

X Legislatura



Consiglio Regionale della Campania

Direzione Generale Attività Legislativa

**Unità Dirigenziale
Assemblea**

SEDUTA CONSILIARE
13 NOVEMBRE 2017

Allegato A

**DOCUMENTI ESAMINATI
NEL CORSO DELLA SEDUTA**

<<<<<<<<<<<<<<<>>>>>>>>>>>>>>>



Consiglio Regionale della Campania

Il Presidente

X Legislatura

LAVORI DELL'ASSEMBLEA

13 novembre 2017

Seduta ore 10.30 – 13.30

Ordine del giorno

1. Approvazione processi verbali sedute precedenti
2. Comunicazioni del Presidente
3. Esame della proposta di legge “Disposizioni in materia di prevenzione e protezione dei rischi di cadute dall’alto nelle attività in quota su edifici. Modifica alla legge regionale 27 febbraio 2007, n. 3 (Disciplina dei lavori pubblici, dei servizi e delle forniture in Campania).” Reg. Gen. n. 421
4. Esame del disegno di legge “Rendiconto Generale della Regione Campania per l’esercizio finanziario 2014” Reg. Gen. 471
5. Deliberazione legislativa “Norme per il riconoscimento ed il sostegno del caregiver familiare” – Approvazione definitiva
6. Mozione “Istituti professionali di Stato ad indirizzo socio – sanitario. Acquisizione qualifica di operatore socio – sanitario” Reg. Gen. n.155/4
7. Mozione “Situazione dei docenti campani fuori Regione. Assegnazione provvisoria di posti di sostegno rimasti vacanti in Campania” Reg. Gen. n.247/4
8. Mozione “Iniziative per favorire il ricongiungimento familiare dei docenti campani” Reg. Gen. n.262/4
9. Mozione “Campagna di informazione riguardante le strutture ricettive accessibili ed attrezzate per le persone con disabilità nel territorio regionale” Reg. Gen. n.258/4

10.Mozione “Provvedimenti per favorire l’occupazione delle donne vittime di violenza” Reg.Gen.n.259/4

11.Nomine gradimento ai sensi dell’articolo 48 dello Statuto (Allegato 1)

Napoli, 9 novembre 2017

F.to Rosa D’Amelio



Consiglio Regionale della Campania

Allegato 1

GRADIMENTO AI SENSI DELL'ARTICOLO 48 DELLO STATUTO

1) Reg. Gen. 190/III

*Decreto Presidenziale n. 276 del 4 ottobre 2017 Nomina Commissario
Fondazione Villaggio dei Ragazzi "Don Salvatore D'Angelo"*



Consiglio Regionale della Campania

Seduta 13 novembre 2017

**Comunico che sono stati presentati i seguenti
provvedimenti legislativi:**

**1. “Istituzione del servizio di consulenza psicologica
scolastica” Reg. Gen. 477**

Ad iniziativa del consigliere Graziano

Assegnato alla VI Commissione Consiliare Permanente per
l’esame, alla V e II per il parere

➤ **Se non vi sono obiezioni così resta stabilito**

Così resta stabilito

**2. “Interventi perequativi ambientali per il Comune di
Castel Volturno” Reg. Gen. 478**

Ad iniziativa del consigliere Oliviero

Assegnato alla VII Commissione Consiliare Permanente
per l’esame e alla II, III, IV, VI permanente e III speciale
per il parere

➤ **Se non vi sono obiezioni così resta stabilito**

Così resta stabilito

3. “Istituzione di un contributo al merito civile a sostegno del percorso di studi di **Ciro Marmolo**”
Reg. Gen. n. 479

Ad iniziativa dei consiglieri **Cesaro** e **Di Scala**

Assegnato alla VI Commissione Consiliare Permanente per l'esame e alla II per il parere

➤ **Se non vi sono obiezioni così resta stabilito**

Così resta stabilito

4. “Misure per il sostegno alla cittadinanza ed il rilancio delle attività dell'Isola d'Ischia colpite dal sisma del 21 agosto 2017” Reg. Gen. n. 480

Ad iniziativa dei consiglieri componenti il Gruppo Movimento Cinque Stelle

Assegnato alla III Commissione Consiliare Permanente per l'esame e alla IV e II per il parere

➤ **Se non vi sono obiezioni così resta stabilito**

Così resta stabilito

5. “Proposta di legge alle Camere ai sensi dell’articolo 121 della Costituzione. Disposizioni per l’aumento delle sanzioni penali e amministrative in materia di abusivismo edilizio e misure straordinarie per la demolizione degli immobili abusivi. Modifiche al Testo Unico delle disposizioni legislative e regolamentari in materia edilizia e al Codice Penale” Reg. Gen. n. 481

Ad iniziativa della Giunta regionale Vice Presidente Bonavitacola

Assegnato alla III Commissione Consiliare Permanente per l’esame e alla IV per il parere

➤ **Se non vi sono obiezioni così resta stabilito**

Così resta stabilito

6. “Misure delle donne affette da endometriosi”

Reg. Gen. n. 482

Ad iniziativa della Giunta regionale Presidente De Luca

Assegnato alla V Commissione Consiliare Permanente per l’esame e alla II per il parere

➤ **Se non vi sono obiezioni così resta stabilito**

Così resta stabilito

7. “Disposizioni regionali per l’inclusione sociale, la rimozione delle barriere alla comunicazione, il riconoscimento e la promozione della lingua italiana dei segni e della lingua italiana dei segni tattile”

Reg. Gen. n. 483

Ad iniziativa dei consiglieri componenti il Gruppo Movimento Cinque Stelle

Assegnato alla VI Commissione Consiliare Permanente per l’esame e alla V e II per il parere

➤ **Se non vi sono obiezioni così resta stabilito**

Così resta stabilito

8. “Disposizioni per la promozione, diffusione e ricerche di tecniche per l’agricoltura di precisione ed uso sostenibile delle risorse in agricoltura” Reg. Gen. 484

Ad iniziativa dei consiglieri Petracca e Beneduce

Assegnato alla VIII Commissione Consiliare Permanente per l’esame

➤ **Se non vi sono obiezioni così resta stabilito**

Così resta stabilito

9. “Riordino delle norme e nuove disposizioni per la prevenzione e il contrasto della violenza di genere e sostegno alle donne e minori di vittime”

Reg. Gen. n. 485

Ad iniziativa dei consiglieri Raia

Assegnato alla VI Commissione Consiliare Permanente per l'esame e alla II per il parere

➤ **Se non vi sono obiezioni così resta stabilito**

Così resta stabilito

10. “Interventi regionali in materia di obesità infantile e giovanile” Reg. Gen. n. 486

Ad iniziativa del consigliere Ricchiuti

Assegnato alla V Commissione Consiliare Permanente per l'esame e alla VI e II per il parere

➤ **Se non vi sono obiezioni così resta stabilito**

Così resta stabilito

11. “Disposizioni per la partecipazione e selezione nei concorsi pubblici indetti dalla Regione Campania ai sensi della legge 68/99” Reg. Gen. n. 487

Ad iniziativa dei consiglieri De Pascale, Piscitelli e Todisco
Assegnato alla I Commissione Consiliare Permanente per l’esame e alla III e VI per il parere

➤ **Se non vi sono obiezioni così resta stabilito**

Così resta stabilito

12. “Interventi urgenti per la popolazione e le attività produttive e commerciali colpite dal sisma del 21 agosto 2017 sull’Isola d’Ischia” Reg. Gen. 489

Ad iniziativa dei consiglieri Di Scala, Cesaro e Nappi
Assegnato alla III Commissione Consiliare Permanente per l’esame e alla IV e II per il parere

➤ **Se non vi sono obiezioni così resta stabilito**

Così resta stabilito

13. “Norme in materia di informazione e comunicazione istituzionale e di sostegno alla editoria locale”

Reg. Gen. n. 490

Ad iniziativa della Giunta regionale Presidente De Luca
Assegnato alla I Commissione Consiliare Permanente per l'esame e alla II e III per il parere

➤ **Se non vi sono obiezioni così resta stabilito**

Così resta stabilito

14. “Modifica alla legge regionale 8 agosto 2016, n. 26 (Costruire il futuro. Nuove politiche per i giovani)”

Reg. Gen. n. 491

Ad iniziativa dei consiglieri Maraio, Marciano e Beneduce
Assegnato alla VI Commissione Consiliare Permanente per l'esame e alla II per il parere

➤ **Se non vi sono obiezioni così resta stabilito**

Così resta stabilito



Consiglio Regionale della Campania

*IV Commissione Permanente
Urbanistica, Lavori Pubblici, Trasporti
Il Presidente*

Al Presidente
del Consiglio Regionale della Campania

Alla Direzione Generale Attività Legislativa

Alla U.D. Studi Legislativi e Servizio Documentazione

SEDE

Prot.n. 447 IVC del 10/11/2017

Oggetto: **ERRATA CORRIGE** alla Proposta di legge: :” Disposizioni in materia di prevenzione e protezione dei rischi di cadute dall’alto nelle attività in quota su edifici. Modifica alla Legge regionale 27 febbraio 2007, n. 3 (Disciplina dei lavori pubblici, dei servizi e delle forniture in Campania). Reg. Gen. N. 421.

Si comunica che per mero errore materiale non è stato indicato la numerazione dell’articolo alla Proposta di legge approvata dalla Quarta Commissione Consiliare Permanente, nella seduta del 31 agosto 2017, di cui all’oggetto e pertanto si trasmette il testo così come corretto

Ing. Luca CASONE

A.O.D. Consiglio Regionale della Campania
Protocollo: 0017706/I Data: 10/11/2017 15:47
Ufficio: Segreteria Generale
Classifica:



10/11/17
DA MVA



Consiglio Regionale della Campania

*IV Commissione Permanente
Urbanistica, Lavori Pubblici, Trasporti
Il Presidente*

PROPOSTA DI LEGGE

“ Disposizioni in materia di prevenzione e protezione dei rischi di cadute dall’alto nelle attività in quota su edifici. Modifica alla Legge Regionale n. 3 del 27/02/2007”

REG.GEN. 421



Testo approvato nella seduta della Quarta Commissione
Consiliare permanente del 31 agosto 2017



Consiglio Regionale della Campania

*IV Commissione Permanente
Urbanistica, Lavori Pubblici, Trasporti
Il Presidente*

Art. 1

All'articolo 53 della legge Regionale n. 3 del 27/02/2007 è aggiunto il seguente articolo:

Art. 53 bis

(Tipologie di interventi e misure di prevenzione e protezione)

1. al fine di prevenire i rischi di infortunio a seguito di caduta dall'alto i progetti relativi ad interventi edilizi soggetti a permesso di costruire o a segnalazione certificata di inizio attività (SCIA), riguardanti le coperture piane e inclinate di edifici nuovi o esistenti:
 - a) devono contenere l'applicazione di misure di prevenzione e protezione, quali ad esempio sistemi di ancoraggio permanenti, che consentono lo svolgimento di attività in quota, il transito e l'accesso in condizioni di sicurezza;
 - b) sono integrati da un elaborato tecnico della copertura che, con riferimento alle misure di prevenzione e protezione di cui alla lettera a), contiene le indicazioni progettuali, le prescrizioni tecniche, le certificazioni di conformità e quant'altro necessario ai fini della prevenzione e protezione dei rischi di caduta dall'alto.
2. L'elaborato tecnico della copertura integra il fascicolo di cui all'articolo 91, comma 1, lettera b), del d.lgs. 81/2008, quando è prevista la redazione di tale fascicolo, altrimenti costituisce documento autonomo da allegare alla richiesta del titolo abilitativo. L'elaborato tecnico deve essere aggiornato nel caso di interventi che determinano modifiche strutturali dell'edificio o della semplice manutenzione della copertura.
3. L'elaborato tecnico della copertura deve essere custodito dal proprietario e/o amministratore del condominio e deve essere messo a disposizione di coloro che successivamente alla realizzazione degli interventi di cui al comma 1 svolgono attività in quota sulle coperture o sulle facciate.
4. Le richieste di interventi edilizi soggetti a permesso di costruire e/o a SCIA che prevedono un rischio di lavoro in quota (altezza superiore a 2 mt. Rispetto ad un piano stabile) devono essere correlate, oltreché della dovuta documentazione (CIIAA, DURC ed altri) anche dei documenti attestanti che i soggetti addetti ad operare in quota abbiano ricevuto una formazione e addestramento adeguati alla tipologia di attività.
5. La Giunta regionale, con proprio regolamento, detta prescrizioni tecniche in relazione alle misure di prevenzione e protezione di cui al comma 1, lettera a), e specifica la documentazione di cui al comma 1, lettera b), nonché le modalità di presentazione della stessa.
6. La Giunta regionale indica, altresì, con uno o più regolamenti, le modalità e le prescrizioni per lo svolgimento delle attività incluse nell'ambito di applicazione, al fine di prevenire i rischi di infortunio a seguito di caduta dall'alto nelle attività in quota.





Consiglio Regionale della Campania

*IV Commissione Consiliare Permanente
Urbanistica, Lavori Pubblici, Trasporti
Il Presidente*

EMENDAMENTO :

Proposta di legge:” Disposizioni in materia di prevenzione e protezione dei rischi di cadute dall’alto nelle attività in quota su edifici. Modifica alla Legge regionale 27 febbraio 2007, n. 3 (Disciplina dei lavori pubblici, dei servizi e delle forniture in Campania).

Reg. Gen. N. 421.

L’articolo 1 è così rubricato:

“Art. 1

(Modifiche alla legge regionale 27 febbraio 2007 n. 3) “

Ing. Luca GASCONI



Consiglio Regionale della Campania

*IV Commissione Consiliare Permanente
Urbanistica, Lavori Pubblici, Trasporti
Il Presidente*

EMENDAMENTO :

Proposta di legge:” Disposizioni in materia di prevenzione e protezione dei rischi di cadute dall’alto nelle attività in quota su edifici. Modifica alla Legge regionale 27 febbraio 2007, n. 3 (Disciplina dei lavori pubblici, dei servizi e delle forniture in Campania).

Reg. Gen. N. 421.

Dopo l’articolo 1 è inserito il seguente articolo:

“Art. 2

(Entrata in vigore)

1. La presente legge entra in vigore il giorno successivo dalla pubblicazione sul Bollettino Ufficiale della Regione Campania.”

Ing. *Luigi GASCONE*

L.O. 1



**GIUNTA REGIONALE DELLA CAMPANIA
DIREZIONE GENERALE PER LE RISORSE FINANZIARIE**

DISEGNO DI LEGGE AD INIZIATIVA DELLA GIUNTA SU PROPOSTA DELL'ASSESSORE AL BILANCIO

Prof.ssa Lidia D'Alessio

AVENTE AD OGGETTO:

***“Rendiconto generale della Regione Campania
per l'esercizio finanziario 2014”***

Art. 1
Rendiconto Generale delle Regione Campania

1. E' approvato il Rendiconto Generale della Regione Campania per l'esercizio finanziario 2014 composto dal Conto del Bilancio, dal Conto Generale del Patrimonio e dagli allegati.

Art. 2
Conto del Bilancio 2014

1. Il Conto del Bilancio della Regione Campania per l'esercizio 2014, che si allega e che forma parte integrante della presente legge si chiude con le risultanze di cui ai seguenti punti:

a) ENTRATE

- 1) Le entrate derivanti da Entrate correnti di natura tributaria, contributiva e perequativa, Trasferimenti correnti, Entrate extratributarie, Entrate in conto capitale, Entrate da riduzione di attività finanziarie, Accensione prestiti, Anticipazioni da istituto tesoriere/cassiere, Entrate per conto terzi e partite di giro, accertate nell'esercizio finanziario 2014, per la competenza dell'esercizio stesso, ammontano ad Euro 17.012.018.589,88, di cui Euro 15.046.806.334,72 riscossi nel corso dello stesso esercizio;
- 2) alla fine dell'esercizio 2014 i residui attivi, determinati alla chiusura dell'esercizio finanziario 2013 in Euro 11.963.462.587,74, per effetto di maggiori accertamenti per Euro 574.822.601,95, di minori entrate verificatesi per Euro 2.968.230.548,75 e di riscossioni per Euro 4.444.653.592,22 sono rideterminati in Euro 5.125.401.048,72;
- 3) per effetto delle citate operazioni di accertamento e riaccertamento, i residui attivi al 31 dicembre 2014 risultano essere pari ad Euro 7.090.613.303,88, così distinti:

Rimasti da riscuotere dalle entrate di competenza di esercizi precedenti	5.125.401.048,72
Rimasti da riscuotere dalle entrate di competenza dell'esercizio 2014	1.965.212.255,16
Totale	7.090.613.303,88

- 4) Per effetto di quanto sopra accertato, i Residui Attivi iscritti nel bilancio di previsione per l'anno finanziario 2015, approvato con legge regionale 5 gennaio 2015, n. 1 (Bilancio di previsione della Regione Campania per l'anno finanziario 2015 e bilancio pluriennale per il triennio 2015 – 2017), e quindi nel relativo bilancio gestionale, approvato con deliberazione di Giunta regionale del 9 febbraio 2015, n. 47 (Approvazione bilancio gestionale per gli anni 2015, 2016 e 2017), sono aggiornati con quelli risultanti dal conto del bilancio relativo alla gestione finanziaria dell'esercizio 2014, nei singoli importi dei capitoli, così come dalle specifiche risultanze iscritte nello stesso conto del bilancio, per un importo complessivo di **Euro 7.090.613.303,88.**

b) SPESE

- 1) Le spese Correnti, spese in conto Capitale, spese per Incremento di Attività Finanziarie, spese per Rimborso Prestiti, spese per Chiusura Anticipazioni ricevute da istituto tesoriere/cassiere e spese per Uscite per conto terzi e partite di giro impegnate nell'esercizio finanziario 2014, per la competenza dell'esercizio stesso, sono determinate complessivamente, quali risultano dal conto del bilancio, in

- Euro 17.453.521.615,40, di cui Euro 15.171.191.959,18 pagati nel corso dello stesso esercizio;
- 2) alla fine dell'esercizio 2014 i residui passivi, determinati alla chiusura dell'esercizio 2013 in Euro 8.612.685.784,57, in seguito alle economie per Euro 361.844.787,14 ed ai pagamenti per Euro 4.557.276.363,42 sono rideterminati in Euro 3.693.564.634,01;
- 3) per effetto delle citate operazioni di impegno e di riaccertamento, i residui passivi al 31 dicembre 2014 risultano essere complessivamente pari ad Euro 5.975.894.290,23, così distinti

Rimasti da pagare sui residui degli esercizi precedenti	3.693.564.634,01
Rimasti da pagare sulle spese impegnate sulla competenza dell'esercizio 2014	2.282.329.656,22
Totale	5.975.894.290,23

- 4) Per effetto di quanto sopra accertato, i Residui Passivi iscritti nel bilancio di previsione per l'anno finanziario 2015, approvato con legge regionale 5 gennaio 2015, n. 1 (Bilancio di previsione della Regione Campania per l'anno finanziario 2015 e bilancio pluriennale per il triennio 2015 – 2017), e quindi nel relativo bilancio gestionale, approvato con deliberazione di Giunta regionale del 9 febbraio 2015, n. 47 (Approvazione bilancio gestionale per gli anni 2015, 2016 e 2017), sono aggiornati con quelli risultanti dal conto del bilancio relativo alla gestione finanziaria dell'esercizio 2014, nei singoli importi dei capitoli, così come dalle specifiche risultanze iscritte nello stesso conto del bilancio, per un importo complessivo di **Euro 5.975.894.290,23**.

c) SITUAZIONE DI CASSA

- 1) Alla chiusura dell'esercizio finanziario 2014 il saldo di cassa ammonta ad Euro **983.121.856,31**, così generato:

SALDO DI CASSA AL 31 dicembre 2013		Euro	1.220.130.251,97
RISCOSSIONI 2014			
in c.residui	Euro	4.444.653.592,22	
in c. competenza	Euro	15.046.806.334,72	
		Totale riscossioni	Euro 19.491.459.926,94
PAGAMENTI 2014			
in c.residui	Euro	4.557.276.363,42	
in c. competenza	Euro	15.171.191.959,18	
		Totale pagamenti	Euro 19.728.468.322,60
SALDO DI CASSA AL 31 dicembre 2014		Euro	983.121.856,31

- 2) Per effetto di quanto sopra è autorizzato l'aggiornamento, nel bilancio di previsione per l'anno finanziario 2015, approvato con legge regionale 5 gennaio 2015, n. 1, e quindi nel relativo bilancio gestionale, approvato con deliberazione di Giunta regionale del 9 febbraio 2015, n. 47, dell'importo del fondo di cassa iscritto per l'importo presunto di Euro 400.000.000,00 in **Euro 983.121.856,31**.

d) SITUAZIONE FINANZIARIA

- 1) Alla fine dell'esercizio 2014, per effetto della gestione dell'esercizio stesso, il risultato di amministrazione è così determinato:

A- Risultato dell'esercizio 2013			
(Risultato contabile al lordo del Fondo Pluriennale Vincolato e dei pagamenti per azioni esecutive non regolarizzati al 31/12/2013)			4.570.907.055,14
B. Riaccertamento dei residui passivi			
	al 01/01/2014	8.612.685.784,57	
	al 31/12/2014	5.975.894.290,23	-2.636.791.494,34
C. Riaccertamento dei residui attivi			
	al 01/01/2014	11.963.462.587,74	
	al 31/12/2014	7.090.613.303,88	-4.872.849.283,86
D. Risultato della gestione di cassa			
	al 01/01/2014	1.220.130.251,97	
	al 31/12/2014	983.121.856,31	-237.008.395,66
E. Risultato contabile dell'esercizio finanziario al 31 dicembre 2014 (E = A – B + C + D)			2.097.840.869,96
F. Pagamenti per azioni esecutive 2013 non regolarizzate al 31 dicembre 2014			109.724.368,88
G. Fondo pluriennale vincolato per spese rinviate agli esercizi successivi			522.968.899,92
H. Risultato di amministrazione al 31 dicembre 2014 (H = E – F - G)			1.465.147.601,16
I. Parte Accantonata			
Fondo crediti di dubbia esigibilità al 31/12/2014	296.381.682,53		
Fondo residui perenti al 31/12/2014	511.291.562,30		
Fondo rischi ed oneri da contenzioso al 31/12/2014	534.604.894,40		
Fondo Rischi Partecipate	3.141.909,00		
Fondo D.L. 35/2013 art. 3 AL 31/12/2014	2.686.437.519,31		
Fondo Flussi positivi Swap (principio 3.23)	9.166.861,62		
Fondo Compensazioni Acqua Campania	221.699.863,03		
Fondo copertura per incassi innominati	7.057.034,76		
Fondo copertura Entrate temporaneamente incassate sulle partite di giro	246.575.697,71		4.516.357.024,65
L. Parte Vincolata			
Vincoli derivanti da leggi e dai principi contabili	275.516.686,60		
Vincoli derivanti da trasferimenti	1.823.246.820,25		
Vincoli formalmente attribuiti dall'ente	154.868.404,52		2.253.631.911,37
M. Parte Disponibile (M = H – I – L)			-5.304.841.334,86

2) il complessivo disavanzo di cui alla lettera M, pari ad **Euro 5.304.841.334,86**:

- per **Euro 2.686.437.519,31** è relativo alle anticipazioni di Liquidità ai sensi degli artt. 2 e 3 del Decreto Legge 8 aprile 2013, n. 35, e trova copertura sul disavanzo applicato, con le modalità disposte dall'articolo 1, commi da 692 a 700, della legge 28 dicembre 2015, n. 208, con Legge Regionale n. 36 del 7 dicembre 2016 di assestamento al Bilancio di Previsione della Regione Campania 2016-2018;
- per **Euro 2.107.589.614,11** trova copertura sul disavanzo applicato, con le modalità previste dall'art. 3, comma 16, del Decreto Legislativo 23 giugno 2011, n. 118, con Legge Regionale n. 36 del 7 dicembre 2016 di assestamento al Bilancio di Previsione della Regione Campania 2016-2018;
- per **Euro 510.814.201,44** va ripianato in sede di Legge di Assestamento al Bilancio di Previsione della Regione Campania 2017-2019 con le modalità previste dall'art.

9, comma 5, del Decreto Legge 19 giugno 2015, n. 78, come convertito dalla legge 6 agosto 2015, n. 125;

Art. 3

Conto generale del patrimonio

1. Il Conto Generale del patrimonio per l'esercizio finanziario 2014, allegato alla presente legge, di cui forma parte integrante, contenente tutti gli elementi di cui all'articolo 48 della legge regionale 30 aprile 2002, n. 7 (Ordinamento contabile della Regione Campania articolo 34, comma 1, D. Lgs. 28 marzo 2000, n. 76), espone le seguenti risultanze:

Totale attività	Euro 10.077.442.294,72
Totale passività	<u>Euro 24.555.755.025,36</u>
PASSIVO NETTO	Euro 14.478.312.730,64

Art. 4

Allegati

1. Sono allegati al Rendiconto Generale della Regione Campania per l'esercizio finanziario 2014, e ne formano parte integrante:
 - a) il Conto del Tesoriere 2014;
 - b) la Relazione sulla Gestione per l'esercizio finanziario 2014;
 - c) la Relazione del Collegio dei Revisori dei Conti al Rendiconto Generale della Regione Campania per l'esercizio Finanziario 2014.

Art. 5

Entrata in vigore

1. La presente legge è pubblicata sul Bollettino Ufficiale della Regione Campania ed entra in vigore il giorno successivo alla sua pubblicazione.



REGIONE
CAMPANIA

RENDICONTO DELLA GESTIONE 2014

CONTO DEL BILANCIO - GESTIONE DELLE ENTRATE

TITOLO, TIPOLOGIA	DENOMINAZIONE	RESIDUI ATTIVI AL 1/1/2014 (RS)		RISCOSSIONI IN C/RESIDUI (RR)		RIACCERTAMENTI RESIDUI (R)				RESIDUI ATTIVI DA ESERCIZI PRECEDENTI (EP = RS -RR+R)	
		PREVISIONI DEFINITIVE DI COMPETENZA (CP)		RISCOSSIONI IN C/COMPETENZA (RC)		ACCERTAMENTI (A)		MAGGIORI O MINORI ENTRATE DI COMPETENZA =A-CP		RESIDUI ATTIVI DA ESERCIZIO DI COMPETENZA (EC=A- RC))	
		PREVISIONI DEFINITIVE DI CASSA (CS)		TOTALE RISCOSSIONI (TR=RR+RC)		MAGGIORI O MINORI ENTRATE DI CASSA =TR-CS				TOTALE RESIDUI ATTIVI DA RIPORTARE (TR=EP+EC))	
	FONDO PLURIENNALE VINCOLATO PER SPESE CORRENTI	CP	431.917.872,18								
	FONDO PLURIENNALE VINCOLATO PER SPESE IN CONTO CAPITALE	CP	117.633.671,66								
	UTILIZZO AVANZO DI AMMINISTRAZIONE	CP	3.414.216.267,05								
TITOLO 1:		Entrate correnti di natura tributaria, contributiva e perequativa									
10101	Tipologia 101: Imposte tasse e proventi assimilati	RS	254.480.038,48	RR	222.714.618,21	R	-18.135.236,35		EP	13.630.183,92	
		CP	1.615.058.778,61	RC	1.171.025.886,73	A	1.516.088.973,27	CP	-98.969.805,34	EC	345.063.086,54
		CS	1.757.629.416,22	TR	1.393.740.504,94	CS	-363.888.911,28		TR	358.693.270,46	
10102	Tipologia 102: Tributi destinati al finanziamento della sanità (solo per le Regioni)	RS	1.306.860.655,60	RR	695.091.343,00	R	-7.885.053,90		EP	603.884.258,70	
		CP	6.047.620.730,00	RC	5.726.571.227,48	A	6.002.620.730,00	CP	-45.000.000,00	EC	276.049.502,52
		CS	6.215.157.232,04	TR	6.421.662.570,48	CS	206.505.338,44		TR	879.933.761,22	
10103	Tipologia 103: Tributi devoluti e regolati alle autonomie speciali (solo per le Regioni)	RS	0,00	RR	0,00	R	0,00		EP	0,00	
		CP	0,00	RC	0,00	A	0,00	CP	0,00	EC	0,00
		CS	0,00	TR	0,00	CS	0,00		TR	0,00	
10104	Tipologia 104: Compartecipazioni di tributi	RS	0,00	RR	0,00	R	0,00		EP	0,00	
		CP	28.263.211,00	RC	68.886.346,00	A	68.886.346,00	CP	40.623.135,00	EC	0,00
		CS	28.263.211,00	TR	68.886.346,00	CS	40.623.135,00		TR	0,00	
10105	Tipologia 105	RS	0,00	RR	0,00	R	0,00		EP	0,00	
		CP	0,00	RC	0,00	A	0,00	CP	0,00	EC	0,00
		CS	0,00	TR	0,00	CS	0,00		TR	0,00	
10301	Tipologia 301: Fondi perequativi da Amministrazioni Centrali	RS	118.496.924,10	RR	0,00	R	5.794.353,44		EP	124.291.277,54	
		CP	4.194.520.899,14	RC	3.664.849.410,28	A	4.194.520.899,00	CP	-0,14	EC	529.671.488,72
		CS	4.194.520.899,14	TR	3.664.849.410,28	CS	-529.671.488,86		TR	653.962.766,26	
10302	Tipologia 302: Fondi perequativi dalla Regione o Provincia autonoma	RS	0,00	RR	0,00	R	0,00		EP	0,00	



REGIONE
CAMPANIA

RENDICONTO DELLA GESTIONE 2014

CONTO DEL BILANCIO - GESTIONE DELLE ENTRATE

TITOLO, TIPOLOGIA	DENOMINAZIONE	RESIDUI ATTIVI AL 1/1/2014 (RS)		RISCOSSIONI IN C/RESIDUI (RR)		RIACCERTAMENTI RESIDUI (R)			RESIDUI ATTIVI DA ESERCIZI PRECEDENTI (EP = RS -RR+R)		
		PREVISIONI DEFINITIVE DI COMPETENZA (CP)		RISCOSSIONI IN C/COMPETENZA (RC)		ACCERTAMENTI (A)		MAGGIORI O MINORI ENTRATE DI COMPETENZA =A-CP	RESIDUI ATTIVI DA ESERCIZIO DI COMPETENZA (EC=A- RC))		
		PREVISIONI DEFINITIVE DI CASSA (CS)		TOTALE RISCOSSIONI (TR=RR+RC)		MAGGIORI O MINORI ENTRATE DI CASSA =TR-CS			TOTALE RESIDUI ATTIVI DA RIPORTARE (TR=EP+EC))		
		CP	0,00	RC	0,00	A	0,00	CP	0,00	EC	0,00
		CS	0,00	TR	0,00	CS	0,00			TR	0,00
10000	Totale TITOLO 1	Entrate correnti di natura tributaria, contributiva e perequativa		RS	1.679.837.618,18	RR	917.805.961,21	R	-20.225.936,81	EP	741.805.720,16
		CP	11.885.463.618,75	RC	10.631.332.870,49	A	11.782.116.948,27	CP	-103.346.670,48	EC	1.150.784.077,78
		CS	12.195.570.758,40	TR	11.549.138.831,70	CS	-646.431.926,70			TR	1.892.589.797,94
TITOLO 2:		Trasferimenti correnti									
20101	Tipologia 101: Trasferimenti correnti da Amministrazioni pubbliche	RS	1.308.257.039,94	RR	905.940.837,01	R	11.284.436,09			EP	413.600.639,02
		CP	937.642.190,86	RC	713.053.726,97	A	954.815.967,70	CP	17.173.776,84	EC	241.762.240,73
		CS	1.284.461.185,21	TR	1.618.994.563,98	CS	334.533.378,77			TR	655.362.879,75
20102	Tipologia 102: Trasferimenti correnti da Famiglie	RS	0,00	RR	0,00	R	0,00			EP	0,00
		CP	0,00	RC	0,00	A	0,00	CP	0,00	EC	0,00
		CS	0,00	TR	0,00	CS	0,00			TR	0,00
20103	Tipologia 103: Trasferimenti correnti da Imprese	RS	10.313.348,57	RR	10.303.329,22	R	1.480,46			EP	11.499,81
		CP	122.246.998,88	RC	127.880.740,96	A	127.880.740,96	CP	5.633.742,08	EC	0,00
		CS	122.258.498,69	TR	138.184.070,18	CS	15.925.571,49			TR	11.499,81
20104	Tipologia 104: Trasferimenti correnti da Istituzioni Sociali Private	RS	0,00	RR	0,00	R	0,00			EP	0,00
		CP	0,00	RC	0,00	A	0,00	CP	0,00	EC	0,00
		CS	0,00	TR	0,00	CS	0,00			TR	0,00
20105	Tipologia 105: Trasferimenti correnti dall'Unione Europea e dal Resto del Mondo	RS	146.530.896,49	RR	22.624.036,57	R	0,00			EP	123.906.859,92
		CP	267.396,46	RC	327.929,79	A	327.929,79	CP	60.533,33	EC	0,00
		CS	98.315.351,48	TR	22.951.966,36	CS	-75.363.385,12			TR	123.906.859,92
20000	Totale TITOLO 2	RS	1.465.101.285,00	RR	938.868.202,80	R	11.285.916,55			EP	537.518.998,75
		CP	1.060.156.586,20	RC	841.262.397,72	A	1.083.024.638,45	CP	22.868.052,25	EC	241.762.240,73
		CS	1.505.035.035,38	TR	1.780.130.600,52	CS	275.095.565,14			TR	779.281.239,48



CONTO DEL BILANCIO - GESTIONE DELLE ENTRATE

TITOLO, TIPOLOGIA	DENOMINAZIONE	RESIDUI ATTIVI AL 1/1/2014 (RS)		RISCOSSIONI IN C/RESIDUI (RR)		RIACCERTAMENTI RESIDUI (R)			RESIDUI ATTIVI DA ESERCIZI PRECEDENTI (EP = RS -RR+R)	
		PREVISIONI DEFINITIVE DI COMPETENZA (CP)		RISCOSSIONI IN C/COMPETENZA (RC)		ACCERTAMENTI (A)		MAGGIORI O MINORI ENTRATE DI COMPETENZA =A-CP	RESIDUI ATTIVI DA ESERCIZIO DI COMPETENZA (EC=A- RC))	
		PREVISIONI DEFINITIVE DI CASSA (CS)		TOTALE RISCOSSIONI (TR=RR+RC)		MAGGIORI O MINORI ENTRATE DI CASSA =TR-CS			TOTALE RESIDUI ATTIVI DA RIPORTARE (TR=EP+EC))	
TITOLO 3:		Entrate extratributarie								
30100	Tipologia 100: Vendita di beni e servizi e proventi derivanti dalla gestione dei beni	RS	871.232.643,35	RR	39.702.504,94	R	-400.568.124,21	EP	430.962.014,20	
		CP	450.632.515,27	RC	278.374.376,71	A	387.974.344,57	CP	-62.658.170,70	
		CS	853.925.064,59	TR	318.076.881,65	CS	-535.848.182,94	TR	540.561.982,06	
30200	Tipologia 200: Proventi derivanti dall'attività di controllo e repressione delle irregolarità e degli illeciti	RS	23.425.567,93	RR	6.079.609,50	R	-11.497.956,96	EP	5.848.001,47	
		CP	34.350.124,00	RC	16.131.417,73	A	18.475.286,61	CP	-15.874.837,39	
		CS	51.029.600,13	TR	22.211.027,23	CS	-28.818.572,90	TR	8.191.870,35	
30300	Tipologia 300: Interessi attivi	RS	1.573.645,80	RR	3.843.319,38	R	2.340.497,08	EP	70.823,50	
		CP	13.089.721,54	RC	18.286.308,11	A	18.294.463,67	CP	5.204.742,13	
		CS	13.160.545,04	TR	22.129.627,49	CS	8.969.082,45	TR	78.979,06	
30400	Tipologia 400: Altre entrate da redditi da capitale	RS	0,00	RR	0,00	R	0,00	EP	0,00	
		CP	0,00	RC	0,00	A	0,00	CP	0,00	
		CS	0,00	TR	0,00	CS	0,00	TR	0,00	
30500	Tipologia 500: Rimborsi e altre entrate correnti	RS	104.430.026,92	RR	93.511.831,38	R	41.260.837,92	EP	52.179.033,46	
		CP	60.293.290,45	RC	48.745.697,55	A	65.394.824,03	CP	5.101.533,58	
		CS	105.765.046,74	TR	142.257.528,93	CS	36.492.482,19	TR	68.828.159,94	
30000	Totale TITOLO 3	Entrate extratributarie	RS	1.000.661.884,00	RR	143.137.265,20	R	-368.464.746,17	EP	489.059.872,63
			CP	558.365.651,26	RC	361.537.800,10	A	490.138.918,88	CP	-68.226.732,38
			CS	1.023.880.256,50	TR	504.675.065,30	CS	-519.205.191,20	TR	617.660.991,41
TITOLO 4:		Entrate in conto capitale								
40100	Tipologia 100: Tributi in conto capitale	RS	0,00	RR	0,00	R	0,00	EP	0,00	



REGIONE
CAMPANIA

RENDICONTO DELLA GESTIONE 2014

CONTO DEL BILANCIO - GESTIONE DELLE ENTRATE

TITOLO, TIPOLOGIA	DENOMINAZIONE	RESIDUI ATTIVI AL 1/1/2014 (RS)		RISCOSSIONI IN C/RESIDUI (RR)		RIACCERTAMENTI RESIDUI (R)		RESIDUI ATTIVI DA ESERCIZI PRECEDENTI (EP = RS -RR+R)	
		PREVISIONI DEFINITIVE DI COMPETENZA (CP)		RISCOSSIONI IN C/COMPETENZA (RC)		ACCERTAMENTI (A)		MAGGIORI O MINORI ENTRATE DI COMPETENZA =A-CP	
		PREVISIONI DEFINITIVE DI CASSA (CS)		TOTALE RISCOSSIONI (TR=RR+RC)		MAGGIORI O MINORI ENTRATE DI CASSA =TR-CS		TOTALE RESIDUI ATTIVI DA RIPORTARE (TR=EP+EC))	
40200	Tipologia 200: Contributi agli investimenti	CP	0,00	RC	0,00	A	0,00	CP	0,00
		CS	0,00	TR	0,00	CS	0,00	TR	0,00
		RS	7.646.079.629,08	RR	2.365.217.164,51	R	-2.027.697.259,38	EP	3.253.165.205,19
		CP	484.202.626,51	RC	48.542.884,40	A	450.466.683,37	CP	-33.735.943,14
		CS	4.701.226.910,29	TR	2.413.760.048,91	CS	-2.287.466.861,38	TR	3.655.089.004,16
		RS	7.646.079.629,08	RR	2.365.217.164,51	R	-2.027.697.259,38	EP	3.253.165.205,19
40300	Tipologia 300: Altri trasferimenti in conto capitale	CP	0,00	RC	0,00	A	0,00	CP	0,00
		CS	0,00	TR	0,00	CS	0,00	TR	0,00
		RS	25.687.823,71	RR	25.687.823,71	R	0,00	EP	0,00
		CP	0,00	RC	0,00	A	0,00	CP	0,00
		CS	25.687.823,71	TR	25.687.823,71	CS	0,00	TR	0,00
		RS	25.687.823,71	RR	25.687.823,71	R	0,00	EP	0,00
40400	Tipologia 400: Entrate da alienazione di beni materiali e immateriali	CP	0,00	RC	0,00	A	0,00	CP	0,00
		CS	0,00	TR	0,00	CS	0,00	TR	0,00
		RS	366.382,00	RR	366.382,00	R	0,00	EP	0,00
		CP	1.400.000,00	RC	1.109.894,84	A	1.117.337,84	CP	-282.662,16
		CS	1.400.000,00	TR	1.476.276,84	CS	76.276,84	TR	7.443,00
		RS	366.382,00	RR	366.382,00	R	0,00	EP	0,00
40500	Tipologia 500: Altre entrate in conto capitale	CP	0,00	RC	0,00	A	0,00	CP	0,00
		CS	0,00	TR	0,00	CS	0,00	TR	0,00
		RS	0,00	RR	0,00	R	0,00	EP	0,00
		CP	0,00	RC	0,00	A	0,00	CP	0,00
		CS	0,00	TR	0,00	CS	0,00	TR	0,00
		RS	0,00	RR	0,00	R	0,00	EP	0,00
40000	Totale TITOLO 4	RS	7.672.133.834,79	RR	2.391.271.370,22	R	-2.027.697.259,38	EP	3.253.165.205,19
		CP	485.602.626,51	RC	49.652.779,24	A	451.584.021,21	CP	-34.018.605,30
		CS	4.728.314.734,00	TR	2.440.924.149,46	CS	-2.287.390.584,54	TR	3.655.096.447,16



REGIONE
CAMPANIA

RENDICONTO DELLA GESTIONE 2014

CONTO DEL BILANCIO - GESTIONE DELLE ENTRATE

TITOLO, TIPOLOGIA	DENOMINAZIONE	RESIDUI ATTIVI AL 1/1/2014 (RS)		RISCOSSIONI IN C/RESIDUI (RR)		RIACCERTAMENTI RESIDUI (R)				RESIDUI ATTIVI DA ESERCIZI PRECEDENTI (EP = RS -RR+R)	
		PREVISIONI DEFINITIVE DI COMPETENZA (CP)		RISCOSSIONI IN C/COMPETENZA (RC)		ACCERTAMENTI (A)		MAGGIORI O MINORI ENTRATE DI COMPETENZA =A-CP		RESIDUI ATTIVI DA ESERCIZIO DI COMPETENZA (EC=A- RC))	
		PREVISIONI DEFINITIVE DI CASSA (CS)		TOTALE RISCOSSIONI (TR=RR+RC)		MAGGIORI O MINORI ENTRATE DI CASSA =TR-CS				TOTALE RESIDUI ATTIVI DA RIPORTARE (TR=EP+EC))	
TITOLO 5: Entrate da riduzione di attività finanziarie											
50100	Tipologia 100: Alienazione di attività finanziarie	RS	0,00	RR	0,00	R	0,00			EP	0,00
		CP	0,00	RC	0,00	A	0,00	CP	0,00	EC	0,00
		CS	0,00	TR	0,00	CS	0,00			TR	0,00
50200	Tipologia 200: Riscossione di crediti di breve termine	RS	0,00	RR	45.978.377,85	R	45.978.377,85			EP	0,00
		CP	0,00	RC	0,00	A	0,00	CP	0,00	EC	0,00
		CS	0,00	TR	45.978.377,85	CS	45.978.377,85			TR	0,00
50300	Tipologia 300: Riscossione crediti di medio-lungo termine	RS	0,00	RR	0,00	R	0,00			EP	0,00
		CP	0,00	RC	0,00	A	0,00	CP	0,00	EC	0,00
		CS	0,00	TR	0,00	CS	0,00			TR	0,00
50300	Tipologia 400: Altre entrate per riduzione di attività finanziarie	RS	0,00	RR	0,00	R	0,00			EP	0,00
		CP	0,00	RC	0,00	A	0,00	CP	0,00	EC	0,00
		CS	0,00	TR	0,00	CS	0,00			TR	0,00
50000	Totale TITOLO 5 Entrate da riduzione di attività finanziarie	RS	0,00	RR	45.978.377,85	R	45.978.377,85			EP	0,00
		CP	0,00	RC	0,00	A	0,00	CP	0,00	EC	0,00
		CS	0,00	TR	45.978.377,85	CS	45.978.377,85			TR	0,00
TITOLO 6: Accensione prestiti											
60100	Tipologia 100: Emissione di titoli obbligazionari	RS	0,00	RR	0,00	R	0,00			EP	0,00
		CP	0,00	RC	0,00	A	0,00	CP	0,00	EC	0,00
		CS	0,00	TR	0,00	CS	0,00			TR	0,00
60200	Tipologia 200: Accensione Prestiti a breve termine	RS	0,00	RR	0,00	R	0,00			EP	0,00
		CP	1.284.946.364,71	RC	1.284.926.364,75	A	1.284.926.364,75	CP	-19.999,96	EC	0,00
		CS	1.284.946.364,71	TR	1.284.926.364,75	CS	-19.999,96			TR	0,00



REGIONE
CAMPANIA

RENDICONTO DELLA GESTIONE 2014

CONTO DEL BILANCIO - GESTIONE DELLE ENTRATE

TITOLO, TIPOLOGIA	DENOMINAZIONE	RESIDUI ATTIVI AL 1/1/2014 (RS)		RISCOSSIONI IN C/RESIDUI (RR)		RIACCERTAMENTI RESIDUI (R)			RESIDUI ATTIVI DA ESERCIZI PRECEDENTI (EP = RS -RR+R)	
		PREVISIONI DEFINITIVE DI COMPETENZA (CP)		RISCOSSIONI IN C/COMPETENZA (RC)		ACCERTAMENTI (A)		MAGGIORI O MINORI ENTRATE DI COMPETENZA =A-CP	RESIDUI ATTIVI DA ESERCIZIO DI COMPETENZA (EC=A- RC))	
		PREVISIONI DEFINITIVE DI CASSA (CS)		TOTALE RISCOSSIONI (TR=RR+RC)		MAGGIORI O MINORI ENTRATE DI CASSA =TR-CS			TOTALE RESIDUI ATTIVI DA RIPORTARE (TR=EP+EC))	
60300	Tipologia 300: Accensione Mutui e altri finanziamenti a medio lungo termine	RS	16.022.310,85	RR	1.420.979,80	R	0,00	EP	14.601.331,05	
		CP	26.400.000,00	RC	26.400.000,00	A	26.400.000,00	CP	0,00	
		CS	42.422.310,85	TR	27.820.979,80	CS	-14.601.331,05	TR	14.601.331,05	
60400	Tipologia 400: Altre forme di indebitamento	RS	0,00	RR	0,00	R	0,00	EP	0,00	
		CP	0,00	RC	0,00	A	0,00	CP	0,00	
		CS	0,00	TR	0,00	CS	0,00	TR	0,00	
60000	Totale TITOLO 6	Accensione prestiti	RS	16.022.310,85	RR	1.420.979,80	R	0,00	EP	14.601.331,05
			CP	1.311.346.364,71	RC	1.311.326.364,75	A	1.311.326.364,75	CP	-19.999,96
			CS	1.327.368.675,56	TR	1.312.747.344,55	CS	-14.621.331,01	TR	14.601.331,05
TITOLO 7:		Anticipazioni da istituto tesoriere/cassiere								
70100	Tipologia 100: Anticipazioni da istituto tesoriere/cassiere	RS	0,00	RR	0,00	R	0,00	EP	0,00	
		CP	1.000.000.000,00	RC	0,00	A	0,00	CP	-1.000.000.000,00	
		CS	1.000.000.000,00	TR	0,00	CS	-1.000.000.000,00	TR	0,00	
70000	Totale TITOLO 7	Anticipazioni da istituto tesoriere/cassiere	RS	0,00	RR	0,00	R	0,00	EP	0,00
			CP	1.000.000.000,00	RC	0,00	A	0,00	CP	-1.000.000.000,00
			CS	1.000.000.000,00	TR	0,00	CS	-1.000.000.000,00	TR	0,00
TITOLO 9:		Entrate per conto terzi e partite di giro								
90100	Tipologia 100: Entrate per partite di giro	RS	75.179.586,55	RR	5.099.457,78	R	-34.284.298,84	EP	35.795.829,93	
		CP	10.840.580.000,00	RC	1.801.399.026,45	A	1.843.520.968,10	CP	-8.997.059.031,90	
		CS	10.914.653.735,94	TR	1.806.498.484,23	CS	-9.108.155.251,71	TR	77.917.771,58	
90200	Tipologia 200: Entrate per conto terzi	RS	54.526.068,37	RR	1.071.977,36	R	0,00	EP	53.454.091,01	
		CP	75.761.000,00	RC	50.295.095,97	A	50.306.730,22	CP	-25.454.269,78	
								EC	11.634,25	



REGIONE
CAMPANIA

RENDICONTO DELLA GESTIONE 2014

CONTO DEL BILANCIO - GESTIONE DELLE ENTRATE

TITOLO, TIPOLOGIA	DENOMINAZIONE	RESIDUI ATTIVI AL 1/1/2014 (RS)		RISCOSSIONI IN C/RESIDUI (RR)		RIACCERTAMENTI RESIDUI (R)		RESIDUI ATTIVI DA ESERCIZI PRECEDENTI (EP = RS -RR+R)	
		PREVISIONI DEFINITIVE DI COMPETENZA (CP)		RISCOSSIONI IN C/COMPETENZA (RC)		ACCERTAMENTI (A)		RESIDUI ATTIVI DA ESERCIZIO DI COMPETENZA (EC=A- RC))	
		PREVISIONI DEFINITIVE DI CASSA (CS)		TOTALE RISCOSSIONI (TR=RR+RC)		MAGGIORI O MINORI ENTRATE DI CASSA =TR-CS		TOTALE RESIDUI ATTIVI DA RIPORTARE (TR=EP+EC))	
		CS	130.216.578,29	TR	51.367.073,33	CS	-78.849.504,96	TR	53.465.725,26
90000 Totale TITOLO 9	<i>Entrate per conto terzi e partite di giro</i>	RS	129.705.654,92	RR	6.171.435,14	R	-34.284.298,84	EP	89.249.920,94
		CP	10.916.341.000,00	RC	1.851.694.122,42	A	1.893.827.698,32	CP	-9.022.513.301,68
		CS	11.044.870.314,23	TR	1.857.865.557,56	CS	-9.187.004.756,67	TR	131.383.496,84
TOTALE TITOLI		RS	11.963.462.587,74	RR	4.444.653.592,22	R	-2.393.407.946,80	EP	5.125.401.048,72
		CP	27.217.275.847,43	RC	15.046.806.334,72	A	17.012.018.589,88	CP	-10.205.257.257,55
		CS	32.825.039.774,07	TR	19.491.459.926,94	CS	-13.333.579.847,13	TR	7.090.613.303,88
TOTALE GENERALE DELLE ENTRATE		RS	11.963.462.587,74	RR	4.444.653.592,22	R	-2.393.407.946,80	EP	5.125.401.048,72
		CP	31.181.043.658,32	RC	15.046.806.334,72	A	17.012.018.589,88	CP	-10.205.257.257,55
		CS	32.825.039.774,07	TR	19.491.459.926,94	CS	-13.333.579.847,13	TR	7.090.613.303,88



REGIONE
CAMPANIA

RENDICONTO DELLA GESTIONE ESERCIZIO 2014

CONTO DEL BILANCIO - GESTIONE DELLE ENTRATE - Consuntivo per capitoli

TITOLO, TIPOLOGIA, CAPITOL	DENOMINAZIONE	RESIDUI ATTIVI AL 1/1/2014 (RS)		RISCOSSIONI IN C/RESIDUI (RR)		RIACCERTAMENTI RESIDUI (R)		RESIDUI ATTIVI DA ESERCIZI PRECEDENTI (EP = RS -RR+R)	
		PREVISIONI DEFINITIVE DI COMPETENZA (CP)		RISCOSSIONI IN C/COMPETENZA (RC)		ACCERTAMENTI (A)		MAGGIORI O MINORI ENTRATE DI COMPETENZA =A-CP	
		PREVISIONI DEFINITIVE DI CASSA (CS)		TOTALE RISCOSSIONI (TR=RR+RC)		MAGGIORI O MINORI ENTRATE DI CASSA =TR-CS		TOTALE RESIDUI ATTIVI DA RIPORTARE (TR=EP+EC))	
	FONDO PLURIENNALE VINCOLATO PER SPESE CORRENTI	CP	431.917.872,18						
	FONDO PLURIENNALE VINCOLATO PER SPESE IN CONTO CAPITALE	CP	117.633.671,66						
	UTILIZZO AVANZO DI AMMINISTRAZIONE	CP	3.414.216.267,05						
TITOLO 1: Entrate correnti di natura tributaria, contributiva e perequativa									
10101	Tipologia 101: Imposte tasse e proventi assimilati	RS	254.480.038,48	RR	222.714.618,21	R	-18.135.236,35	EP	13.630.183,92
		CP	1.615.058.778,61	RC	1.171.025.886,73	A	1.516.088.973,27	CP	-98.969.805,34
		CS	1.757.629.416,22	TR	1.393.740.504,94	CS	-363.888.911,28	TR	358.693.270,46
Cap. 10	IMPOSTA REGIONALE SULLE CONCESSIONI STATALI DEI BENI DEL DEMANIO E DEL PATRIMONIO INDISPONIBILE (ARTICOLO 7 LEGGE REGIONALE 26 GENNAIO 1972, N.1)	RS	0,00	RR	660.695,58	R	660.695,58	EP	0,00
		CP	5.050.000,00	RC	2.040.043,56	A	2.158.411,36	CP	-2.891.588,64
		CS	5.050.000,00	TR	2.700.739,14	CS	-2.349.260,86	TR	118.367,80
Cap. 11	TASSA DI ABILITAZIONE ALL'ESERCIZIO DELLE PROFESSIONI	RS	790.985,54	RR	661.544,00	R	104,00	EP	129.545,54
		CP	650.000,00	RC	541.944,00	A	603.616,00	CP	-46.384,00
		CS	779.545,54	TR	1.203.488,00	CS	423.942,46	TR	191.217,54
Cap. 12	PROVENTI DERIVANTI DALLE ATTIVITA' RESIDUE IN MATERIA DI TASSE SULLE CONCESSIONI REGIONALI (DECRETO LEGISLATIVO N. 230 DEL 22/06/91 E S.M.I.)	RS	39.955,67	RR	39.955,67	R	0,00	EP	0,00
		CP	4.500,00	RC	40.733,07	A	41.989,91	CP	37.489,91
		CS	6.097,17	TR	80.688,74	CS	74.591,57	TR	1.256,84
Cap. 14	TASSA AUTOMOBILISTICA REGIONALE (LEGGE REGIONALE 18 GENNAIO 1991, N. 3, L.R. 7.12.93, N. 45 E L. 27/12/97 N. 449, ART. 17, COMMA 16).	RS	65.695.008,76	RR	72.648.255,12	R	6.953.246,36	EP	0,00
		CP	360.000.000,00	RC	329.629.018,49	A	329.629.018,49	CP	-30.370.981,51
		CS	379.555.906,23	TR	402.277.273,61	CS	22.721.367,38	TR	0,00
Cap. 16	IMPOSTA REGIONALE SULLE EMISSIONI SONORE DEGLI AEROMOBILI (IRESA) - ART. 1, COMMI 169-177, L.R. 6 MAGGIO 2013, N. 6 E SS.MM.II.	RS	0,00	RR	0,00	R	0,00	EP	0,00
		CP	700.000,00	RC	0,00	A	0,00	CP	-700.000,00
		CS	700.000,00	TR	0,00	CS	-700.000,00	TR	0,00
Cap. 18	TASSA CONCESSIONE REGIONALE TITOLO II DECRETO LEGISLATIVO 230/91, L.R. 44/93, L.R. 48/78 E L.R. 26/2012.	RS	2.430.831,81	RR	2.382.534,31	R	-48.297,50	EP	0,00
		CP	2.283.000,00	RC	2.625.412,73	A	2.695.856,11	CP	412.856,11
		CS	3.341.268,50	TR	5.007.947,04	CS	1.666.678,54	TR	70.443,38



REGIONE
CAMPANIA

RENDICONTO DELLA GESTIONE ESERCIZIO 2014

CONTO DEL BILANCIO - GESTIONE DELLE ENTRATE - Consuntivo per capitoli

TITOLO, TIPOLOGIA, CAPITOLO	DENOMINAZIONE	RESIDUI ATTIVI AL 1/1/2014 (RS)		RISCOSSIONI IN C/RESIDUI (RR)		RIACCERTAMENTI RESIDUI (R)		RESIDUI ATTIVI DA ESERCIZI PRECEDENTI (EP = RS -RR+R)	
		PREVISIONI DEFINITIVE DI COMPETENZA (CP)		RISCOSSIONI IN C/COMPETENZA (RC)		ACCERTAMENTI (A)		MAGGIORI O MINORI ENTRATE DI COMPETENZA =A-CP	
		PREVISIONI DEFINITIVE DI CASSA (CS)		TOTALE RISCOSSIONI (TR=RR+RC)		MAGGIORI O MINORI ENTRATE DI CASSA =TR-CS		TOTALE RESIDUI ATTIVI DA RIPORTARE (TR=EP+EC))	
Cap. 25	PROVENTI DERIVANTI DALL'INCREMENTO DEL 10% DELLA TASSA AUTOMOBILISTICA REGIONALE (ARTICOLO 5 L.R. N. 1 DEL 27 GENNAIO 2012)	RS	6.560.196,70	RR	6.646.560,34	R	86.363,64	EP	0,00
		CP	36.000.000,00	RC	32.962.961,22	A	32.962.961,22	CP	-3.037.038,78
		CS	36.000.000,00	TR	39.609.521,56	CS	3.609.521,56	TR	0,00
Cap. 31	PROVENTI DERIVANTI DAL RECUPERO DELLA TASSA AUTOMOBILISTICA REGIONALE DOVUTA PER ANNUALITA' D'IMPOSTA PREGRESSE (ART. 17, COMMA 10, LEGGE 449/1997).	RS	39.605.939,97	RR	48.814.755,49	R	10.533.569,20	EP	1.324.753,68
		CP	94.230.000,00	RC	27.459.049,55	A	27.459.049,55	CP	-66.770.950,45
		CS	107.709.722,69	TR	76.273.805,04	CS	-31.435.917,65	TR	1.324.753,68
Cap. 35	PROVENTI DERIVANTI DAL RECUPERO DEL TRIBUTO SPECIALE PER IL DEPOSITO IN DISCARICA DEI RIFIUTI SOLIDI ANNUALITA' PREGRESSE (L. 549/1995; L.R. 28/2003, ART. 3, COMMA 24; L.R. 16/2010 ARTT. 12 E 17).	RS	5.261.763,41	RR	103.419,09	R	-2.640.962,69	EP	2.517.381,63
		CP	0,00	RC	0,00	A	0,00	CP	0,00
		CS	5.244.710,84	TR	103.419,09	CS	-5.141.291,75	TR	2.517.381,63
Cap. 41	PROVENTI DERIVANTI DAL RECUPERO DELL'ADDIZIONALE SULL'IMPOSTA DI CONSUMO GAS METANO ANNUALITA' PREGRESSE (L. 398/90, L.R. 7/91)	RS	1.834.394,46	RR	726.846,15	R	-874.311,08	EP	233.237,23
		CP	200.000,00	RC	72.847,10	A	91.181,32	CP	-108.818,68
		CS	2.034.394,46	TR	799.693,25	CS	-1.234.701,21	TR	251.571,45
Cap. 42	ADDIZIONALE SULL'IMPOSTA DI CONSUMO GAS-METANO (LEGGE REGIONALE 3.4.1991, N. 7 E DECRETO LEGGE 20.1.1992, N.11)	RS	36.351.829,68	RR	20.492.761,51	R	-8.765.482,68	EP	7.093.585,49
		CP	20.000.000,00	RC	22.040.179,97	A	25.471.885,92	CP	5.471.885,92
		CS	56.351.829,68	TR	42.532.941,48	CS	-13.818.888,20	TR	10.525.291,44
Cap. 43	TRIBUTO SPECIALE PER IL DEPOSITO IN DISCARICA DEI RIFIUTI SOLIDI (ART. 3, COMMI DA 24 A 40, L. 28/12/1995 N. 549 E L.R. 7/12/2010 N. 16, CAPO II, ARTT. DA 6 A 18)	RS	20.864.590,36	RR	3.947,43	R	-20.860.642,93	EP	0,00
		CP	0,00	RC	32.732,79	A	32.732,79	CP	32.732,79
		CS	20.849.351,13	TR	36.680,22	CS	-20.812.670,91	TR	0,00
Cap. 44	PROVENTI DERIVANTI DA ADDIZIONALE GAS METANO UTENZE ESENTI	RS	838.642,59	RR	0,00	R	0,00	EP	838.642,59
		CP	0,00	RC	0,00	A	0,00	CP	0,00
		CS	838.642,59	TR	0,00	CS	-838.642,59	TR	838.642,59
Cap. 45	TASSA REGIONALE PER IL DIRITTO ALLO STUDIO UNIVERSITARIO (ART. 3, COMMA 20, L.28.12.95, N. 549)	RS	19.701.675,72	RR	19.206.745,72	R	-494.930,00	EP	0,00
		CP	30.000.000,00	RC	25.183.904,70	A	25.204.904,70	CP	-4.795.095,30
		CS	30.495.442,00	TR	44.390.650,42	CS	13.895.208,42	TR	21.000,00
Cap.	IMPOSTA REGIONALE SULLE ATTIVITA' PRODUTTIVE (DECRETO LEG.VO 15.12.97 N. 446) - IRAP NON	RS	0,00	RR	0,00	R	0,00	EP	0,00



REGIONE
CAMPANIA

RENDICONTO DELLA GESTIONE ESERCIZIO 2014

CONTO DEL BILANCIO - GESTIONE DELLE ENTRATE - Consuntivo per capitoli

TITOLO, TIPOLOGIA, CAPITOLATO	DENOMINAZIONE	RESIDUI ATTIVI AL 1/1/2014 (RS)		RISCOSSIONI IN C/RESIDUI (RR)		RIACCERTAMENTI RESIDUI (R)		RESIDUI ATTIVI DA ESERCIZI PRECEDENTI (EP = RS -RR+R)	
		PREVISIONI DEFINITIVE DI COMPETENZA (CP)		RISCOSSIONI IN C/COMPETENZA (RC)		ACCERTAMENTI (A)		MAGGIORI O MINORI ENTRATE DI COMPETENZA =A-CP	
		PREVISIONI DEFINITIVE DI CASSA (CS)		TOTALE RISCOSSIONI (TR=RR+RC)		MAGGIORI O MINORI ENTRATE DI CASSA =TR-CS		TOTALE RESIDUI ATTIVI DA RIPORTARE (TR=EP+EC)	
49	SANITA'	CP	559.839.278,61	RC	559.839.278,61	A	559.839.278,61	CP	0,00
		CS	559.839.278,61	TR	559.839.278,61	CS	0,00	TR	0,00
Cap. 60	QUOTA REGIONALE DELL'ACCISA SULLA BENZINA PER AUTOTRAZIONE (ART. 3, COMMA 12, L. 28.12.95, N. 549 E L. 27/12/97 N. 449, ART. 17 COMMA 22) - NON SANITA'	RS	4.677.033,68	RR	4.667.033,68	R	0,00	EP	10.000,00
		CP	0,00	RC	0,00	A	0,00	CP	0,00
		CS	4.677.033,68	TR	4.667.033,68	CS	-10.000,00	TR	10.000,00
Cap. 61	IMPOSTA REGIONALE SULLA BENZINA PER AUTOTRAZIONE (ART. 3 LEGGE REGIONALE 24 DICEMBRE 2003, N. 28).	RS	10.554.223,51	RR	7.869.635,26	R	-2.684.588,25	EP	0,00
		CP	20.000.000,00	RC	15.105.170,53	A	15.105.170,53	CP	-4.894.829,47
		CS	23.077.232,99	TR	22.974.805,79	CS	-102.427,20	TR	0,00
Cap. 63	PROVENTI DERIVANTI DAL RECUPERO DELL'IMPOSTA REGIONALE SULLA BENZINA PER AUTOTRAZIONE RELATIVA AD ANNUALITA' PREGRESSE - ART. 3, L.R. 24/12/2003 N. 28	RS	502.154,93	RR	0,00	R	0,00	EP	502.154,93
		CP	0,00	RC	0,00	A	0,00	CP	0,00
		CS	502.154,93	TR	0,00	CS	-502.154,93	TR	502.154,93
Cap. 79	IRAP - IMPOSTA REGIONALE SULLE ATTIVITA' PRODUTTIVE - MAGGIORAZIONI FISCALI DI CUI ALL'ARTICOLO 2, COMMA 86, DELLA LEGGE 23 DICEMBRE 2009, N. 191, PARI A 0,15 PUNTI PERCENTUALI, FINALIZZATE PRIORITARIAMENTE ALL'AMMORTAMENTO DEI PRESTITI DI CUI AGLI	RS	0,00	RR	0,00	R	0,00	EP	0,00
		CP	8.774.275,68	RC	2.765.840,83	A	8.503.491,25	CP	-270.784,43
		CS	8.774.275,68	TR	2.765.840,83	CS	-6.008.434,85	TR	5.737.650,42
Cap. 84	PROVENTI DERIVANTI DAL RECUPERO DELL'IMPOSTA REGIONALE SULLA BENZINA ANNUALITA' PREGRESSE (L.R. 28/2003, ART. 3).	RS	1.395.025,00	RR	414.142,17	R	0,00	EP	980.882,83
		CP	200.000,00	RC	154.021,40	A	170.333,37	CP	-29.666,63
		CS	1.393.971,17	TR	568.163,57	CS	-825.807,60	TR	997.194,80
Cap. 87	ADDIZIONALE REGIONALE IRPEF e RESIDUO GETTITO DELLE MAGGIORAZIONI FISCALI EX ART. 2, CO. 86, DELLA L. 191/2009 DESTINATO AL SOSTEGNO DELLE AZIONI DI STABILIZZAZIONE FINANZIARIA DELLA REGIONE (ART. 2, L.R. 4/2014)	RS	0,00	RR	0,00	R	0,00	EP	0,00
		CP	90.861.810,94	RC	0,00	A	94.550.975,01	CP	3.689.164,07
		CS	90.861.810,94	TR	0,00	CS	-90.861.810,94	TR	94.550.975,01
Cap. 89	ADDIZIONALE REGIONALE ALL'IMPOSTA SUL REDDITO DELLE PERSONE FISICHE - MAGGIORAZIONI FISCALI DI CUI ALL'ARTICOLO 2, COMMA 86, DELLA LEGGE 23 DICEMBRE 2009, N. 191, PARI A 0,30 PUNTI PERCENTUALI, FINALIZZATE PRIORITARIAMENTE ALL'AMMORTAMENTO DEI PRESTITI DI CUI	RS	0,00	RR	0,00	R	0,00	EP	0,00
		CP	37.738.189,06	RC	0,00	A	38.008.973,49	CP	270.784,43
		CS	37.738.189,06	TR	0,00	CS	-37.738.189,06	TR	38.008.973,49
Cap. 95	IRAP e GETTITO DA MANOVRE FISCALI DESTINATO AL SOSTEGNO DELLE AZIONI DI STABILIZZAZIONE FINANZIARIA DELLA REGIONE (ART. 1, L.R. 4/2014)	RS	0,00	RR	0,00	R	0,00	EP	0,00
		CP	56.215.000,00	RC	24.171.281,41	A	56.837.623,81	CP	622.623,81
		CS	56.215.000,00	TR	24.171.281,41	CS	-32.043.718,59	TR	32.666.342,40



REGIONE
CAMPANIA

RENDICONTO DELLA GESTIONE ESERCIZIO 2014

CONTO DEL BILANCIO - GESTIONE DELLE ENTRATE - Consuntivo per capitoli

TITOLO, TIPOLOGIA, CAPITOLO	DENOMINAZIONE	RESIDUI ATTIVI AL 1/1/2014 (RS)		RISCOSSIONI IN C/RESIDUI (RR)		RIACCERTAMENTI RESIDUI (R)		RESIDUI ATTIVI DA ESERCIZI PRECEDENTI (EP = RS -RR+R)	
		PREVISIONI DEFINITIVE DI COMPETENZA (CP)		RISCOSSIONI IN C/COMPETENZA (RC)		ACCERTAMENTI (A)		MAGGIORI O MINORI ENTRATE DI COMPETENZA =A-CP	
		PREVISIONI DEFINITIVE DI CASSA (CS)		TOTALE RISCOSSIONI (TR=RR+RC)		MAGGIORI O MINORI ENTRATE DI CASSA =TR-CS		TOTALE RESIDUI ATTIVI DA RIPORTARE (TR=EP+EC))	
Cap. 96	IMPOSTA REGIONALE SULLE ATTIVITA' PRODUTTIVE DA RUOLI (D.LGS. N.446/1997)	RS	32.934.356,53	RR	32.934.356,53	R	0,00	EP	0,00
		CP	34.000.000,00	RC	37.336.776,76	A	37.539.442,26	CP	3.539.442,26
		CS	66.934.356,53	TR	70.271.133,29	CS	3.336.776,76	EC	202.665,50
								TR	202.665,50
Cap. 97	ADDIZIONALE REGIONALE IRPEF e GETTITO DA MANOVRE FISCALI DESTINATO AL SOSTEGNO DELLE AZIONI DI STABILIZZAZIONE FINANZIARIA DELLA REGIONE (ART. 1, L.R. 4/2014)	RS	0,00	RR	0,00	R	0,00	EP	0,00
		CP	65.687.000,00	RC	0,00	A	80.174.116,95	CP	14.487.116,95
		CS	65.687.000,00	TR	0,00	CS	-65.687.000,00	EC	80.174.116,95
								TR	80.174.116,95
Cap. 99	IRAP e RESIDUO GETTITO DELLE MAGGIORAZIONI FISCALI EX ART. 2, CO. 86, DELLA L. 191/2009 DESTINATO AL SOSTEGNO DELLE AZIONI DI STABILIZZAZIONE FINANZIARIA DELLA REGIONE (ART. 2, L.R. 4/2014)	RS	0,00	RR	0,00	R	0,00	EP	0,00
		CP	21.125.724,32	RC	6.657.807,65	A	16.072.819,49	CP	-5.052.904,83
		CS	21.125.724,32	TR	6.657.807,65	CS	-14.467.916,67	EC	9.415.011,84
								TR	9.415.011,84
Cap. 101	IRAP e GETTITO DELLE MAGGIORAZIONI FISCALI EX ART. 2, CO. 86, DELLA LEGGE 191/2009 DESTINATO AL PIANO DI RIENTRO DI CUI ALL'ARTICOLO 16, COMMA 5, DEL DECRETO LEGGE 22 GIUGNO 2012, N. 83, CONVERTITO, CON MODIFICAZIONI, IN LEGGE 7 AGOSTO 2012, N. 134 (ART.	RS	0,00	RR	0,00	R	0,00	EP	0,00
		CP	31.400.000,00	RC	15.221.319,04	A	17.589.016,07	CP	-13.810.983,93
		CS	31.400.000,00	TR	15.221.319,04	CS	-16.178.680,96	EC	2.367.697,03
								TR	2.367.697,03
Cap. 102	ADDIZIONALE REGIONALE AL REDDITO DELLE PERSONE FISICHE DA RUOLI (D.LGS. N. 446/1997).	RS	4.441.430,16	RR	4.441.430,16	R	0,00	EP	0,00
		CP	3.500.000,00	RC	7.444.284,31	A	7.475.370,69	CP	3.975.370,69
		CS	3.846.477,48	TR	11.885.714,47	CS	8.039.236,99	EC	31.086,38
								TR	31.086,38
Cap. 103	IRPEF e GETTITO DELLE MAGGIORAZIONI FISCALI EX ART. 2, CO. 86, DELLA LEGGE 191/2009 DESTINATO AL PIANO DI RIENTRO DI CUI ALL'ARTICOLO 16, COMMA 5, DEL DECRETO LEGGE 22 GIUGNO 2012, N. 83, CONVERTITO, CON MODIFICAZIONI, IN LEGGE 7 AGOSTO 2012, N. 134 (ART.	RS	0,00	RR	0,00	R	0,00	EP	0,00
		CP	128.600.000,00	RC	52.429.149,64	A	130.598.625,00	CP	1.998.625,00
		CS	128.600.000,00	TR	52.429.149,64	CS	-76.170.850,36	EC	78.169.475,36
								TR	78.169.475,36
Cap. 105	IRAP NON SANITA', RISCOSSA A SEGUITO ATTIVITA' DI VERIFICA E CONTROLLO CON MODALITA' DIVERSA DALL'ISCRIZIONE A RUOLO ART. 9 DEL D.LGS. N. 68/2011 E L.R. 16/2004, ART. 1, COMMI 226 E SS.	RS	0,00	RR	0,00	R	0,00	EP	0,00
		CP	2.500.000,00	RC	5.838.565,95	A	5.838.565,95	CP	3.338.565,95
		CS	2.500.000,00	TR	5.838.565,95	CS	3.338.565,95	EC	0,00
								TR	0,00
Cap. 107	ADDIZIONALE REGIONALE IRPEF NON SANITA' RISCOSSA A SEGUITO ATTIVITA' DI VERIFICA E CONTROLLO CON MODALITA' DIVERSA DALL'ISCRIZIONE A RUOLO ART. 9 DEL D.LGS. N. 68/2011 E L.R. 16/2004, ART. 1, COMMI 226 E SS.	RS	0,00	RR	0,00	R	0,00	EP	0,00
		CP	5.500.000,00	RC	1.433.563,42	A	1.433.563,42	CP	-4.066.436,58
		CS	5.500.000,00	TR	1.433.563,42	CS	-4.066.436,58	EC	0,00
								TR	0,00



REGIONE
CAMPANIA

RENDICONTO DELLA GESTIONE ESERCIZIO 2014

CONTO DEL BILANCIO - GESTIONE DELLE ENTRATE - Consuntivo per capitoli

TITOLO, TIPOLOGIA, CAPITOLO	DENOMINAZIONE	RESIDUI ATTIVI AL 1/1/2014 (RS)		RISCOSSIONI IN C/RESIDUI (RR)		RIACCERTAMENTI RESIDUI (R)		RESIDUI ATTIVI DA ESERCIZI PRECEDENTI (EP = RS -RR+R)	
		PREVISIONI DEFINITIVE DI COMPETENZA (CP)		RISCOSSIONI IN C/COMPETENZA (RC)		ACCERTAMENTI (A)		MAGGIORI O MINORI ENTRATE DI COMPETENZA =A-CP	
		PREVISIONI DEFINITIVE DI CASSA (CS)		TOTALE RISCOSSIONI (TR=RR+RC)		MAGGIORI O MINORI ENTRATE DI CASSA =TR-CS		TOTALE RESIDUI ATTIVI DA RIPORTARE (TR=EP+EC))	
10102	Tipologia 102: Tributi destinati al finanziamento della sanità (solo per le Regioni)	RS	1.306.860.655,60	RR	695.091.343,00	R	-7.885.053,90	EP	603.884.258,70
		CP	6.047.620.730,00	RC	5.726.571.227,48	A	6.002.620.730,00	CP	-45.000.000,00
		CS	6.215.157.232,04	TR	6.421.662.570,48	CS	206.505.338,44	TR	879.933.761,22
Cap. 47	IMPOSTA REGIONALE SULLE ATTIVITA' PRODUTTIVE (DECRETO LEG.VO 15.12.97 N. 446) - IRAP SANITA' DA MANOVRE FISCALI	RS	187.727.000,00	RR	93.357.423,42	R	0,00	EP	94.369.576,58
		CP	127.785.000,00	RC	33.627.095,95	A	91.338.065,45	CP	-36.446.934,55
		CS	127.785.000,00	TR	126.984.519,37	CS	-800.480,63	TR	152.080.546,08
Cap. 53	IRAP - IMPOSTA REGIONALE SULLE ATTIVITA' PRODUTTIVE (DECRETO LEG.VO 15.12.97 N. 446)	RS	707.597.237,30	RR	328.365.014,12	R	0,00	EP	379.232.223,18
		CP	1.231.862.730,00	RC	1.154.284.131,53	A	1.231.862.730,00	CP	0,00
		CS	1.385.006.497,29	TR	1.482.649.145,65	CS	97.642.648,36	TR	456.810.821,65
Cap. 55	IRAP - IMPOSTA REGIONALE SULLE ATTIVITA' PRODUTTIVE (DECRETO LEG.VO 15.12.97 N. 446) - INCREMENTO AUTOMATICO DI 0,15 PUNTI PERCENTUALI.	RS	2.524.526,44	RR	0,00	R	-2.524.526,44	EP	0,00
		CP	0,00	RC	0,00	A	0,00	CP	0,00
		CS	0,00	TR	0,00	CS	0,00	TR	0,00
Cap. 57	ADDIZIONALE REGIONALE ALL'IMPOSTA SUL REDDITO DELLE PERSONE FISICHE (ART. 50 DECRETO LEG.VO 15.12.97 N. 446)	RS	110.261.937,40	RR	185.986.989,40	R	75.725.052,00	EP	0,00
		CP	538.660.000,00	RC	538.660.000,00	A	538.660.000,00	CP	0,00
		CS	553.052.734,75	TR	724.646.989,40	CS	171.594.254,65	TR	0,00
Cap. 59	ADDIZIONALE REGIONALE ALL'IMPOSTA SUL REDDITO DELLE PERSONE FISICHE (ART. 50 DECRETO LEG.VO 15.12.97 N. 446) - INCREMENTO AUTOMATICO DI 0,30 PUNTI PERCENTUALI.	RS	75.725.052,00	RR	0,00	R	-75.725.052,00	EP	0,00
		CP	0,00	RC	0,00	A	0,00	CP	0,00
		CS	0,00	TR	0,00	CS	0,00	TR	0,00
Cap. 66	QUOTA REGIONALE DELL'ACCISA SULLA BENZINA PER AUTOTRAZIONE (ART. 3, COMMA 12, L. 28.12.95, N. 549 E L. 27/12/97 N. 449, ART. 17 COMMA 22) - SANITA'	RS	1.103.902,46	RR	0,00	R	-1.103.902,46	EP	0,00
		CP	0,00	RC	0,00	A	0,00	CP	0,00
		CS	0,00	TR	0,00	CS	0,00	TR	0,00
Cap. 69	ADDIZIONALE REGIONALE ALL'IMPOSTA SUL REDDITO DELLE PERSONE FISICHE (ART. 50 DECRETO LEG.VO 15.12.97 N. 446) - ADDIZIONALE REGIONALE IRPEF SANITA' DA MANOVRE FISCALI	RS	221.921.000,00	RR	87.381.916,06	R	-4.256.625,00	EP	130.282.458,94
		CP	149.313.000,00	RC	0,00	A	140.759.934,55	CP	-8.553.065,45
		CS	149.313.000,00	TR	87.381.916,06	CS	-61.931.083,94	TR	271.042.393,49
Cap.	COMPARTECIPAZIONE AL GETTITO IVA (ART. 2, COMMA 4, LETT. A), D.LGS N. 56 DEL 18/2/2000).	RS	0,00	RR	0,00	R	0,00	EP	0,00



REGIONE
CAMPANIA

RENDICONTO DELLA GESTIONE ESERCIZIO 2014

CONTO DEL BILANCIO - GESTIONE DELLE ENTRATE - Consuntivo per capitoli

TITOLO, TIPOLOGIA, CAPITULO	DENOMINAZIONE	RESIDUI ATTIVI AL 1/1/2014 (RS)		RISCOSSIONI IN C/RESIDUI (RR)		RIACCERTAMENTI RESIDUI (R)		RESIDUI ATTIVI DA ESERCIZI PRECEDENTI (EP = RS -RR+R)	
		PREVISIONI DEFINITIVE DI COMPETENZA (CP)		RISCOSSIONI IN C/COMPETENZA (RC)		ACCERTAMENTI (A)		MAGGIORI O MINORI ENTRATE DI COMPETENZA =A-CP	
		PREVISIONI DEFINITIVE DI CASSA (CS)		TOTALE RISCOSSIONI (TR=RR+RC)		MAGGIORI O MINORI ENTRATE DI CASSA =TR-CS		TOTALE RESIDUI ATTIVI DA RIPORTARE (TR=EP+EC))	
72		CP	4.000.000.000,00	RC	4.000.000.000,00	A	4.000.000.000,00	CP	0,00
		CS	4.000.000.000,00	TR	4.000.000.000,00	CS	0,00	TR	0,00
10103	<i>per le Regioni)</i>	RS	0,00	RR	0,00	R	0,00	EP	0,00
		CP	0,00	RC	0,00	A	0,00	CP	0,00
		CS	0,00	TR	0,00	CS	0,00	TR	0,00
10104	Tipologia 104: Compartecipazioni di tributi	RS	0,00	RR	0,00	R	0,00	EP	0,00
		CP	28.263.211,00	RC	68.886.346,00	A	68.886.346,00	CP	40.623.135,00
		CS	28.263.211,00	TR	68.886.346,00	CS	40.623.135,00	TR	0,00
<i>Cap. 86</i>	<i>QUOTA NON SANITA' DELLA COMPARTICIPAZIONE IVA 2012 (DECRETO MINISTERO DELL'ECONOMIA E DELLE FINANZE N. 0096631 DEL 21/11/2012)</i>	RS	0,00	RR	0,00	R	0,00	EP	0,00
		CP	0,00	RC	40.623.135,00	A	40.623.135,00	CP	40.623.135,00
		CS	0,00	TR	40.623.135,00	CS	40.623.135,00	TR	0,00
<i>Cap. 109</i>	<i>COMPARTICIPAZIONE IVA NON SANITA' 2013</i>	RS	0,00	RR	0,00	R	0,00	EP	0,00
		CP	28.263.211,00	RC	28.263.211,00	A	28.263.211,00	CP	0,00
		CS	28.263.211,00	TR	28.263.211,00	CS	0,00	TR	0,00
10105	Tipologia 105	RS	0,00	RR	0,00	R	0,00	EP	0,00
		CP	0,00	RC	0,00	A	0,00	CP	0,00
		CS	0,00	TR	0,00	CS	0,00	TR	0,00
10301	Tipologia 301: Fondi perequativi da Amministrazioni Centrali	RS	118.496.924,10	RR	0,00	R	5.794.353,44	EP	124.291.277,54
		CP	4.194.520.899,14	RC	3.664.849.410,28	A	4.194.520.899,00	CP	-0,14
		CS	4.194.520.899,14	TR	3.664.849.410,28	CS	-529.671.488,86	TR	653.962.766,26
<i>Cap. 166</i>	<i>FONDO PEREQUATIVO NAZIONALE SULLA COMPARTICIPAZIONE IVA (ART. 2, COMMA 4, LETT. C) E ART. 7 D.LGS 18/2/2000 N. 56).</i>	RS	118.496.924,10	RR	0,00	R	5.794.353,44	EP	124.291.277,54
		CP	4.194.520.899,14	RC	3.664.849.410,28	A	4.194.520.899,00	CP	-0,14
		CS	4.194.520.899,14	TR	3.664.849.410,28	CS	-529.671.488,86	TR	653.962.766,26
10302	Tipologia 302: Fondi perequativi dalla Regione o Provincia autonoma	RS	0,00	RR	0,00	R	0,00	EP	0,00



REGIONE
CAMPANIA

RENDICONTO DELLA GESTIONE ESERCIZIO 2014

CONTO DEL BILANCIO - GESTIONE DELLE ENTRATE - Consuntivo per capitoli

TITOLO, TIPOLOGIA, CAPITOLO	DENOMINAZIONE	RESIDUI ATTIVI AL 1/1/2014 (RS)		RISCOSSIONI IN C/RESIDUI (RR)		RIACCERTAMENTI RESIDUI (R)		RESIDUI ATTIVI DA ESERCIZI PRECEDENTI (EP = RS -RR+R)		
		PREVISIONI DEFINITIVE DI COMPETENZA (CP)		RISCOSSIONI IN C/COMPETENZA (RC)		ACCERTAMENTI (A)		MAGGIORI O MINORI ENTRATE DI COMPETENZA =A-CP		
		PREVISIONI DEFINITIVE DI CASSA (CS)		TOTALE RISCOSSIONI (TR=RR+RC)		MAGGIORI O MINORI ENTRATE DI CASSA =TR-CS		TOTALE RESIDUI ATTIVI DA RIPORTARE (TR=EP+EC))		
		CP	0,00	RC	0,00	A	0,00	CP	0,00	
		CS	0,00	TR	0,00	CS	0,00	TR	0,00	
10000	Totale TITOLO 1	Entrate correnti di natura tributaria, contributiva e perequativa	RS	1.679.837.618,18	RR	917.805.961,21	R	-20.225.936,81	EP	741.805.720,16
			CP	11.885.463.618,75	RC	10.631.332.870,49	A	11.782.116.948,27	CP	-103.346.670,48
			CS	12.195.570.758,40	TR	11.549.138.831,70	CS	-646.431.926,70	TR	1.892.589.797,94
TITOLO 2:		Trasferimenti correnti								
20101	Tipologia 101: Trasferimenti correnti da Amministrazioni pubbliche		RS	1.308.257.039,94	RR	905.940.837,01	R	11.284.436,09	EP	413.600.639,02
			CP	937.642.190,86	RC	713.053.726,97	A	954.815.967,70	CP	17.173.776,84
			CS	1.284.461.185,21	TR	1.618.994.563,98	CS	334.533.378,77	TR	655.362.879,75
Cap. 158	FONDO TRANSITORIO DELLO STATO A SOSTEGNO DEL PIANO DI RIENTRO APPROVATO CON DGRC N. 460 DEL 20/3/07		RS	83.321.040,07	RR	83.321.040,07	R	0,00	EP	0,00
			CP	0,00	RC	0,00	A	0,00	CP	0,00
			CS	0,00	TR	83.321.040,07	CS	83.321.040,07	TR	0,00
Cap. 170	RISORSE EX ART. 1, COMMA 270, LEGGE 27 DICEMBRE 2006, N. 296 (COMPENSAZIONE MINORE GETTITO IRAP) QUOTE ANNI 2007, 2008 E 2009 - A SOSTEGNO DEL PIANO DI RIENTRO DAL DISAVANZO SANITARIO EX ART. 1, COMMA 180, LEGGE 30 DICEMBRE 2004, N. 311		RS	71.767.000,00	RR	71.767.000,00	R	0,00	EP	0,00
			CP	0,00	RC	0,00	A	0,00	CP	0,00
			CS	0,00	TR	71.767.000,00	CS	71.767.000,00	TR	0,00
Cap. 174	FONDI DESTINATI ALL'ATTUAZIONE DELL'ARTICOLO 5 DEL DECRETO LEGISLATIVO 25 GENNAIO 2010, N. 16 CONCERNENTE GLI ESAMI DI LABORATORIO A CUI DEVONO ESSERE SOTTOPOSTI I DONATORI DI TESSUTI E CELLULE.		RS	0,00	RR	0,00	R	0,00	EP	0,00
			CP	49.700,62	RC	49.700,62	A	49.700,62	CP	0,00
			CS	49.700,62	TR	49.700,62	CS	0,00	TR	0,00
Cap. 268	FONDI COMUNITARI PER LO SVOLGIMENTO DI PROGETTI E PROGRAMMI FINANZIATI DALL'UNIONE EUROPEA - CORRENTI		RS	3.500,00	RR	0,00	R	0,00	EP	3.500,00
			CP	4.000,00	RC	0,00	A	0,00	CP	-4.000,00
			CS	7.500,00	TR	0,00	CS	-7.500,00	TR	3.500,00
Cap. 468	GESTIONE DELL'IMPIANTO DI DEPURAZIONE DI SOLOFRA. D.L. 18/9/84, N. 581 CONVERTITO IN LEGGE 17/11/84, N. 775 (DELIBERAZIONE CIPE 20/12/84 - G.U. N. 39 DEL 14/2/85).		RS	4.157.478,04	RR	0,00	R	0,00	EP	4.157.478,04
			CP	0,00	RC	0,00	A	0,00	CP	0,00
			CS	4.157.478,04	TR	0,00	CS	-4.157.478,04	TR	4.157.478,04
Cap.	FONDI DELLO STATO PER IL MONITORAGGIO DELLE ALCOOLDIPENDENZE (LEGGE N.125 del		RS	20.176,00	RR	20.176,00	R	0,00	EP	0,00



REGIONE
CAMPANIA

RENDICONTO DELLA GESTIONE ESERCIZIO 2014

CONTO DEL BILANCIO - GESTIONE DELLE ENTRATE - Consuntivo per capitoli

TITOLO, TIPOLOGIA, CAPITOLO	DENOMINAZIONE	RESIDUI ATTIVI AL 1/1/2014 (RS)		RISCOSSIONI IN C/RESIDUI (RR)		RIACCERTAMENTI RESIDUI (R)		RESIDUI ATTIVI DA ESERCIZI PRECEDENTI (EP = RS -RR+R)	
		PREVISIONI DEFINITIVE DI COMPETENZA (CP)		RISCOSSIONI IN C/COMPETENZA (RC)		ACCERTAMENTI (A)		MAGGIORI O MINORI ENTRATE DI COMPETENZA =A-CP	
		PREVISIONI DEFINITIVE DI CASSA (CS)		TOTALE RISCOSSIONI (TR=RR+RC)		MAGGIORI O MINORI ENTRATE DI CASSA =TR-CS		TOTALE RESIDUI ATTIVI DA RIPORTARE (TR=EP+EC))	
470	30/3/2001).	CP	5.224,00	RC	5.224,00	A	5.224,00	CP	0,00
		CS	25.400,00	TR	25.400,00	CS	0,00	TR	0,00
Cap.	GESTIONE DELL'IMPIANTO DI DEPURAZIONE DEI REGI LAGNI. D.L. 18/9/84, N.581 CONVERTITO IN	RS	16.247.734,05	RR	0,00	R	0,00	EP	16.247.734,05
471	LEGGE 17/11/84, N.775 (DELIBERAZIONE CIPE 20/12/84 - G.U. N.39 DEL 14/2/85).	CP	0,00	RC	0,00	A	0,00	CP	0,00
		CS	16.247.734,05	TR	0,00	CS	-16.247.734,05	TR	16.247.734,05
Cap.	GESTIONE DELL' IMPIANTO DI DEPURAZIONE DELLA ZONA NOLANA. DECRETO LEGGE 18.9.84	RS	271.937,73	RR	0,00	R	0,00	EP	271.937,73
472	N.581 CONVERTITO IN LEGGE 17.11.84, N.775 (DELIBERAZIONE CIPE 20.12.84 G.U. N.39 DEL 14.2.85)	CP	0,00	RC	0,00	A	0,00	CP	0,00
		CS	271.937,73	TR	0,00	CS	-271.937,73	TR	271.937,73
Cap.	FSN PARTE CORRENTE. PROVVIDENZE A FAVORE DEGLI HANSENIANI E LORO FAMILIARI (L. 23/12/78,	RS	659.160,87	RR	426.947,61	R	0,00	EP	232.213,26
478	N. 833 E L. 24/01/86, N. 31)	CP	330.464,79	RC	4.763,05	A	335.227,84	CP	4.763,05
		CS	330.464,79	TR	431.710,66	CS	101.245,87	TR	562.678,05
Cap.	FONDI DEL MINISTERO DEL LAVORO PER EFFETTUARE L'ACCERTAMENTO DELLA QUALIFICA	RS	295.160,97	RR	0,00	R	0,00	EP	295.160,97
496	PROFESSIONALE DI CUI ALL'ART. 14 DELLA LEGGE 28 FEBBRAIO 1987 N. 56	CP	0,00	RC	0,00	A	0,00	CP	0,00
		CS	295.160,97	TR	0,00	CS	-295.160,97	TR	295.160,97
Cap.	FINANZIAMENTI INTEGRATIVI DEI PROGETTI SPECIALI DI CUI ALL'ART.36 DEL D.P.R. 24.7.77, N.616	RS	7.148.050,01	RR	0,00	R	0,00	EP	7.148.050,01
500	ESEGUITI DALLE REGIONI NELLE IPOTESI DI RILEVANTE SQUILIBRIO TRA DOMANDA ED OFFERTA DI	CP	0,00	RC	0,00	A	0,00	CP	0,00
	LAVORO (ART.26 L.21.12.78, N.845)	CS	7.148.050,01	TR	0,00	CS	-7.148.050,01	TR	7.148.050,01
Cap.	QUOTA NAZIONALE PER L'ATTUAZIONE DI PROGETTI DI FORMAZIONE PROFESSIONALE IN ATTIVITA'	RS	3.953.982,87	RR	0,00	R	0,00	EP	3.953.982,87
504	PRODUTTIVE, VALORIZZAZIONE DELLE ATTIVITA' TURISTICHE, SALVAGUARDIA DELL'AMBIENTE,	CP	0,00	RC	0,00	A	0,00	CP	0,00
	MULTIASSIALE, ATTIVITA' AGRICOLE E FORESTALI, APPRENDISTATO. OBIETTIVO 1 DEL PROGRAMMA	CS	3.953.982,87	TR	0,00	CS	-3.953.982,87	TR	3.953.982,87
Cap.	ASSEGNAZIONE RISORSE MIPAAF PER L'ATTUAZIONE DEL PROGETTO AGRITRASFER-IN-SUD -	RS	10.000,00	RR	10.000,00	R	0,00	EP	0,00
506	CONSIGLIO RICERCA APPLICATA.	CP	10.000,00	RC	0,00	A	0,00	CP	-10.000,00
		CS	10.000,00	TR	10.000,00	CS	0,00	TR	0,00
Cap.	FONDI DEL MINISTERO DEL LAVORO E DELLA PREVIDENZA SOCIALE PER L'ATTUAZIONE DI UN	RS	3.428.751,93	RR	0,00	R	0,00	EP	3.428.751,93
524	PROGETTO DI FORMAZIONE PROFESSIONALE PER N. 297 OPERATORI DELL'AZIENDA SOFER, DI	CP	0,00	RC	0,00	A	0,00	CP	0,00
	POZZUOLI (L. 21.12.78, N. 845, ART. 26)	CS	3.428.751,93	TR	0,00	CS	-3.428.751,93	TR	3.428.751,93



REGIONE
CAMPANIA

RENDICONTO DELLA GESTIONE ESERCIZIO 2014

CONTO DEL BILANCIO - GESTIONE DELLE ENTRATE - Consuntivo per capitoli

TITOLO, TIPOLOGIA, CAPITOLO	DENOMINAZIONE	RESIDUI ATTIVI AL 1/1/2014 (RS)		RISCOSSIONI IN C/RESIDUI (RR)		RIACCERTAMENTI RESIDUI (R)		RESIDUI ATTIVI DA ESERCIZI PRECEDENTI (EP = RS -RR+R)	
		PREVISIONI DEFINITIVE DI COMPETENZA (CP)		RISCOSSIONI IN C/COMPETENZA (RC)		ACCERTAMENTI (A)		MAGGIORI O MINORI ENTRATE DI COMPETENZA =A-CP	
		PREVISIONI DEFINITIVE DI CASSA (CS)		TOTALE RISCOSSIONI (TR=RR+RC)		MAGGIORI O MINORI ENTRATE DI CASSA =TR-CS		TOTALE RESIDUI ATTIVI DA RIPORTARE (TR=EP+EC))	
Cap. 574	FONDI STATALI PER IL MIGLIORAMENTO GENETICO DEL BESTIAME (D.L.VO N.143/97 - D.P.C.M. 11 MAGGIO 2001).	RS	0,00	RR	0,00	R	0,00	EP	0,00
		CP	911.762,54	RC	911.762,54	A	911.762,54	CP	0,00
		CS	911.762,54	TR	911.762,54	CS	0,00	TR	0,00
Cap. 628	REALIZZAZIONE DELL'ANAGRAFE REGIONALE DEGLI ASSEGNATARI DI ALLOGGI DI EDILIZIA RESIDENZIALE (ART. 2 COMMA 1 LETTERA F LEGGE 5/8/78 N. 457 E SUCCESSIVE MODIFICHE ED INTEGRAZIONI DELIBERA CIPE 22/12/98 N. 152)	RS	1.192.159,03	RR	1.192.159,03	R	0,00	EP	0,00
		CP	0,00	RC	0,00	A	0,00	CP	0,00
		CS	1.192.159,03	TR	1.192.159,03	CS	0,00	TR	0,00
Cap. 662	FONDI DELL'AGENZIA PER LA PROMOZIONE DELLO SVILUPPO DEL MEZZOGIORNO PER LA CORRESPONSIONE AL CONSORZIO SIF DELLE SPESE SOSTENUTE PER LA GESTIONE DELL'IMPIANTO DI DEPURAZIONE FOCE REGI LAGNI. DELIB.2068 DEL 5.4.89. PS 3/123/G (ART.5, COMMA 5 DELLA LEGGE	RS	2.321.473,76	RR	0,00	R	0,00	EP	2.321.473,76
		CP	0,00	RC	0,00	A	0,00	CP	0,00
		CS	2.321.473,76	TR	0,00	CS	-2.321.473,76	TR	2.321.473,76
Cap. 700	SISTEMA INFORMATIVO PER LA CREAZIONE DEL CATASTO DELLE ACQUE (SINA 1988) (ART, 18, LEGGE 11/3/1988, N. 67).893	RS	1.032.913,80	RR	0,00	R	0,00	EP	1.032.913,80
		CP	0,00	RC	0,00	A	0,00	CP	0,00
		CS	1.032.913,80	TR	0,00	CS	-1.032.913,80	TR	1.032.913,80
Cap. 722	PROGETTI DI RILIEVO NAZIONALE A VALENZA SOCIOSANITARIA	RS	6.132,90	RR	6.132,90	R	0,00	EP	0,00
		CP	0,00	RC	0,00	A	0,00	CP	0,00
		CS	4.226,40	TR	6.132,90	CS	1.906,50	TR	0,00
Cap. 724	FONDI PER LA REALIZZAZIONE DI PROGETTI PER OSSERVATORI, LA RICERCA, LA SPERIMENTAZIONE DI LIVELLO INTERREGIONALE - COORDINAMENTO TECNICO IN SENO ALLA CONFERENZA DELLE REGIONI - LEGGE 6.12.2006, N. 296, ARTT. 1264 E 1265 - LEGGE 23 DICEMBRE 1997, N. 451 - LEGGE 8.11.2000,	RS	0,00	RR	0,00	R	0,00	EP	0,00
		CP	157.000,00	RC	24.000,00	A	157.000,00	CP	0,00
		CS	157.000,00	TR	24.000,00	CS	-133.000,00	TR	133.000,00
Cap. 726	QUOTE DEL FINANZIAMENTO STATALE DELLA SPESA SANITARIA CORRENTE DESTINATE ALL'ASSISTENZA SANITARIA DEGLI STRANIERI IRREGOLARI: INTESE STATO-REGIONI N. 131 E N. 135 DEL 26/09/2013	RS	12.722.539,00	RR	6.524.429,00	R	0,00	EP	6.198.110,00
		CP	36.333.978,12	RC	6.648.678,00	A	40.882.942,12	CP	4.548.964,00
		CS	36.333.978,12	TR	13.173.107,00	CS	-23.160.871,12	TR	40.432.374,12
Cap. 732	FONDO DA RIPARTIRE PER PROVVEDERE A DOTARE LUOGHI, STRUTTURE E MEZZI DI TRASPORTO DI DEFIBRILLATORI SEMIAUTOMATICI E AUTOMATICI ESTERNI.	RS	580.860,00	RR	580.860,00	R	0,00	EP	0,00
		CP	0,00	RC	111.790,80	A	111.790,80	CP	111.790,80
		CS	387.240,00	TR	692.650,80	CS	305.410,80	TR	0,00
Cap.	PRESTITI FIDUCIARI (ART. 4, COMMA 100, L. 350 DEL 24/12/2003)	RS	1.055.403,92	RR	1.055.403,92	R	0,00	EP	0,00



REGIONE
CAMPANIA

RENDICONTO DELLA GESTIONE ESERCIZIO 2014

CONTO DEL BILANCIO - GESTIONE DELLE ENTRATE - Consuntivo per capitoli

TITOLO, TIPOLOGIA, CAPITOLO	DENOMINAZIONE	RESIDUI ATTIVI AL 1/1/2014 (RS)		RISCOSSIONI IN C/RESIDUI (RR)		RIACCERTAMENTI RESIDUI (R)		RESIDUI ATTIVI DA ESERCIZI PRECEDENTI (EP = RS -RR+R)	
		PREVISIONI DEFINITIVE DI COMPETENZA (CP)		RISCOSSIONI IN C/COMPETENZA (RC)		ACCERTAMENTI (A)		MAGGIORI O MINORI ENTRATE DI COMPETENZA =A-CP	
		PREVISIONI DEFINITIVE DI CASSA (CS)		TOTALE RISCOSSIONI (TR=RR+RC)		MAGGIORI O MINORI ENTRATE DI CASSA =TR-CS		TOTALE RESIDUI ATTIVI DA RIPORTARE (TR=EP+EC))	
734		CP	0,00	RC	0,00	A	0,00	CP	0,00
		CS	1.055.403,92	TR	1.055.403,92	CS	0,00	TR	0,00
Cap.	CENTRO DI RIFERIMENTO PER L'ANALISI E LA COMUNICAZIONE DEL RISCHIO AMBIENTALE DI AREE	RS	0,00	RR	0,00	R	0,00	EP	0,00
736	CON ELEVATA CRITICITA' SOCIALE CON PARTICOLARE RIGUARDO AL PROBLEMA RIFIUTI	CP	186.000,00	RC	192.600,00	A	192.600,00	CP	6.600,00
		CS	186.000,00	TR	192.600,00	CS	6.600,00	TR	0,00
Cap.	D.LGS. 194/2008 - DISCIPLINA DELLE MODALITA' DI RIFINANZIAMENTO DEI CONTROLLI SANITARI	RS	0,00	RR	0,00	R	0,00	EP	0,00
738	UFFICIALI IN ATTUAZIONE DEL REG. CE N. 882/2004	CP	0,00	RC	282.172,93	A	282.172,93	CP	282.172,93
		CS	0,00	TR	282.172,93	CS	282.172,93	TR	0,00
Cap.	SOMMA RESIDUA DEL F.S.N.1991 DI PARTE CORRENTE ATTRIBUITA DALLO STATO A TITOLO	RS	6.455.711,24	RR	0,00	R	0,00	EP	6.455.711,24
740	INDISTINTO PER SOPPERIRE ALLE ULTERIORI OCCORRENZE FINANZIARIE DI CUI ALL'ART.2 L.18.3.93,	CP	0,00	RC	0,00	A	0,00	CP	0,00
	N.67 (DEL.CIPE 7.4.93)	CS	6.455.711,24	TR	0,00	CS	-6.455.711,24	TR	6.455.711,24
Cap.	FONDI PER IL SUPERAMENTO DEGLI O.P.G.: INTESA STATO REGIONI DEL 7/2/2013 N. 19, DL 25/3/13,	RS	0,00	RR	0,00	R	0,00	EP	0,00
745	N. 24 E SMI.	CP	14.550.494,28	RC	0,00	A	14.550.494,28	CP	0,00
		CS	14.550.494,28	TR	0,00	CS	-14.550.494,28	TR	14.550.494,28
Cap.	FONDI PER L'ISTITUZIONE ED IL FUNZIONAMENTO DEL CENTRO REGIONALE DI RIFERIMENTO PER I	RS	0,00	RR	0,00	R	0,00	EP	0,00
748	TRAPIANTI D'ORGANO. INIZIATIVE EX ART. 10 - 8° COMMA, ART. 12 - 4° COMMA, ART. 16 - 3°	CP	0,00	RC	21.412,07	A	21.412,07	CP	21.412,07
	COMMA ED ART. 17 - 2° COMMA - DELLA LEGGE N. 91 DELL'1/4/1999.	CS	0,00	TR	21.412,07	CS	21.412,07	TR	0,00
Cap.	PROGETTO DI RICERCA CORRENTE 2012 - LA VALUTAZIONE DELLA QUALITA' DELLE STRUTTURE	RS	0,00	RR	0,00	R	0,00	EP	0,00
753	OSPEDALIERE SECONDO LA PROSPETTIVA DEL CITTADINO.	CP	1.600,00	RC	480,00	A	1.600,00	CP	0,00
		CS	1.600,00	TR	480,00	CS	-1.120,00	TR	1.120,00
Cap.	PROGETTO PILOTA SORVEGLIANZA DELLA MORTALITA' MATERNA NELLE REGIONI DEL NORD,	RS	0,00	RR	0,00	R	0,00	EP	0,00
755	CENTRO E SUD ITALIA.	CP	15.000,00	RC	4.500,00	A	15.000,00	CP	0,00
		CS	15.000,00	TR	4.500,00	CS	-10.500,00	TR	10.500,00
Cap.	F.S.N. PARTE CORRENTE. FINANZIAMENTO ALL'ISTITUTO ZOOPROFILATTICO DEL MEZZOGIORNO DI	RS	0,00	RR	9.170.017,16	R	9.170.017,16	EP	0,00
756	PORTICI (L.23.12.75, N.745 E L.23.12.78, N.833).	CP	9.744.358,00	RC	10.383.089,00	A	10.383.089,00	CP	638.731,00
		CS	9.744.358,00	TR	19.553.106,16	CS	9.808.748,16	TR	0,00



REGIONE
CAMPANIA

RENDICONTO DELLA GESTIONE ESERCIZIO 2014

CONTO DEL BILANCIO - GESTIONE DELLE ENTRATE - Consuntivo per capitoli

TITOLO, TIPOLOGIA, CAPITOLATO	DENOMINAZIONE	RESIDUI ATTIVI AL 1/1/2014 (RS)		RISCOSSIONI IN C/RESIDUI (RR)		RIACCERTAMENTI RESIDUI (R)		RESIDUI ATTIVI DA ESERCIZI PRECEDENTI (EP = RS -RR+R)	
		PREVISIONI DEFINITIVE DI COMPETENZA (CP)		RISCOSSIONI IN C/COMPETENZA (RC)		ACCERTAMENTI (A)		MAGGIORI O MINORI ENTRATE DI COMPETENZA =A-CP	
		PREVISIONI DEFINITIVE DI CASSA (CS)		TOTALE RISCOSSIONI (TR=RR+RC)		MAGGIORI O MINORI ENTRATE DI CASSA =TR-CS		TOTALE RESIDUI ATTIVI DA RIPORTARE (TR=EP+EC)	
Cap. 762	FONDI CONCERNENTI LA PREVENZIONE ED IL DIVIETO DELLE PRATICHE DI MUTILAZIONE GENITALE FEMMINILE (LEGGE 9/1/2006, N. 7).	RS	137.979,85	RR	137.979,85	R	0,00	EP	0,00
		CP	13.997,85	RC	31.895,11	A	31.895,11	CP	17.897,26
		CS	151.977,70	TR	169.874,96	CS	17.897,26	TR	0,00
Cap. 764	FONDI PER LA PREVENZIONE E CURA DELLA FIBROSI CISTITICA (L.548/93 E 362/99 - ANNI 2001 E 2002).	RS	1.400.588,82	RR	300.548,00	R	0,00	EP	1.100.040,82
		CP	835.112,46	RC	426.033,00	A	821.477,08	CP	-13.635,38
		CS	835.112,46	TR	726.581,00	CS	-108.531,46	TR	1.495.484,90
Cap. 774	INTEGRAZIONE COMMISSIONI MEDICHE PER L'ACCERTAMENTO DELL'HANDICAP (ART.4 L.5.2.92, N.104)	RS	197.259,09	RR	0,00	R	0,00	EP	197.259,09
		CP	0,00	RC	0,00	A	0,00	CP	0,00
		CS	197.259,09	TR	0,00	CS	-197.259,09	TR	197.259,09
Cap. 775	FINANZIAMENTO PER L'ATTUAZIONE DELLA L. 296/2006, ART. 1 COMMA 808 PER IL PROSIEGUO DELL'INTERVENTO SPECIALE PER LA DIFFUSIONE DEGLI SCREENING DI CUI ALLA L. 138/2004	RS	0,00	RR	0,00	R	0,00	EP	0,00
		CP	1.677.970,16	RC	1.677.970,16	A	1.677.970,16	CP	0,00
		CS	1.677.970,16	TR	1.677.970,16	CS	0,00	TR	0,00
Cap. 777	RISORSE PER ACCERTAMENTI MEDICO - LEGALI SUI DIPENDENTI ASSENTI PER MALATTIA EFFETTUATI DALLE AZIENDE SANITARIE LOCALI EX D.L. 95/2012 MODIFICATO DALLA L. 135/2012, ART. 14, COMMA 27, E INTEGRATO DALLA L. 147/2013, ART. 1 COMMA 339.	RS	0,00	RR	0,00	R	0,00	EP	0,00
		CP	4.508.479,75	RC	9.088.884,04	A	9.088.884,04	CP	4.580.404,29
		CS	4.508.479,75	TR	9.088.884,04	CS	4.580.404,29	TR	0,00
Cap. 780	FSN PARTE CORRENTE. INTERVENTI PER LA LOTTA ALL'AIDS. CORSI DI FORMAZIONE ED AGGIORNAMENTO PROFESSIONALE DEL PERSONALE E TRATTAMENTO DOMICILIARE DEI SOGGETTI AFFETTI DA AIDS. (LEGGE 5/6/90 N. 135; DELIBERA CIPE 21/12/1999)	RS	9.965.433,00	RR	0,00	R	0,00	EP	9.965.433,00
		CP	7.974.402,62	RC	3.407.193,00	A	7.974.403,00	CP	0,38
		CS	7.974.402,62	TR	3.407.193,00	CS	-4.567.209,62	TR	14.532.643,00
Cap. 788	FONDI DEL MLPS PER L'ATTUAZIONE DI UN PROGETTO DI F.P. PER N.310 LAVORATORI DELLA SOCIETA' SOFER DI POZZUOLI (ART.26, L.845/78)	RS	1.446.305,79	RR	0,00	R	0,00	EP	1.446.305,79
		CP	0,00	RC	0,00	A	0,00	CP	0,00
		CS	1.446.305,79	TR	0,00	CS	-1.446.305,79	TR	1.446.305,79
Cap. 792	FONDI DEL MINISTERO DELLA SALUTE PER LE TECNICHE DI PROCREAZIONE ASSISTITA (LEGGE 19/2/2004, N. 40)	RS	0,00	RR	0,00	R	0,00	EP	0,00
		CP	51.520,00	RC	100.177,00	A	100.177,00	CP	48.657,00
		CS	51.520,00	TR	100.177,00	CS	48.657,00	TR	0,00
Cap.	F.S.N. - PARTE CORRENTE. BORSE DI STUDIO PER LA FORMAZIONE SPECIFICA DI MEDICINA	RS	7.126.304,00	RR	4.114.511,00	R	352.028,55	EP	3.363.821,55



REGIONE
CAMPANIA

RENDICONTO DELLA GESTIONE ESERCIZIO 2014

CONTO DEL BILANCIO - GESTIONE DELLE ENTRATE - Consuntivo per capitoli

TITOLO, TIPOLOGIA, CAPITULO	DENOMINAZIONE	RESIDUI ATTIVI AL 1/1/2014 (RS)		RISCOSSIONI IN C/RESIDUI (RR)		RIACCERTAMENTI RESIDUI (R)		RESIDUI ATTIVI DA ESERCIZI PRECEDENTI (EP = RS -RR+R)	
		PREVISIONI DEFINITIVE DI COMPETENZA (CP)		RISCOSSIONI IN C/COMPETENZA (RC)		ACCERTAMENTI (A)		MAGGIORI O MINORI ENTRATE DI COMPETENZA =A-CP	
		PREVISIONI DEFINITIVE DI CASSA (CS)		TOTALE RISCOSSIONI (TR=RR+RC)		MAGGIORI O MINORI ENTRATE DI CASSA =TR-CS		TOTALE RESIDUI ATTIVI DA RIPORTARE (TR=EP+EC))	
798	GENERALE - DIRETTIVA CEE 86/457 - DELIBERA CIPE N.61/2004 - CORSO D.M. 11/9/2003.	CP	3.363.821,55	RC	0,00	A	3.363.821,55	CP	0,00
		CS	4.466.539,55	TR	4.114.511,00	CS	-352.028,55	TR	6.727.643,10
Cap. 800	FONDI DELLO STATO PER L'ATTUAZIONE DI UN PROGETTO DI FORMAZIONE PROFESSIONALE PER N.220 DISOCCUPATI DELLA CITTA' DI ACERRA (ART.26, L.21.12.78, N.845; D.I. N.3/CA26/845/93)	RS	413.002,02	RR	0,00	R	0,00	EP	413.002,02
		CP	0,00	RC	0,00	A	0,00	CP	0,00
		CS	413.002,02	TR	0,00	CS	-413.002,02	TR	413.002,02
Cap. 802	FONDI DELLO STATO PER L'ATTUAZIONE DI UN PROGETTO DI FORMAZIONE PROFESSIONALE PER N.1000 DISOCCUPATI DELLA CITTA' DI NAPOLI (ART.26, L.21.12.78, N.845; D.I. N.1/CA/26/845/93)	RS	448.289,87	RR	0,00	R	0,00	EP	448.289,87
		CP	0,00	RC	0,00	A	0,00	CP	0,00
		CS	448.289,87	TR	0,00	CS	-448.289,87	TR	448.289,87
Cap. 804	PROROGA DELL'INTERVENTO RIVOLTO A DISOCCUPATI DELLA CITTA' DI NAPOLI E DI ACERRA - CONTRIBUTI DELLO STATO DI CUI AL FONDO PREVISTO DAL COMMA 7 ART. 1 D.L. 148/93 CONVERTITO, CON MODIFICAZIONI IN LEGGE DEL 19.07.93 N. 236	RS	3.363.167,33	RR	0,00	R	0,00	EP	3.363.167,33
		CP	0,00	RC	0,00	A	0,00	CP	0,00
		CS	3.363.167,33	TR	0,00	CS	-3.363.167,33	TR	3.363.167,33
Cap. 806	FINANZIAMENTO DI PROGETTI PER LA TUTELA DELLE MINORANZE STORICO - LINGUISTICHE (ART. 9 e 15 LEGGE 15.12.1999 n° 482)	RS	11.000,00	RR	11.000,00	R	0,00	EP	0,00
		CP	0,00	RC	14.970,00	A	14.970,00	CP	14.970,00
		CS	0,00	TR	25.970,00	CS	25.970,00	TR	0,00
Cap. 840	QUOTA NAZIONALE PER IL COFINANZIAMENTO OBIETTIVO, 1, 3 E 4 (FORMAZIONE PROFESSIONALE POP 1994 - 1999).	RS	46.487.679,93	RR	0,00	R	0,00	EP	46.487.679,93
		CP	0,00	RC	0,00	A	0,00	CP	0,00
		CS	46.487.679,93	TR	0,00	CS	-46.487.679,93	TR	46.487.679,93
Cap. 842	FONDI PER L' EROGAZIONE E LIQUIDAZIONE DELLE DICHIARAZIONI ANNUALI DEI REDDITI PRESENTATE DAI DIPENDENTI REGIONALI (ART.78, L.30.12.91, N.413 - DPR 4.9.92, N.395)	RS	0,00	RR	0,00	R	0,00	EP	0,00
		CP	22.000,00	RC	38.751,22	A	38.751,22	CP	16.751,22
		CS	22.000,00	TR	38.751,22	CS	16.751,22	TR	0,00
Cap. 904	FONDI DELLO STATO PER L'ATTUAZIONE DEL PROGRAMMA DI MONITORAGGIO DELL'AMBIENTE MARINO COSTIERO. (L. 31.12.82 N. 979, D.M 25.9.95, CONVENZ. REP. N. 54 DEL 28.12.95)	RS	158.965,40	RR	0,00	R	0,00	EP	158.965,40
		CP	0,00	RC	0,00	A	0,00	CP	0,00
		CS	158.965,40	TR	0,00	CS	-158.965,40	TR	158.965,40
Cap. 915	TRASFERIMENTI DAL MISE PER LA SESSIONE PROGRAMMATICA 2013 DEL CONSIGLIO NAZIONALE DEI CONSUMATORI E DEGLI UTENTI (CNCU).	RS	49.000,00	RR	49.000,00	R	0,00	EP	0,00
		CP	0,00	RC	0,00	A	0,00	CP	0,00
		CS	0,00	TR	49.000,00	CS	49.000,00	TR	0,00



REGIONE
CAMPANIA

RENDICONTO DELLA GESTIONE ESERCIZIO 2014

CONTO DEL BILANCIO - GESTIONE DELLE ENTRATE - Consuntivo per capitoli

TITOLO, TIPOLOGIA, CAPITOL	DENOMINAZIONE	RESIDUI ATTIVI AL 1/1/2014 (RS)		RISCOSSIONI IN C/RESIDUI (RR)		RIACCERTAMENTI RESIDUI (R)		RESIDUI ATTIVI DA ESERCIZI PRECEDENTI (EP = RS -RR+R)	
		PREVISIONI DEFINITIVE DI COMPETENZA (CP)		RISCOSSIONI IN C/COMPETENZA (RC)		ACCERTAMENTI (A)		MAGGIORI O MINORI ENTRATE DI COMPETENZA =A-CP	
		PREVISIONI DEFINITIVE DI CASSA (CS)		TOTALE RISCOSSIONI (TR=RR+RC)		MAGGIORI O MINORI ENTRATE DI CASSA =TR-CS		TOTALE RESIDUI ATTIVI DA RIPORTARE (TR=EP+EC))	
Cap. 917	STRATEGIE LOCLALI PER L'OCCUPAZIONE E L'INNOVAZIONE: COMMENT	RS	1.209.505,86	RR	0,00	R	0,00	EP	1.209.505,86
		CP	0,00	RC	0,00	A	0,00	EC	0,00
		CS	1.209.505,86	TR	0,00	CS	-1.209.505,86	TR	1.209.505,86
Cap. 918	FONDO UNICO INCENTIVI ALLE IMPRESE.	RS	0,00	RR	0,00	R	0,00	EP	0,00
		CP	10.051,04	RC	0,00	A	0,00	EC	0,00
		CS	10.051,04	TR	0,00	CS	-10.051,04	TR	0,00
Cap. 938	FONDI DELLO STATO E DEL F.S.E. PER LE AZIONI DI INFORMAZIONE SUL F.S.E. NELLE REGIONI NELL'AMBITO DEL RAFFORZAMENTO DEI SISTEMI INFORMATIVI (LEGGE 16/4/87 N. 183; DECRETO MIN. LAV. N. D. DIR - 60/II/96 DEL 18/12/1996)	RS	78.966,27	RR	0,00	R	0,00	EP	78.966,27
		CP	0,00	RC	0,00	A	0,00	EC	0,00
		CS	78.966,27	TR	0,00	CS	-78.966,27	TR	78.966,27
Cap. 940	SOSTEGNO ALLE FUNZIONI DI INTERFACCIA TRA LE REGIONI E LE PROVINCE AUTONOME ED IL CENTRO NAZIONALE PER LA PREVENZIONE ED IL CONTROLLO DELLE MALATTIE (CCM)	RS	184.181,00	RR	184.181,00	R	0,00	EP	0,00
		CP	273.000,00	RC	273.000,00	A	273.000,00	EC	0,00
		CS	457.181,00	TR	457.181,00	CS	0,00	TR	0,00
Cap. 944	FONDI DEL MINISTERO DELLA SALUTE PER PROGRAMMI SPECIALI DI INTERESSE E RILIEVO INTERREGIONALE O NAZIONALE EX ART.12, COMMA 2, LETT.B, D.L.VO N.502 DEL 30/12/92	RS	2.312.560,91	RR	1.210.160,52	R	0,00	EP	1.102.400,39
		CP	785.318,92	RC	354.160,10	A	790.867,22	EC	436.707,12
		CS	3.097.879,83	TR	1.564.320,62	CS	-1.533.559,21	TR	1.539.107,51
Cap. 947	FONDI DELLO STATO EX ART. 25 LEGGE N. 845/78 PER INTERVENTI DI FORMAZIONE CONTINUA DI CUI ALL'ART. 9 DELLA LEGGE N. 236/93. AZIONI FORMATIVE DI SISTEMA EX. 1/A CIRC. MIN. LAV. N. 174/96. (ART. 25 L. N. 845/78 E ART. 9 L. N. 236/93; DEC. MIN. LAV. N. 289/V	RS	1.868.943,90	RR	0,00	R	0,00	EP	1.868.943,90
		CP	0,00	RC	0,00	A	0,00	EC	0,00
		CS	1.868.943,90	TR	0,00	CS	-1.868.943,90	TR	1.868.943,90
Cap. 948	SPESA CON FONDI DELLO STATO PER L'ATTUAZIONE DI UN PROGETTO DI FORMAZIONE PROFESSIONALE PER N. 362 DISOCCUPATI DELLA CITTA' DI NAPOLI. (ART. 26 L. 21.12.78 N. 845; D.I. DEL 30.05.1997)	RS	586.929,88	RR	0,00	R	0,00	EP	586.929,88
		CP	0,00	RC	0,00	A	0,00	EC	0,00
		CS	586.929,88	TR	0,00	CS	-586.929,88	TR	586.929,88
Cap. 960	FONDO INTEGRATIVO DELLO STATO PER LA CONCESSIONE DI PRESTITI D'ONORE E BORSE DI STUDIO (ART. 16 COMMA 4 LEGGE 2.12.1991 N. 390, ART. 1, COMMA 89, LEGGE N.662/96).	RS	787.829,07	RR	787.829,07	R	0,00	EP	0,00
		CP	4.399.207,23	RC	4.459.136,19	A	4.459.136,19	EC	0,00
		CS	4.399.207,23	TR	5.246.965,26	CS	847.758,03	TR	0,00
Cap.	FINANZIAMENTI CONCESSI DAL MINISTERO DELLO SVILUPPO ECONOMICO AI SENSI DELL'ART. 148	RS	655.965,26	RR	0,00	R	0,00	EP	655.965,26



REGIONE
CAMPANIA

RENDICONTO DELLA GESTIONE ESERCIZIO 2014

CONTO DEL BILANCIO - GESTIONE DELLE ENTRATE - Consuntivo per capitoli

TITOLO, TIPOLOGIA, CAPITOLO	DENOMINAZIONE	RESIDUI ATTIVI AL 1/1/2014 (RS)		RISCOSSIONI IN C/RESIDUI (RR)		RIACCERTAMENTI RESIDUI (R)				RESIDUI ATTIVI DA ESERCIZI PRECEDENTI (EP = RS -RR+R)	
		PREVISIONI DEFINITIVE DI COMPETENZA (CP)		RISCOSSIONI IN C/COMPETENZA (RC)		ACCERTAMENTI (A)		MAGGIORI O MINORI ENTRATE DI COMPETENZA =A-CP		RESIDUI ATTIVI DA ESERCIZIO DI COMPETENZA (EC=A-RC))	
		PREVISIONI DEFINITIVE DI CASSA (CS)		TOTALE RISCOSSIONI (TR=RR+RC)		MAGGIORI O MINORI ENTRATE DI CASSA =TR-CS				TOTALE RESIDUI ATTIVI DA RIPORTARE (TR=EP+EC))	
968	DELLA LEGGE 23.12.2000, N. 388 PER LA REALIZZAZIONE DI INIZIATIVE A VANTAGGIO DEI CONSUMATORI.	CP	927.455,00	RC	769.853,32	A	769.853,32	CP	-157.601,68	EC	0,00
		CS	1.583.420,26	TR	769.853,32	CS	-813.566,94			TR	655.965,26
Cap.	COFINANZIAMENTO STATALE DEL PROGETTO PER L'ATTIVAZIONE DELLO SPORTELLO DEL	RS	500.000,00	RR	0,00	R	0,00			EP	500.000,00
970	CONSUMATORE UTENTE. D.M. ATTIVITA' PRODUTTIVE DEL 17/11/2003	CP	0,00	RC	0,00	A	0,00	CP	0,00	EC	0,00
		CS	500.000,00	TR	0,00	CS	-500.000,00			TR	500.000,00
Cap.	POTENZIAMENTO DEI CENTRI ESISTENTI NONCHE' REALIZZAZIONE DI NUOVI CENTRI SPECIALIZZATI	RS	0,00	RR	0,00	R	0,00			EP	0,00
1004	PER LA PREVENZIONE DELLA CECITA', EDUCAZIONE E RIABILITAZIONE VISIVA (ART. 2 LEGGE 28/08/97, N. 284).	CP	210.622,88	RC	210.622,88	A	210.622,88	CP	0,00	EC	0,00
		CS	210.622,88	TR	210.622,88	CS	0,00			TR	0,00
Cap.	TRASFERIMENTO DI FONDI MINISTERIALI PER PROGETTI INTERREGIONALI DELLO SPETTACOLO.	RS	0,00	RR	0,00	R	0,00			EP	0,00
1005		CP	30.000,00	RC	30.000,00	A	30.000,00	CP	0,00	EC	0,00
		CS	30.000,00	TR	30.000,00	CS	0,00			TR	0,00
Cap.	CONTRIBUTO DELLO STATO EX ART. 26 L. 845/78 PER IL COFINANZIAMENTO INTERVENTI	RS	6.568.624,95	RR	0,00	R	0,00			EP	6.568.624,95
1012	COMPLEMENTARI ED AGGIUNTIVI AL PIANO ORDINARIO DI FORMAZIONE PROFESSIONALE.	CP	0,00	RC	0,00	A	0,00	CP	0,00	EC	0,00
		CS	6.568.624,95	TR	0,00	CS	-6.568.624,95			TR	6.568.624,95
Cap.	CONTRIBUTO DELLO STATO EX ART. 18 LETT. H L. 845/78 PER IL COFINANZIAMENTO DI INTERVENTI	RS	1.082.766,21	RR	0,00	R	0,00			EP	1.082.766,21
1018	SPECIALI DI FORMAZIONE PROFESSIONALE.	CP	0,00	RC	0,00	A	0,00	CP	0,00	EC	0,00
		CS	1.082.766,21	TR	0,00	CS	-1.082.766,21			TR	1.082.766,21
Cap.	FONDI A DESTINAZIONE VINCOLATA DEL MINISTERO DELL'AMBIENTE PER L'ATTUAZIONE DEGLI	RS	3.894.988,83	RR	0,00	R	0,00			EP	3.894.988,83
1020	INTERVENTI RELATIVI ALL'AREA PROGRAMMATA "E" AREA DI SVILUPPO OCCUPAZIONALE DEL MEZZOGIORNO	CP	0,00	RC	0,00	A	0,00	CP	0,00	EC	0,00
		CS	3.894.988,83	TR	0,00	CS	-3.894.988,83			TR	3.894.988,83
Cap.	CONTRIBUTO DELLO STATO EX L. 183 DEL 16.4.87 PER IL COFINANZIAMENTO DI ATTIVITA'	RS	221.995,15	RR	0,00	R	0,00			EP	221.995,15
1022	FORMATIVE RIENTRANTI NEL P.O.M. 970033.I. 1 "PARCO PROGETTI"	CP	0,00	RC	0,00	A	0,00	CP	0,00	EC	0,00
		CS	221.995,15	TR	0,00	CS	-221.995,15			TR	221.995,15
Cap.	FONDO NAZIONALE - INTERVENTI A FAVORE DEGLI IMMIGRATI STRANIERI IN CAMPANIA (LEGGE	RS	1.776.622,26	RR	1.400.000,00	R	0,00			EP	376.622,26
1026	6.3.98, N. 40; ART. 45, D.L.VO 25.7.98, N. 286 E ART. 20, L. 328/2000).	CP	0,00	RC	0,00	A	0,00	CP	0,00	EC	0,00
		CS	376.622,26	TR	1.400.000,00	CS	1.023.377,74			TR	376.622,26



REGIONE
CAMPANIA

RENDICONTO DELLA GESTIONE ESERCIZIO 2014

CONTO DEL BILANCIO - GESTIONE DELLE ENTRATE - Consuntivo per capitoli

TITOLO, TIPOLOGIA, CAPITULO	DENOMINAZIONE	RESIDUI ATTIVI AL 1/1/2014 (RS)		RISCOSSIONI IN C/RESIDUI (RR)		RIACCERTAMENTI RESIDUI (R)		RESIDUI ATTIVI DA ESERCIZI PRECEDENTI (EP = RS -RR+R)	
		PREVISIONI DEFINITIVE DI COMPETENZA (CP)		RISCOSSIONI IN C/COMPETENZA (RC)		ACCERTAMENTI (A)		MAGGIORI O MINORI ENTRATE DI COMPETENZA =A-CP	
		PREVISIONI DEFINITIVE DI CASSA (CS)		TOTALE RISCOSSIONI (TR=RR+RC)		MAGGIORI O MINORI ENTRATE DI CASSA =TR-CS		TOTALE RESIDUI ATTIVI DA RIPORTARE (TR=EP+EC))	
Cap. 1034	TRASFERIMENTO ALLE REGIONI DELLE RISORSE PER L'ESERCIZIO DELLE FUNZIONI E COMPITI CONFERITI AI SENSI DEGLI ARTICOLI 8 E 12 DEL D.LGS 422/97 IN MATERIA DI TRASPORTO PUBBLICO LOCALE. COPERTURA DEL MAGGIORE FABBISOGNO	RS	5.764.547,42	RR	5.764.547,42	R	0,00	EP	0,00
		CP	0,00	RC	0,00	A	0,00	CP	0,00
		CS	5.764.547,42	TR	5.764.547,42	CS	0,00	TR	0,00
Cap. 1038	PROGETTO QUADRO DI INTERVENTI FORMATIVI PER LE AZIONI INNOVATIVE E L'ASSISTENZA TECNICA (P.O. N. 940028/I/1)	RS	1.764.915,59	RR	0,00	R	0,00	EP	1.764.915,59
		CP	0,00	RC	0,00	A	0,00	CP	0,00
		CS	1.764.915,59	TR	0,00	CS	-1.764.915,59	TR	1.764.915,59
Cap. 1039	POM N. 940028/I/1. COFINANZIAMENTO DEL FONDO DI ROTAZIONE PER L'ATTUAZIONE DEL PROGETTO QUADRO DI INTERVENTI FORMATIVI PER LE AZIONI INNOVATIVE E L'ASSISTENZA TECNICA (ART. 5 LEGGE N. 183/87)	RS	216.998,77	RR	0,00	R	0,00	EP	216.998,77
		CP	0,00	RC	0,00	A	0,00	CP	0,00
		CS	216.998,77	TR	0,00	CS	-216.998,77	TR	216.998,77
Cap. 1045	CONTRIBUTO STATALE PER IL RIPIANO DEI DISAVANZI D'ESERCIZIO DELLE AZIENDE PUBBLICHE E PRIVATE DI T.P.L. PER L'ANNO 1997	RS	3.788.211,36	RR	3.788.211,30	R	-0,06	EP	0,00
		CP	0,00	RC	0,00	A	0,00	CP	0,00
		CS	0,00	TR	3.788.211,30	CS	3.788.211,30	TR	0,00
Cap. 1056	TRASPORTO PUBBLICO LOCALE. SERVIZI FERROVIARI DI INTERESSE REGIONALE IN CONCESSIONE ALLE F.S. SPA IVI COMPRESI QUELLI SOSTITUTIVI SU GOMMA (LEGGE 15/3/97 N. 59; ART. 9; D.LGVO 19/11/97 N. 422)	RS	155.015.303,04	RR	155.015.303,04	R	0,00	EP	0,00
		CP	0,00	RC	0,00	A	0,00	CP	0,00
		CS	0,00	TR	155.015.303,04	CS	155.015.303,04	TR	0,00
Cap. 1057	TRASFERIMENTI CORRENTI ALLA REGIONE PER INTERVENTI E FUNZIONAMENTO CONNESSI AI COMPITI DI PROGRAMMAZIONE ED AMMINISTRAZIONE DELLE LINEE FERROVIARIE IN CONCESSIONE ED IN GESTIONE COMMISSARIALE GOVERNATIVA (ART. 8 D.LGVO 19/11/1997, N. 422).	RS	133.019.991,56	RR	0,00	R	0,00	EP	133.019.991,56
		CP	0,00	RC	0,00	A	0,00	CP	0,00
		CS	79.811.994,94	TR	0,00	CS	-79.811.994,94	TR	133.019.991,56
Cap. 1066	RIMBORSO PER PAGAMENTO 10% IVA PER LA STIPULA DEI CONTRATTI DI SERVIZIO CONCERNENTI IL TRASPORTO PUBBLICO LOCALE IN CAMPANIA. QUOTA A CARICO DELLO STATO PER IL 61,45% (DECRETO MINISTRO INTERNO 22/12/2000 G.U. N. 3 DEL 4/1/2001)	RS	58.377.604,15	RR	57.602.920,11	R	0,00	EP	774.684,04
		CP	0,00	RC	0,00	A	0,00	CP	0,00
		CS	29.558.250,97	TR	57.602.920,11	CS	28.044.669,14	TR	774.684,04
Cap. 1068	QUOTA F.S.N. PER GLI OBIETTIVI PRIORITARI E DI RILIEVO NAZIONALE EX ART.1, COMMI 34 E 34/BIS, LEGGE 662/96.	RS	488.582.043,80	RR	396.006.055,80	R	0,00	EP	92.575.988,00
		CP	153.497.324,24	RC	0,00	A	153.497.324,24	CP	153.497.324,24
		CS	196.377.388,92	TR	396.006.055,80	CS	199.628.666,88	TR	246.073.312,24
Cap.	ATTUAZIONE IN VARI COMUNI DI PROGETTI SPERIMENTALI FINANZIATI DAL MINISTERO PER LA	RS	586.075,30	RR	0,00	R	0,00	EP	586.075,30



REGIONE
CAMPANIA

RENDICONTO DELLA GESTIONE ESERCIZIO 2014

CONTO DEL BILANCIO - GESTIONE DELLE ENTRATE - Consuntivo per capitoli

TITOLO, TIPOLOGIA, CAPITOLO	DENOMINAZIONE	RESIDUI ATTIVI AL 1/1/2014 (RS)		RISCOSSIONI IN C/RESIDUI (RR)		RIACCERTAMENTI RESIDUI (R)		RESIDUI ATTIVI DA ESERCIZI PRECEDENTI (EP = RS -RR+R)	
		PREVISIONI DEFINITIVE DI COMPETENZA (CP)		RISCOSSIONI IN C/COMPETENZA (RC)		ACCERTAMENTI (A)		MAGGIORI O MINORI ENTRATE DI COMPETENZA =A-CP	
		PREVISIONI DEFINITIVE DI CASSA (CS)		TOTALE RISCOSSIONI (TR=RR+RC)		MAGGIORI O MINORI ENTRATE DI CASSA =TR-CS		TOTALE RESIDUI ATTIVI DA RIPORTARE (TR=EP+EC))	
1074	SOLIDARIETA' SOCIALE EX ART. 41TER DELLA LEGGE 5/2/92, N. 104 E DELL'ART. 1, COMMA 1, LETT. D) , DELLA LEGGE 21/5/98 N. 162.	CP	0,00	RC	0,00	A	0,00	CP	0,00
		CS	586.075,30	TR	0,00	CS	-586.075,30	EC	586.075,30
Cap.	P.O. 940022-I-1 SOTTOPROGRAMMA FORMAZIONE FORMATORI ANNUALITA' 1998	RS	497.029,55	RR	0,00	R	0,00	EP	497.029,55
1100		CP	0,00	RC	0,00	A	0,00	CP	0,00
		CS	497.029,55	TR	0,00	CS	-497.029,55	EC	497.029,55
Cap.	FONDO NAZIONALE PER IL SOSTEGNO ALL'ACCESSO ALLE ABITAZIONI IN LOCAZIONE. CONTRIBUTI INTEGRATIVI AI CANONI DI LOCAZIONE EX ART. 11 LEGGE 9/12/1998 N. 431. ANNO 2002.	RS	0,00	RR	0,00	R	0,00	EP	0,00
1112		CP	2.718.188,94	RC	10.080.346,58	A	10.080.346,58	CP	7.362.157,64
		CS	2.718.188,94	TR	10.080.346,58	CS	7.362.157,64	EC	0,00
Cap.	FONDI DEL MINISTERO DEL LAVORO PER IL PROGRAMMA " STAFFETTA GENERAZIONALE" (D.D. 807/2012- DD 481/2012)	RS	0,00	RR	0,00	R	0,00	EP	0,00
1113		CP	3.000.000,00	RC	0,00	A	0,00	CP	-3.000.000,00
		CS	3.000.000,00	TR	0,00	CS	-3.000.000,00	EC	0,00
Cap.	FUNZIONI E COMPITI IN MATERIA DI MERCATO DI LAVORO CONFERITI ALLA REGIONE A NORMA DELL'ART. 1 DELLA LEGGE 15/3/1997 N. 59 (D.LGVO 23/12/1997 N. 469).	RS	6.901.124,78	RR	6.853.840,00	R	0,00	EP	47.284,78
1140		CP	0,00	RC	0,00	A	0,00	CP	0,00
		CS	47.284,78	TR	6.853.840,00	CS	6.806.555,22	EC	47.284,78
Cap.	AZIONI DI POLITICA ATTIVA PER IL LAVORO SOCIALMENTE UTILE (ART.45 LEGGE 17/5/1999 N.144 (CONVENZIONE MINISTERO DEL LAVORO- REGIONE CAMPANIA DEL 30/12/1999 E ART.9 CONVENZIONE DEL 24/10/2002).	RS	2.500.000,00	RR	0,00	R	0,00	EP	2.500.000,00
1144		CP	2.000.000,00	RC	2.850.394,00	A	2.850.394,00	CP	850.394,00
		CS	4.500.000,00	TR	2.850.394,00	CS	-1.649.606,00	EC	0,00
Cap.	COSTITUZIONE DELL'UNITA' TECNICA REGIONALE DI VALUTAZIONE E VERIFICA DEGLI INVESTIMENTI PUBBLICI. (ART. 1, COMMA 7, LEGGE N. 144/99)	RS	794.829,00	RR	794.829,00	R	0,00	EP	0,00
1146		CP	0,00	RC	0,00	A	0,00	CP	0,00
		CS	794.829,00	TR	794.829,00	CS	0,00	EC	0,00
Cap.	ASSEGNAZIONE DI RISORSE STATALI EX ART. 23, COMMA 9, DEL D.L. 95/2012 COSI' COME RIPARTITE CON DPCM 28/9/2012 (EMERGENZA NEVE 2012)	RS	0,00	RR	1.520.623,00	R	1.520.623,00	EP	0,00
1155		CP	1.013.797,27	RC	1.013.797,27	A	1.013.797,27	CP	0,00
		CS	1.013.797,27	TR	2.534.420,27	CS	1.520.623,00	EC	0,00
Cap.	ATTUAZIONE DELLA DIRETTIVA CE/56/2008 - QUADRO PER L'AZIONE COMUNITARIA NEL CAMPO DELLA POLITICA DELL'AMBIENTE MARINO E PER LE ATTIVITA' CONNESSE	RS	150.000,00	RR	0,00	R	0,00	EP	150.000,00
1157		CP	0,00	RC	0,00	A	0,00	CP	0,00
		CS	150.000,00	TR	0,00	CS	-150.000,00	EC	0,00



REGIONE
CAMPANIA

RENDICONTO DELLA GESTIONE ESERCIZIO 2014

CONTO DEL BILANCIO - GESTIONE DELLE ENTRATE - Consuntivo per capitoli

TITOLO, TIPOLOGIA, CAPITOLO	DENOMINAZIONE	RESIDUI ATTIVI AL 1/1/2014 (RS)		RISCOSSIONI IN C/RESIDUI (RR)		RIACCERTAMENTI RESIDUI (R)		RESIDUI ATTIVI DA ESERCIZI PRECEDENTI (EP = RS -RR+R)	
		PREVISIONI DEFINITIVE DI COMPETENZA (CP)		RISCOSSIONI IN C/COMPETENZA (RC)		ACCERTAMENTI (A)		MAGGIORI O MINORI ENTRATE DI COMPETENZA =A-CP	
		PREVISIONI DEFINITIVE DI CASSA (CS)		TOTALE RISCOSSIONI (TR=RR+RC)		MAGGIORI O MINORI ENTRATE DI CASSA =TR-CS		TOTALE RESIDUI ATTIVI DA RIPORTARE (TR=EP+EC))	
Cap. 1158	FINANZIAMENTO DELLE INIZIATIVE DI FARMACOVIGILANZA E DI INFORMAZIONE DEGLI OPERATORI SANITARI SULLE PROPRIETA' E GLI EFFETTI DEI MEDICINALI E CAMPAGNE DI EDUCAZIONE SANITARIA TRAMITE LE AA.SS.LL.	RS	0,00	RR	0,00	R	0,00	EP	0,00
		CP	2.179.000,00	RC	1.058.924,99	A	3.237.924,99	CP	1.058.924,99
		CS	2.179.000,00	TR	1.058.924,99	CS	-1.120.075,01	TR	2.179.000,00
Cap. 1166	FONDO STATALE PER MISURE URGENTI IN MATERIA DI ISTRUZIONE DESTINATE ALLA ATTRIBUZIONE DI CONTRIBUTI E BENEFICI A FAVORE DEGLI STUDENTI (ART. 1, DEL DECRETO LEGGE 12 SETTEMBRE 2013, N. 104, CONVERTITO CON MODIFICAZIONE DALLA LEGGE 8 NOVEMBRE 2013, N. 128)	RS	0,00	RR	0,00	R	0,00	EP	0,00
		CP	1.821.416,92	RC	1.821.416,92	A	1.821.416,92	CP	0,00
		CS	1.821.416,92	TR	1.821.416,92	CS	0,00	TR	0,00
Cap. 1167	FONDI DELLO STATO PER IL FINANZIAMENTO DEL FONDO REGIONALE PER L'OCCUPAZIONE AI DISABILI. (L. 68/99, ART. 14, COMMA 3)	RS	0,00	RR	0,00	R	0,00	EP	0,00
		CP	100.000,00	RC	390.217,50	A	390.217,50	CP	290.217,50
		CS	100.000,00	TR	390.217,50	CS	290.217,50	TR	0,00
Cap. 1170	FORNITURA DEI LIBRI DI TESTO PER LA SCUOLA DELL'OBBLIGO (L. 23/12/2000 N. 388 - TAB. D).	RS	8.226.346,14	RR	7.920.387,00	R	0,00	EP	305.959,14
		CP	22.613.230,00	RC	22.613.230,00	A	22.613.230,00	CP	0,00
		CS	30.839.576,14	TR	30.533.617,00	CS	-305.959,14	TR	305.959,14
Cap. 1172	FORNITURA DEI LIBRI DI TESTO PER LA SCUOLA SUPERIORE PER L'ANNO 2001. (L. 23/12/2000 N. 388 - TAB. D)	RS	2.674.036,79	RR	2.580.068,88	R	0,00	EP	93.967,91
		CP	7.413.036,00	RC	7.413.036,00	A	7.413.036,00	CP	0,00
		CS	10.087.072,79	TR	9.993.104,88	CS	-93.967,91	TR	93.967,91
Cap. 1178	FONDO DELLO STATO PER LE POLITICHE GIOVANILI (INTESA DELLA CONFERENZA UNIFICATA DEL 14 GIUGNO 2007 E D.M. 21 GIUGNO 2007 DEL MINISTRO PER LE POLITICHE GIOVANILI).	RS	1.868.088,80	RR	0,00	R	0,00	EP	1.868.088,80
		CP	300.000,00	RC	0,00	A	0,00	CP	-300.000,00
		CS	2.018.088,80	TR	0,00	CS	-2.018.088,80	TR	1.868.088,80
Cap. 1180	FONDI DELLO STATO PER L'ACCESSO A MEZZI DI INFORMAZIONE DURANTE LE CAMPAGNE ELETTORALI REFERENDARIE E PER LA COMUNICAZIONE POLITICA (ART. 4, COMMA 5, LEGGE 28/2000)	RS	0,00	RR	90.091,92	R	90.091,92	EP	0,00
		CP	0,00	RC	0,00	A	82.916,40	CP	82.916,40
		CS	0,00	TR	90.091,92	CS	90.091,92	TR	82.916,40
Cap. 1200	CONTRIBUTO DELLO STATO PER LE SPESE DEL PERSONALE E DI FUNZIONAMENTO RELATIVE AI CONTRATTI DI SERVIZIO (ART. 8 E 9, D.LGVO 422/97, D.P.C.M. DEL 16/11/2000)	RS	101.403,79	RR	15.235,52	R	15.235,52	EP	101.403,79
		CP	0,00	RC	0,00	A	0,00	CP	0,00
		CS	101.403,79	TR	15.235,52	CS	-86.168,27	TR	101.403,79
Cap.	FONDI DESTINATI AL FINANZIAMENTO DEI CENTRI ANTIVIOLENZA/CASE DI ACCOGLIENZA	RS	0,00	RR	0,00	R	0,00	EP	0,00



REGIONE
CAMPANIA

RENDICONTO DELLA GESTIONE ESERCIZIO 2014

CONTO DEL BILANCIO - GESTIONE DELLE ENTRATE - Consuntivo per capitoli

TITOLO, TIPOLOGIA, CAPITOLO	DENOMINAZIONE	RESIDUI ATTIVI AL 1/1/2014 (RS)		RISCOSSIONI IN C/RESIDUI (RR)		RIACCERTAMENTI RESIDUI (R)				RESIDUI ATTIVI DA ESERCIZI PRECEDENTI (EP = RS -RR+R)	
		PREVISIONI DEFINITIVE DI COMPETENZA (CP)		RISCOSSIONI IN C/COMPETENZA (RC)		ACCERTAMENTI (A)		MAGGIORI O MINORI ENTRATE DI COMPETENZA =A-CP		RESIDUI ATTIVI DA ESERCIZIO DI COMPETENZA (EC=A-RC))	
		PREVISIONI DEFINITIVE DI CASSA (CS)		TOTALE RISCOSSIONI (TR=RR+RC)		MAGGIORI O MINORI ENTRATE DI CASSA =TR-CS				TOTALE RESIDUI ATTIVI DA RIPORTARE (TR=EP+EC))	
1215		CP	1.947.998,37	RC	1.947.998,37	A	1.947.998,37	CP	0,00	EC	0,00
		CS	1.947.998,37	TR	1.947.998,37	CS	0,00			TR	0,00
Cap.	RISORSE FINANZIARIE PER FUNZIONI E COMPITI AMMINISTRATIVI CONFERITI DALLO STATO IN	RS	149.460,91	RR	0,00	R	0,00			EP	149.460,91
1217	MATERIA DI INDENNITA' AI SOGGETTI DANNEGGIATI DA VACCINAZIONI OBBLIGATORIE, TRASFUSIONI ED EMODERIVATI (L. 15/3/97 N. 59; D.LGVO 31/3/98 N. 112; L. 210/92 E L. 238/97).	CP	0,00	RC	0,00	A	0,00	CP	0,00	EC	0,00
		CS	149.460,91	TR	0,00	CS	-149.460,91			TR	149.460,91
Cap.	PROGRAMMA DI INTERVENTO PER LA PREVENZIONE DELL'ISTITUZIONALIZZAZIONE. P.I.P.P.I.	RS	0,00	RR	0,00	R	0,00			EP	0,00
1219		CP	250.000,00	RC	283.400,00	A	408.400,00	CP	158.400,00	EC	125.000,00
		CS	250.000,00	TR	283.400,00	CS	33.400,00			TR	125.000,00
Cap.	FONDI PER L'ASSEGNAZIONE DI BORSE DI STUDIO A SOSTEGNO DELLA SPESA DELLE FAMIGLIE PER	RS	381.508,21	RR	0,00	R	0,00			EP	381.508,21
1226	L'ISTRUZIONE. (ART. 1, COMMA 9. L. 10/3/2000 N. 62; D.P.C.M. N. 106 DEL 14/2/2001).	CP	0,00	RC	0,00	A	0,00	CP	0,00	EC	0,00
		CS	381.508,21	TR	0,00	CS	-381.508,21			TR	381.508,21
Cap.	FONDO PER LE POLITICHE SOCIALI PER LA REALIZZAZIONE DEL SISTEMA INTEGRATO DI INTERVENTI E	RS	23.017.500,00	RR	23.017.500,00	R	0,00			EP	0,00
1230	SERVIZI SOCIALI (L.27/12/97, N.449, ART.59, COMMA 44 E SUCC. MOD. ED INTEGRAZIONI - L.328/2000)	CP	29.940.000,00	RC	55.868.867,05	A	55.868.867,05	CP	25.928.867,05	EC	0,00
		CS	44.641.074,86	TR	78.886.367,05	CS	34.245.292,19			TR	0,00
Cap.	ATTIVITA' DI COMUNICAZIONE ISTITUZIONALE DI FORMAZIONE,DI FUNZIONAMENTO E GESTIONE IN	RS	0,00	RR	0,00	R	0,00			EP	0,00
1231	MATERIANDI SERVIZIO CIVILE (LEGGE 6/3/2001, N.64, D.LGS. 5/4/2002 N.77 E SS.MM.II.)	CP	94.532,60	RC	102.428,60	A	102.428,60	CP	7.896,00	EC	0,00
		CS	94.532,60	TR	102.428,60	CS	7.896,00			TR	0,00
Cap.	FINANZIAMENTO PER INTERVENTI NEI SETTORI AGRICOLO, AGRO-ALIMENTARE, AGRO-INDUSTRIALE	RS	0,00	RR	0,00	R	0,00			EP	0,00
1233	E FORESTALE (ART.3, COMMA 1, LEGGE 499/99 E ART.52, COMMA 10, LEGGE 388/2000) - PARTE CORRENTE	CP	0,00	RC	471.545,86	A	471.545,86	CP	471.545,86	EC	0,00
		CS	0,00	TR	471.545,86	CS	471.545,86			TR	0,00
Cap.	DPR. 30/4/96 N.317 E SUCCESSIVE MODIFICAZIONI. IDENTIFICAZIONE REGISTRAZIONE PATRIMONIO	RS	0,00	RR	0,00	R	0,00			EP	0,00
1254	BOVINO. GESTIONE BANCA DATI REGIONALE E NAZIONALE.	CP	17.059,99	RC	17.059,99	A	17.059,99	CP	0,00	EC	0,00
		CS	17.059,99	TR	17.059,99	CS	0,00			TR	0,00
Cap.	FONDI PER L'ESCLUSIVITA' DI RAPPORTO DEI DIRIGENTI DEL RUOLO SANITARIO (ART. 72, COMMA 6,	RS	10.144.426,00	RR	6.857.204,00	R	0,00			EP	3.287.222,00
1261	LEGGE 448/98)	CP	3.213.771,18	RC	0,00	A	3.213.771,18	CP	0,00	EC	3.213.771,18
		CS	6.783.753,18	TR	6.857.204,00	CS	73.450,82			TR	6.500.993,18



REGIONE
CAMPANIA

RENDICONTO DELLA GESTIONE ESERCIZIO 2014

CONTO DEL BILANCIO - GESTIONE DELLE ENTRATE - Consuntivo per capitoli

TITOLO, TIPOLOGIA, CAPITOLO	DENOMINAZIONE	RESIDUI ATTIVI AL 1/1/2014 (RS)		RISCOSSIONI IN C/RESIDUI (RR)		RIACCERTAMENTI RESIDUI (R)		RESIDUI ATTIVI DA ESERCIZI PRECEDENTI (EP = RS -RR+R)	
		PREVISIONI DEFINITIVE DI COMPETENZA (CP)		RISCOSSIONI IN C/COMPETENZA (RC)		ACCERTAMENTI (A)		MAGGIORI O MINORI ENTRATE DI COMPETENZA =A-CP	
		PREVISIONI DEFINITIVE DI CASSA (CS)		TOTALE RISCOSSIONI (TR=RR+RC)		MAGGIORI O MINORI ENTRATE DI CASSA =TR-CS		TOTALE RESIDUI ATTIVI DA RIPORTARE (TR=EP+EC))	
Cap. 1262	CONTRIBUTI DELLO STATO PER PIANI DI RISANAMENTO CATASTO REGIONALE E ATTIVITA' DI CONTROLLO IN MATERIA DI PROTEZIONE DALLE ESPOSIZIONI A CAMPI ELETTRICI, MAGNETICI ED ELETTROMAGNETICI	RS	180.759,91	RR	0,00	R	0,00	EP	180.759,91
		CP	0,00	RC	0,00	A	0,00	CP	0,00
		CS	180.759,91	TR	0,00	CS	-180.759,91	TR	180.759,91
Cap. 1276	PROGETTO SPERIMENTALE PER L'INTEGRAZIONE SOCIALE DEGLI IMMIGRATI EXTRACOMUNITARI E DEI LAVORATORI IMMIGRATI NAZIONALI (ACCORDO DI PROGRAMMA DEL 20.12.2001 TRA MINISTERO DEL LAVORO E DELLE POLITICHE SOCIALI)	RS	1.518.424,67	RR	0,00	R	0,00	EP	1.518.424,67
		CP	0,00	RC	0,00	A	0,00	CP	0,00
		CS	1.518.424,67	TR	0,00	CS	-1.518.424,67	TR	1.518.424,67
Cap. 1287	FONDO EUROPEO INTEGRAZIONE - QUOTA NAZIONALE.	RS	0,00	RR	0,00	R	0,00	EP	0,00
		CP	496.039,33	RC	496.039,33	A	496.039,33	CP	0,00
		CS	496.039,33	TR	496.039,33	CS	0,00	TR	0,00
Cap. 1292	FEDERALISMO AMMINISTRATIVO IN MATERIA DI VIABILITA'. SPESE DI FUNZIONAMENTO.	RS	4.339.502,20	RR	4.339.502,20	R	0,00	EP	0,00
		CP	0,00	RC	0,00	A	0,00	CP	0,00
		CS	0,00	TR	4.339.502,20	CS	4.339.502,20	TR	0,00
Cap. 1294	CONCORSO DELLO STATO PER IL PAGAMENTO DEGLI ONERI ASSICURATIVI PER GLI APPRENDISTI ARTIGIANI (ART.48 LEGGE 449/97)	RS	12.793.670,30	RR	0,00	R	0,00	EP	12.793.670,30
		CP	0,00	RC	0,00	A	0,00	CP	0,00
		CS	12.793.670,30	TR	0,00	CS	-12.793.670,30	TR	12.793.670,30
Cap. 1300	FONDO PER ATTIVITA' DI RIDEFINIZIONE E POTENZIAMENTO DELLE FUNZIONI, DEL REGIME GIURIDICO E DELLE DOTAZIONI STRUMENTALI DEI CONSIGLIERI DI PARITA'	RS	0,00	RR	0,00	R	0,00	EP	0,00
		CP	250.000,00	RC	0,00	A	0,00	CP	-250.000,00
		CS	250.000,00	TR	0,00	CS	-250.000,00	TR	0,00
Cap. 1314	RISORSE AREE DEPRESSE PER LA PREMIALITA' FINALIZZATA ALL'ATTUAZIONE DEL PROGETTO CONTI PUBBLICI TERRITORIALI.	RS	441.646,80	RR	128.329,00	R	0,00	EP	313.317,80
		CP	95.251,50	RC	0,00	A	95.251,50	CP	0,00
		CS	536.898,30	TR	128.329,00	CS	-408.569,30	TR	408.569,30
Cap. 1346	FONDI PER IL FINANZIAMENTO PROGRAMMA EUROPEO INTERREG IIIB MEDOCC - PROGETTO "ARCHEOMED: PATRIMONIO MARITTIMO DEL MEDITERRANEO" - CONVENZIONE N.2005-05-4.1-I-149. QUOTA STATO.	RS	42.004,09	RR	42.004,09	R	0,00	EP	0,00
		CP	11.952,48	RC	0,00	A	11.952,48	CP	0,00
		CS	53.956,57	TR	42.004,09	CS	-11.952,48	TR	11.952,48
Cap.	FONDO NAZIONALE PER IL CONCORSO FINANZIARIO DELLO STATO, AGLI ONERI DEL TRASPORTO	RS	0,00	RR	0,00	R	0,00	EP	0,00



REGIONE
CAMPANIA

RENDICONTO DELLA GESTIONE ESERCIZIO 2014

CONTO DEL BILANCIO - GESTIONE DELLE ENTRATE - Consuntivo per capitoli

TITOLO, TIPOLOGIA, CAPITOLO	DENOMINAZIONE	RESIDUI ATTIVI AL 1/1/2014 (RS)		RISCOSSIONI IN C/RESIDUI (RR)		RIACCERTAMENTI RESIDUI (R)		RESIDUI ATTIVI DA ESERCIZI PRECEDENTI (EP = RS -RR+R)	
		PREVISIONI DEFINITIVE DI COMPETENZA (CP)		RISCOSSIONI IN C/COMPETENZA (RC)		ACCERTAMENTI (A)		MAGGIORI O MINORI ENTRATE DI COMPETENZA =A-CP	
		PREVISIONI DEFINITIVE DI CASSA (CS)		TOTALE RISCOSSIONI (TR=RR+RC)		MAGGIORI O MINORI ENTRATE DI CASSA =TR-CS		TOTALE RESIDUI ATTIVI DA RIPORTARE (TR=EP+EC)	
1348	PUBBLICO LOCALE, ANCHE FERROVIARIO, NELLE REGIONI A STATUTO ORDINARIO (ART. 16-BIS, D.L. 6 LUGLIO 2012, N. 95, CONVERTITO IN LEGGE, CON MODIFICAZIONI, DALL'ART. 1, COMMA 1, L. 7	CP	548.005.505,26	RC	544.521.870,08	A	544.521.870,08	CP	-3.483.635,18
		CS	548.005.505,26	TR	544.521.870,08	CS	-3.483.635,18	TR	0,00
Cap.	ACCANTONAMENTO DEL FSN PER GLI ONERI ASSISTENZIALI DEL PERSONALE DEGLI ISTITUTI	RS	40.599.810,00	RR	20.410.344,00	R	0,00	EP	20.189.466,00
1366	PENITENZIARI TRASFERITI AL SSN EX ART.2, COMMA 1, D.M. 10/4/2000.	CP	23.001.345,86	RC	0,00	A	22.995.481,00	CP	-5.864,86
		CS	23.001.345,86	TR	20.410.344,00	CS	-2.591.001,86	TR	43.184.947,00
Cap.	CONTRIBUTO EX ART. 12, COMMA 9, D.L. 2/03/2012, N. 16, CONVERTITO CON MODIFICAZIONE	RS	18.332.140,00	RR	18.332.140,00	R	0,00	EP	0,00
1370	DALLA L. 26/04/2012, N. 44 (PERIODO 2010/2013) FINALIZZATO AL PAGAMENTO DELLE SPESE CONNESSE AL CICLO INTEGRATO DELLE ACQUE (ART 1, COMMA 103, L.R. N. 5 DEL 6 MAGGIO 2013).	CP	22.248.019,00	RC	18.220.094,00	A	18.332.140,00	CP	-3.915.879,00
		CS	22.248.019,00	TR	36.552.234,00	CS	14.304.215,00	TR	112.046,00
Cap.	LEGGE 2.2.2006, N.31 ART.2 - DISCIPLINA DEL RISCONTRO SULLE VITTIME DELLA SINDROME DELLA	RS	0,00	RR	0,00	R	0,00	EP	0,00
1376	MORTE IMPROVVISA DEL LATTANTE (SIDS) E DI MORTE INASPETTATA DEL FETO	CP	0,00	RC	116,90	A	116,90	CP	116,90
		CS	0,00	TR	116,90	CS	116,90	TR	0,00
Cap.	CONTRIBUTO STATALE CONTRATTO DIPENDENTI ISTITUTO ZOOPROFILATTICO SPERIMENTALE	RS	0,00	RR	0,00	R	0,00	EP	0,00
1393	(ART.3, COMMA 52, LEGGE N.350/2003 - DELIBERA CIPE N.26 DEL 29/9/2004).	CP	0,00	RC	428.000,00	A	428.000,00	CP	428.000,00
		CS	0,00	TR	428.000,00	CS	428.000,00	TR	0,00
Cap.	INTERVENTI PER L'OTTIMIZZAZIONE DELLE RETI DI RILEVAMENTO METEO-IDRO-PLUVIOMETRICHE E	RS	0,00	RR	136.440,00	R	136.440,00	EP	0,00
1410	PER LA MANUTENZIONE ORDINARIA - FINANZIAMENTO PRESIDENZA DEL CONSIGLIO DEI MINISTRI - DIPARTIMENTO DELLA PROTEZIONE CIVILE ORDINANZA 3260/2002 E ORDINANZA 3344/2004.	CP	0,00	RC	0,00	A	0,00	CP	0,00
		CS	0,00	TR	136.440,00	CS	136.440,00	TR	0,00
Cap.	DIRITTO ALLO STUDIO DEI CITTADINI EXTRA COMUNITARI. PROGRAMMA PER L'APPRENDIMENTO	RS	481.099,00	RR	186.975,00	R	0,00	EP	294.124,00
1418	DELLA LINGUA ITALIANA	CP	316.205,49	RC	47.160,00	A	363.365,49	CP	47.160,00
		CS	610.329,49	TR	234.135,00	CS	-376.194,49	TR	610.329,49
Cap.	RISORSE DELLO STATO PER LA COPERTURA ONERI CCNL AUTOFERROTRANVIERI BIENNIO 2004/05.	RS	10.673.272,00	RR	10.673.272,00	R	0,00	EP	0,00
1424		CP	0,00	RC	0,00	A	0,00	CP	0,00
		CS	10.673.272,00	TR	10.673.272,00	CS	0,00	TR	0,00
Cap.	FONDI PER L'ATTUAZIONE DEL PROGETTO EUROMED SAT PER L'APPROPRIATEZZA DELLE	RS	7.250,00	RR	0,00	R	0,00	EP	7.250,00
1430	PRESCRIZIONI FARMACEUTICHE.	CP	0,00	RC	0,00	A	0,00	CP	0,00
		CS	7.250,00	TR	0,00	CS	-7.250,00	TR	7.250,00



REGIONE
CAMPANIA

RENDICONTO DELLA GESTIONE ESERCIZIO 2014

CONTO DEL BILANCIO - GESTIONE DELLE ENTRATE - Consuntivo per capitoli

TITOLO, TIPOLOGIA, CAPITOLO	DENOMINAZIONE	RESIDUI ATTIVI AL 1/1/2014 (RS)		RISCOSSIONI IN C/RESIDUI (RR)		RIACCERTAMENTI RESIDUI (R)		RESIDUI ATTIVI DA ESERCIZI PRECEDENTI (EP = RS -RR+R)	
		PREVISIONI DEFINITIVE DI COMPETENZA (CP)		RISCOSSIONI IN C/COMPETENZA (RC)		ACCERTAMENTI (A)		MAGGIORI O MINORI ENTRATE DI COMPETENZA =A-CP	
		PREVISIONI DEFINITIVE DI CASSA (CS)		TOTALE RISCOSSIONI (TR=RR+RC)		MAGGIORI O MINORI ENTRATE DI CASSA =TR-CS		TOTALE RESIDUI ATTIVI DA RIPORTARE (TR=EP+EC))	
Cap. 1432	RISORSE ERARIALI EX DECR. MIN. N.318 DEL 01.09.2000 DESTINATE AL FINANZIAMENTO DELL'ESERCIZIO ASSOCIATO DI FUNZIONI E SERVIZI COMUNALI (INTESA CONFERENZA UNIFICATA REP. N. 936 DEL 01.03.2006)	RS	0,00	RR	0,00	R	0,00	EP	0,00
		CP	582.373,13	RC	582.373,13	A	582.373,13	CP	0,00
		CS	582.373,13	TR	582.373,13	CS	0,00	TR	0,00
Cap. 1434	ENTRATE PER IL PROGETTO NUOVE POLIZIE LOCALI.	RS	356.276,00	RR	356.276,00	R	0,00	EP	0,00
		CP	0,00	RC	0,00	A	0,00	CP	0,00
		CS	356.276,00	TR	356.276,00	CS	0,00	TR	0,00
Cap. 1454	ART. 4 E ART. 5 L. 123 DEL 4 LUGLIO 2005 - EROGAZIONE DEI PRODOTTI SENZA GLUTINE MALATI DI CELIACHIA E ATTIVITA' DI FORMAZIONE E AGGIORNAMENTO.	RS	236.236,99	RR	0,00	R	0,00	EP	236.236,99
		CP	610.726,53	RC	610.726,60	A	612.768,21	CP	2.041,68
		CS	846.963,52	TR	610.726,60	CS	-236.236,92	TR	238.278,60
Cap. 1456	FONDI EX LEGE 219 DEL 21/10/2005 PER SUPPORTARE ONERI DI FUNZIONAMENTO DELLE STRUTTURE E DEGLI STRUMENTI NECESSARI PER GARANTIRE IL COORDINAMENTO INTRAREGIONALE ED INTERREGIONALE DELLE ATTIVITA' TRASFUSIONALI, DEI FLUSSI DI SCAMBIO E DI	RS	209.900,28	RR	209.900,28	R	0,00	EP	0,00
		CP	0,00	RC	63.375,21	A	63.375,21	CP	63.375,21
		CS	0,00	TR	273.275,49	CS	273.275,49	TR	0,00
Cap. 1484	SICUREZZA SUI LUOGHI DI LAVORO PER LE FINALITA' DI CUI ALL'ARTICOLO 11, COMMA 7 DEL D.LGS. 9 APRILE 2008 N. 81.	RS	989.998,19	RR	989.998,19	R	0,00	EP	0,00
		CP	300.000,00	RC	0,00	A	0,00	CP	-300.000,00
		CS	300.000,00	TR	989.998,19	CS	689.998,19	TR	0,00
Cap. 1492	FONDI PREVISTI DALL'ACCORDO DI PROGRAMMA PER LA REGOLAMENTAZIONE DEL SERVIZIO PUBBLICO DI CABOTAGGIO MARITTIMO REGIONALE TRA IL MINISTERO DELLE INFRASTRUTTURE E DEI TRASPORTI, IL MINISTERO DELL'ECONOMIA E DELLE FINANZE, LA REGIONE CAMPANIA E LA	RS	0,00	RR	0,00	R	0,00	EP	0,00
		CP	19.839.226,00	RC	0,00	A	0,00	CP	-19.839.226,00
		CS	19.839.226,00	TR	0,00	CS	-19.839.226,00	TR	0,00
Cap. 1496	FONDI EX D.LGS. N. 207 DEL 9/11/2007: RINTRACCIABILITÀ DEL SANGUE E DEGLI EMOCOMPONENTI DESTINATI A TRASFUSIONI - NOTIFICA DEGLI EFFETTI INDESIDERATI ED INCIDENTI GRAVI	RS	0,00	RR	0,00	R	0,00	EP	0,00
		CP	0,00	RC	43.407,55	A	43.407,55	CP	43.407,55
		CS	0,00	TR	43.407,55	CS	43.407,55	TR	0,00
Cap. 1498	FONDI EX D.LGS. N. 208 DEL 9/11/2007: IMPLEMENTO DELLE NORME E SPECIFICHE COMUNITARIE AD UN SISTEMA DI QUALITÀ PER I SERVIZI TRASFUSIONALI	RS	39.464,13	RR	39.464,13	R	0,00	EP	0,00
		CP	0,00	RC	52.534,91	A	52.534,91	CP	52.534,91
		CS	0,00	TR	91.999,04	CS	91.999,04	TR	0,00
Cap.	OKKIO ALLA RISTORAZIONE: PROGETTO C.C.M. INTERREGIONALE IN RETE PER LA SORVEGLIANZA, IL	RS	0,00	RR	0,00	R	0,00	EP	0,00



REGIONE
CAMPANIA

RENDICONTO DELLA GESTIONE ESERCIZIO 2014

CONTO DEL BILANCIO - GESTIONE DELLE ENTRATE - Consuntivo per capitoli

TITOLO, TIPOLOGIA, CAPITULO	DENOMINAZIONE	RESIDUI ATTIVI AL 1/1/2014 (RS)		RISCOSSIONI IN C/RESIDUI (RR)		RIACCERTAMENTI RESIDUI (R)		RESIDUI ATTIVI DA ESERCIZI PRECEDENTI (EP = RS -RR+R)	
		PREVISIONI DEFINITIVE DI COMPETENZA (CP)		RISCOSSIONI IN C/COMPETENZA (RC)		ACCERTAMENTI (A)		MAGGIORI O MINORI ENTRATE DI COMPETENZA =A-CP	
		PREVISIONI DEFINITIVE DI CASSA (CS)		TOTALE RISCOSSIONI (TR=RR+RC)		MAGGIORI O MINORI ENTRATE DI CASSA =TR-CS		TOTALE RESIDUI ATTIVI DA RIPORTARE (TR=EP+EC)	
1501	MONITORAGGIO E LA PROMOZIONE DELLA SALUTE NELLA RISTORAZIONE COLLETTIVA.	CP	12.032,00	RC	21.056,00	A	21.056,00	CP	9.024,00
		CS	12.032,00	TR	21.056,00	CS	9.024,00	EC	0,00
Cap.	SVILUPPO DI UNA CAMPAGNA DI INFORMAZIONE VIA WEB SULL'USO CONSAPEVOLE DEI COSMETICI,	RS	0,00	RR	0,00	R	0,00	EP	0,00
1502	RISPETTO AL RISCHIO DI CONTRAFFAZIONE PER QUELLI ACQUISTATI FUORI DAI CANALI LEGALI.	CP	23.328,00	RC	23.328,00	A	23.328,00	CP	0,00
		CS	23.328,00	TR	23.328,00	CS	0,00	EC	0,00
Cap.	PROVENTI DERIVANTI DALLA GESTIONE PATRIMONIALE DEI BENI DEL SOPPRESSO PATRONATO	RS	0,00	RR	0,00	R	0,00	EP	0,00
2203	REGINA MARGHERITA PRO-CIECHI - ISTITUTO PAOLO COLOSIMO DI NAPOLI (D.P.R. 24 LUGLIO 1977, N. 616, LEGGE N. 641/1978 E D.P.R. 31 MARZO 1979). TRASFERIMENTI AGEA PER AZIENDE DI	CP	170.000,00	RC	0,00	A	0,00	CP	-170.000,00
		CS	170.000,00	TR	0,00	CS	-170.000,00	EC	0,00
Cap.	FONDO NAZIONALE DESTINATO AGLI INQUILINI MOROSI INCOLPEVOLI (L. 124/2013 E L. 80/2014).	RS	0,00	RR	0,00	R	0,00	EP	0,00
2463		CP	1.558.540,68	RC	1.558.540,68	A	2.666.765,57	CP	1.108.224,89
		CS	1.558.540,68	TR	1.558.540,68	CS	0,00	EC	1.108.224,89
Cap.	RISORSE TRASFERITE DA AMMINISTRAZIONI LOCALI PER LA LOTTA ALLE DIPENDENZE PATOLOGICHE.	RS	171.030,36	RR	0,00	R	0,00	EP	171.030,36
2606		CP	0,00	RC	0,00	A	0,00	CP	0,00
		CS	171.030,36	TR	0,00	CS	-171.030,36	EC	0,00
Cap.	QUOTA RIFERITA AL 30% LSU A DISPOSIZIONE DELLA REGIONE CAMPANIA PER MISURE VOLTE ALL'OCCUPAZIONE	RS	2.737.089,22	RR	0,00	R	0,00	EP	2.737.089,22
2742		CP	0,00	RC	0,00	A	0,00	CP	0,00
		CS	2.737.089,22	TR	0,00	CS	-2.737.089,22	EC	0,00
Cap.	FONDI DEL MINISTERO DELL'AMBIENTE PER LA BONIFICA DEL SITO LITORALE DOMIZIO FLEGREO	RS	0,00	RR	0,00	R	0,00	EP	0,00
2757		CP	619.748,28	RC	929.622,42	A	929.622,42	CP	309.874,14
		CS	619.748,28	TR	929.622,42	CS	309.874,14	EC	0,00
20102	Tipologia 102: Trasferimenti correnti da Famiglie	RS	0,00	RR	0,00	R	0,00	EP	0,00
		CP	0,00	RC	0,00	A	0,00	CP	0,00
		CS	0,00	TR	0,00	CS	0,00	EC	0,00
20103	Tipologia 103: Trasferimenti correnti da Imprese	RS	10.313.348,57	RR	10.303.329,22	R	1.480,46	EP	11.499,81
		CP	122.246.998,88	RC	127.880.740,96	A	127.880.740,96	CP	5.633.742,08
		CS	122.258.498,69	TR	138.184.070,18	CS	15.925.571,49	EC	0,00



REGIONE
CAMPANIA

RENDICONTO DELLA GESTIONE ESERCIZIO 2014

CONTO DEL BILANCIO - GESTIONE DELLE ENTRATE - Consuntivo per capitoli

TITOLO, TIPOLOGIA, CAPITOLO	DENOMINAZIONE	RESIDUI ATTIVI AL 1/1/2014 (RS)		RISCOSSIONI IN C/RESIDUI (RR)		RIACCERTAMENTI RESIDUI (R)		RESIDUI ATTIVI DA ESERCIZI PRECEDENTI (EP = RS -RR+R)	
		PREVISIONI DEFINITIVE DI COMPETENZA (CP)		RISCOSSIONI IN C/COMPETENZA (RC)		ACCERTAMENTI (A)		MAGGIORI O MINORI ENTRATE DI COMPETENZA =A-CP	
		PREVISIONI DEFINITIVE DI CASSA (CS)		TOTALE RISCOSSIONI (TR=RR+RC)		MAGGIORI O MINORI ENTRATE DI CASSA =TR-CS		TOTALE RESIDUI ATTIVI DA RIPORTARE (TR=EP+EC))	
Cap. 270	ENTRATE PER PROGETTI DI PARTENARIATI INTERNAZIONALI	RS	0,00	RR	0,00	R	0,00	EP	0,00
		CP	12.087,08	RC	0,00	A	0,00	EC	0,00
		CS	12.087,08	TR	0,00	CS	-12.087,08	TR	0,00
Cap. 564	DEPOSITO CASSA DD.PP. DUE MENSILITA' FITTO FABBRICATO VIA S.LUCIA, 81	RS	10.019,26	RR	0,00	R	0,00	EP	10.019,26
		CP	0,00	RC	0,00	A	0,00	EC	0,00
		CS	10.019,26	TR	0,00	CS	-10.019,26	TR	10.019,26
Cap. 2798	INTROITI PER VERSAMENTI IN PAY BACK DELLE AZIENDE FARMACEUTICHE IN ATTUAZIONE DELL'ART. 1, COMMA 796, LETTERA G) DELLA LEGGE 296/2006	RS	10.303.329,31	RR	10.303.329,22	R	1.480,46	EP	1.480,55
		CP	122.234.911,80	RC	127.880.740,96	A	127.880.740,96	EC	0,00
		CS	122.236.392,35	TR	138.184.070,18	CS	15.947.677,83	TR	1.480,55
20104	Tipologia 104: Trasferimenti correnti da Istituzioni Sociali Private	RS	0,00	RR	0,00	R	0,00	EP	0,00
		CP	0,00	RC	0,00	A	0,00	EC	0,00
		CS	0,00	TR	0,00	CS	0,00	TR	0,00
20105	Tipologia 105: Trasferimenti correnti dall'Unione Europea e dal Resto del Mondo	RS	146.530.896,49	RR	22.624.036,57	R	0,00	EP	123.906.859,92
		CP	267.396,46	RC	327.929,79	A	327.929,79	EC	0,00
		CS	98.315.351,48	TR	22.951.966,36	CS	-75.363.385,12	TR	123.906.859,92
Cap. 480	FONDI DELL'UNIONE EUROPEA PER IL PROGETTO RIS BUCAREST ILFOV.	RS	15.187,50	RR	0,00	R	0,00	EP	15.187,50
		CP	0,00	RC	0,00	A	0,00	EC	0,00
		CS	15.187,50	TR	0,00	CS	-15.187,50	TR	15.187,50
Cap. 494	FONDI DELLA CEE (FONDO SOCIALE EUROPEO) - COFINANZIAMENTO DI PROGETTI DI FORMAZIONE PROFESSIONALE FINALIZZATI ALLA LOTTA CONTRO LA DISOCCUPAZIONE DI LUNGA DURATA ED ALL'INSERIMENTO PROFESSIONALE DEI GIOVANI PREVISTI NEGLI OBIETTIVI 3 E 4 DEL REGOLAMENTO	RS	16.058.869,40	RR	0,00	R	0,00	EP	16.058.869,40
		CP	0,00	RC	0,00	A	0,00	EC	0,00
		CS	16.058.869,40	TR	0,00	CS	-16.058.869,40	TR	16.058.869,40
Cap. 502	FONDI DELLA CEE (FONDO SOCIALE EUROPEO) - PER L'ATTUAZIONE DI PROGETTI DI FORMAZIONE PROFESSIONALE IN ATTIVITA' PRODUTTIVE, VALORIZZAZIONE DELLE ATTIVITA' TURISTICHE, ATTIVITA' AGRICOLE E FORESTALI, SALVAGUARDIA DELL'AMBIENTE, MULTIASSIALE, APPRENDISTATO.	RS	6.740.392,40	RR	0,00	R	0,00	EP	6.740.392,40
		CP	0,00	RC	0,00	A	0,00	EC	0,00
		CS	6.740.392,40	TR	0,00	CS	-6.740.392,40	TR	6.740.392,40



REGIONE
CAMPANIA

RENDICONTO DELLA GESTIONE ESERCIZIO 2014

CONTO DEL BILANCIO - GESTIONE DELLE ENTRATE - Consuntivo per capitoli

TITOLO, TIPOLOGIA, CAPITOL	DENOMINAZIONE	RESIDUI ATTIVI AL 1/1/2014 (RS)		RISCOSSIONI IN C/RESIDUI (RR)		RIACCERTAMENTI RESIDUI (R)		RESIDUI ATTIVI DA ESERCIZI PRECEDENTI (EP = RS -RR+R)	
		PREVISIONI DEFINITIVE DI COMPETENZA (CP)		RISCOSSIONI IN C/COMPETENZA (RC)		ACCERTAMENTI (A)		MAGGIORI O MINORI ENTRATE DI COMPETENZA =A-CP	
		PREVISIONI DEFINITIVE DI CASSA (CS)		TOTALE RISCOSSIONI (TR=RR+RC)		MAGGIORI O MINORI ENTRATE DI CASSA =TR-CS		TOTALE RESIDUI ATTIVI DA RIPORTARE (TR=EP+EC))	
Cap. 514	FINANZIAMENTO U.E. PER LA REALIZZAZIONE DEL PROGETTO REWARD FP7-SEC-284845 (FONDI PER FUNZIONAMENTO)	RS	0,00	RR	0,00	R	0,00	EP	0,00
		CP	25.200,00	RC	85.733,33	A	85.733,33	CP	60.533,33
		CS	25.200,00	TR	85.733,33	CS	60.533,33	TR	0,00
Cap. 586	ATTIVAZIONE DEI PROGETTI QUADRO REGIONALI DI FORMAZIONE PROFESSIONALE REALIZZATE NELL'ANNO 1989 CON CONTRIBUTI COMUNITARI (F.S.E.) E NAZIONALI (F.D.R.)	RS	406.585,80	RR	0,00	R	0,00	EP	406.585,80
		CP	0,00	RC	0,00	A	0,00	CP	0,00
		CS	406.585,80	TR	0,00	CS	-406.585,80	TR	406.585,80
Cap. 838	FONDO CEE (FSE) PER IL COFINANZIAMENTO OBIETTIVO, 1, 3 E 4 (FORMAZIONE PROFESSIONALE POP 1994 - 1999).	RS	121.387.251,58	RR	22.570.080,00	R	0,00	EP	98.817.171,58
		CP	0,00	RC	0,00	A	0,00	CP	0,00
		CS	72.904.310,11	TR	22.570.080,00	CS	-50.334.230,11	TR	98.817.171,58
Cap. 884	CONTRIBUTO CEE-FSE PER LA REALIZZAZIONE DEL SOTTOPROGRAMMA FORMAZIONE DEI FORMATORI NEL MEZZOGIORNO P.O. MULTIREGIONALE 940022/I-1	RS	537.115,17	RR	0,00	R	0,00	EP	537.115,17
		CP	0,00	RC	0,00	A	0,00	CP	0,00
		CS	537.115,17	TR	0,00	CS	-537.115,17	TR	537.115,17
Cap. 934	PROGRAMMA COMUNITARIO LEONARDO DA VINCI FONDI CEE PER L'ATTUAZIONE DEL PROGETTO DI FORMAZIONE A DISTANZA DEL SETTORE AGRICOLO ED AGROALIMENTARE DI QUALITA' (AGRI-ECOFORM) DI CUI AL PROGETTO CEE N. 465/96 DIREZ XXII.	RS	71.907,33	RR	0,00	R	0,00	EP	71.907,33
		CP	0,00	RC	0,00	A	0,00	CP	0,00
		CS	71.907,33	TR	0,00	CS	-71.907,33	TR	71.907,33
Cap. 936	PROGRAMMA COMUNITARIO LEONARDO DA VINCI FONDI CEE PER L'ATTUAZIONE DELL'INDAGINE SUI BISOGNI FORMATIVI E ORIENTATIVI IN TRE CONTESTI TERRITORIALI DI CUI AL PROGETTO EUREKA (PROGETTO N. 543/96 DIREZ XXII)	RS	102.051,88	RR	0,00	R	0,00	EP	102.051,88
		CP	0,00	RC	0,00	A	0,00	CP	0,00
		CS	102.051,88	TR	0,00	CS	-102.051,88	TR	102.051,88
Cap. 976	PROGRAMMA COMUNITARIO LEONARDO DA VINCI - PROGETTO ORAO FINANZIAMENTO DEL FSE PER UN PROGRAMMA DI COLLOCAMENTI NELL'AMBITO DELL'UNIONE EUROPEA (DECISIONE CEE N. 94/819/CEE DEL 6.12.94).	RS	39.276,55	RR	0,00	R	0,00	EP	39.276,55
		CP	0,00	RC	0,00	A	0,00	CP	0,00
		CS	39.276,55	TR	0,00	CS	-39.276,55	TR	39.276,55
Cap. 978	PROGETTO "AGAPE". FINANZIAMENTO DEL FSE PER LA PREDISPOSIZIONE DI UN PRODOTTO MULTIMEDIALE A LIVELLO EUROPEO	RS	147.468,33	RR	0,00	R	0,00	EP	147.468,33
		CP	0,00	RC	0,00	A	0,00	CP	0,00
		CS	147.468,33	TR	0,00	CS	-147.468,33	TR	147.468,33
Cap. 1024	CONTRIBUTO DEL F.S.E. PER IL COFINANZIAMENTO DI ATTIVITA' FORMATIVE RIENTRANTI NEL P.O.M. 970033.I. 1 "PARCO PROGETTI"	RS	832.484,01	RR	0,00	R	0,00	EP	832.484,01
		CP	0,00	RC	0,00	A	0,00	CP	0,00



REGIONE
CAMPANIA

RENDICONTO DELLA GESTIONE ESERCIZIO 2014

CONTO DEL BILANCIO - GESTIONE DELLE ENTRATE - Consuntivo per capitoli

TITOLO, TIPOLOGIA, CAPITOLO	DENOMINAZIONE	RESIDUI ATTIVI AL 1/1/2014 (RS)		RISCOSSIONI IN C/RESIDUI (RR)		RIACCERTAMENTI RESIDUI (R)		RESIDUI ATTIVI DA ESERCIZI PRECEDENTI (EP = RS -RR+R)	
		PREVISIONI DEFINITIVE DI COMPETENZA (CP)		RISCOSSIONI IN C/COMPETENZA (RC)		ACCERTAMENTI (A)		MAGGIORI O MINORI ENTRATE DI COMPETENZA =A-CP	
		PREVISIONI DEFINITIVE DI CASSA (CS)		TOTALE RISCOSSIONI (TR=RR+RC)		MAGGIORI O MINORI ENTRATE DI CASSA =TR-CS		TOTALE RESIDUI ATTIVI DA RIPORTARE (TR=EP+EC))	
		CS	832.484,01	TR	0,00	CS	-832.484,01	TR	832.484,01
Cap. 1036	PROGETTO ESTELLA - CONTRIBUTO DEL FSE PER L'ATTUAZIONE DI UN PROGETTO DI SPERIMENTAZIONE MODELLO DI ORIENTAMENTO E FORMAZIONE A FAVORE DI PERSONE PORTATRICI DI HANDICAP O SOCIALMENTE SVANTAGGIATE	RS	11.395,00	RR	0,00	R	0,00	EP	11.395,00
		CP	0,00	RC	0,00	A	0,00	CP	0,00
		CS	11.395,00	TR	0,00	CS	-11.395,00	TR	11.395,00
Cap. 1123	FINANZIAMENTO DELL'ASSISTENZA TECNICA PER L'ATTUAZIONE DEL PIC EQUAL. QUOTA COMUNITARIA FSE.	RS	80.611,33	RR	0,00	R	0,00	EP	80.611,33
		CP	0,00	RC	0,00	A	0,00	CP	0,00
		CS	80.611,33	TR	0,00	CS	-80.611,33	TR	80.611,33
Cap. 1125	FINANZIAMENTO DELL'ASSISTENZA TECNICA PER L'ATTUAZIONE DEL PIC EQUAL. QUOTA STATALE FSE.	RS	46.343,64	RR	0,00	R	0,00	EP	46.343,64
		CP	0,00	RC	0,00	A	0,00	CP	0,00
		CS	46.343,64	TR	0,00	CS	-46.343,64	TR	46.343,64
Cap. 1285	FONDO EUROPEO INTEGRAZIONE - QUOTA U.E.	RS	0,00	RR	0,00	R	0,00	EP	0,00
		CP	242.196,46	RC	242.196,46	A	242.196,46	CP	0,00
		CS	242.196,46	TR	242.196,46	CS	0,00	TR	0,00
Cap. 1344	FONDI PER IL FINANZIAMENTO PROGRAMMA EUROPEO INTERREG IIIB MEDOCC - PROGETTO "ARCHEOMED: PATRIMONIO MARITTIMO DEL MEDITERRANEO" - CONVENZIONE N.2005-05-4.1-I-149. QUOTA U.E.	RS	53.956,57	RR	53.956,57	R	0,00	EP	0,00
		CP	0,00	RC	0,00	A	0,00	CP	0,00
		CS	53.956,57	TR	53.956,57	CS	0,00	TR	0,00
20000	Totale TITOLO 2 Trasferimenti correnti	RS	1.465.101.285,00	RR	938.868.202,80	R	11.285.916,55	EP	537.518.998,75
		CP	1.060.156.586,20	RC	841.262.397,72	A	1.083.024.638,45	CP	241.762.240,73
		CS	1.505.035.035,38	TR	1.780.130.600,52	CS	275.095.565,14	TR	779.281.239,48
TITOLO 3: Entrate extratributarie									
30100	Tipologia 100: Vendita di beni e servizi e proventi derivanti dalla gestione dei beni	RS	871.232.643,35	RR	39.702.504,94	R	-400.568.124,21	EP	430.962.014,20
		CP	450.632.515,27	RC	278.374.376,71	A	387.974.344,57	CP	-62.658.170,70
		CS	853.925.064,59	TR	318.076.881,65	CS	-535.848.182,94	TR	540.561.982,06



**REGIONE
CAMPANIA**

RENDICONTO DELLA GESTIONE ESERCIZIO 2014

CONTO DEL BILANCIO - GESTIONE DELLE ENTRATE - Consuntivo per capitoli

TITOLO, TIPOLOGIA, CAPITOL	DENOMINAZIONE	RESIDUI ATTIVI AL 1/1/2014 (RS)		RISCOSSIONI IN C/RESIDUI (RR)		RIACCERTAMENTI RESIDUI (R)		RESIDUI ATTIVI DA ESERCIZI PRECEDENTI (EP = RS -RR+R)	
		PREVISIONI DEFINITIVE DI COMPETENZA (CP)		RISCOSSIONI IN C/COMPETENZA (RC)		ACCERTAMENTI (A)		MAGGIORI O MINORI ENTRATE DI COMPETENZA =A-CP	
		PREVISIONI DEFINITIVE DI CASSA (CS)		TOTALE RISCOSSIONI (TR=RR+RC)		MAGGIORI O MINORI ENTRATE DI CASSA =TR-CS		TOTALE RESIDUI ATTIVI DA RIPORTARE (TR=EP+EC))	
Cap. 27	PROVENTI DERIVANTI DALL'APPLICAZIONE DELLA REGOLAMENTAZIONE COMUNITARIA E NAZIONALE NELL'AMBITO DELL'ORGANIZZAZIONE COMUNE DEL MERCATO VITIVINICOLO. REG. CEE 1493/99 E D.LGS 260 DEL 10/8/2000 (ART.28, L.R. N.15 DELL'11/8/2005).	RS	1.000,00	RR	1.000,00	R	0,00	EP	0,00
		CP	0,00	RC	0,00	A	0,00	CP	0,00
		CS	1.000,00	TR	1.000,00	CS	0,00	TR	0,00
Cap. 58	PROVENTI DERIVANTI DAGLI ADEMPIMENTI DI CONTROLLO PREVISTI DALL'ART.225 DEL R.D.11.12.1933 N.1775 RELATIVAMENTE AGLI IMPIANTI DI TRASMISSIONE E DISTRIBUZIONE DI ENERGIA ELETTRICA.	RS	6.513,12	RR	27.374,22	R	27.374,22	EP	6.513,12
		CP	131.488,32	RC	34.030,54	A	34.619,29	CP	-96.869,03
		CS	138.001,44	TR	61.404,76	CS	-76.596,68	TR	7.101,87
Cap. 64	PROVENTI DERIVANTI DALL'APPLICAZIONE DELLA TARIFFA FITOSANITARIA ISTITUITA CON D. LEG.VO 19/08/2005 N. 214	RS	4.909,57	RR	4.909,57	R	0,00	EP	0,00
		CP	528.997,89	RC	535.937,28	A	535.937,28	CP	6.939,39
		CS	254.909,57	TR	540.846,85	CS	285.937,28	TR	0,00
Cap. 68	FEDERALISMO AMMINISTRATIVO, PROVENTI DERIVANTI DAL RILASCIO DI CONCESSIONI, AUTORIZZAZIONI SULLE STRADE TRASFERITE EX ANAS E DALLA LOCAZIONE DI IMMOBILI PERTINENZIALI - D.L.VO 112/98 -.	RS	50.639,67	RR	978.852,82	R	978.852,82	EP	50.639,67
		CP	695.783,88	RC	820.857,88	A	964.105,98	CP	268.322,10
		CS	746.423,55	TR	1.799.710,70	CS	1.053.287,15	TR	193.887,77
Cap. 70	INTROITI CORRELATI AI VERSAMENTI INERENTI IL RILASCIO DELLE AUTORIZZAZIONI E PARERI REGIONALI EX DPR 203/88 E SUCCESSIVE MODIFICHE ED INTEGRAZIONI.	RS	1.055.488,07	RR	690.622,68	R	0,00	EP	364.865,39
		CP	50.000,00	RC	83.056,73	A	92.379,30	CP	42.379,30
		CS	870.900,51	TR	773.679,41	CS	-97.221,10	TR	374.187,96
Cap. 76	PROVENTI DERIVANTI DAI DIRITTI PROPORZIONALI ANNUI PREVISTI DALL'ART. 36 DELLA L.R. N.8 DEL 29/7/2008 E SS.MM.II.	RS	876.648,15	RR	445.545,43	R	0,00	EP	431.102,72
		CP	400.000,00	RC	0,00	A	0,00	CP	-400.000,00
		CS	831.102,72	TR	445.545,43	CS	-385.557,29	TR	431.102,72
Cap. 78	CONTRIBUTO REGIONALE DERIVANTE DALL'ESTRAZIONE DI MATERIALE DAI GIACIMENTI PER ATTIVITA' DI CAVA DI CUI ALLA LR. N.54/85 E SUCCESSIVE MODIFICAZIONI (ART.17, L.R. N.15 DELL'11/8/2005).	RS	0,00	RR	750.409,79	R	787.654,02	EP	37.244,23
		CP	100.000,00	RC	68.129,22	A	122.264,97	CP	22.264,97
		CS	100.000,00	TR	818.539,01	CS	718.539,01	TR	91.379,98
Cap. 82	FEDERALISMO AMMINISTRATIVO, PROVENTI DERIVANTI DAL RILASCIO DI AUTORIZZAZIONE O RICONOSCIMENTO DI STABILIMENTI E CENTRI DI CUI ALLA TAB.A) DEL D.P.C.M. 25/5/2000 IN MATERIA DI SALUTE UMANA E VETERINARIA. L.59/97 E D.L.GS. 112/98.	RS	24.915,44	RR	0,00	R	0,00	EP	24.915,44
		CP	0,00	RC	0,00	A	0,00	CP	0,00
		CS	24.915,44	TR	0,00	CS	-24.915,44	TR	24.915,44
Cap. 88	PROVENTI DERIVANTI DA INCAMERAMENTO DEI DEPOSITI CAUZIONALI DI CUI ALL'ART. 6 DELLA L.R. N. 54/85 E SS.MM. II.	RS	0,00	RR	0,00	R	0,00	EP	0,00
		CP	70.000,00	RC	0,00	A	0,00	CP	-70.000,00



REGIONE
CAMPANIA

RENDICONTO DELLA GESTIONE ESERCIZIO 2014

CONTO DEL BILANCIO - GESTIONE DELLE ENTRATE - Consuntivo per capitoli

TITOLO, TIPOLOGIA, CAPITOLO	DENOMINAZIONE	RESIDUI ATTIVI AL 1/1/2014 (RS)		RISCOSSIONI IN C/RESIDUI (RR)		RIACCERTAMENTI RESIDUI (R)		RESIDUI ATTIVI DA ESERCIZI PRECEDENTI (EP = RS -RR+R)	
		PREVISIONI DEFINITIVE DI COMPETENZA (CP)		RISCOSSIONI IN C/COMPETENZA (RC)		ACCERTAMENTI (A)		MAGGIORI O MINORI ENTRATE DI COMPETENZA =A-CP	
		PREVISIONI DEFINITIVE DI CASSA (CS)		TOTALE RISCOSSIONI (TR=RR+RC)		MAGGIORI O MINORI ENTRATE DI CASSA =TR-CS		TOTALE RESIDUI ATTIVI DA RIPORTARE (TR=EP+EC))	
		CS	70.000,00	TR	0,00	CS	-70.000,00	TR	0,00
Cap. 104	PROVENTI DERIVANTI DAI DIRITTI PROPORZIONALI ANNUI DOVUTI PER IL RILASCIO DI CONCESSIONI MINERARIE DI MATERIALI DI PRIMA CATEGORIA (R.D. 1443/27), AD ESCLUSIONE DI QUELLI DISCIPLINATI DALLA L.R. 8/2008 E SS.MM.II., NONCHE' PER IL RILASCIO DI CONCESSIONI PER LA	RS	0,00	RR	0,00	R	0,00	EP	0,00
		CP	50.000,00	RC	0,00	A	0,00	CP	-50.000,00
		CS	50.000,00	TR	0,00	CS	-50.000,00	TR	0,00
Cap. 106	ONERI ATTIVITA' DI ISTRUTTORIA E CONTROLLO PER IL RILASCIO DELLA AUTORIZZAZIONE INTEGRATA AMBIENTALE (D.LGS. 3/4/2005 N. 152, ART. 33)	RS	261.699,00	RR	261.699,00	R	0,00	EP	0,00
		CP	100.000,00	RC	549.059,08	A	584.259,08	CP	484.259,08
		CS	146.782,50	TR	810.758,08	CS	663.975,58	TR	35.200,00
Cap. 252	FONDI DELL' ISTITUTO CENTRALE DI STATISTICA PER LA COLLABORAZIONE FORNITA DALLA REGIONE NELL' INDAGINE SULLE STRUTTURE DELLE AZIENDE AGRICOLE E SULLA PRODUZIONE	RS	0,00	RR	0,00	R	0,00	EP	0,00
		CP	177.087,00	RC	166.443,73	A	166.443,73	CP	-10.643,27
		CS	177.087,00	TR	166.443,73	CS	-10.643,27	TR	0,00
Cap. 256	FONDO PER L'ATTIVITA' CONVENZIONATA GIUDIZIALE E STRAGIUDIZIALE DELL'AVVOCATURA DELLA REGIONE CAMPANIA EX ART.29 L.R. 1/2009	RS	0,00	RR	0,00	R	0,00	EP	0,00
		CP	300.000,00	RC	0,00	A	0,00	CP	-300.000,00
		CS	300.000,00	TR	0,00	CS	-300.000,00	TR	0,00
Cap. 706	SERVIZIO SANITARIO NAZIONALE - MOBILITA' ATTIVA EXTRAREGIONALE	RS	0,00	RR	0,00	R	0,00	EP	0,00
		CP	138.347.508,81	RC	138.347.508,81	A	138.347.508,81	CP	0,00
		CS	138.347.508,81	TR	138.347.508,81	CS	0,00	TR	0,00
Cap. 2000	PROVENTI DERIVANTI DALLA GESTIONE DEI BENI DEMANIALI E PATRIMONIALI DELLA REGIONE CAMPANIA	RS	10.669.231,21	RR	2.073.743,20	R	-1.987.115,95	EP	6.608.372,06
		CP	2.500.000,00	RC	1.126.455,70	A	2.765.686,35	CP	265.686,35
		CS	10.561.779,66	TR	3.200.198,90	CS	-7.361.580,76	TR	1.639.230,65
Cap. 2004	SISTEMI ACQUEDOTTISTICI EX CASMEZ (LEGGE 183/76)	RS	438.405.246,77	RR	5.749.080,80	R	-88.582.383,19	EP	344.073.782,78
		CP	87.000.000,00	RC	7.227.058,63	A	87.799.668,12	CP	799.668,12
		CS	264.236.177,73	TR	12.976.139,43	CS	-251.260.038,30	TR	80.572.609,49
Cap. 2012	IMPIANTI DI DEPURAZIONE REGIONALI.	RS	255.082.429,80	RR	17.915.859,00	R	-173.469.093,53	EP	63.697.477,27
		CP	75.000.000,00	RC	51.598,74	A	15.809.785,65	CP	-59.190.214,35
		CS	192.361.279,04	TR	17.967.457,74	CS	-174.393.821,30	TR	15.758.186,91
									79.455.664,18



REGIONE
CAMPANIA

RENDICONTO DELLA GESTIONE ESERCIZIO 2014

CONTO DEL BILANCIO - GESTIONE DELLE ENTRATE - Consuntivo per capitoli

TITOLO, TIPOLOGIA, CAPITOL	DENOMINAZIONE	RESIDUI ATTIVI AL 1/1/2014 (RS)		RISCOSSIONI IN C/RESIDUI (RR)		RIACCERTAMENTI RESIDUI (R)		RESIDUI ATTIVI DA ESERCIZI PRECEDENTI (EP = RS -RR+R)	
		PREVISIONI DEFINITIVE DI COMPETENZA (CP)		RISCOSSIONI IN C/COMPETENZA (RC)		ACCERTAMENTI (A)		MAGGIORI O MINORI ENTRATE DI COMPETENZA =A-CP	
		PREVISIONI DEFINITIVE DI CASSA (CS)		TOTALE RISCOSSIONI (TR=RR+RC)		MAGGIORI O MINORI ENTRATE DI CASSA =TR-CS		TOTALE RESIDUI ATTIVI DA RIPORTARE (TR=EP+EC))	
Cap. 2014	RISORSE FINANZIARIE MESSE A DISPOSIZIONE DELLA REGIONE DAL CONCESSIONARIO ENIACQUA CAMPANIA S.P.A. (ART. 7 E SEGUENTI CONVENZIONE REP. 4951 DELL'1/2/93)	RS	149.250.533,53	RR	0,00	R	-138.533.576,45	EP	10.716.957,08
		CP	0,00	RC	0,00	A	0,00	CP	0,00
		CS	89.550.320,12	TR	0,00	CS	-89.550.320,12	TR	10.716.957,08
Cap. 2200	PROVENTI DERIVANTI DALL'AMMINISTRAZIONE DEI PATRIMONI DEGLI ENTI DI CUI ALLA TABELLA B ALLEGATA AL D.P.R. 24 LUGLIO 1977 N.616, AI SENSI DELL'ARTICOLO 117,COMMA V DELLO STESSO DECRETO	RS	559.089,68	RR	381.190,19	R	0,00	EP	177.899,49
		CP	0,00	RC	0,00	A	0,00	CP	0,00
		CS	559.089,68	TR	381.190,19	CS	-177.899,49	TR	177.899,49
Cap. 2202	PROVENTI DERIVANTI DALLA GESTIONE PATRIMONIALE DEI BENI DEL SOPPRESSO PATRONATO REGINA MARGHERITA PRO-CIECHI - ISTITUTO PAOLO COLOSIMO DI NAPOLI (D.P.R. 24 LUGLIO 1977,N.616, LEGGE N.641/1978 E D.P.R. 31 MARZO 1979).	RS	3.918.705,92	RR	89.920,31	R	-3.820.539,10	EP	8.246,51
		CP	50.000,00	RC	107.098,09	A	108.843,16	CP	58.843,16
		CS	3.897.361,73	TR	197.018,40	CS	-3.700.343,33	TR	9.991,58
Cap. 2204	ATTIVITA' ISTITUTO PRO-CIECHI "PAOLO COLOSIMO" DI NAPOLI - RETTE DI MANTENIMENTO IN ISTITUTO CONVITTUALI E SEMI CONVITTUALI (D.P.R. 24.7.1977, N. 616 - L. 21.10.1978, N.641)	RS	650.678,28	RR	0,00	R	112.472,79	EP	763.151,07
		CP	415.000,00	RC	774.439,75	A	815.756,29	CP	400.756,29
		CS	1.065.678,28	TR	774.439,75	CS	-291.238,53	TR	804.467,61
Cap. 2238	ENTRATE PER CONTRIBUTI PER SPESE ISTRUTTORIE PROVENIENTI DA ENTI AUTOFINANZIATI ACCREDITATI D.G.R. N. 315/2011	RS	0,00	RR	15.940,00	R	15.940,00	EP	0,00
		CP	0,00	RC	4.465,00	A	4.765,00	CP	4.765,00
		CS	0,00	TR	20.405,00	CS	20.405,00	TR	300,00
Cap. 2400	PROVENTI PER LA VENDITA ED ABBONAMENTI AL BOLLETTINO UFFICIALE DELLA REGIONE COMPRESI QUELLI CONCERNENTI AVVISI SUL BOLLETTINO STESSO	RS	2.639.271,25	RR	1.428.400,00	R	0,00	EP	1.210.871,25
		CP	0,00	RC	0,00	A	0,00	CP	0,00
		CS	2.639.271,25	TR	1.428.400,00	CS	-1.210.871,25	TR	1.210.871,25
Cap. 2402	CONTRIBUTO AMBIENTALE PER RILASCIO AUTORIZZAZIONE ISTITUZIONE IMPIANTI DISTRIBUTIVI (ART. 1, COMMA 262, L.R. 15.03.2011, N. 4)	RS	0,00	RR	0,00	R	0,00	EP	0,00
		CP	15.000,00	RC	0,00	A	0,00	CP	-15.000,00
		CS	15.000,00	TR	0,00	CS	-15.000,00	TR	0,00
Cap. 2406	PROVENTI DERIVANTI DA VERSAMENTI PER LE SPESE DI ISTRUTTORIA DELLE DOMANDE DI AUTORIZZAZIONE, CONCESSIONE O PER QUALSIASI ALTRO INTERVENTO DELLA REGIONE NELL'INTERESSE DEL PRIVATO (ART. 21 L.R. 54/85 E SS.MM.II)	RS	0,00	RR	0,00	R	0,00	EP	0,00
		CP	0,00	RC	258,23	A	258,23	CP	258,23
		CS	0,00	TR	258,23	CS	258,23	TR	0,00
Cap. 2408	PROVENTI CONCESSIONI SUB LICENZE ORTOFOTOCARTA E CESSIONI MATERIALI AEROFOTOGRAFICO E CARTOGRAFICO REGIONALE, CESSIONE DI DATI ED INFORMAZIONI	RS	0,00	RR	23.857,52	R	23.857,52	EP	0,00
		CP	99.532,94	RC	60.535,80	A	151.693,90	CP	52.160,96



REGIONE
CAMPANIA

RENDICONTO DELLA GESTIONE ESERCIZIO 2014

CONTO DEL BILANCIO - GESTIONE DELLE ENTRATE - Consuntivo per capitoli

TITOLO, TIPOLOGIA, CAPITOLO	DENOMINAZIONE	RESIDUI ATTIVI AL 1/1/2014 (RS)		RISCOSSIONI IN C/RESIDUI (RR)		RIACCERTAMENTI RESIDUI (R)		RESIDUI ATTIVI DA ESERCIZI PRECEDENTI (EP = RS -RR+R)	
		PREVISIONI DEFINITIVE DI COMPETENZA (CP)		RISCOSSIONI IN C/COMPETENZA (RC)		ACCERTAMENTI (A)		MAGGIORI O MINORI ENTRATE DI COMPETENZA =A-CP	
		PREVISIONI DEFINITIVE DI CASSA (CS)		TOTALE RISCOSSIONI (TR=RR+RC)		MAGGIORI O MINORI ENTRATE DI CASSA =TR-CS		TOTALE RESIDUI ATTIVI DA RIPORTARE (TR=EP+EC))	
TERRITORIALI.		CS	99.532,94	TR	84.393,32	CS	-15.139,62	TR	91.158,10
Cap. 2412	ONERI CONNESSI ALLE PROCEDURE DI VALUTAZIONE AMBIENTALE VAS (D.LGS. 152/2006 E DPGR 17/2009), VIA (D.LGS. 152/2006 E REG. REG. 2/2010), VI (DPR 357/1997 E REG. REG. 1/2010)	RS	610.565,66	RR	698.367,21	R	87.801,55	EP	0,00
		CP	400.000,00	RC	199.393,49	A	202.432,58	CP	-197.567,42
		CS	548.554,63	TR	897.760,70	CS	349.206,07	TR	3.039,09
Cap. 2415	GESTIONE DEL DEMANIO IDRICO - DERIVAZIONE DI ACQUA PUBBLICA - CANONI DI CONCESSIONE. (D. LGS. 112/98, ART. 89, COMMA 1, LETTERA I, E D. LGS. 96/99).	RS	6.557.290,53	RR	4.066.924,92	R	0,00	EP	2.490.365,61
		CP	2.000.000,00	RC	991.881,86	A	991.881,86	CP	-1.008.118,14
		CS	3.599.968,11	TR	5.058.806,78	CS	1.458.838,67	TR	2.490.365,61
Cap. 2416	SANITA' - VETERINARIA DIRITTI PER IL RILASCIO AUTORIZZAZIONE E RICONOSCIMENTO DI CUI AL DPCM 26/5/2000 IN APPLICAZIONE DEL DL.VO 31/3/1998 N. 112	RS	100.156,27	RR	0,00	R	0,00	EP	100.156,27
		CP	0,00	RC	0,00	A	0,00	CP	0,00
		CS	100.156,27	TR	0,00	CS	-100.156,27	TR	100.156,27
Cap. 2417	GESTIONE DEL DEMANIO IDRICO - OCCUPAZIONE ED UTILIZZAZIONE DI AREE DEL DEMANIO IDRICO - CANONI DI CONCESSIONE (D.LGS. 112/98, ART. 89, COMMA 1, LETT. D, E - D.LGS. 96/99)	RS	0,00	RR	2.283.059,29	R	2.283.059,29	EP	0,00
		CP	2.232.960,60	RC	365.775,30	A	391.109,44	CP	-1.841.851,16
		CS	2.232.960,60	TR	2.648.834,59	CS	415.873,99	TR	25.334,14
Cap. 2420	CONTRIBUTO AMBIENTALE (ARTICOLO 19, L.R. N.1/2008).	RS	0,00	RR	12.500,00	R	210.663,18	EP	198.163,18
		CP	600.000,00	RC	273.753,99	A	1.115.415,55	CP	515.415,55
		CS	600.000,00	TR	286.253,99	CS	-313.746,01	TR	841.661,56
Cap. 2422	CONTRIBUTI PER L' ISTRUTTORIA E LA CONSERVAZIONE DEI PROGETTI DI LAVORI DA DENUNCIARE AI SENSI DELL'ARTICOLO 2 DELLA LEGGE REGIONALE 7 GENNAIO 1983, N. 9 E SS.MM.II.	RS	0,00	RR	1.288.365,12	R	1.288.365,12	EP	0,00
		CP	2.000.000,00	RC	1.708.356,00	A	1.713.632,84	CP	-286.367,16
		CS	2.000.000,00	TR	2.996.721,12	CS	996.721,12	TR	5.276,84
Cap. 2617	DIRITTI AMMINISTRATIVI PER LE PROCEDURE DI NOTIFICA, SORVEGLIANZA E CONTROLLO DELLE SPEDIZIONI TRANSFRONTALIERE DEI RIFIUTI (REG. CEE N. 1013/2006; ART. 194 D.LGS. 152/2006 E SS.MM.II.; DECRETO MINISTERO AMBIENTE 3/9/98 N. 370)	RS	436.344,10	RR	435.053,04	R	0,00	EP	1.291,06
		CP	50.000,00	RC	62.822,66	A	62.822,66	CP	12.822,66
		CS	480.147,18	TR	497.875,70	CS	17.728,52	TR	0,00
Cap. 2619	DIRITTI AMMINISTRATIVI PER LE PROCEDURE DI RILASCIO DELL'AUTORIZZAZIONE UNICA PER GLI IMPIANTI DI SMALTIMENTO E RECUPERO RIFIUTI - ART. 208 D.LGS. 152/2006 E SS.MM.II.	RS	66.247,33	RR	66.247,33	R	0,00	EP	0,00
		CP	50.000,00	RC	87.121,48	A	94.621,48	CP	44.621,48
		CS	50.000,00	TR	153.368,81	CS	103.368,81	TR	7.500,00



REGIONE
CAMPANIA

RENDICONTO DELLA GESTIONE ESERCIZIO 2014

CONTO DEL BILANCIO - GESTIONE DELLE ENTRATE - Consuntivo per capitoli

TITOLO, TIPOLOGIA, CAPITOL	DENOMINAZIONE	RESIDUI ATTIVI AL 1/1/2014 (RS)		RISCOSSIONI IN C/RESIDUI (RR)		RIACCERTAMENTI RESIDUI (R)		RESIDUI ATTIVI DA ESERCIZI PRECEDENTI (EP = RS -RR+R)	
		PREVISIONI DEFINITIVE DI COMPETENZA (CP)		RISCOSSIONI IN C/COMPETENZA (RC)		ACCERTAMENTI (A)		MAGGIORI O MINORI ENTRATE DI COMPETENZA =A-CP	
		PREVISIONI DEFINITIVE DI CASSA (CS)		TOTALE RISCOSSIONI (TR=RR+RC)		MAGGIORI O MINORI ENTRATE DI CASSA =TR-CS		TOTALE RESIDUI ATTIVI DA RIPORTARE (TR=EP+EC)	
Cap. 2629	SPESE ISTRUTTORIE PROCEDIMENTI AMMINISTRATIVI SU DEMANIO MARITTIMO (ART. 1, COMMA 129, L.R. 5/2013)	RS	5.040,00	RR	13.583,50	R	8.543,50	EP	0,00
		CP	5.040,00	RC	19.963,00	A	23.027,00	CP	17.987,00
		CS	5.040,00	TR	33.546,50	CS	28.506,50	EC	3.064,00
								TR	3.064,00
Cap. 2870	INTROITI PER ATTIVITA' FORMATIVA A PAGAMENTO PER LA POLIZIA LOCALE DI ALTRE REGIONI	RS	0,00	RR	0,00	R	0,00	EP	0,00
		CP	30.000,00	RC	0,00	A	0,00	CP	-30.000,00
		CS	30.000,00	TR	0,00	CS	-30.000,00	EC	0,00
								TR	0,00
Cap. 2992	INTROITI DA GESTIONE TERMOVALORIZZATORE DI ACERRA. ANNI PREGRESSI	RS	0,00	RR	0,00	R	0,00	EP	0,00
		CP	57.234.115,83	RC	26.276.030,63	A	26.276.030,63	CP	-30.958.085,20
		CS	57.234.115,83	TR	26.276.030,63	CS	-30.958.085,20	EC	0,00
								TR	0,00
Cap. 2998	INTROITI DA GESTIONE TERMOVALORIZZATORE DI ACERRA	RS	0,00	RR	0,00	R	0,00	EP	0,00
		CP	80.000.000,00	RC	98.432.345,09	A	108.799.395,39	CP	28.799.395,39
		CS	80.000.000,00	TR	98.432.345,09	CS	18.432.345,09	EC	10.367.050,30
								TR	10.367.050,30
30200	Tipologia 200: Proventi derivanti dall'attività di controllo e repressione delle irregolarità e degli illeciti	RS	23.425.567,93	RR	6.079.609,50	R	-11.497.956,96	EP	5.848.001,47
		CP	34.350.124,00	RC	16.131.417,73	A	18.475.286,61	CP	-15.874.837,39
		CS	51.029.600,13	TR	22.211.027,23	CS	-28.818.572,90	EC	2.343.868,88
								TR	8.191.870,35
Cap. 15	PROVENTI DERIVANTI DA SANZIONI ED INTERESSI DI MORA RELATIVI AL RECUPERO DEL TRIBUTO SPECIALE PER IL DEPOSITO IN DISCARICA DEI RIFIUTI SOLIDI - ANNUALITÀ PREGRESSE (LEGGE 549/1995, ART. 3, COMMI DA 24 A 40 - L.R. 16/2010, ART. 13)	RS	0,00	RR	0,00	R	0,00	EP	0,00
		CP	0,00	RC	167.182,15	A	167.182,15	CP	167.182,15
		CS	0,00	TR	167.182,15	CS	167.182,15	EC	0,00
								TR	0,00
Cap. 20	PROVENTI DA SANZIONI AMMINISTRATIVE IN MATERIA DI COMMERCIO COMMUNATE AI SENSI DELLA LEGGE 689/81 E DELLA L.R. 13//83.	RS	775.804,95	RR	0,00	R	0,00	EP	775.804,95
		CP	150.000,00	RC	0,00	A	33.106,18	CP	-116.893,82
		CS	910.555,29	TR	0,00	CS	-910.555,29	EC	33.106,18
								TR	808.911,13
Cap. 22	PROVENTI DERIVANTI DAL SISTEMA SANZIONATORIO DELLE NORME CHE PREVEDONO CONTRAVVENZIONI PUNIBILI CON L'AMMENDA (LEGGE 24 NOVEMBRE 1981, N.689 E LEGGE REGIONALE 10 GENNAIO 1983, N.13)	RS	5.032,47	RR	0,00	R	0,00	EP	5.032,47
		CP	0,00	RC	0,00	A	0,00	CP	0,00
		CS	5.032,47	TR	0,00	CS	-5.032,47	EC	0,00
								TR	5.032,47
Cap.	SANZIONI DERIVANTI DALL'APPLICAZIONE DELLA REGOLAMENTAZIONE COMUNITARIA E NAZIONALE	RS	10.286.178,85	RR	102.307,10	R	-10.183.871,75	EP	0,00



REGIONE
CAMPANIA

RENDICONTO DELLA GESTIONE ESERCIZIO 2014

CONTO DEL BILANCIO - GESTIONE DELLE ENTRATE - Consuntivo per capitoli

TITOLO, TIPOLOGIA, CAPITOLO	DENOMINAZIONE	RESIDUI ATTIVI AL 1/1/2014 (RS)		RISCOSSIONI IN C/RESIDUI (RR)		RIACCERTAMENTI RESIDUI (R)		RESIDUI ATTIVI DA ESERCIZI PRECEDENTI (EP = RS -RR+R)	
		PREVISIONI DEFINITIVE DI COMPETENZA (CP)		RISCOSSIONI IN C/COMPETENZA (RC)		ACCERTAMENTI (A)		MAGGIORI O MINORI ENTRATE DI COMPETENZA =A-CP	
		PREVISIONI DEFINITIVE DI CASSA (CS)		TOTALE RISCOSSIONI (TR=RR+RC)		MAGGIORI O MINORI ENTRATE DI CASSA =TR-CS		TOTALE RESIDUI ATTIVI DA RIPORTARE (TR=EP+EC)	
28	NELL'AMBITO DELL'ORGANIZZAZIONE COMUNE DEL MERCATO VITIVINICOLO. REG. CEE 1493/99 (D.LGS 260 DEL 10/8/2000).	CP	10.000,00	RC	11.400,00	A	11.400,00	CP	1.400,00
		CS	10.289.486,10	TR	113.707,10	CS	-10.175.779,00	EC	0,00
Cap.	PENE PECUNIARIE PER TRASGRESSIONI ALLE DISPOSIZIONI CONCERNENTI IL DEMANIO ARMENTIZIO	RS	0,00	RR	0,00	R	0,00	EP	0,00
34	EX ALLEGATO D DELLA L.R. N.11/96, NONCHE' LA RACCOLTA E LA COMMERCIALIZZAZIONE DEI FUNGHI EPIGEI (LEGGE N.352/93).	CP	3.474,58	RC	0,00	A	0,00	CP	-3.474,58
		CS	3.474,58	TR	0,00	CS	-3.474,58	EC	0,00
Cap.	PROVENTI DA SANZIONI AMMINISTRATIVO/TRIBUTARIE DERIVANTI DALLE ATTIVITA' DI CONTROLLO	RS	46.413,36	RR	46.413,36	R	0,00	EP	0,00
37	DEI CORRETTI ADEMPIMENTI DEI CONTRIBUENTI IN APPLICAZIONE DELLA DISCIPLINA DEI TRIBUTI REGIONALI - DA IMPRESE	CP	2.820.000,00	RC	747.805,75	A	747.805,75	CP	-2.072.194,25
		CS	2.820.000,00	TR	794.219,11	CS	-2.025.780,89	EC	0,00
Cap.	SANZIONI PECUNIARIE PER INFRAZIONI ALLE DISCIPLINE PREVISTE DALL'ART. 37 DELLA L.R. 8 DEL	RS	21.840,70	RR	17.670,10	R	0,00	EP	4.170,60
38	29/07/2008 E SS.MM.II. D.LVO 105/92 E SS.MM.II. E R.D. 1443/27 - IMPRESE	CP	25.000,00	RC	0,00	A	0,00	CP	-25.000,00
		CS	29.170,60	TR	17.670,10	CS	-11.500,50	EC	0,00
Cap.	SANZIONI AMMINISTRATIVE PER INFRAZIONI AL CODICE DELLA NAVIGAZIONE COMMUNATE AI SENSI	RS	4.964,05	RR	2.219,10	R	2.219,10	EP	4.964,05
40	DELLA LEGGE N.689/81 E DELLA L.R. 13/83.	CP	0,00	RC	1.949,21	A	3.599,27	CP	3.599,27
		CS	4.964,05	TR	4.168,31	CS	-795,74	EC	1.650,06
Cap.	SANZIONI PECUNIARIE PER INFRAZIONI ALLE NORME PER LA DISCIPLINA DELLA COLTIVAZIONE DEI	RS	92.998,89	RR	67.376,06	R	-20,00	EP	25.602,83
46	MATERIALI DI CAVA (LEGGE REGIONALE 13 DICEMBRE 1985, N.54 E L.R.13 APRILE 1995, N.17) A CARICO DELLE IMPRESE	CP	40.000,00	RC	1.050,42	A	1.050,42	CP	-38.949,58
		CS	109.770,43	TR	68.426,48	CS	-41.343,95	EC	0,00
Cap.	L.R. 18/11/2004, N.10 - SOMME DERIVANTI DALL'INCREMENTO DELLA MISURA DELL'OBLAZIONE -	RS	0,00	RR	0,00	R	0,00	EP	0,00
48	DA FAMIGLIE	CP	357.934,99	RC	1.019.466,55	A	1.019.466,55	CP	661.531,56
		CS	357.934,99	TR	1.019.466,55	CS	661.531,56	EC	0,00
Cap.	PROVENTI PER MANCATA ISCRIZIONE DA PARTE DI IMPRESE ARTIGIANE AGLI ALBI PROVINCIALI DI	RS	1.678.510,51	RR	0,00	R	-1.376.717,75	EP	301.792,76
50	CATEGORIA (ART.15, L.R. 28.2.87, N. 11 - ART. 10, LEGGE 5.2.92, 122 - ECC...) DERIVANTI DAL SISTEMA SANZIONATORIO PREVISTO DALLE LEGGI 24.11.81 N. 689, E L.R. 10.1.83, N. 13.	CP	400.000,00	RC	23.049,41	A	24.370,12	CP	-375.629,88
		CS	2.078.510,51	TR	23.049,41	CS	-2.055.461,10	EC	1.320,71
Cap.	PROVENTI DA SANZIONI AMMINISTRATIVO/TRIBUTARIE DERIVANTI DALLE ATTIVITA' DI CONTROLLO	RS	2.365.751,69	RR	2.365.751,69	R	0,00	EP	0,00
51	DEI CORRETTI ADEMPIMENTI DEI CONTRIBUENTI IN APPLICAZIONE DELLA DISCIPLINA DEI TRIBUTI REGIONALI - DA FAMIGLIE	CP	25.440.000,00	RC	9.081.109,12	A	9.081.109,12	CP	-16.358.890,88
		CS	25.440.000,00	TR	11.446.860,81	CS	-13.993.139,19	EC	0,00



REGIONE
CAMPANIA

RENDICONTO DELLA GESTIONE ESERCIZIO 2014

CONTO DEL BILANCIO - GESTIONE DELLE ENTRATE - Consuntivo per capitoli

TITOLO, TIPOLOGIA, CAPITOLO	DENOMINAZIONE	RESIDUI ATTIVI AL 1/1/2014 (RS)		RISCOSSIONI IN C/RESIDUI (RR)		RIACCERTAMENTI RESIDUI (R)		RESIDUI ATTIVI DA ESERCIZI PRECEDENTI (EP = RS -RR+R)	
		PREVISIONI DEFINITIVE DI COMPETENZA (CP)		RISCOSSIONI IN C/COMPETENZA (RC)		ACCERTAMENTI (A)		MAGGIORI O MINORI ENTRATE DI COMPETENZA =A-CP	
		PREVISIONI DEFINITIVE DI CASSA (CS)		TOTALE RISCOSSIONI (TR=RR+RC)		MAGGIORI O MINORI ENTRATE DI CASSA =TR-CS		TOTALE RESIDUI ATTIVI DA RIPORTARE (TR=EP+EC))	
Cap. 65	PROVENTI DERIVANTI DA SANZIONI DI CUI AL D.LVO 624/96 E SS.MM.II. CONCERNENTI L'ATTUAZIONE DELLA DIRETTIVA 92/91 CEE RELATIVA ALLA SICUREZZA E SALUTE DEI LAVORATORI NELLE INDUSTRIE PER TRIVELLAZIONI ESTRATTIVE A CIELO APERTO O SOTTERRANEE.	RS	0,00	RR	0,00	R	0,00	EP	0,00
		CP	5.000,00	RC	0,00	A	0,00	CP	-5.000,00
		CS	5.000,00	TR	0,00	CS	-5.000,00	TR	0,00
Cap. 74	AMMENZE E CONTRIBUTI DEI DATORI DI LAVORO UTILIZZATI PER L' ATTUAZIONE DEL DIRITTO AL LAVORO DEI DISABILI (L.68/99, ART. 14 III, COMMA).	RS	441.351,45	RR	441.351,45	R	0,00	EP	0,00
		CP	250.000,00	RC	0,00	A	0,00	CP	-250.000,00
		CS	691.351,45	TR	441.351,45	CS	-250.000,00	TR	0,00
Cap. 90	PROVENTI REGIONALI DERIVANTI DA SANZIONI AMMINISTRATIVE IRROGATE IN APPLICAZIONE DEL REGIME COMUNITARIO DELLE "QUOTE LATTE" EX LEGE 26/11/1992, N. 468 E SUCCESSIVE MODIFICAZIONI ED INTEGRAZIONI.	RS	0,00	RR	0,00	R	0,00	EP	0,00
		CP	22.048,46	RC	21.930,54	A	21.930,54	CP	-117,92
		CS	10.000,00	TR	21.930,54	CS	11.930,54	TR	0,00
Cap. 94	SANZIONI AMMINISTRATIVE RELATIVE AI CONTROLLI DI CONFORMITA' SUI PRODOTTI ORTOFRUTTICOLI (REG. CEE N.1148/2001 E D. LG.VO N. 306/2002) ED AI CONTROLLI SULLA CLASSIFICAZIONE E L'ETICHETTATURA DELLE CARNI BOVINE (REG. CEE N.344/1991 E D.LG.VO	RS	183.867,66	RR	0,00	R	0,00	EP	183.867,66
		CP	0,00	RC	0,00	A	0,00	CP	0,00
		CS	183.867,66	TR	0,00	CS	-183.867,66	TR	183.867,66
Cap. 168	SANZIONI AMMINISTRATIVE PREVISTE DALL'ART. 133, COMMA 1 DEL D. LGS. 152/06	RS	4.927.927,80	RR	441.595,09	R	60.433,44	EP	4.546.766,15
		CP	100.000,00	RC	155.404,61	A	2.454.482,54	CP	2.354.482,54
		CS	3.363.816,03	TR	596.999,70	CS	-2.766.816,33	TR	6.845.844,08
Cap. 2426	PROVENTI DERIVANTI DAL SISTEMA SANZIONATORIO DELLE NORME IN MATERIA DI SICUREZZA E PREVENZIONE IN AMBIENTI DI LAVORO	RS	2.594.925,55	RR	2.594.925,55	R	0,00	EP	0,00
		CP	4.726.665,97	RC	4.901.069,97	A	4.909.783,97	CP	183.118,00
		CS	4.726.665,97	TR	7.495.995,52	CS	2.769.329,55	TR	8.714,00
30300	Tipologia 300: Interessi attivi	RS	1.573.645,80	RR	3.843.319,38	R	2.340.497,08	EP	70.823,50
		CP	13.089.721,54	RC	18.286.308,11	A	18.294.463,67	CP	5.204.742,13
		CS	13.160.545,04	TR	22.129.627,49	CS	8.969.082,45	TR	78.979,06
Cap. 39	INTERESSI DI MORA DERIVANTI DALLE ATTIVITA' DI RECUPERO DEI TRIBUTI REGIONALI RELATIVI AD ANNUALITA' PREGRESSE	RS	1.502.822,30	RR	1.502.822,30	R	0,00	EP	0,00
		CP	0,00	RC	1.591.200,00	A	1.591.200,00	CP	1.591.200,00
		CS	0,00	TR	3.094.022,30	CS	3.094.022,30	TR	0,00
Cap.	INTERESSI ATTIVI SULLE GIACENZE DI CASSA	RS	346,12	RR	2.340.497,08	R	2.340.497,08	EP	346,12



REGIONE
CAMPANIA

RENDICONTO DELLA GESTIONE ESERCIZIO 2014

CONTO DEL BILANCIO - GESTIONE DELLE ENTRATE - Consuntivo per capitoli

TITOLO, TIPOLOGIA, CAPITOLO	DENOMINAZIONE	RESIDUI ATTIVI AL 1/1/2014 (RS)		RISCOSSIONI IN C/RESIDUI (RR)		RIACCERTAMENTI RESIDUI (R)				RESIDUI ATTIVI DA ESERCIZI PRECEDENTI (EP = RS -RR+R)	
		PREVISIONI DEFINITIVE DI COMPETENZA (CP)		RISCOSSIONI IN C/COMPETENZA (RC)		ACCERTAMENTI (A)		MAGGIORI O MINORI ENTRATE DI COMPETENZA =A-CP		RESIDUI ATTIVI DA ESERCIZIO DI COMPETENZA (EC=A-RC))	
		PREVISIONI DEFINITIVE DI CASSA (CS)		TOTALE RISCOSSIONI (TR=RR+RC)		MAGGIORI O MINORI ENTRATE DI CASSA =TR-CS				TOTALE RESIDUI ATTIVI DA RIPORTARE (TR=EP+EC))	
2002		CP	4.000.000,00	RC	7.519.606,47	A	7.519.606,47	CP	3.519.606,47	EC	0,00
		CS	4.000.346,12	TR	9.860.103,55	CS	5.859.757,43			TR	346,12
Cap.	INTERESSI ATTIVI NETTI SU OPERAZIONI IN DERIVATI	RS	0,00	RR	0,00	R	0,00			EP	0,00
2601		CP	9.081.565,98	RC	9.166.861,62	A	9.166.861,62	CP	85.295,64	EC	0,00
		CS	9.081.565,98	TR	9.166.861,62	CS	85.295,64			TR	0,00
Cap.	INTERESSI ATTIVI MATURATI SULLE RISORSE FINANZIARIE EX LEGE 64/86 - II P.A.A. E P.R.S.	RS	70.477,38	RR	0,00	R	0,00			EP	70.477,38
2738		CP	0,00	RC	0,00	A	0,00	CP	0,00	EC	0,00
		CS	70.477,38	TR	0,00	CS	-70.477,38			TR	70.477,38
Cap.	RECUPERO DEGLI INTERESSI COMPENSATIVI PER RESTITUZIONE DI SOMME NON UTILIZZATE DAI	RS	0,00	RR	0,00	R	0,00			EP	0,00
2817	BENEFICIARI PER INTERVENTI PREVISTI DAL POR 2000-2006- SPESE CERTIFICATE- LINEA FESR MISURA 6.3 - QUOTA U.E.	CP	4.797,39	RC	0,00	A	4.797,39	CP	0,00	EC	4.797,39
		CS	4.797,39	TR	0,00	CS	-4.797,39			TR	4.797,39
Cap.	RECUPERO DEGLI INTERESSI COMPENSATIVI PER RESTITUZIONE DI SOMME NON UTILIZZATE DAI	RS	0,00	RR	0,00	R	0,00			EP	0,00
2819	BENEFICIARI PER INTERVENTI PREVISTI DAL POR 2000-2006- SPESE CERTIFICATE- LINEA FESR MISURA 6.3 - QUOTA STATO	CP	3.358,17	RC	0,00	A	3.358,17	CP	0,00	EC	3.358,17
		CS	3.358,17	TR	0,00	CS	-3.358,17			TR	3.358,17
Cap.	RECUPERO DEGLI INTERESSI COMPENSATIVI PER RESTITUZIONE DI SOMME NON UTILIZZATE DAI	RS	0,00	RR	0,00	R	0,00			EP	0,00
2944	BENEFICIARI PER INTERVENTI PREVISTI DAL POR 2000-2006 - SPESE NON CERTIFICATE - LINEA F.E.S.R. MISURA 2.2	CP	0,00	RC	7.297,32	A	7.297,32	CP	7.297,32	EC	0,00
		CS	0,00	TR	7.297,32	CS	7.297,32			TR	0,00
Cap.	RECUPERO DEGLI INTERESSI MORATORI PER RESTITUZIONE DI SOMME NON UTILIZZATE DAI	RS	0,00	RR	0,00	R	0,00			EP	0,00
2946	BENEFICIARI PER INTERVENTI PREVISTI DAL POR 2000-2006 - SPESE NON CERTIFICATE - LINEA F.E.S.R. MISURA 2.2	CP	0,00	RC	1.342,70	A	1.342,70	CP	1.342,70	EC	0,00
		CS	0,00	TR	1.342,70	CS	1.342,70			TR	0,00
30400	Tipologia 400: Altre entrate da redditi da capitale	RS	0,00	RR	0,00	R	0,00			EP	0,00
		CP	0,00	RC	0,00	A	0,00	CP	0,00	EC	0,00
		CS	0,00	TR	0,00	CS	0,00			TR	0,00
30500	Tipologia 500: Rimborsi e altre entrate correnti	RS	104.430.026,92	RR	93.511.831,38	R	41.260.837,92			EP	52.179.033,46
		CP	60.293.290,45	RC	48.745.697,55	A	65.394.824,03	CP	5.101.533,58	EC	16.649.126,48
		CS	105.765.046,74	TR	142.257.528,93	CS	36.492.482,19			TR	68.828.159,94



REGIONE
CAMPANIA

RENDICONTO DELLA GESTIONE ESERCIZIO 2014

CONTO DEL BILANCIO - GESTIONE DELLE ENTRATE - Consuntivo per capitoli

TITOLO, TIPOLOGIA, CAPITOLO	DENOMINAZIONE	RESIDUI ATTIVI AL 1/1/2014 (RS)		RISCOSSIONI IN C/RESIDUI (RR)		RIACCERTAMENTI RESIDUI (R)		RESIDUI ATTIVI DA ESERCIZI PRECEDENTI (EP = RS -RR+R)	
		PREVISIONI DEFINITIVE DI COMPETENZA (CP)		RISCOSSIONI IN C/COMPETENZA (RC)		ACCERTAMENTI (A)		MAGGIORI O MINORI ENTRATE DI COMPETENZA =A-CP	
		PREVISIONI DEFINITIVE DI CASSA (CS)		TOTALE RISCOSSIONI (TR=RR+RC)		MAGGIORI O MINORI ENTRATE DI CASSA =TR-CS		TOTALE RESIDUI ATTIVI DA RIPORTARE (TR=EP+EC))	
Cap. 80	VERSAMENTI DA PARTE DI TERZI PER USURA DELLE STRADE DOVUTA AL PASSAGGIO DEI VEICOLI CON TRASPORTI ECCEZIONALI.	RS	179.068,54	RR	644.328,16	R	644.328,16	EP	179.068,54
		CP	117.071,97	RC	51.056,93	A	56.629,69	CP	-60.442,28
		CS	296.140,51	TR	695.385,09	CS	399.244,58	TR	184.641,30
Cap. 120	POR FSE 2007-2013 VERSAMENTI IRAP	RS	0,00	RR	0,00	R	0,00	EP	0,00
		CP	25.000,00	RC	5.185,00	A	23.799,00	CP	-1.201,00
		CS	25.000,00	TR	5.185,00	CS	-19.815,00	TR	18.614,00
Cap. 122	IRAP PER COMPENSI AI COMPONENTI DEL GRUPPO DI LAVORO PER LA RICOSTRUZIONE NEI COMUNI DELLA REGIONE CAMPANIA.	RS	0,00	RR	0,00	R	0,00	EP	0,00
		CP	5.000,00	RC	165,75	A	165,75	CP	-4.834,25
		CS	5.000,00	TR	165,75	CS	-4.834,25	TR	0,00
Cap. 130	VERSAMENTI TASSE E CONTRIBUTI FONDI PER IL COORDINAMENTO NAZIONALE DEL PROGRAMMA OPERATIVO TRANSNAZIONALE MED 2007/13 - PRIORITÀ 5 - ASSISTENZA TECNICA	RS	0,00	RR	0,00	R	0,00	EP	0,00
		CP	17.000,00	RC	0,00	A	0,00	CP	-17.000,00
		CS	17.000,00	TR	0,00	CS	-17.000,00	TR	0,00
Cap. 132	CREDITO IVA (D.P.R. 633/1972 E S.M.I.).	RS	17.497.506,00	RR	0,00	R	0,00	EP	17.497.506,00
		CP	0,00	RC	0,00	A	0,00	CP	0,00
		CS	0,00	TR	0,00	CS	0,00	TR	17.497.506,00
Cap. 518	TRATTENUTA AI DIPENDENTI PER CONVENZIONE TELECOM	RS	0,00	RR	0,00	R	0,00	EP	0,00
		CP	15.000,00	RC	0,00	A	0,00	CP	-15.000,00
		CS	15.000,00	TR	0,00	CS	-15.000,00	TR	0,00
Cap. 855	ENTRATE PER RIMBORSI DI IMPOSTE	RS	0,00	RR	0,00	R	0,00	EP	0,00
		CP	15.000,00	RC	0,00	A	0,00	CP	-15.000,00
		CS	15.000,00	TR	0,00	CS	-15.000,00	TR	0,00
Cap. 1121	RESTITUZIONE SOMME RELATIVE AL PROGRAMMA CARTA DI CREDITO FORMATIVO - FONDO RISCHI	RS	0,00	RR	5.000.000,00	R	5.000.000,00	EP	0,00
		CP	0,00	RC	0,00	A	0,00	CP	0,00
		CS	0,00	TR	5.000.000,00	CS	5.000.000,00	TR	0,00
Cap.	CONTRIBUTI ALLA REGIONE PER LE SPESE RELATIVE ALLE ISPEZIONI E AI CONTROLLI VETERINARI	RS	228.294,14	RR	0,00	R	0,00	EP	228.294,14



REGIONE
CAMPANIA

RENDICONTO DELLA GESTIONE ESERCIZIO 2014

CONTO DEL BILANCIO - GESTIONE DELLE ENTRATE - Consuntivo per capitoli

TITOLO, TIPOLOGIA, CAPITOLO	DENOMINAZIONE	RESIDUI ATTIVI AL 1/1/2014 (RS)		RISCOSSIONI IN C/RESIDUI (RR)		RIACCERTAMENTI RESIDUI (R)		RESIDUI ATTIVI DA ESERCIZI PRECEDENTI (EP = RS -RR+R)	
		PREVISIONI DEFINITIVE DI COMPETENZA (CP)		RISCOSSIONI IN C/COMPETENZA (RC)		ACCERTAMENTI (A)		MAGGIORI O MINORI ENTRATE DI COMPETENZA =A-CP	
		PREVISIONI DEFINITIVE DI CASSA (CS)		TOTALE RISCOSSIONI (TR=RR+RC)		MAGGIORI O MINORI ENTRATE DI CASSA =TR-CS		TOTALE RESIDUI ATTIVI DA RIPORTARE (TR=EP+EC))	
2410	GRUPPO NORV. (DIRETTIVE CEE 93/118 E 96/43; D.LVO 19/11/2008, N.194).	CP	0,00	RC	0,00	A	0,00	CP	0,00
		CS	228.294,14	TR	0,00	CS	-228.294,14	TR	228.294,14
Cap.	AGEVOLAZIONI TARIFFARIE DI LIBERO PERCORSO - L.R. 15/2002 - ART. 7 - RECUPERO SOMME.	RS	19.725,69	RR	43.702,24	R	23.976,55	EP	0,00
2424		CP	0,00	RC	7.189,80	A	7.189,80	CP	7.189,80
		CS	19.725,69	TR	50.892,04	CS	31.166,35	TR	0,00
Cap.	RECUPERO E RESTITUZIONE DI SOMME RELATIVE ALLA QUOTA CEE - FESR DEL POR CAMPANIA 2000-	RS	0,00	RR	0,00	R	0,00	EP	0,00
2594	2006	CP	0,00	RC	105.063,27	A	105.063,27	CP	105.063,27
		CS	0,00	TR	105.063,27	CS	105.063,27	TR	0,00
Cap.	RECUPERO E RESTITUZIONE DI SOMME RELATIVE ALLA QUOTA STATO - FESR DEL POR CAMPANIA	RS	0,00	RR	0,00	R	0,00	EP	0,00
2596	2000-2006	CP	0,00	RC	73.544,28	A	73.544,28	CP	73.544,28
		CS	0,00	TR	73.544,28	CS	73.544,28	TR	0,00
Cap.	RECUPERO E RESTITUZIONE DI SOMME RELATIVE ALLA QUOTA REGIONE - FESR DEL POR CAMPANIA	RS	0,00	RR	0,00	R	0,00	EP	0,00
2598	2000-2006	CP	0,00	RC	31.518,98	A	31.518,98	CP	31.518,98
		CS	0,00	TR	31.518,98	CS	31.518,98	TR	0,00
Cap.	INTROITI DIVERSI, RIMBORSI E RECUPERI	RS	898.468,97	RR	1.755.027,59	R	1.189.315,00	EP	332.756,38
2600		CP	10.035.000,00	RC	11.579.700,14	A	11.651.815,48	CP	1.616.815,48
		CS	10.933.468,97	TR	13.334.727,73	CS	2.401.258,76	TR	404.871,72
Cap.	RECUPERO INDENNITA' ACCESSORIE PERSONALE DIPENDENTE COMPRESI ONERI RIFLESSI	RS	394.102,07	RR	474.929,38	R	80.827,31	EP	0,00
2602		CP	63.099,71	RC	101.530,07	A	101.530,07	CP	38.430,36
		CS	64.212,71	TR	576.459,45	CS	512.246,74	TR	0,00
Cap.	INTROITI DA REGOLARIZZAZIONE CONTABILE PER PAGAMENTI INCENTIVO AL PERSONALE (EX LEGGE	RS	0,00	RR	0,00	R	0,00	EP	0,00
2603	MERLONI)	CP	100.000,00	RC	0,00	A	70.997,02	CP	-29.002,98
		CS	100.000,00	TR	0,00	CS	-100.000,00	TR	70.997,02
Cap.	CREDITO RISULTANTE DALLA DICHIARAZIONE ANNUALE DEL SOSTITUTO DI IMPOSTA	RS	0,00	RR	0,00	R	0,00	EP	0,00
2605		CP	0,00	RC	20.066,18	A	20.066,18	CP	20.066,18
		CS	0,00	TR	20.066,18	CS	20.066,18	TR	0,00



**REGIONE
CAMPANIA**

RENDICONTO DELLA GESTIONE ESERCIZIO 2014

CONTO DEL BILANCIO - GESTIONE DELLE ENTRATE - Consuntivo per capitoli

TITOLO, TIPOLOGIA, CAPITOLO	DENOMINAZIONE	RESIDUI ATTIVI AL 1/1/2014 (RS)		RISCOSSIONI IN C/RESIDUI (RR)		RIACCERTAMENTI RESIDUI (R)		RESIDUI ATTIVI DA ESERCIZI PRECEDENTI (EP = RS -RR+R)	
		PREVISIONI DEFINITIVE DI COMPETENZA (CP)		RISCOSSIONI IN C/COMPETENZA (RC)		ACCERTAMENTI (A)		MAGGIORI O MINORI ENTRATE DI COMPETENZA =A-CP	
		PREVISIONI DEFINITIVE DI CASSA (CS)		TOTALE RISCOSSIONI (TR=RR+RC)		MAGGIORI O MINORI ENTRATE DI CASSA =TR-CS		TOTALE RESIDUI ATTIVI DA RIPORTARE (TR=EP+EC))	
Cap. 2609	RESTITUZIONI DA PARTE DELL'AGENZIA DELLE ENTRATE DELLE SOMME NON UTILIZZATE PER IL COFINANZIAMENTO DEL CREDITO DI IMPOSTA REGIONALE PER NUOVI INVESTIMENTI PRODUTTIVI EX ART. 3 L. 12/2007	RS	0,00	RR	0,00	R	0,00	EP	0,00
		CP	656.595,33	RC	369.688,83	A	369.688,83	CP	-286.906,50
		CS	656.595,33	TR	369.688,83	CS	-286.906,50	TR	0,00
Cap. 2612	VERSAMENTO TASSE E CONTRIBUTI - POR FESR 2007/2013.	RS	3.767,19	RR	3.767,19	R	0,00	EP	0,00
		CP	250.000,00	RC	193.183,02	A	195.666,09	CP	-54.333,91
		CS	250.000,00	TR	196.950,21	CS	-53.049,79	TR	2.483,07
Cap. 2614	RESTITUZIONE DI FONDI STATALI NON UTILIZZATI PER I CORSI BIENNALI DI FORMAZIONE SPECIFICA IN MEDICINA GENERALE.	RS	98.198,37	RR	0,00	R	0,00	EP	98.198,37
		CP	0,00	RC	0,00	A	0,00	CP	0,00
		CS	98.198,37	TR	0,00	CS	-98.198,37	TR	98.198,37
Cap. 2618	RESTITUZIONE DA PARTE DEI COMUNI DI FONDI NON UTILIZZATI PER INTERVENTI DI DIFESA SUOLO AI SENSI DELLA LEGGE 183/89 E LEGGE 267/98	RS	0,00	RR	0,00	R	0,00	EP	0,00
		CP	300.000,00	RC	82.803,95	A	82.803,95	CP	-217.196,05
		CS	300.000,00	TR	82.803,95	CS	-217.196,05	TR	0,00
Cap. 2624	RESTITUZIONE ANTICIPAZIONE AL COMMISSARIO DI GOVERNO EX OO.P.C.M. 2425 E SUCCESSIVE DELLE SOMME NECESSARIE PER CONSENTIRE IL DEFINITIVO SMALTIMENTO DELLE QUOTE DI STOCCAGGIO DI RIFIUTI ANCORA PRESENTI SUL TERRITORIO REGIONALE EFFETTUATA NELL'ANNO	RS	29.610.282,69	RR	0,00	R	0,00	EP	29.610.282,69
		CP	0,00	RC	0,00	A	0,00	CP	0,00
		CS	29.610.282,69	TR	0,00	CS	-29.610.282,69	TR	29.610.282,69
Cap. 2625	RESTITUZIONE E RECUPERI DI SOMME NON UTILIZZATE PER GLI INTERVENTI PREVISTI DAL FEP CAMPANIA 2007/2013	RS	0,00	RR	0,00	R	0,00	EP	0,00
		CP	33.098,39	RC	171.518,39	A	171.518,39	CP	138.420,00
		CS	33.098,39	TR	171.518,39	CS	138.420,00	TR	0,00
Cap. 2626	RESTITUZIONE DA PARTE DEI COMUNI DEI FONDI EROGATI AI SENSI DELLA LEGGE 431/98 - ART.11 - E NON UTILIZZATI	RS	0,00	RR	0,00	R	0,00	EP	0,00
		CP	0,00	RC	12.407,20	A	12.407,20	CP	12.407,20
		CS	0,00	TR	12.407,20	CS	12.407,20	TR	0,00
Cap. 2627	INTROITI PER SISTEMAZIONE CONTABILE COMPENSI COMMISSARI AD ACTA.	RS	0,00	RR	0,00	R	0,00	EP	0,00
		CP	2.170,00	RC	2.170,00	A	2.170,00	CP	0,00
		CS	2.170,00	TR	2.170,00	CS	0,00	TR	0,00
Cap.	RECUPERO DI SOMME DA PARTE DELLE COMUNITA' MONTANE E DELLE AMMINISTRAZIONI	RS	0,00	RR	0,00	R	0,00	EP	0,00



REGIONE
CAMPANIA

RENDICONTO DELLA GESTIONE ESERCIZIO 2014

CONTO DEL BILANCIO - GESTIONE DELLE ENTRATE - Consuntivo per capitoli

TITOLO, TIPOLOGIA, CAPITOL	DENOMINAZIONE	RESIDUI ATTIVI AL 1/1/2014 (RS)		RISCOSSIONI IN C/RESIDUI (RR)		RIACCERTAMENTI RESIDUI (R)		RESIDUI ATTIVI DA ESERCIZI PRECEDENTI (EP = RS -RR+R)	
		PREVISIONI DEFINITIVE DI COMPETENZA (CP)		RISCOSSIONI IN C/COMPETENZA (RC)		ACCERTAMENTI (A)		MAGGIORI O MINORI ENTRATE DI COMPETENZA =A-CP	
		PREVISIONI DEFINITIVE DI CASSA (CS)		TOTALE RISCOSSIONI (TR=RR+RC)		MAGGIORI O MINORI ENTRATE DI CASSA =TR-CS		TOTALE RESIDUI ATTIVI DA RIPORTARE (TR=EP+EC))	
2628	PROVINCIALI ASSEGNATE PER GLI INTERVENTI DI CUI ALLA L.R. 3.8.81, N.55, E NON UTILIZZATE.	CP	0,00	RC	689.593,08	A	689.593,08	CP	689.593,08
		CS	0,00	TR	689.593,08	CS	689.593,08	EC	0,00
Cap. 2630	RECUPERO DI SOMME ASSEGNATE PER INTERVENTI IN AGRICOLTURA E NON UTILIZZATE (L.R. 3/8/82, N.42)	RS	0,00	RR	0,00	R	0,00	EP	0,00
		CP	0,00	RC	142.035,49	A	142.035,49	CP	142.035,49
		CS	0,00	TR	142.035,49	CS	142.035,49	EC	0,00
Cap. 2632	RECUPERO DA PARTE DEI COMUNI DI SOMME NON UTILIZZATE A FAVORE DEGLI EXTRACOMUNITARI (L.28.2.90 N. 39)	RS	35.693,63	RR	0,00	R	0,00	EP	35.693,63
		CP	0,00	RC	0,00	A	0,00	CP	0,00
		CS	35.693,63	TR	0,00	CS	-35.693,63	EC	0,00
Cap. 2634	INTROITI PER VERSAMENTI DA PARTE DEI COMUNI (ART. 75 L. 392/78)	RS	5.719.132,07	RR	0,00	R	-5.719.132,07	EP	0,00
		CP	0,00	RC	0,00	A	0,00	CP	0,00
		CS	5.719.132,07	TR	0,00	CS	-5.719.132,07	EC	0,00
Cap. 2638	RESTITUZIONE DI CONTRIBUTI VERSATI E NON UTILIZZATI PER LA FITOPATIA DEL POMODORO DALL'UNIVERSITA' DI NAPOLI FEDERICO II.	RS	7.962,78	RR	7.962,78	R	0,00	EP	0,00
		CP	0,00	RC	0,00	A	0,00	CP	0,00
		CS	7.962,78	TR	7.962,78	CS	0,00	EC	0,00
Cap. 2640	RECUPERO DI SOMME DI PARTE CORRENTE NON UTILIZZATE DALLE EX UU.SS.LL. PER ATTIVITA' DI ASSISTENZA SANITARIA ED OSPEDALIERA RIFERITE ALL'ESERCIZIO FINANZIARIO 1994 E PRECEDENTI	RS	10.965.302,09	RR	10.965.302,09	R	0,00	EP	0,00
		CP	2.496.510,02	RC	2.818.759,97	A	2.818.759,97	CP	322.249,95
		CS	7.858.937,85	TR	13.784.062,06	CS	5.925.124,21	EC	0,00
Cap. 2650	RECUPERO DI SOMME RELATIVE ALLA QUOTA REGIONALE DI COFINANZIAMENTO DEL P.O.R. CAMPANIA 2000-2006 - LINEA FEOGA	RS	0,00	RR	0,00	R	0,00	EP	0,00
		CP	0,00	RC	7.111.300,11	A	7.111.300,11	CP	7.111.300,11
		CS	0,00	TR	7.111.300,11	CS	7.111.300,11	EC	0,00
Cap. 2655	CREDITO RISULTANTE DALLA DICHIARAZIONE ANNUALE IRAP.	RS	0,00	RR	0,00	R	0,00	EP	0,00
		CP	0,00	RC	0,00	A	2.596,51	CP	2.596,51
		CS	0,00	TR	0,00	CS	0,00	EC	2.596,51
Cap. 2663	RECUPERO DI SOMME NON UTILIZZATE DAI BENEFICIARI PER GLI INTERVENTI DEL PIC PER LE PMI	RS	1.108,30	RR	0,00	R	0,00	EP	1.108,30
		CP	0,00	RC	0,00	A	0,00	CP	0,00
		CS	1.108,30	TR	0,00	CS	-1.108,30	EC	0,00



REGIONE
CAMPANIA

RENDICONTO DELLA GESTIONE ESERCIZIO 2014

CONTO DEL BILANCIO - GESTIONE DELLE ENTRATE - Consuntivo per capitoli

TITOLO, TIPOLOGIA, CAPITOL	DENOMINAZIONE	RESIDUI ATTIVI AL 1/1/2014 (RS)		RISCOSSIONI IN C/RESIDUI (RR)		RIACCERTAMENTI RESIDUI (R)		RESIDUI ATTIVI DA ESERCIZI PRECEDENTI (EP = RS -RR+R)	
		PREVISIONI DEFINITIVE DI COMPETENZA (CP)		RISCOSSIONI IN C/COMPETENZA (RC)		ACCERTAMENTI (A)		MAGGIORI O MINORI ENTRATE DI COMPETENZA =A-CP	
		PREVISIONI DEFINITIVE DI CASSA (CS)		TOTALE RISCOSSIONI (TR=RR+RC)		MAGGIORI O MINORI ENTRATE DI CASSA =TR-CS		TOTALE RESIDUI ATTIVI DA RIPORTARE (TR=EP+EC))	
Cap. 2665	RECUPERO DI SOMME NON UTILIZZATE DAI BENEFICIARI PER GLI INTERVENTI IN MATERIA DI ENERGIA	RS	8.365,28	RR	0,00	R	0,00	EP	8.365,28
		CP	0,00	RC	0,00	A	0,00	EC	0,00
		CS	8.365,28	TR	0,00	CS	-8.365,28	TR	8.365,28
Cap. 2676	RESTITUZIONE E RECUPERO DI SOMME DA PARTE DEI DESTINATARI DI CONTRIBUTI EX ART. 22 LEGGE 14/5/81, N. 219 PER IMMOBILI ADIBITI AD ATTIVITA' ARTIGIANE ED INDUSTRIALI.	RS	448.439,10	RR	0,00	R	0,00	EP	448.439,10
		CP	0,00	RC	0,00	A	0,00	EC	0,00
		CS	448.439,10	TR	0,00	CS	-448.439,10	TR	448.439,10
Cap. 2678	RESTITUZIONE E RECUPERO DI SOMME NON UTILIZZATE DAGLI ENTI BENEFICIARI DI ASSEGNAZIONI PER LA LOTTA ALLA DROGA	RS	0,00	RR	0,00	R	0,00	EP	0,00
		CP	1.325,02	RC	1.325,02	A	1.325,02	EC	0,00
		CS	1.325,02	TR	1.325,02	CS	0,00	TR	0,00
Cap. 2686	RESTITUZIONE DI SOMME PER INDENNIZZI DI VACCINAZIONI E TRASFUSIONI DI SANGUE ED EMODERIVATI NON UTILIZZATE DAI BENEFICIARI DELLA LEGGE 210/92	RS	0,00	RR	0,00	R	0,00	EP	0,00
		CP	0,00	RC	147.663,41	A	147.792,96	EC	129,55
		CS	0,00	TR	147.663,41	CS	147.663,41	TR	129,55
Cap. 2688	RECUPERO DI FONDI STATALI ASSEGNATI PER L'IMPRENDITORIA FEMMINILE EX LEGGE 215/92 PER REVOCHE O RINUNCIE DEI BENEFICIARI.	RS	237.467,69	RR	0,00	R	0,00	EP	237.467,69
		CP	0,00	RC	0,00	A	0,00	EC	0,00
		CS	237.467,69	TR	0,00	CS	-237.467,69	TR	237.467,69
Cap. 2690	SOMME VERSATE DALLE AZIENDE DI T.P.L. A SEGUITO DI ALIENAZIONI DI AUTOBUS ACQUISTATI CON IL CONTRIBUTO DELLA REGIONE E CANONI CONCESSORI PER USUFRUTTO ONEROSO.	RS	1.200,00	RR	0,00	R	0,00	EP	1.200,00
		CP	9.035.477,00	RC	880.766,29	A	880.766,29	EC	0,00
		CS	9.036.677,00	TR	880.766,29	CS	-8.155.910,71	TR	1.200,00
Cap. 2692	RIMBORSO DELLO STATO ALLA REGIONE CAMPANIA DEGLI ONERI DERIVANTI DALL'IMMISSIONE IN RUOLI SPECIALI AD ESAURIMENTO DEL PERSONALE ASSUNTO AI SENSI DELL'ART.60 LEGGE 219/81 (ART.12 L. 23.10.86, N. 730 E L. 8.8.96, N. 419)	RS	32.386.650,45	RR	33.354.086,09	R	967.435,64	EP	0,00
		CP	15.000.000,00	RC	0,00	A	16.095.290,98	EC	16.095.290,98
		CS	15.000.000,00	TR	33.354.086,09	CS	18.354.086,09	TR	16.095.290,98
Cap. 2694	ACQUISIZIONE DEI FONDI DELL' E.R.T. GIACENTI PRESSO LA TESORERIA DELL'ENTE, BANCO NAPOLI	RS	238.940,97	RR	0,00	R	0,00	EP	238.940,97
		CP	0,00	RC	0,00	A	0,00	EC	0,00
		CS	238.940,97	TR	0,00	CS	-238.940,97	TR	238.940,97
Cap.	RECUPERO SOMME ANTICIPATE DALLA REGIONE PER IL TRATTAMENTO ECONOMICO DEL	RS	793.929,65	RR	1.388.326,80	R	594.397,15	EP	0,00



REGIONE
CAMPANIA

RENDICONTO DELLA GESTIONE ESERCIZIO 2014

CONTO DEL BILANCIO - GESTIONE DELLE ENTRATE - Consuntivo per capitoli

TITOLO, TIPOLOGIA, CAPITOLATO	DENOMINAZIONE	RESIDUI ATTIVI AL 1/1/2014 (RS)		RISCOSSIONI IN C/RESIDUI (RR)		RIACCERTAMENTI RESIDUI (R)		RESIDUI ATTIVI DA ESERCIZI PRECEDENTI (EP = RS -RR+R)	
		PREVISIONI DEFINITIVE DI COMPETENZA (CP)		RISCOSSIONI IN C/COMPETENZA (RC)		ACCERTAMENTI (A)		MAGGIORI O MINORI ENTRATE DI COMPETENZA =A-CP	
		PREVISIONI DEFINITIVE DI CASSA (CS)		TOTALE RISCOSSIONI (TR=RR+RC)		MAGGIORI O MINORI ENTRATE DI CASSA =TR-CS		TOTALE RESIDUI ATTIVI DA RIPORTARE (TR=EP+EC)	
2696	PERSONALE EX FIME - EX ETI - C.F.S.	CP	1.400.000,00	RC	1.320.910,08	A	1.484.479,42	CP	84.479,42
		CS	1.718.785,22	TR	2.709.236,88	CS	990.451,66	TR	163.569,34
2704	Cap. RECUPERO E/O RESTITUZIONE DI FONDI STATALI PER INTERVENTI A FAVORE DEGLI EXTRACOMUNITARI.	RS	25.306,40	RR	0,00	R	0,00	EP	25.306,40
		CP	0,00	RC	0,00	A	0,00	CP	0,00
		CS	25.306,40	TR	0,00	CS	-25.306,40	TR	25.306,40
2714	Cap. RESTITUZIONE DI SOMME NON UTILIZZATE PER L'ATTUAZIONE DEGLI AA.PP.QQ	RS	0,00	RR	0,00	R	0,00	EP	0,00
		CP	0,00	RC	115.127,58	A	115.127,58	CP	115.127,58
		CS	0,00	TR	115.127,58	CS	115.127,58	TR	0,00
2715	Cap. REINTEGRO SU TRATTAMENTI ECONOMICI FISSI DEL PERSONALE	RS	2.664.668,22	RR	10.423.861,06	R	7.759.192,84	EP	0,00
		CP	928.373,46	RC	2.790.513,45	A	2.931.282,36	CP	2.002.908,90
		CS	993.702,45	TR	13.214.374,51	CS	12.220.672,06	TR	140.768,91
2717	Cap. ENTRATA PER RIMBORSO SPESE DI TRASPORTO SOSTENUTE DAL PERSONALE INCARICATO DELLE AZIONI DI ISPEZIONE, VERIFICA E CONTROLLO DEGLI IMPIANTI AUTORIZZATI EX D.LGS. N. 387/2003, D.LGS. N. 163/2007 E D.P.R. N. 327/2001.	RS	0,00	RR	0,00	R	0,00	EP	0,00
		CP	30.000,00	RC	0,00	A	0,00	CP	-30.000,00
		CS	30.000,00	TR	0,00	CS	-30.000,00	TR	0,00
2722	Cap. RESTITUZIONE DA PARTE DELL'AGENZIA DELLE ENTRATE DELLE SOMME NON UTILIZZATE PER IL COFINANZIAMENTO DEL CREDITO DI IMPOSTA EX ART. 8 L. 388/2000	RS	0,00	RR	29.450.538,00	R	29.450.538,00	EP	0,00
		CP	0,00	RC	360,93	A	360,93	CP	360,93
		CS	0,00	TR	29.450.898,93	CS	29.450.898,93	TR	0,00
2728	Cap. RECUPERO DEI FONDI VERSO I CONSORZI ACQUEDOTTISTICI DELLA REGIONE IN RELAZIONE ALLA CONCESSIONE DI PRESTITI SENZA INTERESSI (LEGGE REGIONALE 17/3/1981,N.20)	RS	1.704.307,77	RR	0,00	R	0,00	EP	1.704.307,77
		CP	0,00	RC	0,00	A	0,00	CP	0,00
		CS	1.704.307,77	TR	0,00	CS	-1.704.307,77	TR	1.704.307,77
2748	Cap. RECUPERO DI SOMME NON SPETTANTI DAGLI ENTI BENEFICIARI DELLE QUOTE FSE-POP 94/99 E DELLE AZIONI EX ART. 26 LEGGE 845/78.	RS	80.000,00	RR	0,00	R	0,00	EP	80.000,00
		CP	0,00	RC	0,00	A	0,00	CP	0,00
		CS	80.000,00	TR	0,00	CS	-80.000,00	TR	80.000,00
2762	Cap. INTROITI DERIVANTI DALLA TRATTENUTA OBBLIGATORIA SULL'INDENNITA' DI CARICA CORRISPONDA AGLI ASSESSORI REGIONALI NON CONSIGLIERI PER IL RICONOSCIMENTO AGLI STESSI, EX ART. 53 DELLA LR. N. 15/2002, DEL DIRITTO ALLA CORRESPONSIONE DELL'ASSEGNO VITALIZIO DI CUI	RS	0,00	RR	0,00	R	0,00	EP	0,00
		CP	300.000,00	RC	201.056,59	A	201.056,59	CP	-98.943,41
		CS	300.000,00	TR	201.056,59	CS	-98.943,41	TR	0,00



REGIONE
CAMPANIA

RENDICONTO DELLA GESTIONE ESERCIZIO 2014

CONTO DEL BILANCIO - GESTIONE DELLE ENTRATE - Consuntivo per capitoli

TITOLO, TIPOLOGIA, CAPITOLO	DENOMINAZIONE	RESIDUI ATTIVI AL 1/1/2014 (RS)		RISCOSSIONI IN C/RESIDUI (RR)		RIACCERTAMENTI RESIDUI (R)		RESIDUI ATTIVI DA ESERCIZI PRECEDENTI (EP = RS -RR+R)	
		PREVISIONI DEFINITIVE DI COMPETENZA (CP)		RISCOSSIONI IN C/COMPETENZA (RC)		ACCERTAMENTI (A)		MAGGIORI O MINORI ENTRATE DI COMPETENZA =A-CP	
		PREVISIONI DEFINITIVE DI CASSA (CS)		TOTALE RISCOSSIONI (TR=RR+RC)		MAGGIORI O MINORI ENTRATE DI CASSA =TR-CS		TOTALE RESIDUI ATTIVI DA RIPORTARE (TR=EP+EC))	
Cap. 2763	INTROITI DERIVANTI DALL'APPLICAZIONE DELLA L.R. N. 13/1996 E DELL'ART. 3, L.R. N. 38/2012	RS	0,00	RR	0,00	R	0,00	EP	0,00
		CP	19.247.739,24	RC	19.247.739,24	A	19.247.739,24	CP	0,00
		CS	19.247.739,24	TR	19.247.739,24	CS	0,00	TR	0,00
Cap. 2778	SOMME ERRONEAMENTE VERSATE DALL'EX GESTORE DEL "FONDO DI GARANZIA PER IL FINANZIAMENTO A MEDIO E LUNGO TERMINE DEGLI INVESTIMENTI DELLE PMI CAMPANE"	RS	0,00	RR	0,00	R	1.269.959,34	EP	1.269.959,34
		CP	0,00	RC	0,00	A	0,00	CP	0,00
		CS	0,00	TR	0,00	CS	0,00	TR	1.269.959,34
Cap. 2808	RESTITUZIONE SOMME NON UTILIZZATE DAI BENEFICIARI PER INTERVENTI PREVISTI DALL'APQ "TUTELA DELLE ACQUE E GESTIONE INTEGRATA DELLE RISORSE IDRICHE E SUOI ATTI INTEGRATIVI"	RS	3.195,00	RR	0,00	R	0,00	EP	3.195,00
		CP	0,00	RC	1.203,14	A	1.203,14	CP	1.203,14
		CS	3.195,00	TR	1.203,14	CS	-1.991,86	TR	3.195,00
Cap. 2816	RIENTRI PER RESTITUZIONI E RECUPERI DI SOMME NON SPETTANTI AI BENEFICIARI FINALI EROGATI PER LA GESTIONE DEI PROGETTI EQUAL - QUOTA U.E.	RS	83.166,82	RR	0,00	R	0,00	EP	83.166,82
		CP	0,00	RC	0,00	A	0,00	CP	0,00
		CS	83.166,82	TR	0,00	CS	-83.166,82	TR	83.166,82
Cap. 2818	RIENTRI PER RESTITUZIONI E RECUPERI DI SOMME NON SPETTANTI AI BENEFICIARI FINALI EROGATI PER LA GESTIONE DEI PROGETTI EQUAL - QUOTA STATO	RS	58.216,77	RR	0,00	R	0,00	EP	58.216,77
		CP	0,00	RC	0,00	A	0,00	CP	0,00
		CS	58.216,77	TR	0,00	CS	-58.216,77	TR	58.216,77
Cap. 2820	RIENTRI PER RESTITUZIONI E RECUPERI DI SOMME NON SPETTANTI AI BENEFICIARI FINALI EROGATI PER LA GESTIONE DEI PROGETTI EQUAL - QUOTA REGIONE	RS	37.560,27	RR	0,00	R	0,00	EP	37.560,27
		CP	0,00	RC	0,00	A	0,00	CP	0,00
		CS	37.560,27	TR	0,00	CS	-37.560,27	TR	37.560,27
Cap. 2824	RESTITUZIONE DI SOMME NON UTILIZZATE DAI BENEFICIARI PER INTERVENTI PREVISTI DAL POR 2000-2006 - SPESE CERTIFICATE - LINEA FESR MISURA 6.3 - QUOTA CEE	RS	0,00	RR	0,00	R	0,00	EP	0,00
		CP	38.494,50	RC	0,00	A	38.494,50	CP	0,00
		CS	38.494,50	TR	0,00	CS	-38.494,50	TR	38.494,50
Cap. 2826	RESTITUZIONE DI SOMME NON UTILIZZATE DAI BENEFICIARI PER INTERVENTI PREVISTI DAL POR 2000-2006 - SPESE CERTIFICATE - LINEA FESR MISURA 6.3 - QUOTA STATO	RS	0,00	RR	0,00	R	0,00	EP	0,00
		CP	26.946,15	RC	0,00	A	26.946,15	CP	0,00
		CS	26.946,15	TR	0,00	CS	-26.946,15	TR	26.946,15
Cap.	RESTITUZIONE DI SOMME NON UTILIZZATE DAI BENEFICIARI PER INTERVENTI PREVISTI DAL POR 2000-	RS	0,00	RR	0,00	R	0,00	EP	0,00



REGIONE
CAMPANIA

RENDICONTO DELLA GESTIONE ESERCIZIO 2014

CONTO DEL BILANCIO - GESTIONE DELLE ENTRATE - Consuntivo per capitoli

TITOLO, TIPOLOGIA, CAPITOLO	DENOMINAZIONE	RESIDUI ATTIVI AL 1/1/2014 (RS)		RISCOSSIONI IN C/RESIDUI (RR)		RIACCERTAMENTI RESIDUI (R)		RESIDUI ATTIVI DA ESERCIZI PRECEDENTI (EP = RS -RR+R)	
		PREVISIONI DEFINITIVE DI COMPETENZA (CP)		RISCOSSIONI IN C/COMPETENZA (RC)		ACCERTAMENTI (A)		MAGGIORI O MINORI ENTRATE DI COMPETENZA =A-CP	
		PREVISIONI DEFINITIVE DI CASSA (CS)		TOTALE RISCOSSIONI (TR=RR+RC)		MAGGIORI O MINORI ENTRATE DI CASSA =TR-CS		TOTALE RESIDUI ATTIVI DA RIPORTARE (TR=EP+EC)	
2828	2006 - SPESE CERTIFICATE - LINEA FESR MISURA 6.3 - QUOTA REGIONE	CP	11.548,35	RC	0,00	A	11.548,35	CP	0,00
		CS	11.548,35	TR	0,00	CS	-11.548,35	TR	11.548,35
Cap.	RESTITUZIONE DI SOMME NON UTILIZZATE DAI BENEFICIARI PER INTERVENTI PREVISTI DAL POR 2000-	RS	0,00	RR	0,00	R	0,00	EP	0,00
2860	2006 - SPESE NON CERTIFICATE - LINEA F.E.S.R. MISURA 2.2 QUOTA U.E.	CP	0,00	RC	40.524,99	A	40.524,99	CP	40.524,99
		CS	0,00	TR	40.524,99	CS	40.524,99	TR	0,00
Cap.	RESTITUZIONE DI SOMME NON UTILIZZATE DAI BENEFICIARI PER INTERVENTI PREVISTI DAL POR 2000-	RS	0,00	RR	0,00	R	0,00	EP	0,00
2862	2006 - SPESE NON CERTIFICATE - LINEA F.E.S.R. MISURA 2.2 QUOTA STATO	CP	0,00	RC	28.367,49	A	28.367,49	CP	28.367,49
		CS	0,00	TR	28.367,49	CS	28.367,49	TR	0,00
Cap.	RESTITUZIONE DI SOMME NON UTILIZZATE DAI BENEFICIARI PER INTERVENTI PREVISTI DAL POR 2000-	RS	0,00	RR	0,00	R	0,00	EP	0,00
2864	2006 - SPESE NON CERTIFICATE - LINEA F.E.S.R. MISURA 2.2 QUOTA REGIONE	CP	0,00	RC	12.157,50	A	12.157,50	CP	12.157,50
		CS	0,00	TR	12.157,50	CS	12.157,50	TR	0,00
Cap.	RESTITUZIONE DI SOMME NON UTILIZZATE DAI BENEFICIARI PER INTERVENTI PREVISTI DAL POR 2007-	RS	0,00	RR	0,00	R	0,00	EP	0,00
2938	2013 - SPESE NON CERTIFICATE - LINEA F.E.S.R. EX MISURA 3.17 QUOTA CEE	CP	0,00	RC	29.616,49	A	29.616,49	CP	29.616,49
		CS	0,00	TR	29.616,49	CS	29.616,49	TR	0,00
Cap.	RESTITUZIONE DI SOMME NON UTILIZZATE DAI BENEFICIARI PER INTERVENTI PREVISTI DAL POR 2007-	RS	0,00	RR	0,00	R	0,00	EP	0,00
2940	2013 - SPESE NON CERTIFICATE - LINEA F.E.S.R. EX MISURA 3.17 QUOTA STATO	CP	0,00	RC	20.731,55	A	20.731,55	CP	20.731,55
		CS	0,00	TR	20.731,55	CS	20.731,55	TR	0,00
Cap.	RESTITUZIONE DI SOMME NON UTILIZZATE DAI BENEFICIARI PER INTERVENTI PREVISTI DAL POR 2007-	RS	0,00	RR	0,00	R	0,00	EP	0,00
2942	2013 - SPESE NON CERTIFICATE - LINEA F.E.S.R. EX MISURA 3.17 QUOTA REGIONE	CP	0,00	RC	8.884,96	A	8.884,96	CP	8.884,96
		CS	0,00	TR	8.884,96	CS	8.884,96	TR	0,00
Cap.	RESTITUZIONE DI SOMME NON UTILIZZATE DAI BENEFICIARI DEGLI INTERVENTI PREVISTI DAL POR	RS	0,00	RR	0,00	R	0,00	EP	0,00
3002	CAMPANIA FSE 2007-2013 - QUOTA UE	CP	101.331,62	RC	234.292,40	A	234.292,40	CP	132.960,78
		CS	101.331,62	TR	234.292,40	CS	132.960,78	TR	0,00
Cap.	RESTITUZIONE DI SOMME NON UTILIZZATE DAI BENEFICIARI DEGLI INTERVENTI PREVISTI DAL POR	RS	0,00	RR	0,00	R	0,00	EP	0,00
3004	CAMPANIA FSE 2007-2013 - QUOTA STATO	CP	26.682,76	RC	61.694,12	A	61.694,12	CP	35.011,36
		CS	26.682,76	TR	61.694,12	CS	35.011,36	TR	0,00



REGIONE
CAMPANIA

RENDICONTO DELLA GESTIONE ESERCIZIO 2014

CONTO DEL BILANCIO - GESTIONE DELLE ENTRATE - Consuntivo per capitoli

TITOLO, TIPOLOGIA, CAPITOLO	DENOMINAZIONE	RESIDUI ATTIVI AL 1/1/2014 (RS)		RISCOSSIONI IN C/RESIDUI (RR)		RIACCERTAMENTI RESIDUI (R)		RESIDUI ATTIVI DA ESERCIZI PRECEDENTI (EP = RS -RR+R)		
		PREVISIONI DEFINITIVE DI COMPETENZA (CP)		RISCOSSIONI IN C/COMPETENZA (RC)		ACCERTAMENTI (A)		MAGGIORI O MINORI ENTRATE DI COMPETENZA =A-CP		
		PREVISIONI DEFINITIVE DI CASSA (CS)		TOTALE RISCOSSIONI (TR=RR+RC)		MAGGIORI O MINORI ENTRATE DI CASSA =TR-CS		TOTALE RESIDUI ATTIVI DA RIPORTARE (TR=EP+EC))		
Cap. 3006	RESTITUZIONE DI SOMME NON UTILIZZATE DAI BENEFICIARI DEGLI INTERVENTI PREVISTI DAL POR CAMPANIA FSE 2007-2013 - QUOTA REGIONE	RS	0,00	RR	0,00	R	0,00	EP	0,00	
		CP	14.826,93	RC	34.281,88	A	34.281,88	CP	19.454,95	
		CS	14.826,93	TR	34.281,88	CS	19.454,95	TR	0,00	
30000	Totale TITOLO 3	Entrate extratributarie	RS	1.000.661.884,00	RR	143.137.265,20	R	-368.464.746,17	EP	489.059.872,63
			CP	558.365.651,26	RC	361.537.800,10	A	490.138.918,88	CP	-68.226.732,38
			CS	1.023.880.256,50	TR	504.675.065,30	CS	-519.205.191,20	TR	617.660.991,41
TITOLO 4: Entrate in conto capitale										
40100	Tipologia 100: Tributi in conto capitale	RS	0,00	RR	0,00	R	0,00	EP	0,00	
		CP	0,00	RC	0,00	A	0,00	CP	0,00	
		CS	0,00	TR	0,00	CS	0,00	TR	0,00	
40200	Tipologia 200: Contributi agli investimenti	RS	7.646.079.629,08	RR	2.365.217.164,51	R	-2.027.697.259,38	EP	3.253.165.205,19	
		CP	484.202.626,51	RC	48.542.884,40	A	450.466.683,37	CP	-33.735.943,14	
		CS	4.701.226.910,29	TR	2.413.760.048,91	CS	-2.287.466.861,38	TR	3.655.089.004,16	
Cap. 98	QUOTA PARTE DEL CONTRIBUTO ATTRIBUITO IN ATTUAZIONE DELL'ART.16, COMMA 12 BIS, DEL D.L. 95/2012.	RS	0,00	RR	0,00	R	0,00	EP	0,00	
		CP	4.555.410,41	RC	4.555.410,41	A	4.555.410,41	CP	0,00	
		CS	4.555.410,41	TR	4.555.410,41	CS	0,00	TR	0,00	
Cap. 246	RISORSE EROGATE ALLA REGIONE CAMPANIA , IN QUALITA' DI BENEFICIARIO, AI SENSI DELL'ART.2 PAR.1 LETT.H DEL REG. CE 1698/2005, DALL'ORGANISMO PAGATORE AGEA PER LE MISURE DI INTERVENTO REGIONALE DEL P.S.R. CAMPANIA 2007/2013.	RS	0,00	RR	0,00	R	0,00	EP	0,00	
		CP	1.000.000,00	RC	660.704,83	A	660.704,83	CP	-339.295,17	
		CS	1.000.000,00	TR	660.704,83	CS	-339.295,17	TR	0,00	
Cap. 266	FONDI COMUNITARI PER LO SVOLGIMENTO DI PROGETTI E PROGRAMMI FINANZIATI DALL'UNIONE EUROPEA - INVESTIMENTI	RS	41.397,40	RR	0,00	R	0,00	EP	41.397,40	
		CP	57.110,00	RC	39.410,00	A	39.410,00	CP	-17.700,00	
		CS	98.507,40	TR	39.410,00	CS	-59.097,40	TR	41.397,40	
Cap.	CONTRIBUTI TRENTENNALI IN ANNUALITA', IN SEMESTRALITA' O IN RATE COSTANTI AI PROPRIETARI	RS	625.945,76	RR	625.945,76	R	0,00	EP	0,00	



CONTO DEL BILANCIO - GESTIONE DELLE ENTRATE - Consuntivo per capitoli

TITOLO, TIPOLOGIA, CAPITOLO	DENOMINAZIONE	RESIDUI ATTIVI AL 1/1/2014 (RS)		RISCOSSIONI IN C/RESIDUI (RR)		RIACCERTAMENTI RESIDUI (R)		RESIDUI ATTIVI DA ESERCIZI PRECEDENTI (EP = RS -RR+R)	
		PREVISIONI DEFINITIVE DI COMPETENZA (CP)		RISCOSSIONI IN C/COMPETENZA (RC)		ACCERTAMENTI (A)		MAGGIORI O MINORI ENTRATE DI COMPETENZA =A-CP	
		PREVISIONI DEFINITIVE DI CASSA (CS)		TOTALE RISCOSSIONI (TR=RR+RC)		MAGGIORI O MINORI ENTRATE DI CASSA =TR-CS		TOTALE RESIDUI ATTIVI DA RIPORTARE (TR=EP+EC))	
300	CHE PROVVEDONO ALLA RICOSTRUZIONE ED ALLA RIPARAZIONE DEI LORI FABBRICATI DISTRUTTI O DANNEGGIATI DALLA GUERRA PER DESTINARLI ALLE PERSONE SENZATETTO	CP	156.486,44	RC	156.486,44	A	156.486,44	CP	0,00
		CS	156.486,44	TR	782.432,20	CS	625.945,76	TR	0,00
Cap.	CONTRIBUTI QUINDICENNALI PER L'ATTUAZIONE DELLA MOBILITA' CICLISTICA (L. 366 DEL 19/10/98)	RS	0,00	RR	1.117.609,04	R	1.117.609,04	EP	0,00
400		CP	387.351,16	RC	387.351,16	A	387.351,16	CP	0,00
		CS	387.351,16	TR	1.504.960,20	CS	1.117.609,04	TR	0,00
Cap.	QUOTA NAZIONALE PER IL COFINANZIAMENTO DEL PIM - CAMPANIA. MISURE FORMAZIONE PROFESSIONALE (ART. 25 L. 21/12/78, N. 845).	RS	1.577.578,54	RR	0,00	R	0,00	EP	1.577.578,54
402		CP	0,00	RC	0,00	A	0,00	CP	0,00
		CS	1.577.578,54	TR	0,00	CS	-1.577.578,54	TR	1.577.578,54
Cap.	FONDI DELLA CEE (FONDO DI SVILUPPO REGIONALE) PER IL COFINANZIAMENTO DEL PIM - CAMPANIA.	RS	5.323.589,07	RR	0,00	R	0,00	EP	5.323.589,07
404		CP	0,00	RC	0,00	A	0,00	CP	0,00
		CS	5.323.589,07	TR	0,00	CS	-5.323.589,07	TR	5.323.589,07
Cap.	CONTRIBUTI IN CONTO CAPITALE PER PROGETTI A CARATTERE REGIONALE PER LA REALIZZAZIONE DI STRUTTURE TURISTICHE. (ART. 12 BIS, L. 19.7.93 N. 237 E ART. 4, D.P.C.M DEL 18.9.95).	RS	936.336,36	RR	0,00	R	0,00	EP	936.336,36
410		CP	0,00	RC	0,00	A	0,00	CP	0,00
		CS	936.336,36	TR	0,00	CS	-936.336,36	TR	936.336,36
Cap.	FONDI DELLA CEE (FONDO SOCIALE EUROPEO) PER IL COFINANZIAMENTO DEL PIM - CAMPANIA.	RS	8.487.815,45	RR	0,00	R	0,00	EP	8.487.815,45
412		CP	0,00	RC	0,00	A	0,00	CP	0,00
		CS	8.487.815,45	TR	0,00	CS	-8.487.815,45	TR	8.487.815,45
Cap.	TRASFERIMENTI IN CONTO CAPITALE PER L'ACQUISTO DEI VEICOLI AI SENSI DELL'ART.1, COMMA 1031, DELLA L.27.12.2006 N.296	RS	0,00	RR	0,00	R	0,00	EP	0,00
418		CP	1.673.674,73	RC	0,00	A	0,00	CP	-1.673.674,73
		CS	1.673.674,73	TR	0,00	CS	-1.673.674,73	TR	0,00
Cap.	QUOTA NAZIONALE PER IL COFINANZIAMENTO DEL POP CAMPANIA 1994 - 1999 (ART.13 L. 1.3.86 N. 64)	RS	28.411.326,83	RR	0,00	R	0,00	EP	28.411.326,83
422		CP	0,00	RC	0,00	A	0,00	CP	0,00
		CS	28.411.326,83	TR	0,00	CS	-28.411.326,83	TR	28.411.326,83
Cap.	L. 64/86. PROGETTI DI COMPETENZA REGIONALE INCLUSI NEL PIANO ANNUALE DI ATTUAZIONE (DELIBERA CIPE DEL 29/12/86).	RS	41.425.468,57	RR	0,00	R	0,00	EP	41.425.468,57
424		CP	0,00	RC	0,00	A	0,00	CP	0,00
		CS	41.425.468,57	TR	0,00	CS	-41.425.468,57	TR	41.425.468,57



REGIONE
CAMPANIA

RENDICONTO DELLA GESTIONE ESERCIZIO 2014

CONTO DEL BILANCIO - GESTIONE DELLE ENTRATE - Consuntivo per capitoli

TITOLO, TIPOLOGIA, CAPITOL	DENOMINAZIONE	RESIDUI ATTIVI AL 1/1/2014 (RS)		RISCOSSIONI IN C/RESIDUI (RR)		RIACCERTAMENTI RESIDUI (R)		RESIDUI ATTIVI DA ESERCIZI PRECEDENTI (EP = RS -RR+R)	
		PREVISIONI DEFINITIVE DI COMPETENZA (CP)		RISCOSSIONI IN C/COMPETENZA (RC)		ACCERTAMENTI (A)		MAGGIORI O MINORI ENTRATE DI COMPETENZA =A-CP	
		PREVISIONI DEFINITIVE DI CASSA (CS)		TOTALE RISCOSSIONI (TR=RR+RC)		MAGGIORI O MINORI ENTRATE DI CASSA =TR-CS		TOTALE RESIDUI ATTIVI DA RIPORTARE (TR=EP+EC))	
Cap. 426	LEGGE 64/86. PROGETTI DI COMPETENZA REGIONALE INCLUSI NEL SECONDO PIANO ANNUALE DI ATTUAZIONE (DELIBERA CIPE DEL 3/8/88).	RS	12.873.965,72	RR	6.583.223,75	R	-6.290.741,97	EP	0,00
		CP	0,00	RC	0,00	A	0,00	CP	0,00
		CS	12.873.965,72	TR	6.583.223,75	CS	-6.290.741,97	TR	0,00
Cap. 428	L.64/86. PROGETTI DI COMPETENZA REGIONALE RIENTRANTI NELL'AZIONE ORGANICA 6.3 RELATIVI AL II ED AL III PIANO ANNUALE D'ATTUAZIONE (D.P.C.M. 12/09/2000).	RS	19.968.289,15	RR	0,00	R	-19.968.289,15	EP	0,00
		CP	0,00	RC	0,00	A	0,00	CP	0,00
		CS	19.968.289,15	TR	0,00	CS	-19.968.289,15	TR	0,00
Cap. 430	INTERVENTI DI TUTELA DEGLI ANIMALI DA AFFEZIONE E DI PREVENZIONE DEL RANDAGISMO (LEGGE 14.8.1991, N.281)	RS	0,00	RR	0,00	R	0,00	EP	0,00
		CP	0,00	RC	25.582,90	A	31.332,90	CP	31.332,90
		CS	0,00	TR	25.582,90	CS	25.582,90	TR	5.750,00
Cap. 432	FONDI DI OPERE DI CONSOLIDAMENTO E DI RIPRISTINO EX ART. 1 LEGGE 28/10/86, N. 730	RS	5.229.347,51	RR	0,00	R	0,00	EP	5.229.347,51
		CP	0,00	RC	0,00	A	0,00	CP	0,00
		CS	5.229.347,51	TR	0,00	CS	-5.229.347,51	TR	5.229.347,51
Cap. 438	FONDI PER L'ATTUAZIONE DEL PROGRAMMA TRIENNALE DI TUTELA AMBIENTALE 1989/91, COMPRESI QUELLI PER LA REALIZZAZIONE DEL SISTEMA INFORMATIVO NAZIONALE AMBIENTALE DELLA REGIONE CAMPANIA (L.28.8.89, N.305)	RS	13.274.497,58	RR	0,00	R	0,00	EP	13.274.497,58
		CP	0,00	RC	0,00	A	0,00	CP	0,00
		CS	13.274.497,58	TR	0,00	CS	-13.274.497,58	TR	13.274.497,58
Cap. 444	FINANZIAMENTO DI PROGETTI DI RISANAMENTO E DI PROTEZIONE AMBIENTALE (ART.18 LETTERA B LEGGE 11.3.88 N. 67) DELIBERAZIONE CIPE 5.8.88	RS	4.180.202,14	RR	0,00	R	0,00	EP	4.180.202,14
		CP	0,00	RC	0,00	A	0,00	CP	0,00
		CS	4.180.202,14	TR	0,00	CS	-4.180.202,14	TR	4.180.202,14
Cap. 446	RILEVAMENTO STATISTICO DELLA PRODUZIONE DI RIFIUTI (ART. 18,LETT. F LEGGE 11.3.1988 N. 67) DELIBERAZIONE CIPE 5.8.88 PIANO DI SALVAGUARDIA AMBIENTALE 1988.	RS	1.647.704,09	RR	0,00	R	0,00	EP	1.647.704,09
		CP	0,00	RC	0,00	A	0,00	CP	0,00
		CS	1.647.704,09	TR	0,00	CS	-1.647.704,09	TR	1.647.704,09
Cap. 452	L.64/86. PROGETTI INCLUSI NEL PROGRAMMA REGIONALE DI SVILUPPO.	RS	54.579.642,24	RR	12.772.457,19	R	-41.807.185,05	EP	0,00
		CP	0,00	RC	0,00	A	0,00	CP	0,00
		CS	32.747.785,34	TR	12.772.457,19	CS	-19.975.328,15	TR	0,00
Cap.	REALIZZAZIONE DEL SISTEMA INFORMATIVO REGIONALE AMBIENTALE CON FUNZIONI DI PFR	RS	0,00	RR	0,00	R	0,00	EP	0,00



REGIONE
CAMPANIA

RENDICONTO DELLA GESTIONE ESERCIZIO 2014

CONTO DEL BILANCIO - GESTIONE DELLE ENTRATE - Consuntivo per capitoli

TITOLO, TIPOLOGIA, CAPITOLO	DENOMINAZIONE	RESIDUI ATTIVI AL 1/1/2014 (RS)		RISCOSSIONI IN C/RESIDUI (RR)		RIACCERTAMENTI RESIDUI (R)				RESIDUI ATTIVI DA ESERCIZI PRECEDENTI (EP = RS -RR+R)	
		PREVISIONI DEFINITIVE DI COMPETENZA (CP)		RISCOSSIONI IN C/COMPETENZA (RC)		ACCERTAMENTI (A)		MAGGIORI O MINORI ENTRATE DI COMPETENZA =A-CP		RESIDUI ATTIVI DA ESERCIZIO DI COMPETENZA (EC=A-RC))	
		PREVISIONI DEFINITIVE DI CASSA (CS)		TOTALE RISCOSSIONI (TR=RR+RC)		MAGGIORI O MINORI ENTRATE DI CASSA =TR-CS				TOTALE RESIDUI ATTIVI DA RIPORTARE (TR=EP+EC))	
458	SINANET.	CP	1.194.023,60	RC	0,00	A	1.194.023,60	CP	0,00	EC	1.194.023,60
		CS	1.194.023,60	TR	0,00	CS	-1.194.023,60			TR	1.194.023,60
Cap.	COSTRUZIONE DELL' ACQUEDOTTO DELLA CAMPANIA OCCIDENTALE - 2. LOTTO (ART.5 LEGGE	RS	344.602,36	RR	0,00	R	0,00			EP	344.602,36
460	1.3.1986, N.64)	CP	0,00	RC	0,00	A	0,00	CP	0,00	EC	0,00
		CS	344.602,36	TR	0,00	CS	-344.602,36			TR	344.602,36
Cap.	COSTRUZIONE DELL'IMPIANTO DI DEPURAZIONE DI NAPOLI EST E DELLA RETE DI COLLETTORI (ART.5	RS	18.791.230,96	RR	0,00	R	0,00			EP	18.791.230,96
462	LEGGE 1.3.1986, N.64)	CP	0,00	RC	0,00	A	0,00	CP	0,00	EC	0,00
		CS	18.791.230,96	TR	0,00	CS	-18.791.230,96			TR	18.791.230,96
Cap.	COSTRUZIONE DELL'IMPIANTO DI DEPURAZIONE E DELLA RETE DI COLLETTORI ALLA FOCE DEL FIUME	RS	52.477.991,14	RR	0,00	R	0,00			EP	52.477.991,14
464	SARNO (ART.5 LEGGE 1.3.1986, N.64) PS 3/120 E PS 3/120B	CP	0,00	RC	0,00	A	0,00	CP	0,00	EC	0,00
		CS	31.486.794,68	TR	0,00	CS	-31.486.794,68			TR	52.477.991,14
Cap.	FONDO NAZIONALE PER LA MONTAGNA (L. 31.1.94 N. 97). ANNUALITA' 2003	RS	2.960.949,95	RR	2.960.949,95	R	0,00			EP	0,00
467		CP	0,00	RC	0,00	A	0,00	CP	0,00	EC	0,00
		CS	0,00	TR	2.960.949,95	CS	2.960.949,95			TR	0,00
Cap.	FONDI DEL MINISTERO DEL LAVORO E DELLA PREVIDENZA SOCIALE - COFINANZIAMENTO DI	RS	10.014.771,14	RR	0,00	R	0,00			EP	10.014.771,14
491	PROGETTI DI FORMAZIONE PROFESSIONALE FINALIZZATI ALLA LOTTA CONTRO LA DISOCCUPAZIONE	CP	0,00	RC	0,00	A	0,00	CP	0,00	EC	0,00
	DI LUNGA DURATA E ALL'INSERIMENTO PROFESSIONALE DEI GIOVANI PREVISTI NEGLI OBIETTIVI 3 E	CS	10.014.771,14	TR	0,00	CS	-10.014.771,14			TR	10.014.771,14
Cap.	FINANZIAMENTO U.E. PER LA REALIZZAZIONE DEL PROGETTO REWARD FP7-SEC-284845 (FONDI PER	RS	0,00	RR	0,00	R	0,00			EP	0,00
492	INVESTIMENTO)	CP	0,00	RC	40.000,00	A	40.000,00	CP	40.000,00	EC	0,00
		CS	0,00	TR	40.000,00	CS	40.000,00			TR	0,00
Cap.	FONDI STATALI PER LA PROMOZIONE E LO SVILUPPO DELL'AGRICOLTURA BIOLOGICA (ART.123,	RS	0,00	RR	0,00	R	0,00			EP	0,00
526	LEGGE 23/12/2000, N.388).	CP	54.115,71	RC	0,00	A	0,00	CP	-54.115,71	EC	0,00
		CS	54.115,71	TR	0,00	CS	-54.115,71			TR	0,00
Cap.	FONDO NAZIONALE DI SOLIDARIETA' IN AGRICOLTURA (LEGGE 14.2.92, N.185 - D.LGS 29/3/04,	RS	0,00	RR	0,00	R	0,00			EP	0,00
532	N.102)	CP	3.500.000,00	RC	513.172,00	A	513.172,00	CP	-2.986.828,00	EC	0,00
		CS	3.500.000,00	TR	513.172,00	CS	-2.986.828,00			TR	0,00



**REGIONE
CAMPANIA**

RENDICONTO DELLA GESTIONE ESERCIZIO 2014

CONTO DEL BILANCIO - GESTIONE DELLE ENTRATE - Consuntivo per capitoli

TITOLO, TIPOLOGIA, CAPITULO	DENOMINAZIONE	RESIDUI ATTIVI AL 1/1/2014 (RS)		RISCOSSIONI IN C/RESIDUI (RR)		RIACCERTAMENTI RESIDUI (R)		RESIDUI ATTIVI DA ESERCIZI PRECEDENTI (EP = RS -RR+R)	
		PREVISIONI DEFINITIVE DI COMPETENZA (CP)		RISCOSSIONI IN C/COMPETENZA (RC)		ACCERTAMENTI (A)		MAGGIORI O MINORI ENTRATE DI COMPETENZA =A-CP	
		PREVISIONI DEFINITIVE DI CASSA (CS)		TOTALE RISCOSSIONI (TR=RR+RC)		MAGGIORI O MINORI ENTRATE DI CASSA =TR-CS		TOTALE RESIDUI ATTIVI DA RIPORTARE (TR=EP+EC))	
Cap. 535	COFINANZIAMENTO STATALE DELLO STUDIO DI FATTIBILITA' PER LA COSTITUZIONE DI UNA SOCIETA' O ENTE PER LA PROGETTAZIONE E LA GESTIONE DEL PROCESSO DI RICONVERSIONE DELLE AREE E DEGLI IMMOBILI RICADENTI NELLA ZONA ROSSA DELL'AREA VESUVIANA (A.P.Q. DEL 22/12/2003).	RS	54.000,00	RR	0,00	R	0,00	EP	54.000,00
		CP	0,00	RC	0,00	A	0,00	CP	0,00
		CS	54.000,00	TR	0,00	CS	-54.000,00	TR	54.000,00
Cap. 536	FONDI PER LA CONCESSIONE DI CONTRIBUTI IN CONTO INTERESSI PER LA EDILIZIA AGEVOLATA (L. 5.8.78 N. 457 E L. 25.3.82 N. 94, ART. 9 DECRETO LEGGE 15.12.79 N. 629 CONVERTITO NELLA LEGGE 15.2.80 N. 25)	RS	0,00	RR	0,00	R	0,00	EP	0,00
		CP	42.117.634,60	RC	0,00	A	7.050.133,60	CP	-35.067.501,00
		CS	42.117.634,60	TR	0,00	CS	-42.117.634,60	TR	7.050.133,60
Cap. 544	ATTUAZIONE DEL PROGRAMMA OPERATIVO INTEGRATO (POI) CAMPANIA - BASILICATA IN SERBIA FINANZIATO CON RISORSE EX LEGGE N.84 DEL 24/3/2001.	RS	870.000,00	RR	0,00	R	0,00	EP	870.000,00
		CP	0,00	RC	0,00	A	0,00	CP	0,00
		CS	870.000,00	TR	0,00	CS	-870.000,00	TR	870.000,00
Cap. 550	FONDO SANITARIO NAZIONALE PER SPESE DI INVESTIMENTO DEGLI ISTITUTI ZOOPROFILATTICI SPERIMENTALI (DELIB. CIPE 30.6.99 N.125)	RS	211.230,87	RR	0,00	R	0,00	EP	211.230,87
		CP	0,00	RC	0,00	A	0,00	CP	0,00
		CS	211.230,87	TR	0,00	CS	-211.230,87	TR	211.230,87
Cap. 576	FONDI DEL MINISTERO DELLA PROTEZIONE CIVILE PER IL BRADISISMO DI POZZUOLI (ARTICOLO 24 LEGGE 19 GENNAIO 1979, N.17)	RS	464.811,21	RR	0,00	R	0,00	EP	464.811,21
		CP	0,00	RC	0,00	A	0,00	CP	0,00
		CS	464.811,21	TR	0,00	CS	-464.811,21	TR	464.811,21
Cap. 580	CONTRIBUTI IN CONTO CAPITALI A SOSTEGNO DELL'UTILIZZO DELLE FONTI DI ENERGIA RINNOVABILI (ARTT. 8, 10 E 13 LEGGE 9/1/91 N. 10)	RS	1.214.809,92	RR	0,00	R	0,00	EP	1.214.809,92
		CP	0,00	RC	0,00	A	0,00	CP	0,00
		CS	1.214.809,92	TR	0,00	CS	-1.214.809,92	TR	1.214.809,92
Cap. 583	PIANO ENERGETICO NAZIONALE - FONDI PER CONTRIBUTI IN CONTO CAPITALE PER INIZIATIVE FINALIZZATE AL RISPARMIO ENERGETICO ED ALLA UTILIZZAZIONE DI FONTI DI ENERGIA RINNOVABILI O ASSIMILATE (ART. 11, L. 9/1/1991 N. 10)	RS	6.339.255,86	RR	0,00	R	0,00	EP	6.339.255,86
		CP	0,00	RC	0,00	A	0,00	CP	0,00
		CS	6.339.255,86	TR	0,00	CS	-6.339.255,86	TR	6.339.255,86
Cap. 588	LAVORI DI CONSOLIDAMENTO DEL COLLETTORE DI CUMA, NEL TRATTO COMPRESO TRA GEROLOMINI 1^ E 2^, DANNEGGIATO DAL BRADISISMO DI POZZUOLI	RS	142.218,29	RR	0,00	R	0,00	EP	142.218,29
		CP	0,00	RC	0,00	A	0,00	CP	0,00
		CS	142.218,29	TR	0,00	CS	-142.218,29	TR	142.218,29
Cap.	FONDI PER LA MANUTENZIONE STRAORDINARIA DEI BENI MOBILI DEL DIPARTIMENTO DELLA	RS	100.000,00	RR	0,00	R	0,00	EP	100.000,00



REGIONE
CAMPANIA

RENDICONTO DELLA GESTIONE ESERCIZIO 2014

CONTO DEL BILANCIO - GESTIONE DELLE ENTRATE - Consuntivo per capitoli

TITOLO, TIPOLOGIA, CAPITOLO	DENOMINAZIONE	RESIDUI ATTIVI AL 1/1/2014 (RS)		RISCOSSIONI IN C/RESIDUI (RR)		RIACCERTAMENTI RESIDUI (R)		RESIDUI ATTIVI DA ESERCIZI PRECEDENTI (EP = RS -RR+R)	
		PREVISIONI DEFINITIVE DI COMPETENZA (CP)		RISCOSSIONI IN C/COMPETENZA (RC)		ACCERTAMENTI (A)		MAGGIORI O MINORI ENTRATE DI COMPETENZA =A-CP	
		PREVISIONI DEFINITIVE DI CASSA (CS)		TOTALE RISCOSSIONI (TR=RR+RC)		MAGGIORI O MINORI ENTRATE DI CASSA =TR-CS		TOTALE RESIDUI ATTIVI DA RIPORTARE (TR=EP+EC))	
594	PROTEZIONE CIVILE TRASFERITI ALLA REGIONE	CP	0,00	RC	0,00	A	0,00	CP	0,00
		CS	100.000,00	TR	0,00	CS	-100.000,00	TR	100.000,00
Cap.	FONDI DELLA CEE (FONDO DI SVILUPPO REGIONALE) PER IL COFINANZIAMENTO DEGLI ASSI	RS	98.243.252,10	RR	0,00	R	0,00	EP	98.243.252,10
596	PRIORITARI: COMUNICAZIONI, POTENZIAMENTO DELL'ARTIGIANATO, POTENZIAMENTO E	CP	0,00	RC	0,00	A	0,00	CP	0,00
	QUALIFICAZIONE DELL'ATTIVITA' TURISTICA, MIGLIORAMENTO DELL'APPROVVIGIONAMENTO	CS	58.945.951,26	TR	0,00	CS	-58.945.951,26	TR	98.243.252,10
Cap.	CONTRIBUTO COMUNITARIO PER L'ACQUISTO DI ATTREZZATURE IN ATTUAZIONE DEL PROGRAMMA	RS	0,00	RR	0,00	R	0,00	EP	0,00
632	DI RAFFORZAMENTO DELLE INFRASTRUTTURE DI ISPEZIONE PER I CONTROLLI FITOSANITARI	CP	17.248,80	RC	0,00	A	0,00	CP	-17.248,80
	(DECISIONE DELLA COMMISSIONE N.2004/331/CE DEL 5/4/2004).	CS	17.248,80	TR	0,00	CS	-17.248,80	TR	0,00
Cap.	FONDI DEL MINISTERO DEL TURISMO E DELLO SPETTACOLO PER LA CONCESSIONE DI CONTRIBUTI IN	RS	460.101,12	RR	0,00	R	0,00	EP	460.101,12
650	CONTO INTERESSI SUI MUTUI DECENNALI PER LA REALIZZAZIONE DI INIZIATIVE VOLTE ALLO	CP	0,00	RC	0,00	A	0,00	CP	0,00
	SVILUPPO, RAZIONALIZZAZIONE, ADEGUAMENTO, AMMODERNAMENTO ED INFORMATIZZAZIONE DI	CS	460.101,12	TR	0,00	CS	-460.101,12	TR	460.101,12
Cap.	PROGETTI FIO ANNO 1983 N. 19, N. 20 E N. 21/55 (ART. 21 LEGGE 26/4/83 N. 130)	RS	2.554.256,37	RR	0,00	R	0,00	EP	2.554.256,37
668		CP	0,00	RC	0,00	A	0,00	CP	0,00
		CS	2.554.256,37	TR	0,00	CS	-2.554.256,37	TR	2.554.256,37
Cap.	PROGETTI FIO ANNO 1986 N. 101, 107, 109, 280. (LEGGE 28/2/86 N. 41 ART. 17 COMMA 34 LEGGE	RS	270.260,61	RR	0,00	R	0,00	EP	270.260,61
674	11/3/88 N. 67)	CP	0,00	RC	0,00	A	0,00	CP	0,00
		CS	270.260,61	TR	0,00	CS	-270.260,61	TR	270.260,61
Cap.	FIO (FONDO INVESTIMENTI ED OCCUPAZIONE). PROGETTI N.43, 46, 47, 48. ANNO 1989	RS	147.391,83	RR	0,00	R	0,00	EP	147.391,83
676		CP	0,00	RC	0,00	A	0,00	CP	0,00
		CS	147.391,83	TR	0,00	CS	-147.391,83	TR	147.391,83
Cap.	FONDI DELLA DISCIOLTA AGENSUD - GESTIONE SEPARATA - PER L'ATTUAZIONE DA PARTE DELLA	RS	744.511,88	RR	0,00	R	0,00	EP	744.511,88
698	REGIONE DI PERIZIE E STUDI SULLE RISORSE IDRICHE. (PERIZIE STUDI 29/1057; 29/1075; 29/1080;	CP	0,00	RC	0,00	A	0,00	CP	0,00
	L.1.3.86, N.64, ART.5; DELIBERA CIPE 8.4.87)	CS	744.511,88	TR	0,00	CS	-744.511,88	TR	744.511,88
Cap.	FONDI DELL'ASMEZ PER PERIZIE STUDI E PER IL COMPLETAMENTO DEGLI ADDUTTORI A SERVIZIO	RS	1.943.898,05	RR	0,00	R	0,00	EP	1.943.898,05
710	DELL'AREA TRA GIUGLIANO E CASTELVOLTURNO - 1.LOTTO TRONCO MELITO MUGNANO. PROGETTO	CP	0,00	RC	0,00	A	0,00	CP	0,00
	CASMEZ N. 29/304 DELIBERAZIONE CIPE 8.4.87, ART. 5 L. 1.3.86 N. 64	CS	1.943.898,05	TR	0,00	CS	-1.943.898,05	TR	1.943.898,05



REGIONE
CAMPANIA

RENDICONTO DELLA GESTIONE ESERCIZIO 2014

CONTO DEL BILANCIO - GESTIONE DELLE ENTRATE - Consuntivo per capitoli

TITOLO, TIPOLOGIA, CAPITOLATO	DENOMINAZIONE	RESIDUI ATTIVI AL 1/1/2014 (RS)		RISCOSSIONI IN C/RESIDUI (RR)		RIACCERTAMENTI RESIDUI (R)		RESIDUI ATTIVI DA ESERCIZI PRECEDENTI (EP = RS -RR+R)	
		PREVISIONI DEFINITIVE DI COMPETENZA (CP)		RISCOSSIONI IN C/COMPETENZA (RC)		ACCERTAMENTI (A)		MAGGIORI O MINORI ENTRATE DI COMPETENZA =A-CP	
		PREVISIONI DEFINITIVE DI CASSA (CS)		TOTALE RISCOSSIONI (TR=RR+RC)		MAGGIORI O MINORI ENTRATE DI CASSA =TR-CS		TOTALE RESIDUI ATTIVI DA RIPORTARE (TR=EP+EC))	
Cap. 714	FONDI DELL'ASMEZ PER IL COMPLETAMENTO DEGLI ADDUTTORI A SERVIZIO DELL'AREA TRA GIUGLIANO E CASTEL VOLTURNO PRIMO LOTTO TRONCO MELITO MUGNANO PROGETTO CASMEZ N. 29/304 DELIBERAZIONE CIPE 8/4/87 ART. 5 LEGGE 1/3/86 N. 64	RS	181.166,88	RR	0,00	R	0,00	EP	181.166,88
		CP	0,00	RC	0,00	A	0,00	EC	0,00
		CS	181.166,88	TR	0,00	CS	-181.166,88	TR	181.166,88
Cap. 716	FONDI PER L'APPROVVIGIONAMENTO IDRICO DELL'AREA METROPOLITANA DI NAPOLI E DEI COMUNI AGGLOMERATI INDUSTRIALI DELLE PROVINCE DI NAPOLI E CASERTA - 3. LOTTO (L.1.3.86, N.64, ART.5 - DELIB.CIPE 8.4.87)	RS	1.417.683,35	RR	0,00	R	0,00	EP	1.417.683,35
		CP	0,00	RC	0,00	A	0,00	EC	0,00
		CS	1.417.683,35	TR	0,00	CS	-1.417.683,35	TR	1.417.683,35
Cap. 810	ACQUEDOTTO CAMPANIA OCCIDENTALE. FONDI PER I SERBATOI DI S.PRISCO - PROGETTO ESECUTIVO OPERE DI COMPLETAMENTO PER L'ATTIVAZIONE, 5. LOTTO (PROG. SPECIALE 29/108/5; ATTO DI TRASFERIMENTO N.83 SERIE 1. DEL 18.2.9; L.1.3.86, N.64).	RS	1.878.532,72	RR	0,00	R	0,00	EP	1.878.532,72
		CP	0,00	RC	0,00	A	0,00	EC	0,00
		CS	1.878.532,72	TR	0,00	CS	-1.878.532,72	TR	1.878.532,72
Cap. 818	PROGRAMMA COMUNITARIO DI APPRENDIMENTO PERMANENTE 2007 - 13 SOTTOPROGRAMMA L. DA VINCI - PROGETTO FOR ITE INTEGRATION - 403	RS	1.985,81	RR	0,00	R	0,00	EP	1.985,81
		CP	0,00	RC	0,00	A	0,00	EC	0,00
		CS	1.985,81	TR	0,00	CS	-1.985,81	TR	1.985,81
Cap. 820	FONDI STATALI PER L'ATTUAZIONE DEL PROGETTO "RAMSES - RISORSE AGROFORESTALI - ENERGETICHE PER IL MEZZOGIORNO E LO SVILUPPO ECONOMICO SOSTENIBILE".	RS	0,00	RR	0,00	R	0,00	EP	0,00
		CP	58.952,08	RC	0,00	A	58.952,08	EC	58.952,08
		CS	58.952,08	TR	0,00	CS	-58.952,08	TR	58.952,08
Cap. 824	QUOTA NAZIONALE PER IL COFINANZIAMENTO DEL LEADER II CAMPANIA - FONDO DI ROTAZIONE - LEGGE 183/87	RS	0,00	RR	0,00	R	0,00	EP	0,00
		CP	9.237.354,58	RC	0,00	A	179.727,00	EC	179.727,00
		CS	9.237.354,58	TR	0,00	CS	-9.237.354,58	TR	179.727,00
Cap. 830	FINANZIAMENTO NAZIONALE PER LO SVOLGIMENTO DELLE FUNZIONI CONFERITE ALLE REGIONI AI FINI DELLA CONSERVAZIONE E DELLA DIFESA DAGLI INCENDI DEL PATRIMONIO BOSCHIVO NAZIONALE (ART. 12 COMMA 2, L. 353/2000).	RS	0,00	RR	0,00	R	0,00	EP	0,00
		CP	200.000,00	RC	0,00	A	0,00	EC	0,00
		CS	200.000,00	TR	0,00	CS	-200.000,00	TR	0,00
Cap. 851	FONDO FEI - AZIONE 9/2013 CAPACITY BUILDING - CONTRIBUTO COMUNITARIO	RS	0,00	RR	0,00	R	0,00	EP	0,00
		CP	262.400,00	RC	157.440,00	A	157.440,00	EC	0,00
		CS	262.400,00	TR	157.440,00	CS	-104.960,00	TR	0,00
Cap.	FONDO FEI - AZIONE 9/2013 CAPACITY BUILDING - CONTRIBUTO NAZIONALE	RS	0,00	RR	0,00	R	0,00	EP	0,00



REGIONE
CAMPANIA

RENDICONTO DELLA GESTIONE ESERCIZIO 2014

CONTO DEL BILANCIO - GESTIONE DELLE ENTRATE - Consuntivo per capitoli

TITOLO, TIPOLOGIA, CAPITOLO	DENOMINAZIONE	RESIDUI ATTIVI AL 1/1/2014 (RS)		RISCOSSIONI IN C/RESIDUI (RR)		RIACCERTAMENTI RESIDUI (R)				RESIDUI ATTIVI DA ESERCIZI PRECEDENTI (EP = RS -RR+R)	
		PREVISIONI DEFINITIVE DI COMPETENZA (CP)		RISCOSSIONI IN C/COMPETENZA (RC)		ACCERTAMENTI (A)		MAGGIORI O MINORI ENTRATE DI COMPETENZA =A-CP		RESIDUI ATTIVI DA ESERCIZIO DI COMPETENZA (EC=A-RC))	
		PREVISIONI DEFINITIVE DI CASSA (CS)		TOTALE RISCOSSIONI (TR=RR+RC)		MAGGIORI O MINORI ENTRATE DI CASSA =TR-CS				TOTALE RESIDUI ATTIVI DA RIPORTARE (TR=EP+EC))	
853		CP	210.400,00	RC	126.240,00	A	126.240,00	CP	-84.160,00	EC	0,00
		CS	210.400,00	TR	126.240,00	CS	-84.160,00			TR	0,00
Cap.	PROGRAMMA COMUNITARIO ENVIREG. SOMMA DEL FONDO DI ROTAZIONE PER LA SISTEMAZIONE	RS	122.164,17	RR	0,00	R	0,00			EP	122.164,17
854	IGIENICO SANITARIA DEL COMUNE DI ANACAPRI. AMPLIAMENTO DEL SISTEMA FOGNARIO E	CP	0,00	RC	0,00	A	0,00	CP	0,00	EC	0,00
	REALIZZAZIONE DI NUOVE OPERE. (L.16.4.87, N.183, DECISIONE CEE (91)-1504/2 DEL 25..07.91)	CS	122.164,17	TR	0,00	CS	-122.164,17			TR	122.164,17
Cap.	RISORSE CEE PER L'ATTUAZIONE DEL PROGRAMMA OPERATIVO PRISMA (DECISIONE COMMISSIONE	RS	142.025,65	RR	0,00	R	0,00			EP	142.025,65
868	CEE N. 9105 10007 DEL 16.12.91)	CP	0,00	RC	0,00	A	0,00	CP	0,00	EC	0,00
		CS	142.025,65	TR	0,00	CS	-142.025,65			TR	142.025,65
Cap.	CONTRIBUTO COMUNITARIO FESR PER L'ATTUAZIONE DEL PROGRAMMA RETEX. ARINCO	RS	3.804.716,80	RR	0,00	R	0,00			EP	3.804.716,80
870	N.93.IT.16.005 (N.1/95 - D.P.475)	CP	0,00	RC	0,00	A	0,00	CP	0,00	EC	0,00
		CS	3.804.716,80	TR	0,00	CS	-3.804.716,80			TR	3.804.716,80
Cap.	FONDI DELLO STATO PER LA REALIZZAZIONE DEI PIANI DI PROTEZIONE DELL'AMBIENTE, DI	RS	277.408,11	RR	0,00	R	0,00			EP	277.408,11
874	DECONTAMINAZIONE, DI SMALTIMENTO E DI BONIFICA AI FINI DELLA DIFESA DAI PERICOLI	CP	0,00	RC	0,00	A	0,00	CP	0,00	EC	0,00
	DERIVANTI DALL'AMIANTO. ANNO 1994 (ART.10, L.27.3.92, N.257)	CS	277.408,11	TR	0,00	CS	-277.408,11			TR	277.408,11
Cap.	PROGRAMMA DI RIQUALIFICAZIONE URBANA PER ALLOGGI A CANONE SOSTENIBILE (D.M. 26	RS	0,00	RR	0,00	R	0,00			EP	0,00
876	MARZO 2008)	CP	8.310.939,86	RC	0,00	A	8.310.939,86	CP	0,00	EC	8.310.939,86
		CS	8.310.939,86	TR	0,00	CS	-8.310.939,86			TR	8.310.939,86
Cap.	PROGRAMMA OPERATIVO 1995/1999. FONDI PROVENIENTI DALLA CEE A VALERE SUL FONDO	RS	11.083.188,71	RR	0,00	R	0,00			EP	11.083.188,71
878	EUROPEO DI SVILUPPO REGIONALE. (REGOLAMENTO CEE 2081/93)	CP	0,00	RC	0,00	A	0,00	CP	0,00	EC	0,00
		CS	11.083.188,71	TR	0,00	CS	-11.083.188,71			TR	11.083.188,71
Cap.	PROGRAMMA OPERATIVO 1995-1999. QUOTA NAZIONALE PER LE AZIONI COFINANZIATE DAL FESR.	RS	221.781.900,44	RR	221.781.900,44	R	0,00			EP	0,00
880	(ART. 5 LEGGE 16/04/87 N.183)	CP	0,00	RC	0,00	A	0,00	CP	0,00	EC	0,00
		CS	133.069.140,26	TR	221.781.900,44	CS	88.712.760,18			TR	0,00
Cap.	PROGRAMMA OPERATIVO 1995-1999. QUOTA NAZIONALE PER LE AZIONI COFINANZIATE DAL FESR.	RS	295.708.925,15	RR	259.397.145,77	R	0,00			EP	36.311.779,38
882	(L. 488/92 E L. 641/96)	CP	0,00	RC	0,00	A	0,00	CP	0,00	EC	0,00
		CS	177.425.355,09	TR	259.397.145,77	CS	81.971.790,68			TR	36.311.779,38



REGIONE
CAMPANIA

RENDICONTO DELLA GESTIONE ESERCIZIO 2014

CONTO DEL BILANCIO - GESTIONE DELLE ENTRATE - Consuntivo per capitoli

TITOLO, TIPOLOGIA, CAPITOLO	DENOMINAZIONE	RESIDUI ATTIVI AL 1/1/2014 (RS)		RISCOSSIONI IN C/RESIDUI (RR)		RIACCERTAMENTI RESIDUI (R)		RESIDUI ATTIVI DA ESERCIZI PRECEDENTI (EP = RS -RR+R)	
		PREVISIONI DEFINITIVE DI COMPETENZA (CP)		RISCOSSIONI IN C/COMPETENZA (RC)		ACCERTAMENTI (A)		MAGGIORI O MINORI ENTRATE DI COMPETENZA =A-CP	
		PREVISIONI DEFINITIVE DI CASSA (CS)		TOTALE RISCOSSIONI (TR=RR+RC)		MAGGIORI O MINORI ENTRATE DI CASSA =TR-CS		TOTALE RESIDUI ATTIVI DA RIPORTARE (TR=EP+EC))	
Cap. 886	FONDI NAZIONALI PER L'ATTUAZIONE DEL PROGRAMMA COMUNITARIO RETEX. (DECISIONE CEE (93) 2155 DEL 27.7.93 - ARINCO N. 93 IT16.005 N. 1/95) DELIBERA CIPE 21.12.93	RS	3.057.399,60	RR	0,00	R	0,00	EP	3.057.399,60
		CP	0,00	RC	0,00	A	0,00	EC	0,00
		CS	3.057.399,60	TR	0,00	CS	-3.057.399,60	TR	3.057.399,60
Cap. 888	FONDI DEL MINISTERO DELL'AMBIENTE PER L'ATTUAZIONE DEL PROGRAMMA TRIENNALE PER LA TUTELA DELL'AMBIENTE 1994/96. AREA PROGRAMMATA "B" - AREE URBANE - (L.28/8/89,N.305) DELIBERA CIPE 21.12.93 E SUCCESSIVE MODIFICHE ED INTEGRAZIONI	RS	3.369.054,94	RR	0,00	R	0,00	EP	3.369.054,94
		CP	0,00	RC	0,00	A	0,00	EC	0,00
		CS	3.369.054,94	TR	0,00	CS	-3.369.054,94	TR	3.369.054,94
Cap. 890	FONDI DEL MINISTERO DELL'AMBIENTE PER L'ATTUAZIONE DEL PROGRAMMA TRIENNALE PER LA TUTELA DELL'AMBIENTE 1994/96. AREA PROGRAMMATA A. INTERVENTI DELL'AUTORITA' DI BACINO INTERREGIONALE LIRI - GARIGLIANO - VOLTURNO (ART. 8 L. 28.8.89 N. 305) DELIBERA CIPE	RS	1.712.592,51	RR	0,00	R	0,00	EP	1.712.592,51
		CP	0,00	RC	0,00	A	0,00	EC	0,00
		CS	1.712.592,51	TR	0,00	CS	-1.712.592,51	TR	1.712.592,51
Cap. 894	FONDI FESR PER IL PROGRAMMA DI INIZIATIVA COMUNITARIA INTERREGIONALE II (DECISIONE CEE 1998, 2254 DEL 5/8/98) PER IL PROGETTO "PROBLEMATICHE DELLA FORESTA MEDITERRANEA"	RS	13.386,00	RR	0,00	R	0,00	EP	13.386,00
		CP	0,00	RC	0,00	A	0,00	EC	0,00
		CS	13.386,00	TR	0,00	CS	-13.386,00	TR	13.386,00
Cap. 896	FONDI DELLO STATO PER IL PROGRAMMA DI INIZIATIVA COMUNITARIA INTERREGIONALE II (DECISIONE CEE/C 1998, 2254 DEL 5/8/98) PER IL PROGETTO "PROBLEMATICHE DELLA FORESTA MEDITERRANEA".	RS	4.462,00	RR	0,00	R	0,00	EP	4.462,00
		CP	0,00	RC	0,00	A	0,00	EC	0,00
		CS	4.462,00	TR	0,00	CS	-4.462,00	TR	4.462,00
Cap. 908	PIC - FONDI DELLO STATO PER IL PROGRAMMA PMI DI INIZIATIVA COMUNITARIA PER LE PICCOLE E MEDIE IMPRESE (DECISIONE CEE/96 N.1333 DEL 24.6.96, DELIBERA CIPE 8.8.96)	RS	11.405.511,63	RR	0,00	R	0,00	EP	11.405.511,63
		CP	0,00	RC	0,00	A	0,00	EC	0,00
		CS	11.405.511,63	TR	0,00	CS	-11.405.511,63	TR	11.405.511,63
Cap. 912	PIC - FONDI FESR PER IL PROGRAMMA RESIDER 2 DI INIZIATIVA COMUNITARIA RELATIVO ALLA RICONVERSIONE DI ZONE SIDERURGICHE CON PROBLEMI DI ORDINE OCCUPAZIONALE ED ECONOMICO. ANNUALITA' 1996 E 1997 - DEC. CEE/96 N. 859 DEL 16.4.1996	RS	6.516.213,99	RR	0,00	R	0,00	EP	6.516.213,99
		CP	0,00	RC	0,00	A	0,00	EC	0,00
		CS	6.516.213,99	TR	0,00	CS	-6.516.213,99	TR	6.516.213,99
Cap. 914	PIC - FONDI DELLO STATO PER IL PROGRAMMA RESIDER 2 DI INIZIATIVA COMUNITARIA RELATIVO ALLA RICONVERSIONE DI ZONE SIDERURGICHE CON PROBLEMI DI ORDINE OCCUPAZIONALE ED ECONOMICO. ANNUALITA' 1996/97 - DELIBERAZIONE CIPE 12.7.96 (G.U. N. 213 DELL'11.9.96)	RS	4.782.390,89	RR	0,00	R	0,00	EP	4.782.390,89
		CP	0,00	RC	0,00	A	0,00	EC	0,00
		CS	4.782.390,89	TR	0,00	CS	-4.782.390,89	TR	4.782.390,89
Cap.	FONDO UNICO PER LE ATTIVITA' PRODUTTIVE CONFERITE ALLA REGIONE IN MATERIA DI INDUSTRIA,	RS	2.320.713,75	RR	2.320.713,75	R	0,00	EP	0,00



REGIONE
CAMPANIA

RENDICONTO DELLA GESTIONE ESERCIZIO 2014

CONTO DEL BILANCIO - GESTIONE DELLE ENTRATE - Consuntivo per capitoli

TITOLO, TIPOLOGIA, CAPITOLO	DENOMINAZIONE	RESIDUI ATTIVI AL 1/1/2014 (RS)		RISCOSSIONI IN C/RESIDUI (RR)		RIACCERTAMENTI RESIDUI (R)				RESIDUI ATTIVI DA ESERCIZI PRECEDENTI (EP = RS -RR+R)	
		PREVISIONI DEFINITIVE DI COMPETENZA (CP)		RISCOSSIONI IN C/COMPETENZA (RC)		ACCERTAMENTI (A)		MAGGIORI O MINORI ENTRATE DI COMPETENZA =A-CP		RESIDUI ATTIVI DA ESERCIZIO DI COMPETENZA (EC=A-RC))	
		PREVISIONI DEFINITIVE DI CASSA (CS)		TOTALE RISCOSSIONI (TR=RR+RC)		MAGGIORI O MINORI ENTRATE DI CASSA =TR-CS				TOTALE RESIDUI ATTIVI DA RIPORTARE (TR=EP+EC))	
916	ARTIGIANATO, ENERGIA E COMMERCIO (ART. 19 , COMMA 6, D.LGS 112/98), COMPRESA LA PROMOZIONE DELLO SPORTELLINO UNICO PER LE ATTIVITA' PRODUTTIVE.	CP	0,00	RC	2.250,91	A	2.250,91	CP	2.250,91	EC	0,00
		CS	0,00	TR	2.322.964,66	CS	2.322.964,66			TR	0,00
Cap.	PROGRAMMA EUROPEO DI FORMAZIONE ED ORIENTAMENTO LEONARDO DA VINCI 2000-2006.	RS	343.195,00	RR	0,00	R	0,00			EP	343.195,00
920	PROGETTO LAB.OR. NR. I/03/B/F/PP-154069	CP	0,00	RC	0,00	A	0,00	CP	0,00	EC	0,00
		CS	343.195,00	TR	0,00	CS	-343.195,00			TR	343.195,00
Cap.	PROGRAMMA EUROPEO DI FORMAZIONE ED ORIENTAMENTO LEONARDO DA VINCI 2000-2006;	RS	11.520,00	RR	0,00	R	0,00			EP	11.520,00
922	PROGETTO LALIMP.	CP	0,00	RC	0,00	A	0,00	CP	0,00	EC	0,00
		CS	11.520,00	TR	0,00	CS	-11.520,00			TR	11.520,00
Cap.	CONTRIBUTO DEL F.S.E. EX ART. 9 DELLA LEGGE N. 236/93 PER IL COFINANZIAMENTO DEL	RS	464.811,21	RR	0,00	R	0,00			EP	464.811,21
928	PROGETTO " P.AR.CU.AM." TESO ALLA FORMAZIONE DI N. 200 DISOCCUPATI PER LO SVILUPPO IN CAMPANIA DELL'ATTIVITA' TURISTICA (D.L. N. 78/96/ FR DEL 14.11.96; ART. 26 LEGGE 21.12).	CP	0,00	RC	0,00	A	0,00	CP	0,00	EC	0,00
		CS	464.811,21	TR	0,00	CS	-464.811,21			TR	464.811,21
Cap.	PROGRAMMA COMUNITARIO "L. DA VINCI" 2000-2006. PROGETTO ACCADEMIA 2000 PER LA	RS	10.800,00	RR	0,00	R	0,00			EP	10.800,00
930	VALORIZZAZIONE E SVILUPPO PROFESSIONALE DEGLI OPERATORI DI ORIENTAMENTO E FORMAZIONE PROFESSIONALE (DECISIONE 1999/382/CE)	CP	0,00	RC	0,00	A	0,00	CP	0,00	EC	0,00
		CS	10.800,00	TR	0,00	CS	-10.800,00			TR	10.800,00
Cap.	PROGETTO COMUNITARIO LEONARDO DA VINCI. CONTRIBUTO COMUNITARIO F.S.E. PER	RS	23.148,00	RR	0,00	R	0,00			EP	23.148,00
932	L'ATTUAZIONE DEL PROGETTO TESS: TELEWORK EDUCATION SYSTEM (DECISIONE 1999/381/CE).	CP	0,00	RC	0,00	A	0,00	CP	0,00	EC	0,00
		CS	23.148,00	TR	0,00	CS	-23.148,00			TR	23.148,00
Cap.	PROGETTO COMUNITARIO LEONARDO DA VINCI. CONTRIBUTO COMUNITARIO F.S.E. PER	RS	11.701,00	RR	0,00	R	0,00			EP	11.701,00
933	L'ATTUAZIONE DEL PROGETTO DILATT: DISTANCE LEARNING FOR ACCESSIBLE TOURISM TECNICIANS (DECISIONE 1999/382/CE).	CP	0,00	RC	0,00	A	0,00	CP	0,00	EC	0,00
		CS	11.701,00	TR	0,00	CS	-11.701,00			TR	11.701,00
Cap.	AZIONI FORMATIVE AZIENDALI DI CUI AL PUNTO 1), COMMA C, DELLA CIRCOLARE DEL MINISTERO	RS	89.985.388,56	RR	31.449.282,37	R	0,00			EP	58.536.106,19
946	DEL LAVORO N. 174/96. CONTRIBUTO DELLO STATO EX ART. 25 L. 845/78 PER L'ATTUAZIONE DEGLI INTERVENTI DI FORMAZIONE CONTINUA AI SENSI DELL'ART. 9, COMMA 3, DELLA LEGGE 236/93,	CP	0,00	RC	0,00	A	0,00	CP	0,00	EC	0,00
		CS	53.355.929,43	TR	31.449.282,37	CS	-21.906.647,06			TR	58.536.106,19
Cap.	FONDI FESR PER L'ATTUAZIONE DELL'INIZIATIVA COMUNITARIA KONVER 1994 - 1999 (LEGGE N.	RS	647.636,95	RR	0,00	R	0,00			EP	647.636,95
951	183/87; DELIB. CIPE 21.3.97 - ANNI 1996 - 1997).	CP	0,00	RC	0,00	A	0,00	CP	0,00	EC	0,00
		CS	647.636,95	TR	0,00	CS	-647.636,95			TR	647.636,95



REGIONE
CAMPANIA

RENDICONTO DELLA GESTIONE ESERCIZIO 2014

CONTO DEL BILANCIO - GESTIONE DELLE ENTRATE - Consuntivo per capitoli

TITOLO, TIPOLOGIA, CAPITULO	DENOMINAZIONE	RESIDUI ATTIVI AL 1/1/2014 (RS)		RISCOSSIONI IN C/RESIDUI (RR)		RIACCERTAMENTI RESIDUI (R)		RESIDUI ATTIVI DA ESERCIZI PRECEDENTI (EP = RS -RR+R)	
		PREVISIONI DEFINITIVE DI COMPETENZA (CP)		RISCOSSIONI IN C/COMPETENZA (RC)		ACCERTAMENTI (A)		MAGGIORI O MINORI ENTRATE DI COMPETENZA =A-CP	
		PREVISIONI DEFINITIVE DI CASSA (CS)		TOTALE RISCOSSIONI (TR=RR+RC)		MAGGIORI O MINORI ENTRATE DI CASSA =TR-CS		TOTALE RESIDUI ATTIVI DA RIPORTARE (TR=EP+EC))	
Cap. 962	FONDI PROVENIENTI DA MUTUI DELLO STATO (QUOTA 95%) CON LA CASSA DD.PP. PER INTERVENTI DI EDILIZIA SANITARIA E REALIZZAZIONE DI RESIDENZE PER ANZIANI. (L. 11.08.88 N. 67 ART. 20)	RS	923.998.201,19	RR	43.099.616,63	R	-458.770.742,36	EP	422.127.842,20
		CP	0,00	RC	0,00	A	0,00	EC	0,00
		CS	130.399.556,93	TR	43.099.616,63	CS	-87.299.940,30	TR	422.127.842,20
Cap. 963	FONDI PER IL COMPLETAMENTO ED IL POTENZIAMENTO DELLA RETE CONSULTORIALE DEL SETTORE MATERNO-INFANTILE "ART. 20 LEGGE 11/8/88 N. 67"	RS	16.513.862,93	RR	132.715,00	R	0,00	EP	16.381.147,93
		CP	0,00	RC	0,00	A	0,00	EC	0,00
		CS	16.513.862,93	TR	132.715,00	CS	-16.381.147,93	TR	16.381.147,93
Cap. 964	RISORSE FINANZIARIE RESIDUE SU SOVVENZIONI GLOBALI (QUADRO COMUNITARIO DI SOSTEGNO 1994/99).	RS	25.822.844,95	RR	0,00	R	0,00	EP	25.822.844,95
		CP	0,00	RC	0,00	A	0,00	EC	0,00
		CS	25.822.844,95	TR	0,00	CS	-25.822.844,95	TR	25.822.844,95
Cap. 966	TRASFERIMENTI STATALI PER I PROGETTI A FAVORE DEI DISTRETTI INDUSTRIALI. LEGGE 27 DICEMBRE 2006, N.296 E DECRETO DEL MINISTERO PER LO SVILUPPO ECONOMICO 28 DICEMBRE 2007	RS	1.648.200,00	RR	0,00	R	-1.648.200,00	EP	0,00
		CP	0,00	RC	0,00	A	0,00	EC	0,00
		CS	1.648.200,00	TR	0,00	CS	-1.648.200,00	TR	0,00
Cap. 980	COMPLETAMENTO SCHEMA DELL'ACQUEDOTTO CAMPANIA OCCIDENTALE. (CAM 08. DECRETO MIN. LL.PP. N. 9 DEL 9.12.96) "ADDUTTRICE PRESENZANO - TEANO"	RS	8.758.848,73	RR	0,00	R	0,00	EP	8.758.848,73
		CP	0,00	RC	0,00	A	0,00	EC	0,00
		CS	8.758.848,73	TR	0,00	CS	-8.758.848,73	TR	8.758.848,73
Cap. 982	SISTEMA ADDUTTORE ACQUEDOTTO VESUVIANO POTENZIAMENTO E ADEGUAMENTO ALIMENTAZIONE SISTEMA ALTO (CAM 102) E ADEGUAMENTO AGLI STANDARD DEL P.R.G.A. (CAM 300) (DECRETI MINISTERIALI L.L. P.P. N. 3 DEL 3/7/97 E N. 153 DEL 21/5/99).	RS	7.884.565,79	RR	0,00	R	0,00	EP	7.884.565,79
		CP	0,00	RC	0,00	A	0,00	EC	0,00
		CS	7.884.565,79	TR	0,00	CS	-7.884.565,79	TR	7.884.565,79
Cap. 984	ALIMENTAZIONE DELL'AREA LITORANEA DOMIZIANA NORD E MASSICCIA.(CAM 105 - DECRETO MIN. LL.PP. N. 37 DEL 2/10/97 E N. 213 DEL 18/6/99)	RS	5.268.882,65	RR	0,00	R	0,00	EP	5.268.882,65
		CP	0,00	RC	0,00	A	0,00	EC	0,00
		CS	5.268.882,65	TR	0,00	CS	-5.268.882,65	TR	5.268.882,65
Cap. 988	POTENZIAMENTO ACQUEDOTTISTICO DI CANCELLO E MIGLIORAMENTO ALIMENTAZIONE IDROPOTABILE AREA NOLANA CAM 108/A (DECRETO MIN. LL.PP. N. 22 DEL 25/2/98).	RS	9.040.490,32	RR	0,00	R	0,00	EP	9.040.490,32
		CP	0,00	RC	0,00	A	0,00	EC	0,00
		CS	9.040.490,32	TR	0,00	CS	-9.040.490,32	TR	9.040.490,32
Cap.	PIANO STRAORDINARIO DELLE ACQUE REFLUE. PREDISPOSIZIONE DEI PROGETTI PRELIMINARI E	RS	5.311.242,75	RR	0,00	R	0,00	EP	5.311.242,75



REGIONE
CAMPANIA

RENDICONTO DELLA GESTIONE ESERCIZIO 2014

CONTO DEL BILANCIO - GESTIONE DELLE ENTRATE - Consuntivo per capitoli

TITOLO, TIPOLOGIA, CAPITULO	DENOMINAZIONE	RESIDUI ATTIVI AL 1/1/2014 (RS)		RISCOSSIONI IN C/RESIDUI (RR)		RIACCERTAMENTI RESIDUI (R)		RESIDUI ATTIVI DA ESERCIZI PRECEDENTI (EP = RS -RR+R)	
		PREVISIONI DEFINITIVE DI COMPETENZA (CP)		RISCOSSIONI IN C/COMPETENZA (RC)		ACCERTAMENTI (A)		MAGGIORI O MINORI ENTRATE DI COMPETENZA =A-CP	
		PREVISIONI DEFINITIVE DI CASSA (CS)		TOTALE RISCOSSIONI (TR=RR+RC)		MAGGIORI O MINORI ENTRATE DI CASSA =TR-CS		TOTALE RESIDUI ATTIVI DA RIPORTARE (TR=EP+EC))	
1010	INTERVENTI DI RISANAMENTO DELLA COLLINA DEI CAMALDOLI - COMUNI DI NAPOLI E MARANO.(LEGGE 23.5.1997 N. 135; DECRETO MINISTERO DELL'AMBIENTE 29.7.1997)	CP	0,00	RC	0,00	A	0,00	CP	0,00
		CS	5.311.242,75	TR	0,00	CS	-5.311.242,75	EC	0,00
								TR	5.311.242,75
Cap.	ASSEGNAZIONE FONDI DELLO STATO FINALIZZATI AI SERVIZI DI ASSISTENZA TECNICA DEL	RS	0,00	RR	0,00	R	0,00	EP	0,00
1021	PROGRAMMA OPERATIVO INTERREGIONALE "ENERGIA RINNOVABILI E RISPARMIO ENERGETICO"	CP	88.302,00	RC	0,00	A	0,00	CP	-88.302,00
		CS	88.302,00	TR	0,00	CS	-88.302,00	EC	0,00
								TR	0,00
Cap.	ASSEGNAZIONE FONDI DELLA UE FINALIZZATI AI SERVIZI DI ASSISTENZA TECNICA DEL PROGRAMMA	RS	0,00	RR	0,00	R	0,00	EP	0,00
1023	OPERATIVO INTERREGIONALE "ENERGIA RINNOVABILI E RISPARMIO ENERGETICO"	CP	236.698,00	RC	279.500,00	A	279.500,00	CP	42.802,00
		CS	236.698,00	TR	279.500,00	CS	42.802,00	EC	0,00
								TR	0,00
Cap.	FONDI PER ADEGUARE LE STRUTTURE E LE TECNOLOGIE SANITARIE ALLA NORMATIVA VIGENTE IN	RS	22.751,37	RR	0,00	R	0,00	EP	22.751,37
1028	MATERIA DI SICUREZZA - DELOCALIZZAZIONE DEL PRESIDIO OSPEDALIERO VILLA MALTA DI SARNO.	CP	0,00	RC	0,00	A	0,00	CP	0,00
	(ART. 20 LEGGE 11.03.1988 N. 67; DELIBERA CIPE 21.03.97; ART. 32, COMMA 4, LEGGE 27.12.97 N.	CS	22.751,37	TR	0,00	CS	-22.751,37	EC	0,00
								TR	22.751,37
Cap.	CONTRIBUTO DEL DIPARTIMENTO DELLA PROTEZIONE CIVILE PER IL PAGAMENTO DEI RATEI	RS	3.873.426,75	RR	3.873.426,75	R	0,00	EP	0,00
1040	RELATIVI AL MUTUO ACCESSO DALLA REGIONE PER FRONTEGGIARE I DANNI DERIVANTI DALLE	CP	7.746.853,49	RC	7.746.853,49	A	7.746.853,49	CP	0,00
	AVVERSA' ATMOSFERICHE DEL MAGGIO 1998 PER LE ANNUALITA' 1998/2017	CS	7.746.853,49	TR	11.620.280,24	CS	3.873.426,75	EC	0,00
								TR	0,00
Cap.	PROGRAMMA OPERATIVO MULTIREGIONALE N.940028/I/1: AZIONI INNOVATIVE ED ASSISTENZA	RS	2.599.148,10	RR	0,00	R	0,00	EP	2.599.148,10
1047	TECNICA (DECISIONE CEE /94/ 3492 DEL 16/12/94 - ARINCO N.94IT05021) - QUOTA FSE.	CP	0,00	RC	0,00	A	0,00	CP	0,00
		CS	2.599.148,10	TR	0,00	CS	-2.599.148,10	EC	0,00
								TR	2.599.148,10
Cap.	CONTRIBUTI QUINDICENNALI DELLO STATO DAL 2003 AL 2017 PER GLI INVESTIMENTI NEL SETTORE	RS	0,00	RR	0,00	R	0,00	EP	0,00
1048	DEI TRASPORTI (ART.13 COMMA 2 LEGGE 166/2002 ED ART. 2, COMMA 5, LEGGE 194/98).	CP	0,00	RC	566.397,47	A	566.397,47	CP	566.397,47
		CS	0,00	TR	566.397,47	CS	566.397,47	EC	0,00
								TR	0,00
Cap.	CONTRIBUTI QUIDICENNALI DELLO STATO DAL 2004 AL 2018 PER INVESTIMENTI NEL SETTORE DEI	RS	0,00	RR	0,00	R	0,00	EP	0,00
1049	TRASPORTI (ART.13, COMMA 2, LEGGE 166/2002 E ART. 2, COMMA 5, LEGGE 194/98).	CP	0,00	RC	755.196,62	A	755.196,62	CP	755.196,62
		CS	0,00	TR	755.196,62	CS	755.196,62	EC	0,00
								TR	0,00
Cap.	QCS 94/99 P.O. RISORSE IDRICHE SOTTOPROGRAMMA 2/A PROGRAMMA MA/CM/NA/15. RIORDINO	RS	5.627.470,48	RR	0,00	R	0,00	EP	5.627.470,48
1054	COLLETTORI FOGNARI PRINCIPALI ZONA ORIENTALE DELLA CITTA' DI NAPOLI, STRALCIO INVIO	CP	0,00	RC	0,00	A	0,00	CP	0,00
	LIQUAMI DALLA DARSENA MARINELLA ALL'IMPIANTO DEPURATIVO DI CUMA .	CS	5.627.470,48	TR	0,00	CS	-5.627.470,48	EC	0,00
								TR	5.627.470,48



REGIONE
CAMPANIA

RENDICONTO DELLA GESTIONE ESERCIZIO 2014

CONTO DEL BILANCIO - GESTIONE DELLE ENTRATE - Consuntivo per capitoli

TITOLO, TIPOLOGIA, CAPITOLO	DENOMINAZIONE	RESIDUI ATTIVI AL 1/1/2014 (RS)		RISCOSSIONI IN C/RESIDUI (RR)		RIACCERTAMENTI RESIDUI (R)		RESIDUI ATTIVI DA ESERCIZI PRECEDENTI (EP = RS -RR+R)	
		PREVISIONI DEFINITIVE DI COMPETENZA (CP)		RISCOSSIONI IN C/COMPETENZA (RC)		ACCERTAMENTI (A)		MAGGIORI O MINORI ENTRATE DI COMPETENZA =A-CP	
		PREVISIONI DEFINITIVE DI CASSA (CS)		TOTALE RISCOSSIONI (TR=RR+RC)		MAGGIORI O MINORI ENTRATE DI CASSA =TR-CS		TOTALE RESIDUI ATTIVI DA RIPORTARE (TR=EP+EC))	
Cap. 1058	CONTRIBUTI QUINDICENNALI DELLO STATO PER LA SOSTITUZIONE DI AUTOBUS ADIBITI AL T.P.L. DA OLTRE 15 ANNI NONCHE' ACQUISTO DI ALTRI MEZZI DA DESTINARE AL TRASPORTO PUBBLICO LOCALE (ART. 2, COMMA 5, LEGGE 18.06.1998 N. 194)	RS	1.901.379,21	RR	1.901.379,21	R	0,00	EP	0,00
		CP	0,00	RC	0,00	A	0,00	CP	0,00
		CS	0,00	TR	1.901.379,21	CS	1.901.379,21	TR	0,00
Cap. 1065	CONTRIBUTI QUINDICENNALI DELLO STATO PER LA SOSTITUZIONE DI AUTOBUS ADIBITI A T.P.L. DA OLTRE 15 ANNI (ART.2, COMMA 6, L.194/98 RIFINANZIATO CON LEGGE 488/99 ART.54, COMMA 1 - TRASFERIMENTO FONDI DAL 2003 AL 2016).	RS	0,00	RR	250.568,29	R	250.568,29	EP	0,00
		CP	0,00	RC	41.951,59	A	41.951,59	CP	41.951,59
		CS	0,00	TR	292.519,88	CS	292.519,88	TR	0,00
Cap. 1069	FONDI PER L'ATTUAZIONE DELL'INTESA ISTITUZIONALE DI PROGRAMMA ED ACCORDO DI PROGRAMMA QUADRO DEL 30/10/2002. INFRASTRUTTURE PER LA VIABILITA' NELLA REGIONE CAMPANIA E SUCCESSIVI PROTOCOLLI AGGIUNTIVI.	RS	401.006.189,68	RR	233.445,01	R	-71.904.466,87	EP	328.868.277,80
		CP	0,00	RC	0,00	A	0,00	CP	0,00
		CS	325.288.688,07	TR	233.445,01	CS	-325.055.243,06	TR	328.868.277,80
Cap. 1076	PROGRAMMA COMUNITARIO INTERREG II - FONDI FESR (DECISIONE CEE/C 1998 2275 DEL 5/1/98) - PROGETTO MEDAIR.	RS	27.000,00	RR	0,00	R	0,00	EP	27.000,00
		CP	0,00	RC	0,00	A	0,00	CP	0,00
		CS	27.000,00	TR	0,00	CS	-27.000,00	TR	27.000,00
Cap. 1077	PROGRAMMA COMUNITARIO INTERREG II - FONDI DELLO STATO (DECISIONE CEE/C 1998 2275 DEL 5/1/98) - PROGETTO MEDAIR.	RS	9.000,03	RR	0,00	R	0,00	EP	9.000,03
		CP	0,00	RC	0,00	A	0,00	CP	0,00
		CS	9.000,03	TR	0,00	CS	-9.000,03	TR	9.000,03
Cap. 1092	PROGETTI I COMUNITARI LEONARDO DA VINCI IN MATERIA DI POLIZIA LOCALE.	RS	0,00	RR	0,00	R	0,00	EP	0,00
		CP	100.000,00	RC	0,00	A	0,00	CP	-100.000,00
		CS	100.000,00	TR	0,00	CS	-100.000,00	TR	0,00
Cap. 1096	CONTRIBUTO DELLO STATO EX LEGE 183/87 PER COFINANZIAMENTO DELLE ATTIVITA' FORMATIVE RIENTRANTI NEL POM 940026-I-1 FORMAZIONE APPRENDISTI ARTIGIANI E FORMAZIONE APPRENDISTI SETTORE TESSILE ABBIGLIAMENTO	RS	64.059,26	RR	0,00	R	0,00	EP	64.059,26
		CP	0,00	RC	0,00	A	0,00	CP	0,00
		CS	64.059,26	TR	0,00	CS	-64.059,26	TR	64.059,26
Cap. 1098	CONTRIBUTO FSE PER COFINANZIAMENTO PER DELLE ATTIVITA' FORMATIVE RIENTRANTI NEL POM 940026-I-1 FORMAZIONE APPRENDISTI ARTIGIANI E FORMAZIONE APPRENDISTI SETTORE TESSILE ABBIGLIAMENTO	RS	743.349,33	RR	0,00	R	0,00	EP	743.349,33
		CP	0,00	RC	0,00	A	0,00	CP	0,00
		CS	743.349,33	TR	0,00	CS	-743.349,33	TR	743.349,33
Cap.	QUOTA CEE-FSE PROGETTO QUADRO MISURE A SOSTEGNO DELL'IMPIEGO E	RS	46.151,98	RR	0,00	R	0,00	EP	46.151,98



**REGIONE
CAMPANIA**

RENDICONTO DELLA GESTIONE ESERCIZIO 2014

CONTO DEL BILANCIO - GESTIONE DELLE ENTRATE - Consuntivo per capitoli

TITOLO, TIPOLOGIA, CAPITOL	DENOMINAZIONE	RESIDUI ATTIVI AL 1/1/2014 (RS)		RISCOSSIONI IN C/RESIDUI (RR)		RIACCERTAMENTI RESIDUI (R)		RESIDUI ATTIVI DA ESERCIZI PRECEDENTI (EP = RS -RR+R)	
		PREVISIONI DEFINITIVE DI COMPETENZA (CP)		RISCOSSIONI IN C/COMPETENZA (RC)		ACCERTAMENTI (A)		MAGGIORI O MINORI ENTRATE DI COMPETENZA =A-CP	
		PREVISIONI DEFINITIVE DI CASSA (CS)		TOTALE RISCOSSIONI (TR=RR+RC)		MAGGIORI O MINORI ENTRATE DI CASSA =TR-CS		TOTALE RESIDUI ATTIVI DA RIPORTARE (TR=EP+EC))	
1102	DELL'IMPRENDITORIALITA' FEMMINILE PROGETTO DONNA E LAVORO REGIONE CAMPANIA POM 940026/I/1. DECISIONE C(94) 3244 DEL 6/12/94.	CP	0,00	RC	0,00	A	0,00	CP	0,00
		CS	46.151,98	TR	0,00	CS	-46.151,98	TR	46.151,98
Cap.	QUOTA STATO - FDR. PROGETTO QUADRO MISURE A SOSTEGNO DELL'IMPIEGO E DELLA	RS	15.383,99	RR	0,00	R	0,00	EP	15.383,99
1103	IMPRENDITORIALITA' FEMMINILE. PROGETTO "DONNA E LAVORO" REGIONE CAMPANIA POM 940026/I/1 - DECISIONE C (94) N. 3244 DEL 6/12/94.	CP	0,00	RC	0,00	A	0,00	CP	0,00
		CS	15.383,99	TR	0,00	CS	-15.383,99	TR	15.383,99
Cap.	PROGRAMMA COMUNITARIO LEONARDO DA VINCI PROGETTO DI SCAMBI "ODI" ORIENTAMENTO	RS	26.000,00	RR	0,00	R	0,00	EP	26.000,00
1104	DINAMICO IN AMBIENTI EDUCATIVI ED ORGANIZZATIVI. FONDI CEE (CONV. INC. ISFOL N. I/99/169644/PL/I12C/FPC	CP	0,00	RC	0,00	A	0,00	CP	0,00
		CS	26.000,00	TR	0,00	CS	-26.000,00	TR	26.000,00
Cap.	INTESE ISTITUZIONALI DI PROGRAMMA. FONDI DESTINATI AL FINANZIAMENTO DEGLI STUDI DI	RS	169.711,61	RR	169.711,61	R	0,00	EP	0,00
1110	FATTIBILITA' PER INTERVENTI DI COMPETENZA REGIONALE (L. 30/6/98 N. 208; L. 23/12/98 N. 449; DELIBERA CIPE 30/6/99 N. 106).	CP	0,00	RC	0,00	A	0,00	CP	0,00
		CS	169.711,61	TR	169.711,61	CS	0,00	TR	0,00
Cap.	FINANZIAMENTO DELLE ATTIVITA' DI FORMAZIONE NELL'ESERCIZIO DELL'APPRENDISTATO	RS	4.035.363,18	RR	2.386.550,00	R	0,00	EP	1.648.813,18
1114	PROFESSIONALIZZANTE, ANCHE SE SVOLTO OLTRE IL 18° ANNO DI ETA' (ART. 68, COMMA 5, LEGGE 17/5/99 N. 144 E D.LGS. 14/9/2011 N. 167).	CP	2.582.543,00	RC	2.582.543,00	A	5.165.086,00	CP	2.582.543,00
		CS	4.231.356,18	TR	4.969.093,00	CS	737.736,82	TR	4.231.356,18
Cap.	FONDI DELLO STATO F.D.R. PER L'ASSISTENZA TECNICA E GLI INTERVENTI PREVISTI DAGLI ASSI	RS	100.448.446,02	RR	0,00	R	0,00	EP	100.448.446,02
1116	PRIORITARI DEL POR CAMPANIA 2000/2006 COFINANZIATO DAL FESR	CP	0,00	RC	0,00	A	0,00	CP	0,00
		CS	60.269.067,61	TR	0,00	CS	-60.269.067,61	TR	100.448.446,02
Cap.	COFINANZIAMENTO DELLA CEE-FESR PER L'ASSISTENZA TECNICA E GLI INTERVENTI PREVISTI DAGLI	RS	184.628.939,27	RR	10.315.731,24	R	-174.313.208,03	EP	0,00
1118	ASSI PRIORITARI DEL POR CAMPANIA ANNI 2000/2006	CP	0,00	RC	0,00	A	0,00	CP	0,00
		CS	110.777.363,56	TR	10.315.731,24	CS	-100.461.632,32	TR	0,00
Cap.	FONDI DELLA CEE - FSE PER GLI INTERVENTI PREVISTI DAGLI ASSI PRIORITARI DEL POR CAMPANIA	RS	273.054.736,32	RR	215.722.762,45	R	0,00	EP	57.331.973,87
1120	2000 - 2006	CP	0,00	RC	0,00	A	0,00	CP	0,00
		CS	113.832.841,79	TR	215.722.762,45	CS	101.889.920,66	TR	57.331.973,87
Cap.	COFINANZIAMENTO DELLO STATO FDR PER GLI INTERVENTI PREVISTI DAGLI ASSI PRIORITARI DEL	RS	71.642.919,80	RR	57.627.834,24	R	0,00	EP	14.015.085,56
1122	POR CAMPANIA 2000/2006 COFINANZIATO DAL FSE	CP	0,00	RC	0,00	A	0,00	CP	0,00
		CS	42.985.751,88	TR	57.627.834,24	CS	14.642.082,36	TR	14.015.085,56



REGIONE
CAMPANIA

RENDICONTO DELLA GESTIONE ESERCIZIO 2014

CONTO DEL BILANCIO - GESTIONE DELLE ENTRATE - Consuntivo per capitoli

TITOLO, TIPOLOGIA, CAPITOLO	DENOMINAZIONE	RESIDUI ATTIVI AL 1/1/2014 (RS)		RISCOSSIONI IN C/RESIDUI (RR)		RIACCERTAMENTI RESIDUI (R)		RESIDUI ATTIVI DA ESERCIZI PRECEDENTI (EP = RS -RR+R)	
		PREVISIONI DEFINITIVE DI COMPETENZA (CP)		RISCOSSIONI IN C/COMPETENZA (RC)		ACCERTAMENTI (A)		MAGGIORI O MINORI ENTRATE DI COMPETENZA =A-CP	
		PREVISIONI DEFINITIVE DI CASSA (CS)		TOTALE RISCOSSIONI (TR=RR+RC)		MAGGIORI O MINORI ENTRATE DI CASSA =TR-CS		TOTALE RESIDUI ATTIVI DA RIPORTARE (TR=EP+EC))	
Cap. 1124	QUOTA FSE - PIC EQUAL PER LA LOTTA CONTRO LA DISCRIMINAZIONE E LE DISEGUAGLIANZE IN RELAZIONE AL MERCATO DEL LAVORO (DECISIONE C(2001) 43 DEL 26/3/2001).	RS	3.759.483,69	RR	2.814.944,49	R	0,00	EP	944.539,20
		CP	0,00	RC	0,00	A	0,00	EC	0,00
		CS	3.759.483,69	TR	2.814.944,49	CS	-944.539,20	TR	944.539,20
Cap. 1126	QUOTA STATO - PIC EQUAL PER LA LOTTA CONTRO LA DISCRIMINAZIONE E LE DISEGUAGLIANZE IN RELAZIONE AL MERCATO DEL LAVORO (DECISIONE C(2001) 43 DEL 26/3/2001 - DELIBERAZIONE CIPE 67 DEL 22/6/2000).	RS	2.659.265,63	RR	1.695.299,45	R	0,00	EP	963.966,18
		CP	0,00	RC	0,00	A	0,00	EC	0,00
		CS	2.659.265,63	TR	1.695.299,45	CS	-963.966,18	TR	963.966,18
Cap. 1150	FONDO PER L'OCCUPAZIONE. RISORSE PER LE AREE DEPRESSE DESTINATE AD ATTIVITA' FORMATIVE ED ALL'EMERSIONE DEL SOMMERSO NEL TRIENNIO 2001/2003 (LEGGE 236 DEL 19/7/1993 - DELIBERE CIPE N.138 DEL 21/12/2000 E N.48 DEL 4/4/2001).	RS	7.424.073,33	RR	0,00	R	0,00	EP	7.424.073,33
		CP	0,00	RC	0,00	A	0,00	EC	0,00
		CS	7.424.073,33	TR	0,00	CS	-7.424.073,33	TR	7.424.073,33
Cap. 1153	FINANZIAMENTO DEL PROGRAMMA APPENNINO PARCO D'EUROPA (A.P.E.)	RS	173.228,26	RR	0,00	R	0,00	EP	173.228,26
		CP	0,00	RC	0,00	A	0,00	EC	0,00
		CS	173.228,26	TR	0,00	CS	-173.228,26	TR	173.228,26
Cap. 1156	CONTRIBUTO VENTENNALE (2000 - 2019) DELLO STATO PER IL PAGAMENTO DEI RATEI DEL MUTUO ACCESO PER LA RICOSTRUZIONE DELLE ZONE COLPITE DAL SISMA DEL 9/9/1998. (ART. 4 LEGGE 13/7/99 N. 226).	RS	258.228,45	RR	1.549.370,64	R	1.549.370,64	EP	258.228,45
		CP	263.637,76	RC	258.228,44	A	258.228,44	EC	0,00
		CS	521.866,21	TR	1.807.599,08	CS	1.285.732,87	TR	258.228,45
Cap. 1160	INTESA ISTITUZIONALE DI PROGRAMMA. APQ "INFRASTRUTTURE PER I SISTEMI URBANI - TERZO PROTOCOLLO AGGIUNTIVO" (LEGGE 208/98 - DEL. CIPE N. 20/2004).	RS	0,00	RR	0,00	R	0,00	EP	0,00
		CP	20.000.000,00	RC	0,00	A	20.000.000,00	EC	20.000.000,00
		CS	20.000.000,00	TR	0,00	CS	-20.000.000,00	TR	20.000.000,00
Cap. 1169	ATTUAZIONE DELLA L.266/97 E DELLE DELIBERE CIPE 100/98 E 125/07	RS	9.616.906,50	RR	0,00	R	0,00	EP	9.616.906,50
		CP	0,00	RC	0,00	A	0,00	EC	0,00
		CS	9.616.906,50	TR	0,00	CS	-9.616.906,50	TR	9.616.906,50
Cap. 1186	FONDI DELLA CEE - FESR PER L'ASSISTENZA TECNICA, SUPPORTO OPERATIVO ALLA PROGETTAZIONE, ANALISI DI PREFATTIBILITA' E FATTIBILITA' DEGLI INTERVENTI AMMISSIBILI AL FINANZIAMENTO (DECISIONE C (98) 1207 DEL 3 GIUGNO 1998)	RS	95.535,23	RR	0,00	R	0,00	EP	95.535,23
		CP	0,00	RC	0,00	A	0,00	EC	0,00
		CS	95.535,23	TR	0,00	CS	-95.535,23	TR	95.535,23
Cap.	FONDI DELLO STATO PER L'ASSISTENZA TECNICA, SUPPORTO OPERATIVO ALLA PROGETTAZIONE,	RS	40.943,67	RR	0,00	R	0,00	EP	40.943,67



CONTO DEL BILANCIO - GESTIONE DELLE ENTRATE - Consuntivo per capitoli

TITOLO, TIPOLOGIA, CAPITOLO	DENOMINAZIONE	RESIDUI ATTIVI AL 1/1/2014 (RS)		RISCOSSIONI IN C/RESIDUI (RR)		RIACCERTAMENTI RESIDUI (R)		RESIDUI ATTIVI DA ESERCIZI PRECEDENTI (EP = RS -RR+R)	
		PREVISIONI DEFINITIVE DI COMPETENZA (CP)		RISCOSSIONI IN C/COMPETENZA (RC)		ACCERTAMENTI (A)		MAGGIORI O MINORI ENTRATE DI COMPETENZA =A-CP	
		PREVISIONI DEFINITIVE DI CASSA (CS)		TOTALE RISCOSSIONI (TR=RR+RC)		MAGGIORI O MINORI ENTRATE DI CASSA =TR-CS		TOTALE RESIDUI ATTIVI DA RIPORTARE (TR=EP+EC))	
1188	ANALISI DI PREFATTIBILITA' E FATTIBILITA' DEGLI INTERVENTI AMMISSIBILI AL FINANZIAMENTO (DECISIONE C (98) 1207 DEL 3 GIUGNO 1998).	CP	0,00	RC	0,00	A	0,00	CP	0,00
		CS	40.943,67	TR	0,00	CS	-40.943,67	EC	0,00
Cap.	FONDI DELLO STATO 2007/2013 PER IL COORDINAMENTO NAZIONALE DEL PROGRAMMA	RS	252.383,34	RR	28.081,23	R	0,00	EP	224.302,11
1206	OPERATIVO TRANSNAZIONALE MEDITERRANEO 2007/2013 PRIORITA' 5 - ASSISTENZA TECNICA	CP	0,00	RC	0,00	A	0,00	CP	0,00
		CS	63.272,75	TR	28.081,23	CS	-35.191,52	EC	0,00
Cap.	FONDI U.E. 2007/2013 PER IL COORDINAMENTO NAZIONALE DEL PROGRAMMA OPERATIVO	RS	757.150,02	RR	584.089,57	R	0,00	EP	173.060,45
1207	TRANSNAZIONALE MEDITERRANEO 2007/2013 PRIORITA' 5 - ASSISTENZA TECNICA	CP	0,00	RC	0,00	A	0,00	CP	0,00
		CS	189.818,25	TR	584.089,57	CS	394.271,32	EC	0,00
Cap.	TRASFERIMENTI STATALI EX ART. 16, COMMA 1, DELLA L. 266/97 - FONDO NAZIONALE PER IL	RS	2.030.500,00	RR	2.426.378,00	R	3.433.667,92	EP	3.037.789,92
1211	COFINANZIAMENTO DI INTERVENTI REGIONALI NEL SETTORE DEL COMMERCIO E DEL TURISMO	CP	0,00	RC	0,00	A	0,00	CP	0,00
		CS	2.030.500,00	TR	2.426.378,00	CS	395.878,00	EC	0,00
Cap.	FONDI FESR PER L'ATTUAZIONE DEI PROGRAMMI DI INIZIATIVA COMUNITARIA 2000 - 2006:	RS	2.766.299,09	RR	1.322.764,23	R	0,00	EP	1.443.534,86
1212	INTERREG II, INTERREG III ED ALTRI.	CP	0,00	RC	0,00	A	0,00	CP	0,00
		CS	2.766.299,09	TR	1.322.764,23	CS	-1.443.534,86	EC	0,00
Cap.	FONDI DELLO STATO PER L'ATTUAZIONE DEI PROGRAMMI DI INIZIATIVA COMUNITARIA	RS	2.529.734,40	RR	1.375.955,62	R	0,00	EP	1.153.778,78
1213	2000/2006(INTERREG II, INTERREG III, URBAN) DELLE AZIONI INNOVATIVE	CP	0,00	RC	0,00	A	0,00	CP	0,00
		CS	2.529.734,40	TR	1.375.955,62	CS	-1.153.778,78	EC	0,00
Cap.	FONDI DEL MINISTERO DEL LAVORO PER L'ATTUAZIONE DEI PROGETTI PER L'OBLIGO FORMATIVO	RS	6.592.663,00	RR	7.641.390,00	R	1.048.727,00	EP	0,00
1216	(LEGGE N. 144/99).	CP	0,00	RC	0,00	A	0,00	CP	0,00
		CS	6.592.663,00	TR	7.641.390,00	CS	1.048.727,00	EC	0,00
Cap.	FINANZIAMENTO DEI PROGRAMMI DI TUTELA AMBIENTALE, BONIFICA E RIPRISTINO AMBIENTALE	RS	652.105,16	RR	0,00	R	0,00	EP	652.105,16
1224	DEI SITI INQUINATI, ATTIVITA' DI MONITORAGGIO E STUDIO (L. 23/12/99 N. 488 E ART. 24, COMMA1, LETTERA E), D.LGVO 258 DEL 18/8/2000)	CP	0,00	RC	0,00	A	0,00	CP	0,00
		CS	652.105,16	TR	0,00	CS	-652.105,16	EC	0,00
Cap.	FONDI FESR PER LA REALIZZAZIONE DI INIZIATIVE DI "COOPERAZIONE TERRITORIALEEUROPEA E	RS	1.195.152,00	RR	0,00	R	0,00	EP	1.195.152,00
1225	ALTRE AZIONI DI COOPERAZIONE INTERNAZIONALE 2007/2013"	CP	0,00	RC	0,00	A	0,00	CP	0,00
		CS	1.195.152,00	TR	0,00	CS	-1.195.152,00	EC	0,00



REGIONE
CAMPANIA

RENDICONTO DELLA GESTIONE ESERCIZIO 2014

CONTO DEL BILANCIO - GESTIONE DELLE ENTRATE - Consuntivo per capitoli

TITOLO, TIPOLOGIA, CAPITOLO	DENOMINAZIONE	RESIDUI ATTIVI AL 1/1/2014 (RS)		RISCOSSIONI IN C/RESIDUI (RR)		RIACCERTAMENTI RESIDUI (R)		RESIDUI ATTIVI DA ESERCIZI PRECEDENTI (EP = RS -RR+R)	
		PREVISIONI DEFINITIVE DI COMPETENZA (CP)		RISCOSSIONI IN C/COMPETENZA (RC)		ACCERTAMENTI (A)		MAGGIORI O MINORI ENTRATE DI COMPETENZA =A-CP	
		PREVISIONI DEFINITIVE DI CASSA (CS)		TOTALE RISCOSSIONI (TR=RR+RC)		MAGGIORI O MINORI ENTRATE DI CASSA =TR-CS		TOTALE RESIDUI ATTIVI DA RIPORTARE (TR=EP+EC))	
Cap. 1227	FONDI DELLO STATO PER LA REALIZZAZIONE DI INIZIATIVE DI "COOPERAZIONE TERRITORIALEEUROPEA E ALTRE AZIONI DI COOPERAZIONE INTERNAZIONALE 2007/2013"	RS	78.909,75	RR	0,00	R	0,00	EP	78.909,75
		CP	0,00	RC	0,00	A	0,00	CP	0,00
		CS	78.909,75	TR	0,00	CS	-78.909,75	TR	78.909,75
Cap. 1232	FINANZIAMENTO PER INTERVENTI NEI SETTORI AGRICOLO, AGRO-ALIMENTARE, AGRO-INDUSTRIALE E FORESTALE (ART.3, COMMA 1, LEGGE 499/99 E ART.52, COMMA 10, LEGGE 388/2000) - CONTO CAPITALE	RS	0,00	RR	0,00	R	0,00	EP	0,00
		CP	494.330,97	RC	893.867,37	A	893.867,37	CP	399.536,40
		CS	494.330,97	TR	893.867,37	CS	399.536,40	TR	0,00
Cap. 1236	FINANZIAMENTO RISTRUTTURAZIONE ENTI DI FORMAZIONE (ART.18, L.388/2000)	RS	1.416.666,83	RR	0,00	R	0,00	EP	1.416.666,83
		CP	0,00	RC	0,00	A	0,00	CP	0,00
		CS	1.416.666,83	TR	0,00	CS	-1.416.666,83	TR	1.416.666,83
Cap. 1246	PROGRAMMA SOLARE TERMICO QUOTA STATO.	RS	988.844,39	RR	0,00	R	0,00	EP	988.844,39
		CP	0,00	RC	0,00	A	0,00	CP	0,00
		CS	988.844,39	TR	0,00	CS	-988.844,39	TR	988.844,39
Cap. 1248	PROGRAMMA TETTI FOTOVOLTAICI SOTTOPROGRAMMA REGIONI QUOTA STATO	RS	1.417.975,70	RR	0,00	R	0,00	EP	1.417.975,70
		CP	0,00	RC	0,00	A	0,00	CP	0,00
		CS	1.417.975,70	TR	0,00	CS	-1.417.975,70	TR	1.417.975,70
Cap. 1250	IMPRENDITORIA FEMMINILE (L.215/92, ART.21). PROGRAMMI REGIONALI DI PROMOZIONE. COFINANZIAMENTO STATALE DEI PROGRAMMI ANNUALI APPROVATI.	RS	1.989.159,37	RR	951.774,32	R	0,00	EP	1.037.385,05
		CP	0,00	RC	0,00	A	0,00	CP	0,00
		CS	1.989.159,37	TR	951.774,32	CS	-1.037.385,05	TR	1.037.385,05
Cap. 1260	STRUTTURE SANITARIE PER L'ATTIVITA' LIBERO-PROFESSIONALE INTRAMURARIA AI SENSI DEL D.M. SANITA' 8/6/2001.	RS	63.140.361,91	RR	0,00	R	0,00	EP	63.140.361,91
		CP	0,00	RC	0,00	A	0,00	CP	0,00
		CS	37.884.217,15	TR	0,00	CS	-37.884.217,15	TR	63.140.361,91
Cap. 1264	CONTRIBUTO QUINDICENNALE DELLO STATO PER IL COMPLETAMENTO DEGLI INTERVENTI DI RICOSTRUZIONE E RINASCITA DELLE ZONE COLPITE DAL TERREMOTO DELL'AGOSTO 1992. FONDI INTEGRATIVI AI SENSI DELL'ART.144, COMMA 6 L.23/12/2000 N.388 - QUOTA ANNUALE.	RS	3.098.741,28	RR	4.389.883,48	R	1.291.142,20	EP	0,00
		CP	0,00	RC	516.456,88	A	516.456,88	CP	516.456,88
		CS	0,00	TR	4.906.340,36	CS	4.906.340,36	TR	0,00
Cap.	TRASFERIMENTI IN CONTO CAPITALE PER L'ACQUISTO DEI VEICOLI AI SENSI DELL'ART. 1 DEL	RS	534.650,39	RR	534.650,39	R	6.198.981,77	EP	6.198.981,77



REGIONE
CAMPANIA

RENDICONTO DELLA GESTIONE ESERCIZIO 2014

CONTO DEL BILANCIO - GESTIONE DELLE ENTRATE - Consuntivo per capitoli

TITOLO, TIPOLOGIA, CAPITOLO	DENOMINAZIONE	RESIDUI ATTIVI AL 1/1/2014 (RS)		RISCOSSIONI IN C/RESIDUI (RR)		RIACCERTAMENTI RESIDUI (R)		RESIDUI ATTIVI DA ESERCIZI PRECEDENTI (EP = RS -RR+R)	
		PREVISIONI DEFINITIVE DI COMPETENZA (CP)		RISCOSSIONI IN C/COMPETENZA (RC)		ACCERTAMENTI (A)		MAGGIORI O MINORI ENTRATE DI COMPETENZA =A-CP	
		PREVISIONI DEFINITIVE DI CASSA (CS)		TOTALE RISCOSSIONI (TR=RR+RC)		MAGGIORI O MINORI ENTRATE DI CASSA =TR-CS		TOTALE RESIDUI ATTIVI DA RIPORTARE (TR=EP+EC))	
1265	DECRETO LEGGE 21 FEBBRAIO 2005, N. 16 CONVERTITO IN LEGGE 22 APRILE 2005, N. 58	CP	6.733.632,16	RC	0,00	A	0,00	CP	-6.733.632,16
		CS	6.733.632,16	TR	534.650,39	CS	-6.198.981,77	TR	6.198.981,77
Cap.	FONDI MINISTERO LL.PP. PER IL COMPLETAMENTO E LA DEFINIZIONE DEI RAPPORTI TECNICO-	RS	258.228,45	RR	0,00	R	0,00	EP	258.228,45
1270	GIURIDICI, AMMINISTRATIVI E CONTABILI DEI PROGETTI CONDOTTI IN GESTIONE DIRETTA DALL'EX	CP	0,00	RC	0,00	A	0,00	CP	0,00
	AGENSUD E TRASFERITI ALLA REGIONE PER EFFETTO DEL D. LGS. 3/4/93, N.96.	CS	258.228,45	TR	0,00	CS	-258.228,45	TR	258.228,45
Cap.	TRASFERIMENTI U.E. PER PROGRAMMI EUROPEI A GESTIONE DIRETTA, DI COOPERAZIONE	RS	0,00	RR	0,00	R	0,00	EP	0,00
1271	TERRITORIALE, STRUMENTI FINANZIARI EUROPEI: ALTRI CONTRIBUTI AGLI INVESTIMENTI	CP	521.045,45	RC	112.046,15	A	112.046,15	CP	-408.999,30
	DALL'UNIONE EUROPEA	CS	521.045,45	TR	112.046,15	CS	-408.999,30	TR	0,00
Cap.	INTESA ISTITUZIONALE DI PROGRAMMA TRA IL GOVERNO E LA REGIONE. ACCORDO DI PROGRAMMA	RS	0,00	RR	0,00	R	0,00	EP	0,00
1272	QUADRO IN MATERIA DI BENI E ATTIVITA' CULTURALI DEL 2/3/2001, PRIMO ATTO INTEGRATIVO DEL	CP	33.546.606,01	RC	0,00	A	33.546.606,01	CP	0,00
	20/9/2004 E SECONDO ATTO INTEGRATIVO DEL 18/11/2004 E TERZO ATTO INTEGRATIVO DEL	CS	33.546.606,01	TR	0,00	CS	-33.546.606,01	TR	33.546.606,01
Cap.	FEDERALISMO AMMINISTRATIVO VIABILITA', FINANZIAMENTO DELLE SPESE DI INTERVENTO (ARTT.	RS	101.031,28	RR	0,00	R	0,00	EP	101.031,28
1280	99 E 101, D. LGS. 112/98) - COMPENSAZIONE DEMANIO IDRICO, ART.7, COMMA 2, LETT.C DEL D.LGS.	CP	0,00	RC	0,00	A	0,00	CP	0,00
	112/98	CS	101.031,28	TR	0,00	CS	-101.031,28	TR	101.031,28
Cap.	FONDI PER IL POTENZIAMENTO DELLE STRUTTURE DI RADIOTERAPIA ART.28, COMMA 12, LEGGE 488	RS	1.631.924,33	RR	0,00	R	0,00	EP	1.631.924,33
1282	DEL 23/12/1999. DM SALUTE DEL 28/12/2001.	CP	0,00	RC	0,00	A	0,00	CP	0,00
		CS	1.631.924,33	TR	0,00	CS	-1.631.924,33	TR	1.631.924,33
Cap.	FEDERALISMO AMMINISTRATIVO VIABILITA', FINANZIAMENTO DELLE SPESE DI INTERVENTO (ART. 99	RS	0,00	RR	2.169.751,12	R	2.169.751,12	EP	0,00
1286	E 101 D.LGS. 112/98) - COMPENSAZIONE DEMANIO IDRICO, ART. 7, COMMA 2, LETT. C, D.LGS.	CP	0,00	RC	0,00	A	0,00	CP	0,00
	112/98	CS	0,00	TR	2.169.751,12	CS	2.169.751,12	TR	0,00
Cap.	FEDERALISMO AMMINISTRATIVO AMBIENTE. FINANZIAMENTO DELLE SPESE ANNUALI DI	RS	2.410.764,72	RR	0,00	R	0,00	EP	2.410.764,72
1288	INTERVENTO. (D.LGS. 112/98)	CP	0,00	RC	0,00	A	0,00	CP	0,00
		CS	2.410.764,72	TR	0,00	CS	-2.410.764,72	TR	2.410.764,72
Cap.	TRASFERIMENTI STATALI PER PROGRAMMI EUROPEI A GESTIONE DIRETTA, DI COOPERAZIONE	RS	46.635,00	RR	0,00	R	0,00	EP	46.635,00
1291	TERRITORIALE, STRUMENTI FINANZIARI EUROPEI	CP	0,00	RC	0,00	A	0,00	CP	0,00
		CS	46.635,00	TR	0,00	CS	-46.635,00	TR	46.635,00



REGIONE
CAMPANIA

RENDICONTO DELLA GESTIONE ESERCIZIO 2014

CONTO DEL BILANCIO - GESTIONE DELLE ENTRATE - Consuntivo per capitoli

TITOLO, TIPOLOGIA, CAPITOL	DENOMINAZIONE	RESIDUI ATTIVI AL 1/1/2014 (RS)		RISCOSSIONI IN C/RESIDUI (RR)		RIACCERTAMENTI RESIDUI (R)		RESIDUI ATTIVI DA ESERCIZI PRECEDENTI (EP = RS -RR+R)	
		PREVISIONI DEFINITIVE DI COMPETENZA (CP)		RISCOSSIONI IN C/COMPETENZA (RC)		ACCERTAMENTI (A)		MAGGIORI O MINORI ENTRATE DI COMPETENZA =A-CP	
		PREVISIONI DEFINITIVE DI CASSA (CS)		TOTALE RISCOSSIONI (TR=RR+RC)		MAGGIORI O MINORI ENTRATE DI CASSA =TR-CS		TOTALE RESIDUI ATTIVI DA RIPORTARE (TR=EP+EC))	
Cap. 1296	COFINANZIAMENTO STATALE PER IL PROGRAMMA SOVVENZIONI GLOBALI PER AZIONI INNOVATIVE S.T.A.R.T. (LEGGE 183/87; DELIBERA CIPE 66/2002).	RS	501.900,00	RR	0,00	R	0,00	EP	501.900,00
		CP	0,00	RC	0,00	A	0,00	CP	0,00
		CS	501.900,00	TR	0,00	CS	-501.900,00	TR	501.900,00
Cap. 1297	COFINANZIAMENTO CEE-FESR PER IL PROGRAMMA SOVVENZIONI GLOBALI PER AZIONI INNOVATIVE S.T.A.R.T. (LEGGE 183/87; DELIBERA CIPE 66/2002).	RS	1.293.000,00	RR	0,00	R	0,00	EP	1.293.000,00
		CP	0,00	RC	0,00	A	0,00	CP	0,00
		CS	1.293.000,00	TR	0,00	CS	-1.293.000,00	TR	1.293.000,00
Cap. 1298	FONDI STATALI PER IL FINANZIAMENTO DEGLI INTERVENTI PREVISTI DALLA LEGGE 29.03.2001, N. 135 E DALL'ART. 1, COMMI 1227 E 1228, DELLA LEGGE 27.12.2006, N. 296, COME MODIFICATO DALLA LEGGE 18.06.2009, N. 69.	RS	115.382,90	RR	0,00	R	0,00	EP	115.382,90
		CP	3.211.739,62	RC	0,00	A	1.682.836,90	CP	-1.528.902,72
		CS	3.327.122,52	TR	0,00	CS	-3.327.122,52	TR	1.798.219,80
Cap. 1304	OPERE EX AGENSUD - TRASFERIMENTO RISORSE FINANZIARIE PER IL COMPLETAMENTO DELLE OPERE - D.P.C.M. 12/09/2000 - D.M. 3 OTTOBRE 2002.	RS	0,00	RR	48.436.943,45	R	48.436.943,45	EP	0,00
		CP	0,00	RC	0,00	A	0,00	CP	0,00
		CS	0,00	TR	48.436.943,45	CS	48.436.943,45	TR	0,00
Cap. 1310	FONDI PER L'ATTUAZIONE DEL PROGRAMMA DEGLI INTERVENTI DI MITIGAZIONE SISMICA E PER VERIFICHE STRUTTURALI DI EDIFICI PUBBLICI STRATEGICI AI FINI DI PROTEZIONE CIVILE (ORDINANZE PRESIDENZA CONSIGLIO MINISTRI N.3274 DEL 20/3/2003 E N.3362 DELL'8/7/2004).	RS	9.822.922,17	RR	0,00	R	0,00	EP	9.822.922,17
		CP	0,00	RC	0,00	A	0,00	CP	0,00
		CS	9.822.922,17	TR	0,00	CS	-9.822.922,17	TR	9.822.922,17
Cap. 1322	FONDO REGIONALE DI PROTEZIONE CIVILE ANNO 2004 E SUCCESSIVI. (EX ART.138 LEGGE 388/2000 - EX ART. 23 SEPTIES LEGGE 47/2000 - EX ART. 19 SEXIES LEGGE 306/2004).	RS	6.685.320,83	RR	0,00	R	0,00	EP	6.685.320,83
		CP	0,00	RC	0,00	A	0,00	CP	0,00
		CS	6.685.320,83	TR	0,00	CS	-6.685.320,83	TR	6.685.320,83
Cap. 1326	TRASFERIMENTO FONDI DI CUI ALL'ART. 11 DELLA LEGGE 24.06.09, N. 77 - O.P.C.M. 3907/2010.	RS	44.986.252,89	RR	48.653.810,19	R	3.667.557,30	EP	0,00
		CP	0,00	RC	0,00	A	25.667.003,18	CP	25.667.003,18
		CS	0,00	TR	48.653.810,19	CS	48.653.810,19	TR	25.667.003,18
Cap. 1334	CONTRIBUTO QUINDICENNALE DELLO STATO PER L'ATTUAZIONE DEL SERVIZIO IDRICO INTEGRATO (ART. 144, COMMA 17, LEGGE 23/12/2000, N.388).	RS	0,00	RR	0,00	R	0,00	EP	0,00
		CP	945.345,71	RC	945.345,71	A	945.345,71	CP	0,00
		CS	945.345,71	TR	945.345,71	CS	0,00	TR	0,00
Cap.	CONTRIBUTO DECENNALE DELLO STATO EX LEGGE 611/92 A TUTTO IL 2013 PER INVESTIMENTI NEL	RS	3.182.146,02	RR	3.182.146,02	R	0,00	EP	0,00



**REGIONE
CAMPANIA**

RENDICONTO DELLA GESTIONE ESERCIZIO 2014

CONTO DEL BILANCIO - GESTIONE DELLE ENTRATE - Consuntivo per capitoli

TITOLO, TIPOLOGIA, CAPITOL	DENOMINAZIONE	RESIDUI ATTIVI AL 1/1/2014 (RS)		RISCOSSIONI IN C/RESIDUI (RR)		RIACCERTAMENTI RESIDUI (R)		RESIDUI ATTIVI DA ESERCIZI PRECEDENTI (EP = RS -RR+R)	
		PREVISIONI DEFINITIVE DI COMPETENZA (CP)		RISCOSSIONI IN C/COMPETENZA (RC)		ACCERTAMENTI (A)		MAGGIORI O MINORI ENTRATE DI COMPETENZA =A-CP	
		PREVISIONI DEFINITIVE DI CASSA (CS)		TOTALE RISCOSSIONI (TR=RR+RC)		MAGGIORI O MINORI ENTRATE DI CASSA =TR-CS		TOTALE RESIDUI ATTIVI DA RIPORTARE (TR=EP+EC))	
1352	SETTORE DEI TRASPORTI PER L'ATTUAZIONE DELL'APQ DEL 17/12/2002 TRA IL MINISTERO DELLE INFRASTRUTTURE E DEI TRASPORTI E LA REGIONE CAMPANIA.	CP	0,00	RC	0,00	A	0,00	CP	0,00
		CS	0,00	TR	3.182.146,02	CS	3.182.146,02	EC	0,00
								TR	0,00
Cap.	CONTRIBUTO QUINDICENNALE DELLO STATO EX LEGGI 472/99, 488/99 E 211/92 RIFINANZIATA CON	RS	8.189.756,39	RR	8.189.756,39	R	0,00	EP	0,00
1354	LA LEGGE 488/99 A TUTTO IL 2018 PER INVESTIMENTI NEL SETTORE DEI TRASPORTI PER	CP	16.379.512,78	RC	16.379.512,78	A	16.379.512,78	CP	0,00
	L'ATTUAZIONE DELL'APQ DEL 17/12/2002 TRA IL MINISTERO DELLE INFRASTRUTTURE E DEI	CS	16.379.512,78	TR	24.569.269,17	CS	8.189.756,39	EC	0,00
								TR	0,00
Cap.	RISORSE DELLO STATO PER LA REALIZZAZIONE DELLA PRIMA FASE DEL PROGETTO ULISSE	RS	2.500.000,00	RR	0,00	R	0,00	EP	2.500.000,00
1356	NELL'AMBITO DELLA MISURA III DEL PON TRASPORTI 2000-2006	CP	0,00	RC	0,00	A	0,00	CP	0,00
		CS	2.500.000,00	TR	0,00	CS	-2.500.000,00	EC	0,00
								TR	2.500.000,00
Cap.	RISORSE FERS PER LA REALIZZAZIONE DELLA PRIMA FASE DEL PROGETTO ULISSE NELL'AMBITO DELLA	RS	2.500.000,00	RR	0,00	R	0,00	EP	2.500.000,00
1358	MISURA III DEL PON TRASPORTI 2000-2006	CP	0,00	RC	0,00	A	0,00	CP	0,00
		CS	2.500.000,00	TR	0,00	CS	-2.500.000,00	EC	0,00
								TR	2.500.000,00
Cap.	TRASFERIMENTI STATALI CON VINCOLO DI DESTINAZIONE PER L'ATTUAZIONE DEI PROGRAMMI	RS	960.719,08	RR	1.158.610,53	R	197.891,45	EP	0,00
1368	ANNUALI DEL PIANO NAZIONALE DELLA SICUREZZA STRADALE	CP	1.456.113,90	RC	1.201.321,84	A	1.201.321,84	CP	-254.792,06
		CS	1.774.957,85	TR	2.359.932,37	CS	584.974,52	EC	0,00
								TR	0,00
Cap.	CONTRIBUTO QUINDICENNALE DELLO STATO PER L'ATTUAZIONE DEL PROGRAMMA SPERIMENTALE	RS	0,00	RR	0,00	R	0,00	EP	0,00
1378	DI EDILIZIA RESIDENZIALE "20.000 ABITAZIONI IN AFFITTO" (LEGGE 388/00 E LEGGE 21/2001) - ANNI	CP	1.642.200,00	RC	1.642.200,00	A	1.642.200,00	CP	0,00
	2003 - 2017.	CS	1.642.200,00	TR	1.642.200,00	CS	0,00	EC	0,00
								TR	0,00
Cap.	INTESA ISTITUZIONALE DI PROGRAMMA. ATTO INTEGRATIVO ALL'APQ "SVILUPPO LOCALE" - PIT	RS	0,00	RR	0,00	R	0,00	EP	0,00
1380	FILIERA TERMALE (DELIBERA CIPE N. 17/2003).	CP	8.839.564,66	RC	0,00	A	8.839.564,66	CP	0,00
		CS	8.839.564,66	TR	0,00	CS	-8.839.564,66	EC	8.839.564,66
								TR	8.839.564,66
Cap.	INTESA ISTITUZIONALE DI PROGRAMMA. ATTO INTEGRATIVO ALL'APQ "SVILUPPO LOCALE" - PIT	RS	115.539.429,44	RR	55.539.469,44	R	0,00	EP	59.999.960,00
1382	DISTRETTI INDUSTRIALI E DI SVILUPPO LOCALE (DELIBERE CIPE NN.36/2002 E 17/2003) - IV ATTO	CP	0,00	RC	0,00	A	0,00	CP	0,00
	INTEGRATIVO ALL'ACCORDO DI PROGRAMMA QUADRO "SVILUPPO LOCALE".	CS	69.323.657,66	TR	55.539.469,44	CS	-13.784.188,22	EC	0,00
								TR	59.999.960,00
Cap.	IIINTESA ISTITUZIONALE DI PROGRAMMA. A.P.Q. IN MATERIA E-GOVERNEMENT E SOCIETA'	RS	14.683.653,93	RR	130,00	R	0,00	EP	14.683.523,93
1392	DELL'INFORMAZIONE NELLA REGIONE CAMPANIA (L.EGGE N.208/98 - QUOTA M.I.T. DELIBERA CIPE	CP	0,00	RC	0,00	A	0,00	CP	0,00
	N.17/2003 QUOTA E.1.1.2).	CS	14.683.653,93	TR	130,00	CS	-14.683.523,93	EC	0,00
								TR	14.683.523,93



REGIONE
CAMPANIA

RENDICONTO DELLA GESTIONE ESERCIZIO 2014

CONTO DEL BILANCIO - GESTIONE DELLE ENTRATE - Consuntivo per capitoli

TITOLO, TIPOLOGIA, CAPITOLO	DENOMINAZIONE	RESIDUI ATTIVI AL 1/1/2014 (RS)		RISCOSSIONI IN C/RESIDUI (RR)		RIACCERTAMENTI RESIDUI (R)		RESIDUI ATTIVI DA ESERCIZI PRECEDENTI (EP = RS -RR+R)	
		PREVISIONI DEFINITIVE DI COMPETENZA (CP)		RISCOSSIONI IN C/COMPETENZA (RC)		ACCERTAMENTI (A)		MAGGIORI O MINORI ENTRATE DI COMPETENZA =A-CP	
		PREVISIONI DEFINITIVE DI CASSA (CS)		TOTALE RISCOSSIONI (TR=RR+RC)		MAGGIORI O MINORI ENTRATE DI CASSA =TR-CS		TOTALE RESIDUI ATTIVI DA RIPORTARE (TR=EP+EC))	
Cap. 1394	INTESA ISTITUZIONALE DI PROGRAMMA. A.P.Q. IN MATERIA E-GOVERNEMENT E SOCIETA' DELL'INFORMAZIONE NELLA REGIONE CAMPANIA (L. EGGE N.208/98 - QUOTA REGIONE CAMPANIA DELIBERA CIPE N.17/2003 QUOTA F4).	RS	1.600.000,00	RR	0,00	R	0,00	EP	1.600.000,00
		CP	0,00	RC	0,00	A	0,00	CP	0,00
		CS	1.600.000,00	TR	0,00	CS	-1.600.000,00	TR	1.600.000,00
Cap. 1396	INTESA ISTITUZIONALE PROGRAMMA. A.P.Q. IN MATERIA E-GOVERNEMENT E SOCIETA' DELL'INFORMAZIONE NELLA REGIONE CAMPANIA. ATTO INTEGRATIVO I DEL 5/8/2005 (DELIBERA CIPE N.20/2004 QUOTA E.4; DELIBERA CIPE N.83/2003 - QUOTA DIT E CNIPA; DELIBERA CIPE 17/2003	RS	47.194.046,50	RR	2.172.621,96	R	0,00	EP	45.021.424,54
		CP	0,00	RC	0,00	A	0,00	CP	0,00
		CS	47.194.046,50	TR	2.172.621,96	CS	-45.021.424,54	TR	45.021.424,54
Cap. 1398	INTESA ISTITUZIONALE DI PROGRAMMA. APQ IN MATERIA DI RICERCA SCIENTIFICA ED INNOVAZIONE TECNOLOGICA (LEGGE 208/98 - DELIBERA CIPE N. 17/2003 - MIUR E.1.2.1; LEGGE 208/98 - DELIBERA CIPE N. 17/2003 QUOTA F4; LEGGE 208/98 - DELIBERA CIPE 20/2004 - QUOTA D.1.1.2).	RS	56.050.000,00	RR	4.188.431,93	R	0,00	EP	51.861.568,07
		CP	0,00	RC	0,00	A	0,00	CP	0,00
		CS	33.630.000,00	TR	4.188.431,93	CS	-29.441.568,07	TR	51.861.568,07
Cap. 1426	SISMA DEL 7 E 11 MAGGIO 1984. FONDI DELLA PROTEZIONE CIVILE REVOCATI AI COMUNI E RIASSEGNATI ALLA REGIONE PER IL COMPLETAMENTO DEGLI INTERVENTI DI CUI ALL'ORDINANZA N.905 DEL 17.02.1987 (ORDINANZE P.C.M. N.3444 DEL 27.06.2005 E N.3480 DEL 14.12.2005)	RS	5.652.629,37	RR	0,00	R	0,00	EP	5.652.629,37
		CP	0,00	RC	0,00	A	0,00	CP	0,00
		CS	5.652.629,37	TR	0,00	CS	-5.652.629,37	TR	5.652.629,37
Cap. 1436	ASSEGNAZIONI DI FONDI DELLO STATO PER L' ATTUAZIONE DEL P.O. FESR 2007/2013.	RS	42.241.771,85	RR	42.241.771,85	R	0,00	EP	0,00
		CP	0,00	RC	0,00	A	0,00	CP	0,00
		CS	42.241.771,85	TR	42.241.771,85	CS	0,00	TR	0,00
Cap. 1438	F.A.S. - DELIBERA C.I.P.E. N.3/2006	RS	0,00	RR	0,00	R	0,00	EP	0,00
		CP	103.103.057,10	RC	0,00	A	103.103.057,10	CP	0,00
		CS	103.103.057,10	TR	0,00	CS	-103.103.057,10	TR	103.103.057,10
Cap. 1440	ASSEGNAZIONI DI FONDI DELLA U.E. PER L' ATTUAZIONE DEL P.O. FESR 2007/2013.	RS	2.416.895.841,25	RR	572.273.833,86	R	-1.021.504.188,38	EP	823.117.819,01
		CP	0,00	RC	0,00	A	0,00	CP	0,00
		CS	905.783.610,60	TR	572.273.833,86	CS	-333.509.776,74	TR	823.117.819,01
Cap. 1458	FONDI DELIBERA CIPE 15/6/2007 DA DESTINARE AL COFINANZIAMENTO DEL PROGRAMMA OPERATIVO FESR 2007/2013.	RS	458.374.744,06	RR	354.605.166,32	R	0,00	EP	103.769.577,74
		CP	0,00	RC	0,00	A	0,00	CP	0,00
		CS	458.374.744,06	TR	354.605.166,32	CS	-103.769.577,74	TR	103.769.577,74
Cap.	FONDI DELIBERA CIPE 15/6/2007 DA DESTINARE AL COFINANZIAMENTO DEL PROGRAMMA	RS	3.119.912,09	RR	3.119.912,09	R	0,00	EP	0,00



REGIONE
CAMPANIA

RENDICONTO DELLA GESTIONE ESERCIZIO 2014

CONTO DEL BILANCIO - GESTIONE DELLE ENTRATE - Consuntivo per capitoli

TITOLO, TIPOLOGIA, CAPITOL	DENOMINAZIONE	RESIDUI ATTIVI AL 1/1/2014 (RS)		RISCOSSIONI IN C/RESIDUI (RR)		RIACCERTAMENTI RESIDUI (R)		RESIDUI ATTIVI DA ESERCIZI PRECEDENTI (EP = RS -RR+R)	
		PREVISIONI DEFINITIVE DI COMPETENZA (CP)		RISCOSSIONI IN C/COMPETENZA (RC)		ACCERTAMENTI (A)		MAGGIORI O MINORI ENTRATE DI COMPETENZA =A-CP	
		PREVISIONI DEFINITIVE DI CASSA (CS)		TOTALE RISCOSSIONI (TR=RR+RC)		MAGGIORI O MINORI ENTRATE DI CASSA =TR-CS		TOTALE RESIDUI ATTIVI DA RIPORTARE (TR=EP+EC))	
1462	OPERATIVO FSE 2007/2013.	CP	0,00	RC	0,00	A	0,00	CP	0,00
		CS	3.119.912,09	TR	3.119.912,09	CS	0,00	TR	0,00
Cap.	INTESA ISTITUZIONALE DI PROGRAMMA . APQ "ACCELERAZIONE DELLA SPESA NELLE AREE URBANE -	RS	15.419.381,82	RR	0,00	R	0,00	EP	15.419.381,82
1466	I ATTO INTEGRATIVO" (LEGGE 208/98 - DELIBERE CIPE N. 20/2004 E N. 35/2005.	CP	0,00	RC	0,00	A	0,00	CP	0,00
		CS	15.419.381,82	TR	0,00	CS	-15.419.381,82	TR	15.419.381,82
Cap.	COFINANZIAMENTO DELL'U.E. PER GLI INTERVENTI PREVISTI DAL P.O. NAZIONALE PESCA 2007/2013 -	RS	39.766.324,85	RR	18.759.334,68	R	-5.742.679,80	EP	15.264.310,37
1470	FONDO FEP.	CP	0,00	RC	0,00	A	0,00	CP	0,00
		CS	32.088.270,85	TR	18.759.334,68	CS	-13.328.936,17	TR	15.264.310,37
Cap.	FONDI DELLO STATO PER GLI INTERVENTI PREVISTI DAL P.O. NAZIONALE PESCA 2007/2013 -	RS	36.244.927,52	RR	7.137.895,46	R	-4.594.143,68	EP	24.512.888,38
1472	COFINANZIATO DAL FEP.	CP	0,00	RC	0,00	A	0,00	CP	0,00
		CS	30.102.484,32	TR	7.137.895,46	CS	-22.964.588,86	TR	24.512.888,38
Cap.	PROGRAMMA DI MISURE ED INTERVENTI DI UTENZE ENERGETICHE PUBBLICHE AI SENSI DELL' ART.	RS	721.913,22	RR	0,00	R	0,00	EP	721.913,22
1476	13 DEL DECRETO DEL MINISTRO DELLE ATTIVITA' PRODUTTIVE DEL 20/7/2004	CP	0,00	RC	0,00	A	0,00	CP	0,00
		CS	721.913,22	TR	0,00	CS	-721.913,22	TR	721.913,22
Cap.	INTESA ISTITUZIONALE DI PROGRAMMA. APQ INFRASTRUTTURE PER I SISTEMI URBANI V ATTO	RS	23.300.000,00	RR	0,00	R	0,00	EP	23.300.000,00
1478	INTEGRATIVO (DELIBERA CIPENR. 35/2005)	CP	0,00	RC	0,00	A	0,00	CP	0,00
		CS	23.300.000,00	TR	0,00	CS	-23.300.000,00	TR	23.300.000,00
Cap.	TRASFERIMENTI IN CONTO CAPITALE ANNI 2008-2009-2010 PER L'ACQUISTO DEI VEICOLI AI SENSI	RS	5.034.519,73	RR	0,00	R	0,00	EP	5.034.519,73
1482	DELL'ART.1, COMMA 1031, DELLA L.27.12.2006 N.296 E DELL'ART.1, COMMA 304, DELLA	CP	5.658.265,54	RC	0,00	A	0,00	CP	-5.658.265,54
	L.24.12.2007, N.244	CS	10.692.785,27	TR	0,00	CS	-10.692.785,27	TR	5.034.519,73
Cap.	ASSEGNAZIONI DI FONDI DELLO STATO PER L' ATTUAZIONE DEL P.O. FSE 2007/2013.	RS	233.437.133,07	RR	29.629.619,50	R	-203.807.513,57	EP	0,00
1486		CP	0,00	RC	0,00	A	0,00	CP	0,00
		CS	164.886.778,00	TR	29.629.619,50	CS	-135.257.158,50	TR	0,00
Cap.	ASSEGNAZIONI DI FONDI DELLA U.E. PER L' ATTUAZIONE DEL P.O. FSE 2007/2013.	RS	422.647.108,15	RR	192.653.007,67	R	-86.708.110,70	EP	143.285.989,78
1490		CP	0,00	RC	0,00	A	0,00	CP	0,00
		CS	253.588.264,89	TR	192.653.007,67	CS	-60.935.257,22	TR	143.285.989,78



REGIONE
CAMPANIA

RENDICONTO DELLA GESTIONE ESERCIZIO 2014

CONTO DEL BILANCIO - GESTIONE DELLE ENTRATE - Consuntivo per capitoli

TITOLO, TIPOLOGIA, CAPITOL	DENOMINAZIONE	RESIDUI ATTIVI AL 1/1/2014 (RS)		RISCOSSIONI IN C/RESIDUI (RR)		RIACCERTAMENTI RESIDUI (R)		RESIDUI ATTIVI DA ESERCIZI PRECEDENTI (EP = RS -RR+R)	
		PREVISIONI DEFINITIVE DI COMPETENZA (CP)		RISCOSSIONI IN C/COMPETENZA (RC)		ACCERTAMENTI (A)		MAGGIORI O MINORI ENTRATE DI COMPETENZA =A-CP	
		PREVISIONI DEFINITIVE DI CASSA (CS)		TOTALE RISCOSSIONI (TR=RR+RC)		MAGGIORI O MINORI ENTRATE DI CASSA =TR-CS		TOTALE RESIDUI ATTIVI DA RIPORTARE (TR=EP+EC))	
Cap. 1572	POIN "ATTRATTORI CULTURALI, NATURALI E TURISMO" - LINEA DI INTERVENTO II.2.1 "AZIONI ISTITUZIONALI DI PROMOZIONE INTEGRATA A LIVELLO INTERREGIONALE, NAZIONALE E INTERNAZIONALE, DELL'OFFERTA CULTURALE, NATURALE E TURISTICA DELLE REGIONI	RS	0,00	RR	0,00	R	0,00	EP	0,00
		CP	1.376.000,00	RC	341.600,00	A	1.376.000,00	CP	0,00
		CS	1.376.000,00	TR	341.600,00	CS	-1.034.400,00	TR	1.034.400,00
Cap. 2064	FONDO SVILUPPO E COESIONE. PIANO AZIONE E COESIONE I E III FASE.	RS	350.092.408,24	RR	66.338.253,00	R	0,00	EP	283.754.155,24
		CP	188.668.261,98	RC	0,00	A	188.668.261,98	CP	0,00
		CS	538.570.303,53	TR	66.338.253,00	CS	-472.232.050,53	TR	472.422.417,22
Cap. 2461	FONDO PER LA RIDUZIONE DEI COSTI DELLA FORNITURA DI ENERGIA PER FINALITA' SOCIALI (ART. 1, COMMI 362 E SS- L. 296/2006).	RS	0,00	RR	0,00	R	0,00	EP	0,00
		CP	7.493.314,41	RC	7.493.314,41	A	7.493.314,41	CP	0,00
		CS	7.493.314,41	TR	7.493.314,41	CS	0,00	TR	0,00
Cap. 2726	TRASFERIMENTI FONDI PER LE ATTIVITA' DI MONITORAGGIO E STUDIO DI CUI ALL'ART. 4, COMMA 176, LEGGE 350/2003.	RS	0,00	RR	0,00	R	0,00	EP	0,00
		CP	122.500,00	RC	122.500,00	A	122.500,00	CP	0,00
		CS	122.500,00	TR	122.500,00	CS	0,00	TR	0,00
Cap. 2730	FONDI DEL MINISTERO DELLA PROTEZIONE CIVILE PER IL COMPLETAMENTO DELL' ACQUEDOTTO DELLA CAMPANIA OCCIDENTALE AI FINI DELLA RISOLUZIONE DELL'EMERGENZA IDRICA NELLA REGIONE CAMPANIA (ORDINANZE N.1929/FPC DEL 4.6.90 E NUMERO 1950/FPC	RS	1.027.182,75	RR	0,00	R	0,00	EP	1.027.182,75
		CP	0,00	RC	0,00	A	0,00	CP	0,00
		CS	1.027.182,75	TR	0,00	CS	-1.027.182,75	TR	1.027.182,75
Cap. 2732	FONDI DELLA PRESIDENZA DEL CONSIGLIO DEI MINISTRI - DIPARTIMENTO DELLA PROTEZIONE CIVILE - PER OPERE DI POTABILIZZAZIONE E ADDUZIONE DELLE ACQUE NELL'INVASO CARMINE E PER IL POTENZIAMENTO DEL CAMPO POZZI DI GRAGNANO (ORDINANZA N.1992/FPC DEL 30.7.90 G.U.	RS	1.271.315,94	RR	0,00	R	0,00	EP	1.271.315,94
		CP	0,00	RC	0,00	A	0,00	CP	0,00
		CS	1.271.315,94	TR	0,00	CS	-1.271.315,94	TR	1.271.315,94
Cap. 2734	FONDI PER GLI INTERVENTI URGENTI PER FRONTEGGIARE I DANNI CONSEGUENTI ALLE AVVERSITA' ATMOSFERICHE ED AI DISSESTI IDROGEOLOGICI VERIFICATISI NEI MESI DI NOVEMBRE E DICEMBRE 1996 E GENNAIO 1997.	RS	673.737,84	RR	0,00	R	0,00	EP	673.737,84
		CP	0,00	RC	0,00	A	0,00	CP	0,00
		CS	673.737,84	TR	0,00	CS	-673.737,84	TR	673.737,84
Cap. 5036	INTERVENTI URGENTI DI EDILIZIA SANITARIA OSPEDALE COTUGNO DI NAPOLI. (ART.2 LEGGE 05/06/90 N° 135; LEGGE 23/05/97 N° 135; DELIBERA CIPE 06/05/98 N.55 6/8/99 N.136 E 21/12/93)	RS	44.235.862,43	RR	4.729.149,18	R	0,00	EP	39.506.713,25
		CP	0,00	RC	0,00	A	0,00	CP	0,00
		CS	44.235.862,43	TR	4.729.149,18	CS	-39.506.713,25	TR	39.506.713,25
40300	Tipologia 300: Altri trasferimenti in conto capitale	RS	25.687.823,71	RR	25.687.823,71	R	0,00	EP	0,00



REGIONE
CAMPANIA

RENDICONTO DELLA GESTIONE ESERCIZIO 2014

CONTO DEL BILANCIO - GESTIONE DELLE ENTRATE - Consuntivo per capitoli

TITOLO, TIPOLOGIA, CAPITOL	DENOMINAZIONE	RESIDUI ATTIVI AL 1/1/2014 (RS)		RISCOSSIONI IN C/RESIDUI (RR)		RIACCERTAMENTI RESIDUI (R)		RESIDUI ATTIVI DA ESERCIZI PRECEDENTI (EP = RS -RR+R)	
		PREVISIONI DEFINITIVE DI COMPETENZA (CP)		RISCOSSIONI IN C/COMPETENZA (RC)		ACCERTAMENTI (A)		MAGGIORI O MINORI ENTRATE DI COMPETENZA =A-CP	
		PREVISIONI DEFINITIVE DI CASSA (CS)		TOTALE RISCOSSIONI (TR=RR+RC)		MAGGIORI O MINORI ENTRATE DI CASSA =TR-CS		TOTALE RESIDUI ATTIVI DA RIPORTARE (TR=EP+EC))	
Cap. 1360	ENTRATE DERIVANTI DAL TRASFERIMENTO CONSEQUENTE ALLA CHIUSURA DELLE CONTABILITA' SPECIALI A SEGUITO DELLA CESSAZIONE DELLE ATTIVITA' COMMISSARIALI	CP	0,00	RC	0,00	A	0,00	CP	0,00
		CS	25.687.823,71	TR	25.687.823,71	CS	0,00	TR	0,00
		RS	25.687.823,71	RR	25.687.823,71	R	0,00	EP	0,00
		CP	0,00	RC	0,00	A	0,00	CP	0,00
		CS	25.687.823,71	TR	25.687.823,71	CS	0,00	TR	0,00
40400	Tipologia 400: Entrate da alienazione di beni materiali e immateriali	RS	366.382,00	RR	366.382,00	R	0,00	EP	0,00
		CP	1.400.000,00	RC	1.109.894,84	A	1.117.337,84	CP	-282.662,16
		CS	1.400.000,00	TR	1.476.276,84	CS	76.276,84	TR	7.443,00
Cap. 4100	INTROITI DERIVANTI DALLA ALIENAZIONE DI BENI IMMOBILI DISPONIBILI DI PROPRIETA' DELLA REGIONE.	RS	366.382,00	RR	366.382,00	R	0,00	EP	0,00
		CP	1.400.000,00	RC	1.109.894,84	A	1.117.337,84	CP	-282.662,16
		CS	1.400.000,00	TR	1.476.276,84	CS	76.276,84	TR	7.443,00
40500	Tipologia 500: Altre entrate in conto capitale	RS	0,00	RR	0,00	R	0,00	EP	0,00
		CP	0,00	RC	0,00	A	0,00	CP	0,00
		CS	0,00	TR	0,00	CS	0,00	TR	0,00
40000	Totale TITOLO 4	RS	7.672.133.834,79	RR	2.391.271.370,22	R	-2.027.697.259,38	EP	3.253.165.205,19
		CP	485.602.626,51	RC	49.652.779,24	A	451.584.021,21	CP	-34.018.605,30
		CS	4.728.314.734,00	TR	2.440.924.149,46	CS	-2.287.390.584,54	TR	3.655.096.447,16
TITOLO 5: Entrate da riduzione di attività finanziarie									
50100	Tipologia 100: Alienazione di attività finanziarie	RS	0,00	RR	0,00	R	0,00	EP	0,00
		CP	0,00	RC	0,00	A	0,00	CP	0,00
		CS	0,00	TR	0,00	CS	0,00	TR	0,00
50200	Tipologia 200: Riscossione di crediti di breve termine	RS	0,00	RR	45.978.377,85	R	45.978.377,85	EP	0,00
		CP	0,00	RC	0,00	A	0,00	CP	0,00



REGIONE
CAMPANIA

RENDICONTO DELLA GESTIONE ESERCIZIO 2014

CONTO DEL BILANCIO - GESTIONE DELLE ENTRATE - Consuntivo per capitoli

TITOLO, TIPOLOGIA, CAPITULO	DENOMINAZIONE	RESIDUI ATTIVI AL 1/1/2014 (RS)		RISCOSSIONI IN C/RESIDUI (RR)		RIACCERTAMENTI RESIDUI (R)		RESIDUI ATTIVI DA ESERCIZI PRECEDENTI (EP = RS -RR+R)	
		PREVISIONI DEFINITIVE DI COMPETENZA (CP)		RISCOSSIONI IN C/COMPETENZA (RC)		ACCERTAMENTI (A)		MAGGIORI O MINORI ENTRATE DI COMPETENZA =A-CP	
		PREVISIONI DEFINITIVE DI CASSA (CS)		TOTALE RISCOSSIONI (TR=RR+RC)		MAGGIORI O MINORI ENTRATE DI CASSA =TR-CS		TOTALE RESIDUI ATTIVI DA RIPORTARE (TR=EP+EC))	
		CS	0,00	TR	45.978.377,85	CS	45.978.377,85	TR	0,00
Cap. 548	RIMBORSO QUOTE CAPITALE ED INTERESSI AL FONDO DI ROTAZIONE PER LA REALIZZAZIONE DELLE POLITICHE DELLA CASA - IMPRESE	RS	0,00	RR	45.978.377,85	R	45.978.377,85	EP	0,00
		CP	0,00	RC	0,00	A	0,00	CP	0,00
		CS	0,00	TR	45.978.377,85	CS	45.978.377,85	TR	0,00
50300	Tipologia 300: Riscossione crediti di medio-lungo termine	RS	0,00	RR	0,00	R	0,00	EP	0,00
		CP	0,00	RC	0,00	A	0,00	CP	0,00
		CS	0,00	TR	0,00	CS	0,00	TR	0,00
50300	Tipologia 400: Altre entrate per riduzione di attività finanziarie	RS	0,00	RR	0,00	R	0,00	EP	0,00
		CP	0,00	RC	0,00	A	0,00	CP	0,00
		CS	0,00	TR	0,00	CS	0,00	TR	0,00
50000	Totale TITOLO 5 Entrate da riduzione di attività finanziarie	RS	0,00	RR	45.978.377,85	R	45.978.377,85	EP	0,00
		CP	0,00	RC	0,00	A	0,00	CP	0,00
		CS	0,00	TR	45.978.377,85	CS	45.978.377,85	TR	0,00
TITOLO 6: Accensione prestiti									
60100	Tipologia 100: Emissione di titoli obbligazionari	RS	0,00	RR	0,00	R	0,00	EP	0,00
		CP	0,00	RC	0,00	A	0,00	CP	0,00
		CS	0,00	TR	0,00	CS	0,00	TR	0,00
60200	Tipologia 200: Accensione Prestiti a breve termine	RS	0,00	RR	0,00	R	0,00	EP	0,00
		CP	1.284.946.364,71	RC	1.284.926.364,75	A	1.284.926.364,75	CP	-19.999,96
		CS	1.284.946.364,71	TR	1.284.926.364,75	CS	-19.999,96	TR	0,00
Cap. 1220	FONDO DI ROTAZIONE PREVISTO DALL'ART. 1, COMMA 9-BIS, D.L. 174/2012	RS	0,00	RR	0,00	R	0,00	EP	0,00
		CP	50.000.000,00	RC	50.000.000,00	A	50.000.000,00	CP	0,00
		CS	50.000.000,00	TR	50.000.000,00	CS	0,00	TR	0,00
Cap.	ANTICIPAZIONE DI LIQUIDITA' DI CUI ALL'ARTICOLO 2 DEL D.L. 8 APRILE 2013, N.35, CONVERTITO,	RS	0,00	RR	0,00	R	0,00	EP	0,00



REGIONE
CAMPANIA

RENDICONTO DELLA GESTIONE ESERCIZIO 2014

CONTO DEL BILANCIO - GESTIONE DELLE ENTRATE - Consuntivo per capitoli

TITOLO, TIPOLOGIA, CAPITOLO	DENOMINAZIONE	RESIDUI ATTIVI AL 1/1/2014 (RS)		RISCOSSIONI IN C/RESIDUI (RR)		RIACCERTAMENTI RESIDUI (R)				RESIDUI ATTIVI DA ESERCIZI PRECEDENTI (EP = RS -RR+R)	
		PREVISIONI DEFINITIVE DI COMPETENZA (CP)		RISCOSSIONI IN C/COMPETENZA (RC)		ACCERTAMENTI (A)		MAGGIORI O MINORI ENTRATE DI COMPETENZA =A-CP		RESIDUI ATTIVI DA ESERCIZIO DI COMPETENZA (EC=A-RC))	
		PREVISIONI DEFINITIVE DI CASSA (CS)		TOTALE RISCOSSIONI (TR=RR+RC)		MAGGIORI O MINORI ENTRATE DI CASSA =TR-CS				TOTALE RESIDUI ATTIVI DA RIPORTARE (TR=EP+EC))	
5015	CON MODIFICAZIONI, IN LEGGE 6 GIUGNO 2013, N. 64	CP	241.946.364,71	RC	241.926.364,75	A	241.926.364,75	CP	-19.999,96	EC	0,00
		CS	241.946.364,71	TR	241.926.364,75	CS	-19.999,96			TR	0,00
Cap.	ANTICIPAZIONE DI LIQUIDITA' ANNO 2014, DI CUI ALL'ART. 3 DEL DL 8 APRILE 2013, N. 35,	RS	0,00	RR	0,00	R	0,00			EP	0,00
5045	CONVERTITO, CON MODIFICAZIONI, IN LEGGE 6 GIUGNO 2013, N. 64.	CP	993.000.000,00	RC	993.000.000,00	A	993.000.000,00	CP	0,00	EC	0,00
		CS	993.000.000,00	TR	993.000.000,00	CS	0,00			TR	0,00
60300	Tipologia 300: Accensione Mutui e altri finanziamenti a medio lungo termine										
		RS	16.022.310,85	RR	1.420.979,80	R	0,00			EP	14.601.331,05
		CP	26.400.000,00	RC	26.400.000,00	A	26.400.000,00	CP	0,00	EC	0,00
		CS	42.422.310,85	TR	27.820.979,80	CS	-14.601.331,05			TR	14.601.331,05
Cap.	LINEA DI CREDITO BEI 2000-2006. L.R. 26/7/2002 ART.7.	RS	545,00	RR	0,00	R	0,00			EP	545,00
1128		CP	0,00	RC	0,00	A	0,00	CP	0,00	EC	0,00
		CS	545,00	TR	0,00	CS	-545,00			TR	545,00
Cap.	MUTUO CASSA DEPOSITI E PRESTITI PER IL PROGRAMMA STRAORDINARIO DI OPERE	RS	7.275.984,25	RR	0,00	R	0,00			EP	7.275.984,25
5010	ACQUEDOTTISTICHE (ART.17 COMMA 38 LEGGE 11.3.1988, N.67)	CP	0,00	RC	0,00	A	0,00	CP	0,00	EC	0,00
		CS	7.275.984,25	TR	0,00	CS	-7.275.984,25			TR	7.275.984,25
Cap.	MUTUO DELLA CASSA DEPOSITI E PRESTITI PER IL RIPRISTINO DI OPERE PUBBLICHE DANNEGGIATE	RS	3.839.259,01	RR	0,00	R	0,00			EP	3.839.259,01
5014	DALLE AVVERSITA' ATMOSFERICHE DEL GENNAIO 1987 (ART.10 DECRETO LEGGE 26.1.1987, CONVERTITO IN LEGGE 26.3.1987, N.120) .	CP	0,00	RC	0,00	A	0,00	CP	0,00	EC	0,00
		CS	3.839.259,01	TR	0,00	CS	-3.839.259,01			TR	3.839.259,01
Cap.	MUTUO DELLA CASSA DEPOSITI E PRESTITI PER IL RIPRISTINO DI OPERE MARITTIME E PORTUALI	RS	2.287.265,91	RR	0,00	R	0,00			EP	2.287.265,91
5016	DANNEGGIATE DALLE MAREGGIATE DEL GENNAIO 1987 (ART.10 DECRETO LEGGE 26.1.1987, N.8 CONVERTITO IN LEGGE 26.3.1987, N.120)	CP	0,00	RC	0,00	A	0,00	CP	0,00	EC	0,00
		CS	2.287.265,91	TR	0,00	CS	-2.287.265,91			TR	2.287.265,91
Cap.	FONDI TRASFERITI DALLA PRESIDENZA DEL CONSIGLIO DEI MINISTRI - DIPARTIMENTO DELLA	RS	0,00	RR	0,00	R	0,00			EP	0,00
5056	PROTEZIONE CIVILE - ALLA REGIONE CAMPANIA, DI CUI AL D.P.C.M. 3967/2010 E S.M.I., PER LA PROSECUZIONE DEGLI INTERVENTI DI RICOSTRUZIONE NELLE ZONE DELLA CAMPANIA INTERESSATE	CP	26.400.000,00	RC	26.400.000,00	A	26.400.000,00	CP	0,00	EC	0,00
		CS	26.400.000,00	TR	26.400.000,00	CS	0,00			TR	0,00
Cap.	PRESTITO DELLA CASSA DD.PP. CON ONERI A CARICO DELLO STATO PER L'ATTUAZIONE DEL	RS	2.619.256,68	RR	1.420.979,80	R	0,00			EP	1.198.276,88
5062	PROGRAMMA DI INVESTIMENTI PER LA PREVENZIONE E LA LOTTA ALL'A.I.D.S. LEGGE N. 135 DEL	CP	0,00	RC	0,00	A	0,00	CP	0,00	EC	0,00



REGIONE
CAMPANIA

RENDICONTO DELLA GESTIONE ESERCIZIO 2014

CONTO DEL BILANCIO - GESTIONE DELLE ENTRATE - Consuntivo per capitoli

TITOLO, TIPOLOGIA, CAPITOLO	DENOMINAZIONE	RESIDUI ATTIVI AL 1/1/2014 (RS)		RISCOSSIONI IN C/RESIDUI (RR)		RIACCERTAMENTI RESIDUI (R)		RESIDUI ATTIVI DA ESERCIZI PRECEDENTI (EP = RS -RR+R)				
		PREVISIONI DEFINITIVE DI COMPETENZA (CP)		RISCOSSIONI IN C/COMPETENZA (RC)		ACCERTAMENTI (A)		MAGGIORI O MINORI ENTRATE DI COMPETENZA =A-CP		RESIDUI ATTIVI DA ESERCIZIO DI COMPETENZA (EC=A-RC))		
		PREVISIONI DEFINITIVE DI CASSA (CS)		TOTALE RISCOSSIONI (TR=RR+RC)		MAGGIORI O MINORI ENTRATE DI CASSA =TR-CS				TOTALE RESIDUI ATTIVI DA RIPORTARE (TR=EP+EC))		
5/6/1990, DELIB. CIPE N. 64/2004		CS	2.619.256,68	TR	1.420.979,80	CS	-1.198.276,88	TR	1.198.276,88			
60400	Tipologia 400: Altre forme di indebitamento	RS	0,00	RR	0,00	R	0,00	EP	0,00			
		CP	0,00	RC	0,00	A	0,00	CP	0,00	EC	0,00	
		CS	0,00	TR	0,00	CS	0,00	TR	0,00	TR	0,00	
60000	Totale TITOLO 6	Accensione prestiti	RS	16.022.310,85	RR	1.420.979,80	R	0,00	EP	14.601.331,05		
			CP	1.311.346.364,71	RC	1.311.326.364,75	A	1.311.326.364,75	CP	-19.999,96	EC	0,00
			CS	1.327.368.675,56	TR	1.312.747.344,55	CS	-14.621.331,01	TR	14.601.331,05	TR	14.601.331,05
TITOLO 7: Anticipazioni da istituto tesoriere/cassiere												
70100	Tipologia 100: Anticipazioni da istituto tesoriere/cassiere	RS	0,00	RR	0,00	R	0,00	EP	0,00			
		CP	1.000.000.000,00	RC	0,00	A	0,00	CP	-1.000.000.000,00	EC	0,00	
		CS	1.000.000.000,00	TR	0,00	CS	-1.000.000.000,00	TR	0,00	TR	0,00	
Cap. 5032	ANTICIPAZIONE DI CASSA DA PARTE DEL TESORIERE REGIONALE EX ART. 10 L.R. 7/2002	RS	0,00	RR	0,00	R	0,00	EP	0,00			
		CP	1.000.000.000,00	RC	0,00	A	0,00	CP	-1.000.000.000,00	EC	0,00	
		CS	1.000.000.000,00	TR	0,00	CS	-1.000.000.000,00	TR	0,00	TR	0,00	
70000	Totale TITOLO 7	Anticipazioni da istituto tesoriere/cassiere	RS	0,00	RR	0,00	R	0,00	EP	0,00		
			CP	1.000.000.000,00	RC	0,00	A	0,00	CP	-1.000.000.000,00	EC	0,00
			CS	1.000.000.000,00	TR	0,00	CS	-1.000.000.000,00	TR	0,00	TR	0,00
TITOLO 9: Entrate per conto terzi e partite di giro												
90100	Tipologia 100: Entrate per partite di giro	RS	75.179.586,55	RR	5.099.457,78	R	-34.284.298,84	EP	35.795.829,93			
		CP	10.840.580.000,00	RC	1.801.399.026,45	A	1.843.520.968,10	CP	-8.997.059.031,90	EC	42.121.941,65	
		CS	10.914.653.735,94	TR	1.806.498.484,23	CS	-9.108.155.251,71	TR	77.917.771,58	TR	77.917.771,58	
Cap. 2622	RIMBORSO FONDI DEL FUNZIONARIO DELEGATO ALLA SPESA SCUOLA REGIONALE DI POLIZIA LOCALE	RS	0,00	RR	0,00	R	0,00	EP	0,00			
		CP	800.000,00	RC	12.841,08	A	15.453,08	CP	-784.546,92	EC	2.612,00	



REGIONE
CAMPANIA

RENDICONTO DELLA GESTIONE ESERCIZIO 2014

CONTO DEL BILANCIO - GESTIONE DELLE ENTRATE - Consuntivo per capitoli

TITOLO, TIPOLOGIA, CAPITOLO	DENOMINAZIONE	RESIDUI ATTIVI AL 1/1/2014 (RS)		RISCOSSIONI IN C/RESIDUI (RR)		RIACCERTAMENTI RESIDUI (R)		RESIDUI ATTIVI DA ESERCIZI PRECEDENTI (EP = RS -RR+R)	
		PREVISIONI DEFINITIVE DI COMPETENZA (CP)		RISCOSSIONI IN C/COMPETENZA (RC)		ACCERTAMENTI (A)		MAGGIORI O MINORI ENTRATE DI COMPETENZA =A-CP	
		PREVISIONI DEFINITIVE DI CASSA (CS)		TOTALE RISCOSSIONI (TR=RR+RC)		MAGGIORI O MINORI ENTRATE DI CASSA =TR-CS		TOTALE RESIDUI ATTIVI DA RIPORTARE (TR=EP+EC))	
		CS	800.000,00	TR	12.841,08	CS	-787.158,92	TR	2.612,00
Cap. 7000	RIMBORSO DELLE SOMME ANTICIPATE DALL'ECONOMO PER SPESE ECONOMICHE	RS	4.352.179,15	RR	4.000.057,84	R	0,00	EP	352.121,31
		CP	2.000.000,00	RC	0,00	A	2.000.000,00	CP	0,00
		CS	6.352.179,15	TR	4.000.057,84	CS	-2.352.121,31	TR	2.352.121,31
Cap. 7002	RITENUTE PER CONTO TERZI E PARTITE DI GIRO VARIE	RS	88.534,27	RR	21.336,50	R	0,00	EP	67.197,77
		CP	20.000.000,00	RC	0,00	A	0,00	CP	-20.000.000,00
		CS	20.088.534,27	TR	21.336,50	CS	-20.067.197,77	TR	67.197,77
Cap. 7006	RITENUTE ERARIALI SU COMPETENZE ED ASSEgni VARI CORRISPONDI DALLA REGIONE AL PERSONALE DIPENDENTE E AD ESTRANEI	RS	4.937.091,60	RR	0,00	R	0,00	EP	4.937.091,60
		CP	90.000.000,00	RC	22.500,00	A	22.500,00	CP	-89.977.500,00
		CS	94.257.750,81	TR	22.500,00	CS	-94.235.250,81	TR	4.937.091,60
Cap. 7010	ENTRATE PER SPESE NON ANDATE A BUON FINE	RS	50.420,32	RR	0,00	R	0,00	EP	50.420,32
		CP	5.500.000,00	RC	4.265.883,83	A	4.265.883,83	CP	-1.234.116,17
		CS	5.546.921,01	TR	4.265.883,83	CS	-1.281.037,18	TR	50.420,32
Cap. 7030	RIMBORSO ANTICIPAZIONE ASTIR S.P.A.	RS	35.715.193,23	RR	0,00	R	-34.284.298,84	EP	1.430.894,39
		CP	0,00	RC	0,00	A	0,00	CP	0,00
		CS	35.715.193,23	TR	0,00	CS	-35.715.193,23	TR	1.430.894,39
Cap. 7036	FONDI PRELEVATI DAI CONTI CORRENTI DIVERSI DA QUELLO DI TESORERIA TENUTI PRESSO IL TESORIERE.	RS	8.538,86	RR	8.538,86	R	0,00	EP	0,00
		CP	10.000.000,00	RC	2.366.900,66	A	2.366.900,66	CP	-7.633.099,34
		CS	10.000.000,00	TR	2.375.439,52	CS	-7.624.560,48	TR	0,00
Cap. 7044	RITENUTE PREVIDENZIALI ED ASSISTENZIALI A CARICO DEI DIPENDENTI REGIONALI	RS	4.977,28	RR	0,00	R	0,00	EP	4.977,28
		CP	30.000.000,00	RC	21.729.627,87	A	21.729.627,87	CP	-8.270.372,13
		CS	30.004.977,28	TR	21.729.627,87	CS	-8.275.349,41	TR	4.977,28
Cap. 7046	RITENUTE PREVIDENZIALI ED ASSISTENZIALI A CARICO DEI DIPENDENTI COMANDATI	RS	0,00	RR	0,00	R	0,00	EP	0,00
		CP	250.000,00	RC	0,00	A	0,00	CP	-250.000,00
		CS	250.000,00	TR	0,00	CS	-250.000,00	TR	0,00



REGIONE
CAMPANIA

RENDICONTO DELLA GESTIONE ESERCIZIO 2014

CONTO DEL BILANCIO - GESTIONE DELLE ENTRATE - Consuntivo per capitoli

TITOLO, TIPOLOGIA, CAPITOL	DENOMINAZIONE	RESIDUI ATTIVI AL 1/1/2014 (RS)		RISCOSSIONI IN C/RESIDUI (RR)		RIACCERTAMENTI RESIDUI (R)		RESIDUI ATTIVI DA ESERCIZI PRECEDENTI (EP = RS -RR+R)	
		PREVISIONI DEFINITIVE DI COMPETENZA (CP)		RISCOSSIONI IN C/COMPETENZA (RC)		ACCERTAMENTI (A)		MAGGIORI O MINORI ENTRATE DI COMPETENZA =A-CP	
		PREVISIONI DEFINITIVE DI CASSA (CS)		TOTALE RISCOSSIONI (TR=RR+RC)		MAGGIORI O MINORI ENTRATE DI CASSA =TR-CS		TOTALE RESIDUI ATTIVI DA RIPORTARE (TR=EP+EC))	
Cap. 7050	FONDO DI PEREQUAZIONE EX ART. 61, COMMA 9 LEGGE 25 GIUGNO 2008, N. 112, CONVERTITO IN LEGGE, CON MODIFICAZIONI, DALLA LEGGE 6 AGOSTO 2008, N. 133	RS	73.632,69	RR	61.500,00	R	0,00	EP	12.132,69
		CP	100.000,00	RC	78.885,90	A	78.885,90	CP	-21.114,10
		CS	173.632,69	TR	140.385,90	CS	-33.246,79	TR	12.132,69
Cap. 7056	PRELIEVO DI SOMME GIACENTI PRESSO IL CONTO DI TESORERIA REGIONALE IN ATTESA DI IMPUTAZIONE	RS	0,00	RR	0,00	R	0,00	EP	0,00
		CP	2.200.000.000,00	RC	0,00	A	0,00	CP	-2.200.000.000,00
		CS	2.200.000.000,00	TR	0,00	CS	-2.200.000.000,00	TR	0,00
Cap. 7060	RITENUTE CONTRIBUTIVE PREVIDENZIALI 10% PRO INPS OPERATE A CARICO DEI SOGGETTI OBBLIGATI AI SENSI DELL'ART. 2 DELLA L. N. 335 DELL'8.8.1995 E SUCCESSIVE MODIFICAZIONI ED INTEGRAZIONI	RS	5.039,67	RR	0,00	R	0,00	EP	5.039,67
		CP	30.000,00	RC	0,00	A	0,00	CP	-30.000,00
		CS	35.039,67	TR	0,00	CS	-35.039,67	TR	5.039,67
Cap. 7080	PARTITE SOSPese RELATIVE A SOMME PRELEVATE SUI CONTI CORRENTI POSTALI DI TESORERIA REGIONALE A SEGUITO DI PROCEDURE PIGNORATIZIE	RS	0,00	RR	0,00	R	0,00	EP	0,00
		CP	10.000.000,00	RC	0,00	A	0,00	CP	-10.000.000,00
		CS	10.000.000,00	TR	0,00	CS	-10.000.000,00	TR	0,00
Cap. 7084	PRELIEVO DI SOMME DAL CONTO "RISORSE CEE-COFINANZ.N. 22914 ACCESO PRESSO LA TESORERIA CENTRALE DELLO STATO IN ATTESA DI IMPUTAZIONE	RS	0,00	RR	0,00	R	0,00	EP	0,00
		CP	1.500.000.000,00	RC	0,00	A	0,00	CP	-1.500.000.000,00
		CS	1.500.000.000,00	TR	0,00	CS	-1.500.000.000,00	TR	0,00
Cap. 7088	PRELIEVO DI SOMME DAL CONTO DI CONTABILITA' SPECIALE ACCESO PRESSO LA TESORERIA PROVINCIALE DELLO STATO DI NAPOLI IN ATTESA DI IMPUTAZIONE	RS	0,00	RR	0,00	R	0,00	EP	0,00
		CP	3.000.000.000,00	RC	0,00	A	0,00	CP	-3.000.000.000,00
		CS	3.000.000.000,00	TR	0,00	CS	-3.000.000.000,00	TR	0,00
Cap. 7089	CONTO N. 22936 DENOMINATO "REGIONE CAMPANIA - CONTO SANITA' " ACCESO PRESSO LA TESORERIA CENTRALE DELLO STATO IN CORSO DI CHIUSURA: SALDO DI CASSA AL 31/12/2000 DA RISCOUTERE.	RS	343.727,76	RR	0,00	R	0,00	EP	343.727,76
		CP	0,00	RC	0,00	A	0,00	CP	0,00
		CS	343.727,76	TR	0,00	CS	-343.727,76	TR	343.727,76
Cap. 7092	IRAP VERSATA DAGLI UFFICI PERIFERICI E DAI DELEGATI REGIONALI ALLA SPESA.	RS	3.962.142,48	RR	124.974,95	R	0,00	EP	3.837.167,53
		CP	800.000,00	RC	478.934,76	A	478.934,76	CP	-321.065,24
		CS	4.637.167,53	TR	603.909,71	CS	-4.033.257,82	TR	3.837.167,53
Cap. 7098	RITENUTE A TITOLO DI COMPARTECIPAZIONE AL FONDO PER LA RETRIBUZIONE DI RISULTATO AREA DIRIGENZA	RS	871.759,85	RR	0,00	R	0,00	EP	871.759,85
		CP	1.000.000,00	RC	1.232,00	A	1.232,00	CP	-998.768,00
								EC	0,00



REGIONE
CAMPANIA

RENDICONTO DELLA GESTIONE ESERCIZIO 2014

CONTO DEL BILANCIO - GESTIONE DELLE ENTRATE - Consuntivo per capitoli

TITOLO, TIPOLOGIA, CAPITOLO	DENOMINAZIONE	RESIDUI ATTIVI AL 1/1/2014 (RS)		RISCOSSIONI IN C/RESIDUI (RR)		RIACCERTAMENTI RESIDUI (R)		RESIDUI ATTIVI DA ESERCIZI PRECEDENTI (EP = RS -RR+R)	
		PREVISIONI DEFINITIVE DI COMPETENZA (CP)		RISCOSSIONI IN C/COMPETENZA (RC)		ACCERTAMENTI (A)		MAGGIORI O MINORI ENTRATE DI COMPETENZA =A-CP	
		PREVISIONI DEFINITIVE DI CASSA (CS)		TOTALE RISCOSSIONI (TR=RR+RC)		MAGGIORI O MINORI ENTRATE DI CASSA =TR-CS		TOTALE RESIDUI ATTIVI DA RIPORTARE (TR=EP+EC))	
		CS	1.871.759,85	TR	1.232,00	CS	-1.870.527,85	TR	871.759,85
Cap. 7100	VERSAMENTO RISORSE IN APPLICAZIONE DELL'ART. 61, COMMA 9 DEL DECRETO LEGGE 25 GIUGNO 2008, N. 112, CONVERTITO IN LEGGE 6 AGOSTO 2008, N. 133.	RS	0,00	RR	0,00	R	0,00	EP	0,00
		CP	100.000,00	RC	0,00	A	0,00	CP	-100.000,00
		CS	100.000,00	TR	0,00	CS	-100.000,00	TR	0,00
Cap. 7102	COSTITUZIONE FONDO DI CASSA INIZIALE CONTO SANITA'	RS	0,00	RR	0,00	R	0,00	EP	0,00
		CP	1.500.000.000,00	RC	474.037.947,16	A	474.037.947,16	CP	-1.025.962.052,84
		CS	1.500.000.000,00	TR	474.037.947,16	CS	-1.025.962.052,84	TR	0,00
Cap. 7104	ANTICIPAZIONE E REINTEGRO TRASFERIMENTO TEMPORANEO AL CONTO SANITA'	RS	0,00	RR	0,00	R	0,00	EP	0,00
		CP	500.000.000,00	RC	60.000.000,00	A	100.000.000,00	CP	-400.000.000,00
		CS	500.000.000,00	TR	60.000.000,00	CS	-440.000.000,00	TR	40.000.000,00
Cap. 7106	ANTICIPAZIONE E REINTEGRO TRASFERIMENTO TEMPORANEO AL CONTO NON SANITA'	RS	0,00	RR	0,00	R	0,00	EP	0,00
		CP	500.000.000,00	RC	100.000.000,00	A	100.000.000,00	CP	-400.000.000,00
		CS	500.000.000,00	TR	100.000.000,00	CS	-400.000.000,00	TR	0,00
Cap. 7108	RECUPERO ANTICIPAZIONI SOCIETA' FERROVIARIE REGIONALI.	RS	23.879.363,67	RR	0,00	R	0,00	EP	23.879.363,67
		CP	0,00	RC	0,00	A	0,00	CP	0,00
		CS	23.879.363,67	TR	0,00	CS	-23.879.363,67	TR	23.879.363,67
Cap. 7110	REINTEGRO CONTO DI TESORERIA ACCESO ALLA GESTIONE ORDINARIA	RS	0,00	RR	0,00	R	0,00	EP	0,00
		CP	800.000.000,00	RC	1.074.429.968,40	A	1.074.429.968,40	CP	274.429.968,40
		CS	800.000.000,00	TR	1.074.429.968,40	CS	274.429.968,40	TR	0,00
Cap. 7114	REGOLARIZZAZIONE SOMME INCASSATE SUL CONTO DI TESORERIA ACCESO ALLA GESTIONE SANITARIA IN ATTESA DI IMPUTAZIONE	RS	0,00	RR	0,00	R	0,00	EP	0,00
		CP	500.000.000,00	RC	0,00	A	0,00	CP	-500.000.000,00
		CS	500.000.000,00	TR	0,00	CS	-500.000.000,00	TR	0,00
Cap. 7116	ALTRE RITENUTE SU EMOLUMENTI STIPENDIALI (PRESTITI, CESSIONI, ASSEGNI ALIMENTARI, PIGNORAMENTI)	RS	0,00	RR	0,00	R	0,00	EP	0,00
		CP	35.000.000,00	RC	6.456.301,05	A	6.456.301,05	CP	-28.543.698,95
		CS	35.000.000,00	TR	6.456.301,05	CS	-28.543.698,95	TR	0,00



REGIONE
CAMPANIA

RENDICONTO DELLA GESTIONE ESERCIZIO 2014

CONTO DEL BILANCIO - GESTIONE DELLE ENTRATE - Consuntivo per capitoli

TITOLO, TIPOLOGIA, CAPITOL	DENOMINAZIONE	RESIDUI ATTIVI AL 1/1/2014 (RS)		RISCOSSIONI IN C/RESIDUI (RR)		RIACCERTAMENTI RESIDUI (R)		RESIDUI ATTIVI DA ESERCIZI PRECEDENTI (EP = RS -RR+R)	
		PREVISIONI DEFINITIVE DI COMPETENZA (CP)		RISCOSSIONI IN C/COMPETENZA (RC)		ACCERTAMENTI (A)		MAGGIORI O MINORI ENTRATE DI COMPETENZA =A-CP	
		PREVISIONI DEFINITIVE DI CASSA (CS)		TOTALE RISCOSSIONI (TR=RR+RC)		MAGGIORI O MINORI ENTRATE DI CASSA =TR-CS		TOTALE RESIDUI ATTIVI DA RIPORTARE (TR=EP+EC))	
Cap. 7118	RITENUTA DEL 4% SUI CONTRIBUTI PUBBLICI	RS	1.083,49	RR	0,00	R	0,00	EP	1.083,49
		CP	5.000.000,00	RC	250.604,62	A	250.604,62	CP	-4.749.395,38
		CS	5.001.083,49	TR	250.604,62	CS	-4.750.478,87	TR	1.083,49
Cap. 7120	TRATTENUTA SOMME IN QUALITA' DI TERZO PIGNORATO	RS	0,00	RR	0,00	R	0,00	EP	0,00
		CP	10.000.000,00	RC	1.799.752,44	A	1.799.752,44	CP	-8.200.247,56
		CS	10.000.000,00	TR	1.799.752,44	CS	-8.200.247,56	TR	0,00
Cap. 7122	RITENUTE ERARIALI SU REDDITI DA LAVORO DIPENDENTE	RS	188.506,65	RR	188.506,65	R	0,00	EP	0,00
		CP	70.000.000,00	RC	48.408.963,49	A	48.409.023,96	CP	-21.590.976,04
		CS	70.188.506,65	TR	48.597.470,14	CS	-21.591.036,51	TR	60,47
Cap. 7124	RITENUTE ERARIALI SU REDDITI ASSIMILATI A LAVORO DIPENDENTE	RS	196.773,14	RR	196.773,14	R	0,00	EP	0,00
		CP	20.000.000,00	RC	1.369.052,91	A	1.369.052,91	CP	-18.630.947,09
		CS	20.030.000,00	TR	1.565.826,05	CS	-18.464.173,95	TR	0,00
Cap. 7126	RITENUTE ERARIALI SU REDDITI DA LAVORO AUTONOMO	RS	27.898,88	RR	27.468,32	R	0,00	EP	430,56
		CP	10.000.000,00	RC	824.680,67	A	824.680,67	CP	-9.175.319,33
		CS	10.027.898,88	TR	852.148,99	CS	-9.175.749,89	TR	0,00
Cap. 7130	RITENUTE PREVIDENZIALI ED ASSISTENZIALI SU REDDITI ASSIMILATI A LAVORO DIPENDENTE	RS	0,00	RR	0,00	R	0,00	EP	0,00
		CP	5.000.000,00	RC	122.290,52	A	122.290,52	CP	-4.877.709,48
		CS	5.000.000,00	TR	122.290,52	CS	-4.877.709,48	TR	0,00
Cap. 7132	RITENUTE PREVIDENZIALI ED ASSISTENZIALI SU REDDITI DA LAVORO AUTONOMO	RS	0,00	RR	0,00	R	0,00	EP	0,00
		CP	5.000.000,00	RC	2.538,62	A	2.538,62	CP	-4.997.461,38
		CS	5.000.000,00	TR	2.538,62	CS	-4.997.461,38	TR	0,00
Cap. 7134	ALTRE ENTRATE PER PARTITE DI GIRO	RS	472.723,56	RR	470.301,52	R	0,00	EP	2.422,04
		CP	10.000.000,00	RC	4.740.120,47	A	4.859.389,65	CP	-5.140.610,35
		CS	10.350.000,00	TR	5.210.421,99	CS	-5.139.578,01	TR	119.269,18
90200	Tipologia 200: Entrate per conto terzi	RS	54.526.068,37	RR	1.071.977,36	R	0,00	EP	53.454.091,01
		CP	75.761.000,00	RC	50.295.095,97	A	50.306.730,22	CP	-25.454.269,78
								EC	11.634,25



REGIONE
CAMPANIA

RENDICONTO DELLA GESTIONE ESERCIZIO 2014

CONTO DEL BILANCIO - GESTIONE DELLE ENTRATE - Consuntivo per capitoli

TITOLO, TIPOLOGIA, CAPITOLO	DENOMINAZIONE	RESIDUI ATTIVI AL 1/1/2014 (RS)		RISCOSSIONI IN C/RESIDUI (RR)		RIACCERTAMENTI RESIDUI (R)		RESIDUI ATTIVI DA ESERCIZI PRECEDENTI (EP = RS -RR+R)	
		PREVISIONI DEFINITIVE DI COMPETENZA (CP)		RISCOSSIONI IN C/COMPETENZA (RC)		ACCERTAMENTI (A)		MAGGIORI O MINORI ENTRATE DI COMPETENZA =A-CP	
		PREVISIONI DEFINITIVE DI CASSA (CS)		TOTALE RISCOSSIONI (TR=RR+RC)		MAGGIORI O MINORI ENTRATE DI CASSA =TR-CS		TOTALE RESIDUI ATTIVI DA RIPORTARE (TR=EP+EC))	
		CS	130.216.578,29	TR	51.367.073,33	CS	-78.849.504,96	TR	53.465.725,26
Cap. 2800	ENTRATA DA CONTRATTO DI DERIVATI EX LEGGE 448/2001 SUL PRESTITO OBBLIGAZIONARIO IN DOLLARI	RS	0,00	RR	0,00	R	0,00	EP	0,00
		CP	50.096.000,00	RC	50.096.000,00	A	50.096.000,00	CP	0,00
		CS	50.096.000,00	TR	50.096.000,00	CS	0,00	TR	0,00
Cap. 7003	DEPOSITI CAUZIONALI - DEMANIO	RS	0,00	RR	0,00	R	0,00	EP	0,00
		CP	20.000,00	RC	5.946,70	A	7.246,70	CP	-12.753,30
		CS	20.000,00	TR	5.946,70	CS	-14.053,30	TR	1.300,00
Cap. 7004	DEPOSITI CAUZIONALI.	RS	364.329,89	RR	73.849,33	R	0,00	EP	290.480,56
		CP	40.000,00	RC	1.274,00	A	1.274,00	CP	-38.726,00
		CS	370.615,23	TR	75.123,33	CS	-295.491,90	TR	290.480,56
Cap. 7005	DEPOSITI CAUZIONALI - PATRIMONIO	RS	0,00	RR	0,00	R	0,00	EP	0,00
		CP	40.000,00	RC	2.242,00	A	2.538,60	CP	-37.461,40
		CS	40.000,00	TR	2.242,00	CS	-37.758,00	TR	296,60
Cap. 7008	ALTRE ENTRATE PER CONTO TERZI	RS	44.985.578,49	RR	963.982,98	R	0,00	EP	44.021.595,51
		CP	25.000.000,00	RC	38.526,91	A	41.001,91	CP	-24.958.998,09
		CS	69.985.578,49	TR	1.002.509,89	CS	-68.983.068,60	TR	44.024.070,51
Cap. 7016	RECUPERO DI SOMME EROGATE AL PERSONALE IN QUIESCENZA A TITOLO DI ACCONTO SUL TRATTAMENTO PREVIDENZIALE DI CUI ALL'ART. 4 DELLA L.R. 19.1.74, N. 7	RS	2.455.102,44	RR	34.145,05	R	0,00	EP	2.420.957,39
		CP	0,00	RC	0,00	A	0,00	CP	0,00
		CS	2.455.102,44	TR	34.145,05	CS	-2.420.957,39	TR	2.420.957,39
Cap. 7020	ACCANTONAMENTO INDENNITA' DI FINE RAPPORTO DI LAVORO A TEMPO INDETERMINATO SPETTANTE AGLI OPERAI IDRAULICO-FORESTALI IMPIEGATI IN LAVORI CONDOTTI IN AMMINISTRAZIONE DIRETTA DAGLI ISPETTORATI RIPARTIMENTALI DELLE FORESTE E DAGLI ENTI	RS	523.303,12	RR	0,00	R	0,00	EP	523.303,12
		CP	0,00	RC	23.738,16	A	23.738,16	CP	23.738,16
		CS	523.303,12	TR	23.738,16	CS	-499.564,96	TR	523.303,12
Cap. 7026	ENTRATE PER CONTO TERZI PER L'IMPOSTA DI REGISTRO E L'IMPOSTA DI BOLLO PER LA REGISTRAZIONE DEI CONTRATTI STIPULATI DALL'UFFICIALE ROGANTE DELLA GIUNTA REGIONALE.	RS	0,00	RR	0,00	R	0,00	EP	0,00
		CP	15.000,00	RC	735,00	A	735,00	CP	-14.265,00
		CS	15.000,00	TR	735,00	CS	-14.265,00	TR	0,00



REGIONE
CAMPANIA

RENDICONTO DELLA GESTIONE ESERCIZIO 2014

CONTO DEL BILANCIO - GESTIONE DELLE ENTRATE - Consuntivo per capitoli

TITOLO, TIPOLOGIA, CAPITOLO	DENOMINAZIONE	RESIDUI ATTIVI AL 1/1/2014 (RS)		RISCOSSIONI IN C/RESIDUI (RR)		RIACCERTAMENTI RESIDUI (R)				RESIDUI ATTIVI DA ESERCIZI PRECEDENTI (EP = RS -RR+R)		
		PREVISIONI DEFINITIVE DI COMPETENZA (CP)		RISCOSSIONI IN C/COMPETENZA (RC)		ACCERTAMENTI (A)		MAGGIORI O MINORI ENTRATE DI COMPETENZA =A-CP		RESIDUI ATTIVI DA ESERCIZIO DI COMPETENZA (EC=A-RC))		
		PREVISIONI DEFINITIVE DI CASSA (CS)		TOTALE RISCOSSIONI (TR=RR+RC)		MAGGIORI O MINORI ENTRATE DI CASSA =TR-CS				TOTALE RESIDUI ATTIVI DA RIPORTARE (TR=EP+EC))		
Cap. 7032	PROVENTI RIMBORSO SPESE PER PARCELLE COLLAUDATORI STATICI AI SENSI L.R. 9/83.	RS	1.461.478,17	RR	0,00	R	0,00			EP	1.461.478,17	
		CP	250.000,00	RC	0,00	A	0,00	CP	-250.000,00	EC	0,00	
		CS	1.674.702,75	TR	0,00	CS	-1.674.702,75			TR	1.461.478,17	
Cap. 7040	RECUPERO DI SOMME DAI COMUNI PER LE OPERAZIONI DEMANIALI SU TERRENI DI USO CIVICO (LEGGE 16.6.1927, N. 1766)	RS	455.675,49	RR	0,00	R	0,00			EP	455.675,49	
		CP	0,00	RC	0,00	A	0,00	CP	0,00	EC	0,00	
		CS	455.675,49	TR	0,00	CS	-455.675,49			TR	455.675,49	
Cap. 7068	RIACQUISIZIONE DEI FONDI GIACENTI ALLA DATA DEL 13/6/97 SUI CONTI CORRENTI DI CUI ALL'ART. 11 DELLA L.R. N. 51/78 INTESTATI AI COMUNI DELLA PROVINCIA DI AVELLINO IN ATTUAZIONE DELL'ART. 22 DELLA L.R. N. 15/97	RS	56,94	RR	0,00	R	0,00			EP	56,94	
		CP	0,00	RC	0,00	A	0,00	CP	0,00	EC	0,00	
		CS	56,94	TR	0,00	CS	-56,94			TR	56,94	
Cap. 7090	RIMBORSO DELLE QUOTE DI IVA A CARICO DELLO STATO (70%) PER I CONTRATTI DI SERVIZIO PER LE LINEE FERROVIARIE DI INTERESSE REGIONALE E PER IL TRASPORTO PUBBLICO LOCALE (D.MIN. INTERNI 22/12/2000 PUBBLICATO SULLA G.U. N. 3 DEL 4/1/2001).	RS	4.280.543,83	RR	0,00	R	0,00			EP	4.280.543,83	
		CP	0,00	RC	0,00	A	0,00	CP	0,00	EC	0,00	
		CS	4.280.543,83	TR	0,00	CS	-4.280.543,83			TR	4.280.543,83	
Cap. 7128	CREDITO DA UTILIZZARE IN COMPENSAZIONE PER RITENUTE FISCALI VERSATE IN ECCESSO AGLI UFFICI PERIFERICI.	RS	0,00	RR	0,00	R	0,00			EP	0,00	
		CP	200.000,00	RC	59.455,69	A	59.455,69	CP	-140.544,31	EC	0,00	
		CS	200.000,00	TR	59.455,69	CS	-140.544,31			TR	0,00	
Cap. 7140	RIMBORSO SOMME DA PARTE DEL CONSIGLIO REGIONALE PER REGOLARIZZAZIONE PROVVISORI DI USCITA	RS	0,00	RR	0,00	R	0,00			EP	0,00	
		CP	100.000,00	RC	67.177,51	A	74.740,16	CP	-25.259,84	EC	7.562,65	
		CS	100.000,00	TR	67.177,51	CS	-32.822,49			TR	7.562,65	
90000	Totale TITOLO 9	Entrate per conto terzi e partite di giro	RS	129.705.654,92	RR	6.171.435,14	R	-34.284.298,84			EP	89.249.920,94
			CP	10.916.341.000,00	RC	1.851.694.122,42	A	1.893.827.698,32	CP	-9.022.513.301,68	EC	42.133.575,90
			CS	11.044.870.314,23	TR	1.857.865.557,56	CS	-9.187.004.756,67			TR	131.383.496,84
TOTALE TITOLI			RS	11.963.462.587,74	RR	4.444.653.592,22	R	-2.393.407.946,80			EP	5.125.401.048,72
			CP	27.217.275.847,43	RC	15.046.806.334,72	A	17.012.018.589,88	CP	-10.205.257.257,55	EC	1.965.212.255,16
			CS	32.825.039.774,07	TR	19.491.459.926,94	CS	-13.333.579.847,13			TR	7.090.613.303,88
TOTALE GENERALE DELLE ENTRATE			RS	11.963.462.587,74	RR	4.444.653.592,22	R	-2.393.407.946,80			EP	5.125.401.048,72



REGIONE
CAMPANIA

RENDICONTO DELLA GESTIONE ESERCIZIO 2014

CONTO DEL BILANCIO - GESTIONE DELLE ENTRATE - Consuntivo per capitoli

TITOLO, TIPOLOGIA, CAPITOLO	DENOMINAZIONE	RESIDUI ATTIVI AL 1/1/2014 (RS)		RISCOSSIONI IN C/RESIDUI (RR)		RIACCERTAMENTI RESIDUI (R)		RESIDUI ATTIVI DA ESERCIZI PRECEDENTI (EP = RS -RR+R)			
		PREVISIONI DEFINITIVE DI COMPETENZA (CP)		RISCOSSIONI IN C/COMPETENZA (RC)		ACCERTAMENTI (A)		MAGGIORI O MINORI ENTRATE DI COMPETENZA =A-CP		RESIDUI ATTIVI DA ESERCIZIO DI COMPETENZA (EC=A-RC))	
		PREVISIONI DEFINITIVE DI CASSA (CS)		TOTALE RISCOSSIONI (TR=RR+RC)		MAGGIORI O MINORI ENTRATE DI CASSA =TR-CS				TOTALE RESIDUI ATTIVI DA RIPORTARE (TR=EP+EC))	
		CP	31.181.043.658,32	RC	15.046.806.334,72	A	17.012.018.589,88	CP	-10.205.257.257,55	EC	1.965.212.255,16
		CS	32.825.039.774,07	TR	19.491.459.926,94	CS	-13.333.579.847,13			TR	7.090.613.303,88



CONTO DEL BILANCIO - RIEPILOGO GENERALE DELLE ENTRATE

TITOLO	DENOMINAZIONE	RESIDUI ATTIVI AL 1/1/2014 (RS)		RISCOSSIONI IN C/RESIDUI (RR)		RIACCERTAMENTI RESIDUI (R)				RESIDUI ATTIVI DA ESERCIZI PRECEDENTI (EP = RS -RR+R)	
		PREVISIONI DEFINITIVE DI COMPETENZA (CP)		RISCOSSIONI IN C/COMPETENZA (RC)		ACCERTAMENTI (A)		MAGGIORI O MINORI ENTRATE DI COMPETENZA =A-CP		RESIDUI ATTIVI DA ESERCIZIO DI COMPETENZA (EC=A- RC))	
		PREVISIONI DEFINITIVE DI CASSA (CS)		TOTALE RISCOSSIONI (TR=RR+RC)		MAGGIORI O MINORI ENTRATE DI CASSA =TR-CS				TOTALE RESIDUI ATTIVI DA RIPORTARE (TR=EP+EC))	
FONDO PLURIENNALE VINCOLATO PER SPESE CORRENTI		CP	431.917.872,18								
FONDO PLURIENNALE VINCOLATO PER SPESE IN CONTO CAPITALE		CP	117.633.671,66								
UTILIZZO DELL'AVANZO DI AMMINISTRAZIONE		CP	3.414.216.267,05								
TITOLO 1	Entrate correnti di natura tributaria, contributiva e perequativa	RS	1.679.837.618,18	RR	917.805.961,21	R	-20.225.936,81			EP	741.805.720,16
		CP	11.885.463.618,75	RC	10.631.332.870,49	A	11.782.116.948,27	CP	-103.346.670,48	EC	1.150.784.077,78
		CS	12.195.570.758,40	TR	11.549.138.831,70	CS	-646.431.926,70			TR	1.892.589.797,94
TITOLO 2	Trasferimenti correnti	RS	1.465.101.285,00	RR	938.868.202,80	R	11.285.916,55			EP	537.518.998,75
		CP	1.060.156.586,20	RC	841.262.397,72	A	1.083.024.638,45	CP	22.868.052,25	EC	241.762.240,73
		CS	1.505.035.035,38	TR	1.780.130.600,52	CS	275.095.565,14			TR	779.281.239,48
TITOLO 3	Entrate extratributarie	RS	1.000.661.884,00	RR	143.137.265,20	R	-368.464.746,17			EP	489.059.872,63
		CP	558.365.651,26	RC	361.537.800,10	A	490.138.918,88	CP	-68.226.732,38	EC	128.601.118,78
		CS	1.023.880.256,50	TR	504.675.065,30	CS	-519.205.191,20			TR	617.660.991,41
TITOLO 4	Entrate in conto capitale	RS	7.672.133.834,79	RR	2.391.271.370,22	R	-2.027.697.259,38			EP	3.253.165.205,19
		CP	485.602.626,51	RC	49.652.779,24	A	451.584.021,21	CP	-34.018.605,30	EC	401.931.241,97
		CS	4.728.314.734,00	TR	2.440.924.149,46	CS	-2.287.390.584,54			TR	3.655.096.447,16
TITOLO 5	Entrate da riduzione di attività finanziarie	RS	0,00	RR	45.978.377,85	R	45.978.377,85			EP	0,00
		CP	0,00	RC	0,00	A	0,00	CP	0,00	EC	0,00
		CS	0,00	TR	45.978.377,85	CS	45.978.377,85			TR	0,00



CONTO DEL BILANCIO - RIEPILOGO GENERALE DELLE ENTRATE

TITOLO	DENOMINAZIONE	RESIDUI ATTIVI AL 1/1/2014 (RS)		RISCOSSIONI IN C/RESIDUI (RR)		RIACCERTAMENTI RESIDUI (R)		RESIDUI ATTIVI DA ESERCIZI PRECEDENTI (EP = RS -RR+R)	
		PREVISIONI DEFINITIVE DI COMPETENZA (CP)		RISCOSSIONI IN C/COMPETENZA (RC)		ACCERTAMENTI (A)		RESIDUI ATTIVI DA ESERCIZIO DI COMPETENZA (EC=A- RC))	
		PREVISIONI DEFINITIVE DI CASSA (CS)		TOTALE RISCOSSIONI (TR=RR+RC)		MAGGIORI O MINORI ENTRATE DI CASSA =TR-CS		TOTALE RESIDUI ATTIVI DA RIPORTARE (TR=EP+EC))	
TITOLO 6 <i>Accensione prestiti</i>		RS	16.022.310,85	RR	1.420.979,80	R	0,00	EP	14.601.331,05
		CP	1.311.346.364,71	RC	1.311.326.364,75	A	1.311.326.364,75	CP	-19.999,96
		CS	1.327.368.675,56	TR	1.312.747.344,55	CS	-14.621.331,01	TR	14.601.331,05
TITOLO 7 <i>Anticipazioni da istituto tesoriere/cassiere</i>		RS	0,00	RR	0,00	R	0,00	EP	0,00
		CP	1.000.000.000,00	RC	0,00	A	0,00	CP	-1.000.000.000,00
		CS	1.000.000.000,00	TR	0,00	CS	-1.000.000.000,00	TR	0,00
TITOLO 9 <i>Entrate per conto terzi e partite di giro</i>		RS	129.705.654,92	RR	6.171.435,14	R	-34.284.298,84	EP	89.249.920,94
		CP	10.916.341.000,00	RC	1.851.694.122,42	A	1.893.827.698,32	CP	-9.022.513.301,68
		CS	11.044.870.314,23	TR	1.857.865.557,56	CS	-9.187.004.756,67	TR	131.383.496,84
TOTALE TITOLI		RS	11.963.462.587,74	RR	4.444.653.592,22	R	-2.393.407.946,80	EP	5.125.401.048,72
		CP	27.217.275.847,43	RC	15.046.806.334,72	A	17.012.018.589,88	CP	-10.205.257.257,55
		CS	32.825.039.774,07	TR	19.491.459.926,94	CS	-13.333.579.847,13	TR	7.090.613.303,88
TOTALE GENERALE DELLE ENTRATE		RS	11.963.462.587,74	RR	4.444.653.592,22	R	-2.393.407.946,80	EP	5.125.401.048,72
		CP	31.181.043.658,32	RC	15.046.806.334,72	A	17.012.018.589,88	CP	-10.205.257.257,55
		CS	32.825.039.774,07	TR	19.491.459.926,94	CS	-13.333.579.847,13	TR	7.090.613.303,88



CONTO DEL BILANCIO - GESTIONE DELLE SPESE

MISSIONE, PROGRAMMA, TITOLO	DENOMINAZIONE	RESIDUI PASSIVI AL 1/1/2014 (RS)		PAGAMENTI IN C/RESIDUI (PR)		RIACCERTAMENTO RESIDUI (R)			RESIDUI PASSIVI DA ESERCIZI PRECEDENTI (EP=RS-PR+R)			
		PREVISIONI DEFINITIVE DI COMPETENZA (CP)		PAGAMENTI IN C/COMPETENZA (PC)		IMPEGNI (I)		ECONOMIE DI COMPETENZA (ECP= CP- I -FPV)		RESIDUI PASSIVI DA ESERCIZIO DI COMPETENZA (EC= I - PC)		
		PREVISIONI DEFINITIVE DI CASSA (CS)		TOTALE PAGAMENTI (TP=PR+PC)		FONDO PLURIENNALE VINCOLATO (FPV)			TOTALE RESIDUI PASSIVI DA RIPORTARE (TR=EP+EC)			
DISAVANZO DI AMMINISTRAZIONE												
		CP	0,00									
MISSIONE 01 Servizi istituzionali, generali e di gestione												
0101	Programma	01	Organi istituzionali									
Titolo 1		Spese correnti		RS	61.096.453,25	PR	49.692.583,96	R	0,00	EP	11.403.869,29	
				CP	98.883.798,17	PC	26.552.038,88	I	76.543.860,21	ECP	22.243.518,85	
				CS	159.854.809,11	TP	76.244.622,84	FPV	96.419,11		TR	
Titolo 2		Spese in conto capitale		RS	0,00	PR	0,00	R	0,00	EP	0,00	
				CP	76.823,50	PC	0,00	I	0,00	ECP	76.823,50	
				CS	0,00	TP	0,00	FPV	0,00		TR	
Totale Programma		01	Organi istituzionali		RS	61.096.453,25	PR	49.692.583,96	R	0,00	EP	11.403.869,29
				CP	98.960.621,67	PC	26.552.038,88	I	76.543.860,21	ECP	22.320.342,35	
				CS	159.854.809,11	TP	76.244.622,84	FPV	96.419,11		TR	
0102	Programma	02	Segreteria generale									
Titolo 1		Spese correnti		RS	0,00	PR	0,00	R	0,00	EP	0,00	
				CP	0,00	PC	0,00	I	0,00	ECP	0,00	

CONTO DEL BILANCIO - GESTIONE DELLE SPESE

MISSIONE, PROGRAMMA, TITOLO	DENOMINAZIONE	RESIDUI PASSIVI AL 1/1/2014 (RS)		PAGAMENTI IN C/RESIDUI (PR)		RIACCERTAMENTO RESIDUI (R)			RESIDUI PASSIVI DA ESERCIZI PRECEDENTI (EP=RS-PR+R)		
		PREVISIONI DEFINITIVE DI COMPETENZA (CP)		PAGAMENTI IN C/COMPETENZA (PC)		IMPEGNI (I)		ECONOMIE DI COMPETENZA (ECP= CP- I -FPV)		RESIDUI PASSIVI DA ESERCIZIO DI COMPETENZA (EC= I - PC)	
		PREVISIONI DEFINITIVE DI CASSA (CS)		TOTALE PAGAMENTI (TP=PR+PC)		FONDO PLURIENNALE VINCOLATO (FPV)			TOTALE RESIDUI PASSIVI DA RIPORTARE (TR=EP+EC)		
Titolo 2	Spese in conto capitale	CS	0,00	TP	0,00	FPV	0,00			TR	0,00
		RS	0,00	PR	0,00	R	0,00			EP	0,00
		CP	0,00	PC	0,00	I	0,00	ECP	0,00	EC	0,00
		CS	0,00	TP	0,00	FPV	0,00			TR	0,00
Totale Programma 02	Segreteria generale	RS	0,00	PR	0,00	R	0,00			EP	0,00
		CP	0,00	PC	0,00	I	0,00	ECP	0,00	EC	0,00
		CS	0,00	TP	0,00	FPV	0,00			TR	0,00
0103	Programma 03	Gestione economica, finanziaria, programmazione, provveditorato									
Titolo 1	Spese correnti	RS	8.692.119,30	PR	7.667.528,23	R	-24.159,33			EP	1.000.431,74
		CP	413.009.568,26	PC	147.014.601,35	I	154.544.416,46	ECP	-104.069.239,20	EC	7.529.815,11
		CS	215.101.974,86	TP	154.682.129,58	FPV	362.534.391,00			TR	8.530.246,85
Titolo 2	Spese in conto capitale	RS	305.351,89	PR	257.882,30	R	-8,60			EP	47.460,99
		CP	1.105.788,00	PC	182.558,84	I	906.528,37	ECP	199.259,63	EC	723.969,53
		CS	1.368.572,64	TP	440.441,14	FPV	0,00			TR	771.430,52
Titolo 3	Spese per incremento di attività finanziarie	RS	783.143,00	PR	714.143,00	R	0,00			EP	69.000,00
		CP	2.150.000,00	PC	1.750.000,00	I	1.750.000,00	ECP	400.000,00	EC	0,00
		CS	2.883.143,00	TP	2.464.143,00	FPV	0,00			TR	69.000,00
Totale Programma 03	Gestione economica, finanziaria, programmazione, provveditorato	RS	9.780.614,19	PR	8.639.553,53	R	-24.167,93			EP	1.116.892,73
		CP	416.265.356,26	PC	148.947.160,19	I	157.200.944,83	ECP	-103.469.979,57	EC	8.253.784,64

CONTO DEL BILANCIO - GESTIONE DELLE SPESE

MISSIONE, PROGRAMMA, TITOLO	DENOMINAZIONE	RESIDUI PASSIVI AL 1/1/2014 (RS)		PAGAMENTI IN C/RESIDUI (PR)		RIACCERTAMENTO RESIDUI (R)		RESIDUI PASSIVI DA ESERCIZI PRECEDENTI (EP=RS-PR+R)			
		PREVISIONI DEFINITIVE DI COMPETENZA (CP)		PAGAMENTI IN C/COMPETENZA (PC)		IMPEGNI (I)		ECONOMIE DI COMPETENZA (ECP= CP- I -FPV)		RESIDUI PASSIVI DA ESERCIZIO DI COMPETENZA (EC= I - PC)	
		PREVISIONI DEFINITIVE DI CASSA (CS)		TOTALE PAGAMENTI (TP=PR+PC)		FONDO PLURIENNALE VINCOLATO (FPV)				TOTALE RESIDUI PASSIVI DA RIPORTARE (TR=EP+EC)	
		CS	219.353.690,50	TP	157.586.713,72	FPV	362.534.391,00			TR	9.370.677,37
0104	Programma	04	Gestione delle entrate tributarie e servizi fiscali								
Titolo 1	Spese correnti	RS	61.371.059,74	PR	8.557.374,88	R	-56.109,00			EP	52.757.575,86
		CP	40.880.000,00	PC	6.874.545,16	I	9.086.263,86	ECP	11.793.736,14	EC	2.211.718,70
		CS	102.251.059,74	TP	15.431.920,04	FPV	20.000.000,00			TR	54.969.294,56
		RS	0,00	PR	0,00	R	0,00			EP	0,00
		CP	80.000,00	PC	0,00	I	0,00	ECP	80.000,00	EC	0,00
		CS	80.000,00	TP	0,00	FPV	0,00			TR	0,00
Totale Programma		04	Gestione delle entrate tributarie e servizi fiscali								
		RS	61.371.059,74	PR	8.557.374,88	R	-56.109,00			EP	52.757.575,86
		CP	40.960.000,00	PC	6.874.545,16	I	9.086.263,86	ECP	11.873.736,14	EC	2.211.718,70
		CS	102.331.059,74	TP	15.431.920,04	FPV	20.000.000,00			TR	54.969.294,56
0105	Programma	05	Gestione dei beni demaniali e patrimoniali								
Titolo 1	Spese correnti	RS	4.413.419,90	PR	2.510.961,45	R	-195.253,84			EP	1.707.204,61
		CP	20.599.702,43	PC	15.752.933,04	I	19.675.024,46	ECP	924.677,97	EC	3.922.091,42
		CS	23.939.334,60	TP	18.263.894,49	FPV	0,00			TR	5.629.296,03
		RS	100.819,00	PR	0,00	R	0,00			EP	100.819,00
		CP	3.385.640,58	PC	2.657.068,33	I	3.085.640,58	ECP	300.000,00	EC	428.572,25
		CS	3.486.459,58	TP	2.657.068,33	FPV	0,00			TR	529.391,25

CONTO DEL BILANCIO - GESTIONE DELLE SPESE

MISSIONE, PROGRAMMA, TITOLO	DENOMINAZIONE	RESIDUI PASSIVI AL 1/1/2014 (RS)		PAGAMENTI IN C/RESIDUI (PR)		RIACCERTAMENTO RESIDUI (R)		RESIDUI PASSIVI DA ESERCIZI PRECEDENTI (EP=RS-PR+R)					
		PREVISIONI DEFINITIVE DI COMPETENZA (CP)		PAGAMENTI IN C/COMPETENZA (PC)		IMPEGNI (I)		ECONOMIE DI COMPETENZA (ECP= CP- I -FPV)		RESIDUI PASSIVI DA ESERCIZIO DI COMPETENZA (EC= I - PC)			
		PREVISIONI DEFINITIVE DI CASSA (CS)		TOTALE PAGAMENTI (TP=PR+PC)		FONDO PLURIENNALE VINCOLATO (FPV)				TOTALE RESIDUI PASSIVI DA RIPORTARE (TR=EP+EC)			
Totale Programma	05	Gestione dei beni demaniali e patrimoniali		RS	4.514.238,90	PR	2.510.961,45	R	-195.253,84	EP	1.808.023,61		
				CP	23.985.343,01	PC	18.410.001,37	I	22.760.665,04	ECP	1.224.677,97		
				CS	27.425.794,18	TP	20.920.962,82	FPV	0,00	TR	6.158.687,28		
0106	Programma	06	Ufficio tecnico										
Titolo 1	Spese correnti	RS	2.029.510,03	PR	1.592.227,34	R	-162.412,47			EP	274.870,22		
		CP	6.181.404,07	PC	3.106.933,63	I	5.498.996,37	ECP	682.407,70	EC	2.392.062,74		
		CS	7.891.510,03	TP	4.699.160,97	FPV	0,00			TR	2.666.932,96		
		RS	116.512,33	PR	46.935,39	R	-10.667,19			EP	58.909,75		
		CP	1.101.391,10	PC	20.700,81	I	679.717,36	ECP	421.673,74	EC	659.016,55		
		CS	1.216.512,33	TP	67.636,20	FPV	0,00			TR	717.926,30		
		Totale Programma	06	Ufficio tecnico		RS	2.146.022,36	PR	1.639.162,73	R	-173.079,66	EP	333.779,97
						CP	7.282.795,17	PC	3.127.634,44	I	6.178.713,73	ECP	1.104.081,44
						CS	9.108.022,36	TP	4.766.797,17	FPV	0,00	TR	3.384.859,26
0107	Programma	07	Elezioni e consultazioni popolari - Anagrafe e stato civile										
Titolo 1	Spese correnti	RS	4.512.799,26	PR	80.778,59	R	-8.000,00			EP	4.424.020,67		
		CP	204.225,84	PC	45.321,78	I	129.758,86	ECP	74.466,98	EC	84.437,08		
		CS	4.646.654,88	TP	126.100,37	FPV	0,00			TR	4.508.457,75		

CONTO DEL BILANCIO - GESTIONE DELLE SPESE

MISSIONE, PROGRAMMA, TITOLO	DENOMINAZIONE	RESIDUI PASSIVI AL 1/1/2014 (RS)		PAGAMENTI IN C/RESIDUI (PR)		RIACCERTAMENTO RESIDUI (R)				RESIDUI PASSIVI DA ESERCIZI PRECEDENTI (EP=RS-PR+R)	
		PREVISIONI DEFINITIVE DI COMPETENZA (CP)		PAGAMENTI IN C/COMPETENZA (PC)		IMPEGNI (I)		ECONOMIE DI COMPETENZA (ECP= CP- I -FPV)		RESIDUI PASSIVI DA ESERCIZIO DI COMPETENZA (EC= I - PC)	
		PREVISIONI DEFINITIVE DI CASSA (CS)		TOTALE PAGAMENTI (TP=PR+PC)		FONDO PLURIENNALE VINCOLATO (FPV)				TOTALE RESIDUI PASSIVI DA RIPORTARE (TR=EP+EC)	
Titolo 2	Spese in conto capitale	RS	0,00	PR	0,00	R	0,00			EP	0,00
		CP	0,00	PC	0,00	I	0,00	ECP	0,00	EC	0,00
		CS	0,00	TP	0,00	FPV	0,00			TR	0,00
Totale Programma 07	Elezioni e consultazioni popolari - Anagrafe e stato civile	RS	4.512.799,26	PR	80.778,59	R	-8.000,00			EP	4.424.020,67
		CP	204.225,84	PC	45.321,78	I	129.758,86	ECP	74.466,98	EC	84.437,08
		CS	4.646.654,88	TP	126.100,37	FPV	0,00			TR	4.508.457,75
0108	Programma 08	Statistica e sistemi informativi									
Titolo 1	Spese correnti	RS	4.767.051,88	PR	4.291.836,88	R	-50.009,03			EP	425.205,97
		CP	10.354.037,13	PC	4.506.154,53	I	8.065.921,74	ECP	2.288.115,39	EC	3.559.767,21
		CS	15.121.089,01	TP	8.797.991,41	FPV	0,00			TR	3.984.973,18
Titolo 2	Spese in conto capitale	RS	0,00	PR	0,00	R	0,00			EP	0,00
		CP	0,00	PC	0,00	I	0,00	ECP	0,00	EC	0,00
		CS	0,00	TP	0,00	FPV	0,00			TR	0,00
Totale Programma 08	Statistica e sistemi informativi	RS	4.767.051,88	PR	4.291.836,88	R	-50.009,03			EP	425.205,97
		CP	10.354.037,13	PC	4.506.154,53	I	8.065.921,74	ECP	2.288.115,39	EC	3.559.767,21
		CS	15.121.089,01	TP	8.797.991,41	FPV	0,00			TR	3.984.973,18
0109	Programma 09	Assistenza tecnico-amministrativa agli enti locali									
Titolo 1	Spese correnti	RS	525.683,46	PR	525.683,46	R	0,00			EP	0,00
		CP		PC		I		ECP		EC	

CONTO DEL BILANCIO - GESTIONE DELLE SPESE

MISSIONE, PROGRAMMA, TITOLO	DENOMINAZIONE	RESIDUI PASSIVI AL 1/1/2014 (RS)		PAGAMENTI IN C/RESIDUI (PR)		RIACCERTAMENTO RESIDUI (R)				RESIDUI PASSIVI DA ESERCIZI PRECEDENTI (EP=RS-PR+R)	
		PREVISIONI DEFINITIVE DI COMPETENZA (CP)		PAGAMENTI IN C/COMPETENZA (PC)		IMPEGNI (I)		ECONOMIE DI COMPETENZA (ECP= CP- I -FPV)		RESIDUI PASSIVI DA ESERCIZIO DI COMPETENZA (EC= I - PC)	
		PREVISIONI DEFINITIVE DI CASSA (CS)		TOTALE PAGAMENTI (TP=PR+PC)		FONDO PLURIENNALE VINCOLATO (FPV)				TOTALE RESIDUI PASSIVI DA RIPORTARE (TR=EP+EC)	
Titolo 2	Spese in conto capitale	CP	612.373,13	PC	0,00	I	612.373,13	ECP	0,00	EC	612.373,13
		CS	1.108.056,59	TP	525.683,46	FPV	0,00			TR	612.373,13
		RS	0,00	PR	0,00	R	0,00			EP	0,00
		CP	0,00	PC	0,00	I	0,00	ECP	0,00	EC	0,00
		CS	0,00	TP	0,00	FPV	0,00			TR	0,00
Totale Programma 09 Assistenza tecnico-amministrativa agli enti locali		RS	525.683,46	PR	525.683,46	R	0,00			EP	0,00
		CP	612.373,13	PC	0,00	I	612.373,13	ECP	0,00	EC	612.373,13
		CS	1.108.056,59	TP	525.683,46	FPV	0,00			TR	612.373,13
0110	Programma 10	Risorse umane									
Titolo 1	Spese correnti	RS	75.286.976,65	PR	34.912.991,65	R	0,00			EP	40.373.985,00
		CP	327.188.180,05	PC	241.704.634,42	I	286.178.188,05	ECP	41.004.321,20	EC	44.473.553,63
		CS	397.007.579,89	TP	276.617.626,07	FPV	5.670,80			TR	84.847.538,63
Titolo 2	Spese in conto capitale	RS	2.014.510,17	PR	195.324,84	R	-65.383,30			EP	1.753.802,03
		CP	1.950.603,04	PC	42.783,93	I	446.659,62	ECP	58.943,42	EC	403.875,69
		CS	3.965.113,21	TP	238.108,77	FPV	1.445.000,00			TR	2.157.677,72
Totale Programma 10 Risorse umane		RS	77.301.486,82	PR	35.108.316,49	R	-65.383,30			EP	42.127.787,03
		CP	329.138.783,09	PC	241.747.418,35	I	286.624.847,67	ECP	41.063.264,62	EC	44.877.429,32
		CS	400.972.693,10	TP	276.855.734,84	FPV	1.450.670,80			TR	87.005.216,35
0111	Programma 11	Altri servizi generali									

CONTO DEL BILANCIO - GESTIONE DELLE SPESE

MISSIONE, PROGRAMMA, TITOLO	DENOMINAZIONE	RESIDUI PASSIVI AL 1/1/2014 (RS)		PAGAMENTI IN C/RESIDUI (PR)		RIACCERTAMENTO RESIDUI (R)				RESIDUI PASSIVI DA ESERCIZI PRECEDENTI (EP=RS-PR+R)			
		PREVISIONI DEFINITIVE DI COMPETENZA (CP)		PAGAMENTI IN C/COMPETENZA (PC)		IMPEGNI (I)		ECONOMIE DI COMPETENZA (ECP= CP- I -FPV)		RESIDUI PASSIVI DA ESERCIZIO DI COMPETENZA (EC= I - PC)			
		PREVISIONI DEFINITIVE DI CASSA (CS)		TOTALE PAGAMENTI (TP=PR+PC)		FONDO PLURIENNALE VINCOLATO (FPV)				TOTALE RESIDUI PASSIVI DA RIPORTARE (TR=EP+EC)			
Titolo 1	Spese correnti	RS	2.691.557,72	PR	1.803.127,07	R	-0,01			EP	888.430,64		
		CP	15.092.279,64	PC	5.537.157,93	I	12.323.700,45	ECP	1.993.660,84	EC	6.786.542,52		
		CS	17.734.728,09	TP	7.340.285,00	FPV	774.918,35			TR	7.674.973,16		
	Spese in conto capitale	RS	382.166,91	PR	296.085,90	R	0,00			EP	86.081,01		
		CP	74.634.510,06	PC	531.580,05	I	531.580,05	ECP	257.387,57	EC	0,00		
		CS	75.016.676,97	TP	827.665,95	FPV	73.845.542,44			TR	86.081,01		
	Totale Programma	11	Altri servizi generali	RS	3.073.724,63	PR	2.099.212,97	R	-0,01		EP	974.511,65	
				CP	89.726.789,70	PC	6.068.737,98	I	12.855.280,50	ECP	2.251.048,41	EC	6.786.542,52
CS				92.751.405,06	TP	8.167.950,95	FPV	74.620.460,79			TR	7.761.054,17	
0112 Programma	12	Politica regionale unitaria per i servizi istituzionali, generali e di gestione											
			Titolo 1	Spese correnti	RS	1.710,85	PR	1.052,09	R	0,00		EP	658,76
					CP	773.800,00	PC	99.947,35	I	206.282,77	ECP	567.517,23	EC
	CS	775.510,85			TP	100.999,44	FPV	0,00			TR	106.994,18	
	Titolo 2	Spese in conto capitale	RS	34.415.915,37	PR	11.301.249,80	R	-2.458.384,96			EP	20.656.280,61	
			CP	326.438.743,65	PC	47.124.024,33	I	63.774.818,82	ECP	262.663.924,83	EC	16.650.794,49	
			CS	322.088.192,00	TP	58.425.274,13	FPV	0,00			TR	37.307.075,10	
	Totale Programma	12	Politica regionale unitaria per i servizi istituzionali, generali e di gestione	RS	34.417.626,22	PR	11.302.301,89	R	-2.458.384,96		EP	20.656.939,37	
CP				327.212.543,65	PC	47.223.971,68	I	63.981.101,59	ECP	263.231.442,06	EC	16.757.129,91	
CS				322.863.702,85	TP	58.526.273,57	FPV	0,00			TR	37.414.069,28	

CONTO DEL BILANCIO - GESTIONE DELLE SPESE

MISSIONE, PROGRAMMA, TITOLO	DENOMINAZIONE	RESIDUI PASSIVI AL 1/1/2014 (RS)		PAGAMENTI IN C/RESIDUI (PR)		RIACCERTAMENTO RESIDUI (R)			RESIDUI PASSIVI DA ESERCIZI PRECEDENTI (EP=RS-PR+R)		
		PREVISIONI DEFINITIVE DI COMPETENZA (CP)		PAGAMENTI IN C/COMPETENZA (PC)		IMPEGNI (I)		ECONOMIE DI COMPETENZA (ECP= CP- I -FPV)		RESIDUI PASSIVI DA ESERCIZIO DI COMPETENZA (EC= I - PC)	
		PREVISIONI DEFINITIVE DI CASSA (CS)		TOTALE PAGAMENTI (TP=PR+PC)		FONDO PLURIENNALE VINCOLATO (FPV)			TOTALE RESIDUI PASSIVI DA RIPORTARE (TR=EP+EC)		
TOTALE MISSIONE 01	Servizi istituzionali, generali e di gestione	RS	263.506.760,71	PR	124.447.766,83	R	-3.030.387,73		EP	136.028.606,15	
		CP	1.344.702.868,65	PC	503.502.984,36	I	644.039.731,16	ECP	241.961.195,79	EC	140.536.746,80
		CS	1.355.536.977,38	TP	627.950.751,19	FPV	458.701.941,70		TR	276.565.352,95	
MISSIONE 02 Giustizia											
0201	Programma	01	Uffici giudiziari								
Titolo 1	Spese correnti	RS	0,00	PR	0,00	R	0,00		EP	0,00	
		CP	0,00	PC	0,00	I	0,00	ECP	0,00	EC	0,00
		CS	0,00	TP	0,00	FPV	0,00		TR	0,00	
		RS	0,00	PR	0,00	R	0,00		EP	0,00	
		CP	0,00	PC	0,00	I	0,00	ECP	0,00	EC	0,00
		CS	0,00	TP	0,00	FPV	0,00		TR	0,00	
Titolo 2	Spese in conto capitale	RS	0,00	PR	0,00	R	0,00		EP	0,00	
		CP	0,00	PC	0,00	I	0,00	ECP	0,00	EC	0,00
		CS	0,00	TP	0,00	FPV	0,00		TR	0,00	
		RS	0,00	PR	0,00	R	0,00		EP	0,00	
		CP	0,00	PC	0,00	I	0,00	ECP	0,00	EC	0,00
		CS	0,00	TP	0,00	FPV	0,00		TR	0,00	
Totale Programma	01	Uffici giudiziari									
		RS	0,00	PR	0,00	R	0,00		EP	0,00	
		CP	0,00	PC	0,00	I	0,00	ECP	0,00	EC	0,00
		CS	0,00	TP	0,00	FPV	0,00		TR	0,00	
0202 Programma 02 Casa circondariale e altri servizi											

CONTO DEL BILANCIO - GESTIONE DELLE SPESE

MISSIONE, PROGRAMMA, TITOLO	DENOMINAZIONE	RESIDUI PASSIVI AL 1/1/2014 (RS)		PAGAMENTI IN C/RESIDUI (PR)		RIACCERTAMENTO RESIDUI (R)			RESIDUI PASSIVI DA ESERCIZI PRECEDENTI (EP=RS-PR+R)		
		PREVISIONI DEFINITIVE DI COMPETENZA (CP)		PAGAMENTI IN C/COMPETENZA (PC)		IMPEGNI (I)		ECONOMIE DI COMPETENZA (ECP= CP- I -FPV)		RESIDUI PASSIVI DA ESERCIZIO DI COMPETENZA (EC= I - PC)	
		PREVISIONI DEFINITIVE DI CASSA (CS)		TOTALE PAGAMENTI (TP=PR+PC)		FONDO PLURIENNALE VINCOLATO (FPV)			TOTALE RESIDUI PASSIVI DA RIPORTARE (TR=EP+EC)		
Titolo 1	Spese correnti	RS	0,00	PR	0,00	R	0,00		EP	0,00	
		CP	0,00	PC	0,00	I	0,00	ECP	0,00	EC	0,00
		CS	0,00	TP	0,00	FPV	0,00		TR	0,00	
Titolo 2	Spese in conto capitale	RS	0,00	PR	0,00	R	0,00		EP	0,00	
		CP	0,00	PC	0,00	I	0,00	ECP	0,00	EC	0,00
		CS	0,00	TP	0,00	FPV	0,00		TR	0,00	
Totale Programma 02	Casa circondariale e altri servizi	RS	0,00	PR	0,00	R	0,00		EP	0,00	
		CP	0,00	PC	0,00	I	0,00	ECP	0,00	EC	0,00
		CS	0,00	TP	0,00	FPV	0,00		TR	0,00	
0203	Programma 03	Politica regionale unitaria per la giustizia									
Titolo 1	Spese correnti	RS	0,00	PR	0,00	R	0,00		EP	0,00	
		CP	0,00	PC	0,00	I	0,00	ECP	0,00	EC	0,00
		CS	0,00	TP	0,00	FPV	0,00		TR	0,00	
Titolo 2	Spese in conto capitale	RS	0,00	PR	0,00	R	0,00		EP	0,00	
		CP	0,00	PC	0,00	I	0,00	ECP	0,00	EC	0,00
		CS	0,00	TP	0,00	FPV	0,00		TR	0,00	
Totale Programma 03	Politica regionale unitaria per la giustizia	RS	0,00	PR	0,00	R	0,00		EP	0,00	
		CP	0,00	PC	0,00	I	0,00	ECP	0,00	EC	0,00
		CS	0,00	TP	0,00	FPV	0,00		TR	0,00	
TOTALE MISSIONE 02		Giustizia		RS	0,00	PR	0,00	R	0,00	EP	0,00

CONTO DEL BILANCIO - GESTIONE DELLE SPESE

MISSIONE, PROGRAMMA, TITOLO	DENOMINAZIONE	RESIDUI PASSIVI AL 1/1/2014 (RS)		PAGAMENTI IN C/RESIDUI (PR)		RIACCERTAMENTO RESIDUI (R)			RESIDUI PASSIVI DA ESERCIZI PRECEDENTI (EP=RS-PR+R)		
		PREVISIONI DEFINITIVE DI COMPETENZA (CP)		PAGAMENTI IN C/COMPETENZA (PC)		IMPEGNI (I)		ECONOMIE DI COMPETENZA (ECP= CP- I -FPV)	RESIDUI PASSIVI DA ESERCIZIO DI COMPETENZA (EC= I - PC)		
		PREVISIONI DEFINITIVE DI CASSA (CS)		TOTALE PAGAMENTI (TP=PR+PC)		FONDO PLURIENNALE VINCOLATO (FPV)			TOTALE RESIDUI PASSIVI DA RIPORTARE (TR=EP+EC)		
		CP	0,00	PC	0,00	I	0,00	ECP	0,00	EC	0,00
		CS	0,00	TP	0,00	FPV	0,00			TR	0,00
MISSIONE 03 Ordine pubblico e sicurezza											
0301	Programma	01	Polizia locale e amministrativa								
Titolo 1	Spese correnti	RS	451.570,28	PR	160.426,75	R	-267.349,03			EP	23.794,50
		CP	898.564,01	PC	29.129,09	I	67.300,01	ECP	828.824,00	EC	38.170,92
		CS	1.251.570,28	TP	189.555,84	FPV	2.440,00			TR	61.965,42
		RS	0,00	PR	0,00	R	0,00			EP	0,00
		CP	30.000,00	PC	0,00	I	0,00	ECP	30.000,00	EC	0,00
		CS	30.000,00	TP	0,00	FPV	0,00			TR	0,00
		RS	0,00	PR	0,00	R	0,00			EP	0,00
		CP	0,00	PC	0,00	I	0,00	ECP	0,00	EC	0,00
		CS	0,00	TP	0,00	FPV	0,00			TR	0,00
Titolo 3	Spese per incremento di attività finanziarie	RS	0,00	PR	0,00	R	0,00			EP	0,00
		CP	0,00	PC	0,00	I	0,00	ECP	0,00	EC	0,00
		CS	0,00	TP	0,00	FPV	0,00			TR	0,00
Totale Programma		01	Polizia locale e amministrativa								
		RS	451.570,28	PR	160.426,75	R	-267.349,03			EP	23.794,50
		CP	928.564,01	PC	29.129,09	I	67.300,01	ECP	858.824,00	EC	38.170,92
		CS	1.281.570,28	TP	189.555,84	FPV	2.440,00			TR	61.965,42
0302 Programma 02 Sistema integrato di sicurezza urbana											
Titolo 1	Spese correnti	RS	1.257.327,00	PR	792.260,00	R	0,00			EP	465.067,00
		CP	2.750.000,00	PC	394.895,87	I	1.700.160,88	ECP	1.049.839,12	EC	1.305.265,01

CONTO DEL BILANCIO - GESTIONE DELLE SPESE

MISSIONE, PROGRAMMA, TITOLO	DENOMINAZIONE	RESIDUI PASSIVI AL 1/1/2014 (RS)		PAGAMENTI IN C/RESIDUI (PR)		RIACCERTAMENTO RESIDUI (R)		RESIDUI PASSIVI DA ESERCIZI PRECEDENTI (EP=RS-PR+R)				
		PREVISIONI DEFINITIVE DI COMPETENZA (CP)		PAGAMENTI IN C/COMPETENZA (PC)		IMPEGNI (I)		ECONOMIE DI COMPETENZA (ECP= CP- I -FPV)		RESIDUI PASSIVI DA ESERCIZIO DI COMPETENZA (EC= I - PC)		
		PREVISIONI DEFINITIVE DI CASSA (CS)		TOTALE PAGAMENTI (TP=PR+PC)		FONDO PLURIENNALE VINCOLATO (FPV)				TOTALE RESIDUI PASSIVI DA RIPORTARE (TR=EP+EC)		
Titolo 2	Spese in conto capitale	CS	4.007.327,00	TP	1.187.155,87	FPV	0,00			TR	1.770.332,01	
		RS	0,00	PR	0,00	R	0,00			EP	0,00	
		CP	0,00	PC	0,00	I	0,00	ECP	0,00	EC	0,00	
Titolo 3	Spese per incremento di attività finanziarie	CS	0,00	TP	0,00	FPV	0,00			TR	0,00	
		RS	0,00	PR	0,00	R	0,00			EP	0,00	
		CP	0,00	PC	0,00	I	0,00	ECP	0,00	EC	0,00	
		CS	0,00	TP	0,00	FPV	0,00			TR	0,00	
		RS		PR		R				EP		
		CP		PC		I		ECP		EC		
Totale Programma	02	Sistema integrato di sicurezza urbana	RS	1.257.327,00	PR	792.260,00	R	0,00		EP	465.067,00	
			CP	2.750.000,00	PC	394.895,87	I	1.700.160,88	ECP	1.049.839,12	EC	1.305.265,01
			CS	4.007.327,00	TP	1.187.155,87	FPV	0,00		TR	1.770.332,01	
0303	Programma	03	Politica regionale unitaria per la giustizia									
Titolo 1	Spese correnti	RS	0,00	PR	0,00	R	0,00			EP	0,00	
		CP	0,00	PC	0,00	I	0,00	ECP	0,00	EC	0,00	
		CS	0,00	TP	0,00	FPV	0,00			TR	0,00	
Titolo 2	Spese in conto capitale	RS	1.800.000,00	PR	143.088,26	R	-1.656.911,74			EP	0,00	
		CP	1.138.227,75	PC	86.925,03	I	86.925,03	ECP	1.051.302,72	EC	0,00	
		CS	2.938.227,75	TP	230.013,29	FPV	0,00			TR	0,00	
Titolo 3	Spese per incremento di attività finanziarie	RS	0,00	PR	0,00	R	0,00			EP	0,00	
		CP	0,00	PC	0,00	I	0,00	ECP	0,00	EC	0,00	
		CS	0,00	TP	0,00	FPV	0,00			TR	0,00	

CONTO DEL BILANCIO - GESTIONE DELLE SPESE

MISSIONE, PROGRAMMA, TITOLO	DENOMINAZIONE	RESIDUI PASSIVI AL 1/1/2014 (RS)		PAGAMENTI IN C/RESIDUI (PR)		RIACCERTAMENTO RESIDUI (R)			RESIDUI PASSIVI DA ESERCIZI PRECEDENTI (EP=RS-PR+R)		
		PREVISIONI DEFINITIVE DI COMPETENZA (CP)		PAGAMENTI IN C/COMPETENZA (PC)		IMPEGNI (I)		ECONOMIE DI COMPETENZA (ECP= CP- I -FPV)		RESIDUI PASSIVI DA ESERCIZIO DI COMPETENZA (EC= I - PC)	
		PREVISIONI DEFINITIVE DI CASSA (CS)		TOTALE PAGAMENTI (TP=PR+PC)		FONDO PLURIENNALE VINCOLATO (FPV)			TOTALE RESIDUI PASSIVI DA RIPORTARE (TR=EP+EC)		
Totale Programma 03	Politica regionale unitaria per la giustizia	RS	1.800.000,00	PR	143.088,26	R	-1.656.911,74			EP	0,00
		CP	1.138.227,75	PC	86.925,03	I	86.925,03	ECP	1.051.302,72	EC	0,00
		CS	2.938.227,75	TP	230.013,29	FPV	0,00			TR	0,00
TOTALE MISSIONE 03	Ordine pubblico e sicurezza	RS	3.508.897,28	PR	1.095.775,01	R	-1.924.260,77			EP	488.861,50
		CP	4.816.791,76	PC	510.949,99	I	1.854.385,92	ECP	2.959.965,84	EC	1.343.435,93
		CS	8.227.125,03	TP	1.606.725,00	FPV	2.440,00			TR	1.832.297,43
MISSIONE 04 Istruzione e diritto allo studio											
0401	Programma	01	Istruzione prescolastica								
Titolo 1	Spese correnti	RS	0,00	PR	0,00	R	0,00			EP	0,00
		CP	0,00	PC	0,00	I	0,00	ECP	0,00	EC	0,00
		CS	0,00	TP	0,00	FPV	0,00			TR	0,00
Titolo 2	Spese in conto capitale	RS	30.000,00	PR	0,00	R	0,00			EP	30.000,00
		CP	0,00	PC	0,00	I	0,00	ECP	0,00	EC	0,00
		CS	30.000,00	TP	0,00	FPV	0,00			TR	30.000,00
Titolo 3	Spese per incremento di attività finanziarie	RS	0,00	PR	0,00	R	0,00			EP	0,00
		CP	0,00	PC	0,00	I	0,00	ECP	0,00	EC	0,00
		CS	0,00	TP	0,00	FPV	0,00			TR	0,00
Totale Programma 01	Istruzione prescolastica	RS	30.000,00	PR	0,00	R	0,00			EP	30.000,00
		CP	0,00	PC	0,00	I	0,00	ECP	0,00	EC	0,00
		CS	30.000,00	TP	0,00	FPV	0,00			TR	30.000,00

CONTO DEL BILANCIO - GESTIONE DELLE SPESE

MISSIONE, PROGRAMMA, TITOLO	DENOMINAZIONE	RESIDUI PASSIVI AL 1/1/2014 (RS)		PAGAMENTI IN C/RESIDUI (PR)		RIACCERTAMENTO RESIDUI (R)				RESIDUI PASSIVI DA ESERCIZI PRECEDENTI (EP=RS-PR+R)	
		PREVISIONI DEFINITIVE DI COMPETENZA (CP)		PAGAMENTI IN C/COMPETENZA (PC)		IMPEGNI (I)		ECONOMIE DI COMPETENZA (ECP= CP- I -FPV)		RESIDUI PASSIVI DA ESERCIZIO DI COMPETENZA (EC= I - PC)	
		PREVISIONI DEFINITIVE DI CASSA (CS)		TOTALE PAGAMENTI (TP=PR+PC)		FONDO PLURIENNALE VINCOLATO (FPV)				TOTALE RESIDUI PASSIVI DA RIPORTARE (TR=EP+EC)	
0402	Programma	02	Altri ordini di istruzione								
Titolo 1	Spese correnti	RS	10.500.960,00	PR	10.500.455,88	R	0,00		EP	504,12	
		CP	65.855.021,37	PC	45.521.487,37	I	65.855.021,37	ECP	0,00	EC	20.333.534,00
		CS	76.355.981,37	TP	56.021.943,25	FPV	0,00		TR	20.334.038,12	
		RS	22.708.066,73	PR	3.181.011,43	R	0,00		EP	19.527.055,30	
		CP	456.686,59	PC	336.769,78	I	456.686,59	ECP	0,00	EC	119.916,81
		CS	23.162.053,32	TP	3.517.781,21	FPV	0,00		TR	19.646.972,11	
		RS	0,00	PR	0,00	R	0,00		EP	0,00	
		CP	0,00	PC	0,00	I	0,00	ECP	0,00	EC	0,00
		CS	0,00	TP	0,00	FPV	0,00		TR	0,00	
Titolo 2	Spese in conto capitale	RS	22.708.066,73	PR	3.181.011,43	R	0,00		EP	19.527.055,30	
		CP	456.686,59	PC	336.769,78	I	456.686,59	ECP	0,00	EC	119.916,81
		CS	23.162.053,32	TP	3.517.781,21	FPV	0,00		TR	19.646.972,11	
Titolo 3	Spese per incremento di attività finanziarie	RS	0,00	PR	0,00	R	0,00		EP	0,00	
		CP	0,00	PC	0,00	I	0,00	ECP	0,00	EC	0,00
		CS	0,00	TP	0,00	FPV	0,00		TR	0,00	
Totale Programma	02 Altri ordini di istruzione	RS	33.209.026,73	PR	13.681.467,31	R	0,00		EP	19.527.559,42	
		CP	66.311.707,96	PC	45.858.257,15	I	66.311.707,96	ECP	0,00	EC	20.453.450,81
		CS	99.518.034,69	TP	59.539.724,46	FPV	0,00		TR	39.981.010,23	
0403	Programma	03	Edilizia scolastica								
Titolo 1	Spese correnti	RS	0,00	PR	0,00	R	0,00		EP	0,00	
		CP	80.000,00	PC	0,00	I	8.000,00	ECP	72.000,00	EC	8.000,00
		CS	80.000,00	TP	0,00	FPV	0,00		TR	8.000,00	
		RS	20.271.827,59	PR	292.958,22	R	-462.922,66		EP	19.515.946,71	
		CP	505.622,88	PC	0,00	I	505.622,88	ECP	0,00	EC	505.622,88
		CS	20.777.450,47	TP	292.958,22	FPV	0,00		TR	20.021.569,59	
		RS	0,00	PR	0,00	R	0,00		EP	0,00	
		CP	80.000,00	PC	0,00	I	8.000,00	ECP	72.000,00	EC	8.000,00
		CS	80.000,00	TP	0,00	FPV	0,00		TR	8.000,00	
Titolo 2	Spese in conto capitale	RS	20.271.827,59	PR	292.958,22	R	-462.922,66		EP	19.515.946,71	
		CP	505.622,88	PC	0,00	I	505.622,88	ECP	0,00	EC	505.622,88
		CS	20.777.450,47	TP	292.958,22	FPV	0,00		TR	20.021.569,59	

CONTO DEL BILANCIO - GESTIONE DELLE SPESE

MISSIONE, PROGRAMMA, TITOLO	DENOMINAZIONE	RESIDUI PASSIVI AL 1/1/2014 (RS)		PAGAMENTI IN C/RESIDUI (PR)		RIACCERTAMENTO RESIDUI (R)		RESIDUI PASSIVI DA ESERCIZI PRECEDENTI (EP=RS-PR+R)			
		PREVISIONI DEFINITIVE DI COMPETENZA (CP)		PAGAMENTI IN C/COMPETENZA (PC)		IMPEGNI (I)		ECONOMIE DI COMPETENZA (ECP= CP- I -FPV)		RESIDUI PASSIVI DA ESERCIZIO DI COMPETENZA (EC= I - PC)	
		PREVISIONI DEFINITIVE DI CASSA (CS)		TOTALE PAGAMENTI (TP=PR+PC)		FONDO PLURIENNALE VINCOLATO (FPV)				TOTALE RESIDUI PASSIVI DA RIPORTARE (TR=EP+EC)	
Titolo 3	Spese per incremento di attività finanziarie	RS	0,00	PR	0,00	R	0,00		EP		0,00
		CP	0,00	PC	0,00	I	0,00	ECP	0,00	EC	0,00
		CS	0,00	TP	0,00	FPV	0,00		TR		0,00
Totale Programma	03 Edilizia scolastica	RS	20.271.827,59	PR	292.958,22	R	-462.922,66		EP		19.515.946,71
		CP	585.622,88	PC	0,00	I	513.622,88	ECP	72.000,00	EC	513.622,88
		CS	20.857.450,47	TP	292.958,22	FPV	0,00		TR		20.029.569,59
0404	Programma	04	Istruzione universitaria								
Titolo 1	Spese correnti	RS	51.098.699,30	PR	16.750.615,32	R	0,00		EP		34.348.083,98
		CP	86.489.137,03	PC	11.565.245,54	I	69.666.003,10	ECP	16.823.133,93	EC	58.100.757,56
		CS	116.024.369,24	TP	28.315.860,86	FPV	0,00		TR		92.448.841,54
Titolo 2	Spese in conto capitale	RS	13.300.000,00	PR	192.625,00	R	0,00		EP		13.107.375,00
		CP	7.193.315,39	PC	0,00	I	7.188.315,39	ECP	5.000,00	EC	7.188.315,39
		CS	14.800.000,00	TP	192.625,00	FPV	0,00		TR		20.295.690,39
Titolo 3	Spese per incremento di attività finanziarie	RS	0,00	PR	0,00	R	0,00		EP		0,00
		CP	0,00	PC	0,00	I	0,00	ECP	0,00	EC	0,00
		CS	0,00	TP	0,00	FPV	0,00		TR		0,00
Totale Programma	04 Istruzione universitaria	RS	64.398.699,30	PR	16.943.240,32	R	0,00		EP		47.455.458,98
		CP	93.682.452,42	PC	11.565.245,54	I	76.854.318,49	ECP	16.828.133,93	EC	65.289.072,95
		CS	130.824.369,24	TP	28.508.485,86	FPV	0,00		TR		112.744.531,93

CONTO DEL BILANCIO - GESTIONE DELLE SPESE

MISSIONE, PROGRAMMA, TITOLO	DENOMINAZIONE	RESIDUI PASSIVI AL 1/1/2014 (RS)		PAGAMENTI IN C/RESIDUI (PR)		RIACCERTAMENTO RESIDUI (R)				RESIDUI PASSIVI DA ESERCIZI PRECEDENTI (EP=RS-PR+R)			
		PREVISIONI DEFINITIVE DI COMPETENZA (CP)		PAGAMENTI IN C/COMPETENZA (PC)		IMPEGNI (I)		ECONOMIE DI COMPETENZA (ECP= CP- I -FPV)		RESIDUI PASSIVI DA ESERCIZIO DI COMPETENZA (EC= I - PC)			
		PREVISIONI DEFINITIVE DI CASSA (CS)		TOTALE PAGAMENTI (TP=PR+PC)		FONDO PLURIENNALE VINCOLATO (FPV)				TOTALE RESIDUI PASSIVI DA RIPORTARE (TR=EP+EC)			
0405	Programma	05	Istruzione tecnica superiore										
	Titolo 1	Spese correnti	RS	0,00	PR	0,00	R	0,00	EP	0,00			
			CP	0,00	PC	0,00	I	0,00	ECP	0,00	EC	0,00	
			CS	0,00	TP	0,00	FPV	0,00	TR	0,00			
	Titolo 2	Spese in conto capitale	RS	0,00	PR	0,00	R	0,00	EP	0,00			
			CP	0,00	PC	0,00	I	0,00	ECP	0,00	EC	0,00	
			CS	0,00	TP	0,00	FPV	0,00	TR	0,00			
	Titolo 3	Spese per incremento di attività finanziarie	RS	0,00	PR	0,00	R	0,00	EP	0,00			
			CP	0,00	PC	0,00	I	0,00	ECP	0,00	EC	0,00	
			CS	0,00	TP	0,00	FPV	0,00	TR	0,00			
	Totale Programma	05	Istruzione tecnica superiore	RS	0,00	PR	0,00	R	0,00	EP	0,00		
				CP	0,00	PC	0,00	I	0,00	ECP	0,00	EC	0,00
				CS	0,00	TP	0,00	FPV	0,00	TR	0,00		
0406	Programma	06	Servizi ausiliari all’istruzione										
	Titolo 1	Spese correnti	RS	284.272,24	PR	2.112,68	R	0,00	EP	282.159,56			
			CP	1.964.416,92	PC	292.191,35	I	344.850,21	ECP	1.619.566,71	EC	52.658,86	
			CS	2.248.689,16	TP	294.304,03	FPV	0,00	TR	334.818,42			
	Titolo 2	Spese in conto capitale	RS	0,00	PR	0,00	R	0,00	EP	0,00			
			CP	0,00	PC	0,00	I	0,00	ECP	0,00	EC	0,00	
			CS	0,00	TP	0,00	FPV	0,00	TR	0,00			

CONTO DEL BILANCIO - GESTIONE DELLE SPESE

MISSIONE, PROGRAMMA, TITOLO	DENOMINAZIONE	RESIDUI PASSIVI AL 1/1/2014 (RS)		PAGAMENTI IN C/RESIDUI (PR)		RIACCERTAMENTO RESIDUI (R)				RESIDUI PASSIVI DA ESERCIZI PRECEDENTI (EP=RS-PR+R)		
		PREVISIONI DEFINITIVE DI COMPETENZA (CP)		PAGAMENTI IN C/COMPETENZA (PC)		IMPEGNI (I)		ECONOMIE DI COMPETENZA (ECP= CP- I -FPV)		RESIDUI PASSIVI DA ESERCIZIO DI COMPETENZA (EC= I - PC)		
		PREVISIONI DEFINITIVE DI CASSA (CS)		TOTALE PAGAMENTI (TP=PR+PC)		FONDO PLURIENNALE VINCOLATO (FPV)				TOTALE RESIDUI PASSIVI DA RIPORTARE (TR=EP+EC)		
Titolo 3		Spese per incremento di attività finanziarie		RS	0,00	PR	0,00	R	0,00	EP	0,00	
		CP	0,00	PC	0,00	I	0,00	ECP	0,00	EC	0,00	
		CS	0,00	TP	0,00	FPV	0,00			TR	0,00	
Totale Programma		06	Servizi ausiliari all'istruzione		RS	284.272,24	PR	2.112,68	R	0,00	EP	282.159,56
			CP	1.964.416,92	PC	292.191,35	I	344.850,21	ECP	1.619.566,71	EC	52.658,86
			CS	2.248.689,16	TP	294.304,03	FPV	0,00			TR	334.818,42
0407	Programma	07	Diritto allo studio									
Titolo 1		Spese correnti		RS	540.000,00	PR	0,00	R	0,00	EP	540.000,00	
		CP	540.000,00	PC	0,00	I	0,00	ECP	540.000,00	EC	0,00	
		CS	1.080.000,00	TP	0,00	FPV	0,00			TR	540.000,00	
Titolo 2		Spese in conto capitale		RS	0,00	PR	0,00	R	0,00	EP	0,00	
		CP	0,00	PC	0,00	I	0,00	ECP	0,00	EC	0,00	
		CS	0,00	TP	0,00	FPV	0,00			TR	0,00	
Titolo 3		Spese per incremento di attività finanziarie		RS	0,00	PR	0,00	R	0,00	EP	0,00	
		CP	0,00	PC	0,00	I	0,00	ECP	0,00	EC	0,00	
		CS	0,00	TP	0,00	FPV	0,00			TR	0,00	
Totale Programma		07	Diritto allo studio		RS	540.000,00	PR	0,00	R	0,00	EP	540.000,00
			CP	540.000,00	PC	0,00	I	0,00	ECP	540.000,00	EC	0,00
			CS	1.080.000,00	TP	0,00	FPV	0,00			TR	540.000,00

CONTO DEL BILANCIO - GESTIONE DELLE SPESE

MISSIONE, PROGRAMMA, TITOLO	DENOMINAZIONE	RESIDUI PASSIVI AL 1/1/2014 (RS)		PAGAMENTI IN C/RESIDUI (PR)		RIACCERTAMENTO RESIDUI (R)			RESIDUI PASSIVI DA ESERCIZI PRECEDENTI (EP=RS-PR+R)			
		PREVISIONI DEFINITIVE DI COMPETENZA (CP)		PAGAMENTI IN C/COMPETENZA (PC)		IMPEGNI (I)		ECONOMIE DI COMPETENZA (ECP= CP- I -FPV)		RESIDUI PASSIVI DA ESERCIZIO DI COMPETENZA (EC= I - PC)		
		PREVISIONI DEFINITIVE DI CASSA (CS)		TOTALE PAGAMENTI (TP=PR+PC)		FONDO PLURIENNALE VINCOLATO (FPV)			TOTALE RESIDUI PASSIVI DA RIPORTARE (TR=EP+EC)			
0408	Programma	08	Politica regionale unitaria per l'istruzione e il diritto allo studio									
Titolo 1	Spese correnti	RS	0,00	PR	0,00	R	0,00		EP	0,00		
		CP	0,00	PC	0,00	I	0,00	ECP	0,00	EC	0,00	
		CS	0,00	TP	0,00	FPV	0,00		TR	0,00		
Titolo 2	Spese in conto capitale	RS	69.451.624,23	PR	31.155.200,00	R	-631.207,64		EP	37.665.216,59		
		CP	74.428.153,44	PC	25.850.000,00	I	30.562.289,52	ECP	43.865.863,92	EC	4.712.289,52	
		CS	143.879.777,67	TP	57.005.200,00	FPV	0,00		TR	42.377.506,11		
Titolo 3	Spese per incremento di attività finanziarie	RS	0,00	PR	0,00	R	0,00		EP	0,00		
		CP	0,00	PC	0,00	I	0,00	ECP	0,00	EC	0,00	
		CS	0,00	TP	0,00	FPV	0,00		TR	0,00		
Totale Programma	08	Politica regionale unitaria per l'istruzione e il diritto allo studio	RS	69.451.624,23	PR	31.155.200,00	R	-631.207,64		EP	37.665.216,59	
			CP	74.428.153,44	PC	25.850.000,00	I	30.562.289,52	ECP	43.865.863,92	EC	4.712.289,52
			CS	143.879.777,67	TP	57.005.200,00	FPV	0,00		TR	42.377.506,11	
TOTALE MISSIONE 04		Istruzione e diritto allo studio	RS	188.185.450,09	PR	62.074.978,53	R	-1.094.130,30		EP	125.016.341,26	
			CP	237.512.353,62	PC	83.565.694,04	I	174.586.789,06	ECP	62.925.564,56	EC	91.021.095,02
			CS	398.438.321,23	TP	145.640.672,57	FPV	0,00		TR	216.037.436,28	
MISSIONE 05 Tutela e valorizzazione dei beni e attività culturali												

CONTO DEL BILANCIO - GESTIONE DELLE SPESE

MISSIONE, PROGRAMMA, TITOLO	DENOMINAZIONE	RESIDUI PASSIVI AL 1/1/2014 (RS)		PAGAMENTI IN C/RESIDUI (PR)		RIACCERTAMENTO RESIDUI (R)		RESIDUI PASSIVI DA ESERCIZI PRECEDENTI (EP=RS-PR+R)				
		PREVISIONI DEFINITIVE DI COMPETENZA (CP)		PAGAMENTI IN C/COMPETENZA (PC)		IMPEGNI (I)		ECONOMIE DI COMPETENZA (ECP= CP- I -FPV)		RESIDUI PASSIVI DA ESERCIZIO DI COMPETENZA (EC= I - PC)		
		PREVISIONI DEFINITIVE DI CASSA (CS)		TOTALE PAGAMENTI (TP=PR+PC)		FONDO PLURIENNALE VINCOLATO (FPV)				TOTALE RESIDUI PASSIVI DA RIPORTARE (TR=EP+EC)		
0501	Programma	01	Valorizzazione dei beni di interesse storico									
Titolo 1	Spese correnti	RS	2.827.000,00	PR	112.727,60	R	-2.313,75		EP	2.711.958,65		
		CP	25.000,00	PC	0,00	I	25.000,00	ECP	0,00	EC	25.000,00	
		CS	2.852.000,00	TP	112.727,60	FPV	0,00		TR	2.736.958,65		
	Titolo 2	Spese in conto capitale	RS	4.303.169,45	PR	299.744,14	R	-18.787,85		EP	3.984.637,46	
			CP	0,00	PC	0,00	I	0,00	ECP	0,00	EC	0,00
			CS	4.303.169,45	TP	299.744,14	FPV	0,00		TR	3.984.637,46	
	Titolo 3	Spese per incremento di attività finanziarie	RS	0,00	PR	0,00	R	0,00		EP	0,00	
			CP	0,00	PC	0,00	I	0,00	ECP	0,00	EC	0,00
			CS	0,00	TP	0,00	FPV	0,00		TR	0,00	
Totale Programma	01	Valorizzazione dei beni di interesse storico	RS	7.130.169,45	PR	412.471,74	R	-21.101,60		EP	6.696.596,11	
			CP	25.000,00	PC	0,00	I	25.000,00	ECP	0,00	EC	25.000,00
			CS	7.155.169,45	TP	412.471,74	FPV	0,00		TR	6.721.596,11	
0502	Programma	02	Attività culturali e interventi diversi nel settore culturale									
Titolo 1	Spese correnti	RS	38.169.763,18	PR	16.892.781,74	R	-767.209,61		EP	20.509.771,83		
		CP	24.799.348,00	PC	4.565.000,00	I	24.585.458,49	ECP	213.889,51	EC	20.020.458,49	
		CS	62.314.111,18	TP	21.457.781,74	FPV	0,00		TR	40.530.230,32		
	Titolo 2	Spese in conto capitale	RS	6.476.405,13	PR	2.520.348,93	R	-225.480,08		EP	3.730.576,12	
			CP	2.614.000,00	PC	562.062,76	I	2.613.689,42	ECP	310,58	EC	2.051.626,66
			CS	8.649.607,51	TP	3.082.411,69	FPV	0,00		TR	5.782.202,78	
	Titolo 3	Spese per incremento di attività finanziarie	RS	0,00	PR	0,00	R	0,00		EP	0,00	

CONTO DEL BILANCIO - GESTIONE DELLE SPESE

MISSIONE, PROGRAMMA, TITOLO	DENOMINAZIONE	RESIDUI PASSIVI AL 1/1/2014 (RS)		PAGAMENTI IN C/RESIDUI (PR)		RIACCERTAMENTO RESIDUI (R)		RESIDUI PASSIVI DA ESERCIZI PRECEDENTI (EP=RS-PR+R)			
		PREVISIONI DEFINITIVE DI COMPETENZA (CP)		PAGAMENTI IN C/COMPETENZA (PC)		IMPEGNI (I)		ECONOMIE DI COMPETENZA (ECP= CP- I -FPV)		RESIDUI PASSIVI DA ESERCIZIO DI COMPETENZA (EC= I - PC)	
		PREVISIONI DEFINITIVE DI CASSA (CS)		TOTALE PAGAMENTI (TP=PR+PC)		FONDO PLURIENNALE VINCOLATO (FPV)				TOTALE RESIDUI PASSIVI DA RIPORTARE (TR=EP+EC)	
		CP	0,00	PC	0,00	I	0,00	ECP	0,00	EC	0,00
		CS	0,00	TP	0,00	FPV	0,00			TR	0,00
Totale Programma	02	Attività culturali e interventi diversi nel settore culturale		RS	44.646.168,31	PR	19.413.130,67	R	-992.689,69	EP	24.240.347,95
		CP	27.413.348,00	PC	5.127.062,76	I	27.199.147,91	ECP	214.200,09	EC	22.072.085,15
		CS	70.963.718,69	TP	24.540.193,43	FPV	0,00			TR	46.312.433,10
0503	Programma	03	Politica regionale unitaria per la tutela dei beni e attività culturali								
Titolo 1	Spese correnti	RS	0,00	PR	0,00	R	0,00			EP	0,00
		CP	0,00	PC	0,00	I	0,00	ECP	0,00	EC	0,00
		CS	0,00	TP	0,00	FPV	0,00			TR	0,00
		RS	73.027.501,83	PR	17.903.066,31	R	-8.685.901,88			EP	46.438.533,64
		CP	113.738.302,69	PC	21.369.046,25	I	59.823.641,77	ECP	53.914.660,92	EC	38.454.595,52
		CS	145.279.932,54	TP	39.272.112,56	FPV	0,00			TR	84.893.129,16
		RS	0,00	PR	0,00	R	0,00			EP	0,00
CP	0,00	PC	0,00	I	0,00	ECP	0,00	EC	0,00		
CS	0,00	TP	0,00	FPV	0,00			TR	0,00		
Totale Programma	03	Politica regionale unitaria per la tutela dei beni e attività culturali		RS	73.027.501,83	PR	17.903.066,31	R	-8.685.901,88	EP	46.438.533,64
		CP	113.738.302,69	PC	21.369.046,25	I	59.823.641,77	ECP	53.914.660,92	EC	38.454.595,52
		CS	145.279.932,54	TP	39.272.112,56	FPV	0,00			TR	84.893.129,16

CONTO DEL BILANCIO - GESTIONE DELLE SPESE

MISSIONE, PROGRAMMA, TITOLO	DENOMINAZIONE	RESIDUI PASSIVI AL 1/1/2014 (RS)		PAGAMENTI IN C/RESIDUI (PR)		RIACCERTAMENTO RESIDUI (R)				RESIDUI PASSIVI DA ESERCIZI PRECEDENTI (EP=RS-PR+R)		
		PREVISIONI DEFINITIVE DI COMPETENZA (CP)		PAGAMENTI IN C/COMPETENZA (PC)		IMPEGNI (I)		ECONOMIE DI COMPETENZA (ECP= CP- I -FPV)		RESIDUI PASSIVI DA ESERCIZIO DI COMPETENZA (EC= I - PC)		
		PREVISIONI DEFINITIVE DI CASSA (CS)		TOTALE PAGAMENTI (TP=PR+PC)		FONDO PLURIENNALE VINCOLATO (FPV)				TOTALE RESIDUI PASSIVI DA RIPORTARE (TR=EP+EC)		
TOTALE MISSIONE 05	Tutela e valorizzazione dei beni e attività culturali	RS	124.803.839,59	PR	37.728.668,72	R	-9.699.693,17			EP	77.375.477,70	
		CP	141.176.650,69	PC	26.496.109,01	I	87.047.789,68	ECP	54.128.861,01	EC	60.551.680,67	
		CS	223.398.820,68	TP	64.224.777,73	FPV	0,00			TR	137.927.158,37	
MISSIONE	06	Politiche giovanili, sport e tempo libero										
0601	Programma	01	Sport e tempo libero									
TITOLO 1	Spese correnti	RS	680.000,00	PR	15.000,00	R	-1.417,00			EP	663.583,00	
		CP	0,00	PC	0,00	I	0,00	ECP	0,00	EC	0,00	
		CS	180.000,00	TP	15.000,00	FPV	0,00			TR	663.583,00	
TITOLO 2	Spese in conto capitale	RS	5.410.000,00	PR	150.325,14	R	-488.391,61			EP	4.771.283,25	
		CP	0,00	PC	0,00	I	0,00	ECP	0,00	EC	0,00	
		CS	4.410.000,00	TP	150.325,14	FPV	0,00			TR	4.771.283,25	
TITOLO 3	Spese per incremento di attività finanziarie	RS	0,00	PR	0,00	R	0,00			EP	0,00	
		CP	0,00	PC	0,00	I	0,00	ECP	0,00	EC	0,00	
		CS	0,00	TP	0,00	FPV	0,00			TR	0,00	
Totale Programma	01	Sport e tempo libero	RS	6.090.000,00	PR	165.325,14	R	-489.808,61		EP	5.434.866,25	
			CP	0,00	PC	0,00	I	0,00	ECP	0,00	EC	0,00
			CS	4.590.000,00	TP	165.325,14	FPV	0,00		TR	5.434.866,25	
0602	Programma	02	Giovani									

CONTO DEL BILANCIO - GESTIONE DELLE SPESE

MISSIONE, PROGRAMMA, TITOLO	DENOMINAZIONE	RESIDUI PASSIVI AL 1/1/2014 (RS)		PAGAMENTI IN C/RESIDUI (PR)		RIACCERTAMENTO RESIDUI (R)				RESIDUI PASSIVI DA ESERCIZI PRECEDENTI (EP=RS-PR+R)		
		PREVISIONI DEFINITIVE DI COMPETENZA (CP)		PAGAMENTI IN C/COMPETENZA (PC)		IMPEGNI (I)		ECONOMIE DI COMPETENZA (ECP= CP- I -FPV)		RESIDUI PASSIVI DA ESERCIZIO DI COMPETENZA (EC= I - PC)		
		PREVISIONI DEFINITIVE DI CASSA (CS)		TOTALE PAGAMENTI (TP=PR+PC)		FONDO PLURIENNALE VINCOLATO (FPV)				TOTALE RESIDUI PASSIVI DA RIPORTARE (TR=EP+EC)		
Titolo 1	Spese correnti	RS	4.425.067,87	PR	881.645,00	R	0,00		EP	3.543.422,87		
		CP	412.087,08	PC	81.325,10	I	81.325,10	ECP	330.761,98	EC	0,00	
		CS	4.687.154,95	TP	962.970,10	FPV	0,00		TR	3.543.422,87		
	Titolo 2	Spese in conto capitale	RS	1.759.816,40	PR	116.952,92	R	0,00		EP	1.642.863,48	
			CP	0,00	PC	0,00	I	0,00	ECP	0,00	EC	0,00
			CS	1.759.816,40	TP	116.952,92	FPV	0,00		TR	1.642.863,48	
	Titolo 3	Spese per incremento di attività finanziarie	RS	0,00	PR	0,00	R	0,00		EP	0,00	
			CP	0,00	PC	0,00	I	0,00	ECP	0,00	EC	0,00
			CS	0,00	TP	0,00	FPV	0,00		TR	0,00	
Totale Programma	02	Giovani	RS	6.184.884,27	PR	998.597,92	R	0,00		EP	5.186.286,35	
			CP	412.087,08	PC	81.325,10	I	81.325,10	ECP	330.761,98	EC	0,00
			CS	6.446.971,35	TP	1.079.923,02	FPV	0,00		TR	5.186.286,35	
0603	Programma	03	Politica regionale unitaria per i giovani, lo sport e il tempo libero									
Titolo 1	Spese correnti	RS	0,00	PR	0,00	R	0,00		EP	0,00		
		CP	0,00	PC	0,00	I	0,00	ECP	0,00	EC	0,00	
		CS	0,00	TP	0,00	FPV	0,00		TR	0,00		
	Titolo 2	Spese in conto capitale	RS	7.016.622,28	PR	1.165.694,45	R	-223.197,91		EP	5.627.729,92	
			CP	24.060.632,38	PC	0,00	I	23.074.313,90	ECP	986.318,48	EC	23.074.313,90
			CS	24.999.929,87	TP	1.165.694,45	FPV	0,00		TR	28.702.043,82	
	Titolo 3	Spese per incremento di attività finanziarie	RS	0,00	PR	0,00	R	0,00		EP	0,00	
			CP	0,00	PC	0,00	I	0,00	ECP	0,00	EC	0,00

CONTO DEL BILANCIO - GESTIONE DELLE SPESE

MISSIONE, PROGRAMMA, TITOLO	DENOMINAZIONE	RESIDUI PASSIVI AL 1/1/2014 (RS)		PAGAMENTI IN C/RESIDUI (PR)		RIACCERTAMENTO RESIDUI (R)				RESIDUI PASSIVI DA ESERCIZI PRECEDENTI (EP=RS-PR+R)	
		PREVISIONI DEFINITIVE DI COMPETENZA (CP)		PAGAMENTI IN C/COMPETENZA (PC)		IMPEGNI (I)		ECONOMIE DI COMPETENZA (ECP= CP- I -FPV)		RESIDUI PASSIVI DA ESERCIZIO DI COMPETENZA (EC= I - PC)	
		PREVISIONI DEFINITIVE DI CASSA (CS)		TOTALE PAGAMENTI (TP=PR+PC)		FONDO PLURIENNALE VINCOLATO (FPV)				TOTALE RESIDUI PASSIVI DA RIPORTARE (TR=EP+EC)	
		CS	0,00	TP	0,00	FPV	0,00			TR	0,00
Totale Programma 03		Politica regionale unitaria per i giovani, lo sport e il tempo libero		RS	7.016.622,28	PR	1.165.694,45	R	-223.197,91	EP	5.627.729,92
				CP	24.060.632,38	PC	0,00	I	23.074.313,90	ECP	986.318,48
				CS	24.999.929,87	TP	1.165.694,45	FPV	0,00	TR	28.702.043,82
TOTALE MISSIONE 06		Politiche giovanili, sport e tempo libero		RS	19.291.506,55	PR	2.329.617,51	R	-713.006,52	EP	16.248.882,52
				CP	24.472.719,46	PC	81.325,10	I	23.155.639,00	ECP	1.317.080,46
				CS	36.036.901,22	TP	2.410.942,61	FPV	0,00	TR	39.323.196,42
MISSIONE 07		Turismo									
0701		Programma 01		Sviluppo e la valorizzazione del turismo							
Titolo 1		Spese correnti		RS	2.035.382,78	PR	1.804.790,00	R	-278,82	EP	230.313,96
				CP	16.925.304,69	PC	8.635.988,05	I	16.208.142,71	ECP	717.161,98
				CS	18.895.687,47	TP	10.440.778,05	FPV	0,00	TR	7.802.468,62
Titolo 2		Spese in conto capitale		RS	653.351,67	PR	261.761,87	R	0,00	EP	391.589,80
				CP	2.973.030,44	PC	263.888,80	I	741.403,93	ECP	1.764.781,91
				CS	3.626.382,11	TP	525.650,67	FPV	466.844,60	TR	869.104,93
Titolo 3		Spese per incremento di attività finanziarie		RS	0,00	PR	0,00	R	0,00	EP	0,00
				CP	0,00	PC	0,00	I	0,00	ECP	0,00
				CS	0,00	TP	0,00	FPV	0,00	TR	0,00

CONTO DEL BILANCIO - GESTIONE DELLE SPESE

MISSIONE, PROGRAMMA, TITOLO	DENOMINAZIONE	RESIDUI PASSIVI AL 1/1/2014 (RS)		PAGAMENTI IN C/RESIDUI (PR)		RIACCERTAMENTO RESIDUI (R)			RESIDUI PASSIVI DA ESERCIZI PRECEDENTI (EP=RS-PR+R)			
		PREVISIONI DEFINITIVE DI COMPETENZA (CP)		PAGAMENTI IN C/COMPETENZA (PC)		IMPEGNI (I)		ECONOMIE DI COMPETENZA (ECP= CP- I -FPV)		RESIDUI PASSIVI DA ESERCIZIO DI COMPETENZA (EC= I - PC)		
		PREVISIONI DEFINITIVE DI CASSA (CS)		TOTALE PAGAMENTI (TP=PR+PC)		FONDO PLURIENNALE VINCOLATO (FPV)			TOTALE RESIDUI PASSIVI DA RIPORTARE (TR=EP+EC)			
Totale Programma	01	Sviluppo e la valorizzazione del turismo	RS	2.688.734,45	PR	2.066.551,87	R	-278,82		EP	621.903,76	
			CP	19.898.335,13	PC	8.899.876,85	I	16.949.546,64	ECP	2.481.943,89	EC	8.049.669,79
			CS	22.522.069,58	TP	10.966.428,72	FPV	466.844,60			TR	8.671.573,55
0702	Programma	02	Politica regionale unitaria per il turismo									
Titolo 1	Spese correnti	RS	0,00	PR	0,00	R	0,00		EP	0,00		
		CP	0,00	PC	0,00	I	0,00	ECP	0,00	EC	0,00	
		CS	0,00	TP	0,00	FPV	0,00			TR	0,00	
Titolo 2	Spese in conto capitale	RS	96.490.445,87	PR	16.578.579,88	R	-3.091.635,05		EP	76.820.230,94		
		CP	36.613.925,86	PC	3.585.431,31	I	21.501.266,36	ECP	15.112.659,50	EC	17.915.835,05	
		CS	90.943.230,82	TP	20.164.011,19	FPV	0,00			TR	94.736.065,99	
Titolo 3	Spese per incremento di attività finanziarie	RS	0,00	PR	0,00	R	0,00		EP	0,00		
		CP	0,00	PC	0,00	I	0,00	ECP	0,00	EC	0,00	
		CS	0,00	TP	0,00	FPV	0,00			TR	0,00	
Totale Programma	02	Politica regionale unitaria per il turismo	RS	96.490.445,87	PR	16.578.579,88	R	-3.091.635,05		EP	76.820.230,94	
			CP	36.613.925,86	PC	3.585.431,31	I	21.501.266,36	ECP	15.112.659,50	EC	17.915.835,05
			CS	90.943.230,82	TP	20.164.011,19	FPV	0,00			TR	94.736.065,99
TOTALE MISSIONE 07	Turismo	RS	99.179.180,32	PR	18.645.131,75	R	-3.091.913,87		EP	77.442.134,70		
		CP	56.512.260,99	PC	12.485.308,16	I	38.450.813,00	ECP	17.594.603,39	EC	25.965.504,84	
		CS	113.465.300,40	TP	31.130.439,91	FPV	466.844,60			TR	103.407.639,54	

CONTO DEL BILANCIO - GESTIONE DELLE SPESE

MISSIONE, PROGRAMMA, TITOLO	DENOMINAZIONE	RESIDUI PASSIVI AL 1/1/2014 (RS)		PAGAMENTI IN C/RESIDUI (PR)		RIACCERTAMENTO RESIDUI (R)			RESIDUI PASSIVI DA ESERCIZI PRECEDENTI (EP=RS-PR+R)			
		PREVISIONI DEFINITIVE DI COMPETENZA (CP)		PAGAMENTI IN C/COMPETENZA (PC)		IMPEGNI (I)		ECONOMIE DI COMPETENZA (ECP= CP- I -FPV)		RESIDUI PASSIVI DA ESERCIZIO DI COMPETENZA (EC= I - PC)		
		PREVISIONI DEFINITIVE DI CASSA (CS)		TOTALE PAGAMENTI (TP=PR+PC)		FONDO PLURIENNALE VINCOLATO (FPV)			TOTALE RESIDUI PASSIVI DA RIPORTARE (TR=EP+EC)			
MISSIONE 08 Assetto del territorio ed edilizia abitativa												
0801	Programma	01	Urbanistica e assetto del territorio									
Titolo 1	Spese correnti	RS	5.519.179,80	PR	4.665.936,61	R	0,00		EP	853.243,19		
		CP	4.969.443,61	PC	1.094.213,77	I	2.458.520,45	ECP	2.510.923,16	EC	1.364.306,68	
		CS	10.428.023,41	TP	5.760.150,38	FPV	0,00		TR	2.217.549,87		
		RS	35.646.323,07	PR	11.608.748,24	R	-10.423,85		EP	24.027.150,98		
		CP	41.344.939,29	PC	3.843.689,09	I	25.589.655,87	ECP	11.424.104,33	EC	21.745.966,78	
		CS	76.577.262,36	TP	15.452.437,33	FPV	4.331.179,09		TR	45.773.117,76		
		RS	0,00	PR	0,00	R	0,00		EP	0,00		
		CP	0,00	PC	0,00	I	0,00	ECP	0,00	EC	0,00	
		CS	0,00	TP	0,00	FPV	0,00		TR	0,00		
Totale Programma	01	Urbanistica e assetto del territorio	RS	41.165.502,87	PR	16.274.684,85	R	-10.423,85		EP	24.880.394,17	
			CP	46.314.382,90	PC	4.937.902,86	I	28.048.176,32	ECP	13.935.027,49	EC	23.110.273,46
			CS	87.005.285,77	TP	21.212.587,71	FPV	4.331.179,09		TR	47.990.667,63	
0802	Programma	02	Edilizia residenziale pubblica e locale e piani di edilizia economico- popolare									
Titolo 1	Spese correnti	RS	0,01	PR	0,00	R	-0,01		EP	0,00		
		CP	29.150,91	PC	0,00	I	13.200,00	ECP	15.950,91	EC	13.200,00	
		CS	29.150,92	TP	0,00	FPV	0,00		TR	13.200,00		
Titolo 2	Spese in conto capitale	RS	888.716,13	PR	276.620,89	R	0,00		EP	612.095,24		

CONTO DEL BILANCIO - GESTIONE DELLE SPESE

MISSIONE, PROGRAMMA, TITOLO	DENOMINAZIONE	RESIDUI PASSIVI AL 1/1/2014 (RS)		PAGAMENTI IN C/RESIDUI (PR)		RIACCERTAMENTO RESIDUI (R)			RESIDUI PASSIVI DA ESERCIZI PRECEDENTI (EP=RS-PR+R)				
		PREVISIONI DEFINITIVE DI COMPETENZA (CP)		PAGAMENTI IN C/COMPETENZA (PC)		IMPEGNI (I)		ECONOMIE DI COMPETENZA (ECP= CP- I -FPV)		RESIDUI PASSIVI DA ESERCIZIO DI COMPETENZA (EC= I - PC)			
		PREVISIONI DEFINITIVE DI CASSA (CS)		TOTALE PAGAMENTI (TP=PR+PC)		FONDO PLURIENNALE VINCOLATO (FPV)			TOTALE RESIDUI PASSIVI DA RIPORTARE (TR=EP+EC)				
Titolo 3	Spese per incremento di attività finanziarie	CP	71.712.959,21	PC	0,00	I	21.214.076,60	ECP	50.498.882,61	EC	21.214.076,60		
		CS	35.804.724,08	TP	276.620,89	FPV	0,00			TR	21.826.171,84		
		RS	1.048.732,56	PR	1.048.732,56	R	0,00			EP	0,00		
		CP	0,00	PC	0,00	I	0,00	ECP	0,00	EC	0,00		
		CS	1.048.732,56	TP	1.048.732,56	FPV	0,00			TR	0,00		
Totale Programma	02	Edilizia residenziale pubblica e locale e piani di edilizia economico- popolare									EP	612.095,24	
		RS	1.937.448,70	PR	1.325.353,45	R	-0,01			EC	21.227.276,60		
		CP	71.742.110,12	PC	0,00	I	21.227.276,60	ECP	50.514.833,52	TR	21.839.371,84		
		CS	36.882.607,56	TP	1.325.353,45	FPV	0,00						
0803	Programma	03	Politica regionale unitaria per l'assetto del territorio e l'edilizia abitativa										
Titolo 1	Spese correnti	RS	0,00	PR	0,00	R	0,00			EP	0,00		
		CP	0,00	PC	0,00	I	0,00	ECP	0,00	EC	0,00		
		CS	0,00	TP	0,00	FPV	0,00			TR	0,00		
Titolo 2	Spese in conto capitale	RS	435.137.530,40	PR	58.899.181,00	R	-138.730.542,72			EP	237.507.806,68		
		CP	99.602.241,13	PC	63.620.644,38	I	68.624.043,12	ECP	13.159.366,05	EC	5.003.398,74		
		CS	302.766.353,44	TP	122.519.825,38	FPV	17.818.831,96			TR	242.511.205,42		
Titolo 3	Spese per incremento di attività finanziarie	RS	0,00	PR	0,00	R	0,00			EP	0,00		
		CP	0,00	PC	0,00	I	0,00	ECP	0,00	EC	0,00		
		CS	0,00	TP	0,00	FPV	0,00			TR	0,00		

CONTO DEL BILANCIO - GESTIONE DELLE SPESE

MISSIONE, PROGRAMMA, TITOLO	DENOMINAZIONE	RESIDUI PASSIVI AL 1/1/2014 (RS)		PAGAMENTI IN C/RESIDUI (PR)		RIACCERTAMENTO RESIDUI (R)				RESIDUI PASSIVI DA ESERCIZI PRECEDENTI (EP=RS-PR+R)			
		PREVISIONI DEFINITIVE DI COMPETENZA (CP)		PAGAMENTI IN C/COMPETENZA (PC)		IMPEGNI (I)		ECONOMIE DI COMPETENZA (ECP= CP- I -FPV)		RESIDUI PASSIVI DA ESERCIZIO DI COMPETENZA (EC= I - PC)			
		PREVISIONI DEFINITIVE DI CASSA (CS)		TOTALE PAGAMENTI (TP=PR+PC)		FONDO PLURIENNALE VINCOLATO (FPV)				TOTALE RESIDUI PASSIVI DA RIPORTARE (TR=EP+EC)			
Totale Programma	03 Politica regionale unitaria per l'assetto del territorio e l'edilizia abitativa	RS	435.137.530,40	PR	58.899.181,00	R	-138.730.542,72			EP	237.507.806,68		
		CP	99.602.241,13	PC	63.620.644,38	I	68.624.043,12	ECP	13.159.366,05	EC	5.003.398,74		
		CS	302.766.353,44	TP	122.519.825,38	FPV	17.818.831,96			TR	242.511.205,42		
TOTALE MISSIONE 08	Assetto del territorio ed edilizia abitativa	RS	478.240.481,97	PR	76.499.219,30	R	-138.740.966,58			EP	263.000.296,09		
		CP	217.658.734,15	PC	68.558.547,24	I	117.899.496,04	ECP	77.609.227,06	EC	49.340.948,80		
		CS	426.654.246,77	TP	145.057.766,54	FPV	22.150.011,05			TR	312.341.244,89		
MISSIONE		09		Sviluppo sostenibile e tutela del territorio e dell'ambiente									
0901	Programma	01		Difesa del suolo									
Titolo 1	Spese correnti	RS	8.992.807,99	PR	7.108.146,86	R	0,00			EP	1.884.661,13		
		CP	16.125.680,34	PC	5.739.795,73	I	11.946.660,59	ECP	4.179.019,75	EC	6.206.864,86		
		CS	25.118.488,33	TP	12.847.942,59	FPV	0,00			TR	8.091.525,99		
		Titolo 2	Spese in conto capitale	RS	52.978.186,34	PR	34.334.776,50	R	-324.285,43			EP	18.319.124,41
				CP	23.835.057,05	PC	0,00	I	19.902.137,62	ECP	3.932.919,43	EC	19.902.137,62
				CS	76.738.243,39	TP	34.334.776,50	FPV	0,00			TR	38.221.262,03
		Titolo 3	Spese per incremento di attività finanziarie	RS	0,00	PR	0,00	R	0,00			EP	0,00
				CP	0,00	PC	0,00	I	0,00	ECP	0,00	EC	0,00
				CS	0,00	TP	0,00	FPV	0,00			TR	0,00
Totale Programma	01	Difesa del suolo		RS	61.970.994,33	PR	41.442.923,36	R	-324.285,43		EP	20.203.785,54	

CONTO DEL BILANCIO - GESTIONE DELLE SPESE

MISSIONE, PROGRAMMA, TITOLO	DENOMINAZIONE	RESIDUI PASSIVI AL 1/1/2014 (RS)		PAGAMENTI IN C/RESIDUI (PR)		RIACCERTAMENTO RESIDUI (R)		RESIDUI PASSIVI DA ESERCIZI PRECEDENTI (EP=RS-PR+R)				
		PREVISIONI DEFINITIVE DI COMPETENZA (CP)		PAGAMENTI IN C/COMPETENZA (PC)		IMPEGNI (I)		ECONOMIE DI COMPETENZA (ECP= CP- I -FPV)		RESIDUI PASSIVI DA ESERCIZIO DI COMPETENZA (EC= I - PC)		
		PREVISIONI DEFINITIVE DI CASSA (CS)		TOTALE PAGAMENTI (TP=PR+PC)		FONDO PLURIENNALE VINCOLATO (FPV)				TOTALE RESIDUI PASSIVI DA RIPORTARE (TR=EP+EC)		
		CP	39.960.737,39	PC	5.739.795,73	I	31.848.798,21	ECP	8.111.939,18	EC	26.109.002,48	
		CS	101.856.731,72	TP	47.182.719,09	FPV	0,00			TR	46.312.788,02	
0902	Programma	02	Tutela, valorizzazione e recupero ambientale									
Titolo 1	Spese correnti	RS	39.851.897,77	PR	37.314.029,00	R	-727.173,94			EP	1.810.694,83	
		CP	14.335.081,02	PC	7.000.429,15	I	11.908.013,85	ECP	1.411.713,90	EC	4.907.584,70	
		CS	54.086.928,79	TP	44.314.458,15	FPV	1.015.353,27			TR	6.718.279,53	
Titolo 2	Spese in conto capitale	RS	7.941.043,35	PR	1.127.986,38	R	0,00			EP	6.813.056,97	
		CP	9.553.727,27	PC	4.322.111,00	I	5.593.434,00	ECP	3.960.293,27	EC	1.271.323,00	
		CS	17.494.770,62	TP	5.450.097,38	FPV	0,00			TR	8.084.379,97	
Titolo 3	Spese per incremento di attività finanziarie	RS	0,00	PR	0,00	R	0,00			EP	0,00	
		CP	0,00	PC	0,00	I	0,00	ECP	0,00	EC	0,00	
		CS	0,00	TP	0,00	FPV	0,00			TR	0,00	
Totale Programma	02	Tutela, valorizzazione e recupero ambientale	RS	47.792.941,12	PR	38.442.015,38	R	-727.173,94			EP	8.623.751,80
			CP	23.888.808,29	PC	11.322.540,15	I	17.501.447,85	ECP	5.372.007,17	EC	6.178.907,70
			CS	71.581.699,41	TP	49.764.555,53	FPV	1.015.353,27			TR	14.802.659,50
0903	Programma	03	Rifiuti									
Titolo 1	Spese correnti	RS	865.531,96	PR	9.925,00	R	0,00			EP	855.606,96	
		CP	118.801.814,19	PC	30.255.623,88	I	30.453.114,84	ECP	86.748.699,35	EC	197.490,96	
		CS	119.667.346,15	TP	30.265.548,88	FPV	1.600.000,00			TR	1.053.097,92	
Titolo 2	Spese in conto capitale	RS	19.841.236,21	PR	581.510,69	R	-5.816.293,40			EP	13.443.432,12	

CONTO DEL BILANCIO - GESTIONE DELLE SPESE

MISSIONE, PROGRAMMA, TITOLO	DENOMINAZIONE	RESIDUI PASSIVI AL 1/1/2014 (RS)		PAGAMENTI IN C/RESIDUI (PR)		RIACCERTAMENTO RESIDUI (R)			RESIDUI PASSIVI DA ESERCIZI PRECEDENTI (EP=RS-PR+R)			
		PREVISIONI DEFINITIVE DI COMPETENZA (CP)		PAGAMENTI IN C/COMPETENZA (PC)		IMPEGNI (I)		ECONOMIE DI COMPETENZA (ECP= CP- I -FPV)		RESIDUI PASSIVI DA ESERCIZIO DI COMPETENZA (EC= I - PC)		
		PREVISIONI DEFINITIVE DI CASSA (CS)		TOTALE PAGAMENTI (TP=PR+PC)		FONDO PLURIENNALE VINCOLATO (FPV)			TOTALE RESIDUI PASSIVI DA RIPORTARE (TR=EP+EC)			
Titolo 3	Spese per incremento di attività finanziarie	CP	20.000.000,00	PC	0,00	I	0,00	ECP	20.000.000,00	EC	0,00	
		CS	39.841.236,21	TP	581.510,69	FPV	0,00			TR	13.443.432,12	
		RS	0,00	PR	0,00	R	0,00			EP	0,00	
		CP	0,00	PC	0,00	I	0,00	ECP	0,00	EC	0,00	
		CS	0,00	TP	0,00	FPV	0,00			TR	0,00	
Totale Programma	03	Rifiuti	RS	20.706.768,17	PR	591.435,69	R	-5.816.293,40			EP	14.299.039,08
			CP	138.801.814,19	PC	30.255.623,88	I	30.453.114,84	ECP	106.748.699,35	EC	197.490,96
			CS	159.508.582,36	TP	30.847.059,57	FPV	1.600.000,00			TR	14.496.530,04
0904	Programma	04	Servizio idrico integrato									
Titolo 1	Spese correnti	RS	55.516.499,02	PR	45.646.281,10	R	-0,05			EP	9.870.217,87	
		CP	164.586.413,91	PC	118.315.447,06	I	119.112.230,00	ECP	45.474.183,91	EC	796.782,94	
		CS	220.102.912,93	TP	163.961.728,16	FPV	0,00			TR	10.667.000,81	
Titolo 2	Spese in conto capitale	RS	63.552.799,61	PR	6.920.861,53	R	0,00			EP	56.631.938,08	
		CP	15.426.831,30	PC	3.969.189,49	I	10.935.270,71	ECP	4.491.560,59	EC	6.966.081,22	
		CS	78.979.630,91	TP	10.890.051,02	FPV	0,00			TR	63.598.019,30	
Titolo 3	Spese per incremento di attività finanziarie	RS	0,00	PR	0,00	R	0,00			EP	0,00	
		CP	0,00	PC	0,00	I	0,00	ECP	0,00	EC	0,00	
		CS	0,00	TP	0,00	FPV	0,00			TR	0,00	
Totale Programma	04	Servizio idrico integrato	RS	119.069.298,63	PR	52.567.142,63	R	-0,05			EP	66.502.155,95
			CP	180.013.245,21	PC	122.284.636,55	I	130.047.500,71	ECP	49.965.744,50	EC	7.762.864,16
			CS	299.082.543,84	TP	174.851.779,18	FPV	0,00			TR	74.265.020,11

CONTO DEL BILANCIO - GESTIONE DELLE SPESE

MISSIONE, PROGRAMMA, TITOLO	DENOMINAZIONE	RESIDUI PASSIVI AL 1/1/2014 (RS)			PAGAMENTI IN C/RESIDUI (PR)			RIACCERTAMENTO RESIDUI (R)						RESIDUI PASSIVI DA ESERCIZI PRECEDENTI (EP=RS-PR+R)			
		PREVISIONI DEFINITIVE DI COMPETENZA (CP)			PAGAMENTI IN C/COMPETENZA (PC)			IMPEGNI (I)			ECONOMIE DI COMPETENZA (ECP= CP- I -FPV)			RESIDUI PASSIVI DA ESERCIZIO DI COMPETENZA (EC= I - PC)			
		PREVISIONI DEFINITIVE DI CASSA (CS)			TOTALE PAGAMENTI (TP=PR+PC)			FONDO PLURIENNALE VINCOLATO (FPV)						TOTALE RESIDUI PASSIVI DA RIPORTARE (TR=EP+EC)			
0905	Programma	05	Aree protette, parchi naturali, protezione naturalistica e forestazione														
	Titolo 1	Spese correnti	RS	4.390.973,23	PR	2.097.725,90	R	-112,60			EP	2.293.134,73					
			CP	19.783.002,42	PC	8.684.952,03	I	11.778.023,28	ECP	8.004.979,14	EC	3.093.071,25					
			CS	24.031.025,28	TP	10.782.677,93	FPV	0,00		TR	5.386.205,98						
	Titolo 2	Spese in conto capitale	RS	999.949,75	PR	406.907,02	R	-35.087,03			EP	557.955,70					
			CP	8.555.273,82	PC	0,00	I	7.991.917,44	ECP	489.776,38	EC	7.991.917,44					
			CS	9.222.235,47	TP	406.907,02	FPV	73.580,00		TR	8.549.873,14						
	Titolo 3	Spese per incremento di attività finanziarie	RS	0,00	PR	0,00	R	0,00			EP	0,00					
			CP	0,00	PC	0,00	I	0,00	ECP	0,00	EC	0,00					
			CS	0,00	TP	0,00	FPV	0,00		TR	0,00						
		Totale Programma	05	Aree protette, parchi naturali, protezione naturalistica e forestazione													
				RS	5.390.922,98	PR	2.504.632,92	R	-35.199,63			EP	2.851.090,43				
CP				28.338.276,24	PC	8.684.952,03	I	19.769.940,72	ECP	8.494.755,52	EC	11.084.988,69					
				CS	33.253.260,75	TP	11.189.584,95	FPV	73.580,00		TR	13.936.079,12					
0906	Programma	06	Tutela e valorizzazione delle risorse idriche														
	Titolo 1	Spese correnti	RS	0,00	PR	0,00	R	0,00			EP	0,00					
			CP	650.036,50	PC	10.716,48	I	233.225,03	ECP	416.811,47	EC	222.508,55					
			CS	650.036,50	TP	10.716,48	FPV	0,00		TR	222.508,55						
	Titolo 2	Spese in conto capitale	RS	0,00	PR	0,00	R	0,00			EP	0,00					
			CP	170.303,46	PC	41.378,68	I	170.303,46	ECP	0,00	EC	128.924,78					
			CS	170.303,46	TP	41.378,68	FPV	0,00		TR	128.924,78						

CONTO DEL BILANCIO - GESTIONE DELLE SPESE

MISSIONE, PROGRAMMA, TITOLO	DENOMINAZIONE	RESIDUI PASSIVI AL 1/1/2014 (RS)		PAGAMENTI IN C/RESIDUI (PR)		RIACCERTAMENTO RESIDUI (R)				RESIDUI PASSIVI DA ESERCIZI PRECEDENTI (EP=RS-PR+R)	
		PREVISIONI DEFINITIVE DI COMPETENZA (CP)		PAGAMENTI IN C/COMPETENZA (PC)		IMPEGNI (I)		ECONOMIE DI COMPETENZA (ECP= CP- I -FPV)		RESIDUI PASSIVI DA ESERCIZIO DI COMPETENZA (EC= I - PC)	
		PREVISIONI DEFINITIVE DI CASSA (CS)		TOTALE PAGAMENTI (TP=PR+PC)		FONDO PLURIENNALE VINCOLATO (FPV)				TOTALE RESIDUI PASSIVI DA RIPORTARE (TR=EP+EC)	
Titolo 3	Spese per incremento di attività finanziarie	RS	0,00	PR	0,00	R	0,00			EP	0,00
		CP	0,00	PC	0,00	I	0,00	ECP	0,00	EC	0,00
		CS	0,00	TP	0,00	FPV	0,00			TR	0,00
Totale Programma	06 Tutela e valorizzazione delle risorse idriche	RS	0,00	PR	0,00	R	0,00			EP	0,00
		CP	820.339,96	PC	52.095,16	I	403.528,49	ECP	416.811,47	EC	351.433,33
		CS	820.339,96	TP	52.095,16	FPV	0,00			TR	351.433,33
0907	Programma	07	Sviluppo sostenibile territorio montano piccoli Comuni								
Titolo 1	Spese correnti	RS	0,00	PR	0,00	R	0,00			EP	0,00
		CP	0,00	PC	0,00	I	0,00	ECP	0,00	EC	0,00
		CS	0,00	TP	0,00	FPV	0,00			TR	0,00
Titolo 2	Spese in conto capitale	RS	0,00	PR	0,00	R	0,00			EP	0,00
		CP	0,00	PC	0,00	I	0,00	ECP	0,00	EC	0,00
		CS	0,00	TP	0,00	FPV	0,00			TR	0,00
Titolo 3	Spese per incremento di attività finanziarie	RS	0,00	PR	0,00	R	0,00			EP	0,00
		CP	0,00	PC	0,00	I	0,00	ECP	0,00	EC	0,00
		CS	0,00	TP	0,00	FPV	0,00			TR	0,00
Totale Programma	07 Sviluppo sostenibile territorio montano piccoli Comuni	RS	0,00	PR	0,00	R	0,00			EP	0,00
		CP	0,00	PC	0,00	I	0,00	ECP	0,00	EC	0,00
		CS	0,00	TP	0,00	FPV	0,00			TR	0,00
0908	Programma	08	Qualità dell'aria e riduzione dell'inquinamento								

CONTO DEL BILANCIO - GESTIONE DELLE SPESE

MISSIONE, PROGRAMMA, TITOLO	DENOMINAZIONE	RESIDUI PASSIVI AL 1/1/2014 (RS)		PAGAMENTI IN C/RESIDUI (PR)		RIACCERTAMENTO RESIDUI (R)				RESIDUI PASSIVI DA ESERCIZI PRECEDENTI (EP=RS-PR+R)		
		PREVISIONI DEFINITIVE DI COMPETENZA (CP)		PAGAMENTI IN C/COMPETENZA (PC)		IMPEGNI (I)		ECONOMIE DI COMPETENZA (ECP= CP- I -FPV)		RESIDUI PASSIVI DA ESERCIZIO DI COMPETENZA (EC= I - PC)		
		PREVISIONI DEFINITIVE DI CASSA (CS)		TOTALE PAGAMENTI (TP=PR+PC)		FONDO PLURIENNALE VINCOLATO (FPV)				TOTALE RESIDUI PASSIVI DA RIPORTARE (TR=EP+EC)		
Titolo 1	Spese correnti	RS	0,00	PR	0,00	R	0,00			EP	0,00	
		CP	30.000,00	PC	0,00	I	0,00	ECP	30.000,00	EC	0,00	
		CS	30.000,00	TP	0,00	FPV	0,00			TR	0,00	
	Spese in conto capitale	RS	910.308,93	PR	869.213,86	R	0,00			EP	41.095,07	
		CP	818.626,01	PC	0,00	I	0,00	ECP	758.456,57	EC	0,00	
		CS	1.728.934,94	TP	869.213,86	FPV	60.169,44			TR	41.095,07	
	Spese per incremento di attività finanziarie	RS	0,00	PR	0,00	R	0,00			EP	0,00	
		CP	0,00	PC	0,00	I	0,00	ECP	0,00	EC	0,00	
		CS	0,00	TP	0,00	FPV	0,00			TR	0,00	
Totale Programma	08	Qualità dell'aria e riduzione dell'inquinamento	RS	910.308,93	PR	869.213,86	R	0,00			EP	41.095,07
			CP	848.626,01	PC	0,00	I	0,00	ECP	788.456,57	EC	0,00
			CS	1.758.934,94	TP	869.213,86	FPV	60.169,44			TR	41.095,07
0909	Programma	0909	Politica regionale unitaria per lo sviluppo sostenibile e la tutela del territorio e dell'ambiente									
Titolo 1	Spese correnti	RS	0,00	PR	0,00	R	0,00			EP	0,00	
		CP	86.646,05	PC	0,00	I	0,00	ECP	86.646,05	EC	0,00	
		CS	69.646,05	TP	0,00	FPV	0,00			TR	0,00	
	Spese in conto capitale	RS	481.843.541,06	PR	144.186.025,66	R	-66.545.182,26			EP	271.112.333,14	
		CP	400.235.464,69	PC	27.649.624,83	I	123.432.360,57	ECP	232.339.597,68	EC	95.782.735,74	
		CS	496.410.332,25	TP	171.835.650,49	FPV	44.463.506,44			TR	366.895.068,88	
	Spese per incremento di attività finanziarie	RS	0,00	PR	0,00	R	0,00			EP	0,00	

CONTO DEL BILANCIO - GESTIONE DELLE SPESE

MISSIONE, PROGRAMMA, TITOLO	DENOMINAZIONE	RESIDUI PASSIVI AL 1/1/2014 (RS)		PAGAMENTI IN C/RESIDUI (PR)		RIACCERTAMENTO RESIDUI (R)			RESIDUI PASSIVI DA ESERCIZI PRECEDENTI (EP=RS-PR+R)		
		PREVISIONI DEFINITIVE DI COMPETENZA (CP)		PAGAMENTI IN C/COMPETENZA (PC)		IMPEGNI (I)		ECONOMIE DI COMPETENZA (ECP= CP- I -FPV)	RESIDUI PASSIVI DA ESERCIZIO DI COMPETENZA (EC= I - PC)		
		PREVISIONI DEFINITIVE DI CASSA (CS)		TOTALE PAGAMENTI (TP=PR+PC)		FONDO PLURIENNALE VINCOLATO (FPV)			TOTALE RESIDUI PASSIVI DA RIPORTARE (TR=EP+EC)		
		CP	0,00	PC	0,00	I	0,00	ECP	0,00	EC	0,00
		CS	0,00	TP	0,00	FPV	0,00			TR	0,00
Totale Programma	0909	Politica regionale unitaria per lo sviluppo sostenibile e la tutela del territorio e dell'ambiente									
		RS	481.843.541,06	PR	144.186.025,66	R	-66.545.182,26			EP	271.112.333,14
		CP	400.322.110,74	PC	27.649.624,83	I	123.432.360,57	ECP	232.426.243,73	EC	95.782.735,74
		CS	496.479.978,30	TP	171.835.650,49	FPV	44.463.506,44			TR	366.895.068,88
TOTALE MISSIONE 09	Sviluppo sostenibile e tutela del territorio e dell'ambiente	RS	737.684.775,22	PR	280.603.389,50	R	-73.448.134,71			EP	383.633.251,01
		CP	812.993.958,03	PC	205.989.268,33	I	353.456.691,39	ECP	412.324.657,49	EC	147.467.423,06
		CS	1.164.342.071,28	TP	486.592.657,83	FPV	47.212.609,15			TR	531.100.674,07
MISSIONE 10 Trasporti e diritto alla mobilità											
1001	Programma	01	Trasporto ferroviario								
Titolo 1	Spese correnti	RS	85.040.718,99	PR	38.592.373,23	R	-715,26			EP	46.447.630,50
		CP	475.983.476,16	PC	283.770.644,44	I	301.079.556,99	ECP	174.903.919,17	EC	17.308.912,55
		CS	415.040.718,99	TP	322.363.017,67	FPV	0,00			TR	63.756.543,05
Titolo 2	Spese in conto capitale	RS	75.908.769,55	PR	4.796.315,44	R	0,00			EP	71.112.454,11
		CP	17.699.545,68	PC	81.768,19	I	11.121.768,19	ECP	6.577.777,49	EC	11.040.000,00
		CS	67.195.999,53	TP	4.878.083,63	FPV	0,00			TR	82.152.454,11
Titolo 3	Spese per incremento di attività finanziarie	RS	1.266.671,00	PR	1.260.671,00	R	0,00			EP	6.000,00
		CP	0,00	PC	0,00	I	0,00	ECP	0,00	EC	0,00

CONTO DEL BILANCIO - GESTIONE DELLE SPESE

MISSIONE, PROGRAMMA, TITOLO	DENOMINAZIONE	RESIDUI PASSIVI AL 1/1/2014 (RS)		PAGAMENTI IN C/RESIDUI (PR)		RIACCERTAMENTO RESIDUI (R)				RESIDUI PASSIVI DA ESERCIZI PRECEDENTI (EP=RS-PR+R)		
		PREVISIONI DEFINITIVE DI COMPETENZA (CP)		PAGAMENTI IN C/COMPETENZA (PC)		IMPEGNI (I)		ECONOMIE DI COMPETENZA (ECP= CP- I -FPV)		RESIDUI PASSIVI DA ESERCIZIO DI COMPETENZA (EC= I - PC)		
		PREVISIONI DEFINITIVE DI CASSA (CS)		TOTALE PAGAMENTI (TP=PR+PC)		FONDO PLURIENNALE VINCOLATO (FPV)				TOTALE RESIDUI PASSIVI DA RIPORTARE (TR=EP+EC)		
		CS	1.266.671,00	TP	1.260.671,00	FPV	0,00			TR	6.000,00	
Totale Programma	01	Trasporto ferroviario	RS	162.216.159,54	PR	44.649.359,67	R	-715,26		EP	117.566.084,61	
			CP	493.683.021,84	PC	283.852.412,63	I	312.201.325,18	ECP	181.481.696,66	EC	28.348.912,55
			CS	483.503.389,52	TP	328.501.772,30	FPV	0,00		TR	145.914.997,16	
1002	Programma	02	Trasporto pubblico locale									
	Titolo 1	Spese correnti	RS	10.846.407,47	PR	795.886,28	R	0,00		EP	10.050.521,19	
			CP	355.839.729,53	PC	258.955.379,29	I	263.643.181,14	ECP	92.196.548,39	EC	4.687.801,85
			CS	312.607.424,47	TP	259.751.265,57	FPV	0,00		TR	14.738.323,04	
	Titolo 2	Spese in conto capitale	RS	15.593.416,47	PR	4.091.406,36	R	0,00		EP	11.502.010,11	
			CP	36.028.885,54	PC	3.237.015,90	I	18.426.343,46	ECP	17.602.542,08	EC	15.189.327,56
			CS	51.622.302,01	TP	7.328.422,26	FPV	0,00		TR	26.691.337,67	
	Titolo 3	Spese per incremento di attività finanziarie	RS	0,00	PR	0,00	R	0,00		EP	0,00	
			CP	0,00	PC	0,00	I	0,00	ECP	0,00	EC	0,00
			CS	0,00	TP	0,00	FPV	0,00		TR	0,00	
Totale Programma	02	Trasporto pubblico locale	RS	26.439.823,94	PR	4.887.292,64	R	0,00		EP	21.552.531,30	
			CP	391.868.615,07	PC	262.192.395,19	I	282.069.524,60	ECP	109.799.090,47	EC	19.877.129,41
			CS	364.229.726,48	TP	267.079.687,83	FPV	0,00		TR	41.429.660,71	
1003	Programma	03	Trasporto per vie d'acqua									
	Titolo 1	Spese correnti	RS	6.171.089,43	PR	5.027.152,69	R	0,00		EP	1.143.936,74	

CONTO DEL BILANCIO - GESTIONE DELLE SPESE

MISSIONE, PROGRAMMA, TITOLO	DENOMINAZIONE	RESIDUI PASSIVI AL 1/1/2014 (RS)		PAGAMENTI IN C/RESIDUI (PR)		RIACCERTAMENTO RESIDUI (R)			RESIDUI PASSIVI DA ESERCIZI PRECEDENTI (EP=RS-PR+R)			
		PREVISIONI DEFINITIVE DI COMPETENZA (CP)		PAGAMENTI IN C/COMPETENZA (PC)		IMPEGNI (I)		ECONOMIE DI COMPETENZA (ECP= CP- I -FPV)	RESIDUI PASSIVI DA ESERCIZIO DI COMPETENZA (EC= I - PC)			
		PREVISIONI DEFINITIVE DI CASSA (CS)		TOTALE PAGAMENTI (TP=PR+PC)		FONDO PLURIENNALE VINCOLATO (FPV)			TOTALE RESIDUI PASSIVI DA RIPORTARE (TR=EP+EC)			
Titolo 2	Spese in conto capitale	CP	42.423.149,00	PC	19.004.325,23	I	21.729.624,84	ECP	20.693.524,16	EC	2.725.299,61	
		CS	48.594.238,43	TP	24.031.477,92	FPV	0,00			TR	3.869.236,35	
		RS	100.000,00	PR	0,00	R	0,00			EP	100.000,00	
		CP	0,00	PC	0,00	I	0,00	ECP	0,00	EC	0,00	
		CS	100.000,00	TP	0,00	FPV	0,00			TR	100.000,00	
		RS	0,00	PR	0,00	R	0,00			EP	0,00	
		CP	0,00	PC	0,00	I	0,00	ECP	0,00	EC	0,00	
		CS	0,00	TP	0,00	FPV	0,00			TR	0,00	
Totale Programma	03	Trasporto per vie d'acqua	RS	6.271.089,43	PR	5.027.152,69	R	0,00		EP	1.243.936,74	
			CP	42.423.149,00	PC	19.004.325,23	I	21.729.624,84	ECP	20.693.524,16	EC	2.725.299,61
			CS	48.694.238,43	TP	24.031.477,92	FPV	0,00			TR	3.969.236,35
1004	Programma	04	Altre modalità di trasporto									
Titolo 1	Spese correnti	RS	5.682.922,64	PR	1.698.789,22	R	-2.463.027,19			EP	1.521.106,23	
		CP	10.930.040,00	PC	263.360,34	I	1.008.624,96	ECP	9.921.415,04	EC	745.264,62	
		CS	16.612.962,64	TP	1.962.149,56	FPV	0,00			TR	2.266.370,85	
		RS	469.612,70	PR	74.804,34	R	-6.865,76			EP	387.942,60	
		CP	100.000,00	PC	0,00	I	0,00	ECP	100.000,00	EC	0,00	
		CS	569.612,70	TP	74.804,34	FPV	0,00			TR	387.942,60	
		RS	0,00	PR	0,00	R	0,00			EP	0,00	
		CP	2.000.000,00	PC	2.000.000,00	I	2.000.000,00	ECP	0,00	EC	0,00	
		CS	2.000.000,00	TP	2.000.000,00	FPV	0,00			TR	0,00	

CONTO DEL BILANCIO - GESTIONE DELLE SPESE

MISSIONE, PROGRAMMA, TITOLO	DENOMINAZIONE	RESIDUI PASSIVI AL 1/1/2014 (RS)		PAGAMENTI IN C/RESIDUI (PR)		RIACCERTAMENTO RESIDUI (R)				RESIDUI PASSIVI DA ESERCIZI PRECEDENTI (EP=RS-PR+R)		
		PREVISIONI DEFINITIVE DI COMPETENZA (CP)		PAGAMENTI IN C/COMPETENZA (PC)		IMPEGNI (I)		ECONOMIE DI COMPETENZA (ECP= CP- I -FPV)		RESIDUI PASSIVI DA ESERCIZIO DI COMPETENZA (EC= I - PC)		
		PREVISIONI DEFINITIVE DI CASSA (CS)		TOTALE PAGAMENTI (TP=PR+PC)		FONDO PLURIENNALE VINCOLATO (FPV)				TOTALE RESIDUI PASSIVI DA RIPORTARE (TR=EP+EC)		
Totale Programma	04	Altre modalità di trasporto	RS	6.152.535,34	PR	1.773.593,56	R	-2.469.892,95			EP	1.909.048,83
			CP	13.030.040,00	PC	2.263.360,34	I	3.008.624,96	ECP	10.021.415,04	EC	745.264,62
			CS	19.182.575,34	TP	4.036.953,90	FPV	0,00			TR	2.654.313,45
1005	Programma	05	Viabilità e infrastrutture stradali									
Titolo 1		Spese correnti	RS	20.000,00	PR	0,00	R	0,00			EP	20.000,00
			CP	2.170,00	PC	2.000,00	I	2.170,00	ECP	0,00	EC	170,00
			CS	22.170,00	TP	2.000,00	FPV	0,00			TR	20.170,00
Titolo 2		Spese in conto capitale	RS	86.131.304,43	PR	15.501.514,63	R	-498.358,82			EP	70.131.430,98
			CP	33.525.610,78	PC	3.047.717,53	I	32.085.724,81	ECP	1.439.885,97	EC	29.038.007,28
			CS	77.643.806,19	TP	18.549.232,16	FPV	0,00			TR	99.169.438,26
Titolo 3		Spese per incremento di attività finanziarie	RS	0,00	PR	0,00	R	0,00			EP	0,00
			CP	0,00	PC	0,00	I	0,00	ECP	0,00	EC	0,00
			CS	0,00	TP	0,00	FPV	0,00			TR	0,00
Totale Programma	05	Viabilità e infrastrutture stradali	RS	86.151.304,43	PR	15.501.514,63	R	-498.358,82			EP	70.151.430,98
			CP	33.527.780,78	PC	3.049.717,53	I	32.087.894,81	ECP	1.439.885,97	EC	29.038.177,28
			CS	77.665.976,19	TP	18.551.232,16	FPV	0,00			TR	99.189.608,26
1006	Programma	06	Politica regionale unitaria per i trasporti e il diritto alla mobilità									
Titolo 1		Spese correnti	RS	5.114.228,70	PR	3.254.188,60	R	0,00			EP	1.860.040,10
			CP	295.325.301,90	PC	156.950.000,00	I	165.301.722,32	ECP	130.023.579,58	EC	8.351.722,32
			CS	300.420.628,70	TP	160.204.188,60	FPV	0,00			TR	10.211.762,42

CONTO DEL BILANCIO - GESTIONE DELLE SPESE

MISSIONE, PROGRAMMA, TITOLO	DENOMINAZIONE	RESIDUI PASSIVI AL 1/1/2014 (RS)		PAGAMENTI IN C/RESIDUI (PR)		RIACCERTAMENTO RESIDUI (R)			RESIDUI PASSIVI DA ESERCIZI PRECEDENTI (EP=RS-PR+R)			
		PREVISIONI DEFINITIVE DI COMPETENZA (CP)		PAGAMENTI IN C/COMPETENZA (PC)		IMPEGNI (I)		ECONOMIE DI COMPETENZA (ECP= CP- I -FPV)	RESIDUI PASSIVI DA ESERCIZIO DI COMPETENZA (EC= I - PC)			
		PREVISIONI DEFINITIVE DI CASSA (CS)		TOTALE PAGAMENTI (TP=PR+PC)		FONDO PLURIENNALE VINCOLATO (FPV)			TOTALE RESIDUI PASSIVI DA RIPORTARE (TR=EP+EC)			
Titolo 2	Spese in conto capitale	RS	296.845.531,27	PR	33.552.566,54	R	-15.614.220,70		EP	247.678.744,03		
		CP	124.404.422,35	PC	33.789.746,40	I	68.025.210,15	ECP	56.379.212,20	EC	34.235.463,75	
		CS	227.902.917,58	TP	67.342.312,94	FPV	0,00			TR	281.914.207,78	
Titolo 3	Spese per incremento di attività finanziarie	RS	0,00	PR	0,00	R	0,00		EP	0,00		
		CP	0,00	PC	0,00	I	0,00	ECP	0,00	EC	0,00	
		CS	0,00	TP	0,00	FPV	0,00			TR	0,00	
Totale Programma	06	Politica regionale unitaria per i trasporti e il diritto alla mobilità	RS	301.959.759,97	PR	36.806.755,14	R	-15.614.220,70		EP	249.538.784,13	
			CP	419.729.724,25	PC	190.739.746,40	I	233.326.932,47	ECP	186.402.791,78	EC	42.587.186,07
			CS	528.323.546,28	TP	227.546.501,54	FPV	0,00			TR	292.125.970,20
TOTALE MISSIONE 10	Trasporti e diritto alla mobilità	RS	589.190.672,65	PR	108.645.668,33	R	-18.583.187,73		EP	461.961.816,59		
		CP	1.394.262.330,94	PC	761.101.957,32	I	884.423.926,86	ECP	509.838.404,08	EC	123.321.969,54	
		CS	1.521.599.452,24	TP	869.747.625,65	FPV	0,00			TR	585.283.786,13	
MISSIONE	11	Soccorso civile										
1101	Programma	01	Sistema di protezione civile									
Titolo 1	Spese correnti	RS	4.254.299,66	PR	2.071.095,37	R	-6.557,69		EP	2.176.646,60		
		CP	5.401.797,27	PC	1.218.664,70	I	2.605.905,39	ECP	2.795.891,88	EC	1.387.240,69	
		CS	9.656.096,93	TP	3.289.760,07	FPV	0,00			TR	3.563.887,29	
Titolo 2	Spese in conto capitale	RS	30.262.979,50	PR	430.763,43	R	0,00		EP	29.832.216,07		

CONTO DEL BILANCIO - GESTIONE DELLE SPESE

MISSIONE, PROGRAMMA, TITOLO	DENOMINAZIONE	RESIDUI PASSIVI AL 1/1/2014 (RS)		PAGAMENTI IN C/RESIDUI (PR)		RIACCERTAMENTO RESIDUI (R)			RESIDUI PASSIVI DA ESERCIZI PRECEDENTI (EP=RS-PR+R)			
		PREVISIONI DEFINITIVE DI COMPETENZA (CP)		PAGAMENTI IN C/COMPETENZA (PC)		IMPEGNI (I)		ECONOMIE DI COMPETENZA (ECP= CP- I -FPV)		RESIDUI PASSIVI DA ESERCIZIO DI COMPETENZA (EC= I - PC)		
		PREVISIONI DEFINITIVE DI CASSA (CS)		TOTALE PAGAMENTI (TP=PR+PC)		FONDO PLURIENNALE VINCOLATO (FPV)			TOTALE RESIDUI PASSIVI DA RIPORTARE (TR=EP+EC)			
Titolo 3	Spese per incremento di attività finanziarie	CP	0,00	PC	0,00	I	0,00	ECP	0,00	EC	0,00	
		CS	30.262.979,50	TP	430.763,43	FPV	0,00			TR	29.832.216,07	
		RS	0,00	PR	0,00	R	0,00			EP	0,00	
		CP	0,00	PC	0,00	I	0,00	ECP	0,00	EC	0,00	
		CS	0,00	TP	0,00	FPV	0,00			TR	0,00	
Totale Programma	01	Sistema di protezione civile	RS	34.517.279,16	PR	2.501.858,80	R	-6.557,69		EP	32.008.862,67	
			CP	5.401.797,27	PC	1.218.664,70	I	2.605.905,39	ECP	2.795.891,88	EC	1.387.240,69
			CS	39.919.076,43	TP	3.720.523,50	FPV	0,00			TR	33.396.103,36
1102	Programma	02	Interventi a seguito di calamità naturali									
Titolo 1	Spese correnti	RS	222.244,29	PR	128.243,36	R	0,00			EP	94.000,93	
		CP	150.000,00	PC	0,00	I	0,00	ECP	150.000,00	EC	0,00	
		CS	372.244,29	TP	128.243,36	FPV	0,00			TR	94.000,93	
Titolo 2	Spese in conto capitale	RS	3.980.716,56	PR	0,00	R	0,00			EP	3.980.716,56	
		CP	0,00	PC	0,00	I	0,00	ECP	0,00	EC	0,00	
		CS	3.980.716,56	TP	0,00	FPV	0,00			TR	3.980.716,56	
Titolo 3	Spese per incremento di attività finanziarie	RS	0,00	PR	0,00	R	0,00			EP	0,00	
		CP	0,00	PC	0,00	I	0,00	ECP	0,00	EC	0,00	
		CS	0,00	TP	0,00	FPV	0,00			TR	0,00	
Totale Programma	02	Interventi a seguito di calamità naturali	RS	4.202.960,85	PR	128.243,36	R	0,00		EP	4.074.717,49	
			CP	150.000,00	PC	0,00	I	0,00	ECP	150.000,00	EC	0,00
			CS	4.352.960,85	TP	128.243,36	FPV	0,00			TR	4.074.717,49

CONTO DEL BILANCIO - GESTIONE DELLE SPESE

MISSIONE, PROGRAMMA, TITOLO	DENOMINAZIONE	RESIDUI PASSIVI AL 1/1/2014 (RS)		PAGAMENTI IN C/RESIDUI (PR)		RIACCERTAMENTO RESIDUI (R)				RESIDUI PASSIVI DA ESERCIZI PRECEDENTI (EP=RS-PR+R)											
		PREVISIONI DEFINITIVE DI COMPETENZA (CP)		PAGAMENTI IN C/COMPETENZA (PC)		IMPEGNI (I)		ECONOMIE DI COMPETENZA (ECP= CP- I -FPV)		RESIDUI PASSIVI DA ESERCIZIO DI COMPETENZA (EC= I - PC)											
		PREVISIONI DEFINITIVE DI CASSA (CS)		TOTALE PAGAMENTI (TP=PR+PC)		FONDO PLURIENNALE VINCOLATO (FPV)				TOTALE RESIDUI PASSIVI DA RIPORTARE (TR=EP+EC)											
1103	Programma	03	Politica regionale unitaria per il soccorso e la protezione civile																		
Titolo 1	Spese correnti	RS	610,40	PR	460,90	R	0,00		EP	149,50											
		CP	25.200,00	PC	0,00	I	8.742,80	ECP	16.457,20	EC	8.742,80										
		CS	25.810,40	TP	460,90	FPV	0,00		TR	8.892,30											
	Titolo 2	Spese in conto capitale	RS	29.848.160,61	PR	531.979,13	R	-16.882.190,00		EP	12.433.991,48										
			CP	11.470.000,00	PC	343.810,40	I	5.655.977,99	ECP	5.814.022,01	EC	5.312.167,59									
			CS	33.848.160,61	TP	875.789,53	FPV	0,00		TR	17.746.159,07										
	Titolo 3	Spese per incremento di attività finanziarie	RS	0,00	PR	0,00	R	0,00		EP	0,00										
			CP	0,00	PC	0,00	I	0,00	ECP	0,00	EC	0,00									
			CS	0,00	TP	0,00	FPV	0,00		TR	0,00										
Totale Programma	03	Politica regionale unitaria per il soccorso e la protezione civile																			
												RS	29.848.771,01	PR	532.440,03	R	-16.882.190,00		EP	12.434.140,98	
												CP	11.495.200,00	PC	343.810,40	I	5.664.720,79	ECP	5.830.479,21	EC	5.320.910,39
		CS	33.873.971,01	TP	876.250,43	FPV	0,00		TR	17.755.051,37											
TOTALE MISSIONE 11	Soccorso civile	RS	68.569.011,02	PR	3.162.542,19	R	-16.888.747,69		EP	48.517.721,14											
		CP	17.046.997,27	PC	1.562.475,10	I	8.270.626,18	ECP	8.776.371,09	EC	6.708.151,08										
		CS	78.146.008,29	TP	4.725.017,29	FPV	0,00		TR	55.225.872,22											
MISSIONE	12	Diritti sociali, politiche sociali e famiglia																			

CONTO DEL BILANCIO - GESTIONE DELLE SPESE

MISSIONE, PROGRAMMA, TITOLO	DENOMINAZIONE	RESIDUI PASSIVI AL 1/1/2014 (RS)		PAGAMENTI IN C/RESIDUI (PR)		RIACCERTAMENTO RESIDUI (R)			RESIDUI PASSIVI DA ESERCIZI PRECEDENTI (EP=RS-PR+R)			
		PREVISIONI DEFINITIVE DI COMPETENZA (CP)		PAGAMENTI IN C/COMPETENZA (PC)		IMPEGNI (I)		ECONOMIE DI COMPETENZA (ECP= CP- I -FPV)		RESIDUI PASSIVI DA ESERCIZIO DI COMPETENZA (EC= I - PC)		
		PREVISIONI DEFINITIVE DI CASSA (CS)		TOTALE PAGAMENTI (TP=PR+PC)		FONDO PLURIENNALE VINCOLATO (FPV)			TOTALE RESIDUI PASSIVI DA RIPORTARE (TR=EP+EC)			
1201	Programma	01	Interventi per l'infanzia e i minori e per asili nido									
Titolo 1	Spese correnti	RS	3.743.163,95	PR	2.234.790,82	R	-13.159,00		EP	1.495.214,13		
		CP	3.900.000,00	PC	0,00	I	3.900.000,00	ECP	0,00	EC	3.900.000,00	
		CS	7.643.163,95	TP	2.234.790,82	FPV	0,00		TR	5.395.214,13		
		RS	100.000,00	PR	0,00	R	0,00		EP	100.000,00		
		CP	0,00	PC	0,00	I	0,00	ECP	0,00	EC	0,00	
		CS	100.000,00	TP	0,00	FPV	0,00		TR	100.000,00		
		RS	0,00	PR	0,00	R	0,00		EP	0,00		
		CP	0,00	PC	0,00	I	0,00	ECP	0,00	EC	0,00	
		CS	0,00	TP	0,00	FPV	0,00		TR	0,00		
Titolo 2	Spese in conto capitale	RS	100.000,00	PR	0,00	R	0,00		EP	100.000,00		
		CP	0,00	PC	0,00	I	0,00	ECP	0,00	EC	0,00	
		CS	100.000,00	TP	0,00	FPV	0,00		TR	100.000,00		
		RS	0,00	PR	0,00	R	0,00		EP	0,00		
		CP	0,00	PC	0,00	I	0,00	ECP	0,00	EC	0,00	
		CS	0,00	TP	0,00	FPV	0,00		TR	0,00		
		RS	0,00	PR	0,00	R	0,00		EP	0,00		
		CP	0,00	PC	0,00	I	0,00	ECP	0,00	EC	0,00	
		CS	0,00	TP	0,00	FPV	0,00		TR	0,00		
Titolo 3	Spese per incremento di attività finanziarie	RS	0,00	PR	0,00	R	0,00		EP	0,00		
		CP	0,00	PC	0,00	I	0,00	ECP	0,00	EC	0,00	
		CS	0,00	TP	0,00	FPV	0,00		TR	0,00		
		RS	0,00	PR	0,00	R	0,00		EP	0,00		
		CP	0,00	PC	0,00	I	0,00	ECP	0,00	EC	0,00	
		CS	0,00	TP	0,00	FPV	0,00		TR	0,00		
		RS	0,00	PR	0,00	R	0,00		EP	0,00		
		CP	0,00	PC	0,00	I	0,00	ECP	0,00	EC	0,00	
		CS	0,00	TP	0,00	FPV	0,00		TR	0,00		
Totale Programma	01	Interventi per l'infanzia e i minori e per asili nido	RS	3.843.163,95	PR	2.234.790,82	R	-13.159,00		EP	1.595.214,13	
			CP	3.900.000,00	PC	0,00	I	3.900.000,00	ECP	0,00	EC	3.900.000,00
			CS	7.743.163,95	TP	2.234.790,82	FPV	0,00		TR	5.495.214,13	
1202	Programma	02	Interventi per la disabilità									
Titolo 1	Spese correnti	RS	898.290,00	PR	858.290,00	R	0,00		EP	40.000,00		
		CP	2.275.000,00	PC	1.662.435,00	I	2.191.580,00	ECP	83.420,00	EC	529.145,00	
		CS	3.173.290,00	TP	2.520.725,00	FPV	0,00		TR	569.145,00		
		RS	0,00	PR	0,00	R	0,00		EP	0,00		
		CP	0,00	PC	0,00	I	0,00	ECP	0,00	EC	0,00	
		CS	0,00	TP	0,00	FPV	0,00		TR	0,00		
		RS	0,00	PR	0,00	R	0,00		EP	0,00		
		CP	0,00	PC	0,00	I	0,00	ECP	0,00	EC	0,00	
		CS	0,00	TP	0,00	FPV	0,00		TR	0,00		
Titolo 2	Spese in conto capitale	RS	0,00	PR	0,00	R	0,00		EP	0,00		
		CP	0,00	PC	0,00	I	0,00	ECP	0,00	EC	0,00	
		CS	0,00	TP	0,00	FPV	0,00		TR	0,00		
		RS	0,00	PR	0,00	R	0,00		EP	0,00		
		CP	0,00	PC	0,00	I	0,00	ECP	0,00	EC	0,00	
		CS	0,00	TP	0,00	FPV	0,00		TR	0,00		
		RS	0,00	PR	0,00	R	0,00		EP	0,00		
		CP	0,00	PC	0,00	I	0,00	ECP	0,00	EC	0,00	
		CS	0,00	TP	0,00	FPV	0,00		TR	0,00		
Titolo 3	Spese per incremento di attività finanziarie	RS	0,00	PR	0,00	R	0,00		EP	0,00		
		CP	0,00	PC	0,00	I	0,00	ECP	0,00	EC	0,00	
		CS	0,00	TP	0,00	FPV	0,00		TR	0,00		
		RS	0,00	PR	0,00	R	0,00		EP	0,00		
		CP	0,00	PC	0,00	I	0,00	ECP	0,00	EC	0,00	
		CS	0,00	TP	0,00	FPV	0,00		TR	0,00		
		RS	0,00	PR	0,00	R	0,00		EP	0,00		
		CP	0,00	PC	0,00	I	0,00	ECP	0,00	EC	0,00	
		CS	0,00	TP	0,00	FPV	0,00		TR	0,00		

CONTO DEL BILANCIO - GESTIONE DELLE SPESE

MISSIONE, PROGRAMMA, TITOLO	DENOMINAZIONE	RESIDUI PASSIVI AL 1/1/2014 (RS)		PAGAMENTI IN C/RESIDUI (PR)		RIACCERTAMENTO RESIDUI (R)			RESIDUI PASSIVI DA ESERCIZI PRECEDENTI (EP=RS-PR+R)			
		PREVISIONI DEFINITIVE DI COMPETENZA (CP)		PAGAMENTI IN C/COMPETENZA (PC)		IMPEGNI (I)		ECONOMIE DI COMPETENZA (ECP= CP- I -FPV)		RESIDUI PASSIVI DA ESERCIZIO DI COMPETENZA (EC= I - PC)		
		PREVISIONI DEFINITIVE DI CASSA (CS)		TOTALE PAGAMENTI (TP=PR+PC)		FONDO PLURIENNALE VINCOLATO (FPV)			TOTALE RESIDUI PASSIVI DA RIPORTARE (TR=EP+EC)			
		CP	0,00	PC	0,00	I	0,00	ECP	0,00	EC	0,00	
		CS	0,00	TP	0,00	FPV	0,00			TR	0,00	
Totale Programma	02	Interventi per la disabilità	RS	898.290,00	PR	858.290,00	R	0,00		EP	40.000,00	
			CP	2.275.000,00	PC	1.662.435,00	I	2.191.580,00	ECP	83.420,00	EC	529.145,00
			CS	3.173.290,00	TP	2.520.725,00	FPV	0,00		TR	569.145,00	
1203	Programma	03	Interventi per gli anziani									

CONTO DEL BILANCIO - GESTIONE DELLE SPESE

MISSIONE, PROGRAMMA, TITOLO	DENOMINAZIONE	RESIDUI PASSIVI AL 1/1/2014 (RS)		PAGAMENTI IN C/RESIDUI (PR)		RIACCERTAMENTO RESIDUI (R)		RESIDUI PASSIVI DA ESERCIZI PRECEDENTI (EP=RS-PR+R)			
		PREVISIONI DEFINITIVE DI COMPETENZA (CP)		PAGAMENTI IN C/COMPETENZA (PC)		IMPEGNI (I)		ECONOMIE DI COMPETENZA (ECP= CP- I -FPV)		RESIDUI PASSIVI DA ESERCIZIO DI COMPETENZA (EC= I - PC)	
		PREVISIONI DEFINITIVE DI CASSA (CS)		TOTALE PAGAMENTI (TP=PR+PC)		FONDO PLURIENNALE VINCOLATO (FPV)				TOTALE RESIDUI PASSIVI DA RIPORTARE (TR=EP+EC)	
Titolo 1	Spese correnti	RS	551.514,00	PR	0,00	R	0,00		EP	551.514,00	
		CP	1.169.441,28	PC	559.873,25	I	713.264,34	ECP	456.176,94	EC	153.391,09
		CS	1.720.955,28	TP	559.873,25	FPV	0,00		TR	704.905,09	
Titolo 2	Spese in conto capitale	RS	897.413,87	PR	673.939,18	R	0,00		EP	223.474,69	
		CP	472.800,00	PC	259.440,00	I	259.440,00	ECP	213.360,00	EC	0,00
		CS	1.370.213,87	TP	933.379,18	FPV	0,00		TR	223.474,69	
Titolo 3	Spese per incremento di attività finanziarie	RS	0,00	PR	0,00	R	0,00		EP	0,00	
		CP	0,00	PC	0,00	I	0,00	ECP	0,00	EC	0,00
		CS	0,00	TP	0,00	FPV	0,00		TR	0,00	
Totale Programma	04 Interventi per i soggetti a rischio di esclusione sociale	RS	1.448.927,87	PR	673.939,18	R	0,00		EP	774.988,69	
		CP	1.642.241,28	PC	819.313,25	I	972.704,34	ECP	669.536,94	EC	153.391,09
		CS	3.091.169,15	TP	1.493.252,43	FPV	0,00		TR	928.379,78	
1205	Programma	05	Interventi per le famiglie								
Titolo 1	Spese correnti	RS	17.362.497,15	PR	1.381.128,21	R	0,00		EP	15.981.368,94	
		CP	2.565.312,16	PC	0,00	I	2.453.312,16	ECP	0,00	EC	2.453.312,16
		CS	18.993.082,14	TP	1.381.128,21	FPV	112.000,00		TR	18.434.681,10	
Titolo 2	Spese in conto capitale	RS	0,00	PR	0,00	R	0,00		EP	0,00	
		CP	0,00	PC	0,00	I	0,00	ECP	0,00	EC	0,00
		CS	0,00	TP	0,00	FPV	0,00		TR	0,00	
Titolo 3	Spese per incremento di attività finanziarie	RS	0,00	PR	0,00	R	0,00		EP	0,00	
		CP	0,00	PC	0,00	I	0,00	ECP	0,00	EC	0,00
		CS	0,00	TP	0,00	FPV	0,00		TR	0,00	

CONTO DEL BILANCIO - GESTIONE DELLE SPESE

MISSIONE, PROGRAMMA, TITOLO	DENOMINAZIONE	RESIDUI PASSIVI AL 1/1/2014 (RS)		PAGAMENTI IN C/RESIDUI (PR)		RIACCERTAMENTO RESIDUI (R)				RESIDUI PASSIVI DA ESERCIZI PRECEDENTI (EP=RS-PR+R)		
		PREVISIONI DEFINITIVE DI COMPETENZA (CP)		PAGAMENTI IN C/COMPETENZA (PC)		IMPEGNI (I)		ECONOMIE DI COMPETENZA (ECP= CP- I -FPV)		RESIDUI PASSIVI DA ESERCIZIO DI COMPETENZA (EC= I - PC)		
		PREVISIONI DEFINITIVE DI CASSA (CS)		TOTALE PAGAMENTI (TP=PR+PC)		FONDO PLURIENNALE VINCOLATO (FPV)				TOTALE RESIDUI PASSIVI DA RIPORTARE (TR=EP+EC)		
Totale Programma	05	Interventi per le famiglie	RS	17.362.497,15	PR	1.381.128,21	R	0,00		EP	15.981.368,94	
			CP	2.565.312,16	PC	0,00	I	2.453.312,16	ECP	0,00	EC	2.453.312,16
			CS	18.993.082,14	TP	1.381.128,21	FPV	112.000,00			TR	18.434.681,10
1206	Programma	06	Interventi per il diritto alla casa									
Titolo 1	Spese correnti	RS	0,00	PR	0,00	R	0,00			EP	0,00	
		CP	24.678.528,12	PC	0,00	I	24.651.223,70	ECP	27.304,42	EC	24.651.223,70	
		CS	14.678.528,12	TP	0,00	FPV	0,00			TR	24.651.223,70	
		RS	0,00	PR	0,00	R	0,00			EP	0,00	
		CP	0,00	PC	0,00	I	0,00	ECP	0,00	EC	0,00	
		CS	0,00	TP	0,00	FPV	0,00			TR	0,00	
		RS	0,00	PR	0,00	R	0,00			EP	0,00	
		CP	0,00	PC	0,00	I	0,00	ECP	0,00	EC	0,00	
		CS	0,00	TP	0,00	FPV	0,00			TR	0,00	
Titolo 2	Spese in conto capitale	RS	0,00	PR	0,00	R	0,00			EP	0,00	
		CP	0,00	PC	0,00	I	0,00	ECP	0,00	EC	0,00	
		CS	0,00	TP	0,00	FPV	0,00			TR	0,00	
Titolo 3	Spese per incremento di attività finanziarie	RS	0,00	PR	0,00	R	0,00			EP	0,00	
		CP	0,00	PC	0,00	I	0,00	ECP	0,00	EC	0,00	
		CS	0,00	TP	0,00	FPV	0,00			TR	0,00	
Totale Programma	06	Interventi per il diritto alla casa	RS	0,00	PR	0,00	R	0,00		EP	0,00	
			CP	24.678.528,12	PC	0,00	I	24.651.223,70	ECP	27.304,42	EC	24.651.223,70
			CS	14.678.528,12	TP	0,00	FPV	0,00			TR	24.651.223,70
1207	Programma	07	Programmazione e governo della rete dei servizi sociosanitari e sociali									
Titolo 1	Spese correnti	RS	40.031.191,04	PR	25.131.938,17	R	-14.363,23			EP	14.884.889,64	
		CP	79.083.778,71	PC	17.772.455,90	I	78.651.318,22	ECP	432.460,49	EC	60.878.862,32	
		CS	114.261.078,63	TP	42.904.394,07	FPV	0,00			TR	75.763.751,96	

CONTO DEL BILANCIO - GESTIONE DELLE SPESE

MISSIONE, PROGRAMMA, TITOLO	DENOMINAZIONE	RESIDUI PASSIVI AL 1/1/2014 (RS)		PAGAMENTI IN C/RESIDUI (PR)		RIACCERTAMENTO RESIDUI (R)			RESIDUI PASSIVI DA ESERCIZI PRECEDENTI (EP=RS-PR+R)		
		PREVISIONI DEFINITIVE DI COMPETENZA (CP)		PAGAMENTI IN C/COMPETENZA (PC)		IMPEGNI (I)		ECONOMIE DI COMPETENZA (ECP= CP- I -FPV)		RESIDUI PASSIVI DA ESERCIZIO DI COMPETENZA (EC= I - PC)	
		PREVISIONI DEFINITIVE DI CASSA (CS)		TOTALE PAGAMENTI (TP=PR+PC)		FONDO PLURIENNALE VINCOLATO (FPV)			TOTALE RESIDUI PASSIVI DA RIPORTARE (TR=EP+EC)		
Titolo 2	Spese in conto capitale	RS	0,00	PR	0,00	R	0,00		EP	0,00	
		CP	0,00	PC	0,00	I	0,00	ECP	0,00	EC	0,00
		CS	0,00	TP	0,00	FPV	0,00		TR	0,00	
Titolo 3	Spese per incremento di attività finanziarie	RS	0,00	PR	0,00	R	0,00		EP	0,00	
		CP	0,00	PC	0,00	I	0,00	ECP	0,00	EC	0,00
		CS	0,00	TP	0,00	FPV	0,00		TR	0,00	
Totale Programma	07 Programmazione e governo della rete dei servizi sociosanitari e sociali	RS	40.031.191,04	PR	25.131.938,17	R	-14.363,23		EP	14.884.889,64	
		CP	79.083.778,71	PC	17.772.455,90	I	78.651.318,22	ECP	432.460,49	EC	60.878.862,32
		CS	114.261.078,63	TP	42.904.394,07	FPV	0,00		TR	75.763.751,96	
1208	Programma	08	Cooperazione e associazionismo								
Titolo 1	Spese correnti	RS	63.055,00	PR	63.055,00	R	0,00		EP	0,00	
		CP	0,00	PC	0,00	I	0,00	ECP	0,00	EC	0,00
		CS	63.055,00	TP	63.055,00	FPV	0,00		TR	0,00	
Titolo 2	Spese in conto capitale	RS	0,00	PR	0,00	R	0,00		EP	0,00	
		CP	0,00	PC	0,00	I	0,00	ECP	0,00	EC	0,00
		CS	0,00	TP	0,00	FPV	0,00		TR	0,00	
Titolo 3	Spese per incremento di attività finanziarie	RS	0,00	PR	0,00	R	0,00		EP	0,00	
		CP	0,00	PC	0,00	I	0,00	ECP	0,00	EC	0,00
		CS	0,00	TP	0,00	FPV	0,00		TR	0,00	
Totale Programma	08	Cooperazione e associazionismo		RS	63.055,00	PR	63.055,00	R	0,00	EP	0,00

CONTO DEL BILANCIO - GESTIONE DELLE SPESE

MISSIONE, PROGRAMMA, TITOLO	DENOMINAZIONE	RESIDUI PASSIVI AL 1/1/2014 (RS)		PAGAMENTI IN C/RESIDUI (PR)		RIACCERTAMENTO RESIDUI (R)		RESIDUI PASSIVI DA ESERCIZI PRECEDENTI (EP=RS-PR+R)				
		PREVISIONI DEFINITIVE DI COMPETENZA (CP)		PAGAMENTI IN C/COMPETENZA (PC)		IMPEGNI (I)		ECONOMIE DI COMPETENZA (ECP= CP- I -FPV)		RESIDUI PASSIVI DA ESERCIZIO DI COMPETENZA (EC= I - PC)		
		PREVISIONI DEFINITIVE DI CASSA (CS)		TOTALE PAGAMENTI (TP=PR+PC)		FONDO PLURIENNALE VINCOLATO (FPV)				TOTALE RESIDUI PASSIVI DA RIPORTARE (TR=EP+EC)		
		CP	0,00	PC	0,00	I	0,00	ECP	0,00	EC	0,00	
		CS	63.055,00	TP	63.055,00	FPV	0,00			TR	0,00	
1209	Programma	09	Servizio necroscopico e cimiteriale									
Titolo 1	Spese correnti	RS	0,00	PR	0,00	R	0,00			EP	0,00	
		CP	0,00	PC	0,00	I	0,00	ECP	0,00	EC	0,00	
		CS	0,00	TP	0,00	FPV	0,00			TR	0,00	
Titolo 2	Spese in conto capitale	RS	0,00	PR	0,00	R	0,00			EP	0,00	
		CP	0,00	PC	0,00	I	0,00	ECP	0,00	EC	0,00	
		CS	0,00	TP	0,00	FPV	0,00			TR	0,00	
Titolo 3	Spese per incremento di attività finanziarie	RS	0,00	PR	0,00	R	0,00			EP	0,00	
		CP	0,00	PC	0,00	I	0,00	ECP	0,00	EC	0,00	
		CS	0,00	TP	0,00	FPV	0,00			TR	0,00	
Totale Programma	09	Servizio necroscopico e cimiteriale	RS	0,00	PR	0,00	R	0,00			EP	0,00
			CP	0,00	PC	0,00	I	0,00	ECP	0,00	EC	0,00
			CS	0,00	TP	0,00	FPV	0,00			TR	0,00
1210	Programma	10	Politica regionale unitaria per i diritti sociali e la famiglia									
Titolo 1	Spese correnti	RS	0,00	PR	0,00	R	0,00			EP	0,00	
		CP	0,00	PC	0,00	I	0,00	ECP	0,00	EC	0,00	
		CS	0,00	TP	0,00	FPV	0,00			TR	0,00	
Titolo 2	Spese in conto capitale	RS	46.632.645,54	PR	7.985.946,04	R	-3.619.679,75			EP	35.027.019,75	
		CP	20.910.271,11	PC	4.211.257,18	I	6.946.535,38	ECP	13.963.735,73	EC	2.735.278,20	

CONTO DEL BILANCIO - GESTIONE DELLE SPESE

MISSIONE, PROGRAMMA, TITOLO	DENOMINAZIONE	RESIDUI PASSIVI AL 1/1/2014 (RS)		PAGAMENTI IN C/RESIDUI (PR)		RIACCERTAMENTO RESIDUI (R)			RESIDUI PASSIVI DA ESERCIZI PRECEDENTI (EP=RS-PR+R)			
		PREVISIONI DEFINITIVE DI COMPETENZA (CP)		PAGAMENTI IN C/COMPETENZA (PC)		IMPEGNI (I)		ECONOMIE DI COMPETENZA (ECP= CP- I -FPV)	RESIDUI PASSIVI DA ESERCIZIO DI COMPETENZA (EC= I - PC)			
		PREVISIONI DEFINITIVE DI CASSA (CS)		TOTALE PAGAMENTI (TP=PR+PC)		FONDO PLURIENNALE VINCOLATO (FPV)			TOTALE RESIDUI PASSIVI DA RIPORTARE (TR=EP+EC)			
Titolo 3	Spese per incremento di attività finanziarie	CS	67.542.916,65	TP	12.197.203,22	FPV	0,00		TR	37.762.297,95		
		RS	0,00	PR	0,00	R	0,00		EP	0,00		
		CP	0,00	PC	0,00	I	0,00	ECP	0,00	EC	0,00	
		CS	0,00	TP	0,00	FPV	0,00		TR	0,00		
Totale Programma	10	Politica regionale unitaria per i diritti sociali e la famiglia	RS	46.632.645,54	PR	7.985.946,04	R	-3.619.679,75		EP	35.027.019,75	
			CP	20.910.271,11	PC	4.211.257,18	I	6.946.535,38	ECP	13.963.735,73	EC	2.735.278,20
			CS	67.542.916,65	TP	12.197.203,22	FPV	0,00		TR	37.762.297,95	
TOTALE MISSIONE 12	Diritti sociali, politiche sociali e famiglia	RS	111.189.770,55	PR	38.329.087,42	R	-3.647.201,98		EP	69.213.481,15		
		CP	135.055.131,38	PC	24.465.461,33	I	119.766.673,80	ECP	15.176.457,58	EC	95.301.212,47	
		CS	230.456.283,64	TP	62.794.548,75	FPV	112.000,00		TR	164.514.693,62		
MISSIONE	13	Tutela della salute										
1301	Programma	01	Servizio sanitario regionale - finanziamento ordinario corrente per la garanzia dei LEA									
Titolo 1	Spese correnti	RS	1.245.575.929,80	PR	501.317.730,91	R	-1.634.292,38		EP	742.623.906,51		
		CP	11.166.961.428,47	PC	10.091.553.452,17	I	11.166.307.043,75	ECP	654.384,72	EC	1.074.753.591,58	
		CS	11.291.233.500,31	TP	10.592.871.183,08	FPV	0,00		TR	1.817.377.498,09		
Totale Programma	01	Servizio sanitario regionale - finanziamento ordinario corrente per la garanzia dei LEA	RS	1.245.575.929,80	PR	501.317.730,91	R	-1.634.292,38		EP	742.623.906,51	

CONTO DEL BILANCIO - GESTIONE DELLE SPESE

MISSIONE, PROGRAMMA, TITOLO	DENOMINAZIONE	RESIDUI PASSIVI AL 1/1/2014 (RS)		PAGAMENTI IN C/RESIDUI (PR)		RIACCERTAMENTO RESIDUI (R)			RESIDUI PASSIVI DA ESERCIZI PRECEDENTI (EP=RS-PR+R)		
		PREVISIONI DEFINITIVE DI COMPETENZA (CP)		PAGAMENTI IN C/COMPETENZA (PC)		IMPEGNI (I)		ECONOMIE DI COMPETENZA (ECP= CP- I -FPV)	RESIDUI PASSIVI DA ESERCIZIO DI COMPETENZA (EC= I - PC)		
		PREVISIONI DEFINITIVE DI CASSA (CS)		TOTALE PAGAMENTI (TP=PR+PC)		FONDO PLURIENNALE VINCOLATO (FPV)			TOTALE RESIDUI PASSIVI DA RIPORTARE (TR=EP+EC)		
		CP	11.166.961.428,47	PC	10.091.553.452,17	I	11.166.307.043,75	ECP	654.384,72	EC	1.074.753.591,58
		CS	11.291.233.500,31	TP	10.592.871.183,08	FPV	0,00			TR	1.817.377.498,09
1302	Programma	02	Servizio sanitario regionale - finanziamento aggiuntivo corrente per livelli di assistenza superiori ai LEA								
Titolo 1	Spese correnti	RS	310.000,00	PR	50.030,00	R	0,00			EP	259.970,00
		CP	5.126.665,97	PC	0,00	I	4.826.665,97	ECP	300.000,00	EC	4.826.665,97
		CS	5.436.665,97	TP	50.030,00	FPV	0,00			TR	5.086.635,97
Totale Programma	02	Servizio sanitario regionale - finanziamento aggiuntivo corrente per livelli di assistenza superiori ai LEA									
		RS	310.000,00	PR	50.030,00	R	0,00			EP	259.970,00
		CP	5.126.665,97	PC	0,00	I	4.826.665,97	ECP	300.000,00	EC	4.826.665,97
		CS	5.436.665,97	TP	50.030,00	FPV	0,00			TR	5.086.635,97
1303	Programma	03	Servizio sanitario regionale - finanziamento aggiuntivo corrente per la copertura dello squilibrio di bilancio corrente								
Titolo 1	Spese correnti	RS	0,00	PR	0,00	R	0,00			EP	0,00
		CP	0,00	PC	0,00	I	0,00	ECP	0,00	EC	0,00
		CS	0,00	TP	0,00	FPV	0,00			TR	0,00
Totale Programma	03	Servizio sanitario regionale - finanziamento aggiuntivo corrente per la copertura dello squilibrio di bilancio corrente									
		RS	0,00	PR	0,00	R	0,00			EP	0,00
		CP	0,00	PC	0,00	I	0,00	ECP	0,00	EC	0,00
		CS	0,00	TP	0,00	FPV	0,00			TR	0,00

CONTO DEL BILANCIO - GESTIONE DELLE SPESE

MISSIONE, PROGRAMMA, TITOLO	DENOMINAZIONE	RESIDUI PASSIVI AL 1/1/2014 (RS)			PAGAMENTI IN C/RESIDUI (PR)			RIACCERTAMENTO RESIDUI (R)			RESIDUI PASSIVI DA ESERCIZI PRECEDENTI (EP=RS-PR+R)					
		PREVISIONI DEFINITIVE DI COMPETENZA (CP)			PAGAMENTI IN C/COMPETENZA (PC)			IMPEGNI (I)			ECONOMIE DI COMPETENZA (ECP= CP- I -FPV)			RESIDUI PASSIVI DA ESERCIZIO DI COMPETENZA (EC= I - PC)		
		PREVISIONI DEFINITIVE DI CASSA (CS)			TOTALE PAGAMENTI (TP=PR+PC)			FONDO PLURIENNALE VINCOLATO (FPV)						TOTALE RESIDUI PASSIVI DA RIPORTARE (TR=EP+EC)		
1304	Programma	04	Servizio sanitario regionale - ripiano di disavanzi sanitari relativi ad esercizi pregressi													
Titolo 2		Spese in conto capitale		RS	27.384.281,55	PR	0,00	R	0,00			EP	27.384.281,55			
				CP	404.777.093,94	PC	404.679.093,94	I	404.777.093,94	ECP	0,00	EC	98.000,00			
				CS	432.161.375,49	TP	404.679.093,94	FPV	0,00			TR	27.482.281,55			
Totale Programma		04	Servizio sanitario regionale - ripiano di disavanzi sanitari relativi ad esercizi pregressi		RS	27.384.281,55	PR	0,00	R	0,00			EP	27.384.281,55		
				CP	404.777.093,94	PC	404.679.093,94	I	404.777.093,94	ECP	0,00	EC	98.000,00			
				CS	432.161.375,49	TP	404.679.093,94	FPV	0,00			TR	27.482.281,55			
1305	Programma	05	Servizio sanitario regionale - investimenti sanitari													
Titolo 2		Spese in conto capitale		RS	8.136.500,24	PR	300.000,00	R	0,00			EP	7.836.500,24			
				CP	4.278.087,65	PC	0,00	I	4.025.407,46	ECP	252.680,19	EC	4.025.407,46			
				CS	12.414.587,89	TP	300.000,00	FPV	0,00			TR	11.861.907,70			
Titolo 3		Spese per incremento di attività finanziarie		RS	0,00	PR	0,00	R	0,00			EP	0,00			
				CP	0,00	PC	0,00	I	0,00	ECP	0,00	EC	0,00			
				CS	0,00	TP	0,00	FPV	0,00			TR	0,00			
Totale Programma		05	Servizio sanitario regionale - investimenti sanitari		RS	8.136.500,24	PR	300.000,00	R	0,00			EP	7.836.500,24		
				CP	4.278.087,65	PC	0,00	I	4.025.407,46	ECP	252.680,19	EC	4.025.407,46			
				CS	12.414.587,89	TP	300.000,00	FPV	0,00			TR	11.861.907,70			

CONTO DEL BILANCIO - GESTIONE DELLE SPESE

MISSIONE, PROGRAMMA, TITOLO	DENOMINAZIONE	RESIDUI PASSIVI AL 1/1/2014 (RS)		PAGAMENTI IN C/RESIDUI (PR)		RIACCERTAMENTO RESIDUI (R)				RESIDUI PASSIVI DA ESERCIZI PRECEDENTI (EP=RS-PR+R)			
		PREVISIONI DEFINITIVE DI COMPETENZA (CP)		PAGAMENTI IN C/COMPETENZA (PC)		IMPEGNI (I)		ECONOMIE DI COMPETENZA (ECP= CP- I -FPV)		RESIDUI PASSIVI DA ESERCIZIO DI COMPETENZA (EC= I - PC)			
		PREVISIONI DEFINITIVE DI CASSA (CS)		TOTALE PAGAMENTI (TP=PR+PC)		FONDO PLURIENNALE VINCOLATO (FPV)				TOTALE RESIDUI PASSIVI DA RIPORTARE (TR=EP+EC)			
1306	Programma	06	Servizio sanitario regionale - restituzione maggiori gettiti SSN										
Titolo 1		Spese correnti		RS	0,00	PR	0,00	R	0,00	EP	0,00		
				CP	0,00	PC	0,00	I	0,00	ECP	0,00		
				CS	0,00	TP	0,00	FPV	0,00	TR	0,00		
Totale Programma		06	Servizio sanitario regionale - restituzione maggiori gettiti SSN		RS	0,00	PR	0,00	R	0,00	EP	0,00	
				CP	0,00	PC	0,00	I	0,00	ECP	0,00	0,00	
				CS	0,00	TP	0,00	FPV	0,00	TR	0,00	0,00	
1307	Programma	07	Ulteriori spese in materia sanitaria										
Titolo 1		Spese correnti		RS	12.475.652,34	PR	7.754.636,37	R	-253.293,23	EP	4.467.722,74		
				CP	201.009.163,80	PC	185.537.823,19	I	200.644.799,44	ECP	364.364,36	EC	15.106.976,25
				CS	213.384.816,14	TP	193.292.459,56	FPV	0,00	TR	19.574.698,99		
Titolo 2		Spese in conto capitale		RS	12.071.677,75	PR	12.071.414,91	R	0,00	EP	262,84		
				CP	24.962.379,50	PC	12.363.033,74	I	16.782.077,66	ECP	8.180.301,84	EC	4.419.043,92
				CS	37.034.057,25	TP	24.434.448,65	FPV	0,00	TR	4.419.306,76		
Titolo 3		Spese per incremento di attività finanziarie		RS	0,00	PR	0,00	R	0,00	EP	0,00		
				CP	0,00	PC	0,00	I	0,00	ECP	0,00	EC	0,00
				CS	0,00	TP	0,00	FPV	0,00	TR	0,00		
Totale Programma		07	Ulteriori spese in materia sanitaria		RS	24.547.330,09	PR	19.826.051,28	R	-253.293,23	EP	4.467.985,58	
				CP	225.971.543,30	PC	197.900.856,93	I	217.426.877,10	ECP	8.544.666,20	EC	19.526.020,17

CONTO DEL BILANCIO - GESTIONE DELLE SPESE

MISSIONE, PROGRAMMA, TITOLO	DENOMINAZIONE	RESIDUI PASSIVI AL 1/1/2014 (RS)		PAGAMENTI IN C/RESIDUI (PR)		RIACCERTAMENTO RESIDUI (R)		RESIDUI PASSIVI DA ESERCIZI PRECEDENTI (EP=RS-PR+R)				
		PREVISIONI DEFINITIVE DI COMPETENZA (CP)		PAGAMENTI IN C/COMPETENZA (PC)		IMPEGNI (I)		ECONOMIE DI COMPETENZA (ECP= CP- I -FPV)		RESIDUI PASSIVI DA ESERCIZIO DI COMPETENZA (EC= I - PC)		
		PREVISIONI DEFINITIVE DI CASSA (CS)		TOTALE PAGAMENTI (TP=PR+PC)		FONDO PLURIENNALE VINCOLATO (FPV)				TOTALE RESIDUI PASSIVI DA RIPORTARE (TR=EP+EC)		
		CS	250.418.873,39	TP	217.726.908,21	FPV	0,00			TR	23.994.005,75	
1308	Programma	08	Politica regionale unitaria per la tutela della salute									
Titolo 1	Spese correnti	RS	0,00	PR	0,00	R	0,00			EP	0,00	
		CP	0,00	PC	0,00	I	0,00	ECP	0,00	EC	0,00	
		CS	0,00	TP	0,00	FPV	0,00			TR	0,00	
	Titolo 2	Spese in conto capitale	RS	12.464.317,00	PR	12.464.317,00	R	0,00			EP	0,00
			CP	67.813.637,38	PC	13.659.334,92	I	67.813.637,08	ECP	0,30	EC	54.154.302,16
			CS	79.237.251,38	TP	26.123.651,92	FPV	0,00			TR	54.154.302,16
	Titolo 3	Spese per incremento di attività finanziarie	RS	0,00	PR	0,00	R	0,00			EP	0,00
			CP	0,00	PC	0,00	I	0,00	ECP	0,00	EC	0,00
			CS	0,00	TP	0,00	FPV	0,00			TR	0,00
Totale Programma	08	Politica regionale unitaria per la tutela della salute	RS	12.464.317,00	PR	12.464.317,00	R	0,00			EP	0,00
			CP	67.813.637,38	PC	13.659.334,92	I	67.813.637,08	ECP	0,30	EC	54.154.302,16
			CS	79.237.251,38	TP	26.123.651,92	FPV	0,00			TR	54.154.302,16
TOTALE MISSIONE 13	Tutela della salute	RS	1.318.418.358,68	PR	533.958.129,19	R	-1.887.585,61			EP	782.572.643,88	
		CP	11.874.928.456,71	PC	10.707.792.737,96	I	11.865.176.725,30	ECP	9.751.731,41	EC	1.157.383.987,34	
		CS	12.070.902.254,43	TP	11.241.750.867,15	FPV	0,00			TR	1.939.956.631,22	
MISSIONE	14	Sviluppo economico e competitività										

CONTO DEL BILANCIO - GESTIONE DELLE SPESE

MISSIONE, PROGRAMMA, TITOLO	DENOMINAZIONE	RESIDUI PASSIVI AL 1/1/2014 (RS)		PAGAMENTI IN C/RESIDUI (PR)		RIACCERTAMENTO RESIDUI (R)			RESIDUI PASSIVI DA ESERCIZI PRECEDENTI (EP=RS-PR+R)			
		PREVISIONI DEFINITIVE DI COMPETENZA (CP)		PAGAMENTI IN C/COMPETENZA (PC)		IMPEGNI (I)		ECONOMIE DI COMPETENZA (ECP= CP- I -FPV)		RESIDUI PASSIVI DA ESERCIZIO DI COMPETENZA (EC= I - PC)		
		PREVISIONI DEFINITIVE DI CASSA (CS)		TOTALE PAGAMENTI (TP=PR+PC)		FONDO PLURIENNALE VINCOLATO (FPV)			TOTALE RESIDUI PASSIVI DA RIPORTARE (TR=EP+EC)			
1401	Programma	01	Industria, PMI e Artigianato									
Titolo 1	Spese correnti	RS	4.567.709,22	PR	1.723.941,85	R	-0,10		EP	2.843.767,27		
		CP	4.541.978,87	PC	203.764,64	I	3.786.324,39	ECP	755.654,48	EC	3.582.559,75	
		CS	9.092.294,91	TP	1.927.706,49	FPV	0,00			TR	6.426.327,02	
		RS	69.872.235,51	PR	32.859.876,08	R	-379.920,61		EP	36.632.438,82		
		CP	140.426.833,67	PC	1.263.937,80	I	84.528.014,39	ECP	54.899.740,49	EC	83.264.076,59	
		CS	95.127.873,67	TP	34.123.813,88	FPV	999.078,79			TR	119.896.515,41	
		RS	0,00	PR	0,00	R	0,00		EP	0,00		
		CP	0,00	PC	0,00	I	0,00	ECP	0,00	EC	0,00	
		CS	0,00	TP	0,00	FPV	0,00			TR	0,00	
Totale Programma	01	Industria, PMI e Artigianato	RS	74.439.944,73	PR	34.583.817,93	R	-379.920,71		EP	39.476.206,09	
			CP	144.968.812,54	PC	1.467.702,44	I	88.314.338,78	ECP	55.655.394,97	EC	86.846.636,34
			CS	104.220.168,58	TP	36.051.520,37	FPV	999.078,79			TR	126.322.842,43
1402	Programma	02	Commercio - reti distributive - tutela dei consumatori									
Titolo 1	Spese correnti	RS	128.207,54	PR	116.855,04	R	0,00		EP	11.352,50		
		CP	1.547.729,66	PC	9.820,42	I	750.895,08	ECP	796.834,58	EC	741.074,66	
		CS	1.425.937,20	TP	126.675,46	FPV	0,00			TR	752.427,16	
		RS	7.658.499,69	PR	247.873,15	R	-1.726.736,31		EP	5.683.890,23		
		CP	128.000,00	PC	0,00	I	0,00	ECP	128.000,00	EC	0,00	
		CS	7.786.499,69	TP	247.873,15	FPV	0,00			TR	5.683.890,23	
		RS	0,00	PR	0,00	R	0,00		EP	0,00		

CONTO DEL BILANCIO - GESTIONE DELLE SPESE

MISSIONE, PROGRAMMA, TITOLO	DENOMINAZIONE	RESIDUI PASSIVI AL 1/1/2014 (RS)		PAGAMENTI IN C/RESIDUI (PR)		RIACCERTAMENTO RESIDUI (R)			RESIDUI PASSIVI DA ESERCIZI PRECEDENTI (EP=RS-PR+R)			
		PREVISIONI DEFINITIVE DI COMPETENZA (CP)		PAGAMENTI IN C/COMPETENZA (PC)		IMPEGNI (I)		ECONOMIE DI COMPETENZA (ECP= CP- I -FPV)	RESIDUI PASSIVI DA ESERCIZIO DI COMPETENZA (EC= I - PC)			
		PREVISIONI DEFINITIVE DI CASSA (CS)		TOTALE PAGAMENTI (TP=PR+PC)		FONDO PLURIENNALE VINCOLATO (FPV)			TOTALE RESIDUI PASSIVI DA RIPORTARE (TR=EP+EC)			
		CP	0,00	PC	0,00	I	0,00	ECP	0,00	EC	0,00	
		CS	0,00	TP	0,00	FPV	0,00			TR	0,00	
Totale Programma	02	Commercio - reti distributive - tutela dei consumatori	RS	7.786.707,23	PR	364.728,19	R	-1.726.736,31		EP	5.695.242,73	
			CP	1.675.729,66	PC	9.820,42	I	750.895,08	ECP	924.834,58	EC	741.074,66
			CS	9.212.436,89	TP	374.548,61	FPV	0,00		TR	6.436.317,39	
1403	Programma	03	Ricerca e innovazione									

CONTO DEL BILANCIO - GESTIONE DELLE SPESE

MISSIONE, PROGRAMMA, TITOLO	DENOMINAZIONE	RESIDUI PASSIVI AL 1/1/2014 (RS)		PAGAMENTI IN C/RESIDUI (PR)		RIACCERTAMENTO RESIDUI (R)			RESIDUI PASSIVI DA ESERCIZI PRECEDENTI (EP=RS-PR+R)			
		PREVISIONI DEFINITIVE DI COMPETENZA (CP)		PAGAMENTI IN C/COMPETENZA (PC)		IMPEGNI (I)		ECONOMIE DI COMPETENZA (ECP= CP- I -FPV)	RESIDUI PASSIVI DA ESERCIZIO DI COMPETENZA (EC= I - PC)			
		PREVISIONI DEFINITIVE DI CASSA (CS)		TOTALE PAGAMENTI (TP=PR+PC)		FONDO PLURIENNALE VINCOLATO (FPV)			TOTALE RESIDUI PASSIVI DA RIPORTARE (TR=EP+EC)			
Titolo 1	Spese correnti	RS	0,00	PR	0,00	R	0,00		EP	0,00		
		CP	0,00	PC	0,00	I	0,00	ECP	0,00	EC	0,00	
		CS	0,00	TP	0,00	FPV	0,00		TR	0,00		
	Titolo 2	Spese in conto capitale	RS	0,00	PR	0,00	R	0,00		EP	0,00	
			CP	0,00	PC	0,00	I	0,00	ECP	0,00	EC	0,00
			CS	0,00	TP	0,00	FPV	0,00		TR	0,00	
	Titolo 3	Spese per incremento di attività finanziarie	RS	0,00	PR	0,00	R	0,00		EP	0,00	
			CP	0,00	PC	0,00	I	0,00	ECP	0,00	EC	0,00
			CS	0,00	TP	0,00	FPV	0,00		TR	0,00	
Totale Programma	04 Reti e altri servizi di pubblica utilità	RS	0,00	PR	0,00	R	0,00		EP	0,00		
		CP	0,00	PC	0,00	I	0,00	ECP	0,00	EC	0,00	
		CS	0,00	TP	0,00	FPV	0,00		TR	0,00		
1405 Programma	05 Politica regionale unitaria per lo sviluppo economico e la competitività											
Titolo 1	Spese correnti	RS	0,00	PR	0,00	R	0,00		EP	0,00		
		CP	2.000,00	PC	0,00	I	760,75	ECP	1.239,25	EC	760,75	
		CS	2.000,00	TP	0,00	FPV	0,00		TR	760,75		
	Titolo 2	Spese in conto capitale	RS	367.644.550,84	PR	36.141.347,40	R	-39.535.823,41		EP	291.967.380,03	
			CP	307.875.887,63	PC	167.372.817,81	I	184.352.320,97	ECP	123.523.566,66	EC	16.979.503,16
			CS	536.610.204,29	TP	203.514.165,21	FPV	0,00		TR	308.946.883,19	
	Titolo 3	Spese per incremento di attività finanziarie	RS	0,00	PR	0,00	R	0,00		EP	0,00	
			CP	0,00	PC	0,00	I	0,00	ECP	0,00	EC	0,00
			CS	0,00	TP	0,00	FPV	0,00		TR	0,00	

CONTO DEL BILANCIO - GESTIONE DELLE SPESE

MISSIONE, PROGRAMMA, TITOLO	DENOMINAZIONE	RESIDUI PASSIVI AL 1/1/2014 (RS)		PAGAMENTI IN C/RESIDUI (PR)		RIACCERTAMENTO RESIDUI (R)				RESIDUI PASSIVI DA ESERCIZI PRECEDENTI (EP=RS-PR+R)	
		PREVISIONI DEFINITIVE DI COMPETENZA (CP)		PAGAMENTI IN C/COMPETENZA (PC)		IMPEGNI (I)		ECONOMIE DI COMPETENZA (ECP= CP- I -FPV)		RESIDUI PASSIVI DA ESERCIZIO DI COMPETENZA (EC= I - PC)	
		PREVISIONI DEFINITIVE DI CASSA (CS)		TOTALE PAGAMENTI (TP=PR+PC)		FONDO PLURIENNALE VINCOLATO (FPV)				TOTALE RESIDUI PASSIVI DA RIPORTARE (TR=EP+EC)	
Totale Programma	05	Politica regionale unitaria per lo sviluppo economico e la competitività									
		RS	367.644.550,84	PR	36.141.347,40	R	-39.535.823,41			EP	291.967.380,03
		CP	307.877.887,63	PC	167.372.817,81	I	184.353.081,72	ECP	123.524.805,91	EC	16.980.263,91
		CS	536.612.204,29	TP	203.514.165,21	FPV	0,00			TR	308.947.643,94
TOTALE MISSIONE 14	Sviluppo economico e competitività	RS	450.071.202,80	PR	71.229.893,52	R	-41.642.480,43			EP	337.198.828,85
		CP	460.027.329,75	PC	173.865.310,31	I	278.923.215,49	ECP	180.105.035,47	EC	105.057.905,18
		CS	655.399.709,68	TP	245.095.203,83	FPV	999.078,79			TR	442.256.734,03
MISSIONE 15 Politiche per il lavoro e la formazione professionale											
1501	Programma	01	Servizi per lo sviluppo del mercato del lavoro								
Titolo 1	Spese correnti	RS	3.010.733,06	PR	2.065.132,11	R	0,00			EP	945.600,95
		CP	6.544.134,59	PC	1.507.295,75	I	3.234.134,59	ECP	3.310.000,00	EC	1.726.838,84
		CS	9.554.867,65	TP	3.572.427,86	FPV	0,00			TR	2.672.439,79
Titolo 2	Spese in conto capitale	RS	0,00	PR	0,00	R	0,00			EP	0,00
		CP	0,00	PC	0,00	I	0,00	ECP	0,00	EC	0,00
		CS	0,00	TP	0,00	FPV	0,00			TR	0,00
Titolo 3	Spese per incremento di attività finanziarie	RS	0,00	PR	0,00	R	0,00			EP	0,00
		CP	0,00	PC	0,00	I	0,00	ECP	0,00	EC	0,00
		CS	0,00	TP	0,00	FPV	0,00			TR	0,00

CONTO DEL BILANCIO - GESTIONE DELLE SPESE

MISSIONE, PROGRAMMA, TITOLO	DENOMINAZIONE	RESIDUI PASSIVI AL 1/1/2014 (RS)		PAGAMENTI IN C/RESIDUI (PR)		RIACCERTAMENTO RESIDUI (R)				RESIDUI PASSIVI DA ESERCIZI PRECEDENTI (EP=RS-PR+R)	
		PREVISIONI DEFINITIVE DI COMPETENZA (CP)		PAGAMENTI IN C/COMPETENZA (PC)		IMPEGNI (I)		ECONOMIE DI COMPETENZA (ECP= CP- I -FPV)		RESIDUI PASSIVI DA ESERCIZIO DI COMPETENZA (EC= I - PC)	
		PREVISIONI DEFINITIVE DI CASSA (CS)		TOTALE PAGAMENTI (TP=PR+PC)		FONDO PLURIENNALE VINCOLATO (FPV)				TOTALE RESIDUI PASSIVI DA RIPORTARE (TR=EP+EC)	
Totale Programma	01 Servizi per lo sviluppo del mercato del lavoro	RS	3.010.733,06	PR	2.065.132,11	R	0,00			EP	945.600,95
		CP	6.544.134,59	PC	1.507.295,75	I	3.234.134,59	ECP	3.310.000,00	EC	1.726.838,84
		CS	9.554.867,65	TP	3.572.427,86	FPV	0,00			TR	2.672.439,79
1502	Programma	02	Formazione professionale								
Titolo 1	Spese correnti	RS	0,00	PR	0,00	R	0,00			EP	0,00
		CP	300.000,00	PC	0,00	I	0,00	ECP	300.000,00	EC	0,00
		CS	300.000,00	TP	0,00	FPV	0,00			TR	0,00
Titolo 2	Spese in conto capitale	RS	45.198.264,56	PR	4.546.394,93	R	0,00			EP	40.651.869,63
		CP	2.582.543,00	PC	1.385,24	I	901.372,24	ECP	1.681.170,76	EC	899.987,00
		CS	47.780.807,56	TP	4.547.780,17	FPV	0,00			TR	41.551.856,63
Titolo 3	Spese per incremento di attività finanziarie	RS	0,00	PR	0,00	R	0,00			EP	0,00
		CP	0,00	PC	0,00	I	0,00	ECP	0,00	EC	0,00
		CS	0,00	TP	0,00	FPV	0,00			TR	0,00
Totale Programma	02	Formazione professionale		RS	45.198.264,56	PR	4.546.394,93	R	0,00	EP	40.651.869,63
		CP	2.882.543,00	PC	1.385,24	I	901.372,24	ECP	1.981.170,76	EC	899.987,00
		CS	48.080.807,56	TP	4.547.780,17	FPV	0,00			TR	41.551.856,63
1503	Programma	03	Sostegno all'occupazione								
Titolo 1	Spese correnti	RS	16.457.377,78	PR	829.287,86	R	-1.496,12			EP	15.626.593,80
		CP	43.577.686,77	PC	405.018,59	I	20.950.961,35	ECP	22.626.725,42	EC	20.545.942,76
		CS	60.035.064,55	TP	1.234.306,45	FPV	0,00			TR	36.172.536,56

CONTO DEL BILANCIO - GESTIONE DELLE SPESE

MISSIONE, PROGRAMMA, TITOLO	DENOMINAZIONE	RESIDUI PASSIVI AL 1/1/2014 (RS)		PAGAMENTI IN C/RESIDUI (PR)		RIACCERTAMENTO RESIDUI (R)				RESIDUI PASSIVI DA ESERCIZI PRECEDENTI (EP=RS-PR+R)		
		PREVISIONI DEFINITIVE DI COMPETENZA (CP)		PAGAMENTI IN C/COMPETENZA (PC)		IMPEGNI (I)		ECONOMIE DI COMPETENZA (ECP= CP- I -FPV)		RESIDUI PASSIVI DA ESERCIZIO DI COMPETENZA (EC= I - PC)		
		PREVISIONI DEFINITIVE DI CASSA (CS)		TOTALE PAGAMENTI (TP=PR+PC)		FONDO PLURIENNALE VINCOLATO (FPV)				TOTALE RESIDUI PASSIVI DA RIPORTARE (TR=EP+EC)		
Titolo 2	Spese in conto capitale	RS	0,00	PR	0,00	R	0,00			EP	0,00	
		CP	0,00	PC	0,00	I	0,00	ECP	0,00	EC	0,00	
		CS	0,00	TP	0,00	FPV	0,00			TR	0,00	
Titolo 3	Spese per incremento di attività finanziarie	RS	0,00	PR	0,00	R	0,00			EP	0,00	
		CP	0,00	PC	0,00	I	0,00	ECP	0,00	EC	0,00	
		CS	0,00	TP	0,00	FPV	0,00			TR	0,00	
Totale Programma	03 Sostegno all'occupazione	RS	16.457.377,78	PR	829.287,86	R	-1.496,12			EP	15.626.593,80	
		CP	43.577.686,77	PC	405.018,59	I	20.950.961,35	ECP	22.626.725,42	EC	20.545.942,76	
		CS	60.035.064,55	TP	1.234.306,45	FPV	0,00			TR	36.172.536,56	
1504	Programma	04	Politica regionale unitaria per il lavoro e la formazione professionale									
Titolo 1	Spese correnti	RS	0,00	PR	0,00	R	0,00			EP	0,00	
		CP	0,00	PC	0,00	I	0,00	ECP	0,00	EC	0,00	
		CS	0,00	TP	0,00	FPV	0,00			TR	0,00	
Titolo 2	Spese in conto capitale	RS	129.035.033,93	PR	28.038.891,79	R	-40.773.093,70			EP	60.223.048,44	
		CP	234.611.941,59	PC	53.534.805,07	I	74.436.768,96	ECP	160.175.172,63	EC	20.901.963,89	
		CS	333.646.975,52	TP	81.573.696,86	FPV	0,00			TR	81.125.012,33	
Titolo 3	Spese per incremento di attività finanziarie	RS	0,00	PR	0,00	R	0,00			EP	0,00	
		CP	0,00	PC	0,00	I	0,00	ECP	0,00	EC	0,00	
		CS	0,00	TP	0,00	FPV	0,00			TR	0,00	
Totale Programma		04	Politica regionale unitaria per il lavoro e la formazione professionale		RS	129.035.033,93	PR	28.038.891,79	R	-40.773.093,70	EP	60.223.048,44

CONTO DEL BILANCIO - GESTIONE DELLE SPESE

MISSIONE, PROGRAMMA, TITOLO	DENOMINAZIONE	RESIDUI PASSIVI AL 1/1/2014 (RS)		PAGAMENTI IN C/RESIDUI (PR)		RIACCERTAMENTO RESIDUI (R)				RESIDUI PASSIVI DA ESERCIZI PRECEDENTI (EP=RS-PR+R)		
		PREVISIONI DEFINITIVE DI COMPETENZA (CP)		PAGAMENTI IN C/COMPETENZA (PC)		IMPEGNI (I)		ECONOMIE DI COMPETENZA (ECP= CP- I -FPV)		RESIDUI PASSIVI DA ESERCIZIO DI COMPETENZA (EC= I - PC)		
		PREVISIONI DEFINITIVE DI CASSA (CS)		TOTALE PAGAMENTI (TP=PR+PC)		FONDO PLURIENNALE VINCOLATO (FPV)				TOTALE RESIDUI PASSIVI DA RIPORTARE (TR=EP+EC)		
		CP	234.611.941,59	PC	53.534.805,07	I	74.436.768,96	ECP	160.175.172,63	EC	20.901.963,89	
		CS	333.646.975,52	TP	81.573.696,86	FPV	0,00			TR	81.125.012,33	
TOTALE MISSIONE 15	Politiche per il lavoro e la formazione professionale	RS	193.701.409,33	PR	35.479.706,69	R	-40.774.589,82			EP	117.447.112,82	
		CP	287.616.305,95	PC	55.448.504,65	I	99.523.237,14	ECP	188.093.068,81	EC	44.074.732,49	
		CS	451.317.715,28	TP	90.928.211,34	FPV	0,00			TR	161.521.845,31	
MISSIONE	16	Agricoltura, politiche agroalimentari e pesca										
1601	Programma	01	Sviluppo del settore agricolo e del sistema agroalimentare									
Titolo 1	Spese correnti	RS	1.433.782,73	PR	980.397,42	R	-132.457,69			EP	320.927,62	
		CP	26.156.754,48	PC	7.173.652,91	I	21.832.529,99	ECP	2.949.037,44	EC	14.658.877,08	
		CS	26.248.390,81	TP	8.154.050,33	FPV	1.375.187,05			TR	14.979.804,70	
Titolo 2	Spese in conto capitale	RS	8.133.686,31	PR	3.373.943,29	R	-38.530,49			EP	4.721.212,53	
		CP	26.741.904,21	PC	1.233.982,83	I	14.145.304,10	ECP	6.973.429,07	EC	12.911.321,27	
		CS	25.629.396,44	TP	4.607.926,12	FPV	5.623.171,04			TR	17.632.533,80	
Titolo 3	Spese per incremento di attività finanziarie	RS	0,00	PR	0,00	R	0,00			EP	0,00	
		CP	0,00	PC	0,00	I	0,00	ECP	0,00	EC	0,00	
		CS	0,00	TP	0,00	FPV	0,00			TR	0,00	
Totale Programma	01	Sviluppo del settore agricolo e del sistema agroalimentare	RS	9.567.469,04	PR	4.354.340,71	R	-170.988,18			EP	5.042.140,15
			CP	52.898.658,69	PC	8.407.635,74	I	35.977.834,09	ECP	9.922.466,51	EC	27.570.198,35
			CS	51.877.787,25	TP	12.761.976,45	FPV	6.998.358,09			TR	32.612.338,50

CONTO DEL BILANCIO - GESTIONE DELLE SPESE

MISSIONE, PROGRAMMA, TITOLO	DENOMINAZIONE	RESIDUI PASSIVI AL 1/1/2014 (RS)		PAGAMENTI IN C/RESIDUI (PR)		RIACCERTAMENTO RESIDUI (R)				RESIDUI PASSIVI DA ESERCIZI PRECEDENTI (EP=RS-PR+R)	
		PREVISIONI DEFINITIVE DI COMPETENZA (CP)		PAGAMENTI IN C/COMPETENZA (PC)		IMPEGNI (I)		ECONOMIE DI COMPETENZA (ECP= CP- I -FPV)		RESIDUI PASSIVI DA ESERCIZIO DI COMPETENZA (EC= I - PC)	
		PREVISIONI DEFINITIVE DI CASSA (CS)		TOTALE PAGAMENTI (TP=PR+PC)		FONDO PLURIENNALE VINCOLATO (FPV)				TOTALE RESIDUI PASSIVI DA RIPORTARE (TR=EP+EC)	
1602	Programma	02	Caccia e pesca								
Titolo 1	Spese correnti	RS	272.032,55	PR	7.471,85	R	0,00		EP	264.560,70	
		CP	523.874,93	PC	0,00	I	350.000,00	ECP	173.874,93	EC	350.000,00
		CS	742.032,55	TP	7.471,85	FPV	0,00		TR	614.560,70	
		RS	1.000.000,00	PR	984.699,48	R	0,00		EP	15.300,52	
		CP	3.042.491,57	PC	0,00	I	1.687.920,99	ECP	1.254.570,58	EC	1.687.920,99
		CS	3.864.653,25	TP	984.699,48	FPV	100.000,00		TR	1.703.221,51	
		RS	0,00	PR	0,00	R	0,00		EP	0,00	
		CP	0,00	PC	0,00	I	0,00	ECP	0,00	EC	0,00
		CS	0,00	TP	0,00	FPV	0,00		TR	0,00	
Totale Programma	02	Caccia e pesca									
		RS	1.272.032,55	PR	992.171,33	R	0,00		EP	279.861,22	
		CP	3.566.366,50	PC	0,00	I	2.037.920,99	ECP	1.428.445,51	EC	2.037.920,99
CS	4.606.685,80	TP	992.171,33	FPV	100.000,00		TR	2.317.782,21			
1603	Programma	03	Politica regionale unitaria per l'agricoltura, i sistemi agroalimentari, la caccia e la pesca								
Titolo 1	Spese correnti	RS	0,00	PR	0,00	R	0,00		EP	0,00	
		CP	0,00	PC	0,00	I	0,00	ECP	0,00	EC	0,00
		CS	0,00	TP	0,00	FPV	0,00		TR	0,00	
Titolo 2	Spese in conto capitale	RS	59.179.357,39	PR	9.649.994,78	R	-5.960.891,00		EP	43.568.471,61	
		CP	133.912.767,85	PC	15.005.513,20	I	90.819.148,34	ECP	41.786.983,55	EC	75.813.635,14
		CS	82.901.675,33	TP	24.655.507,98	FPV	1.306.635,96		TR	119.382.106,75	

CONTO DEL BILANCIO - GESTIONE DELLE SPESE

MISSIONE, PROGRAMMA, TITOLO	DENOMINAZIONE	RESIDUI PASSIVI AL 1/1/2014 (RS)		PAGAMENTI IN C/RESIDUI (PR)		RIACCERTAMENTO RESIDUI (R)				RESIDUI PASSIVI DA ESERCIZI PRECEDENTI (EP=RS-PR+R)	
		PREVISIONI DEFINITIVE DI COMPETENZA (CP)		PAGAMENTI IN C/COMPETENZA (PC)		IMPEGNI (I)		ECONOMIE DI COMPETENZA (ECP= CP- I -FPV)		RESIDUI PASSIVI DA ESERCIZIO DI COMPETENZA (EC= I - PC)	
		PREVISIONI DEFINITIVE DI CASSA (CS)		TOTALE PAGAMENTI (TP=PR+PC)		FONDO PLURIENNALE VINCOLATO (FPV)				TOTALE RESIDUI PASSIVI DA RIPORTARE (TR=EP+EC)	
Titolo 3	Spese per incremento di attività finanziarie	RS	0,00	PR	0,00	R	0,00			EP	0,00
		CP	0,00	PC	0,00	I	0,00	ECP	0,00	EC	0,00
		CS	0,00	TP	0,00	FPV	0,00			TR	0,00
Totale Programma	03 Politica regionale unitaria per l'agricoltura, i sistemi agroalimentari, la caccia e la pesca	RS	59.179.357,39	PR	9.649.994,78	R	-5.960.891,00			EP	43.568.471,61
		CP	133.912.767,85	PC	15.005.513,20	I	90.819.148,34	ECP	41.786.983,55	EC	75.813.635,14
		CS	82.901.675,33	TP	24.655.507,98	FPV	1.306.635,96			TR	119.382.106,75
TOTALE MISSIONE 16	Agricoltura, politiche agroalimentari e pesca	RS	70.018.858,98	PR	14.996.506,82	R	-6.131.879,18			EP	48.890.472,98
		CP	190.377.793,04	PC	23.413.148,94	I	128.834.903,42	ECP	53.137.895,57	EC	105.421.754,48
		CS	139.386.148,38	TP	38.409.655,76	FPV	8.404.994,05			TR	154.312.227,46
MISSIONE 17 Energia e diversificazione delle fonti energetiche											
1701	Programma	01	Fonti energetiche								
Titolo 1	Spese correnti	RS	0,00	PR	0,00	R	0,00			EP	0,00
		CP	30.000,00	PC	0,00	I	0,00	ECP	30.000,00	EC	0,00
		CS	30.000,00	TP	0,00	FPV	0,00			TR	0,00
Titolo 2	Spese in conto capitale	RS	0,00	PR	0,00	R	0,00			EP	0,00
		CP	0,00	PC	0,00	I	0,00	ECP	0,00	EC	0,00
		CS	0,00	TP	0,00	FPV	0,00			TR	0,00

CONTO DEL BILANCIO - GESTIONE DELLE SPESE

MISSIONE, PROGRAMMA, TITOLO	DENOMINAZIONE	RESIDUI PASSIVI AL 1/1/2014 (RS)		PAGAMENTI IN C/RESIDUI (PR)		RIACCERTAMENTO RESIDUI (R)			RESIDUI PASSIVI DA ESERCIZI PRECEDENTI (EP=RS-PR+R)		
		PREVISIONI DEFINITIVE DI COMPETENZA (CP)		PAGAMENTI IN C/COMPETENZA (PC)		IMPEGNI (I)		ECONOMIE DI COMPETENZA (ECP= CP- I -FPV)		RESIDUI PASSIVI DA ESERCIZIO DI COMPETENZA (EC= I - PC)	
		PREVISIONI DEFINITIVE DI CASSA (CS)		TOTALE PAGAMENTI (TP=PR+PC)		FONDO PLURIENNALE VINCOLATO (FPV)			TOTALE RESIDUI PASSIVI DA RIPORTARE (TR=EP+EC)		
Titolo 3	Spese per incremento di attività finanziarie	RS	0,00	PR	0,00	R	0,00		EP	0,00	
		CP	0,00	PC	0,00	I	0,00	ECP	0,00	EC	0,00
		CS	0,00	TP	0,00	FPV	0,00		TR	0,00	
Totale Programma	01 Fonti energetiche	RS	0,00	PR	0,00	R	0,00		EP	0,00	
		CP	30.000,00	PC	0,00	I	0,00	ECP	30.000,00	EC	0,00
		CS	30.000,00	TP	0,00	FPV	0,00		TR	0,00	
1702	Programma	02	Politica regionale unitaria per l'energia e la diversificazione delle fonti energetiche								
Titolo 1	Spese correnti	RS	0,00	PR	0,00	R	0,00		EP	0,00	
		CP	0,00	PC	0,00	I	0,00	ECP	0,00	EC	0,00
		CS	0,00	TP	0,00	FPV	0,00		TR	0,00	
Titolo 2	Spese in conto capitale	RS	13.247.620,27	PR	2.865.619,15	R	-433.853,83		EP	9.948.147,29	
		CP	6.545.392,27	PC	2.930.987,30	I	5.527.625,76	ECP	1.017.766,51	EC	2.596.638,46
		CS	17.805.848,99	TP	5.796.606,45	FPV	0,00		TR	12.544.785,75	
Titolo 3	Spese per incremento di attività finanziarie	RS	0,00	PR	0,00	R	0,00		EP	0,00	
		CP	0,00	PC	0,00	I	0,00	ECP	0,00	EC	0,00
		CS	0,00	TP	0,00	FPV	0,00		TR	0,00	
Totale Programma	02	Politica regionale unitaria per l'energia e la diversificazione delle fonti energetiche									
		RS	13.247.620,27	PR	2.865.619,15	R	-433.853,83		EP	9.948.147,29	
		CP	6.545.392,27	PC	2.930.987,30	I	5.527.625,76	ECP	1.017.766,51	EC	2.596.638,46
		CS	17.805.848,99	TP	5.796.606,45	FPV	0,00		TR	12.544.785,75	

CONTO DEL BILANCIO - GESTIONE DELLE SPESE

MISSIONE, PROGRAMMA, TITOLO	DENOMINAZIONE	RESIDUI PASSIVI AL 1/1/2014 (RS)		PAGAMENTI IN C/RESIDUI (PR)		RIACCERTAMENTO RESIDUI (R)				RESIDUI PASSIVI DA ESERCIZI PRECEDENTI (EP=RS-PR+R)		
		PREVISIONI DEFINITIVE DI COMPETENZA (CP)		PAGAMENTI IN C/COMPETENZA (PC)		IMPEGNI (I)		ECONOMIE DI COMPETENZA (ECP= CP- I -FPV)		RESIDUI PASSIVI DA ESERCIZIO DI COMPETENZA (EC= I - PC)		
		PREVISIONI DEFINITIVE DI CASSA (CS)		TOTALE PAGAMENTI (TP=PR+PC)		FONDO PLURIENNALE VINCOLATO (FPV)				TOTALE RESIDUI PASSIVI DA RIPORTARE (TR=EP+EC)		
TOTALE MISSIONE 17	Energia e diversificazione delle fonti energetiche	RS	13.247.620,27	PR	2.865.619,15	R	-433.853,83			EP	9.948.147,29	
		CP	6.575.392,27	PC	2.930.987,30	I	5.527.625,76	ECP	1.047.766,51	EC	2.596.638,46	
		CS	17.835.848,99	TP	5.796.606,45	FPV	0,00			TR	12.544.785,75	
MISSIONE	18	Relazioni con le altre autonomie territoriali e locali										
1801	Programma	01	Relazioni finanziarie con le altre autonomie territoriali									
Titolo 1	Spese correnti	RS	6.348.799,32	PR	6.348.799,32	R	0,00			EP	0,00	
		CP	17.389.841,42	PC	6.000.000,00	I	17.389.841,42	ECP	0,00	EC	11.389.841,42	
		CS	23.738.640,74	TP	12.348.799,32	FPV	0,00			TR	11.389.841,42	
		RS	42.805.811,01	PR	27.269.525,97	R	-32.336,81			EP	15.503.948,23	
		CP	255.610.431,14	PC	197.831.940,20	I	237.541.395,24	ECP	800.920,48	EC	39.709.455,04	
		CS	276.093.694,68	TP	225.101.466,17	FPV	17.268.115,42			TR	55.213.403,27	
		RS	0,00	PR	0,00	R	0,00			EP	0,00	
		CP	0,00	PC	0,00	I	0,00	ECP	0,00	EC	0,00	
		CS	0,00	TP	0,00	FPV	0,00			TR	0,00	
Totale Programma	01	Relazioni finanziarie con le altre autonomie territoriali										
		RS	49.154.610,33	PR	33.618.325,29	R	-32.336,81			EP	15.503.948,23	
		CP	273.000.272,56	PC	203.831.940,20	I	254.931.236,66	ECP	800.920,48	EC	51.099.296,46	
		CS	299.832.335,42	TP	237.450.265,49	FPV	17.268.115,42			TR	66.603.244,69	

CONTO DEL BILANCIO - GESTIONE DELLE SPESE

MISSIONE, PROGRAMMA, TITOLO	DENOMINAZIONE	RESIDUI PASSIVI AL 1/1/2014 (RS)		PAGAMENTI IN C/RESIDUI (PR)		RIACCERTAMENTO RESIDUI (R)			RESIDUI PASSIVI DA ESERCIZI PRECEDENTI (EP=RS-PR+R)			
		PREVISIONI DEFINITIVE DI COMPETENZA (CP)		PAGAMENTI IN C/COMPETENZA (PC)		IMPEGNI (I)		ECONOMIE DI COMPETENZA (ECP= CP- I -FPV)	RESIDUI PASSIVI DA ESERCIZIO DI COMPETENZA (EC= I - PC)			
		PREVISIONI DEFINITIVE DI CASSA (CS)		TOTALE PAGAMENTI (TP=PR+PC)		FONDO PLURIENNALE VINCOLATO (FPV)			TOTALE RESIDUI PASSIVI DA RIPORTARE (TR=EP+EC)			
1802	Programma 02	Politica regionale unitaria per le relazioni finanziarie con le altre autonomie territoriali										
Titolo 1	Spese correnti	RS	0,00	PR	0,00	R	0,00		EP	0,00		
		CP	0,00	PC	0,00	I	0,00	ECP	0,00	EC	0,00	
		CS	0,00	TP	0,00	FPV	0,00		TR	0,00		
	Titolo 2	Spese in conto capitale	RS	0,00	PR	0,00	R	0,00		EP	0,00	
			CP	0,00	PC	0,00	I	0,00	ECP	0,00	EC	0,00
			CS	0,00	TP	0,00	FPV	0,00		TR	0,00	
	Titolo 3	Spese per incremento di attività finanziarie	RS	0,00	PR	0,00	R	0,00		EP	0,00	
			CP	0,00	PC	0,00	I	0,00	ECP	0,00	EC	0,00
			CS	0,00	TP	0,00	FPV	0,00		TR	0,00	
Totale Programma	02	Politica regionale unitaria per le relazioni finanziarie con le altre autonomie territoriali										
		RS	0,00	PR	0,00	R	0,00		EP	0,00		
		CP	0,00	PC	0,00	I	0,00	ECP	0,00	EC	0,00	
		CS	0,00	TP	0,00	FPV	0,00		TR	0,00		
TOTALE MISSIONE 18	Relazioni con le altre autonomie territoriali e locali	RS	49.154.610,33	PR	33.618.325,29	R	-32.336,81		EP	15.503.948,23		
		CP	273.000.272,56	PC	203.831.940,20	I	254.931.236,66	ECP	800.920,48	EC	51.099.296,46	
		CS	299.832.335,42	TP	237.450.265,49	FPV	17.268.115,42		TR	66.603.244,69		
MISSIONE	19	Relazioni internazionali										

CONTO DEL BILANCIO - GESTIONE DELLE SPESE

MISSIONE, PROGRAMMA, TITOLO	DENOMINAZIONE	RESIDUI PASSIVI AL 1/1/2014 (RS)		PAGAMENTI IN C/RESIDUI (PR)		RIACCERTAMENTO RESIDUI (R)				RESIDUI PASSIVI DA ESERCIZI PRECEDENTI (EP=RS-PR+R)		
		PREVISIONI DEFINITIVE DI COMPETENZA (CP)		PAGAMENTI IN C/COMPETENZA (PC)		IMPEGNI (I)		ECONOMIE DI COMPETENZA (ECP= CP- I -FPV)		RESIDUI PASSIVI DA ESERCIZIO DI COMPETENZA (EC= I - PC)		
		PREVISIONI DEFINITIVE DI CASSA (CS)		TOTALE PAGAMENTI (TP=PR+PC)		FONDO PLURIENNALE VINCOLATO (FPV)				TOTALE RESIDUI PASSIVI DA RIPORTARE (TR=EP+EC)		
1901	Programma	01	Relazioni internazionali e Cooperazione allo sviluppo									
Titolo 1	Spese correnti	RS	21.591,76	PR	923,36	R	0,00		EP	20.668,40		
		CP	17.000,00	PC	0,00	I	0,00	ECP	17.000,00	EC	0,00	
		CS	38.591,76	TP	923,36	FPV	0,00		TR	20.668,40		
	Titolo 2	Spese in conto capitale	RS	1.583.171,82	PR	469.139,72	R	-15.296,24		EP	1.098.735,86	
			CP	584.820,24	PC	10.288,70	I	108.093,70	ECP	476.726,54	EC	97.805,00
			CS	2.167.992,06	TP	479.428,42	FPV	0,00		TR	1.196.540,86	
	Titolo 3	Spese per incremento di attività finanziarie	RS	0,00	PR	0,00	R	0,00		EP	0,00	
			CP	0,00	PC	0,00	I	0,00	ECP	0,00	EC	0,00
			CS	0,00	TP	0,00	FPV	0,00		TR	0,00	
	Totale Programma	01	Relazioni internazionali e Cooperazione allo sviluppo	RS	1.604.763,58	PR	470.063,08	R	-15.296,24		EP	1.119.404,26
				CP	601.820,24	PC	10.288,70	I	108.093,70	ECP	493.726,54	EC
CS				2.206.583,82	TP	480.351,78	FPV	0,00		TR	1.217.209,26	
1902	Programma	02	Cooperazione territoriale									
Titolo 1	Spese correnti	RS	0,00	PR	0,00	R	0,00		EP	0,00		
		CP	0,00	PC	0,00	I	0,00	ECP	0,00	EC	0,00	
		CS	0,00	TP	0,00	FPV	0,00		TR	0,00		
	Titolo 2	Spese in conto capitale	RS	62.050,63	PR	0,00	R	-62.050,63		EP	0,00	
			CP	0,00	PC	0,00	I	0,00	ECP	0,00	EC	0,00
			CS	62.050,63	TP	0,00	FPV	0,00		TR	0,00	

CONTO DEL BILANCIO - GESTIONE DELLE SPESE

MISSIONE, PROGRAMMA, TITOLO	DENOMINAZIONE	RESIDUI PASSIVI AL 1/1/2014 (RS)		PAGAMENTI IN C/RESIDUI (PR)		RIACCERTAMENTO RESIDUI (R)			RESIDUI PASSIVI DA ESERCIZI PRECEDENTI (EP=RS-PR+R)		
		PREVISIONI DEFINITIVE DI COMPETENZA (CP)		PAGAMENTI IN C/COMPETENZA (PC)		IMPEGNI (I)		ECONOMIE DI COMPETENZA (ECP= CP- I -FPV)		RESIDUI PASSIVI DA ESERCIZIO DI COMPETENZA (EC= I - PC)	
		PREVISIONI DEFINITIVE DI CASSA (CS)		TOTALE PAGAMENTI (TP=PR+PC)		FONDO PLURIENNALE VINCOLATO (FPV)			TOTALE RESIDUI PASSIVI DA RIPORTARE (TR=EP+EC)		
Titolo 3	Spese per incremento di attività finanziarie	RS	0,00	PR	0,00	R	0,00		EP	0,00	
		CP	0,00	PC	0,00	I	0,00	ECP	0,00	EC	0,00
		CS	0,00	TP	0,00	FPV	0,00		TR	0,00	
Totale Programma	02 Cooperazione territoriale	RS	62.050,63	PR	0,00	R	-62.050,63		EP	0,00	
		CP	0,00	PC	0,00	I	0,00	ECP	0,00	EC	0,00
		CS	62.050,63	TP	0,00	FPV	0,00		TR	0,00	
TOTALE MISSIONE 19	Relazioni internazionali	RS	1.666.814,21	PR	470.063,08	R	-77.346,87		EP	1.119.404,26	
		CP	601.820,24	PC	10.288,70	I	108.093,70	ECP	493.726,54	EC	97.805,00
		CS	2.268.634,45	TP	480.351,78	FPV	0,00		TR	1.217.209,26	

CONTO DEL BILANCIO - GESTIONE DELLE SPESE

MISSIONE, PROGRAMMA, TITOLO	DENOMINAZIONE	RESIDUI PASSIVI AL 1/1/2014 (RS)		PAGAMENTI IN C/RESIDUI (PR)		RIACCERTAMENTO RESIDUI (R)				RESIDUI PASSIVI DA ESERCIZI PRECEDENTI (EP=RS-PR+R)		
		PREVISIONI DEFINITIVE DI COMPETENZA (CP)		PAGAMENTI IN C/COMPETENZA (PC)		IMPEGNI (I)		ECONOMIE DI COMPETENZA (ECP= CP- I -FPV)		RESIDUI PASSIVI DA ESERCIZIO DI COMPETENZA (EC= I - PC)		
		PREVISIONI DEFINITIVE DI CASSA (CS)		TOTALE PAGAMENTI (TP=PR+PC)		FONDO PLURIENNALE VINCOLATO (FPV)				TOTALE RESIDUI PASSIVI DA RIPORTARE (TR=EP+EC)		
2002	Programma	02	Fondo crediti di difficile esigibilità									
Titolo 1	Spese correnti	RS	0,00	PR	0,00	R	0,00			EP	0,00	
		CP	25.079.000,00	PC	0,00	I	0,00	ECP	25.079.000,00	EC	0,00	
		CS	0,00	TP	0,00	FPV	0,00			TR	0,00	
		RS	0,00	PR	0,00	R	0,00			EP	0,00	
		CP	0,00	PC	0,00	I	0,00	ECP	0,00	EC	0,00	
		CS	0,00	TP	0,00	FPV	0,00			TR	0,00	
Titolo 2	Spese in conto capitale	RS	0,00	PR	0,00	R	0,00			EP	0,00	
		CP	0,00	PC	0,00	I	0,00	ECP	0,00	EC	0,00	
		CS	0,00	TP	0,00	FPV	0,00			TR	0,00	
Totale Programma	02	Fondo crediti di difficile esigibilità	RS	0,00	PR	0,00	R	0,00			EP	0,00
			CP	25.079.000,00	PC	0,00	I	0,00	ECP	25.079.000,00	EC	0,00
			CS	0,00	TP	0,00	FPV	0,00			TR	0,00
2003	Programma	03	Altri fondi									
Titolo 1	Spese correnti	RS	0,00	PR	0,00	R	0,00			EP	0,00	
		CP	22.464.904,52	PC	0,00	I	0,00	ECP	22.445.941,92	EC	0,00	
		CS	22.445.941,92	TP	0,00	FPV	18.962,60			TR	0,00	
Titolo 2	Spese in conto capitale	RS	0,00	PR	0,00	R	0,00			EP	0,00	
		CP	0,00	PC	0,00	I	0,00	ECP	0,00	EC	0,00	
		CS	0,00	TP	0,00	FPV	0,00			TR	0,00	
Totale Programma	03	Altri fondi	RS	0,00	PR	0,00	R	0,00			EP	0,00
			CP	22.464.904,52	PC	0,00	I	0,00	ECP	22.445.941,92	EC	0,00

CONTO DEL BILANCIO - GESTIONE DELLE SPESE

MISSIONE, PROGRAMMA, TITOLO	DENOMINAZIONE	RESIDUI PASSIVI AL 1/1/2014 (RS)		PAGAMENTI IN C/RESIDUI (PR)		RIACCERTAMENTO RESIDUI (R)			RESIDUI PASSIVI DA ESERCIZI PRECEDENTI (EP=RS-PR+R)			
		PREVISIONI DEFINITIVE DI COMPETENZA (CP)		PAGAMENTI IN C/COMPETENZA (PC)		IMPEGNI (I)		ECONOMIE DI COMPETENZA (ECP= CP- I -FPV)		RESIDUI PASSIVI DA ESERCIZIO DI COMPETENZA (EC= I - PC)		
		PREVISIONI DEFINITIVE DI CASSA (CS)		TOTALE PAGAMENTI (TP=PR+PC)		FONDO PLURIENNALE VINCOLATO (FPV)			TOTALE RESIDUI PASSIVI DA RIPORTARE (TR=EP+EC)			
		CS	22.445.941,92	TP		0,00	FPV	18.962,60		TR	0,00	
TOTALE MISSIONE 20		Fondi e accantonamenti		RS	0,00	PR	0,00	R	0,00	EP	0,00	
		CP	62.893.272,46	PC		0,00	I	0,00	ECP	62.874.309,86	EC	0,00
		CS	155.038.665,74	TP		0,00	FPV	18.962,60		TR	0,00	
MISSIONE 50 Debito pubblico												
5001	Programma	01	Quota interessi ammortamento mutui e prestiti obbligazionari									
Titolo 1		Spese correnti		RS	0,00	PR	0,00	R	0,00	EP	0,00	
		CP	267.077.493,22	PC	261.520.943,50	I	261.522.143,50	ECP	5.555.349,72	EC	1.200,00	
		CS	267.077.493,22	TP	261.520.943,50	FPV	0,00			TR	1.200,00	
Totale Programma		01	Quota interessi ammortamento mutui e prestiti obbligazionari		RS	0,00	PR	0,00	R	0,00	EP	0,00
		CP	267.077.493,22	PC	261.520.943,50	I	261.522.143,50	ECP	5.555.349,72	EC	1.200,00	
		CS	267.077.493,22	TP	261.520.943,50	FPV	0,00			TR	1.200,00	
5002	Programma	02	Quota capitale ammortamento mutui e prestiti obbligazionari									
Titolo 4		Rimborso prestiti		RS	0,41	PR	0,00	R	0,00	EP	0,41	
		CP	1.454.393.725,18	PC	212.194.174,02	I	212.194.174,02	ECP	1.242.199.551,16	EC	0,00	

CONTO DEL BILANCIO - GESTIONE DELLE SPESE

MISSIONE, PROGRAMMA, TITOLO	DENOMINAZIONE	RESIDUI PASSIVI AL 1/1/2014 (RS)		PAGAMENTI IN C/RESIDUI (PR)		RIACCERTAMENTO RESIDUI (R)				RESIDUI PASSIVI DA ESERCIZI PRECEDENTI (EP=RS-PR+R)		
		PREVISIONI DEFINITIVE DI COMPETENZA (CP)		PAGAMENTI IN C/COMPETENZA (PC)		IMPEGNI (I)		ECONOMIE DI COMPETENZA (ECP= CP- I -FPV)		RESIDUI PASSIVI DA ESERCIZIO DI COMPETENZA (EC= I - PC)		
		PREVISIONI DEFINITIVE DI CASSA (CS)		TOTALE PAGAMENTI (TP=PR+PC)		FONDO PLURIENNALE VINCOLATO (FPV)				TOTALE RESIDUI PASSIVI DA RIPORTARE (TR=EP+EC)		
		CS	462.137.506,08	TP	212.194.174,02	FPV	0,00			TR	0,41	
Totale Programma	02	Quota capitale ammortamento mutui e prestiti obbligazionari	RS	0,41	PR	0,00	R	0,00			EP	0,41
			CP	1.454.393.725,18	PC	212.194.174,02	I	212.194.174,02	ECP	1.242.199.551,16	EC	0,00
			CS	462.137.506,08	TP	212.194.174,02	FPV	0,00			TR	0,41
TOTALE MISSIONE 50	Debito pubblico		RS	0,41	PR	0,00	R	0,00			EP	0,41
			CP	1.721.471.218,40	PC	473.715.117,52	I	473.716.317,52	ECP	1.247.754.900,88	EC	1.200,00
			CS	729.214.999,30	TP	473.715.117,52	FPV	0,00			TR	1.200,41
MISSIONE 60 Anticipazioni finanziarie												
6001	Programma	01	Restituzione anticipazione di tesoreria									
Titolo 1	Spese correnti		RS	0,00	PR	0,00	R	0,00			EP	0,00
			CP	1.000.000,00	PC	0,00	I	0,00	ECP	1.000.000,00	EC	0,00
			CS	1.000.000,00	TP	0,00	FPV	0,00			TR	0,00
Titolo 5	Chiusura Anticipazioni ricevute da istituto tesoriere/cassiere		RS	0,00	PR	0,00	R	0,00			EP	0,00
			CP	1.000.000.000,00	PC	0,00	I	0,00	ECP	1.000.000.000,00	EC	0,00
			CS	1.000.000.000,00	TP	0,00	FPV	0,00			TR	0,00
Totale Programma	01	Restituzione anticipazione di tesoreria	RS	0,00	PR	0,00	R	0,00			EP	0,00
			CP	1.001.000.000,00	PC	0,00	I	0,00	ECP	1.001.000.000,00	EC	0,00
			CS	1.001.000.000,00	TP	0,00	FPV	0,00			TR	0,00

CONTO DEL BILANCIO - GESTIONE DELLE SPESE

MISSIONE, PROGRAMMA, TITOLO	DENOMINAZIONE	RESIDUI PASSIVI AL 1/1/2014 (RS)		PAGAMENTI IN C/RESIDUI (PR)		RIACCERTAMENTO RESIDUI (R)			RESIDUI PASSIVI DA ESERCIZI PRECEDENTI (EP=RS-PR+R)		
		PREVISIONI DEFINITIVE DI COMPETENZA (CP)		PAGAMENTI IN C/COMPETENZA (PC)		IMPEGNI (I)		ECONOMIE DI COMPETENZA (ECP= CP- I -FPV)		RESIDUI PASSIVI DA ESERCIZIO DI COMPETENZA (EC= I - PC)	
		PREVISIONI DEFINITIVE DI CASSA (CS)		TOTALE PAGAMENTI (TP=PR+PC)		FONDO PLURIENNALE VINCOLATO (FPV)			TOTALE RESIDUI PASSIVI DA RIPORTARE (TR=EP+EC)		
TOTALE MISSIONE 60	Anticipazioni finanziarie	RS	0,00	PR	0,00	R	0,00		EP	0,00	
		CP	1.001.000.000,00	PC	0,00	I	0,00	ECP	1.001.000.000,00	EC	0,00
		CS	1.001.000.000,00	TP	0,00	FPV	0,00		TR	0,00	
MISSIONE	99	Servizi per conto terzi									
9901	Programma	01	Servizi per conto terzi e Partite di giro								

CONTO DEL BILANCIO - GESTIONE DELLE SPESE

MISSIONE, PROGRAMMA, TITOLO	DENOMINAZIONE	RESIDUI PASSIVI AL 1/1/2014 (RS)		PAGAMENTI IN C/RESIDUI (PR)		RIACCERTAMENTO RESIDUI (R)				RESIDUI PASSIVI DA ESERCIZI PRECEDENTI (EP=RS-PR+R)	
		PREVISIONI DEFINITIVE DI COMPETENZA (CP)		PAGAMENTI IN C/COMPETENZA (PC)		IMPEGNI (I)		ECONOMIE DI COMPETENZA (ECP= CP- I -FPV)		RESIDUI PASSIVI DA ESERCIZIO DI COMPETENZA (EC= I - PC)	
		PREVISIONI DEFINITIVE DI CASSA (CS)		TOTALE PAGAMENTI (TP=PR+PC)		FONDO PLURIENNALE VINCOLATO (FPV)				TOTALE RESIDUI PASSIVI DA RIPORTARE (TR=EP+EC)	
TOTALE MISSIONE 99	Servizi per conto terzi	RS	3.833.056.563,61	PR	3.111.096.274,59	R	-3.083,54			EP	721.957.205,48
		CP	10.916.341.000,00	PC	1.841.863.843,62	I	1.893.827.698,32	ECP	9.022.513.301,68	EC	51.963.854,70
		CS	11.915.744.695,44	TP	4.952.960.118,21	FPV	0,00			TR	773.921.060,18
TOTALE MISSIONI		RS	8.612.685.784,57	PR	4.557.276.363,42	R	-361.844.787,14			EP	3.693.564.634,01
		CP	31.181.043.658,32	PC	15.171.191.959,18	I	17.453.521.615,40	ECP	13.172.185.045,56	EC	2.282.329.656,22
		CS	32.994.242.515,27	TP	19.728.468.322,60	FPV	555.336.997,36			TR	5.975.894.290,23
TOTALE GENERALE DELLE SPESE		RS	8.612.685.784,57	PR	4.557.276.363,42	R	-361.844.787,14			EP	3.693.564.634,01
		CP	31.181.043.658,32	PC	15.171.191.959,18	I	17.453.521.615,40	ECP	13.172.185.045,56	EC	2.282.329.656,22
		CS	32.994.242.515,27	TP	19.728.468.322,60	FPV	555.336.997,36			TR	5.975.894.290,23

CONTO DEL BILANCIO - GESTIONE DELLE SPESE
Consuntivo per capitoli

MISSIONE, PROGRAMMA, TITOLO	DENOMINAZIONE	RESIDUI PASSIVI AL 1/1/2014 (RS)		PAGAMENTI IN C/RESIDUI (PR)		RIACCERTAMENTO RESIDUI (R) ⁽¹⁾			RESIDUI PASSIVI DA ESERCIZI PRECEDENTI (EP=RS-PR+R)			
		PREVISIONI DEFINITIVE DI COMPETENZA (CP)		PAGAMENTI IN C/COMPETENZA (PC)		IMPEGNI (I) ⁽²⁾		ECONOMIE DI COMPETENZA (ECP= CP- I -FPV)		RESIDUI PASSIVI DA ESERCIZIO DI COMPETENZA (EC= I - PC)		
		PREVISIONI DEFINITIVE DI CASSA (CS)		TOTALE PAGAMENTI (TP=PR+PC)		FONDO PLURIENNALE VINCOLATO (FPV) ⁽³⁾			TOTALE RESIDUI PASSIVI DA RIPORTARE (TR=EP+EC)			
DISAVANZO DI AMMINISTRAZIONE		CP	0,00									
MISSIONE		01	Servizi istituzionali, generali e di gestione									
0101	Programma	01	Organi istituzionali									
	Titolo 1	Spese correnti	RS	61.096.453,25	PR	49.692.583,96	R	0,00		EP	11.403.869,29	
			CP	98.883.798,17	PC	26.552.038,88	I	76.543.860,21	ECP	22.243.518,85	EC	49.991.821,33
			CS	159.854.809,11	TP	76.244.622,84	FPV	96.419,11			TR	61.395.690,62
Cap.	ANAGRAFE PUBBLICA DEGLI ELETTI. DISPOSIZIONI SULLA TRASPARENZA E L'INFORMAZIONE.		RS	0,00	PR	0,00	R	0,00		EP	0,00	
6			CP	20.000,00	PC	0,00	I	20.000,00	ECP	0,00	EC	20.000,00
			CS	20.000,00	TP	0,00	FPV	0,00			TR	20.000,00
Cap.	PROMOZIONE E ORGANIZZAZIONE DA PARTE DELLA PRESIDENZA DELLE ASSOCIAZIONI, FONDAZIONI E ISTITUZIONI SOCIALI PRIVATE DELLA REGIONE CAMPANIA DI MOSTRE, ESPOSIZIONI, RASSEGNE, FATTI ED EVENTI DI ALTO VALORE CULTURALE NAZIONALE ED INTERNAZIONALE NEI CAMPI DELL'ARTE, DELLA CULTURA, DELLA MUSICA, DELLA SCIENZA DELL'ATTIVITÀ DELL'INGEGNO UMANO		RS	0,00	PR	0,00	R	0,00		EP	0,00	
7			CP	104.000,00	PC	5.681,85	I	90.000,00	ECP	14.000,00	EC	84.318,15
			CS	104.000,00	TP	5.681,85	FPV	0,00			TR	84.318,15
Cap.	AUTONOMIA CONTABILE DEL CONSIGLIO REGIONALE (ART. 4 L.R. 7/2002).		RS	57.351.486,73	PR	47.574.186,41	R	0,00		EP	9.777.300,32	
8			CP	53.975.500,00	PC	9.371.810,38	I	53.975.500,00	ECP	0,00	EC	44.603.689,62
			CS	111.326.986,73	TP	56.945.996,79	FPV	0,00			TR	54.380.989,94
Cap.	SPESE RELATIVE ALLA GESTIONE DELLE ATTIVITA' DI RAPPRESENTANZA DEL SETTORE CERIMONIALE ED		RS	0,00	PR	0,00	R	0,00		EP	0,00	

CONTO DEL BILANCIO - GESTIONE DELLE SPESE

Consuntivo per capitoli

MISSIONE, PROGRAMMA, TITOLO	DENOMINAZIONE	RESIDUI PASSIVI AL 1/1/2014 (RS)		PAGAMENTI IN C/RESIDUI (PR)		RIACCERTAMENTO RESIDUI (R) ⁽¹⁾		RESIDUI PASSIVI DA ESERCIZI PRECEDENTI (EP=RS-PR+R)	
		PREVISIONI DEFINITIVE DI COMPETENZA (CP)		PAGAMENTI IN C/COMPETENZA (PC)		IMPEGNI (I) ⁽²⁾		RESIDUI PASSIVI DA ESERCIZIO DI COMPETENZA (EC= I - PC)	
		PREVISIONI DEFINITIVE DI CASSA (CS)		TOTALE PAGAMENTI (TP=PR+PC)		FONDO PLURIENNALE VINCOLATO (FPV) ⁽³⁾		TOTALE RESIDUI PASSIVI DA RIPORTARE (TR=EP+EC)	
11	ONERI CONNESSI.	CP	8.000,00	PC	0,00	I	2.000,00	EC	2.000,00
		CS	8.000,00	TP	0,00	FPV	0,00	TR	2.000,00
Cap.	SPESE DI RAPPRESENTANZA PER IL PRESIDENTE DELLA GIUNTA REGIONALE.	RS	135.182,36	PR	135.055,74	R	0,00	EP	126,62
12		CP	160.121,71	PC	1.460,34	I	68.691,78	EC	67.231,44
		CS	295.304,07	TP	136.516,08	FPV	0,00	TR	67.358,06
Cap.	SPESA PER LA CONSULENZA IN MATERIE GIURIDICHE ED ECONOMICHE RESA DA ESPERTI AL PRESIDENTE	RS	77.380,24	PR	77.380,24	R	0,00	EP	0,00
14	DELLA GIUNTA REGIONALE E SPESE PER I CONSULENTI PREVISTI IN SENO AL SEGRETARIATO DELLA GIUNTA REGIONALE (ART.25, L.R. 4.7.1991, N.11 E D.P.G.R. N.583 DEL 26/7/2002)	CP	183.177,30	PC	135.203,31	I	174.637,60	EC	39.434,29
		CS	258.370,14	TP	212.583,55	FPV	0,00	TR	39.434,29
Cap.	INDENNITA' PER TRATTAMENTO DI MISSIONE DEGLI ASSESSORI REGIONALI NON CONSIGLIERI	RS	48.647,55	PR	48.615,55	R	0,00	EP	32,00
15	REGIONALI.	CP	45.469,52	PC	0,00	I	35.000,00	EC	35.000,00
		CS	94.117,07	TP	48.615,55	FPV	0,00	TR	35.032,00
Cap.	TRATTAMENTO INDENNITARIO DEGLI ASSESSORI NON CONSIGLIERI REGIONALI (LEGGE	RS	0,00	PR	0,00	R	0,00	EP	0,00
16	COSTITUZIONALE 22/11/99 N. 1 ED ART. 21 DELLA L.R. N.18 DEL 6/12/2000).	CP	1.960.000,00	PC	1.255.248,80	I	1.269.865,64	EC	14.616,84
		CS	1.960.000,00	TP	1.255.248,80	FPV	0,00	TR	14.616,84
Cap.	ACQUISTO DI ALTRI BENI DI CONSUMO PER LA GESTIONE DELLE ATTIVITA' DI RAPPRESENTANZA DEL	RS	0,00	PR	0,00	R	0,00	EP	0,00
17	SETTORE CERIMONIALE.	CP	2.000,00	PC	0,00	I	2.000,00	EC	2.000,00
		CS	2.000,00	TP	0,00	FPV	0,00	TR	2.000,00
Cap.	IRAP - SETTORE CERIMONIALE	RS	83,89	PR	83,89	R	0,00	EP	0,00
18		CP	1.000,00	PC	23,43	I	272,30	EC	248,87
		CS	1.083,89	TP	107,32	FPV	0,00	TR	248,87
Cap.	ACQUISTO ALTRI BENI DI CONSUMO PER ATTIVITA' DI RAPPRESENTANZA.	RS	0,00	PR	0,00	R	0,00	EP	0,00
21		CP	19.702,31	PC	0,00	I	2.714,50	EC	2.714,50
		CS	20.987,81	TP	0,00	FPV	0,00	TR	2.714,50
Cap.	SPESE PER L'ATTUAZIONE DEGLI ISTITUTI DI CUI AGLI ARTICOLI 11 E 12 DELLA LEGGE REGIONALE 5	RS	296.974,29	PR	296.956,29	R	0,00	EP	18,00
23	GIUGNO 1996, N. 13 - QUOTA PARTE (ART.52 COMMA 26, L.R. 27 GENNAIO 2012, N.1) TRASFERIMENTO AL CONSIGLIO REGIONALE PER PAGAMENTO ONERI PRESSIONI ELETTORALI ED	CP	4.200.000,00	PC	4.166.347,07	I	4.166.347,07	EC	0,00

CONTO DEL BILANCIO - GESTIONE DELLE SPESE
Consuntivo per capitoli

MISSIONE, PROGRAMMA, TITOLO	DENOMINAZIONE	RESIDUI PASSIVI AL 1/1/2014 (RS)		PAGAMENTI IN C/RESIDUI (PR)		RIACCERTAMENTO RESIDUI (R) ⁽¹⁾		RESIDUI PASSIVI DA ESERCIZI PRECEDENTI (EP=RS-PR+R)	
		PREVISIONI DEFINITIVE DI COMPETENZA (CP)		PAGAMENTI IN C/COMPETENZA (PC)		IMPEGNI (I) ⁽²⁾		RESIDUI PASSIVI DA ESERCIZIO DI COMPETENZA (EC= I - PC)	
		PREVISIONI DEFINITIVE DI CASSA (CS)		TOTALE PAGAMENTI (TP=PR+PC)		FONDO PLURIENNALE VINCOLATO (FPV) ⁽³⁾		TOTALE RESIDUI PASSIVI DA RIPORTARE (TR=EP+EC)	
	(TRASFERIMENTO AL CONSIGLIO REGIONALE PER PAGAMENTO ONERI RIFLESSI, FISCALI ED EVTRAIEICAI I)	CS	4.496.974,29	TP	4.463.303,36	FPV	0,00	TR	18,00
Cap. 25	SPESE PER L'ATTUAZIONE DEGLI ISTITUTI DI CUI AGLI ARTICOLI 11 E 12 DELLA LEGGE REGIONALE 5 GIUGNO 1996, N. 13 - QUOTA PARTE (ART.52, COMMA 26, L.R. 27 GENNAIO 2012, N.1)	RS	606.770,50	PR	606.770,50	R	0,00	EP	0,00
		CP	6.724.500,00	PC	6.682.061,09	I	6.682.061,09	ECP	42.438,91
		CS	7.331.270,50	TP	7.288.831,59	FPV	0,00	TR	0,00
Cap. 27	CONTRIBUTI SOCIALI A CARICO DELL'ENTE PER IL TRATTAMENTO INDENNITARIO DEGLI ASSESSORI NON CONSIGLIERI E PER LE SPESE DI CONSULENZA IN MATERIE GIURIDICHE ED ECONOMICHE RESE DA ESPERTI AL PRESIDENTE DELLA GIUNTA (ONERI RIFLESSI)	RS	0,00	PR	0,00	R	0,00	EP	0,00
		CP	200.000,00	PC	0,00	I	0,00	ECP	200.000,00
		CS	200.000,00	TP	0,00	FPV	0,00	TR	0,00
Cap. 28	ASSEGNO VITALIZIO AGLI ASSESSORI NON CONSIGLIERI (ART. 53, L.R. N. 15/2002).	RS	23.310,00	PR	23.310,00	R	0,00	EP	0,00
		CP	680.000,00	PC	478.226,44	I	492.406,69	ECP	187.593,31
		CS	703.310,00	TP	501.536,44	FPV	0,00	TR	14.180,25
Cap. 29	RIMBORSO SPESE PER I CONSULENTI IN MATERIE GIURIDICHE ED ECONOMICHE RESA DA ESPERTI AL PRESIDENTE DELLA GIUNTA REGIONALE E SPESE PER I CONSULENTI PREVISTI IN SENO AL SEGRETARIATO DELLA GIUNTA REGIONALE (ART.25, L.R. 4.7.1991, N.11 E D.P.G.R. N.583 DEL 26/7/2002)	RS	0,00	PR	0,00	R	0,00	EP	0,00
		CP	2.000,00	PC	0,00	I	0,00	ECP	2.000,00
		CS	2.000,00	TP	0,00	FPV	0,00	TR	0,00
Cap. 39	IMPOSTA REGIONALE SULLE ATTIVITA' PRODUTTIVE (IRAP) A CARICO DELL'ENTE PER IL TRATTAMENTO INDENNITARIO DEGLI ASSESSORI NON CONSIGLIERI E PER LE SPESE DI CONSULENZA IN MATERIE GIURIDICHE ED ECONOMICHE RESE DA ESPERTI AL PRESIDENTE DELLA GIUNTA	RS	1.981,35	PR	1.981,35	R	0,00	EP	0,00
		CP	185.000,00	PC	100.323,63	I	122.402,43	ECP	62.597,57
		CS	186.981,35	TP	102.304,98	FPV	0,00	TR	22.078,80
Cap. 43	TRASFERIMENTO AL CONSIGLIO REGIONALE PER L'ATTUAZIONE DEGLI ISTITUTI PREVISTI DALLA L.R. N. 13/1996 E DALL'ART. 3, L.R. N. 38/2012.	RS	0,00	PR	0,00	R	0,00	EP	0,00
		CP	19.247.739,24	PC	234.958,56	I	3.234.958,56	ECP	16.012.780,68
		CS	19.247.739,24	TP	234.958,56	FPV	0,00	TR	3.000.000,00
Cap. 307	INDENNITA' COMMISSARIO ANTIUSURA E ANTIESTORSIONE (ART. 8 BIS L.R. 11/04).	RS	15.000,00	PR	15.000,00	R	0,00	EP	0,00
		CP	30.000,00	PC	0,00	I	30.000,00	ECP	0,00
		CS	45.000,00	TP	15.000,00	FPV	0,00	TR	30.000,00
Cap.	IRAP SU INDENNITA' COMMISSARIO ANTIUSURA E ANTIESTORSIONE (ART.8 BIS L.R. 11/04)	RS	1.275,00	PR	1.275,00	R	0,00	EP	0,00

CONTO DEL BILANCIO - GESTIONE DELLE SPESE
Consuntivo per capitoli

MISSIONE, PROGRAMMA, TITOLO	DENOMINAZIONE	RESIDUI PASSIVI AL 1/1/2014 (RS)		PAGAMENTI IN C/RESIDUI (PR)		RIACCERTAMENTO RESIDUI (R) ⁽¹⁾		RESIDUI PASSIVI DA ESERCIZI PRECEDENTI (EP=RS-PR+R)			
		PREVISIONI DEFINITIVE DI COMPETENZA (CP)		PAGAMENTI IN C/COMPETENZA (PC)		IMPEGNI (I) ⁽²⁾		ECONOMIE DI COMPETENZA (ECP= CP- I -FPV)		RESIDUI PASSIVI DA ESERCIZIO DI COMPETENZA (EC= I - PC)	
		PREVISIONI DEFINITIVE DI CASSA (CS)		TOTALE PAGAMENTI (TP=PR+PC)		FONDO PLURIENNALE VINCOLATO (FPV) ⁽³⁾				TOTALE RESIDUI PASSIVI DA RIPORTARE (TR=EP+EC)	
327		CP	2.550,00	PC	0,00	I	2.550,00	ECP	0,00	EC	2.550,00
		CS	3.825,00	TP	1.275,00	FPV	0,00			TR	2.550,00
Cap.	PAGAMENTO TASSA-CONTRIBUTO DI ISCRIZIONE ALL'ELENCO SPECIALE PRESSO L'ORDINE DEI	RS	0,00	PR	0,00	R	0,00			EP	0,00
443	GIORNALISTI DELLA CAMPANIA (ART. 9, COMMA 4, REGOLAMNENTO N. 15/2009) E CONTRIBUTO DELLA STAZIONE APPALTANTE PER REGISTRAZIONE PRESSO IL PORTALE ANAC A FRONTE DI ACCIDENTAMENTI INDIVIDUATI	CP	1.040,00	PC	0,00	I	1.040,00	ECP	0,00	EC	1.040,00
		CS	1.040,00	TP	0,00	FPV	0,00			TR	1.040,00
Cap.	SPESE PER I COMPENSI AI COMMISSARI AD ACTA.	RS	0,00	PR	0,00	R	0,00			EP	0,00
445		CP	18.300,00	PC	18.233,64	I	18.233,64	ECP	66,36	EC	0,00
		CS	18.300,00	TP	18.233,64	FPV	0,00			TR	0,00
Cap.	CONTRIBUTI SOCIALI A CARICO DELL'ENTE PER IL FUNZIONAMENTO DEGLI UFFICI DI DIRETTA	RS	710,94	PR	710,94	R	0,00			EP	0,00
471	COLLABORAZIONE DEL PRESIDENTE DELLA GIUNTA REGIONALE (ONERI RIFLESSI PER PAGAMENTO COLLABORAZIONI)	CP	41.550,00	PC	3.982,66	I	4.765,06	ECP	36.784,94	EC	782,40
		CS	42.260,94	TP	4.693,60	FPV	0,00			TR	782,40
Cap.	IMPOSTA REGIONALE SULLE ATTIVITA' PRODUTTIVE (IRAP) A CARICO DELL'ENTE PER IL	RS	453,33	PR	453,33	R	0,00			EP	0,00
472	FUNZIONAMENTO DEGLI UFFICI DI DIRETTA COLLABORAZIONE DEL PRESIDENTE DELLA GIUNTA REGIONALE (IRAP PER PAGAMENTO COLLABORAZIONI)	CP	20.000,00	PC	2.266,66	I	2.720,00	ECP	17.280,00	EC	453,34
		CS	20.453,33	TP	2.719,99	FPV	0,00			TR	453,34
Cap.	RIMBORSO SPESE PER COLLABORAZIONI AGLI UFFICI DI DIRETTA COLLABORAZIONE DEL PRESIDENTE	RS	114,50	PR	114,50	R	0,00			EP	0,00
473	DELLA GIUNTA REGIONALE	CP	6.783,50	PC	25,00	I	808,50	ECP	5.975,00	EC	783,50
		CS	6.898,00	TP	139,50	FPV	0,00			TR	783,50
Cap.	SPESE PER COMPENSI AI COMMISSARI AD ACTA PER L'ATTUAZIONE DELLE MISURE PREVISTE DAL PIANO	RS	0,00	PR	0,00	R	0,00			EP	0,00
475	DI STABILIZZAZIONE FINANZIARIA DELLA REGIONE CAMPANIA (DECRETO MINISTERO DELL' ECONOMIA E DELLE FINANZE N. 34626 DEL 18/04/2013).	CP	45.000,00	PC	43.567,11	I	43.567,11	ECP	1.432,89	EC	0,00
		CS	45.000,00	TP	43.567,11	FPV	0,00			TR	0,00
Cap.	CONTRIBUTI SOCIALI A CARICO DELL'ENTE PER COMPENSI AI COMMISSARI AD ACTA PER L'ATTUAZIONE	RS	0,00	PR	0,00	R	0,00			EP	0,00
477	DELLE MISURE PREVISTE DAL PIANO DI STABILIZZAZIONE FINANZIARIA DELLA REGIONE CAMPANIA (DECRETO MINISTERO DELL' ECONOMIA E DELLE FINANZE N. 34626 DEL 18/04/2013).	CP	0,00	PC	0,00	I	0,00	ECP	0,00	EC	0,00
		CS	6.454,39	TP	0,00	FPV	0,00			TR	0,00
Cap.	RIMBORSO SPESE A CARICO DELL'ENTE PER COMPENSI AI COMMISSARI AD ACTA PER L'ATTUAZIONE	RS	0,00	PR	0,00	R	0,00			EP	0,00
479	DELLE MISURE PREVISTE DAL PIANO DI STABILIZZAZIONE FINANZIARIA DELLA REGIONE CAMPANIA (DECRETO MINISTERO DELL' ECONOMIA E DELLE FINANZE N. 34626 DEL 18/04/2013).	CP	10.500,00	PC	10.482,00	I	10.482,00	ECP	18,00	EC	0,00

CONTO DEL BILANCIO - GESTIONE DELLE SPESE
Consuntivo per capitoli

MISSIONE, PROGRAMMA, TITOLO	DENOMINAZIONE	RESIDUI PASSIVI AL 1/1/2014 (RS)		PAGAMENTI IN C/RESIDUI (PR)		RIACCERTAMENTO RESIDUI (R) ⁽¹⁾		RESIDUI PASSIVI DA ESERCIZI PRECEDENTI (EP=RS-PR+R)			
		PREVISIONI DEFINITIVE DI COMPETENZA (CP)		PAGAMENTI IN C/COMPETENZA (PC)		IMPEGNI (I) ⁽²⁾		ECONOMIE DI COMPETENZA (ECP= CP- I -FPV)		RESIDUI PASSIVI DA ESERCIZIO DI COMPETENZA (EC= I - PC)	
		PREVISIONI DEFINITIVE DI CASSA (CS)		TOTALE PAGAMENTI (TP=PR+PC)		FONDO PLURIENNALE VINCOLATO (FPV) ⁽³⁾				TOTALE RESIDUI PASSIVI DA RIPORTARE (TR=EP+EC)	
(DECRETO MINISTERO DELL' ECONOMIA E DELLE FINANZE N. 34626 DEL 18/04/2013).		CS	10.500,00	TP	10.482,00	FPV	0,00			TR	0,00
Cap.	IMPOSTA REGIONALE SULLE ATTIVITA' PRODUTTIVE (IRAP) A CARICO DELL'ENTE PER COMPENSI AI	RS	0,00	PR	0,00	R	0,00			EP	0,00
481	COMMISSARI AD ACTA PER L'ATTUAZIONE DELLE MISURE PREVISTE DAL PIANO DI STABILIZZAZIONE FINANZIARIA DELLA REGIONE CAMPANIA (DECRETO MINISTERO DELL' ECONOMIA E DELLE FINANZE N. 34626 DEL 18/04/2013)	CP	8.925,00	PC	3.703,20	I	5.253,06	ECP	3.671,94	EC	1.549,86
		CS	8.925,00	TP	3.703,20	FPV	0,00			TR	1.549,86
Cap.	TRASFERIMENTO ALLO STATO DEI FONDI PER COMPENSO PER IL COMMISSARIO AD ACTA PER	RS	0,00	PR	0,00	R	0,00			EP	0,00
483	L'ATTUAZIONE DELLE MISURE PREVISTE DAL PIANO DI STABILIZZAZIONE FINANZIARIA DELLA REGIONE CAMPANIA (DECRETO MINISTERO DELL'ECONOMIA E DELLE FINANZE N. 34626 DEL 18/04/2013 E DECRETO MINISTERO DELL'ECONOMIA E DELLE FINANZE N. 12192 DEL 12/02/2014)	CP	113.200,00	PC	58.167,47	I	113.199,47	ECP	0,53	EC	55.032,00
		CS	113.200,00	TP	58.167,47	FPV	0,00			TR	55.032,00
Cap.	IMPOSTA REGIONALE SULLE ATTIVITA' PRODUTTIVE (IRAP) A CARICO DELL'ENTE PER IL	RS	121.169,94	PR	18.846,43	R	0,00			EP	102.323,51
487	FUNZIONAMENTO DEGLI UFFICI DI DIRETTA COLLABORAZIONE DEL PRESIDENTE DELLA GIUNTA REGIONALE (IRAP PER PAGAMENTO INDENNITA' DIRIGENTI E PERSONALE REGIONALE)	CP	244.385,00	PC	93.989,96	I	113.718,12	ECP	130.666,88	EC	19.728,16
		CS	365.554,94	TP	112.836,39	FPV	0,00			TR	122.051,67
Cap.	CONTRIBUTI SOCIALI A CARICO DELL'ENTE PER IL FUNZIONAMENTO DEGLI UFFICI DI DIRETTA	RS	403.002,10	PR	52.989,57	R	0,00			EP	350.012,53
489	COLLABORAZIONE DEL PRESIDENTE DELLA GIUNTA REGIONALE (ONERI RIFLESSI PER PAGAMENTO INDENNITA' DIRIGENTI E PERSONALE REGIONALE)	CP	796.694,00	PC	264.285,61	I	319.759,29	ECP	476.934,71	EC	55.473,68
		CS	1.199.696,10	TP	317.275,18	FPV	0,00			TR	405.486,21
Cap.	ONERI PER IL FUNZIONAMENTO DEGLI UFFICI DI DIRETTA COLLABORAZIONE DEL PRESIDENTE DELLA	RS	0,00	PR	0,00	R	0,00			EP	0,00
491	GIUNTA REGIONALE (RIMBORSO AGLI ENTI DI PROVENIENZA DEGLI EMOLUMENTI E RELATIVI ONERI RIFLESSI)	CP	480.000,00	PC	40.312,92	I	127.657,57	ECP	352.342,43	EC	87.344,65
		CS	480.000,00	TP	40.312,92	FPV	0,00			TR	87.344,65
Cap.	RIMBORSO SPESE DI MISSIONE DEGLI ORGANI ISTITUZIONALI DEGLI UFFICI DI DIRETTA	RS	17.029,09	PR	6.952,03	R	0,00			EP	10.077,06
493	COLLABORAZIONE DEL PRESIDENTE DELLA GIUNTA REGIONALE	CP	70.000,00	PC	30.750,92	I	46.636,51	ECP	23.363,49	EC	15.885,59
		CS	87.029,09	TP	37.702,95	FPV	0,00			TR	25.962,65
Cap.	SERVIZIO SOSTITUTIVO DELLA MENSA PER GLI UFFICI DI DIRETTA COLLABORAZIONE DEL PRESIDENTE	RS	0,00	PR	0,00	R	0,00			EP	0,00
495	DELLA GIUNTA REGIONALE (SPESA OBBLIGATORIA)	CP	40.000,00	PC	18.340,18	I	18.340,18	ECP	21.659,82	EC	0,00
		CS	45.825,43	TP	18.340,18	FPV	0,00			TR	0,00
Cap.	IMPOSTA REGIONALE SULLE ATTIVITA' PRODUTTIVE (IRAP) A CARICO DELL'ENTE PER IL	RS	21.457,80	PR	20.585,83	R	0,00			EP	871,97
497	FUNZIONAMENTO DEGLI UFFICI DI DIRETTA COLLABORAZIONE DEL PRESIDENTE DELLA GIUNTA REGIONALE (IRAP PER PAGAMENTO INDENNITA' ORGANI ISTITUZIONALI)	CP	152.692,57	PC	117.059,60	I	137.477,37	ECP	0,00	EC	20.417,77
		CS	174.150,37	TP	137.645,43	FPV	15.215,20			TR	21.289,74

CONTO DEL BILANCIO - GESTIONE DELLE SPESE
Consuntivo per capitoli

MISSIONE, PROGRAMMA, TITOLO	DENOMINAZIONE	RESIDUI PASSIVI AL 1/1/2014 (RS)		PAGAMENTI IN C/RESIDUI (PR)		RIACCERTAMENTO RESIDUI (R) ⁽¹⁾		RESIDUI PASSIVI DA ESERCIZI PRECEDENTI (EP=RS-PR+R)	
		PREVISIONI DEFINITIVE DI COMPETENZA (CP)		PAGAMENTI IN C/COMPETENZA (PC)		IMPEGNI (I) ⁽²⁾		RESIDUI PASSIVI DA ESERCIZIO DI COMPETENZA (EC= I - PC)	
		PREVISIONI DEFINITIVE DI CASSA (CS)		TOTALE PAGAMENTI (TP=PR+PC)		FONDO PLURIENNALE VINCOLATO (FPV) ⁽³⁾		TOTALE RESIDUI PASSIVI DA RIPORTARE (TR=EP+EC)	
Cap. 499	CONTRIBUTI SOCIALI A CARICO DELL'ENTE PER IL FUNZIONAMENTO DEGLI UFFICI DI DIRETTA COLLABORAZIONE DEL PRESIDENTE DELLA GIUNTA REGIONALE (ONERI RIFLESSI PER PAGAMENTO INDENNITA' ORGANI ISTITUZIONALI)	RS	63.159,99	PR	62.765,81	R	0,00	EP	394,18
		CP	474.652,79	PC	361.150,99	I	422.478,57	ECP	0,00
		CS	537.812,78	TP	423.916,80	FPV	52.174,22	TR	61.721,76
Cap. 508	PATROCINIO AD UNIVERSITÀ ED ENTI LOCALI PER MANIFESTAZIONI ED INIZIATIVE VOLTE A PROMUOVERE E SVILUPPARE ATTIVITÀ DI PARTICOLARE RILEVANZA NEL CAMPO ECONOMICO, SOCIALE, SCIENTIFICO, CULTURALE E SPORTIVO (DPGRC N. 215/2003).	RS	0,00	PR	0,00	R	0,00	EP	0,00
		CP	1.463.136,00	PC	20.000,00	I	898.898,10	ECP	564.237,90
		CS	1.463.136,00	TP	20.000,00	FPV	0,00	TR	878.898,10
Cap. 512	COMUNICAZIONE ISTITUZIONALE DELL'ENTE REGIONE.	RS	0,00	PR	0,00	R	0,00	EP	0,00
		CP	34.000,00	PC	0,00	I	33.998,96	ECP	1,04
		CS	34.000,00	TP	0,00	FPV	0,00	TR	33.998,96
Cap. 513	ONERI PER IL FUNZIONAMENTO DEGLI UFFICI DI DIRETTA COLLABORAZIONE DEL PRESIDENTE DELLA GIUNTA REGIONALE (PAGAMENTO INDENNITA' DIRIGENTI E PERSONALE REGIONALE).	RS	1.263.245,31	PR	103.912,66	R	0,00	EP	1.159.332,65
		CP	2.721.368,77	PC	1.221.036,56	I	1.337.862,82	ECP	1.383.505,95
		CS	3.984.614,08	TP	1.324.949,22	FPV	0,00	TR	1.276.158,91
Cap. 518	SPESE PER IL FUNZIONAMENTO DELL'UFFICIO RELAZIONI CON IL PUBBLICO.	RS	0,00	PR	0,00	R	0,00	EP	0,00
		CP	50.000,00	PC	0,00	I	0,00	ECP	50.000,00
		CS	50.000,00	TP	0,00	FPV	0,00	TR	0,00
Cap. 522	CONVENZIONI CON L'AGENZIA STAMPA (ANSA). SERVIZI DI ALTRE AGENZIE DI STAMPA SERVIZIO DI TELEVIDEO.	RS	536.444,50	PR	536.444,50	R	0,00	EP	0,00
		CP	752.780,23	PC	270,00	I	596.049,80	ECP	156.730,43
		CS	1.152.404,50	TP	536.714,50	FPV	0,00	TR	595.779,80
Cap. 527	PATROCINIO AD ASSOCIAZIONI E FONDAZIONI CULTURALI PER MANIFESTAZIONI ED INIZIATIVE VOLTE A PROMUOVERE E SVILUPPARE ATTIVITÀ DI PARTICOLARE RILEVANZA NEL CAMPO ECONOMICO, SOCIALE, SCIENTIFICO, CULTURALE E SPORTIVO (DPGRC N. 215/2003).	RS	0,00	PR	0,00	R	0,00	EP	0,00
		CP	643.000,00	PC	0,00	I	0,00	ECP	643.000,00
		CS	643.000,00	TP	0,00	FPV	0,00	TR	0,00
Cap. 531	PATROCINIO A SOCIETÀ COSTITUITE AI SENSI DEL TITOLO V DEL C.C., PER MANIFESTAZIONI ED INIZIATIVE VOLTE A PROMUOVERE E SVILUPPARE ATTIVITÀ DI PARTICOLARE RILEVANZA NEL CAMPO ECONOMICO, SOCIALE, SCIENTIFICO, CULTURALE E SPORTIVO (DPGRC N. 215/2003).	RS	0,00	PR	0,00	R	0,00	EP	0,00
		CP	368.000,00	PC	0,00	I	0,00	ECP	368.000,00
		CS	368.000,00	TP	0,00	FPV	0,00	TR	0,00

CONTO DEL BILANCIO - GESTIONE DELLE SPESE
Consuntivo per capitoli

MISSIONE, PROGRAMMA, TITOLO	DENOMINAZIONE	RESIDUI PASSIVI AL 1/1/2014 (RS)		PAGAMENTI IN C/RESIDUI (PR)		RIACCERTAMENTO RESIDUI (R) ⁽¹⁾		RESIDUI PASSIVI DA ESERCIZI PRECEDENTI (EP=RS-PR+R)	
		PREVISIONI DEFINITIVE DI COMPETENZA (CP)		PAGAMENTI IN C/COMPETENZA (PC)		IMPEGNI (I) ⁽²⁾		RESIDUI PASSIVI DA ESERCIZIO DI COMPETENZA (EC= I - PC)	
		PREVISIONI DEFINITIVE DI CASSA (CS)		TOTALE PAGAMENTI (TP=PR+PC)		FONDO PLURIENNALE VINCOLATO (FPV) ⁽³⁾		TOTALE RESIDUI PASSIVI DA RIPORTARE (TR=EP+EC)	
Cap. 535	ONERI PER IL FUNZIONAMENTO DEGLI UFFICI DI DIRETTA COLLABORAZIONE DEL PRESIDENTE DELLA GIUNTA REGIONALE (PAGAMENTO TRATTAMENTO ECONOMICO ORGANI ISTITUZIONALI).	RS	94.291,69	PR	90.911,24	R	0,00	EP	3.380,45
		CP	1.761.403,00	PC	1.674.824,01	I	1.732.373,31	ECP	57.549,30
		CS	1.855.694,69	TP	1.765.735,25	FPV	29.029,69	TR	60.929,75
Cap. 541	ONERI PER IL FUNZIONAMENTO DEGLI UFFICI DI DIRETTA COLLABORAZIONE DEL PRESIDENTE DELLA GIUNTA REGIONALE (CONSULENTI UDCP).	RS	17.282,15	PR	17.282,15	R	0,00	EP	0,00
		CP	510.627,23	PC	138.245,49	I	182.133,11	ECP	43.887,62
		CS	527.909,38	TP	155.527,64	FPV	0,00	TR	43.887,62
Cap. 560	PROTOCOLLO DI INTESA TRA IL MINISTRO PER LA PUBBLICA AMMINISTRAZIONE E L'INNOVAZIONE ED IL PRESIDENTE DELLA REGIONE CAMPANIA PER LA REALIZZAZIONE DI UN PROGRAMMA DI INNOVAZIONE PER L'AZIONE AMMINISTRATIVA - ONERI DI MISSIONE PER I COMPONENTI REGIONALI DEL COMITATO TECNICO	RS	0,00	PR	0,00	R	0,00	EP	0,00
		CP	5.000,00	PC	0,00	I	5.000,00	ECP	5.000,00
		CS	5.000,00	TP	0,00	FPV	0,00	TR	5.000,00
Cap. 563	ONERI PER IL FUNZIONAMENTO DEGLI UFFICI DI DIRETTA COLLABORAZIONE DEL PRESIDENTE DELLA GIUNTA REGIONALE (ACQUISTO BENI E SERVIZI).	RS	0,00	PR	0,00	R	0,00	EP	0,00
		CP	300.000,00	PC	0,00	I	0,00	ECP	0,00
		CS	300.000,00	TP	0,00	FPV	0,00	TR	0,00
TITOLO 2	Spese in conto capitale	RS	0,00	PR	0,00	R	0,00	EP	0,00
		CP	76.823,50	PC	0,00	I	0,00	ECP	0,00
		CS	0,00	TP	0,00	FPV	0,00	TR	0,00
Cap. 2066	EVENTI DI CALAMITA' NATURALI, MISURE SOLIDARISTICHE IN FAVORE DELLA REGIONE ABRUZZO. L.R. N. 13 DEL 19 OTTOBRE 2009.	RS	0,00	PR	0,00	R	0,00	EP	0,00
		CP	76.823,50	PC	0,00	I	0,00	ECP	0,00
		CS	0,00	TP	0,00	FPV	0,00	TR	0,00
Totale Programma 01	Organi istituzionali	RS	61.096.453,25	PR	49.692.583,96	R	0,00	EP	11.403.869,29
		CP	98.960.621,67	PC	26.552.038,88	I	76.543.860,21	ECP	49.991.821,33
		CS	159.854.809,11	TP	76.244.622,84	FPV	96.419,11	TR	61.395.690,62
0102	Programma 02 Segreteria generale								

CONTO DEL BILANCIO - GESTIONE DELLE SPESE
Consuntivo per capitoli

MISSIONE, PROGRAMMA, TITOLO	DENOMINAZIONE	RESIDUI PASSIVI AL 1/1/2014 (RS)		PAGAMENTI IN C/RESIDUI (PR)		RIACCERTAMENTO RESIDUI (R) ⁽¹⁾				RESIDUI PASSIVI DA ESERCIZI PRECEDENTI (EP=RS-PR+R)	
		PREVISIONI DEFINITIVE DI COMPETENZA (CP)		PAGAMENTI IN C/COMPETENZA (PC)		IMPEGNI (I) ⁽²⁾		ECONOMIE DI COMPETENZA (ECP= CP- I -FPV)		RESIDUI PASSIVI DA ESERCIZIO DI COMPETENZA (EC= I - PC)	
		PREVISIONI DEFINITIVE DI CASSA (CS)		TOTALE PAGAMENTI (TP=PR+PC)		FONDO PLURIENNALE VINCOLATO (FPV) ⁽³⁾				TOTALE RESIDUI PASSIVI DA RIPORTARE (TR=EP+EC)	
Titolo 1	Spese correnti	RS	0,00	PR	0,00	R	0,00			EP	0,00
		CP	0,00	PC	0,00	I	0,00	ECP	0,00	EC	0,00
		CS	0,00	TP	0,00	FPV	0,00			TR	0,00
Titolo 2	Spese in conto capitale	RS	0,00	PR	0,00	R	0,00			EP	0,00
		CP	0,00	PC	0,00	I	0,00	ECP	0,00	EC	0,00
		CS	0,00	TP	0,00	FPV	0,00			TR	0,00
Totale Programma 02	Segreteria generale	RS	0,00	PR	0,00	R	0,00			EP	0,00
		CP	0,00	PC	0,00	I	0,00	ECP	0,00	EC	0,00
		CS	0,00	TP	0,00	FPV	0,00			TR	0,00
0103	Programma 03	Gestione economica, finanziaria, programmazione, provveditorato									
Titolo 1	Spese correnti	RS	8.692.119,30	PR	7.667.528,23	R	-24.159,33			EP	1.000.431,74
		CP	413.009.568,26	PC	147.014.601,35	I	154.544.416,46	ECP	-104.069.239,20	EC	7.529.815,11
		CS	215.101.974,86	TP	154.682.129,58	FPV	362.534.391,00			TR	8.530.246,85
Cap. 114	RIMBORSO SPESE ANTICIPATE DAL TESORIERE REGIONALE PER BOLLI, SPESE POSTALI, COMMISSIONI BANCARIE E VALUTARIE.	RS	29.896,43	PR	1.437,83	R	0,00			EP	28.458,60
		CP	100.000,00	PC	165,72	I	100.000,00	ECP	0,00	EC	99.834,28
		CS	129.896,43	TP	1.603,55	FPV	0,00			TR	128.292,88
Cap. 116	SPESE POSTALI E DI SPEDIZIONE.	RS	271.640,00	PR	180.984,88	R	0,00			EP	90.655,12
		CP	550.000,00	PC	307.709,99	I	550.000,00	ECP	0,00	EC	242.290,01
		CS	821.640,00	TP	488.694,87	FPV	0,00			TR	332.945,13
Cap.	SPESE DI TRASLOCHI, TRASPORTI, FACCHINAGGIO E SMALTIMENTO.	RS	700.922,26	PR	700.495,60	R	0,00			EP	426,66

CONTO DEL BILANCIO - GESTIONE DELLE SPESE
Consuntivo per capitoli

MISSIONE, PROGRAMMA, TITOLO	DENOMINAZIONE	RESIDUI PASSIVI AL 1/1/2014 (RS)		PAGAMENTI IN C/RESIDUI (PR)		RIACCERTAMENTO RESIDUI (R) ⁽¹⁾				RESIDUI PASSIVI DA ESERCIZI PRECEDENTI (EP=RS-PR+R)	
		PREVISIONI DEFINITIVE DI COMPETENZA (CP)		PAGAMENTI IN C/COMPETENZA (PC)		IMPEGNI (I) ⁽²⁾		ECONOMIE DI COMPETENZA (ECP= CP- I -FPV)		RESIDUI PASSIVI DA ESERCIZIO DI COMPETENZA (EC= I - PC)	
		PREVISIONI DEFINITIVE DI CASSA (CS)		TOTALE PAGAMENTI (TP=PR+PC)		FONDO PLURIENNALE VINCOLATO (FPV) ⁽³⁾				TOTALE RESIDUI PASSIVI DA RIPORTARE (TR=EP+EC)	
134		CP	530.000,00	PC	227.513,58	I	416.016,97	ECP	113.983,03	EC	188.503,39
		CS	1.230.922,26	TP	928.009,18	FPV	0,00			TR	188.930,05
Cap.	SPESE DI GESTIONE DEL PARCO AUTOMEZZI.	RS	425.125,79	PR	401.097,23	R	0,00			EP	24.028,56
136		CP	1.640.000,00	PC	1.219.550,78	I	1.423.084,78	ECP	216.915,22	EC	203.534,00
		CS	2.065.125,79	TP	1.620.648,01	FPV	0,00			TR	227.562,56
Cap.	SPESE INERENTI AL CONTRATTO DI TESORERIA	RS	120.000,00	PR	750,00	R	0,00			EP	119.250,00
139		CP	5.000,00	PC	0,00	I	5.000,00	ECP	0,00	EC	5.000,00
		CS	125.000,00	TP	750,00	FPV	0,00			TR	124.250,00
Cap.	SPESE PER PEDAGGI E PERMESSI DEL PARCO AUTOMEZZI.	RS	35.500,00	PR	32.860,47	R	0,00			EP	2.639,53
141		CP	40.000,00	PC	0,00	I	40.000,00	ECP	0,00	EC	40.000,00
		CS	75.500,00	TP	32.860,47	FPV	0,00			TR	42.639,53
Cap.	SPESA PER LA CUSTODIA E LA VIGILANZA DEI LOCALI.	RS	1.675.369,16	PR	1.587.802,93	R	0,00			EP	87.566,23
142		CP	7.476.575,72	PC	4.619.627,78	I	7.350.000,00	ECP	126.575,72	EC	2.730.372,22
		CS	8.973.952,49	TP	6.207.430,71	FPV	0,00			TR	2.817.938,45
Cap.	SPESE PER LA FORNITURA DI TITOLI CARBURANTI PER IL PARCO AUTOMEZZI	RS	137.000,00	PR	132.389,23	R	0,00			EP	4.610,77
143		CP	140.000,00	PC	0,00	I	140.000,00	ECP	0,00	EC	140.000,00
		CS	277.000,00	TP	132.389,23	FPV	0,00			TR	144.610,77
Cap.	SPESE PER L'ASSICURAZIONE DEL PARCO AUTOMEZZI.	RS	0,00	PR	0,00	R	0,00			EP	0,00
145		CP	235.000,00	PC	213.750,28	I	213.750,28	ECP	21.249,72	EC	0,00
		CS	235.000,00	TP	213.750,28	FPV	0,00			TR	0,00
Cap.	SPESE PER LA PULIZIA E LA DERATTIZZAZIONE DEI LOCALI.	RS	1.120.448,96	PR	1.117.465,02	R	0,00			EP	2.983,94
154		CP	6.001.151,16	PC	4.711.151,81	I	5.977.375,21	ECP	1.151,16	EC	1.266.223,40
		CS	7.120.448,96	TP	5.828.616,83	FPV	22.624,79			TR	1.269.207,34
Cap.	SPESE PER LA GESTIONE DEGLI AUTOMEZZI DI CUI ALLA CONVENZIONE CON IL CORPO FORESTALE	RS	133.333,40	PR	133.333,40	R	0,00			EP	0,00

CONTO DEL BILANCIO - GESTIONE DELLE SPESE
Consuntivo per capitoli

MISSIONE, PROGRAMMA, TITOLO	DENOMINAZIONE	RESIDUI PASSIVI AL 1/1/2014 (RS)		PAGAMENTI IN C/RESIDUI (PR)		RIACCERTAMENTO RESIDUI (R) ⁽¹⁾		RESIDUI PASSIVI DA ESERCIZI PRECEDENTI (EP=RS-PR+R)			
		PREVISIONI DEFINITIVE DI COMPETENZA (CP)		PAGAMENTI IN C/COMPETENZA (PC)		IMPEGNI (I) ⁽²⁾		ECONOMIE DI COMPETENZA (ECP= CP- I -FPV)		RESIDUI PASSIVI DA ESERCIZIO DI COMPETENZA (EC= I - PC)	
		PREVISIONI DEFINITIVE DI CASSA (CS)		TOTALE PAGAMENTI (TP=PR+PC)		FONDO PLURIENNALE VINCOLATO (FPV) ⁽³⁾				TOTALE RESIDUI PASSIVI DA RIPORTARE (TR=EP+EC)	
156	STATALE IN ATTUAZIONE DELL'ACCORDO QUADRO NAZIONALE ART.4 COMMA 1 DELLA L. 36/2004	CP	800.000,00	PC	666.666,60	I	799.999,92	ECP	0,08	EC	133.333,32
		CS	933.333,40	TP	800.000,00	FPV	0,00			TR	133.333,32
Cap.	FITTO LOCALI, MOBILI ED ARREDI, SPESE GENERALI, ACCESSORIE E MANUTENTORIE, SPESE STUDI E	RS	0,00	PR	0,00	R	0,00			EP	0,00
180	CONSULENZE. ORGANIZZAZIONE VISITE ISTITUZIONALI. SPESE PER LE ATTIVITA' E/O AZIONI DI CUI ALLA	CP	587.687,51	PC	587.000,00	I	587.000,00	ECP	687,51	EC	0,00
	L.R. N. 18 DELL'11 DICEMBRE 2008, ALLA D.G.R. N. 122/2009 E AL D.P.G.R. N. 21/2009.	CS	587.687,51	TP	587.000,00	FPV	0,00			TR	0,00
Cap.	SPESE PER CANONI E TRAFFICO TELEFONIA FISSA, MOBILE, TRASMISSIONE DATI E MANUTENZIONE	RS	264.649,92	PR	252.343,92	R	0,00			EP	12.306,00
196	IMPIANTI TELEFONICI.	CP	1.650.000,00	PC	1.020.950,62	I	1.650.000,00	ECP	0,00	EC	629.049,38
		CS	1.914.649,92	TP	1.273.294,54	FPV	0,00			TR	641.355,38
Cap.	SPESE PER L'ACQUISTO DI STAMPATI, MODULISTICA E MATERIALE DI CANCELLERIA, PER PUBBLICAZIONI	RS	195.114,12	PR	177.096,62	R	-0,89			EP	18.016,61
200	E RIPRODUZIONI GRAFICHE, PER RILEGATURA E MATERIALE AUDIOVISIVO E PER ALTRE VARIE DI	CP	550.000,00	PC	305.423,58	I	549.673,30	ECP	326,70	EC	244.249,72
	UFFICIO.	CS	745.114,12	TP	482.520,20	FPV	0,00			TR	262.266,33
Cap.	SPESE PER L'ACQUISTO DI LIBRI, RIVISTE, GIORNALI, PRODOTTI MULTIMEDIALI ED ALTRE PUBBLICAZIONI	RS	203.781,29	PR	190.638,38	R	0,00			EP	13.142,91
202	PER LA BIBLIOTECA REGIONALE ED ALTRE STRUTTURE ISTITUZIONALI.	CP	120.000,00	PC	30.580,11	I	105.580,11	ECP	14.419,89	EC	75.000,00
		CS	323.781,29	TP	221.218,49	FPV	0,00			TR	88.142,91
Cap.	SPESE PER NOLEGGIO E MANUTENZIONE ATTREZZATURE TECNOLOGICHE ED ESECUZIONI DI LAVORI IN	RS	7.662,07	PR	6.220,18	R	0,00			EP	1.441,89
204	SERVICE.	CP	656.818,82	PC	464.811,79	I	629.489,49	ECP	27.329,33	EC	164.677,70
		CS	537.662,07	TP	471.031,97	FPV	0,00			TR	166.119,59
Cap.	SPESE PER NOLEGGIO MEZZI DI TRASPORTO.	RS	4.807,94	PR	1.970,30	R	0,00			EP	2.837,64
208		CP	0,00	PC	0,00	I	0,00	ECP	0,00	EC	0,00
		CS	4.807,94	TP	1.970,30	FPV	0,00			TR	2.837,64
Cap.	ONERI RELATIVI ALL'ESPLETAMENTO DELLE GARE D'APPALTO - SPESE DI PUBBLICITA'	RS	190.866,43	PR	137.971,51	R	0,00			EP	52.894,92
212		CP	134.356,00	PC	4.191,57	I	134.356,00	ECP	0,00	EC	130.164,43
		CS	290.866,43	TP	142.163,08	FPV	0,00			TR	183.059,35
Cap.	CONVENZIONE TELECOM CON TRATTENUTA A CARICO DEI DIPENDENTI REGIONALI.	RS	0,00	PR	0,00	R	0,00			EP	0,00
264		CP	15.000,00	PC	0,00	I	0,00	ECP	15.000,00	EC	0,00

CONTO DEL BILANCIO - GESTIONE DELLE SPESE
Consuntivo per capitoli

MISSIONE, PROGRAMMA, TITOLO	DENOMINAZIONE	RESIDUI PASSIVI AL 1/1/2014 (RS)		PAGAMENTI IN C/RESIDUI (PR)		RIACCERTAMENTO RESIDUI (R) ⁽¹⁾		RESIDUI PASSIVI DA ESERCIZI PRECEDENTI (EP=RS-PR+R)	
		PREVISIONI DEFINITIVE DI COMPETENZA (CP)		PAGAMENTI IN C/COMPETENZA (PC)		IMPEGNI (I) ⁽²⁾		RESIDUI PASSIVI DA ESERCIZIO DI COMPETENZA (EC= I - PC)	
		PREVISIONI DEFINITIVE DI CASSA (CS)		TOTALE PAGAMENTI (TP=PR+PC)		FONDO PLURIENNALE VINCOLATO (FPV) ⁽³⁾		TOTALE RESIDUI PASSIVI DA RIPORTARE (TR=EP+EC)	
		CS	15.000,00	TP	0,00	FPV	0,00	TR	0,00
Cap.	ONERI RELATIVI ALL'ESPLETAMENTO DELLE GARE D'APPALTO - ONERI PER COMMISSIONI DI GARA	RS	750,00	PR	0,00	R	0,00	EP	750,00
276		CP	7.000,00	PC	0,00	I	0,00	ECP	7.000,00
		CS	7.750,00	TP	0,00	FPV	0,00	TR	750,00
Cap.	IRAP SU INDENNITA' COMMISSIONI DI GARA.	RS	63,75	PR	0,00	R	0,00	EP	63,75
277		CP	3.000,00	PC	0,00	I	0,00	ECP	3.000,00
		CS	3.063,75	TP	0,00	FPV	0,00	TR	63,75
Cap.	ALTRE SPESE PER CONSULTAZIONI ELETTORALI DELL'ENTE	RS	0,00	PR	0,00	R	0,00	EP	0,00
285		CP	200.000,00	PC	0,00	I	0,00	ECP	0,00
		CS	200.000,00	TP	0,00	FPV	200.000,00	TR	0,00
Cap.	SPESE POSTALI E DI SPEDIZIONE	RS	0,00	PR	0,00	R	0,00	EP	0,00
293		CP	400.000,00	PC	0,00	I	0,00	ECP	0,00
		CS	400.000,00	TP	0,00	FPV	400.000,00	TR	0,00
Cap.	SPESE PER TRASPORTO E FACCHINAGGIO	RS	0,00	PR	0,00	R	0,00	EP	0,00
297		CP	72.000,00	PC	0,00	I	72.000,00	ECP	0,00
		CS	72.000,00	TP	0,00	FPV	0,00	TR	72.000,00
Cap.	SPESE PER STAMPA SCHEDE ELETTORALI, ISTRUZIONI, MANIFESTI E STAMPATI VARI	RS	0,00	PR	0,00	R	0,00	EP	0,00
299		CP	1.100.000,00	PC	0,00	I	0,00	ECP	0,00
		CS	1.100.000,00	TP	0,00	FPV	1.100.000,00	TR	0,00
Cap.	UTENZE VARIE.	RS	1.344.831,80	PR	1.319.443,69	R	0,00	EP	25.388,11
400		CP	4.658.865,10	PC	2.968.697,72	I	4.122.862,98	ECP	113.865,10
		CS	5.884.831,80	TP	4.288.141,41	FPV	422.137,02	TR	1.179.553,37
Cap.	ONERI RESIDUI DOVUTI ALL'AGENTE DELLA RISCOSSIONE PER SOMME ISCRITTE A RUOLO	RS	0,00	PR	0,00	R	0,00	EP	0,00
401		CP	1.500,00	PC	0,00	I	0,00	ECP	1.500,00
		CS	1.500,00	TP	0,00	FPV	0,00	TR	0,00

CONTO DEL BILANCIO - GESTIONE DELLE SPESE
Consuntivo per capitoli

MISSIONE, PROGRAMMA, TITOLO	DENOMINAZIONE	RESIDUI PASSIVI AL 1/1/2014 (RS)		PAGAMENTI IN C/RESIDUI (PR)		RIACCERTAMENTO RESIDUI (R) ⁽¹⁾		RESIDUI PASSIVI DA ESERCIZI PRECEDENTI (EP=RS-PR+R)	
		PREVISIONI DEFINITIVE DI COMPETENZA (CP)		PAGAMENTI IN C/COMPETENZA (PC)		IMPEGNI (I) ⁽²⁾		RESIDUI PASSIVI DA ESERCIZIO DI COMPETENZA (EC= I - PC)	
		PREVISIONI DEFINITIVE DI CASSA (CS)		TOTALE PAGAMENTI (TP=PR+PC)		FONDO PLURIENNALE VINCOLATO (FPV) ⁽³⁾		TOTALE RESIDUI PASSIVI DA RIPORTARE (TR=EP+EC)	
Cap. 407	ONERI PER IL RILASCIO DELLA POLIZZA FIDEIUSSORIA A GARANZIA DEL RIMBORSO DEL CREDITO IVA	RS	0,00	PR	0,00	R	0,00	EP	0,00
		CP	200.000,00	PC	0,00	I	0,00	ECP	200.000,00
		CS	200.000,00	TP	0,00	FPV	0,00	TR	0,00
Cap. 423	ASSISTENZA TECNICA PER ATTUAZIONE D.LGS. 118/2011 - UOD 55 13 06	RS	0,00	PR	0,00	R	0,00	EP	0,00
		CP	50.000,00	PC	0,00	I	0,00	ECP	50.000,00
		CS	50.000,00	TP	0,00	FPV	0,00	TR	0,00
Cap. 425	ASSISTENZA TECNICA PER ATTUAZIONE D.LGS. 118/2011 - UOD 55 13 02	RS	0,00	PR	0,00	R	0,00	EP	0,00
		CP	50.000,00	PC	0,00	I	0,00	ECP	50.000,00
		CS	50.000,00	TP	0,00	FPV	0,00	TR	0,00
Cap. 447	SPESA PER ATTIVITA' CONNESSE ALL'OPERAZIONE DI RIACQUISTO DEI TITOLI OBBLIGAZIONARI (ART. 45 D.L. 66/2014)	RS	0,00	PR	0,00	R	0,00	EP	0,00
		CP	4.798.200,00	PC	0,00	I	0,00	ECP	0,00
		CS	4.798.200,00	TP	0,00	FPV	4.798.200,00	TR	0,00
Cap. 449	SPESE PER ATTIVITA' CONNESSE ALLA GESTIONE FINANZIARIA E CONTABILE RELATIVE ALLA DG 55 13	RS	0,00	PR	0,00	R	0,00	EP	0,00
		CP	70.500,00	PC	0,00	I	0,00	ECP	3.355,10
		CS	70.500,00	TP	0,00	FPV	67.144,90	TR	0,00
Cap. 451	CONTRIBUTO FUNZIONAMENTO SOCIETA' IN HOUSE.	RS	0,00	PR	0,00	R	0,00	EP	0,00
		CP	50.000,00	PC	0,00	I	0,00	ECP	50.000,00
		CS	50.000,00	TP	0,00	FPV	0,00	TR	0,00
Cap. 457	ACQUISTO LICENZE PER L'ACCESSO A SERVIZI DI GESTIONE E MONITORAGGIO DELL'INDEBITAMENTO	RS	0,00	PR	0,00	R	0,00	EP	0,00
		CP	25.712,00	PC	17.130,00	I	25.548,00	ECP	164,00
		CS	25.712,00	TP	17.130,00	FPV	0,00	TR	8.418,00
Cap. 465	SPESE PER L'ACQUISTO DEI SERVIZI DI MONITORAGGIO DEL RATING FINANZIARIO	RS	0,00	PR	0,00	R	0,00	EP	0,00
		CP	191.288,00	PC	187.880,00	I	187.880,00	ECP	3.408,00
		CS	191.288,00	TP	187.880,00	FPV	0,00	TR	0,00

CONTO DEL BILANCIO - GESTIONE DELLE SPESE
Consuntivo per capitoli

MISSIONE, PROGRAMMA, TITOLO	DENOMINAZIONE	RESIDUI PASSIVI AL 1/1/2014 (RS)		PAGAMENTI IN C/RESIDUI (PR)		RIACCERTAMENTO RESIDUI (R) ⁽¹⁾		RESIDUI PASSIVI DA ESERCIZI PRECEDENTI (EP=RS-PR+R)	
		PREVISIONI DEFINITIVE DI COMPETENZA (CP)		PAGAMENTI IN C/COMPETENZA (PC)		IMPEGNI (I) ⁽²⁾		RESIDUI PASSIVI DA ESERCIZIO DI COMPETENZA (EC= I - PC)	
		PREVISIONI DEFINITIVE DI CASSA (CS)		TOTALE PAGAMENTI (TP=PR+PC)		FONDO PLURIENNALE VINCOLATO (FPV) ⁽³⁾		TOTALE RESIDUI PASSIVI DA RIPORTARE (TR=EP+EC)	
Cap. 467	ONERI PER L'ACQUISTO DI SOFTWARE E SERVIZI INFORMATICI PER LA GESTIONE DEGLI ADEMPIMENTI FISCALI A CARICO DELLA REGIONE	RS	0,00	PR	0,00	R	0,00	EP	0,00
		CP	6.000,00	PC	5.775,97	I	5.775,97	ECP	224,03
		CS	6.000,00	TP	5.775,97	FPV	0,00	TR	0,00
Cap. 476	SPESA PER LA COPERTURA DEGLI ONERI DI DIFESA DELLA REGIONE IN MATERIA DI CONTRATTI FINANZIARI.	RS	312.818,88	PR	288.660,44	R	-24.158,44	EP	0,00
		CP	2.000.000,00	PC	144.678,19	I	144.678,19	ECP	0,00
		CS	2.312.818,88	TP	433.338,63	FPV	1.855.321,81	TR	0,00
Cap. 478	SPESE PER PRESTAZIONI PROFESSIONALI CONNESSE ALLA GESTIONE FINANZIARIA E CONTABILE	RS	5.709,60	PR	5.709,60	R	0,00	EP	0,00
		CP	0,00	PC	0,00	I	0,00	ECP	0,00
		CS	5.709,60	TP	5.709,60	FPV	0,00	TR	0,00
Cap. 523	TRASFERIMENTI CORRENTI A SOCIETA' CONTROLLATE.	RS	350.970,50	PR	100.000,00	R	0,00	EP	250.970,50
		CP	130.000,00	PC	0,00	I	0,00	ECP	130.000,00
		CS	480.970,50	TP	100.000,00	FPV	0,00	TR	250.970,50
Cap. 525	ATTUAZIONE L.R. N. 15 DEL 30 OTTOBRE 2013 e SPESA CORRENTE e ONERI STRAORDINARI	RS	338.857,00	PR	338.857,00	R	0,00	EP	0,00
		CP	0,00	PC	0,00	I	0,00	ECP	0,00
		CS	338.857,00	TP	338.857,00	FPV	0,00	TR	0,00
Cap. 530	ONERI PER SANZIONI AMMINISTRATIVE	RS	0,00	PR	0,00	R	0,00	EP	0,00
		CP	3.000,00	PC	0,00	I	3.000,00	ECP	0,00
		CS	3.000,00	TP	0,00	FPV	0,00	TR	3.000,00
Cap. 536	SPESE PER ATTIVITA' CONNESSE ALLA GESTIONE FINANZIARIA E CONTABILE.	RS	242.000,00	PR	0,00	R	0,00	EP	242.000,00
		CP	0,00	PC	0,00	I	0,00	ECP	0,00
		CS	242.000,00	TP	0,00	FPV	0,00	TR	242.000,00
Cap. 543	TRASFERIMENTI CORRENTI A SOCIETA' PARTECIPATE.	RS	20.000,00	PR	0,00	R	0,00	EP	20.000,00
		CP	0,00	PC	0,00	I	0,00	ECP	0,00
		CS	20.000,00	TP	0,00	FPV	0,00	TR	20.000,00
Cap.	IMPOSTE, INTERESSI E SANZIONI DOVUTE A SEGUITO DI ACCERTAMENTI TRIBUTARI DEFINITI AI SENSI	RS	0,00	PR	0,00	R	0,00	EP	0,00

CONTO DEL BILANCIO - GESTIONE DELLE SPESE
Consuntivo per capitoli

MISSIONE, PROGRAMMA, TITOLO	DENOMINAZIONE	RESIDUI PASSIVI AL 1/1/2014 (RS)		PAGAMENTI IN C/RESIDUI (PR)		RIACCERTAMENTO RESIDUI (R) ⁽¹⁾				RESIDUI PASSIVI DA ESERCIZI PRECEDENTI (EP=RS-PR+R)	
		PREVISIONI DEFINITIVE DI COMPETENZA (CP)		PAGAMENTI IN C/COMPETENZA (PC)		IMPEGNI (I) ⁽²⁾		ECONOMIE DI COMPETENZA (ECP= CP- I -FPV)		RESIDUI PASSIVI DA ESERCIZIO DI COMPETENZA (EC= I - PC)	
		PREVISIONI DEFINITIVE DI CASSA (CS)		TOTALE PAGAMENTI (TP=PR+PC)		FONDO PLURIENNALE VINCOLATO (FPV) ⁽³⁾				TOTALE RESIDUI PASSIVI DA RIPORTARE (TR=EP+EC)	
566	DEL D.LGS. N. 218/97 OVVERO DELLA CONCILIAZIONE GIUDIZIALE EX D.LGS. N. 546/92.	CP	190,00	PC	189,50	I	189,50	ECP	0,50	EC	0,00
		CS	190,00	TP	189,50	FPV	0,00			TR	0,00
Cap. 577	PAGAMENTO DEI DEBITI FUORI BILANCIO DI CUI ALL'ART. 47 DELLA L.R. N. 7/2002 DI COMPETENZA DELLA DIREZIONE GENERALE 55-13	RS	0,00	PR	0,00	R	0,00			EP	0,00
		CP	344,02	PC	0,00	I	0,00	ECP	344,02	EC	0,00
		CS	344,02	TP	0,00	FPV	0,00			TR	0,00
Cap. 595	ATTUAZIONE L.R. N. 15 DEL 30 OTTOBRE 2013 - SPESA CORRENTE - ONERI ORDINARI	RS	560.000,00	PR	560.000,00	R	0,00			EP	0,00
		CP	0,00	PC	0,00	I	0,00	ECP	0,00	EC	0,00
		CS	560.000,00	TP	560.000,00	FPV	0,00			TR	0,00
Cap. 962	REISCRIZIONE PER PAGAMENTO SOMME COLPITE DA PERENZIONE AMMINISTRATIVA AI SENSI DELL'ART.42 LEGGE REGIONALE 7/2002.PARTE CORRENTE.	RS	0,00	PR	0,00	R	0,00			EP	0,00
		CP	0,00	PC	0,00	I	0,00	ECP	0,00	EC	0,00
		CS	0,00	TP	0,00	FPV	0,00			TR	0,00
Cap. 9074	SISTEMAZIONE CARTE CONTABILI SPESA CORRENTE.	RS	0,00	PR	0,00	R	0,00			EP	0,00
		CP	171.619.850,70	PC	129.311.155,76	I	129.311.155,76	ECP	-105.219.738,31	EC	0,00
		CS	171.619.850,70	TP	129.311.155,76	FPV	147.528.433,25			TR	0,00
Cap. 9076	FONDO PLURIENNALE VINCOLATO CONCERNENTE SISTEMAZIONI CARTE CONTABILI SPESA CORRENTE	RS	0,00	PR	0,00	R	0,00			EP	0,00
		CP	206.140.529,23	PC	0,00	I	0,00	ECP	0,00	EC	0,00
		CS	0,00	TP	0,00	FPV	206.140.529,23			TR	0,00
	TITOLO 2 Spese in conto capitale	RS	305.351,89	PR	257.882,30	R	-8,60			EP	47.460,99
		CP	1.105.788,00	PC	182.558,84	I	906.528,37	ECP	199.259,63	EC	723.969,53
		CS	1.368.572,64	TP	440.441,14	FPV	0,00			TR	771.430,52
Cap. 120	SPESA PER L'ACQUISTO E MANUTENZIONE DI ARREDI E COMPLEMENTI DI ARREDO.	RS	61.977,15	PR	58.377,30	R	0,00			EP	3.599,85
		CP	71.514,31	PC	21.170,12	I	59.999,85	ECP	11.514,46	EC	38.829,73
		CS	121.977,15	TP	79.547,42	FPV	0,00			TR	42.429,58
Cap. 198	SPESE PER L'ACQUISTO, ASSISTENZA E MANUTENZIONE HARDWARE, E APPARECCHIATURE VARIE.	RS	197.971,34	PR	156.421,43	R	0,00			EP	41.549,91
		CP	331.052,94	PC	87.033,53	I	298.058,03	ECP	32.994,91	EC	211.024,50

CONTO DEL BILANCIO - GESTIONE DELLE SPESE
Consuntivo per capitoli

MISSIONE, PROGRAMMA, TITOLO	DENOMINAZIONE	RESIDUI PASSIVI AL 1/1/2014 (RS)		PAGAMENTI IN C/RESIDUI (PR)		RIACCERTAMENTO RESIDUI (R) ⁽¹⁾		RESIDUI PASSIVI DA ESERCIZI PRECEDENTI (EP=RS-PR+R)	
		PREVISIONI DEFINITIVE DI COMPETENZA (CP)		PAGAMENTI IN C/COMPETENZA (PC)		IMPEGNI (I) ⁽²⁾		RESIDUI PASSIVI DA ESERCIZIO DI COMPETENZA (EC= I - PC)	
		PREVISIONI DEFINITIVE DI CASSA (CS)		TOTALE PAGAMENTI (TP=PR+PC)		FONDO PLURIENNALE VINCOLATO (FPV) ⁽³⁾		TOTALE RESIDUI PASSIVI DA RIPORTARE (TR=EP+EC)	
		CS	497.971,34	TP	243.454,96	FPV	0,00	TR	252.574,41
Cap. 199	SPESE PER L'ACQUISTO, ASSISTENZA E MANUTENZIONE SOFTWARE.	RS	45.403,40	PR	43.083,57	R	-8,60	EP	2.311,23
		CP	200.000,00	PC	57.043,39	I	119.237,98	ECP	80.762,02
		CS	245.403,40	TP	100.126,96	FPV	0,00	TR	64.505,82
Cap. 220	SPESE CONNESSE ALL'ACQUISTO, SVILUPPO E MANUTENZIONE SOFTWARE PER LA FATTURAZIONE ELETTRONICA	RS	0,00	PR	0,00	R	0,00	EP	0,00
		CP	150.000,00	PC	0,00	I	150.000,00	ECP	0,00
		CS	150.000,00	TP	0,00	FPV	0,00	TR	150.000,00
Cap. 289	ACQUISTO ARREDI E COMPLEMENTI DI ARREDO PER ALLESTIMENTO UFFICIO ELETTORALE	RS	0,00	PR	0,00	R	0,00	EP	0,00
		CP	10.000,00	PC	0,00	I	0,00	ECP	10.000,00
		CS	10.000,00	TP	0,00	FPV	0,00	TR	0,00
Cap. 291	SPESE PER ACQUISTO HARDWARE, POSTAZIONI LAVORO E ATTREZZATURE VARIE PER ALLESTIMENTO UFFICIO ELETTORALE	RS	0,00	PR	0,00	R	0,00	EP	0,00
		CP	15.000,00	PC	0,00	I	15.000,00	ECP	0,00
		CS	15.000,00	TP	0,00	FPV	0,00	TR	15.000,00
Cap. 295	SPESE PER ACQUISITO E MANUTENZIONE SOFTWARE PER FUNZIONAMENTO UFFICIO ELETTORALE, TRATTAMENTO DATI E DIFFUSIONE DELLE INFORMAZIONI	RS	0,00	PR	0,00	R	0,00	EP	0,00
		CP	200.000,00	PC	0,00	I	182.926,80	ECP	17.073,20
		CS	200.000,00	TP	0,00	FPV	0,00	TR	182.926,80
Cap. 410	FONDO PER L'ACQUISTO DI ATTREZZATURE AD ALTO CONTENUTO TECNOLOGICO DI HARDWARE E SOFTWARE, DI ARREDI E COMPLEMENTI DI ARREDO, NONCHE' DI STRUTTURE DI ARCHIVIAZIONE COMPATTABILI E NON	RS	0,00	PR	0,00	R	0,00	EP	0,00
		CP	0,00	PC	0,00	I	0,00	ECP	0,00
		CS	0,00	TP	0,00	FPV	0,00	TR	0,00
Cap. 2015	ONERI PER ATTREZZATURE PER L'ARCHIVIAZIONE DEI DOCUMENTI.	RS	0,00	PR	0,00	R	0,00	EP	0,00
		CP	128.220,75	PC	17.311,80	I	81.305,71	ECP	46.915,04
		CS	128.220,75	TP	17.311,80	FPV	0,00	TR	63.993,91
TITOLO 3	Spese per incremento di attività finanziarie	RS	783.143,00	PR	714.143,00	R	0,00	EP	69.000,00
		CP	2.150.000,00	PC	1.750.000,00	I	1.750.000,00	ECP	400.000,00
								EC	0,00

CONTO DEL BILANCIO - GESTIONE DELLE SPESE
Consuntivo per capitoli

MISSIONE, PROGRAMMA, TITOLO	DENOMINAZIONE	RESIDUI PASSIVI AL 1/1/2014 (RS)		PAGAMENTI IN C/RESIDUI (PR)		RIACCERTAMENTO RESIDUI (R) ⁽¹⁾		RESIDUI PASSIVI DA ESERCIZI PRECEDENTI (EP=RS-PR+R)	
		PREVISIONI DEFINITIVE DI COMPETENZA (CP)		PAGAMENTI IN C/COMPETENZA (PC)		IMPEGNI (I) ⁽²⁾		RESIDUI PASSIVI DA ESERCIZIO DI COMPETENZA (EC= I - PC)	
		PREVISIONI DEFINITIVE DI CASSA (CS)		TOTALE PAGAMENTI (TP=PR+PC)		FONDO PLURIENNALE VINCOLATO (FPV) ⁽³⁾		TOTALE RESIDUI PASSIVI DA RIPORTARE (TR=EP+EC)	
		CS	2.883.143,00	TP	2.464.143,00	FPV	0,00	TR	69.000,00
Cap.	INTERVENTO DI RAFFORZAMENTO PATRIMONIALE SMA CAMPANIA SPA.	RS	0,00	PR	0,00	R	0,00	EP	0,00
455		CP	1.300.000,00	PC	1.300.000,00	I	1.300.000,00	ECP	0,00
		CS	1.300.000,00	TP	1.300.000,00	FPV	0,00	TR	0,00
Cap.	ACQUISIZIONI DI PARTECIPAZIONI ,AZIONI E CONFERIMENTI DI CAPITALI IN ALTRE IMPRESE.	RS	22.000,00	PR	3.000,00	R	0,00	EP	19.000,00
511		CP	150.000,00	PC	0,00	I	0,00	ECP	150.000,00
		CS	172.000,00	TP	3.000,00	FPV	0,00	TR	19.000,00
Cap.	ATTUAZIONE L.R. N. 15 DEL 30 OTTOBRE 2013 e SPESA DI INVESTIMENTO	RS	761.143,00	PR	711.143,00	R	0,00	EP	50.000,00
515		CP	0,00	PC	0,00	I	0,00	ECP	0,00
		CS	711.143,00	TP	711.143,00	FPV	0,00	TR	50.000,00
Cap.	INTERVENTO DI CAPITALIZZAZIONE CAMPANIA AMBIENTE E SERVIZI SPA.	RS	0,00	PR	0,00	R	0,00	EP	0,00
544		CP	450.000,00	PC	450.000,00	I	450.000,00	ECP	0,00
		CS	450.000,00	TP	450.000,00	FPV	0,00	TR	0,00
Cap.	INTERVENTO DI CAPITALIZZAZIONE LOGICA SRL.	RS	0,00	PR	0,00	R	0,00	EP	0,00
552		CP	250.000,00	PC	0,00	I	0,00	ECP	250.000,00
		CS	250.000,00	TP	0,00	FPV	0,00	TR	0,00
Totale Programma 03 Gestione economica, finanziaria, programmazione, provveditorato		RS	9.780.614,19	PR	8.639.553,53	R	-24.167,93	EP	1.116.892,73
		CP	416.265.356,26	PC	148.947.160,19	I	157.200.944,83	ECP	-103.469.979,57
		CS	219.353.690,50	TP	157.586.713,72	FPV	362.534.391,00	TR	9.370.677,37
0104	Programma 04 Gestione delle entrate tributarie e servizi fiscali								

CONTO DEL BILANCIO - GESTIONE DELLE SPESE
Consuntivo per capitoli

MISSIONE, PROGRAMMA, TITOLO	DENOMINAZIONE	RESIDUI PASSIVI AL 1/1/2014 (RS)		PAGAMENTI IN C/RESIDUI (PR)		RIACCERTAMENTO RESIDUI (R) ⁽¹⁾		RESIDUI PASSIVI DA ESERCIZI PRECEDENTI (EP=RS-PR+R)	
		PREVISIONI DEFINITIVE DI COMPETENZA (CP)		PAGAMENTI IN C/COMPETENZA (PC)		IMPEGNI (I) ⁽²⁾		RESIDUI PASSIVI DA ESERCIZIO DI COMPETENZA (EC= I - PC)	
		PREVISIONI DEFINITIVE DI CASSA (CS)		TOTALE PAGAMENTI (TP=PR+PC)		FONDO PLURIENNALE VINCOLATO (FPV) ⁽³⁾		TOTALE RESIDUI PASSIVI DA RIPORTARE (TR=EP+EC)	
Titolo 1	Spese correnti	RS	61.371.059,74	PR	8.557.374,88	R	-56.109,00	EP	52.757.575,86
		CP	40.880.000,00	PC	6.874.545,16	I	9.086.263,86	ECP	11.793.736,14
		CS	102.251.059,74	TP	15.431.920,04	FPV	20.000.000,00	TR	54.969.294,56
<i>Cap.</i>	<i>TRASFERIMENTI ALLE PREFETTURE PER ONERI LEGATI ALLE ELEZIONI REGIONALI</i>	RS	0,00	PR	0,00	R	0,00	EP	0,00
287		CP	390.000,00	PC	0,00	I	390.000,00	ECP	0,00
		CS	390.000,00	TP	0,00	FPV	0,00	TR	390.000,00
<i>Cap.</i>	<i>RIMBORSI DI PARTE CORRENTE A IMPRESE DI SOMME NON DOVUTE O INCASSATE IN ECCESSO</i>	RS	0,00	PR	0,00	R	0,00	EP	0,00
405		CP	30.000,00	PC	2.000,00	I	2.000,00	ECP	28.000,00
		CS	30.000,00	TP	2.000,00	FPV	0,00	TR	0,00
<i>Cap.</i>	<i>SPESE CONNESSE ALLA GESTIONE DEI TRIBUTI REGIONALI IVI COMPRESI ONERI DI CONVENZIONE (SPESE SERVIZI AMMINISTRATIVI - TRA CUI SPESE POSTALI, ALTRE SPESE PER SERVIZI AMM.VI) - ALTRI TRIBUTI REGIONALI</i>	RS	0,00	PR	0,00	R	0,00	EP	0,00
427		CP	25.000,00	PC	0,00	I	0,00	ECP	25.000,00
		CS	25.000,00	TP	0,00	FPV	0,00	TR	0,00
<i>Cap.</i>	<i>SPESE CONNESSE ALLA MANUTENZIONE E FUNZIONAMENTO DI HARDWARE E SOFTWARE - ALTRI TRIBUTI REGIONALI</i>	RS	0,00	PR	0,00	R	0,00	EP	0,00
431		CP	200.000,00	PC	0,00	I	0,00	ECP	200.000,00
		CS	200.000,00	TP	0,00	FPV	0,00	TR	0,00
<i>Cap.</i>	<i>RIMBORSI DI IMPOSTE E TASSE DI COMPETENZA DELLA REGIONE - IRAP E IRPEF</i>	RS	0,00	PR	0,00	R	0,00	EP	0,00
435		CP	100.000,00	PC	0,00	I	0,00	ECP	100.000,00
		CS	100.000,00	TP	0,00	FPV	0,00	TR	0,00
<i>Cap.</i>	<i>RIMBORSI DI IMPOSTE E TASSE DI COMPETENZA DELLA REGIONE - ALTRI TRIBUTI REGIONALI</i>	RS	0,00	PR	0,00	R	0,00	EP	0,00
437		CP	180.000,00	PC	160.414,26	I	173.315,98	ECP	6.684,02
		CS	180.000,00	TP	160.414,26	FPV	0,00	TR	12.901,72
<i>Cap.</i>	<i>SPESE CONNESSE ALLA GESTIONE DEI TRIBUTI REGIONALI IVI COMPRESI ONERI DI CONVENZIONE (SPESE SERVIZI AMMINISTRATIVI - TRA CUI SPESE POSTALI, ALTRE SPESE PER SERVIZI AMM.VI) - TASSE AUTOMOBILISTICHE</i>	RS	7.289.204,98	PR	5.244.012,85	R	0,00	EP	2.045.192,13
500		CP	9.995.000,00	PC	5.507.095,43	I	6.453.717,29	ECP	3.541.282,71
		CS	17.284.204,98	TP	10.751.108,28	FPV	0,00	TR	946.621,86
<i>Cap.</i>	<i>SPESE RELATIVE ALL'APPLICAZIONE DELL'ART.23 DELLA L.R. N.1/2009, NONCHE' ATTIVITA' EX ART. 14</i>	RS	0,00	PR	0,00	R	0,00	EP	2.991.813,99
									0,00

CONTO DEL BILANCIO - GESTIONE DELLE SPESE
Consuntivo per capitoli

MISSIONE, PROGRAMMA, TITOLO	DENOMINAZIONE	RESIDUI PASSIVI AL 1/1/2014 (RS)		PAGAMENTI IN C/RESIDUI (PR)		RIACCERTAMENTO RESIDUI (R) ⁽¹⁾		RESIDUI PASSIVI DA ESERCIZI PRECEDENTI (EP=RS-PR+R)			
		PREVISIONI DEFINITIVE DI COMPETENZA (CP)		PAGAMENTI IN C/COMPETENZA (PC)		IMPEGNI (I) ⁽²⁾		RESIDUI PASSIVI DA ESERCIZIO DI COMPETENZA (EC= I - PC)			
		PREVISIONI DEFINITIVE DI CASSA (CS)		TOTALE PAGAMENTI (TP=PR+PC)		FONDO PLURIENNALE VINCOLATO (FPV) ⁽³⁾		TOTALE RESIDUI PASSIVI DA RIPORTARE (TR=EP+EC)			
501	DEL CCDI AL PERSONALE IMPEGNATO NELLE ATTIVITA' CONNESSE AL RECUPERO PER OMESSI PAGAMENTI, SANZIONI PECUNIARIE COMMINATE IN VIA AMMINISTRATIVA PER TRASGRESSIONI ALLA TASSA REGIONALE SULLA CIRCOLAZIONE A DECORRERE DAL 1/1/1999 (ART. 17, COMMA 10, LEGGE	CP	500.000,00	PC	0,00	I	0,00	ECP	500.000,00	EC	0,00
		CS	500.000,00	TP	0,00	FPV	0,00			TR	0,00
Cap.	RIMBORSI DI IMPOSTE E TASSE DI COMPETENZA DELLA REGIONE - TASSE AUTOMOBILISTICHE	RS	614.775,14	PR	516.115,25	R	0,00			EP	98.659,89
504		CP	770.000,00	PC	497.207,50	I	770.000,00	ECP	0,00	EC	272.792,50
		CS	1.384.775,14	TP	1.013.322,75	FPV	0,00			TR	371.452,39
Cap.	ONERI CONVENZIONE CON L'AGENZIA DELLE ENTRATE IN APPLICAZIONE DEGLI ARTT. 24, C. 4, 26, E 50	RS	7.086.785,24	PR	1.911.787,12	R	0,00			EP	5.174.998,12
528	DEL D. LGS 447/1997, E DELLA L.R. 3/ 2003.	CP	4.000.000,00	PC	0,00	I	0,00	ECP	4.000.000,00	EC	0,00
		CS	11.086.785,24	TP	1.911.787,12	FPV	0,00			TR	5.174.998,12
Cap.	SPESE CONNESSE ALLA MANUTENZIONE E FUNZIONAMENTO DI HARDWARE E SOFTWARE - TASSE	RS	652.616,23	PR	652.616,23	R	0,00			EP	0,00
537	AUTOMOBILISTICHE	CP	1.000.000,00	PC	646.802,67	I	961.046,50	ECP	38.953,50	EC	314.243,83
		CS	1.652.616,23	TP	1.299.418,90	FPV	0,00			TR	314.243,83
Cap.	AGGI DI RISCOSSIONE E SPESE PROCEDURE ESECUTIVE EQUITATIVA	RS	0,00	PR	0,00	R	0,00			EP	0,00
539		CP	3.000.000,00	PC	0,00	I	0,00	ECP	3.000.000,00	EC	0,00
		CS	3.000.000,00	TP	0,00	FPV	0,00			TR	0,00
Cap.	ONERI PER ACCESSI A BANCHE DATI, UTENZE E CANONI.	RS	287.670,14	PR	228.747,44	R	0,00			EP	58.922,70
545		CP	350.000,00	PC	31.593,59	I	296.201,86	ECP	53.798,14	EC	264.608,27
		CS	637.670,14	TP	260.341,03	FPV	0,00			TR	323.530,97
Cap.	COMMISSIONI PER SERVIZI FINANZIARI BANCARI E POSTALI PER LA RISCOSSIONE DEI TRIBUTI	RS	63.333,50	PR	0,00	R	0,00			EP	63.333,50
547	REGIONALI.	CP	150.000,00	PC	0,00	I	0,00	ECP	150.000,00	EC	0,00
		CS	213.333,50	TP	0,00	FPV	0,00			TR	63.333,50
Cap.	COMMISSIONI PER SERVIZI PER IL CONTO CORRENTE POSTALE UNICO DEDICATO ALLE ENTRATE	RS	107.926,00	PR	0,00	R	-56.109,00			EP	51.817,00
549	REGIONALI.	CP	150.000,00	PC	0,00	I	0,00	ECP	150.000,00	EC	0,00
		CS	257.926,00	TP	0,00	FPV	0,00			TR	51.817,00
Cap.	RIVERSAMENTO ALLO STATO DEL MAGGIOR GETTITO DELLA TASSA AUTOMOBILISTICA EX ART. 1,	RS	45.262.132,09	PR	0,00	R	0,00			EP	45.262.132,09
562	COMMI 235 E 322, LEGGE N. 296/2006	CP	20.000.000,00	PC	0,00	I	0,00	ECP	0,00	EC	0,00

CONTO DEL BILANCIO - GESTIONE DELLE SPESE
Consuntivo per capitoli

MISSIONE, PROGRAMMA, TITOLO	DENOMINAZIONE	RESIDUI PASSIVI AL 1/1/2014 (RS)		PAGAMENTI IN C/RESIDUI (PR)		RIACCERTAMENTO RESIDUI (R) ⁽¹⁾		RESIDUI PASSIVI DA ESERCIZI PRECEDENTI (EP=RS-PR+R)	
		PREVISIONI DEFINITIVE DI COMPETENZA (CP)		PAGAMENTI IN C/COMPETENZA (PC)		IMPEGNI (I) ⁽²⁾		RESIDUI PASSIVI DA ESERCIZIO DI COMPETENZA (EC= I - PC)	
		PREVISIONI DEFINITIVE DI CASSA (CS)		TOTALE PAGAMENTI (TP=PR+PC)		FONDO PLURIENNALE VINCOLATO (FPV) ⁽³⁾		TOTALE RESIDUI PASSIVI DA RIPORTARE (TR=EP+EC)	
		CS	65.262.132,09	TP	0,00	FPV	20.000.000,00	TR	45.262.132,09
Cap. 593	SPESE DI GIUDIZIO DERIVANTI DA SENTENZE PRONUNCIATE DALLE AA.GG. ADITE IN MATERIA DI TRIBUTI REGIONALI (ONERI DA CONTEZIOSO).	RS	6.616,42	PR	4.095,99	R	0,00	EP	2.520,43
		CP	40.000,00	PC	29.431,71	I	39.982,23	ECP	17,77
		CS	46.616,42	TP	33.527,70	FPV	0,00	TR	13.070,95
TITOLO 2	Spese in conto capitale	RS	0,00	PR	0,00	R	0,00	EP	0,00
		CP	80.000,00	PC	0,00	I	0,00	ECP	80.000,00
		CS	80.000,00	TP	0,00	FPV	0,00	TR	0,00
Cap. 429	ACQUISIZIONE SUPPORTI HARDWARE ED ALTRI SUPPORTI INFORMATICI PER LA GESTIONE DEI TRIBUTI REGIONALI - QUOTE INESIGIBILI EQUITALIA	RS	0,00	PR	0,00	R	0,00	EP	0,00
		CP	20.000,00	PC	0,00	I	0,00	ECP	20.000,00
		CS	20.000,00	TP	0,00	FPV	0,00	TR	0,00
Cap. 433	ACQUISIZIONE SOFTWARE PER LA GESTIONE DEI RAPPORTI CON EQUITALIA	RS	0,00	PR	0,00	R	0,00	EP	0,00
		CP	20.000,00	PC	0,00	I	0,00	ECP	20.000,00
		CS	20.000,00	TP	0,00	FPV	0,00	TR	0,00
Cap. 507	ACQUISIZIONE SUPPORTI HARDWARE ED ALTRI SUPPORTI INFORMATICI PER LA GESTIONE DEI TRIBUTI REGIONALI - TRIBUTI VARI	RS	0,00	PR	0,00	R	0,00	EP	0,00
		CP	20.000,00	PC	0,00	I	0,00	ECP	20.000,00
		CS	20.000,00	TP	0,00	FPV	0,00	TR	0,00
Cap. 597	ACQUISIZIONE SOFTWARE PER LA GESTIONE DI TRIBUTI REGIONALI VARI	RS	0,00	PR	0,00	R	0,00	EP	0,00
		CP	20.000,00	PC	0,00	I	0,00	ECP	20.000,00
		CS	20.000,00	TP	0,00	FPV	0,00	TR	0,00
Totale Programma 04	Gestione delle entrate tributarie e servizi fiscali	RS	61.371.059,74	PR	8.557.374,88	R	-56.109,00	EP	52.757.575,86
		CP	40.960.000,00	PC	6.874.545,16	I	9.086.263,86	ECP	11.873.736,14
		CS	102.331.059,74	TP	15.431.920,04	FPV	20.000.000,00	TR	54.969.294,56

CONTO DEL BILANCIO - GESTIONE DELLE SPESE
Consuntivo per capitoli

MISSIONE, PROGRAMMA, TITOLO	DENOMINAZIONE	RESIDUI PASSIVI AL 1/1/2014 (RS)		PAGAMENTI IN C/RESIDUI (PR)		RIACCERTAMENTO RESIDUI (R) ⁽¹⁾		RESIDUI PASSIVI DA ESERCIZI PRECEDENTI (EP=RS-PR+R)					
		PREVISIONI DEFINITIVE DI COMPETENZA (CP)		PAGAMENTI IN C/COMPETENZA (PC)		IMPEGNI (I) ⁽²⁾		ECONOMIE DI COMPETENZA (ECP= CP- I -FPV)		RESIDUI PASSIVI DA ESERCIZIO DI COMPETENZA (EC= I - PC)			
		PREVISIONI DEFINITIVE DI CASSA (CS)		TOTALE PAGAMENTI (TP=PR+PC)		FONDO PLURIENNALE VINCOLATO (FPV) ⁽³⁾				TOTALE RESIDUI PASSIVI DA RIPORTARE (TR=EP+EC)			
0105	Programma 05	Gestione dei beni demaniali e patrimoniali											
	TITOLO 1	Spese correnti		RS	4.413.419,90	PR	2.510.961,45	R	-195.253,84		EP	1.707.204,61	
				CP	20.599.702,43	PC	15.752.933,04	I	19.675.024,46	ECP	924.677,97	EC	3.922.091,42
				CS	23.939.334,60	TP	18.263.894,49	FPV	0,00		TR	5.629.296,03	
Cap. 106	SOMME DA RESTITUIRE ALL'UTENZA PER VERSAMENTI SU ABBONAMENTI ED INSERZIONI NON PIU' DOVUTI AL BOLLETTINO UFFICIALE DELLA REGIONE CAMPANIA.			RS	0,00	PR	0,00	R	0,00		EP	0,00	
				CP	5.000,00	PC	0,00	I	0,00	ECP	5.000,00	EC	0,00
				CS	5.000,00	TP	0,00	FPV	0,00		TR	0,00	
Cap. 140	ONERI CONNESSI A FITTO LOCALI E LOCAZIONI FINANZIARIE PER SEDI ISTITUZIONALI.			RS	37.636,59	PR	33.000,00	R	0,00		EP	4.636,59	
				CP	11.923.671,41	PC	11.578.439,12	I	11.598.802,53	ECP	324.868,88	EC	20.363,41
				CS	11.907.636,59	TP	11.611.439,12	FPV	0,00		TR	25.000,00	
Cap. 187	ONERI PER CONSULENZE, PERIZIE, FRAZIONAMENTO ED AGGIORNAMENTI CATASTALI DI IMMOBILI REGIONALI.			RS	850,23	PR	850,23	R	0,00		EP	0,00	
				CP	0,00	PC	0,00	I	0,00	ECP	0,00	EC	0,00
				CS	850,23	TP	850,23	FPV	0,00		TR	0,00	
Cap. 188	SPESE PER IL FUNZIONAMENTO DI ORGANI COLLEGIALI, DI COMMISSIONI. PROGETTI FINALIZZATI AL MIGLIORAMENTO DELLE PROCEDURE, DELLE PRESTAZIONI E DELLE BANCHE DATI.			RS	0,00	PR	0,00	R	0,00		EP	0,00	
				CP	82.582,25	PC	0,00	I	2.813,75	ECP	79.768,50	EC	2.813,75
				CS	70.000,00	TP	0,00	FPV	0,00		TR	2.813,75	
Cap. 189	IRAP SU INDENNIZZO PER GLI ORGANI COLLEGIALI E GRUPPI DI PROGETTAZIONE			RS	0,00	PR	0,00	R	0,00		EP	0,00	
				CP	6.000,00	PC	0,00	I	676,38	ECP	5.323,62	EC	676,38
				CS	6.000,00	TP	0,00	FPV	0,00		TR	676,38	
Cap. 194	ONERI PER SPESE LEGALI			RS	0,00	PR	0,00	R	0,00		EP	0,00	
				CP	20.000,00	PC	3.108,62	I	3.108,62	ECP	16.891,38	EC	0,00
				CS	20.000,00	TP	3.108,62	FPV	0,00		TR	0,00	
Cap. 206	SPESE PER ASSICURAZIONI DIVERSE.			RS	21.000,00	PR	20.582,15	R	0,00		EP	417,85	
				CP	71.040,00	PC	20.582,16	I	40.914,01	ECP	30.125,99	EC	20.331,85

CONTO DEL BILANCIO - GESTIONE DELLE SPESE
Consuntivo per capitoli

MISSIONE, PROGRAMMA, TITOLO	DENOMINAZIONE	RESIDUI PASSIVI AL 1/1/2014 (RS)		PAGAMENTI IN C/RESIDUI (PR)		RIACCERTAMENTO RESIDUI (R) ⁽¹⁾		RESIDUI PASSIVI DA ESERCIZI PRECEDENTI (EP=RS-PR+R)	
		PREVISIONI DEFINITIVE DI COMPETENZA (CP)		PAGAMENTI IN C/COMPETENZA (PC)		IMPEGNI (I) ⁽²⁾		RESIDUI PASSIVI DA ESERCIZIO DI COMPETENZA (EC= I - PC)	
		PREVISIONI DEFINITIVE DI CASSA (CS)		TOTALE PAGAMENTI (TP=PR+PC)		FONDO PLURIENNALE VINCOLATO (FPV) ⁽³⁾		TOTALE RESIDUI PASSIVI DA RIPORTARE (TR=EP+EC)	
		CS	71.000,00	TP	41.164,31	FPV	0,00	TR	20.749,70
Cap. 210	ONERI PER LA GESTIONE ORDINARIA DEI BENI DEMANIALI E PATRIMONIALI DELLA REGIONE .	RS	244.231,77	PR	107.041,59	R	0,00	EP	137.190,18
		CP	422.327,86	PC	225.041,93	I	420.075,63	ECP	195.033,70
		CS	644.284,27	TP	332.083,52	FPV	0,00	TR	332.223,88
Cap. 402	SPESA ED ONERI ACCESSORI PER LA GESTIONE DEI BENI IMMOBILI DI PROPRIETA' REGIONALE E DELLE SEDI ISTITUZIONALI.	RS	39.883,87	PR	0,00	R	0,00	EP	39.883,87
		CP	15.606,03	PC	1.514,18	I	1.514,18	ECP	0,00
		CS	39.883,87	TP	1.514,18	FPV	0,00	TR	39.883,87
Cap. 403	SPESA ED ONERI ACCESSORI PER LA GESTIONE DEI BENI IMMOBILI DI PROPRIETA' REGIONALE E DELLE SEDI ISTITUZIONALI.	RS	18.000,00	PR	14.953,65	R	0,00	EP	3.046,35
		CP	70.000,00	PC	6.109,00	I	20.299,00	ECP	14.190,00
		CS	88.000,00	TP	21.062,65	FPV	0,00	TR	17.236,35
Cap. 404	ONERI PER LA GESTIONE ORDINARIA DELL'EX ISTITUTO P. COLOSIMO E DEI PATRIMONI DEGLI ENTI SOPPRESSI DI CUI AI COMMI 4 E 5 DELL'ART. 117 DEL D.P.R. 24 LUGLIO 1977, N.616-UTENZE E CANONI	RS	45.470,60	PR	44.084,72	R	0,00	EP	1.385,88
		CP	196.269,03	PC	99.513,90	I	138.511,30	ECP	38.997,40
		CS	145.470,60	TP	143.598,62	FPV	0,00	TR	40.383,28
Cap. 406	ONERI PER LA GESTIONE ORDINARIA DEL PATRIMONIO PROVENIENTE DAL SOPPRESSO PATRONATO REGINA MARGHERITA PRO-CIECHI ISTITUTO PAOLO COLOSIMO DI NAPOLI.	RS	305.970,11	PR	112.013,11	R	-193.957,00	EP	0,00
		CP	800.000,00	PC	0,00	I	798.837,68	ECP	798.837,68
		CS	1.105.970,11	TP	112.013,11	FPV	0,00	TR	798.837,68
Cap. 412	ONERI PER LA GESTIONE ORDINARIA DELL'EX ISTITUTO P. COLOSIMO E DEI PATRIMONI DEGLI ENTI SOPPRESSI DI CUI AI COMMI 4 E 5 DELL'ART. 117 DEL D.P.R. 24 LUGLIO 1977, N. 616 - SERVIZI AUSILIARI	RS	306.395,47	PR	255.958,70	R	0,00	EP	50.436,77
		CP	450.000,00	PC	270.732,94	I	410.631,24	ECP	139.898,30
		CS	756.395,47	TP	526.691,64	FPV	0,00	TR	190.335,07
Cap. 414	ONERI PER INTERESSI MATURATI SUI DEPOSITI CAUZIONALI RILASCIATI DAI CONDUTTORI DEL PATRIMONIO IMMOBILIARE DELLA REGIONE CAMPANIA.	RS	11.660,61	PR	79,25	R	0,00	EP	11.581,36
		CP	23.600,03	PC	371,46	I	15.003,19	ECP	14.631,73
		CS	21.660,61	TP	450,71	FPV	0,00	TR	26.213,09
Cap. 416	SPESA PER L'ALIENAZIONE IMMOBILI DEL PATRIMONIO DISPONIBILE E ONERI CONNESSI IVI COMPRESO PROGETTO FINALIZZATO E SPESA DERIVANTE DAL FUNZIONAMENTO DELLA COMMISSIONE.	RS	21.584,62	PR	14.304,62	R	0,00	EP	7.280,00
		CP	55.688,78	PC	224,73	I	10.762,44	ECP	10.537,71
		CS	71.584,62	TP	14.529,35	FPV	0,00	TR	17.817,71

CONTO DEL BILANCIO - GESTIONE DELLE SPESE
Consuntivo per capitoli

MISSIONE, PROGRAMMA, TITOLO	DENOMINAZIONE	RESIDUI PASSIVI AL 1/1/2014 (RS)		PAGAMENTI IN C/RESIDUI (PR)		RIACCERTAMENTO RESIDUI (R) ⁽¹⁾		RESIDUI PASSIVI DA ESERCIZI PRECEDENTI (EP=RS-PR+R)	
		PREVISIONI DEFINITIVE DI COMPETENZA (CP)		PAGAMENTI IN C/COMPETENZA (PC)		IMPEGNI (I) ⁽²⁾		RESIDUI PASSIVI DA ESERCIZIO DI COMPETENZA (EC= I - PC)	
		PREVISIONI DEFINITIVE DI CASSA (CS)		TOTALE PAGAMENTI (TP=PR+PC)		FONDO PLURIENNALE VINCOLATO (FPV) ⁽³⁾		TOTALE RESIDUI PASSIVI DA RIPORTARE (TR=EP+EC)	
Cap. 420	ONERI PER LA GESTIONE ORDINARIA DEI BENI DEMANIALI E PATRIMONIALI IN USO ALLA REGIONE.	RS	300.044,46	PR	248.011,82	R	0,00	EP	52.032,64
		CP	1.060.000,00	PC	920.867,73	I	1.060.000,00	ECP	0,00
		CS	1.300.044,46	TP	1.168.879,55	FPV	0,00	TR	191.164,91
Cap. 426	ONERI PER IL RISARCIMENTO DANNI A TERZI .	RS	0,00	PR	0,00	R	0,00	EP	0,00
		CP	20.000,00	PC	8.558,34	I	8.558,34	ECP	11.441,66
		CS	20.000,00	TP	8.558,34	FPV	0,00	TR	0,00
Cap. 448	RIMBORSI DI SOMME A QUALSIASI TITOLO INDEBITAMENTE INTROITATE DALLA REGIONE CAMPANIA RELATIVAMENTE A VOCI DI ENTRATA DI PERTINENZA DELLE UOD DELLA DIREZIONE GENERALE PER LE RISORSE STRUMENTALI.	RS	0,00	PR	0,00	R	0,00	EP	0,00
		CP	5.000,00	PC	0,00	I	0,00	ECP	5.000,00
		CS	5.000,00	TP	0,00	FPV	0,00	TR	0,00
Cap. 480	ONERI PER LA GESTIONE ORDINARIA DELL'EX ISTITUTO P. COLOSIMO E DEI PATRIMONI DEGLI ENTI SOPPRESSI DI CUI AI COMM 4 E 5 DELL'ART. 117 DEL D.P.R. 24 LUGLIO 1977, N. 616 - SERVIZI DI MANUTENZIONE IMPIANTI E TECNICO GESTIONALI AI LOCALI DELL'ISTITUTO	RS	53.626,65	PR	11.061,71	R	0,00	EP	42.564,94
		CP	25.000,00	PC	11.148,47	I	11.148,47	ECP	13.851,53
		CS	78.626,65	TP	22.210,18	FPV	0,00	TR	42.564,94
Cap. 502	SPESE PER TASSE RIFIUTI SOLIDI URBANI E SERVIZI INDIVISIBILI TARES.	RS	1.474.133,98	PR	1.121.389,05	R	0,00	EP	352.744,93
		CP	2.018.989,66	PC	1.632.266,03	I	2.018.989,66	ECP	0,00
		CS	3.493.123,64	TP	2.753.655,08	FPV	0,00	TR	739.468,56
Cap. 555	SPESE PER IMPOSTE SUGLI IMMOBILI REGIONALI - IMU	RS	1.084.141,68	PR	120.656,01	R	0,00	EP	963.485,67
		CP	2.200.000,00	PC	972.776,15	I	2.200.000,00	ECP	0,00
		CS	2.584.141,68	TP	1.093.432,16	FPV	0,00	TR	2.190.709,52
Cap. 557	SPESE PER IMPOSTE DI REGISTRAZIONE CONTRATTI DI FITTO E BOLLO.	RS	107.199,39	PR	79.901,03	R	0,00	EP	27.298,36
		CP	250.000,00	PC	0,00	I	90.000,00	ECP	160.000,00
		CS	357.199,39	TP	79.901,03	FPV	0,00	TR	117.298,36
Cap. 559	SPESE PER COSAP E CANONE RAI.	RS	10.700,00	PR	10.601,68	R	0,00	EP	98,32
		CP	50.000,00	PC	0,00	I	5.549,38	ECP	44.450,62
		CS	60.700,00	TP	10.601,68	FPV	0,00	TR	5.549,38

CONTO DEL BILANCIO - GESTIONE DELLE SPESE
Consuntivo per capitoli

MISSIONE, PROGRAMMA, TITOLO	DENOMINAZIONE	RESIDUI PASSIVI AL 1/1/2014 (RS)		PAGAMENTI IN C/RESIDUI (PR)		RIACCERTAMENTO RESIDUI (R) ⁽¹⁾		RESIDUI PASSIVI DA ESERCIZI PRECEDENTI (EP=RS-PR+R)	
		PREVISIONI DEFINITIVE DI COMPETENZA (CP)		PAGAMENTI IN C/COMPETENZA (PC)		IMPEGNI (I) ⁽²⁾		RESIDUI PASSIVI DA ESERCIZIO DI COMPETENZA (EC= I - PC)	
		PREVISIONI DEFINITIVE DI CASSA (CS)		TOTALE PAGAMENTI (TP=PR+PC)		FONDO PLURIENNALE VINCOLATO (FPV) ⁽³⁾		TOTALE RESIDUI PASSIVI DA RIPORTARE (TR=EP+EC)	
Cap. 561	SPESE PER CONTRIBUTI DI BONIFICA.	RS	194.513,33	PR	181.392,43	R	0,00	EP	13.120,90
		CP	320.000,00	PC	0,00	I	320.000,00	ECP	0,00
		CS	444.513,33	TP	181.392,43	FPV	0,00	TR	333.120,90
Cap. 579	PAGAMENTO DEI DEBITI FUORI BILANCIO DI CUI ALL'ART. 47 DELLA L.R. N. 7/2002 DI COMPETENZA DELLE UOD DELLA DIREZIONE GENERALE PER LE RISORSE STRUMENTALI.	RS	136.376,54	PR	135.079,70	R	-1.296,84	EP	0,00
		CP	496.927,38	PC	1.678,28	I	496.927,38	ECP	0,00
		CS	630.249,08	TP	136.757,98	FPV	0,00	TR	495.249,10
Cap. 615	CONTRIBUTI SOCIALI A CARICO DELL'ENTE PER GLI ORGANI COLLEGIALI E GRUPPI DI PROGETTAZIONE (ONERI RIFLESSI)	RS	0,00	PR	0,00	R	0,00	EP	0,00
		CP	12.000,00	PC	0,00	I	1.901,28	ECP	10.098,72
		CS	12.000,00	TP	0,00	FPV	0,00	TR	1.901,28
TITOLO 2	Spese in conto capitale	RS	100.819,00	PR	0,00	R	0,00	EP	100.819,00
		CP	3.385.640,58	PC	2.657.068,33	I	3.085.640,58	ECP	300.000,00
		CS	3.486.459,58	TP	2.657.068,33	FPV	0,00	TR	529.391,25
Cap. 138	ONERI CONNESSI ALLA ACQUISIZIONE DI IMMOBILI AL DEMANIO E AL PATRIMONIO REGIONALE.	RS	819,00	PR	0,00	R	0,00	EP	819,00
		CP	10.000,00	PC	0,00	I	0,00	ECP	10.000,00
		CS	10.819,00	TP	0,00	FPV	0,00	TR	819,00
Cap. 150	RISCATTI DERIVANTI DA LOCAZIONI FINANZIARIE PER ACQUISTO DI IMMOBILI.	RS	0,00	PR	0,00	R	0,00	EP	0,00
		CP	2.657.068,33	PC	2.657.068,33	I	2.657.068,33	ECP	0,00
		CS	2.657.068,33	TP	2.657.068,33	FPV	0,00	TR	0,00
Cap. 422	RESTITUZIONE DI SOMME VERSATE A TITOLO DI ACCONTO PER L'ACQUISTO DI BENI IMMOBILI REGIONALI.	RS	100.000,00	PR	0,00	R	0,00	EP	100.000,00
		CP	290.000,00	PC	0,00	I	0,00	ECP	290.000,00
		CS	390.000,00	TP	0,00	FPV	0,00	TR	100.000,00
Cap. 967	REISCRIZIONE PER PAGAMENTO SOMME COLPITE DA PERENZIONE AMMINISTRATIVA AI SENSI DELL'ART.42 LEGGE REGIONALE 7/2002.PARTE CAPITALE	RS	0,00	PR	0,00	R	0,00	EP	0,00
		CP	428.572,25	PC	0,00	I	428.572,25	ECP	0,00
		CS	428.572,25	TP	0,00	FPV	0,00	TR	428.572,25

CONTO DEL BILANCIO - GESTIONE DELLE SPESE
Consuntivo per capitoli

MISSIONE, PROGRAMMA, TITOLO	DENOMINAZIONE	RESIDUI PASSIVI AL 1/1/2014 (RS)		PAGAMENTI IN C/RESIDUI (PR)		RIACCERTAMENTO RESIDUI (R) ⁽¹⁾		RESIDUI PASSIVI DA ESERCIZI PRECEDENTI (EP=RS-PR+R)			
		PREVISIONI DEFINITIVE DI COMPETENZA (CP)		PAGAMENTI IN C/COMPETENZA (PC)		IMPEGNI (I) ⁽²⁾		ECONOMIE DI COMPETENZA (ECP= CP- I -FPV)		RESIDUI PASSIVI DA ESERCIZIO DI COMPETENZA (EC= I - PC)	
		PREVISIONI DEFINITIVE DI CASSA (CS)		TOTALE PAGAMENTI (TP=PR+PC)		FONDO PLURIENNALE VINCOLATO (FPV) ⁽³⁾				TOTALE RESIDUI PASSIVI DA RIPORTARE (TR=EP+EC)	
Totale Programma 05	Gestione dei beni demaniali e patrimoniali	RS	4.514.238,90	PR	2.510.961,45	R	-195.253,84			EP	1.808.023,61
		CP	23.985.343,01	PC	18.410.001,37	I	22.760.665,04	ECP	1.224.677,97	EC	4.350.663,67
		CS	27.425.794,18	TP	20.920.962,82	FPV	0,00			TR	6.158.687,28
0106	Programma 06	Ufficio tecnico									
Titolo 1	Spese correnti	RS	2.029.510,03	PR	1.592.227,34	R	-162.412,47			EP	274.870,22
		CP	6.181.404,07	PC	3.106.933,63	I	5.498.996,37	ECP	682.407,70	EC	2.392.062,74
		CS	7.891.510,03	TP	4.699.160,97	FPV	0,00			TR	2.666.932,96
Cap. 122	ONERI PER LA MANUTENZIONE DEGLI IMPIANTI TECNOLOGICI DEGLI IMMOBILI DI PROPRIETA' REGIONALE E DELLE SEDI DELLA REGIONE CAMPANIA.	RS	613.599,61	PR	490.721,85	R	0,00			EP	122.877,76
		CP	3.229.902,35	PC	2.110.174,09	I	3.053.733,27	ECP	176.169,08	EC	943.559,18
		CS	3.773.599,61	TP	2.600.895,94	FPV	0,00			TR	1.066.436,94
Cap. 144	ONERI PER LA MANUTENZIONE ORDINARIA DEGLI IMMOBILI DI PROPRIETA' REGIONALE E DELLE SEDI ISTITUZIONALI.	RS	1.407.410,42	PR	1.101.505,49	R	-162.412,47			EP	143.492,46
		CP	2.149.501,72	PC	830.807,94	I	1.842.395,32	ECP	307.106,40	EC	1.011.587,38
		CS	3.307.410,42	TP	1.932.313,43	FPV	0,00			TR	1.155.079,84
Cap. 147	IRAP SU INDENNIZZO PER LE ATTIVITA' DI PROGETTAZIONE FINALIZZATE AD INVESTIMENTO DIRETTO.	RS	8.500,00	PR	0,00	R	0,00			EP	8.500,00
		CP	9.000,00	PC	0,00	I	5.474,02	ECP	3.525,98	EC	5.474,02
		CS	17.500,00	TP	0,00	FPV	0,00			TR	13.974,02
Cap. 149	ONERI PER LA RIMOZIONE, LO SMALTIMENTO DI RIFIUTI ABBANDONATI SUI BENI REGIONALI IN OTTEMPERANZA ALLE ORDINANZE EX ART. 192, DLGS. 152/2006	RS	0,00	PR	0,00	R	0,00			EP	0,00
		CP	600.000,00	PC	165.951,60	I	450.691,20	ECP	149.308,80	EC	284.739,60
		CS	600.000,00	TP	165.951,60	FPV	0,00			TR	284.739,60
Cap. 153	SPESE PER PAGAMENTO INCENTIVO AL PERSONALE (EX LEGGE MERLONI)	RS	0,00	PR	0,00	R	0,00			EP	0,00
		CP	75.000,00	PC	0,00	I	53.625,93	ECP	21.374,07	EC	53.625,93
		CS	75.000,00	TP	0,00	FPV	0,00			TR	53.625,93

CONTO DEL BILANCIO - GESTIONE DELLE SPESE
Consuntivo per capitoli

MISSIONE, PROGRAMMA, TITOLO	DENOMINAZIONE	RESIDUI PASSIVI AL 1/1/2014 (RS)		PAGAMENTI IN C/RESIDUI (PR)		RIACCERTAMENTO RESIDUI (R) ⁽¹⁾		RESIDUI PASSIVI DA ESERCIZI PRECEDENTI (EP=RS-PR+R)	
		PREVISIONI DEFINITIVE DI COMPETENZA (CP)		PAGAMENTI IN C/COMPETENZA (PC)		IMPEGNI (I) ⁽²⁾		RESIDUI PASSIVI DA ESERCIZIO DI COMPETENZA (EC= I - PC)	
		PREVISIONI DEFINITIVE DI CASSA (CS)		TOTALE PAGAMENTI (TP=PR+PC)		FONDO PLURIENNALE VINCOLATO (FPV) ⁽³⁾		TOTALE RESIDUI PASSIVI DA RIPORTARE (TR=EP+EC)	
Cap. 155	CONTRIBUTI SOCIALI A CARICO DELL'ENTE SU PAGAMENTO INCENTIVO (EX LEGGE MERLONI)	RS	0,00	PR	0,00	R	0,00	EP	0,00
		CP	18.500,00	PC	0,00	I	12.812,88	EC	12.812,88
		CS	18.500,00	TP	0,00	FPV	0,00	TR	12.812,88
Cap. 157	IRAP A CARICO DELL'ENTE SU PAGAMENTO INCENTIVO AL PERSONALE(EX LEGGE MERLONI)	RS	0,00	PR	0,00	R	0,00	EP	0,00
		CP	6.500,00	PC	0,00	I	4.558,20	EC	4.558,20
		CS	6.500,00	TP	0,00	FPV	0,00	TR	4.558,20
Cap. 165	SPESE PER PAGAMENTO INCENTIVO AL PERSONALE PER L'ATTIVITÀ DI PROGETTAZIONE	RS	0,00	PR	0,00	R	0,00	EP	0,00
		CP	75.000,00	PC	0,00	I	60.033,44	EC	60.033,44
		CS	75.000,00	TP	0,00	FPV	0,00	TR	60.033,44
Cap. 614	CONTRIBUTI SOCIALI A CARICO DELL'ENTE PER LE ATTIVITÀ DI PROGETTAZIONE FINALIZZATE AD UN INVESTIMENTO DIRETTO (ONERI RIFLESSI)	RS	0,00	PR	0,00	R	0,00	EP	0,00
		CP	18.000,00	PC	0,00	I	15.672,11	EC	15.672,11
		CS	18.000,00	TP	0,00	FPV	0,00	TR	15.672,11
TITOLO 2	Spese in conto capitale	RS	116.512,33	PR	46.935,39	R	-10.667,19	EP	58.909,75
		CP	1.101.391,10	PC	20.700,81	I	679.717,36	EC	659.016,55
		CS	1.216.512,33	TP	67.636,20	FPV	0,00	TR	717.926,30
Cap. 129	SPESE EROGATE AL PERSONALE COME INDENNIZZO PER LE ATTIVITÀ DI PROGETTAZIONE FINALIZZATE AD UN INVESTIMENTO DIRETTO.	RS	68.099,55	PR	0,00	R	-10.667,19	EP	57.432,36
		CP	100.000,00	PC	0,00	I	18.658,26	EC	18.658,26
		CS	168.099,55	TP	0,00	FPV	0,00	TR	76.090,62
Cap. 130	ONERI PER LAVORI DI ADEGUAMENTO DEGLI IMPIANTI TECNOLOGICI DEI FABBRICATI DI PROPRIETÀ REGIONALE ALLA NORMATIVA VIGENTE (L. 818/84 E SUCCESSIVE MODIFICAZIONI E INTEGRAZIONI - L. 46/90).	RS	48.412,78	PR	46.935,39	R	0,00	EP	1.477,39
		CP	601.391,10	PC	7.646,81	I	479.314,11	EC	471.667,30
		CS	648.412,78	TP	54.582,20	FPV	0,00	TR	473.144,69
Cap. 190	ONERI PER LA MANUTENZIONE STRAORDINARIA DEGLI IMMOBILI DI PROPRIETÀ REGIONALE E DELLE SEDI ISTITUZIONALI.	RS	0,00	PR	0,00	R	0,00	EP	0,00
		CP	400.000,00	PC	13.054,00	I	181.744,99	EC	168.690,99
		CS	400.000,00	TP	13.054,00	FPV	0,00	TR	168.690,99

CONTO DEL BILANCIO - GESTIONE DELLE SPESE
Consuntivo per capitoli

MISSIONE, PROGRAMMA, TITOLO	DENOMINAZIONE	RESIDUI PASSIVI AL 1/1/2014 (RS)		PAGAMENTI IN C/RESIDUI (PR)		RIACCERTAMENTO RESIDUI (R) ⁽¹⁾				RESIDUI PASSIVI DA ESERCIZI PRECEDENTI (EP=RS-PR+R)	
		PREVISIONI DEFINITIVE DI COMPETENZA (CP)		PAGAMENTI IN C/COMPETENZA (PC)		IMPEGNI (I) ⁽²⁾		ECONOMIE DI COMPETENZA (ECP= CP- I -FPV)		RESIDUI PASSIVI DA ESERCIZIO DI COMPETENZA (EC= I - PC)	
		PREVISIONI DEFINITIVE DI CASSA (CS)		TOTALE PAGAMENTI (TP=PR+PC)		FONDO PLURIENNALE VINCOLATO (FPV) ⁽³⁾				TOTALE RESIDUI PASSIVI DA RIPORTARE (TR=EP+EC)	
Totale Programma 06	Ufficio tecnico	RS	2.146.022,36	PR	1.639.162,73	R	-173.079,66			EP	333.779,97
		CP	7.282.795,17	PC	3.127.634,44	I	6.178.713,73	ECP	1.104.081,44	EC	3.051.079,29
		CS	9.108.022,36	TP	4.766.797,17	FPV	0,00			TR	3.384.859,26
0107	Programma 07	Elezioni e consultazioni popolari - Anagrafe e stato civile									
Cap. 13	SPESE PER L' ELEZIONE DEGLI ORGANI ISTITUZIONALI EX LEGGE 22/2/1995, N.43 E L.R. 27/3/2009, N.4.	RS	4.512.799,26	PR	80.778,59	R	-8.000,00			EP	4.424.020,67
		CP	204.225,84	PC	45.321,78	I	129.758,86	ECP	74.466,98	EC	84.437,08
		CS	4.646.654,88	TP	126.100,37	FPV	0,00			TR	4.508.457,75
Cap. 300	REFERENDUM REGIONALI - SPESE ANTICIPATE DAI COMUNI	RS	68.902,22	PR	68.902,22	R	0,00			EP	0,00
		CP	91.170,22	PC	0,00	I	58.413,81	ECP	32.756,41	EC	58.413,81
		CS	134.702,22	TP	68.902,22	FPV	0,00			TR	58.413,81
Cap. 301	REFERENDUM REGIONALI - RIMBORSO SPESE AMMINISTRAZIONI DELLO STATO	RS	7.477,11	PR	7.477,11	R	0,00			EP	0,00
		CP	37.500,00	PC	0,00	I	13.191,79	ECP	24.308,21	EC	13.191,79
		CS	14.977,11	TP	7.477,11	FPV	0,00			TR	13.191,79
Cap. 303	REFERENDUM REGIONALI - SPESE PER TRIBUNALI E CORTI D'APPELLO	RS	8.000,00	PR	0,00	R	-8.000,00			EP	0,00
		CP	8.000,00	PC	0,00	I	0,00	ECP	8.000,00	EC	0,00
		CS	16.000,00	TP	0,00	FPV	0,00			TR	0,00
Cap. 305	REFERENDUM REGIONALI - ACQUISTO BENI E SERVIZI	RS	4.399,26	PR	4.399,26	R	0,00			EP	0,00
		CP	20.000,00	PC	4.325,64	I	11.893,90	ECP	8.106,10	EC	7.568,26
		CS	9.399,26	TP	8.724,90	FPV	0,00			TR	7.568,26

CONTO DEL BILANCIO - GESTIONE DELLE SPESE
Consuntivo per capitoli

MISSIONE, PROGRAMMA, TITOLO	DENOMINAZIONE	RESIDUI PASSIVI AL 1/1/2014 (RS)		PAGAMENTI IN C/RESIDUI (PR)		RIACCERTAMENTO RESIDUI (R) ⁽¹⁾		RESIDUI PASSIVI DA ESERCIZI PRECEDENTI (EP=RS-PR+R)	
		PREVISIONI DEFINITIVE DI COMPETENZA (CP)		PAGAMENTI IN C/COMPETENZA (PC)		IMPEGNI (I) ⁽²⁾		RESIDUI PASSIVI DA ESERCIZIO DI COMPETENZA (EC= I - PC)	
		PREVISIONI DEFINITIVE DI CASSA (CS)		TOTALE PAGAMENTI (TP=PR+PC)		FONDO PLURIENNALE VINCOLATO (FPV) ⁽³⁾		TOTALE RESIDUI PASSIVI DA RIPORTARE (TR=EP+EC)	
Cap. 309	REFERENDUM REGIONALI - STRAORDINARIO ELETTORALE	RS	0,00	PR	0,00	R	0,00	EP	0,00
		CP	8.500,00	PC	7.593,86	I	7.593,86	ECP	906,14
		CS	8.500,00	TP	7.593,86	FPV	0,00	TR	0,00
Cap. 315	REFERENDUM REGIONALI - CONTRIBUTI PREVIDENZIALI A CARICO REGIONE	RS	0,00	PR	0,00	R	0,00	EP	0,00
		CP	2.100,00	PC	1.814,40	I	1.814,40	ECP	285,60
		CS	2.100,00	TP	1.814,40	FPV	0,00	TR	0,00
Cap. 317	REFERENDUM REGIONALI - IRAP	RS	0,00	PR	0,00	R	0,00	EP	0,00
		CP	750,00	PC	645,48	I	645,48	ECP	104,52
		CS	750,00	TP	645,48	FPV	0,00	TR	0,00
Cap. 520	FONDI DELLO STATO PER L'ACCESSO A MEZZI DI INFORMAZIONE DURANTE LE CAMPAGNE ELETTORALI, REFERENDARIE E PER LA COMUNICAZIONE POLITICA (ART. 4, COMMA 5, LEGGE 28/2000).	RS	0,00	PR	0,00	R	0,00	EP	0,00
		CP	36.205,62	PC	30.942,40	I	36.205,62	ECP	0,00
		CS	36.205,62	TP	30.942,40	FPV	0,00	TR	5.263,22
TITOLO 2	Spese in conto capitale	RS	0,00	PR	0,00	R	0,00	EP	0,00
		CP	0,00	PC	0,00	I	0,00	ECP	0,00
		CS	0,00	TP	0,00	FPV	0,00	TR	0,00
Totale Programma 07	Elezioni e consultazioni popolari - Anagrafe e stato civile	RS	4.512.799,26	PR	80.778,59	R	-8.000,00	EP	4.424.020,67
		CP	204.225,84	PC	45.321,78	I	129.758,86	ECP	74.466,98
		CS	4.646.654,88	TP	126.100,37	FPV	0,00	TR	4.508.457,75
0108	Programma 08	Statistica e sistemi informativi							
TITOLO 1	Spese correnti	RS	4.767.051,88	PR	4.291.836,88	R	-50.009,03	EP	425.205,97
		CP	10.354.037,13	PC	4.506.154,53	I	8.065.921,74	ECP	2.288.115,39
								EC	3.559.767,21

CONTO DEL BILANCIO - GESTIONE DELLE SPESE
Consuntivo per capitoli

MISSIONE, PROGRAMMA, TITOLO	DENOMINAZIONE	RESIDUI PASSIVI AL 1/1/2014 (RS)		PAGAMENTI IN C/RESIDUI (PR)		RIACCERTAMENTO RESIDUI (R) ⁽¹⁾		RESIDUI PASSIVI DA ESERCIZI PRECEDENTI (EP=RS-PR+R)	
		PREVISIONI DEFINITIVE DI COMPETENZA (CP)		PAGAMENTI IN C/COMPETENZA (PC)		IMPEGNI (I) ⁽²⁾		RESIDUI PASSIVI DA ESERCIZIO DI COMPETENZA (EC= I - PC)	
		PREVISIONI DEFINITIVE DI CASSA (CS)		TOTALE PAGAMENTI (TP=PR+PC)		FONDO PLURIENNALE VINCOLATO (FPV) ⁽³⁾		TOTALE RESIDUI PASSIVI DA RIPORTARE (TR=EP+EC)	
		CS	15.121.089,01	TP	8.797.991,41	FPV	0,00	TR	3.984.973,18
Cap.	ORGANIZZAZIONE E GESTIONE DEL C.R.E.D.	RS	0,00	PR	0,00	R	0,00	EP	0,00
251		CP	3.000.000,00	PC	1.238.436,42	I	2.987.634,08	ECP	12.365,92
		CS	3.000.000,00	TP	1.238.436,42	FPV	0,00	TR	1.749.197,66
Cap.	ORGANIZZAZIONE E GESTIONE DEL CENTRO ELABORAZIONE DATI. GESTIONE DEI SERVIZI DELLA RETE INTRANET/INTERNET. GESTIONE DELLE INFRASTRUTTURE TRASMISSIVE DI TRASPORTO (LAN, RUPA-CAMPANIA)	RS	3.523.676,65	PR	3.050.121,86	R	-50.002,53	EP	423.552,26
256		CP	1.540.000,00	PC	1.064.218,86	I	1.348.158,75	ECP	191.841,25
		CS	5.063.676,65	TP	4.114.340,72	FPV	0,00	TR	283.939,89
Cap.	ANALISI, PROGETTAZIONE E GESTIONE DEI SISTEMI INFORMATIVI, IVI COMPRESSE LE ATTIVITA' EX ART.14 DEL CCDI CONNESSE.	RS	1.221.641,05	PR	1.219.987,34	R	0,00	EP	1.653,71
258		CP	2.000.000,00	PC	301.488,39	I	929.886,90	ECP	1.070.113,10
		CS	3.221.641,05	TP	1.521.475,73	FPV	0,00	TR	628.398,51
Cap.	SPESE PER IL SISTEMA STATISTICO REGIONALE.	RS	21.734,18	PR	21.727,68	R	-6,50	EP	630.052,22
272		CP	344.000,00	PC	30.500,00	I	30.500,00	ECP	0,00
		CS	365.734,18	TP	52.227,68	FPV	0,00	TR	0,00
Cap.	PAGAMENTO DEI DEBITI FUORI BILANCIO DI CUI ALL'ART. 47 DELLA L.R. N. 7/2002 DI COMPETENZA DELLA DIREZIONE GENERALE 54-10	RS	0,00	PR	0,00	R	0,00	EP	0,00
575		CP	727.631,97	PC	10.281,41	I	27.336,85	ECP	700.295,12
		CS	727.631,97	TP	10.281,41	FPV	0,00	TR	17.055,44
Cap.	REISCRIZIONE PER PAGAMENTO SOMME COLPITE DA PERENZIONE AMMINISTRATIVA AI SENSI DELL'ART.42 LEGGE REGIONALE 7/2002.PARTE CORRENTE	RS	0,00	PR	0,00	R	0,00	EP	0,00
958		CP	2.742.405,16	PC	1.861.229,45	I	2.742.405,16	ECP	0,00
		CS	2.742.405,16	TP	1.861.229,45	FPV	0,00	TR	881.175,71
TITOLO 2	Spese in conto capitale	RS	0,00	PR	0,00	R	0,00	EP	0,00
		CP	0,00	PC	0,00	I	0,00	ECP	0,00
		CS	0,00	TP	0,00	FPV	0,00	TR	0,00
Totale Programma 08	Statistica e sistemi informativi	RS	4.767.051,88	PR	4.291.836,88	R	-50.009,03	EP	425.205,97
		CP	10.354.037,13	PC	4.506.154,53	I	8.065.921,74	ECP	2.288.115,39
								EC	3.559.767,21

CONTO DEL BILANCIO - GESTIONE DELLE SPESE
Consuntivo per capitoli

MISSIONE, PROGRAMMA, TITOLO	DENOMINAZIONE	RESIDUI PASSIVI AL 1/1/2014 (RS)		PAGAMENTI IN C/RESIDUI (PR)		RIACCERTAMENTO RESIDUI (R) ⁽¹⁾				RESIDUI PASSIVI DA ESERCIZI PRECEDENTI (EP=RS-PR+R)		
		PREVISIONI DEFINITIVE DI COMPETENZA (CP)		PAGAMENTI IN C/COMPETENZA (PC)		IMPEGNI (I) ⁽²⁾		ECONOMIE DI COMPETENZA (ECP= CP- I -FPV)		RESIDUI PASSIVI DA ESERCIZIO DI COMPETENZA (EC= I - PC)		
		PREVISIONI DEFINITIVE DI CASSA (CS)		TOTALE PAGAMENTI (TP=PR+PC)		FONDO PLURIENNALE VINCOLATO (FPV) ⁽³⁾				TOTALE RESIDUI PASSIVI DA RIPORTARE (TR=EP+EC)		
		CS	15.121.089,01	TP	8.797.991,41	FPV	0,00			TR	3.984.973,18	
0109	Programma	09	Assistenza tecnico-amministrativa agli enti locali									
Titolo 1		Spese correnti		RS	525.683,46	PR	525.683,46	R	0,00	EP	0,00	
				CP	612.373,13	PC	0,00	I	612.373,13	ECP	0,00	
				CS	1.108.056,59	TP	525.683,46	FPV	0,00	TR	612.373,13	
Cap.	CONTRIBUTI ORDINARI A SOSTEGNO DELL'ESERCIZIO ASSOCIATO DI FUNZIONI E SERVIZI COMUNALI DA			RS	525.683,46	PR	525.683,46	R	0,00	EP	0,00	
304	PARTE DI COMUNITA' MONTANE E UNIONI DI COMUNI DA DISTRIBUIRE AI SENSI DELLA DISCIPLINA			CP	582.373,13	PC	0,00	I	582.373,13	ECP	0,00	
REGIONALE PER L'EROGAZIONE DI CONTRIBUTI A FAVORE DELL'ASSOCIAZIONISMO COMUNALE.				CS	1.108.056,59	TP	525.683,46	FPV	0,00	TR	582.373,13	
Cap.	CONTRIBUTO IN FAVORE DELL'ANCI CAMPANIA PER SERVIZI DI ASSISTENZA AI COMUNI DELLA			RS	0,00	PR	0,00	R	0,00	EP	0,00	
898	CAMPANIA.			CP	30.000,00	PC	0,00	I	30.000,00	ECP	0,00	
				CS	0,00	TP	0,00	FPV	0,00	TR	30.000,00	
Titolo 2		Spese in conto capitale		RS	0,00	PR	0,00	R	0,00	EP	0,00	
				CP	0,00	PC	0,00	I	0,00	ECP	0,00	
				CS	0,00	TP	0,00	FPV	0,00	TR	0,00	
Totale Programma		09	Assistenza tecnico-amministrativa agli enti locali		RS	525.683,46	PR	525.683,46	R	0,00	EP	0,00
					CP	612.373,13	PC	0,00	I	612.373,13	ECP	0,00
					CS	1.108.056,59	TP	525.683,46	FPV	0,00	TR	612.373,13
0110	Programma	10	Risorse umane									

CONTO DEL BILANCIO - GESTIONE DELLE SPESE
Consuntivo per capitoli

MISSIONE, PROGRAMMA, TITOLO	DENOMINAZIONE	RESIDUI PASSIVI AL 1/1/2014 (RS)		PAGAMENTI IN C/RESIDUI (PR)		RIACCERTAMENTO RESIDUI (R) ⁽¹⁾		RESIDUI PASSIVI DA ESERCIZI PRECEDENTI (EP=RS-PR+R)	
		PREVISIONI DEFINITIVE DI COMPETENZA (CP)		PAGAMENTI IN C/COMPETENZA (PC)		IMPEGNI (I) ⁽²⁾		RESIDUI PASSIVI DA ESERCIZIO DI COMPETENZA (EC= I - PC)	
		PREVISIONI DEFINITIVE DI CASSA (CS)		TOTALE PAGAMENTI (TP=PR+PC)		FONDO PLURIENNALE VINCOLATO (FPV) ⁽³⁾		TOTALE RESIDUI PASSIVI DA RIPORTARE (TR=EP+EC)	
Titolo 1	Spese correnti	RS	75.286.976,65	PR	34.912.991,65	R	0,00	EP	40.373.985,00
		CP	327.188.180,05	PC	241.704.634,42	I	286.178.188,05	ECP	44.473.553,63
		CS	397.007.579,89	TP	276.617.626,07	FPV	5.670,80	TR	84.847.538,63
Cap. 20	MANUTENZIONE E ADEGUAMENTO DEI SISTEMI INFORMATIVI DELLE RISORSE UMANE	RS	39.204,00	PR	14.520,00	R	0,00	EP	24.684,00
		CP	112.040,00	PC	12.444,00	I	79.436,00	ECP	66.992,00
		CS	122.204,00	TP	26.964,00	FPV	0,00	TR	91.676,00
Cap. 26	BORSE DI STUDIO IN FAVORE DEI FIGLI DEI DIPENDENTI DELLA GIUNTA REGIONALE.	RS	0,00	PR	0,00	R	0,00	EP	0,00
		CP	68.800,00	PC	0,00	I	0,00	ECP	68.800,00
		CS	0,00	TP	0,00	FPV	0,00	TR	0,00
Cap. 30	STIPENDI ED ALTRI ASSEGNI FISSI AL PERSONALE NON DIRIGENTE.	RS	3.297.498,49	PR	37.808,34	R	0,00	EP	3.259.690,15
		CP	135.472.185,00	PC	126.894.274,80	I	126.994.274,80	ECP	100.000,00
		CS	137.769.683,49	TP	126.932.083,14	FPV	0,00	TR	3.359.690,15
Cap. 31	CONTRIBUTI SOCIALI A CARICO DELL'ENTE - PERSONALE NON DIRIGENTE.	RS	6.433.872,98	PR	5.440.374,63	R	0,00	EP	993.498,35
		CP	37.098.800,00	PC	28.925.915,65	I	33.994.604,89	ECP	5.068.689,24
		CS	43.532.672,98	TP	34.366.290,28	FPV	0,00	TR	6.062.187,59
Cap. 33	IMPOSTA REGIONALE SULLE ATTIVITA' PRODUTTIVE (IRAP) - PERSONALE NON DIRIGENTE.	RS	2.122.098,46	PR	1.724.562,66	R	0,00	EP	397.535,80
		CP	11.412.886,00	PC	9.143.144,43	I	10.746.053,48	ECP	1.602.909,05
		CS	13.534.984,46	TP	10.867.707,09	FPV	0,00	TR	2.000.444,85
Cap. 37	ONERI PER ASSEGNI FAMILIARI PERSONALE NON DIRIGENTE.	RS	150.000,00	PR	9.069,75	R	0,00	EP	140.930,25
		CP	784.233,00	PC	699.208,47	I	759.208,47	ECP	60.000,00
		CS	934.233,00	TP	708.278,22	FPV	0,00	TR	200.930,25
Cap. 41	ONERI PER PRESTAZIONI DEL PERSONALE REGIONALE IMPIEGATO NELL'UFFICIO ELETTORALE	RS	0,00	PR	0,00	R	0,00	EP	0,00
		CP	100.000,00	PC	0,00	I	100.000,00	ECP	100.000,00
		CS	100.000,00	TP	0,00	FPV	0,00	TR	100.000,00
Cap.	ACCERTAMENTI SANITARI: PAGAMENTO PARCELLE VISITE MEDICO-FISCALI EX ART.5 DELLA LEGGE	RS	224.027,97	PR	51.945,11	R	0,00	EP	172.082,86

CONTO DEL BILANCIO - GESTIONE DELLE SPESE
Consuntivo per capitoli

MISSIONE, PROGRAMMA, TITOLO	DENOMINAZIONE	RESIDUI PASSIVI AL 1/1/2014 (RS)		PAGAMENTI IN C/RESIDUI (PR)		RIACCERTAMENTO RESIDUI (R) ⁽¹⁾		RESIDUI PASSIVI DA ESERCIZI PRECEDENTI (EP=RS-PR+R)			
		PREVISIONI DEFINITIVE DI COMPETENZA (CP)		PAGAMENTI IN C/COMPETENZA (PC)		IMPEGNI (I) ⁽²⁾		RESIDUI PASSIVI DA ESERCIZIO DI COMPETENZA (EC= I - PC)			
		PREVISIONI DEFINITIVE DI CASSA (CS)		TOTALE PAGAMENTI (TP=PR+PC)		FONDO PLURIENNALE VINCOLATO (FPV) ⁽³⁾		TOTALE RESIDUI PASSIVI DA RIPORTARE (TR=EP+EC)			
42	300/70 E PAGAMENTO VISITE PER L'ACCERTAMENTO DELL'IDONEITA' SUL LAVORO. DL.VO N°626/94 E 242/96 (SPESA OBBLIGATORIA).	CP	203.339,58	PC	0,00	I	108.000,00	ECP	95.339,58	EC	108.000,00
		CS	424.027,97	TP	51.945,11	FPV	0,00			TR	280.082,86
Cap.	ATTIVITA' DI SOSTEGNO A FAVORE DEL PERSONALE IN SERVIZIO, DI QUELLO CESSATO E RELATIVE FAMIGLIE. CONTRIBUTO ALLE ASSOCIAZIONI DI DIPENDENTI DELLA GIUNTA REGIONALE.	RS	0,00	PR	0,00	R	0,00			EP	0,00
44		CP	10.178,90	PC	0,00	I	0,00	ECP	10.178,90	EC	0,00
		CS	0,00	TP	0,00	FPV	0,00			TR	0,00
Cap.	IRAP SU COMPENSI EROGATI AL PERSONALE	RS	0,00	PR	0,00	R	0,00			EP	0,00
45		CP	8.500,00	PC	0,00	I	8.500,00	ECP	0,00	EC	8.500,00
		CS	8.500,00	TP	0,00	FPV	0,00			TR	8.500,00
Cap.	ACQUISTO DI SERVIZI FORMATIVI E STRUMENTALI ALLA FORMAZIONE, AGGIORNAMENTO E RICONVERSIONE ANCHE NEI PROCESSI DI DECENTRAMENTO DEL PERSONALE DELLA GIUNTA REGIONALE.	RS	159.705,71	PR	342,00	R	0,00			EP	159.363,71
46		CP	80.000,00	PC	27.820,00	I	60.880,00	ECP	19.120,00	EC	33.060,00
		CS	239.705,71	TP	28.162,00	FPV	0,00			TR	192.423,71
Cap.	COMPENSI PER COMPONENTI DI COMMISSIONI DI GARA D'APPALTO	RS	0,00	PR	0,00	R	0,00			EP	0,00
47		CP	5.000,00	PC	0,00	I	0,00	ECP	5.000,00	EC	0,00
		CS	5.000,00	TP	0,00	FPV	0,00			TR	0,00
Cap.	FONDO PER LE ALTE PROFESSIONALITA'.	RS	873.823,91	PR	0,00	R	0,00			EP	873.823,91
48		CP	907.000,00	PC	0,00	I	0,00	ECP	907.000,00	EC	0,00
		CS	1.780.823,91	TP	0,00	FPV	0,00			TR	873.823,91
Cap.	IRAP A CARICO DELL'ENTE PER INCARICHI IN COMMISSIONI DI GARE D'APPALTO	RS	0,00	PR	0,00	R	0,00			EP	0,00
49		CP	425,00	PC	0,00	I	0,00	ECP	425,00	EC	0,00
		CS	425,00	TP	0,00	FPV	0,00			TR	0,00
Cap.	PAGAMENTO PREMI ASSICURATIVI PER IL PERSONALE IN SERVIZIO PRESSO LA GIUNTA REGIONALE (ART.1 D.P.R. N. 1124/65 E SUCCESSIVE INTEGRAZIONI E MODIFICAZIONI).	RS	102.384,99	PR	263,93	R	0,00			EP	102.121,06
50		CP	1.988.330,35	PC	1.200.691,39	I	1.350.000,00	ECP	638.330,35	EC	149.308,61
		CS	1.752.384,99	TP	1.200.955,32	FPV	0,00			TR	251.429,67
Cap.	CONTRIBUTI DA VERSARE ALL'AUTORITÀ DI VIGILANZA DEI CONTRATTI PUBBLICI ED ALTRI ENTI PER	RS	0,00	PR	0,00	R	0,00			EP	0,00

CONTO DEL BILANCIO - GESTIONE DELLE SPESE
Consuntivo per capitoli

MISSIONE, PROGRAMMA, TITOLO	DENOMINAZIONE	RESIDUI PASSIVI AL 1/1/2014 (RS)		PAGAMENTI IN C/RESIDUI (PR)		RIACCERTAMENTO RESIDUI (R) ⁽¹⁾		RESIDUI PASSIVI DA ESERCIZI PRECEDENTI (EP=RS-PR+R)			
		PREVISIONI DEFINITIVE DI COMPETENZA (CP)		PAGAMENTI IN C/COMPETENZA (PC)		IMPEGNI (I) ⁽²⁾		ECONOMIE DI COMPETENZA (ECP= CP- I -FPV)		RESIDUI PASSIVI DA ESERCIZIO DI COMPETENZA (EC= I - PC)	
		PREVISIONI DEFINITIVE DI CASSA (CS)		TOTALE PAGAMENTI (TP=PR+PC)		FONDO PLURIENNALE VINCOLATO (FPV) ⁽³⁾				TOTALE RESIDUI PASSIVI DA RIPORTARE (TR=EP+EC)	
51	ESPLETAMENTO ATTIVITÀ DEL SETTORE	CP	100,00	PC	0,00	I	0,00	ECP	100,00	EC	0,00
		CS	100,00	TP	0,00	FPV	0,00			TR	0,00
Cap.	FORNITURA DI DIVISA ED EFFETTI DI VESTIARIO O INDENNITA' RELATIVE AL PERSONALE AVENTE DIRITTO.	RS	2.884,76	PR	2.884,76	R	0,00			EP	0,00
52		CP	20.000,00	PC	0,00	I	0,00	ECP	20.000,00	EC	0,00
		CS	22.884,76	TP	2.884,76	FPV	0,00			TR	0,00
Cap.	TRASFERIMENTO AGLI ENTI LOCALI TERRITORIALI DI RISORSE PER IL PAGAMENTO DEGLI EMOLUMENTI STIPENDIALI FISSI AL PERSONALE TRASFERITO AI SENSI DELLA L.R. 5/2013.	RS	0,00	PR	0,00	R	0,00			EP	0,00
53		CP	4.670.927,00	PC	4.581.577,76	I	4.581.577,76	ECP	89.349,24	EC	0,00
		CS	4.670.927,00	TP	4.581.577,76	FPV	0,00			TR	0,00
Cap.	COMPETENZE PERSONALE COMANDATO PRESSO IL COMMISSARIATO PER L'EMERGENZA BRUCELLOSI (O.P.C.M. N. 3634 DEL 21/12/2007).	RS	20.000,00	PR	0,00	R	0,00			EP	20.000,00
56		CP	509.252,47	PC	0,00	I	0,00	ECP	509.252,47	EC	0,00
		CS	250.000,00	TP	0,00	FPV	0,00			TR	20.000,00
Cap.	RIMBORSO AGLI ENTI DI PROVENIENZA DEGLI EMOLUMENTI E RELATIVI ONERI RIFLESSI CORRISPOSTI AL PERSONALE COMANDATO PRESSO LA REGIONE CAMPANIA	RS	2.195.360,57	PR	594.905,81	R	0,00			EP	1.600.454,76
58		CP	1.654.115,31	PC	168.812,74	I	1.300.000,00	ECP	354.115,31	EC	1.131.187,26
		CS	3.645.360,57	TP	763.718,55	FPV	0,00			TR	2.731.642,02
Cap.	CONTRIBUTI SOCIALI A CARICO DELL'ENTE - PERSONALE DIRIGENTE.	RS	3.703.917,59	PR	1.135.353,18	R	0,00			EP	2.568.564,41
59		CP	8.000.000,00	PC	4.366.868,65	I	7.606.927,29	ECP	393.072,71	EC	3.240.058,64
		CS	11.703.917,59	TP	5.502.221,83	FPV	0,00			TR	5.808.623,05
Cap.	SPESE, E RIMBORSI AI COMUNI DELLE COMPETENZE PER IL PERSONALE PROVENIENTE DALL' ENAOLI, ONPI E ANMIL.(D.P.R. 24/07/77 N.616,L. 21/10/78 N.641,L.R. 23/05/86 N.14).	RS	578.053,30	PR	152.932,61	R	0,00			EP	425.120,69
60		CP	970.107,51	PC	215.304,85	I	765.304,85	ECP	204.802,66	EC	550.000,00
		CS	1.128.053,30	TP	368.237,46	FPV	0,00			TR	975.120,69
Cap.	IMPOSTA REGIONALE SULLE ATTIVITA' PRODUTTIVE (IRAP) - PERSONALE DIRIGENTE.	RS	1.105.487,70	PR	373.283,88	R	0,00			EP	732.203,82
61		CP	2.700.000,00	PC	1.389.599,68	I	2.508.998,70	ECP	191.001,30	EC	1.119.399,02
		CS	3.805.487,70	TP	1.762.883,56	FPV	0,00			TR	1.851.602,84
Cap.	EQUO INDENNIZZO AL PERSONALE DIPENDENTE PER RICONOSCIMENTO DI INFERMITA' DOVUTE A CAUSA DI SERVIZIO.(L.R. 28/08/81 N.61)	RS	0,00	PR	0,00	R	0,00			EP	0,00
62		CP	50.000,00	PC	0,00	I	0,00	ECP	50.000,00	EC	0,00

CONTO DEL BILANCIO - GESTIONE DELLE SPESE
Consuntivo per capitoli

MISSIONE, PROGRAMMA, TITOLO	DENOMINAZIONE	RESIDUI PASSIVI AL 1/1/2014 (RS)		PAGAMENTI IN C/RESIDUI (PR)		RIACCERTAMENTO RESIDUI (R) ⁽¹⁾		RESIDUI PASSIVI DA ESERCIZI PRECEDENTI (EP=RS-PR+R)	
		PREVISIONI DEFINITIVE DI COMPETENZA (CP)		PAGAMENTI IN C/COMPETENZA (PC)		IMPEGNI (I) ⁽²⁾		RESIDUI PASSIVI DA ESERCIZIO DI COMPETENZA (EC= I - PC)	
		PREVISIONI DEFINITIVE DI CASSA (CS)		TOTALE PAGAMENTI (TP=PR+PC)		FONDO PLURIENNALE VINCOLATO (FPV) ⁽³⁾		TOTALE RESIDUI PASSIVI DA RIPORTARE (TR=EP+EC)	
		CS	50.000,00	TP	0,00	FPV	0,00	TR	0,00
Cap. 63	ONERI PER ASSEGNI FAMILIARI PERSONALE DIRIGENTE.	RS	0,00	PR	0,00	R	0,00	EP	0,00
		CP	15.000,00	PC	0,00	I	0,00	ECP	15.000,00
		CS	15.000,00	TP	0,00	FPV	0,00	TR	0,00
Cap. 66	FONDO PER IL FINANZIAMENTO DELLA RETRIBUZIONE DI POSIZIONE E DI RISULTATO PER IL PERSONALE DI CATEGORIA D COMPRESI GLI ONERI RIFLESSI	RS	3.000.000,00	PR	1.732.471,33	R	0,00	EP	1.267.528,67
		CP	19.525.409,71	PC	12.768.027,36	I	15.518.027,36	ECP	4.007.382,35
		CS	21.522.413,83	TP	14.500.498,69	FPV	0,00	TR	4.017.528,67
Cap. 67	IMPOSTA REGIONALE SULLE ATTIVITA' PRODUTTIVE (IRAP) - PERSONALE NON DIRIGENTE - TRATTAMENTO ACCESSORIO.	RS	1.371.152,87	PR	1.043.075,11	R	0,00	EP	328.077,76
		CP	4.494.280,00	PC	2.288.376,78	I	3.381.940,16	ECP	1.112.339,84
		CS	5.865.432,87	TP	3.331.451,89	FPV	0,00	TR	1.421.641,14
Cap. 69	CONTRIBUTI SOCIALI A CARICO DELL'ENTE - PERSONALE NON DIRIGENTE. TRATTAMENTO ACCESSORIO	RS	4.171.001,81	PR	2.938.697,36	R	0,00	EP	1.232.304,45
		CP	12.483.984,00	PC	6.480.060,64	I	9.866.231,51	ECP	2.617.752,49
		CS	16.654.985,81	TP	9.418.758,00	FPV	0,00	TR	4.618.475,32
Cap. 70	FONDO PER LE POLITICHE DI SVILUPPO DELLE RISORSE UMANE E PER LA PRODUTTIVITA' (ARTT. 14, 15, CCNL)	RS	13.943.869,74	PR	7.367.453,41	R	0,00	EP	6.576.416,33
		CP	31.932.705,00	PC	15.562.428,14	I	23.562.428,14	ECP	8.370.276,86
		CS	44.876.574,74	TP	22.929.881,55	FPV	0,00	TR	14.576.416,33
Cap. 71	SERVIZIO SOSTITUTIVO DELLA MENSA AL PERSONALE DIPENDENTE (SPESA OBBLIGATORIA)	RS	0,00	PR	0,00	R	0,00	EP	0,00
		CP	7.000.000,00	PC	6.066.059,03	I	6.066.059,03	ECP	933.940,97
		CS	7.000.000,00	TP	6.066.059,03	FPV	0,00	TR	0,00
Cap. 72	INDENNITA' DI PREMIO AL PERSONALE DIPENDENTE (L.R. 15.3.1981 N. 15 E L.R. 12.6.1986, N. 15), ESECUZIONE PRONUNCE GIURISDIZIONALI IN MATERIA PREVIDENZIALE, NONCHE' ONERI EVENTUALI RIVALSE INPDAP PER PRATICHE PREVIDENZIALI E PENSIONISTICHE, RIDETERMINAZIONI DI PENSIONI, TRATTAMENTI DI FINE SERVIZIO (CV ADT 19 L. D. N. 1 DEL 10/1/2007, D.C. D. N. 1089 DEL 22/6/2007)	RS	5.737.766,88	PR	1.411.963,63	R	0,00	EP	4.325.803,25
		CP	4.000.000,00	PC	328.730,28	I	3.600.000,00	ECP	400.000,00
		CS	9.737.766,88	TP	1.740.693,91	FPV	0,00	TR	7.597.072,97
Cap. 73	RIMBORSO SPESE DI MISSIONE DEL PERSONALE REGIONALE	RS	908.542,42	PR	166.602,95	R	0,00	EP	741.939,47
		CP	650.000,00	PC	234.218,63	I	550.000,00	ECP	100.000,00
		CS	1.558.542,42	TP	400.821,58	FPV	0,00	TR	1.057.720,84

CONTO DEL BILANCIO - GESTIONE DELLE SPESE
Consuntivo per capitoli

MISSIONE, PROGRAMMA, TITOLO	DENOMINAZIONE	RESIDUI PASSIVI AL 1/1/2014 (RS)		PAGAMENTI IN C/RESIDUI (PR)		RIACCERTAMENTO RESIDUI (R) ⁽¹⁾		RESIDUI PASSIVI DA ESERCIZI PRECEDENTI (EP=RS-PR+R)	
		PREVISIONI DEFINITIVE DI COMPETENZA (CP)		PAGAMENTI IN C/COMPETENZA (PC)		IMPEGNI (I) ⁽²⁾		RESIDUI PASSIVI DA ESERCIZIO DI COMPETENZA (EC= I - PC)	
		PREVISIONI DEFINITIVE DI CASSA (CS)		TOTALE PAGAMENTI (TP=PR+PC)		FONDO PLURIENNALE VINCOLATO (FPV) ⁽³⁾		TOTALE RESIDUI PASSIVI DA RIPORTARE (TR=EP+EC)	
Cap. 74	SPESA PER LA COPERTURA ASSICURATIVA DEI DIPENDENTI INVIATI IN MISSIONE DI SERVIZIO UTILIZZANDO SIA MEZZI PROPRI CHE MEZZI DI TRASPORTO DI PROPRIETA' DELLA REGIONE (ART.23 L.R.4.7.91, N.12)	RS	0,00	PR	0,00	R	0,00	EP	0,00
		CP	300.000,00	PC	0,00	I	0,00	ECP	300.000,00
		CS	300.000,00	TP	0,00	FPV	0,00	TR	0,00
Cap. 75	INTERESSI E RIVALUTAZIONE PER PERSONALE REGIONALE.	RS	14.747,39	PR	14.747,39	R	0,00	EP	0,00
		CP	10.000,00	PC	102,64	I	2.662,28	ECP	7.337,72
		CS	24.747,39	TP	14.850,03	FPV	0,00	TR	2.559,64
Cap. 78	SPESA RELATIVA A GITE DI SERVIZIO DEL PERSONALE DESIGNATO A PARTECIPARE AD INTERVENTI DI FORMAZIONE/AGGIORNAMENTO, COME PREVISTI DALL'ART. 23 DEL CCNL1998/2001 DEL PERSONALE NON DIRIGENZIALE DEL COMPARTO DELLE REGIONI E DELLE AUTONOMIE LOCALI	RS	19.268,44	PR	3.345,20	R	0,00	EP	15.923,24
		CP	20.000,00	PC	187,80	I	20.000,00	ECP	0,00
		CS	39.268,44	TP	3.533,00	FPV	0,00	TR	35.735,44
Cap. 80	FUNZIONAMENTO DEL SERVIZIO REGIONALE DI ASSISTENZA FISCALE REGIONALE (ART. 78, L. 30.12.91, N. 413 - DPR 4.9.92, N. 395).	RS	0,00	PR	0,00	R	0,00	EP	0,00
		CP	22.000,00	PC	5.231,36	I	5.231,36	ECP	16.768,64
		CS	22.000,00	TP	5.231,36	FPV	0,00	TR	0,00
Cap. 82	STIPENDI ED ALTRI ASSEGNI FISSI E RETRIBUZIONE ACCESSORIA AL PERSONALE DELL'AREA DELLA DIRIGENZA.	RS	21.428.795,69	PR	9.585.190,04	R	0,00	EP	11.843.605,65
		CP	32.500.000,00	PC	19.228.156,26	I	29.528.156,26	ECP	2.971.843,74
		CS	52.928.795,69	TP	28.813.346,30	FPV	0,00	TR	22.143.605,65
Cap. 83	SPESA PER LA COPERTURA DEGLI ONERI DI DIFESA DEI DIPENDENTI IN PROCEDIMENTI DI RESPONSABILITA' CIVILE, PENALE O AMMINISTRATIVA PER FATTI O ATTI CONNESSI DIRETTAMENTE ALL'ESPLETAMENTO DEL SERVIZIO E ALL'ADEMPIMENTO DI COMPITI D'UFFICIO (ART.12 CCNL PER IL PERSONALE DIRIGENTE ANNO 2000/05 E ART.28 CCNL 14/9/2000 CODE CONTRATTUALI)	RS	62.596,00	PR	62.596,00	R	0,00	EP	0,00
		CP	600.000,00	PC	211.238,36	I	221.351,16	ECP	378.648,84
		CS	662.596,00	TP	273.834,36	FPV	0,00	TR	10.112,80
Cap. 84	D.LVO 27/02/1998 N. 62 - DISCIPLINA DEL TRATTAMENTO ECONOMICO PER I DIPENDENTI DELLE PUBBLICHE AMMINISTRAZIONI IN SERVIZIO ALL'ESTERO, A NORMA DELL'ART. 1 COMMI DA 138 A 142 DELLA LEGGE 23/12/1996 N. 662	RS	137.910,19	PR	21.394,56	R	0,00	EP	116.515,63
		CP	288.229,22	PC	264.714,61	I	264.714,61	ECP	23.514,61
		CS	426.139,41	TP	286.109,17	FPV	0,00	TR	116.515,63
Cap. 89	D.LVO 27/02/1998 N. 62 - DISCIPLINA DEL TRATTAMENTO ECONOMICO PER I DIPENDENTI DELLE PP.AA. IN SERVIZIO ALL'ESTERO, A NORMA DELL'ART. 1 COMMI DA 138 A 142 DELLA LEGGE 23/12/1996 N. 662 - ONERI.	RS	6.659,90	PR	668,02	R	0,00	EP	5.991,88
		CP	9.002,03	PC	3.839,65	I	4.256,45	ECP	4.745,58
		CS	15.661,93	TP	4.507,67	FPV	0,00	TR	6.408,68

CONTO DEL BILANCIO - GESTIONE DELLE SPESE
Consuntivo per capitoli

MISSIONE, PROGRAMMA, TITOLO	DENOMINAZIONE	RESIDUI PASSIVI AL 1/1/2014 (RS)		PAGAMENTI IN C/RESIDUI (PR)		RIACCERTAMENTO RESIDUI (R) ⁽¹⁾		RESIDUI PASSIVI DA ESERCIZI PRECEDENTI (EP=RS-PR+R)	
		PREVISIONI DEFINITIVE DI COMPETENZA (CP)		PAGAMENTI IN C/COMPETENZA (PC)		IMPEGNI (I) ⁽²⁾		RESIDUI PASSIVI DA ESERCIZIO DI COMPETENZA (EC= I - PC)	
		PREVISIONI DEFINITIVE DI CASSA (CS)		TOTALE PAGAMENTI (TP=PR+PC)		FONDO PLURIENNALE VINCOLATO (FPV) ⁽³⁾		TOTALE RESIDUI PASSIVI DA RIPORTARE (TR=EP+EC)	
Cap. 90	INDENNITA' COMPONENTI NUCLEO DI VALUTAZIONE PERSONALE DIRIGENTE. (ART. 20 DECRETO LEGISLATIVO 29/93)	RS	0,00	PR	0,00	R	0,00	EP	0,00
		CP	98.400,00	PC	0,00	I	0,00	ECP	98.400,00
		CS	98.400,00	TP	0,00	FPV	0,00	TR	0,00
Cap. 91	D.LVO 27/02/1998 N. 62 - DISCIPLINA DEL TRATTAMENTO ECONOMICO PER I DIPENDENTI DELLE PP.AA. IN SERVIZIO ALL'ESTERO, A NORMA DELL'ART. 1 COMMI DA 138 A 142 DELLA LEGGE 23/12/1996 N. 662 - IRAP.	RS	3.811,80	PR	237,64	R	0,00	EP	3.574,16
		CP	3.356,46	PC	1.365,92	I	1.514,19	ECP	1.842,27
		CS	7.168,26	TP	1.603,56	FPV	0,00	TR	3.722,43
Cap. 92	CONTRIBUTI SOCIALI RELATIVI AI COMPENSI COMPONENTI ORGANISMO INDIPENDENTE DI VALUTAZIONE.	RS	0,00	PR	0,00	R	0,00	EP	0,00
		CP	24.600,00	PC	0,00	I	0,00	ECP	24.600,00
		CS	24.600,00	TP	0,00	FPV	0,00	TR	0,00
Cap. 93	IRAP A CARICO DELL'ENTE PER INCARICHI DI RICERCA, STUDIO E CONSULENZA E ORGANISMO DI VALUTAZIONE.	RS	0,00	PR	0,00	R	0,00	EP	0,00
		CP	10.500,00	PC	0,00	I	0,00	ECP	10.500,00
		CS	10.500,00	TP	0,00	FPV	0,00	TR	0,00
Cap. 94	CONTRIBUTI ARAN AI SENSI DELL'ART 46 COMMA 8 E 9 DEL D.LGS 30.03.2001, N. 165.	RS	0,00	PR	0,00	R	0,00	EP	0,00
		CP	27.000,00	PC	17.871,50	I	17.871,50	ECP	9.128,50
		CS	27.000,00	TP	17.871,50	FPV	0,00	TR	0,00
Cap. 96	STIPULA DI POLIZZE ASSICURATIVE PER LA DIRIGENZA AI SENSI DELL'ARTICOLO 38 DEL CCNL 1998/2001 E PER IL PERSONALE COLLOCATO IN POSIZIONE ORGANIZZATIVA ART.43 DEL CCNL 14/9/2000 SUCCESSIVO A QUELLO DELL'1/4/2000 DEL PERSONALE DIVERSO DA QUELLO CON QUALIFICHE INDICENZIALI	RS	0,00	PR	0,00	R	0,00	EP	0,00
		CP	500.000,00	PC	0,00	I	0,00	ECP	500.000,00
		CS	500.000,00	TP	0,00	FPV	0,00	TR	0,00
Cap. 108	FUNZIONAMENTO, COMPRESI GETTONI DI PRESENZA EROGATI AI COMPONENTI DI COMITATI, COLLEGI, COMMISSIONI, COMPRESE QUELLE PER PUBBLICI CONCORSI.	RS	386,25	PR	0,00	R	0,00	EP	386,25
		CP	91.500,00	PC	4.490,80	I	4.490,80	ECP	87.009,20
		CS	91.886,25	TP	4.490,80	FPV	0,00	TR	386,25
Cap. 110	IRAP A CARICO DELL'ENTE IN RELAZIONE AI COMPENSI PROPRI DEL CAPITOLO 108	RS	0,00	PR	0,00	R	0,00	EP	0,00
		CP	8.500,00	PC	0,00	I	0,00	ECP	8.500,00
		CS	8.500,00	TP	0,00	FPV	0,00	TR	0,00

CONTO DEL BILANCIO - GESTIONE DELLE SPESE

Consuntivo per capitoli

MISSIONE, PROGRAMMA, TITOLO	DENOMINAZIONE	RESIDUI PASSIVI AL 1/1/2014 (RS)		PAGAMENTI IN C/RESIDUI (PR)		RIACCERTAMENTO RESIDUI (R) ⁽¹⁾		RESIDUI PASSIVI DA ESERCIZI PRECEDENTI (EP=RS-PR+R)	
		PREVISIONI DEFINITIVE DI COMPETENZA (CP)		PAGAMENTI IN C/COMPETENZA (PC)		IMPEGNI (I) ⁽²⁾		RESIDUI PASSIVI DA ESERCIZIO DI COMPETENZA (EC= I - PC)	
		PREVISIONI DEFINITIVE DI CASSA (CS)		TOTALE PAGAMENTI (TP=PR+PC)		FONDO PLURIENNALE VINCOLATO (FPV) ⁽³⁾		TOTALE RESIDUI PASSIVI DA RIPORTARE (TR=EP+EC)	
Cap. 113	TRATTAMENTO ECONOMICO DEL PERSONALE PRESSO LE SEGRETERIE DEL PRESIDENTE E DEGLI ASSESSORI	RS	0,00	PR	0,00	R	0,00	EP	0,00
		CP	250.000,00	PC	0,00	I	0,00	ECP	250.000,00
		CS	250.000,00	TP	0,00	FPV	0,00	TR	0,00
Cap. 115	CONTRIBUTI SOCIALI A CARICO DELL'ENTE - PERSONALE PRESSO LE SEGRETERIE DEL PRESIDENTE E DEGLI ASSESSORI	RS	0,00	PR	0,00	R	0,00	EP	0,00
		CP	70.000,00	PC	0,00	I	0,00	ECP	70.000,00
		CS	70.000,00	TP	0,00	FPV	0,00	TR	0,00
Cap. 117	IMPOSTA REGIONALE SULLE ATTIVITA' PRODUTTIVE (IRAP) - PERSONALE PRESSO LE SEGRETERIE DEL PRESIDENTE E DEGLI ASSESSORI	RS	0,00	PR	0,00	R	0,00	EP	0,00
		CP	30.000,00	PC	0,00	I	0,00	ECP	30.000,00
		CS	30.000,00	TP	0,00	FPV	0,00	TR	0,00
Cap. 119	TRATTAMENTO ACCESSORIO DEL PERSONALE PRESSO I DIPARTIMENTI	RS	0,00	PR	0,00	R	0,00	EP	0,00
		CP	250.000,00	PC	0,00	I	0,00	ECP	250.000,00
		CS	250.000,00	TP	0,00	FPV	0,00	TR	0,00
Cap. 121	CONTRIBUTI SOCIALI A CARICO DELL'ENTE - PERSONALE PRESSO I DIPARTIMENTI - TRATTAMENTO ACCESSORIO	RS	0,00	PR	0,00	R	0,00	EP	0,00
		CP	70.000,00	PC	0,00	I	0,00	ECP	70.000,00
		CS	70.000,00	TP	0,00	FPV	0,00	TR	0,00
Cap. 123	IMPOSTA REGIONALE SULLE ATTIVITA' PRODUTTIVE (IRAP) - PERSONALE PRESSO I DIPARTIMENTI - TRATTAMENTO ECONOMICO	RS	0,00	PR	0,00	R	0,00	EP	0,00
		CP	30.000,00	PC	0,00	I	0,00	ECP	30.000,00
		CS	30.000,00	TP	0,00	FPV	0,00	TR	0,00
Cap. 125	CONTRIBUTI SOCIALI A CARICO DELL'AMMINISTRAZIONE SU COMPENSI EROGATI AL PERSONALE	RS	0,00	PR	0,00	R	0,00	EP	0,00
		CP	23.500,00	PC	0,00	I	23.500,00	ECP	0,00
		CS	23.500,00	TP	0,00	FPV	0,00	TR	23.500,00
Cap. 201	ACQUISTO DI BENI AI FINI DELL'ADEMPIMENTO DEGLI OBBLIGHI PREVISTI DALLA NORMATIVA VIGENTE IN MATERIA DI SALUTE SUL LAVORO	RS	58.577,94	PR	55.826,47	R	0,00	EP	2.751,47
		CP	0,00	PC	0,00	I	0,00	ECP	0,00
		CS	58.577,94	TP	55.826,47	FPV	0,00	TR	2.751,47
Cap.	ATTIVITA' DI FORMAZIONE, INFORMAZIONE E ADDESTRAMENTO, IN MATERIA DI IGIENE, PREVENZIONE,	RS	25.878,50	PR	25.878,50	R	0,00	EP	0,00

CONTO DEL BILANCIO - GESTIONE DELLE SPESE
Consuntivo per capitoli

MISSIONE, PROGRAMMA, TITOLO	DENOMINAZIONE	RESIDUI PASSIVI AL 1/1/2014 (RS)		PAGAMENTI IN C/RESIDUI (PR)		RIACCERTAMENTO RESIDUI (R) ⁽¹⁾		RESIDUI PASSIVI DA ESERCIZI PRECEDENTI (EP=RS-PR+R)			
		PREVISIONI DEFINITIVE DI COMPETENZA (CP)		PAGAMENTI IN C/COMPETENZA (PC)		IMPEGNI (I) ⁽²⁾		RESIDUI PASSIVI DA ESERCIZIO DI COMPETENZA (EC= I - PC)			
		PREVISIONI DEFINITIVE DI CASSA (CS)		TOTALE PAGAMENTI (TP=PR+PC)		FONDO PLURIENNALE VINCOLATO (FPV) ⁽³⁾		TOTALE RESIDUI PASSIVI DA RIPORTARE (TR=EP+EC)			
203	PROTEZIONE E PROMOZIONE DELLA SALUTE DEI LAVORATORI E PREVENZIONE DEGLI INFORTUNI, AI SENSI DELLA NORMATIVA VIGENTE IN MATERIA E DI ATTUAZIONE DI TIROCINI FORMATIVI E DI ORIENTAMENTO IN MATERIA (REG. ATTUATIVO N. 0/2010 DELL'AL. P. N. 14/2000)	CP	188.000,00	PC	52.750,00	I	58.346,40	ECP	129.653,60	EC	5.596,40
		CS	213.878,50	TP	78.628,50	FPV	0,00			TR	5.596,40
Cap.	ACQUISTO DI MEDICINALI, DI BENI DI CONSUMO SANITARIO E DI STRUMENTAZIONE TECNICA PER ATTIVITA' DI SORVEGLIANZA SANITARIA	RS	0,00	PR	0,00	R	0,00			EP	0,00
205		CP	20.000,00	PC	20.000,00	I	20.000,00	ECP	0,00	EC	0,00
		CS	20.000,00	TP	20.000,00	FPV	0,00			TR	0,00
Cap.	PRESTAZIONI PROFESSIONALI E SPECIALISTICHE NECESSARIE AI FINI DELL'ADEMPIMENTO DEGLI OBBLIGHI PREVISTI DAL D.LGS. 81/08 E SS.MM.II.	RS	0,00	PR	0,00	R	0,00			EP	0,00
207		CP	74.700,00	PC	61.555,46	I	67.594,46	ECP	7.105,54	EC	6.039,00
		CS	74.700,00	TP	61.555,46	FPV	0,00			TR	6.039,00
Cap.	EFFETTUAZIONE DELLE VERIFICHE PERIODICHE E STRAORDINARIE DEGLI IMPIANTI ED ALTRI SERVIZI AUSILIARI, AI FINI DELL'ADEMPIMENTO DEGLI OBBLIGHI PREVISTI DAL D.LGS. 81/08 E SS.MM.II.	RS	12.167,44	PR	8.828,08	R	0,00			EP	3.339,36
209		CP	130.000,00	PC	9.780,28	I	9.780,28	ECP	120.219,72	EC	0,00
		CS	142.167,44	TP	18.608,36	FPV	0,00			TR	3.339,36
Cap.	SPESE RELATIVE AI SERVIZI AMMINISTRATIVI CONNESSI ALLE ATTIVITÀ ESPLETATE DALL'UFFICIO DEL DATORE DI LAVORO	RS	452,60	PR	452,60	R	0,00			EP	0,00
211		CP	4.000,00	PC	375,00	I	375,00	ECP	3.625,00	EC	0,00
		CS	4.452,60	TP	827,60	FPV	0,00			TR	0,00
Cap.	SOMME DOVUTE A QUALSIASI TITOLO DAL DATORE DI LAVORO A SEGUITO DI PROVVEDIMENTI EMESSI DAGLI ORGANI DI VIGILANZA O GIURISDIZIONALI IN MATERIA DI SALUTE E SICUREZZA DEI LUOGHI DI LAVORO.	RS	6.028,25	PR	6.028,25	R	0,00			EP	0,00
213		CP	30.000,00	PC	0,00	I	0,00	ECP	30.000,00	EC	0,00
		CS	36.028,25	TP	6.028,25	FPV	0,00			TR	0,00
Cap.	SPESE RELATIVE ALL'ORGANIZZAZIONE DI EVENTI E CONVEGNI, AI RIMBORSI DELLE SPESE DI VIAGGIO E ALLE INDENNITÀ DI MISSIONE E TRASFERTA	RS	3.183,25	PR	2.341,66	R	0,00			EP	841,59
215		CP	15.000,00	PC	0,00	I	2.383,70	ECP	12.000,00	EC	2.383,70
		CS	17.883,25	TP	2.341,66	FPV	616,30			TR	3.225,29
Cap.	COMPENSI PER COMPONENTI COMMISSIONI DI GARA E PER EROGAZIONE INCENTIVI PER LA PROGETTAZIONE	RS	11.524,85	PR	0,00	R	0,00			EP	11.524,85
219		CP	30.000,00	PC	0,00	I	0,00	ECP	30.000,00	EC	0,00
		CS	41.524,85	TP	0,00	FPV	0,00			TR	11.524,85
Cap.	IRAP A CARICO DELL'ENTE PER INCARICHI IN COMMISSIONE DI GARA E PER EROGAZIONE INCENTIVI PER LA PROGETTAZIONE	RS	979,61	PR	0,00	R	0,00			EP	979,61
221		CP	2.550,00	PC	0,00	I	0,00	ECP	2.550,00	EC	0,00

CONTO DEL BILANCIO - GESTIONE DELLE SPESE
Consuntivo per capitoli

MISSIONE, PROGRAMMA, TITOLO	DENOMINAZIONE	RESIDUI PASSIVI AL 1/1/2014 (RS)		PAGAMENTI IN C/RESIDUI (PR)		RIACCERTAMENTO RESIDUI (R) ⁽¹⁾		RESIDUI PASSIVI DA ESERCIZI PRECEDENTI (EP=RS-PR+R)	
		PREVISIONI DEFINITIVE DI COMPETENZA (CP)		PAGAMENTI IN C/COMPETENZA (PC)		IMPEGNI (I) ⁽²⁾		RESIDUI PASSIVI DA ESERCIZIO DI COMPETENZA (EC= I - PC)	
		PREVISIONI DEFINITIVE DI CASSA (CS)		TOTALE PAGAMENTI (TP=PR+PC)		FONDO PLURIENNALE VINCOLATO (FPV) ⁽³⁾		TOTALE RESIDUI PASSIVI DA RIPORTARE (TR=EP+EC)	
		CS	3.529,61	TP	0,00	FPV	0,00	TR	979,61
Cap.	CONTRIBUTI SOCIALI A CARICO DELL'ENTE DERIVANTI DA INCARICHI DI PROGETTAZIONE.	RS	2.753,63	PR	0,00	R	0,00	EP	2.753,63
223		CP	5.400,00	PC	0,00	I	0,00	ECP	5.400,00
		CS	8.153,63	TP	0,00	FPV	0,00	TR	2.753,63
Cap.	RIMBORSO ALLA BEI DEGLI EMOLUMENTI E RELATIVI ONERI RIFLESSI CORRISPOSTI AL PERSONALE DISTACCATO PRESSO LA REGIONE CAMPANIA AI SENSI DELL'ART. 32 DEL D.LGS. 165/2001.	RS	158.738,30	PR	47.621,49	R	0,00	EP	111.116,81
225		CP	192.000,00	PC	47.621,51	I	63.495,34	ECP	128.504,66
		CS	239.621,49	TP	95.243,00	FPV	0,00	TR	126.990,64
Cap.	SPESE OCCORRENTI PER L'ATTIVITA' DI PROMOZIONE DELLA SALUTE E DEL BENESSERE LAVORATIVO, SORVEGLIANZA SANITARIA E PER LE PRESTAZIONI COMPLEMENTARI PREVISTE DAI PROTOCOLLI DIAGNOSTICI PER L'ACCERTAMENTO DELL'IDONEITA' ALLE MANSIONI DEI DIPENDENTI, AI SENSI DEL D.LGS. 91/09 E C.C.N.M.M.I.	RS	314.003,35	PR	73.744,28	R	0,00	EP	240.259,07
226		CP	420.788,82	PC	198.917,30	I	406.861,61	ECP	13.927,21
		CS	734.792,17	TP	272.661,58	FPV	0,00	TR	448.203,38
Cap.	ACQUISTO DI BENI AI FINI DELL'ADEMPIMENTO DEGLI OBBLIGHI PREVISTI DALLA NORMATIVA VIGENTE IN MATERIA DI SALUTE SUL LAVORO	RS	0,00	PR	0,00	R	0,00	EP	0,00
227		CP	100.000,00	PC	0,00	I	62.293,20	ECP	37.706,80
		CS	100.000,00	TP	0,00	FPV	0,00	TR	62.293,20
Cap.	ACQUISTO DI BENI AI FINI DELL'ADEMPIMENTO DEGLI OBBLIGHI PREVISTI DALLA NORMATIVA VIGENTE IN MATERIA DI SICUREZZA SUL LAVORO	RS	0,00	PR	0,00	R	0,00	EP	0,00
229		CP	250.000,00	PC	67.059,93	I	71.588,96	ECP	173.356,54
		CS	250.000,00	TP	67.059,93	FPV	5.054,50	TR	4.529,03
Cap.	RIMBORSI DI SOMME A QUALSIASI TITOLO INDEBITAMENTE INTROITATE DALLA REGIONE CAMPANIA RELATIVAMENTE A VOCI DI ENTRATA DI PERTINENZA DELLA DG 55-14	RS	0,00	PR	0,00	R	0,00	EP	0,00
444		CP	1.000,00	PC	0,00	I	0,00	ECP	1.000,00
		CS	1.000,00	TP	0,00	FPV	0,00	TR	0,00
Cap.	LIQUIDAZIONE DEGLI ONERI CONTRIBUTIVI CHE LA LEGGE PONE A CARICO DEL DATORE DI LAVORO RELATIVI AI RECUPERI DEL VALORE CAPITALE DEI BENEFICI CONCESSI IN SEDE DI PENSIONE E DI TFS/TFR DAGLI ENTI PREVIDENZIALI AGLI EX DIPENDENTI DEL RUOLO DELLA GIUNTA REGIONALE DELLA CAMPANIA	RS	1.931.366,71	PR	508.668,06	R	0,00	EP	1.422.698,65
474		CP	2.000.000,00	PC	0,00	I	550.000,00	ECP	1.450.000,00
		CS	3.931.366,71	TP	508.668,06	FPV	0,00	TR	1.972.698,65
Cap.	PAGAMENTO DEI DEBITI FUORI BILANCIO DI CUI ALL'ART. 47 DELLA L.R. N. 7/2002 DI COMPETENZA DELLA DG 55-14	RS	223.130,61	PR	49.031,21	R	0,00	EP	174.099,40
576		CP	1.263.268,05	PC	155.812,76	I	1.263.268,05	ECP	0,00
		CS	1.486.398,66	TP	204.843,97	FPV	0,00	TR	1.281.554,69

CONTO DEL BILANCIO - GESTIONE DELLE SPESE
Consuntivo per capitoli

MISSIONE, PROGRAMMA, TITOLO	DENOMINAZIONE	RESIDUI PASSIVI AL 1/1/2014 (RS)		PAGAMENTI IN C/RESIDUI (PR)		RIACCERTAMENTO RESIDUI (R) ⁽¹⁾		RESIDUI PASSIVI DA ESERCIZI PRECEDENTI (EP=RS-PR+R)	
		PREVISIONI DEFINITIVE DI COMPETENZA (CP)		PAGAMENTI IN C/COMPETENZA (PC)		IMPEGNI (I) ⁽²⁾		RESIDUI PASSIVI DA ESERCIZIO DI COMPETENZA (EC= I - PC)	
		PREVISIONI DEFINITIVE DI CASSA (CS)		TOTALE PAGAMENTI (TP=PR+PC)		FONDO PLURIENNALE VINCOLATO (FPV) ⁽³⁾		TOTALE RESIDUI PASSIVI DA RIPORTARE (TR=EP+EC)	
Cap. 960	REISCRIZIONE PER PAGAMENTO SOMME COLPITE DA PERENZIONE AMMINISTRATIVA AI SENSI DELL'ART.42 LEGGE REGIONALE 7/2002.PARTE CORRENTE	RS	0,00	PR	0,00	R	0,00	EP	0,00
		CP	0,00	PC	0,00	I	0,00	ECP	0,00
		CS	0,00	TP	0,00	FPV	0,00	TR	0,00
Cap. 4808	LIQUIDAZIONE PREMIO DI FINE RAPPORTO DI LAVORO PRE-RUOLO PERSONALE. L.R. 57/85	RS	723.361,80	PR	247.881,75	R	0,00	EP	475.480,05
		CP	297.286,64	PC	0,00	I	0,00	ECP	0,00
		CS	1.020.648,44	TP	247.881,75	FPV	0,00	TR	475.480,05
TITOLO 2	Spese in conto capitale	RS	2.014.510,17	PR	195.324,84	R	-65.383,30	EP	1.753.802,03
		CP	1.950.603,04	PC	42.783,93	I	446.659,62	ECP	403.875,69
		CS	3.965.113,21	TP	238.108,77	FPV	1.445.000,00	TR	2.157.677,72
Cap. 131	SOMME A DISPOSIZIONE DEL DATORE DI LAVORO PER INTERVENTI URGENTI SUGLI IMMOBILI ADIBITI AD UFFICI DELLA G.R.C., AL FINE DI GARANTIRE LA TUTELA DELL'INCOLUMITÀ FISICA DEI LAVORATORI E LA SICUREZZA DEI LUOGHI DI LAVORO	RS	246.805,59	PR	0,00	R	-59.144,31	EP	187.661,28
		CP	500.000,00	PC	0,00	I	4.730,71	ECP	4.730,71
		CS	746.805,59	TP	0,00	FPV	495.000,00	TR	192.391,99
Cap. 132	FONDO A DISPOSIZIONE DEL DATORE DI LAVORO PER LA REALIZZAZIONE DI INTERVENTI PER IL MANTENIMENTO IN EFFICIENZA DI STRUTTURE E IMPIANTI TECNOLOGICI FINALIZZATI A GARANTIRE LA TUTELA DELL'INCOLUMITÀ FISICA DEI LAVORATORI E LA SICUREZZA DEI LUOGHI DI LAVORO.	RS	1.762.989,28	PR	190.609,54	R	-6.238,99	EP	1.566.140,75
		CP	1.410.603,04	PC	42.783,93	I	441.928,91	ECP	399.144,98
		CS	3.173.592,32	TP	233.393,47	FPV	950.000,00	TR	1.965.285,73
Cap. 133	ACQUISTO DI MOBILI E ARREDI PER LO SVOLGIMENTO DELLE ATTIVITA' DI SORVEGLIANZA SANITARIA, DI AUSILI SPECIALI, SU INDICAZIONE DEL MEDICO COMPETENTE, PER IL RISPETTO DEGLI OBBLIGHI DI ERGONOMICITA' DELLE POSTAZIONI DI LAVORO IMPOSTI DALLA NORMATIVA VIGENTE IN MATERIA DI IGIENE E SICUREZZA SUL LAVORO	RS	0,00	PR	0,00	R	0,00	EP	0,00
		CP	20.000,00	PC	0,00	I	0,00	ECP	0,00
		CS	20.000,00	TP	0,00	FPV	0,00	TR	0,00
Cap. 135	FONDI A DISPOSIZIONE DEL DATORE DI LAVORO PER L'ACQUISTO DI MACCHINE PER UFFICIO NECESSARIE ALL'ESPLETAMENTO DELLE ATTIVITÀ DI PROGETTAZIONE ED ESECUZIONE DEGLI INTERVENTI IN MATERIA DI SICUREZZA E SALUTE NEI LUOGHI DI LAVORO	RS	0,00	PR	0,00	R	0,00	EP	0,00
		CP	15.000,00	PC	0,00	I	0,00	ECP	0,00
		CS	15.000,00	TP	0,00	FPV	0,00	TR	0,00
Cap. 137	ACQUISTO DI SOFTWARE PER LA GESTIONE DELLE ATTIVITÀ IN MATERIA DI SICUREZZA E SALUTE NEI LUOGHI DI LAVORO	RS	4.715,30	PR	4.715,30	R	0,00	EP	0,00
		CP	5.000,00	PC	0,00	I	0,00	ECP	0,00
		CS	9.715,30	TP	4.715,30	FPV	0,00	TR	0,00

CONTO DEL BILANCIO - GESTIONE DELLE SPESE
Consuntivo per capitoli

MISSIONE, PROGRAMMA, TITOLO	DENOMINAZIONE	RESIDUI PASSIVI AL 1/1/2014 (RS)		PAGAMENTI IN C/RESIDUI (PR)		RIACCERTAMENTO RESIDUI (R) ⁽¹⁾				RESIDUI PASSIVI DA ESERCIZI PRECEDENTI (EP=RS-PR+R)		
		PREVISIONI DEFINITIVE DI COMPETENZA (CP)		PAGAMENTI IN C/COMPETENZA (PC)		IMPEGNI (I) ⁽²⁾		ECONOMIE DI COMPETENZA (ECP= CP- I -FPV)		RESIDUI PASSIVI DA ESERCIZIO DI COMPETENZA (EC= I - PC)		
		PREVISIONI DEFINITIVE DI CASSA (CS)		TOTALE PAGAMENTI (TP=PR+PC)		FONDO PLURIENNALE VINCOLATO (FPV) ⁽³⁾				TOTALE RESIDUI PASSIVI DA RIPORTARE (TR=EP+EC)		
Totale Programma	10	Risorse umane	RS	77.301.486,82	PR	35.108.316,49	R	-65.383,30		EP	42.127.787,03	
			CP	329.138.783,09	PC	241.747.418,35	I	286.624.847,67	ECP	41.063.264,62	EC	44.877.429,32
			CS	400.972.693,10	TP	276.855.734,84	FPV	1.450.670,80			TR	87.005.216,35
0111	Programma	11	Altri servizi generali									
Titolo 1	Spese correnti		RS	2.691.557,72	PR	1.803.127,07	R	-0,01		EP	888.430,64	
			CP	15.092.279,64	PC	5.537.157,93	I	12.323.700,45	ECP	1.993.660,84	EC	6.786.542,52
			CS	17.734.728,09	TP	7.340.285,00	FPV	774.918,35			TR	7.674.973,16
Cap. 79	SPESE PER IL COMPENSO COMMISSARI AD ACTA PER L'ESECUZIONE DI SENTENZE RELATIVE AI DIPENDENTI DI RUOLO DELLA G.R.		RS	0,00	PR	0,00	R	0,00		EP	0,00	
			CP	5.500,00	PC	0,00	I	1.245,52	ECP	4.254,48	EC	1.245,52
			CS	5.500,00	TP	0,00	FPV	0,00			TR	1.245,52
Cap. 85	SPESE PER IL COMPENSO CTU PER LE CONTROVERSIE DI COMPETENZA DEL SETTORE		RS	0,00	PR	0,00	R	0,00		EP	0,00	
			CP	3.000,00	PC	0,00	I	0,00	ECP	3.000,00	EC	0,00
			CS	3.000,00	TP	0,00	FPV	0,00			TR	0,00
Cap. 95	RIMBORSO SPESE VIAGGIO PER I COMPONENTI ESTERNI DEL COLLEGIO MEDICO REGIONALE		RS	0,00	PR	0,00	R	0,00		EP	0,00	
			CP	800,00	PC	0,00	I	0,00	ECP	800,00	EC	0,00
			CS	800,00	TP	0,00	FPV	0,00			TR	0,00
Cap. 97	IRAP A CARICO DELL'ENTE PER INCARICHI E CONSULENZE		RS	231,13	PR	0,00	R	0,00		EP	231,13	
			CP	424,70	PC	0,00	I	0,00	ECP	424,70	EC	0,00
			CS	655,83	TP	0,00	FPV	0,00			TR	231,13
Cap. 98	SPESE RELATIVE AL FUNZIONAMENTO DEL COLLEGIO MEDICO REGIONALE		RS	2.719,17	PR	2.719,16	R	-0,01		EP	0,00	
			CP	4.834,40	PC	0,00	I	0,00	ECP	4.834,40	EC	0,00
			CS	7.553,57	TP	2.719,16	FPV	0,00			TR	0,00

CONTO DEL BILANCIO - GESTIONE DELLE SPESE
Consuntivo per capitoli

MISSIONE, PROGRAMMA, TITOLO	DENOMINAZIONE	RESIDUI PASSIVI AL 1/1/2014 (RS)		PAGAMENTI IN C/RESIDUI (PR)		RIACCERTAMENTO RESIDUI (R) ⁽¹⁾				RESIDUI PASSIVI DA ESERCIZI PRECEDENTI (EP=RS-PR+R)	
		PREVISIONI DEFINITIVE DI COMPETENZA (CP)		PAGAMENTI IN C/COMPETENZA (PC)		IMPEGNI (I) ⁽²⁾		ECONOMIE DI COMPETENZA (ECP= CP- I -FPV)		RESIDUI PASSIVI DA ESERCIZIO DI COMPETENZA (EC= I - PC)	
		PREVISIONI DEFINITIVE DI CASSA (CS)		TOTALE PAGAMENTI (TP=PR+PC)		FONDO PLURIENNALE VINCOLATO (FPV) ⁽³⁾				TOTALE RESIDUI PASSIVI DA RIPORTARE (TR=EP+EC)	
Cap. 100	SPESE CONTENZIOSO AMMINISTRATIVO E TRIBUTARIO, IVI COMPRESI ONERI CONNESSI ALL'ATTIVITA' LEGALE.	RS	1,09	PR	0,00	R	0,00			EP	1,09
		CP	10.000,00	PC	6.514,38	I	6.864,38	ECP	3.135,62	EC	350,00
		CS	10.001,09	TP	6.514,38	FPV	0,00			TR	351,09
Cap. 101	SPESE CONTENZIOSO CIVILE E PENALE, IVI COMPRESI GLI ONERI CONNESSI ALL'ATTIVITA' LEGALE, GIUDIZI CIVILI,PENALI,AMMINISTRATIVI E TRIBUTARI PER LA REGIONE CAMPANIA E PER GLI ENTI EX ART.29 L.R. N. 1/2009.	RS	465.000,00	PR	456.812,18	R	0,00			EP	8.187,82
		CP	400.000,00	PC	2.825,05	I	263.945,05	ECP	136.054,95	EC	261.120,00
		CS	865.000,00	TP	459.637,23	FPV	0,00			TR	269.307,82
Cap. 103	SPESE PER INCARICHI DI RAPPRESENTANZA E DIFESA.	RS	33.288,40	PR	33.288,40	R	0,00			EP	0,00
		CP	200.000,00	PC	199.347,52	I	199.347,52	ECP	652,48	EC	0,00
		CS	233.288,40	TP	232.635,92	FPV	0,00			TR	0,00
Cap. 104	ONERI PER LA PARTECIPAZIONE DELLA REGIONE A MANIFESTAZIONI E CELEBRAZIONI.	RS	11.649,40	PR	11.004,40	R	0,00			EP	645,00
		CP	20.000,00	PC	0,00	I	15.000,00	ECP	5.000,00	EC	15.000,00
		CS	31.649,40	TP	11.004,40	FPV	0,00			TR	15.645,00
Cap. 105	SPESE PER INCARICHI DI RAPPRESENTANZA E DIFESA	RS	102.936,30	PR	102.936,30	R	0,00			EP	0,00
		CP	600.000,00	PC	596.019,86	I	599.853,86	ECP	146,14	EC	3.834,00
		CS	702.936,30	TP	698.956,16	FPV	0,00			TR	3.834,00
Cap. 107	ART. 27 DEL C.C.N.L. del 14.09.2000 E ART. 37 del C.C.N.L. DIRIGENZA REGIONALE 1998/2001	RS	0,00	PR	0,00	R	0,00			EP	0,00
		CP	2.000.000,00	PC	1.999.998,88	I	1.999.998,88	ECP	1,12	EC	0,00
		CS	2.000.000,00	TP	1.999.998,88	FPV	0,00			TR	0,00
Cap. 109	IRAP	RS	0,00	PR	0,00	R	0,00			EP	0,00
		CP	170.000,00	PC	169.999,48	I	169.999,48	ECP	0,52	EC	0,00
		CS	170.000,00	TP	169.999,48	FPV	0,00			TR	0,00
Cap. 111	CONTRIBUTI PREVIDENZIALI OBBLIGATORI	RS	0,18	PR	0,00	R	0,00			EP	0,18
		CP	477.860,00	PC	477.859,53	I	477.860,00	ECP	0,00	EC	0,47
		CS	477.860,18	TP	477.859,53	FPV	0,00			TR	0,65

CONTO DEL BILANCIO - GESTIONE DELLE SPESE
Consuntivo per capitoli

MISSIONE, PROGRAMMA, TITOLO	DENOMINAZIONE	RESIDUI PASSIVI AL 1/1/2014 (RS)		PAGAMENTI IN C/RESIDUI (PR)		RIACCERTAMENTO RESIDUI (R) ⁽¹⁾		RESIDUI PASSIVI DA ESERCIZI PRECEDENTI (EP=RS-PR+R)	
		PREVISIONI DEFINITIVE DI COMPETENZA (CP)		PAGAMENTI IN C/COMPETENZA (PC)		IMPEGNI (I) ⁽²⁾		RESIDUI PASSIVI DA ESERCIZIO DI COMPETENZA (EC= I - PC)	
		PREVISIONI DEFINITIVE DI CASSA (CS)		TOTALE PAGAMENTI (TP=PR+PC)		FONDO PLURIENNALE VINCOLATO (FPV) ⁽³⁾		TOTALE RESIDUI PASSIVI DA RIPORTARE (TR=EP+EC)	
Cap. 166	COMPENSI ALL'AVVOCATURA DELLA REGIONE CAMPANIA PER L'ATTIVITA' GIUDIZIALE E STRAGIUDIZIALE CONVENZIONATA EX ART. 29 L.R. 1/2009	RS	0,00	PR	0,00	R	0,00	EP	0,00
		CP	300.000,00	PC	0,00	I	0,00	ECP	300.000,00
		CS	300.000,00	TP	0,00	FPV	0,00	TR	0,00
Cap. 168	PAGAMENTO IMPOSTA DI REGISTRO TITOLI ESECUTIVI.	RS	602.096,08	PR	17.484,88	R	0,00	EP	584.611,20
		CP	850.000,00	PC	579.210,91	I	594.919,45	ECP	255.080,55
		CS	1.452.096,08	TP	596.695,79	FPV	0,00	TR	600.319,74
Cap. 169	RIMBORSO ANTICIPAZIONE PAGAMENTO IMPOSTA DI REGISTRO	RS	0,00	PR	0,00	R	0,00	EP	0,00
		CP	150.000,00	PC	61.264,54	I	61.345,31	ECP	88.654,69
		CS	150.000,00	TP	61.264,54	FPV	0,00	TR	80,77
Cap. 232	DIVULGAZIONE E SUPPORTO ALLA CONOSCENZA SCIENTIFICA, ALL'INNOVAZIONE E ALLA SOCIETA' DELL'INFORMAZIONE ATTRAVERSO LA PROGRAMMAZIONE DELLE ATTIVITA' E DEI SERVIZI DEL PALAZZO DELL'INNOVAZIONE E DELLA CONOSCENZA NONCHE' LE ATTIVITA' EX ART. 14 DEL CCDI CONNESSE.	RS	127.067,09	PR	121.600,00	R	0,00	EP	5.467,09
		CP	290.400,00	PC	0,00	I	0,00	ECP	290.400,00
		CS	417.467,09	TP	121.600,00	FPV	0,00	TR	5.467,09
Cap. 314	CONTRIBUTI E QUOTE ASSOCIATIVE ALLE ASSOCIAZIONI NAZIONALI ED INTERNAZIONALI DELLE AUTONOMIE LOCALI (ANCI - UPI - UNCEM- AICCE - LEGA NAZIONALE DELLE AUTONOMIE E POTERI LOCALI).	RS	63.633,55	PR	63.633,55	R	0,00	EP	0,00
		CP	101.366,45	PC	63.633,55	I	63.633,55	ECP	37.732,90
		CS	128.633,55	TP	127.267,10	FPV	0,00	TR	0,00
Cap. 496	SPESE PER IL COMPENSO DEI COMMISSARI NOMINATI DAL TRIBUNALE PER LE ATTIVITA' CONNESSE ALL'ESTINZIONE DI FONDAZIONI O ASSOCIAZIONI ISCRITTE NELL'APPOSITO REGISTRO REGIONALE.	RS	30.000,00	PR	0,00	R	0,00	EP	30.000,00
		CP	25.000,00	PC	0,00	I	0,00	ECP	25.000,00
		CS	55.000,00	TP	0,00	FPV	0,00	TR	30.000,00
Cap. 524	QUOTE ASSOCIATIVE AL CINSEDO, ALL'OSSERVATORIO INTERREGIONALE SULLA COOPERAZIONE E AD ALTRI ORGANISMI ASSOCIATIVI ISTITUZIONALI.	RS	277.980,00	PR	277.980,00	R	0,00	EP	0,00
		CP	418.000,00	PC	334.798,84	I	383.098,84	ECP	34.901,16
		CS	695.980,00	TP	612.778,84	FPV	0,00	TR	48.300,00
Cap. 533	SPESA PER LE ATTIVITA' DI SUPPORTO FORNITE DALLA FONDAZIONE IFEL - ISTITUTO PER LA FINANZA E L'ECONOMIA LOCALE DELLA CAMPANIA - IFEL CAMPANIA	RS	63.891,04	PR	63.891,04	R	0,00	EP	0,00
		CP	136.108,96	PC	0,00	I	136.108,96	ECP	0,00
		CS	200.000,00	TP	63.891,04	FPV	0,00	TR	136.108,96
Cap.	CONTRIBUTO A FAVORE DELLA FONDAZIONE "CIVES".	RS	0,00	PR	0,00	R	0,00	EP	0,00

CONTO DEL BILANCIO - GESTIONE DELLE SPESE
Consuntivo per capitoli

MISSIONE, PROGRAMMA, TITOLO	DENOMINAZIONE	RESIDUI PASSIVI AL 1/1/2014 (RS)		PAGAMENTI IN C/RESIDUI (PR)		RIACCERTAMENTO RESIDUI (R) ⁽¹⁾				RESIDUI PASSIVI DA ESERCIZI PRECEDENTI (EP=RS-PR+R)	
		PREVISIONI DEFINITIVE DI COMPETENZA (CP)		PAGAMENTI IN C/COMPETENZA (PC)		IMPEGNI (I) ⁽²⁾		ECONOMIE DI COMPETENZA (ECP= CP- I -FPV)		RESIDUI PASSIVI DA ESERCIZIO DI COMPETENZA (EC= I - PC)	
		PREVISIONI DEFINITIVE DI CASSA (CS)		TOTALE PAGAMENTI (TP=PR+PC)		FONDO PLURIENNALE VINCOLATO (FPV) ⁽³⁾				TOTALE RESIDUI PASSIVI DA RIPORTARE (TR=EP+EC)	
548		CP	100.000,00	PC	0,00	I	100.000,00	ECP	0,00	EC	100.000,00
		CS	100.000,00	TP	0,00	FPV	0,00			TR	100.000,00
Cap.	SPESE PER LA REALIZZAZIONE DI UN SISTEMA ON-LINE DI MONITORAGGIO E COMUNICAZIONE CON LE	RS	0,00	PR	0,00	R	0,00			EP	0,00
558	SOCIETA' PARTECIPATE.	CP	20.000,00	PC	0,00	I	0,00	ECP	20.000,00	EC	0,00
		CS	20.000,00	TP	0,00	FPV	0,00			TR	0,00
Cap.	SPESE DI NOTIFICA ATTI GIUDIZIARI - L.R. N. 11/87, ART. 15.	RS	0,00	PR	0,00	R	0,00			EP	0,00
564		CP	2.000,00	PC	0,00	I	0,00	ECP	2.000,00	EC	0,00
		CS	2.000,00	TP	0,00	FPV	0,00			TR	0,00
Cap.	PAGAMENTO DEI DEBITI FUORI BILANCIO DI CUI ALL'ART. 47 DELLA L.R. N. 7/2002 DI COMPETENZA	RS	1.573,00	PR	1.573,00	R	0,00			EP	0,00
570	DELL'EX AGC 01	CP	12.652,12	PC	0,00	I	12.652,12	ECP	0,00	EC	12.652,12
		CS	1.573,00	TP	1.573,00	FPV	0,00			TR	12.652,12
Cap.	PAGAMENTO DEI DEBITI FUORI BILANCIO DI CUI ALL'ART. 47 DELLA L.R. N. 7/2002 DI COMPETENZA	RS	18.295,87	PR	18.295,87	R	0,00			EP	0,00
572	DELLA DG 51-01	CP	694.962,05	PC	591.624,18	I	690.972,85	ECP	3.989,20	EC	99.348,67
		CS	713.257,92	TP	609.920,05	FPV	0,00			TR	99.348,67
Cap.	PAGAMENTO DEI DEBITI FUORI BILANCIO DI CUI ALL'ART. 47 DELLA L.R. N. 7/2002 DI COMPETENZA	RS	425.275,99	PR	425.275,99	R	0,00			EP	0,00
578	DELLA DG 51-03	CP	464.395,09	PC	0,00	I	464.395,09	ECP	0,00	EC	464.395,09
		CS	889.671,08	TP	425.275,99	FPV	0,00			TR	464.395,09
Cap.	MANUTENZIONE SOFTWARE PER L'ATTUAZIONE DEGLI ISTITUTI DI CUI AGLI ARTT. 11 E 12 DELLA L.R. N.	RS	0,00	PR	0,00	R	0,00			EP	0,00
594	13/1996 (ART. 52, COMMA 26, L.R. 1/2012)	CP	15.000,00	PC	0,00	I	0,00	ECP	15.000,00	EC	0,00
		CS	15.000,00	TP	0,00	FPV	0,00			TR	0,00
Cap.	MANUTENZIONE SOFTWARE PER LA GESTIONE DEL TRATTAMENTO INDENNITARIO DEGLI ASSESSORI	RS	0,00	PR	0,00	R	0,00			EP	0,00
599	NON CONSIGLIERI REGIONALI (LEGGE COSTITUZIONALE 2/11/99 N. 1 ED ART. 21 DELLA L. R. N.18 DEL	CP	2.000,00	PC	1.718,60	I	1.718,60	ECP	281,40	EC	0,00
	6/12/2000).	CS	2.000,00	TP	1.718,60	FPV	0,00			TR	0,00
Cap.	ACQUISTO DI BENI NON DUREVOLI E SERVIZI IN SENSO STRETTO PER L'ATTUAZIONE DEL PROGETTO	RS	88.000,00	PR	3.050,00	R	0,00			EP	84.950,00
799	CONTI PUBBLICI TERRITORIALI.	CP	80.000,00	PC	0,00	I	25.000,00	ECP	55.000,00	EC	25.000,00

CONTO DEL BILANCIO - GESTIONE DELLE SPESE
Consuntivo per capitoli

MISSIONE, PROGRAMMA, TITOLO	DENOMINAZIONE	RESIDUI PASSIVI AL 1/1/2014 (RS)		PAGAMENTI IN C/RESIDUI (PR)		RIACCERTAMENTO RESIDUI (R) ⁽¹⁾		RESIDUI PASSIVI DA ESERCIZI PRECEDENTI (EP=RS-PR+R)	
		PREVISIONI DEFINITIVE DI COMPETENZA (CP)		PAGAMENTI IN C/COMPETENZA (PC)		IMPEGNI (I) ⁽²⁾		RESIDUI PASSIVI DA ESERCIZIO DI COMPETENZA (EC= I - PC)	
		PREVISIONI DEFINITIVE DI CASSA (CS)		TOTALE PAGAMENTI (TP=PR+PC)		FONDO PLURIENNALE VINCOLATO (FPV) ⁽³⁾		TOTALE RESIDUI PASSIVI DA RIPORTARE (TR=EP+EC)	
		CS	168.000,00	TP	3.050,00	FPV	0,00	TR	109.950,00
Cap. 800	SPESE PER LA FORMAZIONE, CONSULENZA TECNICA, REPORT E PUBBLICAZIONI PER L'ATTUAZIONE DEL PROGETTO CONTI PUBBLICI TERRITORIALI.	RS	110.000,00	PR	0,00	R	0,00	EP	110.000,00
		CP	86.236,00	PC	0,00	I	40.000,00	ECP	46.236,00
		CS	196.236,00	TP	0,00	FPV	0,00	TR	150.000,00
Cap. 801	CONTRIBUTI SOCIALI A CARICO DELL'ENTE PER L'ATTUAZIONE DEL PROGETTO CONTI PUBBLICI TERRITORIALI (ONERI RIFLESSI).	RS	2.083,85	PR	2.083,85	R	0,00	EP	0,00
		CP	204.768,87	PC	12.140,46	I	29.768,87	ECP	0,00
		CS	206.852,72	TP	14.224,31	FPV	175.000,00	TR	17.628,41
Cap. 802	SPESE GENERALI IVI COMPRESI GETTONI DI PRESENZA, RIMBORSI E MISSIONI PER L'ATTUAZIONE DEL PROGETTO CONTI PUBBLICI TERRITORIALI.	RS	101.530,38	PR	60.926,74	R	0,00	EP	40.603,64
		CP	778.271,47	PC	0,00	I	52.111,30	ECP	187.971,72
		CS	879.711,15	TP	60.926,74	FPV	538.188,45	TR	92.714,94
Cap. 803	IMPOSTA REGIONALE SULLE ATTIVITA' PRODUTTIVE (IRAP) A CARICO DELL'ENTE PER L'ATTUAZIONE DEL PROGETTO CONTI PUBBLICI TERRITORIALI.	RS	1.405,03	PR	1.405,03	R	0,00	EP	0,00
		CP	73.618,60	PC	3.655,31	I	11.888,70	ECP	0,00
		CS	75.023,63	TP	5.060,34	FPV	61.729,90	TR	8.233,39
Cap. 950	REISCRIZIONE PER PAGAMENTO SOMME COLPITE DA PERENZIONE AMMINISTRATIVA AI SENSI DELL'ART.42 LEGGE REGIONALE 7/2002.PARTE CORRENTE	RS	0,00	PR	0,00	R	0,00	EP	0,00
		CP	115.541,50	PC	115.541,50	I	115.541,50	ECP	0,00
		CS	115.541,50	TP	115.541,50	FPV	0,00	TR	0,00
Cap. 2476	NUCLEO DI VALUTAZIONE DEGLI INVESTIMENTI PUBBLICI DELLA REGIONE CAMPANIA - SPESE DI FUNZIONAMENTO.	RS	72.453,70	PR	48.720,45	R	0,00	EP	23.733,25
		CP	840.000,00	PC	296.346,02	I	457.588,99	ECP	382.411,01
		CS	912.453,70	TP	345.066,47	FPV	0,00	TR	161.242,97
Cap. 2547	IMPOSTA REGIONALE SULLE ATTIVITA' PRODUTTIVE (IRAP) A CARICO DELL' AMMINISTRAZIONE PER IL FUNZIONAMENTO DEL N.V.V.I.P. DELLA REGIONE CAMPANIA	RS	7.023,68	PR	7.023,68	R	0,00	EP	0,00
		CP	45.000,00	PC	6.570,67	I	21.071,47	ECP	23.928,53
		CS	52.023,68	TP	13.594,35	FPV	0,00	TR	14.500,80
Cap. 2548	COSTITUZIONE DELL'UNITA' TECNICA REGIONALE DI VALUTAZIONE E VERIFICA DEGLI INVESTIMENTI PUBBLICI. (ART. 1, COMMA 7, LEGGE N. 144/99).	RS	68.861,00	PR	68.860,90	R	0,00	EP	0,10
		CP	0,00	PC	0,00	I	0,00	ECP	0,00
		CS	68.861,00	TP	68.860,90	FPV	0,00	TR	0,10

CONTO DEL BILANCIO - GESTIONE DELLE SPESE
Consuntivo per capitoli

MISSIONE, PROGRAMMA, TITOLO	DENOMINAZIONE	RESIDUI PASSIVI AL 1/1/2014 (RS)		PAGAMENTI IN C/RESIDUI (PR)		RIACCERTAMENTO RESIDUI (R) ⁽¹⁾		RESIDUI PASSIVI DA ESERCIZI PRECEDENTI (EP=RS-PR+R)	
		PREVISIONI DEFINITIVE DI COMPETENZA (CP)		PAGAMENTI IN C/COMPETENZA (PC)		IMPEGNI (I) ⁽²⁾		RESIDUI PASSIVI DA ESERCIZIO DI COMPETENZA (EC= I - PC)	
		PREVISIONI DEFINITIVE DI CASSA (CS)		TOTALE PAGAMENTI (TP=PR+PC)		FONDO PLURIENNALE VINCOLATO (FPV) ⁽³⁾		TOTALE RESIDUI PASSIVI DA RIPORTARE (TR=EP+EC)	
Cap. 2549	CONTRIBUTI SOCIALI EFFETTIVI A CARICO DELL'AMMINISTRAZIONE PER IL FUNZIONAMENTO DEL N.V.V.I.P. DELLA REGIONE CAMPANIA	RS	14.561,79	PR	14.561,65	R	0,00	EP	0,14
		CP	95.000,00	PC	15.928,80	I	46.070,88	ECP	48.929,12
		CS	109.561,79	TP	30.490,45	FPV	0,00	TR	30.142,08
Cap. 2555	RIMBORSI SPESE PER I COMPONENTI DEL NUCLEO DI VALUTAZIONE E VERIFICA DEGLI INVESTIMENTI PUBBLICI.	RS	0,00	PR	0,00	R	0,00	EP	0,00
		CP	20.000,00	PC	2.159,85	I	2.159,85	ECP	17.840,15
		CS	20.000,00	TP	2.159,85	FPV	0,00	TR	0,00
Cap. 4366	CONSORZIO ASI DI CASERTA: ACQUISIZIONE DI AREE (SENTENZA TAR CAMPANIA N. 6882/02). (ART. 1, COMMA 85, L.R. N. 5 DEL 6 MAGGIO 2013).	RS	0,00	PR	0,00	R	0,00	EP	0,00
		CP	5.279.539,43	PC	0,00	I	5.279.539,43	ECP	0,00
		CS	5.279.539,43	TP	0,00	FPV	0,00	TR	5.279.539,43
TITOLO 2	Spese in conto capitale	RS	382.166,91	PR	296.085,90	R	0,00	EP	86.081,01
		CP	74.634.510,06	PC	531.580,05	I	531.580,05	ECP	257.387,57
		CS	75.016.676,97	TP	827.665,95	FPV	73.845.542,44	TR	86.081,01
Cap. 798	SPESE PER L'ACQUISTO DI BENI DUREVOLI PER L'ATTUAZIONE DEL PROGETTO CONTI PUBBLICI TERRITORIALI.	RS	86.081,01	PR	0,00	R	0,00	EP	86.081,01
		CP	75.000,00	PC	0,00	I	0,00	ECP	75.000,00
		CS	161.081,01	TP	0,00	FPV	0,00	TR	0,00
Cap. 953	REISCRIZIONE PER PAGAMENTO SOMME COLPITE DA PERENZIONE AMMINISTRATIVA AI SENSI DELL'ART.42 LEGGE REGIONALE 7/2002.PARTE CAPITALE.	RS	296.085,90	PR	296.085,90	R	0,00	EP	0,00
		CP	74.126.330,01	PC	193.400,00	I	193.400,00	ECP	87.387,57
		CS	74.422.415,91	TP	489.485,90	FPV	73.845.542,44	TR	0,00
Cap. 991	REISCRIZIONE PER PAGAMENTO SOMME COLPITE DA PERENZIONE AMMINISTRATIVA AI SENSI DELL'ART. 42 LEGGE REGIONALE 7/2002. PARTE CAPITALE	RS	0,00	PR	0,00	R	0,00	EP	0,00
		CP	433.180,05	PC	338.180,05	I	338.180,05	ECP	95.000,00
		CS	433.180,05	TP	338.180,05	FPV	0,00	TR	0,00
Cap. 2584	OCOPOMO - OPEN COLLABORATION FOR POLICY MODELLING	RS	0,00	PR	0,00	R	0,00	EP	0,00
		CP	0,00	PC	0,00	I	0,00	ECP	0,00
		CS	0,00	TP	0,00	FPV	0,00	TR	0,00

CONTO DEL BILANCIO - GESTIONE DELLE SPESE
Consuntivo per capitoli

MISSIONE, PROGRAMMA, TITOLO	DENOMINAZIONE	RESIDUI PASSIVI AL 1/1/2014 (RS)		PAGAMENTI IN C/RESIDUI (PR)		RIACCERTAMENTO RESIDUI (R) ⁽¹⁾				RESIDUI PASSIVI DA ESERCIZI PRECEDENTI (EP=RS-PR+R)		
		PREVISIONI DEFINITIVE DI COMPETENZA (CP)		PAGAMENTI IN C/COMPETENZA (PC)		IMPEGNI (I) ⁽²⁾		ECONOMIE DI COMPETENZA (ECP= CP- I -FPV)		RESIDUI PASSIVI DA ESERCIZIO DI COMPETENZA (EC= I - PC)		
		PREVISIONI DEFINITIVE DI CASSA (CS)		TOTALE PAGAMENTI (TP=PR+PC)		FONDO PLURIENNALE VINCOLATO (FPV) ⁽³⁾				TOTALE RESIDUI PASSIVI DA RIPORTARE (TR=EP+EC)		
Totale Programma	11	Altri servizi generali	RS	3.073.724,63	PR	2.099.212,97	R	-0,01		EP	974.511,65	
			CP	89.726.789,70	PC	6.068.737,98	I	12.855.280,50	ECP	2.251.048,41	EC	6.786.542,52
			CS	92.751.405,06	TP	8.167.950,95	FPV	74.620.460,79			TR	7.761.054,17
0112	Programma	12	Politica regionale unitaria per i servizi istituzionali, generali e di gestione <i>(solo per le Regioni)</i>									
	Titolo 1	Spese correnti	RS	1.710,85	PR	1.052,09	R	0,00		EP	658,76	
			CP	773.800,00	PC	99.947,35	I	206.282,77	ECP	567.517,23	EC	106.335,42
			CS	775.510,85	TP	100.999,44	FPV	0,00			TR	106.994,18
Cap.	INAIL, INPS ED ALTRI ENTI PREVIDENZIALI		RS	658,76	PR	0,00	R	0,00		EP	658,76	
2694			CP	450.000,00	PC	60.964,49	I	127.032,33	ECP	322.967,67	EC	66.067,84
			CS	450.658,76	TP	60.964,49	FPV	0,00			TR	66.726,60
Cap.	IRAP		RS	1.052,09	PR	1.052,09	R	0,00		EP	0,00	
2696			CP	285.000,00	PC	35.005,61	I	66.150,69	ECP	218.849,31	EC	31.145,08
			CS	286.052,09	TP	36.057,70	FPV	0,00			TR	31.145,08
Cap.	POR FESR 2007/2013 - PAGAMENTO CONTRIBUTI AVCP.		RS	0,00	PR	0,00	R	0,00		EP	0,00	
2880			CP	8.800,00	PC	1.185,00	I	5.335,00	ECP	3.465,00	EC	4.150,00
			CS	8.800,00	TP	1.185,00	FPV	0,00			TR	4.150,00
Cap.	IRAP PER COMPENSI AI COMPONENTI DEL GRUPPO DI LAVORO PER LA RICOSTRUZIONE NEI COMUNI DELLA REGIONE CAMPANIA.		RS	0,00	PR	0,00	R	0,00		EP	0,00	
4594			CP	5.000,00	PC	0,00	I	165,75	ECP	4.834,25	EC	165,75
			CS	5.000,00	TP	0,00	FPV	0,00			TR	165,75

CONTO DEL BILANCIO - GESTIONE DELLE SPESE
Consuntivo per capitoli

MISSIONE, PROGRAMMA, TITOLO	DENOMINAZIONE	RESIDUI PASSIVI AL 1/1/2014 (RS)		PAGAMENTI IN C/RESIDUI (PR)		RIACCERTAMENTO RESIDUI (R) ⁽¹⁾		RESIDUI PASSIVI DA ESERCIZI PRECEDENTI (EP=RS-PR+R)	
		PREVISIONI DEFINITIVE DI COMPETENZA (CP)		PAGAMENTI IN C/COMPETENZA (PC)		IMPEGNI (I) ⁽²⁾		RESIDUI PASSIVI DA ESERCIZIO DI COMPETENZA (EC= I - PC)	
		PREVISIONI DEFINITIVE DI CASSA (CS)		TOTALE PAGAMENTI (TP=PR+PC)		FONDO PLURIENNALE VINCOLATO (FPV) ⁽³⁾		TOTALE RESIDUI PASSIVI DA RIPORTARE (TR=EP+EC)	
<i>Cap.</i> 4598	<i>POR FSE 2007-2013 VERSAMENTI IRAP</i>	<i>RS</i>	<i>0,00</i>	<i>PR</i>	<i>0,00</i>	<i>R</i>	<i>0,00</i>	<i>EP</i>	<i>0,00</i>
		<i>CP</i>	<i>25.000,00</i>	<i>PC</i>	<i>2.792,25</i>	<i>I</i>	<i>7.599,00</i>	<i>ECP</i>	<i>17.401,00</i>
		<i>CS</i>	<i>25.000,00</i>	<i>TP</i>	<i>2.792,25</i>	<i>FPV</i>	<i>0,00</i>	<i>TR</i>	<i>4.806,75</i>
	TITOLO 2	RS	34.415.915,37	PR	11.301.249,80	R	-2.458.384,96	EP	20.656.280,61
	Spese in conto capitale	CP	326.438.743,65	PC	47.124.024,33	I	63.774.818,82	ECP	262.663.924,83
		CS	322.088.192,00	TP	58.425.274,13	FPV	0,00	TR	37.307.075,10
<i>Cap.</i> 928	<i>REISCRIZIONE PER PAGAMENTI SU RIENTRI FINANZIARI POR 2000/2006 CADUTI IN PERENZIONE AMMINISTRATIVA AI SENSI DELL'ART.42 DELLA L.R. 7/2002</i>	<i>RS</i>	<i>0,00</i>	<i>PR</i>	<i>0,00</i>	<i>R</i>	<i>0,00</i>	<i>EP</i>	<i>0,00</i>
		<i>CP</i>	<i>350.000,00</i>	<i>PC</i>	<i>0,00</i>	<i>I</i>	<i>350.000,00</i>	<i>ECP</i>	<i>0,00</i>
		<i>CS</i>	<i>350.000,00</i>	<i>TP</i>	<i>0,00</i>	<i>FPV</i>	<i>0,00</i>	<i>TR</i>	<i>350.000,00</i>
<i>Cap.</i> 988	<i>REISCRIZIONE PER PAGAMENTI SU FONDI POR FSE 2007/2013 CADUTI IN PERENZIONE AMMINISTRATIVA, AI SENSI DELL'ART. 42 DELLA L.R. 7/2002.</i>	<i>RS</i>	<i>120.627,31</i>	<i>PR</i>	<i>120.627,31</i>	<i>R</i>	<i>0,00</i>	<i>EP</i>	<i>0,00</i>
		<i>CP</i>	<i>1.869.188,10</i>	<i>PC</i>	<i>401.262,21</i>	<i>I</i>	<i>548.539,47</i>	<i>ECP</i>	<i>1.320.648,63</i>
		<i>CS</i>	<i>1.989.815,41</i>	<i>TP</i>	<i>521.889,52</i>	<i>FPV</i>	<i>0,00</i>	<i>TR</i>	<i>147.277,26</i>
<i>Cap.</i> 990	<i>REISCRIZIONE PER PAGAMENTI SU FONDI POR 2007/2013 CADUTI IN PERENZIONE AMMINISTRATIVA, AI SENSI DELL'ART.42 DELLA L.R. 7/2001</i>	<i>RS</i>	<i>1.284.069,62</i>	<i>PR</i>	<i>1.284.069,62</i>	<i>R</i>	<i>0,00</i>	<i>EP</i>	<i>0,00</i>
		<i>CP</i>	<i>25.000.000,00</i>	<i>PC</i>	<i>9.721.936,84</i>	<i>I</i>	<i>11.172.419,35</i>	<i>ECP</i>	<i>13.827.580,65</i>
		<i>CS</i>	<i>26.284.069,62</i>	<i>TP</i>	<i>11.006.006,46</i>	<i>FPV</i>	<i>0,00</i>	<i>TR</i>	<i>1.450.482,51</i>
<i>Cap.</i> 2220	<i>RINVENIENZE FINANZIARIE DEL POR 2000 - 2006 PER LA REALIZZAZIONE DI INTERVENTI COERENTI ALL'ASSE VII DELLA LINEA FESR</i>	<i>RS</i>	<i>197.025,88</i>	<i>PR</i>	<i>27.105,81</i>	<i>R</i>	<i>0,00</i>	<i>EP</i>	<i>169.920,07</i>
		<i>CP</i>	<i>0,00</i>	<i>PC</i>	<i>0,00</i>	<i>I</i>	<i>0,00</i>	<i>ECP</i>	<i>0,00</i>
		<i>CS</i>	<i>197.025,88</i>	<i>TP</i>	<i>27.105,81</i>	<i>FPV</i>	<i>0,00</i>	<i>TR</i>	<i>169.920,07</i>
<i>Cap.</i> 2462	<i>INTESA ISTITUZIONALE DI PROGRAMMA. APQ "AZIONI DI SISTEMA" - DELIBERA CIPE N. 35/2005. SOCIETA' PARTECIPATE.</i>	<i>RS</i>	<i>0,00</i>	<i>PR</i>	<i>0,00</i>	<i>R</i>	<i>0,00</i>	<i>EP</i>	<i>0,00</i>
		<i>CP</i>	<i>924.000,00</i>	<i>PC</i>	<i>0,00</i>	<i>I</i>	<i>924.000,00</i>	<i>ECP</i>	<i>0,00</i>
		<i>CS</i>	<i>924.000,00</i>	<i>TP</i>	<i>0,00</i>	<i>FPV</i>	<i>0,00</i>	<i>TR</i>	<i>924.000,00</i>
<i>Cap.</i> 2507	<i>FSC 2007-2013 ASSISTENZA TECNICA E AZIONI DI SISTEMA(DELIBERA CIPE N. 90 DEL 3 AGOSTO 2012)</i>	<i>RS</i>	<i>3.999.400,00</i>	<i>PR</i>	<i>745.825,98</i>	<i>R</i>	<i>0,00</i>	<i>EP</i>	<i>3.253.574,02</i>
		<i>CP</i>	<i>0,00</i>	<i>PC</i>	<i>0,00</i>	<i>I</i>	<i>0,00</i>	<i>ECP</i>	<i>0,00</i>
		<i>CS</i>	<i>3.999.400,00</i>	<i>TP</i>	<i>745.825,98</i>	<i>FPV</i>	<i>0,00</i>	<i>TR</i>	<i>3.253.574,02</i>

CONTO DEL BILANCIO - GESTIONE DELLE SPESE
Consuntivo per capitoli

MISSIONE, PROGRAMMA, TITOLO	DENOMINAZIONE	RESIDUI PASSIVI AL 1/1/2014 (RS)		PAGAMENTI IN C/RESIDUI (PR)		RIACCERTAMENTO RESIDUI (R) ⁽¹⁾		RESIDUI PASSIVI DA ESERCIZI PRECEDENTI (EP=RS-PR+R)	
		PREVISIONI DEFINITIVE DI COMPETENZA (CP)		PAGAMENTI IN C/COMPETENZA (PC)		IMPEGNI (I) ⁽²⁾		RESIDUI PASSIVI DA ESERCIZIO DI COMPETENZA (EC= I - PC)	
		PREVISIONI DEFINITIVE DI CASSA (CS)		TOTALE PAGAMENTI (TP=PR+PC)		FONDO PLURIENNALE VINCOLATO (FPV) ⁽³⁾		TOTALE RESIDUI PASSIVI DA RIPORTARE (TR=EP+EC)	
Cap. 2560	INTESA ISTITUZIONALE DI PROGRAMMA. SPESA PER ASSISTENZA TECNICA E SUPPORTO PER IL RAFFORZAMENTO DEL SISTEMA DI MONITORAGGIO (DELIBERA CIPE N. 17/2003 - PUNTO 1.2.3).	RS	0,00	PR	0,00	R	0,00	EP	0,00
		CP	0,00	PC	0,00	I	0,00	ECP	0,00
		CS	0,00	TP	0,00	FPV	0,00	TR	0,00
Cap. 2680	7.1 OB. OP. ASSISTENZA TECNICA - PO FESR 2007/2013 - SOCIETA' CONTROLLATE	RS	10.469.846,84	PR	5.267.691,84	R	-105.998,32	EP	5.096.156,68
		CP	1.850.000,00	PC	496.063,09	I	1.290.951,90	ECP	794.888,81
		CS	10.469.846,84	TP	5.763.754,93	FPV	0,00	TR	5.891.045,49
Cap. 2686	7.1 - OBIETTIVO OPERATIVO ASSISTENZA TECNICA ALLE CITTA' MEDIE	RS	0,00	PR	0,00	R	0,00	EP	0,00
		CP	4.000.000,00	PC	2.432.475,70	I	2.432.475,70	ECP	1.567.524,30
		CS	4.000.000,00	TP	2.432.475,70	FPV	0,00	TR	0,00
Cap. 2700	FONDO UNICO FESR 2007-2013	RS	0,00	PR	0,00	R	0,00	EP	0,00
		CP	144.831.213,90	PC	0,00	I	0,00	ECP	144.831.213,90
		CS	144.831.213,90	TP	0,00	FPV	0,00	TR	0,00
Cap. 2823	7.1 OB. OP. ASSISTENZA TECNICA - PO FESR 2007/2013 - ALTRE IMPRESE	RS	1.975.744,05	PR	761.667,33	R	-1.343,21	EP	1.212.733,51
		CP	6.406.292,30	PC	4.549.441,28	I	5.218.237,60	ECP	1.188.054,70
		CS	8.382.036,35	TP	5.311.108,61	FPV	0,00	TR	1.881.529,83
Cap. 2824	7.1 OB. OP. ASSISTENZA TECNICA - PO FESR 2007/2013 - AMMINISTRAZIONI LOCALI	RS	2.700.000,00	PR	810.000,00	R	0,00	EP	1.890.000,00
		CP	0,00	PC	0,00	I	0,00	ECP	0,00
		CS	2.700.000,00	TP	810.000,00	FPV	0,00	TR	1.890.000,00
Cap. 2825	7.1 OB. OP. ASSISTENZA TECNICA - PO FESR 2007/2013 - INCARICHI PROFESSIONALI	RS	411.997,86	PR	311.544,53	R	-106,25	EP	100.347,08
		CP	2.138.000,00	PC	446.779,88	I	689.737,73	ECP	1.448.262,27
		CS	2.549.997,86	TP	758.324,41	FPV	0,00	TR	343.304,93
Cap. 2826	7.1 OB. OP. ASSISTENZA TECNICA - PO FESR 2007/2013 - ALTRE SPESE	RS	72.631,68	PR	65.181,68	R	-1.250,00	EP	6.200,00
		CP	296.000,00	PC	147.864,86	I	152.470,23	ECP	143.529,77
		CS	368.631,68	TP	213.046,54	FPV	0,00	TR	10.805,37
Cap.	POR FESR 2007/2013 - MISURE DI ACCELERAZIONE DELLA SPESA (DGR N. 148/2013 E N. 496/2013) -	RS	0,00	PR	0,00	R	0,00	EP	0,00

CONTO DEL BILANCIO - GESTIONE DELLE SPESE
Consuntivo per capitoli

MISSIONE, PROGRAMMA, TITOLO	DENOMINAZIONE	RESIDUI PASSIVI AL 1/1/2014 (RS)		PAGAMENTI IN C/RESIDUI (PR)		RIACCERTAMENTO RESIDUI (R) ⁽¹⁾				RESIDUI PASSIVI DA ESERCIZI PRECEDENTI (EP=RS-PR+R)	
		PREVISIONI DEFINITIVE DI COMPETENZA (CP)		PAGAMENTI IN C/COMPETENZA (PC)		IMPEGNI (I) ⁽²⁾		ECONOMIE DI COMPETENZA (ECP= CP- I -FPV)		RESIDUI PASSIVI DA ESERCIZIO DI COMPETENZA (EC= I - PC)	
		PREVISIONI DEFINITIVE DI CASSA (CS)		TOTALE PAGAMENTI (TP=PR+PC)		FONDO PLURIENNALE VINCOLATO (FPV) ⁽³⁾				TOTALE RESIDUI PASSIVI DA RIPORTARE (TR=EP+EC)	
2862	INTERVENTI EX FAS	CP	69.458.400,39	PC	9.370.240,23	I	11.169.612,47	ECP	58.288.787,92	EC	1.799.372,24
		CS	38.672.321,35	TP	9.370.240,23	FPV	0,00			TR	1.799.372,24
Cap.	POR FESR 2007/2013 - MISURE DI ACCELERAZIONE DELLA SPESA (DGR N. 148/2013 E N. 496/2013) -	RS	0,00	PR	0,00	R	0,00			EP	0,00
2864	INTERVENTI EX L.R. N. 1/2009	CP	45.157.847,93	PC	15.030.739,22	I	18.160.725,18	ECP	26.997.122,75	EC	3.129.985,96
		CS	39.027.459,95	TP	15.030.739,22	FPV	0,00			TR	3.129.985,96
Cap.	FONDO UNICO FSE 2007-2013	RS	0,00	PR	0,00	R	0,00			EP	0,00
4600		CP	142.841,31	PC	0,00	I	0,00	ECP	142.841,31	EC	0,00
		CS	142.841,31	TP	0,00	FPV	0,00			TR	0,00
Cap.	PO FSE 2007/2013 ASSE VI OB SP. N) OB. OP.1 SOSTEGNO ALL'ESECUZIONE DEL PROGRAMMA	RS	727.367,51	PR	622.669,39	R	-522,32			EP	104.175,80
4700	OPERATIVO. ALTRE IMPRESE	CP	5.000.000,00	PC	1.430.812,76	I	4.431.024,88	ECP	568.975,12	EC	3.000.212,12
		CS	5.727.367,51	TP	2.053.482,15	FPV	0,00			TR	3.104.387,92
Cap.	PO FSE 2007/2013 ASSE VI OB SP. N) OB. OP.1 SOSTEGNO ALL'ESECUZIONE DEL PROGRAMMA	RS	104.420,53	PR	0,00	R	-17.586,17			EP	86.834,36
4701	OPERATIVO. SOCIETA' CONTROLLATE	CP	1.012.332,22	PC	0,00	I	1.012.332,20	ECP	0,02	EC	1.012.332,20
		CS	1.116.752,75	TP	0,00	FPV	0,00			TR	1.099.166,56
Cap.	PO FSE 2007/2013 ASSE VI OB SP. N) OB. OP.1 SOSTEGNO ALL'ESECUZIONE DEL PROGRAMMA	RS	4.900,25	PR	4.900,25	R	0,00			EP	0,00
4705	OPERATIVO. FAMIGLIE.	CP	50.000,00	PC	0,00	I	14.686,91	ECP	35.313,09	EC	14.686,91
		CS	54.900,25	TP	4.900,25	FPV	0,00			TR	14.686,91
Cap.	PO FSE 2007/2013 ASSE VI OB SP. N) OB. OP.4 AMPIA VISIBILITA' AL PROGRAMMA CON ADEGUATI	RS	902.918,48	PR	200.735,19	R	-499.820,94			EP	202.362,35
4706	INTERVENTI DI INFORMAZIONE E COMUNICAZIONE	CP	1.846.000,00	PC	0,00	I	888.604,37	ECP	957.395,63	EC	888.604,37
		CS	2.748.918,48	TP	200.735,19	FPV	0,00			TR	1.090.966,72
Cap.	PO FSE 2007/2013 ASSE VII OB SP.O) OB. OP.1 RAFFORZAMENTO DELLA COMPETENZA DEI FUNZIONARI	RS	7.020.000,00	PR	0,00	R	0,00			EP	7.020.000,00
4708	DELLA REGIONE E DEGLI ENTI LOCALI	CP	0,00	PC	0,00	I	0,00	ECP	0,00	EC	0,00
		CS	7.020.000,00	TP	0,00	FPV	0,00			TR	7.020.000,00
Cap.	PO FSE 2007/2013 ASSE VII OB SP.O) OB. OP.2 SOSTENERE LE AUTONOMIE LOCALI NEL	RS	408.765,00	PR	0,00	R	-5.565,00			EP	403.200,00
4710	MIGLIORAMENTO DEI SERVIZI E DELLE FUNZIONI DI PROGRAMMAZIONE, MONITORAGGIO E	CP	0,00	PC	0,00	I	0,00	ECP	0,00	EC	0,00
	VALUTAZIONE E PER LA SEMPLIFICAZIONE DEI PROCESSI AMMINISTRATIVI										

CONTO DEL BILANCIO - GESTIONE DELLE SPESE
Consuntivo per capitoli

MISSIONE, PROGRAMMA, TITOLO	DENOMINAZIONE	RESIDUI PASSIVI AL 1/1/2014 (RS)		PAGAMENTI IN C/RESIDUI (PR)		RIACCERTAMENTO RESIDUI (R) ⁽¹⁾		RESIDUI PASSIVI DA ESERCIZI PRECEDENTI (EP=RS-PR+R)	
		PREVISIONI DEFINITIVE DI COMPETENZA (CP)		PAGAMENTI IN C/COMPETENZA (PC)		IMPEGNI (I) ⁽²⁾		RESIDUI PASSIVI DA ESERCIZIO DI COMPETENZA (EC= I - PC)	
		PREVISIONI DEFINITIVE DI CASSA (CS)		TOTALE PAGAMENTI (TP=PR+PC)		FONDO PLURIENNALE VINCOLATO (FPV) ⁽³⁾		TOTALE RESIDUI PASSIVI DA RIPORTARE (TR=EP+EC)	
	VALUTAZIONE E PER LA SEMPLIFICAZIONE DEI PROCESSI AMMINISTRATIVI	CS	408.765,00	TP	0,00	FPV	0,00	TR	403.200,00
Cap. 4711	PO FSE 2007/2013 ASSE VII OB SP.O) OB. OP.2 SOSTENERE LE AUTONOMIE LOCALI NEL MIGLIORAMENTO DEI SERVIZI E DELLE FUNZIONI DI PROGRAMMAZIONE, MONITORAGGIO E VALUTAZIONE E PER LA SEMPLIFICAZIONE DEI PROCESSI AMMINISTRATIVI. AMMINISTRAZIONI LOCALI.	RS	0,00	PR	0,00	R	0,00	EP	0,00
		CP	12.500.000,00	PC	2.424.000,00	I	3.824.000,00	ECP	8.676.000,00
		CS	12.500.000,00	TP	2.424.000,00	FPV	0,00	TR	1.400.000,00
Cap. 4713	PO FSE 2007/2013 ASSE VII OB SP.O) OB. OP.2 CONSOLIDAMENTO DEI PROCESSI DI SUSSIDIARIETA' TRA AMMINISTRAZIONE REGIONALE E LOCALI. AMMINISTRAZIONI LOCALI.	RS	0,00	PR	0,00	R	0,00	EP	0,00
		CP	2.000.000,00	PC	0,00	I	0,00	ECP	2.000.000,00
		CS	2.000.000,00	TP	0,00	FPV	0,00	TR	0,00
Cap. 4716	PO FSE 2007/2013 ASSE VII OB SP.P) OB. OP.1 DIFFUSIONE ED IMPLEMENTAZIONE DI BUONE PRATICHE IN MATERIA DI MISURAZIONE DELLA QUALITA' DEI SERVIZI PUBBLICI. ALTRE IMPRESE	RS	4.016.200,36	PR	1.079.230,87	R	-1.826.192,75	EP	1.110.776,74
		CP	0,00	PC	0,00	I	0,00	ECP	0,00
		CS	4.016.200,36	TP	1.079.230,87	FPV	0,00	TR	1.110.776,74
Cap. 4726	PO FSE 2007/2013 ASSE VI OB SP. N) OB. OP.1 SOSTEGNO ALL'ESECUZIONE DEL PROGRAMMA OPERATIVO. INCARICHI PROFESSIONALI	RS	0,00	PR	0,00	R	0,00	EP	0,00
		CP	5.000,00	PC	1.141,92	I	1.141,92	ECP	3.858,08
		CS	5.000,00	TP	1.141,92	FPV	0,00	TR	0,00
Cap. 4734	PO FSE 2007/2013 ASSE VI OB SP P) OB. OP. 1 DIFFUSIONE E IMPLEMENTAZIONE DI BUONE PRATICHE IN MATERIA DI MISURAZIONE DELLA QUALITÀ DEI SERVIZI PUBBLICI. INCARICHI PROFESSIONALI.	RS	0,00	PR	0,00	R	0,00	EP	0,00
		CP	1.627,50	PC	1.627,50	I	1.627,50	ECP	0,00
		CS	1.627,50	TP	1.627,50	FPV	0,00	TR	0,00
Cap. 4736	PO FSE 2007/2013 ASSE VI OB SP P) OB. OP. 1 DIFFUSIONE E IMPLEMENTAZIONE DI BUONE PRATICHE IN MATERIA DI MISURAZIONE DELLA QUALITÀ DEI SERVIZI PUBBLICI. AMMINISTRAZIONI LOCALI.	RS	0,00	PR	0,00	R	0,00	EP	0,00
		CP	1.600.000,00	PC	669.638,84	I	1.492.231,41	ECP	107.768,59
		CS	1.600.000,00	TP	669.638,84	FPV	0,00	TR	822.592,57
Totale Programma 12		Politica regionale unitaria per i servizi istituzionali, generali e di gestione (solo per le Regioni)		RS	34.417.626,22	PR	11.302.301,89	R	-2.458.384,96
		CP	327.212.543,65	PC	47.223.971,68	I	63.981.101,59	ECP	263.231.442,06
		CS	322.863.702,85	TP	58.526.273,57	FPV	0,00	TR	37.414.069,28

CONTO DEL BILANCIO - GESTIONE DELLE SPESE
Consuntivo per capitoli

MISSIONE, PROGRAMMA, TITOLO	DENOMINAZIONE	RESIDUI PASSIVI AL 1/1/2014 (RS)		PAGAMENTI IN C/RESIDUI (PR)		RIACCERTAMENTO RESIDUI (R) ⁽¹⁾		RESIDUI PASSIVI DA ESERCIZI PRECEDENTI (EP=RS-PR+R)					
		PREVISIONI DEFINITIVE DI COMPETENZA (CP)		PAGAMENTI IN C/COMPETENZA (PC)		IMPEGNI (I) ⁽²⁾		ECONOMIE DI COMPETENZA (ECP= CP- I -FPV)		RESIDUI PASSIVI DA ESERCIZIO DI COMPETENZA (EC= I - PC)			
		PREVISIONI DEFINITIVE DI CASSA (CS)		TOTALE PAGAMENTI (TP=PR+PC)		FONDO PLURIENNALE VINCOLATO (FPV) ⁽³⁾				TOTALE RESIDUI PASSIVI DA RIPORTARE (TR=EP+EC)			
TOTALE MISSIONE 01		Servizi istituzionali, generali e di gestione		RS	263.506.760,71	PR	124.447.766,83	R	-3.030.387,73	EP	136.028.606,15		
		CP	1.344.702.868,65	PC	503.502.984,36	I	644.039.731,16	ECP	241.961.195,79	EC	140.536.746,80		
		CS	1.355.536.977,38	TP	627.950.751,19	FPV	458.701.941,70			TR	276.565.352,95		
MISSIONE 02 Giustizia													
0201	Programma	01	Uffici giudiziari										
Titolo 1		Spese correnti		RS	0,00	PR	0,00	R	0,00	EP	0,00		
				CP	0,00	PC	0,00	I	0,00	ECP	0,00		
				CS	0,00	TP	0,00	FPV	0,00	TR	0,00		
Titolo 2		Spese in conto capitale		RS	0,00	PR	0,00	R	0,00	EP	0,00		
				CP	0,00	PC	0,00	I	0,00	ECP	0,00		
				CS	0,00	TP	0,00	FPV	0,00	TR	0,00		
Totale Programma		01	Uffici giudiziari		RS	0,00	PR	0,00	R	0,00	EP	0,00	
				CP	0,00	PC	0,00	I	0,00	ECP	0,00	EC	0,00
				CS	0,00	TP	0,00	FPV	0,00		TR	0,00	
0202	Programma	02	Casa circondariale e altri servizi										
Titolo 1		Spese correnti		RS	0,00	PR	0,00	R	0,00	EP	0,00		
				CP	0,00	PC	0,00	I	0,00	ECP	0,00	EC	0,00

CONTO DEL BILANCIO - GESTIONE DELLE SPESE
Consuntivo per capitoli

MISSIONE, PROGRAMMA, TITOLO	DENOMINAZIONE	RESIDUI PASSIVI AL 1/1/2014 (RS)		PAGAMENTI IN C/RESIDUI (PR)		RIACCERTAMENTO RESIDUI (R) ⁽¹⁾			RESIDUI PASSIVI DA ESERCIZI PRECEDENTI (EP=RS-PR+R)		
		PREVISIONI DEFINITIVE DI COMPETENZA (CP)		PAGAMENTI IN C/COMPETENZA (PC)		IMPEGNI (I) ⁽²⁾		ECONOMIE DI COMPETENZA (ECP= CP- I -FPV)	RESIDUI PASSIVI DA ESERCIZIO DI COMPETENZA (EC= I - PC)		
		PREVISIONI DEFINITIVE DI CASSA (CS)		TOTALE PAGAMENTI (TP=PR+PC)		FONDO PLURIENNALE VINCOLATO (FPV) ⁽³⁾			TOTALE RESIDUI PASSIVI DA RIPORTARE (TR=EP+EC)		
Titolo 2	Spese in conto capitale	CS	0,00	TP	0,00	FPV	0,00		TR	0,00	
		RS	0,00	PR	0,00	R	0,00		EP	0,00	
		CP	0,00	PC	0,00	I	0,00	ECP	0,00	EC	0,00
		CS	0,00	TP	0,00	FPV	0,00		TR	0,00	
Totale Programma 02	Casa circondariale e altri servizi	RS	0,00	PR	0,00	R	0,00		EP	0,00	
		CP	0,00	PC	0,00	I	0,00	ECP	0,00	EC	0,00
		CS	0,00	TP	0,00	FPV	0,00		TR	0,00	
0203	Programma 03	Politica regionale unitaria per la giustizia (solo per le Regioni)									
Titolo 1	Spese correnti	RS	0,00	PR	0,00	R	0,00		EP	0,00	
		CP	0,00	PC	0,00	I	0,00	ECP	0,00	EC	0,00
		CS	0,00	TP	0,00	FPV	0,00		TR	0,00	
Titolo 2	Spese in conto capitale	RS	0,00	PR	0,00	R	0,00		EP	0,00	
		CP	0,00	PC	0,00	I	0,00	ECP	0,00	EC	0,00
		CS	0,00	TP	0,00	FPV	0,00		TR	0,00	
Totale Programma 03	Politica regionale unitaria per la giustizia (solo per le Regioni)	RS	0,00	PR	0,00	R	0,00		EP	0,00	
		CP	0,00	PC	0,00	I	0,00	ECP	0,00	EC	0,00
		CS	0,00	TP	0,00	FPV	0,00		TR	0,00	
TOTALE MISSIONE 02		Giustizia		RS	0,00	PR	0,00	R	0,00	EP	0,00
				CP	0,00	PC	0,00	I	0,00	ECP	0,00

CONTO DEL BILANCIO - GESTIONE DELLE SPESE
Consuntivo per capitoli

MISSIONE, PROGRAMMA, TITOLO	DENOMINAZIONE	RESIDUI PASSIVI AL 1/1/2014 (RS)		PAGAMENTI IN C/RESIDUI (PR)		RIACCERTAMENTO RESIDUI (R) ⁽¹⁾				RESIDUI PASSIVI DA ESERCIZI PRECEDENTI (EP=RS-PR+R)	
		PREVISIONI DEFINITIVE DI COMPETENZA (CP)		PAGAMENTI IN C/COMPETENZA (PC)		IMPEGNI (I) ⁽²⁾		ECONOMIE DI COMPETENZA (ECP= CP- I -FPV)		RESIDUI PASSIVI DA ESERCIZIO DI COMPETENZA (EC= I - PC)	
		PREVISIONI DEFINITIVE DI CASSA (CS)		TOTALE PAGAMENTI (TP=PR+PC)		FONDO PLURIENNALE VINCOLATO (FPV) ⁽³⁾				TOTALE RESIDUI PASSIVI DA RIPORTARE (TR=EP+EC)	
		CS	0,00	TP	0,00	FPV	0,00			TR	0,00
MISSIONE		03	Ordine pubblico e sicurezza								
0301	Programma	01	Polizia locale e amministrativa								
Titolo 1		Spese correnti		RS	451.570,28	PR	160.426,75	R	-267.349,03	EP	23.794,50
				CP	898.564,01	PC	29.129,09	I	67.300,01	ECP	828.824,00
				CS	1.251.570,28	TP	189.555,84	FPV	2.440,00	TR	61.965,42
Cap.	SPESE PER L'ATTIVITA' DI FORMAZIONE SVOLTA DAL SETTORE SCUOLA REGIONALE DI POLIZIA LOCALE			RS	451.570,28	PR	160.426,75	R	-267.349,03	EP	23.794,50
308	(ART. 8, COMMA 1 E 1 BIS DELLA L.R.C. 12/2003)			CP	518.564,01	PC	16.288,01	I	54.286,93	ECP	464.277,08
				CS	871.570,28	TP	176.714,76	FPV	0,00	TR	61.793,42
Cap.	SPESE PER ATTIVITA' FORMATIVA A PAGAMENTO PER LA POLIZIA LOCALE DI ALTRE REGIONI.			RS	0,00	PR	0,00	R	0,00	EP	0,00
318				CP	30.000,00	PC	0,00	I	0,00	ECP	30.000,00
				CS	30.000,00	TP	0,00	FPV	0,00	TR	0,00
Cap.	SPESE DI FUNZIONAMENTO SCUOLA REGIONALE DI POLIZIA LOCALE: ACQUISTO BENI DI CONSUMO			RS	0,00	PR	0,00	R	0,00	EP	0,00
319	NECESSARI ALLO SVOLGIMENTO DELL'ATTIVITA' DIDATTICA			CP	80.000,00	PC	4.348,08	I	4.348,08	ECP	73.211,92
				CS	80.000,00	TP	4.348,08	FPV	2.440,00	TR	0,00
Cap.	SPESE DI FUNZIONAMENTO SCUOLA REGIONALE DI POLIZIA LOCALE: SPESE PER ORGANIZZAZIONE			RS	0,00	PR	0,00	R	0,00	EP	0,00
321	DELLE GIORNATE DI STUDIO, CONVEGNI ED ALTRE SPESE DI RAPPRESENTANZA			CP	30.000,00	PC	0,00	I	0,00	ECP	30.000,00
				CS	30.000,00	TP	0,00	FPV	0,00	TR	0,00
Cap.	SPESE DI FUNZIONAMENTO SCUOLA REGIONALE DI POLIZIA LOCALE: UTENZE E CANONI (TELEFONICHE,			RS	0,00	PR	0,00	R	0,00	EP	0,00
323	ACCESSO A BANCHE DATI, UTENZE E CANONI PER ALTRI SERVIZI)			CP	90.000,00	PC	8.493,00	I	8.665,00	ECP	81.335,00
				CS	90.000,00	TP	8.493,00	FPV	0,00	TR	172,00

CONTO DEL BILANCIO - GESTIONE DELLE SPESE
Consuntivo per capitoli

MISSIONE, PROGRAMMA, TITOLO	DENOMINAZIONE	RESIDUI PASSIVI AL 1/1/2014 (RS)		PAGAMENTI IN C/RESIDUI (PR)		RIACCERTAMENTO RESIDUI (R) ⁽¹⁾		RESIDUI PASSIVI DA ESERCIZI PRECEDENTI (EP=RS-PR+R)	
		PREVISIONI DEFINITIVE DI COMPETENZA (CP)		PAGAMENTI IN C/COMPETENZA (PC)		IMPEGNI (I) ⁽²⁾		RESIDUI PASSIVI DA ESERCIZIO DI COMPETENZA (EC= I - PC)	
		PREVISIONI DEFINITIVE DI CASSA (CS)		TOTALE PAGAMENTI (TP=PR+PC)		FONDO PLURIENNALE VINCOLATO (FPV) ⁽³⁾		TOTALE RESIDUI PASSIVI DA RIPORTARE (TR=EP+EC)	
Cap. 325	SPESE DI FUNZIONAMENTO SCUOLA REGIONALE DI POLIZIA LOCALE: SPESE PER LICENZE D'USO SOFTWARE ED ALTRE SPESE CONNESSE ALL'UTILIZZO BENI DEI TERZI	RS	0,00	PR	0,00	R	0,00	EP	0,00
		CP	30.000,00	PC	0,00	I	0,00	ECP	30.000,00
		CS	30.000,00	TP	0,00	FPV	0,00	TR	0,00
Cap. 329	SPESE DI FUNZIONAMENTO SCUOLA REGIONALE DI POLIZIA LOCALE: IMPOSTA REGIONALE SULLE ATTIVITA' PRODUTTIVE PER L'ATTIVITA' FORMATIVA SVOLTA AI SENSI DELL'ART. 8, L.R.C. 12/2003	RS	0,00	PR	0,00	R	0,00	EP	0,00
		CP	40.000,00	PC	0,00	I	0,00	ECP	40.000,00
		CS	40.000,00	TP	0,00	FPV	0,00	TR	0,00
Cap. 331	SPESE DI FUNZIONAMENTO SCUOLA REGIONALE DI POLIZIA LOCALE: ACQUISTO TESTI ED ALTRE PUBBLICAZIONI PER LO SVOLGIMENTO DELL'ATTIVITA' DIDATTICA	RS	0,00	PR	0,00	R	0,00	EP	0,00
		CP	80.000,00	PC	0,00	I	0,00	ECP	80.000,00
		CS	80.000,00	TP	0,00	FPV	0,00	TR	0,00
TITOLO 2	Spese in conto capitale	RS	0,00	PR	0,00	R	0,00	EP	0,00
		CP	30.000,00	PC	0,00	I	0,00	ECP	30.000,00
		CS	30.000,00	TP	0,00	FPV	0,00	TR	0,00
Cap. 333	SPESE DI FUNZIONAMENTO SCUOLA REGIONALE DI POLIZIA LOCALE: SPESE PER ACQUISTO HARDWARE ED ALTRI APPARATI DI TELECOMUNICAZIONE	RS	0,00	PR	0,00	R	0,00	EP	0,00
		CP	30.000,00	PC	0,00	I	0,00	ECP	30.000,00
		CS	30.000,00	TP	0,00	FPV	0,00	TR	0,00
TITOLO 3	Spese per incremento di attività finanziarie	RS	0,00	PR	0,00	R	0,00	EP	0,00
		CP	0,00	PC	0,00	I	0,00	ECP	0,00
		CS	0,00	TP	0,00	FPV	0,00	TR	0,00
Totale Programma	01 Polizia locale e amministrativa	RS	451.570,28	PR	160.426,75	R	-267.349,03	EP	23.794,50
		CP	928.564,01	PC	29.129,09	I	67.300,01	ECP	858.824,00
		CS	1.281.570,28	TP	189.555,84	FPV	2.440,00	TR	61.965,42
0302	Programma 02 Sistema integrato di sicurezza urbana								

CONTO DEL BILANCIO - GESTIONE DELLE SPESE
Consuntivo per capitoli

MISSIONE, PROGRAMMA, TITOLO	DENOMINAZIONE	RESIDUI PASSIVI AL 1/1/2014 (RS)		PAGAMENTI IN C/RESIDUI (PR)		RIACCERTAMENTO RESIDUI (R) ⁽¹⁾		RESIDUI PASSIVI DA ESERCIZI PRECEDENTI (EP=RS-PR+R)	
		PREVISIONI DEFINITIVE DI COMPETENZA (CP)		PAGAMENTI IN C/COMPETENZA (PC)		IMPEGNI (I) ⁽²⁾		RESIDUI PASSIVI DA ESERCIZIO DI COMPETENZA (EC= I - PC)	
		PREVISIONI DEFINITIVE DI CASSA (CS)		TOTALE PAGAMENTI (TP=PR+PC)		FONDO PLURIENNALE VINCOLATO (FPV) ⁽³⁾		TOTALE RESIDUI PASSIVI DA RIPORTARE (TR=EP+EC)	
TITOLO 1	Spese correnti	RS	1.257.327,00	PR	792.260,00	R	0,00	EP	465.067,00
		CP	2.750.000,00	PC	394.895,87	I	1.700.160,88	ECP	1.305.265,01
		CS	4.007.327,00	TP	1.187.155,87	FPV	0,00	TR	1.770.332,01
<i>Cap. 306</i>	<i>FONDO DI PROSSIMITA' PER LE AZIONI DI SOLIDARIETA' A FAVORE DELLE VITTIME DELLA CRIMINALITA' - CONTRIBUTI AD ENTI LOCALI (L.R. N.11/2004).</i>	RS	432.350,00	PR	417.260,00	R	0,00	EP	15.090,00
		CP	250.000,00	PC	17.630,00	I	250.000,00	ECP	232.370,00
		CS	682.350,00	TP	434.890,00	FPV	0,00	TR	247.460,00
<i>Cap. 312</i>	<i>SPESE IN MATERIA DI SICUREZZA URBANA E POLIZIA AMMINISTRATIVA REGIONALE E LOCALE.</i>	RS	0,00	PR	0,00	R	0,00	EP	0,00
		CP	1.500.000,00	PC	377.265,87	I	950.160,88	ECP	572.895,01
		CS	1.500.000,00	TP	377.265,87	FPV	0,00	TR	572.895,01
<i>Cap. 342</i>	<i>FONDAZIONE POL.I.S. - POLITICHE INTEGRATE PER LA SICUREZZA EX ART.16, L.R. N.1/09.</i>	RS	574.977,00	PR	375.000,00	R	0,00	EP	199.977,00
		CP	500.000,00	PC	0,00	I	500.000,00	ECP	500.000,00
		CS	1.074.977,00	TP	375.000,00	FPV	0,00	TR	699.977,00
<i>Cap. 7820</i>	<i>FONDO PER LA VALORIZZAZIONE DEI BENI CONFISCATI. ENTI TERRITORIALI.</i>	RS	250.000,00	PR	0,00	R	0,00	EP	250.000,00
		CP	250.000,00	PC	0,00	I	0,00	ECP	0,00
		CS	500.000,00	TP	0,00	FPV	0,00	TR	250.000,00
<i>Cap. 7821</i>	<i>FONDO PER LA VALORIZZAZIONE DEI BENI CONFISCATI. ISTITUZIONI SOCIALI PRIVATE.</i>	RS	0,00	PR	0,00	R	0,00	EP	0,00
		CP	250.000,00	PC	0,00	I	0,00	ECP	0,00
		CS	250.000,00	TP	0,00	FPV	0,00	TR	0,00
TITOLO 2	Spese in conto capitale	RS	0,00	PR	0,00	R	0,00	EP	0,00
		CP	0,00	PC	0,00	I	0,00	ECP	0,00
		CS	0,00	TP	0,00	FPV	0,00	TR	0,00
TITOLO 3	Spese per incremento di attività finanziarie	RS	0,00	PR	0,00	R	0,00	EP	0,00
		CP	0,00	PC	0,00	I	0,00	ECP	0,00
		CS	0,00	TP	0,00	FPV	0,00	TR	0,00

CONTO DEL BILANCIO - GESTIONE DELLE SPESE
Consuntivo per capitoli

MISSIONE, PROGRAMMA, TITOLO	DENOMINAZIONE	RESIDUI PASSIVI AL 1/1/2014 (RS)		PAGAMENTI IN C/RESIDUI (PR)		RIACCERTAMENTO RESIDUI (R) ⁽¹⁾			RESIDUI PASSIVI DA ESERCIZI PRECEDENTI (EP=RS-PR+R)		
		PREVISIONI DEFINITIVE DI COMPETENZA (CP)		PAGAMENTI IN C/COMPETENZA (PC)		IMPEGNI (I) ⁽²⁾		ECONOMIE DI COMPETENZA (ECP= CP- I -FPV)		RESIDUI PASSIVI DA ESERCIZIO DI COMPETENZA (EC= I - PC)	
		PREVISIONI DEFINITIVE DI CASSA (CS)		TOTALE PAGAMENTI (TP=PR+PC)		FONDO PLURIENNALE VINCOLATO (FPV) ⁽³⁾			TOTALE RESIDUI PASSIVI DA RIPORTARE (TR=EP+EC)		
Totale Programma 02	Sistema integrato di sicurezza urbana	RS	1.257.327,00	PR	792.260,00	R	0,00			EP	465.067,00
		CP	2.750.000,00	PC	394.895,87	I	1.700.160,88	ECP	1.049.839,12	EC	1.305.265,01
		CS	4.007.327,00	TP	1.187.155,87	FPV	0,00			TR	1.770.332,01
0303	Programma 03	Politica regionale unitaria per la giustizia <i>(solo per le Regioni)</i>									
Titolo 1	Spese correnti	RS	0,00	PR	0,00	R	0,00			EP	0,00
		CP	0,00	PC	0,00	I	0,00	ECP	0,00	EC	0,00
		CS	0,00	TP	0,00	FPV	0,00			TR	0,00
Titolo 2	Spese in conto capitale	RS	1.800.000,00	PR	143.088,26	R	-1.656.911,74			EP	0,00
		CP	1.138.227,75	PC	86.925,03	I	86.925,03	ECP	1.051.302,72	EC	0,00
		CS	2.938.227,75	TP	230.013,29	FPV	0,00			TR	0,00
Cap. 4662	PO FSE 2007/2013 ASSE III OB SP. G) OB. OP. 8 SOSTEGNO E PROMOZIONE DI SERVIZI PER IL MIGLIORAMENTO DELLE CONDIZIONI DI SICUREZZA - CONTRIBUTI AGLI INVESTIMENTI AD AMMINISTRAZIONI LOCALI.	RS	1.800.000,00	PR	143.088,26	R	-1.656.911,74			EP	0,00
		CP	836.633,30	PC	0,00	I	0,00	ECP	836.633,30	EC	0,00
		CS	2.636.633,30	TP	143.088,26	FPV	0,00			TR	0,00
Cap. 4663	PO FSE 2007/2013 ASSE III OB SP. G) OB. OP. 8 SOSTEGNO E PROMOZIONE DI SERVIZI PER IL MIGLIORAMENTO DELLE CONDIZIONI DI SICUREZZA - CONTRIBUTI AGLI INVESTIMENTI A SOCIETA' PARTECIPATE.	RS	0,00	PR	0,00	R	0,00			EP	0,00
		CP	201.594,45	PC	86.925,03	I	86.925,03	ECP	114.669,42	EC	0,00
		CS	201.594,45	TP	86.925,03	FPV	0,00			TR	0,00
Cap. 5442	ATTUAZIONE DEI PROGETTI COMUNITARI LEONARDO DA VINCI IN MATERIA DI POLIZIA LOCALE.	RS	0,00	PR	0,00	R	0,00			EP	0,00
		CP	100.000,00	PC	0,00	I	0,00	ECP	100.000,00	EC	0,00
		CS	100.000,00	TP	0,00	FPV	0,00			TR	0,00
Titolo 3	Spese per incremento di attività finanziarie	RS	0,00	PR	0,00	R	0,00			EP	0,00
		CP	0,00	PC	0,00	I	0,00	ECP	0,00	EC	0,00
		CS	0,00	TP	0,00	FPV	0,00			TR	0,00

CONTO DEL BILANCIO - GESTIONE DELLE SPESE
Consuntivo per capitoli

MISSIONE, PROGRAMMA, TITOLO	DENOMINAZIONE	RESIDUI PASSIVI AL 1/1/2014 (RS)		PAGAMENTI IN C/RESIDUI (PR)		RIACCERTAMENTO RESIDUI (R) ⁽¹⁾				RESIDUI PASSIVI DA ESERCIZI PRECEDENTI (EP=RS-PR+R)	
		PREVISIONI DEFINITIVE DI COMPETENZA (CP)		PAGAMENTI IN C/COMPETENZA (PC)		IMPEGNI (I) ⁽²⁾		ECONOMIE DI COMPETENZA (ECP= CP- I -FPV)		RESIDUI PASSIVI DA ESERCIZIO DI COMPETENZA (EC= I - PC)	
		PREVISIONI DEFINITIVE DI CASSA (CS)		TOTALE PAGAMENTI (TP=PR+PC)		FONDO PLURIENNALE VINCOLATO (FPV) ⁽³⁾				TOTALE RESIDUI PASSIVI DA RIPORTARE (TR=EP+EC)	
Totale Programma 03		Politica regionale unitaria per la giustizia (solo per le Regioni)		RS	1.800.000,00	PR	143.088,26	R	-1.656.911,74	EP	0,00
		CP	1.138.227,75	PC	86.925,03	I	86.925,03	ECP	1.051.302,72	EC	0,00
		CS	2.938.227,75	TP	230.013,29	FPV	0,00			TR	0,00
TOTALE MISSIONE 03		Ordine pubblico e sicurezza		RS	3.508.897,28	PR	1.095.775,01	R	-1.924.260,77	EP	488.861,50
		CP	4.816.791,76	PC	510.949,99	I	1.854.385,92	ECP	2.959.965,84	EC	1.343.435,93
		CS	8.227.125,03	TP	1.606.725,00	FPV	2.440,00			TR	1.832.297,43
MISSIONE		04 Istruzione e diritto allo studio									
0401	Programma	01 Istruzione prescolastica									
Titolo 1		Spese correnti		RS	0,00	PR	0,00	R	0,00	EP	0,00
		CP	0,00	PC	0,00	I	0,00	ECP	0,00	EC	0,00
		CS	0,00	TP	0,00	FPV	0,00			TR	0,00
Titolo 2		Spese in conto capitale		RS	30.000,00	PR	0,00	R	0,00	EP	30.000,00
		CP	0,00	PC	0,00	I	0,00	ECP	0,00	EC	0,00
		CS	30.000,00	TP	0,00	FPV	0,00			TR	30.000,00
Cap. 4862	CONTRIBUTO AL COMUNE DI CASTEL DI SASSO PER IL COMPLETAMENTO DELL'ASILO NIDO COMUNALE			RS	30.000,00	PR	0,00	R	0,00	EP	30.000,00
				CP	0,00	PC	0,00	I	0,00	ECP	0,00
				CS	30.000,00	TP	0,00	FPV	0,00	TR	30.000,00
Titolo 3		Spese per incremento di attività finanziarie		RS	0,00	PR	0,00	R	0,00	EP	0,00

CONTO DEL BILANCIO - GESTIONE DELLE SPESE
Consuntivo per capitoli

MISSIONE, PROGRAMMA, TITOLO	DENOMINAZIONE	RESIDUI PASSIVI AL 1/1/2014 (RS)		PAGAMENTI IN C/RESIDUI (PR)		RIACCERTAMENTO RESIDUI (R) ⁽¹⁾				RESIDUI PASSIVI DA ESERCIZI PRECEDENTI (EP=RS-PR+R)	
		PREVISIONI DEFINITIVE DI COMPETENZA (CP)		PAGAMENTI IN C/COMPETENZA (PC)		IMPEGNI (I) ⁽²⁾		ECONOMIE DI COMPETENZA (ECP= CP- I -FPV)		RESIDUI PASSIVI DA ESERCIZIO DI COMPETENZA (EC= I - PC)	
		PREVISIONI DEFINITIVE DI CASSA (CS)		TOTALE PAGAMENTI (TP=PR+PC)		FONDO PLURIENNALE VINCOLATO (FPV) ⁽³⁾				TOTALE RESIDUI PASSIVI DA RIPORTARE (TR=EP+EC)	
		CP	0,00	PC	0,00	I	0,00	ECP	0,00	EC	0,00
		CS	0,00	TP	0,00	FPV	0,00			TR	0,00
Totale Programma 01 Istruzione prescolastica		RS	30.000,00	PR	0,00	R	0,00			EP	30.000,00
		CP	0,00	PC	0,00	I	0,00	ECP	0,00	EC	0,00
		CS	30.000,00	TP	0,00	FPV	0,00			TR	30.000,00
0402	Programma 02 Altri ordini di istruzione										
Titolo 1 Spese correnti		RS	10.500.960,00	PR	10.500.455,88	R	0,00			EP	504,12
		CP	65.855.021,37	PC	45.521.487,37	I	65.855.021,37	ECP	0,00	EC	20.333.534,00
		CS	76.355.981,37	TP	56.021.943,25	FPV	0,00			TR	20.334.038,12
Cap. 586 PAGAMENTO DEI DEBITI FUORI BILANCIO DI CUI ALL'ART. 47 DELLA L.R. N. 7/2002 DI COMPETENZA DELLA DG 54-11		RS	500,00	PR	0,00	R	0,00			EP	500,00
		CP	0,00	PC	0,00	I	0,00	ECP	0,00	EC	0,00
		CS	500,00	TP	0,00	FPV	0,00			TR	500,00
Cap. 4820 FORNITURA DEI LIBRI DI TESTO PER LA SCUOLA D'OBBLIGO (DPCM 4/7/2000, N. 226).		RS	7.920.387,00	PR	7.920.387,00	R	0,00			EP	0,00
		CP	49.603.619,86	PC	34.301.515,86	I	49.603.619,86	ECP	0,00	EC	15.302.104,00
		CS	57.524.006,86	TP	42.221.902,86	FPV	0,00			TR	15.302.104,00
Cap. 4822 FORNITURA DEI LIBRI DI TESTO PER LA SCUOLA SUPERIORE (DPCM 4/7/2000, N. 226)		RS	2.580.073,00	PR	2.580.068,88	R	0,00			EP	4,12
		CP	16.251.401,51	PC	11.219.971,51	I	16.251.401,51	ECP	0,00	EC	5.031.430,00
		CS	18.831.474,51	TP	13.800.040,39	FPV	0,00			TR	5.031.434,12
Cap. 5134 EDUCAZIONE ALLA PACE (L.R. 7/4/2000, N. 12)		RS	0,00	PR	0,00	R	0,00			EP	0,00
		CP	0,00	PC	0,00	I	0,00	ECP	0,00	EC	0,00
		CS	0,00	TP	0,00	FPV	0,00			TR	0,00

CONTO DEL BILANCIO - GESTIONE DELLE SPESE
Consuntivo per capitoli

MISSIONE, PROGRAMMA, TITOLO	DENOMINAZIONE	RESIDUI PASSIVI AL 1/1/2014 (RS)		PAGAMENTI IN C/RESIDUI (PR)		RIACCERTAMENTO RESIDUI (R) ⁽¹⁾				RESIDUI PASSIVI DA ESERCIZI PRECEDENTI (EP=RS-PR+R)	
		PREVISIONI DEFINITIVE DI COMPETENZA (CP)		PAGAMENTI IN C/COMPETENZA (PC)		IMPEGNI (I) ⁽²⁾		ECONOMIE DI COMPETENZA (ECP= CP- I -FPV)		RESIDUI PASSIVI DA ESERCIZIO DI COMPETENZA (EC= I - PC)	
		PREVISIONI DEFINITIVE DI CASSA (CS)		TOTALE PAGAMENTI (TP=PR+PC)		FONDO PLURIENNALE VINCOLATO (FPV) ⁽³⁾				TOTALE RESIDUI PASSIVI DA RIPORTARE (TR=EP+EC)	
Titolo 2	Spese in conto capitale	RS	22.708.066,73	PR	3.181.011,43	R	0,00			EP	19.527.055,30
		CP	456.686,59	PC	336.769,78	I	456.686,59	ECP	0,00	EC	119.916,81
		CS	23.162.053,32	TP	3.517.781,21	FPV	0,00			TR	19.646.972,11
Cap. 981	REISCRIZIONE PER PAGAMENTO SOMME COLPITE DA PERENZIONE AMMINISTRATIVA AI SENSI DELL'ART.42 LEGGE REGIONALE 7/2002.PARTE CAPITALE	RS	519.191,10	PR	411.440,97	R	0,00			EP	107.750,13
		CP	456.686,59	PC	336.769,78	I	456.686,59	ECP	0,00	EC	119.916,81
		CS	973.177,69	TP	748.210,75	FPV	0,00			TR	227.666,94
Cap. 4812	MISURE DI SOSTEGNO ALLA SCUOLA (ART.2, L.R. N.1 DEL 9/1/2009).	RS	7.493.159,07	PR	172.800,00	R	0,00			EP	7.320.359,07
		CP	0,00	PC	0,00	I	0,00	ECP	0,00	EC	0,00
		CS	7.493.159,07	TP	172.800,00	FPV	0,00			TR	7.320.359,07
Cap. 4844	CONTRIBUTO AL COMUNE DI ROCCAMONFINA PER LA RISTRUTTURAZIONE DELLA SCUOLA MEDIA STATALE.	RS	100.000,00	PR	0,00	R	0,00			EP	100.000,00
		CP	0,00	PC	0,00	I	0,00	ECP	0,00	EC	0,00
		CS	100.000,00	TP	0,00	FPV	0,00			TR	100.000,00
Cap. 4870	CONTRIBUTO AL COMUNE DI SAN NICOLA BARONIA PER LAVORI DI RISTRUTTURAZIONE DELLA SCUOLA MEDIA ED ELEMENTARE DELL'ISTITUTO COMPRENSIVO PADRE PIO SITA IN SAN NICOLA BARONIA ALLA VIA S. GIUSEPPE	RS	140.000,00	PR	0,00	R	0,00			EP	140.000,00
		CP	0,00	PC	0,00	I	0,00	ECP	0,00	EC	0,00
		CS	140.000,00	TP	0,00	FPV	0,00			TR	140.000,00
Cap. 4872	CONTRIBUTO AL COMUNE DI CASORIA PER LAVORI DI RECUPERO FUNZIONALE DEGLI SPAZI ASSOCIATIVI DELLA SCUOLA MEDIA M. L. KING	RS	90.000,00	PR	0,00	R	0,00			EP	90.000,00
		CP	0,00	PC	0,00	I	0,00	ECP	0,00	EC	0,00
		CS	90.000,00	TP	0,00	FPV	0,00			TR	90.000,00
Cap. 5436	FONDI DEL MINISTERO PER L'ATTUAZIONE DEI PROGETTI PER L'OBBLIGO FORMATIVO (LEGGE N. 144/99) - CONTRIBUTI ALLE AMMINISTRAZIONI PROVINCIALI	RS	14.365.716,56	PR	2.596.770,46	R	0,00			EP	11.768.946,10
		CP	0,00	PC	0,00	I	0,00	ECP	0,00	EC	0,00
		CS	14.365.716,56	TP	2.596.770,46	FPV	0,00			TR	11.768.946,10
Titolo 3	Spese per incremento di attività finanziarie	RS	0,00	PR	0,00	R	0,00			EP	0,00
		CP	0,00	PC	0,00	I	0,00	ECP	0,00	EC	0,00
		CS	0,00	TP	0,00	FPV	0,00			TR	0,00

CONTO DEL BILANCIO - GESTIONE DELLE SPESE
Consuntivo per capitoli

MISSIONE, PROGRAMMA, TITOLO	DENOMINAZIONE	RESIDUI PASSIVI AL 1/1/2014 (RS)		PAGAMENTI IN C/RESIDUI (PR)		RIACCERTAMENTO RESIDUI (R) ⁽¹⁾		RESIDUI PASSIVI DA ESERCIZI PRECEDENTI (EP=RS-PR+R)	
		PREVISIONI DEFINITIVE DI COMPETENZA (CP)		PAGAMENTI IN C/COMPETENZA (PC)		IMPEGNI (I) ⁽²⁾		RESIDUI PASSIVI DA ESERCIZIO DI COMPETENZA (EC= I - PC)	
		PREVISIONI DEFINITIVE DI CASSA (CS)		TOTALE PAGAMENTI (TP=PR+PC)		FONDO PLURIENNALE VINCOLATO (FPV) ⁽³⁾		TOTALE RESIDUI PASSIVI DA RIPORTARE (TR=EP+EC)	
Totale Programma	02 Altri ordini di istruzione	RS	33.209.026,73	PR	13.681.467,31	R	0,00	EP	19.527.559,42
		CP	66.311.707,96	PC	45.858.257,15	I	66.311.707,96	ECP	0,00
		CS	99.518.034,69	TP	59.539.724,46	FPV	0,00	TR	39.981.010,23
0403	Programma	03	Edilizia scolastica (solo per le Regioni)						
Titolo 1	Spese correnti	RS	0,00	PR	0,00	R	0,00	EP	0,00
		CP	80.000,00	PC	0,00	I	8.000,00	ECP	72.000,00
		CS	80.000,00	TP	0,00	FPV	0,00	TR	8.000,00
Cap.	ATTIVITA' CONNESSE ALLA SICUREZZA, PREVENZIONE DEI RISCHI E REALIZZAZIONE DEI PROGRAMMI DI	RS	0,00	PR	0,00	R	0,00	EP	0,00
5151	INVESTIMENTO PER LA EDILIZIA SCOLASTICA	CP	80.000,00	PC	0,00	I	8.000,00	ECP	72.000,00
		CS	80.000,00	TP	0,00	FPV	0,00	TR	8.000,00
Titolo 2	Spese in conto capitale	RS	20.271.827,59	PR	292.958,22	R	-462.922,66	EP	19.515.946,71
		CP	505.622,88	PC	0,00	I	505.622,88	ECP	0,00
		CS	20.777.450,47	TP	292.958,22	FPV	0,00	TR	20.021.569,59
Cap.	INTERVENTI PER OPERE DI EDILIZIA SCOLASTICA.	RS	2.000.000,00	PR	0,00	R	0,00	EP	2.000.000,00
2232		CP	0,00	PC	0,00	I	0,00	ECP	0,00
		CS	2.000.000,00	TP	0,00	FPV	0,00	TR	2.000.000,00
Cap.	MISURE PER LA MESSA IN SICUREZZA DEGLI EDIFICI SCOLASTICI.	RS	6.569.871,00	PR	60.000,00	R	0,00	EP	6.509.871,00
2240		CP	0,00	PC	0,00	I	0,00	ECP	0,00
		CS	6.569.871,00	TP	60.000,00	FPV	0,00	TR	6.509.871,00
Cap.	CONTRIBUTO IN FAVORE DEL COMUNE DI CARINOLA (CE) PER LAVORI DI EDILIZIA SCOLASTICA	RS	1.181.857,73	PR	0,00	R	-462.922,66	EP	718.935,07
2268	CONCERNENTI LA REALIZZAZIONE DEL POLO SCOLASTICO PRINCIPALE	CP	0,00	PC	0,00	I	0,00	ECP	0,00
		CS	1.181.857,73	TP	0,00	FPV	0,00	TR	718.935,07

CONTO DEL BILANCIO - GESTIONE DELLE SPESE
Consuntivo per capitoli

MISSIONE, PROGRAMMA, TITOLO	DENOMINAZIONE	RESIDUI PASSIVI AL 1/1/2014 (RS)		PAGAMENTI IN C/RESIDUI (PR)		RIACCERTAMENTO RESIDUI (R) ⁽¹⁾		RESIDUI PASSIVI DA ESERCIZI PRECEDENTI (EP=RS-PR+R)	
		PREVISIONI DEFINITIVE DI COMPETENZA (CP)		PAGAMENTI IN C/COMPETENZA (PC)		IMPEGNI (I) ⁽²⁾		RESIDUI PASSIVI DA ESERCIZIO DI COMPETENZA (EC= I - PC)	
		PREVISIONI DEFINITIVE DI CASSA (CS)		TOTALE PAGAMENTI (TP=PR+PC)		FONDO PLURIENNALE VINCOLATO (FPV) ⁽³⁾		TOTALE RESIDUI PASSIVI DA RIPORTARE (TR=EP+EC)	
Cap. 4842	SPESE PER INTERVENTI DI ADEGUAMENTO SISMICO E STRUTTURALE DI EDIFICI SCOLASTICI (DPCM 12/1/2010 - OCPM 3728/2008)	RS	1.541.138,32	PR	0,00	R	0,00	EP	1.541.138,32
		CP	505.622,88	PC	0,00	I	505.622,88	ECP	0,00
		CS	2.046.761,20	TP	0,00	FPV	0,00	TR	2.046.761,20
Cap. 4856	FONDI PER L'ATTIVAZIONE DI INTERVENTI E DI OPERE DI EDILIZIA SCOLASTICA DI CUI ALLA LEGGE 11/1/96 N. 23.	RS	8.588.960,54	PR	232.958,22	R	0,00	EP	8.356.002,32
		CP	0,00	PC	0,00	I	0,00	ECP	0,00
		CS	8.588.960,54	TP	232.958,22	FPV	0,00	TR	8.356.002,32
Cap. 4866	CONTRIBUTO AL COMUNE DI PIETRAMELARA PER IL COMPLETAMENTO DEL PLESSO SCOLASTICO NUOVA SCUOLA ELEMENTARE SITA IN VIA SAN GIOVANNI	RS	140.000,00	PR	0,00	R	0,00	EP	140.000,00
		CP	0,00	PC	0,00	I	0,00	ECP	0,00
		CS	140.000,00	TP	0,00	FPV	0,00	TR	140.000,00
Cap. 4874	CONTRIBUTO AL COMUNE DI PORTICO DI CASERTA PER LAVORI DI RISTRUTTURAZIONE E AMPLIAMENTO DELLA SCUOLA COMUNALE DI VIA COLLODI E PER LA REALIZZAZIONE DI AULE PER L'ASILO NIDO	RS	60.000,00	PR	0,00	R	0,00	EP	60.000,00
		CP	0,00	PC	0,00	I	0,00	ECP	0,00
		CS	60.000,00	TP	0,00	FPV	0,00	TR	60.000,00
Cap. 4876	CONTRIBUTO AL COMUNE DI SERRARA FONTANA (NA) PER LAVORI DI MANUTENZIONE STRAORDINARIA ED ADEGUAMENTO SCUOLA ELEMENTARE SERRARA	RS	120.000,00	PR	0,00	R	0,00	EP	120.000,00
		CP	0,00	PC	0,00	I	0,00	ECP	0,00
		CS	120.000,00	TP	0,00	FPV	0,00	TR	120.000,00
Cap. 5188	CONTRIBUTO AL COMUNE DI PELLEZZANO PER AMMODERNAMENTO DELLA RETE SCOLASTICA	RS	70.000,00	PR	0,00	R	0,00	EP	70.000,00
		CP	0,00	PC	0,00	I	0,00	ECP	0,00
		CS	70.000,00	TP	0,00	FPV	0,00	TR	70.000,00
TITOLO 3	Spese per incremento di attività finanziarie	RS	0,00	PR	0,00	R	0,00	EP	0,00
		CP	0,00	PC	0,00	I	0,00	ECP	0,00
		CS	0,00	TP	0,00	FPV	0,00	TR	0,00
Totale Programma	03 Edilizia scolastica (solo per le Regioni)	RS	20.271.827,59	PR	292.958,22	R	-462.922,66	EP	19.515.946,71
		CP	585.622,88	PC	0,00	I	513.622,88	ECP	72.000,00
		CS	20.857.450,47	TP	292.958,22	FPV	0,00	TR	20.029.569,59

CONTO DEL BILANCIO - GESTIONE DELLE SPESE
Consuntivo per capitoli

MISSIONE, PROGRAMMA, TITOLO	DENOMINAZIONE	RESIDUI PASSIVI AL 1/1/2014 (RS)		PAGAMENTI IN C/RESIDUI (PR)		RIACCERTAMENTO RESIDUI (R) ⁽¹⁾				RESIDUI PASSIVI DA ESERCIZI PRECEDENTI (EP=RS-PR+R)	
		PREVISIONI DEFINITIVE DI COMPETENZA (CP)		PAGAMENTI IN C/COMPETENZA (PC)		IMPEGNI (I) ⁽²⁾		ECONOMIE DI COMPETENZA (ECP= CP- I -FPV)		RESIDUI PASSIVI DA ESERCIZIO DI COMPETENZA (EC= I - PC)	
		PREVISIONI DEFINITIVE DI CASSA (CS)		TOTALE PAGAMENTI (TP=PR+PC)		FONDO PLURIENNALE VINCOLATO (FPV) ⁽³⁾				TOTALE RESIDUI PASSIVI DA RIPORTARE (TR=EP+EC)	
0404	Programma	04	Istruzione universitaria								
Titolo 1		Spese correnti		RS	51.098.699,30	PR	16.750.615,32	R	0,00	EP	34.348.083,98
				CP	86.489.137,03	PC	11.565.245,54	I	69.666.003,10	ECP	16.823.133,93
				CS	116.024.369,24	TP	28.315.860,86	FPV	0,00	TR	92.448.841,54
Cap.	COMMISSIONE DI VALUTAZIONE INERENTE L.R. 5/2002			RS	0,00	PR	0,00	R	0,00	EP	0,00
245				CP	106.000,00	PC	80.000,00	I	80.000,00	ECP	26.000,00
				CS	106.000,00	TP	80.000,00	FPV	0,00	TR	0,00
Cap.	ONERI RIFLESSI PER COMMISSIONI DI VALUTAZIONE DI PERTINENZA DELLA DG 54 - 10			RS	0,00	PR	0,00	R	0,00	EP	0,00
247				CP	24.000,00	PC	0,00	I	1.961,81	ECP	22.038,19
				CS	24.000,00	TP	0,00	FPV	0,00	TR	1.961,81
Cap.	IRAP A COMMISSIONI DI VALUTAZIONE DI PERTINENZA DELLA DG 54-10			RS	0,00	PR	0,00	R	0,00	EP	0,00
249				CP	15.000,00	PC	0,00	I	6.800,00	ECP	8.200,00
				CS	15.000,00	TP	0,00	FPV	0,00	TR	6.800,00
Cap.	CONTRIBUTO STRAORDINARIO PER ASSEGNI DI RICERCA AL DIPARTIMENTO DI CONFIGURAZIONE ED			RS	0,00	PR	0,00	R	0,00	EP	0,00
366	ATTUAZIONE DELL'ARCHITETTURA FEDERICO II NAPOLI			CP	50.000,00	PC	0,00	I	50.000,00	ECP	0,00
				CS	0,00	TP	0,00	FPV	0,00	TR	50.000,00
Cap.	DIRITTO ALLO STUDIO UNIVERSITARIO (L.R. 21/02).			RS	9.004.378,90	PR	1.240.195,03	R	0,00	EP	7.764.183,87
4804				CP	7.699.433,50	PC	1.227.016,51	I	7.699.433,50	ECP	0,00
				CS	13.493.955,19	TP	2.467.211,54	FPV	0,00	TR	14.236.600,86
Cap.	SPESE PER IL PERSONALE E GLI ORGANI DI GESTIONE E CONTROLLO DEGLI ENTI E DELLE AZIENDE PER			RS	13.909.545,25	PR	3.599.453,95	R	0,00	EP	10.310.091,30
4806	IL DIRITTO ALLO STUDIO UNIVERSITARIO (ARTT. 20, 24 E 28 L.R. 21/2002)			CP	23.999.719,28	PC	1.000.000,00	I	18.602.646,05	ECP	5.397.073,23
				CS	22.320.196,31	TP	4.599.453,95	FPV	0,00	TR	27.912.737,35

CONTO DEL BILANCIO - GESTIONE DELLE SPESE
Consuntivo per capitoli

MISSIONE, PROGRAMMA, TITOLO	DENOMINAZIONE	RESIDUI PASSIVI AL 1/1/2014 (RS)		PAGAMENTI IN C/RESIDUI (PR)		RIACCERTAMENTO RESIDUI (R) ⁽¹⁾		RESIDUI PASSIVI DA ESERCIZI PRECEDENTI (EP=RS-PR+R)	
		PREVISIONI DEFINITIVE DI COMPETENZA (CP)		PAGAMENTI IN C/COMPETENZA (PC)		IMPEGNI (I) ⁽²⁾		RESIDUI PASSIVI DA ESERCIZIO DI COMPETENZA (EC= I - PC)	
		PREVISIONI DEFINITIVE DI CASSA (CS)		TOTALE PAGAMENTI (TP=PR+PC)		FONDO PLURIENNALE VINCOLATO (FPV) ⁽³⁾		TOTALE RESIDUI PASSIVI DA RIPORTARE (TR=EP+EC)	
Cap. 4807	TRASFERIMENTO DI FONDI A IMPRESE PER BORSE DI STUDIO	RS	0,00	PR	0,00	R	0,00	EP	0,00
		CP	175.000,00	PC	0,00	I	0,00	ECP	175.000,00
		CS	175.000,00	TP	0,00	FPV	0,00	TR	0,00
Cap. 4810	PRESTITI D'ONORE E BORSE DI STUDIO AGLI STUDENTI UNIVERSITARI (ART.3 COMMA 23 LEGGE 549 DEL 28/12/95).	RS	25.614.109,41	PR	9.624.108,49	R	0,00	EP	15.990.000,92
		CP	47.515.026,79	PC	6.160.351,03	I	36.728.076,51	ECP	10.786.950,28
		CS	71.825.260,28	TP	15.784.459,52	FPV	0,00	TR	46.557.726,40
Cap. 4816	PRESTITI D'ONORE E BORSE DI STUDIO (ART.16 COMMA 4 LEGGE 2.12.1991 N. 390) ART 1, COMMA 89, LEGGE N. 662/96.	RS	2.410.665,74	PR	2.286.857,85	R	0,00	EP	123.807,89
		CP	6.904.957,46	PC	3.097.878,00	I	6.497.085,23	ECP	407.872,23
		CS	7.904.957,46	TP	5.384.735,85	FPV	0,00	TR	3.523.015,12
Cap. 4824	COMMISSIONI DI VALUTAZIONE INTERVENTI APQ SU FONDI FAS DI PERTINENZA DELLA DIREZIONE GENERALE 54-10	RS	40.000,00	PR	0,00	R	0,00	EP	40.000,00
		CP	0,00	PC	0,00	I	0,00	ECP	0,00
		CS	40.000,00	TP	0,00	FPV	0,00	TR	40.000,00
Cap. 5196	PROTOCOLLO D'INTESA REGIONE CAMPANIA-UNIVERSITA' DEGLI STUDI DI NAPOLI - PER CONTRIBUTO IN FAVORE DELL'ORTO BOTANICO DI VIA FORIA - NAPOLI.	RS	120.000,00	PR	0,00	R	0,00	EP	120.000,00
		CP	0,00	PC	0,00	I	0,00	ECP	0,00
		CS	120.000,00	TP	0,00	FPV	0,00	TR	120.000,00
TITOLO 2	Spese in conto capitale	RS	13.300.000,00	PR	192.625,00	R	0,00	EP	13.107.375,00
		CP	7.193.315,39	PC	0,00	I	7.188.315,39	ECP	5.000,00
		CS	14.800.000,00	TP	192.625,00	FPV	0,00	TR	20.295.690,39
Cap. 224	AZIONI PER SERVIZI E INFRASTRUTTURE DI INTERESSE UNIVERSITARIO	RS	1.500.000,00	PR	0,00	R	0,00	EP	1.500.000,00
		CP	0,00	PC	0,00	I	0,00	ECP	0,00
		CS	1.500.000,00	TP	0,00	FPV	0,00	TR	1.500.000,00
Cap. 252	PROMOZIONE DELLA RICERCA SCIENTIFICA IN CAMPANIA (L.R. N.5/2002).	RS	3.300.000,00	PR	192.625,00	R	0,00	EP	3.107.375,00
		CP	3.000.000,00	PC	0,00	I	2.995.000,00	ECP	5.000,00
		CS	6.300.000,00	TP	192.625,00	FPV	0,00	TR	6.102.375,00

CONTO DEL BILANCIO - GESTIONE DELLE SPESE
Consuntivo per capitoli

MISSIONE, PROGRAMMA, TITOLO	DENOMINAZIONE	RESIDUI PASSIVI AL 1/1/2014 (RS)		PAGAMENTI IN C/RESIDUI (PR)		RIACCERTAMENTO RESIDUI (R) ⁽¹⁾				RESIDUI PASSIVI DA ESERCIZI PRECEDENTI (EP=RS-PR+R)	
		PREVISIONI DEFINITIVE DI COMPETENZA (CP)		PAGAMENTI IN C/COMPETENZA (PC)		IMPEGNI (I) ⁽²⁾		ECONOMIE DI COMPETENZA (ECP= CP- I -FPV)		RESIDUI PASSIVI DA ESERCIZIO DI COMPETENZA (EC= I - PC)	
		PREVISIONI DEFINITIVE DI CASSA (CS)		TOTALE PAGAMENTI (TP=PR+PC)		FONDO PLURIENNALE VINCOLATO (FPV) ⁽³⁾				TOTALE RESIDUI PASSIVI DA RIPORTARE (TR=EP+EC)	
Cap. 262	CONTRIBUTO IN CONTO CAPITALE IN FAVORE DELL'ORTO BOTANICO DI NAPOLI	RS	0,00	PR	0,00	R	0,00			EP	0,00
		CP	200.000,00	PC	0,00	I	200.000,00	ECP	0,00	EC	200.000,00
		CS	0,00	TP	0,00	FPV	0,00			TR	200.000,00
Cap. 2518	INTESA ISTITUZIONALE DI PROGRAMMA . APQ INFRASTRUTTURE PER I SISTEMI URBANI V ATTO INTEGRATIVO (DELIBERA CIPE NR. 3/2006)	RS	7.000.000,00	PR	0,00	R	0,00			EP	7.000.000,00
		CP	0,00	PC	0,00	I	0,00	ECP	0,00	EC	0,00
		CS	7.000.000,00	TP	0,00	FPV	0,00			TR	7.000.000,00
Cap. 2528	INTESA ISTITUZIONALE DI PROGRAMMA. APQ INFRASTRUTTURE PER I SISTEMI URBANI V ATTO INTEGRATIVO (DELIBERA CIPENR. 35/2005)	RS	1.500.000,00	PR	0,00	R	0,00			EP	1.500.000,00
		CP	3.993.315,39	PC	0,00	I	3.993.315,39	ECP	0,00	EC	3.993.315,39
		CS	0,00	TP	0,00	FPV	0,00			TR	5.493.315,39
Titolo 3	Spese per incremento di attività finanziarie	RS	0,00	PR	0,00	R	0,00			EP	0,00
		CP	0,00	PC	0,00	I	0,00	ECP	0,00	EC	0,00
		CS	0,00	TP	0,00	FPV	0,00			TR	0,00
Totale Programma	04 Istruzione universitaria	RS	64.398.699,30	PR	16.943.240,32	R	0,00			EP	47.455.458,98
		CP	93.682.452,42	PC	11.565.245,54	I	76.854.318,49	ECP	16.828.133,93	EC	65.289.072,95
		CS	130.824.369,24	TP	28.508.485,86	FPV	0,00			TR	112.744.531,93
0405	Programma	05 Istruzione tecnica superiore									
Titolo 1	Spese correnti	RS	0,00	PR	0,00	R	0,00			EP	0,00
		CP	0,00	PC	0,00	I	0,00	ECP	0,00	EC	0,00
		CS	0,00	TP	0,00	FPV	0,00			TR	0,00
Titolo 2	Spese in conto capitale	RS	0,00	PR	0,00	R	0,00			EP	0,00
		CP	0,00	PC	0,00	I	0,00	ECP	0,00	EC	0,00
		CS	0,00	TP	0,00	FPV	0,00			TR	0,00

CONTO DEL BILANCIO - GESTIONE DELLE SPESE
Consuntivo per capitoli

MISSIONE, PROGRAMMA, TITOLO	DENOMINAZIONE	RESIDUI PASSIVI AL 1/1/2014 (RS)		PAGAMENTI IN C/RESIDUI (PR)		RIACCERTAMENTO RESIDUI (R) ⁽¹⁾		RESIDUI PASSIVI DA ESERCIZI PRECEDENTI (EP=RS-PR+R)	
		PREVISIONI DEFINITIVE DI COMPETENZA (CP)		PAGAMENTI IN C/COMPETENZA (PC)		IMPEGNI (I) ⁽²⁾		RESIDUI PASSIVI DA ESERCIZIO DI COMPETENZA (EC= I - PC)	
		PREVISIONI DEFINITIVE DI CASSA (CS)		TOTALE PAGAMENTI (TP=PR+PC)		FONDO PLURIENNALE VINCOLATO (FPV) ⁽³⁾		TOTALE RESIDUI PASSIVI DA RIPORTARE (TR=EP+EC)	
Titolo 3	Spese per incremento di attività finanziarie	RS	0,00	PR	0,00	R	0,00	EP	0,00
		CP	0,00	PC	0,00	I	0,00	ECP	0,00
		CS	0,00	TP	0,00	FPV	0,00	TR	0,00
Totale Programma	05 Istruzione tecnica superiore	RS	0,00	PR	0,00	R	0,00	EP	0,00
		CP	0,00	PC	0,00	I	0,00	ECP	0,00
		CS	0,00	TP	0,00	FPV	0,00	TR	0,00
0406	Programma 06 Servizi ausiliari all'istruzione								
Titolo 1	Spese correnti	RS	284.272,24	PR	2.112,68	R	0,00	EP	282.159,56
		CP	1.964.416,92	PC	292.191,35	I	344.850,21	ECP	52.658,86
		CS	2.248.689,16	TP	294.304,03	FPV	0,00	TR	334.818,42
Cap. 4846	MISURE URGENTI IN MATERIA DI ISTRUZIONE DESTINATE ALLA ATTRIBUZIONE DI CONTRIBUTI E BENEFICI A FAVORE DEGLI STUDENTI (ART. 1, DEL DECRETO LEGGE 12 SETTEMBRE 2013, N. 104, CONVERTITO CON MODIFICAZIONE DALLA LEGGE 8 NOVEMBRE 2013, N. 128)	RS	0,00	PR	0,00	R	0,00	EP	0,00
		CP	1.821.416,92	PC	292.191,35	I	301.850,21	ECP	9.658,86
		CS	1.821.416,92	TP	292.191,35	FPV	0,00	TR	9.658,86
Cap. 4852	PROGETTO PER L'ATTIVAZIONE DELL'ANAGRAFE NAZIONALE DELL'EDILIZIA SCOLASTICA. (ART. 7 LEGGE 11/1/1996 N. 23)	RS	0,00	PR	0,00	R	0,00	EP	0,00
		CP	100.000,00	PC	0,00	I	0,00	ECP	0,00
		CS	100.000,00	TP	0,00	FPV	0,00	TR	0,00
Cap. 5140	L.R.39/85 PROVVEDIMENTI A FAVORE DELLE SCUOLE CAMPANE PER CONTRIBUIRE ALLO SVILUPPO DI UNA COSCIENZA CIVILE CONTRO LA CRIMINALITA' CAMORRISTICA. ATTIVITA' DEL CENTRO DI DOCUMENTAZIONE REGIONALE CONTRO LA CAMORRA.	RS	284.272,24	PR	2.112,68	R	0,00	EP	282.159,56
		CP	43.000,00	PC	0,00	I	43.000,00	ECP	43.000,00
		CS	327.272,24	TP	2.112,68	FPV	0,00	TR	325.159,56
Titolo 2	Spese in conto capitale	RS	0,00	PR	0,00	R	0,00	EP	0,00
		CP	0,00	PC	0,00	I	0,00	ECP	0,00

CONTO DEL BILANCIO - GESTIONE DELLE SPESE
Consuntivo per capitoli

MISSIONE, PROGRAMMA, TITOLO	DENOMINAZIONE	RESIDUI PASSIVI AL 1/1/2014 (RS)		PAGAMENTI IN C/RESIDUI (PR)		RIACCERTAMENTO RESIDUI (R) ⁽¹⁾				RESIDUI PASSIVI DA ESERCIZI PRECEDENTI (EP=RS-PR+R)	
		PREVISIONI DEFINITIVE DI COMPETENZA (CP)		PAGAMENTI IN C/COMPETENZA (PC)		IMPEGNI (I) ⁽²⁾		ECONOMIE DI COMPETENZA (ECP= CP- I -FPV)		RESIDUI PASSIVI DA ESERCIZIO DI COMPETENZA (EC= I - PC)	
		PREVISIONI DEFINITIVE DI CASSA (CS)		TOTALE PAGAMENTI (TP=PR+PC)		FONDO PLURIENNALE VINCOLATO (FPV) ⁽³⁾				TOTALE RESIDUI PASSIVI DA RIPORTARE (TR=EP+EC)	
Titolo 3	Spese per incremento di attività finanziarie	CS	0,00	TP	0,00	FPV	0,00			TR	0,00
		RS	0,00	PR	0,00	R	0,00			EP	0,00
		CP	0,00	PC	0,00	I	0,00	ECP	0,00	EC	0,00
		CS	0,00	TP	0,00	FPV	0,00			TR	0,00
Totale Programma		06	Servizi ausiliari all’istruzione	RS	284.272,24	PR	2.112,68	R	0,00	EP	282.159,56
				CP	1.964.416,92	PC	292.191,35	I	344.850,21	ECP	1.619.566,71
				CS	2.248.689,16	TP	294.304,03	FPV	0,00	TR	334.818,42
0407	Programma	07	Diritto allo studio								
Cap. 4800	DIRITTO ALLO STUDIO ISTRUZIONE PRIMARIA E SECONDARIA (L.R. 1/2/2005, N.4).	Titolo 1	Spese correnti	RS	540.000,00	PR	0,00	R	0,00	EP	540.000,00
				CP	540.000,00	PC	0,00	I	0,00	ECP	540.000,00
				CS	1.080.000,00	TP	0,00	FPV	0,00	TR	540.000,00
				RS	540.000,00	PR	0,00	R	0,00	EP	540.000,00
				CP	540.000,00	PC	0,00	I	0,00	ECP	540.000,00
				CS	1.080.000,00	TP	0,00	FPV	0,00	TR	540.000,00
				RS	0,00	PR	0,00	R	0,00	EP	0,00
				CP	0,00	PC	0,00	I	0,00	ECP	0,00
		Titolo 2	Spese in conto capitale	CS	0,00	TP	0,00	FPV	0,00	TR	0,00
				RS	0,00	PR	0,00	R	0,00	EP	0,00
				CP	0,00	PC	0,00	I	0,00	ECP	0,00
		Titolo 3	Spese per incremento di attività finanziarie	CS	0,00	TP	0,00	FPV	0,00	TR	0,00
				RS	0,00	PR	0,00	R	0,00	EP	0,00
				CP	0,00	PC	0,00	I	0,00	ECP	0,00

CONTO DEL BILANCIO - GESTIONE DELLE SPESE
Consuntivo per capitoli

MISSIONE, PROGRAMMA, TITOLO	DENOMINAZIONE	RESIDUI PASSIVI AL 1/1/2014 (RS)		PAGAMENTI IN C/RESIDUI (PR)		RIACCERTAMENTO RESIDUI (R) ⁽¹⁾		RESIDUI PASSIVI DA ESERCIZI PRECEDENTI (EP=RS-PR+R)				
		PREVISIONI DEFINITIVE DI COMPETENZA (CP)		PAGAMENTI IN C/COMPETENZA (PC)		IMPEGNI (I) ⁽²⁾		ECONOMIE DI COMPETENZA (ECP= CP- I -FPV)		RESIDUI PASSIVI DA ESERCIZIO DI COMPETENZA (EC= I - PC)		
		PREVISIONI DEFINITIVE DI CASSA (CS)		TOTALE PAGAMENTI (TP=PR+PC)		FONDO PLURIENNALE VINCOLATO (FPV) ⁽³⁾				TOTALE RESIDUI PASSIVI DA RIPORTARE (TR=EP+EC)		
Totale Programma	07	Diritto allo studio	RS	540.000,00	PR	0,00	R	0,00	EP	540.000,00		
			CP	540.000,00	PC	0,00	I	0,00	ECP	540.000,00	EC	0,00
			CS	1.080.000,00	TP	0,00	FPV	0,00			TR	540.000,00
0408	Programma	08	Politica regionale unitaria per l'istruzione e il diritto allo studio (solo per le Regioni)									
Titolo 1	Spese correnti	RS	0,00	PR	0,00	R	0,00		EP	0,00		
		CP	0,00	PC	0,00	I	0,00	ECP	0,00	EC	0,00	
		CS	0,00	TP	0,00	FPV	0,00			TR	0,00	
Titolo 2	Spese in conto capitale	RS	69.451.624,23	PR	31.155.200,00	R	-631.207,64		EP	37.665.216,59		
		CP	74.428.153,44	PC	25.850.000,00	I	30.562.289,52	ECP	43.865.863,92	EC	4.712.289,52	
		CS	143.879.777,67	TP	57.005.200,00	FPV	0,00			TR	42.377.506,11	
Cap. 2674	6.3 - OB. OP. CITTA' SOLIDALI E SCUOLE APERTE - AGC 17 SETT 06 - PO FESR 2007/2013 - ISTRUZIONE E DIRITTO ALLO STUDIO		RS	37.974.691,20	PR	27.500.000,00	R	0,00		EP	10.474.691,20	
			CP	25.850.000,00	PC	25.850.000,00	I	25.850.000,00	ECP	0,00	EC	0,00
			CS	63.824.691,20	TP	53.350.000,00	FPV	0,00			TR	10.474.691,20
Cap. 4682	PO FSE 2007/2013 ASSE IV OB SP. I2) OB. OP. 3 INVESTIMENTO NELL'ISTRUZIONE SUPERIORE UNIVERSITARIA E POST UNIVERSITARIA		RS	1.505.913,29	PR	0,00	R	0,00		EP	1.505.913,29	
			CP	0,00	PC	0,00	I	0,00	ECP	0,00	EC	0,00
			CS	1.505.913,29	TP	0,00	FPV	0,00			TR	1.505.913,29
Cap. 4684	PO FSE 2007/2013 ASSE IV OB SP. L) CREAZIONE DI RETI TRA UNIVERSITA', CENTRI TECNOLOGICI DI RICERCA, MONDO PRODUTTIVO E ISTITUZIONALE		RS	29.971.019,74	PR	3.655.200,00	R	-631.207,64		EP	25.684.612,10	
			CP	0,00	PC	0,00	I	0,00	ECP	0,00	EC	0,00
			CS	29.971.019,74	TP	3.655.200,00	FPV	0,00			TR	25.684.612,10
Cap. 4686	PO FSE 2007/2013 ASSE V OB. SP. M) OB. OP. 1 E 2 - SOSTEGNO ALLA MOBILITA' NAZIONALE E TRANSNAZIONALE NEI PERCORSI DI STUDIO E DI RICERCA - VALORIZZAZIONE DEI PERCORSI FORMATIVI ANCHE DI TIROCINIO IN CONTESTI ESTERNI AL TERRITORIO CAMPANO.		RS	0,00	PR	0,00	R	0,00		EP	0,00	
			CP	10.000.000,00	PC	0,00	I	0,00	ECP	10.000.000,00	EC	0,00
			CS	10.000.000,00	TP	0,00	FPV	0,00			TR	0,00

CONTO DEL BILANCIO - GESTIONE DELLE SPESE
Consuntivo per capitoli

MISSIONE, PROGRAMMA, TITOLO	DENOMINAZIONE	RESIDUI PASSIVI AL 1/1/2014 (RS)		PAGAMENTI IN C/RESIDUI (PR)		RIACCERTAMENTO RESIDUI (R) ⁽¹⁾		RESIDUI PASSIVI DA ESERCIZI PRECEDENTI (EP=RS-PR+R)			
		PREVISIONI DEFINITIVE DI COMPETENZA (CP)		PAGAMENTI IN C/COMPETENZA (PC)		IMPEGNI (I) ⁽²⁾		ECONOMIE DI COMPETENZA (ECP= CP- I -FPV)		RESIDUI PASSIVI DA ESERCIZIO DI COMPETENZA (EC= I - PC)	
		PREVISIONI DEFINITIVE DI CASSA (CS)		TOTALE PAGAMENTI (TP=PR+PC)		FONDO PLURIENNALE VINCOLATO (FPV) ⁽³⁾				TOTALE RESIDUI PASSIVI DA RIPORTARE (TR=EP+EC)	
<hr/> <i>PO FSE 2007/2013 ASSE IV OB SP. L) CREAZIONE DI RETI TRA UNIVERSITA', CENTRI TECNOLOGICI DI RICERCA, MONDO PRODUTTIVO E ISTITUZIONALE. UNIVERSITA'.</i>											
Cap.		RS	0,00	PR	0,00	R	0,00		EP	0,00	
4689		CP	24.598.153,44	PC	0,00	I	4.712.289,52	ECP	19.885.863,92	EC	4.712.289,52
		CS	24.598.153,44	TP	0,00	FPV	0,00		TR	4.712.289,52	
Cap.	<hr/> <i>PIANO AZIONE E COSIONE III - STRUMENTI DI VALUTAZIONE DELLE COMPETENZE NELLE AREE</i>	RS	0,00	PR	0,00	R	0,00		EP	0,00	
8222	<i>"LETTURA" E "LOGICO-MATEMATICA".</i>	CP	1.800.000,00	PC	0,00	I	0,00	ECP	1.800.000,00	EC	0,00
		CS	1.800.000,00	TP	0,00	FPV	0,00		TR	0,00	
Cap.	<hr/> <i>PIANO AZIONE E COSIONE III - RESIDENZE UNIVERSITARIE.</i>	RS	0,00	PR	0,00	R	0,00		EP	0,00	
8256		CP	12.180.000,00	PC	0,00	I	0,00	ECP	12.180.000,00	EC	0,00
		CS	12.180.000,00	TP	0,00	FPV	0,00		TR	0,00	
Titolo 3	Spese per incremento di attività finanziarie	RS	0,00	PR	0,00	R	0,00		EP	0,00	
		CP	0,00	PC	0,00	I	0,00	ECP	0,00	EC	0,00
		CS	0,00	TP	0,00	FPV	0,00		TR	0,00	
Totale Programma	08 <i>Politica regionale unitaria per l'istruzione e il diritto allo studio (solo per le Regioni)</i>	RS	69.451.624,23	PR	31.155.200,00	R	-631.207,64		EP	37.665.216,59	
		CP	74.428.153,44	PC	25.850.000,00	I	30.562.289,52	ECP	43.865.863,92	EC	4.712.289,52
		CS	143.879.777,67	TP	57.005.200,00	FPV	0,00		TR	42.377.506,11	
TOTALE MISSIONE 04	Istruzione e diritto allo studio	RS	188.185.450,09	PR	62.074.978,53	R	-1.094.130,30		EP	125.016.341,26	
		CP	237.512.353,62	PC	83.565.694,04	I	174.586.789,06	ECP	62.925.564,56	EC	91.021.095,02
		CS	398.438.321,23	TP	145.640.672,57	FPV	0,00		TR	216.037.436,28	

CONTO DEL BILANCIO - GESTIONE DELLE SPESE
Consuntivo per capitoli

MISSIONE, PROGRAMMA, TITOLO	DENOMINAZIONE	RESIDUI PASSIVI AL 1/1/2014 (RS)		PAGAMENTI IN C/RESIDUI (PR)		RIACCERTAMENTO RESIDUI (R) ⁽¹⁾				RESIDUI PASSIVI DA ESERCIZI PRECEDENTI (EP=RS-PR+R)		
		PREVISIONI DEFINITIVE DI COMPETENZA (CP)		PAGAMENTI IN C/COMPETENZA (PC)		IMPEGNI (I) ⁽²⁾		ECONOMIE DI COMPETENZA (ECP= CP- I -FPV)		RESIDUI PASSIVI DA ESERCIZIO DI COMPETENZA (EC= I - PC)		
		PREVISIONI DEFINITIVE DI CASSA (CS)		TOTALE PAGAMENTI (TP=PR+PC)		FONDO PLURIENNALE VINCOLATO (FPV) ⁽³⁾				TOTALE RESIDUI PASSIVI DA RIPORTARE (TR=EP+EC)		
MISSIONE 05 Tutela e valorizzazione dei beni e attività culturali												
0501	Programma	01	Valorizzazione dei beni di interesse storico									
	Titolo 1	Spese correnti	RS	2.827.000,00	PR	112.727,60	R	-2.313,75		EP	2.711.958,65	
			CP	25.000,00	PC	0,00	I	25.000,00	ECP	0,00	EC	25.000,00
			CS	2.852.000,00	TP	112.727,60	FPV	0,00		TR	2.736.958,65	
Cap. 690	CONTRIBUTO IN FAVORE DELLA CHIESA S.MARIA DEGLI ANGELI ALLE CROCI		RS	10.000,00	PR	0,00	R	0,00		EP	10.000,00	
			CP	0,00	PC	0,00	I	0,00	ECP	0,00	EC	0,00
			CS	10.000,00	TP	0,00	FPV	0,00		TR	10.000,00	
Cap. 692	CONTRIBUTO IN FAVORE DELLA PARROCCHIA IMMACOLATA DI SAVIANO PER LAVORI DI SISTEMAZIONE E MANUTENZIONE		RS	30.000,00	PR	0,00	R	0,00		EP	30.000,00	
			CP	0,00	PC	0,00	I	0,00	ECP	0,00	EC	0,00
			CS	30.000,00	TP	0,00	FPV	0,00		TR	30.000,00	
Cap. 694	CONTRIBUTO IN FAVORE DEL CONVENTO FRATI MINORI DI SAN GENNARO VESUVIANO PER LAVORI DI MANUTENZIONE		RS	30.000,00	PR	0,00	R	0,00		EP	30.000,00	
			CP	0,00	PC	0,00	I	0,00	ECP	0,00	EC	0,00
			CS	30.000,00	TP	0,00	FPV	0,00		TR	30.000,00	
Cap. 696	CONTRIBUTO IN FAVORE DELLA CHIESA DEL CARMINE DI TORRE ANNUNZIATA PER LAVORI DI MANUTENZIONE		RS	20.000,00	PR	0,00	R	0,00		EP	20.000,00	
			CP	0,00	PC	0,00	I	0,00	ECP	0,00	EC	0,00
			CS	20.000,00	TP	0,00	FPV	0,00		TR	20.000,00	
Cap. 698	CONTRIBUTO IN FAVORE DELLA SANTISSIMA TRINITÀ DI TORRE ANNUNZIATA PER LAVORI DI MANUTENZIONE		RS	20.000,00	PR	0,00	R	0,00		EP	20.000,00	
			CP	0,00	PC	0,00	I	0,00	ECP	0,00	EC	0,00
			CS	20.000,00	TP	0,00	FPV	0,00		TR	20.000,00	
Cap.	CONTRIBUTO IN FAVORE DELLA CHIESA SANTA EUFEMIA DI CARDITO PER LAVORI DI MANUTENZIONE		RS	10.000,00	PR	0,00	R	0,00		EP	10.000,00	

CONTO DEL BILANCIO - GESTIONE DELLE SPESE
Consuntivo per capitoli

MISSIONE, PROGRAMMA, TITOLO	DENOMINAZIONE	RESIDUI PASSIVI AL 1/1/2014 (RS)		PAGAMENTI IN C/RESIDUI (PR)		RIACCERTAMENTO RESIDUI (R) ⁽¹⁾		RESIDUI PASSIVI DA ESERCIZI PRECEDENTI (EP=RS-PR+R)	
		PREVISIONI DEFINITIVE DI COMPETENZA (CP)		PAGAMENTI IN C/COMPETENZA (PC)		IMPEGNI (I) ⁽²⁾		RESIDUI PASSIVI DA ESERCIZIO DI COMPETENZA (EC= I - PC)	
		PREVISIONI DEFINITIVE DI CASSA (CS)		TOTALE PAGAMENTI (TP=PR+PC)		FONDO PLURIENNALE VINCOLATO (FPV) ⁽³⁾		TOTALE RESIDUI PASSIVI DA RIPORTARE (TR=EP+EC)	
700		CP	0,00	PC	0,00	I	0,00	ECP	0,00
		CS	10.000,00	TP	0,00	FPV	0,00	TR	10.000,00
Cap.	CONTRIBUTO IN FAVORE DELLA PARROCCHIA SANTA VENERANDA FRAZIONE ANGELLARA VALLO DELLA	RS	10.000,00	PR	0,00	R	0,00	EP	10.000,00
702	LUCANIA (SA) PER LAVORI DI MANUTENZIONE STRAORDINARIA	CP	0,00	PC	0,00	I	0,00	ECP	0,00
		CS	10.000,00	TP	0,00	FPV	0,00	TR	10.000,00
Cap.	CONTRIBUTO IN FAVORE DELLA PARROCCHIA SAN MARTINO FRAZIONE MASSASCUSA CERASO (SA) PER	RS	10.000,00	PR	0,00	R	0,00	EP	10.000,00
704	LAVORI DI MANUTENZIONE STRAORDINARIA	CP	0,00	PC	0,00	I	0,00	ECP	0,00
		CS	10.000,00	TP	0,00	FPV	0,00	TR	10.000,00
Cap.	CONTRIBUTO IN FAVORE DELLA PARROCCHIA SAN NICOLA FRAZIONE MONTE CICERALE - CICERALE (SA)	RS	15.000,00	PR	0,00	R	0,00	EP	15.000,00
722	PER LAVORI DI MANUTENZIONE STRAORDINARIA	CP	0,00	PC	0,00	I	0,00	ECP	0,00
		CS	15.000,00	TP	0,00	FPV	0,00	TR	15.000,00
Cap.	CONTRIBUTO IN FAVORE DELLA PARROCCHIA S. MARIA DELLE GRAZIE CAPPELLA DI SAN NICOLA - VALLO	RS	15.000,00	PR	0,00	R	0,00	EP	15.000,00
724	DELLA LUCANIA (SA) PER LAVORI DI MANUTENZIONE STRAORDINARIA	CP	0,00	PC	0,00	I	0,00	ECP	0,00
		CS	15.000,00	TP	0,00	FPV	0,00	TR	15.000,00
Cap.	CONTRIBUTO IN FAVORE DELLA PARROCCHIA S. ALFONSO M. DE LIGUORI - S. FELICE A CANCELLO (CE)	RS	30.000,00	PR	0,00	R	0,00	EP	30.000,00
726	PER LAVORI DI MANUTENZIONE STRAORDINARIA	CP	0,00	PC	0,00	I	0,00	ECP	0,00
		CS	30.000,00	TP	0,00	FPV	0,00	TR	30.000,00
Cap.	CONTRIBUTO IN FAVORE DELLA CHIESA S. NICOLA E ANTONINO - GESUALDO (AV) PER LAVORI DI	RS	55.000,00	PR	0,00	R	0,00	EP	55.000,00
728	MANUTENZIONE STRAORDINARIA	CP	0,00	PC	0,00	I	0,00	ECP	0,00
		CS	55.000,00	TP	0,00	FPV	0,00	TR	55.000,00
Cap.	CONTRIBUTO IN FAVORE DELLA CHIESA S. MARIA DEL POZZO - SOMMA VESUVIANA (NA) PER LAVORI	RS	25.000,00	PR	0,00	R	0,00	EP	25.000,00
730	DI RECUPERO COMPLESSO MONUMENTALE	CP	0,00	PC	0,00	I	0,00	ECP	0,00
		CS	25.000,00	TP	0,00	FPV	0,00	TR	25.000,00
Cap.	CONTRIBUTO IN FAVORE DELLA PARROCCHIA S. LUDOVICO D'ANGIÒ - MARANO (NA) PER LAVORI DI	RS	20.000,00	PR	0,00	R	0,00	EP	20.000,00
732	MANUTENZIONE STRAORDINARIA	CP	0,00	PC	0,00	I	0,00	ECP	0,00

CONTO DEL BILANCIO - GESTIONE DELLE SPESE
Consuntivo per capitoli

MISSIONE, PROGRAMMA, TITOLO	DENOMINAZIONE	RESIDUI PASSIVI AL 1/1/2014 (RS)		PAGAMENTI IN C/RESIDUI (PR)		RIACCERTAMENTO RESIDUI (R) ⁽¹⁾		RESIDUI PASSIVI DA ESERCIZI PRECEDENTI (EP=RS-PR+R)	
		PREVISIONI DEFINITIVE DI COMPETENZA (CP)		PAGAMENTI IN C/COMPETENZA (PC)		IMPEGNI (I) ⁽²⁾		RESIDUI PASSIVI DA ESERCIZIO DI COMPETENZA (EC= I - PC)	
		PREVISIONI DEFINITIVE DI CASSA (CS)		TOTALE PAGAMENTI (TP=PR+PC)		FONDO PLURIENNALE VINCOLATO (FPV) ⁽³⁾		TOTALE RESIDUI PASSIVI DA RIPORTARE (TR=EP+EC)	
		CS	20.000,00	TP	0,00	FPV	0,00	TR	20.000,00
Cap. 734	CONTRIBUTO IN FAVORE DELLA CHIESA S. MARIA DELLE GRAZIE - GROTTOLELLA (AV) PER LAVORI DI MANUTENZIONE STRAORDINARIA	RS	35.000,00	PR	0,00	R	0,00	EP	35.000,00
		CP	0,00	PC	0,00	I	0,00	ECP	0,00
		CS	35.000,00	TP	0,00	FPV	0,00	TR	35.000,00
Cap. 736	CONTRIBUTO IN FAVORE DELLA CHIESA DI S. EUFEMIA - CARINARO (CE) PER PROGETTO DI RESTAURO CON ADEGUAMENTO FUNZIONALE DELLA CASA CANONICA E DEL SAGRATO DELLA PARROCCHIA DI S. EUFEMIA	RS	70.000,00	PR	0,00	R	0,00	EP	70.000,00
		CP	0,00	PC	0,00	I	0,00	ECP	0,00
		CS	70.000,00	TP	0,00	FPV	0,00	TR	70.000,00
Cap. 738	CONTRIBUTO IN FAVORE DELLA PARROCCHIA S. SISTO II - CARINOLA (CE) PER LA RISTRUTTURAZIONE ED IL RESTAURO DEGLI AFFRESCHI MURARI E DEL DIPINTO SU TAVOLA DELLA MADONNA DEL ROSARIO XVI SEC.	RS	65.000,00	PR	32.500,00	R	0,00	EP	32.500,00
		CP	0,00	PC	0,00	I	0,00	ECP	0,00
		CS	65.000,00	TP	32.500,00	FPV	0,00	TR	32.500,00
Cap. 740	CONTRIBUTO IN FAVORE DELLA CHIESA DI S. MARCO EVANGELISTA VIA CAMPOSCINO - GIUGLIANO (NA) PER LAVORI DI MANUTENZIONE STRAORDINARIA	RS	35.000,00	PR	0,00	R	0,00	EP	35.000,00
		CP	0,00	PC	0,00	I	0,00	ECP	0,00
		CS	35.000,00	TP	0,00	FPV	0,00	TR	35.000,00
Cap. 742	CONTRIBUTO IN FAVORE DELLA CHIESA DI S. PIO X VIA LIMITONE - GIUGLIANO (NA) PER LAVORI DI MANUTENZIONE STRAORDINARIA	RS	35.000,00	PR	17.396,03	R	0,00	EP	17.603,97
		CP	0,00	PC	0,00	I	0,00	ECP	0,00
		CS	35.000,00	TP	17.396,03	FPV	0,00	TR	17.603,97
Cap. 744	CONTRIBUTO IN FAVORE DELLA CATTEDRALE SAN MICHELE ARCANGELO IN PIAZZA DUOMO - CASERTA	RS	10.000,00	PR	0,00	R	0,00	EP	10.000,00
		CP	0,00	PC	0,00	I	0,00	ECP	0,00
		CS	10.000,00	TP	0,00	FPV	0,00	TR	10.000,00
Cap. 746	CONTRIBUTO IN FAVORE DELLA PARROCCHIA SANTA MARIA DEGLI ANGELI IN PIAZZA PARROCCHIA - SAN NICOLA LA STRADA (CE)	RS	10.000,00	PR	0,00	R	0,00	EP	10.000,00
		CP	0,00	PC	0,00	I	0,00	ECP	0,00
		CS	10.000,00	TP	0,00	FPV	0,00	TR	10.000,00
Cap. 747	CONTRIBUTO IN FAVORE DELLA CHIESA SANTA MARIA DEL CARMINE IN MONTEFREDANE (AV) PER RESTAURO ARCHITETTONICO	RS	85.000,00	PR	0,00	R	0,00	EP	85.000,00
		CP	0,00	PC	0,00	I	0,00	ECP	0,00
		CS	85.000,00	TP	0,00	FPV	0,00	TR	85.000,00

CONTO DEL BILANCIO - GESTIONE DELLE SPESE
Consuntivo per capitoli

MISSIONE, PROGRAMMA, TITOLO	DENOMINAZIONE	RESIDUI PASSIVI AL 1/1/2014 (RS)		PAGAMENTI IN C/RESIDUI (PR)		RIACCERTAMENTO RESIDUI (R) ⁽¹⁾		RESIDUI PASSIVI DA ESERCIZI PRECEDENTI (EP=RS-PR+R)	
		PREVISIONI DEFINITIVE DI COMPETENZA (CP)		PAGAMENTI IN C/COMPETENZA (PC)		IMPEGNI (I) ⁽²⁾		RESIDUI PASSIVI DA ESERCIZIO DI COMPETENZA (EC= I - PC)	
		PREVISIONI DEFINITIVE DI CASSA (CS)		TOTALE PAGAMENTI (TP=PR+PC)		FONDO PLURIENNALE VINCOLATO (FPV) ⁽³⁾		TOTALE RESIDUI PASSIVI DA RIPORTARE (TR=EP+EC)	
Cap. 748	CONTRIBUTO IN FAVORE DELLA PARROCCHIA SANTA MARIA DELLA PIETÀ IN LARGO ROTONDA - SAN NICOLA LA STRADA (CE)	RS	10.000,00	PR	0,00	R	0,00	EP	10.000,00
		CP	0,00	PC	0,00	I	0,00	ECP	0,00
		CS	10.000,00	TP	0,00	FPV	0,00	TR	10.000,00
Cap. 749	CONTRIBUTO IN FAVORE DELLA CHIESA S. GIUSEPPE E MADONNA DI LOURDES IN P.ZZA CAPRI, 1 - NAPOLI	RS	45.000,00	PR	0,00	R	0,00	EP	45.000,00
		CP	0,00	PC	0,00	I	0,00	ECP	0,00
		CS	45.000,00	TP	0,00	FPV	0,00	TR	45.000,00
Cap. 752	CONTRIBUTO IN FAVORE DELLA PARROCCHIA SAN NICOLA IN LARGO CAPPELLI - AULETTA (SA)	RS	20.000,00	PR	0,00	R	0,00	EP	20.000,00
		CP	0,00	PC	0,00	I	0,00	ECP	0,00
		CS	20.000,00	TP	0,00	FPV	0,00	TR	20.000,00
Cap. 753	CONTRIBUTO IN FAVORE DELLA CHIESA S. MARIA DELLA LIBERA IN CORSO GARIBALDI, 294 - PORTICI (NA)	RS	50.000,00	PR	0,00	R	0,00	EP	50.000,00
		CP	0,00	PC	0,00	I	0,00	ECP	0,00
		CS	50.000,00	TP	0,00	FPV	0,00	TR	50.000,00
Cap. 754	CONTRIBUTO IN FAVORE DELLA PARROCCHIA MARIA SS. DEL CARMINE IN VIA CLARIZIA, 9 - BATTIPAGLIA (SA)	RS	10.000,00	PR	0,00	R	0,00	EP	10.000,00
		CP	0,00	PC	0,00	I	0,00	ECP	0,00
		CS	10.000,00	TP	0,00	FPV	0,00	TR	10.000,00
Cap. 755	CONTRIBUTO IN FAVORE DELLA CHIESA S. ROCCO IN VIA S. ROCCO - NAPOLI	RS	50.000,00	PR	0,00	R	0,00	EP	50.000,00
		CP	0,00	PC	0,00	I	0,00	ECP	0,00
		CS	50.000,00	TP	0,00	FPV	0,00	TR	50.000,00
Cap. 757	CONTRIBUTO IN FAVORE DELLA PARROCCHIA S. GIOVANNI BATTISTA IN VIA CHIESA, 6 - NAPOLI	RS	20.000,00	PR	0,00	R	0,00	EP	20.000,00
		CP	0,00	PC	0,00	I	0,00	ECP	0,00
		CS	20.000,00	TP	0,00	FPV	0,00	TR	20.000,00
Cap. 758	CONTRIBUTO IN FAVORE DELLA PARROCCHIA SAN MICHELE ARCANGELO IN PIAZZA CLEMENTE, 4 - PADULA (SA)	RS	10.000,00	PR	0,00	R	0,00	EP	10.000,00
		CP	0,00	PC	0,00	I	0,00	ECP	0,00
		CS	10.000,00	TP	0,00	FPV	0,00	TR	10.000,00

CONTO DEL BILANCIO - GESTIONE DELLE SPESE
Consuntivo per capitoli

MISSIONE, PROGRAMMA, TITOLO	DENOMINAZIONE	RESIDUI PASSIVI AL 1/1/2014 (RS)		PAGAMENTI IN C/RESIDUI (PR)		RIACCERTAMENTO RESIDUI (R) ⁽¹⁾		RESIDUI PASSIVI DA ESERCIZI PRECEDENTI (EP=RS-PR+R)	
		PREVISIONI DEFINITIVE DI COMPETENZA (CP)		PAGAMENTI IN C/COMPETENZA (PC)		IMPEGNI (I) ⁽²⁾		RESIDUI PASSIVI DA ESERCIZIO DI COMPETENZA (EC= I - PC)	
		PREVISIONI DEFINITIVE DI CASSA (CS)		TOTALE PAGAMENTI (TP=PR+PC)		FONDO PLURIENNALE VINCOLATO (FPV) ⁽³⁾		TOTALE RESIDUI PASSIVI DA RIPORTARE (TR=EP+EC)	
Cap. 759	CONTRIBUTO IN FAVORE DELLA PARROCCHIA SANTISSIMA ANNUNZIATA IN VIA ANNUNZIATA, 22 - MARANO DI NAPOLI (NA)	RS	20.000,00	PR	0,00	R	0,00	EP	20.000,00
		CP	0,00	PC	0,00	I	0,00	ECP	0,00
		CS	20.000,00	TP	0,00	FPV	0,00	TR	20.000,00
Cap. 760	CONTRIBUTO IN FAVORE DELLA PARROCCHIA SAN GIOVANNI EVANGELISTA IN VIA NAPOLI - SASSANO (SA)	RS	10.000,00	PR	0,00	R	0,00	EP	10.000,00
		CP	0,00	PC	0,00	I	0,00	ECP	0,00
		CS	10.000,00	TP	0,00	FPV	0,00	TR	10.000,00
Cap. 761	CONTRIBUTO IN FAVORE DELLA PARROCCHIA S. FRANCESCO IN VIA S. FRANCESCO D'ASSISI - VILLARICCA (NA)	RS	20.000,00	PR	0,00	R	0,00	EP	20.000,00
		CP	0,00	PC	0,00	I	0,00	ECP	0,00
		CS	20.000,00	TP	0,00	FPV	0,00	TR	20.000,00
Cap. 762	CONTRIBUTO IN FAVORE DELLA PARROCCHIA SAN MATTEO APOSTOLO IN PIAZZA PAOLO CAPASSO - AGEROLA (NA)	RS	20.000,00	PR	0,00	R	0,00	EP	20.000,00
		CP	0,00	PC	0,00	I	0,00	ECP	0,00
		CS	20.000,00	TP	0,00	FPV	0,00	TR	20.000,00
Cap. 763	CONTRIBUTO IN FAVORE DELLA PARROCCHIA BEATO VINCENZO ROMANO IN VIA LAVINAI - MELITO (NA)	RS	20.000,00	PR	0,00	R	0,00	EP	20.000,00
		CP	0,00	PC	0,00	I	0,00	ECP	0,00
		CS	20.000,00	TP	0,00	FPV	0,00	TR	20.000,00
Cap. 764	CONTRIBUTO IN FAVORE DELLA BASILICA PONTIFICIA MARIA SS. DELLA NEVE IN PIAZZA GIOVANNI XXIII - TORRE ANNUNZIATA (NA)	RS	20.000,00	PR	0,00	R	0,00	EP	20.000,00
		CP	0,00	PC	0,00	I	0,00	ECP	0,00
		CS	20.000,00	TP	0,00	FPV	0,00	TR	20.000,00
Cap. 765	CONTRIBUTO IN FAVORE DELLA CARITAS DIOCESANA IN PIAZZA ORSINI - BENEVENTO	RS	50.000,00	PR	0,00	R	0,00	EP	50.000,00
		CP	0,00	PC	0,00	I	0,00	ECP	0,00
		CS	50.000,00	TP	0,00	FPV	0,00	TR	50.000,00
Cap. 766	CONTRIBUTO IN FAVORE DELLA PARROCCHIA SANTA MARIA DEL SOCCORSO IN LARGO SOCCORSO - NAPOLI	RS	10.000,00	PR	0,00	R	0,00	EP	10.000,00
		CP	0,00	PC	0,00	I	0,00	ECP	0,00
		CS	10.000,00	TP	0,00	FPV	0,00	TR	10.000,00
Cap.	CONTRIBUTO IN FAVORE DELLA PARROCCHIA SAN MASSIMO VESCOVO IN VIA CHIESA, - ORTA DI ATELLA	RS	30.000,00	PR	0,00	R	0,00	EP	30.000,00

CONTO DEL BILANCIO - GESTIONE DELLE SPESE
Consuntivo per capitoli

MISSIONE, PROGRAMMA, TITOLO	DENOMINAZIONE	RESIDUI PASSIVI AL 1/1/2014 (RS)		PAGAMENTI IN C/RESIDUI (PR)		RIACCERTAMENTO RESIDUI (R) ⁽¹⁾		RESIDUI PASSIVI DA ESERCIZI PRECEDENTI (EP=RS-PR+R)	
		PREVISIONI DEFINITIVE DI COMPETENZA (CP)		PAGAMENTI IN C/COMPETENZA (PC)		IMPEGNI (I) ⁽²⁾		RESIDUI PASSIVI DA ESERCIZIO DI COMPETENZA (EC= I - PC)	
		PREVISIONI DEFINITIVE DI CASSA (CS)		TOTALE PAGAMENTI (TP=PR+PC)		FONDO PLURIENNALE VINCOLATO (FPV) ⁽³⁾		TOTALE RESIDUI PASSIVI DA RIPORTARE (TR=EP+EC)	
767 (CE)		CP	0,00	PC	0,00	I	0,00	ECP	0,00
		CS	30.000,00	TP	0,00	FPV	0,00	TR	30.000,00
Cap. 768	CONTRIBUTO IN FAVORE DELLA PARROCCHIA SANTA MARIA ASSUNTA IN PIAZZA DELLA VITTORIA - LIONI (AV)	RS	15.000,00	PR	0,00	R	0,00	EP	15.000,00
		CP	0,00	PC	0,00	I	0,00	ECP	0,00
		CS	15.000,00	TP	0,00	FPV	0,00	TR	15.000,00
Cap. 769	CONTRIBUTO IN FAVORE DEL CONVENTO DELLE SUORE ANGELICHE IN TERRA MURATA VIA ANNUNZIATA, 17 - ARIENZO (CE)	RS	100.000,00	PR	0,00	R	0,00	EP	100.000,00
		CP	0,00	PC	0,00	I	0,00	ECP	0,00
		CS	100.000,00	TP	0,00	FPV	0,00	TR	100.000,00
Cap. 770	CONTRIBUTO IN FAVORE DELLA PARROCCHIA SANTA MARIA DI MONTEVERGINE - RIONE MAZZINI - AVELLINO	RS	25.000,00	PR	0,00	R	0,00	EP	25.000,00
		CP	0,00	PC	0,00	I	0,00	ECP	0,00
		CS	25.000,00	TP	0,00	FPV	0,00	TR	25.000,00
Cap. 771	CONTRIBUTO IN FAVORE DELLA PARROCCHIA SAN SOSSIO IN PIAZZA UMBERTO I - FRATTAMAGGIORE (NA)	RS	160.000,00	PR	0,00	R	0,00	EP	160.000,00
		CP	0,00	PC	0,00	I	0,00	ECP	0,00
		CS	160.000,00	TP	0,00	FPV	0,00	TR	160.000,00
Cap. 772	CONTRIBUTO IN FAVORE DEL SANTUARIO S. FRANCESCO A FOLLONI IN VIA S. FRANCESCO - MONTELLA (AV)	RS	20.000,00	PR	0,00	R	0,00	EP	20.000,00
		CP	0,00	PC	0,00	I	0,00	ECP	0,00
		CS	20.000,00	TP	0,00	FPV	0,00	TR	20.000,00
Cap. 773	CONTRIBUTO IN FAVORE DELLA CHIESA SANT'ANNA IN VIA SANT'ANNA - GIUGLIANO IN CAMPANIA (NA)	RS	20.000,00	PR	0,00	R	0,00	EP	20.000,00
		CP	0,00	PC	0,00	I	0,00	ECP	0,00
		CS	20.000,00	TP	0,00	FPV	0,00	TR	20.000,00
Cap. 774	CONTRIBUTO IN FAVORE DELLA CHIESA S. MARIA DELLA SANITÀ BASILICA S. VINCENZO IN PIAZZA SANITÀ, 14 - NAPOLI	RS	40.000,00	PR	19.589,67	R	0,00	EP	20.410,33
		CP	0,00	PC	0,00	I	0,00	ECP	0,00
		CS	40.000,00	TP	19.589,67	FPV	0,00	TR	20.410,33
Cap. 775	CONTRIBUTO IN FAVORE DELLA PARROCCHIA SAN PANTALEONE MARTIRE IN VIA S. PANTALEONE - VALLO DELLA LUCANIA	RS	10.000,00	PR	0,00	R	0,00	EP	10.000,00
		CP	0,00	PC	0,00	I	0,00	ECP	0,00

CONTO DEL BILANCIO - GESTIONE DELLE SPESE

Consuntivo per capitoli

MISSIONE, PROGRAMMA, TITOLO	DENOMINAZIONE	RESIDUI PASSIVI AL 1/1/2014 (RS)		PAGAMENTI IN C/RESIDUI (PR)		RIACCERTAMENTO RESIDUI (R) ⁽¹⁾		RESIDUI PASSIVI DA ESERCIZI PRECEDENTI (EP=RS-PR+R)	
		PREVISIONI DEFINITIVE DI COMPETENZA (CP)		PAGAMENTI IN C/COMPETENZA (PC)		IMPEGNI (I) ⁽²⁾		RESIDUI PASSIVI DA ESERCIZIO DI COMPETENZA (EC= I - PC)	
		PREVISIONI DEFINITIVE DI CASSA (CS)		TOTALE PAGAMENTI (TP=PR+PC)		FONDO PLURIENNALE VINCOLATO (FPV) ⁽³⁾		TOTALE RESIDUI PASSIVI DA RIPORTARE (TR=EP+EC)	
		CS	10.000,00	TP	0,00	FPV	0,00	TR	10.000,00
Cap. 776	CONTRIBUTO IN FAVORE DELLA PARROCCHIA S. GREGORIO MAGNO IN VIA LUTRARIO ALBERTO, 56 - CRISPANO (NA)	RS	25.000,00	PR	0,00	R	0,00	EP	25.000,00
		CP	0,00	PC	0,00	I	0,00	ECP	0,00
		CS	25.000,00	TP	0,00	FPV	0,00	TR	25.000,00
Cap. 777	CONTRIBUTO IN FAVORE DELLA PARROCCHIA NATIVITÀ BEATA MARIA VERGINE - ROCCADASPIDE	RS	10.000,00	PR	0,00	R	0,00	EP	10.000,00
		CP	0,00	PC	0,00	I	0,00	ECP	0,00
		CS	10.000,00	TP	0,00	FPV	0,00	TR	10.000,00
Cap. 778	CONTRIBUTO IN FAVORE DELLA PARROCCHIA S. FILIPPO NERI IN VIA TRIPOLI, 21 - FRATTAMAGGIORE (NA)	RS	50.000,00	PR	0,00	R	0,00	EP	50.000,00
		CP	0,00	PC	0,00	I	0,00	ECP	0,00
		CS	50.000,00	TP	0,00	FPV	0,00	TR	50.000,00
Cap. 779	CONTRIBUTO IN FAVORE DELLA PARROCCHIA SANTA TERESA DEL BAMBINO GESÙ IN VIA CONVENTO - CUCCARO VETERE	RS	10.000,00	PR	0,00	R	0,00	EP	10.000,00
		CP	0,00	PC	0,00	I	0,00	ECP	0,00
		CS	10.000,00	TP	0,00	FPV	0,00	TR	10.000,00
Cap. 780	CONTRIBUTO IN FAVORE DELLA PARROCCHIA S. GIACOMO APOSTOLO CHIESA SS. DELLE GRAZIE IN PIAZZA UMBERTO I - CALVIZZANO (NA)	RS	25.000,00	PR	0,00	R	0,00	EP	25.000,00
		CP	0,00	PC	0,00	I	0,00	ECP	0,00
		CS	25.000,00	TP	0,00	FPV	0,00	TR	25.000,00
Cap. 781	CONTRIBUTO IN FAVORE DELLA PARROCCHIA SANT' EGIDIO IN VIA S. EGIDIO, 25 - ALTAVILLA SILENTINA	RS	10.000,00	PR	0,00	R	0,00	EP	10.000,00
		CP	0,00	PC	0,00	I	0,00	ECP	0,00
		CS	10.000,00	TP	0,00	FPV	0,00	TR	10.000,00
Cap. 782	CONTRIBUTO IN FAVORE DELLA CHIESA DELL'ANNUNZIATA IN PIAZZA ANNUNZIATA - GIUGLIANO (NA)	RS	130.000,00	PR	0,00	R	0,00	EP	130.000,00
		CP	0,00	PC	0,00	I	0,00	ECP	0,00
		CS	130.000,00	TP	0,00	FPV	0,00	TR	130.000,00
Cap. 783	CONTRIBUTO IN FAVORE DELLA PARROCCHIA SANT'ALFONSO IN VIA NAZIONALE 263 - PADULA (SA)	RS	10.000,00	PR	0,00	R	0,00	EP	10.000,00
		CP	0,00	PC	0,00	I	0,00	ECP	0,00
		CS	10.000,00	TP	0,00	FPV	0,00	TR	10.000,00

CONTO DEL BILANCIO - GESTIONE DELLE SPESE
Consuntivo per capitoli

MISSIONE, PROGRAMMA, TITOLO	DENOMINAZIONE	RESIDUI PASSIVI AL 1/1/2014 (RS)		PAGAMENTI IN C/RESIDUI (PR)		RIACCERTAMENTO RESIDUI (R) ⁽¹⁾		RESIDUI PASSIVI DA ESERCIZI PRECEDENTI (EP=RS-PR+R)	
		PREVISIONI DEFINITIVE DI COMPETENZA (CP)		PAGAMENTI IN C/COMPETENZA (PC)		IMPEGNI (I) ⁽²⁾		RESIDUI PASSIVI DA ESERCIZIO DI COMPETENZA (EC= I - PC)	
		PREVISIONI DEFINITIVE DI CASSA (CS)		TOTALE PAGAMENTI (TP=PR+PC)		FONDO PLURIENNALE VINCOLATO (FPV) ⁽³⁾		TOTALE RESIDUI PASSIVI DA RIPORTARE (TR=EP+EC)	
Cap. 784	CONTRIBUTO IN FAVORE DELLA PARROCCHIA MARIA SS. DELL'ARCO IN PIAZZA GIOVANNI XXIII - VILLARICCA (NA)	RS	70.000,00	PR	0,00	R	0,00	EP	70.000,00
		CP	0,00	PC	0,00	I	0,00	ECP	0,00
		CS	70.000,00	TP	0,00	FPV	0,00	TR	70.000,00
Cap. 785	CONTRIBUTO IN FAVORE DELLA PARROCCHIA SANTA MARIA ASSUNTA IN VIA PISACANE - TORTORELLA (SA)	RS	10.000,00	PR	0,00	R	0,00	EP	10.000,00
		CP	0,00	PC	0,00	I	0,00	ECP	0,00
		CS	10.000,00	TP	0,00	FPV	0,00	TR	10.000,00
Cap. 786	CONTRIBUTO IN FAVORE DELLA PARROCCHIA SAN SEBASTIANO MARTIRE IN VIA DE RUGGIERO - BRUSCIANO (NA)	RS	25.000,00	PR	0,00	R	0,00	EP	25.000,00
		CP	0,00	PC	0,00	I	0,00	ECP	0,00
		CS	25.000,00	TP	0,00	FPV	0,00	TR	25.000,00
Cap. 787	CONTRIBUTO IN FAVORE DELLA PARROCCHIA S. NICOLA DI BARI IN VIA VELINA - CERASO (SA)	RS	10.000,00	PR	0,00	R	0,00	EP	10.000,00
		CP	0,00	PC	0,00	I	0,00	ECP	0,00
		CS	10.000,00	TP	0,00	FPV	0,00	TR	10.000,00
Cap. 788	CONTRIBUTO IN FAVORE DELLA PARROCCHIA SS. ANNUNZIATA IN VIA PECCHIA, 7 - ARZANO (NA)	RS	100.000,00	PR	0,00	R	0,00	EP	100.000,00
		CP	0,00	PC	0,00	I	0,00	ECP	0,00
		CS	100.000,00	TP	0,00	FPV	0,00	TR	100.000,00
Cap. 789	CONTRIBUTO IN FAVORE DELLA CHIESA MADRE S. ELENA IN VIA S. ELENA - LAURINO (SA)	RS	45.000,00	PR	0,00	R	0,00	EP	45.000,00
		CP	0,00	PC	0,00	I	0,00	ECP	0,00
		CS	45.000,00	TP	0,00	FPV	0,00	TR	45.000,00
Cap. 790	CONTRIBUTO IN FAVORE DELLA PARROCCHIA S. SIMONE PROFETA IN PIAZZA UMBERTO I - FRATTAMINORE (NA)	RS	25.000,00	PR	0,00	R	0,00	EP	25.000,00
		CP	0,00	PC	0,00	I	0,00	ECP	0,00
		CS	25.000,00	TP	0,00	FPV	0,00	TR	25.000,00
Cap. 791	CONTRIBUTO IN FAVORE DELLA CHIESA DEL SANTISSIMO ROSARIO E SAN VINCENZO FERRERI IN VIA G. MATTEOTTI, 2 - POZZUOLI (NA)	RS	25.000,00	PR	12.491,90	R	0,00	EP	12.508,10
		CP	0,00	PC	0,00	I	0,00	ECP	0,00
		CS	25.000,00	TP	12.491,90	FPV	0,00	TR	12.508,10

CONTO DEL BILANCIO - GESTIONE DELLE SPESE
Consuntivo per capitoli

MISSIONE, PROGRAMMA, TITOLO	DENOMINAZIONE	RESIDUI PASSIVI AL 1/1/2014 (RS)		PAGAMENTI IN C/RESIDUI (PR)		RIACCERTAMENTO RESIDUI (R) ⁽¹⁾		RESIDUI PASSIVI DA ESERCIZI PRECEDENTI (EP=RS-PR+R)	
		PREVISIONI DEFINITIVE DI COMPETENZA (CP)		PAGAMENTI IN C/COMPETENZA (PC)		IMPEGNI (I) ⁽²⁾		RESIDUI PASSIVI DA ESERCIZIO DI COMPETENZA (EC= I - PC)	
		PREVISIONI DEFINITIVE DI CASSA (CS)		TOTALE PAGAMENTI (TP=PR+PC)		FONDO PLURIENNALE VINCOLATO (FPV) ⁽³⁾		TOTALE RESIDUI PASSIVI DA RIPORTARE (TR=EP+EC)	
Cap. 792	CONTRIBUTO IN FAVORE DELLA PARROCCHIA MARIA ASSUNTA IN CIELO IN PIAZZA UMBERTO I - CASANDRINO (NA)	RS	25.000,00	PR	0,00	R	0,00	EP	25.000,00
		CP	0,00	PC	0,00	I	0,00	ECP	0,00
		CS	25.000,00	TP	0,00	FPV	0,00	TR	25.000,00
Cap. 793	CONTRIBUTO IN FAVORE DELLA CHIESA DEL SACRO CUORE AI GEROLOMINI IN VIA GIUSEPPE CHIARO, 6 - POZZUOLI (NA)	RS	25.000,00	PR	0,00	R	-2.313,75	EP	22.686,25
		CP	0,00	PC	0,00	I	0,00	ECP	0,00
		CS	25.000,00	TP	0,00	FPV	0,00	TR	22.686,25
Cap. 794	CONTRIBUTO IN FAVORE DELLA PARROCCHIA S. M. ASSUNTA IN CATTEDRALE DEL SANTUARIO DI SAN GIOVANNI GIUSEPPE DELLA CROCE IN VIA LUIGI MAZZELLA - ISCHIA PONTE	RS	25.000,00	PR	0,00	R	0,00	EP	25.000,00
		CP	0,00	PC	0,00	I	0,00	ECP	0,00
		CS	25.000,00	TP	0,00	FPV	0,00	TR	25.000,00
Cap. 795	CONTRIBUTO IN FAVORE DELLA PARROCCHIA S. ANTONIO IN PIAZZA RISCATTO - FRATTAMAGGIORE (NA)	RS	25.000,00	PR	0,00	R	0,00	EP	25.000,00
		CP	0,00	PC	0,00	I	0,00	ECP	0,00
		CS	25.000,00	TP	0,00	FPV	0,00	TR	25.000,00
Cap. 796	CONTRIBUTO IN FAVORE DELLA PARROCCHIA S. CIRO IN VIA DELLE TERME - ISCHIA PONTE	RS	25.000,00	PR	0,00	R	0,00	EP	25.000,00
		CP	0,00	PC	0,00	I	0,00	ECP	0,00
		CS	25.000,00	TP	0,00	FPV	0,00	TR	25.000,00
Cap. 797	CONTRIBUTO IN FAVORE DELLA CHIESA SS. COSMA E DAMIANO IN P.ZZA NOLANA 18 - NAPOLI	RS	45.000,00	PR	0,00	R	0,00	EP	45.000,00
		CP	0,00	PC	0,00	I	0,00	ECP	0,00
		CS	45.000,00	TP	0,00	FPV	0,00	TR	45.000,00
Cap. 836	CONTRIBUTO IN FAVORE DELLA PARROCCHIA SAN GENNARO ALLA SOLFATARA DI POZZUOLI PER LAVORI DI RISTRUTTURAZIONE DELLE FACCIATE INTERNE ED ESTERNE DELLA PARROCCHIA.	RS	24.000,00	PR	12.000,00	R	0,00	EP	12.000,00
		CP	0,00	PC	0,00	I	0,00	ECP	0,00
		CS	24.000,00	TP	12.000,00	FPV	0,00	TR	12.000,00
Cap. 838	CONTRIBUTO IN FAVORE DELLA PARROCCHIA SAN MICHELE ARCANGELO E SAN NICOLA DI BARI SITA NEL COMUNE DI SAN PIETRO INFINE (CE) PER LAVORI DI RISTRUTTURAZIONE DELL'EDIFICIO DI CULTO.	RS	25.000,00	PR	0,00	R	0,00	EP	25.000,00
		CP	0,00	PC	0,00	I	0,00	ECP	0,00
		CS	25.000,00	TP	0,00	FPV	0,00	TR	25.000,00
Cap.	CONTRIBUTO IN FAVORE DELLA CHIESA DI SAN TAMMARO SITA NEL COMUNE DI SAN TAMMARO (CE)	RS	25.000,00	PR	0,00	R	0,00	EP	25.000,00

CONTO DEL BILANCIO - GESTIONE DELLE SPESE
Consuntivo per capitoli

MISSIONE, PROGRAMMA, TITOLO	DENOMINAZIONE	RESIDUI PASSIVI AL 1/1/2014 (RS)		PAGAMENTI IN C/RESIDUI (PR)		RIACCERTAMENTO RESIDUI (R) ⁽¹⁾		RESIDUI PASSIVI DA ESERCIZI PRECEDENTI (EP=RS-PR+R)	
		PREVISIONI DEFINITIVE DI COMPETENZA (CP)		PAGAMENTI IN C/COMPETENZA (PC)		IMPEGNI (I) ⁽²⁾		RESIDUI PASSIVI DA ESERCIZIO DI COMPETENZA (EC= I - PC)	
		PREVISIONI DEFINITIVE DI CASSA (CS)		TOTALE PAGAMENTI (TP=PR+PC)		FONDO PLURIENNALE VINCOLATO (FPV) ⁽³⁾		TOTALE RESIDUI PASSIVI DA RIPORTARE (TR=EP+EC)	
840	PER LAVORI DI SISTEMAZIONE DELL'EDIFICIO DI CULTO.	CP	0,00	PC	0,00	I	0,00	ECP	0,00
		CS	25.000,00	TP	0,00	FPV	0,00	TR	25.000,00
Cap.	CONTRIBUTO IN FAVORE DELLA PARROCCHIA SAN NICOLA DI BARI LOCALITÀ PREGIATO - CAVA DEI	RS	20.000,00	PR	0,00	R	0,00	EP	20.000,00
842	TIRRENI (SA) PER LAVORI DI RESTAURO DELL'ORGANO A CANNE.	CP	0,00	PC	0,00	I	0,00	ECP	0,00
		CS	20.000,00	TP	0,00	FPV	0,00	TR	20.000,00
Cap.	CONTRIBUTO IN FAVORE DELLA PARROCCHIA DI SANTA LUCIA V.M. SITA NEL COMUNE DI CAVA DEI	RS	38.000,00	PR	0,00	R	0,00	EP	38.000,00
846	TIRRENI (SA) PER LAVORI DI RISTRUTTURAZIONE DEL MUSEO E DELLA SCUOLA MATERNA	CP	0,00	PC	0,00	I	0,00	ECP	0,00
	PARROCCHIALE.	CS	38.000,00	TP	0,00	FPV	0,00	TR	38.000,00
Cap.	CONTRIBUTO IN FAVORE DELLA CONGREGA DI SANT'ANNA E DI SAN ROCCO - LACCO AMENO (NA) - PER	RS	20.000,00	PR	0,00	R	0,00	EP	20.000,00
848	LAVORI DI MANUTENZIONE.	CP	0,00	PC	0,00	I	0,00	ECP	0,00
		CS	20.000,00	TP	0,00	FPV	0,00	TR	20.000,00
Cap.	CONTRIBUTO IN FAVORE DELLA CHIESA DELLA MADONNA DEL SOCCORSO DI FORIO D'ISCHIA PER	RS	20.000,00	PR	0,00	R	0,00	EP	20.000,00
850	LAVORI DI MANUTENZIONE.	CP	0,00	PC	0,00	I	0,00	ECP	0,00
		CS	20.000,00	TP	0,00	FPV	0,00	TR	20.000,00
Cap.	CONTRIBUTO IN FAVORE DELLA CHIESA SANTA MARIA DELLE GRAZIE SITA NEL COMUNE DI POZZUOLI	RS	40.000,00	PR	0,00	R	0,00	EP	40.000,00
872	PER LAVORI DI RISTRUTTURAZIONE DELLA CASA CANONICA.	CP	0,00	PC	0,00	I	0,00	ECP	0,00
		CS	40.000,00	TP	0,00	FPV	0,00	TR	40.000,00
Cap.	CONTRIBUTO IN FAVORE DELLA CHIESA DI SAN MASSIMO PIAZZA SITA NEL COMUNE DI POZZUOLI PER	RS	35.000,00	PR	0,00	R	0,00	EP	35.000,00
874	LAVORI DI RISTRUTTURAZIONE DELLA MENSA DEI POVERI.	CP	0,00	PC	0,00	I	0,00	ECP	0,00
		CS	35.000,00	TP	0,00	FPV	0,00	TR	35.000,00
Cap.	CONTRIBUTO IN FAVORE DELLA CHIESA DI SANTA MARIA DELLE GRAZIE SITA NEL COMUNE DI	RS	89.000,00	PR	0,00	R	0,00	EP	89.000,00
876	FRATTAMAGGIORE PER LAVORI DI MANUTENZIONE.	CP	0,00	PC	0,00	I	0,00	ECP	0,00
		CS	89.000,00	TP	0,00	FPV	0,00	TR	89.000,00
Cap.	CONTRIBUTO IN FAVORE DELLA CHIESA GESU' REDENTORE SITA NEL COMUNE DI SANT'ANTONIO ABATE	RS	5.000,00	PR	0,00	R	0,00	EP	5.000,00
878	PER LAVORI DI MANUTENZIONE.	CP	0,00	PC	0,00	I	0,00	ECP	0,00

CONTO DEL BILANCIO - GESTIONE DELLE SPESE
Consuntivo per capitoli

MISSIONE, PROGRAMMA, TITOLO	DENOMINAZIONE	RESIDUI PASSIVI AL 1/1/2014 (RS)		PAGAMENTI IN C/RESIDUI (PR)		RIACCERTAMENTO RESIDUI (R) ⁽¹⁾		RESIDUI PASSIVI DA ESERCIZI PRECEDENTI (EP=RS-PR+R)	
		PREVISIONI DEFINITIVE DI COMPETENZA (CP)		PAGAMENTI IN C/COMPETENZA (PC)		IMPEGNI (I) ⁽²⁾		RESIDUI PASSIVI DA ESERCIZIO DI COMPETENZA (EC= I - PC)	
		PREVISIONI DEFINITIVE DI CASSA (CS)		TOTALE PAGAMENTI (TP=PR+PC)		FONDO PLURIENNALE VINCOLATO (FPV) ⁽³⁾		TOTALE RESIDUI PASSIVI DA RIPORTARE (TR=EP+EC)	
		CS	5.000,00	TP	0,00	FPV	0,00	TR	5.000,00
Cap. 884	CONTRIBUTO IN FAVORE DELLA CHIESA SANTO STRATO SITA NEL COMUNE DI NAPOLI PER LAVORI DI RIPRISTINO DEI LOCALI ADIBITI AD ORATORIO.	RS	10.000,00	PR	0,00	R	0,00	EP	10.000,00
		CP	0,00	PC	0,00	I	0,00	ECP	0,00
		CS	10.000,00	TP	0,00	FPV	0,00	TR	10.000,00
Cap. 886	CONTRIBUTO IN FAVORE DELLA CHIESA DI SANTA MARIA DELLE GRAZIE SITA NEL COMUNE DI MELITO DI NAPOLI PER LAVORI DI MANUTENZIONE.	RS	20.000,00	PR	0,00	R	0,00	EP	20.000,00
		CP	0,00	PC	0,00	I	0,00	ECP	0,00
		CS	20.000,00	TP	0,00	FPV	0,00	TR	20.000,00
Cap. 888	CONTRIBUTO IN FAVORE DELLA CHIESA DELLA VERGINE DI LOURDES SITA IN PONTICELLI - NAPOLI PER LAVORI DI MANUTENZIONE.	RS	20.000,00	PR	0,00	R	0,00	EP	20.000,00
		CP	0,00	PC	0,00	I	0,00	ECP	0,00
		CS	20.000,00	TP	0,00	FPV	0,00	TR	20.000,00
Cap. 900	CONTRIBUTO IN FAVORE DELLA PARROCCHIA S. MARCO E S. VITO SITA NEL COMUNE DI CELLOLE (CE) PER LAVORI DI RISTRUTTURAZIONE DEL CAMPANILE.	RS	16.000,00	PR	0,00	R	0,00	EP	16.000,00
		CP	0,00	PC	0,00	I	0,00	ECP	0,00
		CS	16.000,00	TP	0,00	FPV	0,00	TR	16.000,00
Cap. 902	CONTRIBUTO IN FAVORE DELLA CHIESA SANTA BARBARA - LOCALITÀ CESE - COMUNE DI LIBERI (CE) PER LAVORI DI MANUTENZIONE.	RS	20.000,00	PR	0,00	R	0,00	EP	20.000,00
		CP	0,00	PC	0,00	I	0,00	ECP	0,00
		CS	20.000,00	TP	0,00	FPV	0,00	TR	20.000,00
Cap. 904	CONTRIBUTO IN FAVORE DELLA CHIESA SANTI GIOVANNI E PAOLO SITA NEL COMUNE DI CAIAZZO (CE) PER LAVORI DI MANUTENZIONE.	RS	20.000,00	PR	0,00	R	0,00	EP	20.000,00
		CP	0,00	PC	0,00	I	0,00	ECP	0,00
		CS	20.000,00	TP	0,00	FPV	0,00	TR	20.000,00
Cap. 906	CONTRIBUTO IN FAVORE DELLA CHIESA SAN CASTO SITA NEL COMUNE DI CALVI RISORTA (CE) PER LAVORI DI MANUTENZIONE.	RS	20.000,00	PR	0,00	R	0,00	EP	20.000,00
		CP	0,00	PC	0,00	I	0,00	ECP	0,00
		CS	20.000,00	TP	0,00	FPV	0,00	TR	20.000,00
Cap. 5304	CONTRIBUTO REGIONALE ALLA FONDAZIONE "LA COLOMBAIA" DI LUCHINO VISCONTI DI FORIO (L.R. 15 FEBBRAIO 2005, N. 8).	RS	150.000,00	PR	18.750,00	R	0,00	EP	131.250,00
		CP	25.000,00	PC	0,00	I	25.000,00	ECP	0,00
		CS	175.000,00	TP	18.750,00	FPV	0,00	TR	156.250,00

CONTO DEL BILANCIO - GESTIONE DELLE SPESE
Consuntivo per capitoli

MISSIONE, PROGRAMMA, TITOLO	DENOMINAZIONE	RESIDUI PASSIVI AL 1/1/2014 (RS)		PAGAMENTI IN C/RESIDUI (PR)		RIACCERTAMENTO RESIDUI (R) ⁽¹⁾		RESIDUI PASSIVI DA ESERCIZI PRECEDENTI (EP=RS-PR+R)	
		PREVISIONI DEFINITIVE DI COMPETENZA (CP)		PAGAMENTI IN C/COMPETENZA (PC)		IMPEGNI (I) ⁽²⁾		RESIDUI PASSIVI DA ESERCIZIO DI COMPETENZA (EC= I - PC)	
		PREVISIONI DEFINITIVE DI CASSA (CS)		TOTALE PAGAMENTI (TP=PR+PC)		FONDO PLURIENNALE VINCOLATO (FPV) ⁽³⁾		TOTALE RESIDUI PASSIVI DA RIPORTARE (TR=EP+EC)	
Cap. 5388	CONTRIBUTO ALLA PARROCCHIA SAN PIETRO APOSTOLO IN CONCA DELLA CAMPANIA PER IL RESTAURO DI OPERE SACRE	RS	10.000,00	PR	0,00	R	0,00	EP	10.000,00
		CP	0,00	PC	0,00	I	0,00	ECP	0,00
		CS	10.000,00	TP	0,00	FPV	0,00	TR	10.000,00
	Titolo 2								
	Spese in conto capitale	RS	4.303.169,45	PR	299.744,14	R	-18.787,85	EP	3.984.637,46
		CP	0,00	PC	0,00	I	0,00	ECP	0,00
		CS	4.303.169,45	TP	299.744,14	FPV	0,00	TR	3.984.637,46
Cap. 667	CONTRIBUTO STRAORDINARIO PER OPERE DI SISTEMAZIONE E RISTRUTTURAZIONE EDIFICI DI CULTO.	RS	1.237.839,63	PR	60.000,00	R	0,00	EP	1.177.839,63
		CP	0,00	PC	0,00	I	0,00	ECP	0,00
		CS	1.237.839,63	TP	60.000,00	FPV	0,00	TR	1.177.839,63
Cap. 677	FONDO DESTINATO AD ATTIVITA' CONNESSE AL RESTAURO DELL'ARTE SACRA.	RS	3.700,80	PR	0,00	R	0,00	EP	3.700,80
		CP	0,00	PC	0,00	I	0,00	ECP	0,00
		CS	3.700,80	TP	0,00	FPV	0,00	TR	3.700,80
Cap. 681	FONDO PER LA MANUTENZIONE STRAORDINARIA DEGLI EDIFICI DI CULTO.	RS	401.770,96	PR	10.000,00	R	-3.330,94	EP	388.440,02
		CP	0,00	PC	0,00	I	0,00	ECP	0,00
		CS	401.770,96	TP	10.000,00	FPV	0,00	TR	388.440,02
Cap. 686	CONTRIBUTI PER INTERVENTI DI MANUTENZIONE PER LA PARROCCHIA DI SAN GIUSEPPE ARTIGIANO SITA NEL COMUNE DI MONDRAGONE	RS	75.000,00	PR	0,00	R	0,00	EP	75.000,00
		CP	0,00	PC	0,00	I	0,00	ECP	0,00
		CS	75.000,00	TP	0,00	FPV	0,00	TR	75.000,00
Cap. 688	CONTRIBUTO PER LAVORI DI RESTAURO ALLA CHIESA MADRE SANTA CROCE SITA NEL COMUNE DI BAIANO	RS	200.000,00	PR	0,00	R	0,00	EP	200.000,00
		CP	0,00	PC	0,00	I	0,00	ECP	0,00
		CS	200.000,00	TP	0,00	FPV	0,00	TR	200.000,00
Cap. 706	CONTRIBUTO IN FAVORE DELLA PARROCCHIA DI GALLUCCIO PER INTERVENTI DI RIFACIMENTO E RESTAURO	RS	30.000,00	PR	0,00	R	0,00	EP	30.000,00
		CP	0,00	PC	0,00	I	0,00	ECP	0,00
		CS	30.000,00	TP	0,00	FPV	0,00	TR	30.000,00

CONTO DEL BILANCIO - GESTIONE DELLE SPESE
Consuntivo per capitoli

MISSIONE, PROGRAMMA, TITOLO	DENOMINAZIONE	RESIDUI PASSIVI AL 1/1/2014 (RS)		PAGAMENTI IN C/RESIDUI (PR)		RIACCERTAMENTO RESIDUI (R) ⁽¹⁾		RESIDUI PASSIVI DA ESERCIZI PRECEDENTI (EP=RS-PR+R)	
		PREVISIONI DEFINITIVE DI COMPETENZA (CP)		PAGAMENTI IN C/COMPETENZA (PC)		IMPEGNI (I) ⁽²⁾		RESIDUI PASSIVI DA ESERCIZIO DI COMPETENZA (EC= I - PC)	
		PREVISIONI DEFINITIVE DI CASSA (CS)		TOTALE PAGAMENTI (TP=PR+PC)		FONDO PLURIENNALE VINCOLATO (FPV) ⁽³⁾		TOTALE RESIDUI PASSIVI DA RIPORTARE (TR=EP+EC)	
Cap. 708	CONTRIBUTO IN FAVORE DELLA CHIESA DI GESÙ CRISTO LAVORATORE IN CASAVATORE PER LA RISTRUTTURAZIONE DELLA CASA PARROCCHIALE	RS	40.000,00	PR	0,00	R	0,00	EP	40.000,00
		CP	0,00	PC	0,00	I	0,00	ECP	0,00
		CS	40.000,00	TP	0,00	FPV	0,00	TR	40.000,00
Cap. 710	CONTRIBUTO IN FAVORE DELLA CHIESA SAN GIOVANNI BATTISTA IN CASAVATORE PER LA RISTRUTTURAZIONE DELLA CASA PARROCCHIALE	RS	40.000,00	PR	0,00	R	0,00	EP	40.000,00
		CP	0,00	PC	0,00	I	0,00	ECP	0,00
		CS	40.000,00	TP	0,00	FPV	0,00	TR	40.000,00
Cap. 712	CONTRIBUTO IN FAVORE DELLA CHIESA MADONNA DELLE GRAZIE DI SAN SALVATORE IN VICO EQUENSE PER LAVORI DI RISTRUTTURAZIONE	RS	50.000,00	PR	0,00	R	0,00	EP	50.000,00
		CP	0,00	PC	0,00	I	0,00	ECP	0,00
		CS	50.000,00	TP	0,00	FPV	0,00	TR	50.000,00
Cap. 714	CONTRIBUTO ALLA CHIESA MARIA SANTISSIMA DEL ROSARIO IN CEPPALONI -FRAZIONE BELTIGLIO- PER LAVORI DI RISTRUTTURAZIONE	RS	20.000,00	PR	0,00	R	-7.091,72	EP	12.908,28
		CP	0,00	PC	0,00	I	0,00	ECP	0,00
		CS	20.000,00	TP	0,00	FPV	0,00	TR	12.908,28
Cap. 716	CONTRIBUTO IN FAVORE DELLA PARROCCHIA DI SAN CIRO S. MARIA ALLA NATIVITÀ IN PORTICI PER LAVORI DI RISTRUTTURAZIONE E RESTAURO	RS	200.000,00	PR	96.056,14	R	0,00	EP	103.943,86
		CP	0,00	PC	0,00	I	0,00	ECP	0,00
		CS	200.000,00	TP	96.056,14	FPV	0,00	TR	103.943,86
Cap. 718	CONTRIBUTO IN FAVORE DELLA CHIESA SAN MICHELE ARCANGELO DI SAVIANO PER LA SISTEMAZIONE DEL CAMPETTO PARROCCHIALE E PER LAVORI DI RISTRUTTURAZIONE DELLA CHIESA	RS	60.000,00	PR	0,00	R	0,00	EP	60.000,00
		CP	0,00	PC	0,00	I	0,00	ECP	0,00
		CS	60.000,00	TP	0,00	FPV	0,00	TR	60.000,00
Cap. 745	CONTRIBUTO IN FAVORE DELLA CHIESA DIVIN MAESTRO IN QUARTO PER RESTAURO ARCHITETTONICO	RS	100.000,00	PR	0,00	R	0,00	EP	100.000,00
		CP	0,00	PC	0,00	I	0,00	ECP	0,00
		CS	100.000,00	TP	0,00	FPV	0,00	TR	100.000,00
Cap. 828	CONTRIBUTO IN FAVORE DELLA PARROCCHIA SS ANNUNZIATA - GRAZZANISE (CE) - PER LA REALIZZAZIONE DELL'AUDITORIUM PARROCCHIALE ED ANNESSE AREE SPORTIVE.	RS	45.000,00	PR	0,00	R	0,00	EP	45.000,00
		CP	0,00	PC	0,00	I	0,00	ECP	0,00
		CS	45.000,00	TP	0,00	FPV	0,00	TR	45.000,00
Cap.	CONTRIBUTO IN FAVORE DELLA DIOCESI DI SESSA AURUNCA PER LAVORI DI CONSOLIDAMENTO	RS	90.000,00	PR	0,00	R	0,00	EP	90.000,00

CONTO DEL BILANCIO - GESTIONE DELLE SPESE
Consuntivo per capitoli

MISSIONE, PROGRAMMA, TITOLO	DENOMINAZIONE	RESIDUI PASSIVI AL 1/1/2014 (RS)		PAGAMENTI IN C/RESIDUI (PR)		RIACCERTAMENTO RESIDUI (R) ⁽¹⁾		RESIDUI PASSIVI DA ESERCIZI PRECEDENTI (EP=RS-PR+R)	
		PREVISIONI DEFINITIVE DI COMPETENZA (CP)		PAGAMENTI IN C/COMPETENZA (PC)		IMPEGNI (I) ⁽²⁾		RESIDUI PASSIVI DA ESERCIZIO DI COMPETENZA (EC= I - PC)	
		PREVISIONI DEFINITIVE DI CASSA (CS)		TOTALE PAGAMENTI (TP=PR+PC)		FONDO PLURIENNALE VINCOLATO (FPV) ⁽³⁾		TOTALE RESIDUI PASSIVI DA RIPORTARE (TR=EP+EC)	
830	STATICO E RESTAURO DELLA CHIESA DI SAN LEO SITA IN SESSA AURUNCA.	CP	0,00	PC	0,00	I	0,00	ECP	0,00
		CS	90.000,00	TP	0,00	FPV	0,00	TR	90.000,00
Cap.	CONTRIBUTO ALLA CHIESA DI SAN RENATO - FRAZIONE MOIANO - VICO EQUENSE PER LAVORI DI	RS	40.000,00	PR	0,00	R	0,00	EP	40.000,00
832	SISTEMAZIONE DEL SAGRATO.	CP	0,00	PC	0,00	I	0,00	ECP	0,00
		CS	40.000,00	TP	0,00	FPV	0,00	TR	40.000,00
Cap.	CONTRIBUTO IN FAVORE DEL SANTUARIO MARIA SS. DELLA LIBERA SITA IN CARANO DI SESSA AURUNCA	RS	30.000,00	PR	0,00	R	0,00	EP	30.000,00
890	(CE) PER LAVORI.	CP	0,00	PC	0,00	I	0,00	ECP	0,00
		CS	30.000,00	TP	0,00	FPV	0,00	TR	30.000,00
Cap.	CONTRIBUTO IN FAVORE DELLA CHIESA SANTA MARIA ASSUNTA DI BELLAVISTA SITA NEL COMUNE DI	RS	90.000,00	PR	0,00	R	0,00	EP	90.000,00
892	NAPOLI PER LAVORI DI RIFACIMENTO DELLA FACCIATA.	CP	0,00	PC	0,00	I	0,00	ECP	0,00
		CS	90.000,00	TP	0,00	FPV	0,00	TR	90.000,00
Cap.	CONTRIBUTO IN FAVORE DELLA PARROCCHIA SALESIANA SACRI CUORI DI GESÙ E MARIA SITA NEL	RS	50.000,00	PR	0,00	R	0,00	EP	50.000,00
908	COMUNE DI PORTICI PER LAVORI DI TRASFORMAZIONE DEL CAMPO DI CALCIO DA TERRA BATTUTA IN	CP	0,00	PC	0,00	I	0,00	ECP	0,00
	ERBA SINTETICA IN ATTUAZIONE DEL PROGETTO "CENTRO DI TUTELA DELL'ETÀ ADOLESCENZIALE".	CS	50.000,00	TP	0,00	FPV	0,00	TR	50.000,00
Cap.	CONTRIBUTO AL COMUNE DI PRATA SANNITA PER LAVORI DI RISTRUTTURAZIONE E MANUTENZIONE	RS	100.000,00	PR	0,00	R	0,00	EP	100.000,00
1956	DELLA CAPPELLA SAN SEBASTIANO	CP	0,00	PC	0,00	I	0,00	ECP	0,00
		CS	100.000,00	TP	0,00	FPV	0,00	TR	100.000,00
Cap.	CONTRIBUTO AL COMUNE DI OTTATI PER LAVORI DI RESTAURO AL CHIOSTRO DELLA CHIESA	RS	75.000,00	PR	0,00	R	0,00	EP	75.000,00
1986	CATTEDRALE	CP	0,00	PC	0,00	I	0,00	ECP	0,00
		CS	75.000,00	TP	0,00	FPV	0,00	TR	75.000,00
Cap.	CONTRIBUTO AL COMUNE DI BACOLI PER INTERVENTI URGENTI DI RECUPERO E FUNZIONALIZZAZIONE	RS	100.000,00	PR	0,00	R	0,00	EP	100.000,00
2016	DEL "COLOMBARIO" E DEL PLESSO "GROTTA DELL'ACQUA"	CP	0,00	PC	0,00	I	0,00	ECP	0,00
		CS	100.000,00	TP	0,00	FPV	0,00	TR	100.000,00
Cap.	CONTRIBUTO AL COMUNE DI SANTA MARINA (SA) PER L'ACQUISTO E LA MESSA IN SICUREZZA DEL	RS	127.000,00	PR	0,00	R	0,00	EP	127.000,00
2048	CONVENTO DI SAN FRANCESCO DI POLICASTRO BUSSENTINO	CP	0,00	PC	0,00	I	0,00	ECP	0,00

CONTO DEL BILANCIO - GESTIONE DELLE SPESE
Consuntivo per capitoli

MISSIONE, PROGRAMMA, TITOLO	DENOMINAZIONE	RESIDUI PASSIVI AL 1/1/2014 (RS)		PAGAMENTI IN C/RESIDUI (PR)		RIACCERTAMENTO RESIDUI (R) ⁽¹⁾		RESIDUI PASSIVI DA ESERCIZI PRECEDENTI (EP=RS-PR+R)	
		PREVISIONI DEFINITIVE DI COMPETENZA (CP)		PAGAMENTI IN C/COMPETENZA (PC)		IMPEGNI (I) ⁽²⁾		RESIDUI PASSIVI DA ESERCIZIO DI COMPETENZA (EC= I - PC)	
		PREVISIONI DEFINITIVE DI CASSA (CS)		TOTALE PAGAMENTI (TP=PR+PC)		FONDO PLURIENNALE VINCOLATO (FPV) ⁽³⁾		TOTALE RESIDUI PASSIVI DA RIPORTARE (TR=EP+EC)	
		CS	127.000,00	TP	0,00	FPV	0,00	TR	127.000,00
Cap.	CONTRIBUTO AL COMUNE DI SESSA AURUNCA PER IL RESTAURO DELL'ARCO DEI CAPPUCCINI	RS	150.000,00	PR	0,00	R	0,00	EP	150.000,00
2064		CP	0,00	PC	0,00	I	0,00	ECP	0,00
		CS	150.000,00	TP	0,00	FPV	0,00	TR	150.000,00
Cap.	CONTRIBUTO AL COMUNE DI VICO EQUENSE (NA) - PER IL RESTAURO DEL COMPLESSO MONUMENTALE	RS	79.000,00	PR	0,00	R	0,00	EP	79.000,00
4490	ASTA PIANA.	CP	0,00	PC	0,00	I	0,00	ECP	0,00
		CS	79.000,00	TP	0,00	FPV	0,00	TR	79.000,00
Cap.	CONTRIBUTO PER LAVORI DI RISTRUTTURAZIONE ALLA CHIESA SAN GREGORIO MAGNO DI CRISPANO	RS	25.000,00	PR	0,00	R	0,00	EP	25.000,00
5202	(NA)	CP	0,00	PC	0,00	I	0,00	ECP	0,00
		CS	25.000,00	TP	0,00	FPV	0,00	TR	25.000,00
Cap.	CONTRIBUTO PER LAVORI DI RISTRUTTURAZIONE ALLA PARROCCHIA SAN MARTINO - LOCALITA'	RS	0,00	PR	0,00	R	0,00	EP	0,00
5204	L'ABBZIA - POZZUOLI	CP	0,00	PC	0,00	I	0,00	ECP	0,00
		CS	0,00	TP	0,00	FPV	0,00	TR	0,00
Cap.	CONTRIBUTO PER LAVORI DI RISTRUTTURAZIONE DELLA PARROCCHIA SACRO CUORE EUCARISTICO DI	RS	25.000,00	PR	0,00	R	-106,52	EP	24.893,48
5206	CARDITO (NA)	CP	0,00	PC	0,00	I	0,00	ECP	0,00
		CS	25.000,00	TP	0,00	FPV	0,00	TR	24.893,48
Cap.	CONTRIBUTO STRAORDINARIO ALLA DIOCESI DI ACERRA PER LAVORI DI RESTAURO E RISANAMENTO	RS	131.250,00	PR	0,00	R	0,00	EP	131.250,00
5224	CONSERVATIVO DI CHIESE IN PROVINCIA DI NAPOLI E CASERTA. (ART. 1, COMMA 28, L.R. N. 2 DEL 21.01.2010)	CP	0,00	PC	0,00	I	0,00	ECP	0,00
		CS	131.250,00	TP	0,00	FPV	0,00	TR	131.250,00
Cap.	CONTRIBUTO ALLA DIOCESI DI TEANO - CALVI PER IL RIFACIMENTO ED IL RESTAURO DI EDIFICI DI	RS	37.608,06	PR	0,00	R	0,00	EP	37.608,06
5226	CULTO. (ART. 1, COMMA 42, L.R. N. 2 DEL 21.01.2010)	CP	0,00	PC	0,00	I	0,00	ECP	0,00
		CS	37.608,06	TP	0,00	FPV	0,00	TR	37.608,06
Cap.	CONTRIBUTO STRAORDINARIO ALLA CHIESA MADRE NEL COMUNE DI BAIANO (AV)	RS	200.000,00	PR	0,00	R	0,00	EP	200.000,00
5290		CP	0,00	PC	0,00	I	0,00	ECP	0,00
		CS	200.000,00	TP	0,00	FPV	0,00	TR	200.000,00

CONTO DEL BILANCIO - GESTIONE DELLE SPESE
Consuntivo per capitoli

MISSIONE, PROGRAMMA, TITOLO	DENOMINAZIONE	RESIDUI PASSIVI AL 1/1/2014 (RS)		PAGAMENTI IN C/RESIDUI (PR)		RIACCERTAMENTO RESIDUI (R) ⁽¹⁾		RESIDUI PASSIVI DA ESERCIZI PRECEDENTI (EP=RS-PR+R)	
		PREVISIONI DEFINITIVE DI COMPETENZA (CP)		PAGAMENTI IN C/COMPETENZA (PC)		IMPEGNI (I) ⁽²⁾		RESIDUI PASSIVI DA ESERCIZIO DI COMPETENZA (EC= I - PC)	
		PREVISIONI DEFINITIVE DI CASSA (CS)		TOTALE PAGAMENTI (TP=PR+PC)		FONDO PLURIENNALE VINCOLATO (FPV) ⁽³⁾		TOTALE RESIDUI PASSIVI DA RIPORTARE (TR=EP+EC)	
Cap. 5294	CONTRIBUTO PER IL PROGETTO DI RESTAURO DEL COMPLESSO FUNZIONALE PARROCCHIA S. EUFEMIA DI CARINARO (CE)	RS	0,00	PR	0,00	R	0,00	EP	0,00
		CP	0,00	PC	0,00	I	0,00	ECP	0,00
		CS	0,00	TP	0,00	FPV	0,00	TR	0,00
Cap. 5390	CONTRIBUTO ALLA DIOCESI DELLA BADIA DI CAVA DE' TIRRENI PER IL RESTAURO DELL'ORGANO A CANNE DELL'ABBZIA BENEDETTINA	RS	200.000,00	PR	133.688,00	R	-8.258,67	EP	58.053,33
		CP	0,00	PC	0,00	I	0,00	ECP	0,00
		CS	200.000,00	TP	133.688,00	FPV	0,00	TR	58.053,33
Cap. 5392	CONTRIBUTO AL COMUNE DI PELLEZZANO PER IL RIFACIMENTO DEL CAMPANILE	RS	100.000,00	PR	0,00	R	0,00	EP	100.000,00
		CP	0,00	PC	0,00	I	0,00	ECP	0,00
		CS	100.000,00	TP	0,00	FPV	0,00	TR	100.000,00
Cap. 5398	CONTRIBUTO AL COMUNE DI MONDRAGONE (CE) PER LAVORI DI RESTAURO DEL PALAZZO DUCALE.	RS	150.000,00	PR	0,00	R	0,00	EP	150.000,00
		CP	0,00	PC	0,00	I	0,00	ECP	0,00
		CS	150.000,00	TP	0,00	FPV	0,00	TR	150.000,00
TITOLO 3	Spese per incremento di attività finanziarie	RS	0,00	PR	0,00	R	0,00	EP	0,00
		CP	0,00	PC	0,00	I	0,00	ECP	0,00
		CS	0,00	TP	0,00	FPV	0,00	TR	0,00
Totale Programma	01 Valorizzazione dei beni di interesse storico	RS	7.130.169,45	PR	412.471,74	R	-21.101,60	EP	6.696.596,11
		CP	25.000,00	PC	0,00	I	25.000,00	ECP	0,00
		CS	7.155.169,45	TP	412.471,74	FPV	0,00	TR	6.721.596,11
0502	Programma 02 Attività culturali e interventi diversi nel settore culturale								
TITOLO 1	Spese correnti	RS	38.169.763,18	PR	16.892.781,74	R	-767.209,61	EP	20.509.771,83
		CP	24.799.348,00	PC	4.565.000,00	I	24.585.458,49	ECP	213.889,51
								EC	20.020.458,49

CONTO DEL BILANCIO - GESTIONE DELLE SPESE
Consuntivo per capitoli

MISSIONE, PROGRAMMA, TITOLO	DENOMINAZIONE	RESIDUI PASSIVI AL 1/1/2014 (RS)		PAGAMENTI IN C/RESIDUI (PR)		RIACCERTAMENTO RESIDUI (R) ⁽¹⁾		RESIDUI PASSIVI DA ESERCIZI PRECEDENTI (EP=RS-PR+R)	
		PREVISIONI DEFINITIVE DI COMPETENZA (CP)		PAGAMENTI IN C/COMPETENZA (PC)		IMPEGNI (I) ⁽²⁾		RESIDUI PASSIVI DA ESERCIZIO DI COMPETENZA (EC= I - PC)	
		PREVISIONI DEFINITIVE DI CASSA (CS)		TOTALE PAGAMENTI (TP=PR+PC)		FONDO PLURIENNALE VINCOLATO (FPV) ⁽³⁾		TOTALE RESIDUI PASSIVI DA RIPORTARE (TR=EP+EC)	
		CS	62.314.111,18	TP	21.457.781,74	FPV	0,00	TR	40.530.230,32
Cap. 10	PROMOZIONE E ORGANIZZAZIONE DA PARTE DELLA PRESIDENZA DELLA REGIONE CAMPANIA, DELLE UNIVERSITÀ E DEGLI ENTI LOCALI DI MOSTRE, ESPOSIZIONI, RASSEGNE, FATTI ED EVENTI DI ALTO VALORE CULTURALE NAZIONALE ED INTERNAZIONALE NEI CAMPI DELL'ARTE, DELLA CULTURA, DELLA MUSICA, DELLA SCIENZA DELL'ATTIVITÀ DELL'INCEPNO UMANO.	RS	100.000,00	PR	100.000,00	R	0,00	EP	0,00
		CP	15.000,00	PC	0,00	I	15.000,00	ECP	0,00
		CS	115.000,00	TP	100.000,00	FPV	0,00	TR	15.000,00
Cap. 386	FONDO STRAORDINARIO IN FAVORE DELLA SEZIONE DI NAPOLI DELL'ISTITUTO NAZIONALE DI GEOFISICA E VULCANOLOGIA PER IL PROGETTO ESECUTIVO DEL MUSEO DELL'OSSERVATORIO VESUVIANO POLO DI ATTRAZIONE TURISTICO-CULTURALE SU SCALA GLOBALE.	RS	70.000,00	PR	0,00	R	0,00	EP	70.000,00
		CP	0,00	PC	0,00	I	0,00	ECP	0,00
		CS	0,00	TP	0,00	FPV	0,00	TR	70.000,00
Cap. 542	SPESE PER ATTIVITÀ ED INIZIATIVE ISTITUZIONALI.	RS	7.414.252,53	PR	1.546.410,34	R	-504.574,31	EP	5.363.267,88
		CP	0,00	PC	0,00	I	0,00	ECP	0,00
		CS	7.414.252,53	TP	1.546.410,34	FPV	0,00	TR	5.363.267,88
Cap. 553	TRASFERIMENTI CORRENTI A ISTITUZIONI SOCIALI PRIVATE.	RS	65.000,00	PR	0,00	R	0,00	EP	65.000,00
		CP	70.000,00	PC	0,00	I	65.000,00	ECP	5.000,00
		CS	135.000,00	TP	0,00	FPV	0,00	TR	130.000,00
Cap. 554	CONTRIBUTO IN FAVORE DELLA FONDAZIONE IDIS - CITTÀ DELLA SCIENZA.	RS	1.049.538,20	PR	1.049.538,20	R	0,00	EP	0,00
		CP	2.000.000,00	PC	1.500.000,00	I	2.000.000,00	ECP	0,00
		CS	3.049.538,20	TP	2.549.538,20	FPV	0,00	TR	500.000,00
Cap. 592	CONTRIBUTO ALL'ISTITUTO DI STUDI FILOSOFICI DI NAPOLI	RS	150.000,00	PR	0,00	R	0,00	EP	150.000,00
		CP	150.000,00	PC	0,00	I	150.000,00	ECP	0,00
		CS	300.000,00	TP	0,00	FPV	0,00	TR	300.000,00
Cap. 4042	CONTRIBUTO ALL'ASSOCIAZIONE "DONNE E TURISMO" PER LA REALIZZAZIONE DI MANIFESTAZIONI CULTURALI .	RS	0,00	PR	0,00	R	0,00	EP	0,00
		CP	50.000,00	PC	0,00	I	50.000,00	ECP	0,00
		CS	50.000,00	TP	0,00	FPV	0,00	TR	50.000,00
Cap. 4046	CONTRIBUTO AL CENTRO INTERDIPARTIMENTALE DI RICERCA AUDIO VISIVA PER LO STUDIO DELLA CULTURA POPOLARE - UNIVERSITÀ DI NAPOLI FEDERICO II.	RS	0,00	PR	0,00	R	0,00	EP	0,00
		CP	20.000,00	PC	0,00	I	20.000,00	ECP	0,00
		CS	20.000,00	TP	0,00	FPV	0,00	TR	20.000,00

CONTO DEL BILANCIO - GESTIONE DELLE SPESE
Consuntivo per capitoli

MISSIONE, PROGRAMMA, TITOLO	DENOMINAZIONE	RESIDUI PASSIVI AL 1/1/2014 (RS)		PAGAMENTI IN C/RESIDUI (PR)		RIACCERTAMENTO RESIDUI (R) ⁽¹⁾		RESIDUI PASSIVI DA ESERCIZI PRECEDENTI (EP=RS-PR+R)	
		PREVISIONI DEFINITIVE DI COMPETENZA (CP)		PAGAMENTI IN C/COMPETENZA (PC)		IMPEGNI (I) ⁽²⁾		RESIDUI PASSIVI DA ESERCIZIO DI COMPETENZA (EC= I - PC)	
		PREVISIONI DEFINITIVE DI CASSA (CS)		TOTALE PAGAMENTI (TP=PR+PC)		FONDO PLURIENNALE VINCOLATO (FPV) ⁽³⁾		TOTALE RESIDUI PASSIVI DA RIPORTARE (TR=EP+EC)	
Cap. 4048	CONTRIBUTO ALLA FONDAZIONE BIAGIO AGNES PER LA PROMOZIONE DI INIZIATIVE NEL CAMPO DELLA CULTURA, DELL'INFORMAZIONE E DELLA COMUNICAZIONE.	RS	0,00	PR	0,00	R	0,00	EP	0,00
		CP	75.000,00	PC	0,00	I	75.000,00	ECP	0,00
		CS	75.000,00	TP	0,00	FPV	0,00	TR	75.000,00
Cap. 4052	CONTRIBUTO IN FAVORE DEL COLLEGIO DEL MONDO UNITO DELL'ADRIATICO O.N.L.U.S PER ATTIVITA' CULTURALI.	RS	0,00	PR	0,00	R	0,00	EP	0,00
		CP	25.000,00	PC	0,00	I	25.000,00	ECP	0,00
		CS	25.000,00	TP	0,00	FPV	0,00	TR	25.000,00
Cap. 4053	CONTRIBUTO ALL' ASSOCIAZIONE CULTURALE "AUREA A" PER LA REALIZZAZIONE DELLA MANIFESTAZIONE CAPRICINEGALA'.	RS	0,00	PR	0,00	R	0,00	EP	0,00
		CP	7.000,00	PC	0,00	I	7.000,00	ECP	0,00
		CS	7.000,00	TP	0,00	FPV	0,00	TR	7.000,00
Cap. 4091	CONTRIBUTO AL COMUNE DI LACCO AMENO PER INTERVENTI CULTURALI E ATTIVITA' DI ANIMAZIONE TERRITORIALE.	RS	0,00	PR	0,00	R	0,00	EP	0,00
		CP	15.000,00	PC	0,00	I	15.000,00	ECP	0,00
		CS	15.000,00	TP	0,00	FPV	0,00	TR	15.000,00
Cap. 4095	CONTRIBUTO AL COMUNE DI CASAMICCIOLA PER INTERVENTI CULTURALI E ATTIVITA' DI ANIMAZIONE TERRITORIALE.	RS	0,00	PR	0,00	R	0,00	EP	0,00
		CP	10.000,00	PC	0,00	I	10.000,00	ECP	0,00
		CS	10.000,00	TP	0,00	FPV	0,00	TR	10.000,00
Cap. 4303	CONTRIBUTO AL CONSERVATORIO DI MUSICA S. PIETRO A MAJELLA.	RS	0,00	PR	0,00	R	0,00	EP	0,00
		CP	50.000,00	PC	0,00	I	50.000,00	ECP	0,00
		CS	50.000,00	TP	0,00	FPV	0,00	TR	50.000,00
Cap. 4304	CONTRIBUTO ORDINARIO IN C/GESTIONE ALLA FONDAZIONE MIDA CON SEDE LEGALE IN PERTOSA (SA).	RS	100.000,00	PR	50.000,00	R	0,00	EP	50.000,00
		CP	50.000,00	PC	0,00	I	50.000,00	ECP	0,00
		CS	150.000,00	TP	50.000,00	FPV	0,00	TR	100.000,00
Cap. 4409	FUNZIONAMENTO FONDAZIONE DONNAREGINA E GESTIONE MUSEO DI ARTE CONTEMPORANEA (MADRE).	RS	100.000,00	PR	100.000,00	R	0,00	EP	0,00
		CP	0,00	PC	0,00	I	0,00	ECP	0,00
		CS	100.000,00	TP	100.000,00	FPV	0,00	TR	0,00

CONTO DEL BILANCIO - GESTIONE DELLE SPESE
Consuntivo per capitoli

MISSIONE, PROGRAMMA, TITOLO	DENOMINAZIONE	RESIDUI PASSIVI AL 1/1/2014 (RS)		PAGAMENTI IN C/RESIDUI (PR)		RIACCERTAMENTO RESIDUI (R) ⁽¹⁾		RESIDUI PASSIVI DA ESERCIZI PRECEDENTI (EP=RS-PR+R)	
		PREVISIONI DEFINITIVE DI COMPETENZA (CP)		PAGAMENTI IN C/COMPETENZA (PC)		IMPEGNI (I) ⁽²⁾		RESIDUI PASSIVI DA ESERCIZIO DI COMPETENZA (EC= I - PC)	
		PREVISIONI DEFINITIVE DI CASSA (CS)		TOTALE PAGAMENTI (TP=PR+PC)		FONDO PLURIENNALE VINCOLATO (FPV) ⁽³⁾		TOTALE RESIDUI PASSIVI DA RIPORTARE (TR=EP+EC)	
Cap. 4412	CONTRIBUTO ALL'ASSOCIAZIONE "NUOVA ORCHESTRA ALESSANDRO SCARLATTI".	RS	0,00	PR	0,00	R	0,00	EP	0,00
		CP	50.000,00	PC	0,00	I	50.000,00	ECP	0,00
		CS	50.000,00	TP	0,00	FPV	0,00	TR	50.000,00
Cap. 4423	CONTRIBUTO ALLA ASSOCIAZIONE AMALFI MEDIA AWARD PER LA REALIZZAZIONE DELLA PUBBLICAZIONE UFFICIALE DEL PREMIO BIAGIO AGNES	RS	40.000,00	PR	40.000,00	R	0,00	EP	0,00
		CP	0,00	PC	0,00	I	0,00	ECP	0,00
		CS	40.000,00	TP	40.000,00	FPV	0,00	TR	0,00
Cap. 4436	ATTIVITA' FILM COMMISSION REGIONE CAMPANIA.	RS	359.728,04	PR	322.535,72	R	0,00	EP	37.192,32
		CP	500.000,00	PC	100.000,00	I	500.000,00	ECP	0,00
		CS	859.728,04	TP	422.535,72	FPV	0,00	TR	437.192,32
Cap. 4456	SOSTEGNO AI TEATRI STABILI AD INIZIATIVA PUBBLICA.	RS	1.702.702,80	PR	819.000,00	R	0,00	EP	883.702,80
		CP	1.222.702,80	PC	0,00	I	1.222.702,80	ECP	0,00
		CS	2.925.405,60	TP	819.000,00	FPV	0,00	TR	2.106.405,60
Cap. 4460	SOSTEGNO REGIONALE ORDINARIO ALLE ATTIVITA' DI SPETTACOLO.	RS	5.941.629,58	PR	2.429.799,63	R	-4.729,32	EP	3.507.100,63
		CP	2.787.762,40	PC	0,00	I	2.787.762,40	ECP	0,00
		CS	8.729.391,98	TP	2.429.799,63	FPV	0,00	TR	6.294.863,03
Cap. 4462	SOSTEGNO ALLE ATTIVITA' DEI SOGGETTI DI CUI ALL'ART. 12, COMMA 1 - LETTERE D), E), F), G), H), I), J), M) L.R. N.6/2007.	RS	6.155.700,21	PR	2.299.567,97	R	0,00	EP	3.856.132,24
		CP	4.499.546,32	PC	0,00	I	4.499.546,32	ECP	0,00
		CS	10.655.246,53	TP	2.299.567,97	FPV	0,00	TR	8.355.678,56
Cap. 4480	CONTRIBUTO AL COMUNE DI QUARTO PER IL FESTIVAL DELLA MUSICA ELETTRONICA	RS	75.000,00	PR	0,00	R	0,00	EP	75.000,00
		CP	0,00	PC	0,00	I	0,00	ECP	0,00
		CS	75.000,00	TP	0,00	FPV	0,00	TR	75.000,00
Cap. 4482	RILANCIO E SOSTEGNO DELLA GESTIONE DELLE ATTIVITÀ CULTURALI DELLA FONDAZIONE DONNAREGINA.	RS	1.400.000,00	PR	700.000,00	R	0,00	EP	700.000,00
		CP	900.000,00	PC	400.000,00	I	900.000,00	ECP	0,00
		CS	2.300.000,00	TP	1.100.000,00	FPV	0,00	TR	1.200.000,00
Cap.	CONTRIBUTO AL COMUNE DI LACCO AMENO (NA) PER LA REALIZZAZIONE DI MANIFESTAZIONI	RS	30.000,00	PR	0,00	R	0,00	EP	30.000,00

CONTO DEL BILANCIO - GESTIONE DELLE SPESE
Consuntivo per capitoli

MISSIONE, PROGRAMMA, TITOLO	DENOMINAZIONE	RESIDUI PASSIVI AL 1/1/2014 (RS)		PAGAMENTI IN C/RESIDUI (PR)		RIACCERTAMENTO RESIDUI (R) ⁽¹⁾		RESIDUI PASSIVI DA ESERCIZI PRECEDENTI (EP=RS-PR+R)	
		PREVISIONI DEFINITIVE DI COMPETENZA (CP)		PAGAMENTI IN C/COMPETENZA (PC)		IMPEGNI (I) ⁽²⁾		RESIDUI PASSIVI DA ESERCIZIO DI COMPETENZA (EC= I - PC)	
		PREVISIONI DEFINITIVE DI CASSA (CS)		TOTALE PAGAMENTI (TP=PR+PC)		FONDO PLURIENNALE VINCOLATO (FPV) ⁽³⁾		TOTALE RESIDUI PASSIVI DA RIPORTARE (TR=EP+EC)	
4488	NATALIZIE.	CP	0,00	PC	0,00	I	0,00	ECP	0,00
		CS	30.000,00	TP	0,00	FPV	0,00	TR	30.000,00
Cap.	CONTRIBUTO ALL'ENTE AUTONOMO TEATRO SAN CARLO FINALIZZATO AL CONSOLIDAMENTO DEL	RS	1.885.000,00	PR	1.885.000,00	R	0,00	EP	0,00
4492	PIANO DI RIEQUILIBRIO (ART. 1, COMMA 87, L.R. 6/5/2013, N. 5)	CP	3.770.000,00	PC	1.885.000,00	I	3.770.000,00	ECP	0,00
		CS	5.655.000,00	TP	3.770.000,00	FPV	0,00	TR	1.885.000,00
Cap.	FUNZIONAMENTO DELL'OSSERVATORIO REGIONALE E DEGLI ORGANI DI VALUTAZIONE E VIGILANZA.	RS	0,00	PR	0,00	R	0,00	EP	0,00
4558		CP	35.348,00	PC	0,00	I	0,00	ECP	35.348,00
		CS	35.348,00	TP	0,00	FPV	0,00	TR	0,00
Cap.	SPESE CORRENTI PER IL SOSTEGNO DI INIZIATIVE ED ATTIVITÀ FINALIZZATE ALLA PROMOZIONE E	RS	403.000,00	PR	152.989,10	R	-40.083,90	EP	209.927,00
5000	VALORIZZAZIONE DELLE BIBLIOTECHE E DEL PATRIMONIO BIBLIOTECARIO CAMPANO - ISTITUZIONE DI	CP	90.000,00	PC	0,00	I	90.000,00	ECP	0,00
	BIBLIOTECHE DI ENTI DI AMMINISTRAZIONI LOCALI E ATTIVITA' INDICATE NEGLI ARTT. 5, 6, 7, 8, 9, 10	CS	433.000,00	TP	152.989,10	FPV	0,00	TR	299.927,00
Cap.	SPESE CORRENTI PER IL SOSTEGNO DI INIZIATIVE ED ATTIVITÀ FINALIZZATE ALLA PROMOZIONE E	RS	20.000,00	PR	0,00	R	0,00	EP	20.000,00
5001	VALORIZZAZIONE DELLE BIBLIOTECHE E DEL PATRIMONIO BIBLIOTECARIO CAMPANO - ATTIVITA' DI	CP	20.000,00	PC	0,00	I	20.000,00	ECP	0,00
	BIBLIOTECHE DI ENTI DELL'AMMINISTRAZIONE CENTRALE INDICATE NEGLI ARTT. 5, 6, 7, 8, 9, 10 DELLA	CS	20.000,00	TP	0,00	FPV	0,00	TR	40.000,00
Cap.	SPESE CORRENTI PER IL SOSTEGNO DI INIZIATIVE ED ATTIVITÀ FINALIZZATE ALLA PROMOZIONE E	RS	30.000,00	PR	0,00	R	0,00	EP	30.000,00
5003	VALORIZZAZIONE DELLE BIBLIOTECHE E DEL PATRIMONIO BIBLIOTECARIO CAMPANO- ISTITUZIONE DI	CP	40.000,00	PC	0,00	I	40.000,00	ECP	0,00
	BIBLIOTECHE DI ISTITUZIONI SOCIALI PRIVATE E ATTIVITA' INDICATE NEGLI ARTT. 5, 6, 7, 8, 9, 10 DELLA	CS	40.000,00	TP	0,00	FPV	0,00	TR	70.000,00
Cap.	REALIZZAZIONE DI MOSTRE DI MATERIALE STORICO ED ARTISTICO. PROGETTI DI ANIMAZIONE	RS	180.000,00	PR	29.525,00	R	-24.342,00	EP	126.133,00
5004	BIBLIOTECARIA E PROMOZIONE DI INIZIATIVE PER LO SVILUPPO DEI SERVIZI ALL'UTENZA DELLE	CP	75.000,00	PC	0,00	I	75.000,00	ECP	0,00
	BIBLIOTECHE DEGLI ENTI DI AMMINISTRAZIONI LOCALI. COMMISSIONI E CONVEGNI DI STUDIO IN	CS	225.000,00	TP	29.525,00	FPV	0,00	TR	201.133,00
Cap.	SPESE CORRENTI PER IL SOSTEGNO DI INIZIATIVE ED ATTIVITÀ FINALIZZATE ALLA PROMOZIONE E	RS	40.000,00	PR	0,00	R	-8.001,60	EP	31.998,40
5005	VALORIZZAZIONE DELLE BIBLIOTECHE E DEL PATRIMONIO BIBLIOTECARIO CAMPANO - ASSISTENZA	CP	0,00	PC	0,00	I	0,00	ECP	0,00
	INFORMATICA PER LE ATTIVITA' INDICATE NEGLI ARTT. 5, 6, 7, 8, 9, 10 DELLA L.R. 4/83 E L.R. 49/74.	CS	0,00	TP	0,00	FPV	0,00	TR	31.998,40
Cap.	SPESE CORRENTI PER IL SOSTEGNO DI INIZIATIVE ED ATTIVITÀ FINALIZZATE ALLA PROMOZIONE E	RS	385.000,00	PR	115.945,82	R	-29.599,78	EP	239.454,40
5006	VALORIZZAZIONE DEI MUSEI E DEL PATRIMONIO MUSEALE CAMPANO DI ENTI DELLE	CP	79.000,00	PC	0,00	I	67.579,64	ECP	11.420,36
	AMMINISTRAZIONI LOCALI. COMMISSIONI E CONVEGNI DI STUDIO IN								67.579,64

CONTO DEL BILANCIO - GESTIONE DELLE SPESE
Consuntivo per capitoli

MISSIONE, PROGRAMMA, TITOLO	DENOMINAZIONE	RESIDUI PASSIVI AL 1/1/2014 (RS)		PAGAMENTI IN C/RESIDUI (PR)		RIACCERTAMENTO RESIDUI (R) ⁽¹⁾		RESIDUI PASSIVI DA ESERCIZI PRECEDENTI (EP=RS-PR+R)	
		PREVISIONI DEFINITIVE DI COMPETENZA (CP)		PAGAMENTI IN C/COMPETENZA (PC)		IMPEGNI (I) ⁽²⁾		RESIDUI PASSIVI DA ESERCIZIO DI COMPETENZA (EC= I - PC)	
		PREVISIONI DEFINITIVE DI CASSA (CS)		TOTALE PAGAMENTI (TP=PR+PC)		FONDO PLURIENNALE VINCOLATO (FPV) ⁽³⁾		TOTALE RESIDUI PASSIVI DA RIPORTARE (TR=EP+EC)	
AMMINISTRAZIONI LOCALI - COMMISSIONI STUDI E RICERCHE. (L.R. N. 12/05).		CS	379.000,00	TP	115.945,82	FPV	0,00	TR	307.034,04
Cap. 5007	REALIZZAZIONE DI MOSTRE DI MATERIALE STORICO ED ARTISTICO. PROGETTI DI ANIMAZIONE BIBLIOTECARIA E PROMOZIONE DI INIZIATIVE PER LO SVILUPPO DEI SERVIZI ALL'UTENZA DI BIBLIOTECHE DI ENTI DELL' AMMINISTRAZIONE CENTRALE. COMMISSIONI E CONVEGNI DI STUDIO IN MATERIA DI BIBLIOTECHE E DI MUSEI (L. 11. DD. 40/74 E 4/83)	RS	30.000,00	PR	0,00	R	-19.500,00	EP	10.500,00
		CP	15.000,00	PC	0,00	I	15.000,00	ECP	0,00
		CS	15.000,00	TP	0,00	FPV	0,00	TR	25.500,00
Cap. 5008	SPESE PER LA REALIZZAZIONE DI INTERVENTI DI COMPETENZA DELLA SOVRINTENDENZA REGIONALE AI BENI LIBRARI. PROGETTI DI PROMOZIONE E VALORIZZAZIONE DEL PATRIMONIO BIBLIOTECARIO DI PREGIO.BIBLIOTECHE DI ENTI DI AMMINISTRAZIONI LOCALI (D.LGS 112/98, D.LGS 42/04 E L.R. 4/83).	RS	326.454,00	PR	0,00	R	-53.006,50	EP	273.447,50
		CP	20.000,00	PC	0,00	I	10.500,00	ECP	9.500,00
		CS	306.454,00	TP	0,00	FPV	0,00	TR	283.947,50
Cap. 5009	REALIZZAZIONE DI MOSTRE DI MATERIALE STORICO ED ARTISTICO. PROGETTI DI ANIMAZIONE BIBLIOTECARIA E PROMOZIONE DI INIZIATIVE PER LO SVILUPPO DEI SERVIZI ALL'UTENZA DI BIBLIOTECHE DI ISTITUZIONI SOCIALI PRIVATE. COMMISSIONI E CONVEGNI DI STUDIO IN MATERIA DI BIBLIOTECHE E DI MUSEI (L. 11. DD. 40/74 E 4/83)	RS	15.000,00	PR	0,00	R	0,00	EP	15.000,00
		CP	75.000,00	PC	0,00	I	75.000,00	ECP	0,00
		CS	75.000,00	TP	0,00	FPV	0,00	TR	90.000,00
Cap. 5011	SPESE CORRENTI PER IL SOSTEGNO DI INIZIATIVE ED ATTIVITÀ FINALIZZATE ALLA PROMOZIONE E VALORIZZAZIONE DEI MUSEI E DEL PATRIMONIO MUSEALE CAMPANO DI ENTI DELL' AMMINISTRAZIONE CENTRALE - COMMISSIONI STUDI E RICERCHE. (L.R. N. 12/05).	RS	10.000,00	PR	0,00	R	0,00	EP	10.000,00
		CP	12.000,00	PC	0,00	I	12.000,00	ECP	0,00
		CS	12.000,00	TP	0,00	FPV	0,00	TR	22.000,00
Cap. 5013	SPESE CORRENTI PER IL SOSTEGNO DI INIZIATIVE ED ATTIVITÀ FINALIZZATE ALLA PROMOZIONE E VALORIZZAZIONE DEI MUSEI E DEL PATRIMONIO MUSEALE CAMPANO DI ISTITUZIONI SOCIALI PRIVATE SENZA SCOPO DI LUCRO - COMMISSIONI STUDI E RICERCHE. (L.R. N. 12/05).	RS	105.000,00	PR	0,00	R	0,00	EP	105.000,00
		CP	109.000,00	PC	0,00	I	109.000,00	ECP	0,00
		CS	109.000,00	TP	0,00	FPV	0,00	TR	214.000,00
Cap. 5078	SPESE PER LA REALIZZAZIONE DI INTERVENTI DI COMPETENZA DELLA SOVRINTENDENZA REGIONALE AI BENI LIBRARI. PROGETTI DI PROMOZIONE E VALORIZZAZIONE DEL PATRIMONIO BIBLIOTECARIO DI PREGIO.BIBLIOTECHE DI ENTI DELL' AMMINISTRAZIONE CENTRALE. (D.LGS 112/98, D.LGS 42/04 E L.R. 4/83)	RS	40.000,00	PR	0,00	R	-25.000,00	EP	15.000,00
		CP	20.000,00	PC	0,00	I	20.000,00	ECP	0,00
		CS	20.000,00	TP	0,00	FPV	0,00	TR	35.000,00
Cap. 5082	SPESE PER LA REALIZZAZIONE DI INTERVENTI DI COMPETENZA DELLA SOVRINTENDENZA REGIONALE AI BENI LIBRARI. PROGETTI DI PROMOZIONE E VALORIZZAZIONE DEL PATRIMONIO BIBLIOTECARIO DI PREGIO. ISTITUZIONI SOCIALI PRIVATE (D.LGS 112/98, D.LGS 42/04 E L.R. 4/84).	RS	80.000,00	PR	0,00	R	-55.850,00	EP	24.150,00
		CP	30.000,00	PC	0,00	I	30.000,00	ECP	0,00
		CS	30.000,00	TP	0,00	FPV	0,00	TR	54.150,00
Cap. 5098	SPESA PER L'ORGANIZZAZIONE E LO SVOLGIMENTO DELLA MANIFESTAZIONE "TEATRO FESTIVAL ITALIA" (D.G.R.C. N.1195 DEL 03.07.2007)	RS	970.538,92	PR	350.000,00	R	0,00	EP	620.538,92
		CP	700.000,00	PC	350.000,00	I	700.000,00	ECP	0,00
		CS	1.670.538,92	TP	700.000,00	FPV	0,00	TR	970.538,92

CONTO DEL BILANCIO - GESTIONE DELLE SPESE
Consuntivo per capitoli

MISSIONE, PROGRAMMA, TITOLO	DENOMINAZIONE	RESIDUI PASSIVI AL 1/1/2014 (RS)		PAGAMENTI IN C/RESIDUI (PR)		RIACCERTAMENTO RESIDUI (R) ⁽¹⁾		RESIDUI PASSIVI DA ESERCIZI PRECEDENTI (EP=RS-PR+R)	
		PREVISIONI DEFINITIVE DI COMPETENZA (CP)		PAGAMENTI IN C/COMPETENZA (PC)		IMPEGNI (I) ⁽²⁾		RESIDUI PASSIVI DA ESERCIZIO DI COMPETENZA (EC= I - PC)	
		PREVISIONI DEFINITIVE DI CASSA (CS)		TOTALE PAGAMENTI (TP=PR+PC)		FONDO PLURIENNALE VINCOLATO (FPV) ⁽³⁾		TOTALE RESIDUI PASSIVI DA RIPORTARE (TR=EP+EC)	
Cap. 5104	ATTIVITA' DI PROMOZIONE CULTURALE (L.R. 14.3.2003, N. 7).	RS	1.250.000,00	PR	177.394,46	R	-2.522,20	EP	1.070.083,34
		CP	1.020.000,00	PC	0,00	I	1.020.000,00	ECP	0,00
		CS	2.270.000,00	TP	177.394,46	FPV	0,00	TR	2.090.083,34
Cap. 5105	ATTIVITA' ISTITUZIONALI DELLO SPETTACOLO DI RILIEVO NAZIONALE.	RS	30.000,00	PR	15.000,00	R	0,00	EP	15.000,00
		CP	30.000,00	PC	0,00	I	30.000,00	ECP	0,00
		CS	60.000,00	TP	15.000,00	FPV	0,00	TR	45.000,00
Cap. 5108	CONTRIBUTI DELLA REGIONE CAMPANIA A FONDAZIONI E ASSOCIAZIONI (SPESA CORRENTE).	RS	0,00	PR	0,00	R	0,00	EP	0,00
		CP	350.000,00	PC	0,00	I	349.000,00	ECP	1.000,00
		CS	350.000,00	TP	0,00	FPV	0,00	TR	349.000,00
Cap. 5113	CONTRIBUTO REGIONALE AL MUSEO CIVICOVILLA ARBUSTO DI LACCO AMENO (L.R. 15/02/2005, N.8)	RS	0,00	PR	0,00	R	0,00	EP	0,00
		CP	25.000,00	PC	0,00	I	25.000,00	ECP	0,00
		CS	25.000,00	TP	0,00	FPV	0,00	TR	25.000,00
Cap. 5118	CONTRIBUTO ALL'ENTE AUTONOMO FESTIVAL INTERNAZIONALE DEL CINEMA PER RAGAZZI DI GIFFONI VALLE PIANA (LEGGE REGIONALE 27 AGOSTO 1984, N. 35).	RS	467.047,17	PR	467.047,17	R	0,00	EP	0,00
		CP	300.000,00	PC	0,00	I	300.000,00	ECP	0,00
		CS	767.047,17	TP	467.047,17	FPV	0,00	TR	300.000,00
Cap. 5130	FINANZIAMENTO DEL PREMIO "NICOLA ROMEO" (ART. 27, COMMA 6, L.R. N. 23/2005).	RS	100.000,00	PR	0,00	R	0,00	EP	100.000,00
		CP	0,00	PC	0,00	I	0,00	ECP	0,00
		CS	100.000,00	TP	0,00	FPV	0,00	TR	100.000,00
Cap. 5141	PROMOZIONE E SOSTEGNO DELL'EDITORIA LIBRARIA REGIONALE E DELL'INFORMAZIONE LOCALE EX L.R. N. 13 DEL 6/9/2013	RS	0,00	PR	0,00	R	0,00	EP	0,00
		CP	498.000,00	PC	0,00	I	396.378,85	ECP	101.621,15
		CS	498.000,00	TP	0,00	FPV	0,00	TR	396.378,85
Cap. 5142	PROMOZIONE CULTURALE NELL'AMBITO DELL'EDITORIA CAMPANA (L.R. 27.4.90, N. 30).	RS	149.967,80	PR	0,00	R	0,00	EP	149.967,80
		CP	0,00	PC	0,00	I	0,00	ECP	0,00
		CS	149.967,80	TP	0,00	FPV	0,00	TR	149.967,80

CONTO DEL BILANCIO - GESTIONE DELLE SPESE
Consuntivo per capitoli

MISSIONE, PROGRAMMA, TITOLO	DENOMINAZIONE	RESIDUI PASSIVI AL 1/1/2014 (RS)		PAGAMENTI IN C/RESIDUI (PR)		RIACCERTAMENTO RESIDUI (R) ⁽¹⁾		RESIDUI PASSIVI DA ESERCIZI PRECEDENTI (EP=RS-PR+R)	
		PREVISIONI DEFINITIVE DI COMPETENZA (CP)		PAGAMENTI IN C/COMPETENZA (PC)		IMPEGNI (I) ⁽²⁾		RESIDUI PASSIVI DA ESERCIZIO DI COMPETENZA (EC= I - PC)	
		PREVISIONI DEFINITIVE DI CASSA (CS)		TOTALE PAGAMENTI (TP=PR+PC)		FONDO PLURIENNALE VINCOLATO (FPV) ⁽³⁾		TOTALE RESIDUI PASSIVI DA RIPORTARE (TR=EP+EC)	
Cap. 5166	CONTRIBUTO AL COMUNE DI QUALIANO (NA) PER LA REALIZZAZIONE DI EVENTI PER LA VALORIZZAZIONE DEL TERRITORIO	RS	100.000,00	PR	0,00	R	0,00	EP	100.000,00
		CP	0,00	PC	0,00	I	0,00	ECP	0,00
		CS	100.000,00	TP	0,00	FPV	0,00	TR	100.000,00
Cap. 5168	CONTRIBUTO ALL'ISTITUTO FEMMINILE MONDRAGONE DI NAPOLI (ART. 44, L.R. 18 DEL 6/12/2000)	RS	100.000,00	PR	100.000,00	R	0,00	EP	0,00
		CP	250.000,00	PC	205.000,00	I	250.000,00	ECP	0,00
		CS	350.000,00	TP	305.000,00	FPV	0,00	TR	45.000,00
Cap. 5170	CONTRIBUTO AL COMUNE DI GIUGLIANO (NA) PER LA REALIZZAZIONE DEL PROGETTO "R...ESTATE A GIUGLIANO"	RS	130.000,00	PR	0,00	R	0,00	EP	130.000,00
		CP	0,00	PC	0,00	I	0,00	ECP	0,00
		CS	130.000,00	TP	0,00	FPV	0,00	TR	130.000,00
Cap. 5174	ADESIONE ALLA ISTITUZIONE COMUNALE DI SAN GIORGIO A CREMANO. PREMIO "MASSIMO TROISI". L.R. 25/7/2002, N.14	RS	30.000,00	PR	15.000,00	R	0,00	EP	15.000,00
		CP	0,00	PC	0,00	I	0,00	ECP	0,00
		CS	30.000,00	TP	15.000,00	FPV	0,00	TR	15.000,00
Cap. 5176	CONTRIBUTO STRAORDINARIO ALL'ASSOCIAZIONE "DONNE E TURISMO" PER LA MANIFESTAZIONE "GALA' DELLA FICTION"	RS	190.000,00	PR	90.000,00	R	0,00	EP	100.000,00
		CP	0,00	PC	0,00	I	0,00	ECP	0,00
		CS	190.000,00	TP	90.000,00	FPV	0,00	TR	100.000,00
Cap. 5194	FORUM DELLE CULTURE 2013	RS	0,00	PR	0,00	R	0,00	EP	0,00
		CP	0,00	PC	0,00	I	0,00	ECP	0,00
		CS	0,00	TP	0,00	FPV	0,00	TR	0,00
Cap. 5208	CONTRIBUTO AL COMUNE DI PELLEZZANO (SA) PER IL COMPLETAMENTO DELLA RETE DELLA CULTURA - SPETTACOLO DEI TRE TEATRI	RS	260.000,00	PR	146.054,98	R	0,00	EP	113.945,02
		CP	0,00	PC	0,00	I	0,00	ECP	0,00
		CS	260.000,00	TP	146.054,98	FPV	0,00	TR	113.945,02
Cap. 5210	CONTRIBUTO AL COMUNE DI CAVA DE' TIRRENI (SA) PER LE CELEBRAZIONI DEL MILLENNIO DELL'ABBZIA BENEDETTINA	RS	26.000,00	PR	0,00	R	0,00	EP	26.000,00
		CP	0,00	PC	0,00	I	0,00	ECP	0,00
		CS	26.000,00	TP	0,00	FPV	0,00	TR	26.000,00
Cap.	CONTRIBUTO STRAORDINARIO ALLA CURIA DI NAPOLI PER SVILUPPARE E FAVORIRE LA PASTORALE	RS	150.000,00	PR	0,00	R	0,00	EP	150.000,00

CONTO DEL BILANCIO - GESTIONE DELLE SPESE
Consuntivo per capitoli

MISSIONE, PROGRAMMA, TITOLO	DENOMINAZIONE	RESIDUI PASSIVI AL 1/1/2014 (RS)		PAGAMENTI IN C/RESIDUI (PR)		RIACCERTAMENTO RESIDUI (R) ⁽¹⁾		RESIDUI PASSIVI DA ESERCIZI PRECEDENTI (EP=RS-PR+R)	
		PREVISIONI DEFINITIVE DI COMPETENZA (CP)		PAGAMENTI IN C/COMPETENZA (PC)		IMPEGNI (I) ⁽²⁾		RESIDUI PASSIVI DA ESERCIZIO DI COMPETENZA (EC= I - PC)	
		PREVISIONI DEFINITIVE DI CASSA (CS)		TOTALE PAGAMENTI (TP=PR+PC)		FONDO PLURIENNALE VINCOLATO (FPV) ⁽³⁾		TOTALE RESIDUI PASSIVI DA RIPORTARE (TR=EP+EC)	
5222	DEGLI UNIVERSITARI. (ART. 1, COMMA 14, L.R. N.2 DEL 21.01.2010).	CP	0,00	PC	0,00	I	0,00	ECP	0,00
		CS	150.000,00	TP	0,00	FPV	0,00	TR	150.000,00
Cap.	CONTRIBUTO AL COMUNE DI SCAFATI (SA) PER LA PROMOZIONE E LA REALIZZAZIONE DI EVENTI	RS	180.000,00	PR	0,00	R	0,00	EP	180.000,00
5228	CULTURALI	CP	0,00	PC	0,00	I	0,00	ECP	0,00
		CS	180.000,00	TP	0,00	FPV	0,00	TR	180.000,00
Cap.	CONTRIBUTO AL COMUNE DI MONTEVERDE (AV) PER LA REALIZZAZIONE DEL PROGETTO BORGO DELLA	RS	83.414,39	PR	20.435,61	R	0,00	EP	62.978,78
5230	SOLIDARIETÀ"	CP	0,00	PC	0,00	I	0,00	ECP	0,00
		CS	83.414,39	TP	20.435,61	FPV	0,00	TR	62.978,78
Cap.	CONTRIBUTO AL TEATRO SAN CARLO	RS	1.200.000,00	PR	1.200.000,00	R	0,00	EP	0,00
5236		CP	1.500.000,00	PC	0,00	I	1.500.000,00	ECP	0,00
		CS	2.700.000,00	TP	1.200.000,00	FPV	0,00	TR	1.500.000,00
Cap.	VALORIZZAZIONE DEI LUOGHI AD ALTA IMPORTANZA STORICA PER L'UNITA' D'ITALIA E LA MEMORIA	RS	50.000,00	PR	0,00	R	0,00	EP	50.000,00
5240	DELLA GUERRA DI LIBERAZIONE NEL TERRITORIO DI TERRA DI LAVORO (L.R. 29/12/2010 N. 19)	CP	0,00	PC	0,00	I	0,00	ECP	0,00
		CS	50.000,00	TP	0,00	FPV	0,00	TR	50.000,00
Cap.	CONTRIBUTO AL TEATRO MERCADANTE	RS	600.000,00	PR	208.048,97	R	0,00	EP	391.951,03
5242		CP	300.000,00	PC	0,00	I	300.000,00	ECP	0,00
		CS	900.000,00	TP	208.048,97	FPV	0,00	TR	691.951,03
Cap.	SCABEC SPA - SERVIZI IN FAVORE DELLA FONDAZIONE DONNAREGINA PER LE ARTI CONTEMPORANEE E	RS	2.021.080,36	PR	1.139.788,77	R	0,00	EP	881.291,59
5246	MUSEO MADRE.	CP	1.221.080,36	PC	0,00	I	1.221.080,36	ECP	0,00
		CS	3.242.160,72	TP	1.139.788,77	FPV	0,00	TR	2.102.371,95
Cap.	CONTRIBUTO IN FAVORE DELLA FONDAZIONE RAVELLO.	RS	150.000,00	PR	75.000,00	R	0,00	EP	75.000,00
5248		CP	250.000,00	PC	0,00	I	250.000,00	ECP	0,00
		CS	400.000,00	TP	75.000,00	FPV	0,00	TR	325.000,00
Cap.	INTERVENTI NEL SETTORE CULTURALE	RS	50.000,00	PR	25.000,00	R	0,00	EP	25.000,00
5262		CP	50.000,00	PC	0,00	I	0,00	ECP	50.000,00
								EC	0,00

CONTO DEL BILANCIO - GESTIONE DELLE SPESE
Consuntivo per capitoli

MISSIONE, PROGRAMMA, TITOLO	DENOMINAZIONE	RESIDUI PASSIVI AL 1/1/2014 (RS)		PAGAMENTI IN C/RESIDUI (PR)		RIACCERTAMENTO RESIDUI (R) ⁽¹⁾		RESIDUI PASSIVI DA ESERCIZI PRECEDENTI (EP=RS-PR+R)	
		PREVISIONI DEFINITIVE DI COMPETENZA (CP)		PAGAMENTI IN C/COMPETENZA (PC)		IMPEGNI (I) ⁽²⁾		RESIDUI PASSIVI DA ESERCIZIO DI COMPETENZA (EC= I - PC)	
		PREVISIONI DEFINITIVE DI CASSA (CS)		TOTALE PAGAMENTI (TP=PR+PC)		FONDO PLURIENNALE VINCOLATO (FPV) ⁽³⁾		TOTALE RESIDUI PASSIVI DA RIPORTARE (TR=EP+EC)	
		CS	100.000,00	TP	25.000,00	FPV	0,00	TR	25.000,00
Cap. 5270	CONTRIBUTO IN FAVORE DEL TEATRO TRIANON VIVIANI.	RS	150.000,00	PR	150.000,00	R	0,00	EP	0,00
		CP	137.908,12	PC	0,00	I	137.908,12	ECP	0,00
		CS	287.908,12	TP	150.000,00	FPV	0,00	TR	137.908,12
Cap. 5272	CONTRIBUTO AL MUSEO ARCHEOLOGICO VIRTUALE MAV PER LA REALIZZAZIONE DI UN PROGETTO INTERNAZIONALE.	RS	0,00	PR	0,00	R	0,00	EP	0,00
		CP	200.000,00	PC	100.000,00	I	200.000,00	ECP	0,00
		CS	200.000,00	TP	100.000,00	FPV	0,00	TR	100.000,00
Cap. 5274	CONTRIBUTO ALL'ASSOCIAZIONE NAPOLI CAPITALE EUROPEA DELLA MUSICA (ANCEM) PER LA REALIZZAZIONE DI STAGIONI MOZARTIANE.	RS	86.000,00	PR	0,00	R	0,00	EP	86.000,00
		CP	0,00	PC	0,00	I	0,00	ECP	0,00
		CS	86.000,00	TP	0,00	FPV	0,00	TR	86.000,00
Cap. 5276	CONTRIBUTO ALL' ASSOCIAZIONE "AMICI DELLO SPETTACOLO" DI NAPOLI PER LA REALIZZAZIONE DI EVENTI TEATRALI.	RS	39.000,00	PR	19.500,00	R	0,00	EP	19.500,00
		CP	0,00	PC	0,00	I	0,00	ECP	0,00
		CS	39.000,00	TP	19.500,00	FPV	0,00	TR	19.500,00
Cap. 5338	PROGETTAZIONE E FUNZIONAMENTO DELL'INIZIATIVA ART-CARD.	RS	1.000.000,00	PR	1.000.000,00	R	0,00	EP	0,00
		CP	1.000.000,00	PC	0,00	I	1.000.000,00	ECP	0,00
		CS	2.000.000,00	TP	1.000.000,00	FPV	0,00	TR	1.000.000,00
Cap. 5366	CONTRIBUTO AL COMUNE DI PIANA DI MONTE VERNA PER MANIFESTAZIONI CULTURALI	RS	50.000,00	PR	0,00	R	0,00	EP	50.000,00
		CP	0,00	PC	0,00	I	0,00	ECP	0,00
		CS	50.000,00	TP	0,00	FPV	0,00	TR	50.000,00
Cap. 5380	CONTRIBUTO STRAORDINARIO ALL'AZIENDA AUTONOMA DI CURA E SOGGIORNO DI ISCHIA PER LA PROMOZIONE DI INIZIATIVE CULTURALI E PER VALORIZZARE LA TORRE DI GUEVARA	RS	28.709,18	PR	0,00	R	0,00	EP	28.709,18
		CP	0,00	PC	0,00	I	0,00	ECP	0,00
		CS	28.709,18	TP	0,00	FPV	0,00	TR	28.709,18
Cap. 5382	CONTRIBUTO STRAODINARIO AL COMUNE DI AQUILONIA PER PERCORSI CULTURALI	RS	0,00	PR	0,00	R	0,00	EP	0,00
		CP	0,00	PC	0,00	I	0,00	ECP	0,00
		CS	0,00	TP	0,00	FPV	0,00	TR	0,00

CONTO DEL BILANCIO - GESTIONE DELLE SPESE
Consuntivo per capitoli

MISSIONE, PROGRAMMA, TITOLO	DENOMINAZIONE	RESIDUI PASSIVI AL 1/1/2014 (RS)		PAGAMENTI IN C/RESIDUI (PR)		RIACCERTAMENTO RESIDUI (R) ⁽¹⁾		RESIDUI PASSIVI DA ESERCIZI PRECEDENTI (EP=RS-PR+R)	
		PREVISIONI DEFINITIVE DI COMPETENZA (CP)		PAGAMENTI IN C/COMPETENZA (PC)		IMPEGNI (I) ⁽²⁾		RESIDUI PASSIVI DA ESERCIZIO DI COMPETENZA (EC= I - PC)	
		PREVISIONI DEFINITIVE DI CASSA (CS)		TOTALE PAGAMENTI (TP=PR+PC)		FONDO PLURIENNALE VINCOLATO (FPV) ⁽³⁾		TOTALE RESIDUI PASSIVI DA RIPORTARE (TR=EP+EC)	
Cap. 5384	CONTRIBUTO ALLA FONDAZIONE "A VOCE D'E CREATURE" CON SEDE IN NAPOLI E POMPEI	RS	50.000,00	PR	50.000,00	R	0,00	EP	0,00
		CP	50.000,00	PC	25.000,00	I	50.000,00	ECP	0,00
		CS	100.000,00	TP	75.000,00	FPV	0,00	TR	25.000,00
Cap. 5386	CONTRIBUTO AL COMUNE DI CARINOLA PER I PREMI GIORNALISTICI LETTERARI	RS	15.000,00	PR	0,00	R	0,00	EP	15.000,00
		CP	0,00	PC	0,00	I	0,00	ECP	0,00
		CS	15.000,00	TP	0,00	FPV	0,00	TR	15.000,00
Cap. 5394	CONTRIBUTO ALLA FONDAZIONE ANNALI DELL'ARCHITETTURA E DELLE CITTÀ	RS	130.000,00	PR	0,00	R	0,00	EP	130.000,00
		CP	0,00	PC	0,00	I	0,00	ECP	0,00
		CS	130.000,00	TP	0,00	FPV	0,00	TR	130.000,00
Cap. 7890	TUTELA DELLA MINORANZA ALLOGLOTTA E DEL PATRIMONIO STORICO, CULTURALE E FOLCLORISTICO DELLA COMUNITA ' ALBANOFONA DEL COMUNE DI GRECI IN PROVINCIA DI AVELLINO (L.R. 20 DICEMBRE 2004, N.14 E ART. 1, COMMA 31, L.R. N.2 DEL 21.01.2010).	RS	30.000,00	PR	4.200,00	R	0,00	EP	25.800,00
		CP	30.000,00	PC	0,00	I	30.000,00	ECP	0,00
		CS	60.000,00	TP	4.200,00	FPV	0,00	TR	55.800,00
TITOLO 2	Spese in conto capitale	RS	6.476.405,13	PR	2.520.348,93	R	-225.480,08	EP	3.730.576,12
		CP	2.614.000,00	PC	562.062,76	I	2.613.689,42	ECP	310,58
		CS	8.649.607,51	TP	3.082.411,69	FPV	0,00	TR	5.782.202,78
Cap. 517	ACQUISIZIONE AL PATRIMONIO REGIONALE DI BENI ARTISTICI STORICI DI RILEVANTE INTERESSE PER LA STORIA, LA CULTURA, LA TRADIZIONE E L'ARTE DELLA REGIONE CAMPANIA	RS	0,00	PR	0,00	R	0,00	EP	0,00
		CP	75.000,00	PC	0,00	I	75.000,00	ECP	0,00
		CS	75.000,00	TP	0,00	FPV	0,00	TR	75.000,00
Cap. 568	CONTRIBUTO AL TEATRO TRIANON	RS	0,00	PR	0,00	R	0,00	EP	0,00
		CP	1.100.000,00	PC	562.062,76	I	1.100.000,00	ECP	0,00
		CS	1.100.000,00	TP	562.062,76	FPV	0,00	TR	537.937,24
Cap. 4414	FONDAZIONE DONNAREGINA - MUSEO DI ARTE CONTEMPORANEA - MADRE - (ART.92, COMMA 2, L.R. N.1 DEL 30/1/2008).	RS	116.297,20	PR	0,00	R	0,00	EP	116.297,20
		CP	116.297,20	PC	0,00	I	116.297,20	ECP	0,00
		CS	232.594,40	TP	0,00	FPV	0,00	TR	232.594,40

CONTO DEL BILANCIO - GESTIONE DELLE SPESE

Consuntivo per capitoli

MISSIONE, PROGRAMMA, TITOLO	DENOMINAZIONE	RESIDUI PASSIVI AL 1/1/2014 (RS)		PAGAMENTI IN C/RESIDUI (PR)		RIACCERTAMENTO RESIDUI (R) ⁽¹⁾		RESIDUI PASSIVI DA ESERCIZI PRECEDENTI (EP=RS-PR+R)	
		PREVISIONI DEFINITIVE DI COMPETENZA (CP)		PAGAMENTI IN C/COMPETENZA (PC)		IMPEGNI (I) ⁽²⁾		RESIDUI PASSIVI DA ESERCIZIO DI COMPETENZA (EC= I - PC)	
		PREVISIONI DEFINITIVE DI CASSA (CS)		TOTALE PAGAMENTI (TP=PR+PC)		FONDO PLURIENNALE VINCOLATO (FPV) ⁽³⁾		TOTALE RESIDUI PASSIVI DA RIPORTARE (TR=EP+EC)	
Cap. 4454	FONDO PER INVESTIMENTI E PROGRAMMI DI PROMOZIONE DELLO SPETTACOLO.	RS	4.010.857,98	PR	2.083.416,42	R	0,00	EP	1.927.441,56
		CP	1.222.702,80	PC	0,00	I	1.222.392,22	ECP	310,58
		CS	5.233.560,78	TP	2.083.416,42	FPV	0,00	TR	3.149.833,78
Cap. 5010	SPESE DI INVESTIMENTO PER INTERVENTI DI SOSTEGNO E VALORIZZAZIONE DEI MUSEI APPARTENENTI A ENTI DI AMMINISTRAZIONI LOCALI (L.R. 12/05).	RS	1.208.211,82	PR	255.175,63	R	-165.331,34	EP	787.704,85
		CP	0,00	PC	0,00	I	0,00	ECP	0,00
		CS	1.071.061,20	TP	255.175,63	FPV	0,00	TR	787.704,85
Cap. 5016	SPESE DI INVESTIMENTO PER INTERVENTI DI SOSTEGNO ALLE BIBLIOTECHE DI ENTI DI AMMINISTRAZIONI LOCALI E DI TUTELA E VALORIZZAZIONE DEL PATRIMONIO BIBLIOGRAFICO DI COMPETENZA DELLA SOVRINTENDENZA AI BENI LIBRARI. (L.R. 49/74; L.R. 4/83; D.LGS. 42/04).	RS	423.117,00	PR	43.348,50	R	-53.399,88	EP	326.368,62
		CP	0,00	PC	0,00	I	0,00	ECP	0,00
		CS	384.470,00	TP	43.348,50	FPV	0,00	TR	326.368,62
Cap. 5018	FONDO ANNUALE IN FAVORE DEL MUSEO CIVICO FILANGIERI DI NAPOLI (ART. 6, L.R. N. 19/1//2009).	RS	333.415,70	PR	138.408,38	R	-25,36	EP	194.981,96
		CP	0,00	PC	0,00	I	0,00	ECP	0,00
		CS	333.415,70	TP	138.408,38	FPV	0,00	TR	194.981,96
Cap. 5056	SPESE DI INVESTIMENTO PER INTERVENTI DI SOSTEGNO ALLE BIBLIOTECHE DI ENTI DELL'AMMINISTRAZIONE CENTRALE E DI TUTELA E VALORIZZAZIONE DEL PATRIMONIO BIBLIOGRAFICO DI COMPETENZA DELLA SOVRINTENDENZA AI BENI LIBRARI. (L.R. 49/74; L.R. 4/83; D.LGS. 42/04).	RS	40.000,00	PR	0,00	R	-6.723,50	EP	33.276,50
		CP	0,00	PC	0,00	I	0,00	ECP	0,00
		CS	0,00	TP	0,00	FPV	0,00	TR	33.276,50
Cap. 5070	SPESE DI INVESTIMENTO PER INTERVENTI DI SOSTEGNO E VALORIZZAZIONE DEI MUSEI DI ENTI DELL'AMMINISTRAZIONE CENTRALE (L.R. 12/05).	RS	10.000,00	PR	0,00	R	0,00	EP	10.000,00
		CP	0,00	PC	0,00	I	0,00	ECP	0,00
		CS	0,00	TP	0,00	FPV	0,00	TR	10.000,00
Cap. 5076	SPESE DI INVESTIMENTO PER INTERVENTI DI SOSTEGNO ALLE BIBLIOTECHE DI ISTITUZIONI SOCIALI PRIVATE E DI TUTELA E VALORIZZAZIONE DEL PATRIMONIO BIBLIOGRAFICO DI COMPETENZA DELLA SOVRINTENDENZA AI BENI LIBRARI. (L.R. 49/74; L.R. 4/83; D.LGS. 42/04).	RS	70.000,00	PR	0,00	R	0,00	EP	70.000,00
		CP	0,00	PC	0,00	I	0,00	ECP	0,00
		CS	0,00	TP	0,00	FPV	0,00	TR	70.000,00
Cap. 5080	SPESE DI INVESTIMENTO PER INTERVENTI DI SOSTEGNO E VALORIZZAZIONE DEI MUSEI DI ISTITUZIONI SOCIALI PRIVATE E DEL PATRIMONIO MUSEALE CAMPANO (L.R. 12/05).	RS	145.000,00	PR	0,00	R	0,00	EP	145.000,00
		CP	0,00	PC	0,00	I	0,00	ECP	0,00
		CS	0,00	TP	0,00	FPV	0,00	TR	145.000,00
Cap.	ENTE AUTONOMO FESTIVAL INTERNAZIONALE DEL CINEMA PER RAGAZZI DI GIFFONI VALLE PIANA -	RS	119.505,43	PR	0,00	R	0,00	EP	119.505,43

CONTO DEL BILANCIO - GESTIONE DELLE SPESE
Consuntivo per capitoli

MISSIONE, PROGRAMMA, TITOLO	DENOMINAZIONE	RESIDUI PASSIVI AL 1/1/2014 (RS)		PAGAMENTI IN C/RESIDUI (PR)		RIACCERTAMENTO RESIDUI (R) ⁽¹⁾				RESIDUI PASSIVI DA ESERCIZI PRECEDENTI (EP=RS-PR+R)		
		PREVISIONI DEFINITIVE DI COMPETENZA (CP)		PAGAMENTI IN C/COMPETENZA (PC)		IMPEGNI (I) ⁽²⁾		ECONOMIE DI COMPETENZA (ECP= CP- I -FPV)		RESIDUI PASSIVI DA ESERCIZIO DI COMPETENZA (EC= I - PC)		
		PREVISIONI DEFINITIVE DI CASSA (CS)		TOTALE PAGAMENTI (TP=PR+PC)		FONDO PLURIENNALE VINCOLATO (FPV) ⁽³⁾				TOTALE RESIDUI PASSIVI DA RIPORTARE (TR=EP+EC)		
5100	SPESE DI INVESTIMENTO	CP	100.000,00	PC	0,00	I	100.000,00	ECP	0,00	EC	100.000,00	
		CS	219.505,43	TP	0,00	FPV	0,00			TR	219.505,43	
		Titolo 3	Spese per incremento di attività finanziarie	RS	0,00	PR	0,00	R	0,00		EP	0,00
		CP	0,00	PC	0,00	I	0,00	ECP	0,00	EC	0,00	
CS	0,00	TP	0,00	FPV	0,00			TR	0,00			
Totale Programma	02	Attività culturali e interventi diversi nel settore culturale	RS	44.646.168,31	PR	19.413.130,67	R	-992.689,69		EP	24.240.347,95	
			CP	27.413.348,00	PC	5.127.062,76	I	27.199.147,91	ECP	214.200,09	EC	22.072.085,15
			CS	70.963.718,69	TP	24.540.193,43	FPV	0,00		TR	46.312.433,10	
0503	Programma	03	Politica regionale unitaria per la tutela dei beni e attività culturali (solo per le Regioni)									
Titolo 1	Spese correnti	RS	0,00	PR	0,00	R	0,00			EP	0,00	
		CP	0,00	PC	0,00	I	0,00	ECP	0,00	EC	0,00	
		CS	0,00	TP	0,00	FPV	0,00		TR	0,00		
Titolo 2	Spese in conto capitale	RS	73.027.501,83	PR	17.903.066,31	R	-8.685.901,88			EP	46.438.533,64	
		CP	113.738.302,69	PC	21.369.046,25	I	59.823.641,77	ECP	53.914.660,92	EC	38.454.595,52	
		CS	145.279.932,54	TP	39.272.112,56	FPV	0,00		TR	84.893.129,16		
Cap. 2191	FINANZIAMENTO DEGLI INTERVENTI DALL'ASSE PRIORITARIO II "RISORSE CULTURALI" DEL POR CAMPANIA LINEA FESR. 2000/2006	RS	14.915,18	PR	0,00	R	0,00			EP	14.915,18	
		CP	0,00	PC	0,00	I	0,00	ECP	0,00	EC	0,00	
		CS	14.915,18	TP	0,00	FPV	0,00		TR	14.915,18		
Cap. 2192	RIENTRI FINANZIARI DEL POR 2000 - 2006 PER LA REALIZZAZIONE DI INTERVENTI COERENTI ALL'ASSE II DELLA LINEA FESR.	RS	8.897.782,16	PR	0,00	R	0,00			EP	8.897.782,16	
		CP	0,00	PC	0,00	I	0,00	ECP	0,00	EC	0,00	
		CS	3.897.782,16	TP	0,00	FPV	0,00		TR	8.897.782,16		

CONTO DEL BILANCIO - GESTIONE DELLE SPESE
Consuntivo per capitoli

MISSIONE, PROGRAMMA, TITOLO	DENOMINAZIONE	RESIDUI PASSIVI AL 1/1/2014 (RS)		PAGAMENTI IN C/RESIDUI (PR)		RIACCERTAMENTO RESIDUI (R) ⁽¹⁾		RESIDUI PASSIVI DA ESERCIZI PRECEDENTI (EP=RS-PR+R)	
		PREVISIONI DEFINITIVE DI COMPETENZA (CP)		PAGAMENTI IN C/COMPETENZA (PC)		IMPEGNI (I) ⁽²⁾		RESIDUI PASSIVI DA ESERCIZIO DI COMPETENZA (EC= I - PC)	
		PREVISIONI DEFINITIVE DI CASSA (CS)		TOTALE PAGAMENTI (TP=PR+PC)		FONDO PLURIENNALE VINCOLATO (FPV) ⁽³⁾		TOTALE RESIDUI PASSIVI DA RIPORTARE (TR=EP+EC)	
Cap. 2585	APQ INFRASTRUTTURE PER I SISTEMI URBANI - VIII ATTO INTEGRATIVO.	RS	0,00	PR	0,00	R	0,00	EP	0,00
		CP	3.205.954,61	PC	2.488.791,87	I	3.205.953,78	ECP	0,83
		CS	3.205.954,61	TP	2.488.791,87	FPV	0,00	TR	717.161,91
Cap. 2616	1.9 - OB. OP. BENI E SITI CULTURALI PO FESR 2007/2013 - CULTURA - AMMINISTRAZIONI LOCALI.	RS	24.341.062,80	PR	3.028.075,69	R	-8.297.001,32	EP	13.015.985,79
		CP	38.450.662,02	PC	2.554.617,57	I	10.845.316,19	ECP	27.605.345,83
		CS	34.087.443,80	TP	5.582.693,26	FPV	0,00	TR	8.290.698,62
Cap. 2618	1.10 - OB. OP. LA CULTURA COME RISORSA - PO FESR 2007/2013 - CULTURA - AMMINISTRAZIONI LOCALI.	RS	31.886.688,44	PR	8.470.122,99	R	-388.900,56	EP	23.027.664,89
		CP	0,00	PC	0,00	I	0,00	ECP	0,00
		CS	31.886.688,44	TP	8.470.122,99	FPV	0,00	TR	0,00
Cap. 2657	1.9 - OB. OP. BENI E SITI CULTURALI PO FESR 2007/2013 - CULTURA - AMMINISTRAZIONI CENTRALI.	RS	0,00	PR	0,00	R	0,00	EP	0,00
		CP	2.900.853,00	PC	9.000,00	I	2.048.083,57	ECP	852.769,43
		CS	700.563,00	TP	9.000,00	FPV	0,00	TR	2.039.083,57
Cap. 2689	1.10 - OB. OP. LA CULTURA COME RISORSA - PO FESR 2007/2013 - CULTURA - ISTITUZIONI SOCIALI PRIVATE.	RS	3.326.522,95	PR	1.981.138,15	R	0,00	EP	1.345.384,80
		CP	6.174.890,66	PC	90.000,00	I	2.651.499,08	ECP	3.523.391,58
		CS	5.305.317,65	TP	2.071.138,15	FPV	0,00	TR	2.561.499,08
Cap. 2691	1.10 - OB. OP. LA CULTURA COME RISORSA - PO FESR 2007/2013 - CULTURA - RESTO DEL MONDO.	RS	0,00	PR	0,00	R	0,00	EP	0,00
		CP	1.136.122,40	PC	0,00	I	891.672,40	ECP	244.450,00
		CS	750.917,40	TP	0,00	FPV	0,00	TR	891.672,40
Cap. 2853	FINANZIAMENTO GRANDI PROGETTI POR FESR 2007/2013 - TUTELA BENI CULTURALI - AMMINISTRAZIONI LOCALI.	RS	0,00	PR	0,00	R	0,00	EP	0,00
		CP	5.000.000,00	PC	0,00	I	0,00	ECP	5.000.000,00
		CS	5.000.000,00	TP	0,00	FPV	0,00	TR	0,00
Cap. 2873	1.10 - OB. OP. LA CULTURA COME RISORSA - PO FESR 2007/2013 - CULTURA - PROGETTI CULTURALI A TITOLARITÀ REGIONALE	RS	0,00	PR	0,00	R	0,00	EP	0,00
		CP	899.820,00	PC	0,00	I	899.820,00	ECP	0,00
		CS	899.820,00	TP	0,00	FPV	0,00	TR	899.820,00

CONTO DEL BILANCIO - GESTIONE DELLE SPESE
Consuntivo per capitoli

MISSIONE, PROGRAMMA, TITOLO	DENOMINAZIONE	RESIDUI PASSIVI AL 1/1/2014 (RS)		PAGAMENTI IN C/RESIDUI (PR)		RIACCERTAMENTO RESIDUI (R) ⁽¹⁾		RESIDUI PASSIVI DA ESERCIZI PRECEDENTI (EP=RS-PR+R)	
		PREVISIONI DEFINITIVE DI COMPETENZA (CP)		PAGAMENTI IN C/COMPETENZA (PC)		IMPEGNI (I) ⁽²⁾		RESIDUI PASSIVI DA ESERCIZIO DI COMPETENZA (EC= I - PC)	
		PREVISIONI DEFINITIVE DI CASSA (CS)		TOTALE PAGAMENTI (TP=PR+PC)		FONDO PLURIENNALE VINCOLATO (FPV) ⁽³⁾		TOTALE RESIDUI PASSIVI DA RIPORTARE (TR=EP+EC)	
Cap. 8224	PIANO AZIONE E COSIONE III - INTERVENTI NEL RIONE TERRA POZZUOLI.	RS	4.265.523,52	PR	4.265.523,52	R	0,00	EP	0,00
		CP	13.000.000,00	PC	2.820.784,09	I	3.024.000,00	ECP	9.976.000,00
		CS	17.265.523,52	TP	7.086.307,61	FPV	0,00	TR	203.215,91
Cap. 8226	PIANO AZIONE E COSIONE III - FORUM DELLE CULTURE COMUNE DI NAPOLI.	RS	0,00	PR	0,00	R	0,00	EP	0,00
		CP	4.132.500,00	PC	4.132.500,00	I	4.132.500,00	ECP	0,00
		CS	4.132.500,00	TP	4.132.500,00	FPV	0,00	TR	0,00
Cap. 8227	PIANO AZIONE E COESIONE III - FORUM DELLE CULTURE COMUNE DI NAPOLI. SOCIETÀ PARTECIPATE.	RS	0,00	PR	0,00	R	0,00	EP	0,00
		CP	687.500,00	PC	412.500,00	I	687.500,00	ECP	0,00
		CS	687.500,00	TP	412.500,00	FPV	0,00	TR	275.000,00
Cap. 8228	PIANO AZIONE E COSIONE III - FORUM DELLE CULTURE SITI UNESCO.	RS	90.000,00	PR	90.000,00	R	0,00	EP	0,00
		CP	4.127.500,00	PC	1.589.000,00	I	3.670.000,00	ECP	457.500,00
		CS	4.217.500,00	TP	1.679.000,00	FPV	0,00	TR	2.081.000,00
Cap. 8229	PIANO AZIONE E COESIONE III - FORUM DELLE CULTURE SITI UNESCO. SOCIETÀ PARTECIPATE.	RS	0,00	PR	0,00	R	0,00	EP	0,00
		CP	312.500,00	PC	187.500,00	I	312.500,00	ECP	0,00
		CS	312.500,00	TP	187.500,00	FPV	0,00	TR	125.000,00
Cap. 8230	PIANO AZIONE E COSIONE III - TEATRO SAN CARLO.	RS	0,00	PR	0,00	R	0,00	EP	0,00
		CP	7.700.000,00	PC	2.900.000,00	I	7.700.000,00	ECP	0,00
		CS	7.700.000,00	TP	2.900.000,00	FPV	0,00	TR	4.800.000,00
Cap. 8232	PIANO AZIONE E COSIONE III - FONDAZIONE DONNAREGINA.	RS	0,00	PR	0,00	R	0,00	EP	0,00
		CP	3.600.000,00	PC	0,00	I	3.600.000,00	ECP	0,00
		CS	3.600.000,00	TP	0,00	FPV	0,00	TR	3.600.000,00
Cap. 8234	PIANO AZIONE E COSIONE III - FONDAZIONE CAMPANIA DEI FESTIVAL.	RS	27.895,12	PR	0,00	R	0,00	EP	27.895,12
		CP	7.000.000,00	PC	0,00	I	7.000.000,00	ECP	0,00
		CS	7.027.895,12	TP	0,00	FPV	0,00	TR	7.027.895,12
Cap.	PIANO AZIONE E COSIONE III - TEATRO STABILE MERCADANTE.	RS	177.111,66	PR	68.205,96	R	0,00	EP	108.905,70

CONTO DEL BILANCIO - GESTIONE DELLE SPESE
Consuntivo per capitoli

MISSIONE, PROGRAMMA, TITOLO	DENOMINAZIONE	RESIDUI PASSIVI AL 1/1/2014 (RS)		PAGAMENTI IN C/RESIDUI (PR)		RIACCERTAMENTO RESIDUI (R) ⁽¹⁾		RESIDUI PASSIVI DA ESERCIZI PRECEDENTI (EP=RS-PR+R)			
		PREVISIONI DEFINITIVE DI COMPETENZA (CP)		PAGAMENTI IN C/COMPETENZA (PC)		IMPEGNI (I) ⁽²⁾		ECONOMIE DI COMPETENZA (ECP= CP- I -FPV)		RESIDUI PASSIVI DA ESERCIZIO DI COMPETENZA (EC= I - PC)	
		PREVISIONI DEFINITIVE DI CASSA (CS)		TOTALE PAGAMENTI (TP=PR+PC)		FONDO PLURIENNALE VINCOLATO (FPV) ⁽³⁾				TOTALE RESIDUI PASSIVI DA RIPORTARE (TR=EP+EC)	
8236		CP	1.200.000,00	PC	300.000,00	I	1.200.000,00	ECP	0,00	EC	900.000,00
		CS	1.377.111,66	TP	368.205,96	FPV	0,00			TR	1.008.905,70
Cap.	PIANO AZIONE E COSIONE III - GIFFONI FILM FESTIVAL.	RS	0,00	PR	0,00	R	0,00			EP	0,00
8238		CP	2.800.000,00	PC	2.276.103,72	I	2.800.000,00	ECP	0,00	EC	523.896,28
		CS	2.800.000,00	TP	2.276.103,72	FPV	0,00			TR	523.896,28
Cap.	PIANO AZIONE E COSIONE III - FONDAZIONE RAVELLO.	RS	0,00	PR	0,00	R	0,00			EP	0,00
8240		CP	2.400.000,00	PC	0,00	I	2.400.000,00	ECP	0,00	EC	2.400.000,00
		CS	2.400.000,00	TP	0,00	FPV	0,00			TR	2.400.000,00
Cap.	PIANO AZIONE E COSIONE III - OPERAZIONI A TITOLARITA' EX LR 6/2007 A FAVORE DI IMPRESE.	RS	0,00	PR	0,00	R	0,00			EP	0,00
8244		CP	1.750.000,00	PC	0,00	I	0,00	ECP	1.750.000,00	EC	0,00
		CS	1.750.000,00	TP	0,00	FPV	0,00			TR	0,00
Cap.	PIANO AZIONE E COSIONE III - FILM COMMISSION.	RS	0,00	PR	0,00	R	0,00			EP	0,00
8246		CP	4.000.000,00	PC	0,00	I	0,00	ECP	4.000.000,00	EC	0,00
		CS	3.000.000,00	TP	0,00	FPV	0,00			TR	0,00
Cap.	PIANO AZIONE E COSIONE III - ENTE DELLE VILLE VESUVIANE PER FESTIVAL VILLE VESUVIANE.	RS	0,00	PR	0,00	R	0,00			EP	0,00
8248		CP	350.000,00	PC	100.000,00	I	350.000,00	ECP	0,00	EC	250.000,00
		CS	350.000,00	TP	100.000,00	FPV	0,00			TR	250.000,00
Cap.	PIANO AZIONE E COSIONE III - OPERAZIONI DI VALORIZZAZIONE DEI BENI CULTURALI A FAVORE DI AMMINISTRAZIONI LOCALI.	RS	0,00	PR	0,00	R	0,00			EP	0,00
8250		CP	710.000,00	PC	200.000,00	I	704.796,75	ECP	5.203,25	EC	504.796,75
		CS	710.000,00	TP	200.000,00	FPV	0,00			TR	504.796,75
Cap.	PIANO AZIONE E COSIONE III - OPERAZIONI DI VALORIZZAZIONE DELLA MUSICA NEI LUOGHI SACRI.	RS	0,00	PR	0,00	R	0,00			EP	0,00
8252		CP	700.000,00	PC	308.249,00	I	700.000,00	ECP	0,00	EC	391.751,00
		CS	700.000,00	TP	308.249,00	FPV	0,00			TR	391.751,00
Cap.	PIANO AZIONE E COSIONE III - OPERAZIONI DI VALORIZZAZIONE DEI BENI CULTURALI.	RS	0,00	PR	0,00	R	0,00			EP	0,00
8276		CP	1.000.000,00	PC	1.000.000,00	I	1.000.000,00	ECP	0,00	EC	0,00

CONTO DEL BILANCIO - GESTIONE DELLE SPESE
Consuntivo per capitoli

MISSIONE, PROGRAMMA, TITOLO	DENOMINAZIONE	RESIDUI PASSIVI AL 1/1/2014 (RS)		PAGAMENTI IN C/RESIDUI (PR)		RIACCERTAMENTO RESIDUI (R) ⁽¹⁾		RESIDUI PASSIVI DA ESERCIZI PRECEDENTI (EP=RS-PR+R)	
		PREVISIONI DEFINITIVE DI COMPETENZA (CP)		PAGAMENTI IN C/COMPETENZA (PC)		IMPEGNI (I) ⁽²⁾		RESIDUI PASSIVI DA ESERCIZIO DI COMPETENZA (EC= I - PC)	
		PREVISIONI DEFINITIVE DI CASSA (CS)		TOTALE PAGAMENTI (TP=PR+PC)		FONDO PLURIENNALE VINCOLATO (FPV) ⁽³⁾		TOTALE RESIDUI PASSIVI DA RIPORTARE (TR=EP+EC)	
		CS	1.000.000,00	TP	1.000.000,00	FPV	0,00	TR	0,00
Cap. 8278	PIANO AZIONE E COSIONE III - OPERAZIONI A TITOLARITA' EX LR 7/2003 A FAVORE DI ISTITUZIONI SOCIALI PRIVATE.	RS	0,00	PR	0,00	R	0,00	EP	0,00
		CP	500.000,00	PC	0,00	I	0,00	ECP	500.000,00
		CS	500.000,00	TP	0,00	FPV	0,00	TR	0,00
Titolo 3	Spese per incremento di attività finanziarie	RS	0,00	PR	0,00	R	0,00	EP	0,00
		CP	0,00	PC	0,00	I	0,00	ECP	0,00
		CS	0,00	TP	0,00	FPV	0,00	TR	0,00
Totale Programma 03	Politica regionale unitaria per la tutela dei beni e attività culturali (solo per le Regioni)	RS	73.027.501,83	PR	17.903.066,31	R	-8.685.901,88	EP	46.438.533,64
		CP	113.738.302,69	PC	21.369.046,25	I	59.823.641,77	ECP	53.914.660,92
		CS	145.279.932,54	TP	39.272.112,56	FPV	0,00	TR	84.893.129,16
TOTALE MISSIONE 05	Tutela e valorizzazione dei beni e attività culturali	RS	124.803.839,59	PR	37.728.668,72	R	-9.699.693,17	EP	77.375.477,70
		CP	141.176.650,69	PC	26.496.109,01	I	87.047.789,68	ECP	54.128.861,01
		CS	223.398.820,68	TP	64.224.777,73	FPV	0,00	TR	137.927.158,37
MISSIONE 06	Politiche giovanili, sport e tempo libero								
0601	Programma 01 Sport e tempo libero								
Titolo 1	Spese correnti	RS	680.000,00	PR	15.000,00	R	-1.417,00	EP	663.583,00
		CP	0,00	PC	0,00	I	0,00	ECP	0,00
		CS	180.000,00	TP	15.000,00	FPV	0,00	TR	663.583,00

CONTO DEL BILANCIO - GESTIONE DELLE SPESE
Consuntivo per capitoli

MISSIONE, PROGRAMMA, TITOLO	DENOMINAZIONE	RESIDUI PASSIVI AL 1/1/2014 (RS)		PAGAMENTI IN C/RESIDUI (PR)		RIACCERTAMENTO RESIDUI (R) ⁽¹⁾		RESIDUI PASSIVI DA ESERCIZI PRECEDENTI (EP=RS-PR+R)	
		PREVISIONI DEFINITIVE DI COMPETENZA (CP)		PAGAMENTI IN C/COMPETENZA (PC)		IMPEGNI (I) ⁽²⁾		RESIDUI PASSIVI DA ESERCIZIO DI COMPETENZA (EC= I - PC)	
		PREVISIONI DEFINITIVE DI CASSA (CS)		TOTALE PAGAMENTI (TP=PR+PC)		FONDO PLURIENNALE VINCOLATO (FPV) ⁽³⁾		TOTALE RESIDUI PASSIVI DA RIPORTARE (TR=EP+EC)	
Cap. 4484	CONTRIBUTO AL CIRCOLO DEL TENNIS DI NAPOLI PER L'ORGANIZZAZIONE DI EVENTI SPORTIVI INTERNAZIONALI.	RS	30.000,00	PR	15.000,00	R	0,00	EP	15.000,00
		CP	0,00	PC	0,00	I	0,00	ECP	0,00
		CS	30.000,00	TP	15.000,00	FPV	0,00	TR	15.000,00
Cap. 6000	CONTRIBUTI PER ORGANIZZAZIONE DI MANIFESTAZIONI SPORTIVE REGIONALI, NAZIONALI O INTERNAZIONALI E PER LE ATTIVITÀ SPORTIVE PROMOSSE DA ASSOCIAZIONI E SOCIETÀ SPORTIVE DILETTANTISTICHE (L.R. N 18 DEL 25/11/2013 "INTERVENTI A FAVORE DELL'ASSOCIAZIONISMO SPORTIVO E RICREATIVO" ART. 12 N. 1 LETT. A) D.M. 21/ETT. A)	RS	450.000,00	PR	0,00	R	-471,00	EP	449.529,00
		CP	0,00	PC	0,00	I	0,00	ECP	0,00
		CS	0,00	TP	0,00	FPV	0,00	TR	449.529,00
Cap. 6004	CONTRIBUTI PER ORGANIZZAZIONE DI MANIFESTAZIONI SPORTIVE REGIONALI, NAZIONALI O INTERNAZIONALI E PER LE ATTIVITÀ SPORTIVE PROMOSSE DAI COMITATI REGIONALI E PROVINCIALI DEL CONI E DEL CIP, ENTI DI PROMOZIONE SPORTIVA, FEDERAZIONI SPORTIVE NAZIONALI (L.R. N 18 DEL 25/11/2013 "INTERVENTI A FAVORE DELL'ASSOCIAZIONISMO SPORTIVO E RICREATIVO" ART. 12 N. 1	RS	50.000,00	PR	0,00	R	-946,00	EP	49.054,00
		CP	0,00	PC	0,00	I	0,00	ECP	0,00
		CS	0,00	TP	0,00	FPV	0,00	TR	49.054,00
Cap. 6031	CONTRIBUTO STRAORDINARIO PER MANIFESTAZIONI SPORTIVE E GIOVANILI AL CONI - COMITATO REGIONALE DELLA CAMPANIA E AL MIUR - UFFICIO SCOLASTICO REGIONALE DELLA CAMPANIA	RS	150.000,00	PR	0,00	R	0,00	EP	150.000,00
		CP	0,00	PC	0,00	I	0,00	ECP	0,00
		CS	150.000,00	TP	0,00	FPV	0,00	TR	150.000,00
TITOLO 2	Spese in conto capitale	RS	5.410.000,00	PR	150.325,14	R	-488.391,61	EP	4.771.283,25
		CP	0,00	PC	0,00	I	0,00	ECP	0,00
		CS	4.410.000,00	TP	150.325,14	FPV	0,00	TR	4.771.283,25
Cap. 676	CONTRIBUTO PER LA COSTRUZIONE DELLA PISCINA COMUNALE DI VIA NICOLARDI - NAPOLI.	RS	3.000.000,00	PR	0,00	R	0,00	EP	3.000.000,00
		CP	0,00	PC	0,00	I	0,00	ECP	0,00
		CS	3.000.000,00	TP	0,00	FPV	0,00	TR	3.000.000,00
Cap. 2040	CONTRIBUTO AL COMUNE DI CARINOLA (CE) PER LA REALIZZAZIONE DI IMPIANTI SPORTIVI	RS	350.000,00	PR	0,00	R	0,00	EP	350.000,00
		CP	0,00	PC	0,00	I	0,00	ECP	0,00
		CS	350.000,00	TP	0,00	FPV	0,00	TR	350.000,00
Cap. 2062	CONTRIBUTO AL COMUNE DI CASANDRINO PER LA REALIZZAZIONE DI UNA TENDO-STRUTTURA POLIVALENTE	RS	100.000,00	PR	0,00	R	0,00	EP	100.000,00
		CP	0,00	PC	0,00	I	0,00	ECP	0,00
		CS	100.000,00	TP	0,00	FPV	0,00	TR	100.000,00

CONTO DEL BILANCIO - GESTIONE DELLE SPESE
Consuntivo per capitoli

MISSIONE, PROGRAMMA, TITOLO	DENOMINAZIONE	RESIDUI PASSIVI AL 1/1/2014 (RS)		PAGAMENTI IN C/RESIDUI (PR)		RIACCERTAMENTO RESIDUI (R) ⁽¹⁾		RESIDUI PASSIVI DA ESERCIZI PRECEDENTI (EP=RS-PR+R)	
		PREVISIONI DEFINITIVE DI COMPETENZA (CP)		PAGAMENTI IN C/COMPETENZA (PC)		IMPEGNI (I) ⁽²⁾		RESIDUI PASSIVI DA ESERCIZIO DI COMPETENZA (EC= I - PC)	
		PREVISIONI DEFINITIVE DI CASSA (CS)		TOTALE PAGAMENTI (TP=PR+PC)		FONDO PLURIENNALE VINCOLATO (FPV) ⁽³⁾		TOTALE RESIDUI PASSIVI DA RIPORTARE (TR=EP+EC)	
Cap. 2070	CONTRIBUTO IN FAVORE DEL COMUNE DI CALVIZZANO (NA) PER LA REALIZZAZIONE DI UNA PISTA DI PATTINAGGIO	RS	50.000,00	PR	0,00	R	0,00	EP	50.000,00
		CP	0,00	PC	0,00	I	0,00	ECP	0,00
		CS	50.000,00	TP	0,00	FPV	0,00	TR	50.000,00
Cap. 6002	CONTRIBUTO AL COMUNE DI MELITO (NA) PER LA REALIZZAZIONE DI CAMPI SPORTIVI.	RS	110.000,00	PR	0,00	R	0,00	EP	110.000,00
		CP	0,00	PC	0,00	I	0,00	ECP	0,00
		CS	110.000,00	TP	0,00	FPV	0,00	TR	110.000,00
Cap. 6006	CONTRIBUTI PER L'ACQUISTO DI ATTREZZATURE TECNICO - SPORTIVE IN CONTO CAPITALE ALLE ASSOCIAZIONI SPORTIVE, E AGLI ORATORI PARROCCHIALI (L.R. N. 18 DEL 25/11/2013 ART. 14 N.1).	RS	500.000,00	PR	0,00	R	-16.140,00	EP	483.860,00
		CP	0,00	PC	0,00	I	0,00	ECP	0,00
		CS	0,00	TP	0,00	FPV	0,00	TR	483.860,00
Cap. 6008	CONTRIBUTI PER L'ACQUISTO DI ATTREZZATURE TECNICO - SPORTIVE IN CONTO CAPITALE ALLE ISTITUZIONI SCOLASTICHE(L.R. N. 18 DEL 25/11/2013 ART. 14 N. 1).	RS	500.000,00	PR	0,00	R	-463.960,00	EP	36.040,00
		CP	0,00	PC	0,00	I	0,00	ECP	0,00
		CS	0,00	TP	0,00	FPV	0,00	TR	36.040,00
Cap. 6018	CONTRIBUTO AL COMUNE DI NAPOLI PER LA RISTRUTTURAZIONE DELLA PISCINA F. DENNERLEIN DI NAPOLI	RS	100.000,00	PR	0,00	R	0,00	EP	100.000,00
		CP	0,00	PC	0,00	I	0,00	ECP	0,00
		CS	100.000,00	TP	0,00	FPV	0,00	TR	100.000,00
Cap. 6024	CONTRIBUTO AL COMUNE DI SANTA MARINA PER LA REALIZZAZIONE DI UN CAMPO DI CALCETTO E TENNIS	RS	200.000,00	PR	55.185,57	R	-2.771,70	EP	142.042,73
		CP	0,00	PC	0,00	I	0,00	ECP	0,00
		CS	200.000,00	TP	55.185,57	FPV	0,00	TR	142.042,73
Cap. 6026	CONTRIBUTO AL COMUNE DI MONTEFORTE IRPINO PER LA REALIZZAZIONE DI UN CAMPO DI CALCETTO	RS	100.000,00	PR	0,00	R	-659,48	EP	99.340,52
		CP	0,00	PC	0,00	I	0,00	ECP	0,00
		CS	100.000,00	TP	0,00	FPV	0,00	TR	99.340,52
Cap. 6028	CONTRIBUTO AL COMUNE DI FRANCOLISE PER LAVORI DI RISTRUTTURAZIONE E MANUTENZIONE STRAORDINARIA DEL CAMPETTO DI CALCIO SITO NELLA FRAZIONE S. ANDREA DEL PIZZONE	RS	100.000,00	PR	95.139,57	R	-4.860,43	EP	0,00
		CP	0,00	PC	0,00	I	0,00	ECP	0,00
		CS	100.000,00	TP	95.139,57	FPV	0,00	TR	0,00
Cap.	CONTRIBUTO AL COMUNE DI SESSA AURUNCA (CE) PER LAVORI DI COMPLETAMENTO DEL CAMPO	RS	100.000,00	PR	0,00	R	0,00	EP	100.000,00

CONTO DEL BILANCIO - GESTIONE DELLE SPESE
Consuntivo per capitoli

MISSIONE, PROGRAMMA, TITOLO	DENOMINAZIONE	RESIDUI PASSIVI AL 1/1/2014 (RS)		PAGAMENTI IN C/RESIDUI (PR)		RIACCERTAMENTO RESIDUI (R) ⁽¹⁾				RESIDUI PASSIVI DA ESERCIZI PRECEDENTI (EP=RS-PR+R)			
		PREVISIONI DEFINITIVE DI COMPETENZA (CP)		PAGAMENTI IN C/COMPETENZA (PC)		IMPEGNI (I) ⁽²⁾		ECONOMIE DI COMPETENZA (ECP= CP- I -FPV)		RESIDUI PASSIVI DA ESERCIZIO DI COMPETENZA (EC= I - PC)			
		PREVISIONI DEFINITIVE DI CASSA (CS)		TOTALE PAGAMENTI (TP=PR+PC)		FONDO PLURIENNALE VINCOLATO (FPV) ⁽³⁾				TOTALE RESIDUI PASSIVI DA RIPORTARE (TR=EP+EC)			
6030	SPORTIVO.	CP	0,00	PC	0,00	I	0,00	ECP	0,00	EC	0,00		
		CS	100.000,00	TP	0,00	FPV	0,00			TR	100.000,00		
	Cap.	CONTRIBUTO AL COMUNE DI BELLONA (CE) PER LA REALIZZAZIONE DI UN IMPIANTO SPORTIVO		RS	200.000,00	PR	0,00	R	0,00	EP	200.000,00		
	6032	POLIFUNZIONALE CON ANNESSI SPAZI DI AGGREGAZIONE.	CP	0,00	PC	0,00	I	0,00	ECP	0,00	EC	0,00	
			CS	200.000,00	TP	0,00	FPV	0,00			TR	200.000,00	
	Titolo 3	Spese per incremento di attività finanziarie	RS	0,00	PR	0,00	R	0,00			EP	0,00	
			CP	0,00	PC	0,00	I	0,00	ECP	0,00	EC	0,00	
			CS	0,00	TP	0,00	FPV	0,00			TR	0,00	
	Totale Programma	01	Sport e tempo libero	RS	6.090.000,00	PR	165.325,14	R	-489.808,61			EP	5.434.866,25
				CP	0,00	PC	0,00	I	0,00	ECP	0,00	EC	0,00
CS				4.590.000,00	TP	165.325,14	FPV	0,00			TR	5.434.866,25	
0602	Programma	02	Giovani										
6030	Titolo 1	Spese correnti	RS	4.425.067,87	PR	881.645,00	R	0,00			EP	3.543.422,87	
			CP	412.087,08	PC	81.325,10	I	81.325,10	ECP	330.761,98	EC	0,00	
			CS	4.687.154,95	TP	962.970,10	FPV	0,00			TR	3.543.422,87	
	Cap.	PROMOZIONE ED INCENTIVAZIONE DEI SERVIZI INFORMAGIOVANI E ISTITUZIONE DELLA RETE		RS	699.500,00	PR	150.000,00	R	0,00			EP	549.500,00
	5154	TERRITORIALE DELLE STRUTTURE - CONTRIBUTO AGLI EE.LL. (L.R. 14/4/2000 N. 14)	CP	0,00	PC	0,00	I	0,00	ECP	0,00	EC	0,00	
			CS	699.500,00	TP	150.000,00	FPV	0,00			TR	549.500,00	
	Cap.	COORDINAMENTO REGIONALE DELLA RETE TERRITORIALE DELLE STRUTTURE INFORMAGIOVANI. (L.R. 14 APRILE 2000, N. 14)		RS	45.000,00	PR	45.000,00	R	0,00			EP	0,00
	5156		CP	0,00	PC	0,00	I	0,00	ECP	0,00	EC	0,00	
			CS	45.000,00	TP	45.000,00	FPV	0,00			TR	0,00	
	Cap.	FINANZIAMENTO PER L'ATTUAZIONE DELLA L.R. 14/89. ISTITUZIONE DEL SERVIZIO PER LE POLITICHE		RS	0,00	PR	0,00	R	0,00			EP	0,00

CONTO DEL BILANCIO - GESTIONE DELLE SPESE
Consuntivo per capitoli

MISSIONE, PROGRAMMA, TITOLO	DENOMINAZIONE	RESIDUI PASSIVI AL 1/1/2014 (RS)		PAGAMENTI IN C/RESIDUI (PR)		RIACCERTAMENTO RESIDUI (R) ⁽¹⁾				RESIDUI PASSIVI DA ESERCIZI PRECEDENTI (EP=RS-PR+R)	
		PREVISIONI DEFINITIVE DI COMPETENZA (CP)		PAGAMENTI IN C/COMPETENZA (PC)		IMPEGNI (I) ⁽²⁾		ECONOMIE DI COMPETENZA (ECP= CP- I -FPV)		RESIDUI PASSIVI DA ESERCIZIO DI COMPETENZA (EC= I - PC)	
		PREVISIONI DEFINITIVE DI CASSA (CS)		TOTALE PAGAMENTI (TP=PR+PC)		FONDO PLURIENNALE VINCOLATO (FPV) ⁽³⁾				TOTALE RESIDUI PASSIVI DA RIPORTARE (TR=EP+EC)	
5158	GIOVANILI E DEL FORUM REGIONALE DELLA GIOVENTU'	CP	100.000,00	PC	68.000,00	I	68.000,00	ECP	32.000,00	EC	0,00
		CS	100.000,00	TP	68.000,00	FPV	0,00			TR	0,00
Cap.	SPESE PER PROGETTI DI PARTENARIATI INTERNAZIONALI	RS	0,00	PR	0,00	R	0,00			EP	0,00
5570		CP	12.087,08	PC	0,00	I	0,00	ECP	12.087,08	EC	0,00
		CS	12.087,08	TP	0,00	FPV	0,00			TR	0,00
Cap.	FONDO PER LE POLITICHE GIOVANILI	RS	2.814.767,87	PR	0,00	R	0,00			EP	2.814.767,87
5800		CP	50.000,00	PC	13.325,10	I	13.325,10	ECP	36.674,90	EC	0,00
		CS	2.864.767,87	TP	13.325,10	FPV	0,00			TR	2.814.767,87
Cap.	FONDO PLURIENNALE VINCOLATO CONCERNENTE IL FONDO PER LE POLITICHE GIOVANILI (CAP. 5800)	RS	0,00	PR	0,00	R	0,00			EP	0,00
5801		CP	50.000,00	PC	0,00	I	0,00	ECP	50.000,00	EC	0,00
		CS	0,00	TP	0,00	FPV	0,00			TR	0,00
Cap.	FONDO PER LE POLITICHE GIOVANILI - AZIONI DI SISTEMA	RS	0,00	PR	0,00	R	0,00			EP	0,00
5803		CP	100.000,00	PC	0,00	I	0,00	ECP	100.000,00	EC	0,00
		CS	100.000,00	TP	0,00	FPV	0,00			TR	0,00
Cap.	INTERVENTI PER LE POLITICHE GIOVANILI.	RS	865.800,00	PR	686.645,00	R	0,00			EP	179.155,00
5804		CP	0,00	PC	0,00	I	0,00	ECP	0,00	EC	0,00
		CS	865.800,00	TP	686.645,00	FPV	0,00			TR	179.155,00
Cap.	FONDO PLURIENNALE VINCOLATO CONCERNENTE IL FONDO PER LE POLITICHE GIOVANILI - AZIONI DI SISTEMA (CAP. 5803)	RS	0,00	PR	0,00	R	0,00			EP	0,00
5805		CP	100.000,00	PC	0,00	I	0,00	ECP	100.000,00	EC	0,00
		CS	0,00	TP	0,00	FPV	0,00			TR	0,00
Titolo 2	Spese in conto capitale	RS	1.759.816,40	PR	116.952,92	R	0,00			EP	1.642.863,48
		CP	0,00	PC	0,00	I	0,00	ECP	0,00	EC	0,00
		CS	1.759.816,40	TP	116.952,92	FPV	0,00			TR	1.642.863,48
Cap.	CONTRIBUTO REGIONALE PER INTERVENTI INFRASTRUTTURALI PER LA GIOVENTU' (ART. 20, COMMA 2, L.R. 23/2005).	RS	156.007,55	PR	0,00	R	0,00			EP	156.007,55
2166		CP	0,00	PC	0,00	I	0,00	ECP	0,00	EC	0,00

CONTO DEL BILANCIO - GESTIONE DELLE SPESE
Consuntivo per capitoli

MISSIONE, PROGRAMMA, TITOLO	DENOMINAZIONE	RESIDUI PASSIVI AL 1/1/2014 (RS)		PAGAMENTI IN C/RESIDUI (PR)		RIACCERTAMENTO RESIDUI (R) ⁽¹⁾		RESIDUI PASSIVI DA ESERCIZI PRECEDENTI (EP=RS-PR+R)				
		PREVISIONI DEFINITIVE DI COMPETENZA (CP)		PAGAMENTI IN C/COMPETENZA (PC)		IMPEGNI (I) ⁽²⁾		ECONOMIE DI COMPETENZA (ECP= CP- I -FPV)		RESIDUI PASSIVI DA ESERCIZIO DI COMPETENZA (EC= I - PC)		
		PREVISIONI DEFINITIVE DI CASSA (CS)		TOTALE PAGAMENTI (TP=PR+PC)		FONDO PLURIENNALE VINCOLATO (FPV) ⁽³⁾				TOTALE RESIDUI PASSIVI DA RIPORTARE (TR=EP+EC)		
		CS	156.007,55	TP	0,00	FPV	0,00			TR	156.007,55	
Cap. 5802	FONDO DI INVESTIMENTO PER LE POLITICHE GIOVANILI.	RS	1.603.808,85	PR	116.952,92	R	0,00			EP	1.486.855,93	
		CP	0,00	PC	0,00	I	0,00	ECP	0,00	EC	0,00	
		CS	1.603.808,85	TP	116.952,92	FPV	0,00			TR	1.486.855,93	
Titolo 3	Spese per incremento di attività finanziarie	RS	0,00	PR	0,00	R	0,00			EP	0,00	
		CP	0,00	PC	0,00	I	0,00	ECP	0,00	EC	0,00	
		CS	0,00	TP	0,00	FPV	0,00			TR	0,00	
Totale Programma	02	Giovani	RS	6.184.884,27	PR	998.597,92	R	0,00			EP	5.186.286,35
			CP	412.087,08	PC	81.325,10	I	81.325,10	ECP	330.761,98	EC	0,00
			CS	6.446.971,35	TP	1.079.923,02	FPV	0,00			TR	5.186.286,35
0603	Politica regionale unitaria per i giovani, lo sport e il tempo libero (solo per le Regioni)											
	Programma	03										
Titolo 1	Spese correnti	RS	0,00	PR	0,00	R	0,00			EP	0,00	
		CP	0,00	PC	0,00	I	0,00	ECP	0,00	EC	0,00	
		CS	0,00	TP	0,00	FPV	0,00			TR	0,00	
Titolo 2	Spese in conto capitale	RS	7.016.622,28	PR	1.165.694,45	R	-223.197,91			EP	5.627.729,92	
		CP	24.060.632,38	PC	0,00	I	23.074.313,90	ECP	986.318,48	EC	23.074.313,90	
		CS	24.999.929,87	TP	1.165.694,45	FPV	0,00			TR	28.702.043,82	
Cap. 2678	6.3 - OB. OP. CITTÀ SOLIDALI E SCUOLE APERTE - AGC 18 SETT 02 - PO FESR 2007/2013 - AMMINISTRAZIONI LOCALI.	RS	7.016.622,28	PR	1.165.694,45	R	-223.197,91			EP	5.627.729,92	
		CP	24.060.632,38	PC	0,00	I	23.074.313,90	ECP	986.318,48	EC	23.074.313,90	
		CS	24.999.929,87	TP	1.165.694,45	FPV	0,00			TR	28.702.043,82	

CONTO DEL BILANCIO - GESTIONE DELLE SPESE
Consuntivo per capitoli

MISSIONE, PROGRAMMA, TITOLO	DENOMINAZIONE	RESIDUI PASSIVI AL 1/1/2014 (RS)		PAGAMENTI IN C/RESIDUI (PR)		RIACCERTAMENTO RESIDUI (R) ⁽¹⁾		RESIDUI PASSIVI DA ESERCIZI PRECEDENTI (EP=RS-PR+R)			
		PREVISIONI DEFINITIVE DI COMPETENZA (CP)		PAGAMENTI IN C/COMPETENZA (PC)		IMPEGNI (I) ⁽²⁾		ECONOMIE DI COMPETENZA (ECP= CP- I -FPV)		RESIDUI PASSIVI DA ESERCIZIO DI COMPETENZA (EC= I - PC)	
		PREVISIONI DEFINITIVE DI CASSA (CS)		TOTALE PAGAMENTI (TP=PR+PC)		FONDO PLURIENNALE VINCOLATO (FPV) ⁽³⁾				TOTALE RESIDUI PASSIVI DA RIPORTARE (TR=EP+EC)	
Titolo 3	Spese per incremento di attività finanziarie	RS	0,00	PR	0,00	R	0,00			EP	0,00
		CP	0,00	PC	0,00	I	0,00	ECP	0,00	EC	0,00
		CS	0,00	TP	0,00	FPV	0,00			TR	0,00
Totale Programma 03	Politica regionale unitaria per i giovani, lo sport e il tempo libero (solo per le Regioni)	RS	7.016.622,28	PR	1.165.694,45	R	-223.197,91			EP	5.627.729,92
		CP	24.060.632,38	PC	0,00	I	23.074.313,90	ECP	986.318,48	EC	23.074.313,90
		CS	24.999.929,87	TP	1.165.694,45	FPV	0,00			TR	28.702.043,82
TOTALE MISSIONE 06	Politiche giovanili, sport e tempo libero	RS	19.291.506,55	PR	2.329.617,51	R	-713.006,52			EP	16.248.882,52
		CP	24.472.719,46	PC	81.325,10	I	23.155.639,00	ECP	1.317.080,46	EC	23.074.313,90
		CS	36.036.901,22	TP	2.410.942,61	FPV	0,00			TR	39.323.196,42
MISSIONE 07 Turismo											
0701	Programma 01	Sviluppo e la valorizzazione del turismo									
Titolo 1	Spese correnti	RS	2.035.382,78	PR	1.804.790,00	R	-278,82			EP	230.313,96
		CP	16.925.304,69	PC	8.635.988,05	I	16.208.142,71	ECP	717.161,98	EC	7.572.154,66
		CS	18.895.687,47	TP	10.440.778,05	FPV	0,00			TR	7.802.468,62
Cap. 582	PAGAMENTO DEI DEBITI FUORI BILANCIO DI CUI ALL 'ART. N. 47 DELLA L.R. N. 7/2002 DI COMPETENZA DELL'A.G.C. 13.	RS	0,00	PR	0,00	R	0,00			EP	0,00
		CP	1.098.449,69	PC	0,00	I	1.098.449,69	ECP	0,00	EC	1.098.449,69
		CS	1.098.449,69	TP	0,00	FPV	0,00			TR	1.098.449,69
Cap. 609	IRAP PER COMPENSI AD ESPERTI, CONSULENTI E A COMPONENTI DEI GRUPPI DI LAVORO E DELLE COMMISSIONI COSTITUITE NELL'AMBITO DELLA DG 51-01 PER ATTIVITA' EX ART. 14 C.C.D.I.	RS	0,00	PR	0,00	R	0,00			EP	0,00
		CP	10.000,00	PC	1.253,24	I	2.552,32	ECP	7.447,68	EC	1.299,08

CONTO DEL BILANCIO - GESTIONE DELLE SPESE
Consuntivo per capitoli

MISSIONE, PROGRAMMA, TITOLO	DENOMINAZIONE	RESIDUI PASSIVI AL 1/1/2014 (RS)		PAGAMENTI IN C/RESIDUI (PR)		RIACCERTAMENTO RESIDUI (R) ⁽¹⁾		RESIDUI PASSIVI DA ESERCIZI PRECEDENTI (EP=RS-PR+R)	
		PREVISIONI DEFINITIVE DI COMPETENZA (CP)		PAGAMENTI IN C/COMPETENZA (PC)		IMPEGNI (I) ⁽²⁾		RESIDUI PASSIVI DA ESERCIZIO DI COMPETENZA (EC= I - PC)	
		PREVISIONI DEFINITIVE DI CASSA (CS)		TOTALE PAGAMENTI (TP=PR+PC)		FONDO PLURIENNALE VINCOLATO (FPV) ⁽³⁾		TOTALE RESIDUI PASSIVI DA RIPORTARE (TR=EP+EC)	
		CS	10.000,00	TP	1.253,24	FPV	0,00	TR	1.299,08
Cap. 4400	SPESA OBBLIGATORIA PER IL FUNZIONAMENTO (PAGAMENTO STIPENDI AL PERSONALE, UTENZE, LOCAZIONI, ETC.) DEGLI ENTI PROVINCIALI PER IL TURISMO E DELLE AZIENDE AUTONOME DI CURA, SOGGIORNO E TURISMO (LEGGE 4/03/1958, N. 174,D.L. 28/08/1995, N. 361, LEGGE DI CONVERSIONE 27/10/1995 N. 427)	RS	19.998,01	PR	13.500,00	R	-0,02	EP	6.497,99
		CP	8.620.000,00	PC	8.620.000,00	I	8.620.000,00	ECP	0,00
		CS	8.639.998,01	TP	8.633.500,00	FPV	0,00	TR	6.497,99
Cap. 4403	COMPENSI AD ESPERTI, CONSULENTI E A COMPONENTI DEI GRUPPI DI LAVORO E DELLE COMMISSIONI COSTITUITE NELL'AMBITO DELLA DG 51-01 PER ATTIVITA' EX ART. 14 C.C.D.I.	RS	3.558,80	PR	3.280,00	R	-278,80	EP	0,00
		CP	89.000,00	PC	14.734,81	I	30.285,70	ECP	58.714,30
		CS	92.558,80	TP	18.014,81	FPV	0,00	TR	15.550,89
Cap. 4415	PROMOZIONE TURISTICA (LL.RR. 29.3.1984 N. 24 E 17.3.1995 N.13 ART. 21 E REGOLAMENTO APPLICATIVO DGR N.6830 DEL 13/12/2001) - SPESE CORRENTI	RS	794.010,00	PR	794.010,00	R	0,00	EP	0,00
		CP	5.166.803,00	PC	0,00	I	4.566.803,00	ECP	600.000,00
		CS	5.960.813,00	TP	794.010,00	FPV	0,00	TR	4.566.803,00
Cap. 4417	FINANZIAMENTI PER LE ATTIVITA' DELLE PRO-LOCO (L.R. 9/11/1974, N.61 E L.R. 15/2/05, N.7) - SPESE CORRENTI	RS	500.000,00	PR	500.000,00	R	0,00	EP	0,00
		CP	1.100.000,00	PC	0,00	I	1.100.000,00	ECP	0,00
		CS	1.600.000,00	TP	500.000,00	FPV	0,00	TR	1.100.000,00
Cap. 4419	TURISMO SCOLASTICO - PROTOCOLLO INTEGRATIVO REGIONE CAMPANIA/UFFICIO SCOLASTICO REGIONALE PER LA CAMPANIA	RS	0,00	PR	0,00	R	0,00	EP	0,00
		CP	350.000,00	PC	0,00	I	350.000,00	ECP	0,00
		CS	350.000,00	TP	0,00	FPV	0,00	TR	350.000,00
Cap. 4433	SPESE PER SERVIZI, ATTIVITA', AVVISI E CONVENZIONI	RS	0,00	PR	0,00	R	0,00	EP	0,00
		CP	150.052,00	PC	0,00	I	100.052,00	ECP	50.000,00
		CS	85.052,00	TP	0,00	FPV	0,00	TR	100.052,00
Cap. 4468	CONTRIBUTO AL COMUNE DI ISCHIA PER LE CELEBRAZIONI DEL 26 LUGLIO	RS	100.000,00	PR	100.000,00	R	0,00	EP	0,00
		CP	0,00	PC	0,00	I	0,00	ECP	0,00
		CS	100.000,00	TP	100.000,00	FPV	0,00	TR	0,00
Cap. 4472	CONTRIBUTO AL COMUNE DI POSITANO (SA) PER LA REALIZZAZIONE DI EVENTI DI PROMOZIONE TURISTICA	RS	0,00	PR	0,00	R	0,00	EP	0,00
		CP	100.000,00	PC	0,00	I	100.000,00	ECP	0,00
		CS	100.000,00	TP	0,00	FPV	0,00	TR	100.000,00

CONTO DEL BILANCIO - GESTIONE DELLE SPESE
Consuntivo per capitoli

MISSIONE, PROGRAMMA, TITOLO	DENOMINAZIONE	RESIDUI PASSIVI AL 1/1/2014 (RS)		PAGAMENTI IN C/RESIDUI (PR)		RIACCERTAMENTO RESIDUI (R) ⁽¹⁾		RESIDUI PASSIVI DA ESERCIZI PRECEDENTI (EP=RS-PR+R)	
		PREVISIONI DEFINITIVE DI COMPETENZA (CP)		PAGAMENTI IN C/COMPETENZA (PC)		IMPEGNI (I) ⁽²⁾		RESIDUI PASSIVI DA ESERCIZIO DI COMPETENZA (EC= I - PC)	
		PREVISIONI DEFINITIVE DI CASSA (CS)		TOTALE PAGAMENTI (TP=PR+PC)		FONDO PLURIENNALE VINCOLATO (FPV) ⁽³⁾		TOTALE RESIDUI PASSIVI DA RIPORTARE (TR=EP+EC)	
Cap. 4474	PARTECIPAZIONE DELLA REGIONE CAMPANIA A FONDAZIONI, ASSOCIAZIONI, PROGRAMMI PLURIENNALI (SPESA CORRENTE)	RS	617.815,97	PR	394.000,00	R	0,00	EP	223.815,97
		CP	90.000,00	PC	0,00	I	90.000,00	ECP	0,00
		CS	707.815,97	TP	394.000,00	FPV	0,00	TR	313.815,97
Cap. 4478	CONTRIBUTO ALL'AMMINISTRAZIONE PROVINCIALE DI SALERNO PER "LA BORSA MEDITERRANEA DEL TURISMO ARCHEOLOGICO"	RS	0,00	PR	0,00	R	0,00	EP	0,00
		CP	150.000,00	PC	0,00	I	150.000,00	ECP	0,00
		CS	150.000,00	TP	0,00	FPV	0,00	TR	150.000,00
Cap. 4596	INPS PER COMPENSI AD ESPERTI, CONSULENTI E A COMPONENTI DEI GRUPPI DI LAVORO E DELLE COMMISSIONI COSTITUITE NELL'AMBITO DELLA DG 51- 01 PER ATTIVITA' EX ART. 14 C.C.D.I.	RS	0,00	PR	0,00	R	0,00	EP	0,00
		CP	1.000,00	PC	0,00	I	0,00	ECP	1.000,00
		CS	1.000,00	TP	0,00	FPV	0,00	TR	0,00
TITOLO 2	Spese in conto capitale	RS	653.351,67	PR	261.761,87	R	0,00	EP	391.589,80
		CP	2.973.030,44	PC	263.888,80	I	741.403,93	ECP	1.764.781,91
		CS	3.626.382,11	TP	525.650,67	FPV	466.844,60	TR	869.104,93
Cap. 750	CONCORSO NEGLI INTERESSI SUI MUTUI CONTRATTI PER IL POTENZIAMENTO DELLA INDUSTRIA ALBERGHIERA E DEGLI IMPIANTI TURISTICI COMPLEMENTARI (L.R. N.40/84, N.6/86 E N.23/87)	RS	196,51	PR	196,51	R	0,00	EP	0,00
		CP	10.000,00	PC	393,01	I	393,01	ECP	9.606,99
		CS	10.196,51	TP	589,52	FPV	0,00	TR	0,00
Cap. 973	REISCRIZIONE PER PAGAMENTO SOMME COLPITE DA PERENZIONE AMMINISTRATIVA AI SENSI DELL'ART.42 LEGGE REGIONALE 7/2002.PARTE CAPITALE	RS	0,00	PR	0,00	R	0,00	EP	0,00
		CP	0,00	PC	0,00	I	0,00	ECP	0,00
		CS	0,00	TP	0,00	FPV	0,00	TR	0,00
Cap. 2424	INTESA ISTITUZIONALE DI PROGRAMMA. APQ "SVILUPPO LOCALE" 5° ATTO INTEGRATIVO - INFRASTRUTTURE PER IL TURISMO - (LEGGE 208/98 - DELIBERA CIPE N. 20/2004)	RS	373.475,69	PR	0,00	R	0,00	EP	373.475,69
		CP	466.844,60	PC	0,00	I	0,00	ECP	0,00
		CS	840.320,29	TP	0,00	FPV	466.844,60	TR	373.475,69
Cap. 4402	PROMOZIONE TURISTICA (LL.RR. 29.3.1984 N. 24 E 17.3.1995 N.13 ART. 21 E REGOLAMENTO APPLICATIVO DGR N.6830 DEL 13/12/2001).	RS	0,00	PR	0,00	R	0,00	EP	0,00
		CP	368.706,50	PC	0,00	I	368.706,50	ECP	0,00
		CS	368.706,50	TP	0,00	FPV	0,00	TR	368.706,50

CONTO DEL BILANCIO - GESTIONE DELLE SPESE
Consuntivo per capitoli

MISSIONE, PROGRAMMA, TITOLO	DENOMINAZIONE	RESIDUI PASSIVI AL 1/1/2014 (RS)		PAGAMENTI IN C/RESIDUI (PR)		RIACCERTAMENTO RESIDUI (R) ⁽¹⁾		RESIDUI PASSIVI DA ESERCIZI PRECEDENTI (EP=RS-PR+R)	
		PREVISIONI DEFINITIVE DI COMPETENZA (CP)		PAGAMENTI IN C/COMPETENZA (PC)		IMPEGNI (I) ⁽²⁾		RESIDUI PASSIVI DA ESERCIZIO DI COMPETENZA (EC= I - PC)	
		PREVISIONI DEFINITIVE DI CASSA (CS)		TOTALE PAGAMENTI (TP=PR+PC)		FONDO PLURIENNALE VINCOLATO (FPV) ⁽³⁾		TOTALE RESIDUI PASSIVI DA RIPORTARE (TR=EP+EC)	
Cap. 4406	TURISMO SOCIALE	RS	0,00	PR	0,00	R	0,00	EP	0,00
		CP	30.000,00	PC	0,00	I	0,00	ECP	30.000,00
		CS	30.000,00	TP	0,00	FPV	0,00	TR	0,00
Cap. 4408	PARTECIPAZIONE DELLA REGIONE A FONDAZIONI, ASSOCIAZIONI, PROGRAMMI PLURIENNALI.	RS	18.114,11	PR	0,00	R	0,00	EP	18.114,11
		CP	8.772,20	PC	0,00	I	5.000,00	ECP	3.772,20
		CS	26.886,31	TP	0,00	FPV	0,00	TR	23.114,11
Cap. 4416	INTESA ISTITUZIONALE DI PROGRAMMA. ATTO INTEGRATIVO ALL'APQ "SVILUPPO LOCALE" - PIT FILIERA TERMALE (DELIBERA CIPE N.17/2003).	RS	261.565,36	PR	261.565,36	R	0,00	EP	0,00
		CP	65.391,35	PC	0,00	I	65.391,35	ECP	0,00
		CS	326.956,71	TP	261.565,36	FPV	0,00	TR	65.391,35
Cap. 4476	L. 135/01 - CONFERIMENTO RISORSE DA ALTRE REGIONI - AZIONI COMUNI	RS	0,00	PR	0,00	R	0,00	EP	0,00
		CP	0,00	PC	0,00	I	0,00	ECP	0,00
		CS	0,00	TP	0,00	FPV	0,00	TR	0,00
Cap. 4500	QUOTA REGIONALE PER IL FINANZIAMENTO DEGLI INTERVENTI PREVISTI DALL'ART. 5 DELLA LEGGE N. 135/2001 E DALL'ART.1,COMMI 1227E 1228, DELLA LEGGE N.296/2006, COME MODIFICATO DALLA LEGGE N.69/2009.	RS	0,00	PR	0,00	R	0,00	EP	0,00
		CP	200.824,39	PC	26.824,39	I	30.824,39	ECP	170.000,00
		CS	200.824,39	TP	26.824,39	FPV	0,00	TR	4.000,00
Cap. 4544	FONDI STATALI PER IL FINANZIAMENTO DEGLI INTERVENTI PREVISTI DALL' ART. 5 DELLA LEGGE N. 135/01 E DALL'ART. 1,COMMI 1227 E 1228, DELLA LEGGE N. 296/2006, COME MODIFICATO DALLA LEGGE N. 69/2009.	RS	0,00	PR	0,00	R	0,00	EP	0,00
		CP	1.822.491,40	PC	236.671,40	I	271.088,68	ECP	1.551.402,72
		CS	1.822.491,40	TP	236.671,40	FPV	0,00	TR	34.417,28
Cap. 4546	FONDI STATALI PER IL FINANZIAMENTO DEGLI INTERVENTI DI CUI ALL' ART. 6 DELLA LEGGE N.135/01.	RS	0,00	PR	0,00	R	0,00	EP	0,00
		CP	0,00	PC	0,00	I	0,00	ECP	0,00
		CS	0,00	TP	0,00	FPV	0,00	TR	0,00
Cap. 5370	DECISIONE C (2008) 5527 DEL 6 OTTOBRE 2008 - FINANZIAMENTO PROGRAMMA OPERATIVO INTERREGIONALE (POIN) "ATTRATTORI CULTURALI, NATURALI E TURISMO"	RS	0,00	PR	0,00	R	0,00	EP	0,00
		CP	0,00	PC	0,00	I	0,00	ECP	0,00
		CS	0,00	TP	0,00	FPV	0,00	TR	0,00
Cap.	POIN (FESR) "ATTRATTORI CULTURALI, NATURALI E TURISMO" - SPESE AGC 13 PER L'ATTIVAZIONE DEI	RS	0,00	PR	0,00	R	0,00	EP	0,00

CONTO DEL BILANCIO - GESTIONE DELLE SPESE
Consuntivo per capitoli

MISSIONE, PROGRAMMA, TITOLO	DENOMINAZIONE	RESIDUI PASSIVI AL 1/1/2014 (RS)		PAGAMENTI IN C/RESIDUI (PR)		RIACCERTAMENTO RESIDUI (R) ⁽¹⁾		RESIDUI PASSIVI DA ESERCIZI PRECEDENTI (EP=RS-PR+R)				
		PREVISIONI DEFINITIVE DI COMPETENZA (CP)		PAGAMENTI IN C/COMPETENZA (PC)		IMPEGNI (I) ⁽²⁾		ECONOMIE DI COMPETENZA (ECP= CP- I -FPV)		RESIDUI PASSIVI DA ESERCIZIO DI COMPETENZA (EC= I - PC)		
		PREVISIONI DEFINITIVE DI CASSA (CS)		TOTALE PAGAMENTI (TP=PR+PC)		FONDO PLURIENNALE VINCOLATO (FPV) ⁽³⁾				TOTALE RESIDUI PASSIVI DA RIPORTARE (TR=EP+EC)		
5372	SERVIZI DI ASSISTENZA TECNICA TRANSITORIA	CP	0,00	PC	0,00	I	0,00	ECP	0,00	EC	0,00	
		CS	0,00	TP	0,00	FPV	0,00			TR	0,00	
	Titolo 3	Spese per incremento di attività finanziarie	RS	0,00	PR	0,00	R	0,00			EP	0,00
			CP	0,00	PC	0,00	I	0,00	ECP	0,00	EC	0,00
			CS	0,00	TP	0,00	FPV	0,00			TR	0,00
Totale Programma	01	Sviluppo e la valorizzazione del turismo	RS	2.688.734,45	PR	2.066.551,87	R	-278,82			EP	621.903,76
			CP	19.898.335,13	PC	8.899.876,85	I	16.949.546,64	ECP	2.481.943,89	EC	8.049.669,79
			CS	22.522.069,58	TP	10.966.428,72	FPV	466.844,60			TR	8.671.573,55
0702	Programma	02	Politica regionale unitaria per il turismo (solo per le Regioni)									
	Titolo 1	Spese correnti	RS	0,00	PR	0,00	R	0,00			EP	0,00
			CP	0,00	PC	0,00	I	0,00	ECP	0,00	EC	0,00
			CS	0,00	TP	0,00	FPV	0,00			TR	0,00
	Titolo 2	Spese in conto capitale	RS	96.490.445,87	PR	16.578.579,88	R	-3.091.635,05			EP	76.820.230,94
			CP	36.613.925,86	PC	3.585.431,31	I	21.501.266,36	ECP	15.112.659,50	EC	17.915.835,05
			CS	90.943.230,82	TP	20.164.011,19	FPV	0,00			TR	94.736.065,99
	Cap. 2204	RIENTRI FINANZIARI DEL POR 2000 - 2006 PER LA REALIZZAZIONE DI INTERVENTI COERENTI ALL'ASSE IV DELLA LINEA FESR	RS	52.416.486,22	PR	8.661.535,00	R	0,00			EP	43.754.951,22
			CP	0,00	PC	0,00	I	0,00	ECP	0,00	EC	0,00
			CS	26.691.540,35	TP	8.661.535,00	FPV	0,00			TR	43.754.951,22
	Cap. 2206	FINANZIAMENTO A FAVORE DELL'EPT DI NAPOLI (ART. 1, CO. 165, LR 5/2013).	RS	1.186.002,44	PR	0,00	R	-1.067,44			EP	1.184.935,00
			CP	0,00	PC	0,00	I	0,00	ECP	0,00	EC	0,00
			CS	1.186.002,44	TP	0,00	FPV	0,00			TR	1.184.935,00

CONTO DEL BILANCIO - GESTIONE DELLE SPESE
Consuntivo per capitoli

MISSIONE, PROGRAMMA, TITOLO	DENOMINAZIONE	RESIDUI PASSIVI AL 1/1/2014 (RS)		PAGAMENTI IN C/RESIDUI (PR)		RIACCERTAMENTO RESIDUI (R) ⁽¹⁾		RESIDUI PASSIVI DA ESERCIZI PRECEDENTI (EP=RS-PR+R)	
		PREVISIONI DEFINITIVE DI COMPETENZA (CP)		PAGAMENTI IN C/COMPETENZA (PC)		IMPEGNI (I) ⁽²⁾		RESIDUI PASSIVI DA ESERCIZIO DI COMPETENZA (EC= I - PC)	
		PREVISIONI DEFINITIVE DI CASSA (CS)		TOTALE PAGAMENTI (TP=PR+PC)		FONDO PLURIENNALE VINCOLATO (FPV) ⁽³⁾		TOTALE RESIDUI PASSIVI DA RIPORTARE (TR=EP+EC)	
Cap. 2620	1.11 - OB. OP. DESTINAZIONE CAMPANIA PO FESR 2007/2013 - AMMINISTRAZIONI LOCALI.	RS	9.060.156,25	PR	878.421,33	R	0,00	EP	8.181.734,92
		CP	5.965.280,43	PC	0,00	I	0,00	ECP	5.965.280,43
		CS	12.239.756,63	TP	878.421,33	FPV	0,00	TR	8.181.734,92
Cap. 2622	1.12 - OB. OP. PROMUOVERE LA CONOSCENZA DELLA CAMPANIA - PO FESR 2007/2013 - AMMINISTRAZIONI LOCALI.	RS	28.159.187,98	PR	5.094.472,23	R	-3.042.791,39	EP	20.021.924,36
		CP	10.592.750,00	PC	1.061.720,65	I	9.592.429,13	ECP	1.000.320,87
		CS	36.759.187,98	TP	6.156.192,88	FPV	0,00	TR	28.552.632,84
Cap. 2697	1.11 - OB. OP. DESTINAZIONE CAMPANIA PO FESR 2007/2013 - ALTRE IMPRESE.	RS	5.170.275,39	PR	1.493.589,95	R	0,00	EP	3.676.685,44
		CP	16.319.557,68	PC	1.238.823,80	I	9.522.373,31	ECP	6.797.184,37
		CS	9.923.568,08	TP	2.732.413,75	FPV	0,00	TR	11.960.234,95
Cap. 2702	1.12 - OB. OP. PROMUOVERE LA CONOSCENZA DELLA CAMPANIA - PO FESR 2007/2013 - ALTRE IMPRESE.	RS	120.853,20	PR	119.862,60	R	-990,60	EP	0,00
		CP	1.200.000,00	PC	562.108,90	I	745.685,76	ECP	454.314,24
		CS	1.320.853,20	TP	681.971,50	FPV	0,00	TR	183.576,86
Cap. 2703	1.12 - OB. OP. PROMUOVERE LA CONOSCENZA DELLA CAMPANIA - PO FESR 2007/2013 - AMMINISTRAZIONI CENTRALI.	RS	123.220,00	PR	122.210,00	R	-1.010,00	EP	0,00
		CP	711.500,00	PC	250.710,00	I	519.110,00	ECP	192.390,00
		CS	743.220,00	TP	372.920,00	FPV	0,00	TR	268.400,00
Cap. 2704	1.12 - OB. OP. PROMUOVERE LA CONOSCENZA DELLA CAMPANIA - PO FESR 2007/2013 - SOCIETA' CONTROLLATE.	RS	240.664,76	PR	198.726,90	R	-41.937,86	EP	0,00
		CP	400.000,00	PC	103.572,15	I	103.572,15	ECP	296.427,85
		CS	640.664,76	TP	302.299,05	FPV	0,00	TR	0,00
Cap. 2707	1.12 - OB. OP. PROMUOVERE LA CONOSCENZA DELLA CAMPANIA - PO FESR 2007/2013 - ALTRE SPESE.	RS	13.599,63	PR	9.761,87	R	-3.837,76	EP	0,00
		CP	48.837,75	PC	26.895,81	I	42.096,01	ECP	6.741,74
		CS	62.437,38	TP	36.657,68	FPV	0,00	TR	15.200,20
Cap. 5375	POIN "ATTRATTORI CULTURALI, NATURALI E TURISMO" - LINEA DI INTERVENTO II.2.1 "AZIONI ISTITUZIONALI DI PROMOZIONE INTEGRATA A LIVELLO INTERREGIONALE, NAZIONALE E INTERNAZIONALE, DELL'OFFERTA CULTURALE, NATURALE E TURISTICA DELLE REGIONI CONVERGENZA"- TRASFERIMENTI IN CONTO CAPITALE A ENTI DELLE AMMINISTRAZIONI LOCALI	RS	0,00	PR	0,00	R	0,00	EP	0,00
		CP	513.000,00	PC	179.550,00	I	513.000,00	ECP	0,00
		CS	513.000,00	TP	179.550,00	FPV	0,00	TR	333.450,00

CONTO DEL BILANCIO - GESTIONE DELLE SPESE
Consuntivo per capitoli

MISSIONE, PROGRAMMA, TITOLO	DENOMINAZIONE	RESIDUI PASSIVI AL 1/1/2014 (RS)		PAGAMENTI IN C/RESIDUI (PR)		RIACCERTAMENTO RESIDUI (R) ⁽¹⁾				RESIDUI PASSIVI DA ESERCIZI PRECEDENTI (EP=RS-PR+R)	
		PREVISIONI DEFINITIVE DI COMPETENZA (CP)		PAGAMENTI IN C/COMPETENZA (PC)		IMPEGNI (I) ⁽²⁾		ECONOMIE DI COMPETENZA (ECP= CP- I -FPV)		RESIDUI PASSIVI DA ESERCIZIO DI COMPETENZA (EC= I - PC)	
		PREVISIONI DEFINITIVE DI CASSA (CS)		TOTALE PAGAMENTI (TP=PR+PC)		FONDO PLURIENNALE VINCOLATO (FPV) ⁽³⁾				TOTALE RESIDUI PASSIVI DA RIPORTARE (TR=EP+EC)	
Cap. 5377	POIN "ATTRATTORI CULTURALI, NATURALI E TURISMO" - LINEA DI INTERVENTO II.2.1 "AZIONI ISTITUZIONALI DI PROMOZIONE INTEGRATA A LIVELLO INTERREGIONALE, NAZIONALE E INTERNAZIONALE, DELL'OFFERTA CULTURALE, NATURALE E TURISTICA DELLE REGIONI CONVERGENZA"- TRASFERIMENTI IN CONTO CAPITALE A IMPRESE	RS	0,00	PR	0,00	R	0,00			EP	0,00
		CP	463.000,00	PC	162.050,00	I	463.000,00	ECP	0,00	EC	300.950,00
		CS	463.000,00	TP	162.050,00	FPV	0,00			TR	300.950,00
Cap. 5379	POIN "ATTRATTORI CULTURALI, NATURALI E TURISMO" - LINEA DI INTERVENTO II.2.1 "AZIONI ISTITUZIONALI DI PROMOZIONE INTEGRATA A LIVELLO INTERREGIONALE, NAZIONALE E INTERNAZIONALE, DELL'OFFERTA CULTURALE, NATURALE E TURISTICA DELLE REGIONI CONVERGENZA" - TRASFERIMENTI IN CONTO CAPITALE A ENTI DELL'AMMINISTRAZIONE CENTRALE	RS	0,00	PR	0,00	R	0,00			EP	0,00
		CP	400.000,00	PC	0,00	I	0,00	ECP	400.000,00	EC	0,00
		CS	400.000,00	TP	0,00	FPV	0,00			TR	0,00
Titolo 3	Spese per incremento di attività finanziarie	RS	0,00	PR	0,00	R	0,00			EP	0,00
		CP	0,00	PC	0,00	I	0,00	ECP	0,00	EC	0,00
		CS	0,00	TP	0,00	FPV	0,00			TR	0,00

Totale Programma	02	Politica regionale unitaria per il turismo (solo per le Regioni)	RS	96.490.445,87	PR	16.578.579,88	R	-3.091.635,05			EP	76.820.230,94
			CP	36.613.925,86	PC	3.585.431,31	I	21.501.266,36	ECP	15.112.659,50	EC	17.915.835,05
			CS	90.943.230,82	TP	20.164.011,19	FPV	0,00			TR	94.736.065,99

TOTALE MISSIONE 07	Turismo	RS	99.179.180,32	PR	18.645.131,75	R	-3.091.913,87			EP	77.442.134,70
		CP	56.512.260,99	PC	12.485.308,16	I	38.450.813,00	ECP	17.594.603,39	EC	25.965.504,84
		CS	113.465.300,40	TP	31.130.439,91	FPV	466.844,60			TR	103.407.639,54

MISSIONE	08	Assetto del territorio ed edilizia abitativa									
----------	----	--	--	--	--	--	--	--	--	--	--

0801	Programma	01	Urbanistica e assetto del territorio	RS	5.519.179,80	PR	4.665.936,61	R	0,00			EP	853.243,19
				CP	4.969.443,61	PC	1.094.213,77	I	2.458.520,45	ECP	2.510.923,16	EC	1.364.306,68

CONTO DEL BILANCIO - GESTIONE DELLE SPESE
Consuntivo per capitoli

MISSIONE, PROGRAMMA, TITOLO	DENOMINAZIONE	RESIDUI PASSIVI AL 1/1/2014 (RS)		PAGAMENTI IN C/RESIDUI (PR)		RIACCERTAMENTO RESIDUI (R) ⁽¹⁾		RESIDUI PASSIVI DA ESERCIZI PRECEDENTI (EP=RS-PR+R)	
		PREVISIONI DEFINITIVE DI COMPETENZA (CP)		PAGAMENTI IN C/COMPETENZA (PC)		IMPEGNI (I) ⁽²⁾		RESIDUI PASSIVI DA ESERCIZIO DI COMPETENZA (EC= I - PC)	
		PREVISIONI DEFINITIVE DI CASSA (CS)		TOTALE PAGAMENTI (TP=PR+PC)		FONDO PLURIENNALE VINCOLATO (FPV) ⁽³⁾		TOTALE RESIDUI PASSIVI DA RIPORTARE (TR=EP+EC)	
		CS	10.428.023,41	TP	5.760.150,38	FPV	0,00	TR	2.217.549,87
Cap. 160	PAGAMENTO DEBITI FUORI BILANCIO DI CUI ALL'ART. 47 DELLA L.R. N. 7/2002 DI COMPETENZA DELLA DG 53-08.	RS	1.986.959,49	PR	1.148.648,44	R	0,00	EP	838.311,05
		CP	3.321.938,88	PC	974.200,34	I	1.469.291,44	ECP	495.091,10
		CS	5.308.898,37	TP	2.122.848,78	FPV	0,00	TR	1.333.402,15
Cap. 310	GETTONI DI PRESENZA, INDENNITA' DI MISSIONI E RIMBORSO SPESE PER SOGGETTI ESTERNI NOMINATI PER COMITATI, COLLEGI, COMMISSIONI E NONCHE' COMMISSIONI REGIONALI E PROVINCIALI PER LA DETERMINAZIONE DEI VALORI AGRICOLI MEDI DELLE INDENNITA' DI ESPROPRIO, COMPRESI ONERI DEDUCIBILI	RS	41.337,38	PR	26.405,24	R	0,00	EP	14.932,14
		CP	185.000,00	PC	0,00	I	0,00	ECP	185.000,00
		CS	176.337,38	TP	26.405,24	FPV	0,00	TR	14.932,14
Cap. 311	SPESE DI FUNZIONAMENTO (SPESE POSTALI) PER COMMISSIONI REGIONALI E PROVINCIALI PER LA DETERMINAZIONE DEI VAORI AGRICOLI MEDI DELLE INDENNITA' DI ESPROPRIO COMPRESI ONERI PREGRESSI.	RS	0,00	PR	0,00	R	0,00	EP	0,00
		CP	10.000,00	PC	0,00	I	0,00	ECP	10.000,00
		CS	10.000,00	TP	0,00	FPV	0,00	TR	0,00
Cap. 313	SPESE DI FUNZIONAMENTO (ALTRE SPESE) PER COMMISSIONI REGIONALI E PROVINCIALI PER LA DETERMINAZIONE DEI VAORI AGRICOLI MEDI DELLE INDENNITA' DI ESPROPRIO COMPRESI ONERI PREGRESSI.	RS	0,00	PR	0,00	R	0,00	EP	0,00
		CP	10.000,00	PC	0,00	I	0,00	ECP	10.000,00
		CS	10.000,00	TP	0,00	FPV	0,00	TR	0,00
Cap. 585	PAGAMENTO DEI DEBITI FUORI BILANCIO DI CUI ALL'ART. 47 DELLA L.R. N. 7/2002 DI COMPETENZA DELLE UOD DELLA DIREZIONE GENERALE 53-09	RS	0,00	PR	0,00	R	0,00	EP	0,00
		CP	56.421,63	PC	17.469,89	I	56.307,23	ECP	114,40
		CS	56.421,63	TP	17.469,89	FPV	0,00	TR	38.837,34
Cap. 618	IRAP SU COMPENSI PER COMMISSIONI REGIONALI E PROVINCIALI PER LA DETERMINAZIONE DEI VALORI AGRICOLI MEDI DELLE INDENNITA' DI ESPROPRIO	RS	0,00	PR	0,00	R	0,00	EP	0,00
		CP	15.000,00	PC	0,00	I	915,45	ECP	14.084,55
		CS	15.000,00	TP	0,00	FPV	0,00	TR	915,45
Cap. 806	SPESA PER IL CONTROLLO E LA DOCUMENTAZIONE DEL TERRITORIO, FORMAZIONE, AGGIORNAMENTO E INFORMATIZZAZIONE DELLA CARTOGRAFIA REGIONALE (LEGGE N.47/1985). PAGAMENTO DELLE QUOTE DI ADESIONE AL CENTRO INTERREGIONALE E DELLE QUOTE DI PARTECIPAZIONE ALLE SUE ATTIVITA' PAGAMENTO DELLA QUOTA DI ADESIONE AL PARTENARIATO SIGMATER E DELLE QUOTE DI	RS	30.000,00	PR	30.000,00	R	0,00	EP	0,00
		CP	42.469,52	PC	42.171,53	I	42.171,53	ECP	297,99
		CS	72.469,52	TP	72.171,53	FPV	0,00	TR	0,00
Cap. 813	SPESE DI FUNZIONAMENTO COMITATI TECNICI DI AUDITING TERRITORIALE	RS	0,00	PR	0,00	R	0,00	EP	0,00
		CP	63.700,00	PC	0,00	I	0,00	ECP	63.700,00
		CS	63.700,00	TP	0,00	FPV	0,00	TR	0,00

CONTO DEL BILANCIO - GESTIONE DELLE SPESE
Consuntivo per capitoli

MISSIONE, PROGRAMMA, TITOLO	DENOMINAZIONE	RESIDUI PASSIVI AL 1/1/2014 (RS)		PAGAMENTI IN C/RESIDUI (PR)		RIACCERTAMENTO RESIDUI (R) ⁽¹⁾		RESIDUI PASSIVI DA ESERCIZI PRECEDENTI (EP=RS-PR+R)	
		PREVISIONI DEFINITIVE DI COMPETENZA (CP)		PAGAMENTI IN C/COMPETENZA (PC)		IMPEGNI (I) ⁽²⁾		RESIDUI PASSIVI DA ESERCIZIO DI COMPETENZA (EC= I - PC)	
		PREVISIONI DEFINITIVE DI CASSA (CS)		TOTALE PAGAMENTI (TP=PR+PC)		FONDO PLURIENNALE VINCOLATO (FPV) ⁽³⁾		TOTALE RESIDUI PASSIVI DA RIPORTARE (TR=EP+EC)	
Cap. 814	SPESE DI FUNZIONAMENTO DEL COMITATO TECNICO MONITORAGGIO ANTIABUSIVISMO.	RS	0,00	PR	0,00	R	0,00	EP	0,00
		CP	63.700,00	PC	0,00	I	0,00	ECP	63.700,00
		CS	63.700,00	TP	0,00	FPV	0,00	TR	0,00
Cap. 852	MANUTENZIONE HARDWARE E SOFTWARE PER LA REALIZZAZIONE DEL SISTEMA INFORMATIVO TERRITORIALE (ART. 17, L.R. N. 16 DEL 22.12.2004) E DI TUTTE LE ATTIVITA' RELATIVE	RS	0,00	PR	0,00	R	0,00	EP	0,00
		CP	56.372,80	PC	29.991,35	I	29.991,35	ECP	26.381,45
		CS	56.372,80	TP	29.991,35	FPV	0,00	TR	0,00
Cap. 854	SPESE PER LA REALIZZAZIONE E LA GESTIONE DEL SISTEMA INFORMATIVO TERRITORIALE (ART.17, L.R. N.16 DEL 22/12/2004). INDENNITA' DI MISSIONE E DI TRASFERITA A FAVORE DEI DIPENDENTI	RS	0,00	PR	0,00	R	0,00	EP	0,00
		CP	2.000,00	PC	84,00	I	1.997,20	ECP	2,80
		CS	2.000,00	TP	84,00	FPV	0,00	TR	1.913,20
Cap. 858	SPESE PER LA REALIZZAZIONE E LA GESTIONE DEL SISTEMA INFORMATIVO TERRITORIALE (ART.17, L.R. N.16 DEL 22/12/2004).	RS	0,00	PR	0,00	R	0,00	EP	0,00
		CP	107.322,80	PC	30.296,66	I	91.212,79	ECP	16.110,01
		CS	107.322,80	TP	30.296,66	FPV	0,00	TR	60.916,13
Cap. 976	REISCRIZIONE PER PAGAMENTO SOMME COLPITE DA PERENZIONE AMMINISTRATIVA AI SENSI DELL'ART.42 LEGGE REGIONALE 7/2002.PARTE CORRENTE	RS	56.043,25	PR	56.043,25	R	0,00	EP	0,00
		CP	84.358,47	PC	0,00	I	61.677,96	ECP	22.680,51
		CS	140.401,72	TP	56.043,25	FPV	0,00	TR	61.677,96
Cap. 978	REISCRIZIONE PER PAGAMENTO SOMME COLPITE DA PERENZIONE AMMINISTRATIVA AI SENSI DELL'ART.42 LEGGE REGIONALE 7/2002.PARTE CORRENTE	RS	3.404.839,68	PR	3.404.839,68	R	0,00	EP	0,00
		CP	798.471,19	PC	0,00	I	704.955,50	ECP	93.515,69
		CS	4.203.310,87	TP	3.404.839,68	FPV	0,00	TR	704.955,50
Cap. 2154	SPESE PER LA VIGILANZA, CONTROLLO E COLLAUDO DELLE OPERE DI TRASMISSIONE E DISTRIBUZIONE DI ENERGIA ELETTRICA (ART.225 R.D. 11/12/1933, N.1775; D.P.R. N.616/77).	RS	0,00	PR	0,00	R	0,00	EP	0,00
		CP	131.488,32	PC	0,00	I	0,00	ECP	131.488,32
		CS	131.488,32	TP	0,00	FPV	0,00	TR	0,00
Cap. 5335	FONDO PER IL CONTRASTO ALL'ABUSIVISMO EDILIZIO E PER LA RIQUALIFICAZIONE DEI TERRITORI COMPROMESSI E DEGRADATI DAGLI ABUSI - SPESE PER PAGAMENTO COMMISSARI AD ACTA E PROFESSIONISTI ESTERNI ALL'AMMINISTRAZIONE	RS	0,00	PR	0,00	R	0,00	EP	0,00
		CP	21.200,00	PC	0,00	I	0,00	ECP	21.200,00
		CS	10.600,00	TP	0,00	FPV	0,00	TR	0,00

CONTO DEL BILANCIO - GESTIONE DELLE SPESE
Consuntivo per capitoli

MISSIONE, PROGRAMMA, TITOLO	DENOMINAZIONE	RESIDUI PASSIVI AL 1/1/2014 (RS)		PAGAMENTI IN C/RESIDUI (PR)		RIACCERTAMENTO RESIDUI (R) ⁽¹⁾		RESIDUI PASSIVI DA ESERCIZI PRECEDENTI (EP=RS-PR+R)	
		PREVISIONI DEFINITIVE DI COMPETENZA (CP)		PAGAMENTI IN C/COMPETENZA (PC)		IMPEGNI (I) ⁽²⁾		RESIDUI PASSIVI DA ESERCIZIO DI COMPETENZA (EC= I - PC)	
		PREVISIONI DEFINITIVE DI CASSA (CS)		TOTALE PAGAMENTI (TP=PR+PC)		FONDO PLURIENNALE VINCOLATO (FPV) ⁽³⁾		TOTALE RESIDUI PASSIVI DA RIPORTARE (TR=EP+EC)	
Titolo 2	Spese in conto capitale	RS	35.646.323,07	PR	11.608.748,24	R	-10.423,85	EP	24.027.150,98
		CP	41.344.939,29	PC	3.843.689,09	I	25.589.655,87	ECP	11.424.104,33
		CS	76.577.262,36	TP	15.452.437,33	FPV	4.331.179,09	TR	45.773.117,76
Cap. 804	CONTRIBUTI AI COMUNI SINGOLI O ASSOCIATI PER FAVORIRE L'ATTIVITA' DI PIANIFICAZIONE TERRITORIALE ED URBANISTICA E SPESE CONNESSE ALL'ATTUAZIONE DELL'ART. 40 DELLA L.R. N. 16/2004.	RS	0,00	PR	0,00	R	0,00	EP	0,00
		CP	2.000.000,00	PC	0,00	I	0,00	ECP	2.000.000,00
		CS	2.000.000,00	TP	0,00	FPV	0,00	TR	0,00
Cap. 826	SPESE DI INVESTIMENTO PER LA COPIANIFICAZIONE E L'ISTITUZIONE DELL'OSSERVATORIO REGIONALE PER LA QUALITA' DEL PAESAGGIO CON FUNZIONE DI CENTRO CARTOGRAFICO REGIONALE	RS	0,00	PR	0,00	R	0,00	EP	0,00
		CP	0,00	PC	0,00	I	0,00	ECP	0,00
		CS	0,00	TP	0,00	FPV	0,00	TR	0,00
Cap. 977	REISCRIZIONE PER PAGAMENTO SOMME COLPITE DA PERENZIONE AMMINISTRATIVA AI SENSI DELL'ART.42 LEGGE REGIONALE 7/2002.PARTE CAPITALE	RS	2.488.406,05	PR	2.481.161,40	R	0,00	EP	7.244,65
		CP	211.716,19	PC	211.716,19	I	211.716,19	ECP	0,00
		CS	2.700.122,24	TP	2.692.877,59	FPV	0,00	TR	7.244,65
Cap. 979	REISCRIZIONE PER PAGAMENTO SOMME COLPITE DA PERENZIONE AMMINISTRATIVA AI SENSI DELL'ART.42 LEGGE REGIONALE 7/2002.PARTE CAPITALE	RS	261.201,63	PR	261.201,63	R	0,00	EP	0,00
		CP	6.487.152,35	PC	3.423.705,83	I	6.469.231,86	ECP	17.920,49
		CS	6.748.353,98	TP	3.684.907,46	FPV	0,00	TR	3.045.526,03
Cap. 1086	TRASFERIMENTI AI COMUNI, ELENCATI NELLA DELIBERA CIPE 37/2006, DELLE RISORSE DI CUI AL D.P.C.M 3967/2010 E S.M.I., PER LA PROSECUZIONE DEGLI INTERVENTI DI RICOSTRUZIONE NELLE ZONE DELLA CAMPANIA INTERESSATE DAGLI EVENTI SISMICI DEL 1980, 1981 E 1982.	RS	8.420.019,00	PR	6.128.936,04	R	0,00	EP	2.291.082,96
		CP	26.689.540,50	PC	0,00	I	18.290.440,75	ECP	8.399.099,75
		CS	35.109.559,50	TP	6.128.936,04	FPV	0,00	TR	20.581.523,71
Cap. 1126	OPERE EX AGENSUD - RISORSE FINANZIARIE PER IL COMPLETAMENTO DELLE OPERE - D.P.C.M. 12.09.00 - 3 OTTOBRE 2002. RICERCHE E STUDIO	RS	5.628.405,86	PR	1.753.956,25	R	0,00	EP	3.874.449,61
		CP	0,00	PC	0,00	I	0,00	ECP	0,00
		CS	5.628.405,86	TP	1.753.956,25	FPV	0,00	TR	3.874.449,61
Cap. 1520	COSTRUZIONE DELLA RETE IDRICA E FOGNARIA DI TORRE ANNUNZIATA(L.11.3.88, N.67) PROGETTO FIO 1989 N.51	RS	161.040,34	PR	161.040,34	R	0,00	EP	0,00
		CP	0,00	PC	0,00	I	0,00	ECP	0,00
		CS	161.040,34	TP	161.040,34	FPV	0,00	TR	0,00
Cap.	CONTRIBUTO AL COMUNE DI CENTOLA (SA) PER LA RIQUALIFICAZIONE DELL'ARREDO URBANO	RS	50.000,00	PR	0,00	R	0,00	EP	50.000,00

CONTO DEL BILANCIO - GESTIONE DELLE SPESE
Consuntivo per capitoli

MISSIONE, PROGRAMMA, TITOLO	DENOMINAZIONE	RESIDUI PASSIVI AL 1/1/2014 (RS)		PAGAMENTI IN C/RESIDUI (PR)		RIACCERTAMENTO RESIDUI (R) ⁽¹⁾		RESIDUI PASSIVI DA ESERCIZI PRECEDENTI (EP=RS-PR+R)	
		PREVISIONI DEFINITIVE DI COMPETENZA (CP)		PAGAMENTI IN C/COMPETENZA (PC)		IMPEGNI (I) ⁽²⁾		RESIDUI PASSIVI DA ESERCIZIO DI COMPETENZA (EC= I - PC)	
		PREVISIONI DEFINITIVE DI CASSA (CS)		TOTALE PAGAMENTI (TP=PR+PC)		FONDO PLURIENNALE VINCOLATO (FPV) ⁽³⁾		TOTALE RESIDUI PASSIVI DA RIPORTARE (TR=EP+EC)	
1922		CP	0,00	PC	0,00	I	0,00	ECP	0,00
		CS	50.000,00	TP	0,00	FPV	0,00	TR	50.000,00
Cap.	CONTRIBUTO AL COMUNE DI CASTELVENERE SUL CALORE (AV) PER LA REALIZZAZIONE DELLA RETE	RS	198.000,00	PR	0,00	R	0,00	EP	198.000,00
1924	FOGNARIA RURALE	CP	0,00	PC	0,00	I	0,00	ECP	0,00
		CS	198.000,00	TP	0,00	FPV	0,00	TR	198.000,00
Cap.	CONTRIBUTO AL COMUNE DI SANTA PAOLINA (AV) PER LA REALIZZAZIONE DEI COLLETTORI FOGNARI	RS	198.000,00	PR	0,00	R	0,00	EP	198.000,00
1926		CP	0,00	PC	0,00	I	0,00	ECP	0,00
		CS	198.000,00	TP	0,00	FPV	0,00	TR	198.000,00
Cap.	CONTRIBUTO AL COMUNE DI SANT'ANASTASIA (NA) PER LA RIQUALIFICAZIONE DEI MARCIAPIEDI DI VIA	RS	90.000,00	PR	0,00	R	0,00	EP	90.000,00
1930	MARCONI IN CUBETTI IN PIETRA VULCANICA E PER IL RIFACIMENTO DELLA SEDE STRADALE IN	CP	0,00	PC	0,00	I	0,00	ECP	0,00
	CONGLOMERATO BITUMINOSO	CS	90.000,00	TP	0,00	FPV	0,00	TR	90.000,00
Cap.	CONTRIBUTO AL COMUNE DI CALVIZZANO (NA) PER LAVORI STRADALI	RS	65.000,00	PR	0,00	R	0,00	EP	65.000,00
1934		CP	0,00	PC	0,00	I	0,00	ECP	0,00
		CS	65.000,00	TP	0,00	FPV	0,00	TR	65.000,00
Cap.	CONTRIBUTO AL COMUNE DI OTTAVIANO (NA) PER LAVORI ALLA CASA COMUNALE	RS	65.000,00	PR	0,00	R	0,00	EP	65.000,00
1936		CP	0,00	PC	0,00	I	0,00	ECP	0,00
		CS	65.000,00	TP	0,00	FPV	0,00	TR	65.000,00
Cap.	CONTRIBUTO AL COMUNE DI VILLARICCA (NA) PER LA REALIZZAZIONE DEL PARCO GIOCHI,	RS	180.000,00	PR	0,00	R	0,00	EP	180.000,00
1938	DELL'ARREDO URBANO, DELLE STRUTTURE POLIFUNZIONALI E PER LAVORI ALLA CASA COMUNALE	CP	0,00	PC	0,00	I	0,00	ECP	0,00
		CS	180.000,00	TP	0,00	FPV	0,00	TR	180.000,00
Cap.	CONTRIBUTO AL COMUNE DI OTTAVIANO PER LAVORI DI COMPLETAMENTO DELLA STRADA	RS	100.000,00	PR	0,00	R	0,00	EP	100.000,00
1942	DENOMINATA VIA ZABATTA	CP	0,00	PC	0,00	I	0,00	ECP	0,00
		CS	100.000,00	TP	0,00	FPV	0,00	TR	100.000,00
Cap.	CONTRIBUTO AL COMUNE DI PASTORANO PER LAVORI DI SISTEMAZIONE DELLA STRADA COMUNALE G.	RS	40.000,00	PR	0,00	R	-347,35	EP	39.652,65
1946	MATTEOTTI	CP	0,00	PC	0,00	I	0,00	ECP	0,00

CONTO DEL BILANCIO - GESTIONE DELLE SPESE
Consuntivo per capitoli

MISSIONE, PROGRAMMA, TITOLO	DENOMINAZIONE	RESIDUI PASSIVI AL 1/1/2014 (RS)		PAGAMENTI IN C/RESIDUI (PR)		RIACCERTAMENTO RESIDUI (R) ⁽¹⁾		RESIDUI PASSIVI DA ESERCIZI PRECEDENTI (EP=RS-PR+R)	
		PREVISIONI DEFINITIVE DI COMPETENZA (CP)		PAGAMENTI IN C/COMPETENZA (PC)		IMPEGNI (I) ⁽²⁾		RESIDUI PASSIVI DA ESERCIZIO DI COMPETENZA (EC= I - PC)	
		PREVISIONI DEFINITIVE DI CASSA (CS)		TOTALE PAGAMENTI (TP=PR+PC)		FONDO PLURIENNALE VINCOLATO (FPV) ⁽³⁾		TOTALE RESIDUI PASSIVI DA RIPORTARE (TR=EP+EC)	
		CS	40.000,00	TP	0,00	FPV	0,00	TR	39.652,65
Cap. 1948	CONTRIBUTO AL COMUNE DI FRATTAMINORE PER LAVORI DI RIQUALIFICAZIONE DELLA RETE STRADALE	RS	180.000,00	PR	0,00	R	0,00	EP	180.000,00
		CP	0,00	PC	0,00	I	0,00	ECP	0,00
		CS	180.000,00	TP	0,00	FPV	0,00	TR	180.000,00
Cap. 1950	CONTRIBUTO AL COMUNE DI CASORIA PER LAVORI DI RIQUALIFICAZIONE DEL MERCATO RIONALE SITO IN VIA CALVANESE	RS	100.000,00	PR	0,00	R	0,00	EP	100.000,00
		CP	0,00	PC	0,00	I	0,00	ECP	0,00
		CS	100.000,00	TP	0,00	FPV	0,00	TR	100.000,00
Cap. 1952	CONTRIBUTO AL COMUNE DI VILLA LITERNO (CE) PER LAVORI DI RISTRUTTURAZIONE E COMPLETAMENTO CASA COMUNALE	RS	100.000,00	PR	0,00	R	-5.909,90	EP	94.090,10
		CP	0,00	PC	0,00	I	0,00	ECP	0,00
		CS	100.000,00	TP	0,00	FPV	0,00	TR	94.090,10
Cap. 1954	CONTRIBUTO AL COMUNE DI MELITO PER LAVORI DI RIQUALIFICAZIONE DELLA PIAZZA SANTO STEFANO E PER LA REALIZZAZIONE DI UN'ISOLA PEDONALE	RS	250.000,00	PR	0,00	R	0,00	EP	250.000,00
		CP	0,00	PC	0,00	I	0,00	ECP	0,00
		CS	250.000,00	TP	0,00	FPV	0,00	TR	250.000,00
Cap. 1960	CONTRIBUTO AL COMUNE DI CASTEL MORRONE PER LAVORI DI RIQUALIFICAZIONE DELLA RETE STRADALE E DELL'ARREDO URBANO	RS	100.000,00	PR	0,00	R	0,00	EP	100.000,00
		CP	0,00	PC	0,00	I	0,00	ECP	0,00
		CS	100.000,00	TP	0,00	FPV	0,00	TR	100.000,00
Cap. 1962	CONTRIBUTO AL COMUNE DI CASAGIOVE PER LAVORI DI RIQUALIFICAZIONE DELLA RETE STRADALE E DELL'ARREDO URBANO	RS	100.000,00	PR	0,00	R	0,00	EP	100.000,00
		CP	0,00	PC	0,00	I	0,00	ECP	0,00
		CS	100.000,00	TP	0,00	FPV	0,00	TR	100.000,00
Cap. 1964	CONTRIBUTO AL COMUNE DI MARZANO APPIO PER I LAVORI DI RIQUALIFICAZIONE DELLA VILLA COMUNALE SITA IN VIA ANNUNZIATA	RS	100.000,00	PR	0,00	R	0,00	EP	100.000,00
		CP	0,00	PC	0,00	I	0,00	ECP	0,00
		CS	100.000,00	TP	0,00	FPV	0,00	TR	100.000,00
Cap. 1965	CONTRIBUTO AL COMUNE DI CONCA DELLA CAMPANIA PER LAVORI DI ARREDI E SPAZI RICREATIVI NELLA VILLA COMUNALE	RS	10.000,00	PR	0,00	R	0,00	EP	10.000,00
		CP	0,00	PC	0,00	I	0,00	ECP	0,00
		CS	10.000,00	TP	0,00	FPV	0,00	TR	10.000,00

CONTO DEL BILANCIO - GESTIONE DELLE SPESE
Consuntivo per capitoli

MISSIONE, PROGRAMMA, TITOLO	DENOMINAZIONE	RESIDUI PASSIVI AL 1/1/2014 (RS)		PAGAMENTI IN C/RESIDUI (PR)		RIACCERTAMENTO RESIDUI (R) ⁽¹⁾		RESIDUI PASSIVI DA ESERCIZI PRECEDENTI (EP=RS-PR+R)	
		PREVISIONI DEFINITIVE DI COMPETENZA (CP)		PAGAMENTI IN C/COMPETENZA (PC)		IMPEGNI (I) ⁽²⁾		RESIDUI PASSIVI DA ESERCIZIO DI COMPETENZA (EC= I - PC)	
		PREVISIONI DEFINITIVE DI CASSA (CS)		TOTALE PAGAMENTI (TP=PR+PC)		FONDO PLURIENNALE VINCOLATO (FPV) ⁽³⁾		TOTALE RESIDUI PASSIVI DA RIPORTARE (TR=EP+EC)	
Cap. 1974	CONTRIBUTO AL COMUNE DI CARINOLA PER LAVORI DI RIQUALIFICAZIONE ED ARREDO URBANO DELLA RETE STRADALE	RS	550.000,00	PR	0,00	R	0,00	EP	550.000,00
		CP	0,00	PC	0,00	I	0,00	ECP	0,00
		CS	550.000,00	TP	0,00	FPV	0,00	TR	550.000,00
Cap. 1976	CONTRIBUTO AL COMUNE DI ROCCAMONFINA PER LAVORI DI RIQUALIFICAZIONE ED ARREDO URBANO DELLA RETE STRADALE	RS	280.000,00	PR	0,00	R	0,00	EP	280.000,00
		CP	0,00	PC	0,00	I	0,00	ECP	0,00
		CS	280.000,00	TP	0,00	FPV	0,00	TR	280.000,00
Cap. 1979	CONTRIBUTO AL COMUNE DI MONTEMILETTO (AV) PER LAVORI DI SISTEMAZIONE VIALE DEGLI ASTRONAUTI E STRADE DI COLLEGAMENTO	RS	110.000,00	PR	0,00	R	0,00	EP	110.000,00
		CP	0,00	PC	0,00	I	0,00	ECP	0,00
		CS	110.000,00	TP	0,00	FPV	0,00	TR	110.000,00
Cap. 1980	CONTRIBUTO AL COMUNE DI SAN PAOLO BEL SITO PER LAVORI DI SISTEMAZIONE DELLA VIA MADONNA DEL PORTO E PER LAVORI DI AMMODERNAMENTO DELLA PUBBLICA ILLUMINAZIONE DI VIA SAN GIACOMO	RS	70.000,00	PR	0,00	R	0,00	EP	70.000,00
		CP	0,00	PC	0,00	I	0,00	ECP	0,00
		CS	70.000,00	TP	0,00	FPV	0,00	TR	70.000,00
Cap. 1982	CONTRIBUTO AL COMUNE DI QUALIANO PER LAVORI DI RIFACIMENTO STRADE	RS	245.000,00	PR	0,00	R	0,00	EP	245.000,00
		CP	0,00	PC	0,00	I	0,00	ECP	0,00
		CS	245.000,00	TP	0,00	FPV	0,00	TR	245.000,00
Cap. 1984	CONTRIBUTO AL COMUNE DI QUALIANO PER LAVORI DI RECUPERO DELLA PIAZZETTA S. MARIA DELLE GRAZIE	RS	50.000,00	PR	0,00	R	0,00	EP	50.000,00
		CP	0,00	PC	0,00	I	0,00	ECP	0,00
		CS	50.000,00	TP	0,00	FPV	0,00	TR	50.000,00
Cap. 1988	CONTRIBUTO AL COMUNE DI SCAFATI PER LAVORI DI MANUTENZIONE STRADALE	RS	150.000,00	PR	0,00	R	0,00	EP	150.000,00
		CP	0,00	PC	0,00	I	0,00	ECP	0,00
		CS	150.000,00	TP	0,00	FPV	0,00	TR	150.000,00
Cap. 1990	CONTRIBUTO AL COMUNE DI MONDRAGONE (CE) PER LA RIQUALIFICAZIONE URBANA	RS	100.000,00	PR	0,00	R	0,00	EP	100.000,00
		CP	0,00	PC	0,00	I	0,00	ECP	0,00
		CS	100.000,00	TP	0,00	FPV	0,00	TR	100.000,00

CONTO DEL BILANCIO - GESTIONE DELLE SPESE
Consuntivo per capitoli

MISSIONE, PROGRAMMA, TITOLO	DENOMINAZIONE	RESIDUI PASSIVI AL 1/1/2014 (RS)		PAGAMENTI IN C/RESIDUI (PR)		RIACCERTAMENTO RESIDUI (R) ⁽¹⁾		RESIDUI PASSIVI DA ESERCIZI PRECEDENTI (EP=RS-PR+R)	
		PREVISIONI DEFINITIVE DI COMPETENZA (CP)		PAGAMENTI IN C/COMPETENZA (PC)		IMPEGNI (I) ⁽²⁾		RESIDUI PASSIVI DA ESERCIZIO DI COMPETENZA (EC= I - PC)	
		PREVISIONI DEFINITIVE DI CASSA (CS)		TOTALE PAGAMENTI (TP=PR+PC)		FONDO PLURIENNALE VINCOLATO (FPV) ⁽³⁾		TOTALE RESIDUI PASSIVI DA RIPORTARE (TR=EP+EC)	
Cap. 1992	CONTRIBUTO AL COMUNE DI SANTA MARIA LA FOSSA - FRAZIONE LA TORRE PER LAVORI AGLI IMPIANTI DI PUBBLICA ILLUMINAZIONE	RS	95.000,00	PR	0,00	R	0,00	EP	95.000,00
		CP	0,00	PC	0,00	I	0,00	ECP	0,00
		CS	95.000,00	TP	0,00	FPV	0,00	TR	95.000,00
Cap. 1994	CONTRIBUTO AL COMUNE DI MANOCALZATI PER IL COMPLETAMENTO DELL'ARREDO URBANO DELLA PIAZZA JOHN CIARDI	RS	50.000,00	PR	0,00	R	0,00	EP	50.000,00
		CP	0,00	PC	0,00	I	0,00	ECP	0,00
		CS	50.000,00	TP	0,00	FPV	0,00	TR	50.000,00
Cap. 1996	CONTRIBUTO AL COMUNE DI SAN POTITO SANNITICO PER LAVORI DI REALIZZAZIONE DELLA VILLA COMUNALE	RS	50.000,00	PR	0,00	R	0,00	EP	50.000,00
		CP	0,00	PC	0,00	I	0,00	ECP	0,00
		CS	50.000,00	TP	0,00	FPV	0,00	TR	50.000,00
Cap. 2004	CONTRIBUTO AL COMUNE DI CASSANO IRPINO PER LA SISTEMAZIONE DELLA SEDE DEL MUNICIPIO	RS	100.000,00	PR	0,00	R	0,00	EP	100.000,00
		CP	0,00	PC	0,00	I	0,00	ECP	0,00
		CS	100.000,00	TP	0,00	FPV	0,00	TR	100.000,00
Cap. 2006	CONTRIBUTO AL COMUNE DI CAPUA PER IL RIPRISTINO DELLA STATICITA' DEL PONTE NUOVO SUL VOLTURNO	RS	600.000,00	PR	0,00	R	0,00	EP	600.000,00
		CP	0,00	PC	0,00	I	0,00	ECP	0,00
		CS	600.000,00	TP	0,00	FPV	0,00	TR	600.000,00
Cap. 2024	CONTRIBUTO AL COMUNE DI AQUILONIA PER INTERVENTI DI MANUTENZIONE STRADALE	RS	100.000,00	PR	47.916,70	R	-4.166,60	EP	47.916,70
		CP	0,00	PC	0,00	I	0,00	ECP	0,00
		CS	100.000,00	TP	47.916,70	FPV	0,00	TR	47.916,70
Cap. 2030	CONTRIBUTO AL COMUNE DI SESSA AURUNCA PER LA RIQUALIFICAZIONE DELLE AREE URBANE LITORANEE	RS	75.000,00	PR	0,00	R	0,00	EP	75.000,00
		CP	0,00	PC	0,00	I	0,00	ECP	0,00
		CS	75.000,00	TP	0,00	FPV	0,00	TR	75.000,00
Cap. 2034	CONTRIBUTO AL COMUNE DI SANTA MARIA A VICO PER LA RIQUALIFICAZIONE DELLA VILLA COMUNALE	RS	95.000,00	PR	0,00	R	0,00	EP	95.000,00
		CP	0,00	PC	0,00	I	0,00	ECP	0,00
		CS	95.000,00	TP	0,00	FPV	0,00	TR	95.000,00
Cap.	CONTRIBUTO AL COMUNE DI SORRENTO PER LA RIQUALIFICAZIONE DELLA PIAZZA S. ANTONINO	RS	200.000,00	PR	0,00	R	0,00	EP	200.000,00

CONTO DEL BILANCIO - GESTIONE DELLE SPESE
Consuntivo per capitoli

MISSIONE, PROGRAMMA, TITOLO	DENOMINAZIONE	RESIDUI PASSIVI AL 1/1/2014 (RS)		PAGAMENTI IN C/RESIDUI (PR)		RIACCERTAMENTO RESIDUI (R) ⁽¹⁾		RESIDUI PASSIVI DA ESERCIZI PRECEDENTI (EP=RS-PR+R)	
		PREVISIONI DEFINITIVE DI COMPETENZA (CP)		PAGAMENTI IN C/COMPETENZA (PC)		IMPEGNI (I) ⁽²⁾		RESIDUI PASSIVI DA ESERCIZIO DI COMPETENZA (EC= I - PC)	
		PREVISIONI DEFINITIVE DI CASSA (CS)		TOTALE PAGAMENTI (TP=PR+PC)		FONDO PLURIENNALE VINCOLATO (FPV) ⁽³⁾		TOTALE RESIDUI PASSIVI DA RIPORTARE (TR=EP+EC)	
2050		CP	0,00	PC	0,00	I	0,00	ECP	0,00
		CS	200.000,00	TP	0,00	FPV	0,00	TR	200.000,00
Cap.	CONTRIBUTO STRAORDINARIO AL COMUNE DI S. CIPRIANO DI AVERSA PER LA COSTRUZIONE DELLA	RS	450.000,00	PR	0,00	R	0,00	EP	450.000,00
2054	CASERMA DEI CARABINIERI (ART. 1, COMMA 204, L.R. 15/03/2011 N. 4)	CP	0,00	PC	0,00	I	0,00	ECP	0,00
		CS	450.000,00	TP	0,00	FPV	0,00	TR	450.000,00
Cap.	CONTRIBUTO STRAORDINARIO IN FAVORE DEL COMUNE DI VOLLA (NA) PER LA REALIZZAZIONE DEI	RS	50.000,00	PR	0,00	R	0,00	EP	50.000,00
2068	LAVORI DI COMPLETAMENTO DELLE OPERE DI URBANIZZAZIONE PRIMARIA	CP	0,00	PC	0,00	I	0,00	ECP	0,00
		CS	50.000,00	TP	0,00	FPV	0,00	TR	50.000,00
Cap.	CONTRIBUTO IN FAVORE DEL COMUNE DI GALLUCCIO (CE) PER LAVORI DI COMPLETAMENTO DELLA VIA	RS	507.949,32	PR	0,00	R	0,00	EP	507.949,32
2074	E DEGLI INVASI SPAZIALI DELLA FRAZIONE DI SAN CLEMENTE	CP	0,00	PC	0,00	I	0,00	ECP	0,00
		CS	507.949,32	TP	0,00	FPV	0,00	TR	507.949,32
Cap.	CONTRIBUTO IN FAVORE DEL COMUNE DI CASANDRINO (NA) PER LAVORI DI RIQUALIFICAZIONE	RS	266.584,16	PR	0,00	R	0,00	EP	266.584,16
2076	URBANA	CP	0,00	PC	0,00	I	0,00	ECP	0,00
		CS	266.584,16	TP	0,00	FPV	0,00	TR	266.584,16
Cap.	CONTRIBUTO IN FAVORE DEL COMUNE DI FRATTAMAGGIORE (NA) PER LAVORI DI RIQUALIFICAZIONE	RS	500.000,00	PR	184.853,60	R	0,00	EP	315.146,40
2078	URBANA	CP	0,00	PC	0,00	I	0,00	ECP	0,00
		CS	500.000,00	TP	184.853,60	FPV	0,00	TR	315.146,40
Cap.	CONTRIBUTO IN FAVORE DEL COMUNE DI CRISPANO (NA) PER LAVORI DI RIQUALIFICAZIONE DELLA	RS	325.011,50	PR	169.168,10	R	0,00	EP	155.843,40
2080	ZONA P.I.P. - CENTRO SERVIZI	CP	0,00	PC	0,00	I	0,00	ECP	0,00
		CS	325.011,50	TP	169.168,10	FPV	0,00	TR	155.843,40
Cap.	CONTRIBUTO IN FAVORE DEL COMUNE DI RECALE (CE) PER LAVORI DI COMPLETAMENTO DELLA CASA	RS	50.000,00	PR	0,00	R	0,00	EP	50.000,00
2082	COMUNALE	CP	0,00	PC	0,00	I	0,00	ECP	0,00
		CS	50.000,00	TP	0,00	FPV	0,00	TR	50.000,00
Cap.	CONTRIBUTO STRAORDINARIO AL COMUNE DI CASTELLAMMARE DI STABIA PER LA MESSA IN	RS	669.200,00	PR	228.670,22	R	0,00	EP	440.529,78
2107	SICUREZZA DEL COMPLESSO TERME DI STABIA	CP	0,00	PC	0,00	I	0,00	ECP	0,00

CONTO DEL BILANCIO - GESTIONE DELLE SPESE
Consuntivo per capitoli

MISSIONE, PROGRAMMA, TITOLO	DENOMINAZIONE	RESIDUI PASSIVI AL 1/1/2014 (RS)		PAGAMENTI IN C/RESIDUI (PR)		RIACCERTAMENTO RESIDUI (R) ⁽¹⁾		RESIDUI PASSIVI DA ESERCIZI PRECEDENTI (EP=RS-PR+R)	
		PREVISIONI DEFINITIVE DI COMPETENZA (CP)		PAGAMENTI IN C/COMPETENZA (PC)		IMPEGNI (I) ⁽²⁾		RESIDUI PASSIVI DA ESERCIZIO DI COMPETENZA (EC= I - PC)	
		PREVISIONI DEFINITIVE DI CASSA (CS)		TOTALE PAGAMENTI (TP=PR+PC)		FONDO PLURIENNALE VINCOLATO (FPV) ⁽³⁾		TOTALE RESIDUI PASSIVI DA RIPORTARE (TR=EP+EC)	
		CS	669.200,00	TP	228.670,22	FPV	0,00	TR	440.529,78
Cap. 2118	PROGETTO FIO 1986 N. 101. COSTRUZIONE DEL CENTRO POLIFUNZIONALE DI ISCHIA (NA) (L. 28/2/86 N. 41)	RS	172.432,03	PR	172.432,03	R	0,00	EP	0,00
		CP	0,00	PC	0,00	I	0,00	ECP	0,00
		CS	172.432,03	TP	172.432,03	FPV	0,00	TR	0,00
Cap. 2142	CONTRIBUTI EX ART. 64, COMMA 1, LETTERA B), L.R. 27 FEBBRAIO 2007 N. 3.	RS	8.206.033,50	PR	17.296,18	R	0,00	EP	8.188.737,32
		CP	0,00	PC	0,00	I	0,00	ECP	0,00
		CS	8.206.033,50	TP	17.296,18	FPV	0,00	TR	8.188.737,32
Cap. 2152	CONTRIBUTI QUINDICENNALI PER L'ATTUAZIONE DELLA MOBILITA' CICLISTICA (L. 366 DEL 19/10/98)	RS	0,00	PR	0,00	R	0,00	EP	0,00
		CP	3.388.053,18	PC	208.267,07	I	208.267,07	ECP	179.084,09
		CS	3.388.053,18	TP	208.267,07	FPV	3.000.702,02	TR	0,00
Cap. 2404	CONTRIBUTO STRAORDINARIO IN FAVORE DEL COMUNE DI VICO EQUENSE (NA) PER IL COMPLETAMENTO DEGLI INTERVENTI PER LA RIMOZIONE DELLE BARRIERE ARCHITETTONICHE E PER IL MIGLIORAMENTO DELLE AREE DESTINATE AD ATTIVITA' DI SOCIALIZZAZIONE ED AGGREGAZIONE IN LOCALITA' MONTE FAITO	RS	2.996,66	PR	0,00	R	0,00	EP	2.996,66
		CP	0,00	PC	0,00	I	0,00	ECP	0,00
		CS	2.996,66	TP	0,00	FPV	0,00	TR	2.996,66
Cap. 2415	ART. 9, L.R. 3/2007 - ELIMINAZIONE DELLE BARRIERE ARCHITETTONICHE	RS	2.000.000,00	PR	0,00	R	0,00	EP	2.000.000,00
		CP	0,00	PC	0,00	I	0,00	ECP	0,00
		CS	2.000.000,00	TP	0,00	FPV	0,00	TR	2.000.000,00
Cap. 2550	PIANO TRIENNALE DI SVILUPPO. REALIZZAZIONE DI OPERE E PROGETTI CON LE PROCEDURE STRAORDINARIE DI CUI ALL'ART.4 LEGGE 80/84 (DELIBERA CIPE 2 MAGGIO 1985)	RS	0,00	PR	0,00	R	0,00	EP	0,00
		CP	801.140,45	PC	0,00	I	410.000,00	ECP	0,00
		CS	801.140,45	TP	0,00	FPV	391.140,45	TR	410.000,00
Cap. 2551	FONDI AI COMUNI PER LA PROSECUZIONE DEGLI INTERVENTI DI CUI ALLA LEGGE N. 32/92. LEGGI FINANZIARIE PER GLI ANNI 2000, 2001, 2002 E 2004 (N. 488 DEL 23/12/99, N. 388 DEL 23/12/2000, N. 448 DEL 28/12/2001 E N. 350 DEL 24/12/2003).	RS	6.938,40	PR	2.115,75	R	0,00	EP	4.822,65
		CP	0,00	PC	0,00	I	0,00	ECP	0,00
		CS	6.938,40	TP	2.115,75	FPV	0,00	TR	4.822,65
Cap. 2568	CONTRIBUTO STRAORDINARIO AL COMUNE DI SANT'ANTIMO PER LA MANUTENZIONE STRADALE	RS	225.000,00	PR	0,00	R	0,00	EP	225.000,00
		CP	0,00	PC	0,00	I	0,00	ECP	0,00
		CS	225.000,00	TP	0,00	FPV	0,00	TR	225.000,00

CONTO DEL BILANCIO - GESTIONE DELLE SPESE
Consuntivo per capitoli

MISSIONE, PROGRAMMA, TITOLO	DENOMINAZIONE	RESIDUI PASSIVI AL 1/1/2014 (RS)		PAGAMENTI IN C/RESIDUI (PR)		RIACCERTAMENTO RESIDUI (R) ⁽¹⁾		RESIDUI PASSIVI DA ESERCIZI PRECEDENTI (EP=RS-PR+R)	
		PREVISIONI DEFINITIVE DI COMPETENZA (CP)		PAGAMENTI IN C/COMPETENZA (PC)		IMPEGNI (I) ⁽²⁾		RESIDUI PASSIVI DA ESERCIZIO DI COMPETENZA (EC= I - PC)	
		PREVISIONI DEFINITIVE DI CASSA (CS)		TOTALE PAGAMENTI (TP=PR+PC)		FONDO PLURIENNALE VINCOLATO (FPV) ⁽³⁾		TOTALE RESIDUI PASSIVI DA RIPORTARE (TR=EP+EC)	
Cap. 5334	FONDO PER IL CONTRASTO ALL'ABUSIVISMO EDILIZIO E PER LA RIQUALIFICAZIONE DEI TERRITORI COMPROMESSI E DEGRADATI DAGLI ABUSI - ATTIVITA' DI DEMOLIZIONE DA PARTE DELLE IMPRESE.	RS	184.104,62	PR	0,00	R	0,00	EP	184.104,62
		CP	1.767.336,62	PC	0,00	I	0,00	ECP	828.000,00
		CS	1.537.441,24	TP	0,00	FPV	939.336,62	TR	184.104,62
Cap. 7826	FINANZIAMENTO PIANO EX ART. 18 L.R. N. 11/1984	RS	225.000,00	PR	0,00	R	0,00	EP	225.000,00
		CP	0,00	PC	0,00	I	0,00	ECP	0,00
		CS	225.000,00	TP	0,00	FPV	0,00	TR	225.000,00
TITOLO 3	Spese per incremento di attività finanziarie	RS	0,00	PR	0,00	R	0,00	EP	0,00
		CP	0,00	PC	0,00	I	0,00	ECP	0,00
		CS	0,00	TP	0,00	FPV	0,00	TR	0,00
Totale Programma 01	Urbanistica e assetto del territorio	RS	41.165.502,87	PR	16.274.684,85	R	-10.423,85	EP	24.880.394,17
		CP	46.314.382,90	PC	4.937.902,86	I	28.048.176,32	ECP	13.935.027,49
		CS	87.005.285,77	TP	21.212.587,71	FPV	4.331.179,09	TR	47.990.667,63
0802	Programma 02	Edilizia residenziale pubblica e locale e piani di edilizia economico-popolare							
TITOLO 1	Spese correnti	RS	0,01	PR	0,00	R	-0,01	EP	0,00
		CP	29.150,91	PC	0,00	I	13.200,00	ECP	15.950,91
		CS	29.150,92	TP	0,00	FPV	0,00	TR	13.200,00
Cap. 2442	ART. 29 L.R. 10/2001. COMPENSI AI COMPONENTI DELL'OSSERVATORIO REGIONALE SULLA CASA E INDENNITA' PER ATTIVITA' DI ASSISTENZA TECNICA E DI CONSULENZA, ANCHE AI SENSI DELL'ART. 7 DELLA L. 165/2001	RS	0,01	PR	0,00	R	-0,01	EP	0,00
		CP	29.150,91	PC	0,00	I	13.200,00	ECP	15.950,91
		CS	29.150,92	TP	0,00	FPV	0,00	TR	13.200,00
TITOLO 2	Spese in conto capitale	RS	888.716,13	PR	276.620,89	R	0,00	EP	612.095,24
		CP	71.712.959,21	PC	0,00	I	21.214.076,60	ECP	50.498.882,61
								EC	21.214.076,60

CONTO DEL BILANCIO - GESTIONE DELLE SPESE
Consuntivo per capitoli

MISSIONE, PROGRAMMA, TITOLO	DENOMINAZIONE	RESIDUI PASSIVI AL 1/1/2014 (RS)		PAGAMENTI IN C/RESIDUI (PR)		RIACCERTAMENTO RESIDUI (R) ⁽¹⁾		RESIDUI PASSIVI DA ESERCIZI PRECEDENTI (EP=RS-PR+R)	
		PREVISIONI DEFINITIVE DI COMPETENZA (CP)		PAGAMENTI IN C/COMPETENZA (PC)		IMPEGNI (I) ⁽²⁾		RESIDUI PASSIVI DA ESERCIZIO DI COMPETENZA (EC= I - PC)	
		PREVISIONI DEFINITIVE DI CASSA (CS)		TOTALE PAGAMENTI (TP=PR+PC)		FONDO PLURIENNALE VINCOLATO (FPV) ⁽³⁾		TOTALE RESIDUI PASSIVI DA RIPORTARE (TR=EP+EC)	
		CS	35.804.724,08	TP	276.620,89	FPV	0,00	TR	21.826.171,84
Cap. 606	CONTRIBUTI TRENTENNALI IN ANNUALITA' IN SEMESTRALITA' O IN RATE COSTANTI AI PROPRIETARI CHE PROVVEDONO ALLA RICOSTRUZIONE ED ALLA RIPARAZIONE DEI LORO FABBRICATI DISTRUTTI O DANNEGGIATI DALLA GUERRA PER DESTINARLI ALLE PERSONE RIMASTE SENZA TETTO NONCHE' CONTRIBUTI AI PRIVATI STESSI CUI LE ANNUALITA' DEGLI AMMORTAMENTI SUI MUTUI CONTRATTI	RS	52.304,82	PR	3.234,70	R	0,00	EP	49.070,12
		CP	156.486,44	PC	0,00	I	0,00	ECP	156.486,44
		CS	208.791,26	TP	3.234,70	FPV	0,00	TR	49.070,12
Cap. 621	SPESE PER LA RIDUZIONE DEI COSTI DELLA FORNITURA DI ENERGIA PER FINALITA' SOCIALI (ART. 1, COMMI 362 E SS- L. 296/2006). CONTRIBUTI AGLI INVESTIMENTI ALLE AMMINISTRAZIONI LOCALI.	RS	0,00	PR	0,00	R	0,00	EP	0,00
		CP	7.493.314,41	PC	0,00	I	0,00	ECP	7.493.314,41
		CS	7.493.314,41	TP	0,00	FPV	0,00	TR	0,00
Cap. 2398	ATTUAZIONE DEL PROGRAMMA SPERIMENTALE DI EDILIZIA RESIDENZIALE "20.000 ABITAZIONI IN AFFITTO" (LEGGE 388/2000 E LEGGE 21/2001) - ANNI 2003 - 2017.	RS	0,00	PR	0,00	R	0,00	EP	0,00
		CP	1.642.200,00	PC	0,00	I	0,00	ECP	1.642.200,00
		CS	1.642.200,00	TP	0,00	FPV	0,00	TR	0,00
Cap. 2401	FONDO REGIONALE PER LE POLITICHE DELLA CASA - CONTRIBUTI AGLI INVESTIMENTI AMMINISTRAZIONI LOCALI.	RS	617.025,12	PR	54.000,00	R	0,00	EP	563.025,12
		CP	24.724.007,10	PC	0,00	I	10.624.007,10	ECP	14.100.000,00
		CS	25.341.032,22	TP	54.000,00	FPV	0,00	TR	11.187.032,22
Cap. 2413	FONDO REGIONALE PER LE POLITICHE DELLA CASA - CONTRIBUTI AGLI INVESTIMENTI AD ALTRE IMPRESE	RS	219.386,19	PR	219.386,19	R	0,00	EP	0,00
		CP	900.000,00	PC	0,00	I	0,00	ECP	900.000,00
		CS	1.119.386,19	TP	219.386,19	FPV	0,00	TR	0,00
Cap. 2443	PROGRAMMI DI RIQUALIFICAZIONE URBANA E/O AMBIENTALE - CONTRIBUTI AGLI INVESTIMENTI ALLE AMMINISTRAZIONI LOCALI	RS	0,00	PR	0,00	R	0,00	EP	0,00
		CP	10.590.069,50	PC	0,00	I	10.590.069,50	ECP	0,00
		CS	0,00	TP	0,00	FPV	0,00	TR	10.590.069,50
Cap. 2449	PROGRAMMI DI RIQUALIFICAZIONE URBANA E/O AMBIENTALE - CONTRIBUTI AGLI INVESTIMENTI AD ALTRE IMPRESE.	RS	0,00	PR	0,00	R	0,00	EP	0,00
		CP	6.139.380,76	PC	0,00	I	0,00	ECP	6.139.380,76
		CS	0,00	TP	0,00	FPV	0,00	TR	0,00
Cap. 2451	FONDO PLURIENNALE VINCOLATO CONCERNENTE IL FONDO REGIONALE PER LE POLITICHE DELLA CASA (CAP 2401).	RS	0,00	PR	0,00	R	0,00	EP	0,00
		CP	20.067.501,00	PC	0,00	I	0,00	ECP	20.067.501,00
		CS	0,00	TP	0,00	FPV	0,00	TR	0,00

CONTO DEL BILANCIO - GESTIONE DELLE SPESE
Consuntivo per capitoli

MISSIONE, PROGRAMMA, TITOLO	DENOMINAZIONE	RESIDUI PASSIVI AL 1/1/2014 (RS)		PAGAMENTI IN C/RESIDUI (PR)		RIACCERTAMENTO RESIDUI (R) ⁽¹⁾		RESIDUI PASSIVI DA ESERCIZI PRECEDENTI (EP=RS-PR+R)	
		PREVISIONI DEFINITIVE DI COMPETENZA (CP)		PAGAMENTI IN C/COMPETENZA (PC)		IMPEGNI (I) ⁽²⁾		RESIDUI PASSIVI DA ESERCIZIO DI COMPETENZA (EC= I - PC)	
		PREVISIONI DEFINITIVE DI CASSA (CS)		TOTALE PAGAMENTI (TP=PR+PC)		FONDO PLURIENNALE VINCOLATO (FPV) ⁽³⁾		TOTALE RESIDUI PASSIVI DA RIPORTARE (TR=EP+EC)	
Titolo 3	Spese per incremento di attività finanziarie	RS	1.048.732,56	PR	1.048.732,56	R	0,00	EP	0,00
		CP	0,00	PC	0,00	I	0,00	ECP	0,00
		CS	1.048.732,56	TP	1.048.732,56	FPV	0,00	TR	0,00
<i>Cap.</i>	<i>FONDO DI ROTAZIONE PER LA REALIZZAZIONE DELLE POLITICHE DELLA CASA - IMPRESE</i>	RS	1.048.732,56	PR	1.048.732,56	R	0,00	EP	0,00
2405		CP	0,00	PC	0,00	I	0,00	ECP	0,00
		CS	1.048.732,56	TP	1.048.732,56	FPV	0,00	TR	0,00
Totale Programma	02 Edilizia residenziale pubblica e locale e piani di edilizia economico-popolare	RS	1.937.448,70	PR	1.325.353,45	R	-0,01	EP	612.095,24
		CP	71.742.110,12	PC	0,00	I	21.227.276,60	ECP	50.514.833,52
		CS	36.882.607,56	TP	1.325.353,45	FPV	0,00	TR	21.839.371,84
0803	Programma 03	Politica regionale unitaria per l'assetto del territorio e l'edilizia abitativa (solo per le Regioni)							
Titolo 1	Spese correnti	RS	0,00	PR	0,00	R	0,00	EP	0,00
		CP	0,00	PC	0,00	I	0,00	ECP	0,00
		CS	0,00	TP	0,00	FPV	0,00	TR	0,00
Titolo 2	Spese in conto capitale	RS	435.137.530,40	PR	58.899.181,00	R	-138.730.542,72	EP	237.507.806,68
		CP	99.602.241,13	PC	63.620.644,38	I	68.624.043,12	ECP	13.159.366,05
		CS	302.766.353,44	TP	122.519.825,38	FPV	17.818.831,96	TR	242.511.205,42
<i>Cap.</i>	<i>APQ IN MATERIA DI E-GOVERNMENT E SOCIETÀ DELL'INFORMAZIONE NELLA REGIONE CAMPANIA - ATTO INTEGRATIVO I - INTERVENTO SD 02/C "ESTENSIONE DEI SERVIZI INFORMATIVI INTEGRATI PER LA GESTIONE DEL TERRITORIO</i>	RS	0,00	PR	0,00	R	0,00	EP	0,00
816		CP	670.964,22	PC	0,00	I	670.964,22	ECP	0,00
		CS	0,00	TP	0,00	FPV	0,00	TR	670.964,22

CONTO DEL BILANCIO - GESTIONE DELLE SPESE
Consuntivo per capitoli

MISSIONE, PROGRAMMA, TITOLO	DENOMINAZIONE	RESIDUI PASSIVI AL 1/1/2014 (RS)		PAGAMENTI IN C/RESIDUI (PR)		RIACCERTAMENTO RESIDUI (R) ⁽¹⁾		RESIDUI PASSIVI DA ESERCIZI PRECEDENTI (EP=RS-PR+R)	
		PREVISIONI DEFINITIVE DI COMPETENZA (CP)		PAGAMENTI IN C/COMPETENZA (PC)		IMPEGNI (I) ⁽²⁾		RESIDUI PASSIVI DA ESERCIZIO DI COMPETENZA (EC= I - PC)	
		PREVISIONI DEFINITIVE DI CASSA (CS)		TOTALE PAGAMENTI (TP=PR+PC)		FONDO PLURIENNALE VINCOLATO (FPV) ⁽³⁾		TOTALE RESIDUI PASSIVI DA RIPORTARE (TR=EP+EC)	
Cap. 2202	INTERVENTI PER IL FINANZIAMENTO DI PROGETTI DEI COMUNI DELLA CAMPANIA, AI SENSI DELL'ART. 18, COMMA 1, DELLA L.R. N. 1 DEL 19/1/2009	RS	95.511.557,19	PR	8.415.887,16	R	0,00	EP	87.095.670,03
		CP	0,00	PC	0,00	I	0,00	ECP	0,00
		CS	47.755.778,60	TP	8.415.887,16	FPV	0,00	TR	87.095.670,03
Cap. 2446	APQ "INFRASTRUTTURE PER I SISTEMI URBANI" VII ATTO INTEGRATIVO	RS	140.000,00	PR	121.228,17	R	-18.771,83	EP	0,00
		CP	3.911.145,16	PC	0,00	I	912.569,62	ECP	0,00
		CS	4.051.145,16	TP	121.228,17	FPV	2.998.575,54	TR	912.569,62
Cap. 2484	INTESA ISTITUZIONALE DI PROGRAMMA. APQ "INFRASTRUTTURE PER I SISTEMI URBANI - TERZO PROTOCOLLO AGGIUNTIVO" (LEGGE 208/98 - DEL. CIPE N. 20/2004	RS	856.419,99	PR	77.316,49	R	0,00	EP	779.103,50
		CP	4.238.892,24	PC	341.635,33	I	516.570,68	ECP	0,00
		CS	5.095.312,23	TP	418.951,82	FPV	3.722.321,56	TR	954.038,85
Cap. 2488	ACCORDO DI PROGRAMMA QUADRO PER I SISTEMI URBANI. ATTO INTEGRATIVO PER IL RAFFORZAMENTO DELL'ARMATURA URBANA REGIONALE, PER LA RIQUALIFICAZIONE DELLE PERIFERIE ED IL RILANCIO DEI CENTRI URBANI E RURALI MINORI (C.I.P.E. N.35 DEL 27.05.2005)	RS	81.358,16	PR	28.214,60	R	0,00	EP	53.143,56
		CP	1.187.184,91	PC	34.569,45	I	295.499,00	ECP	26.176,27
		CS	1.268.543,07	TP	62.784,05	FPV	865.509,64	TR	314.073,11
Cap. 2512	INTESA ISTITUZIONALE DI PROGRAMMA. APQ "INFRASTRUTTURE PER I SISTEMI URBANI" VI ATTO INTEGRATIVO " PREMIALITA' PER LA RACCOLTA DIFFERENZIATA" -(DELIBERA CIPE N. 3/2006)	RS	1.212.444,37	PR	786.544,43	R	0,00	EP	425.899,94
		CP	4.701.393,96	PC	0,00	I	0,00	ECP	0,00
		CS	5.913.838,33	TP	786.544,43	FPV	4.701.393,96	TR	425.899,94
Cap. 2556	INTERVENTI PER IL FINANZIAMENTO DEI PROGETTI DEI COMUNI DELLA CAMPANIA PRESENTATI AI SENSI DELL'ART.18, COMMA 1 DELLA L.R. N. 1 DEL 19.01.2009 E UTILMENTE COLLOCATI IN GRADUATORIA (ART. 1, COMMA 39, L.R. N. 2/2010)	RS	61.114.899,34	PR	1.140.419,51	R	0,00	EP	59.974.479,83
		CP	0,00	PC	0,00	I	0,00	ECP	0,00
		CS	42.780.429,54	TP	1.140.419,51	FPV	0,00	TR	59.974.479,83
Cap. 2587	APQ INFRASTRUTTURE PER I SISTEMI URBANI - VIII ATTO INTEGRATIVO. AMMINISTRAZIONI LOCALI	RS	0,00	PR	0,00	R	0,00	EP	0,00
		CP	5.531.031,26	PC	0,00	I	0,00	ECP	0,00
		CS	9.551.255,26	TP	0,00	FPV	5.531.031,26	TR	0,00
Cap. 2612	1.7 - OB. OP. EDIFICI PUBBLICI SICURI -PO FESR 2007/2013	RS	38.840.228,10	PR	9.087.570,64	R	-2.661.916,10	EP	27.090.741,36
		CP	12.908.784,10	PC	0,00	I	2.984.000,00	ECP	9.924.784,10
		CS	38.829.012,20	TP	9.087.570,64	FPV	0,00	TR	30.074.741,36
Cap.	6.1 - OB. OP. CITTA MEDIE - AGC 16 SETT 04 - PO FESR 2007/2013 - AMMINISTRAZIONI LOCALI.	RS	130.021.655,14	PR	0,00	R	-130.021.655,14	EP	0,00

CONTO DEL BILANCIO - GESTIONE DELLE SPESE

Consuntivo per capitoli

MISSIONE, PROGRAMMA, TITOLO	DENOMINAZIONE	RESIDUI PASSIVI AL 1/1/2014 (RS)		PAGAMENTI IN C/RESIDUI (PR)		RIACCERTAMENTO RESIDUI (R) ⁽¹⁾			RESIDUI PASSIVI DA ESERCIZI PRECEDENTI (EP=RS-PR+R)		
		PREVISIONI DEFINITIVE DI COMPETENZA (CP)		PAGAMENTI IN C/COMPETENZA (PC)		IMPEGNI (I) ⁽²⁾		ECONOMIE DI COMPETENZA (ECP= CP- I -FPV)	RESIDUI PASSIVI DA ESERCIZIO DI COMPETENZA (EC= I - PC)		
		PREVISIONI DEFINITIVE DI CASSA (CS)		TOTALE PAGAMENTI (TP=PR+PC)		FONDO PLURIENNALE VINCOLATO (FPV) ⁽³⁾			TOTALE RESIDUI PASSIVI DA RIPORTARE (TR=EP+EC)		
2668		CP	62.672.630,90	PC	59.544.439,60	I	59.544.439,60	ECP	3.128.191,30	EC	0,00
		CS	70.293.335,78	TP	59.544.439,60	FPV	0,00			TR	0,00
Cap.	6.2 - OB. OP. NAPOLI E AREA METROPOLITANA - AGC 03 SETT 01 - PO FESR 2007/2013 - AMMINISTRAZIONI LOCALI.	RS	68.116.968,11	PR	0,00	R	-6.028.199,65			EP	62.088.768,46
2670		CP	0,00	PC	0,00	I	0,00	ECP	0,00	EC	0,00
		CS	34.205.488,89	TP	0,00	FPV	0,00			TR	62.088.768,46
Cap.	FINANZIAMENTO GRANDI PROGETTI POR FESR 2007/2013 - ASSETTO DEL TERRITORIO - AMMINISTRAZIONI LOCALI	RS	39.242.000,00	PR	39.242.000,00	R	0,00			EP	0,00
2842		CP	3.780.214,38	PC	3.700.000,00	I	3.700.000,00	ECP	80.214,38	EC	0,00
		CS	43.022.214,38	TP	42.942.000,00	FPV	0,00			TR	0,00
Titolo 3	Spese per incremento di attività finanziarie	RS	0,00	PR	0,00	R	0,00			EP	0,00
		CP	0,00	PC	0,00	I	0,00	ECP	0,00	EC	0,00
		CS	0,00	TP	0,00	FPV	0,00			TR	0,00
Totale Programma	03 Politica regionale unitaria per l'assetto del territorio e l'edilizia abitativa (solo per le Regioni)	RS	435.137.530,40	PR	58.899.181,00	R	-138.730.542,72			EP	237.507.806,68
		CP	99.602.241,13	PC	63.620.644,38	I	68.624.043,12	ECP	13.159.366,05	EC	5.003.398,74
		CS	302.766.353,44	TP	122.519.825,38	FPV	17.818.831,96			TR	242.511.205,42
TOTALE MISSIONE 08	Assetto del territorio ed edilizia abitativa	RS	478.240.481,97	PR	76.499.219,30	R	-138.740.966,58			EP	263.000.296,09
		CP	217.658.734,15	PC	68.558.547,24	I	117.899.496,04	ECP	77.609.227,06	EC	49.340.948,80
		CS	426.654.246,77	TP	145.057.766,54	FPV	22.150.011,05			TR	312.341.244,89
MISSIONE	09 Sviluppo sostenibile e tutela del territorio e dell'ambiente										

CONTO DEL BILANCIO - GESTIONE DELLE SPESE
Consuntivo per capitoli

MISSIONE, PROGRAMMA, TITOLO	DENOMINAZIONE	RESIDUI PASSIVI AL 1/1/2014 (RS)		PAGAMENTI IN C/RESIDUI (PR)		RIACCERTAMENTO RESIDUI (R) ⁽¹⁾				RESIDUI PASSIVI DA ESERCIZI PRECEDENTI (EP=RS-PR+R)	
		PREVISIONI DEFINITIVE DI COMPETENZA (CP)		PAGAMENTI IN C/COMPETENZA (PC)		IMPEGNI (I) ⁽²⁾		ECONOMIE DI COMPETENZA (ECP= CP- I -FPV)		RESIDUI PASSIVI DA ESERCIZIO DI COMPETENZA (EC= I - PC)	
		PREVISIONI DEFINITIVE DI CASSA (CS)		TOTALE PAGAMENTI (TP=PR+PC)		FONDO PLURIENNALE VINCOLATO (FPV) ⁽³⁾				TOTALE RESIDUI PASSIVI DA RIPORTARE (TR=EP+EC)	
0901	Programma 01 Difesa del suolo										
							</				

CONTO DEL BILANCIO - GESTIONE DELLE SPESE
Consuntivo per capitoli

MISSIONE, PROGRAMMA, TITOLO	DENOMINAZIONE	RESIDUI PASSIVI AL 1/1/2014 (RS)		PAGAMENTI IN C/RESIDUI (PR)		RIACCERTAMENTO RESIDUI (R) ⁽¹⁾		RESIDUI PASSIVI DA ESERCIZI PRECEDENTI (EP=RS-PR+R)	
		PREVISIONI DEFINITIVE DI COMPETENZA (CP)		PAGAMENTI IN C/COMPETENZA (PC)		IMPEGNI (I) ⁽²⁾		RESIDUI PASSIVI DA ESERCIZIO DI COMPETENZA (EC= I - PC)	
		PREVISIONI DEFINITIVE DI CASSA (CS)		TOTALE PAGAMENTI (TP=PR+PC)		FONDO PLURIENNALE VINCOLATO (FPV) ⁽³⁾		TOTALE RESIDUI PASSIVI DA RIPORTARE (TR=EP+EC)	
		CS	446.592,12	TP	0,00	FPV	0,00	TR	0,00
Cap. 1121	MANUTENZIONE ORDINARIA DEI CORSI D'ACQUA DI COMPETENZA REGIONALE. TESTO UNICO 523/1904 DECRETO LEGISLATIVO 112/98, DECRETO LEGISLATIVO 96/99	RS	0,00	PR	0,00	R	0,00	EP	0,00
		CP	446.592,12	PC	0,00	I	0,00	ECP	446.592,12
		CS	446.592,12	TP	0,00	FPV	0,00	TR	0,00
Cap. 1150	FUNZIONAMENTO DELLE AUTORITA' DI BACINO DI RILIEVO REGIONALE CAMPANIA CENTRALE (L.R. 27.01.2012, N.1 ART .52,COMMA 3, LETTERA E).	RS	940.926,26	PR	747.926,26	R	0,00	EP	193.000,00
		CP	940.926,26	PC	470.463,13	I	940.926,26	ECP	0,00
		CS	1.881.852,52	TP	1.218.389,39	FPV	0,00	TR	663.463,13
Cap. 1163	SPESE PER IL FUNZIONAMENTO DELL'AGENZIA REGIONALE CAMPANIA PER LA DIFESA DEL SUOLO (ARCADIS)	RS	4.425.666,28	PR	4.425.666,28	R	0,00	EP	0,00
		CP	7.225.666,28	PC	3.612.833,14	I	7.225.666,28	ECP	0,00
		CS	11.651.332,56	TP	8.038.499,42	FPV	0,00	TR	3.612.833,14
Cap. 1164	FUNZIONAMENTO DELL'AUTORITA' DI BACINO REGIONALE CAMPANIA SUD ED INTERREGIONALE PER IL BACINO IDROGRAFICO DEL FIUME SELE (L.R. 15.03.2011, N.4,ART .1, COMMA 255 E 256).	RS	1.289.396,06	PR	900.396,06	R	0,00	EP	389.000,00
		CP	1.289.396,06	PC	644.698,03	I	1.289.396,06	ECP	0,00
		CS	2.578.792,12	TP	1.545.094,09	FPV	0,00	TR	1.033.698,03
Cap. 1173	FUNZIONAMENTO DELL'AUTORITA' DI BACINO INTERREGIONALE OFANTO-CALAGGIO-CERVARO (L.R. 8/94)	RS	118.536,69	PR	118.536,69	R	0,00	EP	0,00
		CP	50.000,00	PC	0,00	I	50.000,00	ECP	0,00
		CS	168.536,69	TP	118.536,69	FPV	0,00	TR	50.000,00
Cap. 1175	FUNZIONAMENTO DELL'AUTORITA' DI BACINO INTERREGGIONALE DEL FORTORE (L.R. 11 DEL 25 LUGLIO 2002)	RS	31.373,33	PR	29.451,33	R	0,00	EP	1.922,00
		CP	15.000,00	PC	0,00	I	15.000,00	ECP	0,00
		CS	46.373,33	TP	29.451,33	FPV	0,00	TR	16.922,00
Cap. 1257	FONDI DEL MINISTERO DELL'AMBIENTE PER LA BONIFICA DEL SITO LITORALE DOMIZIO FLEGREO	RS	0,00	PR	0,00	R	0,00	EP	0,00
		CP	619.748,28	PC	0,00	I	0,00	ECP	619.748,28
		CS	619.748,28	TP	0,00	FPV	0,00	TR	0,00
Cap. 2420	FONDO PER LO SVOLGIMENTO DELLE ATTIVITA' DI CUI ALLA LEGGE REGIONALE 7 GENNAIO 1983, N. 9 E SS.MM.II. RIMBORSO SPESE	RS	858.745,37	PR	523.695,14	R	0,00	EP	335.050,23
		CP	522.500,00	PC	0,00	I	0,00	ECP	522.500,00
		CS	1.381.245,37	TP	523.695,14	FPV	0,00	TR	335.050,23

CONTO DEL BILANCIO - GESTIONE DELLE SPESE
Consuntivo per capitoli

MISSIONE, PROGRAMMA, TITOLO	DENOMINAZIONE	RESIDUI PASSIVI AL 1/1/2014 (RS)		PAGAMENTI IN C/RESIDUI (PR)		RIACCERTAMENTO RESIDUI (R) ⁽¹⁾		RESIDUI PASSIVI DA ESERCIZI PRECEDENTI (EP=RS-PR+R)	
		PREVISIONI DEFINITIVE DI COMPETENZA (CP)		PAGAMENTI IN C/COMPETENZA (PC)		IMPEGNI (I) ⁽²⁾		RESIDUI PASSIVI DA ESERCIZIO DI COMPETENZA (EC= I - PC)	
		PREVISIONI DEFINITIVE DI CASSA (CS)		TOTALE PAGAMENTI (TP=PR+PC)		FONDO PLURIENNALE VINCOLATO (FPV) ⁽³⁾		TOTALE RESIDUI PASSIVI DA RIPORTARE (TR=EP+EC)	
Cap. 2421	FONDO PER LO SVOLGIMENTO DELLE ATTIVITA' DI CUI ALLA LEGGE REGIONALE 7 GENNAIO 1983, N. 9 E SS.MM.II. SPESE PER COMMISSIONI.	RS	0,00	PR	0,00	R	0,00	EP	0,00
		CP	300.000,00	PC	0,00	I	0,00	ECP	300.000,00
		CS	300.000,00	TP	0,00	FPV	0,00	TR	0,00
Cap. 2423	FONDO PER LO SVOLGIMENTO DELLE ATTIVITA' DI CUI ALLA LEGGE REGIONALE 7 GENNAIO 1983, N. 9 E SS.MM.II. PRESTAZIONI PROFESSIONALI.	RS	0,00	PR	0,00	R	0,00	EP	0,00
		CP	500.000,00	PC	7.500,00	I	96.966,52	ECP	403.033,48
		CS	500.000,00	TP	7.500,00	FPV	0,00	TR	89.466,52
Cap. 2453	RIMBORSO SOMME INDEBITAMENTE INTROITATE PER LO SVOLGIMENTO DELLE ATTIVITA' DI CUI ALLA LEGGE REGIONALE 7 GENNAIO 1983 N. 9 E SS.MM.II.	RS	0,00	PR	0,00	R	0,00	EP	0,00
		CP	550.000,00	PC	118.050,00	I	135.250,00	ECP	414.750,00
		CS	550.000,00	TP	118.050,00	FPV	0,00	TR	17.200,00
Cap. 2597	FONDI DEL MINISTERO DELL'AMBIENTE PER L'ATTUAZIONE DELL'ACCORDO DI PROGRAMMA "PRIMI INTERVENTI URGENTI PER IL RISANAMENTO AMBIENTALE DELL'AREA EX DEPOSITO FITOFARMACI AGRIMONDA NEL COMUNE DI MARIGLIANELLA (NA)"	RS	962.090,90	PR	0,00	R	0,00	EP	962.090,90
		CP	0,00	PC	0,00	I	0,00	ECP	0,00
		CS	962.090,90	TP	0,00	FPV	0,00	TR	962.090,90
Cap. 3103	CONTRIBUTI IN FAVORE DEI CONSORZI DI BONIFICA.	RS	0,00	PR	0,00	R	0,00	EP	0,00
		CP	1.900.000,00	PC	595.209,83	I	1.900.000,00	ECP	0,00
		CS	1.900.000,00	TP	595.209,83	FPV	0,00	TR	1.304.790,17
TITOLO 2	Spese in conto capitale	RS	52.978.186,34	PR	34.334.776,50	R	-324.285,43	EP	18.319.124,41
		CP	23.835.057,05	PC	0,00	I	19.902.137,62	ECP	3.932.919,43
		CS	76.738.243,39	TP	34.334.776,50	FPV	0,00	TR	19.902.137,62
Cap. 1102	INTERVENTI NEI BACINI IDROGRAFICI REGIONALI.(L. 18.5.89 N. 183 ARTT. 21, 23 E 31; L. 7.8.90 N. 253 ART. 9)	RS	30.343,81	PR	0,00	R	-30.343,81	EP	0,00
		CP	2.195.006,48	PC	0,00	I	2.195.006,48	ECP	0,00
		CS	2.225.350,29	TP	0,00	FPV	0,00	TR	2.195.006,48
Cap. 1106	D.P.R. 27/7/99 ATTUAZIONE PROGRAMMA INTERVENTI STRATEGICI. L.183/89 ART.1 COMMA 1	RS	23.032,10	PR	0,00	R	-21.396,88	EP	1.635,22
		CP	0,00	PC	0,00	I	0,00	ECP	0,00
		CS	23.032,10	TP	0,00	FPV	0,00	TR	1.635,22

CONTO DEL BILANCIO - GESTIONE DELLE SPESE
Consuntivo per capitoli

MISSIONE, PROGRAMMA, TITOLO	DENOMINAZIONE	RESIDUI PASSIVI AL 1/1/2014 (RS)		PAGAMENTI IN C/RESIDUI (PR)		RIACCERTAMENTO RESIDUI (R) ⁽¹⁾		RESIDUI PASSIVI DA ESERCIZI PRECEDENTI (EP=RS-PR+R)	
		PREVISIONI DEFINITIVE DI COMPETENZA (CP)		PAGAMENTI IN C/COMPETENZA (PC)		IMPEGNI (I) ⁽²⁾		RESIDUI PASSIVI DA ESERCIZIO DI COMPETENZA (EC= I - PC)	
		PREVISIONI DEFINITIVE DI CASSA (CS)		TOTALE PAGAMENTI (TP=PR+PC)		FONDO PLURIENNALE VINCOLATO (FPV) ⁽³⁾		TOTALE RESIDUI PASSIVI DA RIPORTARE (TR=EP+EC)	
Cap. 1115	TRASFERIMENTI AD ENTI PER MANUTENZIONE STRAORDINARIA DEI CORSI D'ACQUA DI COMPETENZA REGIONALE. TESTO UNICO 523/1904.	RS	0,00	PR	0,00	R	0,00	EP	0,00
		CP	669.888,18	PC	0,00	I	0,00	ECP	669.888,18
		CS	669.888,18	TP	0,00	FPV	0,00	TR	0,00
Cap. 1116	ATTUAZIONE DEL PROGETTO "GIS CAMPANIA - SISTEMA INFORMATIVO TERRITORIALE PER LA DIFESA DEL SUOLO". COMPLEMENTO TEMATICO SPECIALISTICO AL SISTEMA INFORMATIVO TERRITORIALE REGIONALE (Art. 17 L.R. n. 16/2004). SPESE DI INVESTIMENTO	RS	46.800,00	PR	0,00	R	0,00	EP	46.800,00
		CP	0,00	PC	0,00	I	0,00	ECP	0,00
		CS	46.800,00	TP	0,00	FPV	0,00	TR	46.800,00
Cap. 1140	MUTUO CON ONERI A CARICO DELLO STATO DESTINATO AGLI INTERVENTI DI RICOSTRUZIONE. (D.L. 13 MAGGIO 1999 N. 132 CONVERTITO IN LEGGE 13/7/1999, N. 226).SISMA DEL 9/9/98.	RS	0,00	PR	0,00	R	0,00	EP	0,00
		CP	0,00	PC	0,00	I	0,00	ECP	0,00
		CS	0,00	TP	0,00	FPV	0,00	TR	0,00
Cap. 1152	SPESA DANNI AMBIENTALI PER L'ABUSIVISMO EDILIZIO E DISSESTO IDROGEOLOGICO.	RS	3.703,58	PR	0,00	R	0,00	EP	3.703,58
		CP	0,00	PC	0,00	I	0,00	ECP	0,00
		CS	3.703,58	TP	0,00	FPV	0,00	TR	3.703,58
Cap. 1160	INDAGINI GEOGNOSTICHE E GEOTECNICHE, INTERVENTI DI URGENZA E DI SOMMA URGENZA (ART. 18 L.R. 3/2007; ARTT. 146 e147 D.P.R. N. 554/1999).	RS	4.290.251,21	PR	1.495.586,65	R	0,00	EP	2.794.664,56
		CP	2.940.000,00	PC	0,00	I	1.274.588,10	ECP	1.665.411,90
		CS	7.230.251,21	TP	1.495.586,65	FPV	0,00	TR	4.069.252,66
Cap. 1167	INCARICHI PROFESSIONALI PER LA REALIZZAZIONE DI INVESTIMENTI ED INCENTIVO ALLA PROGETTAZIONE ART. 92 D.LGS. 163/2006	RS	0,00	PR	0,00	R	0,00	EP	0,00
		CP	230.000,00	PC	0,00	I	20.875,33	ECP	209.124,67
		CS	230.000,00	TP	0,00	FPV	0,00	TR	20.875,33
Cap. 1180	DIFESA SUOLO. ATTUAZIONE DEL PROGRAMMA DI INTERVENTI URGENTI NELLE AREE A RISCHIO IDROGEOLOGICO EX ART. 1, COMMA 2, DEL D.L. 11/6/98 N. 180 (ART. 8, COMMA 2, D.L. 180/98 CONVERTITO IN LEGGE 3/8/98 N. 267). QUOTE ANNI 1999/2000	RS	5.940.489,07	PR	1.972.162,49	R	-226.949,93	EP	3.741.376,65
		CP	1.574.400,00	PC	0,00	I	1.424.400,00	ECP	150.000,00
		CS	7.514.889,07	TP	1.972.162,49	FPV	0,00	TR	5.165.776,65
Cap. 1183	INTERVENTI PER FRONTEGGIARE IL DISSESTO IDRAULICO E IDROGEOLOGICO DEL TERRITORIO REGIONALE (ART. 1, COMMA 246, L.R. 15/03/2011 N. 4)	RS	839.660,56	PR	0,00	R	0,00	EP	839.660,56
		CP	0,00	PC	0,00	I	0,00	ECP	0,00
		CS	839.660,56	TP	0,00	FPV	0,00	TR	839.660,56
Cap.	INTESA ISTITUZIONALE DI PROGRAMMA - ACCORDO DI PROGRAMMA QUADRO " DIFESA DEL SUOLO" (RS	27.547.982,75	PR	25.876.093,18	R	0,00	EP	1.671.889,57

CONTO DEL BILANCIO - GESTIONE DELLE SPESE
Consuntivo per capitoli

MISSIONE, PROGRAMMA, TITOLO	DENOMINAZIONE	RESIDUI PASSIVI AL 1/1/2014 (RS)		PAGAMENTI IN C/RESIDUI (PR)		RIACCERTAMENTO RESIDUI (R) ⁽¹⁾				RESIDUI PASSIVI DA ESERCIZI PRECEDENTI (EP=RS-PR+R)	
		PREVISIONI DEFINITIVE DI COMPETENZA (CP)		PAGAMENTI IN C/COMPETENZA (PC)		IMPEGNI (I) ⁽²⁾		ECONOMIE DI COMPETENZA (ECP= CP- I -FPV)		RESIDUI PASSIVI DA ESERCIZIO DI COMPETENZA (EC= I - PC)	
		PREVISIONI DEFINITIVE DI CASSA (CS)		TOTALE PAGAMENTI (TP=PR+PC)		FONDO PLURIENNALE VINCOLATO (FPV) ⁽³⁾				TOTALE RESIDUI PASSIVI DA RIPORTARE (TR=EP+EC)	
1190	DELIBERA CIPE 17/2003 - QUOTA F.4 E QUOTA E.4 - LEGGE 208/98).AMMINISTRAZIONI LOCALI.	CP	11.150.762,39	PC	0,00	I	11.150.762,39	ECP	0,00	EC	11.150.762,39
		CS	38.698.745,14	TP	25.876.093,18	FPV	0,00			TR	12.822.651,96
Cap.	COFINANZIAMENTO REGIONALE DEL GRANDE PROGETTO DI "COMPLETAMENTO DELLA	RS	0,00	PR	0,00	R	0,00			EP	0,00
1213	RIQUALIFICAZIONE E RECUPERO	CP	1.500.000,00	PC	0,00	I	1.500.000,00	ECP	0,00	EC	1.500.000,00
	DEL FIUME SARNO" DEL POR CAMPANIA FESR 2007-2013.	CS	1.500.000,00	TP	0,00	FPV	0,00			TR	1.500.000,00
Cap.	INTESA ISTITUZIONALE DI PROGRAMMA - APQ DIFESA SUOLO - I ATTO INTEGRATIVO	RS	1.755.966,12	PR	316.388,21	R	-45.594,81			EP	1.393.983,10
1224		CP	0,00	PC	0,00	I	0,00	ECP	0,00	EC	0,00
		CS	1.755.966,12	TP	316.388,21	FPV	0,00			TR	1.393.983,10
Cap.	INTESA ISTITUZIONALE DI PROGRAMMA - ACCORDO DI PROGRAMMA QUADRO DIFESA DEL SUOLO - II	RS	8.037.772,47	PR	3.204.590,42	R	0,00			EP	4.833.182,05
1226	ATTO INTEGRATIVO - AMMINISTRAZIONI LOCALI	CP	0,00	PC	0,00	I	0,00	ECP	0,00	EC	0,00
		CS	8.037.772,47	TP	3.204.590,42	FPV	0,00			TR	4.833.182,05
Cap.	CONTRIBUTO STRAORDINARIO AL COMUNE DI VICO EQUENSE (NA) PER LA MESSA IN SICUREZZA DELLA	RS	250.000,00	PR	0,00	R	0,00			EP	250.000,00
1522	STRADA COMUNALE RAFFAELE BOSCO - TRATTO SEIANO-MOIANO	CP	0,00	PC	0,00	I	0,00	ECP	0,00	EC	0,00
		CS	250.000,00	TP	0,00	FPV	0,00			TR	250.000,00
Cap.	FINANZIAMENTO IN FAVORE DEL COMUNE DI GIOIA SANNITICA (CE) PER INTERVENTI DI SOMMA	RS	75.000,00	PR	0,00	R	0,00			EP	75.000,00
1672	URGENZA PER RISOLUZIONE FRANE SULLE STRADE LOC. PETRITO	CP	0,00	PC	0,00	I	0,00	ECP	0,00	EC	0,00
		CS	75.000,00	TP	0,00	FPV	0,00			TR	75.000,00
Cap.	CONTRIBUTO AL COMUNE DI LIVERI PER LA RIDUZIONE DEL RISCHIO IDROGEOLOGICO	RS	95.000,00	PR	0,00	R	0,00			EP	95.000,00
2026		CP	0,00	PC	0,00	I	0,00	ECP	0,00	EC	0,00
		CS	95.000,00	TP	0,00	FPV	0,00			TR	95.000,00
Cap.	SPESE CHE NON TOLLERANO RINVIO O DIPENDENTI DA EVENTI CALAMITOSI O DI SOMMA URGENZA .	RS	2.302.229,12	PR	30.000,00	R	0,00			EP	2.272.229,12
2126		CP	3.500.000,00	PC	0,00	I	2.261.719,10	ECP	1.238.280,90	EC	2.261.719,10
		CS	5.802.229,12	TP	30.000,00	FPV	0,00			TR	4.533.948,22
Cap.	CONTRIBUTO IN FAVORE DEL CONSORZIO DI BONIFICA DELLA CONCA DI AGNANO E DEI BACINI FLEGREI	RS	0,00	PR	0,00	R	0,00			EP	0,00
2278	PER INTERVENTI CONNESSI AL DISSESTO IDRAULICO - IDROGEOLOGICO.	CP	75.000,00	PC	0,00	I	74.786,22	ECP	213,78	EC	74.786,22

CONTO DEL BILANCIO - GESTIONE DELLE SPESE
Consuntivo per capitoli

MISSIONE, PROGRAMMA, TITOLO	DENOMINAZIONE	RESIDUI PASSIVI AL 1/1/2014 (RS)		PAGAMENTI IN C/RESIDUI (PR)		RIACCERTAMENTO RESIDUI (R) ⁽¹⁾		RESIDUI PASSIVI DA ESERCIZI PRECEDENTI (EP=RS-PR+R)	
		PREVISIONI DEFINITIVE DI COMPETENZA (CP)		PAGAMENTI IN C/COMPETENZA (PC)		IMPEGNI (I) ⁽²⁾		RESIDUI PASSIVI DA ESERCIZIO DI COMPETENZA (EC= I - PC)	
		PREVISIONI DEFINITIVE DI CASSA (CS)		TOTALE PAGAMENTI (TP=PR+PC)		FONDO PLURIENNALE VINCOLATO (FPV) ⁽³⁾		TOTALE RESIDUI PASSIVI DA RIPORTARE (TR=EP+EC)	
		CS	0,00	TP	0,00	FPV	0,00	TR	74.786,22
Cap. 2566	CONTRIBUTO STRAORDINARIO ALL'AMMINISTRAZIONE PROVINCIALE DI SALERNO PER LA MESSA IN SICUREZZA DELLE GROTTI NATURALI TRA PALINURO E MARINA DI CAMEROTA	RS	300.000,00	PR	0,00	R	0,00	EP	300.000,00
		CP	0,00	PC	0,00	I	0,00	ECP	0,00
		CS	300.000,00	TP	0,00	FPV	0,00	TR	300.000,00
Cap. 2594	FSC 2007 - 2013. DELIBERA CIPE 8/2012. MITIGAZIONE DEL RISCHIO IDROGEOLOGICO	RS	1.439.955,55	PR	1.439.955,55	R	0,00	EP	0,00
		CP	0,00	PC	0,00	I	0,00	ECP	0,00
		CS	1.439.955,55	TP	1.439.955,55	FPV	0,00	TR	0,00
TITOLO 3	Spese per incremento di attività finanziarie	RS	0,00	PR	0,00	R	0,00	EP	0,00
		CP	0,00	PC	0,00	I	0,00	ECP	0,00
		CS	0,00	TP	0,00	FPV	0,00	TR	0,00
Totale Programma 01	Difesa del suolo	RS	61.970.994,33	PR	41.442.923,36	R	-324.285,43	EP	20.203.785,54
		CP	39.960.737,39	PC	5.739.795,73	I	31.848.798,21	ECP	8.111.939,18
		CS	101.856.731,72	TP	47.182.719,09	FPV	0,00	TR	46.312.788,02
0902	Programma 02	Tutela, valorizzazione e recupero ambientale							
TITOLO 1	Spese correnti	RS	39.851.897,77	PR	37.314.029,00	R	-727.173,94	EP	1.810.694,83
		CP	14.335.081,02	PC	7.000.429,15	I	11.908.013,85	ECP	1.411.713,90
		CS	54.086.928,79	TP	44.314.458,15	FPV	1.015.353,27	TR	6.718.279,53
Cap. 282	FINANZIAMENTO DEL CENTRO DI RICERCA "AMRA" PER L'ANALISI ED IL MONITORAGGIO DEL RISCHIO AMBIENTALE DEL COMUNE DI S. ANGELO DEI LOMBARDI.	RS	0,00	PR	0,00	R	0,00	EP	0,00
		CP	100.000,00	PC	0,00	I	100.000,00	ECP	0,00
		CS	0,00	TP	0,00	FPV	0,00	TR	100.000,00
Cap. 440	RIMBORSI DI SOMME A QUALSIASI TITOLO INDEBITAMENTE INTROITATE DALLA REGIONE CAMPANIA RELATIVAMENTE A VOCI DI ENTRATA DI PERTINENZA DELLA UOD 07	RS	6.838,28	PR	0,00	R	0,00	EP	6.838,28
		CP	59.021,42	PC	400,00	I	400,00	ECP	58.621,42
								EC	0,00

CONTO DEL BILANCIO - GESTIONE DELLE SPESE
Consuntivo per capitoli

MISSIONE, PROGRAMMA, TITOLO	DENOMINAZIONE	RESIDUI PASSIVI AL 1/1/2014 (RS)		PAGAMENTI IN C/RESIDUI (PR)		RIACCERTAMENTO RESIDUI (R) ⁽¹⁾		RESIDUI PASSIVI DA ESERCIZI PRECEDENTI (EP=RS-PR+R)	
		PREVISIONI DEFINITIVE DI COMPETENZA (CP)		PAGAMENTI IN C/COMPETENZA (PC)		IMPEGNI (I) ⁽²⁾		RESIDUI PASSIVI DA ESERCIZIO DI COMPETENZA (EC= I - PC)	
		PREVISIONI DEFINITIVE DI CASSA (CS)		TOTALE PAGAMENTI (TP=PR+PC)		FONDO PLURIENNALE VINCOLATO (FPV) ⁽³⁾		TOTALE RESIDUI PASSIVI DA RIPORTARE (TR=EP+EC)	
		CS	65.859,70	TP	400,00	FPV	0,00	TR	6.838,28
Cap. 574	PAGAMENTO DEI DEBITI FUORI BILANCIO DI CUI ALL'ART. 47 DELLA L.R. N. 7/2002 DI COMPETENZA DELLA UOD 10	RS	35.000.000,00	PR	34.273.303,10	R	-726.696,90	EP	0,00
		CP	806.852,91	PC	0,00	I	558.232,10	ECP	248.620,81
		CS	35.806.852,91	TP	34.273.303,10	FPV	0,00	TR	558.232,10
Cap. 844	REDAZIONE E AGGIORNAMENTO DEL PIANO REGIONALE DELLE ATTIVITA' ESTRATTIVE E SPESE CONNESSE ALL'APPLICAZIONE DELL'ARTICOLO 2 DELLA L.R. 13/12/85, N. 54 E SS.MM.II., NONCHE' SPESE PER IL FUNZIONAMENTO DELLA COMMISSIONE DI CUI ALLA L.R. N. 13/83.	RS	12.627,46	PR	0,00	R	0,00	EP	12.627,46
		CP	0,00	PC	0,00	I	0,00	ECP	0,00
		CS	12.627,46	TP	0,00	FPV	0,00	TR	12.627,46
Cap. 860	SPESE PER INCENTIVI E/O COMPENSI AI CONSULENTI ESTERNI ED AI DIPENDENTI REGIONALI IMPEGNATI NELLA REDAZIONE DEI PIANI PAESISTICI E/O PUT REGIONALE E/O PIANO TERRITORIALE REGIONALE E/O PIANI E PROGRAMMI PER LA SALVAGUARDIA E VALORIZZAZIONE DEI BENI PAESISTICI E AMBIENTALI NONCHE' DEI E DEI ATIVE SPESE DI REDAZIONE, PUBBLICAZIONE E DIFFUSIONE	RS	0,00	PR	0,00	R	0,00	EP	0,00
		CP	400.786,64	PC	90.000,00	I	90.000,00	ECP	295.786,64
		CS	400.786,64	TP	90.000,00	FPV	15.000,00	TR	0,00
Cap. 861	INDENNITA' DI MISSIONE E TRASFERTA A FAVORE DEI DIPENDENTI REGIONALI IMPEGNATI NELLA REDAZIONE DEI PIANI PAESISTICI E/O PUT REGIONALE E/O PIANO TERRITORIALE REGIONALE E/O PIANI E PROGRAMMI PER LA SALVAGUARDIA E VALORIZZAZIONE DEI BENI PAESISTICI E AMBIENTALI RELATIVE A SPESE DEI L'ORGANIZZAZIONE DI MANIFESTAZIONI E CONVEGNI	RS	0,00	PR	0,00	R	0,00	EP	0,00
		CP	5.000,00	PC	0,00	I	0,00	ECP	5.000,00
		CS	5.000,00	TP	0,00	FPV	0,00	TR	0,00
Cap. 875	SPESE PER LA REDAZIONE, LA PUBBLICAZIONE E DIFFUSIONE DEI PIANI PAESISTICI E/O PUT REGIONALI E/O PIANI TERRITORIALI REGIONALI E/O PIANI E PROGRAMMI PER LA SALVAGUARDIA E VALORIZZAZIONE DEI BENI PAESISTICI E AMBIENTALI.	RS	0,00	PR	0,00	R	0,00	EP	0,00
		CP	1.500,00	PC	1.159,00	I	1.159,00	ECP	341,00
		CS	1.500,00	TP	1.159,00	FPV	0,00	TR	0,00
Cap. 956	REISCRIZIONE PER PAGAMENTO SOMME COLPITE DA PERENZIONE AMMINISTRATIVA AI SENSI DELL'ART. 42 LEGGE REGIONALE 7/2002. PARTE CORRENTE.	RS	60.642,82	PR	13.302,39	R	0,00	EP	47.340,43
		CP	773.003,59	PC	773.003,59	I	773.003,59	ECP	0,00
		CS	833.646,41	TP	786.305,98	FPV	0,00	TR	47.340,43
Cap. 1100	SOMME SPETTANTI AGLI AGENTI SCOPRITORI PER LE SANZIONI AMMINISTRATIVE PECUNIARIE DERIVANTI DALL'APPLICAZIONE DELLA NORMATIVA REGIONALE IN MATERIA MINERARIA (ART. 17 DELLA L.R. 13/1983).	RS	0,00	PR	0,00	R	0,00	EP	0,00
		CP	10.000,00	PC	0,00	I	0,00	ECP	10.000,00
		CS	10.000,00	TP	0,00	FPV	0,00	TR	0,00
Cap. 1111	FINANZIAMENTO DELLE ATTIVITA' DI CONTROLLO DELL'ORGANO DI VIGILANZA IN MATERIA DI CAVE (ART. 19 L.R. N. 1/2008)	RS	0,00	PR	0,00	R	0,00	EP	0,00
		CP	30.000,00	PC	0,00	I	0,00	ECP	30.000,00
		CS	30.000,00	TP	0,00	FPV	0,00	TR	0,00

CONTO DEL BILANCIO - GESTIONE DELLE SPESE

Consuntivo per capitoli

MISSIONE, PROGRAMMA, TITOLO	DENOMINAZIONE	RESIDUI PASSIVI AL 1/1/2014 (RS)		PAGAMENTI IN C/RESIDUI (PR)		RIACCERTAMENTO RESIDUI (R) ⁽¹⁾		RESIDUI PASSIVI DA ESERCIZI PRECEDENTI (EP=RS-PR+R)	
		PREVISIONI DEFINITIVE DI COMPETENZA (CP)		PAGAMENTI IN C/COMPETENZA (PC)		IMPEGNI (I) ⁽²⁾		RESIDUI PASSIVI DA ESERCIZIO DI COMPETENZA (EC= I - PC)	
		PREVISIONI DEFINITIVE DI CASSA (CS)		TOTALE PAGAMENTI (TP=PR+PC)		FONDO PLURIENNALE VINCOLATO (FPV) ⁽³⁾		TOTALE RESIDUI PASSIVI DA RIPORTARE (TR=EP+EC)	
Cap. 1387	CONVENZIONI STIPULATE CON LE UNIVERSITA' CAMPANE PER LA PROCEDURA DI AIA (D.LGS. 152/2006)	RS	0,00	PR	0,00	R	0,00	EP	0,00
		CP	127.408,56	PC	0,00	I	0,00	ECP	127.408,56
		CS	127.408,56	TP	0,00	FPV	0,00	TR	0,00
Cap. 1388	ATTIVITA' CONNESSE ALLE PROCEDURE DI VALUTAZIONE AMBIENTALE VAS (D.LGS. 152/2006 E DPGR 17/2009), VIA (D.LGS. 152/2006 E REG.REG. 2/2010), VI (DPR 357/1997 E REG. REG. 1/2010), ISTRUTTORIE RELATIVE AGLI IMPIANTI DI GESTIONE DEI RIFIUTI, ALLE AUTORIZZAZIONI INTEGRATE AMBIENTALI, ALLE AUTODEMOZIONI ED ALLE EMISSIONI IN ATMOSFERA (D.LGS. 152/2006)	RS	290.973,65	PR	231.737,03	R	-467,54	EP	58.769,08
		CP	457.891,02	PC	125.253,50	I	160.253,50	ECP	297.637,52
		CS	748.814,67	TP	356.990,53	FPV	0,00	TR	93.769,08
Cap. 1390	IMPOSTA REGIONALE SULLE ATTIVITA' PRODUTTIVE (I.R.A.P) PER LE ATTIVITA' DELLA MISSIONE 09 PROGRAMMA 02	RS	14.416,00	PR	13.918,75	R	0,00	EP	497,25
		CP	43.087,56	PC	10.613,06	I	14.544,91	ECP	28.542,65
		CS	57.503,56	TP	24.531,81	FPV	0,00	TR	4.429,10
Cap. 1391	ACQUISTO MATERIALE INFORMATICO ED ALTRI MATERIALI TECNICO-SPECIALISTICI PER IL FUNZIONAMENTO DELLA COMMISSIONE VIA/VAS/VI.	RS	0,00	PR	0,00	R	0,00	EP	0,00
		CP	10.000,00	PC	0,00	I	0,00	ECP	10.000,00
		CS	10.000,00	TP	0,00	FPV	0,00	TR	0,00
Cap. 1604	TRASFERIMENTO ALLE PROVINCE DELLA QUOTA PARI AL CINQUE PER CENTO DEL GETTITO DEL TRIBUTI SPECIALE PER IL DEPOSITO IN DISCARICA DEI RIFIUTI SOLIDI, AL NETTO DELLE QUOTE DI CUI ALL'ART 17, COMMI 2 E 3, DELLA L.R. N. 16 DEL 7/12/2010, PER L'ESERCIZIO DELLE FUNZIONI DI CUI ALL'ART. 12, COMMA 1, DELLA L.R. N. 16 DEL 7/12/2010 (ART. 17, COMMA 4, L.R. N. 16 DEL 7/12/2010)	RS	108.000,00	PR	0,00	R	0,00	EP	108.000,00
		CP	299.755,30	PC	0,00	I	0,00	ECP	299.755,30
		CS	407.755,30	TP	0,00	FPV	0,00	TR	108.000,00
Cap. 1606	FONDO EX ART. 3, COMMA 27, L. 28/12/95 N. 549 DESTINATO AL FINANZIAMENTO DI INTERVENTI IN MATERIA DI TUTELA AMBIENTALE REALIZZATI DA ENTI PUBBLICI	RS	185.159,00	PR	0,00	R	-9,50	EP	185.149,50
		CP	1.000.353,27	PC	0,00	I	0,00	ECP	0,00
		CS	1.185.512,27	TP	0,00	FPV	1.000.353,27	TR	185.149,50
Cap. 1612	FINANZIAMENTO REGIONALE DEL PROGRAMMA DI INFORMAZIONE, FORMAZIONE ED EDUCAZIONE AMBIENTALE - INFEA	RS	214.656,93	PR	65.240,09	R	0,00	EP	149.416,84
		CP	110.420,75	PC	0,00	I	110.420,75	ECP	0,00
		CS	325.077,68	TP	65.240,09	FPV	0,00	TR	259.837,59
Cap. 1614	FINANZIAMENTO STATALE DEL PROGRAMMA DI INFORMAZIONE, FORMAZIONE ED EDUCAZIONE AMBIENTALE - INFEA.	RS	155.130,49	PR	45.728,11	R	0,00	EP	109.402,38
		CP	0,00	PC	0,00	I	0,00	ECP	0,00
		CS	155.130,49	TP	45.728,11	FPV	0,00	TR	109.402,38

CONTO DEL BILANCIO - GESTIONE DELLE SPESE
Consuntivo per capitoli

MISSIONE, PROGRAMMA, TITOLO	DENOMINAZIONE	RESIDUI PASSIVI AL 1/1/2014 (RS)		PAGAMENTI IN C/RESIDUI (PR)		RIACCERTAMENTO RESIDUI (R) ⁽¹⁾		RESIDUI PASSIVI DA ESERCIZI PRECEDENTI (EP=RS-PR+R)	
		PREVISIONI DEFINITIVE DI COMPETENZA (CP)		PAGAMENTI IN C/COMPETENZA (PC)		IMPEGNI (I) ⁽²⁾		RESIDUI PASSIVI DA ESERCIZIO DI COMPETENZA (EC= I - PC)	
		PREVISIONI DEFINITIVE DI CASSA (CS)		TOTALE PAGAMENTI (TP=PR+PC)		FONDO PLURIENNALE VINCOLATO (FPV) ⁽³⁾		TOTALE RESIDUI PASSIVI DA RIPORTARE (TR=EP+EC)	
Cap. 1652	A.R.P.A.C. ONERI DI GESTIONE (L.R. N.10 DEL 29/7/1998).	RS	2.670.799,53	PR	2.670.799,53	R	0,00	EP	0,00
		CP	9.000.000,00	PC	6.000.000,00	I	9.000.000,00	ECP	0,00
		CS	11.670.799,53	TP	8.670.799,53	FPV	0,00	TR	3.000.000,00
Cap. 1656	TRASFERIMENTI ALLE PROVINCE DELLA QUOTA DEL DIECI PER CENTO DEL TRIBUTO SPECIALE PER IL DEPOSITO IN DISCARICA DEI RIFIUTI SOLIDI (ART. 3, COMMA 27, L. 28.12.95 N. 549 E ART. 17, COMMA 2, L.R. 7/12/2010, N. 16)	RS	1.132.653,61	PR	0,00	R	0,00	EP	1.132.653,61
		CP	0,00	PC	0,00	I	0,00	ECP	0,00
		CS	1.132.653,61	TP	0,00	FPV	0,00	TR	1.132.653,61
Cap. 3105	INTERVENTI DI BONIFICA INTEGRALE - CONTRIBUTI - L.R. 25/02/2003 N. 4	RS	0,00	PR	0,00	R	0,00	EP	0,00
		CP	1.100.000,00	PC	0,00	I	1.100.000,00	ECP	0,00
		CS	1.100.000,00	TP	0,00	FPV	0,00	TR	1.100.000,00
TITOLO 2	Spese in conto capitale	RS	7.941.043,35	PR	1.127.986,38	R	0,00	EP	6.813.056,97
		CP	9.553.727,27	PC	4.322.111,00	I	5.593.434,00	ECP	3.960.293,27
		CS	17.494.770,62	TP	5.450.097,38	FPV	0,00	TR	8.084.379,97
Cap. 957	REISCRIZIONE PER PAGAMENTO SOMME COLPITE DA PERENZIONE AMMINISTRATIVA AI SENSI DELL'ART. 42 LEGGE REGIONALE 7/2002. PARTE CAPITALE.	RS	88.980,43	PR	88.980,43	R	0,00	EP	0,00
		CP	6.040.985,20	PC	4.322.111,00	I	5.593.434,00	ECP	447.551,20
		CS	6.129.965,63	TP	4.411.091,43	FPV	0,00	TR	1.271.323,00
Cap. 1099	RISTORO ONERI DI CONVENZIONE AI COMUNI (ART. 18, COMMA 5, DELLA L.R. 54/85 E SS.MM.II.)	RS	0,00	PR	0,00	R	0,00	EP	0,00
		CP	20.000,00	PC	0,00	I	0,00	ECP	20.000,00
		CS	20.000,00	TP	0,00	FPV	0,00	TR	0,00
Cap. 1109	LAVORI DI RECUPERO E RICOMPOSIZIONE AMBIENTALE - REDAZIONE DEL PROGETTO UNITARIO DI GESTIONE DEL COMPARTO SE LO STESSO NON E' REDATTO DAI TITOLARI DI ATTIVITA' ESTRATTIVA - (ART. 19 L.R. N. 1/2008)	RS	0,00	PR	0,00	R	0,00	EP	0,00
		CP	270.000,00	PC	0,00	I	0,00	ECP	270.000,00
		CS	270.000,00	TP	0,00	FPV	0,00	TR	0,00
Cap. 1114	RECUPERO E RICOMPOSIZIONE AMBIENTALE DI CAVE PER INADEMPIENZE DA PARTE DEGLI IMPRENDITORI ESTRATTIVI AUTORIZZATI (ART. 18, COMMA 5; ART. 23, COMMA 4 E ART. 6 COMMA 4 DELLA L.R. 54/85 E SS.MM. E II.)	RS	0,00	PR	0,00	R	0,00	EP	0,00
		CP	50.000,00	PC	0,00	I	0,00	ECP	50.000,00
		CS	50.000,00	TP	0,00	FPV	0,00	TR	0,00
Cap.	MANUTENZIONE STRAORDINARIA DEI CORSI D'ACQUA DI COMPETENZA REGIONALE. TESTO UNICO	RS	4.171.784,78	PR	725.917,51	R	0,00	EP	3.445.867,27

CONTO DEL BILANCIO - GESTIONE DELLE SPESE
Consuntivo per capitoli

MISSIONE, PROGRAMMA, TITOLO	DENOMINAZIONE	RESIDUI PASSIVI AL 1/1/2014 (RS)		PAGAMENTI IN C/RESIDUI (PR)		RIACCERTAMENTO RESIDUI (R) ⁽¹⁾				RESIDUI PASSIVI DA ESERCIZI PRECEDENTI (EP=RS-PR+R)	
		PREVISIONI DEFINITIVE DI COMPETENZA (CP)		PAGAMENTI IN C/COMPETENZA (PC)		IMPEGNI (I) ⁽²⁾		ECONOMIE DI COMPETENZA (ECP= CP- I -FPV)		RESIDUI PASSIVI DA ESERCIZIO DI COMPETENZA (EC= I - PC)	
		PREVISIONI DEFINITIVE DI CASSA (CS)		TOTALE PAGAMENTI (TP=PR+PC)		FONDO PLURIENNALE VINCOLATO (FPV) ⁽³⁾				TOTALE RESIDUI PASSIVI DA RIPORTARE (TR=EP+EC)	
1120	523/1904 DECRETO LEGISLATIVO 112/98, DECRETO LEGISLATIVO 96/99	CP	669.888,18	PC	0,00	I	0,00	ECP	669.888,18	EC	0,00
		CS	4.841.672,96	TP	725.917,51	FPV	0,00			TR	3.445.867,27
Cap.	FINANZIAMENTI PER IL RECUPERO AMBIENTALE DI CAVE ABBANDONATE (ART. 32 L.R. 54/85	RS	0,00	PR	0,00	R	0,00			EP	0,00
1138	MODIFICATO ED INTEGRATO DALL'ART. 21 DELLA L.R. 17/95)	CP	30.000,00	PC	0,00	I	0,00	ECP	30.000,00	EC	0,00
		CS	30.000,00	TP	0,00	FPV	0,00			TR	0,00
Cap.	FEDERALISMO AMMINISTRATIVO AMBIENTE. FINANZIAMENTO DELLE SPESE DI INTERVENTO. D.LGS.	RS	2.039.535,46	PR	0,00	R	0,00			EP	2.039.535,46
1154	112/98.	CP	41.419,29	PC	0,00	I	0,00	ECP	41.419,29	EC	0,00
		CS	2.080.954,75	TP	0,00	FPV	0,00			TR	2.039.535,46
Cap.	ACQUISTO DI STRUMENTI PER LA VALUTAZIONE GESTIONALE E DI MEZZI PER LA VALUTAZIONE DELLA	RS	6.124,00	PR	0,00	R	0,00			EP	6.124,00
1158	PERICOLOSITA' DELL'ESERCIZIO DELLE CAVE. (ART. 25 DELLA L.R. 13/12/85 N. 54 MODIFICATO ED	CP	0,00	PC	0,00	I	0,00	ECP	0,00	EC	0,00
	INTEGRATO DALL'ART. 19, I E II COMMA DELLA L.R. 17/95), IVI COMPRESSE ATTIVITA' DI	CS	6.124,00	TP	0,00	FPV	0,00			TR	6.124,00
	AGGIORNAMENTO E SPECIALIZZAZIONE DEL PERSONALE ADDETTO ALLA RICERCA E ALLA										
Cap.	ACCORDO DI PROGRAMMA MULTIREGIONALE PER LA TUTELA DELLA BIODIVERSITA'-	RS	0,00	PR	0,00	R	0,00			EP	0,00
1364	RISTRUTTURAZIONE E RESTAURO MURO DI CINTA BORBONICO DEL CRATERE DEGLI ASTRONI IN NAPOLI -	CP	635.857,55	PC	0,00	I	0,00	ECP	635.857,55	EC	0,00
	DELIBERA CIPE 19/2004	CS	635.857,55	TP	0,00	FPV	0,00			TR	0,00
Cap.	PATTO PER LA CAMPANIA SOSTENIBILE DI EUROPA E DEL MEDITERRANEO	RS	885.541,03	PR	287.844,55	R	0,00			EP	597.696,48
1534		CP	0,00	PC	0,00	I	0,00	ECP	0,00	EC	0,00
		CS	885.541,03	TP	287.844,55	FPV	0,00			TR	597.696,48
Cap.	RIUTILIZZO ECONOMIE APQ TUTELA DELLE ACQUE E GESTIONE INTEGRATA DELLE RISORSE IDRICHE PER	RS	0,00	PR	0,00	R	0,00			EP	0,00
1556	INTERVENTI DI RISANAMENTO AMBIENTALE SUL TERRITORIO REGIONALE	CP	6.165,14	PC	0,00	I	0,00	ECP	6.165,14	EC	0,00
		CS	6.165,14	TP	0,00	FPV	0,00			TR	0,00
Cap.	PROGRAMMA TRIENNALE DI TUTELA AMBIENTALE 1989/91. REALIZZAZIONE DEGLI INTERVENTI	RS	194.971,25	PR	0,00	R	0,00			EP	194.971,25
1610	DEAC10, DEAC11, DEAC12 E DEAC14 (LEGGE 28.08.89 n° 305)	CP	0,00	PC	0,00	I	0,00	ECP	0,00	EC	0,00
		CS	194.971,25	TP	0,00	FPV	0,00			TR	194.971,25
Cap.	APQ PER LA DEFINIZIONE DGLI INTERVENTI DI MESSA IN SICUREZZA E BONIFICA DELLE AREE COMPRESSE	RS	0,00	PR	0,00	R	0,00			EP	0,00
1620	NEL SITO DI INTERESSE NAZIONALE DI NAPOLI ORIENTALE STIPULATO IN ROMA IL 15 NOVEMBRE 2007.	CP	1.789.411,91	PC	0,00	I	0,00	ECP	1.789.411,91	EC	0,00

CONTO DEL BILANCIO - GESTIONE DELLE SPESE
Consuntivo per capitoli

MISSIONE, PROGRAMMA, TITOLO	DENOMINAZIONE	RESIDUI PASSIVI AL 1/1/2014 (RS)		PAGAMENTI IN C/RESIDUI (PR)		RIACCERTAMENTO RESIDUI (R) ⁽¹⁾		RESIDUI PASSIVI DA ESERCIZI PRECEDENTI (EP=RS-PR+R)	
		PREVISIONI DEFINITIVE DI COMPETENZA (CP)		PAGAMENTI IN C/COMPETENZA (PC)		IMPEGNI (I) ⁽²⁾		RESIDUI PASSIVI DA ESERCIZIO DI COMPETENZA (EC= I - PC)	
		PREVISIONI DEFINITIVE DI CASSA (CS)		TOTALE PAGAMENTI (TP=PR+PC)		FONDO PLURIENNALE VINCOLATO (FPV) ⁽³⁾		TOTALE RESIDUI PASSIVI DA RIPORTARE (TR=EP+EC)	
		CS	1.789.411,91	TP	0,00	FPV	0,00	TR	0,00
Cap. 1628	REALIZZAZIONE DEL SISTEMA INFORMATIVO REGIONALE AMBIENTALE CON FUNZIONI DI PFR SINANET	RS	256.906,40	PR	25.243,89	R	0,00	EP	231.662,51
		CP	0,00	PC	0,00	I	0,00	ECP	0,00
		CS	256.906,40	TP	25.243,89	FPV	0,00	TR	231.662,51
Cap. 1966	CONTRIBUTO AL COMUNE DI CAIANELLO PER LAVORI DI REALIZZAZIONE DI UN'ISOLA ECOLOGICA	RS	150.000,00	PR	0,00	R	0,00	EP	150.000,00
		CP	0,00	PC	0,00	I	0,00	ECP	0,00
		CS	150.000,00	TP	0,00	FPV	0,00	TR	150.000,00
Cap. 2036	CONTRIBUTO AL COMUNE DI SAN TAMMARO PER LA REALIZZAZIONE DI UN'ISOLA ECOLOGICA	RS	128.000,00	PR	0,00	R	0,00	EP	128.000,00
		CP	0,00	PC	0,00	I	0,00	ECP	0,00
		CS	128.000,00	TP	0,00	FPV	0,00	TR	128.000,00
Cap. 4099	MESSA IN SICUREZZA DEI POZZI MINERARI E AREE CIRCOSTANTI PER CESSAZIONE DI ATTIVITA' CON RECUPERO DELLE SPESE IN DANNO DEGLI IMPIANTI.	RS	19.200,00	PR	0,00	R	0,00	EP	19.200,00
		CP	0,00	PC	0,00	I	0,00	ECP	0,00
		CS	19.200,00	TP	0,00	FPV	0,00	TR	19.200,00
Titolo 3	Spese per incremento di attività finanziarie	RS	0,00	PR	0,00	R	0,00	EP	0,00
		CP	0,00	PC	0,00	I	0,00	ECP	0,00
		CS	0,00	TP	0,00	FPV	0,00	TR	0,00
Totale Programma	02 Tutela, valorizzazione e recupero ambientale	RS	47.792.941,12	PR	38.442.015,38	R	-727.173,94	EP	8.623.751,80
		CP	23.888.808,29	PC	11.322.540,15	I	17.501.447,85	ECP	5.372.007,17
		CS	71.581.699,41	TP	49.764.555,53	FPV	1.015.353,27	TR	14.802.659,50
0903	Programma 03 Rifiuti								
Titolo 1	Spese correnti	RS	865.531,96	PR	9.925,00	R	0,00	EP	855.606,96
		CP	118.801.814,19	PC	30.255.623,88	I	30.453.114,84	ECP	86.748.699,35
								EC	197.490,96

CONTO DEL BILANCIO - GESTIONE DELLE SPESE
Consuntivo per capitoli

MISSIONE, PROGRAMMA, TITOLO	DENOMINAZIONE	RESIDUI PASSIVI AL 1/1/2014 (RS)		PAGAMENTI IN C/RESIDUI (PR)		RIACCERTAMENTO RESIDUI (R) ⁽¹⁾				RESIDUI PASSIVI DA ESERCIZI PRECEDENTI (EP=RS-PR+R)	
		PREVISIONI DEFINITIVE DI COMPETENZA (CP)		PAGAMENTI IN C/COMPETENZA (PC)		IMPEGNI (I) ⁽²⁾		ECONOMIE DI COMPETENZA (ECP= CP- I -FPV)		RESIDUI PASSIVI DA ESERCIZIO DI COMPETENZA (EC= I - PC)	
		PREVISIONI DEFINITIVE DI CASSA (CS)		TOTALE PAGAMENTI (TP=PR+PC)		FONDO PLURIENNALE VINCOLATO (FPV) ⁽³⁾				TOTALE RESIDUI PASSIVI DA RIPORTARE (TR=EP+EC)	
		CS	119.667.346,15	TP	30.265.548,88	FPV	1.600.000,00			TR	1.053.097,92
Cap. 470	RIMBORSI DI SOMME A QUALSIASI TITOLO INDEBITAMENTE INTROITATE DALLA REGIONE CAMPANIA RELATIVAMENTE A VOCI DI ENTRATA DI PERTINENZA DELLA UOD 12	RS	0,00	PR	0,00	R	0,00			EP	0,00
		CP	1.000,00	PC	0,00	I	0,00	ECP	1.000,00	EC	0,00
		CS	1.000,00	TP	0,00	FPV	0,00			TR	0,00
Cap. 1107	FONDO REGIONALE PER L'ECOSOSTENIBILITA' (ART. 15 L.R. N. 1/2008).	RS	865.531,96	PR	9.925,00	R	0,00			EP	855.606,96
		CP	526.698,36	PC	0,00	I	0,00	ECP	526.698,36	EC	0,00
		CS	1.392.230,32	TP	9.925,00	FPV	0,00			TR	855.606,96
Cap. 1225	INCENTIVO PER ATTIVITÀ DI PROGETTAZIONE DI LAVORI, SERVIZI E FORNITURE NONCHÉ ATTIVITÀ TECNICO-AMMINISTRATIVE AD ESSE CONNESSE DI CUI ALL'ART. 92 DECRETO LEGISLATIVO 12 APRILE 2006 N. 163 E SS.MM.II. AD ALL'ART. 11 DELLA LEGGE REGIONALE 27 FEBBRAIO 2007 N. 3 E SS.MM.II.	RS	0,00	PR	0,00	R	0,00			EP	0,00
		CP	235.224,50	PC	0,00	I	120.695,95	ECP	114.528,55	EC	120.695,95
		CS	235.224,50	TP	0,00	FPV	0,00			TR	120.695,95
Cap. 1231	IMPOSTA REGIONALE SULLE ATTIVITÀ PRODUTTIVE (I.R.A.P) PER LE ATTIVITÀ DELLA MISSIONE 09 PROGRAMMA 03.	RS	0,00	PR	0,00	R	0,00			EP	0,00
		CP	85.025,50	PC	0,00	I	10.259,17	ECP	74.766,33	EC	10.259,17
		CS	85.025,50	TP	0,00	FPV	0,00			TR	10.259,17
Cap. 1233	CONTRIBUTI SOCIALI A CARICO DELL'ENTE PER LE ATTIVITÀ DELLA MISSIONE 09 PROGRAMMA 03.	RS	0,00	PR	0,00	R	0,00			EP	0,00
		CP	29.750,00	PC	0,00	I	28.837,84	ECP	912,16	EC	28.837,84
		CS	29.750,00	TP	0,00	FPV	0,00			TR	28.837,84
Cap. 1236	SPESE CORRENTI INERENTI ALLA GESTIONE DEL TERMOVALIZZATORE DI ACERRA - ASSICURAZIONE.	RS	0,00	PR	0,00	R	0,00			EP	0,00
		CP	8.000.000,00	PC	2.759.052,04	I	2.759.052,04	ECP	5.240.947,96	EC	0,00
		CS	8.000.000,00	TP	2.759.052,04	FPV	0,00			TR	0,00
Cap. 1238	SPESE CORRENTI INERENTI ALLA GESTIONE DEL TERMOVALIZZATORE DI ACERRA.	RS	0,00	PR	0,00	R	0,00			EP	0,00
		CP	30.550.000,00	PC	17.441.469,99	I	17.475.507,99	ECP	13.074.492,01	EC	34.038,00
		CS	30.550.000,00	TP	17.441.469,99	FPV	0,00			TR	34.038,00
Cap. 1240	IMPOSTE E TASSE - IMU	RS	0,00	PR	0,00	R	0,00			EP	0,00
		CP	5.000.000,00	PC	4.108.911,00	I	4.108.911,00	ECP	891.089,00	EC	0,00
		CS	5.000.000,00	TP	4.108.911,00	FPV	0,00			TR	0,00

CONTO DEL BILANCIO - GESTIONE DELLE SPESE
Consuntivo per capitoli

MISSIONE, PROGRAMMA, TITOLO	DENOMINAZIONE	RESIDUI PASSIVI AL 1/1/2014 (RS)		PAGAMENTI IN C/RESIDUI (PR)		RIACCERTAMENTO RESIDUI (R) ⁽¹⁾		RESIDUI PASSIVI DA ESERCIZI PRECEDENTI (EP=RS-PR+R)	
		PREVISIONI DEFINITIVE DI COMPETENZA (CP)		PAGAMENTI IN C/COMPETENZA (PC)		IMPEGNI (I) ⁽²⁾		RESIDUI PASSIVI DA ESERCIZIO DI COMPETENZA (EC= I - PC)	
		PREVISIONI DEFINITIVE DI CASSA (CS)		TOTALE PAGAMENTI (TP=PR+PC)		FONDO PLURIENNALE VINCOLATO (FPV) ⁽³⁾		TOTALE RESIDUI PASSIVI DA RIPORTARE (TR=EP+EC)	
Cap. 1241	IMPOSTE E TASSE - IVA	RS	0,00	PR	0,00	R	0,00	EP	0,00
		CP	7.000.000,00	PC	0,00	I	0,00	ECP	7.000.000,00
		CS	7.000.000,00	TP	0,00	FPV	0,00	TR	0,00
Cap. 1244	CONTRIBUTO PER IL RISTORO AMBIENTALE AL COMUNE DI ACERRA	RS	0,00	PR	0,00	R	0,00	EP	0,00
		CP	7.800.000,00	PC	5.945.031,85	I	5.945.031,85	ECP	1.854.968,15
		CS	7.800.000,00	TP	5.945.031,85	FPV	0,00	TR	0,00
Cap. 1246	SPESE CORRENTI LA GESTIONE DEL TMV DI ACERRA. ANNI PREGRESSI	RS	0,00	PR	0,00	R	0,00	EP	0,00
		CP	57.234.115,83	PC	0,00	I	0,00	ECP	57.234.115,83
		CS	57.234.115,83	TP	0,00	FPV	0,00	TR	0,00
Cap. 1251	AZIONI DI INFORMAZIONE IN TEMA DI RIFIUTI.	RS	0,00	PR	0,00	R	0,00	EP	0,00
		CP	15.000,00	PC	0,00	I	0,00	ECP	15.000,00
		CS	15.000,00	TP	0,00	FPV	0,00	TR	0,00
Cap. 1646	ATTIVITA' CONNESSE ALLA PROGRAMMAZIONE DEI RIFIUTI (L.R. N. 4 DEL 28.03.2007)	RS	0,00	PR	0,00	R	0,00	EP	0,00
		CP	100.000,00	PC	0,00	I	0,00	ECP	100.000,00
		CS	100.000,00	TP	0,00	FPV	0,00	TR	0,00
Cap. 1648	ATTIVITA' CONNESSE AL MONITORAGGIO, L'INFORMAZIONE E LA VALUTAZIONE IN MATERIA DI RIFIUTI (L.R. N. 4 DEL 28.03.2007)	RS	0,00	PR	0,00	R	0,00	EP	0,00
		CP	185.000,00	PC	1.159,00	I	4.819,00	ECP	180.181,00
		CS	185.000,00	TP	1.159,00	FPV	0,00	TR	3.660,00
Cap. 2558	INTERVENTI INERENTI IL MONITORAGGIO DEL CICLO INTEGRATO DEI RIFIUTI	RS	0,00	PR	0,00	R	0,00	EP	0,00
		CP	100.000,00	PC	0,00	I	0,00	ECP	100.000,00
		CS	100.000,00	TP	0,00	FPV	0,00	TR	0,00
Cap. 2569	PRIMI INTERVENTI PER LA MESSA IN SICUREZZA E BONIFICA DELL'AREA INDUSTRIALE EX ISOCHIMICA NEL COMUNE DI AVELLINO - D.LGS. N. 152/2006 E SS.MM.II. E D.M. 14/05/1996 - MEDIANTE RIMOZIONE E SMALTIMENTO DEI RIFIUTI CONTENENTI AMIANTO	RS	0,00	PR	0,00	R	0,00	EP	0,00
		CP	1.300.000,00	PC	0,00	I	0,00	ECP	0,00
		CS	1.300.000,00	TP	0,00	FPV	1.300.000,00	TR	0,00

CONTO DEL BILANCIO - GESTIONE DELLE SPESE
Consuntivo per capitoli

MISSIONE, PROGRAMMA, TITOLO	DENOMINAZIONE	RESIDUI PASSIVI AL 1/1/2014 (RS)		PAGAMENTI IN C/RESIDUI (PR)		RIACCERTAMENTO RESIDUI (R) ⁽¹⁾		RESIDUI PASSIVI DA ESERCIZI PRECEDENTI (EP=RS-PR+R)			
		PREVISIONI DEFINITIVE DI COMPETENZA (CP)		PAGAMENTI IN C/COMPETENZA (PC)		IMPEGNI (I) ⁽²⁾		ECONOMIE DI COMPETENZA (ECP= CP- I -FPV)		RESIDUI PASSIVI DA ESERCIZIO DI COMPETENZA (EC= I - PC)	
		PREVISIONI DEFINITIVE DI CASSA (CS)		TOTALE PAGAMENTI (TP=PR+PC)		FONDO PLURIENNALE VINCOLATO (FPV) ⁽³⁾				TOTALE RESIDUI PASSIVI DA RIPORTARE (TR=EP+EC)	
Cap. 2571	PRIMI INTERVENTI PER LA MESSA IN SICUREZZA E BONIFICA DELL'AREA INDUSTRIALE EX ISOCHIMICA NEL COMUNE DI AVELLINO - CARATTERIZZAZIONE INTEGRATIVA AI SENSI DEL D.LGS. N. 152/2006 E SS.MM.II.	RS	0,00	PR	0,00	R	0,00			EP	0,00
		CP	300.000,00	PC	0,00	I	0,00	ECP	0,00	EC	0,00
		CS	300.000,00	TP	0,00	FPV	300.000,00			TR	0,00
Cap. 2598	ONERI DI GESTIONE DEL SISTEMA INFORMATIVO EMERGENZA RIFIUTI NETWORK E TECNOLOGIA AMBIENTALE "S.I.R.E.NET.T.A."	RS	0,00	PR	0,00	R	0,00			EP	0,00
		CP	340.000,00	PC	0,00	I	0,00	ECP	340.000,00	EC	0,00
		CS	340.000,00	TP	0,00	FPV	0,00			TR	0,00
Titolo 2	Spese in conto capitale	RS	19.841.236,21	PR	581.510,69	R	-5.816.293,40			EP	13.443.432,12
		CP	20.000.000,00	PC	0,00	I	0,00	ECP	20.000.000,00	EC	0,00
		CS	39.841.236,21	TP	581.510,69	FPV	0,00			TR	13.443.432,12
Cap. 1234	SPESE DI MANUTENZIONE STRAORDINARIA DEL TERMOVALORIZZATORE DI ACERRA.	RS	8.858.443,21	PR	0,00	R	-5.816.293,40			EP	3.042.149,81
		CP	20.000.000,00	PC	0,00	I	0,00	ECP	20.000.000,00	EC	0,00
		CS	28.858.443,21	TP	0,00	FPV	0,00			TR	3.042.149,81
Cap. 1668	INTERVENTI URGENTI A SOSTEGNO DELLO SVILUPPO DELLA RACCOLTA DIFFERENZIATA DEI RIFIUTI SOLIDI URBANI E SUPERAMENTO DELL'EMERGENZA.	RS	10.982.793,00	PR	581.510,69	R	0,00			EP	10.401.282,31
		CP	0,00	PC	0,00	I	0,00	ECP	0,00	EC	0,00
		CS	10.982.793,00	TP	581.510,69	FPV	0,00			TR	10.401.282,31
Titolo 3	Spese per incremento di attività finanziarie	RS	0,00	PR	0,00	R	0,00			EP	0,00
		CP	0,00	PC	0,00	I	0,00	ECP	0,00	EC	0,00
		CS	0,00	TP	0,00	FPV	0,00			TR	0,00
Totale Programma 03 Rifiuti		RS	20.706.768,17	PR	591.435,69	R	-5.816.293,40			EP	14.299.039,08
		CP	138.801.814,19	PC	30.255.623,88	I	30.453.114,84	ECP	106.748.699,35	EC	197.490,96
		CS	159.508.582,36	TP	30.847.059,57	FPV	1.600.000,00			TR	14.496.530,04
0904	Programma 04 Servizio idrico integrato										

CONTO DEL BILANCIO - GESTIONE DELLE SPESE
Consuntivo per capitoli

MISSIONE, PROGRAMMA, TITOLO	DENOMINAZIONE	RESIDUI PASSIVI AL 1/1/2014 (RS)		PAGAMENTI IN C/RESIDUI (PR)		RIACCERTAMENTO RESIDUI (R) ⁽¹⁾		RESIDUI PASSIVI DA ESERCIZI PRECEDENTI (EP=RS-PR+R)	
		PREVISIONI DEFINITIVE DI COMPETENZA (CP)		PAGAMENTI IN C/COMPETENZA (PC)		IMPEGNI (I) ⁽²⁾		RESIDUI PASSIVI DA ESERCIZIO DI COMPETENZA (EC= I - PC)	
		PREVISIONI DEFINITIVE DI CASSA (CS)		TOTALE PAGAMENTI (TP=PR+PC)		FONDO PLURIENNALE VINCOLATO (FPV) ⁽³⁾		TOTALE RESIDUI PASSIVI DA RIPORTARE (TR=EP+EC)	
TITOLO 1	Spese correnti	RS	55.516.499,02	PR	45.646.281,10	R	-0,05	EP	9.870.217,87
		CP	164.586.413,91	PC	118.315.447,06	I	119.112.230,00	ECP	45.474.183,91
		CS	220.102.912,93	TP	163.961.728,16	FPV	0,00	TR	10.667.000,81
Cap. 398	PAGAMENTO DEI DEBITI FUORI BILANCIO DI CUI ALL'ART. 47 DELLA L.R. N. 7/2002 DI COMPETENZA DELLA UOD 09	RS	0,00	PR	0,00	R	0,00	EP	0,00
		CP	17.730.845,94	PC	0,00	I	0,00	ECP	17.730.845,94
		CS	17.730.845,94	TP	0,00	FPV	0,00	TR	0,00
Cap. 1505	GESTIONE E MANUTENZIONE ORDINARIA DEI SISTEMI ACQUEDOTTISTICI EX CASMEZ TRASFERITI ALLA REGIONE AI SENSI DELL'ART. 6 DELLA LEGGE 2.5.1976, N.183. INTEGRAZIONE FONDI.	RS	5.195.540,25	PR	3.451.350,39	R	-0,05	EP	1.744.189,81
		CP	0,00	PC	0,00	I	0,00	ECP	0,00
		CS	5.195.540,25	TP	3.451.350,39	FPV	0,00	TR	1.744.189,81
Cap. 1506	GESTIONE E MANUTENZIONE ORDINARIA DEI SISTEMI ACQUEDOTTISTICI EX CASMEZ TRASFERITI ALLA REGIONE AI SENSI DELL'ART. 6 DELLA LEGGE 2.5.1976, N.183. (SPESA OBBLIGATORIA)	RS	13.938.551,25	PR	13.144.075,05	R	0,00	EP	794.476,20
		CP	60.125.705,38	PC	59.640.257,00	I	59.764.047,00	ECP	361.658,38
		CS	74.064.256,63	TP	72.784.332,05	FPV	0,00	TR	918.266,20
Cap. 1578	IMPOSTA REGIONALE SULLE ATTIVITA' PRODUTTIVE (I.R.A.P) PER LE ATTIVITA' DELLA MISSIONE 09 PROGRAMMA 04	RS	5.344,52	PR	5.344,52	R	0,00	EP	0,00
		CP	80.000,00	PC	0,00	I	6.282,01	ECP	73.717,99
		CS	85.344,52	TP	5.344,52	FPV	0,00	TR	6.282,01
Cap. 1579	INCENTIVO PER ATTIVITÀ DI PROGETTAZIONE DI LAVORI, SERVIZI E FORNITURE NONCHÉ ATTIVITÀ TECNICO-AMMINISTRATIVE AD ESSE CONNESSE DI CUI ALL'ART. 92 DECRETO LEGISLATIVO 12 APRILE 2006 N. 163 E SS.MM.II. ED ALL'ART. 11 DELLA LEGGE REGIONALE 27 FEBBRAIO 2007 N. 3 E SS.MM.II.	RS	0,00	PR	0,00	R	0,00	EP	0,00
		CP	581.522,44	PC	0,00	I	73.905,95	ECP	507.616,49
		CS	581.522,44	TP	0,00	FPV	0,00	TR	73.905,95
Cap. 1583	CONTRIBUTI SOCIALI A CARICO DELL'ENTE PER LE ATTIVITÀ DELLA MISSIONE 09 PROGRAMMA 04.	RS	15.023,13	PR	15.023,13	R	0,00	EP	0,00
		CP	192.252,36	PC	0,00	I	17.659,07	ECP	174.593,29
		CS	207.275,49	TP	15.023,13	FPV	0,00	TR	17.659,07
Cap. 1590	GESTIONE E MANUTENZIONE ORDINARIA DEI SISTEMI ACQUEDOTTISTICI REGIONALI FINANZIATA CON QUOTA PARTE DEL CONTRIBUTO EX ART. 12, COMMA 9, D.L. 2/03/2012, N. 16. CONVERTITO CON MODIFICAZIONE DALLA L. 26/04/2012, N. 44. (ART 1, COMMA 103, L.R. N. 5 DEL 6 MAGGIO 2013).	RS	4.252.058,49	PR	4.135.696,19	R	0,00	EP	116.362,30
		CP	11.124.009,50	PC	10.879.743,15	I	10.940.008,30	ECP	184.001,20
		CS	15.376.067,99	TP	15.015.439,34	FPV	0,00	TR	176.627,45
Cap.	GESTIONE E MANUTENZIONE ORDINARIA DEGLI IMPIANTI DI DEPURAZIONE REGIONALI FINANZIATI	RS	24.977.009,71	PR	20.466.829,53	R	0,00	EP	4.510.180,18

CONTO DEL BILANCIO - GESTIONE DELLE SPESE
Consuntivo per capitoli

MISSIONE, PROGRAMMA, TITOLO	DENOMINAZIONE	RESIDUI PASSIVI AL 1/1/2014 (RS)		PAGAMENTI IN C/RESIDUI (PR)		RIACCERTAMENTO RESIDUI (R) ⁽¹⁾		RESIDUI PASSIVI DA ESERCIZI PRECEDENTI (EP=RS-PR+R)			
		PREVISIONI DEFINITIVE DI COMPETENZA (CP)		PAGAMENTI IN C/COMPETENZA (PC)		IMPEGNI (I) ⁽²⁾		RESIDUI PASSIVI DA ESERCIZIO DI COMPETENZA (EC= I - PC)			
		PREVISIONI DEFINITIVE DI CASSA (CS)		TOTALE PAGAMENTI (TP=PR+PC)		FONDO PLURIENNALE VINCOLATO (FPV) ⁽³⁾		TOTALE RESIDUI PASSIVI DA RIPORTARE (TR=EP+EC)			
1630	CON QUOTA PARTE DEL CONTRIBUTO EX ART. 12, COMMA 9, D.L. 2/03/2012, N. 16. CONVERTITO CON MODIFICAZIONE DALLA L. 26/04/2012, N. 44. (ART 1, COMMA 103, L.R. N. 5 DEL 6 MAGGIO 2013).	CP	11.124.009,50	PC	0,00	I	0,00	ECP	11.124.009,50	EC	0,00
		CS	36.101.019,21	TP	20.466.829,53	FPV	0,00			TR	4.510.180,18
Cap.	GESTIONE E MANUTENZIONE ORDINARIA DEGLI IMPIANTI DI DEPURAZIONE REGIONALI. INTEGRAZIONE	RS	6.215.038,90	PR	4.000.000,00	R	0,00			EP	2.215.038,90
1657	FONDI.	CP	0,00	PC	0,00	I	0,00	ECP	0,00	EC	0,00
		CS	6.215.038,90	TP	4.000.000,00	FPV	0,00			TR	2.215.038,90
Cap.	GESTIONE E MANUTENZIONE ORDINARIA DEGLI IMPIANTI DI DEPURAZIONE REGIONALI. (SPESA	RS	917.932,77	PR	427.962,29	R	0,00			EP	489.970,48
1662	OBBLIGATORIA)	CP	63.608.068,79	PC	47.795.446,91	I	48.310.327,67	ECP	15.297.741,12	EC	514.880,76
		CS	64.526.001,56	TP	48.223.409,20	FPV	0,00			TR	1.004.851,24
Cap.	SPESE CONNESSE A SEGUITO DI IRROGAZIONE DI SANZIONI AMMINISTRATIVE PREVISTE DALL'ART.133	RS	0,00	PR	0,00	R	0,00			EP	0,00
1704	,COMMA 1 , DEL D. LGS. 152/2006.	CP	20.000,00	PC	0,00	I	0,00	ECP	20.000,00	EC	0,00
		CS	20.000,00	TP	0,00	FPV	0,00			TR	0,00
Titolo 2	Spese in conto capitale	RS	63.552.799,61	PR	6.920.861,53	R	0,00			EP	56.631.938,08
		CP	15.426.831,30	PC	3.969.189,49	I	10.935.270,71	ECP	4.491.560,59	EC	6.966.081,22
		CS	78.979.630,91	TP	10.890.051,02	FPV	0,00			TR	63.598.019,30
Cap.	MANUTENZIONE STRAORDINARIA, TENUTA IN EFFICIENZA DEI SISTEMI ACQUEDOTTISTICI EX CASMEZ	RS	22.832.367,86	PR	2.843.034,33	R	0,00			EP	19.989.333,53
1507	TRASFERITI ALLA REGIONE AI SENSI DELL'ART. 6 DELLA LEGGE 2.5.1976, N.183.	CP	5.166.470,34	PC	0,00	I	4.936.000,00	ECP	230.470,34	EC	4.936.000,00
		CS	27.998.838,20	TP	2.843.034,33	FPV	0,00			TR	24.925.333,53
Cap.	ATTIVITA' DI MONITORAGGIO E STUDIO DI CUI ALL'ART. 4, COMMA 176, LEGGE 350/2003	RS	122.500,00	PR	0,00	R	0,00			EP	122.500,00
1508		CP	132.500,00	PC	0,00	I	0,00	ECP	132.500,00	EC	0,00
		CS	255.000,00	TP	0,00	FPV	0,00			TR	122.500,00
Cap.	CONTRIBUTO QUIDICENNALE DELLO STATO PER L'ATTUAZIONE DEL SERVIZIO IDRICO INTEGRATO ART.	RS	6.853.960,46	PR	2.258.522,39	R	0,00			EP	4.595.438,07
1510	144, COMMA 17, LEGGE 388/2000	CP	999.270,71	PC	0,00	I	999.270,71	ECP	0,00	EC	999.270,71
		CS	7.853.231,17	TP	2.258.522,39	FPV	0,00			TR	5.594.708,78
Cap.	FONDI EX DECRETO 112/98 - QUOTA PARTE ANNI PREGRESSI PER LA MANUTENZIONE DEGLI IMPIANTI	RS	3.210.019,60	PR	858.457,18	R	0,00			EP	2.351.562,42
1588	ACQUEDOTTISTICI E DEGLI IMPIANTI DI DEPURAZIONE (SPESA DI INVESTIMENTO)	CP	0,00	PC	0,00	I	0,00	ECP	0,00	EC	0,00

CONTO DEL BILANCIO - GESTIONE DELLE SPESE
Consuntivo per capitoli

MISSIONE, PROGRAMMA, TITOLO	DENOMINAZIONE	RESIDUI PASSIVI AL 1/1/2014 (RS)		PAGAMENTI IN C/RESIDUI (PR)		RIACCERTAMENTO RESIDUI (R) ⁽¹⁾		RESIDUI PASSIVI DA ESERCIZI PRECEDENTI (EP=RS-PR+R)	
		PREVISIONI DEFINITIVE DI COMPETENZA (CP)		PAGAMENTI IN C/COMPETENZA (PC)		IMPEGNI (I) ⁽²⁾		RESIDUI PASSIVI DA ESERCIZIO DI COMPETENZA (EC= I - PC)	
		PREVISIONI DEFINITIVE DI CASSA (CS)		TOTALE PAGAMENTI (TP=PR+PC)		FONDO PLURIENNALE VINCOLATO (FPV) ⁽³⁾		TOTALE RESIDUI PASSIVI DA RIPORTARE (TR=EP+EC)	
		CS	3.210.019,60	TP	858.457,18	FPV	0,00	TR	2.351.562,42
Cap. 1663	INVESTIMENTI, MANUTENZIONE STRAORDINARIA E TENUTA IN EFFICIENZA DEGLI IMPIANTI DI DEPURAZIONE REGIONALI, IVI COMPRESO I MAGGIORI ONERI PER LA RIFUNZIONALIZZAZIONE DEI CITATI IMPIANTI.	RS	28.099.154,94	PR	960.847,63	R	0,00	EP	27.138.307,31
		CP	9.116.688,78	PC	3.969.189,49	I	5.000.000,00	ECP	4.116.688,78
								EC	1.030.810,51
		CS	37.215.843,72	TP	4.930.037,12	FPV	0,00	TR	28.169.117,82
Cap. 1700	FINANZIAMENTO DEGLI INTERVENTI PER IL RISPARMIO IDRICO ED IL RIUTILIZZO DELLE ACQUE REFLUE PER LA SUCCESSIVA RIPARTIZIONE (ART. 18, COMMA 3, LEGGE 5/1/94, N. 36)	RS	0,00	PR	0,00	R	0,00	EP	0,00
		CP	11.901,47	PC	0,00	I	0,00	ECP	11.901,47
								EC	0,00
		CS	11.901,47	TP	0,00	FPV	0,00	TR	0,00
Cap. 1958	CONTRIBUTO AL COMUNE DI LIBERI PER LA REALIZZAZIONE DI UN POZZO NEL TENIMENTO DEL COMUNE	RS	200.000,00	PR	0,00	R	0,00	EP	200.000,00
		CP	0,00	PC	0,00	I	0,00	ECP	0,00
								EC	0,00
		CS	200.000,00	TP	0,00	FPV	0,00	TR	200.000,00
Cap. 1968	CONTRIBUTO AL COMUNE DI CONCA DELLA CAMPANIA PER LAVORI DI RIFACIMENTO DELLA CONDOTTA OBSOLETA DELLA FRAZIONE CAVE CATAILLI	RS	190.000,00	PR	0,00	R	0,00	EP	190.000,00
		CP	0,00	PC	0,00	I	0,00	ECP	0,00
								EC	0,00
		CS	190.000,00	TP	0,00	FPV	0,00	TR	190.000,00
Cap. 1970	CONTRIBUTO AL COMUNE DI PONTELATONE PER LA PROGETTAZIONE E LA COSTRUZIONE DELL'IMPIANTO DI FITODEPURAZIONE	RS	180.000,00	PR	0,00	R	0,00	EP	180.000,00
		CP	0,00	PC	0,00	I	0,00	ECP	0,00
								EC	0,00
		CS	180.000,00	TP	0,00	FPV	0,00	TR	180.000,00
Cap. 2002	CONTRIBUTO AL COMUNE DI DOMICELLA PER LAVORI DI ADEGUAMENTO DELLA RETE FOGNARIA	RS	550.000,00	PR	0,00	R	0,00	EP	550.000,00
		CP	0,00	PC	0,00	I	0,00	ECP	0,00
								EC	0,00
		CS	550.000,00	TP	0,00	FPV	0,00	TR	550.000,00
Cap. 2012	CONTRIBUTO AL COMUNE DI CERCOLA PER INTERVENTO DI SABBIAATURA DELLA VASCA REGI LAGNI	RS	250.000,00	PR	0,00	R	0,00	EP	250.000,00
		CP	0,00	PC	0,00	I	0,00	ECP	0,00
								EC	0,00
		CS	250.000,00	TP	0,00	FPV	0,00	TR	250.000,00
Cap. 2018	CONTRIBUTO AL COMUNE DI ARZANO PER LAVORI ALLA RETE FOGNARIA	RS	150.000,00	PR	0,00	R	0,00	EP	150.000,00
		CP	0,00	PC	0,00	I	0,00	ECP	0,00
								EC	0,00
		CS	150.000,00	TP	0,00	FPV	0,00	TR	150.000,00

CONTO DEL BILANCIO - GESTIONE DELLE SPESE
Consuntivo per capitoli

MISSIONE, PROGRAMMA, TITOLO	DENOMINAZIONE	RESIDUI PASSIVI AL 1/1/2014 (RS)		PAGAMENTI IN C/RESIDUI (PR)		RIACCERTAMENTO RESIDUI (R) ⁽¹⁾		RESIDUI PASSIVI DA ESERCIZI PRECEDENTI (EP=RS-PR+R)	
		PREVISIONI DEFINITIVE DI COMPETENZA (CP)		PAGAMENTI IN C/COMPETENZA (PC)		IMPEGNI (I) ⁽²⁾		RESIDUI PASSIVI DA ESERCIZIO DI COMPETENZA (EC= I - PC)	
		PREVISIONI DEFINITIVE DI CASSA (CS)		TOTALE PAGAMENTI (TP=PR+PC)		FONDO PLURIENNALE VINCOLATO (FPV) ⁽³⁾		TOTALE RESIDUI PASSIVI DA RIPORTARE (TR=EP+EC)	
Cap. 2020	CONTRIBUTO AL COMUNE DI GRUMO NEVANO PER LAVORI ALLA RETE FOGNARIA	RS	150.000,00	PR	0,00	R	0,00	EP	150.000,00
		CP	0,00	PC	0,00	I	0,00	ECP	0,00
		CS	150.000,00	TP	0,00	FPV	0,00	TR	150.000,00
Cap. 2028	CONTRIBUTO AL COMUNE DI FRIGNANO PER IL POTENZIAMENTO DEL COLLETTORE FOGNARIO	RS	75.000,00	PR	0,00	R	0,00	EP	75.000,00
		CP	0,00	PC	0,00	I	0,00	ECP	0,00
		CS	75.000,00	TP	0,00	FPV	0,00	TR	75.000,00
Cap. 2032	CONTRIBUTO AL COMUNE DI TRENTOLA DUCENTA PER IL COMPLETAMENTO DELLA RETE FOGNARIA	RS	75.000,00	PR	0,00	R	0,00	EP	75.000,00
		CP	0,00	PC	0,00	I	0,00	ECP	0,00
		CS	75.000,00	TP	0,00	FPV	0,00	TR	75.000,00
Cap. 2218	LAVORI DI RISTRUTTURAZIONE E COMPLETAMENTO DELLA RETE IDRICA E FOGNIARIA NEL COMUNE DI S. MAURO CILENTO.	RS	614.796,75	PR	0,00	R	0,00	EP	614.796,75
		CP	0,00	PC	0,00	I	0,00	ECP	0,00
		CS	614.796,75	TP	0,00	FPV	0,00	TR	614.796,75
TITOLO 3	Spese per incremento di attività finanziarie	RS	0,00	PR	0,00	R	0,00	EP	0,00
		CP	0,00	PC	0,00	I	0,00	ECP	0,00
		CS	0,00	TP	0,00	FPV	0,00	TR	0,00
Totale Programma 04 Servizio idrico integrato		RS	119.069.298,63	PR	52.567.142,63	R	-0,05	EP	66.502.155,95
		CP	180.013.245,21	PC	122.284.636,55	I	130.047.500,71	ECP	49.965.744,50
		CS	299.082.543,84	TP	174.851.779,18	FPV	0,00	TR	74.265.020,11
0905 Programma 05 Aree protette, parchi naturali, protezione naturalistica e forestazione									
TITOLO 1	Spese correnti	RS	4.390.973,23	PR	2.097.725,90	R	-112,60	EP	2.293.134,73
		CP	19.783.002,42	PC	8.684.952,03	I	11.778.023,28	ECP	8.004.979,14
								EC	3.093.071,25

CONTO DEL BILANCIO - GESTIONE DELLE SPESE
Consuntivo per capitoli

MISSIONE, PROGRAMMA, TITOLO	DENOMINAZIONE	RESIDUI PASSIVI AL 1/1/2014 (RS)		PAGAMENTI IN C/RESIDUI (PR)		RIACCERTAMENTO RESIDUI (R) ⁽¹⁾		RESIDUI PASSIVI DA ESERCIZI PRECEDENTI (EP=RS-PR+R)	
		PREVISIONI DEFINITIVE DI COMPETENZA (CP)		PAGAMENTI IN C/COMPETENZA (PC)		IMPEGNI (I) ⁽²⁾		RESIDUI PASSIVI DA ESERCIZIO DI COMPETENZA (EC= I - PC)	
		PREVISIONI DEFINITIVE DI CASSA (CS)		TOTALE PAGAMENTI (TP=PR+PC)		FONDO PLURIENNALE VINCOLATO (FPV) ⁽³⁾		TOTALE RESIDUI PASSIVI DA RIPORTARE (TR=EP+EC)	
		CS	24.031.025,28	TP	10.782.677,93	FPV	0,00	TR	5.386.205,98
Cap. 612	ONERI ACCESSORI PER L'ESPLETAMENTO DELL'ATTIVITA' ANTINCENDIO BOSCHIVO - IRAP.	RS	0,00	PR	0,00	R	0,00	EP	0,00
		CP	29.000,00	PC	0,00	I	0,00	ECP	29.000,00
		CS	29.000,00	TP	0,00	FPV	0,00	TR	0,00
Cap. 613	ONERI ACCESSORI PER L'ESPLETAMENTO DELL'ATTIVITA' ANTINCENDIO BOSCHIVO - ONERI PREVIDENZIALI.	RS	0,00	PR	0,00	R	0,00	EP	0,00
		CP	81.000,00	PC	0,00	I	0,00	ECP	81.000,00
		CS	81.000,00	TP	0,00	FPV	0,00	TR	0,00
Cap. 809	CONTRIBUTO AL PARCO METROPOLITANO DELLE COLLINE DI NAPOLI (L.R. 17/2003)	RS	0,00	PR	0,00	R	0,00	EP	0,00
		CP	40.000,00	PC	40.000,00	I	40.000,00	ECP	0,00
		CS	40.000,00	TP	40.000,00	FPV	0,00	TR	0,00
Cap. 870	CONTRIBUTI PER COMMISSIONI ISTITUZIONALI, CONSULENZE E STUDI IN MATERIE DI AREE PROTETTE REGIONALI (L.R. N. 33/93, L.R. N. 17/03) E DI BENI PAESAGGISTICI (D.LGS. N. 42/04).	RS	0,00	PR	0,00	R	0,00	EP	0,00
		CP	20.000,00	PC	0,00	I	0,00	ECP	20.000,00
		CS	20.000,00	TP	0,00	FPV	0,00	TR	0,00
Cap. 1202	RISORSE PER ATTIVITA' DELEGATE DI CUI ALL'ART. 3 DELLA L.R. 7/5/96, N.11.	RS	0,00	PR	0,00	R	0,00	EP	0,00
		CP	0,00	PC	0,00	I	0,00	ECP	0,00
		CS	0,00	TP	0,00	FPV	0,00	TR	0,00
Cap. 1228	BONIFICA MONTANA E FORESTAZIONE (L.R. 7/5/96, N. 11) - ATTIVITA' DELLA REGIONE.	RS	38.304,99	PR	38.304,99	R	0,00	EP	0,00
		CP	6.510.223,02	PC	4.685.423,78	I	4.810.050,96	ECP	1.700.172,06
		CS	6.548.593,46	TP	4.723.728,77	FPV	0,00	TR	124.627,18
Cap. 1229	BONIFICA MONTANA E FORESTAZIONE (L.R. 7/5/96, N. 11) - ATTIVITA' DELLA REGIONE - ACQUISIZIONE BENI E SERVIZI	RS	0,00	PR	0,00	R	0,00	EP	0,00
		CP	600.000,00	PC	105.047,18	I	200.000,00	ECP	400.000,00
		CS	600.000,00	TP	105.047,18	FPV	0,00	TR	94.952,82
Cap. 1235	PREVENZIONE E LOTTA AGLI INCENDI BOSCHIVI (LEGGE 353/00 E L.R.7.5.96, N.11). GESTIONE ELISUPERFICI	RS	0,00	PR	0,00	R	0,00	EP	0,00
		CP	20.000,00	PC	0,00	I	15.000,00	ECP	5.000,00
		CS	10.000,00	TP	0,00	FPV	0,00	TR	15.000,00

CONTO DEL BILANCIO - GESTIONE DELLE SPESE
Consuntivo per capitoli

MISSIONE, PROGRAMMA, TITOLO	DENOMINAZIONE	RESIDUI PASSIVI AL 1/1/2014 (RS)		PAGAMENTI IN C/RESIDUI (PR)		RIACCERTAMENTO RESIDUI (R) ⁽¹⁾		RESIDUI PASSIVI DA ESERCIZI PRECEDENTI (EP=RS-PR+R)	
		PREVISIONI DEFINITIVE DI COMPETENZA (CP)		PAGAMENTI IN C/COMPETENZA (PC)		IMPEGNI (I) ⁽²⁾		RESIDUI PASSIVI DA ESERCIZIO DI COMPETENZA (EC= I - PC)	
		PREVISIONI DEFINITIVE DI CASSA (CS)		TOTALE PAGAMENTI (TP=PR+PC)		FONDO PLURIENNALE VINCOLATO (FPV) ⁽³⁾		TOTALE RESIDUI PASSIVI DA RIPORTARE (TR=EP+EC)	
Cap. 1237	PREVENZIONE E LOTTA AGLI INCENDI BOSCHIVI (LEGGE 353/00 E L.R.7.5.96, N.11). UTENZE E CANONI	RS	0,00	PR	0,00	R	0,00	EP	0,00
		CP	118.000,00	PC	34.765,00	I	52.765,00	ECP	65.235,00
		CS	118.000,00	TP	34.765,00	FPV	0,00	TR	18.000,00
Cap. 1239	PREVENZIONE E LOTTA AGLI INCENDI BOSCHIVI (LEGGE 353/00 E L.R.7.5.96, N.11).MANUTENZIONE INFRASTRUTTURE	RS	38.850,90	PR	38.850,90	R	0,00	EP	0,00
		CP	240.939,10	PC	0,00	I	0,00	ECP	240.939,10
		CS	160.000,00	TP	38.850,90	FPV	0,00	TR	0,00
Cap. 1242	PIANO REGIONALE ATTIVITÀ PREVISIONE, PREVENZIONE E LOTTA CONTRO GLI INCENDI BOSCHIVI - ENTI DELEGATI.	RS	0,00	PR	0,00	R	0,00	EP	0,00
		CP	4.500.000,00	PC	2.250.000,00	I	4.500.000,00	ECP	0,00
		CS	4.500.000,00	TP	2.250.000,00	FPV	0,00	TR	2.250.000,00
Cap. 1243	PREVENZIONE E LOTTA AGLI INCENDI BOSCHIVI (LEGGE 353/00 E L.R.7.5.96, N.11). BENI STRUMENTALI	RS	49.616,29	PR	49.065,99	R	-112,60	EP	437,70
		CP	422.495,40	PC	39.716,07	I	137.495,40	ECP	285.000,00
		CS	472.111,69	TP	88.782,06	FPV	0,00	TR	97.779,33
Cap. 1245	PREVENZIONE E LOTTA AGLI INCENDI BOSCHIVI (LEGGE 353/00 E L.R.7.5.96, N.11). CONVENZIONE CON LE AMMINISTRAZIONI CENTRALI.	RS	578.000,00	PR	578.000,00	R	0,00	EP	0,00
		CP	700.000,00	PC	150.000,00	I	150.000,00	ECP	550.000,00
		CS	1.278.000,00	TP	728.000,00	FPV	0,00	TR	0,00
Cap. 1247	PREVENZIONE E LOTTA AGLI INCENDI BOSCHIVI (LEGGE 353/00 E L.R.7.5.96, N.11). ACQUISIZIONE SERVIZI.	RS	1.166.083,05	PR	1.166.083,05	R	0,00	EP	0,00
		CP	4.792.711,92	PC	500.000,00	I	992.711,92	ECP	3.800.000,00
		CS	5.960.202,13	TP	1.666.083,05	FPV	0,00	TR	492.711,92
Cap. 1250	ONERI ACCESSORI PER L'ESPLETAMENTO DELL'ATTIVITA' ANTINCENDIO BOSCHIVO. L.R.11/96	RS	370.031,43	PR	2.746,97	R	0,00	EP	367.284,46
		CP	354.632,98	PC	0,00	I	0,00	ECP	354.632,98
		CS	710.031,43	TP	2.746,97	FPV	0,00	TR	0,00
Cap. 1256	FORMAZIONE ED AGGIORNAMENTO TECNICO DEL PERSONALE COMUNQUE ADDETTO AL SERVIZIO ANTINCENDIO, FORESTAZIONE, VIVAISMO ED INGEGNERIA NATURALISTICA.	RS	263.159,22	PR	100.674,00	R	0,00	EP	162.485,22
		CP	0,00	PC	0,00	I	0,00	ECP	0,00
		CS	263.159,22	TP	100.674,00	FPV	0,00	TR	0,00

CONTO DEL BILANCIO - GESTIONE DELLE SPESE
Consuntivo per capitoli

MISSIONE, PROGRAMMA, TITOLO	DENOMINAZIONE	RESIDUI PASSIVI AL 1/1/2014 (RS)		PAGAMENTI IN C/RESIDUI (PR)		RIACCERTAMENTO RESIDUI (R) ⁽¹⁾		RESIDUI PASSIVI DA ESERCIZI PRECEDENTI (EP=RS-PR+R)	
		PREVISIONI DEFINITIVE DI COMPETENZA (CP)		PAGAMENTI IN C/COMPETENZA (PC)		IMPEGNI (I) ⁽²⁾		RESIDUI PASSIVI DA ESERCIZIO DI COMPETENZA (EC= I - PC)	
		PREVISIONI DEFINITIVE DI CASSA (CS)		TOTALE PAGAMENTI (TP=PR+PC)		FONDO PLURIENNALE VINCOLATO (FPV) ⁽³⁾		TOTALE RESIDUI PASSIVI DA RIPORTARE (TR=EP+EC)	
Cap. 1348	TRATTAMENTO ECONOMICO DEI DIRETTORI DEGLI ENTI PARCO PREVISTI DALLE LL.RR. N. 33/1993 E N. 17/2003.	RS	392.684,36	PR	0,00	R	0,00	EP	392.684,36
		CP	200.000,00	PC	0,00	I	0,00	ECP	200.000,00
		CS	592.684,36	TP	0,00	FPV	0,00	TR	392.684,36
Cap. 1385	ATTIVITA' CONNESSE ALL'ATTUAZIONE DELLA L.R. N.33/1993.	RS	120.000,00	PR	120.000,00	R	0,00	EP	0,00
		CP	120.000,00	PC	0,00	I	0,00	ECP	120.000,00
		CS	240.000,00	TP	120.000,00	FPV	0,00	TR	0,00
Cap. 1386	AREE PROTETTE E PARCHI. LEGGE 394/91 E L.R. 1/9/93 N. 33. ONERI CONNESSI - SPESA CORRENTE	RS	0,00	PR	0,00	R	0,00	EP	0,00
		CP	880.000,00	PC	880.000,00	I	880.000,00	ECP	0,00
		CS	880.000,00	TP	880.000,00	FPV	0,00	TR	0,00
Cap. 1592	ATTUAZIONE DELLA STRATEGIA MARINA DI CUI AL D.LGS. 190/2010, ATTIVITA' DI INDAGINE, INFORMAZIONI TECNICO-SCIENTIFICHE A SALVAGUARDIA DELLA BIODIVERSITA' ED ECOSISTEMA MARINO	RS	0,00	PR	0,00	R	0,00	EP	0,00
		CP	150.000,00	PC	0,00	I	0,00	ECP	150.000,00
		CS	150.000,00	TP	0,00	FPV	0,00	TR	0,00
Cap. 3568	SPESE CORRENTI PER LO SVOLGIMENTO DI PROGETTI E PROGRAMMI FINANZIATI DALL'UNIONE EUROPEA	RS	1.500,00	PR	0,00	R	0,00	EP	1.500,00
		CP	4.000,00	PC	0,00	I	0,00	ECP	4.000,00
		CS	5.500,00	TP	0,00	FPV	0,00	TR	1.500,00
Cap. 5320	VALORIZZAZIONE E PROMOZIONE DELLA RETE ECOLOGICA E DEI BENI PAESAGGISTICI REGIONALI: CONSULENZE, STUDI, RICERCHE, MONITORAGGIO, PUBBLICAZIONI E MANIFESTAZIONI.	RS	4.000,00	PR	4.000,00	R	0,00	EP	0,00
		CP	0,00	PC	0,00	I	0,00	ECP	0,00
		CS	4.000,00	TP	4.000,00	FPV	0,00	TR	0,00
Cap. 5356	ATTUAZIONE DEL PROGRAMMA SPECIALE DENOMINATO LAGHETTI DI CASTELVOLTURNO - TRASFERIMENTI CORRENTI AI COMUNI	RS	1.368.742,99	PR	0,00	R	0,00	EP	1.368.742,99
		CP	0,00	PC	0,00	I	0,00	ECP	0,00
		CS	1.368.742,99	TP	0,00	FPV	0,00	TR	1.368.742,99
TITOLO 2	Spese in conto capitale	RS	999.949,75	PR	406.907,02	R	-35.087,03	EP	557.955,70
		CP	8.555.273,82	PC	0,00	I	7.991.917,44	ECP	489.776,38
		CS	9.222.235,47	TP	406.907,02	FPV	73.580,00	TR	8.549.873,14
Cap.	CONTRIBUTI PER L'ISTITUZIONE E LA VALORIZZAZIONE DEI PARCHI URBANI DI INTERESSE REGIONALE	RS	0,00	PR	0,00	R	0,00	EP	0,00

CONTO DEL BILANCIO - GESTIONE DELLE SPESE
Consuntivo per capitoli

MISSIONE, PROGRAMMA, TITOLO	DENOMINAZIONE	RESIDUI PASSIVI AL 1/1/2014 (RS)		PAGAMENTI IN C/RESIDUI (PR)		RIACCERTAMENTO RESIDUI (R) ⁽¹⁾		RESIDUI PASSIVI DA ESERCIZI PRECEDENTI (EP=RS-PR+R)	
		PREVISIONI DEFINITIVE DI COMPETENZA (CP)		PAGAMENTI IN C/COMPETENZA (PC)		IMPEGNI (I) ⁽²⁾		RESIDUI PASSIVI DA ESERCIZIO DI COMPETENZA (EC= I - PC)	
		PREVISIONI DEFINITIVE DI CASSA (CS)		TOTALE PAGAMENTI (TP=PR+PC)		FONDO PLURIENNALE VINCOLATO (FPV) ⁽³⁾		TOTALE RESIDUI PASSIVI DA RIPORTARE (TR=EP+EC)	
811 (L.R. 17/03)		CP	72.500,00	PC	0,00	I	0,00	ECP	0,00
		CS	72.500,00	TP	0,00	FPV	72.500,00	TR	0,00
Cap. 1200	BONIFICA MONTANA E FORESTAZIONE (L.R. 7/5/96, N. 11). ATTIVITA' EE.DD.	RS	17.076,33	PR	0,00	R	0,00	EP	17.076,33
		CP	7.231.845,83	PC	0,00	I	7.218.694,61	ECP	12.071,22
		CS	7.241.901,59	TP	0,00	FPV	1.080,00	TR	7.235.770,94
Cap. 1206	ATTIVITA' DIMOSTRATIVE, FORMATIVE E DIVULGATIVE IN MATERIA FORESTALE - ATTUAZIONE LEGGE 2/12/98, N.423 ED ATTUAZIONE D.L.GS. 18/5/2001, N.227.	RS	0,00	PR	0,00	R	0,00	EP	0,00
		CP	135.589,20	PC	0,00	I	135.589,20	ECP	0,00
		CS	135.589,20	TP	0,00	FPV	0,00	TR	135.589,20
Cap. 1216	UN ALBERO PER OGNI NEONATO E/O MINORE ADOTTATO E DIVULGAZIONE FORESTALE (LEGGE 29/1/1992, N.113; L.R. 28/12/1992, N.14 ; L.R. 15/03/2011 N.4)	RS	58.243,84	PR	46.116,51	R	-54,35	EP	12.072,98
		CP	276.518,53	PC	0,00	I	176.518,53	ECP	100.000,00
		CS	208.794,84	TP	46.116,51	FPV	0,00	TR	188.591,51
Cap. 1248	PREVENZIONE E LOTTA AGLI INCENDI BOSCHIVI (LEGGE 353/00 E L.R. 7.5.96, N.11).	RS	174.031,50	PR	155.732,71	R	-210,58	EP	18.088,21
		CP	289.389,41	PC	0,00	I	157.145,81	ECP	132.243,60
		CS	463.420,91	TP	155.732,71	FPV	0,00	TR	175.234,02
Cap. 1252	FINANZIAMENTO NAZIONALE PER LO SVOLGIMENTO DELLE FUNZIONI CONFERITE ALLE REGIONI AI FINI DELLA CONSERVAZIONE E DELLA DIFESA DAGLI INCENDI DEL PATRIMONIO BOSCHIVO NAZIONALE ART. 12 COMMA 2, L. 353/2000	RS	0,00	PR	0,00	R	0,00	EP	0,00
		CP	200.000,00	PC	0,00	I	0,00	ECP	200.000,00
		CS	200.000,00	TP	0,00	FPV	0,00	TR	0,00
Cap. 1294	SPESA PER LA REDAZIONE DEL PIANO FORESTALE GENERALE PER LA REDAZIONE DEI PIANI DI ASSESTAMENTO DEI BOSCHI, PER L'INVENTARIO FORESTALE REGIONALE, PER LA GIORNATA DELLA MONTAGNA, PER LA VALORIZZAZIONE DELLE FORESTE DEMANIALI, PER STUDI ED INDAGINI IN MATERIA FORESTALE E DEI LUI TERZORDI ADEMPIMENTI DERIVANTI DALL'ART. 11/06	RS	217.954,18	PR	200.000,00	R	0,00	EP	17.954,18
		CP	292.320,85	PC	0,00	I	292.320,85	ECP	0,00
		CS	510.275,03	TP	200.000,00	FPV	0,00	TR	310.275,03
Cap. 1354	AREE PROTETTE E PARCHI. LEGGE 394/91 E L.R. 1/9/93 N. 33. ONERI CONNESSI.	RS	200.000,00	PR	0,00	R	0,00	EP	200.000,00
		CP	0,00	PC	0,00	I	0,00	ECP	0,00
		CS	200.000,00	TP	0,00	FPV	0,00	TR	200.000,00
Cap. 3534	SPESE PER L'ATTUAZIONE DEL PROGETTO LIFE ENVIRONMENT POLICY AND GOVERNANCE - LIFE08 ENV/IT/000408	RS	295.586,10	PR	0,00	R	-34.822,10	EP	260.764,00
		CP	0,00	PC	0,00	I	0,00	ECP	0,00

CONTO DEL BILANCIO - GESTIONE DELLE SPESE
Consuntivo per capitoli

MISSIONE, PROGRAMMA, TITOLO	DENOMINAZIONE	RESIDUI PASSIVI AL 1/1/2014 (RS)		PAGAMENTI IN C/RESIDUI (PR)		RIACCERTAMENTO RESIDUI (R) ⁽¹⁾		RESIDUI PASSIVI DA ESERCIZI PRECEDENTI (EP=RS-PR+R)	
		PREVISIONI DEFINITIVE DI COMPETENZA (CP)		PAGAMENTI IN C/COMPETENZA (PC)		IMPEGNI (I) ⁽²⁾		RESIDUI PASSIVI DA ESERCIZIO DI COMPETENZA (EC= I - PC)	
		PREVISIONI DEFINITIVE DI CASSA (CS)		TOTALE PAGAMENTI (TP=PR+PC)		FONDO PLURIENNALE VINCOLATO (FPV) ⁽³⁾		TOTALE RESIDUI PASSIVI DA RIPORTARE (TR=EP+EC)	
		CS	95.586,10	TP	0,00	FPV	0,00	TR	260.764,00
Cap. 3566	SPESE DI INVESTIMENTO PER LO SVOLGIMENTO DI PROGETTI E PROGRAMMI FINANZIATI DALL'UNIONE EUROPEA	RS	37.057,80	PR	5.057,80	R	0,00	EP	32.000,00
		CP	57.110,00	PC	0,00	I	11.648,44	ECP	45.461,56
		CS	94.167,80	TP	5.057,80	FPV	0,00	TR	43.648,44
TITOLO 3	Spese per incremento di attività finanziarie	RS	0,00	PR	0,00	R	0,00	EP	0,00
		CP	0,00	PC	0,00	I	0,00	ECP	0,00
		CS	0,00	TP	0,00	FPV	0,00	TR	0,00
Totale Programma 05	Aree protette, parchi naturali, protezione naturalistica e forestazione	RS	5.390.922,98	PR	2.504.632,92	R	-35.199,63	EP	2.851.090,43
		CP	28.338.276,24	PC	8.684.952,03	I	19.769.940,72	ECP	8.494.755,52
		CS	33.253.260,75	TP	11.189.584,95	FPV	73.580,00	TR	13.936.079,12
0906	Programma 06 Tutela e valorizzazione delle risorse idriche								
TITOLO 1	Spese correnti	RS	0,00	PR	0,00	R	0,00	EP	0,00
		CP	650.036,50	PC	10.716,48	I	233.225,03	ECP	416.811,47
		CS	650.036,50	TP	10.716,48	FPV	0,00	TR	222.508,55
Cap. 441	RIMBORSI DI SOMME A QUALSIASI TITOLO INDEBITAMENTE INTROITATE DALLA REGIONE CAMPANIA RELATIVAMENTE A VOCI DI ENTRATA DI PERTINENZA DELLA UOD 09	RS	0,00	PR	0,00	R	0,00	EP	0,00
		CP	20.000,00	PC	10.716,48	I	10.716,48	ECP	9.283,52
		CS	20.000,00	TP	10.716,48	FPV	0,00	TR	0,00
Cap. 1602	INTERVENTI DI PREVENZIONE E RISANAMENTO DELL'INQUINAMENTO DEI CORPI IDRICI EX ART. 136 CO. 1 DEL D.LGS. N. 152/06.	RS	0,00	PR	0,00	R	0,00	EP	0,00
		CP	230.036,50	PC	0,00	I	222.508,55	ECP	7.527,95
		CS	230.036,50	TP	0,00	FPV	0,00	TR	222.508,55
Cap.	SPESE PER IL FINANZIAMENTO DEL PIANO REGIONALE DI SETTORE DELLE ACQUE MINERALI NATURALI E	RS	0,00	PR	0,00	R	0,00	EP	0,00

CONTO DEL BILANCIO - GESTIONE DELLE SPESE
Consuntivo per capitoli

MISSIONE, PROGRAMMA, TITOLO	DENOMINAZIONE	RESIDUI PASSIVI AL 1/1/2014 (RS)		PAGAMENTI IN C/RESIDUI (PR)		RIACCERTAMENTO RESIDUI (R) ⁽¹⁾				RESIDUI PASSIVI DA ESERCIZI PRECEDENTI (EP=RS-PR+R)	
		PREVISIONI DEFINITIVE DI COMPETENZA (CP)		PAGAMENTI IN C/COMPETENZA (PC)		IMPEGNI (I) ⁽²⁾		ECONOMIE DI COMPETENZA (ECP= CP- I -FPV)		RESIDUI PASSIVI DA ESERCIZIO DI COMPETENZA (EC= I - PC)	
		PREVISIONI DEFINITIVE DI CASSA (CS)		TOTALE PAGAMENTI (TP=PR+PC)		FONDO PLURIENNALE VINCOLATO (FPV) ⁽³⁾				TOTALE RESIDUI PASSIVI DA RIPORTARE (TR=EP+EC)	
4078	TERMALI, DI SORGENTE E DELLE PICCOLE UTILIZZAZIONI LOCALI - SPESE PER IL FINANZIAMENTO DI PROGRAMMI DI RICERCA TECNICO-SCIENTIFICI FINALIZZATI ALLA CONOSCENZA E TUTELA DELLA RISORSA IDROTERMOMINERALE (ART. 38 COMMI 1, 2, 4 DELLA L. R. 8/2008 E SS.MM.II.)	CP	400.000,00	PC	0,00	I	0,00	ECP	400.000,00	EC	0,00
		CS	400.000,00	TP	0,00	FPV	0,00			TR	0,00
Titolo 2	Spese in conto capitale	RS	0,00	PR	0,00	R	0,00			EP	0,00
		CP	170.303,46	PC	41.378,68	I	170.303,46	ECP	0,00	EC	128.924,78
		CS	170.303,46	TP	41.378,68	FPV	0,00			TR	128.924,78
Cap. 911	REISCRIZIONE PER PAGAMENTO SOMME COLPITE DA PERENZIONE AMMINISTRATIVA AI SENSI DELL'ART. 42 LR 7/2002. PARTE CAPITALE - INCARICHI PROFESSIONALI PER LA REALIZZAZIONE DI INVESTIMENTI.	RS	0,00	PR	0,00	R	0,00			EP	0,00
		CP	170.303,46	PC	41.378,68	I	170.303,46	ECP	0,00	EC	128.924,78
		CS	170.303,46	TP	41.378,68	FPV	0,00			TR	128.924,78
Cap. 1544	INTESA ISTITUZIONALE DI PROGRAMMA - ACCORDO DI PROGRAMMA QUADRO "TUTELA DELLE ACQUE E GESTIONE INTEGRATA DELLE RISORSE IDRICHE" (DELIBERA CIPE 17/03 QUOTA F.4 -LEGGE 208/98).	RS	0,00	PR	0,00	R	0,00			EP	0,00
		CP	0,00	PC	0,00	I	0,00	ECP	0,00	EC	0,00
		CS	0,00	TP	0,00	FPV	0,00			TR	0,00
Cap. 1558	INTESA ISTITUZIONALE DI PROGRAMMA - APQ "TUTELA DELLE ACQUE E GESTIONE INTEGRATA DELLE RISORSE IDRICHE" - ATTO INTEGRATIVO SOTTOSCRITTO IL 21/12/2007 - DELIBERA CIPE 36/02 - DELIBERA CIPE 35/05 - L. 426/98.	RS	0,00	PR	0,00	R	0,00			EP	0,00
		CP	0,00	PC	0,00	I	0,00	ECP	0,00	EC	0,00
		CS	0,00	TP	0,00	FPV	0,00			TR	0,00
Titolo 3	Spese per incremento di attività finanziarie	RS	0,00	PR	0,00	R	0,00			EP	0,00
		CP	0,00	PC	0,00	I	0,00	ECP	0,00	EC	0,00
		CS	0,00	TP	0,00	FPV	0,00			TR	0,00
Totale Programma 06 Tutela e valorizzazione delle risorse idriche		RS	0,00	PR	0,00	R	0,00			EP	0,00
		CP	820.339,96	PC	52.095,16	I	403.528,49	ECP	416.811,47	EC	351.433,33
		CS	820.339,96	TP	52.095,16	FPV	0,00			TR	351.433,33
0907	Programma 07 Sviluppo sostenibile territorio montano piccoli Comuni										
Titolo 1 Spese correnti		RS	0,00	PR	0,00	R	0,00			EP	0,00

CONTO DEL BILANCIO - GESTIONE DELLE SPESE
Consuntivo per capitoli

MISSIONE, PROGRAMMA, TITOLO	DENOMINAZIONE	RESIDUI PASSIVI AL 1/1/2014 (RS)		PAGAMENTI IN C/RESIDUI (PR)		RIACCERTAMENTO RESIDUI (R) ⁽¹⁾				RESIDUI PASSIVI DA ESERCIZI PRECEDENTI (EP=RS-PR+R)			
		PREVISIONI DEFINITIVE DI COMPETENZA (CP)		PAGAMENTI IN C/COMPETENZA (PC)		IMPEGNI (I) ⁽²⁾		ECONOMIE DI COMPETENZA (ECP= CP- I -FPV)		RESIDUI PASSIVI DA ESERCIZIO DI COMPETENZA (EC= I - PC)			
		PREVISIONI DEFINITIVE DI CASSA (CS)		TOTALE PAGAMENTI (TP=PR+PC)		FONDO PLURIENNALE VINCOLATO (FPV) ⁽³⁾				TOTALE RESIDUI PASSIVI DA RIPORTARE (TR=EP+EC)			
Titolo 2	Spese in conto capitale	CP	0,00	PC	0,00	I	0,00	ECP	0,00	EC	0,00		
		CS	0,00	TP	0,00	FPV	0,00			TR	0,00		
		RS	0,00	PR	0,00	R	0,00			EP	0,00		
	Titolo 3	Spese per incremento di attività finanziarie	CP	0,00	PC	0,00	I	0,00	ECP	0,00	EC	0,00	
			CS	0,00	TP	0,00	FPV	0,00			TR	0,00	
			RS	0,00	PR	0,00	R	0,00			EP	0,00	
			CP	0,00	PC	0,00	I	0,00	ECP	0,00	EC	0,00	
			CS	0,00	TP	0,00	FPV	0,00			TR	0,00	
			RS	0,00	PR	0,00	R	0,00			EP	0,00	
Totale Programma		07	Sviluppo sostenibile territorio montano piccoli Comuni		RS	0,00	PR	0,00	R	0,00	EP	0,00	
				CP	0,00	PC	0,00	I	0,00	ECP	0,00	EC	0,00
				CS	0,00	TP	0,00	FPV	0,00			TR	0,00
0908	Programma	08	Qualità dell'aria e riduzione dell'inquinamento										
Cap. 1677	Titolo 1	Spese correnti	RS	0,00	PR	0,00	R	0,00			EP	0,00	
			CP	30.000,00	PC	0,00	I	0,00	ECP	30.000,00	EC	0,00	
			CS	30.000,00	TP	0,00	FPV	0,00			TR	0,00	
	RETE REGIONALE DI SORVEGLIANZA DELLA RADIOATTIVITÀ AMBIENTALE (ART 104, D.LGS. N. 230/95)		RS	0,00	PR	0,00	R	0,00			EP	0,00	
			CP	30.000,00	PC	0,00	I	0,00	ECP	30.000,00	EC	0,00	
			CS	30.000,00	TP	0,00	FPV	0,00			TR	0,00	
	Titolo 2	Spese in conto capitale	RS	910.308,93	PR	869.213,86	R	0,00			EP	41.095,07	
			CP	818.626,01	PC	0,00	I	0,00	ECP	758.456,57	EC	0,00	
			CS	1.728.934,94	TP	869.213,86	FPV	60.169,44			TR	41.095,07	
	DISINQUINAMENTO DELLE ZONE COSTIERE TRA LE FOCI DEL FIUME SELE E FIUME SOLOFRONE		RS	104.476,47	PR	104.476,47	R	0,00			EP	0,00	

CONTO DEL BILANCIO - GESTIONE DELLE SPESE
Consuntivo per capitoli

MISSIONE, PROGRAMMA, TITOLO	DENOMINAZIONE	RESIDUI PASSIVI AL 1/1/2014 (RS)		PAGAMENTI IN C/RESIDUI (PR)		RIACCERTAMENTO RESIDUI (R) ⁽¹⁾		RESIDUI PASSIVI DA ESERCIZI PRECEDENTI (EP=RS-PR+R)	
		PREVISIONI DEFINITIVE DI COMPETENZA (CP)		PAGAMENTI IN C/COMPETENZA (PC)		IMPEGNI (I) ⁽²⁾		RESIDUI PASSIVI DA ESERCIZIO DI COMPETENZA (EC= I - PC)	
		PREVISIONI DEFINITIVE DI CASSA (CS)		TOTALE PAGAMENTI (TP=PR+PC)		FONDO PLURIENNALE VINCOLATO (FPV) ⁽³⁾		TOTALE RESIDUI PASSIVI DA RIPORTARE (TR=EP+EC)	
1514	(L.11.3.88 N.67) PROGETTO FIO 1989 N.45.	CP	0,00	PC	0,00	I	0,00	ECP	0,00
		CS	104.476,47	TP	104.476,47	FPV	0,00	TR	0,00
Cap.	DISINQUINAMENTO DEL BACINO DEL FIUME ISCLERO - IMPIANTO E COLLETTORI DI DUGENTA	RS	504.629,59	PR	504.629,59	R	0,00	EP	0,00
1516	(L.11.3.88 N.67) PROGETTO FIO 1989 N.46	CP	0,00	PC	0,00	I	0,00	ECP	0,00
		CS	504.629,59	TP	504.629,59	FPV	0,00	TR	0,00
Cap.	DISINQUINAMENTO DELLA ZONA COSTIERA TRA LE FOCI DEL FIUME TUSCIANO E DEL SELE(LEGGE	RS	260.107,80	PR	260.107,80	R	0,00	EP	0,00
1518	11.3.88 N.67) PROGETTO FIO 1989 N.47	CP	0,00	PC	0,00	I	0,00	ECP	0,00
		CS	260.107,80	TP	260.107,80	FPV	0,00	TR	0,00
Cap.	IRESA - GETTITO (51%) DESTINATO AL COMPLETAMENTO DEI SISTEMI DI MONITORAGGIO ACUSTICO, AL	RS	0,00	PR	0,00	R	0,00	EP	0,00
1531	DISINQUINAMENTO ACUSTICO E ALL'EVENTUALE INDENNIZZO DELLE POPOLAZIONI RESIDENTI (ART. 7, CO. 1, LETT E, L.R. 4/2014)	CP	357.000,00	PC	0,00	I	0,00	ECP	357.000,00
		CS	357.000,00	TP	0,00	FPV	0,00	TR	0,00
Cap.	IRESA - GETTITO (49%) DESTINATO ALLE POLITICHE DI TUTELA DELL'AMBIENTE (ART. 7, CO. 1, LETT E, L.R. 4/2014)	RS	0,00	PR	0,00	R	0,00	EP	0,00
1533		CP	343.000,00	PC	0,00	I	0,00	ECP	343.000,00
		CS	343.000,00	TP	0,00	FPV	0,00	TR	0,00
Cap.	AZIONI PREVISTE DALL'ART. 3, COMMA 27 LEGGE 28.12.1995 N.549, L.R. 29/7/1988 N. 10, PER LA	RS	41.095,07	PR	0,00	R	0,00	EP	41.095,07
1654	BONIFICA DEI SUOLI INQUINATI. ATTUAZIONE NUOVA PROGRAMMAZIONE CONCERTATA TRA LO STATO, LE REGIONI E LE PROVINCE AUTONOME DI TRENTO E BOLZANO IN MATERIA DI INFORMAZIONE, FORMAZIONE ED EDUCAZIONE AMBIENTALE (IN E A)	CP	118.626,01	PC	0,00	I	0,00	ECP	58.456,57
		CS	159.721,08	TP	0,00	FPV	60.169,44	TR	41.095,07
TITOLO 3	Spese per incremento di attività finanziarie	RS	0,00	PR	0,00	R	0,00	EP	0,00
		CP	0,00	PC	0,00	I	0,00	ECP	0,00
		CS	0,00	TP	0,00	FPV	0,00	TR	0,00
Totale Programma	08 Qualità dell'aria e riduzione dell'inquinamento	RS	910.308,93	PR	869.213,86	R	0,00	EP	41.095,07
		CP	848.626,01	PC	0,00	I	0,00	ECP	788.456,57
		CS	1.758.934,94	TP	869.213,86	FPV	60.169,44	TR	41.095,07

CONTO DEL BILANCIO - GESTIONE DELLE SPESE
Consuntivo per capitoli

MISSIONE, PROGRAMMA, TITOLO	DENOMINAZIONE	RESIDUI PASSIVI AL 1/1/2014 (RS)		PAGAMENTI IN C/RESIDUI (PR)		RIACCERTAMENTO RESIDUI (R) ⁽¹⁾				RESIDUI PASSIVI DA ESERCIZI PRECEDENTI (EP=RS-PR+R)	
		PREVISIONI DEFINITIVE DI COMPETENZA (CP)		PAGAMENTI IN C/COMPETENZA (PC)		IMPEGNI (I) ⁽²⁾		ECONOMIE DI COMPETENZA (ECP= CP- I -FPV)		RESIDUI PASSIVI DA ESERCIZIO DI COMPETENZA (EC= I - PC)	
		PREVISIONI DEFINITIVE DI CASSA (CS)		TOTALE PAGAMENTI (TP=PR+PC)		FONDO PLURIENNALE VINCOLATO (FPV) ⁽³⁾				TOTALE RESIDUI PASSIVI DA RIPORTARE (TR=EP+EC)	
0909	Programma 0909	Politica regionale unitaria per lo sviluppo sostenibile e la tutela del territorio e dell'ambiente <i>(solo per le Regioni)</i>									
Titolo 1		Spese correnti		RS	0,00	PR	0,00	R	0,00	EP	0,00
		CP	86.646,05	PC	0,00	I	0,00	ECP	86.646,05	EC	0,00
		CS	69.646,05	TP	0,00	FPV	0,00			TR	0,00
Cap. 2856	VERSAMENTI INAIL, INPS, ED ALTRI ENTI PREVIDENZIALI PER ATTIVITÀ CONNESSE ALL'OB. OP. 1.5 - POR FESR 07/13.	RS	0,00	PR	0,00	R	0,00			EP	0,00
		CP	12.000,00	PC	0,00	I	0,00	ECP	12.000,00	EC	0,00
		CS	12.000,00	TP	0,00	FPV	0,00			TR	0,00
Cap. 2857	VERSAMENTI INAIL, INPS, ED ALTRI ENTI PREVIDENZIALI PER ATTIVITÀ CONNESSE ALL'ATTUAZIONE DI G.P. DI NATURA AMBIENTALE - POR FESR 07/13	RS	0,00	PR	0,00	R	0,00			EP	0,00
		CP	32.930,82	PC	0,00	I	0,00	ECP	32.930,82	EC	0,00
		CS	32.930,82	TP	0,00	FPV	0,00			TR	0,00
Cap. 2858	VERSAMENTI IRAP PER ATTIVITÀ CONNESSE ALL'OB. OP. 1.5 - POR FESR 07/13.	RS	0,00	PR	0,00	R	0,00			EP	0,00
		CP	5.000,00	PC	0,00	I	0,00	ECP	5.000,00	EC	0,00
		CS	5.000,00	TP	0,00	FPV	0,00			TR	0,00
Cap. 2859	VERSAMENTI IRAP PER ATTIVITÀ CONNESSE ALL'ATTUAZIONE DI G.P. DI NATURA AMBIENTALE - POR FESR 07/13	RS	0,00	PR	0,00	R	0,00			EP	0,00
		CP	11.715,23	PC	0,00	I	0,00	ECP	11.715,23	EC	0,00
		CS	11.715,23	TP	0,00	FPV	0,00			TR	0,00
Cap. 2867	VERSAMENTI INAIL, INPS, ED ALTRI ENTI PREVIDENZIALI PER ATTIVITÀ CONNESSE ALL'OB. OP. 1.2 - POR FESR 07/13	RS	0,00	PR	0,00	R	0,00			EP	0,00
		CP	18.000,00	PC	0,00	I	0,00	ECP	18.000,00	EC	0,00
		CS	6.000,00	TP	0,00	FPV	0,00			TR	0,00
Cap. 2869	VERSAMENTI IRAP PER ATTIVITÀ CONNESSE ALL'OB. OP. 1.2 - POR FESR 07/13	RS	0,00	PR	0,00	R	0,00			EP	0,00
		CP	7.000,00	PC	0,00	I	0,00	ECP	7.000,00	EC	0,00
		CS	2.000,00	TP	0,00	FPV	0,00			TR	0,00
Titolo 2		Spese in conto capitale		RS	481.843.541,06	PR	144.186.025,66	R	-66.545.182,26	EP	271.112.333,14

CONTO DEL BILANCIO - GESTIONE DELLE SPESE
Consuntivo per capitoli

MISSIONE, PROGRAMMA, TITOLO	DENOMINAZIONE	RESIDUI PASSIVI AL 1/1/2014 (RS)		PAGAMENTI IN C/RESIDUI (PR)		RIACCERTAMENTO RESIDUI (R) ⁽¹⁾				RESIDUI PASSIVI DA ESERCIZI PRECEDENTI (EP=RS-PR+R)	
		PREVISIONI DEFINITIVE DI COMPETENZA (CP)		PAGAMENTI IN C/COMPETENZA (PC)		IMPEGNI (I) ⁽²⁾		ECONOMIE DI COMPETENZA (ECP= CP- I -FPV)		RESIDUI PASSIVI DA ESERCIZIO DI COMPETENZA (EC= I - PC)	
		PREVISIONI DEFINITIVE DI CASSA (CS)		TOTALE PAGAMENTI (TP=PR+PC)		FONDO PLURIENNALE VINCOLATO (FPV) ⁽³⁾				TOTALE RESIDUI PASSIVI DA RIPORTARE (TR=EP+EC)	
		CP	400.235.464,69	PC	27.649.624,83	I	123.432.360,57	ECP	232.339.597,68	EC	95.782.735,74
		CS	496.410.332,25	TP	171.835.650,49	FPV	44.463.506,44			TR	366.895.068,88
Cap. 2179	RIENTRI FINANZIARI DEL POR 2000-2006 PER LA REALIZZAZIONE DI INTERVENTI COERENTI ALL'ASSE I DELLA LINEA FESR - SOCIETA' CONTROLLATE - ACQUISIZIONE SERVIZI.	RS	0,00	PR	0,00	R	0,00			EP	0,00
		CP	5.011.074,73	PC	4.889.357,77	I	5.011.074,73	ECP	0,00	EC	121.716,96
		CS	5.011.074,73	TP	4.889.357,77	FPV	0,00			TR	121.716,96
Cap. 2185	FINANZIAMENTO DEGLI INTERVENTI DALL'ASSE PRIORITARIO I "RISORSE NATURALI" DEL POR CAMPANIA LINEA FESR. 2000/2006	RS	31.895.256,91	PR	0,00	R	0,00			EP	31.895.256,91
		CP	0,00	PC	0,00	I	0,00	ECP	0,00	EC	0,00
		CS	1.841.478,73	TP	0,00	FPV	0,00			TR	31.895.256,91
Cap. 2186	RIENTRI FINANZIARI DEL POR 2000 - 2006 PER LA REALIZZAZIONE DI INTERVENTI COERENTI ALL'ASSE I DELLA LINEA FESR	RS	15.212.688,34	PR	399.535,22	R	0,00			EP	14.813.153,12
		CP	0,00	PC	0,00	I	0,00	ECP	0,00	EC	0,00
		CS	15.212.688,34	TP	399.535,22	FPV	0,00			TR	14.813.153,12
Cap. 2187	RIENTRI FINANZIARI DEL POR 2000-2006 PER LA REALIZZAZIONE DI INTERVENTI COERENTI ALL'ASSE I DELLA LINEA FESR - SOCIETA' CONTROLLATE	RS	74.532,77	PR	0,00	R	0,00			EP	74.532,77
		CP	3.753.500,61	PC	3.753.500,61	I	3.753.500,61	ECP	0,00	EC	0,00
		CS	3.828.033,38	TP	3.753.500,61	FPV	0,00			TR	74.532,77
Cap. 2503	A.P.Q. "OPERE DI RISANAMENTO AMBIENTALE" DEL 29/01/2014 - DELIBERA CIPE 156 DEL 21 DICEMBRE 2012 - MESSA IN SICUREZZA DEL TERRITORIO MEDIANTE MITIGAZIONE DEI RISCHI AMBIENTALI E IGIENICO- SANITARIO.	RS	0,00	PR	0,00	R	0,00			EP	0,00
		CP	7.500.000,00	PC	0,00	I	1.795.039,61	ECP	408.044,85	EC	1.795.039,61
		CS	7.500.000,00	TP	0,00	FPV	5.296.915,54			TR	1.795.039,61
Cap. 2505	A.P.Q. DEL 29/01/14 - DELIBERA CIPE 156 DEL 21 DICEMBRE 2012 - RIQUALIFICAZIONE AMBIENTALE FINALIZZATA ALLA FRUIZIONE ED AL RIUTILIZZO DELLE AREE LITORALI E DEL PATRIMONIO DELLA REGIONE CAMPANIA CON INCLUSIONE DELLE AREE CONFISCATE ALLA CAMORRA.	RS	0,00	PR	0,00	R	0,00			EP	0,00
		CP	5.500.000,00	PC	884.799,43	I	884.799,43	ECP	2.248.609,67	EC	0,00
		CS	5.500.000,00	TP	884.799,43	FPV	2.366.590,90			TR	0,00
Cap. 2513	FONDO PLURIENNALE VINCOLATO CONCERNENTE L' A.P.Q. "OPERE DI RISANAMENTO AMBIENTALE" DEL 29/01/2014 - DELIBERA CIPE 156 DEL 21 DICEMBRE 2012 - MESSA IN SICUREZZA DEL TERRITORIO MEDIANTE MITIGAZIONE DEI RISCHI AMBIENTALI E IGIENICO- SANITARIO.	RS	0,00	PR	0,00	R	0,00			EP	0,00
		CP	16.000.000,00	PC	0,00	I	0,00	ECP	0,00	EC	0,00
		CS	0,00	TP	0,00	FPV	16.000.000,00			TR	0,00
Cap. 2515	FONDO PLURIENNALE VINCOLATO CONCERNENTE L' A.P.Q. DEL 29/01/14 - DELIBERA CIPE 156 DEL 21 DICEMBRE 2012 - RIQUALIFICAZIONE AMBIENTALE FINALIZZATA ALLA FRUIZIONE ED AL RIUTILIZZO DELLE AREE LITORALI E DEL PATRIMONIO DELLA REGIONE CAMPANIA CON INCLUSIONE DELLE AREE CONFISCATE ALLA CAMORRA.	RS	0,00	PR	0,00	R	0,00			EP	0,00
		CP	6.500.000,00	PC	0,00	I	0,00	ECP	0,00	EC	0,00

CONTO DEL BILANCIO - GESTIONE DELLE SPESE
Consuntivo per capitoli

MISSIONE, PROGRAMMA, TITOLO	DENOMINAZIONE	RESIDUI PASSIVI AL 1/1/2014 (RS)		PAGAMENTI IN C/RESIDUI (PR)		RIACCERTAMENTO RESIDUI (R) ⁽¹⁾		RESIDUI PASSIVI DA ESERCIZI PRECEDENTI (EP=RS-PR+R)	
		PREVISIONI DEFINITIVE DI COMPETENZA (CP)		PAGAMENTI IN C/COMPETENZA (PC)		IMPEGNI (I) ⁽²⁾		RESIDUI PASSIVI DA ESERCIZIO DI COMPETENZA (EC= I - PC)	
		PREVISIONI DEFINITIVE DI CASSA (CS)		TOTALE PAGAMENTI (TP=PR+PC)		FONDO PLURIENNALE VINCOLATO (FPV) ⁽³⁾		TOTALE RESIDUI PASSIVI DA RIPORTARE (TR=EP+EC)	
	DELLE AREE LITORALI E DEL PATRIMONIO DELLA REGIONE CAMPANIA CON INCLUSIONE DELLE AREE CONFEISCATE ALLA CAMOBBIA	CS	0,00	TP	0,00	FPV	6.500.000,00	TR	0,00
Cap.	FSC 2007-2013. DELIBERA CIPE 60/2012. DEPURAZIONE DELLE ACQUE	RS	4.000.000,00	PR	3.869.006,68	R	0,00	EP	130.993,32
2578		CP	6.500.000,00	PC	0,00	I	6.500.000,00	ECP	0,00
		CS	10.500.000,00	TP	3.869.006,68	FPV	0,00	TR	6.630.993,32
Cap.	MISURE FINANZIARIE DI SOSTEGNO AL CICLO DEI RIFIUTI E DI COMPENSAZIONE AMBIENTALE (ART. 3 D.L. 26.11.2010, N.196 CONVERTITO IN L. 24.01.2011, N. 1)	RS	12.264.765,00	PR	463.000,00	R	0,00	EP	11.801.765,00
2582		CP	34.479.348,33	PC	34.638,50	I	15.508.089,41	ECP	4.671.258,92
		CS	46.744.113,33	TP	497.638,50	FPV	14.300.000,00	TR	27.275.215,91
Cap.	INTERVENTI DI COMPENSAZIONE AMBIENTALE E BONIFICA DI CUI ALL'ACCORDO DI PROGRAMMA DELL'8/4/2009 (ART.3, COMMA 2, DECRETO LEGGE N.196/2010 CONV. IN LEGGE 1/2011)	RS	40.302.088,91	PR	3.869.252,78	R	0,00	EP	36.432.836,13
2592		CP	0,00	PC	0,00	I	0,00	ECP	0,00
		CS	28.231.121,74	TP	3.869.252,78	FPV	0,00	TR	36.432.836,13
Cap.	1.1 - OB. OP. GESTIONE INTEGRATA DEL CICLO DEI RIFIUTI PO FESR 2007-2013 - AMMINISTRAZIONI LOCALI.	RS	28.259.950,15	PR	2.850.353,25	R	-4.661.856,04	EP	20.747.740,86
2600		CP	9.148.333,74	PC	277.429,29	I	9.010.916,90	ECP	137.416,84
		CS	28.709.045,61	TP	3.127.782,54	FPV	0,00	TR	29.481.228,47
Cap.	1.2 - OB.OP. MIGLIORARE LA SALUBRITA' DELL'AMBIENTE PO FESR 2007/2013 - AMMINISTRAZIONI LOCALI.	RS	39.302.293,61	PR	58.949,68	R	-29.825.456,60	EP	9.417.887,33
2602		CP	22.390.255,75	PC	1.144.640,63	I	18.288.176,96	ECP	4.102.078,79
		CS	45.494.446,69	TP	1.203.590,31	FPV	0,00	TR	26.561.423,66
Cap.	1.3 - OB. OP. MIGLIORARE LO STATO DEI CORPI IDRICI SUPERFICIALI - PO FESR 2007/2013 - AMMINISTRAZIONI LOCALI.	RS	1.246.554,74	PR	0,00	R	-141.156,81	EP	1.105.397,93
2604		CP	1.968.000,00	PC	0,00	I	1.968.000,00	ECP	0,00
		CS	1.246.554,74	TP	0,00	FPV	0,00	TR	3.073.397,93
Cap.	1.4 - OB. OP. MIGLIORARE LA GESTIONE INTEGRATA DELLE RISORSE IDRICHE - PO FESR 2007/2013 - AMMINISTRAZIONI LOCALI.	RS	48.311.267,46	PR	10.652.919,42	R	-12.273.566,08	EP	25.384.781,96
2606		CP	5.091.783,52	PC	0,00	I	333.795,58	ECP	4.757.987,94
		CS	41.513.800,63	TP	10.652.919,42	FPV	0,00	TR	25.718.577,54
Cap.	1.5 - OB. OP. MESSA IN SICUREZZA DEI TERRITORI ESPOSTI A RISCHI NATURALI - PO FESR 2007/2013 - AMMINISTRAZIONI LOCALI.	RS	36.579.280,73	PR	9.987.285,85	R	-17.733.146,73	EP	8.858.848,15
2608		CP	17.964.083,77	PC	10.223.343,40	I	13.107.445,61	ECP	4.856.638,16
		CS	40.247.722,64	TP	20.210.629,25	FPV	0,00	TR	11.742.950,36

CONTO DEL BILANCIO - GESTIONE DELLE SPESE
Consuntivo per capitoli

MISSIONE, PROGRAMMA, TITOLO	DENOMINAZIONE	RESIDUI PASSIVI AL 1/1/2014 (RS)		PAGAMENTI IN C/RESIDUI (PR)		RIACCERTAMENTO RESIDUI (R) ⁽¹⁾		RESIDUI PASSIVI DA ESERCIZI PRECEDENTI (EP=RS-PR+R)	
		PREVISIONI DEFINITIVE DI COMPETENZA (CP)		PAGAMENTI IN C/COMPETENZA (PC)		IMPEGNI (I) ⁽²⁾		RESIDUI PASSIVI DA ESERCIZIO DI COMPETENZA (EC= I - PC)	
		PREVISIONI DEFINITIVE DI CASSA (CS)		TOTALE PAGAMENTI (TP=PR+PC)		FONDO PLURIENNALE VINCOLATO (FPV) ⁽³⁾		TOTALE RESIDUI PASSIVI DA RIPORTARE (TR=EP+EC)	
Cap. 2613	POR CAMPANIA FESR 2007-2013 - PROGETTO INTERSETTORIALE DI TELERILEVAMENTO S.I.S.TE.M.A. - AMMINISTRAZIONI LOCALI.	RS	365.420,00	PR	0,00	R	0,00	EP	365.420,00
		CP	0,00	PC	0,00	I	0,00	ECP	0,00
		CS	365.420,00	TP	0,00	FPV	0,00	TR	365.420,00
Cap. 2614	1.8 - OB. OP. PARCHI ED AREE PROTETTE PO FESR 2007/2013 - AMMINISTRAZIONI LOCALI.	RS	501.347,50	PR	0,00	R	0,00	EP	501.347,50
		CP	1.448.276,06	PC	0,00	I	1.445.876,06	ECP	1.445.876,06
		CS	1.949.623,56	TP	0,00	FPV	0,00	TR	1.947.223,56
Cap. 2690	FINANZIAMENTO GRANDI PROGETTI POR FESR 2007/2013 - AMBIENTE - AMMINISTRAZIONI LOCALI	RS	189.749.017,30	PR	85.510.722,19	R	-1.910.000,00	EP	102.328.295,11
		CP	0,00	PC	0,00	I	0,00	ECP	0,00
		CS	119.532.986,31	TP	85.510.722,19	FPV	0,00	TR	102.328.295,11
Cap. 2849	1.5 - OB. OP. MESSA IN SICUREZZA DEI TERRITORI ESPOSTI A RISCHI NATURALI - PO FESR 2007/2013 - REALIZZAZIONE LAVORI E INFRASTRUTTURE.	RS	0,00	PR	0,00	R	0,00	EP	0,00
		CP	2.821.419,10	PC	0,00	I	1.399.089,74	ECP	1.399.089,74
		CS	2.821.419,10	TP	0,00	FPV	0,00	TR	1.399.089,74
Cap. 2850	FINANZIAMENTO GRANDI PROGETTI POR FESR 2007/2013 - AMBIENTE - OPERE INFRASTRUTTURALI	RS	80.214,38	PR	80.214,38	R	0,00	EP	0,00
		CP	200.000.000,00	PC	0,00	I	0,00	ECP	0,00
		CS	4.600.004,38	TP	80.214,38	FPV	0,00	TR	0,00
Cap. 2855	FINANZIAMENTO GRANDI PROGETTI POR FESR 2007/2013 DI NATURA AMBIENTALE - ALTRE SPESE.	RS	0,00	PR	0,00	R	0,00	EP	0,00
		CP	137.826,22	PC	0,00	I	0,00	ECP	0,00
		CS	137.826,22	TP	0,00	FPV	0,00	TR	0,00
Cap. 2860	1.5 - OB. OP. MESSA IN SICUREZZA DEI TERRITORI ESPOSTI A RISCHI NATURALI - PO FESR 2007/2013 - ALTRE SPESE.	RS	0,00	PR	0,00	R	0,00	EP	0,00
		CP	45.780,90	PC	0,00	I	24.110,26	ECP	24.110,26
		CS	45.780,90	TP	0,00	FPV	0,00	TR	24.110,26
Cap. 2863	1.2 - OB.OP. MIGLIORARE LA SALUBRITA' DELL'AMBIENTE PO FESR 2007/2013 - BENI IMMOBILI.	RS	0,00	PR	0,00	R	0,00	EP	0,00
		CP	4.524.908,00	PC	0,00	I	0,00	ECP	0,00
		CS	2.262.454,00	TP	0,00	FPV	0,00	TR	0,00

CONTO DEL BILANCIO - GESTIONE DELLE SPESE
Consuntivo per capitoli

MISSIONE, PROGRAMMA, TITOLO	DENOMINAZIONE	RESIDUI PASSIVI AL 1/1/2014 (RS)		PAGAMENTI IN C/RESIDUI (PR)		RIACCERTAMENTO RESIDUI (R) ⁽¹⁾		RESIDUI PASSIVI DA ESERCIZI PRECEDENTI (EP=RS-PR+R)	
		PREVISIONI DEFINITIVE DI COMPETENZA (CP)		PAGAMENTI IN C/COMPETENZA (PC)		IMPEGNI (I) ⁽²⁾		RESIDUI PASSIVI DA ESERCIZIO DI COMPETENZA (EC= I - PC)	
		PREVISIONI DEFINITIVE DI CASSA (CS)		TOTALE PAGAMENTI (TP=PR+PC)		FONDO PLURIENNALE VINCOLATO (FPV) ⁽³⁾		TOTALE RESIDUI PASSIVI DA RIPORTARE (TR=EP+EC)	
Cap. 2865	1.2 - OB.OP. MIGLIORARE LA SALUBRITA' DELL'AMBIENTE PO FESR 2007/2013 - ALTRE SPESE.	RS	0,00	PR	0,00	R	0,00	EP	0,00
		CP	55.000,00	PC	0,00	I	0,00	ECP	55.000,00
		CS	20.000,00	TP	0,00	FPV	0,00	TR	0,00
Cap. 2866	FINANZIAMENTO GRANDI PROGETTI POR FESR 2007/2013 DI NATURA AMBIENTALE - INCARICHI PROFESSIONALI.	RS	0,00	PR	0,00	R	0,00	EP	0,00
		CP	12.611,98	PC	0,00	I	0,00	ECP	12.611,98
		CS	12.611,98	TP	0,00	FPV	0,00	TR	0,00
Cap. 2871	1.2 - OB.OP. MIGLIORARE LA SALUBRITA' DELL'AMBIENTE PO FESR 2007/2013 - INCARICHI PROFESSIONALI.	RS	0,00	PR	0,00	R	0,00	EP	0,00
		CP	15.000,00	PC	0,00	I	0,00	ECP	15.000,00
		CS	15.000,00	TP	0,00	FPV	0,00	TR	0,00
Cap. 8258	PIANO AZIONE E COSIONE III - ATTUAZIONE PIANO REGIONALE FORESTAZIONE.	RS	30.404.663,26	PR	23.150.586,21	R	0,00	EP	7.254.077,05
		CP	29.608.685,28	PC	0,00	I	29.608.685,28	ECP	0,00
		CS	60.013.348,54	TP	23.150.586,21	FPV	0,00	TR	36.862.762,33
Cap. 8262	CENSIMENTO E LOCALIZZAZIONE DI SITI OGGETTO DI ABBANDONO INCONTROLLATO DEI RIFIUTI, SEPARAZIONE MERCEOLOGICA E CONFERIMENTO A CARICO DEI COMUNI.	RS	0,00	PR	0,00	R	0,00	EP	0,00
		CP	2.500.000,00	PC	0,00	I	0,00	ECP	2.500.000,00
		CS	2.500.000,00	TP	0,00	FPV	0,00	TR	0,00
Cap. 8264	RISANAMENTO E DISINQUINAMENTO DEGLI ALVEI FLUVIALI: RIPRISTINO AMBIENTALE DEI REGI LAGNI E IN GENERALE DELL'INTERA AREA DEL BACINO IDROGRAFICO.	RS	0,00	PR	0,00	R	0,00	EP	0,00
		CP	5.332.466,70	PC	2.376.800,00	I	5.332.466,70	ECP	0,00
		CS	5.332.466,70	TP	2.376.800,00	FPV	0,00	TR	2.955.666,70
Cap. 8266	INTERVENTI DI RIQUALIFICAZIONE DEL TERRITORIO FINALIZZATI AL RIPRISTINO DELLA QUALITA' AMBIENTALE CON INTERVENTI DI FUNZIONALIZZAZIONE DELLE AREE E RECUPERO DEGLI ECOSISTEMI E DELLA BIODIVERSITA' DEI SITI E RECUPERO E RIFUNZIONALIZZAZIONE DELLE AREE BOSCHIVE PERCORSE DAL FUOCO	RS	0,00	PR	0,00	R	0,00	EP	0,00
		CP	1.720.350,00	PC	764.200,00	I	1.389.686,08	ECP	330.663,92
		CS	1.720.350,00	TP	764.200,00	FPV	0,00	TR	625.486,08
Cap. 8268	SVILUPPO, POTENZIAMENTO E MANUTENZIONE DEL SISTEMA DI MONITORAGGIO AMBIENTALE.	RS	1.150.200,00	PR	1.150.200,00	R	0,00	EP	0,00
		CP	2.070.360,00	PC	582.090,46	I	2.070.360,00	ECP	0,00
		CS	3.220.560,00	TP	1.732.290,46	FPV	0,00	TR	1.488.269,54
Cap.	DIFESA DEL TERRITORIO BOSCHIVO INTERVENTI DI MANUTENZIONE DEL TERRITORIO AI FINI DELLA	RS	764.000,00	PR	764.000,00	R	0,00	EP	0,00

CONTO DEL BILANCIO - GESTIONE DELLE SPESE
Consuntivo per capitoli

MISSIONE, PROGRAMMA, TITOLO	DENOMINAZIONE	RESIDUI PASSIVI AL 1/1/2014 (RS)		PAGAMENTI IN C/RESIDUI (PR)		RIACCERTAMENTO RESIDUI (R) ⁽¹⁾				RESIDUI PASSIVI DA ESERCIZI PRECEDENTI (EP=RS-PR+R)	
		PREVISIONI DEFINITIVE DI COMPETENZA (CP)		PAGAMENTI IN C/COMPETENZA (PC)		IMPEGNI (I) ⁽²⁾		ECONOMIE DI COMPETENZA (ECP= CP- I -FPV)		RESIDUI PASSIVI DA ESERCIZIO DI COMPETENZA (EC= I - PC)	
		PREVISIONI DEFINITIVE DI CASSA (CS)		TOTALE PAGAMENTI (TP=PR+PC)		FONDO PLURIENNALE VINCOLATO (FPV) ⁽³⁾				TOTALE RESIDUI PASSIVI DA RIPORTARE (TR=EP+EC)	
8270	MITIGAZIONE DEL RISCHIO IDROGEOLOGICO.	CP	2.851.600,00	PC	941.192,53	I	2.117.662,75	ECP	733.937,25	EC	1.176.470,22
		CS	3.615.600,00	TP	1.705.192,53	FPV	0,00			TR	1.176.470,22
Cap.		RS	1.380.000,00	PR	1.380.000,00	R	0,00			EP	0,00
8274	TERRA DEI FUOCHI: ATTIVITÀ DI PREVENZIONE ED INTERVENTO SUI ROGHI TOSSICI NELLA TERRA DEI FUOCHI.	CP	5.284.800,00	PC	1.777.632,21	I	3.883.584,86	ECP	1.401.215,14	EC	2.105.952,65
		CS	6.664.800,00	TP	3.157.632,21	FPV	0,00			TR	2.105.952,65
TITOLO 3	Spese per incremento di attività finanziarie	RS	0,00	PR	0,00	R	0,00			EP	0,00
		CP	0,00	PC	0,00	I	0,00	ECP	0,00	EC	0,00
		CS	0,00	TP	0,00	FPV	0,00			TR	0,00
Totale Programma	0909 Politica regionale unitaria per lo sviluppo sostenibile e la tutela del territorio e dell'ambiente (solo per le Regioni)	RS	481.843.541,06	PR	144.186.025,66	R	-66.545.182,26			EP	271.112.333,14
		CP	400.322.110,74	PC	27.649.624,83	I	123.432.360,57	ECP	232.426.243,73	EC	95.782.735,74
		CS	496.479.978,30	TP	171.835.650,49	FPV	44.463.506,44			TR	366.895.068,88
TOTALE MISSIONE 09	Sviluppo sostenibile e tutela del territorio e dell'ambiente	RS	737.684.775,22	PR	280.603.389,50	R	-73.448.134,71			EP	383.633.251,01
		CP	812.993.958,03	PC	205.989.268,33	I	353.456.691,39	ECP	412.324.657,49	EC	147.467.423,06
		CS	1.164.342.071,28	TP	486.592.657,83	FPV	47.212.609,15			TR	531.100.674,07
MISSIONE	10	Trasporti e diritto alla mobilità									
1001	Programma	01	Trasporto ferroviario								
TITOLO 1	Spese correnti	RS	85.040.718,99	PR	38.592.373,23	R	-715,26			EP	46.447.630,50

CONTO DEL BILANCIO - GESTIONE DELLE SPESE

Consuntivo per capitoli

MISSIONE, PROGRAMMA, TITOLO	DENOMINAZIONE	RESIDUI PASSIVI AL 1/1/2014 (RS)		PAGAMENTI IN C/RESIDUI (PR)		RIACCERTAMENTO RESIDUI (R) ⁽¹⁾				RESIDUI PASSIVI DA ESERCIZI PRECEDENTI (EP=RS-PR+R)	
		PREVISIONI DEFINITIVE DI COMPETENZA (CP)		PAGAMENTI IN C/COMPETENZA (PC)		IMPEGNI (I) ⁽²⁾		ECONOMIE DI COMPETENZA (ECP= CP- I -FPV)		RESIDUI PASSIVI DA ESERCIZIO DI COMPETENZA (EC= I - PC)	
		PREVISIONI DEFINITIVE DI CASSA (CS)		TOTALE PAGAMENTI (TP=PR+PC)		FONDO PLURIENNALE VINCOLATO (FPV) ⁽³⁾				TOTALE RESIDUI PASSIVI DA RIPORTARE (TR=EP+EC)	
		CP	475.983.476,16	PC	283.770.644,44	I	301.079.556,99	ECP	174.903.919,17	EC	17.308.912,55
		CS	415.040.718,99	TP	322.363.017,67	FPV	0,00			TR	63.756.543,05
Cap. 2181	FONDI DESTINATI AL TRASPORTO PUBBLICO LOCALE PER SERVIZI MINIMI SU FERRO.	RS	0,00	PR	0,00	R	0,00			EP	0,00
		CP	290.000.000,00	PC	243.770.644,44	I	244.941.044,44	ECP	45.058.955,56	EC	1.170.400,00
		CS	290.000.000,00	TP	243.770.644,44	FPV	0,00			TR	1.170.400,00
Cap. 2320	FONDI PER LA COPERTURA DEL MAGGIORE FABBISOGNO, DELLE REGIONI, PER L'ESERCIZIO DELLE FUNZIONI E COMPITI CONFERITI AI SENSI DEGLI ARTICOLI 8 E 12 DEL D.LGS 422/97 IN MATERIA DI TRASPORTO PUBBLICO LOCALE	RS	23.879.363,67	PR	0,00	R	0,00			EP	23.879.363,67
		CP	0,00	PC	0,00	I	0,00	ECP	0,00	EC	0,00
		CS	23.879.363,67	TP	0,00	FPV	0,00			TR	23.879.363,67
Cap. 2334	FONDI DESTINATI AL TRASPORTO PUBBLICO LOCALE SU FERROVIA (ART. 1, COMMI 295, 296 E 297 DELLA LEGGE 24.12.2007, N. 244)	RS	326.657,81	PR	0,00	R	0,00			EP	326.657,81
		CP	10.716.069,42	PC	0,00	I	6.507.235,83	ECP	4.208.833,59	EC	6.507.235,83
		CS	326.657,81	TP	0,00	FPV	0,00			TR	6.833.893,64
Cap. 2344	TRASPORTO PUBBLICO LOCALE. SERVIZI FERROVIARI DI INTERESSE REGIONALE OPERANTI SULLA RETE F.S. R.F.I (LEGGE 15/3/97 N. 59; ART. 9 D.L.GVO 19/11/97, N. 422).	RS	30.250.230,52	PR	30.163.118,79	R	0,00			EP	87.111,73
		CP	83.263.442,81	PC	0,00	I	0,00	ECP	83.263.442,81	EC	0,00
		CS	30.250.230,52	TP	30.163.118,79	FPV	0,00			TR	87.111,73
Cap. 2379	ATTUAZIONE DEL PROCESSO DI RIFORMA DEL SETTORE TPL SU FERROVIA (COMMI 295 - 297 LEGGE 244/2007)	RS	4.326.967,42	PR	142.820,29	R	0,00			EP	4.184.147,13
		CP	19.597.691,98	PC	0,00	I	0,00	ECP	19.597.691,98	EC	0,00
		CS	4.326.967,42	TP	142.820,29	FPV	0,00			TR	4.184.147,13
Cap. 2381	COPERTURA ONERI CCNL AUTOFERROTRANVIERI ADDETTI AI SERVIZI FERROVIARI DELLE SOCIETA' REGIONALI.	RS	0,00	PR	0,00	R	0,00			EP	0,00
		CP	0,00	PC	0,00	I	0,00	ECP	0,00	EC	0,00
		CS	0,00	TP	0,00	FPV	0,00			TR	0,00
Cap. 2384	TRASFERIMENTI CORRENTI ALLA REGIONE PER INTERVENTI E FUNZIONAMENTO CONNESSI AI COMPITI DI PROGRAMMAZIONE ED AMMINISTRAZIONE DELLE LINEE FERROVIARIE IN CONCESSIONE ED IN GESTIONE COMMISSARIALE GOVERNATIVA. ART. 8 D.LGVO 19/11/1997 N. 422.	RS	13.428.066,94	PR	0,00	R	0,00			EP	13.428.066,94
		CP	17.493.666,66	PC	0,00	I	0,00	ECP	17.493.666,66	EC	0,00
		CS	13.428.066,94	TP	0,00	FPV	0,00			TR	13.428.066,94
Cap. 2386	SOMME A DISPOSIZIONE DELLA REGIONE PER EVENTUALI ONERI DISCENDENTI DAL PAGAMENTO DELL'IRAP PER LE FERROVIE IN CONCESSIONE O IN GESTIONE COMMISSARIALE GOVERNATIVA DA	RS	584.832,87	PR	30.645,64	R	0,00			EP	554.187,23
		CP	1.170.952,55	PC	0,00	I	0,00	ECP	1.170.952,55	EC	0,00

CONTO DEL BILANCIO - GESTIONE DELLE SPESE
Consuntivo per capitoli

MISSIONE, PROGRAMMA, TITOLO	DENOMINAZIONE	RESIDUI PASSIVI AL 1/1/2014 (RS)		PAGAMENTI IN C/RESIDUI (PR)		RIACCERTAMENTO RESIDUI (R) ⁽¹⁾		RESIDUI PASSIVI DA ESERCIZI PRECEDENTI (EP=RS-PR+R)	
		PREVISIONI DEFINITIVE DI COMPETENZA (CP)		PAGAMENTI IN C/COMPETENZA (PC)		IMPEGNI (I) ⁽²⁾		RESIDUI PASSIVI DA ESERCIZIO DI COMPETENZA (EC= I - PC)	
		PREVISIONI DEFINITIVE DI CASSA (CS)		TOTALE PAGAMENTI (TP=PR+PC)		FONDO PLURIENNALE VINCOLATO (FPV) ⁽³⁾		TOTALE RESIDUI PASSIVI DA RIPORTARE (TR=EP+EC)	
	DESTINARE ANCHE AL CONGUAGLIO DELLE OCCORRENZE FINANZIARIE DEL SERVIZIO TPL NEGLI ANNI SUCCESSIVI	CS	584.832,87	TP	30.645,64	FPV	0,00	TR	554.187,23
Cap. 2390	SPESA PER PAGAMENTO IVA SUI CONTRATTI DI SERVIZIO CONCERNENTI IL TRASPORTO PUBBLICO LOCALE SU FERROVIA IN CAMPANIA. ONERI A CARICO DELLA REGIONE	RS	12.244.599,76	PR	8.255.788,51	R	-715,26	EP	3.988.095,99
		CP	30.000.000,00	PC	30.000.000,00	I	30.000.000,00	ECP	0,00
		CS	42.244.599,76	TP	38.255.788,51	FPV	0,00	TR	3.988.095,99
Cap. 2391	SPESA PER PAGAMENTO IVA PER LA STIPULA DEI CONTRATTI DI SERVIZIO CONCERNENTI IL TRASPORTO PUBBLICO LOCALE SU FERROVIA IN CAMPANIA. ONERI A CARICO DELLO STATO (DECRETO MINISTERO DELL'INTERNO DEL 22/12/2000 - G.U. N.3 DEL 4/1/01).	RS	0,00	PR	0,00	R	0,00	EP	0,00
		CP	0,00	PC	0,00	I	0,00	ECP	0,00
		CS	0,00	TP	0,00	FPV	0,00	TR	0,00
Cap. 2394	FONDI DESTINATI AL TRASPORTO PUBBLICO LOCALE SU FERROVIA (ART. 1, COMMI 298 E 299, DELLA LEGGE 24/12/2007, N. 244)	RS	0,00	PR	0,00	R	0,00	EP	0,00
		CP	23.394.332,24	PC	10.000.000,00	I	19.631.276,72	ECP	3.763.055,52
		CS	10.000.000,00	TP	10.000.000,00	FPV	0,00	TR	9.631.276,72
Cap. 2395	SPESE DEL PERSONALE E DI FUNZIONAMENTO RELATIVE AI CONTRATTI DI SERVIZIO, IVI COMPRESA LE ATTIVITA' EX ART. 14 CCDI (ART. 8, D.LGVO 422/97, D.P.C.M. DEL 16/11/2000).	RS	0,00	PR	0,00	R	0,00	EP	0,00
		CP	347.320,50	PC	0,00	I	0,00	ECP	347.320,50
		CS	0,00	TP	0,00	FPV	0,00	TR	0,00
TITOLO 2	Spese in conto capitale	RS	75.908.769,55	PR	4.796.315,44	R	0,00	EP	71.112.454,11
		CP	17.699.545,68	PC	81.768,19	I	11.121.768,19	ECP	6.577.777,49
		CS	67.195.999,53	TP	4.878.083,63	FPV	0,00	TR	82.152.454,11
Cap. 2180	PIANO DI SVILUPPO PER I COMUNI DELL'AREA NORD DI NAPOLI: FINANZIAMENTO DELLO STUDIO DI FATTIBILITA' PER IL COMPLETAMENTO DEI PROGRAMMI DELL'ALTA VELOCITA' FERROVIARIA.	RS	875.000,00	PR	0,00	R	0,00	EP	875.000,00
		CP	0,00	PC	0,00	I	0,00	ECP	0,00
		CS	875.000,00	TP	0,00	FPV	0,00	TR	875.000,00
Cap. 2322	SPESE DI INVESTIMENTO DESTINATE ALL'ACQUISTO DEI VEICOLI FERROVIARI AI SENSI DELL'ART.1, COMMA 1031, DELLA L.27.12.2006 N.296 E DELL'ART.1, COMMA 304, DELLA L. 24.12.2007N.244	RS	0,00	PR	0,00	R	0,00	EP	0,00
		CP	5.658.265,54	PC	0,00	I	0,00	ECP	5.658.265,54
		CS	5.658.265,54	TP	0,00	FPV	0,00	TR	0,00
Cap. 2348	RISORSE TRASFERITE DALLO STATO PER IL MANTENIMENTO IN EFFICIENZA (FONDO COMUNE LEGGE 297/78).	RS	18.017.277,06	PR	435.664,82	R	0,00	EP	17.581.612,24
		CP	0,00	PC	0,00	I	0,00	ECP	0,00
		CS	18.017.277,06	TP	435.664,82	FPV	0,00	TR	17.581.612,24

CONTO DEL BILANCIO - GESTIONE DELLE SPESE
Consuntivo per capitoli

MISSIONE, PROGRAMMA, TITOLO	DENOMINAZIONE	RESIDUI PASSIVI AL 1/1/2014 (RS)		PAGAMENTI IN C/RESIDUI (PR)		RIACCERTAMENTO RESIDUI (R) ⁽¹⁾		RESIDUI PASSIVI DA ESERCIZI PRECEDENTI (EP=RS-PR+R)	
		PREVISIONI DEFINITIVE DI COMPETENZA (CP)		PAGAMENTI IN C/COMPETENZA (PC)		IMPEGNI (I) ⁽²⁾		RESIDUI PASSIVI DA ESERCIZIO DI COMPETENZA (EC= I - PC)	
		PREVISIONI DEFINITIVE DI CASSA (CS)		TOTALE PAGAMENTI (TP=PR+PC)		FONDO PLURIENNALE VINCOLATO (FPV) ⁽³⁾		TOTALE RESIDUI PASSIVI DA RIPORTARE (TR=EP+EC)	
Cap. 2359	INTERVENTI DI MANUTENZIONE ORDINARIA E STRAORDINARIA NEL SETTORE DEL TRASPORTO PUBBLICO LOCALE SU FERRO.	RS	0,00	PR	0,00	R	0,00	EP	0,00
		CP	416.077,00	PC	0,00	I	0,00	ECP	416.077,00
		CS	416.077,00	TP	0,00	FPV	0,00	TR	0,00
Cap. 2363	ATTUAZIONE DELL'ACCORDO DI PROGRAMMA QUADRO DEL 17/12/02 E DEI SUCCESSIVI ACCORDI INTEGRATIVI, TRA REGIONE CAMPANIA E MINISTERO DELLE INFRASTRUTTURE E DEI TRASPORTI IN MATERIA DI INVESTIMENTI NEL SETTORE DEI TRASPORTI AI SENSI DELL'ART.15 DEL DEC. LGS. 422/97.	RS	52.316.492,49	PR	4.360.650,62	R	0,00	EP	47.955.841,87
		CP	11.625.203,14	PC	81.768,19	I	11.121.768,19	ECP	503.434,95
		CS	37.529.379,93	TP	4.442.418,81	FPV	0,00	TR	58.995.841,87
Cap. 2380	ART. 1 COMMA 1044 DELLA L. N. 296 DEL 27/12/2006 (LEGGE FINANZIARIA 2007) - D.M. TRASPORTI N. 226/T DEL 28/12/07 - ELIMINAZIONE DELLE CRITICITA' DEL SISTEMA LOGISTICO NAZIONALE ("COLLI DI BOTTIGLIA") PER IL TRASPORTO SU FERRO.	RS	4.700.000,00	PR	0,00	R	0,00	EP	4.700.000,00
		CP	0,00	PC	0,00	I	0,00	ECP	0,00
		CS	4.700.000,00	TP	0,00	FPV	0,00	TR	4.700.000,00
Titolo 3	Spese per incremento di attività finanziarie	RS	1.266.671,00	PR	1.260.671,00	R	0,00	EP	6.000,00
		CP	0,00	PC	0,00	I	0,00	ECP	0,00
		CS	1.266.671,00	TP	1.260.671,00	FPV	0,00	TR	6.000,00
Cap. 2368	SPESA IN CONTO CAPITALE PER L'ACQUISIZIONE DI PARTECIPAZIONE IN SOCIETA' DI GESTIONE DI SERVIZI E INFRASTRUTTURE DI TRASPORTO DI INTERESSE REGIONALE, RICAPITALIZZAZIONE E INCENTIVAZIONE DELL'ASSETTO ORGANIZZATIVO DELLE AZIENDE DI TPL ED INVESTIMENTO PER IL DISAMMENTO, RIMBORSI E RIMBORSI FINANZIARI ALLE SOCIETA' FERROVIARIE REGIONALI	RS	1.266.671,00	PR	1.260.671,00	R	0,00	EP	6.000,00
		CP	0,00	PC	0,00	I	0,00	ECP	0,00
		CS	1.266.671,00	TP	1.260.671,00	FPV	0,00	TR	6.000,00
Totale Programma 01	Trasporto ferroviario	RS	162.216.159,54	PR	44.649.359,67	R	-715,26	EP	117.566.084,61
		CP	493.683.021,84	PC	283.852.412,63	I	312.201.325,18	ECP	181.481.696,66
		CS	483.503.389,52	TP	328.501.772,30	FPV	0,00	TR	145.914.997,16
1002	Programma 02	Trasporto pubblico locale							
Titolo 1	Spese correnti	RS	10.846.407,47	PR	795.886,28	R	0,00	EP	10.050.521,19
		CP	355.839.729,53	PC	258.955.379,29	I	263.643.181,14	ECP	92.196.548,39
		CS	312.607.424,47	TP	259.751.265,57	FPV	0,00	TR	14.738.323,04

CONTO DEL BILANCIO - GESTIONE DELLE SPESE
Consuntivo per capitoli

MISSIONE, PROGRAMMA, TITOLO	DENOMINAZIONE	RESIDUI PASSIVI AL 1/1/2014 (RS)		PAGAMENTI IN C/RESIDUI (PR)		RIACCERTAMENTO RESIDUI (R) ⁽¹⁾		RESIDUI PASSIVI DA ESERCIZI PRECEDENTI (EP=RS-PR+R)	
		PREVISIONI DEFINITIVE DI COMPETENZA (CP)		PAGAMENTI IN C/COMPETENZA (PC)		IMPEGNI (I) ⁽²⁾		RESIDUI PASSIVI DA ESERCIZIO DI COMPETENZA (EC= I - PC)	
		PREVISIONI DEFINITIVE DI CASSA (CS)		TOTALE PAGAMENTI (TP=PR+PC)		FONDO PLURIENNALE VINCOLATO (FPV) ⁽³⁾		TOTALE RESIDUI PASSIVI DA RIPORTARE (TR=EP+EC)	
Cap. 456	RIMBORSI DI SOMME A QUALSIASI TITOLO INDEBITAMENTE INTROITATE DALLA REGIONE CAMPANIA RELATIVAMENTE A VOCI DI ENTRATA DI PERTINENZA DELLA DIREZIONE GENERALE 53 07	RS	6.340,77	PR	0,00	R	0,00	EP	6.340,77
		CP	0,00	PC	0,00	I	0,00	ECP	0,00
		CS	6.340,77	TP	0,00	FPV	0,00	TR	6.340,77
Cap. 583	PAGAMENTO DEI DEBITI FUORI BILANCIO DI CUI ALL'ART. 47 DELLA L.R. N. 7/2002 DI COMPETENZA DELLA DIREZIONE GENERALE 53 07	RS	5.233,78	PR	0,00	R	0,00	EP	5.233,78
		CP	6.889,34	PC	0,00	I	0,00	ECP	6.889,34
		CS	12.123,12	TP	0,00	FPV	0,00	TR	5.233,78
Cap. 974	REISCRIZIONE PER PAGAMENTO SOMME COLPITE DA PERENZIONE AMMINISTRATIVA AI SENSI DELL'ART.42 LEGGE REGIONALE 7/2002.PARTE CORRENTE	RS	0,00	PR	0,00	R	0,00	EP	0,00
		CP	3.823.337,29	PC	3.823.337,29	I	3.823.337,29	ECP	0,00
		CS	3.823.337,29	TP	3.823.337,29	FPV	0,00	TR	0,00
Cap. 2183	FONDI DESTINATI AL TRASPORTO PUBBLICO LOCALE PER SERVIZI MINIMI SU GOMMA.	RS	0,00	PR	0,00	R	0,00	EP	0,00
		CP	288.712.044,37	PC	246.433.977,05	I	250.668.729,16	ECP	38.043.315,21
		CS	288.712.044,37	TP	246.433.977,05	FPV	0,00	TR	4.234.752,11
Cap. 2289	CONSULENZE E COMMISSIONI PER L'ATTUAZIONE DELLA RIFORMA DEL TRASPORTO PUBBLICO LOCALE. COMPENSI PER PERSONALE INTERNO	RS	0,00	PR	0,00	R	0,00	EP	0,00
		CP	75.000,00	PC	0,00	I	15.256,32	ECP	59.743,68
		CS	75.000,00	TP	0,00	FPV	0,00	TR	15.256,32
Cap. 2291	ONERI IRAP SU COMPENSI PER CONSULENZE E COMMISSIONI PER L'ATTUAZIONE DELLA RIFORMA DEL TRASPORTO PUBBLICO LOCALE	RS	0,00	PR	0,00	R	0,00	EP	0,00
		CP	5.000,00	PC	0,00	I	2.713,23	ECP	2.286,77
		CS	5.000,00	TP	0,00	FPV	0,00	TR	2.713,23
Cap. 2293	ONERI RIFLESSI E CONTRIBUTIVI SU COMPENSI PER CONSULENZE E COMMISSIONI PER L'ATTUAZIONE DELLA RIFORMA DEL TRASPORTO PUBBLICO LOCALE	RS	0,00	PR	0,00	R	0,00	EP	0,00
		CP	5.000,00	PC	0,00	I	3.624,66	ECP	1.375,34
		CS	5.000,00	TP	0,00	FPV	0,00	TR	3.624,66
Cap. 2307	SPESA PER PAGAMENTO IVA SUI CONTRATTI DI SERVIZIO CONCERNENTI IL TRASPORTO PUBBLICO LOCALE SU STRADA IN CAMPANIA. ONERI A CARICO DELLA REGIONE	RS	88.336,42	PR	19.526,73	R	0,00	EP	68.809,69
		CP	9.118.746,00	PC	8.698.064,95	I	9.117.770,48	ECP	975,52
		CS	9.207.082,42	TP	8.717.591,68	FPV	0,00	TR	419.705,53
									488.515,22

CONTO DEL BILANCIO - GESTIONE DELLE SPESE
Consuntivo per capitoli

MISSIONE, PROGRAMMA, TITOLO	DENOMINAZIONE	RESIDUI PASSIVI AL 1/1/2014 (RS)		PAGAMENTI IN C/RESIDUI (PR)		RIACCERTAMENTO RESIDUI (R) ⁽¹⁾		RESIDUI PASSIVI DA ESERCIZI PRECEDENTI (EP=RS-PR+R)	
		PREVISIONI DEFINITIVE DI COMPETENZA (CP)		PAGAMENTI IN C/COMPETENZA (PC)		IMPEGNI (I) ⁽²⁾		RESIDUI PASSIVI DA ESERCIZIO DI COMPETENZA (EC= I - PC)	
		PREVISIONI DEFINITIVE DI CASSA (CS)		TOTALE PAGAMENTI (TP=PR+PC)		FONDO PLURIENNALE VINCOLATO (FPV) ⁽³⁾		TOTALE RESIDUI PASSIVI DA RIPORTARE (TR=EP+EC)	
Cap. 2327	ATTUAZIONE DEL PROCESSO DI RIFORMA DEL SETTORE TPL SU STRADA (COMMI 295 - 297 LEGGE 244/2007)	RS	0,00	PR	0,00	R	0,00	EP	0,00
		CP	31.966.414,10	PC	0,00	I	0,00	ECP	31.966.414,10
		CS	0,00	TP	0,00	FPV	0,00	TR	0,00
Cap. 2333	INTERVENTI IN MATERIA DI SERVIZIO DI PUBBLICO TRASPORTO LOCALE PER VIAGGIATORI E DELEGHE ALLE AMMINISTRAZIONI PROVINCIALI, COLLEGAMENTI MARITTIMI DI INTERESSE REGIONALE (D.LVO 19/11/97 N. 422 E D.LVO N. 345/98) - INTEGRAZIONE FONDI	RS	1.805.486,00	PR	0,00	R	0,00	EP	1.805.486,00
		CP	0,00	PC	0,00	I	0,00	ECP	0,00
		CS	1.805.486,00	TP	0,00	FPV	0,00	TR	1.805.486,00
Cap. 2352	CONSULENZE E COMMISSIONI PER L'ATTUAZIONE DELLA RIFORMA DEL TRASPORTO PUBBLICO LOCALE. COMPENSI PER SOGGETTI ESTERNI.	RS	0,00	PR	0,00	R	0,00	EP	0,00
		CP	15.000,00	PC	0,00	I	11.750,00	ECP	3.250,00
		CS	15.000,00	TP	0,00	FPV	0,00	TR	11.750,00
Cap. 2353	INTERVENTI IN MATERIA DI SERVIZIO DI PUBBLICO TRASPORTO LOCALE PER VIAGGIATORI E DELEGHE ALLE AMMINISTRAZIONI PROVINCIALI, COLLEGAMENTI MARITTIMI DI INTERESSE REGIONALE (D.LVO 19/11/97 N. 422 E D.LVO N. 345/98) - SPESA OBBLIGATORIA	RS	8.536.357,50	PR	776.359,55	R	0,00	EP	7.759.997,95
		CP	22.112.298,43	PC	0,00	I	0,00	ECP	22.112.298,43
		CS	8.536.357,50	TP	776.359,55	FPV	0,00	TR	7.759.997,95
Cap. 2383	INTERVENTI IN MATERIA DI SERVIZIO DI PUBBLICO TRASPORTO LOCALE PER VIAGGIATORI E DELEGHE ALLE AMMINISTRAZIONI PROVINCIALI, COLLEGAMENTI MARITTIMI DI INTERESSE REGIONALE. (D.LVO 19/11/97 N. 422 E D.LVO N. 345/98). INTEGRAZIONE FONDI.	RS	404.653,00	PR	0,00	R	0,00	EP	404.653,00
		CP	0,00	PC	0,00	I	0,00	ECP	0,00
		CS	404.653,00	TP	0,00	FPV	0,00	TR	404.653,00
TITOLO 2	Spese in conto capitale	RS	15.593.416,47	PR	4.091.406,36	R	0,00	EP	11.502.010,11
		CP	36.028.885,54	PC	3.237.015,90	I	18.426.343,46	ECP	17.602.542,08
		CS	51.622.302,01	TP	7.328.422,26	FPV	0,00	TR	26.691.337,67
Cap. 975	REISCRIZIONE PER PAGAMENTO SOMME COLPITE DA PERENZIONE AMMINISTRATIVA AI SENSI DELL'ART.42 LEGGE REGIONALE 7/2002.PARTE CAPITALE	RS	4.201.090,31	PR	4.091.406,36	R	0,00	EP	109.683,95
		CP	18.586.101,65	PC	3.237.015,90	I	18.426.343,46	ECP	159.758,19
		CS	22.787.191,96	TP	7.328.422,26	FPV	0,00	TR	15.299.011,51
Cap. 2330	SPESE DI INVESTIMENTO DESTINATE ALL'ACQUISTO DEI VEICOLI AI SENSI DELL'ART.1, COMMA 1031, DELLA L.27.12.2006 N.296	RS	0,00	PR	0,00	R	0,00	EP	0,00
		CP	1.673.674,73	PC	0,00	I	0,00	ECP	1.673.674,73
		CS	1.673.674,73	TP	0,00	FPV	0,00	TR	0,00
Cap.	CONTRIBUTI QUIDICENNALI DELLO STATO DAL 2004 AL 2018 PER INVESTIMENTI NEL SETTORE DEI	RS	2.836.074,00	PR	0,00	R	0,00	EP	2.836.074,00

CONTO DEL BILANCIO - GESTIONE DELLE SPESE
Consuntivo per capitoli

MISSIONE, PROGRAMMA, TITOLO	DENOMINAZIONE	RESIDUI PASSIVI AL 1/1/2014 (RS)		PAGAMENTI IN C/RESIDUI (PR)		RIACCERTAMENTO RESIDUI (R) ⁽¹⁾		RESIDUI PASSIVI DA ESERCIZI PRECEDENTI (EP=RS-PR+R)	
		PREVISIONI DEFINITIVE DI COMPETENZA (CP)		PAGAMENTI IN C/COMPETENZA (PC)		IMPEGNI (I) ⁽²⁾		RESIDUI PASSIVI DA ESERCIZIO DI COMPETENZA (EC= I - PC)	
		PREVISIONI DEFINITIVE DI CASSA (CS)		TOTALE PAGAMENTI (TP=PR+PC)		FONDO PLURIENNALE VINCOLATO (FPV) ⁽³⁾		TOTALE RESIDUI PASSIVI DA RIPORTARE (TR=EP+EC)	
2337	TRASPORTI (ART. 13, COMMA 2, LEGGE 166/2002 ED ART. 2, COMMA 5, LEGGE 194/98)	CP	0,00	PC	0,00	I	0,00	ECP	0,00
		CS	2.836.074,00	TP	0,00	FPV	0,00	TR	2.836.074,00
Cap.	CONTRIBUTI QUINDICENNALI DELLO STATO PER LA SOSTITUZIONE DI AUTOBUS ADIBITI AL T.P.L. DA	RS	275.293,00	PR	0,00	R	0,00	EP	275.293,00
2343	OLTRE 15 ANNI NONCHE' ACQUISTO DI ALTRI MEZZI DA DESTINARE AL TRASPORTO PUBBLICO LOCALE	CP	0,00	PC	0,00	I	0,00	ECP	0,00
	(ART. 2, COMMA 5, LEGGE 18.06.1998 N. 194. RIFINANZIATO CON L.488/99, ART. 54, COMMA 1). ANNI	CS	275.293,00	TP	0,00	FPV	0,00	TR	275.293,00
Cap.	CONTRIBUTI QUINDICENNALI DELLO STATO DAL 2003 AL 2017 PER GLI INVESTIMENTI NEL SETTORE DEI	RS	358.694,00	PR	0,00	R	0,00	EP	358.694,00
2347	TRASPORTI ART. 13 COMMA 2 LEGGE 166/2002 ED ART. 2, COMMA 5, LEGGE 194/98.	CP	0,00	PC	0,00	I	0,00	ECP	0,00
		CS	358.694,00	TP	0,00	FPV	0,00	TR	358.694,00
Cap.	CONTRIBUTI QUINDICENNALI DELLO STATO PER LA SOSTITUZIONE DI AUTOBUS ADIBITI A T.P.L. DA	RS	582.621,00	PR	0,00	R	0,00	EP	582.621,00
2349	OLTRE 15 ANNI NONCHE' ACQUISTO DI ALTRI MEZZI DA DESTINARE AL TRASPORTO PUBBLICO LOCALE	CP	0,00	PC	0,00	I	0,00	ECP	0,00
	(ART. 2, COMMA 5, LEGGE 194/98. RIFINANZIATO CON L. 488/99, ART. 54, COMMA 1) TRASFERIMENTO	CS	582.621,00	TP	0,00	FPV	0,00	TR	582.621,00
Cap.	CONTRIBUTI QUINDICENNALI DELLO STATO PER LA SOSTITUZIONE DI AUTOBUS ADIBITI AL TPL DA	RS	306.012,00	PR	0,00	R	0,00	EP	306.012,00
2350	OLTRE 15 ANNI NONCHE' ALL'ACQUISTO DI ALTRI MEZZI DA DESTINARE AL TRASPORTO PUBBLICO	CP	0,00	PC	0,00	I	0,00	ECP	0,00
	LOCALE ART. 2 COMMA 5, L. 194/98 RIFINANZIATO CON L.488/99, ART. 54, COMMA 1)	CS	306.012,00	TP	0,00	FPV	0,00	TR	306.012,00
Cap.	SPESE DI INVESTIMENTO DESTINATE ALL'ACQUISTO DEI VEICOLI AI SENSI DELL'ART.1 DEL DECRETO	RS	6.733.632,16	PR	0,00	R	0,00	EP	6.733.632,16
2365	LEGGE 21 FEBBRAIO 2005, N. 16 CONVERTITO IN LEGGE 22 APRILE 2005, N. 58.	CP	6.733.632,16	PC	0,00	I	0,00	ECP	6.733.632,16
		CS	13.467.264,32	TP	0,00	FPV	0,00	TR	6.733.632,16
Cap.	TRASPORTO PUBBLICO LOCALE. RISORSE DEL MUTUO ACCESO DALLA REGIONE PER IL RIPIANO DEI	RS	0,00	PR	0,00	R	0,00	EP	0,00
2366	DISAVANZI DI ESERCIZIO 1987-1993 DELLE AZIENDE PRIVATE, GESTIONI COMMISSARIALI GOVERNATIVE	CP	0,00	PC	0,00	I	0,00	ECP	0,00
	E REGIONALI (ARTT. 2 E 8 L.R. 28 MARZO 2000, N. 7)	CS	0,00	TP	0,00	FPV	0,00	TR	0,00
Cap.	PROGRAMMA DI INVESTIMENTO NEL SETTORE DEL TRASPORTO PUBBLICO LOCALE (ART.18, D.L.13.5.91,	RS	0,00	PR	0,00	R	0,00	EP	0,00
2370	N.151, CONVERTITO IN L. 12.7.91, N. 202) E PER L'ACQUISTO, LA GESTIONE E LA VALORIZZAZIONE DEL	CP	9.035.477,00	PC	0,00	I	0,00	ECP	9.035.477,00
	MATERIALE ROTABILE AUTOMOBILISTICO (L. 194/98)	CS	9.035.477,00	TP	0,00	FPV	0,00	TR	0,00
Cap.	TRASPORTO PUBBLICO LOCALE RISORSE DEL MUTUO CONTRATTO PER LA SOSTITUZIONE DI AUTOBUS	RS	300.000,00	PR	0,00	R	0,00	EP	300.000,00
2372	IN ESERCIZIO DA OLTRE 15 ANNI, ACQUISTO DI MEZZI A TRAZIONE ELETTRICA E MEZZI DI TRASPORTO A	CP	0,00	PC	0,00	I	0,00	ECP	0,00

CONTO DEL BILANCIO - GESTIONE DELLE SPESE
Consuntivo per capitoli

MISSIONE, PROGRAMMA, TITOLO	DENOMINAZIONE	RESIDUI PASSIVI AL 1/1/2014 (RS)		PAGAMENTI IN C/RESIDUI (PR)		RIACCERTAMENTO RESIDUI (R) ⁽¹⁾				RESIDUI PASSIVI DA ESERCIZI PRECEDENTI (EP=RS-PR+R)	
		PREVISIONI DEFINITIVE DI COMPETENZA (CP)		PAGAMENTI IN C/COMPETENZA (PC)		IMPEGNI (I) ⁽²⁾		ECONOMIE DI COMPETENZA (ECP= CP- I -FPV)		RESIDUI PASSIVI DA ESERCIZIO DI COMPETENZA (EC= I - PC)	
		PREVISIONI DEFINITIVE DI CASSA (CS)		TOTALE PAGAMENTI (TP=PR+PC)		FONDO PLURIENNALE VINCOLATO (FPV) ⁽³⁾				TOTALE RESIDUI PASSIVI DA RIPORTARE (TR=EP+EC)	
FUNE (ART. 2, COMMA 5, LEGGE 18/6/98, N. 194)		CS	300.000,00	TP	0,00	FPV	0,00			TR	300.000,00
Titolo 3	Spese per incremento di attività finanziarie	RS	0,00	PR	0,00	R	0,00			EP	0,00
		CP	0,00	PC	0,00	I	0,00	ECP	0,00	EC	0,00
		CS	0,00	TP	0,00	FPV	0,00			TR	0,00
Totale Programma	02 Trasporto pubblico locale	RS	26.439.823,94	PR	4.887.292,64	R	0,00			EP	21.552.531,30
		CP	391.868.615,07	PC	262.192.395,19	I	282.069.524,60	ECP	109.799.090,47	EC	19.877.129,41
		CS	364.229.726,48	TP	267.079.687,83	FPV	0,00			TR	41.429.660,71
1003	Programma	03	Trasporto per vie d'acqua								
Titolo 1	Spese correnti	RS	6.171.089,43	PR	5.027.152,69	R	0,00			EP	1.143.936,74
		CP	42.423.149,00	PC	19.004.325,23	I	21.729.624,84	ECP	20.693.524,16	EC	2.725.299,61
		CS	48.594.238,43	TP	24.031.477,92	FPV	0,00			TR	3.869.236,35
Cap.	SPESA PER PAGAMENTO IVA SUI CONTRATTI DI SERVIZIO CONCERNENTI IL TRASPORTO PUBBLICO LOCALE COLLEGAMENTI MARITTIMI IN CAMPANIA. ONERI A CARICO DELLA REGIONE	RS	746.199,80	PR	350.695,72	R	0,00			EP	395.504,08
CP		2.583.923,00	PC	1.727.665,94	I	1.975.338,62	ECP	608.584,38	EC	247.672,68	
CS		3.330.122,80	TP	2.078.361,66	FPV	0,00			TR	643.176,76	
Cap.	SPESA COLLEGAMENTI MARITTIMI DI INTERESSE REGIONALE (L.R. N. 4/84 COME MODIFICATA DALL'ART. 1, COMMI 24 E 25, L.R. N. 14/2011)	RS	200.000,00	PR	0,00	R	0,00			EP	200.000,00
CP		0,00	PC	0,00	I	0,00	ECP	0,00	EC	0,00	
CS		200.000,00	TP	0,00	FPV	0,00			TR	200.000,00	
Cap.	FONDI DESTINATI AL TRASPORTO PUBBLICO LOCALE PER SERVIZI MINIMI VIA MARE.	RS	5.224.889,63	PR	4.676.456,97	R	0,00			EP	548.432,66
CP		39.839.226,00	PC	17.276.659,29	I	19.754.286,22	ECP	20.084.939,78	EC	2.477.626,93	
CS		45.064.115,63	TP	21.953.116,26	FPV	0,00			TR	3.026.059,59	
Titolo 2	Spese in conto capitale	RS	100.000,00	PR	0,00	R	0,00			EP	100.000,00
		CP	0,00	PC	0,00	I	0,00	ECP	0,00	EC	0,00

CONTO DEL BILANCIO - GESTIONE DELLE SPESE
Consuntivo per capitoli

MISSIONE, PROGRAMMA, TITOLO	DENOMINAZIONE	RESIDUI PASSIVI AL 1/1/2014 (RS)		PAGAMENTI IN C/RESIDUI (PR)		RIACCERTAMENTO RESIDUI (R) ⁽¹⁾		RESIDUI PASSIVI DA ESERCIZI PRECEDENTI (EP=RS-PR+R)				
		PREVISIONI DEFINITIVE DI COMPETENZA (CP)		PAGAMENTI IN C/COMPETENZA (PC)		IMPEGNI (I) ⁽²⁾		ECONOMIE DI COMPETENZA (ECP= CP- I -FPV)		RESIDUI PASSIVI DA ESERCIZIO DI COMPETENZA (EC= I - PC)		
		PREVISIONI DEFINITIVE DI CASSA (CS)		TOTALE PAGAMENTI (TP=PR+PC)		FONDO PLURIENNALE VINCOLATO (FPV) ⁽³⁾				TOTALE RESIDUI PASSIVI DA RIPORTARE (TR=EP+EC)		
		CS	100.000,00	TP	0,00	FPV	0,00		TR	100.000,00		
Cap. 2286	CONTRIBUTO AL COMUNE DI SORRENTO PER LAVORI DI REALIZZAZIONE DEI PONTILI DI MARINA GRANDE.	RS	100.000,00	PR	0,00	R	0,00		EP	100.000,00		
		CP	0,00	PC	0,00	I	0,00	ECP	0,00	EC	0,00	
		CS	100.000,00	TP	0,00	FPV	0,00		TR	100.000,00		
Titolo 3	Spese per incremento di attività finanziarie	RS	0,00	PR	0,00	R	0,00		EP	0,00		
		CP	0,00	PC	0,00	I	0,00	ECP	0,00	EC	0,00	
		CS	0,00	TP	0,00	FPV	0,00		TR	0,00		
Totale Programma	03	Trasporto per vie d'acqua	RS	6.271.089,43	PR	5.027.152,69	R	0,00	EP	1.243.936,74		
			CP	42.423.149,00	PC	19.004.325,23	I	21.729.624,84	ECP	20.693.524,16	EC	2.725.299,61
			CS	48.694.238,43	TP	24.031.477,92	FPV	0,00		TR	3.969.236,35	
1004	Programma	04	Altre modalità di trasporto									
Titolo 1	Spese correnti	RS	5.682.922,64	PR	1.698.789,22	R	-2.463.027,19		EP	1.521.106,23		
		CP	10.930.040,00	PC	263.360,34	I	1.008.624,96	ECP	9.921.415,04	EC	745.264,62	
		CS	16.612.962,64	TP	1.962.149,56	FPV	0,00		TR	2.266.370,85		
Cap. 2188	ASSEGNAZIONE AI COMUNI TERRITORIALMENTE COMPETENTI DEL 50 PER CENTO DELL'IMPOSTA REGIONALE RISCOSSA IN MATERIA DI CONCESSIONI SUL DEMANIO MARITTIMO (ART.12, L.R.27/01/2012 N.1)	RS	0,00	PR	0,00	R	0,00		EP	0,00		
		CP	2.525.000,00	PC	0,00	I	0,00	ECP	2.525.000,00	EC	0,00	
		CS	2.525.000,00	TP	0,00	FPV	0,00		TR	0,00		
Cap. 2295	COMPENSI AL PERSONALE REGIONALE SULLE SPESE DI PROGETTAZIONE AI SENSI DEL D.LGS. 163/06 E DELLA L.R. 3/07.	RS	0,01	PR	0,00	R	-0,01		EP	0,00		
		CP	82.548,00	PC	40.834,30	I	78.802,48	ECP	3.745,52	EC	37.968,18	
		CS	82.548,01	TP	40.834,30	FPV	0,00		TR	37.968,18		
Cap. 2297	ONERI RIFLESSI E CONTRIBUTIVI PER COMPENSI AL PERSONALE REGIONALE SULLE SPESE DI PROGETTAZIONE AI SENSI DEL D. LGS. 163/06 E DELLA L.R. 3/07.	RS	0,00	PR	0,00	R	0,00		EP	0,00		
		CP	19.848,00	PC	8.822,16	I	18.829,39	ECP	1.018,61	EC	10.007,23	

CONTO DEL BILANCIO - GESTIONE DELLE SPESE
Consuntivo per capitoli

MISSIONE, PROGRAMMA, TITOLO	DENOMINAZIONE	RESIDUI PASSIVI AL 1/1/2014 (RS)		PAGAMENTI IN C/RESIDUI (PR)		RIACCERTAMENTO RESIDUI (R) ⁽¹⁾		RESIDUI PASSIVI DA ESERCIZI PRECEDENTI (EP=RS-PR+R)	
		PREVISIONI DEFINITIVE DI COMPETENZA (CP)		PAGAMENTI IN C/COMPETENZA (PC)		IMPEGNI (I) ⁽²⁾		RESIDUI PASSIVI DA ESERCIZIO DI COMPETENZA (EC= I - PC)	
		PREVISIONI DEFINITIVE DI CASSA (CS)		TOTALE PAGAMENTI (TP=PR+PC)		FONDO PLURIENNALE VINCOLATO (FPV) ⁽³⁾		TOTALE RESIDUI PASSIVI DA RIPORTARE (TR=EP+EC)	
		CS	19.848,00	TP	8.822,16	FPV	0,00	TR	10.007,23
Cap. 2299	ONERI IRAP PER COMPENSI AL PERSONALE REGIONALE SULLE SPESE DI PROGETTAZIONE AI SENSI DEL D.LGS. 163/06 E DELLA L.R. 3/07.	RS	0,00	PR	0,00	R	0,00	EP	0,00
		CP	7.104,00	PC	3.138,49	I	6.698,30	ECP	405,70
		CS	7.104,00	TP	3.138,49	FPV	0,00	TR	3.559,81
Cap. 2300	GESTIONE NUOVI COMPITI AMMINISTRATIVI E TECNICI NEL SETTORE DELLA PORTUALITA'. FORNITURA ENERGIA ELETTRICA E APPROVVIGIONAMENTO IDRICO.	RS	165.413,87	PR	50.668,02	R	0,00	EP	114.745,85
		CP	200.000,00	PC	125.406,94	I	170.406,94	ECP	29.593,06
		CS	365.413,87	TP	176.074,96	FPV	0,00	TR	159.745,85
Cap. 2302	MANUTENZIONE ORDINARIA E STRAORDINARIA SU PORTI DI COMPETENZA REGIONALE.	RS	5.517.508,76	PR	1.648.121,20	R	-2.463.027,18	EP	1.406.360,38
		CP	3.865.500,00	PC	85.158,45	I	728.847,85	ECP	3.136.652,15
		CS	9.383.008,76	TP	1.733.279,65	FPV	0,00	TR	2.050.049,78
Cap. 2314	SPESE DI MANUTENZIONE E GESTIONE DEI PORTI DI COMPETENZA REGIONALE - INTERVENTI DI URGENZA E SOMMA URGENZA EX ART. 18 L.R. N. 3/07; SPESE DI PROGETTAZIONE E CONTRIBUZIONI AI SENSI DEL D.LGS 163/06 E DELLA L.R. 3/07 - QUOTA VINCOLATA (ARTICOLO 12, L.R. 27/01/2012, N.1)	RS	0,00	PR	0,00	R	0,00	EP	0,00
		CP	2.525.000,00	PC	0,00	I	0,00	ECP	2.525.000,00
		CS	2.525.000,00	TP	0,00	FPV	0,00	TR	0,00
Cap. 2319	SPESE PER ATTIVITA' ISPETTIVE E DI VIGILANZA SUI PORTI REGIONALI AD OPERA DELLA DIREZIONE GENERALE 53 07 (ART. 1, COMMA 129, L.R. N. 5/2013).	RS	0,00	PR	0,00	R	0,00	EP	0,00
		CP	5.040,00	PC	0,00	I	5.040,00	ECP	0,00
		CS	5.040,00	TP	0,00	FPV	0,00	TR	5.040,00
Cap. 2326	FONDO PER LO SVILUPPO DEL SISTEMA DEL TRASPORTO AEREO.	RS	0,00	PR	0,00	R	0,00	EP	0,00
		CP	200.000,00	PC	0,00	I	0,00	ECP	200.000,00
		CS	200.000,00	TP	0,00	FPV	0,00	TR	0,00
Cap. 2367	MONITORAGGIO DELLA MOBILITA' REGIONALE.	RS	0,00	PR	0,00	R	0,00	EP	0,00
		CP	1.500.000,00	PC	0,00	I	0,00	ECP	1.500.000,00
		CS	1.500.000,00	TP	0,00	FPV	0,00	TR	0,00
Titolo 2	Spese in conto capitale	RS	469.612,70	PR	74.804,34	R	-6.865,76	EP	387.942,60
		CP	100.000,00	PC	0,00	I	0,00	ECP	100.000,00
		CS	569.612,70	TP	74.804,34	FPV	0,00	TR	387.942,60

CONTO DEL BILANCIO - GESTIONE DELLE SPESE
Consuntivo per capitoli

MISSIONE, PROGRAMMA, TITOLO	DENOMINAZIONE	RESIDUI PASSIVI AL 1/1/2014 (RS)		PAGAMENTI IN C/RESIDUI (PR)		RIACCERTAMENTO RESIDUI (R) ⁽¹⁾		RESIDUI PASSIVI DA ESERCIZI PRECEDENTI (EP=RS-PR+R)	
		PREVISIONI DEFINITIVE DI COMPETENZA (CP)		PAGAMENTI IN C/COMPETENZA (PC)		IMPEGNI (I) ⁽²⁾		RESIDUI PASSIVI DA ESERCIZIO DI COMPETENZA (EC= I - PC)	
		PREVISIONI DEFINITIVE DI CASSA (CS)		TOTALE PAGAMENTI (TP=PR+PC)		FONDO PLURIENNALE VINCOLATO (FPV) ⁽³⁾		TOTALE RESIDUI PASSIVI DA RIPORTARE (TR=EP+EC)	
Cap. 2304	INTERVENTI E NUOVE INFRASTRUTTURE SU PORTI DI COMPETENZA REGIONALE.	RS	469.612,70	PR	74.804,34	R	-6.865,76	EP	387.942,60
		CP	0,00	PC	0,00	I	0,00	ECP	0,00
		CS	469.612,70	TP	74.804,34	FPV	0,00	TR	387.942,60
Cap. 2373	FINANZIAMENTO DEI LAVORI DI COMPLETAMENTO E DI AVVIO DELL'ATTIVITA' DELL'AEROPORTO DI PONTECAGNANO - SA (ART.17, L.R. N.15 DELL'11/8/2005).	RS	0,00	PR	0,00	R	0,00	EP	0,00
		CP	100.000,00	PC	0,00	I	0,00	ECP	100.000,00
		CS	100.000,00	TP	0,00	FPV	0,00	TR	0,00
Titolo 3	Spese per incremento di attività finanziarie	RS	0,00	PR	0,00	R	0,00	EP	0,00
		CP	2.000.000,00	PC	2.000.000,00	I	2.000.000,00	ECP	0,00
		CS	2.000.000,00	TP	2.000.000,00	FPV	0,00	TR	0,00
Cap. 2385	ADESIONE AL CONSORZIO AEROPORTO DI SALERNO-PONTECAGNANO-SA (ART. 17, LR N. 15 DELL'11/8/2005).	RS	0,00	PR	0,00	R	0,00	EP	0,00
		CP	2.000.000,00	PC	2.000.000,00	I	2.000.000,00	ECP	0,00
		CS	2.000.000,00	TP	2.000.000,00	FPV	0,00	TR	0,00
Totale Programma 04	Altre modalità di trasporto	RS	6.152.535,34	PR	1.773.593,56	R	-2.469.892,95	EP	1.909.048,83
		CP	13.030.040,00	PC	2.263.360,34	I	3.008.624,96	ECP	10.021.415,04
		CS	19.182.575,34	TP	4.036.953,90	FPV	0,00	TR	2.654.313,45
1005	Programma 05 Viabilità e infrastrutture stradali								
Titolo 1	Spese correnti	RS	20.000,00	PR	0,00	R	0,00	EP	20.000,00
		CP	2.170,00	PC	2.000,00	I	2.170,00	ECP	0,00
		CS	22.170,00	TP	2.000,00	FPV	0,00	TR	20.170,00
Cap. 2336	SPESE DI MANUTENZIONE DELL'ASSE STRADALE STRADA SCORRIMENTO VELOCE PER IL COLLEGAMENTO DEL VALLO DI LAURO CON L'AUTOSTRADA CASERTA-SALERNO (A30)	RS	20.000,00	PR	0,00	R	0,00	EP	20.000,00
		CP	0,00	PC	0,00	I	0,00	ECP	0,00
		CS	20.000,00	TP	0,00	FPV	0,00	TR	20.000,00

CONTO DEL BILANCIO - GESTIONE DELLE SPESE
Consuntivo per capitoli

MISSIONE, PROGRAMMA, TITOLO	DENOMINAZIONE	RESIDUI PASSIVI AL 1/1/2014 (RS)		PAGAMENTI IN C/RESIDUI (PR)		RIACCERTAMENTO RESIDUI (R) ⁽¹⁾		RESIDUI PASSIVI DA ESERCIZI PRECEDENTI (EP=RS-PR+R)	
		PREVISIONI DEFINITIVE DI COMPETENZA (CP)		PAGAMENTI IN C/COMPETENZA (PC)		IMPEGNI (I) ⁽²⁾		RESIDUI PASSIVI DA ESERCIZIO DI COMPETENZA (EC= I - PC)	
		PREVISIONI DEFINITIVE DI CASSA (CS)		TOTALE PAGAMENTI (TP=PR+PC)		FONDO PLURIENNALE VINCOLATO (FPV) ⁽³⁾		TOTALE RESIDUI PASSIVI DA RIPORTARE (TR=EP+EC)	
Cap. 2457	COMPENSI A COMMISSARI AD ACTA TRASPORTI.	RS	0,00	PR	0,00	R	0,00	EP	0,00
		CP	2.000,00	PC	2.000,00	I	2.000,00	ECP	0,00
		CS	2.000,00	TP	2.000,00	FPV	0,00	TR	0,00
Cap. 2459	IRAP COMMISSARI AD ACTA TRASPORTI.	RS	0,00	PR	0,00	R	0,00	EP	0,00
		CP	170,00	PC	0,00	I	170,00	ECP	0,00
		CS	170,00	TP	0,00	FPV	0,00	TR	170,00
TITOLO 2	Spese in conto capitale	RS	86.131.304,43	PR	15.501.514,63	R	-498.358,82	EP	70.131.430,98
		CP	33.525.610,78	PC	3.047.717,53	I	32.085.724,81	ECP	1.439.885,97
		CS	77.643.806,19	TP	18.549.232,16	FPV	0,00	TR	99.169.438,26
Cap. 1908	CONTRIBUTO AL COMUNE DI MARZANO APPIO (CE) PER LAVORI DI RIQUALIFICAZIONE STRADALE.	RS	25.000,00	PR	0,00	R	0,00	EP	25.000,00
		CP	0,00	PC	0,00	I	0,00	ECP	0,00
		CS	25.000,00	TP	0,00	FPV	0,00	TR	25.000,00
Cap. 1910	CONTRIBUTO AL COMUNE DI GALLUCCIO (CE) PER LAVORI DI SISTEMAZIONE ALLA STRADA COMUNALE VIA CINQUE PIETRE.	RS	60.000,00	PR	0,00	R	0,00	EP	60.000,00
		CP	0,00	PC	0,00	I	0,00	ECP	0,00
		CS	60.000,00	TP	0,00	FPV	0,00	TR	60.000,00
Cap. 1912	CONTRIBUTO AL COMUNE DI POGGIOMARINO (NA) PER LAVORI DI RIQUALIFICAZIONE DELLA VIA CIMITERO.	RS	100.000,00	PR	0,00	R	0,00	EP	100.000,00
		CP	0,00	PC	0,00	I	0,00	ECP	0,00
		CS	100.000,00	TP	0,00	FPV	0,00	TR	100.000,00
Cap. 1914	CONTRIBUTO AL COMUNE DI ISCHIA PER LAVORI DI MESSA IN SICUREZZA DELLA RETE VIARIA.	RS	100.000,00	PR	0,00	R	0,00	EP	100.000,00
		CP	0,00	PC	0,00	I	0,00	ECP	0,00
		CS	100.000,00	TP	0,00	FPV	0,00	TR	100.000,00
Cap. 1920	CONTRIBUTO AL COMUNE DI LACCO AMENO PER IL RIFACIMENTO DELLA RETE STRADALE	RS	150.000,00	PR	0,00	R	0,00	EP	150.000,00
		CP	0,00	PC	0,00	I	0,00	ECP	0,00
		CS	150.000,00	TP	0,00	FPV	0,00	TR	150.000,00

CONTO DEL BILANCIO - GESTIONE DELLE SPESE
Consuntivo per capitoli

MISSIONE, PROGRAMMA, TITOLO	DENOMINAZIONE	RESIDUI PASSIVI AL 1/1/2014 (RS)		PAGAMENTI IN C/RESIDUI (PR)		RIACCERTAMENTO RESIDUI (R) ⁽¹⁾		RESIDUI PASSIVI DA ESERCIZI PRECEDENTI (EP=RS-PR+R)	
		PREVISIONI DEFINITIVE DI COMPETENZA (CP)		PAGAMENTI IN C/COMPETENZA (PC)		IMPEGNI (I) ⁽²⁾		RESIDUI PASSIVI DA ESERCIZIO DI COMPETENZA (EC= I - PC)	
		PREVISIONI DEFINITIVE DI CASSA (CS)		TOTALE PAGAMENTI (TP=PR+PC)		FONDO PLURIENNALE VINCOLATO (FPV) ⁽³⁾		TOTALE RESIDUI PASSIVI DA RIPORTARE (TR=EP+EC)	
Cap. 2110	FONDO PER L'ISTITUZIONE DEL CATASTO DELLA VIABILITA' (ART.13,COMMA 6, D.L.vo 285/92)	RS	37.665,57	PR	37.665,57	R	0,00	EP	0,00
		CP	0,00	PC	0,00	I	0,00	ECP	0,00
		CS	37.665,57	TP	37.665,57	FPV	0,00	TR	0,00
Cap. 2119	INTERVENTI REGIONALI DI MANUTENZIONE E USURA DELLE STRADE DOVUTA AL PASSAGGIO DEI VEICOLI CON TRASPORTI ECCEZIONALI, NONCHE' PER SPESE ISTRUTTORIE E SOPRALLUOGHI. (L. 10/2/82, N. 38 E SUCCESSIVE MODIFICHE ED INTEGRAZIONI D.M. 14/12/1984	RS	0,00	PR	0,00	R	0,00	EP	0,00
		CP	117.071,97	PC	0,00	I	0,00	ECP	117.071,97
		CS	117.071,97	TP	0,00	FPV	0,00	TR	0,00
Cap. 2138	FEDERALISMO AMMINISTRATIVO. FONDI DELLO STATO IN MATERIA DI VIABILITA' EX ART. 99 DEL D.LGS. 112/98.	RS	606.303,75	PR	0,00	R	0,00	EP	606.303,75
		CP	979.430,48	PC	519.523,40	I	519.523,40	ECP	459.907,08
		CS	1.585.734,23	TP	519.523,40	FPV	0,00	TR	606.303,75
Cap. 2284	CONTRIBUTO AL COMUNE DI VICO EQUENSE - PER LA REALIZZAZIONE DEI NUOVI IMPIANTI DI ILLUMINAZIONE PUBBLICA LOCALITÀ FAITO.	RS	150.000,00	PR	0,00	R	0,00	EP	150.000,00
		CP	0,00	PC	0,00	I	0,00	ECP	0,00
		CS	150.000,00	TP	0,00	FPV	0,00	TR	150.000,00
Cap. 2288	CONTRIBUTO AL COMUNE DI CALSABORE (AV) PER LAVORI DI MESSA IN SICUREZZA DELLE STRADE COMUNALI.	RS	50.000,00	PR	24.157,15	R	0,00	EP	25.842,85
		CP	0,00	PC	0,00	I	0,00	ECP	0,00
		CS	50.000,00	TP	24.157,15	FPV	0,00	TR	25.842,85
Cap. 2290	CONTRIBUTO AL COMUNE DI BACOLI PER LAVORI DI RIFACIMENTO STRADE (FRAZIONE MISENO).	RS	100.000,00	PR	0,00	R	0,00	EP	100.000,00
		CP	0,00	PC	0,00	I	0,00	ECP	0,00
		CS	100.000,00	TP	0,00	FPV	0,00	TR	100.000,00
Cap. 2294	CONTRIBUTO STRAORDINARIO AL COMUNE DI MIGNANO MONTELUONGO (CE) PER LAVORI DI RIQUALIFICAZIONE DELLA VIA S. MARIA DELL'ACQUA.	RS	20.000,00	PR	0,00	R	0,00	EP	20.000,00
		CP	0,00	PC	0,00	I	0,00	ECP	0,00
		CS	20.000,00	TP	0,00	FPV	0,00	TR	20.000,00
Cap. 2296	CONTRIBUTO STRAORDINARIO AL COMUNE DI FALCIANO DEL MASSICO PER LAVORI STRADA COMUNALE COLLEGAMENTO VIA VELLARIA CON STRADA PROVINCIALE PER CASANOVA.	RS	90.000,00	PR	0,00	R	-7.813,03	EP	82.186,97
		CP	0,00	PC	0,00	I	0,00	ECP	0,00
		CS	90.000,00	TP	0,00	FPV	0,00	TR	82.186,97
Cap.	CONTRIBUTO AL COMUNE DI ARIANO IRPINO PER LAVORI DI RISTRUTTURAZIONE STRADALE.	RS	40.000,00	PR	0,00	R	0,00	EP	40.000,00

CONTO DEL BILANCIO - GESTIONE DELLE SPESE
Consuntivo per capitoli

MISSIONE, PROGRAMMA, TITOLO	DENOMINAZIONE	RESIDUI PASSIVI AL 1/1/2014 (RS)		PAGAMENTI IN C/RESIDUI (PR)		RIACCERTAMENTO RESIDUI (R) ⁽¹⁾		RESIDUI PASSIVI DA ESERCIZI PRECEDENTI (EP=RS-PR+R)	
		PREVISIONI DEFINITIVE DI COMPETENZA (CP)		PAGAMENTI IN C/COMPETENZA (PC)		IMPEGNI (I) ⁽²⁾		RESIDUI PASSIVI DA ESERCIZIO DI COMPETENZA (EC= I - PC)	
		PREVISIONI DEFINITIVE DI CASSA (CS)		TOTALE PAGAMENTI (TP=PR+PC)		FONDO PLURIENNALE VINCOLATO (FPV) ⁽³⁾		TOTALE RESIDUI PASSIVI DA RIPORTARE (TR=EP+EC)	
2298		CP	0,00	PC	0,00	I	0,00	ECP	0,00
		CS	40.000,00	TP	0,00	FPV	0,00	TR	40.000,00
Cap. 2328	PROGRAMMI ANNUALI DEL PIANO NAZIONALE DELLA SICUREZZA STRADALE	RS	576.117,07	PR	14.962,78	R	0,00	EP	561.154,29
		CP	1.456.113,90	PC	1.261.170,09	I	1.261.170,09	ECP	194.943,81
		CS	2.032.230,97	TP	1.276.132,87	FPV	0,00	TR	561.154,29
Cap. 2397	LEGGE 208/98 - PROSECUZIONE DEGLI INTERVENTI NELLE AREE DEPRESSE - A.P.Q. "INFRASTRUTTURE PER LA VIABILITA' NELLA REGIONE CAMPANIA " STIPULATA IL 30.12.2002" E SUCCESSIVI PROTOCOLLI AGGIUNTIVI .	RS	84.026.218,04	PR	15.424.729,13	R	-490.545,79	EP	68.110.943,12
		CP	30.456.641,03	PC	1.267.024,04	I	30.305.031,32	ECP	151.609,71
		CS	72.469.750,05	TP	16.691.753,17	FPV	0,00	TR	97.148.950,40
Cap. 2454	FEDERALISMO AMMINISTRATIVO. FONDI DELLO STATO IN MATERIA DI VIABILITA' EX ART. 99 DEL DLGS 112/98. COMMISSARI AD ACTA GIUDIZI SENTENZE TAR.	RS	0,00	PR	0,00	R	0,00	EP	0,00
		CP	516.353,40	PC	0,00	I	0,00	ECP	516.353,40
		CS	516.353,40	TP	0,00	FPV	0,00	TR	0,00
TITOLO 3	Spese per incremento di attività finanziarie	RS	0,00	PR	0,00	R	0,00	EP	0,00
		CP	0,00	PC	0,00	I	0,00	ECP	0,00
		CS	0,00	TP	0,00	FPV	0,00	TR	0,00
Totale Programma 05	Viabilità e infrastrutture stradali	RS	86.151.304,43	PR	15.501.514,63	R	-498.358,82	EP	70.151.430,98
		CP	33.527.780,78	PC	3.049.717,53	I	32.087.894,81	ECP	1.439.885,97
		CS	77.665.976,19	TP	18.551.232,16	FPV	0,00	TR	99.189.608,26
1006	Programma 06	Politica regionale unitaria per i trasporti e il diritto alla mobilità (solo per le Regioni)							
TITOLO 1	Spese correnti	RS	5.114.228,70	PR	3.254.188,60	R	0,00	EP	1.860.040,10
		CP	295.325.301,90	PC	156.950.000,00	I	165.301.722,32	ECP	130.023.579,58
		CS	300.420.628,70	TP	160.204.188,60	FPV	0,00	TR	10.211.762,42

CONTO DEL BILANCIO - GESTIONE DELLE SPESE
Consuntivo per capitoli

MISSIONE, PROGRAMMA, TITOLO	DENOMINAZIONE	RESIDUI PASSIVI AL 1/1/2014 (RS)		PAGAMENTI IN C/RESIDUI (PR)		RIACCERTAMENTO RESIDUI (R) ⁽¹⁾		RESIDUI PASSIVI DA ESERCIZI PRECEDENTI (EP=RS-PR+R)	
		PREVISIONI DEFINITIVE DI COMPETENZA (CP)		PAGAMENTI IN C/COMPETENZA (PC)		IMPEGNI (I) ⁽²⁾		RESIDUI PASSIVI DA ESERCIZIO DI COMPETENZA (EC= I - PC)	
		PREVISIONI DEFINITIVE DI CASSA (CS)		TOTALE PAGAMENTI (TP=PR+PC)		FONDO PLURIENNALE VINCOLATO (FPV) ⁽³⁾		TOTALE RESIDUI PASSIVI DA RIPORTARE (TR=EP+EC)	
Cap. 2160	ATTUAZIONE DELLE MISURE RELATIVE AL FONDO DI ROTAZIONE PREVISTO DALL'ART. 1, COMMA 9-BIS, D.L. 174/2012	RS	0,00	PR	0,00	R	0,00	EP	0,00
		CP	50.000.000,00	PC	50.000.000,00	I	50.000.000,00	ECP	0,00
		CS	50.000.000,00	TP	50.000.000,00	FPV	0,00	TR	0,00
Cap. 2332	FONDO IN FAVORE DELL'AGENZIA REGIONALE DELLA MOBILITA' PER L'ATTUAZIONE DELLA RIFORMA DEL T.P.L.	RS	0,00	PR	0,00	R	0,00	EP	0,00
		CP	2.000.000,00	PC	950.000,00	I	2.000.000,00	ECP	0,00
		CS	2.000.000,00	TP	950.000,00	FPV	0,00	TR	1.050.000,00
Cap. 2356	ATTUAZIONE DELLE MISURE RELATIVE ALLA RAZIONALIZZAZIONE ED AL RIORDINO DELLE SOCIETA' PARTECIPATE REGIONALI NEL SETTORE DEL TRASPORTO PUBBLICO (ART. 16, D.L. 22/6/2012, N. 83, CONV. DALLA L. 134/2012)	RS	0,00	PR	0,00	R	0,00	EP	0,00
		CP	236.000.000,00	PC	106.000.000,00	I	106.000.000,00	ECP	130.000.000,00
		CS	236.000.000,00	TP	106.000.000,00	FPV	0,00	TR	0,00
Cap. 2357	AGEVOLAZIONI TARIFFARIE.	RS	5.114.228,70	PR	3.254.188,60	R	0,00	EP	1.860.040,10
		CP	3.500.000,00	PC	0,00	I	3.500.000,00	ECP	0,00
		CS	8.614.228,70	TP	3.254.188,60	FPV	0,00	TR	5.360.040,10
Cap. 2376	SISTEMI DI INFORMAZIONE AI CITTADINI SUL TPL - SERVIZIO MUOVERSI IN CAMPANIA.	RS	0,00	PR	0,00	R	0,00	EP	0,00
		CP	3.800.000,00	PC	0,00	I	3.800.000,00	ECP	0,00
		CS	3.800.000,00	TP	0,00	FPV	0,00	TR	3.800.000,00
Cap. 2699	VERSAMENTI INAIL, INPS, ED ALTRI ENTI PREVIDENZIALI PER ATTIVITÀ CONNESSE ALL'OB. OP. 4.8 - POR FESR 07/13.	RS	0,00	PR	0,00	R	0,00	EP	0,00
		CP	18.642,00	PC	0,00	I	1.270,38	ECP	17.371,62
		CS	4.700,00	TP	0,00	FPV	0,00	TR	1.270,38
Cap. 2800	VERSAMENTI IRAP PER ATTIVITÀ CONNESSE ALL'OB. OP. 4.8 - POR FESR 07/13.	RS	0,00	PR	0,00	R	0,00	EP	0,00
		CP	6.659,90	PC	0,00	I	451,94	ECP	6.207,96
		CS	1.700,00	TP	0,00	FPV	0,00	TR	451,94
TITOLO 2	Spese in conto capitale	RS	296.845.531,27	PR	33.552.566,54	R	-15.614.220,70	EP	247.678.744,03
		CP	124.404.422,35	PC	33.789.746,40	I	68.025.210,15	ECP	56.379.212,20
		CS	227.902.917,58	TP	67.342.312,94	FPV	0,00	TR	281.914.207,78
Cap.	PROGRAMMAZIONE FSC 2007-2013 : ACCORDO DI PROGRAMMA QUADRO "SISTEMI DI MOBILITÀ"	RS	0,00	PR	0,00	R	0,00	EP	0,00

CONTO DEL BILANCIO - GESTIONE DELLE SPESE
Consuntivo per capitoli

MISSIONE, PROGRAMMA, TITOLO	DENOMINAZIONE	RESIDUI PASSIVI AL 1/1/2014 (RS)		PAGAMENTI IN C/RESIDUI (PR)		RIACCERTAMENTO RESIDUI (R) ⁽¹⁾		RESIDUI PASSIVI DA ESERCIZI PRECEDENTI (EP=RS-PR+R)			
		PREVISIONI DEFINITIVE DI COMPETENZA (CP)		PAGAMENTI IN C/COMPETENZA (PC)		IMPEGNI (I) ⁽²⁾		ECONOMIE DI COMPETENZA (ECP= CP- I -FPV)		RESIDUI PASSIVI DA ESERCIZIO DI COMPETENZA (EC= I - PC)	
		PREVISIONI DEFINITIVE DI CASSA (CS)		TOTALE PAGAMENTI (TP=PR+PC)		FONDO PLURIENNALE VINCOLATO (FPV) ⁽³⁾				TOTALE RESIDUI PASSIVI DA RIPORTARE (TR=EP+EC)	
2035	SOTTOSCRITTO IL 18.07.2014 TRA IL MINISTERO DELLO SVILUPPO ECONOMICO, IL MINISTERO DELLE INFRASTRUTTURE E DEI TRASPORTI E LA REGIONE CAMPANIA, AI SENSI DELLA DELIBERA CIPE N. 62 DEL 02 08 2011	CP	26.500.000,00	PC	4.772.603,36	I	26.500.000,00	ECP	0,00	EC	21.727.396,64
		CS	10.000.000,00	TP	4.772.603,36	FPV	0,00			TR	21.727.396,64
Cap.	RINVENIENZE FINANZIARIE DEL POR 2000 - 2006 PER LA REALIZZAZIONE DI INTERVENTI COERENTI	RS	109.109.782,20	PR	3.409,24	R	0,00			EP	109.106.372,96
2214	ALL'ASSE VI DELLA LINEA FESR.	CP	0,00	PC	0,00	I	0,00	ECP	0,00	EC	0,00
		CS	22.407.669,61	TP	3.409,24	FPV	0,00			TR	109.106.372,96
Cap.	FINANZIAMENTO DEGLI INTERVENTI DALL'ASSE PRIORITARIO VI "RETI E NODI DI SERVIZI" DEL POR	RS	159.382,55	PR	0,00	R	0,00			EP	159.382,55
2215	CAMPANIA LINEA FESR 2000/2006	CP	0,00	PC	0,00	I	0,00	ECP	0,00	EC	0,00
		CS	159.382,55	TP	0,00	FPV	0,00			TR	159.382,55
Cap.	STUDI DI FATTIBILITA' E PROGETTAZIONE.	RS	0,00	PR	0,00	R	0,00			EP	0,00
2361		CP	500.000,00	PC	0,00	I	0,00	ECP	500.000,00	EC	0,00
		CS	500.000,00	TP	0,00	FPV	0,00			TR	0,00
Cap.	RETI E NODI DI SERVIZIO	RS	895.722,78	PR	177.017,07	R	0,00			EP	718.705,71
2496		CP	0,00	PC	0,00	I	0,00	ECP	0,00	EC	0,00
		CS	895.722,78	TP	177.017,07	FPV	0,00			TR	718.705,71
Cap.	APQ " STUDI FATTIBILITA'" - DELIBERA CIPE N. 3/2006. STUDIO N. 30.	RS	0,00	PR	0,00	R	0,00			EP	0,00
2504		CP	0,00	PC	0,00	I	0,00	ECP	0,00	EC	0,00
		CS	0,00	TP	0,00	FPV	0,00			TR	0,00
Cap.	INTESA ISTITUZIONALE DI PROGRAMMA. APQ "STUDI DI FATTIBILITA'" - DELIBERA CIPE N. 35/2005.	RS	0,00	PR	0,00	R	0,00			EP	0,00
2562	STUDI NN. 1, 14, 15, 16.	CP	0,00	PC	0,00	I	0,00	ECP	0,00	EC	0,00
		CS	0,00	TP	0,00	FPV	0,00			TR	0,00
Cap.	4.5 - OB. OP. STRADE EFERROVIE NELLE AREE INTERNE E PERIFERICHE - PO FESR 2007/2013 -	RS	28.954.564,44	PR	0,00	R	0,00			EP	28.954.564,44
2650	AMMINISTRAZIONI LOCALI.	CP	1.673.297,38	PC	501.989,21	I	1.673.297,38	ECP	0,00	EC	1.171.308,17
		CS	28.954.564,44	TP	501.989,21	FPV	0,00			TR	30.125.872,61
Cap.	4.6 - OB. OP. SISTEMA DELLA METROPOLITANA REGIONALE - PO FESR 2007/2013 - AMMINISTRAZIONI	RS	1.840.077,18	PR	0,00	R	-1.422.599,06			EP	417.478,12
2652	LOCALI.	CP	0,00	PC	0,00	I	0,00	ECP	0,00	EC	0,00

CONTO DEL BILANCIO - GESTIONE DELLE SPESE
Consuntivo per capitoli

MISSIONE, PROGRAMMA, TITOLO	DENOMINAZIONE	RESIDUI PASSIVI AL 1/1/2014 (RS)		PAGAMENTI IN C/RESIDUI (PR)		RIACCERTAMENTO RESIDUI (R) ⁽¹⁾		RESIDUI PASSIVI DA ESERCIZI PRECEDENTI (EP=RS-PR+R)	
		PREVISIONI DEFINITIVE DI COMPETENZA (CP)		PAGAMENTI IN C/COMPETENZA (PC)		IMPEGNI (I) ⁽²⁾		RESIDUI PASSIVI DA ESERCIZIO DI COMPETENZA (EC= I - PC)	
		PREVISIONI DEFINITIVE DI CASSA (CS)		TOTALE PAGAMENTI (TP=PR+PC)		FONDO PLURIENNALE VINCOLATO (FPV) ⁽³⁾		TOTALE RESIDUI PASSIVI DA RIPORTARE (TR=EP+EC)	
		CS	1.840.077,18	TP	0,00	FPV	0,00	TR	417.478,12
Cap. 2654	4.7 - OB. OP. SICUREZZA STRADALE - PO FESR 2007/2013 - AMMINISTRAZIONI LOCALI.	RS	60.755.267,36	PR	10.898.646,99	R	-10.798.333,57	EP	39.058.286,80
		CP	0,00	PC	0,00	I	0,00	ECP	0,00
		CS	33.453.394,85	TP	10.898.646,99	FPV	0,00	TR	39.058.286,80
Cap. 2656	4.8 - OB. OP. LA REGIONE IN PORTO - PO FESR 2007/2013 - AMMINISTRAZIONI LOCALI.	RS	4.739.364,76	PR	403.883,54	R	-3.393.288,07	EP	942.193,15
		CP	0,00	PC	0,00	I	0,00	ECP	0,00
		CS	4.739.364,76	TP	403.883,54	FPV	0,00	TR	942.193,15
Cap. 2765	4.6 - OB. OP. SISTEMA DELLA METROPOLITANA REGIONALE - PO FESR 2007/2013 - SOCIETA' CONTROLLATE.	RS	0,00	PR	0,00	R	0,00	EP	0,00
		CP	48.790.859,15	PC	0,00	I	0,00	ECP	48.790.859,15
		CS	48.790.859,15	TP	0,00	FPV	0,00	TR	0,00
Cap. 2771	4.7 - OB. OP. SICUREZZA STRADALE - PO FESR 2007/2013 - ALTRE IMPRESE.	RS	0,00	PR	0,00	R	0,00	EP	0,00
		CP	4.037.232,99	PC	1.998.633,50	I	1.998.633,50	ECP	2.038.599,49
		CS	4.037.232,99	TP	1.998.633,50	FPV	0,00	TR	0,00
Cap. 2838	FINANZIAMENTO GRANDI PROGETTI POR FESR 2007/2013 - TRASPORTI - AMMINISTRAZIONI LOCALI	RS	0,00	PR	0,00	R	0,00	EP	0,00
		CP	14.203.279,27	PC	14.203.279,27	I	14.203.279,27	ECP	0,00
		CS	14.203.279,27	TP	14.203.279,27	FPV	0,00	TR	0,00
Cap. 2868	4.8 - OB. OP. LA REGIONE IN PORTO - PO FESR 2007/2013 - REALIZZAZIONE LAVORI E INFRASTRUTTURE.	RS	0,00	PR	0,00	R	0,00	EP	0,00
		CP	4.991.401,75	PC	0,00	I	0,00	ECP	4.991.401,75
		CS	0,00	TP	0,00	FPV	0,00	TR	0,00
Cap. 2870	4.8 - OB. OP. LA REGIONE IN PORTO - PO FESR 2007/2013 - ALTRE SPESE	RS	0,00	PR	0,00	R	0,00	EP	0,00
		CP	58.351,81	PC	0,00	I	0,00	ECP	58.351,81
		CS	0,00	TP	0,00	FPV	0,00	TR	0,00
Cap. 8254	PIANO AZIONE E COSIONE III - NUOVE AZIONI - AZIONE III.11 DELLA LINEA III - TRATTA PISCINOLA/SECONDIGLIANO/CAPODICHINO AEROPORTO CHIUSURA ANELLO LINEA 1 METROPOLITANA AVERSA-CAPODICHINO.	RS	58.150.000,00	PR	11.630.000,00	R	0,00	EP	46.520.000,00
		CP	0,00	PC	0,00	I	0,00	ECP	0,00
		CS	21.630.000,00	TP	11.630.000,00	FPV	0,00	TR	46.520.000,00

CONTO DEL BILANCIO - GESTIONE DELLE SPESE
Consuntivo per capitoli

MISSIONE, PROGRAMMA, TITOLO	DENOMINAZIONE	RESIDUI PASSIVI AL 1/1/2014 (RS)		PAGAMENTI IN C/RESIDUI (PR)		RIACCERTAMENTO RESIDUI (R) ⁽¹⁾		RESIDUI PASSIVI DA ESERCIZI PRECEDENTI (EP=RS-PR+R)	
		PREVISIONI DEFINITIVE DI COMPETENZA (CP)		PAGAMENTI IN C/COMPETENZA (PC)		IMPEGNI (I) ⁽²⁾		RESIDUI PASSIVI DA ESERCIZIO DI COMPETENZA (EC= I - PC)	
		PREVISIONI DEFINITIVE DI CASSA (CS)		TOTALE PAGAMENTI (TP=PR+PC)		FONDO PLURIENNALE VINCOLATO (FPV) ⁽³⁾		TOTALE RESIDUI PASSIVI DA RIPORTARE (TR=EP+EC)	
Cap. 8260	PIANO AZIONE E COSIONE III - ACQUISTO/RIFUNZIONALIZZAZIONE MATERIALE ROTABILE.	RS	32.241.370,00	PR	10.439.609,70	R	0,00	EP	21.801.760,30
		CP	7.650.000,00	PC	1.231.552,53	I	7.650.000,00	ECP	0,00
		CS	20.291.370,00	TP	11.671.162,23	FPV	0,00	TR	28.220.207,77
Cap. 8261	PIANO AZIONE E COESIONE III - ACQUISTO MATERIALE ROTABILE FERROVIARIO	RS	0,00	PR	0,00	R	0,00	EP	0,00
		CP	16.000.000,00	PC	11.081.688,53	I	16.000.000,00	ECP	0,00
		CS	16.000.000,00	TP	11.081.688,53	FPV	0,00	TR	4.918.311,47
TITOLO 3	Spese per incremento di attività finanziarie	RS	0,00	PR	0,00	R	0,00	EP	0,00
		CP	0,00	PC	0,00	I	0,00	ECP	0,00
		CS	0,00	TP	0,00	FPV	0,00	TR	0,00
Totale Programma	06 Politica regionale unitaria per i trasporti e il diritto alla mobilità (solo per le Regioni)	RS	301.959.759,97	PR	36.806.755,14	R	-15.614.220,70	EP	249.538.784,13
		CP	419.729.724,25	PC	190.739.746,40	I	233.326.932,47	ECP	186.402.791,78
		CS	528.323.546,28	TP	227.546.501,54	FPV	0,00	TR	292.125.970,20
TOTALE MISSIONE 10	Trasporti e diritto alla mobilità	RS	589.190.672,65	PR	108.645.668,33	R	-18.583.187,73	EP	461.961.816,59
		CP	1.394.262.330,94	PC	761.101.957,32	I	884.423.926,86	ECP	509.838.404,08
		CS	1.521.599.452,24	TP	869.747.625,65	FPV	0,00	TR	585.283.786,13
MISSIONE	11 Soccorso civile								
1101	Programma 01 Sistema di protezione civile								

CONTO DEL BILANCIO - GESTIONE DELLE SPESE
Consuntivo per capitoli

MISSIONE, PROGRAMMA, TITOLO	DENOMINAZIONE	RESIDUI PASSIVI AL 1/1/2014 (RS)		PAGAMENTI IN C/RESIDUI (PR)		RIACCERTAMENTO RESIDUI (R) ⁽¹⁾		RESIDUI PASSIVI DA ESERCIZI PRECEDENTI (EP=RS-PR+R)	
		PREVISIONI DEFINITIVE DI COMPETENZA (CP)		PAGAMENTI IN C/COMPETENZA (PC)		IMPEGNI (I) ⁽²⁾		RESIDUI PASSIVI DA ESERCIZIO DI COMPETENZA (EC= I - PC)	
		PREVISIONI DEFINITIVE DI CASSA (CS)		TOTALE PAGAMENTI (TP=PR+PC)		FONDO PLURIENNALE VINCOLATO (FPV) ⁽³⁾		TOTALE RESIDUI PASSIVI DA RIPORTARE (TR=EP+EC)	
Titolo 1	Spese correnti	RS	4.254.299,66	PR	2.071.095,37	R	-6.557,69	EP	2.176.646,60
		CP	5.401.797,27	PC	1.218.664,70	I	2.605.905,39	ECP	1.387.240,69
		CS	9.656.096,93	TP	3.289.760,07	FPV	0,00	TR	3.563.887,29
Cap. 77	PAGAMENTO DI COMPETENZE ACCESSORIE O INTEGRATIVE, INDENNITA' DI MISSIONE E CONNESSI RIMBORSI SPESE PER PRESTAZIONI RESE DAI LAVORATORI SOCIALMENTE UTILI (L.S.U.), NELL'AMBITO DEL SISTEMA REGIONALE DI PROTEZIONE CIVILE.	RS	45.440,62	PR	33.168,45	R	-1,55	EP	12.270,62
		CP	420.000,00	PC	369.087,60	I	419.985,78	ECP	50.898,18
		CS	465.440,62	TP	402.256,05	FPV	0,00	TR	63.168,80
Cap. 87	PAGAMENTO DI LAVORO STRAORDINARIO EFFETTUATO DAL PERSONALE A TEMPO INDETERMINATO NELL'AMBITO DEL SISTEMA REGIONALE DI PROTEZIONE CIVILE (DGR N. 6932/2001 E N. 854/2003) IMPEGNATO IN ATTIVITA' DI PROTEZIONE CIVILE DI PRESIDIO IN ATTIVITA' DI PREEMERGENZA E/O EMERGENZA FINALIZZATO A GARANTIRE E ASSICURARE IL SERVIZIO	RS	125.000,00	PR	124.972,54	R	0,00	EP	27,46
		CP	100.000,00	PC	0,00	I	100.000,00	ECP	100.000,00
		CS	225.000,00	TP	124.972,54	FPV	0,00	TR	100.027,46
Cap. 1081	CONTRIBUTI SOCIALI EFFETTIVI A CARICO DELL'ENTE- SCUOLA DI PROTEZIONE CIVILE	RS	0,00	PR	0,00	R	0,00	EP	0,00
		CP	35.000,00	PC	0,00	I	0,00	ECP	0,00
		CS	35.000,00	TP	0,00	FPV	0,00	TR	0,00
Cap. 1083	IMPOSTA REGIONALE SULLE ATTIVITA' PRODUTTIVE (IRAP) - SCUOLA DI PROTEZIONE CIVILE	RS	0,00	PR	0,00	R	0,00	EP	0,00
		CP	25.000,00	PC	0,00	I	4.899,60	ECP	4.899,60
		CS	25.000,00	TP	0,00	FPV	0,00	TR	4.899,60
Cap. 1101	ACQUISTO DI GIORNALI RIVISTE E PUBBLICAZIONI PER ATTIVITA' DI PROTEZIONE CIVILE	RS	17.955,00	PR	0,00	R	0,00	EP	17.955,00
		CP	18.000,00	PC	0,00	I	0,00	ECP	0,00
		CS	35.955,00	TP	0,00	FPV	0,00	TR	17.955,00
Cap. 1105	PAGAMENTO INDENNITA' DI MISSIONE E TRASFERTA AL PERSONALE A TEMPO INDETERMINATO NELL'AMBITO DEL SISTEMA REGIONALE DI PROTEZIONE CIVILE (DGR N. 6932/2001 E N. 854/2003) IMPEGNATO IN ATTIVITA' DI PROTEZIONE CIVILE DI PRESIDIO IN ATTIVITA' DI PREEMERGENZA E/O EMERGENZA FINALIZZATA A GARANTIRE E ASSICURARE IL SERVIZIO	RS	5.200,00	PR	0,00	R	0,00	EP	5.200,00
		CP	15.000,00	PC	1.258,35	I	1.258,35	ECP	0,00
		CS	20.200,00	TP	1.258,35	FPV	0,00	TR	5.200,00
Cap. 1113	SPESE PER SERVIZI AUSILIARI PER ATTIVITA' DI PROTEZIONE CIVILE (SERVIZI DI SORVEGLIANZA E CUSTODIA, TRASPORTI TRASLOCHI E FACCHINAGGIO, STAMPA E RILEGATURA).	RS	1.349,14	PR	0,00	R	0,00	EP	1.349,14
		CP	15.000,00	PC	0,00	I	0,00	ECP	0,00
		CS	16.349,14	TP	0,00	FPV	0,00	TR	1.349,14
Cap.	SPESE PER SERVIZI AMMINISTRATIVI PER ATTIVITA' DI PROTEZIONE CIVILE (PUBBLICAZIONI BANDI DI	RS	0,00	PR	0,00	R	0,00	EP	0,00

CONTO DEL BILANCIO - GESTIONE DELLE SPESE
Consuntivo per capitoli

MISSIONE, PROGRAMMA, TITOLO	DENOMINAZIONE	RESIDUI PASSIVI AL 1/1/2014 (RS)		PAGAMENTI IN C/RESIDUI (PR)		RIACCERTAMENTO RESIDUI (R) ⁽¹⁾		RESIDUI PASSIVI DA ESERCIZI PRECEDENTI (EP=RS-PR+R)			
		PREVISIONI DEFINITIVE DI COMPETENZA (CP)		PAGAMENTI IN C/COMPETENZA (PC)		IMPEGNI (I) ⁽²⁾		ECONOMIE DI COMPETENZA (ECP= CP- I -FPV)		RESIDUI PASSIVI DA ESERCIZIO DI COMPETENZA (EC= I - PC)	
		PREVISIONI DEFINITIVE DI CASSA (CS)		TOTALE PAGAMENTI (TP=PR+PC)		FONDO PLURIENNALE VINCOLATO (FPV) ⁽³⁾				TOTALE RESIDUI PASSIVI DA RIPORTARE (TR=EP+EC)	
1117	GARA, SPESE POSTALI E VALORI BOLLATI, ALTRE SPESE PER SERVIZI AMMINISTRATIVI).	CP	9.000,00	PC	0,00	I	0,00	ECP	9.000,00	EC	0,00
		CS	9.000,00	TP	0,00	FPV	0,00			TR	0,00
Cap.	UTENZE ECANONI (TELEFONIA FISSA E MOBILE, RETI DI TRASMISSIONE UTENZE E CANONI PER ALTRI	RS	46.686,12	PR	40.342,21	R	-2.417,01			EP	3.926,90
1122	SERVIZI N.A.C).	CP	1.300.000,00	PC	371.719,60	I	624.015,93	ECP	675.984,07	EC	252.296,33
		CS	1.346.686,12	TP	412.061,81	FPV	0,00			TR	256.223,23
Cap.	ALTRI BENI DI CONSUMO (MATERIALE INFORMATICO, ALTRI BENI MATERIALI E DI CONSUMO N.A.C).	RS	0,00	PR	0,00	R	0,00			EP	0,00
1123		CP	50.000,00	PC	0,00	I	0,00	ECP	50.000,00	EC	0,00
		CS	50.000,00	TP	0,00	FPV	0,00			TR	0,00
Cap.	PAGAMENTI COMPENSI CO.CO.CO.	RS	71.826,00	PR	71.826,00	R	0,00			EP	0,00
1135		CP	320.000,00	PC	266.086,65	I	310.000,00	ECP	10.000,00	EC	43.913,35
		CS	391.826,00	TP	337.912,65	FPV	0,00			TR	43.913,35
Cap.	DIVULGAZIONE ANCHE MEDIANTE ORGANIZZAZIONE DI APPOSITI CORSI O CONVEGNI DI	RS	307.602,04	PR	1.056,00	R	0,00			EP	306.546,04
1147	INFORMAZIONI UTILI AI FINI DELLA PROTEZIONE E PER LA FORMAZIONE DI PERSONALE REGIONALE,	CP	90.000,00	PC	0,00	I	0,00	ECP	90.000,00	EC	0,00
	DELLA PUBBLICA AMMINISTRAZIONE E DELLA SCUOLA IMPEGNATO IN COMPITI DI PROTEZIONE CIVILE.	CS	397.602,04	TP	1.056,00	FPV	0,00			TR	306.546,04
Cap.	IL PRELIEVO SPESE DI COSTITUZIONE E FINANZIAMENTO DELLA SCUOLA DI PROTEZIONE CIVILE	RS	462.360,44	PR	103.371,80	R	0,00			EP	358.988,64
1148	SPESE PER ACQUISTO DI BENI E SERVIZI PER ATTIVITA' DI PROTEZIONE CIVILE IN ATTUAZIONE DI	CP	160.000,00	PC	26.407,45	I	48.147,18	ECP	111.852,82	EC	21.739,73
	LEGISLAZIONE STATALE E REGIONALE: CARBURANTI,COMBUSTIBILI E LUBRIFICANTI,	CS	622.360,44	TP	129.779,25	FPV	0,00			TR	380.728,37
Cap.	EQUIPAGGIAMENTO., VESTIARIO, CANCELLERIA E MATERIALE INFORMATICO GENERI ALIMENTARI IN	RS	267.823,66	PR	80.117,22	R	0,00			EP	187.706,44
1149	EMERGENZA MATERIALI E STRUMENTI TECNICO SPECIALISTICI	CP	200.000,00	PC	0,00	I	0,00	ECP	200.000,00	EC	0,00
	SPESE PER ATTIVITA' DI SOCCORSO E DI GESTIONE DELLA EMERGENZA DI COMPETENZA REGIONALE	CS	467.823,66	TP	80.117,22	FPV	0,00			TR	187.706,44
Cap.	COMPRESA LA STIPULA DI APPOSITA CONVENZIONE, CONSULENZA, CONTRIBUTI VARI A SOGGETTI,	RS	988.191,48	PR	397.947,14	R	-3.278,07			EP	586.966,27
1156	IMPEGNATI IN ATTIVITA' DI PROTEZIONE CIVILE, CONTRIBUTI E RIMBORSI ALLE STRUTTURE REGIONALI,	CP	900.000,00	PC	37.867,58	I	37.867,58	ECP	862.132,42	EC	0,00
	AGLI ENTI LOCALI ALLE ORGANIZZAZIONI DI VOLONTARIATO, SPESE PER LE ESERCITAZIONI, CONTRIBUTI	CS	1.888.191,48	TP	435.814,72	FPV	0,00			TR	586.966,27
Cap.	MANUTENZIONE ORDINARIA E RIPARAZIONE DI IMPIANTI, MACCHINARI E ATTREZZATURE.	RS	80.832,29	PR	0,00	R	0,00			EP	80.832,29
1176	FONDO REGIONALE DI PROTEZIONE CIVILE ANNUALITA' 2004 E SEGUENTI - SPESE CORRENTI (EX	CP	0,00	PC	0,00	I	0,00	ECP	0,00	EC	0,00
	ART.138 LEGGE 388/2000 - EX ART.23 SEPTIES LEGGE 47/2004 - EX ART.19 SEXIES LEGGE 306/2004).										

CONTO DEL BILANCIO - GESTIONE DELLE SPESE
Consuntivo per capitoli

MISSIONE, PROGRAMMA, TITOLO	DENOMINAZIONE	RESIDUI PASSIVI AL 1/1/2014 (RS)		PAGAMENTI IN C/RESIDUI (PR)		RIACCERTAMENTO RESIDUI (R) ⁽¹⁾		RESIDUI PASSIVI DA ESERCIZI PRECEDENTI (EP=RS-PR+R)	
		PREVISIONI DEFINITIVE DI COMPETENZA (CP)		PAGAMENTI IN C/COMPETENZA (PC)		IMPEGNI (I) ⁽²⁾		RESIDUI PASSIVI DA ESERCIZIO DI COMPETENZA (EC= I - PC)	
		PREVISIONI DEFINITIVE DI CASSA (CS)		TOTALE PAGAMENTI (TP=PR+PC)		FONDO PLURIENNALE VINCOLATO (FPV) ⁽³⁾		TOTALE RESIDUI PASSIVI DA RIPORTARE (TR=EP+EC)	
		CS	80.832,29	TP	0,00	FPV	0,00	TR	80.832,29
Cap.	IMPOSTA REGIONALE SULLE ATTIVITA' PRODUTTIVE (IRAP)	RS	4.205,06	PR	3.948,25	R	-256,81	EP	0,00
1201		CP	41.000,00	PC	26.050,15	I	35.622,66	ECP	5.377,34
		CS	45.205,06	TP	29.998,40	FPV	0,00	TR	9.572,51
Cap.	CONTRIBUTI SOCIALI EFFETTIVI A CARICO DELL'ENTE	RS	9.204,81	PR	7.908,73	R	-604,25	EP	691,83
1203		CP	90.000,00	PC	61.179,76	I	89.859,68	ECP	140,32
		CS	99.204,81	TP	69.088,49	FPV	0,00	TR	28.679,92
Cap.	CAMPAGNA A.I.B. - CONVENZIONE CON MINISTERO DELL'INTERNO - DIREZIONE REGIONALE VV.F. CAMPANIA	RS	300.000,00	PR	300.000,00	R	0,00	EP	0,00
1536		CP	540.000,00	PC	0,00	I	0,00	ECP	540.000,00
		CS	840.000,00	TP	300.000,00	FPV	0,00	TR	0,00
Cap.	RIMBORSO ALLA PREFETTURA DI AVELLINO DELLE SPESE SOSTENUTE PER IL CAMPO BASE DI LAURO TRASFERITO ALLA REGIONE CAMPANIA AI SENSI DELL'ART. 8 DELL'OPCM 17.04.2008 N. 3669	RS	0,00	PR	0,00	R	0,00	EP	0,00
1537		CP	60.000,00	PC	59.007,56	I	59.007,56	ECP	992,44
		CS	60.000,00	TP	59.007,56	FPV	0,00	TR	0,00
Cap.	SPESE SOSTENUTE PER IL COORDINAMENTO DEGLI INTERVENTI E DI TUTTE LE INIZIATIVE PER FRONTEGGIARE LA SITUAZIONE EMERGENZIALE DELLE ECCEZIONALI AVVERSITA' ATMOSFERICHE	RS	1.520.623,00	PR	906.437,03	R	0,00	EP	614.185,97
1584		CP	918.295,72	PC	0,00	I	779.739,52	ECP	138.556,20
		CS	2.438.918,72	TP	906.437,03	FPV	0,00	TR	1.393.925,49
Cap.	SPESE SOSTENUTE PER IL COORDINAMENTO DEGLI INTERVENTI E DI TUTTE LE INIZIATIVE PER FRONTEGGIARE LA SITUAZIONE EMERGENZIALE DELLE ECCEZIONALI AVVERSITA' - IMPRESE	RS	0,00	PR	0,00	R	0,00	EP	0,00
1585		CP	95.501,55	PC	0,00	I	95.501,55	ECP	0,00
		CS	95.501,55	TP	0,00	FPV	0,00	TR	95.501,55
TITOLO 2	Spese in conto capitale	RS	30.262.979,50	PR	430.763,43	R	0,00	EP	29.832.216,07
		CP	0,00	PC	0,00	I	0,00	ECP	0,00
		CS	30.262.979,50	TP	430.763,43	FPV	0,00	TR	29.832.216,07
Cap.	FEDERALISMO AMMINISTRATIVO IN MATERIA DI PROTEZIONE CIVILE. ATTUAZIONE INTERVENTI URGENTI DI PRE-EMERGENZA ED EMERGENZA.	RS	528.915,91	PR	0,00	R	0,00	EP	528.915,91
1145		CP	0,00	PC	0,00	I	0,00	ECP	0,00
		CS	528.915,91	TP	0,00	FPV	0,00	TR	528.915,91

CONTO DEL BILANCIO - GESTIONE DELLE SPESE
Consuntivo per capitoli

MISSIONE, PROGRAMMA, TITOLO	DENOMINAZIONE	RESIDUI PASSIVI AL 1/1/2014 (RS)		PAGAMENTI IN C/RESIDUI (PR)		RIACCERTAMENTO RESIDUI (R) ⁽¹⁾		RESIDUI PASSIVI DA ESERCIZI PRECEDENTI (EP=RS-PR+R)	
		PREVISIONI DEFINITIVE DI COMPETENZA (CP)		PAGAMENTI IN C/COMPETENZA (PC)		IMPEGNI (I) ⁽²⁾		RESIDUI PASSIVI DA ESERCIZIO DI COMPETENZA (EC= I - PC)	
		PREVISIONI DEFINITIVE DI CASSA (CS)		TOTALE PAGAMENTI (TP=PR+PC)		FONDO PLURIENNALE VINCOLATO (FPV) ⁽³⁾		TOTALE RESIDUI PASSIVI DA RIPORTARE (TR=EP+EC)	
Cap. 1174	FONDO REGIONALE DI PROTEZIONE CIVILE ANNUALITA' 2003 E SEGUENTI - SPESE PER INVESTIMENTI (EX ART.138 LEGGE 388/2000 - EX ART.23 SEPTIES LEGGE 47/2004 - EX ART.19 SEXIES LEGGE 306/2004).	RS	7.448.556,27	PR	402.363,43	R	0,00	EP	7.046.192,84
		CP	0,00	PC	0,00	I	0,00	ECP	0,00
		CS	7.448.556,27	TP	402.363,43	FPV	0,00	TR	7.046.192,84
Cap. 1178	FONDI PER L'ATTUAZIONE DEL PROGRAMMA DEGLI INTERVENTI DI MITIGAZIONE SISMICA E PER VERIFICHE STRUTTURALI DI EDIFICI PUBBLICI STRATEGICI AI FINI DI PROTEZIONE CIVILE (ORDINANZE PRESIDENZA CONSIGLIO MINISTRI N.3274 DEL 20/3/2003 E N.3362 DELL'8/7/2004).	RS	18.629.950,02	PR	0,00	R	0,00	EP	18.629.950,02
		CP	0,00	PC	0,00	I	0,00	ECP	0,00
		CS	18.629.950,02	TP	0,00	FPV	0,00	TR	18.629.950,02
Cap. 1230	REALIZZAZIONE DI INTERVENTI PER LA MITIGAZIONE DEL RISCHIO SISMICO E MICROZONAZIONE SISMICA.	RS	3.655.557,30	PR	28.400,00	R	0,00	EP	3.627.157,30
		CP	0,00	PC	0,00	I	0,00	ECP	0,00
		CS	3.655.557,30	TP	28.400,00	FPV	0,00	TR	3.627.157,30
Titolo 3	Spese per incremento di attività finanziarie	RS	0,00	PR	0,00	R	0,00	EP	0,00
		CP	0,00	PC	0,00	I	0,00	ECP	0,00
		CS	0,00	TP	0,00	FPV	0,00	TR	0,00
Totale Programma	01 Sistema di protezione civile	RS	34.517.279,16	PR	2.501.858,80	R	-6.557,69	EP	32.008.862,67
		CP	5.401.797,27	PC	1.218.664,70	I	2.605.905,39	ECP	2.795.891,88
		CS	39.919.076,43	TP	3.720.523,50	FPV	0,00	TR	33.396.103,36
1102	Programma 02 Interventi a seguito di calamità naturali								
Titolo 1	Spese correnti	RS	222.244,29	PR	128.243,36	R	0,00	EP	94.000,93
		CP	150.000,00	PC	0,00	I	0,00	ECP	150.000,00
		CS	372.244,29	TP	128.243,36	FPV	0,00	TR	94.000,93
Cap. 1574	INTERVENTI PER FRONTEGGIARE LA SITUAZIONE DI EMERGENZA PRESENTE SUL TERRITORIO REGIONALE DETERMINATA DALLE AVVERSE E PERSISTENTI CONDIZIONI METEOROLOGICHE	RS	222.244,29	PR	128.243,36	R	0,00	EP	94.000,93
		CP	150.000,00	PC	0,00	I	0,00	ECP	150.000,00
		CS	372.244,29	TP	128.243,36	FPV	0,00	TR	94.000,93

CONTO DEL BILANCIO - GESTIONE DELLE SPESE
Consuntivo per capitoli

MISSIONE, PROGRAMMA, TITOLO	DENOMINAZIONE	RESIDUI PASSIVI AL 1/1/2014 (RS)		PAGAMENTI IN C/RESIDUI (PR)		RIACCERTAMENTO RESIDUI (R) ⁽¹⁾		RESIDUI PASSIVI DA ESERCIZI PRECEDENTI (EP=RS-PR+R)	
		PREVISIONI DEFINITIVE DI COMPETENZA (CP)		PAGAMENTI IN C/COMPETENZA (PC)		IMPEGNI (I) ⁽²⁾		RESIDUI PASSIVI DA ESERCIZIO DI COMPETENZA (EC= I - PC)	
		PREVISIONI DEFINITIVE DI CASSA (CS)		TOTALE PAGAMENTI (TP=PR+PC)		FONDO PLURIENNALE VINCOLATO (FPV) ⁽³⁾		TOTALE RESIDUI PASSIVI DA RIPORTARE (TR=EP+EC)	
Titolo 2	Spese in conto capitale	RS	3.980.716,56	PR	0,00	R	0,00	EP	3.980.716,56
		CP	0,00	PC	0,00	I	0,00	ECP	0,00
		CS	3.980.716,56	TP	0,00	FPV	0,00	TR	3.980.716,56
<i>Cap.</i>	<i>INTERVENTI URGENTI PER FRONTEGGIARE L'EMERGENZA NEL COMUNE DI CASAMICCIOLA TERME A</i>	RS	493.161,05	PR	0,00	R	0,00	EP	493.161,05
1208	<i>SEGUITO DELL'EVENTO ALLUVIONALE DEL 10/11/2009</i>	CP	0,00	PC	0,00	I	0,00	ECP	0,00
		CS	493.161,05	TP	0,00	FPV	0,00	TR	493.161,05
<i>Cap.</i>	<i>FONDI PER L'ATTUAZIONE DEL PROGRAMMA DEGLI INTERVENTI AI SENSI DELL'OMI 3158/2001 E OPCM</i>	RS	3.487.555,51	PR	0,00	R	0,00	EP	3.487.555,51
1212	<i>3322/2003.</i>	CP	0,00	PC	0,00	I	0,00	ECP	0,00
		CS	3.487.555,51	TP	0,00	FPV	0,00	TR	3.487.555,51
Titolo 3	Spese per incremento di attività finanziarie	RS	0,00	PR	0,00	R	0,00	EP	0,00
		CP	0,00	PC	0,00	I	0,00	ECP	0,00
		CS	0,00	TP	0,00	FPV	0,00	TR	0,00
Totale Programma	02 Interventi a seguito di calamità naturali	RS	4.202.960,85	PR	128.243,36	R	0,00	EP	4.074.717,49
		CP	150.000,00	PC	0,00	I	0,00	ECP	0,00
		CS	4.352.960,85	TP	128.243,36	FPV	0,00	TR	4.074.717,49
1103	Programma 03	Politica regionale unitaria per il soccorso e la protezione civile (solo per le Regioni)							
Titolo 1	Spese correnti	RS	610,40	PR	460,90	R	0,00	EP	149,50
		CP	25.200,00	PC	0,00	I	8.742,80	ECP	8.742,80
		CS	25.810,40	TP	460,90	FPV	0,00	TR	8.892,30
<i>Cap.</i>	<i>SPESE PER L'ATTUAZIONE DEL PROGETTO REWARD FP7-SEC-284845.QUOTA SERVIZI</i>	RS	0,00	PR	0,00	R	0,00	EP	0,00
1092		CP	12.600,00	PC	0,00	I	8.742,80	ECP	8.742,80

CONTO DEL BILANCIO - GESTIONE DELLE SPESE
Consuntivo per capitoli

MISSIONE, PROGRAMMA, TITOLO	DENOMINAZIONE	RESIDUI PASSIVI AL 1/1/2014 (RS)		PAGAMENTI IN C/RESIDUI (PR)		RIACCERTAMENTO RESIDUI (R) ⁽¹⁾		RESIDUI PASSIVI DA ESERCIZI PRECEDENTI (EP=RS-PR+R)	
		PREVISIONI DEFINITIVE DI COMPETENZA (CP)		PAGAMENTI IN C/COMPETENZA (PC)		IMPEGNI (I) ⁽²⁾		RESIDUI PASSIVI DA ESERCIZIO DI COMPETENZA (EC= I - PC)	
		PREVISIONI DEFINITIVE DI CASSA (CS)		TOTALE PAGAMENTI (TP=PR+PC)		FONDO PLURIENNALE VINCOLATO (FPV) ⁽³⁾		TOTALE RESIDUI PASSIVI DA RIPORTARE (TR=EP+EC)	
		CS	12.600,00	TP	0,00	FPV	0,00	TR	8.742,80
Cap. 1094	SPESE PER L'ATTUAZIONE DEL PROGETTO REWARD FP7-SEC-284845. QUOTA RIMBORSO SPESE MISSIONI	RS	610,40	PR	460,90	R	0,00	EP	149,50
		CP	12.600,00	PC	0,00	I	0,00	ECP	12.600,00
		CS	13.210,40	TP	460,90	FPV	0,00	TR	149,50
TITOLO 2	Spese in conto capitale	RS	29.848.160,61	PR	531.979,13	R	-16.882.190,00	EP	12.433.991,48
		CP	11.470.000,00	PC	343.810,40	I	5.655.977,99	ECP	5.814.022,01
		CS	33.848.160,61	TP	875.789,53	FPV	0,00	TR	17.746.159,07
Cap. 2610	1.6 - OB. OP. PREVENZIONE DEI RISCHI NATURALI ED ANTROPICI - PO FESR 2007/2013 - AMMINISTRAZIONI LOCALI.	RS	29.848.160,61	PR	531.979,13	R	-16.882.190,00	EP	12.433.991,48
		CP	7.470.000,00	PC	343.810,40	I	5.655.977,99	ECP	1.814.022,01
		CS	29.848.160,61	TP	875.789,53	FPV	0,00	TR	17.746.159,07
Cap. 2882	1.6 - OB. OP. PREVENZIONE DEI RISCHI NATURALI ED ANTROPICI - PO FESR 2007/2013 - AMMINISTRAZIONI CENTRALI.	RS	0,00	PR	0,00	R	0,00	EP	0,00
		CP	4.000.000,00	PC	0,00	I	0,00	ECP	4.000.000,00
		CS	4.000.000,00	TP	0,00	FPV	0,00	TR	0,00
TITOLO 3	Spese per incremento di attività finanziarie	RS	0,00	PR	0,00	R	0,00	EP	0,00
		CP	0,00	PC	0,00	I	0,00	ECP	0,00
		CS	0,00	TP	0,00	FPV	0,00	TR	0,00
Totale Programma	03 Politica regionale unitaria per il soccorso e la protezione civile (solo per le Regioni)	RS	29.848.771,01	PR	532.440,03	R	-16.882.190,00	EP	12.434.140,98
		CP	11.495.200,00	PC	343.810,40	I	5.664.720,79	ECP	5.830.479,21
		CS	33.873.971,01	TP	876.250,43	FPV	0,00	TR	17.755.051,37
TOTALE MISSIONE 11	Soccorso civile	RS	68.569.011,02	PR	3.162.542,19	R	-16.888.747,69	EP	48.517.721,14
		CP	17.046.997,27	PC	1.562.475,10	I	8.270.626,18	ECP	8.776.371,09
								EC	6.708.151,08

CONTO DEL BILANCIO - GESTIONE DELLE SPESE
Consuntivo per capitoli

MISSIONE, PROGRAMMA, TITOLO	DENOMINAZIONE	RESIDUI PASSIVI AL 1/1/2014 (RS)		PAGAMENTI IN C/RESIDUI (PR)		RIACCERTAMENTO RESIDUI (R) ⁽¹⁾				RESIDUI PASSIVI DA ESERCIZI PRECEDENTI (EP=RS-PR+R)	
		PREVISIONI DEFINITIVE DI COMPETENZA (CP)		PAGAMENTI IN C/COMPETENZA (PC)		IMPEGNI (I) ⁽²⁾		ECONOMIE DI COMPETENZA (ECP= CP- I -FPV)		RESIDUI PASSIVI DA ESERCIZIO DI COMPETENZA (EC= I - PC)	
		PREVISIONI DEFINITIVE DI CASSA (CS)		TOTALE PAGAMENTI (TP=PR+PC)		FONDO PLURIENNALE VINCOLATO (FPV) ⁽³⁾				TOTALE RESIDUI PASSIVI DA RIPORTARE (TR=EP+EC)	
		CS	78.146.008,29	TP	4.725.017,29	FPV	0,00			TR	55.225.872,22
MISSIONE 12 Diritti sociali, politiche sociali e famiglia											
1201	Programma 01	Interventi per l'infanzia e i minori e per asili nido									
Titolo 1		Spese correnti		RS	3.743.163,95	PR	2.234.790,82	R	-13.159,00	EP	1.495.214,13
		CP	3.900.000,00	PC	0,00	I	3.900.000,00	ECP	0,00	EC	3.900.000,00
		CS	7.643.163,95	TP	2.234.790,82	FPV	0,00			TR	5.395.214,13
Cap. 4486	CONTRIBUTO ALLA SOROPTIMIST INTERNATIONAL ITALIA PER LA REALIZZAZIONE DI UNA CAMERA DI ASCOLTO PRESSO IL TRIBUNALE DI NAPOLI.	RS	20.000,00	PR	0,00	R	-13.159,00			EP	6.841,00
		CP	0,00	PC	0,00	I	0,00	ECP	0,00	EC	0,00
		CS	20.000,00	TP	0,00	FPV	0,00			TR	6.841,00
Cap. 7798	CONTRIBUTO IN FAVORE DELLA FONDAZIONE VILLAGGIO DEI RAGAZZI DI MADDALONI.	RS	1.000.000,00	PR	1.000.000,00	R	0,00			EP	0,00
		CP	1.000.000,00	PC	0,00	I	1.000.000,00	ECP	0,00	EC	1.000.000,00
		CS	2.000.000,00	TP	1.000.000,00	FPV	0,00			TR	1.000.000,00
Cap. 7880	FUNZIONI EX OMNI - ART. 56 L.R. 23/10/2007, N.11 - RIMBORSI AI COMUNI PER ASSISTENZA AI FANCIULLI RICONOSCIUTI DALLA SOLA MADRE (ARTICOLO 3 DEL R.D.L. N.798/1927, L. 23.12.1975, N. 698 E ARTICOLO 56 L.R. 23/10/2007, N.11)	RS	2.483.163,95	PR	1.234.790,82	R	0,00			EP	1.248.373,13
		CP	2.900.000,00	PC	0,00	I	2.900.000,00	ECP	0,00	EC	2.900.000,00
		CS	5.383.163,95	TP	1.234.790,82	FPV	0,00			TR	4.148.373,13
Cap. 7898	CONTRIBUTO IN FAVORE DELL'ASSOCIAZIONE SPES NOVA SITA NEL COMUNE DI MUGNANO DI NAPOLI PER LA REALIZZAZIONE DEL PROGETTO DI PSICOMOTRICITÀ E DI INCLUSIONE DEI MINORI DISABILI.	RS	40.000,00	PR	0,00	R	0,00			EP	40.000,00
		CP	0,00	PC	0,00	I	0,00	ECP	0,00	EC	0,00
		CS	40.000,00	TP	0,00	FPV	0,00			TR	40.000,00
Cap. 8102	CONTRIBUTI AI COMUNI NELLE SPESE DI GESTIONE, DI FUNZIONAMENTO E DI MANUTENZIONE DEGLI ASILI-NIDO (L.R. 7.7.84, N. 30)	RS	200.000,00	PR	0,00	R	0,00			EP	200.000,00
		CP	0,00	PC	0,00	I	0,00	ECP	0,00	EC	0,00
		CS	200.000,00	TP	0,00	FPV	0,00			TR	200.000,00

CONTO DEL BILANCIO - GESTIONE DELLE SPESE
Consuntivo per capitoli

MISSIONE, PROGRAMMA, TITOLO	DENOMINAZIONE	RESIDUI PASSIVI AL 1/1/2014 (RS)		PAGAMENTI IN C/RESIDUI (PR)		RIACCERTAMENTO RESIDUI (R) ⁽¹⁾		RESIDUI PASSIVI DA ESERCIZI PRECEDENTI (EP=RS-PR+R)	
		PREVISIONI DEFINITIVE DI COMPETENZA (CP)		PAGAMENTI IN C/COMPETENZA (PC)		IMPEGNI (I) ⁽²⁾		RESIDUI PASSIVI DA ESERCIZIO DI COMPETENZA (EC= I - PC)	
		PREVISIONI DEFINITIVE DI CASSA (CS)		TOTALE PAGAMENTI (TP=PR+PC)		FONDO PLURIENNALE VINCOLATO (FPV) ⁽³⁾		TOTALE RESIDUI PASSIVI DA RIPORTARE (TR=EP+EC)	
Titolo 2	Spese in conto capitale	RS	100.000,00	PR	0,00	R	0,00	EP	100.000,00
		CP	0,00	PC	0,00	I	0,00	ECP	0,00
		CS	100.000,00	TP	0,00	FPV	0,00	TR	100.000,00
<i>Cap.</i>	<i>FONDI PER LA RISTRUTTURAZIONE DELL'IMMOBILE "POLO DELL'INFANZIA" UBICATO NEL COMUNE DI</i>	<i>RS</i>	<i>100.000,00</i>	<i>PR</i>	<i>0,00</i>	<i>R</i>	<i>0,00</i>	<i>EP</i>	<i>100.000,00</i>
2280	<i>BOSCOTRECASE.</i>	<i>CP</i>	<i>0,00</i>	<i>PC</i>	<i>0,00</i>	<i>I</i>	<i>0,00</i>	<i>ECP</i>	<i>0,00</i>
		<i>CS</i>	<i>100.000,00</i>	<i>TP</i>	<i>0,00</i>	<i>FPV</i>	<i>0,00</i>	<i>TR</i>	<i>100.000,00</i>
Titolo 3	Spese per incremento di attività finanziarie	RS	0,00	PR	0,00	R	0,00	EP	0,00
		CP	0,00	PC	0,00	I	0,00	ECP	0,00
		CS	0,00	TP	0,00	FPV	0,00	TR	0,00
Totale Programma	01 Interventi per l'infanzia e i minori e per asili nido	RS	3.843.163,95	PR	2.234.790,82	R	-13.159,00	EP	1.595.214,13
		CP	3.900.000,00	PC	0,00	I	3.900.000,00	ECP	0,00
		CS	7.743.163,95	TP	2.234.790,82	FPV	0,00	TR	5.495.214,13
1202	Programma 02 Interventi per la disabilità								
Titolo 1	Spese correnti	RS	898.290,00	PR	858.290,00	R	0,00	EP	40.000,00
		CP	2.275.000,00	PC	1.662.435,00	I	2.191.580,00	ECP	83.420,00
		CS	3.173.290,00	TP	2.520.725,00	FPV	0,00	TR	569.145,00
<i>Cap.</i>	<i>CONTRIBUTO A FONDAZIONE VILLAGGIO DEI RAGAZZI DI MADDALONI. ALL'UNIONE ITALIANA CIECHI.</i>	<i>RS</i>	<i>0,00</i>	<i>PR</i>	<i>0,00</i>	<i>R</i>	<i>0,00</i>	<i>EP</i>	<i>0,00</i>
7801	<i>ASSOCIAZIONI REGIONALI PER LA TUTELA DEI CITTADINI MUTILATI, INVALIDI, HANDICAPPATI (L.R. 28/4/75, N. 24, L.R. 2/8/82, N. 34 E L.R. 28/2/87 N. 12, L.R. 23/12/1986, N. 41 E L.R. 6/4/1995, N. 15).</i>	<i>CP</i>	<i>0,00</i>	<i>PC</i>	<i>0,00</i>	<i>I</i>	<i>0,00</i>	<i>ECP</i>	<i>0,00</i>
		<i>CS</i>	<i>0,00</i>	<i>TP</i>	<i>0,00</i>	<i>FPV</i>	<i>0,00</i>	<i>TR</i>	<i>0,00</i>
<i>Cap.</i>	<i>SPESE PER LE ATTIVITA' DELL'ISTITUTO PAOLO COLOSIMO DI NAPOLI (D.P.R. 24.07.1977, N.616 E LEGGE 21.10.1978, N.641).</i>	<i>RS</i>	<i>758.290,00</i>	<i>PR</i>	<i>758.290,00</i>	<i>R</i>	<i>0,00</i>	<i>EP</i>	<i>0,00</i>
7816		<i>CP</i>	<i>1.600.000,00</i>	<i>PC</i>	<i>1.137.435,00</i>	<i>I</i>	<i>1.516.580,00</i>	<i>ECP</i>	<i>83.420,00</i>
		<i>CS</i>	<i>2.358.290,00</i>	<i>TP</i>	<i>1.895.725,00</i>	<i>FPV</i>	<i>0,00</i>	<i>TR</i>	<i>379.145,00</i>

CONTO DEL BILANCIO - GESTIONE DELLE SPESE
Consuntivo per capitoli

MISSIONE, PROGRAMMA, TITOLO	DENOMINAZIONE	RESIDUI PASSIVI AL 1/1/2014 (RS)		PAGAMENTI IN C/RESIDUI (PR)		RIACCERTAMENTO RESIDUI (R) ⁽¹⁾		RESIDUI PASSIVI DA ESERCIZI PRECEDENTI (EP=RS-PR+R)	
		PREVISIONI DEFINITIVE DI COMPETENZA (CP)		PAGAMENTI IN C/COMPETENZA (PC)		IMPEGNI (I) ⁽²⁾		RESIDUI PASSIVI DA ESERCIZIO DI COMPETENZA (EC= I - PC)	
		PREVISIONI DEFINITIVE DI CASSA (CS)		TOTALE PAGAMENTI (TP=PR+PC)		FONDO PLURIENNALE VINCOLATO (FPV) ⁽³⁾		TOTALE RESIDUI PASSIVI DA RIPORTARE (TR=EP+EC)	
Cap. 7851	CONTRIBUTO IN FAVORE DELLE SEZIONI PROVINCIALI DELL'UNIONE ITALIANA CIECHI DELLA CAMPANIA.	RS	50.000,00	PR	50.000,00	R	0,00	EP	0,00
		CP	150.000,00	PC	0,00	I	150.000,00	ECP	0,00
		CS	200.000,00	TP	50.000,00	FPV	0,00	TR	150.000,00
Cap. 7864	CONTRIBUTI ALLE FAMIGLIE DEI PORTATORI DI HANDICAP. ATTUAZIONE ART. 26, L.R. 15/3/84, N. 11 E D.G.R. N. 3152 DEL 28/06/2002.	RS	0,00	PR	0,00	R	0,00	EP	0,00
		CP	525.000,00	PC	525.000,00	I	525.000,00	ECP	0,00
		CS	525.000,00	TP	525.000,00	FPV	0,00	TR	0,00
Cap. 7881	CONTRIBUTO IN FAVORE DELLA COOPERATIVA SOCIALE EURICLEA SITA A NAPOLI PER LE ATTIVITÀ DEL CENTRO TELEMACO PROGETTO SOCIALE.	RS	40.000,00	PR	0,00	R	0,00	EP	40.000,00
		CP	0,00	PC	0,00	I	0,00	ECP	0,00
		CS	40.000,00	TP	0,00	FPV	0,00	TR	40.000,00
Cap. 7896	CONTRIBUTO ALLA COOPERATIVA SOCIALE MOBILITY SITA IN SALERNO PER LE ATTIVITÀ DI INSERIMENTO DEI LAVORATORI APPARTENENTI ALLE FASCE DEBOLI.	RS	50.000,00	PR	50.000,00	R	0,00	EP	0,00
		CP	0,00	PC	0,00	I	0,00	ECP	0,00
		CS	50.000,00	TP	50.000,00	FPV	0,00	TR	0,00
TITOLO 2	Spese in conto capitale	RS	0,00	PR	0,00	R	0,00	EP	0,00
		CP	0,00	PC	0,00	I	0,00	ECP	0,00
		CS	0,00	TP	0,00	FPV	0,00	TR	0,00
TITOLO 3	Spese per incremento di attività finanziarie	RS	0,00	PR	0,00	R	0,00	EP	0,00
		CP	0,00	PC	0,00	I	0,00	ECP	0,00
		CS	0,00	TP	0,00	FPV	0,00	TR	0,00
Totale Programma	02 Interventi per la disabilità	RS	898.290,00	PR	858.290,00	R	0,00	EP	40.000,00
		CP	2.275.000,00	PC	1.662.435,00	I	2.191.580,00	ECP	83.420,00
		CS	3.173.290,00	TP	2.520.725,00	FPV	0,00	TR	569.145,00
1203	Programma 03 Interventi per gli anziani								

CONTO DEL BILANCIO - GESTIONE DELLE SPESE
Consuntivo per capitoli

MISSIONE, PROGRAMMA, TITOLO	DENOMINAZIONE	RESIDUI PASSIVI AL 1/1/2014 (RS)		PAGAMENTI IN C/RESIDUI (PR)		RIACCERTAMENTO RESIDUI (R) ⁽¹⁾		RESIDUI PASSIVI DA ESERCIZI PRECEDENTI (EP=RS-PR+R)	
		PREVISIONI DEFINITIVE DI COMPETENZA (CP)		PAGAMENTI IN C/COMPETENZA (PC)		IMPEGNI (I) ⁽²⁾		RESIDUI PASSIVI DA ESERCIZIO DI COMPETENZA (EC= I - PC)	
		PREVISIONI DEFINITIVE DI CASSA (CS)		TOTALE PAGAMENTI (TP=PR+PC)		FONDO PLURIENNALE VINCOLATO (FPV) ⁽³⁾		TOTALE RESIDUI PASSIVI DA RIPORTARE (TR=EP+EC)	
Titolo 1	Spese correnti	RS	910.000,00	PR	0,00	R	0,00	EP	910.000,00
		CP	0,00	PC	0,00	I	0,00	ECP	0,00
		CS	910.000,00	TP	0,00	FPV	0,00	TR	910.000,00
<i>Cap.</i>	<i>CONTRIBUTO AL COMUNE DI CAVA DE' TIRRENI PER ASSICURARE LA CONTINUITA' DELLE PRESTAZIONI</i>	RS	910.000,00	PR	0,00	R	0,00	EP	910.000,00
7856	<i>SOCIALI DELLA CASA DI RIPOSO EX ONPI</i>	CP	0,00	PC	0,00	I	0,00	ECP	0,00
		CS	910.000,00	TP	0,00	FPV	0,00	TR	910.000,00
Titolo 2	Spese in conto capitale	RS	0,00	PR	0,00	R	0,00	EP	0,00
		CP	0,00	PC	0,00	I	0,00	ECP	0,00
		CS	0,00	TP	0,00	FPV	0,00	TR	0,00
Titolo 3	Spese per incremento di attività finanziarie	RS	0,00	PR	0,00	R	0,00	EP	0,00
		CP	0,00	PC	0,00	I	0,00	ECP	0,00
		CS	0,00	TP	0,00	FPV	0,00	TR	0,00
Totale Programma	03 Interventi per gli anziani	RS	910.000,00	PR	0,00	R	0,00	EP	910.000,00
		CP	0,00	PC	0,00	I	0,00	ECP	0,00
		CS	910.000,00	TP	0,00	FPV	0,00	TR	910.000,00
1204	Programma 04 Interventi per i soggetti a rischio di esclusione sociale								
Titolo 1	Spese correnti	RS	551.514,00	PR	0,00	R	0,00	EP	551.514,00
		CP	1.169.441,28	PC	559.873,25	I	713.264,34	ECP	153.391,09
		CS	1.720.955,28	TP	559.873,25	FPV	0,00	TR	704.905,09
<i>Cap.</i>	<i>CONTRIBUTO IN FAVORE DELLA CURIA VESCOVILE DI AVELLINO PER LA REALIZZAZIONE DEL PROGETTO</i>	RS	70.000,00	PR	0,00	R	0,00	EP	70.000,00
834	<i>CARITAS.</i>	CP	0,00	PC	0,00	I	0,00	ECP	0,00
		CS	70.000,00	TP	0,00	FPV	0,00	TR	70.000,00

CONTO DEL BILANCIO - GESTIONE DELLE SPESE
Consuntivo per capitoli

MISSIONE, PROGRAMMA, TITOLO	DENOMINAZIONE	RESIDUI PASSIVI AL 1/1/2014 (RS)		PAGAMENTI IN C/RESIDUI (PR)		RIACCERTAMENTO RESIDUI (R) ⁽¹⁾		RESIDUI PASSIVI DA ESERCIZI PRECEDENTI (EP=RS-PR+R)	
		PREVISIONI DEFINITIVE DI COMPETENZA (CP)		PAGAMENTI IN C/COMPETENZA (PC)		IMPEGNI (I) ⁽²⁾		RESIDUI PASSIVI DA ESERCIZIO DI COMPETENZA (EC= I - PC)	
		PREVISIONI DEFINITIVE DI CASSA (CS)		TOTALE PAGAMENTI (TP=PR+PC)		FONDO PLURIENNALE VINCOLATO (FPV) ⁽³⁾		TOTALE RESIDUI PASSIVI DA RIPORTARE (TR=EP+EC)	
Cap. 5172	CONTRIBUTO AL GARANTE DEI DETENUTI DELLA CAMPANIA PER L'ATTUAZIONE DI UN PROGETTO SULLE CARCERI	RS	300.000,00	PR	0,00	R	0,00	EP	300.000,00
		CP	100.000,00	PC	0,00	I	0,00	ECP	100.000,00
		CS	400.000,00	TP	0,00	FPV	0,00	TR	300.000,00
Cap. 5185	FONDO FEI - AZIONE 9/2013 CAPACITY BUILDING CONTRIBUTI SOCIALI EFFETTIVI A CARICO DELL'ENTE	RS	0,00	PR	0,00	R	0,00	EP	0,00
		CP	13.000,00	PC	0,00	I	0,00	ECP	13.000,00
		CS	13.000,00	TP	0,00	FPV	0,00	TR	0,00
Cap. 5189	FONDO FEI - AZIONE 9/2013 IMPOSTE E TASSE A CARICO DELL'ENTE	RS	0,00	PR	0,00	R	0,00	EP	0,00
		CP	2.000,00	PC	0,00	I	0,00	ECP	2.000,00
		CS	2.000,00	TP	0,00	FPV	0,00	TR	0,00
Cap. 7865	CONTRIBUTO ALLA COOPERATIVA SOCIALE A R.L. FORTURELLA SITA NEL COMUNE DI QUALIANO (NA) PER LE ATTIVITÀ DELLO SPORTELLLO ANTIDISCRIMINATORIO DI GENERE E PER I SERVIZI DEL CENTRO SOCIALE.	RS	80.000,00	PR	0,00	R	0,00	EP	80.000,00
		CP	0,00	PC	0,00	I	0,00	ECP	0,00
		CS	80.000,00	TP	0,00	FPV	0,00	TR	80.000,00
Cap. 8004	FONDO EUROPEO INTEGRAZIONE CITTADINI PAESI TERZI - TRASFERIMENTI CORRENTI A IST. SOCIALI PRIVATE.	RS	0,00	PR	0,00	R	0,00	EP	0,00
		CP	656.600,87	PC	522.091,95	I	650.126,54	ECP	6.474,33
		CS	656.600,87	TP	522.091,95	FPV	0,00	TR	128.034,59
Cap. 8006	FONDO EUROPEO INTEGRAZIONE CITTADINI PAESI TERZI - TRASFERIMENTI CORRENTI A AMM.NI CENTRALI.	RS	0,00	PR	0,00	R	0,00	EP	0,00
		CP	81.634,92	PC	37.781,30	I	63.137,80	ECP	18.497,12
		CS	81.634,92	TP	37.781,30	FPV	0,00	TR	25.356,50
Cap. 8014	INTERVENTI A SOSTEGNO DEI DIRITTI DEGLI IMMIGRATI E DELLE IMMIGRATE PROVENIENTI DA PAESI EXTRACOMUNITARI (L.R.3.11.94 N.33; L.R. 16.1.1997 N. 3)	RS	40.000,00	PR	0,00	R	0,00	EP	40.000,00
		CP	0,00	PC	0,00	I	0,00	ECP	0,00
		CS	40.000,00	TP	0,00	FPV	0,00	TR	40.000,00
Cap. 8022	FONDO NAZIONALE - INTERVENTI A FAVORE DEGLI IMMIGRATI STRANIERI IN CAMPANIA (L.6.03.98 N.40, ART.45 D.L.VO 25/07/98, N.286 E ART. 20, L. EGGE N. 328/2000).	RS	50.000,00	PR	0,00	R	0,00	EP	50.000,00
		CP	0,00	PC	0,00	I	0,00	ECP	0,00
		CS	50.000,00	TP	0,00	FPV	0,00	TR	50.000,00
Cap.	FONDI DELLO STATO PER IL DIRITTO ALLO STUDIO DEI CITTADINI EXTRACOMUNITARI. PROGRAMMA	RS	11.514,00	PR	0,00	R	0,00	EP	11.514,00

CONTO DEL BILANCIO - GESTIONE DELLE SPESE
Consuntivo per capitoli

MISSIONE, PROGRAMMA, TITOLO	DENOMINAZIONE	RESIDUI PASSIVI AL 1/1/2014 (RS)		PAGAMENTI IN C/RESIDUI (PR)		RIACCERTAMENTO RESIDUI (R) ⁽¹⁾		RESIDUI PASSIVI DA ESERCIZI PRECEDENTI (EP=RS-PR+R)			
		PREVISIONI DEFINITIVE DI COMPETENZA (CP)		PAGAMENTI IN C/COMPETENZA (PC)		IMPEGNI (I) ⁽²⁾		ECONOMIE DI COMPETENZA (ECP= CP- I -FPV)		RESIDUI PASSIVI DA ESERCIZIO DI COMPETENZA (EC= I - PC)	
		PREVISIONI DEFINITIVE DI CASSA (CS)		TOTALE PAGAMENTI (TP=PR+PC)		FONDO PLURIENNALE VINCOLATO (FPV) ⁽³⁾				TOTALE RESIDUI PASSIVI DA RIPORTARE (TR=EP+EC)	
8028	PER L'APPRENDIMENTO DELLA LINGUA ITALIANA	CP	316.205,49	PC	0,00	I	0,00	ECP	316.205,49	EC	0,00
		CS	327.719,49	TP	0,00	FPV	0,00			TR	11.514,00
Titolo 2	Spese in conto capitale	RS	897.413,87	PR	673.939,18	R	0,00			EP	223.474,69
		CP	472.800,00	PC	259.440,00	I	259.440,00	ECP	213.360,00	EC	0,00
		CS	1.370.213,87	TP	933.379,18	FPV	0,00			TR	223.474,69
Cap.	FONDO FEI - AZIONE 9/2013 CAPACITY BUILDING AMMINISTRAZIONI LOCALI	RS	0,00	PR	0,00	R	0,00			EP	0,00
5181		CP	81.200,00	PC	0,00	I	0,00	ECP	81.200,00	EC	0,00
		CS	81.200,00	TP	0,00	FPV	0,00			TR	0,00
Cap.	FONDO FEI - AZIONE 9/2013 CAPACITY BUILDING	RS	0,00	PR	0,00	R	0,00			EP	0,00
5183	ALTRE IMPRESE	CP	337.600,00	PC	259.440,00	I	259.440,00	ECP	78.160,00	EC	0,00
		CS	337.600,00	TP	259.440,00	FPV	0,00			TR	0,00
Cap.	FONDO FEI - AZIONE 9/2013 CAPACITY BUILDING INCARICHI PROFESSIONALI	RS	0,00	PR	0,00	R	0,00			EP	0,00
5187		CP	54.000,00	PC	0,00	I	0,00	ECP	54.000,00	EC	0,00
		CS	54.000,00	TP	0,00	FPV	0,00			TR	0,00
Cap.	INTERVENTI IN MATERIA DI ASSISTENZA DOMICILIARE INTEGRATA (ART. 5, L.R. N. 1 DEL 19/1/2009).	RS	897.413,87	PR	673.939,18	R	0,00			EP	223.474,69
7886	CONTRIBUTI AGLI INVESTIMENTI ALLE AMMINISTRAZIONI LOCALI.	CP	0,00	PC	0,00	I	0,00	ECP	0,00	EC	0,00
		CS	897.413,87	TP	673.939,18	FPV	0,00			TR	223.474,69
Titolo 3	Spese per incremento di attività finanziarie	RS	0,00	PR	0,00	R	0,00			EP	0,00
		CP	0,00	PC	0,00	I	0,00	ECP	0,00	EC	0,00
		CS	0,00	TP	0,00	FPV	0,00			TR	0,00
Totale Programma	04 Interventi per i soggetti a rischio di esclusione sociale	RS	1.448.927,87	PR	673.939,18	R	0,00			EP	774.988,69
		CP	1.642.241,28	PC	819.313,25	I	972.704,34	ECP	669.536,94	EC	153.391,09
		CS	3.091.169,15	TP	1.493.252,43	FPV	0,00			TR	928.379,78

CONTO DEL BILANCIO - GESTIONE DELLE SPESE
Consuntivo per capitoli

MISSIONE, PROGRAMMA, TITOLO	DENOMINAZIONE	RESIDUI PASSIVI AL 1/1/2014 (RS)		PAGAMENTI IN C/RESIDUI (PR)		RIACCERTAMENTO RESIDUI (R) ⁽¹⁾		RESIDUI PASSIVI DA ESERCIZI PRECEDENTI (EP=RS-PR+R)			
		PREVISIONI DEFINITIVE DI COMPETENZA (CP)		PAGAMENTI IN C/COMPETENZA (PC)		IMPEGNI (I) ⁽²⁾		ECONOMIE DI COMPETENZA (ECP= CP- I -FPV)		RESIDUI PASSIVI DA ESERCIZIO DI COMPETENZA (EC= I - PC)	
		PREVISIONI DEFINITIVE DI CASSA (CS)		TOTALE PAGAMENTI (TP=PR+PC)		FONDO PLURIENNALE VINCOLATO (FPV) ⁽³⁾				TOTALE RESIDUI PASSIVI DA RIPORTARE (TR=EP+EC)	
1205	Programma 05	Interventi per le famiglie									
Titolo 1		Spese correnti		RS	17.362.497,15	PR	1.381.128,21	R	0,00	EP	15.981.368,94
		CP	2.565.312,16	PC			0,00	I	2.453.312,16	ECP	0,00
		CS	18.993.082,14	TP			1.381.128,21	FPV	112.000,00		TR
Cap.	SPESE PER LA REALIZZAZIONE DEL SISTEMA DI INTERVENTI PER FAVORIRE LA CONCILIAZIONE DEI TEMPI		RS	0,00	PR	0,00	R	0,00		EP	0,00
7833	DI VITA E DI LAVORO - ART. 1 LETTERA A) DEL D.M. 12.05.2009. TRASFERIMENTI AD AMMINISTRAZIONI LOCALI		CP	953.312,16	PC	0,00	I	953.312,16	ECP	0,00	EC
		CS	0,00	TP	0,00	FPV		0,00		TR	
Cap.	SOSTEGNO ALLE MADRI LAVORATRICI (ART. 1, COMMA 92, L.R. 15/03/2011, N. 4)		RS	1.000.000,00	PR	0,00	R	0,00		EP	1.000.000,00
7838			CP	0,00	PC	0,00	I	0,00	ECP	0,00	EC
		CS	1.000.000,00	TP	0,00	FPV		0,00		TR	1.000.000,00
Cap.	INTERVENTI IN MATERIA DI POLITICHE PER LA FAMIGLIA E DELLA LEGGE 27 DICEMBRE 2006 N. 296, ART		RS	1.981.772,55	PR	44.380,75	R	0,00		EP	1.937.391,80
7841	1, COMMI 1250, 1251, 1252, 1254, 1255,1256,1259 E 1260 TRASFERIMENTI CORRENTI A ISTITUZIONI SOCIALI PRIVATE.		CP	0,00	PC	0,00	I	0,00	ECP	0,00	EC
		CS	1.981.772,55	TP	44.380,75	FPV		0,00		TR	1.937.391,80
Cap.	INTERVENTI IN MATERIA DI POLITICHE PER LA FAMIGLIA E DELLA LEGGE 27 DICEMBRE 2006 N. 296, ART		RS	110.951,88	PR	44.380,75	R	0,00		EP	66.571,13
7842	1, COMMI 1250,1251,1252,1254,1255,1256,1259 E 1260 TRASFERIMENTI CORRENTI AD AMMINISTRAZIONI CENTRALI.		CP	0,00	PC	0,00	I	0,00	ECP	0,00	EC
		CS	110.951,88	TP	44.380,75	FPV		0,00		TR	66.571,13
Cap.	INTERVENTI IN MATERIA DI POLITICHE PER LA FAMIGLIA E DELLA LEGGE 27 DICEMBRE 2006 N. 296, ART		RS	3.083.539,17	PR	266.284,50	R	0,00		EP	2.817.254,67
7843	1, COMMI 1250,1251,1252,1254,1255,1256,1259 E 1260 TRASFERIMENTI CORRENTI AD IMPRESE PRIVATE.		CP	0,00	PC	0,00	I	0,00	ECP	0,00	EC
		CS	3.083.539,17	TP	266.284,50	FPV		0,00		TR	2.817.254,67
Cap.	CONTRIBUTO STRAORDINARIO A FAVORE DEI FAMILIARI DELLE VITTIME DEL CROLLO DELLA PALAZZINA		RS	30.000,00	PR	30.000,00	R	0,00		EP	0,00
7846	IN AFRAGOLA (L.R. N. 10 DEL 6/8/2010, ART. 1).		CP	0,00	PC	0,00	I	0,00	ECP	0,00	EC
		CS	30.000,00	TP	30.000,00	FPV		0,00		TR	0,00
Cap.	SPESE PER LA REALIZZAZIONE DEL SISTEMA DI INTERVENTI PER FAVORIRE LA CONCILIAZIONE DEI TEMPI		RS	153.551,74	PR	103.744,40	R	0,00		EP	49.807,34
7848	DI VITA E DI LAVORO - ART. 1 LETTERA A) DEL D.M. 12.05.2009.		CP	112.000,00	PC	0,00	I	0,00	ECP	0,00	EC
											0,00

CONTO DEL BILANCIO - GESTIONE DELLE SPESE
Consuntivo per capitoli

MISSIONE, PROGRAMMA, TITOLO	DENOMINAZIONE	RESIDUI PASSIVI AL 1/1/2014 (RS)		PAGAMENTI IN C/RESIDUI (PR)		RIACCERTAMENTO RESIDUI (R) ⁽¹⁾		RESIDUI PASSIVI DA ESERCIZI PRECEDENTI (EP=RS-PR+R)	
		PREVISIONI DEFINITIVE DI COMPETENZA (CP)		PAGAMENTI IN C/COMPETENZA (PC)		IMPEGNI (I) ⁽²⁾		RESIDUI PASSIVI DA ESERCIZIO DI COMPETENZA (EC= I - PC)	
		PREVISIONI DEFINITIVE DI CASSA (CS)		TOTALE PAGAMENTI (TP=PR+PC)		FONDO PLURIENNALE VINCOLATO (FPV) ⁽³⁾		TOTALE RESIDUI PASSIVI DA RIPORTARE (TR=EP+EC)	
		CS	265.551,74	TP	103.744,40	FPV	112.000,00	TR	49.807,34
Cap. 7858	INTERVENTI IN MATERIA DI POLITICHE PER LA FAMIGLIA E DELLA LEGGE 27 DICEMBRE 2006, N. 296, ART. 1, COMMI 1250, 1251, 1252, 1254, 1255, 1256, 1259, E 1260 TRASFERIMENTI CORRENTI A AMMINISTRAZIONI LOCALI	RS	10.280.266,80	PR	663.771,81	R	0,00	EP	9.616.494,99
		CP	1.500.000,00	PC	0,00	I	1.500.000,00	ECP	0,00
		CS	11.780.266,80	TP	663.771,81	FPV	0,00	TR	11.116.494,99
Cap. 7859	INTERVENTI IN MATERIA DI POLITICHE PER LA FAMIGLIA E DELLA LEGGE 27 DICEMBRE 2006, N. 296, ART. 1, COMMI 1250, 1251, 1252, 1254, 1255, 1256, 1259, E 1260 SERVIZI SOCIO-ASSISTENZIALI	RS	506.415,01	PR	202.566,00	R	0,00	EP	303.849,01
		CP	0,00	PC	0,00	I	0,00	ECP	0,00
		CS	525.000,00	TP	202.566,00	FPV	0,00	TR	303.849,01
Cap. 8000	INTERVENTI IN FAVORE DEI LAVORATORI EMIGRATI E DELLE LORO FAMIGLIE. (L.R. 19/02/96 N.2, ART. 33) TRASFERIMENTI A FAMIGLIE	RS	216.000,00	PR	26.000,00	R	0,00	EP	190.000,00
		CP	0,00	PC	0,00	I	0,00	ECP	0,00
		CS	216.000,00	TP	26.000,00	FPV	0,00	TR	190.000,00
Titolo 2	Spese in conto capitale	RS	0,00	PR	0,00	R	0,00	EP	0,00
		CP	0,00	PC	0,00	I	0,00	ECP	0,00
		CS	0,00	TP	0,00	FPV	0,00	TR	0,00
Titolo 3	Spese per incremento di attività finanziarie	RS	0,00	PR	0,00	R	0,00	EP	0,00
		CP	0,00	PC	0,00	I	0,00	ECP	0,00
		CS	0,00	TP	0,00	FPV	0,00	TR	0,00
Totale Programma 05 Interventi per le famiglie		RS	17.362.497,15	PR	1.381.128,21	R	0,00	EP	15.981.368,94
		CP	2.565.312,16	PC	0,00	I	2.453.312,16	ECP	0,00
		CS	18.993.082,14	TP	1.381.128,21	FPV	112.000,00	TR	18.434.681,10
1206 Programma 06 Interventi per il diritto alla casa									
Titolo 1	Spese correnti	RS	0,00	PR	0,00	R	0,00	EP	0,00
		CP	24.678.528,12	PC	0,00	I	24.651.223,70	ECP	27.304,42
								EC	24.651.223,70

CONTO DEL BILANCIO - GESTIONE DELLE SPESE
Consuntivo per capitoli

MISSIONE, PROGRAMMA, TITOLO	DENOMINAZIONE	RESIDUI PASSIVI AL 1/1/2014 (RS)		PAGAMENTI IN C/RESIDUI (PR)		RIACCERTAMENTO RESIDUI (R) ⁽¹⁾		RESIDUI PASSIVI DA ESERCIZI PRECEDENTI (EP=RS-PR+R)	
		PREVISIONI DEFINITIVE DI COMPETENZA (CP)		PAGAMENTI IN C/COMPETENZA (PC)		IMPEGNI (I) ⁽²⁾		RESIDUI PASSIVI DA ESERCIZIO DI COMPETENZA (EC= I - PC)	
		PREVISIONI DEFINITIVE DI CASSA (CS)		TOTALE PAGAMENTI (TP=PR+PC)		FONDO PLURIENNALE VINCOLATO (FPV) ⁽³⁾		TOTALE RESIDUI PASSIVI DA RIPORTARE (TR=EP+EC)	
		CS	14.678.528,12	TP	0,00	FPV	0,00	TR	24.651.223,70
Cap. 623	SPESE DI CUI AL FONDO NAZIONALE DESTINATO AGLI INQUILINI MOROSI INCOLPEVOLI (L. 124/2013 E L. 80/2014).	RS	0,00	PR	0,00	R	0,00	EP	0,00
		CP	3.558.540,68	PC	0,00	I	3.558.540,68	ECP	0,00
		CS	1.558.540,68	TP	0,00	FPV	0,00	TR	3.558.540,68
Cap. 2407	FONDO REGIONALE IN SOSTEGNO ALL'ACCESSO DELLE ABITAZIONI IN LOCAZIONE	RS	0,00	PR	0,00	R	0,00	EP	0,00
		CP	0,00	PC	0,00	I	0,00	ECP	0,00
		CS	0,00	TP	0,00	FPV	0,00	TR	0,00
Cap. 2438	FONDO NAZIONALE PER IL SOSTEGNO ALL'ACCESSO ALLE ABITAZIONI IN LOCAZIONE. CONTRIBUTI INTEGRATIVI AI CANONI DI LOCAZIONE EX ART. 11 LEGGE 9/12/1988 N. 431.	RS	0,00	PR	0,00	R	0,00	EP	0,00
		CP	21.119.987,44	PC	0,00	I	21.092.683,02	ECP	27.304,42
		CS	13.119.987,44	TP	0,00	FPV	0,00	TR	21.092.683,02
Titolo 2	Spese in conto capitale	RS	0,00	PR	0,00	R	0,00	EP	0,00
		CP	0,00	PC	0,00	I	0,00	ECP	0,00
		CS	0,00	TP	0,00	FPV	0,00	TR	0,00
Titolo 3	Spese per incremento di attività finanziarie	RS	0,00	PR	0,00	R	0,00	EP	0,00
		CP	0,00	PC	0,00	I	0,00	ECP	0,00
		CS	0,00	TP	0,00	FPV	0,00	TR	0,00
Totale Programma	06 Interventi per il diritto alla casa	RS	0,00	PR	0,00	R	0,00	EP	0,00
		CP	24.678.528,12	PC	0,00	I	24.651.223,70	ECP	27.304,42
		CS	14.678.528,12	TP	0,00	FPV	0,00	TR	24.651.223,70
1207	Programma 07 Programmazione e governo della rete dei servizi sociosanitari e sociali								
Titolo 1	Spese correnti	RS	40.031.191,04	PR	25.131.938,17	R	-14.363,23	EP	14.884.889,64

CONTO DEL BILANCIO - GESTIONE DELLE SPESE
Consuntivo per capitoli

MISSIONE, PROGRAMMA, TITOLO	DENOMINAZIONE	RESIDUI PASSIVI AL 1/1/2014 (RS)		PAGAMENTI IN C/RESIDUI (PR)		RIACCERTAMENTO RESIDUI (R) ⁽¹⁾				RESIDUI PASSIVI DA ESERCIZI PRECEDENTI (EP=RS-PR+R)	
		PREVISIONI DEFINITIVE DI COMPETENZA (CP)		PAGAMENTI IN C/COMPETENZA (PC)		IMPEGNI (I) ⁽²⁾		ECONOMIE DI COMPETENZA (ECP= CP- I -FPV)		RESIDUI PASSIVI DA ESERCIZIO DI COMPETENZA (EC= I - PC)	
		PREVISIONI DEFINITIVE DI CASSA (CS)		TOTALE PAGAMENTI (TP=PR+PC)		FONDO PLURIENNALE VINCOLATO (FPV) ⁽³⁾				TOTALE RESIDUI PASSIVI DA RIPORTARE (TR=EP+EC)	
		CP	79.083.778,71	PC	17.772.455,90	I	78.651.318,22	ECP	432.460,49	EC	60.878.862,32
		CS	114.261.078,63	TP	42.904.394,07	FPV	0,00			TR	75.763.751,96
Cap. 461	IMPOSTA REGIONALE SULLE ATTIVITA' PRODUTTIVE PER LE ATTIVITA' DELLA DIREZIONE GENERALE 54-12.	RS	0,00	PR	0,00	R	0,00			EP	0,00
		CP	10.000,00	PC	634,12	I	707,22	ECP	9.292,78	EC	73,10
		CS	10.000,00	TP	634,12	FPV	0,00			TR	73,10
Cap. 463	CONTRIBUTI SOCIALI EFFETTIVI A CARICO DELL'ENTE PER LE ATTIVITA' DELLA DIREZIONE GENERALE 54-12.	RS	0,00	PR	0,00	R	0,00			EP	0,00
		CP	5.000,00	PC	0,00	I	0,00	ECP	5.000,00	EC	0,00
		CS	5.000,00	TP	0,00	FPV	0,00			TR	0,00
Cap. 587	PAGAMENTO DEI DEBITI FUORI BILANCIO DI CUI ALL'ART. 47 DELLA L.R. N. 7/2002 DI COMPETENZA DELLA DIREZIONE GENERALE 54-12.	RS	1.777.297,95	PR	545.264,30	R	0,00			EP	1.232.033,65
		CP	913.809,67	PC	339.568,96	I	913.809,67	ECP	0,00	EC	574.240,71
		CS	2.691.107,62	TP	884.833,26	FPV	0,00			TR	1.806.274,36
Cap. 982	REISCRIZIONE PER PAGAMENTO SOMME COLPITE DA PERENZIONE AMMINISTRATIVA AI SENSI DELL'ART.42 LEGGE REGIONALE 7/2002.PARTE CORRENTE	RS	500.000,00	PR	500.000,00	R	0,00			EP	0,00
		CP	14.864,85	PC	14.864,85	I	14.864,85	ECP	0,00	EC	0,00
		CS	514.864,85	TP	514.864,85	FPV	0,00			TR	0,00
Cap. 4458	FUNZIONAMENTO DELL'OSSERVATORIO REGIONALE E DEGLI ORGANI DI VALUTAZIONE E VIGILANZA.	RS	58.239,55	PR	9.251,95	R	0,00			EP	48.987,60
		CP	50.000,00	PC	0,00	I	0,00	ECP	50.000,00	EC	0,00
		CS	108.239,55	TP	9.251,95	FPV	0,00			TR	48.987,60
Cap. 7005	CONTRIBUTO ARCIDIOCESI DI NAPOLI PER INTERVENTI A SOSTEGNO E MIGLIORAMENTO DELLA QUALITA' DELLA VITA DI BAMBINI E ADOLESCENTI IN CONDIZIONI DI DISAGIO E POVERTA'.	RS	0,00	PR	0,00	R	0,00			EP	0,00
		CP	500.000,00	PC	0,00	I	500.000,00	ECP	0,00	EC	500.000,00
		CS	500.000,00	TP	0,00	FPV	0,00			TR	500.000,00
Cap. 7803	FINANZIAMENTO DEI CENTRI ANTIVIOLENZA/CASE DI ACCOGLIENZA. TRASFERIMENTI CORRENTI AD AMM.NI LOCALI	RS	0,00	PR	0,00	R	0,00			EP	0,00
		CP	1.874.219,42	PC	0,00	I	1.874.219,41	ECP	0,01	EC	1.874.219,41
		CS	1.874.219,42	TP	0,00	FPV	0,00			TR	1.874.219,41
Cap. 7807	FINANZIAMENTO DEI CENTRI ANTIVIOLENZA/CASE DI ACCOGLIENZA. TRASFERIMENTI CORRENTI AD ALTRE IMPRESE	RS	0,00	PR	0,00	R	0,00			EP	0,00
		CP	37.747,37	PC	0,00	I	37.747,37	ECP	0,00	EC	37.747,37

CONTO DEL BILANCIO - GESTIONE DELLE SPESE
Consuntivo per capitoli

MISSIONE, PROGRAMMA, TITOLO	DENOMINAZIONE	RESIDUI PASSIVI AL 1/1/2014 (RS)		PAGAMENTI IN C/RESIDUI (PR)		RIACCERTAMENTO RESIDUI (R) ⁽¹⁾		RESIDUI PASSIVI DA ESERCIZI PRECEDENTI (EP=RS-PR+R)	
		PREVISIONI DEFINITIVE DI COMPETENZA (CP)		PAGAMENTI IN C/COMPETENZA (PC)		IMPEGNI (I) ⁽²⁾		RESIDUI PASSIVI DA ESERCIZIO DI COMPETENZA (EC= I - PC)	
		PREVISIONI DEFINITIVE DI CASSA (CS)		TOTALE PAGAMENTI (TP=PR+PC)		FONDO PLURIENNALE VINCOLATO (FPV) ⁽³⁾		TOTALE RESIDUI PASSIVI DA RIPORTARE (TR=EP+EC)	
		CS	37.747,37	TP	0,00	FPV	0,00	TR	37.747,37
Cap. 7809	FINANZIAMENTO DEI CENTRI ANTIVIOLENZA/CASE DI ACCOGLIENZA. TRASFERIMENTI CORRENTI AD ISTITUZIONI SOCIALI PRIVATE	RS	0,00	PR	0,00	R	0,00	EP	0,00
		CP	36.031,58	PC	0,00	I	36.031,58	EC	36.031,58
		CS	36.031,58	TP	0,00	FPV	0,00	TR	36.031,58
Cap. 7810	PROGRAMMA DI INTERVENTO PER LA PREVENZIONE DELL'ISTITUZIONALIZZAZIONE. P.I.P.I. TRASFERIMENTI CORRENTI A AMMINISTRAZIONI LOCALI.	RS	0,00	PR	0,00	R	0,00	EP	0,00
		CP	250.000,00	PC	0,00	I	250.000,00	EC	250.000,00
		CS	250.000,00	TP	0,00	FPV	0,00	TR	250.000,00
Cap. 7812	FINANZIAMENTO A FAVORE DEGLI ENTI DI SERVIZIO CIVILE ISCRITTI ALL'ALBO REGIONALE CHE CONTRIBUISCONO ALLO SVILUPPO DELLE POLITICHE REGIONALI CON PARTICOLARE RIGUARDO ALL'AMBITO SOCIO-ASSISTENZIALE E AD INTEGRAZIONE DEGLI INTERVENTI E DEI SERVIZI SOCIALI DI CUI ALL'ART. 11/2007 (ART. 11/2007) E DEI SERVIZI SOCIALI DI CUI ALL'ART. 11/2007	RS	1.290.800,00	PR	1.290.800,00	R	0,00	EP	0,00
		CP	0,00	PC	0,00	I	0,00	EC	0,00
		CS	1.290.800,00	TP	1.290.800,00	FPV	0,00	TR	0,00
Cap. 7824	SPESE PER LA REALIZZAZIONE DI PROGETTI PER OSSERVATORI, LA RICERCA, LA SPERIMENTAZIONE DI LIVELLO INTERREGIONALE - COORDINAMENTO TECNICO IN SENO ALLA CONFERENZA DELLE REGIONI - LEGGE 6.12.2006, N. 296, ARTT. 1264 E 1265 - LEGGE 23 DICEMBRE 1997, N. 451 - LEGGE 8.11.2000, N. 329 E L. 11/2007 TRASFERIMENTI CORRENTI A AMMINISTRAZIONI LOCALI	RS	21.340,00	PR	0,00	R	0,00	EP	21.340,00
		CP	0,00	PC	0,00	I	0,00	EC	0,00
		CS	21.340,00	TP	0,00	FPV	0,00	TR	21.340,00
Cap. 7860	ATTIVITA' DI COMUNICAZIONE ISTITUZIONALE, DI FORMAZIONE, FUNZIONAMENTO E GESTIONE IN MATERIA DI SERVIZIO CIVILE (LEGGE 6/3/2001, N.64 E DEC LGS. 5/4/02, N. 77 E S.M. E I.) ACQUISTO DI SERVIZI PER FORMAZIONE E ADDESTRAMENTO	RS	13.128,50	PR	13.128,50	R	0,00	EP	0,00
		CP	19.960,00	PC	0,00	I	0,00	EC	0,00
		CS	33.088,50	TP	13.128,50	FPV	0,00	TR	0,00
Cap. 7861	ATTIVITA' DI COMUNICAZIONE ISTITUZIONALE, DI FORMAZIONE, FUNZIONAMENTO E GESTIONE IN MATERIA DI SERVIZIO CIVILE (LEGGE 6/3/2001, N. 64 E DEC LGS. 5/4/02, N. 77 E S.M. E I.) - SERVIZI AUSILIARI	RS	0,00	PR	0,00	R	0,00	EP	0,00
		CP	39.452,60	PC	0,00	I	4.880,00	EC	4.880,00
		CS	39.452,60	TP	0,00	FPV	0,00	TR	4.880,00
Cap. 7863	ATTIVITA' DI COMUNICAZIONE ISTITUZIONALE, DI FORMAZIONE, FUNZIONAMENTO E GESTIONE IN MATERIA DI SERVIZIO CIVILE (LEGGE 6/3/2001, N. 64 E DEC LGS. 5/4/02, N. 77 E S.M. E I.) - ALTRE SPESE PER IL PERSONALE	RS	0,00	PR	0,00	R	0,00	EP	0,00
		CP	38.616,72	PC	0,00	I	1.443,20	EC	1.443,20
		CS	35.120,00	TP	0,00	FPV	0,00	TR	1.443,20
Cap. 7870	FONDO SOCIALE REGIONALE AI SENSI DELL'ART.50, COMMA 5, DELLA L.R. 23.10.2007, N.11- FONDO NAZIONALE PER LE POLITICHE SOCIALI PER LA REALIZZAZIONE DEL SISTEMA INTEGRATO DI INTERVENTI E SERVIZI SOCIALI E PER LE ATTIVITA' DI MONITORAGGIO, DI ANALISI DEI BISOGNI, DI VERIFICA E CONTROLLO DEI PIANI SOCIALI DI ZONA TRASFERIMENTI CORRENTI A AMMINISTRAZIONI LOCALI	RS	19.835.791,61	PR	14.862.786,10	R	0,00	EP	4.973.005,51
		CP	52.957.500,00	PC	17.294.567,97	I	52.957.500,00	EC	35.662.932,03
		CS	72.793.291,61	TP	32.157.354,07	FPV	0,00	TR	40.635.937,54

CONTO DEL BILANCIO - GESTIONE DELLE SPESE
Consuntivo per capitoli

MISSIONE, PROGRAMMA, TITOLO	DENOMINAZIONE	RESIDUI PASSIVI AL 1/1/2014 (RS)		PAGAMENTI IN C/RESIDUI (PR)		RIACCERTAMENTO RESIDUI (R) ⁽¹⁾		RESIDUI PASSIVI DA ESERCIZI PRECEDENTI (EP=RS-PR+R)	
		PREVISIONI DEFINITIVE DI COMPETENZA (CP)		PAGAMENTI IN C/COMPETENZA (PC)		IMPEGNI (I) ⁽²⁾		RESIDUI PASSIVI DA ESERCIZIO DI COMPETENZA (EC= I - PC)	
		PREVISIONI DEFINITIVE DI CASSA (CS)		TOTALE PAGAMENTI (TP=PR+PC)		FONDO PLURIENNALE VINCOLATO (FPV) ⁽³⁾		TOTALE RESIDUI PASSIVI DA RIPORTARE (TR=EP+EC)	
Cap. 7874	INTERVENTI PER LA DIGNITA' E LA CITTADINANZA SOCIALE (L.R. 23/10/2007, N.11). TRASFERIMENTI CORRENTI AD AMMINISTRAZIONI LOCALI	RS	574.862,80	PR	0,00	R	0,00	EP	574.862,80
		CP	0,00	PC	0,00	I	0,00	ECP	0,00
		CS	574.862,80	TP	0,00	FPV	0,00	TR	574.862,80
Cap. 7883	FONDO SOCIALE REGIONALE AI SENSI DELL'ART. 50, COMMA 5, DELLA L.R. 23.10.2007, N. 11- FONDO NAZIONALE PER LE POLITICHE SOCIALI PER LA REALIZZAZIONE DEL SISTEMA INTEGRATO DI INTERVENTI E SERVIZI SOCIALI E PER LE ATTIVITA' DI MONITORAGGIO, DI ANALISI DEI BISOGNI, DI VERIFICA E CONTROLLO DEI PIANI SOCIALI DI ZONA, TRACCE E IMPEGNI CORRENTI A ISTITUZIONI SOCIALI PRIVATE	RS	0,00	PR	0,00	R	0,00	EP	0,00
		CP	1.099.386,80	PC	0,00	I	1.099.386,80	ECP	0,00
		CS	0,00	TP	0,00	FPV	0,00	TR	1.099.386,80
Cap. 7885	INTERVENTI PER LA DIGNITA' E LA CITTADINANZA SOCIALE (L.R. 23/10/2007, N. 11). SPESE DI RAPPRESENTANZA, ORGANIZZAZIONE EVENTI, PUBBLICITA' E SERVIZI PER TRASFERTA	RS	0,00	PR	0,00	R	0,00	EP	0,00
		CP	10.000,00	PC	2.820,00	I	4.035,25	ECP	5.964,75
		CS	10.000,00	TP	2.820,00	FPV	0,00	TR	1.215,25
Cap. 7894	INTERVENTI PER LA DIGNITA' E LA CITTADINANZA SOCIALE (L.R. 23/10/2007, N. 11) - QUOTA VINCOLATA AI SENSI DELL'ARTICOLO 5 DELLA L.R. N.1 DEL 27 GENNAIO 2012	RS	15.615.000,00	PR	7.807.500,19	R	0,00	EP	7.807.499,81
		CP	16.715.000,00	PC	120.000,00	I	16.465.000,00	ECP	250.000,00
		CS	32.330.000,00	TP	7.927.500,19	FPV	0,00	TR	16.345.000,00
Cap. 7895	INTERVENTI PER LA DIGNITA' E LA CITTADINANZA SOCIALE (L.R. 23/10/2007, N. 11). TRASFERIMENTI CORRENTI A ISTITUZIONI SOCIALI PRIVATE	RS	344.730,63	PR	103.207,13	R	-14.363,23	EP	227.160,27
		CP	4.492.189,70	PC	0,00	I	4.482.851,53	ECP	9.338,17
		CS	1.085.912,73	TP	103.207,13	FPV	0,00	TR	4.482.851,53
Cap. 7899	SPESE DI RAPPRESENTANZA, ORGANIZZAZIONE EVENTI, PUBBLICITA' E SERVIZI PER LE ATTIVITA' AFFERENTI MATERIE DELLA DIREZIONE GENERALE	RS	0,00	PR	0,00	R	0,00	EP	0,00
		CP	20.000,00	PC	0,00	I	8.841,34	ECP	11.158,66
		CS	20.000,00	TP	0,00	FPV	0,00	TR	8.841,34
TITOLO 2	Spese in conto capitale	RS	0,00	PR	0,00	R	0,00	EP	0,00
		CP	0,00	PC	0,00	I	0,00	ECP	0,00
		CS	0,00	TP	0,00	FPV	0,00	TR	0,00
Cap. 2270	CONTRIBUTI IN CONTO CAPITALE AI COMUNI PER IL COMPLETAMENTO DI COMUNITA' ALLOGGIO, CASE ALBERGO, CENTRI SOCIALI POLIVALENTI PER ANZIANI OVVERO PER LA REALIZZAZIONE DI OPERE DI PUBBLICA UTILITA'	RS	0,00	PR	0,00	R	0,00	EP	0,00
		CP	0,00	PC	0,00	I	0,00	ECP	0,00
		CS	0,00	TP	0,00	FPV	0,00	TR	0,00

CONTO DEL BILANCIO - GESTIONE DELLE SPESE
Consuntivo per capitoli

MISSIONE, PROGRAMMA, TITOLO	DENOMINAZIONE	RESIDUI PASSIVI AL 1/1/2014 (RS)		PAGAMENTI IN C/RESIDUI (PR)		RIACCERTAMENTO RESIDUI (R) ⁽¹⁾		RESIDUI PASSIVI DA ESERCIZI PRECEDENTI (EP=RS-PR+R)			
		PREVISIONI DEFINITIVE DI COMPETENZA (CP)		PAGAMENTI IN C/COMPETENZA (PC)		IMPEGNI (I) ⁽²⁾		ECONOMIE DI COMPETENZA (ECP= CP- I -FPV)		RESIDUI PASSIVI DA ESERCIZIO DI COMPETENZA (EC= I - PC)	
		PREVISIONI DEFINITIVE DI CASSA (CS)		TOTALE PAGAMENTI (TP=PR+PC)		FONDO PLURIENNALE VINCOLATO (FPV) ⁽³⁾				TOTALE RESIDUI PASSIVI DA RIPORTARE (TR=EP+EC)	
Titolo 3	Spese per incremento di attività finanziarie	RS	0,00	PR	0,00	R	0,00			EP	0,00
		CP	0,00	PC	0,00	I	0,00	ECP	0,00	EC	0,00
		CS	0,00	TP	0,00	FPV	0,00			TR	0,00
Totale Programma 07	Programmazione e governo della rete dei servizi sociosanitari e sociali	RS	40.031.191,04	PR	25.131.938,17	R	-14.363,23			EP	14.884.889,64
		CP	79.083.778,71	PC	17.772.455,90	I	78.651.318,22	ECP	432.460,49	EC	60.878.862,32
		CS	114.261.078,63	TP	42.904.394,07	FPV	0,00			TR	75.763.751,96
1208	Programma 08	Cooperazione e associazionismo									
Titolo 1	Spese correnti	RS	63.055,00	PR	63.055,00	R	0,00			EP	0,00
		CP	0,00	PC	0,00	I	0,00	ECP	0,00	EC	0,00
		CS	63.055,00	TP	63.055,00	FPV	0,00			TR	0,00
Cap. 7814	FONDI PER L'ATTIVAZIONE E LA REALIZZAZIONE DI ORATORI E DI SPAZI PARROCCHIALI. (ART. 1, COMMA 29, L.R. N.2 DEL 21.01.2010)	RS	0,00	PR	0,00	R	0,00			EP	0,00
		CP	0,00	PC	0,00	I	0,00	ECP	0,00	EC	0,00
		CS	0,00	TP	0,00	FPV	0,00			TR	0,00
Cap. 7836	SOSTEGNO AGLI ORATORI (ART. 1, COMMA 80, L.R. 15/03/2011, N. 4)	RS	13.055,00	PR	13.055,00	R	0,00			EP	0,00
		CP	0,00	PC	0,00	I	0,00	ECP	0,00	EC	0,00
		CS	13.055,00	TP	13.055,00	FPV	0,00			TR	0,00
Cap. 7852	CONTRIBUTO STRAORDINARIO IN FAVORE DELLA COOPERATIVA SOCIALE MONDO IN CAMMINO CON SEDE IN NAPOLI PER LA PROMOZIONE E LA GESTIONE DI SERVIZI SOCIO EDUCATIVI FINALIZZATI ALLA PROMOZIONE UMANA ED ALLA INTEGRAZIONE SOCIALE DEI CITTADINI	RS	50.000,00	PR	50.000,00	R	0,00			EP	0,00
		CP	0,00	PC	0,00	I	0,00	ECP	0,00	EC	0,00
		CS	50.000,00	TP	50.000,00	FPV	0,00			TR	0,00
Titolo 2	Spese in conto capitale	RS	0,00	PR	0,00	R	0,00			EP	0,00
		CP	0,00	PC	0,00	I	0,00	ECP	0,00	EC	0,00
		CS	0,00	TP	0,00	FPV	0,00			TR	0,00

CONTO DEL BILANCIO - GESTIONE DELLE SPESE
Consuntivo per capitoli

MISSIONE, PROGRAMMA, TITOLO	DENOMINAZIONE	RESIDUI PASSIVI AL 1/1/2014 (RS)		PAGAMENTI IN C/RESIDUI (PR)		RIACCERTAMENTO RESIDUI (R) ⁽¹⁾				RESIDUI PASSIVI DA ESERCIZI PRECEDENTI (EP=RS-PR+R)	
		PREVISIONI DEFINITIVE DI COMPETENZA (CP)		PAGAMENTI IN C/COMPETENZA (PC)		IMPEGNI (I) ⁽²⁾		ECONOMIE DI COMPETENZA (ECP= CP- I -FPV)		RESIDUI PASSIVI DA ESERCIZIO DI COMPETENZA (EC= I - PC)	
		PREVISIONI DEFINITIVE DI CASSA (CS)		TOTALE PAGAMENTI (TP=PR+PC)		FONDO PLURIENNALE VINCOLATO (FPV) ⁽³⁾				TOTALE RESIDUI PASSIVI DA RIPORTARE (TR=EP+EC)	
Titolo 3	Spese per incremento di attività finanziarie	RS	0,00	PR	0,00	R	0,00			EP	0,00
		CP	0,00	PC	0,00	I	0,00	ECP	0,00	EC	0,00
		CS	0,00	TP	0,00	FPV	0,00			TR	0,00
Totale Programma	08 Cooperazione e associazionismo	RS	63.055,00	PR	63.055,00	R	0,00			EP	0,00
		CP	0,00	PC	0,00	I	0,00	ECP	0,00	EC	0,00
		CS	63.055,00	TP	63.055,00	FPV	0,00			TR	0,00
1209	Programma	09	Servizio necroscopico e cimiteriale								
Titolo 1	Spese correnti	RS	0,00	PR	0,00	R	0,00			EP	0,00
		CP	0,00	PC	0,00	I	0,00	ECP	0,00	EC	0,00
		CS	0,00	TP	0,00	FPV	0,00			TR	0,00
Titolo 2	Spese in conto capitale	RS	0,00	PR	0,00	R	0,00			EP	0,00
		CP	0,00	PC	0,00	I	0,00	ECP	0,00	EC	0,00
		CS	0,00	TP	0,00	FPV	0,00			TR	0,00
Titolo 3	Spese per incremento di attività finanziarie	RS	0,00	PR	0,00	R	0,00			EP	0,00
		CP	0,00	PC	0,00	I	0,00	ECP	0,00	EC	0,00
		CS	0,00	TP	0,00	FPV	0,00			TR	0,00
Totale Programma	09 Servizio necroscopico e cimiteriale	RS	0,00	PR	0,00	R	0,00			EP	0,00
		CP	0,00	PC	0,00	I	0,00	ECP	0,00	EC	0,00
		CS	0,00	TP	0,00	FPV	0,00			TR	0,00

CONTO DEL BILANCIO - GESTIONE DELLE SPESE
Consuntivo per capitoli

MISSIONE, PROGRAMMA, TITOLO	DENOMINAZIONE	RESIDUI PASSIVI AL 1/1/2014 (RS)		PAGAMENTI IN C/RESIDUI (PR)		RIACCERTAMENTO RESIDUI (R) ⁽¹⁾				RESIDUI PASSIVI DA ESERCIZI PRECEDENTI (EP=RS-PR+R)			
		PREVISIONI DEFINITIVE DI COMPETENZA (CP)		PAGAMENTI IN C/COMPETENZA (PC)		IMPEGNI (I) ⁽²⁾		ECONOMIE DI COMPETENZA (ECP= CP- I -FPV)		RESIDUI PASSIVI DA ESERCIZIO DI COMPETENZA (EC= I - PC)			
		PREVISIONI DEFINITIVE DI CASSA (CS)		TOTALE PAGAMENTI (TP=PR+PC)		FONDO PLURIENNALE VINCOLATO (FPV) ⁽³⁾				TOTALE RESIDUI PASSIVI DA RIPORTARE (TR=EP+EC)			
1210	Programma 10	Politica regionale unitaria per i diritti sociali e la famiglia (solo per le Regioni)											
Titolo 1		Spese correnti		RS	0,00	PR	0,00	R	0,00	EP	0,00		
				CP	0,00	PC	0,00	I	0,00	ECP	0,00		
				CS	0,00	TP	0,00	FPV	0,00		TR	0,00	
Titolo 2		Spese in conto capitale		RS	46.632.645,54	PR	7.985.946,04	R	-3.619.679,75		EP	35.027.019,75	
				CP	20.910.271,11	PC	4.211.257,18	I	6.946.535,38	ECP	13.963.735,73	EC	2.735.278,20
				CS	67.542.916,65	TP	12.197.203,22	FPV	0,00		TR	37.762.297,95	
Cap. 2676	6.3 - OB. OP. CITTA' SOLIDALI E SCUOLE APERTE - AGC 18 SETT 01 - PO FESR 2007/2013 - AMMINISTRAZIONI LOCALI.			RS	34.536.692,58	PR	3.103.416,31	R	-2.365.061,95		EP	29.068.214,32	
				CP	18.279.607,56	PC	4.186.554,43	I	6.920.332,63	ECP	11.359.274,93	EC	2.733.778,20
				CS	52.816.300,14	TP	7.289.970,74	FPV	0,00		TR	31.801.992,52	
Cap. 4650	PO FSE 2007/2013 ASSE III OB SP. G) OB. OP. 2 SOSTEGNO ALLE AZIONI NELLE AREE URBANE DEGRADATE DEI CENTRI MULTIFUNZIONALI			RS	6.936.786,81	PR	2.322.910,12	R	-309.791,03		EP	4.304.085,66	
				CP	0,00	PC	0,00	I	0,00	ECP	0,00	EC	0,00
				CS	6.936.786,81	TP	2.322.910,12	FPV	0,00		TR	4.304.085,66	
Cap. 4654	PO FSE 2007/2013 ASSE III OB SP. G) OB. OP. 4 CONTRASTO AD OGNI FORMA DI DISCRIMINAZIONE VERSO LA POPOLAZIONE IMMIGRATA			RS	1.468.723,45	PR	1.081.801,68	R	0,00		EP	386.921,77	
				CP	598.290,40	PC	0,00	I	0,00	ECP	598.290,40	EC	0,00
				CS	2.067.013,85	TP	1.081.801,68	FPV	0,00		TR	386.921,77	
Cap. 4655	PO FSE 2007/2013 ASSE III OB SP. G) OB. OP. 2 SOSTEGNO ALLE AZIONI NELLE AREE URBANE DEGRADATE DEI CENTRI MULTIFUNZIONALI. INCARICHI PROFESSIONALI.			RS	0,00	PR	0,00	R	0,00		EP	0,00	
				CP	21.306,15	PC	15.135,75	I	15.135,75	ECP	6.170,40	EC	0,00
				CS	21.306,15	TP	15.135,75	FPV	0,00		TR	0,00	
Cap. 4660	PO FSE 2007/2013 ASSE III OB SP. G) OB. OP. 7 GARANZIA DI PARI OPPORTUNITA' DI ACCESSO E DI PERMANENZA NELLA SCUOLA E NELLA FORMAZIONE DA PARTE DEI FIGLI DEI MIGRANTI			RS	300.000,00	PR	0,00	R	-261.431,60		EP	38.568,40	
				CP	0,00	PC	0,00	I	0,00	ECP	0,00	EC	0,00
				CS	300.000,00	TP	0,00	FPV	0,00		TR	38.568,40	
Cap.	PO FSE 2007/2013 ASSE III OB SP. G) OB. OP. 9 SOSTEGNO AI PROCESSI DI MIGLIORAMENTO DELLA			RS	0,00	PR	0,00	R	0,00		EP	0,00	

CONTO DEL BILANCIO - GESTIONE DELLE SPESE

Consuntivo per capitoli

MISSIONE, PROGRAMMA, TITOLO	DENOMINAZIONE	RESIDUI PASSIVI AL 1/1/2014 (RS)		PAGAMENTI IN C/RESIDUI (PR)		RIACCERTAMENTO RESIDUI (R) ⁽¹⁾		RESIDUI PASSIVI DA ESERCIZI PRECEDENTI (EP=RS-PR+R)			
		PREVISIONI DEFINITIVE DI COMPETENZA (CP)		PAGAMENTI IN C/COMPETENZA (PC)		IMPEGNI (I) ⁽²⁾		ECONOMIE DI COMPETENZA (ECP= CP- I -FPV)		RESIDUI PASSIVI DA ESERCIZIO DI COMPETENZA (EC= I - PC)	
		PREVISIONI DEFINITIVE DI CASSA (CS)		TOTALE PAGAMENTI (TP=PR+PC)		FONDO PLURIENNALE VINCOLATO (FPV) ⁽³⁾				TOTALE RESIDUI PASSIVI DA RIPORTARE (TR=EP+EC)	
4664	QUALITA' DELLA VITA	CP	1.000.000,00	PC	0,00	I	0,00	ECP	1.000.000,00	EC	0,00
		CS	1.000.000,00	TP	0,00	FPV	0,00			TR	0,00
Cap.	PO FSE 2007/2013 ASSE III OB SP. G) OB. OP. 10 PROMOZIONE DI FORME DI CITTADINANZA	RS	2.771.082,70	PR	940.525,70	R	-601.327,40			EP	1.229.229,60
4666	CONSAPEVOLE E PARTECIPATIVA	CP	0,00	PC	0,00	I	0,00	ECP	0,00	EC	0,00
		CS	2.771.082,70	TP	940.525,70	FPV	0,00			TR	1.229.229,60
Cap.	PO FSE 2007/2013 ASSE III OB SP. G) OB. OP. 10 PROMOZIONE DI FORME DI CITTADINANZA	RS	0,00	PR	0,00	R	0,00			EP	0,00
4667	CONSAPEVOLE E PARTECIPATIVA. INCARICHI PROFESSIONALI.	CP	11.067,00	PC	9.567,00	I	11.067,00	ECP	0,00	EC	1.500,00
		CS	11.067,00	TP	9.567,00	FPV	0,00			TR	1.500,00
Cap.	PO FSE 2007/2013 ASSE III OB SP. G) OB. OP. 9 SOSTEGNO AI PROCESSI DI MIGLIORAMENTO DELLA	RS	0,00	PR	0,00	R	0,00			EP	0,00
4673	QUALITA' DELLA VITA. SOCIETA' PARTECIPATE	CP	1.000.000,00	PC	0,00	I	0,00	ECP	1.000.000,00	EC	0,00
		CS	1.000.000,00	TP	0,00	FPV	0,00			TR	0,00
Cap.	PO FSE 2007/2013 ASSE IV OB SP. I1) OB. OP. 5 PROMOZIONE DELLA PRESENZA FEMMINILE NEI	RS	619.360,00	PR	537.292,23	R	-82.067,77			EP	0,00
4676	PERCORSI FORMATIVI	CP	0,00	PC	0,00	I	0,00	ECP	0,00	EC	0,00
		CS	619.360,00	TP	537.292,23	FPV	0,00			TR	0,00
Titolo 3	Spese per incremento di attività finanziarie	RS	0,00	PR	0,00	R	0,00			EP	0,00
		CP	0,00	PC	0,00	I	0,00	ECP	0,00	EC	0,00
		CS	0,00	TP	0,00	FPV	0,00			TR	0,00
Totale Programma	10	Politica regionale unitaria per i diritti sociali e la famiglia (solo per le Regioni)		RS	46.632.645,54	PR	7.985.946,04	R	-3.619.679,75	EP	35.027.019,75
		CP	20.910.271,11	PC	4.211.257,18	I	6.946.535,38	ECP	13.963.735,73	EC	2.735.278,20
		CS	67.542.916,65	TP	12.197.203,22	FPV	0,00			TR	37.762.297,95
TOTALE MISSIONE 12		Diritti sociali, politiche sociali e famiglia		RS	111.189.770,55	PR	38.329.087,42	R	-3.647.201,98	EP	69.213.481,15

CONTO DEL BILANCIO - GESTIONE DELLE SPESE
Consuntivo per capitoli

MISSIONE, PROGRAMMA, TITOLO	DENOMINAZIONE	RESIDUI PASSIVI AL 1/1/2014 (RS)		PAGAMENTI IN C/RESIDUI (PR)		RIACCERTAMENTO RESIDUI (R) ⁽¹⁾				RESIDUI PASSIVI DA ESERCIZI PRECEDENTI (EP=RS-PR+R)	
		PREVISIONI DEFINITIVE DI COMPETENZA (CP)		PAGAMENTI IN C/COMPETENZA (PC)		IMPEGNI (I) ⁽²⁾		ECONOMIE DI COMPETENZA (ECP= CP- I -FPV)		RESIDUI PASSIVI DA ESERCIZIO DI COMPETENZA (EC= I - PC)	
		PREVISIONI DEFINITIVE DI CASSA (CS)		TOTALE PAGAMENTI (TP=PR+PC)		FONDO PLURIENNALE VINCOLATO (FPV) ⁽³⁾				TOTALE RESIDUI PASSIVI DA RIPORTARE (TR=EP+EC)	
		CP	135.055.131,38	PC	24.465.461,33	I	119.766.673,80	ECP	15.176.457,58	EC	95.301.212,47
		CS	230.456.283,64	TP	62.794.548,75	FPV	112.000,00			TR	164.514.693,62
MISSIONE 13 Tutela della salute											
1301	Programma	01	Servizio sanitario regionale - finanziamento ordinario corrente per la garanzia dei LEA								
Titolo 1		Spese correnti		RS	1.245.575.929,80	PR	501.317.730,91	R	-1.634.292,38	EP	742.623.906,51
				CP	11.166.961.428,47	PC	10.091.553.452,17	I	11.166.307.043,75	ECP	654.384,72
				CS	11.291.233.500,31	TP	10.592.871.183,08	FPV	0,00	TR	1.817.377.498,09
Cap. 7000		SPESA SANITARIA REGIONALE DI PARTE CORRENTE (ART.28 L.R. 3.11.1994, N.32, ART. 1 COMMA 2 DECR. L.GS N. 56 DEL 18/2/2000).		RS	276.869.479,45	PR	51.123.039,44	R	0,00	EP	225.746.440,01
				CP	9.152.841.903,65	PC	8.625.692.606,91	I	9.152.841.903,65	ECP	0,00
				CS	8.714.797.018,66	TP	8.676.815.646,35	FPV	0,00	TR	752.895.736,75
Cap. 7001		OKKIO ALLA RISTORAZIONE: PROGETTO C.C.M. INTERREGIONALE IN RETE PER LA SORVEGLIANZA, IL MONITORAGGIO E LA PROMOZIONE DELLA SALUTE NELLA RISTORAZIONE COLLETTIVA.		RS	0,00	PR	0,00	R	0,00	EP	0,00
				CP	12.032,00	PC	12.032,00	I	12.032,00	ECP	0,00
				CS	12.032,00	TP	12.032,00	FPV	0,00	TR	0,00
Cap. 7002		FONDO PER L'ATTIVITA' DELL'AGENZIA SANITARIA REGIONALE (L.R. 18.11.96 N. 25)		RS	0,00	PR	0,00	R	0,00	EP	0,00
				CP	7.800.000,00	PC	7.800.000,00	I	7.800.000,00	ECP	0,00
				CS	7.800.000,00	TP	7.800.000,00	FPV	0,00	TR	0,00
Cap. 7003		ATTIVITÀ DELLA CONSULTA REGIONALE PER LA SALUTE MENTALE.		RS	0,00	PR	0,00	R	0,00	EP	0,00
				CP	20.000,00	PC	0,00	I	20.000,00	ECP	0,00
				CS	20.000,00	TP	0,00	FPV	0,00	TR	20.000,00
Cap. 7008		INTERVENTI SOCIO - ASSISTENZIALI A FAVORE DEI SOGGETTI TRAPIANTANDI E TRAPIANTATI D'ORGANO E DI INNESTO DI TESSUTO (MIDOLLO OSSEO, CORNEA)		RS	2.100.000,00	PR	2.100.000,00	R	0,00	EP	0,00
				CP	2.100.000,00	PC	0,00	I	2.100.000,00	ECP	0,00

CONTO DEL BILANCIO - GESTIONE DELLE SPESE
Consuntivo per capitoli

MISSIONE, PROGRAMMA, TITOLO	DENOMINAZIONE	RESIDUI PASSIVI AL 1/1/2014 (RS)		PAGAMENTI IN C/RESIDUI (PR)		RIACCERTAMENTO RESIDUI (R) ⁽¹⁾		RESIDUI PASSIVI DA ESERCIZI PRECEDENTI (EP=RS-PR+R)	
		PREVISIONI DEFINITIVE DI COMPETENZA (CP)		PAGAMENTI IN C/COMPETENZA (PC)		IMPEGNI (I) ⁽²⁾		RESIDUI PASSIVI DA ESERCIZIO DI COMPETENZA (EC= I - PC)	
		PREVISIONI DEFINITIVE DI CASSA (CS)		TOTALE PAGAMENTI (TP=PR+PC)		FONDO PLURIENNALE VINCOLATO (FPV) ⁽³⁾		TOTALE RESIDUI PASSIVI DA RIPORTARE (TR=EP+EC)	
		CS	4.200.000,00	TP	2.100.000,00	FPV	0,00	TR	2.100.000,00
Cap. 7010	POTENZIAMENTO DEI CENTRI ESISTENTI NONCHE' REALIZZAZIONE DI NUOVI CENTRI SPECIALIZZATI PER LA PREVENZIONE DELLA CECITA',EDUCAZIONE E RIABILITAZIONE VISIVA (ART. 2 LEGGE 28.08.97 N.284)	RS	515.978,30	PR	218.818,00	R	0,00	EP	297.160,30
		CP	210.622,88	PC	0,00	I	210.622,88	EC	210.622,88
		CS	726.601,18	TP	218.818,00	FPV	0,00	TR	507.783,18
Cap. 7011	FONDO TRANSITORIO DELLO STATO A SOSTEGNO DEL PIANO DI RIENTRO APPROVATO CON DGRC N. 460 DEL 20/3/07	RS	16.854.377,55	PR	16.854.377,55	R	0,00	EP	0,00
		CP	0,00	PC	0,00	I	0,00	EC	0,00
		CS	16.854.377,55	TP	16.854.377,55	FPV	0,00	TR	0,00
Cap. 7012	FONDI DEL MINISTERO DELLA SALUTE PER L'ATTUAZIONE DEL PROGETTO OBIETTIVO PER LA PREVENZIONE DELLA SALUTE MENTALE DEGLI ADOLESCENTI NELE COMUNITA' SCOLASTICHE E LOCALI.	RS	0,00	PR	0,00	R	0,00	EP	0,00
		CP	56.509,50	PC	0,00	I	56.509,50	EC	56.509,50
		CS	56.509,50	TP	0,00	FPV	0,00	TR	56.509,50
Cap. 7014	CONSULTA REGIONALE DELLE ATTIVITA' FUNERARIE E CIMITERIALI - ART. 3 DELLA LR 12/2011 - ACQUISTO DI BENI E PRESTAZIONI DI SERVIZI.	RS	4.238,38	PR	2.615,51	R	0,00	EP	1.622,87
		CP	0,00	PC	0,00	I	0,00	EC	0,00
		CS	4.238,38	TP	2.615,51	FPV	0,00	TR	1.622,87
Cap. 7015	RISORSE EROGATE DALLO STATO PER LA COPERTURA DEL DEBITO SANITARIO RESIDUO AL 31/12/2005, IN APPLICAZIONE DELL'ACCORDO STATO-REGIONE AI SENSI DELL'ART. 1, COMMA 180, LEGGE N. 311/2004	RS	0,00	PR	0,00	R	0,00	EP	0,00
		CP	0,00	PC	0,00	I	0,00	EC	0,00
		CS	0,00	TP	0,00	FPV	0,00	TR	0,00
Cap. 7016	FONDI PER L'ISTITUZIONE ED IL FUNZIONAMENTO DEL CENTRO REGIONALE DI RIFERIMENTO PER I TRAPIANTI D'ORGANO ED INIZIATIVE EX ART 10 - 8° COMMA, ART. 12 - 4° COMMA, ART. 16 - 3° COMMA ED ART 17 - 2° COMMA DELLA LEGGE N. 91 DEL 01/04/1999	RS	425.051,81	PR	0,00	R	0,00	EP	425.051,81
		CP	0,00	PC	0,00	I	0,00	EC	0,00
		CS	425.051,81	TP	0,00	FPV	0,00	TR	425.051,81
Cap. 7017	ISTITUZIONE PRESSO IL CTO DI NAPOLI DELL'UNITA' SPINALE.	RS	0,00	PR	0,00	R	0,00	EP	0,00
		CP	150.000,00	PC	0,00	I	150.000,00	EC	150.000,00
		CS	150.000,00	TP	0,00	FPV	0,00	TR	150.000,00
Cap. 7018	FINANZIAMENTO AL CENTRO REGIONALE DI RIFERIMENTO C/O A.O. MONALDI PER LE MALFORMAZIONI CONGENITE DEL CUORE IN ETA' ADULTA -GUCH (L.R. 26/2/1998, N.2)	RS	1.200.000,00	PR	600.000,00	R	0,00	EP	600.000,00
		CP	600.000,00	PC	0,00	I	600.000,00	EC	600.000,00
		CS	1.800.000,00	TP	600.000,00	FPV	0,00	TR	1.200.000,00

CONTO DEL BILANCIO - GESTIONE DELLE SPESE
Consuntivo per capitoli

MISSIONE, PROGRAMMA, TITOLO	DENOMINAZIONE	RESIDUI PASSIVI AL 1/1/2014 (RS)		PAGAMENTI IN C/RESIDUI (PR)		RIACCERTAMENTO RESIDUI (R) ⁽¹⁾		RESIDUI PASSIVI DA ESERCIZI PRECEDENTI (EP=RS-PR+R)	
		PREVISIONI DEFINITIVE DI COMPETENZA (CP)		PAGAMENTI IN C/COMPETENZA (PC)		IMPEGNI (I) ⁽²⁾		RESIDUI PASSIVI DA ESERCIZIO DI COMPETENZA (EC= I - PC)	
		PREVISIONI DEFINITIVE DI CASSA (CS)		TOTALE PAGAMENTI (TP=PR+PC)		FONDO PLURIENNALE VINCOLATO (FPV) ⁽³⁾		TOTALE RESIDUI PASSIVI DA RIPORTARE (TR=EP+EC)	
Cap. 7020	FONDI DELLE AA.SS.LL. TRASFERITI ALL'A.R.P.A.C. (ART. 22, L.R. 29 LUGLIO 1998, N.10).	RS	8.160.110,54	PR	8.160.110,54	R	0,00	EP	0,00
		CP	47.560.000,00	PC	47.419.835,62	I	47.560.000,00	ECP	0,00
		CS	55.720.110,54	TP	55.579.946,16	FPV	0,00	TR	140.164,38
Cap. 7021	CONTRIBUTO ALLA FONDAZIONE PASCALE PER LA DIAGNOSI PRECOCE DEL CARCINOMA POLMONARE NEI SOGGETTI A RISCHIO	RS	600.000,00	PR	0,00	R	0,00	EP	600.000,00
		CP	0,00	PC	0,00	I	0,00	ECP	0,00
		CS	600.000,00	TP	0,00	FPV	0,00	TR	600.000,00
Cap. 7022	F.S.N. - PARTE CORRENTE. BORSE DI STUDIO PER LA FORMAZIONE SPECIFICA DI MEDICINA GENERALE - DIRETTIVA CEE 86/457.	RS	7.859.481,58	PR	4.711.599,58	R	0,00	EP	3.147.882,00
		CP	3.291.321,55	PC	0,00	I	3.291.321,55	ECP	0,00
		CS	11.150.803,13	TP	4.711.599,58	FPV	0,00	TR	6.439.203,55
Cap. 7024	ASSISTENZA E MIGLIORAMENTO DEL CIRCUITO DIAGNOSTICO ABILITATIVO - RIABILITATIVO DEI PAZIENTI PEDIATRICI CON SINDROME DI DOWN	RS	800.000,00	PR	0,00	R	0,00	EP	800.000,00
		CP	0,00	PC	0,00	I	0,00	ECP	0,00
		CS	800.000,00	TP	0,00	FPV	0,00	TR	800.000,00
Cap. 7028	CONTRIBUTO AL II POLICLINICO DELL'UNIVERSITA' DEGLI STUDI DI NAPOLI PER LO STUDIO DI BIOLOGIA MOLECOLARE PER I TUMORI DELLA TIROIDE (ART. 3, COMMA 8, L.R. 23/2005).	RS	500.000,00	PR	0,00	R	0,00	EP	500.000,00
		CP	500.000,00	PC	0,00	I	500.000,00	ECP	0,00
		CS	1.000.000,00	TP	0,00	FPV	0,00	TR	1.000.000,00
Cap. 7029	SPESA SANITARIA REGIONALE DI PARTE CORRENTE. ACQUISTO PRESTAZIONI SANITARIE.	RS	38.280.827,33	PR	6.551.318,87	R	0,00	EP	31.729.508,46
		CP	158.000.000,00	PC	126.772.651,00	I	158.000.000,00	ECP	0,00
		CS	147.000.000,00	TP	133.323.969,87	FPV	0,00	TR	62.956.857,46
Cap. 7031	SERVIZIO SANITARIO NAZIONALE - MOBILITA' PASSIVA EXTRAREGIONALE	RS	0,00	PR	0,00	R	0,00	EP	0,00
		CP	735.803.698,87	PC	735.803.698,87	I	735.803.698,87	ECP	0,00
		CS	735.803.698,87	TP	735.803.698,87	FPV	0,00	TR	0,00
Cap. 7032	FINANZIAMENTO DEL CENTRO REGIONALE DI RIFERIMENTO PER L'EPILESSIA PRESSO L'AZIENDA OSPEDALIERA UNIVERSITARIA FEDERICO II. (L.R. N.11 DEL 16 MAGGIO 2006)	RS	400.000,00	PR	80.000,00	R	0,00	EP	320.000,00
		CP	200.000,00	PC	0,00	I	200.000,00	ECP	0,00
		CS	600.000,00	TP	80.000,00	FPV	0,00	TR	520.000,00

CONTO DEL BILANCIO - GESTIONE DELLE SPESE
Consuntivo per capitoli

MISSIONE, PROGRAMMA, TITOLO	DENOMINAZIONE	RESIDUI PASSIVI AL 1/1/2014 (RS)		PAGAMENTI IN C/RESIDUI (PR)		RIACCERTAMENTO RESIDUI (R) ⁽¹⁾		RESIDUI PASSIVI DA ESERCIZI PRECEDENTI (EP=RS-PR+R)	
		PREVISIONI DEFINITIVE DI COMPETENZA (CP)		PAGAMENTI IN C/COMPETENZA (PC)		IMPEGNI (I) ⁽²⁾		RESIDUI PASSIVI DA ESERCIZIO DI COMPETENZA (EC= I - PC)	
		PREVISIONI DEFINITIVE DI CASSA (CS)		TOTALE PAGAMENTI (TP=PR+PC)		FONDO PLURIENNALE VINCOLATO (FPV) ⁽³⁾		TOTALE RESIDUI PASSIVI DA RIPORTARE (TR=EP+EC)	
Cap. 7033	CONVENZIONE CONCORSO MEDICINA GENERALE E CONSULENZE.	RS	0,00	PR	0,00	R	0,00	EP	0,00
		CP	55.000,00	PC	0,00	I	55.000,00	ECP	0,00
		CS	55.000,00	TP	0,00	FPV	0,00	TR	55.000,00
Cap. 7035	FINANZIAMENTO DEL SERVIZIO SANITARIO NAZIONALE ANNI 2006-2011 - SPETTANZE RESIDUE	RS	2.298.231,00	PR	2.298.231,00	R	0,00	EP	0,00
		CP	0,00	PC	0,00	I	0,00	ECP	0,00
		CS	2.298.231,00	TP	2.298.231,00	FPV	0,00	TR	0,00
Cap. 7036	EROGAZIONE DI FARMACI SPECIFICI PER LE MALATTIE RARE (ART. 6 DEL DECRETO MINISTERO DELLA SALUTE N.279 DEL 18/5//01).	RS	2.000.000,00	PR	0,00	R	0,00	EP	2.000.000,00
		CP	2.000.000,00	PC	0,00	I	2.000.000,00	ECP	0,00
		CS	2.000.000,00	TP	0,00	FPV	0,00	TR	4.000.000,00
Cap. 7037	COMPETENZE PER COMPONENTI COMMISSIONI INTERNE ED ESTERNE PER CORSI DI FORMAZIONE SPECIFICA IN MEDICINA GENERALE E CONSULENZE.	RS	0,00	PR	0,00	R	0,00	EP	0,00
		CP	14.000,00	PC	0,00	I	14.000,00	ECP	0,00
		CS	14.000,00	TP	0,00	FPV	0,00	TR	14.000,00
Cap. 7038	FONDI DELLO STATO PER IL MONITORAGGIO DELLE ALCOOLDIPENDENZE (LEGGE N.125 DEL 30/3/2001).	RS	16.250,00	PR	0,00	R	0,00	EP	16.250,00
		CP	0,00	PC	0,00	I	0,00	ECP	0,00
		CS	16.250,00	TP	0,00	FPV	0,00	TR	16.250,00
Cap. 7039	IMPOSTE E TASSE PER COMPETENZE PER I COMPONENTI DI COMMISSIONI ESTERNE ED INTERNE PER CORSI DI FORMAZIONE SPECIFICA IN MEDICINA GENERALE E CONSULENZE.	RS	0,00	PR	0,00	R	0,00	EP	0,00
		CP	1.500,00	PC	0,00	I	1.500,00	ECP	0,00
		CS	1.500,00	TP	0,00	FPV	0,00	TR	1.500,00
Cap. 7044	FONDI DEL MINISTERO DELLA SALUTE PER LE TECNICHE DI PROCREAZIONE ASSISTITA EX LEGGE 19/2/2004, N.40	RS	1.293.460,00	PR	0,00	R	0,00	EP	1.293.460,00
		CP	51.520,00	PC	0,00	I	0,00	ECP	51.520,00
		CS	1.344.980,00	TP	0,00	FPV	0,00	TR	1.293.460,00
Cap. 7045	TRASFERIMENTI ALL'AGENAS PER CORSI DI FORMAZIONE SPECIFICA IN MEDICINA GENERALE	RS	0,00	PR	0,00	R	0,00	EP	0,00
		CP	2.000,00	PC	0,00	I	2.000,00	ECP	0,00
		CS	2.000,00	TP	0,00	FPV	0,00	TR	2.000,00
Cap.	QUOTE DEL FINANZIAMENTO STATALE DELLA SPESA SANITARIA CORRENTE DESTINATE ALL'ASSISTENZA	RS	4.199.428,00	PR	0,00	R	0,00	EP	4.199.428,00

CONTO DEL BILANCIO - GESTIONE DELLE SPESE
Consuntivo per capitoli

MISSIONE, PROGRAMMA, TITOLO	DENOMINAZIONE	RESIDUI PASSIVI AL 1/1/2014 (RS)		PAGAMENTI IN C/RESIDUI (PR)		RIACCERTAMENTO RESIDUI (R) ⁽¹⁾				RESIDUI PASSIVI DA ESERCIZI PRECEDENTI (EP=RS-PR+R)	
		PREVISIONI DEFINITIVE DI COMPETENZA (CP)		PAGAMENTI IN C/COMPETENZA (PC)		IMPEGNI (I) ⁽²⁾		ECONOMIE DI COMPETENZA (ECP= CP- I -FPV)		RESIDUI PASSIVI DA ESERCIZIO DI COMPETENZA (EC= I - PC)	
		PREVISIONI DEFINITIVE DI CASSA (CS)		TOTALE PAGAMENTI (TP=PR+PC)		FONDO PLURIENNALE VINCOLATO (FPV) ⁽³⁾				TOTALE RESIDUI PASSIVI DA RIPORTARE (TR=EP+EC)	
7046	SANITARIA DEGLI STRANIERI IRREGOLARI: INTESE STATO-REGIONI N. 131 E N. 135 DEL 26/09/2013	CP	36.333.978,12	PC	0,00	I	36.333.978,12	ECP	0,00	EC	36.333.978,12
		CS	40.533.406,12	TP	0,00	FPV	0,00			TR	40.533.406,12
Cap. 7052	DISCIPLINA DELLA RACCOLTA E COMMERCIALIZZAZIONE DEI FUNGHI FRESCHI E CONSERVATI (L.R. N. 8/2007)	RS	400.000,00	PR	0,00	R	0,00			EP	400.000,00
		CP	0,00	PC	0,00	I	0,00	ECP	0,00	EC	0,00
		CS	400.000,00	TP	0,00	FPV	0,00			TR	400.000,00
Cap. 7057	SPESE LEGALI E ALTRI ONERI DERIVANTI DA CONTENZIOSI IN MATERIA SANITARIA VERSO PRIVATI	RS	0,00	PR	0,00	R	0,00			EP	0,00
		CP	90.000.000,00	PC	329.672,04	I	90.000.000,00	ECP	0,00	EC	89.670.327,96
		CS	2.000.000,00	TP	329.672,04	FPV	0,00			TR	89.670.327,96
Cap. 7060	RISORSE FINANZIARIE PER FUNZIONI E COMPITI AMMINISTRATIVI CONFERITI DALLO STATO IN MATERIA DI INDENNITA' AI SOGGETTI DANNEGGIATI DA VACCINAZIONI OBBLIGATORIE, TRASFUSIONI ED EMODERIVATI (L. 15/3/97 N. 59 D.LGVO 31/3/98 N. 112; L.210/92 E L.238/97)	RS	41.338.977,14	PR	13.113.238,11	R	-1.531,76			EP	28.224.207,27
		CP	5.600.000,00	PC	5.599.566,55	I	5.600.000,00	ECP	0,00	EC	433,45
		CS	21.940.458,16	TP	18.712.804,66	FPV	0,00			TR	28.224.640,72
Cap. 7061	CONTRIBUTI SOCIALI PER SPESA SANITARIA ACCENTRATA.	RS	250.000,00	PR	541,41	R	0,00			EP	249.458,59
		CP	120.000,00	PC	0,00	I	120.000,00	ECP	0,00	EC	120.000,00
		CS	370.000,00	TP	541,41	FPV	0,00			TR	369.458,59
Cap. 7062	SPESA SANITARIA ACCENTRATA PIANO SANITARIO.	RS	41.116.258,81	PR	29.562.981,52	R	0,00			EP	11.553.277,29
		CP	0,00	PC	0,00	I	0,00	ECP	0,00	EC	0,00
		CS	41.116.258,81	TP	29.562.981,52	FPV	0,00			TR	11.553.277,29
Cap. 7063	SPESA SANITARIA ACCENTRATA PIANO SANITARIO. CONSULENZE SANITARIE E SOCIO SANITARIE DA PRIVATO.	RS	6.000.000,00	PR	3.685.350,00	R	0,00			EP	2.314.650,00
		CP	6.000.000,00	PC	3.313.215,00	I	6.000.000,00	ECP	0,00	EC	2.686.785,00
		CS	12.000.000,00	TP	6.998.565,00	FPV	0,00			TR	5.001.435,00
Cap. 7064	FINANZIAMENTO DELLE ATTIVITA' DI RICERCA ASSISTENZIALE APPLICATADELL'IRCCS FONDAZIONE PASCALE DI CUI ALL'ART. 8 COMMA 2 LETTERA B) DEL PROTOCOLLO D'INTESA DI CUI ALLA DGRC 1739/2007 ESERCIZI 2007/2009 E DEL PROTOCOLLO D'INTESA DI CUI ALLA DGRC 255/2010 ESERCIZI 2010 E 2011	RS	1.500.000,00	PR	0,00	R	0,00			EP	1.500.000,00
		CP	10.000.000,00	PC	9.500.000,00	I	10.000.000,00	ECP	0,00	EC	500.000,00
		CS	11.500.000,00	TP	9.500.000,00	FPV	0,00			TR	2.000.000,00
Cap. 7065	SPESA SANITARIA ACCENTRATA PIANO SANITARIO. CONSULENZE NON SANITARIE DA PRIVATO	RS	9.042.612,59	PR	5.084.076,49	R	0,00			EP	3.958.536,10
		CP	13.167.360,90	PC	2.910.943,95	I	13.167.360,90	ECP	0,00	EC	10.256.416,95

CONTO DEL BILANCIO - GESTIONE DELLE SPESE
Consuntivo per capitoli

MISSIONE, PROGRAMMA, TITOLO	DENOMINAZIONE	RESIDUI PASSIVI AL 1/1/2014 (RS)		PAGAMENTI IN C/RESIDUI (PR)		RIACCERTAMENTO RESIDUI (R) ⁽¹⁾		RESIDUI PASSIVI DA ESERCIZI PRECEDENTI (EP=RS-PR+R)	
		PREVISIONI DEFINITIVE DI COMPETENZA (CP)		PAGAMENTI IN C/COMPETENZA (PC)		IMPEGNI (I) ⁽²⁾		RESIDUI PASSIVI DA ESERCIZIO DI COMPETENZA (EC= I - PC)	
		PREVISIONI DEFINITIVE DI CASSA (CS)		TOTALE PAGAMENTI (TP=PR+PC)		FONDO PLURIENNALE VINCOLATO (FPV) ⁽³⁾		TOTALE RESIDUI PASSIVI DA RIPORTARE (TR=EP+EC)	
		CS	22.209.973,49	TP	7.995.020,44	FPV	0,00	TR	14.214.953,05
Cap.	SERVIZI PER TRASFERTE	RS	0,00	PR	0,00	R	0,00	EP	0,00
7066		CP	14.000,00	PC	621,90	I	14.000,00	ECP	0,00
		CS	14.000,00	TP	621,90	FPV	0,00	TR	13.378,10
Cap.	IMPOSTE E TASSE PER SPESA SANITARIA ACCENTRATA	RS	250.000,00	PR	773,50	R	0,00	EP	249.226,50
7067		CP	240.000,00	PC	212,50	I	240.000,00	ECP	0,00
		CS	490.000,00	TP	986,00	FPV	0,00	TR	489.014,00
Cap.	CONTRIBUTO DEL 20% AI CITTADINI RICONOSCIUTI DISABILI TITOLARI DI PATENTE B PER LA MODIFICA DEGLI STRUMENTI DI GUIDA (LEGGE 5/2/92 N. 104, ART. 27)	RS	53.200,16	PR	13.452,44	R	0,00	EP	39.747,72
7070		CP	100.000,00	PC	0,00	I	100.000,00	ECP	0,00
		CS	153.200,16	TP	13.452,44	FPV	0,00	TR	139.747,72
Cap.	PIANO NAZIONALE DELLA PREVENZIONE EX ART. 4 C. 1, LETT. E) ACCORDO STATO-REGIONII DEL 23/03/05 REP. 2271.	RS	100.420.207,70	PR	28.848.906,25	R	0,00	EP	71.571.301,45
7072		CP	144.184.272,48	PC	119.204.091,48	I	144.184.272,48	ECP	0,00
		CS	244.604.480,18	TP	148.052.997,73	FPV	0,00	TR	96.551.482,45
Cap.	PIANO NAZIONALE DELLA PREVENZIONE EX ART. 4 C. 1, LETT. E) ACCORDO STATO-REGIONII DEL 23/03/05 REP. 2271. QUOTA FONDO INDISTINTO	RS	0,00	PR	0,00	R	0,00	EP	0,00
7073		CP	39.725.184,77	PC	19.830.249,77	I	39.725.184,77	ECP	0,00
		CS	39.725.184,77	TP	19.830.249,77	FPV	0,00	TR	19.894.935,00
Cap.	PIANO NAZIONALE AGGIORNAMENTO PERSONALE SANITARIO EX ART. 4 C. 1, LETT. F) ACCORDO STATO REGIONI DEL 23/03/05 REP. 2271.	RS	4.973.734,00	PR	0,00	R	0,00	EP	4.973.734,00
7074		CP	9.947.468,00	PC	4.973.734,00	I	9.947.468,00	ECP	0,00
		CS	14.921.202,00	TP	4.973.734,00	FPV	0,00	TR	9.947.468,00
Cap.	SPESA SANITARIA CORRENTE PER LA FORNITURA DI BENI E SERVIZI.	RS	0,00	PR	0,00	R	0,00	EP	0,00
7075		CP	50.000,00	PC	11.187,64	I	50.000,00	ECP	0,00
		CS	50.000,00	TP	11.187,64	FPV	0,00	TR	38.812,36
Cap.	CONTRIBUTO ALL'ASSOCIAZIONE HOUSE HOSPITAL ONLUS DI NAPOLI.	RS	100.000,00	PR	0,00	R	0,00	EP	100.000,00
7076		CP	50.000,00	PC	0,00	I	50.000,00	ECP	0,00
		CS	150.000,00	TP	0,00	FPV	0,00	TR	150.000,00

CONTO DEL BILANCIO - GESTIONE DELLE SPESE
Consuntivo per capitoli

MISSIONE, PROGRAMMA, TITOLO	DENOMINAZIONE	RESIDUI PASSIVI AL 1/1/2014 (RS)		PAGAMENTI IN C/RESIDUI (PR)		RIACCERTAMENTO RESIDUI (R) ⁽¹⁾		RESIDUI PASSIVI DA ESERCIZI PRECEDENTI (EP=RS-PR+R)	
		PREVISIONI DEFINITIVE DI COMPETENZA (CP)		PAGAMENTI IN C/COMPETENZA (PC)		IMPEGNI (I) ⁽²⁾		RESIDUI PASSIVI DA ESERCIZIO DI COMPETENZA (EC= I - PC)	
		PREVISIONI DEFINITIVE DI CASSA (CS)		TOTALE PAGAMENTI (TP=PR+PC)		FONDO PLURIENNALE VINCOLATO (FPV) ⁽³⁾		TOTALE RESIDUI PASSIVI DA RIPORTARE (TR=EP+EC)	
Cap. 7078	SPESA SANITARIA REGIONALE CORRENTE (BASCO, SCREENING NEONATALE PER L'UDITO E PER I.C.E.P.K.U., TRASPORTO NEONATALE EMERGENZA, DIABETOLOGIA, RIORDINO ATTIVITA' TERMALI, REG. PATOL. E SISTEMI SORVEGLIANZA, MEDICINA DELLO SPORT, ED. SALUTE, IGIENE E MED. LAV., FORMAZIONE DECS ACC. MAIATI TERMINALI)	RS	7.175.714,35	PR	838.964,91	R	0,00	EP	6.336.749,44
		CP	7.100.000,00	PC	1.300.000,00	I	7.100.000,00	ECP	0,00
		CS	14.275.714,35	TP	2.138.964,91	FPV	0,00	TR	12.136.749,44
Cap. 7080	CONVENZIONE CON L'ISTITUTO POLIGRAFICO E ZECCA DELLO STATO PER LA FORNITURA DI RICETTARI MEDICI ALLE AA.SS.LL. ED ALLE AA.OO., AI SENSI DELL'ART. 50 DELLA LEGGE N. 326/2003 E DEL DECRETO INTERMINISTERIALE DEL 18/5/2004.	RS	520.246,60	PR	0,00	R	0,00	EP	520.246,60
		CP	0,00	PC	0,00	I	0,00	ECP	0,00
		CS	520.246,60	TP	0,00	FPV	0,00	TR	520.246,60
Cap. 7081	POLIGRAFICO E ZECCA DELLO STATO SPA	RS	0,00	PR	0,00	R	0,00	EP	0,00
		CP	2.800.000,00	PC	2.513.307,99	I	2.800.000,00	ECP	0,00
		CS	2.800.000,00	TP	2.513.307,99	FPV	0,00	TR	286.692,01
Cap. 7082	SIRES 118- TRASFERIMENTI AD AMMINISTRAZIONI LOCALI.	RS	63.979.091,47	PR	29.734.017,25	R	0,00	EP	34.245.074,22
		CP	40.500.000,00	PC	5.005.260,00	I	40.500.000,00	ECP	0,00
		CS	89.479.091,47	TP	34.739.277,25	FPV	0,00	TR	69.739.814,22
Cap. 7083	SIRES 118 - TRASFERIMENTI ALTRE IMPRESE	RS	3.000.000,00	PR	398.967,20	R	0,00	EP	2.601.032,80
		CP	3.000.000,00	PC	0,00	I	3.000.000,00	ECP	0,00
		CS	5.000.000,00	TP	398.967,20	FPV	0,00	TR	5.601.032,80
Cap. 7084	ATTIVITA' DI TRAPIANTI E DI PRELIEVI DI ORGANI E DI INNESTI DI TESSUTI DEI CENTRI E DELLE UNITA' OPERATIVE DI RIANIMAZIONE.	RS	18.580.026,24	PR	7.076.281,78	R	0,00	EP	11.503.744,46
		CP	10.350.000,00	PC	367.485,00	I	10.350.000,00	ECP	0,00
		CS	28.930.026,24	TP	7.443.766,78	FPV	0,00	TR	21.486.259,46
Cap. 7085	SIRES 118 - UTENZE E CANONI.	RS	215.914,88	PR	187.603,22	R	0,00	EP	28.311,66
		CP	3.000.000,00	PC	2.785.048,79	I	3.000.000,00	ECP	0,00
		CS	3.215.914,88	TP	2.972.652,01	FPV	0,00	TR	243.262,87
Cap. 7086	FINANZIAMENTO DELLE ATTIVITA' TRASFUSIONALI. DELIBERA G.R. 6154 DEL 15/11/2001.	RS	10.183.088,48	PR	6.729.853,46	R	-1.621.836,53	EP	1.831.398,49
		CP	9.200.000,00	PC	4.720.000,00	I	9.200.000,00	ECP	0,00
		CS	19.383.088,48	TP	11.449.853,46	FPV	0,00	TR	6.311.398,49

CONTO DEL BILANCIO - GESTIONE DELLE SPESE
Consuntivo per capitoli

MISSIONE, PROGRAMMA, TITOLO	DENOMINAZIONE	RESIDUI PASSIVI AL 1/1/2014 (RS)		PAGAMENTI IN C/RESIDUI (PR)		RIACCERTAMENTO RESIDUI (R) ⁽¹⁾		RESIDUI PASSIVI DA ESERCIZI PRECEDENTI (EP=RS-PR+R)	
		PREVISIONI DEFINITIVE DI COMPETENZA (CP)		PAGAMENTI IN C/COMPETENZA (PC)		IMPEGNI (I) ⁽²⁾		RESIDUI PASSIVI DA ESERCIZIO DI COMPETENZA (EC= I - PC)	
		PREVISIONI DEFINITIVE DI CASSA (CS)		TOTALE PAGAMENTI (TP=PR+PC)		FONDO PLURIENNALE VINCOLATO (FPV) ⁽³⁾		TOTALE RESIDUI PASSIVI DA RIPORTARE (TR=EP+EC)	
Cap. 7087	SIRES 118 - CONSULENZE.	RS	50.649,71	PR	139,00	R	0,00	EP	50.510,71
		CP	65.000,00	PC	128,50	I	65.000,00	ECP	0,00
		CS	115.649,71	TP	267,50	FPV	0,00	TR	115.382,21
Cap. 7090	REALIZZAZIONE PIANO REGIONALE SANGUE FINALIZZATO AL MIGLIORAMENTO DEI MODELLI FUNZIONALI - ORGANIZZATIVI, ALL'ADEGUAMENTO TECNOLOGICO, ALL'AUTOSUFFICIENZA E ALL'EFFICIENZA, NONCHE' ALLA SICUREZZA	RS	900.000,00	PR	662.400,00	R	0,00	EP	237.600,00
		CP	1.800.000,00	PC	0,00	I	1.800.000,00	ECP	0,00
		CS	2.700.000,00	TP	662.400,00	FPV	0,00	TR	2.037.600,00
Cap. 7091	SIRES 118 - MANUTENZIONE ORDINARIA E RIPARAZIONI.	RS	2.800.931,31	PR	1.181.487,58	R	0,00	EP	1.619.443,73
		CP	3.435.000,00	PC	932.366,61	I	3.435.000,00	ECP	0,00
		CS	6.235.931,31	TP	2.113.854,19	FPV	0,00	TR	4.122.077,12
Cap. 7092	SPESA SANITARIA ACCENTRATA PER L'ASSISTENZA SANITARIA.	RS	10.725.879,92	PR	91.085,00	R	-5.924,08	EP	10.628.870,84
		CP	2.760.000,00	PC	0,00	I	2.760.000,00	ECP	0,00
		CS	13.485.879,92	TP	91.085,00	FPV	0,00	TR	13.388.870,84
Cap. 7096	GESTIONE DEL REGISTRO REGIONALE MESOTELIOMI	RS	300.000,00	PR	100.000,00	R	0,00	EP	200.000,00
		CP	300.000,00	PC	0,00	I	300.000,00	ECP	0,00
		CS	600.000,00	TP	100.000,00	FPV	0,00	TR	500.000,00
Cap. 7102	FSN - PARTE CORRENTE. PREVENZIONE E CURA DELLA FIBROSI CISTICA (L.23/12/93 N. 548)	RS	1.635.029,02	PR	1.026.887,00	R	0,00	EP	608.142,02
		CP	835.112,46	PC	0,00	I	821.477,08	ECP	13.635,38
		CS	2.470.141,48	TP	1.026.887,00	FPV	0,00	TR	1.429.619,10
Cap. 7106	ATTIVITA' CONCERNENTI LA PREVENZIONE ED IL DIVIETO DELLE PRATICHE DI MUTILAZIONE GENITALE FEMMINILE (LEGGE 9/1/2006, N. 7).	RS	0,00	PR	0,00	R	0,00	EP	0,00
		CP	13.997,85	PC	0,00	I	0,00	ECP	13.997,85
		CS	13.997,85	TP	0,00	FPV	0,00	TR	0,00
Cap. 7108	SOSTEGNO ALLE FUNZIONI DI INTERFACCIA TRA LE REGIONI E LE PROVINCE AUTONOME ED IL CENTRO NAZIONALE PER LA PREVENZIONE ED IL CONTROLLO DELLE MALATTIE (CCM)	RS	1.164.673,28	PR	0,00	R	0,00	EP	1.164.673,28
		CP	273.000,00	PC	90.000,00	I	91.205,05	ECP	181.794,95
		CS	1.437.673,28	TP	90.000,00	FPV	0,00	TR	1.165.878,33
Cap.	OBIETTIVI PRIORITARI E DI RILIEVO NAZIONALE EX ART. 1, COMMI 34 E 34 BIS, LEGGE 662/96	RS	387.448.534,83	PR	229.909.226,89	R	0,00	EP	157.539.307,94

CONTO DEL BILANCIO - GESTIONE DELLE SPESE
Consuntivo per capitoli

MISSIONE, PROGRAMMA, TITOLO	DENOMINAZIONE	RESIDUI PASSIVI AL 1/1/2014 (RS)		PAGAMENTI IN C/RESIDUI (PR)		RIACCERTAMENTO RESIDUI (R) ⁽¹⁾		RESIDUI PASSIVI DA ESERCIZI PRECEDENTI (EP=RS-PR+R)			
		PREVISIONI DEFINITIVE DI COMPETENZA (CP)		PAGAMENTI IN C/COMPETENZA (PC)		IMPEGNI (I) ⁽²⁾		RESIDUI PASSIVI DA ESERCIZIO DI COMPETENZA (EC= I - PC)			
		PREVISIONI DEFINITIVE DI CASSA (CS)		TOTALE PAGAMENTI (TP=PR+PC)		FONDO PLURIENNALE VINCOLATO (FPV) ⁽³⁾		TOTALE RESIDUI PASSIVI DA RIPORTARE (TR=EP+EC)			
7114		CP	355.409.003,94	PC	226.891.860,70	I	355.409.003,94	ECP	0,00	EC	128.517.143,24
		CS	593.615.013,77	TP	456.801.087,59	FPV	0,00			TR	286.056.451,18
Cap.	SPESE PER LE ATTIVITA' CONNESSE ALL'ISTITUZIONE DELL'UNITA' DI SENOLOGIA PRESSO LE AZIENDE OSPEDALIERE DELLA REGIONE CAMPANIA (L.R. 9/11/2005, N. 20).	RS	2.000.000,00	PR	0,00	R	0,00			EP	2.000.000,00
7130		CP	1.000.000,00	PC	0,00	I	1.000.000,00	ECP	0,00	EC	1.000.000,00
		CS	3.000.000,00	TP	0,00	FPV	0,00			TR	3.000.000,00
Cap.	CONTRIBUTO ALLA LEGA ITALIANA PER LA LOTTA CONTRO I TUMORI (L.R. 7.4.90, N. 15)	RS	821.166,48	PR	0,00	R	0,00			EP	821.166,48
7132		CP	273.722,16	PC	0,00	I	273.722,16	ECP	0,00	EC	273.722,16
		CS	1.094.888,64	TP	0,00	FPV	0,00			TR	1.094.888,64
Cap.	CENTRO DI RIFERIMENTO PER L'ANALISI E LA COMUNICAZIONE DEL RISCHIO AMBIENTALE DI AREE CON ELEVATA CRITICITA' SOCIALE CON PARTICOLARE RIGUARDO AL PROBLEMA RIFIUTI	RS	0,00	PR	0,00	R	0,00			EP	0,00
7136		CP	180.000,00	PC	11.303,18	I	180.000,00	ECP	0,00	EC	168.696,82
		CS	180.000,00	TP	11.303,18	FPV	0,00			TR	168.696,82
Cap.	ACCANTONAMENTO DEL FSN PER GLI ONERI ASSSITENZIALI DEL PERSONALE DEGLI ISTITUTI PENITENZIARI TRASFERITI AL SSN EX ART2, COMMA 1, D.M. 10/4/2000.	RS	51.596.463,71	PR	31.406.997,70	R	0,00			EP	20.189.466,01
7140		CP	23.001.345,86	PC	0,00	I	22.995.481,00	ECP	5.864,86	EC	22.995.481,00
		CS	74.597.809,57	TP	31.406.997,70	FPV	0,00			TR	43.184.947,01
Cap.	FINANZIAMENTO ALLE AA.SS.LL. RICADENTI NEL BACINO IDROGRAFICO DEL FIUME SARNO PER EFFETTUARE UNO STUDIO SULL'INCIDENZA DI NEOPLASIE NELLA PROPRIA AREA DI RIFERIMENTO (ART. 3, COMMA 6, L.R. N. 23/2005).	RS	150.000,00	PR	0,00	R	0,00			EP	150.000,00
7142		CP	150.000,00	PC	0,00	I	150.000,00	ECP	0,00	EC	150.000,00
		CS	300.000,00	TP	0,00	FPV	0,00			TR	300.000,00
Cap.	FONDI PER IL SUPERAMENTO DEGLI O.P.G.: INTESA STATO REGIONI DEL 7/2/2013 N. 19, DL 25/3/2013, N. 24 E SMI.	RS	0,00	PR	0,00	R	0,00			EP	0,00
7145		CP	14.550.494,28	PC	0,00	I	14.550.494,28	ECP	0,00	EC	14.550.494,28
		CS	14.550.494,28	TP	0,00	FPV	0,00			TR	14.550.494,28
Cap.	PROGRAMMI ED INTERVENTI SOCIOSANITARI E SISTEMI INFORMATIVI SOCIOSANITARI.	RS	500.000,00	PR	0,00	R	0,00			EP	500.000,00
7150		CP	990.000,00	PC	0,00	I	990.000,00	ECP	0,00	EC	990.000,00
		CS	1.490.000,00	TP	0,00	FPV	0,00			TR	1.490.000,00
Cap.	PROGRAMMI ED INTERVENTI SOCIOSANITARI. ORGANIZZAZIONE EVENTI E PUBBLICITA'	RS	0,00	PR	0,00	R	0,00			EP	0,00
7151		CP	30.000,00	PC	370,88	I	30.000,00	ECP	0,00	EC	29.629,12

CONTO DEL BILANCIO - GESTIONE DELLE SPESE
Consuntivo per capitoli

MISSIONE, PROGRAMMA, TITOLO	DENOMINAZIONE	RESIDUI PASSIVI AL 1/1/2014 (RS)		PAGAMENTI IN C/RESIDUI (PR)		RIACCERTAMENTO RESIDUI (R) ⁽¹⁾		RESIDUI PASSIVI DA ESERCIZI PRECEDENTI (EP=RS-PR+R)	
		PREVISIONI DEFINITIVE DI COMPETENZA (CP)		PAGAMENTI IN C/COMPETENZA (PC)		IMPEGNI (I) ⁽²⁾		RESIDUI PASSIVI DA ESERCIZIO DI COMPETENZA (EC= I - PC)	
		PREVISIONI DEFINITIVE DI CASSA (CS)		TOTALE PAGAMENTI (TP=PR+PC)		FONDO PLURIENNALE VINCOLATO (FPV) ⁽³⁾		TOTALE RESIDUI PASSIVI DA RIPORTARE (TR=EP+EC)	
		CS	30.000,00	TP	370,88	FPV	0,00	TR	29.629,12
Cap. 7155	PROGRAMMA REGIONALE FINALIZZATO AL CONTROLLO DEL RISCHIO CLINICO ED AL CONTROLLO DELLE INFEZIONI OSPEDALIERE ASSOCIATE ALL'ASSISTENZA - CONSULENZE.	RS	0,00	PR	0,00	R	0,00	EP	0,00
		CP	10.000,00	PC	0,00	I	10.000,00	ECP	0,00
		CS	10.000,00	TP	0,00	FPV	0,00	TR	10.000,00
Cap. 7157	PROGRAMMA REGIONALE FINALIZZATO AL CONTROLLO DEL RISCHIO CLINICO ED AL CONTROLLO DELLE INFEZIONI OSPEDALIERE ASSOCIATE ALL'ASSISTENZA - SERVIZI AUSILIARI	RS	650,00	PR	634,40	R	0,00	EP	15,60
		CP	10.000,00	PC	0,00	I	10.000,00	ECP	0,00
		CS	10.650,00	TP	634,40	FPV	0,00	TR	10.015,60
Cap. 7158	PROGRAMMA REGIONALE FINALIZZATO AL CONTROLLO DEL RISCHIO CLINICO ED AL CONTROLLO DELLE INFEZIONI OSPEDALIERE ASSOCIATE ALL'ASSISTENZA- TRASFERIMENTI AMMINISTRAZIONI LOCALI.	RS	675.124,33	PR	14.039,06	R	0,00	EP	661.085,27
		CP	0,00	PC	0,00	I	0,00	ECP	0,00
		CS	675.124,33	TP	14.039,06	FPV	0,00	TR	661.085,27
Cap. 7159	PROGRAMMA REGIONALE FINALIZZATO AL CONTROLLO DEL RISCHIO CLINICO ED AL CONTROLLO DELLE INFEZIONI OSPEDALIERE ASSOCIATE ALL'ASSISTENZA - SPESE DI RAPPRESENTANZA.	RS	0,00	PR	0,00	R	0,00	EP	0,00
		CP	10.000,00	PC	0,00	I	10.000,00	ECP	0,00
		CS	10.000,00	TP	0,00	FPV	0,00	TR	10.000,00
Cap. 7161	ASSISTENZA TOSSICODIPENDENTI: INTERVENTI FINALIZZATI ALLA RIABILITAZIONE E RECUPERO SVOLTI DA ENTI DEL PRIVATO SOCIALE.	RS	1.750.000,00	PR	1.127.858,87	R	-5.000,00	EP	617.141,13
		CP	1.750.000,00	PC	0,00	I	1.750.000,00	ECP	0,00
		CS	2.632.377,79	TP	1.127.858,87	FPV	0,00	TR	2.367.141,13
Cap. 7162	ASSISTENZA TOSSICODIPENDENTI : INTERVENTI FINALIZZATI ALLA RIABILITAZIONE E RECUPERO SVOLTI DA AASSLL E ENTI LOCALI.	RS	1.240.000,00	PR	512.497,90	R	0,00	EP	727.502,10
		CP	1.220.000,00	PC	0,00	I	1.220.000,00	ECP	0,00
		CS	2.460.000,00	TP	512.497,90	FPV	0,00	TR	1.947.502,10
Cap. 7163	SPESE DI GESTIONE, RAPPRESENTANZA PUBBLICITA' E SERVIZI PER TRASFERTE.	RS	30.000,00	PR	2.488,99	R	0,00	EP	27.511,01
		CP	30.000,00	PC	12.793,13	I	30.000,00	ECP	0,00
		CS	60.000,00	TP	15.282,12	FPV	0,00	TR	44.717,88
Cap. 7164	FONDO REGIONALE PER L'ASSISTENZA PSICHIATRICA E L'AUTISMO - ATTIVITA' SVOLTA DALLE AMMINISTRAZIONI LOCALI	RS	100.000,00	PR	0,00	R	0,00	EP	100.000,00
		CP	1.500.000,00	PC	0,00	I	1.500.000,00	ECP	0,00
		CS	1.600.000,00	TP	0,00	FPV	0,00	TR	1.600.000,00

CONTO DEL BILANCIO - GESTIONE DELLE SPESE
Consuntivo per capitoli

MISSIONE, PROGRAMMA, TITOLO	DENOMINAZIONE	RESIDUI PASSIVI AL 1/1/2014 (RS)		PAGAMENTI IN C/RESIDUI (PR)		RIACCERTAMENTO RESIDUI (R) ⁽¹⁾		RESIDUI PASSIVI DA ESERCIZI PRECEDENTI (EP=RS-PR+R)	
		PREVISIONI DEFINITIVE DI COMPETENZA (CP)		PAGAMENTI IN C/COMPETENZA (PC)		IMPEGNI (I) ⁽²⁾		RESIDUI PASSIVI DA ESERCIZIO DI COMPETENZA (EC= I - PC)	
		PREVISIONI DEFINITIVE DI CASSA (CS)		TOTALE PAGAMENTI (TP=PR+PC)		FONDO PLURIENNALE VINCOLATO (FPV) ⁽³⁾		TOTALE RESIDUI PASSIVI DA RIPORTARE (TR=EP+EC)	
Cap. 7166	ONERI PER GARANTIRE, ALL'INTERNO DELLE STRUTTURE TRASFUSIONALI, LA RINTRACCIABILITÀ DEL SANGUE E DEGLI EMOCOMPONENTI DESTINATI A TRASFUSIONI E LA NOTIFICA DEGLI EFFETTI INDESIDERATI ED INCIDENTI GRAVI (D.LGS. N. 207 DEL 9/11/2007)	RS	72.135,50	PR	0,00	R	0,00	EP	72.135,50
		CP	0,00	PC	0,00	I	0,00	ECP	0,00
		CS	72.135,50	TP	0,00	FPV	0,00	TR	72.135,50
Cap. 7168	ONERI PER IMPLEMENTARE NORME E SPECIFICHE COMUNITARIE RELATIVE AD UN SISTEMA DI QUALITÀ PER I SERVIZI TRASFUSIONALI (D. LGS. N. 208 DEL 9/11/2007)	RS	76.660,29	PR	0,00	R	0,00	EP	76.660,29
		CP	0,00	PC	0,00	I	0,00	ECP	0,00
		CS	76.660,29	TP	0,00	FPV	0,00	TR	76.660,29
Cap. 7171	SERVIZI INFORMATICI - GESTIONE E MANUTENZIONI APPLICAZIONI	RS	0,00	PR	0,00	R	0,00	EP	0,00
		CP	100.000,00	PC	0,00	I	39.894,00	ECP	60.106,00
		CS	100.000,00	TP	0,00	FPV	0,00	TR	39.894,00
Cap. 7174	LOTTA ALL'AIDS; CORSI DI FORMAZIONE ED AGGIORNAMENTO PROFESSIONALE DEL PERSONALE; POTENZIAMENTO DEI SERVIZI DI ASSISTENZA AI TOSSICODIPENDENTI; TRATTAMENTO A DOMICILIO DEI SOGGETTI AFFETTI DA AIDS - ASSUNZIONE PERS. MALATTIE INFETTIVE (L. 5/6/90 N.135). QUOTA ANNO 2014	RS	17.265.741,43	PR	9.419.384,29	R	-0,01	EP	7.846.357,13
		CP	20.653.157,96	PC	16.086.599,04	I	21.175.475,50	ECP	-522.317,54
		CS	37.918.899,39	TP	25.505.983,33	FPV	0,00	TR	12.935.233,59
Cap. 7175	RIMBORSO SPESE CORSO FORMAZIONE.	RS	900,00	PR	749,64	R	0,00	EP	150,36
		CP	1.100,00	PC	0,00	I	1.100,00	ECP	0,00
		CS	2.000,00	TP	749,64	FPV	0,00	TR	1.250,36
Cap. 7176	PROGETTI - PROGRAMMA GUADAGNA SALUTE	RS	16.196,00	PR	15.979,00	R	0,00	EP	217,00
		CP	0,00	PC	0,00	I	0,00	ECP	0,00
		CS	16.196,00	TP	15.979,00	FPV	0,00	TR	217,00
Cap. 7177	ORGANIZZAZIONE CORSI DI FORMAZIONE AIDS L. 135/90 ACQUISTO DI BENI E PRESTAZIONI DI SERVIZIO.	RS	5.488,68	PR	3.663,89	R	0,00	EP	1.824,79
		CP	14.511,32	PC	0,00	I	14.511,32	ECP	0,00
		CS	20.000,00	TP	3.663,89	FPV	0,00	TR	16.336,11
Cap. 7179	COMPETENZE E INDENNITÀ ACCESSORIE PER PERSONALE A TEMPO INDETERMINATO.	RS	5.417,92	PR	5.154,52	R	0,00	EP	263,40
		CP	0,00	PC	0,00	I	0,00	ECP	0,00
		CS	5.417,92	TP	5.154,52	FPV	0,00	TR	263,40

CONTO DEL BILANCIO - GESTIONE DELLE SPESE
Consuntivo per capitoli

MISSIONE, PROGRAMMA, TITOLO	DENOMINAZIONE	RESIDUI PASSIVI AL 1/1/2014 (RS)		PAGAMENTI IN C/RESIDUI (PR)		RIACCERTAMENTO RESIDUI (R) ⁽¹⁾		RESIDUI PASSIVI DA ESERCIZI PRECEDENTI (EP=RS-PR+R)	
		PREVISIONI DEFINITIVE DI COMPETENZA (CP)		PAGAMENTI IN C/COMPETENZA (PC)		IMPEGNI (I) ⁽²⁾		RESIDUI PASSIVI DA ESERCIZIO DI COMPETENZA (EC= I - PC)	
		PREVISIONI DEFINITIVE DI CASSA (CS)		TOTALE PAGAMENTI (TP=PR+PC)		FONDO PLURIENNALE VINCOLATO (FPV) ⁽³⁾		TOTALE RESIDUI PASSIVI DA RIPORTARE (TR=EP+EC)	
Cap. 7186	ATTIVITA' DI FORMAZIONE PER LA DONAZIONE.	RS	100.000,00	PR	100.000,00	R	0,00	EP	0,00
		CP	0,00	PC	0,00	I	0,00	ECP	0,00
		CS	100.000,00	TP	100.000,00	FPV	0,00	TR	0,00
Cap. 7188	PROVVIDENZE A FAVORE DEGLI HANSENIANI E DEI LORO FAMILIARI (L. 24/1/86 N. 31).	RS	1.631.337,62	PR	0,00	R	0,00	EP	1.631.337,62
		CP	330.464,79	PC	0,00	I	330.464,79	ECP	0,00
		CS	1.961.802,41	TP	0,00	FPV	0,00	TR	1.961.802,41
Cap. 7190	PROGETTO MINISTERO DELLA SALUTE CCM 2009 - PREVENZIONE DELLE IVG TRA LE DONNE STRANIERE	RS	12.000,00	PR	0,00	R	0,00	EP	12.000,00
		CP	0,00	PC	0,00	I	0,00	ECP	0,00
		CS	12.000,00	TP	0,00	FPV	0,00	TR	12.000,00
Cap. 7192	PROVVIDENZE A FAVORE DEGLI HANSENIANI E LORO FAMILIARI (L.R. 4.11.91, N.15 E LEGGE 24/1/86 N.31)	RS	900.000,00	PR	0,00	R	0,00	EP	900.000,00
		CP	300.000,00	PC	0,00	I	300.000,00	ECP	0,00
		CS	1.200.000,00	TP	0,00	FPV	0,00	TR	1.200.000,00
Cap. 7194	INTERVENTI IN FAVORE DEI SOGGETTI STOMIZZATI DELLA REGIONE CAMPANIA (L.R. N. 10 DEL 29/3/2006)	RS	100.000,00	PR	0,00	R	0,00	EP	100.000,00
		CP	0,00	PC	0,00	I	0,00	ECP	0,00
		CS	100.000,00	TP	0,00	FPV	0,00	TR	100.000,00
Cap. 7197	PROGRAMMA UNICO REGIONALE PER LA DIFFUSIONE DEI DEFIBRILLATORI SEMIAUTOMATICI ESTERNI, TRASFERIMENTI ALTRE IMPRESE	RS	0,00	PR	0,00	R	0,00	EP	0,00
		CP	193.620,00	PC	0,00	I	0,00	ECP	193.620,00
		CS	193.620,00	TP	0,00	FPV	0,00	TR	0,00
Cap. 7198	PROGRAMMA UNICO REGIONALE PER LA DIFFUSIONE DEI DEFIBRILLATORI SEMIAUTOMATICI ESTERNI.	RS	0,00	PR	0,00	R	0,00	EP	0,00
		CP	387.240,00	PC	0,00	I	387.240,00	ECP	0,00
		CS	387.240,00	TP	0,00	FPV	0,00	TR	387.240,00
Cap. 7203	ASSISTENZA A FAVORE DEI CITTADINI AFFETTI DA TBC NON ASSISTITI DALL' I.N.P.S. ED IN CONDIZIONI ECONOMICHE DISAGIATE (L. 4/3/87 N. 88 ART. 5 E L. 28/2/95 N. 549 - ART. 3 COMMA 1)	RS	3.000.000,00	PR	0,00	R	0,00	EP	3.000.000,00
		CP	500.000,00	PC	0,00	I	500.000,00	ECP	0,00
		CS	3.500.000,00	TP	0,00	FPV	0,00	TR	3.500.000,00
Cap.	SPESE PER GLI ESAMI DI LABORATORIO A CUI DEVONO ESSERE SOTTOPOSTI I DONATORI DI TESSUTI E	RS	0,00	PR	0,00	R	0,00	EP	0,00

CONTO DEL BILANCIO - GESTIONE DELLE SPESE
Consuntivo per capitoli

MISSIONE, PROGRAMMA, TITOLO	DENOMINAZIONE	RESIDUI PASSIVI AL 1/1/2014 (RS)		PAGAMENTI IN C/RESIDUI (PR)		RIACCERTAMENTO RESIDUI (R) ⁽¹⁾				RESIDUI PASSIVI DA ESERCIZI PRECEDENTI (EP=RS-PR+R)	
		PREVISIONI DEFINITIVE DI COMPETENZA (CP)		PAGAMENTI IN C/COMPETENZA (PC)		IMPEGNI (I) ⁽²⁾		ECONOMIE DI COMPETENZA (ECP= CP- I -FPV)		RESIDUI PASSIVI DA ESERCIZIO DI COMPETENZA (EC= I - PC)	
		PREVISIONI DEFINITIVE DI CASSA (CS)		TOTALE PAGAMENTI (TP=PR+PC)		FONDO PLURIENNALE VINCOLATO (FPV) ⁽³⁾				TOTALE RESIDUI PASSIVI DA RIPORTARE (TR=EP+EC)	
7204	CELLULE EX ART. 5 DEL D.LGS.VO 25 GENNAIO 2010, N. 16.	CP	49.700,62	PC	0,00	I	49.700,62	ECP	0,00	EC	49.700,62
		CS	49.700,62	TP	0,00	FPV	0,00			TR	49.700,62
Cap.	ACCORDO DI COLLABORAZIONE TRA LA REGIONE CAMPANIA ED IL MINISTERO DELLA SALUTE PER LA	RS	72.000,00	PR	72.000,00	R	0,00			EP	0,00
7206	REALIZZAZIONE DEL PROGETTO VIGILANZA SANITARIA RIFIUTI (VISARI).	CP	0,00	PC	0,00	I	0,00	ECP	0,00	EC	0,00
		CS	72.000,00	TP	72.000,00	FPV	0,00			TR	0,00
Cap.	BORSE DI STUDIO A LAUREATI CAMPANI PER LA FREQUENTAZIONE DI SCUOLE DI SPECIALIZZAZIONE	RS	189.300,00	PR	0,00	R	0,00			EP	189.300,00
7222	UNIVERSITARIA DI AREA SANITARIA	CP	12.470.000,00	PC	11.369.150,00	I	12.470.000,00	ECP	0,00	EC	1.100.850,00
		CS	12.659.300,00	TP	11.369.150,00	FPV	0,00			TR	1.290.150,00
Cap.	FUNZIONAMENTO DELL'OSSERVATORIO REGIONALE PER LE SPECIALIZZAZIONI MEDICHE UNIVERSITARIE -	RS	0,00	PR	0,00	R	0,00			EP	0,00
7224	COMPETENZE PER COMPONENTI COMMISSIONI	CP	10.000,00	PC	0,00	I	10.000,00	ECP	0,00	EC	10.000,00
		CS	10.000,00	TP	0,00	FPV	0,00			TR	10.000,00
Cap.	IMPOSTE E TASSE PER IL FUNZIONAMENTO DELL'OSSERVATORIO REGIONALE PER LE SPECIALIZZAZIONI	RS	0,00	PR	0,00	R	0,00			EP	0,00
7226	MEDICHE UNIVERSITARIE	CP	15.000,00	PC	0,00	I	15.000,00	ECP	0,00	EC	15.000,00
		CS	15.000,00	TP	0,00	FPV	0,00			TR	15.000,00
Cap.	CONTRIBUTI SOCIALI PER IL FUNZIONAMENTO DELL'OSSERVATORIO REGIONALE PER LE	RS	0,00	PR	0,00	R	0,00			EP	0,00
7228	SPECIALIZZAZIONI MEDICHE UNIVERSITARIE	CP	5.000,00	PC	0,00	I	5.000,00	ECP	0,00	EC	5.000,00
		CS	5.000,00	TP	0,00	FPV	0,00			TR	5.000,00
Cap.	QUOTA PARTE DEL FONDO NAZIONALE PER LE POLITICHE SOCIALI DESTINATA ALLA LOTTA ALLA	RS	1.193.508,42	PR	759.999,81	R	0,00			EP	433.508,61
7240	DROGA. PROGETTO PER LA PREVENZIONE ED IL RECUPERO DELLE TOSSICODIPENDENZE E ALCOLISMO.	CP	687.216,67	PC	0,00	I	687.216,67	ECP	0,00	EC	687.216,67
	CORRELATO REINSERIMENTO LAVORATIVO DEI TOSSICODIPENDENTI.	CS	1.880.725,09	TP	759.999,81	FPV	0,00			TR	1.120.725,28
Cap.	ATTUAZIONE PROGETTI DI LOTTA ALLE DIPENDENZE PATOLOGICHE: ATTIVITA' SVOLTA DALLE	RS	1.062,26	PR	0,00	R	0,00			EP	1.062,26
7242	AMMINISTRAZIONI LOCALI	CP	30.445,06	PC	6.718,47	I	30.445,06	ECP	0,00	EC	23.726,59
		CS	31.507,32	TP	6.718,47	FPV	0,00			TR	24.788,85
Cap.	CONTRIBUTO AGLI ORGANI DI CUI AL COMMA 1 DELL'ART.10 DELLA L.R. 2 LUGLIO,1996 N.14 AVENTE	RS	0,00	PR	0,00	R	0,00			EP	0,00
7246	PER OGGETTO "NORME PER LA MEDICINA DELLO SPORT E PER LA TUTELA SANITARIA DELLE	CP	50.000,00	PC	0,00	I	50.000,00	ECP	0,00	EC	50.000,00

CONTO DEL BILANCIO - GESTIONE DELLE SPESE
Consuntivo per capitoli

MISSIONE, PROGRAMMA, TITOLO	DENOMINAZIONE	RESIDUI PASSIVI AL 1/1/2014 (RS)		PAGAMENTI IN C/RESIDUI (PR)		RIACCERTAMENTO RESIDUI (R) ⁽¹⁾		RESIDUI PASSIVI DA ESERCIZI PRECEDENTI (EP=RS-PR+R)	
		PREVISIONI DEFINITIVE DI COMPETENZA (CP)		PAGAMENTI IN C/COMPETENZA (PC)		IMPEGNI (I) ⁽²⁾		RESIDUI PASSIVI DA ESERCIZIO DI COMPETENZA (EC= I - PC)	
		PREVISIONI DEFINITIVE DI CASSA (CS)		TOTALE PAGAMENTI (TP=PR+PC)		FONDO PLURIENNALE VINCOLATO (FPV) ⁽³⁾		TOTALE RESIDUI PASSIVI DA RIPORTARE (TR=EP+EC)	
ATTIVITA' SPORTIVE.		CS	50.000,00	TP	0,00	FPV	0,00	TR	50.000,00
Cap. 7254	CONTRIBUTO REGIONALE A FAVORE DELLA SOCIETA' CONSORTILE A R.L. SENZA SCOPO DI LUCRO "CEINGE".	RS	6.500.000,00	PR	0,00	R	0,00	EP	6.500.000,00
		CP	0,00	PC	0,00	I	0,00	ECP	0,00
		CS	6.500.000,00	TP	0,00	FPV	0,00	TR	6.500.000,00
Cap. 7256	CONTRIBUTO IN FAVORE DELL'ISTITUTO NAZIONALE PER LO STUDIO E LA CURA DEI TUMORI FONDAZIONE G. PASCALE.	RS	12.000.000,00	PR	0,00	R	0,00	EP	12.000.000,00
		CP	0,00	PC	0,00	I	0,00	ECP	0,00
		CS	12.000.000,00	TP	0,00	FPV	0,00	TR	12.000.000,00
Cap. 7258	CONTRIBUTO AL CENTRO DI RICERCA ONCOLOGICA DI MERCOGLIANO.	RS	3.280.000,00	PR	0,00	R	0,00	EP	3.280.000,00
		CP	0,00	PC	0,00	I	0,00	ECP	0,00
		CS	3.280.000,00	TP	0,00	FPV	0,00	TR	3.280.000,00
Cap. 7282	OBIETTIVI EX ART.1, COMMI 34 E 34/BIS, LEGG 662/96: PROGRAMMA DI SCREENING PER LA PREVENZIONE DEL TUMORE AL SENO.	RS	462.996,63	PR	0,00	R	0,00	EP	462.996,63
		CP	0,00	PC	0,00	I	0,00	ECP	0,00
		CS	462.996,63	TP	0,00	FPV	0,00	TR	462.996,63
Cap. 7283	PROSIEGUO DELL'INTERVENTO SPECIALE PER LA DIFFUSIONE DEGLI SCREENING DI CUI ALLA L. 138/2004 IN ATTUAZIONE DELLA L. 296/2006 ART. 1 COMMA 808	RS	0,00	PR	0,00	R	0,00	EP	0,00
		CP	1.677.970,16	PC	0,00	I	1.677.970,16	ECP	0,00
		CS	1.677.970,16	TP	0,00	FPV	0,00	TR	1.677.970,16
Cap. 7288	OBIETTIVI EX ART.1, COMMI 34 E 34/BIS, LEGGE 662/96: PROGRAMMA DI SCREENING PER LA PREVENZIONE DEL TUMORE ALLA CERVICE UTERINA.	RS	1.011.832,70	PR	0,00	R	0,00	EP	1.011.832,70
		CP	0,00	PC	0,00	I	0,00	ECP	0,00
		CS	1.011.832,70	TP	0,00	FPV	0,00	TR	1.011.832,70
Cap. 7290	INIZIATIVE DI FARMACOVIGILANZA E DI INFORMAZIONE DEGLI OPERATORI SANITARI SULLE PROPRIETA' ED EFFETTI DEI MEDICINALI. CAMPAGNA DI EDUCAZIONE SANITARIA TRAMITE LE AA.SS.LL.	RS	2.421.641,07	PR	1.223.760,71	R	0,00	EP	1.197.880,36
		CP	2.179.000,00	PC	0,00	I	2.179.000,00	ECP	0,00
		CS	4.600.641,07	TP	1.223.760,71	FPV	0,00	TR	3.376.880,36
Cap. 7291	OBIETTIVI EX ART.1, COMMI 34 E 34/BIS, LEGGE N. 662/96: SCREENING CANCRO COLON RETTO - D.G.R.C. N.198/2004.	RS	561.835,26	PR	0,00	R	0,00	EP	561.835,26
		CP	0,00	PC	0,00	I	0,00	ECP	0,00
		CS	561.835,26	TP	0,00	FPV	0,00	TR	561.835,26

CONTO DEL BILANCIO - GESTIONE DELLE SPESE
Consuntivo per capitoli

MISSIONE, PROGRAMMA, TITOLO	DENOMINAZIONE	RESIDUI PASSIVI AL 1/1/2014 (RS)		PAGAMENTI IN C/RESIDUI (PR)		RIACCERTAMENTO RESIDUI (R) ⁽¹⁾		RESIDUI PASSIVI DA ESERCIZI PRECEDENTI (EP=RS-PR+R)			
		PREVISIONI DEFINITIVE DI COMPETENZA (CP)		PAGAMENTI IN C/COMPETENZA (PC)		IMPEGNI (I) ⁽²⁾		ECONOMIE DI COMPETENZA (ECP= CP- I -FPV)		RESIDUI PASSIVI DA ESERCIZIO DI COMPETENZA (EC= I - PC)	
		PREVISIONI DEFINITIVE DI CASSA (CS)		TOTALE PAGAMENTI (TP=PR+PC)		FONDO PLURIENNALE VINCOLATO (FPV) ⁽³⁾				TOTALE RESIDUI PASSIVI DA RIPORTARE (TR=EP+EC)	
Cap. 7293	CONTRIBUTI SOCIALI PER ESPERTI PER COMMISSIONI COMITATI E CONSIGLI	RS	0,00	PR	0,00	R	0,00	EP	0,00		
		CP	15.000,00	PC	1.231,45	I	15.000,00	ECP	0,00	EC	13.768,55
		CS	15.000,00	TP	1.231,45	FPV	0,00			TR	13.768,55
Cap. 7294	ESPERTI PER COMMISSIONI COMITATI E CONSIGLI	RS	0,00	PR	0,00	R	0,00	EP	0,00		
		CP	125.000,00	PC	94.476,75	I	125.000,00	ECP	0,00	EC	30.523,25
		CS	125.000,00	TP	94.476,75	FPV	0,00			TR	30.523,25
Cap. 7295	IMPOSTE E TASSE PER ESPERTI PER COMMISSIONI COMITATI E CONSIGLI	RS	0,00	PR	0,00	R	0,00	EP	0,00		
		CP	10.000,00	PC	482,92	I	10.000,00	ECP	0,00	EC	9.517,08
		CS	10.000,00	TP	482,92	FPV	0,00			TR	9.517,08
Cap. 7296	ONERI GESTIONALI DELLA BASCO DELLA REGIONE CAMPANIA (L.R. 18 DEL 6/12/2000, ART. 51)	RS	1.000.000,00	PR	500.000,00	R	0,00	EP	500.000,00		
		CP	500.000,00	PC	0,00	I	500.000,00	ECP	0,00	EC	500.000,00
		CS	1.500.000,00	TP	500.000,00	FPV	0,00			TR	1.000.000,00
Cap. 7298	CONTRIBUTO ANNUALE A FAVORE DELLE SEZIONI CAMPANE DELL'AIRC (ASSOCIAZIONE ITALIANA RICERCA CANCRO), DELL'AIL (ASSOCIAZIONE ITALIANA LEUCEMICI), E DELLA FONDAZIONE ANT ITALIA ONLUS.	RS	1.462.027,97	PR	0,00	R	0,00	EP	1.462.027,97		
		CP	487.342,67	PC	0,00	I	487.342,67	ECP	0,00	EC	487.342,67
		CS	1.949.370,64	TP	0,00	FPV	0,00			TR	1.949.370,64
Cap. 7306	FONDI PER L'ESCLUSIVITA' DI RAPPORTO DEI DIRIGENTI DEL RUOLO SANITARIO (ART.72, COMMA 6, LEGGE 488/98).	RS	6.639.010,00	PR	0,00	R	0,00	EP	6.639.010,00		
		CP	3.213.771,18	PC	0,00	I	3.192.424,39	ECP	21.346,79	EC	3.192.424,39
		CS	9.852.781,18	TP	0,00	FPV	0,00			TR	9.831.434,39
Cap. 7312	CONTRIBUTO ACQUISTO FARMACI AD ALTO COSTO	RS	25.000.000,00	PR	0,00	R	0,00	EP	25.000.000,00		
		CP	25.000.000,00	PC	0,00	I	25.000.000,00	ECP	0,00	EC	25.000.000,00
		CS	0,00	TP	0,00	FPV	0,00			TR	50.000.000,00
Cap. 7314	SVILUPPO DI UNA CAMPAGNA DI INFORMAZIONE VIA WEB SULL'USO CONSAPEVOLE DEI COSMETICI, RISPETTO AL RISCHIO DI CONTRAFFAZIONE PER QUELLI ACQUISTATI FUORI DAI CANALI LEGALI.	RS	54.432,00	PR	0,00	R	0,00	EP	54.432,00		
		CP	23.328,00	PC	0,00	I	0,00	ECP	23.328,00	EC	0,00
		CS	77.760,00	TP	0,00	FPV	0,00			TR	54.432,00

CONTO DEL BILANCIO - GESTIONE DELLE SPESE
Consuntivo per capitoli

MISSIONE, PROGRAMMA, TITOLO	DENOMINAZIONE	RESIDUI PASSIVI AL 1/1/2014 (RS)		PAGAMENTI IN C/RESIDUI (PR)		RIACCERTAMENTO RESIDUI (R) ⁽¹⁾		RESIDUI PASSIVI DA ESERCIZI PRECEDENTI (EP=RS-PR+R)	
		PREVISIONI DEFINITIVE DI COMPETENZA (CP)		PAGAMENTI IN C/COMPETENZA (PC)		IMPEGNI (I) ⁽²⁾		RESIDUI PASSIVI DA ESERCIZIO DI COMPETENZA (EC= I - PC)	
		PREVISIONI DEFINITIVE DI CASSA (CS)		TOTALE PAGAMENTI (TP=PR+PC)		FONDO PLURIENNALE VINCOLATO (FPV) ⁽³⁾		TOTALE RESIDUI PASSIVI DA RIPORTARE (TR=EP+EC)	
Cap. 7320	PIANO REGIONALE AMIANTO APPROVATO CON DELIBERA DI CONSIGLIO REGIONALE N. 64 DEL 2001 (ART. 28, COMMA 6, L.R. 29/12/2005, N. 24)	RS	273.590,41	PR	0,00	R	0,00	EP	273.590,41
		CP	0,00	PC	0,00	I	0,00	ECP	0,00
		CS	273.590,41	TP	0,00	FPV	0,00	TR	273.590,41
Cap. 7321	PROGETTO DI RICERCA CORRENTE 2012 - LA VALUTAZIONE DELLA QUALITA' DELLE STRUTTURE OSPEDALIERE SECONDO LA PROSPETTIVA DEL CITTADINO. ORGANIZZAZIONE EVENTI.	RS	0,00	PR	0,00	R	0,00	EP	0,00
		CP	200,00	PC	0,00	I	200,00	ECP	0,00
		CS	200,00	TP	0,00	FPV	0,00	TR	200,00
Cap. 7322	L. 123/2005 "NORME PER LA PROTEZIONE DEI SOGGETTI MALATI DI CELIACHIA " L.R. 2/2003 "INTOLLERANZE ALIMENTARI - RISTORAZIONE DIFFERENZIATAI NELLA PUBBLICA AMMINISTRAZIONE - ISTITUZIONE OSSERVATORIO REGIONALE" - CELIACHIA E INTOLLERANZE ALIMENTARI	RS	566.100,00	PR	0,00	R	0,00	EP	566.100,00
		CP	610.726,53	PC	0,00	I	0,00	ECP	610.726,53
		CS	1.176.826,53	TP	0,00	FPV	0,00	TR	566.100,00
Cap. 7323	PROGETTO DI RICERCA CORRENTE 2012 - LA VALUTAZIONE DELLA QUALITÀ DELLE STRUTTURE OSPEDALIERE SECONDO LA PROSPETTIVA DEL CITTADINO. TRASFERIMENTI AD AMMINISTRAZIONI LOCALI.	RS	0,00	PR	0,00	R	0,00	EP	0,00
		CP	900,00	PC	0,00	I	900,00	ECP	0,00
		CS	900,00	TP	0,00	FPV	0,00	TR	900,00
Cap. 7324	RIPIANO ECCEDENZA SPESA FARMACEUTICA AI SENSI DELL'ART. 1, COMMA 796, LETTERA G) DELLA LEGGE 296/2006	RS	0,00	PR	0,00	R	0,00	EP	0,00
		CP	122.224.911,80	PC	97.302.019,22	I	122.224.911,80	ECP	0,00
		CS	98.224.911,80	TP	97.302.019,22	FPV	0,00	TR	24.922.892,58
Cap. 7325	RIPIANO ECCEDENZA SPESA FARMACEUTICA, L. 296/2006. RIMBORSO ALLE CASE FARMACEUTICHE.	RS	0,00	PR	0,00	R	0,00	EP	0,00
		CP	10.000,00	PC	8.790,65	I	10.000,00	ECP	0,00
		CS	10.000,00	TP	8.790,65	FPV	0,00	TR	1.209,35
Cap. 7327	PROGETTO DI RICERCA CORRENTE 2012 - LA VALUTAZIONE DELLA QUALITÀ DELLE STRUTTURE OSPEDALIERE SECONDO LA PROSPETTIVA DEL CITTADINO. SERVIZI AUSILIARI.	RS	0,00	PR	0,00	R	0,00	EP	0,00
		CP	500,00	PC	438,10	I	438,10	ECP	61,90
		CS	500,00	TP	438,10	FPV	0,00	TR	0,00
Cap. 7330	ONERI DI FUNZIONAMENTO PER GARANTIRE IL COORDINAMENTO INTRAREGIONALE ED INTERREGIONALE DELLE ATTIVITA' TRASFUSIONALI, DEI FLUSSI DI SCAMBIO E DI COMPENSAZIONE, NONCHE' IL MONITORAGGIO DEL RAGGIUNGIMENTO DEGLI OBIETTIVI DI CUI AGLI ARTT. 1 ED 11 DELLA EX LEGGE 219 DEL 21/10/2005	RS	141.883,03	PR	0,00	R	0,00	EP	141.883,03
		CP	0,00	PC	0,00	I	0,00	ECP	0,00
		CS	141.883,03	TP	0,00	FPV	0,00	TR	141.883,03
Cap.	STUDIO SPERIMENTALE PER TRATTAMENTO DI ANGIOPLASTICA CORONARICA CON STENT MEDICATI	RS	2.000.000,00	PR	0,00	R	0,00	EP	2.000.000,00

CONTO DEL BILANCIO - GESTIONE DELLE SPESE
Consuntivo per capitoli

MISSIONE, PROGRAMMA, TITOLO	DENOMINAZIONE	RESIDUI PASSIVI AL 1/1/2014 (RS)		PAGAMENTI IN C/RESIDUI (PR)		RIACCERTAMENTO RESIDUI (R) ⁽¹⁾				RESIDUI PASSIVI DA ESERCIZI PRECEDENTI (EP=RS-PR+R)	
		PREVISIONI DEFINITIVE DI COMPETENZA (CP)		PAGAMENTI IN C/COMPETENZA (PC)		IMPEGNI (I) ⁽²⁾		ECONOMIE DI COMPETENZA (ECP= CP- I -FPV)		RESIDUI PASSIVI DA ESERCIZIO DI COMPETENZA (EC= I - PC)	
		PREVISIONI DEFINITIVE DI CASSA (CS)		TOTALE PAGAMENTI (TP=PR+PC)		FONDO PLURIENNALE VINCOLATO (FPV) ⁽³⁾				TOTALE RESIDUI PASSIVI DA RIPORTARE (TR=EP+EC)	
7332		CP	2.000.000,00	PC	0,00	I	2.000.000,00	ECP	0,00	EC	2.000.000,00
		CS	2.000.000,00	TP	0,00	FPV	0,00			TR	4.000.000,00
Cap.	ARAN, COMMISSIONI ED ALTRE SPESE CORRENTI DEL SETTORE	RS	267.157,20	PR	0,00	R	0,00			EP	267.157,20
7334		CP	0,00	PC	0,00	I	0,00	ECP	0,00	EC	0,00
		CS	267.157,20	TP	0,00	FPV	0,00			TR	267.157,20
Cap.	RIMBORSI ALL'ARAN.	RS	0,00	PR	0,00	R	0,00			EP	0,00
7335		CP	155.000,00	PC	143.953,30	I	155.000,00	ECP	0,00	EC	11.046,70
		CS	155.000,00	TP	143.953,30	FPV	0,00			TR	11.046,70
Cap.	ATTUAZIONE DEI PIANI DI MONITORAGGIO REGIONALE PREVISTI DAL PIANO REGIONALE INTEGRATO	RS	496.558,71	PR	0,00	R	0,00			EP	496.558,71
7338	DEI CONTROLLI UFFICIALI (P.R.I.) IN MATERIA DI SICUREZZA ALIMENTARE E S.P.V. - REG. CE 882/2004, ART. 41 - DECRETO DEL COMMISSARIO AD ACTA PER IL PIANO DI RIENTRO N. 9 DELL'1 FEBBRAIO 2011	CP	500.000,00	PC	0,00	I	500.000,00	ECP	0,00	EC	500.000,00
		CS	996.558,71	TP	0,00	FPV	0,00			TR	996.558,71
Cap.	IMPOSTE E TASSE SU CONSULENZE NON SANITARIE DA PRIVATO PER GETTONI PER COMMISSIONI	RS	0,00	PR	0,00	R	0,00			EP	0,00
7340	INTERNE ED ESTERNE.	CP	4.430,00	PC	0,00	I	4.430,00	ECP	0,00	EC	4.430,00
		CS	4.430,00	TP	0,00	FPV	0,00			TR	4.430,00
Cap.	CONTRIBUTI SOCIALI SU CONSULENZE NON SANITARIE DA PRIVATO E GETTONI PER COMMISSIONI	RS	0,00	PR	0,00	R	0,00			EP	0,00
7341	INTERNE ED ESTERNE.	CP	5.070,00	PC	0,00	I	5.070,00	ECP	0,00	EC	5.070,00
		CS	5.070,00	TP	0,00	FPV	0,00			TR	5.070,00
Cap.	ADEMPIMENTI DECRETO MINISTERO DELLA SALUTE 11.06.2010 - ISTITUZIONE DEL FLUSSO	RS	100.000,00	PR	0,00	R	0,00			EP	100.000,00
7342	INFORMATIVO PER IL MONITORAGGIO DEI CONSUMI DEI DISPOSITIVI MEDICI DIRETTAMENTE ACQUISTATI DAL SERVIZIO SANITARIO NAZIONALE	CP	100.000,00	PC	0,00	I	100.000,00	ECP	0,00	EC	100.000,00
		CS	200.000,00	TP	0,00	FPV	0,00			TR	200.000,00
Cap.	IMPOSTE E TASSE PER COMPETENZE PER COMPONENTI COMMISSIONI INTERNE ED ESTERNE	RS	5.000,00	PR	0,00	R	0,00			EP	5.000,00
7343	MONITORAGGIO PERSONALE SSR	CP	5.000,00	PC	0,00	I	5.000,00	ECP	0,00	EC	5.000,00
		CS	10.000,00	TP	0,00	FPV	0,00			TR	10.000,00
Cap.	COMPETENZE PER COMPONENTI COMMISSIONI INTERNE ED ESTERNE MONITORAGGIO PERSONALE SSR	RS	27.301,15	PR	1.500,00	R	0,00			EP	25.801,15
7344		CP	40.000,00	PC	5.597,52	I	40.000,00	ECP	0,00	EC	34.402,48

CONTO DEL BILANCIO - GESTIONE DELLE SPESE
Consuntivo per capitoli

MISSIONE, PROGRAMMA, TITOLO	DENOMINAZIONE	RESIDUI PASSIVI AL 1/1/2014 (RS)		PAGAMENTI IN C/RESIDUI (PR)		RIACCERTAMENTO RESIDUI (R) ⁽¹⁾		RESIDUI PASSIVI DA ESERCIZI PRECEDENTI (EP=RS-PR+R)	
		PREVISIONI DEFINITIVE DI COMPETENZA (CP)		PAGAMENTI IN C/COMPETENZA (PC)		IMPEGNI (I) ⁽²⁾		RESIDUI PASSIVI DA ESERCIZIO DI COMPETENZA (EC= I - PC)	
		PREVISIONI DEFINITIVE DI CASSA (CS)		TOTALE PAGAMENTI (TP=PR+PC)		FONDO PLURIENNALE VINCOLATO (FPV) ⁽³⁾		TOTALE RESIDUI PASSIVI DA RIPORTARE (TR=EP+EC)	
		CS	67.301,15	TP	7.097,52	FPV	0,00	TR	60.203,63
Cap. 7345	CONTRIBUTI SOCIALI PER COMPETENZE PER COMPONENTI COMMISSIONI INTERNE ED ESTERNE MONITORAGGIO PERSONALE SSR	RS	5.000,00	PR	0,00	R	0,00	EP	5.000,00
		CP	5.000,00	PC	0,00	I	5.000,00	ECP	0,00
		CS	10.000,00	TP	0,00	FPV	0,00	TR	10.000,00
Cap. 7376	PROGETTO PILOTA SORVEGLIANZA DELLA MORTALITÀ MATERNA NELLE REGIONI DEL NORD, CENTRO E SUD ITALIA. TRASFERIMENTI AD AMMINISTRAZIONI LOCALI.	RS	0,00	PR	0,00	R	0,00	EP	0,00
		CP	6.700,00	PC	0,00	I	6.700,00	ECP	0,00
		CS	6.700,00	TP	0,00	FPV	0,00	TR	6.700,00
Cap. 7380	PROGETTO PILOTA SORVEGLIANZA DELLA MORTALITÀ MATERNA NELLE REGIONI DEL NORD, CENTRO E SUD ITALIA. CONSULENZE.	RS	0,00	PR	0,00	R	0,00	EP	0,00
		CP	700,00	PC	0,00	I	0,00	ECP	700,00
		CS	700,00	TP	0,00	FPV	0,00	TR	0,00
Cap. 7384	PROGETTO PILOTA SORVEGLIANZA DELLA MORTALITÀ MATERNA NELLE REGIONI DEL NORD, CENTRO E SUD ITALIA. ORGANIZZAZIONE EVENTI.	RS	0,00	PR	0,00	R	0,00	EP	0,00
		CP	1.800,00	PC	0,00	I	1.800,00	ECP	0,00
		CS	1.800,00	TP	0,00	FPV	0,00	TR	1.800,00
Cap. 7386	PROGETTO PILOTA SORVEGLIANZA DELLA MORTALITÀ MATERNA NELLE REGIONI DEL NORD, CENTRO E SUD ITALIA. COMPENSI DESTINATI AL PERSONALE INTERNO.	RS	0,00	PR	0,00	R	0,00	EP	0,00
		CP	4.000,00	PC	0,00	I	4.000,00	ECP	0,00
		CS	4.000,00	TP	0,00	FPV	0,00	TR	4.000,00
Cap. 7602	FSN PARTE CORRENTE.FUNZIONAMENTO DELL'ISTITUTO ZOOPROFILATTICO SPERIMENTALE DEL MEZZOGIORNO DI PORTICI(LEGGE 23/12/75 N.745, 1° COMMA, LETTERA A, ART. 9; L.833/78, ART. 51)	RS	0,00	PR	0,00	R	0,00	EP	0,00
		CP	9.744.358,00	PC	9.744.358,00	I	9.744.358,00	ECP	0,00
		CS	9.744.358,00	TP	9.744.358,00	FPV	0,00	TR	0,00
Cap. 7606	CONTRIBUTO REGIONALE ALL'ISTITUTO ZOOPROFILATTICO SPERIMENTALE DEL MEZZOGIORNO NELLE SPESE DI FUNZIONAMENTO (L.R.23/1/1979 N. 7)	RS	0,00	PR	0,00	R	0,00	EP	0,00
		CP	258.228,45	PC	258.228,45	I	258.228,45	ECP	0,00
		CS	258.228,45	TP	258.228,45	FPV	0,00	TR	0,00
Cap. 7608	ATTUAZIONE PIANI DI PROFILASSI DI RISANAMENTO DEGLI ALLEVAMENTI DALLA TUBERCOLOSI BOVINA. MISURE PER LA LOTTA CONTRO L'AFTA EPIZOOTICA ED ALTRE MALATTIE EPIZOOTICHE DEGLI ANIMALI (L.9.5.64, N.615 E L.2.6.88, N.218, ART. 3)	RS	99.936,89	PR	99.682,77	R	0,00	EP	254,12
		CP	268.926,00	PC	0,00	I	268.926,00	ECP	0,00
		CS	368.862,89	TP	99.682,77	FPV	0,00	TR	269.180,12

CONTO DEL BILANCIO - GESTIONE DELLE SPESE
Consuntivo per capitoli

MISSIONE, PROGRAMMA, TITOLO	DENOMINAZIONE	RESIDUI PASSIVI AL 1/1/2014 (RS)		PAGAMENTI IN C/RESIDUI (PR)		RIACCERTAMENTO RESIDUI (R) ⁽¹⁾		RESIDUI PASSIVI DA ESERCIZI PRECEDENTI (EP=RS-PR+R)	
		PREVISIONI DEFINITIVE DI COMPETENZA (CP)		PAGAMENTI IN C/COMPETENZA (PC)		IMPEGNI (I) ⁽²⁾		RESIDUI PASSIVI DA ESERCIZIO DI COMPETENZA (EC= I - PC)	
		PREVISIONI DEFINITIVE DI CASSA (CS)		TOTALE PAGAMENTI (TP=PR+PC)		FONDO PLURIENNALE VINCOLATO (FPV) ⁽³⁾		TOTALE RESIDUI PASSIVI DA RIPORTARE (TR=EP+EC)	
Cap. 7610	TRASFERIMENTO RISORSE ALL'ISTITUTO ZOOPROFILATTICO DEL MEZZOGIORNO DI PORTICI PER LE ATTIVITA' CONNESSE ALL'EMERGENZA DERIVANTE DALL'INFLUENZA AVIARIA - SPESE CORRENTI	RS	850.000,00	PR	100.000,00	R	0,00	EP	750.000,00
		CP	250.000,00	PC	0,00	I	250.000,00	ECP	0,00
		CS	1.100.000,00	TP	100.000,00	FPV	0,00	TR	1.000.000,00
Cap. 7614	FUNZIONAMENTO OSSERVATORIO EPIDEMIOLOGICO VETERINARIO	RS	130.000,00	PR	130.000,00	R	0,00	EP	0,00
		CP	650.000,00	PC	390.000,00	I	650.000,00	ECP	0,00
		CS	780.000,00	TP	520.000,00	FPV	0,00	TR	260.000,00
Cap. 7616	PIANO DI SORVEGLIANZA REGIONALE PER LA B.S.E. E ALTRE MALATTIE VIRALI E BATTERICHE. CONVENZIONE CON L'ISTITUTO ZOOPROFILATTICO SPERIMENTALE DI PORTICI (DELIBERAZIONE G.R. N. 7235 DEL 23/12/2000).	RS	129.500,00	PR	63.625,00	R	0,00	EP	65.875,00
		CP	100.000,00	PC	60.000,00	I	100.000,00	ECP	0,00
		CS	229.500,00	TP	123.625,00	FPV	0,00	TR	105.875,00
Cap. 7621	TUTELA DEGLI ANIMALI DI AFFEZIONE E PREVENZIONE DEL RANDAGISMO (L.R.24/11/2001, N.16)	RS	413.255,71	PR	12.075,00	R	0,00	EP	401.180,71
		CP	300.000,00	PC	8.161,80	I	300.000,00	ECP	0,00
		CS	713.255,71	TP	20.236,80	FPV	0,00	TR	693.018,91
Cap. 7628	PIANO STRAORDINARIO BRUCELLOSI BUFALINA E OVICAPRINA (L.R.6/99).	RS	4.858.613,19	PR	2.496.201,21	R	0,00	EP	2.362.411,98
		CP	3.500.000,00	PC	1.828.002,49	I	3.500.000,00	ECP	0,00
		CS	8.358.613,19	TP	4.324.203,70	FPV	0,00	TR	4.034.409,49
Cap. 7629	PIANO STRAORDINARIO BRUCELLOSI BUFALINA ED OVICAPRINA - L.R.6/99 SMI - FORNITURA E PRESTAZIONI DI BENI E SERVIZI.	RS	300.000,00	PR	54.560,00	R	0,00	EP	245.440,00
		CP	0,00	PC	0,00	I	0,00	ECP	0,00
		CS	300.000,00	TP	54.560,00	FPV	0,00	TR	245.440,00
Cap. 7631	TUTELA DEGLI ANIMALI DI AFFEZIONE E PREVENZIONE DEL RANDAGISMO (L.R. 24/11/2001, N. 16) - PAGAMENTO ALLE AASSLL E COMUNI.	RS	250.000,00	PR	93.968,50	R	0,00	EP	156.031,50
		CP	0,00	PC	0,00	I	0,00	ECP	0,00
		CS	250.000,00	TP	93.968,50	FPV	0,00	TR	156.031,50
Cap. 7636	GESTIONE INFORMATICA BANCA DATI REGIONALE VETERINARI	RS	1.024.577,50	PR	524.577,50	R	0,00	EP	500.000,00
		CP	600.000,00	PC	0,00	I	600.000,00	ECP	0,00
		CS	1.624.577,50	TP	524.577,50	FPV	0,00	TR	1.100.000,00

CONTO DEL BILANCIO - GESTIONE DELLE SPESE
Consuntivo per capitoli

MISSIONE, PROGRAMMA, TITOLO	DENOMINAZIONE	RESIDUI PASSIVI AL 1/1/2014 (RS)		PAGAMENTI IN C/RESIDUI (PR)		RIACCERTAMENTO RESIDUI (R) ⁽¹⁾		RESIDUI PASSIVI DA ESERCIZI PRECEDENTI (EP=RS-PR+R)	
		PREVISIONI DEFINITIVE DI COMPETENZA (CP)		PAGAMENTI IN C/COMPETENZA (PC)		IMPEGNI (I) ⁽²⁾		RESIDUI PASSIVI DA ESERCIZIO DI COMPETENZA (EC= I - PC)	
		PREVISIONI DEFINITIVE DI CASSA (CS)		TOTALE PAGAMENTI (TP=PR+PC)		FONDO PLURIENNALE VINCOLATO (FPV) ⁽³⁾		TOTALE RESIDUI PASSIVI DA RIPORTARE (TR=EP+EC)	
Cap. 7640	DPR. 30/4/96 N.317 E SUCCESSIVE MODIFICAZIONI. IDENTIFICAZIONE REGISTRAZIONE PATRIMONIO BOVINO. GESTIONE BANCA DATI REGIONALE E NAZIONALE	RS	332.846,96	PR	92.444,00	R	0,00	EP	240.402,96
		CP	17.059,99	PC	0,00	I	17.059,99	ECP	0,00
		CS	349.906,95	TP	92.444,00	FPV	0,00	TR	257.462,95
Cap. 7642	SPESE E PROGETTI PER L'ESERCIZIO DELLE FUNZIONI CONFERITE IN MATERIA DI SANITA' PUBBLICA VETERINARIA AI SENSI DELLA LEGGE 59/97 E DEL D.LGS.112/98.	RS	0,00	PR	0,00	R	0,00	EP	0,00
		CP	0,00	PC	0,00	I	0,00	ECP	0,00
		CS	0,00	TP	0,00	FPV	0,00	TR	0,00
Cap. 7644	INDENNITA' DI ABBATTIMENTO ANIMALI PER COSTO SMALTIMENTO CARCASSE. EMERGENZA DIOSSINA	RS	2.219.000,00	PR	0,00	R	0,00	EP	2.219.000,00
		CP	500.000,00	PC	0,00	I	500.000,00	ECP	0,00
		CS	2.719.000,00	TP	0,00	FPV	0,00	TR	2.719.000,00
Cap. 7650	FONDI DA EROGARE ALLE A.S.L. ED ALL'ISTITUTO ZOOPROFILATTICO DI PORTICI PER L'ESECUZIONE DI CONTROLLI SUI PRODOTTI DERIVATI DA LATTE DI BUFALA (ART.2 L.R. N.3/2005)	RS	2.058.755,33	PR	0,00	R	0,00	EP	2.058.755,33
		CP	0,00	PC	0,00	I	0,00	ECP	0,00
		CS	2.058.755,33	TP	0,00	FPV	0,00	TR	2.058.755,33
Cap. 7654	SPESE PER IL FUNZIONAMENTO DEL NUCLEO DI CONTROLLO UFFICIALE REGIONALE - REG. CE 882/04	RS	110.792,17	PR	95,80	R	0,00	EP	110.696,37
		CP	100.000,00	PC	0,00	I	100.000,00	ECP	0,00
		CS	210.792,17	TP	95,80	FPV	0,00	TR	210.696,37
Cap. 7655	SPESE PER IL FUNZIONAMENTO DEL NUCLEO DI CONTROLLO UFFICIALE REGIONALE - REG. CE 882/04 - LIQUIDAZIONE ALLE AA.SS.LL., UNIVERSITA' E ISTITUTO ZOOPROFILATTICO SPERIMENTALE DEL MEZZOGIORNO DI PORTICI	RS	0,00	PR	0,00	R	0,00	EP	0,00
		CP	50.000,00	PC	0,00	I	50.000,00	ECP	0,00
		CS	50.000,00	TP	0,00	FPV	0,00	TR	50.000,00
Cap. 7656	POLO INTEGRATO (P.I) PER LE PRESTAZIONI SANITARIE DI ELEVATA COMPLESSITA', LA DIDATTICA E LA RICERCA IN MATERIA DI SICUREZZA ALIMENTARE E SANITA' PUBBLICA VETERINARIA.-CENTRI DI RIFERIMENTO REGIONALI.	RS	1.000.000,00	PR	500.000,00	R	0,00	EP	500.000,00
		CP	700.000,00	PC	0,00	I	700.000,00	ECP	0,00
		CS	1.700.000,00	TP	500.000,00	FPV	0,00	TR	1.200.000,00
Cap. 7658	RISORSE PER IL FUNZIONAMENTO DELL'OSSERVATORIO EPIDEMIOLOGICO REGIONALE E PER LE ATTIVITA' DEI REGISTRI.	RS	3.864.000,00	PR	0,00	R	0,00	EP	3.864.000,00
		CP	1.500.000,00	PC	0,00	I	1.500.000,00	ECP	0,00
		CS	5.364.000,00	TP	0,00	FPV	0,00	TR	5.364.000,00
Cap.	ADEMPIMENTI DI LIVELLO REGIONALE IN ATTUAZIONE DELLA NORMATIVA COMUNITARIA IN MATERIA	RS	1.499.448,85	PR	885.448,85	R	0,00	EP	614.000,00

CONTO DEL BILANCIO - GESTIONE DELLE SPESE
Consuntivo per capitoli

MISSIONE, PROGRAMMA, TITOLO	DENOMINAZIONE	RESIDUI PASSIVI AL 1/1/2014 (RS)		PAGAMENTI IN C/RESIDUI (PR)		RIACCERTAMENTO RESIDUI (R) ⁽¹⁾				RESIDUI PASSIVI DA ESERCIZI PRECEDENTI (EP=RS-PR+R)	
		PREVISIONI DEFINITIVE DI COMPETENZA (CP)		PAGAMENTI IN C/COMPETENZA (PC)		IMPEGNI (I) ⁽²⁾		ECONOMIE DI COMPETENZA (ECP= CP- I -FPV)		RESIDUI PASSIVI DA ESERCIZIO DI COMPETENZA (EC= I - PC)	
		PREVISIONI DEFINITIVE DI CASSA (CS)		TOTALE PAGAMENTI (TP=PR+PC)		FONDO PLURIENNALE VINCOLATO (FPV) ⁽³⁾				TOTALE RESIDUI PASSIVI DA RIPORTARE (TR=EP+EC)	
7660	DI SANITA' VETERINARIA E SICUREZZA ALIMENTARE- REG.CEE N.178/2002 E N. 882/2004.	CP	600.000,00	PC	45.000,00	I	600.000,00	ECP	0,00	EC	555.000,00
		CS	2.099.448,85	TP	930.448,85	FPV	0,00			TR	1.169.000,00
Cap.	ADEMPIMENTI DI LIVELLO REGIONALE IN ATTUAZIONE DELLA NORMATIVA COMUNITARIA IN MATERIA	RS	0,00	PR	0,00	R	0,00			EP	0,00
7661	DI SANITA' VETERINARIA E SICUREZZA ALIMENTARE- REG.CEE N.178/2002 E N. 882/2004 - PAGAMENTI AD AMMINISTRAZIONI CENTRALI	CP	10.000,00	PC	0,00	I	10.000,00	ECP	0,00	EC	10.000,00
		CS	10.000,00	TP	0,00	FPV	0,00			TR	10.000,00
Cap.	OSSERVATORIO REGIONALE PER LA SICUREZZA ALIMENTARE - L.R. N.4/2011	RS	132.000,00	PR	132.000,00	R	0,00			EP	0,00
7662		CP	660.000,00	PC	396.000,00	I	660.000,00	ECP	0,00	EC	264.000,00
		CS	792.000,00	TP	528.000,00	FPV	0,00			TR	264.000,00
Cap.	ADEMPIMENTI DI LIVELLO REGIONALE IN ATTUAZIONE DELLA NORMATIVA COMUNITARIA IN MATERIA	RS	20.000,00	PR	20.000,00	R	0,00			EP	0,00
7670	DI SANITA' VETERINARIA E SICUREZZA ALIMENTARE- REG.CEE N. 178/2002 E N. 882/2004. PIANO REGIONALE INTEGRATO (P.R.I.) SISTEMA INFORMATIVO REGIONALE GISA. NUCLEO REGIONALE CONTROLLI UFFICIALI UNILESCU	CP	100.000,00	PC	0,00	I	100.000,00	ECP	0,00	EC	100.000,00
		CS	120.000,00	TP	20.000,00	FPV	0,00			TR	100.000,00
Totale Programma	01 Servizio sanitario regionale - finanziamento ordinario corrente per la garanzia dei LEA	RS	1.245.575.929,80	PR	501.317.730,91	R	-1.634.292,38			EP	742.623.906,51
		CP	11.166.961.428,47	PC	10.091.553.452,17	I	11.166.307.043,75	ECP	654.384,72	EC	1.074.753.591,58
		CS	11.291.233.500,31	TP	10.592.871.183,08	FPV	0,00			TR	1.817.377.498,09
1302	Programma 02 Servizio sanitario regionale - finanziamento aggiuntivo corrente per livelli di assistenza superiori ai LEA										
Titolo 1	Spese correnti	RS	310.000,00	PR	50.030,00	R	0,00			EP	259.970,00
		CP	5.126.665,97	PC	0,00	I	4.826.665,97	ECP	300.000,00	EC	4.826.665,97
		CS	5.436.665,97	TP	50.030,00	FPV	0,00			TR	5.086.635,97
Cap.	CONCORSO PUBBLICO REGIONALE PER SEDI FARMACEUTICHE	RS	260.000,00	PR	30,00	R	0,00			EP	259.970,00
7134		CP	0,00	PC	0,00	I	0,00	ECP	0,00	EC	0,00
		CS	260.000,00	TP	30,00	FPV	0,00			TR	259.970,00

CONTO DEL BILANCIO - GESTIONE DELLE SPESE
Consuntivo per capitoli

MISSIONE, PROGRAMMA, TITOLO	DENOMINAZIONE	RESIDUI PASSIVI AL 1/1/2014 (RS)		PAGAMENTI IN C/RESIDUI (PR)		RIACCERTAMENTO RESIDUI (R) ⁽¹⁾		RESIDUI PASSIVI DA ESERCIZI PRECEDENTI (EP=RS-PR+R)	
		PREVISIONI DEFINITIVE DI COMPETENZA (CP)		PAGAMENTI IN C/COMPETENZA (PC)		IMPEGNI (I) ⁽²⁾		RESIDUI PASSIVI DA ESERCIZIO DI COMPETENZA (EC= I - PC)	
		PREVISIONI DEFINITIVE DI CASSA (CS)		TOTALE PAGAMENTI (TP=PR+PC)		FONDO PLURIENNALE VINCOLATO (FPV) ⁽³⁾		TOTALE RESIDUI PASSIVI DA RIPORTARE (TR=EP+EC)	
Cap. 7196	ATTIVITA' DI PREVENZIONE IN MATERIA DI SALUTE E SICUREZZA SUI LUOGHI DI LAVORO AI SENSI DEL D.LGS. N. 81/2008	RS	0,00	PR	0,00	R	0,00	EP	0,00
		CP	4.726.665,97	PC	0,00	I	4.726.665,97	ECP	0,00
		CS	4.726.665,97	TP	0,00	FPV	0,00	TR	4.726.665,97
Cap. 7220	CONTRIBUTO IN FAVORE DEL CENTRO DI RIFERIMENTO PER LA TRAUMATOLOGIA CRANIO-MAXILLO-FACCIALE PRESSO L'AZIENDA OSPEDALIERA UNIVERSITARIA DI NAPOLI FEDERICO II.	RS	50.000,00	PR	50.000,00	R	0,00	EP	0,00
		CP	0,00	PC	0,00	I	0,00	ECP	0,00
		CS	50.000,00	TP	50.000,00	FPV	0,00	TR	0,00
Cap. 7622	SPESE DI ISPEZIONI E CONTROLLI VETERINARI DI COMPETENZA REGIONALE E GRUPPO ISPETTIVO NORV.	RS	0,00	PR	0,00	R	0,00	EP	0,00
		CP	100.000,00	PC	0,00	I	100.000,00	ECP	0,00
		CS	100.000,00	TP	0,00	FPV	0,00	TR	100.000,00
Cap. 7849	FINANZIAMENTO DELL'OSSERVATORIO REGIONALE SULLA DIPENDENZA DA GIOCO D'AZZARDO (ART. 5 , COMMA 2-BIS, L.R. N. 1/2012 COSI' COME SOSTITUITO DALL' ART.1 , COMMA 49, LETTERA B, DELLA R. N.5 del 6 MAGGIO 2013).	RS	0,00	PR	0,00	R	0,00	EP	0,00
		CP	300.000,00	PC	0,00	I	0,00	ECP	300.000,00
		CS	300.000,00	TP	0,00	FPV	0,00	TR	0,00
Totale Programma 02 Servizio sanitario regionale - finanziamento aggiuntivo corrente per livelli di assistenza superiori ai LEA		RS	310.000,00	PR	50.030,00	R	0,00	EP	259.970,00
		CP	5.126.665,97	PC	0,00	I	4.826.665,97	ECP	300.000,00
		CS	5.436.665,97	TP	50.030,00	FPV	0,00	TR	5.086.635,97
1303	Programma 03 Servizio sanitario regionale - finanziamento aggiuntivo corrente per la copertura dello squilibrio di bilancio corrente								
Titolo 1 Spese correnti		RS	0,00	PR	0,00	R	0,00	EP	0,00
		CP	0,00	PC	0,00	I	0,00	ECP	0,00
		CS	0,00	TP	0,00	FPV	0,00	TR	0,00

CONTO DEL BILANCIO - GESTIONE DELLE SPESE
Consuntivo per capitoli

MISSIONE, PROGRAMMA, TITOLO	DENOMINAZIONE	RESIDUI PASSIVI AL 1/1/2014 (RS)		PAGAMENTI IN C/RESIDUI (PR)		RIACCERTAMENTO RESIDUI (R) ⁽¹⁾		RESIDUI PASSIVI DA ESERCIZI PRECEDENTI (EP=RS-PR+R)			
		PREVISIONI DEFINITIVE DI COMPETENZA (CP)		PAGAMENTI IN C/COMPETENZA (PC)		IMPEGNI (I) ⁽²⁾		ECONOMIE DI COMPETENZA (ECP= CP- I -FPV)		RESIDUI PASSIVI DA ESERCIZIO DI COMPETENZA (EC= I - PC)	
		PREVISIONI DEFINITIVE DI CASSA (CS)		TOTALE PAGAMENTI (TP=PR+PC)		FONDO PLURIENNALE VINCOLATO (FPV) ⁽³⁾				TOTALE RESIDUI PASSIVI DA RIPORTARE (TR=EP+EC)	
Totale Programma	03	Servizio sanitario regionale - finanziamento aggiuntivo corrente per la copertura dello squilibrio di bilancio corrente		RS	0,00	PR	0,00	R	0,00	EP	0,00
				CP	0,00	PC	0,00	I	0,00	ECP	0,00
				CS	0,00	TP	0,00	FPV	0,00	TR	0,00
1304	Programma	04	Servizio sanitario regionale - ripiano di disavanzi sanitari relativi ad esercizi pregressi								
	Titolo 2	Spese in conto capitale		RS	27.384.281,55	PR	0,00	R	0,00	EP	27.384.281,55
				CP	404.777.093,94	PC	404.679.093,94	I	404.777.093,94	ECP	0,00
				CS	432.161.375,49	TP	404.679.093,94	FPV	0,00	TR	27.482.281,55
Cap.	FONDO PER I PROGRAMMI DI RIPIANO DI EVENTUALI DISAVANZI DI GESTIONE PRODOTTI DAL SISTEMA			RS	27.384.281,55	PR	0,00	R	0,00	EP	27.384.281,55
1036	SANITARIO REGIONALE DA ATTUARSI ANCHE CON LE MODALITA' E GLI STRUMENTI PREVISTI DALL'ART. 6 DELLA L.R. N. 28/2003 - RATA CARTOLARIZZAZIONE			CP	142.679.093,94	PC	142.679.093,94	I	142.679.093,94	ECP	0,00
				CS	170.063.375,49	TP	142.679.093,94	FPV	0,00	TR	27.384.281,55
Cap.	FONDO DESTINATO AL SOSTEGNO DEGLI IMPEGNI DI RISANAMENTO DEL SERVIZIO SANITARIO			RS	0,00	PR	0,00	R	0,00	EP	0,00
1037	REGIONALE PER L'ANNO 2005 AI FINI DELLA SOTTOSCRIZIONE TRA LA REGIONE CAMPANIA ED I MINISTRI DELLA SALUTE E DELL'ECONOMIA E DELLE FINANZE DELL'ACCORDO PREVISTO DALL'ART. 1, COMMA 190 DELLA LEGGE N. 311/2004			CP	200.000.000,00	PC	200.000.000,00	I	200.000.000,00	ECP	0,00
				CS	200.000.000,00	TP	200.000.000,00	FPV	0,00	TR	0,00
Cap.	FONDO COPERTURA DISAVANZI SANITA'			RS	0,00	PR	0,00	R	0,00	EP	0,00
1038				CP	62.098.000,00	PC	62.000.000,00	I	62.098.000,00	ECP	0,00
				CS	62.098.000,00	TP	62.000.000,00	FPV	0,00	TR	98.000,00
Totale Programma	04	Servizio sanitario regionale - ripiano di disavanzi sanitari relativi ad esercizi pregressi		RS	27.384.281,55	PR	0,00	R	0,00	EP	27.384.281,55
				CP	404.777.093,94	PC	404.679.093,94	I	404.777.093,94	ECP	0,00
				CS	432.161.375,49	TP	404.679.093,94	FPV	0,00	TR	27.482.281,55

CONTO DEL BILANCIO - GESTIONE DELLE SPESE
Consuntivo per capitoli

MISSIONE, PROGRAMMA, TITOLO	DENOMINAZIONE	RESIDUI PASSIVI AL 1/1/2014 (RS)		PAGAMENTI IN C/RESIDUI (PR)		RIACCERTAMENTO RESIDUI (R) ⁽¹⁾		RESIDUI PASSIVI DA ESERCIZI PRECEDENTI (EP=RS-PR+R)			
		PREVISIONI DEFINITIVE DI COMPETENZA (CP)		PAGAMENTI IN C/COMPETENZA (PC)		IMPEGNI (I) ⁽²⁾		ECONOMIE DI COMPETENZA (ECP= CP- I -FPV)		RESIDUI PASSIVI DA ESERCIZIO DI COMPETENZA (EC= I - PC)	
		PREVISIONI DEFINITIVE DI CASSA (CS)		TOTALE PAGAMENTI (TP=PR+PC)		FONDO PLURIENNALE VINCOLATO (FPV) ⁽³⁾				TOTALE RESIDUI PASSIVI DA RIPORTARE (TR=EP+EC)	
1305	Programma 05	Servizio sanitario regionale - investimenti sanitari									
	TITOLO 2	Spese in conto capitale		RS	8.136.500,24	PR	300.000,00	R	0,00	EP	7.836.500,24
				CP	4.278.087,65	PC	0,00	I	4.025.407,46	ECP	252.680,19
				CS	12.414.587,89	TP	300.000,00	FPV	0,00	TR	11.861.907,70
Cap.	<u>SPESE PER L'ATTUAZIONE DEL PROGETTO SOL - SISTEMA D'INTERMEDIAZIONE DIGITALE A SUPPORTO</u>			RS	2.422,82	PR	0,00	R	0,00	EP	2.422,82
7508	<u>DELLE CENTRALI DI ACQUISTO.</u>			CP	0,00	PC	0,00	I	0,00	ECP	0,00
				CS	2.422,82	TP	0,00	FPV	0,00	TR	2.422,82
Cap.	<u>STRUTTURE SANITARIE PER L'ATTIVITA' LIBERO-PROFESSIONALE INTRAMURARIA AI SENSI DEL D.M.</u>			RS	105.867,47	PR	0,00	R	0,00	EP	105.867,47
7530	<u>SANITA' 8/6/2001</u>			CP	4.278.087,65	PC	0,00	I	4.025.407,46	ECP	252.680,19
				CS	4.383.955,12	TP	0,00	FPV	0,00	TR	4.131.274,93
Cap.	<u>FONDI DELLO STATO PER LA REALIZZAZIONE DI STRUTTURE DA DESTINARE ALL'ASSISTENZA PALLIATIVA</u>			RS	2.184.538,30	PR	0,00	R	0,00	EP	2.184.538,30
7552	<u>E DI SUPPORTO PER I PAZIENTI AFFETTI DA PATOLOGIA NEOPLASTICA TERMINALE ED AI LORO</u>			CP	0,00	PC	0,00	I	0,00	ECP	0,00
	<u>FAMILIARI AL FINE DI ASSICURARE UNA MIGLIORE QUALITA' DELLA VITA.</u>			CS	2.184.538,30	TP	0,00	FPV	0,00	TR	2.184.538,30
Cap.	<u>FONDO PER IL FINANZIAMENTO DEL CENTRO DI RIFERIMENTO PER L'ASSISTENZA AI PAZIENTI AFFETTI</u>			RS	520.000,00	PR	300.000,00	R	0,00	EP	220.000,00
7554	<u>DA RARE PATOLOGIE NEOPLASTICHE PRESSO L'AZIENDA UNIVERSITARIA POLICLINICO "FEDERICO II".</u>			CP	0,00	PC	0,00	I	0,00	ECP	0,00
	<u>(ART.17, L.R. N.1 DEL 19/1/2009).</u>			CS	520.000,00	TP	300.000,00	FPV	0,00	TR	220.000,00
Cap.	<u>FONDO PER IL POTENZIAMENTO, L'AMPLIAMENTO ED IL MIGLIORAMENTO DEL PRONTO SOCCORSO</u>			RS	250.000,00	PR	0,00	R	0,00	EP	250.000,00
7556	<u>DELL'OSPEDALE A.CARDARELLI. (ART.17, L.R. N.1 DEL 19/1/2009).</u>			CP	0,00	PC	0,00	I	0,00	ECP	0,00
				CS	250.000,00	TP	0,00	FPV	0,00	TR	250.000,00
Cap.	<u>FONDO ALL'ASL NA/2 PER IL COMPLETAMENTO DELLA CAMERA IPERBARICA LIMITATAMENTE AL</u>			RS	300.000,00	PR	0,00	R	0,00	EP	300.000,00
7558	<u>PRONTO SOCCORSO IPERBARICO DELL'OSPEDALE RIZZOLI DI ISCHIA. (ART.17 DEL 19/1/2009).</u>			CP	0,00	PC	0,00	I	0,00	ECP	0,00
				CS	300.000,00	TP	0,00	FPV	0,00	TR	300.000,00
Cap.	<u>CONTRIBUTO ALL'A.S.L. CE/2 PER LA RISTRUTTURAZIONE DELL'OSPEDALE MOSCATI DI AVERSA (CE).</u>			RS	1.800.000,00	PR	0,00	R	0,00	EP	1.800.000,00

CONTO DEL BILANCIO - GESTIONE DELLE SPESE
Consuntivo per capitoli

MISSIONE, PROGRAMMA, TITOLO	DENOMINAZIONE	RESIDUI PASSIVI AL 1/1/2014 (RS)		PAGAMENTI IN C/RESIDUI (PR)		RIACCERTAMENTO RESIDUI (R) ⁽¹⁾		RESIDUI PASSIVI DA ESERCIZI PRECEDENTI (EP=RS-PR+R)	
		PREVISIONI DEFINITIVE DI COMPETENZA (CP)		PAGAMENTI IN C/COMPETENZA (PC)		IMPEGNI (I) ⁽²⁾		RESIDUI PASSIVI DA ESERCIZIO DI COMPETENZA (EC= I - PC)	
		PREVISIONI DEFINITIVE DI CASSA (CS)		TOTALE PAGAMENTI (TP=PR+PC)		FONDO PLURIENNALE VINCOLATO (FPV) ⁽³⁾		TOTALE RESIDUI PASSIVI DA RIPORTARE (TR=EP+EC)	
7560		CP	0,00	PC	0,00	I	0,00	ECP	0,00
		CS	1.800.000,00	TP	0,00	FPV	0,00	TR	1.800.000,00
Cap.	CONTRIBUTO PER GLI OSPEDALI DI COMUNITA' AI SENSI DELLA LEGGE REGIONALE N. 16/2008.	RS	1.000.000,00	PR	0,00	R	0,00	EP	1.000.000,00
7562		CP	0,00	PC	0,00	I	0,00	ECP	0,00
		CS	1.000.000,00	TP	0,00	FPV	0,00	TR	1.000.000,00
Cap.	TRASFERIMENTO RISORSE ALL'ISTITUTO ZOOPROFILATTICO DEL MEZZOGIORNO DI PORTICI PER LE	RS	15.000,00	PR	0,00	R	0,00	EP	15.000,00
7609	ATTIVITA' CONNESSE ALL'EMERGENZA DERIVANTE DALL'INFLUENZA AVIARIA - SPESE DI INVESTIMENTO	CP	0,00	PC	0,00	I	0,00	ECP	0,00
		CS	15.000,00	TP	0,00	FPV	0,00	TR	15.000,00
Cap.	FONDI PER INVESTIMENTI ALL'ISTITUTO ZOOPROFILATTICO SPERIMENTALE DI PORTICI PER IL	RS	316.281,00	PR	0,00	R	0,00	EP	316.281,00
7664	FUNZIONAMENTO DELL'OSSERVATORIO REGIONALE PER LA SICUREZZA ALIMENTARE (O.R.S.A.) -	CP	0,00	PC	0,00	I	0,00	ECP	0,00
	DOTAZIONE DI HARDWARE, SOFTWARE ED ELABORAZIONE DATI	CS	316.281,00	TP	0,00	FPV	0,00	TR	316.281,00
Cap.	FONDI PER INVESTIMENTI ALL'ISTITUTO ZOOPROFILATTICO SPERIMENTALE DI PORTICI PER IL	RS	1.642.390,65	PR	0,00	R	0,00	EP	1.642.390,65
7666	FUNZIONAMENTO DELL'OSSERVATORIO REGIONALE PER LA SICUREZZA ALIMENTARE (O.R.S.A.) -	CP	0,00	PC	0,00	I	0,00	ECP	0,00
	ALLESTIMENTO LABORATORIO ANALISI DIOSSINE E PCB.	CS	1.642.390,65	TP	0,00	FPV	0,00	TR	1.642.390,65
TITOLO 3	Spese per incremento di attività finanziarie	RS	0,00	PR	0,00	R	0,00	EP	0,00
		CP	0,00	PC	0,00	I	0,00	ECP	0,00
		CS	0,00	TP	0,00	FPV	0,00	TR	0,00
Totale Programma	05 Servizio sanitario regionale - investimenti sanitari	RS	8.136.500,24	PR	300.000,00	R	0,00	EP	7.836.500,24
		CP	4.278.087,65	PC	0,00	I	4.025.407,46	ECP	4.025.407,46
		CS	12.414.587,89	TP	300.000,00	FPV	0,00	TR	11.861.907,70
1306	Programma 06 Servizio sanitario regionale - restituzione maggiori gettiti SSN								

CONTO DEL BILANCIO - GESTIONE DELLE SPESE
Consuntivo per capitoli

MISSIONE, PROGRAMMA, TITOLO	DENOMINAZIONE	RESIDUI PASSIVI AL 1/1/2014 (RS)		PAGAMENTI IN C/RESIDUI (PR)		RIACCERTAMENTO RESIDUI (R) ⁽¹⁾		RESIDUI PASSIVI DA ESERCIZI PRECEDENTI (EP=RS-PR+R)	
		PREVISIONI DEFINITIVE DI COMPETENZA (CP)		PAGAMENTI IN C/COMPETENZA (PC)		IMPEGNI (I) ⁽²⁾		RESIDUI PASSIVI DA ESERCIZIO DI COMPETENZA (EC= I - PC)	
		PREVISIONI DEFINITIVE DI CASSA (CS)		TOTALE PAGAMENTI (TP=PR+PC)		FONDO PLURIENNALE VINCOLATO (FPV) ⁽³⁾		TOTALE RESIDUI PASSIVI DA RIPORTARE (TR=EP+EC)	
Titolo 1	Spese correnti	RS	0,00	PR	0,00	R	0,00	EP	0,00
		CP	0,00	PC	0,00	I	0,00	ECP	0,00
		CS	0,00	TP	0,00	FPV	0,00	TR	0,00
Totale Programma	06 Servizio sanitario regionale - restituzione maggiori gettiti SSN	RS	0,00	PR	0,00	R	0,00	EP	0,00
		CP	0,00	PC	0,00	I	0,00	ECP	0,00
		CS	0,00	TP	0,00	FPV	0,00	TR	0,00
1307	Programma 07 Ulteriori spese in materia sanitaria								
Titolo 1	Spese correnti	RS	12.475.652,34	PR	7.754.636,37	R	-253.293,23	EP	4.467.722,74
		CP	201.009.163,80	PC	185.537.823,19	I	200.644.799,44	ECP	364.364,36
		CS	213.384.816,14	TP	193.292.459,56	FPV	0,00	TR	15.106.976,25
Cap. 257	CONTRIBUTI ALL'ASSOCIAZIONE HOUSE HOSPITAL ONLUS CON SEDE IN NAPOLI PER PROGETTI DI RICERCA	RS	0,00	PR	0,00	R	0,00	EP	0,00
		CP	100.000,00	PC	0,00	I	100.000,00	ECP	0,00
		CS	0,00	TP	0,00	FPV	0,00	TR	100.000,00
Cap. 468	RIMBORSI A IMPRESE DI SOMME A QUALSIASI TITOLO INDEBITAMENTE INTROITATE DALLA REGIONE CAMPANIA	RS	12.600,00	PR	11.100,00	R	0,00	EP	1.500,00
		CP	0,00	PC	0,00	I	0,00	ECP	0,00
		CS	12.600,00	TP	11.100,00	FPV	0,00	TR	1.500,00
Cap. 588	PAGAMENTO DEI DEBITI FUORI BILANCIO DI CUI ALL'ART. 47 DELLA L.R. N. 7/2002 DI COMPETENZA DELL'EX AGC 19	RS	63.979,99	PR	62.490,60	R	0,00	EP	1.489,39
		CP	10.000,00	PC	0,00	I	1.000,00	ECP	9.000,00
		CS	73.979,99	TP	62.490,60	FPV	0,00	TR	1.000,00
Cap. 589	PAGAMENTO DEI DEBITI FUORI BILANCIO DI CUI ALL'ART. 47 DELLA L.R. N. 7/2002 DI COMPETENZA DELL'EX AGC 20	RS	8.544,15	PR	8.544,15	R	0,00	EP	2.489,39
		CP	0,00	PC	0,00	I	0,00	ECP	0,00
		CS	8.544,15	TP	8.544,15	FPV	0,00	TR	0,00

CONTO DEL BILANCIO - GESTIONE DELLE SPESE
Consuntivo per capitoli

MISSIONE, PROGRAMMA, TITOLO	DENOMINAZIONE	RESIDUI PASSIVI AL 1/1/2014 (RS)		PAGAMENTI IN C/RESIDUI (PR)		RIACCERTAMENTO RESIDUI (R) ⁽¹⁾		RESIDUI PASSIVI DA ESERCIZI PRECEDENTI (EP=RS-PR+R)	
		PREVISIONI DEFINITIVE DI COMPETENZA (CP)		PAGAMENTI IN C/COMPETENZA (PC)		IMPEGNI (I) ⁽²⁾		RESIDUI PASSIVI DA ESERCIZIO DI COMPETENZA (EC= I - PC)	
		PREVISIONI DEFINITIVE DI CASSA (CS)		TOTALE PAGAMENTI (TP=PR+PC)		FONDO PLURIENNALE VINCOLATO (FPV) ⁽³⁾		TOTALE RESIDUI PASSIVI DA RIPORTARE (TR=EP+EC)	
Cap. 590	PAGAMENTO DEI DEBITI FUORI BILANCIO EREDITATI DALLE DISCIOLTE UU.SS.LL.	RS	1.542.314,16	PR	1.519.101,84	R	0,00	EP	23.212,32
		CP	0,00	PC	0,00	I	0,00	ECP	0,00
		CS	1.542.314,16	TP	1.519.101,84	FPV	0,00	TR	23.212,32
Cap. 984	REISCRIZIONE PER PAGAMENTO SOMME COLPITE DA PERENZIONE AMMINISTRATIVA AI SENSI DELL'ART.42 LEGGE REGIONALE 7/2002.PARTE CORRENTE	RS	628.473,98	PR	534.312,24	R	0,00	EP	94.161,74
		CP	13.342.505,03	PC	6.323.174,36	I	13.029.620,67	ECP	6.706.446,31
		CS	13.970.979,01	TP	6.857.486,60	FPV	0,00	TR	6.800.608,05
Cap. 986	REISCRIZIONE PER PAGAMENTO SOMME COLPITE DA PERENZIONE AMMINISTRATIVA AI SENSI DELL'ART.42 LEGGE REGIONALE 7/2002.PARTE CORRENTE	RS	698.220,82	PR	696.620,82	R	0,00	EP	1.600,00
		CP	178.465.151,83	PC	178.422.671,83	I	178.422.671,83	ECP	0,00
		CS	179.163.372,65	TP	179.119.292,65	FPV	0,00	TR	1.600,00
Cap. 7004	RIMBORSI AD AMMINISTRAZIONI LOCALI DI SOMME A QUALSIASI TITOLO INDEBITAMENTE INTROITATE	RS	0,00	PR	0,00	R	0,00	EP	0,00
		CP	6.000,00	PC	0,00	I	6.000,00	ECP	0,00
		CS	6.000,00	TP	0,00	FPV	0,00	TR	6.000,00
Cap. 7047	RIMBORSO SPESE PER VISITE FISCALI EFFETTUATE DALLE AZIENDE SANITARIE LOCALI EX D.L. 95/2012 MODIFICATO DALLA L. 135/2012, ART. 14, COMMA 27, E INTEGRATO DALLA L. 147/2013, ART. 1 COMMA 339.	RS	0,00	PR	0,00	R	0,00	EP	0,00
		CP	4.508.479,75	PC	0,00	I	4.508.479,75	ECP	0,00
		CS	4.508.479,75	TP	0,00	FPV	0,00	TR	4.508.479,75
Cap. 7050	EROGAZIONE DI FONDI ALLE AA.SS.LL. FINALIZZATI AL PAGAMENTO DI DEBITI DELLE EX UU.SS.LL. MATURATI AL 31/12/1994.	RS	3.008.668,74	PR	1.816.566,37	R	0,00	EP	1.192.102,37
		CP	0,00	PC	0,00	I	0,00	ECP	0,00
		CS	3.008.668,74	TP	1.816.566,37	FPV	0,00	TR	1.192.102,37
Cap. 7051	PAGAMENTO DEI DEBITI EX UU.SS.LL. MATURATI AL 31/12/1994.	RS	1.992.501,32	PR	1.905.634,85	R	0,00	EP	86.866,47
		CP	2.496.510,02	PC	404.635,33	I	2.496.510,02	ECP	0,00
		CS	4.489.011,34	TP	2.310.270,18	FPV	0,00	TR	2.178.741,16
Cap. 7104	PROGETTI PER L'ESERCIZIO DELLE FUNZIONI IN MATERIA DI ASSISTENZA SANITARIA.	RS	350.000,00	PR	0,00	R	0,00	EP	350.000,00
		CP	350.000,00	PC	0,00	I	350.000,00	ECP	0,00
		CS	700.000,00	TP	0,00	FPV	0,00	TR	700.000,00

CONTO DEL BILANCIO - GESTIONE DELLE SPESE
Consuntivo per capitoli

MISSIONE, PROGRAMMA, TITOLO	DENOMINAZIONE	RESIDUI PASSIVI AL 1/1/2014 (RS)		PAGAMENTI IN C/RESIDUI (PR)		RIACCERTAMENTO RESIDUI (R) ⁽¹⁾		RESIDUI PASSIVI DA ESERCIZI PRECEDENTI (EP=RS-PR+R)	
		PREVISIONI DEFINITIVE DI COMPETENZA (CP)		PAGAMENTI IN C/COMPETENZA (PC)		IMPEGNI (I) ⁽²⁾		RESIDUI PASSIVI DA ESERCIZIO DI COMPETENZA (EC= I - PC)	
		PREVISIONI DEFINITIVE DI CASSA (CS)		TOTALE PAGAMENTI (TP=PR+PC)		FONDO PLURIENNALE VINCOLATO (FPV) ⁽³⁾		TOTALE RESIDUI PASSIVI DA RIPORTARE (TR=EP+EC)	
Cap. 7124	INCENTIVAZIONE AL PERSONALE IMPEGNATO NELLE ATTIVITA' CONNESSE ALLA GESTIONE DEL NODO REGIONALE PER LE ALLERTA ALIMENTARI E DEI MANGIMI (ART. 50 RE. CE 178/2002)	RS	9.254,94	PR	8.872,65	R	0,00	EP	382,29
		CP	25.000,00	PC	16.961,53	I	25.000,00	ECP	0,00
		CS	34.254,94	TP	25.834,18	FPV	0,00	TR	8.420,76
Cap. 7125	IRAP - NODO REGIONALE ALLERTE.	RS	0,00	PR	0,00	R	0,00	EP	0,00
		CP	4.000,00	PC	2.195,89	I	4.000,00	ECP	0,00
		CS	4.000,00	TP	2.195,89	FPV	0,00	TR	1.804,11
Cap. 7127	ONERI ACCESSORI - NODO REGIONALE ALLERTE.	RS	29,95	PR	0,00	R	0,00	EP	29,95
		CP	10.000,00	PC	6.172,55	I	10.000,00	ECP	0,00
		CS	10.029,95	TP	6.172,55	FPV	0,00	TR	3.857,40
Cap. 7138	SPESE PER IL FUNZIONAMENTO DELLA STRUTTURA COMMISSARIALE DI CUI ALLA DELIBERAZIONE DEL CONSIGLIO DEI MINISTRI DEL 24/7/2009	RS	425.107,85	PR	33.200,86	R	0,00	EP	391.906,99
		CP	400.000,00	PC	107.529,88	I	400.000,00	ECP	0,00
		CS	825.107,85	TP	140.730,74	FPV	0,00	TR	684.377,11
Cap. 7139	CONTRIBUTI SOCIALI A CARICO DELL'ENTE PER SPESA IN MATERIA SANITARIA	RS	36.195,35	PR	1.862,36	R	0,00	EP	34.332,99
		CP	56.073,25	PC	8.845,86	I	56.073,25	ECP	0,00
		CS	92.268,60	TP	10.708,22	FPV	0,00	TR	81.560,38
Cap. 7141	IMPOSTE E TASSE A CARICO DELL'ENTE PER SPESE IN MATERIA SANITARIA	RS	37.505,68	PR	2.063,87	R	0,00	EP	35.441,81
		CP	52.125,00	PC	4.724,30	I	52.125,00	ECP	0,00
		CS	89.630,68	TP	6.788,17	FPV	0,00	TR	82.842,51
Cap. 7169	SPESE PER IL FUNZIONAMENTO DELLA STRUTTURA COMMISSARIALE DI CUI ALLA DELIBERAZIONE DEL CONSIGLIO DEI MINISTRI DEL 24/07/2009 - LIQUIDAZIONE DELLA RETRIBUZIONE ANNUA SUB-COMMISSARIO	RS	0,00	PR	0,00	R	0,00	EP	0,00
		CP	300.000,00	PC	75.388,17	I	300.000,00	ECP	0,00
		CS	300.000,00	TP	75.388,17	FPV	0,00	TR	224.611,83
Cap. 7303	FONDI DEL MINISTERO DELLA SALUTE, EX ART. 1, COMMA 2, LETTERA B, DEL D. LGS. N. 502 DEL 30/12/92 - TRASFERIMENTI CORRENTI A ISTITUZIONI CENTRALI.	RS	0,00	PR	0,00	R	0,00	EP	0,00
		CP	151.461,00	PC	75.730,50	I	151.461,00	ECP	0,00
		CS	151.461,00	TP	75.730,50	FPV	0,00	TR	75.730,50
Cap.	FONDI DEL MINISTERO DELLA SALUTE PER PROGRAMMI SPECIALI DI INTERESSE E RILIEVO	RS	2.490.581,45	PR	1.130.305,34	R	-253.293,23	EP	1.106.982,88

CONTO DEL BILANCIO - GESTIONE DELLE SPESE
Consuntivo per capitoli

MISSIONE, PROGRAMMA, TITOLO	DENOMINAZIONE	RESIDUI PASSIVI AL 1/1/2014 (RS)		PAGAMENTI IN C/RESIDUI (PR)		RIACCERTAMENTO RESIDUI (R) ⁽¹⁾		RESIDUI PASSIVI DA ESERCIZI PRECEDENTI (EP=RS-PR+R)			
		PREVISIONI DEFINITIVE DI COMPETENZA (CP)		PAGAMENTI IN C/COMPETENZA (PC)		IMPEGNI (I) ⁽²⁾		ECONOMIE DI COMPETENZA (ECP= CP- I -FPV)		RESIDUI PASSIVI DA ESERCIZIO DI COMPETENZA (EC= I - PC)	
		PREVISIONI DEFINITIVE DI CASSA (CS)		TOTALE PAGAMENTI (TP=PR+PC)		FONDO PLURIENNALE VINCOLATO (FPV) ⁽³⁾				TOTALE RESIDUI PASSIVI DA RIPORTARE (TR=EP+EC)	
7304	INTERREGIONALE O NAZIONALE EX ART.12, COMMA 2, LETT.B, D.L.VO N.502 DEL 30/12/92	CP	482.396,92	PC	0,00	I	482.396,92	ECP	0,00	EC	482.396,92
		CS	2.972.978,37	TP	1.130.305,34	FPV	0,00			TR	1.589.379,80
Cap.	FONDI DEL MINISTERO DELLA SALUTE PER PROGRAMMI SPECIALI DI INTERESSE E RILIEVO	RS	0,00	PR	0,00	R	0,00			EP	0,00
7305	INTERREGIONALE O NAZIONALE EX ART.12, COMMA 2, LETT.B, D.L.VO N.502 DEL 30/12/92.	CP	151.461,00	PC	75.730,50	I	151.461,00	ECP	0,00	EC	75.730,50
	TRASFERIMENTI A ISTITUZIONI SOCIALI PRIVATE	CS	151.461,00	TP	75.730,50	FPV	0,00			TR	75.730,50
Cap.	UNITA' DI CRISI REGIONALE (U.C.R.) AI FINI DELLA DELIBERA DI G.R. N.495 DEL 25.03.2004-UTENZE	RS	66.040,57	PR	1.468,04	R	0,00			EP	64.572,53
7310		CP	47.950,00	PC	2.784,00	I	47.950,00	ECP	0,00	EC	45.166,00
		CS	113.990,57	TP	4.252,04	FPV	0,00			TR	109.738,53
Cap.	UNITA' DI CRISI REGIONALE (UCR) AI FINI DELLA DELIBERA DI G.R. N. 495 DEL 25.03.2004 -	RS	0,00	PR	0,00	R	0,00			EP	0,00
7311	ASSICURAZIONE	CP	50,00	PC	34,97	I	50,00	ECP	0,00	EC	15,03
		CS	50,00	TP	34,97	FPV	0,00			TR	15,03
Cap.	UNITA' DI CRISI REGIONALE (U.C.R.) AI FINI DELLA DELIBERA DI G.R. N. 495 DEL 25.03.2004 -	RS	11.153,64	PR	11.126,40	R	0,00			EP	27,24
7370	MANUTENZIONE	CP	25.000,00	PC	11.243,52	I	25.000,00	ECP	0,00	EC	13.756,48
		CS	36.153,64	TP	22.369,92	FPV	0,00			TR	13.783,72
Cap.	UNITA' DI CRISI REGIONALE (U.C.R.) AI FINI DELLA DELIBERA DI G.R. N. 495 DEL 25.03.2004 -	RS	12.100,00	PR	11.365,98	R	0,00			EP	734,02
7372	CONSULENZE	CP	15.000,00	PC	0,00	I	15.000,00	ECP	0,00	EC	15.000,00
		CS	27.100,00	TP	11.365,98	FPV	0,00			TR	15.734,02
Cap.	UNITA' DI CRISI REGIONALE (U.C.R.) AI FINI DELLA DELIBERA DI G.R. N. 495 DEL 25.03.2004 -	RS	0,00	PR	0,00	R	0,00			EP	0,00
7374	TRASFERIMENTO AD AMMINISTRAZIONI LOCALI.	CP	10.000,00	PC	0,00	I	10.000,00	ECP	0,00	EC	10.000,00
		CS	10.000,00	TP	0,00	FPV	0,00			TR	10.000,00
Cap.	FONDO PER LA COSTRUZIONE E/O L'ACQUISTO DI STRUTTURE AVENTI FUNZIONE DI CUSTODIA DI CANI	RS	25.463,61	PR	0,00	R	0,00			EP	25.463,61
7618	VAGANTI E DI GATTI MORSICATORI.	CP	0,00	PC	0,00	I	0,00	ECP	0,00	EC	0,00
		CS	25.463,61	TP	0,00	FPV	0,00			TR	25.463,61
Cap.	SISTEMAZIONE CARTE CONTABILI SPESA EX UU.SS.LL.	RS	1.056.916,14	PR	0,00	R	0,00			EP	1.056.916,14
9073		CP	0,00	PC	0,00	I	0,00	ECP	0,00	EC	0,00

CONTO DEL BILANCIO - GESTIONE DELLE SPESE
Consuntivo per capitoli

MISSIONE, PROGRAMMA, TITOLO	DENOMINAZIONE	RESIDUI PASSIVI AL 1/1/2014 (RS)		PAGAMENTI IN C/RESIDUI (PR)		RIACCERTAMENTO RESIDUI (R) ⁽¹⁾		RESIDUI PASSIVI DA ESERCIZI PRECEDENTI (EP=RS-PR+R)	
		PREVISIONI DEFINITIVE DI COMPETENZA (CP)		PAGAMENTI IN C/COMPETENZA (PC)		IMPEGNI (I) ⁽²⁾		RESIDUI PASSIVI DA ESERCIZIO DI COMPETENZA (EC= I - PC)	
		PREVISIONI DEFINITIVE DI CASSA (CS)		TOTALE PAGAMENTI (TP=PR+PC)		FONDO PLURIENNALE VINCOLATO (FPV) ⁽³⁾		TOTALE RESIDUI PASSIVI DA RIPORTARE (TR=EP+EC)	
		CS	1.056.916,14	TP	0,00	FPV	0,00	TR	1.056.916,14
Titolo 2	Spese in conto capitale	RS	12.071.677,75	PR	12.071.414,91	R	0,00	EP	262,84
		CP	24.962.379,50	PC	12.363.033,74	I	16.782.077,66	ECP	8.180.301,84
		CS	37.034.057,25	TP	24.434.448,65	FPV	0,00	TR	4.419.043,92
									4.419.306,76
Cap.	REISCRIZIONE PER PAGAMENTO SOMME COLPITE DA PERENZIONE AMMINISTRATIVA AI SENSI	RS	11.804.532,41	PR	11.804.532,41	R	0,00	EP	0,00
985	DELL'ART.42 LEGGE REGIONALE 7/2002.PARTE CAPITALE	CP	23.296.924,00	PC	12.363.033,74	I	15.173.089,34	ECP	8.123.834,66
		CS	35.101.456,41	TP	24.167.566,15	FPV	0,00	TR	2.810.055,60
Cap.	REISCRIZIONE PER PAGAMENTO SOMME COLPITE DA PERENZIONE AMMINISTRATIVA AI SENSI	RS	0,00	PR	0,00	R	0,00	EP	0,00
987	DELL'ART.42 LEGGE REGIONALE 7/2002.PARTE CAPITALE	CP	1.641.144,50	PC	0,00	I	1.584.677,32	ECP	56.467,18
		CS	1.641.144,50	TP	0,00	FPV	0,00	TR	1.584.677,32
Cap.	TUTELA DEGLI ANIMALI DI AFFEZIONE E PREVENZIONE DEL RANDAGISMO (LEGGE 14.8.91, N.281)	RS	267.145,34	PR	266.882,50	R	0,00	EP	262,84
7620		CP	24.311,00	PC	0,00	I	24.311,00	ECP	0,00
		CS	291.456,34	TP	266.882,50	FPV	0,00	TR	24.311,00
									24.573,84
Titolo 3	Spese per incremento di attività finanziarie	RS	0,00	PR	0,00	R	0,00	EP	0,00
		CP	0,00	PC	0,00	I	0,00	ECP	0,00
		CS	0,00	TP	0,00	FPV	0,00	TR	0,00
Totale Programma	07 Ulteriori spese in materia sanitaria	RS	24.547.330,09	PR	19.826.051,28	R	-253.293,23	EP	4.467.985,58
		CP	225.971.543,30	PC	197.900.856,93	I	217.426.877,10	ECP	8.544.666,20
		CS	250.418.873,39	TP	217.726.908,21	FPV	0,00	TR	19.526.020,17
									23.994.005,75
1308	Programma 08	Politica regionale unitaria per la tutela della salute (solo per le Regioni)							
Titolo 1	Spese correnti	RS	0,00	PR	0,00	R	0,00	EP	0,00

CONTO DEL BILANCIO - GESTIONE DELLE SPESE
Consuntivo per capitoli

MISSIONE, PROGRAMMA, TITOLO	DENOMINAZIONE	RESIDUI PASSIVI AL 1/1/2014 (RS)		PAGAMENTI IN C/RESIDUI (PR)		RIACCERTAMENTO RESIDUI (R) ⁽¹⁾				RESIDUI PASSIVI DA ESERCIZI PRECEDENTI (EP=RS-PR+R)			
		PREVISIONI DEFINITIVE DI COMPETENZA (CP)		PAGAMENTI IN C/COMPETENZA (PC)		IMPEGNI (I) ⁽²⁾		ECONOMIE DI COMPETENZA (ECP= CP- I -FPV)		RESIDUI PASSIVI DA ESERCIZIO DI COMPETENZA (EC= I - PC)			
		PREVISIONI DEFINITIVE DI CASSA (CS)		TOTALE PAGAMENTI (TP=PR+PC)		FONDO PLURIENNALE VINCOLATO (FPV) ⁽³⁾				TOTALE RESIDUI PASSIVI DA RIPORTARE (TR=EP+EC)			
Cap. 2795	Titolo 2	Spese in conto capitale	CP	0,00	PC	0,00	I	0,00	ECP	0,00	EC	0,00	
			CS	0,00	TP	0,00	FPV	0,00			TR	0,00	
			RS	12.464.317,00	PR	12.464.317,00	R	0,00			EP	0,00	
			CP	67.813.637,38	PC	13.659.334,92	I	67.813.637,08	ECP	0,30	EC	54.154.302,16	
			CS	79.237.251,38	TP	26.123.651,92	FPV	0,00			TR	54.154.302,16	
	Cap.	5.3 - OB. OP. SANITA' - PO FESR 2007/2013 - SOCIETA' CONTROLLATE.		RS	0,00	PR	0,00	R	0,00			EP	0,00
	2795			CP	1.905.810,00	PC	0,00	I	1.905.809,70	ECP	0,30	EC	1.905.809,70
				CS	865.107,00	TP	0,00	FPV	0,00			TR	1.905.809,70
		Cap.	COMPLETAMENTO DELL'OSPEDALE DEL MARE.		RS	12.464.317,00	PR	12.464.317,00	R	0,00			EP
	7502			CP	65.907.827,38	PC	13.659.334,92	I	65.907.827,38	ECP	0,00	EC	52.248.492,46
				CS	78.372.144,38	TP	26.123.651,92	FPV	0,00			TR	52.248.492,46
		Titolo 3	Spese per incremento di attività finanziarie	RS	0,00	PR	0,00	R	0,00			EP	0,00
			CP	0,00	PC	0,00	I	0,00	ECP	0,00	EC	0,00	
			CS	0,00	TP	0,00	FPV	0,00			TR	0,00	
Totale Programma	08	Politica regionale unitaria per la tutela della salute (solo per le Regioni)	RS	12.464.317,00	PR	12.464.317,00	R	0,00			EP	0,00	
			CP	67.813.637,38	PC	13.659.334,92	I	67.813.637,08	ECP	0,30	EC	54.154.302,16	
			CS	79.237.251,38	TP	26.123.651,92	FPV	0,00			TR	54.154.302,16	
TOTALE MISSIONE 13	Tutela della salute	RS	1.318.418.358,68	PR	533.958.129,19	R	-1.887.585,61			EP	782.572.643,88		
		CP	11.874.928.456,71	PC	10.707.792.737,96	I	11.865.176.725,30	ECP	9.751.731,41	EC	1.157.383.987,34		
		CS	12.070.902.254,43	TP	11.241.750.867,15	FPV	0,00			TR	1.939.956.631,22		

CONTO DEL BILANCIO - GESTIONE DELLE SPESE
Consuntivo per capitoli

MISSIONE, PROGRAMMA, TITOLO	DENOMINAZIONE	RESIDUI PASSIVI AL 1/1/2014 (RS)		PAGAMENTI IN C/RESIDUI (PR)		RIACCERTAMENTO RESIDUI (R) ⁽¹⁾				RESIDUI PASSIVI DA ESERCIZI PRECEDENTI (EP=RS-PR+R)	
		PREVISIONI DEFINITIVE DI COMPETENZA (CP)		PAGAMENTI IN C/COMPETENZA (PC)		IMPEGNI (I) ⁽²⁾		ECONOMIE DI COMPETENZA (ECP= CP- I -FPV)		RESIDUI PASSIVI DA ESERCIZIO DI COMPETENZA (EC= I - PC)	
		PREVISIONI DEFINITIVE DI CASSA (CS)		TOTALE PAGAMENTI (TP=PR+PC)		FONDO PLURIENNALE VINCOLATO (FPV) ⁽³⁾				TOTALE RESIDUI PASSIVI DA RIPORTARE (TR=EP+EC)	
MISSIONE 14 Sviluppo economico e competitività											
1401	Programma 01	Industria, PMI e Artigianato									
Titolo 1	Spese correnti	RS	4.567.709,22	PR	1.723.941,85	R	-0,10		EP	2.843.767,27	
		CP	4.541.978,87	PC	203.764,64	I	3.786.324,39	ECP	755.654,48	EC	3.582.559,75
		CS	9.092.294,91	TP	1.927.706,49	FPV	0,00		TR		6.426.327,02
Cap. 452	RIMBORSI DI SOMME (A FAVORE DI IMPRESE) A QUALSIASI TITOLO INDEBITAMENTE INTROITATE DALLA REGIONE CAMPANIA RELATIVAMENTE A VOCI DI ENTRATA DI PERTINENZA DELLE UOD DELLA DIREZIONE GENERALE PER LO SVILUPPO ECONOMICO E LE ATTIVITA' PRODUTTIVE.	RS	0,00	PR	0,00	R	0,00		EP		0,00
		CP	500,00	PC	0,00	I	0,00	ECP	500,00	EC	0,00
		CS	500,00	TP	0,00	FPV	0,00		TR		0,00
Cap. 453	RIMBORSI DI SOMME (A FAVORE DI AMMINISTRAZIONI CENTRALI) A QUALSIASI TITOLO INDEBITAMENTE INTROITATE DALLA REGIONE CAMPANIA RELATIVAMENTE A VOCI DI ENTRATA DI PERTINENZA DELLE UOD DELLA DIREZIONE GENERALE PER LO SVILUPPO ECONOMICO E LE ATTIVITA' PRODUTTIVE	RS	0,00	PR	0,00	R	0,00		EP		0,00
		CP	500,00	PC	0,00	I	0,00	ECP	500,00	EC	0,00
		CS	500,00	TP	0,00	FPV	0,00		TR		0,00
Cap. 556	CONTRIBUTO ALL'ISVE PER LE ATTIVITÀ DI FUNZIONAMENTO (ART. 1, COMMA 134, L.R. 15/03/2011 N. 4).	RS	350.000,00	PR	0,00	R	0,00		EP		350.000,00
		CP	0,00	PC	0,00	I	0,00	ECP	0,00	EC	0,00
		CS	350.000,00	TP	0,00	FPV	0,00		TR		350.000,00
Cap. 581	PAGAMENTO DEI DEBITI FUORI BILANCIO DI CUI ALL'ART. 47 DELLA L.R. N. 7/2002 DELLE UOD DELLA DIREZIONE GENERALE PER LO SVILUPPO ECONOMICO E LE ATTIVITA' PRODUTTIVE.	RS	25.351,84	PR	24.706,90	R	0,00		EP		644,94
		CP	2.787,50	PC	1.777,40	I	2.622,39	ECP	165,11	EC	844,99
		CS	28.139,34	TP	26.484,30	FPV	0,00		TR		1.489,93
Cap. 601	PAGAMENTO IRAP PER COMPENSI LIQUIDATI DALLA DIREZIONE GENERALE 02.	RS	0,00	PR	0,00	R	0,00		EP		0,00
		CP	20.578,86	PC	122,90	I	9.247,55	ECP	11.331,31	EC	9.124,65
		CS	9.535,55	TP	122,90	FPV	0,00		TR		9.124,65
Cap. 602	ONERI RIFLESSI - CONTRIBUTI SOCIALI A CARICO DELL'ENTE PER COMPENSI LIQUIDATI DALLA DIREZIONE GENERALE 02.	RS	0,00	PR	0,00	R	0,00		EP		0,00
		CP	6.675,99	PC	0,00	I	4.460,69	ECP	2.215,30	EC	4.460,69
		CS	4.460,69	TP	0,00	FPV	0,00		TR		4.460,69

CONTO DEL BILANCIO - GESTIONE DELLE SPESE
Consuntivo per capitoli

MISSIONE, PROGRAMMA, TITOLO	DENOMINAZIONE	RESIDUI PASSIVI AL 1/1/2014 (RS)		PAGAMENTI IN C/RESIDUI (PR)		RIACCERTAMENTO RESIDUI (R) ⁽¹⁾		RESIDUI PASSIVI DA ESERCIZI PRECEDENTI (EP=RS-PR+R)	
		PREVISIONI DEFINITIVE DI COMPETENZA (CP)		PAGAMENTI IN C/COMPETENZA (PC)		IMPEGNI (I) ⁽²⁾		RESIDUI PASSIVI DA ESERCIZIO DI COMPETENZA (EC= I - PC)	
		PREVISIONI DEFINITIVE DI CASSA (CS)		TOTALE PAGAMENTI (TP=PR+PC)		FONDO PLURIENNALE VINCOLATO (FPV) ⁽³⁾		TOTALE RESIDUI PASSIVI DA RIPORTARE (TR=EP+EC)	
Cap. 603	RIMBORSO SPESE AL PERSONALE DIPENDENTE INCARICATO.	RS	0,00	PR	0,00	R	0,00	EP	0,00
		CP	8.240,01	PC	0,00	I	4.105,44	EC	4.105,44
		CS	4.105,44	TP	0,00	FPV	0,00	TR	4.105,44
Cap. 4002	INDENNITA' DI PRESENZA E TRATTAMENTO DI MISSIONE SPETTANTE AI COMPONENTI IL COMITATO TECNICO REGIONALE DI CUI ALL'ART. 1 DELLA L. 07 AGOSTO 1971 N.685 (L.R. N. 39 DEL 02.08.82)	RS	0,00	PR	0,00	R	0,00	EP	0,00
		CP	3.274,66	PC	2.691,77	I	2.691,77	EC	0,00
		CS	3.274,66	TP	2.691,77	FPV	0,00	TR	0,00
Cap. 4006	PROVVIDENZE A FAVORE DELLE ASSOCIAZIONI DI CATEGORIA DELLE PICCOLE E MEDIE IMPRESE COMMERCIALI E DEI LORO ISTITUTI DI PATRONATO (LR 29/5/1980, N. 49).	RS	0,00	PR	0,00	R	0,00	EP	0,00
		CP	800.000,00	PC	0,00	I	800.000,00	EC	800.000,00
		CS	800.000,00	TP	0,00	FPV	0,00	TR	800.000,00
Cap. 4024	SPESE PER L'ESPLETAMENTO DEI CONTROLLI E PER LE ATTIVITA' VALUTATIVE DI PERTINENZA DELLA DIREZIONE GENERALE PER LO SVILUPPO ECONOMICO E LE ATTIVITA' PRODUTTIVE SUGLI INTERVENTI OGGETTO DI AGEVOLAZIONI.	RS	97.751,74	PR	0,00	R	0,00	EP	97.751,74
		CP	10.051,04	PC	0,00	I	0,00	EC	0,00
		CS	107.802,78	TP	0,00	FPV	0,00	TR	97.751,74
Cap. 4026	SPESE PER SERVIZI TECNICI E DI SUPPORTO PER LE ATTIVITA' DI GESTIONE DEGLI INCENTIVI DI PERTINENZA DELLA DIREZIONE GENERALE PER LO SVILUPPO ECONOMICO E LE ATTIVITA' PRODUTTIVE .	RS	255.960,88	PR	173.112,83	R	0,00	EP	82.848,05
		CP	0,00	PC	0,00	I	0,00	EC	0,00
		CS	255.960,88	TP	173.112,83	FPV	0,00	TR	82.848,05
Cap. 4028	ATTIVITA' DI SOSTEGNO A FAVORE DELLE IMPRESE	RS	2.208.753,00	PR	947.361,16	R	0,00	EP	1.261.391,84
		CP	0,00	PC	0,00	I	0,00	EC	0,00
		CS	2.208.753,00	TP	947.361,16	FPV	0,00	TR	1.261.391,84
Cap. 4029	ASSISTENZA TECNICA E SUPPORTO PER LE ATTIVITA' DI GESTIONE DEGLI INCENTIVI DI PERTINENZA DELLA DIREZIONE GENERALE PER LO SVILUPPO ECONOMICO E LE ATTIVITA' PRODUTTIVE.	RS	0,00	PR	0,00	R	0,00	EP	0,00
		CP	300.000,00	PC	179.978,30	I	299.963,84	EC	119.985,54
		CS	300.000,00	TP	179.978,30	FPV	0,00	TR	119.985,54
Cap. 4039	CREAZIONE, SVILUPPO E CONSOLIDAMENTO DI RETI DI IMPRESE (ART. 1, COMMA 75, L.R. N. 5 DEL 6 MAGGIO 2013).	RS	200.000,00	PR	140.000,00	R	0,00	EP	60.000,00
		CP	0,00	PC	0,00	I	0,00	EC	0,00
		CS	200.000,00	TP	140.000,00	FPV	0,00	TR	60.000,00

CONTO DEL BILANCIO - GESTIONE DELLE SPESE
Consuntivo per capitoli

MISSIONE, PROGRAMMA, TITOLO	DENOMINAZIONE	RESIDUI PASSIVI AL 1/1/2014 (RS)		PAGAMENTI IN C/RESIDUI (PR)		RIACCERTAMENTO RESIDUI (R) ⁽¹⁾		RESIDUI PASSIVI DA ESERCIZI PRECEDENTI (EP=RS-PR+R)	
		PREVISIONI DEFINITIVE DI COMPETENZA (CP)		PAGAMENTI IN C/COMPETENZA (PC)		IMPEGNI (I) ⁽²⁾		RESIDUI PASSIVI DA ESERCIZIO DI COMPETENZA (EC= I - PC)	
		PREVISIONI DEFINITIVE DI CASSA (CS)		TOTALE PAGAMENTI (TP=PR+PC)		FONDO PLURIENNALE VINCOLATO (FPV) ⁽³⁾		TOTALE RESIDUI PASSIVI DA RIPORTARE (TR=EP+EC)	
Cap. 4056	RIMBORSI DOVUTI ALLE CAMERE DI COMMERCIO DELLA REGIONE DERIVANTI DALLA TENUTA DEGLI ALBI DELLE IMPRESE ARTIGIANE E DAL FUNZIONAMENTO DELLE COMMISSIONI PROVINCIALI PER L'ARTIGIANATO AI SENSI DELLA LEGGE 8.8.85, N.443 E DELLA L.R. 28.2.87, N.11, NONCHE' CONVENZIONI DEL 2/11/84	RS	711.130,70	PR	0,00	R	0,00	EP	711.130,70
		CP	2.426.124,79	PC	0,00	I	2.426.124,79	ECP	0,00
		CS	3.137.255,49	TP	0,00	FPV	0,00	TR	3.137.255,49
Cap. 4100	ATTIVITA' DI MONITORAGGIO PER LA VERIFICA DELLE CONDIZIONI STRUTTURALI E CONGIUNTURALI DEI DISTRETTI PRODUTTIVI CAMPANI (ART. 1, COMMA 81, L.R. N. 5 DEL 6 MAGGIO 2013).	RS	500.000,00	PR	350.000,00	R	0,00	EP	150.000,00
		CP	0,00	PC	0,00	I	0,00	ECP	0,00
		CS	500.000,00	TP	350.000,00	FPV	0,00	TR	150.000,00
Cap. 4101	PROGRAMMA DI RILANCIO PER LE IMPRESE DANNEGGIATE DAL CROLLO DELL'EDIFICIO DELLA RIVIERA DI CHIAIA.	RS	9.091,00	PR	9.090,90	R	-0,10	EP	0,00
		CP	0,00	PC	0,00	I	0,00	ECP	0,00
		CS	9.091,00	TP	9.090,90	FPV	0,00	TR	0,00
Cap. 4104	JOB LEARNING - GIOVANI APPRENDISTI NEI LUOGHI DI LAVORO.	RS	0,00	PR	0,00	R	0,00	EP	0,00
		CP	24.000,00	PC	0,00	I	24.000,00	ECP	0,00
		CS	24.000,00	TP	0,00	FPV	0,00	TR	24.000,00
Cap. 4105	UFFICIO REGIONALE DEL DESK ITALIA - SPORTELLO ATTRAZIONE INVESTIMENTI ESTERI.	RS	100.000,00	PR	70.000,00	R	0,00	EP	30.000,00
		CP	0,00	PC	0,00	I	0,00	ECP	0,00
		CS	100.000,00	TP	70.000,00	FPV	0,00	TR	30.000,00
Cap. 4107	CAMERA REGIONALE DELLA MODA E DESIGN - L.R. 5/2013 ART.1, COMMA 68.	RS	100.000,00	PR	0,00	R	0,00	EP	100.000,00
		CP	0,00	PC	0,00	I	0,00	ECP	0,00
		CS	100.000,00	TP	0,00	FPV	0,00	TR	100.000,00
Cap. 4112	SPESA PER LA TENUTA DEGLI ALBI DELLE IMPRESE ARTIGIANE E PER L'ELEZIONE, IL FUNZIONAMENTO E L'ATTIVITA' DELLE COMMISSIONI PROVINCIALI E REGIONALI PER L'ARTIGIANATO - COMPENSI AI COMPONENTI ESTERNI (LEGGE REGIONALE 28.2.87, N. 11), NONCHE' SENTENZE PASSATE IN GIUDICATO.	RS	8.159,46	PR	8.159,46	R	0,00	EP	0,00
		CP	222.880,51	PC	0,00	I	166.891,89	ECP	55.988,62
		CS	231.039,97	TP	8.159,46	FPV	0,00	TR	166.891,89
Cap. 4113	ASSESSORATO AA.PP. - PARTECIPAZIONE ALLE CONFERENZE STATO REGIONE E AGLI EVENTI ISTITUZIONALI.	RS	1.510,60	PR	1.510,60	R	0,00	EP	0,00
		CP	21.970,18	PC	19.194,27	I	19.194,27	ECP	2.775,91
		CS	23.480,78	TP	20.704,87	FPV	0,00	TR	0,00
Cap.	SPESA PER LA TENUTA DEGLI ALBI DELLE IMPRESE ARTIGIANE E PER L'ELEZIONE, IL FUNZIONAMENTO E	RS	0,00	PR	0,00	R	0,00	EP	0,00

CONTO DEL BILANCIO - GESTIONE DELLE SPESE
Consuntivo per capitoli

MISSIONE, PROGRAMMA, TITOLO	DENOMINAZIONE	RESIDUI PASSIVI AL 1/1/2014 (RS)		PAGAMENTI IN C/RESIDUI (PR)		RIACCERTAMENTO RESIDUI (R) ⁽¹⁾		RESIDUI PASSIVI DA ESERCIZI PRECEDENTI (EP=RS-PR+R)			
		PREVISIONI DEFINITIVE DI COMPETENZA (CP)		PAGAMENTI IN C/COMPETENZA (PC)		IMPEGNI (I) ⁽²⁾		ECONOMIE DI COMPETENZA (ECP= CP- I -FPV)		RESIDUI PASSIVI DA ESERCIZIO DI COMPETENZA (EC= I - PC)	
		PREVISIONI DEFINITIVE DI CASSA (CS)		TOTALE PAGAMENTI (TP=PR+PC)		FONDO PLURIENNALE VINCOLATO (FPV) ⁽³⁾				TOTALE RESIDUI PASSIVI DA RIPORTARE (TR=EP+EC)	
4118	L'ATTIVITA' DELLE COMMISSIONI PROVINCIALI E REGIONALI PER L'ARTIGIANATO (LEGGE REGIONALE 28.2.87, N. 11), NONCHE' SENTENZE PASSATE IN GIUDICATO (RIMBORSI SPESE AI COMPONENTI REGIONALI I)	CP	15.000,00	PC	0,00	I	15.000,00	ECP	0,00	EC	15.000,00
		CS	15.000,00	TP	0,00	FPV	0,00			TR	15.000,00
Cap.	SPESA PER LA TENUTA DEGLI ALBI DELLE IMPRESE ARTIGIANE E PER L'ELEZIONE, IL FUNZIONAMENTO E	RS	0,00	PR	0,00	R	0,00			EP	0,00
4122	L'ATTIVITÀ DELLE COMMISSIONI PROVINCIALI E REGIONALI PER L'ARTIGIANATO - RIMBORSI SPESE AI COMPONENTI ESTERNI (L.R. N. 11/87)	CP	20.000,00	PC	0,00	I	9.313,36	ECP	10.686,64	EC	9.313,36
		CS	20.000,00	TP	0,00	FPV	0,00			TR	9.313,36
Cap.	SPESE PER SERVIZIO DI ACCESSO ALLA BANCA DATI DEL REGISTRO DELLE IMPRESE	RS	0,00	PR	0,00	R	0,00			EP	0,00
4333		CP	2.800,00	PC	0,00	I	2.708,40	ECP	91,60	EC	2.708,40
		CS	2.800,00	TP	0,00	FPV	0,00			TR	2.708,40
Cap.	SOMME NON UTILIZZATE PER IL COFINANZIAMENTO DEL CREDITO DI IMPOSTA EX ART. 3 L. 12/2007	RS	0,00	PR	0,00	R	0,00			EP	0,00
4413		CP	656.595,33	PC	0,00	I	0,00	ECP	656.595,33	EC	0,00
		CS	656.595,33	TP	0,00	FPV	0,00			TR	0,00
Titolo 2	Spese in conto capitale	RS	69.872.235,51	PR	32.859.876,08	R	-379.920,61			EP	36.632.438,82
		CP	140.426.833,67	PC	1.263.937,80	I	84.528.014,39	ECP	54.899.740,49	EC	83.264.076,59
		CS	95.127.873,67	TP	34.123.813,88	FPV	999.078,79			TR	119.896.515,41
Cap.	SUCCESSIONE NEI DEBITI DELL' ISVE	RS	0,00	PR	0,00	R	0,00			EP	0,00
65		CP	3.242.872,77	PC	0,00	I	3.242.872,77	ECP	0,00	EC	3.242.872,77
		CS	3.242.872,77	TP	0,00	FPV	0,00			TR	3.242.872,77
Cap.	REISCRIZIONE PER PAGAMENTO SOMME COLPITE DA PERENZIONE AMMINISTRATIVA AI SENSI DELL'ART.42 LEGGE REGIONALE 7/2002.PARTE CAPITALE	RS	0,00	PR	0,00	R	0,00			EP	0,00
971		CP	4.454.728,60	PC	1.164.851,06	I	4.183.362,18	ECP	271.366,42	EC	3.018.511,12
		CS	4.454.728,60	TP	1.164.851,06	FPV	0,00			TR	3.018.511,12
Cap.	PASER - STUDI, PROGETTI, ANALISI E ASSISTENZA A SUPPORTO DELLA PROGRAMMAZIONE, DELLA GESTIONE E DEL MONITORAGGIO DEL PIANO	RS	1.241.123,28	PR	221.631,31	R	-93,16			EP	1.019.398,81
4012		CP	229.740,00	PC	0,00	I	229.740,00	ECP	0,00	EC	229.740,00
		CS	1.292.529,93	TP	221.631,31	FPV	0,00			TR	1.249.138,81
Cap.	INTESA ISTITUZIONALE DI PROGRAMMA. ATTO INTEGRATIVO ALL'APQ "SVILUPPO LOCALE" PIT	RS	267.799,45	PR	267.799,45	R	0,00			EP	0,00
4020	DISTRETTI INDUSTRIALI E DI SVILUPPO LOCALE (DELIBERE CIPE NN.36/2002 E N.17/2003) - IV ATTO INTEGRATIVO ALL'APQ "SVILUPPO LOCALE" PIT	CP	1.232.200,55	PC	0,00	I	1.232.200,55	ECP	0,00	EC	1.232.200,55

CONTO DEL BILANCIO - GESTIONE DELLE SPESE
Consuntivo per capitoli

MISSIONE, PROGRAMMA, TITOLO	DENOMINAZIONE	RESIDUI PASSIVI AL 1/1/2014 (RS)		PAGAMENTI IN C/RESIDUI (PR)		RIACCERTAMENTO RESIDUI (R) ⁽¹⁾		RESIDUI PASSIVI DA ESERCIZI PRECEDENTI (EP=RS-PR+R)	
		PREVISIONI DEFINITIVE DI COMPETENZA (CP)		PAGAMENTI IN C/COMPETENZA (PC)		IMPEGNI (I) ⁽²⁾		RESIDUI PASSIVI DA ESERCIZIO DI COMPETENZA (EC= I - PC)	
		PREVISIONI DEFINITIVE DI CASSA (CS)		TOTALE PAGAMENTI (TP=PR+PC)		FONDO PLURIENNALE VINCOLATO (FPV) ⁽³⁾		TOTALE RESIDUI PASSIVI DA RIPORTARE (TR=EP+EC)	
	INTEGRATIVO ALL'ACCORDO DI PROGRAMMA QUADRO SVILUPPO LOCALE INTERVENTI IMEDISTABILITATI FONDO IMMOBILIARE E AZIONI DI SOSTEGNO ALLA STRATEGIA DI SVILUPPO	CS	1.500.000,00	TP	267.799,45	FPV	0,00	TR	1.232.200,55
Cap. 4031	PASER - AIUTO ALLE IMPRESE E SVILUPPO DEGLI INSEDIAMENTI PRODUTTIVI. CONTRIBUTI AGLI INVESTIMENTI A IMPRESE.	RS	34.559.207,70	PR	1.946.534,84	R	-13.496,85	EP	32.599.176,01
		CP	10.000.000,00	PC	0,00	I	6.158.625,93	ECP	3.841.374,07
		CS	34.566.345,54	TP	1.946.534,84	FPV	0,00	TR	38.757.801,94
Cap. 4090	PROGETTI A FAVORE DEI DISTRETTI INDUSTRIALI - L. 27 DICEMBRE 2006, N. 296 E DECRETO DEL MINISTERO PER LO SVILUPPO ECONOMICO 28 DICEMBRE 2007	RS	366.330,60	PR	0,00	R	-366.330,60	EP	0,00
		CP	0,00	PC	0,00	I	0,00	ECP	0,00
		CS	366.330,60	TP	0,00	FPV	0,00	TR	0,00
Cap. 4164	sviluppo o rafforzamento necessari al mantenimento di un vantaggio competitivo.	RS	1.543.135,53	PR	0,00	R	0,00	EP	1.543.135,53
		CP	0,00	PC	0,00	I	0,00	ECP	0,00
		CS	1.543.135,53	TP	0,00	FPV	0,00	TR	1.543.135,53
Cap. 4188	FONDO UNICO PER LE ATTIVITA' PRODUTTIVE CONFERITE ALLA REGIONE IN MATERIA DI INDUSTRIA, ARTIGIANATO ED ENERGIA (ART. 19 COMMA 6 D.LGS. 112/98), COMPRESI IL FUNZIONAMENTO DELLA ISTITUENDA AGENZIA PER LA PROMOZIONE DELLE PMI E LA PROMOZIONE DELLO SPORTELLO UNICO PER LE ATTIVITA' PRODUTTIVE, NONCHE' IL FINANZIAMENTO DI ATTIVITA' DERIVANTI	RS	0,00	PR	0,00	R	0,00	EP	0,00
		CP	137.792,21	PC	7.792,21	I	137.792,21	ECP	0,00
		CS	1.136.871,00	TP	7.792,21	FPV	0,00	TR	130.000,00
Cap. 4189	FONDO PLURIENNALE VINCOLATO CONCERNENTE IL FONDO UNICO PER LE ATTIVITA' PRODUTTIVE CONFERITE A REGIONE IN MATERIA DI INDUSTRIA, ARTIGIANATO ED ENERGIA (ART. 19 CO. 6 D.LGS. 112/98), COMPRESI IL FUNZIONAMENTO DELLA ISTITUENDA AGENZIA PER LA PROMOZIONE DELLE PMI E LA PROMOZIONE DELLO SPORTELLO UNICO PER LE ATTIVITA' PRODUTTIVE, NONCHE' IL	RS	0,00	PR	0,00	R	0,00	EP	0,00
		CP	999.078,79	PC	0,00	I	0,00	ECP	0,00
		CS	0,00	TP	0,00	FPV	999.078,79	TR	0,00
Cap. 4198	FONDO UNICO PER LE ATTIVITA' PRODUTTIVE CONFERITE ALLA REGIONE IN MATERIA DI INDUSTRIA, ARTIGIANATO ED ENERGIA (ART. 19 COMMA 6 D.LGS. 112/98), COMPRESI IL FUNZIONAMENTO DELLA ISTITUENDA AGENZIA PER LA PROMOZIONE DELLE PMI E LA PROMOZIONE DELLO SPORTELLO UNICO PER LE ATTIVITA' PRODUTTIVE, NONCHE' IL FINANZIAMENTO DI ATTIVITA' DERIVANTI	RS	1.894.638,95	PR	423.910,48	R	0,00	EP	1.470.728,47
		CP	130.420,75	PC	91.294,53	I	130.420,75	ECP	0,00
		CS	2.025.059,70	TP	515.205,01	FPV	0,00	TR	1.509.854,69
Cap. 8282	PAC - FONDO IMPRESE	RS	30.000.000,00	PR	30.000.000,00	R	0,00	EP	0,00
		CP	120.000.000,00	PC	0,00	I	69.213.000,00	ECP	50.787.000,00
		CS	45.000.000,00	TP	30.000.000,00	FPV	0,00	TR	69.213.000,00
TITOLO 3	Spese per incremento di attività finanziarie	RS	0,00	PR	0,00	R	0,00	EP	0,00
		CP	0,00	PC	0,00	I	0,00	ECP	0,00
		CS	0,00	TP	0,00	FPV	0,00	TR	0,00

CONTO DEL BILANCIO - GESTIONE DELLE SPESE
Consuntivo per capitoli

MISSIONE, PROGRAMMA, TITOLO	DENOMINAZIONE	RESIDUI PASSIVI AL 1/1/2014 (RS)		PAGAMENTI IN C/RESIDUI (PR)		RIACCERTAMENTO RESIDUI (R) ⁽¹⁾				RESIDUI PASSIVI DA ESERCIZI PRECEDENTI (EP=RS-PR+R)		
		PREVISIONI DEFINITIVE DI COMPETENZA (CP)		PAGAMENTI IN C/COMPETENZA (PC)		IMPEGNI (I) ⁽²⁾		ECONOMIE DI COMPETENZA (ECP= CP- I -FPV)		RESIDUI PASSIVI DA ESERCIZIO DI COMPETENZA (EC= I - PC)		
		PREVISIONI DEFINITIVE DI CASSA (CS)		TOTALE PAGAMENTI (TP=PR+PC)		FONDO PLURIENNALE VINCOLATO (FPV) ⁽³⁾				TOTALE RESIDUI PASSIVI DA RIPORTARE (TR=EP+EC)		
Totale Programma	01	Industria, PMI e Artigianato	RS	74.439.944,73	PR	34.583.817,93	R	-379.920,71		EP	39.476.206,09	
			CP	144.968.812,54	PC	1.467.702,44	I	88.314.338,78	ECP	55.655.394,97	EC	86.846.636,34
			CS	104.220.168,58	TP	36.051.520,37	FPV	999.078,79			TR	126.322.842,43
1402	Programma	02	Commercio - reti distributive - tutela dei consumatori									
Titolo 1	Spese correnti		RS	128.207,54	PR	116.855,04	R	0,00		EP	11.352,50	
			CP	1.547.729,66	PC	9.820,42	I	750.895,08	ECP	796.834,58	EC	741.074,66
			CS	1.425.937,20	TP	126.675,46	FPV	0,00			TR	752.427,16
Cap. 4074	ATTIVITA' DI VIGILANZA E CONTROLLO SUGLI ADEMPIMENTI PREVISTI IN MATERIA DI CLASSIFICAZIONE, PRESENTAZIONE ED ETICHETTATURA DEI PRODOTTI ALIMENTARI DAI REGOLAMENTI COMUNITARI N. 394/91, N. 1760/00 E N. 1148/01 E DALLA DIRETTIVA 2000/13/CE - ATTIVITA' DI INFORMAZIONE, COMUNICAZIONE E PROMOZIONE IN MATERIA DI BINTRACCIABILITA' DEI PRODOTTI ALIMENTARI		RS	28.050,00	PR	16.697,50	R	0,00		EP	11.352,50	
			CP	30.000,00	PC	0,00	I	30.000,00	ECP	0,00	EC	30.000,00
			CS	58.050,00	TP	16.697,50	FPV	0,00			TR	41.352,50
Cap. 4331	SPESE E RESTITUZIONI DI SOMME INDEBITAMENTE INTROITATE PER SANZIONI AMMINISTRATIVE IN MATERIA DI COMMERCIO COMMUNATE AI SENSI DELLA LEGGE 689/81 E DELLA L.R. 13/83.		RS	0,00	PR	0,00	R	0,00		EP	0,00	
			CP	7.200,00	PC	0,00	I	0,00	ECP	7.200,00	EC	0,00
			CS	7.200,00	TP	0,00	FPV	0,00			TR	0,00
Cap. 4344	FINANZIAMENTI CONCESSI DAL MINISTERO DELLO SVILUPPO ECONOMICO AI SENSI DELL'ART. 148 DELLA LEGGE 23/12/2000, N. 388 PER LA REALIZZAZIONE DI INIZIATIVE A VANTAGGIO DEI CONSUMATORI. TRASFERIMENTI ALLE ASSOCIAZIONI DEI CONSUMATORI.		RS	2.157,54	PR	2.157,54	R	0,00		EP	0,00	
			CP	1.018.074,66	PC	9.820,42	I	678.895,08	ECP	339.179,58	EC	669.074,66
			CS	770.232,20	TP	11.977,96	FPV	0,00			TR	669.074,66
Cap. 4358	FINANZIAMENTI CONCESSI DAL MINISTERO DELLO SVILUPPO ECONOMICO AI SENSI DELL'ART. 148 DELLA LEGGE 23/12/2000, N. 388 PER LA REALIZZAZIONE DI INIZIATIVE A VANTAGGIO DEI CONSUMATORI. SPESE PER PUBBLICITA'		RS	0,00	PR	0,00	R	0,00		EP	0,00	
			CP	23.000,00	PC	0,00	I	0,00	ECP	23.000,00	EC	0,00
			CS	23.000,00	TP	0,00	FPV	0,00			TR	0,00
Cap. 4360	FINANZIAMENTI CONCESSI DAL MINISTERO DELLO SVILUPPO ECONOMICO AI SENSI DELL'ART. 148 DELLA LEGGE 23/12/2000, N. 388 PER LA REALIZZAZIONE DI INIZIATIVE A VANTAGGIO DEI CONSUMATORI. SPESE PER CONSULENZE		RS	0,00	PR	0,00	R	0,00		EP	0,00	
			CP	310.455,00	PC	0,00	I	0,00	ECP	310.455,00	EC	0,00
			CS	310.455,00	TP	0,00	FPV	0,00			TR	0,00

CONTO DEL BILANCIO - GESTIONE DELLE SPESE
Consuntivo per capitoli

MISSIONE, PROGRAMMA, TITOLO	DENOMINAZIONE	RESIDUI PASSIVI AL 1/1/2014 (RS)		PAGAMENTI IN C/RESIDUI (PR)		RIACCERTAMENTO RESIDUI (R) ⁽¹⁾		RESIDUI PASSIVI DA ESERCIZI PRECEDENTI (EP=RS-PR+R)	
		PREVISIONI DEFINITIVE DI COMPETENZA (CP)		PAGAMENTI IN C/COMPETENZA (PC)		IMPEGNI (I) ⁽²⁾		RESIDUI PASSIVI DA ESERCIZIO DI COMPETENZA (EC= I - PC)	
		PREVISIONI DEFINITIVE DI CASSA (CS)		TOTALE PAGAMENTI (TP=PR+PC)		FONDO PLURIENNALE VINCOLATO (FPV) ⁽³⁾		TOTALE RESIDUI PASSIVI DA RIPORTARE (TR=EP+EC)	
Cap. 4364	FINANZIAMENTI CONCESSI DAL MINISTERO DELLO SVILUPPO ECONOMICO AI SENSI DELL'ART. 148 DELLA LEGGE 23/12/2000, N. 388 PER LA REALIZZAZIONE DI INIZIATIVE A VANTAGGIO DEI CONSUMATORI. SPESE GENERALI	RS	0,00	PR	0,00	R	0,00	EP	0,00
		CP	117.000,00	PC	0,00	I	0,00	ECP	117.000,00
		CS	117.000,00	TP	0,00	FPV	0,00	TR	0,00
Cap. 4367	SESSIONE PROGRAMMATICA DEL CONSIGLIO NAZIONALE DEI CONSUMATORI E DEGLI UTENTI (CNCU).	RS	28.000,00	PR	28.000,00	R	0,00	EP	0,00
		CP	42.000,00	PC	0,00	I	42.000,00	ECP	0,00
		CS	70.000,00	TP	28.000,00	FPV	0,00	TR	42.000,00
Cap. 4368	SESSIONE PROGRAMMATICA DEL CONSIGLIO NAZIONALE DEI CONSUMATORI E DEGLI UTENTI (CNCU): COFINANZIAMENTO REGIONALE PER LA CONTRIBUZIONE ALLE SPESE (ART. 1, COMMA 80, L. R. N. 5 DEL 6 MAGGIO 2013).	RS	70.000,00	PR	70.000,00	R	0,00	EP	0,00
		CP	0,00	PC	0,00	I	0,00	ECP	0,00
		CS	70.000,00	TP	70.000,00	FPV	0,00	TR	0,00
TITOLO 2	Spese in conto capitale	RS	7.658.499,69	PR	247.873,15	R	-1.726.736,31	EP	5.683.890,23
		CP	128.000,00	PC	0,00	I	0,00	ECP	128.000,00
		CS	7.786.499,69	TP	247.873,15	FPV	0,00	TR	5.683.890,23
Cap. 4021	PROGRAMMA STRATEGICO REGIONALE DI INTERVENTI NEL SETTORE DEL COMMERCIO E DEL TURISMO - TRASFERIMENTI STATALI	RS	7.614.430,19	PR	247.873,15	R	-1.726.736,31	EP	5.639.820,73
		CP	0,00	PC	0,00	I	0,00	ECP	0,00
		CS	7.614.430,19	TP	247.873,15	FPV	0,00	TR	5.639.820,73
Cap. 4328	CONCESSIONE ALLE IMPRESE DEL COMMERCIO DELLE AGEVOLAZIONI DI CUI ALL'ART. 2, COMMA 42, LEGGE 28/12/95 N. 549 - DELIBERA CIPE 8/8/96.	RS	44.069,50	PR	0,00	R	0,00	EP	44.069,50
		CP	0,00	PC	0,00	I	0,00	ECP	0,00
		CS	44.069,50	TP	0,00	FPV	0,00	TR	44.069,50
Cap. 4345	FINANZIAMENTI CONCESSI DAL MINISTERO DELLO SVILUPPO ECONOMICO AI SENSI DELL'ART. 148 DELLA LEGGE 23/12/2000, N. 388 PER LA REALIZZAZIONE DI INIZIATIVE A VANTAGGIO DEI CONSUMATORI. SPESE PER MACCHINARI E ATTREZZATURE.	RS	0,00	PR	0,00	R	0,00	EP	0,00
		CP	128.000,00	PC	0,00	I	0,00	ECP	128.000,00
		CS	128.000,00	TP	0,00	FPV	0,00	TR	0,00
TITOLO 3	Spese per incremento di attività finanziarie	RS	0,00	PR	0,00	R	0,00	EP	0,00
		CP	0,00	PC	0,00	I	0,00	ECP	0,00
		CS	0,00	TP	0,00	FPV	0,00	TR	0,00

CONTO DEL BILANCIO - GESTIONE DELLE SPESE
Consuntivo per capitoli

MISSIONE, PROGRAMMA, TITOLO	DENOMINAZIONE	RESIDUI PASSIVI AL 1/1/2014 (RS)		PAGAMENTI IN C/RESIDUI (PR)		RIACCERTAMENTO RESIDUI (R) ⁽¹⁾				RESIDUI PASSIVI DA ESERCIZI PRECEDENTI (EP=RS-PR+R)		
		PREVISIONI DEFINITIVE DI COMPETENZA (CP)		PAGAMENTI IN C/COMPETENZA (PC)		IMPEGNI (I) ⁽²⁾		ECONOMIE DI COMPETENZA (ECP= CP- I -FPV)		RESIDUI PASSIVI DA ESERCIZIO DI COMPETENZA (EC= I - PC)		
		PREVISIONI DEFINITIVE DI CASSA (CS)		TOTALE PAGAMENTI (TP=PR+PC)		FONDO PLURIENNALE VINCOLATO (FPV) ⁽³⁾				TOTALE RESIDUI PASSIVI DA RIPORTARE (TR=EP+EC)		
Totale Programma	02	Commercio - reti distributive - tutela dei consumatori	RS	7.786.707,23	PR	364.728,19	R	-1.726.736,31		EP	5.695.242,73	
			CP	1.675.729,66	PC	9.820,42	I	750.895,08	ECP	924.834,58	EC	741.074,66
			CS	9.212.436,89	TP	374.548,61	FPV	0,00		TR	6.436.317,39	
1403	Programma	03	Ricerca e innovazione									
	TITOLO 1	Spese correnti	RS	0,00	PR	0,00	R	0,00		EP	0,00	
			CP	350.000,00	PC	0,00	I	350.000,00	ECP	0,00	EC	350.000,00
			CS	0,00	TP	0,00	FPV	0,00		TR	350.000,00	
Cap. 430	FONDO STRAORDINARIO A FAVORE DELLA S.C.A.R.L. BIOGEM DI ARIANO IRPINO (ART. 1, COMMA 193, L.R. 15/03/2011 N. 4)		RS	0,00	PR	0,00	R	0,00		EP	0,00	
			CP	350.000,00	PC	0,00	I	350.000,00	ECP	0,00	EC	350.000,00
			CS	0,00	TP	0,00	FPV	0,00		TR	350.000,00	
	TITOLO 2	Spese in conto capitale	RS	200.000,00	PR	140.000,00	R	0,00		EP	60.000,00	
			CP	5.154.899,92	PC	5.014.969,64	I	5.154.899,91	ECP	0,01	EC	139.930,27
			CS	5.354.899,92	TP	5.154.969,64	FPV	0,00		TR	199.930,27	
Cap. 959	REISCRIZIONE PER PAGAMENTO SOMME COLPITE DA PERENZIONE AMMINISTRATIVA AI SENSI DELL'ART.42 LEGGE REGIONALE 7/2002.PARTE CAPITALE		RS	0,00	PR	0,00	R	0,00		EP	0,00	
			CP	5.154.899,92	PC	5.014.969,64	I	5.154.899,91	ECP	0,01	EC	139.930,27
			CS	5.154.899,92	TP	5.014.969,64	FPV	0,00		TR	139.930,27	
Cap. 4106	RETE REGIONALE DEGLI INCUBATORI. PREDISPOSIZIONE DEL PIANO VOLTO ALL'ADEGUAMENTO DELLE INFRASTRUTTURE TECNOLOGICHE ED ALLA FACILITAZIONE DELLO SVILUPPO COMPETITIVO DELLA RETE. (ART. 1, COMMA 71, L.R. N. 5 DEL 6 MAGGIO 2013).		RS	200.000,00	PR	140.000,00	R	0,00		EP	60.000,00	
			CP	0,00	PC	0,00	I	0,00	ECP	0,00	EC	0,00
			CS	200.000,00	TP	140.000,00	FPV	0,00		TR	60.000,00	
	TITOLO 3	Spese per incremento di attività finanziarie	RS	0,00	PR	0,00	R	0,00		EP	0,00	
			CP	0,00	PC	0,00	I	0,00	ECP	0,00	EC	0,00
			CS	0,00	TP	0,00	FPV	0,00		TR	0,00	

CONTO DEL BILANCIO - GESTIONE DELLE SPESE
Consuntivo per capitoli

MISSIONE, PROGRAMMA, TITOLO	DENOMINAZIONE	RESIDUI PASSIVI AL 1/1/2014 (RS)		PAGAMENTI IN C/RESIDUI (PR)		RIACCERTAMENTO RESIDUI (R) ⁽¹⁾		RESIDUI PASSIVI DA ESERCIZI PRECEDENTI (EP=RS-PR+R)				
		PREVISIONI DEFINITIVE DI COMPETENZA (CP)		PAGAMENTI IN C/COMPETENZA (PC)		IMPEGNI (I) ⁽²⁾		ECONOMIE DI COMPETENZA (ECP= CP- I -FPV)		RESIDUI PASSIVI DA ESERCIZIO DI COMPETENZA (EC= I - PC)		
		PREVISIONI DEFINITIVE DI CASSA (CS)		TOTALE PAGAMENTI (TP=PR+PC)		FONDO PLURIENNALE VINCOLATO (FPV) ⁽³⁾				TOTALE RESIDUI PASSIVI DA RIPORTARE (TR=EP+EC)		
Totale Programma	03	Ricerca e innovazione	RS	200.000,00	PR	140.000,00	R	0,00	EP	60.000,00		
			CP	5.504.899,92	PC	5.014.969,64	I	5.504.899,91	ECP	0,01	EC	489.930,27
			CS	5.354.899,92	TP	5.154.969,64	FPV	0,00			TR	549.930,27
1404	Programma	04	Reti e altri servizi di pubblica utilità									
Titolo 1		Spese correnti	RS	0,00	PR	0,00	R	0,00		EP	0,00	
			CP	0,00	PC	0,00	I	0,00	ECP	0,00	EC	0,00
			CS	0,00	TP	0,00	FPV	0,00		TR	0,00	
Titolo 2		Spese in conto capitale	RS	0,00	PR	0,00	R	0,00		EP	0,00	
			CP	0,00	PC	0,00	I	0,00	ECP	0,00	EC	0,00
			CS	0,00	TP	0,00	FPV	0,00		TR	0,00	
Titolo 3		Spese per incremento di attività finanziarie	RS	0,00	PR	0,00	R	0,00		EP	0,00	
			CP	0,00	PC	0,00	I	0,00	ECP	0,00	EC	0,00
			CS	0,00	TP	0,00	FPV	0,00		TR	0,00	
Totale Programma	04	Reti e altri servizi di pubblica utilità	RS	0,00	PR	0,00	R	0,00		EP	0,00	
			CP	0,00	PC	0,00	I	0,00	ECP	0,00	EC	0,00
			CS	0,00	TP	0,00	FPV	0,00		TR	0,00	
1405	Programma	05	Politica regionale unitaria per lo sviluppo economico e la competitività (solo per le Regioni)									
Titolo 1		Spese correnti	RS	0,00	PR	0,00	R	0,00		EP	0,00	

CONTO DEL BILANCIO - GESTIONE DELLE SPESE
Consuntivo per capitoli

MISSIONE, PROGRAMMA, TITOLO	DENOMINAZIONE	RESIDUI PASSIVI AL 1/1/2014 (RS)		PAGAMENTI IN C/RESIDUI (PR)		RIACCERTAMENTO RESIDUI (R) ⁽¹⁾				RESIDUI PASSIVI DA ESERCIZI PRECEDENTI (EP=RS-PR+R)	
		PREVISIONI DEFINITIVE DI COMPETENZA (CP)		PAGAMENTI IN C/COMPETENZA (PC)		IMPEGNI (I) ⁽²⁾		ECONOMIE DI COMPETENZA (ECP= CP- I -FPV)		RESIDUI PASSIVI DA ESERCIZIO DI COMPETENZA (EC= I - PC)	
		PREVISIONI DEFINITIVE DI CASSA (CS)		TOTALE PAGAMENTI (TP=PR+PC)		FONDO PLURIENNALE VINCOLATO (FPV) ⁽³⁾				TOTALE RESIDUI PASSIVI DA RIPORTARE (TR=EP+EC)	
		CP	2.000,00	PC	0,00	I	760,75	ECP	1.239,25	EC	760,75
		CS	2.000,00	TP	0,00	FPV	0,00			TR	760,75
Cap. 2852	VERSAMENTI INAIL, INPS, ED ALTRI ENTI PREVIDENZIALI PER ATTIVITÀ CONNESSE ALL'OB. OP. 5.1 - POR FESR 07/13.	RS	0,00	PR	0,00	R	0,00			EP	0,00
		CP	1.000,00	PC	0,00	I	0,00	ECP	1.000,00	EC	0,00
		CS	1.000,00	TP	0,00	FPV	0,00			TR	0,00
Cap. 2854	VERSAMENTI IRAP PER ATTIVITÀ CONNESSE ALL'OB. OP. 5.1 - POR FESR 07/13.	RS	0,00	PR	0,00	R	0,00			EP	0,00
		CP	1.000,00	PC	0,00	I	760,75	ECP	239,25	EC	760,75
		CS	1.000,00	TP	0,00	FPV	0,00			TR	760,75
	Titolo 2										
	Spese in conto capitale	RS	367.644.550,84	PR	36.141.347,40	R	-39.535.823,41			EP	291.967.380,03
		CP	307.875.887,63	PC	167.372.817,81	I	184.352.320,97	ECP	123.523.566,66	EC	16.979.503,16
		CS	536.610.204,29	TP	203.514.165,21	FPV	0,00			TR	308.946.883,19
Cap. 242	INTESA ISTITUZIONALE DI PROGRAMMA. APQ IN MATERIA DI RICERCA SCIENTIFICA ED INNOVAZIONE TECNOLOGICA (LEGGE 208/98 - DELIBERA CIPE N. 17/2003 - MIUR E.1.2.1; LEGGE 208/98 - DELIBERA CIPE N. 17/2003 QUOTA F4; LEGGE 208/98 - DELIBERA CIPE 20/2004 - QUOTA D.1.1.2).	RS	9.410.057,60	PR	1.991.321,74	R	0,00			EP	7.418.735,86
		CP	0,00	PC	0,00	I	0,00	ECP	0,00	EC	0,00
		CS	9.410.057,60	TP	1.991.321,74	FPV	0,00			TR	7.418.735,86
Cap. 244	INTESA ISTITUZIONALE PROGRAMMA. A.P.Q. IN MATERIA E-GOVERNMENT E SOCIETÀ DELL'INFORMAZIONE NELLA REGIONE CAMPANIA. ATTO INTEGRATIVO I DEL 5/8/2005 (DELIBERA CIPE N.20/2004 QUOTA E.4; DELIBERA CIPE N.83/2003 - QUOTA DI/T E CNIPA; DELIBERA CIPE 17/2003 - QUOTA E.1.2.2 E QUOTA E.4 - LEGGE 208/2000 - FONDI CNIPA URMATI)	RS	45.058,82	PR	0,00	R	0,00			EP	45.058,82
		CP	0,00	PC	0,00	I	0,00	ECP	0,00	EC	0,00
		CS	45.058,82	TP	0,00	FPV	0,00			TR	45.058,82
Cap. 2522	INTESA ISTITUZIONALE DI PROGRAMMA, APQ IN MATERIA DI RICERCA SCIENTIFICA E INNOVAZIONE TECNOLOGICA II ATTO INTEGRATIVO (DELIBERA CIPE N. 3/2006)	RS	7.068.316,60	PR	1.553.481,09	R	0,00			EP	5.514.835,51
		CP	0,00	PC	0,00	I	0,00	ECP	0,00	EC	0,00
		CS	7.068.316,60	TP	1.553.481,09	FPV	0,00			TR	5.514.835,51
Cap. 2624	2.1 - OB. OP. INTERVENTI SU AREE SCIENTIFICHE DI RILEVANZA STRATEGICHE PO FESR 2007/2013 - AMMINISTRAZIONI CENTRALI.	RS	39.582.849,81	PR	4.312.499,39	R	-3.015.174,95			EP	32.255.175,47
		CP	0,00	PC	0,00	I	0,00	ECP	0,00	EC	0,00
		CS	39.582.849,81	TP	4.312.499,39	FPV	0,00			TR	32.255.175,47
Cap. 2626	2.2 - OB. OP. INTERVENTI DI POTENZIAMENTO DI SISTEMA E DI FILIERA DELLA R & S - PO FESR 2007/2013 - AMMINISTRAZIONI CENTRALI.	RS	92.248.322,52	PR	3.916.170,95	R	-9.911.579,34			EP	78.420.572,23
		CP	0,00	PC	0,00	I	0,00	ECP	0,00	EC	0,00

CONTO DEL BILANCIO - GESTIONE DELLE SPESE
Consuntivo per capitoli

MISSIONE, PROGRAMMA, TITOLO	DENOMINAZIONE	RESIDUI PASSIVI AL 1/1/2014 (RS)		PAGAMENTI IN C/RESIDUI (PR)		RIACCERTAMENTO RESIDUI (R) ⁽¹⁾		RESIDUI PASSIVI DA ESERCIZI PRECEDENTI (EP=RS-PR+R)	
		PREVISIONI DEFINITIVE DI COMPETENZA (CP)		PAGAMENTI IN C/COMPETENZA (PC)		IMPEGNI (I) ⁽²⁾		RESIDUI PASSIVI DA ESERCIZIO DI COMPETENZA (EC= I - PC)	
		PREVISIONI DEFINITIVE DI CASSA (CS)		TOTALE PAGAMENTI (TP=PR+PC)		FONDO PLURIENNALE VINCOLATO (FPV) ⁽³⁾		TOTALE RESIDUI PASSIVI DA RIPORTARE (TR=EP+EC)	
		CS	54.573.825,76	TP	3.916.170,95	FPV	0,00	TR	78.420.572,23
Cap. 2628	2.3 - OB. OP. SISTEMI E FILIERE PRODUTTIVI - PO FESR 2007/2013 - AMMINISTRAZIONI CENTRALI.	RS	46.909.600,88	PR	656.767,79	R	-3.320.366,20	EP	42.932.466,89
		CP	0,00	PC	0,00	I	0,00	ECP	0,00
		CS	37.030.126,97	TP	656.767,79	FPV	0,00	TR	42.932.466,89
Cap. 2632	2.5 - OB. OP. INFRASTRUTTURE INDUSTRIALI ED ECONOMICHE - PO FESR 2007/2013 - AMMINISTRAZIONI CENTRALI.	RS	35.497.897,66	PR	2.906.961,15	R	-7.704.208,91	EP	24.886.727,60
		CP	0,00	PC	0,00	I	0,00	ECP	0,00
		CS	35.497.897,66	TP	2.906.961,15	FPV	0,00	TR	24.886.727,60
Cap. 2634	2.6 - OB. OP. APERTURA INTERNAZIONALE - FESR 2007/2013 - AMMINISTRAZIONI LOCALI.	RS	2.181.430,16	PR	17.363,50	R	-35,46	EP	2.164.031,20
		CP	875.000,00	PC	0,00	I	500.000,00	ECP	375.000,00
		CS	3.056.430,16	TP	17.363,50	FPV	0,00	TR	2.664.031,20
Cap. 2658	5.1 - OB. OP. E-GOVERNMENT ED E- INCLUSION - AGC 06 SETT 03 - PO FESR 2007/2013 - AMMINISTRAZIONI LOCALI.	RS	6.721.982,59	PR	390.159,50	R	-1.037.700,48	EP	5.294.122,61
		CP	0,00	PC	0,00	I	0,00	ECP	0,00
		CS	6.721.982,59	TP	390.159,50	FPV	0,00	TR	5.294.122,61
Cap. 2660	5.1 - OB. OP. E-GOVERNMENT ED E- INCLUSION - AGC 06 SETT 02 - PO FESR 2007/2013 - AMMINISTRAZIONI LOCALI.	RS	48.370.309,18	PR	11.790.881,73	R	-6.596.809,31	EP	29.982.618,14
		CP	0,00	PC	0,00	I	0,00	ECP	0,00
		CS	48.370.309,18	TP	11.790.881,73	FPV	0,00	TR	29.982.618,14
Cap. 2662	5.2 - OB. OP. SVILUPPO DELLA SOCIETA' DELL'INFORMAZIONE NEL TESSUTO PRODUTTIVO - PO FESR 2007/2013 - AMMINISTRAZIONI LOCALI.	RS	32.025.122,32	PR	3.407.663,71	R	-7.499.827,56	EP	21.117.631,05
		CP	0,00	PC	0,00	I	0,00	ECP	0,00
		CS	32.025.122,32	TP	3.407.663,71	FPV	0,00	TR	21.117.631,05
Cap. 2708	2.1 - OB. OP. INTERVENTI SU AREE SCIENTIFICHE DI RILEVANZA STRATEGICHE PO FESR 2007/2013 - ALTRE IMPRESE.	RS	20.000.000,00	PR	0,00	R	0,00	EP	20.000.000,00
		CP	0,00	PC	0,00	I	0,00	ECP	0,00
		CS	20.000.000,00	TP	0,00	FPV	0,00	TR	20.000.000,00
Cap. 2711	2.1 - OB. OP. INTERVENTI SU AREE SCIENTIFICHE DI RILEVANZA STRATEGICHE PO FESR 2007/2013 - SOCIETA' CONTROLLATE.	RS	0,00	PR	0,00	R	0,00	EP	0,00
		CP	1.800.000,00	PC	360.000,00	I	1.800.000,00	ECP	0,00
		CS	1.800.000,00	TP	360.000,00	FPV	0,00	TR	1.440.000,00

CONTO DEL BILANCIO - GESTIONE DELLE SPESE
Consuntivo per capitoli

MISSIONE, PROGRAMMA, TITOLO	DENOMINAZIONE	RESIDUI PASSIVI AL 1/1/2014 (RS)		PAGAMENTI IN C/RESIDUI (PR)		RIACCERTAMENTO RESIDUI (R) ⁽¹⁾		RESIDUI PASSIVI DA ESERCIZI PRECEDENTI (EP=RS-PR+R)	
		PREVISIONI DEFINITIVE DI COMPETENZA (CP)		PAGAMENTI IN C/COMPETENZA (PC)		IMPEGNI (I) ⁽²⁾		RESIDUI PASSIVI DA ESERCIZIO DI COMPETENZA (EC= I - PC)	
		PREVISIONI DEFINITIVE DI CASSA (CS)		TOTALE PAGAMENTI (TP=PR+PC)		FONDO PLURIENNALE VINCOLATO (FPV) ⁽³⁾		TOTALE RESIDUI PASSIVI DA RIPORTARE (TR=EP+EC)	
Cap. 2713	2.2 - OB. OP. INTERVENTI DI POTENZIAMENTO DI SISTEMA E DI FILIERA DELLA R & S - PO FESR 2007/2013 - ALTRE IMPRESE.	RS	2.223.099,90	PR	425.182,80	R	0,00	EP	1.797.917,10
		CP	32.380.526,75	PC	12.011.600,50	I	13.521.786,21	ECP	1.510.185,71
		CS	25.780.199,90	TP	12.436.783,30	FPV	0,00	TR	3.308.102,81
Cap. 2719	2.3 - OB. OP. SISTEMI E FILIERE PRODUTTIVI - PO FESR 2007/2013 - ALTRE IMPRESE.	RS	14.390.137,40	PR	3.684.279,85	R	0,00	EP	10.705.857,55
		CP	93.023.136,44	PC	16.663.960,89	I	24.062.735,64	ECP	7.398.774,75
		CS	36.790.137,40	TP	20.348.240,74	FPV	0,00	TR	18.104.632,30
Cap. 2720	2.4 - OB. OP. CREDITO E FINANZA INNOVATIVA - PO FESR 2007/2013 - SOCIETÀ CONTROLLATE.	RS	0,00	PR	0,00	R	0,00	EP	0,00
		CP	135.000.000,00	PC	135.000.000,00	I	135.000.000,00	ECP	0,00
		CS	135.000.000,00	TP	135.000.000,00	FPV	0,00	TR	0,00
Cap. 2727	2.5 - OB. OP. INFRASTRUTTURE INDUSTRIALI ED ECONOMICHE - PO FESR 2007/2013 - AMMINISTRAZIONI LOCALI.	RS	0,00	PR	0,00	R	0,00	EP	0,00
		CP	15.408.701,50	PC	1.660.649,05	I	2.261.985,49	ECP	601.336,44
		CS	15.408.701,50	TP	1.660.649,05	FPV	0,00	TR	601.336,44
Cap. 2728	2.6 - OB. OP. APERTURA INTERNAZIONALE - FESR 2007/2013 - SOCIETÀ CONTROLLATE.	RS	0,00	PR	0,00	R	0,00	EP	0,00
		CP	150.000,00	PC	0,00	I	0,00	ECP	0,00
		CS	150.000,00	TP	0,00	FPV	0,00	TR	0,00
Cap. 2730	2.6 - OB. OP. APERTURA INTERNAZIONALE - FESR 2007/2013 - ALTRE IMPRESE.	RS	1.092.365,40	PR	1.088.614,20	R	-121,20	EP	3.630,00
		CP	5.888.223,68	PC	583.671,12	I	3.523.254,53	ECP	2.939.583,41
		CS	5.049.900,40	TP	1.672.285,32	FPV	0,00	TR	2.943.213,41
Cap. 2779	5.1 - OB. OP. E-GOVERNMENT ED E- INCLUSION - AGC 06 SETT 03 - PO FESR 2007/2013 ALTRE IMPRESE.	RS	0,00	PR	0,00	R	0,00	EP	0,00
		CP	3.055,34	PC	3.055,34	I	3.055,34	ECP	0,00
		CS	3.055,34	TP	3.055,34	FPV	0,00	TR	0,00
Cap. 2781	5.1 - OB. OP. E-GOVERNMENT ED E- INCLUSION - AGC 06 SETT 03 - PO FESR 2007/2013 ALTRE SPESE.	RS	0,00	PR	0,00	R	0,00	EP	0,00
		CP	14.804,84	PC	0,00	I	9.222,50	ECP	9.222,50
		CS	14.804,84	TP	0,00	FPV	0,00	TR	9.222,50

CONTO DEL BILANCIO - GESTIONE DELLE SPESE
Consuntivo per capitoli

MISSIONE, PROGRAMMA, TITOLO	DENOMINAZIONE	RESIDUI PASSIVI AL 1/1/2014 (RS)		PAGAMENTI IN C/RESIDUI (PR)		RIACCERTAMENTO RESIDUI (R) ⁽¹⁾		RESIDUI PASSIVI DA ESERCIZI PRECEDENTI (EP=RS-PR+R)	
		PREVISIONI DEFINITIVE DI COMPETENZA (CP)		PAGAMENTI IN C/COMPETENZA (PC)		IMPEGNI (I) ⁽²⁾		RESIDUI PASSIVI DA ESERCIZIO DI COMPETENZA (EC= I - PC)	
		PREVISIONI DEFINITIVE DI CASSA (CS)		TOTALE PAGAMENTI (TP=PR+PC)		FONDO PLURIENNALE VINCOLATO (FPV) ⁽³⁾		TOTALE RESIDUI PASSIVI DA RIPORTARE (TR=EP+EC)	
Cap. 2782	5.1 - OB. OP. E-GOVERNMENT ED E- INCLUSION - AGC 06 SETT 02 - PO FESR 2007/2013 - AMMINISTRAZIONI CENTRALI.	RS	450.000,00	PR	0,00	R	-450.000,00	EP	0,00
		CP	0,00	PC	0,00	I	0,00	ECP	0,00
		CS	450.000,00	TP	0,00	FPV	0,00	TR	0,00
Cap. 2787	5.1 - OB. OP. E-GOVERNMENT ED E- INCLUSION - AGC 06 SETT 02 - PO FESR 2007/2013 ALTRE SPESE.	RS	0,00	PR	0,00	R	0,00	EP	0,00
		CP	488,56	PC	0,00	I	488,25	ECP	0,31
		CS	976,81	TP	0,00	FPV	0,00	TR	488,25
Cap. 2788	5.2 - OB. OP. SVILUPPO DELLA SOCIETA' DELL'INFORMAZIONE NEL TESSUTO PRODUTTIVO - PO FESR 2007/2013 - ALTRE IMPRESE.	RS	0,00	PR	0,00	R	0,00	EP	0,00
		CP	1.487.137,17	PC	845.057,28	I	1.376.929,66	ECP	110.207,51
		CS	1.085.583,99	TP	845.057,28	FPV	0,00	TR	531.872,38
Cap. 2844	5.1 - OB. OP. E-GOVERNMENT ED E-INCLUSION - AGC 06 SETT 02 - PO FESR 2007/2013 - ACQUISTO SOFTWARE.	RS	0,00	PR	0,00	R	0,00	EP	0,00
		CP	19.844.813,35	PC	244.823,63	I	2.292.863,35	ECP	17.551.950,00
		CS	10.266.866,64	TP	244.823,63	FPV	0,00	TR	2.048.039,72
Cap. 4617	PO FSE 2007/2013 ASSE I OB SP C) OB. OP. 2 SVILUPPO DI SPIN OFF DI IMPRESA. SOCIETA' CONTROLLATE	RS	0,00	PR	0,00	R	0,00	EP	0,00
		CP	2.000.000,00	PC	0,00	I	0,00	ECP	2.000.000,00
		CS	2.000.000,00	TP	0,00	FPV	0,00	TR	0,00
Cap. 4690	PO FSE 2007/2013 ASSE V OB SP. M) OB. OP.3 CONSOLIDAMENTO DELLE RETI NAZIONALI E INTERNAZIONALI FRA CENTRI DI RICERCA	RS	9.428.000,00	PR	0,00	R	0,00	EP	9.428.000,00
		CP	0,00	PC	0,00	I	0,00	ECP	0,00
		CS	9.428.000,00	TP	0,00	FPV	0,00	TR	9.428.000,00
Titolo 3	Spese per incremento di attività finanziarie	RS	0,00	PR	0,00	R	0,00	EP	0,00
		CP	0,00	PC	0,00	I	0,00	ECP	0,00
		CS	0,00	TP	0,00	FPV	0,00	TR	0,00
Totale Programma	05 Politica regionale unitaria per lo sviluppo economico e la competitività (solo per le Regioni)	RS	367.644.550,84	PR	36.141.347,40	R	-39.535.823,41	EP	291.967.380,03
		CP	307.877.887,63	PC	167.372.817,81	I	184.353.081,72	ECP	123.524.805,91
		CS	536.612.204,29	TP	203.514.165,21	FPV	0,00	TR	308.947.643,94

CONTO DEL BILANCIO - GESTIONE DELLE SPESE
Consuntivo per capitoli

MISSIONE, PROGRAMMA, TITOLO	DENOMINAZIONE	RESIDUI PASSIVI AL 1/1/2014 (RS)		PAGAMENTI IN C/RESIDUI (PR)		RIACCERTAMENTO RESIDUI (R) ⁽¹⁾			RESIDUI PASSIVI DA ESERCIZI PRECEDENTI (EP=RS-PR+R)		
		PREVISIONI DEFINITIVE DI COMPETENZA (CP)		PAGAMENTI IN C/COMPETENZA (PC)		IMPEGNI (I) ⁽²⁾		ECONOMIE DI COMPETENZA (ECP= CP- I -FPV)		RESIDUI PASSIVI DA ESERCIZIO DI COMPETENZA (EC= I - PC)	
		PREVISIONI DEFINITIVE DI CASSA (CS)		TOTALE PAGAMENTI (TP=PR+PC)		FONDO PLURIENNALE VINCOLATO (FPV) ⁽³⁾			TOTALE RESIDUI PASSIVI DA RIPORTARE (TR=EP+EC)		
TOTALE MISSIONE 14		Sviluppo economico e competitività		RS	450.071.202,80	PR	71.229.893,52	R	-41.642.480,43	EP	337.198.828,85
		CP	460.027.329,75	PC	173.865.310,31	I	278.923.215,49	ECP	180.105.035,47	EC	105.057.905,18
		CS	655.399.709,68	TP	245.095.203,83	FPV	999.078,79			TR	442.256.734,03
MISSIONE		15		Politiche per il lavoro e la formazione professionale							
1501	Programma	01	Servizi per lo sviluppo del mercato del lavoro								
Titolo 1		Spese correnti		RS	3.010.733,06	PR	2.065.132,11	R	0,00	EP	945.600,95
		CP	6.544.134,59	PC	1.507.295,75	I	3.234.134,59	ECP	3.310.000,00	EC	1.726.838,84
		CS	9.554.867,65	TP	3.572.427,86	FPV	0,00			TR	2.672.439,79
Cap. 54	INTERVENTI PER LA PROMOZIONE DI PARI OPPORTUNITA'. (CONTRATTO CC.LL. 98/2001, DELIB. G.R. N. 6960 DEL 22/12/2000)			RS	0,00	PR	0,00	R	0,00	EP	0,00
		CP	0,00	PC	0,00	I	0,00	ECP	0,00	EC	0,00
		CS	0,00	TP	0,00	FPV	0,00			TR	0,00
Cap. 5502	OSSERVATORIO REGIONALE DEL MERCATO DEL LAVORO (L.R.16/3/1986 N.10)			RS	20.000,00	PR	0,00	R	0,00	EP	20.000,00
		CP	30.000,00	PC	0,00	I	0,00	ECP	30.000,00	EC	0,00
		CS	50.000,00	TP	0,00	FPV	0,00			TR	20.000,00
Cap. 5588	INCENTIVI PER LA CONTRIBUZIONE VOLONTARIA. FONDI DEL MINISTERO DEL LAVORO PER IL PROGRAMMA "STAFFETTA GENERAZIONALE" (D.D. 807/12 - DD 481/2012)			RS	0,00	PR	0,00	R	0,00	EP	0,00
		CP	3.000.000,00	PC	0,00	I	0,00	ECP	3.000.000,00	EC	0,00
		CS	3.000.000,00	TP	0,00	FPV	0,00			TR	0,00
Cap. 5592	INTERVENTI DI POLITICHE ATTIVE PER L'OCCUPAZIONE (L.R. N. 14/98 - D.LGS N. 469/97)			RS	0,00	PR	0,00	R	0,00	EP	0,00
		CP	30.000,00	PC	0,00	I	0,00	ECP	30.000,00	EC	0,00

CONTO DEL BILANCIO - GESTIONE DELLE SPESE
Consuntivo per capitoli

MISSIONE, PROGRAMMA, TITOLO	DENOMINAZIONE	RESIDUI PASSIVI AL 1/1/2014 (RS)		PAGAMENTI IN C/RESIDUI (PR)		RIACCERTAMENTO RESIDUI (R) ⁽¹⁾		RESIDUI PASSIVI DA ESERCIZI PRECEDENTI (EP=RS-PR+R)	
		PREVISIONI DEFINITIVE DI COMPETENZA (CP)		PAGAMENTI IN C/COMPETENZA (PC)		IMPEGNI (I) ⁽²⁾		RESIDUI PASSIVI DA ESERCIZIO DI COMPETENZA (EC= I - PC)	
		PREVISIONI DEFINITIVE DI CASSA (CS)		TOTALE PAGAMENTI (TP=PR+PC)		FONDO PLURIENNALE VINCOLATO (FPV) ⁽³⁾		TOTALE RESIDUI PASSIVI DA RIPORTARE (TR=EP+EC)	
		CS	30.000,00	TP	0,00	FPV	0,00	TR	0,00
Cap. 5822	AGENZIA REGIONALE PER IL LAVORO SPESA FUNZIONAMENTO ISTITUZIONALE (L.R. 14/98).	RS	2.990.733,06	PR	2.065.132,11	R	0,00	EP	925.600,95
		CP	3.234.134,59	PC	1.507.295,75	I	3.234.134,59	ECP	0,00
		CS	6.224.867,65	TP	3.572.427,86	FPV	0,00	TR	2.652.439,79
Cap. 5836	FONDI PER L'ATTIVITA' DI RIDEFINIZIONE E POTENZIAMENTO DELLE FUNZIONI, DEL REGIME GIURIDICO E DELLE DOTAZIONI STRUMENTALI DEI CONSIGLIERI DI PARITA'.	RS	0,00	PR	0,00	R	0,00	EP	0,00
		CP	250.000,00	PC	0,00	I	0,00	ECP	250.000,00
		CS	250.000,00	TP	0,00	FPV	0,00	TR	0,00
Titolo 2	Spese in conto capitale	RS	0,00	PR	0,00	R	0,00	EP	0,00
		CP	0,00	PC	0,00	I	0,00	ECP	0,00
		CS	0,00	TP	0,00	FPV	0,00	TR	0,00
Cap. 5842	ATTUAZIONE DEGLI INTERVENTI PREVISTI DAL PROGRAMMA I.SO.LA. (CONVENZIONE ISTITUZIONALE DEL 22/6/2006)	RS	0,00	PR	0,00	R	0,00	EP	0,00
		CP	0,00	PC	0,00	I	0,00	ECP	0,00
		CS	0,00	TP	0,00	FPV	0,00	TR	0,00
Titolo 3	Spese per incremento di attività finanziarie	RS	0,00	PR	0,00	R	0,00	EP	0,00
		CP	0,00	PC	0,00	I	0,00	ECP	0,00
		CS	0,00	TP	0,00	FPV	0,00	TR	0,00
Totale Programma	01 Servizi per lo sviluppo del mercato del lavoro	RS	3.010.733,06	PR	2.065.132,11	R	0,00	EP	945.600,95
		CP	6.544.134,59	PC	1.507.295,75	I	3.234.134,59	ECP	3.310.000,00
		CS	9.554.867,65	TP	3.572.427,86	FPV	0,00	TR	2.672.439,79
1502	Programma 02 Formazione professionale								
Titolo 1	Spese correnti	RS	0,00	PR	0,00	R	0,00	EP	0,00
		CP	300.000,00	PC	0,00	I	0,00	ECP	300.000,00

CONTO DEL BILANCIO - GESTIONE DELLE SPESE
Consuntivo per capitoli

MISSIONE, PROGRAMMA, TITOLO	DENOMINAZIONE	RESIDUI PASSIVI AL 1/1/2014 (RS)		PAGAMENTI IN C/RESIDUI (PR)		RIACCERTAMENTO RESIDUI (R) ⁽¹⁾		RESIDUI PASSIVI DA ESERCIZI PRECEDENTI (EP=RS-PR+R)	
		PREVISIONI DEFINITIVE DI COMPETENZA (CP)		PAGAMENTI IN C/COMPETENZA (PC)		IMPEGNI (I) ⁽²⁾		RESIDUI PASSIVI DA ESERCIZIO DI COMPETENZA (EC= I - PC)	
		PREVISIONI DEFINITIVE DI CASSA (CS)		TOTALE PAGAMENTI (TP=PR+PC)		FONDO PLURIENNALE VINCOLATO (FPV) ⁽³⁾		TOTALE RESIDUI PASSIVI DA RIPORTARE (TR=EP+EC)	
		CS	300.000,00	TP	0,00	FPV	0,00	TR	0,00
Cap. 5814	ATTIVITA' PROMOZIONALI IN MATERIA DI SICUREZZA SUI LUOGHI DI LAVORO PER LE FINALITA' DI CUI ALL'ARTICOLO 11 COMMA 7 D.LGS 9 APRILE 2008 N. 81	RS	0,00	PR	0,00	R	0,00	EP	0,00
		CP	300.000,00	PC	0,00	I	0,00	ECP	300.000,00
		CS	300.000,00	TP	0,00	FPV	0,00	TR	0,00
TITOLO 2	Spese in conto capitale	RS	45.198.264,56	PR	4.546.394,93	R	0,00	EP	40.651.869,63
		CP	2.582.543,00	PC	1.385,24	I	901.372,24	ECP	1.681.170,76
		CS	47.780.807,56	TP	4.547.780,17	FPV	0,00	TR	41.551.856,63
Cap. 5414	FONDI DELLO STATO PER L'ATTUAZIONE DEI PROGETTI SPECIALI EX ART. 26 L. 845/78	RS	10.071.734,00	PR	0,00	R	0,00	EP	10.071.734,00
		CP	0,00	PC	0,00	I	0,00	ECP	0,00
		CS	10.071.734,00	TP	0,00	FPV	0,00	TR	10.071.734,00
Cap. 5418	PROGRAMMA COMUNITARIO DI APPRENDIMENTO PERMANENTE 2007 - 13 SOTTOPROGRAMMA L. DA VINCI - PROGETTO FOR ITE INTEGRATION - 403	RS	14.952,62	PR	0,00	R	0,00	EP	14.952,62
		CP	0,00	PC	0,00	I	0,00	ECP	0,00
		CS	14.952,62	TP	0,00	FPV	0,00	TR	14.952,62
Cap. 5428	PROGRAMMA COMUNITARIO DI APPRENDIMENTO PERMANENTE 2007 - 13 SOTTOPROGRAMMA L. DA VINCI - PROGETTO RECOGNITION IN TOURISM - 308	RS	20.842,18	PR	0,00	R	0,00	EP	20.842,18
		CP	0,00	PC	0,00	I	0,00	ECP	0,00
		CS	20.842,18	TP	0,00	FPV	0,00	TR	20.842,18
Cap. 5446	PROGR. COMUNITARIO DI APPRENDIMENTO PERMANENTE 2007-13 SOTTOPROGR. L.DA VINCI - AZIONE PARTENARIATO MULTILATERALI PROGETTO "ART FOR LIFE" LLP-LDV-PA-09-IT-0319 - "CLP"	RS	11.500,28	PR	3.900,00	R	0,00	EP	7.600,28
		CP	0,00	PC	0,00	I	0,00	ECP	0,00
		CS	11.500,28	TP	3.900,00	FPV	0,00	TR	7.600,28
Cap. 5508	SVOLGIMENTO DEI CORSI PER CENTRALINISTI TELEFONICI CIECHI AFFIDATI ALLE SEZIONI PROVINCIALI DELL'UNIONE ITALIANA CIECHI (LEGGE REGIONALE 28.2.87,N.15)	RS	28.000,00	PR	0,00	R	0,00	EP	28.000,00
		CP	0,00	PC	0,00	I	0,00	ECP	0,00
		CS	28.000,00	TP	0,00	FPV	0,00	TR	28.000,00
Cap. 5574	ATTIVITA' DI FORMAZIONE NELL'ESERCIZIO DELL'APPRENDISTATO PROFESSIONALIZZANTE, ANCHE SE SVOLTO OLTRE IL 18^ ANNO DI ETA' (ART. 68, COMMA 5, L. 17/5/1999 N. 144, D.LGS 14/09/2011 N. 167).	RS	1.326.665,30	PR	485.090,65	R	0,00	EP	841.574,65
		CP	2.582.543,00	PC	1.385,24	I	901.372,24	ECP	1.681.170,76
		CS	3.909.208,30	TP	486.475,89	FPV	0,00	TR	1.741.561,65

CONTO DEL BILANCIO - GESTIONE DELLE SPESE
Consuntivo per capitoli

MISSIONE, PROGRAMMA, TITOLO	DENOMINAZIONE	RESIDUI PASSIVI AL 1/1/2014 (RS)		PAGAMENTI IN C/RESIDUI (PR)		RIACCERTAMENTO RESIDUI (R) ⁽¹⁾				RESIDUI PASSIVI DA ESERCIZI PRECEDENTI (EP=RS-PR+R)	
		PREVISIONI DEFINITIVE DI COMPETENZA (CP)		PAGAMENTI IN C/COMPETENZA (PC)		IMPEGNI (I) ⁽²⁾		ECONOMIE DI COMPETENZA (ECP= CP- I -FPV)		RESIDUI PASSIVI DA ESERCIZIO DI COMPETENZA (EC= I - PC)	
		PREVISIONI DEFINITIVE DI CASSA (CS)		TOTALE PAGAMENTI (TP=PR+PC)		FONDO PLURIENNALE VINCOLATO (FPV) ⁽³⁾				TOTALE RESIDUI PASSIVI DA RIPORTARE (TR=EP+EC)	
Cap. 5600	AZIONI FORMATIVE AZIENDALI DI CUI AL PUNTO 1), COMMA C, DELLA CIRCOLARE DEL MINISTERO DEL LAVORO N. 174/96. CONTRIBUTO DELLO STATO EX ART. 25 L. 845/78 PER L'ATTUAZIONE DEGLI INTERVENTI DI FORMAZIONE CONTINUA AI SENSI DELL'ART. 9, COMMA 3, DELLA LEGGE 236/93, NONCHÉ ATTUAZIONE DI INTERVENTI E PROMOZIONE DEI PIANI FORMATIVI AZIENDALI SETTORIALI	RS	33.724.570,18	PR	4.057.404,28	R	0,00			EP	29.667.165,90
		CP	0,00	PC	0,00	I	0,00	ECP	0,00	EC	0,00
		CS	33.724.570,18	TP	4.057.404,28	FPV	0,00			TR	29.667.165,90
Titolo 3	Spese per incremento di attività finanziarie	RS	0,00	PR	0,00	R	0,00			EP	0,00
		CP	0,00	PC	0,00	I	0,00	ECP	0,00	EC	0,00
		CS	0,00	TP	0,00	FPV	0,00			TR	0,00
Totale Programma	02 Formazione professionale	RS	45.198.264,56	PR	4.546.394,93	R	0,00			EP	40.651.869,63
		CP	2.882.543,00	PC	1.385,24	I	901.372,24	ECP	1.981.170,76	EC	899.987,00
		CS	48.080.807,56	TP	4.547.780,17	FPV	0,00			TR	41.551.856,63
1503	Programma	03	Sostegno all'occupazione								
Titolo 1	Spese correnti	RS	16.457.377,78	PR	829.287,86	R	-1.496,12			EP	15.626.593,80
		CP	43.577.686,77	PC	405.018,59	I	20.950.961,35	ECP	22.626.725,42	EC	20.545.942,76
		CS	60.035.064,55	TP	1.234.306,45	FPV	0,00			TR	36.172.536,56
Cap. 5594	PAGAMENTO POLIZZA ASSICURATIVA RCT PER ATTIVITA' LSU A TITOLARITA' REGIONALE A CARICO FNO	RS	0,00	PR	0,00	R	0,00			EP	0,00
		CP	2.000,00	PC	0,00	I	0,00	ECP	2.000,00	EC	0,00
		CS	2.000,00	TP	0,00	FPV	0,00			TR	0,00
Cap. 5596	CONTRIBUTI AGLI ENTI LOCALI PER STABILIZZAZIONE DI LSU.	RS	0,00	PR	0,00	R	0,00			EP	0,00
		CP	22.877.686,77	PC	0,00	I	20.472.719,48	ECP	2.404.967,29	EC	20.472.719,48
		CS	22.877.686,77	TP	0,00	FPV	0,00			TR	20.472.719,48
Cap. 5598	PAGAMENTO POLIZZA ASSICURATIVA RCT PER ATTIVITA' LSU A TITOLARITA' REGIONALE NON A CARICO FNO	RS	0,00	PR	0,00	R	0,00			EP	0,00
		CP	1.000,00	PC	0,00	I	0,00	ECP	1.000,00	EC	0,00
		CS	1.000,00	TP	0,00	FPV	0,00			TR	0,00

CONTO DEL BILANCIO - GESTIONE DELLE SPESE
Consuntivo per capitoli

MISSIONE, PROGRAMMA, TITOLO	DENOMINAZIONE	RESIDUI PASSIVI AL 1/1/2014 (RS)		PAGAMENTI IN C/RESIDUI (PR)		RIACCERTAMENTO RESIDUI (R) ⁽¹⁾		RESIDUI PASSIVI DA ESERCIZI PRECEDENTI (EP=RS-PR+R)	
		PREVISIONI DEFINITIVE DI COMPETENZA (CP)		PAGAMENTI IN C/COMPETENZA (PC)		IMPEGNI (I) ⁽²⁾		RESIDUI PASSIVI DA ESERCIZIO DI COMPETENZA (EC= I - PC)	
		PREVISIONI DEFINITIVE DI CASSA (CS)		TOTALE PAGAMENTI (TP=PR+PC)		FONDO PLURIENNALE VINCOLATO (FPV) ⁽³⁾		TOTALE RESIDUI PASSIVI DA RIPORTARE (TR=EP+EC)	
Cap. 5820	FONDO REGIONALE PER L'OCCUPAZIONE DEI DISABILI (ART. 14, LEGGE N. 68/99, L.R. N. 18/2000)	RS	600.000,00	PR	600.000,00	R	0,00	EP	0,00
		CP	250.000,00	PC	81.072,84	I	105.072,84	ECP	144.927,16
		CS	850.000,00	TP	681.072,84	FPV	0,00	TR	24.000,00
Cap. 5826	CONVENZIONI CON IL MINISTERO DEL LAVORO PER LA REALIZZAZIONE DI MISURE DI POLITICA ATTIVA PER IL LAVORO SOCIALMENTE UTILE - RAFFORZAMENTO DELLE POLITICHE DI STABILIZZAZIONE	RS	543.065,44	PR	170.000,00	R	0,00	EP	373.065,44
		CP	2.000.000,00	PC	0,00	I	0,00	ECP	2.000.000,00
		CS	2.543.065,44	TP	170.000,00	FPV	0,00	TR	373.065,44
Cap. 5830	FONDO PER IL DIRITTO AL LAVORO DEI DISABILI: AGEVOLAZIONI E SGRAVI FISCALI PER LE ASSUNZIONI (ART13, LEGGE 68/99).	RS	0,00	PR	0,00	R	0,00	EP	0,00
		CP	100.000,00	PC	0,00	I	0,00	ECP	100.000,00
		CS	100.000,00	TP	0,00	FPV	0,00	TR	0,00
Cap. 5838	GESTIONE PROGETTI E POLITICHE PER INTERVENTI DI STABILIZZAZIONE E FUORIUSCITA DEI LAVORATORI SOCIALMENTE UTILI	RS	60.783,98	PR	59.287,86	R	-1.496,12	EP	0,00
		CP	497.000,00	PC	323.945,75	I	373.169,03	ECP	123.830,97
		CS	557.783,98	TP	383.233,61	FPV	0,00	TR	49.223,28
Cap. 5856	FONDO PER LA GESTIONE DELLE CRISI OCCUPAZIONALI E DEI PROCESSI DI SVILUPPO (ART. 37 L.R. N. 1 DEL 27 GENNAIO 2012) - QUOTA VINCOLATA AI SENSI DELL'ARTICOLO 5 DELLA L.R. N.1 DEL 27 GENNAIO 2012	RS	15.253.528,36	PR	0,00	R	0,00	EP	15.253.528,36
		CP	16.450.000,00	PC	0,00	I	0,00	ECP	16.450.000,00
		CS	31.703.528,36	TP	0,00	FPV	0,00	TR	15.253.528,36
Cap. 5857	TRASFERIMENTI A SOCIETA' CONTROLLATE DALLA REGIONE CAMPANIA PER LA GESTIONE DI CRISI OCCUPAZIONALI	RS	0,00	PR	0,00	R	0,00	EP	0,00
		CP	1.400.000,00	PC	0,00	I	0,00	ECP	1.400.000,00
		CS	1.400.000,00	TP	0,00	FPV	0,00	TR	0,00
TITOLO 2	Spese in conto capitale	RS	0,00	PR	0,00	R	0,00	EP	0,00
		CP	0,00	PC	0,00	I	0,00	ECP	0,00
		CS	0,00	TP	0,00	FPV	0,00	TR	0,00
TITOLO 3	Spese per incremento di attività finanziarie	RS	0,00	PR	0,00	R	0,00	EP	0,00
		CP	0,00	PC	0,00	I	0,00	ECP	0,00
		CS	0,00	TP	0,00	FPV	0,00	TR	0,00

CONTO DEL BILANCIO - GESTIONE DELLE SPESE
Consuntivo per capitoli

MISSIONE, PROGRAMMA, TITOLO	DENOMINAZIONE	RESIDUI PASSIVI AL 1/1/2014 (RS)		PAGAMENTI IN C/RESIDUI (PR)		RIACCERTAMENTO RESIDUI (R) ⁽¹⁾		RESIDUI PASSIVI DA ESERCIZI PRECEDENTI (EP=RS-PR+R)	
		PREVISIONI DEFINITIVE DI COMPETENZA (CP)		PAGAMENTI IN C/COMPETENZA (PC)		IMPEGNI (I) ⁽²⁾		RESIDUI PASSIVI DA ESERCIZIO DI COMPETENZA (EC= I - PC)	
		PREVISIONI DEFINITIVE DI CASSA (CS)		TOTALE PAGAMENTI (TP=PR+PC)		FONDO PLURIENNALE VINCOLATO (FPV) ⁽³⁾		TOTALE RESIDUI PASSIVI DA RIPORTARE (TR=EP+EC)	
Totale Programma	03 Sostegno all'occupazione	RS	16.457.377,78	PR	829.287,86	R	-1.496,12	EP	15.626.593,80
		CP	43.577.686,77	PC	405.018,59	I	20.950.961,35	ECP	20.545.942,76
		CS	60.035.064,55	TP	1.234.306,45	FPV	0,00	TR	36.172.536,56
1504	Programma 04	Politica regionale unitaria per il lavoro e la formazione professionale (solo per le Regioni)							
Titolo 1	Spese correnti	RS	0,00	PR	0,00	R	0,00	EP	0,00
		CP	0,00	PC	0,00	I	0,00	ECP	0,00
		CS	0,00	TP	0,00	FPV	0,00	TR	0,00
Titolo 2	Spese in conto capitale	RS	129.035.033,93	PR	28.038.891,79	R	-40.773.093,70	EP	60.223.048,44
		CP	234.611.941,59	PC	53.534.805,07	I	74.436.768,96	ECP	20.901.963,89
		CS	333.646.975,52	TP	81.573.696,86	FPV	0,00	TR	81.125.012,33
Cap. 1084	RIENTRI FINANZIARI DEL POP 1994 - 1999 PER LA REALIZZAZIONE DEI PROGETTI COERENTI ALLA LINEA FSE	RS	703.305,82	PR	0,00	R	0,00	EP	703.305,82
		CP	0,00	PC	0,00	I	0,00	ECP	0,00
		CS	703.305,82	TP	0,00	FPV	0,00	TR	703.305,82
Cap. 2197	FINANZIAMENTO DEGLI INTERVENTI DALL'ASSE PRIORITARIO III "RISORSE UMANE" DEL POR CAMPANIA LINEA FESR. 2000/2006	RS	1.472.705,44	PR	0,00	R	0,00	EP	1.472.705,44
		CP	0,00	PC	0,00	I	0,00	ECP	0,00
		CS	1.472.705,44	TP	0,00	FPV	0,00	TR	1.472.705,44
Cap. 4601	PO FSE 2007/2013 ASSE I OB. SP. A) OB. OP. 1 RAFFORZAMENTO DEL SISTEMA DI FORMAZIONE CONTINUA. INCARICHI PROFESSIONALI	RS	0,00	PR	0,00	R	0,00	EP	0,00
		CP	2.170,00	PC	0,00	I	0,00	ECP	2.170,00
		CS	2.170,00	TP	0,00	FPV	0,00	TR	0,00
Cap. 4602	PO FSE 2007/2013 ASSE I OB. SP. A) OB. OP. 1 RAFFORZAMENTO DEL SISTEMA DI FORMAZIONE CONTINUA	RS	1.145.596,62	PR	381.180,82	R	-132.129,31	EP	632.286,49
		CP	10.840.000,00	PC	913.102,68	I	3.557.072,85	ECP	2.643.970,17
		CS	11.985.596,62	TP	1.294.283,50	FPV	0,00	TR	3.276.256,66

CONTO DEL BILANCIO - GESTIONE DELLE SPESE
Consuntivo per capitoli

MISSIONE, PROGRAMMA, TITOLO	DENOMINAZIONE	RESIDUI PASSIVI AL 1/1/2014 (RS)		PAGAMENTI IN C/RESIDUI (PR)		RIACCERTAMENTO RESIDUI (R) ⁽¹⁾		RESIDUI PASSIVI DA ESERCIZI PRECEDENTI (EP=RS-PR+R)	
		PREVISIONI DEFINITIVE DI COMPETENZA (CP)		PAGAMENTI IN C/COMPETENZA (PC)		IMPEGNI (I) ⁽²⁾		RESIDUI PASSIVI DA ESERCIZIO DI COMPETENZA (EC= I - PC)	
		PREVISIONI DEFINITIVE DI CASSA (CS)		TOTALE PAGAMENTI (TP=PR+PC)		FONDO PLURIENNALE VINCOLATO (FPV) ⁽³⁾		TOTALE RESIDUI PASSIVI DA RIPORTARE (TR=EP+EC)	
Cap. 4603	PO FSE 2007/2013 ASSE I OB. SP. A) OB. OP. 1 RAFFORZAMENTO DEL SISTEMA DI FORMAZIONE CONTINUA. ISTITUZIONI SOCIALI PRIVATE.	RS	0,00	PR	0,00	R	0,00	EP	0,00
		CP	1.245.864,00	PC	0,00	I	0,00	ECP	1.245.864,00
		CS	1.245.864,00	TP	0,00	FPV	0,00	TR	0,00
Cap. 4604	PO FSE 2007/2013 ASSE I OB SP A) OB. OP. 2 ATTUAZIONE NUOVE TIPOLOGIE DI APPRENDISTATO	RS	199.295,51	PR	199.295,51	R	0,00	EP	0,00
		CP	6.000.000,00	PC	1.279.326,59	I	1.297.808,59	ECP	4.702.191,41
		CS	6.199.295,51	TP	1.478.622,10	FPV	0,00	TR	18.482,00
Cap. 4605	PO FSE 2007/2013 ASSE II OB SP. E) OB. OP. 1 RAFFORZAMENTO DELL'INSERIMENTO/REINSERIMENTO LAVORATORIVO DI LAVORATORI ADULTI. ISTITUZIONI SOCIALI PRIVATE.	RS	0,00	PR	0,00	R	0,00	EP	0,00
		CP	5.395.700,00	PC	0,00	I	1.651.081,02	ECP	3.744.618,98
		CS	5.395.700,00	TP	0,00	FPV	0,00	TR	1.651.081,02
Cap. 4608	PO FSE 2007/2013 ASSE I OB SP B) OB. OP.1 CONTRASTO ALLA PRECARIZZAZIONE DEI LAVORATORI.	RS	472.262,39	PR	89.166,33	R	-321.154,50	EP	61.941,56
		CP	803.750,00	PC	178.750,00	I	178.750,00	ECP	625.000,00
		CS	1.276.012,39	TP	267.916,33	FPV	0,00	TR	61.941,56
Cap. 4609	PO FSE 2007/2013 ASSE I OB SP B) OB. OP.1 CONTRASTO ALLA PRECARIZZAZIONE DEI LAVORATORI. INCARICHI PROFESSIONALI	RS	0,00	PR	0,00	R	0,00	EP	0,00
		CP	16.275,00	PC	0,00	I	0,00	ECP	16.275,00
		CS	16.275,00	TP	0,00	FPV	0,00	TR	0,00
Cap. 4615	PO FSE 2007/2013 ASSE III OB SP. G) OB. OP. 1 PROMOZIONE DELL'INSERIMENTO LAVORATIVO E SOCIALE DELLE CATEGORIE IN CONDIZIONE DI SVANTAGGIO OCCUPAZIONALE. AMMINISTRAZIONI CENTRALI	RS	0,00	PR	0,00	R	0,00	EP	0,00
		CP	5.000.000,00	PC	5.000.000,00	I	5.000.000,00	ECP	0,00
		CS	5.000.000,00	TP	5.000.000,00	FPV	0,00	TR	0,00
Cap. 4619	PO FSE 2007/2013 ASSE II OB SP. E) OB. OP. 2 DIFFUSIONE DI AZIONI FORMATIVE INTEGRATE. AMMINISTRAZIONI CENTRALI	RS	0,00	PR	0,00	R	0,00	EP	0,00
		CP	15.000.000,00	PC	5.000.000,00	I	5.000.000,00	ECP	10.000.000,00
		CS	15.000.000,00	TP	5.000.000,00	FPV	0,00	TR	0,00
Cap. 4620	PO FSE 2007/2013 ASSE I OB SPC) OB. OP.4 CONTRASTO AI RISCHI DI DISOCCUPAZIONE	RS	3.995.666,12	PR	1.022.421,01	R	-725.787,40	EP	2.247.457,71
		CP	4.628.240,00	PC	0,00	I	682.080,00	ECP	3.946.160,00
		CS	8.623.906,12	TP	1.022.421,01	FPV	0,00	TR	2.929.537,71

CONTO DEL BILANCIO - GESTIONE DELLE SPESE
Consuntivo per capitoli

MISSIONE, PROGRAMMA, TITOLO	DENOMINAZIONE	RESIDUI PASSIVI AL 1/1/2014 (RS)		PAGAMENTI IN C/RESIDUI (PR)		RIACCERTAMENTO RESIDUI (R) ⁽¹⁾		RESIDUI PASSIVI DA ESERCIZI PRECEDENTI (EP=RS-PR+R)	
		PREVISIONI DEFINITIVE DI COMPETENZA (CP)		PAGAMENTI IN C/COMPETENZA (PC)		IMPEGNI (I) ⁽²⁾		RESIDUI PASSIVI DA ESERCIZIO DI COMPETENZA (EC= I - PC)	
		PREVISIONI DEFINITIVE DI CASSA (CS)		TOTALE PAGAMENTI (TP=PR+PC)		FONDO PLURIENNALE VINCOLATO (FPV) ⁽³⁾		TOTALE RESIDUI PASSIVI DA RIPORTARE (TR=EP+EC)	
Cap. 4621	PO FSE 2007/2013 ASSE II OB SP. E) OB. OP. 3 CONSOLIDAMENTO ED AMPLIAMENTO DEL SISTEMA DI INCENTIVI RIVOLTI AI SEGMENTI DEBOLI DEL MERCATO. ENTI DI PREVIDENZA	RS	0,00	PR	0,00	R	0,00	EP	0,00
		CP	1.000.000,00	PC	0,00	I	0,00	ECP	1.000.000,00
		CS	1.000.000,00	TP	0,00	FPV	0,00	TR	0,00
Cap. 4624	PO FSE 2007/2013 ASSE II OB SP D) OB. OP. 1 RAFFORZAMENTO DELLA QUALITA' DEI CENTRI PER L'IMPIEGO	RS	2.500.000,00	PR	0,00	R	-2.500.000,00	EP	0,00
		CP	500.000,00	PC	0,00	I	0,00	ECP	500.000,00
		CS	3.000.000,00	TP	0,00	FPV	0,00	TR	0,00
Cap. 4626	PO FSE 2007/2013 ASSE II OB SP D) OB. OP. 2 POTENZIAMENTO ED INNOVAZIONE DEI SERVIZI DI ORIENTAMENTO DEI CENTRI PER L'IMPIEGO E DELLA FORMAZIONE	RS	260.440,86	PR	0,00	R	-20.440,86	EP	240.000,00
		CP	0,00	PC	0,00	I	0,00	ECP	0,00
		CS	260.440,86	TP	0,00	FPV	0,00	TR	240.000,00
Cap. 4627	PO FSE 2007/2013 ASSE II OB SP. E) OB. OP. 1 RAFFORZAMENTO DELL'INSERIMENTO/REINSERIMENTO LAVORATORIVO DI LAVORATORI ADULTI. AMMINISTRAZIONI LOCALI.	RS	0,00	PR	0,00	R	0,00	EP	0,00
		CP	1.621.000,00	PC	0,00	I	161.044,00	ECP	1.459.956,00
		CS	1.621.000,00	TP	0,00	FPV	0,00	TR	161.044,00
Cap. 4628	PO FSE 2007/2013 ASSE II OB SP. E) OB. OP. 1 RAFFORZAMENTO DELL'INSERIMENTO/REINSERIMENTO LAVORATORIVO DI LAVORATORI ADULTI	RS	7.645.441,02	PR	3.801.974,52	R	-800.957,90	EP	3.042.508,60
		CP	26.685.959,24	PC	1.743.371,94	I	5.036.722,24	ECP	21.649.237,00
		CS	34.331.400,26	TP	5.545.346,46	FPV	0,00	TR	6.335.858,90
Cap. 4629	PO FSE 2007/2013 ASSE II OB SP. E) OB. OP. 1 RAFFORZAMENTO DELL'INSERIMENTO/REINSERIMENTO LAVORATORIVO DI LAVORATORI ADULTI. INCARICHI PROFESSIONALI.	RS	0,00	PR	0,00	R	0,00	EP	0,00
		CP	108.500,00	PC	0,00	I	0,00	ECP	108.500,00
		CS	108.500,00	TP	0,00	FPV	0,00	TR	0,00
Cap. 4630	PO FSE 2007/2013 ASSE II OB SP. E) OB. OP. 2 DIFFUSIONE DI AZIONI FORMATIVE INTEGRATE	RS	218.074,32	PR	211.868,00	R	0,00	EP	6.206,32
		CP	1.400.000,00	PC	734.047,25	I	902.453,70	ECP	497.546,30
		CS	1.618.074,32	TP	945.915,25	FPV	0,00	TR	174.612,77
Cap. 4631	PO FSE 2007/2013 ASSE II OB SP. E) OB. OP. 2 DIFFUSIONE DI AZIONI FORMATIVE INTEGRATE. ISTITUZIONI SOCIALI PRIVATE.	RS	0,00	PR	0,00	R	0,00	EP	0,00
		CP	600.000,00	PC	140.556,80	I	298.956,80	ECP	301.043,20
		CS	600.000,00	TP	140.556,80	FPV	0,00	TR	158.400,00
Cap.	PO FSE 2007/2013 ASSE II OB SP. E) OB. OP. 3 CONSOLIDAMENTO ED AMPLIAMENTO DEL SISTEMA DI	RS	21.078.448,76	PR	1.088.959,65	R	-13.086.313,58	EP	6.903.175,53

CONTO DEL BILANCIO - GESTIONE DELLE SPESE
Consuntivo per capitoli

MISSIONE, PROGRAMMA, TITOLO	DENOMINAZIONE	RESIDUI PASSIVI AL 1/1/2014 (RS)		PAGAMENTI IN C/RESIDUI (PR)		RIACCERTAMENTO RESIDUI (R) ⁽¹⁾		RESIDUI PASSIVI DA ESERCIZI PRECEDENTI (EP=RS-PR+R)	
		PREVISIONI DEFINITIVE DI COMPETENZA (CP)		PAGAMENTI IN C/COMPETENZA (PC)		IMPEGNI (I) ⁽²⁾		RESIDUI PASSIVI DA ESERCIZIO DI COMPETENZA (EC= I - PC)	
		PREVISIONI DEFINITIVE DI CASSA (CS)		TOTALE PAGAMENTI (TP=PR+PC)		FONDO PLURIENNALE VINCOLATO (FPV) ⁽³⁾		TOTALE RESIDUI PASSIVI DA RIPORTARE (TR=EP+EC)	
4632	INCENTIVI RIVOLTI AI SEGMENTI DEBOLI DEL MERCATO	CP	0,00	PC	0,00	I	0,00	ECP	0,00
		CS	21.078.448,76	TP	1.088.959,65	FPV	0,00	TR	6.903.175,53
Cap.	PO FSE 2007/2013 ASSE II OB SP. F) OB. OP. 2 PROMOZIONE DI AZIONI DI SUPPORTO CHE MIGLIORINO	RS	5.539.760,55	PR	2.124.066,53	R	-64.553,82	EP	3.351.140,20
4641	LA CONDIZIONE FEMMINILE NEL MERCATO DEL LAVORO. AMMINISTRAZIONI LOCALI.	CP	305.887,90	PC	0,00	I	0,00	ECP	305.887,90
		CS	5.845.648,45	TP	2.124.066,53	FPV	0,00	TR	3.351.140,20
Cap.	PO FSE 2007/2013 ASSE IV OB SP. I2) OB. OP. 1	RS	0,00	PR	0,00	R	0,00	EP	0,00
4643	PROMOZIONE DEL PROCESSO DI COSTRUZIONE DI	CP	1.595.687,56	PC	0,00	I	1.595.687,56	ECP	0,00
	UNA OFFERTA FORMATIVA INIZIALE, PROFESSIONALE	CS	1.595.687,56	TP	0,00	FPV	0,00	TR	1.595.687,56
	UNIVERSITARIA E POST UNIVERSITARIA DI QUALITA' AMMINISTRAZIONI CENTRALI								
Cap.	PO FSE 2007/2013 ASSE II OB SP. F) OB. OP. 1 CONSOLIDAMENTO E DIFFUSIONE DEGLI STRUMENTI DI	RS	5.090.000,00	PR	1.527.000,00	R	-1.235.213,77	EP	2.327.786,23
4644	CONCILIAZIONE E DEI SERVIZI PER L'OCCUPABILITA' E PER L'OCCUPAZIONE FEMMINILE - CONTRIBUTI	CP	0,00	PC	0,00	I	0,00	ECP	0,00
	AGLI INVESTIMENTI ALLE AMMINISTRAZIONI LOCALI	CS	5.090.000,00	TP	1.527.000,00	FPV	0,00	TR	2.327.786,23
Cap.	PO FSE 2007/2013 ASSE II OB SP. F) OB. OP. 2 PROMOZIONE DI AZIONI DI SUPPORTO CHE MIGLIORINO	RS	4.897.164,44	PR	2.465.667,42	R	-596.409,24	EP	1.835.087,78
4646	LA CONDIZIONE FEMMINILE NEL MERCATO DEL LAVORO	CP	0,00	PC	0,00	I	0,00	ECP	0,00
		CS	4.897.164,44	TP	2.465.667,42	FPV	0,00	TR	1.835.087,78
Cap.	PO FSE 2007/2013 ASSE II OB SP. F) OB. OP. 2 PROMOZIONE DI AZIONI DI SUPPORTO CHE MIGLIORINO	RS	89.048,12	PR	35.619,25	R	0,00	EP	53.428,87
4647	LA CONDIZIONE FEMMINILE NEL MERCATO DEL LAVORO. AMMINISTRAZIONI CENTRALI.	CP	0,00	PC	0,00	I	0,00	ECP	0,00
		CS	89.048,12	TP	35.619,25	FPV	0,00	TR	53.428,87
Cap.	PO FSE 2007/2013 ASSE III OB SP. G) OB. OP. 1 PROMOZIONE DELL'INSERIMENTO LAVORATIVO E	RS	583.304,79	PR	0,00	R	-583.304,79	EP	0,00
4648	SOCIALE DELLE CATEGORIE IN CONDIZIONE DI SVANTAGGIO OCCUPAZIONALE	CP	400.000,00	PC	0,00	I	0,00	ECP	400.000,00
		CS	983.304,79	TP	0,00	FPV	0,00	TR	0,00
Cap.	PO FSE 2007/2013 ASSE II OB SP. F) OB. OP. 2 PROMOZIONE DI AZIONI DI SUPPORTO CHE MIGLIORINO	RS	1.590.537,45	PR	529.357,26	R	-93.401,84	EP	967.778,35
4649	LA CONDIZIONE FEMMINILE NEL MERCATO DEL LAVORO. ISTITUZIONI SOCIALI PRIVATE.	CP	0,00	PC	0,00	I	0,00	ECP	0,00
		CS	1.590.537,45	TP	529.357,26	FPV	0,00	TR	967.778,35
Cap.	PO FSE 2007/2013 ASSE III OB SP. G) OB. OP. 5 RAFFORZAMENTO DELLA CULTURA DELLE PARI	RS	1.928.443,98	PR	266.169,41	R	-1.245.220,07	EP	417.054,50
4656	OPPORTUNITA'	CP	468.000,00	PC	0,00	I	0,00	ECP	468.000,00
								EC	0,00

CONTO DEL BILANCIO - GESTIONE DELLE SPESE
Consuntivo per capitoli

MISSIONE, PROGRAMMA, TITOLO	DENOMINAZIONE	RESIDUI PASSIVI AL 1/1/2014 (RS)		PAGAMENTI IN C/RESIDUI (PR)		RIACCERTAMENTO RESIDUI (R) ⁽¹⁾		RESIDUI PASSIVI DA ESERCIZI PRECEDENTI (EP=RS-PR+R)	
		PREVISIONI DEFINITIVE DI COMPETENZA (CP)		PAGAMENTI IN C/COMPETENZA (PC)		IMPEGNI (I) ⁽²⁾		RESIDUI PASSIVI DA ESERCIZIO DI COMPETENZA (EC= I - PC)	
		PREVISIONI DEFINITIVE DI CASSA (CS)		TOTALE PAGAMENTI (TP=PR+PC)		FONDO PLURIENNALE VINCOLATO (FPV) ⁽³⁾		TOTALE RESIDUI PASSIVI DA RIPORTARE (TR=EP+EC)	
		CS	2.396.443,98	TP	266.169,41	FPV	0,00	TR	417.054,50
Cap. 4659	PO FSE 2007/2013 ASSE III OB SP. G) OB. OP. 1 PROMOZIONE DELL'INSERIMENTO LAVORATIVO E SOCIALE DELLE CATEGORIE IN CONDIZIONE DI SVANTAGGIO OCCUPAZIONALE. INCARICHI PROFESSIONALI.	RS	0,00	PR	0,00	R	0,00	EP	0,00
		CP	21.546,25	PC	4.936,75	I	4.936,75	ECP	16.609,50
		CS	21.546,25	TP	4.936,75	FPV	0,00	TR	0,00
Cap. 4661	PO FSE 2007/2013 ASSE IV OB SP. I2) OB. OP. 1 PROMOZIONE DEL PROCESSO DI COSTRUZIONE DI UNA OFFERTA FORMATIVA INIZIALE, PROFESSIONALE UNIVERSITARIA E POST UNIVERSITARIA DI QUALITA'. CONTRIBUTI AGLI INVESTIMENTI A FAMIGLIE.	RS	4.502,75	PR	4.502,75	R	0,00	EP	0,00
		CP	2.020.189,04	PC	25.509,13	I	25.509,13	ECP	1.994.679,91
		CS	2.024.691,79	TP	30.011,88	FPV	0,00	TR	0,00
Cap. 4665	PO FSE 2007/2013 ASSE IV OB SP. I2) OB. OP. 1 PROMOZIONE DEL PROCESSO DI COSTRUZIONE DI UNA OFFERTA FORMATIVA INIZIALE, PROFESSIONALE UNIVERSITARIA E POST UNIVERSITARIA DI QUALITA'. AMMINISTRAZIONI LOCALI.	RS	0,00	PR	0,00	R	0,00	EP	0,00
		CP	77.127,82	PC	41.602,49	I	41.602,49	ECP	35.525,33
		CS	77.127,82	TP	41.602,49	FPV	0,00	TR	0,00
Cap. 4668	PO FSE 2007/2013 ASSE III OB SP. G) OB. OP. 11 PROMOZIONE DELL'INSERIMENTO LAVORATIVO DEI DETENUTI MINORI E ADULTI E DEGLI EX DETENUTI	RS	183.786,25	PR	9.623,69	R	0,00	EP	174.162,56
		CP	3.984.764,00	PC	0,00	I	3.909.086,61	ECP	75.677,39
		CS	4.168.550,25	TP	9.623,69	FPV	0,00	TR	4.083.249,17
Cap. 4669	PO FSE 2007/2013 ASSE III OB SP. G) OB. OP. 1 PROMOZIONE DELL'INSERIMENTO LAVORATIVO E SOCIALE DELLE CATEGORIE IN CONDIZIONE DI SVANTAGGIO OCCUPAZIONALE. CONTRIBUTI AGLI INVESTIMENTI A FAMIGLIE.	RS	129.150,00	PR	129.150,00	R	0,00	EP	0,00
		CP	13.500.000,00	PC	0,00	I	0,00	ECP	13.500.000,00
		CS	13.629.150,00	TP	129.150,00	FPV	0,00	TR	0,00
Cap. 4672	PO FSE 2007/2013 ASSE IV OB SP. H) ELABORAZIONE, INTRODUZIONE E ATTUAZIONE DELLE RIFORME DEI SISTEMI DI ISTRUZIONE, FORMAZIONE E LAVORO	RS	151.609,22	PR	0,00	R	0,00	EP	151.609,22
		CP	100.000,00	PC	0,00	I	0,00	ECP	100.000,00
		CS	251.609,22	TP	0,00	FPV	0,00	TR	151.609,22
Cap. 4674	PO FSE 2007/2013 ASSE IV OB SP. I1) AUMENTARE LA PARTECIPAZIONE ALL'APPRENDIMENTO PERMANENTE OB. OP. 1-2-3-4	RS	8.567.430,94	PR	3.410.171,35	R	-2.440.317,47	EP	2.716.942,12
		CP	3.862.325,94	PC	865.146,63	I	992.866,27	ECP	2.869.459,67
		CS	12.429.756,88	TP	4.275.317,98	FPV	0,00	TR	2.844.661,76
Cap. 4678	PO FSE 2007/2013 ASSE IV OB SP. I2) OB. OP. 1 PROMOZIONE DEL PROCESSO DI COSTRUZIONE DI UNA OFFERTA FORMATIVA INIZIALE, PROFESSIONALE UNIVERSITARIA E POST UNIVERSITARIA DI QUALITA'	RS	18.665.449,71	PR	2.552.717,93	R	-11.759.592,32	EP	4.353.139,46
		CP	12.599.336,20	PC	951.018,33	I	1.831.144,53	ECP	10.768.191,67
		CS	31.264.785,91	TP	3.503.736,26	FPV	0,00	TR	5.233.265,66

CONTO DEL BILANCIO - GESTIONE DELLE SPESE
Consuntivo per capitoli

MISSIONE, PROGRAMMA, TITOLO	DENOMINAZIONE	RESIDUI PASSIVI AL 1/1/2014 (RS)		PAGAMENTI IN C/RESIDUI (PR)		RIACCERTAMENTO RESIDUI (R) ⁽¹⁾		RESIDUI PASSIVI DA ESERCIZI PRECEDENTI (EP=RS-PR+R)	
		PREVISIONI DEFINITIVE DI COMPETENZA (CP)		PAGAMENTI IN C/COMPETENZA (PC)		IMPEGNI (I) ⁽²⁾		RESIDUI PASSIVI DA ESERCIZIO DI COMPETENZA (EC= I - PC)	
		PREVISIONI DEFINITIVE DI CASSA (CS)		TOTALE PAGAMENTI (TP=PR+PC)		FONDO PLURIENNALE VINCOLATO (FPV) ⁽³⁾		TOTALE RESIDUI PASSIVI DA RIPORTARE (TR=EP+EC)	
Cap. 4679	PO FSE 2007/2013 ASSE IV OB SP. I2) OB. OP. 1 PROMOZIONE DEL PROCESSO DI COSTRUZIONE DI UNA OFFERTA FORMATIVA INIZIALE, PROFESSIONALE UNIVERSITARIA E POST UNIVERSITARIA DI QUALITA'. INCARICHI PROFESSIONALI.	RS	0,00	PR	0,00	R	0,00	EP	0,00
		CP	7.703,50	PC	0,00	I	7.703,50	ECP	0,00
		CS	7.703,50	TP	0,00	FPV	0,00	TR	7.703,50
Cap. 4680	PO FSE 2007/2013 ASSE IV OB SP. I2) OB. OP. 2 MIGLIORAMENTO DELLE CARATTERISTICHE, DELL'ATTRATTIVITA' E DELL'ACCESSIBILITA' DELL'OFFERTA DI FORMAZIONE PER GLI ADULTI IN FAVORE DELLE UNIVERSITA'	RS	2.982.109,34	PR	650.000,00	R	-2.212.109,34	EP	120.000,00
		CP	1.600.000,00	PC	0,00	I	0,00	ECP	1.600.000,00
		CS	4.582.109,34	TP	650.000,00	FPV	0,00	TR	120.000,00
Cap. 4681	PO FSE 2007/2013 ASSE IV OB SP. I2) OB. OP. 2 MIGLIORAMENTO DELLE CARATTERISTICHE, DELL'ATTRATTIVITA' E DELL'ACCESSIBILITA' DELL'OFFERTA DI FORMAZIONE PER GLI ADULTI IN FAVORE DELLE SCUOLE	RS	1.050.992,63	PR	626.680,64	R	-68.052,07	EP	356.259,92
		CP	0,00	PC	0,00	I	0,00	ECP	0,00
		CS	1.050.992,63	TP	626.680,64	FPV	0,00	TR	356.259,92
Cap. 4683	PO FSE 2007/2013 ASSE IV OB SP. I2) OB. OP. 2 MIGLIORAMENTO DELLE CARATTERISTICHE, DELL'ATTRATTIVITA' E DELL'ACCESSIBILITA' DELL'OFFERTA DI FORMAZIONE PER GLI ADULTI IN FAVORE DEI CENTRI DI FORMAZIONE PROFESSIONALE.	RS	0,00	PR	0,00	R	0,00	EP	0,00
		CP	1.600.000,00	PC	0,00	I	0,00	ECP	1.600.000,00
		CS	1.600.000,00	TP	0,00	FPV	0,00	TR	0,00
Cap. 4691	PO FSE 2007/2013 ASSE IV OB SP. I2) OB. OP. 1 PROMOZIONE DEL PROCESSO DI COSTRUZIONE DI UNA OFFERTA FORMATIVA INIZIALE, PROFESSIONALE UNIVERSITARIA E POST UNIVERSITARIA DI QUALITA'. ISTITUZIONI SOCIALI PRIVATE	RS	0,00	PR	0,00	R	0,00	EP	0,00
		CP	2.158.066,82	PC	168.327,32	I	1.438.066,82	ECP	720.000,00
		CS	2.158.066,82	TP	168.327,32	FPV	0,00	TR	1.269.739,50
Cap. 4693	PO FSE 2007/2013 ASSE IV OB SP. I2) OB. OP. 1 PROMOZIONE DEL PROCESSO DI COSTRUZIONE DI UNA OFFERTA FORMATIVA INIZIALE, PROFESSIONALE UNIVERSITARIA E POST UNIVERSITARIA DI QUALITA'. AMMINISTRAZIONI CENTRALI	RS	0,00	PR	0,00	R	0,00	EP	0,00
		CP	25.000.000,00	PC	25.000.000,00	I	25.000.000,00	ECP	0,00
		CS	25.000.000,00	TP	25.000.000,00	FPV	0,00	TR	0,00
Cap. 4695	PO FSE 2007/2013 ASSE IV OB SP. H) ELABORAZIONE, INTRODUZIONE E ATTUAZIONE DELLE RIFORME DEI SISTEMI DI ISTRUZIONE, FORMAZIONE E LAVORO. AMMINISTRAZIONI CENTRALI	RS	0,00	PR	0,00	R	0,00	EP	0,00
		CP	15.000.000,00	PC	0,00	I	0,00	ECP	15.000.000,00
		CS	15.000.000,00	TP	0,00	FPV	0,00	TR	0,00
Cap. 4697	PO FSE 2007/2013 ASSE III OB SP. G) OB. OP. 11 PROMOZIONE DELL'INSERIMENTO LAVORATIVO DEI DETENUTI MINORI E ADULTI E DEGLI EX DETENUTI. ISTITUZIONI SOCIALI PRIVATE.	RS	0,00	PR	0,00	R	0,00	EP	0,00
		CP	1.804.200,00	PC	326.040,00	I	1.800.364,17	ECP	3.835,83
		CS	1.804.200,00	TP	326.040,00	FPV	0,00	TR	1.474.324,17

CONTO DEL BILANCIO - GESTIONE DELLE SPESE
Consuntivo per capitoli

MISSIONE, PROGRAMMA, TITOLO	DENOMINAZIONE	RESIDUI PASSIVI AL 1/1/2014 (RS)		PAGAMENTI IN C/RESIDUI (PR)		RIACCERTAMENTO RESIDUI (R) ⁽¹⁾		RESIDUI PASSIVI DA ESERCIZI PRECEDENTI (EP=RS-PR+R)	
		PREVISIONI DEFINITIVE DI COMPETENZA (CP)		PAGAMENTI IN C/COMPETENZA (PC)		IMPEGNI (I) ⁽²⁾		RESIDUI PASSIVI DA ESERCIZIO DI COMPETENZA (EC= I - PC)	
		PREVISIONI DEFINITIVE DI CASSA (CS)		TOTALE PAGAMENTI (TP=PR+PC)		FONDO PLURIENNALE VINCOLATO (FPV) ⁽³⁾		TOTALE RESIDUI PASSIVI DA RIPORTARE (TR=EP+EC)	
Cap. 4715	PO FSE 2007/2013 ASSE I OB SPC) OB. OP.4 CONTRASTO AI RISCHI DI DISOCCUPAZIONE. AMMINISTRAZIONI LOCALI.	RS	0,00	PR	0,00	R	0,00	EP	0,00
		CP	4.557,00	PC	0,00	I	0,00	ECP	4.557,00
		CS	4.557,00	TP	0,00	FPV	0,00	TR	0,00
Cap. 4720	PACCHETTO MISURE ANTICRISI (D.G.R.C. N. 256 DEL 13.02.2009).	RS	13.036.390,65	PR	6.896.166,87	R	-2.888.135,42	EP	3.252.088,36
		CP	3.733.658,05	PC	931.551,02	I	931.551,02	ECP	2.802.107,03
		CS	16.770.048,70	TP	7.827.717,89	FPV	0,00	TR	3.252.088,36
Cap. 4721	PACCHETTO MISURE ANTICRISI (D.G.R.C. N. 256 DEL 13.02.2009). CONTRIBUTI AGLI INVESTIMENTI A FAMIGLIE.	RS	0,00	PR	0,00	R	0,00	EP	0,00
		CP	200.000,00	PC	0,00	I	0,00	ECP	200.000,00
		CS	200.000,00	TP	0,00	FPV	0,00	TR	0,00
Cap. 4722	PACCHETTO MISURE ANTICRISI (D.G.R.C. N. 256 DEL 13.02.2009).ALTRI TRSFERIMENTI IN CONTO CAPITALE AD ENTI DI PREVIDENZA.	RS	0,00	PR	0,00	R	0,00	EP	0,00
		CP	15.000.000,00	PC	10.000.000,00	I	10.000.000,00	ECP	5.000.000,00
		CS	15.000.000,00	TP	10.000.000,00	FPV	0,00	TR	0,00
Cap. 4723	PACCHETTO MISURE ANTICRISI (D.G.R.C. N. 256 DEL 13.02.2009). ISTITUZIONI SOCIALI PRIVATE	RS	0,00	PR	0,00	R	0,00	EP	0,00
		CP	300.000,00	PC	202.602,89	I	202.602,89	ECP	97.397,11
		CS	300.000,00	TP	202.602,89	FPV	0,00	TR	0,00
Cap. 4724	PO FSE 2007/2013 ASSE I OB SP A) OB. OP. 2 ATTUAZIONE NUOVE TIPOLOGIE DI APPRENDISTATO INCARICHI PROFESSIONALI	RS	0,00	PR	0,00	R	0,00	EP	0,00
		CP	32.061,75	PC	0,00	I	23.110,50	ECP	8.951,25
		CS	32.061,75	TP	0,00	FPV	0,00	TR	23.110,50
Cap. 4730	PO FSE 2007/2013 ASSE I OB SP C) OB. OP. 4 CONTRASTO AI RISCHI DI DISOCCUPAZIONE. ISTITUZIONI SOCIALI PRIVATE.	RS	0,00	PR	0,00	R	0,00	EP	0,00
		CP	2.657.785,00	PC	0,00	I	2.117.452,27	ECP	540.332,73
		CS	2.657.785,00	TP	0,00	FPV	0,00	TR	2.117.452,27
Cap. 4732	PO FSE 2007/2013 ASSE I OB SP C) OB. OP. 4 CONTRASTO AI RISCHI DI DISOCCUPAZIONE. INCARICHI PROFESSIONALI.	RS	0,00	PR	0,00	R	0,00	EP	0,00
		CP	31.586,52	PC	28.915,25	I	28.915,25	ECP	2.671,27
		CS	31.586,52	TP	28.915,25	FPV	0,00	TR	0,00
Cap.	FINANZIAMENTO DEGLI INTERVENTI PREVISTI DALL'ASSE PRIORITARIO III "RISORSE UMANE" DEL POR	RS	5.830.289,02	PR	0,00	R	0,00	EP	5.830.289,02

CONTO DEL BILANCIO - GESTIONE DELLE SPESE
Consuntivo per capitoli

MISSIONE, PROGRAMMA, TITOLO	DENOMINAZIONE	RESIDUI PASSIVI AL 1/1/2014 (RS)		PAGAMENTI IN C/RESIDUI (PR)		RIACCERTAMENTO RESIDUI (R) ⁽¹⁾		RESIDUI PASSIVI DA ESERCIZI PRECEDENTI (EP=RS-PR+R)	
		PREVISIONI DEFINITIVE DI COMPETENZA (CP)		PAGAMENTI IN C/COMPETENZA (PC)		IMPEGNI (I) ⁽²⁾		RESIDUI PASSIVI DA ESERCIZIO DI COMPETENZA (EC= I - PC)	
		PREVISIONI DEFINITIVE DI CASSA (CS)		TOTALE PAGAMENTI (TP=PR+PC)		FONDO PLURIENNALE VINCOLATO (FPV) ⁽³⁾		TOTALE RESIDUI PASSIVI DA RIPORTARE (TR=EP+EC)	
5717	CAMPANIA LINEA FSE. 2000/2006	CP	0,00	PC	0,00	I	0,00	ECP	0,00
		CS	5.830.289,02	TP	0,00	FPV	0,00	TR	5.830.289,02
Cap.	RIENTRI FINANZIARI DEL POR 2000 - 2006 PER LA REALIZZAZIONE DI INTERVENTI COERENTI ALL'ASSE III	RS	19.023.827,23	PR	17.132,85	R	0,00	EP	19.006.694,38
5718	DELLA LINEA FSE	CP	0,00	PC	0,00	I	0,00	ECP	0,00
		CS	9.023.827,23	TP	17.132,85	FPV	0,00	TR	19.006.694,38
Cap.	PIANO AZIONE E COESIONE III - RIFINANZIAMENTO CREDITO DI IMPOSTA OCCUPATI SVANTAGGIATI.	RS	0,00	PR	0,00	R	0,00	EP	0,00
8200		CP	200.000,00	PC	0,00	I	0,00	ECP	200.000,00
		CS	200.000,00	TP	0,00	FPV	0,00	TR	0,00
Cap.	PIANO AZIONE E COESIONE III - MISURE INNOVATIVE E SPERIMENTALI DI TUTELA DELL'OCCUPAZIONE E	RS	0,00	PR	0,00	R	0,00	EP	0,00
8202	POLITICHE ATTIVE DEL LAVORO COLLEGATE AD AMMORTIZZATORI SOCIALI IN DEROGA.	CP	5.000.000,00	PC	0,00	I	0,00	ECP	5.000.000,00
		CS	5.000.000,00	TP	0,00	FPV	0,00	TR	0,00
Cap.	PIANO AZIONE E COESIONE III - POTENZIAMENTO ISTRUZIONE TECNICA E PROFESSIONALE DI QUALITA' -	RS	0,00	PR	0,00	R	0,00	EP	0,00
8204	LO SPAZIO PER APPRENDERE.	CP	1.000.000,00	PC	0,00	I	0,00	ECP	1.000.000,00
		CS	1.000.000,00	TP	0,00	FPV	0,00	TR	0,00
Cap.	PIANO AZIONE E COESIONE III - POTENZIAMENTO ISTRUZIONE TECNICA E PROFESSIONALE DI QUALITA' -	RS	0,00	PR	0,00	R	0,00	EP	0,00
8206	IL LAVORO IN PIAZZA.	CP	500.000,00	PC	0,00	I	0,00	ECP	500.000,00
		CS	500.000,00	TP	0,00	FPV	0,00	TR	0,00
Cap.	PIANO AZIONE E COESIONE III - POTENZIAMENTO ISTRUZIONE TECNICA E PROFESSIONALE DI QUALITA' -	RS	0,00	PR	0,00	R	0,00	EP	0,00
8208	FORMANDO SI APPRENDE.	CP	5.000.000,00	PC	0,00	I	0,00	ECP	5.000.000,00
		CS	5.000.000,00	TP	0,00	FPV	0,00	TR	0,00
Cap.	PIANO AZIONE E COESIONE III - POTENZIAMENTO ISTRUZIONE TECNICA E PROFESSIONALE DI QUALITA' -	RS	0,00	PR	0,00	R	0,00	EP	0,00
8210	MAESTRI IN BOTTEGA.	CP	1.000.000,00	PC	0,00	I	0,00	ECP	1.000.000,00
		CS	1.000.000,00	TP	0,00	FPV	0,00	TR	0,00
Cap.	PIANO AZIONE E COESIONE III - POTENZIAMENTO ISTRUZIONE TECNICA E PROFESSIONALE DI QUALITA' -	RS	0,00	PR	0,00	R	0,00	EP	0,00
8212	CAMPANI E ...	CP	500.000,00	PC	0,00	I	0,00	ECP	500.000,00

CONTO DEL BILANCIO - GESTIONE DELLE SPESE
Consuntivo per capitoli

MISSIONE, PROGRAMMA, TITOLO	DENOMINAZIONE	RESIDUI PASSIVI AL 1/1/2014 (RS)		PAGAMENTI IN C/RESIDUI (PR)		RIACCERTAMENTO RESIDUI (R) ⁽¹⁾		RESIDUI PASSIVI DA ESERCIZI PRECEDENTI (EP=RS-PR+R)	
		PREVISIONI DEFINITIVE DI COMPETENZA (CP)		PAGAMENTI IN C/COMPETENZA (PC)		IMPEGNI (I) ⁽²⁾		RESIDUI PASSIVI DA ESERCIZIO DI COMPETENZA (EC= I - PC)	
		PREVISIONI DEFINITIVE DI CASSA (CS)		TOTALE PAGAMENTI (TP=PR+PC)		FONDO PLURIENNALE VINCOLATO (FPV) ⁽³⁾		TOTALE RESIDUI PASSIVI DA RIPORTARE (TR=EP+EC)	
		CS	500.000,00	TP	0,00	FPV	0,00	TR	0,00
Cap. 8214	PIANO AZIONE E COESIONE III - POTENZIAMENTO ISTRUZIONE TECNICA E PROFESSIONALE DI QUALITA' - VIAGGIANDO SI IMPARA.	RS	0,00	PR	0,00	R	0,00	EP	0,00
		CP	2.500.000,00	PC	0,00	I	0,00	ECP	2.500.000,00
		CS	2.500.000,00	TP	0,00	FPV	0,00	TR	0,00
Cap. 8220	PIANO AZIONE E COSIONE III - PIANO STRATEGICO FORMAZIONE FILIERA TURISMO.	RS	0,00	PR	0,00	R	0,00	EP	0,00
		CP	29.279.800,00	PC	0,00	I	0,00	ECP	29.279.800,00
		CS	9.279.800,00	TP	0,00	FPV	0,00	TR	0,00
Cap. 8221	PIANO AZIONE E COESIONE III - PIANO STRATEGICO FORMAZIONE FILIERA TURISMO. AMMINISTRAZIONI LOCALI.	RS	0,00	PR	0,00	R	0,00	EP	0,00
		CP	720.200,00	PC	0,00	I	720.200,00	ECP	0,00
		CS	720.200,00	TP	0,00	FPV	0,00	TR	720.200,00
TITOLO 3	Spese per incremento di attività finanziarie	RS	0,00	PR	0,00	R	0,00	EP	0,00
		CP	0,00	PC	0,00	I	0,00	ECP	0,00
		CS	0,00	TP	0,00	FPV	0,00	TR	0,00
Totale Programma	04 Politica regionale unitaria per il lavoro e la formazione professionale (solo per le Regioni)	RS	129.035.033,93	PR	28.038.891,79	R	-40.773.093,70	EP	60.223.048,44
		CP	234.611.941,59	PC	53.534.805,07	I	74.436.768,96	ECP	160.175.172,63
		CS	333.646.975,52	TP	81.573.696,86	FPV	0,00	TR	81.125.012,33
TOTALE MISSIONE 15	Politiche per il lavoro e la formazione professionale	RS	193.701.409,33	PR	35.479.706,69	R	-40.774.589,82	EP	117.447.112,82
		CP	287.616.305,95	PC	55.448.504,65	I	99.523.237,14	ECP	188.093.068,81
		CS	451.317.715,28	TP	90.928.211,34	FPV	0,00	TR	161.521.845,31

CONTO DEL BILANCIO - GESTIONE DELLE SPESE
Consuntivo per capitoli

MISSIONE, PROGRAMMA, TITOLO	DENOMINAZIONE	RESIDUI PASSIVI AL 1/1/2014 (RS)		PAGAMENTI IN C/RESIDUI (PR)		RIACCERTAMENTO RESIDUI (R) ⁽¹⁾				RESIDUI PASSIVI DA ESERCIZI PRECEDENTI (EP=RS-PR+R)	
		PREVISIONI DEFINITIVE DI COMPETENZA (CP)		PAGAMENTI IN C/COMPETENZA (PC)		IMPEGNI (I) ⁽²⁾		ECONOMIE DI COMPETENZA (ECP= CP- I -FPV)		RESIDUI PASSIVI DA ESERCIZIO DI COMPETENZA (EC= I - PC)	
		PREVISIONI DEFINITIVE DI CASSA (CS)		TOTALE PAGAMENTI (TP=PR+PC)		FONDO PLURIENNALE VINCOLATO (FPV) ⁽³⁾				TOTALE RESIDUI PASSIVI DA RIPORTARE (TR=EP+EC)	
MISSIONE 16 Agricoltura, politiche agroalimentari e pesca											
1601	Programma 01	Sviluppo del settore agricolo e del sistema agroalimentare									
Titolo 1		Spese correnti		RS	1.433.782,73	PR	980.397,42	R	-132.457,69	EP	320.927,62
				CP	26.156.754,48	PC	7.173.652,91	I	21.832.529,99	ECP	2.949.037,44
				CS	26.248.390,81	TP	8.154.050,33	FPV	1.375.187,05	TR	14.979.804,70
Cap. 450	RIMBORSI DI SOMME A QUALSIASI TITOLO INDEBITAMENTE INTROITATE DALLA REGIONE CAMPANIA RELATIVAMENTE A VOCI DI ENTRATA DI PERTINENZA DELLA DIREZIONE GENERALE 52-06			RS	13.184,61	PR	2.921,80	R	0,00	EP	10.262,81
				CP	50.066,62	PC	0,00	I	0,00	ECP	50.066,62
				CS	63.251,23	TP	2.921,80	FPV	0,00	TR	10.262,81
Cap. 580	PAGAMENTO DEI DEBITI FUORI BILANCIO DI CUI ALL'ART. 47 DELLA L.R. N. 7/2002 DI COMPETENZA DELLA DIREZIONE GENERALE 52-06			RS	146.109,40	PR	146.109,35	R	-0,05	EP	0,00
				CP	1.012.072,35	PC	12.584,64	I	136.168,31	ECP	875.904,04
				CS	1.158.181,75	TP	158.693,99	FPV	0,00	TR	123.583,67
Cap. 1215	PROGRAMMA DI RAFFORZAMENTO PER IL SUPPORTO TECNICO SPECIALISTICO A SOSTEGNO DEL SERVIZIO FITOSANITARIO REGIONALE E SPESE PER I COMPITI DI ISTITUTO DEGLI ISPETTORI FITOSANITARI (D.LVO 19/08/2005 N. 214)			RS	186.069,53	PR	84.041,49	R	-36.312,00	EP	65.716,04
				CP	1.133.114,99	PC	0,00	I	87.809,47	ECP	96.193,76
				CS	330.965,61	TP	84.041,49	FPV	949.111,76	TR	153.525,51
Cap. 1219	SPESE A SOSTEGNO DEL SERVIZIO FITOSANITARIO REGIONALE (D.LVO 19/08/2005 N. 214).			RS	48.848,44	PR	48.848,44	R	0,00	EP	0,00
				CP	140.768,78	PC	0,00	I	110.544,49	ECP	30.224,29
				CS	190.473,60	TP	48.848,44	FPV	0,00	TR	110.544,49
Cap. 1220	QUOTA PARTE DELLE ENTRATE PER PENE PECUNIARIE PER TRASGRESSIONE DELLE DISPOSIZIONI CONCERNENTI IL DEMANIO ARMENTIZIO E LA COMMERCIALIZZAZIONE DI FUNGHI EPIGEI DESTINATA AL FONDO DI ASSISTENZA E PREMI PER IL PERSONALE CHE HA ELEVATO IL VERBALE DI CONTRAVVENZIONE (L. R. N. 11/06 ALL. D. LEGGE N. 252/02)			RS	0,00	PR	0,00	R	0,00	EP	0,00
				CP	3.000,00	PC	0,00	I	0,00	ECP	3.000,00
				CS	3.000,00	TP	0,00	FPV	0,00	TR	0,00
Cap. 1223	SPESE A SOSTEGNO DEL SERVIZIO FITOSANITARIO REGIONALE (D.LVO 19/08/2005 N. 214). ATTIVITA' SPECIALISTICA CON LE AMMINISTRAZIONI LOCALI.			RS	0,00	PR	0,00	R	0,00	EP	0,00
				CP	20.000,00	PC	0,00	I	20.000,00	ECP	0,00
				CS	20.000,00	TP	0,00	FPV	0,00	TR	20.000,00

CONTO DEL BILANCIO - GESTIONE DELLE SPESE
Consuntivo per capitoli

MISSIONE, PROGRAMMA, TITOLO	DENOMINAZIONE	RESIDUI PASSIVI AL 1/1/2014 (RS)		PAGAMENTI IN C/RESIDUI (PR)		RIACCERTAMENTO RESIDUI (R) ⁽¹⁾		RESIDUI PASSIVI DA ESERCIZI PRECEDENTI (EP=RS-PR+R)	
		PREVISIONI DEFINITIVE DI COMPETENZA (CP)		PAGAMENTI IN C/COMPETENZA (PC)		IMPEGNI (I) ⁽²⁾		RESIDUI PASSIVI DA ESERCIZIO DI COMPETENZA (EC= I - PC)	
		PREVISIONI DEFINITIVE DI CASSA (CS)		TOTALE PAGAMENTI (TP=PR+PC)		FONDO PLURIENNALE VINCOLATO (FPV) ⁽³⁾		TOTALE RESIDUI PASSIVI DA RIPORTARE (TR=EP+EC)	
Cap. 3008	CONTRIBUTI ALLE ASSOCIAZIONI PROFESSIONALI DEI COLTIVATORI DIRETTI E DEI LORO PATRONATI (L. R. 25/1/1977, N. 11 E 2/8/1982, N. 41)	RS	0,00	PR	0,00	R	0,00	EP	0,00
		CP	450.000,00	PC	0,00	I	450.000,00	ECP	0,00
		CS	450.000,00	TP	0,00	FPV	0,00	TR	450.000,00
Cap. 3015	SPESE PER SERVIZI TECNICI DI SUPPORTO ALLE ATTIVITA' DI SPERIMENTAZIONE, INFORMAZIONE E CONSULENZA IN AGRICOLTURA E MIGLIORAMENTO DELLA QUALITA' DEI SERVIZI OFFERTI (L.R. 3.1.85, N. 7, ARTT. 6, 11 E 18). RISORSE VINCOLATE.	RS	0,00	PR	0,00	R	0,00	EP	0,00
		CP	100.000,00	PC	0,00	I	0,00	ECP	100.000,00
		CS	100.000,00	TP	0,00	FPV	0,00	TR	0,00
Cap. 3042	ONERI PER LA GESTIONE STRALCIO EX ERSAC ART. 37 L.R. N. 1 DEL 19/1/2007.	RS	97.635,28	PR	97.372,36	R	0,00	EP	262,92
		CP	100.000,00	PC	0,00	I	0,00	ECP	100.000,00
		CS	197.635,28	TP	97.372,36	FPV	0,00	TR	262,92
Cap. 3044	SPESE PER L'ESPLETAMENTO DEI COMPITI DI ISTITUTO CONNESSI ALLO SVILUPPO, TUTELA, VALORIZZAZIONE E MARKETING DEI PRODOTTI AGRICOLI DELLA CAMPANIA	RS	55.227,14	PR	22.779,58	R	-10.979,00	EP	21.468,56
		CP	467.377,03	PC	32.636,82	I	60.000,00	ECP	407.377,03
		CS	512.227,14	TP	55.416,40	FPV	0,00	TR	48.831,74
Cap. 3045	COMPENSI PER COMMISSIONI, ONERI ACCESSORI, INCARICHI PROFESSIONALI RELATIVI AD INTERVENTI TECNO-STRUTTURALI PRESSO LE AZIENDE REGIONALI DELLA DIREZIONE GENERALE 52-06	RS	0,00	PR	0,00	R	0,00	EP	0,00
		CP	9.200,00	PC	0,00	I	0,00	ECP	9.200,00
		CS	9.200,00	TP	0,00	FPV	0,00	TR	0,00
Cap. 3046	IRAP - IMPOSTA REGIONALE SULLE ATTIVITA' PRODUTTIVE SU COMPENSI PER COMMISSIONI, ONERI ACCESSORI, INCARICHI PROFESSIONALI RELATIVI AD INTERVENTI TECNO-STRUTTURALI PRESSO LE AZIENDE REGIONALI DELLA DIREZIONE GENERALE 52-06	RS	0,00	PR	0,00	R	0,00	EP	0,00
		CP	1.300,00	PC	0,00	I	0,00	ECP	1.300,00
		CS	1.300,00	TP	0,00	FPV	0,00	TR	0,00
Cap. 3047	CONTRIBUTI PREVIDENZIALI SU COMPENSI A DIPENDENTI PER COMMISSIONI, ONERI ACCESSORI, INCARICHI PROFESSIONALI RELATIVI AD INTERVENTI TECNO-STRUTTURALI PRESSO LE AZIENDE REGIONALI DELLA DIREZIONE GENERALE 52-06	RS	0,00	PR	0,00	R	0,00	EP	0,00
		CP	4.500,00	PC	0,00	I	0,00	ECP	4.500,00
		CS	4.500,00	TP	0,00	FPV	0,00	TR	0,00
Cap. 3048	SPESE RELATIVE AI SERVIZI AMMINISTRATIVI CONNESSI ALLE ATTIVITA' ESPLETATE DALLA DIREZIONE GENERALE 52-06	RS	0,00	PR	0,00	R	0,00	EP	0,00
		CP	3.000,00	PC	0,00	I	22,36	ECP	2.977,64
		CS	3.000,00	TP	0,00	FPV	0,00	TR	22,36

CONTO DEL BILANCIO - GESTIONE DELLE SPESE
Consuntivo per capitoli

MISSIONE, PROGRAMMA, TITOLO	DENOMINAZIONE	RESIDUI PASSIVI AL 1/1/2014 (RS)		PAGAMENTI IN C/RESIDUI (PR)		RIACCERTAMENTO RESIDUI (R) ⁽¹⁾		RESIDUI PASSIVI DA ESERCIZI PRECEDENTI (EP=RS-PR+R)	
		PREVISIONI DEFINITIVE DI COMPETENZA (CP)		PAGAMENTI IN C/COMPETENZA (PC)		IMPEGNI (I) ⁽²⁾		RESIDUI PASSIVI DA ESERCIZIO DI COMPETENZA (EC= I - PC)	
		PREVISIONI DEFINITIVE DI CASSA (CS)		TOTALE PAGAMENTI (TP=PR+PC)		FONDO PLURIENNALE VINCOLATO (FPV) ⁽³⁾		TOTALE RESIDUI PASSIVI DA RIPORTARE (TR=EP+EC)	
Cap. 3054	SPESE PER INTERVENTI NELL'AMBITO DELL'OCM VITIVINICOLO	RS	0,00	PR	0,00	R	0,00	EP	0,00
		CP	125.000,00	PC	0,00	I	125.000,00	ECP	0,00
		CS	125.000,00	TP	0,00	FPV	0,00	TR	125.000,00
Cap. 3108	ONERI PER IL PERSONALE IN SERVIZIO PRESSO IL CONSORZIO DI BONIFICA VALLE TELESINA.	RS	16.245,33	PR	0,00	R	0,00	EP	16.245,33
		CP	44.298,72	PC	0,00	I	44.298,72	ECP	0,00
		CS	40.504,29	TP	0,00	FPV	0,00	TR	60.544,05
Cap. 3112	ONERI PER IL PERSONALE DELL'EX CONSORZIO VALLE TELESINA - ESECUZIONE ORDINANZA CONSIGLIO DI STATO N. 4482/2012.	RS	0,00	PR	0,00	R	0,00	EP	0,00
		CP	704.039,88	PC	148.957,63	I	704.039,88	ECP	0,00
		CS	700.000,00	TP	148.957,63	FPV	0,00	TR	555.082,25
Cap. 3128	FINANZIAMENTO SPESE ATTUAZIONE ART. 8, COMMA 6, E ART. 13, COMMA 5, LEGGE REGIONALE 25/2/2003, N. 4.	RS	0,00	PR	0,00	R	0,00	EP	0,00
		CP	18.970.246,94	PC	6.725.989,04	I	18.970.246,94	ECP	0,00
		CS	18.970.246,94	TP	6.725.989,04	FPV	0,00	TR	12.244.257,90
Cap. 3236	SPESE CONNESSE ALLA GESTIONE DELLE ATTIVITA' DI ORIENTAMENTO DEI CONSUMI ED AZIONI DI INFORMAZIONE - REG. CE N. 814 DEL 17/04/2000	RS	2.430,68	PR	0,00	R	0,00	EP	2.430,68
		CP	0,00	PC	0,00	I	0,00	ECP	0,00
		CS	2.430,68	TP	0,00	FPV	0,00	TR	2.430,68
Cap. 3392	SPESE PER L'APPLICAZIONE DEL REG. CEE 1493/99 PER L'ORGANIZZAZIONE DEL MERCATO COMUNE VITIVINICOLO, IVI COMPRESSE SPESE PER STUDI, INDAGINI E ACQUISTI ATTREZZATURE PER SUPPORTI TECNICI E PER CONTROLLI SUL POTENZIALE VITICOLO (ART. 28, L.R. N. 15 DELL'11/8/05) .	RS	0,00	PR	0,00	R	0,00	EP	0,00
		CP	125.955,20	PC	0,00	I	0,00	ECP	10.000,00
		CS	125.955,20	TP	0,00	FPV	115.955,20	TR	0,00
Cap. 3506	SPESE PER L'ATTUAZIONE DEL PROGETTO AGRITRASFER-IN-SUD - CONSIGLIO RICERCA APPLICATA.	RS	16.778,92	PR	0,00	R	-2.000,00	EP	14.778,92
		CP	13.107,85	PC	0,00	I	5.815,40	ECP	7.292,45
		CS	17.386,77	TP	0,00	FPV	0,00	TR	20.594,32
Cap. 3525	INDENNITA' ACCESSORIE AL PERSONALE IMPEGNATO NELLO SVOLGIMENTO DI ISPEZIONI ED ACCERTAMENTI (L.R. 2/8/82, N.42 ART.76 LETTERA A) PER APPLICAZIONE LEGISLAZIONE AGRARIA, PER LA STAMPA DI MODULI E DOCUMENTI	RS	255.283,06	PR	153.188,82	R	-42.578,21	EP	59.516,03
		CP	205.789,24	PC	0,00	I	0,00	ECP	205.789,24
		CS	461.072,30	TP	153.188,82	FPV	0,00	TR	59.516,03
Cap.	SPESE PER L'APPLICAZIONE DEL REGIME QUOTE LATTE - LEGGE 30 MAGGIO 2003 N. 119.	RS	0,00	PR	0,00	R	0,00	EP	0,00

CONTO DEL BILANCIO - GESTIONE DELLE SPESE
Consuntivo per capitoli

MISSIONE, PROGRAMMA, TITOLO	DENOMINAZIONE	RESIDUI PASSIVI AL 1/1/2014 (RS)		PAGAMENTI IN C/RESIDUI (PR)		RIACCERTAMENTO RESIDUI (R) ⁽¹⁾		RESIDUI PASSIVI DA ESERCIZI PRECEDENTI (EP=RS-PR+R)			
		PREVISIONI DEFINITIVE DI COMPETENZA (CP)		PAGAMENTI IN C/COMPETENZA (PC)		IMPEGNI (I) ⁽²⁾		RESIDUI PASSIVI DA ESERCIZIO DI COMPETENZA (EC= I - PC)			
		PREVISIONI DEFINITIVE DI CASSA (CS)		TOTALE PAGAMENTI (TP=PR+PC)		FONDO PLURIENNALE VINCOLATO (FPV) ⁽³⁾		TOTALE RESIDUI PASSIVI DA RIPORTARE (TR=EP+EC)			
3535		CP	13.964,98	PC	0,00	I	0,00	ECP	13.964,98	EC	0,00
		CS	13.964,98	TP	0,00	FPV	0,00			TR	0,00
Cap.	SPESE PER LABORATORIO FITOPATOLOGICO REGIONALE E DELLE SUE PERTINENZE. D. LGS. 536/92.	RS	0,00	PR	0,00	R	0,00			EP	0,00
3542		CP	101.541,41	PC	37.614,11	I	47.448,96	ECP	54.092,45	EC	9.834,85
		CS	101.541,41	TP	37.614,11	FPV	0,00			TR	9.834,85
Cap.	SVOLGIMENTO STUDI, RILEVAZIONI, INDAGINI STATISTICHE E RILEVAZIONI DI MERCATO CORRELATI	RS	79.453,85	PR	67.273,68	R	-191,95			EP	11.988,22
3546	ALLA L.R. 7/85 ED ALL'ART. 57, L.R. 42/82.	CP	376.622,19	PC	0,00	I	188.104,09	ECP	11.543,51	EC	188.104,09
		CS	327.569,32	TP	67.273,68	FPV	176.974,59			TR	200.092,31
Cap.	GESTIONE AZIENDE AGRICOLE SPERIMENTALI E CENTRI REGIONALI DI SPERIMENTAZIONE (L.R. 4/7/91,	RS	147.884,89	PR	147.884,89	R	0,00			EP	0,00
3555	N. 11, ALL. A)	CP	710.525,67	PC	0,00	I	267.712,00	ECP	309.668,17	EC	267.712,00
		CS	748.617,69	TP	147.884,89	FPV	133.145,50			TR	267.712,00
Cap.	SPESE PER I CONTROLLI CONNESSI ALL'APPLICAZIONE DEI REG. CE N. 1182/2007, N. 1234/2007, N.	RS	340.259,10	PR	182.977,50	R	-39.023,49			EP	118.258,11
3584	1698/2005, CHE RIGUARDANO GLI INTERVENTI PREVISTI DALLA POLITICA AGRICOLA COMUNITARIA	CP	836.035,02	PC	77.854,27	I	329.950,58	ECP	506.084,44	EC	252.096,31
		CS	1.176.294,12	TP	260.831,77	FPV	0,00			TR	370.354,42
Cap.	SPESE PER CONVENZIONE TECNICI A SUPPORTO DELLE ATTIVITA' TECNICHE AMMINISTRATIVE (L.R.	RS	1.372,99	PR	0,00	R	-1.372,99			EP	0,00
3592	11/8/2001 N. 10, ART. 67).	CP	202.281,67	PC	108.800,16	I	108.800,16	ECP	93.481,51	EC	0,00
		CS	201.372,99	TP	108.800,16	FPV	0,00			TR	0,00
Cap.	IRAP e IMPOSTA REGIONALE SULLE ATTIVITAe PRODUTTIVE DELLA DIREZIONE GENERALE 52-06.	RS	0,00	PR	0,00	R	0,00			EP	0,00
3593		CP	15.000,00	PC	9.248,00	I	9.248,00	ECP	5.752,00	EC	0,00
		CS	15.000,00	TP	9.248,00	FPV	0,00			TR	0,00
Cap.	INPS E INAIL e CONTRIBUTI PREVIDENZIALI EFFETTUATI DALLA DIREZIONE GENERALE 52-06.	RS	0,00	PR	0,00	R	0,00			EP	0,00
3595		CP	36.500,00	PC	19.968,24	I	21.468,24	ECP	15.031,76	EC	1.500,00
		CS	36.500,00	TP	19.968,24	FPV	0,00			TR	1.500,00
Cap.	RIMBORSI SPESE COLLABORATORI ESTERNI DELLA DIREZIONE GENERALE 52-06.	RS	0,00	PR	0,00	R	0,00			EP	0,00
3597		CP	7.200,00	PC	0,00	I	2.200,00	ECP	5.000,00	EC	2.200,00

CONTO DEL BILANCIO - GESTIONE DELLE SPESE
Consuntivo per capitoli

MISSIONE, PROGRAMMA, TITOLO	DENOMINAZIONE	RESIDUI PASSIVI AL 1/1/2014 (RS)		PAGAMENTI IN C/RESIDUI (PR)		RIACCERTAMENTO RESIDUI (R) ⁽¹⁾		RESIDUI PASSIVI DA ESERCIZI PRECEDENTI (EP=RS-PR+R)	
		PREVISIONI DEFINITIVE DI COMPETENZA (CP)		PAGAMENTI IN C/COMPETENZA (PC)		IMPEGNI (I) ⁽²⁾		RESIDUI PASSIVI DA ESERCIZIO DI COMPETENZA (EC= I - PC)	
		PREVISIONI DEFINITIVE DI CASSA (CS)		TOTALE PAGAMENTI (TP=PR+PC)		FONDO PLURIENNALE VINCOLATO (FPV) ⁽³⁾		TOTALE RESIDUI PASSIVI DA RIPORTARE (TR=EP+EC)	
		CS	7.200,00	TP	0,00	FPV	0,00	TR	2.200,00
Cap. 3826	PROMOZIONE DELL'AGRICOLTURA A BASSO IMPATTO AMBIENTALE (REG. CE 1698/2005 E REG. CE 1783/2003).	RS	5.754,06	PR	5.754,06	R	0,00	EP	0,00
		CP	44.245,94	PC	0,00	I	43.652,39	ECP	593,55
		CS	12.754,06	TP	5.754,06	FPV	0,00	TR	43.652,39
Cap. 4093	SPESE DI AVVIO DELL'ISTITUTO REGIONALE DELLA VITE E DEL VINO DELLA CAMPANIA - IRVVC (ART. 1, COMMA 23, L.R. N. 2 DEL 21/1/2010 E ART. 51, COMMA 3, L.R. N. 1 DEL 27/1/2012)	RS	0,00	PR	0,00	R	0,00	EP	0,00
		CP	30.000,00	PC	0,00	I	0,00	ECP	30.000,00
		CS	0,00	TP	0,00	FPV	0,00	TR	0,00
Cap. 5058	CONTRIBUTO AL CONSORZIO OSSERVATORIO DELL'APPENNINO MERIDIONALE CON SEDE PRESSO L'UNIVERSITA' DI FISIANO.	RS	21.245,45	PR	21.245,45	R	0,00	EP	0,00
		CP	100.000,00	PC	0,00	I	100.000,00	ECP	0,00
		CS	121.245,45	TP	21.245,45	FPV	0,00	TR	100.000,00
TITOLO 2	Spese in conto capitale	RS	8.133.686,31	PR	3.373.943,29	R	-38.530,49	EP	4.721.212,53
		CP	26.741.904,21	PC	1.233.982,83	I	14.145.304,10	ECP	6.973.429,07
		CS	25.629.396,44	TP	4.607.926,12	FPV	5.623.171,04	TR	17.632.533,80
Cap. 611	CONTRIBUTI NEGLI INTERESSI SUI MUTUI VENTENNALI PER OPERE DI MIGLIORAMENTO FONDIARIO (ART. 3 DECRETO LEGGE 24/2/75 N. 26 CONVERTITO IN LEGGE 23/4/75 N. 125) - (RISORSE VINCOLATE)	RS	0,00	PR	0,00	R	0,00	EP	0,00
		CP	0,00	PC	0,00	I	0,00	ECP	0,00
		CS	0,00	TP	0,00	FPV	0,00	TR	0,00
Cap. 624	CONCORSO NEGLI INTERESSI SUI MUTUI CONTRATTI DAI CONSORZI DI BONIFICA INTEGRALE PER IL RIPIANAMENTO DELLE SITUAZIONI DEBITORIE (ART. 28, L.R. 11/4/85 N. 23) RISORSE VINCOLATE.	RS	0,00	PR	0,00	R	0,00	EP	0,00
		CP	109.000,00	PC	108.500,52	I	108.500,52	ECP	499,48
		CS	109.000,00	TP	108.500,52	FPV	0,00	TR	0,00
Cap. 652	CONCORSO NEGLI INTERESSI SUI MUTUI AGEVOLATI PER IL POTENZIAMENTO DELLE STRUTTURE AGRARIE E FONDIARIE (ART. 19 E ART. 43, LEGGE REGIONALE 2 AGOSTO 1982, N. 42)	RS	0,00	PR	0,00	R	0,00	EP	0,00
		CP	330.000,00	PC	311.364,96	I	311.364,96	ECP	18.635,04
		CS	330.000,00	TP	311.364,96	FPV	0,00	TR	0,00
Cap. 969	REISCRIZIONE PER PAGAMENTO SOMME COLPITE DA PERENZIONE AMMINISTRATIVA AI SENSI DELL'ART. 42 LEGGE REGIONALE 7/2002.PARTE CAPITALE	RS	0,00	PR	0,00	R	0,00	EP	0,00
		CP	249.081,51	PC	0,00	I	249.081,51	ECP	0,00
		CS	249.081,51	TP	0,00	FPV	0,00	TR	249.081,51

CONTO DEL BILANCIO - GESTIONE DELLE SPESE
Consuntivo per capitoli

MISSIONE, PROGRAMMA, TITOLO	DENOMINAZIONE	RESIDUI PASSIVI AL 1/1/2014 (RS)		PAGAMENTI IN C/RESIDUI (PR)		RIACCERTAMENTO RESIDUI (R) ⁽¹⁾		RESIDUI PASSIVI DA ESERCIZI PRECEDENTI (EP=RS-PR+R)	
		PREVISIONI DEFINITIVE DI COMPETENZA (CP)		PAGAMENTI IN C/COMPETENZA (PC)		IMPEGNI (I) ⁽²⁾		RESIDUI PASSIVI DA ESERCIZIO DI COMPETENZA (EC= I - PC)	
		PREVISIONI DEFINITIVE DI CASSA (CS)		TOTALE PAGAMENTI (TP=PR+PC)		FONDO PLURIENNALE VINCOLATO (FPV) ⁽³⁾		TOTALE RESIDUI PASSIVI DA RIPORTARE (TR=EP+EC)	
Cap. 1517	SPESE PER IL MIGLIORAMENTO E POTENZIAMENTO DEL SERVIZIO FITOSANITARIO REGIONALE PER LE FINALITA' PREVISTE DAL D.LGS. 19 AGOSTO 2005 N. 214.	RS	136,50	PR	136,50	R	0,00	EP	0,00
		CP	544.252,88	PC	0,00	I	421,91	ECP	543.830,97
		CS	494.467,47	TP	136,50	FPV	0,00	TR	421,91
Cap. 3004	ESERCIZIO DELLA DELEGA IN MATERIA DI INTERVENTI IN AGRICOLTURA A SEGUITO DI ECCEZIONALI CALAMITA' NATURALI DA PARTE DELLE COMUNITA' MONTANE E DELLE PROVINCE (LEGGE REGIONALE 3.8.1981, N.55)	RS	0,00	PR	0,00	R	0,00	EP	0,00
		CP	100.000,00	PC	100.000,00	I	100.000,00	ECP	0,00
		CS	100.000,00	TP	100.000,00	FPV	0,00	TR	0,00
Cap. 3024	FONDO DI SOLIDARIETA' IN AGRICOLTURA PER LE CALAMITA' NATURALI	RS	0,00	PR	0,00	R	0,00	EP	0,00
		CP	8.995.149,00	PC	0,00	I	3.084.417,38	ECP	3.500.000,00
		CS	7.282.280,42	TP	0,00	FPV	2.410.731,62	TR	3.084.417,38
Cap. 3100	MANUTENZIONE DELLE OPERE PUBBLICHE DI BONIFICA INTEGRALE LEGGE REGIONALE 25/2/2003, N. 4.	RS	333.916,99	PR	246.594,46	R	0,00	EP	87.322,53
		CP	2.215.380,11	PC	0,00	I	2.153.127,17	ECP	62.252,94
		CS	1.091.150,61	TP	246.594,46	FPV	0,00	TR	2.240.449,70
Cap. 3110	CONTRIBUTI PER ELETTRODOTTI E RETI TELEFONICHE RURALI ART. 14 COMMA 1 LETT. C E D L.R. 42/82	RS	0,00	PR	0,00	R	0,00	EP	0,00
		CP	30.000,00	PC	0,00	I	0,00	ECP	30.000,00
		CS	30.000,00	TP	0,00	FPV	0,00	TR	0,00
Cap. 3120	GESTIONE LIQUIDATORIA CONSORZIO BONIFICA VALLE TELESINA. DELIBERA GIUNTA REGIONALE N. 62 DEL 18/1/2002.	RS	0,00	PR	0,00	R	0,00	EP	0,00
		CP	200.000,00	PC	0,00	I	200.000,00	ECP	0,00
		CS	200.000,00	TP	0,00	FPV	0,00	TR	200.000,00
Cap. 3170	PROGRAMMI REGIONALI IN ATTUAZIONE DEL D.LVO.30/4/98 N.173, ART.13, COMMA 1 (AIUTI A FAVORE DELLE IMPRESE CHE OPERANO NEL SETTORE AGROALIMENTARE, COMPRESI LE COOPERATIVE, LE ORGANIZZAZIONI DEI PRODUTTORI E LE INDUSTRIE DI TRASFORMAZIONE AGROALIMENTARE).	RS	0,00	PR	0,00	R	0,00	EP	0,00
		CP	420.000,00	PC	0,00	I	0,00	ECP	0,00
		CS	0,00	TP	0,00	FPV	420.000,00	TR	0,00
Cap. 3202	INCENTIVAZIONE DI INTERVENTI A CARATTERE TERRITORIALE PER LE EMERGENZE FITOSANITARIE CONCLAMATE (L.R. N. 4 DEL 28/3/2002).	RS	0,00	PR	0,00	R	0,00	EP	0,00
		CP	730.761,62	PC	0,00	I	344.455,06	ECP	386.306,56
		CS	330.612,04	TP	0,00	FPV	0,00	TR	344.455,06

CONTO DEL BILANCIO - GESTIONE DELLE SPESE
Consuntivo per capitoli

MISSIONE, PROGRAMMA, TITOLO	DENOMINAZIONE	RESIDUI PASSIVI AL 1/1/2014 (RS)		PAGAMENTI IN C/RESIDUI (PR)		RIACCERTAMENTO RESIDUI (R) ⁽¹⁾		RESIDUI PASSIVI DA ESERCIZI PRECEDENTI (EP=RS-PR+R)	
		PREVISIONI DEFINITIVE DI COMPETENZA (CP)		PAGAMENTI IN C/COMPETENZA (PC)		IMPEGNI (I) ⁽²⁾		RESIDUI PASSIVI DA ESERCIZIO DI COMPETENZA (EC= I - PC)	
		PREVISIONI DEFINITIVE DI CASSA (CS)		TOTALE PAGAMENTI (TP=PR+PC)		FONDO PLURIENNALE VINCOLATO (FPV) ⁽³⁾		TOTALE RESIDUI PASSIVI DA RIPORTARE (TR=EP+EC)	
Cap. 3206	PROGRAMMI REGIONALI DI MIGLIORAMENTO DELLE TECNICHE DI ALLEVAMENTO E DI RICERCHE SPECIFICHE DEL SETTORE IPPICO (ART. 3, COMMA 2, D.LGS. 29/10/1999, N. 499)	RS	0,00	PR	0,00	R	0,00	EP	0,00
		CP	1.147.011,87	PC	0,00	I	1.122.011,87	ECP	25.000,00
		CS	1.010.677,68	TP	0,00	FPV	0,00	TR	1.122.011,87
Cap. 3209	INTERVENTI PER LA PROTEZIONE E L'INCREMENTO DELL'APICOLTURA - L.R. 29/3/06, N. 7 - RISORSE VINCOLATE.	RS	0,00	PR	0,00	R	0,00	EP	0,00
		CP	130.000,00	PC	0,00	I	30.000,00	ECP	0,00
		CS	0,00	TP	0,00	FPV	100.000,00	TR	30.000,00
Cap. 3210	ATTUAZIONE PROGRAMMA DI INCREMENTO IPPICO - L.R.2/8/82 N.42, ART.62	RS	89.473,54	PR	82.767,93	R	0,00	EP	6.705,61
		CP	545.243,62	PC	0,00	I	545.243,62	ECP	0,00
		CS	616.867,10	TP	82.767,93	FPV	0,00	TR	551.949,23
Cap. 3214	SPESE CONNESSE AL MIGLIORAMENTO GENETICO DEL BESTIAME (D.L.VO N. 143/97 - D.P.C.M. 11 MAGGIO 2001).	RS	2.861,52	PR	0,00	R	0,00	EP	2.861,52
		CP	911.762,54	PC	625.693,39	I	832.416,23	ECP	79.346,31
		CS	914.624,06	TP	625.693,39	FPV	0,00	TR	209.584,36
Cap. 3216	RISANAMENTO CONSERVATIVO E RECUPERO FUNZIONALE DELLE STRUTTURE DEL CENTRO REGIONALE INCREMENTO IPPICO DI S. MARIA C.V. (ART. 1, COMMA 11, L.R. N.2 DEL 21.01.2010)	RS	0,00	PR	0,00	R	0,00	EP	0,00
		CP	328.997,58	PC	0,00	I	28.997,58	ECP	300.000,00
		CS	328.997,58	TP	0,00	FPV	0,00	TR	28.997,58
Cap. 3226	PROMOZIONE DELLA CARNE CAMPANA.	RS	3.961,01	PR	0,00	R	-3.961,01	EP	0,00
		CP	19.744,31	PC	0,00	I	18.038,99	ECP	1.705,32
		CS	23.705,32	TP	0,00	FPV	0,00	TR	18.038,99
Cap. 3232	SPESE PER LE ATTIVITA' DI ORIENTAMENTO DEI CONSUMI ED AZIONI DI INFORMAZIONE - REG. CE N. 814 DEL 17/04/2000	RS	170.960,10	PR	0,00	R	0,00	EP	170.960,10
		CP	0,00	PC	0,00	I	0,00	ECP	0,00
		CS	21.000,00	TP	0,00	FPV	0,00	TR	170.960,10
Cap. 3242	INCENTIVAZIONE DI INTERVENTI A CARATTERE TERRITORIALE PER LE EMERGENZE FITOSANITARIE CONCLAMATE (L.R. N.4 DEL 28.03.2002) - CONTRIBUTI ALLE IMPRESE-	RS	0,00	PR	0,00	R	0,00	EP	0,00
		CP	200.000,00	PC	0,00	I	192.202,00	ECP	7.798,00
		CS	200.000,00	TP	0,00	FPV	0,00	TR	192.202,00
Cap.	AIUTI PER LA TUTELA E LA VALORIZZAZIONE DELLE BIODIVERSITA' E DELLE RISORSE GENETICHE	RS	0,00	PR	0,00	R	0,00	EP	0,00

CONTO DEL BILANCIO - GESTIONE DELLE SPESE
Consuntivo per capitoli

MISSIONE, PROGRAMMA, TITOLO	DENOMINAZIONE	RESIDUI PASSIVI AL 1/1/2014 (RS)		PAGAMENTI IN C/RESIDUI (PR)		RIACCERTAMENTO RESIDUI (R) ⁽¹⁾		RESIDUI PASSIVI DA ESERCIZI PRECEDENTI (EP=RS-PR+R)			
		PREVISIONI DEFINITIVE DI COMPETENZA (CP)		PAGAMENTI IN C/COMPETENZA (PC)		IMPEGNI (I) ⁽²⁾		ECONOMIE DI COMPETENZA (ECP= CP- I -FPV)		RESIDUI PASSIVI DA ESERCIZIO DI COMPETENZA (EC= I - PC)	
		PREVISIONI DEFINITIVE DI CASSA (CS)		TOTALE PAGAMENTI (TP=PR+PC)		FONDO PLURIENNALE VINCOLATO (FPV) ⁽³⁾				TOTALE RESIDUI PASSIVI DA RIPORTARE (TR=EP+EC)	
3502	(DECRETO L.GVO 30/4/98 N. 173, ART. 10 COMMA 4, LEGGE N. 449/97).	CP	30.000,00	PC	0,00	I	0,00	ECP	30.000,00	EC	0,00
		CS	0,00	TP	0,00	FPV	0,00			TR	0,00
Cap.	REALIZZAZIONE ENOTECA REGIONALE (L.R. N. 15 DEL 26/07/2002 - DGR N. 497 DEL 31/03/2004).	RS	2.414.222,27	PR	0,00	R	0,00			EP	2.414.222,27
3504		CP	0,00	PC	0,00	I	0,00	ECP	0,00	EC	0,00
		CS	1.678.444,54	TP	0,00	FPV	0,00			TR	2.414.222,27
Cap.	FINANZIAMENTO DELLE ATTIVITA' RELATIVE AI CONTROLLI FUNZIONALI IN CAMPO ZOOTECNICO	RS	0,00	PR	0,00	R	0,00			EP	0,00
3508	ESERCITATE DA ASSOCIAZIONI DI ALLEVATORI OPERANTI A LIVELLO TERRITORIALE E REGIONALE	CP	605.000,00	PC	0,00	I	605.000,00	ECP	0,00	EC	605.000,00
		CS	605.000,00	TP	0,00	FPV	0,00			TR	605.000,00
Cap.	PIANO AGRUMICOLO - INTERVENTI PER L'AGRUMICULTURA DELLA CAMPANIA (LEGGI 423/98, 488/99 E 388/2000).	RS	0,00	PR	0,00	R	0,00			EP	0,00
3514		CP	431.984,93	PC	0,00	I	431.984,93	ECP	0,00	EC	431.984,93
		CS	325.768,11	TP	0,00	FPV	0,00			TR	431.984,93
Cap.	SPESE CONNESSE APPLICAZIONE LEGISLAZIONE AGRARIA, IVI COMPRESSE QUELLE PER STUDI E RICERCHE PRELIMINARI ALLA PROGRAMMAZIONE O ATTUAZIONE DEGLI INTERVENTI, PER LA DIVULGAZIONE DELLA NORMATIVA PER L'ACQUISTO DI ATTREZZATURE E SUPPORTI TECNICI.	RS	769.961,05	PR	0,00	R	0,00			EP	769.961,05
3527		CP	36.698,88	PC	0,00	I	0,00	ECP	36.698,88	EC	0,00
		CS	806.659,93	TP	0,00	FPV	0,00			TR	769.961,05
Cap.	SPESE CONNESSE ALLA LEGISLAZIONE AGRARIA REGIONALE STATALE ED EUROPEA PER SUPPORTI TECNICI SPECIALISTICI.	RS	0,00	PR	0,00	R	0,00			EP	0,00
3529		CP	773.000,00	PC	0,00	I	773.000,00	ECP	0,00	EC	773.000,00
		CS	438.000,00	TP	0,00	FPV	0,00			TR	773.000,00
Cap.	SPESE PER LE ATTIVITA' DI RICERCA E SPERIMENTAZIONE, SOSTEGNO DEL COMPARTO AGROALIMENTARE, INTERVENTI DI INFORMAZIONE, CONSULENZA E DI ASSISTENZA TECNICA IN AGRICOLTURA (L.R. 3/1/85 N. 7, L.R. 4/7/91, N. 11).	RS	0,00	PR	0,00	R	0,00			EP	0,00
3536		CP	40.000,00	PC	5.164,56	I	14.314,56	ECP	25.685,44	EC	9.150,00
		CS	40.000,00	TP	5.164,56	FPV	0,00			TR	9.150,00
Cap.	SPESE PER LA RICERCA E SPERIMENTAZIONE, SERVIZI SPECIALISTICI, ASSISTENZA TECNICA (L.R. 3/1/85 N. 7, L.R. 4/7/91, N. 11).	RS	0,00	PR	0,00	R	0,00			EP	0,00
3538		CP	58.902,67	PC	0,00	I	28.902,67	ECP	30.000,00	EC	28.902,67
		CS	58.902,67	TP	0,00	FPV	0,00			TR	28.902,67
Cap.	FINANZIAMENTO AL LABORATORIO FITOPATOLOGICO REGIONALE E DELLE SUE PERTINENZE (D.LGS N. 536/92).	RS	0,00	PR	0,00	R	0,00			EP	0,00
3544		CP	101.286,40	PC	0,00	I	1.248,06	ECP	100.038,34	EC	1.248,06

CONTO DEL BILANCIO - GESTIONE DELLE SPESE
Consuntivo per capitoli

MISSIONE, PROGRAMMA, TITOLO	DENOMINAZIONE	RESIDUI PASSIVI AL 1/1/2014 (RS)		PAGAMENTI IN C/RESIDUI (PR)		RIACCERTAMENTO RESIDUI (R) ⁽¹⁾		RESIDUI PASSIVI DA ESERCIZI PRECEDENTI (EP=RS-PR+R)	
		PREVISIONI DEFINITIVE DI COMPETENZA (CP)		PAGAMENTI IN C/COMPETENZA (PC)		IMPEGNI (I) ⁽²⁾		RESIDUI PASSIVI DA ESERCIZIO DI COMPETENZA (EC= I - PC)	
		PREVISIONI DEFINITIVE DI CASSA (CS)		TOTALE PAGAMENTI (TP=PR+PC)		FONDO PLURIENNALE VINCOLATO (FPV) ⁽³⁾		TOTALE RESIDUI PASSIVI DA RIPORTARE (TR=EP+EC)	
		CS	101.286,40	TP	0,00	FPV	0,00	TR	1.248,06
Cap. 3550	ATTIVITA' DI RICERCA E SPERIMENTAZIONE A CARATTERE REGIONALE, INFORMAZIONE, ASSISTENZA TECNICA IN AGRICOLTURA (L.R. 3.1.85 N. 7, L.R. 4.7.91, N. 11)	RS	0,00	PR	0,00	R	0,00	EP	0,00
		CP	0,00	PC	0,00	I	0,00	ECP	0,00
		CS	0,00	TP	0,00	FPV	0,00	TR	0,00
Cap. 3551	ATTIVITA' DI RICERCA E SPERIMENTAZIONE A CARATTERE REGIONALE ,INTERVENTI A SOSTEGNO DEL COMPARTO AGROALIMENTARE, A CARATTERE REGIONALE ,INTERVENTI A CARATTERE TERRITORIALE , INFORMAZIONE, CONSULENZA E IN GENERE DI ASSISTENZA TECNICA IN AGRICOLTURA (L.R. 3/1/85 N. 7, L.R. 4/7/91 N. 11)	RS	1.661.119,91	PR	690.374,73	R	-2,00	EP	970.743,18
		CP	2.284.477,29	PC	83.259,40	I	1.205.943,86	ECP	355.669,07
		CS	2.121.950,80	TP	773.634,13	FPV	722.864,36	TR	2.093.427,64
Cap. 3554	FINANZIAMENTO AZIENDE AGRICOLE SPERIMENTALI.	RS	0,00	PR	0,00	R	0,00	EP	0,00
		CP	400.000,00	PC	0,00	I	0,00	ECP	400.000,00
		CS	400.000,00	TP	0,00	FPV	0,00	TR	0,00
Cap. 3556	INTERVENTI PER IL SOSTEGNO DELLA RICERCA E DELLA SPERIMENTAZIONE IN CAMPO AGROFORESTALE ED AGROALIMENTARE - (L.R. 03/01/1985 N. 7 L.R. 04/07/1991, N.11)	RS	0,00	PR	0,00	R	0,00	EP	0,00
		CP	973.759,93	PC	0,00	I	7.059,15	ECP	430.090,78
		CS	403.410,00	TP	0,00	FPV	536.610,00	TR	7.059,15
Cap. 3558	GESTIONE AZIENDE AGRICOLE SPERIMENTALI E CENTRI REGIONALI DI SPERIMENTAZIONE (L.R. 4/7/91 N. 11 ALL. A)	RS	1.120.660,17	PR	1.120.660,17	R	0,00	EP	0,00
		CP	1.004.445,84	PC	0,00	I	1.000.000,00	ECP	4.445,84
		CS	2.125.106,01	TP	1.120.660,17	FPV	0,00	TR	1.000.000,00
Cap. 3559	ATTUAZIONE DI PROGRAMMI DI PROMOZIONE E DI SVILUPPO DELL'AGRICOLTURA BIOLOGICA (ART. 123, LEGGE 23/12/2000, N. 388).	RS	0,00	PR	0,00	R	0,00	EP	0,00
		CP	146.927,41	PC	0,00	I	99.732,41	ECP	1.000,00
		CS	56.860,53	TP	0,00	FPV	46.195,00	TR	99.732,41
Cap. 3576	COSTITUZIONE, FUNZIONAMENTO AMMINISTRATIVO E PROGRAMMI DI ATTIVITA' DELLE ASSOCIAZIONI DEI PRODUTTORI AGRICOLI (D. L.VO 102/2005 E ARTT. 10 E 11 DEL REG. CE 1182/2007 E REG. CE 1580/2007)-PROGRAMMI COLLETTIVI E DI FILIERA	RS	0,00	PR	0,00	R	0,00	EP	0,00
		CP	1.479.322,37	PC	0,00	I	239.901,08	ECP	319.662,12
		CS	1.000.000,00	TP	0,00	FPV	919.759,17	TR	239.901,08
Cap. 3580	SPESE CONNESSE ALLO SVILUPPO E ALLA VALORIZZAZIONE DELLA PRODUZIONE AGRICOLA ED AGROALIMENTARE. MERCATI AGRICOLI E CONSULENZE MERCANTILI	RS	0,00	PR	0,00	R	0,00	EP	0,00
		CP	0,00	PC	0,00	I	0,00	ECP	0,00
		CS	0,00	TP	0,00	FPV	0,00	TR	0,00

CONTO DEL BILANCIO - GESTIONE DELLE SPESE
Consuntivo per capitoli

MISSIONE, PROGRAMMA, TITOLO	DENOMINAZIONE	RESIDUI PASSIVI AL 1/1/2014 (RS)		PAGAMENTI IN C/RESIDUI (PR)		RIACCERTAMENTO RESIDUI (R) ⁽¹⁾		RESIDUI PASSIVI DA ESERCIZI PRECEDENTI (EP=RS-PR+R)	
		PREVISIONI DEFINITIVE DI COMPETENZA (CP)		PAGAMENTI IN C/COMPETENZA (PC)		IMPEGNI (I) ⁽²⁾		RESIDUI PASSIVI DA ESERCIZIO DI COMPETENZA (EC= I - PC)	
		PREVISIONI DEFINITIVE DI CASSA (CS)		TOTALE PAGAMENTI (TP=PR+PC)		FONDO PLURIENNALE VINCOLATO (FPV) ⁽³⁾		TOTALE RESIDUI PASSIVI DA RIPORTARE (TR=EP+EC)	
Cap. 3594	INTERVENTI DI VALORIZZAZIONE TIPICITA' PRODOTTI AGRICOLI, ATTIVITA' DI SICUREZZA ALIMENTARE, TUTELA, MARKETING DEI PRODOTTI ZOOTECNICI, AGRICOLI, DELLA PESCA E DELLE AREE DI PRODUZIONE DELLA CAMPANIA, AZIONI PROMOZIONALI PER L'ADESIONE AI PROGRAMMI DI FINANZIAMENTO EUROPEI	RS	300.152,39	PR	48.223,54	R	-34.121,42	EP	217.807,43
		CP	816.185,06	PC	0,00	I	403.347,29	ECP	138.970,99
		CS	669.282,80	TP	48.223,54	FPV	273.866,78	TR	621.154,72
Cap. 3596	SPESE PER LA VALORIZZAZIONE TIPICITA' PRODOTTI AGRICOLI, DELLA PESCA E DELLE AREE DI PRODUZIONE DELLA CAMPANIA, SICUREZZA ALIMENTARE.	RS	0,00	PR	0,00	R	0,00	EP	0,00
		CP	100.000,00	PC	0,00	I	0,00	ECP	100.000,00
		CS	100.000,00	TP	0,00	FPV	0,00	TR	0,00
Cap. 3598	SPESE PER INTERVENTI SPECIALISTICI NEL CAMPO DELLA VALORIZZAZIONE E TIPICITA' PRODOTTI AGRICOLI, DELLA SICUREZZA ALIMENTARE, TUTELA, MARKETING DEI PRODOTTI ZOOTECNICI, AGRICOLI, DELLA PESCA.	RS	0,00	PR	0,00	R	0,00	EP	0,00
		CP	100.000,00	PC	0,00	I	5.000,00	ECP	0,00
		CS	100.000,00	TP	0,00	FPV	95.000,00	TR	5.000,00
Cap. 3827	SPESE E CONTRIBUTI PER L'ATTUAZIONE DEI PROGRAMMI INTERREGIONALI (LEGGE 5/11/1996, N. 578, ART. 1)	RS	1.014.216,64	PR	1.014.216,64	R	0,00	EP	0,00
		CP	0,00	PC	0,00	I	0,00	ECP	0,00
		CS	1.014.216,64	TP	1.014.216,64	FPV	0,00	TR	0,00
Cap. 3828	PROGRAMMI INTERREGIONALI QUOTA NAZIONALE (L. 499/99) DM 51629 DEL 7/8/01	RS	446,06	PR	0,00	R	-446,06	EP	0,00
		CP	47.464,28	PC	0,00	I	6.578,49	ECP	40.885,79
		CS	446,06	TP	0,00	FPV	0,00	TR	6.578,49
Cap. 3830	PROGRAMMI INTERREGIONALI - QUOTA REGIONALE (L. 499/99) DM 51629 DEL 7/8/01.	RS	0,00	PR	0,00	R	0,00	EP	0,00
		CP	0,00	PC	0,00	I	0,00	ECP	0,00
		CS	0,00	TP	0,00	FPV	0,00	TR	0,00
Cap. 4011	PASER - LINEA D'AZIONE 5 - INTERVENTI DI PROMOZIONE E COMUNICAZIONE DEL COMPARTO AGROALIMENTARE (ART.1, COMMA 25, L.R. N.2 DEL 21/1/2010)	RS	251.598,16	PR	170.969,32	R	0,00	EP	80.628,84
		CP	106.064,11	PC	0,00	I	3.012,80	ECP	4.907,20
		CS	251.598,16	TP	170.969,32	FPV	98.144,11	TR	83.641,64
Titolo 3	Spese per incremento di attività finanziarie	RS	0,00	PR	0,00	R	0,00	EP	0,00
		CP	0,00	PC	0,00	I	0,00	ECP	0,00
		CS	0,00	TP	0,00	FPV	0,00	TR	0,00

CONTO DEL BILANCIO - GESTIONE DELLE SPESE
Consuntivo per capitoli

MISSIONE, PROGRAMMA, TITOLO	DENOMINAZIONE	RESIDUI PASSIVI AL 1/1/2014 (RS)		PAGAMENTI IN C/RESIDUI (PR)		RIACCERTAMENTO RESIDUI (R) ⁽¹⁾			RESIDUI PASSIVI DA ESERCIZI PRECEDENTI (EP=RS-PR+R)		
		PREVISIONI DEFINITIVE DI COMPETENZA (CP)		PAGAMENTI IN C/COMPETENZA (PC)		IMPEGNI (I) ⁽²⁾		ECONOMIE DI COMPETENZA (ECP= CP- I -FPV)		RESIDUI PASSIVI DA ESERCIZIO DI COMPETENZA (EC= I - PC)	
		PREVISIONI DEFINITIVE DI CASSA (CS)		TOTALE PAGAMENTI (TP=PR+PC)		FONDO PLURIENNALE VINCOLATO (FPV) ⁽³⁾			TOTALE RESIDUI PASSIVI DA RIPORTARE (TR=EP+EC)		
Totale Programma	01 Sviluppo del settore agricolo e del sistema agroalimentare	RS	9.567.469,04	PR	4.354.340,71	R	-170.988,18		EP	5.042.140,15	
		CP	52.898.658,69	PC	8.407.635,74	I	35.977.834,09	ECP	9.922.466,51	EC	27.570.198,35
		CS	51.877.787,25	TP	12.761.976,45	FPV	6.998.358,09		TR	32.612.338,50	
1602	Programma	02	Caccia e pesca								
Titolo 1		Spese correnti		RS	272.032,55	PR	7.471,85	R	0,00	EP	264.560,70
				CP	523.874,93	PC	0,00	I	350.000,00	ECP	173.874,93
				CS	742.032,55	TP	7.471,85	FPV	0,00	TR	614.560,70
Cap.	SPESE PER COMMISSIONI E COMITATI DI CUI ALLA L. N. 26/2012. ATTIVITA' REGIONALI			RS	264.908,02	PR	347,32	R	0,00	EP	264.560,70
1404				CP	75.874,93	PC	0,00	I	0,00	ECP	75.874,93
				CS	286.908,02	TP	347,32	FPV	0,00	TR	264.560,70
Cap.	STAMPATI CONNESSI ALLE ATTIVITA' DI TUTELA DELLA FAUNA E ALLA GESTIONE DELLA CACCIA.			RS	7.124,53	PR	7.124,53	R	0,00	EP	0,00
1407				CP	10.000,00	PC	0,00	I	0,00	ECP	10.000,00
				CS	17.124,53	TP	7.124,53	FPV	0,00	TR	0,00
Cap.	SPESE PER COMMISSIONI E COMITATI DI CUI ALLA L. N. 26/2012. TRASFERIMENTI AD AMMINISTRAZIONI LOCALI.			RS	0,00	PR	0,00	R	0,00	EP	0,00
1424				CP	150.000,00	PC	0,00	I	150.000,00	ECP	0,00
				CS	150.000,00	TP	0,00	FPV	0,00	TR	150.000,00
Cap.	SPESE PER ATTIVITA' DI FORMAZIONE NORMATIVA ED AMBIENTALE.			RS	0,00	PR	0,00	R	0,00	EP	0,00
1428				CP	10.000,00	PC	0,00	I	0,00	ECP	10.000,00
				CS	10.000,00	TP	0,00	FPV	0,00	TR	0,00
Cap.	RIMBORSI DI SOMME NON DOVUTE RELATIVE ALLA L.R. N. 26/2012.			RS	0,00	PR	0,00	R	0,00	EP	0,00
1432				CP	75.000,00	PC	0,00	I	0,00	ECP	75.000,00
				CS	75.000,00	TP	0,00	FPV	0,00	TR	0,00

CONTO DEL BILANCIO - GESTIONE DELLE SPESE
Consuntivo per capitoli

MISSIONE, PROGRAMMA, TITOLO	DENOMINAZIONE	RESIDUI PASSIVI AL 1/1/2014 (RS)		PAGAMENTI IN C/RESIDUI (PR)		RIACCERTAMENTO RESIDUI (R) ⁽¹⁾		RESIDUI PASSIVI DA ESERCIZI PRECEDENTI (EP=RS-PR+R)	
		PREVISIONI DEFINITIVE DI COMPETENZA (CP)		PAGAMENTI IN C/COMPETENZA (PC)		IMPEGNI (I) ⁽²⁾		RESIDUI PASSIVI DA ESERCIZIO DI COMPETENZA (EC= I - PC)	
		PREVISIONI DEFINITIVE DI CASSA (CS)		TOTALE PAGAMENTI (TP=PR+PC)		FONDO PLURIENNALE VINCOLATO (FPV) ⁽³⁾		TOTALE RESIDUI PASSIVI DA RIPORTARE (TR=EP+EC)	
Cap. 1434	RIMBORSI PER CONTROLLI RELATIVI ALLE AUTORIZZAZIONI E CONCESSIONI, ED ALLE ATTIVITA' DELEGATE AD ALTRI ENTI, DI CUI ALLA LEGGE REGIONALE 26/2012.	RS	0,00	PR	0,00	R	0,00	EP	0,00
		CP	3.000,00	PC	0,00	I	0,00	ECP	3.000,00
		CS	3.000,00	TP	0,00	FPV	0,00	TR	0,00
Cap. 3222	TRASFERIMENTI PER INDENNIZZI DANNI DA FAUNA SELVATICA A PERSONE, MEZZI E PRODUZIONI AGRICOLE.	RS	0,00	PR	0,00	R	0,00	EP	0,00
		CP	200.000,00	PC	0,00	I	200.000,00	ECP	0,00
		CS	200.000,00	TP	0,00	FPV	0,00	TR	200.000,00
TITOLO 2	Spese in conto capitale	RS	1.000.000,00	PR	984.699,48	R	0,00	EP	15.300,52
		CP	3.042.491,57	PC	0,00	I	1.687.920,99	ECP	1.254.570,58
		CS	3.864.653,25	TP	984.699,48	FPV	100.000,00	TR	1.703.221,51
Cap. 1400	DISCIPLINA DELLA PESCA ED INDAGINI SULLE ACQUE UTILIZZATE PER LA PISCICOLTURA E LA PESCA. SPESA PER IL RIPOPOLAMENTO DELLE ACQUE PUBBLICHE (ARTICOLO 16, LEGGE 8 OTTOBRE 1931, N.1604)	RS	0,00	PR	0,00	R	0,00	EP	0,00
		CP	25.000,00	PC	0,00	I	25.000,00	ECP	0,00
		CS	25.000,00	TP	0,00	FPV	0,00	TR	25.000,00
Cap. 1406	IMPLEMENTAZIONE E AGGIORNAMENTO DEL SISTEMA INFORMATIVO REGIONALE PER L'ANAGRAFICA DEI CACCIATORI E PER LA ISCRIZIONE AGLI ATC.	RS	0,00	PR	0,00	R	0,00	EP	0,00
		CP	243.669,32	PC	0,00	I	183.920,99	ECP	59.748,33
		CS	120.653,25	TP	0,00	FPV	0,00	TR	183.920,99
Cap. 1408	ATTUAZIONE FUNZIONI AMMINISTRATIVE TRASFERITE ALLA REGIONE IN MATERIA DI PESCA E ACQUACOLTURA - CREDITO PESCHERECCIO VI PIANO NAZIONALE 2000/2002 (LEGGE 17/2/1982, N. 41 E L.21/5/98, N.164)	RS	0,00	PR	0,00	R	0,00	EP	0,00
		CP	54.822,25	PC	0,00	I	0,00	ECP	54.822,25
		CS	0,00	TP	0,00	FPV	0,00	TR	0,00
Cap. 1414	INVESTIMENTI PROVINCIALI PER LA TUTELA DELLA FAUNA SELVATICA PER L'GESTIONE DELL'ATTIVITA' VENATORIA E PER LA PAINIFICAZIONE FAUNISTICO-VENATORIA.	RS	0,00	PR	0,00	R	0,00	EP	0,00
		CP	969.000,00	PC	0,00	I	969.000,00	ECP	0,00
		CS	969.000,00	TP	0,00	FPV	0,00	TR	969.000,00
Cap. 1418	CONTRIBUTI AGLI INVESTIMENTI DI AMMINISTRAZIONI LOCALI PER LA RETE DEI CRAS E PER LA TUTELA E LA CURA DELLA FAUNA SELVATICA FERITA	RS	0,00	PR	0,00	R	0,00	EP	0,00
		CP	100.000,00	PC	0,00	I	60.000,00	ECP	40.000,00
		CS	100.000,00	TP	0,00	FPV	0,00	TR	60.000,00

CONTO DEL BILANCIO - GESTIONE DELLE SPESE
Consuntivo per capitoli

MISSIONE, PROGRAMMA, TITOLO	DENOMINAZIONE	RESIDUI PASSIVI AL 1/1/2014 (RS)		PAGAMENTI IN C/RESIDUI (PR)		RIACCERTAMENTO RESIDUI (R) ⁽¹⁾		RESIDUI PASSIVI DA ESERCIZI PRECEDENTI (EP=RS-PR+R)	
		PREVISIONI DEFINITIVE DI COMPETENZA (CP)		PAGAMENTI IN C/COMPETENZA (PC)		IMPEGNI (I) ⁽²⁾		RESIDUI PASSIVI DA ESERCIZIO DI COMPETENZA (EC= I - PC)	
		PREVISIONI DEFINITIVE DI CASSA (CS)		TOTALE PAGAMENTI (TP=PR+PC)		FONDO PLURIENNALE VINCOLATO (FPV) ⁽³⁾		TOTALE RESIDUI PASSIVI DA RIPORTARE (TR=EP+EC)	
Cap. 1419	CONTRIBUTO AI CRAS PER LA TUTELA E LA CURA DELLA FAUNA SELVATICA	RS	0,00	PR	0,00	R	0,00	EP	0,00
		CP	20.000,00	PC	0,00	I	20.000,00	ECP	0,00
		CS	20.000,00	TP	0,00	FPV	0,00	TR	20.000,00
Cap. 1420	CONVENZIONE CON IL CORPO FORESTALE DELLO STATO PER IL CONTROLLO DEL BRACCONAGGIO.	RS	0,00	PR	0,00	R	0,00	EP	0,00
		CP	30.000,00	PC	0,00	I	30.000,00	ECP	0,00
		CS	30.000,00	TP	0,00	FPV	0,00	TR	30.000,00
Cap. 1422	INVESTIMENTI REGIONALI A TUTELA DELLA FAUNA SELVATICA NELL'AMBITO DELLE SUPERFICI GESTITE DAI SERVIZI TERRITORIALI PROVINCIALI DELLA DIREZIONE GENERALE 52-06.	RS	1.000.000,00	PR	984.699,48	R	0,00	EP	15.300,52
		CP	1.000.000,00	PC	0,00	I	0,00	ECP	1.000.000,00
		CS	2.000.000,00	TP	984.699,48	FPV	0,00	TR	15.300,52
Cap. 1426	STUDIO MONITORAGGIO E CONTROLLO DELLE SPECIE SELVATICHE PER LA PROGRAMMAZIONE DI AZIONI DI TUTELA E SALVAGUARDIA -PIANIFICAZIONE FAUNISTICO VENATORIA.	RS	0,00	PR	0,00	R	0,00	EP	0,00
		CP	50.000,00	PC	0,00	I	50.000,00	ECP	0,00
		CS	50.000,00	TP	0,00	FPV	0,00	TR	50.000,00
Cap. 1430	INVESTIMENTI REGIONALI PER L'INCREMENTO E LA TUTELA DELLA FAUNA SELVATICA .	RS	0,00	PR	0,00	R	0,00	EP	0,00
		CP	150.000,00	PC	0,00	I	50.000,00	ECP	0,00
		CS	150.000,00	TP	0,00	FPV	100.000,00	TR	50.000,00
Cap. 3212	RISARCIMENTO DEI DANNI CAUSATI DA SPECIE PROTETTE O IN VIA DI ESTINZIONE, DA FAUNA SELVATICA IN STRUTTURE FAUNISTICHE PROTETTE (L.R. N. 8/96).	RS	0,00	PR	0,00	R	0,00	EP	0,00
		CP	400.000,00	PC	0,00	I	300.000,00	ECP	100.000,00
		CS	400.000,00	TP	0,00	FPV	0,00	TR	300.000,00
Titolo 3	Spese per incremento di attività finanziarie	RS	0,00	PR	0,00	R	0,00	EP	0,00
		CP	0,00	PC	0,00	I	0,00	ECP	0,00
		CS	0,00	TP	0,00	FPV	0,00	TR	0,00
Totale Programma 02	Caccia e pesca	RS	1.272.032,55	PR	992.171,33	R	0,00	EP	279.861,22
		CP	3.566.366,50	PC	0,00	I	2.037.920,99	ECP	1.428.445,51
		CS	4.606.685,80	TP	992.171,33	FPV	100.000,00	TR	2.317.782,21

CONTO DEL BILANCIO - GESTIONE DELLE SPESE
Consuntivo per capitoli

MISSIONE, PROGRAMMA, TITOLO	DENOMINAZIONE	RESIDUI PASSIVI AL 1/1/2014 (RS)		PAGAMENTI IN C/RESIDUI (PR)		RIACCERTAMENTO RESIDUI (R) ⁽¹⁾		RESIDUI PASSIVI DA ESERCIZI PRECEDENTI (EP=RS-PR+R)			
		PREVISIONI DEFINITIVE DI COMPETENZA (CP)		PAGAMENTI IN C/COMPETENZA (PC)		IMPEGNI (I) ⁽²⁾		ECONOMIE DI COMPETENZA (ECP= CP- I -FPV)		RESIDUI PASSIVI DA ESERCIZIO DI COMPETENZA (EC= I - PC)	
		PREVISIONI DEFINITIVE DI CASSA (CS)		TOTALE PAGAMENTI (TP=PR+PC)		FONDO PLURIENNALE VINCOLATO (FPV) ⁽³⁾				TOTALE RESIDUI PASSIVI DA RIPORTARE (TR=EP+EC)	
1603	Programma 03	Politica regionale unitaria per l'agricoltura, i sistemi agroalimentari, la caccia e la pesca <i>(solo per le Regioni)</i>									
Titolo 1	Spese correnti	RS	0,00	PR	0,00	R	0,00		EP	0,00	
		CP	0,00	PC	0,00	I	0,00	ECP	0,00	EC	0,00
		CS	0,00	TP	0,00	FPV	0,00		TR	0,00	
Titolo 2	Spese in conto capitale	RS	59.179.357,39	PR	9.649.994,78	R	-5.960.891,00		EP	43.568.471,61	
		CP	133.912.767,85	PC	15.005.513,20	I	90.819.148,34	ECP	41.786.983,55	EC	75.813.635,14
		CS	82.901.675,33	TP	24.655.507,98	FPV	1.306.635,96		TR	119.382.106,75	
Cap. 2480	INTESA ISTITUZIONALE DI PROGRAMMA DEL 16/2/2000. APQ- ATTO INTEGRATIVO - INFRASTRUTTURE A SUPPORTO DELLE ATTIVITA' ECONOMICHE: PATTI TERRITORIALI AGRICOLI E PATTO TERRITORIALE GENERALISTA BUSSENTI-VALLO DI DIANO (DELIBERA CIPE 84/2000).	RS	0,00	PR	0,00	R	0,00		EP	0,00	
		CP	1.306.635,96	PC	0,00	I	0,00	ECP	0,00	EC	0,00
		CS	0,00	TP	0,00	FPV	1.306.635,96		TR	0,00	
Cap. 2491	PROGRAMMA PER LO SVILUPPO RURALE 2007/2013 - FEARS - QUOTA REGIONALE. INTEGRAZIONE IMPOSTA VALORE AGGIUNTO PER INCARICHI PROFESSIONALI A SOGGETTI PRIVATI.	RS	0,00	PR	0,00	R	0,00		EP	0,00	
		CP	88.000,00	PC	0,00	I	0,00	ECP	88.000,00	EC	0,00
		CS	0,00	TP	0,00	FPV	0,00		TR	0,00	
Cap. 2492	PROGRAMMA PER LO SVILUPPO RURALE 2007/2013 - FEASR - QUOTA REGIONALE.	RS	32.760.439,49	PR	2.514.999,66	R	-943.166,30		EP	29.302.273,53	
		CP	24.000.000,00	PC	0,00	I	22.320.308,79	ECP	1.679.691,21	EC	22.320.308,79
		CS	18.569.095,38	TP	2.514.999,66	FPV	0,00		TR	51.622.582,32	
Cap. 2493	PROGRAMMA PER LO SVILUPPO RURALE 2007/2013 - FEASR - QUOTA REGIONALE. CONTRIBUTI PER INVESTIMENTI ALLE IMPRESE	RS	174.907,09	PR	4.199,94	R	-0,14		EP	170.707,01	
		CP	0,00	PC	0,00	I	0,00	ECP	0,00	EC	0,00
		CS	174.913,38	TP	4.199,94	FPV	0,00		TR	170.707,01	
Cap. 2499	PROGRAMMA PER LO SVILUPPO RURALE 2007/2013 - FEARS - QUOTA REGIONALE. CONTRIBUTI A ENTI DELLO STATO ED AMMINISTRAZIONI CENTRALI.	RS	4.046.635,65	PR	0,00	R	0,00		EP	4.046.635,65	
		CP	30.000,00	PC	0,00	I	26.324,44	ECP	3.675,56	EC	26.324,44
		CS	4.046.635,65	TP	0,00	FPV	0,00		TR	4.072.960,09	

CONTO DEL BILANCIO - GESTIONE DELLE SPESE
Consuntivo per capitoli

MISSIONE, PROGRAMMA, TITOLO	DENOMINAZIONE	RESIDUI PASSIVI AL 1/1/2014 (RS)		PAGAMENTI IN C/RESIDUI (PR)		RIACCERTAMENTO RESIDUI (R) ⁽¹⁾		RESIDUI PASSIVI DA ESERCIZI PRECEDENTI (EP=RS-PR+R)	
		PREVISIONI DEFINITIVE DI COMPETENZA (CP)		PAGAMENTI IN C/COMPETENZA (PC)		IMPEGNI (I) ⁽²⁾		RESIDUI PASSIVI DA ESERCIZIO DI COMPETENZA (EC= I - PC)	
		PREVISIONI DEFINITIVE DI CASSA (CS)		TOTALE PAGAMENTI (TP=PR+PC)		FONDO PLURIENNALE VINCOLATO (FPV) ⁽³⁾		TOTALE RESIDUI PASSIVI DA RIPORTARE (TR=EP+EC)	
Cap. 2500	FINANZIAMENTO DEGLI INTERVENTI PREVISTI DAL P.O. NAZIONALE PESCA 2007/2013	RS	9.210.762,32	PR	1.379.516,51	R	-4.033.475,23	EP	3.797.770,58
		CP	11.944.776,24	PC	0,00	I	3.935.915,00	ECP	3.935.915,00
		CS	9.203.860,71	TP	1.379.516,51	FPV	0,00	TR	7.733.685,58
Cap. 2501	FONDO IVA FEP CAMPANIA PER LA PESCA (ART. 1, COMMA 157, L. R. N. 5 DEL 6 MAGGIO 2013).	RS	377.071,01	PR	44.640,86	R	-50.194,69	EP	282.235,46
		CP	500.000,00	PC	5.513,20	I	5.513,20	ECP	0,00
		CS	877.071,01	TP	50.154,06	FPV	0,00	TR	282.235,46
Cap. 2509	INTERVENTO STRAORDINARIO DELL'INFRASTRUTTURA FORESTALE	RS	0,00	PR	0,00	R	0,00	EP	0,00
		CP	73.237.474,34	PC	15.000.000,00	I	50.242.207,26	ECP	35.242.207,26
		CS	37.995.267,08	TP	15.000.000,00	FPV	0,00	TR	35.242.207,26
Cap. 2516	SPESE PER LE MISURE DI INTERVENTO REGIONALE PREVISTE DAL P.S.R. CAMPANIA 2007/2013.	RS	1.235.888,63	PR	325.349,93	R	-5.000,00	EP	905.538,70
		CP	972.323,88	PC	0,00	I	611.936,80	ECP	611.936,80
		CS	1.825.456,56	TP	325.349,93	FPV	0,00	TR	1.517.475,50
Cap. 2517	SPESE PER LE MISURE DEL P.S.R. CAMPANIA 2007/2013 - INTERVENTI DELLA REGIONE.	RS	50.875,00	PR	50.875,00	R	0,00	EP	0,00
		CP	178.861,87	PC	0,00	I	53.138,80	ECP	53.138,80
		CS	229.736,87	TP	50.875,00	FPV	0,00	TR	53.138,80
Cap. 2593	FEP CAMPANIA 2007/2013 - CONTRIBUTI A FAVORE DI ENTI ISTITUTI E AMMINISTRAZIONI CENTRALI.	RS	117.000,00	PR	0,00	R	-709,64	EP	116.290,36
		CP	87.393,00	PC	0,00	I	0,00	ECP	0,00
		CS	117.000,00	TP	0,00	FPV	0,00	TR	116.290,36
Cap. 2595	FEP CAMPANIA 2007/2013 CONTRIBUTI A FAVORE DI PERSONE FISICHE.	RS	1.200.000,00	PR	600.000,00	R	-240.000,00	EP	360.000,00
		CP	9.442.412,38	PC	0,00	I	4.995.793,57	ECP	4.995.793,57
		CS	1.200.000,00	TP	600.000,00	FPV	0,00	TR	5.355.793,57
Cap. 2596	FINANZIAMENTO DEGLI INTERVENTI PREVISTI DAL P.O. NAZIONALE PESCA 2007/2013 - CONTRIBUTI ALLE AMMINISTRAZIONI PUBBLICHE LOCALI	RS	730.839,25	PR	84.960,00	R	0,00	EP	645.879,25
		CP	12.124.890,18	PC	0,00	I	8.628.010,48	ECP	8.628.010,48
		CS	730.839,25	TP	84.960,00	FPV	0,00	TR	9.273.889,73
Cap.	RIENTRI FINANZIARI DEL POR 2000 - 2006 PER LA REALIZZAZIONE DI INTERVENTI COERENTI ALL'ASSE I	RS	9.274.938,95	PR	4.645.452,88	R	-688.345,00	EP	3.941.141,07

CONTO DEL BILANCIO - GESTIONE DELLE SPESE
Consuntivo per capitoli

MISSIONE, PROGRAMMA, TITOLO	DENOMINAZIONE	RESIDUI PASSIVI AL 1/1/2014 (RS)		PAGAMENTI IN C/RESIDUI (PR)		RIACCERTAMENTO RESIDUI (R) ⁽¹⁾		RESIDUI PASSIVI DA ESERCIZI PRECEDENTI (EP=RS-PR+R)	
		PREVISIONI DEFINITIVE DI COMPETENZA (CP)		PAGAMENTI IN C/COMPETENZA (PC)		IMPEGNI (I) ⁽²⁾		RESIDUI PASSIVI DA ESERCIZIO DI COMPETENZA (EC= I - PC)	
		PREVISIONI DEFINITIVE DI CASSA (CS)		TOTALE PAGAMENTI (TP=PR+PC)		FONDO PLURIENNALE VINCOLATO (FPV) ⁽³⁾		TOTALE RESIDUI PASSIVI DA RIPORTARE (TR=EP+EC)	
3856	<i>DELLA LINEA FEOGA</i>	CP	0,00	PC	0,00	I	0,00	ECP	0,00
		CS	7.931.799,44	TP	4.645.452,88	FPV	0,00	TR	3.941.141,07
TITOLO 3	Spese per incremento di attività finanziarie	RS	0,00	PR	0,00	R	0,00	EP	0,00
		CP	0,00	PC	0,00	I	0,00	ECP	0,00
		CS	0,00	TP	0,00	FPV	0,00	TR	0,00
Totale Programma	03 Politica regionale unitaria per l'agricoltura, i sistemi agroalimentari, la caccia e la pesca (solo per le Regioni)	RS	59.179.357,39	PR	9.649.994,78	R	-5.960.891,00	EP	43.568.471,61
		CP	133.912.767,85	PC	15.005.513,20	I	90.819.148,34	ECP	41.786.983,55
		CS	82.901.675,33	TP	24.655.507,98	FPV	1.306.635,96	TR	119.382.106,75
TOTALE MISSIONE 16	Agricoltura, politiche agroalimentari e pesca	RS	70.018.858,98	PR	14.996.506,82	R	-6.131.879,18	EP	48.890.472,98
		CP	190.377.793,04	PC	23.413.148,94	I	128.834.903,42	ECP	53.137.895,57
		CS	139.386.148,38	TP	38.409.655,76	FPV	8.404.994,05	TR	154.312.227,46
MISSIONE	17 Energia e diversificazione delle fonti energetiche								
1701	Programma 01 Fonti energetiche								
TITOLO 1	Spese correnti	RS	0,00	PR	0,00	R	0,00	EP	0,00
		CP	30.000,00	PC	0,00	I	0,00	ECP	30.000,00
		CS	30.000,00	TP	0,00	FPV	0,00	TR	0,00
<i>Cap.</i>	<i>RIMBORSO SPESE DI TRASPORTO SOSTENUTE DAL PERSONALE INCARICATO DELLE AZIONI DI ISPEZIONE,</i>	RS	0,00	PR	0,00	R	0,00	EP	0,00

CONTO DEL BILANCIO - GESTIONE DELLE SPESE
Consuntivo per capitoli

MISSIONE, PROGRAMMA, TITOLO	DENOMINAZIONE	RESIDUI PASSIVI AL 1/1/2014 (RS)		PAGAMENTI IN C/RESIDUI (PR)		RIACCERTAMENTO RESIDUI (R) ⁽¹⁾			RESIDUI PASSIVI DA ESERCIZI PRECEDENTI (EP=RS-PR+R)			
		PREVISIONI DEFINITIVE DI COMPETENZA (CP)		PAGAMENTI IN C/COMPETENZA (PC)		IMPEGNI (I) ⁽²⁾		ECONOMIE DI COMPETENZA (ECP= CP- I -FPV)		RESIDUI PASSIVI DA ESERCIZIO DI COMPETENZA (EC= I - PC)		
		PREVISIONI DEFINITIVE DI CASSA (CS)		TOTALE PAGAMENTI (TP=PR+PC)		FONDO PLURIENNALE VINCOLATO (FPV) ⁽³⁾			TOTALE RESIDUI PASSIVI DA RIPORTARE (TR=EP+EC)			
4057	VERIFICA E CONTROLLO DEGLI IMPIANTI AUTORIZZATI EX D.LGS. N. 387/2003, D.LGS. N. 163/2007 E D.P.R. N. 327/2001.	CP	30.000,00	PC	0,00	I	0,00	ECP	30.000,00	EC	0,00	
		CS	30.000,00	TP	0,00	FPV	0,00			TR	0,00	
	Titolo 2	Spese in conto capitale	RS	0,00	PR	0,00	R	0,00			EP	0,00
			CP	0,00	PC	0,00	I	0,00	ECP	0,00	EC	0,00
			CS	0,00	TP	0,00	FPV	0,00			TR	0,00
	Cap. 4216	SPESA RELATIVA ALLE ATTIVITA' DELEGATE ALLA REGIONE PER L'ESERCIZIO DELLE FUNZIONI IN TEMA DI ENERGIA, IVI COMPRESSE QUELLE RELATIVE ALLE FONTI RINNOVABILI, AL RISPARMIO ENERGETICO, ALLA CERTIFICAZIONE ENERGETICA DEGLI EDIFICI, ALL'ELETTRICITA', ALL'ENERGIA NUCLEARE, AL PETROLIO ED AL GAS (APT 20 DEL D.LGS. N. 112/08, D.LGS. N. 164/00, ART. 2 L. 3/01, DM 30/11/01) 2004	RS	0,00	PR	0,00	R	0,00			EP	0,00
			CP	0,00	PC	0,00	I	0,00	ECP	0,00	EC	0,00
			CS	0,00	TP	0,00	FPV	0,00			TR	0,00
Titolo 3	Spese per incremento di attività finanziarie	RS	0,00	PR	0,00	R	0,00			EP	0,00	
		CP	0,00	PC	0,00	I	0,00	ECP	0,00	EC	0,00	
		CS	0,00	TP	0,00	FPV	0,00			TR	0,00	
Totale Programma	01	Fonti energetiche	RS	0,00	PR	0,00	R	0,00			EP	0,00
			CP	30.000,00	PC	0,00	I	0,00	ECP	30.000,00	EC	0,00
			CS	30.000,00	TP	0,00	FPV	0,00			TR	0,00
1702	Programma	02	Politica regionale unitaria per l'energia e la diversificazione delle fonti energetiche (solo per le Regioni)									
	Titolo 1	Spese correnti	RS	0,00	PR	0,00	R	0,00			EP	0,00
			CP	0,00	PC	0,00	I	0,00	ECP	0,00	EC	0,00
			CS	0,00	TP	0,00	FPV	0,00			TR	0,00
	Titolo 2	Spese in conto capitale	RS	13.247.620,27	PR	2.865.619,15	R	-433.853,83			EP	9.948.147,29
			CP	6.545.392,27	PC	2.930.987,30	I	5.527.625,76	ECP	1.017.766,51	EC	2.596.638,46
			CS	17.805.848,99	TP	5.796.606,45	FPV	0,00			TR	12.544.785,75

CONTO DEL BILANCIO - GESTIONE DELLE SPESE
Consuntivo per capitoli

MISSIONE, PROGRAMMA, TITOLO	DENOMINAZIONE	RESIDUI PASSIVI AL 1/1/2014 (RS)		PAGAMENTI IN C/RESIDUI (PR)		RIACCERTAMENTO RESIDUI (R) ⁽¹⁾		RESIDUI PASSIVI DA ESERCIZI PRECEDENTI (EP=RS-PR+R)	
		PREVISIONI DEFINITIVE DI COMPETENZA (CP)		PAGAMENTI IN C/COMPETENZA (PC)		IMPEGNI (I) ⁽²⁾		RESIDUI PASSIVI DA ESERCIZIO DI COMPETENZA (EC= I - PC)	
		PREVISIONI DEFINITIVE DI CASSA (CS)		TOTALE PAGAMENTI (TP=PR+PC)		FONDO PLURIENNALE VINCOLATO (FPV) ⁽³⁾		TOTALE RESIDUI PASSIVI DA RIPORTARE (TR=EP+EC)	
Cap. 2636	3.1 - OB- OP- OFFERTE ENERGETICA DA FONTE RINNOVABILE - PO FESR 2007/2013 - AMMINISTRAZIONI CENTRALI.	RS	1.226.779,97	PR	685.275,54	R	0,00	EP	541.504,43
		CP	0,00	PC	0,00	I	0,00	ECP	0,00
		CS	1.226.779,97	TP	685.275,54	FPV	0,00	TR	541.504,43
Cap. 2640	3.3 - OB. OP. CONTENIMENTO ED EFFICIENZA DELLA DOMANDA - PO FESR 2007/2013 - AMMINISTRAZIONI CENTRALI.	RS	6.076.171,19	PR	655.739,44	R	-319.992,36	EP	5.100.439,39
		CP	0,00	PC	0,00	I	0,00	ECP	0,00
		CS	6.076.171,19	TP	655.739,44	FPV	0,00	TR	5.100.439,39
Cap. 2732	3.1 - OB- OP- OFFERTE ENERGETICA DA FONTE RINNOVABILE - PO FESR 2007/2013 - AMMINISTRAZIONI LOCALI.	RS	340.724,82	PR	0,00	R	-73.842,51	EP	266.882,31
		CP	0,00	PC	0,00	I	0,00	ECP	0,00
		CS	340.724,82	TP	0,00	FPV	0,00	TR	266.882,31
Cap. 2735	3.1 - OB- OP- OFFERTE ENERGETICA DA FONTE RINNOVABILE - PO FESR 2007/2013 ALTRE IMPRESE.	RS	274.379,04	PR	82.313,71	R	0,00	EP	192.065,33
		CP	0,00	PC	0,00	I	0,00	ECP	0,00
		CS	274.379,04	TP	82.313,71	FPV	0,00	TR	192.065,33
Cap. 2740	3.3 - OB. OP. CONTENIMENTO ED EFFICIENZA DELLA DOMANDA - PO FESR 2007/2013 - AMMINISTRAZIONI LOCALI.	RS	962.418,53	PR	132.146,00	R	-40.018,96	EP	790.253,57
		CP	6.220.392,27	PC	2.930.987,30	I	5.202.625,76	ECP	1.017.766,51
		CS	5.195.647,25	TP	3.063.133,30	FPV	0,00	TR	3.061.892,03
Cap. 2743	3.3 - OB. OP. CONTENIMENTO ED EFFICIENZA DELLA DOMANDA - PO FESR 2007/2013 - ALTRE IMPRESE.	RS	4.367.146,72	PR	1.310.144,46	R	0,00	EP	3.057.002,26
		CP	0,00	PC	0,00	I	0,00	ECP	0,00
		CS	4.367.146,72	TP	1.310.144,46	FPV	0,00	TR	3.057.002,26
Cap. 5367	ASSISTENZA TECNICA REGIONALE - POI - ENERGIA 2007/2013.	RS	0,00	PR	0,00	R	0,00	EP	0,00
		CP	325.000,00	PC	0,00	I	325.000,00	ECP	0,00
		CS	325.000,00	TP	0,00	FPV	0,00	TR	325.000,00
TITOLO 3	Spese per incremento di attività finanziarie	RS	0,00	PR	0,00	R	0,00	EP	0,00
		CP	0,00	PC	0,00	I	0,00	ECP	0,00
		CS	0,00	TP	0,00	FPV	0,00	TR	0,00

CONTO DEL BILANCIO - GESTIONE DELLE SPESE
Consuntivo per capitoli

MISSIONE, PROGRAMMA, TITOLO	DENOMINAZIONE	RESIDUI PASSIVI AL 1/1/2014 (RS)		PAGAMENTI IN C/RESIDUI (PR)		RIACCERTAMENTO RESIDUI (R) ⁽¹⁾				RESIDUI PASSIVI DA ESERCIZI PRECEDENTI (EP=RS-PR+R)	
		PREVISIONI DEFINITIVE DI COMPETENZA (CP)		PAGAMENTI IN C/COMPETENZA (PC)		IMPEGNI (I) ⁽²⁾		ECONOMIE DI COMPETENZA (ECP= CP- I -FPV)		RESIDUI PASSIVI DA ESERCIZIO DI COMPETENZA (EC= I - PC)	
		PREVISIONI DEFINITIVE DI CASSA (CS)		TOTALE PAGAMENTI (TP=PR+PC)		FONDO PLURIENNALE VINCOLATO (FPV) ⁽³⁾				TOTALE RESIDUI PASSIVI DA RIPORTARE (TR=EP+EC)	
Totale Programma	02 Politica regionale unitaria per l'energia e la diversificazione delle fonti energetiche (solo per le Regioni)	RS	13.247.620,27	PR	2.865.619,15	R	-433.853,83		EP	9.948.147,29	
		CP	6.545.392,27	PC	2.930.987,30	I	5.527.625,76	ECP	1.017.766,51	EC	2.596.638,46
		CS	17.805.848,99	TP	5.796.606,45	FPV	0,00		TR	12.544.785,75	
TOTALE MISSIONE 17	Energia e diversificazione delle fonti energetiche	RS	13.247.620,27	PR	2.865.619,15	R	-433.853,83		EP	9.948.147,29	
		CP	6.575.392,27	PC	2.930.987,30	I	5.527.625,76	ECP	1.047.766,51	EC	2.596.638,46
		CS	17.835.848,99	TP	5.796.606,45	FPV	0,00		TR	12.544.785,75	
MISSIONE		18 Relazioni con le altre autonomie territoriali e locali									
1801	Programma	01 Relazioni finanziarie con le altre autonomie territoriali									
Titolo 1	Spese correnti	RS	6.348.799,32	PR	6.348.799,32	R	0,00		EP	0,00	
		CP	17.389.841,42	PC	6.000.000,00	I	17.389.841,42	ECP	0,00	EC	11.389.841,42
		CS	23.738.640,74	TP	12.348.799,32	FPV	0,00		TR	11.389.841,42	
Cap. 2804	CONTRIBUTO ALLE COMUNITA' MONTANE PER LA RIDETERMINAZIONE DELLE DOTAZIONI ORGANICHE.	RS	0,00	PR	0,00	R	0,00		EP	0,00	
		CP	10.800.000,00	PC	0,00	I	10.800.000,00	ECP	0,00	EC	10.800.000,00
		CS	10.800.000,00	TP	0,00	FPV	0,00		TR	10.800.000,00	
Cap. 2812	INTERVENTI DI SOSTEGNO ALLE ATTIVITA' DI PRESIDIO DEI TERRITORI MONTANI.	RS	6.348.799,32	PR	6.348.799,32	R	0,00		EP	0,00	
		CP	6.589.841,42	PC	6.000.000,00	I	6.589.841,42	ECP	0,00	EC	589.841,42
		CS	12.938.640,74	TP	12.348.799,32	FPV	0,00		TR	589.841,42	

CONTO DEL BILANCIO - GESTIONE DELLE SPESE
Consuntivo per capitoli

MISSIONE, PROGRAMMA, TITOLO	DENOMINAZIONE	RESIDUI PASSIVI AL 1/1/2014 (RS)		PAGAMENTI IN C/RESIDUI (PR)		RIACCERTAMENTO RESIDUI (R) ⁽¹⁾		RESIDUI PASSIVI DA ESERCIZI PRECEDENTI (EP=RS-PR+R)	
		PREVISIONI DEFINITIVE DI COMPETENZA (CP)		PAGAMENTI IN C/COMPETENZA (PC)		IMPEGNI (I) ⁽²⁾		RESIDUI PASSIVI DA ESERCIZIO DI COMPETENZA (EC= I - PC)	
		PREVISIONI DEFINITIVE DI CASSA (CS)		TOTALE PAGAMENTI (TP=PR+PC)		FONDO PLURIENNALE VINCOLATO (FPV) ⁽³⁾		TOTALE RESIDUI PASSIVI DA RIPORTARE (TR=EP+EC)	
Titolo 2	Spese in conto capitale	RS	42.805.811,01	PR	27.269.525,97	R	-32.336,81	EP	15.503.948,23
		CP	255.610.431,14	PC	197.831.940,20	I	237.541.395,24	ECP	800.920,48
		CS	276.093.694,68	TP	225.101.466,17	FPV	17.268.115,42	TR	55.213.403,27
Cap. 600	CONTRIBUTI SUI MUTUI CONTRATTI DA ENTITÀ LOCALI PER LA REALIZZAZIONE DI OPERE PUBBLICHE.	RS	0,00	PR	0,00	R	0,00	EP	0,00
		CP	183.000.000,00	PC	182.471.655,52	I	182.471.655,52	ECP	528.344,48
		CS	183.000.000,00	TP	182.471.655,52	FPV	0,00	TR	0,00
Cap. 630	CONTRIBUTI SUI MUTUI CONTRATTI DA ENTITÀ LOCALI PER LA REALIZZAZIONE DI OPERE PUBBLICHE.	RS	1.404.988,36	PR	212.335,00	R	0,00	EP	1.192.653,36
		CP	6.618.111,30	PC	5.435.899,40	I	6.618.111,30	ECP	0,00
		CS	8.023.099,66	TP	5.648.234,40	FPV	0,00	TR	2.374.865,26
Cap. 631	FONDO PLURIENNALE VINCOLATO CONCERNENTE I CONTRIBUTI SUI MUTUI CONTRATTI DA ENTITÀ LOCALI PER LA REALIZZAZIONE DI OPERE PUBBLICHE (CAP 630).	RS	0,00	PR	0,00	R	0,00	EP	0,00
		CP	808.741,74	PC	0,00	I	0,00	ECP	0,00
		CS	0,00	TP	0,00	FPV	808.741,74	TR	0,00
Cap. 632	CONTRIBUTI SUI MUTUI CONTRATTI DA ENTITÀ LOCALI PER LA REALIZZAZIONE DI OPERE PUBBLICHE.	RS	62.563,51	PR	62.563,51	R	0,00	EP	0,00
		CP	67.184,15	PC	35.290,78	I	67.184,15	ECP	0,00
		CS	129.747,66	TP	97.854,29	FPV	0,00	TR	31.893,37
Cap. 633	FONDO PLURIENNALE VINCOLATO CONCERNENTE I CONTRIBUTI SUI MUTUI CONTRATTI DA ENTITÀ LOCALI PER LA REALIZZAZIONE DI OPERE PUBBLICHE (CAP 632).	RS	0,00	PR	0,00	R	0,00	EP	0,00
		CP	67.184,15	PC	0,00	I	0,00	ECP	0,00
		CS	0,00	TP	0,00	FPV	67.184,15	TR	0,00
Cap. 634	CONTRIBUTI SUI MUTUI CONTRATTI DA ENTITÀ LOCALI PER LA REALIZZAZIONE DI OPERE PUBBLICHE.	RS	8.641,28	PR	0,00	R	0,00	EP	8.641,28
		CP	2.123.627,51	PC	0,00	I	2.122.786,24	ECP	841,27
		CS	2.132.268,79	TP	0,00	FPV	0,00	TR	2.131.427,52
Cap. 635	FONDO PLURIENNALE VINCOLATO CONCERNENTE I CONTRIBUTI SUI MUTUI CONTRATTI DA ENTITÀ LOCALI PER LA REALIZZAZIONE DI OPERE PUBBLICHE (CAP 634).	RS	0,00	PR	0,00	R	0,00	EP	0,00
		CP	2.080.184,78	PC	0,00	I	0,00	ECP	0,00
		CS	0,00	TP	0,00	FPV	2.080.184,78	TR	0,00
Cap.	CONTRIBUTI SUI MUTUI CONTRATTI DA ENTITÀ LOCALI PER LA REALIZZAZIONE DI OPERE PUBBLICHE.	RS	0,00	PR	0,00	R	0,00	EP	0,00

CONTO DEL BILANCIO - GESTIONE DELLE SPESE
Consuntivo per capitoli

MISSIONE, PROGRAMMA, TITOLO	DENOMINAZIONE	RESIDUI PASSIVI AL 1/1/2014 (RS)		PAGAMENTI IN C/RESIDUI (PR)		RIACCERTAMENTO RESIDUI (R) ⁽¹⁾		RESIDUI PASSIVI DA ESERCIZI PRECEDENTI (EP=RS-PR+R)			
		PREVISIONI DEFINITIVE DI COMPETENZA (CP)		PAGAMENTI IN C/COMPETENZA (PC)		IMPEGNI (I) ⁽²⁾		ECONOMIE DI COMPETENZA (ECP= CP- I -FPV)		RESIDUI PASSIVI DA ESERCIZIO DI COMPETENZA (EC= I - PC)	
		PREVISIONI DEFINITIVE DI CASSA (CS)		TOTALE PAGAMENTI (TP=PR+PC)		FONDO PLURIENNALE VINCOLATO (FPV) ⁽³⁾				TOTALE RESIDUI PASSIVI DA RIPORTARE (TR=EP+EC)	
636		CP	693.495,29	PC	424.414,45	I	424.414,45	ECP	269.080,84	EC	0,00
		CS	693.495,29	TP	424.414,45	FPV	0,00			TR	0,00
Cap.	FONDO PLURIENNALE VINCOLATO CONCERNENTE I CONTRIBUTI SUI MUTUI CONTRATTI DA ENTI LOCALI PER LA REALIZZAZIONE DI OPERE PUBBLICHE (CAP 636)	RS	0,00	PR	0,00	R	0,00			EP	0,00
637		CP	693.495,29	PC	0,00	I	0,00	ECP	0,00	EC	0,00
		CS	0,00	TP	0,00	FPV	693.495,29			TR	0,00
Cap.	CONTRIBUTI SUI MUTUI CONTRATTI DA ENTI LOCALI PER LA REALIZZAZIONE DI OPERE PUBBLICHE.	RS	22.692.994,40	PR	22.521.367,56	R	0,00			EP	171.626,84
638		CP	33.247.113,09	PC	8.057.419,05	I	33.247.113,09	ECP	0,00	EC	25.189.694,04
		CS	55.940.107,49	TP	30.578.786,61	FPV	0,00			TR	25.361.320,88
Cap.	FONDO PLURIENNALE VINCOLATO CONCERNENTE I CONTRIBUTI SUI MUTUI CONTRATTI DA ENTI LOCALI PER LA REALIZZAZIONE DI OPERE PUBBLICHE (CAP 638).	RS	0,00	PR	0,00	R	0,00			EP	0,00
639		CP	6.419.913,29	PC	0,00	I	0,00	ECP	0,00	EC	0,00
		CS	0,00	TP	0,00	FPV	6.419.913,29			TR	0,00
Cap.	CONTRIBUTI SUI MUTUI CONTRATTI DA ENTI LOCALI PER LA REALIZZAZIONE DI OPERE PUBBLICHE.	RS	2.632.801,57	PR	0,00	R	0,00			EP	2.632.801,57
640		CP	2.632.801,57	PC	935.091,09	I	2.632.574,01	ECP	227,56	EC	1.697.482,92
		CS	5.265.603,14	TP	935.091,09	FPV	0,00			TR	4.330.284,49
Cap.	FONDO PLURIENNALE VINCOLATO CONCERNENTE I CONTRIBUTI SUI MUTUI CONTRATTI DA ENTI LOCALI PER LA REALIZZAZIONE DI OPERE PUBBLICHE (CAP 640).	RS	0,00	PR	0,00	R	0,00			EP	0,00
641		CP	2.632.801,57	PC	0,00	I	0,00	ECP	0,00	EC	0,00
		CS	0,00	TP	0,00	FPV	2.632.801,57			TR	0,00
Cap.	CONTRIBUTI SUI MUTUI CONTRATTI DA ENTI LOCALI PER LA REALIZZAZIONE DI OPERE PUBBLICHE.	RS	6.725.978,36	PR	3.887.693,93	R	0,00			EP	2.838.284,43
642		CP	4.565.794,60	PC	134.840,08	I	4.565.794,60	ECP	0,00	EC	4.430.954,52
		CS	11.291.772,96	TP	4.022.534,01	FPV	0,00			TR	7.269.238,95
Cap.	FONDO PLURIENNALE VINCOLATO CONCERNENTE I CONTRIBUTI SUI MUTUI CONTRATTI DA ENTI LOCALI PER LA REALIZZAZIONE DI OPERE PUBBLICHE (CAP 642).	RS	0,00	PR	0,00	R	0,00			EP	0,00
643		CP	4.565.794,60	PC	0,00	I	0,00	ECP	0,00	EC	0,00
		CS	0,00	TP	0,00	FPV	4.565.794,60			TR	0,00
Cap.	FONDO PER LA REALIZZAZIONE DI OPERE PUBBLICHE.	RS	9.175.407,65	PR	555.975,33	R	0,00			EP	8.619.432,32
678		CP	0,00	PC	0,00	I	0,00	ECP	0,00	EC	0,00

CONTO DEL BILANCIO - GESTIONE DELLE SPESE
Consuntivo per capitoli

MISSIONE, PROGRAMMA, TITOLO	DENOMINAZIONE	RESIDUI PASSIVI AL 1/1/2014 (RS)		PAGAMENTI IN C/RESIDUI (PR)		RIACCERTAMENTO RESIDUI (R) ⁽¹⁾		RESIDUI PASSIVI DA ESERCIZI PRECEDENTI (EP=RS-PR+R)	
		PREVISIONI DEFINITIVE DI COMPETENZA (CP)		PAGAMENTI IN C/COMPETENZA (PC)		IMPEGNI (I) ⁽²⁾		RESIDUI PASSIVI DA ESERCIZIO DI COMPETENZA (EC= I - PC)	
		PREVISIONI DEFINITIVE DI CASSA (CS)		TOTALE PAGAMENTI (TP=PR+PC)		FONDO PLURIENNALE VINCOLATO (FPV) ⁽³⁾		TOTALE RESIDUI PASSIVI DA RIPORTARE (TR=EP+EC)	
		CS	9.175.407,65	TP	555.975,33	FPV	0,00	TR	8.619.432,32
Cap. 1940	CONTRIBUTO AL COMUNE DI CRISPANO (NA) PER LA REALIZZAZIONE DEL PARCO GIOCHI, DELL' ARREDO URBANO E DELLE STRUTTURE POLIFUNZIONALI	RS	90.000,00	PR	29.590,64	R	-32.336,81	EP	28.072,55
		CP	0,00	PC	0,00	I	0,00	ECP	0,00
		CS	90.000,00	TP	29.590,64	FPV	0,00	TR	28.072,55
Cap. 2802	FONDO PER LA MONTAGNA (LEGGE 31.01.1994 N. 97; L.R. 17/98).	RS	0,00	PR	0,00	R	0,00	EP	0,00
		CP	4.977.689,99	PC	0,00	I	4.977.689,99	ECP	0,00
		CS	0,00	TP	0,00	FPV	0,00	TR	4.977.689,99
Cap. 2803	FONDO REGIONALE PER LA MONTAGNA. RISORSE REGIONALI (L. 31/1/94 N. 97, L.R. 4/11/98 N. 17, ART. 2, COMMA 2, LETT. B).	RS	0,00	PR	0,00	R	0,00	EP	0,00
		CP	76.742,06	PC	0,00	I	76.742,06	ECP	0,00
		CS	0,00	TP	0,00	FPV	0,00	TR	76.742,06
Cap. 2806	TRASFERIMENTI ERARIALI EX COMUNITA' MONTANA SERINESE SOLOFRANA - PARTE CAPITALE	RS	12.435,88	PR	0,00	R	0,00	EP	12.435,88
		CP	0,00	PC	0,00	I	0,00	ECP	0,00
		CS	12.435,88	TP	0,00	FPV	0,00	TR	12.435,88
Cap. 2808	FONDO REGIONALE PER IL RISANAMENTO FINANZIARIO DELLE COMUNITA' MONTANE.	RS	0,00	PR	0,00	R	0,00	EP	0,00
		CP	339.756,16	PC	337.329,83	I	337.329,83	ECP	2.426,33
		CS	339.756,16	TP	337.329,83	FPV	0,00	TR	0,00
TITOLO 3	Spese per incremento di attività finanziarie	RS	0,00	PR	0,00	R	0,00	EP	0,00
		CP	0,00	PC	0,00	I	0,00	ECP	0,00
		CS	0,00	TP	0,00	FPV	0,00	TR	0,00
Totale Programma 01	Relazioni finanziarie con le altre autonomie territoriali	RS	49.154.610,33	PR	33.618.325,29	R	-32.336,81	EP	15.503.948,23
		CP	273.000.272,56	PC	203.831.940,20	I	254.931.236,66	ECP	800.920,48
		CS	299.832.335,42	TP	237.450.265,49	FPV	17.268.115,42	TR	66.603.244,69

CONTO DEL BILANCIO - GESTIONE DELLE SPESE
Consuntivo per capitoli

MISSIONE, PROGRAMMA, TITOLO	DENOMINAZIONE	RESIDUI PASSIVI AL 1/1/2014 (RS)		PAGAMENTI IN C/RESIDUI (PR)		RIACCERTAMENTO RESIDUI (R) ⁽¹⁾		RESIDUI PASSIVI DA ESERCIZI PRECEDENTI (EP=RS-PR+R)			
		PREVISIONI DEFINITIVE DI COMPETENZA (CP)		PAGAMENTI IN C/COMPETENZA (PC)		IMPEGNI (I) ⁽²⁾		ECONOMIE DI COMPETENZA (ECP= CP- I -FPV)		RESIDUI PASSIVI DA ESERCIZIO DI COMPETENZA (EC= I - PC)	
		PREVISIONI DEFINITIVE DI CASSA (CS)		TOTALE PAGAMENTI (TP=PR+PC)		FONDO PLURIENNALE VINCOLATO (FPV) ⁽³⁾				TOTALE RESIDUI PASSIVI DA RIPORTARE (TR=EP+EC)	
1802	Programma 02	Politica regionale unitaria per le relazioni finanziarie con le altre autonomie territoriali <i>(solo per le Regioni)</i>									
Titolo 1	Spese correnti	RS	0,00	PR	0,00	R	0,00	EP	0,00		
		CP	0,00	PC	0,00	I	0,00	ECP	0,00		
		CS	0,00	TP	0,00	FPV	0,00	TR	0,00		
Titolo 2	Spese in conto capitale	RS	0,00	PR	0,00	R	0,00	EP	0,00		
		CP	0,00	PC	0,00	I	0,00	ECP	0,00		
		CS	0,00	TP	0,00	FPV	0,00	TR	0,00		
Titolo 3	Spese per incremento di attività finanziarie	RS	0,00	PR	0,00	R	0,00	EP	0,00		
		CP	0,00	PC	0,00	I	0,00	ECP	0,00		
		CS	0,00	TP	0,00	FPV	0,00	TR	0,00		
Totale Programma	02	Politica regionale unitaria per le relazioni finanziarie con le altre autonomie territoriali <i>(solo per le Regioni)</i>									
		RS	0,00	PR	0,00	R	0,00	EP	0,00		
		CP	0,00	PC	0,00	I	0,00	ECP	0,00		
		CS	0,00	TP	0,00	FPV	0,00	TR	0,00		
TOTALE MISSIONE 18	Relazioni con le altre autonomie territoriali e locali	RS	49.154.610,33	PR	33.618.325,29	R	-32.336,81	EP	15.503.948,23		
		CP	273.000.272,56	PC	203.831.940,20	I	254.931.236,66	ECP	800.920,48		
		CS	299.832.335,42	TP	237.450.265,49	FPV	17.268.115,42	TR	66.603.244,69		
MISSIONE 19 Relazioni internazionali											

CONTO DEL BILANCIO - GESTIONE DELLE SPESE

Consuntivo per capitoli

MISSIONE, PROGRAMMA, TITOLO	DENOMINAZIONE	RESIDUI PASSIVI AL 1/1/2014 (RS)		PAGAMENTI IN C/RESIDUI (PR)		RIACCERTAMENTO RESIDUI (R) ⁽¹⁾				RESIDUI PASSIVI DA ESERCIZI PRECEDENTI (EP=RS-PR+R)	
		PREVISIONI DEFINITIVE DI COMPETENZA (CP)		PAGAMENTI IN C/COMPETENZA (PC)		IMPEGNI (I) ⁽²⁾		ECONOMIE DI COMPETENZA (ECP= CP- I -FPV)		RESIDUI PASSIVI DA ESERCIZIO DI COMPETENZA (EC= I - PC)	
		PREVISIONI DEFINITIVE DI CASSA (CS)		TOTALE PAGAMENTI (TP=PR+PC)		FONDO PLURIENNALE VINCOLATO (FPV) ⁽³⁾				TOTALE RESIDUI PASSIVI DA RIPORTARE (TR=EP+EC)	
1901	Programma 01	Relazioni internazionali e Cooperazione allo sviluppo									

CONTO DEL BILANCIO - GESTIONE DELLE SPESE
Consuntivo per capitoli

MISSIONE, PROGRAMMA, TITOLO	DENOMINAZIONE	RESIDUI PASSIVI AL 1/1/2014 (RS)		PAGAMENTI IN C/RESIDUI (PR)		RIACCERTAMENTO RESIDUI (R) ⁽¹⁾		RESIDUI PASSIVI DA ESERCIZI PRECEDENTI (EP=RS-PR+R)	
		PREVISIONI DEFINITIVE DI COMPETENZA (CP)		PAGAMENTI IN C/COMPETENZA (PC)		IMPEGNI (I) ⁽²⁾		RESIDUI PASSIVI DA ESERCIZIO DI COMPETENZA (EC= I - PC)	
		PREVISIONI DEFINITIVE DI CASSA (CS)		TOTALE PAGAMENTI (TP=PR+PC)		FONDO PLURIENNALE VINCOLATO (FPV) ⁽³⁾		TOTALE RESIDUI PASSIVI DA RIPORTARE (TR=EP+EC)	
	COFINANZIAMENTO DI PROGETTI DI PARTENARIATO INTERNAZIONALE REALIZZATI CON ALTRI STABILIMENTI FINANZIARI COMUNITALI	CS	0,00	TP	0,00	FPV	0,00	TR	0,00
Cap. 2230	FONDI PER IL COORDINAMENTO NAZIONALE DEL PROGRAMMA OPERATIVO TRANSNAZIONALE MEDITERRANEO 2007/2013 PRIORITA' 5 - ASSISTENZA TECNICA	RS	44.650,84	PR	0,00	R	0,00	EP	44.650,84
		CP	17.492,00	PC	492,00	I	492,00	ECP	17.000,00
		CS	62.142,84	TP	492,00	FPV	0,00	TR	44.650,84
Cap. 2231	FONDI PER IL COORDINAMENTO NAZIONALE DEL PROGRAMMA OPERATIVO TRANSNAZIONALE MED 2007/13 - PRIORITÀ 5 - ASSISTENZA TECNICA - AMMINISTRAZIONI LOCALI	RS	0,00	PR	0,00	R	0,00	EP	0,00
		CP	15.363,86	PC	0,00	I	0,00	ECP	15.363,86
		CS	15.363,86	TP	0,00	FPV	0,00	TR	0,00
Cap. 2233	FONDI PER IL COORDINAMENTO NAZIONALE DEL PROGRAMMA OPERATIVO TRANSNAZIONALE MED 2007/13 - PRIORITÀ 5 - ASSISTENZA TECNICA - INCARICHI PROFESSIONALI	RS	0,00	PR	0,00	R	0,00	EP	0,00
		CP	30.818,63	PC	9.796,70	I	9.796,70	ECP	21.021,93
		CS	30.818,63	TP	9.796,70	FPV	0,00	TR	0,00
Cap. 2237	FONDI PER IL COORDINAMENTO NAZIONALE DEL PROGRAMMA OPERATIVO TRANSNAZIONALE MED 2007/13 - PRIORITÀ 5 - ASSISTENZA TECNICA - ALTRE SPESE	RS	0,00	PR	0,00	R	0,00	EP	0,00
		CP	100,30	PC	0,00	I	0,00	ECP	100,30
		CS	100,30	TP	0,00	FPV	0,00	TR	0,00
Cap. 4022	INTESA ISTITUZIONALE DI PROGRAMMA - IV ATTO INTEGRATIVO ALL'APQ "SVILUPPO LOCALE" INTERVENTI DI INTERNAZIONALIZZAZIONE E COOPERAZIONE. CONTRIBUTI I AD AMMINISTRAZIONI CENTRALI	RS	100.000,00	PR	0,00	R	0,00	EP	100.000,00
		CP	0,00	PC	0,00	I	0,00	ECP	0,00
		CS	100.000,00	TP	0,00	FPV	0,00	TR	100.000,00
Cap. 4041	ATTUAZIONE PROGRAMMI EUROPEI A GESTIONE DIRETTA, DI COOPERAZIONE TERRITORIALE, DI STRUMENTI FINANZIARI EUROPEI FINANZIATI DA TRASFERIMENTI U.E.:CONTRIBUTI AD AMMINISTRAZIONI LOCALI	RS	5.758,08	PR	0,00	R	0,00	EP	5.758,08
		CP	521.045,45	PC	0,00	I	97.805,00	ECP	423.240,45
		CS	526.803,53	TP	0,00	FPV	0,00	TR	103.563,08
Cap. 4043	ATTUAZIONE PROGRAMMI EUROPEI A GESTIONE DIRETTA, DI COOPERAZIONE TERRITORIALE, DI STRUMENTI FINANZIARI EUROPEI FINANZIATI DA TRASFERIMENTI U.E.: CONTRIBUTI A IMPRESE	RS	100.795,00	PR	100.795,00	R	0,00	EP	0,00
		CP	0,00	PC	0,00	I	0,00	ECP	0,00
		CS	100.795,00	TP	100.795,00	FPV	0,00	TR	0,00
Cap. 4045	ATTUAZIONE PROGRAMMI EUROPEI A GESTIONE DIRETTA, DI COOPERAZIONE TERRITORIALE, DI STRUMENTI FINANZIARI EUROPEI FINANZIATI DA TRASFERIMENTI U.E.: CONTRIBUTI AL RESTO DEL MONDO	RS	183.640,96	PR	183.640,96	R	0,00	EP	0,00
		CP	0,00	PC	0,00	I	0,00	ECP	0,00
		CS	183.640,96	TP	183.640,96	FPV	0,00	TR	0,00

CONTO DEL BILANCIO - GESTIONE DELLE SPESE
Consuntivo per capitoli

MISSIONE, PROGRAMMA, TITOLO	DENOMINAZIONE	RESIDUI PASSIVI AL 1/1/2014 (RS)		PAGAMENTI IN C/RESIDUI (PR)		RIACCERTAMENTO RESIDUI (R) ⁽¹⁾		RESIDUI PASSIVI DA ESERCIZI PRECEDENTI (EP=RS-PR+R)	
		PREVISIONI DEFINITIVE DI COMPETENZA (CP)		PAGAMENTI IN C/COMPETENZA (PC)		IMPEGNI (I) ⁽²⁾		RESIDUI PASSIVI DA ESERCIZIO DI COMPETENZA (EC= I - PC)	
		PREVISIONI DEFINITIVE DI CASSA (CS)		TOTALE PAGAMENTI (TP=PR+PC)		FONDO PLURIENNALE VINCOLATO (FPV) ⁽³⁾		TOTALE RESIDUI PASSIVI DA RIPORTARE (TR=EP+EC)	
Cap. 4051	ATTUAZIONE PROGRAMMI EUROPEI A GESTIONE DIRETTA, DI COOPERAZIONE TERRITORIALE, DI STRUMENTI FINANZIARI EUROPEI FINANZIATI DA TRASFERIMENTI STATALI: CONTRIBUTI A IMPRESE	RS	0,00	PR	0,00	R	0,00	EP	0,00
		CP	0,00	PC	0,00	I	0,00	ECP	0,00
		CS	0,00	TP	0,00	FPV	0,00	TR	0,00
Cap. 4081	PASER - PROMOZIONE E INTERNALIZZAZIONE DEL SISTEMA PRODUTTIVO - FINANZA PER L'IMPRESA E LO SVILUPPO PRODUTTIVO - ASSISTENZA TECNICA.	RS	1.147.964,24	PR	184.703,76	R	-15.296,24	EP	947.964,24
		CP	0,00	PC	0,00	I	0,00	ECP	0,00
		CS	1.147.964,24	TP	184.703,76	FPV	0,00	TR	947.964,24
Cap. 4096	MISURE IN FAVORE DELL'INTERNAZIONALIZZAZIONE DELLE IMPRESE ARTIGIANE - L. 24 DICEMBRE 2004, N. 350 E DECRETO DEL MINISTERO PER IL COMMERCIO INTERNAZIONALE DEL 12 FEBBRAIO 2008	RS	0,00	PR	0,00	R	0,00	EP	0,00
		CP	0,00	PC	0,00	I	0,00	ECP	0,00
		CS	0,00	TP	0,00	FPV	0,00	TR	0,00
TITOLO 3	Spese per incremento di attività finanziarie	RS	0,00	PR	0,00	R	0,00	EP	0,00
		CP	0,00	PC	0,00	I	0,00	ECP	0,00
		CS	0,00	TP	0,00	FPV	0,00	TR	0,00
Totale Programma	01 Relazioni internazionali e Cooperazione allo sviluppo	RS	1.604.763,58	PR	470.063,08	R	-15.296,24	EP	1.119.404,26
		CP	601.820,24	PC	10.288,70	I	108.093,70	ECP	97.805,00
		CS	2.206.583,82	TP	480.351,78	FPV	0,00	TR	1.217.209,26
1902	Programma 02 Cooperazione territoriale (solo per le Regioni)								
TITOLO 1	Spese correnti	RS	0,00	PR	0,00	R	0,00	EP	0,00
		CP	0,00	PC	0,00	I	0,00	ECP	0,00
		CS	0,00	TP	0,00	FPV	0,00	TR	0,00
TITOLO 2	Spese in conto capitale	RS	62.050,63	PR	0,00	R	-62.050,63	EP	0,00
		CP	0,00	PC	0,00	I	0,00	ECP	0,00

CONTO DEL BILANCIO - GESTIONE DELLE SPESE
Consuntivo per capitoli

MISSIONE, PROGRAMMA, TITOLO	DENOMINAZIONE	RESIDUI PASSIVI AL 1/1/2014 (RS)		PAGAMENTI IN C/RESIDUI (PR)		RIACCERTAMENTO RESIDUI (R) ⁽¹⁾		RESIDUI PASSIVI DA ESERCIZI PRECEDENTI (EP=RS-PR+R)	
		PREVISIONI DEFINITIVE DI COMPETENZA (CP)		PAGAMENTI IN C/COMPETENZA (PC)		IMPEGNI (I) ⁽²⁾		RESIDUI PASSIVI DA ESERCIZIO DI COMPETENZA (EC= I - PC)	
		PREVISIONI DEFINITIVE DI CASSA (CS)		TOTALE PAGAMENTI (TP=PR+PC)		FONDO PLURIENNALE VINCOLATO (FPV) ⁽³⁾		TOTALE RESIDUI PASSIVI DA RIPORTARE (TR=EP+EC)	
		CS	62.050,63	TP	0,00	FPV	0,00	TR	0,00
Cap. 2682	7.2 - OB. OP. CAMPANIA REGIONE APERTA - AGC 09 SETT 01 - PO FESR 2007/2013 - AMMINISTRAZIONI LOCALI.	RS	62.050,63	PR	0,00	R	-62.050,63	EP	0,00
		CP	0,00	PC	0,00	I	0,00	ECP	0,00
		CS	62.050,63	TP	0,00	FPV	0,00	TR	0,00
Titolo 3	Spese per incremento di attività finanziarie	RS	0,00	PR	0,00	R	0,00	EP	0,00
		CP	0,00	PC	0,00	I	0,00	ECP	0,00
		CS	0,00	TP	0,00	FPV	0,00	TR	0,00
Totale Programma 02	Cooperazione territoriale (solo per le Regioni)	RS	62.050,63	PR	0,00	R	-62.050,63	EP	0,00
		CP	0,00	PC	0,00	I	0,00	ECP	0,00
		CS	62.050,63	TP	0,00	FPV	0,00	TR	0,00
TOTALE MISSIONE 19	Relazioni internazionali	RS	1.666.814,21	PR	470.063,08	R	-77.346,87	EP	1.119.404,26
		CP	601.820,24	PC	10.288,70	I	108.093,70	ECP	493.726,54
		CS	2.268.634,45	TP	480.351,78	FPV	0,00	TR	1.217.209,26
MISSIONE 20	Fondi e accantonamenti								
2001	Programma 01								
	Fondo di riserva								
Titolo 1	Spese correnti	RS	0,00	PR	0,00	R	0,00	EP	0,00
		CP	15.349.367,94	PC	0,00	I	0,00	ECP	15.349.367,94
		CS	132.592.723,82	TP	0,00	FPV	0,00	TR	0,00

CONTO DEL BILANCIO - GESTIONE DELLE SPESE
Consuntivo per capitoli

MISSIONE, PROGRAMMA, TITOLO	DENOMINAZIONE	RESIDUI PASSIVI AL 1/1/2014 (RS)		PAGAMENTI IN C/RESIDUI (PR)		RIACCERTAMENTO RESIDUI (R) ⁽¹⁾			RESIDUI PASSIVI DA ESERCIZI PRECEDENTI (EP=RS-PR+R)		
		PREVISIONI DEFINITIVE DI COMPETENZA (CP)		PAGAMENTI IN C/COMPETENZA (PC)		IMPEGNI (I) ⁽²⁾		ECONOMIE DI COMPETENZA (ECP= CP- I -FPV)		RESIDUI PASSIVI DA ESERCIZIO DI COMPETENZA (EC= I - PC)	
		PREVISIONI DEFINITIVE DI CASSA (CS)		TOTALE PAGAMENTI (TP=PR+PC)		FONDO PLURIENNALE VINCOLATO (FPV) ⁽³⁾			TOTALE RESIDUI PASSIVI DA RIPORTARE (TR=EP+EC)		
Cap. 126	FONDO PER IL PAGAMENTO DEI RESIDUI PASSIVI VINCOLATI COLPITI DA PERENZIONE AMMINISTRATIVA.	RS	0,00	PR	0,00	R	0,00		EP	0,00	
		CP	8.646.415,53	PC	0,00	I	0,00	ECP	8.646.415,53	EC	0,00
		CS	8.646.415,53	TP	0,00	FPV	0,00		TR	0,00	
Cap. 127	FONDO PER IL PAGAMENTO DEI RESIDUI PASSIVI NON VINCOLATI COLPITI DA PERENZIONE AMMINISTRATIVA RECLAMATI DAI CREDITORI.	RS	0,00	PR	0,00	R	0,00		EP	0,00	
		CP	220.180,32	PC	0,00	I	0,00	ECP	220.180,32	EC	0,00
		CS	220.180,32	TP	0,00	FPV	0,00		TR	0,00	
Cap. 1000	FONDO PER SPESE OBBLIGATORIE. (ART. 28, L.R. 30/04/2002 N. 7)	RS	0,00	PR	0,00	R	0,00		EP	0,00	
		CP	5.482.772,09	PC	0,00	I	0,00	ECP	5.482.772,09	EC	0,00
		CS	5.482.772,09	TP	0,00	FPV	0,00		TR	0,00	
Cap. 1012	FONDO DI RISERVA DI CASSA.	RS	0,00	PR	0,00	R	0,00		EP	0,00	
		CP	0,00	PC	0,00	I	0,00	ECP	0,00	EC	0,00
		CS	117.243.355,88	TP	0,00	FPV	0,00		TR	0,00	
Cap. 1030	FONDO PER SPESE CORRENTI DERIVANTI DA PROVVEDIMENTI LEGISLATIVI IN CORSO ED ATTINENTI A FUNZIONI NORMALI DELLA REGIONE	RS	0,00	PR	0,00	R	0,00		EP	0,00	
		CP	1.000.000,00	PC	0,00	I	0,00	ECP	1.000.000,00	EC	0,00
		CS	1.000.000,00	TP	0,00	FPV	0,00		TR	0,00	
Totale Programma 01 Fondo di riserva		RS	0,00	PR	0,00	R	0,00		EP	0,00	
		CP	15.349.367,94	PC	0,00	I	0,00	ECP	15.349.367,94	EC	0,00
		CS	132.592.723,82	TP	0,00	FPV	0,00		TR	0,00	
2002	Programma 02 Fondo crediti di difficile esigibilità										
Titolo 1	Spese correnti	RS	0,00	PR	0,00	R	0,00		EP	0,00	
		CP	25.079.000,00	PC	0,00	I	0,00	ECP	25.079.000,00	EC	0,00
		CS	0,00	TP	0,00	FPV	0,00		TR	0,00	

CONTO DEL BILANCIO - GESTIONE DELLE SPESE
Consuntivo per capitoli

MISSIONE, PROGRAMMA, TITOLO	DENOMINAZIONE	RESIDUI PASSIVI AL 1/1/2014 (RS)		PAGAMENTI IN C/RESIDUI (PR)		RIACCERTAMENTO RESIDUI (R) ⁽¹⁾		RESIDUI PASSIVI DA ESERCIZI PRECEDENTI (EP=RS-PR+R)				
		PREVISIONI DEFINITIVE DI COMPETENZA (CP)		PAGAMENTI IN C/COMPETENZA (PC)		IMPEGNI (I) ⁽²⁾		ECONOMIE DI COMPETENZA (ECP= CP- I -FPV)		RESIDUI PASSIVI DA ESERCIZIO DI COMPETENZA (EC= I - PC)		
		PREVISIONI DEFINITIVE DI CASSA (CS)		TOTALE PAGAMENTI (TP=PR+PC)		FONDO PLURIENNALE VINCOLATO (FPV) ⁽³⁾				TOTALE RESIDUI PASSIVI DA RIPORTARE (TR=EP+EC)		
Cap. 1020	FONDO SVALUTAZIONE CREDITI		RS	0,00	PR	0,00	R	0,00	EP	0,00		
			CP	25.079.000,00	PC	0,00	I	0,00	ECP	25.079.000,00	EC	0,00
			CS	0,00	TP	0,00	FPV	0,00			TR	0,00
Titolo 2	Spese in conto capitale	RS	0,00	PR	0,00	R	0,00	EP	0,00			
		CP	0,00	PC	0,00	I	0,00	ECP	0,00	EC	0,00	
		CS	0,00	TP	0,00	FPV	0,00			TR	0,00	
Totale Programma	02	Fondo crediti di difficile esigibilità	RS	0,00	PR	0,00	R	0,00	EP	0,00		
			CP	25.079.000,00	PC	0,00	I	0,00	ECP	25.079.000,00	EC	0,00
			CS	0,00	TP	0,00	FPV	0,00			TR	0,00
2003	Programma	03	Altri fondi									
Titolo 1	Spese correnti	RS	0,00	PR	0,00	R	0,00	EP	0,00			
		CP	22.464.904,52	PC	0,00	I	0,00	ECP	22.445.941,92	EC	0,00	
		CS	22.445.941,92	TP	0,00	FPV	18.962,60			TR	0,00	
Cap. 124	PAGAMENTO DEBITI FUORI BILANCIO.		RS	0,00	PR	0,00	R	0,00	EP	0,00		
			CP	22.445.941,92	PC	0,00	I	0,00	ECP	22.445.941,92	EC	0,00
			CS	22.445.941,92	TP	0,00	FPV	0,00			TR	0,00
Cap. 6502	FONDO PLURIENNALE VINCOLATO DI SPESA DA RIACCERTAMENTO RESIDUI DI PARTE CORRENTE		RS	0,00	PR	0,00	R	0,00	EP	0,00		
			CP	18.962,60	PC	0,00	I	0,00	ECP	0,00	EC	0,00
			CS	0,00	TP	0,00	FPV	18.962,60			TR	0,00
Titolo 2	Spese in conto capitale	RS	0,00	PR	0,00	R	0,00	EP	0,00			
		CP	0,00	PC	0,00	I	0,00	ECP	0,00	EC	0,00	
		CS	0,00	TP	0,00	FPV	0,00			TR	0,00	

CONTO DEL BILANCIO - GESTIONE DELLE SPESE
Consuntivo per capitoli

MISSIONE, PROGRAMMA, TITOLO	DENOMINAZIONE	RESIDUI PASSIVI AL 1/1/2014 (RS)		PAGAMENTI IN C/RESIDUI (PR)		RIACCERTAMENTO RESIDUI (R) ⁽¹⁾				RESIDUI PASSIVI DA ESERCIZI PRECEDENTI (EP=RS-PR+R)
		PREVISIONI DEFINITIVE DI COMPETENZA (CP)		PAGAMENTI IN C/COMPETENZA (PC)		IMPEGNI (I) ⁽²⁾		ECONOMIE DI COMPETENZA (ECP= CP- I -FPV)		RESIDUI PASSIVI DA ESERCIZIO DI COMPETENZA (EC= I - PC)
		PREVISIONI DEFINITIVE DI CASSA (CS)		TOTALE PAGAMENTI (TP=PR+PC)		FONDO PLURIENNALE VINCOLATO (FPV) ⁽³⁾				TOTALE RESIDUI PASSIVI DA RIPORTARE (TR=EP+EC)
Totale Programma	03	Altri fondi	RS	0,00	PR	0,00	R	0,00	EP	0,00
			CP	22.464.904,52	PC	0,00	I	0,00	ECP	22.445.941,92
			CS	22.445.941,92	TP	0,00	FPV	18.962,60	TR	0,00
TOTALE MISSIONE 20		Fondi e accantonamenti	RS	0,00	PR	0,00	R	0,00	EP	0,00
			CP	62.893.272,46	PC	0,00	I	0,00	ECP	62.874.309,86
			CS	155.038.665,74	TP	0,00	FPV	18.962,60	TR	0,00
MISSIONE	50	Debito pubblico								
5001	Programma	01	Quota interessi ammortamento mutui e prestiti obbligazionari							
	Titolo 1	Spese correnti	RS	0,00	PR	0,00	R	0,00	EP	0,00
			CP	267.077.493,22	PC	261.520.943,50	I	261.522.143,50	ECP	5.555.349,72
			CS	267.077.493,22	TP	261.520.943,50	FPV	0,00	TR	1.200,00
Cap.	IMPOSTA DI BOLLO SU CONTRATTI IN STRUMENTI FINANZIARI DERIVATI.		RS	0,00	PR	0,00	R	0,00	EP	0,00
532			CP	1.200,00	PC	0,00	I	1.200,00	ECP	0,00
			CS	1.200,00	TP	0,00	FPV	0,00	TR	1.200,00
Cap.	FONDO PER I PROGRAMMI DI RIPIANO DI EVENTUALI DISAVANZI DI GESTIONE PRODOTTI DAL SISTEMA SANITARIO REGIONALE DA ATTUARSI ANCHE CON LE MODALITA' E GLI STRUMENTI PREVISTI DALL'ART. 6 DELLA L.R. N. 28/2003 - QUOTA INTERESSI ANTICIPAZIONE MEF (ART. 44, L.R. N. 1/2012)		RS	0,00	PR	0,00	R	0,00	EP	0,00
1033			CP	27.320.906,06	PC	23.179.758,49	I	23.179.758,49	ECP	4.141.147,57
			CS	27.320.906,06	TP	23.179.758,49	FPV	0,00	TR	0,00

CONTO DEL BILANCIO - GESTIONE DELLE SPESE
Consuntivo per capitoli

MISSIONE, PROGRAMMA, TITOLO	DENOMINAZIONE	RESIDUI PASSIVI AL 1/1/2014 (RS)		PAGAMENTI IN C/RESIDUI (PR)		RIACCERTAMENTO RESIDUI (R) ⁽¹⁾		RESIDUI PASSIVI DA ESERCIZI PRECEDENTI (EP=RS-PR+R)	
		PREVISIONI DEFINITIVE DI COMPETENZA (CP)		PAGAMENTI IN C/COMPETENZA (PC)		IMPEGNI (I) ⁽²⁾		RESIDUI PASSIVI DA ESERCIZIO DI COMPETENZA (EC= I - PC)	
		PREVISIONI DEFINITIVE DI CASSA (CS)		TOTALE PAGAMENTI (TP=PR+PC)		FONDO PLURIENNALE VINCOLATO (FPV) ⁽³⁾		TOTALE RESIDUI PASSIVI DA RIPORTARE (TR=EP+EC)	
Cap. 1043	FONDO DESTINATO AL RIMBORSO DELLA SOMMA EROGATA DALLO STATO PER LA COPERTURA DEL DEBITO SANITARIO RESIDUO AL 31/12/2005, COSI' COME PREVISTO DALL'ACCORDO CON LO STATO AI SENSI DELL'ART. 1, COMMA 180, LEGGE 311/2004 (ART. 2, L.R. N. 5/2007 E ART. 44, L.R. N. 1/2012) - QUOTA INTERESSI	RS	0,00	PR	0,00	R	0,00	EP	0,00
		CP	21.741.422,36	PC	21.741.422,36	I	21.741.422,36	ECP	0,00
		CS	21.741.422,36	TP	21.741.422,36	FPV	0,00	TR	0,00
Cap. 9008	RIMBORSO ANTICIPAZIONE DI LIQUIDITA' ANNO 2013 DI CUI ALL'ARTICOLO 2 DEL D.L. 8 APRILE 2013, N. 35, CONVERTITO, CON MODIFICAZIONI, IN LEGGE 6 GIUGNO 2013, N. 64 - QUOTA INTERESSI	RS	0,00	PR	0,00	R	0,00	EP	0,00
		CP	9.165.281,10	PC	9.165.281,10	I	9.165.281,10	ECP	0,00
		CS	9.165.281,10	TP	9.165.281,10	FPV	0,00	TR	0,00
Cap. 9016	RIMBORSO ANTICIPAZIONE DI LIQUIDITA' ANNO 2013 DI CUI ALL'ARTICOLO 3 DEL D.L. 8 APRILE 2013, N. 35, CONVERTITO, CON MODIFICAZIONI, IN LEGGE 6 GIUGNO 2013, N. 64 - QUOTA INTERESSI	RS	0,00	PR	0,00	R	0,00	EP	0,00
		CP	15.306.525,84	PC	15.306.525,84	I	15.306.525,84	ECP	0,00
		CS	15.306.525,84	TP	15.306.525,84	FPV	0,00	TR	0,00
Cap. 9022	QUOTA INTERESSI PER IL PAGAMENTO DEI RATEI CON ONERI A CARICO DEL DIPARTIMENTO DELLA PROTEZIONE CIVILE DEI MUTUI ACCESI DALLA REGIONE PER FRONTEGGIARE I DANNI DERIVANTI DALLE AVVERSITA' ATMOSFERICHE DEL MAGGIO 1998 PER LE ANNUALITA' 1998/2017 (D.L. 11.6.98, N.180 CONVERTITO IN LEGGE 3/8/98, N. 267)	RS	0,00	PR	0,00	R	0,00	EP	0,00
		CP	1.347.483,47	PC	1.347.483,47	I	1.347.483,47	ECP	0,00
		CS	1.347.483,47	TP	1.347.483,47	FPV	0,00	TR	0,00
Cap. 9054	RATEI DELLA REGIONE IN CONTO INTERESSI PER IL MUTUO ACCESO PER IL RIPIANO DELLA MAGGIORE SPESA SANITARIA 1995 - 1999 E ANNO 2000	RS	0,00	PR	0,00	R	0,00	EP	0,00
		CP	4.337.267,38	PC	3.858.315,37	I	3.858.315,37	ECP	478.952,01
		CS	4.337.267,38	TP	3.858.315,37	FPV	0,00	TR	0,00
Cap. 9064	AMMORTAMENTO MUTUI CON ONERI A CARICO DELLA REGIONE PER IL FINANZIAMENTO DI SPESE PER INVESTIMENTO E POLITICHE DI SOSTEGNO PER GLI INVESTIMENTI - QUOTA INTERESSI.	RS	0,00	PR	0,00	R	0,00	EP	0,00
		CP	70.654.787,34	PC	70.586.034,85	I	70.586.034,85	ECP	68.752,49
		CS	70.654.787,34	TP	70.586.034,85	FPV	0,00	TR	0,00
Cap. 9071	AMMORTAMENTO A TUTTO IL 2018 DEL MUTUO LOTTO 3 CON ONERI EX LEGGE 472/99 , 488/99 E 211/92 RIFINANZIATA CON LEGGE 488/99 A CARICO DELLO STATO PER L'ATTUAZIONE DELL'APQ DEL 17.12.02 TRA IL MINISTERO DELLE INFRASTRUTTURE E LA REGIONE CAMPANIA. QUOTA INTERESSI	RS	0,00	PR	0,00	R	0,00	EP	0,00
		CP	2.797.495,23	PC	2.797.495,23	I	2.797.495,23	ECP	0,00
		CS	2.797.495,23	TP	2.797.495,23	FPV	0,00	TR	0,00
Cap. 9094	RATA AMMORTAMENTO MUTUO PER L'ACQUISTO DELLA SEDE DELLA REGIONE CAMPANIA - QUOTA INTERESSI.	RS	0,00	PR	0,00	R	0,00	EP	0,00
		CP	500.000,00	PC	69.203,02	I	69.203,02	ECP	430.796,98
		CS	500.000,00	TP	69.203,02	FPV	0,00	TR	0,00
Cap.	ONERI DERIVANTI DALLA RISTRUTTURAZIONE DELL'INDEBITAMENTO REGIONALE MEDIANTE L'UTILIZZO	RS	0,00	PR	0,00	R	0,00	EP	0,00

CONTO DEL BILANCIO - GESTIONE DELLE SPESE
Consuntivo per capitoli

MISSIONE, PROGRAMMA, TITOLO	DENOMINAZIONE	RESIDUI PASSIVI AL 1/1/2014 (RS)		PAGAMENTI IN C/RESIDUI (PR)		RIACCERTAMENTO RESIDUI (R) ⁽¹⁾		RESIDUI PASSIVI DA ESERCIZI PRECEDENTI (EP=RS-PR+R)			
		PREVISIONI DEFINITIVE DI COMPETENZA (CP)		PAGAMENTI IN C/COMPETENZA (PC)		IMPEGNI (I) ⁽²⁾		ECONOMIE DI COMPETENZA (ECP= CP- I -FPV)		RESIDUI PASSIVI DA ESERCIZIO DI COMPETENZA (EC= I - PC)	
		PREVISIONI DEFINITIVE DI CASSA (CS)		TOTALE PAGAMENTI (TP=PR+PC)		FONDO PLURIENNALE VINCOLATO (FPV) ⁽³⁾				TOTALE RESIDUI PASSIVI DA RIPORTARE (TR=EP+EC)	
9096	DI STRUMENTI CREDITIZI IN USO SUI MERCATI FINANZIARI.	CP	26.109.325,47	PC	25.732.563,67	I	25.732.563,67	ECP	376.761,80	EC	0,00
		CS	26.109.325,47	TP	25.732.563,67	FPV	0,00			TR	0,00
Cap.	RIMBORSO QUOTA INTERESSI EMISSIONE PRESTITO OBBLIGAZIONARIO SCADENZA ANNO 2026	RS	0,00	PR	0,00	R	0,00			EP	0,00
9104		CP	52.854.100,00	PC	52.854.100,00	I	52.854.100,00	ECP	0,00	EC	0,00
		CS	52.854.100,00	TP	52.854.100,00	FPV	0,00			TR	0,00
Cap.	SPESA DA CONTRATTO DI DERIVATI EX LEGGE 448/2001 SUL PRESTITO OBBLIGAZIONARIO IN DOLLARI.	RS	0,00	PR	0,00	R	0,00			EP	0,00
9108		CP	34.941.698,97	PC	34.882.760,10	I	34.882.760,10	ECP	58.938,87	EC	0,00
		CS	34.941.698,97	TP	34.882.760,10	FPV	0,00			TR	0,00
Totale Programma	01	Quota interessi ammortamento mutui e prestiti obbligazionari		RS	0,00	PR	0,00	R	0,00	EP	0,00
		CP	267.077.493,22	PC	261.520.943,50	I	261.522.143,50	ECP	5.555.349,72	EC	1.200,00
		CS	267.077.493,22	TP	261.520.943,50	FPV	0,00			TR	1.200,00
5002	Programma	02	Quota capitale ammortamento mutui e prestiti obbligazionari								
Titolo 4	Rimborso prestiti	RS	0,41	PR	0,00	R	0,00			EP	0,41
		CP	1.454.393.725,18	PC	212.194.174,02	I	212.194.174,02	ECP	1.242.199.551,16	EC	0,00
		CS	462.137.506,08	TP	212.194.174,02	FPV	0,00			TR	0,41
Cap.	FONDO ANTICIPAZIONE DI LIQUIDITA' DI CUI ALL'ARTICOLO 2 DEL D.L. 8 APRILE 2013, N. 35,	RS	0,00	PR	0,00	R	0,00			EP	0,00
1015	CONVERTITO, CON MODIFICAZIONI, IN LEGGE 6 GIUGNO 2013, N. 64	CP	241.946.364,71	PC	0,00	I	0,00	ECP	241.946.364,71	EC	0,00
		CS	241.946.364,71	TP	0,00	FPV	0,00			TR	0,00
Cap.	FONDO DESTINATO AL RIMBORSO DELLA SOMMA EROGATA DALLO STATO PER LA COPERTURA DEL	RS	0,00	PR	0,00	R	0,00			EP	0,00
1039	DEBITO SANITARIO RESIDUO AL 31/12/2005, COSI' COME PREVISTO DALL'ACCORDO CON LO STATO AI SENSI DELL'ART. 1, COMMA 180, LEGGE 311/2004 (ART. 2, L.R. N. 5/2007 E ART. 44, L.R. N. 1/2012) - QUOTA CAPITALE	CP	20.788.654,89	PC	20.788.654,89	I	20.788.654,89	ECP	0,00	EC	0,00
		CS	20.788.654,89	TP	20.788.654,89	FPV	0,00			TR	0,00

CONTO DEL BILANCIO - GESTIONE DELLE SPESE
Consuntivo per capitoli

MISSIONE, PROGRAMMA, TITOLO	DENOMINAZIONE	RESIDUI PASSIVI AL 1/1/2014 (RS)		PAGAMENTI IN C/RESIDUI (PR)		RIACCERTAMENTO RESIDUI (R) ⁽¹⁾		RESIDUI PASSIVI DA ESERCIZI PRECEDENTI (EP=RS-PR+R)	
		PREVISIONI DEFINITIVE DI COMPETENZA (CP)		PAGAMENTI IN C/COMPETENZA (PC)		IMPEGNI (I) ⁽²⁾		RESIDUI PASSIVI DA ESERCIZIO DI COMPETENZA (EC= I - PC)	
		PREVISIONI DEFINITIVE DI CASSA (CS)		TOTALE PAGAMENTI (TP=PR+PC)		FONDO PLURIENNALE VINCOLATO (FPV) ⁽³⁾		TOTALE RESIDUI PASSIVI DA RIPORTARE (TR=EP+EC)	
Cap. 1056	FONDO ANTICIPAZIONE DI LIQUIDITA' ANNO 2014, DI CUI ALL'ART. 3 DEL DL 8 APRILE 2013, N. 35, CONVERTITO, CON MODIFICAZIONI, IN LEGGE 6 GIUGNO 2013, N. 64.	RS	0,00	PR	0,00	R	0,00	EP	0,00
		CP	993.000.000,00	PC	0,00	I	0,00	ECP	993.000.000,00
		CS	743.780,49	TP	0,00	FPV	0,00	TR	0,00
Cap. 2338	RATEI DEL MUTUO ACCESO PER LA COPERTURA PARZIALE DEI DISAVANZI DI ESERCIZIO DEL TPL PER L'ANNO 1997 CONTRATTO CON CASSA DD.PP. AI SENSI DELL'ART.12 DELLA L.472/99 PER IL PERIODO 2001-2013.	RS	0,00	PR	0,00	R	0,00	EP	0,00
		CP	0,00	PC	0,00	I	0,00	ECP	0,00
		CS	0,00	TP	0,00	FPV	0,00	TR	0,00
Cap. 9006	RIMBORSO ANTICIPAZIONE DI LIQUIDITA' ANNO 2013 DI CUI ALL'ARTICOLO 2 DEL D.L. 8 APRILE 2013, N. 35, CONVERTITO, CON MODIFICAZIONI, IN LEGGE 6 GIUGNO 2013, N. 64 - QUOTA CAPITALE	RS	0,00	PR	0,00	R	0,00	EP	0,00
		CP	11.101.447,37	PC	11.101.447,37	I	11.101.447,37	ECP	0,00
		CS	11.101.447,37	TP	11.101.447,37	FPV	0,00	TR	0,00
Cap. 9014	RIMBORSO ANTICIPAZIONE DI LIQUIDITA' ANNO 2013 DI CUI ALL'ARTICOLO 3 DEL D.L. 8 APRILE 2013, N. 35, CONVERTITO, CON MODIFICAZIONI, IN LEGGE 6 GIUGNO 2013, N. 64 - QUOTA CAPITALE	RS	0,00	PR	0,00	R	0,00	EP	0,00
		CP	10.939.210,43	PC	10.939.210,43	I	10.939.210,43	ECP	0,00
		CS	10.939.210,43	TP	10.939.210,43	FPV	0,00	TR	0,00
Cap. 9020	QUOTA CAPITALE PER IL PAGAMENTO DEI RATEI CON ONERI A CARICO DEL DIPARTIMENTO DELLA PROTEZIONE CIVILE DEI MUTUI ACCESI DALLA REGIONE PER FRONTEGGIARE I DANNI DERIVANTI DALLE AVVERSITA' ATMOSFERICHE DEL MAGGIO 1998 PER LE ANNUALITA' 1998/2017	RS	0,00	PR	0,00	R	0,00	EP	0,00
		CP	6.399.370,02	PC	6.399.370,02	I	6.399.370,02	ECP	0,00
		CS	6.399.370,02	TP	6.399.370,02	FPV	0,00	TR	0,00
Cap. 9030	CONTRIBUTO VENTENNALE (2000-2019) DELLO STATO PER IL PAGAMENTO DEI RATEI DEL MUTUO ACCESO PER LA RICOSTRUZIONE DELLE ZONE COLPITE DAL SISMA DEL 9/9/1998. (ART. 4, L. 13/7/99 N. 226).	RS	0,00	PR	0,00	R	0,00	EP	0,00
		CP	263.637,76	PC	263.637,76	I	263.637,76	ECP	0,00
		CS	263.637,76	TP	263.637,76	FPV	0,00	TR	0,00
Cap. 9052	RATEI DELLA REGIONE IN CONTO CAPITALE PER IL MUTUO ACCESO PER IL RIPIANO DELLA MAGGIORE SPESA SANITARIA 1995 - 1999 E ANNO 2000	RS	0,00	PR	0,00	R	0,00	EP	0,00
		CP	29.901.392,77	PC	29.901.392,77	I	29.901.392,77	ECP	0,00
		CS	29.901.392,77	TP	29.901.392,77	FPV	0,00	TR	0,00
Cap. 9062	AMMORTAMENTO MUTUI CON ONERI A CARICO DELLA REGIONE PER IL FINANZIAMENTO DI SPESE PER INVESTIMENTO E POLITICHE DI SOSTEGNO PER GLI INVESTIMENTI - QUOTA CAPITALE.	RS	0,41	PR	0,00	R	0,00	EP	0,41
		CP	53.842.961,45	PC	53.842.961,45	I	53.842.961,45	ECP	0,00
		CS	53.842.961,86	TP	53.842.961,45	FPV	0,00	TR	0,41

CONTO DEL BILANCIO - GESTIONE DELLE SPESE
Consuntivo per capitoli

MISSIONE, PROGRAMMA, TITOLO	DENOMINAZIONE	RESIDUI PASSIVI AL 1/1/2014 (RS)		PAGAMENTI IN C/RESIDUI (PR)		RIACCERTAMENTO RESIDUI (R) ⁽¹⁾				RESIDUI PASSIVI DA ESERCIZI PRECEDENTI (EP=RS-PR+R)	
		PREVISIONI DEFINITIVE DI COMPETENZA (CP)		PAGAMENTI IN C/COMPETENZA (PC)		IMPEGNI (I) ⁽²⁾		ECONOMIE DI COMPETENZA (ECP= CP- I -FPV)		RESIDUI PASSIVI DA ESERCIZIO DI COMPETENZA (EC= I - PC)	
		PREVISIONI DEFINITIVE DI CASSA (CS)		TOTALE PAGAMENTI (TP=PR+PC)		FONDO PLURIENNALE VINCOLATO (FPV) ⁽³⁾				TOTALE RESIDUI PASSIVI DA RIPORTARE (TR=EP+EC)	
Cap. 9070	AMMORTAMENTO A TUTTO IL 2013 DEL MUTUO LOTTO 2 CON ONERI EX LEGGE 611/92 A CARICO DELLO STATO PER L'ATTUAZIONE DELL'APQ DEL 17/12/02 TRA IL MINISTERO DELLE INFRASTRUTTURE E LA REGIONE CAMPANIA.	RS	0,00	PR	0,00	R	0,00			EP	0,00
		CP	0,00	PC	0,00	I	0,00	ECP	0,00	EC	0,00
		CS	0,00	TP	0,00	FPV	0,00			TR	0,00
Cap. 9072	AMMORTAMENTO A TUTTO IL 2018 DEL MUTUO LOTTO 3 CON ONERI EX LEGGI 472/99, 488/99 E 211/92 RIFINANZIATA CON LEGGE 488/99 A CARICO DELLO STATO PER L'ATTUAZIONE DELL'APQ DEL 17/12/02 TRA IL MINISTERO DELLE INFRASTRUTTURE E LA REGIONE CAMPANIA. QUOTA CAPITALE	RS	0,00	PR	0,00	R	0,00			EP	0,00
		CP	13.582.017,55	PC	13.582.017,55	I	13.582.017,55	ECP	0,00	EC	0,00
		CS	13.582.017,55	TP	13.582.017,55	FPV	0,00			TR	0,00
Cap. 9092	RATA AMMORTAMENTO MUTUO PER L' ACQUISTO DELLA SEDE DELLA REGIONE CAMPANIA - QUOTA CAPITALE.	RS	0,00	PR	0,00	R	0,00			EP	0,00
		CP	2.231.200,00	PC	2.231.200,00	I	2.231.200,00	ECP	0,00	EC	0,00
		CS	2.231.200,00	TP	2.231.200,00	FPV	0,00			TR	0,00
Cap. 9102	RIMBORSO QUOTA CAPITALE EMISSIONE PRESTITO OBBLIGAZIONARIO SCADENZA ANNO 2026	RS	0,00	PR	0,00	R	0,00			EP	0,00
		CP	50.242.755,78	PC	47.989.573,67	I	47.989.573,67	ECP	2.253.182,11	EC	0,00
		CS	50.242.755,78	TP	47.989.573,67	FPV	0,00			TR	0,00
Cap. 9106	RIMBORSO QUOTA CAPITALE EMISSIONE PRESTITO OBBLIGAZIONARIO SCADENZA ANNO 2036	RS	0,00	PR	0,00	R	0,00			EP	0,00
		CP	15.154.712,45	PC	15.154.708,11	I	15.154.708,11	ECP	4,34	EC	0,00
		CS	15.154.712,45	TP	15.154.708,11	FPV	0,00			TR	0,00
Cap. 9116	RESTITUZIONE DELL' ANTICIPAZIONE A VALERE SUL FONDO DI ROTAZIONE PER IL FINANZIAMENTO DEL PIANO DI RIENTRO DI CUI ALL' ART. 16, COMMA 5, DEL D.L. N. 83/2012, CONVERTITO CON MODIFICAZIONI CON LEGGE N. 134/2012;	RS	0,00	PR	0,00	R	0,00			EP	0,00
		CP	5.000.000,00	PC	0,00	I	0,00	ECP	5.000.000,00	EC	0,00
		CS	5.000.000,00	TP	0,00	FPV	0,00			TR	0,00
Totale Programma	02 Quota capitale ammortamento mutui e prestiti obbligazionari	RS	0,41	PR	0,00	R	0,00			EP	0,41
		CP	1.454.393.725,18	PC	212.194.174,02	I	212.194.174,02	ECP	1.242.199.551,16	EC	0,00
		CS	462.137.506,08	TP	212.194.174,02	FPV	0,00			TR	0,41
TOTALE MISSIONE 50	Debito pubblico	RS	0,41	PR	0,00	R	0,00			EP	0,41

CONTO DEL BILANCIO - GESTIONE DELLE SPESE
Consuntivo per capitoli

MISSIONE, PROGRAMMA, TITOLO	DENOMINAZIONE	RESIDUI PASSIVI AL 1/1/2014 (RS)		PAGAMENTI IN C/RESIDUI (PR)		RIACCERTAMENTO RESIDUI (R) ⁽¹⁾			RESIDUI PASSIVI DA ESERCIZI PRECEDENTI (EP=RS-PR+R)			
		PREVISIONI DEFINITIVE DI COMPETENZA (CP)		PAGAMENTI IN C/COMPETENZA (PC)		IMPEGNI (I) ⁽²⁾		ECONOMIE DI COMPETENZA (ECP= CP- I -FPV)		RESIDUI PASSIVI DA ESERCIZIO DI COMPETENZA (EC= I - PC)		
		PREVISIONI DEFINITIVE DI CASSA (CS)		TOTALE PAGAMENTI (TP=PR+PC)		FONDO PLURIENNALE VINCOLATO (FPV) ⁽³⁾			TOTALE RESIDUI PASSIVI DA RIPORTARE (TR=EP+EC)			
		CP	1.721.471.218,40	PC	473.715.117,52	I	473.716.317,52	ECP	1.247.754.900,88	EC	1.200,00	
		CS	729.214.999,30	TP	473.715.117,52	FPV	0,00			TR	1.200,41	
MISSIONE 60 Anticipazioni finanziarie												
6001	Programma 01	Restituzione anticipazione di tesoreria										
Titolo 1		Spese correnti		RS	0,00	PR	0,00	R	0,00	EP	0,00	
		CP	1.000.000,00	PC	0,00	I	0,00	ECP	1.000.000,00	EC	0,00	
		CS	1.000.000,00	TP	0,00	FPV	0,00			TR	0,00	
Cap.	INTERESSI PASSIVI SU ANTICIPAZIONI DI CASSA CONCESSE E DA CONCEDERE			RS	0,00	PR	0,00	R	0,00	EP	0,00	
9040				CP	1.000.000,00	PC	0,00	I	0,00	ECP	1.000.000,00	
		CS	1.000.000,00	TP	0,00	FPV	0,00			TR	0,00	
Titolo 5		Chiusura Anticipazioni ricevute da istituto tesoriere/cassiere		RS	0,00	PR	0,00	R	0,00	EP	0,00	
		CP	1.000.000.000,00	PC	0,00	I	0,00	ECP	1.000.000.000,00	EC	0,00	
		CS	1.000.000.000,00	TP	0,00	FPV	0,00			TR	0,00	
Cap.	RIMBORSO AL TESORIERE REGIONALE DELL'ANTICIPAZIONE DI CASSA EX ART. 10 L.R. 7/2002			RS	0,00	PR	0,00	R	0,00	EP	0,00	
9034				CP	1.000.000.000,00	PC	0,00	I	0,00	ECP	1.000.000.000,00	
		CS	1.000.000.000,00	TP	0,00	FPV	0,00			TR	0,00	
Totale Programma		01	Restituzione anticipazione di tesoreria									
			RS	0,00	PR	0,00	R	0,00		EP	0,00	
			CP	1.001.000.000,00	PC	0,00	I	0,00	ECP	1.001.000.000,00	EC	0,00
			CS	1.001.000.000,00	TP	0,00	FPV	0,00		TR	0,00	

CONTO DEL BILANCIO - GESTIONE DELLE SPESE
Consuntivo per capitoli

MISSIONE, PROGRAMMA, TITOLO	DENOMINAZIONE	RESIDUI PASSIVI AL 1/1/2014 (RS)		PAGAMENTI IN C/RESIDUI (PR)		RIACCERTAMENTO RESIDUI (R) ⁽¹⁾		RESIDUI PASSIVI DA ESERCIZI PRECEDENTI (EP=RS-PR+R)	
		PREVISIONI DEFINITIVE DI COMPETENZA (CP)		PAGAMENTI IN C/COMPETENZA (PC)		IMPEGNI (I) ⁽²⁾		RESIDUI PASSIVI DA ESERCIZIO DI COMPETENZA (EC= I - PC)	
		PREVISIONI DEFINITIVE DI CASSA (CS)		TOTALE PAGAMENTI (TP=PR+PC)		FONDO PLURIENNALE VINCOLATO (FPV) ⁽³⁾		TOTALE RESIDUI PASSIVI DA RIPORTARE (TR=EP+EC)	
TOTALE MISSIONE 60	Anticipazioni finanziarie	RS	0,00	PR	0,00	R	0,00	EP	0,00
		CP	1.001.000.000,00	PC	0,00	I	0,00	ECP	1.001.000.000,00
		CS	1.001.000.000,00	TP	0,00	FPV	0,00	TR	0,00
MISSIONE	99 Servizi per conto terzi								
9901	Programma 01 Servizi per conto terzi e Partite di giro								
TITOLO 7	Spese per conto terzi e partite di giro	RS	3.833.056.563,61	PR	3.111.096.274,59	R	-3.083,54	EP	721.957.205,48
		CP	10.916.341.000,00	PC	1.841.863.843,62	I	1.893.827.698,32	ECP	9.022.513.301,68
		CS	11.915.744.695,44	TP	4.952.960.118,21	FPV	0,00	TR	773.921.060,18
Cap. 322	ANTICIPAZIONE AL FUNZIONARIO DELEGATO ALLA SPESA SCUOLA REGIONALE DI POLIZIA LOCALE (ART. 37, L.R. 7/2002)	RS	0,00	PR	0,00	R	0,00	EP	0,00
		CP	800.000,00	PC	12.841,08	I	15.453,08	ECP	784.546,92
		CS	800.000,00	TP	12.841,08	FPV	0,00	TR	2.612,00
Cap. 9100	TRASFERIMENTNO AL CONTO DI TESORERIA ACCESO ALLA GESTIONE ORDINARIA PER REINTEGRO DELLA LIQUIDITA'	RS	0,00	PR	0,00	R	0,00	EP	0,00
		CP	800.000.000,00	PC	1.074.429.968,40	I	1.074.429.968,40	ECP	-274.429.968,40
		CS	800.000.000,00	TP	1.074.429.968,40	FPV	0,00	TR	0,00
Cap. 9110	RIMBORSO QUOTA INTERESSI EMISSIONE PRESTITO OBBLIGAZIONARIO SCADENZA 2036.	RS	0,00	PR	0,00	R	0,00	EP	0,00
		CP	50.096.000,00	PC	50.096.000,00	I	50.096.000,00	ECP	0,00
		CS	50.096.000,00	TP	50.096.000,00	FPV	0,00	TR	0,00
Cap. 9114	SOMME INCASSATE SUL CONTO DI TESORERIA ACCESO ALLA GESTIONE SANITARIA IN ATTESA DI IMPUTAZIONE	RS	136.534.351,12	PR	135.617.061,01	R	0,00	EP	917.290,11
		CP	500.000.000,00	PC	0,00	I	0,00	ECP	500.000.000,00
		CS	636.534.351,12	TP	135.617.061,01	FPV	0,00	TR	917.290,11
Cap. 9192	TRASFERIMENTO AL CONTO SANITA' PER COSTITUZIONE FONDO DI CASSA	RS	0,00	PR	0,00	R	0,00	EP	0,00
		CP	1.500.000.000,00	PC	474.037.947,16	I	474.037.947,16	ECP	1.025.962.052,84

CONTO DEL BILANCIO - GESTIONE DELLE SPESE
Consuntivo per capitoli

MISSIONE, PROGRAMMA, TITOLO	DENOMINAZIONE	RESIDUI PASSIVI AL 1/1/2014 (RS)		PAGAMENTI IN C/RESIDUI (PR)		RIACCERTAMENTO RESIDUI (R) ⁽¹⁾		RESIDUI PASSIVI DA ESERCIZI PRECEDENTI (EP=RS-PR+R)	
		PREVISIONI DEFINITIVE DI COMPETENZA (CP)		PAGAMENTI IN C/COMPETENZA (PC)		IMPEGNI (I) ⁽²⁾		RESIDUI PASSIVI DA ESERCIZIO DI COMPETENZA (EC= I - PC)	
		PREVISIONI DEFINITIVE DI CASSA (CS)		TOTALE PAGAMENTI (TP=PR+PC)		FONDO PLURIENNALE VINCOLATO (FPV) ⁽³⁾		TOTALE RESIDUI PASSIVI DA RIPORTARE (TR=EP+EC)	
		CS	1.500.000.000,00	TP	474.037.947,16	FPV	0,00	TR	0,00
Cap.	TRASFERIMENTO TEMPORANEO DAL CONTO SANITA' AL CONTO NON SANITA'	RS	0,00	PR	0,00	R	0,00	EP	0,00
9194		CP	500.000.000,00	PC	100.000.000,00	I	100.000.000,00	ECP	400.000.000,00
		CS	500.000.000,00	TP	100.000.000,00	FPV	0,00	TR	0,00
Cap.	TRASFERIMENTO TEMPORANEO DAL CONTO NON SANITA' AL CONTO SANITA'	RS	0,00	PR	0,00	R	0,00	EP	0,00
9196		CP	500.000.000,00	PC	60.000.000,00	I	100.000.000,00	ECP	400.000.000,00
		CS	500.000.000,00	TP	60.000.000,00	FPV	0,00	TR	40.000.000,00
Cap.	ANTICIPAZIONE DI FONDI ALL'ECONOMO PER SPESE ECONOMICHE.	RS	0,00	PR	0,00	R	0,00	EP	0,00
9200		CP	2.000.000,00	PC	2.000.000,00	I	2.000.000,00	ECP	0,00
		CS	2.000.000,00	TP	2.000.000,00	FPV	0,00	TR	0,00
Cap.	VERSAMENTO RITENUTE PER CONTO TERZI E PARTITE DI GIRO	RS	5.287.125,28	PR	72.016,77	R	0,00	EP	5.215.108,51
9202		CP	20.000.000,00	PC	0,00	I	0,00	ECP	20.000.000,00
		CS	25.095.729,00	TP	72.016,77	FPV	0,00	TR	5.215.108,51
Cap.	DEPOSITI CAUZIONALI.	RS	650.010,94	PR	27.062,64	R	0,00	EP	622.948,30
9204		CP	100.000,00	PC	0,00	I	11.059,30	ECP	88.940,70
		CS	691.296,28	TP	27.062,64	FPV	0,00	TR	634.007,60
Cap.	VERSAMENTO RITENUTE ERARIALI SU COMPETENZE ED ASSEGNI CORRISPONDI DALLA REGIONE AL PERSONALE DIPENDENTE E AD ESTRANEI	RS	136.570,26	PR	0,00	R	0,00	EP	136.570,26
9206		CP	90.000.000,00	PC	0,00	I	22.500,00	ECP	89.977.500,00
		CS	90.136.570,26	TP	0,00	FPV	0,00	TR	159.070,26
Cap.	ALTRE USCITE PER CONTO DI TERZI	RS	651.158,21	PR	0,00	R	0,00	EP	651.158,21
9208		CP	25.000.000,00	PC	41.001,91	I	41.001,91	ECP	24.958.998,09
		CS	25.651.158,21	TP	41.001,91	FPV	0,00	TR	651.158,21
Cap.	RIEMMISSIONE SPESE NON ANDATE A BUON FINE.	RS	2.030.732,98	PR	1.005,90	R	0,00	EP	2.029.727,08
9214		CP	5.500.000,00	PC	4.253.646,16	I	4.265.883,83	ECP	1.234.116,17
		CS	7.530.732,98	TP	4.254.652,06	FPV	0,00	TR	2.041.964,75

CONTO DEL BILANCIO - GESTIONE DELLE SPESE
Consuntivo per capitoli

MISSIONE, PROGRAMMA, TITOLO	DENOMINAZIONE	RESIDUI PASSIVI AL 1/1/2014 (RS)		PAGAMENTI IN C/RESIDUI (PR)		RIACCERTAMENTO RESIDUI (R) ⁽¹⁾		RESIDUI PASSIVI DA ESERCIZI PRECEDENTI (EP=RS-PR+R)	
		PREVISIONI DEFINITIVE DI COMPETENZA (CP)		PAGAMENTI IN C/COMPETENZA (PC)		IMPEGNI (I) ⁽²⁾		RESIDUI PASSIVI DA ESERCIZIO DI COMPETENZA (EC= I - PC)	
		PREVISIONI DEFINITIVE DI CASSA (CS)		TOTALE PAGAMENTI (TP=PR+PC)		FONDO PLURIENNALE VINCOLATO (FPV) ⁽³⁾		TOTALE RESIDUI PASSIVI DA RIPORTARE (TR=EP+EC)	
Cap. 9218	PAGAMENTO DI INDENNITA' DI FINE RAPPORTO DI LAVORO A TEMPO INDETERMINATO SPETTANTE AGLI OPERAI IDRAULICO FORESTALI IMPIEGATI IN LAVORI CONDOTTI IN AMMINISTRAZIONE DIRETTA DAI SERVIZI TERRITORIALI PROVINCIALI E DEGLI ENTI DELEGATI	RS	1.716.939,03	PR	59.487,31	R	0,00	EP	1.657.451,72
		CP	0,00	PC	0,00	I	23.738,16	ECP	-23.738,16
		CS	1.712.819,80	TP	59.487,31	FPV	0,00	TR	1.681.189,88
Cap. 9226	SPESA PER CONTO TERZI PER L'IMPOSTA DI REGISTRO E L'IMPOSTA DI BOLLO PER LA REGISTRAZIONE DEI CONTRATTI STIPULATI DALL'UFFICIALE ROGANTE DELLA GIUNTA REGIONALE.	RS	0,00	PR	0,00	R	0,00	EP	0,00
		CP	15.000,00	PC	735,00	I	735,00	ECP	14.265,00
		CS	15.000,00	TP	735,00	FPV	0,00	TR	0,00
Cap. 9228	LIQUIDAZIONE PARCELLE COLLAUDATORI AI SENSI DELLA L.R. 7.1.83, N. 9	RS	37.839,45	PR	36.775,42	R	0,00	EP	1.064,03
		CP	245.000,00	PC	0,00	I	0,00	ECP	245.000,00
		CS	246.064,03	TP	36.775,42	FPV	0,00	TR	1.064,03
Cap. 9229	LIQUIDAZIONE PARCELLE COLLADAUTORI AI SENSI DELLA L.R. 07.01.83, N. 9 -IMPOSTE E TASSEA CARICO DELL'ENTE-IRAP	RS	0,00	PR	0,00	R	0,00	EP	0,00
		CP	5.000,00	PC	0,00	I	0,00	ECP	5.000,00
		CS	5.000,00	TP	0,00	FPV	0,00	TR	0,00
Cap. 9230	ANTICIPAZIONE ASTIR SPA	RS	1.430.894,39	PR	0,00	R	0,00	EP	1.430.894,39
		CP	0,00	PC	0,00	I	0,00	ECP	0,00
		CS	1.430.894,39	TP	0,00	FPV	0,00	TR	1.430.894,39
Cap. 9238	ANTICIPAZIONE PER LA REALIZZAZIONE DI INTERVENTI URGENTI ED INDIFFERIBILI IN MATERIA FORESTALE	RS	3.083,54	PR	0,00	R	-3.083,54	EP	0,00
		CP	0,00	PC	0,00	I	0,00	ECP	0,00
		CS	0,00	TP	0,00	FPV	0,00	TR	0,00
Cap. 9240	ONERI PREVIDENZIALI ED ASSISTENZIALI A CARICO DEI DIPENDENTI REGIONALI	RS	3.300.987,83	PR	2.998.632,50	R	0,00	EP	302.355,33
		CP	30.000.000,00	PC	18.925.359,83	I	21.729.627,87	ECP	8.270.372,13
		CS	30.434.177,76	TP	21.923.992,33	FPV	0,00	TR	3.106.623,37
Cap. 9242	ONERI PREVIDENZIALI ED ASSISTENZIALI A CARICO DEI DIPENDENTI COMANDATI (SPESA OBBLIGATORIA)	RS	0,00	PR	0,00	R	0,00	EP	0,00
		CP	250.000,00	PC	0,00	I	0,00	ECP	250.000,00
		CS	250.000,00	TP	0,00	FPV	0,00	TR	0,00

CONTO DEL BILANCIO - GESTIONE DELLE SPESE
Consuntivo per capitoli

MISSIONE, PROGRAMMA, TITOLO	DENOMINAZIONE	RESIDUI PASSIVI AL 1/1/2014 (RS)		PAGAMENTI IN C/RESIDUI (PR)		RIACCERTAMENTO RESIDUI (R) ⁽¹⁾		RESIDUI PASSIVI DA ESERCIZI PRECEDENTI (EP=RS-PR+R)	
		PREVISIONI DEFINITIVE DI COMPETENZA (CP)		PAGAMENTI IN C/COMPETENZA (PC)		IMPEGNI (I) ⁽²⁾		RESIDUI PASSIVI DA ESERCIZIO DI COMPETENZA (EC= I - PC)	
		PREVISIONI DEFINITIVE DI CASSA (CS)		TOTALE PAGAMENTI (TP=PR+PC)		FONDO PLURIENNALE VINCOLATO (FPV) ⁽³⁾		TOTALE RESIDUI PASSIVI DA RIPORTARE (TR=EP+EC)	
Cap. 9246	COMPENSI PROFESSIONALI PER L'ATTIVITA' DI COMPONENTE DI COLLEGIO ARBITRALE EX ART. 61, COMMA 9, LEGGE 25 GIUGNO 2008, N. 112, CONVERTITO IN LEGGE, CON MODIFICAZIONI, DALLA LEGGE 6 AGOSTO 2008, N. 133	RS	19.596,37	PR	0,00	R	0,00	EP	19.596,37
		CP	100.000,00	PC	0,00	I	78.885,90	ECP	78.885,90
		CS	119.596,37	TP	0,00	FPV	0,00	TR	98.482,27
Cap. 9250	SOMME PROVENIENTI DAL CONTO DI TESORERIA REGIONALE IN ATTESA DI IMPUTAZIONE	RS	1.020.417.280,52	PR	453.003.640,17	R	0,00	EP	567.413.640,35
		CP	2.200.000.000,00	PC	0,00	I	0,00	ECP	0,00
		CS	2.488.181.367,02	TP	453.003.640,17	FPV	0,00	TR	567.413.640,35
Cap. 9254	VERSAMENTO RITENUTE CONTRIBUTIVE PREVIDENZIALI 10% PRO INPS OPERATE A CARICO DEI SOGGETTI OBBLIGATI AI SENSI DELL'ART. 2 DELLA L. N. 335 DELL'8.8.1995 E SUCCESSIVE MODIFICAZIONI ED INTEGRAZIONI	RS	0,00	PR	0,00	R	0,00	EP	0,00
		CP	30.000,00	PC	0,00	I	0,00	ECP	0,00
		CS	30.000,00	TP	0,00	FPV	0,00	TR	0,00
Cap. 9256	DEBITI PER FONDI PRELEVATI DAI CONTI CORRENTI DIVERSI DA QUELLO DI TESORERIA TENUTI PRESSO IL TESORIERE.	RS	19.281.770,95	PR	35.468,15	R	0,00	EP	19.246.302,80
		CP	10.000.000,00	PC	235.630,89	I	2.366.900,66	ECP	2.131.269,77
		CS	29.281.770,95	TP	271.099,04	FPV	0,00	TR	21.377.572,57
Cap. 9274	REGOLARIZZAZIONE CONTABILE RELATIVE A SOMME PRELEVATE SUI CONTI CORRENTI POSTALI DI TESORERIA REGIONALE A SEGUITO DI PROCEDURE PIGNORATIZIE	RS	0,00	PR	0,00	R	0,00	EP	0,00
		CP	10.000.000,00	PC	0,00	I	0,00	ECP	0,00
		CS	10.000.000,00	TP	0,00	FPV	0,00	TR	0,00
Cap. 9278	SOMME PROVENIENTI DAL CONTO "RISORSE CEE-COFINANZ. N. 22914 ACCESO PRESSO LA TESORERIA DELLO STATO IN ATTESA DI IMPUTAZIONE	RS	1.484.798.605,23	PR	1.484.798.605,23	R	0,00	EP	0,00
		CP	1.500.000.000,00	PC	0,00	I	0,00	ECP	0,00
		CS	1.693.804.694,63	TP	1.484.798.605,23	FPV	0,00	TR	0,00
Cap. 9282	SOMME PROVENIENTI DAL CONTO DI CONTABILITA' SPECIALE ACCESO PRESSO LA TESORERIA PROVINCIALE DELLO STATO DI NAPOLI IN ATTESA DI IMPUTAZIONE	RS	1.144.469.751,63	PR	1.027.527.792,66	R	0,00	EP	116.941.958,97
		CP	3.000.000.000,00	PC	0,00	I	0,00	ECP	0,00
		CS	3.340.135.199,20	TP	1.027.527.792,66	FPV	0,00	TR	116.941.958,97
Cap. 9284	ANTICIPAZIONI DELLA QUOTA DI IVA A CARICO DELLO STATO PER I CONTRATTI DI SERVIZIO PER LE LINEE FERROVIARIE DI INTERESSE REGIONALE E PER IL TRASPORTO PUBBLICO LOCALE (D. MIN. INTERNI 22/12/2000 PUBBLICATO SULLA G.U. N. 3 DEL 4/1/2001)	RS	5.004.045,80	PR	0,00	R	0,00	EP	5.004.045,80
		CP	0,00	PC	0,00	I	0,00	ECP	0,00
		CS	5.004.045,80	TP	0,00	FPV	0,00	TR	5.004.045,80
Cap.	IRAP DA VERSARE SUL CONTO DI CONTABILITA' SPECIALE N. 4011 ACCESO PRESSO LA TESORERIA	RS	124.974,95	PR	124.974,95	R	0,00	EP	0,00

CONTO DEL BILANCIO - GESTIONE DELLE SPESE
Consuntivo per capitoli

MISSIONE, PROGRAMMA, TITOLO	DENOMINAZIONE	RESIDUI PASSIVI AL 1/1/2014 (RS)		PAGAMENTI IN C/RESIDUI (PR)		RIACCERTAMENTO RESIDUI (R) ⁽¹⁾				RESIDUI PASSIVI DA ESERCIZI PRECEDENTI (EP=RS-PR+R)	
		PREVISIONI DEFINITIVE DI COMPETENZA (CP)		PAGAMENTI IN C/COMPETENZA (PC)		IMPEGNI (I) ⁽²⁾		ECONOMIE DI COMPETENZA (ECP= CP- I -FPV)		RESIDUI PASSIVI DA ESERCIZIO DI COMPETENZA (EC= I - PC)	
		PREVISIONI DEFINITIVE DI CASSA (CS)		TOTALE PAGAMENTI (TP=PR+PC)		FONDO PLURIENNALE VINCOLATO (FPV) ⁽³⁾				TOTALE RESIDUI PASSIVI DA RIPORTARE (TR=EP+EC)	
9286	PROVINCIALE DELLO STATO DI NAPOLI.	CP	800.000,00	PC	404.614,81	I	478.934,76	ECP	321.065,24	EC	74.319,95
		CS	900.000,00	TP	529.589,76	FPV	0,00			TR	74.319,95
Cap.	COMPARTECIPAZIONE AL FONDO PER LA RETRIBUZIONE DI RISULTATO DELL'AREA DIRIGENZA.	RS	341.666,65	PR	0,00	R	0,00			EP	341.666,65
9292		CP	1.000.000,00	PC	0,00	I	1.232,00	ECP	998.768,00	EC	1.232,00
		CS	1.339.268,95	TP	0,00	FPV	0,00			TR	342.898,65
Cap.	UTILIZZAZIONE RISORSE IN APPLICAZIONE DELL'ART.61, COMMA 9 DEL DECRETO LEGGE 25 GIUGNO	RS	8.367,16	PR	0,00	R	0,00			EP	8.367,16
9294	2008, N.112, CONVERTITO IN LEGGE 6 AGOSTO 2008, N.133.	CP	100.000,00	PC	0,00	I	0,00	ECP	100.000,00	EC	0,00
		CS	107.917,16	TP	0,00	FPV	0,00			TR	8.367,16
Cap.	VERSAMENTI ALTRE RITENUTE SU EMOLUMENTI STIPENDIALI (PRESTITI, CESSIONI, ASSEGNI	RS	38.897,34	PR	27.513,84	R	0,00			EP	11.383,50
9316	ALIMENTARI, PIGNORAMENTI).	CP	35.000.000,00	PC	6.331.350,96	I	6.456.301,05	ECP	28.543.698,95	EC	124.950,09
		CS	35.038.897,34	TP	6.358.864,80	FPV	0,00			TR	136.333,59
Cap.	VERSAMENTO RITENUTE DEL 4% SUI CONTRIBUTI PUBBLICI.	RS	0,00	PR	0,00	R	0,00			EP	0,00
9318		CP	5.000.000,00	PC	177.559,91	I	250.604,62	ECP	4.749.395,38	EC	73.044,71
		CS	5.000.000,00	TP	177.559,91	FPV	0,00			TR	73.044,71
Cap.	PAGAMENTO SOMME IN QUALITA' DI TERZO PIGNORATO.	RS	1,00	PR	0,00	R	0,00			EP	1,00
9320		CP	10.000.000,00	PC	1.795.929,17	I	1.799.752,44	ECP	8.200.247,56	EC	3.823,27
		CS	10.000.001,00	TP	1.795.929,17	FPV	0,00			TR	3.824,27
Cap.	VERSAMENTO RITENUTE ERARIALI SU REDDITI DA LAVORO DIPENDENTE .	RS	6.153.521,44	PR	6.153.521,44	R	0,00			EP	0,00
9322		CP	70.000.000,00	PC	42.872.333,66	I	48.409.023,96	ECP	21.590.976,04	EC	5.536.690,30
		CS	73.500.000,00	TP	49.025.855,10	FPV	0,00			TR	5.536.690,30
Cap.	VERSAMENTO RITENUTE ERARIALI SU REDDITI ASSIMILATI A LAVORO DIPENDENTE .	RS	355.605,95	PR	355.605,95	R	0,00			EP	0,00
9324		CP	20.000.000,00	PC	1.072.308,43	I	1.369.052,91	ECP	18.630.947,09	EC	296.744,48
		CS	20.130.000,00	TP	1.427.914,38	FPV	0,00			TR	296.744,48
Cap.	VERSAMENTO RITENUTE ERARIALI SU REDDITI DA LAVORO AUTONOMO.	RS	150.622,40	PR	150.622,40	R	0,00			EP	0,00
9326		CP	10.000.000,00	PC	640.479,38	I	824.680,67	ECP	9.175.319,33	EC	184.201,29

CONTO DEL BILANCIO - GESTIONE DELLE SPESE
Consuntivo per capitoli

MISSIONE, PROGRAMMA, TITOLO	DENOMINAZIONE	RESIDUI PASSIVI AL 1/1/2014 (RS)		PAGAMENTI IN C/RESIDUI (PR)		RIACCERTAMENTO RESIDUI (R) ⁽¹⁾		RESIDUI PASSIVI DA ESERCIZI PRECEDENTI (EP=RS-PR+R)	
		PREVISIONI DEFINITIVE DI COMPETENZA (CP)		PAGAMENTI IN C/COMPETENZA (PC)		IMPEGNI (I) ⁽²⁾		RESIDUI PASSIVI DA ESERCIZIO DI COMPETENZA (EC= I - PC)	
		PREVISIONI DEFINITIVE DI CASSA (CS)		TOTALE PAGAMENTI (TP=PR+PC)		FONDO PLURIENNALE VINCOLATO (FPV) ⁽³⁾		TOTALE RESIDUI PASSIVI DA RIPORTARE (TR=EP+EC)	
		CS	10.130.000,00	TP	791.101,78	FPV	0,00	TR	184.201,29
Cap.	RESTITUZIONE AGLI UFFICI PERIFERICI DI RITENUTE FISCALI VERSATE IN ECCESSO.	RS	0,00	PR	0,00	R	0,00	EP	0,00
9328		CP	200.000,00	PC	59.294,69	I	59.455,69	ECP	140.544,31
		CS	200.000,00	TP	59.294,69	FPV	0,00	TR	161,00
Cap.	VERSAMENTI RITENUTE PREVIDENZIALI ED ASSISTENZIALI SU REDDITI ASSIMILATI A LAVORO DIPENDENTE.	RS	1.236,53	PR	463,50	R	0,00	EP	773,03
9330		CP	5.000.000,00	PC	73.038,39	I	122.290,52	ECP	4.877.709,48
		CS	5.001.236,53	TP	73.501,89	FPV	0,00	TR	49.252,13
Cap.	VERSAMENTI RITENUTE PREVIDENZIALI ED ASSISTENZIALI SU REDDITI DA LAVORO AUTONOMO.	RS	0,00	PR	0,00	R	0,00	EP	50.025,16
9332		CP	5.000.000,00	PC	1.374,39	I	2.538,62	ECP	4.997.461,38
		CS	5.000.000,00	TP	1.374,39	FPV	0,00	TR	1.164,23
Cap.	ALTRE USCITE PER PARTITE DI GIRO.	RS	110.926,66	PR	106.024,75	R	0,00	EP	4.901,91
9334		CP	10.000.000,00	PC	4.327.689,24	I	4.859.389,65	ECP	5.140.610,35
		CS	10.110.906,66	TP	4.433.713,99	FPV	0,00	TR	531.700,41
Cap.	CONSIGLIO REGIONALE DELLA CAMPANIA - REGOLARIZZAZIONE PROVVISORI DI USCITA ESEGUITI DA TESORIERE REGIONALE SU ORDINANZE DI ASSEGNAZIONE.	RS	0,00	PR	0,00	R	0,00	EP	536.602,32
9336		CP	100.000,00	PC	74.740,16	I	74.740,16	ECP	25.259,84
		CS	100.000,00	TP	74.740,16	FPV	0,00	TR	0,00
Totale Programma 01 Servizi per conto terzi e Partite di giro		RS	3.833.056.563,61	PR	3.111.096.274,59	R	-3.083,54	EP	721.957.205,48
		CP	10.916.341.000,00	PC	1.841.863.843,62	I	1.893.827.698,32	ECP	9.022.513.301,68
		CS	11.915.744.695,44	TP	4.952.960.118,21	FPV	0,00	TR	51.963.854,70
9902 Programma 02 Anticipazioni per il finanziamento del SSN									
Titolo 7 Spese per conto terzi e partite di giro		RS	0,00	PR	0,00	R	0,00	EP	0,00
		CP	0,00	PC	0,00	I	0,00	ECP	0,00
		CS	0,00	TP	0,00	FPV	0,00	TR	0,00

CONTO DEL BILANCIO - GESTIONE DELLE SPESE
Consuntivo per capitoli

MISSIONE, PROGRAMMA, TITOLO	DENOMINAZIONE	RESIDUI PASSIVI AL 1/1/2014 (RS)		PAGAMENTI IN C/RESIDUI (PR)		RIACCERTAMENTO RESIDUI (R) ⁽¹⁾		RESIDUI PASSIVI DA ESERCIZI PRECEDENTI (EP=RS-PR+R)			
		PREVISIONI DEFINITIVE DI COMPETENZA (CP)		PAGAMENTI IN C/COMPETENZA (PC)		IMPEGNI (I) ⁽²⁾		ECONOMIE DI COMPETENZA (ECP= CP- I -FPV)		RESIDUI PASSIVI DA ESERCIZIO DI COMPETENZA (EC= I - PC)	
		PREVISIONI DEFINITIVE DI CASSA (CS)		TOTALE PAGAMENTI (TP=PR+PC)		FONDO PLURIENNALE VINCOLATO (FPV) ⁽³⁾				TOTALE RESIDUI PASSIVI DA RIPORTARE (TR=EP+EC)	
Totale Programma	02	Anticipazioni per il finanziamento del SSN		RS	0,00	PR	0,00	R	0,00	EP	0,00
				CP	0,00	PC	0,00	I	0,00	ECP	0,00
				CS	0,00	TP	0,00	FPV	0,00	TR	0,00
TOTALE MISSIONE 99	Servizi per conto terzi		RS	3.833.056.563,61	PR	3.111.096.274,59	R	-3.083,54	EP	721.957.205,48	
			CP	10.916.341.000,00	PC	1.841.863.843,62	I	1.893.827.698,32	ECP	9.022.513.301,68	
			CS	11.915.744.695,44	TP	4.952.960.118,21	FPV	0,00	TR	773.921.060,18	
TOTALE MISSIONI		RS	8.612.685.784,57	PR	4.557.276.363,42	R	-361.844.787,14	EP	3.693.564.634,01		
		CP	31.181.043.658,32	PC	15.171.191.959,18	I	17.453.521.615,40	ECP	13.172.185.045,56		
		CS	32.994.242.515,27	TP	19.728.468.322,60	FPV	555.336.997,36	TR	5.975.894.290,23		
TOTALE GENERALE DELLE SPESE		RS	8.612.685.784,57	PR	4.557.276.363,42	R	-361.844.787,14	EP	3.693.564.634,01		
		CP	31.181.043.658,32	PC	15.171.191.959,18	I	17.453.521.615,40	ECP	13.172.185.045,56		
		CS	32.994.242.515,27	TP	19.728.468.322,60	FPV	555.336.997,36	TR	5.975.894.290,23		

CONTO DEL BILANCIO - RIEPILOGO GENERALE DELLE SPESE PER MISSIONI

MISSIONE, PROGRAMMA, TITOLO	DENOMINAZIONE	RESIDUI PASSIVI AL 1/1/2014 (RS)		PAGAMENTI IN C/RESIDUI (PR)		RIACCERTAMENTO RESIDUI (R)				RESIDUI PASSIVI DA ESERCIZI PRECEDENTI (EP=RS-PR+R)	
		PREVISIONI DEFINITIVE DI COMPETENZA (CP)		PAGAMENTI IN C/COMPETENZA (PC)		IMPEGNI (I)		ECONOMIE DI COMPETENZA (ECP= CP- I -FPV)		RESIDUI PASSIVI DA ESERCIZIO DI COMPETENZA (EC= I - PC)	
		PREVISIONI DEFINITIVE DI CASSA (CS)		TOTALE PAGAMENTI (TP=PR+PC)		FONDO PLURIENNALE VINCOLATO (FPV)				TOTALE RESIDUI PASSIVI DA RIPORTARE (TR=EP+EC)	
DISAVANZO DI AMMINISTRAZIONE		CP	0,00								
MISSIONE 01	Servizi istituzionali e generali, di gestione	RS	263.506.760,71	PR	124.447.766,83	R	-3.030.387,73			EP	136.028.606,15
		CP	1.344.702.868,65	PC	503.502.984,36	I	644.039.731,16	ECP	241.961.195,79	EC	140.536.746,80
		CS	1.355.536.977,38	TP	627.950.751,19	FPV	458.701.941,70			TR	276.565.352,95
MISSIONE 02	Giustizia	RS	0,00	PR	0,00	R	0,00			EP	0,00
		CP	0,00	PC	0,00	I	0,00	ECP	0,00	EC	0,00
		CS	0,00	TP	0,00	FPV	0,00			TR	0,00
MISSIONE 03	Ordine pubblico e sicurezza	RS	3.508.897,28	PR	1.095.775,01	R	-1.924.260,77			EP	488.861,50
		CP	4.816.791,76	PC	510.949,99	I	1.854.385,92	ECP	2.959.965,84	EC	1.343.435,93
		CS	8.227.125,03	TP	1.606.725,00	FPV	2.440,00			TR	1.832.297,43
MISSIONE 04	Istruzione e diritto allo studio	RS	188.185.450,09	PR	62.074.978,53	R	-1.094.130,30			EP	125.016.341,26
		CP	237.512.353,62	PC	83.565.694,04	I	174.586.789,06	ECP	62.925.564,56	EC	91.021.095,02
		CS	398.438.321,23	TP	145.640.672,57	FPV	0,00			TR	216.037.436,28

CONTO DEL BILANCIO - RIEPILOGO GENERALE DELLE SPESE PER MISSIONI

MISSIONE, PROGRAMMA, TITOLO	DENOMINAZIONE	RESIDUI PASSIVI AL 1/1/2014 (RS)		PAGAMENTI IN C/RESIDUI (PR)		RIACCERTAMENTO RESIDUI (R)			RESIDUI PASSIVI DA ESERCIZI PRECEDENTI (EP=RS-PR+R)		
		PREVISIONI DEFINITIVE DI COMPETENZA (CP)		PAGAMENTI IN C/COMPETENZA (PC)		IMPEGNI (I)		ECONOMIE DI COMPETENZA (ECP= CP- I -FPV)		RESIDUI PASSIVI DA ESERCIZIO DI COMPETENZA (EC= I - PC)	
		PREVISIONI DEFINITIVE DI CASSA (CS)		TOTALE PAGAMENTI (TP=PR+PC)		FONDO PLURIENNALE VINCOLATO (FPV)			TOTALE RESIDUI PASSIVI DA RIPORTARE (TR=EP+EC)		
MISSIONE 05	Tutela e valorizzazione dei beni e attività culturali	RS	124.803.839,59	PR	37.728.668,72	R	-9.699.693,17		EP	77.375.477,70	
		CP	141.176.650,69	PC	26.496.109,01	I	87.047.789,68	ECP	54.128.861,01	EC	60.551.680,67
		CS	223.398.820,68	TP	64.224.777,73	FPV	0,00		TR	137.927.158,37	
MISSIONE 06	Politiche giovanili, sport e tempo libero	RS	19.291.506,55	PR	2.329.617,51	R	-713.006,52		EP	16.248.882,52	
		CP	24.472.719,46	PC	81.325,10	I	23.155.639,00	ECP	1.317.080,46	EC	23.074.313,90
		CS	36.036.901,22	TP	2.410.942,61	FPV	0,00		TR	39.323.196,42	
MISSIONE 07	Turismo	RS	99.179.180,32	PR	18.645.131,75	R	-3.091.913,87		EP	77.442.134,70	
		CP	56.512.260,99	PC	12.485.308,16	I	38.450.813,00	ECP	17.594.603,39	EC	25.965.504,84
		CS	113.465.300,40	TP	31.130.439,91	FPV	466.844,60		TR	103.407.639,54	
MISSIONE 08	Assetto del territorio ed edilizia abitativa	RS	478.240.481,97	PR	76.499.219,30	R	-138.740.966,58		EP	263.000.296,09	
		CP	217.658.734,15	PC	68.558.547,24	I	117.899.496,04	ECP	77.609.227,06	EC	49.340.948,80
		CS	426.654.246,77	TP	145.057.766,54	FPV	22.150.011,05		TR	312.341.244,89	
MISSIONE 09	Sviluppo sostenibile e tutela del territorio e dell'ambiente	RS	737.684.775,22	PR	280.603.389,50	R	-73.448.134,71		EP	383.633.251,01	
		CP	812.993.958,03	PC	205.989.268,33	I	353.456.691,39	ECP	412.324.657,49	EC	147.467.423,06
		CS	1.164.342.071,28	TP	486.592.657,83	FPV	47.212.609,15		TR	531.100.674,07	

CONTO DEL BILANCIO - RIEPILOGO GENERALE DELLE SPESE PER MISSIONI

MISSIONE, PROGRAMMA, TITOLO	DENOMINAZIONE	RESIDUI PASSIVI AL 1/1/2014 (RS)		PAGAMENTI IN C/RESIDUI (PR)		RIACCERTAMENTO RESIDUI (R)				RESIDUI PASSIVI DA ESERCIZI PRECEDENTI (EP=RS-PR+R)	
		PREVISIONI DEFINITIVE DI COMPETENZA (CP)		PAGAMENTI IN C/COMPETENZA (PC)		IMPEGNI (I)		ECONOMIE DI COMPETENZA (ECP= CP- I -FPV)		RESIDUI PASSIVI DA ESERCIZIO DI COMPETENZA (EC= I - PC)	
		PREVISIONI DEFINITIVE DI CASSA (CS)		TOTALE PAGAMENTI (TP=PR+PC)		FONDO PLURIENNALE VINCOLATO (FPV)				TOTALE RESIDUI PASSIVI DA RIPORTARE (TR=EP+EC)	
MISSIONE 10	Trasporti e diritto alla mobilità	RS	589.190.672,65	PR	108.645.668,33	R	-18.583.187,73			EP	461.961.816,59
		CP	1.394.262.330,94	PC	761.101.957,32	I	884.423.926,86	ECP	509.838.404,08	EC	123.321.969,54
		CS	1.521.599.452,24	TP	869.747.625,65	FPV	0,00			TR	585.283.786,13
MISSIONE 11	Soccorso civile	RS	68.569.011,02	PR	3.162.542,19	R	-16.888.747,69			EP	48.517.721,14
		CP	17.046.997,27	PC	1.562.475,10	I	8.270.626,18	ECP	8.776.371,09	EC	6.708.151,08
		CS	78.146.008,29	TP	4.725.017,29	FPV	0,00			TR	55.225.872,22
MISSIONE 12	Diritti sociali, politiche sociali e famiglia	RS	111.189.770,55	PR	38.329.087,42	R	-3.647.201,98			EP	69.213.481,15
		CP	135.055.131,38	PC	24.465.461,33	I	119.766.673,80	ECP	15.176.457,58	EC	95.301.212,47
		CS	230.456.283,64	TP	62.794.548,75	FPV	112.000,00			TR	164.514.693,62
MISSIONE 13	Tutela della salute	RS	1.318.418.358,68	PR	533.958.129,19	R	-1.887.585,61			EP	782.572.643,88
		CP	11.874.928.456,71	PC	10.707.792.737,96	I	11.865.176.725,30	ECP	9.751.731,41	EC	1.157.383.987,34
		CS	12.070.902.254,43	TP	11.241.750.867,15	FPV	0,00			TR	1.939.956.631,22
MISSIONE 14	Sviluppo economico e competitività	RS	450.071.202,80	PR	71.229.893,52	R	-41.642.480,43			EP	337.198.828,85
		CP	460.027.329,75	PC	173.865.310,31	I	278.923.215,49	ECP	180.105.035,47	EC	105.057.905,18
		CS	655.399.709,68	TP	245.095.203,83	FPV	999.078,79			TR	442.256.734,03

CONTO DEL BILANCIO - RIEPILOGO GENERALE DELLE SPESE PER MISSIONI

MISSIONE, PROGRAMMA, TITOLO	DENOMINAZIONE	RESIDUI PASSIVI AL 1/1/2014 (RS)		PAGAMENTI IN C/RESIDUI (PR)		RIACCERTAMENTO RESIDUI (R)			RESIDUI PASSIVI DA ESERCIZI PRECEDENTI (EP=RS-PR+R)		
		PREVISIONI DEFINITIVE DI COMPETENZA (CP)		PAGAMENTI IN C/COMPETENZA (PC)		IMPEGNI (I)		ECONOMIE DI COMPETENZA (ECP= CP- I -FPV)		RESIDUI PASSIVI DA ESERCIZIO DI COMPETENZA (EC= I - PC)	
		PREVISIONI DEFINITIVE DI CASSA (CS)		TOTALE PAGAMENTI (TP=PR+PC)		FONDO PLURIENNALE VINCOLATO (FPV)			TOTALE RESIDUI PASSIVI DA RIPORTARE (TR=EP+EC)		
MISSIONE 15	Politiche per il lavoro e la formazione professionale	RS	193.701.409,33	PR	35.479.706,69	R	-40.774.589,82		EP	117.447.112,82	
		CP	287.616.305,95	PC	55.448.504,65	I	99.523.237,14	ECP	188.093.068,81	EC	44.074.732,49
		CS	451.317.715,28	TP	90.928.211,34	FPV	0,00		TR	161.521.845,31	
MISSIONE 16	Agricoltura, politiche agroalimentari e pesca	RS	70.018.858,98	PR	14.996.506,82	R	-6.131.879,18		EP	48.890.472,98	
		CP	190.377.793,04	PC	23.413.148,94	I	128.834.903,42	ECP	53.137.895,57	EC	105.421.754,48
		CS	139.386.148,38	TP	38.409.655,76	FPV	8.404.994,05		TR	154.312.227,46	
MISSIONE 17	Energia e diversificazione delle fonti energetiche	RS	13.247.620,27	PR	2.865.619,15	R	-433.853,83		EP	9.948.147,29	
		CP	6.575.392,27	PC	2.930.987,30	I	5.527.625,76	ECP	1.047.766,51	EC	2.596.638,46
		CS	17.835.848,99	TP	5.796.606,45	FPV	0,00		TR	12.544.785,75	
MISSIONE 18	Relazioni con le altre autonomie territoriali e locali	RS	49.154.610,33	PR	33.618.325,29	R	-32.336,81		EP	15.503.948,23	
		CP	273.000.272,56	PC	203.831.940,20	I	254.931.236,66	ECP	800.920,48	EC	51.099.296,46
		CS	299.832.335,42	TP	237.450.265,49	FPV	17.268.115,42		TR	66.603.244,69	
MISSIONE 19	Relazioni internazionali	RS	1.666.814,21	PR	470.063,08	R	-77.346,87		EP	1.119.404,26	
		CP	601.820,24	PC	10.288,70	I	108.093,70	ECP	493.726,54	EC	97.805,00
		CS	2.268.634,45	TP	480.351,78	FPV	0,00		TR	1.217.209,26	

CONTO DEL BILANCIO - RIEPILOGO GENERALE DELLE SPESE PER MISSIONI

MISSIONE, PROGRAMMA, TITOLO	DENOMINAZIONE	RESIDUI PASSIVI AL 1/1/2014 (RS)		PAGAMENTI IN C/RESIDUI (PR)		RIACCERTAMENTO RESIDUI (R)				RESIDUI PASSIVI DA ESERCIZI PRECEDENTI (EP=RS-PR+R)	
		PREVISIONI DEFINITIVE DI COMPETENZA (CP)		PAGAMENTI IN C/COMPETENZA (PC)		IMPEGNI (I)		ECONOMIE DI COMPETENZA (ECP= CP- I -FPV)		RESIDUI PASSIVI DA ESERCIZIO DI COMPETENZA (EC= I - PC)	
		PREVISIONI DEFINITIVE DI CASSA (CS)		TOTALE PAGAMENTI (TP=PR+PC)		FONDO PLURIENNALE VINCOLATO (FPV)				TOTALE RESIDUI PASSIVI DA RIPORTARE (TR=EP+EC)	
MISSIONE 20	Fondi e accantonamenti	RS	0,00	PR	0,00	R	0,00			EP	0,00
		CP	62.893.272,46	PC	0,00	I	0,00	ECP	62.874.309,86	EC	0,00
		CS	155.038.665,74	TP	0,00	FPV	18.962,60			TR	0,00
MISSIONE 50	Debito pubblico	RS	0,41	PR	0,00	R	0,00			EP	0,41
		CP	1.721.471.218,40	PC	473.715.117,52	I	473.716.317,52	ECP	1.247.754.900,88	EC	1.200,00
		CS	729.214.999,30	TP	473.715.117,52	FPV	0,00			TR	1.200,41
MISSIONE 60	Anticipazioni finanziarie	RS	0,00	PR	0,00	R	0,00			EP	0,00
		CP	1.001.000.000,00	PC	0,00	I	0,00	ECP	1.001.000.000,00	EC	0,00
		CS	1.001.000.000,00	TP	0,00	FPV	0,00			TR	0,00
MISSIONE 99	Servizi per conto terzi	RS	3.833.056.563,61	PR	3.111.096.274,59	R	-3.083,54			EP	721.957.205,48
		CP	10.916.341.000,00	PC	1.841.863.843,62	I	1.893.827.698,32	ECP	9.022.513.301,68	EC	51.963.854,70
		CS	11.915.744.695,44	TP	4.952.960.118,21	FPV	0,00			TR	773.921.060,18
TOTALE MISSIONI		RS	8.612.685.784,57	PR	4.557.276.363,42	R	-361.844.787,14			EP	3.693.564.634,01
		CP	31.181.043.658,32	PC	15.171.191.959,18	I	17.453.521.615,40	ECP	13.172.185.045,56	EC	2.282.329.656,22
		CS	32.994.242.515,27	TP	19.728.468.322,60	FPV	555.336.997,36			TR	5.975.894.290,23

CONTO DEL BILANCIO - RIEPILOGO GENERALE DELLE SPESE PER MISSIONI

MISSIONE, PROGRAMMA, TITOLO	DENOMINAZIONE	RESIDUI PASSIVI AL 1/1/2014 (RS)		PAGAMENTI IN C/RESIDUI (PR)		RIACCERTAMENTO RESIDUI (R)				RESIDUI PASSIVI DA ESERCIZI PRECEDENTI (EP=RS-PR+R)																													
		PREVISIONI DEFINITIVE DI COMPETENZA (CP)		PAGAMENTI IN C/COMPETENZA (PC)		IMPEGNI (I)		ECONOMIE DI COMPETENZA (ECP= CP- I -FPV)		RESIDUI PASSIVI DA ESERCIZIO DI COMPETENZA (EC= I - PC)																													
		PREVISIONI DEFINITIVE DI CASSA (CS)		TOTALE PAGAMENTI (TP=PR+PC)		FONDO PLURIENNALE VINCOLATO (FPV)				TOTALE RESIDUI PASSIVI DA RIPORTARE (TR=EP+EC)																													
<div>TOTALE GENERALE DELLE SPESE</div> <table><tr><td>RS</td><td>8.612.685.784,57</td><td>PR</td><td>4.557.276.363,42</td><td>R</td><td>-361.844.787,14</td><td>EP</td><td>3.693.564.634,01</td></tr><tr><td>CP</td><td>31.181.043.658,32</td><td>PC</td><td>15.171.191.959,18</td><td>I</td><td>17.453.521.615,40</td><td>ECP</td><td>13.172.185.045,56</td><td>EC</td><td>2.282.329.656,22</td></tr><tr><td>CS</td><td>32.994.242.515,27</td><td>TP</td><td>19.728.468.322,60</td><td>FPV</td><td>555.336.997,36</td><td></td><td></td><td>TR</td><td>5.975.894.290,23</td></tr></table>												RS	8.612.685.784,57	PR	4.557.276.363,42	R	-361.844.787,14	EP	3.693.564.634,01	CP	31.181.043.658,32	PC	15.171.191.959,18	I	17.453.521.615,40	ECP	13.172.185.045,56	EC	2.282.329.656,22	CS	32.994.242.515,27	TP	19.728.468.322,60	FPV	555.336.997,36			TR	5.975.894.290,23
RS	8.612.685.784,57	PR	4.557.276.363,42	R	-361.844.787,14	EP	3.693.564.634,01																																
CP	31.181.043.658,32	PC	15.171.191.959,18	I	17.453.521.615,40	ECP	13.172.185.045,56	EC	2.282.329.656,22																														
CS	32.994.242.515,27	TP	19.728.468.322,60	FPV	555.336.997,36			TR	5.975.894.290,23																														



CONTO DEL BILANCIO - RIEPILOGO GENERALE DELLE SPESE

TITOLO	RESIDUI PASSIVI AL 1/1/2014 (RS)	RESIDUI PASSIVI AL 1/1/2014 (RS)		PAGAMENTI IN C/RESIDUI (PR)		RIACCERTAMENTO RESIDUI (R)			RESIDUI PASSIVI DA ESERCIZI PRECEDENTI (EP=RS-PR+R)		
		PREVISIONI DEFINITIVE DI COMPETENZA (CP)		PAGAMENTI IN C/COMPETENZA (PC)		IMPEGNI (I)		ECONOMIE DI COMPETENZA (ECP= CP- I -FPV)		RESIDUI PASSIVI DA ESERCIZIO DI COMPETENZA (EC= I - PC)	
		PREVISIONI DEFINITIVE DI CASSA (CS)		TOTALE PAGAMENTI (TP=PR+PC)		FONDO PLURIENNALE VINCOLATO (FPV)			TOTALE RESIDUI PASSIVI DA RIPORTARE (TR=EP+EC)		
DISAVANZO DI AMMINISTRAZIONE		CP	0,00								
TITOLO 1	Spese correnti	RS	1.924.309.323,29	PR	858.823.602,98	R	-6.781.160,38		EP	1.058.704.559,93	
		CP	14.578.717.465,54	PC	11.987.451.617,86	I	13.509.195.363,36	ECP	681.986.760,00	EC	1.521.743.745,50
		CS	15.018.797.166,18	TP	12.846.275.220,84	FPV	387.535.342,18		TR	2.580.448.305,43	
TITOLO 2	Spese in conto capitale	RS	2.852.221.350,70	PR	584.332.939,29	R	-355.060.543,22		EP	1.912.827.868,19	
		CP	3.227.441.467,60	PC	1.125.932.323,68	I	1.834.554.379,70	ECP	1.225.085.432,72	EC	708.622.056,02
		CS	4.590.364.601,01	TP	1.710.265.262,97	FPV	167.801.655,18		TR	2.621.449.924,21	
TITOLO 3	Spese per incremento di attività finanziarie	RS	3.098.546,56	PR	3.023.546,56	R	0,00		EP	75.000,00	
		CP	4.150.000,00	PC	3.750.000,00	I	3.750.000,00	ECP	400.000,00	EC	0,00
		CS	7.198.546,56	TP	6.773.546,56	FPV	0,00		TR	75.000,00	
TITOLO 4	Rimborso di prestiti	RS	0,41	PR	0,00	R	0,00		EP	0,41	
		CP	1.454.393.725,18	PC	212.194.174,02	I	212.194.174,02	ECP	1.242.199.551,16	EC	0,00
		CS	462.137.506,08	TP	212.194.174,02	FPV	0,00		TR	0,41	
TITOLO 5	Chiusura Anticipazioni ricevute da istituto tesoriere/cassiere	RS	0,00	PR	0,00	R	0,00		EP	0,00	
		CP	1.000.000.000,00	PC	0,00	I	0,00	ECP	1.000.000.000,00	EC	0,00
		CS	1.000.000.000,00	TP	0,00	FPV	0,00		TR	0,00	
TITOLO 7	Uscite per conto terzi e partite di giro	RS	3.833.056.563,61	PR	3.111.096.274,59	R	-3.083,54		EP	721.957.205,48	
		CP	10.916.341.000,00	PC	1.841.863.843,62	I	1.893.827.698,32	ECP	9.022.513.301,68	EC	51.963.854,70
		CS	11.915.744.695,44	TP	4.952.960.118,21	FPV	0,00		TR	773.921.060,18	

CONTO DEL BILANCIO - RIEPILOGO GENERALE DELLE SPESE

TITOLO	RESIDUI PASSIVI AL 1/1/2014 (RS)	RESIDUI PASSIVI AL 1/1/2014 (RS)		PAGAMENTI IN C/RESIDUI (PR)		RIACCERTAMENTO RESIDUI (R)			RESIDUI PASSIVI DA ESERCIZI PRECEDENTI (EP=RS-PR+R)		
		PREVISIONI DEFINITIVE DI COMPETENZA (CP)		PAGAMENTI IN C/COMPETENZA (PC)		IMPEGNI (I)		ECONOMIE DI COMPETENZA (ECP= CP- I -FPV)		RESIDUI PASSIVI DA ESERCIZIO DI COMPETENZA (EC= I - PC)	
		PREVISIONI DEFINITIVE DI CASSA (CS)		TOTALE PAGAMENTI (TP=PR+PC)		FONDO PLURIENNALE VINCOLATO (FPV)			TOTALE RESIDUI PASSIVI DA RIPORTARE (TR=EP+EC)		
<div><div>TOTALE TITOLI</div><div><div>RS</div><div>8.612.685.784,57</div><div>PR</div><div>4.557.276.363,42</div><div>R</div><div>-361.844.787,14</div><div>EP</div><div>3.693.564.634,01</div></div><div><div>CP</div><div>31.181.043.658,32</div><div>PC</div><div>15.171.191.959,18</div><div>I</div><div>17.453.521.615,40</div><div>ECP</div><div>13.172.185.045,56</div><div>EC</div><div>2.282.329.656,22</div></div><div><div>CS</div><div>32.994.242.515,27</div><div>TP</div><div>19.728.468.322,60</div><div>FPV</div><div>555.336.997,36</div><div>TR</div><div>5.975.894.290,23</div></div></div>											
<div><div>TOTALE GENERALE DELLE SPESE</div><div><div>RS</div><div>8.612.685.784,57</div><div>PR</div><div>4.557.276.363,42</div><div>R</div><div>-361.844.787,14</div><div>EP</div><div>3.693.564.634,01</div></div><div><div>CP</div><div>31.181.043.658,32</div><div>PC</div><div>15.171.191.959,18</div><div>I</div><div>17.453.521.615,40</div><div>ECP</div><div>13.172.185.045,56</div><div>EC</div><div>2.282.329.656,22</div></div><div><div>CS</div><div>32.994.242.515,27</div><div>TP</div><div>19.728.468.322,60</div><div>FPV</div><div>555.336.997,36</div><div>TR</div><div>5.975.894.290,23</div></div></div>											



QUADRO GENERALE RIASSUNTIVO

ENTRATE	ACCERTAMENTI	INCASSI	SPESE	IMPEGNI	PAGAMENTI
Fondo di cassa all'inizio dell'esercizio		1.220.130.251,97			
Utilizzo avanzo di amministrazione	3.414.216.267,05		Disavanzo di amministrazione	0,00	
Fondo pluriennale vincolato di parte corrente ⁽¹⁾	431.917.872,18				
Fondo pluriennale vincolato in c/capitale ⁽¹⁾	117.633.671,66				
Titolo 1 - Entrate correnti di natura tributaria, contributiva e perequativa	11.782.116.948,27	11.549.138.831,70	Titolo 1 - Spese correnti	13.509.195.363,36	12.846.275.220,84
Titolo 2 - Trasferimenti correnti	1.083.024.638,45	1.780.130.600,52	Fondo pluriennale vincolato di parte corrente	387.192.484,85	
Titolo 3 - Entrate extratributarie	490.138.918,88	504.675.065,30	Titolo 2 - Spese in conto capitale	1.834.554.379,70	1.710.265.262,97
Titolo 4 - Entrate in conto capitale	451.584.021,21	2.440.924.149,46	Fondo pluriennale vincolato in c/capitale	135.776.415,07	
Titolo 5 - Entrate da riduzione di attività finanziarie	0,00	45.978.377,85	Titolo 3 - Spese per incremento di attività finanziarie	3.750.000,00	6.773.546,56
Totale entrate finali.....	13.806.864.526,81	16.320.847.024,83	Totale spese finali.....	15.870.468.642,98	14.563.314.030,37
Titolo 6 - Accensione di prestiti	1.311.326.364,75	1.312.747.344,55	Titolo 4 - Rimborso di prestiti	212.194.174,02	212.194.174,02
Titolo 7 - Anticipazioni da istituto tesoriere/cassiere	0,00	0,00	Titolo 5 - Chiusura Anticipazioni da istituto tesoriere/cassiere	0,00	0,00
Titolo 9 - Entrate per conto di terzi e partite di giro	1.893.827.698,32	1.857.865.557,56	Titolo 7 - Spese per conto terzi e partite di giro	1.893.827.698,32	4.952.960.118,21
Totale entrate dell'esercizio	17.012.018.589,88	19.491.459.926,94	Totale spese dell'esercizio	17.976.490.515,32	19.728.468.322,60
TOTALE COMPLESSIVO ENTRATE	20.975.786.400,77	20.711.590.178,91	TOTALE COMPLESSIVO SPESE	17.976.490.515,32	19.728.468.322,60
DISAVANZO DELL'ESERCIZIO			AVANZO DI COMPETENZA/FONDO DI CASSA	2.999.295.885,45	983.121.856,31
TOTALE A PAREGGIO	20.975.786.400,77	20.711.590.178,91	TOTALE A PAREGGIO	20.975.786.400,77	20.711.590.178,91



EQUILIBRI DI BILANCIO

EQUILIBRI DI BILANCIO		COMPETENZA (ACCERTAMENTI E IMPEGNI IMPUTATI ALL'ESERCIZIO)
Utilizzo risultato di amministrazione destinata al finanziamento delle spese correnti	(+)	1.427.844.553,82
Ripiano disavanzo di amministrazione esercizio precedente	(-)	0,00
Fondo pluriennale vincolato per spese correnti iscritto in entrata	(+)	431.917.872,18
Entrate titoli 1-2-3	(+)	13.355.280.505,60
Entrate in conto capitale per Contributi agli investimenti direttamente destinati al rimborso dei prestiti da amministrazioni pubbliche	(+)	28.940.005,12
Entrate Titolo 4.03 - Altri trasferimenti in conto capitale	(+)	0,00
Entrate in c/capitale destinate all'estinzione anticipata di prestiti	(+)	0,00
Entrate per accensioni di prestiti destinate all'estinzione anticipata di prestiti	(+)	0,00
Entrate di parte capitale destinate a spese correnti in base a specifiche disposizioni di legge o dei principi contabili	(+)	0,00
Spese correnti	(-)	13.509.195.363,36
Fondo pluriennale vincolato di parte corrente (di spesa)	(-)	387.192.484,85
Spese Titolo 2.04 - Altri trasferimenti in conto capitale	(-)	418.317.287,56
Variazioni di attività finanziarie (se negativo)	(-)	1.750.000,00
Rimborso prestiti	(-)	212.194.174,02
- di cui per estinzione anticipata di prestiti		
A) Equilibrio di parte corrente		715.333.626,93
Utilizzo risultato di amministrazione per il finanziamento di spese d'investimento	(+)	1.986.371.713,23
Fondo pluriennale vincolato per spese in conto capitale iscritto in entrata	(+)	117.633.671,66
Entrate in conto capitale (Titolo 4)	(+)	451.584.021,21
Entrate Titolo 5.01.01 - Alienazioni di partecipazioni	(+)	0,00
Entrate per accensioni di prestiti (titolo 6)	(+)	1.311.326.364,75
Entrate in conto capitale per Contributi agli investimenti direttamente destinati al rimborso dei prestiti da amministrazioni pubbliche	(-)	28.940.005,12
Entrate in c/capitale destinate all'estinzione anticipata di prestiti	(-)	0,00
Entrate di parte capitale destinate a spese correnti in base a specifiche disposizioni di legge o dei principi contabili	(-)	0,00
Entrate per accensioni di prestiti destinate all'estinzione anticipata di prestiti	(-)	0,00
Entrate Titolo 4.03 - Altri trasferimenti in conto capitale	(-)	0,00
Spese in conto capitale	(-)	1.834.554.379,70
Fondo pluriennale vincolato in c/capitale (di spesa)	(-)	135.776.415,07
Spese Titolo 2.04 - Altri trasferimenti in conto capitale	(+)	418.317.287,56
Spese Titolo 3.01.01 - Acquisizioni di partecipazioni e conferimenti di capitale	(-)	2.000.000,00
Disavanzo pregresso derivante da debito autorizzato e non contratto	(-)	0,00
Variazioni di attività finanziarie (se positivo)	(+)	0,00
B) Equilibrio di parte capitale		2.283.962.258,52
Utilizzo risultato di amministrazione per l'incremento di attività finanziarie	(+)	0,00
Entrate titolo 5.00 - Riduzioni attività finanziarie	(+)	0,00
Spese titolo 3.00 - Incremento attività finanziarie	(-)	3.750.000,00
Entrate Titolo 5.01.01 - Alienazioni di partecipazioni	(-)	0,00
Spese Titolo 3.01.01 - Acquisizioni di partecipazioni e conferimenti di capitale	(+)	2.000.000,00
C) Variazioni attività finanziarie		-1.750.000,00
EQUILIBRIO FINALE (D=A+B)		2.999.295.885,45

PROSPETTO ESPLICATIVO DEL RISULTATO DI AMMINISTRAZIONE AL 31/12/2014

		GESTIONE		
		RESIDUI	COMPETENZA	TOTALE
Fondo cassa al 1° gennaio 2014				1.220.130.251,97
RISCOSSIONI	(+)	4.444.653.592,22	15.046.806.334,72	19.491.459.926,94
PAGAMENTI	(-)	4.557.276.363,42	15.171.191.959,18	19.728.468.322,60
SALDO DI CASSA AL 31 DICEMBRE 2014	(=)			983.121.856,31
PAGAMENTI per azioni esecutive 2013 non regolarizzate al 31 dicembre 2014	(-)			109.724.368,88
FONDO DI CASSA AL 31 DICEMBRE 2014	(=)			873.397.487,43
RESIDUI ATTIVI <i>di cui derivanti da accertamenti di tributi effettuati sulla base della stima del dipartimento delle finanze</i>	(+)	5.125.401.048,72	1.965.212.255,16	7.090.613.303,88
RESIDUI PASSIVI	(-)	3.693.564.634,01	2.282.329.656,22	5.975.894.290,23
FONDO PLURIENNALE VINCOLATO PER SPESE CORRENTI	(-)			387.192.484,85
FONDO PLURIENNALE VINCOLATO PER SPESE IN CONTO CAPITALE	(-)			135.776.415,07
RISULTATO DI AMMINISTRAZIONE AL 31 DICEMBRE 2014	(=)			1.465.147.601,16

Composizione del risultato di amministrazione al 31 dicembre 2014:
Parte accantonata

Fondo crediti di dubbia esigibilità al 31/12/2014	296.381.682,53
Fondo residui perenti al 31/12/2014	511.291.562,30
Fondo rischi da contenzioso AL 31/12/2014	534.604.894,40
Fondo Rischi Partecipate	3.141.909,00
Fondo D.L. 35/2013 art. 3 AL 31/12/2014	2.686.437.519,31
Fondo Flussi positivi Swap (principio 3.23)	9.166.861,62
Fondo Compensazioni Acqua Campania	221.699.863,03
Fondo copertura per incassi innominati	7.057.034,76
Fondo copertura Entrate temporaneamente incassate sulle partite di giro	246.575.697,71
Totale parte accantonata (B)	4.516.357.024,65

Parte vincolata

Vincoli derivanti da leggi e dai principi contabili	275.516.686,60
Vincoli derivanti da trasferimenti	1.823.246.820,25
Vincoli derivanti dalla contrazione di mutui	
Vincoli formalmente attribuiti dall'ente	154.868.404,52
Altri vincoli	
Totale parte vincolata (C)	2.253.631.911,37

Parte destinata agli investimenti

Totale parte destinata agli investimenti (D) **0,00**

Totale parte disponibile presunta (E=A-B-C-D) **-5.304.841.334,86**

**COMPOSIZIONE PER MISSIONI E PROGRAMMI DEL FONDO PLURIENNALE VINCOLATO
DELL'ESERCIZIO 2014 DI RIFERIMENTO DEL BILANCIO**

MISSIONI E PROGRAMMI		Fondo pluriennale vincolato al 31 dicembre dell'esercizio 2013	Spese impegnate negli esercizi precedenti e imputate all'esercizio 2014 e coperte dal fondo pluriennale vincolato	Riaccertamento degli impegni di cui alla lettera b) effettuata nel corso dell'esercizio 2014 (cd. economie di impegno)	Riaccertamento degli impegni di cui alla lettera b) effettuata nel corso dell'esercizio 2014 (cd. economie di impegno)	Quota del fondo pluriennale vincolato al 31 dicembre dell'esercizio 2013 rinviata all'esercizio 2015 e successivi	Spese impegnate nell'esercizio 2014 con imputazione all'esercizio 2015 e coperte dal fondo pluriennale vincolato	Spese impegnate nell'esercizio 2014 con imputazione all'esercizio 2016 e coperte dal fondo pluriennale vincolato	Spese impegnate nell'esercizio 2014 con imputazione a esercizi successivi a quelli considerati nel bilancio pluriennale e coperte dal fondo pluriennale vincolato	Fondo pluriennale vincolato al 31 dicembre dell'esercizio 2014
		(a)	(b)	(x)	(y)	(c) = (a) - (b) - (x) - (y)	(d)	(e)	(f)	(g) = (c) + (d) + (e) + (f)
01	MISSIONE 1 - Servizi istituzionali, generali e di gestione									
01	Organi istituzionali	1.276.083,05	913.524,69	362.558,36	0,00	0,00	96.419,11	0,00	0,00	96.419,11
02	Segreteria generale	0,00	0,00	0,00	0,00	0,00	0,00	0,00	0,00	0,00
03	Gestione economica, finanziaria, programmazione, provveditorato	378.067.553,89	24.140.779,64	257.811,77	147.528.433,25	206.140.529,23	155.949.099,96	444.761,81	0,00	362.534.391,00
04	Gestione delle entrate tributarie e servizi fiscali	0,00	0,00	0,00	0,00	0,00	20.000.000,00	0,00	0,00	20.000.000,00
05	Gestione dei beni demaniali e patrimoniali	650.400,93	579.945,76	70.455,17	0,00	0,00	0,00	0,00	0,00	0,00
06	Ufficio tecnico	308.756,65	169,79	308.586,86	0,00	0,00	0,00	0,00	0,00	0,00
07	Elezioni e consultazioni popolari - Anagrafe e stato civile	82.524,38	18.028,02	64.496,36	0,00	0,00	0,00	0,00	0,00	0,00
08	Statistica e sistemi informativi	0,00	0,00	0,00	0,00	0,00	0,00	0,00	0,00	0,00
09	Assistenza tecnico-amministrativa agli enti locali	28.999,94	28.999,94	0,00	0,00	0,00	0,00	0,00	0,00	0,00
10	Risorse umane	5.391.039,69	1.392.740,77	3.998.298,92	0,00	0,00	5.670,80	0,00	0,00	5.670,80
11	Altri servizi generali	5.336.705,16	5.301.463,32	35.241,84	0,00	0,00	290.000,00	269.188,45	0,00	559.188,45
12	Politica regionale unitaria per i servizi istituzionali, generali e di gestione (solo per le Regioni)	0,00	0,00	0,00	0,00	0,00	0,00	0,00	0,00	0,00
	TOTALE MISSIONE 1 - Servizi istituzionali e generali, di gestione e di controllo	391.142.063,69	32.375.651,93	5.097.449,28	147.528.433,25	206.140.529,23	176.341.189,87	713.950,26	0,00	383.195.669,36
02	MISSIONE 2 - Giustizia									
01	Uffici giudiziari	0,00	0,00	0,00	0,00	0,00	0,00	0,00	0,00	0,00
02	Casa circondariale e altri servizi	0,00	0,00	0,00	0,00	0,00	0,00	0,00	0,00	0,00
03	Politica regionale unitaria per la giustizia (solo per le Regioni)	0,00	0,00	0,00	0,00	0,00	0,00	0,00	0,00	0,00
	TOTALE MISSIONE 2 - Giustizia	0,00	0,00	0,00	0,00	0,00	0,00	0,00	0,00	0,00
03	MISSIONE 3 - Ordine pubblico e sicurezza									
01	Polizia locale e amministrativa	95.278,35	51.001,27	44.277,08	0,00	0,00	2.440,00	0,00	0,00	2.440,00
02	Sistema integrato di sicurezza urbana	0,00	0,00	0,00	0,00	0,00	0,00	0,00	0,00	0,00
03	Politica regionale unitaria per l'ordine pubblico e la sicurezza (solo per le Regioni)	0,00	0,00	0,00	0,00	0,00	0,00	0,00	0,00	0,00
	TOTALE MISSIONE 3 - Ordine pubblico e sicurezza	95.278,35	51.001,27	44.277,08	0,00	0,00	2.440,00	0,00	0,00	2.440,00
04	MISSIONE 4 - Istruzione e diritto allo studio									
01	Istruzione prescolastica	0,00	0,00	0,00	0,00	0,00	0,00	0,00	0,00	0,00
02	Altri ordini di istruzione non universitaria	0,00	0,00	0,00	0,00	0,00	0,00	0,00	0,00	0,00

**COMPOSIZIONE PER MISSIONI E PROGRAMMI DEL FONDO PLURIENNALE VINCOLATO
DELL'ESERCIZIO 2014 DI RIFERIMENTO DEL BILANCIO**

MISSIONI E PROGRAMMI		Fondo pluriennale vincolato al 31 dicembre dell'esercizio 2013	Spese impegnate negli esercizi precedenti e imputate all'esercizio 2014 e coperte dal fondo pluriennale vincolato	Riaccertamento degli impegni di cui alla lettera b) effettuata nel corso dell'esercizio 2014 (cd. economie di impegno)	Riaccertamento degli impegni di cui alla lettera b) effettuata nel corso dell'esercizio 2014 (cd. economie di impegno)	Quota del fondo pluriennale vincolato al 31 dicembre dell'esercizio 2013 rinviata all'esercizio 2015 e successivi	Spese impegnate nell'esercizio 2014 con imputazione all'esercizio 2015 e coperte dal fondo pluriennale vincolato	Spese impegnate nell'esercizio 2014 con imputazione all'esercizio 2016 e coperte dal fondo pluriennale vincolato	Spese impegnate nell'esercizio 2014 con imputazione a esercizi successivi a quelli considerati nel bilancio pluriennale e coperte dal fondo pluriennale vincolato	Fondo pluriennale vincolato al 31 dicembre dell'esercizio 2014
		(a)	(b)	(x)	(y)	(c) = (a) - (b) - (x) - (y)	(d)	(e)	(f)	(g) = (c) + (d) + (e) + (f)
03	Edilizia scolastica (solo per le Regioni)	0,00	0,00	0,00	0,00	0,00	0,00	0,00	0,00	0,00
04	Istruzione universitaria	13.261.821,05	8.104.551,51	5.157.269,54	0,00	0,00	0,00	0,00	0,00	0,00
05	Istruzione tecnica superiore	0,00	0,00	0,00	0,00	0,00	0,00	0,00	0,00	0,00
06	Servizi ausiliari all'istruzione	0,00	0,00	0,00	0,00	0,00	0,00	0,00	0,00	0,00
07	Diritto allo studio	0,00	0,00	0,00	0,00	0,00	0,00	0,00	0,00	0,00
08	Politica regionale unitaria per l'istruzione e il diritto allo studio (solo per le Regioni)	0,00	0,00	0,00	0,00	0,00	0,00	0,00	0,00	0,00
TOTALE MISSIONE 4 - Istruzione e diritto allo studio		13.261.821,05	8.104.551,51	5.157.269,54	0,00	0,00	0,00	0,00	0,00	0,00
05	MISSIONE 5 - Tutela e valorizzazione dei beni e delle attività culturali									
01	Valorizzazione dei beni di interesse storico.	0,00	0,00	0,00	0,00	0,00	0,00	0,00	0,00	0,00
02	Attività culturali e interventi diversi nel settore culturale	14.548,68	14.548,68	0,00	0,00	0,00	0,00	0,00	0,00	0,00
03	Politica regionale unitaria per la tutela dei beni e delle attività culturali (solo per le Regioni)	0,00	0,00	0,00	0,00	0,00	0,00	0,00	0,00	0,00
TOTALE MISSIONE 5 - Tutela e valorizzazione dei beni e delle attività culturali		14.548,68	14.548,68	0,00	0,00	0,00	0,00	0,00	0,00	0,00
06	MISSIONE 6 - Politiche giovanili, sport e tempo libero									
01	Sport e tempo libero	0,00	0,00	0,00	0,00	0,00	0,00	0,00	0,00	0,00
02	Giovani	0,00	0,00	0,00	0,00	0,00	0,00	0,00	0,00	0,00
03	Politica regionale unitaria per i giovani, lo sport e il tempo libero (solo per le Regioni)	0,00	0,00	0,00	0,00	0,00	0,00	0,00	0,00	0,00
TOTALE MISSIONE 6 - Politiche giovanili, sport e tempo libero		0,00	0,00	0,00	0,00	0,00	0,00	0,00	0,00	0,00
07	MISSIONE 7 - Turismo									
01	Sviluppo e valorizzazione del turismo	4.627.695,24	4.027.695,24	600.000,00	0,00	0,00	2.317.316,71	0,00	0,00	2.317.316,71
02	Politica regionale unitaria per il turismo (solo per le Regioni)	0,00	0,00	0,00	0,00	0,00	0,00	0,00	0,00	0,00
TOTALE MISSIONE 7 - Turismo		4.627.695,24	4.027.695,24	600.000,00	0,00	0,00	2.317.316,71	0,00	0,00	2.317.316,71
08	MISSIONE 8 - Assetto del territorio ed edilizia abitativa									
01	Urbanistica assetto del territorio	61.584,09	45.474,09	16.110,00	0,00	0,00	29.054.021,65	0,00	0,00	29.054.021,65
02	Edilizia residenziale pubblica e locale e piani di edilizia economico-popolare	13.679,19	12.728,28	950,91	0,00	0,00	0,00	0,00	0,00	0,00

**COMPOSIZIONE PER MISSIONI E PROGRAMMI DEL FONDO PLURIENNALE VINCOLATO
DELL'ESERCIZIO 2014 DI RIFERIMENTO DEL BILANCIO**

MISSIONI E PROGRAMMI		Fondo pluriennale vincolato al 31 dicembre dell'esercizio 2013	Spese impegnate negli esercizi precedenti e imputate all'esercizio 2014 e coperte dal fondo pluriennale vincolato	Riaccertamento degli impegni di cui alla lettera b) effettuata nel corso dell'esercizio 2014 (cd. economie di impegno)	Riaccertamento degli impegni di cui alla lettera b) effettuata nel corso dell'esercizio 2014 (cd. economie di impegno)	Quota del fondo pluriennale vincolato al 31 dicembre dell'esercizio 2013 rinvia all'esercizio 2015 e successivi	Spese impegnate nell'esercizio 2014 con imputazione all'esercizio 2015 e coperte dal fondo pluriennale vincolato	Spese impegnate nell'esercizio 2014 con imputazione all'esercizio 2016 e coperte dal fondo pluriennale vincolato	Spese impegnate nell'esercizio 2014 con imputazione a esercizi successivi a quelli considerati nel bilancio pluriennale e coperte dal fondo pluriennale vincolato	Fondo pluriennale vincolato al 31 dicembre dell'esercizio 2014
		(a)	(b)	(x)	(y)	(c) = (a) - (b) - (x) - (y)	(d)	(e)	(f)	(g) = (c) + (d) + (e) + (f)
03	Politica regionale unitaria per l'assetto del territorio e l'edilizia abitativa (solo per le Regioni)	0,00	0,00	0,00	0,00	0,00	37.916.353,68	0,00	0,00	37.916.353,68
TOTALE MISSIONE 8 - Assetto del territorio ed edilizia abitativa		75.263,28	58.202,37	17.060,91	0,00	0,00	66.970.375,33	0,00	0,00	66.970.375,33
09	MISSIONE 9 - Sviluppo sostenibile e tutela del territorio e dell'ambiente									
01	Difesa del suolo	0,00	0,00	0,00	0,00	0,00	0,00	0,00	0,00	0,00
02	Tutela, valorizzazione e recupero ambientale	1.367.935,53	96.666,47	289.762,87	981.506,19	0,00	1.015.353,27	0,00	0,00	1.015.353,27
03	Rifiuti	219.141,31	0,00	219.141,31	0,00	0,00	480.000,00	1.120.000,00	0,00	1.600.000,00
04	Servizio idrico integrato	0,00	0,00	0,00	0,00	0,00	0,00	0,00	0,00	0,00
05	Aree protette, parchi naturali, protezione naturalistica e forestazione	730.814,41	590.091,27	140.723,14	0,00	0,00	73.580,00	0,00	0,00	73.580,00
06	Tutela e valorizzazione delle risorse idriche	0,00	0,00	0,00	0,00	0,00	0,00	0,00	0,00	0,00
07	Sviluppo sostenibile territorio montano piccoli Comuni	0,00	0,00	0,00	0,00	0,00	0,00	0,00	0,00	0,00
08	Qualità dell'aria e riduzione dell'inquinamento	28.999,94	0,00	28.999,94	0,00	0,00	60.169,44	0,00	0,00	60.169,44
09	Politica regionale unitaria per lo sviluppo sostenibile e la tutela del territorio e l'ambiente (solo per le Regioni)	0,00	0,00	0,00	0,00	0,00	32.293.506,44	3.000.000,00	0,00	35.293.506,44
TOTALE MISSIONE 9 - Sviluppo sostenibile e tutela del territorio e dell'ambiente		2.346.891,19	686.757,74	678.627,26	981.506,19	0,00	33.922.609,15	4.120.000,00	0,00	38.042.609,15
10	MISSIONE 10 - Trasporti e diritto alla mobilità									
01	Trasporto ferroviario	0,00	0,00	0,00	0,00	0,00	0,00	0,00	0,00	0,00
02	Trasporto pubblico locale	0,00	0,00	0,00	0,00	0,00	0,00	0,00	0,00	0,00
03	Trasporto per vie d'acqua	0,00	0,00	0,00	0,00	0,00	0,00	0,00	0,00	0,00
04	Altre modalità di trasporto	0,00	0,00	0,00	0,00	0,00	0,00	0,00	0,00	0,00
05	Viabilità e infrastrutture stradali	0,00	0,00	0,00	0,00	0,00	0,00	0,00	0,00	0,00
06	Politica regionale unitaria per i trasporti e il diritto alla mobilità (solo per le Regioni)	0,00	0,00	0,00	0,00	0,00	0,00	0,00	0,00	0,00
TOTALE MISSIONE 10 - Trasporti e diritto alla mobilità		0,00	0,00	0,00	0,00	0,00	0,00	0,00	0,00	0,00
11	MISSIONE 11 - Soccorso civile									
01	Sistema di protezione civile	0,00	0,00	0,00	0,00	0,00	0,00	0,00	0,00	0,00
02	Interventi a seguito di calamità naturali	0,00	0,00	0,00	0,00	0,00	0,00	0,00	0,00	0,00
03	Politica regionale unitaria per il soccorso e la protezione civile (solo per le Regioni)	0,00	0,00	0,00	0,00	0,00	0,00	0,00	0,00	0,00

**COMPOSIZIONE PER MISSIONI E PROGRAMMI DEL FONDO PLURIENNALE VINCOLATO
DELL'ESERCIZIO 2014 DI RIFERIMENTO DEL BILANCIO**

MISSIONI E PROGRAMMI		Fondo pluriennale vincolato al 31 dicembre dell'esercizio 2013	Spese impegnate negli esercizi precedenti e imputate all'esercizio 2014 e coperte dal fondo pluriennale vincolato	Riaccertamento degli impegni di cui alla lettera b) effettuata nel corso dell'esercizio 2014 (cd. economie di impegno)	Riaccertamento degli impegni di cui alla lettera b) effettuata nel corso dell'esercizio 2014 (cd. economie di impegno)	Quota del fondo pluriennale vincolato al 31 dicembre dell'esercizio 2013 rinvia all'esercizio 2015 e successivi	Spese impegnate nell'esercizio 2014 con imputazione all'esercizio 2015 e coperte dal fondo pluriennale vincolato	Spese impegnate nell'esercizio 2014 con imputazione all'esercizio 2016 e coperte dal fondo pluriennale vincolato	Spese impegnate nell'esercizio 2014 con imputazione a esercizi successivi a quelli considerati nel bilancio pluriennale e coperte dal fondo pluriennale vincolato	Fondo pluriennale vincolato al 31 dicembre dell'esercizio 2014
		(a)	(b)	(x)	(y)	(c) = (a) - (b) - (x) - (y)	(d)	(e)	(f)	(g) = (c) + (d) + (e) + (f)
TOTALE MISSIONE 11 - Soccorso civile		0,00	0,00	0,00	0,00	0,00	0,00	0,00	0,00	0,00
12	MISSIONE 12 - Diritti sociali, politiche sociali e famiglia									
01	Interventi per l'infanzia e per i minori	0,00	0,00	0,00	0,00	0,00	0,00	0,00	0,00	0,00
02	Interventi per la disabilità	0,00	0,00	0,00	0,00	0,00	0,00	0,00	0,00	0,00
03	Interventi per gli anziani	0,00	0,00	0,00	0,00	0,00	0,00	0,00	0,00	0,00
04	Interventi per soggetti a rischio di esclusione sociale	0,00	0,00	0,00	0,00	0,00	0,00	0,00	0,00	0,00
05	Interventi per le famiglie	1.029.799,69	921.533,24	0,00	108.266,45	0,00	112.000,00	0,00	0,00	112.000,00
06	Interventi per il diritto alla casa	10.055.051,69	10.027.747,27	27.304,42	0,00	0,00	0,00	0,00	0,00	0,00
7	Programmazione e governo della rete dei servizi sociosanitari e sociali	4.867.318,77	4.844.976,01	3.380,16	0,00	18.962,60	0,00	0,00	0,00	18.962,60
8	Cooperazione e associazionismo	0,00	0,00	0,00	0,00	0,00	0,00	0,00	0,00	0,00
9	Servizio necroscopico e cimiteriale	0,00	0,00	0,00	0,00	0,00	0,00	0,00	0,00	0,00
10	Politica regionale unitaria per i diritti sociali e la famiglia (solo per le Regioni)	0,00	0,00	0,00	0,00	0,00	0,00	0,00	0,00	0,00
TOTALE MISSIONE 12 - Diritti sociali, politiche sociali e famiglia		15.952.170,15	15.794.256,52	30.684,58	108.266,45	18.962,60	112.000,00	0,00	0,00	130.962,60
13	MISSIONE 13 - Tutela della salute									
01	Servizio sanitario regionale - finanziamento ordinario corrente per la garanzia dei LEA	0,00	0,00	0,00	0,00	0,00	0,00	0,00	0,00	0,00
02	Servizio sanitario regionale - finanziamento aggiuntivo corrente per livelli di assistenza superiori ai LEA	0,00	0,00	0,00	0,00	0,00	0,00	0,00	0,00	0,00
03	Servizio sanitario regionale - finanziamento aggiuntivo corrente per la copertura dello squilibrio di bilancio corrente	0,00	0,00	0,00	0,00	0,00	0,00	0,00	0,00	0,00
04	Servizio sanitario regionale - ripiano di disavanzi sanitari relativi ad esercizi pregressi	0,00	0,00	0,00	0,00	0,00	0,00	0,00	0,00	0,00
05	Servizio sanitario regionale - investimenti sanitari	0,00	0,00	0,00	0,00	0,00	0,00	0,00	0,00	0,00
06	Servizio sanitario regionale - restituzione maggiori gettiti SSN	0,00	0,00	0,00	0,00	0,00	0,00	0,00	0,00	0,00
07	Ulteriori spese in materia sanitaria	96.666,47	96.666,47	0,00	0,00	0,00	0,00	0,00	0,00	0,00
08	Politica regionale unitaria per la tutela della salute (solo per le Regioni)	0,00	0,00	0,00	0,00	0,00	0,00	0,00	0,00	0,00
TOTALE MISSIONE 13 - Tutela della salute		96.666,47	96.666,47	0,00	0,00	0,00	0,00	0,00	0,00	0,00
14	MISSIONE 14 - Sviluppo economico e competitività									

**COMPOSIZIONE PER MISSIONI E PROGRAMMI DEL FONDO PLURIENNALE VINCOLATO
DELL'ESERCIZIO 2014 DI RIFERIMENTO DEL BILANCIO**

MISSIONI E PROGRAMMI		Fondo pluriennale vincolato al 31 dicembre dell'esercizio 2013	Spese impegnate negli esercizi precedenti e imputate all'esercizio 2014 e coperte dal fondo pluriennale vincolato	Riaccertamento degli impegni di cui alla lettera b) effettuata nel corso dell'esercizio 2014 (cd. economie di impegno)	Riaccertamento degli impegni di cui alla lettera b) effettuata nel corso dell'esercizio 2014 (cd. economie di impegno)	Quota del fondo pluriennale vincolato al 31 dicembre dell'esercizio 2013 rinvia all'esercizio 2015 e successivi	Spese impegnate nell'esercizio 2014 con imputazione all'esercizio 2015 e coperte dal fondo pluriennale vincolato	Spese impegnate nell'esercizio 2014 con imputazione all'esercizio 2016 e coperte dal fondo pluriennale vincolato	Spese impegnate nell'esercizio 2014 con imputazione a esercizi successivi a quelli considerati nel bilancio pluriennale e coperte dal fondo pluriennale vincolato	Fondo pluriennale vincolato al 31 dicembre dell'esercizio 2014
		(a)	(b)	(x)	(y)	(c) = (a) - (b) - (x) - (y)	(d)	(e)	(f)	(g) = (c) + (d) + (e) + (f)
01	Industria, e PMI e Artigianato	53.481.269,19	2.650.551,22	50.830.717,97	0,00	0,00	545.184,79	453.894,00	0,00	999.078,79
02	Commercio - reti distributive - tutela dei consumatori	687.507,16	687.507,16	0,00	0,00	0,00	0,00	0,00	0,00	0,00
3	Ricerca e innovazione	338.332,65	338.332,65	0,00	0,00	0,00	0,00	0,00	0,00	0,00
4	Reti e altri servizi di pubblica utilità	0,00	0,00	0,00	0,00	0,00	0,00	0,00	0,00	0,00
05	Politica regionale unitaria per lo sviluppo economico e la competitività (solo per le Regioni)	0,00	0,00	0,00	0,00	0,00	7.861.465,30	0,00	0,00	7.861.465,30
TOTALE MISSIONE 14 - Sviluppo economico e competitività		54.507.109,00	3.676.391,03	50.830.717,97	0,00	0,00	8.406.650,09	453.894,00	0,00	8.860.544,09
15	MISSIONE 15 - Politiche per il lavoro e la formazione professionale									
01	Servizi per lo sviluppo del mercato del lavoro	0,00	0,00	0,00	0,00	0,00	0,00	0,00	0,00	0,00
02	Formazione professionale	0,00	0,00	0,00	0,00	0,00	0,00	0,00	0,00	0,00
03	Sostegno all'occupazione	0,00	0,00	0,00	0,00	0,00	0,00	0,00	0,00	0,00
04	Politica regionale unitaria per il lavoro e la formazione professionale (solo per le Regioni)	0,00	0,00	0,00	0,00	0,00	0,00	0,00	0,00	0,00
TOTALE MISSIONE 15 - Politiche per il lavoro e la formazione professionale		0,00	0,00	0,00	0,00	0,00	0,00	0,00	0,00	0,00
16	MISSIONE 16 - Agricoltura, politiche agroalimentari e pesca									
01	Sviluppo del settore agricolo e del sistema agroalimentare	1.634.357,35	251.444,25	99.008,25	1.283.904,85	0,00	5.057.598,92	20.000,00	0,00	5.077.598,92
02	Caccia e pesca	52.078,99	0,00	52.078,99	0,00	0,00	0,00	0,00	0,00	0,00
03	Politica regionale unitaria per l'agricoltura, i sistemi agroalimentari, la caccia e la pesca (solo per le Regioni)	0,00	0,00	0,00	0,00	0,00	1.103.268,34	0,00	0,00	1.103.268,34
TOTALE MISSIONE 16 - Agricoltura, politiche agroalimentari e pesca		1.686.436,34	251.444,25	151.087,24	1.283.904,85	0,00	6.160.867,26	20.000,00	0,00	6.180.867,26
17	MISSIONE 17 - Energia e diversificazione delle fonti energetiche									
1	Fonti energetiche	0,00	0,00	0,00	0,00	0,00	0,00	0,00	0,00	0,00
02	Politica regionale unitaria per l'energia e la diversificazione delle fonti energetiche (solo per le Regioni)	0,00	0,00	0,00	0,00	0,00	0,00	0,00	0,00	0,00

**COMPOSIZIONE PER MISSIONI E PROGRAMMI DEL FONDO PLURIENNALE VINCOLATO
DELL'ESERCIZIO 2014 DI RIFERIMENTO DEL BILANCIO**

MISSIONI E PROGRAMMI		Fondo pluriennale vincolato al 31 dicembre dell'esercizio 2013	Spese impegnate negli esercizi precedenti e imputate all'esercizio 2014 e coperte dal fondo pluriennale vincolato	Riaccertamento degli impegni di cui alla lettera b) effettuata nel corso dell'esercizio 2014 (cd. economie di impegno)	Riaccertamento degli impegni di cui alla lettera b) effettuata nel corso dell'esercizio 2014 (cd. economie di impegno)	Quota del fondo pluriennale vincolato al 31 dicembre dell'esercizio 2013 rinviata all'esercizio 2015 e successivi	Spese impegnate nell'esercizio 2014 con imputazione all'esercizio 2015 e coperte dal fondo pluriennale vincolato	Spese impegnate nell'esercizio 2014 con imputazione all'esercizio 2016 e coperte dal fondo pluriennale vincolato	Spese impegnate nell'esercizio 2014 con imputazione a esercizi successivi a quelli considerati nel bilancio pluriennale e coperte dal fondo pluriennale vincolato	Fondo pluriennale vincolato al 31 dicembre dell'esercizio 2014
		(a)	(b)	(x)	(y)	(c) = (a) - (b) - (x) - (y)	(d)	(e)	(f)	(g) = (c) + (d) + (e) + (f)
TOTALE MISSIONE 17 - Energia e diversificazione delle fonti energetiche		0,00	0,00	0,00	0,00	0,00	0,00	0,00	0,00	0,00
18	MISSIONE 18 - Relazioni con le altre autonomie territoriali e locali									
	01 Relazioni finanziarie con le altre autonomie territoriali	65.745.600,40	48.207.335,31	270.149,67	0,00	17.268.115,42	0,00	0,00	0,00	17.268.115,42
02	Politica regionale unitaria per le relazioni con le altre autonomie territoriali e locali (solo per le Regioni)	0,00	0,00	0,00	0,00	0,00	0,00	0,00	0,00	0,00
TOTALE MISSIONE 18 - Relazioni con le altre autonomie territoriali e locali		65.745.600,40	48.207.335,31	270.149,67	0,00	17.268.115,42	0,00	0,00	0,00	17.268.115,42
19	MISSIONE 19 - Relazioni internazionali									
	01 Relazioni internazionali e Cooperazione allo sviluppo	0,00	0,00	0,00	0,00	0,00	0,00	0,00	0,00	0,00
02	Cooperazione territoriale (solo per le Regioni)	0,00	0,00	0,00	0,00	0,00	0,00	0,00	0,00	0,00
TOTALE MISSIONE 19 - Relazioni internazionali		0,00	0,00	0,00	0,00	0,00	0,00	0,00	0,00	0,00
TOTALE		549.551.543,84	113.344.502,32	62.877.323,53	149.902.110,74	223.427.607,25	294.233.448,41	5.307.844,26	0,00	522.968.899,92



**COMPOSIZIONE DELL'ACCANTONAMENTO
AL FONDO CREDITI DI DUBBIA ESIGIBILITA' E AL FONDO SVALUTAZIONE CREDITI**

TIPOLOGIA	DENOMINAZIONE	RESIDUI ATTIVI FORMATISI NELL'ESERCIZIO CUI SI RIFERISCE IL RENDICONTO (a)	RESIDUI ATTIVI DEGLI ESERCIZI PRECEDENTI (b)	TOTALE RESIDUI ATTIVI (c) = (a) + (b)	IMPORTO MINIMO DEL FONDO (d)	FONDO CREDITI DI DUBBIA ESIGILITA' (e)	% di accantonamento al fondo crediti di dubbia esigibilità (f) = (e) / (c)
	ENTRATE CORRENTI DI NATURA TRIBUTARIA, CONTRIBUTIVA E PEREQUATIVA						
1010100	Tipologia 101: Imposte, tasse e proventi assimilati	345.063.086,54	13.630.183,92	358.693.270,46	-	-	-
	di cui accertati per cassa sulla base del principio contabile 3.7	3.431.705,95	8.434.383,01	11.866.088,96	-	-	-
	Tipologia 101: Imposte, tasse e proventi assimilati non accertati per cassa	341.631.380,59	5.195.800,91	346.827.181,50	61.391.895,33	61.391.895,33	17,701%
1010200	Tipologia 102: Tributi destinati al finanziamento della sanità (solo per le Regioni)	276.049.502,52	603.884.258,70	879.933.761,22	-	-	-
	di cui accertati per cassa sulla base del principio contabile 3.7	0,00	0,00	0,00	-	-	-
	Tipologia 102: Tributi destinati al finanziamento della sanità non accertati per cassa	276.049.502,52	603.884.258,70	879.933.761,22	155.757.115,49	155.757.115,49	17,701%
1010300	Tipologia 103: Tributi devoluti e regolati alle autonomie speciali (solo per le Regioni)	0,00	0,00	0,00	0,00	0,00	17,701%
	di cui accertati per cassa sulla base del principio contabile 3.7	0,00	0,00	0,00			
	Tipologia 103: Tributi devoluti e regolati alle autonomie speciali non accertati per cassa	0,00	0,00	0,00	0,00	0,00	17,701%
1010400	Tipologia 104: Compartecipazioni di tributi	0,00	0,00	0,00	0,00	0,00	17,701%
1030100	Tipologia 301: Fondi perequativi da Amministrazioni Centrali	529.671.488,72	124.291.277,54	653.962.766,26	-	-	-
1030200	Tipologia 302: Fondi perequativi dalla Regione o Provincia autonoma (solo per gli Enti locali)	0,00	0,00	0,00	0,00	0,00	17,701%
1000000	TOTALE TITOLO 1	1.150.784.077,78	741.805.720,16	1.892.589.797,94	217.149.010,82	217.149.010,82	
	TRASFERIMENTI CORRENTI						
2010100	Tipologia 101: Trasferimenti correnti da Amministrazioni pubbliche	241.762.240,73	413.600.639,02	655.362.879,75	-	-	-
2010200	Tipologia 102: Trasferimenti correnti da Famiglie	0,00	0,00	0,00	0,00	0,00	1,835%
2010300	Tipologia 103: Trasferimenti correnti da Imprese	0,00	11.499,81	11.499,81	210,97	210,97	1,835%
2010400	Tipologia 104: Trasferimenti correnti da Istituzioni Sociali Private	0,00	0,00	0,00	0,00	0,00	1,835%

TIPOLOGIA	DENOMINAZIONE	RESIDUI ATTIVI FORMATISI NELL'ESERCIZIO CUI SI RIFERISCE IL RENDICONTO (a)	RESIDUI ATTIVI DEGLI ESERCIZI PRECEDENTI (b)	TOTALE RESIDUI ATTIVI (c) = (a) + (b)	IMPORTO MINIMO DEL FONDO (d)	FONDO CREDITI DI DUBBIA ESIGILITA' (e)	% di accantonamento al fondo crediti di dubbia esigibilità (f) = (e) / (c)
2010500	Tipologia 105: Trasferimenti correnti dall'Unione Europea e dal Resto del Mondo	0,00	123.906.859,92	123.906.859,92	-	-	-
	Trasferimenti correnti dall'Unione Europea	0,00	123.906.859,92	123.906.859,92	-	-	-
	Trasferimenti correnti dal Resto del Mondo	0,00	0,00	0,00	0,00	0,00	1,835%
2000000	TOTALE TITOLO 2	241.762.240,73	537.518.998,75	779.281.239,48	210,97	210,97	
	ENTRATE EXTRATRIBUTARIE						
3010000	Tipologia 100: Vendita di beni e servizi e proventi derivanti dalla gestione dei beni	109.599.967,86	430.962.014,20	540.561.982,06	69.342.336,04	69.342.336,04	12,828%
3020000	Tipologia 200: Proventi derivanti dall'attività di controllo e repressione delle irregolarità e degli illeciti	2.343.868,88	5.848.001,47	8.191.870,35	1.050.838,66	1.050.838,66	12,828%
3030000	Tipologia 300: Interessi attivi	8.155,56	70.823,50	78.979,06	10.131,29	10.131,29	12,828%
3040000	Tipologia 400: Altre entrate da redditi da capitale	0,00	0,00	0,00	0,00	0,00	12,828%
3050000	Tipologia 500: Rimborsi e altre entrate correnti	16.649.126,48	52.179.033,46	68.828.159,94	8.829.154,76	8.829.154,76	12,828%
3000000	TOTALE TITOLO 3	128.601.118,78	489.059.872,63	617.660.991,41	79.232.460,74	79.232.460,74	
	ENTRATE IN CONTO CAPITALE						
4010000	Tipologia 100: Tributi in conto capitale	0,00	0,00	0,00	0,00	0,00	0,000%
4020000	Tipologia 200: Contributi agli investimenti	401.923.798,97	3.253.165.205,19	3.655.089.004,16	-	-	-
	Contributi agli investimenti da amministrazioni pubbliche	400.709.671,97	2.235.305.834,96	2.636.015.506,93	-	-	-
	Contributi agli investimenti da UE	1.214.127,00	1.688.197.434,09	1.689.411.561,09	-	-	-
	Tipologia 200: Contributi agli investimenti al netto dei contributi da PA e da UE	0,00	-670.338.063,86	-670.338.063,86	0,00	0,00	0,000%
4030000	Tipologia 300: Altri trasferimenti in conto capitale	0,00	0,00	0,00	-	-	-
	Altri trasferimenti in conto capitale da amministrazioni pubbliche	0,00	0,00	0,00	-	-	-
	Altri trasferimenti in conto capitale da UE	0,00	0,00	0,00	-	-	-
	Tipologia 300: Altri trasferimenti in conto capitale al netto dei trasferimenti da PA e da UE	0,00	0,00	0,00	0,00	0,00	0,000%
4040000	Tipologia 400: Entrate da alienazione di beni materiali e immateriali	7.443,00	0,00	7.443,00	0,00	0,00	0,000%
4050000	Tipologia 500: Altre entrate in conto capitale	0,00	0,00	0,00	0,00	0,00	0,000%

TIPOLOGIA	DENOMINAZIONE	RESIDUI ATTIVI FORMATISI NELL'ESERCIZIO CUI SI RIFERISCE IL RENDICONTO (a)	RESIDUI ATTIVI DEGLI ESERCIZI PRECEDENTI (b)	TOTALE RESIDUI ATTIVI (c) = (a) + (b)	IMPORTO MINIMO DEL FONDO (d)	FONDO CREDITI DI DUBBIA ESIGILITA' (e)	% di accantonamento al fondo crediti di dubbia esigibilità (f) = (e) / (c)
4000000	TOTALE TITOLO 4	401.931.241,97	3.253.165.205,19	3.655.096.447,16	0,00	0,00	
	ENTRATE DA RIDUZIONE DI ATTIVITA' FINANZIARIE						
5010000	Tipologia 100: Alienazione di attività finanziarie	0,00	0,00	0,00	0,00	0,00	0,000%
5020000	Tipologia 200: Riscossione crediti di breve termine	0,00	0,00	0,00	0,00	0,00	0,000%
5030000	Tipologia 300: Riscossione crediti di medio-lungo termine	0,00	0,00	0,00	0,00	0,00	0,000%
5040000	Tipologia 400: Altre entrate per riduzione di attività finanziarie	0,00	0,00	0,00	0,00	0,00	0,000%
5000000	TOTALE TITOLO 5	0,00	0,00	0,00	0,00	0,00	0,000%
	TOTALE GENERALE	1.923.078.679,26	5.021.549.796,73	6.944.628.475,99	296.381.682,53	296.381.682,53	4,268%
	DI CUI FONDO CREDITI DI DUBBIA ESIGIBILITA' IN C/CAPITALE	401.931.241,97	3.253.165.205,19	3.655.096.447,16	0,00	0,00	0,000%
	DI CUI FONDO CREDITI DI DUBBIA ESIGIBILITA' DI PARTE CORRENTE (n)	1.521.147.437,29	1.768.384.591,54	3.289.532.028,83	296.381.682,53	296.381.682,53	9,010%

	TOTALE CREDITI	FONDO SVALUTAZIONE CREDITI
COMPOSIZIONE FONDO SVALUTAZIONE CREDITI		
RESIDUI ATTIVI NEL CONTO DEL BILANCIO	6.944.628.475,99	296.381.682,53
CREDITI STRALCIATI DAL CONTO DEL BILANCIO	2.968.230.548,75	2.968.230.548,75
ACCERTAMENTI IMPUTATI AGLI ESERCIZI SUCCESSIVI A QUELLO CUI IL RENDICONTO SI RIFERISCE (m)	0,00	0,00
TOTALE	6.944.628.475,99	296.381.682,53



PROSPETTO DELLE ENTRATE DI BILANCIO PER TITOLI, TIPOLOGIE E CATEGORIE
REGIONI

TITOLO TIPOLOGIA CATEGORIA	DENOMINAZIONE	Totale	di cui entrate non ricorrenti	RISCOSSIONI IN C/COMPETENZA	RISCOSSIONI IN C/RESIDUI
	ENTRATE CORRENTI DI NATURA TRIBUTARIA, CONTRIBUTIVA E PEREQUATIVA				
1010100	Tipologia 101: Imposte tasse e proventi assimilati	1.516.088.973,27	261.514,69	1.171.025.886,73	222.714.618,21
1010117	Addizionale regionale IRPEF non sanità	352.241.624,56	0,00	61.306.997,37	4.441.430,16
1010120	Imposta regionale sulle attività produttive (IRAP) non Sanità	702.220.237,44	0,00	651.830.870,25	32.934.356,53
1010128	Accisa sulla benzina per autotrazione - non sanità	0,00	0,00	0,00	4.667.033,68
1010129	Accisa sul gasolio	0,00	0,00	0,00	0,00
1010130	Imposta sul gas naturale	25.563.067,24	91.181,32	22.113.027,07	21.219.607,66
1010131	Imposta regionale sulla benzina per autotrazione	15.275.503,90	170.333,37	15.259.191,93	8.283.777,43
1010142	Imposta regionale sulle concessioni statali sui beni del demanio marittimo	2.158.411,36	0,00	2.040.043,56	660.695,58
1010143	Imposta regionale sulle concessioni statali sui beni del patrimonio indisponibile	0,00	0,00	0,00	0,00
1010144	Imposta regionale per le emissioni sonore degli aeromobili	0,00	0,00	0,00	0,00
1010146	Tassa regionale per il diritto allo studio universitario	25.204.904,70	0,00	25.183.904,70	19.206.745,72
1010147	Tassa sulla concessione per la caccia e per la pesca	2.695.856,11	0,00	2.625.412,73	2.382.534,31
1010148	Tasse sulle concessioni regionali	41.989,91	0,00	40.733,07	39.955,67
1010150	Tassa di circolazione dei veicoli a motore (tassa automobilistica)	390.051.029,26	0,00	390.051.029,26	128.109.570,95
1010155	Tassa di abilitazione all'esercizio professionale	603.616,00	0,00	541.944,00	661.544,00
1010156	Tassa sulle emissioni di anidride solforosa	0,00	0,00	0,00	0,00
1010159	Tributo speciale per il deposito in discarica dei rifiuti solidi	32.732,79	0,00	32.732,79	107.366,52
1010160	Tributo per l'esercizio delle funzioni di tutela, protezione e igiene dell'ambiente	0,00	0,00	0,00	0,00
1010170	Proventi dei Casinò	0,00	0,00	0,00	0,00
1010174	Imposte sulle successioni e donazioni	0,00	0,00	0,00	0,00
1010195	Altre ritenute n.a.c.	0,00	0,00	0,00	0,00
1010196	Altre entrate su lotto, lotterie e altre attività di gioco n.a.c.	0,00	0,00	0,00	0,00
1010197	Altre accise n.a.c.	0,00	0,00	0,00	0,00
1010198	Altre imposte sostitutive n.a.c.	0,00	0,00	0,00	0,00
1010199	Altre imposte, tasse e proventi n.a.c.	0,00	0,00	0,00	0,00
1010200	Tipologia 102: Tributi destinati al finanziamento della sanità	6.002.620.730,00	0,00	5.726.571.227,48	695.091.343,00
1010201	Imposta regionale sulle attività produttive - IRAP - Sanità	1.231.862.730,00	0,00	1.154.284.131,53	328.365.014,12
1010202	Imposta regionale sulle attività produttive - IRAP - Sanità derivante da manovra fiscale regionale	91.338.065,45	0,00	33.627.095,95	93.357.423,42
1010203	Compartecipazione IVA - Sanità	4.000.000.000,00	0,00	4.000.000.000,00	0,00
1010204	Addizionale IRPEF - Sanità	538.660.000,00	0,00	538.660.000,00	185.986.989,40
1010205	Addizionale IRPEF - Sanità derivante da manovra fiscale regionale	140.759.934,55	0,00	0,00	87.381.916,06
1010206	Accisa sulla benzina per autotrazione - sanità	0,00	0,00	0,00	0,00
1010299	Altri tributi destinati al finanziamento della spesa sanitaria	0,00	0,00	0,00	0,00
1010300	Tipologia 103: Tributi devoluti e regolati alle autonomie speciali	0,00	0,00	0,00	0,00
1010301	Imposta sul reddito delle persone fisiche (ex IRPEF)	0,00	0,00	0,00	0,00
1010302	Imposta sul reddito delle società (ex IRPEG)	0,00	0,00	0,00	0,00
1010318	Ritenute sugli interessi e su altri redditi da capitale	0,00	0,00	0,00	0,00
1010319	Ritenute e imposte sostitutive sugli utili distribuiti dalle società di capitali	0,00	0,00	0,00	0,00
1010321	Imposta sul valore aggiunto (IVA) sugli scambi interni	0,00	0,00	0,00	0,00
1010322	Imposta sul valore aggiunto (IVA) sulle importazioni	0,00	0,00	0,00	0,00
1010324	Accisa sui tabacchi	0,00	0,00	0,00	0,00
1010325	Accisa sull'alcole e le bevande alcoliche	0,00	0,00	0,00	0,00
1010326	Accisa sull'energia elettrica	0,00	0,00	0,00	0,00
1010327	Accisa sui prodotti energetici	0,00	0,00	0,00	0,00
1010332	Imposta di consumo su oli lubrificanti e bitumi di petrolio	0,00	0,00	0,00	0,00
1010333	Imposta di registro	0,00	0,00	0,00	0,00
1010334	Imposta di bollo	0,00	0,00	0,00	0,00



PROSPETTO DELLE ENTRATE DI BILANCIO PER TITOLI, TIPOLOGIE E CATEGORIE
REGIONI

TITOLO TIPOLOGIA CATEGORIA	DENOMINAZIONE	Totale	di cui entrate non ricorrenti	RISCOSSIONI IN C/COMPETENZA	RISCOSSIONI IN C/RESIDUI
1010335	Imposta ipotecaria	0,00	0,00	0,00	0,00
1010336	Imposta unica sui concorsi pronostici e sulle scommesse	0,00	0,00	0,00	0,00
1010337	Proventi da lotto, lotterie e altri giochi	0,00	0,00	0,00	0,00
1010368	Addizionale regionale sui canoni per le utenze di acque pubbliche	0,00	0,00	0,00	0,00
1010398	Altre imposte sostitutive n.a.c.	0,00	0,00	0,00	0,00
1010399	Altre ritenute n.a.c.	0,00	0,00	0,00	0,00
1010400	Tipologia 104: Compartecipazioni di tributi	68.886.346,00	68.886.346,00	68.886.346,00	0,00
1010401	Compartecipazione IVA a Regioni - non Sanità	68.886.346,00	68.886.346,00	68.886.346,00	0,00
1010402	Addizionale regionale alla compartecipazione IVA	0,00	0,00	0,00	0,00
1010403	Compartecipazione al bollo auto	0,00	0,00	0,00	0,00
1010404	Compartecipazione al gasolio	0,00	0,00	0,00	0,00
1010497	Altre compartecipazioni di imposte a Regioni non destinati al finanziamento della spesa sanitaria	0,00	0,00	0,00	0,00
1020100	Tipologia 201: Contributi sociali e premi a carico del datore di lavoro e dei lavoratori	0,00	0,00	0,00	0,00
1020101	Contributi sociali a copertura di trattamenti pensionistici	0,00	0,00	0,00	0,00
1020102	Contributi sociali a copertura di altri trattamenti previdenziali	0,00	0,00	0,00	0,00
1020103	Premi assicurativi	0,00	0,00	0,00	0,00
1020104	Quote di partecipazione a carico degli iscritti	0,00	0,00	0,00	0,00
1020200	Tipologia 202: Contributi sociali a carico delle persone non occupate	0,00	0,00	0,00	0,00
1020201	Contributi sociali a copertura di trattamenti pensionistici	0,00	0,00	0,00	0,00
1020202	Contributi sociali a copertura di altri trattamenti previdenziali	0,00	0,00	0,00	0,00
1020203	Premi assicurativi a carico delle persone non occupate	0,00	0,00	0,00	0,00
1030100	Tipologia 301: Fondi perequativi da Amministrazioni Centrali	4.194.520.899,00	0,00	3.664.849.410,28	0,00
1030101	Fondi perequativi dallo Stato	0,00	0,00	0,00	0,00
1030102	Fondo perequativo dallo Stato - Sanità	4.194.520.899,00	0,00	3.664.849.410,28	0,00
1000000	TOTALE TITOLO 1	11.782.116.948,27	69.147.860,69	10.631.332.870,49	917.805.961,21
	TRASFERIMENTI CORRENTI				
2010100	Tipologia 101: Trasferimenti correnti da Amministrazioni pubbliche	954.815.967,70	9.361.663,23	713.053.726,97	905.940.837,01
2010101	Trasferimenti correnti da Amministrazioni Centrali	954.794.911,70	9.361.663,23	713.032.670,97	905.940.837,01
2010102	Trasferimenti correnti da Amministrazioni Locali	21.056,00	0,00	21.056,00	0,00
2010103	Trasferimenti correnti da Enti di Previdenza	0,00	0,00	0,00	0,00
2010104	Trasferimenti correnti da organismi interni e/o unità locali della amministrazione	0,00	0,00	0,00	0,00
2010200	Tipologia 102: Trasferimenti correnti da Famiglie	0,00	0,00	0,00	0,00
2010201	Trasferimenti correnti da Famiglie	0,00	0,00	0,00	0,00
2010300	Tipologia 103: Trasferimenti correnti da Imprese	127.880.740,96	0,00	127.880.740,96	10.303.329,22
2010301	Sponsorizzazioni da imprese	0,00	0,00	0,00	0,00
2010302	Altri trasferimenti correnti da imprese	127.880.740,96	0,00	127.880.740,96	10.303.329,22
2010400	Tipologia 104: Trasferimenti correnti da Istituzioni Sociali Private	0,00	0,00	0,00	0,00
2010401	Trasferimenti correnti da Istituzioni Sociali Private	0,00	0,00	0,00	0,00
2010500	Tipologia 105: Trasferimenti correnti dall'Unione Europea e dal Resto del Mondo	327.929,79	327.929,79	327.929,79	22.624.036,57
2010501	Trasferimenti correnti dall'Unione Europea	327.929,79	327.929,79	327.929,79	22.624.036,57
2010502	Trasferimenti correnti dal Resto del Mondo	0,00	0,00	0,00	0,00



PROSPETTO DELLE ENTRATE DI BILANCIO PER TITOLI, TIPOLOGIE E CATEGORIE
REGIONI

TITOLO TIPOLOGIA CATEGORIA	DENOMINAZIONE	Totale	di cui entrate non ricorrenti	RISCOSSIONI IN C/COMPETENZA	RISCOSSIONI IN C/RESIDUI
2000000	TOTALE TITOLO 2	1.083.024.638,45	9.689.593,02	841.262.397,72	938.868.202,80
	ENTRATE EXTRATRIBUTARIE				
3010000	Tipologia 100: Vendita di beni e servizi e proventi derivanti dalla gestione dei beni	387.974.344,57	137.028.164,31	278.374.376,71	39.702.504,94
3010100	Vendita di beni	135.075.426,02	135.075.426,02	124.708.375,72	0,00
3010200	Entrate dalla vendita e dall'erogazione di servizi	143.794.263,45	1.830.473,32	143.454.249,46	5.934.272,01
3010300	Proventi derivanti dalla gestione dei beni	109.104.655,10	122.264,97	10.211.751,53	33.768.232,93
3020000	Tipologia 200: Proventi derivanti dall'attività di controllo e repressione delle irregolarità e degli illeciti	18.475.286,61	18.417.810,31	16.131.417,73	6.079.609,50
3020100	Entrate da amministrazioni pubbliche derivanti dall'attività di controllo e repressione delle irregolarità e degli illeciti	0,00	0,00	0,00	0,00
3020200	Entrate da famiglie derivanti dall'attività di controllo e repressione delle irregolarità e degli illeciti	10.267.757,82	10.267.757,82	10.267.757,82	2.365.751,69
3020300	Entrate da Imprese derivanti dall'attività di controllo e repressione delle irregolarità e degli illeciti	8.207.528,79	8.150.052,49	5.863.659,91	3.713.857,81
3020400	Entrate da Istituzioni Sociali Private derivanti dall'attività di controllo e repressione delle irregolarità e degli illeciti	0,00	0,00	0,00	0,00
3030000	Tipologia 300: Interessi attivi	18.294.463,67	9.127.602,05	18.286.308,11	3.843.319,38
3030100	Interessi attivi da titoli o finanziamenti a breve termine	0,00	0,00	0,00	0,00
3030200	Interessi attivi da titoli obbligazionari a medio - lungo termine	0,00	0,00	0,00	0,00
3030300	Altri interessi attivi	18.294.463,67	9.127.602,05	18.286.308,11	3.843.319,38
3040000	Tipologia 400: Altre entrate da redditi da capitale	0,00	0,00	0,00	0,00
3040100	Rendimenti da fondi comuni di investimento	0,00	0,00	0,00	0,00
3040200	Entrate derivanti dalla distribuzione di dividendi	0,00	0,00	0,00	0,00
3040300	Entrate derivanti dalla distribuzione di utili e avanzi	0,00	0,00	0,00	0,00
3049900	Altre entrate da redditi da capitale	0,00	0,00	0,00	0,00
3050000	Tipologia 500: Rimborsi e altre entrate correnti	65.394.824,03	24.381.682,06	48.745.697,55	93.511.831,38
3050100	Indennizzi di assicurazione	0,00	0,00	0,00	0,00
3050200	Rimborsi in entrata	44.715.834,36	24.103.251,53	28.164.374,73	92.863.736,03
3059900	Altre entrate correnti n.a.c.	20.678.989,67	278.430,53	20.581.322,82	648.095,35
3000000	TOTALE TITOLO 3	490.138.918,88	188.955.258,73	361.537.800,10	143.137.265,20
	ENTRATE IN CONTO CAPITALE				
4010000	Tipologia 100: Tributi in conto capitale	0,00	0,00	0,00	0,00
4010100	Imposte da sanatorie e condoni	0,00	0,00	0,00	0,00
4010200	Altre imposte in conto capitale	0,00	0,00	0,00	0,00
4020000	Tipologia 200: Contributi agli investimenti	450.466.683,37	428.475.059,12	48.542.884,40	2.365.217.164,51
4020100	Contributi agli investimenti da amministrazioni pubbliche	420.937.692,10	406.692.921,34	19.013.893,13	1.288.975.000,68
4020200	Contributi agli investimenti da Famiglie	0,00	0,00	0,00	0,00
4020300	Contributi agli investimenti da Imprese	0,00	0,00	0,00	0,00
4020400	Contributi agli investimenti da Istituzioni Sociali Private	0,00	0,00	0,00	0,00
4020500	Contributi agli investimenti dall'Unione Europea e dal Resto del Mondo	588.986,15	588.986,15	588.986,15	1.014.446.468,19
4020600	Contributi agli investimenti direttamente destinati al rimborso di prestiti da amministrazioni pubbliche	28.940.005,12	21.193.151,63	28.940.005,12	61.795.695,64
4030000	Tipologia 300: Altri trasferimenti in conto capitale	0,00	0,00	0,00	25.687.823,71
4030100	Trasferimenti in conto capitale per assunzione di debiti dell'amministrazione da parte di amministrazioni pubbliche	0,00	0,00	0,00	0,00



PROSPETTO DELLE ENTRATE DI BILANCIO PER TITOLI, TIPOLOGIE E CATEGORIE
REGIONI

TITOLO TIPOLOGIA CATEGORIA	DENOMINAZIONE	Totale	di cui entrate non ricorrenti	RISCOSSIONI IN C/COMPETENZA	RISCOSSIONI IN C/RESIDUI
4030200	Trasferimenti in conto capitale per assunzione di debiti dell'amministrazione da parte di Imprese	0,00	0,00	0,00	0,00
4030300	Trasferimenti in conto capitale per assunzione di debiti dell'amministrazione da parte dell'Unione Europea e del Resto del Mondo	0,00	0,00	0,00	0,00
4030400	Trasferimenti in conto capitale da parte di amministrazioni pubbliche per cancellazione di debiti dell'amministrazione	0,00	0,00	0,00	0,00
4030500	Trasferimenti in conto capitale da parte di Imprese per cancellazione di debiti dell'amministrazione	0,00	0,00	0,00	0,00
4030600	Trasferimenti in conto capitale da parte dell'Unione Europea e Resto del Mondo per cancellazione di debiti dell'amministrazione	0,00	0,00	0,00	0,00
4030700	Trasferimenti in conto capitale per ripiano disavanzi pregressi da amministrazioni pubbliche	0,00	0,00	0,00	0,00
4030800	Trasferimenti in conto capitale per ripiano disavanzi pregressi da Imprese	0,00	0,00	0,00	0,00
4030900	Trasferimenti in conto capitale per ripiano disavanzi pregressi dall'Unione Europea e dal Resto del Mondo	0,00	0,00	0,00	0,00
4031000	Altri trasferimenti in conto capitale da amministrazioni pubbliche	0,00	0,00	0,00	25.687.823,71
4031100	Altri trasferimenti in conto capitale da Famiglie	0,00	0,00	0,00	0,00
4031200	Altri trasferimenti in conto capitale da Imprese	0,00	0,00	0,00	0,00
4031300	Altri trasferimenti in conto capitale da Istituzioni Sociali Private	0,00	0,00	0,00	0,00
4031400	Altri trasferimenti in conto capitale dall'Unione Europea e dal Resto del Mondo	0,00	0,00	0,00	0,00
4040000	Tipologia 400: Entrate da alienazione di beni materiali e immateriali	1.117.337,84	0,00	1.109.894,84	366.382,00
4040100	Alienazione di beni materiali	1.117.337,84	0,00	1.109.894,84	366.382,00
4040200	Cessione di Terreni e di beni materiali non prodotti	0,00	0,00	0,00	0,00
4040300	Alienazione di beni immateriali	0,00	0,00	0,00	0,00
4050000	Tipologia 500: Altre entrate in conto capitale	0,00	0,00	0,00	0,00
4050200	Entrate derivanti da conferimento immobili a fondi immobiliari	0,00	0,00	0,00	0,00
4050300	Entrate in conto capitale dovute a rimborsi, recuperi e restituzioni di somme non dovute o incassate in eccesso	0,00	0,00	0,00	0,00
4050400	Altre entrate in conto capitale n.a.c.	0,00	0,00	0,00	0,00
4000000	TOTALE TITOLO 4	451.584.021,21	428.475.059,12	49.652.779,24	2.391.271.370,22
ENTRATE DA RIDUZIONE DI ATTIVITA' FINANZIARIE					
5010000	Tipologia 100: Alienazione di attività finanziarie	0,00	0,00	0,00	0,00
5010100	Alienazione di partecipazioni	0,00	0,00	0,00	0,00
5010200	Alienazione di quote di fondi comuni di investimento	0,00	0,00	0,00	0,00
5010300	Alienazione di titoli obbligazionari a breve termine	0,00	0,00	0,00	0,00
5010400	Alienazione di titoli obbligazionari a medio-lungo termine	0,00	0,00	0,00	0,00
5020000	Tipologia 200: Riscossione di crediti di breve termine	0,00	0,00	0,00	45.978.377,85
5020100	Riscossione crediti di breve termine a tasso agevolato da Amministrazioni Pubbliche	0,00	0,00	0,00	0,00
5020200	Riscossione crediti di breve termine a tasso agevolato da Famiglie	0,00	0,00	0,00	0,00
5020300	Riscossione crediti di breve termine a tasso agevolato da Imprese	0,00	0,00	0,00	45.978.377,85
5020400	Riscossione crediti di breve termine a tasso agevolato da Istituzioni Sociali Private	0,00	0,00	0,00	0,00
5020500	Riscossione crediti di breve termine a tasso agevolato dall'Unione Europea e dal Resto del Mondo	0,00	0,00	0,00	0,00
5020600	Riscossione crediti di breve termine a tasso non agevolato da Amministrazione Pubbliche	0,00	0,00	0,00	0,00
5020700	Riscossione crediti di breve termine a tasso non agevolato da Famiglie	0,00	0,00	0,00	0,00
5020800	Riscossione crediti di breve termine a tasso non agevolato da Imprese	0,00	0,00	0,00	0,00
5020900	Riscossione crediti di breve termine a tasso non agevolato da Istituzioni Sociali Private	0,00	0,00	0,00	0,00



PROSPETTO DELLE ENTRATE DI BILANCIO PER TITOLI, TIPOLOGIE E CATEGORIE
REGIONI

TITOLO TIPOLOGIA CATEGORIA	DENOMINAZIONE	Totale	di cui entrate non ricorrenti	RISCOSSIONI IN C/COMPETENZA	RISCOSSIONI IN C/RESIDUI
5021000	Riscossione crediti di breve termine a tasso non agevolato dall'Unione Europea e dal Resto del Mondo	0,00	0,00	0,00	0,00
5030000	Tipologia 300: Riscossione crediti di medio-lungo termine	0,00	0,00	0,00	0,00
5030100	Riscossione crediti di medio-lungo termine a tasso agevolato da Amministrazioni Pubbliche	0,00	0,00	0,00	0,00
5030200	Riscossione crediti di medio-lungo termine a tasso agevolato da Famiglie	0,00	0,00	0,00	0,00
5030300	Riscossione crediti di medio-lungo termine a tasso agevolato da Imprese	0,00	0,00	0,00	0,00
5030400	Riscossione crediti di medio-lungo termine a tasso agevolato da Istituzioni Sociali Private	0,00	0,00	0,00	0,00
5030500	Riscossione crediti di medio-lungo termine a tasso agevolato dall'Unione Europea e dal Resto del Mondo	0,00	0,00	0,00	0,00
5030600	Riscossione crediti di medio-lungo termine a tasso non agevolato da Amministrazione Pubbliche	0,00	0,00	0,00	0,00
5030700	Riscossione crediti di medio-lungo termine a tasso non agevolato da Famiglie	0,00	0,00	0,00	0,00
5030800	Riscossione crediti di medio-lungo termine a tasso non agevolato da Imprese	0,00	0,00	0,00	0,00
5030900	Riscossione crediti di medio-lungo termine a tasso non agevolato da Istituzioni Sociali Private	0,00	0,00	0,00	0,00
5031000	Riscossione crediti di medio-lungo termine a tasso non agevolato dall'Unione Europea e dal Resto del Mondo	0,00	0,00	0,00	0,00
5031100	Riscossione crediti sorti a seguito di escussione di garanzie in favore di Amministrazioni Pubbliche	0,00	0,00	0,00	0,00
5031200	Riscossione crediti sorti a seguito di escussione di garanzie in favore di Famiglie	0,00	0,00	0,00	0,00
5031300	Riscossione crediti sorti a seguito di escussione di garanzie in favore di Imprese	0,00	0,00	0,00	0,00
5031400	Riscossione crediti sorti a seguito di escussione di garanzie in favore di Istituzioni Sociali Private	0,00	0,00	0,00	0,00
5031500	Riscossione crediti sorti a seguito di escussione di garanzie in favore dell'Unione Europea e del Resto del Mondo	0,00	0,00	0,00	0,00
5040000	Tipologia 400: Altre entrate per riduzione di attività finanziarie	0,00	0,00	0,00	0,00
5040100	Riduzione di altre attività finanziarie verso Amministrazioni Pubbliche	0,00	0,00	0,00	0,00
5040200	Riduzione di altre attività finanziarie verso Famiglie	0,00	0,00	0,00	0,00
5040300	Riduzione di altre attività finanziarie verso Imprese	0,00	0,00	0,00	0,00
5040400	Riduzione di altre attività finanziarie verso Istituzioni Sociali Private	0,00	0,00	0,00	0,00
5040500	Riduzione di altre attività finanziarie verso Unione Europea e Resto del Mondo	0,00	0,00	0,00	0,00
5040600	Prelievi dai conti di tesoreria statale diversi dalla Tesoreria Unica	0,00	0,00	0,00	0,00
5040700	Prelievi da depositi bancari	0,00	0,00	0,00	0,00
5000000	TOTALE TITOLO 5	0,00	0,00	0,00	45.978.377,85
	ACCENSIONE PRESTITI				
6010000	Tipologia 100: Emissione di titoli obbligazionari	0,00	0,00	0,00	0,00
6010100	Emissioni titoli obbligazionari a breve termine	0,00	0,00	0,00	0,00
6010200	Emissioni titoli obbligazionari a medio-lungo termine	0,00	0,00	0,00	0,00
6020000	Tipologia 200: Accensione Prestiti a breve termine	1.284.926.364,75	1.284.926.364,75	1.284.926.364,75	0,00
6020100	Finanziamenti a breve termine	1.284.926.364,75	1.284.926.364,75	1.284.926.364,75	0,00
6020200	Anticipazioni	0,00	0,00	0,00	0,00
6030000	Tipologia 300: Accensione Mutui e altri finanziamenti a medio lungo termine	26.400.000,00	26.400.000,00	26.400.000,00	1.420.979,80
6030100	Finanziamenti a medio lungo termine	26.400.000,00	26.400.000,00	26.400.000,00	1.420.979,80
6030200	Accensione prestiti da attualizzazione Contributi Pluriennali	0,00	0,00	0,00	0,00
6030300	Accensione prestiti a seguito di escussione di garanzie	0,00	0,00	0,00	0,00
6040000	Tipologia 400: Altre forme di indebitamento	0,00	0,00	0,00	0,00
6040200	Accensione Prestiti - Leasing finanziario	0,00	0,00	0,00	0,00
6040300	Accensione Prestiti - Operazioni di cartolarizzazione	0,00	0,00	0,00	0,00
6040400	Accensione Prestiti - Derivati	0,00	0,00	0,00	0,00



PROSPETTO DELLE ENTRATE DI BILANCIO PER TITOLI, TIPOLOGIE E CATEGORIE
REGIONI

TITOLO TIPOLOGIA CATEGORIA	DENOMINAZIONE	Totale	di cui entrate non ricorrenti	RISCOSSIONI IN C/COMPETENZA	RISCOSSIONI IN C/RESIDUI
6000000	TOTALE TITOLO 6	1.311.326.364,75	1.311.326.364,75	1.311.326.364,75	1.420.979,80
	ANTICIPAZIONI DA ISTITUTO TESORIERE/CASSIERE				
7010000	Tipologia 100: Anticipazioni da istituto tesoriere/cassiere	0,00	0,00	0,00	0,00
7010100	Anticipazioni da istituto tesoriere/cassiere	0,00	0,00	0,00	0,00
7000000	TOTALE TITOLO 7	0,00	0,00	0,00	0,00
	ENTRATE PER CONTO TERZI E PARTITE DI GIRO				
9010000	Tipologia 100: Entrate per partite di giro	1.843.520.968,10	2.382.353,74	1.801.399.026,45	5.099.457,78
9010100	Altre ritenute	250.604,62	0,00	250.604,62	0,00
9010200	Ritenute su redditi da lavoro dipendente	78.110.028,31	0,00	78.109.967,84	385.279,79
9010300	Ritenute su redditi da lavoro autonomo	827.219,29	0,00	827.219,29	27.468,32
9010400	Finanziamento della gestione sanitaria dalla gestione ordinaria della Regione	0,00	0,00	0,00	0,00
9019900	Altre entrate per partite di giro	1.764.333.115,88	2.382.353,74	1.722.211.234,70	4.686.709,67
9020000	Tipologia 200: Entrate per conto terzi	50.306.730,22	23.738,16	50.295.095,97	1.071.977,36
9020100	Rimborsi per acquisto di beni e servizi per conto terzi	0,00	0,00	0,00	0,00
9020200	Trasferimenti da Amministrazioni pubbliche per operazioni conto terzi	23.738,16	23.738,16	23.738,16	0,00
9020300	Trasferimenti da altri settori per operazioni conto terzi	50.096.000,00	0,00	50.096.000,00	0,00
9020400	Depositi di/preso terzi	11.059,30	0,00	9.462,70	73.849,33
9020500	Riscossione imposte e tributi per conto terzi	735,00	0,00	735,00	0,00
9029900	Altre entrate per conto terzi	175.197,76	0,00	165.160,11	998.128,03
9000000	TOTALE TITOLO 9	1.893.827.698,32	2.406.091,90	1.851.694.122,42	6.171.435,14
	TOTALE TITOLI	17.012.018.589,88	2.010.000.228,21	15.046.806.334,72	4.444.653.592,22

PROSPETTO DELLE SPESE DI BILANCIO PER MISSIONI, PROGRAMMI E MACROAGGREGATI
SPESE CORRENTI - IMPEGNI

MISSIONI E PROGRAMMI \ MACROAGGREGATI		Redditi da lavoro dipendente	Imposte e tasse a carico dell'ente	Acquisto di beni e servizi	Trasferimenti correnti	Trasferimenti di tributi (solo per le Regioni)	Fondi perequativi (solo per le Regioni)	Interessi passivi	Altre spese per redditi da capitale	Rimborsi e poste correttive delle entrate	Altre spese correnti	Totale
		101	102	103	104	105	106	107	108	109	110	100
01	MISSIONE 1 - Servizi istituzionali, generali e di gestione											
01	Organi istituzionali	2.103.205,92	385.433,28	10.798.611,48	62.498.903,20					127.657,57	630.048,76	76.543.860,21
02	Segreteria generale			0,00								0,00
03	Gestione economica, finanziaria, programmazione e provveditorato	0,00	0,00	25.016.320,92	0,00					0,00	129.528.095,54	154.544.416,46
04	Gestione delle entrate tributarie e servizi fiscali	0,00		7.710.965,65	390.000,00					945.315,98	39.982,23	9.086.263,86
05	Gestione dei beni demaniali e patrimoniali	1.901,28	4.635.215,42	13.677.667,16	798.837,68					0,00	561.402,92	19.675.024,46
06	Ufficio tecnico	142.144,36	10.032,22	5.346.819,79								5.498.996,37
07	Elezioni e consultazioni popolari - Anagrafe e stato civile	9.408,26	645,48	48.099,52	71.605,60							129.758,86
08	Statistica e sistemi informativi			5.296.179,73						0,00	2.769.742,01	8.065.921,74
09	Assistenza tecnico-amministrativa agli enti locali			0,00	612.373,13							612.373,13
10	Risorse umane	259.799.551,09	16.638.506,53	1.748.612,93	5.364.754,11					1.363.495,34	1.263.268,05	286.178.188,05
11	Altri servizi generali	2.605.809,93	797.879,10	2.131.931,57	5.443.172,98			0,00		0,00	1.344.906,87	12.323.700,45
12	Politica regionale unitaria per i servizi istituzionali, generali e di gestione (solo per le Regioni)	127.032,33	73.915,44	5.335,00								206.282,77
	TOTALE MISSIONE 1 - Servizi istituzionali, generali e di gestione	264.789.053,17	22.541.627,47	71.780.543,75	75.179.646,70	0,00	0,00	0,00	0,00	2.436.468,89	136.137.446,38	572.864.786,36
02	MISSIONE 2 - Giustizia											
01	Uffici giudiziari											0,00
02	Casa circondariale e altri servizi											0,00
03	Politica regionale unitaria per la giustizia (solo per le Regioni)											0,00
	TOTALE MISSIONE 2 - Giustizia	0,00	0,00	0,00	0,00	0,00	0,00	0,00	0,00	0,00	0,00	0,00
03	MISSIONE 3 - Ordine pubblico e sicurezza											
01	Polizia locale e amministrativa		0,00	67.300,01								67.300,01
02	Sistema integrato di sicurezza urbana			0,00	1.700.160,88							1.700.160,88
03	Politica regionale unitaria per l'ordine pubblico e la sicurezza (solo per le Regioni)											0,00
	TOTALE MISSIONE 3 - Ordine pubblico e sicurezza	0,00	0,00	67.300,01	1.700.160,88	0,00	0,00	0,00	0,00	0,00	0,00	1.767.460,89
04	MISSIONE 4 - Istruzione e diritto allo studio											
01	Istruzione prescolastica											0,00
02	Altri ordini di istruzione			0,00	65.855.021,37					0,00	0,00	65.855.021,37
03	Edilizia scolastica (solo per le Regioni)			8.000,00								8.000,00
04	Istruzione universitaria	1.961,81	6.800,00	80.000,00	69.577.241,29							69.666.003,10
05	Istruzione tecnica superiore				0,00							0,00
06	Servizi ausiliari all'istruzione			0,00	344.850,21							344.850,21
07	Diritto allo studio				0,00							0,00
08	Politica regionale unitaria per l'istruzione e il diritto allo studio (solo per le Regioni)											0,00
	TOTALE MISSIONE 4 - Istruzione e diritto allo studio	1.961,81	6.800,00	88.000,00	135.777.112,87	0,00	0,00	0,00	0,00	0,00	0,00	135.873.874,68
05	MISSIONE 5 - Tutela e valorizzazione dei beni e attività culturali											
01	Valorizzazione dei beni di interesse storico.				25.000,00							25.000,00
02	Attività culturali e interventi diversi nel settore culturale			1.000.000,00	23.585.458,49							24.585.458,49
03	Politica regionale unitaria per la tutela dei beni e delle attività culturali (solo per le Regioni)											0,00
	TOTALE MISSIONE 5 - Tutela e valorizzazione dei beni e attività culturali	0,00	0,00	1.000.000,00	23.610.458,49	0,00	0,00	0,00	0,00	0,00	0,00	24.610.458,49
06	MISSIONE 6 - Politiche giovanili, sport e tempo libero											
01	Sport e tempo libero				0,00							0,00
02	Giovani			0,00	81.325,10						0,00	81.325,10

PROSPETTO DELLE SPESE DI BILANCIO PER MISSIONI, PROGRAMMI E MACROAGGREGATI
SPESE CORRENTI - IMPEGNI

MISSIONI E PROGRAMMI \ MACROAGGREGATI		Redditi da lavoro dipendente	Imposte e tasse a carico dell'ente	Acquisto di beni e servizi	Trasferimenti correnti	Trasferimenti di tributi <i>(solo per le Regioni)</i>	Fondi perequativi <i>(solo per le Regioni)</i>	Interessi passivi	Altre spese per redditi da capitale	Rimborsi e poste correttive delle entrate	Altre spese correnti	Totale
		101	102	103	104	105	106	107	108	109	110	100
03	Politica regionale unitaria per i giovani, lo sport e il tempo libero <i>(solo per le Regioni)</i> TOTALE MISSIONE 6 - Politiche giovanili, sport e tempo libero	0,00	0,00	0,00	81.325,10	0,00	0,00	0,00	0,00	0,00	0,00	0,00 81.325,10
07	MISSIONE 7 - Turismo											
01	Sviluppo e valorizzazione del turismo	0,00	2.552,32	130.337,70	14.976.803,00					0,00	1.098.449,69	16.208.142,71
02	Politica regionale unitaria per il turismo <i>(solo per le Regioni)</i> TOTALE MISSIONE 7 - Turismo	0,00	2.552,32	130.337,70	14.976.803,00	0,00	0,00	0,00	0,00	0,00	1.098.449,69	0,00 16.208.142,71
08	MISSIONE 8 - Assetto del territorio ed edilizia abitativa											
01	Urbanistica assetto del territorio		915,45	165.372,87	0,00					0,00	2.292.232,13	2.458.520,45
02	Edilizia residenziale pubblica e locale e piani di edilizia economico-popolare	0,00	0,00	13.200,00	0,00						0,00	13.200,00
03	Politica regionale unitaria per l'assetto del territorio e l'edilizia abitativa <i>(solo per le Regioni)</i> TOTALE MISSIONE 8 - Assetto del territorio ed edilizia abitativa	0,00	915,45	178.572,87	0,00	0,00	0,00	0,00	0,00	0,00	2.292.232,13	0,00 2.471.720,45
09	MISSIONE 9 - Sviluppo sostenibile e tutela del territorio e dell'ambiente											
01	Difesa del suolo	1.259,14	1.154,73	96.966,52	11.420.988,60					135.250,00	291.041,60	11.946.660,59
02	Tutela, valorizzazione e recupero ambientale		14.544,91	251.412,50	10.310.420,75	0,00				400,00	1.331.235,69	11.908.013,85
03	Rifiuti	149.533,79	4.119.170,17	17.480.326,99	5.945.031,85					0,00	2.759.052,04	30.453.114,84
04	Servizio idrico integrato	91.565,02	6.282,01	119.014.382,97	0,00						0,00	119.112.230,00
05	Aree protette, parchi naturali, protezione naturalistica e forestazione	4.810.050,96	0,00	1.382.972,32	5.585.000,00						0,00	11.778.023,28
06	Tutela e valorizzazione delle risorse idriche			222.508,55	0,00					10.716,48		233.225,03
07	Sviluppo sostenibile territorio montano piccoli Comuni											0,00
08	Qualità dell'aria e riduzione dell'inquinamento			0,00	0,00						0,00	0,00
09	Politica regionale unitaria per lo sviluppo sostenibile e la tutela del territorio e dell'ambiente <i>(solo per le Regioni)</i> TOTALE MISSIONE 9 - Sviluppo sostenibile e tutela del territorio e dell'ambiente	0,00	0,00			0,00	0,00	0,00	0,00	146.366,48	4.381.329,33	0,00 185.431.267,59
10	MISSIONE 10 - Trasporti e diritto alla mobilità											
01	Trasporto ferroviario	0,00		301.079.556,99								301.079.556,99
02	Trasporto pubblico locale	18.880,98	2.713,23	259.798.249,64	0,00					0,00	3.823.337,29	263.643.181,14
03	Trasporto per vie d'acqua			21.729.624,84	0,00							21.729.624,84
04	Altre modalità di trasporto	97.631,87	6.698,30	904.294,79	0,00	0,00						1.008.624,96
05	Viabilità e infrastrutture stradali		170,00	2.000,00								2.170,00
06	Politica regionale unitaria per i trasporti e il diritto alla mobilità <i>(solo per le Regioni)</i> TOTALE MISSIONE 10 - Trasporti e diritto alla mobilità	1.270,38	451,94	159.800.000,00	5.500.000,00	0,00	0,00	0,00	0,00	0,00	3.823.337,29	165.301.722,32 752.764.880,25
11	MISSIONE 11 - Soccorso civile											
01	Sistema di protezione civile	189.859,68	40.522,26	1.536.776,37	838.747,08					0,00		2.605.905,39
02	Interventi a seguito di calamità naturali			0,00								0,00
03	Politica regionale unitaria per il soccorso e la protezione civile <i>(solo per le Regioni)</i> TOTALE MISSIONE 11 - Soccorso civile	189.859,68	40.522,26	1.545.519,17	838.747,08	0,00	0,00	0,00	0,00	0,00	0,00	8.742,80 2.614.648,19
12	MISSIONE 12 - Diritti sociali, politiche sociali e famiglia											
01	Interventi per l'infanzia e i minori e per asili nido				3.900.000,00							3.900.000,00
02	Interventi per la disabilità			1.516.580,00	675.000,00							2.191.580,00
03	Interventi per gli anziani				0,00							0,00
04	Interventi per soggetti a rischio di esclusione sociale	0,00	0,00		713.264,34							713.264,34
05	Interventi per le famiglie			0,00	2.453.312,16							2.453.312,16
06	Interventi per il diritto alla casa				24.651.223,70							24.651.223,70
07	Programmazione e governo della rete dei servizi sociosanitari e sociali	0,00	707,22	19.199,79	77.702.736,69					0,00	928.674,52	78.651.318,22

PROSPETTO DELLE SPESE DI BILANCIO PER MISSIONI, PROGRAMMI E MACROAGGREGATI
SPESE CORRENTI - IMPEGNI

MISSIONI E PROGRAMMI \ MACROAGGREGATI		Redditi da lavoro dipendente	Imposte e tasse a carico dell'ente	Acquisto di beni e servizi	Trasferimenti correnti	Trasferimenti di tributi <i>(solo per le Regioni)</i>	Fondi perequativi <i>(solo per le Regioni)</i>	Interessi passivi	Altre spese per redditi da capitale	Rimborsi e poste correttive delle entrate	Altre spese correnti	Totale
		101	102	103	104	105	106	107	108	109	110	100
08	Cooperazione e associazionismo				0,00							0,00
09	Servizio necroscopico e cimiteriale											0,00
10	Politica regionale unitaria per i diritti sociali e la famiglia <i>(solo per le Regioni)</i>											0,00
	TOTALE MISSIONE 12 - Diritti sociali, politiche sociali e famiglia	0,00	707,22	1.535.779,79	110.095.536,89	0,00	0,00	0,00	0,00	0,00	928.674,52	112.560.698,42
13	MISSIONE 13 - Tutela della salute											
01	Servizio sanitario regionale - finanziamento ordinario corrente per la garanzia dei LEA	154.070,00	275.930,00	277.143.304,32	10.888.733.739,43							11.166.307.043,75
02	Servizio sanitario regionale - finanziamento aggiuntivo corrente per livelli di assistenza superiori ai LEA			4.726.665,97	100.000,00							4.826.665,97
03	Servizio sanitario regionale - finanziamento aggiuntivo corrente per la copertura dello squilibrio di bilancio corrente											0,00
06	Servizio sanitario regionale - restituzione maggiori gettiti SSN											0,00
07	Ulteriori spese in materia sanitaria	841.073,25	56.125,00	2.884.460,02	5.403.798,67					6.000,00	191.453.342,50	200.644.799,44
08	Politica regionale unitaria per la tutela della salute <i>(solo per le Regioni)</i>											
	TOTALE MISSIONE 13 - Tutela della salute	995.143,25	332.055,00	284.754.430,31	10.894.237.538,10	0,00	0,00	0,00	0,00	6.000,00	191.453.342,50	11.371.778.509,16
14	MISSIONE 14 - Sviluppo economico e competitività											
01	Industria, PMI e Artigianato	4.460,69	9.247,55	519.868,97	3.250.124,79			0,00		0,00	2.622,39	3.786.324,39
02	Commercio - reti distributive - tutela dei consumatori			30.000,00	720.895,08					0,00	0,00	750.895,08
03	Ricerca e innovazione				350.000,00							350.000,00
04	Reti e altri servizi di pubblica utilità			0,00								0,00
05	Politica regionale unitaria per lo sviluppo economico e la competitività <i>(solo per le Regioni)</i>	0,00	760,75									760,75
	TOTALE MISSIONE 14 - Sviluppo economico e competitività	4.460,69	10.008,30	549.868,97	4.321.019,87	0,00	0,00	0,00	0,00	0,00	2.622,39	4.887.980,22
15	MISSIONE 15 - Politiche per il lavoro e la formazione professionale											
01	Servizi per lo sviluppo del mercato del lavoro			0,00	3.234.134,59							3.234.134,59
02	Formazione professionale	0,00	0,00	0,00	0,00						0,00	0,00
03	Sostegno all'occupazione			373.169,03	20.577.792,32						0,00	20.950.961,35
04	Politica regionale unitaria per il lavoro e la formazione professionale <i>(solo per le Regioni)</i>		0,00									0,00
	TOTALE MISSIONE 15 - Politiche per il lavoro e la formazione professionale	0,00	0,00	373.169,03	23.811.926,91	0,00	0,00	0,00	0,00	0,00	0,00	24.185.095,94
16	MISSIONE 16 - Agricoltura, politiche agroalimentari e pesca											
01	Sviluppo del settore agricolo e del sistema agroalimentare	21.468,24	9.248,00	984.347,90	20.681.297,54					0,00	136.168,31	21.832.529,99
02	Caccia e pesca			0,00	350.000,00					0,00		350.000,00
03	Politica regionale unitaria per l'agricoltura, i sistemi agroalimentari, la caccia e la pesca <i>(solo per le Regioni)</i>											0,00
	TOTALE MISSIONE 16 - Agricoltura, politiche agroalimentari e pesca	21.468,24	9.248,00	984.347,90	21.031.297,54	0,00	0,00	0,00	0,00	0,00	136.168,31	22.182.529,99
17	MISSIONE 17 - Energia e diversificazione delle fonti energetiche											
01	Fonti energetiche			0,00								0,00
02	Politica regionale unitaria per l'energia e la diversificazione delle fonti energetiche <i>(solo per le Regioni)</i>											0,00
	TOTALE MISSIONE 17 - Energia e diversificazione delle fonti energetiche	0,00	0,00	0,00	0,00	0,00	0,00	0,00	0,00	0,00	0,00	0,00
18	MISSIONE 18 - Relazioni con le altre autonomie territoriali e locali											
01	Relazioni finanziarie con le altre autonomie territoriali				17.389.841,42							17.389.841,42
02	Politica regionale unitaria per le relazioni con le altre autonomie territoriali e locali <i>(solo per le Regioni)</i>											0,00
	TOTALE MISSIONE 18 - Relazioni con le altre autonomie territoriali e locali	0,00	0,00	0,00	17.389.841,42	0,00	0,00	0,00	0,00	0,00	0,00	17.389.841,42
19	MISSIONE 19 - Relazioni internazionali											
01	Relazioni internazionali e Cooperazione allo sviluppo	0,00	0,00	0,00	0,00							0,00
02	Cooperazione territoriale <i>(solo per le Regioni)</i>											0,00

PROSPETTO DELLE SPESE DI BILANCIO PER MISSIONI, PROGRAMMI E MACROAGGREGATI
SPESE CORRENTI - IMPEGNI

MISSIONI E PROGRAMMI \ MACROAGGREGATI		Redditi da lavoro dipendente	Imposte e tasse a carico dell'ente	Acquisto di beni e servizi	Trasferimenti correnti	Trasferimenti di tributi <i>(solo per le Regioni)</i>	Fondi perequativi <i>(solo per le Regioni)</i>	Interessi passivi	Altre spese per redditi da capitale	Rimborsi e poste correttive delle entrate	Altre spese correnti	Totale
		101	102	103	104	105	106	107	108	109	110	100
	TOTALE MISSIONE 19 - Relazioni internazionali	0,00	0,00	0,00	0,00	0,00	0,00	0,00	0,00	0,00	0,00	0,00
20	MISSIONE 20 - Fondi e accantonamenti											
01	Fondo di riserva										0,00	0,00
02	Fondo crediti di dubbia esigibilità										0,00	0,00
03	Altri Fondi										0,00	0,00
	TOTALE MISSIONE 20 - Fondi e accantonamenti	0,00	0,00	0,00	0,00	0,00	0,00	0,00	0,00	0,00	0,00	0,00
50	MISSIONE 50 - Debito pubblico											
01	Quota interessi ammortamento mutui e prestiti obbligazionari		1.200,00					261.520.943,50				261.522.143,50
	TOTALE MISSIONE 50 - Debito pubblico	0,00	1.200,00	0,00	0,00	0,00	0,00	261.520.943,50	0,00	0,00	0,00	261.522.143,50
60	MISSIONE 60 - Anticipazioni finanziarie											
01	Restituzione anticipazione di tesoreria							0,00				0,00
	TOTALE MISSIONE 60 - Anticipazioni finanziarie	0,00	0,00	0,00	0,00	0,00	0,00	0,00	0,00	0,00	0,00	0,00
	TOTALE MACROAGGREGATI	271.172.138,98	27.096.821,31	1.244.750.165,61	11.361.812.856,05	0,00	0,00	261.520.943,50	0,00	2.588.835,37	340.253.602,54	13.509.195.363,36

**PROSPETTO DELLE SPESE DI BILANCIO PER MISSIONI, PROGRAMMI E MACROAGGREGATI
SPESE CORRENTI - PAGAMENTI IN C/COMPETENZA**

MISSIONI E PROGRAMMI \ MACROAGGREGATI		Redditi da lavoro dipendente	Imposte e tasse a carico dell'ente	Acquisto di beni e servizi	Trasferimenti correnti	Trasferimenti di tributi (solo per le Regioni)	Fondi perequativi (solo per le Regioni)	Interessi passivi	Altre spese per redditi da capitale	Rimborsi e poste correttive delle entrate	Altre spese correnti	Totale
		101	102	103	104	105	106	107	108	109	110	100
01	MISSIONE 1 - Servizi istituzionali, generali e di gestione											
01	Organi istituzionali	1.868.796,00	317.366,48	10.468.328,15	13.856.965,33					40.312,92	270,00	26.552.038,88
02	Segreteria generale			0,00								0,00
03	Gestione economica, finanziaria, programmazione e provveditorato	0,00	0,00	17.489.505,81	0,00					0,00	129.525.095,54	147.014.601,35
04	Gestione delle entrate tributarie e servizi fiscali	0,00		6.185.491,69	0,00					659.621,76	29.431,71	6.874.545,16
05	Gestione dei beni demaniali e patrimoniali	0,00	2.605.042,18	13.116.700,62	0,00					0,00	31.190,24	15.752.933,04
06	Ufficio tecnico	0,00	0,00	3.106.933,63								3.106.933,63
07	Elezioni e consultazioni popolari - Anagrafe e stato civile	9.408,26	645,48	35.268,04	0,00							45.321,78
08	Statistica e sistemi informativi			2.634.643,67						0,00	1.871.510,86	4.506.154,53
09	Assistenza tecnico-amministrativa agli enti locali			0,00	0,00							0,00
10	Risorse umane	222.789.077,57	12.822.486,81	906.068,92	4.814.754,11					216.434,25	155.812,76	241.704.634,42
11	Altri servizi generali	2.505.927,67	759.436,37	1.439.730,12	63.633,55			0,00		0,00	768.430,22	5.537.157,93
12	Politica regionale unitaria per i servizi istituzionali, generali e di gestione (solo per le Regioni)	60.964,49	37.797,86	1.185,00								99.947,35
	TOTALE MISSIONE 1 - Servizi istituzionali, generali e di gestione	227.234.173,99	16.542.775,18	55.383.855,65	18.735.352,99	0,00	0,00	0,00	0,00	916.368,93	132.381.741,33	451.194.268,07
02	MISSIONE 2 - Giustizia											
01	Uffici giudiziari											0,00
02	Casa circondariale e altri servizi											0,00
03	Politica regionale unitaria per la giustizia (solo per le Regioni)											0,00
	TOTALE MISSIONE 2 - Giustizia	0,00	0,00	0,00	0,00	0,00	0,00	0,00	0,00	0,00	0,00	0,00
03	MISSIONE 3 - Ordine pubblico e sicurezza											
01	Polizia locale e amministrativa		0,00	29.129,09								29.129,09
02	Sistema integrato di sicurezza urbana			0,00	394.895,87							394.895,87
03	Politica regionale unitaria per l'ordine pubblico e la sicurezza (solo per le Regioni)											0,00
	TOTALE MISSIONE 3 - Ordine pubblico e sicurezza	0,00	0,00	29.129,09	394.895,87	0,00	0,00	0,00	0,00	0,00	0,00	424.024,96
04	MISSIONE 4 - Istruzione e diritto allo studio											
01	Istruzione prescolastica											0,00
02	Altri ordini di istruzione			0,00	45.521.487,37					0,00	0,00	45.521.487,37
03	Edilizia scolastica (solo per le Regioni)			0,00								0,00
04	Istruzione universitaria	0,00	0,00	80.000,00	11.485.245,54							11.565.245,54
05	Istruzione tecnica superiore				0,00							0,00
06	Servizi ausiliari all'istruzione			0,00	292.191,35							292.191,35
07	Diritto allo studio				0,00							0,00
08	Politica regionale unitaria per l'istruzione e il diritto allo studio (solo per le Regioni)											0,00
	TOTALE MISSIONE 4 - Istruzione e diritto allo studio	0,00	0,00	80.000,00	57.298.924,26	0,00	0,00	0,00	0,00	0,00	0,00	57.378.924,26
05	MISSIONE 5 - Tutela e valorizzazione dei beni e attività culturali											
01	Valorizzazione dei beni di interesse storico.				0,00							0,00
02	Attività culturali e interventi diversi nel settore culturale			0,00	4.565.000,00							4.565.000,00
03	Politica regionale unitaria per la tutela dei beni e delle attività culturali (solo per le Regioni)											0,00
	TOTALE MISSIONE 5 - Tutela e valorizzazione dei beni e attività culturali	0,00	0,00	0,00	4.565.000,00	0,00	0,00	0,00	0,00	0,00	0,00	4.565.000,00
06	MISSIONE 6 - Politiche giovanili, sport e tempo libero											
01	Sport e tempo libero				0,00							0,00
02	Giovani			0,00	81.325,10						0,00	81.325,10

PROSPETTO DELLE SPESE DI BILANCIO PER MISSIONI, PROGRAMMI E MACROAGGREGATI
SPESE CORRENTI - PAGAMENTI IN C/COMPETENZA

MISSIONI E PROGRAMMI \ MACROAGGREGATI		Redditi da lavoro dipendente	Imposte e tasse a carico dell'ente	Acquisto di beni e servizi	Trasferimenti correnti	Trasferimenti di tributi <i>(solo per le Regioni)</i>	Fondi perequativi <i>(solo per le Regioni)</i>	Interessi passivi	Altre spese per redditi da capitale	Rimborsi e poste correttive delle entrate	Altre spese correnti	Totale
		101	102	103	104	105	106	107	108	109	110	100
03	Politica regionale unitaria per i giovani, lo sport e il tempo libero <i>(solo per le Regioni)</i> TOTALE MISSIONE 6 - Politiche giovanili, sport e tempo libero	0,00	0,00	0,00	81.325,10	0,00	0,00	0,00	0,00	0,00	0,00	0,00 81.325,10
07	MISSIONE 7 - Turismo											
01	Sviluppo e valorizzazione del turismo	0,00	1.253,24	14.734,81	8.620.000,00					0,00	0,00	8.635.988,05
02	Politica regionale unitaria per il turismo <i>(solo per le Regioni)</i>											0,00
	TOTALE MISSIONE 7 - Turismo	0,00	1.253,24	14.734,81	8.620.000,00	0,00	0,00	0,00	0,00	0,00	0,00	8.635.988,05
08	MISSIONE 8 - Assetto del territorio ed edilizia abitativa											
01	Urbanistica assetto del territorio		0,00	102.543,54	0,00					0,00	991.670,23	1.094.213,77
02	Edilizia residenziale pubblica e locale e piani di edilizia economico-popolare	0,00	0,00	0,00	0,00						0,00	0,00
03	Politica regionale unitaria per l'assetto del territorio e l'edilizia abitativa <i>(solo per le Regioni)</i>											0,00
	TOTALE MISSIONE 8 - Assetto del territorio ed edilizia abitativa	0,00	0,00	102.543,54	0,00	0,00	0,00	0,00	0,00	0,00	991.670,23	1.094.213,77
09	MISSIONE 9 - Sviluppo sostenibile e tutela del territorio e dell'ambiente											
01	Difesa del suolo	0,00	0,00	7.500,00	5.323.204,13					118.050,00	291.041,60	5.739.795,73
02	Tutela, valorizzazione e recupero ambientale		10.613,06	216.412,50	6.000.000,00	0,00				400,00	773.003,59	7.000.429,15
03	Rifiuti	0,00	4.108.911,00	17.442.628,99	5.945.031,85					0,00	2.759.052,04	30.255.623,88
04	Servizio idrico integrato	0,00	0,00	118.315.447,06	0,00						0,00	118.315.447,06
05	Aree protette, parchi naturali, protezione naturalistica e forestazione	4.685.423,78	0,00	679.528,25	3.320.000,00						0,00	8.684.952,03
06	Tutela e valorizzazione delle risorse idriche			0,00	0,00					10.716,48		10.716,48
07	Sviluppo sostenibile territorio montano piccoli Comuni											0,00
08	Qualità dell'aria e riduzione dell'inquinamento			0,00	0,00						0,00	0,00
09	Politica regionale unitaria per lo sviluppo sostenibile e la tutela del territorio e dell'ambiente <i>(solo per le Regioni)</i>	0,00	0,00									0,00
	TOTALE MISSIONE 9 - Sviluppo sostenibile e tutela del territorio e dell'ambiente	4.685.423,78	4.119.524,06	136.661.516,80	20.588.235,98	0,00	0,00	0,00	0,00	129.166,48	3.823.097,23	170.006.964,33
10	MISSIONE 10 - Trasporti e diritto alla mobilità											
01	Trasporto ferroviario	0,00		283.770.644,44								283.770.644,44
02	Trasporto pubblico locale	0,00	0,00	255.132.042,00	0,00					0,00	3.823.337,29	258.955.379,29
03	Trasporto per vie d'acqua			19.004.325,23	0,00							19.004.325,23
04	Altre modalità di trasporto	49.656,46	3.138,49	210.565,39	0,00	0,00						263.360,34
05	Viabilità e infrastrutture stradali		0,00	2.000,00								2.000,00
06	Politica regionale unitaria per i trasporti e il diritto alla mobilità <i>(solo per le Regioni)</i>	0,00	0,00	156.000.000,00	950.000,00							156.950.000,00
	TOTALE MISSIONE 10 - Trasporti e diritto alla mobilità	49.656,46	3.138,49	714.119.577,06	950.000,00	0,00	0,00	0,00	0,00	0,00	3.823.337,29	718.945.709,30
11	MISSIONE 11 - Soccorso civile											
01	Sistema di protezione civile	61.179,76	26.050,15	1.072.427,23	59.007,56					0,00		1.218.664,70
02	Interventi a seguito di calamità naturali			0,00								0,00
03	Politica regionale unitaria per il soccorso e la protezione civile <i>(solo per le Regioni)</i>			0,00								0,00
	TOTALE MISSIONE 11 - Soccorso civile	61.179,76	26.050,15	1.072.427,23	59.007,56	0,00	0,00	0,00	0,00	0,00	0,00	1.218.664,70
12	MISSIONE 12 - Diritti sociali, politiche sociali e famiglia											
01	Interventi per l'infanzia e i minori e per asili nido				0,00							0,00
02	Interventi per la disabilità			1.137.435,00	525.000,00							1.662.435,00
03	Interventi per gli anziani				0,00							0,00
04	Interventi per soggetti a rischio di esclusione sociale	0,00	0,00		559.873,25							559.873,25
05	Interventi per le famiglie			0,00	0,00							0,00
06	Interventi per il diritto alla casa				0,00							0,00
07	Programmazione e governo della rete dei servizi sociosanitari e sociali	0,00	634,12	2.820,00	17.414.567,97					0,00	354.433,81	17.772.455,90

PROSPETTO DELLE SPESE DI BILANCIO PER MISSIONI, PROGRAMMI E MACROAGGREGATI
SPESE CORRENTI - PAGAMENTI IN C/COMPETENZA

MISSIONI E PROGRAMMI \ MACROAGGREGATI		Redditi da lavoro dipendente	Imposte e tasse a carico dell'ente	Acquisto di beni e servizi	Trasferimenti correnti	Trasferimenti di tributi (solo per le Regioni)	Fondi perequativi (solo per le Regioni)	Interessi passivi	Altre spese per redditi da capitale	Rimborsi e poste correttive delle entrate	Altre spese correnti	Totale
		101	102	103	104	105	106	107	108	109	110	100
08	Cooperazione e associazionismo				0,00							0,00
09	Servizio necroscopico e cimiteriale											0,00
10	Politica regionale unitaria per i diritti sociali e la famiglia (solo per le Regioni)											0,00
	TOTALE MISSIONE 12 - Diritti sociali, politiche sociali e famiglia	0,00	634,12	1.140.255,00	18.499.441,22	0,00	0,00	0,00	0,00	0,00	354.433,81	19.994.764,15
13	MISSIONE 13 - Tutela della salute											
01	Servizio sanitario regionale - finanziamento ordinario corrente per la garanzia dei LEA	1.231,45	695,42	139.682.819,80	9.951.868.705,50							10.091.553.452,17
02	Servizio sanitario regionale - finanziamento aggiuntivo corrente per livelli di assistenza superiori ai LEA			0,00	0,00							0,00
03	Servizio sanitario regionale - finanziamento aggiuntivo corrente per la copertura dello squilibrio di bilancio corrente											0,00
06	Servizio sanitario regionale - restituzione maggiori gettiti SSN											0,00
07	Ulteriori spese in materia sanitaria	139.509,82	6.920,19	494.051,02	151.461,00					0,00	184.745.881,16	185.537.823,19
08	Politica regionale unitaria per la tutela della salute (solo per le Regioni)											
	TOTALE MISSIONE 13 - Tutela della salute	140.741,27	7.615,61	140.176.870,82	9.952.020.166,50	0,00	0,00	0,00	0,00	0,00	184.745.881,16	10.277.091.275,36
14	MISSIONE 14 - Sviluppo economico e competitività											
01	Industria, PMI e Artigianato	0,00	122,90	201.864,34	0,00			0,00		0,00	1.777,40	203.764,64
02	Commercio - reti distributive - tutela dei consumatori			0,00	9.820,42					0,00	0,00	9.820,42
03	Ricerca e innovazione				0,00							0,00
04	Reti e altri servizi di pubblica utilità			0,00								0,00
05	Politica regionale unitaria per lo sviluppo economico e la competitività (solo per le Regioni)	0,00	0,00									0,00
	TOTALE MISSIONE 14 - Sviluppo economico e competitività	0,00	122,90	201.864,34	9.820,42	0,00	0,00	0,00	0,00	0,00	1.777,40	213.585,06
15	MISSIONE 15 - Politiche per il lavoro e la formazione professionale											
01	Servizi per lo sviluppo del mercato del lavoro			0,00	1.507.295,75							1.507.295,75
02	Formazione professionale	0,00	0,00	0,00	0,00						0,00	0,00
03	Sostegno all'occupazione			323.945,75	81.072,84						0,00	405.018,59
04	Politica regionale unitaria per il lavoro e la formazione professionale (solo per le Regioni)		0,00									0,00
	TOTALE MISSIONE 15 - Politiche per il lavoro e la formazione professionale	0,00	0,00	323.945,75	1.588.368,59	0,00	0,00	0,00	0,00	0,00	0,00	1.912.314,34
16	MISSIONE 16 - Agricoltura, politiche agroalimentari e pesca											
01	Sviluppo del settore agricolo e del sistema agroalimentare	19.968,24	9.248,00	256.905,36	6.874.946,67					0,00	12.584,64	7.173.652,91
02	Caccia e pesca			0,00	0,00					0,00		0,00
03	Politica regionale unitaria per l'agricoltura, i sistemi agroalimentari, la caccia e la pesca (solo per le Regioni)											0,00
	TOTALE MISSIONE 16 - Agricoltura, politiche agroalimentari e pesca	19.968,24	9.248,00	256.905,36	6.874.946,67	0,00	0,00	0,00	0,00	0,00	12.584,64	7.173.652,91
17	MISSIONE 17 - Energia e diversificazione delle fonti energetiche											
01	Fonti energetiche			0,00								0,00
02	Politica regionale unitaria per l'energia e la diversificazione delle fonti energetiche (solo per le Regioni)											0,00
	TOTALE MISSIONE 17 - Energia e diversificazione delle fonti energetiche	0,00	0,00	0,00	0,00	0,00	0,00	0,00	0,00	0,00	0,00	0,00
18	MISSIONE 18 - Relazioni con le altre autonomie territoriali e locali											
01	Relazioni finanziarie con le altre autonomie territoriali				6.000.000,00							6.000.000,00
02	Politica regionale unitaria per le relazioni con le altre autonomie territoriali e locali (solo per le Regioni)											0,00
	TOTALE MISSIONE 18 - Relazioni con le altre autonomie territoriali e locali	0,00	0,00	0,00	6.000.000,00	0,00	0,00	0,00	0,00	0,00	0,00	6.000.000,00
19	MISSIONE 19 - Relazioni internazionali											
01	Relazioni internazionali e Cooperazione allo sviluppo	0,00	0,00	0,00	0,00							0,00
02	Cooperazione territoriale (solo per le Regioni)											0,00

PROSPETTO DELLE SPESE DI BILANCIO PER MISSIONI, PROGRAMMI E MACROAGGREGATI
SPESE CORRENTI - PAGAMENTI IN C/COMPETENZA

MISSIONI E PROGRAMMI \ MACROAGGREGATI		Redditi da lavoro dipendente	Imposte e tasse a carico dell'ente	Acquisto di beni e servizi	Trasferimenti correnti	Trasferimenti di tributi <i>(solo per le Regioni)</i>	Fondi perequativi <i>(solo per le Regioni)</i>	Interessi passivi	Altre spese per redditi da capitale	Rimborsi e poste correttive delle entrate	Altre spese correnti	Totale
		101	102	103	104	105	106	107	108	109	110	100
	TOTALE MISSIONE 19 - Relazioni internazionali	0,00	0,00	0,00	0,00	0,00	0,00	0,00	0,00	0,00	0,00	0,00
20	MISSIONE 20 - Fondi e accantonamenti											
01	Fondo di riserva										0,00	0,00
02	Fondo crediti di dubbia esigibilità										0,00	0,00
03	Altri Fondi										0,00	0,00
	TOTALE MISSIONE 20 - Fondi e accantonamenti	0,00	0,00	0,00	0,00	0,00	0,00	0,00	0,00	0,00	0,00	0,00
50	MISSIONE 50 - Debito pubblico											
01	Quota interessi ammortamento mutui e prestiti obbligazionari		0,00					261.520.943,50				261.520.943,50
	TOTALE MISSIONE 50 - Debito pubblico	0,00	0,00	0,00	0,00	0,00	0,00	261.520.943,50	0,00	0,00	0,00	261.520.943,50
60	MISSIONE 60 - Anticipazioni finanziarie											
01	Restituzione anticipazione di tesoreria							0,00				0,00
	TOTALE MISSIONE 60 - Anticipazioni finanziarie	0,00	0,00	0,00	0,00	0,00	0,00	0,00	0,00	0,00	0,00	0,00
	TOTALE MACROAGGREGATI	232.191.143,50	20.710.361,75	1.049.563.625,45	10.096.285.485,16	0,00	0,00	261.520.943,50	0,00	1.045.535,41	326.134.523,09	11.987.451.617,86

**PROSPETTO DELLE SPESE DI BILANCIO PER MISSIONI, PROGRAMMI E MACROAGGREGATI
SPESE CORRENTI - PAGAMENTI IN C/RESIDUI**

MISSIONI E PROGRAMMI \ MACROAGGREGATI		Redditi da lavoro dipendente	Imposte e tasse a carico dell'ente	Acquisto di beni e servizi	Trasferimenti correnti	Trasferimenti di tributi <i>(solo per le Regioni)</i>	Fondi perequativi <i>(solo per le Regioni)</i>	Interessi passivi	Altre spese per redditi da capitale	Rimborsi e poste correttive delle entrate	Altre spese correnti	Totale
		101	102	103	104	105	106	107	108	109	110	100
01	MISSIONE 1 - Servizi istituzionali, generali e di gestione											
01	Organi istituzionali	220.378,98	43.225,83	1.021.391,95	47.871.142,70					0,00	536.444,50	49.692.583,96
02	Segreteria generale			0,00								0,00
03	Gestione economica, finanziaria, programmazione e provveditorato	0,00	0,00	6.668.671,23	660.000,00					0,00	338.857,00	7.667.528,23
04	Gestione delle entrate tributarie e servizi fiscali	0,00		8.037.163,64	0,00					516.115,25	4.095,99	8.557.374,88
05	Gestione dei beni demaniali e patrimoniali	0,00	1.513.940,20	729.267,04	112.013,11					0,00	155.741,10	2.510.961,45
06	Ufficio tecnico	0,00	0,00	1.592.227,34								1.592.227,34
07	Elezioni e consultazioni popolari - Anagrafe e stato civile	0,00	0,00	4.399,26	76.379,33							80.778,59
08	Statistica e sistemi informativi			4.291.836,88						0,00	0,00	4.291.836,88
09	Assistenza tecnico-amministrativa agli enti locali			0,00	525.683,46							525.683,46
10	Risorse umane	30.452.005,38	3.141.159,29	469.307,61	152.932,61					642.527,30	55.059,46	34.912.991,65
11	Altri servizi generali	77.572,24	25.913,59	1.069.262,83	185.233,55			0,00		0,00	445.144,86	1.803.127,07
12	Politica regionale unitaria per i servizi istituzionali, generali e di gestione <i>(solo per le Regioni)</i>	0,00	1.052,09	0,00								1.052,09
	TOTALE MISSIONE 1 - Servizi istituzionali, generali e di gestione	30.749.956,60	4.725.291,00	23.883.527,78	49.583.384,76	0,00	0,00	0,00	0,00	1.158.642,55	1.535.342,91	111.636.145,60
02	MISSIONE 2 - Giustizia											
01	Uffici giudiziari											0,00
02	Casa circondariale e altri servizi											0,00
03	Politica regionale unitaria per la giustizia <i>(solo per le Regioni)</i>											0,00
	TOTALE MISSIONE 2 - Giustizia	0,00	0,00	0,00	0,00	0,00	0,00	0,00	0,00	0,00	0,00	0,00
03	MISSIONE 3 - Ordine pubblico e sicurezza											
01	Polizia locale e amministrativa		0,00	160.426,75								160.426,75
02	Sistema integrato di sicurezza urbana			0,00	792.260,00							792.260,00
03	Politica regionale unitaria per l'ordine pubblico e la sicurezza <i>(solo per le Regioni)</i>											0,00
	TOTALE MISSIONE 3 - Ordine pubblico e sicurezza	0,00	0,00	160.426,75	792.260,00	0,00	0,00	0,00	0,00	0,00	0,00	952.686,75
04	MISSIONE 4 - Istruzione e diritto allo studio											
01	Istruzione prescolastica											0,00
02	Altri ordini di istruzione			0,00	10.500.455,88					0,00	0,00	10.500.455,88
03	Edilizia scolastica <i>(solo per le Regioni)</i>			0,00								0,00
04	Istruzione universitaria	0,00	0,00	0,00	16.750.615,32							16.750.615,32
05	Istruzione tecnica superiore				0,00							0,00
06	Servizi ausiliari all'istruzione			0,00	2.112,68							2.112,68
07	Diritto allo studio				0,00							0,00
08	Politica regionale unitaria per l'istruzione e il diritto allo studio <i>(solo per le Regioni)</i>											0,00
	TOTALE MISSIONE 4 - Istruzione e diritto allo studio	0,00	0,00	0,00	27.253.183,88	0,00	0,00	0,00	0,00	0,00	0,00	27.253.183,88
05	MISSIONE 5 - Tutela e valorizzazione dei beni e attività culturali											
01	Valorizzazione dei beni di interesse storico.				112.727,60							112.727,60
02	Attività culturali e interventi diversi nel settore culturale			1.000.000,00	15.892.781,74							16.892.781,74
03	Politica regionale unitaria per la tutela dei beni e delle attività culturali <i>(solo per le Regioni)</i>											0,00
	TOTALE MISSIONE 5 - Tutela e valorizzazione dei beni e attività culturali	0,00	0,00	1.000.000,00	16.005.509,34	0,00	0,00	0,00	0,00	0,00	0,00	17.005.509,34
06	MISSIONE 6 - Politiche giovanili, sport e tempo libero											
01	Sport e tempo libero				15.000,00							15.000,00
02	Giovani			45.000,00	836.645,00						0,00	881.645,00

PROSPETTO DELLE SPESE DI BILANCIO PER MISSIONI, PROGRAMMI E MACROAGGREGATI
SPESE CORRENTI - PAGAMENTI IN C/RESIDUI

MISSIONI E PROGRAMMI \ MACROAGGREGATI		Redditi da lavoro dipendente	Imposte e tasse a carico dell'ente	Acquisto di beni e servizi	Trasferimenti correnti	Trasferimenti di tributi (solo per le Regioni)	Fondi perequativi (solo per le Regioni)	Interessi passivi	Altre spese per redditi da capitale	Rimborsi e poste correttive delle entrate	Altre spese correnti	Totale
		101	102	103	104	105	106	107	108	109	110	100
03	Politica regionale unitaria per i giovani, lo sport e il tempo libero (solo per le Regioni) TOTALE MISSIONE 6 - Politiche giovanili, sport e tempo libero	0,00	0,00	45.000,00	851.645,00	0,00	0,00	0,00	0,00	0,00	0,00	896.645,00
07	MISSIONE 7 - Turismo											
01	Sviluppo e valorizzazione del turismo	0,00	0,00	3.280,00	1.801.510,00					0,00	0,00	1.804.790,00
02	Politica regionale unitaria per il turismo (solo per le Regioni)											0,00
	TOTALE MISSIONE 7 - Turismo	0,00	0,00	3.280,00	1.801.510,00	0,00	0,00	0,00	0,00	0,00	0,00	1.804.790,00
08	MISSIONE 8 - Assetto del territorio ed edilizia abitativa											
01	Urbanistica assetto del territorio		0,00	56.405,24	0,00					0,00	4.609.531,37	4.665.936,61
02	Edilizia residenziale pubblica e locale e piani di edilizia economico-popolare	0,00	0,00	0,00	0,00						0,00	0,00
03	Politica regionale unitaria per l'assetto del territorio e l'edilizia abitativa (solo per le Regioni)											0,00
	TOTALE MISSIONE 8 - Assetto del territorio ed edilizia abitativa	0,00	0,00	56.405,24	0,00	0,00	0,00	0,00	0,00	0,00	4.609.531,37	4.665.936,61
09	MISSIONE 9 - Sviluppo sostenibile e tutela del territorio e dell'ambiente											
01	Difesa del suolo	0,00	0,00	523.695,14	6.221.976,62					28.400,00	334.075,10	7.108.146,86
02	Tutela, valorizzazione e recupero ambientale		13.918,75	231.737,03	2.781.767,73	0,00				0,00	34.286.605,49	37.314.029,00
03	Rifiuti	0,00	0,00	0,00	9.925,00					0,00	0,00	9.925,00
04	Servizio idrico integrato	15.023,13	5.344,52	45.625.913,45	0,00						0,00	45.646.281,10
05	Aree protette, parchi naturali, protezione naturalistica e forestazione	41.051,96	0,00	1.478.673,94	578.000,00						0,00	2.097.725,90
06	Tutela e valorizzazione delle risorse idriche			0,00	0,00					0,00		0,00
07	Sviluppo sostenibile territorio montano piccoli Comuni											0,00
08	Qualità dell'aria e riduzione dell'inquinamento			0,00	0,00						0,00	0,00
09	Politica regionale unitaria per lo sviluppo sostenibile e la tutela del territorio e dell'ambiente (solo per le Regioni)	0,00	0,00									0,00
	TOTALE MISSIONE 9 - Sviluppo sostenibile e tutela del territorio e dell'ambiente	56.075,09	19.263,27	47.860.019,56	9.591.669,35	0,00	0,00	0,00	0,00	28.400,00	34.620.680,59	92.176.107,86
10	MISSIONE 10 - Trasporti e diritto alla mobilità											
01	Trasporto ferroviario	0,00		38.592.373,23								38.592.373,23
02	Trasporto pubblico locale	0,00	0,00	795.886,28	0,00					0,00	0,00	795.886,28
03	Trasporto per vie d'acqua			5.027.152,69	0,00							5.027.152,69
04	Altre modalità di trasporto	0,00	0,00	1.698.789,22	0,00	0,00						1.698.789,22
05	Viabilità e infrastrutture stradali		0,00	0,00								0,00
06	Politica regionale unitaria per i trasporti e il diritto alla mobilità (solo per le Regioni)	0,00	0,00	0,00	3.254.188,60							3.254.188,60
	TOTALE MISSIONE 10 - Trasporti e diritto alla mobilità	0,00	0,00	46.114.201,42	3.254.188,60	0,00	0,00	0,00	0,00	0,00	0,00	49.368.390,02
11	MISSIONE 11 - Soccorso civile											
01	Sistema di protezione civile	132.881,27	3.948,25	727.828,82	1.206.437,03					0,00		2.071.095,37
02	Interventi a seguito di calamità naturali			128.243,36								128.243,36
03	Politica regionale unitaria per il soccorso e la protezione civile (solo per le Regioni)			460,90								460,90
	TOTALE MISSIONE 11 - Soccorso civile	132.881,27	3.948,25	856.533,08	1.206.437,03	0,00	0,00	0,00	0,00	0,00	0,00	2.199.799,63
12	MISSIONE 12 - Diritti sociali, politiche sociali e famiglia											
01	Interventi per l'infanzia e i minori e per asili nido				2.234.790,82							2.234.790,82
02	Interventi per la disabilità			758.290,00	100.000,00							858.290,00
03	Interventi per gli anziani				0,00							0,00
04	Interventi per soggetti a rischio di esclusione sociale	0,00	0,00		0,00							0,00
05	Interventi per le famiglie			202.566,00	1.178.562,21							1.381.128,21
06	Interventi per il diritto alla casa				0,00							0,00
07	Programmazione e governo della rete dei servizi sociosanitari e sociali	0,00	0,00	22.380,45	24.064.293,42					0,00	1.045.264,30	25.131.938,17

PROSPETTO DELLE SPESE DI BILANCIO PER MISSIONI, PROGRAMMI E MACROAGGREGATI
SPESE CORRENTI - PAGAMENTI IN C/RESIDUI

MISSIONI E PROGRAMMI \ MACROAGGREGATI		Redditi da lavoro dipendente	Imposte e tasse a carico dell'ente	Acquisto di beni e servizi	Trasferimenti correnti	Trasferimenti di tributi <i>(solo per le Regioni)</i>	Fondi perequativi <i>(solo per le Regioni)</i>	Interessi passivi	Altre spese per redditi da capitale	Rimborsi e poste correttive delle entrate	Altre spese correnti	Totale
		101	102	103	104	105	106	107	108	109	110	100
08	Cooperazione e associazionismo				63.055,00							63.055,00
09	Servizio necroscopico e cimiteriale											0,00
10	Politica regionale unitaria per i diritti sociali e la famiglia <i>(solo per le Regioni)</i>											0,00
	TOTALE MISSIONE 12 - Diritti sociali, politiche sociali e famiglia	0,00	0,00	983.236,45	27.640.701,45	0,00	0,00	0,00	0,00	0,00	1.045.264,30	29.669.202,20
13	MISSIONE 13 - Tutela della salute											
01	Servizio sanitario regionale - finanziamento ordinario corrente per la garanzia dei LEA	5.695,93	773,50	16.776.283,39	484.534.978,09							501.317.730,91
02	Servizio sanitario regionale - finanziamento aggiuntivo corrente per livelli di assistenza superiori ai LEA			0,00	50.030,00							50.030,00
03	Servizio sanitario regionale - finanziamento aggiuntivo corrente per la copertura dello squilibrio di bilancio corrente											0,00
06	Servizio sanitario regionale - restituzione maggiori gettiti SSN											0,00
07	Ulteriori spese in materia sanitaria	43.935,87	2.063,87	1.929.595,27	2.946.871,71					11.100,00	2.821.069,65	7.754.636,37
08	Politica regionale unitaria per la tutela della salute <i>(solo per le Regioni)</i>											
	TOTALE MISSIONE 13 - Tutela della salute	49.631,80	2.837,37	18.705.878,66	487.531.879,80	0,00	0,00	0,00	0,00	11.100,00	2.821.069,65	509.122.397,28
14	MISSIONE 14 - Sviluppo economico e competitività											
01	Industria, PMI e Artigianato	0,00	0,00	182.782,89	1.516.452,06			0,00		0,00	24.706,90	1.723.941,85
02	Commercio - reti distributive - tutela dei consumatori			16.697,50	100.157,54					0,00	0,00	116.855,04
03	Ricerca e innovazione				0,00							0,00
04	Reti e altri servizi di pubblica utilità			0,00								0,00
05	Politica regionale unitaria per lo sviluppo economico e la competitività <i>(solo per le Regioni)</i>	0,00	0,00									0,00
	TOTALE MISSIONE 14 - Sviluppo economico e competitività	0,00	0,00	199.480,39	1.616.609,60	0,00	0,00	0,00	0,00	0,00	24.706,90	1.840.796,89
15	MISSIONE 15 - Politiche per il lavoro e la formazione professionale											
01	Servizi per lo sviluppo del mercato del lavoro			0,00	2.065.132,11							2.065.132,11
02	Formazione professionale	0,00	0,00	0,00	0,00						0,00	0,00
03	Sostegno all'occupazione			229.287,86	600.000,00						0,00	829.287,86
04	Politica regionale unitaria per il lavoro e la formazione professionale <i>(solo per le Regioni)</i>		0,00									0,00
	TOTALE MISSIONE 15 - Politiche per il lavoro e la formazione professionale	0,00	0,00	229.287,86	2.665.132,11	0,00	0,00	0,00	0,00	0,00	0,00	2.894.419,97
16	MISSIONE 16 - Agricoltura, politiche agroalimentari e pesca											
01	Sviluppo del settore agricolo e del sistema agroalimentare	0,00	0,00	564.863,57	169.130,34					2.921,80	243.481,71	980.397,42
02	Caccia e pesca			7.471,85	0,00					0,00		7.471,85
03	Politica regionale unitaria per l'agricoltura, i sistemi agroalimentari, la caccia e la pesca <i>(solo per le Regioni)</i>											0,00
	TOTALE MISSIONE 16 - Agricoltura, politiche agroalimentari e pesca	0,00	0,00	572.335,42	169.130,34	0,00	0,00	0,00	0,00	2.921,80	243.481,71	987.869,27
17	MISSIONE 17 - Energia e diversificazione delle fonti energetiche											
01	Fonti energetiche			0,00								0,00
02	Politica regionale unitaria per l'energia e la diversificazione delle fonti energetiche <i>(solo per le Regioni)</i>											0,00
	TOTALE MISSIONE 17 - Energia e diversificazione delle fonti energetiche	0,00	0,00	0,00	0,00	0,00	0,00	0,00	0,00	0,00	0,00	0,00
18	MISSIONE 18 - Relazioni con le altre autonomie territoriali e locali											
01	Relazioni finanziarie con le altre autonomie territoriali				6.348.799,32							6.348.799,32
02	Politica regionale unitaria per le relazioni con le altre autonomie territoriali e locali <i>(solo per le Regioni)</i>											0,00
	TOTALE MISSIONE 18 - Relazioni con le altre autonomie territoriali e locali	0,00	0,00	0,00	6.348.799,32	0,00	0,00	0,00	0,00	0,00	0,00	6.348.799,32
19	MISSIONE 19 - Relazioni internazionali											
01	Relazioni internazionali e Cooperazione allo sviluppo	0,00	0,00	923,36	0,00							923,36
02	Cooperazione territoriale <i>(solo per le Regioni)</i>											0,00

PROSPETTO DELLE SPESE DI BILANCIO PER MISSIONI, PROGRAMMI E MACROAGGREGATI
SPESE CORRENTI - PAGAMENTI IN C/RESIDUI

MISSIONI E PROGRAMMI \ MACROAGGREGATI		Redditi da lavoro dipendente	Imposte e tasse a carico dell'ente	Acquisto di beni e servizi	Trasferimenti correnti	Trasferimenti di tributi (solo per le Regioni)	Fondi perequativi (solo per le Regioni)	Interessi passivi	Altre spese per redditi da capitale	Rimborsi e poste correttive delle entrate	Altre spese correnti	Totale
		101	102	103	104	105	106	107	108	109	110	100
	TOTALE MISSIONE 19 - Relazioni internazionali	0,00	0,00	923,36	0,00	0,00	0,00	0,00	0,00	0,00	0,00	923,36
20	MISSIONE 20 - Fondi e accantonamenti											
01	Fondo di riserva										0,00	0,00
02	Fondo crediti di dubbia esigibilità										0,00	0,00
03	Altri Fondi										0,00	0,00
	TOTALE MISSIONE 20 - Fondi e accantonamenti	0,00	0,00	0,00	0,00	0,00	0,00	0,00	0,00	0,00	0,00	0,00
50	MISSIONE 50 - Debito pubblico											
01	Quota interessi ammortamento mutui e prestiti obbligazionari		0,00					0,00				0,00
	TOTALE MISSIONE 50 - Debito pubblico	0,00	0,00	0,00	0,00	0,00	0,00	0,00	0,00	0,00	0,00	0,00
60	MISSIONE 60 - Anticipazioni finanziarie											
01	Restituzione anticipazione di tesoreria							0,00				0,00
	TOTALE MISSIONE 60 - Anticipazioni finanziarie	0,00	0,00	0,00	0,00	0,00	0,00	0,00	0,00	0,00	0,00	0,00
	TOTALE MACROAGGREGATI	30.988.544,76	4.751.339,89	140.670.535,97	636.312.040,58	0,00	0,00	0,00	0,00	1.201.064,35	44.900.077,43	858.823.602,98

**PROSPETTO DELLE SPESE DI BILANCIO PER MISSIONI, PROGRAMMI E MACROAGGREGATI
SPESE IN CONTO CAPITALE E SPESE PER INCREMENTO DI ATTIVITA' FINANZIARIE
IMPEGNI**

MISSIONI E PROGRAMMI \ MACROAGGREGATI		Tributi in conto capitale a carico dell'ente	Investimenti fissi lordi e acquisto di terreni	Contributi agli investimenti	Altri trasferimenti in conto capitale	Altre spese in conto capitale	Totale SPESE IN CONTO CAPITALE	Acquisizioni di attività finanziarie	Concessione crediti di breve termine	Concessione crediti di medio - lungo termine	Altre spese per incremento di attività finanziarie	Totale SPESE PER INCREMENTO DI ATTIVITA' FINANZIARIE
		201	202	203	204	205	200	301	302	303	304	300
01	MISSIONE 1 - Servizi istituzionali, generali e di gestione											
01	Organi istituzionali			0,00			0,00					0,00
02	Segreteria generale						0,00					0,00
03	Gestione economica, finanziaria, programmazione e provveditorato		906.528,37			0,00	906.528,37	1.750.000,00				1.750.000,00
04	Gestione delle entrate tributarie e servizi fiscali		0,00				0,00					0,00
05	Gestione dei beni demaniali e patrimoniali	0,00	2.657.068,33		0,00	428.572,25	3.085.640,58					0,00
06	Ufficio tecnico		679.717,36	0,00			679.717,36					0,00
07	Elezioni e consultazioni popolari - Anagrafe e stato civile						0,00					0,00
08	Statistica e sistemi informativi		0,00				0,00					0,00
09	Assistenza tecnico-amministrativa agli enti locali						0,00					0,00
10	Risorse umane		441.928,91			4.730,71	446.659,62					0,00
11	Altri servizi generali		0,00	0,00		531.580,05	531.580,05					0,00
12	Politica regionale unitaria per i servizi istituzionali, generali e di gestione (solo per le Regioni)		689.737,73	50.861.652,04		12.223.429,05	63.774.818,82					0,00
	TOTALE MISSIONE 1 - Servizi istituzionali, generali e di gestione	0,00	5.374.980,70	50.861.652,04	0,00	13.188.312,06	69.424.944,80	1.750.000,00	0,00	0,00	0,00	1.750.000,00
02	MISSIONE 2 - Giustizia											
01	Uffici giudiziari						0,00					0,00
02	Casa circondariale e altri servizi						0,00					0,00
03	Politica regionale unitaria per la giustizia (solo per le Regioni)						0,00					0,00
	TOTALE MISSIONE 2 - Giustizia	0,00	0,00	0,00	0,00	0,00	0,00	0,00	0,00	0,00	0,00	0,00
03	MISSIONE 3 - Ordine pubblico e sicurezza											
01	Polizia locale e amministrativa		0,00				0,00					0,00
02	Sistema integrato di sicurezza urbana			0,00			0,00					0,00
03	Politica regionale unitaria per l'ordine pubblico e la sicurezza (solo per le Regioni)		0,00	86.925,03			86.925,03					0,00
	TOTALE MISSIONE 3 - Ordine pubblico e sicurezza	0,00	0,00	86.925,03	0,00	0,00	86.925,03	0,00	0,00	0,00	0,00	0,00
04	MISSIONE 4 - Istruzione e diritto allo studio											
01	Istruzione prescolastica			0,00			0,00					0,00
02	Altri ordini di istruzione			0,00		456.686,59	456.686,59					0,00
03	Edilizia scolastica (solo per le Regioni)			505.622,88			505.622,88					0,00
04	Istruzione universitaria		2.995.000,00	4.193.315,39			7.188.315,39					0,00
05	Istruzione tecnica superiore			0,00			0,00					0,00
06	Servizi ausiliari all'istruzione			0,00			0,00					0,00
07	Diritto allo studio						0,00					0,00
08	Politica regionale unitaria per l'istruzione e il diritto allo studio (solo per le Regioni)			30.562.289,52		0,00	30.562.289,52					0,00
	TOTALE MISSIONE 4 - Istruzione e diritto allo studio	0,00	2.995.000,00	35.261.227,79	0,00	456.686,59	38.712.914,38	0,00	0,00	0,00	0,00	0,00

PROSPETTO DELLE SPESE DI BILANCIO PER MISSIONI, PROGRAMMI E MACROAGGREGATI
SPESE IN CONTO CAPITALE E SPESE PER INCREMENTO DI ATTIVITA' FINANZIARIE
IMPEGNI

MISSIONI E PROGRAMMI \ MACROAGGREGATI		Tributi in conto capitale a carico dell'ente	Investimenti fissi lordi e acquisto di terreni	Contributi agli investimenti	Altri trasferimenti in conto capitale	Altre spese in conto capitale	Totale SPESE IN CONTO CAPITALE	Acquisizioni di attività finanziarie	Concessione crediti di breve termine	Concessione crediti di medio - lungo termine	Altre spese per incremento di attività finanziarie	Totale SPESE PER INCREMENTO DI ATTIVITA' FINANZIARIE
		201	202	203	204	205	200	301	302	303	304	300
05	MISSIONE 5 - Tutela e valorizzazione dei beni e attività culturali											
01	Valorizzazione dei beni di interesse storico.		0,00	0,00			0,00		0,00			0,00
02	Attività culturali e interventi diversi nel settore culturale		75.000,00	2.538.689,42			2.613.689,42					0,00
03	Politica regionale unitaria per la tutela dei beni e delle attività culturali <i>(solo per le Regioni)</i>		899.820,00	58.923.821,77			59.823.641,77					0,00
	TOTALE MISSIONE 5 - Tutela e valorizzazione dei beni e attività culturali	0,00	974.820,00	61.462.511,19	0,00	0,00	62.437.331,19	0,00	0,00	0,00	0,00	0,00
06	MISSIONE 6 - Politiche giovanili, sport e tempo libero											
01	Sport e tempo libero			0,00			0,00					0,00
02	Giovani			0,00			0,00					0,00
03	Politica regionale unitaria per i giovani, lo sport e il tempo libero <i>(solo per le Regioni)</i>			23.074.313,90			23.074.313,90					0,00
	TOTALE MISSIONE 6 - Politiche giovanili, sport e tempo libero	0,00	0,00	23.074.313,90	0,00	0,00	23.074.313,90	0,00	0,00	0,00	0,00	0,00
07	MISSIONE 7 - Turismo											
01	Sviluppo e valorizzazione del turismo		0,00	736.403,93	5.000,00	0,00	741.403,93					0,00
02	Politica regionale unitaria per il turismo <i>(solo per le Regioni)</i>		0,00	21.459.170,35		42.096,01	21.501.266,36					0,00
	TOTALE MISSIONE 7 - Turismo	0,00	0,00	22.195.574,28	5.000,00	42.096,01	22.242.670,29	0,00	0,00	0,00	0,00	0,00
08	MISSIONE 8 - Assetto del territorio ed edilizia abitativa											
01	Urbanistica assetto del territorio		0,00	18.908.707,82		6.680.948,05	25.589.655,87		0,00			0,00
02	Edilizia residenziale pubblica e locale e piani di edilizia economico-popolare			21.214.076,60		0,00	21.214.076,60			0,00		0,00
03	Politica regionale unitaria per l'assetto del territorio e l'edilizia abitativa <i>(solo per le Regioni)</i>			68.624.043,12		0,00	68.624.043,12					0,00
	TOTALE MISSIONE 8 - Assetto del territorio ed edilizia abitativa	0,00	0,00	108.746.827,54	0,00	6.680.948,05	115.427.775,59	0,00	0,00	0,00	0,00	0,00
09	MISSIONE 9 - Sviluppo sostenibile e tutela del territorio e dell'ambiente											
01	Difesa del suolo		1.295.463,43	18.606.674,19			19.902.137,62					0,00
02	Tutela, valorizzazione e recupero ambientale		0,00	0,00	0,00	5.593.434,00	5.593.434,00					0,00
03	Rifiuti		0,00	0,00		0,00	0,00					0,00
04	Servizio idrico integrato		10.935.270,71	0,00			10.935.270,71		0,00			0,00
05	Aree protette, parchi naturali, protezione naturalistica e forestazione		168.794,25	7.530.802,34	292.320,85		7.991.917,44					0,00
06	Tutela e valorizzazione delle risorse idriche		170.303,46	0,00			170.303,46					0,00
07	Sviluppo sostenibile territorio montano piccoli Comuni						0,00					0,00
08	Qualità dell'aria e riduzione dell'inquinamento		0,00	0,00			0,00					0,00
09	Politica regionale unitaria per lo sviluppo sostenibile e la tutela del territorio e dell'ambiente <i>(solo per le Regioni)</i>		28.418.253,88	94.989.996,43		24.110,26	123.432.360,57					0,00
	TOTALE MISSIONE 9 - Sviluppo sostenibile e tutela del territorio e dell'ambiente	0,00	40.988.085,73	121.127.472,96	292.320,85	5.617.544,26	168.025.423,80	0,00	0,00	0,00	0,00	0,00
10	MISSIONE 10 - Trasporti e diritto alla mobilità											
01	Trasporto ferroviario		0,00	11.121.768,19			11.121.768,19	0,00				0,00
02	Trasporto pubblico locale			0,00		18.426.343,46	18.426.343,46	0,00				0,00
03	Trasporto per vie d'acqua			0,00			0,00					0,00

PROSPETTO DELLE SPESE DI BILANCIO PER MISSIONI, PROGRAMMI E MACROAGGREGATI
SPESE IN CONTO CAPITALE E SPESE PER INCREMENTO DI ATTIVITA' FINANZIARIE
IMPEGNI

MISSIONI E PROGRAMMI \ MACROAGGREGATI		Tributi in conto capitale a carico dell'ente	Investimenti fissi lordi e acquisto di terreni	Contributi agli investimenti	Altri trasferimenti in conto capitale	Altre spese in conto capitale	Totale SPESE IN CONTO CAPITALE	Acquisizioni di attività finanziarie	Concessione crediti di breve termine	Concessione crediti di medio - lungo termine	Altre spese per incremento di attività finanziarie	Totale SPESE PER INCREMENTO DI ATTIVITA' FINANZIARIE
		201	202	203	204	205	200	301	302	303	304	300
04	Altre modalità di trasporto		0,00	0,00			0,00	2.000.000,00				2.000.000,00
05	Viabilità e infrastrutture stradali		0,00	32.085.724,81			32.085.724,81					0,00
06	Politica regionale unitaria per i trasporti e il diritto alla mobilità (solo per le Regioni)		0,00	68.025.210,15		0,00	68.025.210,15					0,00
	TOTALE MISSIONE 10 - Trasporti e diritto alla mobilità	0,00	0,00	111.232.703,15	0,00	18.426.343,46	129.659.046,61	2.000.000,00	0,00	0,00	0,00	2.000.000,00
11	MISSIONE 11 - Soccorso civile											
01	Sistema di protezione civile		0,00	0,00			0,00					0,00
02	Interventi a seguito di calamità naturali		0,00	0,00			0,00					0,00
03	Politica regionale unitaria per il soccorso e la protezione civile (solo per le Regioni)		0,00	5.655.977,99		0,00	5.655.977,99					0,00
	TOTALE MISSIONE 11 - Soccorso civile	0,00	0,00	5.655.977,99	0,00	0,00	5.655.977,99	0,00	0,00	0,00	0,00	0,00
12	MISSIONE 12 - Diritti sociali, politiche sociali e famiglia											
01	Interventi per l'infanzia e i minori e per asili nido			0,00			0,00					0,00
02	Interventi per la disabilità			0,00			0,00					0,00
03	Interventi per gli anziani			0,00			0,00					0,00
04	Interventi per soggetti a rischio di esclusione sociale		0,00	259.440,00			259.440,00					0,00
05	Interventi per le famiglie						0,00					0,00
06	Interventi per il diritto alla casa			0,00			0,00					0,00
07	Programmazione e governo della rete dei servizi sociosanitari e sociali		0,00	0,00		0,00	0,00					0,00
08	Cooperazione e associazionismo			0,00			0,00					0,00
09	Servizio necroscopico e cimiteriale			0,00			0,00					0,00
10	Politica regionale unitaria per i diritti sociali e la famiglia (solo per le Regioni)			6.946.535,38		0,00	6.946.535,38					0,00
	TOTALE MISSIONE 12 - Diritti sociali, politiche sociali e famiglia	0,00	0,00	7.205.975,38	0,00	0,00	7.205.975,38	0,00	0,00	0,00	0,00	0,00
13	MISSIONE 13 - Tutela della salute											
04	Servizio sanitario regionale - ripiano di disavanzi sanitari relativi ad esercizi pregressi				404.777.093,94		404.777.093,94					0,00
05	Servizio sanitario regionale - investimenti sanitari			4.025.407,46			4.025.407,46					0,00
07	Ulteriori spese in materia sanitaria			24.311,00		16.757.766,66	16.782.077,66					0,00
08	Politica regionale unitaria per la tutela della salute (solo per le Regioni)			67.813.637,08			67.813.637,08					0,00
	TOTALE MISSIONE 13 - Tutela della salute	0,00	0,00	71.863.355,54	404.777.093,94	16.757.766,66	493.398.216,14	0,00	0,00	0,00	0,00	0,00
14	MISSIONE 14 - Sviluppo economico e competitività											
01	Industria, PMI e Artigianato		367.532,21	76.734.247,23	3.242.872,77	4.183.362,18	84.528.014,39					0,00
02	Commercio - reti distributive - tutela dei consumatori		0,00	0,00	0,00		0,00					0,00
03	Ricerca e innovazione			0,00	0,00	5.154.899,91	5.154.899,91					0,00
04	Reti e altri servizi di pubblica utilità -Farmacie			0,00			0,00					0,00
05	Politica regionale unitaria per lo sviluppo economico e la competitività (solo per le Regioni)		2.292.863,35	182.049.746,87		9.710,75	184.352.320,97					0,00
	TOTALE MISSIONE 14 - Sviluppo economico e competitività	0,00	2.660.395,56	258.783.994,10	3.242.872,77	9.347.972,84	274.035.235,27	0,00	0,00	0,00	0,00	0,00
15	MISSIONE 15 - Politiche per il lavoro e la formazione professionale											

PROSPETTO DELLE SPESE DI BILANCIO PER MISSIONI, PROGRAMMI E MACROAGGREGATI
SPESE IN CONTO CAPITALE E SPESE PER INCREMENTO DI ATTIVITA' FINANZIARIE
IMPEGNI

MISSIONI E PROGRAMMI \ MACROAGGREGATI		Tributi in conto capitale a carico dell'ente	Investimenti fissi lordi e acquisto di terreni	Contributi agli investimenti	Altri trasferimenti in conto capitale	Altre spese in conto capitale	Totale SPESE IN CONTO CAPITALE	Acquisizioni di attività finanziarie	Concessione crediti di breve termine	Concessione crediti di medio - lungo termine	Altre spese per incremento di attività finanziarie	Totale SPESE PER INCREMENTO DI ATTIVITA' FINANZIARIE
		201	202	203	204	205	200	301	302	303	304	300
01	Servizi per lo sviluppo del mercato del lavoro			0,00			0,00					0,00
02	Formazione professionale		0,00	901.372,24		0,00	901.372,24			0,00		0,00
03	Sostegno all'occupazione			0,00	0,00		0,00			0,00		0,00
04	Politica regionale unitaria per il lavoro e la formazione professionale <i>(solo per le Regioni)</i>		4.936,75	64.431.832,21	10.000.000,00		74.436.768,96					0,00
	TOTALE MISSIONE 15 - Politiche per il lavoro e la formazione professionale	0,00	4.936,75	65.333.204,45	10.000.000,00	0,00	75.338.141,20	0,00	0,00	0,00	0,00	0,00
16	MISSIONE 16 - Agricoltura, politiche agroalimentari e pesca											
01	Sviluppo del settore agricolo e del sistema agroalimentare		2.294.526,02	11.601.696,57	0,00	249.081,51	14.145.304,10					0,00
02	Caccia e pesca		233.920,99	1.454.000,00			1.687.920,99					0,00
03	Politica regionale unitaria per l'agricoltura, i sistemi agroalimentari, la caccia e la pesca <i>(solo per le Regioni)</i>		53.138,80	90.766.009,54	0,00	0,00	90.819.148,34					0,00
	TOTALE MISSIONE 16 - Agricoltura, politiche agroalimentari e pesca	0,00	2.581.585,81	103.821.706,11	0,00	249.081,51	106.652.373,43	0,00	0,00	0,00	0,00	0,00
17	MISSIONE 17 - Energia e diversificazione delle fonti energetiche											
01	Fonti energetiche		0,00	0,00			0,00					0,00
02	Politica regionale unitaria per l'energia e la diversificazione delle fonti energetiche <i>(solo per le Regioni)</i>		325.000,00	5.202.625,76		0,00	5.527.625,76					0,00
	TOTALE MISSIONE 17 - Energia e diversificazione delle fonti energetiche	0,00	325.000,00	5.202.625,76	0,00	0,00	5.527.625,76	0,00	0,00	0,00	0,00	0,00
18	MISSIONE 18 - Relazioni con le altre autonomie territoriali e locali											
01	Relazioni finanziarie con le altre autonomie territoriali			237.541.395,24		0,00	237.541.395,24					0,00
02	Politica regionale unitaria per le relazioni con le altre autonomie territoriali e locali <i>(solo per le Regioni)</i>						0,00					0,00
	TOTALE MISSIONE 18 - Relazioni con le altre autonomie territoriali e locali	0,00	0,00	237.541.395,24	0,00	0,00	237.541.395,24	0,00	0,00	0,00	0,00	0,00
19	MISSIONE 19 - Relazioni internazionali											
01	Relazioni internazionali e Cooperazione allo sviluppo		9.796,70	98.297,00		0,00	108.093,70					0,00
02	Cooperazione territoriale <i>(solo per le Regioni)</i>			0,00			0,00					0,00
	TOTALE MISSIONE 19 - Relazioni internazionali	0,00	9.796,70	98.297,00	0,00	0,00	108.093,70	0,00	0,00	0,00	0,00	0,00
20	MISSIONE 20 - Fondi e accantonamenti											
01	Fondo di riserva					0,00	0,00					0,00
03	Altri Fondi					0,00	0,00					0,00
	TOTALE MISSIONE 20 - Fondi e accantonamenti	0,00	0,00	0,00	0,00	0,00	0,00	0,00	0,00	0,00	0,00	0,00
	TOTALE MACROAGGREGATI	0,00	55.914.601,25	1.289.555.739,45	418.317.287,56	70.766.751,44	1.834.554.379,70	3.750.000,00	0,00	0,00	0,00	3.750.000,00

**PROSPETTO DELLE SPESE DI BILANCIO PER MISSIONI, PROGRAMMI E MACROAGGREGATI
SPESE IN CONTO CAPITALE E SPESE PER INCREMENTO DI ATTIVITA' FINANZIARIE
PAGAMENTI IN C/COMPETENZA**

MISSIONI E PROGRAMMI \ MACROAGGREGATI		Tributi in conto capitale a carico dell'ente	Investimenti fissi lordi e acquisto di terreni	Contributi agli investimenti	Altri trasferimenti in conto capitale	Altre spese in conto capitale	Totale SPESE IN CONTO CAPITALE	Acquisizioni di attività finanziarie	Concessione crediti di breve termine	Concessione crediti di medio - lungo termine	Altre spese per incremento di attività finanziarie	Totale SPESE PER INCREMENTO DI ATTIVITA' FINANZIARIE
		201	202	203	204	205	200	301	302	303	304	300
01	MISSIONE 1 - Servizi istituzionali, generali e di gestione											
01	Organi istituzionali			0,00			0,00					0,00
02	Segreteria generale						0,00					0,00
03	Gestione economica, finanziaria, programmazione e provveditorato		182.558,84			0,00	182.558,84	1.750.000,00				1.750.000,00
04	Gestione delle entrate tributarie e servizi fiscali		0,00				0,00					0,00
05	Gestione dei beni demaniali e patrimoniali	0,00	2.657.068,33		0,00	0,00	2.657.068,33					0,00
06	Ufficio tecnico		20.700,81	0,00			20.700,81					0,00
07	Elezioni e consultazioni popolari - Anagrafe e stato civile						0,00					0,00
08	Statistica e sistemi informativi		0,00				0,00					0,00
09	Assistenza tecnico-amministrativa agli enti locali						0,00					0,00
10	Risorse umane		42.783,93			0,00	42.783,93					0,00
11	Altri servizi generali		0,00	0,00		531.580,05	531.580,05					0,00
12	Politica regionale unitaria per i servizi istituzionali, generali e di gestione (solo per le Regioni)		446.779,88	36.406.180,54		10.271.063,91	47.124.024,33					0,00
	TOTALE MISSIONE 1 - Servizi istituzionali, generali e di gestione	0,00	3.349.891,79	36.406.180,54	0,00	10.802.643,96	50.558.716,29	1.750.000,00	0,00	0,00	0,00	1.750.000,00
02	MISSIONE 2 - Giustizia											
01	Uffici giudiziari						0,00					0,00
02	Casa circondariale e altri servizi						0,00					0,00
03	Politica regionale unitaria per la giustizia (solo per le Regioni)						0,00					0,00
	TOTALE MISSIONE 2 - Giustizia	0,00	0,00	0,00	0,00	0,00	0,00	0,00	0,00	0,00	0,00	0,00
03	MISSIONE 3 - Ordine pubblico e sicurezza											
01	Polizia locale e amministrativa		0,00				0,00					0,00
02	Sistema integrato di sicurezza urbana			0,00			0,00					0,00
03	Politica regionale unitaria per l'ordine pubblico e la sicurezza (solo per le Regioni)		0,00	86.925,03			86.925,03					0,00
	TOTALE MISSIONE 3 - Ordine pubblico e sicurezza	0,00	0,00	86.925,03	0,00	0,00	86.925,03	0,00	0,00	0,00	0,00	0,00
04	MISSIONE 4 - Istruzione e diritto allo studio											
01	Istruzione prescolastica			0,00			0,00					0,00
02	Altri ordini di istruzione			0,00		336.769,78	336.769,78					0,00
03	Edilizia scolastica (solo per le Regioni)			0,00			0,00					0,00
04	Istruzione universitaria		0,00	0,00			0,00					0,00
05	Istruzione tecnica superiore			0,00			0,00					0,00
06	Servizi ausiliari all'istruzione			0,00			0,00					0,00
07	Diritto allo studio						0,00					0,00
08	Politica regionale unitaria per l'istruzione e il diritto allo studio (solo per le Regioni)			25.850.000,00		0,00	25.850.000,00					0,00
	TOTALE MISSIONE 4 - Istruzione e diritto allo studio	0,00	0,00	25.850.000,00	0,00	336.769,78	26.186.769,78	0,00	0,00	0,00	0,00	0,00

PROSPETTO DELLE SPESE DI BILANCIO PER MISSIONI, PROGRAMMI E MACROAGGREGATI
SPESE IN CONTO CAPITALE E SPESE PER INCREMENTO DI ATTIVITA' FINANZIARIE
PAGAMENTI IN C/COMPETENZA

MISSIONI E PROGRAMMI \ MACROAGGREGATI		Tributi in conto capitale a carico dell'ente	Investimenti fissi lordi e acquisto di terreni	Contributi agli investimenti	Altri trasferimenti in conto capitale	Altre spese in conto capitale	Totale SPESE IN CONTO CAPITALE	Acquisizioni di attività finanziarie	Concessione crediti di breve termine	Concessione crediti di medio - lungo termine	Altre spese per incremento di attività finanziarie	Totale SPESE PER INCREMENTO DI ATTIVITA' FINANZIARIE
		201	202	203	204	205	200	301	302	303	304	300
05	MISSIONE 5 - Tutela e valorizzazione dei beni e attività culturali											
01	Valorizzazione dei beni di interesse storico.		0,00	0,00			0,00		0,00			0,00
02	Attività culturali e interventi diversi nel settore culturale		0,00	562.062,76			562.062,76					0,00
03	Politica regionale unitaria per la tutela dei beni e delle attività culturali <i>(solo per le Regioni)</i>		0,00	21.369.046,25			21.369.046,25					0,00
	TOTALE MISSIONE 5 - Tutela e valorizzazione dei beni e attività culturali	0,00	0,00	21.931.109,01	0,00	0,00	21.931.109,01	0,00	0,00	0,00	0,00	0,00
06	MISSIONE 6 - Politiche giovanili, sport e tempo libero											
01	Sport e tempo libero			0,00			0,00					0,00
02	Giovani			0,00			0,00					0,00
03	Politica regionale unitaria per i giovani, lo sport e il tempo libero <i>(solo per le Regioni)</i>			0,00			0,00					0,00
	TOTALE MISSIONE 6 - Politiche giovanili, sport e tempo libero	0,00	0,00	0,00	0,00	0,00	0,00	0,00	0,00	0,00	0,00	0,00
07	MISSIONE 7 - Turismo											
01	Sviluppo e valorizzazione del turismo		0,00	263.888,80	0,00	0,00	263.888,80					0,00
02	Politica regionale unitaria per il turismo <i>(solo per le Regioni)</i>		0,00	3.558.535,50		26.895,81	3.585.431,31					0,00
	TOTALE MISSIONE 7 - Turismo	0,00	0,00	3.822.424,30	0,00	26.895,81	3.849.320,11	0,00	0,00	0,00	0,00	0,00
08	MISSIONE 8 - Assetto del territorio ed edilizia abitativa											
01	Urbanistica assetto del territorio		0,00	208.267,07		3.635.422,02	3.843.689,09		0,00			0,00
02	Edilizia residenziale pubblica e locale e piani di edilizia economico-popolare			0,00		0,00	0,00			0,00		0,00
03	Politica regionale unitaria per l'assetto del territorio e l'edilizia abitativa <i>(solo per le Regioni)</i>			63.620.644,38		0,00	63.620.644,38					0,00
	TOTALE MISSIONE 8 - Assetto del territorio ed edilizia abitativa	0,00	0,00	63.828.911,45	0,00	3.635.422,02	67.464.333,47	0,00	0,00	0,00	0,00	0,00
09	MISSIONE 9 - Sviluppo sostenibile e tutela del territorio e dell'ambiente											
01	Difesa del suolo		0,00	0,00			0,00					0,00
02	Tutela, valorizzazione e recupero ambientale		0,00	0,00	0,00	4.322.111,00	4.322.111,00					0,00
03	Rifiuti		0,00	0,00		0,00	0,00					0,00
04	Servizio idrico integrato		3.969.189,49	0,00			3.969.189,49		0,00			0,00
05	Aree protette, parchi naturali, protezione naturalistica e forestazione		0,00	0,00	0,00		0,00					0,00
06	Tutela e valorizzazione delle risorse idriche		41.378,68	0,00			41.378,68					0,00
07	Sviluppo sostenibile territorio montano piccoli Comuni						0,00					0,00
08	Qualità dell'aria e riduzione dell'inquinamento		0,00	0,00			0,00					0,00
09	Politica regionale unitaria per lo sviluppo sostenibile e la tutela del territorio e dell'ambiente <i>(solo per le Regioni)</i>		4.923.996,27	22.725.628,56		0,00	27.649.624,83					0,00
	TOTALE MISSIONE 9 - Sviluppo sostenibile e tutela del territorio e dell'ambiente	0,00	8.934.564,44	22.725.628,56	0,00	4.322.111,00	35.982.304,00	0,00	0,00	0,00	0,00	0,00
10	MISSIONE 10 - Trasporti e diritto alla mobilità											
01	Trasporto ferroviario		0,00	81.768,19			81.768,19	0,00				0,00
02	Trasporto pubblico locale			0,00		3.237.015,90	3.237.015,90	0,00				0,00
03	Trasporto per vie d'acqua			0,00			0,00					0,00

PROSPETTO DELLE SPESE DI BILANCIO PER MISSIONI, PROGRAMMI E MACROAGGREGATI
SPESE IN CONTO CAPITALE E SPESE PER INCREMENTO DI ATTIVITA' FINANZIARIE
PAGAMENTI IN C/COMPETENZA

MISSIONI E PROGRAMMI \ MACROAGGREGATI		Tributi in conto capitale a carico dell'ente	Investimenti fissi lordi e acquisto di terreni	Contributi agli investimenti	Altri trasferimenti in conto capitale	Altre spese in conto capitale	Totale SPESE IN CONTO CAPITALE	Acquisizioni di attività finanziarie	Concessione crediti di breve termine	Concessione crediti di medio - lungo termine	Altre spese per incremento di attività finanziarie	Totale SPESE PER INCREMENTO DI ATTIVITA' FINANZIARIE
		201	202	203	204	205	200	301	302	303	304	300
04	Altre modalità di trasporto		0,00	0,00			0,00	2.000.000,00				2.000.000,00
05	Viabilità e infrastrutture stradali		0,00	3.047.717,53			3.047.717,53					0,00
06	Politica regionale unitaria per i trasporti e il diritto alla mobilità (solo per le Regioni)		0,00	33.789.746,40		0,00	33.789.746,40					0,00
	TOTALE MISSIONE 10 - Trasporti e diritto alla mobilità	0,00	0,00	36.919.232,12	0,00	3.237.015,90	40.156.248,02	2.000.000,00	0,00	0,00	0,00	2.000.000,00
11	MISSIONE 11 - Soccorso civile											
01	Sistema di protezione civile		0,00	0,00			0,00					0,00
02	Interventi a seguito di calamità naturali		0,00	0,00			0,00					0,00
03	Politica regionale unitaria per il soccorso e la protezione civile (solo per le Regioni)		0,00	343.810,40		0,00	343.810,40					0,00
	TOTALE MISSIONE 11 - Soccorso civile	0,00	0,00	343.810,40	0,00	0,00	343.810,40	0,00	0,00	0,00	0,00	0,00
12	MISSIONE 12 - Diritti sociali, politiche sociali e famiglia											
01	Interventi per l'infanzia e i minori e per asili nido			0,00			0,00					0,00
02	Interventi per la disabilità			0,00			0,00					0,00
03	Interventi per gli anziani			0,00			0,00					0,00
04	Interventi per soggetti a rischio di esclusione sociale		0,00	259.440,00			259.440,00					0,00
05	Interventi per le famiglie						0,00					0,00
06	Interventi per il diritto alla casa			0,00			0,00					0,00
07	Programmazione e governo della rete dei servizi sociosanitari e sociali		0,00	0,00		0,00	0,00					0,00
08	Cooperazione e associazionismo			0,00			0,00					0,00
09	Servizio necroscopico e cimiteriale			0,00			0,00					0,00
10	Politica regionale unitaria per i diritti sociali e la famiglia (solo per le Regioni)			4.211.257,18		0,00	4.211.257,18					0,00
	TOTALE MISSIONE 12 - Diritti sociali, politiche sociali e famiglia	0,00	0,00	4.470.697,18	0,00	0,00	4.470.697,18	0,00	0,00	0,00	0,00	0,00
13	MISSIONE 13 - Tutela della salute											
04	Servizio sanitario regionale - ripiano di disavanzi sanitari relativi ad esercizi pregressi				404.679.093,94		404.679.093,94					0,00
05	Servizio sanitario regionale - investimenti sanitari			0,00			0,00					0,00
07	Ulteriori spese in materia sanitaria			0,00		12.363.033,74	12.363.033,74					0,00
08	Politica regionale unitaria per la tutela della salute (solo per le Regioni)			13.659.334,92			13.659.334,92					0,00
	TOTALE MISSIONE 13 - Tutela della salute	0,00	0,00	13.659.334,92	404.679.093,94	12.363.033,74	430.701.462,60	0,00	0,00	0,00	0,00	0,00
14	MISSIONE 14 - Sviluppo economico e competitività											
01	Industria, PMI e Artigianato		7.792,21	91.294,53	0,00	1.164.851,06	1.263.937,80					0,00
02	Commercio - reti distributive - tutela dei consumatori		0,00	0,00	0,00		0,00					0,00
03	Ricerca e innovazione			0,00	0,00	5.014.969,64	5.014.969,64					0,00
04	Reti e altri servizi di pubblica utilità -Farmacie			0,00			0,00					0,00
05	Politica regionale unitaria per lo sviluppo economico e la competitività (solo per le Regioni)		244.823,63	167.127.994,18		0,00	167.372.817,81					0,00
	TOTALE MISSIONE 14 - Sviluppo economico e competitività	0,00	252.615,84	167.219.288,71	0,00	6.179.820,70	173.651.725,25	0,00	0,00	0,00	0,00	0,00
15	MISSIONE 15 - Politiche per il lavoro e la formazione professionale											

PROSPETTO DELLE SPESE DI BILANCIO PER MISSIONI, PROGRAMMI E MACROAGGREGATI
SPESE IN CONTO CAPITALE E SPESE PER INCREMENTO DI ATTIVITA' FINANZIARIE
PAGAMENTI IN C/COMPETENZA

MISSIONI E PROGRAMMI \ MACROAGGREGATI		Tributi in conto capitale a carico dell'ente	Investimenti fissi lordi e acquisto di terreni	Contributi agli investimenti	Altri trasferimenti in conto capitale	Altre spese in conto capitale	Totale SPESE IN CONTO CAPITALE	Acquisizioni di attività finanziarie	Concessione crediti di breve termine	Concessione crediti di medio - lungo termine	Altre spese per incremento di attività finanziarie	Totale SPESE PER INCREMENTO DI ATTIVITA' FINANZIARIE
		201	202	203	204	205	200	301	302	303	304	300
01	Servizi per lo sviluppo del mercato del lavoro			0,00			0,00					0,00
02	Formazione professionale		0,00	1.385,24		0,00	1.385,24			0,00		0,00
03	Sostegno all'occupazione			0,00	0,00		0,00			0,00		0,00
04	Politica regionale unitaria per il lavoro e la formazione professionale <i>(solo per le Regioni)</i>		4.936,75	43.529.868,32	10.000.000,00		53.534.805,07					0,00
	TOTALE MISSIONE 15 - Politiche per il lavoro e la formazione professionale	0,00	4.936,75	43.531.253,56	10.000.000,00	0,00	53.536.190,31	0,00	0,00	0,00	0,00	0,00
16	MISSIONE 16 - Agricoltura, politiche agroalimentari e pesca											
01	Sviluppo del settore agricolo e del sistema agroalimentare		83.259,40	1.150.723,43	0,00	0,00	1.233.982,83					0,00
02	Caccia e pesca		0,00	0,00			0,00					0,00
03	Politica regionale unitaria per l'agricoltura, i sistemi agroalimentari, la caccia e la pesca <i>(solo per le Regioni)</i>		0,00	15.005.513,20	0,00	0,00	15.005.513,20					0,00
	TOTALE MISSIONE 16 - Agricoltura, politiche agroalimentari e pesca	0,00	83.259,40	16.156.236,63	0,00	0,00	16.239.496,03	0,00	0,00	0,00	0,00	0,00
17	MISSIONE 17 - Energia e diversificazione delle fonti energetiche											
01	Fonti energetiche		0,00	0,00			0,00					0,00
02	Politica regionale unitaria per l'energia e la diversificazione delle fonti energetiche <i>(solo per le Regioni)</i>		0,00	2.930.987,30		0,00	2.930.987,30					0,00
	TOTALE MISSIONE 17 - Energia e diversificazione delle fonti energetiche	0,00	0,00	2.930.987,30	0,00	0,00	2.930.987,30	0,00	0,00	0,00	0,00	0,00
18	MISSIONE 18 - Relazioni con le altre autonomie territoriali e locali											
01	Relazioni finanziarie con le altre autonomie territoriali			197.831.940,20		0,00	197.831.940,20					0,00
02	Politica regionale unitaria per le relazioni con le altre autonomie territoriali e locali <i>(solo per le Regioni)</i>						0,00					0,00
	TOTALE MISSIONE 18 - Relazioni con le altre autonomie territoriali e locali	0,00	0,00	197.831.940,20	0,00	0,00	197.831.940,20	0,00	0,00	0,00	0,00	0,00
19	MISSIONE 19 - Relazioni internazionali											
01	Relazioni internazionali e Cooperazione allo sviluppo		9.796,70	492,00		0,00	10.288,70					0,00
02	Cooperazione territoriale <i>(solo per le Regioni)</i>			0,00			0,00					0,00
	TOTALE MISSIONE 19 - Relazioni internazionali	0,00	9.796,70	492,00	0,00	0,00	10.288,70	0,00	0,00	0,00	0,00	0,00
20	MISSIONE 20 - Fondi e accantonamenti											
01	Fondo di riserva					0,00	0,00					0,00
03	Altri Fondi					0,00	0,00					0,00
	TOTALE MISSIONE 20 - Fondi e accantonamenti	0,00	0,00	0,00	0,00	0,00	0,00	0,00	0,00	0,00	0,00	0,00
	TOTALE MACROAGGREGATI	0,00	12.635.064,92	657.714.451,91	414.679.093,94	40.903.712,91	1.125.932.323,68	3.750.000,00	0,00	0,00	0,00	3.750.000,00

**PROSPETTO DELLE SPESE DI BILANCIO PER MISSIONI, PROGRAMMI E MACROAGGREGATI
SPESE IN CONTO CAPITALE E SPESE PER INCREMENTO DI ATTIVITA' FINANZIARIE
PAGAMENTI IN C/RESIDUI**

MISSIONI E PROGRAMMI \ MACROAGGREGATI		Tributi in conto capitale a carico dell'ente	Investimenti fissi lordi e acquisto di terreni	Contributi agli investimenti	Altri trasferimenti in conto capitale	Altre spese in conto capitale	Totale SPESE IN CONTO CAPITALE	Acquisizioni di attività finanziarie	Concessione crediti di breve termine	Concessione crediti di medio - lungo termine	Altre spese per incremento di attività finanziarie	Totale SPESE PER INCREMENTO DI ATTIVITA' FINANZIARIE
		201	202	203	204	205	200	301	302	303	304	300
01	MISSIONE 1 - Servizi istituzionali, generali e di gestione											
01	Organi istituzionali			0,00			0,00					0,00
02	Segreteria generale						0,00					0,00
03	Gestione economica, finanziaria, programmazione e provveditorato		257.882,30			0,00	257.882,30	714.143,00				714.143,00
04	Gestione delle entrate tributarie e servizi fiscali		0,00				0,00					0,00
05	Gestione dei beni demaniali e patrimoniali	0,00	0,00		0,00	0,00	0,00					0,00
06	Ufficio tecnico		46.935,39	0,00			46.935,39					0,00
07	Elezioni e consultazioni popolari - Anagrafe e stato civile						0,00					0,00
08	Statistica e sistemi informativi		0,00				0,00					0,00
09	Assistenza tecnico-amministrativa agli enti locali						0,00					0,00
10	Risorse umane		195.324,84			0,00	195.324,84					0,00
11	Altri servizi generali		0,00	0,00		296.085,90	296.085,90					0,00
12	Politica regionale unitaria per i servizi istituzionali, generali e di gestione (solo per le Regioni)		311.544,53	9.492.720,85		1.496.984,42	11.301.249,80					0,00
	TOTALE MISSIONE 1 - Servizi istituzionali, generali e di gestione	0,00	811.687,06	9.492.720,85	0,00	1.793.070,32	12.097.478,23	714.143,00	0,00	0,00	0,00	714.143,00
02	MISSIONE 2 - Giustizia											
01	Uffici giudiziari						0,00					0,00
02	Casa circondariale e altri servizi						0,00					0,00
03	Politica regionale unitaria per la giustizia (solo per le Regioni)						0,00					0,00
	TOTALE MISSIONE 2 - Giustizia	0,00	0,00	0,00	0,00	0,00	0,00	0,00	0,00	0,00	0,00	0,00
03	MISSIONE 3 - Ordine pubblico e sicurezza											
01	Polizia locale e amministrativa		0,00				0,00					0,00
02	Sistema integrato di sicurezza urbana			0,00			0,00					0,00
03	Politica regionale unitaria per l'ordine pubblico e la sicurezza (solo per le Regioni)		0,00	143.088,26			143.088,26					0,00
	TOTALE MISSIONE 3 - Ordine pubblico e sicurezza	0,00	0,00	143.088,26	0,00	0,00	143.088,26	0,00	0,00	0,00	0,00	0,00
04	MISSIONE 4 - Istruzione e diritto allo studio											
01	Istruzione prescolastica			0,00			0,00					0,00
02	Altri ordini di istruzione			2.769.570,46		411.440,97	3.181.011,43					0,00
03	Edilizia scolastica (solo per le Regioni)			292.958,22			292.958,22					0,00
04	Istruzione universitaria		192.625,00	0,00			192.625,00					0,00
05	Istruzione tecnica superiore			0,00			0,00					0,00
06	Servizi ausiliari all'istruzione			0,00			0,00					0,00
07	Diritto allo studio						0,00					0,00
08	Politica regionale unitaria per l'istruzione e il diritto allo studio (solo per le Regioni)			31.155.200,00		0,00	31.155.200,00					0,00
	TOTALE MISSIONE 4 - Istruzione e diritto allo studio	0,00	192.625,00	34.217.728,68	0,00	411.440,97	34.821.794,65	0,00	0,00	0,00	0,00	0,00

PROSPETTO DELLE SPESE DI BILANCIO PER MISSIONI, PROGRAMMI E MACROAGGREGATI
SPESE IN CONTO CAPITALE E SPESE PER INCREMENTO DI ATTIVITA' FINANZIARIE
PAGAMENTI IN C/RESIDUI

MISSIONI E PROGRAMMI \ MACROAGGREGATI		Tributi in conto capitale a carico dell'ente	Investimenti fissi lordi e acquisto di terreni	Contributi agli investimenti	Altri trasferimenti in conto capitale	Altre spese in conto capitale	Totale SPESE IN CONTO CAPITALE	Acquisizioni di attività finanziarie	Concessione crediti di breve termine	Concessione crediti di medio - lungo termine	Altre spese per incremento di attività finanziarie	Totale SPESE PER INCREMENTO DI ATTIVITA' FINANZIARIE
		201	202	203	204	205	200	301	302	303	304	300
05	MISSIONE 5 - Tutela e valorizzazione dei beni e attività culturali											
01	Valorizzazione dei beni di interesse storico.		0,00	299.744,14			299.744,14		0,00			0,00
02	Attività culturali e interventi diversi nel settore culturale		0,00	2.520.348,93			2.520.348,93					0,00
03	Politica regionale unitaria per la tutela dei beni e delle attività culturali <i>(solo per le Regioni)</i>		0,00	17.903.066,31			17.903.066,31					0,00
	TOTALE MISSIONE 5 - Tutela e valorizzazione dei beni e attività culturali	0,00	0,00	20.723.159,38	0,00	0,00	20.723.159,38	0,00	0,00	0,00	0,00	0,00
06	MISSIONE 6 - Politiche giovanili, sport e tempo libero											
01	Sport e tempo libero			150.325,14			150.325,14					0,00
02	Giovani			116.952,92			116.952,92					0,00
03	Politica regionale unitaria per i giovani, lo sport e il tempo libero <i>(solo per le Regioni)</i>			1.165.694,45			1.165.694,45					0,00
	TOTALE MISSIONE 6 - Politiche giovanili, sport e tempo libero	0,00	0,00	1.432.972,51	0,00	0,00	1.432.972,51	0,00	0,00	0,00	0,00	0,00
07	MISSIONE 7 - Turismo											
01	Sviluppo e valorizzazione del turismo		0,00	261.761,87	0,00	0,00	261.761,87					0,00
02	Politica regionale unitaria per il turismo <i>(solo per le Regioni)</i>		0,00	16.568.818,01		9.761,87	16.578.579,88					0,00
	TOTALE MISSIONE 7 - Turismo	0,00	0,00	16.830.579,88	0,00	9.761,87	16.840.341,75	0,00	0,00	0,00	0,00	0,00
08	MISSIONE 8 - Assetto del territorio ed edilizia abitativa											
01	Urbanistica assetto del territorio		0,00	8.866.385,21		2.742.363,03	11.608.748,24		0,00			0,00
02	Edilizia residenziale pubblica e locale e piani di edilizia economico-popolare			276.620,89		0,00	276.620,89			1.048.732,56		1.048.732,56
03	Politica regionale unitaria per l'assetto del territorio e l'edilizia abitativa <i>(solo per le Regioni)</i>			58.899.181,00		0,00	58.899.181,00					0,00
	TOTALE MISSIONE 8 - Assetto del territorio ed edilizia abitativa	0,00	0,00	68.042.187,10	0,00	2.742.363,03	70.784.550,13	0,00	0,00	1.048.732,56	0,00	1.048.732,56
09	MISSIONE 9 - Sviluppo sostenibile e tutela del territorio e dell'ambiente											
01	Difesa del suolo		1.495.586,65	32.839.189,85			34.334.776,50					0,00
02	Tutela, valorizzazione e recupero ambientale		751.161,40	287.844,55	0,00	88.980,43	1.127.986,38					0,00
03	Rifiuti		0,00	581.510,69		0,00	581.510,69					0,00
04	Servizio idrico integrato		6.920.861,53	0,00			6.920.861,53		0,00			0,00
05	Aree protette, parchi naturali, protezione naturalistica e forestazione		160.790,51	46.116,51	200.000,00		406.907,02					0,00
06	Tutela e valorizzazione delle risorse idriche		0,00	0,00			0,00					0,00
07	Sviluppo sostenibile territorio montano piccoli Comuni						0,00					0,00
08	Qualità dell'aria e riduzione dell'inquinamento		0,00	869.213,86			869.213,86					0,00
09	Politica regionale unitaria per lo sviluppo sostenibile e la tutela del territorio e dell'ambiente <i>(solo per le Regioni)</i>		4.412.221,06	139.773.804,60		0,00	144.186.025,66					0,00
	TOTALE MISSIONE 9 - Sviluppo sostenibile e tutela del territorio e dell'ambiente	0,00	13.740.621,15	174.397.680,06	200.000,00	88.980,43	188.427.281,64	0,00	0,00	0,00	0,00	0,00
10	MISSIONE 10 - Trasporti e diritto alla mobilità											
01	Trasporto ferroviario		0,00	4.796.315,44			4.796.315,44	1.260.671,00				1.260.671,00
02	Trasporto pubblico locale			0,00		4.091.406,36	4.091.406,36	0,00				0,00
03	Trasporto per vie d'acqua			0,00			0,00					0,00

PROSPETTO DELLE SPESE DI BILANCIO PER MISSIONI, PROGRAMMI E MACROAGGREGATI
SPESE IN CONTO CAPITALE E SPESE PER INCREMENTO DI ATTIVITA' FINANZIARIE
PAGAMENTI IN C/RESIDUI

MISSIONI E PROGRAMMI \ MACROAGGREGATI		Tributi in conto capitale a carico dell'ente	Investimenti fissi lordi e acquisto di terreni	Contributi agli investimenti	Altri trasferimenti in conto capitale	Altre spese in conto capitale	Totale SPESE IN CONTO CAPITALE	Acquisizioni di attività finanziarie	Concessione crediti di breve termine	Concessione crediti di medio - lungo termine	Altre spese per incremento di attività finanziarie	Totale SPESE PER INCREMENTO DI ATTIVITA' FINANZIARIE
		201	202	203	204	205	200	301	302	303	304	300
04	Altre modalità di trasporto		74.804,34	0,00			74.804,34	0,00				0,00
05	Viabilità e infrastrutture stradali		37.665,57	15.463.849,06			15.501.514,63					0,00
06	Politica regionale unitaria per i trasporti e il diritto alla mobilità (solo per le Regioni)		0,00	33.552.566,54		0,00	33.552.566,54					0,00
	TOTALE MISSIONE 10 - Trasporti e diritto alla mobilità	0,00	112.469,91	53.812.731,04	0,00	4.091.406,36	58.016.607,31	1.260.671,00	0,00	0,00	0,00	1.260.671,00
11	MISSIONE 11 - Soccorso civile											
01	Sistema di protezione civile		402.363,43	28.400,00			430.763,43					0,00
02	Interventi a seguito di calamità naturali		0,00	0,00			0,00					0,00
03	Politica regionale unitaria per il soccorso e la protezione civile (solo per le Regioni)		0,00	531.979,13		0,00	531.979,13					0,00
	TOTALE MISSIONE 11 - Soccorso civile	0,00	402.363,43	560.379,13	0,00	0,00	962.742,56	0,00	0,00	0,00	0,00	0,00
12	MISSIONE 12 - Diritti sociali, politiche sociali e famiglia											
01	Interventi per l'infanzia e i minori e per asili nido			0,00			0,00					0,00
02	Interventi per la disabilità			0,00			0,00					0,00
03	Interventi per gli anziani			0,00			0,00					0,00
04	Interventi per soggetti a rischio di esclusione sociale		0,00	673.939,18			673.939,18					0,00
05	Interventi per le famiglie			0,00			0,00					0,00
06	Interventi per il diritto alla casa			0,00			0,00					0,00
07	Programmazione e governo della rete dei servizi sociosanitari e sociali		0,00	0,00		0,00	0,00					0,00
08	Cooperazione e associazionismo			0,00			0,00					0,00
09	Servizio necroscopico e cimiteriale			0,00			0,00					0,00
10	Politica regionale unitaria per i diritti sociali e la famiglia (solo per le Regioni)			7.985.946,04		0,00	7.985.946,04					0,00
	TOTALE MISSIONE 12 - Diritti sociali, politiche sociali e famiglia	0,00	0,00	8.659.885,22	0,00	0,00	8.659.885,22	0,00	0,00	0,00	0,00	0,00
13	MISSIONE 13 - Tutela della salute											
04	Servizio sanitario regionale - ripiano di disavanzi sanitari relativi ad esercizi pregressi				0,00		0,00					0,00
05	Servizio sanitario regionale - investimenti sanitari			300.000,00			300.000,00					0,00
07	Ulteriori spese in materia sanitaria			266.882,50		11.804.532,41	12.071.414,91					0,00
08	Politica regionale unitaria per la tutela della salute (solo per le Regioni)			12.464.317,00			12.464.317,00					0,00
	TOTALE MISSIONE 13 - Tutela della salute	0,00	0,00	13.031.199,50	0,00	11.804.532,41	24.835.731,91	0,00	0,00	0,00	0,00	0,00
14	MISSIONE 14 - Sviluppo economico e competitività											
01	Industria, PMI e Artigianato		221.631,31	32.638.244,77	0,00	0,00	32.859.876,08					0,00
02	Commercio - reti distributive - tutela dei consumatori		0,00	247.873,15	0,00		247.873,15					0,00
03	Ricerca e innovazione			140.000,00	0,00	0,00	140.000,00					0,00
04	Reti e altri servizi di pubblica utilità -Farmacie			0,00			0,00					0,00
05	Politica regionale unitaria per lo sviluppo economico e la competitività (solo per le Regioni)		0,00	36.141.347,40		0,00	36.141.347,40					0,00
	TOTALE MISSIONE 14 - Sviluppo economico e competitività	0,00	221.631,31	69.167.465,32	0,00	0,00	69.389.096,63	0,00	0,00	0,00	0,00	0,00
15	MISSIONE 15 - Politiche per il lavoro e la formazione professionale											

PROSPETTO DELLE SPESE DI BILANCIO PER MISSIONI, PROGRAMMI E MACROAGGREGATI
SPESE IN CONTO CAPITALE E SPESE PER INCREMENTO DI ATTIVITA' FINANZIARIE
PAGAMENTI IN C/RESIDUI

MISSIONI E PROGRAMMI \ MACROAGGREGATI		Tributi in conto capitale a carico dell'ente	Investimenti fissi lordi e acquisto di terreni	Contributi agli investimenti	Altri trasferimenti in conto capitale	Altre spese in conto capitale	Totale SPESE IN CONTO CAPITALE	Acquisizioni di attività finanziarie	Concessione crediti di breve termine	Concessione crediti di medio - lungo termine	Altre spese per incremento di attività finanziarie	Totale SPESE PER INCREMENTO DI ATTIVITA' FINANZIARIE
		201	202	203	204	205	200	301	302	303	304	300
01	Servizi per lo sviluppo del mercato del lavoro			0,00			0,00					0,00
02	Formazione professionale		0,00	4.546.394,93		0,00	4.546.394,93			0,00		0,00
03	Sostegno all'occupazione			0,00	0,00		0,00			0,00		0,00
04	Politica regionale unitaria per il lavoro e la formazione professionale <i>(solo per le Regioni)</i>		0,00	28.038.891,79	0,00		28.038.891,79					0,00
	TOTALE MISSIONE 15 - Politiche per il lavoro e la formazione professionale	0,00	0,00	32.585.286,72	0,00	0,00	32.585.286,72	0,00	0,00	0,00	0,00	0,00
16	MISSIONE 16 - Agricoltura, politiche agroalimentari e pesca											
01	Sviluppo del settore agricolo e del sistema agroalimentare		2.006.688,66	1.367.254,63	0,00	0,00	3.373.943,29					0,00
02	Caccia e pesca		984.699,48	0,00			984.699,48					0,00
03	Politica regionale unitaria per l'agricoltura, i sistemi agroalimentari, la caccia e la pesca <i>(solo per le Regioni)</i>		50.875,00	9.599.119,78	0,00	0,00	9.649.994,78					0,00
	TOTALE MISSIONE 16 - Agricoltura, politiche agroalimentari e pesca	0,00	3.042.263,14	10.966.374,41	0,00	0,00	14.008.637,55	0,00	0,00	0,00	0,00	0,00
17	MISSIONE 17 - Energia e diversificazione delle fonti energetiche											
01	Fonti energetiche		0,00	0,00			0,00					0,00
02	Politica regionale unitaria per l'energia e la diversificazione delle fonti energetiche <i>(solo per le Regioni)</i>		0,00	2.865.619,15		0,00	2.865.619,15					0,00
	TOTALE MISSIONE 17 - Energia e diversificazione delle fonti energetiche	0,00	0,00	2.865.619,15	0,00	0,00	2.865.619,15	0,00	0,00	0,00	0,00	0,00
18	MISSIONE 18 - Relazioni con le altre autonomie territoriali e locali											
01	Relazioni finanziarie con le altre autonomie territoriali			27.269.525,97		0,00	27.269.525,97					0,00
02	Politica regionale unitaria per le relazioni con le altre autonomie territoriali e locali <i>(solo per le Regioni)</i>						0,00					0,00
	TOTALE MISSIONE 18 - Relazioni con le altre autonomie territoriali e locali	0,00	0,00	27.269.525,97	0,00	0,00	27.269.525,97	0,00	0,00	0,00	0,00	0,00
19	MISSIONE 19 - Relazioni internazionali											
01	Relazioni internazionali e Cooperazione allo sviluppo		0,00	469.139,72		0,00	469.139,72					0,00
02	Cooperazione territoriale <i>(solo per le Regioni)</i>			0,00			0,00					0,00
	TOTALE MISSIONE 19 - Relazioni internazionali	0,00	0,00	469.139,72	0,00	0,00	469.139,72	0,00	0,00	0,00	0,00	0,00
20	MISSIONE 20 - Fondi e accantonamenti											
01	Fondo di riserva					0,00	0,00					0,00
03	Altri Fondi					0,00	0,00					0,00
	TOTALE MISSIONE 20 - Fondi e accantonamenti	0,00	0,00	0,00	0,00	0,00	0,00	0,00	0,00	0,00	0,00	0,00
	TOTALE MACROAGGREGATI	0,00	18.523.661,00	544.667.722,90	200.000,00	20.941.555,39	584.332.939,29	1.974.814,00	0,00	1.048.732,56	0,00	3.023.546,56



PROSPETTO DELLE SPESE DI BILANCIO PER MISSIONI, PROGRAMMI E MACROAGGREGATI
SPESE PER RIMBORSO DI PRESTITI - IMPEGNI

MISSIONI E PROGRAMMI \ MACROAGGREGATI		Rimborso di titoli obbligazionari	Rimborso prestiti a breve termine	Rimborso mutui e altri finanziamenti a medio lungo termine	Rimborso di altre forme di indebitamento	Totale
		401	402	403	404	400
50	MISSIONE 50 - Debito pubblico					
02	Quota capitale ammortamento mutui e prestiti obbligazionari		0,00	149.049.892,24	63.144.281,78	212.194.174,02
	TOTALE MISSIONE 50 - Debito pubblico	0,00	0,00	149.049.892,24	63.144.281,78	212.194.174,02



PROSPETTO DELLE SPESE DI BILANCIO PER MISSIONI, PROGRAMMI E MACROAGGREGATI
SPESE PER SERVIZI PER CONTO TERZI E PARTITE DI GIRO - IMPEGNI

MISSIONI E PROGRAMMI \ MACROAGGREGATI		Uscite per partite di giro	Uscite per conto terzi	Totale
		701	702	700
99	MISSIONE 99 - Servizi per conto terzi			
01	Servizi per conto terzi e Partite di giro	1.893.253.775,41	573.922,91	1.893.827.698,32
02	Anticipazioni per il finanziamento del sistema sanitario nazionale			0,00
	TOTALE MISSIONE 99 - Servizi per conto terzi	1.893.253.775,41	573.922,91	1.893.827.698,32



RIEPILOGO SPESE PER TITOLI E MACROAGGREGATI

TITOLI E MACROAGGREGATI DI SPESA		Totale	- di cui non ricorrenti	Pagamenti in c/competenza	Pagamenti in c/residui
TITOLO 1 - Spese correnti					
101	Redditi da lavoro dipendente	271.172.138,98	0,00	232.191.143,50	30.988.544,76
102	Imposte e tasse a carico dell'ente	27.096.821,31	0,00	20.710.361,75	4.751.339,89
103	Acquisto di beni e servizi	1.244.750.165,61	0,00	1.049.563.625,45	140.670.535,97
104	Trasferimenti correnti	11.361.812.856,05	0,00	10.096.285.485,16	636.312.040,58
105	Trasferimenti di tributi (solo per le Regioni)	0,00	0,00	0,00	0,00
106	Fondi perequativi (solo per le Regioni)	0,00	0,00	0,00	0,00
107	Interessi passivi	261.520.943,50	0,00	261.520.943,50	0,00
108	Altre spese per redditi da capitale	0,00	0,00	0,00	0,00
109	Rimborsi e poste correttive delle entrate	2.588.835,37	0,00	1.045.535,41	1.201.064,35
110	Altre spese correnti	340.253.602,54	0,00	326.134.523,09	44.900.077,43
100	Totale TITOLO 1	13.509.195.363,36	0,00	11.987.451.617,86	858.823.602,98
TITOLO 2 - Spese in conto capitale					
201	Tributi in conto capitale a carico dell'ente	0,00	0,00	0,00	0,00
202	Investimenti fissi lordi e acquisto di terreni	55.914.601,25	0,00	12.635.064,92	18.523.661,00
203	Contributi agli investimenti	1.289.555.739,45	0,00	657.714.451,91	544.667.722,90
204	Altri trasferimenti in conto capitale	418.317.287,56	0,00	414.679.093,94	200.000,00
205	Altre spese in conto capitale	70.766.751,44	0,00	40.903.712,91	20.941.555,39
200	Totale TITOLO 2	1.834.554.379,70	0,00	1.125.932.323,68	584.332.939,29
TITOLO 3 - Spese per incremento di attività finanziarie					
301	Acquisizioni di attività finanziarie	3.750.000,00	0,00	3.750.000,00	1.974.814,00
302	Concessione crediti di breve termine	0,00	0,00	0,00	0,00
303	Concessione crediti di medio-lungo termine	0,00	0,00	0,00	1.048.732,56
304	Altre spese per incremento di attività finanziarie	0,00	0,00	0,00	0,00
300	Totale TITOLO 3	3.750.000,00	0,00	3.750.000,00	3.023.546,56
TITOLO 4 - Rimborso di prestiti					
401	Rimborso di titoli obbligazionari	0,00	0,00	0,00	0,00
402	Rimborso prestiti a breve termine	0,00	0,00	0,00	0,00
403	Rimborso mutui e altri finanziamenti a medio lungo termine	149.049.892,24	0,00	149.049.892,24	0,00
404	Rimborso di altre forme di indebitamento	63.144.281,78	0,00	63.144.281,78	0,00
400	Totale TITOLO 4	212.194.174,02	0,00	212.194.174,02	0,00
TITOLO 5 - Chiusura Anticipazioni ricevute da istituto tesoriere/cassiere					
501	Chiusura Anticipazioni ricevute da istituto tesoriere/cassiere	0,00	0,00	0,00	0,00
500	Totale TITOLO 5	0,00	0,00	0,00	0,00
TITOLO 7 - Uscite per conto terzi e partite di giro					
701	Uscite per partite di giro	1.893.253.775,41	0,00	1.841.399.199,12	3.110.884.749,69
702	Uscite per conto terzi	573.922,91	0,00	464.644,50	211.524,90
700	Totale TITOLO 7	1.893.827.698,32	0,00	1.841.863.843,62	3.111.096.274,59
TOTALE IMPEGNI		17.453.521.615,40	0,00	15.171.191.959,18	4.557.276.363,42

Piano dei Conti IV livello	Capitolo	Descrizione	Titolo	Tipologia	Categoria	COD UE	Ricorrenti	Residui iniziali (a)	Stanziamen- to competenza (b)	Stanziamen- to Cassa (c)	Riscossioni Residuo (d)	Riscossioni Competenza (e)	Totale Riscossioni (f = d + e)	Accertato (g)	Economie (h)	Maggiori accertamenti (i)	Riaccertamento residui (k = h + i)	Residui provenienti dai residui (l = a - d + k)	Residui provenienti dalla competenza (m = g - e)	Totale Residui Finali (n = l + m)
1.01.01.42.000	10	IMPOSTA REGIONALE SULLE CONCESSIONI STATALI DEI BENI DEL DEMANIO E DEL PATRIMONIO INDISPONIBILE (ARTICOLO 7 LEGGE REGIONALE 26 GENNAIO 1992, N.11)	1	10.101	1.010.142	2	R	0,00	0,00	0,00	0,00	0,00	0,00	0,00	0,00	0,00	0,00	0,00	0,00	0,00
1.01.01.55.000	11	TASSA DI ABILITAZIONE ALL'ESERCIZIO DELLE PROFESSIONI	1	10.101	1.010.155	2	R	790.985,54	650.000,00	779.545,54	661.544,00	541.944,00	1.203.488,00	603.616,00	0,00	104,00	104,00	129.545,54	61.672,00	191.217,54
1.01.01.48.000	12	PROVENTI DERIVANTI DALLE ATTIVITA' RESIDUE IN MATERIA DI TASSE SULLE CONCESSIONI REGIONALI (DECRETO LEGISLATIVO N. 230 DEL 22/06/00 E S.S.M.M.II)	1	10.101	1.010.148	2	R	39.955,67	4.500,00	6.097,17	39.955,67	40.733,07	80.688,74	41.989,91	0,00	0,00	0,00	0,00	1.256,84	1.256,84
1.01.01.50.000	14	TASSA AUTOMOBILISTICA REGIONALE (LEGGE REGIONALE 18 GENNAIO 1991, N. 3, L.R. 7.12.93, N. 45 E L. 27/12/97 N. 449, ART. 17, COMMA 16)	1	10.101	1.010.150	2	R	65.695.008,76	360.000.000,00	379.555.906,23	72.648.255,12	329.629.018,49	402.277.273,61	329.629.018,49	0,00	6.953.246,36	6.953.246,36	0,00	0,00	0,00
3.02.01.01.000	15	PROVENTI DERIVANTI DA SANZIONI ED INTERESSI DI MORIA RELATIVI AL RECUPERO DEL TRIBUTO SPECIALE PER IL DEPOSITO IN DISCARICA DEI RIFIUTI SOLIDI - ANNUALITA' PREGRESSE (LEGGE 549/1995, ART. 3, COMMI DA 24 A 40 - L.R. 1992/10)	3	30.200	3.020.200	2	N	0,00	0,00	0,00	0,00	167.182,15	167.182,15	167.182,15	0,00	0,00	0,00	0,00	0,00	0,00
1.01.01.44.000	16	IMPOSTA REGIONALE SULLE EMISSIONI SONORE DEGLI AEROMOBILI (IRESA) - ART. 1, COMMI 169-172 - L. 6 MAGGIO 2013, N. 6 E S.S.M.M.II	1	10.101	1.010.144	2	R	0,00	700.000,00	700.000,00	0,00	0,00	0,00	0,00	0,00	0,00	0,00	0,00	0,00	0,00
1.01.01.47.000	18	TASSA CONCESSIONE REGIONALE TITOLO II (DECRETO LEGISLATIVO 230/91, L.R. 44/93, L.R. 48/28 E L. 36/2013)	1	10.101	1.010.147	2	R	2.430.831,81	2.283.000,00	3.341.268,50	2.382.534,31	2.625.412,73	5.007.947,04	2.695.856,11	-48.297,50	0,00	-48.297,50	0,00	70.443,38	70.443,38
3.02.03.01.000	20	PROVENTI DA SANZIONI AMMINISTRATIVE IN MATERIA DI COMMERCIO COMMUNATE AI SENSI DELLA LEGGE 689/81 E DELLA L.R. 13/99	3	30.200	3.020.300	2	R	775.804,95	150.000,00	910.555,29	0,00	0,00	0,00	33.106,18	0,00	0,00	0,00	775.804,95	33.106,18	808.911,13
3.02.03.01.000	22	PROVENTI DERIVANTI DAL SISTEMA SANZIONATORIO DELLE NORME CHE PREVEDONO CONTRAVVENZIONI PUNIBILI CON L'AMMENDA (LEGGE 24 NOVEMBRE 1981, N.689 E LEGGE REGIONALE 10 GENNAIO 1983, N.13)	3	30.200	3.020.300	2	N	5.032,47	0,00	5.032,47	0,00	0,00	0,00	0,00	0,00	0,00	0,00	5.032,47	0,00	5.032,47
1.01.01.50.000	25	PROVENTI DERIVANTI DALL'INCREMENTO DEL 10% DELLA TASSA AUTOMOBILISTICA REGIONALE (ARTICOLO 5 L.R. N. 1 DEL 27 GENNAIO 2012)	1	10.101	1.010.150	2	R	6.560.196,70	36.000.000,00	36.000.000,00	6.646.560,34	32.962.961,22	39.609.521,56	32.962.961,22	0,00	86.363,64	86.363,64	0,00	0,00	0,00
3.01.02.01.000	27	PROVENTI DERIVANTI DALL'APPLICAZIONE DELLA REGOLAMENTAZIONE COMUNITARIA E NAZIONALE NELL'AMBITO DELL'ORGANIZZAZIONE COMUNE DEL MERCATO VITIVINICOLO. REG. CEE 1493/99 E D.LGS 260 DEL 10/8/2000 (ART.28, L.R. N.15 DELL'11/8/2005).	3	30.100	3.010.200	2	N	1.000,00	0,00	1.000,00	1.000,00	0,00	1.000,00	0,00	0,00	0,00	0,00	0,00	0,00	0,00
3.02.03.01.000	28	SANZIONI DERIVANTI DALL'APPLICAZIONE DELLA REGOLAMENTAZIONE COMUNITARIA E NAZIONALE NELL'AMBITO DELL'ORGANIZZAZIONE COMUNE DEL MERCATO VITIVINICOLO. REG. CEE 1493/99 (D.LGS 260 DEL 10/8/2000).	3	30.200	3.020.300	2	N	10.286.178,85	10.000,00	10.289.486,10	102.307,10	11.400,00	113.707,10	11.400,00	-10.183.871,75	0,00	-10.183.871,75	0,00	0,00	0,00
1.01.01.50.000	31	PROVENTI DERIVANTI DAL RECUPERO DELLA TASSA AUTOMOBILISTICA REGIONALE DOVUTA PER ANNUALITA' D'IMPOSTA PREGRESSE (ART. 17, COMMA 10, LEGGE 48/28)	1	10.101	1.010.150	2	R	39.605.939,97	94.230.000,00	107.709.722,69	48.814.755,49	27.459.049,55	76.273.805,04	27.459.049,55	0,00	10.533.569,20	10.533.569,20	1.324.753,68	0,00	1.324.753,68
3.02.03.01.000	34	PENE PECUNIARIE PER TRASGRESSIONI ALLE DISPOSIZIONI CONCERNENTI IL DEMANIO ARMENTIZIO EX ALLEGATO D DELLA L.R. N.11/96, NONCHE' LA RACCOLTA E LA COMMERCIALIZZAZIONE DEI FUNGHI EPIGEI	3	30.200	3.020.300	2	N	0,00	3.474,58	3.474,58	0,00	0,00	0,00	0,00	0,00	0,00	0,00	0,00	0,00	0,00
1.01.01.59.000	35	PROVENTI DERIVANTI DAL RECUPERO DEL TRIBUTO SPECIALE PER IL DEPOSITO IN DISCARICA DEI RIFIUTI SOLIDI ANNUALITA' PREGRESSE (L. 549/1995, L.R. 28/2003, ART. 3, COMMA 24; L.R. 1992/10)	1	10.101	1.010.159	2	N	5.261.763,41	0,00	5.244.710,84	103.419,09	0,00	103.419,09	0,00	-2.646.429,86	5.467,17	-2.640.962,69	2.517.381,63	0,00	2.517.381,63
3.02.03.01.000	37	PROVENTI DA SANZIONI AMMINISTRATIVO/TRIBUTARIE DERIVANTI DALLE ATTIVITA' DI CONTROLLO DEI CORRETTI ADEMPIMENTI DEI CONTRIBUENTI IN APPLICAZIONE DELLA DISCIPLINA DEI TRIBUTI	3	30.200	3.020.300	2	N	46.413,36	2.820.000,00	2.820.000,00	46.413,36	747.805,75	794.219,11	747.805,75	0,00	0,00	0,00	0,00	0,00	0,00
3.02.03.01.000	38	SANZIONI PECUNIARIE PER INFRAZIONI ALLE DISCIPLINE PREVISTE DALL'ART. 37 DELLA L.R. 8 DEL 29/07/2008 E S.S.M.M.II, D.LVO 105/92 E S.S.M.M.II E D.L. 27/11/2008, ART. 10	3	30.200	3.020.300	2	N	21.840,70	25.000,00	29.170,60	17.670,10	0,00	17.670,10	0,00	0,00	0,00	0,00	4.170,60	0,00	4.170,60
3.03.03.02.000	39	INTERESSI DI MORIA DERIVANTI DALLE ATTIVITA' DI RECUPERO DEI TRIBUTI REGIONALI RELATIVI AD ANNUALITA' PREGRESSE	3	30.300	3.030.300	2	N	1.502.822,30	0,00	0,00	1.502.822,30	1.591.200,00	3.094.022,30	1.591.200,00	0,00	0,00	0,00	0,00	0,00	0,00
3.02.03.01.000	40	SANZIONI AMMINISTRATIVE PER INFRAZIONI AL CODICE DELLA NAVIGAZIONE COMMUNATE AI SENSI DELLA LEGGE N.689/81 E DELLA L.R. 13/83.	3	30.200	3.020.300	2	N	4.964,05	0,00	4.964,05	2.219,10	1.949,21	4.168,31	3.599,27	0,00	2.219,10	2.219,10	4.964,05	1.650,06	6.614,11
1.01.01.30.000	41	PROVENTI DERIVANTI DAL RECUPERO DELL'ADIZIONALE SULL'IMPOSTA DI CONSUMO GAS METANO ANNUALITA' PREGRESSE (L. 398/90, E S.S.M.M.II)	1	10.101	1.010.130	2	N	1.834.394,46	200.000,00	2.034.394,46	726.846,15	72.847,10	799.693,25	91.181,32	-874.311,08	0,00	-874.311,08	233.237,23	18.334,22	251.571,45
1.01.01.30.000	42	ADIZIONALE SULL'IMPOSTA DI CONSUMO GAS-METANO (LEGGE REGIONALE 3.4.1991, N. 7 E DECRETO LEGGE 20.1.1989, N.11)	1	10.101	1.010.130	2	R	36.351.829,68	20.000.000,00	56.351.829,68	20.492.761,51	22.040.179,97	42.532.941,48	25.471.885,92	-8.798.463,92	32.981,24	-8.765.482,68	7.093.585,49	3.431.705,95	10.525.291,44
1.01.01.59.000	43	TRIBUTO SPECIALE PER IL DEPOSITO IN DISCARICA DEI RIFIUTI SOLIDI (ART. 3, COMMI DA 24 A 40, L. 28/12/1995 N. 549 E L.R. 7/12/2010 N. 16, CAPO 1, ART. 24, E S.S.M.M.II)	1	10.101	1.010.159	2	R	20.864.590,36	0,00	20.849.351,13	3.947,43	32.732,79	36.680,22	32.732,79	-20.860.642,93	0,00	-20.860.642,93	0,00	0,00	0,00
1.01.01.30.000	44	PROVENTI DERIVANTI DA ADDIZIONALE GAS METANO UTENZE ESENTI	1	10.101	1.010.130	2	N	838.642,59	0,00	838.642,59	0,00	0,00	0,00	0,00	0,00	0,00	0,00	838.642,59	0,00	838.642,59
1.01.01.46.000	45	TASSA REGIONALE PER IL DIRITTO ALLO STUDIO UNIVERSITARIO (ART. 3, COMMA 20, L.28.12.95, N. 549)	1	10.101	1.010.146	2	R	19.701.675,72	30.000.000,00	30.495.442,00	19.206.745,72	25.183.904,70	44.390.650,42	25.204.904,70	-495.070,00	140,00	-494.930,00	0,00	21.000,00	21.000,00
3.02.03.01.000	46	SANZIONI PECUNIARIE PER INFRAZIONI ALLE NORME PER LA DISCIPLINA DELLA COLTIVAZIONE DEI MATERIALI DI CAVA (LEGGE REGIONALE 13 DICEMBRE 1985, N.54 E L.R.13 APRILE 1995, N.17)	3	30.200	3.020.300	2	N	92.998,89	40.000,00	109.770,43	67.376,06	1.050,42	68.426,48	1.050,42	-20,00	0,00	-20,00	25.602,83	0,00	25.602,83

Piano dei Conti IV livello	Capitolo	Descrizione	Titolo	Tipologia	Categoria	COD UE	Ricorrenti	Residui iniziali (a)	Stanziamen- to competenza (b)	Stanziamen- to Cassa (c)	Riscossioni Residuo (d)	Riscossioni Competenza (e)	Totale Riscossioni (f = d + e)	Accertato (g)	Economie (h)	Maggiori accertamenti (i)	Riaccertamento residui (k = h + i)	Residui provenienti dai residui (l = a - d + k)	Residui provenienti dalla competenza (m = g - e)	Totale Residui Finali (n = l + m)
1.01.02.02.000	47	IMPOSTA REGIONALE SULLE ATTIVITA' PRODUTTIVE (DECRETO LEG.VO 15.12.97 N. 446) - IRAP SANITA' DA MANOVRE FISCALI	1	10.102	1.010.202	2	R	187.727.000,00	127.785.000,00	127.785.000,00	93.357.423,42	33.627.095,95	126.984.519,37	91.338.065,45	0,00	0,00	0,00	94.369.576,58	57.710.969,50	152.080.546,08
3.02.02.01.000	48	L.R. 18/11/2004, N.10 - SOMME DERIVANTI DALL'INCREMENTO DELLA MISURA DELL'INFLAZIONE - DA FAMIGLIE	3	30.200	3.020.200	2	N	0,00	357.934,99	357.934,99	0,00	1.019.466,55	1.019.466,55	1.019.466,55	0,00	0,00	0,00	0,00	0,00	0,00
1.01.01.20.000	49	IMPOSTA REGIONALE SULLE ATTIVITA' PRODUTTIVE (DECRETO LEG.VO 15.12.97 N. 446) - IRAP SANITA'	1	10.101	1.010.120	2	R	0,00	559.839.278,61	559.839.278,61	0,00	559.839.278,61	559.839.278,61	559.839.278,61	0,00	0,00	0,00	0,00	0,00	0,00
3.02.03.01.000	50	PROVENTI PER MANCATA ISCRIZIONE DA PARTE DI IMPRESE ARTIGIANE AGLI ALBI PROVINCIALI DI CATEGORIA (ART.15, L.R. 28.2.87, N. 11 - ART. 10, LEGGE 5.2.92, 122 - ECC...) DERIVANTI DAL SISTEMA SANZIONATORIO PREVISTO DALLE LEGGI	3	30.200	3.020.300	2	R	1.678.510,51	400.000,00	2.078.510,51	0,00	23.049,41	23.049,41	24.370,12	-1.376.717,75	0,00	-1.376.717,75	301.792,76	1.320,71	303.113,47
3.02.02.01.000	51	PROVENTI DA SANZIONI AMMINISTRATIVE/TRIBUTARIE DERIVANTI DALLE ATTIVITA' DI CONTROLLO DEI CORRETTI ADEMPIMENTI DEI CONTRIBUENTI IN ADESIONE ALLA DISCIPLINA DEI TRIBUTI	3	30.200	3.020.200	2	N	2.365.751,69	25.440.000,00	25.440.000,00	2.365.751,69	9.081.109,12	11.446.860,81	9.081.109,12	0,00	0,00	0,00	0,00	0,00	0,00
1.01.02.01.000	53	IRAP - IMPOSTA REGIONALE SULLE ATTIVITA' PRODUTTIVE (DECRETO LEG.VO 15.12.97 N. 446)	1	10.102	1.010.201	2	R	707.597.237,30	1.231.862.730,00	1.385.006.497,29	328.365.014,12	1.154.284.131,53	1.482.649.145,65	1.231.862.730,00	0,00	0,00	0,00	379.232.223,18	77.578.598,47	456.810.821,65
1.01.02.02.000	55	IRAP - IMPOSTA REGIONALE SULLE ATTIVITA' PRODUTTIVE (DECRETO LEG.VO 15.12.97 N. 446) - INCREMENTO AUTOMATICO DI 0,15 PUNTI PERCENTUALI	1	10.102	1.010.202	2	N	2.524.526,44	0,00	0,00	0,00	0,00	0,00	0,00	-2.524.526,44	0,00	-2.524.526,44	0,00	0,00	0,00
1.01.02.04.000	57	ADDITIONALE REGIONALE ALL'IMPOSTA SUL REDDITO DELLE PERSONE FISICHE (ART. 50 DECRETO LEG.VO 15.12.97 N. 446)	1	10.102	1.010.204	2	R	110.261.937,40	538.660.000,00	553.052.734,75	185.986.989,40	538.660.000,00	724.646.989,40	538.660.000,00	0,00	75.725.052,00	75.725.052,00	0,00	0,00	0,00
3.01.02.01.000	58	PROVENTI DERIVANTI DAGLI ADEMPIMENTI DI CONTROLLO PREVISTI DALL'ART.225 DEL R.D.11.12.1993 N.1775 RELATIVAMENTE AGLI IMPIANTI DI TRASMISSIONE E DISTRIBUZIONE DI ENERGIA ELETTRICA	3	30.100	3.010.200	2	R	6.513,12	131.488,32	138.001,44	27.374,22	34.030,54	61.404,76	34.619,29	0,00	27.374,22	27.374,22	6.513,12	588,75	7.101,87
1.01.02.05.000	59	ADDITIONALE REGIONALE ALL'IMPOSTA SUL REDDITO DELLE PERSONE FISICHE (ART. 50 DECRETO LEG.VO 15.12.97 N. 446) - INCREMENTO AUTOMATICO DI 0,30 PUNTI PERCENTUALI	1	10.102	1.010.205	2	N	75.725.052,00	0,00	0,00	0,00	0,00	0,00	0,00	-75.725.052,00	0,00	-75.725.052,00	0,00	0,00	0,00
1.01.01.28.000	60	QUOTA REGIONALE DELL'ACCSIA SULLA BENZINA PER AUTOTRAZIONE (ART. 3, COMMA 12, L. 28.12.95, N. 549 E L. 27/12/97 N. 449, ART. 17 COMMA 233 - SANITA')	1	10.101	1.010.128	2	R	4.677.033,68	0,00	4.677.033,68	4.667.033,68	0,00	4.667.033,68	0,00	0,00	0,00	0,00	10.000,00	0,00	10.000,00
1.01.01.31.000	61	IMPOSTA REGIONALE SULLA BENZINA PER AUTOTRAZIONE (ART. 3 LEGGE REGIONALE 24 DICEMBRE 2003, N. 78)	1	10.101	1.010.131	2	R	10.554.223,51	20.000.000,00	23.077.232,99	7.869.635,26	15.105.170,53	22.974.805,79	15.105.170,53	-3.077.232,99	392.644,74	-2.684.588,25	0,00	0,00	0,00
1.01.01.31.000	63	PROVENTI DERIVANTI DAL RECUPERO DELL'IMPOSTA REGIONALE SULLA BENZINA PER AUTOTRAZIONE RELATIVA AD ANNUALITA' PRECEDENTE - ART. 3, L. R. 24/12/2003, N. 78	1	10.101	1.010.131	2	N	502.154,93	0,00	502.154,93	0,00	0,00	0,00	0,00	0,00	0,00	0,00	502.154,93	0,00	502.154,93
3.01.02.01.000	64	PROVENTI DERIVANTI DALL'APPLICAZIONE DELLA TARIFFA FITOSANITARIA ISTITUITA CON D. LEG.VO 19/08/2005, N. 214	3	30.100	3.010.200	2	R	4.909,57	528.997,89	254.909,57	4.909,57	535.937,28	540.846,85	535.937,28	0,00	0,00	0,00	0,00	0,00	0,00
3.02.03.01.000	65	PROVENTI DERIVANTI DA SANZIONI DI CUI AL D.L.VO. 624/96 E S.S.M.M.I. CONCERNENTI L'ATTUAZIONE DELLA DIRETTIVA 92/91 CEE RELATIVA ALLA SICUREZZA E SALUTE DEI LAVORATORI NELLE INDUSTRIE PER TRIVELLAZIONI ESTRATTIVE A CIELO APERTO O SOTTERRANEE.	3	30.200	3.020.300	2	N	0,00	5.000,00	5.000,00	0,00	0,00	0,00	0,00	0,00	0,00	0,00	0,00	0,00	0,00
1.01.02.06.000	66	QUOTA REGIONALE DELL'ACCSIA SULLA BENZINA PER AUTOTRAZIONE (ART. 3, COMMA 12, L. 28.12.95, N. 549 E L. 27/12/97 N. 449, ART. 17 COMMA 233 - SANITA')	1	10.102	1.010.206	2	R	1.103.902,46	0,00	0,00	0,00	0,00	0,00	0,00	-1.103.902,46	0,00	-1.103.902,46	0,00	0,00	0,00
3.01.02.01.000	68	FEDERALISMO AMMINISTRATIVO, PROVENTI DERIVANTI DAL RILASCIO DI CONCESSIONI, AUTORIZZAZIONI SULLE STRADE TRASFERITE EX ANAS E DALLA LOCAZIONE DI IMMOBILI	3	30.100	3.010.200	2	N	50.639,67	695.783,88	746.423,55	978.852,82	820.857,88	1.799.710,70	964.105,98	0,00	978.852,82	978.852,82	50.639,67	143.248,10	193.887,77
1.01.02.05.000	69	ADDITIONALE REGIONALE ALL'IMPOSTA SUL REDDITO DELLE PERSONE FISICHE (ART. 50 DECRETO LEG.VO 15.12.97 N. 446) - ADDIZIONALE REGIONALE IRPEF SANITA' DA MANOVRE FISCALI	1	10.102	1.010.205	2	R	221.921.000,00	149.313.000,00	149.313.000,00	87.381.916,06	0,00	87.381.916,06	140.759.934,55	-4.256.625,00	0,00	-4.256.625,00	130.282.458,94	140.759.934,55	271.042.393,49
3.01.02.01.000	70	INTROITI CORRELATI AI VERSAMENTI INERENTI IL RILASCIO DELLE AUTORIZZAZIONI E PARERI REGIONALI EX DPR 203/88 E SUCCESSIVE MODIFICAZIONI ED INTEGRAZIONI	3	30.100	3.010.200	2	N	1.055.488,07	50.000,00	870.900,51	690.622,68	83.056,73	773.679,41	92.379,30	0,00	0,00	0,00	364.865,39	9.322,57	374.187,96
1.01.02.03.000	72	COMPATTEIPAZIONE AL GETTITO IVA (ART. 2, COMMA 4, LETT. A), D.LGS N. 56 DEL 18/2/2000)	1	10.102	1.010.203	2	R	0,00	4.000.000.000,00	4.000.000.000,00	0,00	4.000.000.000,00	4.000.000.000,00	4.000.000.000,00	0,00	0,00	0,00	0,00	0,00	0,00
3.02.03.01.000	74	AMMENDE E CONTRIBUTI DEI DATORI DI LAVORO UTILIZZATI PER L' ATTUAZIONE DEL DIRITTO AL LAVORO DEI DISABILI (L.68/99, ART. 14 III, COMMA 1)	3	30.200	3.020.300	2	R	441.351,45	250.000,00	691.351,45	441.351,45	0,00	441.351,45	0,00	0,00	0,00	0,00	0,00	0,00	0,00
3.01.03.01.000	76	PROVENTI DERIVANTI DA DIRITTI PROPORZIONALI ANNUI PREVISTI DALL'ART. 36 DELLA L.R. N.8 DEL 29/12/2008 E S.S.M.M.I.	3	30.100	3.010.300	2	R	876.648,15	400.000,00	831.102,72	445.545,43	0,00	445.545,43	0,00	0,00	0,00	0,00	431.102,72	0,00	431.102,72
3.01.03.01.000	78	CONTRIBUTO REGIONALE DERIVANTE DALL'ESTRAZIONE DI MATERIALE DA GIACIMENTI PER ATTIVITA' DI CAVA DI CUI ALLA LR. N.54/85 E SUCCESSIVE MODIFICAZIONI (ART.17, L.R. N.15 DEL 14/10/2008)	3	30.100	3.010.300	2	N	0,00	100.000,00	100.000,00	750.409,79	68.129,22	818.539,01	122.264,97	0,00	787.654,02	787.654,02	37.244,23	54.135,75	91.379,98
1.01.01.20.000	79	IRAP - IMPOSTA REGIONALE SULLE ATTIVITA' PRODUTTIVE - MAGGIORAZIONI FISCALI DI CUI ALL'ARTICOLO 2, COMMA 86, DELLA LEGGE 23 DICEMBRE 2009, N. 191, PARI A 0,15 PUNTI PERCENTUALI, FINALIZZATE PRIORITARIAMENTE ALL'AMMORTAMENTO DEI PRESTITI DI CUI AGLI ARTICOLI 2 E 3 DEL DECRETO LEGGE 9 APRILE 2013, N. 35, CONVERTITO, CON MODIFICAZIONI, IN LEGGE 6 GIUGNO 2013, N. 64 E, IN VIA RESIDUALE, ALL'AMMORTAMENTO DEL PRESTITO PER LA COPERTURA DEL PIANO DI BIENTRO DI CUI	1	10.101	1.010.120	2	R	0,00	8.774.275,68	8.774.275,68	0,00	2.765.840,83	2.765.840,83	8.503.491,25	0,00	0,00	0,00	0,00	5.737.650,42	5.737.650,42

Piano dei Conti IV livello	Capitolo	Descrizione	Titolo	Tipologia	Categoria	COD UE	Ricorrenti	Residui iniziali (a)	Stanziamento competenza (b)	Stanziamento Cassa (c)	Riscossioni Residuo (d)	Riscossioni Competenza (e)	Totale Riscossioni (f = d + e)	Accertato (g)	Economie (h)	Maggiori accertamenti (i)	Riaccertamento residui (k = h + i)	Residui provenienti dai residui (l = a - d + k)	Residui provenienti dalla competenza (m = g - e)	Totale Residui Finali (n = l + m)
3.05.99.99.000	80	VERSAMENTI DA PARTE DI TERZI PER USURA DELLE STRADE DOVUTA AL PASSAGGIO DEI VEICOLI CON TRASPORTI EFFETTUALI	3	30.500	3.059.900	2	N	179.068,54	117.071,97	296.140,51	644.328,16	51.056,93	695.385,09	56.629,69	0,00	644.328,16	644.328,16	179.068,54	5.572,76	184.641,30
3.01.02.01.000	82	FEDERALISMO AMMINISTRATIVO, PROVENTI DERIVANTI DAL RILASCIO DI AUTORIZZAZIONE O RICONOSCIMENTO DI STABILIMENTI E CENTRI DI CUI ALLA TAB.A) DEL D.P.C.M. 25/5/2000 IN MATERIA DI SALUTE UMANA E VETERINARIA.	3	30.100	3.010.200	2	N	24.915,44	0,00	24.915,44	0,00	0,00	0,00	0,00	0,00	0,00	0,00	24.915,44	0,00	24.915,44
1.01.01.31.000	84	PROVENTI DERIVANTI DAL RECUPERO DELL'IMPOSTA REGIONALE SULLA BENZINA	1	10.101	1.010.131	2	N	1.395.025,00	200.000,00	1.393.971,17	414.142,17	154.021,40	568.163,57	170.333,37	0,00	0,00	0,00	980.882,83	16.311,97	997.194,80
1.01.04.01.000	86	QUOTA NON SANITA' DELLA COMPARTICIPAZIONE IVA 2012 (DECRETO MINISTERO DELL'ECONOMIA E DELLE FINANZE N. 200623 DEL 31/11/2013)	1	10.104	1.010.401	2	N	0,00	0,00	0,00	0,00	40.623.135,00	40.623.135,00	40.623.135,00	0,00	0,00	0,00	0,00	0,00	0,00
1.01.01.17.000	87	ADDITIONALE REGIONALE IRPEF E RESIDUO GETTITO DELLE MAGGIORAZIONI FISCALI EX ART. 2, CO. 86, DELLA L. 191/2009 DESTINATO AL SOSTEGNO DELLE AZIONI DI STABILIZZAZIONE FINANZIARIA DELLA REGIONE (ART. 2, L.R. 4/2014)	1	10.101	1.010.117	2	R	0,00	90.861.810,94	90.861.810,94	0,00	0,00	0,00	94.550.975,01	0,00	0,00	0,00	0,00	94.550.975,01	94.550.975,01
3.01.02.01.000	88	PROVENTI DERIVANTI DA INCAMERAMENTO DEI DEPOSITI CAUZIONALI DI CUI ALL'ART. 6 DELLA L.R. N. 54/95 E S.S.M.I.I.	3	30.100	3.010.200	2	N	0,00	70.000,00	70.000,00	0,00	0,00	0,00	0,00	0,00	0,00	0,00	0,00	0,00	0,00
1.01.01.17.000	89	ADDITIONALE REGIONALE ALL'IMPOSTA SUL REDDITO DELLE PERSONE FISICHE - MAGGIORAZIONI FISCALI DI CUI ALL'ARTICOLO 2, COMMA 86, DELLA LEGGE 23 DICEMBRE 2009, N. 191, PARI A 0,30 PUNTI PERCENTUALI, FINALIZZATE PRIORITARIAMENTE ALL'AMMORTAMENTO DEI PRESTITI DI CUI AGLI ARTICOLI 2 E 3 DEL DECRETO LEGGE 8 APRILE 2013, N. 35, CONVERTITO, CON MODIFICAZIONI, IN LEGGE 6 GIUGNO 2013, N. 64 E, IN VIA RESIDUALE, ALL'AMMORTAMENTO DEL PRESTITO PER LA COPERTURA DEL PIANO DI RIENTRO DI CUI	1	10.101	1.010.117	2	R	0,00	37.738.189,06	37.738.189,06	0,00	0,00	0,00	38.008.973,49	0,00	0,00	0,00	0,00	38.008.973,49	38.008.973,49
3.02.03.01.000	90	PROVENTI REGIONALI DERIVANTI DA SANZIONI AMMINISTRATIVE IRROGATE IN APPLICAZIONE DEL REGIME COMUNITARIO DELLE "QUOTE LATTE" EX LEGGE 26/11/1992, N. 488 E SUCCESSIVE MODIFICAZIONI E INTEGRAZIONI	3	30.200	3.020.300	2	N	0,00	22.048,46	10.000,00	0,00	21.930,54	21.930,54	21.930,54	0,00	0,00	0,00	0,00	0,00	0,00
3.02.03.01.000	94	SANZIONI AMMINISTRATIVE RELATIVE AI CONTROLLI DI CONFORMITA' SUI PRODOTTI ORTOFRUTTICOLI (REG. CEE N.1148/2001 E D.L.G.VO N. 306/2002) ED AI CONTROLLI SULLA CLASSIFICAZIONE E L'ETICHETTATURA DELLE CARNI BOVINE (REG. CEE N.344/1991 E D.L.G.VO N.29/1997 - REG. N.1760/2000 E D.L.G.VO	3	30.200	3.020.300	2	N	183.867,66	0,00	183.867,66	0,00	0,00	0,00	0,00	0,00	0,00	0,00	183.867,66	0,00	183.867,66
1.01.01.20.000	95	IRAP E GETTITO DA MANOVRE FISCALI DESTINATO AL SOSTEGNO DELLE AZIONI DI STABILIZZAZIONE FINANZIARIA DELLA REGIONE (ART. 1, L.R. 4/2014)	1	10.101	1.010.120	2	R	0,00	56.215.000,00	56.215.000,00	0,00	24.171.281,41	24.171.281,41	56.837.623,81	0,00	0,00	0,00	0,00	32.666.342,40	32.666.342,40
1.01.01.20.000	96	IMPOSTA REGIONALE SULLE ATTIVITA' PRODUTTIVE DA RUOLI (D.LGS. N.446/1997)	1	10.101	1.010.120	2	R	32.934.356,53	34.000.000,00	66.934.356,53	32.934.356,53	37.336.776,76	70.271.133,29	37.539.442,26	0,00	0,00	0,00	0,00	202.665,50	202.665,50
1.01.01.17.000	97	ADDITIONALE REGIONALE IRPEF E GETTITO DA MANOVRE FISCALI DESTINATO AL SOSTEGNO DELLE AZIONI DI STABILIZZAZIONE FINANZIARIA DELLA REGIONE (ART. 2, L.R. 4/2014)	1	10.101	1.010.117	2	R	0,00	65.687.000,00	65.687.000,00	0,00	0,00	0,00	80.174.116,95	0,00	0,00	0,00	0,00	80.174.116,95	80.174.116,95
4.02.06.01.000	98	QUOTA PARTE DEL CONTRIBUTO ATTRIBUITO IN ATTUAZIONE DELL'ART.16, COMMA 12 BIS, DEL D.L. 95/2012.	4	40.200	4.020.600	2	N	0,00	4.555.410,41	4.555.410,41	0,00	4.555.410,41	4.555.410,41	4.555.410,41	0,00	0,00	0,00	0,00	0,00	0,00
1.01.01.20.000	99	IRAP E RESIDUO GETTITO DELLE MAGGIORAZIONI FISCALI EX ART. 2, CO. 86, DELLA L. 191/2009 DESTINATO AL SOSTEGNO DELLE AZIONI DI STABILIZZAZIONE FINANZIARIA DELLA REGIONE	1	10.101	1.010.120	2	R	0,00	21.125.724,32	21.125.724,32	0,00	6.657.807,65	6.657.807,65	16.072.819,49	0,00	0,00	0,00	0,00	9.415.011,84	9.415.011,84
1.01.01.20.000	101	IRAP E GETTITO DELLE MAGGIORAZIONI FISCALI EX ART. 2, CO. 86, DELLA LEGGE 191/2009 DESTINATO AL PIANO DI RIENTRO DI CUI ALL'ARTICOLO 16, COMMA 5, DEL DECRETO LEGGE 22 GIUGNO 2012, N. 83, CONVERTITO, CON MODIFICAZIONI, IN LEGGE 7 AGOSTO 2012, N. 134 (ART. 16, COMMA 9, D.L. 22 GIUGNO 2012,	1	10.101	1.010.120	2	R	0,00	31.400.000,00	31.400.000,00	0,00	15.221.319,04	15.221.319,04	17.589.016,07	0,00	0,00	0,00	0,00	2.367.697,03	2.367.697,03
1.01.01.17.000	102	ADDITIONALE REGIONALE AL REDDITO DELLE PERSONE FISICHE DA RUOLI (D.LGS. N. 446/1997).	1	10.101	1.010.117	2	R	4.441.430,16	3.500.000,00	3.846.477,48	4.441.430,16	7.444.284,31	11.885.714,47	7.475.370,69	0,00	0,00	0,00	0,00	31.086,38	31.086,38
1.01.01.17.000	103	IRPEF E GETTITO DELLE MAGGIORAZIONI FISCALI EX ART. 2, CO. 86, DELLA LEGGE 191/2009 DESTINATO AL PIANO DI RIENTRO DI CUI ALL'ARTICOLO 16, COMMA 5, DEL DECRETO LEGGE 22 GIUGNO 2012, N. 83, CONVERTITO, CON MODIFICAZIONI, IN LEGGE 7 AGOSTO 2012, N. 134 (ART. 16, COMMA 9, D.L. 22 GIUGNO 2012,	1	10.101	1.010.117	2	R	0,00	128.600.000,00	128.600.000,00	0,00	52.429.149,64	52.429.149,64	130.598.625,00	0,00	0,00	0,00	0,00	78.169.475,36	78.169.475,36
3.01.03.01.000	104	PROVENTI DERIVANTI DAI DIRITTI PROPORZIONALI ANNUI DOVUTI PER IL RILASCIO DI CONCESSIONI MINERARIE DI MATERIALI DI PRIMA CATEGORIA (R.D. 1443/27), AD ESCLUSIONE DI QUELLI DISCIPLINATI DALLA L.R. 8/2008 E S.S.M.I.I., NONCHE' PER IL RILASCIO DI CONCESSIONI PER LA COLTIVAZIONE DI CAVE	3	30.100	3.010.300	2	R	0,00	50.000,00	50.000,00	0,00	0,00	0,00	0,00	0,00	0,00	0,00	0,00	0,00	0,00
1.01.01.20.000	105	IRAP NON SANITA', RISCOSSA A SEGUITO ATTIVITA' DI VERIFICA E CONTROLLO CON MODALITA' DIVERSA DALL'ISCRIZIONE A RUOLO DI ART. 9 DEL D.LGS. N. 68/2011 E L.R. 16/2004, ART. 1, COMMI 226 E 55.	1	10.101	1.010.120	2	R	0,00	2.500.000,00	2.500.000,00	0,00	5.838.565,95	5.838.565,95	5.838.565,95	0,00	0,00	0,00	0,00	0,00	0,00
3.01.02.01.000	106	ONERI ATTIVITA' DI ISTRUTTORIA E CONTROLLO PER IL RILASCIO DELLA AUTORIZZAZIONE INTEGRATA AMBIENTALE (D.LGS. 3/4/2005 N. 152, ART. 33)	3	30.100	3.010.200	2	N	261.699,00	100.000,00	146.782,50	261.699,00	549.059,08	810.758,08	584.259,08	0,00	0,00	0,00	0,00	35.200,00	35.200,00

Piano dei Conti IV livello	Capitolo	Descrizione	Titolo	Tipologia	Categoria	COD UE	Ricorrenti	Residui iniziali (a)	Stanziamento competenza (b)	Stanziamento Cassa (c)	Riscossioni Residuo (d)	Riscossioni Competenza (e)	Totale Riscossioni (f = d + e)	Accertato (g)	Economie (h)	Maggiori accertamenti (i)	Riaccertamento residui (k = h + i)	Residui provenienti dai residui (l = a - d + k)	Residui provenienti dalla competenza (m = g - e)	Totale Residui Finali (n = l + m)
1.01.01.17.000	107	ADDITIONALE REGIONALE IRPEF NON SANITA RISCOSSA A SEGUITO ATTIVITA' DI VERIFICA E CONTROLLO CON MODALITA' DIVERSA DALL'ISCRIZIONE A RUOLO ♦ ART. 9 DEL D.LGS. N. 68/2011 E L.R. 16/2004, ART. 1, COMMI 226 E SS.	1	10.101	1.010.117	2	R	0,00	5.500.000,00	5.500.000,00	0,00	1.433.563,42	1.433.563,42	1.433.563,42	0,00	0,00	0,00	0,00	0,00	0,00
1.01.04.01.000	109	COMPARTICIPAZIONE IVA NON SANITA' 2013	1	10.104	1.010.401	2	N	0,00	28.263.211,00	28.263.211,00	0,00	28.263.211,00	28.263.211,00	28.263.211,00	0,00	0,00	0,00	0,00	0,00	0,00
3.05.99.99.000	120	POR FSE 2007-2013 VERSAMENTI IRAP	3	30.500	3.059.900	1	N	0,00	25.000,00	25.000,00	0,00	5.185,00	5.185,00	23.799,00	0,00	0,00	0,00	0,00	18.614,00	18.614,00
3.05.99.99.000	122	IRAP PER COMPENSI AI COMPONENTI DEL GRUPPO DI LAVORO PER LA RICOSTRUZIONE NEL COMUNIDELLA REGIONE CAMPANIA	3	30.500	3.059.900	2	N	0,00	5.000,00	5.000,00	0,00	165,75	165,75	165,75	0,00	0,00	0,00	0,00	0,00	0,00
3.05.99.99.000	130	VERSAMENTI TASSE E CONTRIBUTI FONDI PER IL COORDINAMENTO NAZIONALE DEL PROGRAMMA OPERATIVO TRANSNAZIONALE MED 2007/13 - PRIORITA' 5 - ASSISTENZA TECNICA	3	30.500	3.059.900	2	N	0,00	17.000,00	17.000,00	0,00	0,00	0,00	0,00	0,00	0,00	0,00	0,00	0,00	0,00
3.05.02.02.000	132	CREDITO IVA (D.P.R. 633/1972 E S.M.I.)	3	30.500	3.050.200	2	N	17.497.506,00	0,00	0,00	0,00	0,00	0,00	0,00	0,00	0,00	0,00	17.497.506,00	0,00	17.497.506,00
2.01.01.01.000	158	FONDO TRANSITORIO DELLO STATO A SOSTEGNO DEL PIANO DI RIENTRO APPROVATO CON DGR N. 460 DEL 20/11/07	2	20.101	2.010.101	2	N	83.321.040,07	0,00	0,00	83.321.040,07	0,00	83.321.040,07	0,00	0,00	0,00	0,00	0,00	0,00	0,00
1.03.01.02.000	166	FONDO PERQUATIVO NAZIONALE SULLA COMPARTICIPAZIONE IVA (ART. 2, COMMA 4, LETT. F) E ART. 21 DEL D. LGS. 18/2/2000 N. 561	1	10.301	1.030.102	2	R	118.496.924,10	4.194.520.899,14	4.194.520.899,14	0,00	3.664.849.410,28	3.664.849.410,28	4.194.520.899,00	-135.309.549,02	141.103.902,46	5.794.353,44	124.291.277,54	529.671.488,72	653.962.766,26
3.02.03.01.000	168	SANZIONI AMMINISTRATIVE PREVISTE DALL'ART. 133, COMMA 1 DEL D. LGS. 152/06	3	30.200	3.020.300	2	N	4.927.927,80	100.000,00	3.363.816,03	441.595,09	155.404,61	596.999,70	2.454.482,54	0,00	60.433,44	60.433,44	4.546.766,15	2.299.077,93	6.845.844,08
2.01.01.01.000	170	RISORSE EX ART. 1, COMMA 270, LEGGE 27 DICEMBRE 2006, N. 296 (COMPENSAZIONE MINORE GETTITO IRAP) QUOTE ANNI 2007, 2008 E 2009 - A SOSTEGNO DEL PIANO DI RIENTRO DAL DISAVANZO SANITARIO EX ART. 1, COMMA 180, LEGGE 30 DICEMBRE 2004, N. 311	2	20.101	2.010.101	2	N	71.767.000,00	0,00	0,00	71.767.000,00	0,00	71.767.000,00	0,00	0,00	0,00	0,00	0,00	0,00	0,00
2.01.01.01.000	174	FONDI DESTINATI ALL'ATTUAZIONE DELL'ARTICOLO 5 DEL DECRETO LEGISLATIVO 25 GENNAIO 2010, N. 16 CONCERNENTE GLI ESAMI DI LABORATORIO A CUI DEVONO ESSERE ESIBITI I DATI DI PROVA E I DATI DI CONTROLLO	2	20.101	2.010.101	2	N	0,00	49.700,62	49.700,62	0,00	49.700,62	49.700,62	49.700,62	0,00	0,00	0,00	0,00	0,00	0,00
4.02.01.01.000	246	RISORSE EROGATE ALLA REGIONE CAMPANIA, IN QUALITA' DI BENEFICIARIO, AI SENSI DELL'ART.2 PAR.1 LETT.H DEL REG. CE 1698/2005, DALL'ORGANISMO PAGATORE AGEA PER LE MISURE DI INTERVENTO REGIONALE DEL P.S.R.	4	40.200	4.020.100	1	N	0,00	1.000.000,00	1.000.000,00	0,00	660.704,83	660.704,83	660.704,83	0,00	0,00	0,00	0,00	0,00	0,00
3.01.02.01.000	252	FONDI DELL'ISTITUTO CENTRALE DI STATISTICA PER LA COLLABORAZIONE FORNITA DALLA REGIONE NELL'INDAGINE SULLE STRUTTURE DELLE AZIENDE AGRICOLE E SULLA PRODUZIONE	3	30.100	3.010.200	2	N	0,00	177.087,00	177.087,00	0,00	166.443,73	166.443,73	166.443,73	0,00	0,00	0,00	0,00	0,00	0,00
3.01.02.01.000	256	FONDO PER L'ATTIVITA' CONVENZIONATA GIUDIZIALE E STRAGIUDIZIALE DELL'AVVOCATURA DELLA REGIONE CAMPANIA EX ART.29 L.R. 1/2009	3	30.100	3.010.200	2	N	0,00	300.000,00	300.000,00	0,00	0,00	0,00	0,00	0,00	0,00	0,00	0,00	0,00	0,00
4.02.01.02.000	266	FONDI COMUNITARI PER LO SVOLGIMENTO DI PROGETTI E PROGRAMMI FINANZIATI DALL'UNIONE EUROPEA - INVESTIMENTI	4	40.200	4.020.100	1	N	41.397,40	57.110,00	98.507,40	0,00	39.410,00	39.410,00	39.410,00	0,00	0,00	0,00	0,00	41.397,40	41.397,40
2.01.01.02.000	268	FONDI COMUNITARI PER LO SVOLGIMENTO DI PROGETTI E PROGRAMMI FINANZIATI DALL'UNIONE EUROPEA - CORRENTI	2	20.101	2.010.102	1	N	3.500,00	4.000,00	7.500,00	0,00	0,00	0,00	0,00	0,00	0,00	0,00	3.500,00	0,00	3.500,00
2.01.03.02.000	270	ENTRATE PER PROGETTI DI PARTENARIATI INTERNAZIONALI	2	20.103	2.010.302	1	N	0,00	12.087,08	12.087,08	0,00	0,00	0,00	0,00	0,00	0,00	0,00	0,00	0,00	0,00
4.02.01.01.000	300	CONTRIBUTI TRENTENNALI IN ANNUALITA', IN SEMESTRALITA' O IN RATE COSTANTI AI PROPRIETARI CHE PROVVEDONO ALLA RICOSTRUZIONE ED ALLA RIPARAZIONE DEI LOMI FABBRICATI DISTRUTTI O DANNEGGIATI DALLA GUERRA PER DESTINARLI ALLE PERSONE	4	40.200	4.020.100	2	N	625.945,76	156.486,44	156.486,44	625.945,76	156.486,44	782.432,20	156.486,44	0,00	0,00	0,00	0,00	0,00	0,00
4.02.01.01.000	400	CONTRIBUTI QUINDICENNALI PER L'ATTUAZIONE DELLA MOBILITA' CICLISTICA (L. 366 DEL 15/10/1981)	4	40.200	4.020.100	2	R	0,00	387.351,16	387.351,16	1.117.609,04	387.351,16	1.504.960,20	387.351,16	0,00	1.117.609,04	1.117.609,04	0,00	0,00	0,00
4.02.01.01.000	402	QUOTA NAZIONALE PER IL COFINANZIAMENTO DEL PIM - CAMPANIA, MISURE FORMAZIONE PROFESSIONALE (ART. 25,1, 21/12/78, N. 845)	4	40.200	4.020.100	2	N	1.577.578,54	0,00	1.577.578,54	0,00	0,00	0,00	0,00	0,00	0,00	0,00	1.577.578,54	0,00	1.577.578,54
4.02.05.03.000	404	FONDI DELLA CEE (FONDO DI SVILUPPO REGIONALE) PER IL COFINANZIAMENTO DEL PIM - CAMPANIA	4	40.200	4.020.500	1	N	5.323.589,07	0,00	5.323.589,07	0,00	0,00	0,00	0,00	0,00	0,00	0,00	5.323.589,07	0,00	5.323.589,07
4.02.01.01.000	410	CONTRIBUTI IN CONTO CAPITALE PER PROGETTI A CARATTERE REGIONALE PER LA REALIZZAZIONE DI STRUTTURE TURISTICHE. (ART. 12 BIS, L. 19.7.93 N. 337, ART. 4, D.L.C. N. 66, 18.8.98)	4	40.200	4.020.100	2	N	936.336,36	0,00	936.336,36	0,00	0,00	0,00	0,00	0,00	0,00	0,00	936.336,36	0,00	936.336,36
4.02.05.04.000	412	FONDI DELLA CEE (FONDO SOCIALE EUROPEO) PER IL COFINANZIAMENTO DEL PIM - CAMPANIA.	4	40.200	4.020.500	1	N	8.487.815,45	0,00	8.487.815,45	0,00	0,00	0,00	0,00	0,00	0,00	0,00	8.487.815,45	0,00	8.487.815,45
4.02.01.01.000	418	TRASFERIMENTI IN CONTO CAPITALE PER L'ACQUISTO DEI VEICOLI AI SENSI DELL'ART.1, COMMA 1031, DELLA L. 27.12.2006 N. 296	4	40.200	4.020.100	2	N	0,00	1.673.674,73	1.673.674,73	0,00	0,00	0,00	0,00	0,00	0,00	0,00	0,00	0,00	0,00
4.02.01.01.000	422	QUOTA NAZIONALE PER IL COFINANZIAMENTO DEL POP CAMPANIA 1994 - 1999 (ART.13 L. 1.3.86 N. 66)	4	40.200	4.020.100	1	N	28.411.326,83	0,00	28.411.326,83	0,00	0,00	0,00	0,00	0,00	0,00	0,00	28.411.326,83	0,00	28.411.326,83
4.02.01.01.000	424	L. 64/86. PROGETTI DI COMPETENZA REGIONALE INCLUSI NEL PIANO ANNUALE DI ATTUAZIONE (DELIBERA CIPE DEL 29/12/86)	4	40.200	4.020.100	2	N	41.425.468,57	0,00	41.425.468,57	0,00	0,00	0,00	0,00	0,00	0,00	0,00	41.425.468,57	0,00	41.425.468,57
4.02.01.01.000	426	LEGGE 64/86. PROGETTI DI COMPETENZA REGIONALE INCLUSI NEL SECONDO PIANO ANNUALE DI ATTUAZIONE (DELIBERA CIPE DEL 2.9.1988)	4	40.200	4.020.100	2	N	12.873.965,72	0,00	12.873.965,72	6.583.223,75	0,00	6.583.223,75	0,00	-6.290.741,97	0,00	-6.290.741,97	0,00	0,00	0,00
4.02.01.01.000	428	L.64/86. PROGETTI DI COMPETENZA REGIONALE RIENTRANTI NELL'AZIONE ORGANICA 6.3 RELATIVI AL II ED AL III PIANO ANNUALE D'ATTUAZIONE (D.L.C. N. 3.10.12.2000)	4	40.200	4.020.100	2	N	19.968.289,15	0,00	19.968.289,15	0,00	0,00	0,00	0,00	-19.968.289,15	0,00	-19.968.289,15	0,00	0,00	0,00
4.02.01.01.000	430	INTERVENTI DI TUTELA DEGLI ANIMALI DA AFFEZIONE E DI PREVENZIONE DEL RANDAGISMO (LEGGE 14.8.1991 N. 283)	4	40.200	4.020.100	2	N	0,00	0,00	0,00	0,00	25.582,90	25.582,90	31.332,90	0,00	0,00	0,00	0,00	5.750,00	5.750,00
4.02.01.01.000	432	FONDI DI OPERE DI CONSOLIDAMENTO E DI RIPRISTINO EX ART. 1 LEGGE 28/10/86, N. 730	4	40.200	4.020.100	2	N	5.229.347,51	0,00	5.229.347,51	0,00	0,00	0,00	0,00	0,00	0,00	0,00	5.229.347,51	0,00	5.229.347,51

Piano dei Conti IV livello	Capitolo	Descrizione	Titolo	Tipologia	Categoria	COD UE	Ricorrenti	Residui Iniziali (a)	Stanziamento competenza (b)	Stanziamento Cassa (c)	Riscossioni Residuo (d)	Riscossioni Competenza (e)	Totale Riscossioni (f = d + e)	Accertato (g)	Economie (h)	Maggiori accertamenti (i)	Riaccertamento residui (k = h + i)	Residui provenienti dai residui (l = a - d + k)	Residui provenienti dalla competenza (m = g - e)	Totale Residui Finali (n = l + m)
4.02.01.01.000	438	FONDI PER L'ATTUAZIONE DEL PROGRAMMA TRIENNALE DI TUTELA AMBIENTALE 1989/91, COMPRESI QUELLI PER LA REALIZZAZIONE DEL SISTEMA INFORMATIVO NAZIONALE AMBIENTALE DELLA REGIONE CAMPANIA (L.28.8.89, N.305)	4	40.200	4.020.100	2	N	13.274.497,58	0,00	13.274.497,58	0,00	0,00	0,00	0,00	0,00	0,00	0,00	13.274.497,58	0,00	13.274.497,58
4.02.01.01.000	444	FINANZIAMENTO DI PROGETTI DI RISANAMENTO E DI PROTEZIONE AMBIENTALE (ART.18 LETTERA B LEGGE 11.3.88 N. 67) DELIBERAZIONE CIPE 5.8.88	4	40.200	4.020.100	2	N	4.180.202,14	0,00	4.180.202,14	0,00	0,00	0,00	0,00	0,00	0,00	0,00	4.180.202,14	0,00	4.180.202,14
4.02.01.01.000	446	RILEVAMENTO STATISTICO DELLA PRODUZIONE DI RIFIUTI (ART. 18,LETT. F LEGGE 11.3.1988 N. 67) DELIBERAZIONE CIPE 5.8.88 PIANO DI SALVAGUARDIA AMBIENTALE 2000.	4	40.200	4.020.100	2	N	1.647.704,09	0,00	1.647.704,09	0,00	0,00	0,00	0,00	0,00	0,00	0,00	1.647.704,09	0,00	1.647.704,09
4.02.01.01.000	452	L.64/86- PROGETTI INCLUSI NEL PROGRAMMA REGIONALE DI SVILUPPO.	4	40.200	4.020.100	2	N	54.579.642,24	0,00	32.747.785,34	12.772.457,19	0,00	12.772.457,19	0,00	-41.807.185,05	0,00	-41.807.185,05	0,00	0,00	0,00
4.02.01.01.000	458	REALIZZAZIONE DEL SISTEMA INFORMATIVO REGIONALE AMBIENTALE CON FUNZIONI DI PPR SINANET	4	40.200	4.020.100	2	N	0,00	1.194.023,60	1.194.023,60	0,00	0,00	0,00	1.194.023,60	0,00	0,00	0,00	0,00	1.194.023,60	1.194.023,60
4.02.01.01.000	460	COSTRUZIONE DELL' ACQUEDOTTO DELLA CAMPANIA OCCIDENTALE - 2. LOTTO (ART.5 LEGGE 1.3.1986, N.64)	4	40.200	4.020.100	2	N	344.602,36	0,00	344.602,36	0,00	0,00	0,00	0,00	0,00	0,00	0,00	344.602,36	0,00	344.602,36
4.02.01.01.000	462	COSTRUZIONE DELL'IMPIANTO DI DEPURAZIONE DI NAPOLI EST E DELLA RETE DI COLLETTORI (ART.5 LEGGE 1.3.1986, N.64)	4	40.200	4.020.100	2	N	18.791.230,96	0,00	18.791.230,96	0,00	0,00	0,00	0,00	0,00	0,00	0,00	18.791.230,96	0,00	18.791.230,96
4.02.01.01.000	464	COSTRUZIONE DELL'IMPIANTO DI DEPURAZIONE E DELLA RETE DI COLLETTORI ALLA FOCE DEL FIUME SARNO (ART.5 LEGGE 1.3.1986, N.64) PS 3/120 E PS 3/120	4	40.200	4.020.100	2	N	52.477.991,14	0,00	31.486.794,68	0,00	0,00	0,00	0,00	0,00	0,00	0,00	52.477.991,14	0,00	52.477.991,14
4.02.01.01.000	467	FONDO NAZIONALE PER LA MONTAGNA (L. 31.1.94 N. 97) ANNUALITA' 2003	4	40.200	4.020.100	2	R	2.960.949,95	0,00	0,00	2.960.949,95	0,00	2.960.949,95	0,00	0,00	0,00	0,00	0,00	0,00	0,00
2.01.01.01.000	468	GESTIONE DELL'IMPIANTO DI DEPURAZIONE DI SOLERA, D.L. 18/9/84, N. 581 CONVERTITO IN LEGGE 17/11/84, N. 775 (DELIBERAZIONE CIPE 20.12.84 G.U. N. 36 DEL 14/2/85)	2	20.101	2.010.101	2	N	4.157.478,04	0,00	4.157.478,04	0,00	0,00	0,00	0,00	0,00	0,00	0,00	4.157.478,04	0,00	4.157.478,04
2.01.01.01.000	470	FONDI DELLO STATO PER IL MONITORAGGIO DELLE ALCOOLDIPENDENZE (LEGGE N.125 del 30/3/2001)	2	20.101	2.010.101	2	R	20.176,00	5.224,00	25.400,00	20.176,00	5.224,00	25.400,00	5.224,00	0,00	0,00	0,00	0,00	0,00	0,00
2.01.01.01.000	471	GESTIONE DELL'IMPIANTO DI DEPURAZIONE DEI REGI LAGNI, D.L. 18/9/84, N.581 CONVERTITO IN LEGGE 17/11/84, N.775 (DELIBERAZIONE CIPE 20.12.84 G.U. N.36 DEL 14/2/85)	2	20.101	2.010.101	2	N	16.247.734,05	0,00	16.247.734,05	0,00	0,00	0,00	0,00	0,00	0,00	0,00	16.247.734,05	0,00	16.247.734,05
2.01.01.01.000	472	GESTIONE DELL' IMPIANTO DI DEPURAZIONE DELLA ZONA NOLANA, DECRETO LEGGE 18.9.84 N.581 CONVERTITO IN LEGGE 17.11.84, N.775 (DELIBERAZIONE CIPE 20.12.84 G.U. N.39 DEL 14/2/85)	2	20.101	2.010.101	2	N	271.937,73	0,00	271.937,73	0,00	0,00	0,00	0,00	0,00	0,00	0,00	271.937,73	0,00	271.937,73
2.01.01.01.000	478	FSN PARTE CORRENTE, PROVVIDENZE A FAVORE DEGLI HANSENIANI E LORO FAMILIARI (L. 23/12/78 N. 833 F.L. 24/01/06 N. 311)	2	20.101	2.010.101	2	R	659.160,87	330.464,79	330.464,79	426.947,61	4.763,05	431.710,66	335.227,84	0,00	0,00	0,00	232.213,26	330.464,79	562.678,05
2.01.05.01.000	480	FONDI DELL'UNIONE EUROPEA PER IL PROGETTO RIS-BUCAREST-ILCOVA	2	20.105	2.010.501	1	N	15.187,50	0,00	15.187,50	0,00	0,00	0,00	0,00	0,00	0,00	0,00	15.187,50	0,00	15.187,50
4.02.01.01.000	491	FONDI DEL MINISTERO DEL LAVORO E DELLA PREVIDENZA SOCIALE - COFINANZIAMENTO DI PROGETTI DI FORMAZIONE PROFESSIONALE FINALIZZATI ALLA LOTTA CONTRO LA DISOCCUPAZIONE DI LUNGA DURATA E ALL'INSERIMENTO PROFESSIONALE DEI GIOVANI PREVISTI NEGLI OBIETTIVI 3 E 4 DEL REGOLAMENTO CEE 2052/88 E NELL'ART.2 , LETTERA A, DEL REGOLAMENTO CEE 5255/88	4	40.200	4.020.100	2	N	10.014.771,14	0,00	10.014.771,14	0,00	0,00	0,00	0,00	0,00	0,00	0,00	10.014.771,14	0,00	10.014.771,14
4.02.05.99.000	492	FINANZIAMENTO U.E. PER LA REALIZZAZIONE DEL PROGETTO REWARD FP7-SEC-284845 (FONDI PER INVESTIMENTI)	4	40.200	4.020.500	1	N	0,00	0,00	0,00	0,00	40.000,00	40.000,00	40.000,00	40.000,00	0,00	0,00	0,00	0,00	0,00
2.01.05.01.000	494	FONDI DELLA CEE (FONDO SOCIALE EUROPEO) - COFINANZIAMENTO DI PROGETTI DI FORMAZIONE PROFESSIONALE FINALIZZATI ALLA LOTTA CONTRO LA DISOCCUPAZIONE DI LUNGA DURATA ED ALL'INSERIMENTO PROFESSIONALE DEI GIOVANI PREVISTI NEGLI OBIETTIVI 3 E 4 DEL REGOLAMENTO CEE 2052/88 E NELL'ART. 2, LETT.	2	20.105	2.010.501	1	N	16.058.869,40	0,00	16.058.869,40	0,00	0,00	0,00	0,00	0,00	0,00	0,00	16.058.869,40	0,00	16.058.869,40
2.01.01.01.000	496	FONDI DEL MINISTERO DEL LAVORO PER EFFETTUARE L'ACCERTAMENTO DELLA QUALIFICA PROFESSIONALE DI CUI ALL'ART. 14 DELLA LEGGE 28 FEBBRAIO 1987 N. 56	2	20.101	2.010.101	2	N	295.160,97	0,00	295.160,97	0,00	0,00	0,00	0,00	0,00	0,00	0,00	295.160,97	0,00	295.160,97
2.01.01.01.000	500	FINANZIAMENTI INTEGRATIVI DEI PROGETTI SPECIALI DI CUI ALL'ART.36 DEL D.P.R. 24.7.77, N.616 ESEGUITI DALLE REGIONI NELLE IPOTESI DI RILEVANTE SQUILIBRIO TRA DOMANDA ED OFFERTA DI LAVORO (ART. 14, L. 30.9.86, N. 30)	2	20.101	2.010.101	2	N	7.148.050,01	0,00	7.148.050,01	0,00	0,00	0,00	0,00	0,00	0,00	0,00	7.148.050,01	0,00	7.148.050,01
2.01.05.01.000	502	FONDI DELLA CEE (FONDO SOCIALE EUROPEO) - PER L'ATTUAZIONE DI PROGETTI DI FORMAZIONE PROFESSIONALE IN ATTIVITA' PRODUTTIVE, VALORIZZAZIONE DELLE ATTIVITA' TURISTICHE, ATTIVITA' AGRICOLE E FORESTALI, SALVAGUARDIA DELL'AMBIENTE, MULTIASSIALE, APPRENDISTATO. OBIETTIVO 1 DEL PROGRAMMA OPERATIVO PLURIFONDO (REGOLAMENTO CEE 2052/88)	2	20.105	2.010.501	1	N	6.740.392,40	0,00	6.740.392,40	0,00	0,00	0,00	0,00	0,00	0,00	0,00	6.740.392,40	0,00	6.740.392,40
2.01.01.01.000	504	QUOTA NAZIONALE PER L'ATTUAZIONE DI PROGETTI DI FORMAZIONE PROFESSIONALE IN ATTIVITA' PRODUTTIVE, VALORIZZAZIONE DELLE ATTIVITA' TURISTICHE, SALVAGUARDIA DELL'AMBIENTE, MULTIASSIALE, ATTIVITA' AGRICOLE E FORESTALI, APPRENDISTATO. OBIETTIVO 1 DEL PROGRAMMA OPERATIVO PLURIFONDO (REGOLAMENTO CEE 2052/88 E ART.	2	20.101	2.010.101	2	N	3.953.982,87	0,00	3.953.982,87	0,00	0,00	0,00	0,00	0,00	0,00	0,00	3.953.982,87	0,00	3.953.982,87
2.01.01.01.000	506	ASSEGNAZIONE RISORSE MIPAF PER L'ATTUAZIONE DEL PROGETTO AGRITRASFER-IN-SUD - (CONSIGLIO RICERCA APLICATA)	2	20.101	2.010.101	2	N	10.000,00	10.000,00	10.000,00	10.000,00	0,00	10.000,00	0,00	0,00	0,00	0,00	0,00	0,00	0,00
2.01.05.01.000	514	FINANZIAMENTO U.E. PER LA REALIZZAZIONE DEL PROGETTO REWARD FP7-SEC-284845 (FONDI PER INVESTIMENTI)	2	20.105	2.010.501	1	N	0,00	25.200,00	25.200,00	0,00	85.733,33	85.733,33	85.733,33	85.733,33	0,00	0,00	0,00	0,00	0,00

Anno dei Conti IV livello	Capitolo	Descrizione	Titolo	Tipologia	Categoria	COD UE	Ricorrenti	Residui Iniziali (a)	Stanziamento competenza (b)	Stanziamento Cassa (c)	Riscossioni Residuo (d)	Riscossioni Competenza (e)	Totale Riscossioni (f = d + e)	Accertato (g)	Economie (h)	Maggiori accertamenti (i)	Riaccertamento residui (k = h + i)	Residui provenienti dai residui (l = a - d + k)	Residui provenienti dalla competenza (m = g - e)	Totale Residui Finali (n = l + m)	
3.05.99.99.000	518	TRATTENUTA AI DIPENDENTI PER CONVENZIONE TELECOM	3	30.500	3.059.900	2	N	0,00	15.000,00	15.000,00	0,00	0,00	0,00	0,00	0,00	0,00	0,00	0,00	0,00	0,00	
2.01.01.01.000	524	FONDI DEL MINISTERO DEL LAVORO E DELLA PREVIDENZA SOCIALE PER L'ATTUAZIONE DI UN PROGETTO DI FORMAZIONE PROFESSIONALE PER N. 297 OPERATORI DELL'AZIENDA SOFER, DI 10/22/01/11 - 11.13.2000 N. 388	2	20.101	2.010.101	2	N	3.428.751,93	0,00	3.428.751,93	0,00	0,00	0,00	0,00	0,00	0,00	0,00	0,00	3.428.751,93	0,00	3.428.751,93
4.02.01.01.000	526	FONDI STATALI PER LA PROMOZIONE E LO SVILUPPO DELL'AGRICOLTURA BIOLOGICA (ART.123 LEGGE 23/12/2000 N.388)	4	40.200	4.020.100	2	N	0,00	54.115,71	54.115,71	0,00	0,00	0,00	0,00	0,00	0,00	0,00	0,00	0,00	0,00	0,00
4.02.01.01.000	532	FONDO NAZIONALE DI SOLIDARIETA' IN AGRICOLTURA (LEGGE 14.2.92, N.185 - D.LGS 29/10/94 N.402)	4	40.200	4.020.100	2	N	0,00	3.500.000,00	3.500.000,00	0,00	513.172,00	513.172,00	513.172,00	0,00	0,00	0,00	0,00	0,00	0,00	0,00
4.02.01.01.000	535	COFINANZIAMENTO STATALE DELLO STUDIO DI FATTIBILITA' PER LA COSTITUZIONE DI UNA SOCIETA' O ENTE PER LA PROGETTAZIONE E LA GESTIONE DEL PROCESSO DI RICONVERSIONE DELLE AREE E DEGLI IMMOBILI RICADENTI NELLA ZONA ROSSA DELL'AREA VESUVIANA (A.P.Q. DEL 14.09.1983)	4	40.200	4.020.100	2	N	54.000,00	0,00	54.000,00	0,00	0,00	0,00	0,00	0,00	0,00	0,00	0,00	54.000,00	0,00	54.000,00
4.02.01.01.000	536	FONDI PER LA CONCESSIONE DI CONTRIBUTI IN CONTO INTERESSI PER LA EDILIZIA AGEVOLATA (L. 5.8.78 N. 457 E L. 25.3.82 N. 94, ART. 9 DECRETO LEGGE 15.12.79 N. 629 CONVERTITO NELLA LEGGE 4.4.80 N.362)	4	40.200	4.020.100	2	R	0,00	42.117.634,60	42.117.634,60	0,00	0,00	0,00	7.050.133,60	0,00	0,00	0,00	0,00	7.050.133,60	7.050.133,60	7.050.133,60
4.02.01.01.000	544	ATTUAZIONE DEL PROGRAMMA OPERATIVO INTEGRATO (POI) CAMPANIA - BASILICATA IN SERBIA FINANZIATO CON RISORSE EX LEGGE N.84 DEL 3.04.2000	4	40.200	4.020.100	2	N	870.000,00	0,00	870.000,00	0,00	0,00	0,00	0,00	0,00	0,00	0,00	0,00	870.000,00	0,00	870.000,00
5.02.03.99.000	548	RIMBORSO QUOTE CAPITALE ED INTERESSI AL FONDO DI ROTAZIONE PER LA REALIZZAZIONE DELLE POLITICHE DELLA CASA - IMPRESE	5	50.200	5.020.300	2	R	0,00	0,00	0,00	45.978.377,85	0,00	45.978.377,85	0,00	0,00	45.978.377,85	45.978.377,85	0,00	0,00	0,00	0,00
4.02.01.01.000	550	FONDO SANITARIO NAZIONALE PER SPESE DI INVESTIMENTO DEGLI ISTITUTI ZOOPROFILATTICI SPERIMENTALI (DELIB. CIPE 30.6.99 N.125)	4	40.200	4.020.100	2	N	211.230,87	0,00	211.230,87	0,00	0,00	0,00	0,00	0,00	0,00	0,00	0,00	211.230,87	0,00	211.230,87
2.01.03.02.000	564	DEPOSITO CASSA DD-PP. DUE MENSILITA' FITTO FABBRICATO VIA S. LUCA 81	2	20.103	2.010.302	2	N	10.019,26	0,00	10.019,26	0,00	0,00	0,00	0,00	0,00	0,00	0,00	0,00	10.019,26	0,00	10.019,26
2.01.01.01.000	574	FONDI STATALI PER IL MIGLIORAMENTO GENETICO DEL BESTIAME (D.LVO N.143/97 - D.P.C.M. 11 MAGGIO 2001)	2	20.101	2.010.101	2	N	0,00	911.762,54	911.762,54	0,00	911.762,54	911.762,54	911.762,54	0,00	0,00	0,00	0,00	0,00	0,00	0,00
4.02.01.01.000	576	FONDI DEL MINISTERO DELLA PROTEZIONE CIVILE PER IL BRADISSIMO DI POZZUOLI (ARTICOLO 24 LEGGE 18 GENNAIO 1979 N.171)	4	40.200	4.020.100	2	N	464.811,21	0,00	464.811,21	0,00	0,00	0,00	0,00	0,00	0,00	0,00	0,00	464.811,21	0,00	464.811,21
4.02.01.01.000	580	CONTRIBUTI IN CONTO CAPITALI A SOSTEGNO DELL'UTILIZZO DELLE FONTI DI ENERGIA RINNOVABILI (ARTT. 8, 10 E 13 LEGGE 9/1/91 N. 30)	4	40.200	4.020.100	2	N	1.214.809,92	0,00	1.214.809,92	0,00	0,00	0,00	0,00	0,00	0,00	0,00	0,00	1.214.809,92	0,00	1.214.809,92
4.02.01.01.000	583	PIANO ENERGETICO NAZIONALE - FONDI PER CONTRIBUTI IN CONTO CAPITALE PER INIZIATIVE FINALIZZATE AL RISPARMIO ENERGETICO ED ALLA UTILIZZAZIONE DI FONTI DI ENERGIA RINNOVABILI O ASSIMILATE (ART. 11, L. 9/1/1991 N. 10)	4	40.200	4.020.100	2	N	6.339.255,86	0,00	6.339.255,86	0,00	0,00	0,00	0,00	0,00	0,00	0,00	0,00	6.339.255,86	0,00	6.339.255,86
2.01.05.01.000	586	ATTIVAZIONE DEI PROGETTI QUADRO REGIONALI DI FORMAZIONE PROFESSIONALE REALIZZATE NELL'ANNO 1989 CON CONTRIBUTI COMUNITARI (L. 6.5.91 N. 103) E NAZIONALI (L. 6.5. 91 N. 103)	2	20.105	2.010.501	1	N	406.585,80	0,00	406.585,80	0,00	0,00	0,00	0,00	0,00	0,00	0,00	0,00	406.585,80	0,00	406.585,80
4.02.01.01.000	588	LAVORI DI CONSOLIDAMENTO DEL COLLETTORE DI CUMA, NEL TRATTO COMPRESO TRA GEROLomini 1° E 2°, DANNEGGIATO DALLA BRADISSIMO DI POZZUOLI	4	40.200	4.020.100	2	N	142.218,29	0,00	142.218,29	0,00	0,00	0,00	0,00	0,00	0,00	0,00	0,00	142.218,29	0,00	142.218,29
4.02.01.01.000	594	FONDI PER LA MANUTENZIONE STRAORDINARIA DEI BENI MOBILI DEL DIPARTIMENTO DELLA PROTEZIONE CIVILE TRASFERITI ALLA REGIONE	4	40.200	4.020.100	2	N	100.000,00	0,00	100.000,00	0,00	0,00	0,00	0,00	0,00	0,00	0,00	0,00	100.000,00	0,00	100.000,00
4.02.05.03.000	596	FONDI DELLA CEE (FONDO DI SVILUPPO REGIONALE) PER IL COFINANZIAMENTO DEGLI ASSI PRIORITARI: COMUNICAZIONI, POTENZIAMENTO DELL'ARTIGIANATO, POTENZIAMENTO E QUALIFICAZIONE DELL'ATTIVITA' TURISTICA, MIGLIORAMENTO DELL'APPROVVIGIONAMENTO IDRICO, SALVAGUARDIA DELL'AMBIENTE, RICERCA SVILUPPO E INNOVAZIONE, ASSISTENZA TECNICA, PUBBLICITA' E MONITORAGGIO DEL PROGRAMMA OPERATIVO PLURIFONDO (REGOLAMENTO CEE)	4	40.200	4.020.500	1	N	98.243.252,10	0,00	58.945.951,26	0,00	0,00	0,00	0,00	0,00	0,00	0,00	0,00	98.243.252,10	0,00	98.243.252,10
2.01.01.01.000	628	REALIZZAZIONE DELL'ANAGRAFE REGIONALE DEGLI ASSEGNATARI DI ALLOGGI DI EDILIZIA RESIDENZIALE (ART. 2 COMMA 1 LETTERA F LEGGE 5/8/78 N. 457 E SUCCESSIVE MODIFICHE ED INTEGRAZIONI DELIBERA CIPE 22/12/98 N. 152)	2	20.101	2.010.101	2	N	1.192.159,03	0,00	1.192.159,03	1.192.159,03	0,00	1.192.159,03	1.192.159,03	0,00	0,00	0,00	0,00	0,00	0,00	0,00
4.02.05.99.000	632	CONTRIBUTO COMUNITARIO PER L'ACQUISTO DI ATTREZZATURE IN ATTUAZIONE DEL PROGRAMMA DI RAFFORZAMENTO DELLE INFRASTRUTTURE DI ISPEZIONE PER I CONTROLLI FITOSANITARI (DECISIONE DELLA COMMISSIONE)	4	40.200	4.020.500	1	N	0,00	17.248,80	17.248,80	0,00	0,00	0,00	0,00	0,00	0,00	0,00	0,00	0,00	0,00	0,00
4.02.06.01.000	650	FONDI DEL MINISTERO DEL TURISMO E DELLO SPETTACOLO PER LA CONCESSIONE DI CONTRIBUTI IN CONTO INTERESSI SUI MUTUI DECENNALI PER LA REALIZZAZIONE DI INIZIATIVE VOLTE ALLO SVILUPPO, RAZIONALIZZAZIONE, ADEGUAMENTO, AMMODERNAMENTO ED	4	40.200	4.020.600	2	N	460.101,12	0,00	460.101,12	0,00	0,00	0,00	0,00	0,00	0,00	0,00	0,00	460.101,12	0,00	460.101,12
2.01.01.01.000	662	FONDI DELL'AGENZIA PER LA PROMOZIONE DELLO SVILUPPO DEL MEZZOGIORNO PER LA CORRESPONSIONE AL CONSORZIO SIF DELLE SPESE SOSTENUTE PER LA GESTIONE DELL'IMPIANTO DI DEPURAZIONE FOCE REGI LAGNI, DELIB.2068 DEL 5.4.89. PS 3/123/G (ART.5, COMMA 5 DELLA	2	20.101	2.010.101	2	N	2.321.473,76	0,00	2.321.473,76	0,00	0,00	0,00	0,00	0,00	0,00	0,00	0,00	2.321.473,76	0,00	2.321.473,76
4.02.01.01.000	668	PROGETTI FIO ANNO 1983 N. 19, N. 20 E N. 21/95 (ART. 21 LEGGE 26/4/83 N. 130)	4	40.200	4.020.100	2	N	2.554.256,37	0,00	2.554.256,37	0,00	0,00	0,00	0,00	0,00	0,00	0,00	0,00	2.554.256,37	0,00	2.554.256,37

Piano dei Conti IV livello	Capitolo	Descrizione	Titolo	Tipologia	Categoria	COD UE	Ricorrenti	Residui Iniziali (a)	Stanziamento competenza (b)	Stanziamento Cassa (c)	Riscossioni Residuo (d)	Riscossioni Competenza (e)	Totale Riscossioni (f = d + e)	Accertato (g)	Economie (h)	Maggiori accertamenti (i)	Riaccertamento residui (k = h + i)	Residui provenienti dai residui (l = a - d + k)	Residui provenienti dalla competenza (m = g - e)	Totale Residui Finali (n = l + m)
4.02.01.01.000	674	PROGETTI FIO ANNO 1986 N. 101, 107, 109, 280 LEGGE 28/2/86 N. 41 ART. 17 COMMA 34 LEGGE 11/3/88 N. 671	4	40.200	4.020.100	2	N	270.260,61	0,00	270.260,61	0,00	0,00	0,00	0,00	0,00	0,00	0,00	270.260,61	0,00	270.260,61
4.02.01.01.000	676	FIO (FONDO INVESTIMENTI ED OCCUPAZIONE) PROGETTI N.43, 46, 47, 48 ANNO 1988	4	40.200	4.020.100	2	N	147.391,83	0,00	147.391,83	0,00	0,00	0,00	0,00	0,00	0,00	0,00	147.391,83	0,00	147.391,83
4.02.01.01.000	698	FONDI DELLA DISCIPLINA AGENSIU - GESTIONE SEPARATA - PER L'ATTUAZIONE DA PARTE DELLA REGIONE DI PERIZIE E STUDI SULLE RISORSE IDRICHE (PERIZIE STUDI 29/1057; 29/1075; 29/1080; L.1.3.86, N.64, ART.5; DELIBERA CIPE	4	40.200	4.020.100	2	N	744.511,88	0,00	744.511,88	0,00	0,00	0,00	0,00	0,00	0,00	0,00	744.511,88	0,00	744.511,88
2.01.01.01.000	700	SISTEMA INFORMATIVO PER LA CREAZIONE DEL CATASTO DELLE ACQUE (SINA 1988) (ART. 18, LEGGE 12/10/88 N. 631/1988)	2	20.101	2.010.101	2	N	1.032.913,80	0,00	1.032.913,80	0,00	0,00	0,00	0,00	0,00	0,00	0,00	1.032.913,80	0,00	1.032.913,80
3.01.02.01.000	706	SERVIZIO SANITARIO NAZIONALE - MOBILITA' ATTIVA EXTRAREGIONALE	3	30.100	3.010.200	2	R	0,00	138.347.508,81	138.347.508,81	0,00	138.347.508,81	138.347.508,81	138.347.508,81	0,00	0,00	0,00	0,00	0,00	0,00
4.02.01.01.000	710	FONDI DELL'ASMEZ PER PERIZIE STUDI E PER IL COMPLETAMENTO DEGLI ADDUTTORI A SERVIZIO DELL'AREA TRA GIUGLIANO E CASTELVOLTURNO - 1.LOTTO TRONCO MELITO MUGNANO. PROGETTO CASMEZ N. 29/304 DELIBERAZIONE CIPE 8.4.87, ART. 5 L.1.3.86 N.64	4	40.200	4.020.100	2	N	1.943.898,05	0,00	1.943.898,05	0,00	0,00	0,00	0,00	0,00	0,00	0,00	1.943.898,05	0,00	1.943.898,05
4.02.01.01.000	714	FONDI DELL'ASMEZ PER IL COMPLETAMENTO DEGLI ADDUTTORI A SERVIZIO DELL'AREA TRA GIUGLIANO E CASTEL VOLTURNO PRIMO LOTTO TRONCO MELITO MUGNANO PROGETTO CASMEZ N. 29/304 DELIBERAZIONE CIPE 8/4/87 ART. 5	4	40.200	4.020.100	2	N	181.166,88	0,00	181.166,88	0,00	0,00	0,00	0,00	0,00	0,00	0,00	181.166,88	0,00	181.166,88
4.02.01.01.000	716	FONDI PER L'APPROVVIGIONAMENTO IDRICO DELL'AREA METROPOLITANA DI NAPOLI E DEI COMUNI AGGLOMERATI INDUSTRIALI DELLE PROVINCE DI NAPOLI E CASERTA - 3. LOTTO	4	40.200	4.020.100	2	N	1.417.683,35	0,00	1.417.683,35	0,00	0,00	0,00	0,00	0,00	0,00	0,00	1.417.683,35	0,00	1.417.683,35
2.01.01.01.000	722	PROGETTI DI RILIEVO NAZIONALE A VALENZA SOCIOSANITARIA	2	20.101	2.010.101	2	N	6.132,90	0,00	4.226,40	6.132,90	0,00	6.132,90	0,00	0,00	0,00	0,00	0,00	0,00	0,00
2.01.01.01.000	724	FONDI PER LA REALIZZAZIONE DI PROGETTI PER OSSERVATORI, LA RICERCA, LA SPERIMENTAZIONE DI LIVELLO INTERREGIONALE - COORDINAMENTO TECNICO IN SENO ALLA CONFERENZA DELLE REGIONI - LEGGE 6.12.2006, N. 296, ARTT. 1264 E 1265 - LEGGE 23 DICEMBRE 1997, N. 451 - LEGGE 8.11.2000, N. 328 E L.R. 13/2007	2	20.101	2.010.101	2	N	0,00	157.000,00	157.000,00	0,00	24.000,00	24.000,00	157.000,00	0,00	0,00	0,00	0,00	133.000,00	133.000,00
2.01.01.01.000	726	QUOTE DEL FINANZIAMENTO STATALE DELLA SPESA SANITARIA CORRENTE DESTINATE ALL'ASSISTENZA SANITARIA DEGLI STRANIERI IRREGOLARI: INTESA STATO-REGIONI N. 131 E N. 132/2004	2	20.101	2.010.101	2	R	12.722.539,00	36.333.978,12	36.333.978,12	6.524.429,00	6.648.678,00	13.173.107,00	40.882.942,12	0,00	0,00	0,00	6.198.110,00	34.234.264,12	40.432.374,12
2.01.01.01.000	732	FONDO DA RIPARTIRE PER PROVVEDERE A DOTARE LUOGHI, STRUTTURE E MEZZI DI TRASPORTO DI DEFIBRILLATORI SEMIAUTOMATICI E AUTOMATICI ELETTRICI	2	20.101	2.010.101	2	N	580.860,00	0,00	387.240,00	580.860,00	111.790,80	692.650,80	111.790,80	0,00	0,00	0,00	0,00	0,00	0,00
2.01.01.01.000	734	PRESTITI FIDUCIARI (ART. 4, COMMA 100, L. 350 DEL 24/12/2003)	2	20.101	2.010.101	2	N	1.055.403,92	0,00	1.055.403,92	1.055.403,92	0,00	1.055.403,92	0,00	0,00	0,00	0,00	0,00	0,00	0,00
2.01.01.01.000	736	CENTRO DI RIFERIMENTO PER L'ANALISI E LA COMUNICAZIONE DEL RISCHIO AMBIENTALE DI AREE CON ELEVATA CRITICITA' SOCIALE CON PARTICOLARE RIGUARDO AL PROBLEMA RISULTO D.LGS. 194/2008 - DISCIPLINA DELLE MODALITA' DI FINANZIAMENTO DEI CONTROLLI SANITARI UFFICIALI IN ATTUAZIONE DEL REG. CE N. 883/2004	2	20.101	2.010.101	2	R	0,00	186.000,00	186.000,00	0,00	192.600,00	192.600,00	192.600,00	0,00	0,00	0,00	0,00	0,00	0,00
2.01.01.01.000	738	SOMMA RESIDUA DEL F.S.N.1991 DI PARTE CORRENTE ATTRIBUITA DALLLO STATO A TITOLO INDISTINTO PER SOPPERIRE ALLE ULTERIORI OCCORRENZE FINANZIARIE DI CUI ALL'ART.2 DELLA LEGGE 14/2004	2	20.101	2.010.101	2	N	6.455.711,24	0,00	6.455.711,24	0,00	0,00	0,00	0,00	0,00	0,00	0,00	6.455.711,24	0,00	6.455.711,24
2.01.01.01.000	745	FONDI PER IL SUPERAMENTO DEGLI O.P.G. INTESA STATO REGIONI DEL 7/2/2013 N. 19, DL 26/2/13 N. 34 E L. 5/3/13	2	20.101	2.010.101	2	R	0,00	14.550.494,28	14.550.494,28	0,00	0,00	0,00	14.550.494,28	0,00	0,00	0,00	0,00	14.550.494,28	14.550.494,28
2.01.01.01.000	748	FONDI PER L'ISTITUZIONE ED IL FUNZIONAMENTO DEL CENTRO REGIONALE DI RIFERIMENTO PER I TRAPIANTI D'ORGANO. INIZIATIVE EX ART. 10 - 8° COMMA, ART. 12 - 4° COMMA, ART. 16 - 3° COMMA ED ART. 17 - 2° COMMA - DELLA LEGGE 26/2/13 N. 34 E L. 5/3/13	2	20.101	2.010.101	2	R	0,00	0,00	0,00	0,00	21.412,07	21.412,07	21.412,07	0,00	0,00	0,00	0,00	0,00	0,00
2.01.01.01.000	753	PROGETTO DI RICERCA CORRENTE 2012 - LA VALUTAZIONE DELLA QUALITA' DELLE STRUTTURE OSPEDALIERE SECONDO LA PROSPETTIVA DEL CITTADINO	2	20.101	2.010.101	2	N	0,00	1.600,00	1.600,00	0,00	480,00	480,00	1.600,00	0,00	0,00	0,00	0,00	1.120,00	1.120,00
2.01.01.01.000	755	PROGETTO PILOTA SORVEGLIANZA DELLA MORTALITA' MATERNA NELLE REGIONI DEL NORD, CENTRO E SUD ITALIA	2	20.101	2.010.101	2	N	0,00	15.000,00	15.000,00	0,00	4.500,00	4.500,00	15.000,00	0,00	0,00	0,00	0,00	10.500,00	10.500,00
2.01.01.01.000	756	F.S.N. PARTE CORRENTE. FINANZIAMENTO ALL'ISTITUTO ZOOPROFIATTICO DEL MEZZOGIORNO DI PORTICI (L.23.12.75, N.745 E L.23.12.78 ALBERTI)	2	20.101	2.010.101	2	R	0,00	9.744.358,00	9.744.358,00	9.170.017,16	10.383.089,00	19.553.106,16	10.383.089,00	0,00	9.170.017,16	9.170.017,16	0,00	0,00	0,00
2.01.01.01.000	762	FONDI CONCERNENTI LA PREVENZIONE ED IL DIVIETO DELLE PRATICHE DI MUTILAZIONE GENITALI E FEMMINILI E LEGGE 6/1/2006, N. 71	2	20.101	2.010.101	2	R	137.979,85	13.997,85	151.977,70	137.979,85	31.895,11	169.874,96	31.895,11	0,00	0,00	0,00	0,00	0,00	0,00
2.01.01.01.000	764	FONDI PER LA PREVENZIONE E CURA DELLA FIBROSI CISTICA (L.548/93 E 362/99 - ANNI 2001 E 2002)	2	20.101	2.010.101	2	R	1.400.588,82	835.112,46	835.112,46	300.548,00	426.033,00	726.581,00	821.477,08	0,00	0,00	0,00	1.100.040,82	395.444,08	1.495.484,90
2.01.01.01.000	774	INTEGRAZIONE COMMISSIONI MEDICHE PER L'ACCERTAMENTO DELL'HANDICAP (ART.4 L.6.3.83 N.304)	2	20.101	2.010.101	2	R	197.259,09	0,00	197.259,09	0,00	0,00	0,00	0,00	0,00	0,00	0,00	197.259,09	0,00	197.259,09
2.01.01.01.000	775	FINANZIAMENTO PER L'ATTUAZIONE DELLA L. 296/2006, ART. 1 COMMA 808 PER IL PROSEGUIO DELL'INTERVENTO SPECIALE PER LA DIFFUSIONE DEGLI SCREENING DI CUI ALLA L. 138/2004	2	20.101	2.010.101	2	R	0,00	1.677.970,16	1.677.970,16	0,00	1.677.970,16	1.677.970,16	1.677.970,16	0,00	0,00	0,00	0,00	0,00	0,00

Piano dei Conti IV livello	Capitolo	Descrizione	Titolo	Tipologia	Categoria	COD UE	Ricorrenti	Residui Iniziali (a)	Stanziamento competenza (b)	Stanziamento Cassa (c)	Riscossioni Residuo (d)	Riscossioni Competenza (e)	Totale Riscossioni (f = d + e)	Accertato (g)	Economie (h)	Maggiori accertamenti (i)	Riaccertamento residui (k = h + i)	Residui provenienti dai residui (l = a - d + k)	Residui provenienti dalla competenza (m = g - e)	Totale Residui Finali (n = l + m)	
2.01.01.01.000	777	RISORSE PER ACCERTAMENTI MEDICO - LEGALI SUI DIPENDENTI ASSENTI PER MALATTIA EFFETTUATI DALLE AZIENDE SANITARIE LOCALI EX D.L. 95/2012 MODIFICATO DALLA L. 135/2012, ART. 14, COMMA 27, E INTEGRATO DALLA L. 147/2013.	2	20.101	2.010.101	2	R	0,00	4.508.479,75	4.508.479,75	0,00	9.088.884,04	9.088.884,04	9.088.884,04	0,00	0,00	0,00	0,00	0,00	0,00	0,00
2.01.01.01.000	780	FSN PARTE CORRENTE. INTERVENTI PER LA LOTTA ALL'AIDS. CORSI DI FORMAZIONE ED AGGIORNAMENTO PROFESSIONALE DEL PERSONALE E TRATTAMENTO DOMICILIARE DEI SOGGETTI AFFETTI DA AIDS. (LEGGE 5/6/90 N.	2	20.101	2.010.101	2	R	9.965.433,00	7.974.402,62	7.974.402,62	0,00	3.407.193,00	3.407.193,00	7.974.403,00	0,00	0,00	0,00	0,00	9.965.433,00	4.567.210,00	14.532.643,00
2.01.01.01.000	788	FONDI DEL MLPS PER L'ATTUAZIONE DI UN PROGETTO DI F.P. PER N.310 LAVORATORI DELLA SOCIETA' SOFER DI POZZUOLI (ART.26, L.845/78)	2	20.101	2.010.101	2	N	1.446.305,79	0,00	1.446.305,79	0,00	0,00	0,00	0,00	0,00	0,00	0,00	0,00	1.446.305,79	0,00	1.446.305,79
2.01.01.01.000	792	FONDI DEL MINISTERO DELLA SALUTE PER LE TECNICHE DI PROCREAZIONE ASSISTITA (LEGGE 19/2/2004 N.40)	2	20.101	2.010.101	2	R	0,00	51.520,00	51.520,00	0,00	100.177,00	100.177,00	100.177,00	0,00	0,00	0,00	0,00	0,00	0,00	0,00
2.01.01.01.000	798	F.S.N. - PARTE CORRENTE. BORSE DI STUDIO PER LA FORMAZIONE SPECIFICA DI MEDICINA GENERALE - DIRETTIVA CEE 86/457 - DELIBERA CEE N.61/2004 - COME D.D. 14/6/2004	2	20.101	2.010.101	2	R	7.126.304,00	3.363.821,55	4.466.539,55	4.114.511,00	0,00	4.114.511,00	3.363.821,55	0,00	352.028,55	352.028,55	3.363.821,55	3.363.821,55	6.727.643,10	0,00
2.01.01.01.000	800	FONDI DELLO STATO PER L'ATTUAZIONE DI UN PROGETTO DI FORMAZIONE PROFESSIONALE PER N.220 DISOCCUPATI DELLA CITTA' DI ACERRA (ART.26, L.21.12.78, N.845; D.I. N.3/CA26/845/93)	2	20.101	2.010.101	2	N	413.002,02	0,00	413.002,02	0,00	0,00	0,00	0,00	0,00	0,00	0,00	0,00	413.002,02	0,00	413.002,02
2.01.01.01.000	802	FONDI DELLO STATO PER L'ATTUAZIONE DI UN PROGETTO DI FORMAZIONE PROFESSIONALE PER N.1000 DISOCCUPATI DELLA CITTA' DI NAPOLI (ART.26, L.21.12.78, N.845; D.I.	2	20.101	2.010.101	2	N	448.289,87	0,00	448.289,87	0,00	0,00	0,00	0,00	0,00	0,00	0,00	0,00	448.289,87	0,00	448.289,87
2.01.01.01.000	804	PROFUGA DELL'INTERVENTO RIVOLTO A DISOCCUPATI DELLA CITTA' DI NAPOLI E DI ACERRA - CONTRIBUTI DELLO STATO DI CUI AL FONDO PREVISTO DAL COMMA 7 ART. 1 D.L. 148/93 CONVERTITO, CON MODIFICAZIONI IN	2	20.101	2.010.101	2	N	3.363.167,33	0,00	3.363.167,33	0,00	0,00	0,00	0,00	0,00	0,00	0,00	0,00	3.363.167,33	0,00	3.363.167,33
2.01.01.01.000	806	FINANZIAMENTO DI PROGETTI PER LA TUTELA DELLE MINORANZE STORICO - LINGUISTICHE (ART. 9 n.15 LEGGE 15.12.1990 n° 457)	2	20.101	2.010.101	2	N	11.000,00	0,00	0,00	11.000,00	14.970,00	25.970,00	14.970,00	0,00	0,00	0,00	0,00	0,00	0,00	0,00
4.02.01.01.000	810	ACQUEDOTTO CAMPANIA OCCIDENTALE. FONDI PER I SERBATOI DI S.PRISCO - PROGETTO ESECUTIVO OPERE DI COMPLETAMENTO PER L'ATTIVAZIONE, 5. LOTTO (PROG. SPECIALE 29/108/5; ATTO DI TRASFERIMENTO N.83 SERIE 1.	4	40.200	4.020.100	2	N	1.878.532,72	0,00	1.878.532,72	0,00	0,00	0,00	0,00	0,00	0,00	0,00	0,00	1.878.532,72	0,00	1.878.532,72
4.02.05.99.000	818	PROGRAMMA COMUNITARIO DI APPRENDIMENTO PERMANENTE 2007 - 13 SOTTOPROGRAMMA L. DA VINCI - PROGETTO FORNIRE INTEGRAZIONI - ANI	4	40.200	4.020.500	1	N	1.985,81	0,00	1.985,81	0,00	0,00	0,00	0,00	0,00	0,00	0,00	0,00	1.985,81	0,00	1.985,81
4.02.01.01.000	820	FONDI STATALI PER L'ATTUAZIONE DEL PROGETTO "RAMSES - RISORSE AGROFORESTALI - ENERGETICHE PER IL MEZZOGIORNO E LO SVILUPPO ECONOMICO SOSTENIBILE"	4	40.200	4.020.100	2	N	0,00	58.952,08	58.952,08	0,00	0,00	0,00	58.952,08	0,00	0,00	0,00	0,00	58.952,08	0,00	58.952,08
4.02.01.01.000	824	QUOTA NAZIONALE PER IL COFINANZIAMENTO DEL LEADER II CAMPANIA - FONDO DI ROTAZIONE (LEGGE 383/87)	4	40.200	4.020.100	1	N	0,00	9.237.354,58	9.237.354,58	0,00	0,00	0,00	179.727,00	0,00	0,00	0,00	0,00	179.727,00	0,00	179.727,00
4.02.01.01.000	830	FINANZIAMENTO NAZIONALE PER LO SVOLGIMENTO DELLE FUNZIONI CONFERITE ALLE REGIONI AI FINI DELLA CONSERVAZIONE E DELLA DIFESA DAGLI INCENDI DEL PATRIMONIO BOSCHIVO NAZIONALE (ART. 12 COMMA 2, L.	4	40.200	4.020.100	2	N	0,00	200.000,00	200.000,00	0,00	0,00	0,00	0,00	0,00	0,00	0,00	0,00	0,00	0,00	0,00
2.01.05.01.000	838	FONDO CEE (FSE) PER IL COFINANZIAMENTO OBIETTIVO, 1, 3 E 4 (FORMAZIONE PROFESSIONALE POR 1994 - 1999)	2	20.105	2.010.501	1	N	121.387.251,58	0,00	72.904.310,11	22.570.080,00	0,00	22.570.080,00	0,00	0,00	0,00	0,00	0,00	98.817.171,58	0,00	98.817.171,58
2.01.01.01.000	840	QUOTA NAZIONALE PER IL COFINANZIAMENTO OBIETTIVO, 1, 3 E 4 (FORMAZIONE PROFESSIONALE POR 1994 - 1999)	2	20.101	2.010.101	2	N	46.487.679,93	0,00	46.487.679,93	0,00	0,00	0,00	0,00	0,00	0,00	0,00	0,00	46.487.679,93	0,00	46.487.679,93
2.01.01.01.000	842	FONDI PER L' EROGAZIONE E LIQUIDAZIONE DELLE DICHIARAZIONI ANNUALI DEI REDDITI PRESENTATE DAI DIPENDENTI REGIONALI (ART.78, 30.12.01, N.413 - DGR 4.9.02, N.386)	2	20.101	2.010.101	2	R	0,00	22.000,00	22.000,00	0,00	38.751,22	38.751,22	38.751,22	0,00	0,00	0,00	0,00	0,00	0,00	0,00
4.02.05.99.000	851	FONDO FEI - AZIONE 9/2013 CAPACITY BUILDING - CONTRIBUTO COMUNITARIO	4	40.200	4.020.500	1	N	0,00	262.400,00	262.400,00	0,00	157.440,00	157.440,00	157.440,00	0,00	0,00	0,00	0,00	0,00	0,00	0,00
4.02.01.01.000	853	FONDO FEI - AZIONE 9/2013 CAPACITY BUILDING - CONTRIBUTO NAZIONALE	4	40.200	4.020.100	1	N	0,00	210.400,00	210.400,00	0,00	126.240,00	126.240,00	126.240,00	0,00	0,00	0,00	0,00	0,00	0,00	0,00
4.02.05.99.000	854	PROGRAMMA COMUNITARIO ENVIREG. SOMMA DEL FONDO DI ROTAZIONE PER LA SISTEMAZIONE IGIENICO SANITARIA DEL COMUNE DI ANACAPRI. AMPLIAMENTO DEL SISTEMA FOGNARIO E REALIZZAZIONE DI NUOVE OPERE. (L.16.4.87, N.183, DECISIONE CEE [91]-1504/2 DEL 25.07.91)	4	40.200	4.020.500	1	N	122.164,17	0,00	122.164,17	0,00	0,00	0,00	0,00	0,00	0,00	0,00	0,00	122.164,17	0,00	122.164,17
3.05.99.99.000	855	ENTRATE PER RIMBORSI DI IMPOSTE	3	30.500	3.059.900	1	N	0,00	15.000,00	15.000,00	0,00	0,00	0,00	0,00	0,00	0,00	0,00	0,00	0,00	0,00	0,00
4.02.05.99.000	868	RISORSE CEE PER L'ATTUAZIONE DEL PROGRAMMA OPERATIVO PRISMA (DECISIONE COMMISSIONE CEE N. 9105.10007 DEL 16.12.91)	4	40.200	4.020.500	1	N	142.025,65	0,00	142.025,65	0,00	0,00	0,00	0,00	0,00	0,00	0,00	0,00	142.025,65	0,00	142.025,65
4.02.05.03.000	870	CONTRIBUTO COMUNITARIO FESR PER L'ATTUAZIONE DEL PROGRAMMA RETEX. ARINCO N.93.UT.16.005(IN 1.995 - D.2.475)	4	40.200	4.020.500	1	N	3.804.716,80	0,00	3.804.716,80	0,00	0,00	0,00	0,00	0,00	0,00	0,00	0,00	3.804.716,80	0,00	3.804.716,80
4.02.01.01.000	874	FONDI DELLO STATO PER LA REALIZZAZIONE DEI PIANI DI PROTEZIONE DELL'AMBIENTE, DI DECONTAMINAZIONE, DI SMALTIMENTO E DI BONIFICA AI FINI DELLA DIFESA DAI PERICOLI DERIVANTI DALL'AMMANTO. ANNO 1994 (ART.10,	4	40.200	4.020.100	2	N	277.408,11	0,00	277.408,11	0,00	0,00	0,00	0,00	0,00	0,00	0,00	0,00	277.408,11	0,00	277.408,11
4.02.01.01.000	876	PROGRAMMA DI RIQUALIFICAZIONE URBANA PER ALLOGGI A CANONE SOSTENIBILE (D.M. 26 MARZO 2008)	4	40.200	4.020.100	2	N	0,00	8.310.939,86	8.310.939,86	0,00	0,00	0,00	8.310.939,86	0,00	0,00	0,00	0,00	8.310.939,86	0,00	8.310.939,86
4.02.05.03.000	878	PROGRAMMA OPERATIVO 1995/1999. FONDI PROVENIENTI DALLA CEE A VALERE SUL FONDO EUROPEO DI SVILUPPO REGIONALE (REGOLAMENTO CEE 2001/001)	4	40.200	4.020.500	1	N	11.083.188,71	0,00	11.083.188,71	0,00	0,00	0,00	0,00	0,00	0,00	0,00	0,00	11.083.188,71	0,00	11.083.188,71

Piano dei Conti IV livello	Capitolo	Descrizione	Titolo	Tipologia	Categoria	COD UE	Ricorrenti	Residui Iniziali (a)	Stanziamen- to competenza (b)	Stanziamen- to Cassa (c)	Riscossioni Residuo (d)	Riscossioni Competenza (e)	Totale Riscossioni (f = d + e)	Accertato (g)	Economie (h)	Maggiori accertamenti (i)	Riaccertamento residui (k = h + i)	Residui provenienti dai residui (l = a - d + k)	Residui provenienti dalla competenza (m = g - e)	Totale Residui Finali (n = l + m)	
4.02.01.01.000	880	PROGRAMMA OPERATIVO 1995-1999. QUOTA NAZIONALE PER LE AZIONI COFINANZIATE DAL FESR (ART. 5, LEGGE 16/04/87 N. 183).	4	40.200	4.020.100	1	N	221.781.900,44	0,00	133.069.140,26	221.781.900,44	0,00	221.781.900,44	0,00	0,00	0,00	0,00	0,00	0,00	0,00	
4.02.01.01.000	882	PROGRAMMA OPERATIVO 1995-1999. QUOTA NAZIONALE PER LE AZIONI COFINANZIATE DAL FESR (L. 488/92 F. 1.41.06).	4	40.200	4.020.100	1	N	295.708.925,15	0,00	177.425.355,09	259.397.145,77	0,00	259.397.145,77	0,00	0,00	0,00	0,00	0,00	36.311.779,38	0,00	36.311.779,38
2.01.05.01.000	884	CONTRIBUTO CEE-FSE PER LA REALIZZAZIONE DEL SOTTOPROGRAMMA FORMAZIONE DEI FORMATORI NEL MEZZOGIORNO P.O. INTERREGIONALE (ART. 3.4).	2	20.105	2.010.501	1	N	537.115,17	0,00	537.115,17	0,00	0,00	0,00	0,00	0,00	0,00	0,00	0,00	537.115,17	0,00	537.115,17
4.02.01.01.000	886	FONDI NAZIONALI PER L'ATTUAZIONE DEL PROGRAMMA COMUNITARIO RETEX. (DECISIONE CEE (93) 2155 DEL 27.7.93 - ARINCO N. 93/1716.005 N. 1/95) DELIBERA CIPE 21.12.93	4	40.200	4.020.100	1	N	3.057.399,60	0,00	3.057.399,60	0,00	0,00	0,00	0,00	0,00	0,00	0,00	0,00	3.057.399,60	0,00	3.057.399,60
4.02.01.01.000	888	FONDI DEL MINISTERO DELL'AMBIENTE PER L'ATTUAZIONE DEL PROGRAMMA TRIENNALE PER LA TUTELA DELL'AMBIENTE 1994/96. AREA PROGRAMMATA "B" - AREE URBANE - (L.28/8/89,N.305) DELIBERA CIPE 21.12.93 E	4	40.200	4.020.100	2	N	3.369.054,94	0,00	3.369.054,94	0,00	0,00	0,00	0,00	0,00	0,00	0,00	0,00	3.369.054,94	0,00	3.369.054,94
4.02.01.01.000	890	FONDI DEL MINISTERO DELL'AMBIENTE PER L'ATTUAZIONE DEL PROGRAMMA TRIENNALE PER LA TUTELA DELL'AMBIENTE 1994/96. AREA PROGRAMMATA A. INTERVENTI DELL'AUTORITA' DI BACINO INTERREGIONALE LIRI - GARIGLIANO - VOLTURNO (ART. 8 L. 28.8.89 N. 305) DELIBERA	4	40.200	4.020.100	2	N	1.712.592,51	0,00	1.712.592,51	0,00	0,00	0,00	0,00	0,00	0,00	0,00	0,00	1.712.592,51	0,00	1.712.592,51
4.02.05.01.000	894	FONDI FESR PER IL PROGRAMMA DI INIZIATIVA COMUNITARIA INTERREGIONALE II (DECISIONE CEE 1998, 2254 DEL 5/8/98) PER IL PROGETTO "PROBLEMATICHE DELLA FORESTA	4	40.200	4.020.500	1	N	13.386,00	0,00	13.386,00	0,00	0,00	0,00	0,00	0,00	0,00	0,00	0,00	13.386,00	0,00	13.386,00
4.02.01.01.000	896	FONDI DELLO STATO PER IL PROGRAMMA DI INIZIATIVA COMUNITARIA INTERREGIONALE II (DECISIONE CEE/C 1998, 2254 DEL 5/8/98) PER IL PROGETTO "PROBLEMATICHE DELLA FORESTA	4	40.200	4.020.100	1	N	4.462,00	0,00	4.462,00	0,00	0,00	0,00	0,00	0,00	0,00	0,00	0,00	4.462,00	0,00	4.462,00
2.01.01.01.000	904	FONDI DELLO STATO PER L'ATTUAZIONE DEL PROGRAMMA DI MONITORAGGIO DELL'AMBIENTE MARINO COSTIERO. (L. 31.12.82 N. 979, D.M. 25.9.95, CONVENZ. REP. N. 54 DEL 19.12.82)	2	20.101	2.010.101	2	N	158.965,40	0,00	158.965,40	0,00	0,00	0,00	0,00	0,00	0,00	0,00	0,00	158.965,40	0,00	158.965,40
4.02.01.01.000	908	PIC - FONDI DELLO STATO PER IL PROGRAMMA PMI DI INIZIATIVA COMUNITARIA PER LE PICCOLE E MEDIE IMPRESE (DECISIONE CEE/96 N.1333 DEL 14.6.96. DELIBERA CIPE 8.8.96)	4	40.200	4.020.100	1	N	11.405.511,63	0,00	11.405.511,63	0,00	0,00	0,00	0,00	0,00	0,00	0,00	0,00	11.405.511,63	0,00	11.405.511,63
4.02.05.03.000	912	PIC - FONDI FESR PER IL PROGRAMMA RESIDER 2 DI INIZIATIVA COMUNITARIA RELATIVO ALLA RICONVERSIONE DI ZONE SIDERURGICHE CON PROBLEMI DI ORDINE OCCUPAZIONALE ED ECONOMICO. ANNUALITA' 1996 E 1997 - DEC.	4	40.200	4.020.500	1	N	6.516.213,99	0,00	6.516.213,99	0,00	0,00	0,00	0,00	0,00	0,00	0,00	0,00	6.516.213,99	0,00	6.516.213,99
4.02.01.01.000	914	PIC - FONDI DELLO STATO PER IL PROGRAMMA RESIDER 2 DI INIZIATIVA COMUNITARIA RELATIVO ALLA RICONVERSIONE DI ZONE SIDERURGICHE CON PROBLEMI DI ORDINE OCCUPAZIONALE ED ECONOMICO. ANNUALITA' 1996/97 - DELIBERAZIONE CIPE 12.7.96 (G.U. N. 213	4	40.200	4.020.100	1	N	4.782.390,89	0,00	4.782.390,89	0,00	0,00	0,00	0,00	0,00	0,00	0,00	0,00	4.782.390,89	0,00	4.782.390,89
2.01.01.01.000	915	TRASFERIMENTI DAL MISE PER LA SESSIONE PROGRAMMATICA 2013 DEL CONSIGLIO NAZIONALE DEI CONSUMATORI E DEGLI UTENTI (CNCL)	2	20.101	2.010.101	2	N	49.000,00	0,00	0,00	49.000,00	0,00	49.000,00	0,00	0,00	0,00	0,00	0,00	0,00	0,00	
4.02.01.01.000	916	FONDO UNICO PER LE ATTIVITA' PRODUTTIVE CONFERITE ALLA REGIONE IN MATERIA DI INDUSTRIA, ARTIGIANATO, ENERGIA E COMMERCIO (ART. 19, COMMA 6, D.LGS 112/98), COMPRESA LA PROMOZIONE DELLO SPORTELLO UNICO PER LE ATTIVITA' PRODUTTIVE.	4	40.200	4.020.100	2	N	2.320.713,75	0,00	0,00	2.320.713,75	2.250,91	2.322.964,66	2.250,91	0,00	0,00	0,00	0,00	0,00	0,00	
2.01.01.01.000	917	STRATEGIE LOCALI PER L'OCCUPAZIONE E L'INNOVAZIONE: COMMENT	2	20.101	2.010.101	2	N	1.209.505,86	0,00	1.209.505,86	0,00	0,00	0,00	0,00	0,00	0,00	0,00	1.209.505,86	0,00	1.209.505,86	
2.01.01.01.000	918	FONDO UNICO INCENTIVI ALLE IMPRESE.	2	20.101	2.010.101	2	R	0,00	10.051,04	10.051,04	0,00	0,00	0,00	0,00	0,00	0,00	0,00	0,00	0,00	0,00	
4.02.05.99.000	920	PROGRAMMA EUROPEO DI FORMAZIONE ED ORIENTAMENTO LEONARDO DA VINCI 2000-2006. PROGETTO LAB.OR. NR. 1/03/B/F/PP-154069	4	40.200	4.020.500	1	N	343.195,00	0,00	343.195,00	0,00	0,00	0,00	0,00	0,00	0,00	0,00	343.195,00	0,00	343.195,00	
4.02.05.99.000	922	PROGRAMMA EUROPEO DI FORMAZIONE ED ORIENTAMENTO LEONARDO DA VINCI 2000-2006. PROGETTO LAUBIR	4	40.200	4.020.500	1	N	11.520,00	0,00	11.520,00	0,00	0,00	0,00	0,00	0,00	0,00	0,00	11.520,00	0,00	11.520,00	
4.02.05.04.000	928	CONTRIBUTO DEL F.S.E. EX ART. 9 DELLA LEGGE N. 236/93 PER IL COFINANZIAMENTO DEL PROGETTO " P.A.R.CU.AM." TESO ALLA FORMAZIONE DI N. 200 DISOCCUPATI PER LO SVILUPPO IN CAMPANIA DELL'ATTIVITA' TURISTICA (D.L. N. 78/96/ FR DEL 14.11.96; ART. 26 LEGGE 21.12).	4	40.200	4.020.500	1	N	464.811,21	0,00	464.811,21	0,00	0,00	0,00	0,00	0,00	0,00	0,00	464.811,21	0,00	464.811,21	
4.02.05.99.000	930	PROGRAMMA COMUNITARIO "L DA VINCI" 2000-2006. PROGETTO ACCADEMIA 2000 PER LA VALORIZZAZIONE E SVILUPPO PROFESSIONALE DEGLI OPERATORI DI ORIENTAMENTO E FORMAZIONE PROFESSIONALE (DECISIONE	4	40.200	4.020.500	1	N	10.800,00	0,00	10.800,00	0,00	0,00	0,00	0,00	0,00	0,00	0,00	10.800,00	0,00	10.800,00	
4.02.05.99.000	932	PROGETTO COMUNITARIO LEONARDO DA VINCI. CONTRIBUTO COMUNITARIO F.S.E. PER L'ATTUAZIONE DEL PROGETTO TESS: TELEWORK EDUCATION EXTERNA (DECISIONE 1000/288/CEC)	4	40.200	4.020.500	1	N	23.148,00	0,00	23.148,00	0,00	0,00	0,00	0,00	0,00	0,00	0,00	23.148,00	0,00	23.148,00	
4.02.05.99.000	933	PROGETTO COMUNITARIO LEONARDO DA VINCI. CONTRIBUTO COMUNITARIO F.S.E. PER L'ATTUAZIONE DEL PROGETTO DILAT: DISTANCE LEARNING FOR ACCESSIBLE TOURISM TECHNICIANS (DECISIONE 1000/288/CEC)	4	40.200	4.020.500	1	N	11.701,00	0,00	11.701,00	0,00	0,00	0,00	0,00	0,00	0,00	0,00	11.701,00	0,00	11.701,00	

Piano dei Conti IV livello	Capitolo	Descrizione	Titolo	Tipologia	Categoria	COD UE	Ricorrenti	Residui iniziali (a)	Stanziamento competenza (b)	Stanziamento Cassa (c)	Riscossioni Residuo (d)	Riscossioni Competenza (e)	Totale Riscossioni (f = d + e)	Accertato (g)	Economie (h)	Maggiori accertamenti (i)	Riaccertamento residui (k = h + i)	Residui provenienti dai residui (l = a - d + k)	Residui provenienti dalla competenza (m = g - e)	Totale Residui Finali (n = l + m)
2.01.05.01.000	934	PROGRAMMA COMUNITARIO LEONARDO DA VINCI FONDI CEE PER L'ATTUAZIONE DEL PROGETTO DI FORMAZIONE A DISTANZA DEL SETTORE AGRICOLO ED AGROALIMENTARE DI QUALITA' (AGRI-ECOFORM) DI CUI AL PROGETTO	2	20.105	2.010.501	1	N	71.907,33	0,00	71.907,33	0,00	0,00	0,00	0,00	0,00	0,00	0,00	71.907,33	0,00	71.907,33
2.01.05.01.000	936	PROGRAMMA COMUNITARIO LEONARDO DA VINCI FONDI CEE PER L'ATTUAZIONE DELL'INDAGINE SUI BISOGNI FORMATIVI E ORIENTATIVI IN TRE CONTESTI TERRITORIALI DI CUI AL PROGETTO EUREKA (PROGETTO N. 543/96)	2	20.105	2.010.501	1	N	102.051,88	0,00	102.051,88	0,00	0,00	0,00	0,00	0,00	0,00	0,00	102.051,88	0,00	102.051,88
2.01.01.01.000	938	FONDI DELLO STATO E DEL F.S.E. PER LE AZIONI DI INFORMAZIONE SUL F.S.E. NELLE REGIONI NELL'AMBITO DEL RAFFORZAMENTO DEI SISTEMI INFORMATIVI (LEGGE 16/4/87 N. 183; DECRETO MIN. LAV. N. D. DIR - 60/I/96 DEL 18/12/1996)	2	20.101	2.010.101	2	N	78.966,27	0,00	78.966,27	0,00	0,00	0,00	0,00	0,00	0,00	0,00	78.966,27	0,00	78.966,27
2.01.01.01.000	940	SOSTEGNO ALLE FUNZIONI DI INTERFACCIA TRA LE REGIONI E LE PROVINCE AUTONOME ED IL CENTRO NAZIONALE PER LA PREVENZIONE ED IL CONTROLLO DELLE MALATTIE (CCM)	2	20.101	2.010.101	2	R	184.181,00	273.000,00	457.181,00	184.181,00	273.000,00	457.181,00	273.000,00	0,00	0,00	0,00	0,00	0,00	0,00
2.01.01.01.000	944	FONDI DEL MINISTERO DELLA SALUTE PER PROGRAMMI SPECIALI DI INTERESSE E RILIEVO INTERREGIONALE O NAZIONALE EX ART.12, COMMA 3, LETT.B, D. L. N. 503 DEL 30/12/93	2	20.101	2.010.101	2	R	2.312.560,91	785.318,92	3.097.879,83	1.210.160,52	354.160,10	1.564.320,62	790.867,22	0,00	0,00	0,00	1.102.400,39	436.707,12	1.539.107,51
4.02.01.01.000	946	AZIONI FORMATIVE AZIENDALI DI CUI AL PUNTO 1), COMMA C, DELLA CIRCOLARE DEL MINISTERO DEL LAVORO N. 174/96. CONTRIBUTO DELLO STATO EX ART. 25 L. 845/78 PER L'ATTUAZIONE DEGLI INTERVENTI DI FORMAZIONE CONTINUA AI SENSI DELL'ART. 9, COMMA 3, DELLA LEGGE 236/93, NONCHE' ATTUAZIONE DI INTERVENTI E PROMOZIONE DEI PIANI FORMATIVI AZIENDALI, SETTORIALI, TERRITORIALI E DI SVILUPPO - FORMAZIONE CONTINUA DI CUI ALL'ART. 118 DELLA LEGGE 388/2000. FINANZIAMENTI MINISTERIALI EROGATI IN ES.	4	40.200	4.020.100	2	R	89.985.388,56	0,00	53.355.929,43	31.449.282,37	0,00	31.449.282,37	0,00	0,00	0,00	0,00	58.536.106,19	0,00	58.536.106,19
2.01.01.01.000	947	FONDI DELLO STATO EX ART. 25 LEGGE N. 845/78 PER INTERVENTI DI FORMAZIONE CONTINUA DI CUI ALL'ART. 9 DELLA LEGGE N. 236/93. AZIONI FORMATIVE DI SISTEMA EX. 1/A CIRC. MIN. LAV. N. 174/96. (ART. 25 L. N. 845/78 E ART. 9 L. N. 236/93; DEC. MIN. LAV. N. 289/V	2	20.101	2.010.101	2	N	1.868.943,90	0,00	1.868.943,90	0,00	0,00	0,00	0,00	0,00	0,00	0,00	1.868.943,90	0,00	1.868.943,90
2.01.01.01.000	948	SPESA CON FONDI DELLO STATO PER L'ATTUAZIONE DI UN PROGETTO DI FORMAZIONE PROFESSIONALE PER N. 362 DISOCCUPATI DELLA CITTA' DI NAPOLI (ART. 26 L. 21.12.78 N. 845; D.L. 28.02.98 N. 59)	2	20.101	2.010.101	2	N	586.929,88	0,00	586.929,88	0,00	0,00	0,00	0,00	0,00	0,00	0,00	586.929,88	0,00	586.929,88
4.02.05.03.000	951	FONDI RES PER L'ATTUAZIONE DELL'INIZIATIVA COMUNITARIA KONVER 1994 - 1999 (LEGGE N. 183/87; DELIB. CIPE 21.3.97 - ANNI 1996 - 1997).	4	40.200	4.020.500	1	N	647.636,95	0,00	647.636,95	0,00	0,00	0,00	0,00	0,00	0,00	0,00	647.636,95	0,00	647.636,95
2.01.01.01.000	960	FONDO INTEGRATIVO DELLO STATO PER LA CONCESSIONE DI PRESTITI D'ONORE E BORSE DI STUDIO (ART. 16 COMMA 4 LEGGE 2.12.1991 N. 280, ART. 1, COMMA 80, LEGGE N. 662/96)	2	20.101	2.010.101	2	R	787.829,07	4.399.207,23	4.399.207,23	787.829,07	4.459.136,19	5.246.965,26	4.459.136,19	0,00	0,00	0,00	0,00	0,00	0,00
4.02.06.01.000	962	FONDI PROVENIENTI DA MUTUI DELLO STATO (QUOTA 95%) CON LA CASSA DO.PP. PER INTERVENTI DI EDILIZIA SANITARIA E REALIZZAZIONE DI RESIDENZE PER ANZIANI. (L. 24.04.94 N. 183) (LEGGE N. 448/98, ART. 1)	4	40.200	4.020.600	2	N	923.998.201,19	0,00	130.399.556,93	43.099.616,63	0,00	43.099.616,63	0,00	-458.770.742,36	0,00	-458.770.742,36	422.127.842,20	0,00	422.127.842,20
4.02.01.01.000	963	FONDI PER IL COMPLETAMENTO ED IL POTENZIAMENTO DELLA RETE CONSULTORIALE DEL SETTORE MATERNO-INFANTILE "ART. 20 LEGGE 448/98, ART. 1"	4	40.200	4.020.100	2	N	16.513.862,93	0,00	16.513.862,93	132.715,00	0,00	132.715,00	0,00	0,00	0,00	0,00	16.381.147,93	0,00	16.381.147,93
4.02.01.01.000	964	RISORSE FINANZIARIE RESIDUE SU SOVVENZIONI GLOBALI (QUADRO COMUNITARIO DI SOSTEGNO 1994/99)	4	40.200	4.020.100	1	N	25.822.844,95	0,00	25.822.844,95	0,00	0,00	0,00	0,00	0,00	0,00	0,00	25.822.844,95	0,00	25.822.844,95
4.02.01.01.000	966	TRASFERIMENTI STATALI PER I PROGETTI A FAVORE DEI DISTRETTI INDUSTRIALI. LEGGE 27 DICEMBRE 2006, N.296 E DECRETO DEL MINISTERO PER LO SVILUPPO ECONOMICO 28 MAGGIO 2007	4	40.200	4.020.100	2	N	1.648.200,00	0,00	1.648.200,00	0,00	0,00	0,00	0,00	0,00	-1.648.200,00	0,00	-1.648.200,00	0,00	0,00
2.01.01.01.000	968	FINANZIAMENTI CONCESSI DAL MINISTERO DELLO SVILUPPO ECONOMICO AI SENSI DELL'ART. 148 DELLA LEGGE 23.12.2000, N. 388 PER LA REALIZZAZIONE DI INIZIATIVE A VANTAGGIO DEI COMUNI DI AGRICOLTURA	2	20.101	2.010.101	2	R	655.965,26	927.455,00	1.583.420,26	0,00	769.853,32	769.853,32	769.853,32	0,00	0,00	0,00	655.965,26	0,00	655.965,26
2.01.01.01.000	970	COFINANZIAMENTO STATALE DEL PROGETTO PER L'ATTIVAZIONE DELLO SPORTELLO DEL CONSUMATORE UTENTE. D.M. ATTIVITA' PROMOTIVELY DEL 13/11/2000	2	20.101	2.010.101	2	N	500.000,00	0,00	500.000,00	0,00	0,00	0,00	0,00	0,00	0,00	0,00	500.000,00	0,00	500.000,00
2.01.05.01.000	976	PROGRAMMA COMUNITARIO LEONARDO DA VINCI - PROGETTO ORAO FINANZIAMENTO DEL FSE PER UN PROGRAMMA DI COLLOCAMENTI NELL'AMBITO DELL'UNIONE EUROPEA (DECISIONE COMMISSIONE EUROPEA N. 2000/450/CE)	2	20.105	2.010.501	1	N	39.276,55	0,00	39.276,55	0,00	0,00	0,00	0,00	0,00	0,00	0,00	39.276,55	0,00	39.276,55
2.01.05.01.000	978	PROGETTO "AGAPE", FINANZIAMENTO DEL FSE PER LA PREDISPOSIZIONE DI UN PRODOTTO MULTIMEDIALE A LIVELLO EUROPEO	2	20.105	2.010.501	1	N	147.468,33	0,00	147.468,33	0,00	0,00	0,00	0,00	0,00	0,00	0,00	147.468,33	0,00	147.468,33
4.02.01.01.000	980	COMPLETAMENTO SCHEMA DELL'ACQUEDOTTO CAMPANIA OCCIDENTALE. (CAM 08. DECRETO MIN. LL.PP. N. 9 DEL 9.12.96) "ADUTTRICE PREESISTENTE, TRANCIO"	4	40.200	4.020.100	2	N	8.758.848,73	0,00	8.758.848,73	0,00	0,00	0,00	0,00	0,00	0,00	0,00	8.758.848,73	0,00	8.758.848,73
4.02.01.01.000	982	SISTEMA ADDUTTORE ACQUEDOTTO VESUVIANO POTENZIAMENTO E ADEGUAMENTO ALIMENTAZIONE SISTEMA ALTO (CAM 102) E ADEGUAMENTO AGU STANDARD DEL P.R.G.A. (CAM 300) (DECRETI MINISTERIALI L.L. P.P. N. 3 DEL 18/6/90)	4	40.200	4.020.100	2	N	7.884.565,79	0,00	7.884.565,79	0,00	0,00	0,00	0,00	0,00	0,00	0,00	7.884.565,79	0,00	7.884.565,79
4.02.01.01.000	984	ALIMENTAZIONE DELL'AREA LITORANEA DOMIZIANA NORD E MASSICCIA (CAM 105 - DECRETO MIN. LL.PP. N. 37 DEL 2/10/97 E N. 213 DEL 18/6/90)	4	40.200	4.020.100	2	N	5.268.882,65	0,00	5.268.882,65	0,00	0,00	0,00	0,00	0,00	0,00	0,00	5.268.882,65	0,00	5.268.882,65

Piano dei Conti IV livello	Capitolo	Descrizione	Titolo	Tipologia	Categoria	COD UE	Ricorrenti	Residui Iniziali (a)	Stanziamento competenza (b)	Stanziamento Cassa (c)	Riscossioni Residuo (d)	Riscossioni Competenza (e)	Totale Riscossioni (f = d + e)	Accertato (g)	Economie (h)	Maggiori accertamenti (i)	Riaccertamento residui (k = h + i)	Residui provenienti dai residui (l = a - d + k)	Residui provenienti dalla competenza (m = g - e)	Totale Residui Finali (n = l + m)	
4.02.01.01.000	988	POTENZIAMENTO ACQUEDOTTISTICO DI CANCELLO E MIGLIORAMENTO ALIMENTAZIONE IDROPOTABILE AREA NOLANA CAM 108/A (DECRETO MIN. 11/98 N. 23 DEL 30/03/98)	4	40.200	4.020.100	2	N	9.040.490,32	0,00	9.040.490,32	0,00	0,00	0,00	0,00	0,00	0,00	0,00	9.040.490,32	0,00	9.040.490,32	
2.01.01.01.000	1004	POTENZIAMENTO DEI CENTRI ESISTENTI NONCHE REALIZZAZIONE DI NUOVI CENTRI SPECIALIZZATI PER LA PREVENZIONE DELLA CECITA', EDUCAZIONE E RIABILITAZIONE VISIVA (ART. 2 LEGGE 9/98 N. 30)	2	20.101	2.010.101	2	R	0,00	210.622,88	210.622,88	0,00	210.622,88	210.622,88	210.622,88	0,00	0,00	0,00	0,00	0,00	0,00	0,00
2.01.01.01.000	1005	TRASFERIMENTO DI FONDI MINISTERIALI PER PROGETTI INTERREGIONALI DELLO SPETTACOLO	2	20.101	2.010.101	2	N	0,00	30.000,00	30.000,00	0,00	30.000,00	30.000,00	30.000,00	0,00	0,00	0,00	0,00	0,00	0,00	0,00
4.02.01.01.000	1010	PIANO STRAORDINARIO DELLE ACQUE REFLUE PREDISPOSIZIONE DEI PROGETTI PRELIMINARI E INTERVENTI DI RISANAMENTO DELLA COLLINA DEI CAMALDOU - COMUNI DI NAPOLI E MARANO (LEGGE 23.5.1997 N. 135; DECRETO MINISTERIALE 11/98 N. 23 DEL 30/03/98)	4	40.200	4.020.100	2	N	5.311.242,75	0,00	5.311.242,75	0,00	0,00	0,00	0,00	0,00	0,00	0,00	5.311.242,75	0,00	5.311.242,75	
2.01.01.01.000	1012	CONTRIBUTO DELLO STATO EX ART. 26 L. 845/78 PER IL COFINANZIAMENTO INTERVENTI COMPLEMENTARI ED AGGIUNTIVI AL PIANO PROGRAMMATO PER LA FORMAZIONE PROFESSIONALE	2	20.101	2.010.101	2	N	6.568.624,95	0,00	6.568.624,95	0,00	0,00	0,00	0,00	0,00	0,00	0,00	6.568.624,95	0,00	6.568.624,95	
2.01.01.01.000	1018	CONTRIBUTO DELLO STATO EX ART. 18 LETT. H L. 845/78 PER IL COFINANZIAMENTO DI INTERVENTI SPECIALI DI FORMAZIONE PROFESSIONALE	2	20.101	2.010.101	2	N	1.082.766,21	0,00	1.082.766,21	0,00	0,00	0,00	0,00	0,00	0,00	0,00	1.082.766,21	0,00	1.082.766,21	
2.01.01.01.000	1020	FONDI A DESTINAZIONE VINCOLATA DEL MINISTERO DELL'AMBIENTE PER L'ATTUAZIONE DEGLI INTERVENTI RELATIVI ALL'AREA PROGRAMMATA "E" AREA DI SVILUPPO ECONOMICO DELLA ZONA DEL CAMALDOU	2	20.101	2.010.101	2	N	3.894.988,83	0,00	3.894.988,83	0,00	0,00	0,00	0,00	0,00	0,00	0,00	3.894.988,83	0,00	3.894.988,83	
4.02.01.01.000	1021	ASSEGNAZIONE FONDI DELLO STATO FINALIZZATI AI SERVIZI DI ASSISTENZA TECNICA DEL PROGRAMMA OPERATIVO INTERREGIONALE "ENERGIA RINNOVABILI E RISPARMIO ENERGETICO"	4	40.200	4.020.100	1	N	0,00	88.302,00	88.302,00	0,00	0,00	0,00	0,00	0,00	0,00	0,00	0,00	0,00	0,00	0,00
2.01.01.01.000	1022	CONTRIBUTO DELLO STATO EX L. 183 DEL 16.4.87 PER IL COFINANZIAMENTO DI ATTIVITA' FORMATIVE RIENTRANTI NEL P.O.M. 970033.I.1 "PARCO PROGETTO"	2	20.101	2.010.101	2	N	221.995,15	0,00	221.995,15	0,00	0,00	0,00	0,00	0,00	0,00	0,00	221.995,15	0,00	221.995,15	
4.02.05.03.000	1023	ASSEGNAZIONE FONDI DELLA UE FINALIZZATI AI SERVIZI DI ASSISTENZA TECNICA DEL PROGRAMMA OPERATIVO INTERREGIONALE "ENERGIA RINNOVABILI E RISPARMIO ENERGETICO"	4	40.200	4.020.500	1	N	0,00	236.698,00	236.698,00	0,00	279.500,00	279.500,00	279.500,00	279.500,00	0,00	0,00	0,00	0,00	0,00	0,00
2.01.05.01.000	1024	CONTRIBUTO DEL F.S.E. PER IL COFINANZIAMENTO DI ATTIVITA' FORMATIVE RIENTRANTI NEL P.O.M. 970033.I.1 "PARCO PROGETTO"	2	20.105	2.010.501	1	N	832.484,01	0,00	832.484,01	0,00	0,00	0,00	0,00	0,00	0,00	0,00	832.484,01	0,00	832.484,01	
2.01.01.01.000	1026	FONDO NAZIONALE - INTERVENTI A FAVORE DEGLI IMMIGRATI STRANIERI IN CAMPANIA (LEGGE 6.3.98, N. 40; ART. 45, D.LVO 25.7.98, N. 286 E ART. 30, L. 3.8.2000)	2	20.101	2.010.101	2	N	1.776.622,26	0,00	376.622,26	1.400.000,00	0,00	1.400.000,00	1.400.000,00	0,00	0,00	0,00	376.622,26	0,00	376.622,26	
4.02.01.01.000	1028	FONDI PER ADEGUIARE LE STRUTTURE E LE TECNOLOGIE SANITARIE ALLA NORMATIVA VIGENTE IN MATERIA DI SICUREZZA - DELOCALIZZAZIONE DEL PRESIDIO OSPEDALIERO VILLA MALTA DI SARNO. (ART. 20 LEGGE 11.03.1988 N. 57; DELIBERA CPE 21.03.97; ART. 32, COMMA 4, LEGGE 27.12.97 N. 449)	4	40.200	4.020.100	2	N	22.751,37	0,00	22.751,37	0,00	0,00	0,00	0,00	0,00	0,00	0,00	22.751,37	0,00	22.751,37	
2.01.01.01.000	1034	TRASFERIMENTO ALLE REGIONI DELLE RISORSE PER L'ESERCIZIO DELLE FUNZIONI E COMPITI CONFERITI AI SENSI DEGLI ARTICOLI 8 E 12 DEL D.LGS 422/97 IN MATERIA DI TRASPORTO PUBBLICO LOCALE. COPERTURA DEL MAGGIORE	2	20.101	2.010.101	2	R	5.764.547,42	0,00	5.764.547,42	5.764.547,42	0,00	5.764.547,42	5.764.547,42	0,00	0,00	0,00	0,00	0,00	0,00	0,00
2.01.05.01.000	1036	PROGETTO ESTELLA - CONTRIBUTO DEL FSE PER L'ATTUAZIONE DI UN PROGETTO DI SPERIMENTAZIONE MODELLO DI ORIENTAMENTO E FORMAZIONE A FAVORE DI PERSONE PORTATRICI DI HANDICAP O SOCIALMENTE	2	20.105	2.010.501	1	N	11.395,00	0,00	11.395,00	0,00	0,00	0,00	0,00	0,00	0,00	0,00	11.395,00	0,00	11.395,00	
2.01.01.01.000	1038	PROGETTO QUADRO DI INTERVENTI FORMATIVI PER LE AZIONI INNOVATIVE E L'ASSISTENZA TECNICA (P.O. N. 940028/1/1)	2	20.101	2.010.101	2	N	1.764.915,59	0,00	1.764.915,59	0,00	0,00	0,00	0,00	0,00	0,00	0,00	1.764.915,59	0,00	1.764.915,59	
2.01.01.01.000	1039	FONDI PER ADEGUIARE LE STRUTTURE E LE TECNOLOGIE SANITARIE ALLA NORMATIVA VIGENTE IN MATERIA DI SICUREZZA - DELOCALIZZAZIONE DEL PRESIDIO OSPEDALIERO VILLA MALTA DI SARNO. (ART. 20 LEGGE 11.03.1988 N. 57; DELIBERA CPE 21.03.97; ART. 32, COMMA 4, LEGGE 27.12.97 N. 449)	2	20.101	2.010.101	2	N	216.998,77	0,00	216.998,77	0,00	0,00	0,00	0,00	0,00	0,00	0,00	216.998,77	0,00	216.998,77	
4.02.06.01.000	1040	CONTRIBUTO DEL DIPARTIMENTO DELLA PROTEZIONE CIVILE PER IL PAGAMENTO DEI RATEI RELATIVI AL MUTUO ACCESSO DALLA REGIONE PER FRONTEGGIARE I DANNI DERIVANTI DALLE AVVERSIITA' ATMOSFERICHE DEL MAGGIO 1998 PER LE ANNUALITA' 1998/2017	4	40.200	4.020.600	2	R	3.873.426,75	7.746.853,49	7.746.853,49	3.873.426,75	7.746.853,49	11.620.280,24	7.746.853,49	0,00	0,00	0,00	0,00	0,00	0,00	0,00
2.01.01.01.000	1045	CONTRIBUTO STATALE PER IL RIPIANO DEI DISAVANZI D'ESERCIZIO DELLE AZIENDE PUBBLICHE E PRIVATE DI T.P.L. PER L'ANNO 1997	2	20.101	2.010.101	2	R	3.788.211,36	0,00	0,00	3.788.211,36	0,00	3.788.211,36	3.788.211,36	0,00	-0,06	0,00	-0,06	0,00	0,00	0,00
4.02.05.04.000	1047	PROGRAMMA OPERATIVO MULTIREGIONALE N.940028/1/1: AZIONI INNOVATIVE ED ASSISTENZA TECNICA (DECISIONE CEE /94/ 3492 DEL 16/12/94 - ARINCO N.94105021) - QUOTA	4	40.200	4.020.500	1	N	2.599.148,10	0,00	2.599.148,10	0,00	0,00	0,00	0,00	0,00	0,00	0,00	2.599.148,10	0,00	2.599.148,10	
4.02.01.01.000	1048	CONTRIBUTI QUINDICENNALI DELLO STATO DAL 2003 AL 2017 PER GLI INVESTIMENTI NEL SETTORE DEI TRASPORTI (ART.13 COMMA 2 LEGGE 166/2002 ED ART. 2, COMMA 5, LEGGE 194/98).	4	40.200	4.020.100	2	N	0,00	0,00	0,00	0,00	566.397,47	566.397,47	566.397,47	566.397,47	0,00	0,00	0,00	0,00	0,00	0,00
4.02.01.01.000	1049	CONTRIBUTI QUIDICENNALI DELLO STATO DAL 2004 AL 2018 PER INVESTIMENTI NEL SETTORE DEI TRASPORTI (ART.13, COMMA 2, LEGGE 166/2002 E ART. 2, COMMA 5, LEGGE 194/98).	4	40.200	4.020.100	2	N	0,00	0,00	0,00	0,00	755.196,62	755.196,62	755.196,62	755.196,62	0,00	0,00	0,00	0,00	0,00	0,00

Piano dei Conti IV livello	Capitolo	Descrizione	Titolo	Tipologia	Categoria	COD UE	Ricorrenti	Residui Iniziali (a)	Stanziamento competenza (b)	Stanziamento Cassa (c)	Riscossioni Residuo (d)	Riscossioni Competenza (e)	Totale Riscossioni (f = d + e)	Accertato (g)	Economie (h)	Maggiori accertamenti (i)	Riaccertamento residui (k = h + i)	Residui provenienti dai residui (l = a - d + k)	Residui provenienti dalla competenza (m = g - e)	Totale Residui Finali (n = l + m)	
4.02.01.01.000	1054	QCS 94/99 P.O. RISORSE IDRICHE SOTTOPROGRAMMA 2/A PROGRAMMA MAT/CM/NA/15. RIORDINO COLLETTORI FOGNARI PRINCIPALI ZONA ORIENTALE DELLA CITTA' DI NAPOLI STRALCIO INVIO LIQUAMI DALLA DARSENA MARINELLA ALL'IMPIANTO DEPURATIVO	4	40.200	4.020.100	1	N	5.627.470,48	0,00	5.627.470,48	0,00	0,00	0,00	0,00	0,00	0,00	0,00	0,00	5.627.470,48	0,00	5.627.470,48
2.01.01.01.000	1056	TRASPORTO PUBBLICO LOCALE. SERVIZI FERROVIARI DI INTERESSE REGIONALE IN CONCESSIONE ALLE F.S. SPA IV COMPRESI QUELLI SOSTITUTIVI SU GOMMA (LEGGE 15/3/97 N. 59; ART. 9; D.LGVO 19/11/97 N. 422)	2	20.101	2.010.101	2	R	155.015.303,04	0,00	0,00	155.015.303,04	0,00	155.015.303,04	0,00	0,00	0,00	0,00	0,00	0,00	0,00	0,00
2.01.01.01.000	1057	TRASFERIMENTI CORRENTI ALLA REGIONE PER INTERVENTI E FUNZIONAMENTO CONNESSI AI COMPITI DI PROGRAMMAZIONE ED AMMINISTRAZIONE DELLE LINEE FERROVIARIE IN CONCESSIONE ED IN GESTIONE COMMISSARIALE GOVERNATIVA (ART. 8 D.LGVO 19/11/1997, N.	2	20.101	2.010.101	2	R	133.019.991,56	0,00	79.811.994,94	0,00	0,00	0,00	0,00	0,00	0,00	0,00	0,00	133.019.991,56	0,00	133.019.991,56
4.02.06.01.000	1058	CONTRIBUTI QUINDICENNALI DELLO STATO PER LA SOSTITUZIONE DI AUTOBUS ADIBITI AL T.P.L. DA OLTRE 15 ANNI NONCHE' ACQUISTO DI ALTRI MEZZI DA DESTINARE AL TRASPORTO PUBBLICO LOCALE (ART. 2, COMMA 5, LEGGE 18.06.1998 N.	4	40.200	4.020.600	2	R	1.901.379,21	0,00	0,00	1.901.379,21	0,00	1.901.379,21	0,00	0,00	0,00	0,00	0,00	0,00	0,00	0,00
4.02.01.01.000	1065	CONTRIBUTI QUINDICENNALI DELLO STATO PER LA SOSTITUZIONE DI AUTOBUS ADIBITI A T.P.L. DA OLTRE 15 ANNI (ART.2, COMMA 6, L.194/98 RIFINANZIATO CON LEGGE 488/99 ART.54, COMMA 1 - TRASFERIMENTO FONDI DAL 2003 AL	4	40.200	4.020.100	2	N	0,00	0,00	0,00	250.568,29	41.951,59	292.519,88	41.951,59	0,00	0,00	250.568,29	250.568,29	0,00	0,00	0,00
2.01.01.01.000	1066	RIMBORSO PER PAGAMENTO 10% IVA PER LA STIPULA DEI CONTRATTI DI SERVIZIO CONCERNENTI IL TRASPORTO PUBBLICO LOCALE IN CAMPANIA. QUOTA A CARICO DELLO STATO PER IL 61,45% (DECRETO MINISTRO INTERNO	2	20.101	2.010.101	2	N	58.377.604,15	0,00	29.558.250,97	57.602.920,11	0,00	57.602.920,11	0,00	0,00	0,00	0,00	0,00	774.684,04	0,00	774.684,04
2.01.01.01.000	1068	QUOTA F.S.N. PER GLI OBIETTIVI PRIORITARI E DI RILEVO NAZIONALE EX ART.1, COMMI 34 E 34BIS, LEGGE 662/96	2	20.101	2.010.101	2	R	488.582.043,80	153.497.324,24	196.377.388,92	396.006.055,80	0,00	396.006.055,80	153.497.324,24	0,00	0,00	0,00	0,00	92.575.988,00	153.497.324,24	246.073.312,24
4.02.01.01.000	1069	FONDI PER L'ATTUAZIONE DELL'INTESA ISTITUZIONALE DI PROGRAMMA ED ACCORDO DI PROGRAMMA QUADRO DEL 30/10/2002. INFRASTRUTTURE PER LA VIABILITA' NELLA REGIONE CAMPANIA E SUCCESSIVI PROTOCOLLI	4	40.200	4.020.100	2	N	401.006.189,68	0,00	325.288.688,07	233.445,01	0,00	233.445,01	0,00	0,00	-71.904.466,87	0,00	-71.904.466,87	328.868.277,80	0,00	328.868.277,80
2.01.01.01.000	1074	ATTUAZIONE IN VARI COMUNI DI PROGETTI SPERIMENTALI FINANZIATI DAL MINISTERO PER LA SOLIDARIETA' SOCIALE EX ART. 41TER DELLA LEGGE 5/2/92, N. 104 E DELL'ART. 1, COMMA 1, LETTERA A) DELLA LEGGE 488/99	2	20.101	2.010.101	2	N	586.075,30	0,00	586.075,30	0,00	0,00	0,00	0,00	0,00	0,00	0,00	586.075,30	0,00	586.075,30	
4.02.05.03.000	1076	PROGRAMMA COMUNITARIO INTERREG II - FONDI FESR (DECISIONE CEE/C 1998 2275 DEL 5/1/98) - PROGETTO MEDAIR	4	40.200	4.020.500	1	N	27.000,00	0,00	27.000,00	0,00	0,00	0,00	0,00	0,00	0,00	0,00	0,00	27.000,00	0,00	27.000,00
4.02.01.01.000	1077	PROGRAMMA COMUNITARIO INTERREG II - FONDI DELLO STATO (DECISIONE CEE/C 1998 2275 DEL 5/1/98) - PROGETTO MEDAIR	4	40.200	4.020.100	1	N	9.000,03	0,00	9.000,03	0,00	0,00	0,00	0,00	0,00	0,00	0,00	0,00	9.000,03	0,00	9.000,03
4.02.05.99.000	1092	PROGETTI I COMUNI LEONARDO DA VINCI IN MATERIA DI POLIZIA LOCALE	4	40.200	4.020.500	1	N	0,00	100.000,00	100.000,00	0,00	0,00	0,00	0,00	0,00	0,00	0,00	0,00	0,00	0,00	0,00
4.02.01.01.000	1096	CONTRIBUTO DELLO STATO EX LEGE 183/87 PER COFINANZIAMENTO DELLE ATTIVITA' FORMATIVE RIENTRANTI NEL POM 940026-1-1 FORMAZIONE APPRENDISTI ARTIGIANI E FORMAZIONE APPRENDISTI SETTORE TESSILE ABBIGLIAMENTO	4	40.200	4.020.100	2	N	64.059,26	0,00	64.059,26	0,00	0,00	0,00	0,00	0,00	0,00	0,00	0,00	64.059,26	0,00	64.059,26
4.02.05.99.000	1098	CONTRIBUTO FSE PER COFINANZIAMENTO PER DELLE ATTIVITA' FORMATIVE RIENTRANTI NEL POM 940026-1-1 FORMAZIONE APPRENDISTI ARTIGIANI E FORMAZIONE APPRENDISTI SETTORE	4	40.200	4.020.500	1	N	743.349,33	0,00	743.349,33	0,00	0,00	0,00	0,00	0,00	0,00	0,00	0,00	743.349,33	0,00	743.349,33
2.01.01.01.000	1100	PROGRAMMA COMUNITARIO LEONARDO DA VINCI PROGETTO DI SCAMBI "ODI" ORIENTAMENTO DINAMICO IN AMBIENTI EDUCATIVI ED ORGANIZZATIVI FONDI CEE (CONV. L. 30/6/98 N. 208; L. 23/12/98 N.	2	20.101	2.010.101	2	N	497.029,55	0,00	497.029,55	0,00	0,00	0,00	0,00	0,00	0,00	0,00	0,00	497.029,55	0,00	497.029,55
4.02.05.99.000	1102	QUOTA CEE-FSE PROGETTO QUADRO MISURE A SOSTEGNO DELL'IMPIEGO E DELL'IMPRENDITORIALITA' FEMMINILE PROGETTO "DONNA E LAVORO" REGIONE CAMPANIA POM 940026/1/1 DECISIONE C(94) 3244 DEL 6/12/94	4	40.200	4.020.500	1	N	46.151,98	0,00	46.151,98	0,00	0,00	0,00	0,00	0,00	0,00	0,00	0,00	46.151,98	0,00	46.151,98
4.02.01.01.000	1103	QUOTA STATO - FDR PROGETTO QUADRO MISURE A SOSTEGNO DELL'IMPIEGO E DELLA IMPRENDITORIALITA' FEMMINILE. PROGETTO "DONNA E LAVORO" REGIONE CAMPANIA POM 940026/1/1 - DECISIONE C (94) N. 3244 DEL	4	40.200	4.020.100	1	N	15.383,99	0,00	15.383,99	0,00	0,00	0,00	0,00	0,00	0,00	0,00	0,00	15.383,99	0,00	15.383,99
4.02.05.99.000	1104	PROGRAMMA COMUNITARIO LEONARDO DA VINCI PROGETTO DI SCAMBI "ODI" ORIENTAMENTO DINAMICO IN AMBIENTI EDUCATIVI ED ORGANIZZATIVI FONDI CEE (CONV. L. 30/6/98 N. 208; L. 23/12/98 N.	4	40.200	4.020.500	1	N	26.000,00	0,00	26.000,00	0,00	0,00	0,00	0,00	0,00	0,00	0,00	0,00	26.000,00	0,00	26.000,00
4.02.01.01.000	1110	INTESA ISTITUZIONALE DI PROGRAMMA. FONDI DESTINATI AL FINANZIAMENTO DEGLI STUDI DI FATTIBILITA' PER INTERVENTI DI COMPETENZA REGIONALE (L. 30/6/98 N. 208; L. 23/12/98 N.	4	40.200	4.020.100	2	N	169.711,61	0,00	169.711,61	169.711,61	0,00	169.711,61	0,00	0,00	0,00	0,00	0,00	0,00	0,00	0,00
2.01.01.01.000	1112	FONDO NAZIONALE PER IL SOSTEGNO ALL'ACCESSO ALLE ABITAZIONI IN LOCAZIONE. CONTRIBUTI INTEGRATIVI AI CANONI DI LOCAZIONE EX ART. 11 LEGGE 9/12/1998 N. 431.	2	20.101	2.010.101	2	R	0,00	2.718.188,94	2.718.188,94	0,00	10.080.346,58	10.080.346,58	10.080.346,58	0,00	0,00	0,00	0,00	0,00	0,00	0,00
2.01.01.01.000	1113	FONDI DEL MINISTERO DEL LAVORO PER IL PROGRAMMA " STAFFETTA GENERAZIONALE" (D.D. 802/2012 - DD.481/2013)	2	20.101	2.010.101	2	N	0,00	3.000.000,00	3.000.000,00	0,00	0,00	0,00	0,00	0,00	0,00	0,00	0,00	0,00	0,00	0,00

Piano dei Conti IV livello	Capitolo	Descrizione	Titolo	Tipologia	Categoria	COD UE	Ricorrenti	Residui Iniziali (a)	Stanziamento competenza (b)	Stanziamento Cassa (c)	Riscossioni Residuo (d)	Riscossioni Competenza (e)	Totale Riscossioni (f = d + e)	Accertato (g)	Economie (h)	Maggiori accertamenti (i)	Riaccertamento residui (k = h + i)	Residui provenienti dai residui (l = a - d + k)	Residui provenienti dalla competenza (m = g - e)	Totale Residui Finali (n = l + m)
4.02.01.01.000	1114	FINANZIAMENTO DELLE ATTIVITA' DI FORMAZIONE NELL'ESERCIZIO DELL'APPRENDISTATO PROFESSIONALIZZANTE, ANCHE SE SVOLTO OLTRE IL 18° ANNO DI ETÀ (ART. 68, COMMA 5, LEGGE 17/5/99 N. 144 E ART. 116 DEL D.L. 26/9/2001)	4	40.200	4.020.100	2	R	4.035.363,18	2.582.543,00	4.231.356,18	2.386.550,00	2.582.543,00	4.969.093,00	5.165.086,00	0,00	0,00	0,00	1.648.813,18	2.582.543,00	4.231.356,18
4.02.01.01.000	1116	FONDI DELLO STATO F.D.R. PER L'ASSISTENZA TECNICA E GLI INTERVENTI PREVISTI DAGLI ASSI PRIORITARI DEL POR CAMPANIA 2000/2006 COFINANZIATO DALLA LEGGE	4	40.200	4.020.100	1	N	100.448.446,02	0,00	60.269.067,61	0,00	0,00	0,00	0,00	0,00	0,00	0,00	100.448.446,02	0,00	100.448.446,02
4.02.05.03.000	1118	COFINANZIAMENTO DELLA CEE-FESR PER L'ASSISTENZA TECNICA E GLI INTERVENTI PREVISTI DAGLI ASSI PRIORITARI DEL POR CAMPANIA ANNI 2000-2006	4	40.200	4.020.500	1	N	184.628.939,27	0,00	110.777.363,56	10.315.731,24	0,00	10.315.731,24	0,00	-174.313.208,03	0,00	-174.313.208,03	0,00	0,00	0,00
4.02.05.04.000	1120	FONDI DELLA CEE - FSE PER GLI INTERVENTI PREVISTI DAGLI ASSI PRIORITARI DEL POR CAMPANIA 2000-2006	4	40.200	4.020.500	1	N	273.054.736,32	0,00	113.832.841,79	215.722.762,45	0,00	215.722.762,45	0,00	0,00	0,00	0,00	57.331.973,87	0,00	57.331.973,87
3.05.02.03.000	1121	RESTITUZIONE SOMME RELATIVE AL PROGRAMMA CARTA DI CREDITO FORMATIVO - FONDI RISCHI	3	30.500	3.050.200	1	N	0,00	0,00	0,00	5.000.000,00	0,00	5.000.000,00	0,00	0,00	5.000.000,00	5.000.000,00	0,00	0,00	0,00
4.02.01.01.000	1122	COFINANZIAMENTO DELLO STATO FDR PER GLI INTERVENTI PREVISTI DAGLI ASSI PRIORITARI DEL POR CAMPANIA 2000/2006 COFINANZIATO DALLA LEGGE	4	40.200	4.020.100	1	N	71.642.919,80	0,00	42.985.751,88	57.627.834,24	0,00	57.627.834,24	0,00	0,00	0,00	0,00	14.015.085,56	0,00	14.015.085,56
2.01.05.01.000	1123	FINANZIAMENTO DELL'ASSISTENZA TECNICA PER L'ATTUAZIONE DEL PIC EQUAL QUOTA COMUNITARIA FSE	2	20.105	2.010.501	1	N	80.611,33	0,00	80.611,33	0,00	0,00	0,00	0,00	0,00	0,00	0,00	80.611,33	0,00	80.611,33
4.02.05.04.000	1124	QUOTA FSE - PIC EQUAL PER LA LOTTA CONTRO LA DISCRIMINAZIONE E LE DISUGUAGLIANZE IN RELAZIONE AL MERCATO DEL LAVORO (DECISIONE C/2001/43 DEL 26/3/2001)	4	40.200	4.020.500	1	N	3.759.483,69	0,00	3.759.483,69	2.814.944,49	0,00	2.814.944,49	0,00	0,00	0,00	0,00	944.539,20	0,00	944.539,20
2.01.05.01.000	1125	FINANZIAMENTO DELL'ASSISTENZA TECNICA PER L'ATTUAZIONE DEL PIC EQUAL QUOTA STATALE FSE	2	20.105	2.010.501	1	N	46.343,64	0,00	46.343,64	0,00	0,00	0,00	0,00	0,00	0,00	0,00	46.343,64	0,00	46.343,64
4.02.01.01.000	1126	QUOTA STATO - PIC EQUAL PER LA LOTTA CONTRO LA DISCRIMINAZIONE E LE DISUGUAGLIANZE IN RELAZIONE AL MERCATO DEL LAVORO (DECISIONE C/2001/43 DEL 26/3/2001 - DELIBERAZIONE CIPE 67 DEL 22/6/2000)	4	40.200	4.020.100	1	N	2.659.265,63	0,00	2.659.265,63	1.695.299,45	0,00	1.695.299,45	0,00	0,00	0,00	0,00	963.966,18	0,00	963.966,18
6.03.01.06.000	1128	LINEA DI CREDITO BEI 2000-2006. L.R. 26/7/2002 ART. 7	6	60.300	6.030.100	1	N	545,00	0,00	545,00	0,00	0,00	0,00	0,00	0,00	0,00	0,00	545,00	0,00	545,00
2.01.01.01.000	1140	FUNZIONI E COMPITI IN MATERIA DI MERCATO DI LAVORO CONFERITI ALLA REGIONE A NORMA DELL'ART. 1 DELLA LEGGE 15/3/1997 N. 59 (C.O.N. 33/3/1998 N. 460)	2	20.101	2.010.101	2	R	6.901.124,78	0,00	47.284,78	6.853.840,00	0,00	6.853.840,00	0,00	0,00	0,00	0,00	47.284,78	0,00	47.284,78
2.01.01.01.000	1144	AZIONI DI POLITICA ATTIVA PER IL LAVORO SOCIALMENTE UTILE (ART.45 LEGGE 17/5/1999 N.144 (CONVENZIONE MINISTERO DEL LAVORO- REGIONE CAMPANIA DEL 30/12/1999 E ART.9 CONVENZIONE DEL 14/02/2001)	2	20.101	2.010.101	2	R	2.500.000,00	2.000.000,00	4.500.000,00	0,00	2.850.394,00	2.850.394,00	2.850.394,00	0,00	0,00	0,00	2.500.000,00	0,00	2.500.000,00
2.01.01.01.000	1146	CONSTITUZIONE DELL'UNITA' TECNICA REGIONALE DI VALUTAZIONE E VERIFICA DEGLI INVESTIMENTI PUBBLICI (ART. 1, COMMA 7, LEGGE N. 144/99)	2	20.101	2.010.101	2	N	794.829,00	0,00	794.829,00	794.829,00	0,00	794.829,00	0,00	0,00	0,00	0,00	0,00	0,00	0,00
4.02.01.01.000	1150	FONDO PER L'OCCUPAZIONE. RISORSE PER LE AREE DEPRESSE DESTINATE AD ATTIVITA' FORMATIVE ED ALL'EMERSIONE DEL SOMMERSO NEL TRIENNIO 2001/2003 (LEGGE 236 DEL 19/7/1993 - DELIBERE CIPE N.138 DEL 21/12/2000)	4	40.200	4.020.100	2	N	7.424.073,33	0,00	7.424.073,33	0,00	0,00	0,00	0,00	0,00	0,00	0,00	7.424.073,33	0,00	7.424.073,33
4.02.01.01.000	1153	FINANZIAMENTO DEL PROGRAMMA APPENNINO PARCO D'EUROPA (A.P.E.)	4	40.200	4.020.100	2	N	173.228,26	0,00	173.228,26	0,00	0,00	0,00	0,00	0,00	0,00	0,00	173.228,26	0,00	173.228,26
2.01.01.01.000	1155	ASSEGNAZIONE DI RISORSE STATALI EX ART. 23, COMMA 9, DEL D.L. 95/2012 COSI' COME RIPARTITE CON DPCM 28/9/2012 (EMERGENZA NAVE 3013)	2	20.101	2.010.101	2	N	0,00	1.013.797,27	1.013.797,27	1.520.623,00	1.013.797,27	2.534.420,27	1.013.797,27	0,00	1.520.623,00	1.520.623,00	0,00	0,00	0,00
4.02.06.01.000	1156	CONTRIBUTO VENTENNALE (2000 - 2019) DELLO STATO PER IL PAGAMENTO DEI RATEI DEL MUTUO ACCESO PER LA RICOSTRUZIONE DELLE ZONE COLPITE DAL SISMA DEL 9/9/1998. (ART. 4 LEGGE 23/7/1993 N. 138)	4	40.200	4.020.600	2	N	258.228,45	263.637,76	521.866,21	1.549.370,64	258.228,44	1.807.599,08	258.228,44	0,00	1.549.370,64	1.549.370,64	258.228,45	0,00	258.228,45
2.01.01.01.000	1157	ATTUAZIONE DELLA DIRETTIVA CE/56/2008 - QUADRO PER L'AZIONE COMUNITARIA NEL CAMPO DELLA POLITICA DELL'AMBIENTE MARINO E PER LE ATTIVITA' CONNESSE	2	20.101	2.010.101	2	N	150.000,00	0,00	150.000,00	0,00	0,00	0,00	0,00	0,00	0,00	0,00	150.000,00	0,00	150.000,00
2.01.01.01.000	1158	FINANZIAMENTO DELLE INIZIATIVE DI FARMACOVIGILANZA E DI INFORMAZIONE DEGLI OPERATORI SANITARI SULLE PROPRIETA' E GLI EFFETTI DEI MEDICINALI E CAMPAGNE DI INFORMAZIONE	2	20.101	2.010.101	2	R	0,00	2.179.000,00	2.179.000,00	0,00	1.058.924,99	1.058.924,99	3.237.924,99	0,00	0,00	0,00	0,00	2.179.000,00	2.179.000,00
4.02.01.01.000	1160	INTESA ISTITUZIONALE DI PROGRAMMA. APQ "INFRASTRUTTURE PER I SISTEMI URBANI - TERZO PROTOCOLLO AGGIUNTIVO" (LEGGE 208/98 - DEL D.L. 26/9/2001)	4	40.200	4.020.100	2	N	0,00	20.000.000,00	20.000.000,00	0,00	0,00	0,00	20.000.000,00	0,00	0,00	0,00	0,00	20.000.000,00	20.000.000,00
2.01.01.01.000	1166	FONDO STATALE PER MISURE URGENTI IN MATERIA DI ISTRUZIONE DESTINATE ALLA ATTRIBUZIONE DI CONTRIBUTI E BENEFICI A FAVORE DEGLI STUDENTI (ART. 1, DEL DECRETO LEGGE 12 SETTEMBRE 2013, N. 104, CONVERTITO CON MODIFICAZIONE DALLA LEGGE 8 NOVEMBRE 2013)	2	20.101	2.010.101	2	N	0,00	1.821.416,92	1.821.416,92	0,00	1.821.416,92	1.821.416,92	1.821.416,92	0,00	0,00	0,00	0,00	0,00	0,00
2.01.01.01.000	1167	FONDI DELLO STATO PER IL FINANZIAMENTO DEL FONDO REGIONALE PER L'OCCUPAZIONE AI DISABILI (L. 68/99 ART. 14 COMMA 3)	2	20.101	2.010.101	2	R	0,00	100.000,00	100.000,00	0,00	390.217,50	390.217,50	390.217,50	0,00	0,00	0,00	0,00	0,00	0,00
4.02.01.01.000	1169	ATTUAZIONE DELLA L.166/97 E DELLE DELIBERE CIPE 100/98 E 125/07	4	40.200	4.020.100	2	N	9.616.906,50	0,00	9.616.906,50	0,00	0,00	0,00	0,00	0,00	0,00	0,00	9.616.906,50	0,00	9.616.906,50
2.01.01.01.000	1170	FORNITURA DEI LIBRI DI TESTO PER LA SCUOLA DELL'OBBLIGO (L. 23/12/2000 N. 388 - TAB. DI)	2	20.101	2.010.101	2	R	8.226.346,14	22.613.230,00	30.839.576,14	7.920.387,00	22.613.230,00	30.533.617,00	22.613.230,00	0,00	0,00	0,00	305.959,14	0,00	305.959,14
2.01.01.01.000	1172	FORNITURA DEI LIBRI DI TESTO PER LA SCUOLA SUPERIORE PER L'ANNO 2001. (L. 23/12/2000 N. 388 - TAB. DI)	2	20.101	2.010.101	2	R	2.674.036,79	7.413.036,00	10.087.072,79	2.580.068,88	7.413.036,00	9.993.104,88	7.413.036,00	0,00	0,00	0,00	93.967,91	0,00	93.967,91
2.01.01.01.000	1178	FONDO DELLO STATO PER LE POLITICHE GIOVANILI (INTESA DELLA CONFERENZA UNIFICATA DEL 14 GIUGNO 2007 E D.M. 21 GIUGNO 2007 DEL MINISTRO PER LE POLITICHE GIOVANILI).	2	20.101	2.010.101	2	R	1.868.088,80	300.000,00	2.018.088,80	0,00	0,00	0,00	0,00	0,00	0,00	0,00	1.868.088,80	0,00	1.868.088,80

Piano dei Conti IV livello	Capitolo	Descrizione	Titolo	Tipologia	Categoria	COD UE	Ricorrenti	Residui Iniziali (a)	Stanziamento competenza (b)	Stanziamento Cassa (c)	Riscossioni Residuo (d)	Riscossioni Competenza (e)	Totale Riscossioni (f = d + e)	Accertato (g)	Economie (h)	Maggiori accertamenti (i)	Riaccertamento residui (k = h + i)	Residui provenienti dai residui (l = a - d + k)	Residui provenienti dalla competenza (m = g - e)	Totale Residui Finali (n = l + m)	
2.01.01.01.000	1180	FONDI DELLO STATO PER L'ACCESSO A MEZZI DI INFORMAZIONE DURANTE LE CAMPAGNE ELETTORALI REFERENDARIE E PER LA COMUNICAZIONE POLITICA (ART. 4, COMMA 5, DELLA LEGGE N. 144/1990)	2	20.101	2.010.101	2	R	0,00	0,00	0,00	90.091,92	0,00	90.091,92	82.916,40	0,00	90.091,92	90.091,92	0,00	82.916,40	82.916,40	
4.02.05.03.000	1186	FONDI DELLA CEE - FESR PER L'ASSISTENZA TECNICA, SUPPORTO OPERATIVO ALLA PROGETTAZIONE, ANALISI DI PREFATTIBILITA' E FATTIBILITA' DEGLI INTERVENTI AMMISSIBILI AL FINANZIAMENTO (DECISIONE C (98) 1207 DEL 3	4	40.200	4.020.500	1	N	95.535,23	0,00	95.535,23	0,00	0,00	0,00	0,00	0,00	0,00	0,00	95.535,23	0,00	95.535,23	
4.02.01.01.000	1188	FONDI DELLO STATO PER L'ASSISTENZA TECNICA, SUPPORTO OPERATIVO ALLA PROGETTAZIONE, ANALISI DI PREFATTIBILITA' E FATTIBILITA' DEGLI INTERVENTI AMMISSIBILI AL FINANZIAMENTO (DECISIONE C (98) 1207 DEL 3	4	40.200	4.020.100	1	N	40.943,67	0,00	40.943,67	0,00	0,00	0,00	0,00	0,00	0,00	0,00	40.943,67	0,00	40.943,67	
2.01.01.01.000	1200	CONTRIBUTO DELLO STATO PER LE SPESE DEL PERSONALE E DI FUNZIONAMENTO RELATIVE AI CONTRATTI DI SERVIZIO (ART. 8 E 9, D.LGVO 432/02, N.67/C.M. DEL 16/11/2000)	2	20.101	2.010.101	2	R	101.403,79	0,00	101.403,79	15.235,52	0,00	15.235,52	0,00	0,00	0,00	15.235,52	15.235,52	101.403,79	0,00	101.403,79
4.02.01.01.000	1206	FONDI DELLO STATO 2007/2013 PER IL COORDINAMENTO NAZIONALE DEL PROGRAMMA OPERATIVO TRANSNAZIONALE MEDITERRANEO 2007/2013 PRIORITA' 5 - ASSISTENZA TECNICA	4	40.200	4.020.100	1	N	252.383,34	0,00	63.272,75	28.081,23	0,00	28.081,23	0,00	0,00	0,00	0,00	0,00	224.302,11	0,00	224.302,11
4.02.05.03.000	1207	FONDI U.E. 2007/2013 PER IL COORDINAMENTO NAZIONALE DEL PROGRAMMA OPERATIVO TRANSNAZIONALE MEDITERRANEO 2007/2013 PRIORITA' 5 - ASSISTENZA TECNICA	4	40.200	4.020.500	1	N	757.150,02	0,00	189.818,25	584.089,57	0,00	584.089,57	0,00	0,00	0,00	0,00	0,00	173.060,45	0,00	173.060,45
4.02.01.01.000	1211	TRASFERIMENTI STATALI EX ART. 16, COMMA 1, DELLA L. 266/97 - FONDO NAZIONALE PER IL COFINANZIAMENTO DI INTERVENTI REGIONALI NEL SETTORE DEL COMMERCIO E DEL TURISMO	4	40.200	4.020.100	2	N	2.030.500,00	0,00	2.030.500,00	2.426.378,00	0,00	2.426.378,00	0,00	0,00	0,00	3.433.667,92	3.433.667,92	3.037.789,92	0,00	3.037.789,92
4.02.05.03.000	1212	FONDI FESR PER L'ATTUAZIONE DEI PROGRAMMI DI INIZIATIVA COMUNITARIA 2000 - 2006: INTERREG II, INTERREG III ED ALTRI.	4	40.200	4.020.500	1	N	2.766.299,09	0,00	2.766.299,09	1.322.764,23	0,00	1.322.764,23	0,00	0,00	0,00	0,00	0,00	1.443.534,86	0,00	1.443.534,86
4.02.01.01.000	1213	FONDI DELLO STATO PER L'ATTUAZIONE DEI PROGRAMMI DI INIZIATIVA COMUNITARIA 2000/2006(INTERREG II, INTERREG III, URBAN) DELLE REGIONI LIGURIA	4	40.200	4.020.100	1	N	2.529.734,40	0,00	2.529.734,40	1.375.955,62	0,00	1.375.955,62	0,00	0,00	0,00	0,00	0,00	1.153.778,78	0,00	1.153.778,78
2.01.01.01.000	1215	FONDI DESTINATI AL FINANZIAMENTO DEI CENTRI ANTIVIOLENZA/CASE DI ACCOGLIENZA	2	20.101	2.010.101	2	N	0,00	1.947.998,37	1.947.998,37	0,00	1.947.998,37	1.947.998,37	1.947.998,37	0,00	0,00	0,00	0,00	0,00	0,00	0,00
4.02.01.01.000	1216	FONDI DEL MINISTERO DEL LAVORO PER L'ATTUAZIONE DEI PROGETTI PER L'OBBLIGO FORMATIVO (LEGGE N. 144/1990)	4	40.200	4.020.100	2	N	6.592.663,00	0,00	6.592.663,00	7.641.390,00	0,00	7.641.390,00	0,00	0,00	0,00	1.048.727,00	1.048.727,00	0,00	0,00	0,00
2.01.01.01.000	1217	RISORSE FINANZIARIE PER FUNZIONI E COMPITI AMMINISTRATIVI CONFERITI DALLLO STATO IN MATERIA DI INDENNITA' AI SOGGETTI DANNEGGIATI DA VACCINAZIONI OBBLIGATORIE, TRASFUSIONI ED EMOODERIVATI (L. 15/3/97 N. 59; D.LGVO 31/3/98 N. 112; L. 210/92 E L. 238/97)	2	20.101	2.010.101	2	R	149.460,91	0,00	149.460,91	0,00	0,00	0,00	0,00	0,00	0,00	0,00	149.460,91	0,00	149.460,91	
2.01.01.01.000	1219	PROGRAMMA DI INTERVENTO PER LA PREVENZIONE DELL'ISTITUZIONALIZZAZIONE R.I.P.I.	2	20.101	2.010.101	2	N	0,00	250.000,00	250.000,00	0,00	283.400,00	283.400,00	408.400,00	0,00	0,00	0,00	0,00	125.000,00	125.000,00	
6.02.01.01.000	1220	FONDO DI ROTAZIONE PREVISTO DALL'ART. 1, COMMA 9-BIS, D.L. 174/2012	6	60.200	6.020.100	2	N	0,00	50.000.000,00	50.000.000,00	0,00	50.000.000,00	50.000.000,00	50.000.000,00	0,00	0,00	0,00	0,00	0,00	0,00	0,00
4.02.01.01.000	1224	FINANZIAMENTO DEI PROGRAMMI DI TUTELA AMBIENTALE, BONIFICA E RIPULISTICO AMBIENTALE DEI SITI INQUINATI, ATTIVITA' DI MONITORAGGIO E STUDIO (L. 23/12/99 N. 488 E ART. 24, COMMA1, LETTERA E), D.LGVO 258 DEL 19/07/2000	4	40.200	4.020.100	2	N	652.105,16	0,00	652.105,16	0,00	0,00	0,00	0,00	0,00	0,00	0,00	652.105,16	0,00	652.105,16	
4.02.05.03.000	1225	FONDI FESR PER LA REALIZZAZIONE DI INIZIATIVE DI "COOPERAZIONE TERRITORIALEEUROPEA E ALTRE AZIONI DI COOPERAZIONE INTERNAZIONALE 2007/2013"	4	40.200	4.020.500	1	N	1.195.152,00	0,00	1.195.152,00	0,00	0,00	0,00	0,00	0,00	0,00	0,00	1.195.152,00	0,00	1.195.152,00	
2.01.01.01.000	1226	FONDI PER L'ASSEGNAZIONE DI BORSE DI STUDIO A SOSTEGNO DELLA SPESA DELLE FAMIGLIE PER L'ISTRUZIONE. (ART. 1, COMMA 9. L. 10/3/2000 N. 62; D.P.C.M. N. 106 DEL 14/2/2001).	2	20.101	2.010.101	2	R	381.508,21	0,00	381.508,21	0,00	0,00	0,00	0,00	0,00	0,00	0,00	381.508,21	0,00	381.508,21	
4.02.01.01.000	1227	FONDI DELLO STATO PER LA REALIZZAZIONE DI INIZIATIVE DI "COOPERAZIONE TERRITORIALEEUROPEA E ALTRE AZIONI DI COOPERAZIONE INTERNAZIONALE 2007/2013"	4	40.200	4.020.100	1	N	78.909,75	0,00	78.909,75	0,00	0,00	0,00	0,00	0,00	0,00	0,00	78.909,75	0,00	78.909,75	
2.01.01.01.000	1230	FONDO PER LE POLITICHE SOCIALI PER LA REALIZZAZIONE DEL SISTEMA INTEGRATO DI INTERVENTI E SERVIZI SOCIALI (L.27/12/97, N.449; ART.59, COMMA 44 E SUCC. MOD. ED INTEGRAZIONI L.338/2000)	2	20.101	2.010.101	2	R	23.017.500,00	29.940.000,00	44.641.074,86	23.017.500,00	55.868.867,05	78.886.367,05	55.868.867,05	0,00	0,00	0,00	0,00	0,00	0,00	0,00
2.01.01.01.000	1231	ATTIVITA' DI COMUNICAZIONE ISTITUZIONALE DI FORMAZIONE,DI FUNZIONAMENTO E GESTIONE IN MATERIA DI SERVIZIO CIVILE (LEGGE 6/3/2001, N.64, D.LGS. 5/4/2002 N.77 E LEGGE 205/2017)	2	20.101	2.010.101	2	R	0,00	94.532,60	94.532,60	0,00	102.428,60	102.428,60	102.428,60	0,00	0,00	0,00	0,00	0,00	0,00	0,00
4.02.01.01.000	1232	FINANZIAMENTO PER INTERVENTI NEI SETTORI AGRICOLO, AGRO-ALIMENTARE, AGRO-INDUSTRIALE E FORESTALE (ART.3, COMMA 1, LEGGE 499/99 E ART.52, COMMA 10, LEGGE 499/99)	4	40.200	4.020.100	2	N	0,00	494.330,97	494.330,97	0,00	893.867,37	893.867,37	893.867,37	0,00	0,00	0,00	0,00	0,00	0,00	0,00
2.01.01.01.000	1233	FINANZIAMENTO PER INTERVENTI NEI SETTORI AGRICOLO, AGRO-ALIMENTARE, AGRO-INDUSTRIALE E FORESTALE (ART.3, COMMA 1, LEGGE 499/99 E ART.52, COMMA 10, LEGGE 499/99)	2	20.101	2.010.101	2	N	0,00	0,00	0,00	0,00	471.545,86	471.545,86	471.545,86	0,00	0,00	0,00	0,00	0,00	0,00	0,00
4.02.01.01.000	1236	FINANZIAMENTO RISTRUTTURAZIONE ENTI DI FORMAZIONE (ART.18, L.338/2000)	4	40.200	4.020.100	2	N	1.416.666,83	0,00	1.416.666,83	0,00	0,00	0,00	0,00	0,00	0,00	0,00	1.416.666,83	0,00	1.416.666,83	
4.02.01.01.000	1246	PROGRAMMA SOLARE TERMICO QUOTA STATO.	4	40.200	4.020.100	2	N	988.844,39	0,00	988.844,39	0,00	0,00	0,00	0,00	0,00	0,00	0,00	988.844,39	0,00	988.844,39	
4.02.01.01.000	1248	PROGRAMMA TETTI FOTOVOLTAICI SOTTOPROGRAMMA REGIONI QUOTA STATO	4	40.200	4.020.100	2	N	1.417.975,70	0,00	1.417.975,70	0,00	0,00	0,00	0,00	0,00	0,00	0,00	1.417.975,70	0,00	1.417.975,70	
4.02.01.01.000	1250	IMPRENDITORIA FEMMINILE (L.215/92, ART.21). PROGRAMMI REGIONALI DI PROMOZIONE. COFINANZIAMENTO STATALE DEI PROGRAMMI ANNUALI ABBREVIAI.	4	40.200	4.020.100	2	N	1.989.159,37	0,00	1.989.159,37	951.774,32	0,00	951.774,32	0,00	0,00	0,00	0,00	1.037.385,05	0,00	1.037.385,05	

Piano dei Conti IV livello	Capitolo	Descrizione	Titolo	Tipologia	Categoria	COD UE	Ricorrenti	Residui iniziali (a)	Stanziamento competenza (b)	Stanziamento Cassa (c)	Riscossioni Residuo (d)	Riscossioni Competenza (e)	Totale Riscossioni (f = d + e)	Accertato (g)	Economie (h)	Maggiori accertamenti (i)	Riaccertamento residui (k = h + i)	Residui provenienti dai residui (l = a - d + k)	Residui provenienti dalla competenza (m = g - e)	Totale Residui Finali (n = l + m)
2.01.01.01.000	1254	DPR. 30/4/96 N.317 E SUCCESSIVE MODIFICAZIONI. REGISTRAZIONE PATRIMONIO BOVINO. GESTIONE BANCA DATI REGIONALE E NAZIONALE.	2	20.101	2.010.101	2	R	0,00	17.059,99	17.059,99	0,00	17.059,99	17.059,99	17.059,99	0,00	0,00	0,00	0,00	0,00	0,00
4.02.01.01.000	1260	STRUTTURE SANITARIE PER L'ATTIVITA' LIBERO-PROFESSIONALE INTRAMURARIA AI SENSI DEL D.M. SANITA' 8/6/2001.	4	40.200	4.020.100	2	N	63.140.361,91	0,00	37.884.217,15	0,00	0,00	0,00	0,00	0,00	0,00	0,00	63.140.361,91	0,00	63.140.361,91
2.01.01.01.000	1261	FONDI PER L'ESCLUSIVITA' DI RAPPORTO DEI DIRIGENTI DEL RIQUO SANITARIO (ART. 72, COMMA 6, LEGGE 448/98).	2	20.101	2.010.101	2	R	10.144.426,00	3.213.771,18	6.783.753,18	6.857.204,00	0,00	6.857.204,00	3.213.771,18	0,00	0,00	0,00	3.287.222,00	3.213.771,18	6.500.993,18
2.01.01.01.000	1262	CONTRIBUTI DELLO STATO PER PIANI DI RISANAMENTO CATASTO REGIONALE E ATTIVITA' DI CONTROLLO IN MATERIA DI PROTEZIONE DALLE ESPOSIZIONI A CAMPI ELETTRICI, MAGNETICI ED ELETTROMAGNETICI.	2	20.101	2.010.101	2	N	180.759,91	0,00	180.759,91	0,00	0,00	0,00	0,00	0,00	0,00	0,00	180.759,91	0,00	180.759,91
4.02.01.01.000	1264	CONTRIBUTO QUINDICENNALE DELLO STATO PER IL COMPLETAMENTO DEGLI INTERVENTI DI RICOSTRUZIONE E RINASCITA DELLE ZONE COLPITE DAL TERREMOTO DELL'AGOSTO 1992. FONDI INTEGRATIVI AI SENSI DELL'ART.144, COMMA 6 L.33/12/2000 N.388 - QUOTA	4	40.200	4.020.100	2	N	3.098.741,28	0,00	0,00	4.389.883,48	516.456,88	4.906.340,36	516.456,88	0,00	1.291.142,20	1.291.142,20	0,00	0,00	0,00
4.02.01.01.000	1265	TRASFERIMENTI IN CONTO CAPITALE PER L'ACQUISTO DEI VEICOLI AI SENSI DELL'ART. 1 DEL DECRETO LEGGE 21 FEBBRAIO 2005, N. 16 (CONVERSIONE IN LEGGE 23 APRILE 2006, N. 58).	4	40.200	4.020.100	2	N	534.650,39	6.733.632,16	6.733.632,16	534.650,39	0,00	534.650,39	0,00	0,00	0,00	6.198.981,77	6.198.981,77	0,00	6.198.981,77
4.02.01.01.000	1270	FONDI MINISTERO LL.PP. PER IL COMPLETAMENTO E LA DEFINIZIONE DEI RAPPORTI TECNICO-GIURIDICI, AMMINISTRATIVI E CONTABILI DEI PROGETTI CONDOTTI IN GESTIONE DIRETTA DALL'EX AGENSUD E TRASFERITI ALLA REGIONE PER EFFETTO DEL D. LGS. 3/4/93, N.96.	4	40.200	4.020.100	2	N	258.228,45	0,00	258.228,45	0,00	0,00	0,00	0,00	0,00	0,00	0,00	258.228,45	0,00	258.228,45
4.02.05.99.000	1271	TRASFERIMENTI U.E. PER PROGRAMMI EUROPEI A GESTIONE DIRETTA, DI COOPERAZIONE TERRITORIALE, STRUMENTI FINANZIARI EUROPEI, ALTRI CONTRIBUTI AGLI INVESTIMENTI DALL'UNIONE EUROPEA.	4	40.200	4.020.500	1	N	0,00	521.045,45	521.045,45	0,00	112.046,15	112.046,15	112.046,15	0,00	0,00	0,00	0,00	0,00	0,00
4.02.01.01.000	1272	INTESA ISTITUZIONALE DI PROGRAMMA TRA IL GOVERNO E LA REGIONE - ACCORDO DI PROGRAMMA QUADRO IN MATERIA DI BENI E ATTIVITA' CULTURALI DEL 2/3/2001, PRIMO ATTO INTEGRATIVO DEL 20/9/2004 E SECONDO ATTO INTEGRATIVO DEL 18/11/2004 E TERZO ATTO INTEGRATIVO DEL 30.11.2005 (LEGGE L. 206/98 - DELIBERE CIPE 84/2000, 36/2002, 17/2003).	4	40.200	4.020.100	2	N	0,00	33.546.606,01	33.546.606,01	0,00	0,00	0,00	33.546.606,01	0,00	0,00	0,00	0,00	33.546.606,01	33.546.606,01
2.01.01.01.000	1276	PROGETTO SPERIMENTALE PER L'INTEGRAZIONE SOCIALE DEGLI IMMIGRATI EXTRACOMUNITARI E DEI LAVORATORI IMMIGRATI NAZIONALI (ACCORDO DI PROGRAMMA DEL 20.12.2001 TRA MINISTERO DEL LAVORO E DELLE POLITICHE	2	20.101	2.010.101	2	N	1.518.424,67	0,00	1.518.424,67	0,00	0,00	0,00	0,00	0,00	0,00	0,00	1.518.424,67	0,00	1.518.424,67
4.02.01.01.000	1280	FEDERALISMO AMMINISTRATIVO VIABILITA', FINANZIAMENTO DELLE SPESE DI INTERVENTO (ARTT. 99 E 101 D. LGS. 112/98) - COMPENSAZIONE DEMANIO IDRICO, ART.7, COMMA 3, LETT. C, D. LGS. 112/98.	4	40.200	4.020.100	2	N	101.031,28	0,00	101.031,28	0,00	0,00	0,00	0,00	0,00	0,00	0,00	101.031,28	0,00	101.031,28
4.02.01.01.000	1282	FONDI PER IL POTENZIAMENTO DELLE STRUTTURE DI RADIOTERAPIA ART.28, COMMA 12, LEGGE 488 DEL 23/12/1999, DM SALUTE DEL 28/12/2001.	4	40.200	4.020.100	2	N	1.631.924,33	0,00	1.631.924,33	0,00	0,00	0,00	0,00	0,00	0,00	0,00	1.631.924,33	0,00	1.631.924,33
2.01.05.01.000	1285	FONDO EUROPEO INTEGRAZIONE - QUOTA UE.	2	20.105	2.010.501	1	N	0,00	242.196,46	242.196,46	0,00	242.196,46	242.196,46	242.196,46	0,00	0,00	0,00	0,00	0,00	0,00
4.02.01.01.000	1286	FEDERALISMO AMMINISTRATIVO VIABILITA', FINANZIAMENTO DELLE SPESE DI INTERVENTO (ART. 99 E 101 D.LGS. 112/98) - COMPENSAZIONE DEMANIO IDRICO, ART. 7, COMMA 2, LETT. C, D. LGS. 112/98.	4	40.200	4.020.100	2	N	0,00	0,00	0,00	2.169.751,12	0,00	2.169.751,12	0,00	0,00	0,00	2.169.751,12	2.169.751,12	0,00	0,00
2.01.01.01.000	1287	FONDO EUROPEO INTEGRAZIONE - QUOTA NAZIONALE.	2	20.101	2.010.101	2	N	0,00	496.039,33	496.039,33	0,00	496.039,33	496.039,33	496.039,33	0,00	0,00	0,00	0,00	0,00	0,00
4.02.01.01.000	1288	FEDERALISMO AMMINISTRATIVO AMBIENTE. FINANZIAMENTO DELLE SPESE ANNUALI DI INTERVENTO (D.LGS. 112/98).	4	40.200	4.020.100	2	N	2.410.764,72	0,00	2.410.764,72	0,00	0,00	0,00	0,00	0,00	0,00	0,00	2.410.764,72	0,00	2.410.764,72
4.02.01.01.000	1291	TRASFERIMENTI STATALI PER PROGRAMMI EUROPEI A GESTIONE DIRETTA, DI COOPERAZIONE TERRITORIALE, STRUMENTI FINANZIARI EUROPEI.	4	40.200	4.020.100	2	N	46.635,00	0,00	46.635,00	0,00	0,00	0,00	0,00	0,00	0,00	0,00	46.635,00	0,00	46.635,00
2.01.01.01.000	1292	FEDERALISMO AMMINISTRATIVO IN MATERIA DI VIABILITA', SPESE DI FUNZIONAMENTO.	2	20.101	2.010.101	2	N	4.339.502,20	0,00	0,00	4.339.502,20	0,00	4.339.502,20	0,00	0,00	0,00	0,00	0,00	0,00	0,00
2.01.01.01.000	1294	CONCORSO DELLO STATO PER IL PAGAMENTO DEGLI ONERI ASSICURATIVI PER GLI APPRENDISTI ARTIGIANI (ART.48 LEGGE 449/97).	2	20.101	2.010.101	2	N	12.793.670,30	0,00	12.793.670,30	0,00	0,00	0,00	0,00	0,00	0,00	0,00	12.793.670,30	0,00	12.793.670,30
4.02.01.01.000	1296	COPINANZIAMENTO STATALE PER IL PROGRAMMA SOVVENZIONI GLOBALI PER AZIONI INNOVATIVE S.T.A.R.T. (LEGGE 183/87, DELIBERA CIPE 66/2003).	4	40.200	4.020.100	2	N	501.900,00	0,00	501.900,00	0,00	0,00	0,00	0,00	0,00	0,00	0,00	501.900,00	0,00	501.900,00
4.02.05.03.000	1297	COPINANZIAMENTO CEE-FESR PER IL PROGRAMMA SOVVENZIONI GLOBALI PER AZIONI INNOVATIVE S.T.A.R.T. (LEGGE 183/87, DELIBERA CIPE 66/2003).	4	40.200	4.020.500	1	N	1.293.000,00	0,00	1.293.000,00	0,00	0,00	0,00	0,00	0,00	0,00	0,00	1.293.000,00	0,00	1.293.000,00
4.02.01.01.000	1298	FONDI STATALI PER IL FINANZIAMENTO DEGLI INTERVENTI PREVISTI DALLA LEGGE 29.03.2001, N. 135 E DALL'ART. 1, COMMI 1227 E 1228, DELLA LEGGE 27.12.2006, N. 296, COME MODIFICATO DALLA LEGGE 28.02.2008, N. 46.	4	40.200	4.020.100	2	N	115.382,90	3.211.739,62	3.327.122,52	0,00	0,00	0,00	1.682.836,90	0,00	0,00	0,00	115.382,90	1.682.836,90	1.798.219,80
2.01.01.01.000	1300	FONDO PER ATTIVITA' DI RIDEFINIZIONE E POTENZIAMENTO DELLE FUNZIONI, DEL REGIME GIURIDICO E DELLE DOTAZIONI STRUMENTALI DEI CONSIGLIERI DI BARICCA.	2	20.101	2.010.101	2	R	0,00	250.000,00	250.000,00	0,00	0,00	0,00	0,00	0,00	0,00	0,00	0,00	0,00	0,00
4.02.01.01.000	1304	OPERE EX AGENSUD - TRASFERIMENTO RISORSE FINANZIARIE PER IL COMPLETAMENTO DELLE OPERE - D.P.C.M. 12/09/2000 - D.M. 3 OTTOBRE 2000.	4	40.200	4.020.100	2	N	0,00	0,00	0,00	48.436.943,45	0,00	48.436.943,45	0,00	0,00	0,00	48.436.943,45	48.436.943,45	0,00	0,00

anno dei Conti IV livello	Capitolo	Descrizione	Titolo	Tipologia	Categoria	COD UE	Ricorrenti	Residui Iniziali (a)	Stanziamento competenza (b)	Stanziamento Cassa (c)	Riscossioni Residuo (d)	Riscossioni Competenza (e)	Totale Riscossioni (f = d + e)	Accertato (g)	Economie (h)	Maggiori accertamenti (i)	Riaccertamento residui (k = h + i)	Residui provenienti dai residui (l = a - d + k)	Residui provenienti dalla competenza (m = g - e)	Totale Residui Finali (n = l + m)		
4.02.01.01.000	1310	FONDI PER L'ATTUAZIONE DEL PROGRAMMA DEGLI INTERVENTI DI MITIGAZIONE SISMICA E PER VERIFICHE STRUTTURALI DI EDIFICI PUBBLICI STRATEGICI AI FINI DI PROTEZIONE CIVILE (ORDINANZE PRESIDENZA CONSIGLIO MINISTRI N.3274 DEL 20/3/2003 E N.3362 DELL'8/7/2004).	4	40.200	4.020.100	2	N	9.822.922,17	0,00	9.822.922,17	0,00	0,00	0,00	0,00	0,00	0,00	0,00	9.822.922,17	0,00	9.822.922,17		
2.01.01.01.000	1314	RISORSE AREE DEPRESSE PER LA PREMIALITA' FINALIZZATA ALL'ATTUAZIONE DEL PROGETTO FONDI PUBBLICI TERRITORIALI	2	20.101	2.010.101	2	R	441.646,80	95.251,50	536.898,30	128.329,00	0,00	128.329,00	95.251,50	0,00	0,00	0,00	0,00	313.317,80	95.251,50	408.569,30	
4.02.01.01.000	1322	FONDO REGIONALE DI PROTEZIONE CIVILE ANNO 2004 E SUCCESSIVI. (EX ART.138 LEGGE 388/2000 EX ART. 23 SEPTIES LEGGE 47/2000 - EX ART. 19 LEGGE 388/2000)	4	40.200	4.020.100	2	N	6.685.320,83	0,00	6.685.320,83	0,00	0,00	0,00	0,00	0,00	0,00	0,00	6.685.320,83	0,00	6.685.320,83		
4.02.01.01.000	1326	TRASFERIMENTO FONDI DI CUI ALL'ART. 11 DELLA LEGGE 24.06.09, N. 77 - D.P.C.M. 3907/2010.	4	40.200	4.020.100	2	N	44.986.252,89	0,00	0,00	48.653.810,19	0,00	48.653.810,19	25.667.003,18	0,00	3.667.557,30	3.667.557,30	0,00	25.667.003,18	0,00	25.667.003,18	
4.02.01.01.000	1334	CONTRIBUTO QUINDICENNALE DELLO STATO PER L'ATTUAZIONE DEL SERVIZIO IDRICO INTEGRATO (ART. 144, COMMA 17, LEGGE 23/12/2000, COMMA 136)	4	40.200	4.020.100	2	N	0,00	945.345,71	945.345,71	0,00	945.345,71	945.345,71	945.345,71	0,00	0,00	0,00	0,00	0,00	0,00	0,00	
2.01.05.01.000	1344	FONDI PER IL FINANZIAMENTO PROGRAMMA EUROPEO INTERREG IIB MEDOCC - PROGETTO "ARCHEOMED: PATRIMONIO MARITTIMO DEL MEDITERRANEO" - CONVENZIONE N.2005-05-41-I-146-2005-05-41-146	2	20.105	2.010.501	1	N	53.956,57	0,00	53.956,57	53.956,57	0,00	53.956,57	0,00	0,00	0,00	0,00	0,00	0,00	0,00	0,00	0,00
2.01.01.01.000	1346	FONDI PER IL FINANZIAMENTO PROGRAMMA EUROPEO INTERREG IIB MEDOCC - PROGETTO "ARCHEOMED: PATRIMONIO MARITTIMO DEL MEDITERRANEO" - CONVENZIONE N.2005-05-41-I-146-2005-05-41-146	2	20.101	2.010.101	2	N	42.004,09	11.952,48	53.956,57	42.004,09	0,00	42.004,09	11.952,48	0,00	0,00	0,00	0,00	0,00	11.952,48	0,00	11.952,48
2.01.01.01.000	1348	FONDO NAZIONALE PER IL CONCORSO FINANZIARIO DELLO STATO, AGLI ONERI DEL TRASPORTO PUBBLICO LOCALE, ANCHE FERROVIARIO, NELLE REGIONI A STATUTO ORDINARIO (ART. 16-BIS, D.L. 6 LUGLIO 2012, N. 95, CONVERTITO IN LEGGE, CON MODIFICAZIONI, DALL'ART. 1, COMMA 1, L. 7 AGOSTO 2012, N. 95)	2	20.101	2.010.101	2	R	0,00	548.005.505,26	548.005.505,26	0,00	544.521.870,08	544.521.870,08	544.521.870,08	544.521.870,08	0,00	0,00	0,00	0,00	0,00	0,00	0,00
4.02.06.01.000	1352	CONTRIBUTO DECENNALE DELLO STATO EX LEGGE 611/92 A TUTTO IL 2013 PER INVESTIMENTI NEL SETTORE DEI TRASPORTI PER L'ATTUAZIONE DELL'APQ DEL 17/12/2002 TRA IL MINISTERO DELLE INFRASTRUTTURE E DEI TRASPORTI	4	40.200	4.020.600	2	N	3.182.146,02	0,00	0,00	3.182.146,02	0,00	3.182.146,02	0,00	0,00	0,00	0,00	0,00	0,00	0,00	0,00	0,00
4.02.06.01.000	1354	CONTRIBUTO QUINDICENNALE DELLO STATO EX LEGGE 472/99, 488/99 E 211/92 RIFINANZIATA CON LA LEGGE 488/99 A TUTTO IL 2018 PER INVESTIMENTI NEL SETTORE DEI TRASPORTI PER L'ATTUAZIONE DELL'APQ DEL 17/12/2002 TRA IL MINISTERO DELLE INFRASTRUTTURE E DEI TRASPORTI	4	40.200	4.020.600	2	N	8.189.756,39	16.379.512,78	16.379.512,78	8.189.756,39	16.379.512,78	24.569.269,17	16.379.512,78	0,00	0,00	0,00	0,00	0,00	0,00	0,00	0,00
4.02.01.01.000	1356	RISORSE DELLO STATO PER LA REALIZZAZIONE DELLA PRIMA FASE DEL PROGETTO ULISSE NELL'AMBITO DELLA MISURA III DEL PON TRASPORTI 2000-2006	4	40.200	4.020.100	1	N	2.500.000,00	0,00	2.500.000,00	0,00	0,00	0,00	0,00	0,00	0,00	0,00	0,00	2.500.000,00	0,00	2.500.000,00	
4.02.01.01.000	1358	RISORSE FERS PER LA REALIZZAZIONE DELLA PRIMA FASE DEL PROGETTO ULISSE NELL'AMBITO DELLA MISURA III DEL PON TRASPORTI 2000-2006	4	40.200	4.020.100	1	N	2.500.000,00	0,00	2.500.000,00	0,00	0,00	0,00	0,00	0,00	0,00	0,00	0,00	2.500.000,00	0,00	2.500.000,00	
4.03.10.01.000	1360	ENTRATE DERIVANTI DAL TRASFERIMENTO CONSEGUENTE ALLA CHIUSURA DELLE CONTABILITA' SPECIALI A SEGUITO DELLA CESSAZIONE DELLE ATTIVITA' COMMERCIALI	4	40.300	4.031.000	2	N	25.687.823,71	0,00	25.687.823,71	25.687.823,71	0,00	25.687.823,71	0,00	0,00	0,00	0,00	0,00	0,00	0,00	0,00	0,00
2.01.01.01.000	1366	ACCANTONAMENTO DEL FSN PER GLI ONERI ASSISTENZIALI DEL PERSONALE DEGLI ISTITUTI PENITENZIARI TRASFERITI AL SSN EX ART.2, COMMA 1, D.L. 104/2008	2	20.101	2.010.101	2	R	40.599.810,00	23.001.345,86	23.001.345,86	20.410.344,00	0,00	20.410.344,00	22.995.481,00	0,00	0,00	0,00	0,00	20.189.466,00	22.995.481,00	43.184.947,00	
4.02.01.01.000	1368	TRASFERIMENTI STATALI CON VINCOLO DI DESTINAZIONE PER L'ATTUAZIONE DEI PROGRAMMI ANNUALI DEL PIANO NAZIONALE DELLA SICUREZZA STRADALE	4	40.200	4.020.100	2	N	960.719,08	1.456.113,90	1.774.957,85	1.158.610,53	1.201.321,84	2.359.932,37	1.201.321,84	-318.843,95	516.735,40	197.891,45	0,00	0,00	0,00	0,00	
2.01.01.01.000	1370	CONTRIBUTO EX ART. 12, COMMA 9, D.L. 2/03/2012, N. 16, CONVERTITO CON MODIFICAZIONE DALLA L. 26/04/2012, N. 44 (PERIODO 2010/2013) FINALIZZATO AL PAGAMENTO DELLE SPESE CONNESSE AL CICLO INTEGRATO DELLE ACQUE (ART. 1, COMMA 103, LEGGE 2.2.2006, N.31 ART.2 - DISCIPLINA DEL RICONTRIO SULLE VITTIME DELLA SINDROME DELLA MORTE IMPROVISA DEL LATTANTE (SIDS) E DI MORTE INASPETTATA DEL FETO	2	20.101	2.010.101	2	R	18.332.140,00	22.248.019,00	22.248.019,00	18.332.140,00	18.220.094,00	36.552.234,00	18.332.140,00	0,00	0,00	0,00	0,00	112.046,00	0,00	112.046,00	
2.01.01.01.000	1376	LEGGI 2.2.2006, N.31 ART.2 - DISCIPLINA DEL RICONTRIO SULLE VITTIME DELLA SINDROME DELLA MORTE IMPROVISA DEL LATTANTE (SIDS) E DI MORTE INASPETTATA DEL FETO	2	20.101	2.010.101	2	R	0,00	0,00	0,00	0,00	116,90	116,90	116,90	0,00	0,00	0,00	0,00	0,00	0,00	0,00	0,00
4.02.01.01.000	1378	CONTRIBUTO QUINDICENNALE DELLO STATO PER L'ATTUAZIONE DEL PROGRAMMA SPERIMENTALE DI EDILIZIA RESIDENZIALE "20.000 ABITAZIONI IN AFFITTO" (LEGGE 388/00 E LEGGE 21/2001) - ANNI 2002-2006	4	40.200	4.020.100	2	R	0,00	1.642.200,00	1.642.200,00	0,00	1.642.200,00	1.642.200,00	1.642.200,00	0,00	0,00	0,00	0,00	0,00	0,00	0,00	0,00
4.02.01.01.000	1380	INTESA ISTITUZIONALE DI PROGRAMMA. ATTO INTEGRATIVO ALL'APQ "SVILUPPO LOCALE" - PIT RIVERA TERMALE (DELIBERA CIPE N. 17/2003)	4	40.200	4.020.100	2	N	0,00	8.839.564,66	8.839.564,66	0,00	0,00	8.839.564,66	8.839.564,66	0,00	0,00	0,00	0,00	8.839.564,66	0,00	8.839.564,66	
4.02.01.01.000	1382	INTESA ISTITUZIONALE DI PROGRAMMA. ATTO INTEGRATIVO ALL'APQ "SVILUPPO LOCALE" - PIT DISTRETTI INDUSTRIALI E DI SVILUPPO LOCALE (DELIBERE CIPE NN.36/2002 E 17/2003) - IV ATTO INTEGRATIVO ALL'ACCORDO DI PROGRAMMA	4	40.200	4.020.100	2	N	115.539.429,44	0,00	69.323.657,66	55.539.469,44	0,00	55.539.469,44	0,00	0,00	0,00	0,00	59.999.960,00	0,00	59.999.960,00		
4.02.01.01.000	1392	INTESA ISTITUZIONALE DI PROGRAMMA. A.P.Q. IN MATERIA E-GOVERNEMENT E SOCIETA' DELL'INFORMAZIONE NELLA REGIONE CAMPANIA (LEGGE N.208/98 - QUOTA M.I.T. DELIBERA CIPE N.32/2003 QUOTA E.I.C.I.)	4	40.200	4.020.100	2	N	14.683.653,93	0,00	14.683.653,93	130,00	0,00	130,00	0,00	0,00	0,00	0,00	0,00	14.683.523,93	0,00	14.683.523,93	
2.01.01.01.000	1393	CONTRIBUTO STATALE CONTRATTO DIPENDENTI ISTITUTO ZOOPROFILATTICO SPERIMENTALE (ART.3, COMMA 52, LEGGE N.350/2003 - DELIBERA CIPE N.36 DEL 30/6/2004)	2	20.101	2.010.101	2	R	0,00	0,00	0,00	0,00	428.000,00	428.000,00	428.000,00	0,00	0,00	0,00	0,00	0,00	0,00	0,00	0,00

Piano dei Conti IV livello	Capitolo	Descrizione	Titolo	Tipologia	Categoria	COD UE	Ricorrenti	Residui Iniziali (a)	Stanziamento competenza (b)	Stanziamento Cassa (c)	Riscossioni Residuo (d)	Riscossioni Competenza (e)	Totale Riscossioni (f = d + e)	Accertato (g)	Economie (h)	Maggiori accertamenti (i)	Riaccertamento residui (k = h + i)	Residui provenienti dai residui (l = a - d + k)	Residui provenienti dalla competenza (m = g - e)	Totale Residui Finali (n = l + m)	
4.02.01.01.000	1394	INTESA ISTITUZIONALE DI PROGRAMMA. A.P.Q. IN MATERIA E-GOVERNMENT E SOCIETA' DELL'INFORMAZIONE NELLA REGIONE CAMPANIA (LEGGE N.208/98 - QUOTA REGIONE CAMPANIA DELIBERA CIPE N.17/2003 QUOTA F4).	4	40.200	4.020.100	2	N	1.600.000,00	0,00	1.600.000,00	0,00	0,00	0,00	0,00	0,00	0,00	0,00	0,00	1.600.000,00	0,00	1.600.000,00
4.02.01.01.000	1396	INTESA ISTITUZIONALE PROGRAMMA. A.P.Q. IN MATERIA E-GOVERNMENT E SOCIETA' DELL'INFORMAZIONE NELLA REGIONE CAMPANIA. ATTO INTEGRATIVO 1 DEL 5/8/2005 (DELIBERA CIPE N.20/2004 QUOTA E.4; DELIBERA CIPE N.83/2003 - QUOTA DIT E CNIPA; DELIBERA CIPE 17/2003 - QUOTA E.1.2.2 - LEGGE 388/2000 -	4	40.200	4.020.100	2	N	47.194.046,50	0,00	47.194.046,50	2.172.621,96	0,00	2.172.621,96	0,00	0,00	0,00	0,00	0,00	45.021.424,54	0,00	45.021.424,54
4.02.01.01.000	1398	INTESA ISTITUZIONALE DI PROGRAMMA. APQ IN MATERIA DI RICERCA SCIENTIFICA ED INNOVAZIONE TECNOLOGICA (LEGGE 208/98 - DELIBERA CIPE N. 17/2003 - MIUR E.1.2.1; LEGGE 208/98 - DELIBERA CIPE N. 17/2003 QUOTA F4; LEGGE 208/98 - DELIBERA CIPE 20/2004 - QUOTA	4	40.200	4.020.100	2	N	56.050.000,00	0,00	33.630.000,00	4.188.431,93	0,00	4.188.431,93	0,00	0,00	0,00	0,00	0,00	51.861.568,07	0,00	51.861.568,07
2.01.01.01.000	1410	INTERVENTI PER L'OTTIMIZZAZIONE DELLE RETI DI RILEVAMENTO METEO-IDRO-PLUVIOMETRICHE E PER LA MANUTENZIONE ORDINARIA - FINANZIAMENTO PRESIDENZA DEL CONSIGLIO DEI MINISTRI - DIPARTIMENTO DELLA PROTEZIONE CIVILE ORDINANZA 3260/2002 E ORDINANZA	2	20.101	2.010.101	2	N	0,00	0,00	0,00	136.440,00	0,00	136.440,00	0,00	0,00	0,00	136.440,00	136.440,00	0,00	0,00	0,00
2.01.01.01.000	1418	DIRITTO ALLO STUDIO DEI CITTADINI EXTRA COMUNITARI. PROGRAMMA PER L'APPRENDIMENTO DELLA LINGUA ITALIANA	2	20.101	2.010.101	2	N	481.099,00	316.205,49	610.329,49	186.975,00	47.160,00	234.135,00	363.365,49	0,00	0,00	0,00	0,00	294.124,00	316.205,49	610.329,49
2.01.01.01.000	1424	RISORSE DELLO STATO PER LA COPERTURA ONERI CNCL AUTOEROTRANVIERI BIENNIO 2004/05.	2	20.101	2.010.101	2	N	10.673.272,00	0,00	10.673.272,00	10.673.272,00	0,00	10.673.272,00	0,00	0,00	0,00	0,00	0,00	0,00	0,00	0,00
4.02.01.01.000	1426	SISMA DEL 7 E 11 MAGGIO 1984. FONDI DELLA PROTEZIONE CIVILE REVOCATI AI COMUNI E RIASSEGNATI ALLA REGIONE PER IL COMPLETAMENTO DEGLI INTERVENTI DI CUI ALL'ORDINANZA N.905 DEL 17.02.1987 (ORDINANZE P.C.M. N.3444 DEL 27.06.2005 E	4	40.200	4.020.100	2	N	5.652.629,37	0,00	5.652.629,37	0,00	0,00	0,00	0,00	0,00	0,00	0,00	0,00	5.652.629,37	0,00	5.652.629,37
2.01.01.01.000	1430	FONDI PER L'ATTUAZIONE DEL PROGETTO EUROMED SAT PER L'APPROPRIATEZZA DELLE PRESCRIZIONI FARMACOLOGICHE	2	20.101	2.010.101	2	R	7.250,00	0,00	7.250,00	0,00	0,00	0,00	0,00	0,00	0,00	0,00	0,00	7.250,00	0,00	7.250,00
2.01.01.01.000	1432	RISORSE ERARIALI EX DECR. MIN. N.318 DEL 01.09.2000 DESTINATE AL FINANZIAMENTO DELL'ESERCIZIO ASSOCIATO DI FUNZIONI E SERVIZI COMUNALI (INTESA CONFERENZA UNIFICATA REP. N.44 DEL 24.04.2001)	2	20.101	2.010.101	2	N	0,00	582.373,13	582.373,13	0,00	582.373,13	582.373,13	582.373,13	0,00	0,00	0,00	0,00	0,00	0,00	0,00
2.01.01.01.000	1434	ENTRATE PER IL PROGETTO NUOVE POLIZIE LOCALI	2	20.101	2.010.101	2	N	356.276,00	0,00	356.276,00	356.276,00	0,00	356.276,00	0,00	0,00	0,00	0,00	0,00	0,00	0,00	0,00
4.02.01.01.000	1436	ASSEGNAZIONI DI FONDI DELLO STATO PER L' ATTUAZIONE DEL P.O. FSE 2007/2013.	4	40.200	4.020.100	1	N	42.241.771,85	0,00	42.241.771,85	42.241.771,85	0,00	42.241.771,85	0,00	0,00	0,00	0,00	0,00	0,00	0,00	0,00
4.02.01.01.000	1438	F.A.S. - DELIBERA C.I.P.E. N.3/2006	4	40.200	4.020.100	2	N	0,00	103.103.057,10	103.103.057,10	0,00	0,00	0,00	103.103.057,10	0,00	0,00	0,00	0,00	103.103.057,10	0,00	103.103.057,10
4.02.05.03.000	1440	ASSEGNAZIONI DI FONDI DELLA U.E. PER L' ATTUAZIONE DEL P.O. FSE 2007/2013.	4	40.200	4.020.500	1	N	2.416.895.841,25	0,00	905.783.610,60	572.273.833,86	0,00	572.273.833,86	0,00	-1.021.504.188,38	0,00	-1.021.504.188,38	823.117.819,01	0,00	823.117.819,01	
2.01.01.01.000	1454	ART. 4 E ART. 5 L. 123 DEL 4 LUGLIO 2005 - EROGAZIONE DEI PRODOTTI SENZA GLUTINE MALATI DI CELIACHIA E ATTIVITA' DI FORMAZIONE E AGGIORNAMENTO	2	20.101	2.010.101	2	R	236.236,99	610.726,53	846.963,52	0,00	610.726,60	610.726,60	612.768,21	0,00	0,00	0,00	0,00	236.236,99	2.041,61	238.278,60
2.01.01.01.000	1456	FONDI EX LEGE 219 DEL 21/10/2005 PER SUPPORTARE ONERI DI FUNZIONAMENTO DELLE STRUTTURE E DEGLI STRUMENTI NECESSARI PER GARANTIRE IL COORDINAMENTO INTRAREGIONALE ED INTERREGIONALE DELLE ATTIVITA' TRASFUSIONALI, DEI FLUSSI DI SCAMBIO E DI COMPENSAZIONE, NONCHE' IL MONITORAGGIO DEL RAGGIUNGIMENTO DEGLI OBIETTIVI DI CUI AGU ARTT. 1 ED 11 EX LEGGE 219	2	20.101	2.010.101	2	R	209.900,28	0,00	0,00	209.900,28	63.375,21	273.275,49	63.375,21	0,00	0,00	0,00	0,00	0,00	0,00	0,00
4.02.01.01.000	1458	FONDI DELIBERA CIPE 15/6/2007 DA DESTINARE AL COFINANZIAMENTO DEL PROGRAMMA OPERATIVO FSE 2007/2013.	4	40.200	4.020.100	1	N	458.374.744,06	0,00	458.374.744,06	354.605.166,32	0,00	354.605.166,32	0,00	0,00	0,00	0,00	103.769.577,74	0,00	103.769.577,74	
4.02.01.01.000	1462	FONDI DELIBERA CIPE 15/6/2007 DA DESTINARE AL COFINANZIAMENTO DEL PROGRAMMA OPERATIVO FSE 2007/2013.	4	40.200	4.020.100	1	N	3.119.912,09	0,00	3.119.912,09	3.119.912,09	0,00	3.119.912,09	0,00	0,00	0,00	0,00	0,00	0,00	0,00	0,00
4.02.01.01.000	1466	INTESA ISTITUZIONALE DI PROGRAMMA - APQ "ACCELERAZIONE DELLA SPESA NELLE AREE URBANE - I ATTO INTEGRATIVO" (LEGGE 208/98 - DELIBERA CIPE N. 17/2003 QUOTA F4; LEGGE 208/98 - DELIBERA CIPE 20/2004 - QUOTA	4	40.200	4.020.100	2	N	15.419.381,82	0,00	15.419.381,82	0,00	0,00	0,00	0,00	0,00	0,00	0,00	0,00	15.419.381,82	0,00	15.419.381,82
4.02.05.02.000	1470	COFINANZIAMENTO DELL'U.E. PER GLI INTERVENTI PREVISTI DAL P.O. NAZIONALE PESCA 2007/2013 - FONDO FEP	4	40.200	4.020.500	1	N	39.766.324,85	0,00	32.088.270,85	18.759.334,68	0,00	18.759.334,68	0,00	-5.742.679,80	0,00	-5.742.679,80	15.264.310,37	0,00	15.264.310,37	
4.02.01.01.000	1472	FONDI DELLO STATO PER GLI INTERVENTI PREVISTI DAL P.O. NAZIONALE PESCA 2007/2013 - COFINANZIATO DAL FEP	4	40.200	4.020.100	1	N	36.244.927,52	0,00	30.102.484,32	7.137.895,46	0,00	7.137.895,46	0,00	-4.594.143,68	0,00	-4.594.143,68	24.512.888,38	0,00	24.512.888,38	
4.02.01.01.000	1476	PROGRAMMA DI MISURE ED INTERVENTI DI UTENZE ENERGETICHE PUBBLICHE AI SENSI DELL' ART. 13 DEL DECRETO DEL MINISTRO DELLE ATTIVITA' PRODUTTIVE DEL 30/7/2004	4	40.200	4.020.100	2	N	721.913,22	0,00	721.913,22	0,00	0,00	0,00	0,00	0,00	0,00	0,00	0,00	721.913,22	0,00	721.913,22
4.02.01.01.000	1478	INTESA ISTITUZIONALE DI PROGRAMMA. APQ INFRASTRUTTURE PER I SISTEMI URBANI V ATTO INTEGRATIVO (DELIBERA CIPE N. 35/2005)	4	40.200	4.020.100	2	N	23.300.000,00	0,00	23.300.000,00	0,00	0,00	0,00	0,00	0,00	0,00	0,00	0,00	23.300.000,00	0,00	23.300.000,00
4.02.01.01.000	1482	TRASFERIMENTI IN CONTO CAPITALE ANNI 2008- 2009-2010 PER L'ACQUISTO DEI VEICOLI AI SENSI DELL'ART.1, COMMA 1031, DELLA L.27.12.2006 N.296 E DELL'ART.1, COMMA 304, DELLA L.27.12.2006 N.296	4	40.200	4.020.100	2	N	5.034.519,73	5.658.265,54	10.692.785,27	0,00	0,00	0,00	0,00	0,00	0,00	0,00	0,00	5.034.519,73	0,00	5.034.519,73
2.01.01.01.000	1484	SICUREZZA SUI LUOGHI DI LAVORO PER LE FINALITA' DI CUI ALL'ARTICOLO 11, COMMA 7 DEL D.LGS. 9 APRILE 2008 N. 81	2	20.101	2.010.101	2	R	989.998,19	300.000,00	300.000,00	989.998,19	0,00	989.998,19	0,00	0,00	0,00	0,00	0,00	0,00	0,00	0,00
4.02.01.01.000	1486	ASSEGNAZIONI DI FONDI DELLO STATO PER L' ATTUAZIONE DEL P.O. FSE 2007/2013.	4	40.200	4.020.100	1	N	233.437.133,07	0,00	164.886.778,00	29.629.619,50	0,00	29.629.619,50	0,00	-203.807.513,57	0,00	-203.807.513,57	0,00	0,00	0,00	0,00
4.02.05.04.000	1490	ASSEGNAZIONI DI FONDI DELLA U.E. PER L' ATTUAZIONE DEL P.O. FSE 2007/2013.	4	40.200	4.020.500	1	N	422.647.108,15	0,00	253.588.264,89	192.653.007,67	0,00	192.653.007,67	0,00	-121.358.464,10	34.650.353,40	-86.708.110,70	143.285.989,78	0,00	143.285.989,78	

Piano dei Conti IV livello	Capitolo	Descrizione	Titolo	Tipologia	Categoria	COD UE	Ricorrenti	Residui Iniziali (a)	Stanziamen- to competenza (b)	Stanziamen- to Cassa (c)	Riscossioni Residuo (d)	Riscossioni Competenza (e)	Totale Riscossioni (f = d + e)	Accertato (g)	Economie (h)	Maggiori accertamenti (i)	Riaccertamento residui (k = h + i)	Residui provenienti dai residui (l = a - d + k)	Residui provenienti dalla competenza (m = g - e)	Totale Residui Finali (n = l + m)
2.01.01.01.000	1492	FONDI PREVISTI DALL'ACCORDO DI PROGRAMMA PER LA REGOLAMENTAZIONE DEL SERVIZIO PUBBLICO DI CABOTAGGIO MARITTIMO REGIONALE TRA IL MINISTERO DELLE INFRASTRUTTURE E DEI TRASPORTI, IL MINISTERO DELL'ECONOMIA E DELLE FINANZE, LA REGIONE	2	20.101	2.010.101	2	R	0,00	19.839.226,00	19.839.226,00	0,00	0,00	0,00	0,00	0,00	0,00	0,00	0,00	0,00	0,00
2.01.01.01.000	1496	FONDI EX D.LGS. N. 207 DEL 9/11/2007: INTRACCIABILITÀ DEL SANGUE E DEGLI EMOCOMPONENTI DESTINATI A TRASFUSIONI - NOTIFICA DEGLI EFFETTI INDESIDERATI ED	2	20.101	2.010.101	2	R	0,00	0,00	0,00	0,00	43.407,55	43.407,55	43.407,55	0,00	0,00	0,00	0,00	0,00	0,00
2.01.01.01.000	1498	FONDI EX D.LGS. N. 208 DEL 9/11/2007: IMPLEMENTO DELLE NORME E SPECIFICHE KOMUNITARIE AD UN SISTEMA DI QUALITÀ PER I	2	20.101	2.010.101	2	R	39.464,13	0,00	0,00	39.464,13	52.534,91	91.999,04	52.534,91	0,00	0,00	0,00	0,00	0,00	0,00
2.01.01.02.000	1501	OKIO ALLA RISTORAZIONE: PROGETTO C.C.M. INTERREGIONALE IN RETE PER LA SORVEGLIANZA, IL MONITORAGGIO E LA PROMOZIONE DELLA SALUTE NELLA RISTORAZIONE COLLETTIVA.	2	20.101	2.010.102	2	R	0,00	12.032,00	12.032,00	0,00	21.056,00	21.056,00	21.056,00	0,00	0,00	0,00	0,00	0,00	0,00
2.01.01.01.000	1502	SVILUPPO DI UNA CAMPAGNA DI INFORMAZIONE VIA WEB SULL'USO CONSAPEVOLE DEI COSMETICI, RISPETTO AL RISCHIO DI CONTRAFFAZIONE PER QUELLI ACQUISTATI FUORI DAI CANALI LEGALI.	2	20.101	2.010.101	2	N	0,00	23.328,00	23.328,00	0,00	23.328,00	23.328,00	23.328,00	0,00	0,00	0,00	0,00	0,00	0,00
4.02.01.01.000	1572	POIN "ATTRATTORI CULTURALI, NATURALI E TURISMO" - LINEA DI INTERVENTO II.2.1 "AZIONI ISTITUZIONALI DI PROMAZIONE INTEGRATA A LIVELLO INTERREGIONALE, NAZIONALE E INTERNAZIONALE, DELL'OFFERTA CULTURALE, NATURALE E TURISTICA DELLE REGIONI	4	40.200	4.020.100	1	N	0,00	1.376.000,00	1.376.000,00	0,00	341.600,00	341.600,00	1.376.000,00	0,00	0,00	0,00	0,00	1.034.400,00	1.034.400,00
3.01.03.02.000	2000	PROVENTI DERIVANTI DALLA GESTIONE DEI BENI DEMANIALI E PATRIMONIALI DELLA REGIONE CAMPANIA.	3	30.100	3.010.300	2	R	10.669.231,21	2.500.000,00	10.561.779,66	2.073.743,20	1.126.455,70	3.200.198,90	2.765.686,35	-2.071.901,81	84.785,86	-1.987.115,95	6.608.372,06	1.639.230,65	8.247.602,71
3.03.03.03.000	2002	INTERESSI ATTIVI SULLE GIACENZE DI CASSA	3	30.300	3.030.300	2	N	346,12	4.000.000,00	4.000.346,12	2.340.497,08	7.519.606,47	9.860.103,55	7.519.606,47	0,00	2.340.497,08	2.340.497,08	346,12	0,00	346,12
3.01.03.01.000	2004	SISTEMI ACQUEDOTTISTICI EX CASMEZ (LEGGE 183/76)	3	30.100	3.010.300	2	R	438.405.246,77	87.000.000,00	264.236.177,73	5.749.080,80	7.227.058,63	12.976.139,43	87.799.668,12	-188.364.569,08	99.782.185,89	-88.582.383,19	344.073.782,78	80.572.609,49	424.646.392,27
3.01.03.01.000	2012	IMPIANTI DI DEPURAZIONE REGIONALI.	3	30.100	3.010.300	2	R	255.082.429,80	75.000.000,00	192.361.279,04	17.915.859,00	51.598,74	17.967.457,74	15.809.785,65	-187.881.227,47	14.412.133,94	-173.469.093,53	63.697.477,27	15.758.186,91	79.455.664,18
3.01.03.01.000	2014	RISORSE FINANZIARIE MESSE A DISPOSIZIONE DELLA REGIONE DAL CONCESSIONARIO ENIACQUA CAMPANIA S.P.A. (ART. 7 E SEGUENTI CONVENZIONE REP. 4951 DEL 11/12/2003)	3	30.100	3.010.300	2	R	149.250.533,53	0,00	89.550.320,12	0,00	0,00	0,00	0,00	-138.533.576,45	0,00	-138.533.576,45	10.716.957,08	0,00	10.716.957,08
4.02.01.01.000	2064	FONDO SVILUPPO E COESIONE. PIANO AZIONE E COESIONE LE ILLEASSE	4	40.200	4.020.100	2	N	350.092.408,24	188.668.261,98	538.570.303,53	66.338.253,00	0,00	66.338.253,00	188.668.261,98	0,00	0,00	0,00	283.754.155,24	188.668.261,98	472.422.417,22
3.01.03.02.000	2200	PROVENTI DERIVANTI DALL'AMMINISTRAZIONE DEI PATRIMONI DEGLI ENTI DI CUI ALLA TABELLA B ALLEGATA AL D.P.R. 24 LUGLIO 1977 N.616, AI SENSI DELL'ARTICOLO 117, COMMA V DELLO	3	30.100	3.010.300	2	N	559.089,68	0,00	559.089,68	381.190,19	0,00	381.190,19	0,00	0,00	0,00	0,00	177.899,49	0,00	177.899,49
3.01.03.01.000	2202	PROVENTI DERIVANTI DALLA GESTIONE PATRIMONIALE DEI BENI DEL SOPPRESSO PATRONATO REGINA MARGHERITA PRO-CIECHI - ISTITUTO PAOLO COLOSIMO DI NAPOLI (D.P.R. 24 LUGLIO 1977 N.616, LEGGE N.641/1978 E D.P.R.	3	30.100	3.010.300	2	R	3.918.705,92	50.000,00	3.897.361,73	89.920,31	107.098,09	197.018,40	108.843,16	-3.833.751,44	13.212,34	-3.820.539,10	8.246,51	1.745,07	9.991,58
2.01.01.01.000	2203	PROVENTI DERIVANTI DALLA GESTIONE PATRIMONIALE DEI BENI DEL SOPPRESSO PATRONATO REGINA MARGHERITA PRO-CIECHI - ISTITUTO PAOLO COLOSIMO DI NAPOLI (D.P.R. 24 LUGLIO 1977, N. 616, LEGGE N. 641/1978 E D.P.R. 31 MARZO 1979). TRASFERIMENTI AGIA PER AZIENDE DI MONTECORRIOLANO E PASSERANO	2	20.101	2.010.101	2	R	0,00	170.000,00	170.000,00	0,00	0,00	0,00	0,00	0,00	0,00	0,00	0,00	0,00	0,00
3.01.02.01.000	2204	ATTIVITA' ISTITUTO PRO-CIECHI "PAOLO COLOSIMO" DI NAPOLI - RETTE DI MANTENIMENTO IN ISTITUTO CONVITTUALI E SEMI CONVITTUALI (D.P.R. 24.7.1977, N. 616 - L.	3	30.100	3.010.200	2	R	650.678,28	415.000,00	1.065.678,28	0,00	774.439,75	774.439,75	815.756,29	0,00	112.472,79	112.472,79	763.151,07	41.316,54	804.467,61
3.01.02.01.000	2238	ENTRATE PER CONTRIBUTI PER SPESE ISTRUTTORIE PROVENIENTI DA ENTI AUTOFINANZIATI ACCREDITATI D.G.R. N. 315/2011	3	30.100	3.010.200	2	R	0,00	0,00	0,00	15.940,00	4.465,00	20.405,00	4.765,00	0,00	15.940,00	15.940,00	0,00	300,00	300,00
3.01.02.01.000	2400	PROVENTI PER LA VENDITA ED ABBONAMENTI AL BOLLETTINO UFFICIALE DELLA REGIONE COMPRESI QUELLI CONCERNENTI AVVISI SUL BOLLETTINO	3	30.100	3.010.200	2	N	2.639.271,25	0,00	2.639.271,25	1.428.400,00	0,00	1.428.400,00	0,00	0,00	0,00	0,00	1.210.871,25	0,00	1.210.871,25
3.01.02.01.000	2402	CONTRIBUTO AMBIENTALE PER RILASCIO AUTORIZZAZIONE ISTITUZIONE IMPIANTI DISTRIBUTIVI (ART. 1, COMMA 262, L.R.	3	30.100	3.010.200	2	R	0,00	15.000,00	15.000,00	0,00	0,00	0,00	0,00	0,00	0,00	0,00	0,00	0,00	0,00
3.01.02.01.000	2406	PROVENTI DERIVANTI DA VERSAMENTI PER LE SPESE DI ISTRUTTORIA DELLE DOMANDE DI AUTORIZZAZIONE, CONCESSIONE O PER QUALSIASI ALTRO INTERVENTO DELLA REGIONE NELL'INTERESSE DEL PRIVATO (ART. 21 L.R. 54/85)	3	30.100	3.010.200	2	N	0,00	0,00	0,00	0,00	258,23	258,23	258,23	0,00	0,00	0,00	0,00	0,00	0,00
3.01.02.01.000	2408	PROVENTI CONCESSIONI SUB LICENZE ORTOFOTOCARTA E CESSIONI MATERIALI AEROFOTOGRAFICO E CARTOGRAFICO REGIONALE, CESSIONE DI DATI ED INFORMAZIONI	3	30.100	3.010.200	2	R	0,00	99.532,94	99.532,94	23.857,52	60.535,80	84.393,32	151.693,90	0,00	23.857,52	23.857,52	0,00	91.158,10	91.158,10
3.05.99.99.000	2410	CONTRIBUTI ALLA REGIONE PER LE SPESE RELATIVE ALLE ISPEZIONI E AI CONTROLLI VETERINARI GRUPPO NORV. (DIRETTIVE CEE	3	30.500	3.059.900	2	R	228.294,14	0,00	228.294,14	0,00	0,00	0,00	0,00	0,00	0,00	0,00	228.294,14	0,00	228.294,14
3.01.02.01.000	2412	ONERI CONNESSI ALLE PROCEDURE DI VALUTAZIONE AMBIENTALE VAS (D.LGS. 152/2006 E DPRG 17/2009), VIA (D.LGS. 152/2006 E REG. REG. 2/2010), VI (DPR 357/1997 E REG. REG.	3	30.100	3.010.200	2	R	610.565,66	400.000,00	548.554,63	698.367,21	199.393,49	897.760,70	202.432,58	0,00	87.801,55	87.801,55	0,00	3.039,09	3.039,09
3.01.03.01.000	2415	GESTIONE DEL DEMANIO IDRICO - DERIVAZIONE DI ACQUA PUBBLICA - CANONI DI CONCESSIONE. (D. LGS. 112/98, ART. 89, COMMA 1, LETTERA L E	3	30.100	3.010.300	2	R	6.557.290,53	2.000.000,00	3.599.968,11	4.066.924,92	991.881,86	5.058.806,78	991.881,86	0,00	0,00	0,00	2.490.365,61	0,00	2.490.365,61

Ambito dei Conti IV livello	Capitolo	Descrizione	Titolo	Tipologia	Categoria	COD UE	Ricorrenti	Residui Iniziali (a)	Stanziamento competenza (b)	Stanziamento Cassa (c)	Riscossioni Residuo (d)	Riscossioni Competenza (e)	Totale Riscossioni (f = d + e)	Accertato (g)	Economie (h)	Maggiori accertamenti (i)	Riaccertamento residui (k = h + i)	Residui provenienti dai residui (l = a - d + k)	Residui provenienti dalla competenza (m = g - e)	Totale Residui Finali (n = l + m)
3.01.02.01.000	2416	SANITA' - VETERINARIA DIRITTI PER IL RILASCIO AUTORIZZAZIONE E RICONOSCIMENTO DI CUI AL DPCM 26/5/2000 IN APPLICAZIONE DEL DLVO 212/2008 AL 113	3	30.100	3.010.200	2	R	100.156,27	0,00	100.156,27	0,00	0,00	0,00	0,00	0,00	0,00	0,00	100.156,27	0,00	100.156,27
3.01.03.01.000	2417	GESTIONE DEL DEMANIO IDRICO - OCCUPAZIONE ED UTILIZZAZIONE DI AREE DEL DEMANIO IDRICO - CANONI DI CONCESSIONE (D.LGS. 112/98, ART. 89, COMMA 1, LETT. D, E - D.LGS. 96/99)	3	30.100	3.010.300	2	R	0,00	2.232.960,60	2.232.960,60	2.283.059,29	365.775,30	2.648.834,59	391.109,44	0,00	2.283.059,29	2.283.059,29	0,00	25.334,14	25.334,14
3.01.03.01.000	2420	CONTRIBUTO AMBIENTALE (ARTICOLO 19, L.R. N.1/2008)	3	30.100	3.010.300	2	R	0,00	600.000,00	600.000,00	12.500,00	273.753,99	286.253,99	1.115.415,55	0,00	210.663,18	210.663,18	198.163,18	841.661,56	1.039.824,74
3.01.02.01.000	2422	CONTRIBUTI PER L' ISTRUZIONE E LA CONSERVAZIONE DEI PROGETTI DI LAVORI DA DENUNCIARE AI SENSI DELL'ARTICOLO 2 DELLA LEGGE REGIONALE 7 GENNAIO 1983, N. 9 E S.M.M.B.L.	3	30.100	3.010.200	2	R	0,00	2.000.000,00	2.000.000,00	1.288.365,12	1.708.356,00	2.996.721,12	1.713.632,84	0,00	1.288.365,12	1.288.365,12	0,00	5.276,84	5.276,84
3.05.02.03.000	2424	AGGIUSTAZIONI TARIFFARIE DI LIBERO PERCORSO - L.R. 15/2002 - ART. 7 - RECUPERO SOMME.	3	30.500	3.050.200	2	N	19.725,69	0,00	19.725,69	43.702,24	7.189,80	50.892,04	7.189,80	0,00	23.976,55	23.976,55	0,00	0,00	0,00
3.02.03.01.000	2426	PROVENTI DERIVANTI DAL SISTEMA SANZIONATORIO DELLE NORME IN MATERIA DI SICUREZZA E PREVENZIONE IN AMBIENTI DI LAVORO	3	30.200	3.020.300	2	N	2.594.925,55	4.726.665,97	4.726.665,97	2.594.925,55	4.901.069,97	7.495.995,52	4.909.783,97	0,00	0,00	0,00	0,00	8.714,00	8.714,00
4.02.01.01.000	2461	FONDO PER LA RIDUZIONE DEI COSTI DELLA FORNITURA DI ENERGIA PER FINALITA' SOCIALI (ART. 1 - COMMA 362 F.S. L. 296/2006)	4	40.200	4.020.100	2	N	0,00	7.493.314,41	7.493.314,41	0,00	7.493.314,41	7.493.314,41	7.493.314,41	0,00	0,00	0,00	0,00	0,00	0,00
2.01.01.01.000	2463	FONDO NAZIONALE DESTINATO AGLI INQUILINI MOROSI INCOLPEVOLI (L. 124/2013 E L. 80/2014)	2	20.101	2.010.101	2	R	0,00	1.558.540,68	1.558.540,68	0,00	1.558.540,68	1.558.540,68	2.666.765,57	0,00	0,00	0,00	0,00	1.108.224,89	1.108.224,89
3.05.02.03.000	2594	RECUPERO E RESTITUZIONE DI SOMME RELATIVE ALLA QUOTA CEE - FESR DEL POR CAMPANIA 2000-2006	3	30.500	3.050.200	1	N	0,00	0,00	0,00	0,00	105.063,27	105.063,27	105.063,27	0,00	0,00	0,00	0,00	0,00	0,00
3.05.02.03.000	2596	RECUPERO E RESTITUZIONE DI SOMME RELATIVE ALLA QUOTA STATO - FESR DEL POR CAMPANIA 2000-2006	3	30.500	3.050.200	1	N	0,00	0,00	0,00	0,00	73.544,28	73.544,28	73.544,28	0,00	0,00	0,00	0,00	0,00	0,00
3.05.02.03.000	2598	RECUPERO E RESTITUZIONE DI SOMME RELATIVE ALLA QUOTA REGIONE - FESR DEL POR CAMPANIA 2000-2006	3	30.500	3.050.200	1	N	0,00	0,00	0,00	0,00	31.518,98	31.518,98	31.518,98	0,00	0,00	0,00	0,00	0,00	0,00
3.05.02.03.000	2600	INTROITI DIVERSI, RIMBORSI E RECUPERI	3	30.500	3.050.200	2	N	898.468,97	10.035.000,00	10.933.468,97	1.755.027,59	11.579.700,14	13.334.727,73	11.651.815,48	-10.885,00	1.200.200,00	1.189.315,00	332.756,38	72.115,34	404.871,72
3.03.03.01.000	2601	INTERESSI ATTIVI NETTI SU OPERAZIONI IN DERIVATA	3	30.300	3.030.300	2	R	0,00	9.081.565,98	9.081.565,98	0,00	9.166.861,62	9.166.861,62	9.166.861,62	0,00	0,00	0,00	0,00	0,00	0,00
3.05.02.01.000	2602	RECUPERO INDENNITA' ACCESSORIE PERSONALE DIPENDENTE COMPRESI ONERI RIFLESSI	3	30.500	3.050.200	2	R	394.102,07	63.099,71	64.212,71	474.929,38	101.530,07	576.459,45	101.530,07	0,00	80.827,31	80.827,31	0,00	0,00	0,00
3.05.99.02.000	2603	INTROITI DA REGOLARIZZAZIONE CONTABILE PER PAGAMENTI INCENTIVO AL PERSONALE (EX LEGGE 58/2001)	3	30.500	3.059.900	2	R	0,00	100.000,00	100.000,00	0,00	0,00	0,00	70.997,02	0,00	0,00	0,00	70.997,02	70.997,02	
3.05.02.02.000	2605	CREDITO RISULTANTE DALLA DICHIARAZIONE ANNUALE DEL SOSTITUTO DI IMPOSTA	3	30.500	3.050.200	2	N	0,00	0,00	0,00	0,00	20.066,18	20.066,18	20.066,18	0,00	0,00	0,00	0,00	0,00	0,00
2.01.01.02.000	2606	RISORSE TRASFERITE DA AMMINISTRAZIONI LOCALI PER LA LOTTA ALLE DIPENDENZE PATOLOGICHE	2	20.101	2.010.102	2	R	171.030,36	0,00	171.030,36	0,00	0,00	0,00	0,00	0,00	0,00	0,00	171.030,36	0,00	171.030,36
3.05.02.03.000	2609	RESTITUZIONI DA PARTE DELL'AGENZIA DELLE ENTRATE DELLE SOMME NON UTILIZZATE PER IL COFINANZIAMENTO DEL CREDITO DI IMPOSTA REGIONALE PER NUOVI INVESTIMENTI	3	30.500	3.050.200	2	N	0,00	656.595,33	656.595,33	0,00	369.688,83	369.688,83	369.688,83	0,00	0,00	0,00	0,00	0,00	0,00
3.05.99.99.000	2612	IMPEGNO DELL'AMM. REGIONALE - POR FESR 2007/2013	3	30.500	3.059.900	1	N	3.767,19	250.000,00	250.000,00	3.767,19	193.183,02	196.950,21	195.666,09	0,00	0,00	0,00	0,00	2.483,07	2.483,07
3.05.02.03.000	2614	RESTITUZIONE DI FONDI STATALI NON UTILIZZATI PER I CORSI BIENNALI DI FORMAZIONE SPECIFICA IN MEDICINA GENERALE.	3	30.500	3.050.200	2	N	98.198,37	0,00	98.198,37	0,00	0,00	0,00	0,00	0,00	0,00	0,00	98.198,37	0,00	98.198,37
3.01.02.01.000	2617	DIRITTI AMMINISTRATIVI PER LE PROCEDURE DI NOTIFICA, SORVEGLIANZA E CONTROLLO DELLE SPEDIZIONI TRANSFRONTALIERE DEI RIFIUTI (REG. CEE N. 1013/2006; ART. 194 D.LGS. 152/2006 E S.S.M.B.L.; DECRETO MINISTERO AMBIENTE)	3	30.100	3.010.200	2	R	436.344,10	50.000,00	480.147,18	435.053,04	62.822,66	497.875,70	62.822,66	0,00	0,00	0,00	1.291,06	0,00	1.291,06
3.05.02.03.000	2618	RESTITUZIONE DA PARTE DEI COMUNI DI FONDI NON UTILIZZATI PER INTERVENTI DI DIFESA SUOLO AI SENSI DELLA LEGGE 183/89 E LEGGE 267/98	3	30.500	3.050.200	2	N	0,00	300.000,00	300.000,00	0,00	82.803,95	82.803,95	82.803,95	0,00	0,00	0,00	0,00	0,00	0,00
3.01.02.01.000	2619	DIRITTI AMMINISTRATIVI PER LE PROCEDURE DI RILASCIO DELL'AUTORIZZAZIONE UNICA PER GLI IMPIANTI DI SMALTIMENTO E RECUPERO RIFIUTI - ART. 206 D.LGS. 152/2006 E S.S.M.B.L.	3	30.100	3.010.200	2	R	66.247,33	50.000,00	50.000,00	66.247,33	87.121,48	153.368,81	94.621,48	0,00	0,00	0,00	0,00	7.500,00	7.500,00
9.01.99.99.000	2622	RIMBORSO FONDI DEL FUNZIONARIO DELEGATO ALLA SPESA SCUOLA REGIONALE DI POLIZIA LOCALE	9	90.100	9.019.900	2	N	0,00	800.000,00	800.000,00	0,00	12.841,08	12.841,08	15.453,08	0,00	0,00	0,00	0,00	2.612,00	2.612,00
3.05.02.03.000	2624	RESTITUZIONE ANTICIPAZIONE AL COMMISSARIO DI GOVERNO EX D.O.P.C.M. 2425 E SUCCESSIVE DELLE SOMME NECESSARIE PER CONSENTIRE IL DEFINITIVO SMALTIMENTO DELLE QUOTE DI STOCCAGGIO DI RIFIUTI ANCORA PRESENTI SUL TERRITORIO REGIONALE EFFETTUATA NELL'ANNO	3	30.500	3.050.200	2	N	29.610.282,69	0,00	29.610.282,69	0,00	0,00	0,00	0,00	0,00	0,00	0,00	29.610.282,69	0,00	29.610.282,69
3.05.02.03.000	2625	RESTITUZIONE E RECUPERI DI SOMME NON UTILIZZATE PER GLI INTERVENTI PREVISTI DAL FEP CAMPANIA 2007/2013	3	30.500	3.050.200	1	N	0,00	33.098,39	33.098,39	0,00	171.518,39	171.518,39	171.518,39	0,00	0,00	0,00	0,00	0,00	0,00
3.05.02.03.000	2626	RESTITUZIONE DA PARTE DEI COMUNI DEI FONDI EROGATI AI SENSI DELLA LEGGE 431/98 - ART. 11 - E NON UTILIZZATI	3	30.500	3.050.200	2	N	0,00	0,00	0,00	0,00	12.407,20	12.407,20	12.407,20	0,00	0,00	0,00	0,00	0,00	0,00
3.05.99.99.000	2627	INTROITI PER SISTEMAZIONE CONTABILE COMPENSI COMMISSARI AD ACTA	3	30.500	3.059.900	2	N	0,00	2.170,00	2.170,00	0,00	2.170,00	2.170,00	2.170,00	0,00	0,00	0,00	0,00	0,00	0,00
3.05.02.03.000	2628	RECUPERO DI SOMME DA PARTE DELLE COMUNITA' MONTANE E DELLE AMMINISTRAZIONI PROVINCIALI ASSEGNATE PER GLI INTERVENTI DI CUI ALLA L.R. 3.8.81, N.55, E S.M.M.B.L.	3	30.500	3.050.200	2	N	0,00	0,00	0,00	0,00	689.593,08	689.593,08	689.593,08	0,00	0,00	0,00	0,00	0,00	0,00
3.01.02.01.000	2629	SPESA ISTRUZIONE PROCEDIMENTI AMMINISTRATIVI SU DEMANIO MARITTIMO (ART. 1 COMMA 129 L.R. 5/2013)	3	30.100	3.010.200	2	N	5.040,00	5.040,00	5.040,00	13.583,50	19.963,00	33.546,50	23.027,00	0,00	8.543,50	8.543,50	0,00	3.064,00	3.064,00
3.05.02.03.000	2630	RECUPERO DI SOMME ASSEGNATE PER INTERVENTI IN AGRICOLTURA E NON UTILIZZATE (L.R. 3/8/82 - N.42)	3	30.500	3.050.200	2	N	0,00	0,00	0,00	0,00	142.035,49	142.035,49	142.035,49	0,00	0,00	0,00	0,00	0,00	0,00

Piano dei Conti IV livello	Capitolo	Descrizione	Titolo	Tipologia	Categoria	COD UE	Ricorrenti	Residui Iniziali (a)	Stanziamento competenza (b)	Stanziamento Cassa (c)	Riscossioni Residuo (d)	Riscossioni Competenza (e)	Totale Riscossioni (f = d + e)	Accertato (g)	Economie (h)	Maggiori accertamenti (i)	Riaccertamento residui (k = h + i)	Residui provenienti dai residui (l = a - d + k)	Residui provenienti dalla competenza (m = g - e)	Totale Residui Finali (n = l + m)
3.05.02.03.000	2632	RECUPERO DA PARTE DEI COMUNI DI SOMME NON UTILIZZATE A FAVORE DEGLI EXTRACOMUNITARI (L. 28.2.90, N. 30)	3	30.500	3.050.200	2	N	35.693,63	0,00	35.693,63	0,00	0,00	0,00	0,00	0,00	0,00	0,00	35.693,63	0,00	35.693,63
3.05.02.03.000	2634	INTROITI PER VERSAMENTI DA PARTE DEI COMUNI (ART. 751, 192/78)	3	30.500	3.050.200	2	N	5.719.132,07	0,00	5.719.132,07	0,00	0,00	0,00	0,00	-5.719.132,07	0,00	-5.719.132,07	0,00	0,00	0,00
3.05.02.03.000	2638	RESTITUZIONE DI CONTRIBUTI VERSATI E NON UTILIZZATI PER LA FITOPATIA DEL POMODORO DALL'UNIVERSITA' DI MARINO (L. 1994, N. 30)	3	30.500	3.050.200	2	N	7.962,78	0,00	7.962,78	7.962,78	0,00	7.962,78	0,00	0,00	0,00	0,00	0,00	0,00	0,00
3.05.02.03.000	2640	RECUPERO DI SOMME DI PARTE CORRENTE NON UTILIZZATE DALLE ES ULSS L.L. PER ATTIVITA' DI ASSISTENZA SANITARIA ED OSPEDALIERA RIFERITE ALL'ESERCIZIO FINANZIARIO 1994 E PRECEDENTI	3	30.500	3.050.200	2	N	10.965.302,09	2.496.510,02	7.858.937,85	10.965.302,09	2.818.759,97	13.784.062,06	2.818.759,97	0,00	0,00	0,00	0,00	0,00	0,00
3.05.02.03.000	2650	RECUPERO DI SOMME RELATIVE ALLA QUOTA REGIONALE DI COFINANZIAMENTO DEL P.O.R. CAMPANIA 2000-2006 - LINEA EFEGCA	3	30.500	3.050.200	1	N	0,00	0,00	0,00	0,00	7.111.300,11	7.111.300,11	7.111.300,11	0,00	0,00	0,00	0,00	0,00	0,00
3.05.02.02.000	2655	CREDITO INSULTANTE DALLA DICHIARAZIONE ANNUALE IRAP	3	30.500	3.050.200	2	N	0,00	0,00	0,00	0,00	0,00	0,00	2.596,51	0,00	0,00	0,00	0,00	2.596,51	2.596,51
3.05.02.03.000	2663	RECUPERO DI SOMME NON UTILIZZATE DAI BENEFICIARI PER GLI INTERVENTI DEL PIC PER LE DALL'UNIVERSITA' DI MARINO (L. 1994, N. 30)	3	30.500	3.050.200	2	N	1.108,30	0,00	1.108,30	0,00	0,00	0,00	0,00	0,00	0,00	0,00	1.108,30	0,00	1.108,30
3.05.02.03.000	2665	RECUPERO DI SOMME NON UTILIZZATE DAI BENEFICIARI PER GLI INTERVENTI IN MATERIA DI ENERGIA	3	30.500	3.050.200	2	N	8.365,28	0,00	8.365,28	0,00	0,00	0,00	0,00	0,00	0,00	0,00	8.365,28	0,00	8.365,28
3.05.02.03.000	2676	RESTITUZIONE E RECUPERO DI SOMME DA PARTE DEI DESTINATARI DI CONTRIBUTI EX ART. 22 LEGGE 14/5/81, N. 219 PER IMMOBILI ADIBITI AD ATTIVITA' ARTIGIANE ED INDUSTRIALI	3	30.500	3.050.200	2	N	448.439,10	0,00	448.439,10	0,00	0,00	0,00	0,00	0,00	0,00	0,00	448.439,10	0,00	448.439,10
3.05.02.03.000	2678	RESTITUZIONE E RECUPERO DI SOMME NON UTILIZZATE DAGLI ENTI BENEFICIARI DI ASSEGNAZIONI PER LA LOTTA ALLA DROGA	3	30.500	3.050.200	2	N	0,00	1.325,02	1.325,02	0,00	1.325,02	1.325,02	1.325,02	1.325,02	0,00	0,00	0,00	0,00	0,00
3.05.02.03.000	2686	RESTITUZIONE DI SOMME PER INDENNIZZI DI VACCINAZIONI E TRASFUSIONI DI SANGUE ED EMOderivati NON UTILIZZATE DAI BENEFICIARI DELLA LEGGE 30/10/90	3	30.500	3.050.200	2	N	0,00	0,00	0,00	0,00	147.663,41	147.663,41	147.792,96	0,00	0,00	0,00	0,00	129,55	129,55
3.05.02.03.000	2688	RECUPERO DI FONDI STATALI ASSEGNATI PER L'IMPRENDITORIA FEMMINILE EX LEGGE 215/92 PER REVOCHE E RINUNCIE DEI BENEFICIARI	3	30.500	3.050.200	2	N	237.467,69	0,00	237.467,69	0,00	0,00	0,00	0,00	0,00	0,00	0,00	237.467,69	0,00	237.467,69
3.05.99.99.000	2690	SOMME VERSATE DALLE AZIENDE DI T.P.L. A SEGUITO DI ALIENAZIONI DI AUTOBUS ACQUISTATI CON IL CONTRIBUTO DELLA REGIONE E CANONI CONCESSORI PER USUFRUTTO ANNUALE	3	30.500	3.059.900	2	R	1.200,00	9.035.477,00	9.036.677,00	0,00	880.766,29	880.766,29	880.766,29	0,00	0,00	0,00	1.200,00	0,00	1.200,00
3.05.02.01.000	2692	RIMBORSO DELLO STATO ALLA REGIONE CAMPANIA DEGLI ONERI DERIVANTI DALL'IMMISSIONE IN RUOLI SPECIALI AD ESAURIMENTO DEL PERSONALE ASSUNTO AI SENSI DELL'ART. 60 LEGGE 219/81 (ART. 12 L. 23.10.86, N. 30)	3	30.500	3.050.200	2	R	32.386.650,45	15.000.000,00	15.000.000,00	33.354.086,09	0,00	33.354.086,09	16.095.290,98	0,00	967.435,64	967.435,64	0,00	16.095.290,98	16.095.290,98
3.05.99.99.000	2694	ACQUISIZIONE DEI FONDI DELL'E.R.T. GIACENTI PRESSO LA TESORERIA DELL'ENTE, BANCO NAPOLI	3	30.500	3.059.900	2	N	238.940,97	0,00	238.940,97	0,00	0,00	0,00	0,00	0,00	0,00	0,00	238.940,97	0,00	238.940,97
3.05.02.01.000	2696	RECUPERO SOMME ANTICIPATE DALLA REGIONE PER IL TRATTAMENTO ECONOMICO DEL PERSONALE EX RIME - EX FTL - C.E.S.	3	30.500	3.050.200	2	R	793.929,65	1.400.000,00	1.718.785,22	1.388.326,80	1.320.910,08	2.709.236,88	1.484.479,42	0,00	594.397,15	594.397,15	0,00	163.569,34	163.569,34
3.05.02.03.000	2704	RECUPERO E/O RESTITUZIONE DI FONDI STATALI PER INTERVENTI A FAVORE DEGLI EXTRACOMUNITARI	3	30.500	3.050.200	2	N	25.306,40	0,00	25.306,40	0,00	0,00	0,00	0,00	0,00	0,00	0,00	25.306,40	0,00	25.306,40
3.05.02.03.000	2714	RESTITUZIONE DI SOMME NON UTILIZZATE PER L'ATTUAZIONE DEGLI ART. 192/00	3	30.500	3.050.200	2	N	0,00	0,00	0,00	0,00	115.127,58	115.127,58	115.127,58	0,00	0,00	0,00	0,00	0,00	0,00
3.05.02.01.000	2715	REINTEGRO SU TRATTAMENTI ECONOMICI FISSI DEL PERSONALE	3	30.500	3.050.200	2	R	2.664.668,22	928.373,46	993.702,45	10.423.861,06	2.790.513,45	13.214.374,51	2.931.282,36	-8.221.791,33	15.980.984,17	7.759.192,84	0,00	140.768,91	140.768,91
3.05.99.99.000	2717	ENTRATA PER RIMBORSO SPESE DI TRASPORTO SOSTENUTE DAL PERSONALE INCARICATO DELLE AZIONI DI ISPEZIONE, VERIFICA E CONTROLLO DEGLI IMPIANTI AUTORIZZATI EX D.LGS. N. 387/2003, D.LGS. N. 163/2007 E D.P.R. N. 30	3	30.500	3.059.900	2	N	0,00	30.000,00	30.000,00	0,00	0,00	0,00	0,00	0,00	0,00	0,00	0,00	0,00	0,00
3.05.02.03.000	2722	RESTITUZIONE DA PARTE DELL'AGENZIA DELLE ENTRATE DELLE SOMME NON UTILIZZATE PER IL COFINANZIAMENTO DEL CREDITO DI IMPOSTA EX ART. 9 - 29/10/90	3	30.500	3.050.200	2	N	0,00	0,00	0,00	29.450.538,00	360,93	29.450.898,93	360,93	0,00	29.450.538,00	29.450.538,00	0,00	0,00	0,00
4.02.01.01.000	2726	TRASFERIMENTI FONDI PER LE ATTIVITA' DI MONITORAGGIO E STUDIO DI CUI ALL'ART. 4, COMMA 176 LEGGE 350/2003	4	40.200	4.020.100	2	N	0,00	122.500,00	122.500,00	0,00	122.500,00	122.500,00	122.500,00	0,00	0,00	0,00	0,00	0,00	0,00
3.05.02.03.000	2728	RECUPERO DEI FONDI VERSO I CONSORZI ACQUEDOTTISTICI DELLA REGIONE IN RELAZIONE ALLA CONCESSIONE DI PRESTITI SENZA INTERESSI (LEGGE REGIONALE 17/3/1981, N. 20)	3	30.500	3.050.200	2	N	1.704.307,77	0,00	1.704.307,77	0,00	0,00	0,00	0,00	0,00	0,00	0,00	1.704.307,77	0,00	1.704.307,77
4.02.01.01.000	2730	FONDI DEL MINISTERO DELLA PROTEZIONE CIVILE PER IL COMPLETAMENTO DELL' ACQUEDOTTO DELLA CAMPANIA OCCIDENTALE AI FINI DELLA RISOLUZIONE DELL'EMERGENZA IDRICA NELLA REGIONE CAMPANIA (ORDINANZE N. 1929/PPC)	4	40.200	4.020.100	2	N	1.027.182,75	0,00	1.027.182,75	0,00	0,00	0,00	0,00	0,00	0,00	0,00	1.027.182,75	0,00	1.027.182,75
4.02.01.01.000	2732	FONDI DELLA PRESIDENZA DEL CONSIGLIO DEI MINISTRI - DIPARTIMENTO DELLA PROTEZIONE CIVILE - PER OPERE DI POTABILIZZAZIONE E ADDUZIONE DELLE ACQUE NELL'INVASO CARMINI E PER IL POTENZIAMENTO DEL CAMPO POZZI DI GRAGNANO (ORDINANZA N. 1992/PPC DEL 30.7.90 G.U. N. 194 DEL 22/8/90)	4	40.200	4.020.100	2	N	1.271.315,94	0,00	1.271.315,94	0,00	0,00	0,00	0,00	0,00	0,00	0,00	1.271.315,94	0,00	1.271.315,94
4.02.01.01.000	2734	FONDI PER GLI INTERVENTI URGENTI PER FRONTEGGIARE I DANNI CONSEGUENTI ALLE AVVERSITA' ATMOSFERICHE ED AI DISSESTI IDROGEOLOGICI VERIFICATISI NEI MESI DI NOVEMBRE E DICEMBRE 1996 E GENNAIO 1997	4	40.200	4.020.100	2	N	673.737,84	0,00	673.737,84	0,00	0,00	0,00	0,00	0,00	0,00	0,00	673.737,84	0,00	673.737,84
3.03.03.04.000	2738	INTERESSI ATTIVI MATURATI SULLE RISORSE FINANZIARIE EX LEGGE 66/86 - IL P.A.A. E P.R.S.	3	30.300	3.030.300	2	N	70.477,38	0,00	70.477,38	0,00	0,00	0,00	0,00	0,00	0,00	0,00	70.477,38	0,00	70.477,38
2.01.01.01.000	2742	QUOTA RIFERITA AL 30% LSU A DISPOSIZIONE DELLA REGIONE CAMPANIA PER MISURE VOLTE ALL'OCCUPAZIONE	2	20.101	2.010.101	2	N	2.737.089,22	0,00	2.737.089,22	0,00	0,00	0,00	0,00	0,00	0,00	0,00	2.737.089,22	0,00	2.737.089,22

Piano dei Conti IV livello	Capitolo	Descrizione	Titolo	Tipologia	Categoria	COD UE	Ricorrenti	Residui Iniziali (a)	Stanziamento competenza (b)	Stanziamento Cassa (c)	Riscossioni Residuo (d)	Riscossioni Competenza (e)	Totale Riscossioni (f = d + e)	Accertato (g)	Economie (h)	Maggiori accertamenti (i)	Riaccertamento residui (k = h + i)	Residui provenienti dai residui (l = a - d + k)	Residui provenienti dalla competenza (m = g - e)	Totale Residui Finali (n = l + m)
3.05.02.03.000	2748	RECUPERO DI SOMME NON SPETTANTI DAGLI ENTI BENEFICIARI DELLE QUOTE FSE-POP 94/99 E DELLE AZIONI EX ART. 76 LEGGE 845/78	3	30.500	3.050.200	1	N	80.000,00	0,00	80.000,00	0,00	0,00	0,00	0,00	0,00	0,00	0,00	80.000,00	0,00	80.000,00
2.01.01.01.000	2757	FONDI DEL MINISTERO DELL'AMBIENTE PER LA BONIFICA DEL SITO LITORALE DOMIZIO FLEGREO	2	20.101	2.010.101	2	N	0,00	619.748,28	619.748,28	0,00	929.622,42	929.622,42	929.622,42	0,00	0,00	0,00	0,00	0,00	0,00
3.05.99.99.000	2762	INTROITI DERIVANTI DALLA TRATTENUTA OBBLIGATORIA SULL'INDENNITA' DI CARICA CORRISPONDE AGLI ASSESSORI REGIONALI NON CONSIGLIERI PER IL RICONOSCIMENTO AGLI STESSI, EX ART. 53 DELLA LR. N. 15/2002, DEL DIRITTO ALLA CORRESPONSIONE DELL'ASSEGNO VITALIZIO DI CUI ALL'ART. 11 DELLA LR. N. 13/96.	3	30.500	3.059.900	2	R	0,00	300.000,00	300.000,00	0,00	201.056,59	201.056,59	201.056,59	0,00	0,00	0,00	0,00	0,00	0,00
3.05.99.99.000	2763	INTROITI DERIVANTI DALL'APPLICAZIONE DELLA LR. N. 13/1996 E DELL'ART. 3, L. R. N. 38/2012	3	30.500	3.059.900	2	R	0,00	19.247.739,24	19.247.739,24	0,00	19.247.739,24	19.247.739,24	19.247.739,24	0,00	0,00	0,00	0,00	0,00	0,00
3.05.02.03.000	2778	SOMME ERRONEAMENTE VERSATE DALL'EX GESTORE DEL "FONDO DI GARANZIA PER IL FINANZIAMENTO A MEDIO E LUNGO TERMINE DEGLI INVESTIMENTI DELLE PMI CAMBRIANE"	3	30.500	3.050.200	2	N	0,00	0,00	0,00	0,00	0,00	0,00	0,00	0,00	1.269.959,34	1.269.959,34	1.269.959,34	0,00	1.269.959,34
2.01.03.02.000	2798	INTROITI PER VERSAMENTI IN PAY BACK DELLE AZIENDE FARMACEUTICHE IN ATTUAZIONE DELL'ART. 1, COMMA 796, LETTERA G) DELLA LEGGE 206/2000	2	20.103	2.010.302	2	R	10.303.329,31	122.234.911,80	122.236.392,35	10.303.329,22	127.880.740,96	138.184.070,18	127.880.740,96	-35,59	1.516,05	1.480,46	1.480,55	0,00	1.480,55
9.02.03.02.000	2800	ENTRATA DA CONTRATTO DI DERIVATI EX LEGGE 448/2001 SUL PRESTITO OBBLIGAZIONARIO IN DOLLARI	9	90.200	9.020.300	2	R	0,00	50.096.000,00	50.096.000,00	0,00	50.096.000,00	50.096.000,00	50.096.000,00	0,00	0,00	0,00	0,00	0,00	0,00
3.05.02.03.000	2808	RESTITUZIONE SOMME NON UTILIZZATE DAI BENEFICIARI PER INTERVENTI PREVISTI DALL'APQ "TUTELA DELLE ACQUE E GESTIONE INTEGRATA DELLE RISORSE IDRICHE E SUOI ATTI INTEGRATIVI"	3	30.500	3.050.200	2	N	3.195,00	0,00	3.195,00	0,00	1.203,14	1.203,14	1.203,14	0,00	0,00	0,00	3.195,00	0,00	3.195,00
3.05.02.03.000	2816	RIENTRI PER RESTITUZIONI E RECUPERI DI SOMME NON SPETTANTI AI BENEFICIARI FINALI EROGATI PER LA GESTIONE DEI PROGETTI EQUAL - QUOTA L.F.	3	30.500	3.050.200	1	N	83.166,82	0,00	83.166,82	0,00	0,00	0,00	0,00	0,00	0,00	0,00	83.166,82	0,00	83.166,82
3.03.03.99.000	2817	RECUPERO DEGLI INTERESSI COMPENSATIVI PER RESTITUZIONE DI SOMME NON UTILIZZATE DAI BENEFICIARI PER INTERVENTI PREVISTI DAL POR 2000-2006 - SPESE CERTIFICATE - LINEA FESR	3	30.300	3.030.300	2	N	0,00	4.797,39	4.797,39	0,00	0,00	0,00	0,00	4.797,39	0,00	0,00	0,00	4.797,39	4.797,39
3.05.02.03.000	2818	RIENTRI PER RESTITUZIONI E RECUPERI DI SOMME NON SPETTANTI AI BENEFICIARI FINALI EROGATI PER LA GESTIONE DEI PROGETTI EQUAL - QUOTA L.F.	3	30.500	3.050.200	1	N	58.216,77	0,00	58.216,77	0,00	0,00	0,00	0,00	0,00	0,00	0,00	58.216,77	0,00	58.216,77
3.03.03.99.000	2819	RECUPERO DEGLI INTERESSI COMPENSATIVI PER RESTITUZIONE DI SOMME NON UTILIZZATE DAI BENEFICIARI PER INTERVENTI PREVISTI DAL POR 2000-2006 - SPESE CERTIFICATE - LINEA FESR	3	30.300	3.030.300	2	N	0,00	3.358,17	3.358,17	0,00	0,00	0,00	0,00	3.358,17	0,00	0,00	0,00	3.358,17	3.358,17
3.05.02.03.000	2820	RIENTRI PER RESTITUZIONI E RECUPERI DI SOMME NON SPETTANTI AI BENEFICIARI FINALI EROGATI PER LA GESTIONE DEI PROGETTI EQUAL - QUOTA REGIONALE	3	30.500	3.050.200	1	N	37.560,27	0,00	37.560,27	0,00	0,00	0,00	0,00	0,00	0,00	0,00	37.560,27	0,00	37.560,27
3.05.02.03.000	2824	RESTITUZIONE DI SOMME NON UTILIZZATE DAI BENEFICIARI PER INTERVENTI PREVISTI DAL POR 2000-2006 - SPESE CERTIFICATE - LINEA FESR	3	30.500	3.050.200	1	N	0,00	38.494,50	38.494,50	0,00	0,00	0,00	0,00	38.494,50	0,00	0,00	0,00	38.494,50	38.494,50
3.05.02.03.000	2826	RESTITUZIONE DI SOMME NON UTILIZZATE DAI BENEFICIARI PER INTERVENTI PREVISTI DAL POR 2000-2006 - SPESE CERTIFICATE - LINEA FESR	3	30.500	3.050.200	1	N	0,00	26.946,15	26.946,15	0,00	0,00	0,00	0,00	26.946,15	0,00	0,00	0,00	26.946,15	26.946,15
3.05.02.03.000	2828	RESTITUZIONE DI SOMME NON UTILIZZATE DAI BENEFICIARI PER INTERVENTI PREVISTI DAL POR 2000-2006 - SPESE CERTIFICATE - LINEA FESR	3	30.500	3.050.200	1	N	0,00	11.548,35	11.548,35	0,00	0,00	0,00	0,00	11.548,35	0,00	0,00	0,00	11.548,35	11.548,35
3.05.02.03.000	2860	RESTITUZIONE DI SOMME NON UTILIZZATE DAI BENEFICIARI PER INTERVENTI PREVISTI DAL POR 2000-2006 - SPESE NON CERTIFICATE - LINEA FESR	3	30.500	3.050.200	1	N	0,00	0,00	0,00	0,00	40.524,99	40.524,99	40.524,99	0,00	0,00	0,00	0,00	0,00	0,00
3.05.02.03.000	2862	RESTITUZIONE DI SOMME NON UTILIZZATE DAI BENEFICIARI PER INTERVENTI PREVISTI DAL POR 2000-2006 - SPESE NON CERTIFICATE - LINEA FESR	3	30.500	3.050.200	1	N	0,00	0,00	0,00	0,00	28.367,49	28.367,49	28.367,49	0,00	0,00	0,00	0,00	0,00	0,00
3.05.02.03.000	2864	RESTITUZIONE DI SOMME NON UTILIZZATE DAI BENEFICIARI PER INTERVENTI PREVISTI DAL POR 2000-2006 - SPESE NON CERTIFICATE - LINEA FESR	3	30.500	3.050.200	1	N	0,00	0,00	0,00	0,00	12.157,50	12.157,50	12.157,50	0,00	0,00	0,00	0,00	0,00	0,00
3.01.02.01.000	2870	INTROITI PER ATTIVITA' FORMATIVA A PAGAMENTO PER LA POLIZIA LOCALE DI ALTRE REGIONI	3	30.100	3.010.200	2	N	0,00	30.000,00	30.000,00	0,00	0,00	0,00	0,00	0,00	0,00	0,00	0,00	0,00	0,00
3.05.02.03.000	2938	RESTITUZIONE DI SOMME NON UTILIZZATE DAI BENEFICIARI PER INTERVENTI PREVISTI DAL POR 2007-2013 - SPESE NON CERTIFICATE - LINEA FESR	3	30.500	3.050.200	1	N	0,00	0,00	0,00	0,00	29.616,49	29.616,49	29.616,49	0,00	0,00	0,00	0,00	0,00	0,00
3.05.02.03.000	2940	RESTITUZIONE DI SOMME NON UTILIZZATE DAI BENEFICIARI PER INTERVENTI PREVISTI DAL POR 2007-2013 - SPESE NON CERTIFICATE - LINEA FESR	3	30.500	3.050.200	1	N	0,00	0,00	0,00	0,00	20.731,55	20.731,55	20.731,55	0,00	0,00	0,00	0,00	0,00	0,00
3.05.02.03.000	2942	RESTITUZIONE DI SOMME NON UTILIZZATE DAI BENEFICIARI PER INTERVENTI PREVISTI DAL POR 2007-2013 - SPESE NON CERTIFICATE - LINEA FESR	3	30.500	3.050.200	1	N	0,00	0,00	0,00	0,00	8.884,96	8.884,96	8.884,96	0,00	0,00	0,00	0,00	0,00	0,00
3.03.03.99.000	2944	RECUPERO DEGLI INTERESSI COMPENSATIVI PER RESTITUZIONE DI SOMME NON UTILIZZATE DAI BENEFICIARI PER INTERVENTI PREVISTI DAL POR 2000-2006 - SPESE NON CERTIFICATE - LINEA FESR	3	30.300	3.030.300	1	N	0,00	0,00	0,00	0,00	7.297,32	7.297,32	7.297,32	0,00	0,00	0,00	0,00	0,00	0,00
3.03.03.02.000	2946	RECUPERO DEGLI INTERESSI MORATORI PER RESTITUZIONE DI SOMME NON UTILIZZATE DAI BENEFICIARI PER INTERVENTI PREVISTI DAL POR 2000-2006 - SPESE NON CERTIFICATE - LINEA FESR	3	30.300	3.030.300	1	N	0,00	0,00	0,00	0,00	1.342,70	1.342,70	1.342,70	0,00	0,00	0,00	0,00	0,00	0,00
3.01.01.01.000	2992	INTROITI DA GESTIONE TERMOVALORIZZATORE DI ACERRA ANNI PREGRESSI	3	30.100	3.010.100	2	N	0,00	57.234.115,83	57.234.115,83	0,00	26.276.030,63	26.276.030,63	26.276.030,63	0,00	0,00	0,00	0,00	0,00	0,00
3.01.01.01.000	2998	INTROITI DA GESTIONE TERMOVALORIZZATORE DI ACERRA	3	30.100	3.010.100	2	N	0,00	80.000.000,00	80.000.000,00	0,00	98.432.345,09	98.432.345,09	108.799.395,39	0,00	0,00	0,00	0,00	10.367.050,30	10.367.050,30

Piano dei Conti IV livello	Capitolo	Descrizione	Titolo	Tipologia	Categoria	COD UE	Ricorrenti	Residui iniziali (a)	Stanziamento competenza (b)	Stanziamento Cassa (c)	Riscossioni Residuo (d)	Riscossioni Competenza (e)	Totale Riscossioni (f = d + e)	Accertato (g)	Economie (h)	Maggiori accertamenti (i)	Riaccertamento residui (k = h + i)	Residui provenienti dai residui (l = a - d + k)	Residui provenienti dalla competenza (m = g - e)	Totale Residui Finali (n = l + m)	
3.05.02.03.000	3002	RESTITUZIONE DI SOMME NON UTILIZZATE DAI BENEFICIARI DEGLI INTERVENTI PREVISTI DAL POR CAMPANIA FSE 2007-2013 - QUOTA U.F.	3	30.500	3.050.200	1	N	0,00	101.331,62	101.331,62	0,00	234.292,40	234.292,40	234.292,40	0,00	0,00	0,00	0,00	0,00	0,00	0,00
3.05.02.03.000	3004	RESTITUZIONE DI SOMME NON UTILIZZATE DAI BENEFICIARI DEGLI INTERVENTI PREVISTI DAL POR CAMPANIA FSE 2007-2013 - QUOTA STATO	3	30.500	3.050.200	1	N	0,00	26.682,76	26.682,76	0,00	61.694,12	61.694,12	61.694,12	0,00	0,00	0,00	0,00	0,00	0,00	0,00
3.05.02.03.000	3006	RESTITUZIONE DI SOMME NON UTILIZZATE DAI BENEFICIARI DEGLI INTERVENTI PREVISTI DAL POR CAMPANIA FSE 2007-2013 - QUOTA REGIONE	3	30.500	3.050.200	1	N	0,00	14.826,93	14.826,93	0,00	34.281,88	34.281,88	34.281,88	0,00	0,00	0,00	0,00	0,00	0,00	0,00
4.04.01.08.000	4100	INTROITI DERIVANTI DALLA ALIENAZIONE DI BENI IMMOBILI DISPONIBILI DI PROPRIETA' DELLA REGIONE	4	40.400	4.040.100	2	R	366.382,00	1.400.000,00	1.400.000,00	366.382,00	1.109.894,84	1.476.276,84	1.117.337,84	0,00	0,00	0,00	0,00	7.443,00	7.443,00	7.443,00
6.03.01.04.000	5010	MUTUO DELLA CASSA DEPOSITI E PRESTITI PER IL PROGRAMMA STRAORDINARIO DI OPERE ACQUEDOTTISTICHE (ART.17 COMMA 38 LEGGE 13.3.1988, N.45)	6	60.300	6.030.100	2	N	7.275.984,25	0,00	7.275.984,25	0,00	0,00	0,00	0,00	0,00	0,00	0,00	7.275.984,25	0,00	7.275.984,25	
6.03.01.04.000	5014	MUTUO DELLA CASSA DEPOSITI E PRESTITI PER IL RIPRISTINO DI OPERE PUBBLICHE DANNEGGIATE DALLE AVVERSITA' ATMOSFERICHE DEL GENNAIO 1987 (ART.10 DECRETO LEGGE 26.1.1987, CONVERTITO IN LEGGE 26.3.1987, N.55)	6	60.300	6.030.100	2	N	3.839.259,01	0,00	3.839.259,01	0,00	0,00	0,00	0,00	0,00	0,00	0,00	3.839.259,01	0,00	3.839.259,01	
6.02.01.01.000	5015	ANTICIPAZIONE DI LIQUIDITA' DI CUI ALL'ARTICOLO 2 DEL D.L. 8 APRILE 2013, N.35, CONVERTITO, CON MODIFICAZIONI, IN LEGGE 6 GIUGNO 2013, N.64	6	60.200	6.020.100	2	N	0,00	241.946.364,71	241.946.364,71	0,00	241.926.364,75	241.926.364,75	241.926.364,75	0,00	0,00	0,00	0,00	0,00	0,00	0,00
6.03.01.04.000	5016	MUTUO DELLA CASSA DEPOSITI E PRESTITI PER IL RIPRISTINO DI OPERE MARITTIME E PORTUALI DANNEGGIATE DALLE MAREGGIATE DEL GENNAIO 1987 (ART.10 DECRETO LEGGE 26.1.1987, N.8 CONVERTITO IN LEGGE 26.3.1987, N.120)	6	60.300	6.030.100	2	N	2.287.265,91	0,00	2.287.265,91	0,00	0,00	0,00	0,00	0,00	0,00	0,00	2.287.265,91	0,00	2.287.265,91	
7.01.01.01.000	5032	ANTICIPAZIONE DI CASSA DA PARTE DEL TESORIERE REGIONALE EX ART.10 L.R. 7/2002	7	70.100	7.010.100	2	N	0,00	1.000.000.000,00	1.000.000.000,00	0,00	0,00	0,00	0,00	0,00	0,00	0,00	0,00	0,00	0,00	0,00
4.02.01.01.000	5036	INTERVENTI URGENTI DI EDILIZIA SANITARIA OSPEDALE COTUGNO DI NAPOLI (ART.2 LEGGE 05/06/90 N° 135; LEGGE 23/05/97 N° 135; DELIBERA CIPE 06/05/98 N.55 6/8/99 N.136 E ANALOGHE)	4	40.200	4.020.100	2	N	44.235.862,43	0,00	44.235.862,43	4.729.149,18	0,00	4.729.149,18	0,00	0,00	0,00	0,00	0,00	39.506.713,25	0,00	39.506.713,25
6.02.01.01.000	5045	ANTICIPAZIONE DI LIQUIDITA' ANNO 2014, DI CUI ALL'ART. 3 DEL DL 8 APRILE 2013, N. 35, CONVERTITO, CON MODIFICAZIONI, IN LEGGE 6 GIUGNO 2013, N.64	6	60.200	6.020.100	2	N	0,00	993.000.000,00	993.000.000,00	0,00	993.000.000,00	993.000.000,00	993.000.000,00	0,00	0,00	0,00	0,00	0,00	0,00	0,00
6.03.01.01.000	5056	FONDI TRASFERITI DALLA PRESIDENZA DEL CONSIGLIO DEI MINISTRI - DIPARTIMENTO DELLA PROTEZIONE CIVILE - ALLA REGIONE CAMPANIA, DI CUI AL D.P.C.M. 3967/2010 E S.M.I., PER LA PROSECUZIONE DEGLI INTERVENTI DI RICOSTRUZIONE NELLE ZONE DELLA CAMPANIA INTERESSATE DAGLI EVENTI SISMICI DEL 1980, 1981 E 1982, IN ATTUAZIONE DELLA DELIBERA	6	60.300	6.030.100	2	N	0,00	26.400.000,00	26.400.000,00	0,00	26.400.000,00	26.400.000,00	26.400.000,00	0,00	0,00	0,00	0,00	0,00	0,00	0,00
6.03.01.04.000	5062	PRESTITO DELLA CASSA DD-PP, CON ONERI A CARICO DELLO STATO PER L'ATTUAZIONE DEL PROGRAMMA DI INVESTIMENTI PER LA PREVENZIONE E LA LOTTA ALL'A.I.D.S. LEGGE N. 138 DEL 28.2.2000, PER LA CUI L. 6.4.2000, N. 94	6	60.300	6.030.100	2	N	2.619.256,68	0,00	2.619.256,68	1.420.979,80	0,00	1.420.979,80	0,00	0,00	0,00	0,00	1.198.276,88	0,00	1.198.276,88	
9.01.99.03.000	7000	RIMBORSO DELLE SOMME ANTICIPATE DALL'ECONOMO PER SPESE ECONOMICHE	9	90.100	9.019.900	2	R	4.352.179,15	2.000.000,00	6.352.179,15	4.000.057,84	0,00	4.000.057,84	2.000.000,00	0,00	0,00	0,00	0,00	352.121,31	2.000.000,00	2.352.121,31
9.01.99.99.000	7002	RITENUTE PER CONTO TERZI E PARTITE DI GIRO VARI	9	90.100	9.019.900	2	R	88.534,27	20.000.000,00	20.088.534,27	21.336,50	0,00	21.336,50	0,00	0,00	0,00	0,00	0,00	67.197,77	0,00	67.197,77
9.02.04.01.000	7003	DEPOSITI CAUZIONALI - DEMANIO	9	90.200	9.020.400	2	R	0,00	20.000,00	20.000,00	0,00	5.946,70	5.946,70	7.246,70	0,00	0,00	0,00	0,00	1.300,00	1.300,00	
9.02.04.01.000	7004	DEPOSITI CAUZIONALI	9	90.200	9.020.400	2	R	364.329,89	40.000,00	370.615,23	73.849,33	1.274,00	75.123,33	1.274,00	0,00	0,00	0,00	290.480,56	0,00	290.480,56	
9.02.04.01.000	7005	DEPOSITI CAUZIONALI - PATRIMONIO	9	90.200	9.020.400	2	R	0,00	40.000,00	40.000,00	0,00	2.242,00	2.242,00	2.538,60	0,00	0,00	0,00	296,60	0,00	296,60	
9.01.02.01.000	7006	RITENUTE ERARIALI SU COMPETENZE ED ASSEGNATI VARI CORRISPONDI DALLA REGIONE AL PERSONALE DIPENDENTE E AD ESTRANEI	9	90.100	9.010.200	2	R	4.937.091,60	90.000.000,00	94.257.750,81	0,00	22.500,00	22.500,00	22.500,00	0,00	0,00	0,00	4.937.091,60	0,00	4.937.091,60	
9.02.99.99.000	7008	ALTRE ENTRATE PER CONTO TERZI	9	90.200	9.029.900	2	R	44.985.578,49	25.000.000,00	69.985.578,49	963.982,98	38.526,91	1.002.509,89	41.001,91	0,00	0,00	0,00	44.021.595,51	2.475,00	44.024.070,51	
9.01.99.01.000	7010	ENTRATE PER SPESE NON ANDATE A BUON FINE	9	90.100	9.019.900	2	R	50.420,32	5.500.000,00	5.546.921,01	0,00	4.265.883,83	4.265.883,83	4.265.883,83	0,00	0,00	0,00	50.420,32	0,00	50.420,32	
9.02.99.99.000	7016	RECUPERO DI SOMME EROGATE AL PERSONALE IN QUIESCENZA A TITOLO DI ACCONTO SUL TRATTAMENTO PREVIDENZIALE DI CUI ALL'ART. 4 DELL'ART. 18, 10.1.74, N.7	9	90.200	9.029.900	2	R	2.455.102,44	0,00	2.455.102,44	34.145,05	0,00	34.145,05	0,00	0,00	0,00	0,00	2.420.957,39	0,00	2.420.957,39	
9.02.02.02.000	7020	ACCANTONAMENTO "INDENNITA'" DI FINE RAPPORTO DI LAVORO A TEMPO INDETERMINATO SPETTANTE AGLI OPERAI IDRAULICO-FORESTALI IMPIEGATI IN LAVORI CONDOTTI IN AMMINISTRAZIONE DIRETTA DAGLI ISPEKTORATI RIPARTIMENTALI DELLE FORESTE E DAGLI ENTI	9	90.200	9.020.200	2	N	523.303,12	0,00	523.303,12	0,00	23.738,16	23.738,16	23.738,16	0,00	0,00	0,00	523.303,12	0,00	523.303,12	
9.02.05.01.000	7026	ENTRATE PER CONTO TERZI PER L'IMPOSTA DI REGISTRO E L'IMPOSTA DI BOLLO PER LA REGISTRAZIONE DEI CONTRATTI STIPULATI DALL'UFFICIALE ROGANTE DELLA GIUNTA REGIONALE	9	90.200	9.020.500	2	R	0,00	15.000,00	15.000,00	0,00	735,00	735,00	735,00	0,00	0,00	0,00	0,00	0,00	0,00	0,00
9.01.99.99.000	7030	RIMBORSO ANTICIPAZIONE ASTRI S.P.A.	9	90.100	9.019.900	2	N	35.715.193,23	0,00	35.715.193,23	0,00	0,00	0,00	0,00	-34.284.298,84	0,00	-34.284.298,84	1.430.894,39	0,00	1.430.894,39	
9.02.01.02.000	7032	PROVENTI RIMBORSO SPESE PER PARCELLE COLLAUDATORI STATICI AI SENSI L. 9/83	9	90.200	9.020.100	2	R	1.461.478,17	250.000,00	1.674.702,75	0,00	0,00	0,00	0,00	0,00	0,00	0,00	1.461.478,17	0,00	1.461.478,17	
9.01.99.99.000	7036	FONDI PRELEVATI DAI CONTI CORRENTI DIVERSI DA QUELLO DI TESORERIA TENUTI PRESSO IL TESORIERE	9	90.100	9.019.900	2	N	8.538,86	10.000.000,00	10.000.000,00	8.538,86	2.366.900,66	2.375.439,52	2.366.900,66	0,00	0,00	0,00	0,00	0,00	0,00	0,00
9.02.02.02.000	7040	RECUPERO DI SOMME DAI COMUNI PER LE OPERAZIONI DEMANIALI SU TERRENI DI USO CIVILE (LEGGE 10.1.74, N.7)	9	90.200	9.020.200	2	R	455.675,49	0,00	455.675,49	0,00	0,00	0,00	0,00	0,00	0,00	0,00	455.675,49	0,00	455.675,49	
9.01.02.02.000	7044	RITENUTE PREVIDENZIALI ED ASSISTENZIALI A CARICO DEI DIPENDENTI REGIONALI	9	90.100	9.010.200	2	R	4.977,28	30.000.000,00	30.004.977,28	0,00	21.729.627,87	21.729.627,87	21.729.627,87	0,00	0,00	0,00	4.977,28	0,00	4.977,28	
9.01.02.02.000	7046	RITENUTE PREVIDENZIALI ED ASSISTENZIALI A CARICO DEI DIPENDENTI COMANDATI	9	90.100	9.010.200	2	R	0,00	250.000,00	250.000,00	0,00	0,00	0,00	0,00	0,00	0,00	0,00	0,00	0,00	0,00	0,00
9.01.99.99.000	7050	FONDO DI PEREQUAZIONE EX ART. 61, COMMA 9 LEGGE 25 GIUGNO 2008, N. 112, CONVERTITO IN LEGGE, CON MODIFICAZIONI, DALLA LEGGE 6 GIUGNO 2013, N.64	9	90.100	9.019.900	2	R	73.632,69	100.000,00	173.632,69	61.500,00	78.885,90	140.385,90	78.885,90	0,00	0,00	0,00	12.132,69	0,00	12.132,69	
9.01.99.99.000	7056	PRELIEVO DI SOMME GIACENTI PRESSO IL CONTO DI TESORERIA REGIONALE IN ATTESA DI IMPLANTAZIONE	9	90.100	9.019.900	2	R	0,00	2.200.000.000,00	2.200.000.000,00	0,00	0,00	0,00	0,00	0,00	0,00	0,00	0,00	0,00	0,00	0,00

Piano dei Conti IV livello	Capitolo	Descrizione	Miss	Prog	Tit	Macro	COFOG	Cod UE	Residui Iniziali (a)	Stanziamen- to competenza (b)	Stanziamen- to Cassa (c)	Pagamenti Residuo (d)	Pagamenti Competenza (e)	Totale Pagamenti (f = d + e)	Impegnato (g)	Riaccertamento residui (h)	Fondo Pluriennale Vincolato (i)	Economie di Competenza (k = b - g - i)	Residui provenienti dai residui (l = a - d + h)	Residui provenienti dalla competenza (m = g - e)	Totale Residui Finali (n = l + m)
1.01.01.01.000	30	STIPENDI ED ALTRI ASSEGNI FISSI AL PERSONALE NON DIRIGENTE.	1	10	1	101	01.3	4	3.297.498,49	135.472.185,00	137.769.683,49	37.808,34	126.894.274,80	126.932.083,14	126.994.274,80	0,00	0,00	8.477.910,20	3.259.690,15	100.000,00	3.359.690,15
1.01.01.01.000	41	ONERI PER PRESTAZIONI DEL PERSONALE REGIONALE IMPIEGATO NELL'UFFICIO ELETTORALE	1	10	1	101	01.3	4	0,00	100.000,00	100.000,00	0,00	0,00	0,00	100.000,00	0,00	0,00	0,00	0,00	100.000,00	100.000,00
1.01.01.01.000	48	FONDO PER LE ALTE PROFESSIONALITA'.	1	10	1	101	01.3	4	873.823,91	907.000,00	1.780.823,91	0,00	0,00	0,00	0,00	0,00	0,00	907.000,00	873.823,91	0,00	873.823,91
1.01.01.01.000	56	COMPETENZE PERSONALE COMANDATO PRESSO IL COMMISSARIATO PER L'EMERGENZA BRUCELLOSI (O.P.C.M. N. 2624 DEL 23/12/2003)	1	10	1	101	01.3	4	20.000,00	509.252,47	250.000,00	0,00	0,00	0,00	0,00	0,00	0,00	509.252,47	20.000,00	0,00	20.000,00
1.01.01.01.000	66	FONDO PER IL FINANZIAMENTO DELLA RETRIBUZIONE DI POSIZIONE E DI RISULTATO PER IL PERSONALE DI CATEGORIA D COMPRESI GLI ONERI RIFLESSI	1	10	1	101	01.3	4	3.000.000,00	19.525.409,71	21.522.413,83	1.732.471,33	12.768.027,36	14.500.498,69	15.518.027,36	0,00	0,00	4.007.382,35	1.267.528,67	2.750.000,00	4.017.528,67
1.01.01.01.000	70	FONDO PER LE POLITICHE DI SVILUPPO DELLE RISORSE UMANE E PER LA PRODOTTIVITA' (ART. 14-15, FCMI)	1	10	1	101	01.3	4	13.943.869,74	31.932.705,00	44.876.574,74	7.367.453,41	15.562.428,14	22.929.881,55	23.562.428,14	0,00	0,00	8.370.276,86	6.576.416,33	8.000.000,00	14.576.416,33
1.01.01.01.000	75	INTERESSI E RIVALUTAZIONE PER PERSONALE REGIONALE	1	10	1	101	01.3	4	14.747,39	10.000,00	24.747,39	14.747,39	102,64	14.850,03	2.662,28	0,00	0,00	7.337,72	0,00	2.559,64	2.559,64
1.01.01.01.000	82	STIPENDI ED ALTRI ASSEGNI FISSI E RETRIBUZIONE ACCESSORIA AL PERSONALE DELL'AREA DELLA DIRIGENZA	1	10	1	101	01.3	4	21.428.795,69	32.500.000,00	52.928.795,69	9.585.190,04	19.228.156,26	28.813.346,30	29.528.156,26	0,00	0,00	2.971.843,74	11.843.605,65	10.300.000,00	22.143.605,65
1.01.01.01.000	84	D.LVO 27/02/1998 N. 62 - DISCIPLINA DEL TRATTAMENTO ECONOMICO PER I DIPENDENTI DELLE PUBBLICHE AMMINISTRAZIONI IN SERVIZIO ALL'ESTERO, A NORMA DELL'ART. 1 COMMI DA 138 A 142 DELLA LEGGE 23/12/1996 N. 662	1	10	1	101	01.3	4	137.910,19	288.229,22	426.139,41	21.394,56	264.714,61	286.109,17	264.714,61	0,00	0,00	23.514,61	116.515,63	0,00	116.515,63
1.01.01.01.000	87	PAGAMENTO DI LAVORO STRAORDINARIO EFFETTUATO DAL PERSONALE A TEMPO INDETERMINATO NELL'AMBITO DEL SISTEMA REGIONALE DI PROTEZIONE CIVILE (DGR N. 6932/2001 E N. 854/2003) IMPEGNATO IN ATTIVITA' DI PROTEZIONE CIVILE DI PRESIDIO IN ATTIVITA' DI PREEMERGENZA E/O EMERGENZA FINALIZZATO A GARANTIRE E ASSICURARE IL SERVIZIO.	11	1	1	101	03.2	4	125.000,00	100.000,00	225.000,00	124.972,54	0,00	124.972,54	100.000,00	0,00	0,00	0,00	27,46	100.000,00	100.027,46
1.01.01.01.000	107	ART. 27 DEL C.C.N.L. del 14.09.2000 E ART. 37 del C.C.N.L. DIRIGENZA REGIONALE 1998/2001	1	11	1	101	01.3	4	0,00	2.000.000,00	2.000.000,00	0,00	1.999.998,88	1.999.998,88	1.999.998,88	0,00	0,00	1,12	0,00	0,00	0,00
1.01.01.01.000	113	TRATTAMENTO ECONOMICO DEL PERSONALE PRESSO LE SEGRETERIE DEL PRESIDENTE E DEGLI ASSESSORI	1	10	1	101	01.3	4	0,00	250.000,00	250.000,00	0,00	0,00	0,00	0,00	0,00	0,00	250.000,00	0,00	0,00	0,00
1.01.01.01.000	119	TRATTAMENTO ACCESSORIO DEL PERSONALE PRESSO I DIPARTIMENTI	1	10	1	101	01.3	4	0,00	250.000,00	250.000,00	0,00	0,00	0,00	0,00	0,00	0,00	250.000,00	0,00	0,00	0,00
1.01.01.01.000	153	SPESE PER PAGAMENTO INCENTIVO AL PERSONALE (EX LEGGE MERLONI)	1	6	1	101	01.3	4	0,00	75.000,00	75.000,00	0,00	0,00	0,00	53.625,93	0,00	0,00	21.374,07	0,00	53.625,93	53.625,93
1.01.01.01.000	165	SPESE PER PAGAMENTO INCENTIVO AL PERSONALE PER L'ATTIVITA' DI PROGETTAZIONE	1	6	1	101	01.3	4	0,00	75.000,00	75.000,00	0,00	0,00	0,00	60.033,44	0,00	0,00	14.966,56	0,00	60.033,44	60.033,44
1.01.01.01.000	309	REFERENDUM REGIONALI - STRAORDINARIO ELETTORALE	1	7	1	101	01.6	4	0,00	8.500,00	8.500,00	0,00	7.593,86	7.593,86	7.593,86	0,00	0,00	906,14	0,00	0,00	0,00
1.01.01.01.000	501	SPESE RELATIVE ALL'APPLICAZIONE DELL'ART.23 DELLA L.R. N.1/2009, NONCHE' ATTIVITA' EX ART. 14 DEL CCDI AL PERSONALE IMPEGNATO NELLE ATTIVITA' CONNESSE AL RECUPERO PER OMESSI PAGAMENTI, SANZIONI PECUNIARIE COMMINATE IN VIA AMMINISTRATIVA PER TRASGRESSIONI ALLA TASSA REGIONALE SULLA CIRCOLAZIONE A DECORRERE DAL 1/1/1999 (ART. 17, COMMA 40, LEGGE REGIONALE)	1	4	1	101	01.1	4	0,00	500.000,00	500.000,00	0,00	0,00	0,00	0,00	0,00	0,00	500.000,00	0,00	0,00	0,00
1.01.01.01.000	513	ONERI PER IL FUNZIONAMENTO DEGLI UFFICI DI DIRETTA COLLABORAZIONE DEL PRESIDENTE DELLA GIUNTA REGIONALE (PAGAMENTO INDENNITA' DIRIGENTI E PERSONALE REGIONALE)	1	1	1	101	01.1	4	1.263.245,31	2.721.368,77	3.984.614,08	103.912,66	1.221.036,56	1.324.949,22	1.337.862,82	0,00	0,00	1.383.505,95	1.159.332,65	116.826,26	1.276.158,91
1.01.01.01.000	536	SPESE PER ATTIVITA' CONNESSE ALLA GESTIONE FINANZIARIA E CONTABILE	1	3	1	101	01.1/01.3	4	242.000,00	0,00	242.000,00	0,00	0,00	0,00	0,00	0,00	0,00	0,00	242.000,00	0,00	242.000,00
1.01.01.01.000	802	SPESE GENERALI IVI COMPRESI GETTONI DI PRESENZA, RIMBORSI E MISSIONI PER L'ATTUAZIONE DEL PROGETTO CONTI REGIONALI TERRITORIALI	1	11	1	101	01.3	4	101.530,38	778.271,47	879.711,15	60.926,74	0,00	60.926,74	52.111,30	0,00	538.188,45	187.971,72	40.603,64	52.111,30	92.714,94
1.01.01.01.000	1225	INCENTIVO PER ATTIVITA' DI PROGETTAZIONE DI LAVORI, SERVIZI E FORNITURE NONCHE' ATTIVITA' TECNICO-AMMINISTRATIVE AD ESSE CONNESSE DI CUI ALL'ART. 92 DECRETO LEGISLATIVO 12 APRILE 2006 N. 163 E SS.MM.II. AD ALL'ART. 11 DELLA LEGGE REGIONALE 27 FEBBRAIO 2007 N. 3 E	9	3	1	101	05.1	4	0,00	235.224,50	235.224,50	0,00	0,00	0,00	120.695,95	0,00	0,00	114.528,55	0,00	120.695,95	120.695,95
1.01.01.01.000	1228	BONIFICA MONTANA E FORESTAZIONE (L.R. 7/5/96, N.111 - ATTIVITA' DELLA REGIONE)	9	5	1	101	04.2	4	38.304,99	6.510.223,02	6.548.593,46	38.304,99	4.685.423,78	4.723.728,77	4.810.050,96	0,00	0,00	1.700.172,06	0,00	124.627,18	124.627,18
1.01.01.01.000	1250	ONERI ACCESSORI PER L'ESPLETAMENTO DELL'ATTIVITA' ANTINCENDIO BOSCHIVO, L.8.11/96	9	5	1	101	04.2	4	370.031,43	354.632,98	710.031,43	2.746,97	0,00	2.746,97	0,00	0,00	0,00	354.632,98	367.284,46	0,00	367.284,46

Piano dei Conti IV livello	Capitolo	Descrizione	Miss	Prog	Tit	Macro	COFOG	Cod UE	Residui Iniziali (a)	Stanziamento competenza (b)	Stanziamento Cassa (c)	Pagamenti Residuo (d)	Pagamenti Competenza (e)	Totale Pagamenti (f = d + e)	Impegnato (g)	Riaccertamento residui (h)	Fondo Pluriennale Vincolato (i)	Economie di Competenza (k = b - g - i)	Residui provenienti dai residui (l = a - d + h)	Residui provenienti dalla competenza (m = g - e)	Totale Residui Finali (n = l + m)
1.01.01.01.000	1579	INCENTIVO PER ATTIVITÀ DI PROGETTAZIONE DI LAVORI, SERVIZI E FORNITURE NONCHÉ ATTIVITÀ TECNICO-AMMINISTRATIVE AD ESSE CONNESSE DI CUI ALL'ART. 92 DECRETO LEGISLATIVO 12 APRILE 2006 N. 163 E SS.MM.II. ED ALL'ART. 11 DELLA LEGGE REGIONALE 27 FEBBRAIO 2007 N. 3 E	9	4	1	101	05.2/06.3	4	0,00	581.522,44	581.522,44	0,00	0,00	0,00	73.905,95	0,00	0,00	507.616,49	0,00	73.905,95	73.905,95
1.01.01.01.000	2289	CONSULENZE E COMMISSIONI PER L'ATTUAZIONE DELLA RIFORMA DEL TRASPORTO PUBBLICO LOCALE. COMPENSI PER PERSONALE INTERNO	10	2	1	101	04.5	4	0,00	75.000,00	75.000,00	0,00	0,00	0,00	15.256,32	0,00	0,00	59.743,68	0,00	15.256,32	15.256,32
1.01.01.01.000	2295	COMPENSI AL PERSONALE REGIONALE SULLE SPESE DI PROGETTAZIONE AI SENSI DEL D.LGS. 163/06 E DELLA L.R. 3/07	10	4	1	101	04.5	4	0,01	82.548,00	82.548,01	0,00	40.834,30	40.834,30	78.802,48	-0,01	0,00	3.745,52	0,00	37.968,18	37.968,18
1.01.01.01.000	7104	PROGETTI PER L'ESERCIZIO DELLE FUNZIONI IN MATERIA DI ASSISTENZA SANITARIA.	13	7	1	101	/07.2/07.3/	4	350.000,00	350.000,00	700.000,00	0,00	0,00	0,00	350.000,00	0,00	0,00	0,00	350.000,00	350.000,00	700.000,00
1.01.01.01.000	7124	INCENTIVAZIONE AL PERSONALE IMPEGNATO NELLE ATTIVITA' CONNESSE ALLA GESTIONE DEL NODO REGIONALE PER LE ALLERTA ALIMENTARI E DEI MANGIMI (ART. 50,96, CC 138/2003)	13	7	1	101	/07.2/07.3/	4	9.254,94	25.000,00	34.254,94	8.872,65	16.961,53	25.834,18	25.000,00	0,00	0,00	0,00	382,29	8.038,47	8.420,76
1.01.01.01.000	7138	SPESE PER IL FUNZIONAMENTO DELLA STRUTTURA COMMISSARIALE DI CUI ALLA DELIBERAZIONE DEL CONSIGLIO DEI MINISTRI DEL 24/2/2004	13	7	1	101	/07.2/07.3/	4	425.107,85	400.000,00	825.107,85	33.200,86	107.529,88	140.730,74	400.000,00	0,00	0,00	0,00	391.906,99	292.470,12	684.377,11
1.01.01.01.000	7179	COMPETENZE E INDENNITÀ ACCESSORIE PER PERSONALE A TEMPO INDETERMINATO.	13	1	1	101	07.4	4	5.417,92	0,00	5.417,92	5.154,52	0,00	5.154,52	0,00	0,00	0,00	0,00	263,40	0,00	263,40
1.01.01.01.000	7386	PROGETTO PILOTA SORVEGLIANZA DELLA MORTALITÀ MATERNA NELLE REGIONI DEL NORD, CENTRO E SUD ITALIA. COMPENSI DESTINATI AL PERSONALE INTERNO	13	1	1	101	/07.2/07.3/	4	0,00	4.000,00	4.000,00	0,00	0,00	0,00	4.000,00	0,00	0,00	0,00	0,00	4.000,00	4.000,00
1.01.01.02.000	26	BORSE DI STUDIO IN FAVORE DEI FIGLI DEI DIPENDENTI DELLA GIUNTA REGIONALE	1	10	1	101	01.3	4	0,00	68.800,00	0,00	0,00	0,00	0,00	0,00	0,00	0,00	68.800,00	0,00	0,00	0,00
1.01.01.02.000	44	ATTIVITÀ DI SOSTEGNO A FAVORE DEL PERSONALE IN SERVIZIO, DI QUELLO CESSATO E RELATIVE FAMIGLIE, CONTRIBUTO ALLE ASSOCIAZIONI DI DIPENDENTI DELLA GIUNTA REGIONALE	1	10	1	101	01.3	4	0,00	10.178,90	0,00	0,00	0,00	0,00	0,00	0,00	0,00	10.178,90	0,00	0,00	0,00
1.01.01.02.000	71	SERVIZIO SOSTITUTIVO DELLA MENSA AL PERSONALE DIPENDENTE (SPESA OBBLIGATORIA)	1	10	1	101	01.3	4	0,00	7.000.000,00	7.000.000,00	0,00	6.066.059,03	6.066.059,03	6.066.059,03	0,00	0,00	933.940,97	0,00	0,00	0,00
1.01.01.02.000	495	SERVIZIO SOSTITUTIVO DELLA MENSA PER GLI UFFICI DI DIRETTA COLLABORAZIONE DEL PRESIDENTE DELLA GIUNTA REGIONALE (SPESA OBBLIGATORIA)	1	1	1	101	01.1	4	0,00	40.000,00	45.825,43	0,00	18.340,18	18.340,18	18.340,18	0,00	0,00	21.659,82	0,00	0,00	0,00
1.01.01.02.000	2395	SPESE DEL PERSONALE E DI FUNZIONAMENTO RELATIVE AI CONTRATTI DI SERVIZIO, IVI COMPRESSE LE ATTIVITÀ EX ART. 14 CCDI (ART. 8, D.LGVO 422/97, D.P.C.M. DEL 16/11/2000)	10	1	1	101	04.5	4	0,00	347.320,50	0,00	0,00	0,00	0,00	0,00	0,00	0,00	347.320,50	0,00	0,00	0,00
1.01.02.01.000	27	CONTRIBUTI SOCIALI A CARICO DELL'ENTE PER IL TRATTAMENTO INDENNITARIO DEGLI ASSESSORI NON CONSIGLIERI E PER LE SPESE DI CONSULENZA IN MATERIE GIURIDICHE ED ECONOMICHE RESE DA ESPERTI AL PRESIDENTE DELLA GIUNTA (ONERI RIFLESSI)	1	1	1	101	01.1	4	0,00	200.000,00	200.000,00	0,00	0,00	0,00	0,00	0,00	0,00	200.000,00	0,00	0,00	0,00
1.01.02.01.000	31	CONTRIBUTI SOCIALI A CARICO DELL'ENTE - PERSONALE NON DIRIGENTE	1	10	1	101	01.3	4	6.433.872,98	37.098.800,00	43.532.672,98	5.440.374,63	28.925.915,65	34.366.290,28	33.994.604,89	0,00	0,00	3.104.195,11	993.498,35	5.068.689,24	6.062.187,59
1.01.02.01.000	50	PAGAMENTO PREMI ASSICURATIVI PER IL PERSONALE IN SERVIZIO PRESSO LA GIUNTA REGIONALE (ART.1 D.P.R. N. 1124/65 E SUCCESSIVE INTEGRAZIONI E	1	10	1	101	01.3	4	102.384,99	1.988.330,35	1.752.384,99	263,93	1.200.691,39	1.200.955,32	1.350.000,00	0,00	0,00	638.330,35	102.121,06	149.308,61	251.429,67
1.01.02.01.000	59	CONTRIBUTI SOCIALI A CARICO DELL'ENTE - PERSONALE DIRIGENTE	1	10	1	101	01.3	4	3.703.917,59	8.000.000,00	11.703.917,59	1.135.353,18	4.366.868,65	5.502.221,83	7.606.927,29	0,00	0,00	393.072,71	2.568.564,41	3.240.058,64	5.808.623,05
1.01.02.01.000	69	CONTRIBUTI SOCIALI A CARICO DELL'ENTE - PERSONALE NON DIRIGENTE. TRATTAMENTO ACCESSORIO	1	10	1	101	01.3	4	4.171.001,81	12.483.984,00	16.654.985,81	2.938.697,36	6.480.060,64	9.418.758,00	9.866.231,51	0,00	0,00	2.617.752,49	1.232.304,45	3.386.170,87	4.618.475,32
1.01.02.01.000	89	D.LVO 27/02/1998 N. 62 - DISCIPLINA DEL TRATTAMENTO ECONOMICO PER I DIPENDENTI DELLE PP.AA. IN SERVIZIO ALL'ESTERO, A NORMA DELL'ART. 1 COMMI DA 138 A 142 DELLA LEGGE 23/12/1996 N. 262	1	10	1	101	01.3	4	6.659,90	9.002,03	15.661,93	668,02	3.839,65	4.507,67	4.256,45	0,00	0,00	4.745,58	5.991,88	416,80	6.408,68
1.01.02.01.000	92	CONTRIBUTI SOCIALI RELATIVI AI COMPENSI COMPONENTI ORGANISMO INDIPENDENTE DI VALUTAZIONE	1	10	1	101	01.3	4	0,00	24.600,00	24.600,00	0,00	0,00	0,00	0,00	0,00	0,00	24.600,00	0,00	0,00	0,00
1.01.02.01.000	111	CONTRIBUTI PREVIDENZIALI OBBLIGATORI	1	11	1	101	01.3	4	0,18	477.860,00	477.860,18	0,00	477.859,53	477.859,53	477.860,00	0,00	0,00	0,00	0,18	0,47	0,65
1.01.02.01.000	115	CONTRIBUTI SOCIALI A CARICO DELL'ENTE - PERSONALE PRESSO LE SEGRETERIE DEL PRESIDENTE E DEGLI ASSESSORI	1	10	1	101	01.3	4	0,00	70.000,00	70.000,00	0,00	0,00	0,00	0,00	0,00	0,00	70.000,00	0,00	0,00	0,00
1.01.02.01.000	121	CONTRIBUTI SOCIALI A CARICO DELL'ENTE - PERSONALE PRESSO I DIPARTIMENTI - TRATTAMENTO ACCESSORIO	1	10	1	101	01.3	4	0,00	70.000,00	70.000,00	0,00	0,00	0,00	0,00	0,00	0,00	70.000,00	0,00	0,00	0,00
1.01.02.01.000	125	CONTRIBUTI SOCIALI A CARICO DELL'AMMINISTRAZIONE SU COMPENSI EROGATI AL PERSONALE	1	10	1	101	01.3	4	0,00	23.500,00	23.500,00	0,00	0,00	0,00	23.500,00	0,00	0,00	0,00	0,00	23.500,00	23.500,00

Piano dei Conti IV livello	Capitolo	Descrizione	Miss	Prog	Tit	Macro	COFOG	Cod UE	Residui Iniziali (a)	Stanziamento competenza (b)	Stanziamento Cassa (c)	Pagamenti Residuo (d)	Pagamenti Competenza (e)	Totale Pagamenti (f = d + e)	Impegnato (g)	Riaccertamento residui (h)	Fondo Pluriennale Vincolato (i)	Economie di Competenza (k = b - g - i)	Residui provenienti dai residui (l = a - d + h)	Residui provenienti dalla competenza (m = g - e)	Totale Residui Finali (n = l + m)
1.01.02.01.000	155	CONTRIBUTI SOCIALI A CARICO DELL'ENTE SU PAGAMENTO INCENTIVO (EX LEGGE MERLONI)	1	6	1	101	01.3	4	0,00	18.500,00	18.500,00	0,00	0,00	0,00	12.812,88	0,00	0,00	5.687,12	0,00	12.812,88	12.812,88
1.01.02.01.000	223	CONTRIBUTI SOCIALI A CARICO DELL'ENTE DERIVANTI DA INCARICHI DI PROGETTAZIONE	1	10	1	101	01.3	4	2.753,63	5.400,00	8.153,63	0,00	0,00	0,00	0,00	0,00	0,00	5.400,00	2.753,63	0,00	2.753,63
1.01.02.01.000	247	ONERI RIFLESSI PER COMMISSIONI DI VALUTAZIONE DI PERTINENZA DELLA DG 54 - 10	4	4	1	101	09.4	4	0,00	24.000,00	24.000,00	0,00	0,00	0,00	1.961,81	0,00	0,00	22.038,19	0,00	1.961,81	1.961,81
1.01.02.01.000	315	REFERENDUM REGIONALI - CONTRIBUTI PREVIDENZIALI A CARICO REGIONE	1	7	1	101	01.6	4	0,00	2.100,00	2.100,00	0,00	1.814,40	1.814,40	1.814,40	0,00	0,00	285,60	0,00	0,00	0,00
1.01.02.01.000	463	CONTRIBUTI SOCIALI EFFETTIVI A CARICO DELL'ENTE PER LE ATTIVITA' DELLA DIREZIONE GENERALE 54.12	12	7	1	101	10.9	4	0,00	5.000,00	5.000,00	0,00	0,00	0,00	0,00	0,00	0,00	5.000,00	0,00	0,00	0,00
1.01.02.01.000	471	CONTRIBUTI SOCIALI A CARICO DELL'ENTE PER IL FUNZIONAMENTO DEGLI UFFICI DI DIRETTA COLLABORAZIONE DEL PRESIDENTE DELLA GIUNTA REGIONALE (ONERI RIFLESSI PER PAGAMENTO COLLABORAZIONI)	1	1	1	101	01.1	4	710,94	41.550,00	42.260,94	710,94	3.982,66	4.693,60	4.765,06	0,00	0,00	36.784,94	0,00	782,40	782,40
1.01.02.01.000	477	CONTRIBUTI SOCIALI A CARICO DELL'ENTE PER COMPENSI AI COMMISSARI AD ACTA PER L'ATTUAZIONE DELLE MISURE PREVISTE DAL PIANO DI STABILIZZAZIONE FINANZIARIA DELLA REGIONE CAMPANIA (DECRETO MINISTERO DELL' ECONOMIA E DELLE ATTIVITA' ECONOMICHE)	1	1	1	101	01.1	4	0,00	0,00	6.454,39	0,00	0,00	0,00	0,00	0,00	0,00	0,00	0,00	0,00	0,00
1.01.02.01.000	489	CONTRIBUTI SOCIALI A CARICO DELL'ENTE PER IL FUNZIONAMENTO DEGLI UFFICI DI DIRETTA COLLABORAZIONE DEL PRESIDENTE DELLA GIUNTA REGIONALE (ONERI RIFLESSI PER PAGAMENTO INDENNITA' DIRIGENTI E PERSONALE REGIONALE)	1	1	1	101	01.1	4	403.002,10	796.694,00	1.199.696,10	52.989,57	264.285,61	317.275,18	319.759,29	0,00	0,00	476.934,71	350.012,53	55.473,68	405.486,21
1.01.02.01.000	499	CONTRIBUTI SOCIALI A CARICO DELL'ENTE PER IL FUNZIONAMENTO DEGLI UFFICI DI DIRETTA COLLABORAZIONE DEL PRESIDENTE DELLA GIUNTA REGIONALE (ONERI RIFLESSI PER PAGAMENTO INDENNITA' ORGANI COLLEGIALI)	1	1	1	101	01.1	4	63.159,99	474.652,79	537.812,78	62.765,81	361.150,99	423.916,80	422.478,57	0,00	52.174,22	0,00	394,18	61.327,58	61.721,76
1.01.02.01.000	602	ONERI RIFLESSI - CONTRIBUITI SOCIALI A CARICO DELL'ENTE PER COMPENSI LIQUIDATI DALLA DIREZIONE GENERALE 02	14	1	1	101	04.4	4	0,00	6.675,99	4.460,69	0,00	0,00	0,00	4.460,69	0,00	0,00	2.215,30	0,00	4.460,69	4.460,69
1.01.02.01.000	613	ONERI ACCESSORI PER L'ESPLETAMENTO DELL'ATTIVITA' ANTINCENDIO BOSCHIVO - ONERI PREVIDENZIALI	9	5	1	101	04.2	4	0,00	81.000,00	81.000,00	0,00	0,00	0,00	0,00	0,00	0,00	81.000,00	0,00	0,00	0,00
1.01.02.01.000	614	CONTRIBUTI SOCIALI A CARICO DELL'ENTE PER LE ATTIVITA' DI PROGETTAZIONE FINALIZZATE AD UN INVESTIMENTO DIRETTO (ONERI RIFLESSI)	1	6	1	101	01.3	4	0,00	18.000,00	18.000,00	0,00	0,00	0,00	15.672,11	0,00	0,00	2.327,89	0,00	15.672,11	15.672,11
1.01.02.01.000	615	CONTRIBUTI SOCIALI A CARICO DELL'ENTE PER GLI ORGANI COLLEGIALI E GRUPPI DI PROGETTAZIONE (ONERI RIFLESSI)	1	5	1	101	01.3	4	0,00	12.000,00	12.000,00	0,00	0,00	0,00	1.901,28	0,00	0,00	10.098,72	0,00	1.901,28	1.901,28
1.01.02.01.000	619	CONTRIBUTI PREVIDENZIALI SU COMPENSI PROFESSIONALI E AL PERSONALE	9	1	1	101	05.3	4	0,00	85.000,00	85.000,00	0,00	0,00	0,00	1.259,14	0,00	0,00	83.740,86	0,00	1.259,14	1.259,14
1.01.02.01.000	801	CONTRIBUTI SOCIALI A CARICO DELL'ENTE PER L'ATTUAZIONE DEL PROGETTO CONTI PUBBLICI TERRITORIALI (ONERI RIFLESSI)	1	11	1	101	01.3	4	2.083,85	204.768,87	206.852,72	2.083,85	12.140,46	14.224,31	29.768,87	0,00	175.000,00	0,00	0,00	17.628,41	17.628,41
1.01.02.01.000	1081	CONTRIBUTI SOCIALI EFFETTIVI A CARICO DELL'ENTE: SCUOLA DI PROTEZIONE CIVILE	11	1	1	101	03.2	4	0,00	35.000,00	35.000,00	0,00	0,00	0,00	0,00	0,00	0,00	35.000,00	0,00	0,00	0,00
1.01.02.01.000	1203	CONTRIBUTI SOCIALI EFFETTIVI A CARICO DELL'ENTE	11	1	1	101	03.2	4	9.204,81	90.000,00	99.204,81	7.908,73	61.179,76	69.088,49	89.859,68	-604,25	0,00	140,32	691,83	28.679,92	29.371,75
1.01.02.01.000	1233	CONTRIBUTI SOCIALI A CARICO DELL'ENTE PER LE ATTIVITA' DELLA MISSIONE 09 PROGRAMMA 03	9	3	1	101	05.1	4	0,00	29.750,00	29.750,00	0,00	0,00	0,00	28.837,84	0,00	0,00	912,16	0,00	28.837,84	28.837,84
1.01.02.01.000	1583	CONTRIBUTI SOCIALI A CARICO DELL'ENTE PER LE ATTIVITA' DELLA MISSIONE 09 PROGRAMMA 04	9	4	1	101	05.2/06.3	4	15.023,13	192.252,36	207.275,49	15.023,13	0,00	15.023,13	17.659,07	0,00	0,00	174.593,29	0,00	17.659,07	17.659,07
1.01.02.01.000	2241	FONDI PER IL COORDINAMENTO NAZIONALE DEL PROGRAMMA OPERATIVO TRANSNAZIONALE MED 2007/13 - PRIORITA' 5 - ASSISTENZA TECNICA - CONTRIBUTI SOCIALI EFFETTIVI A CARICO DELL'ENTE	19	1	1	101	01.2	3	0,00	16.000,00	16.000,00	0,00	0,00	0,00	0,00	0,00	0,00	16.000,00	0,00	0,00	0,00
1.01.02.01.000	2293	ONERI RIFLESSI E CONTRIBUTIVI SU COMPENSI PER CONSULENZE E COMMISSIONI PER L'ATTUAZIONE DELLA RIFORMA DEL TRASPORTO PUBBLICO LOCALE	10	2	1	101	04.5	4	0,00	5.000,00	5.000,00	0,00	0,00	0,00	3.624,66	0,00	0,00	1.375,34	0,00	3.624,66	3.624,66
1.01.02.01.000	2297	ONERI RIFLESSI E CONTRIBUTIVI PER COMPENSI AL PERSONALE REGIONALE SULLE SPESE DI PROGETTAZIONE AI SENSI DEL D. LGS. 163/06 E DELLA L.R. 3/07	10	4	1	101	04.5	4	0,00	19.848,00	19.848,00	0,00	8.822,16	8.822,16	18.829,39	0,00	0,00	1.018,61	0,00	10.007,23	10.007,23
1.01.02.01.000	2549	CONTRIBUTI SOCIALI EFFETTIVI A CARICO DELL'AMMINISTRAZIONE PER IL FUNZIONAMENTO DEL N.V.V.I.P. DELLA REGIONE CAMPANIA	1	11	1	101	01.3	4	14.561,79	95.000,00	109.561,79	14.561,65	15.928,80	30.490,45	46.070,88	0,00	0,00	48.929,12	0,14	30.142,08	30.142,22
1.01.02.01.000	2694	INAIL, INPS ED ALTRI ENTI PREVIDENZIALI	1	12	1	101	01.3	3	658,76	450.000,00	450.658,76	0,00	60.964,49	60.964,49	127.032,33	0,00	0,00	322.967,67	658,76	66.067,84	66.726,60
1.01.02.01.000	2699	VERSAMENTI INAIL, INPS, ED ALTRI ENTI PREVIDENZIALI PER ATTIVITA' CONNESSE ALL'OB. OP. 4.8 - POR FESR 07/13	10	6	1	101	04.5	3	0,00	18.642,00	4.700,00	0,00	0,00	0,00	1.270,38	0,00	0,00	17.371,62	0,00	1.270,38	1.270,38
1.01.02.01.000	2852	VERSAMENTI INAIL, INPS, ED ALTRI ENTI PREVIDENZIALI PER ATTIVITA' CONNESSE ALL'OB. OP. 5.1 - POR FESR 07/13	14	5	1	101	04.9	3	0,00	1.000,00	1.000,00	0,00	0,00	0,00	0,00	0,00	0,00	1.000,00	0,00	0,00	0,00

Piano dei Conti IV livello	Capitolo	Descrizione	Miss	Prog	Tit	Macro	COFOG	Cod UE	Residui Iniziali (a)	Stanziamento competenza (b)	Stanziamento Cassa (c)	Pagamenti Residuo (d)	Pagamenti Competenza (e)	Totale Pagamenti (f = d + e)	Impegnato (g)	Riaccertamento residui (h)	Fondo Pluriennale Vincolato (i)	Economie di Competenza (k = b - g - i)	Residui provenienti dai residui (l = a - d + h)	Residui provenienti dalla competenza (m = g - e)	Totale Residui Finali (n = l + m)
1.01.02.01.000	2856	VERSAMENTI INAIL, INPS, ED ALTRI ENTI PREVIDENZIALI PER ATTIVITÀ CONNESSE ALL'OB. OP. 1.5 - POR FESR 07/13	9	9	1	101	05.6	3	0,00	12.000,00	12.000,00	0,00	0,00	0,00	0,00	0,00	0,00	12.000,00	0,00	0,00	0,00
1.01.02.01.000	2857	VERSAMENTI INAIL, INPS, ED ALTRI ENTI PREVIDENZIALI PER ATTIVITÀ CONNESSE ALL'ATTUAZIONE DI G.P. DI NATURA AMBIENTALE - POR FESR 07/13	9	9	1	101	05.6	3	0,00	32.930,82	32.930,82	0,00	0,00	0,00	0,00	0,00	0,00	32.930,82	0,00	0,00	0,00
1.01.02.01.000	2867	VERSAMENTI INAIL, INPS, ED ALTRI ENTI PREVIDENZIALI PER ATTIVITÀ CONNESSE ALL'OB. OP. 1.5 - POR FESR 07/13	9	9	1	101	05.6	3	0,00	18.000,00	6.000,00	0,00	0,00	0,00	0,00	0,00	0,00	18.000,00	0,00	0,00	0,00
1.01.02.01.000	3047	CONTRIBUTI PREVIDENZIALI SU COMPENSAZIONI DIPENDENTI PER COMMISSIONI, ONERI ACCESSORI, INCARICHI PROFESSIONALI RELATIVI AD INTERVENTI TECNO-STRUTTURALI PRESSO LE AZIENDE REGIONALI DELLA DIREZIONE GENERALE 52-	16	1	1	101	04.2	4	0,00	4.500,00	4.500,00	0,00	0,00	0,00	0,00	0,00	0,00	4.500,00	0,00	0,00	0,00
1.01.02.01.000	3595	INPS E INAIL 2 CONTRIBUTI PREVIDENZIALI EFFETTUATI DALLA DIREZIONE GENERALE 52-06	16	1	1	101	04.2	4	0,00	36.500,00	36.500,00	0,00	19.968,24	19.968,24	21.468,24	0,00	0,00	15.031,76	0,00	1.500,00	1.500,00
1.01.02.01.000	4596	INPS PER COMPENSAZIONI AD ESPERTI, CONSULENTI E A COMPONENTI DEI GRUPPI DI LAVORO E DELLE COMMISSIONI COSTITUITE NELL'AMBITO DELLA DG 51- 01 PER ATTIVITÀ OB. 1.5 - POR FESR 07/13	7	1	1	101	04.7	4	0,00	1.000,00	1.000,00	0,00	0,00	0,00	0,00	0,00	0,00	1.000,00	0,00	0,00	0,00
1.01.02.01.000	5185	FONDO FEI - AZIONE 9/2013 CAPACITY BUILDING CONTRIBUTI SOCIALI EFFETTIVI A CARICO DELL'ENTE	12	4	1	101	10.7	3	0,00	13.000,00	13.000,00	0,00	0,00	0,00	0,00	0,00	0,00	13.000,00	0,00	0,00	0,00
1.01.02.01.000	7061	CONTRIBUTI SOCIALI PER SPESA SANITARIA ACCENTRATA	13	1	1	101	07.4	4	250.000,00	120.000,00	370.000,00	541,41	0,00	541,41	120.000,00	0,00	0,00	0,00	249.458,59	120.000,00	369.458,59
1.01.02.01.000	7127	ONERI ACCESSORI - NODO REGIONALE ALLERTE	13	7	1	101	07.4	4	29,95	10.000,00	10.029,95	0,00	6.172,55	6.172,55	10.000,00	0,00	0,00	0,00	29,95	3.827,45	3.857,40
1.01.02.01.000	7139	CONTRIBUTI SOCIALI A CARICO DELL'ENTE PER SPESA IN MATERIA SANITARIA	13	7	1	101	07.4	4	36.195,35	56.073,25	92.268,60	1.862,36	8.845,86	10.708,22	56.073,25	0,00	0,00	0,00	34.332,99	47.227,39	81.560,38
1.01.02.01.000	7228	CONTRIBUTI SOCIALI PER IL FUNZIONAMENTO DELL'OSSERVATORIO REGIONALE PER LE SPECIALIZZAZIONI MEDICHE UNIVERSITARIE	13	1	1	101	07.4	4	0,00	5.000,00	5.000,00	0,00	0,00	0,00	5.000,00	0,00	0,00	0,00	0,00	5.000,00	5.000,00
1.01.02.01.000	7293	CONTRIBUTI SOCIALI PER ESPERTI PER COMMISSIONI COMITATE E CONSIGLI	13	1	1	101	07.4	4	0,00	15.000,00	15.000,00	0,00	1.231,45	1.231,45	15.000,00	0,00	0,00	0,00	0,00	13.768,55	13.768,55
1.01.02.01.000	7341	CONTRIBUTI SOCIALI SU CONSULENZE NON SANITARIE DA PRIVATO E GETTONI PER COMMISSIONI INTERNE ED ESTERNE	13	1	1	101	07.4	4	0,00	5.070,00	5.070,00	0,00	0,00	0,00	5.070,00	0,00	0,00	0,00	0,00	5.070,00	5.070,00
1.01.02.01.000	7345	CONTRIBUTI SOCIALI PER COMPETENZE PER COMPONENTI COMMISSIONI INTERNE ED ESTERNE MONITORAGGIO PERSONALE SSR	13	1	1	101	07.4	4	5.000,00	5.000,00	10.000,00	0,00	0,00	0,00	5.000,00	0,00	0,00	0,00	5.000,00	5.000,00	10.000,00
1.01.02.02.000	37	ONERI PER ASSEGNI FAMILIARI PERSONALE NON DIRIGENTE	1	10	1	101	01.3	4	150.000,00	784.233,00	934.233,00	9.069,75	699.208,47	708.278,22	759.208,47	0,00	0,00	25.024,53	140.930,25	60.000,00	200.930,25
1.01.02.02.000	62	EQUO INDENNIZZO AL PERSONALE DIPENDENTE PER RICONOSCIMENTO DI INFERMITA' DOVUTE A CAUSA DI SERVIZIO (L. R. 28/08/01 N. 61)	1	10	1	101	01.3	4	0,00	50.000,00	50.000,00	0,00	0,00	0,00	0,00	0,00	0,00	50.000,00	0,00	0,00	0,00
1.01.02.02.000	63	ONERI PER ASSEGNI FAMILIARI PERSONALE DIRIGENTE	1	10	1	101	01.3	4	0,00	15.000,00	15.000,00	0,00	0,00	0,00	0,00	0,00	0,00	15.000,00	0,00	0,00	0,00
1.01.02.02.000	72	INDENNITA' DI PREMIO AL PERSONALE DIPENDENTE (L.R. 15.3.1981 N. 15 E L.R. 12.6.1986, N. 15), ESECUZIONE PRONUNCIE GIURISDIZIONALI IN MATERIA PREVIDENZIALE, NONCHE' ONERI EVENTUALI RIVALSE INIPDAP PER PRATICHE PREVIDENZIALI E PENSIONISTICHE, RIDETERMINAZIONI DI PENSIONI, TRATTAMENTI DI FINE SERVIZIO (EX ART. 18, L.R. N. 1 DEL 19/1/2007 - D.G.R. N. 1089 DEL 22/6/2007, ART. 57 L.R. 1/2008 E SUCCESSIVE NORAMTIVE ESODO	1	10	1	101	01.3	4	5.737.766,88	4.000.000,00	9.737.766,88	1.411.963,63	328.730,28	1.740.693,91	3.600.000,00	0,00	0,00	400.000,00	4.325.803,25	3.271.269,72	7.597.072,97
1.01.02.02.000	474	LIQUIDAZIONE DEGLI ONERI CONTRIBUTIVI CHE LA LEGGE PONE A CARICO DEL DATORE DI LAVORO RELATIVI AI RECUPERI DEL VALORE CAPITALE DEI BENEFICI CONCESSI IN SEDE DI PENSIONE E DI TFS/TFR DAGLI ENTI PREVIDENZIALI AGLI EX DIPENDENTI DEL RUOLO DELLA GIUNTA REGIONALE DELLA	1	10	1	101	01.3	4	1.931.366,71	2.000.000,00	3.931.366,71	508.668,06	0,00	508.668,06	550.000,00	0,00	0,00	1.450.000,00	1.422.698,65	550.000,00	1.972.698,65
1.01.02.02.000	4808	LIQUIDAZIONE PREMIO DI FINE RAPPORTO DI LAVORO PRE-RUOLO PERSONALE. L.R. 07/85	1	10	1	101	01.3	4	723.361,80	297.286,64	1.020.648,44	247.881,75	0,00	247.881,75	0,00	0,00	0,00	297.286,64	475.480,05	0,00	475.480,05
1.02.01.01.000	18	IRAP - SETTORE CERIMONIALE	1	1	1	102	01.1	4	83,89	1.000,00	1.083,89	83,89	23,43	107,32	272,30	0,00	0,00	727,70	0,00	248,87	248,87
1.02.01.01.000	33	IMPOSTA REGIONALE SULLE ATTIVITA' PRODUTTIVE (IRAP) - PERSONALE NON DIRIGENTE	1	10	1	102	01.3	4	2.122.098,46	11.412.886,00	13.534.984,46	1.724.562,66	9.143.144,43	10.867.707,09	10.746.053,48	0,00	0,00	666.832,52	397.535,80	1.602.909,05	2.000.444,85
1.02.01.01.000	39	IMPOSTA REGIONALE SULLE ATTIVITA' PRODUTTIVE (IRAP) A CARICO DELL'ENTE PER IL TRATTAMENTO INDENNITARIO DEGLI ASSESSORI NON CONSIGLIERI E PER LE SPESE DI CONSULENZA IN MATERIE GIURIDICHE ED ECONOMICHE RESE DA ESPERTI AL	1	1	1	102	01.1	4	1.981,35	185.000,00	186.981,35	1.981,35	100.323,63	102.304,98	122.402,43	0,00	0,00	62.597,57	0,00	22.078,80	22.078,80
1.02.01.01.000	45	IRAP SU COMPENSAZIONI EROGATI AL PERSONALE	1	10	1	101	01.3	4	0,00	8.500,00	8.500,00	0,00	0,00	0,00	8.500,00	0,00	0,00	0,00	0,00	8.500,00	8.500,00
1.02.01.01.000	49	IRAP A CARICO DELL'ENTE PER INCARICHI IN COMMISSIONI DI GARE D'APPALTO	1	10	1	102	01.3	4	0,00	425,00	425,00	0,00	0,00	0,00	0,00	0,00	0,00	425,00	0,00	0,00	0,00

Piano dei Conti IV livello	Capitolo	Descrizione	Miss	Prog	Tit	Macro	COFOG	Cod UE	Residui Iniziali (a)	Stanziamento competenza (b)	Stanziamento Cassa (c)	Pagamenti Residuo (d)	Pagamenti Competenza (e)	Totale Pagamenti (f = d + e)	Impegnato (g)	Riaccertamento residui (h)	Fondo Pluriennale Vincolato (i)	Economie di Competenza (k = b - g - i)	Residui provenienti dai residui (l = a - d + h)	Residui provenienti dalla competenza (m = g - e)	Totale Residui Finali (n = l + m)
1.02.01.01.000	61	IMPOSTA REGIONALE SULLE ATTIVITA' PRODUTTIVE (IRAP) - PERSONALE DIRIGENTE.	1	10	1	102	01.3	4	1.105.487,70	2.700.000,00	3.805.487,70	373.283,88	1.389.599,68	1.762.883,56	2.508.998,70	0,00	0,00	191.001,30	732.203,82	1.119.399,02	1.851.602,84
1.02.01.01.000	67	IMPOSTA REGIONALE SULLE ATTIVITA' PRODUTTIVE (IRAP) - PERSONALE NON DIRIGENTE - TRATTAMENTO ACCESSORI	1	10	1	102	01.3	4	1.371.152,87	4.494.280,00	5.865.432,87	1.043.075,11	2.288.376,78	3.331.451,89	3.381.940,16	0,00	0,00	1.112.339,84	328.077,76	1.093.563,38	1.421.641,14
1.02.01.01.000	91	D.LVO 27/02/1998 N. 62 - DISCIPLINA DEL TRATTAMENTO ECONOMICO PER I DIPENDENTI DELLE PP.AA. IN SERVIZIO ALL'ESTERO, A NORMA DELL'ART. 1 COMMI DA 138 A 142 DELLA LEGGE 23/12/1996 N. 663 - IRAP	1	10	1	102	01.3	4	3.811,80	3.356,46	7.168,26	237,64	1.365,92	1.603,56	1.514,19	0,00	0,00	1.842,27	3.574,16	148,27	3.722,43
1.02.01.01.000	93	IRAP A CARICO DELL'ENTE PER INCARICHI DI RICERCA, STUDIO E CONSULENZA E ORGANISMO DI VALUTAZIONE	1	10	1	102	01.3	4	0,00	10.500,00	10.500,00	0,00	0,00	0,00	0,00	0,00	0,00	10.500,00	0,00	0,00	0,00
1.02.01.01.000	97	IRAP A CARICO DELL'ENTE PER INCARICHI E CONSULENZE	1	11	1	102	01.3	4	231,13	424,70	655,83	0,00	0,00	0,00	0,00	0,00	0,00	424,70	231,13	0,00	231,13
1.02.01.01.000	109	IRAP	1	11	1	102	01.3	4	0,00	170.000,00	170.000,00	0,00	169.999,48	169.999,48	169.999,48	0,00	0,00	0,52	0,00	0,00	0,00
1.02.01.01.000	110	IRAP A CARICO DELL'ENTE IN RELAZIONE AI COMPENSI PROPRI DEL CAPITOLO 108	1	10	1	102	01.3	4	0,00	8.500,00	8.500,00	0,00	0,00	0,00	0,00	0,00	0,00	8.500,00	0,00	0,00	0,00
1.02.01.01.000	117	IMPOSTA REGIONALE SULLE ATTIVITA' PRODUTTIVE (IRAP) - PERSONALE PRESSO LE SEGRETERIE DEL PRESIDENTE E DEGLI ASSESSORI	1	10	1	102	01.3	4	0,00	30.000,00	30.000,00	0,00	0,00	0,00	0,00	0,00	0,00	30.000,00	0,00	0,00	0,00
1.02.01.01.000	123	IMPOSTA REGIONALE SULLE ATTIVITA' PRODUTTIVE (IRAP) - PERSONALE PRESSO I DIPARTIMENTI - TRATTAMENTO ECONOMICO	1	10	1	102	01.3	4	0,00	30.000,00	30.000,00	0,00	0,00	0,00	0,00	0,00	0,00	30.000,00	0,00	0,00	0,00
1.02.01.01.000	147	IRAP SU INDENNIZZO PER LE ATTIVITA' DI PROGETTAZIONE FINALIZZATE AD INVESTIMENTO DIRETTO	1	6	1	102	01.3	4	8.500,00	9.000,00	17.500,00	0,00	0,00	0,00	5.474,02	0,00	0,00	3.525,98	8.500,00	5.474,02	13.974,02
1.02.01.01.000	157	IRAP A CARICO DELL'ENTE SU PAGAMENTO INCENTIVO AL PERSONALE(EX LEGGE MERLONI)	1	6	1	102	01.3	4	0,00	6.500,00	6.500,00	0,00	0,00	0,00	4.558,20	0,00	0,00	1.941,80	0,00	4.558,20	4.558,20
1.02.01.01.000	189	IRAP SU INDENNIZZO PER GLI ORGANI COLLEGIALI E GRUPPI DI PROGETTAZIONE	1	5	1	102	01.3	4	0,00	6.000,00	6.000,00	0,00	0,00	0,00	676,38	0,00	0,00	5.323,62	0,00	676,38	676,38
1.02.01.01.000	221	IRAP A CARICO DELL'ENTE PER INCARICHI IN COMMISSIONE DI GARA E PER EROGAZIONE INCENTIVI PER LA PROGETTAZIONE	1	10	1	102	01.3	4	979,61	2.550,00	3.529,61	0,00	0,00	0,00	0,00	0,00	0,00	2.550,00	979,61	0,00	979,61
1.02.01.01.000	249	IRAP A COMMISSIONI DI VALUTAZIONE DI PERTINENZA DELLA DG 54-10	4	4	1	102	09.4	4	0,00	15.000,00	15.000,00	0,00	0,00	0,00	6.800,00	0,00	0,00	8.200,00	0,00	6.800,00	6.800,00
1.02.01.01.000	277	IRAP SU INDENNITA' COMMISSIONI DI GARA.	1	3	1	102	01.3	4	63,75	3.000,00	3.063,75	0,00	0,00	0,00	0,00	0,00	0,00	3.000,00	63,75	0,00	63,75
1.02.01.01.000	317	REFERENDUM REGIONALI - IRAP	1	7	1	102	01.6	4	0,00	750,00	750,00	0,00	645,48	645,48	645,48	0,00	0,00	104,52	0,00	0,00	0,00
1.02.01.01.000	327	IRAP SU INDENNITA' COMMISSARIO ANTIUSURA E ANTIESTORSIONE (ART.8 BIS L.R. 11/04)	1	1	1	102	01.1	4	1.275,00	2.550,00	3.825,00	1.275,00	0,00	1.275,00	2.550,00	0,00	0,00	0,00	0,00	2.550,00	2.550,00
1.02.01.01.000	329	SPESE DI FUNZIONAMENTO SCUOLA REGIONALE DI POLIZIA LOCALE: IMPOSTA REGIONALE SULLE ATTIVITA' PRODUTTIVE PER L'ATTIVITA' FORMATIVA SVOLTA AI SENSI DELL'ART.8 L.R. 12/0002	3	1	1	102	03.1	4	0,00	40.000,00	40.000,00	0,00	0,00	0,00	0,00	0,00	0,00	40.000,00	0,00	0,00	0,00
1.02.01.01.000	461	IMPOSTA REGIONALE SULLE ATTIVITA' PRODUTTIVE PER LE ATTIVITA' DELLA DIREZIONE GENERALE 54-12	12	7	1	102	10.9	4	0,00	10.000,00	10.000,00	0,00	634,12	634,12	707,22	0,00	0,00	9.292,78	0,00	73,10	73,10
1.02.01.01.000	472	IMPOSTA REGIONALE SULLE ATTIVITA' PRODUTTIVE (IRAP) A CARICO DELL'ENTE PER IL FUNZIONAMENTO DEGLI UFFICI DI DIRETTA COLLABORAZIONE DEL PRESIDENTE DELLA GIUNTA REGIONALE (IRAP PER PAGAMENTO INDENNITA' ORGANI)	1	1	1	102	01.1	4	453,33	20.000,00	20.453,33	453,33	2.266,66	2.719,99	2.720,00	0,00	0,00	17.280,00	0,00	453,34	453,34
1.02.01.01.000	481	IMPOSTA REGIONALE SULLE ATTIVITA' PRODUTTIVE (IRAP) A CARICO DELL'ENTE PER COMPENSI AI COMMISSARI AD ACTA PER L'ATTUAZIONE DELLE MISURE PREVISTE DAL PIANO DI STABILIZZAZIONE FINANZIARIA DELLA REGIONE CAMPANIA (DECRETO MINISTERO DELL' ECONOMIA E DELLE	1	1	1	102	01.1	4	0,00	8.925,00	8.925,00	0,00	3.703,20	3.703,20	5.253,06	0,00	0,00	3.671,94	0,00	1.549,86	1.549,86
1.02.01.01.000	487	IMPOSTA REGIONALE SULLE ATTIVITA' PRODUTTIVE (IRAP) A CARICO DELL'ENTE PER IL FUNZIONAMENTO DEGLI UFFICI DI DIRETTA COLLABORAZIONE DEL PRESIDENTE DELLA GIUNTA REGIONALE (IRAP PER PAGAMENTO INDENNITA' DIRIGENTI E	1	1	1	102	01.1	4	121.169,94	244.385,00	365.554,94	18.846,43	93.989,96	112.836,39	113.718,12	0,00	0,00	130.666,88	102.323,51	19.728,16	122.051,67
1.02.01.01.000	497	IMPOSTA REGIONALE SULLE ATTIVITA' PRODUTTIVE (IRAP) A CARICO DELL'ENTE PER IL FUNZIONAMENTO DEGLI UFFICI DI DIRETTA COLLABORAZIONE DEL PRESIDENTE DELLA GIUNTA REGIONALE (IRAP PER PAGAMENTO INDENNITA' ORGANI)	1	1	1	102	01.1	4	21.457,80	152.692,57	174.150,37	20.585,83	117.059,60	137.645,43	137.477,37	0,00	15.215,20	0,00	871,97	20.417,77	21.289,74
1.02.01.01.000	601	PAGAMENTO IRAP PER COMPENSI LIQUIDATI DALLA DIREZIONE GENERALE 02	14	1	1	102	04.4	4	0,00	20.578,86	9.535,55	0,00	122,90	122,90	9.247,55	0,00	0,00	11.331,31	0,00	9.124,65	9.124,65
1.02.01.01.000	609	IRAP PER COMPENSI AD ESPERTI, CONSULENTI E A COMPONENTI DEI GRUPPI DI LAVORO E DELLE COMMISSIONI COSTITUITE NELL'AMBITO DELLA DG 51-01	7	1	1	102	04.7	4	0,00	10.000,00	10.000,00	0,00	1.253,24	1.253,24	2.552,32	0,00	0,00	7.447,68	0,00	1.299,08	1.299,08
1.02.01.01.000	612	ONERI ACCESSORI PER L'ESPLETAMENTO DELL'ATTIVITA' ANTINCNDIO BOSCHIVO - IRAP	9	5	1	102	04.2	4	0,00	29.000,00	29.000,00	0,00	0,00	0,00	0,00	0,00	0,00	29.000,00	0,00	0,00	0,00

Piano dei Conti IV livello	Capitolo	Descrizione	Miss	Prog	Tit	Macro	COFOG	Cod UE	Residui Iniziali (a)	Stanziamento competenza (b)	Stanziamento Cassa (c)	Pagamenti Residuo (d)	Pagamenti Competenza (e)	Totale Pagamenti (f = d + e)	Impegnato (g)	Riaccertamento residui (h)	Fondo Pluriennale Vincolato (i)	Economie di Competenza (k = b - g - i)	Residui provenienti dai residui (l = a - d + h)	Residui provenienti dalla competenza (m = g - e)	Totale Residui Finali (n = l + m)
1.02.01.01.000	618	IRAP SU COMPENSI PER COMMISSIONI REGIONALI E PROVINCIALI PER LA DETERMINAZIONE DEI VALORI AGRICOLI MEDIE DELL'INDENNITA' DI ESERZIO	8	1	1	102	06.2	4	0,00	15.000,00	15.000,00	0,00	0,00	0,00	915,45	0,00	0,00	14.084,55	0,00	915,45	915,45
1.02.01.01.000	622	IRAP SU COMPENSI DERIVANTI DALLE ATTIVITA' REGIONALI S.N. 9/83	9	1	1	102	05.3	4	0,00	42.500,00	42.500,00	0,00	0,00	0,00	1.154,73	0,00	0,00	41.345,27	0,00	1.154,73	1.154,73
1.02.01.01.000	803	IMPOSTA REGIONALE SULLE ATTIVITA' PRODUTTIVE (IRAP) A CARICO DELL'ENTE PER L'ATTUAZIONE DEL PROGETTO CONTI PUBBLICI TERRITORIALI	1	11	1	102	01.3	4	1.405,03	73.618,60	75.023,63	1.405,03	3.655,31	5.060,34	11.888,70	0,00	61.729,90	0,00	0,00	8.233,39	8.233,39
1.02.01.01.000	1083	IMPOSTA REGIONALE SULLE ATTIVITA' PRODUTTIVE (IRAP) - SCUOLA DI PROTEZIONE CIVILE	11	1	1	102	03.2	4	0,00	25.000,00	25.000,00	0,00	0,00	0,00	4.899,60	0,00	0,00	20.100,40	0,00	4.899,60	4.899,60
1.02.01.01.000	1201	IMPOSTA REGIONALE SULLE ATTIVITA' PRODUTTIVE (IRAP)	11	1	1	102	03.2	4	4.205,06	41.000,00	45.205,06	3.948,25	26.050,15	29.998,40	35.622,66	-256,81	0,00	5.377,34	0,00	9.572,51	9.572,51
1.02.01.01.000	1231	IMPOSTA REGIONALE SULLE ATTIVITA' PRODUTTIVE (I.R.A.P) PER LE ATTIVITA' DELLA MISSIONE 09 PROGRAMMA 03	9	3	1	102	05.1	4	0,00	85.025,50	85.025,50	0,00	0,00	0,00	10.259,17	0,00	0,00	74.766,33	0,00	10.259,17	10.259,17
1.02.01.01.000	1390	IMPOSTA REGIONALE SULLE ATTIVITA' PRODUTTIVE (I.R.A.P) PER LE ATTIVITA' DELLA MISSIONE 09 PROGRAMMA 02	9	2	1	102	05.1/05.4	4	14.416,00	43.087,56	57.503,56	13.918,75	10.613,06	24.531,81	14.544,91	0,00	0,00	28.542,65	497,25	3.931,85	4.429,10
1.02.01.01.000	1578	IMPOSTA REGIONALE SULLE ATTIVITA' PRODUTTIVE (I.R.A.P) PER LE ATTIVITA' DELLA MISSIONE 09 PROGRAMMA 04	9	4	1	102	05.2/06.3	4	5.344,52	80.000,00	85.344,52	5.344,52	0,00	5.344,52	6.282,01	0,00	0,00	73.717,99	0,00	6.282,01	6.282,01
1.02.01.01.000	2239	FONDI PER IL COORDINAMENTO NAZIONALE DEL PROGRAMMA OPERATIVO TRANSNAZIONALE MED 2007/13 - PRIORITA' 5 - ASSISTENZA TECNICA - IMPOSTA REGIONALE SULLE ATTIVITA' PRODUTTIVE	19	1	1	102	01.2	3	0,00	1.000,00	1.000,00	0,00	0,00	0,00	0,00	0,00	0,00	1.000,00	0,00	0,00	0,00
1.02.01.01.000	2291	ONERI IRAP SU COMPENSI PER CONSULENZE E COMMISSIONI PER L'ATTUAZIONE DELLA RIFORMA DEL TRASPORTO PUBBLICO LOCALE	10	2	1	102	04.5	4	0,00	5.000,00	5.000,00	0,00	0,00	0,00	2.713,23	0,00	0,00	2.286,77	0,00	2.713,23	2.713,23
1.02.01.01.000	2299	ONERI IRAP PER COMPENSI AL PERSONALE REGIONALE SULLE SPESE DI PROGETTAZIONE AI SENSI DEL D.LGS. 163/06 E DELLA L.R. 3/07	10	4	1	102	04.5	4	0,00	7.104,00	7.104,00	0,00	3.138,49	3.138,49	6.698,30	0,00	0,00	405,70	0,00	3.559,81	3.559,81
1.02.01.01.000	2459	IRAP COMMISSARI AD ACTA TRASPORTI.	10	5	1	102	04.5/06.4	4	0,00	170,00	170,00	0,00	0,00	0,00	170,00	0,00	0,00	0,00	0,00	170,00	170,00
1.02.01.01.000	2547	IMPOSTA REGIONALE SULLE ATTIVITA' PRODUTTIVE (IRAP) A CARICO DELL'AMMINISTRAZIONE PER IL FUNZIONAMENTO DEL N.V.V.I.P. DELLA REGIONE CAMPANIA	1	11	1	102	01.3	4	7.023,68	45.000,00	52.023,68	7.023,68	6.570,67	13.594,35	21.071,47	0,00	0,00	23.928,53	0,00	14.500,80	14.500,80
1.02.01.01.000	2696	IRAP	1	12	1	102	01.3	3	1.052,09	285.000,00	286.052,09	1.052,09	35.005,61	36.057,70	66.150,69	0,00	0,00	218.849,31	0,00	31.145,08	31.145,08
1.02.01.01.000	2800	VERSAMENTI IRAP PER ATTIVITA' CONNESSE ALL'OB. OP. 4.8 - POR FESR 07/13.	10	6	1	102	04.5	3	0,00	6.659,90	1.700,00	0,00	0,00	0,00	451,94	0,00	0,00	6.207,96	0,00	451,94	451,94
1.02.01.01.000	2854	VERSAMENTI IRAP PER ATTIVITA' CONNESSE ALL'OB. OP. 5.1 - POR FESR 07/13.	14	5	1	102	04.9	3	0,00	1.000,00	1.000,00	0,00	0,00	0,00	760,75	0,00	0,00	239,25	0,00	760,75	760,75
1.02.01.01.000	2858	VERSAMENTI IRAP PER ATTIVITA' CONNESSE ALL'OB. OP. 1.5 - POR FESR 07/13.	9	9	1	102	05.6	3	0,00	5.000,00	5.000,00	0,00	0,00	0,00	0,00	0,00	0,00	5.000,00	0,00	0,00	0,00
1.02.01.01.000	2859	VERSAMENTI IRAP PER ATTIVITA' CONNESSE ALL'ATTUAZIONE DI G.P. DI NATURA AMBIENTALE - POR FESR 07/13.	9	9	1	102	05.6	3	0,00	11.715,23	11.715,23	0,00	0,00	0,00	0,00	0,00	0,00	11.715,23	0,00	0,00	0,00
1.02.01.01.000	2869	VERSAMENTI IRAP PER ATTIVITA' CONNESSE ALL'OB. OP. 1.2 - POR FESR 07/13.	9	9	1	102	05.6	3	0,00	7.000,00	2.000,00	0,00	0,00	0,00	0,00	0,00	0,00	7.000,00	0,00	0,00	0,00
1.02.01.01.000	3046	IRAP - IMPOSTA REGIONALE SULLE ATTIVITA' PRODUTTIVE SU COMPENSI PER COMMISSIONI, ONERI ACCESSORI, INCARICHI PROFESSIONALI RELATIVI AD INTERVENTI TECNO-STRUTTURALI PRESSO LE AZIENDE REGIONALI DELLA DIREZIONE	16	1	1	102	04.2	4	0,00	1.300,00	1.300,00	0,00	0,00	0,00	0,00	0,00	0,00	1.300,00	0,00	0,00	0,00
1.02.01.01.000	3593	IRAP E IMPOSTA REGIONALE SULLE ATTIVITA' PRODUTTIVE DELLA DIREZIONE GENERALE 52.06	16	1	1	102	04.2	4	0,00	15.000,00	15.000,00	0,00	9.248,00	9.248,00	9.248,00	0,00	0,00	5.752,00	0,00	0,00	0,00
1.02.01.01.000	4594	IRAP PER COMPENSI AI COMPONENTI DEL GRUPPO DI LAVORO PER LA RICOSTRUZIONE NEI COMUNI DELLA REGIONE CAMPANIA.	1	12	1	102	01.3	4	0,00	5.000,00	5.000,00	0,00	0,00	0,00	165,75	0,00	0,00	4.834,25	0,00	165,75	165,75
1.02.01.01.000	4598	POR FSE 2007-2013 VERSAMENTI IRAP	1	12	1	102	01.3	3	0,00	25.000,00	25.000,00	0,00	2.792,25	2.792,25	7.599,00	0,00	0,00	17.401,00	0,00	4.806,75	4.806,75
1.02.01.01.000	5189	FONDO FEI - AZIONE 9/2013 IMPOSTE E TASSE A CARICO DELL'ENTE	12	4	1	102	10.7	3	0,00	2.000,00	2.000,00	0,00	0,00	0,00	0,00	0,00	0,00	2.000,00	0,00	0,00	0,00
1.02.01.01.000	7039	IMPOSTE E TASSE PER COMPETENZE PER I COMPONENTI DI COMMISSIONI ESTERNE ED INTERNE PER CORSI DI FORMAZIONE SPECIFICA IN MEDICINA GENERALE E CONSULENZE	13	1	1	102	07.4	4	0,00	1.500,00	1.500,00	0,00	0,00	0,00	1.500,00	0,00	0,00	0,00	0,00	1.500,00	1.500,00
1.02.01.01.000	7067	IMPOSTE E TASSE PER SPESA SANITARIA ACCENTRATA	13	1	1	102	07.4	4	250.000,00	240.000,00	490.000,00	773,50	212,50	986,00	240.000,00	0,00	0,00	0,00	249.226,50	239.787,50	489.014,00
1.02.01.01.000	7125	IRAP - NODO REGIONALE ALLERTE.	13	7	1	102	07.4	4	0,00	4.000,00	4.000,00	0,00	2.195,89	2.195,89	4.000,00	0,00	0,00	0,00	0,00	1.804,11	1.804,11
1.02.01.01.000	7141	IMPOSTE E TASSE A CARICO DELL'ENTE PER SPESE IN MATERIA SANITARIA	13	7	1	102	07.4	4	37.505,68	52.125,00	89.630,68	2.063,87	4.724,30	6.788,17	52.125,00	0,00	0,00	0,00	35.441,81	47.400,70	82.842,51
1.02.01.01.000	7226	IMPOSTE E TASSE PER IL FUNZIONAMENTO DELL'OSSERVATORIO REGIONALE PER LE SPECIALIZZAZIONI MEDICHE UNIVERSITARIE	13	1	1	102	07.4	4	0,00	15.000,00	15.000,00	0,00	0,00	0,00	15.000,00	0,00	0,00	0,00	0,00	15.000,00	15.000,00
1.02.01.01.000	7295	IMPOSTE E TASSE PER ESPERTI PER COMMISSIONI COMITATI E CONSIGLI	13	1	1	102	07.4	4	0,00	10.000,00	10.000,00	0,00	482,92	482,92	10.000,00	0,00	0,00	0,00	0,00	9.517,08	9.517,08
1.02.01.01.000	7340	IMPOSTE E TASSE SU CONSULENZE NON SANITARIE DA PRIVATO PER GETTONI PER COMMISSIONI INTERNE ED ESTERNE	13	1	1	102	07.4	4	0,00	4.430,00	4.430,00	0,00	0,00	0,00	4.430,00	0,00	0,00	0,00	0,00	4.430,00	4.430,00

Piano dei Conti IV livello	Capitolo	Descrizione	Miss	Prog	Tit	Macro	COFOG	Cod UE	Residui Iniziali (a)	Stanziamento competenza (b)	Stanziamento Cassa (c)	Pagamenti Residuo (d)	Pagamenti Competenza (e)	Totale Pagamenti (f = d + e)	Impegnato (g)	Riaccertamento residui (h)	Fondo Pluriennale Vincolato (i)	Economie di Competenza (k = b - g - i)	Residui provenienti dai residui (l = a - d + h)	Residui provenienti dalla competenza (m = g - e)	Totale Residui Finali (n = l + m)
1.02.01.01.000	7343	IMPOSTE E TASSE PER COMPETENZE PER COMPONENTI COMMISSIONI INTERNE ED ESTERNE MONITORAGGIO PERSONALE SSR	13	1	1	102	07.4	4	5.000,00	5.000,00	10.000,00	0,00	0,00	0,00	5.000,00	0,00	0,00	0,00	5.000,00	5.000,00	10.000,00
1.02.01.02.000	168	PAGAMENTO IMPOSTA DI REGISTRO TITOLI ESECUTIVI	1	11	1	102	01.3	4	602.096,08	850.000,00	1.452.096,08	17.484,88	579.210,91	596.695,79	594.919,45	0,00	0,00	255.080,55	584.611,20	15.708,54	600.319,74
1.02.01.02.000	532	IMPOSTA DI BOLLO SU CONTRATTI IN STRUMENTI FINANZIARI DERIVATI	50	1	1	102	01.7	4	0,00	1.200,00	1.200,00	0,00	0,00	0,00	1.200,00	0,00	0,00	0,00	0,00	1.200,00	1.200,00
1.02.01.02.000	557	SPESE PER IMPOSTE DI REGISTRAZIONE CONTRATTI DI FITTO E BOLLO	1	5	1	102	01.3	4	107.199,39	250.000,00	357.199,39	79.901,03	0,00	79.901,03	90.000,00	0,00	0,00	160.000,00	27.298,36	90.000,00	117.298,36
1.02.01.06.000	502	SPESE PER TASSE RIFIUTI SODI URBANI E SERVIZI INDIVISIBILI TARES	1	5	1	102	01.3	4	1.474.133,98	2.018.989,66	3.493.123,64	1.121.389,05	1.632.266,03	2.753.655,08	2.018.989,66	0,00	0,00	0,00	352.744,93	386.723,63	739.468,56
1.02.01.07.000	559	SPESE PER COSAP E CANONE RAI	1	5	1	102	01.3	4	10.700,00	50.000,00	60.700,00	10.601,68	0,00	10.601,68	5.549,38	0,00	0,00	44.450,62	98,32	5.549,38	5.647,70
1.02.01.11.000	555	SPESE PER IMPOSTE SUGLI IMMOBILI REGIONALI - IMU	1	5	1	102	01.3	4	1.084.141,68	2.200.000,00	2.584.141,68	120.656,01	972.776,15	1.093.432,16	2.200.000,00	0,00	0,00	0,00	963.485,67	1.227.223,85	2.190.709,52
1.02.01.11.000	1240	IMPOSTE E TASSE - IMU	9	3	1	102	05.1	4	0,00	5.000.000,00	5.000.000,00	0,00	4.108.911,00	4.108.911,00	4.108.911,00	0,00	0,00	891.089,00	0,00	0,00	0,00
1.02.01.99.000	443	PAGAMENTO TASSA-CONTRIBUTO DI ISCRIZIONE ALL'ELENCO SPECIALE PRESSO L'ORDINE DEI GIORNALISTI DELLA CAMPANIA (ART. 9, COMMA 4, REGOLAMENTO N. 15/2009) E CONTRIBUTO DELLA STAZIONE APPALTANTE PER REGISTRAZIONE PRESSO IL PORTALE ANAC A FRONTE DI AFFIDAMENTI INDIVIDUATI.	1	1	1	102	01.1	4	0,00	1.040,00	1.040,00	0,00	0,00	0,00	1.040,00	0,00	0,00	0,00	0,00	1.040,00	1.040,00
1.02.01.99.000	561	SPESE PER CONTRIBUTI DI BONIFICA.	1	5	1	102	01.3	4	194.513,33	320.000,00	444.513,33	181.392,43	0,00	181.392,43	320.000,00	0,00	0,00	0,00	13.120,90	320.000,00	333.120,90
1.03.01.01.000	202	SPESE PER L'ACQUISTO DI LIBRI, RIVISTE, GIORNALI, PRODOTTI MULTIMEDIALI ED ALTRE PUBBLICAZIONI PER LA BIBLIOTECA REGIONALE ED ALTRE STRUTTURE REGIONALI	1	3	1	103	01.1/01.3	4	203.781,29	120.000,00	323.781,29	190.638,38	30.580,11	221.218,49	105.580,11	0,00	0,00	14.419,89	13.142,91	75.000,00	88.142,91
1.03.01.01.000	331	SPESE DI FUNZIONAMENTO SCUOLA REGIONALE DI POLIZIA LOCALE: ACQUISTO TESTI ED ALTRE PUBBLICAZIONI PER LO SVOLGIMENTO DELL'ATTIVITA' DIDATTICA	3	1	1	103	03.1	4	0,00	80.000,00	80.000,00	0,00	0,00	0,00	0,00	0,00	0,00	80.000,00	0,00	0,00	0,00
1.03.01.01.000	875	SPESE PER LA REDAZIONE, LA PUBBLICAZIONE E DIFFUSIONE DEI PIANI PAESISTICI E/O PUT REGIONALI E/O PIANI TERRITORIALI REGIONALI E/O PIANI E PROGRAMMI PER LA SALVAGUARDIA E VALORIZZAZIONE DEI BENI PAESISTICI E	9	2	1	103	05.4	4	0,00	1.500,00	1.500,00	0,00	1.159,00	1.159,00	1.159,00	0,00	0,00	341,00	0,00	0,00	0,00
1.03.01.01.000	1101	ACQUISTO DI GIORNALI RIVISTE E PUBBLICAZIONI PER ATTIVITA' DI PROTEZIONE CIVILE	11	1	1	103	03.2	4	17.955,00	18.000,00	35.955,00	0,00	0,00	0,00	0,00	0,00	0,00	18.000,00	17.955,00	0,00	17.955,00
1.03.01.01.000	2376	SISTEMI DI INFORMAZIONE AI CITTADINI SUL TPL - SERVIZIO MUOVERSI IN CAMPANIA.	10	6	1	103	04.5	4	0,00	3.800.000,00	3.800.000,00	0,00	0,00	0,00	3.800.000,00	0,00	0,00	0,00	0,00	3.800.000,00	3.800.000,00
1.03.01.01.000	4358	FINANZIAMENTI CONCESSI DAL MINISTERO DELLO SVILUPPO ECONOMICO AI SENSI DELL'ART. 148 DELLA LEGGE 23/12/2000, N. 388 PER LA REALIZZAZIONE DI INIZIATIVE A VANTAGGIO DEI CONSUMATORI. SPESE PER PUBBLICAZIONI	14	2	1	103	04.7	4	0,00	23.000,00	23.000,00	0,00	0,00	0,00	0,00	0,00	0,00	23.000,00	0,00	0,00	0,00
1.03.01.02.000	17	ACQUISTO DI ALTRI BENI DI CONSUMO PER LA GESTIONE DELLE ATTIVITA' DI RAPPRESENTANZA DEL SETTORE CERIMONIALE	1	1	1	103	01.1	4	0,00	2.000,00	2.000,00	0,00	0,00	0,00	2.000,00	0,00	0,00	0,00	0,00	2.000,00	2.000,00
1.03.01.02.000	21	ACQUISTO ALTRI BENI DI CONSUMO PER ATTIVITA' DI RAPPRESENTANZA	1	1	1	103	01.1	4	0,00	19.702,31	20.987,81	0,00	0,00	0,00	2.714,50	0,00	0,00	16.987,81	0,00	2.714,50	2.714,50
1.03.01.02.000	52	FORNITURA DI DIVISA ED EFFETTI DI VESTIARIO O INDENNITA' RELATIVE AL PERSONALE AVENTE DIRITTO	1	10	1	103	01.3	4	2.884,76	20.000,00	22.884,76	2.884,76	0,00	2.884,76	0,00	0,00	0,00	20.000,00	0,00	0,00	0,00
1.03.01.02.000	104	ONERI PER LA PARTECIPAZIONE DELLA REGIONE A MANIFESTAZIONI E CELEBRAZIONI	1	11	1	103	01.3	4	11.649,40	20.000,00	31.649,40	11.004,40	0,00	11.004,40	15.000,00	0,00	0,00	5.000,00	645,00	15.000,00	15.645,00
1.03.01.02.000	143	SPESE PER LA FORNITURA DI TITOLI CARBURANTI PER IL PARCO AUTOMEZZI	1	3	1	103	01.1/01.3	4	137.000,00	140.000,00	277.000,00	132.389,23	0,00	132.389,23	140.000,00	0,00	0,00	0,00	4.610,77	140.000,00	144.610,77
1.03.01.02.000	200	SPESE PER L'ACQUISTO DI STAMPATI, MODULISTICA E MATERIALE DI CANCELLERIA, PER PUBBLICAZIONI E RIPRODUZIONI GRAFICHE, PER RILEGATURA E MATERIALE AUDIOVISIVO E PER ALTRE ATTIVITA' DI RAPPRESENTANZA	1	3	1	103	01.1/01.3	4	195.114,12	550.000,00	745.114,12	177.096,62	305.423,58	482.520,20	549.673,30	-0,89	0,00	326,70	18.016,61	244.249,72	262.266,33
1.03.01.02.000	201	ACQUISTO DI BENI AI FINI DELL'ADEMPIMENTO DEGLI OBBLIGHI PREVISTI DALLA NORMATIVA VIGENTE IN MATERIA DI SALUTE SUL LAVORO	1	10	1	103	01.3	4	58.577,94	0,00	58.577,94	55.826,47	0,00	55.826,47	0,00	0,00	0,00	0,00	2.751,47	0,00	2.751,47
1.03.01.02.000	227	ACQUISTO DI BENI AI FINI DELL'ADEMPIMENTO DEGLI OBBLIGHI PREVISTI DALLA NORMATIVA VIGENTE IN MATERIA DI SALUTE SUL LAVORO	1	10	1	103	01.3	4	0,00	100.000,00	100.000,00	0,00	0,00	0,00	62.293,20	0,00	0,00	37.706,80	0,00	62.293,20	62.293,20
1.03.01.02.000	229	ACQUISTO DI BENI AI FINI DELL'ADEMPIMENTO DEGLI OBBLIGHI PREVISTI DALLA NORMATIVA VIGENTE IN MATERIA DI SICUREZZA SUL LAVORO	1	10	1	103	01.3	4	0,00	250.000,00	250.000,00	0,00	67.059,93	67.059,93	71.588,96	0,00	5.054,50	173.356,54	0,00	4.529,03	4.529,03
1.03.01.02.000	299	SPESE PER STAMPA SCHEDE ELETTORALI, ISTRUZIONI, MANIFESTI E STAMPATI VARI	1	3	1	103	01.3	4	0,00	1.100.000,00	1.100.000,00	0,00	0,00	0,00	0,00	0,00	1.100.000,00	0,00	0,00	0,00	0,00
1.03.01.02.000	305	REFERENDUM REGIONALI - ACQUISTO BENI E SERVIZI	1	7	1	103	01.6	4	4.399,26	20.000,00	9.399,26	4.399,26	4.325,64	8.724,90	11.893,90	0,00	0,00	8.106,10	0,00	7.568,26	7.568,26

Piano dei Conti IV livello	Capitolo	Descrizione	Miss	Prog	Tit	Macro	COFOG	Cod UE	Residui Iniziali (a)	Stanziamento competenza (b)	Stanziamento Cassa (c)	Pagamenti Residuo (d)	Pagamenti Competenza (e)	Totale Pagamenti (f = d + e)	Impegnato (g)	Riaccertamento residui (h)	Fondo Pluriennale Vincolato (i)	Economie di Competenza (k = b - g - i)	Residui provenienti dai residui (l = a - d + h)	Residui provenienti dalla competenza (m = g - e)	Totale Residui Finali (n = l + m)
1.03.01.02.000	313	SPESE DI FUNZIONAMENTO (ALTRE SPESE) PER COMMISSIONI REGIONALI E PROVINCIALI PER LA DETERMINAZIONE DEI VAORI AGRICOLI MEDI DELLEINDENNITA' DI ESPROPRIO COMPRESI ONERI PREGRESSI.	8	1	1	103	06.2	4	0,00	10.000,00	10.000,00	0,00	0,00	0,00	0,00	0,00	0,00	10.000,00	0,00	0,00	0,00
1.03.01.02.000	319	SPESE DI FUNZIONAMENTO SCUOLA REGIONALE DI POLIZIA LOCALE: ACQUISTO BENI DI CONSUMO NECESSARI ALLO SVOLGIMENTO DELL'ATTIVITA' DIDATTICA	3	1	1	103	03.1	4	0,00	80.000,00	80.000,00	0,00	4.348,08	4.348,08	4.348,08	0,00	2.440,00	73.211,92	0,00	0,00	0,00
1.03.01.02.000	594	MANUTENZIONE SOFTWARE PER L'ATTUAZIONE DEGLI ISTITUTI DI CUI AGU ARTT. 11 E 12 DELLA L.R. N. 13/1996 (ART. 63 COMMA 36 L.R. 3/2013)	1	11	1	103	01.3	4	0,00	15.000,00	15.000,00	0,00	0,00	0,00	0,00	0,00	0,00	15.000,00	0,00	0,00	0,00
1.03.01.02.000	599	MANUTENZIONE SOFTWARE PER LA GESTIONE DEL TRATTAMENTO INDENNITARIO DEGLI ASSESSORI NON CONSIGLIERI REGIONALI (LEGGE COSTITUZIONALE 2/11/99 N. 1 ED ART. 21 DELL'ART. 119 DELLA COSTITUZIONE)	1	11	1	103	01.3	4	0,00	2.000,00	2.000,00	0,00	1.718,60	1.718,60	1.718,60	0,00	0,00	281,40	0,00	0,00	0,00
1.03.01.02.000	799	ACQUISTO DI BENI NON DUREVOLI E SERVIZI IN SENSO STRETTO PER L'ATTUAZIONE DEL PROGETTO CONTI PUBBLICI TERRITORIALI.	1	11	1	103	01.3	4	88.000,00	80.000,00	168.000,00	3.050,00	0,00	3.050,00	25.000,00	0,00	0,00	55.000,00	84.950,00	25.000,00	109.950,00
1.03.01.02.000	1123	ALTRI BENI DI CONSUMO (MATERIALE INFORMATICO, ALTRI BENI MATERIALI E DI CONSUMO)	11	1	1	103	03.2	4	0,00	50.000,00	50.000,00	0,00	0,00	0,00	0,00	0,00	0,00	50.000,00	0,00	0,00	0,00
1.03.01.02.000	1148	SPESE PER ACQUISTO DI BENI E SERVIZI PER ATTIVITA' DI PROTEZIONE CIVILE IN ATTUAZIONE DI LEGISLAZIONE STATALE E REGIONALE: CARBURANTI, COMBUSTIBILI E LUBRIFICANTI, EQUIPAGGIAMENTO,, VESTIARIO, CANCELLERIA E MATERIALE INFORMATICO GENERI ALIMENTARI IN EMERGENZA MATERIALI E STRUMENTI	11	1	1	103	03.2	4	462.360,44	160.000,00	622.360,44	103.371,80	26.407,45	129.779,25	48.147,18	0,00	0,00	111.852,82	358.988,64	21.739,73	380.728,37
1.03.01.02.000	1176	FONDO REGIONALE DI PROTEZIONE CIVILE ANNUALITA' 2004 E SEGUENTI - SPESE CORRENTI (EX ART.138 LEGGE 388/2000 - EX ART.23 SEPTIES LEGGE 47/2004 - EX ART.19 SEVCE LEGGE 306/2004)	11	1	1	103	03.2	4	80.832,29	0,00	80.832,29	0,00	0,00	0,00	0,00	0,00	0,00	0,00	80.832,29	0,00	80.832,29
1.03.01.02.000	1219	SPESE A SOSTEGNO DEL SERVIZIO FITOSANITARIO REGIONALE (D.LVO 19/08/2005 N. 214)	16	1	1	103	04.2	4	48.848,44	140.768,78	190.473,60	48.848,44	0,00	48.848,44	110.544,49	0,00	0,00	30.224,29	0,00	110.544,49	110.544,49
1.03.01.02.000	1229	BONIFICA MONTANA E FORESTAZIONE (L.R. 7/5/96, N. 11) - ATTIVITA' DELLA REGIONE - ACQUISIZIONE BENI E SERVIZI	9	5	1	103	04.2	4	0,00	600.000,00	600.000,00	0,00	105.047,18	105.047,18	200.000,00	0,00	0,00	400.000,00	0,00	94.952,82	94.952,82
1.03.01.02.000	1243	PREVENZIONE E LOTTA AGU INCENDI BOSCHIVI (LEGGE 353/00 E L.R.7.5.96, N.11), BENI STRUMENTALI	9	5	1	103	04.2	4	49.616,29	422.495,40	472.111,69	49.065,99	39.716,07	88.782,06	137.495,40	-112,60	0,00	285.000,00	437,70	97.779,33	98.217,03
1.03.01.02.000	1391	ACQUISTO MATERIALE INFORMATICO ED ALTRI MATERIALI TECNICO-SPECIALISTICI PER IL FUNZIONAMENTO DELLA COMMISSIONE VIA D'ASCO	9	2	1	103	05.4	4	0,00	10.000,00	10.000,00	0,00	0,00	0,00	0,00	0,00	0,00	10.000,00	0,00	0,00	0,00
1.03.01.02.000	1574	INTERVENTI PER FRONTEGGIARE LA SITUAZIONE DI EMERGENZA PRESENTE SUL TERRITORIO REGIONALE DETERMINATA DALLE AVVERSE E PERSISTENTI CONDIZIONI METEOROLOGICHE	11	2	1	103	03.2	4	222.244,29	150.000,00	372.244,29	128.243,36	0,00	128.243,36	0,00	0,00	0,00	150.000,00	94.000,93	0,00	94.000,93
1.03.01.02.000	1585	SPESE SOSTENUTE PER IL COORDINAMENTO DEGLI INTERVENTI E DI TUTTE LE INIZIATIVE PER FRONTEGGIARE LA SITUAZIONE EMERGENZIALE DELLE ECCEZIONALI ALIQUOTA IMPRESSE	11	1	1	103	03.2	4	0,00	95.501,55	95.501,55	0,00	0,00	0,00	95.501,55	0,00	0,00	0,00	0,00	95.501,55	95.501,55
1.03.01.02.000	3392	SPESE PER L'APPLICAZIONE DEL REG. CEE 1493/99 PER L'ORGANIZZAZIONE DEL MERCATO COMUNE VITIVINICOLO, IVI COMPRESI SPESE PER STUDI, INDAGINI E ACQUISTI ATTREZZATURE PER SUPPORTI TECNICI E PER CONTROLLI SUL POTENZIALE VITICOLO (ART. 28, L.R. N. 15 DELL'11/8/05) .	16	1	1	103	04.2	3	0,00	125.955,20	125.955,20	0,00	0,00	0,00	0,00	0,00	115.955,20	10.000,00	0,00	0,00	0,00
1.03.01.02.000	3542	SPESE PER LABORATORIO FITOPATOLOGICO REGIONALE E DELLE SUE PERTINENZE. D. LGS. 536/92	16	1	1	103	04.2	4	0,00	101.541,41	101.541,41	0,00	37.614,11	37.614,11	47.448,96	0,00	0,00	54.092,45	0,00	9.834,85	9.834,85
1.03.01.02.000	3826	PROMOZIONE DELL'AGRICOLTURA A BASSO IMPATTO AMBIENTALE (REG. CE 1698/2005 E REG. CE 1783/2003)	16	1	1	103	04.2	3	5.754,06	44.245,94	12.754,06	5.754,06	0,00	5.754,06	43.652,39	0,00	0,00	593,55	0,00	43.652,39	43.652,39
1.03.01.02.000	7075	SPESE SANITARIA CORRENTE PER LA FORNITURA DI BENI E SERVIZI	13	1	1	103	07.4	4	0,00	50.000,00	50.000,00	0,00	11.187,64	11.187,64	50.000,00	0,00	0,00	0,00	0,00	38.812,36	38.812,36
1.03.01.02.000	7081	POLIGRAFICO E ZECCA DELLO STATO SPA	13	1	1	103	/07.2/07.3/	4	0,00	2.800.000,00	2.800.000,00	0,00	2.513.307,99	2.513.307,99	2.800.000,00	0,00	0,00	0,00	0,00	286.692,01	286.692,01
1.03.01.05.000	205	ACQUISTO DI MEDICINALI, DI BENI DI CONSUMO SANITARIO E DI STRUMENTAZIONE TECNICA PER ATTIVITA' DI CONVEGNI E SANITARIA	1	10	1	103	01.3	4	0,00	20.000,00	20.000,00	0,00	20.000,00	20.000,00	20.000,00	0,00	0,00	0,00	0,00	0,00	0,00
1.03.02.01.000	14	SPESE PER LA CONSULENZA IN MATERIE GIURIDICHE ED ECONOMICHE RESA DA ESPERTI AL PRESIDENTE DELLA GIUNTA REGIONALE E SPESE PER I CONSULENTI PREVISTI IN SENO AL SEGRETARIATO DELLA GIUNTA REGIONALE (ART.25, L.R. 4.7.1991,	1	1	1	103	01.1	4	77.380,24	183.177,30	258.370,14	77.380,24	135.203,31	212.583,55	174.637,60	0,00	0,00	8.539,70	0,00	39.434,29	39.434,29

Piano dei Conti IV livello	Capitolo	Descrizione	Miss	Prog	Tit	Macro	COFOG	Cod UE	Residui Iniziali (a)	Stanziamento competenza (b)	Stanziamento Cassa (c)	Pagamenti Residuo (d)	Pagamenti Competenza (e)	Totale Pagamenti (f = d + e)	Impegnato (g)	Riaccertamento residui (h)	Fondo Pluriennale Vincolato (i)	Economie di Competenza (k = b - g - i)	Residui provenienti dai residui (l = a - d + h)	Residui provenienti dalla competenza (m = g - e)	Totale Residui Finali (n = l + m)
1.03.02.01.000	16	TRATTAMENTO INDENNITARIO DEGLI ASSESSORI NON CONSIGLIERI REGIONALI (LEGGE COSTITUZIONALE 22/11/99 N. 1 ED ART. 21 DELLA L. R. N. 18 DEL 6/12/2000)	1	1	1	103	01.1	4	0,00	1.960.000,00	1.960.000,00	0,00	1.255.248,80	1.255.248,80	1.269.865,64	0,00	0,00	690.134,36	0,00	14.616,84	14.616,84
1.03.02.01.000	25	SPESE PER L'ATTUAZIONE DEGLI ISTITUTI DI CUI AGLI ARTICOLI 11 E 12 DELLA LEGGE REGIONALE 5 GIUGNO 1996, N. 13 - QUOTA PARTE (ART.52, COMMA 26, L.R. 27 GENNAIO 2003)	1	1	1	103	01.1	4	606.770,50	6.724.500,00	7.331.270,50	606.770,50	6.682.061,09	7.288.831,59	6.682.061,09	0,00	0,00	42.438,91	0,00	0,00	0,00
1.03.02.01.000	28	ASSEGNO VITALIZIO AGLI ASSESSORI NON CONSIGLIERI (ART. 53 L. R. N. 15/2002)	1	1	1	103	01.1	4	23.310,00	680.000,00	703.310,00	23.310,00	478.226,44	501.536,44	492.406,69	0,00	0,00	187.593,31	0,00	14.180,25	14.180,25
1.03.02.01.000	79	SPESE PER IL COMPENSO COMMISSARI AD ACTA PER L'ESECUZIONE DI SENTENZE RELATIVE AI DIPENDENTI DI RUOLO DELLA G.R.	1	11	1	103	01.3	4	0,00	5.500,00	5.500,00	0,00	0,00	0,00	1.245,52	0,00	0,00	4.254,48	0,00	1.245,52	1.245,52
1.03.02.01.000	98	SPESE RELATIVE AL FUNZIONAMENTO DEL COLLEGIO MEDICO REGIONALE	1	11	1	103	01.3	4	2.719,17	4.834,40	7.553,57	2.719,16	0,00	2.719,16	0,00	-0,01	0,00	4.834,40	0,00	0,00	0,00
1.03.02.01.000	307	INDENNITA' COMMISSARIO ANTISIURA E ANTISTORSIONE (ART. 8 BIS L. R. 11/04)	1	1	1	103	01.1	4	15.000,00	30.000,00	45.000,00	15.000,00	0,00	15.000,00	30.000,00	0,00	0,00	0,00	0,00	30.000,00	30.000,00
1.03.02.01.000	445	SPESE PER I COMPENSI AI COMMISSARI AD ACTA	1	1	1	103	01.1	4	0,00	18.300,00	18.300,00	0,00	18.233,64	18.233,64	18.233,64	0,00	0,00	66,36	0,00	0,00	0,00
1.03.02.01.000	475	SPESE PER COMPENSI AI COMMISSARI AD ACTA PER L'ATTUAZIONE DELLE MISURE PREVISTE DAL PIANO DI STABILIZZAZIONE FINANZIARIA DELLA REGIONE CAMPANIA (DECRETO MINISTERO DELL' ECONOMIA E DELLO SVILUPPO REGIONALE)	1	1	1	103	01.1	4	0,00	45.000,00	45.000,00	0,00	43.567,11	43.567,11	43.567,11	0,00	0,00	1.432,89	0,00	0,00	0,00
1.03.02.01.000	535	ONERI PER IL FUNZIONAMENTO DEGLI UFFICI DI DIRETTA COLLABORAZIONE DEL PRESIDENTE DELLA GIUNTA REGIONALE (PAGAMENTO TRATTAMENTO ECONOMICO ORDINAMENTALE)	1	1	1	103	01.1	4	94.291,69	1.761.403,00	1.855.694,69	90.911,24	1.674.824,01	1.765.735,25	1.732.373,31	0,00	29.029,69	0,00	3.380,45	57.549,30	60.929,75
1.03.02.01.000	1111	FINANZIAMENTO DELLE ATTIVITA' DI CONTROLLO DELL'ORGANO DI VIGILANZA IN MATERIA DI CAVE (ART. 19 L.R. N. 1/2008)	9	2	1	103	05.1/05.4	4	0,00	30.000,00	30.000,00	0,00	0,00	0,00	0,00	0,00	0,00	30.000,00	0,00	0,00	0,00
1.03.02.01.000	1646	ATTIVITA' CONNESSE ALLA PROGRAMMAZIONE DEI RIFIUTI (L.R. N. 4 DEL 28.03.2007)	9	3	1	103	05.1	4	0,00	100.000,00	100.000,00	0,00	0,00	0,00	0,00	0,00	0,00	100.000,00	0,00	0,00	0,00
1.03.02.01.000	1648	ATTIVITA' CONNESSE AL MONITORAGGIO, L'INFORMAZIONE E LA VALUTAZIONE IN MATERIA DI RIFIUTI (L.R. N. 4 DEL 28.03.2007)	9	3	1	103	05.1	4	0,00	185.000,00	185.000,00	0,00	1.159,00	1.159,00	4.819,00	0,00	0,00	180.181,00	0,00	3.660,00	3.660,00
1.03.02.01.000	1677	RETE REGIONALE DI SORVEGLIANZA DELLA RADIOATTIVITA' AMBIENTALE (ART. 104, D.LGS. N. 230/1991)	9	8	1	103	05.3	4	0,00	30.000,00	30.000,00	0,00	0,00	0,00	0,00	0,00	0,00	30.000,00	0,00	0,00	0,00
1.03.02.01.000	1704	SPESE CONNESSE A SEGUITO DI IRROGAZIONE DI SANZIONI AMMINISTRATIVE PREVISTE DALL'ART.133 COMMA 1, DEL D.LGS. 453/2006	9	4	1	103	05.2/06.3	4	0,00	20.000,00	20.000,00	0,00	0,00	0,00	0,00	0,00	0,00	20.000,00	0,00	0,00	0,00
1.03.02.01.000	2457	COMPENSI A COMMISSARI AD ACTA TRASPORTI	10	5	1	103	04.5/06.4	4	0,00	2.000,00	2.000,00	0,00	2.000,00	2.000,00	2.000,00	0,00	0,00	0,00	0,00	0,00	0,00
1.03.02.01.000	2476	NUCLEO DI VALUTAZIONE DEGLI INVESTIMENTI PUBBLICI DELLA REGIONE CAMPANIA. SPESE DI FUNZIONAMENTO	1	11	1	103	01.3	4	72.453,70	840.000,00	912.453,70	48.720,45	296.346,02	345.066,47	457.588,99	0,00	0,00	382.411,01	23.733,25	161.242,97	184.976,22
1.03.02.01.000	2548	COSTITUZIONE DELL'UNITA' TECNICA REGIONALE DI VALUTAZIONE E VERIFICA DEGLI INVESTIMENTI PUBBLICI. (ART. 1, COMMA 7, LEGGE N. 144/00)	1	11	1	103	01.3	4	68.861,00	0,00	68.861,00	68.860,90	0,00	68.860,90	0,00	0,00	0,00	0,00	0,10	0,00	0,10
1.03.02.01.000	2558	INTERVENTI INERENTI IL MONITORAGGIO DEL CICLO INTEGRATO DEI RIFIUTI	9	3	1	103	05.1	4	0,00	100.000,00	100.000,00	0,00	0,00	0,00	0,00	0,00	0,00	100.000,00	0,00	0,00	0,00
1.03.02.01.000	2598	ONERI DI GESTIONE DEL SISTEMA INFORMATIVO EMERGENZA RIFIUTI NETWORK E TECNOLOGIA AMBIENTALE "S.I.R.E.NET T.A."	9	3	1	103	05.1	4	0,00	340.000,00	340.000,00	0,00	0,00	0,00	0,00	0,00	0,00	340.000,00	0,00	0,00	0,00
1.03.02.01.000	7169	SPESE PER IL FUNZIONAMENTO DELLA STRUTTURA COMMISSARIALE DI CUI ALLA DELIBERAZIONE DEL CONSIGLIO DEI MINISTRI DEL 24/07/2009 - LIQUIDAZIONE DELLA RETRIBUZIONE ANNUA SUB-ORDINATA	13	7	1	103	07.4	4	0,00	300.000,00	300.000,00	0,00	75.388,17	75.388,17	300.000,00	0,00	0,00	0,00	0,00	224.611,83	224.611,83
1.03.02.02.000	11	SPESE RELATIVE ALLA GESTIONE DELLE ATTIVITA' DI RAPPRESENTANZA DEL SETTORE CERIMONIALE ED ONERI CONNESSI.	1	1	1	103	01.1	4	0,00	8.000,00	8.000,00	0,00	0,00	0,00	2.000,00	0,00	0,00	6.000,00	0,00	2.000,00	2.000,00
1.03.02.02.000	12	SPESE DI RAPPRESENTANZA PER IL PRESIDENTE DELLA GIUNTA REGIONALE	1	1	1	103	01.1	4	135.182,36	160.121,71	295.304,07	135.055,74	1.460,34	136.516,08	68.691,78	0,00	0,00	91.429,93	126,62	67.231,44	67.358,06
1.03.02.02.000	15	INDENNITA' PER TRATTAMENTO DI MISSIONE DEGLI ASSESSORI REGIONALI NON CONSIGLIERI REGIONALI	1	1	1	103	01.1	4	48.647,55	45.469,52	94.117,07	48.615,55	0,00	48.615,55	35.000,00	0,00	0,00	10.469,52	32,00	35.000,00	35.032,00
1.03.02.02.000	29	RIMBORSO SPESE PER I CONSULENTI IN MATERIE GIURIDICHE ED ECONOMICHE RESA DA ESPERTI AL PRESIDENTE DELLA GIUNTA REGIONALE E SPESE PER I CONSULENTI PREVISTI IN SENO AL SEGRETARIATO DELLA GIUNTA REGIONALE (ART.25, L.R. 4.7.1991, N.11 E D.P.G.R. N.583 DEL 26/7/2002)	1	1	1	103	01.1	4	0,00	2.000,00	2.000,00	0,00	0,00	0,00	0,00	0,00	0,00	2.000,00	0,00	0,00	0,00
1.03.02.02.000	73	RIMBORSO SPESE DI MISSIONE DEL PERSONALE REGIONALE	1	10	1	103	01.3	4	908.542,42	650.000,00	1.558.542,42	166.602,95	234.218,63	400.821,58	550.000,00	0,00	0,00	100.000,00	741.939,47	315.781,37	1.057.720,84

Piano dei Conti IV livello	Capitolo	Descrizione	Miss	Prog	Tit	Macro	COFOG	Cod UE	Residui Iniziali (a)	Stanziamen- to competenza (b)	Stanziamen- to Cassa (c)	Pagamenti Residuo (d)	Pagamenti Competenza (e)	Totale Pagamenti (f = d + e)	Impegnato (g)	Riaccertamento residui (h)	Fondo Pluriennale Vincolato (i)	Economie di Competenza (k = b - g - i)	Residui provenienti dai residui (l = a - d + h)	Residui provenienti dalla competenza (m = g - e)	Totale Residui Finali (n = l + m)
1.03.02.02.000	78	SPESA RELATIVA A GITE DI SERVIZIO DEL PERSONALE DESIGNATO A PARTECIPARE AD INTERVENTI DI FORMAZIONE/AGGIORNAMENTO, COME PREVISTI DALL'ART. 23 DEL CCNL1998/2001 DEL PERSONALE NON DIRIGENZIALE DEL COMPARTO DELLE REGIONI E DELLE	1	10	1	103	01.3	4	19.268,44	20.000,00	39.268,44	3.345,20	187,80	3.533,00	20.000,00	0,00	0,00	0,00	15.923,24	19.812,20	35.735,44
1.03.02.02.000	95	RIMBORSO SPESE VIAGGIO PER I COMPONENTI ESTERNI DEL COLLEGIO MEDICO REGIONALE	1	11	1	103	01.3	4	0,00	800,00	800,00	0,00	0,00	0,00	0,00	0,00	0,00	800,00	0,00	0,00	0,00
1.03.02.02.000	215	SPESE RELATIVE ALL'ORGANIZZAZIONE DI EVENTI E CONVEGNI, AI RIMBORSI DELLE SPESE DI VIAGGIO E ALLE INDENNITÀ DI MISSIONE E TRASFERTA	1	10	1	103	01.3	4	3.183,25	15.000,00	17.883,25	2.341,66	0,00	2.341,66	2.383,70	0,00	616,30	12.000,00	841,59	2.383,70	3.225,29
1.03.02.02.000	321	SPESE DI FUNZIONAMENTO SCUOLA REGIONALE DI POLIZIA LOCALE: SPESE PER ORGANIZZAZIONE DELLE GIORNATE DI STUDIO, CONVEGNI ED ALTRE SPESE DI RANDECCATANZA	3	1	1	103	03.1	4	0,00	30.000,00	30.000,00	0,00	0,00	0,00	0,00	0,00	0,00	30.000,00	0,00	0,00	0,00
1.03.02.02.000	473	RIMBORSO SPESE PER COLLABORAZIONI AGLI UFFICI DI DIRETTA COLLABORAZIONE DEL PRESIDENTE DELLA GIUNTA REGIONALE	1	1	1	103	01.1	4	114,50	6.783,50	6.898,00	114,50	25,00	139,50	808,50	0,00	0,00	5.975,00	0,00	783,50	783,50
1.03.02.02.000	479	RIMBORSO SPESE A CARICO DELL'ENTE PER COMPENSI AI COMMISSARI AD ACTA PER L'ATTUAZIONE DELLE MISURE PREVISTE DAL PIANO DI STABILIZZAZIONE FINANZIARIA DELLA REGIONE CAMPANIA (DECRETO MINISTERO DELL' ECONOMIA E DELLE	1	1	1	103	01.1	4	0,00	10.500,00	10.500,00	0,00	10.482,00	10.482,00	10.482,00	0,00	0,00	18,00	0,00	0,00	0,00
1.03.02.02.000	493	RIMBORSO SPESE DI MISSIONE DEGLI ORGANI ISTITUZIONALI DEGLI UFFICI DI DIRETTA COLLABORAZIONE DEL PRESIDENTE DELLA GIUNTA REGIONALE	1	1	1	103	01.1	4	17.029,09	70.000,00	87.029,09	6.952,03	30.750,92	37.702,95	46.636,51	0,00	0,00	23.363,49	10.077,06	15.885,59	25.962,65
1.03.02.02.000	560	PROTOCOLLO DI INTESA TRA IL MINISTRO PER LA PUBBLICA AMMINISTRAZIONE E L'INNOVAZIONE ED IL PRESIDENTE DELLA REGIONE CAMPANIA PER LA REALIZZAZIONE DI UN PROGRAMMA DI INNOVAZIONE PER L'AZIONE AMMINISTRATIVA - ONERI DI MISSIONE PER I COMPONENTI REGIONALI DEL COMITATO TECNICO.	1	1	1	103	01.1	4	0,00	5.000,00	5.000,00	0,00	0,00	0,00	5.000,00	0,00	0,00	0,00	0,00	5.000,00	5.000,00
1.03.02.02.000	603	RIMBORSO SPESE AL PERSONALE DIPENDENTE INCARICATO.	14	1	1	103	04.4	4	0,00	8.240,01	4.105,44	0,00	0,00	0,00	4.105,44	0,00	0,00	4.134,57	0,00	4.105,44	4.105,44
1.03.02.02.000	800	SPESE PER LA FORMAZIONE, CONSULENZA TECNICA, REPORT E PUBBLICAZIONI PER L'ATTUAZIONE DEL PROGETTO CONTI PUBBLICI TRASPARENTI	1	11	1	103	01.3	4	110.000,00	86.236,00	196.236,00	0,00	0,00	0,00	40.000,00	0,00	0,00	46.236,00	110.000,00	40.000,00	150.000,00
1.03.02.02.000	854	SPESE PER LA REALIZZAZIONE E LA GESTIONE DEL SISTEMA INFORMATIVO TERRITORIALE (ART.17, L.R. N.16 DEL 22/12/2004), INDENNITA' DI MISSIONE E DI TRASFERTA A FAVORE DEI DIPENDENTI	8	1	1	103	06.2	4	0,00	2.000,00	2.000,00	0,00	84,00	84,00	1.997,20	0,00	0,00	2,80	0,00	1.913,20	1.913,20
1.03.02.02.000	861	INDENNITA' DI MISSIONE E TRASFERTA A FAVORE DEI DIPENDENTI REGIONALI IMPEGNATI NELLA REDAZIONE DEI PIANI PAESISTICI E/O PUT REGIONALE E/O PIANO TERRITORIALE REGIONALE E/O PIANI E PROGRAMMI PER LA SALVAGUARDIA E VALORIZZAZIONE DEI BENI PAESISTICI E AMBIENTALI RELATIVE A SPESE PER L'ORGANIZZAZIONE DI MANIFESTAZIONI E	9	2	1	103	05.4	4	0,00	5.000,00	5.000,00	0,00	0,00	0,00	0,00	0,00	0,00	5.000,00	0,00	0,00	0,00
1.03.02.02.000	1094	SPESE PER L'ATTUAZIONE DEL PROGETTO REWARD FP7-SEC-284845. QUOTA RIMBORSO SPESE MISSIONI	11	3	1	103	03.2	3	610,40	12.600,00	13.210,40	460,90	0,00	460,90	0,00	0,00	0,00	12.600,00	149,50	0,00	149,50
1.03.02.02.000	1105	PAGAMENTO INDENNITA' DI MISSIONE E TRASFERTA AL PERSONALE A TEMPO INDETERMINATO NELL'AMBITO DEL SISTEMA REGIONALE DI PROTEZIONE CIVILE (DGR N. 6932/2001 E N. 854/2003) IMPEGNATO IN ATTIVITA' DI PROTEZIONE CIVILE DI PRESIDIO IN ATTIVITA' DI PREEMERGENZA E/O EMERGENZA FINALIZZATA A GARANTIRE E ASSICURARE IL SERVIZIO.	11	1	1	103	03.2	4	5.200,00	15.000,00	20.200,00	0,00	1.258,35	1.258,35	1.258,35	0,00	0,00	13.741,65	5.200,00	0,00	5.200,00
1.03.02.02.000	1215	PROGRAMMA DI RAFFORZAMENTO PER IL SUPPORTO TECNICO SPECIALISTICO A SOSTEGNO DEL SERVIZIO FITOSANITARIO REGIONALE E SPESE PER I COMPITI DI ISTITUTO DEGLI ISPETTORI FITOSANITARI	16	1	1	103	04.2	4	186.069,53	1.133.114,99	330.965,61	84.041,49	0,00	84.041,49	87.809,47	-36.312,00	949.111,76	96.193,76	65.716,04	87.809,47	153.525,51
1.03.02.02.000	1251	AZIONI DI INFORMAZIONE IN TEMA DI RIFIUTI	9	3	1	103	05.1	4	0,00	15.000,00	15.000,00	0,00	0,00	0,00	0,00	0,00	0,00	15.000,00	0,00	0,00	0,00
1.03.02.02.000	1404	SPESE PER COMMISSIONI E COMITATI DI CUI ALLA L. N. 26/2012. ATTIVITA' REGIONALI	16	2	1	103	04.2	4	264.908,02	75.874,93	286.908,02	347,32	0,00	347,32	0,00	0,00	0,00	75.874,93	264.560,70	0,00	264.560,70
1.03.02.02.000	1434	RIMBORSI PER CONTROLLI RELATIVI ALLE AUTORIZZAZIONI E CONCESSIONI, ED ALLE ATTIVITA' DELEGATE AD ALTRI ENTI, DI CUI ALLA LEGGE REGIONALE 26/2012	16	2	1	103	04.2	4	0,00	3.000,00	3.000,00	0,00	0,00	0,00	0,00	0,00	0,00	3.000,00	0,00	0,00	0,00

Piano dei Conti IV livello	Capitolo	Descrizione	Miss	Prog	Tit	Macro	COFOG	Cod UE	Residui Iniziali (a)	Stanziamento competenza (b)	Stanziamento Cassa (c)	Pagamenti Residuo (d)	Pagamenti Competenza (e)	Totale Pagamenti (f = d + e)	Impegnato (g)	Riaccertamento residui (h)	Fondo Pluriennale Vincolato (i)	Economie di Competenza (k = b - g - i)	Residui provenienti dai residui (l = a - d + h)	Residui provenienti dalla competenza (m = g - e)	Totale Residui Finali (n = l + m)
1.03.02.02.000	2154	SPESE PER LA VIGILANZA, CONTROLLO E COLLAUDO DELLE OPERE DI TRASMISSIONE E DISTRIBUZIONE DI ENERGIA ELETTRICA (ART.225 R.D. 11/12/1933, N.1775; D.P.R. N.444/73)	8	1	1	103	06.2	4	0,00	131.488,32	131.488,32	0,00	0,00	0,00	0,00	0,00	0,00	131.488,32	0,00	0,00	0,00
1.03.02.02.000	2319	SPESE PER ATTIVITA' ISPETTIVE E DI VIGILANZA SUI PORTI REGIONALI AD OPERA DELLA DIREZIONE GENERALE 53 07 (ART. 1, COMMA 130, L. 8 N. 42/01)	10	4	1	103	04.5	4	0,00	5.040,00	5.040,00	0,00	0,00	0,00	5.040,00	0,00	0,00	0,00	0,00	5.040,00	5.040,00
1.03.02.02.000	2420	FONDO PER LO SVOLGIMENTO DELLE ATTIVITA' DI CUI ALLA LEGGE REGIONALE 7 GENNAIO 1983, N. 9 E SS.MM.II. RIMBORSO SPESE	9	1	1	103	05.3	4	858.745,37	522.500,00	1.381.245,37	523.695,14	0,00	523.695,14	0,00	0,00	0,00	522.500,00	335.050,23	0,00	335.050,23
1.03.02.02.000	2555	RIMBORSI SPESE PER I COMPONENTI DEL NUCLEO DI VALUTAZIONE E VERIFICA DEGLI INVESTIMENTI PUBBLICI	1	11	1	103	01.3	4	0,00	20.000,00	20.000,00	0,00	2.159,85	2.159,85	2.159,85	0,00	0,00	17.840,15	0,00	0,00	0,00
1.03.02.02.000	3044	SPESE PER L'ESPLETAMENTO DEI COMPITI DI ISTITUTO CONNESSI ALLO SVILUPPO, TUTELA, VALORIZZAZIONE E MARKETING DEI PRODOTTI AGRICOLI DELLA CAMPANIA	16	1	1	103	04.2	4	55.227,14	467.377,03	512.227,14	22.779,58	32.636,82	55.416,40	60.000,00	-10.979,00	0,00	407.377,03	21.468,56	27.363,18	48.831,74
1.03.02.02.000	3236	SPESE CONNESSE ALLA GESTIONE DELLE ATTIVITA' DI ORIENTAMENTO DEI CONSUMI ED AZIONI DI INFORMAZIONE - REG. CE N. 814 DEL 12/04/2000	16	1	1	103	04.2	4	2.430,68	0,00	2.430,68	0,00	0,00	0,00	0,00	0,00	0,00	0,00	2.430,68	0,00	2.430,68
1.03.02.02.000	3506	SPESE PER L'ATTUAZIONE DEL PROGETTO AGRITRASFER-IN-SUD - CONSIGLIO RICERCA AGRICOLA	16	1	1	103	04.2	4	16.778,92	13.107,85	17.386,77	0,00	0,00	0,00	5.815,40	-2.000,00	0,00	7.292,45	14.778,92	5.815,40	20.594,32
1.03.02.02.000	3525	INDENNITA' ACCESSORIE AL PERSONALE IMPEGNATO NELLO SVOLGIMENTO DI ISPEZIONI ED ACCERTAMENTI (L.R. 2/8/82, N.42 ART.76 LETTERA A) PER APPLICAZIONE LEGISLAZIONE AGRARIA, PER LA STAMPA DI MODULI E COPIE	16	1	1	103	04.2	4	255.283,06	205.789,24	461.072,30	153.188,82	0,00	153.188,82	0,00	0,00	-42.578,21	205.789,24	59.516,03	0,00	59.516,03
1.03.02.02.000	3546	SVOLGIMENTO STUDI, RILEVAZIONI, INDAGINI STATISTICHE E RILEVAZIONI DI MERCATO CORRELATI ALLA L.R. 7/85 ED ALL'ART. 2, L. 42/83	16	1	1	103	04.2	4	79.453,85	376.622,19	327.569,32	67.273,68	0,00	67.273,68	188.104,09	-191,95	176.974,59	11.543,51	11.988,22	188.104,09	200.092,31
1.03.02.02.000	3568	SPESE CORRENTI PER LO SVOLGIMENTO DI PROGETTI E PROGRAMMI FINANZIATI DALL'UNIONE EUROPEA	9	5	1	103	04.2	3	1.500,00	4.000,00	5.500,00	0,00	0,00	0,00	0,00	0,00	0,00	4.000,00	1.500,00	0,00	1.500,00
1.03.02.02.000	3584	SPESE PER I CONTROLLI CONNESSI ALL'APPLICAZIONE DEI REG. CE N. 1182/2007, N. 1234/2007, N. 1698/2005, CHE RIGUARDANO GLI INTERVENTI PREVISTI DALLA POLITICA AGRICOLA COMUNITARIA	16	1	1	103	04.2	4	340.259,10	836.035,02	1.176.294,12	182.977,50	77.854,27	260.831,77	329.950,58	-39.023,49	0,00	506.084,44	118.258,11	252.096,31	370.354,42
1.03.02.02.000	3597	RIMBORSI SPESE COLLABORATORI ESTERNI NELLA DIREZIONE GENERALE 52.06	16	1	1	103	04.2	4	0,00	7.200,00	7.200,00	0,00	0,00	0,00	2.200,00	0,00	0,00	5.000,00	0,00	2.200,00	2.200,00
1.03.02.02.000	4047	ATTUAZIONE PROGRAMMI EUROPEI A GESTIONE DIRETTA, DI COOPERAZIONE TERRITORIALE, DI STRUMENTI FINANZIARI EUROPEI FINANZIATI DA TRASFERIMENTI U.E. - RIMBORSO SPESE AL PERSONALE	19	1	1	103	01.2	3	21.591,76	0,00	21.591,76	923,36	0,00	923,36	0,00	0,00	0,00	0,00	20.668,40	0,00	20.668,40
1.03.02.02.000	4057	RIMBORSO SPESE DI TRASPORTO SOSTENUTE DAL PERSONALE INCARICATO DELLE AZIONI DI ISPEZIONE, VERIFICA E CONTROLLO DEGLI IMPIANTI AUTORIZZATI EX D.LGS. N. 387/2003, D.LGS. N. 163/2007 E D.LGS. N. 144/2008	17	1	1	103	04.3	4	0,00	30.000,00	30.000,00	0,00	0,00	0,00	0,00	0,00	0,00	30.000,00	0,00	0,00	0,00
1.03.02.02.000	4074	ATTIVITA' DI VIGILANZA E CONTROLLO SUGLI ADEMPIMENTI PREVISTI IN MATERIA DI CLASSIFICAZIONE, PRESENTAZIONE ED ETICHETTATURA DEI PRODOTTI ALIMENTARI DAI REGOLAMENTI COMUNITARI N. 394/91, N. 1760/00 E N. 1148/01 E DALLA DIRETTIVA 2000/13/CE - ATTIVITA' DI INFORMAZIONE, COMUNICAZIONE E PROMOZIONE IN MATERIA DI RINTRACCIABILITA' DEI PRODOTTI ALIMENTARI EX REG. (CE) N. 178/02	14	2	1	103	04.7	4	28.050,00	30.000,00	58.050,00	16.697,50	0,00	16.697,50	30.000,00	0,00	0,00	0,00	11.352,50	30.000,00	41.352,50
1.03.02.02.000	4113	ASSESSORATO AA.PP. - PARTECIPAZIONE ALLE CONFERENZE STATO REGIONE E AGLI EVENTI ISTITUZIONALI	14	1	1	103	04.4	4	1.510,60	21.970,18	23.480,78	1.510,60	19.194,27	20.704,87	19.194,27	0,00	0,00	2.775,91	0,00	0,00	0,00
1.03.02.02.000	4118	SPESA PER LA TENUTA DEGLI ALBI DELLE IMPRESE ARTIGIANE E PER L'ELEZIONE, IL FUNZIONAMENTO E L'ATTIVITA' DELLE COMMISSIONI PROVINCIALI E REGIONALI PER L'ARTIGIANATO (LEGGE REGIONALE 28.2.87, N. 11), NONCHE' SENTENZE PASSATE IN GIUDICATO (RIMBORSI SPESE AI RIMBORSI CONSUMATORI)	14	1	1	103	04.4	4	0,00	15.000,00	15.000,00	0,00	0,00	0,00	15.000,00	0,00	0,00	0,00	0,00	15.000,00	15.000,00
1.03.02.02.000	4122	SPESA PER LA TENUTA DEGLI ALBI DELLE IMPRESE ARTIGIANE E PER L'ELEZIONE, IL FUNZIONAMENTO E L'ATTIVITA' DELLE COMMISSIONI PROVINCIALI E REGIONALI PER L'ARTIGIANATO - RIMBORSI SPESE AI RIMBORSI CONSUMATORI	14	1	1	103	04.4	4	0,00	20.000,00	20.000,00	0,00	0,00	0,00	9.313,36	0,00	0,00	10.686,64	0,00	9.313,36	9.313,36
1.03.02.02.000	4852	PROGETTO PER L'ATTIVAZIONE DELL'ANAGRAFE NAZIONALE DELL'EDILIZIA SCOLASTICA. (ART. 7 LEGGE 11/1/1996 N. 23)	4	6	1	103	09.6	4	0,00	100.000,00	100.000,00	0,00	0,00	0,00	0,00	0,00	0,00	100.000,00	0,00	0,00	0,00

Piano dei Conti IV livello	Capitolo	Descrizione	Miss	Prog	Tit	Macro	COFOG	Cod UE	Residui Iniziali (a)	Stanziamento competenza (b)	Stanziamento Cassa (c)	Pagamenti Residuo (d)	Pagamenti Competenza (e)	Totale Pagamenti (f = d + e)	Impegnato (g)	Riaccertamento residui (h)	Fondo Pluriennale Vincolato (i)	Economie di Competenza (k = b - g - i)	Residui provenienti dai residui (l = a - d + h)	Residui provenienti dalla competenza (m = g - e)	Totale Residui Finali (n = l + m)
1.03.02.02.000	5156	COORDINAMENTO REGIONALE DELLA RETE TERRITORIALE DELLE STRUTTURE INFORMAGIOVANI. (L.R. 14 APRILE 2000, N. 14)	6	2	1	103	08.1	4	45.000,00	0,00	45.000,00	45.000,00	0,00	45.000,00	0,00	0,00	0,00	0,00	0,00	0,00	0,00
1.03.02.02.000	5502	OSSERVATORIO REGIONALE DEL MERCATO DEL LAVORO (L. 16/3/1986 N. 10)	15	1	1	103	04.1	4	20.000,00	30.000,00	50.000,00	0,00	0,00	0,00	0,00	0,00	0,00	30.000,00	20.000,00	0,00	20.000,00
1.03.02.02.000	5570	SPESE PER PROGETTI DI PARTENARIATI INTERNAZIONALI	6	2	1	103	08.1	3	0,00	12.087,08	12.087,08	0,00	0,00	0,00	0,00	0,00	0,00	12.087,08	0,00	0,00	0,00
1.03.02.02.000	5592	INTERVENTI DI POLITICHE ATTIVE PER L'OCCUPAZIONE (L.R. N. 14/98 - D.LGS N. 469/97)	15	1	1	103	04.1	4	0,00	30.000,00	30.000,00	0,00	0,00	0,00	0,00	0,00	0,00	30.000,00	0,00	0,00	0,00
1.03.02.02.000	7066	SERVIZI PER TRASFERTE	13	1	1	103	07.2	4	0,00	14.000,00	14.000,00	0,00	621,90	621,90	14.000,00	0,00	0,00	0,00	0,00	13.378,10	13.378,10
1.03.02.02.000	7151	PROGRAMMI ED INTERVENTI SOCIO SANITARI. ORGANIZZAZIONE EVENTI E PUBBLICITA'	13	1	1	103	/07.2/07.3/	4	0,00	30.000,00	30.000,00	0,00	370,88	370,88	30.000,00	0,00	0,00	0,00	0,00	29.629,12	29.629,12
1.03.02.02.000	7159	PROGRAMMA REGIONALE FINALIZZATO AL CONTROLLO DEL RISCHIO CLINICO ED AL CONTROLLO DELLE INFEZIONI OSPEDALIERE ASSOCIATE ALL'ASSISTENZA - SPESE DI PUBBLICITA' E SERVIZI PER TRASFERTE	13	1	1	103	/07.2/07.3/	4	0,00	10.000,00	10.000,00	0,00	0,00	0,00	10.000,00	0,00	0,00	0,00	0,00	10.000,00	10.000,00
1.03.02.02.000	7163	SPESE DI GESTIONE, RAPPRESENTANZA PUBBLICITA' E SERVIZI PER TRASFERTE	13	1	1	103	/07.2/07.3/	4	30.000,00	30.000,00	60.000,00	2.488,99	12.793,13	15.282,12	30.000,00	0,00	0,00	0,00	27.511,01	17.206,87	44.717,88
1.03.02.02.000	7175	RIMBORSO SPESE CORSO FORMAZIONE.	13	1	1	103	07.4	4	900,00	1.100,00	2.000,00	749,64	0,00	749,64	1.100,00	0,00	0,00	0,00	150,36	1.100,00	1.250,36
1.03.02.02.000	7321	PROGETTO DI RICERCA CORRENTE 2012 - LA VALUTAZIONE DELLA QUALITA' DELLE STRUTTURE OSPEDALIERE SECONDO LA PROSPETTIVA DEL CITTADINO, ORGANIZZAZIONE EVENTI	13	1	1	103	/07.2/07.3/	4	0,00	200,00	200,00	0,00	0,00	0,00	200,00	0,00	0,00	0,00	0,00	200,00	200,00
1.03.02.02.000	7384	PROGETTO PILOTA SORVEGLIANZA DELLA MORTALITA' MATERNA NELLE REGIONI DEL NORD, CENTRO E SUD ITALIA, ORGANIZZAZIONE EVENTI	13	1	1	103	/07.2/07.3/	4	0,00	1.800,00	1.800,00	0,00	0,00	0,00	1.800,00	0,00	0,00	0,00	0,00	1.800,00	1.800,00
1.03.02.02.000	7654	SPESE PER IL FUNZIONAMENTO DEL NUCLEO DI CONTROLLO UFFICIALE REGIONALE - REG. CF. 882/04	13	1	1	103	07.4	4	110.792,17	100.000,00	210.792,17	95,80	0,00	95,80	100.000,00	0,00	0,00	0,00	110.696,37	100.000,00	210.696,37
1.03.02.02.000	7670	ADEMPIMENTI DI LIVELLO REGIONALE IN ATTUAZIONE DELLA NORMATIVA COMUNITARIA IN MATERIA DI SANITA' VETERINARIA E SICUREZZA ALIMENTARE- REG. CEE N. 178/2002 E N. 882/2004. PIANO REGIONALE INTEGRATO (P.R.I.) SISTEMA INFORMATIVO REGIONALE GISA. NUCLEO REGIONALE CONTROLLI UFFICIALI	13	1	1	103	/07.2/07.3/	4	20.000,00	100.000,00	120.000,00	20.000,00	0,00	20.000,00	100.000,00	0,00	0,00	0,00	0,00	100.000,00	100.000,00
1.03.02.02.000	7863	ATTIVITA' DI COMUNICAZIONE ISTITUZIONALE, DI FORMAZIONE, FUNZIONAMENTO E GESTIONE IN MATERIA DI SERVIZIO CIVILE (LEGGE 6/3/2001, N. 64 E DEC LGS. 5/4/02, N. 77 E S.M. E I.) - ALTRE SPESE PER IL PERSONALE	12	7	1	103	10.9	4	0,00	38.616,72	35.120,00	0,00	0,00	0,00	1.443,20	0,00	0,00	37.173,52	0,00	1.443,20	1.443,20
1.03.02.02.000	7885	INTERVENTI PER LA "DIGNITA' E LA CITTADINANZA SOCIALE (L.R. 23/10/2007, N. 11). SPESE DI RAPPRESENTANZA, ORGANIZZAZIONE EVENTI, PUBBLICITA' E SERVIZI PER TRASFERTE	12	7	1	103	10.9	4	0,00	10.000,00	10.000,00	0,00	2.820,00	2.820,00	4.035,25	0,00	0,00	5.964,75	0,00	1.215,25	1.215,25
1.03.02.02.000	7899	SPESE DI RAPPRESENTANZA, ORGANIZZAZIONE EVENTI, PUBBLICITA' E SERVIZI PER LE ATTIVITA' AFFERENTI MATERIE DELLA DIREZIONE GENERALE	12	7	1	103	10.9	4	0,00	20.000,00	20.000,00	0,00	0,00	0,00	8.841,34	0,00	0,00	11.158,66	0,00	8.841,34	8.841,34
1.03.02.03.000	539	AGGI DI RISCOSSIONE E SPESE PROCEDURE ESECUTIVE EQUITATIVE	1	4	1	103	01.1	4	0,00	3.000.000,00	3.000.000,00	0,00	0,00	0,00	0,00	0,00	0,00	3.000.000,00	0,00	0,00	0,00
1.03.02.04.000	46	ACQUISTO DI SERVIZI FORMATIVI E STRUMENTALI ALLA FORMAZIONE, AGGIORNAMENTO E RICONVERSIONE ANCHE NEI PROCESSI DI DECENTRAMENTO DEL PERSONALE DELLA GIUNTA REGIONALE	1	10	1	103	01.3	4	159.705,71	80.000,00	239.705,71	342,00	27.820,00	28.162,00	60.880,00	0,00	0,00	19.120,00	159.363,71	33.060,00	192.423,71
1.03.02.04.000	203	ATTIVITA' DI FORMAZIONE, INFORMAZIONE E ADDESTRAMENTO, IN MATERIA DI IGIENE, PREVENZIONE, PROTEZIONE E PROMOZIONE DELLA SALUTE DEI LAVORATORI E PREVENZIONE DEGLI INFORTUNI, AI SENSI DELLA NORMATIVA VIGENTE IN MATERIA E DI ATTUAZIONE DI TIROCINI FORMATIVI E DI ORIENTAMENTO IN MATERIA (REG. ATTUATIVO N. 9/2010 DELLA L.R. N. 14/2009)	1	10	1	103	01.3	4	25.878,50	188.000,00	213.878,50	25.878,50	52.750,00	78.628,50	58.346,40	0,00	0,00	129.653,60	0,00	5.596,40	5.596,40
1.03.02.04.000	308	SPESE PER L'ATTIVITA' DI FORMAZIONE SVOLTA DAL SETTORE SCUOLA REGIONALE DI POLIZIA LOCALE (ART. 8, COMMA 1 E 1 BIS DELLA L. N. 14/2009)	3	1	1	103	03.1	4	451.570,28	518.564,01	871.570,28	160.426,75	16.288,01	176.714,76	54.286,93	-267.349,03	0,00	464.277,08	23.794,50	37.998,92	61.793,42
1.03.02.04.000	318	SPESE PER ATTIVITA' FORMATIVA A PAGAMENTO PER LA POLIZIA LOCALE DI ALTRE REGIONI	3	1	1	103	03.1	4	0,00	30.000,00	30.000,00	0,00	0,00	0,00	0,00	0,00	0,00	30.000,00	0,00	0,00	0,00
1.03.02.04.000	1147	DIVULGAZIONE ANCHE MEDIANTE ORGANIZZAZIONE DI APOSTI CORSI O CONVEGNI DI INFORMAZIONI UTILI AI FINI DELLA PROTEZIONE E PER LA FORMAZIONE DI PERSONALE REGIONALE, DELLA PUBBLICA AMMINISTRAZIONE E DELLA SCUOLA IMPEGNATO IN COMPITI DI PROTEZIONE CIVILE. (L. 225/92) SPESE DI COSTITUZIONE E FINANZIAMENTO DELLA SCUOLA DI	11	1	1	103	03.2	4	307.602,04	90.000,00	397.602,04	1.056,00	0,00	1.056,00	0,00	0,00	0,00	90.000,00	306.546,04	0,00	306.546,04

Piano dei Conti IV livello	Capitolo	Descrizione	Miss	Prog	Tit	Macro	COFOG	Cod UE	Residui Iniziali (a)	Stanziamento competenza (b)	Stanziamento Cassa (c)	Pagamenti Residuo (d)	Pagamenti Competenza (e)	Totale Pagamenti (f = d + e)	Impegnato (g)	Riaccertamento residui (h)	Fondo Pluriennale Vincolato (i)	Economie di Competenza (k = b - g - i)	Residui provenienti dai residui (l = a - d + h)	Residui provenienti dalla competenza (m = g - e)	Totale Residui Finali (n = l + m)
1.03.02.04.000	1256	FORMAZIONE ED AGGIORNAMENTO TECNICO DEL PERSONALE COMUNQUE ADDETTO AL SERVIZIO ANTINCENDIO, FORESTAZIONE, VIVAISMO ED INGEGNERIA NATURALISTICA	9	5	1	103	04.2	4	263.159,22	0,00	263.159,22	100.674,00	0,00	100.674,00	0,00	0,00	0,00	0,00	162.485,22	0,00	162.485,22
1.03.02.04.000	1428	SPESE PER ATTIVITA' DI FORMAZIONE NORMATIVA ED AMBIENTALE	16	2	1	103	04.2	4	0,00	10.000,00	10.000,00	0,00	0,00	0,00	0,00	0,00	0,00	10.000,00	0,00	0,00	0,00
1.03.02.04.000	5814	ATTIVITA' PROMOZIONALI IN MATERIA DI SICUREZZA SUI LUOGHI DI LAVORO PER LE FINALITA' DI CUI ALL'ARTICOLO 11 COMMA 7 D.LGS. 9 APRILE 2008 N. 81	15	2	1	103	09.3	4	0,00	300.000,00	300.000,00	0,00	0,00	0,00	0,00	0,00	0,00	300.000,00	0,00	0,00	0,00
1.03.02.04.000	7033	CONVENZIONE CONCORSO MEDICINA GENERALE E CONSULENZE	13	1	1	103	/07.2/07.3/	4	0,00	55.000,00	55.000,00	0,00	0,00	0,00	55.000,00	0,00	0,00	0,00	0,00	55.000,00	55.000,00
1.03.02.04.000	7177	ORGANIZZAZIONE CORSI DI FORMAZIONE AIDS L. 135/90 ACQUISTO DI BENI E RESESTAZIONI DI SERVIZI	13	1	1	103	07.4	4	5.488,68	14.511,32	20.000,00	3.663,89	0,00	3.663,89	14.511,32	0,00	0,00	0,00	1.824,79	14.511,32	16.336,11
1.03.02.04.000	7196	ATTIVITA' DI PREVENZIONE IN MATERIA DI SALUTE E SICUREZZA SUI LUOGHI DI LAVORO AI SENSI DEL D.LGS. N. 81/2008	13	2	1	103	07.4	4	0,00	4.726.665,97	4.726.665,97	0,00	0,00	0,00	4.726.665,97	0,00	0,00	0,00	0,00	4.726.665,97	4.726.665,97
1.03.02.04.000	7860	ATTIVITA' DI COMUNICAZIONE ISTITUZIONALE, DI FORMAZIONE, FUNZIONAMENTO E GESTIONE IN MATERIA DI SERVIZIO CIVILE (LEGGE 6/3/2001, N.64 E DEC LGS. 5/4/02, N. 77 E S.M. E I.) ACQUISTO DI SERVIZI PER FORMAZIONE E	12	7	1	103	10.9	4	13.128,50	19.960,00	33.088,50	13.128,50	0,00	13.128,50	0,00	0,00	0,00	19.960,00	0,00	0,00	0,00
1.03.02.05.000	196	SPESE PER CANONI E TRAFFICO TELEFONIA FISSA, MOBILE, TRASMISSIONE DATI E MANUTENZIONE IMPIANTI TELEFONICI	1	3	1	103	01.1/01.3	4	264.649,92	1.650.000,00	1.914.649,92	252.343,92	1.020.950,62	1.273.294,54	1.650.000,00	0,00	0,00	0,00	12.306,00	629.049,38	641.355,38
1.03.02.05.000	264	CONVENZIONE TELECOM CON TRATTENUTA A CARICO DEI DIPENDENTI REGIONALI	1	3	1	103	01.1/01.3	4	0,00	15.000,00	15.000,00	0,00	0,00	0,00	0,00	0,00	0,00	15.000,00	0,00	0,00	0,00
1.03.02.05.000	272	SPESE PER IL SISTEMA STATISTICO REGIONALE	1	8	1	103	01.3	4	21.734,18	344.000,00	365.734,18	21.727,68	30.500,00	52.227,68	30.500,00	-6,50	0,00	313.500,00	0,00	0,00	0,00
1.03.02.05.000	323	SPESE DI FUNZIONAMENTO SCUOLA REGIONALE DI POLIZIA LOCALE: UTENZE E CANONI (TELEFONICHE, ACCESSO A BANCHE DATI, UTENZE E CANONI PER ALTRI SERVIZI)	3	1	1	103	03.1	4	0,00	90.000,00	90.000,00	0,00	8.493,00	8.493,00	8.665,00	0,00	0,00	81.335,00	0,00	172,00	172,00
1.03.02.05.000	400	UTENZE VARIE.	1	3	1	103	01.1/01.3	4	1.344.831,80	4.658.865,10	5.884.831,80	1.319.443,69	2.968.697,72	4.288.141,41	4.122.862,98	0,00	422.137,02	113.865,10	25.388,11	1.154.165,26	1.179.553,37
1.03.02.05.000	404	ONERI PER LA GESTIONE ORDINARIA DELL'EX ISTITUTO P. COLOSIMO E DEI PATRIMONI DEGLI ENTI SOPPRESSI DI CUI AI COMMII 4 E 5 DELL'ART. 117 DEL D.P.R. 24 LUGLIO 1977, N.646 UTENZE E CANONI	1	5	1	103	01.3	4	45.470,60	196.269,03	145.470,60	44.084,72	99.513,90	143.598,62	138.511,30	0,00	0,00	57.757,73	1.385,88	38.997,40	40.383,28
1.03.02.05.000	545	ONERI PER ACCESSI A BANCHE DATI, UTENZE E CANONI	1	4	1	103	01.1	4	287.670,14	350.000,00	637.670,14	228.747,44	31.593,59	260.341,03	296.201,86	0,00	0,00	53.798,14	58.922,70	264.608,27	323.530,97
1.03.02.05.000	1122	UTENZE ECANONI (TELEFONIA FISSA E MOBILE, RETI DI TRASMISSIONE UTENZE E CANONI PER ALTRI SERVIZI) NACCI	11	1	1	103	03.2	4	46.686,12	1.300.000,00	1.346.686,12	40.342,21	371.719,60	412.061,81	624.015,93	-2.417,01	0,00	675.984,07	3.926,90	252.296,33	256.223,23
1.03.02.05.000	1237	PREVENZIONE E LOTTA AGLI INCENDI BOSCHIVI (LEGGE 353/00 E L.R.7.5.96, N.11), UTENZE E CANONI	9	5	1	103	04.2	4	0,00	118.000,00	118.000,00	0,00	34.765,00	34.765,00	52.765,00	0,00	0,00	65.235,00	0,00	18.000,00	18.000,00
1.03.02.05.000	2300	GESTIONE NUOVI COMPITI AMMINISTRATIVI E TECNICI NEL SETTORE DELLA PORTUALITA', FORNITURA ENERGIA ELETTRICA E APPROVVIGIONAMENTO IDRICO.	10	4	1	103	04.5	4	165.413,87	200.000,00	365.413,87	50.668,02	125.406,94	176.074,96	170.406,94	0,00	0,00	29.593,06	114.745,85	45.000,00	159.745,85
1.03.02.05.000	4333	SPESE PER SERVIZIO DI ACCESSO ALLA BANCA DATI DEL REGISTRO DELLE IMPRESE	14	1	1	103	04.4	4	0,00	2.800,00	2.800,00	0,00	0,00	0,00	2.708,40	0,00	0,00	91,60	0,00	2.708,40	2.708,40
1.03.02.05.000	7085	SIRE5 118 - UTENZE E CANONI.	13	1	1	103	/07.2/07.3/	4	215.914,88	3.000.000,00	3.215.914,88	187.603,22	2.785.048,79	2.972.652,01	3.000.000,00	0,00	0,00	0,00	28.311,66	214.951,21	243.262,87
1.03.02.05.000	7310	UNITA' DI CRISI REGIONALE (U.C.R.) AI FINI DELLA DELIBERA DI G.R. N.495 DEL 25.03.2004 UTENZE	13	7	1	103	/07.2/07.3/	4	66.040,57	47.950,00	113.990,57	1.468,04	2.784,00	4.252,04	47.950,00	0,00	0,00	0,00	64.572,53	45.166,00	109.738,53
1.03.02.06.000	806	SPESA PER IL CONTROLLO E LA DOCUMENTAZIONE DEL TERRITORIO, FORMAZIONE, AGGIORNAMENTO E INFORMATIZZAZIONE DELLA CARTOGRAFIA REGIONALE (LEGGE N.47/1985), PAGAMENTO DELLE QUOTE DI ADESIONE AL CENTRO INTERREGIONALE E DELLE QUOTE DI PARTECIPAZIONE ALLE SUE ATTIVITA', PAGAMENTO DELLA QUOTA DI ADESIONE AL PARTENARIATO SIGMATER E DELLE QUOTE DI PARTECIPAZIONE DELLE SUE ATTIVITA' (ARTICOLO 17 L.8 N.16/2004 E ARTICOLO 9)	8	1	1	103	06.2	4	30.000,00	42.469,52	72.469,52	30.000,00	42.171,53	72.171,53	42.171,53	0,00	0,00	297,99	0,00	0,00	0,00
1.03.02.07.000	140	ONERI CONNESSI A FITTO LOCALI E LOCAZIONI FINANZIARIE PER SEDI ISTITUZIONALI	1	5	1	103	01.3	4	37.636,59	11.923.671,41	11.907.636,59	33.000,00	11.578.439,12	11.611.439,12	11.598.802,53	0,00	0,00	324.868,88	4.636,59	20.363,41	25.000,00
1.03.02.07.000	180	FITTO LOCALI, MOBILI ED ARREDI, SPESE GENERALI, ACCESSORIE E MANUTENTORIE, SPESE STUDY E CONSULENZE, ORGANIZZAZIONE VISITE ISTITUZIONALI, SPESE PER LE ATTIVITA' E/O AZIONI DI CUI ALLA L.R. N. 18 DELL'11 DICEMBRE 2008, ALLA D.G.R. N. 122/2009 E AL D.P.G.R. N.	1	3	1	103	01.1/01.3	4	0,00	587.687,51	587.687,51	0,00	587.000,00	587.000,00	587.000,00	0,00	0,00	687,51	0,00	0,00	0,00
1.03.02.07.000	204	SPESE PER NOLEGGIO E MANUTENZIONE ATTREZZATURE TECNOLOGICHE ED ESECUZIONI DI LAVORI IN SERVICE	1	3	1	103	01.1/01.3	4	7.662,07	656.818,82	537.662,07	6.220,18	464.811,79	471.031,97	629.489,49	0,00	0,00	27.329,33	1.441,89	164.677,70	166.119,59
1.03.02.07.000	208	SPESE PER NOLEGGIO MEZZI DI TRASPORTO.	1	3	1	103	01.1/01.3	4	4.807,94	0,00	4.807,94	1.970,30	0,00	1.970,30	0,00	0,00	0,00	0,00	2.837,64	0,00	2.837,64

Piano dei Conti IV livello	Capitolo	Descrizione	Miss	Prog	Tit	Macro	COFOG	Cod UE	Residui Iniziali (a)	Stanziamen- to competenza (b)	Stanziamen- to Cassa (c)	Pagamenti Residuo (d)	Pagamenti Competenza (e)	Totale Pagamenti (f = d + e)	Impegnato (g)	Riaccertamento residui (h)	Fondo Pluriennale Vincolato (i)	Economie di Competenza (k = b - g - i)	Residui provenienti dai residui (l = a - d + h)	Residui provenienti dalla competenza (m = g - e)	Totale Residui Finali (n = l + m)
1.03.02.07.000	325	SPESE DI FUNZIONAMENTO SCUOLA REGIONALE DI POLIZIA LOCALE: SPESE PER LICENZE D'USO SOFTWARE ED ALTRE SPESE CONNESSE ALL'UTILIZZO DEI BENI DEI TERZI	3	1	1	103	03.1	4	0,00	30.000,00	30.000,00	0,00	0,00	0,00	0,00	0,00	0,00	30.000,00	0,00	0,00	0,00
1.03.02.07.000	420	ONERI PER LA GESTIONE ORDINARIA DEI BENI DEMANIALI E PATRIMONIALI IN USO ALLA REGIONE	1	5	1	103	01.3	4	300.044,46	1.060.000,00	1.300.044,46	248.011,82	920.867,73	1.168.879,55	1.060.000,00	0,00	0,00	0,00	52.032,64	139.132,27	191.164,91
1.03.02.07.000	457	ACQUISTO LICENZE PER L'ACCESSO A SERVIZI DI GESTIONE E MONITORAGGIO DELL'INDEBITAMENTO	1	3	1	103	01.1	4	0,00	25.712,00	25.712,00	0,00	17.130,00	17.130,00	25.548,00	0,00	0,00	0,00	164,00	8.418,00	8.418,00
1.03.02.07.000	467	ONERI PER L'ACQUISTO DI SOFTWARE E SERVIZI INFORMATICI PER LA GESTIONE DEGLI ADEMPIMENTI FISCALI A CARICO DELLA REGIONE	1	3	1	103	01.1	4	0,00	6.000,00	6.000,00	0,00	5.775,97	5.775,97	5.775,97	0,00	0,00	224,03	0,00	0,00	0,00
1.03.02.09.000	20	MANUTENZIONE E ADEGUAMENTO DEI SISTEMI INFORMATIVI DELLE RISORSE UMANE	1	10	1	103	01.3	4	39.204,00	112.040,00	122.204,00	14.520,00	12.444,00	26.964,00	79.436,00	0,00	0,00	32.604,00	24.684,00	66.992,00	91.676,00
1.03.02.09.000	122	ONERI PER LA MANUTENZIONE DEGLI IMPIANTI TECNOLOGICI DEGLI IMMOBILI DI PROPRIETA' REGIONALE E DELLE SEDI DELLA REGIONE CAMPANIA	1	6	1	103	01.3	4	613.599,61	3.229.902,35	3.773.599,61	490.721,85	2.110.174,09	2.600.895,94	3.053.733,27	0,00	0,00	176.169,08	122.877,76	943.559,18	1.066.436,94
1.03.02.09.000	136	SPESE DI GESTIONE DEL PARCO AUTOMEZZI.	1	3	1	103	01.1/01.3	4	425.125,79	1.640.000,00	2.065.125,79	401.097,23	1.219.550,78	1.620.648,01	1.423.084,78	0,00	0,00	216.915,22	24.028,56	203.534,00	227.562,56
1.03.02.09.000	144	ONERI PER LA MANUTENZIONE ORDINARIA DEGLI IMMOBILI DI PROPRIETA' REGIONALE E DELLE SEDI ISTITUZIONALI	1	6	1	103	01.3	4	1.407.410,42	2.149.501,72	3.307.410,42	1.101.505,49	830.807,94	1.932.313,43	1.842.395,32	-162.412,47	0,00	307.106,40	143.492,46	1.011.587,38	1.155.079,84
1.03.02.09.000	149	ONERI PER LA RIMOZIONE, LO SMALTIMENTO DI RIFIUTI ABBANDONATI SUI BENI REGIONALI IN OTTEMPERANZA ALLE ORDINANZE EX ART. 192, DLGS. 453/2006	1	6	1	103	01.3	4	0,00	600.000,00	600.000,00	0,00	165.951,60	165.951,60	450.691,20	0,00	0,00	149.308,80	0,00	284.739,60	284.739,60
1.03.02.09.000	156	SPESE PER LA GESTIONE DEGLI AUTOMEZZI DI CUI ALLA CONVENZIONE CON IL CORPO FORESTALE STATALE IN ATTUAZIONE DELL'ACCORDO QUADRO NAZIONALE ART.4 COMMA 1 DELLA LEGGE 36/2006	1	3	1	103	01.1/01.3	4	133.333,40	800.000,00	933.333,40	133.333,40	666.666,60	800.000,00	799.999,92	0,00	0,00	0,08	0,00	133.333,32	133.333,32
1.03.02.09.000	251	ORGANIZZAZIONE E GESTIONE DEL C.R.E.D.	1	8	1	103	01.3	4	0,00	3.000.000,00	3.000.000,00	0,00	1.238.436,42	1.238.436,42	2.987.634,08	0,00	0,00	12.365,92	0,00	1.749.197,66	1.749.197,66
1.03.02.09.000	256	ORGANIZZAZIONE E GESTIONE DEL CENTRO ELABORAZIONE DATI, GESTIONE DEI SERVIZI DELLA RETE INTRANET/INTERNET, GESTIONE DELLE INFRASTRUTTURE TRASMISSIVE DI TRASPORTO (LAN, RUPA-CAMPANIA)	1	8	1	103	01.3	4	3.523.676,65	1.540.000,00	5.063.676,65	3.050.121,86	1.064.218,86	4.114.340,72	1.348.158,75	-50.002,53	0,00	191.841,25	423.552,26	283.939,89	707.492,15
1.03.02.09.000	258	ANALISI, PROGETTAZIONE E GESTIONE DEI SISTEMI INFORMATIVI, IVI COMPRESSE LE ATTIVITA' EX ART.14 DEL CCPL CONNESSE	1	8	1	103	01.3	4	1.221.641,05	2.000.000,00	3.221.641,05	1.219.987,34	301.488,39	1.521.475,73	929.886,90	0,00	0,00	1.070.113,10	1.653,71	628.398,51	630.052,22
1.03.02.09.000	403	SPESA ED ONERI ACCESSORI PER LA GESTIONE DEI BENI IMMOBILI DI PROPRIETA' REGIONALE E DELLE SEDI ISTITUZIONALI.	1	5	1	103	01.3	4	18.000,00	70.000,00	88.000,00	14.953,65	6.109,00	21.062,65	20.299,00	0,00	0,00	49.701,00	3.046,35	14.190,00	17.236,35
1.03.02.09.000	431	SPESE CONNESSE ALLA MANUTENZIONE E FUNZIONAMENTO DI HARDWARE E SOFTWARE - ALTRI TRIBUTI REGIONALI	1	4	1	103	01.1	4	0,00	200.000,00	200.000,00	0,00	0,00	0,00	0,00	0,00	0,00	200.000,00	0,00	0,00	0,00
1.03.02.09.000	480	ONERI PER LA GESTIONE ORDINARIA DELL'EX ISTITUTO P. COLOSIMO E DEI PATRIMONI DEGLI ENTI SOPPRESSI DI CUI AI COMMI 4 E 5 DELL'ART. 117 DEL D.P.R. 24 LUGLIO 1977, N. 616 - SERVIZI DI MANUTENZIONE IMPIANTI E TECNICO GESTIONALI AI LOCALI	1	5	1	103	01.3	4	53.626,65	25.000,00	78.626,65	11.061,71	11.148,47	22.210,18	11.148,47	0,00	0,00	13.851,53	42.564,94	0,00	42.564,94
1.03.02.09.000	537	SPESE CONNESSE ALLA MANUTENZIONE E FUNZIONAMENTO DI HARDWARE E SOFTWARE - TASSE AUTOMOBILISTICHE	1	4	1	103	01.1	4	652.616,23	1.000.000,00	1.652.616,23	652.616,23	646.802,67	1.299.418,90	961.046,50	0,00	0,00	38.953,50	0,00	314.243,83	314.243,83
1.03.02.09.000	1121	MANUTENZIONE ORDINARIA DEI CORSI D'ACQUA DI COMPETENZA REGIONALE. TESTO UNICO 523/1904 DECRETO LEGISLATIVO 112/98, DECRETO LEGISLATIVO 113/98	9	1	1	103	05.3	4	0,00	446.592,12	446.592,12	0,00	0,00	0,00	0,00	0,00	0,00	446.592,12	0,00	0,00	0,00
1.03.02.09.000	1156	MANUTENZIONE ORDINARIA E RIPARAZIONE DI IMPIANTI, MACCHINARI E ATTREZZATURE.	11	1	1	103	03.2	4	988.191,48	900.000,00	1.888.191,48	397.947,14	37.867,58	435.814,72	37.867,58	-3.278,07	0,00	862.132,42	586.966,27	0,00	586.966,27
1.03.02.09.000	1239	PREVENZIONE E LOTTA AGLI INCENDI BOSCHIVI (LEGGE 353/00 E L.R.7.5.96, N.11) MANUTENZIONE INFRASTRUTTURE	9	5	1	103	04.2	4	38.850,90	240.939,10	160.000,00	38.850,90	0,00	38.850,90	0,00	0,00	0,00	240.939,10	0,00	0,00	0,00
1.03.02.09.000	1505	GESTIONE E MANUTENZIONE ORDINARIA DEI SISTEMI ACQUEDOTTISTICI EX CASMEZ TRASFERITI ALLA REGIONE AI SENSI DELL'ART. 6 DELLA LEGGE 2.5.1976, N.183.	9	4	1	103	05.2/06.3	4	5.195.540,25	0,00	5.195.540,25	3.451.350,39	0,00	3.451.350,39	0,00	-0,05	0,00	0,00	1.744.189,81	0,00	1.744.189,81
1.03.02.09.000	1506	GESTIONE E MANUTENZIONE ORDINARIA DEI SISTEMI ACQUEDOTTISTICI EX CASMEZ TRASFERITI ALLA REGIONE AI SENSI DELL'ART. 6 DELLA LEGGE 2.5.1976, N.183. (DECA PRODUCATORIA)	9	4	1	103	05.2/06.3	4	13.938.551,25	60.125.705,38	74.064.256,63	13.144.075,05	59.640.257,00	72.784.332,05	59.764.047,00	0,00	0,00	361.658,38	794.476,20	123.790,00	918.266,20
1.03.02.09.000	1590	GESTIONE E MANUTENZIONE ORDINARIA DEI SISTEMI ACQUEDOTTISTICI REGIONALI FINANZIATA CON QUOTA PARTE DEL CONTRIBUTO EX ART. 12, COMMA 9, D.L. 2/03/2012, N. 16. CONVERTITO CON MODIFICAZIONE DALLA L. 26/04/2012, N. 44. (ART 1, COMMA 103, L.R. N. 5 DEL 6	9	4	1	103	06.3	4	4.252.058,49	11.124.009,50	15.376.067,99	4.135.696,19	10.879.743,15	15.015.439,34	10.940.008,30	0,00	0,00	184.001,20	116.362,30	60.265,15	176.627,45

Piano dei Conti IV livello	Capitolo	Descrizione	Miss	Prog	Tit	Macro	COFOG	Cod UE	Residui Iniziali (a)	Stanziamento competenza (b)	Stanziamento Cassa (c)	Pagamenti Residuo (d)	Pagamenti Competenza (e)	Totale Pagamenti (f = d + e)	Impegnato (g)	Riaccertamento residui (h)	Fondo Pluriennale Vincolato (i)	Economie di Competenza (k = b - g - i)	Residui provenienti dai residui (l = a - d + h)	Residui provenienti dalla competenza (m = g - e)	Totale Residui Finali (n = l + m)	
1.03.02.09.000	1630	GESTIONE E MANUTENZIONE ORDINARIA DEGLI IMPIANTI DI DEPURAZIONE REGIONALI FINANZIATI CON QUOTA PARTE DEL CONTRIBUTO EX ART. 12, COMMA 9, D.L. 2/03/2012, N. 16. CONVERTITO CON MODIFICAZIONE DALLA L. 26/04/2012, N. 44, (ART 1, COMMA 103, L.R. N. 5 DEL 6	9	4	1	103	05.2	4	24.977.009,71	11.124.009,50	36.101.019,21	20.466.829,53	0,00	20.466.829,53	0,00	0,00	0,00	0,00	11.124.009,50	4.510.180,18	0,00	4.510.180,18
1.03.02.09.000	1657	GESTIONE E MANUTENZIONE ORDINARIA DEGLI IMPIANTI DI DEPURAZIONE REGIONALI INTEGRAZIONE FONDI	9	4	1	103	05.2/06.3	4	6.215.038,90	0,00	6.215.038,90	4.000.000,00	0,00	4.000.000,00	0,00	0,00	0,00	0,00	0,00	2.215.038,90	0,00	2.215.038,90
1.03.02.09.000	1662	GESTIONE E MANUTENZIONE ORDINARIA DEGLI IMPIANTI DI DEPURAZIONE REGIONALI (SPESA OBBLIGATORIA)	9	4	1	103	05.2/06.3	4	917.932,77	63.608.068,79	64.526.001,56	427.962,29	47.795.446,91	48.223.409,20	48.310.327,67	0,00	0,00	0,00	15.297.741,12	489.970,48	514.880,76	1.004.851,24
1.03.02.09.000	2302	MANUTENZIONE ORDINARIA E STRAORDINARIA SU PORTI DI COMPETENZA REGIONALE	10	4	1	103	04.5	4	5.517.508,76	3.865.500,00	9.383.008,76	1.648.121,20	85.158,45	1.733.279,65	728.847,85	-2.463.027,18	0,00	0,00	3.136.652,15	1.406.360,38	643.689,40	2.050.049,78
1.03.02.09.000	2314	SPESE DI MANUTENZIONE E GESTIONE DEI PORTI DI COMPETENZA REGIONALE - INTERVENTI DI URGENZA E SOMMA URGENZA EX ART. 18 L.R. N. 3/07; SPESE DI PROGETTAZIONE E CONTRIBUZIONI AI SENSI DEL D.LGS 163/06 E DELLA L.R. 3/07 - QUOTA VINCOLATA (ARTICOLO 12, L.R. 27/01/2012, L. 230)	10	4	1	103	04.5	4	0,00	2.525.000,00	2.525.000,00	0,00	0,00	0,00	0,00	0,00	0,00	0,00	2.525.000,00	0,00	0,00	0,00
1.03.02.09.000	2336	SPESE DI MANUTENZIONE DELL'ASSE STRADALE STRADA SCORRIMENTO VELOCE PER IL COLLEGAMENTO DEL VALLO DI LAURO CON L'AUTOSTRADA CASERTA-SALERNO (L. 230)	10	5	1	103	04.5/06.4	4	20.000,00	0,00	20.000,00	0,00	0,00	0,00	0,00	0,00	0,00	0,00	0,00	20.000,00	0,00	20.000,00
1.03.02.09.000	3015	SPESE PER SERVIZI TECNICI DI SUPPORTO ALLE ATTIVITA' DI SPERIMENTAZIONE, INFORMAZIONE E CONSULENZA IN AGRICOLTURA E MIGLIORAMENTO DELLA QUALITA' DEI SERVIZI OFFERTI (L.R. 3.1.85, N. 7, ARTT. 6, 11 E 18). RISORSE VINCOLATE.	16	1	1	103	04.2	4	0,00	100.000,00	100.000,00	0,00	0,00	0,00	0,00	0,00	0,00	0,00	100.000,00	0,00	0,00	0,00
1.03.02.09.000	7091	SIRES 118 - MANUTENZIONE ORDINARIA E RIPARAZIONI	13	1	1	103	/07.2/07.3/	4	2.800.931,31	3.435.000,00	6.235.931,31	1.181.487,58	932.366,61	2.113.854,19	3.435.000,00	0,00	0,00	0,00	0,00	1.619.443,73	2.502.633,39	4.122.077,12
1.03.02.09.000	7370	UNITA' DI CRISI REGIONALE (U.C.R.) AI FINI DELLA DELIBERA DI G.R. N. 495 DEL 25.03.2004 - MANUTENZIONE	13	7	1	103	/07.2/07.3/	4	11.153,64	25.000,00	36.153,64	11.126,40	11.243,52	22.369,92	25.000,00	0,00	0,00	0,00	0,00	27,24	13.756,48	13.783,72
1.03.02.10.000	47	COMPENSI PER COMPONENTI DI COMMISSIONI DI GARA D'APPALTO	1	10	1	103	01.3	4	0,00	5.000,00	5.000,00	0,00	0,00	0,00	0,00	0,00	0,00	0,00	5.000,00	0,00	0,00	0,00
1.03.02.10.000	85	SPESE PER IL COMPENSO CTU PER LE CONTROVERSIE DI COMPETENZA DEL SETTORE	1	11	1	103	01.3	4	0,00	3.000,00	3.000,00	0,00	0,00	0,00	0,00	0,00	0,00	0,00	3.000,00	0,00	0,00	0,00
1.03.02.10.000	90	INDENNITA' COMPONENTI NUCLEO DI VALUTAZIONE PERSONALE DIRIGENTE. (ART. 20 DECRETO LEGISLATIVO 29/93)	1	10	1	103	01.3	4	0,00	98.400,00	98.400,00	0,00	0,00	0,00	0,00	0,00	0,00	0,00	98.400,00	0,00	0,00	0,00
1.03.02.10.000	103	SPESE PER INCARICHI DI RAPPRESENTANZA E DIFESA	1	11	1	103	01.3	4	33.288,40	200.000,00	233.288,40	33.288,40	199.347,52	232.635,92	199.347,52	0,00	0,00	0,00	652,48	0,00	0,00	0,00
1.03.02.10.000	105	SPESE PER INCARICHI DI RAPPRESENTANZA E DIFESA	1	11	1	103	01.3	4	102.936,30	600.000,00	702.936,30	102.936,30	596.019,86	698.956,16	599.853,86	0,00	0,00	0,00	146,14	0,00	3.834,00	3.834,00
1.03.02.10.000	108	FUNZIONAMENTO, COMPRESI GETTONI DI PRESENZA EROGATI AI COMPONENTI DI COMITATI, COLLEGI, COMMISSIONI, COMPRESSE QUELLE PER PUBBLICI CONCORSI	1	10	1	103	01.3	4	386,25	91.500,00	91.886,25	0,00	4.490,80	4.490,80	4.490,80	0,00	0,00	0,00	87.009,20	386,25	0,00	386,25
1.03.02.10.000	219	COMPENSI PER COMPONENTI COMMISSIONI DI GARA E PER EROGAZIONE INCENTIVI PER LA PROGETTAZIONE	1	10	1	103	01.3	4	11.524,85	30.000,00	41.524,85	0,00	0,00	0,00	0,00	0,00	0,00	0,00	30.000,00	11.524,85	0,00	11.524,85
1.03.02.10.000	245	COMMISSIONE DI VALUTAZIONE INERENTE L.R. 5/2002	4	4	1	103	09.4	4	0,00	106.000,00	106.000,00	0,00	80.000,00	80.000,00	80.000,00	0,00	0,00	0,00	26.000,00	0,00	0,00	0,00
1.03.02.10.000	276	ONERI RELATIVI ALL'ESPLETAMENTO DELLE GARE D'APPALTO - ONERI PER COMMISSIONI DI GARA	1	3	1	103	01.1/01.3	4	750,00	7.000,00	7.750,00	0,00	0,00	0,00	0,00	0,00	0,00	0,00	7.000,00	750,00	0,00	750,00
1.03.02.10.000	310	GETTONI DI PRESENZA, INDENNITA' DI MISSIONI E RIMBORSO SPESE PER SOGGETTI ESTERNI NOMINATI PER COMITATI, COLLEGI, COMMISSIONI E NONCHE' COMMISSIONI REGIONALI E PROVINCIALI PER LA DETERMINAZIONE DEI VALORI AGRICOLI MEDI DELLE INDENNITA' DI ESPROPRIO, COMPRESI ONERI PREGRESSI.	8	1	1	103	06.2	4	41.337,38	185.000,00	176.337,38	26.405,24	0,00	26.405,24	0,00	0,00	0,00	0,00	185.000,00	14.932,14	0,00	14.932,14
1.03.02.10.000	541	ONERI PER IL FUNZIONAMENTO DEGLI UFFICI DI DIRETTA COLLABORAZIONE DEL PRESIDENTE DELLA GIUNTA REGIONALE (CONSULENTI UDPR)	1	1	1	103	01.1	4	17.282,15	510.627,23	527.909,38	17.282,15	138.245,49	155.527,64	182.133,11	0,00	0,00	0,00	328.494,12	0,00	43.887,62	43.887,62
1.03.02.10.000	813	SPESE DI FUNZIONAMENTO COMITATI TECNICI DI AUDITING TERRITORIALE	8	1	1	103	06.2	4	0,00	63.700,00	63.700,00	0,00	0,00	0,00	0,00	0,00	0,00	0,00	63.700,00	0,00	0,00	0,00
1.03.02.10.000	814	SPESE DI FUNZIONAMENTO DEL COMITATO TECNICO MONITORAGGIO ANTIABUSIVISMO.	8	1	1	103	06.2	4	0,00	63.700,00	63.700,00	0,00	0,00	0,00	0,00	0,00	0,00	0,00	63.700,00	0,00	0,00	0,00
1.03.02.10.000	844	REDAZIONE E AGGIORNAMENTO DEL PIANO REGIONALE DELLE ATTIVITA' ESTRATTIVE E SPESE CONNESSE ALL'APPLICAZIONE DELL'ARTICOLO 2 DELLA L.R. 13/12/85, N. 54 E SS.MM.II., NONCHE' SPESE PER IL FUNZIONAMENTO DELLA COMMISSIONE DI	9	2	1	103	05.1/05.4	4	12.627,46	0,00	12.627,46	0,00	0,00	0,00	0,00	0,00	0,00	0,00	0,00	12.627,46	0,00	12.627,46

Piano dei Conti IV livello	Capitolo	Descrizione	Miss	Prog	Tit	Macro	COFOG	Cod UE	Residui Iniziali (a)	Stanziamen- to competenza (b)	Stanziamen- to Cassa (c)	Pagamenti Residuo (d)	Pagamenti Competenza (e)	Totale Pagamenti (f = d + e)	Impegnato (g)	Riaccertamento residui (h)	Fondo Pluriennale Vincolato (i)	Economie di Competenza (k = b - g - i)	Residui provenienti dai residui (l = a - d + h)	Residui provenienti dalla competenza (m = g - e)	Totale Residui Finali (n = l + m)
1.03.02.10.000	858	SPESA PER LA REALIZZAZIONE E LA GESTIONE DEL SISTEMA INFORMATIVO TERRITORIALE (ART.17, L.R. N.16 DEL 22/12/2004).	8	1	1	103	06.2	4	0,00	107.322,80	107.322,80	0,00	30.296,66	30.296,66	91.212,79	0,00	0,00	16.110,01	0,00	60.916,13	60.916,13
1.03.02.10.000	860	SPESA PER INCENTIVI E/O COMPENSI AI CONSULENTI ESTERNI ED AI DIPENDENTI REGIONALI IMPEGNATI NELLA REDAZIONE DEI PIANI PAESISTICI E/O PUT REGIONALE E/O PIANO TERRITORIALE REGIONALE E/O PIANI E PROGRAMMI PER LA SALVAGUARDIA E VALORIZZAZIONE DEI BENI PAESISTICI E AMBIENTALI NONCHE' PER LE RELATIVE SPESE DI REDAZIONE, PUBBLICAZIONE E	9	2	1	103	05.4	4	0,00	400.786,64	400.786,64	0,00	90.000,00	90.000,00	90.000,00	0,00	15.000,00	295.786,64	0,00	0,00	0,00
1.03.02.10.000	870	CONTRIBUTI PER COMMISSIONI ISTITUZIONALI, CONSULENZE E STUDI IN MATERIE DI AREE PROTETTE REGIONALI (L.R. N. 33/93, L.R. N. 17/03) E DI BENI	9	5	1	103	05.4	4	0,00	20.000,00	20.000,00	0,00	0,00	0,00	0,00	0,00	0,00	20.000,00	0,00	0,00	0,00
1.03.02.10.000	1387	CONVENZIONI STIPULATE CON LE UNIVERSITA' CAMPANE PER LA PROCEDURA DI AIA (D.LGS. 152/2006)	9	2	1	103	05.1/05.4	4	0,00	127.408,56	127.408,56	0,00	0,00	0,00	0,00	0,00	0,00	127.408,56	0,00	0,00	0,00
1.03.02.10.000	1592	ATTUAZIONE DELLA STRATEGIA MARINA DI CUI AL D.LGS. 190/2010, ATTIVITA' DI INDAGINE, INFORMAZIONI TECNICO-SCIENTIFICHE A SALVAGUARDIA DELLA	9	5	1	103	05.4	4	0,00	150.000,00	150.000,00	0,00	0,00	0,00	0,00	0,00	0,00	150.000,00	0,00	0,00	0,00
1.03.02.10.000	2352	CONSULENZE E COMMISSIONI PER L'ATTUAZIONE DELLA RIFORMA DEL TRASPORTO PUBBLICO LOCALE. COMPENSI PER SOGGETTI ESTERNI.	10	2	1	103	04.5	4	0,00	15.000,00	15.000,00	0,00	0,00	0,00	11.750,00	0,00	0,00	3.250,00	0,00	11.750,00	11.750,00
1.03.02.10.000	2367	MONITORAGGIO DELLA MOBILITA' REGIONALE	10	4	1	103	04.5	4	0,00	1.500.000,00	1.500.000,00	0,00	0,00	0,00	0,00	0,00	0,00	1.500.000,00	0,00	0,00	0,00
1.03.02.10.000	2442	ART. 29 L.R. 10/2001. COMPENSI AI COMPONENTI DELL'OSSERVATORIO REGIONALE SULLA CASA E INDENNITA' PER ATTIVITA' DI ASSISTENZA TECNICA E DI CONSULENZA, ANCHE AI SENSI DELL'ART. 7	8	2	1	103	06.1	4	0,01	29.150,91	29.150,92	0,00	0,00	0,00	13.200,00	-0,01	0,00	15.950,91	0,00	13.200,00	13.200,00
1.03.02.10.000	3045	COMPENSI PER COMMISSIONI, ONERI ACCESSORI, INCARICHI PROFESSIONALI RELATIVI AD INTERVENTI TECNO-STRUTTURALI PRESSO LE AZIENDE REGIONALI DELLA DIREZIONE GENERALE 52.	16	1	1	103	04.2	4	0,00	9.200,00	9.200,00	0,00	0,00	0,00	0,00	0,00	0,00	9.200,00	0,00	0,00	0,00
1.03.02.10.000	4002	INDENNITA' DI PRESENZA E TRATTAMENTO DI MISSIONE SPETTANTE AI COMPONENTI IL COMITATO TECNICO REGIONALE DI CUI ALL'ART. 1 DELLA L. 07 AGOSTO 1971 N.685	14	1	1	103	04.4	4	0,00	3.274,66	3.274,66	0,00	2.691,77	2.691,77	2.691,77	0,00	0,00	582,89	0,00	0,00	0,00
1.03.02.10.000	4024	SPESA PER L'ESPLETAMENTO DEI CONTROLLI E PER LE ATTIVITA' VALUTATIVE DI PERTINENZA DELLA DIREZIONE GENERALE PER LO SVILUPPO ECONOMICO E LE ATTIVITA' PRODUTTIVE SUGLI INTERVENTI	14	1	1	103	04.4	4	97.751,74	10.051,04	107.802,78	0,00	0,00	0,00	0,00	0,00	0,00	10.051,04	97.751,74	0,00	97.751,74
1.03.02.10.000	4026	SPESA PER SERVIZI TECNICI E DI SUPPORTO PER LE ATTIVITA' DI GESTIONE DEGLI INCENTIVI DI PERTINENZA DELLA DIREZIONE GENERALE PER LO SVILUPPO ECONOMICO E LE ATTIVITA' PRODUTTIVE	14	1	1	103	04.4	4	255.960,88	0,00	255.960,88	173.112,83	0,00	173.112,83	173.112,83	0,00	0,00	0,00	82.848,05	0,00	82.848,05
1.03.02.10.000	4078	SPESA PER IL FINANZIAMENTO DEL PIANO REGIONALE DI SETTORE DELLE ACQUE MINERALI NATURALI E TERMALI, DI SORGENTE E DELLE PICCOLE UTILIZZAZIONI LOCALI - SPESE PER IL FINANZIAMENTO DI PROGRAMMI DI RICERCA TECNICO-SCIENTIFICI FINALIZZATI ALLA CONOSCENZA E TUTELA DELLA RISORSA IDROTERMOMINERALE (ART. 38, COMM. 1,	9	6	1	103	05.3/05.4	4	0,00	400.000,00	400.000,00	0,00	0,00	0,00	0,00	0,00	0,00	400.000,00	0,00	0,00	0,00
1.03.02.10.000	4112	SPESA PER LA TENUTA DEGLI ALBI DELLE IMPRESE ARTIGIANE E PER L'ELEZIONE, IL FUNZIONAMENTO E L'ATTIVITA' DELLE COMMISSIONI PROVINCIALI E REGIONALI PER L'ARTIGIANATO - COMPENSI AI COMPONENTI ESTERNI (LEGGE REGIONALE 28.2.87, N. 11), NONCHE' SENTENZE PASSATE	14	1	1	103	04.4	4	8.159,46	222.880,51	231.039,97	8.159,46	0,00	8.159,46	166.891,89	0,00	0,00	55.988,62	0,00	166.891,89	166.891,89
1.03.02.10.000	4360	FINANZIAMENTI CONCESSI DAL MINISTERO DELLO SVILUPPO ECONOMICO AI SENSI DELL'ART. 148 DELLA LEGGE 23/12/2000, N. 388 PER LA REALIZZAZIONE DI INIZIATIVE A VANTAGGIO DEI CONSUMATORI. SPESE PER	14	2	1	103	04.7	4	0,00	310.455,00	310.455,00	0,00	0,00	0,00	0,00	0,00	0,00	310.455,00	0,00	0,00	0,00
1.03.02.10.000	4403	COMPENSI AD ESPERTI, CONSULENTI E A COMPONENTI DEI GRUPPI DI LAVORO E DELLE COMMISSIONI COSTITUITE NELL'AMBITO DELLA DG 51-01 PER ATTIVITA'	7	1	1	103	04.7	4	3.558,80	89.000,00	92.558,80	3.280,00	14.734,81	18.014,81	30.285,70	-278,80	0,00	58.714,30	0,00	15.550,89	15.550,89
1.03.02.10.000	4458	FUNZIONAMENTO DELL'OSSERVATORIO REGIONALE E DEGLI ORGANI DI VALUTAZIONE E VIGILANZA	12	7	1	103	10.9	4	58.239,55	50.000,00	108.239,55	9.251,95	0,00	9.251,95	0,00	0,00	0,00	50.000,00	48.987,60	0,00	48.987,60

Piano dei Conti IV livello	Capitolo	Descrizione	Miss	Prog	Tit	Macro	COFOG	Cod UE	Residui Iniziali (a)	Stanziamento competenza (b)	Stanziamento Cassa (c)	Pagamenti Residuo (d)	Pagamenti Competenza (e)	Totale Pagamenti (f = d + e)	Impegnato (g)	Riaccertamento residui (h)	Fondo Pluriennale Vincolato (i)	Economie di Competenza (k = b - g - i)	Residui provenienti dai residui (l = a - d + h)	Residui provenienti dalla competenza (m = g - e)	Totale Residui Finali (n = l + m)
1.03.02.10.000	4558	FUNZIONAMENTO DELL'OSSERVATORIO REGIONALE E DEGLI ORGANI DI VALUTAZIONE E VIGILANZA	5	2	1	103	08.2	4	0,00	35.348,00	35.348,00	0,00	0,00	0,00	0,00	0,00	0,00	35.348,00	0,00	0,00	0,00
1.03.02.10.000	4824	COMMISSIONI DI VALUTAZIONE INTERVENTI APQ SU FONDI FAS DI PERTINENZA DELLA DIREZIONE GENERALE 54-10	4	4	1	103	09.4	4	40.000,00	0,00	40.000,00	0,00	0,00	0,00	0,00	0,00	0,00	0,00	40.000,00	0,00	40.000,00
1.03.02.10.000	5151	ATTIVITA' CONNESSE ALLA SICUREZZA, PREVENZIONE DEI RISCHI E REALIZZAZIONE DEI PROGRAMMI DI INVESTIMENTO PER LA EDILIZIA SCOLASTICA	4	3	1	103	09.8	4	0,00	80.000,00	80.000,00	0,00	0,00	0,00	8.000,00	0,00	0,00	72.000,00	0,00	8.000,00	8.000,00
1.03.02.10.000	5320	VALORIZZAZIONE E PROMOZIONE DELLA RETE ECOLOGICA E DEI BENI PAESAGGISTICI REGIONALI: CONSULENZE, STUDI, RICERCHE, MONITORAGGIO, PUBBLICAZIONI E MANIFESTAZIONI	9	5	1	103	05.4	4	4.000,00	0,00	4.000,00	4.000,00	0,00	4.000,00	0,00	0,00	0,00	0,00	0,00	0,00	0,00
1.03.02.10.000	5335	FONDO PER IL CONTRASTO ALL'ABUSIVISMO EDILIZIO E PER LA RIQUALIFICAZIONE DEI TERRITORI COMPROMESSI E DEGRADATI DAGLI ABUSI - SPESE PER PAGAMENTO COMMISSARI AD ACTA E PROFESSIONISTI ESTERNI ALL'AMMINISTRAZIONE	8	1	1	103	06.2	4	0,00	21.200,00	10.600,00	0,00	0,00	0,00	0,00	0,00	0,00	21.200,00	0,00	0,00	0,00
1.03.02.10.000	7003	ATTIVITA DELLA CONSULTA REGIONALE PER LA SALUTE MENTALE	13	1	1	103	07.4	4	0,00	20.000,00	20.000,00	0,00	0,00	0,00	20.000,00	0,00	0,00	0,00	0,00	20.000,00	20.000,00
1.03.02.10.000	7014	CONSULTA REGIONALE DELLE ATTIVITA FUNERARIE E CIMITERIALI - ART. 3 DELLA LR 12/2011 - ACQUISTO DI BENI E PRESTAZIONI DI SERVIZI	13	1	1	103	07.4	4	4.238,38	0,00	4.238,38	2.615,51	0,00	2.615,51	0,00	0,00	0,00	0,00	1.622,87	0,00	1.622,87
1.03.02.10.000	7037	COMPETENZE PER COMPONENTI COMMISSIONI INTERNE ED ESTERNE PER CORSI DI FORMAZIONE SPECIFICA IN MEDICINA GENERALE E CONSULENZE	13	1	1	103	/07.2/07.3/	4	0,00	14.000,00	14.000,00	0,00	0,00	0,00	14.000,00	0,00	0,00	0,00	0,00	14.000,00	14.000,00
1.03.02.10.000	7065	SPESE SANITARIA ACCENTRATA PIANO SANITARIO. CONSULENZE NON SANITARIE DA PRIVATO	13	1	1	103	/07.2/07.3/	4	9.042.612,59	13.167.360,90	22.209.973,49	5.084.076,49	2.910.943,95	7.995.020,44	13.167.360,90	0,00	0,00	0,00	3.958.536,10	10.256.416,95	14.214.953,05
1.03.02.10.000	7087	SIRES 118 - CONSULENZE	13	1	1	103	/07.2/07.3/	4	50.649,71	65.000,00	115.649,71	139,00	128,50	267,50	65.000,00	0,00	0,00	0,00	50.510,71	64.871,50	115.382,21
1.03.02.10.000	7155	PROGRAMMA REGIONALE FINALIZZATO AL CONTROLLO DEL RISCHIO CLINICO ED AL CONTROLLO DELLE INFEZIONI OSPEDALIERE ASSOCIATE ALL'ASSISTENZA - CONSULENZE	13	1	1	103	/07.2/07.3/	4	0,00	10.000,00	10.000,00	0,00	0,00	0,00	10.000,00	0,00	0,00	0,00	0,00	10.000,00	10.000,00
1.03.02.10.000	7224	FUNZIONAMENTO DELL'OSSERVATORIO REGIONALE PER LE SPECIALIZZAZIONI MEDICHE UNIVERSITARIE - COMPETENZE PER COMPONENTI COMMISSIONI	13	1	1	103	/07.2/07.3/	4	0,00	10.000,00	10.000,00	0,00	0,00	0,00	10.000,00	0,00	0,00	0,00	0,00	10.000,00	10.000,00
1.03.02.10.000	7294	ESPERTI PER COMMISSIONI COMITATI E CONSIGLI	13	1	1	103	/07.2/07.3/	4	0,00	125.000,00	125.000,00	0,00	94.476,75	94.476,75	125.000,00	0,00	0,00	0,00	0,00	30.523,25	30.523,25
1.03.02.10.000	7344	COMPETENZE PER COMPONENTI COMMISSIONI INTERNE ED ESTERNE MONITORAGGIO PERSONALE SSR	13	1	1	103	/07.2/07.3/	4	27.301,15	40.000,00	67.301,15	1.500,00	5.597,52	7.097,52	40.000,00	0,00	0,00	0,00	25.801,15	34.402,48	60.203,63
1.03.02.10.000	7372	UNITA' DI CRISI REGIONALE (U.C.R.) AI FINI DELLA DELIBERA DI G.R. N. 495 DEL 25.03.2004 - CONSULENZE	13	7	1	103	/07.2/07.3/	4	12.100,00	15.000,00	27.100,00	11.365,98	0,00	11.365,98	15.000,00	0,00	0,00	0,00	734,02	15.000,00	15.734,02
1.03.02.10.000	7380	PROGETTO PILOTA SORVEGLIANZA DELLA MORTALITA' MATERNA NELLE REGIONI DEL NORD CENTRO E SUD ITALIA - CONSULENZE	13	1	1	103	/07.2/07.3/	4	0,00	700,00	700,00	0,00	0,00	0,00	0,00	0,00	0,00	700,00	0,00	0,00	0,00
1.03.02.11.000	187	ONERI PER CONSULENZE, PERIZIE, FRAZIONAMENTO ED AGGIORNAMENTI CATASTALI DI IMMOBILI REGIONALI	1	5	1	103	01.3	4	850,23	0,00	850,23	850,23	0,00	850,23	0,00	0,00	0,00	0,00	0,00	0,00	0,00
1.03.02.11.000	207	PRESTAZIONI PROFESSIONALI E SPECIALISTICHE NECESSARIE AI FINI DELL'ADEMPIMENTO DEGLI OBBLIGHI PREVISTI DAL D.LGS. 81/08 E SS.MM.II.	1	10	1	103	01.3	4	0,00	74.700,00	74.700,00	0,00	61.555,46	61.555,46	67.594,46	0,00	0,00	7.105,54	0,00	6.039,00	6.039,00
1.03.02.11.000	416	SPESE PER L'ALIENAZIONE IMMOBILI DEL PATRIMONIO DISPONIBILE E ONERI CONNESSI IVI COMPRESO PROGETTO FINALIZZATO E SPESA DERIVANTE DAL FRAZIONAMENTO E AGGIORNAMENTO CATASTALI	1	5	1	103	01.3	4	21.584,62	55.688,78	71.584,62	14.304,62	224,73	14.529,35	10.762,44	0,00	0,00	44.926,34	7.280,00	10.537,71	17.817,71
1.03.02.11.000	478	SPESE PER PRESTAZIONI PROFESSIONALI CONNESSE ALLA GESTIONE FINANZIARIA E CONTABILE	1	3	1	103	01.1	4	5.709,60	0,00	5.709,60	5.709,60	0,00	5.709,60	0,00	0,00	0,00	0,00	0,00	0,00	0,00
1.03.02.11.000	2423	FONDO PER LO SVOLGIMENTO DELLE ATTIVITA' DI CUI ALLA LEGGE REGIONALE 7 GENNAIO 1983, N. 9 E SS.MM.II. PRESTAZIONI PROFESSIONALI	9	1	1	103	05.3	4	0,00	500.000,00	500.000,00	0,00	7.500,00	7.500,00	96.966,52	0,00	0,00	403.033,48	0,00	89.466,52	89.466,52
1.03.02.11.000	5005	SPESE CORRENTI PER IL SOSTEGNO DI INIZIATIVE ED ATTIVITA FINALIZZATE ALLA PROMOZIONE E VALORIZZAZIONE DELLE BIBLIOTECHE E DEL PATRIMONIO BIBLIOTECARIO CAMPANO - ASSISTENZA INFORMATICA PER LE ATTIVITA' INDICATE NEGLI ARTT. 5, 6, 7, 8, 9, 10 DELLA L.R. 4/83 E	5	2	1	103	08.2	4	40.000,00	0,00	0,00	0,00	0,00	0,00	0,00	-8.001,60	0,00	0,00	31.998,40	0,00	31.998,40
1.03.02.12.000	77	PAGAMENTO DI COMPETENZE ACCESSORIE O INTEGRATIVE, INDENNITA' DI MISSIONE E CONNESSI RIMBORSI SPESE PER PRESTAZIONI RESE DAI LAVORATORI SOCIALMENTE UTILI (L.S.U.), NELL'AMBITO DEL SISTEMA REGIONALE DI PROTEZIONE	11	1	1	103	03.2	4	45.440,62	420.000,00	465.440,62	33.168,45	369.087,60	402.256,05	419.985,78	-1,55	0,00	14,22	12.270,62	50.898,18	63.168,80
1.03.02.12.000	1135	PAGAMENTI COMPENSI CO.CO.CO.	11	1	1	103	03.2	4	71.826,00	320.000,00	391.826,00	71.826,00	266.086,65	337.912,65	310.000,00	0,00	0,00	10.000,00	0,00	43.913,35	43.913,35

Piano dei Conti IV livello	Capitolo	Descrizione	Miss	Prog	Tit	Macro	COFOG	Cod UE	Residui Iniziali (a)	Stanziamento competenza (b)	Stanziamento Cassa (c)	Pagamenti Residuo (d)	Pagamenti Competenza (e)	Totale Pagamenti (f = d + e)	Impegnato (g)	Riaccertamento residui (h)	Fondo Pluriennale Vincolato (i)	Economie di Competenza (k = b - g - i)	Residui provenienti dai residui (l = a - d + h)	Residui provenienti dalla competenza (m = g - e)	Totale Residui Finali (n = l + m)
1.03.02.12.000	3592	SPESE PER CONVENZIONE TECNICI A SUPPORTO DELLE ATTIVITA' TECNICHE AMMINISTRATIVE (L.R. 11/8/2001 N. 10, ART. 67)	16	1	1	103	04.2	4	1.372,99	202.281,67	201.372,99	0,00	108.800,16	108.800,16	108.800,16	-1.372,99	0,00	93.481,51	0,00	0,00	0,00
1.03.02.12.000	5826	CONVENZIONI CON IL MINISTERO DEL LAVORO PER LA REALIZZAZIONE DI MISURE DI POLITICA ATTIVA PER IL LAVORO SOCIALMENTE UTILE - RAFFORZAMENTO DELLE SUE ATTIVITA'	15	3	1	103	04.1/10.5	4	543.065,44	2.000.000,00	2.543.065,44	170.000,00	0,00	170.000,00	0,00	0,00	0,00	2.000.000,00	373.065,44	0,00	373.065,44
1.03.02.12.000	5838	GESTIONE PROGETTI E POLITICHE PER INTERVENTI DI STABILIZZAZIONE E FUORIUSCITA DEI LAVORATORI SOCIALMENTE UTILI	15	3	1	103	04.1/10.5	4	60.783,98	497.000,00	557.783,98	59.287,86	323.945,75	383.233,61	373.169,03	-1.496,12	0,00	123.830,97	0,00	49.223,28	49.223,28
1.03.02.13.000	134	SPESE DI TRASLOCHI, TRASPORTI, FACCHINAGGIO E SMALTIMENTO	1	3	1	103	01.1/01.3	4	700.922,26	530.000,00	1.230.922,26	700.495,60	227.513,58	928.009,18	416.016,97	0,00	0,00	113.983,03	426,66	188.503,39	188.930,05
1.03.02.13.000	142	SPESE PER LA CUSTODIA E LA VIGILANZA DEI LOCALI	1	3	1	103	01.1/01.3	4	1.675.369,16	7.476.575,72	8.973.952,49	1.587.802,93	4.619.627,78	6.207.430,71	7.350.000,00	0,00	0,00	126.575,72	87.566,23	2.730.372,22	2.817.938,45
1.03.02.13.000	154	SPESE PER LA PULIZIA E LA DERATTIZZAZIONE DEI LOCALI	1	3	1	103	01.1/01.3	4	1.120.448,96	6.001.151,16	7.120.448,96	1.117.465,02	4.711.151,81	5.828.616,83	5.977.375,21	0,00	22.624,79	1.151,16	2.983,94	1.266.223,40	1.269.207,34
1.03.02.13.000	209	EFFETTUAZIONE DELLE VERIFICHE PERIODICHE E STRAORDINARIE DEGLI IMPIANTI ED ALTRI SERVIZI AUSILIARI, AI FINI DELL'ADEMPIMENTO DEGLI OBBLIGHI PREVISTI DALL'ART. 84/08 E 66/04	1	10	1	103	01.3	4	12.167,44	130.000,00	142.167,44	8.828,08	9.780,28	18.608,36	9.780,28	0,00	0,00	120.219,72	3.339,36	0,00	3.339,36
1.03.02.13.000	297	SPESE PER TRASPORTO E FACCHINAGGIO	1	3	1	103	01.3	4	0,00	72.000,00	72.000,00	0,00	0,00	0,00	72.000,00	0,00	0,00	0,00	0,00	72.000,00	72.000,00
1.03.02.13.000	412	ONERI PER LA GESTIONE ORDINARIA DELL'EX ISTITUTO P. COLOSIMO E DEI PATRIMONI DEGLI ENTI SOPPRESSI DI CUI AI COMM. 4 E 5 DELL'ART. 117 DEL D.P.R. 24 LUGLIO 1977, N. 616 - SERVIZI AUSILIARI	1	5	1	103	01.3	4	306.395,47	450.000,00	756.395,47	255.958,70	270.732,94	526.691,64	410.631,24	0,00	0,00	39.368,76	50.436,77	139.898,30	190.335,07
1.03.02.13.000	1113	SPESE PER SERVIZI AUSILIARI PER ATTIVITA' DI PROTEZIONE CIVILE (SERVIZI DI SORVEGLIANZA E CUSTODIA, TRASPORTI TRASLOCHI E FACCHINAGGIO, STAMPA E FACCHINAGGIO)	11	1	1	103	03.2	4	1.349,14	15.000,00	16.349,14	0,00	0,00	0,00	0,00	0,00	0,00	15.000,00	1.349,14	0,00	1.349,14
1.03.02.13.000	1149	SPESE PER ATTIVITA' DI SOCCORSO E DI GESTIONE DELLA EMERGENZA DI COMPETENZA REGIONALE COMPRESA LA STIPULA DI APOSITA CONVENZIONE, CONSULENZA, CONTRIBUTI VARI A SOGGETTI, IMPEGNATI IN ATTIVITA' DI PROTEZIONE CIVILE, CONTRIBUTI E RIMBORSI ALLE STRUTTURE REGIONALI, AGU. ENTI LOCALI, ALLE ORGANIZZAZIONI DI VOLONTARIATO, SPESE PER LE ESERCITAZIONI. CONTRIBUTI ALLE STRUTTURE REGIONALI, ENTI LOCALI, ALLE	11	1	1	103	03.2	4	267.823,66	200.000,00	467.823,66	80.117,22	0,00	80.117,22	0,00	0,00	0,00	200.000,00	187.706,44	0,00	187.706,44
1.03.02.13.000	1238	SPESE CORRENTI INERENTI ALLA GESTIONE DEL TERMOVALIZZATORE DI ACERRA	9	3	1	103	05.1	4	0,00	30.550.000,00	30.550.000,00	0,00	17.441.469,99	17.441.469,99	17.475.507,99	0,00	0,00	13.074.492,01	0,00	34.038,00	34.038,00
1.03.02.13.000	1246	SPESE CORRENTI LA GESTIONE DEL TMV DI ACERRA ANNI PREGRESSI	9	3	1	103	05.1	4	0,00	57.234.115,83	57.234.115,83	0,00	0,00	0,00	0,00	0,00	0,00	57.234.115,83	0,00	0,00	0,00
1.03.02.13.000	1407	STAMPATI CONNESSI ALLE ATTIVITA' DI TUTELA DELLA FAUNA E ALLA GESTIONE DELLA CACCIA	16	2	1	103	04.2	4	7.124,53	10.000,00	17.124,53	7.124,53	0,00	7.124,53	0,00	0,00	0,00	10.000,00	0,00	0,00	0,00
1.03.02.13.000	7157	PROGRAMMA REGIONALE FINALIZZATO AL CONTROLLO DEL RISCHIO CLINICO ED AL CONTROLLO DELLE INFEZIONI OSPEDALIERE ASSOCIATE ALL'ASSISTENZA - SERVIZI AUSILIARI	13	1	1	103	/07.2/07.3/	4	650,00	10.000,00	10.650,00	634,40	0,00	634,40	10.000,00	0,00	0,00	0,00	15,60	10.000,00	10.015,60
1.03.02.13.000	7327	PROGETTO DI RICERCA CORRENTE 2012 - LA VALUTAZIONE DELLA QUALITA' DELLE STRUTTURE OSPEDALIERE SECONDO LA PROSPETTIVA DEL CITTADINO. SERVIZI AUSILIARI	13	1	1	103	/07.2/07.3/	4	0,00	500,00	500,00	0,00	438,10	438,10	438,10	0,00	0,00	61,90	0,00	0,00	0,00
1.03.02.13.000	7861	ATTIVITA' DI COMUNICAZIONE ISTITUZIONALE, DI FORMAZIONE, FUNZIONAMENTO E GESTIONE IN MATERIA DI SERVIZIO CIVILE (LEGGE 6/3/2001, N. 64 E DEC. LGS. 5/4/02, N. 77 E S.M. E I.) - SERVIZI AUSILIARI	12	7	1	103	10.9	4	0,00	39.452,60	39.452,60	0,00	0,00	0,00	4.880,00	0,00	0,00	34.572,60	0,00	4.880,00	4.880,00
1.03.02.15.000	141	SPESE PER PEDAGGI E PERMESSI DEL PARCO AUTOMEZZI	1	3	1	103	01.1/01.3	4	35.500,00	40.000,00	75.500,00	32.860,47	0,00	32.860,47	40.000,00	0,00	0,00	0,00	2.639,53	40.000,00	42.639,53
1.03.02.15.000	1247	PREVENZIONE E LOTTA AGLI INCENDI BOSCHIVI (LEGGE 353/00 E L.R.7.5.96, N.11). ACQUISIZIONE SERVIZI	9	5	1	103	04.2	4	1.166.083,05	4.792.711,92	5.960.202,13	1.166.083,05	500.000,00	1.666.083,05	992.711,92	0,00	0,00	3.800.000,00	0,00	492.711,92	492.711,92
1.03.02.15.000	1257	FONDI DEL MINISTERO DELL'AMBIENTE PER LA BONIFICA DEL SITO LITORALE DOMIZIO FLEGREO	9	1	1	103	05.3	4	0,00	619.748,28	619.748,28	0,00	0,00	0,00	0,00	0,00	0,00	619.748,28	0,00	0,00	0,00
1.03.02.15.000	2160	ATTUAZIONE DELLE MISURE RELATIVE AL FONDO DI ROTAZIONE PREVISTO DALL'ART. 1, COMMA 9-BIS D.L. 174/2012	10	6	1	103	04.5	4	0,00	50.000.000,00	50.000.000,00	0,00	50.000.000,00	50.000.000,00	50.000.000,00	0,00	0,00	0,00	0,00	0,00	0,00
1.03.02.15.000	2181	FONDI DESTINATI AL TRASPORTO PUBBLICO LOCALE PER SERVIZI MINIMI SU FERRO.	10	1	1	103	04.5	4	0,00	290.000.000,00	290.000.000,00	0,00	243.770.644,44	243.770.644,44	244.941.044,44	0,00	0,00	45.058.955,56	0,00	1.170.400,00	1.170.400,00
1.03.02.15.000	2183	FONDI DESTINATI AL TRASPORTO PUBBLICO LOCALE PER SERVIZI MINIMI SU GOMMA.	10	2	1	103	04.5	4	0,00	288.712.044,37	288.712.044,37	0,00	246.433.977,05	246.433.977,05	250.668.729,16	0,00	0,00	38.043.315,21	0,00	4.234.752,11	4.234.752,11
1.03.02.15.000	2307	SPESE PER PAGAMENTO IVA SUI CONTRATTI DI SERVIZIO CONCERNENTI IL TRASPORTO PUBBLICO LOCALE SU STRADA IN CAMPANIA, ONERI A CARICO DELLA REGIONE	10	2	1	103	04.5	4	88.336,42	9.118.746,00	9.207.082,42	19.526,73	8.698.064,95	8.717.591,68	9.117.770,48	0,00	0,00	975,52	68.809,69	419.705,53	488.515,22

Piano dei Conti IV livello	Capitolo	Descrizione	Miss	Prog	Tit	Macro	COFOG	Cod UE	Residui Iniziali (a)	Stanziamento competenza (b)	Stanziamento Cassa (c)	Pagamenti Residuo (d)	Pagamenti Competenza (e)	Totale Pagamenti (f = d + e)	Impegnato (g)	Riaccertamento residui (h)	Fondo Pluriennale Vincolato (i)	Economie di Competenza (k = b - g - i)	Residui provenienti dai residui (l = a - d + h)	Residui provenienti dalla competenza (m = g - e)	Totale Residui Finali (n = l + m)
1.03.02.15.000	2309	SPESA PER PAGAMENTO IVA SUI CONTRATTI DI SERVIZIO CONCERNENTI IL TRASPORTO PUBBLICO LOCALE COLLEGAMENTI MARITTIMI IN CAMPANIA. ONERI A CARICO DELLA REGIONE	10	3	1	103	04.5	4	746.199,80	2.583.923,00	3.330.122,80	350.695,72	1.727.665,94	2.078.361,66	1.975.338,62	0,00	0,00	608.584,38	395.504,08	247.672,68	643.176,76
1.03.02.15.000	2320	FONDI PER LA COPERTURA DEL MAGGIORE FABBISOGNO, DELLE REGIONI, PER L'ESERCIZIO DELLE FUNZIONI E COMPITI CONFERITI AI SENSI DEGLI ARTICOLI 8 E 12 DEL D.LGS 422/97 IN MATERIA DI TRASPORTO PUBBLICO LOCALE	10	1	1	103	04.5	4	23.879.363,67	0,00	23.879.363,67	0,00	0,00	0,00	0,00	0,00	0,00	0,00	23.879.363,67	0,00	23.879.363,67
1.03.02.15.000	2327	ATTUAZIONE DEL PROCESSO DI RIFORMA DEL SETTORE TPL SU STRADA (COMMI 295 - 297 LEGGE 244/2007)	10	2	1	103	04.5	4	0,00	31.966.414,10	0,00	0,00	0,00	0,00	0,00	0,00	0,00	31.966.414,10	0,00	0,00	0,00
1.03.02.15.000	2333	INTERVENTI IN MATERIA DI SERVIZIO DI PUBBLICO TRASPORTO LOCALE PER VIAGGIATORI E DELEGHE ALLE AMMINISTRAZIONI PROVINCIALI, COLLEGAMENTI MARITTIMI DI INTERESSE REGIONALE (D.LVO 19/11/97 N. 422 E D.LVO	10	2	1	103	04.5	4	1.805.486,00	0,00	1.805.486,00	0,00	0,00	0,00	0,00	0,00	0,00	0,00	1.805.486,00	0,00	1.805.486,00
1.03.02.15.000	2334	FONDI DESTINATI AL TRASPORTO PUBBLICO LOCALE SU FERROVIA (ART. 1, COMMI 295, 296 E 297 DELLA LEGGE 24.12.2007, N. 244)	10	1	1	103	04.5	4	326.657,81	10.716.069,42	326.657,81	0,00	0,00	0,00	6.507.235,83	0,00	0,00	4.208.833,59	326.657,81	6.507.235,83	6.833.893,64
1.03.02.15.000	2344	TRASPORTO PUBBLICO LOCALE. SERVIZI FERROVIARI DI INTERESSE REGIONALE OPERANTI SULLA RETE F.S. R.F.I (LEGGE 15/3/97 N. 59; ART. 9 D.L.GVO 19/11/97, N. 422)	10	1	1	103	04.5	4	30.250.230,52	83.263.442,81	30.250.230,52	30.163.118,79	0,00	30.163.118,79	0,00	0,00	0,00	83.263.442,81	87.111,73	0,00	87.111,73
1.03.02.15.000	2353	INTERVENTI IN MATERIA DI SERVIZIO DI PUBBLICO TRASPORTO LOCALE PER VIAGGIATORI E DELEGHE ALLE AMMINISTRAZIONI PROVINCIALI, COLLEGAMENTI MARITTIMI DI INTERESSE REGIONALE (D.LVO 19/11/97 N. 422 E D.LVO	10	2	1	103	04.5	4	8.536.357,50	22.112.298,43	8.536.357,50	776.359,55	0,00	776.359,55	0,00	0,00	0,00	22.112.298,43	7.759.997,95	0,00	7.759.997,95
1.03.02.15.000	2354	SPESA COLLEGAMENTI MARITTIMI DI INTERESSE REGIONALE (L.R. N. 4/84 COME MODIFICATA DALL'ART. 1, COMMI 24 E 25, L.R. N. 14/2011)	10	3	1	103	04.5	4	200.000,00	0,00	200.000,00	0,00	0,00	0,00	0,00	0,00	0,00	0,00	200.000,00	0,00	200.000,00
1.03.02.15.000	2356	ATTUAZIONE DELLE MISURE RELATIVE ALLA RAZIONALIZZAZIONE ED AL RIORDINO DELLE SOCIETA' PARTECIPATE REGIONALI NEL SETTORE DEL TRASPORTO PUBBLICO (ART. 16, D.L. 22/6/2012, N. 83, CONV. DALLA L. 24.12.2007, N. 244)	10	6	1	103	04.5	4	0,00	236.000.000,00	236.000.000,00	0,00	106.000.000,00	106.000.000,00	106.000.000,00	0,00	0,00	130.000.000,00	0,00	0,00	0,00
1.03.02.15.000	2379	ATTUAZIONE DEL PROCESSO DI RIFORMA DEL SETTORE TPL SU FERROVIA (COMMI 295 - 297 LEGGE 244/2007)	10	1	1	103	04.5	4	4.326.967,42	19.597.691,98	4.326.967,42	142.820,29	0,00	142.820,29	0,00	0,00	0,00	19.597.691,98	4.184.147,13	0,00	4.184.147,13
1.03.02.15.000	2383	INTERVENTI IN MATERIA DI SERVIZIO DI PUBBLICO TRASPORTO LOCALE PER VIAGGIATORI E DELEGHE ALLE AMMINISTRAZIONI PROVINCIALI, COLLEGAMENTI MARITTIMI DI INTERESSE REGIONALE. (D.LVO 19/11/97 N. 422 E D.LVO	10	2	1	103	04.5	4	404.653,00	0,00	404.653,00	0,00	0,00	0,00	0,00	0,00	0,00	0,00	404.653,00	0,00	404.653,00
1.03.02.15.000	2384	TRASFERIMENTI CORRENTI ALLA REGIONE PER INTERVENTI E FUNZIONAMENTO CONNESSI AI COMPITI DI PROGRAMMAZIONE ED AMMINISTRAZIONE DELLE LINEE FERROVIARIE IN CONCESSIONE ED IN GESTIONE COMMISSARIALE GOVERNATIVA. ART. 8 D.LGVO 19/11/1997	10	1	1	103	04.5	4	13.428.066,94	17.493.666,66	13.428.066,94	0,00	0,00	0,00	0,00	0,00	0,00	17.493.666,66	13.428.066,94	0,00	13.428.066,94
1.03.02.15.000	2386	SOMME A DISPOSIZIONE DELLA REGIONE PER EVENTUALI ONERI DISCENDENTI DAL PAGAMENTO DELL'IRAP PER LE FERROVIE IN CONCESSIONE O IN GESTIONE COMMISSARIALE GOVERNATIVA DA DESTINARE ANCHE AL CONGUAGLIO DELLE OCCORRENZE FINANZIARIE DEL SERVIZIO TPL	10	1	1	103	04.5	4	584.832,87	1.170.952,55	584.832,87	30.645,64	0,00	30.645,64	0,00	0,00	0,00	1.170.952,55	554.187,23	0,00	554.187,23
1.03.02.15.000	2390	SPESA PER PAGAMENTO IVA SUI CONTRATTI DI SERVIZIO CONCERNENTI IL TRASPORTO PUBBLICO LOCALE SU FERROVIA IN CAMPANIA. ONERI A CARICO DELLA REGIONE	10	1	1	103	04.5	4	12.244.599,76	30.000.000,00	42.244.599,76	8.255.788,51	30.000.000,00	38.255.788,51	30.000.000,00	-715,26	0,00	0,00	3.988.095,99	0,00	3.988.095,99
1.03.02.15.000	2392	FONDI DESTINATI AL TRASPORTO PUBBLICO LOCALE PER SERVIZI MINIMI VIA MARE.	10	3	1	103	04.5	4	5.224.889,63	39.839.226,00	45.064.115,63	4.676.456,97	17.276.659,29	21.953.116,26	19.754.286,22	0,00	0,00	20.084.939,78	548.432,66	2.477.626,93	3.026.059,59
1.03.02.15.000	2394	FONDI DESTINATI AL TRASPORTO PUBBLICO LOCALE SU FERROVIA (ART. 1, COMMI 298 E 299, DELLA LEGGE 24/12/2007, N. 244)	10	1	1	103	04.5	4	0,00	23.394.332,24	10.000.000,00	0,00	10.000.000,00	10.000.000,00	19.631.276,72	0,00	0,00	3.763.055,52	0,00	9.631.276,72	9.631.276,72
1.03.02.15.000	2597	FONDI DEL MINISTERO DELL'AMBIENTE PER L'ATTUAZIONE DELL'ACCORDO DI PROGRAMMA "PRIMI INTERVENTI URGENTI PER IL RISANAMENTO AMBIENTALE DELL'AREA EX DEPOSITO FITOFARMACI AGRIMONDA NEL COMUNE DI	9	1	1	103	05.3	4	962.090,90	0,00	962.090,90	0,00	0,00	0,00	0,00	0,00	0,00	0,00	962.090,90	0,00	962.090,90
1.03.02.15.000	4433	SPESE PER SERVIZI, ATTIVITA', AVVISI E CONVENZIONI	7	1	1	103	04.7	4	0,00	150.052,00	85.052,00	0,00	0,00	0,00	100.052,00	0,00	0,00	50.000,00	0,00	100.052,00	100.052,00

Piano dei Conti IV livello	Capitolo	Descrizione	Miss	Prog	Tit	Macro	COFOG	Cod UE	Residui Iniziali (a)	Stanziamento competenza (b)	Stanziamento Cassa (c)	Pagamenti Residuo (d)	Pagamenti Competenza (e)	Totale Pagamenti (f = d + e)	Impegnato (g)	Riaccertamento residui (h)	Fondo Pluriennale Vincolato (i)	Economie di Competenza (k = b - g - i)	Residui provenienti dai residui (l = a - d + h)	Residui provenienti dalla competenza (m = g - e)	Totale Residui Finali (n = l + m)
1.03.02.15.000	7816	SPESE PER LE ATTIVITA' DELL'ISTITUTO PAOLO COLOSIMO DI NAPOLI (D.P.R. 24.07.1977, N.616 E LEGGE 21.10.1978, N.641)	12	2	1	103	10.1	4	758.290,00	1.600.000,00	2.358.290,00	758.290,00	1.137.435,00	1.895.725,00	1.516.580,00	0,00	0,00	83.420,00	0,00	379.145,00	379.145,00
1.03.02.15.000	7859	INTERVENTI IN MATERIA DI POLITICHE PER LA FAMIGLIA E DELLA LEGGE 27 DICEMBRE 2006, N. 296, ART. 1, COMMI 1250, 1251, 1252, 1254, 1255, 1256, 1259, E 1260	12	5	1	103	10.4	4	506.415,01	0,00	525.000,00	202.566,00	0,00	202.566,00	0,00	0,00	0,00	0,00	303.849,01	0,00	303.849,01
1.03.02.16.000	51	CONTRIBUTI DA VERSARE ALL'AUTORITA' DI VIGILANZA DEI CONTRATTI PUBBLICI ED ALTRI ENTI PER ESPLETAMENTO ATTIVITA' DEL SETTORE	1	10	1	103	01.3	4	0,00	100,00	100,00	0,00	0,00	0,00	0,00	0,00	0,00	100,00	0,00	0,00	0,00
1.03.02.16.000	80	FUNZIONAMENTO DEL SERVIZIO REGIONALE DI ASSISTENZA FISCALE REGIONALE (ART. 78, L. 30.12.91, N. 413 - DPR 4.9.92, N. 395).	1	10	1	103	01.3	4	0,00	22.000,00	22.000,00	0,00	5.231,36	5.231,36	5.231,36	0,00	0,00	16.768,64	0,00	0,00	0,00
1.03.02.16.000	114	RIMBORSO SPESE ANTICIPATE DAL TESORIERE REGIONALE PER ROLLI, SPESE POSTALI, COMMISSIONI BANCARIE E VALUTABILI	1	3	1	103	01.1/01.3	4	29.896,43	100.000,00	129.896,43	1.437,83	165,72	1.603,55	100.000,00	0,00	0,00	0,00	28.458,60	99.834,28	128.292,88
1.03.02.16.000	116	SPESE POSTALI E DI SPEDIZIONE.	1	3	1	103	01.1/01.3	4	271.640,00	550.000,00	821.640,00	180.984,88	307.709,99	488.694,87	550.000,00	0,00	0,00	0,00	90.655,12	242.290,01	332.945,13
1.03.02.16.000	211	SPESE RELATIVE AI SERVIZI AMMINISTRATIVI CONNESSI ALLE ATTIVITA' ESPLETATE DALL'UFFICIO DEL DATORE DI LAVORO	1	10	1	103	01.3	4	452,60	4.000,00	4.452,60	452,60	375,00	827,60	375,00	0,00	0,00	3.625,00	0,00	0,00	0,00
1.03.02.16.000	212	ONERI RELATIVI ALL'ESPLETAMENTO DELLE GARE D'APPALTO - SPESE DI PUBBLICITA'	1	3	1	103	01.1/01.3	4	190.866,43	134.356,00	290.866,43	137.971,51	4.191,57	142.163,08	134.356,00	0,00	0,00	0,00	52.894,92	130.164,43	183.059,35
1.03.02.16.000	293	SPESE POSTALI E DI SPEDIZIONE	1	3	1	103	01.3	4	0,00	400.000,00	400.000,00	0,00	0,00	0,00	0,00	0,00	400.000,00	0,00	0,00	0,00	0,00
1.03.02.16.000	311	SPESE DI FUNZIONAMENTO (SPESE POSTALI) PER COMMISSIONI REGIONALI E PROVINCIALI PER LA DETERMINAZIONE DEI VAORI AGRICOLI MEDI DELLEINDENNITA' DI ESPROPRIO COMPRESI ONERI PREGRESSI.	8	1	1	103	06.2	4	0,00	10.000,00	10.000,00	0,00	0,00	0,00	0,00	0,00	0,00	10.000,00	0,00	0,00	0,00
1.03.02.16.000	427	SPESE CONNESSE ALLA GESTIONE DEI TRIBUTI REGIONALI IVI COMPRESI ONERI DI CONVENZIONE (SPESE SERVIZI AMMINISTRATIVI - TRA CUI SPESE POSTALI, ALTRE SPESE PER SERVIZI AMM.VI) - ALTRI	1	4	1	103	01.1	4	0,00	25.000,00	25.000,00	0,00	0,00	0,00	0,00	0,00	0,00	25.000,00	0,00	0,00	0,00
1.03.02.16.000	500	SPESE CONNESSE ALLA GESTIONE DEI TRIBUTI REGIONALI IVI COMPRESI ONERI DI CONVENZIONE (SPESE SERVIZI AMMINISTRATIVI - TRA CUI SPESE POSTALI, ALTRE SPESE PER SERVIZI AMM.VI) - TASSE	1	4	1	103	01.1	4	7.289.204,98	9.995.000,00	17.284.204,98	5.244.012,85	5.507.095,43	10.751.108,28	6.453.717,29	0,00	0,00	3.541.282,71	2.045.192,13	946.621,86	2.991.813,99
1.03.02.16.000	528	ONERI CONVENZIONE CON L'AGENZIA DELLE ENTRATE IN APPLICAZIONE DEGLI ARTT. 24, C. 4, 26, E 50 DEL D. LGS 447/1997, E DELLA L.R. 31/2003	1	4	1	103	01.1	4	7.086.785,24	4.000.000,00	11.086.785,24	1.911.787,12	0,00	1.911.787,12	0,00	0,00	0,00	4.000.000,00	5.174.998,12	0,00	5.174.998,12
1.03.02.16.000	558	SPESA PER LA REALIZZAZIONE DI UN SISTEMA ON-LINE DI MONITORAGGIO E COMUNICAZIONE CON LE SOCIETA' PARTECIPATE	1	11	1	103	01.3	4	0,00	20.000,00	20.000,00	0,00	0,00	0,00	0,00	0,00	0,00	20.000,00	0,00	0,00	0,00
1.03.02.16.000	564	SPESE DI NOTIFICA ATTI GIUDIZIARI - L.R. N. 11/87 ART. 15	1	11	1	103	01.3	4	0,00	2.000,00	2.000,00	0,00	0,00	0,00	0,00	0,00	0,00	2.000,00	0,00	0,00	0,00
1.03.02.16.000	1117	SPESE PER SERVIZI AMMINISTRATIVI PER ATTIVITA' DI PROTEZIONE CIVILE (PUBBLICAZIONI BANDI DI GARA, SPESE POSTALI E VALORI BOLLATI, ALTRE SPESE PER SERVIZI AMMINISTRATIVI)	11	1	1	103	03.2	4	0,00	9.000,00	9.000,00	0,00	0,00	0,00	0,00	0,00	0,00	9.000,00	0,00	0,00	0,00
1.03.02.16.000	3048	SPESE RELATIVE AI SERVIZI AMMINISTRATIVI CONNESSI ALLE ATTIVITA' ESPLETATE DALLA DIREZIONE GENERALE 52-06	16	1	1	103	04.2	4	0,00	3.000,00	3.000,00	0,00	0,00	0,00	22,36	0,00	0,00	2.977,64	0,00	22,36	22,36
1.03.02.17.000	139	SPESE INERENTI AL CONTRATTO DI FIDUCIARIA	1	3	1	103	01.3	4	120.000,00	5.000,00	125.000,00	750,00	0,00	750,00	5.000,00	0,00	0,00	0,00	119.250,00	5.000,00	124.250,00
1.03.02.17.000	407	ONERI PER IL RILASCIO DELLA POLIZZA FIDEIUSSORIA A GARANZIA DEL RIMBORSO DEL CREDITO IVA	1	3	1	103	01.1	4	0,00	200.000,00	200.000,00	0,00	0,00	0,00	0,00	0,00	0,00	200.000,00	0,00	0,00	0,00
1.03.02.17.000	447	SPESA PER ATTIVITA' CONNESSE ALL'OPERAZIONE DI RIAQUISTO DEI TITOLI OBBLIGAZIONARI (ART. 45 D.L. 66/2014)	1	3	1	103	01.1	4	0,00	4.798.200,00	4.798.200,00	0,00	0,00	0,00	0,00	0,00	4.798.200,00	0,00	0,00	0,00	0,00
1.03.02.17.000	465	SPESE PER L'ACQUISTO DEI SERVIZI DI MONITORAGGIO DEL RATING FINANZIARIO	1	3	1	103	01.1	4	0,00	191.288,00	191.288,00	0,00	187.880,00	187.880,00	187.880,00	0,00	0,00	3.408,00	0,00	0,00	0,00
1.03.02.17.000	547	COMMISSIONI PER SERVIZI FINANZIARI BANCARI E POSTALI PER LA RISCOSSIONE DEI TRIBUTI REGIONALI	1	4	1	103	01.1	4	63.333,50	150.000,00	213.333,50	0,00	0,00	0,00	0,00	0,00	0,00	150.000,00	63.333,50	0,00	63.333,50
1.03.02.17.000	549	COMMISSIONI PER SERVIZI PER IL CONTO CORRENTE POSTALE UNICO DEDICATO ALLE ENTRATE REGIONALI	1	4	1	103	01.1	4	107.926,00	150.000,00	257.926,00	0,00	0,00	0,00	0,00	-56.109,00	0,00	150.000,00	51.817,00	0,00	51.817,00
1.03.02.18.000	42	ACCERTAMENTI SANITARI: PAGAMENTO PARCELLE VISITE MEDICO-FISCALI EX ART.5 DELLA LEGGE 300/70 E PAGAMENTO VISITE PER L'ACCERTAMENTO DELL'IDONEITA' SUL LAVORO. DLVO N°626/94 E 242/96 (SPESA SANITARIA)	1	10	1	103	01.3	4	224.027,97	203.339,58	424.027,97	51.945,11	0,00	51.945,11	108.000,00	0,00	0,00	95.339,58	172.082,86	108.000,00	280.082,86

Piano dei Conti IV livello	Capitolo	Descrizione	Miss	Prog	Tit	Macro	COFOG	Cod UE	Residui Iniziali (a)	Stanziamento competenza (b)	Stanziamento Cassa (c)	Pagamenti Residuo (d)	Pagamenti Competenza (e)	Totale Pagamenti (f = d + e)	Impegnato (g)	Riaccertamento residui (h)	Fondo Pluriennale Vincolato (i)	Economie di Competenza (k = b - g - i)	Residui provenienti dai residui (l = a - d + h)	Residui provenienti dalla competenza (m = g - e)	Totale Residui Finali (n = l + m)
1.03.02.18.000	226	SPESE OCCORRENTI PER L'ATTIVITA' DI PROMOZIONE DELLA SALUTE E DEL BENESSERE LAVORATIVO, SORVEGLIANZA SANITARIA E PER LE PRESTAZIONI COMPLEMENTARI PREVISTE DAI PROTOCOLLI DIAGNOSTICI PER L'ACCERTAMENTO DELL'IDONEITA' ALLE MANSIONI DEI DIPENDENTI, AI SENSI DEL	1	10	1	103	01.3	4	314.003,35	420.788,82	734.792,17	73.744,28	198.917,30	272.661,58	406.861,61	0,00	0,00	13.927,21	240.259,07	207.944,31	448.203,38
1.03.02.18.000	7029	SPESA SANITARIA REGIONALE DI PARTE CORRENTE. ACQUISTO PRESTAZIONI SANITARIE	13	1	1	103	/07.2/07.3/	4	38.280.827,33	158.000.000,00	147.000.000,00	6.551.318,87	126.772.651,00	133.323.969,87	158.000.000,00	0,00	0,00	0,00	31.729.508,46	31.227.349,00	62.956.857,46
1.03.02.18.000	7063	SPESA SANITARIA ACCENTRATA PIANO SANITARIO. CONSULENZE SANITARIE E SOCIO SANITARIE DA PRIVATO	13	1	1	103	/07.2/07.3/	4	6.000.000,00	6.000.000,00	12.000.000,00	3.685.350,00	3.313.215,00	6.998.565,00	6.000.000,00	0,00	0,00	0,00	2.314.650,00	2.686.785,00	5.001.435,00
1.03.02.18.000	7254	CONTRIBUTO REGIONALE A FAVORE DELLA SOCIETA' CONSORTILE A R.L. SENZA SCOPO DI LUCRO "CEINGE"	13	1	1	103	/07.2/07.3/	4	6.500.000,00	0,00	6.500.000,00	0,00	0,00	0,00	0,00	0,00	0,00	0,00	6.500.000,00	0,00	6.500.000,00
1.03.02.18.000	7629	PIANO STRAORDINARIO "BRUCELLOS" BUFALINA ED OVICAPRINA - L.R.6/99 SMI - FORNITURA E PRESTAZIONI DI BENI E SERVIZI	13	1	1	103	07.4	4	300.000,00	0,00	300.000,00	54.560,00	0,00	54.560,00	0,00	0,00	0,00	0,00	245.440,00	0,00	245.440,00
1.03.02.19.000	7171	SERVIZI INFORMATICI - GESTIONE E MANUTENZIONI APPLICAZIONI	13	1	1	103	07.1	4	0,00	100.000,00	100.000,00	0,00	0,00	0,00	39.894,00	0,00	0,00	60.106,00	0,00	39.894,00	39.894,00
1.03.02.99.000	83	SPESA PER LA COPERTURA DEGLI ONERI DI DIFESA DEI DIPENDENTI IN PROCEDIMENTI DI RESPONSABILITA' CIVILE, PENALE O AMMINISTRATIVA PER FATTI O ATTI CONNESSI DIRETTAMENTE ALL'ESPLETAMENTO DEL SERVIZIO E ALL'ADEMPIMENTO DI COMPITI D'UFFICIO (ART.12 CCNL PER IL PERSONALE DIRIGENTE ANNO 2000/05 E ART.28 CCNL 14/9/2000)	1	10	1	103	01.3	4	62.596,00	600.000,00	662.596,00	62.596,00	211.238,36	273.834,36	221.351,16	0,00	0,00	378.648,84	0,00	10.112,80	10.112,80
1.03.02.99.000	100	SPESE CONTENZIOSO AMMINISTRATIVO E TRIBUTARIO, IVI COMPRESI ONERI CONNESSI ALL'ATTIVITA' LEGALE	1	11	1	103	01.3	4	1,09	10.000,00	10.001,09	0,00	6.514,38	6.514,38	6.864,38	0,00	0,00	3.135,62	1,09	350,00	351,09
1.03.02.99.000	101	SPESE CONTENZIOSO CIVILE E PENALE, IVI COMPRESI GLI ONERI CONNESSI ALL'ATTIVITA' LEGALE, GIUDIZI CIVILI, PENALI, AMMINISTRATIVI E TRIBUTARI PER LA REGIONE CAMPANIA E PER GLI ENTI	1	11	1	103	01.3	4	465.000,00	400.000,00	865.000,00	456.812,18	2.825,05	459.637,23	263.945,05	0,00	0,00	136.054,95	8.187,82	261.120,00	269.307,82
1.03.02.99.000	166	COMPENSI ALL'AVVOCATURA DELLA REGIONE CAMPANIA PER L'ATTIVITA' GIUDIZIALE E STRAGIUDIZIALE CONFERMATI DA ART.76 L.6-1/1999	1	11	1	103	01.3	4	0,00	300.000,00	300.000,00	0,00	0,00	0,00	0,00	0,00	0,00	300.000,00	0,00	0,00	0,00
1.03.02.99.000	188	SPESE PER IL FUNZIONAMENTO DI ORGANI COLLEGIALI, DI COMMISSIONI, PROGETTI FINALIZZATI AL MIGLIORAMENTO DELLE PROCEDURE, DELLE PRESTAZIONI E DELLE RANCHE DATI	1	5	1	103	01.3	4	0,00	82.582,25	70.000,00	0,00	0,00	0,00	2.813,75	0,00	0,00	79.768,50	0,00	2.813,75	2.813,75
1.03.02.99.000	194	ONERI PER SPESE LEGALI	1	5	1	103	01.3	4	0,00	20.000,00	20.000,00	0,00	3.108,62	3.108,62	3.108,62	0,00	0,00	16.891,38	0,00	0,00	0,00
1.03.02.99.000	210	ONERI PER LA GESTIONE ORDINARIA DEI BENI DEMANIALI E PATRIMONIALI DELLA REGIONE	1	5	1	103	01.3	4	244.231,77	422.327,86	644.284,27	107.041,59	225.041,93	332.083,52	420.075,63	0,00	0,00	2.252,23	137.190,18	195.033,70	332.223,88
1.03.02.99.000	285	ALTRE SPESE PER CONSULTAZIONI ELETTORALI DELL'ENTE	1	3	1	103	01.3	4	0,00	200.000,00	200.000,00	0,00	0,00	0,00	0,00	0,00	200.000,00	0,00	0,00	0,00	0,00
1.03.02.99.000	303	REFERENDUM REGIONALI - SPESE PER TRIBUNALI E CORTI D'APPELLO	1	7	1	103	01.6	4	8.000,00	8.000,00	16.000,00	0,00	0,00	0,00	0,00	-8.000,00	0,00	8.000,00	0,00	0,00	0,00
1.03.02.99.000	402	SPESA ED ONERI ACCESSORI PER LA GESTIONE DEI BENI IMMOBILI DI PROPRIETA' REGIONALE E DELLE SEDI ISTITUZIONALI	1	5	1	103	01.3	4	39.883,87	15.606,03	39.883,87	0,00	1.514,18	1.514,18	1.514,18	0,00	0,00	14.091,85	39.883,87	0,00	39.883,87
1.03.02.99.000	423	ASSISTENZA TECNICA PER ATTUAZIONE D.LGS.118/2011 - UO.D.55.13.06	1	3	1	103	01.1/01.3	4	0,00	50.000,00	50.000,00	0,00	0,00	0,00	0,00	0,00	0,00	50.000,00	0,00	0,00	0,00
1.03.02.99.000	425	ASSISTENZA TECNICA PER ATTUAZIONE D.LGS.118/2011 - UO.D.55.13.02	1	3	1	103	01.1/01.3	4	0,00	50.000,00	50.000,00	0,00	0,00	0,00	0,00	0,00	0,00	50.000,00	0,00	0,00	0,00
1.03.02.99.000	449	SPESE PER ATTIVITA' CONNESSE ALLA GESTIONE FINANZIARIA E CONTABILE RELATIVE ALLA D.G.55.13	1	3	1	103	01.1/01.3	4	0,00	70.500,00	70.500,00	0,00	0,00	0,00	0,00	0,00	67.144,90	3.355,10	0,00	0,00	0,00
1.03.02.99.000	476	SPESA PER LA COPERTURA DEGLI ONERI DI DIFESA DELLA REGIONE IN MATERIA DI CONTRATTI FINANZIARI	1	3	1	103	01.1	4	312.818,88	2.000.000,00	2.312.818,88	288.660,44	144.678,19	433.338,63	144.678,19	-24.158,44	1.855.321,81	0,00	0,00	0,00	0,00
1.03.02.99.000	496	SPESE PER IL COMPENSO DEI COMMISSARI NOMINATI DAL TRIBUNALE PER LE ATTIVITA' CONNESSE ALL'ESTINZIONE DI FONDAZIONI O ASSOCIAZIONI ISCRITTE NELL'APPOSITO ROSTRO DELLO STATO	1	11	1	103	01.3	4	30.000,00	25.000,00	55.000,00	0,00	0,00	0,00	0,00	0,00	0,00	25.000,00	30.000,00	0,00	30.000,00
1.03.02.99.000	520	FONDI DELLO STATO PER L'ACCESSO A MEZZI DI INFORMAZIONE DURANTE LE CAMPAGNE ELETTORALI, REFERENDARIE E PER LA COMUNICAZIONE POLITICA (ART. 4, COMMA 5, LEGGE 78/2000)	1	7	1	103	01.3/01.6	4	0,00	36.205,62	36.205,62	0,00	30.942,40	30.942,40	36.205,62	0,00	0,00	0,00	0,00	5.263,22	5.263,22
1.03.02.99.000	524	QUOTE ASSOCIATIVE AL CINSEDO, ALL'OSSERVATORIO INTERREGIONALE SULLA COOPERAZIONE E AD ALTRI ORGANISMI ASSOCIATIVI ISTITUZIONALI	1	11	1	103	01.3	4	277.980,00	418.000,00	695.980,00	277.980,00	334.798,84	612.778,84	383.098,84	0,00	0,00	34.901,16	0,00	48.300,00	48.300,00
1.03.02.99.000	533	SPESA PER LE ATTIVITA' DI SUPPORTO FORNITE DALLA FONDAZIONE IFEL - ISTITUTO PER LA FINANZA E L'ECONOMIA LOCALE DELLA CAMPANIA - IFEL CAMPANIA	1	11	1	103	01.3	4	63.891,04	136.108,96	200.000,00	63.891,04	0,00	63.891,04	136.108,96	0,00	0,00	0,00	0,00	136.108,96	136.108,96

Piano dei Conti IV livello	Capitolo	Descrizione	Miss	Prog	Tit	Macro	COFOG	Cod UE	Residui Iniziali (a)	Stanziamento competenza (b)	Stanziamento Cassa (c)	Pagamenti Residuo (d)	Pagamenti Competenza (e)	Totale Pagamenti (f = d + e)	Impegnato (g)	Riaccertamento residui (h)	Fondo Pluriennale Vincolato (i)	Economie di Competenza (k = b - g - i)	Residui provenienti dai residui (l = a - d + h)	Residui provenienti dalla competenza (m = g - e)	Totale Residui Finali (n = l + m)
1.03.02.99.000	563	ONERI PER IL FUNZIONAMENTO DEGLI UFFICI DI DIRETTA COLLABORAZIONE DEL PRESIDENTE DELLA GIUNTA REGIONALE (ACQUISTO BENI E SERVIZI)	1	1	1	103	01.1	4	0,00	300.000,00	300.000,00	0,00	0,00	0,00	0,00	0,00	0,00	300.000,00	0,00	0,00	0,00
1.03.02.99.000	852	MANUTENZIONE HARDWARE E SOFTWARE PER LA REALIZZAZIONE DEL SISTEMA INFORMATIVO TERRITORIALE (ART. 17, L.R. N. 16 DEL 22.12.2004) E DI TUTTE LE ATTIVITA' RELATIVE	8	1	1	103	06.2	4	0,00	56.372,80	56.372,80	0,00	29.991,35	29.991,35	29.991,35	0,00	0,00	26.381,45	0,00	0,00	0,00
1.03.02.99.000	864	DIFESA SUOLO. FINANZIAMENTO DELLO STATO DEL PROGETTO CARG. CARTOGRAFIA GEOLOGICA NAZIONALE (DELIBERA G.R. 9516 DEL 30/12/1999)	9	1	1	103	05.3	4	3.098,00	0,00	3.098,00	0,00	0,00	0,00	0,00	0,00	0,00	0,00	3.098,00	0,00	3.098,00
1.03.02.99.000	1092	SPESE PER L'ATTUAZIONE DEL PROGETTO FORWARD EP7-SEC-284845 QUOTA SERVIZI	11	3	1	103	03.2	3	0,00	12.600,00	12.600,00	0,00	0,00	0,00	8.742,80	0,00	0,00	3.857,20	0,00	8.742,80	8.742,80
1.03.02.99.000	1100	SOMME SPETTANTI AGLI AGENTI SCOPRITORI PER LE SANZIONI AMMINISTRATIVE PECUNIARIE DERIVANTI DALL'APPLICAZIONE DELLA NORMATIVA REGIONALE IN MATERIA MINERARIA (ART. 17 DELLA L. 3/2000)	9	2	1	103	05.1/05.4	4	0,00	10.000,00	10.000,00	0,00	0,00	0,00	0,00	0,00	0,00	10.000,00	0,00	0,00	0,00
1.03.02.99.000	1385	ATTIVITA' CONNESSE ALL'ATTUAZIONE DELLA L.R. N.33/1993	9	5	1	103	04.2/05.4	4	120.000,00	120.000,00	240.000,00	120.000,00	0,00	120.000,00	0,00	0,00	0,00	120.000,00	0,00	0,00	0,00
1.03.02.99.000	1388	ATTIVITA' CONNESSE ALLE PROCEDURE DI VALUTAZIONE AMBIENTALE VAS (D.LGS. 152/2006 E DPR 17/2009), VIA (D.LGS. 152/2006 E REG.REG. 2/2010), VI (DPR 357/1997 E REG. REG. 1/2010), ISTRUTTORIE RELATIVE AGLI IMPIANTI DI GESTIONE DEI RIFIUTI, ALLE AUTORIZZAZIONI INTEGRATE AMBIENTALI, ALLE AUTODEMOLIZIONI ED ALLE EMISSIONI IN ATMOSFERA (D.LGS. 152/2006)	9	2	1	103	05.1/05.4	4	290.973,65	457.891,02	748.814,67	231.737,03	125.253,50	356.990,53	160.253,50	-467,54	0,00	297.637,52	58.769,08	35.000,00	93.769,08
1.03.02.99.000	1602	INTERVENTI DI PREVENZIONE E RISANAMENTO DELL'INQUINAMENTO DEI CORPI IDRICI EX ART. 136 CO. 1 DEL D.LGS. N. 152/06	9	6	1	103	05.3	4	0,00	230.036,50	230.036,50	0,00	0,00	0,00	222.508,55	0,00	0,00	7.527,95	0,00	222.508,55	222.508,55
1.03.02.99.000	2421	FONDO PER LO SVOLGIMENTO DELLE ATTIVITA' DI CUI ALLA LEGGE REGIONALE 7 GENNAIO 1983, N. 9 E SS.MM.II. SPESE PER COMMISSIONI	9	1	1	103	05.3	4	0,00	300.000,00	300.000,00	0,00	0,00	0,00	0,00	0,00	0,00	300.000,00	0,00	0,00	0,00
1.03.02.99.000	4029	ASSISTENZA TECNICA E SUPPORTO PER LE ATTIVITA' DI GESTIONE DEGLI INCENTIVI DI PERTINENZA DELLA DIREZIONE GENERALE PER LO SVILUPPO ECONOMICO E LE ATTIVITA' ORIENTATIVE	14	1	1	103	04.4	4	0,00	300.000,00	300.000,00	0,00	179.978,30	179.978,30	299.963,84	0,00	0,00	36,16	0,00	119.985,54	119.985,54
1.03.02.99.000	5338	PROGETTAZIONE E FUNZIONAMENTO DELL'INIZIATIVA ART.CARD	5	2	1	103	08.2	4	1.000.000,00	1.000.000,00	2.000.000,00	1.000.000,00	0,00	1.000.000,00	1.000.000,00	0,00	0,00	0,00	0,00	1.000.000,00	1.000.000,00
1.03.02.99.000	5803	FONDO PER LE POLITICHE GIOVANILI - AZIONI DI SISTEMA	6	2	1	103	08.1	4	0,00	100.000,00	100.000,00	0,00	0,00	0,00	0,00	0,00	0,00	100.000,00	0,00	0,00	0,00
1.03.02.99.000	7051	PAGAMENTO DEI DEBITI EX UU.SS.LL. MATURATI AL 31/12/1994	13	7	1	103	/07.2/07.3/	4	1.992.501,32	2.496.510,02	4.489.011,34	1.905.634,85	404.635,33	2.310.270,18	2.496.510,02	0,00	0,00	0,00	86.866,47	2.091.874,69	2.178.741,16
1.03.02.99.000	7057	SPESE LEGALI E ALTRI ONERI DERIVANTI DA CONTENZIOSI IN MATERIA SANITARIA VERSO PRIVATI	13	1	1	103	/07.2/07.3/	4	0,00	90.000.000,00	2.000.000,00	0,00	329.672,04	329.672,04	90.000.000,00	0,00	0,00	0,00	0,00	89.670.327,96	89.670.327,96
1.03.03.16.000	2880	POR - FESR 2007/2013 - PAGAMENTO CONTRIBUTI ACP	1	12	1	103	01.3	3	0,00	8.800,00	8.800,00	0,00	1.185,00	1.185,00	5.335,00	0,00	0,00	3.465,00	0,00	4.150,00	4.150,00
1.04.01.01.000	94	CONTRIBUTI ARAN AI SENSI DELL'ART. 46 COMMA 8 E 9 DEL D.LGS 30.03.2001, N. 165,	1	10	1	104	01.3	4	0,00	27.000,00	27.000,00	0,00	17.871,50	17.871,50	17.871,50	0,00	0,00	9.128,50	0,00	0,00	0,00
1.04.01.01.000	287	TRASFERIMENTI ALLE PREFETTURE PER ONERI LEGATI ALLE ELEZIONI REGIONALI	1	4	1	104	01.1	4	0,00	390.000,00	390.000,00	0,00	0,00	0,00	390.000,00	0,00	0,00	0,00	0,00	390.000,00	390.000,00
1.04.01.01.000	301	REFERENDUM REGIONALI - RIMBORSO SPESE AMMINISTRAZIONI DELLO STATO	1	7	1	104	01.6	4	7.477,11	37.500,00	14.977,11	7.477,11	0,00	7.477,11	13.191,79	0,00	0,00	24.308,21	0,00	13.191,79	13.191,79
1.04.01.01.000	314	CONTRIBUTI E QUOTE ASSOCIATIVE ALLE ASSOCIAZIONI NAZIONALI ED INTERNAZIONALI DELLE AUTONOMIE LOCALI (ANCI - UPI - UNCEM - AICCE - LEGA NAZIONALE DELLE AUTONOMIE E POTERI REGIONALI)	1	11	1	104	01.3	4	63.633,55	101.366,45	128.633,55	63.633,55	63.633,55	127.267,10	63.633,55	0,00	0,00	37.732,90	0,00	0,00	0,00
1.04.01.01.000	483	TRASFERIMENTO ALLO STATO DEI FONDI PER COMPENSO PER IL COMMISSARIO AD ACTA PER L'ATTUAZIONE DELLE MISURE PREVISTE DAL PIANO DI STABILIZZAZIONE FINANZIARIA DELLA REGIONE CAMPANIA (DECRETO MINISTERO DELL'ECONOMIA E DELLE FINANZE N. 34626 DEL 18/04/2013 E DECRETO MINISTERO DELL'ECONOMIA E	1	1	1	104	01.1	4	0,00	113.200,00	113.200,00	0,00	58.167,47	58.167,47	113.199,47	0,00	0,00	0,53	0,00	55.032,00	55.032,00
1.04.01.01.000	898	CONTRIBUTO IN FAVORE DELL'ANCI CAMPANIA PER SERVIZI DI ASSISTENZA AI COMUNI DELLA CAMPANIA	1	9	1	104	01.3	4	0,00	30.000,00	0,00	0,00	0,00	0,00	30.000,00	0,00	0,00	0,00	0,00	30.000,00	30.000,00
1.04.01.01.000	1220	QUOTA PARTE DELLE ENTRATE PER PENE PECUNIARIE PER TRASGRESSIONE DELLE DISPOSIZIONI CONCERNENTI IL DEMANIO ARMENTIZIO E LA COMMERCIALIZZAZIONE DI FUNGHI EPIGEI DESTINATA AL FONDO DI ASSISTENZA E PREMI PER IL PERSONALE CHE HA ELEVATO IL VERBALE DI CONTRAVVENZIONE (L.R. N.11/96 ALL.D.	16	1	1	104	04.2	4	0,00	3.000,00	3.000,00	0,00	0,00	0,00	0,00	0,00	0,00	3.000,00	0,00	0,00	0,00

Piano dei Conti IV livello	Capitolo	Descrizione	Miss	Prog	Tit	Macro	COFOG	Cod UE	Residui Iniziali (a)	Stanziamento competenza (b)	Stanziamento Cassa (c)	Pagamenti Residuo (d)	Pagamenti Competenza (e)	Totale Pagamenti (f = d + e)	Impegnato (g)	Riaccertamento residui (h)	Fondo Pluriennale Vincolato (i)	Economie di Competenza (k = b - g - i)	Residui provenienti dai residui (l = a - d + h)	Residui provenienti dalla competenza (m = g - e)	Totale Residui Finali (n = l + m)
1.04.01.01.000	1245	PREVENZIONE E LOTTA AGLI INCENDI BOSCHIVI (LEGGE 353/00 E L.R. 7.5.96, N.11), CONVENZIONE CON LE AMMINISTRAZIONI CENTRALI	9	5	1	104	04.2	4	578.000,00	700.000,00	1.278.000,00	578.000,00	150.000,00	728.000,00	150.000,00	0,00	0,00	550.000,00	0,00	0,00	0,00
1.04.01.01.000	1536	CAMPAGNA A.I.B. - CONVENZIONE CON MINISTERO DELL'INTERNO - DIREZIONE REGIONALE V.P.F. CAMPANIA	11	1	1	104	03.2	4	300.000,00	540.000,00	840.000,00	300.000,00	0,00	300.000,00	0,00	0,00	0,00	540.000,00	0,00	0,00	0,00
1.04.01.01.000	1537	RIMBORSO ALLA PREFETTURA DI AVELLINO DELLE SPESE SOSTENUTE PER IL CAMPO BASE DI LAURO TRASFERITO ALLA REGIONE CAMPANIA AI SENSI DELL'ART. 8 DELL'OPCM 17.04.2008 N. 3500	11	1	1	104	03.2	4	0,00	60.000,00	60.000,00	0,00	59.007,56	59.007,56	59.007,56	0,00	0,00	992,44	0,00	0,00	0,00
1.04.01.01.000	3054	SPESE PER INTERVENTI NELL'AMBITO DELL'OPCM VITIVINICOLO	16	1	1	104	04.2	4	0,00	125.000,00	125.000,00	0,00	0,00	0,00	125.000,00	0,00	0,00	0,00	0,00	125.000,00	125.000,00
1.04.01.01.000	3535	SPESE PER L'APPLICAZIONE DEL REGIME QUOTE LATTE - LEGGE 30 MAGGIO 2003 N. 119	16	1	1	104	04.2	4	0,00	13.964,98	13.964,98	0,00	0,00	0,00	0,00	0,00	0,00	13.964,98	0,00	0,00	0,00
1.04.01.01.000	4368	SESSIONE PROGRAMMATICA DEL CONSIGLIO NAZIONALE DEI CONSUMATORI E DEGLI UTENTI (CNCU): COFINANZIAMENTO REGIONALE PER LA CONTRIBUZIONE ALLE SPESE (ART. 1, COMMA 80, L. R. N. 5 DEL 6 MAGGIO 2013).	14	2	1	104	04.7	4	70.000,00	0,00	70.000,00	70.000,00	0,00	70.000,00	0,00	0,00	0,00	0,00	0,00	0,00	0,00
1.04.01.01.000	5001	SPESE CORRENTI PER IL SOSTEGNO DI INIZIATIVE ED ATTIVITÀ FINALIZZATE ALLA PROMOZIONE E VALORIZZAZIONE DELLE BIBLIOTECHE E DEL PATRIMONIO BIBLIOTECARIO CAMPANO - ATTIVITÀ DI BIBLIOTECHE DI ENTI DELL'AMMINISTRAZIONE CENTRALE INDICATE NEGLI ART. 5, 6, 7, 8, 9, 10 DELLA	5	2	1	104	08.2	4	20.000,00	20.000,00	20.000,00	0,00	0,00	0,00	20.000,00	0,00	0,00	0,00	20.000,00	20.000,00	40.000,00
1.04.01.01.000	5007	REALIZZAZIONE DI MOSTRE DI MATERIALE STORICO ED ARTISTICO. PROGETTI DI ANIMAZIONE BIBLIOTECARIA E PROMOZIONE DI INIZIATIVE PER LO SVILUPPO DEI SERVIZI ALL'UTENZA DI BIBLIOTECHE DI ENTI DELL'AMMINISTRAZIONE CENTRALE. COMMISSIONI E CONVEGNI DI STUDIO IN MATERIA DI BIBLIOTECHE E DI MUSEI (LL.RR.	5	2	1	104	08.2	4	30.000,00	15.000,00	15.000,00	0,00	0,00	0,00	15.000,00	-19.500,00	0,00	0,00	10.500,00	15.000,00	25.500,00
1.04.01.01.000	5011	SPESE CORRENTI PER IL SOSTEGNO DI INIZIATIVE ED ATTIVITÀ FINALIZZATE ALLA PROMOZIONE E VALORIZZAZIONE DEI MUSEI E DEL PATRIMONIO MUSEALE CAMPANO DI ENTI DELL'AMMINISTRAZIONE CENTRALE - COMMISSIONI STUDI E RICERCHE. (L.R. N. 12/05).	5	2	1	104	08.2	4	10.000,00	12.000,00	12.000,00	0,00	0,00	0,00	12.000,00	0,00	0,00	0,00	10.000,00	12.000,00	22.000,00
1.04.01.01.000	5078	SPESE PER LA REALIZZAZIONE DI INTERVENTI DI COMPETENZA DELLA SOVRINTENDENZA REGIONALE AI BENI LIBRARI. PROGETTI DI PROMOZIONE E VALORIZZAZIONE DEL PATRIMONIO BIBLIOTECARIO DI PREGIO. BIBLIOTECHE DI ENTI DELL'AMMINISTRAZIONE CENTRALE. (D.LGS	5	2	1	104	08.2	4	40.000,00	20.000,00	20.000,00	0,00	0,00	0,00	20.000,00	-25.000,00	0,00	0,00	15.000,00	20.000,00	35.000,00
1.04.01.01.000	5140	L.R.39/85 PROVVEDIMENTI A FAVORE DELLE SCUOLE CAMPANE PER CONTRIBUIRE ALLO SVILUPPO DI UNA COSCIENZA CIVILE CONTRO LA CRIMINALITÀ CAMORRISTICA, ATTIVITÀ DEL CENTRO DI DOCUMENTAZIONE REGIONALE CONTRO LA CAMORRA	4	6	1	104	09.6	4	284.272,24	43.000,00	327.272,24	2.112,68	0,00	2.112,68	43.000,00	0,00	0,00	0,00	282.159,56	43.000,00	325.159,56
1.04.01.01.000	6004	CONTRIBUTI PER ORGANIZZAZIONE DI MANIFESTAZIONI SPORTIVE REGIONALI, NAZIONALI O INTERNAZIONALI E PER LE ATTIVITÀ SPORTIVE PROMOSSE DAI COMITATI REGIONALI E PROVINCIALI DEL CONI E DEL CIP, ENTI DI PROMOZIONE SPORTIVA, FEDERAZIONI SPORTIVE NAZIONALI (L.R. N 18 DEL 25/11/2013 "INTERVENTI A FAVORE DELL'ASSOCIAZIONISMO SPORTIVO E RICREATIVO" ART. 13 N. 1 LETT. A, B; N. 3 LETT. B).	6	1	1	104	08.1	4	50.000,00	0,00	0,00	0,00	0,00	0,00	0,00	-946,00	0,00	0,00	49.054,00	0,00	49.054,00
1.04.01.01.000	6031	CONTRIBUTO STRAORDINARIO PER MANIFESTAZIONI SPORTIVE E GIOVANILI AL CONI - COMITATO REGIONALE DELLA CAMPANIA E AL MIUR - UFFICIO SCOLASTICO REGIONALE DELLA CAMPANIA	6	1	1	104	08.1	4	150.000,00	0,00	150.000,00	0,00	0,00	0,00	0,00	0,00	0,00	0,00	150.000,00	0,00	150.000,00
1.04.01.01.000	7045	TRASFERIMENTI ALL'AGENAS PER CORSI DI FORMAZIONE SPECIFICA IN MEDICINA GENERALE	13	1	1	104	/07.2/07.3/	4	0,00	2.000,00	2.000,00	0,00	0,00	0,00	2.000,00	0,00	0,00	0,00	0,00	2.000,00	2.000,00
1.04.01.01.000	7303	FONDI DEL MINISTERO DELLA SALUTE, EX ART. 1, COMMA 2, LETTERA B, DEL D. LGS. N. 502 DEL 30/12/92 - TRASFERIMENTI REGIONALI A REGIONI CENTRALI	13	7	1	104	07.4	4	0,00	151.461,00	151.461,00	0,00	75.730,50	75.730,50	151.461,00	0,00	0,00	0,00	0,00	75.730,50	75.730,50
1.04.01.01.000	7335	RIMBORSI ALL'ARAN.	13	1	1	104	07.2	4	0,00	155.000,00	155.000,00	0,00	143.953,30	143.953,30	155.000,00	0,00	0,00	0,00	0,00	11.046,70	11.046,70

Piano dei Conti IV livello	Capitolo	Descrizione	Miss	Prog	Tit	Macro	COFOG	Cod UE	Residui Iniziali (a)	Stanziamento competenza (b)	Stanziamento Cassa (c)	Pagamenti Residuo (d)	Pagamenti Competenza (e)	Totale Pagamenti (f = d + e)	Impegnato (g)	Riaccertamento residui (h)	Fondo Pluriennale Vincolato (i)	Economie di Competenza (k = b - g - i)	Residui provenienti dai residui (l = a - d + h)	Residui provenienti dalla competenza (m = g - e)	Totale Residui Finali (n = l + m)
1.04.01.01.000	7338	ATTUAZIONE DEI PIANI DI MONITORAGGIO REGIONALE PREVISTI DAL PIANO REGIONALE INTEGRATO DEI CONTROLLI UFFICIALI (P.R.I.) IN MATERIA DI SICUREZZA ALIMENTARE E S.P.V. - REG. CE 882/2004, ART. 41 - DECRETO DEL COMMISSARIO AD ACTA PER IL PIANO DI RIENTRO N. 9 DELL'1 FEBBRAIO	13	1	1	104	/07.2/07.3/	4	496.558,71	500.000,00	996.558,71	0,00	0,00	0,00	500.000,00	0,00	0,00	0,00	496.558,71	500.000,00	996.558,71
1.04.01.01.000	7622	SPESE DI ISPEZIONI E CONTROLLI VETERINARI DI COMPETENZA REGIONALE E GRUPPO ISPETTIVO NORV	13	2	1	104	/07.2/07.3/	4	0,00	100.000,00	100.000,00	0,00	0,00	0,00	100.000,00	0,00	0,00	0,00	0,00	100.000,00	100.000,00
1.04.01.01.000	7661	ADEMPIMENTI DI LIVELLO REGIONALE IN ATTUAZIONE DELLA NORMATIVA COMUNITARIA IN MATERIA DI SANITA' VETERINARIA E SICUREZZA ALIMENTARE-REG.CEE N.178/2002 E N. 882/2004 - PAGAMENTI AD AMMINISTRAZIONI	13	1	1	104	/07.2/07.3/	4	0,00	10.000,00	10.000,00	0,00	0,00	0,00	10.000,00	0,00	0,00	0,00	0,00	10.000,00	10.000,00
1.04.01.01.000	7812	FINANZIAMENTO A FAVORE DEGLI ENTI DI SERVIZIO CIVILE ISCRITTI ALL'ALBO REGIONALE CHE CONTRIBUISCONO ALLO SVILUPPO DELLE POLITICHE REGIONALI CON PARTICOLARE RIGUARDO ALL'AMBITO SOCIO ASSISTENZIALE E AD INTEGRAZIONE DEGLI INTERVENTI E DEI SERVIZI SOCIALI DI CUI ALLA L.R. N. 11/2007 (ART.11, L.R. N. 1 DEL	12	7	1	104	10.9	4	1.290.800,00	0,00	1.290.800,00	1.290.800,00	0,00	1.290.800,00	0,00	0,00	0,00	0,00	0,00	0,00	0,00
1.04.01.01.000	7842	INTERVENTI IN MATERIA DI POLITICHE PER LA FAMIGLIA E DELLA LEGGE 27 DICEMBRE 2006 N. 296, ART. 1, COMMI 1250,1251,1252,1254,1255,1256,1259 E 1260 TRASFERIMENTI CORRENTI AD AMMINISTRAZIONI CENTRALI.	12	5	1	104	10.4	4	110.951,88	0,00	110.951,88	44.380,75	0,00	44.380,75	0,00	0,00	0,00	0,00	66.571,13	0,00	66.571,13
1.04.01.01.000	8006	FONDO EUROPEO INTEGRAZIONE CITTADINI PAESI TERZI - TRASFERIMENTI CORRENTI A AMMINISTRAZIONI CENTRALI	12	4	1	104	10.7	3	0,00	81.634,92	81.634,92	0,00	37.781,30	37.781,30	63.137,80	0,00	0,00	18.497,12	0,00	25.356,50	25.356,50
1.04.01.02.000	10	PROMOZIONE E ORGANIZZAZIONE DA PARTE DELLA PRESIDENZA DELLA REGIONE CAMPANIA, DELLE UNIVERSITA' E DEGLI ENTI LOCALI DI MOSTRE, ESPOSIZIONI, RASSEGNE, FATTI ED EVENTI DI ALTO VALORE CULTURALE NAZIONALE ED INTERNAZIONALE NEI CAMPI DELL'ARTE, DELLA CULTURA, DELLA MUSICA, DELLA SCIENZA DELL'ATTIVITA' DELL'INGEGNERO	5	2	1	104	08.2	4	100.000,00	15.000,00	115.000,00	100.000,00	0,00	100.000,00	15.000,00	0,00	0,00	0,00	0,00	15.000,00	15.000,00
1.04.01.02.000	13	SPESE PER L' ELEZIONE DEGLI ORGANI ISTITUZIONALI EX LEGGE 22/2/1995, N.43 E L.R. 27/3/2009 N.4	1	7	1	104	01.6	4	4.424.020,67	0,00	4.424.020,67	0,00	0,00	0,00	0,00	0,00	0,00	0,00	4.424.020,67	0,00	4.424.020,67
1.04.01.02.000	53	TRASFERIMENTO AGLI ENTI LOCALI TERRITORIALI DI RISORSE PER IL PAGAMENTO DEGLI EMOLUMENTI STIPENDIALI FISSI AL PERSONALE INFERIORE ALLEGIATO E FORO	1	10	1	104	01.3	4	0,00	4.670.927,00	4.670.927,00	0,00	4.581.577,76	4.581.577,76	4.581.577,76	0,00	0,00	89.349,24	0,00	0,00	0,00
1.04.01.02.000	60	SPESE, E RIMBORSI AI COMUNI DELLE COMPETENZE PER IL PERSONALE PROVENIENTE DALLI ENAOLI, ONPI E ANMIL(D.P.R. 24/07/77 N.616,L. 21/10/78 N.666,L.9.23/06/08N.113)	1	10	1	104	01.3	4	578.053,30	970.107,51	1.128.053,30	152.932,61	215.304,85	368.237,46	765.304,85	0,00	0,00	204.802,66	425.120,69	550.000,00	975.120,69
1.04.01.02.000	232	DIVULGAZIONE E SUPPORTO ALLA CONOSCENZA SCIENTIFICA, ALL'INNOVAZIONE E ALLA SOCIETA' DELL'INFORMAZIONE ATTRAVERSO LA PROGRAMMAZIONE DELLE ATTIVITA' E DEI SERVIZI DEL PALAZZO DELL'INNOVAZIONE E DELLA CONOSCENZA NONCHE' LE ATTIVITA'	1	11	1	104	01.3	4	127.067,09	290.400,00	417.467,09	121.600,00	0,00	121.600,00	0,00	0,00	0,00	290.400,00	5.467,09	0,00	5.467,09
1.04.01.02.000	300	REFERENDUM REGIONALI - SPESE ANTICIPATE DAI COMUNI	1	7	1	104	01.6	4	68.902,22	91.170,22	134.702,22	68.902,22	0,00	68.902,22	58.413,81	0,00	0,00	32.756,41	0,00	58.413,81	58.413,81
1.04.01.02.000	304	CONTRIBUTI ORDINARI A SOSTEGNO DELL'ESERCIZIO ASSOCIATO DI FUNZIONI E SERVIZI COMUNALI DA PARTE DI COMUNITA' MONTANE E UNIONI DI COMUNI DA DISTRIBUIRE AI SENSI DELLA DISCIPLINA REGIONALE PER L'EROGAZIONE DI CONTRIBUTI A FAVORE	1	9	1	104	01.3	4	525.683,46	582.373,13	1.108.056,59	525.683,46	0,00	525.683,46	582.373,13	0,00	0,00	0,00	0,00	582.373,13	582.373,13
1.04.01.02.000	306	FONDO DI PROSSIMITA' PER LE AZIONI DI SOLIDARIETA' A FAVORE DELLE VITTIME DELLA CRIMINALITA' - CONTRIBUTI AD ENTI LOCALI(L.9. N.11/2004)	3	2	1	104	03.6	4	432.350,00	250.000,00	682.350,00	417.260,00	17.630,00	434.890,00	250.000,00	0,00	0,00	0,00	15.090,00	232.370,00	247.460,00
1.04.01.02.000	312	SPESE IN MATERIA DI SICUREZZA URBANA E POLIZIA AMMINISTRATIVA REGIONALE E LOCALE	3	2	1	104	03.6	4	0,00	1.500.000,00	1.500.000,00	0,00	377.265,87	377.265,87	950.160,88	0,00	0,00	549.839,12	0,00	572.895,01	572.895,01
1.04.01.02.000	366	CONTRIBUTO STRAORDINARIO PER ASSEGNI DI RICERCA AL DIPARTIMENTO DI CONFIGURAZIONE ED ATTUAZIONE DELL'ARCHITETTURA FEDERICA ILIABOLI	4	4	1	104	09.4	4	0,00	50.000,00	0,00	0,00	0,00	0,00	50.000,00	0,00	0,00	0,00	0,00	50.000,00	50.000,00

Piano dei Conti IV livello	Capitolo	Descrizione	Miss	Prog	Tit	Macro	COFOG	Cod UE	Residui Iniziali (a)	Stanziamento competenza (b)	Stanziamento Cassa (c)	Pagamenti Residuo (d)	Pagamenti Competenza (e)	Totale Pagamenti (f = d + e)	Impegnato (g)	Riaccertamento residui (h)	Fondo Pluriennale Vincolato (i)	Economie di Competenza (k = b - g - i)	Residui provenienti dai residui (l = a - d + h)	Residui provenienti dalla competenza (m = g - e)	Totale Residui Finali (n = l + m)
1.04.01.02.000	386	FONDO STRAORDINARIO IN FAVORE DELLA SEZIONE DI NAPOLI DELL'ISTITUTO NAZIONALE DI GEOFISICA E VULCANOLOGIA PER IL PROGETTO ESECUTIVO DEL MUSEO DELL'OSSERVATORIO VESUVIANO POLO DI ATTRAZIONE TURISTICO-CULTURALE SU SCALA GLOBALE.	5	2	1	104	08.2	4	70.000,00	0,00	0,00	0,00	0,00	0,00	0,00	0,00	0,00	0,00	70.000,00	0,00	70.000,00
1.04.01.02.000	430	FONDO STRAORDINARIO A FAVORE DELLA S.C.A.R.L. BIOGEM DI ARIANO IRPINO (ART. 1, COMMA 193 L.R. 15/03/2011 N. 4)	14	3	1	104	04.8	4	0,00	350.000,00	0,00	0,00	0,00	0,00	350.000,00	0,00	0,00	0,00	0,00	350.000,00	350.000,00
1.04.01.02.000	508	PATROCINIO AD UNIVERSITÀ ED ENTI LOCALI PER MANIFESTAZIONI ED INIZIATIVE VOLTE A PROMUOVERE E SVILUPPARE ATTIVITÀ DI PARTICOLARE RILEVANZA NEL CAMPO ECONOMICO, SOCIALE, SCIENTIFICO, CULTURALE E SPORTIVO (DPGRC N. 12/2008)	1	1	1	104	01.1	4	0,00	1.463.136,00	1.463.136,00	0,00	20.000,00	20.000,00	898.898,10	0,00	0,00	564.237,90	0,00	878.898,10	878.898,10
1.04.01.02.000	556	CONTRIBUTO ALL'ISVE PER LE ATTIVITÀ DI FUNZIONAMENTO (ART. 1, COMMA 134, L.R. 15/03/2011 N. 4)	14	1	1	104	04.4	4	350.000,00	0,00	350.000,00	0,00	0,00	0,00	0,00	0,00	0,00	0,00	350.000,00	0,00	350.000,00
1.04.01.02.000	623	SPESE DI CUI AL FONDO NAZIONALE DESTINATO AGLI INQUILINI MOROSI UNICO (PEVOLI) L. 174/2013 F.I. 80/2014)	12	6	1	104	10.6	4	0,00	3.558.540,68	1.558.540,68	0,00	0,00	0,00	3.558.540,68	0,00	0,00	0,00	0,00	3.558.540,68	3.558.540,68
1.04.01.02.000	809	CONTRIBUTO AL PARCO METROPOLITANO DELLE COLLINE DI NAPOLI (L.R. 17/2003)	9	5	1	104	05.4	4	0,00	40.000,00	40.000,00	0,00	40.000,00	40.000,00	40.000,00	0,00	0,00	0,00	0,00	0,00	0,00
1.04.01.02.000	1107	FONDO REGIONALE PER L'ECCOSOSTENIBILITA' (ART. 15 L.R. N. 1/2008)	9	3	1	104	05.1	4	865.531,96	526.698,36	1.392.230,32	9.925,00	0,00	9.925,00	0,00	0,00	0,00	526.698,36	855.606,96	0,00	855.606,96
1.04.01.02.000	1119	TRASFERIMENTI AD ENTI PER MANUTENZIONE ORDINARIA DEI CORSI D'ACQUA DI COMPETENZA REGIONALE, TESTO UNICO 632/1004	9	1	1	104	05.3	4	0,00	446.592,12	446.592,12	0,00	0,00	0,00	0,00	0,00	0,00	446.592,12	0,00	0,00	0,00
1.04.01.02.000	1150	FUNZIONAMENTO DELLE AUTORITA' DI BACINO DI RILIEVO REGIONALE CAMPANIA CENTRALE (L.R. 27.01.2012, N.1 ART. 52 COMMA 3 LETTURA E)	9	1	1	104	05.3	4	940.926,26	940.926,26	1.881.852,52	747.926,26	470.463,13	1.218.389,39	940.926,26	0,00	0,00	0,00	193.000,00	470.463,13	663.463,13
1.04.01.02.000	1163	SPESE PER IL FUNZIONAMENTO DELL'AGENZIA REGIONALE CAMPANIA PER LA DIFESA DEL SUOLO (ARCADIS)	9	1	1	104	05.3	4	4.425.666,28	7.225.666,28	11.651.332,56	4.425.666,28	3.612.833,14	8.038.499,42	7.225.666,28	0,00	0,00	0,00	0,00	3.612.833,14	3.612.833,14
1.04.01.02.000	1164	FUNZIONAMENTO DELL'AUTORITA' DI BACINO REGIONALE CAMPANIA SUD ED INTERREGIONALE PER IL BACINO IDROGRAFICO DEL FIUME SELE (L.R. 15.03.2011, N.4, ART. 1, COMMA 255 E 256)	9	1	1	104	05.3	4	1.289.396,06	1.289.396,06	2.578.792,12	900.396,06	644.698,03	1.545.094,09	1.289.396,06	0,00	0,00	0,00	389.000,00	644.698,03	1.033.698,03
1.04.01.02.000	1173	FUNZIONAMENTO DELL'AUTORITA' DI BACINO INTERREGIONALE OFANTO-CALABRIGIO CERVARO (L.R. 8/94)	9	1	1	104	05.3	4	118.536,69	50.000,00	168.536,69	118.536,69	0,00	118.536,69	50.000,00	0,00	0,00	0,00	0,00	50.000,00	50.000,00
1.04.01.02.000	1175	FUNZIONAMENTO DELL'AUTORITA' DI BACINO INTERREGIONALE DEL FORTORE (L.R. 11 DEL 25 LUGLIO 2002)	9	1	1	104	05.3	4	31.373,33	15.000,00	46.373,33	29.451,33	0,00	29.451,33	15.000,00	0,00	0,00	0,00	1.922,00	15.000,00	16.922,00
1.04.01.02.000	1223	SPESE A SOSTEGNO DEL SERVIZIO FITOSANITARIO REGIONALE (D.LVO 19/08/2005 N. 214). ATTIVITÀ SPECIALISTICA CON LE AMMINISTRAZIONI LOCALI	16	1	1	104	04.2	4	0,00	20.000,00	20.000,00	0,00	0,00	0,00	20.000,00	0,00	0,00	0,00	0,00	20.000,00	20.000,00
1.04.01.02.000	1235	PREVENZIONE E LOTTA AGLI INCENDI BOSCHIVI (LEGGE 353/00 E L.R. 7.5.96, N.11), GESTIONE ELISUPERFICI	9	5	1	104	04.2	4	0,00	20.000,00	10.000,00	0,00	0,00	0,00	15.000,00	0,00	0,00	5.000,00	0,00	15.000,00	15.000,00
1.04.01.02.000	1242	PIANO REGIONALE ATTIVITÀ PREVENZIONE, PREVENZIONE E LOTTA CONTRO GLI INCENDI BOSCHIVI - ENTI DELEGATI	9	5	1	104	04.2	4	0,00	4.500.000,00	4.500.000,00	0,00	2.250.000,00	2.250.000,00	4.500.000,00	0,00	0,00	0,00	0,00	2.250.000,00	2.250.000,00
1.04.01.02.000	1244	CONTRIBUTO PER IL RISTORO AMBIENTALE AL COMUNE DI ACERRA	9	3	1	104	05.1	4	0,00	7.800.000,00	7.800.000,00	0,00	5.945.031,85	5.945.031,85	5.945.031,85	0,00	0,00	1.854.968,15	0,00	0,00	0,00
1.04.01.02.000	1348	TRATTAMENTO ECONOMICO DEI DIRETTORI DEGLI ENTI PARCO PREVISTI DALLE LL.RR. N. 32/1984 E N. 17/2003	9	5	1	104	04.2/05.4	4	392.684,36	200.000,00	592.684,36	0,00	0,00	0,00	0,00	0,00	0,00	200.000,00	392.684,36	0,00	392.684,36
1.04.01.02.000	1386	AREE PROTETTE E PARCHI, LEGGE 394/91 E L.R. 1/9/93 N. 33. ONERI CONNESSI - SPESA CORRENTE	9	5	1	104	04.2/05.4	4	0,00	880.000,00	880.000,00	0,00	880.000,00	880.000,00	880.000,00	0,00	0,00	0,00	0,00	0,00	0,00
1.04.01.02.000	1424	SPESE PER COMMISSIONI E COMITATI DI CUI ALLA L. N. 26/2012. TRASFERIMENTI AD AMMINISTRAZIONI LOCALI	16	2	1	104	04.2	4	0,00	150.000,00	150.000,00	0,00	0,00	0,00	150.000,00	0,00	0,00	0,00	0,00	150.000,00	150.000,00
1.04.01.02.000	1584	SPESE SOSTENUTE PER IL COORDINAMENTO DEGLI INTERVENTI E DI TUTTE LE INIZIATIVE PER FRONTEGGIARE LA SITUAZIONE EMERGENZIALE DELLE ECCEZIONALI SITUAZIONI A RISCHIO	11	1	1	104	03.2	4	1.520.623,00	918.295,72	2.438.918,72	906.437,03	0,00	906.437,03	779.739,52	0,00	0,00	138.556,20	614.185,97	779.739,52	1.393.925,49
1.04.01.02.000	1652	A.R.P.A.C. ONERI DI GESTIONE (L.R. N.10 DEL 29/7/1998)	9	2	1	104	05.1/05.4	4	2.670.799,53	9.000.000,00	11.670.799,53	2.670.799,53	6.000.000,00	8.670.799,53	9.000.000,00	0,00	0,00	0,00	0,00	3.000.000,00	3.000.000,00
1.04.01.02.000	2438	FONDO NAZIONALE PER IL SOSTEGNO ALL'ACCESSO ALLE ABITAZIONI IN LOCAZIONE. CONTRIBUTI INTEGRATIVI AI CANONI DI LOCAZIONE EX ART. 11 LEGGE 4/12/1998 N. 432	12	6	1	104	10.6	4	0,00	21.119.987,44	13.119.987,44	0,00	0,00	0,00	21.092.683,02	0,00	0,00	27.304,42	0,00	21.092.683,02	21.092.683,02
1.04.01.02.000	2569	PRIMI INTERVENTI PER LA MESSA IN SICUREZZA E BONIFICA DELL'AREA INDUSTRIALE EX ISOCHEMICA NEL COMUNE DI AVELLINO - D.LGS. N. 152/2006 E SS.MM.II. E D.M. 14/05/1996 - MEDIANTE RIMOZIONE E SMALTIMENTO DEI RIFIUTI	9	3	1	104	05.1	4	0,00	1.300.000,00	1.300.000,00	0,00	0,00	0,00	0,00	0,00	1.300.000,00	0,00	0,00	0,00	0,00

Piano dei Conti IV livello	Capitolo	Descrizione	Miss	Prog	Tit	Macro	COFOG	Cod UE	Residui Iniziali (a)	Stanziamento competenza (b)	Stanziamento Cassa (c)	Pagamenti Residuo (d)	Pagamenti Competenza (e)	Totale Pagamenti (f = d + e)	Impegnato (g)	Riaccertamento residui (h)	Fondo Pluriennale Vincolato (i)	Economie di Competenza (k = b - g - i)	Residui provenienti dai residui (l = a - d + h)	Residui provenienti dalla competenza (m = g - e)	Totale Residui Finali (n = l + m)
1.04.01.02.000	2571	PRIMI INTERVENTI PER LA MESSA IN SICUREZZA E BONIFICA DELL'AREA INDUSTRIALE EX ISOCHIMICA NEL COMUNE DI AVELLINO - CARATTERIZZAZIONE INTEGRATIVA AI SENSI DEL D.LGS. N. 151/2001	9	3	1	104	05.1	4	0,00	300.000,00	300.000,00	0,00	0,00	0,00	0,00	0,00	300.000,00	0,00	0,00	0,00	0,00
1.04.01.02.000	2804	CONTRIBUTO ALLE COMUNITA' MONTANE PER LA RIDETERMINAZIONE DELLE DOTAZIONI ORGANICHE	18	1	1	104	01.8	4	0,00	10.800.000,00	10.800.000,00	0,00	0,00	0,00	10.800.000,00	0,00	0,00	0,00	0,00	10.800.000,00	10.800.000,00
1.04.01.02.000	2812	INTERVENTI DI SOSTEGNO ALLE ATTIVITA' DI PRESIDIO DEI TERRITORI MONTANI	18	1	1	104	01.8	4	6.348.799,32	6.589.841,42	12.938.640,74	6.348.799,32	6.000.000,00	12.348.799,32	6.589.841,42	0,00	0,00	0,00	0,00	589.841,42	589.841,42
1.04.01.02.000	3222	TRASFERIMENTI PER INDENNIZZI DANNI DA FAUNA SELVATICA A PERSONE, MEZZI E PRODUZIONI AGRICOLE	16	2	1	104	04.2	4	0,00	200.000,00	200.000,00	0,00	0,00	0,00	200.000,00	0,00	0,00	0,00	0,00	200.000,00	200.000,00
1.04.01.02.000	3555	GESTIONE AZIENDE AGRICOLE SPERIMENTALI E CENTRI REGIONALI DI SPERIMENTAZIONE (L.R. 4/7/91, N. 11, ALL. A)	16	1	1	104	04.2	4	147.884,89	710.525,67	748.617,69	147.884,89	0,00	147.884,89	267.712,00	0,00	133.145,50	309.668,17	0,00	267.712,00	267.712,00
1.04.01.02.000	4046	CONTRIBUTO AL CENTRO INTERDIPARTIMENTALE DI RICERCA AUDIO VISIVA PER LO STUDIO DELLA CULTURA POPOLARE - UNIVERSITA' DI NAPOLI FEDERICO II	5	2	1	104	08.2	4	0,00	20.000,00	20.000,00	0,00	0,00	0,00	20.000,00	0,00	0,00	0,00	0,00	20.000,00	20.000,00
1.04.01.02.000	4056	RIMBORSI DOVUTI ALLE CAMERE DI COMMERCIO DELLA REGIONE DERIVANTI DALLA TENUTA DEGLI ALBI DELLE IMPRESE ARTIGIANE E DAL FUNZIONAMENTO DELLE COMMISSIONI PROVINCIALI PER L'ARTIGIANATO AI SENSI DELLA LEGGE 8.8.85, N.443 E DELLA L.R. 28.2.87, N.11.	14	1	1	104	04.4	4	711.130,70	2.426.124,79	3.137.255,49	0,00	0,00	0,00	2.426.124,79	0,00	0,00	0,00	711.130,70	2.426.124,79	3.137.255,49
1.04.01.02.000	4091	CONTRIBUTO AL COMUNE DI LACCO AMENO PER INTERVENTI CULTURALI E ATTIVITA' DI ANIMAZIONE TERRITORIALE	5	2	1	104	08.2	4	0,00	15.000,00	15.000,00	0,00	0,00	0,00	15.000,00	0,00	0,00	0,00	0,00	15.000,00	15.000,00
1.04.01.02.000	4093	SPESE DI AVVIO DELL'ISTITUTO REGIONALE DELLA VITE E DEL VINO DELLA CAMPANIA - IRVVC (ART. 1, COMMA 23, L.R. N. 2 DEL 21/1/2010 E ART. 51, COMMA 3, L.R. N. 1 DEL 22/1/2010)	16	1	1	104	04.2	4	0,00	30.000,00	0,00	0,00	0,00	0,00	0,00	0,00	0,00	30.000,00	0,00	0,00	0,00
1.04.01.02.000	4095	CONTRIBUTO AL COMUNE DI CASAMICCIOLA PER INTERVENTI CULTURALI E ATTIVITA' DI ANIMAZIONE TERRITORIALE.	5	2	1	104	08.2	4	0,00	10.000,00	10.000,00	0,00	0,00	0,00	10.000,00	0,00	0,00	0,00	0,00	10.000,00	10.000,00
1.04.01.02.000	4104	JOB LEARNING - GIOVANI APPRENDISTI NEI LUOGHI DI LAVORO.	14	1	1	104	04.4	4	0,00	24.000,00	24.000,00	0,00	0,00	0,00	24.000,00	0,00	0,00	0,00	0,00	24.000,00	24.000,00
1.04.01.02.000	4400	SPESA OBBLIGATORIA PER IL FUNZIONAMENTO (PAGAMENTO STIPENDI AL PERSONALE, UTENZE, LOCAZIONI, ETC.) DEGLI ENTI PROVINCIALI PER IL TURISMO E DELLE AZIENDE AUTONOME DI CURA, SOGGIORNO E TURISMO (LEGGE 4/03/1958, N. 174, D.L. 28/08/1995, N. 361, LEGGE DI CONVERSIONE 27/10/1995, N. 437).	7	1	1	104	04.7	4	19.998,01	8.620.000,00	8.639.998,01	13.500,00	8.620.000,00	8.633.500,00	8.620.000,00	-0,02	0,00	0,00	6.497,99	0,00	6.497,99
1.04.01.02.000	4415	PROMOZIONE TURISTICA (LLRR. 29.3.1984 N. 24 E 17.3.1995 N.13 ART. 21 E REGOLAMENTO APPLICATIVO DGR N.6830 DEL 13/12/2001) - SPESE CORRENTI	7	1	1	104	04.7	4	794.010,00	5.166.803,00	5.960.813,00	794.010,00	0,00	794.010,00	4.566.803,00	0,00	0,00	600.000,00	0,00	4.566.803,00	4.566.803,00
1.04.01.02.000	4417	FINANZIAMENTI PER LE ATTIVITA' DELLE PRO LOCO (L.R. 9/11/1974, N.61 E L.R. 15/2/05, N.71) - SPESE CORRENTI	7	1	1	104	04.7	4	500.000,00	1.100.000,00	1.600.000,00	500.000,00	0,00	500.000,00	1.100.000,00	0,00	0,00	0,00	0,00	1.100.000,00	1.100.000,00
1.04.01.02.000	4419	TURISMO SCOLASTICO - PROTOCOLLO INTEGRATIVO REGIONE CAMPANIA/UFFICIO SCOLASTICO REGIONALE PER LA CAMPANIA	7	1	1	104	04.7	4	0,00	350.000,00	350.000,00	0,00	0,00	0,00	350.000,00	0,00	0,00	0,00	0,00	350.000,00	350.000,00
1.04.01.02.000	4468	CONTRIBUTO AL COMUNE DI ISCHIA PER LE CELEBRAZIONI DEL 26 LUGLIO	7	1	1	104	04.7	4	100.000,00	0,00	100.000,00	100.000,00	0,00	100.000,00	0,00	0,00	0,00	0,00	0,00	0,00	0,00
1.04.01.02.000	4472	CONTRIBUTO AL COMUNE DI POSITANO (SA) PER LA REALIZZAZIONE DI EVENTI DI PROMOZIONE TURISTICA	7	1	1	104	04.7	4	0,00	100.000,00	100.000,00	0,00	0,00	0,00	100.000,00	0,00	0,00	0,00	0,00	100.000,00	100.000,00
1.04.01.02.000	4478	CONTRIBUTO ALL'AMMINISTRAZIONE PROVINCIALE DI SALERNO PER "LA BORSA MEDITERRANEA DEL TURISMO ARCHEOLOGICO"	7	1	1	104	04.7	4	0,00	150.000,00	150.000,00	0,00	0,00	0,00	150.000,00	0,00	0,00	0,00	0,00	150.000,00	150.000,00
1.04.01.02.000	4480	CONTRIBUTO AL COMUNE DI QUARTO PER IL FESTIVAL DELLA MUSICA ELETTRONICA	5	2	1	104	08.2	4	75.000,00	0,00	75.000,00	0,00	0,00	0,00	0,00	0,00	0,00	0,00	75.000,00	0,00	75.000,00
1.04.01.02.000	4488	CONTRIBUTO AL COMUNE DI LACCO AMENO (NA) PER LA REALIZZAZIONE DI MANIFESTAZIONI NATALIZIE	5	2	1	104	08.2	4	30.000,00	0,00	30.000,00	0,00	0,00	0,00	0,00	0,00	0,00	0,00	30.000,00	0,00	30.000,00
1.04.01.02.000	4492	CONTRIBUTO ALLENTE AUTONOMO TEATRO SAN CARLO FINALIZZATO AL CONSOLIDAMENTO DEL PIANO DI RIEQUILIBRIO (ART. 1, COMMA 87, L.R. 6/5/2003, N. 6)	5	2	1	104	08.2	4	1.885.000,00	3.770.000,00	5.655.000,00	1.885.000,00	1.885.000,00	3.770.000,00	3.770.000,00	0,00	0,00	0,00	0,00	1.885.000,00	1.885.000,00
1.04.01.02.000	4800	DIRITTO ALLO STUDIO ISTRUZIONE PRIMARIA E SECONDARIA (L.R. 1/2/2005, N.4).	4	7	1	104	09.6	4	540.000,00	540.000,00	1.080.000,00	0,00	0,00	0,00	0,00	0,00	0,00	540.000,00	540.000,00	0,00	540.000,00
1.04.01.02.000	4804	DIRITTO ALLO STUDIO UNIVERSITARIO (L.R. 21/02)	4	4	1	104	09.4	4	9.004.378,90	7.699.433,50	13.493.955,19	1.240.195,03	1.227.016,51	2.467.211,54	7.699.433,50	0,00	0,00	0,00	7.764.183,87	6.472.416,99	14.236.600,86
1.04.01.02.000	4806	SPESE PER IL PERSONALE E GLI ORGANI DI GESTIONE E CONTROLLO DEGLI ENTI E DELLE AZIENDE PER IL DIRITTO ALLO STUDIO UNIVERSITARIO (ARTT. 20, 24 E 28 L.R. 31/2/2003)	4	4	1	104	09.4	4	13.909.545,25	23.999.719,28	22.320.196,31	3.599.453,95	1.000.000,00	4.599.453,95	18.602.646,05	0,00	0,00	5.397.073,23	10.310.091,30	17.602.646,05	27.912.737,35

Piano dei Conti IV livello	Capitolo	Descrizione	Miss	Prog	Tit	Macro	COFOG	Cod UE	Residui Iniziali (a)	Stanziamento competenza (b)	Stanziamento Cassa (c)	Pagamenti Residuo (d)	Pagamenti Competenza (e)	Totale Pagamenti (f = d + e)	Impegnato (g)	Riaccertamento residui (h)	Fondo Pluriennale Vincolato (i)	Economie di Competenza (k = b - g - i)	Residui provenienti dai residui (l = a - d + h)	Residui provenienti dalla competenza (m = g - e)	Totale Residui Finali (n = l + m)
1.04.01.02.000	4810	PRESTITI D'ONORE E BORSE DI STUDIO AGLI STUDENTI UNIVERSITARI (ART.3 COMMA 23 LEGGE 549 DEL 28/12/95)	4	4	1	104	09.4	4	25.614.109,41	47.515.026,79	71.825.260,28	9.624.108,49	6.160.351,03	15.784.459,52	36.728.076,51	0,00	0,00	10.786.950,28	15.990.000,92	30.567.725,48	46.557.726,40
1.04.01.02.000	4816	PRESTITI D'ONORE E BORSE DI STUDIO (ART.16 COMMA 4 LEGGE 2.12.1991 N. 390) ART.1 COMMA 8 LEGGE N. 662/96	4	4	1	104	09.4	4	2.410.665,74	6.904.957,46	7.904.957,46	2.286.857,85	3.097.878,00	5.384.735,85	6.497.085,23	0,00	0,00	407.872,23	123.807,89	3.399.207,23	3.523.015,12
1.04.01.02.000	4820	FORNITURA DEI LIBRI DI TESTO PER LA SCUOLA D'OBBLIGO (DPCM 4/7/2000, N. 226)	4	2	1	104	09.1/09.2	4	7.920.387,00	49.603.619,86	57.524.006,86	7.920.387,00	34.301.515,86	42.221.902,86	49.603.619,86	0,00	0,00	0,00	0,00	15.302.104,00	15.302.104,00
1.04.01.02.000	4822	FORNITURA DEI LIBRI DI TESTO PER LA SCUOLA SUPERIORE (DPCM 4/7/2000, N. 226)	4	2	1	104	09.1/09.2	4	2.580.073,00	16.251.401,51	18.831.474,51	2.580.068,88	11.219.971,51	13.800.040,39	16.251.401,51	0,00	0,00	0,00	4,12	5.031.430,00	5.031.434,12
1.04.01.02.000	4846	MISURE URGENTI IN MATERIA DI ISTRUZIONE DESTINATE ALLA ATTRIBUZIONE DI CONTRIBUTI E BENEFICI A FAVORE DEGLI STUDENTI (ART. 1, DEL DECRETO LEGGE 12 SETTEMBRE 2013, N. 104, CONVERTITO CON MODIFICAZIONE DALLA LEGGE 8 NOVEMBRE 2013, N. 104)	4	6	1	104	09.6	4	0,00	1.821.416,92	1.821.416,92	0,00	292.191,35	292.191,35	301.850,21	0,00	0,00	1.519.566,71	0,00	9.658,86	9.658,86
1.04.01.02.000	5000	SPESE CORRENTI PER IL SOSTEGNO DI INIZIATIVE ED ATTIVITA' FINALIZZATE ALLA PROMOZIONE E VALORIZZAZIONE DELLE BIBLIOTECHE E DEL PATRIMONIO BIBLIOTECARIO CAMPANO - ISTITUZIONE DI BIBLIOTECHE DI ENTI DI AMMINISTRAZIONI LOCALI E ATTIVITA' INDICATE NEGLI ARTT. 5, 6, 7, 8, 9, 10 DELLA L.R. 4/83 E L.R. 49/74.	5	2	1	104	08.2	4	403.000,00	90.000,00	433.000,00	152.989,10	0,00	152.989,10	90.000,00	-40.083,90	0,00	0,00	209.927,00	90.000,00	299.927,00
1.04.01.02.000	5004	REALIZZAZIONE DI MOSTRE DI MATERIALE STORICO ED ARTISTICO. PROGETTI DI ANIMAZIONE BIBLIOTECARIA E PROMOZIONE DI INIZIATIVE PER LO SVILUPPO DEI SERVIZI ALL'UTENZA DELLE BIBLIOTECHE DEGLI ENTI DI AMMINISTRAZIONI LOCALI. COMMISSIONI E CONVEGNI DI STUDIO IN MATERIA DI BIBLIOTECHE E DI MUSEI (LL.RR. 49/74 E 10/75).	5	2	1	104	08.2	4	180.000,00	75.000,00	225.000,00	29.525,00	0,00	29.525,00	75.000,00	-24.342,00	0,00	0,00	126.133,00	75.000,00	201.133,00
1.04.01.02.000	5006	SPESE CORRENTI PER IL SOSTEGNO DI INIZIATIVE ED ATTIVITA' FINALIZZATE ALLA PROMOZIONE E VALORIZZAZIONE DEI MUSEI E DEL PATRIMONIO MUSEALE CAMPANO DI ENTI DELLE AMMINISTRAZIONI LOCALI - COMMISSIONI STUDI E RICERCHE. (L.R. N. 12/05).	5	2	1	104	08.2	4	385.000,00	79.000,00	379.000,00	115.945,82	0,00	115.945,82	67.579,64	-29.599,78	0,00	11.420,36	239.454,40	67.579,64	307.034,04
1.04.01.02.000	5008	SPESE PER LA REALIZZAZIONE DI INTERVENTI DI COMPETENZA DELLA SOVRINTENDENZA REGIONALE AI BENI LIBRARI. PROGETTI DI PROMOZIONE E VALORIZZAZIONE DEL PATRIMONIO BIBLIOTECARIO DI PREGIO.BIBLIOTECHE DI ENTI DI AMMINISTRAZIONI LOCALI (D.LGS 112/98).	5	2	1	104	08.2	4	326.454,00	20.000,00	306.454,00	0,00	0,00	0,00	10.500,00	-53.006,50	0,00	9.500,00	273.447,50	10.500,00	283.947,50
1.04.01.02.000	5058	CONTRIBUTO AL CONSORZIO OSSERVATORIO DELL'APPENNINO MERIDIONALE CON SEDE PRESSO L'UNIVERSITA' DI SALERNO	16	1	1	104	04.2	4	21.245,45	100.000,00	121.245,45	21.245,45	0,00	21.245,45	100.000,00	0,00	0,00	0,00	0,00	100.000,00	100.000,00
1.04.01.02.000	5113	CONTRIBUTO REGIONALE AL MUSEO CIVICO/VILLA ARBUSTO DI LACCO AMENO (L.R. 15/02/2005, N.8)	5	2	1	104	08.2	4	0,00	25.000,00	25.000,00	0,00	0,00	0,00	25.000,00	0,00	0,00	0,00	0,00	25.000,00	25.000,00
1.04.01.02.000	5130	FINANZIAMENTO DEL PREMIO "NICOLA ROMEO" (ART. 27, COMMA 6, L.R. N. 23/2005)	5	2	1	104	08.2	4	100.000,00	0,00	100.000,00	0,00	0,00	0,00	0,00	0,00	0,00	0,00	100.000,00	0,00	100.000,00
1.04.01.02.000	5154	PROMOZIONE ED INCENTIVAZIONE DEI SERVIZI INFORMAGIOVANI E ISTITUZIONE DELLA RETE TERRITORIALE DELLE STRUTTURE - CONTRIBUTO AGLI EE.LL. (L.R. 14/4/2000 N.14)	6	2	1	104	08.1	4	699.500,00	0,00	699.500,00	150.000,00	0,00	150.000,00	0,00	0,00	0,00	0,00	549.500,00	0,00	549.500,00
1.04.01.02.000	5158	FINANZIAMENTO PER L'ATTUAZIONE DELLA L.R. 14/89. ISTITUZIONE DEL SERVIZIO PER LE POLITICHE GIOVANILI E DEL FORUM REGIONALE DELLA GIOVENTU'	6	2	1	104	08.1	4	0,00	100.000,00	100.000,00	0,00	68.000,00	68.000,00	68.000,00	0,00	0,00	32.000,00	0,00	0,00	0,00
1.04.01.02.000	5166	CONTRIBUTO AL COMUNE DI QUALIANO (NA) PER LA REALIZZAZIONE DI EVENTI PER LA VALORIZZAZIONE DEL TERRITORIO	5	2	1	104	08.2	4	100.000,00	0,00	100.000,00	0,00	0,00	0,00	0,00	0,00	0,00	0,00	100.000,00	0,00	100.000,00
1.04.01.02.000	5170	CONTRIBUTO AL COMUNE DI GIUGLIANO (NA) PER LA REALIZZAZIONE DEL PROGETTO "R. "STATE A GIUGLIANO"	5	2	1	104	08.2	4	130.000,00	0,00	130.000,00	0,00	0,00	0,00	0,00	0,00	0,00	0,00	130.000,00	0,00	130.000,00
1.04.01.02.000	5174	ADESIONE ALLA ISTITUZIONE COMUNALE DI SAN GIORGIO A CREMANO. PREMIO "MASSIMO TRIOSI" (L.R. 25/7/2002, N.14)	5	2	1	104	08.2	4	30.000,00	0,00	30.000,00	15.000,00	0,00	15.000,00	0,00	0,00	0,00	0,00	15.000,00	0,00	15.000,00
1.04.01.02.000	5196	PROTOCOLLO D'INTESA REGIONE CAMPANIA UNIVERSITA' DEGLI STUDI DI NAPOLI - PER CONTRIBUTO IN FAVORE DELL'ORTO BOTANICO DI VIA FORIA - NAPOLI.	4	4	1	104	09.4	4	120.000,00	0,00	120.000,00	0,00	0,00	0,00	0,00	0,00	0,00	0,00	120.000,00	0,00	120.000,00
1.04.01.02.000	5208	CONTRIBUTO AL COMUNE DI PELLEZZANO (SA) PER IL COMPLETAMENTO DELLA RETE DELLA CULTURA - SPETTACOLO DEI TRE TEATRI	5	2	1	104	08.2	4	260.000,00	0,00	260.000,00	146.054,98	0,00	146.054,98	0,00	0,00	0,00	0,00	113.945,02	0,00	113.945,02
1.04.01.02.000	5210	CONTRIBUTO AL COMUNE DI CAVA DE' TIRRENI (SA) PER LE CELEBRAZIONI DEL MILLENNIO DELL'ABBAZIA BENEDETTINA	5	2	1	104	08.2	4	26.000,00	0,00	26.000,00	0,00	0,00	0,00	0,00	0,00	0,00	0,00	26.000,00	0,00	26.000,00

Piano dei Conti IV livello	Capitolo	Descrizione	Miss	Prog	Tit	Macro	COFOG	Cod UE	Residui Iniziali (a)	Stanziamento competenza (b)	Stanziamento Cassa (c)	Pagamenti Residuo (d)	Pagamenti Competenza (e)	Totale Pagamenti (f = d + e)	Impegnato (g)	Riaccertamento residui (h)	Fondo Pluriennale Vincolato (i)	Economie di Competenza (k = b - g - i)	Residui provenienti dai residui (l = a - d + h)	Residui provenienti dalla competenza (m = g - e)	Totale Residui Finali (n = l + m)
1.04.01.02.000	5222	CONTRIBUTO STRAORDINARIO ALLA CURIA DI NAPOLI PER SVILUPPARE E FAVORIRE LA PASTORALE DEGLI UNIVERSITARI. (ART. 1, COMMA 14 L.R. N.2 DEL 21.01.2010)	5	2	1	104	08.2	4	150.000,00	0,00	150.000,00	0,00	0,00	0,00	0,00	0,00	0,00	0,00	150.000,00	0,00	150.000,00
1.04.01.02.000	5228	CONTRIBUTO AL COMUNE DI SCAFATI (SA) PER LA PROMOZIONE E LA REALIZZAZIONE DI EVENTI CULTURALI	5	2	1	104	08.2	4	180.000,00	0,00	180.000,00	0,00	0,00	0,00	0,00	0,00	0,00	0,00	180.000,00	0,00	180.000,00
1.04.01.02.000	5230	CONTRIBUTO AL COMUNE DI MONTEVERDE (AV) PER LA REALIZZAZIONE DEL PROGETTO BORGO DELLA SOLIDARIETA"	5	2	1	104	08.2	4	83.414,39	0,00	83.414,39	20.435,61	0,00	20.435,61	0,00	0,00	0,00	0,00	62.978,78	0,00	62.978,78
1.04.01.02.000	5240	VALORIZZAZIONE DEI LUOGHI AD ALTA IMPORTANZA STORICA PER L'UNITA' D'ITALIA E LA MEMORIA DELLA GUERRA DI LIBERAZIONE NEL TERRITORIO DI TERRA DI LAVORA (L.R. 30/12/2010 N. 10)	5	2	1	104	08.2	4	50.000,00	0,00	50.000,00	0,00	0,00	0,00	0,00	0,00	0,00	0,00	50.000,00	0,00	50.000,00
1.04.01.02.000	5356	ATTUAZIONE DEL PROGRAMMA SPECIALE DENOMINATO LAGHETTI DI CASTELVOLTURNO - TRASFERIMENTI CORRENTI AI COMUNI	9	5	1	104	05.4	4	1.368.742,99	0,00	1.368.742,99	0,00	0,00	0,00	0,00	0,00	0,00	0,00	1.368.742,99	0,00	1.368.742,99
1.04.01.02.000	5366	CONTRIBUTO AL COMUNE DI PIANA DI MONTE VERNA PER MANIFESTAZIONI CULTURALI	5	2	1	104	08.2	4	50.000,00	0,00	50.000,00	0,00	0,00	0,00	0,00	0,00	0,00	0,00	50.000,00	0,00	50.000,00
1.04.01.02.000	5380	CONTRIBUTO STRAORDINARIO ALL'AZIENDA AUTONOMA DI CURA E SOGGIORNO DI ISCHIA PER LA PROMOZIONE DI INIZIATIVE CULTURALI E PER VALORIZZARE LA TORRE DI	5	2	1	104	08.2	4	28.709,18	0,00	28.709,18	0,00	0,00	0,00	0,00	0,00	0,00	0,00	28.709,18	0,00	28.709,18
1.04.01.02.000	5800	FONDO PER LE POLITICHE GIOVANILI	6	2	1	104	08.1	4	2.814.767,87	50.000,00	2.864.767,87	0,00	13.325,10	13.325,10	13.325,10	0,00	0,00	36.674,90	2.814.767,87	0,00	2.814.767,87
1.04.01.02.000	5804	INTERVENTI PER LE POLITICHE GIOVANILI	6	2	1	104	08.1	4	865.800,00	0,00	865.800,00	686.645,00	0,00	686.645,00	0,00	0,00	0,00	0,00	179.155,00	0,00	179.155,00
1.04.01.02.000	5820	FONDO REGIONALE PER L'OCCUPAZIONE DEI DISABILI (ART. 14, LEGGE N. 68/99, L.R. N. 18/2000)	15	3	1	104	04.1/10.5	4	600.000,00	250.000,00	850.000,00	600.000,00	81.072,84	681.072,84	105.072,84	0,00	0,00	144.927,16	0,00	24.000,00	24.000,00
1.04.01.02.000	5822	AGENZIA REGIONALE PER IL LAVORO SPESA FUNZIONAMENTO ISTITUZIONALE (L.R. 14/98)	15	1	1	104	04.1	3	2.990.733,06	3.234.134,59	6.224.867,65	2.065.132,11	1.507.295,75	3.572.427,86	3.234.134,59	0,00	0,00	0,00	925.600,95	1.726.838,84	2.652.439,79
1.04.01.02.000	5836	FONDI PER L'ATTIVITA' DI RIDEFINIZIONE E POTENZIAMENTO DELLE FUNZIONI, DEL REGIME GIURIDICO E DELLE DOTAZIONI STRUMENTALI DEL CONSIGLIO REGIONALE	15	1	1	104	04.1	4	0,00	250.000,00	250.000,00	0,00	0,00	0,00	0,00	0,00	0,00	250.000,00	0,00	0,00	0,00
1.04.01.02.000	7000	SPESA SANITARIA REGIONALE DI PARTE CORRENTE (ART.28 L.R. 3.11.1994, N.32, ART. 1 COMMA 2 DECR. L.GS N. 56 DEL 18/2/2000)	13	1	1	104	/07.2/07.3/	4	276.869.479,45	9.152.841.903,65	8.714.797.018,66	51.123.039,44	8.625.692.606,91	8.676.815.646,35	9.152.841.903,65	0,00	0,00	0,00	225.746.440,01	527.149.296,74	752.895.736,75
1.04.01.02.000	7001	OKKIO ALLA RISTORAZIONE: PROGETTO C.C.M. INTERREGIONALE IN RETE PER LA SORVEGLIANZA, IL MONITORAGGIO E LA PROMOZIONE DELLA SALUTE NELLA RISTORAZIONE COLLETTIVA	13	1	1	104	07.4	4	0,00	12.032,00	12.032,00	0,00	12.032,00	12.032,00	12.032,00	0,00	0,00	0,00	0,00	0,00	0,00
1.04.01.02.000	7002	FONDO PER L'ATTIVITA' DELL'AGENZIA SANITARIA REGIONALE (L.R. 18.11.96 N. 25)	13	1	1	104	/07.2/07.3/	4	0,00	7.800.000,00	7.800.000,00	0,00	7.800.000,00	7.800.000,00	7.800.000,00	0,00	0,00	0,00	0,00	0,00	0,00
1.04.01.02.000	7008	INTERVENTI SOCIO - ASSISTENZIALI A FAVORE DEI SOGGETTI TRAPIANTANDI E TRAPIANTATI D'ORGANO E DI INNESTO DI TESSUTO (MIDOLLO OSSEO, CORNICE)	13	1	1	104	/07.2/07.3/	4	2.100.000,00	2.100.000,00	4.200.000,00	2.100.000,00	0,00	2.100.000,00	2.100.000,00	0,00	0,00	0,00	0,00	2.100.000,00	2.100.000,00
1.04.01.02.000	7010	POTENZIAMENTO DEI CENTRI ESISTENTI NONCHE' REALIZZAZIONE DI NUOVI CENTRI SPECIALIZZATI PER LA PREVENZIONE DELLA CECITA',EDUCAZIONE E RIABILITAZIONE DEGLI ADULTI (L.R. 31/05/2000 N. 34)	13	1	1	104	/07.2/07.3/	4	515.978,30	210.622,88	726.601,18	218.818,00	0,00	218.818,00	210.622,88	0,00	0,00	0,00	297.160,30	210.622,88	507.783,18
1.04.01.02.000	7011	FONDO TRANSITORIO DELLO STATO A SOSTEGNO DEL PIANO DI RIENTRO APPROVATO CON DGRC N. 460 DEL 20/3/07	13	1	1	104	/07.2/07.3/	4	16.854.377,55	0,00	16.854.377,55	16.854.377,55	0,00	16.854.377,55	0,00	0,00	0,00	0,00	0,00	0,00	0,00
1.04.01.02.000	7012	FONDI DEL MINISTERO DELLA SALUTE PER L'ATTUAZIONE DEL PROGETTO OBIETTIVO PER LA PREVENZIONE DELLA SALUTE MENTALE DEGLI ADOLESCENTI NELLE COMUNITA' LOCALI E LOCALI	13	1	1	104	/07.2/07.3/	4	0,00	56.509,50	56.509,50	0,00	0,00	0,00	56.509,50	0,00	0,00	0,00	0,00	56.509,50	56.509,50
1.04.01.02.000	7016	FONDI PER L'ISTITUZIONE ED IL FUNZIONAMENTO DEL CENTRO REGIONALE DI RIFERIMENTO PER I TRAPIANTI D'ORGANO ED INIZIATIVE EX ART 10 - 8° COMMA, ART. 12 - 4° COMMA, ART. 16 - 3° COMMA ED ART 17 - 2° COMMA DELLA LEGGE N. 91 DEL 1998	13	1	1	104	/07.2/07.3/	4	425.051,81	0,00	425.051,81	0,00	0,00	0,00	0,00	0,00	0,00	0,00	425.051,81	0,00	425.051,81
1.04.01.02.000	7017	ISTITUZIONE PRESSO IL CTO DI NAPOLI DELL'UNITA' SPINALE	13	1	1	104	/07.2/07.3/	4	0,00	150.000,00	150.000,00	0,00	0,00	0,00	150.000,00	0,00	0,00	0,00	0,00	150.000,00	150.000,00
1.04.01.02.000	7018	FINANZIAMENTO AL CENTRO REGIONALE DI RIFERIMENTO C/O A.O. MONALDI PER LE MALFORMAZIONI CONGENITE DEL CUORE IN ETA' ADULTA -GUCH (L.R. 26/2/1998, N.2)	13	1	1	104	/07.2/07.3/	4	1.200.000,00	600.000,00	1.800.000,00	600.000,00	0,00	600.000,00	600.000,00	0,00	0,00	0,00	600.000,00	600.000,00	1.200.000,00
1.04.01.02.000	7020	FONDI DELLE AA.SS.LL. TRASFERITI ALL'A.R.P.A.C. (ART. 22, L.R. 29 LUGLIO 1998, N.10)	13	1	1	104	/07.2/07.3/	4	8.160.110,54	47.560.000,00	55.720.110,54	8.160.110,54	47.419.835,62	55.579.946,16	47.560.000,00	0,00	0,00	0,00	0,00	140.164,38	140.164,38
1.04.01.02.000	7021	CONTRIBUTO ALLA FONDAZIONE PASCALE PER LA DIAGNOSI PRECOCE DEL CARCINOMA POLMONARE NEI SOGGETTI A RISCHIO	13	1	1	104	/07.2/07.3/	4	600.000,00	0,00	600.000,00	0,00	0,00	0,00	0,00	0,00	0,00	0,00	600.000,00	0,00	600.000,00
1.04.01.02.000	7022	F.S.N. - PARTE CORRENTE. BORSE DI STUDIO PER LA FORMAZIONE SPECIFICA DI MEDICINA GENERALE - DIRETTIVA CEE 86/457.	13	1	1	104	/07.2/07.3/	4	7.859.481,58	3.291.321,55	11.150.803,13	4.711.599,58	0,00	4.711.599,58	3.291.321,55	0,00	0,00	0,00	3.147.882,00	3.291.321,55	6.439.203,55

Piano dei Conti IV livello	Capitolo	Descrizione	Miss	Prog	Tit	Macro	COFOG	Cod UE	Residui Iniziali (a)	Stanziamento competenza (b)	Stanziamento Cassa (c)	Pagamenti Residuo (d)	Pagamenti Competenza (e)	Totale Pagamenti (f = d + e)	Impegnato (g)	Riaccertamento residui (h)	Fondo Pluriennale Vincolato (i)	Economie di Competenza (k = b - g - i)	Residui provenienti dai residui (l = a - d + h)	Residui provenienti dalla competenza (m = g - e)	Totale Residui Finali (n = l + m)
1.04.01.02.000	7024	ASSISTENZA E MIGLIORAMENTO DEL CIRCUITO DIAGNOSTICO ABILITATIVO - RIABILITATIVO DEI PAZIENTI PEDIATRICI CON SINDROME DI DOWN	13	1	1	104	/07.2/07.3/	4	800.000,00	0,00	800.000,00	0,00	0,00	0,00	0,00	0,00	0,00	0,00	800.000,00	0,00	800.000,00
1.04.01.02.000	7028	CONTRIBUTO AL II POLICLINICO DELL'UNIVERSITA' DEGLI STUDI DI NAPOLI PER LO STUDIO DI BIOLOGIA MOLECOLARE PER I TUMORI DELLA TIROIDE (ART. 3, COMMA 2, L. 30.9.1998)	13	1	1	104	/07.2/07.3/	4	500.000,00	500.000,00	1.000.000,00	0,00	0,00	0,00	500.000,00	0,00	0,00	0,00	500.000,00	500.000,00	1.000.000,00
1.04.01.02.000	7031	SERVIZIO SANITARIO NAZIONALE - MOBILITA' PASSIVA EXTRAREGIONALE	13	1	1	104	/07.2/07.3/	4	0,00	735.803.698,87	735.803.698,87	0,00	735.803.698,87	735.803.698,87	735.803.698,87	0,00	0,00	0,00	0,00	0,00	0,00
1.04.01.02.000	7032	FINANZIAMENTO DEL CENTRO REGIONALE DI RIFERIMENTO PER L'EPILESSIA PRESSO L'AZIENDA OSPEDALIERA UNIVERSITARIA FEDERICO II. (L.R. N.11 DEL 16 MAGGIO 2006)	13	1	1	104	/07.2/07.3/	4	400.000,00	200.000,00	600.000,00	80.000,00	0,00	80.000,00	200.000,00	0,00	0,00	0,00	320.000,00	200.000,00	520.000,00
1.04.01.02.000	7035	FINANZIAMENTO DEL SERVIZIO SANITARIO NAZIONALE ANNI 2006-2011 - SPETTANZE RESIDUE	13	1	1	104	/07.2/07.3/	4	2.298.231,00	0,00	2.298.231,00	2.298.231,00	0,00	2.298.231,00	0,00	0,00	0,00	0,00	0,00	0,00	0,00
1.04.01.02.000	7036	EROGAZIONE DI FARMACI SPECIFICI PER LE MALATTIE RARE (ART. 6 DEL DECRETO MINISTERO DELLA SALUTE N.279 DEL 18/5/2011)	13	1	1	104	/07.2/07.3/	4	2.000.000,00	2.000.000,00	2.000.000,00	0,00	0,00	0,00	2.000.000,00	0,00	0,00	0,00	2.000.000,00	2.000.000,00	4.000.000,00
1.04.01.02.000	7044	FONDI DEL MINISTERO DELLA SALUTE PER LE TECNICHE DI PROCREAZIONE ASSISTITA EX LEGGE 19/2/2004 N.40	13	1	1	104	/07.2/07.3/	4	1.293.460,00	51.520,00	1.344.980,00	0,00	0,00	0,00	0,00	0,00	0,00	51.520,00	1.293.460,00	0,00	1.293.460,00
1.04.01.02.000	7046	QUOTE DEL FINANZIAMENTO STATALE DELLA SPESA SANITARIA CORRENTE DESTINATE ALL'ASSISTENZA SANITARIA DEGLI STRANIERI IRREGOLARI: INTESE STATO- REGIONI N. 131 E N. 135 DEL 26/09/2013	13	1	1	104	/07.2/07.3/	4	4.199.428,00	36.333.978,12	40.533.406,12	0,00	0,00	0,00	36.333.978,12	0,00	0,00	0,00	4.199.428,00	36.333.978,12	40.533.406,12
1.04.01.02.000	7047	RIMBORSO SPESE PER VISITE FISCALI EFFETTUATE DALLE AZIENDE SANITARIE LOCALI EX D.L. 95/2012 MODIFICATO DALLA L. 135/2012, ART. 14, COMMA 27, E INTEGRATO DALLA L. 147/2013, ART. 1	13	7	1	104	/07.2/07.3/	4	0,00	4.508.479,75	4.508.479,75	0,00	0,00	0,00	4.508.479,75	0,00	0,00	0,00	0,00	4.508.479,75	4.508.479,75
1.04.01.02.000	7050	EROGAZIONE DI FONDI ALLE AA.SS.LL. FINALIZZATI AL PAGAMENTO DI DEBITI DELLE EX UU.SS.LL. MATURATI AL 31/12/1994.	13	7	1	104	/07.2/07.3/	4	3.008.668,74	0,00	3.008.668,74	1.816.566,37	0,00	1.816.566,37	0,00	0,00	0,00	0,00	1.192.102,37	0,00	1.192.102,37
1.04.01.02.000	7052	DISCIPLINA DELLA RACCOLTA E COMMERCIALIZZAZIONE DEI FUNGHI FRESCHE E CONSERVATI (L.R. N. 8/2007)	13	1	1	104	/07.2/07.3/	4	400.000,00	0,00	400.000,00	0,00	0,00	0,00	0,00	0,00	0,00	0,00	400.000,00	0,00	400.000,00
1.04.01.02.000	7062	SPESA SANITARIA ACCENTRATA PIANO SANITARIO	13	1	1	104	/07.2/07.3/	4	41.116.258,81	0,00	41.116.258,81	29.562.981,52	0,00	29.562.981,52	0,00	0,00	0,00	0,00	11.553.277,29	0,00	11.553.277,29
1.04.01.02.000	7064	FINANZIAMENTO DELLE ATTIVITA' DI RICERCA APPLICATA DELL'IRCCS FONDAZIONE PASCALE DI CUI ALL'ART. 8 COMMA 2 LETTERA B) DEL PROTOCOLLO D'INTESA DI CUI ALLA DGRC 1739/2007 ESERCIZI 2007/2009 E DEL PROTOCOLLO D'INTESA DI CUI ALLA DGRC 255/2010 ESERCIZI 2010 E	13	1	1	104	/07.2/07.3/	4	1.500.000,00	10.000.000,00	11.500.000,00	0,00	9.500.000,00	9.500.000,00	10.000.000,00	0,00	0,00	0,00	1.500.000,00	500.000,00	2.000.000,00
1.04.01.02.000	7070	CONTRIBUTO DEL 20% AI CITTADINI RICONOSCIUTI DISABILI TITOLARI DI PATENTE B PER LA MODIFICA DEGLI STRUMENTI DI GUIDA (LEGGE 5/2/92 N. 104, ART. 27)	13	1	1	104	/07.2/07.3/	4	53.200,16	100.000,00	153.200,16	13.452,44	0,00	13.452,44	100.000,00	0,00	0,00	0,00	39.747,72	100.000,00	139.747,72
1.04.01.02.000	7072	PIANO NAZIONALE DELLA PREVENZIONE EX ART. 4 C. 1, LETT. E) ACCORDO STATO- REGIONI DEL 23/03/05 REP. 2271	13	1	1	104	/07.2/07.3/	4	100.420.207,70	144.184.272,48	244.604.480,18	28.848.906,25	119.204.091,48	148.052.997,73	144.184.272,48	0,00	0,00	0,00	71.571.301,45	24.980.181,00	96.551.482,45
1.04.01.02.000	7073	PIANO NAZIONALE DELLA PREVENZIONE EX ART. 4 C. 1, LETT. E) ACCORDO STATO- REGIONI DEL 23/03/05 REP. 2271. QUOTA REGIONI INTERMEDIE	13	1	1	104	/07.2/07.3/	4	0,00	39.725.184,77	39.725.184,77	0,00	19.830.249,77	19.830.249,77	39.725.184,77	0,00	0,00	0,00	0,00	19.894.935,00	19.894.935,00
1.04.01.02.000	7074	PIANO NAZIONALE AGGIORNAMENTO PERSONALE SANITARIO EX ART. 4 C. 1, LETT. F) ACCORDO STATO REGIONI DEL 23/03/05 REP. 2271	13	1	1	104	/07.2/07.3/	4	4.973.734,00	9.947.468,00	14.921.202,00	0,00	4.973.734,00	4.973.734,00	9.947.468,00	0,00	0,00	0,00	4.973.734,00	4.973.734,00	9.947.468,00
1.04.01.02.000	7078	SPESA SANITARIA REGIONALE CORRENTE (BASCO, SCREENING NEONATALE PER L'UDITO E PER I.C.E.P.K.U., TRASPORTO NEONATALE EMERGENZA, DIABETOLOGIA, RIORDINO ATTIVITA' TERMALI, REG. PATOL. E SISTEMI SORVEGLIANZA, MEDICINA DELLO SPORT, ED. SALUTE, IGIENE E MED. LAV., FORMAZIONE PERS. ASS. MALATI	13	1	1	104	/07.2/07.3/	4	7.175.714,35	7.100.000,00	14.275.714,35	838.964,91	1.300.000,00	2.138.964,91	7.100.000,00	0,00	0,00	0,00	6.336.749,44	5.800.000,00	12.136.749,44
1.04.01.02.000	7080	CONVENZIONE CON L'ISTITUTO POLIGRAFICO E ZECCA DELLO STATO PER LA FORNITURA DI RICETTARI MEDICI ALLE AA.SS.LL. ED ALLE AA.OO., AI SENSI DELL'ART. 50 DELLA LEGGE N. 326/2003 E DEL DECRETO INTERMINISTRIALE DEL	13	1	1	104	/07.2/07.3/	4	520.246,60	0,00	520.246,60	0,00	0,00	0,00	0,00	0,00	0,00	0,00	520.246,60	0,00	520.246,60
1.04.01.02.000	7082	SIRES 118- TRASFERIMENTI AD AMMINISTRAZIONI LOCALI	13	1	1	104	/07.2/07.3/	4	63.979.091,47	40.500.000,00	89.479.091,47	29.734.017,25	5.005.260,00	34.739.277,25	40.500.000,00	0,00	0,00	0,00	34.245.074,22	35.494.740,00	69.739.814,22
1.04.01.02.000	7084	ATTIVITA' DI TRAPIANTI E DI PRELIEVI DI ORGANI E DI INNESTI DI TESSUTI DEI CENTRI E DELLE UNITA' OPERATIVE DI RIANIMAZIONE	13	1	1	104	/07.2/07.3/	4	18.580.026,24	10.350.000,00	28.930.026,24	7.076.281,78	367.485,00	7.443.766,78	10.350.000,00	0,00	0,00	0,00	11.503.744,46	9.982.515,00	21.486.259,46

Piano dei Conti IV livello	Capitolo	Descrizione	Miss	Prog	Tit	Macro	COFOG	Cod UE	Residui Iniziali (a)	Stanziamento competenza (b)	Stanziamento Cassa (c)	Pagamenti Residuo (d)	Pagamenti Competenza (e)	Totale Pagamenti (f = d + e)	Impegnato (g)	Riaccertamento residui (h)	Fondo Pluriennale Vincolato (i)	Economie di Competenza (k = b - g - i)	Residui provenienti dai residui (l = a - d + h)	Residui provenienti dalla competenza (m = g - e)	Totale Residui Finali (n = l + m)
1.04.01.02.000	7086	FINANZIAMENTO DELLE ATTIVITA' TRASFUSIONALI. DELIBERA G.R. 6154 DEL 15/11/2001	13	1	1	104	/07.2/07.3/	4	10.183.088,48	9.200.000,00	19.383.088,48	6.729.853,46	4.720.000,00	11.449.853,46	9.200.000,00	-1.621.836,53	0,00	0,00	1.831.398,49	4.480.000,00	6.311.398,49
1.04.01.02.000	7090	REALIZZAZIONE PIANO REGIONALE SANGUE FINALIZZATO AL MIGLIORAMENTO DEI MODELLI FUNZIONALI - ORGANIZZATIVI, ALL'ADEGUAMENTO TECNOLOGICO, ALL'AUTOSUFFICIENZA E ALL'EFFICIENZA,	13	1	1	104	/07.2/07.3/	4	900.000,00	1.800.000,00	2.700.000,00	662.400,00	0,00	662.400,00	1.800.000,00	0,00	0,00	0,00	237.600,00	1.800.000,00	2.037.600,00
1.04.01.02.000	7092	SPESA SANITARIA ACCENTRATA PER L'ASSISTENZA SANITARIA.	13	1	1	104	/07.2/07.3/	4	10.725.879,92	2.760.000,00	13.485.879,92	91.085,00	0,00	91.085,00	2.760.000,00	-5.924,08	0,00	0,00	10.628.870,84	2.760.000,00	13.388.870,84
1.04.01.02.000	7096	GESTIONE DEL REGISTRO REGIONALE MESOTILIOMI	13	1	1	104	/07.2/07.3/	4	300.000,00	300.000,00	600.000,00	100.000,00	0,00	100.000,00	300.000,00	0,00	0,00	0,00	200.000,00	300.000,00	500.000,00
1.04.01.02.000	7102	FSN - PARTE CORRENTE. PREVENZIONE E CURA DELLA FIBROSIS CISTICA (L.23/12/93 N. 548)	13	1	1	104	/07.2/07.3/	4	1.635.029,02	835.112,46	2.470.141,48	1.026.887,00	0,00	1.026.887,00	821.477,08	0,00	0,00	13.635,38	608.142,02	821.477,08	1.429.619,10
1.04.01.02.000	7106	ATTIVITA' CONCERNENTI LA PREVENZIONE ED IL DIVIETO DELLE PRATICHE DI MUTILAZIONE GENITALE FEMMINILE (LEGGE 9/1/2006, N. 7)	13	1	1	104	/07.2/07.3/	4	0,00	13.997,85	13.997,85	0,00	0,00	0,00	0,00	0,00	0,00	13.997,85	0,00	0,00	0,00
1.04.01.02.000	7108	SOSTEGNO ALLE FUNZIONI DI INTERFACCIA TRA LE REGIONI E LE PROVINCE AUTONOME ED IL CENTRO NAZIONALE PER LA PREVENZIONE ED IL CONTROLLO DELLE MALATTIE (CCM)	13	1	1	104	/07.2/07.3/	4	1.164.673,28	273.000,00	1.437.673,28	0,00	90.000,00	90.000,00	91.205,05	0,00	0,00	181.794,95	1.164.673,28	1.205,05	1.165.878,33
1.04.01.02.000	7114	OBIETTIVI PRIORITARI E DI RILIEVO NAZIONALE EX ART. 1, COMMI 34 E 34 BIS, LEGGE 662/96	13	1	1	104	/07.2/07.3/	4	387.448.534,83	355.409.003,94	593.615.013,77	229.909.226,89	226.891.860,70	456.801.087,59	355.409.003,94	0,00	0,00	0,00	157.539.307,94	128.517.143,24	286.056.451,18
1.04.01.02.000	7130	SPESE PER LE ATTIVITA' CONNESSE ALL'ISTITUZIONE DELL'UNITA' DI SENOLOGIA PRESSO LE AZIENDE OSPEDALIERE DELLA REGIONE CAMPANIA (L.R. 9/11/2005, N. 20).	13	1	1	104	/07.2/07.3/	4	2.000.000,00	1.000.000,00	3.000.000,00	0,00	0,00	0,00	1.000.000,00	0,00	0,00	0,00	2.000.000,00	1.000.000,00	3.000.000,00
1.04.01.02.000	7136	CENTRO DI RIFERIMENTO PER L'ANALISI E LA COMUNICAZIONE DEL RISCHIO AMBIENTALE DI AREE CON ELEVATA CRITICITA' SOCIALE CON PARTICOLARE RIGUARDO AL RACCOMANDA RILIEVO	13	1	1	104	/07.2/07.3/	4	0,00	180.000,00	180.000,00	0,00	11.303,18	11.303,18	180.000,00	0,00	0,00	0,00	0,00	168.696,82	168.696,82
1.04.01.02.000	7140	ACCANTONAMENTO DEL FSN PER GLI ONERI ASSISTENZIALI DEL PERSONALE DEGLI ISTITUTI PENITENZIARI TRASFERITI AL SSN EX ART2, COMMA 1, D.M. 10/4/2000.	13	1	1	104	/07.2/07.3/	4	51.596.463,71	23.001.345,86	74.597.809,57	31.406.997,70	0,00	31.406.997,70	22.995.481,00	0,00	0,00	5.864,86	20.189.466,01	22.995.481,00	43.184.947,01
1.04.01.02.000	7142	FINANZIAMENTO ALLE AA.SS.LL. RICADENTI NEL BACINO IDROGRAFICO DEL FIUME SARNO PER EFFETTUARE UNO STUDIO SULL'INCIDENZA DI NEOPLASIE NELLA PROPRIA AREA DI RIFERIMENTO (ART. 3, LEGGE 662/96)	13	1	1	104	/07.2/07.3/	4	150.000,00	150.000,00	300.000,00	0,00	0,00	0,00	150.000,00	0,00	0,00	0,00	150.000,00	150.000,00	300.000,00
1.04.01.02.000	7145	FONDI PER IL SUPERAMENTO DEGLI O.P.G. INTESA STATO REGIONI DEL 7/2/2013 N. 19, DI 25/3/2013, N. 24 E SMU	13	1	1	104	/07.2/07.3/	4	0,00	14.550.494,28	14.550.494,28	0,00	0,00	0,00	14.550.494,28	0,00	0,00	0,00	0,00	14.550.494,28	14.550.494,28
1.04.01.02.000	7150	PROGRAMMI ED INTERVENTI SOCIO SANITARI E SISTEMI INFORMATIVI SOCIO SANITARI.	13	1	1	104	/07.2/07.3/	4	500.000,00	990.000,00	1.490.000,00	0,00	0,00	0,00	990.000,00	0,00	0,00	0,00	500.000,00	990.000,00	1.490.000,00
1.04.01.02.000	7158	PROGRAMMA REGIONALE FINALIZZATO AL CONTROLLO DEL RISCHIO CLINICO ED AL CONTROLLO DELLE INFEZIONI OSPEDALIERE ASSOCIATE ALL'ASSISTENZA- TRASFERIMENTI AMMINISTRAZIONI LOCALI.	13	1	1	104	/07.2/07.3/	4	675.124,33	0,00	675.124,33	14.039,06	0,00	14.039,06	0,00	0,00	0,00	0,00	661.085,27	0,00	661.085,27
1.04.01.02.000	7162	ASSISTENZA TOSSICODIPENDENTI - INTERVENTI FINALIZZATI ALLA RIABILITAZIONE E RECUPERO SVOLTI DA ASSU E ENTI LOCALI	13	1	1	104	/07.2/07.3/	4	1.240.000,00	1.220.000,00	2.460.000,00	512.497,90	0,00	512.497,90	1.220.000,00	0,00	0,00	0,00	727.502,10	1.220.000,00	1.947.502,10
1.04.01.02.000	7164	FONDO REGIONALE PER L'ASSISTENZA PSICHIATRICA E L'AUTISMO - ATTIVITA' SVOLTE DALLE AMMINISTRAZIONI LOCALI	13	1	1	104	/07.2/07.3/	4	100.000,00	1.500.000,00	1.600.000,00	0,00	0,00	0,00	1.500.000,00	0,00	0,00	0,00	100.000,00	1.500.000,00	1.600.000,00
1.04.01.02.000	7166	ONERI PER GARANTIRE, ALL'INTERNO DELLE STRUTTURE TRASFUSIONALI, LA RINTRACCIABILITA' DEL SANGUE E DEGLI EMOCOMPONENTI DESTINATI A TRASFUSIONI E LA NOTIFICA DEGLI EFFETTI INDESIDERATI ED INCIDENTI GRAVI (D.LGS. N. 666/96, ART. 102/103)	13	1	1	104	/07.2/07.3/	4	72.135,50	0,00	72.135,50	0,00	0,00	0,00	0,00	0,00	0,00	0,00	72.135,50	0,00	72.135,50
1.04.01.02.000	7168	ONERI PER IMPLEMENTARE NORME E SPECIFICHE COMUNITARIE RELATIVE AD UN SISTEMA DI QUALITA' PER I SERVIZI TRASFUSIONALI (D. LGS. N. 208 DEL 6/10/2000)	13	1	1	104	/07.2/07.3/	4	76.660,29	0,00	76.660,29	0,00	0,00	0,00	0,00	0,00	0,00	0,00	76.660,29	0,00	76.660,29
1.04.01.02.000	7174	LOTTA ALL'AIDS; CORSI DI FORMAZIONE ED AGGIORNAMENTO PROFESSIONALE DEL PERSONALE; POTENZIAMENTO DEI SERVIZI DI ASSISTENZA AI TOSSICODIPENDENTI; TRATTAMENTO A DOMICILIO DEI SOGGETTI AFFETTI DA AIDS - ASSUNZIONE PERS. MALATTIE INFETTIVE (L. 5/6/90 N.135). QUOTA ANNO 2002	13	1	1	104	/07.2/07.3/	4	17.265.741,43	20.653.157,96	37.918.899,39	9.419.384,29	16.086.599,04	25.505.983,33	21.175.475,50	-0,01	0,00	-522.317,54	7.846.357,13	5.088.876,46	12.935.233,59
1.04.01.02.000	7176	PROGETTI - PROGRAMMA GUADAGNA SALUTE	13	1	1	104	/07.2/07.3/	4	16.196,00	0,00	16.196,00	15.979,00	0,00	15.979,00	0,00	0,00	0,00	0,00	217,00	0,00	217,00
1.04.01.02.000	7186	ATTIVITA' DI FORMAZIONE PER LA DONAZIONE.	13	1	1	104	/07.2/07.3/	4	100.000,00	0,00	100.000,00	100.000,00	0,00	100.000,00	0,00	0,00	0,00	0,00	0,00	0,00	0,00

Piano dei Conti IV livello	Capitolo	Descrizione	Miss	Prog	Tit	Macro	COFOG	Cod UE	Residui Iniziali (a)	Stanziamento competenza (b)	Stanziamento Cassa (c)	Pagamenti Residuo (d)	Pagamenti Competenza (e)	Totale Pagamenti (f = d + e)	Impegnato (g)	Riaccertamento residui (h)	Fondo Pluriennale Vincolato (i)	Economie di Competenza (k = b - g - i)	Residui provenienti dai residui (l = a - d + h)	Residui provenienti dalla competenza (m = g - e)	Totale Residui Finali (n = l + m)
1.04.01.02.000	7188	PROVIDENZE A FAVORE DEGLI HANSENIANI E DEI LORO FAMILIARI (L. 24/1/86 N. 31).	13	1	1	104	/07.2/07.3/	4	1.631.337,62	330.464,79	1.961.802,41	0,00	0,00	0,00	330.464,79	0,00	0,00	0,00	1.631.337,62	330.464,79	1.961.802,41
1.04.01.02.000	7190	PROGETTO MINISTERO DELLA SALUTE CCM 2009 - PREVENZIONE DELLE IVG TRA LE DONNE STRANIERE	13	1	1	104	/07.2/07.3/	4	12.000,00	0,00	12.000,00	0,00	0,00	0,00	0,00	0,00	0,00	0,00	12.000,00	0,00	12.000,00
1.04.01.02.000	7192	PROVIDENZE A FAVORE DEGLI HANSENIANI E LORO FAMILIARI (L.R. 4.11.91, N.15 E LEGGE 24/1/86 N.31)	13	1	1	104	/07.2/07.3/	4	900.000,00	300.000,00	1.200.000,00	0,00	0,00	0,00	300.000,00	0,00	0,00	0,00	900.000,00	300.000,00	1.200.000,00
1.04.01.02.000	7194	INTERVENTI IN FAVORE DEI SOGGETTI STOMIZZATI DELLA REGIONE CAMPANIA (L.R. N. 10 DEL 29/3/2006)	13	1	1	104	/07.2/07.3/	4	100.000,00	0,00	100.000,00	0,00	0,00	0,00	0,00	0,00	0,00	0,00	100.000,00	0,00	100.000,00
1.04.01.02.000	7198	PROGRAMMA UNICO REGIONALE PER LA DIFFUSIONE DEI DEFIBRILLATORI SEMIAUTOMATICI ESTERNI	13	1	1	104	/07.2/07.3/	4	0,00	387.240,00	387.240,00	0,00	0,00	0,00	387.240,00	0,00	0,00	0,00	0,00	387.240,00	387.240,00
1.04.01.02.000	7203	ASSISTENZA A FAVORE DEI CITTADINI AFFETTI DA TBC NON ASSISTITI DALL' I.N.P.S. ED IN CONDIZIONI ECONOMICHE DISAGIATE (L. 4/3/87 N. 88 ART. 5 E L. 28/2/95 N. 549 - ART. 3 COMMA 1)	13	1	1	104	/07.2/07.3/	4	3.000.000,00	500.000,00	3.500.000,00	0,00	0,00	0,00	500.000,00	0,00	0,00	0,00	3.000.000,00	500.000,00	3.500.000,00
1.04.01.02.000	7204	SPESE PER GLI ESAMI DI LABORATORIO A CUI DEVONO ESSERE SOTTOPOSTI I DONATORI DI TESSUTI E CELLULE EX ART. 5 DEL D.LGS.VO 26 GENNAIO 2010 N. 16	13	1	1	104	/07.2/07.3/	4	0,00	49.700,62	49.700,62	0,00	0,00	0,00	49.700,62	0,00	0,00	0,00	0,00	49.700,62	49.700,62
1.04.01.02.000	7206	ACCORDO DI COLLABORAZIONE TRA LA REGIONE CAMPANIA ED IL MINISTERO DELLA SALUTE PER LA REALIZZAZIONE DEL PROGETTO VIGILANZA SANITARIA RIFIUTI URSARI	13	1	1	104	/07.2/07.3/	4	72.000,00	0,00	72.000,00	72.000,00	0,00	0,00	72.000,00	0,00	0,00	0,00	0,00	0,00	0,00
1.04.01.02.000	7220	CONTRIBUTO IN FAVORE DEL CENTRO DI RIFERIMENTO PER LA TRAUMATOLOGIA CRANIO-MAXILLO-FACCIALE PRESSO L'AZIENDA OSPEDALIERA UNIVERSITARIA DI NAPOLI FEDERICA II	13	2	1	104	/07.2/07.3/	4	50.000,00	0,00	50.000,00	50.000,00	0,00	0,00	50.000,00	0,00	0,00	0,00	0,00	0,00	0,00
1.04.01.02.000	7222	BORSE DI STUDIO A LAUREATI CAMPANI PER LA FREQUENTAZIONE DI SCUOLE DI SPECIALIZZAZIONE UNIVERSITARIA DI AREA SANITARIA	13	1	1	104	/07.2/07.3/	4	189.300,00	12.470.000,00	12.659.300,00	0,00	11.369.150,00	11.369.150,00	12.470.000,00	0,00	0,00	0,00	189.300,00	1.100.850,00	1.290.150,00
1.04.01.02.000	7240	QUOTA PARTE DEL FONDO NAZIONALE PER LE POLITICHE SOCIALI DESTINATA ALLA LOTTA ALLA DROGA, PROGETTO PER LA PREVENZIONE ED IL RECUPERO DELLE TOSSICODIPENDENZE E ALCOLISMO, CORRELATO REINSERIMENTO LAVORATIVO	13	1	1	104	/07.2/07.3/	4	1.193.508,42	687.216,67	1.880.725,09	759.999,81	0,00	759.999,81	687.216,67	0,00	0,00	0,00	433.508,61	687.216,67	1.120.725,28
1.04.01.02.000	7242	ATTUAZIONE PROGETTI DI LOTTA ALLE DIPENDENZE PATOLOGICHE: ATTIVITA' SVOLTE DALLE AMMINISTRAZIONI LOCALI	13	1	1	104	/07.2/07.3/	4	1.062,26	30.445,06	31.507,32	0,00	6.718,47	6.718,47	30.445,06	0,00	0,00	0,00	1.062,26	23.726,59	24.788,85
1.04.01.02.000	7246	CONTRIBUTO AGLI ORGANI DI CUI AL COMMA 1 DELL'ART.10 DELLA L.R. 2 LUGLIO 1996 N.14 AVENTE PER OGGETTO "NORME PER LA MEDICINA DELLO SPORT E PER LA TUTELA SANITARIA DELLE ATTIVITA' SPORTIVE"	13	1	1	104	/07.2/07.3/	4	0,00	50.000,00	50.000,00	0,00	0,00	0,00	50.000,00	0,00	0,00	0,00	0,00	50.000,00	50.000,00
1.04.01.02.000	7256	CONTRIBUTO IN FAVORE DELL'ISTITUTO NAZIONALE PER LO STUDIO E LA CURA DEI TUMORI FONDAZIONE G. PASCALE	13	1	1	104	/07.2/07.3/	4	12.000.000,00	0,00	12.000.000,00	0,00	0,00	0,00	0,00	0,00	0,00	0,00	12.000.000,00	0,00	12.000.000,00
1.04.01.02.000	7258	CONTRIBUTO AL CENTRO DI RICERCA ONCOLOGICA DI MERCUGLIANO	13	1	1	104	/07.2/07.3/	4	3.280.000,00	0,00	3.280.000,00	0,00	0,00	0,00	0,00	0,00	0,00	0,00	3.280.000,00	0,00	3.280.000,00
1.04.01.02.000	7282	OBIETTIVI EX ART.1, COMMI 34 E 34/BIS, LEGG 662/96: PROGRAMMA DI SCREENING PER LA PREVENZIONE DEL TUMORE AL SENO,	13	1	1	104	/07.2/07.3/	4	462.996,63	0,00	462.996,63	0,00	0,00	0,00	0,00	0,00	0,00	0,00	462.996,63	0,00	462.996,63
1.04.01.02.000	7283	PROSIEGUO DELL'INTERVENTO SPECIALE PER LA DIFFUSIONE DEGLI SCREENING DI CUI ALLA L. 138/2004 IN ATTUAZIONE DELLA L. 286/2006 ART.1 COMMA 808	13	1	1	104	/07.2/07.3/	4	0,00	1.677.970,16	1.677.970,16	0,00	0,00	0,00	1.677.970,16	0,00	0,00	0,00	0,00	1.677.970,16	1.677.970,16
1.04.01.02.000	7288	OBIETTIVI EX ART.1, COMMI 34 E 34/BIS, LEGGE 662/96: PROGRAMMA DI SCREENING PER LA PREVENZIONE DEL TUMORE ALLA CERVICE LINGUALE	13	1	1	104	/07.2/07.3/	4	1.011.832,70	0,00	1.011.832,70	0,00	0,00	0,00	0,00	0,00	0,00	0,00	1.011.832,70	0,00	1.011.832,70
1.04.01.02.000	7290	INIZIATIVE DI FARMACOVIGILANZA E DI INFORMAZIONE DEGLI OPERATORI SANITARI SULLE PROPRIETA' ED EFFETTI DEI MEDICINALI. CAMPAGNA DI EDUCAZIONE SANITARIA TRAMITE LE ASSU	13	1	1	104	/07.2/07.3/	4	2.421.641,07	2.179.000,00	4.600.641,07	1.223.760,71	0,00	1.223.760,71	2.179.000,00	0,00	0,00	0,00	1.197.880,36	2.179.000,00	3.376.880,36
1.04.01.02.000	7291	OBIETTIVI EX ART.1, COMMI 34 E 34/BIS, LEGGE N. 662/96: SCREENING CANCRO COLON RETTO - D.C.L. N.198/2004	13	1	1	104	/07.2/07.3/	4	561.835,26	0,00	561.835,26	0,00	0,00	0,00	0,00	0,00	0,00	0,00	561.835,26	0,00	561.835,26
1.04.01.02.000	7296	ONERI GESTIONALI DELLA BASCO DELLA REGIONE CAMPANIA (L.R. 18 DEL 6/12/2000 ART.51)	13	1	1	104	/07.2/07.3/	4	1.000.000,00	500.000,00	1.500.000,00	500.000,00	0,00	500.000,00	500.000,00	0,00	0,00	0,00	500.000,00	500.000,00	1.000.000,00
1.04.01.02.000	7304	FONDI DEL MINISTERO DELLA SALUTE PER PROGRAMMI SPECIALI DI INTERESSE E RILIEVO INTERREGIONALE O NAZIONALE EX ART.12, COMMA 2, LETT.B, D.L.VO N.502 DEL 20/4/2002	13	7	1	104	/07.2/07.3/	4	2.490.581,45	482.396,92	2.972.978,37	1.130.305,34	0,00	1.130.305,34	482.396,92	-253.293,23	0,00	0,00	1.106.982,88	482.396,92	1.589.379,80
1.04.01.02.000	7306	FONDI PER L'ESCLUSIVITA' DI RAPPORTO DEI DIRIGENTI DEL RUOLO SANITARIO (ART.72, COMMA 6 LEGGE 488/98)	13	1	1	104	/07.2/07.3/	4	6.639.010,00	3.213.771,18	9.852.781,18	0,00	0,00	0,00	3.192.424,39	0,00	0,00	21.346,79	6.639.010,00	3.192.424,39	9.831.434,39
1.04.01.02.000	7312	CONTRIBUTO ACQUISTO FARMACI AD ALTO COSTO	13	1	1	104	/07.2/07.3/	4	25.000.000,00	25.000.000,00	0,00	0,00	0,00	0,00	25.000.000,00	0,00	0,00	0,00	25.000.000,00	25.000.000,00	50.000.000,00

Piano dei Conti IV livello	Capitolo	Descrizione	Miss	Prog	Tit	Macro	COFOG	Cod UE	Residui Iniziali (a)	Stanziamento competenza (b)	Stanziamento Cassa (c)	Pagamenti Residuo (d)	Pagamenti Competenza (e)	Totale Pagamenti (f = d + e)	Impegnato (g)	Riaccertamento residui (h)	Fondo Pluriennale Vincolato (i)	Economie di Competenza (k = b - g - i)	Residui provenienti dai residui (l = a - d + h)	Residui provenienti dalla competenza (m = g - e)	Totale Residui Finali (n = l + m)	
1.04.01.02.000	7314	SVILUPPO DI UNA CAMPAGNA DI INFORMAZIONE VIA WEB SULL'USO CONSAPEVOLE DEI COSMETICI, RISPETTO AL RISCHIO DI CONTRAFFAZIONE PER QUELLI ACQUISTATI FUORI DAI CANALI LEGALI.	13	1	1	104	/07.2/07.3/	4	54.432,00	23.328,00	77.760,00	0,00	0,00	0,00	0,00	0,00	0,00	0,00	23.328,00	54.432,00	0,00	54.432,00
1.04.01.02.000	7320	PIANO REGIONALE AMIANTO APPROVATO CON DELIBERA DI CONSIGLIO REGIONALE N. 64 DEL 2001 (ART. 28, COMMA 6, L.R. 29/12/2005 N. 241)	13	1	1	104	/07.2/07.3/	4	273.590,41	0,00	273.590,41	0,00	0,00	0,00	0,00	0,00	0,00	0,00	0,00	273.590,41	0,00	273.590,41
1.04.01.02.000	7322	L. 123/2005 "NORME PER LA PROTEZIONE DEI SOGGETTI MALATI DI CELIACHIA " L.R. 2/2003 "INTOLLERANZE ALIMENTARI - RISTORAZIONE DIFFERENZIATAI NELLA PUBBLICA AMMINISTRAZIONE - ISTITUZIONE OSSERVATORIO REGIONALE" - CELIACHIA E	13	1	1	104	/07.2/07.3/	4	566.100,00	610.726,53	1.176.826,53	0,00	0,00	0,00	0,00	0,00	0,00	0,00	610.726,53	566.100,00	0,00	566.100,00
1.04.01.02.000	7323	PROGETTO DI RICERCA CORRENTE 2012 - LA VALUTAZIONE DELLA QUALITÀ DELLE STRUTTURE OSPEDALIERE SECONDO LA PROSPETTIVA DEL CITTADINO. TRASFERIMENTI AD AMMINISTRAZIONI LOCALI	13	1	1	104	/07.2/07.3/	4	0,00	900,00	900,00	0,00	0,00	0,00	0,00	900,00	0,00	0,00	0,00	900,00	900,00	900,00
1.04.01.02.000	7324	RIPIANO ECCEDEXENZA SPESA FARMACEUTICA AI SENSI DELL'ART. 1, COMMA 796, LETTERA G) DELLA LEGGE 296/2006	13	1	1	104	/07.2/07.3/	4	0,00	122.224.911,80	98.224.911,80	0,00	97.302.019,22	97.302.019,22	122.224.911,80	0,00	0,00	0,00	0,00	0,00	24.922.892,58	24.922.892,58
1.04.01.02.000	7330	ONERI DI FUNZIONAMENTO PER GARANTIRE IL COORDINAMENTO INTRAREGIONALE ED INTERREGIONALE DELLE ATTIVITA' TRASFUSIONALI, DEI FLUSSI DI SCAMBIO E DI COMPENSAZIONE, NONCHÉ IL MONITORAGGIO DEL RAGGIUNGIMENTO DEGLI OBIETTIVI DI CUI AGLI ARTT. 1 ED 11 DELLA EX LEGE 219 DEL 21/10/2005	13	1	1	104	/07.2/07.3/	4	141.883,03	0,00	141.883,03	0,00	0,00	0,00	0,00	0,00	0,00	0,00	0,00	141.883,03	0,00	141.883,03
1.04.01.02.000	7332	STUDIO SPERIMENTALE PER TRATTAMENTO DI ANGIOPLASTICA CORONARICA CON STENT MEDICATI	13	1	1	104	/07.2/07.3/	4	2.000.000,00	2.000.000,00	2.000.000,00	0,00	0,00	0,00	2.000.000,00	0,00	0,00	0,00	0,00	2.000.000,00	2.000.000,00	4.000.000,00
1.04.01.02.000	7334	ARAN, COMMISSIONI ED ALTRE SPESE CORRENTI DEL SETTORE	13	1	1	104	/07.2/07.3/	4	267.157,20	0,00	267.157,20	0,00	0,00	0,00	0,00	0,00	0,00	0,00	0,00	267.157,20	0,00	267.157,20
1.04.01.02.000	7342	ADEMPIMENTI DECRETO MINISTERO DELLA SALUTE 11.06.2010 - ISTITUZIONE DEL FLUSSO INFORMATIVO PER IL MONITORAGGIO DEI CONSUMI DEI DISPOSITIVI MEDICI DIRETTAMENTE ACQUISTATI DAL SERVIZIO SANITARIO	13	1	1	104	/07.2/07.3/	4	100.000,00	100.000,00	200.000,00	0,00	0,00	0,00	100.000,00	0,00	0,00	0,00	0,00	100.000,00	100.000,00	200.000,00
1.04.01.02.000	7374	UNITA' DI CRISI REGIONALE (U.C.R.) AI FINI DELLA DELIBERA DI G.R. N. 495 DEL 25.03.2004 - TRASFERIMENTO AD AMMINISTRAZIONI LOCALI	13	7	1	104	/07.2/07.3/	4	0,00	10.000,00	10.000,00	0,00	0,00	0,00	10.000,00	0,00	0,00	0,00	0,00	0,00	10.000,00	10.000,00
1.04.01.02.000	7376	PROGETTO PILOTA SORVEGLIANZA DELLA MORTALITÀ MATERNA NELLE REGIONI DEL NORD, CENTRO E SUD ITALIA. TRASFERIMENTI AD AMMINISTRAZIONI LOCALI	13	1	1	104	/07.2/07.3/	4	0,00	6.700,00	6.700,00	0,00	0,00	0,00	6.700,00	0,00	0,00	0,00	0,00	6.700,00	6.700,00	6.700,00
1.04.01.02.000	7602	FSN - PARTE CORRENTE FUNZIONAMENTO DELL'ISTITUTO ZOOPROFILATTICO SPERIMENTALE DEL MEZZOGIORNO DI PORTICI(LEGGE 23/12/75 N.745, 1° COMMA, LETTERA A, ART. 9; L.833/78, ART. 51)	13	1	1	104	/07.2/07.3/	4	0,00	9.744.358,00	9.744.358,00	0,00	9.744.358,00	9.744.358,00	9.744.358,00	0,00	0,00	0,00	0,00	0,00	0,00	0,00
1.04.01.02.000	7606	CONTRIBUTO REGIONALE ALL'ISTITUTO ZOOPROFILATTICO SPERIMENTALE DEL MEZZOGIORNO NELLE SPESE DI FUNZIONAMENTO	13	1	1	104	/07.2/07.3/	4	0,00	258.228,45	258.228,45	0,00	258.228,45	258.228,45	258.228,45	0,00	0,00	0,00	0,00	0,00	0,00	0,00
1.04.01.02.000	7610	TRASFERIMENTO RISORSE ALL'ISTITUTO ZOOPROFILATTICO DEL MEZZOGIORNO DI PORTICI PER LE ATTIVITA' CONNESSE ALL'EMERGENZA DERIVANTE DALL'INFLUENZA AVIARIA - SPESE CORRENTI	13	1	1	104	/07.2/07.3/	4	850.000,00	250.000,00	1.100.000,00	100.000,00	0,00	100.000,00	250.000,00	0,00	0,00	0,00	0,00	750.000,00	250.000,00	1.000.000,00
1.04.01.02.000	7614	FUNZIONAMENTO OSSERVATORIO EPIDEMIOLOGICO VETERINARIO	13	1	1	104	/07.2/07.3/	4	130.000,00	650.000,00	780.000,00	130.000,00	390.000,00	520.000,00	650.000,00	0,00	0,00	0,00	0,00	260.000,00	260.000,00	260.000,00
1.04.01.02.000	7616	PIANO DI SORVEGLIANZA REGIONALE PER LA B.S.E. E ALTRE MALATTIE VIRALI E BATTERICHE. CONVENZIONE CON L'ISTITUTO ZOOPROFILATTICO SPERIMENTALE DI PORTICI (DELIBERAZIONE G.R. N. 7235 DEL 23/12/2000).	13	1	1	104	/07.2/07.3/	4	129.500,00	100.000,00	229.500,00	63.625,00	60.000,00	123.625,00	100.000,00	0,00	0,00	0,00	0,00	65.875,00	40.000,00	105.875,00
1.04.01.02.000	7618	FONDO PER LA COSTRUZIONE E/O L'ACQUISTO DI STRUTTURE AVENTI FUNZIONE DI CUSTODIA DI CANI VAGANTI E DI GATTI MORSICATORI	13	7	1	104	/07.2/07.3/	4	25.463,61	0,00	25.463,61	0,00	0,00	0,00	0,00	0,00	0,00	0,00	0,00	25.463,61	0,00	25.463,61
1.04.01.02.000	7628	PIANO STRAORDINARIO BRUCELLOSI BUFALINE E OVICAPRINI IL 6/6/2011	13	1	1	104	/07.2/07.3/	4	4.858.613,19	3.500.000,00	8.358.613,19	2.496.201,21	1.828.002,49	4.324.203,70	3.500.000,00	0,00	0,00	0,00	0,00	2.362.411,98	1.671.997,51	4.034.409,49
1.04.01.02.000	7631	TUTELA DEGLI ANIMALI DI AFFEZIONE E PREVENZIONE DEL RANDAGISMO (L.R. 24/11/2001, N. 16) - PAGAMENTO ALLE ASSUS E COMUNI	13	1	1	104	/07.2/07.3/	4	250.000,00	0,00	250.000,00	93.968,50	0,00	93.968,50	0,00	0,00	0,00	0,00	0,00	156.031,50	0,00	156.031,50
1.04.01.02.000	7636	GESTIONE INFORMATICA BANCA DATI REGIONALE VETERINARI	13	1	1	104	/07.2/07.3/	4	1.024.577,50	600.000,00	1.624.577,50	524.577,50	0,00	524.577,50	600.000,00	0,00	0,00	0,00	0,00	500.000,00	600.000,00	1.100.000,00

Piano dei Conti IV livello	Capitolo	Descrizione	Miss	Prog	Tit	Macro	COFOG	Cod UE	Residui Iniziali (a)	Stanziamento competenza (b)	Stanziamento Cassa (c)	Pagamenti Residuo (d)	Pagamenti Competenza (e)	Totale Pagamenti (f = d + e)	Impegnato (g)	Riaccertamento residui (h)	Fondo Pluriennale Vincolato (i)	Economie di Competenza (k = b - g - i)	Residui provenienti dai residui (l = a - d + h)	Residui provenienti dalla competenza (m = g - e)	Totale Residui Finali (n = l + m)
1.04.01.02.000	7640	DPR. 30/4/96 N.317 E SUCCESSIVE MODIFICAZIONI. IDENTIFICAZIONE REGISTRAZIONE PATRIMONIO BOVINO, GESTIONE BANCA DATI REGIONALE E NAZIONALE	13	1	1	104	/07.2/07.3/	4	332.846,96	17.059,99	349.906,95	92.444,00	0,00	92.444,00	17.059,99	0,00	0,00	0,00	240.402,96	17.059,99	257.462,95
1.04.01.02.000	7644	INDENNITA' DI ABBATTIMENTO ANIMALI PER COSTO SMALTIMENTO CARCASSE. EMERGENZA INOSSIMA	13	1	1	104	/07.2/07.3/	4	2.219.000,00	500.000,00	2.719.000,00	0,00	0,00	0,00	500.000,00	0,00	0,00	0,00	2.219.000,00	500.000,00	2.719.000,00
1.04.01.02.000	7650	FONDI DA EROGARE ALLE A.S.L. ED ALL'ISTITUTO ZOOPROFILATTICO DI PORTICI PER L'ESECUZIONE DI CONTROLLI SUI PRODOTTI DERIVATI DA LATTE DI BUFALA (ART.3, L. N.2/2005)	13	1	1	104	/07.2/07.3/	4	2.058.755,33	0,00	2.058.755,33	0,00	0,00	0,00	0,00	0,00	0,00	0,00	2.058.755,33	0,00	2.058.755,33
1.04.01.02.000	7655	SPESE PER IL FUNZIONAMENTO DEL NUCLEO DI CONTROLLO UFFICIALE REGIONALE - REG. CE 882/04 - LIQUIDAZIONE ALLE AA.SS.LL., UNIVERSITA' E ISTITUTO ZOOPROFILATTICO SPERIMENTALE DEL MEZZOGIORNO DI PORTICI	13	1	1	104	07.4	4	0,00	50.000,00	50.000,00	0,00	0,00	0,00	50.000,00	0,00	0,00	0,00	0,00	50.000,00	50.000,00
1.04.01.02.000	7656	POLO INTEGRATO (P.I.) PER LE PRESTAZIONI SANITARIE DI ELEVATA COMPLESSITA' , LA DIDATTICA E LA RICERCA IN MATERIA DI SICUREZZA ALIMENTARE E SANITA' PUBBLICA VETERINARIA-CENTRI DI RIFERIMENTO REGIONALI	13	1	1	104	/07.2/07.3/	4	1.000.000,00	700.000,00	1.700.000,00	500.000,00	0,00	500.000,00	700.000,00	0,00	0,00	0,00	500.000,00	700.000,00	1.200.000,00
1.04.01.02.000	7658	RISORSE PER IL FUNZIONAMENTO DELL'OSSERVATORIO EPIDEMIOLOGICO REGIONALE E PER LE ATTIVITA' DEI REGISTRI.	13	1	1	104	/07.2/07.3/	4	3.864.000,00	1.500.000,00	5.364.000,00	0,00	0,00	0,00	1.500.000,00	0,00	0,00	0,00	3.864.000,00	1.500.000,00	5.364.000,00
1.04.01.02.000	7660	ADEMPIMENTI DI LIVELLO REGIONALE IN ATTUAZIONE DELLA NORMATIVA COMUNITARIA IN MATERIA DI SANITA' VETERINARIA E SICUREZZA ALIMENTARE. (ART.3, L. N.2/2005) E (ART.3, L. N.2/2005)	13	1	1	104	/07.2/07.3/	4	1.499.448,85	600.000,00	2.099.448,85	885.448,85	45.000,00	930.448,85	600.000,00	0,00	0,00	0,00	614.000,00	555.000,00	1.169.000,00
1.04.01.02.000	7662	OSSERVATORIO REGIONALE PER LA SICUREZZA ALIMENTARE - L.R. N.4/2011	13	1	1	104	/07.2/07.3/	4	132.000,00	660.000,00	792.000,00	132.000,00	396.000,00	528.000,00	660.000,00	0,00	0,00	0,00	0,00	264.000,00	264.000,00
1.04.01.02.000	7803	FINANZIAMENTO DEI CENTRI ANTIVIOLENZA/CASE DI ACCOGLIENZA, TRASFERIMENTI CORRENTI AD AMM.NI LOCALI	12	7	1	104	10.9	4	0,00	1.874.219,42	1.874.219,42	0,00	0,00	0,00	1.874.219,41	0,00	0,00	0,01	0,00	1.874.219,41	1.874.219,41
1.04.01.02.000	7810	PROGRAMMA DI INTERVENTO PER LA PREVENZIONE DELL'ISTITUZIONALIZZAZIONE. P.I.P.P.I. TRASFERIMENTI CORRENTI A AMMINISTRAZIONI LOCALI.	12	7	1	104	10.9	4	0,00	250.000,00	250.000,00	0,00	0,00	0,00	250.000,00	0,00	0,00	0,00	0,00	250.000,00	250.000,00
1.04.01.02.000	7820	FONDO PER LA VALORIZZAZIONE DEI BENI CONFISCATI, ENTI TERRITORIALI	3	2	1	104	03.6	4	250.000,00	250.000,00	500.000,00	0,00	0,00	0,00	0,00	0,00	0,00	250.000,00	250.000,00	0,00	250.000,00
1.04.01.02.000	7824	SPESE PER LA REALIZZAZIONE DI PROGETTI PER OSSERVATORI, LA RICERCA, LA SPERIMENTAZIONE DI LIVELLO INTERREGIONALE - COORDINAMENTO TECNICO IN SENO ALLA CONFERENZA DELLE REGIONI - LEGGE 6.12.2006, N. 296, ARTT. 1264 E 1265 - LEGGE 23 DICEMBRE 1997, N. 451 - LEGGE 8.11.2000, N. 328 E L.R. 11/2007 TRASFERIMENTI CORRENTI A	12	7	1	104	10.9	4	21.340,00	0,00	21.340,00	0,00	0,00	0,00	0,00	0,00	0,00	0,00	21.340,00	0,00	21.340,00
1.04.01.02.000	7833	SPESE PER LA REALIZZAZIONE DEL SISTEMA DI INTERVENTI PER FAVORIRE LA CONCILIAZIONE DEI TEMPI DI VITA E DI LAVORO - ART. 1 LETTERA A) DEL D.M. 12.05.2009. TRASFERIMENTI AD AMMINISTRAZIONI LOCALI	12	5	1	104	10.4	4	0,00	953.312,16	0,00	0,00	0,00	0,00	953.312,16	0,00	0,00	0,00	0,00	953.312,16	953.312,16
1.04.01.02.000	7838	SOSTEGNO ALLE MADRI LAVORATRICI (ART. 1, COMMA 92, L.R. 15/03/2011, N. 4)	12	5	1	104	10.4	4	1.000.000,00	0,00	1.000.000,00	0,00	0,00	0,00	0,00	0,00	0,00	0,00	1.000.000,00	0,00	1.000.000,00
1.04.01.02.000	7846	CONTRIBUTO STRAORDINARIO A FAVORE DEI FAMILIARI DELLE VITTIME DEL CROLLO DELLA PALAZZINA IN AFRAGOLA (L.R. N. 10 DEL 6/6/2010, ART. 1)	12	5	1	104	10.4	4	30.000,00	0,00	30.000,00	30.000,00	0,00	30.000,00	0,00	0,00	0,00	0,00	0,00	0,00	0,00
1.04.01.02.000	7849	FINANZIAMENTO DELL'OSSERVATORIO REGIONALE SULLA DIPENDENZA DA GIOCO D'AZZARDO (ART. 5 , COMMA 2-BIS, L.R. N. 1/2012 COSI' COME SOSTITUITO DALL' ART.1 , COMMA 49, LETTERA B, DELLA R. N.5 del 6 MARZO 2012)	13	2	1	104	07.2	4	0,00	300.000,00	300.000,00	0,00	0,00	0,00	0,00	0,00	0,00	300.000,00	0,00	0,00	0,00
1.04.01.02.000	7856	CONTRIBUTO AL COMUNE DI CAVA DE' TIRRENI PER ASSICURARE LA CONTINUITA' DELLE PRESTAZIONI SOCIALI DELLA CASA DI RIPOSO E ONNI	12	3	1	104	10.2	4	910.000,00	0,00	910.000,00	0,00	0,00	0,00	0,00	0,00	0,00	0,00	910.000,00	0,00	910.000,00
1.04.01.02.000	7858	INTERVENTI IN MATERIA DI POLITICHE PER LA FAMIGLIA E DELLA LEGGE 27 DICEMBRE 2006, N. 296, ART. 1, COMMI 1250, 1251, 1252, 1254, 1255, 1256, 1259, E 1260 TRASFERIMENTI CORRENTI A AMMINISTRAZIONI LOCALI	12	5	1	104	10.4	4	10.280.266,80	1.500.000,00	11.780.266,80	663.771,81	0,00	663.771,81	1.500.000,00	0,00	0,00	0,00	9.616.494,99	1.500.000,00	11.116.494,99
1.04.01.02.000	7864	CONTRIBUTI ALLE FAMIGLIE DEI PORTATORI DI HANDICAP. ATTUAZIONE ART. 26, L.R. 15/3/84, N. 11 E D.G.R. N. 3152 DEL 28/06/2002	12	2	1	104	10.1	4	0,00	525.000,00	525.000,00	0,00	525.000,00	525.000,00	525.000,00	0,00	0,00	0,00	0,00	0,00	0,00

Piano dei Conti IV livello	Capitolo	Descrizione	Miss	Prog	Tit	Macro	COFOG	Cod UE	Residui Iniziali (a)	Stanziamen- to competenza (b)	Stanziamen- to Cassa (c)	Pagamenti Residuo (d)	Pagamenti Competenza (e)	Totale Pagamenti (f = d + e)	Impegnato (g)	Riaccertamento residui (h)	Fondo Pluriennale Vincolato (i)	Economie di Competenza (k = b - g - i)	Residui provenienti dai residui (l = a - d + h)	Residui provenienti dalla competenza (m = g - e)	Totale Residui Finali (n = l + m)
1.04.01.02.000	7870	FONDO SOCIALE REGIONALE AI SENSI DELL'ART.50, COMMA 5, DELLA L.R. 23.10.2007, N.11- FONDO NAZIONALE PER LE POLITICHE SOCIALI PER LA REALIZZAZIONE DEL SISTEMA INTEGRATO DI INTERVENTI E SERVIZI SOCIALI E PER LE ATTIVITA' DI MONITORAGGIO, DI ANALISI DEI BISOGNI, DI VERIFICA E CONTROLLO DEI PIANI SOCIALI DI ZONA TRASFERIMENTI CORRENTI A AMMINISTRAZIONI LOCALI	12	7	1	104	10.9	4	19.835.791,61	52.957.500,00	72.793.291,61	14.862.786,10	17.294.567,97	32.157.354,07	52.957.500,00	0,00	0,00	0,00	4.973.005,51	35.662.932,03	40.635.937,54
1.04.01.02.000	7874	INTERVENTI PER LA DIGNITA' E LA CITTADINANZA SOCIALE (L.R. 23/10/2007, N.11). TRASFERIMENTI CORRENTI AD AMMINISTRAZIONI LOCALI	12	7	1	104	10.9	4	574.862,80	0,00	574.862,80	0,00	0,00	0,00	0,00	0,00	0,00	0,00	574.862,80	0,00	574.862,80
1.04.01.02.000	7880	FUNZIONI EX OMNI - ART. 56 L.R. 23/10/2007, N.11 - RIMBORSI AI COMUNI PER ASSISTENZA AI FANCIULLI RICONOSCIUTI DALLA SOLA MADRE (ARTICOLO 3 DEL R.D.L. N.798/1927, L. 23.12.1975, N. 698 E ARTICOLO 56 L.R. 23/10/2007, N.11)	12	1	1	104	10.4	4	2.483.163,95	2.900.000,00	5.383.163,95	1.234.790,82	0,00	1.234.790,82	2.900.000,00	0,00	0,00	0,00	1.248.373,13	2.900.000,00	4.148.373,13
1.04.01.02.000	7890	TUTELA DELLA MINORANZA ALLOGLOTTA E DEL PATRIMONIO STORICO, CULTURALE E FOLCLORISTICO DELLA COMUNITA' ALBANOFONA DEL COMUNE DI GRECI IN PROVINCIA DI AVELLINO (L.R. 20 DICEMBRE 2004, N.14 E ART. 1, COMMA 31, L.R. N.2	5	2	1	104	08.2	4	30.000,00	30.000,00	60.000,00	4.200,00	0,00	4.200,00	30.000,00	0,00	0,00	0,00	25.800,00	30.000,00	55.800,00
1.04.01.02.000	7894	INTERVENTI PER LA DIGNITA' E LA CITTADINANZA SOCIALE (L.R. 23/10/2007, N. 11) - QUOTA VINCOLATA AI SENSI DELL'ARTICOLO 5 DELLA L.R. N.1 DEL 27 GENNAIO 2012	12	7	1	104	10.9	4	15.615.000,00	16.715.000,00	32.330.000,00	7.807.500,19	120.000,00	7.927.500,19	16.465.000,00	0,00	0,00	250.000,00	7.807.499,81	16.345.000,00	24.152.499,81
1.04.01.02.000	8014	INTERVENTI A SOSTEGNO DEI DIRITTI DEGLI IMMIGRATI E DELLE IMMIGRATE PROVENIENTI DA PAESI EXTRACOMUNITARI (L.R.3.11.94 N.33; L.R. 16.1.1997 N. 3)	12	4	1	104	10.7	4	40.000,00	0,00	40.000,00	0,00	0,00	0,00	0,00	0,00	0,00	0,00	40.000,00	0,00	40.000,00
1.04.01.02.000	8022	FONDO NAZIONALE - INTERVENTI A FAVORE DEGLI IMMIGRATI STRANIERI IN CAMPANIA (L.6.03.98 N.40, ART.45 D.L.VO 25/07/98, N.286 E ART.20, LEGGE N. 328/2000).	12	4	1	104	10.7	4	50.000,00	0,00	50.000,00	0,00	0,00	0,00	0,00	0,00	0,00	0,00	50.000,00	0,00	50.000,00
1.04.01.02.000	8028	FONDI DELLO STATO PER IL DIRITTO ALLO STUDIO DEI CITTADINI EXTRACOMUNITARI. PROGRAMMA PER L'APPRENDIMENTO DELLA LINGUA ITALIANA	12	4	1	104	10.7	4	11.514,00	316.205,49	327.719,49	0,00	0,00	0,00	0,00	0,00	0,00	316.205,49	11.514,00	0,00	11.514,00
1.04.01.02.000	8102	CONTRIBUTI AI COMUNI NELLE SPESE DI GESTIONE, DI FUNZIONAMENTO E DI MANUTENZIONE DEGLI ASIILI-NIDO (L.R. 7.7.94 N.30)	12	1	1	104	10.4	4	200.000,00	0,00	200.000,00	0,00	0,00	0,00	0,00	0,00	0,00	0,00	200.000,00	0,00	200.000,00
1.04.01.03.000	5588	INCENTIVI PER LA CONTRIBUZIONE VOLONTARIA. FONDI DEL MINISTERO DEL LAVORO PER IL PROGRAMMA "STAFFETTA GENERAZIONALE" (D.D. 807/12 - DD 861/2003)	15	1	1	104	04.1	4	0,00	3.000.000,00	3.000.000,00	0,00	0,00	0,00	0,00	0,00	0,00	3.000.000,00	0,00	0,00	0,00
1.04.01.03.000	5830	FONDO PER IL DIRITTO AL LAVORO DEI DISABILI: AGEVOLAZIONI E SGRAVI FISCALI PER LE ASSUNZIONI (ART.13 - LEGGE 68/99)	15	3	1	104	04.1/10.5	4	0,00	100.000,00	100.000,00	0,00	0,00	0,00	0,00	0,00	0,00	100.000,00	0,00	0,00	0,00
1.04.01.04.000	6	ANAGRAFE PUBBLICA DEGLI ELETTI, DISPOSIZIONI SULLA TRASPARENZA E L'INFORMAZIONE	1	1	1	104	01.1	4	0,00	20.000,00	20.000,00	0,00	0,00	0,00	20.000,00	0,00	0,00	0,00	0,00	20.000,00	20.000,00
1.04.01.04.000	8	AUTONOMIA CONTABILE DEL CONSIGLIO REGIONALE (ART. 4 L.R. 7/2002)	1	1	1	104	01.1	4	57.351.486,73	53.975.500,00	111.326.986,73	47.574.186,41	9.371.810,38	56.945.996,79	53.975.500,00	0,00	0,00	0,00	9.777.300,32	44.603.689,62	54.380.989,94
1.04.01.04.000	23	SPESE PER L'ATTUAZIONE DEGLI ISTITUTI DI CUI AGLI ARTICOLI 11 E 12 DELLA LEGGE REGIONALE 5 GIUGNO 1996, N. 13 - QUOTA PARTE (ART.52 COMMA 26, L.R. 27 GENNAIO 2012, N.1) (TRASFERIMENTO AL CONSIGLIO REGIONALE PER PAGAMENTO ONERI	1	1	1	104	01.1	4	296.974,29	4.200.000,00	4.496.974,29	296.956,29	4.166.347,07	4.463.303,36	4.166.347,07	0,00	0,00	33.652,93	18,00	0,00	18,00
1.04.01.04.000	43	TRASFERIMENTO AL CONSIGLIO REGIONALE PER L'ATTUAZIONE DEGLI ISTITUTI PREVISTI DALLA L.R. N. 13/1996 E DALL'ART. 3, L.R. N. 28/2012	1	1	1	104	01.1	4	0,00	19.247.739,24	19.247.739,24	0,00	234.958,56	234.958,56	3.234.958,56	0,00	0,00	16.012.780,68	0,00	3.000.000,00	3.000.000,00
1.04.01.04.000	2332	FONDO IN FAVORE DELL'AGENZIA REGIONALE DELLA MOBILITA' PER L'ATTUAZIONE DELLA REGIONALE DEL T.P.I.	10	6	1	104	04.5	4	0,00	2.000.000,00	2.000.000,00	0,00	950.000,00	950.000,00	2.000.000,00	0,00	0,00	0,00	0,00	1.050.000,00	1.050.000,00
1.04.01.04.000	5172	CONTRIBUTO AL GARANTE DEI DETENUTI DELLA CAMPANIA PER L'ATTUAZIONE DI UN PROGETTO SULLE CARCERI	12	4	1	104	10.7	4	300.000,00	100.000,00	400.000,00	0,00	0,00	0,00	0,00	0,00	0,00	100.000,00	300.000,00	0,00	300.000,00
1.04.02.05.000	5856	FONDO PER LA GESTIONE DELLE CRISI OCCUPAZIONALI E DEI PROCESSI DI SVILUPPO (ART. 37 L.R. N. 1 DEL 27 GENNAIO 2012) - QUOTA VINCOLATA AI SENSI DELL'ARTICOLO 5 DELLA L.R. N.1 DEL 27 GENNAIO 2012	15	3	1	104	04.1/10.5	4	15.253.528,36	16.450.000,00	31.703.528,36	0,00	0,00	0,00	0,00	0,00	0,00	16.450.000,00	15.253.528,36	0,00	15.253.528,36

Piano dei Conti IV livello	Capitolo	Descrizione	Miss	Prog	Tit	Macro	COFOG	Cod UE	Residui Iniziali (a)	Stanziamen- to competenza (b)	Stanziamen- to Cassa (c)	Pagamenti Residuo (d)	Pagamenti Competenza (e)	Totale Pagamenti (f = d + e)	Impegnato (g)	Riaccertamento residui (h)	Fondo Pluriennale Vincolato (i)	Economie di Competenza (k = b - g - i)	Residui provenienti dai residui (l = a - d + h)	Residui provenienti dalla competenza (m = g - e)	Totale Residui Finali (n = l + m)
1.04.02.05.000	7060	RISORSE FINANZIARIE PER FUNZIONI E COMPITI AMMINISTRATIVI CONFERITI DALLO STATO IN MATERIA DI INDENNITA' AI SOGGETTI DANNEGGIATI DA VACCINAZIONI OBBLIGATORIE, TRASFUSIONI ED EMOODERIVATI (L. 15/3/97 N. 59 D.LGVO 31/3/98 N. 112; L.210/92 E L.238/97)	13	1	1	104	/07.2/07.3/	4	41.338.977,14	5.600.000,00	21.940.458,16	13.113.238,11	5.599.566,55	18.712.804,66	5.600.000,00	-1.531,76	0,00	0,00	28.224.207,27	433,45	28.224.640,72
1.04.02.05.000	7848	SPESE PER LA REALIZZAZIONE DEL SISTEMA DI INTERVENTI PER FAVORIRE LA CONCILIAZIONE DEI TEMPI DI VITA E DI LAVORO - ART. 1 LETTERA A) DEL D.M. 13/05/2000	12	5	1	104	10.4	4	153.551,74	112.000,00	265.551,74	103.744,40	0,00	103.744,40	0,00	0,00	112.000,00	0,00	49.807,34	0,00	49.807,34
1.04.02.05.000	8000	INTERVENTI IN FAVORE DEI LAVORATORI EMIGRATI E DELLE LORO FAMIGLIE. (L. 19/02/96 N.2, ART. 33) TRASFERIMENTI A FAMIGLIE	12	5	1	104	10.4	4	216.000,00	0,00	216.000,00	26.000,00	0,00	26.000,00	0,00	0,00	0,00	0,00	190.000,00	0,00	190.000,00
1.04.03.01.000	523	TRASFERIMENTI CORRENTI A SOCIETA' CONTROLLATE	1	3	1	104	01.1/01.3	4	350.970,50	130.000,00	480.970,50	100.000,00	0,00	100.000,00	0,00	0,00	0,00	130.000,00	250.970,50	0,00	250.970,50
1.04.03.01.000	5857	TRASFERIMENTI A SOCIETA' CONTROLLATE DALLA REGIONE CAMPANIA PER LA GESTIONE DI CRISI OCCUPAZIONALI	15	3	1	104	04.1/10.5	4	0,00	1.400.000,00	1.400.000,00	0,00	0,00	0,00	0,00	0,00	0,00	1.400.000,00	0,00	0,00	0,00
1.04.03.02.000	406	ONERI PER LA GESTIONE ORDINARIA DEL PATRIMONIO PROVENIENTE DAL SOPPRESSO PATRONATO REGINA MARGHERITA PRO-CIECHI ISTITUTO PAOLO COLLECCHIO DI MAGGI	1	5	1	104	01.3	4	305.970,11	800.000,00	1.105.970,11	112.013,11	0,00	112.013,11	798.837,68	-193.957,00	0,00	1.162,32	0,00	798.837,68	798.837,68
1.04.03.02.000	451	CONTRIBUTO FUNZIONAMENTO SOCIETA' IN HOUSE	1	3	1	104	01.1	4	0,00	50.000,00	50.000,00	0,00	0,00	0,00	0,00	0,00	0,00	50.000,00	0,00	0,00	0,00
1.04.03.02.000	543	TRASFERIMENTI CORRENTI A SOCIETA' PARTECIPATE	1	3	1	104	01.1/01.3	4	20.000,00	0,00	20.000,00	0,00	0,00	0,00	0,00	0,00	0,00	0,00	20.000,00	0,00	20.000,00
1.04.03.02.000	595	ATTUAZIONE L.R. N. 15 DEL 30 OTTOBRE 2013 - SPESA CORRENTE - ONERI ORDINARI	1	3	1	104	01.1	4	560.000,00	0,00	560.000,00	560.000,00	0,00	560.000,00	0,00	0,00	0,00	0,00	0,00	0,00	0,00
1.04.03.02.000	4100	ATTIVITA' DI MONITORAGGIO PER LA VERIFICA DELLE CONDIZIONI STRUTTURALI E CONGIUNTURALI DEI DISTRETTI PRODUTTIVI CAMPANI (ART. 1, COMMA 81, L.R. N. 5 DEL 6 MAGGIO 2013)	14	1	1	104	04.4	4	500.000,00	0,00	500.000,00	350.000,00	0,00	350.000,00	0,00	0,00	0,00	0,00	150.000,00	0,00	150.000,00
1.04.03.02.000	4105	UFFICIO REGIONALE DEL DESK ITALIA - SPORTELLO ATTRAZIONE INVESTIMENTI ESTERI	14	1	1	104	04.4	4	100.000,00	0,00	100.000,00	70.000,00	0,00	70.000,00	0,00	0,00	0,00	0,00	30.000,00	0,00	30.000,00
1.04.03.02.000	4107	CAMERA REGIONALE DELLA MODA E DESIGN - L.R. 5/2013 ART.1, COMMA 68	14	1	1	104	04.4	4	100.000,00	0,00	100.000,00	0,00	0,00	0,00	0,00	0,00	0,00	0,00	100.000,00	0,00	100.000,00
1.04.03.02.000	4367	SESSIONE PROGRAMMATICA DEL CONSIGLIO NAZIONALE DEI CONSUMATORI E DEGLI UTENTI (CNCLU)	14	2	1	104	04.7	4	28.000,00	42.000,00	70.000,00	28.000,00	0,00	28.000,00	42.000,00	0,00	0,00	0,00	0,00	42.000,00	42.000,00
1.04.03.02.000	4436	ATTIVITA' FILM COMMISSION REGIONE CAMPANIA	5	2	1	104	08.2	4	359.728,04	500.000,00	859.728,04	322.535,72	100.000,00	422.535,72	500.000,00	0,00	0,00	0,00	37.192,32	400.000,00	437.192,32
1.04.03.02.000	5246	SCABEC SPA - SERVIZI IN FAVORE DELLA FONDAZIONE DONNAREGINA PER LE ARTI CONTEMPORANEE E MUSEO MADRE	5	2	1	104	08.2	4	2.021.080,36	1.221.080,36	3.242.160,72	1.139.788,77	0,00	1.139.788,77	1.221.080,36	0,00	0,00	0,00	881.291,59	1.221.080,36	2.102.371,95
1.04.03.02.000	5248	CONTRIBUTO IN FAVORE DELLA FONDAZIONE RAVELLO	5	2	1	104	08.2	4	150.000,00	250.000,00	400.000,00	75.000,00	0,00	75.000,00	250.000,00	0,00	0,00	0,00	75.000,00	250.000,00	325.000,00
1.04.03.02.000	5596	CONTRIBUTI AGLI ENTI LOCALI PER STABILIZZAZIONE DI SLU	15	3	1	104	04.1/10.5	4	0,00	22.877.686,77	22.877.686,77	0,00	0,00	0,00	20.472.719,48	0,00	0,00	2.404.967,29	0,00	20.472.719,48	20.472.719,48
1.04.03.99.000	282	FINANZIAMENTO DEL CENTRO DI RICERCA "AMRA" PER L'ANALISI ED IL MONITORAGGIO DEL RISCHIO AMBIENTALE DEL COMUNE DI S. ANGELO DEI LOMBARDI.	9	2	1	104	05.1/05.4	4	0,00	100.000,00	0,00	0,00	0,00	0,00	100.000,00	0,00	0,00	0,00	0,00	100.000,00	100.000,00
1.04.03.99.000	531	PATROCINIO A SOCIETA' COSTITUITE AI SENSI DEL TITOLO V DEL C.C., PER MANIFESTAZIONI ED INIZIATIVE VOLTE A PROMUOVERE E SVILUPPARE ATTIVITA' DI PARTICOLARE RILEVANZA NEL CAMPO ECONOMICO, SOCIALE, SCIENTIFICO, CULTURALE E SPORTIVO (DPGRC N.	1	1	1	104	01.1	4	0,00	368.000,00	368.000,00	0,00	0,00	0,00	0,00	0,00	0,00	368.000,00	0,00	0,00	0,00
1.04.03.99.000	2326	FONDO PER LO SVILUPPO DEL SISTEMA DEL TRASPORTO AEREO	10	4	1	104	04.5	4	0,00	200.000,00	200.000,00	0,00	0,00	0,00	0,00	0,00	0,00	200.000,00	0,00	0,00	0,00
1.04.03.99.000	2357	AGEVOLAZIONI TARIFFARIE.	10	6	1	104	04.5	4	5.114.228,70	3.500.000,00	8.614.228,70	3.254.188,60	0,00	3.254.188,60	3.500.000,00	0,00	0,00	0,00	1.860.040,10	3.500.000,00	5.360.040,10
1.04.03.99.000	3103	CONTRIBUTI IN FAVORE DEI CONSORZI DI BONIFICA.	9	1	1	104	05.3	4	0,00	1.900.000,00	1.900.000,00	0,00	595.209,83	595.209,83	1.900.000,00	0,00	0,00	0,00	0,00	1.304.790,17	1.304.790,17
1.04.03.99.000	3105	INTERVENTI DI BONIFICA INTEGRALE - CONTRIBUTI - L.R. 25/02/2003 N.4	9	2	1	104	05.4	4	0,00	1.100.000,00	1.100.000,00	0,00	0,00	0,00	1.100.000,00	0,00	0,00	0,00	0,00	1.100.000,00	1.100.000,00
1.04.03.99.000	3108	ONERI PER IL PERSONALE IN SERVIZIO PRESSO IL CONSORZIO DI BONIFICA VALLE DEL FESNA	16	1	1	104	04.2	4	16.245,33	44.298,72	40.504,29	0,00	0,00	0,00	44.298,72	0,00	0,00	0,00	16.245,33	44.298,72	60.544,05
1.04.03.99.000	3112	ONERI PER IL PERSONALE DELL'EX CONSORZIO VALLE TELESINA - ESECUZIONE ORDINANZA CONSIGLIO DI STATO N. 4482/2012	16	1	1	104	04.2	4	0,00	704.039,88	700.000,00	0,00	148.957,63	148.957,63	704.039,88	0,00	0,00	0,00	0,00	555.082,25	555.082,25
1.04.03.99.000	3128	FINANZIAMENTO SPESE ATTUAZIONE ART. 8, COMMA 6, E ART. 13, COMMA 5, LEGGE REGIONALE 25/2/2003 N.4	16	1	1	104	04.2	4	0,00	18.970.246,94	18.970.246,94	0,00	6.725.989,04	6.725.989,04	18.970.246,94	0,00	0,00	0,00	0,00	12.244.257,90	12.244.257,90
1.04.03.99.000	4028	ATTIVITA' DI SOSTEGNO A FAVORE DELLE IMPRESE	14	1	1	104	04.4	4	2.208.753,00	0,00	2.208.753,00	947.361,16	0,00	947.361,16	0,00	0,00	0,00	0,00	1.261.391,84	0,00	1.261.391,84
1.04.03.99.000	4039	CREAZIONE, SVILUPPO E CONSOLIDAMENTO DI RETI DI IMPRESE (ART. 1, COMMA 75, L.R. N. 5 DEL 6 MAGGIO 2013).	14	1	1	104	04.4	4	200.000,00	0,00	200.000,00	140.000,00	0,00	140.000,00	0,00	0,00	0,00	0,00	60.000,00	0,00	60.000,00
1.04.03.99.000	4101	PROGRAMMA DI RILANCIO PER LE IMPRESE DANNEGGIATE DAL CROLLO DELL'EDIFICIO DELLA RIVIERA DI CHIARA	14	1	1	104	04.4	4	9.091,00	0,00	9.091,00	9.090,90	0,00	9.090,90	0,00	-0,10	0,00	0,00	0,00	0,00	0,00

Piano dei Conti IV livello	Capitolo	Descrizione	Miss	Prog	Tit	Macro	COFOG	Cod UE	Residui Iniziali (a)	Stanziamento competenza (b)	Stanziamento Cassa (c)	Pagamenti Residuo (d)	Pagamenti Competenza (e)	Totale Pagamenti (f = d + e)	Impegnato (g)	Riaccertamento residui (h)	Fondo Pluriennale Vincolato (i)	Economie di Competenza (k = b - g - i)	Residui provenienti dai residui (l = a - d + h)	Residui provenienti dalla competenza (m = g - e)	Totale Residui Finali (n = l + m)
1.04.03.99.000	4344	FINANZIAMENTI CONCESSI DAL MINISTERO DELLO SVILUPPO ECONOMICO AI SENSI DELL'ART. 148 DELLA LEGGE 23/12/2000, N. 388 PER LA REALIZZAZIONE DI INIZIATIVE A VANTAGGIO DEI CONSUMATORI, TRASFERIMENTI ALLE ASSOCIAZIONI DEI	14	2	1	104	04.7	4	2.157,54	1.018.074,66	770.232,20	2.157,54	9.820,42	11.977,96	678.895,08	0,00	0,00	339.179,58	0,00	669.074,66	669.074,66
1.04.03.99.000	4366	CONSORZIO ASI DI CASERTA: ACQUISIZIONE DI AREE (SENTENZA TAR CAMPANIA N. 6882/02) (ART. 1, COMMA 85, L.R. N. 5 DEL 6 MAGGIO 2013)	1	11	1	104	01.3	4	0,00	5.279.539,43	5.279.539,43	0,00	0,00	0,00	5.279.539,43	0,00	0,00	0,00	0,00	5.279.539,43	5.279.539,43
1.04.03.99.000	4807	TRASFERIMENTO DI FONDI A IMPRESE PER BORSE DI STUDIO	4	4	1	104	09.4	4	0,00	175.000,00	175.000,00	0,00	0,00	0,00	0,00	0,00	0,00	175.000,00	0,00	0,00	0,00
1.04.03.99.000	5141	PROMOZIONE E SOSTEGNO DELL'EDITORIA LIBRARIA REGIONALE E DELL'INFORMAZIONE LOCALE EX L.R. N. 13 DEL 6/9/2013	5	2	1	104	08.2	4	0,00	498.000,00	498.000,00	0,00	0,00	0,00	396.378,85	0,00	0,00	101.621,15	0,00	396.378,85	396.378,85
1.04.03.99.000	5142	PROMOZIONE CULTURALE NELL'AMBITO DELL'EDITORIA CAMPANA (L.R. 27.4.90, N. 30)	5	2	1	104	08.2	4	149.967,80	0,00	149.967,80	0,00	0,00	0,00	0,00	0,00	0,00	0,00	149.967,80	0,00	149.967,80
1.04.03.99.000	5236	CONTRIBUTO AL TEATRO SAN CARLO	5	2	1	104	08.2	4	1.200.000,00	1.500.000,00	2.700.000,00	1.200.000,00	0,00	1.200.000,00	1.500.000,00	0,00	0,00	0,00	0,00	1.500.000,00	1.500.000,00
1.04.03.99.000	5242	CONTRIBUTO AL TEATRO MERCADANTE	5	2	1	104	08.2	4	600.000,00	300.000,00	900.000,00	208.048,97	0,00	208.048,97	300.000,00	0,00	0,00	0,00	391.951,03	300.000,00	691.951,03
1.04.03.99.000	5270	CONTRIBUTO IN FAVORE DEL TEATRO TRIANON VIVIANI	5	2	1	104	08.2	4	150.000,00	137.908,12	287.908,12	150.000,00	0,00	150.000,00	137.908,12	0,00	0,00	0,00	0,00	137.908,12	137.908,12
1.04.03.99.000	7083	SIRES 118 - TRASFERIMENTI ALTRE IMPRESE	13	1	1	104	/07.2/07.3/	4	3.000.000,00	3.000.000,00	5.000.000,00	398.967,20	0,00	398.967,20	3.000.000,00	0,00	0,00	0,00	2.601.032,80	3.000.000,00	5.601.032,80
1.04.03.99.000	7134	CONCORSO PUBBLICO REGIONALE PER SEDI FARMACEUTICHE	13	2	1	104	/07.2/07.3/	4	260.000,00	0,00	260.000,00	30,00	0,00	30,00	0,00	0,00	0,00	0,00	259.970,00	0,00	259.970,00
1.04.03.99.000	7197	PROGRAMMA UNICO REGIONALE PER LA DIFFUSIONE DEI DEFIBRILLATORI SEMIAUTOMATICI ESTERNI, TRASFERIMENTI ALTRE IMPRESE	13	1	1	104	/07.2/07.3/	4	0,00	193.620,00	193.620,00	0,00	0,00	0,00	0,00	0,00	0,00	193.620,00	0,00	0,00	0,00
1.04.03.99.000	7325	RIPIANO ECCEDEXENZA SPESA FARMACEUTICA, L. 296/2006, RIMBORSO ALLE CASE FARMACEUTICHE	13	1	1	104	07.1	4	0,00	10.000,00	10.000,00	0,00	8.790,65	8.790,65	10.000,00	0,00	0,00	0,00	0,00	1.209,35	1.209,35
1.04.03.99.000	7608	ATTUAZIONE PIANI DI PROFILASSI DI RISANAMENTO DEGLI ALLEVAMENTI DALLA TUBERCOLOSI BOVINA. MISURE PER LA LOTTA CONTRO L'AFTA EPIZOOTICA ED ALTRE MALATTIE EPIZOOTICHE DEGLI ANIMALI (L.9.5.64, N.615 E L.2.6.88, N.218,	13	1	1	104	/07.2/07.3/	4	99.936,89	268.926,00	368.862,89	99.682,77	0,00	99.682,77	268.926,00	0,00	0,00	0,00	254,12	268.926,00	269.180,12
1.04.03.99.000	7621	TUTELA DEGLI ANIMALI DI AFFEZIONE E PREVENZIONE DEL RANDAGISMO (L. R. 24/11/2001 N.16)	13	1	1	104	/07.2/07.3/	4	413.255,71	300.000,00	713.255,71	12.075,00	8.161,80	20.236,80	300.000,00	0,00	0,00	0,00	401.180,71	291.838,20	693.018,91
1.04.03.99.000	7807	FINANZIAMENTO DEI CENTRI ANTIVIOLENZA/CASE DI ACCOGLIENZA, TRASFERIMENTI CORRENTI AD ALTRE IMPRESE	12	7	1	104	10.9	4	0,00	37.747,37	37.747,37	0,00	0,00	0,00	37.747,37	0,00	0,00	0,00	0,00	37.747,37	37.747,37
1.04.03.99.000	7843	INTERVENTI IN MATERIA DI POLITICHE PER LA FAMIGLIA E DELLA LEGGE 27 DICEMBRE 2006 N. 296, ART. 1, COMMI 1250,1251,1252,1254,1255,1256,1259 E 1260 TRASFERIMENTI CORRENTI AD IMPRESE PRIVATE.	12	5	1	104	10.4	4	3.083.539,17	0,00	3.083.539,17	266.284,50	0,00	266.284,50	0,00	0,00	0,00	0,00	2.817.254,67	0,00	2.817.254,67
1.04.04.01.000	7	PROMOZIONE E ORGANIZZAZIONE DA PARTE DELLA PRESIDENZA DELLE ASSOCIAZIONI, FONDAZIONI E ISTITUZIONI SOCIALI PRIVATE DELLA REGIONE CAMPANIA DI MOSTRE, ESPOSIZIONI, RASSEGNE, FATTI ED EVENTI DI ALTO VALORE CULTURALE NAZIONALE ED INTERNAZIONALE NEI CAMPI DELL'ARTE, DELLA CULTURA, DELLA MUSICA, DELLA SCIENZA DELL'ATTIVITA' DELL'INGEGNO UMANO	1	1	1	104	01.1	4	0,00	104.000,00	104.000,00	0,00	5.681,85	5.681,85	90.000,00	0,00	0,00	14.000,00	0,00	84.318,15	84.318,15
1.04.04.01.000	257	CONTRIBUTI ALL'ASSOCIAZIONE HOUSE HOSPITAL ONLUS CON SEDE IN NAPOLI PER PROGETTI DI RICERCA	13	7	1	104	/07.2/07.3/	4	0,00	100.000,00	0,00	0,00	0,00	0,00	100.000,00	0,00	0,00	0,00	0,00	100.000,00	100.000,00
1.04.04.01.000	342	FONDAZIONE POL.I.S. - POLITICHE INTEGRATE PER LA SICUREZZA EX ART.16, L.R. N.1/09	3	2	1	104	03.6	4	574.977,00	500.000,00	1.074.977,00	375.000,00	0,00	375.000,00	500.000,00	0,00	0,00	0,00	199.977,00	500.000,00	699.977,00
1.04.04.01.000	527	PATROCINIO AD ASSOCIAZIONI E FONDAZIONI CULTURALI PER MANIFESTAZIONI ED INIZIATIVE VOLTE A PROMUOVERE E SVILUPPARE ATTIVITA' DI PARTICOLARE RILEVANZA NEL CAMPO ECONOMICO, SOCIALE, SCIENTIFICO, CULTURALE E SPORTIVO (DPGRC N.	1	1	1	104	01.1	4	0,00	643.000,00	643.000,00	0,00	0,00	0,00	0,00	0,00	0,00	643.000,00	0,00	0,00	0,00
1.04.04.01.000	542	SPESE PER ATTIVITA' ED INIZIATIVE ISTITUZIONALI	5	2	1	104	08.2	4	7.414.252,53	0,00	7.414.252,53	1.546.410,34	0,00	1.546.410,34	0,00	-504.574,31	0,00	0,00	5.363.267,88	0,00	5.363.267,88
1.04.04.01.000	548	CONTRIBUTO A FAVORE DELLA FONDAZIONE "CIVES"	1	11	1	104	01.3	4	0,00	100.000,00	100.000,00	0,00	0,00	0,00	100.000,00	0,00	0,00	0,00	0,00	100.000,00	100.000,00
1.04.04.01.000	553	TRASFERIMENTI CORRENTI A ISTITUZIONI SOCIALI PRIVATE	5	2	1	104	08.2	4	65.000,00	70.000,00	135.000,00	0,00	0,00	0,00	65.000,00	0,00	0,00	5.000,00	65.000,00	65.000,00	130.000,00
1.04.04.01.000	554	CONTRIBUTO IN FAVORE DELLA FONDAZIONE DIS - CITTA' DELLA SCIENZA	5	2	1	104	08.2	4	1.049.538,20	2.000.000,00	3.049.538,20	1.049.538,20	1.500.000,00	2.549.538,20	2.000.000,00	0,00	0,00	0,00	0,00	500.000,00	500.000,00
1.04.04.01.000	592	CONTRIBUTO ALL'ISTITUTO DI STUDI FILOSOFICI DI NAPOLI	5	2	1	104	08.2	4	150.000,00	150.000,00	300.000,00	0,00	0,00	0,00	150.000,00	0,00	0,00	0,00	150.000,00	150.000,00	300.000,00
1.04.04.01.000	690	CONTRIBUTO IN FAVORE DELLA CHIESA S.MARIA DEGLI ANGELI ALLE CROCI	5	1	1	104	08.2	4	10.000,00	0,00	10.000,00	0,00	0,00	0,00	0,00	0,00	0,00	0,00	10.000,00	0,00	10.000,00

Piano dei Conti IV livello	Capitolo	Descrizione	Miss	Prog	Tit	Macro	COFOG	Cod UE	Residui Iniziali (a)	Stanziamento competenza (b)	Stanziamento Cassa (c)	Pagamenti Residuo (d)	Pagamenti Competenza (e)	Totale Pagamenti (f = d + e)	Impegnato (g)	Riaccertamento residui (h)	Fondo Pluriennale Vincolato (i)	Economie di Competenza (k = b - g - i)	Residui provenienti dai residui (l = a - d + h)	Residui provenienti dalla competenza (m = g - e)	Totale Residui Finali (n = l + m)
1.04.04.01.000	692	CONTRIBUTO IN FAVORE DELLA PARROCCHIA IMMACOLATA DI SAVIANO PER LAVORI DI SISTEMAZIONE E MANUTENZIONE	5	1	1	104	08.2	4	30.000,00	0,00	30.000,00	0,00	0,00	0,00	0,00	0,00	0,00	0,00	30.000,00	0,00	30.000,00
1.04.04.01.000	694	CONTRIBUTO IN FAVORE DEL CONVENTO FRATI MINORI DI SAN GENNARO VESUVIANO PER LAVORI DI MANUTENZIONE	5	1	1	104	08.2	4	30.000,00	0,00	30.000,00	0,00	0,00	0,00	0,00	0,00	0,00	0,00	30.000,00	0,00	30.000,00
1.04.04.01.000	696	CONTRIBUTO IN FAVORE DELLA CHIESA DEL CARMINE DI TORRE ANNUNZIATA PER LAVORI DI MANUTENZIONE	5	1	1	104	08.2	4	20.000,00	0,00	20.000,00	0,00	0,00	0,00	0,00	0,00	0,00	0,00	20.000,00	0,00	20.000,00
1.04.04.01.000	698	CONTRIBUTO IN FAVORE DELLA SANTISSIMA TRINITÀ DI TORRE ANNUNZIATA PER LAVORI DI MANUTENZIONE	5	1	1	104	08.2	4	20.000,00	0,00	20.000,00	0,00	0,00	0,00	0,00	0,00	0,00	0,00	20.000,00	0,00	20.000,00
1.04.04.01.000	700	CONTRIBUTO IN FAVORE DELLA CHIESA SANTA EUFEMIA DI CARDITO PER LAVORI DI MANUTENZIONE	5	1	1	104	08.2	4	10.000,00	0,00	10.000,00	0,00	0,00	0,00	0,00	0,00	0,00	0,00	10.000,00	0,00	10.000,00
1.04.04.01.000	702	CONTRIBUTO IN FAVORE DELLA PARROCCHIA SANTA VENERANDA FRAZIONE ANGELLARA VALLO DELLA LUCANIA (SA) PER LAVORI DI MANUTENZIONE STRAORDINARIA	5	1	1	104	08.2	4	10.000,00	0,00	10.000,00	0,00	0,00	0,00	0,00	0,00	0,00	0,00	10.000,00	0,00	10.000,00
1.04.04.01.000	704	CONTRIBUTO IN FAVORE DELLA PARROCCHIA SAN MARTINO FRAZIONE MASSASCUSA CERASO (SA) PER LAVORI DI MANUTENZIONE STRAORDINARIA	5	1	1	104	08.2	4	10.000,00	0,00	10.000,00	0,00	0,00	0,00	0,00	0,00	0,00	0,00	10.000,00	0,00	10.000,00
1.04.04.01.000	722	CONTRIBUTO IN FAVORE DELLA PARROCCHIA SAN NICOLA FRAZIONE MONTE CICERALE - CICERALE (SA) PER LAVORI DI MANUTENZIONE STRAORDINARIA	5	1	1	104	08.2	4	15.000,00	0,00	15.000,00	0,00	0,00	0,00	0,00	0,00	0,00	0,00	15.000,00	0,00	15.000,00
1.04.04.01.000	724	CONTRIBUTO IN FAVORE DELLA PARROCCHIA S. MARIA DELLE GRAZIE CAPPELLA DI SAN NICOLA - VALLO DELLA LUCANIA (SA) PER LAVORI DI MANUTENZIONE STRAORDINARIA	5	1	1	104	08.2	4	15.000,00	0,00	15.000,00	0,00	0,00	0,00	0,00	0,00	0,00	0,00	15.000,00	0,00	15.000,00
1.04.04.01.000	726	CONTRIBUTO IN FAVORE DELLA PARROCCHIA S. ALFONSO M. DE LIGUORI - S. FELICE A CANCELLO (CE) PER LAVORI DI MANUTENZIONE STRAORDINARIA	5	1	1	104	08.2	4	30.000,00	0,00	30.000,00	0,00	0,00	0,00	0,00	0,00	0,00	0,00	30.000,00	0,00	30.000,00
1.04.04.01.000	728	CONTRIBUTO IN FAVORE DELLA CHIESA S. NICOLA E ANTONINO - GESUALDO (AV) PER LAVORI DI MANUTENZIONE STRAORDINARIA	5	1	1	104	08.2	4	55.000,00	0,00	55.000,00	0,00	0,00	0,00	0,00	0,00	0,00	0,00	55.000,00	0,00	55.000,00
1.04.04.01.000	730	CONTRIBUTO IN FAVORE DELLA CHIESA S. MARIA DEL POZZO - SOMMA VESUVIANA (NA) PER LAVORI DI RECUPERO COMPLESSO ARCHITETTONICO	5	1	1	104	08.2	4	25.000,00	0,00	25.000,00	0,00	0,00	0,00	0,00	0,00	0,00	0,00	25.000,00	0,00	25.000,00
1.04.04.01.000	732	CONTRIBUTO IN FAVORE DELLA PARROCCHIA S. LUDOVICO D'ANGIÒ - MARANO (NA) PER LAVORI DI MANUTENZIONE STRAORDINARIA	5	1	1	104	08.2	4	20.000,00	0,00	20.000,00	0,00	0,00	0,00	0,00	0,00	0,00	0,00	20.000,00	0,00	20.000,00
1.04.04.01.000	734	CONTRIBUTO IN FAVORE DELLA CHIESA S. MARIA DELLE GRAZIE - GROTTOLELLA (AV) PER LAVORI DI MANUTENZIONE STRAORDINARIA	5	1	1	104	08.2	4	35.000,00	0,00	35.000,00	0,00	0,00	0,00	0,00	0,00	0,00	0,00	35.000,00	0,00	35.000,00
1.04.04.01.000	736	CONTRIBUTO IN FAVORE DELLA CHIESA DI S. EUFEMIA - CARINARO (CE) PER PROGETTO DI RESTAURO CON ADEGUAMENTO FUNZIONALE DELLA CASA CANONICA E DEL SAGRATO DELLA PARROCCHIA DI S. EUFEMIA	5	1	1	104	08.2	4	70.000,00	0,00	70.000,00	0,00	0,00	0,00	0,00	0,00	0,00	0,00	70.000,00	0,00	70.000,00
1.04.04.01.000	738	CONTRIBUTO IN FAVORE DELLA PARROCCHIA S. SISTO II - CARINOLA (CE) PER LA RISTRUTTURAZIONE ED IL RESTAURO DEGLI AFFRESCI MURARI E DEL DIPINTO SU TAVOLA DELLA MADONNA DEL ROSARIO XVI SECOLO	5	1	1	104	08.2	4	65.000,00	0,00	65.000,00	32.500,00	0,00	32.500,00	0,00	0,00	0,00	0,00	32.500,00	0,00	32.500,00
1.04.04.01.000	740	CONTRIBUTO IN FAVORE DELLA CHIESA DI S. MARCO EVANGELISTA VIA CAMPOSCINO - GIUGLIANO (NA) PER LAVORI DI MANUTENZIONE STRAORDINARIA	5	1	1	104	08.2	4	35.000,00	0,00	35.000,00	0,00	0,00	0,00	0,00	0,00	0,00	0,00	35.000,00	0,00	35.000,00
1.04.04.01.000	742	CONTRIBUTO IN FAVORE DELLA CHIESA DI S. PIO X VIA LIMITONE - GIUGLIANO (NA) PER LAVORI DI MANUTENZIONE STRAORDINARIA	5	1	1	104	08.2	4	35.000,00	0,00	35.000,00	17.396,03	0,00	17.396,03	0,00	0,00	0,00	0,00	17.603,97	0,00	17.603,97
1.04.04.01.000	744	CONTRIBUTO IN FAVORE DELLA CATTEDRALE SAN MICHELE - ARCANDELO IN PIAZZA PLUMMO - CASERTA	5	1	1	104	08.2	4	10.000,00	0,00	10.000,00	0,00	0,00	0,00	0,00	0,00	0,00	0,00	10.000,00	0,00	10.000,00
1.04.04.01.000	746	CONTRIBUTO IN FAVORE DELLA PARROCCHIA SANTA MARIA DEGLI ANGELI IN PIAZZA PARROCCHIA - SAN NICOLA LA STRADA /CE/	5	1	1	104	08.2	4	10.000,00	0,00	10.000,00	0,00	0,00	0,00	0,00	0,00	0,00	0,00	10.000,00	0,00	10.000,00
1.04.04.01.000	747	CONTRIBUTO IN FAVORE DELLA CHIESA SANTA MARIA DEL CARMINE IN MONTEFREDANE (AV) PER RESTAURO ARCHITETTONICO	5	1	1	104	08.2	4	85.000,00	0,00	85.000,00	0,00	0,00	0,00	0,00	0,00	0,00	0,00	85.000,00	0,00	85.000,00
1.04.04.01.000	748	CONTRIBUTO IN FAVORE DELLA PARROCCHIA SANTA MARIA DELLA PIETÀ IN LARGO ROTONDA - SAN NICOLA LA STRADA /CE/	5	1	1	104	08.2	4	10.000,00	0,00	10.000,00	0,00	0,00	0,00	0,00	0,00	0,00	0,00	10.000,00	0,00	10.000,00
1.04.04.01.000	749	CONTRIBUTO IN FAVORE DELLA CHIESA S. GIUSEPPE E MADONNA DI LOURDES IN P.ZZA CAROLI - NAPOLI	5	1	1	104	08.2	4	45.000,00	0,00	45.000,00	0,00	0,00	0,00	0,00	0,00	0,00	0,00	45.000,00	0,00	45.000,00

Piano dei Conti IV livello	Capitolo	Descrizione	Miss	Prog	Tit	Macro	COFOG	Cod UE	Residui Iniziali (a)	Stanziamen- to competenza (b)	Stanziamen- to Cassa (c)	Pagamenti Residuo (d)	Pagamenti Competenza (e)	Totale Pagamenti (f = d + e)	Impegnato (g)	Riaccertamento residui (h)	Fondo Pluriennale Vincolato (i)	Economie di Competenza (k = b - g - i)	Residui provenienti dai residui (l = a - d + h)	Residui provenienti dalla competenza (m = g - e)	Totale Residui Finali (n = l + m)
1.04.04.01.000	752	CONTRIBUTO IN FAVORE DELLA PARROCCHIA SAN NICOLA IN LARGO CARPELLI - AULETTA (SA)	5	1	1	104	08.2	4	20.000,00	0,00	20.000,00	0,00	0,00	0,00	0,00	0,00	0,00	0,00	20.000,00	0,00	20.000,00
1.04.04.01.000	753	CONTRIBUTO IN FAVORE DELLA CHIESA S. MARIA DELLA LIBERA IN CORSO GARIBOLDI, 294 - PORTICI (NA)	5	1	1	104	08.2	4	50.000,00	0,00	50.000,00	0,00	0,00	0,00	0,00	0,00	0,00	0,00	50.000,00	0,00	50.000,00
1.04.04.01.000	754	CONTRIBUTO IN FAVORE DELLA PARROCCHIA MARIA SS. DEL CARMINE IN VIA CLABIZIA 9 - BATTIPAGLIA (SA)	5	1	1	104	08.2	4	10.000,00	0,00	10.000,00	0,00	0,00	0,00	0,00	0,00	0,00	0,00	10.000,00	0,00	10.000,00
1.04.04.01.000	755	CONTRIBUTO IN FAVORE DELLA CHIESA S. ROCCO IN VIA S. ROCCO - NAPOLI	5	1	1	104	08.2	4	50.000,00	0,00	50.000,00	0,00	0,00	0,00	0,00	0,00	0,00	0,00	50.000,00	0,00	50.000,00
1.04.04.01.000	757	CONTRIBUTO IN FAVORE DELLA PARROCCHIA S. GIOVANNI BATTISTA IN VIA CHIESA 6 - NAPOLI	5	1	1	104	08.2	4	20.000,00	0,00	20.000,00	0,00	0,00	0,00	0,00	0,00	0,00	0,00	20.000,00	0,00	20.000,00
1.04.04.01.000	758	CONTRIBUTO IN FAVORE DELLA PARROCCHIA SAN MICHELE ARCANGELO IN PIAZZA CLEMENTE 4 - NAPOLI (SA)	5	1	1	104	08.2	4	10.000,00	0,00	10.000,00	0,00	0,00	0,00	0,00	0,00	0,00	0,00	10.000,00	0,00	10.000,00
1.04.04.01.000	759	CONTRIBUTO IN FAVORE DELLA PARROCCHIA SANTISSIMA ANNUNZIATA IN VIA ANNUNZIATA, 22 - MARANO DI NAPOLI (NA)	5	1	1	104	08.2	4	20.000,00	0,00	20.000,00	0,00	0,00	0,00	0,00	0,00	0,00	0,00	20.000,00	0,00	20.000,00
1.04.04.01.000	760	CONTRIBUTO IN FAVORE DELLA PARROCCHIA SAN GIOVANNI EVANGELISTA IN VIA NAPOLI - SASSANO (SA)	5	1	1	104	08.2	4	10.000,00	0,00	10.000,00	0,00	0,00	0,00	0,00	0,00	0,00	0,00	10.000,00	0,00	10.000,00
1.04.04.01.000	761	CONTRIBUTO IN FAVORE DELLA PARROCCHIA S. FRANCESCO IN VIA S. FRANCESCO DI ASSISI - VILLABRICA (NA)	5	1	1	104	08.2	4	20.000,00	0,00	20.000,00	0,00	0,00	0,00	0,00	0,00	0,00	0,00	20.000,00	0,00	20.000,00
1.04.04.01.000	762	CONTRIBUTO IN FAVORE DELLA PARROCCHIA SAN MATTEO APOSTOLO IN PIAZZA PAOLO CAPASSO - AGEROLA (NA)	5	1	1	104	08.2	4	20.000,00	0,00	20.000,00	0,00	0,00	0,00	0,00	0,00	0,00	0,00	20.000,00	0,00	20.000,00
1.04.04.01.000	763	CONTRIBUTO IN FAVORE DELLA PARROCCHIA BEATO VINCENZO ROMANO IN VIA LAVINAI - MELITO (NA)	5	1	1	104	08.2	4	20.000,00	0,00	20.000,00	0,00	0,00	0,00	0,00	0,00	0,00	0,00	20.000,00	0,00	20.000,00
1.04.04.01.000	764	CONTRIBUTO IN FAVORE DELLA BASILICA PONTIFICIA MARIA SS. DELLA NEVE IN PIAZZA GIOVANNI XXIII - TORRE ANNUNZIATA (NA)	5	1	1	104	08.2	4	20.000,00	0,00	20.000,00	0,00	0,00	0,00	0,00	0,00	0,00	0,00	20.000,00	0,00	20.000,00
1.04.04.01.000	765	CONTRIBUTO IN FAVORE DELLA CARITAS DIOCESANA IN PIAZZA ORSINI - BENEVENTO	5	1	1	104	08.2	4	50.000,00	0,00	50.000,00	0,00	0,00	0,00	0,00	0,00	0,00	0,00	50.000,00	0,00	50.000,00
1.04.04.01.000	766	CONTRIBUTO IN FAVORE DELLA PARROCCHIA SANTA MARIA DEL SOCCORSO IN LARGO SOCCORSO - NAPOLI	5	1	1	104	08.2	4	10.000,00	0,00	10.000,00	0,00	0,00	0,00	0,00	0,00	0,00	0,00	10.000,00	0,00	10.000,00
1.04.04.01.000	767	CONTRIBUTO IN FAVORE DELLA PARROCCHIA SAN MASSIMO VESCOVO IN VIA CHIESA - PORTA DI ATTELLA (CE)	5	1	1	104	08.2	4	30.000,00	0,00	30.000,00	0,00	0,00	0,00	0,00	0,00	0,00	0,00	30.000,00	0,00	30.000,00
1.04.04.01.000	768	CONTRIBUTO IN FAVORE DELLA PARROCCHIA SANTA MARIA ASSUNTA IN PIAZZA DELLA VITTORIA - LIONI (AV)	5	1	1	104	08.2	4	15.000,00	0,00	15.000,00	0,00	0,00	0,00	0,00	0,00	0,00	0,00	15.000,00	0,00	15.000,00
1.04.04.01.000	769	CONTRIBUTO IN FAVORE DEL CONVENTO DELLE SUORE ANGELICHE IN TERRA MURATA VIA ANNUNZIATA, 17 - ARIENZO (CE)	5	1	1	104	08.2	4	100.000,00	0,00	100.000,00	0,00	0,00	0,00	0,00	0,00	0,00	0,00	100.000,00	0,00	100.000,00
1.04.04.01.000	770	CONTRIBUTO IN FAVORE DELLA PARROCCHIA SANTA MARIA DI MONTEVERGINE - RIONE MAZZINI - AVELLINO	5	1	1	104	08.2	4	25.000,00	0,00	25.000,00	0,00	0,00	0,00	0,00	0,00	0,00	0,00	25.000,00	0,00	25.000,00
1.04.04.01.000	771	CONTRIBUTO IN FAVORE DELLA PARROCCHIA SAN SOSSIO IN PIAZZA UMBERTO I - FRATTAMAGGIORE (NA)	5	1	1	104	08.2	4	160.000,00	0,00	160.000,00	0,00	0,00	0,00	0,00	0,00	0,00	0,00	160.000,00	0,00	160.000,00
1.04.04.01.000	772	CONTRIBUTO IN FAVORE DEL SANTUARIO S. FRANCESCO A FOLLONI IN VIA S. FRANCESCO - MONTELLA (AV)	5	1	1	104	08.2	4	20.000,00	0,00	20.000,00	0,00	0,00	0,00	0,00	0,00	0,00	0,00	20.000,00	0,00	20.000,00
1.04.04.01.000	773	CONTRIBUTO IN FAVORE DELLA CHIESA SANT'ANNA IN VIA SANT'ANNA - GIUGLIANO IN CAMPANIA (NA)	5	1	1	104	08.2	4	20.000,00	0,00	20.000,00	0,00	0,00	0,00	0,00	0,00	0,00	0,00	20.000,00	0,00	20.000,00
1.04.04.01.000	774	CONTRIBUTO IN FAVORE DELLA CHIESA S. MARIA DELLA SANTA BASILICA S. VINCENZO IN PIAZZA SANTA 14 - NAPOLI	5	1	1	104	08.2	4	40.000,00	0,00	40.000,00	19.589,67	0,00	19.589,67	0,00	0,00	0,00	0,00	20.410,33	0,00	20.410,33
1.04.04.01.000	775	CONTRIBUTO IN FAVORE DELLA PARROCCHIA SAN PANTALEONE MARTIRE IN VIA S. PANTALEONE - VALLO DELLA LUCANIA	5	1	1	104	08.2	4	10.000,00	0,00	10.000,00	0,00	0,00	0,00	0,00	0,00	0,00	0,00	10.000,00	0,00	10.000,00
1.04.04.01.000	776	CONTRIBUTO IN FAVORE DELLA PARROCCHIA S. GREGORIO MAGNO IN VIA USTRABO ALBERTO 56 - CASANO (NA)	5	1	1	104	08.2	4	25.000,00	0,00	25.000,00	0,00	0,00	0,00	0,00	0,00	0,00	0,00	25.000,00	0,00	25.000,00
1.04.04.01.000	777	CONTRIBUTO IN FAVORE DELLA PARROCCHIA NATIVITA' BEATA MARIA VERGINE - BOCCADASSIDE	5	1	1	104	08.2	4	10.000,00	0,00	10.000,00	0,00	0,00	0,00	0,00	0,00	0,00	0,00	10.000,00	0,00	10.000,00
1.04.04.01.000	778	CONTRIBUTO IN FAVORE DELLA PARROCCHIA S. FILIPPO NERI IN VIA TRIPOLI, 21 - FRATTAMAGGIORE (NA)	5	1	1	104	08.2	4	50.000,00	0,00	50.000,00	0,00	0,00	0,00	0,00	0,00	0,00	0,00	50.000,00	0,00	50.000,00
1.04.04.01.000	779	CONTRIBUTO IN FAVORE DELLA PARROCCHIA SANTA TERESA DEL BAMBINO GESU' IN VIA CONVENTO - CUCCARO VETERE	5	1	1	104	08.2	4	10.000,00	0,00	10.000,00	0,00	0,00	0,00	0,00	0,00	0,00	0,00	10.000,00	0,00	10.000,00
1.04.04.01.000	780	CONTRIBUTO IN FAVORE DELLA PARROCCHIA S. GIACOMO APOSTOLO CHIESA SS. DELLE GRAZIE IN PIAZZA UMBERTO I - CALVIZZANO (NA)	5	1	1	104	08.2	4	25.000,00	0,00	25.000,00	0,00	0,00	0,00	0,00	0,00	0,00	0,00	25.000,00	0,00	25.000,00
1.04.04.01.000	781	CONTRIBUTO IN FAVORE DELLA PARROCCHIA SANT' EGIDIO IN VIA S. EGIDIO, 25 - ALTAVILLA SILENTINA	5	1	1	104	08.2	4	10.000,00	0,00	10.000,00	0,00	0,00	0,00	0,00	0,00	0,00	0,00	10.000,00	0,00	10.000,00

Piano dei Conti IV livello	Capitolo	Descrizione	Miss	Prog	Tit	Macro	COFOG	Cod UE	Residui Iniziali (a)	Stanziamento competenza (b)	Stanziamento Cassa (c)	Pagamenti Residuo (d)	Pagamenti Competenza (e)	Totale Pagamenti (f = d + e)	Impegnato (g)	Riaccertamento residui (h)	Fondo Pluriennale Vincolato (i)	Economie di Competenza (k = b - g - i)	Residui provenienti dai residui (l = a - d + h)	Residui provenienti dalla competenza (m = g - e)	Totale Residui Finali (n = l + m)
1.04.04.01.000	782	CONTRIBUTO IN FAVORE DELLA CHIESA DELL'ANNUNZIATA IN PIAZZA ANNUNZIATA - GIUGLIANO (NA)	5	1	1	104	08.2	4	130.000,00	0,00	130.000,00	0,00	0,00	0,00	0,00	0,00	0,00	0,00	130.000,00	0,00	130.000,00
1.04.04.01.000	783	CONTRIBUTO IN FAVORE DELLA PARROCCHIA SANT'ALFONSO IN VIA NAZIONALE 283 - PANDUA (SA)	5	1	1	104	08.2	4	10.000,00	0,00	10.000,00	0,00	0,00	0,00	0,00	0,00	0,00	0,00	10.000,00	0,00	10.000,00
1.04.04.01.000	784	CONTRIBUTO IN FAVORE DELLA PARROCCHIA MARIA SS. DELL'ARCO IN PIAZZA GIOVANNI XXIII - VILLABICCA (NA)	5	1	1	104	08.2	4	70.000,00	0,00	70.000,00	0,00	0,00	0,00	0,00	0,00	0,00	0,00	70.000,00	0,00	70.000,00
1.04.04.01.000	785	CONTRIBUTO IN FAVORE DELLA PARROCCHIA SANTA MARIA ASSUNTA IN VIA RISACANE - TORTORELLA (SA)	5	1	1	104	08.2	4	10.000,00	0,00	10.000,00	0,00	0,00	0,00	0,00	0,00	0,00	0,00	10.000,00	0,00	10.000,00
1.04.04.01.000	786	CONTRIBUTO IN FAVORE DELLA PARROCCHIA SAN SEBASTIANO MARTIRE IN VIA DE RUGGIERO - BRISCIANO (NA)	5	1	1	104	08.2	4	25.000,00	0,00	25.000,00	0,00	0,00	0,00	0,00	0,00	0,00	0,00	25.000,00	0,00	25.000,00
1.04.04.01.000	787	CONTRIBUTO IN FAVORE DELLA PARROCCHIA S. NICOLA DI BARI IN VIA VELINA - CERASO (SA)	5	1	1	104	08.2	4	10.000,00	0,00	10.000,00	0,00	0,00	0,00	0,00	0,00	0,00	0,00	10.000,00	0,00	10.000,00
1.04.04.01.000	788	CONTRIBUTO IN FAVORE DELLA PARROCCHIA SS. ANNUNZIATA IN VIA PECCHIA 7 - ARZANO (NA)	5	1	1	104	08.2	4	100.000,00	0,00	100.000,00	0,00	0,00	0,00	0,00	0,00	0,00	0,00	100.000,00	0,00	100.000,00
1.04.04.01.000	789	CONTRIBUTO IN FAVORE DELLA CHIESA MADRE S. ELENA IN VIA S. ELENA - LAURINO (SA)	5	1	1	104	08.2	4	45.000,00	0,00	45.000,00	0,00	0,00	0,00	0,00	0,00	0,00	0,00	45.000,00	0,00	45.000,00
1.04.04.01.000	790	CONTRIBUTO IN FAVORE DELLA PARROCCHIA S. SIMONE PROFETA IN PIAZZA IMBERTO L. - FRATTAMAGGIORE (NA)	5	1	1	104	08.2	4	25.000,00	0,00	25.000,00	0,00	0,00	0,00	0,00	0,00	0,00	0,00	25.000,00	0,00	25.000,00
1.04.04.01.000	791	CONTRIBUTO IN FAVORE DELLA CHIESA DEL SANTISSIMO ROSARIO E SAN VINCENZO FERRERI IN VIA G. MATTEOTTI, 2 - POZZUOLI (NA)	5	1	1	104	08.2	4	25.000,00	0,00	25.000,00	12.491,90	0,00	12.491,90	0,00	0,00	0,00	0,00	12.508,10	0,00	12.508,10
1.04.04.01.000	792	CONTRIBUTO IN FAVORE DELLA PARROCCHIA MARIA ASSUNTA IN CIELO IN PIAZZA IMBERTO L. - CASANDRINO (NA)	5	1	1	104	08.2	4	25.000,00	0,00	25.000,00	0,00	0,00	0,00	0,00	0,00	0,00	0,00	25.000,00	0,00	25.000,00
1.04.04.01.000	793	CONTRIBUTO IN FAVORE DELLA CHIESA DEL SACRO CUORE AI GEROLAMINI IN VIA GIUSEPPE CHIRICO - POZZUOLI (NA)	5	1	1	104	08.2	4	25.000,00	0,00	25.000,00	0,00	0,00	0,00	0,00	0,00	-2.313,75	0,00	22.686,25	0,00	22.686,25
1.04.04.01.000	794	CONTRIBUTO IN FAVORE DELLA PARROCCHIA S. M. ASSUNTA IN CATTEDRALE DEL SANTUARIO DI SAN GIOVANNI GIUSEPPE DELLA CROCE IN VIA LUIGI MAZZELLA - ISCHIA PONTE	5	1	1	104	08.2	4	25.000,00	0,00	25.000,00	0,00	0,00	0,00	0,00	0,00	0,00	0,00	25.000,00	0,00	25.000,00
1.04.04.01.000	795	CONTRIBUTO IN FAVORE DELLA PARROCCHIA S. ANTONIO IN PIAZZA RISCATTO - FRATTAMAGGIORE (NA)	5	1	1	104	08.2	4	25.000,00	0,00	25.000,00	0,00	0,00	0,00	0,00	0,00	0,00	0,00	25.000,00	0,00	25.000,00
1.04.04.01.000	796	CONTRIBUTO IN FAVORE DELLA PARROCCHIA S. CIRO IN VIA DELLE TERME - ISCHIA PONTE	5	1	1	104	08.2	4	25.000,00	0,00	25.000,00	0,00	0,00	0,00	0,00	0,00	0,00	0,00	25.000,00	0,00	25.000,00
1.04.04.01.000	797	CONTRIBUTO IN FAVORE DELLA CHIESA SS. COSMA E DAMIANO IN P.ZZA NOLANA 18 - NAPOLI	5	1	1	104	08.2	4	45.000,00	0,00	45.000,00	0,00	0,00	0,00	0,00	0,00	0,00	0,00	45.000,00	0,00	45.000,00
1.04.04.01.000	834	CONTRIBUTO IN FAVORE DELLA CURIA VESCOVILE DI AVELLINO PER LA REALIZZAZIONE DEL PROGETTO CARITAS.	12	4	1	104	10.7	4	70.000,00	0,00	70.000,00	0,00	0,00	0,00	0,00	0,00	0,00	0,00	70.000,00	0,00	70.000,00
1.04.04.01.000	836	CONTRIBUTO IN FAVORE DELLA PARROCCHIA SAN GENNARO ALLA SOLFATARA DI POZZUOLI PER LAVORI DI RISTRUTTURAZIONE DELLE FACCIATE INTERNE E CESTELLI DELLA PARROCCHIA	5	1	1	104	08.2	4	24.000,00	0,00	24.000,00	12.000,00	0,00	12.000,00	0,00	0,00	0,00	0,00	12.000,00	0,00	12.000,00
1.04.04.01.000	838	CONTRIBUTO IN FAVORE DELLA PARROCCHIA SAN MICHELE ARCANGELO E SAN NICOLA DI BARI SITA NEL COMUNE DI SAN PIETRO INFINE (CE) PER LAVORI DI RISTRUTTURAZIONE DELL'EDIFICIO DI CAVA	5	1	1	104	08.2	4	25.000,00	0,00	25.000,00	0,00	0,00	0,00	0,00	0,00	0,00	0,00	25.000,00	0,00	25.000,00
1.04.04.01.000	840	CONTRIBUTO IN FAVORE DELLA CHIESA DI SAN TAMMARO SITA NEL COMUNE DI SAN TAMMARO (CE) PER LAVORI DI RISTRUTTURAZIONE DELL'EDIFICIO DI CAVA	5	1	1	104	08.2	4	25.000,00	0,00	25.000,00	0,00	0,00	0,00	0,00	0,00	0,00	0,00	25.000,00	0,00	25.000,00
1.04.04.01.000	842	CONTRIBUTO IN FAVORE DELLA PARROCCHIA SAN NICOLA DI BARI LOCALITÀ PREGIATO - CAVA DEI TIRRENI (SA) PER LAVORI DI RESTAURO DELL'ORGANO A CANNE	5	1	1	104	08.2	4	20.000,00	0,00	20.000,00	0,00	0,00	0,00	0,00	0,00	0,00	0,00	20.000,00	0,00	20.000,00
1.04.04.01.000	846	CONTRIBUTO IN FAVORE DELLA PARROCCHIA DI SANTA LUCIA V.M. SITA NEL COMUNE DI CAVA DEI TIRRENI (SA) PER LAVORI DI RISTRUTTURAZIONE DEL MUSEO E DELLA SCUOLA MATERNA PARROCCHIALE.	5	1	1	104	08.2	4	38.000,00	0,00	38.000,00	0,00	0,00	0,00	0,00	0,00	0,00	0,00	38.000,00	0,00	38.000,00
1.04.04.01.000	848	CONTRIBUTO IN FAVORE DELLA CONGREGA DI SANT'ANNA E DI SAN ROCCO - LACCO AMENO (NA) - PER LAVORI DI MANUTENZIONE	5	1	1	104	08.2	4	20.000,00	0,00	20.000,00	0,00	0,00	0,00	0,00	0,00	0,00	0,00	20.000,00	0,00	20.000,00
1.04.04.01.000	850	CONTRIBUTO IN FAVORE DELLA CHIESA DELLA MADONNA DEL SOCCORSO DI FORIO D'ISCHIA PER LAVORI DI MANUTENZIONE.	5	1	1	104	08.2	4	20.000,00	0,00	20.000,00	0,00	0,00	0,00	0,00	0,00	0,00	0,00	20.000,00	0,00	20.000,00
1.04.04.01.000	872	CONTRIBUTO IN FAVORE DELLA CHIESA SANTA MARIA DELLE GRAZIE SITA NEL COMUNE DI POZZUOLI PER LAVORI DI RISTRUTTURAZIONE DELLA CASA CANONICA.	5	1	1	104	08.2	4	40.000,00	0,00	40.000,00	0,00	0,00	0,00	0,00	0,00	0,00	0,00	40.000,00	0,00	40.000,00

Piano dei Conti IV livello	Capitolo	Descrizione	Miss	Prog	Tit	Macro	COFOG	Cod UE	Residui Iniziali (a)	Stanziamento competenza (b)	Stanziamento Cassa (c)	Pagamenti Residuo (d)	Pagamenti Competenza (e)	Totale Pagamenti (f = d + e)	Impegnato (g)	Riaccertamento residui (h)	Fondo Pluriennale Vincolato (i)	Economie di Competenza (k = b - g - i)	Residui provenienti dai residui (l = a - d + h)	Residui provenienti dalla competenza (m = g - e)	Totale Residui Finali (n = l + m)	
1.04.04.01.000	874	CONTRIBUTO IN FAVORE DELLA CHIESA DI SAN MASSIMO PIAZZA SITA NEL COMUNE DI POZZUOLI PER LAVORI DI RISTRUTTURAZIONE DELLA MENSA DEI GOVERNI	5	1	1	104	08.2	4	35.000,00	0,00	35.000,00	0,00	0,00	0,00	0,00	0,00	0,00	0,00	0,00	35.000,00	0,00	35.000,00
1.04.04.01.000	876	CONTRIBUTO IN FAVORE DELLA CHIESA DI SANTA MARIA DELLE GRAZIE SITA NEL COMUNE DI FRATTAMAGGIORE PER LAVORI DI MANUTENZIONE	5	1	1	104	08.2	4	89.000,00	0,00	89.000,00	0,00	0,00	0,00	0,00	0,00	0,00	0,00	0,00	89.000,00	0,00	89.000,00
1.04.04.01.000	878	CONTRIBUTO IN FAVORE DELLA CHIESA GESU' REDENTORE SITA NEL COMUNE DI SANT'ANTONIO ABATE PER LAVORI DI MANUTENZIONE	5	1	1	104	08.2	4	5.000,00	0,00	5.000,00	0,00	0,00	0,00	0,00	0,00	0,00	0,00	0,00	5.000,00	0,00	5.000,00
1.04.04.01.000	884	CONTRIBUTO IN FAVORE DELLA CHIESA SANTO STRATO SITA NEL COMUNE DI NAPOLI PER LAVORI DI RIPRISTINO DEI LOCALI ADIBITI A LABORATORIO	5	1	1	104	08.2	4	10.000,00	0,00	10.000,00	0,00	0,00	0,00	0,00	0,00	0,00	0,00	0,00	10.000,00	0,00	10.000,00
1.04.04.01.000	886	CONTRIBUTO IN FAVORE DELLA CHIESA DI SANTA MARIA DELLE GRAZIE SITA NEL COMUNE DI MELITO DI NAPOLI PER LAVORI DI MANUTENZIONE	5	1	1	104	08.2	4	20.000,00	0,00	20.000,00	0,00	0,00	0,00	0,00	0,00	0,00	0,00	0,00	20.000,00	0,00	20.000,00
1.04.04.01.000	888	CONTRIBUTO IN FAVORE DELLA CHIESA DELLA VERGINE DI LOURDES SITA IN PONTICELLI - NAPOLI PER LAVORI DI MANUTENZIONE	5	1	1	104	08.2	4	20.000,00	0,00	20.000,00	0,00	0,00	0,00	0,00	0,00	0,00	0,00	0,00	20.000,00	0,00	20.000,00
1.04.04.01.000	900	CONTRIBUTO IN FAVORE DELLA PARROCCHIA S. MARCO E S. VITO SITA NEL COMUNE DI CELLOLE (CE) PER LAVORI DI RISTRUTTURAZIONE DEL CAMPANILE	5	1	1	104	08.2	4	16.000,00	0,00	16.000,00	0,00	0,00	0,00	0,00	0,00	0,00	0,00	0,00	16.000,00	0,00	16.000,00
1.04.04.01.000	902	CONTRIBUTO IN FAVORE DELLA CHIESA SANTA BARBARA - LOCALITÀ CESE - COMUNE DI LIBERI (CE) PER LAVORI DI MANUTENZIONE	5	1	1	104	08.2	4	20.000,00	0,00	20.000,00	0,00	0,00	0,00	0,00	0,00	0,00	0,00	0,00	20.000,00	0,00	20.000,00
1.04.04.01.000	904	CONTRIBUTO IN FAVORE DELLA CHIESA SANTI GIOVANNI E PAOLO SITA NEL COMUNE DI CAIAZZO (CE) PER LAVORI DI MANUTENZIONE	5	1	1	104	08.2	4	20.000,00	0,00	20.000,00	0,00	0,00	0,00	0,00	0,00	0,00	0,00	0,00	20.000,00	0,00	20.000,00
1.04.04.01.000	906	CONTRIBUTO IN FAVORE DELLA CHIESA SAN CASTO SITA NEL COMUNE DI CALVI RISORTA (CE) PER LAVORI DI MANUTENZIONE.	5	1	1	104	08.2	4	20.000,00	0,00	20.000,00	0,00	0,00	0,00	0,00	0,00	0,00	0,00	0,00	20.000,00	0,00	20.000,00
1.04.04.01.000	1612	FINANZIAMENTO REGIONALE DEL PROGRAMMA DI INFORMAZIONE, FORMAZIONE ED EDUCAZIONE AMBIENTALE INFECA	9	2	1	104	05.1/05.4	4	214.656,93	110.420,75	325.077,68	65.240,09	0,00	65.240,09	110.420,75	0,00	0,00	0,00	0,00	149.416,84	110.420,75	259.837,59
1.04.04.01.000	1614	FINANZIAMENTO STATALE DEL PROGRAMMA DI INFORMAZIONE, FORMAZIONE ED EDUCAZIONE AMBIENTALE INFECA	9	2	1	104	05.1/05.4	4	155.130,49	0,00	155.130,49	45.728,11	0,00	45.728,11	0,00	0,00	0,00	0,00	0,00	109.402,38	0,00	109.402,38
1.04.04.01.000	3008	CONTRIBUTI ALLE ASSOCIAZIONI PROFESSIONALI DEI COLTIVATORI DIRETTI E DEI LORO PATRONATI (L. R. 25/1/1977, N. 11 E 2/8/1982 N. 41)	16	1	1	104	04.2	4	0,00	450.000,00	450.000,00	0,00	0,00	0,00	450.000,00	0,00	0,00	0,00	0,00	450.000,00	450.000,00	450.000,00
1.04.04.01.000	4006	PROVIDENZE A FAVORE DELLE ASSOCIAZIONI DI CATEGORIA DELLE PICCOLE E MEDIE IMPRESE COMMERCIALI E DEI LORO ISTITUTI DI PATRONATO (LR 29/5/1980, N. 41)	14	1	1	104	04.4	4	0,00	800.000,00	800.000,00	0,00	0,00	0,00	800.000,00	0,00	0,00	0,00	0,00	800.000,00	800.000,00	800.000,00
1.04.04.01.000	4042	CONTRIBUTO ALL'ASSOCIAZIONE "DONNE E TURISMO" PER LA REALIZZAZIONE DI MANIFESTAZIONI CULTURALI	5	2	1	104	08.2	4	0,00	50.000,00	50.000,00	0,00	0,00	0,00	50.000,00	0,00	0,00	0,00	0,00	50.000,00	50.000,00	50.000,00
1.04.04.01.000	4048	CONTRIBUTO ALLA FONDAZIONE BIAGIO AGNES PER LA PROMOZIONE DI INIZIATIVE NEL CAMPO DELLA CULTURA, DELL'INFORMAZIONE E DELLA COMUNICAZIONE	5	2	1	104	08.2	4	0,00	75.000,00	75.000,00	0,00	0,00	0,00	75.000,00	0,00	0,00	0,00	0,00	75.000,00	75.000,00	75.000,00
1.04.04.01.000	4052	CONTRIBUTO IN FAVORE DEL COLLEGIO DEL MONDO UNITO DELL'ADRIATICO O.N.L.U.S PER ATTIVITA' CULTURALI.	5	2	1	104	08.2	4	0,00	25.000,00	25.000,00	0,00	0,00	0,00	25.000,00	0,00	0,00	0,00	0,00	25.000,00	25.000,00	25.000,00
1.04.04.01.000	4053	CONTRIBUTO ALL' ASSOCIAZIONE CULTURALE "AUREA A" PER LA REALIZZAZIONE DELLA MANIFESTAZIONE CAPRICINEGALA'.	5	2	1	104	08.2	4	0,00	7.000,00	7.000,00	0,00	0,00	0,00	7.000,00	0,00	0,00	0,00	0,00	7.000,00	7.000,00	7.000,00
1.04.04.01.000	4303	CONTRIBUTO AL CONSERVATORIO DI MUSICA S. PIETRO MAIELLA	5	2	1	104	08.2	4	0,00	50.000,00	50.000,00	0,00	0,00	0,00	50.000,00	0,00	0,00	0,00	0,00	50.000,00	50.000,00	50.000,00
1.04.04.01.000	4304	CONTRIBUTO ORDINARIO IN C/GESTIONE ALLA FONDAZIONE MIDA CON SEDE LEGALE IN PERTOSA (SA)	5	2	1	104	08.2	4	100.000,00	50.000,00	150.000,00	50.000,00	0,00	50.000,00	50.000,00	0,00	0,00	0,00	0,00	50.000,00	50.000,00	100.000,00
1.04.04.01.000	4409	FUNZIONAMENTO FONDAZIONE DONNAREGINA E GESTIONE MUSEO DI ARTE CONTEMPORANEA (MADRE)	5	2	1	104	08.2	4	100.000,00	0,00	100.000,00	100.000,00	0,00	100.000,00	0,00	0,00	0,00	0,00	0,00	0,00	0,00	0,00
1.04.04.01.000	4412	CONTRIBUTO ALL'ASSOCIAZIONE "NUOVA ORCHESTRA ALESSANDRO SCARLATTI"	5	2	1	104	08.2	4	0,00	50.000,00	50.000,00	0,00	0,00	0,00	50.000,00	0,00	0,00	0,00	0,00	50.000,00	50.000,00	50.000,00
1.04.04.01.000	4423	CONTRIBUTO ALLA ASSOCIAZIONE AMALFI MEDIA AWARD PER LA REALIZZAZIONE DELLA PUBBLICAZIONE UFFICIALE DEL PREMIO RUGGICONE	5	2	1	104	08.2	4	40.000,00	0,00	40.000,00	40.000,00	0,00	40.000,00	0,00	0,00	0,00	0,00	0,00	0,00	0,00	0,00
1.04.04.01.000	4456	SOSTEGNO AI TEATRI STABILI AD INIZIATIVA PUBBLICA.	5	2	1	104	08.2	4	1.702.702,80	1.222.702,80	2.925.405,60	819.000,00	0,00	819.000,00	1.222.702,80	0,00	0,00	0,00	0,00	883.702,80	1.222.702,80	2.106.405,60
1.04.04.01.000	4460	SOSTEGNO REGIONALE ORDINARIO ALLE ATTIVITA' DI SPETTACOLO.	5	2	1	104	08.2	4	5.941.629,58	2.787.762,40	8.729.391,98	2.429.799,63	0,00	2.429.799,63	2.787.762,40	-4.729,32	0,00	0,00	3.507.100,63	2.787.762,40	6.294.863,03	

Piano dei Conti IV livello	Capitolo	Descrizione	Miss	Prog	Tit	Macro	COFOG	Cod UE	Residui Iniziali (a)	Stanziamento competenza (b)	Stanziamento Cassa (c)	Pagamenti Residuo (d)	Pagamenti Competenza (e)	Totale Pagamenti (f = d + e)	Impegnato (g)	Riaccertamento residui (h)	Fondo Pluriennale Vincolato (i)	Economie di Competenza (k = b - g - i)	Residui provenienti dai residui (l = a - d + h)	Residui provenienti dalla competenza (m = g - e)	Totale Residui Finali (n = l + m)
1.04.04.01.000	4462	SOSTEGNO ALLE ATTIVITA' DEI SOGGETTI DI CUI ALL'ART. 12, COMMA 1 - LETTERE D), E), F), G), H), I), J), M), L) E N.6/2007	5	2	1	104	08.2	4	6.155.700,21	4.499.546,32	10.655.246,53	2.299.567,97	0,00	2.299.567,97	4.499.546,32	0,00	0,00	0,00	3.856.132,24	4.499.546,32	8.355.678,56
1.04.04.01.000	4474	PARTECIPAZIONE DELLA REGIONE CAMPANIA A FONDAZIONI, ASSOCIAZIONI, PROGRAMMI PLURIENNALI (SPESA CORRENTE)	7	1	1	104	04.7	4	617.815,97	90.000,00	707.815,97	394.000,00	0,00	394.000,00	90.000,00	0,00	0,00	0,00	223.815,97	90.000,00	313.815,97
1.04.04.01.000	4482	RILANCIO E SOSTEGNO DELLA GESTIONE DELLE ATTIVITA' CULTURALI DELLA FONDAZIONE DONNAREGINA	5	2	1	104	08.2	4	1.400.000,00	900.000,00	2.300.000,00	700.000,00	400.000,00	1.100.000,00	900.000,00	0,00	0,00	0,00	700.000,00	500.000,00	1.200.000,00
1.04.04.01.000	4484	CONTRIBUTO AL CIRCOLO DEL TENNIS DI NAPOLI PER L'ORGANIZZAZIONE DI EVENTI SPORTIVI INTERNAZIONALI	6	1	1	104	08.1	4	30.000,00	0,00	30.000,00	15.000,00	0,00	15.000,00	0,00	0,00	0,00	0,00	15.000,00	0,00	15.000,00
1.04.04.01.000	4486	CONTRIBUTO ALLA SOROPTIMIST INTERNATIONAL ITALIA PER LA REALIZZAZIONE DI UNA CAMERA DI ASCOLTO PRESSO IL TRIBUNALE DI NAPOLI	12	1	1	104	10.4	4	20.000,00	0,00	20.000,00	0,00	0,00	0,00	0,00	-13.159,00	0,00	0,00	6.841,00	0,00	6.841,00
1.04.04.01.000	5003	SPESA CORRENTI PER IL SOSTEGNO DI INIZIATIVE ED ATTIVITA' FINALIZZATE ALLA PROMOZIONE E VALORIZZAZIONE DELLE BIBLIOTECHE E DEL PATRIMONIO BIBLIOTECARIO CAMPANO- ISTITUZIONE DI BIBLIOTECHE DI ISTITUZIONI SOCIALI PRIVATE E ATTIVITA' INDICATE NEGLI ARTT. 5, 6, 7, 8, 9, 10 DELLA L.R. 4/83 E L.R. 49/74.	5	2	1	104	08.2	4	30.000,00	40.000,00	40.000,00	0,00	0,00	0,00	40.000,00	0,00	0,00	0,00	30.000,00	40.000,00	70.000,00
1.04.04.01.000	5009	REALIZZAZIONE DI MOSTRE DI MATERIALE STORICO ED ARTISTICO. PROGETTI DI ANIMAZIONE BIBLIOTECARIA E PROMOZIONE DI INIZIATIVE PER LO SVILUPPO DEI SERVIZI ALL'UTENZA DI BIBLIOTECHE DI ISTITUZIONI SOCIALI PRIVATE. COMMISSIONI E CONVEGNI DI STUDIO IN MATERIA DI BIBLIOTECHE E DI	5	2	1	104	08.2	4	15.000,00	75.000,00	75.000,00	0,00	0,00	0,00	75.000,00	0,00	0,00	0,00	15.000,00	75.000,00	90.000,00
1.04.04.01.000	5013	SPESA CORRENTI PER IL SOSTEGNO DI INIZIATIVE ED ATTIVITA' FINALIZZATE ALLA PROMOZIONE E VALORIZZAZIONE DEI MUSEI E DEL PATRIMONIO MUSEALE CAMPANO DI ISTITUZIONI SOCIALI PRIVATE SENZA SCOPO DI LUCRO - COMMISSIONI STUDI E RICERCHE. (L.R. N. 12/05).	5	2	1	104	08.2	4	105.000,00	109.000,00	109.000,00	0,00	0,00	0,00	109.000,00	0,00	0,00	0,00	105.000,00	109.000,00	214.000,00
1.04.04.01.000	5082	SPESA PER LA REALIZZAZIONE DI INTERVENTI DI COMPETENZA DELLA SOVRINTENDENZA REGIONALE AI BENI LIBRARI. PROGETTI DI PROMOZIONE E VALORIZZAZIONE DEL PATRIMONIO BIBLIOTECARIO DI PREGIO. ISTITUZIONI SOCIALI PRIVATE (D.LGS 112/98, D.LGS 42/04 E L.R. 4/84).	5	2	1	104	08.2	4	80.000,00	30.000,00	30.000,00	0,00	0,00	0,00	30.000,00	-55.850,00	0,00	0,00	24.150,00	30.000,00	54.150,00
1.04.04.01.000	5098	SPESA PER L'ORGANIZZAZIONE E LO SVOLGIMENTO DELLA MANIFESTAZIONE "TEATRO FESTIVAL ITALIA" (D.G.R.C. N.1195 DEL 02.07.2007).	5	2	1	104	08.2	4	970.538,92	700.000,00	1.670.538,92	350.000,00	350.000,00	700.000,00	700.000,00	0,00	0,00	0,00	620.538,92	350.000,00	970.538,92
1.04.04.01.000	5104	ATTIVITA' DI PROMOZIONE CULTURALE (L.R. 12-3-2003, N. 9)	5	2	1	104	08.2	4	1.250.000,00	1.020.000,00	2.270.000,00	177.394,46	0,00	177.394,46	1.020.000,00	-2.522,20	0,00	0,00	1.070.083,34	1.020.000,00	2.090.083,34
1.04.04.01.000	5105	ATTIVITA' ISTITUZIONALI DELLO SPETTACOLO DI RILIEVO NAZIONALE	5	2	1	104	08.2	4	30.000,00	30.000,00	60.000,00	15.000,00	0,00	15.000,00	30.000,00	0,00	0,00	0,00	15.000,00	30.000,00	45.000,00
1.04.04.01.000	5108	CONTRIBUTI DELLA REGIONE CAMPANIA A FONDAZIONI E ASSOCIAZIONI (SPESA CORRENTE)	5	2	1	104	08.2	4	0,00	350.000,00	350.000,00	0,00	0,00	0,00	349.000,00	0,00	0,00	1.000,00	0,00	349.000,00	349.000,00
1.04.04.01.000	5118	CONTRIBUTO ALL'ENTE AUTONOMO FESTIVAL INTERNAZIONALE DEL CINEMA PER RAGAZZI DI GIFFONI VALLE PIANA (LEGGE REGIONALE 27 AGOSTO 1984, N. 35).	5	2	1	104	08.2	4	467.047,17	300.000,00	767.047,17	467.047,17	0,00	467.047,17	300.000,00	0,00	0,00	0,00	0,00	300.000,00	300.000,00
1.04.04.01.000	5168	CONTRIBUTO ALL'ISTITUTO FEMMINILE MONDRAGONE DI NAPOLI (ART. 44, L.R. 18 DEL 6/12/2000)	5	2	1	104	08.2	4	100.000,00	250.000,00	350.000,00	100.000,00	205.000,00	305.000,00	250.000,00	0,00	0,00	0,00	0,00	45.000,00	45.000,00
1.04.04.01.000	5176	CONTRIBUTO STRAORDINARIO ALL'ASSOCIAZIONE "DONNE E TURISMO" PER LA MANIFESTAZIONE "GALA" DELLA FICTION"	5	2	1	104	08.2	4	190.000,00	0,00	190.000,00	90.000,00	0,00	90.000,00	0,00	0,00	0,00	0,00	100.000,00	0,00	100.000,00
1.04.04.01.000	5262	INTERVENTI NEL SETTORE CULTURALE	5	2	1	104	08.2	4	50.000,00	50.000,00	100.000,00	25.000,00	0,00	25.000,00	0,00	0,00	0,00	50.000,00	25.000,00	0,00	25.000,00
1.04.04.01.000	5272	CONTRIBUTO AL MUSEO ARCHEOLOGICO VIRTUALE MAV PER LA REALIZZAZIONE DI UN PROGETTO INTERNAZIONALE	5	2	1	104	08.2	4	0,00	200.000,00	200.000,00	0,00	100.000,00	100.000,00	200.000,00	0,00	0,00	0,00	0,00	100.000,00	100.000,00
1.04.04.01.000	5274	CONTRIBUTO ALL'ASSOCIAZIONE NAPOLI CAPITALE EUROPEA DELLA MUSICA (ANCEM) PER LA REALIZZAZIONE DI STAGIONI MOZARTIANE	5	2	1	104	08.2	4	86.000,00	0,00	86.000,00	0,00	0,00	0,00	0,00	0,00	0,00	0,00	86.000,00	0,00	86.000,00
1.04.04.01.000	5276	CONTRIBUTO ALL' ASSOCIAZIONE "AMICI DELLO SPETTACOLO" DI NAPOLI PER LA REALIZZAZIONE DI EVENTI TEATRALI	5	2	1	104	08.2	4	39.000,00	0,00	39.000,00	19.500,00	0,00	19.500,00	0,00	0,00	0,00	0,00	19.500,00	0,00	19.500,00
1.04.04.01.000	5304	CONTRIBUTO REGIONALE ALLA FONDAZIONE "LA COLOMBAIA" DI LUCHINO VISCONTI DI FORIO (L.R. 15 FEBBRAIO 2005, N. 8).	5	1	1	104	08.2	4	150.000,00	25.000,00	175.000,00	18.750,00	0,00	18.750,00	25.000,00	0,00	0,00	0,00	131.250,00	25.000,00	156.250,00
1.04.04.01.000	5384	CONTRIBUTO ALLA FONDAZIONE "A VOCE D'E CREATURE" CON SEDE IN NAPOLI E POMPEI	5	2	1	104	08.2	4	50.000,00	50.000,00	100.000,00	50.000,00	25.000,00	75.000,00	50.000,00	0,00	0,00	0,00	0,00	25.000,00	25.000,00
1.04.04.01.000	5386	CONTRIBUTO AL COMUNE DI CARINOLA PER I PREMI GIORNALISTICI LETTERARI	5	2	1	104	08.2	4	15.000,00	0,00	15.000,00	0,00	0,00	0,00	0,00	0,00	0,00	0,00	15.000,00	0,00	15.000,00

Piano dei Conti IV livello	Capitolo	Descrizione	Miss	Prog	Tit	Macro	COFOG	Cod UE	Residui Iniziali (a)	Stanziamento competenza (b)	Stanziamento Cassa (c)	Pagamenti Residuo (d)	Pagamenti Competenza (e)	Totale Pagamenti (f = d + e)	Impegnato (g)	Riaccertamento residui (h)	Fondo Pluriennale Vincolato (i)	Economie di Competenza (k = b - g - i)	Residui provenienti dai residui (l = a - d + h)	Residui provenienti dalla competenza (m = g - e)	Totale Residui Finali (n = l + m)
1.04.04.01.000	5388	CONTRIBUTO ALLA PARROCCHIA SAN PIETRO APOSTOLO IN CONCA DELLA CAMPANIA PER IL RESTAURO DI OPERE SACRE	5	1	1	104	08.2	4	10.000,00	0,00	10.000,00	0,00	0,00	0,00	0,00	0,00	0,00	0,00	10.000,00	0,00	10.000,00
1.04.04.01.000	5394	CONTRIBUTO ALLA FONDAZIONE ANNUALI DELL'ARCHITETTURA NELLE CITTÀ	5	2	1	104	08.2	4	130.000,00	0,00	130.000,00	0,00	0,00	0,00	0,00	0,00	0,00	0,00	130.000,00	0,00	130.000,00
1.04.04.01.000	6000	CONTRIBUTI PER ORGANIZZAZIONE DI MANIFESTAZIONI SPORTIVE REGIONALI, NAZIONALI O INTERNAZIONALI E PER LE ATTIVITÀ SPORTIVE PROMOSSE DA ASSOCIAZIONI E SOCIETÀ SPORTIVE DILETTANTISTICHE (L.R. N. 18 DEL 25/11/2013 "INTERVENTI A FAVORE DELL'ASSOCIAZIONISMO SPORTIVO E RICREATIVO" ART. 13 N. 1 LETT. A, B; N. 3	6	1	1	104	08.1	4	450.000,00	0,00	0,00	0,00	0,00	0,00	0,00	0,00	0,00	0,00	449.529,00	0,00	449.529,00
1.04.04.01.000	7005	CONTRIBUTO ARCIDIOCESI DI NAPOLI PER INTERVENTI A SOSTEGNO E MIGLIORAMENTO DELLA QUALITÀ DELLA VITA DI BAMBINI E ADOLESCENTI IN CONDIZIONI DI RISK E POVERTÀ	12	7	1	104	10.9	4	0,00	500.000,00	500.000,00	0,00	0,00	0,00	500.000,00	0,00	0,00	0,00	0,00	500.000,00	500.000,00
1.04.04.01.000	7038	FONDI DELLO STATO PER IL MONITORAGGIO DELLE ALCOOLDIPENDENZE (LEGGE N.125 DEL 30/3/2001).	13	1	1	104	/07.2/07.3/	4	16.250,00	0,00	16.250,00	0,00	0,00	0,00	0,00	0,00	0,00	0,00	16.250,00	0,00	16.250,00
1.04.04.01.000	7076	CONTRIBUTO ALL'ASSOCIAZIONE HOUSE HOSPITAL ONLUS DI NAPOLI	13	1	1	104	/07.2/07.3/	4	100.000,00	50.000,00	150.000,00	0,00	0,00	0,00	50.000,00	0,00	0,00	0,00	100.000,00	50.000,00	150.000,00
1.04.04.01.000	7132	CONTRIBUTO ALLA LEGA ITALIANA PER LA LOTTA CONTRO I TUMORI (L.R. 7.4.90, N. 15)	13	1	1	104	/07.2/07.3/	4	821.166,48	273.722,16	1.094.888,64	0,00	0,00	0,00	273.722,16	0,00	0,00	0,00	821.166,48	273.722,16	1.094.888,64
1.04.04.01.000	7161	ASSISTENZA TOSSICODIPENDENTI: INTERVENTI FINALIZZATI ALLA RIABILITAZIONE E RECUPERO SVOLTI DA ENTI DEL PRIVATO SOCIALE	13	1	1	104	/07.2/07.3/	4	1.750.000,00	1.750.000,00	2.632.377,79	1.127.858,87	0,00	1.127.858,87	1.750.000,00	-5.000,00	0,00	0,00	617.141,13	1.750.000,00	2.367.141,13
1.04.04.01.000	7298	CONTRIBUTO ANNUALE A FAVORE DELLE SEZIONI CAMPANE DELL'AIRC (ASSOCIAZIONE ITALIANA RICERCA CANCRO), DELL'AIL (ASSOCIAZIONE ITALIANA LEUCEMICI), E DELLA FONDAZIONE ANT	13	1	1	104	/07.2/07.3/	4	1.462.027,97	487.342,67	1.949.370,64	0,00	0,00	0,00	487.342,67	0,00	0,00	0,00	1.462.027,97	487.342,67	1.949.370,64
1.04.04.01.000	7305	FONDI DEL MINISTERO DELLA SALUTE PER PROGRAMMI SPECIALI DI INTERESSE E RILIEVO INTERREGIONALE O NAZIONALE EX ART.12, COMMA 2, LETT.B, D.L.VO N.502 DEL 30/12/92. TRASFERIMENTI A ISTITUZIONI	13	7	1	104	/07.2/07.3/	4	0,00	151.461,00	151.461,00	0,00	75.730,50	75.730,50	151.461,00	0,00	0,00	0,00	0,00	75.730,50	75.730,50
1.04.04.01.000	7798	CONTRIBUTO IN FAVORE DELLA FONDAZIONE VILLAGGIO DEI RAGAZZI DI MADRIDALONI	12	1	1	104	10.4	4	1.000.000,00	1.000.000,00	2.000.000,00	1.000.000,00	0,00	1.000.000,00	1.000.000,00	0,00	0,00	0,00	0,00	1.000.000,00	1.000.000,00
1.04.04.01.000	7809	FINANZIAMENTO DEI CENTRI ANTIVIOLENZA/CASE DI ACCOGLIENZA, TRASFERIMENTI CORRENTI AD ISTITUZIONI SOCIALI PRIVATE	12	7	1	104	10.9	4	0,00	36.031,58	36.031,58	0,00	0,00	0,00	36.031,58	0,00	0,00	0,00	0,00	36.031,58	36.031,58
1.04.04.01.000	7821	FONDO PER LA VALORIZZAZIONE DEI BENI CONFISCATI. ISTITUZIONI SOCIALI PRIVATE.	3	2	1	104	03.6	4	0,00	250.000,00	250.000,00	0,00	0,00	0,00	0,00	0,00	0,00	250.000,00	0,00	0,00	0,00
1.04.04.01.000	7836	SOSTEGNO AGLI ORATORI (ART. 1, COMMA 80 L.R. 15/03/2011, N. 4)	12	8	1	104	10.7	4	13.055,00	0,00	13.055,00	13.055,00	0,00	13.055,00	0,00	0,00	0,00	0,00	0,00	0,00	0,00
1.04.04.01.000	7841	INTERVENTI IN MATERIA DI POLITICHE PER LA FAMIGLIA E DELLA LEGGE 27 DICEMBRE 2006 N. 296, ART 1, COMMI 1250, 1251, 1252, 1254, 1255,1256,1259 E 1260 TRASFERIMENTI CORRENTI A ISTITUZIONI SOCIALI PRIVATE.	12	5	1	104	10.4	4	1.981.772,55	0,00	1.981.772,55	44.380,75	0,00	44.380,75	0,00	0,00	0,00	0,00	1.937.391,80	0,00	1.937.391,80
1.04.04.01.000	7851	CONTRIBUTO IN FAVORE DELLE SEZIONI PROVINCIALI DELL'UNIONE ITALIANA CIECHI DELLA CAMPANIA	12	2	1	104	10.1	4	50.000,00	150.000,00	200.000,00	50.000,00	0,00	50.000,00	150.000,00	0,00	0,00	0,00	0,00	150.000,00	150.000,00
1.04.04.01.000	7852	CONTRIBUTO STRAORDINARIO IN FAVORE DELLA COOPERATIVA SOCIALE MONDO IN CAMMINO CON SEDE IN NAPOLI PER LA PROMOZIONE E LA GESTIONE DI SERVIZI SOCIO EDUCATIVI FINALIZZATI ALLA PROMOZIONE UMANA ED ALLA	12	8	1	104	10.7	4	50.000,00	0,00	50.000,00	50.000,00	0,00	50.000,00	0,00	0,00	0,00	0,00	0,00	0,00	0,00
1.04.04.01.000	7865	CONTRIBUTO ALLA COOPERATIVA SOCIALE A R.L. FORTURELLA SITA NEL COMUNE DI QUALIANO (NA) PER LE ATTIVITÀ DELLO SPORTELLLO ANTIDISCRIMINATORIO DI GENERE E PER I SERVIZI DEL CENTRO	12	4	1	104	10.7	4	80.000,00	0,00	80.000,00	0,00	0,00	0,00	0,00	0,00	0,00	0,00	80.000,00	0,00	80.000,00
1.04.04.01.000	7881	CONTRIBUTO IN FAVORE DELLA COOPERATIVA SOCIALE EURICLEA SITA A NAPOLI PER LE ATTIVITÀ DEL CENTRO	12	2	1	104	10.1	4	40.000,00	0,00	40.000,00	0,00	0,00	0,00	0,00	0,00	0,00	0,00	40.000,00	0,00	40.000,00

Piano dei Conti IV livello	Capitolo	Descrizione	Miss	Prog	Tit	Macro	COFOG	Cod UE	Residui Iniziali (a)	Stanziamen- to competenza (b)	Stanziamen- to Cassa (c)	Pagamenti Residuo (d)	Pagamenti Competenza (e)	Totale Pagamenti (f = d + e)	Impegnato (g)	Riaccertamento residui (h)	Fondo Pluriennale Vincolato (i)	Economie di Competenza (k = b - g - i)	Residui provenienti dai residui (l = a - d + h)	Residui provenienti dalla competenza (m = g - e)	Totale Residui Finali (n = l + m)
1.04.04.01.000	7883	FONDO SOCIALE REGIONALE AI SENSI DELL'ART. 50, COMMA 5, DELLA L.R. 23.10.2007, N. 11- FONDO NAZIONALE PER LE POLITICHE SOCIALI PER LA REALIZZAZIONE DEL SISTEMA INTEGRATO DI INTERVENTI E SERVIZI SOCIALI E PER LE ATTIVITA' DI MONITORAGGIO, DI ANALISI DEI BISOGNI, DI VERIFICA E CONTROLLO DEI PIANI SOCIALI DI ZONA. TRASFERIMENTI CORRENTI A ISTITUZIONI SOCIALI PRIVATE	12	7	1	104	10.9	4	0,00	1.099.386,80	0,00	0,00	0,00	0,00	1.099.386,80	0,00	0,00	0,00	0,00	1.099.386,80	1.099.386,80
1.04.04.01.000	7895	INTERVENTI PER LA DIGNITA' E LA CITTADINANZA SOCIALE (L.R. 23/10/2007, N. 11). TRASFERIMENTI CORRENTI A ISTITUZIONI SOCIALI PRIVATE	12	7	1	104	10.9	4	344.730,63	4.492.189,70	1.085.912,73	103.207,13	0,00	103.207,13	4.482.851,53	-14.363,23	0,00	9.338,17	227.160,27	4.482.851,53	4.710.011,80
1.04.04.01.000	7896	CONTRIBUTO ALLA COOPERATIVA SOCIALE MOBILITY SITA IN SALERNO PER LE ATTIVITA' DI INSERIMENTO DEI LAVORATORI APPARTENENTI ALLE FASCE DEBOLI.	12	2	1	104	10.1	4	50.000,00	0,00	50.000,00	50.000,00	0,00	50.000,00	0,00	0,00	0,00	0,00	0,00	0,00	0,00
1.04.04.01.000	7898	CONTRIBUTO IN FAVORE DELL'ASSOCIAZIONE SPES NOVA SITA NEL COMUNE DI MUGNANO DI NAPOLI PER LA REALIZZAZIONE DEL PROGETTO DI PSICOMOTRICITA' E DI INCLUSIONE DEI MINORI DISABILI	12	1	1	104	10.4	4	40.000,00	0,00	40.000,00	0,00	0,00	0,00	0,00	0,00	0,00	0,00	40.000,00	0,00	40.000,00
1.04.04.01.000	8004	FONDO EUROPEO INTEGRAZIONE CITTADINI PAESI TERZI - TRASFERIMENTI CORRENTI A IST. SOCIALI PRIVATE	12	4	1	104	10.7	3	0,00	656.600,87	656.600,87	0,00	522.091,95	522.091,95	650.126,54	0,00	0,00	6.474,33	0,00	128.034,59	128.034,59
1.05.01.14.000	2188	ASSEGNAZIONE AI COMUNI TERRITORIALMENTE COMPETENTI DEL 50 PER CENTO DELL'IMPOSTA REGIONALE RISCOSSA IN MATERIA DI CONCESSIONI SUL DEMANIO MARITTIMO (ART.12, L. 28/12/2010, N. 16)	10	4	1	105	04.5	4	0,00	2.525.000,00	2.525.000,00	0,00	0,00	0,00	0,00	0,00	0,00	2.525.000,00	0,00	0,00	0,00
1.05.02.05.000	1604	TRASFERIMENTO ALLE PROVINCE DELLA QUOTA PARI AL CINQUE PER CENTO DEL GETTITO DEL TRIBUTO SPECIALE PER IL DEPOSITO IN DISCARICA DEI RIFIUTI SOLIDI, AL NETTO DELLE QUOTE DI CUI ALL'ART.17, COMMI 2 E 3, DELLA L.R. N. 16 DEL 7/12/2010, PER L'ESERCIZIO DELLE FUNZIONI DI CUI ALL'ART. 12, COMMA 1, DELLA L.R. N. 16 DEL 7/12/2010 (ART. 17, COMMA 4, L.R. 28/12/2010, N. 16)	9	2	1	105	05.1/05.4	4	108.000,00	299.755,30	407.755,30	0,00	0,00	0,00	0,00	0,00	0,00	299.755,30	108.000,00	0,00	108.000,00
1.05.02.05.000	1606	FONDO EX ART. 3, COMMA 27, L. 28/12/95 N. 549 DESTINATO AL FINANZIAMENTO DI INTERVENTI IN MATERIA DI TUTELA AMBIENTALE E SANITARIA DEI FIUMI PUBBLICI	9	2	1	105	05.1/05.4	4	185.159,00	1.000.353,27	1.185.512,27	0,00	0,00	0,00	0,00	-9,50	1.000.353,27	0,00	185.149,50	0,00	185.149,50
1.05.02.05.000	1656	TRASFERIMENTI ALLE PROVINCE DELLA QUOTA DEL DIECI PER CENTO DEL TRIBUTO SPECIALE PER IL DEPOSITO IN DISCARICA DEI RIFIUTI SOLIDI (ART. 3, COMMA 27, L. 28.12.95 N. 549 E ART. 17, COMMA 2, L.R. 28/12/2010, N. 16)	9	2	1	105	05.1/05.4	4	1.132.653,61	0,00	1.132.653,61	0,00	0,00	0,00	0,00	0,00	0,00	0,00	1.132.653,61	0,00	1.132.653,61
1.07.02.01.000	9104	RIMBORSO QUOTA INTERESSI EMISSIONE PRESTITO OBBLIGAZIONARIO SCADENZA ANNO 2026	50	1	1	107	01.7	4	0,00	52.854.100,00	52.854.100,00	0,00	52.854.100,00	52.854.100,00	52.854.100,00	0,00	0,00	0,00	0,00	0,00	0,00
1.07.05.01.000	1033	FONDO PER I PROGRAMMI DI RIPIANO DI EVENTUALI DISAVANZI DI GESTIONE PRODOTTI DAL SISTEMA SANITARIO REGIONALE DA ATTUARSI ANCHE CON LE MODALITA' E GLI STRUMENTI PREVISTI DALL'ART. 6 DELLA L.R. N. 28/2003 - QUOTA INTERESSI ANTICIPAZIONE MEF (ART. 44, L.R. 28/12/2010, N. 16)	50	1	1	107	01.7	4	0,00	27.320.906,06	27.320.906,06	0,00	23.179.758,49	23.179.758,49	23.179.758,49	0,00	0,00	4.141.147,57	0,00	0,00	0,00
1.07.05.01.000	1043	FONDO DESTINATO AL RIMBORSO DELLA SOMMA EROGATA DALLLO STATO PER LA COPERTURA DEL DEBITO SANITARIO RESIDUO AL 31/12/2005, COSI' COME PREVISTO DALL'ACCORDO CON LO STATO AI SENSI DELL'ART. 1, COMMA 180, LEGGE 311/2004 (ART. 2, L.R. N. 5/2007 E ART. 44, L.R. 28/12/2010, N. 16)	50	1	1	107	01.7	4	0,00	21.741.422,36	21.741.422,36	0,00	21.741.422,36	21.741.422,36	21.741.422,36	0,00	0,00	0,00	0,00	0,00	0,00
1.07.05.01.000	9008	RIMBORSO ANTICIPAZIONE DI LIQUIDITA' ANNO 2013 DI CUI ALL'ARTICOLO 2 DEL D.L. 8 APRILE 2013, N. 35, CONVERTITO, CON MODIFICAZIONI, IN LEGGE 6 GIUGNO 2013, N. 61 - QUOTA INTERESSE	50	1	1	107	01.7	4	0,00	9.165.281,10	9.165.281,10	0,00	9.165.281,10	9.165.281,10	9.165.281,10	0,00	0,00	0,00	0,00	0,00	0,00
1.07.05.01.000	9016	RIMBORSO ANTICIPAZIONE DI LIQUIDITA' ANNO 2013 DI CUI ALL'ARTICOLO 3 DEL D.L. 8 APRILE 2013, N. 35, CONVERTITO, CON MODIFICAZIONI, IN LEGGE 6 GIUGNO 2013, N. 61 - QUOTA INTERESSE	50	1	1	107	01.7	4	0,00	15.306.525,84	15.306.525,84	0,00	15.306.525,84	15.306.525,84	15.306.525,84	0,00	0,00	0,00	0,00	0,00	0,00
1.07.05.04.000	9022	QUOTA INTERESSI PER IL PAGAMENTO DEI RATEI CON ONERI A CARICO DEL DIPARTIMENTO DELLA PROTEZIONE CIVILE DEI MUTUI ACCESI DALLA REGIONE PER FRONTEGGIARE I DANNI DERIVANTI DALLE AVVERSITA' ATMOSFERICHE DEL MAGGIO 1998 PER LE ANNUALITA' 1998/2017 (D.L. 11.6.98, N.180 CONVERTITO IN LEGGE 28.12.2010, N. 16)	50	1	1	107	01.7	4	0,00	1.347.483,47	1.347.483,47	0,00	1.347.483,47	1.347.483,47	1.347.483,47	0,00	0,00	0,00	0,00	0,00	0,00

Piano dei Conti IV livello	Capitolo	Descrizione	Miss	Prog	Tit	Macro	COFOG	Cod UE	Residui Iniziali (a)	Stanziamento competenza (b)	Stanziamento Cassa (c)	Pagamenti Residuo (d)	Pagamenti Competenza (e)	Totale Pagamenti (f = d + e)	Impegnato (g)	Riaccertamento residui (h)	Fondo Pluriennale Vincolato (i)	Economie di Competenza (k = b - g - i)	Residui provenienti dai residui (l = a - d + h)	Residui provenienti dalla competenza (m = g - e)	Totale Residui Finali (n = l + m)
1.07.05.04.000	9054	RATEI DELLA REGIONE IN CONTO INTERESSI PER IL MUTUO ACCESSO PER IL RIPIANO DELLA MAGGIORE SPESA SANITARIA 1995 - 1999 E ANNO 2000	50	1	1	107	01.7	4	0,00	4.337.267,38	4.337.267,38	0,00	3.858.315,37	3.858.315,37	3.858.315,37	0,00	0,00	478.952,01	0,00	0,00	0,00
1.07.05.04.000	9064	AMMORTAMENTO MUTUI CON ONERI A CARICO DELLA REGIONE PER IL FINANZIAMENTO DI SPESE PER INVESTIMENTO E POLITICHE DI SOSTEGNO PER COMUNITA' ECONOMICHE QUOTA INTERESSI	50	1	1	107	01.7	4	0,00	70.654.787,34	70.654.787,34	0,00	70.586.034,85	70.586.034,85	70.586.034,85	0,00	0,00	68.752,49	0,00	0,00	0,00
1.07.05.04.000	9071	AMMORTAMENTO A TUTTO IL 2018 DEL MUTUO LOTTO 3 CON ONERI EX LEGGE 472/99 , 488/99 E 211/92 RIFINANZIATA CON LEGGE 488/99 A CARICO DELLO STATO PER L'ATTUAZIONE DELL'APQ DEL 17.12.02 TRA IL MINISTERO DELLE INFRASTRUTTURE E LA REGIONE CAMPANIA. QUOTA INTERESSI	50	1	1	107	01.7	4	0,00	2.797.495,23	2.797.495,23	0,00	2.797.495,23	2.797.495,23	2.797.495,23	0,00	0,00	0,00	0,00	0,00	0,00
1.07.05.04.000	9094	RATA AMMORTAMENTO MUTUO PER L'ACQUISTO DELLA SEDE DELLA REGIONE CAMPANIA - QUOTA INTERESSI	50	1	1	107	01.7	4	0,00	500.000,00	500.000,00	0,00	69.203,02	69.203,02	69.203,02	0,00	0,00	430.796,98	0,00	0,00	0,00
1.07.06.01.000	9096	ONERI DERIVANTI DALLA RISTRUTTURAZIONE DELL'INDEBITAMENTO REGIONALE MEDIANTE L'UTILIZZO DI STRUMENTI CREDITIZI IN USO SUI MERCATI FINANZIARI	50	1	1	107	01.7	4	0,00	26.109.325,47	26.109.325,47	0,00	25.732.563,67	25.732.563,67	25.732.563,67	0,00	0,00	376.761,80	0,00	0,00	0,00
1.07.06.01.000	9108	SPESA DA CONTRATTO DI DERIVATI EX LEGGE 448/2001 SUL PRESTITO OBBLIGAZIONARIO IN DOLLARI	50	1	1	107	01.7	4	0,00	34.941.698,97	34.941.698,97	0,00	34.882.760,10	34.882.760,10	34.882.760,10	0,00	0,00	58.938,87	0,00	0,00	0,00
1.07.06.04.000	9040	INTERESSI PASSIVI SU ANTICIPAZIONI DI CASSA CONCESSE E DA CONCEDERE	60	1	1	107	01.1	4	0,00	1.000.000,00	1.000.000,00	0,00	0,00	0,00	0,00	0,00	0,00	1.000.000,00	0,00	0,00	0,00
1.09.01.01.000	58	RIMBORSO AGLI ENTI DI PROVENIENZA DEGLI EMOLUMENTI E RELATIVI ONERI RIFLESSI CORRISPOSTI AL PERSONALE COMANDATO PRESSO LA REGIONE CAMPANIA	1	10	1	109	01.3	4	2.195.360,57	1.654.115,31	3.645.360,57	594.905,81	168.812,74	763.718,55	1.300.000,00	0,00	0,00	354.115,31	1.600.454,76	1.131.187,26	2.731.642,02
1.09.01.01.000	225	RIMBORSO ALLA BEI DEGLI EMOLUMENTI E RELATIVI ONERI RIFLESSI CORRISPOSTI AL PERSONALE DISTACCATO PRESSO LA REGIONE CAMPANIA AI SENSI DELL'ART. 32 DELL'ART. 455 DELLA LEGGE 448/2001	1	10	1	109	01.3	4	158.738,30	192.000,00	239.621,49	47.621,49	47.621,51	95.243,00	63.495,34	0,00	0,00	128.504,66	111.116,81	15.873,83	126.990,64
1.09.01.01.000	491	ONERI PER IL FUNZIONAMENTO DEGLI UFFICI DI DIRETTA COLLABORAZIONE DEL PRESIDENTE DELLA GIUNTA REGIONALE (RIMBORSO AGLI ENTI DI PROVENIENZA DEGLI EMOLUMENTI E RELATIVI ONERI RIFLESSI CORRISPOSTI AL PERSONALE COMANDATO PRESSO LA REGIONE CAMPANIA)	1	1	1	109	01.1	4	0,00	480.000,00	480.000,00	0,00	40.312,92	40.312,92	127.657,57	0,00	0,00	352.342,43	0,00	87.344,65	87.344,65
1.09.02.01.000	435	RIMBORSI DI IMPOSTE E TASSE DI COMPETENZA DELLA REGIONE - IRAP E IRPEF	1	4	1	109	01.1	4	0,00	100.000,00	100.000,00	0,00	0,00	0,00	0,00	0,00	0,00	100.000,00	0,00	0,00	0,00
1.09.02.01.000	437	RIMBORSI DI IMPOSTE E TASSE DI COMPETENZA DELLA REGIONE - ALTRI TRIBUTI REGIONALI	1	4	1	109	01.1	4	0,00	180.000,00	180.000,00	0,00	160.414,26	160.414,26	173.315,98	0,00	0,00	6.684,02	0,00	12.901,72	12.901,72
1.09.02.01.000	504	RIMBORSI DI IMPOSTE E TASSE DI COMPETENZA DELLA REGIONE - TASSE AUTOMOBILISTICHE	1	4	1	109	01.1	4	614.775,14	770.000,00	1.384.775,14	516.115,25	497.207,50	1.013.322,75	770.000,00	0,00	0,00	98.659,89	272.792,50	371.452,39	371.452,39
1.09.03.01.000	4413	SOMME NON UTILIZZATE PER IL COFINANZIAMENTO DEL CREDITO DI IMPOSTA EX ART. 31 - 12/2007	14	1	1	109	04.4	4	0,00	656.595,33	656.595,33	0,00	0,00	0,00	0,00	0,00	0,00	656.595,33	0,00	0,00	0,00
1.09.99.01.000	453	RIMBORSI DI SOMME (A FAVORE DI AMMINISTRAZIONI CENTRALI) A QUALSIASI TITOLO INDEBITAMENTE INTROITATE DALLA REGIONE CAMPANIA RELATIVAMENTE A VOCI DI ENTRATA DI PERTINENZA DELLE UOD DELLA DIREZIONE GENERALE PER LO SVILUPPO ECONOMICO E LE ATTIVITA'	14	1	1	109	04.4	4	0,00	500,00	500,00	0,00	0,00	0,00	0,00	0,00	0,00	500,00	0,00	0,00	0,00
1.09.99.01.000	562	RIVERSAMENTO ALLO STATO DEL MAGGIOR GETTITO DELLA TASSA AUTOMOBILISTICA EX ART. 1, COMMI 235 E 322, LEGGE N. 286/2006	1	4	1	109	01.1	4	45.262.132,09	20.000.000,00	65.262.132,09	0,00	0,00	0,00	0,00	0,00	20.000.000,00	0,00	45.262.132,09	0,00	45.262.132,09
1.09.99.02.000	106	SOMME DA RESTITUIRE ALL'UTENZA PER VERSAMENTI SU ABBONAMENTI ED INSERZIONI NON PIU' DOVUTI AL BOLLETTINO UFFICIALE DELLA REGIONE CAMPANIA	1	5	1	109	01.3	4	0,00	5.000,00	5.000,00	0,00	0,00	0,00	0,00	0,00	0,00	5.000,00	0,00	0,00	0,00
1.09.99.02.000	7004	RIMBORSI AD AMMINISTRAZIONI LOCALI DI SOMME A QUALSIASI TITOLO INDEBITAMENTE INTROITATE	13	7	1	109	/07.2/07.3/	4	0,00	6.000,00	6.000,00	0,00	0,00	0,00	6.000,00	0,00	0,00	0,00	0,00	6.000,00	6.000,00
1.09.99.04.000	448	RIMBORSI DI SOMME A QUALSIASI TITOLO INDEBITAMENTE INTROITATE DALLA REGIONE CAMPANIA RELATIVAMENTE A VOCI DI ENTRATA DI PERTINENZA DELLE UOD DELLA DIREZIONE GENERALE PER LE RISORSE ECONOMICHE	1	5	1	109	01.3	4	0,00	5.000,00	5.000,00	0,00	0,00	0,00	0,00	0,00	0,00	5.000,00	0,00	0,00	0,00
1.09.99.04.000	450	RIMBORSI DI SOMME A QUALSIASI TITOLO INDEBITAMENTE INTROITATE DALLA REGIONE CAMPANIA RELATIVAMENTE A VOCI DI ENTRATA DI PERTINENZA DELLA DIREZIONE GENERALE PER LE ATTIVITA'	16	1	1	109	04.2	4	13.184,61	50.066,62	63.251,23	2.921,80	0,00	2.921,80	0,00	0,00	0,00	50.066,62	10.262,81	0,00	10.262,81
1.09.99.04.000	456	RIMBORSI DI SOMME A QUALSIASI TITOLO INDEBITAMENTE INTROITATE DALLA REGIONE CAMPANIA RELATIVAMENTE A VOCI DI ENTRATA DI PERTINENZA DELLA DIREZIONE GENERALE PER LE ATTIVITA'	10	2	1	109	04.5	4	6.340,77	0,00	6.340,77	0,00	0,00	0,00	0,00	0,00	0,00	0,00	6.340,77	0,00	6.340,77

Piano dei Conti IV livello	Capitolo	Descrizione	Miss	Prog	Tit	Macro	COFOG	Cod UE	Residui Iniziali (a)	Stanziamen- to competenza (b)	Stanziamen- to Cassa (c)	Pagamenti Residuo (d)	Pagamenti Competenza (e)	Totale Pagamenti (f = d + e)	Impegnato (g)	Riaccertamento residui (h)	Fondo Pluriennale Vincolato (i)	Economie di Competenza (k = b - g - i)	Residui provenienti dai residui (l = a - d + h)	Residui provenienti dalla competenza (m = g - e)	Totale Residui Finali (n = l + m)
1.09.99.04.000	458	RIMBORSI DI SOMME A QUALSIASI TITOLO INDEBITAMENTE INTROITATE DALLA REGIONE CAMPANIA RELATIVAMENTE A VOCI DI ENTRATA DI PERTINENZA DELLA DG 4.3.06	9	1	1	109	05.3	4	28.900,00	30.000,00	58.900,00	28.400,00	0,00	28.400,00	0,00	0,00	0,00	30.000,00	500,00	0,00	500,00
1.09.99.04.000	1432	RIMBORSI DI SOMME NON DOVUTE RELATIVE ALLA L.R. N. 26/2012	16	2	1	109	04.2	4	0,00	75.000,00	75.000,00	0,00	0,00	0,00	0,00	0,00	0,00	75.000,00	0,00	0,00	0,00
1.09.99.04.000	2453	RIMBORSO SOMME INDEBITAMENTE INTROITATE PER LO SVOLGIMENTO DELLE ATTIVITA' DI CUI ALLA LEGGE REGIONALE 7 GENNAIO 1983 N. 9 E SS.MM.II.	9	1	1	109	05.3	4	0,00	550.000,00	550.000,00	0,00	118.050,00	118.050,00	135.250,00	0,00	0,00	414.750,00	0,00	17.200,00	17.200,00
1.09.99.05.000	405	RIMBORSI DI PARTE CORRENTE A IMPRESE DI SOMME NON DOVUTE O INCASSATE IN ECCESSO	1	4	1	109	01.1	4	0,00	30.000,00	30.000,00	0,00	2.000,00	2.000,00	2.000,00	0,00	0,00	28.000,00	0,00	0,00	0,00
1.09.99.05.000	440	RIMBORSI DI SOMME A QUALSIASI TITOLO INDEBITAMENTE INTROITATE DALLA REGIONE CAMPANIA RELATIVAMENTE A VOCI DI ENTRATA DI PERTINENZA DELLA UOD.03	9	2	1	109	05.1/05.4	4	6.838,28	59.021,42	65.859,70	0,00	400,00	400,00	400,00	0,00	0,00	58.621,42	6.838,28	0,00	6.838,28
1.09.99.05.000	441	RIMBORSI DI SOMME A QUALSIASI TITOLO INDEBITAMENTE INTROITATE DALLA REGIONE CAMPANIA RELATIVAMENTE A VOCI DI ENTRATA DI PERTINENZA DELLA UOD.00	9	6	1	109	05.3/05.4	4	0,00	20.000,00	20.000,00	0,00	10.716,48	10.716,48	10.716,48	0,00	0,00	9.283,52	0,00	0,00	0,00
1.09.99.05.000	444	RIMBORSI DI SOMME A QUALSIASI TITOLO INDEBITAMENTE INTROITATE DALLA REGIONE CAMPANIA RELATIVAMENTE A VOCI DI ENTRATA DI PERTINENZA DELLA DG 4.3.4	1	10	1	109	01.3	4	0,00	1.000,00	1.000,00	0,00	0,00	0,00	0,00	0,00	0,00	1.000,00	0,00	0,00	0,00
1.09.99.05.000	452	RIMBORSI DI SOMME (A FAVORE DI IMPRESE) A QUALSIASI TITOLO INDEBITAMENTE INTROITATE DALLA REGIONE CAMPANIA RELATIVAMENTE A VOCI DI ENTRATA DI PERTINENZA DELLE UOD DELLA DIREZIONE GENERALE PER LO SVILUPPO ECONOMICO E LE ATTIVITA'	14	1	1	109	04.4	4	0,00	500,00	500,00	0,00	0,00	0,00	0,00	0,00	0,00	500,00	0,00	0,00	0,00
1.09.99.05.000	468	RIMBORSI A IMPRESE DI SOMME A QUALSIASI TITOLO INDEBITAMENTE INTROITATE DALLA REGIONE CAMPANIA	13	7	1	109	/07.2/07.3/	4	12.600,00	0,00	12.600,00	11.100,00	0,00	11.100,00	0,00	0,00	0,00	0,00	1.500,00	0,00	1.500,00
1.09.99.05.000	470	RIMBORSI DI SOMME A QUALSIASI TITOLO INDEBITAMENTE INTROITATE DALLA REGIONE CAMPANIA RELATIVAMENTE A VOCI DI ENTRATA DI PERTINENZA DELLA UOD.13	9	3	1	109	05.1	4	0,00	1.000,00	1.000,00	0,00	0,00	0,00	0,00	0,00	0,00	1.000,00	0,00	0,00	0,00
1.09.99.05.000	4331	SPESE E RESTITUZIONI DI SOMME INDEBITAMENTE INTROITATE PER SANZIONI AMMINISTRATIVE IN MATERIA DI COMMERCIO COMMUNATE AI SENSI DELLA L. 30.05.1983 N. 131	14	2	1	109	04.7	4	0,00	7.200,00	7.200,00	0,00	0,00	0,00	0,00	0,00	0,00	7.200,00	0,00	0,00	0,00
1.10.01.01.000	124	PAGAMENTO DEBITI FUORI BILANCIO.	20	3	1	110	01.1	4	0,00	22.445.941,92	22.445.941,92	0,00	0,00	0,00	0,00	0,00	0,00	22.445.941,92	0,00	0,00	0,00
1.10.01.01.000	126	FONDO PER IL PAGAMENTO DEI RESIDUI PASSIVI VINCOLATI COLPITI DA PERENZIONE AMMINISTRATIVA	20	1	1	110	01.1	4	0,00	8.646.415,53	8.646.415,53	0,00	0,00	0,00	0,00	0,00	0,00	8.646.415,53	0,00	0,00	0,00
1.10.01.01.000	127	FONDO PER IL PAGAMENTO DEI RESIDUI PASSIVI NON VINCOLATI COLPITI DA PERENZIONE AMMINISTRATIVA RECLAMATI DAL CREDITORE	20	1	1	110	01.1	4	0,00	220.180,32	220.180,32	0,00	0,00	0,00	0,00	0,00	0,00	220.180,32	0,00	0,00	0,00
1.10.01.01.000	1000	FONDO PER SPESE OBBLIGATORIE. (ART. 28, L.R. 30/04/2002 N. 2)	20	1	1	110	01.1	4	0,00	5.482.772,09	5.482.772,09	0,00	0,00	0,00	0,00	0,00	0,00	5.482.772,09	0,00	0,00	0,00
1.10.01.01.000	1012	FONDO DI RISERVA DI CASSA.	20	1	1	110	01.1	4	0,00	0,00	117.243.355,88	0,00	0,00	0,00	0,00	0,00	0,00	0,00	0,00	0,00	0,00
1.10.01.03.000	1020	FONDO SVALUTAZIONE CREDITI.	20	2	1	110	01.1	4	0,00	25.079.000,00	0,00	0,00	0,00	0,00	0,00	0,00	0,00	25.079.000,00	0,00	0,00	0,00
1.10.02.01.000	5801	FONDO PLURIENNALE VINCOLATO CONCERNENTE IL FONDO PER LE POLITICHE GIOVANILI (CAP. 5800)	6	2	1	110	08.1	4	0,00	50.000,00	0,00	0,00	0,00	0,00	0,00	0,00	0,00	50.000,00	0,00	0,00	0,00
1.10.02.01.000	5805	FONDO PLURIENNALE VINCOLATO CONCERNENTE IL FONDO PER LE POLITICHE GIOVANILI - AZIONI DI SISTEMA (CAP. 5803)	6	2	1	110	08.1	4	0,00	100.000,00	0,00	0,00	0,00	0,00	0,00	0,00	0,00	100.000,00	0,00	0,00	0,00
1.10.02.01.000	6502	FONDO PLURIENNALE VINCOLATO DI SPESA DA RIACCERTAMENTO RESIDUI DI PARTE CORRENTE	20	3	1	110	01.1	4	0,00	18.962,60	0,00	0,00	0,00	0,00	0,00	0,00	18.962,60	0,00	0,00	0,00	0,00
1.10.02.01.000	9076	FONDO PLURIENNALE VINCOLATO CONCERNENTE SISTEMAZIONI CARTE CONTABILI SPESA CORRENTE	1	3	1	110	01.3	4	0,00	206.140.529,23	0,00	0,00	0,00	0,00	0,00	0,00	206.140.529,23	0,00	0,00	0,00	0,00
1.10.03.01.000	1241	IMPOSTE E TASSE - IVA	9	3	1	110	05.1	4	0,00	7.000.000,00	7.000.000,00	0,00	0,00	0,00	0,00	0,00	0,00	7.000.000,00	0,00	0,00	0,00
1.10.04.01.000	74	SPESA PER LA COPERTURA ASSICURATIVA DEI DIPENDENTI INVIATI IN MISSIONE DI SERVIZIO UTILIZZANDO SIA MEZZI PROPRI CHE MEZZI DI TRASPORTO DI PROPRIETA' DELLA REGIONE (ART. 22 L. 8.4.7.93 N.12)	1	10	1	110	01.3	4	0,00	300.000,00	300.000,00	0,00	0,00	0,00	0,00	0,00	0,00	300.000,00	0,00	0,00	0,00
1.10.04.01.000	96	STIPULA DI POLIZZE ASSICURATIVE PER LA DIRIGENZA AI SENSI DELL'ARTICOLO 38 DEL CCNL 1998/2001 E PER IL PERSONALE COLLOCATO IN POSIZIONE ORGANIZZATIVA ART.43 DEL CCNL 14/9/2000 SUCCESSIVO A QUELLO DELL'1/4/2000 DEL PERSONALE DIVERSO DA QUELLO CON QUALIFICHE	1	10	1	110	01.3	4	0,00	500.000,00	500.000,00	0,00	0,00	0,00	0,00	0,00	0,00	500.000,00	0,00	0,00	0,00
1.10.04.01.000	145	SPESE PER L'ASSICURAZIONE DEL PARCO AUTOMEZZI.	1	3	1	110	01.1/01.3	4	0,00	235.000,00	235.000,00	0,00	213.750,28	213.750,28	213.750,28	0,00	0,00	21.249,72	0,00	0,00	0,00
1.10.04.01.000	206	SPESE PER ASSICURAZIONI DIVERSE.	1	5	1	110	01.3	4	21.000,00	71.040,00	71.000,00	20.582,15	20.582,16	41.164,31	40.914,01	0,00	0,00	30.125,99	417,85	20.331,85	20.749,70

Piano dei Conti IV livello	Capitolo	Descrizione	Miss	Prog	Tit	Macro	COFOG	Cod UE	Residui Iniziali (a)	Stanziamen- to competenza (b)	Stanziamen- to Cassa (c)	Pagamenti Residuo (d)	Pagamenti Competenza (e)	Totale Pagamenti (f = d + e)	Impegnato (g)	Riaccertamento residui (h)	Fondo Pluriennale Vincolato (i)	Economie di Competenza (k = b - g - i)	Residui provenienti dai residui (l = a - d + h)	Residui provenienti dalla competenza (m = g - e)	Totale Residui Finali (n = l + m)
1.10.04.01.000	1236	SPESE CORRENTI INERENTI ALLA GESTIONE DEL TERMOVALIZZATORE DI ACERRA - ASSICURAZIONE	9	3	1	110	05.1	4	0,00	8.000.000,00	8.000.000,00	0,00	2.759.052,04	2.759.052,04	2.759.052,04	0,00	0,00	5.240.947,96	0,00	0,00	0,00
1.10.04.01.000	5594	PAGAMENTO POLIZZA ASSICURATIVA RCT PER ATTIVITA' LSU A TITOLARITA' REGIONALE A CARICO ENO	15	3	1	110	04.1/10.5	4	0,00	2.000,00	2.000,00	0,00	0,00	0,00	0,00	0,00	0,00	2.000,00	0,00	0,00	0,00
1.10.04.01.000	5598	PAGAMENTO POLIZZA ASSICURATIVA RCT PER ATTIVITA' LSU A TITOLARITA' REGIONALE NON A CARICO ENO	15	3	1	110	04.1/10.5	4	0,00	1.000,00	1.000,00	0,00	0,00	0,00	0,00	0,00	0,00	1.000,00	0,00	0,00	0,00
1.10.04.01.000	7311	UNITA' DI CRISI REGIONALE (UCR) AI FINI DELLA DELIBERA DI G.R. N. 495 DEL 25.03.2004 - ASSICURAZIONE	13	7	1	110	07.4	4	0,00	50,00	50,00	0,00	34,97	34,97	50,00	0,00	0,00	0,00	0,00	15,03	15,03
1.10.05.01.000	213	SOMME DOVUTE A QUALSIASI TITOLO DAL DATORE DI LAVORO A SEGUITO DI PROVVEDIMENTI EMESSI DAGLI ORGANI DI VIGILANZA O GIURISDIZIONALI IN MATERIA DI SALUTE E SICUREZZA DEI LUOGHI DI LAVORO	1	10	1	110	01.3	4	6.028,25	30.000,00	36.028,25	6.028,25	0,00	6.028,25	0,00	0,00	0,00	30.000,00	0,00	0,00	0,00
1.10.05.01.000	530	ONERI PER SANZIONI AMMINISTRATIVE	1	3	1	110	01.3	4	0,00	3.000,00	3.000,00	0,00	0,00	0,00	3.000,00	0,00	0,00	0,00	0,00	3.000,00	3.000,00
1.10.05.01.000	566	IMPOSTE, INTERESSI E SANZIONI DOVUTE A SEGUITO DI ACCERTAMENTI TRIBUTARI DEFINITI AI SENSI DEL D.LGS. N. 218/97 OVVERO DELLA CONCILIAZIONE GIUDIZIALE EX D.LGS. N. 546/03	1	3	1	110	01.1	4	0,00	190,00	190,00	0,00	189,50	189,50	189,50	0,00	0,00	0,50	0,00	0,00	0,00
1.10.05.02.000	164	ACCORDI BONARI PER IL RISARCIMENTO DEI DANNI CAUSATI DA MANCATA MANUTENZIONE DEL RETICOLO IDROGRAFICO REGIONALE	9	1	1	110	05.3	4	334.075,10	1.161.759,22	1.495.834,32	334.075,10	291.041,60	625.116,70	291.041,60	0,00	0,00	870.717,62	0,00	0,00	0,00
1.10.05.02.000	426	ONERI PER IL RISARCIMENTO DANNI A TERZI	1	5	1	110	01.3	4	0,00	20.000,00	20.000,00	0,00	8.558,34	8.558,34	8.558,34	0,00	0,00	11.441,66	0,00	0,00	0,00
1.10.05.04.000	160	PAGAMENTO DEBITI FUORI BILANCIO DI CUI ALL'ART. 47 DELLA L.R. N. 7/2002 DI COMPETENZA DELLA DG 53.08	8	1	1	110	06.2	4	1.986.959,49	3.321.938,88	5.308.898,37	1.148.648,44	974.200,34	2.122.848,78	1.469.291,44	0,00	0,00	1.852.647,44	838.311,05	495.091,10	1.333.402,15
1.10.05.04.000	398	PAGAMENTO DEI DEBITI FUORI BILANCIO DI CUI ALL'ART. 47 DELLA L.R. N. 7/2002 DI COMPETENZA DELLA LIQUID.	9	4	1	110	05.2/06.3	4	0,00	17.730.845,94	17.730.845,94	0,00	0,00	0,00	0,00	0,00	0,00	17.730.845,94	0,00	0,00	0,00
1.10.05.04.000	570	PAGAMENTO DEI DEBITI FUORI BILANCIO DI CUI ALL'ART. 47 DELLA L.R. N. 7/2002 DI COMPETENZA DELL'EX AGC 01	1	11	1	110	01.3	4	1.573,00	12.652,12	1.573,00	1.573,00	0,00	1.573,00	12.652,12	0,00	0,00	0,00	0,00	12.652,12	12.652,12
1.10.05.04.000	572	PAGAMENTO DEI DEBITI FUORI BILANCIO DI CUI ALL'ART. 47 DELLA L.R. N. 7/2002 DI COMPETENZA DELLA DG 51.01	1	11	1	110	01.3	4	18.295,87	694.962,05	713.257,92	18.295,87	591.624,18	609.920,05	690.972,85	0,00	0,00	3.989,20	0,00	99.348,67	99.348,67
1.10.05.04.000	574	PAGAMENTO DEI DEBITI FUORI BILANCIO DI CUI ALL'ART. 47 DELLA L.R. N. 7/2002 DI COMPETENZA DELLA LIQUID.	9	2	1	110	05.1/05.4	4	35.000.000,00	806.852,91	35.806.852,91	34.273.303,10	0,00	34.273.303,10	558.232,10	-726.696,90	0,00	248.620,81	0,00	558.232,10	558.232,10
1.10.05.04.000	575	PAGAMENTO DEI DEBITI FUORI BILANCIO DI CUI ALL'ART. 47 DELLA L.R. N. 7/2002 DI COMPETENZA DELLA DIREZIONE GENERALE 64.10	1	8	1	110	01.3	4	0,00	727.631,97	727.631,97	0,00	10.281,41	10.281,41	27.336,85	0,00	0,00	700.295,12	0,00	17.055,44	17.055,44
1.10.05.04.000	576	PAGAMENTO DEI DEBITI FUORI BILANCIO DI CUI ALL'ART. 47 DELLA L.R. N. 7/2002 DI COMPETENZA DELLA DG 55.14	1	10	1	110	01.3	4	223.130,61	1.263.268,05	1.486.398,66	49.031,21	155.812,76	204.843,97	1.263.268,05	0,00	0,00	0,00	174.099,40	1.107.455,29	1.281.554,69
1.10.05.04.000	577	PAGAMENTO DEI DEBITI FUORI BILANCIO DI CUI ALL'ART. 47 DELLA L.R. N. 7/2002 DI COMPETENZA DELLA DIREZIONE GENERALE 66.12	1	3	1	110	01.1/01.3	4	0,00	344,02	344,02	0,00	0,00	0,00	0,00	0,00	0,00	344,02	0,00	0,00	0,00
1.10.05.04.000	578	PAGAMENTO DEI DEBITI FUORI BILANCIO DI CUI ALL'ART. 47 DELLA L.R. N. 7/2002 DI COMPETENZA DELLA DG 51.03	1	11	1	110	01.3	4	425.275,99	464.395,09	889.671,08	425.275,99	0,00	425.275,99	464.395,09	0,00	0,00	0,00	0,00	464.395,09	464.395,09
1.10.05.04.000	579	PAGAMENTO DEI DEBITI FUORI BILANCIO DI CUI ALL'ART. 47 DELLA L.R. N. 7/2002 DI COMPETENZA DELLE UOD DELLA DIREZIONE GENERALE PER LE RISORSE STRUMENTALI	1	5	1	110	01.3	4	136.376,54	496.927,38	630.249,08	135.079,70	1.678,28	136.757,98	496.927,38	-1.296,84	0,00	0,00	0,00	495.249,10	495.249,10
1.10.05.04.000	580	PAGAMENTO DEI DEBITI FUORI BILANCIO DI CUI ALL'ART. 47 DELLA L.R. N. 7/2002 DI COMPETENZA DELLA DIREZIONE GENERALE 67.06	16	1	1	110	04.2	4	146.109,40	1.012.072,35	1.158.181,75	146.109,35	12.584,64	158.693,99	136.168,31	-0,05	0,00	875.904,04	0,00	123.583,67	123.583,67
1.10.05.04.000	581	PAGAMENTO DEI DEBITI FUORI BILANCIO DI CUI ALL'ART. 47 DELLA L.R. N. 7/2002 DELLE UOD DELLA DIREZIONE GENERALE PER LO SVILUPPO ECONOMICO E LE ATTIVITA' PRODUTTIVE	14	1	1	110	04.4	4	25.351,84	2.787,50	28.139,34	24.706,90	1.777,40	26.484,30	2.622,39	0,00	0,00	165,11	644,94	844,99	1.489,93
1.10.05.04.000	582	PAGAMENTO DEI DEBITI FUORI BILANCIO DI CUI ALL'ART. N. 47 DELLA L.R. N. 7/2002 DI COMPETENZA DELL'AGC 13	7	1	1	110	04.7	4	0,00	1.098.449,69	1.098.449,69	0,00	0,00	0,00	1.098.449,69	0,00	0,00	0,00	0,00	1.098.449,69	1.098.449,69
1.10.05.04.000	583	PAGAMENTO DEI DEBITI FUORI BILANCIO DI CUI ALL'ART. 47 DELLA L.R. N. 7/2002 DI COMPETENZA DELLA DIREZIONE GENERALE 68.07	10	2	1	110	04.5	4	5.233,78	6.889,34	12.123,12	0,00	0,00	0,00	0,00	0,00	0,00	6.889,34	5.233,78	0,00	5.233,78
1.10.05.04.000	585	PAGAMENTO DEI DEBITI FUORI BILANCIO DI CUI ALL'ART. 47 DELLA L.R. N. 7/2002 DI COMPETENZA DELLE UOD DELLA DIREZIONE GENERALE 63.00	8	1	1	110	06.2	4	0,00	56.421,63	56.421,63	0,00	17.469,89	17.469,89	56.307,23	0,00	0,00	114,40	0,00	38.837,34	38.837,34
1.10.05.04.000	586	PAGAMENTO DEI DEBITI FUORI BILANCIO DI CUI ALL'ART. 47 DELLA L.R. N. 7/2002 DI COMPETENZA DELLA DG 54.11	4	2	1	110	09.1/09.2	4	500,00	0,00	500,00	0,00	0,00	0,00	0,00	0,00	0,00	0,00	500,00	0,00	500,00
1.10.05.04.000	587	PAGAMENTO DEI DEBITI FUORI BILANCIO DI CUI ALL'ART. 47 DELLA L.R. N. 7/2002 DI COMPETENZA DELLA DIREZIONE GENERALE 64.13	12	7	1	110	10.9	4	1.777.297,95	913.809,67	2.691.107,62	545.264,30	339.568,96	884.833,26	913.809,67	0,00	0,00	0,00	1.232.033,65	574.240,71	1.806.274,36
1.10.05.04.000	588	PAGAMENTO DEI DEBITI FUORI BILANCIO DI CUI ALL'ART. 47 DELLA L.R. N. 7/2002 DI COMPETENZA DELL'EX AGC 19	13	7	1	110	/07.2/07.3/	4	63.979,99	10.000,00	73.979,99	62.490,60	0,00	62.490,60	1.000,00	0,00	0,00	9.000,00	1.489,39	1.000,00	2.489,39

Piano dei Conti IV livello	Capitolo	Descrizione	Miss	Prog	Tit	Macro	COFOG	Cod UE	Residui Iniziali (a)	Stanziamento competenza (b)	Stanziamento Cassa (c)	Pagamenti Residuo (d)	Pagamenti Competenza (e)	Totale Pagamenti (f = d + e)	Impegnato (g)	Riaccertamento residui (h)	Fondo Pluriennale Vincolato (i)	Economie di Competenza (k = b - g - i)	Residui provenienti dai residui (l = a - d + h)	Residui provenienti dalla competenza (m = g - e)	Totale Residui Finali (n = l + m)
1.10.05.04.000	589	PAGAMENTO DEI DEBITI FUORI BILANCIO DI CUI ALL'ART. 47 DELLA L.R. N. 7/2002 DI COMPETENZA DELL'EX AGG. 20	13	7	1	110	/07.2/07.3/	4	8.544,15	0,00	8.544,15	8.544,15	0,00	8.544,15	0,00	0,00	0,00	0,00	0,00	0,00	0,00
1.10.05.04.000	590	PAGAMENTO DEI DEBITI FUORI BILANCIO EREDITATI DALLE DISCIPLINE ULSSLL	13	7	1	110	/07.2/07.3/	4	1.542.314,16	0,00	1.542.314,16	1.519.101,84	0,00	1.519.101,84	0,00	0,00	0,00	0,00	23.212,32	0,00	23.212,32
1.10.05.04.000	593	SPESE DI GIUDIZIO DERIVANTI DA SENTENZE PRONUNCIATE DALLE A.A.GG. ADITE IN MATERIA DI TRIBUTI REGIONALI (ONERI DA CONFERIRSI)	1	4	1	110	01.1	4	6.616,42	40.000,00	46.616,42	4.095,99	29.431,71	33.527,70	39.982,23	0,00	0,00	17,77	2.520,43	10.550,52	13.070,95
1.10.99.99.000	169	RIMBORSO ANTICIPAZIONE PAGAMENTO IMPOSTA DI REGISTRO	1	11	1	110	01.3	4	0,00	150.000,00	150.000,00	0,00	61.264,54	61.264,54	61.345,31	0,00	0,00	88.654,69	0,00	80,77	80,77
1.10.99.99.000	401	ONERI RESIDUI DOVUTI ALL'AGENTE DELLA RISCOSSIONE PER SOMME ISCRITTE A RUOLO	1	3	1	110	01.1	4	0,00	1.500,00	1.500,00	0,00	0,00	0,00	0,00	0,00	0,00	1.500,00	0,00	0,00	0,00
1.10.99.99.000	414	ONERI PER INTERESSI MATURATI SUI DEPOSITI CAUZIONALI RILASCIATI DAI CONDUTTORI DEL PATRIMONIO IMMOBILIARE DELLA REGIONE CAMPANIA	1	5	1	110	01.3	4	11.660,61	23.600,03	21.660,61	79,25	371,46	450,71	15.003,19	0,00	0,00	8.596,84	11.581,36	14.631,73	26.213,09
1.10.99.99.000	512	COMUNICAZIONE ISTITUZIONALE DELL'ENTE REGIONE	1	1	1	110	01.1	4	0,00	34.000,00	34.000,00	0,00	0,00	0,00	33.998,96	0,00	0,00	1,04	0,00	33.998,96	33.998,96
1.10.99.99.000	518	SPESE PER IL FUNZIONAMENTO DELL'UFFICIO RELAZIONI CON IL PUBBLICO	1	1	1	110	01.1	4	0,00	50.000,00	50.000,00	0,00	0,00	0,00	0,00	0,00	0,00	50.000,00	0,00	0,00	0,00
1.10.99.99.000	522	CONVENZIONI CON L'AGENZIA STAMPA (ANSA). SERVIZI DI ALTRE AGENZIE DI STAMPA SERVIZIO DI TELEVIDEO	1	1	1	110	01.1	4	536.444,50	752.780,23	1.152.404,50	536.444,50	270,00	536.714,50	596.049,80	0,00	0,00	156.730,43	0,00	595.779,80	595.779,80
1.10.99.99.000	525	ATTUAZIONE L.R. N. 15 DEL 30 OTTOBRE 2013 E SPESA CORRENTE E ONERI STRAORDINARI	1	3	1	110	01.1	4	338.857,00	0,00	338.857,00	338.857,00	0,00	338.857,00	0,00	0,00	0,00	0,00	0,00	0,00	0,00
1.10.99.99.000	950	REISCRIZIONE PER PAGAMENTO SOMME COLPITE DA PERENZIONE AMMINISTRATIVA AI SENSI DELL'ART.42 LEGGE REGIONALE 7/2002.PARTE CORRENTE	1	11	1	110	01.3	4	0,00	115.541,50	115.541,50	0,00	115.541,50	115.541,50	115.541,50	0,00	0,00	0,00	0,00	0,00	0,00
1.10.99.99.000	956	REISCRIZIONE PER PAGAMENTO SOMME COLPITE DA PERENZIONE AMMINISTRATIVA AI SENSI DELL'ART. 42 LEGGE REGIONALE 7/2002. PARTE CORRENTE.	9	2	1	110	05.1/05.4	4	60.642,82	773.003,59	833.646,41	13.302,39	773.003,59	786.305,98	773.003,59	0,00	0,00	0,00	47.340,43	0,00	47.340,43
1.10.99.99.000	958	REISCRIZIONE PER PAGAMENTO SOMME COLPITE DA PERENZIONE AMMINISTRATIVA AI SENSI DELL'ART.42 LEGGE REGIONALE 7/2002.PARTE CORRENTE	1	8	1	110	01.3	4	0,00	2.742.405,16	2.742.405,16	0,00	1.861.229,45	1.861.229,45	2.742.405,16	0,00	0,00	0,00	0,00	881.175,71	881.175,71
1.10.99.99.000	974	REISCRIZIONE PER PAGAMENTO SOMME COLPITE DA PERENZIONE AMMINISTRATIVA AI SENSI DELL'ART.42 LEGGE REGIONALE 7/2002.PARTE CORRENTE	10	2	1	110	04.5	4	0,00	3.823.337,29	3.823.337,29	0,00	3.823.337,29	3.823.337,29	3.823.337,29	0,00	0,00	0,00	0,00	0,00	0,00
1.10.99.99.000	976	REISCRIZIONE PER PAGAMENTO SOMME COLPITE DA PERENZIONE AMMINISTRATIVA AI SENSI DELL'ART.42 LEGGE REGIONALE 7/2002.PARTE CORRENTE	8	1	1	110	06.2	4	56.043,25	84.358,47	140.401,72	56.043,25	0,00	56.043,25	61.677,96	0,00	0,00	22.680,51	0,00	61.677,96	61.677,96
1.10.99.99.000	978	REISCRIZIONE PER PAGAMENTO SOMME COLPITE DA PERENZIONE AMMINISTRATIVA AI SENSI DELL'ART.42 LEGGE REGIONALE 7/2002.PARTE CORRENTE	8	1	1	110	06.2	4	3.404.839,68	798.471,19	4.203.310,87	3.404.839,68	0,00	3.404.839,68	704.955,50	0,00	0,00	93.515,69	0,00	704.955,50	704.955,50
1.10.99.99.000	982	REISCRIZIONE PER PAGAMENTO SOMME COLPITE DA PERENZIONE AMMINISTRATIVA AI SENSI DELL'ART.42 LEGGE REGIONALE 7/2002.PARTE CORRENTE	12	7	1	110	10.9	4	500.000,00	14.864,85	514.864,85	500.000,00	14.864,85	514.864,85	14.864,85	0,00	0,00	0,00	0,00	0,00	0,00
1.10.99.99.000	984	REISCRIZIONE PER PAGAMENTO SOMME COLPITE DA PERENZIONE AMMINISTRATIVA AI SENSI DELL'ART.42 LEGGE REGIONALE 7/2002.PARTE CORRENTE	13	7	1	110	/07.2/07.3/	4	628.473,98	13.342.505,03	13.970.979,01	534.312,24	6.323.174,36	6.857.486,60	13.029.620,67	0,00	0,00	312.884,36	94.161,74	6.706.446,31	6.800.608,05
1.10.99.99.000	986	REISCRIZIONE PER PAGAMENTO SOMME COLPITE DA PERENZIONE AMMINISTRATIVA AI SENSI DELL'ART.42 LEGGE REGIONALE 7/2002.PARTE CORRENTE	13	7	1	110	/07.2/07.3/	4	698.220,82	178.465.151,83	179.163.372,65	696.620,82	178.422.671,83	179.119.292,65	178.422.671,83	0,00	0,00	42.480,00	1.600,00	0,00	1.600,00
1.10.99.99.000	1030	FONDO PER SPESE CORRENTI DERIVANTI DA PROVVEDIMENTI LEGISLATIVI IN CORSO ED ATTINENTI A FUNZIONI NORMALI DELLA REGIONE	20	1	1	110	01.1	4	0,00	1.000.000,00	1.000.000,00	0,00	0,00	0,00	0,00	0,00	0,00	1.000.000,00	0,00	0,00	0,00
1.10.99.99.000	3042	ONERI PER LA GESTIONE STRALCIO EX ERSAC ART. 37 L.R. N. 1 DEL 19/4/2007.	16	1	1	110	04.2	4	97.635,28	100.000,00	197.635,28	97.372,36	0,00	97.372,36	0,00	0,00	0,00	100.000,00	262,92	0,00	262,92
1.10.99.99.000	4364	FINANZIAMENTI CONCESSI DAL MINISTERO DELLO SVILUPPO ECONOMICO AI SENSI DELL'ART. 148 DELLA LEGGE 23/12/2000, N. 388 PER LA REALIZZAZIONE DI INIZIATIVE A VANTAGGIO DEI CONSUMATORI. SPESE STRAORDINARIE	14	2	1	110	04.7	4	0,00	117.000,00	117.000,00	0,00	0,00	0,00	0,00	0,00	0,00	117.000,00	0,00	0,00	0,00
1.10.99.99.000	9073	SISTEMAZIONE CARTE CONTABILI SPESA EX ULSSLL	13	7	1	110	/07.2/07.3/	4	1.056.916,14	0,00	1.056.916,14	0,00	0,00	0,00	0,00	0,00	0,00	0,00	1.056.916,14	0,00	1.056.916,14
1.10.99.99.000	9074	SISTEMAZIONE CARTE CONTABILI SPESA CORRENTE	1	3	1	110	01.1/01.3	4	0,00	171.619.850,70	171.619.850,70	0,00	129.311.155,76	129.311.155,76	129.311.155,76	0,00	147.528.433,25	-105.219.738,31	0,00	0,00	0,00
2.01.01.01.000	138	ONERI CONNESSI ALLA ACQUISIZIONE DI IMMOBILI AL DEMANIO E AL PATRIMONIO REGIONALE	1	5	2	201	01.3	4	819,00	10.000,00	10.819,00	0,00	0,00	0,00	0,00	0,00	0,00	10.000,00	819,00	0,00	819,00
2.02.01.01.000	8261	PIANO AZIONE E COESIONE III - ACQUISTO MATERIALE ROTABILE FERROVIARIO	10	6	2	203	04.5	4	0,00	16.000.000,00	16.000.000,00	0,00	11.081.688,53	11.081.688,53	16.000.000,00	0,00	0,00	0,00	0,00	4.918.311,47	4.918.311,47

Piano dei Conti IV livello	Capitolo	Descrizione	Miss	Prog	Tit	Macro	COFOG	Cod UE	Residui Iniziali (a)	Stanziamento competenza (b)	Stanziamento Cassa (c)	Pagamenti Residuo (d)	Pagamenti Competenza (e)	Totale Pagamenti (f = d + e)	Impegnato (g)	Riaccertamento residui (h)	Fondo Pluriennale Vincolato (i)	Economie di Competenza (k = b - g - i)	Residui provenienti dai residui (l = a - d + h)	Residui provenienti dalla competenza (m = g - e)	Totale Residui Finali (n = l + m)
2.02.01.03.000	120	SPESA PER L'ACQUISTO E MANUTENZIONE DI ARREDI E COMPLEMENTI D'ARREDO.	1	3	2	202	01.1/01.3	4	61.977,15	71.514,31	121.977,15	58.377,30	21.170,12	79.547,42	59.999,85	0,00	0,00	11.514,46	3.599,85	38.829,73	42.429,58
2.02.01.03.000	133	ACQUISTO DI MOBILI E ARREDI PER LO SVOLGIMENTO DELLE ATTIVITA' DI SORVEGLIANZA SANITARIA, DI AUSILI SPECIALI, SU INDICAZIONE DEL MEDICO COMPETENTE, PER IL RISPETTO DEGLI OBBLIGHI DI ERGONOMICITA' DELLE POSTAZIONI DI LAVORO IMPOSTI DALLA NORMATIVA VIGENTE IN MATERIA DI IGIENE	1	10	2	202	01.3	4	0,00	20.000,00	20.000,00	0,00	0,00	0,00	0,00	0,00	0,00	20.000,00	0,00	0,00	0,00
2.02.01.03.000	289	ACQUISTO ARREDI E COMPLEMENTI DI ARREDO PER ALLESTIMENTO UFFICIO ELETTORALE	1	3	2	202	01.3	4	0,00	10.000,00	10.000,00	0,00	0,00	0,00	0,00	0,00	0,00	10.000,00	0,00	0,00	0,00
2.02.01.04.000	132	FONDO A DISPOSIZIONE DEL DATORE DI LAVORO PER LA REALIZZAZIONE DI INTERVENTI PER IL MANTENIMENTO IN EFFICIENZA DI STRUTTURE E IMPIANTI TECNOLOGICI FINALIZZATI A GARANTIRE LA TUTELA DELL'INCOLUMITA' FISICA DEI LAVORATORI E LA SICUREZZA DEI LUOGHI DI	1	10	2	202	01.3	4	1.762.989,28	1.410.603,04	3.173.592,32	190.609,54	42.783,93	233.393,47	441.928,91	-6.238,99	950.000,00	18.674,13	1.566.140,75	399.144,98	1.965.285,73
2.02.01.05.000	224	AZIONI PER SERVIZI E INFRASTRUTTURE DI INTERESSE UNIVERSITARIO	4	4	2	202	09.4	4	1.500.000,00	0,00	1.500.000,00	0,00	0,00	0,00	0,00	0,00	0,00	0,00	1.500.000,00	0,00	1.500.000,00
2.02.01.05.000	252	PROMOZIONE DELLA RICERCA SCIENTIFICA IN CAMPANIA (L.R. N.5/2002)	4	4	2	202	09.4	4	3.300.000,00	3.000.000,00	6.300.000,00	192.625,00	0,00	192.625,00	2.995.000,00	0,00	0,00	5.000,00	3.107.375,00	2.995.000,00	6.102.375,00
2.02.01.05.000	1116	ATTUAZIONE DEL PROGETTO "GIS CAMPANIA - SISTEMA INFORMATIVO TERRITORIALE PER LA DIFESA DEL SUOLO". COMPLEMENTO TEMATICO SPECIALISTICO AL SISTEMA INFORMATIVO TERRITORIALE REGIONALE (Art. 17 L.R. n. 16/2004). SPESE	9	1	2	202	05.3	4	46.800,00	0,00	46.800,00	0,00	0,00	0,00	0,00	0,00	0,00	0,00	46.800,00	0,00	46.800,00
2.02.01.05.000	1531	IRESA - GETTITO (51%) DESTINATO AL COMPLETAMENTO DEI SISTEMI DI MONITORAGGIO ACUSTICO, AL DISINQUINAMENTO ACUSTICO E ALL'EVENTUALE INDENNIZZO DELLE POPOLAZIONI RESIDENTI (ART. 7, CO. 1, LETT	9	8	2	202	05.3	4	0,00	357.000,00	357.000,00	0,00	0,00	0,00	0,00	0,00	0,00	357.000,00	0,00	0,00	0,00
2.02.01.05.000	1533	IRESA - GETTITO (49%) DESTINATO ALLE POLITICHE DI TUTELA DELL'AMBIENTE (ART. 7 CO. 1, LETT F I R. 4/2014)	9	8	2	202	05.3	4	0,00	343.000,00	343.000,00	0,00	0,00	0,00	0,00	0,00	0,00	343.000,00	0,00	0,00	0,00
2.02.01.05.000	2015	ONERI PER ATTREZZATURE PER L'ARCHIVIAZIONE DEI DOCUMENTI	1	3	2	202	01.3	4	0,00	128.220,75	128.220,75	0,00	17.311,80	17.311,80	81.305,71	0,00	0,00	46.915,04	0,00	63.993,91	63.993,91
2.02.01.05.000	3544	FINANZIAMENTO AL LABORATORIO FITOPATOLOGICO REGIONALE E DELLE SUE PERTINENZE (D.LGS N. 536/03)	16	1	2	202	04.2	4	0,00	101.286,40	101.286,40	0,00	0,00	0,00	1.248,06	0,00	0,00	100.038,34	0,00	1.248,06	1.248,06
2.02.01.05.000	5442	ATTUAZIONE DEI PROGETTI COMUNITARI LEONARDO DA VINCI IN MATERIA DI POLIZIA LOCALE	3	3	2	202	03.6	3	0,00	100.000,00	100.000,00	0,00	0,00	0,00	0,00	0,00	0,00	100.000,00	0,00	0,00	0,00
2.02.01.06.000	135	FONDI A DISPOSIZIONE DEL DATORE DI LAVORO PER L'ACQUISTO DI MACCHINE PER UFFICIO NECESSARIE ALL'ESPLETAMENTO DELLE ATTIVITA' DI PROGETTAZIONE ED ESECUZIONE DEGLI INTERVENTI IN MATERIA DI SICUREZZA E SALUTE NEI LUOGHI DI	1	10	2	202	01.3	4	0,00	15.000,00	15.000,00	0,00	0,00	0,00	0,00	0,00	0,00	15.000,00	0,00	0,00	0,00
2.02.01.06.000	4345	FINANZIAMENTI CONCESSI DAL MINISTERO DELLO SVILUPPO ECONOMICO AI SENSI DELL'ART. 148 DELLA LEGGE 23/12/2000, N. 388 PER LA REALIZZAZIONE DI INIZIATIVE A VANTAGGIO DEI CONSUMATORI. SPESE PER MACCHINARI E ATTREZZATURE.	14	2	2	202	04.7	4	0,00	128.000,00	128.000,00	0,00	0,00	0,00	0,00	0,00	0,00	128.000,00	0,00	0,00	0,00
2.02.01.07.000	198	SPESE PER L'ACQUISTO, ASSISTENZA E MANUTENZIONE HARDWARE, E APPARECCHIATURE VARIE	1	3	2	202	01.1/01.3	4	197.971,34	331.052,94	497.971,34	156.421,43	87.033,53	243.454,96	298.058,03	0,00	0,00	32.994,91	41.549,91	211.024,50	252.574,41
2.02.01.07.000	244	INTESA ISTITUZIONALE PROGRAMMA A.P.Q. IN MATERIA E-GOVERNMENT E SOCIETA' DELL'INFORMAZIONE NELLA REGIONE CAMPANIA. ATTO INTEGRATIVO I DEL 5/8/2005 (DELIBERA CIPE N.20/2004 QUOTA E.4; DELIBERA CIPE N.83/2003 - QUOTA DI/T E CNIPA; DELIBERA CIPE 17/2003 - QUOTA E.1.2.2 E QUOTA F 4 - LEGGE 388/2000 -	14	5	2	202	04.9	4	45.058,82	0,00	45.058,82	0,00	0,00	0,00	0,00	0,00	0,00	0,00	45.058,82	0,00	45.058,82
2.02.01.07.000	291	SPESE PER ACQUISTO HARDWARE, POSTAZIONI LAVORO E ATTREZZATURE VARIE PER ALLESTIMENTO UFFICIO ELETTORALE	1	3	2	202	01.3	4	0,00	15.000,00	15.000,00	0,00	0,00	0,00	15.000,00	0,00	0,00	0,00	0,00	15.000,00	15.000,00
2.02.01.07.000	333	SPESE DI FUNZIONAMENTO SCUOLA REGIONALE DI POLIZIA LOCALE: SPESE PER ACQUISTO HARDWARE ED ALTRI APPARATI DI TELECOMUNICAZIONE	3	1	2	202	03.1	4	0,00	30.000,00	30.000,00	0,00	0,00	0,00	0,00	0,00	0,00	30.000,00	0,00	0,00	0,00
2.02.01.07.000	429	ACQUISIZIONE SUPPORTI HARDWARE ED ALTRI SUPPORTI INFORMATICI PER LA GESTIONE DEI TRIBUTI REGIONALI - QUOTE INESIGIBILI E LOCALI	1	4	2	202	01.1	4	0,00	20.000,00	20.000,00	0,00	0,00	0,00	0,00	0,00	0,00	20.000,00	0,00	0,00	0,00
2.02.01.07.000	507	ACQUISIZIONE SUPPORTI HARDWARE ED ALTRI SUPPORTI INFORMATICI PER LA GESTIONE DEI TRIBUTI REGIONALI - TRIBUTI VARI	1	4	2	202	01.1	4	0,00	20.000,00	20.000,00	0,00	0,00	0,00	0,00	0,00	0,00	20.000,00	0,00	0,00	0,00

Piano dei Conti IV livello	Capitolo	Descrizione	Miss	Prog	Tit	Macro	COFOG	Cod UE	Residui Iniziali (a)	Stanziamento competenza (b)	Stanziamento Cassa (c)	Pagamenti Residuo (d)	Pagamenti Competenza (e)	Totale Pagamenti (f = d + e)	Impegnato (g)	Riaccertamento residui (h)	Fondo Pluriennale Vincolato (i)	Economie di Competenza (k = b - g - i)	Residui provenienti dai residui (l = a - d + h)	Residui provenienti dalla competenza (m = g - e)	Totale Residui Finali (n = l + m)
2.02.01.07.000	798	SPESE PER L'ACQUISTO DI BENI DUREVOLI PER L'ATTUAZIONE DEL PROGETTO CONTI PUBBLICI TERRITORIALI	1	11	2	202	01.3	4	86.081,01	75.000,00	161.081,01	0,00	0,00	0,00	0,00	0,00	0,00	75.000,00	86.081,01	0,00	86.081,01
2.02.01.07.000	2110	FONDO PER L'ISTITUZIONE DEL CATASTO DELLA VIABILITA' (ART.13,COMMA 6, D.L.vo 285/99)	10	5	2	202	04.5/06.4	4	37.665,57	0,00	37.665,57	37.665,57	0,00	37.665,57	0,00	0,00	0,00	0,00	0,00	0,00	0,00
2.02.01.09.000	130	ONERI PER LAVORI DI ADEGUAMENTO DEGLI IMPIANTI TECNOLOGICI DEI FABBRICATI DI PROPRIETA' REGIONALE ALLA NORMATIVA VIGENTE (L. 818/84 E SUCCESSIVE MODIFICAZIONI E INTEGRAZIONI - L. 46/90).	1	6	2	202	01.3	4	48.412,78	601.391,10	648.412,78	46.935,39	7.646,81	54.582,20	479.314,11	0,00	0,00	122.076,99	1.477,39	471.667,30	473.144,69
2.02.01.09.000	190	ONERI PER LA MANUTENZIONE STRAORDINARIA DEGLI IMMOBILI DI PROPRIETA' REGIONALE E DELLE SEDI ISTITUZIONALI	1	6	2	202	01.3	4	0,00	400.000,00	400.000,00	0,00	13.054,00	13.054,00	181.744,99	0,00	0,00	218.255,01	0,00	168.690,99	168.690,99
2.02.01.09.000	1109	LAVORI DI RECUPERO E RICOMPOSIZIONE AMBIENTALE - REDAZIONE DEL PROGETTO UNITARIO DI GESTIONE DEL COMPARTO SE LO STESSO NON E' REDATTO DAI TITOLARI DI ATTIVITA' ESTRATTIVA - (ART. 19 L.R. N. 4/2000)	9	2	2	202	05.1/05.4	4	0,00	270.000,00	270.000,00	0,00	0,00	0,00	0,00	0,00	0,00	270.000,00	0,00	0,00	0,00
2.02.01.09.000	1114	RECUPERO E RICOMPOSIZIONE AMBIENTALE DI CAVE PER INADEMPIENZE DA PARTE DEGLI IMPRENDITORI ESTRATTIVI AUTORIZZATI (ART. 18, COMMA 5; ART. 23, COMMA 4 E ART. 6 COMMA 4 DELLA L.R. 54/85 E SS.MM. II)	9	2	2	202	05.1/05.4	4	0,00	50.000,00	50.000,00	0,00	0,00	0,00	0,00	0,00	0,00	50.000,00	0,00	0,00	0,00
2.02.01.09.000	1120	MANUTENZIONE STRAORDINARIA DEI CORSI D'ACQUA DI COMPETENZA REGIONALE, TESTO UNICO 523/1904 DECRETO LEGISLATIVO 112/98, DECRETO LEGISLATIVO 96/90	9	2	2	202	05.1/05.4	4	4.171.784,78	669.888,18	4.841.672,96	725.917,51	0,00	725.917,51	0,00	0,00	0,00	669.888,18	3.445.867,27	0,00	3.445.867,27
2.02.01.09.000	1145	FEDERALISMO AMMINISTRATIVO IN MATERIA DI PROTEZIONE CIVILE. ATTUAZIONE INTERVENTI URGENTI DI PRE-EMERGENZA ED EMERGENZA	11	1	2	202	03.2	4	528.915,91	0,00	528.915,91	0,00	0,00	0,00	0,00	0,00	0,00	0,00	528.915,91	0,00	528.915,91
2.02.01.09.000	1160	INDAGINI GEOGNOSTICHE E GEOTECNICHE, INTERVENTI DI URGENZA E DI SOMMA URGENZA (ART. 18 L.R. 3/2007; ARTT. 146 E 147 D.P.R. N. 554/1999)	9	1	2	202	05.3	4	4.290.251,21	2.940.000,00	7.230.251,21	1.495.586,65	0,00	1.495.586,65	1.274.588,10	0,00	0,00	1.665.411,90	2.794.664,56	1.274.588,10	4.069.252,66
2.02.01.09.000	1174	FONDO REGIONALE DI PROTEZIONE CIVILE ANNUALITA' 2003 E SEGUENTI - SPESE PER INVESTIMENTI (EX ART.138 LEGGE 388/2000 EX ART.23 SEPTIES LEGGE 47/2004 - EX ART.19 SEXIES LEGGE 306/2004).	11	1	2	202	03.2	4	7.448.556,27	0,00	7.448.556,27	402.363,43	0,00	402.363,43	0,00	0,00	0,00	0,00	7.046.192,84	0,00	7.046.192,84
2.02.01.09.000	1208	INTERVENTI URGENTI PER FRONTEGGIARE L'EMERGENZA NEL COMUNE DI CASAMICCIOLA TERME A SEGUITO DELL'EVENTO ALLUVIONALE DEL 10/11/2009	11	2	2	202	03.2	4	493.161,05	0,00	493.161,05	0,00	0,00	0,00	0,00	0,00	0,00	0,00	493.161,05	0,00	493.161,05
2.02.01.09.000	1212	FONDI PER L'ATTUAZIONE DEL PROGRAMMA DEGLI INTERVENTI AI SENSI DELL'OMI 3158/2001 E OFPCM 3322/2003	11	2	2	202	03.2	4	3.487.555,51	0,00	3.487.555,51	0,00	0,00	0,00	0,00	0,00	0,00	0,00	3.487.555,51	0,00	3.487.555,51
2.02.01.09.000	1234	SPESE DI MANUTENZIONE STRAORDINARIA DEL TERMOVALORIZZATORE DI ACERRA	9	3	2	202	05.1	4	8.858.443,21	20.000.000,00	28.858.443,21	0,00	0,00	0,00	0,00	-5.816.293,40	0,00	20.000.000,00	3.042.149,81	0,00	3.042.149,81
2.02.01.09.000	1422	INVESTIMENTI REGIONALI A TUTELA DELLA FAUNA SELVATICA NELL'AMBITO DELLE SUPERFICI GESTITE DAI SERVIZI TERRITORIALI PROVINCIALI DELLA DIREZIONE GENERALE 52	16	2	2	202	04.2	4	1.000.000,00	1.000.000,00	2.000.000,00	984.699,48	0,00	984.699,48	0,00	0,00	0,00	1.000.000,00	15.300,52	0,00	15.300,52
2.02.01.09.000	1507	MANUTENZIONE STRAORDINARIA, TENUTA IN EFFICIENZA DEI SISTEMI ACQUEDOTTISTICI EX CASMEZ TRASFERITI ALLA REGIONE AI SENSI DELL'ART. 6 DELLA LEGGE 2.5.1976, N.189	9	4	2	202	05.2/06.3	4	22.832.367,86	5.166.470,34	27.998.838,20	2.843.034,33	0,00	2.843.034,33	4.936.000,00	0,00	0,00	230.470,34	19.989.333,53	4.936.000,00	24.925.333,53
2.02.01.09.000	1510	CONTRIBUTO QUIDICENNALE DELLO STATO PER L'ATTUAZIONE DEL SERVIZIO IDRICO INTEGRATO ART. 144, COMMA 17, LEGGE 388/2000	9	4	2	202	05.2/06.3	4	6.853.960,46	999.270,71	7.853.231,17	2.258.522,39	0,00	2.258.522,39	999.270,71	0,00	0,00	0,00	4.595.438,07	999.270,71	5.594.708,78
2.02.01.09.000	1588	FONDI EX DECRETO 112/98 - QUOTA PARTE ANNI PREGRESSI PER LA MANUTENZIONE DEGLI IMPIANTI ACQUEDOTTISTICI E DEGLI IMPIANTI DI DEPURAZIONE (SPESA DI INVESTIMENTI)	9	4	2	202	05.2/06.3	4	3.210.019,60	0,00	3.210.019,60	858.457,18	0,00	858.457,18	0,00	0,00	0,00	0,00	2.351.562,42	0,00	2.351.562,42
2.02.01.09.000	1663	INVESTIMENTI, MANUTENZIONE STRAORDINARIA E TENUTA IN EFFICIENZA DEGLI IMPIANTI DI DEPURAZIONE REGIONALI, IVI COMPRESO I MAGGIORI ONERI PER LA RIFUNZIONALIZZAZIONE DEI PORTI DI COMPETENZA REGIONALE	9	4	2	202	05.2/06.3	4	28.099.154,94	9.116.688,78	37.215.843,72	960.847,63	3.969.189,49	4.930.037,12	5.000.000,00	0,00	0,00	4.116.688,78	27.138.307,31	1.030.810,51	28.169.117,82
2.02.01.09.000	1700	FINANZIAMENTO DEGLI INTERVENTI PER IL RISPARMIO IDRICO ED IL RIUTILIZZO DELLE ACQUE REFLUE PER LA SUCCESSIVA RIPARTIZIONE (ART. 18, COMMA 3, LEGGE 6/2004, N.36)	9	4	2	202	05.2/06.3	4	0,00	11.901,47	11.901,47	0,00	0,00	0,00	0,00	0,00	0,00	11.901,47	0,00	0,00	0,00
2.02.01.09.000	2179	RIENTRI FINANZIARI DEL POR 2000-2006 PER LA REALIZZAZIONE DI INTERVENTI COERENTI ALL'ASSE I DELLA LINEA FESR - SOCIETA' CONTROLLATE - ACQUISIZIONE SERVIZI.	9	9	2	202	05.6	4	0,00	5.011.074,73	5.011.074,73	0,00	4.889.357,77	4.889.357,77	5.011.074,73	0,00	0,00	0,00	0,00	121.716,96	121.716,96
2.02.01.09.000	2304	INTERVENTI E NUOVE INFRASTRUTTURE SU PORTI DI COMPETENZA REGIONALE	10	4	2	202	04.5	4	469.612,70	0,00	469.612,70	74.804,34	0,00	74.804,34	0,00	-6.865,76	0,00	0,00	387.942,60	0,00	387.942,60

Piano dei Conti IV livello	Capitolo	Descrizione	Miss	Prog	Tit	Macro	COFOG	Cod UE	Residui Iniziali (a)	Stanziamento competenza (b)	Stanziamento Cassa (c)	Pagamenti Residuo (d)	Pagamenti Competenza (e)	Totale Pagamenti (f = d + e)	Impegnato (g)	Riaccertamento residui (h)	Fondo Pluriennale Vincolato (i)	Economie di Competenza (k = b - g - i)	Residui provenienti dai residui (l = a - d + h)	Residui provenienti dalla competenza (m = g - e)	Totale Residui Finali (n = l + m)
2.02.01.09.000	2454	FEDERALISMO AMMINISTRATIVO. FONDI DELLO STATO IN MATERIA DI VIABILITA' EX ART. 99 DEL DLGS 112/98. COMMISSARI AD ACTA GIUDIZI SENTENZE TAR	10	5	2	202	04.5/06.4	4	0,00	516.353,40	516.353,40	0,00	0,00	0,00	0,00	0,00	0,00	516.353,40	0,00	0,00	0,00
2.02.01.09.000	2578	FSC 2007/2013. DELIBERA CIPE 60/2012. DEPURAZIONE DELLE ACQUE	9	9	2	202	05.6	4	4.000.000,00	6.500.000,00	10.500.000,00	3.869.006,68	0,00	3.869.006,68	6.500.000,00	0,00	0,00	0,00	130.993,32	6.500.000,00	6.630.993,32
2.02.01.09.000	2849	1.5 - OB. OP. MESSA IN SICUREZZA DEI TERRITORI ESPOSTI A RISCHI NATURALI - PO FESR 2007/2013 - REALIZZAZIONE LAVORI E INFRASTRUTTURE	9	9	2	202	05.6	3	0,00	2.821.419,10	2.821.419,10	0,00	0,00	0,00	1.399.089,74	0,00	0,00	1.422.329,36	0,00	1.399.089,74	1.399.089,74
2.02.01.09.000	2850	FINANZIAMENTO GRANDI PROGETTI POR FESR 2007/2013 - AMBIENTE - OPERE INFRASTRUTTURE	9	9	2	202	05.6	3	80.214,38	200.000.000,00	4.600.004,38	80.214,38	0,00	80.214,38	0,00	0,00	0,00	200.000.000,00	0,00	0,00	0,00
2.02.01.09.000	2863	1.2 - OB.OP. MIGLIORARE LA SALUBRITA' DELL'AMBIENTE PO FESR 2007/2013 - BENI IMMOBILI	9	9	2	202	05.6	3	0,00	4.524.908,00	2.262.454,00	0,00	0,00	0,00	0,00	0,00	0,00	4.524.908,00	0,00	0,00	0,00
2.02.01.09.000	2868	4.8 - OB. OP. LA REGIONE IN PORTO - PO FESR 2007/2013 - REALIZZAZIONE LAVORI E INFRASTRUTTURE	10	6	2	202	04.5	3	0,00	4.991.401,75	0,00	0,00	0,00	0,00	0,00	0,00	0,00	4.991.401,75	0,00	0,00	0,00
2.02.01.09.000	3216	RISANAMENTO CONSERVATIVO E RECUPERO FUNZIONALE DELLE STRUTTURE DEL CENTRO REGIONALE INCREMENTO IPPICO DI S. MARIA C.V. (ART. 1, COMMA 11, L.R. N.2 DEL 31.01.2010)	16	1	2	202	04.2	4	0,00	328.997,58	328.997,58	0,00	0,00	0,00	28.997,58	0,00	0,00	300.000,00	0,00	28.997,58	28.997,58
2.02.01.09.000	4099	MESSA IN SICUREZZA DEI POZZI MINERARI E AREE CIRCOSTANTI PER CESSAZIONE DI ATTIVITA' CON RECUPERO DELLE SPESE IN CAMPO DEGLI IMBANTI	9	2	2	202	05.1/05.4	4	19.200,00	0,00	19.200,00	0,00	0,00	0,00	0,00	0,00	0,00	0,00	19.200,00	0,00	19.200,00
2.02.01.10.000	517	ACQUISIZIONE AL PATRIMONIO REGIONALE DI BENI ARTISTICI STORICI DI RILEVANTE INTERESSE PER LA STORIA, LA CULTURA, LA TRADIZIONE E L'ARTE DELLA REGIONE CAMPANIA	5	2	2	202	08.2	4	0,00	75.000,00	75.000,00	0,00	0,00	0,00	75.000,00	0,00	0,00	0,00	0,00	75.000,00	75.000,00
2.02.01.10.000	1178	FONDI PER L'ATTUAZIONE DEL PROGRAMMA DEGLI INTERVENTI DI MITIGAZIONE SISMICA E PER VERIFICHE STRUTTURALI DI EDIFICI PUBBLICI STRATEGICI AI FINI DI PROTEZIONE CIVILE (ORDINANZE PRESIDENZA CONSIGLIO MINISTRI N.3274 DEL 20/3/2003 E N.3362 DELL'8/7/2004).	11	1	2	202	03.2	4	18.629.950,02	0,00	18.629.950,02	0,00	0,00	0,00	0,00	0,00	0,00	0,00	18.629.950,02	0,00	18.629.950,02
2.02.01.99.000	1430	INVESTIMENTI REGIONALI PER L'INCREMENTO E LA TUTELA DELLA FAUNA SELVATICA	16	2	2	202	04.2	4	0,00	150.000,00	150.000,00	0,00	0,00	0,00	50.000,00	0,00	100.000,00	0,00	0,00	50.000,00	50.000,00
2.02.02.02.000	1248	PREVENZIONE E LOTTA AGLI INCENDI BOSCHIVI (LEGGE 353/00 E L.R. 7.5.96, N.11)	9	5	2	202	04.2	4	174.031,50	289.389,41	463.420,91	155.732,71	0,00	155.732,71	157.145,81	-210,58	0,00	132.243,60	18.088,21	157.145,81	175.234,02
2.02.02.02.000	1252	FINANZIAMENTO NAZIONALE PER LO SVOLGIMENTO DELLE FUNZIONI CONFERITE ALLE REGIONI AI FINI DELLA CONSERVAZIONE E DELLA DIFESA DAGLI INCENDI DEL PATRIMONIO BOSCHIVO NAZIONALE ART. 12 COMMA 2, L. 353/2000	9	5	2	202	04.2	4	0,00	200.000,00	200.000,00	0,00	0,00	0,00	0,00	0,00	0,00	200.000,00	0,00	0,00	0,00
2.02.03.02.000	137	ACQUISTO DI SOFTWARE PER LA GESTIONE DELLE ATTIVITA' IN MATERIA DI SICUREZZA E SALUTE NELL'LOGGICOLAVORO	1	10	2	202	01.3	4	4.715,30	5.000,00	9.715,30	4.715,30	0,00	4.715,30	0,00	0,00	0,00	5.000,00	0,00	0,00	0,00
2.02.03.02.000	199	SPESE PER L'ACQUISTO, ASSISTENZA E MANUTENZIONE SOFTWARE	1	3	2	202	01.1/01.3	4	45.403,40	200.000,00	245.403,40	43.083,57	57.043,39	100.126,96	119.237,98	-8,60	0,00	80.762,02	2.311,23	62.194,59	64.505,82
2.02.03.02.000	220	SPESE CONNESSE ALL'ACQUISTO, SVILUPPO E MANUTENZIONE SOFTWARE PER LA FATTURAZIONE ELETTRONICA	1	3	2	202	01.1	4	0,00	150.000,00	150.000,00	0,00	0,00	0,00	150.000,00	0,00	0,00	0,00	0,00	150.000,00	150.000,00
2.02.03.02.000	295	SPESE PER ACQUISTO E MANUTENZIONE SOFTWARE PER FUNZIONAMENTO UFFICIO ELETTORALE, TRATTAMENTO DATI E DIFFUSIONE DELLE INFORMAZIONI	1	3	2	202	01.3	4	0,00	200.000,00	200.000,00	0,00	0,00	0,00	182.926,80	0,00	0,00	17.073,20	0,00	182.926,80	182.926,80
2.02.03.02.000	433	ACQUISIZIONE SOFTWARE PER LA GESTIONE DEI RAPPORTI CON EQUITALIA	1	4	2	202	01.1	4	0,00	20.000,00	20.000,00	0,00	0,00	0,00	0,00	0,00	0,00	20.000,00	0,00	0,00	0,00
2.02.03.02.000	597	ACQUISIZIONE SOFTWARE PER LA GESTIONE DI TRIBUTI REGIONALI VARI	1	4	2	202	01.1	4	0,00	20.000,00	20.000,00	0,00	0,00	0,00	0,00	0,00	0,00	20.000,00	0,00	0,00	0,00
2.02.03.02.000	1628	REALIZZAZIONE DEL SISTEMA INFORMATIVO REGIONALE AMBIENTALE CON FUNZIONI DI PR SINANET	9	2	2	202	05.1/05.4	4	256.906,40	0,00	256.906,40	25.243,89	0,00	25.243,89	0,00	0,00	0,00	0,00	231.662,51	0,00	231.662,51
2.02.03.02.000	2844	5.1 - OB. OP. E-GOVERNMENT ED E-INCLUSION - AGC 06 SETT 02 - PO FESR 2007/2013-ACQUISIZIONE SOFTWARE	14	5	2	202	04.9	3	0,00	19.844.813,35	10.266.866,64	0,00	244.823,63	244.823,63	2.292.863,35	0,00	0,00	17.551.950,00	0,00	2.048.039,72	2.048.039,72
2.02.03.05.000	129	SPESE EROGATE AL PERSONALE COME INDENNIZZO PER LE ATTIVITA' DI PROGETTAZIONE FINALIZZATE AD UN INVESTIMENTO DIRETTO	1	6	2	202	01.3	4	68.099,55	100.000,00	168.099,55	0,00	0,00	0,00	18.658,26	-10.667,19	0,00	81.341,74	57.432,36	18.658,26	76.090,62
2.02.03.05.000	911	REISCRIZIONE PER PAGAMENTO SOMME COLPITE DA PERENZIONE AMMINISTRATIVA AI SENSI DELL'ART. 42 LR 7/2002. PARTE CAPITALE - INCARICHI PROFESSIONALI PER LA REALIZZAZIONE DI INVESTIMENTI.	9	6	2	202	05.3/05.4	4	0,00	170.303,46	170.303,46	0,00	41.378,68	41.378,68	170.303,46	0,00	0,00	0,00	0,00	128.924,78	128.924,78
2.02.03.05.000	1167	INCARICHI PROFESSIONALI PER LA REALIZZAZIONE DI INVESTIMENTI ED INCENTIVO ALLA PROGETTAZIONE ART. 92 DLGS 363/2006	9	1	2	202	05.3	4	0,00	230.000,00	230.000,00	0,00	0,00	0,00	20.875,33	0,00	0,00	209.124,67	0,00	20.875,33	20.875,33
2.02.03.05.000	1508	ATTIVITA' DI MONITORAGGIO E STUDIO DI CUI ALL'ART. 4, COMMA 176, LEGGE 350/2003	9	4	2	202	05.2/06.3	4	122.500,00	132.500,00	255.000,00	0,00	0,00	0,00	0,00	0,00	0,00	132.500,00	122.500,00	0,00	122.500,00

Piano dei Conti IV livello	Capitolo	Descrizione	Miss	Prog	Tit	Macro	COFOG	Cod UE	Residui Iniziali (a)	Stanziamento competenza (b)	Stanziamento Cassa (c)	Pagamenti Residuo (d)	Pagamenti Competenza (e)	Totale Pagamenti (f = d + e)	Impegnato (g)	Riaccertamento residui (h)	Fondo Pluriennale Vincolato (i)	Economie di Competenza (k = b - g - i)	Residui provenienti dai residui (l = a - d + h)	Residui provenienti dalla competenza (m = g - e)	Totale Residui Finali (n = l + m)	
2.02.03.05.000	2233	FONDI PER IL COORDINAMENTO NAZIONALE DEL PROGRAMMA OPERATIVO TRANSNAZIONALE MED 2007/13 - PRIORITÀ 5 - ASSISTENZA TECNICA - INCARICHI PROFESSIONALI	19	1	2	202	01.2	3	0,00	30.818,63	30.818,63	0,00	9.796,70	9.796,70	9.796,70	0,00	0,00	21.021,93	0,00	0,00	0,00	
2.02.03.05.000	2491	PROGRAMMA PER LO SVILUPPO RURALE 2007/2013 - FEARS - QUOTA REGIONALE INTEGRAZIONE IMPOSTA VALORE AGGIUNTO PER INCARICHI PROFESSIONALI A SOGGETTI PRIVATI	16	3	2	202	04.2	3	0,00	88.000,00	0,00	0,00	0,00	0,00	0,00	0,00	0,00	88.000,00	0,00	0,00	0,00	
2.02.03.05.000	2517	SPESE PER LE MISURE DEL P.S.R. CAMPANIA 2007/2013 - INTERVENTI DELLA REGIONE.	16	3	2	202	04.2	3	50.875,00	178.861,87	229.736,87	50.875,00	0,00	50.875,00	53.138,80	0,00	0,00	125.723,07	0,00	53.138,80	53.138,80	
2.02.03.05.000	2825	7.1 OB. OP. ASSISTENZA TECNICA - PO FESR 2007/2013 - INCARICHI PROFESSIONALI	1	12	2	202	01.3	3	411.997,86	2.138.000,00	2.549.997,86	311.544,53	446.779,88	758.324,41	689.737,73	-106,25	0,00	1.448.262,27	100.347,08	242.957,85	343.304,93	
2.02.03.05.000	2866	FINANZIAMENTO GRANDI PROGETTI POR FESR 2007/2013 DI NATURA AMBIENTALE - INCARICHI PROFESSIONALI	9	9	2	202	05.6	3	0,00	12.611,98	12.611,98	0,00	0,00	0,00	0,00	0,00	0,00	12.611,98	0,00	0,00	0,00	
2.02.03.05.000	2871	1.2 - OB.OP. MIGLIORARE LA SALUBRITA' DELL'AMBIENTE PO FESR 2007/2013 - INCARICHI PROFESSIONALI	9	9	2	202	05.6	3	0,00	15.000,00	15.000,00	0,00	0,00	0,00	0,00	0,00	0,00	15.000,00	0,00	0,00	0,00	
2.02.03.05.000	4601	PO FSE 2007/2013 ASSE I OB. SP. A) OB. OP. 1 RAFFORZAMENTO DEL SISTEMA DI FORMAZIONE CONTINUA. INCARICHI PROFESSIONALI	15	4	2	202	04.1	3	0,00	2.170,00	2.170,00	0,00	0,00	0,00	0,00	0,00	0,00	2.170,00	0,00	0,00	0,00	
2.02.03.05.000	4609	PO FSE 2007/2013 ASSE I OB SP B) OB. OP.1 CONTRASTO ALLA PRECARIZZAZIONE DEI LAVORATORI. INCARICHI PROFESSIONALI	15	4	2	203	04.1	3	0,00	16.275,00	16.275,00	0,00	0,00	0,00	0,00	0,00	0,00	16.275,00	0,00	0,00	0,00	
2.02.03.05.000	4629	PO FSE 2007/2013 ASSE II OB SP. E) OB. OP. 1 RAFFORZAMENTO DELL'INSERIMENTO/REINSERIMENTO LAVORATIVO DI LAVORATORI ADULTI. INCARICHI PROFESSIONALI	15	4	2	203	04.1	3	0,00	108.500,00	108.500,00	0,00	0,00	0,00	0,00	0,00	0,00	108.500,00	0,00	0,00	0,00	
2.02.03.05.000	4655	PO FSE 2007/2013 ASSE III OB SP. G) OB. OP. 2 SOSTEGNO ALLE AZIONI NELLE AREE URBANE DEGRADATE DEI CENTRI MULTIFUNZIONALI. INCARICHI PROFESSIONALI	12	10	2	203	10.9	3	0,00	21.306,15	21.306,15	0,00	15.135,75	15.135,75	15.135,75	0,00	0,00	6.170,40	0,00	0,00	0,00	
2.02.03.05.000	4659	PO FSE 2007/2013 ASSE III OB SP. G) OB. OP. 1 PROMOZIONE DELL'INSERIMENTO LAVORATIVO E SOCIALE DELLE CATEGORIE IN CONDIZIONE DI SVANTAGGIO OCCUPAZIONALE. INCARICHI PROFESSIONALI	15	4	2	202	04.1	3	0,00	21.546,25	21.546,25	0,00	4.936,75	4.936,75	4.936,75	0,00	0,00	16.609,50	0,00	0,00	0,00	
2.02.03.05.000	4667	PO FSE 2007/2013 ASSE III OB SP. G) OB. OP. 10 PROMOZIONE DI FORME DI CITTADINANZA CONSAPEVOLE E PARTECIPATIVA. INCARICHI PROFESSIONALI.	12	10	2	203	10.9	3	0,00	11.067,00	11.067,00	0,00	9.567,00	9.567,00	11.067,00	0,00	0,00	0,00	0,00	1.500,00	1.500,00	
2.02.03.05.000	4679	PO FSE 2007/2013 ASSE IV OB SP. I2) OB. OP. 1 PROMOZIONE DEL PROCESSO DI COSTRUZIONE DI UNA OFFERTA FORMATIVA INIZIALE, PROFESSIONALE UNIVERSITARIA E POST UNIVERSITARIA DI QUALITA'. INCARICHI PROFESSIONALI	15	4	2	203	04.1	3	0,00	7.703,50	7.703,50	0,00	0,00	0,00	7.703,50	0,00	0,00	0,00	0,00	7.703,50	7.703,50	
2.02.03.05.000	4724	PO FSE 2007/2013 ASSE I OB SP A) OB. OP. 2 ATTUAZIONE NUOVE TIPOLOGIE DI APPRENDISTATO INCARICHI PROFESSIONALI	15	4	2	203	04.1	3	0,00	32.061,75	32.061,75	0,00	0,00	0,00	23.110,50	0,00	0,00	8.951,25	0,00	23.110,50	23.110,50	
2.02.03.05.000	4726	PO FSE 2007/2013 ASSE VI OB SP. N) OB. OP.1 SOSTEGNO ALL'ESECUZIONE DEL PROGRAMMA OPERATIVO. INCARICHI PROFESSIONALI	1	12	2	203	01.3	3	0,00	5.000,00	5.000,00	0,00	1.141,92	1.141,92	1.141,92	0,00	0,00	3.858,08	0,00	0,00	0,00	
2.02.03.05.000	4732	PO FSE 2007/2013 ASSE I OB SP C) OB. OP. 4 CONTRASTO AI RISCHI DI DISOCCUPAZIONE. INCARICHI PROFESSIONALI.	15	4	2	203	04.1	3	0,00	31.586,52	31.586,52	0,00	28.915,25	28.915,25	28.915,25	0,00	0,00	2.671,27	0,00	0,00	0,00	
2.02.03.05.000	4734	PO FSE 2007/2013 ASSE VI OB SP P) OB. OP. 1 DIFFUSIONE E IMPLEMENTAZIONE DI BUONE PRATICHE IN MATERIA DI MISURAZIONE DELLA QUALITÀ DEI SERVIZI PUBBLICI INCARICHI PROFESSIONALI	1	12	2	203	01.3	3	0,00	1.627,50	1.627,50	0,00	1.627,50	1.627,50	1.627,50	0,00	0,00	0,00	0,00	0,00	0,00	
2.02.03.05.000	5187	FONDO FEI - AZIONE 9/2013 CAPACITY BUILDING INCARICHI PROFESSIONALI	12	4	2	202	10.7	3	0,00	54.000,00	54.000,00	0,00	0,00	0,00	0,00	0,00	0,00	54.000,00	0,00	0,00	0,00	
2.02.03.99.000	1158	ACQUISTO DI STRUMENTI PER LA VALUTAZIONE GESTIONALE E DI MEZZI PER LA VALUTAZIONE DELLA PERICOLOSITA' DELL'ESERCIZIO DELLE CAVE. (ART. 25 DELLA L.R. 13/12/85 N. 54 MODIFICATO ED INTEGRATO DALL'ART. 19, I E II COMMA DELLA L.R. 17/95), IVI COMPRESSE ATTIVITA' DI AGGIORNAMENTO E SPECIALIZZAZIONE DEL PERSONALE ADDETTO ALLA RICERCA E ALLA VALORIZZAZIONE DELLE RISORSE	9	2	2	202	05.1/05.4	4	6.124,00	0,00	6.124,00	0,00	0,00	0,00	0,00	0,00	0,00	0,00	6.124,00	0,00	6.124,00	
2.02.03.99.000	1406	IMPLEMENTAZIONE E AGGIORNAMENTO DEL SISTEMA INFORMATIVO REGIONALE PER L'ANAGRAFICA DEI CACCIATORI E PER LA	16	2	2	202	04.2	4	0,00	243.669,32	120.653,25	0,00	0,00	0,00	0,00	183.920,99	0,00	0,00	59.748,33	0,00	183.920,99	183.920,99

Piano dei Conti IV livello	Capitolo	Descrizione	Miss	Prog	Tit	Macro	COFOG	Cod UE	Residui Iniziali (a)	Stanziamento competenza (b)	Stanziamento Cassa (c)	Pagamenti Residuo (d)	Pagamenti Competenza (e)	Totale Pagamenti (f = d + e)	Impegnato (g)	Riaccertamento residui (h)	Fondo Pluriennale Vincolato (i)	Economie di Competenza (k = b - g - i)	Residui provenienti dai residui (l = a - d + h)	Residui provenienti dalla competenza (m = g - e)	Totale Residui Finali (n = l + m)
2.02.03.99.000	1517	SPESE PER IL MIGLIORAMENTO E POTENZIAMENTO DEL SERVIZIO FITOSANITARIO REGIONALE PER LE FINALITA' PREVISTE DAL D.LGS. 19 AGOSTO 2005 N. 344	16	1	2	202	04.2	4	136,50	544.252,88	494.467,47	136,50	0,00	136,50	421,91	0,00	0,00	543.830,97	0,00	421,91	421,91
2.02.03.99.000	2180	PIANO DI SVILUPPO PER I COMUNI DELL'AREA NORD DI NAUOVI; FINANZIAMENTO DELLO STUDIO DI FATTIBILITA' PER IL COMPLETAMENTO DEI PROGRAMMI DELL'ALTA VELOCITA' CONVENZIONE N. 134/03/2011 N. 11	10	1	2	202	04.5	4	875.000,00	0,00	875.000,00	0,00	0,00	0,00	0,00	0,00	0,00	0,00	875.000,00	0,00	875.000,00
2.02.03.99.000	2582	MISURE FINANZIARIE DI SOSTEGNO AL CICLO DEI RIFIUTI E DI COMPENSAZIONE AMBIENTALE (ART. 3 D.L. 26.11.2010, N.196 CONVERTITO IN L. 24.03.2011 N. 41)	9	9	2	202	05.6	4	12.264.765,00	34.479.348,33	46.744.113,33	463.000,00	34.638,50	497.638,50	15.508.089,41	0,00	14.300.000,00	4.671.258,92	11.801.765,00	15.473.450,91	27.275.215,91
2.02.03.99.000	2873	1.10 - OB. OP. LA CULTURA COME RISORSA - PO FESR 2007/2013 - CULTURA - PROGETTI CULTURALI A TITOLARITA REGIONALE	5	3	2	202	08.2	3	0,00	899.820,00	899.820,00	0,00	0,00	0,00	899.820,00	0,00	0,00	0,00	0,00	899.820,00	899.820,00
2.02.03.99.000	3210	ATTUAZIONE PROGRAMMA DI INCREMENTO IPPICO - L.R.2/82 N.42, ART.62	16	1	2	202	04.2	4	89.473,54	545.243,62	616.867,10	82.767,93	0,00	82.767,93	545.243,62	0,00	0,00	0,00	6.705,61	545.243,62	551.949,23
2.02.03.99.000	3232	SPESE PER LE ATTIVITA' DI ORIENTAMENTO DEI CONSUMI ED AZIONI DI INFORMAZIONE - REG. CE N. 814 DEL 17/04/2000	16	1	2	202	04.2	4	170.960,10	0,00	21.000,00	0,00	0,00	0,00	0,00	0,00	0,00	0,00	170.960,10	0,00	170.960,10
2.02.03.99.000	3502	AIUTI PER LA TUTELA E LA VALORIZZAZIONE DELLE BIODIVERSITA' E DELLE RISORSE GENETICHE (DECRETO L.GVO 30/4/98 N. 173, ART.10 COMMA 4, LEGGE N. 449/03)	16	1	2	202	04.2	4	0,00	30.000,00	0,00	0,00	0,00	0,00	0,00	0,00	0,00	30.000,00	0,00	0,00	0,00
2.02.03.99.000	3527	SPESE CONNESSE APPLICAZIONE LEGISLAZIONE AGRARIA, IVI COMPRESSE QUELLE PER STUDI E RICERCHE PRELIMINARI ALLA PROGRAMMAZIONE O ATTUAZIONE DEGLI INTERVENTI, PER LA DIVULGAZIONE DELLA NORMATIVA PER L'ACQUISTO DI ATTREZZATURE E SUPPORTI TECNICI.	16	1	2	202	04.2	4	769.961,05	36.698,88	806.659,93	0,00	0,00	0,00	0,00	0,00	0,00	36.698,88	769.961,05	0,00	769.961,05
2.02.03.99.000	3534	SPESE PER L'ATTUAZIONE DEL PROGETTO LIFE ENVIRONMENT POLICY AND GOVERNANCE - LIFE08 ENV/IT/000408	9	5	2	202	04.2	3	295.586,10	0,00	95.586,10	0,00	0,00	0,00	0,00	-34.822,10	0,00	0,00	260.764,00	0,00	260.764,00
2.02.03.99.000	3551	ATTIVITA' DI RICERCA E SPERIMENTAZIONE A CARATTERE REGIONALE ,INTERVENTI A SOSTEGNO DEL COMPARTO AGROALIMENTARE, A CARATTERE REGIONALE ,INTERVENTI A CARATTERE TERRITORIALE , INFORMAZIONE, CONSULENZA E IN GENERE DI ASSISTENZA TECNICA IN AGRICOLTURA (L.R. 3/1/85 N. 7,	16	1	2	202	04.2	4	1.661.119,91	2.284.477,29	2.121.950,80	690.374,73	83.259,40	773.634,13	1.205.943,86	-2,00	722.864,36	355.669,07	970.743,18	1.122.684,46	2.093.427,64
2.02.03.99.000	3559	ATTUAZIONE DI PROGRAMMI DI PROMOZIONE E DI SVILUPPO DELL'AGRICOLTURA BIOLOGICA (ART. 123, LEGGE 32/12/2000 N. 288)	16	1	2	202	04.2	4	0,00	146.927,41	56.860,53	0,00	0,00	0,00	99.732,41	0,00	46.195,00	1.000,00	0,00	99.732,41	99.732,41
2.02.03.99.000	3566	SPESE DI INVESTIMENTO PER LO SVOLGIMENTO DI PROGETTI E PROGRAMMI FINANZIATI DALL'UNIONE EUROPEA	9	5	2	202	04.2	3	37.057,80	57.110,00	94.167,80	5.057,80	0,00	5.057,80	11.648,44	0,00	0,00	45.461,56	32.000,00	11.648,44	43.648,44
2.02.03.99.000	3594	INTERVENTI DI VALORIZZAZIONE TIPICITA' PRODOTTI AGRICOLI, ATTIVITA' DI SICUREZZA ALIMENTARE, TUTELA, MARKETING DEI PRODOTTI ZOOTECNICI, AGRICOLI, DELLA PESCA E DELLE AREE DI PRODUZIONE DELLA CAMPANIA, AZIONI PROMOZIONALI PER L'ADESIONE AI PROGRAMMI DI FINANZIAMENTO EUROPEI.	16	1	2	202	04.2	4	300.152,39	816.185,06	669.282,80	48.223,54	0,00	48.223,54	403.347,29	-34.121,42	273.866,78	138.970,99	217.807,43	403.347,29	621.154,72
2.02.03.99.000	3827	SPESE E CONTRIBUTI PER L'ATTUAZIONE DEI PROGRAMMI INTERREGIONALI (LEGGE 5/11/1996 N. 578 ART.1)	16	1	2	202	04.2	4	1.014.216,64	0,00	1.014.216,64	1.014.216,64	0,00	1.014.216,64	0,00	0,00	0,00	0,00	0,00	0,00	0,00
2.02.03.99.000	3828	PROGRAMMI INTERREGIONALI QUOTA NAZIONALE (L. 499/99) DM 51629 DEL 7/8/01	16	1	2	202	04.2	4	446,06	47.464,28	446,06	0,00	0,00	0,00	6.578,49	-446,06	0,00	40.885,79	0,00	6.578,49	6.578,49
2.02.03.99.000	4011	PASER - LINEA D'AZIONE 5 - INTERVENTI DI PROMOZIONE E COMUNICAZIONE DEL COMPARTO AGROALIMENTARE (ART.1, COMMA 25, L. 8. N. 2 DEL 24/4/2004)	16	1	2	202	04.2	4	251.598,16	106.064,11	251.598,16	170.969,32	0,00	170.969,32	3.012,80	0,00	98.144,11	4.907,20	80.628,84	3.012,80	83.641,64
2.02.03.99.000	4012	PASER - STUDI, PROGETTI, ANALISI E ASSISTENZA A SUPPORTO DELLA PROGRAMMAZIONE, DELLA GESTIONE E DEL MONITORAGGIO DEL PIANO	14	1	2	202	04.4	4	1.241.123,28	229.740,00	1.292.529,93	221.631,31	0,00	221.631,31	229.740,00	-93,16	0,00	0,00	1.019.398,81	229.740,00	1.249.138,81
2.02.03.99.000	4188	FONDO UNICO PER LE ATTIVITA' PRODUTTIVE CONFERITE ALLA REGIONE IN MATERIA DI INDUSTRIA, ARTIGIANATO ED ENERGIA (ART. 19 COMMA 6 D.LGS. 112/98), COMPRESI IL FUNZIONAMENTO DELLA ISTITUENDA AGENZIA PER LA PROMOZIONE DELLE PMI E LA PROMOZIONE DELLO SPORTELLO UNICO PER LE ATTIVITA' PRODUTTIVE, NONCHE' IL FINANZIAMENTO DI ATTIVITA' DERIVANTI DALL'APPLICAZIONE DELLE PROCEDURE DI CUI ALL'ART.3 DELLA L.R. 11/8/01, N.10-ASSISTENZA TECNICA	14	1	2	202	04.4	4	0,00	137.792,21	1.136.871,00	0,00	7.792,21	7.792,21	137.792,21	0,00	0,00	0,00	0,00	130.000,00	130.000,00

Piano dei Conti IV livello	Capitolo	Descrizione	Miss	Prog	Tit	Macro	COFOG	Cod UE	Residui Iniziali (a)	Stanziamento competenza (b)	Stanziamento Cassa (c)	Pagamenti Residuo (d)	Pagamenti Competenza (e)	Totale Pagamenti (f = d + e)	Impegnato (g)	Riaccertamento residui (h)	Fondo Pluriennale Vincolato (i)	Economie di Competenza (k = b - g - i)	Residui provenienti dai residui (l = a - d + h)	Residui provenienti dalla competenza (m = g - e)	Totale Residui Finali (n = l + m)	
2.02.03.99.000	5367	ASSISTENZA TECNICA REGIONALE - POI - ENERGIA 2007/2013.	17	2	2	202	04.3	3	0,00	325.000,00	325.000,00	0,00	0,00	0,00	325.000,00	0,00	0,00	0,00	0,00	325.000,00	325.000,00	
2.02.04.09.000	150	RISCATTI DERIVANTI DA LOCAZIONI FINANZIARIE PER ACQUISTO DI IMMOBILI	1	5	2	202	01.3	4	0,00	2.657.068,33	2.657.068,33	0,00	2.657.068,33	2.657.068,33	2.657.068,33	0,00	0,00	0,00	0,00	0,00	0,00	
2.03.01.01.000	1420	CONVENZIONE CON IL CORPO FORESTALE DELLO STATO PER IL CONTROLLO DEL BRACCONAGGIO	16	2	2	203	04.2	4	0,00	30.000,00	30.000,00	0,00	0,00	0,00	30.000,00	0,00	0,00	0,00	0,00	30.000,00	30.000,00	
2.03.01.01.000	2499	PROGRAMMA PER LO SVILUPPO RURALE 2007/2013 - FEARS - QUOTA REGIONALE. CONTRIBUTI A ENTI DELLO STATO ED AMMINISTRAZIONI CENTRALI	16	3	2	203	04.2	3	4.046.635,65	30.000,00	4.046.635,65	0,00	0,00	0,00	26.324,44	0,00	0,00	3.675,56	4.046.635,65	26.324,44	4.072.960,09	
2.03.01.01.000	2593	FEP CAMPANIA 2007/2013 - CONTRIBUTI A FAVORE DI ENTI ISTITUTI E AMMINISTRAZIONI CENTRALI	16	3	2	203	04.2	3	117.000,00	87.393,00	117.000,00	0,00	0,00	0,00	0,00	0,00	-709,64	0,00	87.393,00	116.290,36	0,00	116.290,36
2.03.01.01.000	2594	FSC 2007 - 2013. DELIBERA CIPE 8/2012. MITIGAZIONE DEL RISCHIO IDROGEOLOGICO	9	1	2	203	05.3	4	1.439.955,55	0,00	1.439.955,55	1.439.955,55	0,00	1.439.955,55	0,00	0,00	0,00	0,00	0,00	0,00	0,00	
2.03.01.01.000	2624	2.1 - OB. OP. INTERVENTI SU AREE SCIENTIFICHE DI RILEVANZA STRATEGICHE PO FESR 2007/2013 - AMMINISTRAZIONI CENTRALI	14	5	2	203	04.9	3	39.582.849,81	0,00	39.582.849,81	4.312.499,39	0,00	4.312.499,39	0,00	0,00	-3.015.174,95	0,00	32.255.175,47	0,00	32.255.175,47	
2.03.01.01.000	2626	2.2 - OB. OP. INTERVENTI DI POTENZIAMENTO DI SISTEMA E DI FILIERA DELLA R & S - PO FESR 2007/2013 - AMMINISTRAZIONI CENTRALI	14	5	2	203	04.9	3	92.248.322,52	0,00	54.573.825,76	3.916.170,95	0,00	3.916.170,95	0,00	0,00	-9.911.579,34	0,00	78.420.572,23	0,00	78.420.572,23	
2.03.01.01.000	2628	2.3 - OB. OP. SISTEMI E FILIERE PRODUTTIVE PO FESR 2007/2013 - AMMINISTRAZIONI CENTRALI	14	5	2	203	04.9	3	46.909.600,88	0,00	37.030.126,97	656.767,79	0,00	656.767,79	0,00	0,00	-3.320.366,20	0,00	42.932.466,89	0,00	42.932.466,89	
2.03.01.01.000	2632	2.5 - OB. OP. INFRASTRUTTURE INDUSTRIALI ED ECONOMICHE - PO FESR 2007/2013 - AMMINISTRAZIONI CENTRALI	14	5	2	203	04.9	3	35.497.897,66	0,00	35.497.897,66	2.906.961,15	0,00	2.906.961,15	0,00	0,00	-7.704.208,91	0,00	24.886.727,60	0,00	24.886.727,60	
2.03.01.01.000	2636	3.1 - OB. OP. OFFERTE ENERGETICA DA FONTE RINNOVABILE - PO FESR 2007/2013 - AMMINISTRAZIONI CENTRALI	17	2	2	203	04.3	3	1.226.779,97	0,00	1.226.779,97	685.275,54	0,00	685.275,54	0,00	0,00	0,00	0,00	541.504,43	0,00	541.504,43	
2.03.01.01.000	2640	3.3 - OB. OP. CONTENIMENTO ED EFFICIENZA DELLA DOMANDA - PO FESR 2007/2013 - AMMINISTRAZIONI CENTRALI	17	2	2	203	04.3	3	6.076.171,19	0,00	6.076.171,19	655.739,44	0,00	655.739,44	0,00	0,00	-319.992,36	0,00	5.100.439,39	0,00	5.100.439,39	
2.03.01.01.000	2657	1.9 - OB. OP. BENI E SITI CULTURALI PO FESR 2007/2013 - CULTURA - AMMINISTRAZIONI CENTRALI	5	3	2	203	08.2	3	0,00	2.900.853,00	700.563,00	0,00	9.000,00	9.000,00	2.048.083,57	0,00	0,00	852.769,43	0,00	2.039.083,57	2.039.083,57	
2.03.01.01.000	2674	6.3 - OB. OP. CITTA' SOLIDALI E SCUOLE APERTE - AGC 17 SETT 06 - PO FESR 2007/2013 - ISTRUZIONE E DIRITTO ALLO STUDIO	4	8	2	203	09.8	3	37.974.691,20	25.850.000,00	63.824.691,20	27.500.000,00	25.850.000,00	53.350.000,00	25.850.000,00	0,00	0,00	0,00	10.474.691,20	0,00	10.474.691,20	
2.03.01.01.000	2703	1.12 - OB. OP. PROMUOVERE LA CONOSCENZA DELLA CAMPANIA - PO FESR 2007/2013 - AMMINISTRAZIONI CENTRALI	7	2	2	203	04.7	3	123.220,00	711.500,00	743.220,00	122.210,00	250.710,00	372.920,00	519.110,00	-1.010,00	0,00	192.390,00	0,00	268.400,00	268.400,00	
2.03.01.01.000	2782	5.1 - OB. OP. E-GOVERNMENT ED E-INCLUSION - AGC 06 SETT 02 - PO FESR 2007/2013 - AMMINISTRAZIONI CENTRALI	14	5	2	203	04.9	3	450.000,00	0,00	450.000,00	0,00	0,00	0,00	0,00	0,00	-450.000,00	0,00	0,00	0,00	0,00	
2.03.01.01.000	2882	1.6 - OB. OP. PREVENZIONE DEI RISCHI NATURALI ED ANTROPICI - PO FESR 2007/2013 - AMMINISTRAZIONI CENTRALI	11	3	2	203	03.2	3	0,00	4.000.000,00	4.000.000,00	0,00	0,00	0,00	0,00	0,00	0,00	4.000.000,00	0,00	0,00	0,00	
2.03.01.01.000	3529	SPESE CONNESSE ALLA LEGISLAZIONE AGRARIA REGIONALE STATALE ED EUROPEA PER SUPPORTI TECNICI SPECIALISTICI	16	1	2	203	04.2	4	0,00	773.000,00	438.000,00	0,00	0,00	0,00	773.000,00	0,00	0,00	0,00	0,00	773.000,00	773.000,00	
2.03.01.01.000	4022	INTESA ISTITUZIONALE DI PROGRAMMA - IV ATTO INTEGRATIVO ALL'APQ "SVILUPPO LOCALE" INTERVENTI DI INTERNAZIONALIZZAZIONE E COOPERAZIONE. CONTRIBUTI I AD AMMINISTRAZIONI CENTRALI	19	1	2	203	01.2	4	100.000,00	0,00	100.000,00	0,00	0,00	0,00	0,00	0,00	0,00	0,00	100.000,00	0,00	100.000,00	
2.03.01.01.000	4643	PO FSE 2007/2013 ASSE IV OB SP. I2) OB. OP. 1 PROMOZIONE DEL PROCESSO DI COSTRUZIONE DI UNA OFFERTA FORMATIVA INIZIALE, PROFESSIONALE UNIVERSITARIA E POST UNIVERSITARIA DI QUALITA'. AMMINISTRAZIONI CENTRALI.	15	4	2	203	04.1	3	0,00	1.595.687,56	1.595.687,56	0,00	0,00	0,00	1.595.687,56	0,00	0,00	0,00	0,00	1.595.687,56	1.595.687,56	
2.03.01.01.000	4647	PO FSE 2007/2013 ASSE II OB SP. F) OB. OP. 2 PROMOZIONE DI AZIONI DI SUPPORTO CHE MIGLIORINO LA CONDIZIONE FEMMINILE NEL MERCATO DEL LAVORO. AMMINISTRAZIONI CENTRALI.	15	4	2	203	04.1	3	89.048,12	0,00	89.048,12	35.619,25	0,00	35.619,25	0,00	0,00	0,00	0,00	53.428,87	0,00	53.428,87	
2.03.01.01.000	4674	PO FSE 2007/2013 ASSE IV OB SP. I1) AUMENTARE LA PARTECIPAZIONE ALL'APPRENDIMENTO PERMANENTE OB. OP. 1.2.3.4.	15	4	2	203	04.1	3	8.567.430,94	3.862.325,94	12.429.756,88	3.410.171,35	865.146,63	4.275.317,98	992.866,27	-2.440.317,47	0,00	2.869.459,67	2.716.942,12	127.719,64	2.844.661,76	
2.03.01.01.000	4681	PO FSE 2007/2013 ASSE IV OB SP. I2) OB. OP. 2 MIGLIORAMENTO DELLE CARATTERISTICHE, DELL'ATTRATTIVITA' E DELL'ACCESSIBILITA' DELL'OFFERTA DI FORMAZIONE PER GLI ADULTI IN FAVORE	15	4	2	203	04.1	3	1.050.992,63	0,00	1.050.992,63	626.680,64	0,00	626.680,64	0,00	0,00	-68.052,07	0,00	356.259,92	0,00	356.259,92	

Piano dei Conti IV livello	Capitolo	Descrizione	Miss	Prog	Tit	Macro	COFOG	Cod UE	Residui Iniziali (a)	Stanziamento competenza (b)	Stanziamento Cassa (c)	Pagamenti Residuo (d)	Pagamenti Competenza (e)	Totale Pagamenti (f = d + e)	Impegnato (g)	Riaccertamento residui (h)	Fondo Pluriennale Vincolato (i)	Economie di Competenza (k = b - g - i)	Residui provenienti dai residui (l = a - d + h)	Residui provenienti dalla competenza (m = g - e)	Totale Residui Finali (n = l + m)
2.03.01.01.000	4686	PO FSE 2007/2013 ASSE V OB. SP. M) OB. OP. 1 E 2 - SOSTEGNO ALLA MOBILITA' NAZIONALE E TRANSNAZIONALE NEI PERCORSI DI STUDIO E DI RICERCA - VALORIZZAZIONE DEI PERCORSI FORMATIVI ANCHE DI TIROCINIO IN CONTESTI ESTERNI AL TERRITORIO CAMPANO.	4	8	2	203	09.8	3	0,00	10.000.000,00	10.000.000,00	0,00	0,00	0,00	0,00	0,00	0,00	10.000.000,00	0,00	0,00	0,00
2.03.01.01.000	4695	PO FSE 2007/2013 ASSE IV OB. SP. H) ELABORAZIONE, INTRODUZIONE E ATTUAZIONE DELLE RIFORME DEI SISTEMI DI ISTRUZIONE, FORMAZIONE E LAVORO, AMMINISTRAZIONI CENTRALI	15	4	2	203	04.1	3	0,00	15.000.000,00	15.000.000,00	0,00	0,00	0,00	0,00	0,00	0,00	15.000.000,00	0,00	0,00	0,00
2.03.01.01.000	5056	SPESE DI INVESTIMENTO PER INTERVENTI DI SOSTEGNO ALLE BIBLIOTECHE DI ENTI DELL'AMMINISTRAZIONE CENTRALE E DI TUTELA E VALORIZZAZIONE DEL PATRIMONIO BIBLIOGRAFICO DI COMPETENZA DELLA SOVRINTENDENZA AI BENI LIBRARI. (L.R. 49/74; L.R. 4/83; D.LGS.	5	2	2	203	08.2	4	40.000,00	0,00	0,00	0,00	0,00	0,00	0,00	0,00	0,00	0,00	33.276,50	0,00	33.276,50
2.03.01.01.000	5070	SPESE DI INVESTIMENTO PER INTERVENTI DI SOSTEGNO E VALORIZZAZIONE DEI MUSEI DI ENTI DELL' AMMINISTRAZIONE CENTRALE (L.R. 12/06)	5	2	2	203	08.2	4	10.000,00	0,00	0,00	0,00	0,00	0,00	0,00	0,00	0,00	0,00	10.000,00	0,00	10.000,00
2.03.01.01.000	5379	POIN "ATTRATTORI CULTURALI, NATURALI E TURISMO" - LINEA DI INTERVENTO II.2.1 "AZIONI ISTITUZIONALI DI PROMOZIONE INTEGRATA A LIVELLO INTERREGIONALE, NAZIONALE E INTERNAZIONALE, DELL'OFFERTA CULTURALE, NATURALE E TURISTICA DELLE REGIONI CONVERGENZA" - TRASFERIMENTI IN CONTO CAPITALE A ENTI DELL'AMMINISTRAZIONE CENTRALE.	7	2	2	203	04.7	3	0,00	400.000,00	400.000,00	0,00	0,00	0,00	0,00	0,00	0,00	400.000,00	0,00	0,00	0,00
2.03.01.01.000	6008	CONTRIBUTI PER L'ACQUISTO DI ATTREZZATURE TECNICO - SPORTIVE IN CONTO CAPITALE ALLE ISTITUZIONI SCOLASTICHE(L.R. N. 18 DEL 25/11/2013 ART. 14 AL. 1)	6	1	2	203	08.1	4	500.000,00	0,00	0,00	0,00	0,00	0,00	0,00	0,00	0,00	0,00	36.040,00	0,00	36.040,00
2.03.01.02.000	262	CONTRIBUTO IN CONTO CAPITALE IN FAVORE DELL'ORTO BOTANICO DI NAPOLI	4	4	2	203	09.4	4	0,00	200.000,00	0,00	0,00	0,00	0,00	0,00	0,00	0,00	0,00	0,00	200.000,00	200.000,00
2.03.01.02.000	600	CONTRIBUTI SUI MUTUI CONTRATTI DA ENTI LOCALI PER LA REALIZZAZIONE DI OPERE PUBBLICHE	18	1	2	203	01.8	4	0,00	183.000.000,00	183.000.000,00	0,00	182.471.655,52	182.471.655,52	182.471.655,52	0,00	0,00	528.344,48	0,00	0,00	0,00
2.03.01.02.000	621	SPESE PER LA RIDUZIONE DEI COSTI DELLA FORNITURA DI ENERGIA PER FINALITA' SOCIALI (ART. 1, COMMI 362 E 35- L. 296/2006). CONTRIBUTI AGLI INVESTIMENTI ALLE AMMINISTRAZIONI LOCALI.	8	2	2	203	06.1	4	0,00	7.493.314,41	7.493.314,41	0,00	0,00	0,00	0,00	0,00	0,00	7.493.314,41	0,00	0,00	0,00
2.03.01.02.000	630	CONTRIBUTI SUI MUTUI CONTRATTI DA ENTI LOCALI PER LA REALIZZAZIONE DI OPERE PUBBLICHE	18	1	2	203	01.8	4	1.404.988,36	6.618.111,30	8.023.099,66	212.335,00	5.435.899,40	5.648.234,40	6.618.111,30	0,00	0,00	0,00	1.192.653,36	1.182.211,90	2.374.865,26
2.03.01.02.000	632	CONTRIBUTI SUI MUTUI CONTRATTI DA ENTI LOCALI PER LA REALIZZAZIONE DI OPERE PUBBLICHE	18	1	2	203	01.8	4	62.563,51	67.184,15	129.747,66	62.563,51	35.290,78	97.854,29	67.184,15	0,00	0,00	0,00	0,00	31.893,37	31.893,37
2.03.01.02.000	634	CONTRIBUTI SUI MUTUI CONTRATTI DA ENTI LOCALI PER LA REALIZZAZIONE DI OPERE PUBBLICHE	18	1	2	203	01.8	4	8.641,28	2.123.627,51	2.132.268,79	0,00	0,00	0,00	2.122.786,24	0,00	0,00	841,27	8.641,28	2.122.786,24	2.131.427,52
2.03.01.02.000	636	CONTRIBUTI SUI MUTUI CONTRATTI DA ENTI LOCALI PER LA REALIZZAZIONE DI OPERE PUBBLICHE	18	1	2	203	01.8	4	0,00	693.495,29	693.495,29	0,00	424.414,45	424.414,45	424.414,45	0,00	0,00	269.080,84	0,00	0,00	0,00
2.03.01.02.000	638	CONTRIBUTI SUI MUTUI CONTRATTI DA ENTI LOCALI PER LA REALIZZAZIONE DI OPERE PUBBLICHE	18	1	2	203	01.8	4	22.692.994,40	33.247.113,09	55.940.107,49	22.521.367,56	8.057.419,05	30.578.786,61	33.247.113,09	0,00	0,00	0,00	171.626,84	25.189.694,04	25.361.320,88
2.03.01.02.000	640	CONTRIBUTI SUI MUTUI CONTRATTI DA ENTI LOCALI PER LA REALIZZAZIONE DI OPERE PUBBLICHE	18	1	2	203	01.8	4	2.632.801,57	2.632.801,57	5.265.603,14	0,00	935.091,09	935.091,09	2.632.574,01	0,00	0,00	227,56	2.632.801,57	1.697.482,92	4.330.284,49
2.03.01.02.000	642	CONTRIBUTI SUI MUTUI CONTRATTI DA ENTI LOCALI PER LA REALIZZAZIONE DI OPERE PUBBLICHE	18	1	2	203	01.8	4	6.725.978,36	4.565.794,60	11.291.772,96	3.887.693,93	134.840,08	4.022.534,01	4.565.794,60	0,00	0,00	0,00	2.838.284,43	4.430.954,52	7.269.238,95
2.03.01.02.000	652	CONCORSO NEGLI INTERESSI SUI MUTUI AGEVOLATI PER IL POTENZIAMENTO DELLE STRUTTURE AGRARIE E FONDARIE (ART. 19 E ART. 43, LEGGE REGIONALE 2 AGOSTO 1982, L. 43)	16	1	2	203	04.2	4	0,00	330.000,00	330.000,00	0,00	311.364,96	311.364,96	311.364,96	0,00	0,00	18.635,04	0,00	0,00	0,00
2.03.01.02.000	676	CONTRIBUTO PER LA COSTRUZIONE DELLA PISCINA COMUNALE DI VIA NICOLARDI - NAPOLI	6	1	2	203	08.1	4	3.000.000,00	0,00	3.000.000,00	0,00	0,00	0,00	0,00	0,00	0,00	0,00	3.000.000,00	0,00	3.000.000,00
2.03.01.02.000	678	FONDO PER LA REALIZZAZIONE DI OPERE PUBBLICHE	18	1	2	203	01.8	4	9.175.407,65	0,00	9.175.407,65	555.975,33	0,00	555.975,33	0,00	0,00	0,00	0,00	8.619.432,32	0,00	8.619.432,32
2.03.01.02.000	804	CONTRIBUTI AI COMUNI SINGOLI O ASSOCIATI PER FAVORIRE L'ATTIVITA' DI PIANIFICAZIONE TERRITORIALE ED URBANISTICA E SPESE CONNESSE ALL'ATTUAZIONE DELL'ART. 40 DELLA L.R. N. 4/83	8	1	2	203	06.2	4	0,00	2.000.000,00	2.000.000,00	0,00	0,00	0,00	0,00	0,00	0,00	2.000.000,00	0,00	0,00	0,00
2.03.01.02.000	811	CONTRIBUTI PER L'ISTITUZIONE E LA VALORIZZAZIONE DEI PARCHI URBANI DI INTERESSE REGIONALE (L.R. 17/03)	9	5	2	203	05.4	4	0,00	72.500,00	72.500,00	0,00	0,00	0,00	0,00	0,00	72.500,00	0,00	0,00	0,00	0,00

Piano dei Conti IV livello	Capitolo	Descrizione	Miss	Prog	Tit	Macro	COFOG	Cod UE	Residui Iniziali (a)	Stanziamento competenza (b)	Stanziamento Cassa (c)	Pagamenti Residuo (d)	Pagamenti Competenza (e)	Totale Pagamenti (f = d + e)	Impegnato (g)	Riaccertamento residui (h)	Fondo Pluriennale Vincolato (i)	Economie di Competenza (k = b - g - i)	Residui provenienti dai residui (l = a - d + h)	Residui provenienti dalla competenza (m = g - e)	Totale Residui Finali (n = l + m)	
2.03.01.02.000	1086	TRASFERIMENTI AI COMUNI, ELENCATI NELLA DELIBERA CIPE 37/2006, DELLE RISORSE DI CUI AL D.P.C.M 3967/2010 E S.M.I., PER LA PROSECUZIONE DEGLI INTERVENTI DI RICOSTRUZIONE NELLE ZONE DELLA CAMPANIA INTERESSATE DAGLI EVENTI SISMICI DEL 1980, 1981 E 1982.	8	1	2	203	06.2	4	8.420.019,00	26.689.540,50	35.109.559,50	6.128.936,04	0,00	6.128.936,04	18.290.440,75	0,00	0,00	0,00	8.399.099,75	2.291.082,96	18.290.440,75	20.581.523,71
2.03.01.02.000	1102	INTERVENTI NEI BACINI IDROGRAFICI REGIONALI (L. 18.5.89 N. 183 ARTT. 21, 23 E 31 - L. 7.8.90 N. 253 ART. 9)	9	1	2	203	05.3	4	30.343,81	2.195.006,48	2.225.350,29	0,00	0,00	0,00	2.195.006,48	-30.343,81	0,00	0,00	0,00	2.195.006,48	2.195.006,48	
2.03.01.02.000	1106	D.P.R. 27/7/99 ATTUAZIONE PROGRAMMA INTERVENTI STRATEGICI. L.183/89 ART.1 COMMA 1	9	1	2	203	05.3	4	23.032,10	0,00	23.032,10	0,00	0,00	0,00	0,00	-21.396,88	0,00	0,00	1.635,22	0,00	1.635,22	
2.03.01.02.000	1115	TRASFERIMENTI AD ENTI PER MANUTENZIONE STRAORDINARIA DEI CORSI D'ACQUA DI COMPETENZA REGIONALE. TESTO UNICO 532/1904	9	1	2	203	05.3	4	0,00	669.888,18	669.888,18	0,00	0,00	0,00	0,00	0,00	0,00	669.888,18	0,00	0,00	0,00	
2.03.01.02.000	1126	OPERE EX AGENSUD - RISORSE FINANZIARIE PER IL COMPLETAMENTO DELLE OPERE - D.P.C.M. 12.09.00 - 3 OTTOBRE 2002. RICERCHE E STUDIO	8	1	2	203	06.2	4	5.628.405,86	0,00	5.628.405,86	1.753.956,25	0,00	1.753.956,25	0,00	0,00	0,00	0,00	3.874.449,61	0,00	3.874.449,61	
2.03.01.02.000	1138	FINANZIAMENTI PER IL RECUPERO AMBIENTALE DI CAVE ABBANDONATE (ART. 32 L.R. 54/85 MODIFICATO ED INTEGRATO DALL'ART. 21 DELLA L.R. 17/98)	9	2	2	203	05.1/05.4	4	0,00	30.000,00	30.000,00	0,00	0,00	0,00	0,00	0,00	0,00	30.000,00	0,00	0,00	0,00	
2.03.01.02.000	1152	SPESA DANNI AMBIENTALI PER L'ABUSIVISMO EDILIZIO E DISSESTO IDROGEOLOGICO	9	1	2	203	05.3	4	3.703,58	0,00	3.703,58	0,00	0,00	0,00	0,00	0,00	0,00	0,00	3.703,58	0,00	3.703,58	
2.03.01.02.000	1154	FEDERALISMO AMMINISTRATIVO AMBIENTE. FINANZIAMENTO DELLE SPESE DI INTERVENTO D.LGS. 112/98	9	2	2	203	05.1/05.4	4	2.039.535,46	41.419,29	2.080.954,75	0,00	0,00	0,00	0,00	0,00	0,00	41.419,29	2.039.535,46	0,00	2.039.535,46	
2.03.01.02.000	1180	DIFESA SUOLO. ATTUAZIONE DEL PROGRAMMA DI INTERVENTI URGENTI NELLE AREE A RISCHIO IDROGEOLOGICO EX ART. 1, COMMA 2, DEL D.L. 11/6/98 N. 180 (ART. 8, COMMA 2, D.L. 180/98 CONVERTITO IN LEGGE 3/8/98 N. 267). QUOTE ANNI 1998-2000	9	1	2	203	05.3	4	5.940.489,07	1.574.400,00	7.514.889,07	1.972.162,49	0,00	1.972.162,49	1.424.400,00	-226.949,93	0,00	150.000,00	3.741.376,65	1.424.400,00	5.165.776,65	
2.03.01.02.000	1183	INTERVENTI PER FRONTEGGIARE IL DISSESTO IDRAULICO E IDROGEOLOGICO DEL TERRITORIO REGIONALE (ART. 1, COMMA 246 L.R. 15/03/2011 N. 4)	9	1	2	203	05.3	4	839.660,56	0,00	839.660,56	0,00	0,00	0,00	0,00	0,00	0,00	0,00	839.660,56	0,00	839.660,56	
2.03.01.02.000	1190	INTESA ISTITUZIONALE DI PROGRAMMA - ACCORDO DI PROGRAMMA QUADRO " DIFESA DEL SUOLO" (DELIBERA CIPE 17/2003 - QUOTA F.4 E QUOTA E.4 - LEGGE 7/5/96 N. 111. ATTIVITA' FE.DD.	9	1	2	203	05.3	4	27.547.982,75	11.150.762,39	38.698.745,14	25.876.093,18	0,00	25.876.093,18	11.150.762,39	0,00	0,00	0,00	1.671.889,57	11.150.762,39	12.822.651,96	
2.03.01.02.000	1200	BONIFICA MONTANA E FORESTAZIONE (L.R. 7/5/96 N. 11). ATTIVITA' FE.DD.	9	5	2	203	04.2	4	17.076,33	7.231.845,83	7.241.901,59	0,00	0,00	0,00	7.218.694,61	0,00	1.080,00	12.071,22	17.076,33	7.218.694,61	7.235.770,94	
2.03.01.02.000	1206	ATTIVITA' DIMOSTRATIVE, FORMATIVE E DIVULGATIVE IN MATERIA FORESTALE - ATTUAZIONE LEGGE 2/12/98, N.423 ED ATTUAZIONE D.LGS. 18/6/2003 N.237	9	5	2	203	04.2	4	0,00	135.589,20	135.589,20	0,00	0,00	0,00	135.589,20	0,00	0,00	0,00	0,00	135.589,20	135.589,20	
2.03.01.02.000	1213	COFINANZIAMENTO REGIONALE DEL GRANDE PROGETTO DI "COMPLETAMENTO DELLA RIQUALIFICAZIONE E RECUPERO DEL FIUME SARNO" DEL POR CAMPANIA FESR 2007-2013.	9	1	2	203	05.3	4	0,00	1.500.000,00	1.500.000,00	0,00	0,00	0,00	1.500.000,00	0,00	0,00	0,00	0,00	1.500.000,00	1.500.000,00	
2.03.01.02.000	1224	INTESA ISTITUZIONALE DI PROGRAMMA - AQD DIFESA SUOLO - I ATTO INTEGRATIVO	9	1	2	203	05.3	4	1.755.966,12	0,00	1.755.966,12	316.388,21	0,00	316.388,21	0,00	-45.594,81	0,00	0,00	1.393.983,10	0,00	1.393.983,10	
2.03.01.02.000	1226	INTESA ISTITUZIONALE DI PROGRAMMA - ACCORDO DI PROGRAMMA QUADRO DIFESA DEL SUOLO - II ATTO INTEGRATIVO - AMMINISTRAZIONI LOCALI	9	1	2	203	05.3	4	8.037.772,47	0,00	8.037.772,47	3.204.590,42	0,00	3.204.590,42	0,00	0,00	0,00	0,00	4.833.182,05	0,00	4.833.182,05	
2.03.01.02.000	1230	REALIZZAZIONE DI INTERVENTI PER LA MITIGAZIONE DEL RISCHIO SISMICO E MICROZONAZIONE SISMICA	11	1	2	203	03.2	4	3.655.557,30	0,00	3.655.557,30	28.400,00	0,00	28.400,00	0,00	0,00	0,00	0,00	3.627.157,30	0,00	3.627.157,30	
2.03.01.02.000	1354	AREE PROTETTE E PARCHI. LEGGE 394/91 E L.R. 1/9/93 N. 33. ONERI CONNESSI.	9	5	2	203	04.2/05.4	4	200.000,00	0,00	200.000,00	0,00	0,00	0,00	0,00	0,00	0,00	0,00	200.000,00	0,00	200.000,00	
2.03.01.02.000	1364	ACCORDO DI PROGRAMMA MULTIREGIONALE PER LA TUTELA DELLA BIODIVERSITA'-RISTRUTTURAZIONE E RESTAURO MURO DI CINTA BORBONICO DEL CRATERE DEGLI ASTRONI IN NAPOLI - DISCIPLINA DIFESA SUOLO	9	2	2	203	05.1/05.4	4	0,00	635.857,55	635.857,55	0,00	0,00	0,00	0,00	0,00	0,00	635.857,55	0,00	0,00	0,00	
2.03.01.02.000	1400	DISCIPLINA DELLA PESCA ED INDAGINI SULLE ACQUE UTILIZZATE PER LA PISCICOLTURA E LA PESCA. SPESA PER IL RIPOPOLAMENTO DELLE ACQUE PUBBLICHE (ARTICOLO 16, LEGGE 8 OTTOBRE 1931, N.1604)	16	2	2	203	04.2	4	0,00	25.000,00	25.000,00	0,00	0,00	0,00	25.000,00	0,00	0,00	0,00	0,00	25.000,00	25.000,00	
2.03.01.02.000	1414	INVESTIMENTI PROVINCIALI PER LA TUTELA DELLA FAUNA SELVATICA PER LAGESTIONE DELL'ATTIVITA' VENATORIA E PER LA RIABILITAZIONE FAUNISTICO-VENATORIA	16	2	2	203	04.2	4	0,00	969.000,00	969.000,00	0,00	0,00	0,00	969.000,00	0,00	0,00	0,00	0,00	969.000,00	969.000,00	
2.03.01.02.000	1418	CONTRIBUTI AGLI INVESTIMENTI DI AMMINISTRAZIONI LOCALI PER LA RETE DEI CRAS E PER LA TUTELA E LA CURA DELLA FAUNA SELVATICA FERITA	16	2	2	203	04.2	4	0,00	100.000,00	100.000,00	0,00	0,00	0,00	60.000,00	0,00	0,00	40.000,00	0,00	60.000,00	60.000,00	

Piano dei Conti IV livello	Capitolo	Descrizione	Miss	Prog	Tit	Macro	COFOG	Cod UE	Residui Iniziali (a)	Stanziamento competenza (b)	Stanziamento Cassa (c)	Pagamenti Residuo (d)	Pagamenti Competenza (e)	Totale Pagamenti (f = d + e)	Impegnato (g)	Riaccertamento residui (h)	Fondo Pluriennale Vincolato (i)	Economie di Competenza (k = b - g - i)	Residui provenienti dai residui (l = a - d + h)	Residui provenienti dalla competenza (m = g - e)	Totale Residui Finali (n = l + m)	
2.03.01.02.000	1426	STUDIO MONITORAGGIO E CONTROLLO DELLE SPECIE SELVATICHE PER LA PROGRAMMAZIONE DI AZIONI DI TUTELA E SALVAGUARDIA - PIANIFICAZIONE FINANZIARIA	16	2	2	203	04.2	4	0,00	50.000,00	50.000,00	0,00	0,00	0,00	50.000,00	0,00	0,00	0,00	0,00	50.000,00	50.000,00	
2.03.01.02.000	1514	DISINQUINAMENTO DELLE ZONE COSTIERE TRA LE FOCI DEL FIUME SELE E FIUME SOLOFRONE (L.11.3.88 N.67) PROGETTO FIO 1989 N.46	9	8	2	203	05.3	4	104.476,47	0,00	104.476,47	104.476,47	0,00	104.476,47	0,00	0,00	0,00	0,00	0,00	0,00	0,00	
2.03.01.02.000	1516	DISINQUINAMENTO DEL BACINO DEL FIUME ISCLERO - IMPIANTO E COLLETTORI DI DUGENTA (L.11.3.88 N.67) PROGETTO FIO 1989 N.46	9	8	2	203	05.3	4	504.629,59	0,00	504.629,59	504.629,59	0,00	504.629,59	0,00	0,00	0,00	0,00	0,00	0,00	0,00	
2.03.01.02.000	1518	DISINQUINAMENTO DELLA ZONA COSTIERA TRA LE FOCI DEL FIUME TUSCIANO E DEL SELE(LEGGE 11.3.88 N.67) PROGETTO FIO 1989 N.47	9	8	2	203	05.3	4	260.107,80	0,00	260.107,80	260.107,80	0,00	260.107,80	0,00	0,00	0,00	0,00	0,00	0,00	0,00	
2.03.01.02.000	1520	COSTRUZIONE DELLA RETE IDRICA E FOGNARIA DI TORRE ANNUNZIATA(L.11.3.88, N.67) PROGETTO FIO 1989 N.51	8	1	2	203	06.2	4	161.040,34	0,00	161.040,34	161.040,34	0,00	161.040,34	0,00	0,00	0,00	0,00	0,00	0,00	0,00	
2.03.01.02.000	1522	CONTRIBUTO STRAORDINARIO AL COMUNE DI VICO EQUENSE (NA) PER LA MESSA IN SICUREZZA DELLA STRADA COMUNALE RAFFAELE BOSCO - TRATTO SEIANO-MOIANO	9	1	2	203	05.3	4	250.000,00	0,00	250.000,00	0,00	0,00	0,00	0,00	0,00	0,00	0,00	250.000,00	0,00	250.000,00	
2.03.01.02.000	1534	PATTO PER LA CAMPANIA SOSTENIBILE DI EUROPA E DEL MEDITERRANEO	9	2	2	203	05.1/05.4	4	885.541,03	0,00	885.541,03	287.844,55	0,00	287.844,55	0,00	0,00	0,00	0,00	0,00	597.696,48	0,00	597.696,48
2.03.01.02.000	1556	RIUTILIZZO ECONOMIE APQ TUTELA DELLE ACQUE E GESTIONE INTEGRATA DELLE RISORSE IDRICHE PER INTERVENTI DI RISANAMENTO AMBIENTALE SUL TERRITORIO REGIONALE	9	2	2	203	05.1/05.4	4	0,00	6.165,14	6.165,14	0,00	0,00	0,00	0,00	0,00	0,00	6.165,14	0,00	0,00	0,00	
2.03.01.02.000	1610	PROGRAMMA TRIENNALE DI TUTELA AMBIENTALE 1989/91. REALIZZAZIONE DEGLI INTERVENTI DEAC10, DEAC11, DEAC12 E DEAC14 (LEGGE 11.3.88 N.67)	9	2	2	203	05.1/05.4	4	194.971,25	0,00	194.971,25	0,00	0,00	0,00	0,00	0,00	0,00	0,00	194.971,25	0,00	194.971,25	
2.03.01.02.000	1620	APQ PER LA DEFINIZIONE DEGLI INTERVENTI DI MESSA IN SICUREZZA E BONIFICA DELLE AREE COMPRESSE NEL SITO DI INTERESSE NAZIONALE DI NAPOLI ORIENTALE STIPULATO IN ROMA IL 15 NOVEMBRE 2007.	9	2	2	203	05.1/05.4	4	0,00	1.789.411,91	1.789.411,91	0,00	0,00	0,00	0,00	0,00	0,00	1.789.411,91	0,00	0,00	0,00	
2.03.01.02.000	1654	AZIONI PREVISTE DALL'ART. 3, COMMA 27 LEGGE 28.12.1995 N.549, L.R. 29/7/1988 N.10, PER LA BONIFICA DEI SUOLI INQUINATI. ATTUAZIONE NUOVA PROGRAMMAZIONE CONCERTATA TRA LO STATO, LE REGIONI E LE PROVINCE AUTONOME DI TRENTO E BOLZANO IN MATERIA DI INFORMAZIONE, FORMAZIONE ED EDUCAZIONE AMBIENTALE (IN.F.E.A.)	9	8	2	203	05.3	4	41.095,07	118.626,01	159.721,08	0,00	0,00	0,00	0,00	0,00	60.169,44	58.456,57	41.095,07	0,00	41.095,07	
2.03.01.02.000	1668	INTERVENTI URGENTI A SOSTEGNO DELLO SVILUPPO DELLA RACCOLTA DIFFERENZIATA DEI RIFIUTI SOLIDI URBANI E SUPERAMENTO DELL'EMERGENZA	9	3	2	203	05.1	4	10.982.793,00	0,00	10.982.793,00	581.510,69	0,00	581.510,69	0,00	0,00	0,00	0,00	0,00	10.401.282,31	0,00	10.401.282,31
2.03.01.02.000	1672	FINANZIAMENTO IN FAVORE DEL COMUNE DI GIOIA SANNITICA (CE) PER INTERVENTI DI SOMMA URGENZA PER RISOLUZIONE FRANE SULLE STRADE LOCALI DETRITO	9	1	2	203	05.3	4	75.000,00	0,00	75.000,00	0,00	0,00	0,00	0,00	0,00	0,00	0,00	75.000,00	0,00	75.000,00	
2.03.01.02.000	1908	CONTRIBUTO AL COMUNE DI MARZANO APPIO (CE) PER LAVORI DI RIQUALIFICAZIONE STRADALE	10	5	2	203	04.5/06.4	4	25.000,00	0,00	25.000,00	0,00	0,00	0,00	0,00	0,00	0,00	0,00	25.000,00	0,00	25.000,00	
2.03.01.02.000	1910	CONTRIBUTO AL COMUNE DI GALLUCCIO (CE) PER LAVORI DI SISTEMAZIONE ALLA STRADA COMUNALE VIA CINQUE PIETRE	10	5	2	203	04.5/06.4	4	60.000,00	0,00	60.000,00	0,00	0,00	0,00	0,00	0,00	0,00	0,00	60.000,00	0,00	60.000,00	
2.03.01.02.000	1912	CONTRIBUTO AL COMUNE DI POGGIOMARINO (NA) PER LAVORI DI RIQUALIFICAZIONE DELLA VIA CIMITERO	10	5	2	203	04.5/06.4	4	100.000,00	0,00	100.000,00	0,00	0,00	0,00	0,00	0,00	0,00	0,00	100.000,00	0,00	100.000,00	
2.03.01.02.000	1914	CONTRIBUTO AL COMUNE DI ISCHIA PER LAVORI DI MESSA IN SICUREZZA DELLA RETE VIARIA	10	5	2	203	04.5/06.4	4	100.000,00	0,00	100.000,00	0,00	0,00	0,00	0,00	0,00	0,00	0,00	100.000,00	0,00	100.000,00	
2.03.01.02.000	1920	CONTRIBUTO AL COMUNE DI LACCO AMENO PER IL RIFACIMENTO DELLA RETE STRADALE	10	5	2	203	04.5/06.4	4	150.000,00	0,00	150.000,00	0,00	0,00	0,00	0,00	0,00	0,00	0,00	150.000,00	0,00	150.000,00	
2.03.01.02.000	1922	CONTRIBUTO AL COMUNE DI CENTOLA (SA) PER LA RIQUALIFICAZIONE DELL'ARREDO URBANO	8	1	2	203	06.2	4	50.000,00	0,00	50.000,00	0,00	0,00	0,00	0,00	0,00	0,00	0,00	50.000,00	0,00	50.000,00	
2.03.01.02.000	1924	CONTRIBUTO AL COMUNE DI CASTELVENERE SUL CALORE (AV) PER LA REALIZZAZIONE DELLA RETE FOGNARIA RURALE	8	1	2	203	06.2	4	198.000,00	0,00	198.000,00	0,00	0,00	0,00	0,00	0,00	0,00	0,00	198.000,00	0,00	198.000,00	
2.03.01.02.000	1926	CONTRIBUTO AL COMUNE DI SANTA PAOLINA (AV) PER LA REALIZZAZIONE DEI COLLETTORI FOGNARI	8	1	2	203	06.2	4	198.000,00	0,00	198.000,00	0,00	0,00	0,00	0,00	0,00	0,00	0,00	198.000,00	0,00	198.000,00	
2.03.01.02.000	1930	CONTRIBUTO AL COMUNE DI SANT'ANASTASIA (NA) PER LA RIQUALIFICAZIONE DEI MARCIAPIEDI DI VIA MARCONI IN CUBETTI IN PIETRA VULCANICA E PER IL RIFACIMENTO DELLA SEDE STRADALE IN CONGLOMERATO	8	1	2	203	06.2	4	90.000,00	0,00	90.000,00	0,00	0,00	0,00	0,00	0,00	0,00	0,00	90.000,00	0,00	90.000,00	
2.03.01.02.000	1934	CONTRIBUTO AL COMUNE DI CALVIZZANO (NA) PER LAVORI STRADALI	8	1	2	203	06.2	4	65.000,00	0,00	65.000,00	0,00	0,00	0,00	0,00	0,00	0,00	0,00	65.000,00	0,00	65.000,00	

Piano dei Conti IV livello	Capitolo	Descrizione	Miss	Prog	Tit	Macro	COFOG	Cod UE	Residui Iniziali (a)	Stanziamento competenza (b)	Stanziamento Cassa (c)	Pagamenti Residuo (d)	Pagamenti Competenza (e)	Totale Pagamenti (f = d + e)	Impegnato (g)	Riaccertamento residui (h)	Fondo Pluriennale Vincolato (i)	Economie di Competenza (k = b - g - i)	Residui provenienti dai residui (l = a - d + h)	Residui provenienti dalla competenza (m = g - e)	Totale Residui Finali (n = l + m)	
2.03.01.02.000	1936	CONTRIBUTO AL COMUNE DI OTTAVIANO (NA) PER LAVORI ALLA CASA COMUNALE	8	1	2	203	06.2	4	65.000,00	0,00	65.000,00	0,00	0,00	0,00	0,00	0,00	0,00	0,00	0,00	65.000,00	0,00	65.000,00
2.03.01.02.000	1938	CONTRIBUTO AL COMUNE DI VILLARICCA (NA) PER LA REALIZZAZIONE DEL PARCO GIOCHI, DELL'ARREDO URBANO, DELLE STRUTTURE POLIFUNZIONALI E PER LAVORI ALLA CASA COMUNALE	8	1	2	203	06.2	4	180.000,00	0,00	180.000,00	0,00	0,00	0,00	0,00	0,00	0,00	0,00	0,00	180.000,00	0,00	180.000,00
2.03.01.02.000	1940	CONTRIBUTO AL COMUNE DI CRISPANO (NA) PER LA REALIZZAZIONE DEL PARCO GIOCHI, DELL' ARREDO URBANO E DELLE STRUTTURE POLIFUNZIONALI	18	1	2	203	01.8	4	90.000,00	0,00	90.000,00	29.590,64	0,00	29.590,64	29.590,64	0,00	-32.336,81	0,00	0,00	28.072,55	0,00	28.072,55
2.03.01.02.000	1942	CONTRIBUTO AL COMUNE DI OTTAVIANO PER LAVORI DI COMPLETAMENTO DELLA STRADA DENOMINATA VIA ZABATTA	8	1	2	203	06.2	4	100.000,00	0,00	100.000,00	0,00	0,00	0,00	0,00	0,00	0,00	0,00	0,00	100.000,00	0,00	100.000,00
2.03.01.02.000	1946	CONTRIBUTO AL COMUNE DI PASTORANO PER LAVORI DI SISTEMAZIONE DELLA STRADA COMUNALE G. MATTEOTTI	8	1	2	203	06.2	4	40.000,00	0,00	40.000,00	0,00	0,00	0,00	0,00	0,00	-347,35	0,00	0,00	39.652,65	0,00	39.652,65
2.03.01.02.000	1948	CONTRIBUTO AL COMUNE DI FRATTAMINORE PER LAVORI DI RIQUALIFICAZIONE DELLA RETE STRADALE	8	1	2	203	06.2	4	180.000,00	0,00	180.000,00	0,00	0,00	0,00	0,00	0,00	0,00	0,00	0,00	180.000,00	0,00	180.000,00
2.03.01.02.000	1950	CONTRIBUTO AL COMUNE DI CASORIA PER LAVORI DI RIQUALIFICAZIONE DEL MERCATO RIONALE SITO IN VIA CALVANESE	8	1	2	203	06.2	4	100.000,00	0,00	100.000,00	0,00	0,00	0,00	0,00	0,00	0,00	0,00	0,00	100.000,00	0,00	100.000,00
2.03.01.02.000	1952	CONTRIBUTO AL COMUNE DI VILLA LITERNO (CE) PER LAVORI DI RISTRUTTURAZIONE E COMPLETAMENTO CASA COMUNALE	8	1	2	203	06.2	4	100.000,00	0,00	100.000,00	0,00	0,00	0,00	0,00	0,00	-5.909,90	0,00	0,00	94.090,10	0,00	94.090,10
2.03.01.02.000	1954	CONTRIBUTO AL COMUNE DI MELITO PER LAVORI DI RIQUALIFICAZIONE DELLA PIAZZA SANTO STEFANO E PER LA REALIZZAZIONE DI UN'ISOLA PEDONALE	8	1	2	203	06.2	4	250.000,00	0,00	250.000,00	0,00	0,00	0,00	0,00	0,00	0,00	0,00	0,00	250.000,00	0,00	250.000,00
2.03.01.02.000	1956	CONTRIBUTO AL COMUNE DI PRATA SANNITA PER LAVORI DI RISTRUTTURAZIONE E MANUTENZIONE DELLA CAPPELLA SAN GERACIANO	5	1	2	203	08.2	4	100.000,00	0,00	100.000,00	0,00	0,00	0,00	0,00	0,00	0,00	0,00	0,00	100.000,00	0,00	100.000,00
2.03.01.02.000	1958	CONTRIBUTO AL COMUNE DI LIBERI PER LA REALIZZAZIONE DI UN POZZO NEL TENIMENTO DEL COMUNE	9	4	2	203	05.2/06.3	4	200.000,00	0,00	200.000,00	0,00	0,00	0,00	0,00	0,00	0,00	0,00	0,00	200.000,00	0,00	200.000,00
2.03.01.02.000	1960	CONTRIBUTO AL COMUNE DI CASTEL MORRONE PER LAVORI DI RIQUALIFICAZIONE DELLA RETE STRADALE E DELL'ARREDO URBANO	8	1	2	203	06.2	4	100.000,00	0,00	100.000,00	0,00	0,00	0,00	0,00	0,00	0,00	0,00	0,00	100.000,00	0,00	100.000,00
2.03.01.02.000	1962	CONTRIBUTO AL COMUNE DI CASAGIOVE PER LAVORI DI RIQUALIFICAZIONE DELLA RETE STRADALE E DELL'ARREDO URBANO	8	1	2	203	06.2	4	100.000,00	0,00	100.000,00	0,00	0,00	0,00	0,00	0,00	0,00	0,00	0,00	100.000,00	0,00	100.000,00
2.03.01.02.000	1964	CONTRIBUTO AL COMUNE DI MARZANO APPIO PER I LAVORI DI RIQUALIFICAZIONE DELLA VILLA COMUNALE SITA IN VIA ANNUNZIATA	8	1	2	203	06.2	4	100.000,00	0,00	100.000,00	0,00	0,00	0,00	0,00	0,00	0,00	0,00	0,00	100.000,00	0,00	100.000,00
2.03.01.02.000	1965	CONTRIBUTO AL COMUNE DI CONCA DELLA CAMPANIA PER LAVORI DI ARREDI E SPAZI RICREATIVI NELLA VILLA COMUNALE	8	1	2	203	06.2	4	10.000,00	0,00	10.000,00	0,00	0,00	0,00	0,00	0,00	0,00	0,00	0,00	10.000,00	0,00	10.000,00
2.03.01.02.000	1966	CONTRIBUTO AL COMUNE DI CAIANELLO PER LAVORI DI REALIZZAZIONE DI UN'ISOLA ECOLOGICA	9	2	2	203	05.1/05.4	4	150.000,00	0,00	150.000,00	0,00	0,00	0,00	0,00	0,00	0,00	0,00	0,00	150.000,00	0,00	150.000,00
2.03.01.02.000	1968	CONTRIBUTO AL COMUNE DI CONCA DELLA CAMPANIA PER LAVORI DI RIFACIMENTO DELLA CONDOTTA OBSOLETA DELLA FOGGIONE CAVE FATALI	9	4	2	203	05.2/06.3	4	190.000,00	0,00	190.000,00	0,00	0,00	0,00	0,00	0,00	0,00	0,00	0,00	190.000,00	0,00	190.000,00
2.03.01.02.000	1970	CONTRIBUTO AL COMUNE DI PONTELATONE PER LA PROGETTAZIONE E LA COSTRUZIONE DELL'IMPIANTO DI FITODEPURAZIONE	9	4	2	203	05.2/06.3	4	180.000,00	0,00	180.000,00	0,00	0,00	0,00	0,00	0,00	0,00	0,00	0,00	180.000,00	0,00	180.000,00
2.03.01.02.000	1974	CONTRIBUTO AL COMUNE DI CARINOLA PER LAVORI DI RIQUALIFICAZIONE ED ARREDO URBANO DELLA RETE STRADALE	8	1	2	203	06.2	4	550.000,00	0,00	550.000,00	0,00	0,00	0,00	0,00	0,00	0,00	0,00	0,00	550.000,00	0,00	550.000,00
2.03.01.02.000	1976	CONTRIBUTO AL COMUNE DI ROCCAMONFINA PER LAVORI DI RIQUALIFICAZIONE ED ARREDO URBANO DELLA RETE STRADALE	8	1	2	203	06.2	4	280.000,00	0,00	280.000,00	0,00	0,00	0,00	0,00	0,00	0,00	0,00	0,00	280.000,00	0,00	280.000,00
2.03.01.02.000	1979	CONTRIBUTO AL COMUNE DI MONTEMILETTO (AV) PER LAVORI DI SISTEMAZIONE VIALE DEGLI ASTRONAUTI E STRADE DI COLLEGAMENTO	8	1	2	203	06.2	4	110.000,00	0,00	110.000,00	0,00	0,00	0,00	0,00	0,00	0,00	0,00	0,00	110.000,00	0,00	110.000,00
2.03.01.02.000	1980	CONTRIBUTO AL COMUNE DI SAN PAOLO BEL SITO PER LAVORI DI SISTEMAZIONE DELLA VIA MADONNA DEL PORTO E PER LAVORI DI AMMODERNAMENTO DELLA PUBBLICA ILLUMINAZIONE DI VIA SAN PAOLO	8	1	2	203	06.2	4	70.000,00	0,00	70.000,00	0,00	0,00	0,00	0,00	0,00	0,00	0,00	0,00	70.000,00	0,00	70.000,00
2.03.01.02.000	1982	CONTRIBUTO AL COMUNE DI QUALIANO PER LAVORI DI RIFACIMENTO STRADE	8	1	2	203	06.2	4	245.000,00	0,00	245.000,00	0,00	0,00	0,00	0,00	0,00	0,00	0,00	0,00	245.000,00	0,00	245.000,00
2.03.01.02.000	1984	CONTRIBUTO AL COMUNE DI QUALIANO PER LAVORI DI RECUPERO DELLA PIAZZETTA S. MARIA DELLE GRAZIE	8	1	2	203	06.2	4	50.000,00	0,00	50.000,00	0,00	0,00	0,00	0,00	0,00	0,00	0,00	0,00	50.000,00	0,00	50.000,00
2.03.01.02.000	1986	CONTRIBUTO AL COMUNE DI OTTATI PER LAVORI DI RESTAURO AL CHIOSTRO DELLA CHIESA CATTEDRALE	5	1	2	203	08.2	4	75.000,00	0,00	75.000,00	0,00	0,00	0,00	0,00	0,00	0,00	0,00	0,00	75.000,00	0,00	75.000,00
2.03.01.02.000	1988	CONTRIBUTO AL COMUNE DI SCAFFATI PER LAVORI DI MANUTENZIONE STRADALE	8	1	2	203	06.2	4	150.000,00	0,00	150.000,00	0,00	0,00	0,00	0,00	0,00	0,00	0,00	0,00	150.000,00	0,00	150.000,00
2.03.01.02.000	1990	CONTRIBUTO AL COMUNE DI MONDRAGONE (CE) PER LA RIQUALIFICAZIONE URBANA	8	1	2	203	06.2	4	100.000,00	0,00	100.000,00	0,00	0,00	0,00	0,00	0,00	0,00	0,00	0,00	100.000,00	0,00	100.000,00

Piano dei Conti IV livello	Capitolo	Descrizione	Miss	Prog	Tit	Macro	COFOG	Cod UE	Residui Iniziali (a)	Stanziamento competenza (b)	Stanziamento Cassa (c)	Pagamenti Residuo (d)	Pagamenti Competenza (e)	Totale Pagamenti (f = d + e)	Impegnato (g)	Riaccertamento residui (h)	Fondo Pluriennale Vincolato (i)	Economie di Competenza (k = b - g - i)	Residui provenienti dai residui (l = a - d + h)	Residui provenienti dalla competenza (m = g - e)	Totale Residui Finali (n = l + m)
2.03.01.02.000	1992	CONTRIBUTO AL COMUNE DI SANTA MARIA LA FOSSA - FRAZIONE LA TORRE PER LAVORI AGLI IMPIANTI DI PUBBLICA ILLUMINAZIONE	8	1	2	203	06.2	4	95.000,00	0,00	95.000,00	0,00	0,00	0,00	0,00	0,00	0,00	0,00	95.000,00	0,00	95.000,00
2.03.01.02.000	1994	CONTRIBUTO AL COMUNE DI MANOCALZATI PER IL COMPLETAMENTO DELL'ARREDO URBANO DELLA PIAZZA JOHN GIARDI	8	1	2	203	06.2	4	50.000,00	0,00	50.000,00	0,00	0,00	0,00	0,00	0,00	0,00	0,00	50.000,00	0,00	50.000,00
2.03.01.02.000	1996	CONTRIBUTO AL COMUNE DI SAN POTITO SANNITICO PER LAVORI DI REALIZZAZIONE DELLA VILLA COMUNALE	8	1	2	203	06.2	4	50.000,00	0,00	50.000,00	0,00	0,00	0,00	0,00	0,00	0,00	0,00	50.000,00	0,00	50.000,00
2.03.01.02.000	2002	CONTRIBUTO AL COMUNE DI DOMICELLA PER LAVORI DI ADEGUAMENTO DELLA RETE FOGNARIA	9	4	2	203	05.2/06.3	4	550.000,00	0,00	550.000,00	0,00	0,00	0,00	0,00	0,00	0,00	0,00	550.000,00	0,00	550.000,00
2.03.01.02.000	2004	CONTRIBUTO AL COMUNE DI CASSANO IRPINO PER LA SISTEMAZIONE DELLA SEDE DEL MUNICIPIO	8	1	2	203	06.2	4	100.000,00	0,00	100.000,00	0,00	0,00	0,00	0,00	0,00	0,00	0,00	100.000,00	0,00	100.000,00
2.03.01.02.000	2006	CONTRIBUTO AL COMUNE DI CAPUA PER IL RIPRISTINO DELLA STATICITA' DEL PONTE NUOVO SUL VOLTURNO	8	1	2	203	06.2	4	600.000,00	0,00	600.000,00	0,00	0,00	0,00	0,00	0,00	0,00	0,00	600.000,00	0,00	600.000,00
2.03.01.02.000	2012	CONTRIBUTO AL COMUNE DI CERCOLA PER INTERVENTO DI SABBIAATURA DELLA VASCA REGOLIAGNI	9	4	2	203	05.2/06.3	4	250.000,00	0,00	250.000,00	0,00	0,00	0,00	0,00	0,00	0,00	0,00	250.000,00	0,00	250.000,00
2.03.01.02.000	2016	CONTRIBUTO AL COMUNE DI BACOLI PER INTERVENTI URGENTI DI RECUPERO E FUNZIONALIZZAZIONE DEL "COLOMBARIO" E DEL BLESSO "GRONTO DELL'ACQUA"	5	1	2	203	08.2	4	100.000,00	0,00	100.000,00	0,00	0,00	0,00	0,00	0,00	0,00	0,00	100.000,00	0,00	100.000,00
2.03.01.02.000	2018	CONTRIBUTO AL COMUNE DI ARZANO PER LAVORI ALLA RETE FOGNARIA	9	4	2	203	05.2/06.3	4	150.000,00	0,00	150.000,00	0,00	0,00	0,00	0,00	0,00	0,00	0,00	150.000,00	0,00	150.000,00
2.03.01.02.000	2020	CONTRIBUTO AL COMUNE DI GRUMO NEVANO PER LAVORI ALLA RETE FOGNARIA	9	4	2	203	05.2/06.3	4	150.000,00	0,00	150.000,00	0,00	0,00	0,00	0,00	0,00	0,00	0,00	150.000,00	0,00	150.000,00
2.03.01.02.000	2024	CONTRIBUTO AL COMUNE DI AQUILONIA PER INTERVENTI DI MANUTENZIONE STRADALE	8	1	2	203	06.2	4	100.000,00	0,00	100.000,00	47.916,70	0,00	47.916,70	0,00	-4.166,60	0,00	0,00	47.916,70	0,00	47.916,70
2.03.01.02.000	2026	CONTRIBUTO AL COMUNE DI LIVERI PER LA RIDUZIONE DEL RISCHIO IDROGEOLOGICO	9	1	2	203	05.3	4	95.000,00	0,00	95.000,00	0,00	0,00	0,00	0,00	0,00	0,00	0,00	95.000,00	0,00	95.000,00
2.03.01.02.000	2028	CONTRIBUTO AL COMUNE DI FRIGIANO PER IL POTENZIAMENTO DEL COLLETTORE FOGNARIO	9	4	2	203	05.2/06.3	4	75.000,00	0,00	75.000,00	0,00	0,00	0,00	0,00	0,00	0,00	0,00	75.000,00	0,00	75.000,00
2.03.01.02.000	2030	CONTRIBUTO AL COMUNE DI SESSA AURUNCA PER LA RIQUALIFICAZIONE DELLE ARRE URBANE LITORANEE	8	1	2	203	06.2	4	75.000,00	0,00	75.000,00	0,00	0,00	0,00	0,00	0,00	0,00	0,00	75.000,00	0,00	75.000,00
2.03.01.02.000	2032	CONTRIBUTO AL COMUNE DI TRENTOLA DUCENTA PER IL COMPLETAMENTO DELLA RETE FOGNARIA	9	4	2	203	05.2/06.3	4	75.000,00	0,00	75.000,00	0,00	0,00	0,00	0,00	0,00	0,00	0,00	75.000,00	0,00	75.000,00
2.03.01.02.000	2034	CONTRIBUTO AL COMUNE DI SANTA MARIA A VICO PER LA RIQUALIFICAZIONE DELLA VILLA COMUNALE	8	1	2	203	06.2	4	95.000,00	0,00	95.000,00	0,00	0,00	0,00	0,00	0,00	0,00	0,00	95.000,00	0,00	95.000,00
2.03.01.02.000	2035	PROGRAMMAZIONE FSC 2007-2013 - ACCORDO DI PROGRAMMA QUADRO "SISTEMI DI MOBILITA'" SOTTOSCRITTO IL 18.07.2014 TRA IL MINISTERO DELLO SVILUPPO ECONOMICO, IL MINISTERO DELLE INFRASTRUTTURE E DEI TRASPORTI E LA REGIONE CAMPANIA, AI SENSI DELLA	10	6	2	203	04.5	4	0,00	26.500.000,00	10.000.000,00	0,00	4.772.603,36	4.772.603,36	26.500.000,00	0,00	0,00	0,00	0,00	21.727.396,64	21.727.396,64
2.03.01.02.000	2036	CONTRIBUTO AL COMUNE DI SAN TAMMARO PER LA REALIZZAZIONE DI UN'ISOLA ECOLOGICA	9	2	2	203	05.1/05.4	4	128.000,00	0,00	128.000,00	0,00	0,00	0,00	0,00	0,00	0,00	0,00	128.000,00	0,00	128.000,00
2.03.01.02.000	2040	CONTRIBUTO AL COMUNE DI CARINOLA (CE) PER LA REALIZZAZIONE DI IMPIANTI SPORTIVI	6	1	2	203	08.1	4	350.000,00	0,00	350.000,00	0,00	0,00	0,00	0,00	0,00	0,00	0,00	350.000,00	0,00	350.000,00
2.03.01.02.000	2048	CONTRIBUTO AL COMUNE DI SANTA MARINA (SA) PER L'ACQUISTO E LA MESSA IN SICUREZZA DEL CONVENTO DI SAN FRANCESCO DI POLICASTRO DI SSENTINO	5	1	2	203	08.2	4	127.000,00	0,00	127.000,00	0,00	0,00	0,00	0,00	0,00	0,00	0,00	127.000,00	0,00	127.000,00
2.03.01.02.000	2050	CONTRIBUTO AL COMUNE DI SORRENTO PER LA RIQUALIFICAZIONE DELLA PIAZZA S. ANTONINO	8	1	2	203	06.2	4	200.000,00	0,00	200.000,00	0,00	0,00	0,00	0,00	0,00	0,00	0,00	200.000,00	0,00	200.000,00
2.03.01.02.000	2054	CONTRIBUTO STRAORDINARIO AL COMUNE DI S. CIPRIANO DI AVERSA PER LA COSTRUZIONE DELLA CASERMA DEI CARABINIERI (ART. 1, COMMA 204, L.R. 15/03/2013 N. 4)	8	1	2	203	06.2	4	450.000,00	0,00	450.000,00	0,00	0,00	0,00	0,00	0,00	0,00	0,00	450.000,00	0,00	450.000,00
2.03.01.02.000	2062	CONTRIBUTO AL COMUNE DI CASANDRINO PER LA REALIZZAZIONE DI UNA TENDOSTRUTTURAZIONE POLIVALENTE	6	1	2	203	08.1	4	100.000,00	0,00	100.000,00	0,00	0,00	0,00	0,00	0,00	0,00	0,00	100.000,00	0,00	100.000,00
2.03.01.02.000	2064	CONTRIBUTO AL COMUNE DI SESSA AURUNCA PER IL RESTAURO DELL'ARCO DEI CAPPUCCINI	5	1	2	203	08.2	4	150.000,00	0,00	150.000,00	0,00	0,00	0,00	0,00	0,00	0,00	0,00	150.000,00	0,00	150.000,00
2.03.01.02.000	2066	EVENTI DI CALAMITA' NATURALI, MISURE SOLIDARISTICHE IN FAVORE DELLA REGIONE ABRUZZO. L.R. N. 13 DEL 19 OTTOBRE 2009.	1	1	2	203	01.1	4	0,00	76.823,50	0,00	0,00	0,00	0,00	0,00	0,00	0,00	76.823,50	0,00	0,00	0,00
2.03.01.02.000	2068	CONTRIBUTO STRAORDINARIO IN FAVORE DEL COMUNE DI VOLLA (NA) PER LA REALIZZAZIONE DEI LAVORI DI COMPLETAMENTO DELLE OPERE DI INFRASTRUTTURE URBANE PRINCIPALI	8	1	2	203	06.2	4	50.000,00	0,00	50.000,00	0,00	0,00	0,00	0,00	0,00	0,00	0,00	50.000,00	0,00	50.000,00
2.03.01.02.000	2070	CONTRIBUTO IN FAVORE DEL COMUNE DI CALVIZZANO (NA) PER LA REALIZZAZIONE DI UNA PISTA DI PATTINAGGIO	6	1	2	203	08.1	4	50.000,00	0,00	50.000,00	0,00	0,00	0,00	0,00	0,00	0,00	0,00	50.000,00	0,00	50.000,00

Piano dei Conti IV livello	Capitolo	Descrizione	Miss	Prog	Tit	Macro	COFOG	Cod UE	Residui Iniziali (a)	Stanziamento competenza (b)	Stanziamento Cassa (c)	Pagamenti Residuo (d)	Pagamenti Competenza (e)	Totale Pagamenti (f = d + e)	Impegnato (g)	Riaccertamento residui (h)	Fondo Pluriennale Vincolato (i)	Economie di Competenza (k = b - g - i)	Residui provenienti dai residui (l = a - d + h)	Residui provenienti dalla competenza (m = g - e)	Totale Residui Finali (n = l + m)
2.03.01.02.000	2074	CONTRIBUTO IN FAVORE DEL COMUNE DI GALLUCCIO (CE) PER LAVORI DI COMPLETAMENTO DELLA VIA E DEGLI INVASI SPAZIALI DELLA FRAZIONE DI SAN CLEMENTE	8	1	2	203	06.2	4	507.949,32	0,00	507.949,32	0,00	0,00	0,00	0,00	0,00	0,00	0,00	507.949,32	0,00	507.949,32
2.03.01.02.000	2076	CONTRIBUTO IN FAVORE DEL COMUNE DI CASANDRINO (NA) PER LAVORI DI RIQUALIFICAZIONE URBANA	8	1	2	203	06.2	4	266.584,16	0,00	266.584,16	0,00	0,00	0,00	0,00	0,00	0,00	0,00	266.584,16	0,00	266.584,16
2.03.01.02.000	2078	CONTRIBUTO IN FAVORE DEL COMUNE DI FRATTAMAGGIORE (NA) PER LAVORI DI RIQUALIFICAZIONE URBANA	8	1	2	203	06.2	4	500.000,00	0,00	500.000,00	184.853,60	0,00	184.853,60	0,00	0,00	0,00	0,00	315.146,40	0,00	315.146,40
2.03.01.02.000	2080	CONTRIBUTO IN FAVORE DEL COMUNE DI CRISPANO (NA) PER LAVORI DI RIQUALIFICAZIONE DELLA ZONA P.I.P. - CENTRO SERVIZI	8	1	2	203	06.2	4	325.011,50	0,00	325.011,50	169.168,10	0,00	169.168,10	0,00	0,00	0,00	0,00	155.843,40	0,00	155.843,40
2.03.01.02.000	2082	CONTRIBUTO IN FAVORE DEL COMUNE DI RECALE (CE) PER LAVORI DI COMPLETAMENTO DELLA CASA COMUNALE	8	1	2	203	06.2	4	50.000,00	0,00	50.000,00	0,00	0,00	0,00	0,00	0,00	0,00	0,00	50.000,00	0,00	50.000,00
2.03.01.02.000	2107	CONTRIBUTO STRAORDINARIO AL COMUNE DI CASTELLAMMARE DI STABIA PER LA MESSA IN SICUREZZA DEL COMPLESSO TERME DI STABIA	8	1	2	203	06.2	4	669.200,00	0,00	669.200,00	228.670,22	0,00	228.670,22	0,00	0,00	0,00	0,00	440.529,78	0,00	440.529,78
2.03.01.02.000	2118	PROGETTO FIO 1986 N. 101. COSTRUZIONE DEL CENTRO POLIFUNZIONALE DI ISCHIA (NA) (L. 28/2/86 N. 41)	8	1	2	203	06.2	4	172.432,03	0,00	172.432,03	172.432,03	0,00	172.432,03	0,00	0,00	0,00	0,00	0,00	0,00	0,00
2.03.01.02.000	2119	INTERVENTI REGIONALI DI MANUTENZIONE E USURA DELLE STRADE DOVUTA AL PASSAGGIO DEI VEICOLI CON TRASPORTI ECCEZIONALI, NONCHE' PER SPESE ISTRUTTORIE E SOPRALLUOGHI. (L. 10/2/82, N. 38 E SUCCESSIVE MODIFICHE ED	10	5	2	203	04.5/06.4	4	0,00	117.071,97	117.071,97	0,00	0,00	0,00	0,00	0,00	0,00	0,00	117.071,97	0,00	0,00
2.03.01.02.000	2126	SPESE CHE NON TOLLERANO RINVIO O DIPENDENTI DA EVENTI CALAMITOSI O DI SOMMA URGENZA	9	1	2	203	05.3	4	2.302.229,12	3.500.000,00	5.802.229,12	30.000,00	0,00	30.000,00	2.261.719,10	0,00	0,00	1.238.280,90	2.272.229,12	2.261.719,10	4.533.948,22
2.03.01.02.000	2138	FEDERALISMO AMMINISTRATIVO. FONDI DELLO STATO IN MATERIA DI VIABILITA' EX ART. 99 DEL D.LGS. 112/88	10	5	2	203	04.5/06.4	4	606.303,75	979.430,48	1.585.734,23	0,00	519.523,40	519.523,40	519.523,40	0,00	0,00	459.907,08	606.303,75	0,00	606.303,75
2.03.01.02.000	2142	CONTRIBUTI EX ART. 64, COMMA 1, LETTERA B) L.R. 27 FEBBRAIO 2007 N. 3	8	1	2	203	06.2	4	8.206.033,50	0,00	8.206.033,50	17.296,18	0,00	17.296,18	0,00	0,00	0,00	0,00	8.188.737,32	0,00	8.188.737,32
2.03.01.02.000	2152	CONTRIBUTI QUINDICENNALI PER L'ATTUAZIONE DELLA MOBILITA' CICLISTICA (L. 366 DEL 19/10/98)	8	1	2	203	06.2	4	0,00	3.388.053,18	3.388.053,18	0,00	208.267,07	208.267,07	208.267,07	0,00	3.000.702,02	179.084,09	0,00	0,00	0,00
2.03.01.02.000	2166	CONTRIBUTO REGIONALE PER INTERVENTI INFRASTRUTTURALI PER LA GIOVENTU' (ART. 20, COMMA 2, L. R. 23/2005)	6	2	2	203	08.1	4	156.007,55	0,00	156.007,55	0,00	0,00	0,00	0,00	0,00	0,00	0,00	156.007,55	0,00	156.007,55
2.03.01.02.000	2185	FINANZIAMENTO DEGLI INTERVENTI DALL'ASSE PRIORITARIO I "RISORSE NATURALI" DEL POR CAMPANIA LINEA FESR. 2000/2006	9	9	2	203	05.6	4	31.895.256,91	0,00	1.841.478,73	0,00	0,00	0,00	0,00	0,00	0,00	0,00	31.895.256,91	0,00	31.895.256,91
2.03.01.02.000	2186	RIENTRI FINANZIARI DEL POR 2000 - 2006 PER LA REALIZZAZIONE DI INTERVENTI COERENTI ALL'ASSE I DELLA LINEA FESR	9	9	2	203	05.6	4	15.212.688,34	0,00	15.212.688,34	399.535,22	0,00	399.535,22	0,00	0,00	0,00	0,00	14.813.153,12	0,00	14.813.153,12
2.03.01.02.000	2191	FINANZIAMENTO DEGLI INTERVENTI DALL'ASSE PRIORITARIO II "RISORSE CULTURALI" DEL POR CAMPANIA LINEA FESR. 2000/2006	5	3	2	203	08.2	3	14.915,18	0,00	14.915,18	0,00	0,00	0,00	0,00	0,00	0,00	0,00	14.915,18	0,00	14.915,18
2.03.01.02.000	2192	RIENTRI FINANZIARI DEL POR 2000 - 2006 PER LA REALIZZAZIONE DI INTERVENTI COERENTI ALL'ASSE II DELLA LINEA FESR	5	3	2	203	08.2	4	8.897.782,16	0,00	3.897.782,16	0,00	0,00	0,00	0,00	0,00	0,00	0,00	8.897.782,16	0,00	8.897.782,16
2.03.01.02.000	2197	FINANZIAMENTO DEGLI INTERVENTI DALL'ASSE PRIORITARIO III "RISORSE UMANE" DEL POR CAMPANIA LINEA FESR. 2000/2006	15	4	2	203	04.1	3	1.472.705,44	0,00	1.472.705,44	0,00	0,00	0,00	0,00	0,00	0,00	0,00	1.472.705,44	0,00	1.472.705,44
2.03.01.02.000	2202	INTERVENTI PER IL FINANZIAMENTO DI PROGETTI DEI COMUNI DELLA CAMPANIA, AI SENSI DELL'ART. 18, COMMA 1, DELLA L.R. N. 4 DEL 19/10/2005	8	3	2	203	06.6	3	95.511.557,19	0,00	47.755.778,60	8.415.887,16	0,00	8.415.887,16	0,00	0,00	0,00	0,00	87.095.670,03	0,00	87.095.670,03
2.03.01.02.000	2206	FINANZIAMENTO A FAVORE DELL'EPT DI NAPOLI (ART. 1, CO. 165, LR 5/2013)	7	2	2	203	04.7	4	1.186.002,44	0,00	1.186.002,44	0,00	0,00	0,00	0,00	-1.067,44	0,00	0,00	1.184.935,00	0,00	1.184.935,00
2.03.01.02.000	2214	RINVENIENZE FINANZIARIE DEL POR 2000 - 2006 PER LA REALIZZAZIONE DI INTERVENTI COERENTI ALL'ASSE VI DELLA LINEA FESR.	10	6	2	203	04.5	4	109.109.782,20	0,00	22.407.669,61	3.409,24	0,00	3.409,24	0,00	0,00	0,00	0,00	109.106.372,96	0,00	109.106.372,96
2.03.01.02.000	2215	FINANZIAMENTO DEGLI INTERVENTI DALL'ASSE PRIORITARIO VI "RETI E NODI DI SERVIZI" DEL POR CAMPANIA LINEA FESR. 2000/2006	10	6	2	203	04.5	4	159.382,55	0,00	159.382,55	0,00	0,00	0,00	0,00	0,00	0,00	0,00	159.382,55	0,00	159.382,55
2.03.01.02.000	2218	LAVORI DI RISTRUTTURAZIONE E COMPLETAMENTO DELLA RETE IDRICA E FOGNARIA NEL COMUNE DI S. MAURO CILENTO	9	4	2	203	05.2/06.3	4	614.796,75	0,00	614.796,75	0,00	0,00	0,00	0,00	0,00	0,00	0,00	614.796,75	0,00	614.796,75
2.03.01.02.000	2225	FONDI FESR PER LA REALIZZAZIONE DI INIZIATIVE DI "COOPERAZIONE TERRITORIALE EUROPEA E ALTRE AZIONI DI COOPERAZIONE INTERNAZIONALE 2007/2013"	19	1	2	203	01.2	3	362,70	0,00	362,70	0,00	0,00	0,00	0,00	0,00	0,00	0,00	362,70	0,00	362,70
2.03.01.02.000	2231	FONDI PER IL COORDINAMENTO NAZIONALE DEL PROGRAMMA OPERATIVO TRANSNAZIONALE MED 2007/13 - PRIORITA' 5 - ASSISTENZA TECNICA - AMMINISTRAZIONI LOCALI	19	1	2	203	01.2	3	0,00	15.363,86	15.363,86	0,00	0,00	0,00	0,00	0,00	0,00	15.363,86	0,00	0,00	0,00
2.03.01.02.000	2232	INTERVENTI PER OPERE DI EDILIZIA SCOLASTICA	4	3	2	203	09.8	4	2.000.000,00	0,00	2.000.000,00	0,00	0,00	0,00	0,00	0,00	0,00	0,00	2.000.000,00	0,00	2.000.000,00

Piano dei Conti IV livello	Capitolo	Descrizione	Miss	Prog	Tit	Macro	COFOG	Cod UE	Residui Iniziali (a)	Stanziamento competenza (b)	Stanziamento Cassa (c)	Pagamenti Residuo (d)	Pagamenti Competenza (e)	Totale Pagamenti (f = d + e)	Impegnato (g)	Riaccertamento residui (h)	Fondo Pluriennale Vincolato (i)	Economie di Competenza (k = b - g - i)	Residui provenienti dai residui (l = a - d + h)	Residui provenienti dalla competenza (m = g - e)	Totale Residui Finali (n = l + m)	
2.03.01.02.000	2240	MISURE PER LA MESSA IN SICUREZZA DEGLI EDIFICI SCOLASTICI	4	3	2	203	09.8	4	6.569.871,00	0,00	6.569.871,00	60.000,00	0,00	60.000,00	0,00	0,00	0,00	0,00	0,00	6.509.871,00	0,00	6.509.871,00
2.03.01.02.000	2268	CONTRIBUTO IN FAVORE DEL COMUNE DI CARINOLA (CE) PER LAVORI DI EDILIZIA SCOLASTICA CONCERNENTI LA REALIZZAZIONE DEL POLO SCOLASTICO BONIFICATO	4	3	2	203	09.8	4	1.181.857,73	0,00	1.181.857,73	0,00	0,00	0,00	0,00	0,00	-462.922,66	0,00	0,00	718.935,07	0,00	718.935,07
2.03.01.02.000	2278	CONTRIBUTO IN FAVORE DEL CONSORZIO DI BONIFICA DELLA CONCA DI AGNANO E DEI BACINI FLEGREI PER INTERVENTI CONNESSI AL DISSESTO IDRAULICO - IDROGEOLOGICO.	9	1	2	203	05.3	4	0,00	75.000,00	0,00	0,00	0,00	0,00	0,00	74.786,22	0,00	0,00	213,78	0,00	74.786,22	74.786,22
2.03.01.02.000	2280	FONDI PER LA RISTRUTTURAZIONE DELL'IMMOBILE "POLO DELL'INFANZIA" UBICATO NEL COMUNE DI BOSCO TRECASE	12	1	2	203	10.4	4	100.000,00	0,00	100.000,00	0,00	0,00	0,00	0,00	0,00	0,00	0,00	0,00	100.000,00	0,00	100.000,00
2.03.01.02.000	2284	CONTRIBUTO AL COMUNE DI VICO EQUENSE - PER LA REALIZZAZIONE DEI NUOVI IMPIANTI DI ILLUMINAZIONE PUBBLICA LOCALITA' FAITO	10	5	2	203	04.5/06.4	4	150.000,00	0,00	150.000,00	0,00	0,00	0,00	0,00	0,00	0,00	0,00	0,00	150.000,00	0,00	150.000,00
2.03.01.02.000	2286	CONTRIBUTO AL COMUNE DI SORRENTO PER LAVORI DI REALIZZAZIONE DEI PONTILI DI MARINA GRANDE	10	3	2	203	04.5	4	100.000,00	0,00	100.000,00	0,00	0,00	0,00	0,00	0,00	0,00	0,00	0,00	100.000,00	0,00	100.000,00
2.03.01.02.000	2288	CONTRIBUTO AL COMUNE DI CALSABORE (AV) PER LAVORI DI MESSA IN SICUREZZA DELLE STRADE COMUNALI	10	5	2	203	04.5/06.4	4	50.000,00	0,00	50.000,00	24.157,15	0,00	24.157,15	0,00	0,00	0,00	0,00	0,00	25.842,85	0,00	25.842,85
2.03.01.02.000	2290	CONTRIBUTO AL COMUNE DI BACOLI PER LAVORI DI RIFACIMENTO STRADE (FRAZIONE MISENO)	10	5	2	203	04.5/06.4	4	100.000,00	0,00	100.000,00	0,00	0,00	0,00	0,00	0,00	0,00	0,00	0,00	100.000,00	0,00	100.000,00
2.03.01.02.000	2294	CONTRIBUTO STRAORDINARIO AL COMUNE DI MIGNANO MONTELUONGO (CE) PER LAVORI DI RIQUALIFICAZIONE DELLA VIA S. MARIA DELL'ACQUA	10	5	2	203	04.5/06.4	4	20.000,00	0,00	20.000,00	0,00	0,00	0,00	0,00	0,00	0,00	0,00	0,00	20.000,00	0,00	20.000,00
2.03.01.02.000	2296	CONTRIBUTO STRAORDINARIO AL COMUNE DI FALCIANO DEL MASSICO PER LAVORI STRADA COMUNALE COLLEGAMENTO VIA VELLARIA CON STRADA PROVINCIALE PER CARAMANICA	10	5	2	203	04.5/06.4	4	90.000,00	0,00	90.000,00	0,00	0,00	0,00	0,00	0,00	-7.813,03	0,00	0,00	82.186,97	0,00	82.186,97
2.03.01.02.000	2298	CONTRIBUTO AL COMUNE DI ARIANO IRPINO PER LAVORI DI RISTRUTTURAZIONE STRADALE	10	5	2	203	04.5/06.4	4	40.000,00	0,00	40.000,00	0,00	0,00	0,00	0,00	0,00	0,00	0,00	0,00	40.000,00	0,00	40.000,00
2.03.01.02.000	2328	PROGRAMMI ANNUALI DEL PIANO NAZIONALE DELLA SICUREZZA STRADALE	10	5	2	203	04.5	4	576.117,07	1.456.113,90	2.032.230,97	14.962,78	1.261.170,09	1.276.132,87	1.261.170,09	0,00	0,00	0,00	194.943,81	561.154,29	0,00	561.154,29
2.03.01.02.000	2361	STUDI DI FATTIBILITA' E PROGETTAZIONE.	10	6	2	203	04.5	4	0,00	500.000,00	500.000,00	0,00	0,00	0,00	0,00	0,00	0,00	0,00	500.000,00	0,00	0,00	0,00
2.03.01.02.000	2373	FINANZIAMENTO DEI LAVORI DI COMPLETAMENTO E DI AVVIO DELL'ATTIVITA' DELL'AEROPORTO DI PONTECAGNANO - SA (ART.17, L.R. N.15 DELLA LEGGE 208/98)	10	4	2	203	04.5	4	0,00	100.000,00	100.000,00	0,00	0,00	0,00	0,00	0,00	0,00	0,00	100.000,00	0,00	0,00	0,00
2.03.01.02.000	2397	LEGGE 208/98 - PROSECUZIONE DEGLI INTERVENTI NELLE AREE DEPRESSE - A.P.Q. "INFRASTRUTTURE PER LA VIABILITA' NELLA REGIONE CAMPANIA " STIPULATA IL 30.12.2002" E SUCCESSIVI PROTOCOLLI AGGIUNTIVI	10	5	2	203	04.5/06.4	4	84.026.218,04	30.456.641,03	72.469.750,05	15.424.729,13	1.267.024,04	16.691.753,17	30.305.031,32	-490.545,79	0,00	0,00	151.609,71	68.110.943,12	29.038.007,28	97.148.950,40
2.03.01.02.000	2401	FONDO REGIONALE PER LE POLITICHE DELLA CASA - CONTRIBUTI AGLI INVESTIMENTI AMMINISTRAZIONI LOCALI	8	2	2	203	06.1	4	617.025,12	24.724.007,10	25.341.032,22	54.000,00	0,00	54.000,00	10.624.007,10	0,00	0,00	0,00	14.100.000,00	563.025,12	10.624.007,10	11.187.032,22
2.03.01.02.000	2404	CONTRIBUTO STRAORDINARIO IN FAVORE DEL COMUNE DI VICO EQUENSE (NA) PER IL COMPLETAMENTO DEGLI INTERVENTI PER LA RIMOZIONE DELLE BARRIERE ARCHITETTONICHE E PER IL MIGLIORAMENTO DELLE AREE DESTINATE AD ATTIVITA' DI SOCIALIZZAZIONE ED AGGREGAZIONE IN LOCALITA' MONTE FAITO	8	1	2	203	06.2	4	2.996,66	0,00	2.996,66	0,00	0,00	0,00	0,00	0,00	0,00	0,00	0,00	2.996,66	0,00	2.996,66
2.03.01.02.000	2415	ART. 9, L.R. 3/2007 - ELIMINAZIONE DELLE BARRIERE ARCHITETTONICHE	8	1	2	203	06.2	4	2.000.000,00	0,00	2.000.000,00	0,00	0,00	0,00	0,00	0,00	0,00	0,00	0,00	2.000.000,00	0,00	2.000.000,00
2.03.01.02.000	2424	INTESA ISTITUZIONALE DI PROGRAMMA, APQ "SVILUPPO LOCALE" 5° ATTO INTEGRATIVO - INFRASTRUTTURE PER IL TURISMO - (LEGGE 208/98 - DELIBERA CIPE N. 20/2004)	7	1	2	203	04.7	4	373.475,69	466.844,60	840.320,29	0,00	0,00	0,00	0,00	0,00	0,00	466.844,60	0,00	373.475,69	0,00	373.475,69
2.03.01.02.000	2443	PROGRAMMI DI RIQUALIFICAZIONE URBANA E/O AMBIENTALE - CONTRIBUTI AGLI INVESTIMENTI ALLE AMMINISTRAZIONI LOCALI	8	2	2	203	06.1	4	0,00	10.590.069,50	0,00	0,00	0,00	0,00	0,00	10.590.069,50	0,00	0,00	0,00	0,00	10.590.069,50	10.590.069,50
2.03.01.02.000	2446	APQ "INFRASTRUTTURE PER I SISTEMI URBANI" VILATTO INTEGRATIVO	8	3	2	203	06.6	4	140.000,00	3.911.145,16	4.051.145,16	121.228,17	0,00	121.228,17	912.569,62	-18.771,83	2.998.575,54	0,00	0,00	912.569,62	0,00	912.569,62
2.03.01.02.000	2480	INTESA ISTITUZIONALE DI PROGRAMMA DEL 16/2/2000. APQ: ATTO INTEGRATIVO - INFRASTRUTTURE A SUPPORTO DELLE ATTIVITA' ECONOMICHE: PATTI TERRITORIALI AGRICOLI E PATTO TERRITORIALE GENERALISTA BUSSENTO-VALLO DI DIANO	16	3	2	203	04.2	4	0,00	1.306.635,96	0,00	0,00	0,00	0,00	0,00	0,00	0,00	1.306.635,96	0,00	0,00	0,00	0,00
2.03.01.02.000	2484	INTESA ISTITUZIONALE DI PROGRAMMA, APQ "INFRASTRUTTURE PER I SISTEMI URBANI - TERZO PROTOCOLLO AGGIUNTIVO" (LEGGE 208/98 - DEL CIPE N. 20/2004)	8	3	2	203	06.6	4	856.419,99	4.238.892,24	5.095.312,23	77.316,49	341.635,33	418.951,82	516.570,68	0,00	3.722.321,56	0,00	0,00	779.103,50	174.935,35	954.038,85

Piano dei Conti IV livello	Capitolo	Descrizione	Miss	Prog	Tit	Macro	COFOG	Cod UE	Residui Iniziali (a)	Stanziamento competenza (b)	Stanziamento Cassa (c)	Pagamenti Residuo (d)	Pagamenti Competenza (e)	Totale Pagamenti (f = d + e)	Impegnato (g)	Riaccertamento residui (h)	Fondo Pluriennale Vincolato (i)	Economie di Competenza (k = b - g - i)	Residui provenienti dai residui (l = a - d + h)	Residui provenienti dalla competenza (m = g - e)	Totale Residui Finali (n = l + m)
2.03.01.02.000	2488	ACCORDO DI PROGRAMMA QUADRO PER I SISTEMI URBANI. ATTO INTEGRATIVO PER IL RAFFORZAMENTO DELL'ARMATURA URBANA REGIONALE, PER LA RIQUALIFICAZIONE DELLE PERIFERIE ED IL RILANCIO DEI CENTRI URBANI E RURALI MINORI (C.I.P.E. N.35 DEL	8	3	2	203	06.6	4	81.358,16	1.187.184,91	1.268.543,07	28.214,60	34.569,45	62.784,05	295.499,00	0,00	865.509,64	26.176,27	53.143,56	260.929,55	314.073,11
2.03.01.02.000	2492	PROGRAMMA PER LO SVILUPPO RURALE 2007/2013 - FEASR - QUOTA REGIONALE.	16	3	2	203	04.2	3	32.760.439,49	24.000.000,00	18.569.095,38	2.514.999,66	0,00	2.514.999,66	22.320.308,79	-943.166,30	0,00	1.679.691,21	29.302.273,53	22.320.308,79	51.622.582,32
2.03.01.02.000	2496	RETI E NODI DI SERVIZIO	10	6	2	203	04.5	4	895.722,78	0,00	895.722,78	177.017,07	0,00	177.017,07	0,00	0,00	0,00	0,00	718.705,71	0,00	718.705,71
2.03.01.02.000	2509	INTERVENTO STRAORDINARIO DELL'INFRASTRUTTURA FORESTALE	16	3	2	203	04.2	4	0,00	73.237.474,34	37.995.267,08	0,00	15.000.000,00	15.000.000,00	50.242.207,26	0,00	0,00	22.995.267,08	0,00	35.242.207,26	35.242.207,26
2.03.01.02.000	2512	INTESA ISTITUZIONALE DI PROGRAMMA, APQ "INFRASTRUTTURE PER I SISTEMI URBANI" VI ATTO INTEGRATIVO "PREMIALITA' PER LA RACCOLTA DIFFERENZIATA" - (DELIBERA CIPE N. 3/2006)	8	3	2	203	06.6	4	1.212.444,37	4.701.393,96	5.913.838,33	786.544,43	0,00	786.544,43	0,00	0,00	4.701.393,96	0,00	425.899,94	0,00	425.899,94
2.03.01.02.000	2518	INTESA ISTITUZIONALE DI PROGRAMMA - APQ INFRASTRUTTURE PER I SISTEMI URBANI V ATTO INTEGRATIVO (DELIBERA CIPE NR. 3/2006)	4	4	2	203	09.4	4	7.000.000,00	0,00	7.000.000,00	0,00	0,00	0,00	0,00	0,00	0,00	0,00	7.000.000,00	0,00	7.000.000,00
2.03.01.02.000	2522	INTESA ISTITUZIONALE DI PROGRAMMA, APQ IN MATERIA DI RICERCA SCIENTIFICA E INNOVAZIONE TECNOLOGICA II ATTO INTEGRATIVO (DELIBERA CIPE N. 3/2006)	14	5	2	203	04.9	4	7.068.316,60	0,00	7.068.316,60	1.553.481,09	0,00	1.553.481,09	0,00	0,00	0,00	0,00	5.514.835,51	0,00	5.514.835,51
2.03.01.02.000	2528	INTESA ISTITUZIONALE DI PROGRAMMA, APQ INFRASTRUTTURE PER I SISTEMI URBANI V ATTO INTEGRATIVO (DELIBERA CIPENR. 3/2006)	4	4	2	203	09.4	4	1.500.000,00	3.993.315,39	0,00	0,00	0,00	0,00	3.993.315,39	0,00	0,00	0,00	1.500.000,00	3.993.315,39	5.493.315,39
2.03.01.02.000	2551	FONDI AI COMUNI PER LA PROSECUZIONE DEGLI INTERVENTI DI CUI ALLA LEGGE N. 32/92, LEGGI FINANZIARIE PER GLI ANNI 2000, 2001, 2002 E 2004 (N. 488 DEL 23/12/99, N. 388 DEL 23/12/2000, N. 448 DEL 28/12/2001 E N. 350 DEL 24/12/2003).	8	1	2	203	06.2	4	6.938,40	0,00	6.938,40	2.115,75	0,00	2.115,75	0,00	0,00	0,00	0,00	4.822,65	0,00	4.822,65
2.03.01.02.000	2556	INTERVENTI PER IL FINANZIAMENTO DEI PROGETTI DEI COMUNI DELLA CAMPANIA PRESENTATI AI SENSI DELL'ART.18, COMMA 1 DELLA L.R. N. 1 DEL 19.01.2009 E UTILMENTE COLLOCATI IN GRADUATORIA	8	3	2	203	06.6	4	61.114.899,34	0,00	42.780.429,54	1.140.419,51	0,00	1.140.419,51	0,00	0,00	0,00	0,00	59.974.479,83	0,00	59.974.479,83
2.03.01.02.000	2566	CONTRIBUTO STRAORDINARIO ALL'AMMINISTRAZIONE PROVINCIALE DI SALERNO PER LA MESSA IN SICUREZZA DELLE GROTTE NATURALI TRA PALINURO E MARINA DI CAMEROTA	9	1	2	203	05.3	4	300.000,00	0,00	300.000,00	0,00	0,00	0,00	0,00	0,00	0,00	0,00	300.000,00	0,00	300.000,00
2.03.01.02.000	2568	CONTRIBUTO STRAORDINARIO AL COMUNE DI SANT'ANTIMO PER LA MANUTENZIONE STRADALE	8	1	2	203	06.2	4	225.000,00	0,00	225.000,00	0,00	0,00	0,00	0,00	0,00	0,00	0,00	225.000,00	0,00	225.000,00
2.03.01.02.000	2587	APQ INFRASTRUTTURE PER I SISTEMI URBANI - VIII ATTO INTEGRATIVO. AMMINISTRAZIONI LOCALI	8	3	2	203	06.6	4	0,00	5.531.031,26	9.551.255,26	0,00	0,00	0,00	0,00	0,00	5.531.031,26	0,00	0,00	0,00	0,00
2.03.01.02.000	2592	INTERVENTI DI COMPENSAZIONE AMBIENTALE E BONIFICA DI CUI ALL'ACCORDO DI PROGRAMMA DELL'8/4/2009 (ART.3, COMMA 2, DECRETO LEGGE N.196/2010 CONV. IN LEGGE 1/2011)	9	9	2	203	05.6	4	40.302.088,91	0,00	28.231.121,74	3.869.252,78	0,00	3.869.252,78	0,00	0,00	0,00	0,00	36.432.836,13	0,00	36.432.836,13
2.03.01.02.000	2596	FINANZIAMENTO DEGLI INTERVENTI PREVISTI DAL P.O. NAZIONALE PESCA 2007/2013 - CONTRIBUTI ALLE AMMINISTRAZIONI PUBBLICHE LOCALI	16	3	2	203	04.2	3	730.839,25	12.124.890,18	730.839,25	84.960,00	0,00	84.960,00	8.628.010,48	0,00	0,00	3.496.879,70	645.879,25	8.628.010,48	9.273.889,73
2.03.01.02.000	2600	1.1 - OB. OP. GESTIONE INTEGRATA DEL CICLO DEI RIFIUTI PO FESR 2007-2013 - AMMINISTRAZIONI LOCALI	9	9	2	203	05.6	3	28.259.950,15	9.148.333,74	28.709.045,61	2.850.353,25	277.429,29	3.127.782,54	9.010.916,90	-4.661.856,04	0,00	137.416,84	20.747.740,86	8.733.487,61	29.481.228,47
2.03.01.02.000	2602	1.2 - OB. OP. MIGLIORARE LA SALUBRITA' DELL'AMBIENTE PO FESR 2007/2013 - AMMINISTRAZIONI LOCALI	9	9	2	203	05.6	3	39.302.293,61	22.390.255,75	45.494.446,69	58.949,68	1.144.640,63	1.203.590,31	18.288.176,96	-29.825.456,60	0,00	4.102.078,79	9.417.887,33	17.143.536,33	26.561.423,66
2.03.01.02.000	2604	1.3 - OB. OP. MIGLIORARE LO STATO DEI CORPI IDRICI SUPERFICIALI - PO FESR 2007/2013 - AMMINISTRAZIONI LOCALI	9	9	2	203	05.6	3	1.246.554,74	1.968.000,00	1.246.554,74	0,00	0,00	0,00	1.968.000,00	-141.156,81	0,00	0,00	1.105.397,93	1.968.000,00	3.073.397,93
2.03.01.02.000	2606	1.4 - OB. OP. MIGLIORARE LA GESTIONE INTEGRATA DELLE RISORSE IDRICHE - PO FESR 2007/2013 - AMMINISTRAZIONI LOCALI	9	9	2	203	05.6	3	48.311.267,46	5.091.783,52	41.513.800,63	10.652.919,42	0,00	10.652.919,42	333.795,58	-12.273.566,08	0,00	4.757.987,94	25.384.781,96	333.795,58	25.718.577,54
2.03.01.02.000	2608	1.5 - OB. OP. MESSA IN SICUREZZA DEI TERRITORI ESPOSTI A RISCHI NATURALI - PO FESR 2007/2013 - AMMINISTRAZIONI LOCALI	9	9	2	203	05.6	3	36.579.280,73	17.964.083,77	40.247.722,64	9.987.285,85	10.223.343,40	20.210.629,25	13.107.445,61	-17.733.146,73	0,00	4.856.638,16	8.858.848,15	2.884.102,21	11.742.950,36
2.03.01.02.000	2610	1.6 - OB. OP. PREVENZIONE DEI RISCHI NATURALI ED ANTROPICI - PO FESR 2007/2013 - AMMINISTRAZIONI LOCALI	11	3	2	203	03.2	3	29.848.160,61	7.470.000,00	29.848.160,61	531.979,13	343.810,40	875.789,53	5.655.977,99	-16.882.190,00	0,00	1.814.022,01	12.433.991,48	5.312.167,59	17.746.159,07
2.03.01.02.000	2612	1.7 - OB. OP. EDIFICI PUBBLICI SICURI - PO FESR 2007/2013	8	3	2	203	06.6	3	38.840.228,10	12.908.784,10	38.829.012,20	9.087.570,64	0,00	9.087.570,64	2.984.000,00	-2.661.916,10	0,00	9.924.784,10	27.090.741,36	2.984.000,00	30.074.741,36
2.03.01.02.000	2613	POR CAMPANIA FESR 2007-2013 - PROGETTO INTERSETTORIALE DI TELERILEVAMENTO S.I.S.T.E.M.A. - AMMINISTRAZIONI LOCALI	9	9	2	203	05.6	3	365.420,00	0,00	365.420,00	0,00	0,00	0,00	0,00	0,00	0,00	0,00	365.420,00	0,00	365.420,00
2.03.01.02.000	2614	1.8 - OB. OP. PARCHI ED AREE PROTETTE PO FESR 2007/2013 - AMMINISTRAZIONI LOCALI	9	9	2	203	05.6	3	501.347,50	1.448.276,06	1.949.623,56	0,00	0,00	0,00	1.445.876,06	0,00	0,00	2.400,00	501.347,50	1.445.876,06	1.947.223,56

Piano dei Conti IV livello	Capitolo	Descrizione	Miss	Prog	Tit	Macro	COFOG	Cod UE	Residui Iniziali (a)	Stanziamento competenza (b)	Stanziamento Cassa (c)	Pagamenti Residuo (d)	Pagamenti Competenza (e)	Totale Pagamenti (f = d + e)	Impegnato (g)	Riaccertamento residui (h)	Fondo Pluriennale Vincolato (i)	Economie di Competenza (k = b - g - i)	Residui provenienti dai residui (l = a - d + h)	Residui provenienti dalla competenza (m = g - e)	Totale Residui Finali (n = l + m)
2.03.01.02.000	2616	1.9 - OB. OP. BENI E SITI CULTURALI PO FESR 2007/2013 - CULTURA - AMMINISTRAZIONI LOCALI	5	3	2	203	08.2	3	24.341.062,80	38.450.662,02	34.087.443,80	3.028.075,69	2.554.617,57	5.582.693,26	10.845.316,19	-8.297.001,32	0,00	27.605.345,83	13.015.985,79	8.290.698,62	21.306.684,41
2.03.01.02.000	2618	1.10 - OB. OP. LA CULTURA COME RISORSA - PO FESR 2007/2013 - CULTURA - AMMINISTRAZIONI LOCALI	5	3	2	203	08.2	3	31.886.688,44	0,00	31.886.688,44	8.470.122,99	0,00	8.470.122,99	0,00	-388.900,56	0,00	0,00	23.027.664,89	0,00	23.027.664,89
2.03.01.02.000	2620	1.11 - OB. OP. DESTINAZIONE CAMPANIA PO FESR 2007/2013 - AMMINISTRAZIONI LOCALI	7	2	2	203	04.7	3	9.060.156,25	5.965.280,43	12.239.756,63	878.421,33	0,00	878.421,33	0,00	0,00	0,00	5.965.280,43	8.181.734,92	0,00	8.181.734,92
2.03.01.02.000	2622	1.12 - OB. OP. PROMUOVERE LA CONOSCENZA DELLA CAMPANIA - PO FESR 2007/2013 - AMMINISTRAZIONI LOCALI	7	2	2	203	04.7	3	28.159.187,98	10.592.750,00	36.759.187,98	5.094.472,23	1.061.720,65	6.156.192,88	9.592.429,13	-3.042.791,39	0,00	1.000.320,87	20.021.924,36	8.530.708,48	28.552.632,84
2.03.01.02.000	2634	2.6 - OB. OP. APERTURA INTERNAZIONALE - FESR 2007/2013 - AMMINISTRAZIONI LOCALI	14	5	2	203	04.9	3	2.181.430,16	875.000,00	3.056.430,16	17.363,50	0,00	17.363,50	500.000,00	-35,46	0,00	375.000,00	2.164.031,20	500.000,00	2.664.031,20
2.03.01.02.000	2650	4.5 - OB. OP. STRADE E FERROVIE NELLE AREE INTERNE E PERIFERICHE - PO FESR 2007/2013 - AMMINISTRAZIONI LOCALI	10	6	2	203	04.5	3	28.954.564,44	1.673.297,38	28.954.564,44	0,00	501.989,21	501.989,21	1.673.297,38	0,00	0,00	0,00	28.954.564,44	1.171.308,17	30.125.872,61
2.03.01.02.000	2652	4.6 - OB. OP. SISTEMA DELLA METROPOLITANA REGIONALE - PO FESR 2007/2013 - AMMINISTRAZIONI LOCALI	10	6	2	203	04.5	3	1.840.077,18	0,00	1.840.077,18	0,00	0,00	0,00	0,00	-1.422.599,06	0,00	0,00	417.478,12	0,00	417.478,12
2.03.01.02.000	2654	4.7 - OB. OP. SICUREZZA STRADALE - PO FESR 2007/2013 - AMMINISTRAZIONI LOCALI	10	6	2	203	04.5	3	60.755.267,36	0,00	33.453.394,85	10.898.646,99	0,00	10.898.646,99	0,00	-10.798.333,57	0,00	0,00	39.058.286,80	0,00	39.058.286,80
2.03.01.02.000	2656	4.8 - OB. OP. LA REGIONE IN PORTO - PO FESR 2007/2013 - AMMINISTRAZIONI LOCALI	10	6	2	203	04.5	3	4.739.364,76	0,00	4.739.364,76	403.883,54	0,00	403.883,54	0,00	-3.393.288,07	0,00	0,00	942.193,15	0,00	942.193,15
2.03.01.02.000	2658	5.1 - OB. OP. E-GOVERNMENT ED E-INCLUSION - AGC 06 SETT. 03 - PO FESR 2007/2013 - AMMINISTRAZIONI LOCALI	14	5	2	203	04.9	3	6.721.982,59	0,00	6.721.982,59	390.159,50	0,00	390.159,50	0,00	-1.037.700,48	0,00	0,00	5.294.122,61	0,00	5.294.122,61
2.03.01.02.000	2660	5.1 - OB. OP. E-GOVERNMENT ED E-INCLUSION - AGC 06 SETT. 02 - PO FESR 2007/2013 - AMMINISTRAZIONI LOCALI	14	5	2	203	04.9	3	48.370.309,18	0,00	48.370.309,18	11.790.881,73	0,00	11.790.881,73	0,00	-6.596.809,31	0,00	0,00	29.982.618,14	0,00	29.982.618,14
2.03.01.02.000	2662	5.2 - OB. OP. SVILUPPO DELLA SOCIETA' DELL'INFORMAZIONE NEL TESSUTO PRODUTTIVO - PO FESR 2007/2013 - AMMINISTRAZIONI LOCALI	14	5	2	203	04.9	3	32.025.122,32	0,00	32.025.122,32	3.407.663,71	0,00	3.407.663,71	0,00	-7.499.827,56	0,00	0,00	21.117.631,05	0,00	21.117.631,05
2.03.01.02.000	2668	6.1 - OB. OP. CITTA' MEDIE - AGC 16 SETT. 04 - PO FESR 2007/2013 - AMMINISTRAZIONI LOCALI	8	3	2	203	06.6	3	130.021.655,14	62.672.630,90	70.293.335,78	0,00	59.544.439,60	59.544.439,60	59.544.439,60	-130.021.655,14	0,00	3.128.191,30	0,00	0,00	0,00
2.03.01.02.000	2670	6.2 - OB. OP. NAPOLI E AREA METROPOLITANA - AGC 03 SETT. 01 - PO FESR 2007/2013 - AMMINISTRAZIONI LOCALI	8	3	2	203	06.6	3	68.116.968,11	0,00	34.205.488,89	0,00	0,00	0,00	0,00	-6.028.199,65	0,00	0,00	62.088.768,46	0,00	62.088.768,46
2.03.01.02.000	2676	6.3 - OB. OP. CITTA' SOLIDALI E SCUOLE APERTE - AGC 18 SETT. 01 - PO FESR 2007/2013 - AMMINISTRAZIONI LOCALI	12	10	2	203	10.9	3	34.536.692,58	18.279.607,56	52.816.300,14	3.103.416,31	4.186.554,43	7.289.970,74	6.920.332,63	-2.365.061,95	0,00	11.359.274,93	29.068.214,32	2.733.778,20	31.801.992,52
2.03.01.02.000	2678	6.3 - OB. OP. CITTA' SOLIDALI E SCUOLE APERTE - AGC 18 SETT. 02 - PO FESR 2007/2013 - AMMINISTRAZIONI LOCALI	6	3	2	203	08.1	3	7.016.622,28	24.060.632,38	24.999.929,87	1.165.694,45	0,00	1.165.694,45	23.074.313,90	-223.197,91	0,00	986.318,48	5.627.729,92	23.074.313,90	28.702.043,82
2.03.01.02.000	2682	7.2 - OB. OP. CAMPANIA REGIONE APERTA - AGC 09 SETT. 01 - PO FESR 2007/2013 - AMMINISTRAZIONI LOCALI	19	2	2	203	01.2	3	62.050,63	0,00	62.050,63	0,00	0,00	0,00	0,00	-62.050,63	0,00	0,00	0,00	0,00	0,00
2.03.01.02.000	2686	7.1 - OBIETTIVO OPERATIVO ASSISTENZA TECNICA ALLE CITTA' MEDIE	1	12	2	203	01.3	3	0,00	4.000.000,00	4.000.000,00	0,00	2.432.475,70	2.432.475,70	2.432.475,70	0,00	0,00	1.567.524,30	0,00	0,00	0,00
2.03.01.02.000	2690	FINANZIAMENTO GRANDI PROGETTI POR FESR 2007/2013 - AMBIENTE - AMMINISTRAZIONI LOCALI	9	9	2	203	05.6	3	189.749.017,30	0,00	119.532.986,31	85.510.722,19	0,00	85.510.722,19	0,00	-1.910.000,00	0,00	0,00	102.328.295,11	0,00	102.328.295,11
2.03.01.02.000	2727	2.5 - OB. OP. INFRASTRUTTURE INDUSTRIALI ED ECONOMICHE - PO FESR 2007/2013 - AMMINISTRAZIONI LOCALI	14	5	2	203	04.9	3	0,00	15.408.701,50	15.408.701,50	0,00	1.660.649,05	1.660.649,05	2.261.985,49	0,00	0,00	13.146.716,01	0,00	601.336,44	601.336,44
2.03.01.02.000	2732	3.1 - OB. OP. OFFERTE ENERGETICA DA FONTE RINNOVABILE - PO FESR 2007/2013 - AMMINISTRAZIONI LOCALI	17	2	2	203	04.3	3	340.724,82	0,00	340.724,82	0,00	0,00	0,00	0,00	-73.842,51	0,00	0,00	266.882,31	0,00	266.882,31
2.03.01.02.000	2740	3.3 - OB. OP. CONTENIMENTO ED EFFICIENZA DELLA DOMANDA - PO FESR 2007/2013 - AMMINISTRAZIONI LOCALI	17	2	2	203	04.3	3	962.418,53	6.220.392,27	5.195.647,25	132.146,00	2.930.987,30	3.063.133,30	5.202.625,76	-40.018,96	0,00	1.017.766,51	790.253,57	2.271.638,46	3.061.892,03
2.03.01.02.000	2802	FONDO PER LA MONTAGNA (LEGGE 31.01.1994 N. 97 - L.R. 17/98)	18	1	2	203	01.8	4	0,00	4.977.689,99	0,00	0,00	0,00	0,00	4.977.689,99	0,00	0,00	0,00	4.977.689,99	0,00	4.977.689,99
2.03.01.02.000	2803	FONDO REGIONALE PER LA MONTAGNA, RISORSE REGIONALI (L. 31/1/94 N. 97, L.R. 4/11/98 N. 17, ART. 2, COMMA 2 LETT. B)	18	1	2	203	01.8	4	0,00	76.742,06	0,00	0,00	0,00	0,00	76.742,06	0,00	0,00	0,00	76.742,06	0,00	76.742,06
2.03.01.02.000	2806	TRASFERIMENTI ERARIALI EX COMUNITA' MONTANA SERIENSE SOLOFRANA - PARTE CAPITALE	18	1	2	203	01.8	4	12.435,88	0,00	12.435,88	0,00	0,00	0,00	0,00	0,00	0,00	0,00	12.435,88	0,00	12.435,88
2.03.01.02.000	2808	FONDO REGIONALE PER IL RISANAMENTO FINANZIARIO DELLE COMUNITA' MONTANE.	18	1	2	203	01.8	4	0,00	339.756,16	339.756,16	0,00	337.329,83	337.329,83	337.329,83	0,00	0,00	2.426,33	0,00	0,00	0,00
2.03.01.02.000	2824	7.1 OB. OP. ASSISTENZA TECNICA - PO FESR 2007/2013 - AMMINISTRAZIONI LOCALI	1	12	2	203	01.3	3	2.700.000,00	0,00	2.700.000,00	810.000,00	0,00	810.000,00	0,00	0,00	0,00	0,00	1.890.000,00	0,00	1.890.000,00
2.03.01.02.000	2838	FINANZIAMENTO GRANDI PROGETTI POR FESR 2007/2013 - TRASPORTI - AMMINISTRAZIONI LOCALI	10	6	2	203	04.5	3	0,00	14.203.279,27	14.203.279,27	0,00	14.203.279,27	14.203.279,27	14.203.279,27	0,00	0,00	0,00	0,00	0,00	0,00
2.03.01.02.000	2842	FINANZIAMENTO GRANDI PROGETTI POR FESR 2007/2013 - ASSETTO DEL TERRITORIO - AMMINISTRAZIONI LOCALI	8	3	2	203	06.6	3	39.242.000,00	3.780.214,38	43.022.214,38	39.242.000,00	3.700.000,00	42.942.000,00	3.700.000,00	0,00	0,00	80.214,38	0,00	0,00	0,00
2.03.01.02.000	2853	FINANZIAMENTO GRANDI PROGETTI POR FESR 2007/2013 - TUTELA BENI CULTURALI - AMMINISTRAZIONI LOCALI	5	3	2	203	08.2	3	0,00	5.000.000,00	5.000.000,00	0,00	0,00	0,00	0,00	0,00	0,00	5.000.000,00	0,00	0,00	0,00
2.03.01.02.000	2862	POR FESR 2007/2013 - MISURE DI ACCELERAZIONE DELLA SPESA (DGR N. 148/2013 E N. 496/2013) - INTERVENTI EX 6AS	1	12	2	203	01.3	3	0,00	69.458.400,39	38.672.321,35	0,00	9.370.240,23	9.370.240,23	11.169.612,47	0,00	0,00	58.288.787,92	0,00	1.799.372,24	1.799.372,24

Piano dei Conti IV livello	Capitolo	Descrizione	Miss	Prog	Tit	Macro	COFOG	Cod UE	Residui Iniziali (a)	Stanziamento competenza (b)	Stanziamento Cassa (c)	Pagamenti Residuo (d)	Pagamenti Competenza (e)	Totale Pagamenti (f = d + e)	Impegnato (g)	Riaccertamento residui (h)	Fondo Pluriennale Vincolato (i)	Economie di Competenza (k = b - g - i)	Residui provenienti dai residui (l = a - d + h)	Residui provenienti dalla competenza (m = g - e)	Totale Residui Finali (n = l + m)
2.03.01.02.000	2864	POR FESR 2007/2013 - MISURE DI ACCELERAZIONE DELLA SPESA (DGR N. 148/2013 E N. 496/2013) - INTERVENTI EX L. R. N. 1/2009	1	12	2	203	01.3	3	0,00	45.157.847,93	39.027.459,95	0,00	15.030.739,22	15.030.739,22	18.160.725,18	0,00	0,00	26.997.122,75	0,00	3.129.985,96	3.129.985,96
2.03.01.02.000	3004	ESERCIZIO DELLA DELEGA IN MATERIA DI INTERVENTI IN AGRICOLTURA A SEGUITO DI ECCEZIONALI CALAMITA' NATURALI DA PARTE DELLE COMUNITA' MONTANE E DELLE PROVINCE (LEGGE REGIONALE 3.8.1981, L. R. N. 4 DEL 28/5/2002)	16	1	2	203	04.2	4	0,00	100.000,00	100.000,00	0,00	100.000,00	100.000,00	100.000,00	0,00	0,00	0,00	0,00	0,00	0,00
2.03.01.02.000	3024	FONDO DI SOLIDARIETA' IN AGRICOLTURA PER LE CALAMITA' NATURALI	16	1	2	203	04.2	4	0,00	8.995.149,00	7.282.280,42	0,00	0,00	0,00	3.084.417,38	0,00	2.410.731,62	3.500.000,00	0,00	3.084.417,38	3.084.417,38
2.03.01.02.000	3202	INCENTIVAZIONE DI INTERVENTI A CARATTERE TERRITORIALE PER LE EMERGENZE FITOSANITARIE CONCLAMATE (L. R. N. 4 DEL 28/5/2002)	16	1	2	203	04.2	4	0,00	730.761,62	330.612,04	0,00	0,00	0,00	344.455,06	0,00	0,00	386.306,56	0,00	344.455,06	344.455,06
2.03.01.02.000	3536	SPESE PER LE ATTIVITA' DI RICERCA E SPERIMENTAZIONE, SOSTEGNO DEL COMPARTO AGROALIMENTARE, INTERVENTI DI INFORMAZIONE, CONSULENZA E DI ASSISTENZA TECNICA IN AGRICOLTURA (L.R. 3/1/85 N. 7, L.R. 4/7/91, N. 11).	16	1	2	203	04.2	4	0,00	40.000,00	40.000,00	0,00	5.164,56	5.164,56	14.314,56	0,00	0,00	25.685,44	0,00	9.150,00	9.150,00
2.03.01.02.000	3554	FINANZIAMENTO AZIENDE AGRICOLE SPERIMENTALI	16	1	2	203	04.2	4	0,00	400.000,00	400.000,00	0,00	0,00	0,00	0,00	0,00	0,00	400.000,00	0,00	0,00	0,00
2.03.01.02.000	3556	INTERVENTI PER IL SOSTEGNO DELLA RICERCA E DELLA SPERIMENTAZIONE IN CAMPO AGROFORESTALE ED AGROALIMENTARE - (L.R. 03/01/1985 N. 7 L.R. 04/02/1991 N. 13)	16	1	2	203	04.2	4	0,00	973.759,93	403.410,00	0,00	0,00	0,00	7.059,15	0,00	536.610,00	430.090,78	0,00	7.059,15	7.059,15
2.03.01.02.000	3558	GESTIONE AZIENDE AGRICOLE SPERIMENTALI E CENTRI REGIONALI DI SPERIMENTAZIONE (L.R. 4/7/91 N. 11 ALL. A)	16	1	2	203	04.2	4	1.120.660,17	1.004.445,84	2.125.106,01	1.120.660,17	0,00	1.120.660,17	1.000.000,00	0,00	0,00	4.445,84	0,00	1.000.000,00	1.000.000,00
2.03.01.02.000	3596	SPESE PER LA VALORIZZAZIONE TIPICITA' PRODOTTI AGRICOLI, DELLA PESCA E DELLE AREE DI PRODUZIONE DELLA CAMPANIA, SICILIA, ABRUZZO	16	1	2	203	04.2	4	0,00	100.000,00	100.000,00	0,00	0,00	0,00	0,00	0,00	0,00	100.000,00	0,00	0,00	0,00
2.03.01.02.000	4020	INTESA ISTITUZIONALE DI PROGRAMMA, ATTO INTEGRATIVO ALL'APQ "SVILUPPO LOCALE" PIT DISTRETTI INDUSTRIALI E DI SVILUPPO LOCALE (DELIBERE CIPE NN.36/2002 E N.17/2003) - IV ATTO INTEGRATIVO ALL'ACCORDO DI PROGRAMMA QUADRO "SVILUPPO LOCALE":INTERVENTI INFRASTRUTTURALI, FONDO IMMOBILIARE E AZIONI DI SUPPORTO ALLA STRATEGIA DI SVILUPPO LOCALE. CONTRIBUTI AGLI INVESTIMENTI A AMMINISTRAZIONI LOCALI - ASSISTENZA	14	1	2	203	04.4	4	267.799,45	1.232.200,55	1.500.000,00	267.799,45	0,00	267.799,45	1.232.200,55	0,00	0,00	0,00	0,00	1.232.200,55	1.232.200,55
2.03.01.02.000	4041	ATTUAZIONE PROGRAMMI EUROPEI A GESTIONE DIRETTA, DI COOPERAZIONE TERRITORIALE, DI STRUMENTI FINANZIARI EUROPEI FINANZIATI DA TRASFERIMENTI U.E.:CONTRIBUTI AD AMMINISTRAZIONI LOCALI	19	1	2	203	01.2	3	5.758,08	521.045,45	526.803,53	0,00	0,00	0,00	97.805,00	0,00	0,00	423.240,45	5.758,08	97.805,00	103.563,08
2.03.01.02.000	4402	PROMOZIONE TURISTICA (LLRR. 29.3.1984 N. 24 E 17.3.1995 N.13 ART. 21 E REGOLAMENTO APPLICATIVO DGR N.6830 DEL 12/12/2003)	7	1	2	203	04.7	4	0,00	368.706,50	368.706,50	0,00	0,00	0,00	368.706,50	0,00	0,00	0,00	0,00	368.706,50	368.706,50
2.03.01.02.000	4406	TURISMO SOCIALE	7	1	2	203	04.7	4	0,00	30.000,00	30.000,00	0,00	0,00	0,00	0,00	0,00	0,00	30.000,00	0,00	0,00	0,00
2.03.01.02.000	4416	INTESA ISTITUZIONALE DI PROGRAMMA, ATTO INTEGRATIVO ALL'APQ "SVILUPPO LOCALE" - PIT FILIERA TERMAL (DELIBERA CIPE N.17/2003)	7	1	2	203	04.7	4	261.565,36	65.391,35	326.956,71	261.565,36	0,00	261.565,36	65.391,35	0,00	0,00	0,00	0,00	65.391,35	65.391,35
2.03.01.02.000	4490	CONTRIBUTO AL COMUNE DI VICO EQUENSE (NA) - PER IL RESTAURO DEL COMPLESSO MONUMENTALE ASTA PIANA	5	1	2	203	08.2	4	79.000,00	0,00	79.000,00	0,00	0,00	0,00	0,00	0,00	0,00	0,00	79.000,00	0,00	79.000,00
2.03.01.02.000	4500	QUOTA REGIONALE PER IL FINANZIAMENTO DEGLI INTERVENTI PREVISTI DALL'ART. 5 DELLA LEGGE N. 135/2001 E DALL'ART.1,COMMI 1227E 1228, DELLA LEGGE N.296/2006, COME MODIFICATO DALLA LEGGE N.65/2008	7	1	2	203	04.7	4	0,00	200.824,39	200.824,39	0,00	26.824,39	26.824,39	30.824,39	0,00	0,00	170.000,00	0,00	4.000,00	4.000,00
2.03.01.02.000	4544	FONDI STATALI PER IL FINANZIAMENTO DEGLI INTERVENTI PREVISTI DALL' ART. 5 DELLA LEGGE N. 135/01 E DALL'ART. 1,COMMI 1227 E 1228, DELLA LEGGE N. 296/2006, COME MODIFICATO DALLA LEGGE N.65/2008	7	1	2	203	04.7	4	0,00	1.822.491,40	1.822.491,40	0,00	236.671,40	236.671,40	271.088,68	0,00	0,00	1.551.402,72	0,00	34.417,28	34.417,28
2.03.01.02.000	4627	PO FSE 2007/2013 ASSE II OB SP. E) OB. OP. 1 RAFFORZAMENTO DELL'INSERIMENTO/REINSERIMENTO LAVORATORIVO DI LAVORATORI ADULTI, AMMINISTRAZIONI LOCALI	15	4	2	203	04.1	3	0,00	1.621.000,00	1.621.000,00	0,00	0,00	0,00	161.044,00	0,00	0,00	1.459.956,00	0,00	161.044,00	161.044,00
2.03.01.02.000	4641	PO FSE 2007/2013 ASSE II OB SP. F) OB. OP. 2 PROMOZIONE DI AZIONI DI SUPPORTO CHE MIGLIORINO LA CONDIZIONE FEMMINILE NEL MERCATO DEL LAVORO. AMMINISTRAZIONI LOCALI	15	4	2	203	04.1	3	5.539.760,55	305.887,90	5.845.648,45	2.124.066,53	0,00	2.124.066,53	0,00	-64.553,82	0,00	305.887,90	3.351.140,20	0,00	3.351.140,20

Piano dei Conti IV livello	Capitolo	Descrizione	Miss	Prog	Tit	Macro	COFOG	Cod UE	Residui Iniziali (a)	Stanziamento competenza (b)	Stanziamento Cassa (c)	Pagamenti Residuo (d)	Pagamenti Competenza (e)	Totale Pagamenti (f = d + e)	Impegnato (g)	Riaccertamento residui (h)	Fondo Pluriennale Vincolato (i)	Economie di Competenza (k = b - g - i)	Residui provenienti dai residui (l = a - d + h)	Residui provenienti dalla competenza (m = g - e)	Totale Residui Finali (n = l + m)
2.03.01.02.000	4644	PO FSE 2007/2013 ASSE II OB SP. F) OB. OP. 1 CONSOLIDAMENTO E DIFFUSIONE DEGLI STRUMENTI DI CONCILIAZIONE E DEI SERVIZI PER L'OCCUPABILITA' E PER L'OCCUPAZIONE FEMMINILE - CONTRIBUTI AGLI INVESTIMENTI ALLE AMMINISTRAZIONI LOCALI.	15	4	2	203	04.1	3	5.090.000,00	0,00	5.090.000,00	1.527.000,00	0,00	1.527.000,00	0,00	-1.235.213,77	0,00	0,00	2.327.786,23	0,00	2.327.786,23
2.03.01.02.000	4662	PO FSE 2007/2013 ASSE III OB SP. G) OB. OP. 8 SOSTEGNO E PROMOZIONE DI SERVIZI PER IL MIGLIORAMENTO DELLE CONDIZIONI DI SICUREZZA - CONTRIBUTI AGLI INVESTIMENTI AD AMMINISTRAZIONI LOCALI.	3	3	2	203	03.6	3	1.800.000,00	836.633,30	2.636.633,30	143.088,26	0,00	143.088,26	0,00	-1.656.911,74	0,00	836.633,30	0,00	0,00	0,00
2.03.01.02.000	4664	PO FSE 2007/2013 ASSE III OB SP. G) OB. OP. 9 SOSTEGNO AI PROCESSI DI MIGLIORAMENTO DELLA QUALITA' DELLA FORMAZIONE	12	10	2	203	10.9	3	0,00	1.000.000,00	1.000.000,00	0,00	0,00	0,00	0,00	0,00	0,00	1.000.000,00	0,00	0,00	0,00
2.03.01.02.000	4665	PO FSE 2007/2013 ASSE IV OB SP. I2) OB. OP. 1 PROMOZIONE DEL PROCESSO DI COSTRUZIONE DI UNA OFFERTA FORMATIVA INIZIALE, PROFESSIONALE UNIVERSITARIA E POST UNIVERSITARIA DI QUALITA', AMMINISTRAZIONI LOCALI.	15	4	2	203	04.1	3	0,00	77.127,82	77.127,82	0,00	41.602,49	41.602,49	41.602,49	0,00	0,00	35.525,33	0,00	0,00	0,00
2.03.01.02.000	4666	PO FSE 2007/2013 ASSE III OB SP. G) OB. OP. 10 PROMOZIONE DI FORME DI CITTADINANZA CONSAPEVOLE E PARTECIPATIVA	12	10	2	203	10.9	3	2.771.082,70	0,00	2.771.082,70	940.525,70	0,00	940.525,70	0,00	-601.327,40	0,00	0,00	1.229.229,60	0,00	1.229.229,60
2.03.01.02.000	4680	PO FSE 2007/2013 ASSE IV OB SP. I2) OB. OP. 2 MIGLIORAMENTO DELLE CARATTERISTICHE, DELL'ATTRATTIVITA' E DELL'ACCESSIBILITA' DELL'OFFERTA DI FORMAZIONE PER GLI ADULTI IN FAVORE DELL'INTEGRAZIONE SOCIALE	15	4	2	203	04.1	3	2.982.109,34	1.600.000,00	4.582.109,34	650.000,00	0,00	650.000,00	0,00	-2.212.109,34	0,00	1.600.000,00	120.000,00	0,00	120.000,00
2.03.01.02.000	4682	PO FSE 2007/2013 ASSE IV OB SP. I2) OB. OP. 3 INVESTIMENTO NELL'ISTRUZIONE SUPERIORE UNIVERSITARIA E POST UNIVERSITARIA	4	8	2	203	09.8	3	1.505.913,29	0,00	1.505.913,29	0,00	0,00	0,00	0,00	0,00	0,00	0,00	1.505.913,29	0,00	1.505.913,29
2.03.01.02.000	4689	PO FSE 2007/2013 ASSE IV OB SP. I) CREAZIONE DI RETI TRA UNIVERSITA', CENTRI TECNOLOGICI DI RICERCA, MONDO PRODUTTIVO E ISTITUZIONALE. UNIVERSITA'.	4	8	2	203	09.8	3	0,00	24.598.153,44	24.598.153,44	0,00	0,00	0,00	4.712.289,52	0,00	0,00	19.885.863,92	0,00	4.712.289,52	4.712.289,52
2.03.01.02.000	4711	PO FSE 2007/2013 ASSE VII OB SP.O) OB. OP.2 SOSTENERE LE AUTONOMIE LOCALI NEL MIGLIORAMENTO DEI SERVIZI E DELLE FUNZIONI DI PROGRAMMAZIONE, MONITORAGGIO E VALUTAZIONE E PER LA SEMPLIFICAZIONE DEI PROCESSI AMMINISTRATIVI AMMINISTRAZIONI LOCALI.	1	12	2	203	01.3	3	0,00	12.500.000,00	12.500.000,00	0,00	2.424.000,00	2.424.000,00	3.824.000,00	0,00	0,00	8.676.000,00	0,00	1.400.000,00	1.400.000,00
2.03.01.02.000	4713	PO FSE 2007/2013 ASSE VII OB SP.O) OB. OP.2 CONSOLIDAMENTO DEI PROCESSI DI SUSSIDIARIETA' TRA AMMINISTRAZIONE REGIONALE E LOCALI. AMMINISTRAZIONI LOCALI.	1	12	2	203	01.3	3	0,00	2.000.000,00	2.000.000,00	0,00	0,00	0,00	0,00	0,00	0,00	2.000.000,00	0,00	0,00	0,00
2.03.01.02.000	4715	PO FSE 2007/2013 ASSE I OB SP.C) OB. OP.4 CONTRASTO AI RISCHI DI DISOCCUPAZIONE. AMMINISTRAZIONI LOCALI.	15	4	2	203	04.1	3	0,00	4.557,00	4.557,00	0,00	0,00	0,00	0,00	0,00	0,00	4.557,00	0,00	0,00	0,00
2.03.01.02.000	4736	PO FSE 2007/2013 ASSE VI OB SP.P) OB. OP. 1 DIFFUSIONE E IMPLEMENTAZIONE DI BUONE PRATICHE IN MATERIA DI MISURAZIONE DELLA QUALITA' DEI SERVIZI PUBBLICI AMMINISTRAZIONI LOCALI.	1	12	2	203	01.3	3	0,00	1.600.000,00	1.600.000,00	0,00	669.638,84	669.638,84	1.492.231,41	0,00	0,00	107.768,59	0,00	822.592,57	822.592,57
2.03.01.02.000	4812	MISURE DI SOSTEGNO ALLA SCUOLA (ART.2, PAR. 1, DELLA LEGGE 30/1/2008)	4	2	2	203	09.1/09.2	4	7.493.159,07	0,00	7.493.159,07	172.800,00	0,00	172.800,00	0,00	0,00	0,00	0,00	7.320.359,07	0,00	7.320.359,07
2.03.01.02.000	4842	SPESA PER INTERVENTI DI ADEGUAMENTO SISMICO E STRUTTURALE DI EDIFICI SCOLASTICI (DPCM 12/1/2010 - OCPM 2728/2008)	4	3	2	203	09.8	4	1.541.138,32	505.622,88	2.046.761,20	0,00	0,00	0,00	505.622,88	0,00	0,00	0,00	1.541.138,32	505.622,88	2.046.761,20
2.03.01.02.000	4844	CONTRIBUTO AL COMUNE DI ROCCAMONFINA PER LA RISTRUTTURAZIONE DELLA SCUOLA MEDIA STATALE.	4	2	2	203	09.1/09.2	4	100.000,00	0,00	100.000,00	0,00	0,00	0,00	0,00	0,00	0,00	0,00	100.000,00	0,00	100.000,00
2.03.01.02.000	4856	FONDI PER L'ATTIVAZIONE DI INTERVENTI E DI OPERE DI EDILIZIA SCOLASTICA DI CUI ALLA LEGGE 14/10/96 N. 23	4	3	2	203	09.8	4	8.588.960,54	0,00	8.588.960,54	232.958,22	0,00	232.958,22	0,00	0,00	0,00	0,00	8.356.002,32	0,00	8.356.002,32
2.03.01.02.000	4862	CONTRIBUTO AL COMUNE DI CASTEL DI SASSO PER IL COMPLETAMENTO DELL'ASILO NIDO COMUNALE	4	1	2	203	09.1	4	30.000,00	0,00	30.000,00	0,00	0,00	0,00	0,00	0,00	0,00	0,00	30.000,00	0,00	30.000,00
2.03.01.02.000	4866	CONTRIBUTO AL COMUNE DI PIETRADELARA PER IL COMPLETAMENTO DEL PLESSO SCOLASTICO NUOVA SCUOLA ELEMENTARE SITA IN VIA SAN GIOVANNI	4	3	2	203	09.8	4	140.000,00	0,00	140.000,00	0,00	0,00	0,00	0,00	0,00	0,00	0,00	140.000,00	0,00	140.000,00
2.03.01.02.000	4870	CONTRIBUTO AL COMUNE DI SAN NICOLA BARONIA PER LAVORI DI RISTRUTTURAZIONE DELLA SCUOLA MEDIA ED ELEMENTARE DELL'ISTITUTO COMPRENSIVO PADRE PIO SITA IN SAN NICOLA BARONIA ALLA VIA S. PIETRO	4	2	2	203	09.1/09.2	4	140.000,00	0,00	140.000,00	0,00	0,00	0,00	0,00	0,00	0,00	0,00	140.000,00	0,00	140.000,00

Piano dei Conti IV livello	Capitolo	Descrizione	Miss	Prog	Tit	Macro	COFOG	Cod UE	Residui Iniziali (a)	Stanziamen- to competenza (b)	Stanziamen- to Cassa (c)	Pagamenti Residuo (d)	Pagamenti Competenza (e)	Totale Pagamenti (f = d + e)	Impegnato (g)	Riaccertamento residui (h)	Fondo Pluriennale Vincolato (i)	Economie di Competenza (k = b - g - i)	Residui provenienti dai residui (l = a - d + h)	Residui provenienti dalla competenza (m = g - e)	Totale Residui Finali (n = l + m)		
2.03.01.02.000	4872	CONTRIBUTO AL COMUNE DI CASORIA PER LAVORI DI RECUPERO FUNZIONALE DEGLI SPAZI ASSOCIATIVI DELLA SCUOLA MEDIA M. J. KING	4	2	2	203	09.1/09.2	4	90.000,00	0,00	90.000,00	0,00	0,00	0,00	0,00	0,00	0,00	0,00	0,00	90.000,00	0,00	90.000,00	
2.03.01.02.000	4874	CONTRIBUTO AL COMUNE DI PORTICO DI CASERTA PER LAVORI DI RISTRUTTURAZIONE E AMPLIAMENTO DELLA SCUOLA COMUNALE DI VIA COLLODI E PER LA REALIZZAZIONE DI AULE PER L'ASILO NIDO	4	3	2	203	09.8	4	60.000,00	0,00	60.000,00	0,00	0,00	0,00	0,00	0,00	0,00	0,00	0,00	60.000,00	0,00	60.000,00	
2.03.01.02.000	4876	CONTRIBUTO AL COMUNE DI SERRARA FONTANA (NA) PER LAVORI DI MANUTENZIONE STRAORDINARIA ED ADEGUAMENTO SCUOLA ELEMENTARE SERRARA	4	3	2	203	09.8	4	120.000,00	0,00	120.000,00	0,00	0,00	0,00	0,00	0,00	0,00	0,00	0,00	120.000,00	0,00	120.000,00	
2.03.01.02.000	5010	SPESE DI INVESTIMENTO PER INTERVENTI DI SOSTEGNO E VALORIZZAZIONE DEI MUSEI APPARTENENTI A ENTI DI AMMINISTRAZIONI LOCALI (L.R. 12/06)	5	2	2	203	08.2	4	1.208.211,82	0,00	1.071.061,20	255.175,63	0,00	255.175,63	0,00	0,00	-165.331,34	0,00	0,00	787.704,85	0,00	787.704,85	
2.03.01.02.000	5016	SPESE DI INVESTIMENTO PER INTERVENTI DI SOSTEGNO ALLE BIBLIOTECHE DI ENTI DI AMMINISTRAZIONI LOCALI E DI TUTELA E VALORIZZAZIONE DEL PATRIMONIO BIBLIOGRAFICO DI COMPETENZA DELLA SOVRINTENDENZA AI BENI LIBRARI. (L.R. 12/06)	5	2	2	203	08.2	4	423.117,00	0,00	384.470,00	43.348,50	0,00	43.348,50	0,00	0,00	-53.399,88	0,00	0,00	326.368,62	0,00	326.368,62	
2.03.01.02.000	5181	FONDO FEI - AZIONE 9/2013 CAPACITY BUILDING AMMINISTRAZIONI LOCALI	12	4	2	203	10.7	3	0,00	81.200,00	81.200,00	0,00	0,00	0,00	0,00	0,00	0,00	0,00	81.200,00	0,00	0,00	0,00	
2.03.01.02.000	5188	CONTRIBUTO AL COMUNE DI PELLEZZANO PER AMMODERNAMENTO DELLA RETE SCOLASTICA	4	3	2	203	09.8	4	70.000,00	0,00	70.000,00	0,00	0,00	0,00	0,00	0,00	0,00	0,00	0,00	70.000,00	0,00	70.000,00	
2.03.01.02.000	5375	POIN "ATTRATTORI CULTURALI, NATURALI E TURISMO" - LINEA DI INTERVENTO II.2.1 "AZIONI ISTITUZIONALI DI PROMOZIONE INTEGRATA A LIVELLO INTERREGIONALE, NAZIONALE E INTERNAZIONALE, DELL'OFFERTA CULTURALE, NATURALE E TURISTICA DELLE REGIONI CONVERGENZA". TRASFERIMENTI IN CONTO CAPITALE A ENTI DELLE AMMINISTRAZIONI LOCALI.	7	2	2	203	04.7	3	0,00	513.000,00	513.000,00	0,00	179.550,00	179.550,00	513.000,00	0,00	0,00	0,00	0,00	333.450,00	0,00	333.450,00	
2.03.01.02.000	5398	CONTRIBUTO AL COMUNE DI MONDRAGONE (CE) PER LAVORI DI RESTAURO DEL PALAZZO DUCALE	5	1	2	203	08.2	4	150.000,00	0,00	150.000,00	0,00	0,00	0,00	0,00	0,00	0,00	0,00	0,00	150.000,00	0,00	150.000,00	
2.03.01.02.000	5418	PROGRAMMA COMUNITARIO DI APPRENDIMENTO PERMANENTE 2007 - 13 SOTTOPROGRAMMA L. DA VINCI - PROGETTO FOR LIFE INTEGRATION - 402	15	2	2	203	09.3	3	14.952,62	0,00	14.952,62	0,00	0,00	0,00	0,00	0,00	0,00	0,00	0,00	14.952,62	0,00	14.952,62	
2.03.01.02.000	5428	PROGRAMMA COMUNITARIO DI APPRENDIMENTO PERMANENTE 2007 - 13 SOTTOPROGRAMMA L. DA VINCI - PROGETTO RECOGNITION IN TOURISM - 308	15	2	2	203	09.3	3	20.842,18	0,00	20.842,18	0,00	0,00	0,00	0,00	0,00	0,00	0,00	0,00	20.842,18	0,00	20.842,18	
2.03.01.02.000	5436	FONDI DEL MINISTERO PER L'ATTUAZIONE DEI PROGETTI PER L'OBBLIGO FORMATIVO (LEGGE N. 144/99) - CONTRIBUTI ALLE AMMINISTRAZIONI PROVINCIALI	4	2	2	203	09.1/09.2	4	14.365.716,56	0,00	14.365.716,56	2.596.770,46	0,00	2.596.770,46	0,00	0,00	0,00	0,00	0,00	11.768.946,10	0,00	11.768.946,10	
2.03.01.02.000	5446	PROGR. COMUNITARIO DI APPRENDIMENTO PERMANENTE 2007-13 SOTTOPROGR. L.DA VINCI - AZIONE PARTENARIATO MULTILATERALI PROGETTO "ART FOR LIFE" LLP-LDV-PA-09-IT-0319 - "CLP"	15	2	2	203	09.3	3	11.500,28	0,00	11.500,28	3.900,00	0,00	3.900,00	0,00	0,00	0,00	0,00	0,00	7.600,28	0,00	7.600,28	
2.03.01.02.000	5802	FONDO DI INVESTIMENTO PER LE POLITICHE GIOVANNI	6	2	2	203	08.1	4	1.603.808,85	0,00	1.603.808,85	116.952,92	0,00	116.952,92	0,00	0,00	0,00	0,00	0,00	1.486.855,93	0,00	1.486.855,93	
2.03.01.02.000	6002	CONTRIBUTO AL COMUNE DI MELITO (NA) PER LA REALIZZAZIONE DI CAMPI SPORTIVI	6	1	2	203	08.1	4	110.000,00	0,00	110.000,00	0,00	0,00	0,00	0,00	0,00	0,00	0,00	0,00	110.000,00	0,00	110.000,00	
2.03.01.02.000	6018	CONTRIBUTO AL COMUNE DI NAPOLI PER LA RISTRUTTURAZIONE DELLA PISCINA F. DENNERLEIN DI NAPOLI	6	1	2	203	08.1	4	100.000,00	0,00	100.000,00	0,00	0,00	0,00	0,00	0,00	0,00	0,00	0,00	100.000,00	0,00	100.000,00	
2.03.01.02.000	6024	CONTRIBUTO AL COMUNE DI SANTA MARINA PER LA REALIZZAZIONE DI UN CAMPO DI CALCETTO E TENNIS	6	1	2	203	08.1	4	200.000,00	0,00	200.000,00	55.185,57	0,00	55.185,57	0,00	0,00	-2.771,70	0,00	0,00	142.042,73	0,00	142.042,73	
2.03.01.02.000	6026	CONTRIBUTO AL COMUNE DI MONTEFORTE IRPINO PER LA REALIZZAZIONE DI UN CAMPO DI CALCETTO	6	1	2	203	08.1	4	100.000,00	0,00	100.000,00	0,00	0,00	0,00	0,00	0,00	-659,48	0,00	0,00	99.340,52	0,00	99.340,52	
2.03.01.02.000	6028	CONTRIBUTO AL COMUNE DI FRANCOISE PER LAVORI DI RISTRUTTURAZIONE E MANUTENZIONE STRAORDINARIA DEL CAMPETTO DI CALCIO SITO NELLA FRAZIONE C. ANDREA DI PIZZONE	6	1	2	203	08.1	4	100.000,00	0,00	100.000,00	95.139,57	0,00	95.139,57	0,00	0,00	-4.860,43	0,00	0,00	0,00	0,00	0,00	
2.03.01.02.000	6030	CONTRIBUTO AL COMUNE DI SESSA AURUNCA (CE) PER LAVORI DI COMPLETAMENTO DEL CAMPO SPORTIVO	6	1	2	203	08.1	4	100.000,00	0,00	100.000,00	0,00	0,00	0,00	0,00	0,00	0,00	0,00	0,00	100.000,00	0,00	100.000,00	
2.03.01.02.000	6032	CONTRIBUTO AL COMUNE DI BELLONA (CE) PER LA REALIZZAZIONE DI UN IMPIANTO SPORTIVO POLIFUNZIONALE CON ANNESSI SPAZI DI AGGREGAZIONE	6	1	2	203	08.1	4	200.000,00	0,00	200.000,00	0,00	0,00	0,00	0,00	0,00	0,00	0,00	0,00	200.000,00	0,00	200.000,00	
2.03.01.02.000	7502	COMPLETAMENTO DELL'OSPEDALE DEL MARE	13	8	2	203	07.6	4	12.464.317,00	65.907.827,38	78.372.144,38	12.464.317,00	13.659.334,92	26.123.651,92	65.907.827,38	0,00	0,00	0,00	0,00	0,00	52.248.492,46	0,00	52.248.492,46
2.03.01.02.000	7508	SPESE PER L'ATTUAZIONE DEL PROGETTO SOL - SISTEMA D'INTERMEDIAZIONE DIGITALE A SUPPORTO DELLE CENTRALI DI ACQUISTO	13	5	2	203	/07.2/07.3/	4	2.422,82	0,00	2.422,82	0,00	0,00	0,00	0,00	0,00	0,00	0,00	0,00	2.422,82	0,00	2.422,82	

Piano dei Conti IV livello	Capitolo	Descrizione	Miss	Prog	Tit	Macro	COFOG	Cod UE	Residui Iniziali (a)	Stanziamento competenza (b)	Stanziamento Cassa (c)	Pagamenti Residuo (d)	Pagamenti Competenza (e)	Totale Pagamenti (f = d + e)	Impegnato (g)	Riaccertamento residui (h)	Fondo Pluriennale Vincolato (i)	Economie di Competenza (k = b - g - i)	Residui provenienti dai residui (l = a - d + h)	Residui provenienti dalla competenza (m = g - e)	Totale Residui Finali (n = l + m)	
2.03.01.02.000	7530	STRUTTURE SANITARIE PER L'ATTIVITA' LIBERO-PROFESSIONALE INTRAMURARIA AI SENSI DEL D.M. SANITA' 8/6/2001	13	5	2	203	/07.2/07.3/	4	105.867,47	4.278.087,65	4.383.955,12	0,00	0,00	0,00	4.025.407,46	0,00	0,00	0,00	252.680,19	105.867,47	4.025.407,46	4.131.274,93
2.03.01.02.000	7552	FONDI DELLO STATO PER LA REALIZZAZIONE DI STRUTTURE DA DESTINARE ALL'ASSISTENZA PALLIATIVA E DI SUPPORTO PER I PAZIENTI AFFETTI DA PATOLOGIA NEOPLASTICA TERMINALE ED AI LORO FAMILIARI AL FINE DI ASSICURARE UNA	13	5	2	203	/07.2/07.3/	4	2.184.538,30	0,00	2.184.538,30	0,00	0,00	0,00	0,00	0,00	0,00	0,00	0,00	2.184.538,30	0,00	2.184.538,30
2.03.01.02.000	7554	FONDO PER IL FINANZIAMENTO DEL CENTRO DI RIFERIMENTO PER L'ASSISTENZA AI PAZIENTI AFFETTI DA RARE PATOLOGIE NEOPLASTICHE PRESSO L'AZIENDA UNIVERSITARIA POLICLINICO "FEDERICO II". (ART.17, L.R. N.1 DEL 19/1/2009).	13	5	2	203	/07.2/07.3/	4	520.000,00	0,00	520.000,00	300.000,00	0,00	300.000,00	0,00	0,00	0,00	0,00	0,00	220.000,00	0,00	220.000,00
2.03.01.02.000	7556	FONDO PER IL POTENZIAMENTO, L'AMPLIAMENTO ED IL MIGLIORAMENTO DEL PRONTO SOCCORSO DELL'OSPEDALE A.CARDARELLI. (ART.17, L.R. N.1 DEL 19/1/2009).	13	5	2	203	/07.2/07.3/	4	250.000,00	0,00	250.000,00	0,00	0,00	0,00	0,00	0,00	0,00	0,00	0,00	250.000,00	0,00	250.000,00
2.03.01.02.000	7558	FONDO ALL'ASL NA/2 PER IL COMPLETAMENTO DELLA CAMERA IPERBARICA LIMITATAMENTE AL PRONTO SOCCORSO IPERBARICO DELL'OSPEDALE RIZZOLI DI ISCHIA. (ART.17 DEL 19/1/2009).	13	5	2	203	/07.2/07.3/	4	300.000,00	0,00	300.000,00	0,00	0,00	0,00	0,00	0,00	0,00	0,00	0,00	300.000,00	0,00	300.000,00
2.03.01.02.000	7560	CONTRIBUTO ALL'A.S.L. CE/2 PER LA RISTRUTTURAZIONE DELL'OSPEDALE MOSCATI DI AVERSA (CE)	13	5	2	203	/07.2/07.3/	4	1.800.000,00	0,00	1.800.000,00	0,00	0,00	0,00	0,00	0,00	0,00	0,00	0,00	1.800.000,00	0,00	1.800.000,00
2.03.01.02.000	7562	CONTRIBUTO PER GLI OSPEDALI DI COMUNITA' AI SENSI DELLA LEGGE REGIONALE N.16/2008	13	5	2	203	/07.2/07.3/	4	1.000.000,00	0,00	1.000.000,00	0,00	0,00	0,00	0,00	0,00	0,00	0,00	0,00	1.000.000,00	0,00	1.000.000,00
2.03.01.02.000	7609	TRASFERIMENTO RISORSE ALL'ISTITUTO ZOOPROFILATTICO DEL MEZZOGIORNO DI PORTICI PER LE ATTIVITA' CONNESSE ALL'EMERGENZA DERIVANTE DALL'INFLUENZA AVIARIA - SPESE DI	13	5	2	203	07.4	4	15.000,00	0,00	15.000,00	0,00	0,00	0,00	0,00	0,00	0,00	0,00	0,00	15.000,00	0,00	15.000,00
2.03.01.02.000	7620	TUTELA DEGLI ANIMALI DI AFFEZIONE E PREVENZIONE DEL RANDAGISMO (LEGGE 14.8.91 N.281)	13	7	2	203	/07.2/07.3/	4	267.145,34	24.311,00	291.456,34	266.882,50	0,00	266.882,50	24.311,00	0,00	0,00	0,00	0,00	262,84	24.311,00	24.573,84
2.03.01.02.000	7664	FONDI PER INVESTIMENTI ALL'ISTITUTO ZOOPROFILATTICO SPERIMENTALE DI PORTICI PER IL FUNZIONAMENTO DELL'OSSERVATORIO REGIONALE PER LA SICUREZZA ALIMENTARE (O.R.S.A.) - DOTAZIONE DI HARDWARE, SOFTWARE ED	13	5	2	203	07.4	4	316.281,00	0,00	316.281,00	0,00	0,00	0,00	0,00	0,00	0,00	0,00	0,00	316.281,00	0,00	316.281,00
2.03.01.02.000	7666	FONDI PER INVESTIMENTI ALL'ISTITUTO ZOOPROFILATTICO SPERIMENTALE DI PORTICI PER IL FUNZIONAMENTO DELL'OSSERVATORIO REGIONALE PER LA SICUREZZA ALIMENTARE (O.R.S.A.) - ALLESTIMENTO LABORATORIO ANALISI	13	5	2	203	07.4	4	1.642.390,65	0,00	1.642.390,65	0,00	0,00	0,00	0,00	0,00	0,00	0,00	0,00	1.642.390,65	0,00	1.642.390,65
2.03.01.02.000	7826	FINANZIAMENTO PIANO EX ART. 18 L.R. N. 11/1984	8	1	2	203	06.2	4	225.000,00	0,00	225.000,00	0,00	0,00	0,00	0,00	0,00	0,00	0,00	0,00	225.000,00	0,00	225.000,00
2.03.01.02.000	8221	PIANO AZIONE E COESIONE III - PIANO STRATEGICO FORMAZIONE FILIERA TURISMO AMMINISTRAZIONI LOCALI	15	4	2	203	04.1	4	0,00	720.200,00	720.200,00	0,00	0,00	0,00	720.200,00	0,00	0,00	0,00	0,00	720.200,00	0,00	720.200,00
2.03.01.02.000	8226	PIANO AZIONE E COSIONE III - FORUM DELLE CULTURE COMUNE DI NAPOLI	5	3	2	203	08.2	4	0,00	4.132.500,00	4.132.500,00	0,00	4.132.500,00	4.132.500,00	4.132.500,00	0,00	0,00	0,00	0,00	0,00	0,00	0,00
2.03.01.02.000	8228	PIANO AZIONE E COSIONE III - FORUM DELLE CULTURE SITI UNESCO	5	3	2	203	08.2	4	90.000,00	4.127.500,00	4.217.500,00	90.000,00	1.589.000,00	1.679.000,00	3.670.000,00	0,00	0,00	457.500,00	0,00	2.081.000,00	0,00	2.081.000,00
2.03.01.02.000	8230	PIANO AZIONE E COSIONE III - TEATRO SAN CARLO	5	3	2	203	08.2	4	0,00	7.700.000,00	7.700.000,00	0,00	2.900.000,00	2.900.000,00	7.700.000,00	0,00	0,00	0,00	0,00	4.800.000,00	0,00	4.800.000,00
2.03.01.02.000	8236	PIANO AZIONE E COSIONE III - TEATRO STABILE MERCADANTE	5	3	2	203	08.2	4	177.111,66	1.200.000,00	1.377.111,66	68.205,96	300.000,00	368.205,96	1.200.000,00	0,00	0,00	0,00	108.905,70	900.000,00	1.008.905,70	
2.03.01.02.000	8250	PIANO AZIONE E COSIONE III - OPERAZIONI DI VALORIZZAZIONE DEI BENI CULTURALI A FAVORE DI AMMINISTRAZIONI LOCALI	5	3	2	203	08.2	4	0,00	710.000,00	710.000,00	0,00	200.000,00	200.000,00	704.796,75	0,00	0,00	5.203,25	0,00	504.796,75	0,00	504.796,75
2.03.01.02.000	8254	PIANO AZIONE E COSIONE III - NUOVE AZIONI - AZIONE III.11 DELLA LINEA III - TRATTA PISCINOLA/SECONDIGLIANO/CAPODICHINO AEROPORTO CHIUSURA ANELLO LINEA 1 METROPOLITANA AVERSA-CAPODICHINO.	10	6	2	203	04.5	4	58.150.000,00	0,00	21.630.000,00	11.630.000,00	0,00	11.630.000,00	0,00	0,00	0,00	0,00	0,00	46.520.000,00	0,00	46.520.000,00
2.03.01.02.000	8256	PIANO AZIONE E COSIONE III - RESIDENZE UNIVERSITARIE	4	8	2	203	09.8	4	0,00	12.180.000,00	12.180.000,00	0,00	0,00	0,00	0,00	0,00	0,00	12.180.000,00	0,00	0,00	0,00	0,00
2.03.01.02.000	8258	PIANO AZIONE E COSIONE III - ATTUAZIONE PIANO REGIONALE FORESTAZIONE.	9	9	2	203	05.6	4	30.404.663,26	29.608.685,28	60.013.348,54	23.150.586,21	0,00	23.150.586,21	29.608.685,28	0,00	0,00	0,00	7.254.077,05	29.608.685,28	36.862.762,33	36.862.762,33
2.03.01.03.000	4621	PO FSE 2007/2013 ASSE II OB SP. E) OB. OP. 3 CONSOLIDAMENTO ED AMPLIAMENTO DEL SISTEMA DI INCENTIVI RIVOLTI AI SEGMENTI DEBOLI DEL MERCATO. ENTI DI PREVIDENZA	15	4	2	203	04.1	3	0,00	1.000.000,00	1.000.000,00	0,00	0,00	0,00	0,00	0,00	0,00	1.000.000,00	0,00	0,00	0,00	0,00
2.03.01.04.000	1216	UN ALBERO PER OGNI NEONATO E/O MINORE ADOTTATO E DIVULGAZIONE FORESTALE (LEGGE 29/1/1992, N.113; L.R. 28/12/1992, N.14 - L.R. 15/03/2011 N.4)	9	5	2	203	04.2	4	58.243,84	276.518,53	208.794,84	46.116,51	0,00	46.116,51	176.518,53	-54,35	0,00	100.000,00	12.072,98	176.518,53	188.591,51	188.591,51

Piano dei Conti IV livello	Capitolo	Descrizione	Miss	Prog	Tit	Macro	COFOG	Cod UE	Residui Iniziali (a)	Stanziamento competenza (b)	Stanziamento Cassa (c)	Pagamenti Residuo (d)	Pagamenti Competenza (e)	Totale Pagamenti (f = d + e)	Impegnato (g)	Riaccertamento residui (h)	Fondo Pluriennale Vincolato (i)	Economie di Competenza (k = b - g - i)	Residui provenienti dai residui (l = a - d + h)	Residui provenienti dalla competenza (m = g - e)	Totale Residui Finali (n = l + m)
2.03.01.04.000	2550	PIANO TRIENNALE DI SVILUPPO, REALIZZAZIONE DI OPERE E PROGETTI CON LE PROCEDURE STRAORDINARIE DI CUI ALL'ART.4 LEGGE 80/84 (DELIBERA CIPE 2 MACRO 1081)	8	1	2	203	06.2	4	0,00	801.140,45	801.140,45	0,00	0,00	0,00	410.000,00	0,00	391.140,45	0,00	0,00	410.000,00	410.000,00
2.03.01.04.000	2585	APQ INFRASTRUTTURE PER I SISTEMI URBANI - VILLATO INTEGRATIVO	5	3	2	203	08.2	4	0,00	3.205.954,61	3.205.954,61	0,00	2.488.791,87	2.488.791,87	3.205.953,78	0,00	0,00	0,83	0,00	717.161,91	717.161,91
2.03.01.04.000	8224	PIANO AZIONE E COSIONE III - INTERVENTI NEL RIONE TERZA POZZUOLI	5	3	2	203	08.2	4	4.265.523,52	13.000.000,00	17.265.523,52	4.265.523,52	2.820.784,09	7.086.307,61	3.024.000,00	0,00	0,00	9.976.000,00	0,00	203.215,91	203.215,91
2.03.02.01.000	606	CONTRIBUTI TRENTENNALI IN ANNUALITA' IN SEMESTRALITA' O IN RATE COSTANTI AI PROPRIETARI CHE PROVVEDONO ALLA RICOSTRUZIONE ED ALLA RIPARAZIONE DEI LORO FABBRICATI DISTRUTTI O DANNEGGIATI DALLA GUERRA PER DESTINARLI ALLE PERSONE RIMASTE SENZA TETTO NONCHE' CONTRIBUTI AI PRIVATI STESSI SULLE ANNUALITA' DEGLI	8	2	2	203	06.1	4	52.304,82	156.486,44	208.791,26	3.234,70	0,00	3.234,70	0,00	0,00	0,00	156.486,44	49.070,12	0,00	49.070,12
2.03.02.01.000	2595	FEP CAMPANIA 2007/2013 CONTRIBUTI A FAVORE DI PERSONE FISICHE	16	3	2	203	04.2	3	1.200.000,00	9.442.412,38	1.200.000,00	600.000,00	0,00	600.000,00	4.995.793,57	-240.000,00	0,00	4.446.618,81	360.000,00	4.995.793,57	5.355.793,57
2.03.02.01.000	4661	PO FSE 2007/2013 ASSE IV OB SP. I2) OB. OP. 1 PROMOZIONE DEL PROCESSO DI COSTRUZIONE DI UNA OFFERTA FORMATIVA INIZIALE, PROFESSIONALE UNIVERSITARIA E POST UNIVERSITARIA DI QUALITA'. CONTRIBUTI AGLI INVESTIMENTI A FAMIGLIE	15	4	2	203	04.1	3	4.502,75	2.020.189,04	2.024.691,79	4.502,75	25.509,13	30.011,88	25.509,13	0,00	0,00	1.994.679,91	0,00	0,00	0,00
2.03.02.01.000	4669	PO FSE 2007/2013 ASSE III OB SP. G) OB. OP. 1 PROMOZIONE DELL'INSERIMENTO LAVORATIVO E SOCIALE DELLE CATEGORIE IN CONDIZIONE DI SVANTAGGIO OCCUPAZIONALE. CONTRIBUTI AGLI INVESTIMENTI A FAMIGLIE	15	4	2	203	04.1	3	129.150,00	13.500.000,00	13.629.150,00	129.150,00	0,00	129.150,00	0,00	0,00	0,00	13.500.000,00	0,00	0,00	0,00
2.03.02.01.000	4705	PO FSE 2007/2013 ASSE VI OB SP. N) OB. OP.1 SOSTEGNO ALL'ESECUZIONE DEL PROGRAMMA OPERATIVO FAMIGLIE	1	12	2	203	01.3	3	4.900,25	50.000,00	54.900,25	4.900,25	0,00	4.900,25	14.686,91	0,00	0,00	35.313,09	0,00	14.686,91	14.686,91
2.03.02.01.000	4721	PACCHETTO MISURE ANTICIPA (D.G.R.C. N. 256 DEL 13.02.2009). CONTRIBUTI AGLI INVESTIMENTI A FAMIGLIE	15	4	2	203	04.1	3	0,00	200.000,00	200.000,00	0,00	0,00	0,00	0,00	0,00	0,00	200.000,00	0,00	0,00	0,00
2.03.03.01.000	2187	RIENTRI FINANZIARI DEL POR 2000-2006 PER LA REALIZZAZIONE DI INTERVENTI COERENTI ALL'ASSE I DELLA LINEA FESR - SOCIETA' CONTROLLATE	9	9	2	203	05.6	4	74.532,77	3.753.500,61	3.828.033,38	0,00	3.753.500,61	3.753.500,61	3.753.500,61	0,00	0,00	0,00	74.532,77	0,00	74.532,77
2.03.03.01.000	2322	SPESE DI INVESTIMENTO DESTINATE ALL'ACQUISTO DEI VEICOLI FERROVIARI AI SENSI DELL'ART.1, COMMA 1031, DELLA L.27.12.2006 N.296 E DELL'ART.1, COMMA 1031, DELLA L.27.12.2006 N.296	10	1	2	203	04.5	4	0,00	5.658.265,54	5.658.265,54	0,00	0,00	0,00	0,00	0,00	0,00	5.658.265,54	0,00	0,00	0,00
2.03.03.01.000	2330	SPESE DI INVESTIMENTO DESTINATE ALL'ACQUISTO DEI VEICOLI AI SENSI DELL'ART.1, COMMA 1031, DELLA L.27.12.2006 N.296	10	2	2	203	04.5	4	0,00	1.673.674,73	1.673.674,73	0,00	0,00	0,00	0,00	0,00	0,00	1.673.674,73	0,00	0,00	0,00
2.03.03.01.000	2348	RISORSE TRASFERITE DALLO STATO PER IL MANTENIMENTO IN EFFICIENZA (FONDO COMUNE LEGGE 297/78)	10	1	2	203	04.5	4	18.017.277,06	0,00	18.017.277,06	435.664,82	0,00	435.664,82	0,00	0,00	0,00	0,00	17.581.612,24	0,00	17.581.612,24
2.03.03.01.000	2359	INTERVENTI DI MANUTENZIONE ORDINARIA E STRAORDINARIA NEL SETTORE DEL TRASPORTO PUBBLICO LOCALE SU FERRO.	10	1	2	203	04.5	4	0,00	416.077,00	416.077,00	0,00	0,00	0,00	0,00	0,00	0,00	416.077,00	0,00	0,00	0,00
2.03.03.01.000	2363	ATTUAZIONE DELL'ACCORDO DI PROGRAMMA QUADRO DEL 17/12/02 E DEI SUCCESSIVI ACCORDI INTEGRATIVI, TRA REGIONE CAMPANIA E MINISTERO DELLE INFRASTRUTTURE E DEI TRASPORTI IN MATERIA DI INVESTIMENTI NEL SETTORE DEI TRASPORTI AI SENSI DELL'ART.15 DEL DEC.	10	1	2	203	04.5	4	52.316.492,49	11.625.203,14	37.529.379,93	4.360.650,62	81.768,19	4.442.418,81	11.121.768,19	0,00	0,00	503.434,95	47.955.841,87	11.040.000,00	58.995.841,87
2.03.03.01.000	2680	7.1 OB. OP. ASSISTENZA TECNICA - PO FESR 2007/2013 - SOCIETA' CONTROLLATE	1	12	2	203	01.3	3	10.469.846,84	1.850.000,00	10.469.846,84	5.267.691,84	496.063,09	5.763.754,93	1.290.951,90	-105.998,32	0,00	559.048,10	5.096.156,68	794.888,81	5.891.045,49
2.03.03.01.000	2704	1.12 - OB. OP. PROMUOVERE LA CONOSCENZA DELLA CAMPANIA - PO FESR 2007/2013 - SOCIETA' CONTROLLATE	7	2	2	203	04.7	3	240.664,76	400.000,00	640.664,76	198.726,90	103.572,15	302.299,05	103.572,15	-41.937,86	0,00	296.427,85	0,00	0,00	0,00
2.03.03.01.000	2711	2.1 - OB. OP. INTERVENTI SU AREE SCIENTIFICHE DI RILEVANZA STRATEGICHE PO FESR 2007/2013 - SOCIETA' CONTROLLATE	14	5	2	203	04.9	3	0,00	1.800.000,00	1.800.000,00	0,00	360.000,00	360.000,00	1.800.000,00	0,00	0,00	0,00	1.440.000,00	1.440.000,00	
2.03.03.01.000	2720	2.4 - OB. OP. CREDITO E FINANZA INNOVATIVA - PO FESR 2007/2013 - SOCIETA' CONTROLLATE	14	5	2	203	04.9	3	0,00	135.000.000,00	135.000.000,00	0,00	135.000.000,00	135.000.000,00	135.000.000,00	0,00	0,00	0,00	0,00	0,00	0,00
2.03.03.01.000	2728	2.6 - OB. OP. APERTURA INTERNAZIONALE - FESR 2007/2013 - SOCIETA' CONTROLLATE.	14	5	2	203	04.9	3	0,00	150.000,00	150.000,00	0,00	0,00	0,00	0,00	0,00	0,00	150.000,00	0,00	0,00	0,00
2.03.03.01.000	2765	4.6 - OB. OP. SISTEMA DELLA METROPOLITANA REGIONALE - PO FESR 2007/2013 - SOCIETA' CONTROLLATE	10	6	2	203	04.5	3	0,00	48.790.859,15	48.790.859,15	0,00	0,00	0,00	0,00	0,00	0,00	48.790.859,15	0,00	0,00	0,00
2.03.03.01.000	2795	5.3 - OB. OP. SANITA' - PO FESR 2007/2013 - SOCIETA' CONTROLLATE	13	8	2	203	07.6	3	0,00	1.905.810,00	865.107,00	0,00	0,00	0,00	1.905.809,70	0,00	0,00	0,30	0,00	1.905.809,70	1.905.809,70
2.03.03.01.000	4615	PO FSE 2007/2013 ASSE III OB SP. G) OB. OP. 1 PROMOZIONE DELL'INSERIMENTO LAVORATIVO E SOCIALE DELLE CATEGORIE IN CONDIZIONE DI SVANTAGGIO OCCUPAZIONALE. AMMINISTRAZIONI	15	4	2	203	04.1	3	0,00	5.000.000,00	5.000.000,00	0,00	5.000.000,00	5.000.000,00	5.000.000,00	0,00	0,00	0,00	0,00	0,00	0,00

Piano dei Conti IV livello	Capitolo	Descrizione	Miss	Prog	Tit	Macro	COFOG	Cod UE	Residui Iniziali (a)	Stanziamento competenza (b)	Stanziamento Cassa (c)	Pagamenti Residuo (d)	Pagamenti Competenza (e)	Totale Pagamenti (f = d + e)	Impegnato (g)	Riaccertamento residui (h)	Fondo Pluriennale Vincolato (i)	Economie di Competenza (k = b - g - i)	Residui provenienti dai residui (l = a - d + h)	Residui provenienti dalla competenza (m = g - e)	Totale Residui Finali (n = l + m)
2.03.03.01.000	4617	PO FSE 2007/2013 ASSE I OB SP C) OB. OP. 2 SVILUPPO DI SPIN OFF DI IMPRESA. SOCIETA' CONTROLLATE	14	5	2	203	04.9	3	0,00	2.000.000,00	2.000.000,00	0,00	0,00	0,00	0,00	0,00	0,00	2.000.000,00	0,00	0,00	0,00
2.03.03.01.000	4619	PO FSE 2007/2013 ASSE II OB SP. E) OB. OP. 2 DIFFUSIONE DI AZIONI FORMATIVE INTEGRATE AMMINISTRAZIONI CENTRALI	15	4	2	203	04.1	3	0,00	15.000.000,00	15.000.000,00	0,00	5.000.000,00	5.000.000,00	5.000.000,00	0,00	0,00	10.000.000,00	0,00	0,00	0,00
2.03.03.01.000	4693	PO FSE 2007/2013 ASSE IV OB SP. 12) OB. OP. 1 PROMOZIONE DEL PROCESSO DI COSTRUZIONE DI UNA OFFERTA FORMATIVA INIZIALE, PROFESSIONALE UNIVERSITARIA E POST UNIVERSITARIA DI QUALITA'. AMMINISTRAZIONI GENERALI	15	4	2	203	04.1	3	0,00	25.000.000,00	25.000.000,00	0,00	25.000.000,00	25.000.000,00	25.000.000,00	0,00	0,00	0,00	0,00	0,00	0,00
2.03.03.01.000	4701	PO FSE 2007/2013 ASSE VI OB SP. N) OB. OP.1 SOSTEGNO ALL'ESECUZIONE DEL PROGRAMMA OPERATIVO. SOCIETA' CONTROLLATE	1	12	2	203	01.3	3	104.420,53	1.012.332,22	1.116.752,75	0,00	0,00	0,00	1.012.332,20	-17.586,17	0,00	0,02	86.834,36	1.012.332,20	1.099.166,56
2.03.03.01.000	4706	PO FSE 2007/2013 ASSE VI OB SP. N) OB. OP.4 AMPIA VISIBILITA' AL PROGRAMMA CON ADEGUATI INTERVENTI DI INFORMAZIONE E COMUNICAZIONE	1	12	2	203	01.3	3	902.918,48	1.846.000,00	2.748.918,48	200.735,19	0,00	200.735,19	888.604,37	-499.820,94	0,00	957.395,63	202.362,35	888.604,37	1.090.966,72
2.03.03.01.000	5377	POIN "ATTRATTORI CULTURALI, NATURALI E TURISMO" - LINEA DI INTERVENTO II.2.1 "AZIONI ISTITUZIONALI DI PROMOZIONE INTEGRATA A LIVELLO INTERREGIONALE, NAZIONALE E INTERNAZIONALE, DELL'OFFERTA CULTURALE, NATURALE E TURISTICA DELLE REGIONI CONVERGENZA"- TRASFERIMENTI IN CONTO CAPITALE A IMPRESE.	7	2	2	203	04.7	3	0,00	463.000,00	463.000,00	0,00	162.050,00	162.050,00	463.000,00	0,00	0,00	0,00	0,00	300.950,00	300.950,00
2.03.03.01.000	8252	PIANO AZIONE E COSIONE III - OPERAZIONI DI VALORIZZAZIONE DELLA MUSICA NEI LUOGHI SACRI	5	3	2	203	08.2	4	0,00	700.000,00	700.000,00	0,00	308.249,00	308.249,00	700.000,00	0,00	0,00	0,00	0,00	391.751,00	391.751,00
2.03.03.01.000	8276	PIANO AZIONE E COSIONE III - OPERAZIONI DI VALORIZZAZIONE DEI BENI CULTURALI.	5	3	2	203	08.2	4	0,00	1.000.000,00	1.000.000,00	0,00	1.000.000,00	1.000.000,00	1.000.000,00	0,00	0,00	0,00	0,00	0,00	0,00
2.03.03.02.000	568	CONTRIBUTO AL TEATRO TRIANON	5	2	2	203	08.2	4	0,00	1.100.000,00	1.100.000,00	0,00	562.062,76	562.062,76	1.100.000,00	0,00	0,00	0,00	0,00	537.937,24	537.937,24
2.03.03.02.000	2462	INTESA ISTITUZIONALE DI PROGRAMMA. APO "AZIONI DI SISTEMA". DELIBERA CIPE N. 35/2006. SOCIETA' PARTECIPATE	1	12	2	203	01.3	4	0,00	924.000,00	924.000,00	0,00	0,00	0,00	924.000,00	0,00	0,00	0,00	0,00	924.000,00	924.000,00
2.03.03.02.000	2503	A.P.Q. "OPERE DI RISANAMENTO AMBIENTALE" DEL 29/01/2014 - DELIBERA CIPE 156 DEL 21 DICEMBRE 2012 - MESSA IN SICUREZZA DEL TERRITORIO MEDIANTE MITIGAZIONE DEI RISCHI AMBIENTALI E INCENDI CAMORRISTICI	9	9	2	203	05.6	4	0,00	7.500.000,00	7.500.000,00	0,00	0,00	0,00	1.795.039,61	0,00	5.296.915,54	408.044,85	0,00	1.795.039,61	1.795.039,61
2.03.03.02.000	2505	A.P.Q. DEL 29/01/14 - DELIBERA CIPE 156 DEL 21 DICEMBRE 2012 - RIQUALIFICAZIONE AMBIENTALE FINALIZZATA ALLA FRUIZIONE ED AL RIUTILIZZO DELLE AREE LITORALI E DEL PATRIMONIO DELLA REGIONE CAMPANIA CON INCLUSIONE DELLE AREE CONFISCATE ALLA CAMORRA.	9	9	2	203	05.6	4	0,00	5.500.000,00	5.500.000,00	0,00	884.799,43	884.799,43	884.799,43	0,00	2.366.590,90	2.248.609,67	0,00	0,00	0,00
2.03.03.02.000	4021	PROGRAMMA STRATEGICO REGIONALE DI INTERVENTI NEL SETTORE DEL COMMERCIO E DEL TURISMO. TRASFERIMENTI STATALI	14	2	2	203	04.7	4	7.614.430,19	0,00	7.614.430,19	247.873,15	0,00	247.873,15	0,00	-1.726.736,31	0,00	0,00	5.639.820,73	0,00	5.639.820,73
2.03.03.02.000	4106	RETE REGIONALE DEGLI INCUBATORI. PREDISPOSIZIONE DEL PIANO VOLTO ALL'ADEGUAMENTO DELLE INFRASTRUTTURE TECNOLOGICHE ED ALLA FACILITAZIONE DELLO SVILUPPO COMPETITIVO DELLA RETE. (ART. 1, COMMA 71, L.R. N. 5 DEL 6 MAGGIO 2013).	14	3	2	203	04.8	4	200.000,00	0,00	200.000,00	140.000,00	0,00	140.000,00	0,00	0,00	0,00	0,00	60.000,00	0,00	60.000,00
2.03.03.02.000	4164	sviluppo o rafforzamento necessari al mantenimento di un vantaggio competitivo.	14	1	2	203	04.4	4	1.543.135,53	0,00	1.543.135,53	0,00	0,00	0,00	0,00	0,00	0,00	0,00	1.543.135,53	0,00	1.543.135,53
2.03.03.02.000	4663	PO FSE 2007/2013 ASSE III OB SP. G) OB. OP. 8 SOSTEGNO E PROMOZIONE DI SERVIZI PER IL MIGLIORAMENTO DELLE CONDIZIONI DI SICUREZZA - CONTRIBUTI AGLI INVESTIMENTI A SOCIETA' PARTECIPATE.	3	3	2	203	03.6	3	0,00	201.594,45	201.594,45	0,00	86.925,03	86.925,03	86.925,03	0,00	0,00	114.669,42	0,00	0,00	0,00
2.03.03.02.000	4673	PO FSE 2007/2013 ASSE III OB SP. G) OB. OP. 9 SOSTEGNO AI PROCESSI DI MIGLIORAMENTO DELLA QUALITA' DELLA RETE. SOCIETA' PARTECIPATE	12	10	2	203	10.9	3	0,00	1.000.000,00	1.000.000,00	0,00	0,00	0,00	0,00	0,00	0,00	1.000.000,00	0,00	0,00	0,00
2.03.03.02.000	4708	PO FSE 2007/2013 ASSE VII OB SP.O) OB. OP.1 RAFFORZAMENTO DELLA COMPETENZA DEI FUNZIONARI DELLA REGIONE E DEGLI ENTI LOCALI	1	12	2	203	01.3	3	7.020.000,00	0,00	7.020.000,00	0,00	0,00	0,00	0,00	0,00	0,00	0,00	7.020.000,00	0,00	7.020.000,00
2.03.03.02.000	5717	FINANZIAMENTO DEGLI INTERVENTI PREVISTI DALL'ASSE PRIORITARIO III "RISORSE UMANE" DEL POR CAMPANIA LINEA FSE 2000/2006	15	4	2	203	04.1	4	5.830.289,02	0,00	5.830.289,02	0,00	0,00	0,00	0,00	0,00	0,00	0,00	5.830.289,02	0,00	5.830.289,02
2.03.03.02.000	5718	RIENTRI FINANZIARI DEL POR 2000 - 2006 PER LA REALIZZAZIONE DI INTERVENTI COERENTI ALL'ASSE I DELLA LINEA FSE 2000/2006	15	4	2	203	04.1	4	19.023.827,23	0,00	9.023.827,23	17.132,85	0,00	17.132,85	0,00	0,00	0,00	0,00	19.006.694,38	0,00	19.006.694,38
2.03.03.02.000	8227	PIANO AZIONE E COSIONE III - FORUM DELLE CULTURE COMUNE DI NAPOLI. SOCIETA' PARTECIPATE	5	3	2	203	08.2	4	0,00	687.500,00	687.500,00	0,00	412.500,00	412.500,00	687.500,00	0,00	0,00	0,00	0,00	275.000,00	275.000,00

Piano dei Conti IV livello	Capitolo	Descrizione	Miss	Prog	Tit	Macro	COFOG	Cod UE	Residui Iniziali (a)	Stanziamento competenza (b)	Stanziamento Cassa (c)	Pagamenti Residuo (d)	Pagamenti Competenza (e)	Totale Pagamenti (f = d + e)	Impegnato (g)	Riaccertamento residui (h)	Fondo Pluriennale Vincolato (i)	Economie di Competenza (k = b - g - i)	Residui provenienti dai residui (l = a - d + h)	Residui provenienti dalla competenza (m = g - e)	Totale Residui Finali (n = l + m)
2.03.03.02.000	8229	PIANO AZIONE E COESIONE III - FORUM DELLE CULTURE SITI UNESCO. SOCIETA' PARTECIPATE.	5	3	2	203	08.2	4	0,00	312.500,00	312.500,00	0,00	187.500,00	187.500,00	312.500,00	0,00	0,00	0,00	0,00	125.000,00	125.000,00
2.03.03.02.000	8262	CENSIMENTO E LOCALIZZAZIONE DI SITI OGGETTO DI ABBANDONO INCONTROLLATO DEI RIFIUTI, SEPARAZIONE MERCEOLOGICA E CONFERIMENTO A CARICO DEI COMUNI.	9	9	2	203	05.6	4	0,00	2.500.000,00	2.500.000,00	0,00	0,00	0,00	0,00	0,00	0,00	2.500.000,00	0,00	0,00	0,00
2.03.03.02.000	8264	RISANAMENTO E DISINQUINAMENTO DEGLI ALVEI FLUVIALI: RIPRISTINO AMBIENTALE DEI REGI LAGNI E IN GENERALE DELL'INTERA AREA DEL BACINO IDROGRAFICO.	9	9	2	203	05.6	4	0,00	5.332.466,70	5.332.466,70	0,00	2.376.800,00	2.376.800,00	5.332.466,70	0,00	0,00	0,00	0,00	2.955.666,70	2.955.666,70
2.03.03.02.000	8266	INTERVENTI DI RIQUALIFICAZIONE DEL TERRITORIO FINALIZZATI AL RIPRISTINO DELLA QUALITA' AMBIENTALE CON INTERVENTI DI FUNZIONALIZZAZIONE DELLE AREE E RECUPERO DEGLI ECOSISTEMI E DELLA BIODIVERSITA' DEI SITI E RECUPERO E RIFUNZIONALIZZAZIONE DELLE AREE BOSCHIVE PERCORSE DAL FUOCO.	9	9	2	203	05.6	4	0,00	1.720.350,00	1.720.350,00	0,00	764.200,00	764.200,00	1.389.686,08	0,00	0,00	330.663,92	0,00	625.486,08	625.486,08
2.03.03.02.000	8268	Sviluppo, potenziamento e manutenzione del sistema di monitoraggio ambientale	9	9	2	203	05.6	4	1.150.200,00	2.070.360,00	3.220.560,00	1.150.200,00	582.090,46	1.732.290,46	2.070.360,00	0,00	0,00	0,00	0,00	1.488.269,54	1.488.269,54
2.03.03.02.000	8270	DIFESA DEL TERRITORIO BOSCHIVO INTERVENTI DI MANUTENZIONE DEL TERRITORIO AI FINI DELLA MITIGAZIONE DEL RISCHIO IDROGEOLOGICO.	9	9	2	203	05.6	4	764.000,00	2.851.600,00	3.615.600,00	764.000,00	941.192,53	1.705.192,53	2.117.662,75	0,00	0,00	733.937,25	0,00	1.176.470,22	1.176.470,22
2.03.03.02.000	8274	TERRA DEI FUOCHI: ATTIVITA' DI PREVENZIONE ED INTERVENTO SUI ROGGHI TOSSICI NELLA TERRA DEI FUOCHI.	9	9	2	203	05.6	4	1.380.000,00	5.284.800,00	6.664.800,00	1.380.000,00	1.777.632,21	3.157.632,21	3.883.584,86	0,00	0,00	1.401.215,14	0,00	2.105.952,65	2.105.952,65
2.03.03.02.000	8282	PAC - FONDO IMPRESE	14	1	2	203	04.4	4	30.000.000,00	120.000.000,00	45.000.000,00	30.000.000,00	0,00	30.000.000,00	69.213.000,00	0,00	0,00	50.787.000,00	0,00	69.213.000,00	69.213.000,00
2.03.03.03.000	242	INTESA ISTITUZIONALE DI PROGRAMMA APQ IN MATERIA DI RICERCA SCIENTIFICA ED INNOVAZIONE TECNOLOGICA (LEGGE 208/98 - DELIBERA CIPE N. 17/2003 - MIUR E.1.2.1.; LEGGE 208/98 - DELIBERA CIPE N. 17/2003 QUOTA F4; LEGGE 208/98 - DELIBERA CIPE 20/2004 - QUOTA D.1.1.2).	14	5	2	203	04.9	4	9.410.057,60	0,00	9.410.057,60	1.991.321,74	0,00	1.991.321,74	0,00	0,00	0,00	0,00	7.418.735,86	0,00	7.418.735,86
2.03.03.03.000	624	CONCORSO NEGLI INTERESSI SUI MUTUI CONTRATTI DAI CONSORZI DI BONIFICA INTEGRALE PER IL RIPIANAMENTO DELLE SITUAZIONI DEBITORIE (ART. 28, L.R. 11/4/85 N. 33) (LEGGE 208/98)	16	1	2	203	04.2	4	0,00	109.000,00	109.000,00	0,00	108.500,52	108.500,52	108.500,52	0,00	0,00	499,48	0,00	0,00	0,00
2.03.03.03.000	750	CONCORSO NEGLI INTERESSI SUI MUTUI CONTRATTI PER IL POTENZIAMENTO DELLA INDUSTRIA ALBERGHIERA E DEGLI IMPIANTI TURISTICI COMPLEMENTARI (L.R. N.40/84, LEGGE 208/98)	7	1	2	203	04.7	4	196,51	10.000,00	10.196,51	196,51	393,01	589,52	393,01	0,00	0,00	9.606,99	0,00	0,00	0,00
2.03.03.03.000	816	APQ IN MATERIA DI E-GOVERNMENT E SOCIETA' DELL'INFORMAZIONE NELLA REGIONE CAMPANIA - ATTO INTEGRATIVO I - INTERVENTO SD 02/C "ESTENSIONE DEI SERVIZI INFORMATIVI INTEGRATI PER LA REGIONE DEL BENEVENTO"	8	3	2	203	06.6	4	0,00	670.964,22	0,00	0,00	0,00	0,00	670.964,22	0,00	0,00	0,00	0,00	670.964,22	670.964,22
2.03.03.03.000	1408	ATTUAZIONE FUNZIONI AMMINISTRATIVE TRASFERITE ALLA REGIONE IN MATERIA DI PESCA E ACQUACOLTURA - CREDITO PESCHERECCIO VI PIANO NAZIONALE 2000/2002 (LEGGE 17/2/1982, N. 41 E LEGGE 208/98)	16	2	2	203	04.2	4	0,00	54.822,25	0,00	0,00	0,00	0,00	0,00	0,00	0,00	54.822,25	0,00	0,00	0,00
2.03.03.03.000	2204	RIENTRI FINANZIARI DEL POR 2000 - 2006 PER LA REALIZZAZIONE DI INTERVENTI COERENTI ALL'ASSE IV DELLA LINEA FEBS	7	2	2	203	04.7	4	52.416.486,22	0,00	26.691.540,35	8.661.535,00	0,00	8.661.535,00	0,00	0,00	0,00	0,00	43.754.951,22	0,00	43.754.951,22
2.03.03.03.000	2230	FONDI PER IL COORDINAMENTO NAZIONALE DEL PROGRAMMA OPERATIVO TRANSNAZIONALE MEDITERRANEO 2007/2013 PRIORITA' 5 - ASSISTENZA REGIONALE	19	1	2	203	01.2	3	44.650,84	17.492,00	62.142,84	0,00	492,00	492,00	492,00	0,00	0,00	17.000,00	44.650,84	0,00	44.650,84
2.03.03.03.000	2337	CONTRIBUTI QUINDICENNALI DELLO STATO DAL 2004 AL 2018 PER INVESTIMENTI NEL SETTORE DEI TRASPORTI (ART. 13, COMMA 2, LEGGE 166/2002 ED ART. 2, COMMA 5, LEGGE 304/08)	10	2	2	203	04.5	4	2.836.074,00	0,00	2.836.074,00	0,00	0,00	0,00	0,00	0,00	0,00	0,00	2.836.074,00	0,00	2.836.074,00
2.03.03.03.000	2343	CONTRIBUTI QUINDICENNALI DELLO STATO PER LA SOSTITUZIONE DI AUTOBUS ADIBITI AL T.P.L. DA OLTRE 15 ANNI NONCHE' ACQUISTO DI ALTRI MEZZI DA DESTINARE AL TRASPORTO PUBBLICO LOCALE (ART. 2, COMMA 5, LEGGE 18.06.1998 N. 194, RIFINANZIATO CON L.488/99, ART. 54, LEGGE 304/08)	10	2	2	203	04.5	4	275.293,00	0,00	275.293,00	0,00	0,00	0,00	0,00	0,00	0,00	0,00	275.293,00	0,00	275.293,00
2.03.03.03.000	2347	CONTRIBUTI QUINDICENNALI DELLO STATO DAL 2003 AL 2017 PER GLI INVESTIMENTI NEL SETTORE DEI TRASPORTI ART. 13 COMMA 2 LEGGE 166/2002 ED ART. 2, COMMA 5, LEGGE 184/98	10	2	2	203	04.5	4	358.694,00	0,00	358.694,00	0,00	0,00	0,00	0,00	0,00	0,00	0,00	358.694,00	0,00	358.694,00

Piano dei Conti IV livello	Capitolo	Descrizione	Miss	Prog	Tit	Macro	COFOG	Cod UE	Residui Iniziali (a)	Stanziamento competenza (b)	Stanziamento Cassa (c)	Pagamenti Residuo (d)	Pagamenti Competenza (e)	Totale Pagamenti (f = d + e)	Impegnato (g)	Riaccertamento residui (h)	Fondo Pluriennale Vincolato (i)	Economie di Competenza (k = b - g - i)	Residui provenienti dai residui (l = a - d + h)	Residui provenienti dalla competenza (m = g - e)	Totale Residui Finali (n = l + m)
2.03.03.03.000	2349	CONTRIBUTI QUINDICENNALI DELLO STATO PER LA SOSTITUZIONE DI AUTOBUS ADIBITI A T.P.L. DA OLTRE 15 ANNI NONCHE' ACQUISTO DI ALTRI MEZZI DA DESTINARE AL TRASPORTO PUBBLICO LOCALE (ART. 2, COMMA 5, LEGGE 194/98. RIFINANZIATO CON L. 488/99, ART. 54, COMMA 1) TRASFERIMENTO RISORSA DAL 2002 AL	10	2	2	203	04.5	4	582.621,00	0,00	582.621,00	0,00	0,00	0,00	0,00	0,00	0,00	0,00	582.621,00	0,00	582.621,00
2.03.03.03.000	2350	CONTRIBUTI QUINDICENNALI DELLO STATO PER LA SOSTITUZIONE DI AUTOBUS ADIBITI AL TPL DA OLTRE 15 ANNI NONCHE' ALL'ACQUISTO DI ALTRI MEZZI DA DESTINARE AL TRASPORTO PUBBLICO LOCALE ART. 2 COMMA 5, L. 194/98 RIFINANZIATO CON L.488/99, ART. 54, COMMA 1) TRASFERIMENTO RISORSE DAL	10	2	2	203	04.5	4	306.012,00	0,00	306.012,00	0,00	0,00	0,00	0,00	0,00	0,00	0,00	306.012,00	0,00	306.012,00
2.03.03.03.000	2365	SPESE DI INVESTIMENTO DESTINATE ALL'ACQUISTO DEI VEICOLI AI SENSI DELL'ART.1 DEL DECRETO LEGGE 21 FEBBRAIO 2005, N. 16 CONVERTITO IN LEGGE 33 APRILE 2005, N. 58	10	2	2	203	04.5	4	6.733.632,16	6.733.632,16	13.467.264,32	0,00	0,00	0,00	0,00	0,00	0,00	6.733.632,16	6.733.632,16	0,00	6.733.632,16
2.03.03.03.000	2370	PROGRAMMA DI INVESTIMENTO NEL SETTORE DEL TRASPORTO PUBBLICO LOCALE (ART.18, D.L.13.5.91, N.151, CONVERTITO IN L. 12.7.91, N. 202) E PER L'ACQUISTO, LA GESTIONE E LA VALORIZZAZIONE DEL MATERIALE ROTABILE AUTOMOBILISTICO (L.	10	2	2	203	04.5	4	0,00	9.035.477,00	9.035.477,00	0,00	0,00	0,00	0,00	0,00	0,00	9.035.477,00	0,00	0,00	0,00
2.03.03.03.000	2372	TRASPORTO PUBBLICO LOCALE RISORSE DEL MUTUO CONTRATTO PER LA SOSTITUZIONE DI AUTOBUS IN ESERCIZIO DA OLTRE 15 ANNI, ACQUISTO DI MEZZI A TRAZIONE ELETTRICA E MEZZI DI TRASPORTO A FUNE (ART. 2, COMMA 5, LEGGE 18/6/98, N. 194)	10	2	2	203	04.5	4	300.000,00	0,00	300.000,00	0,00	0,00	0,00	0,00	0,00	0,00	0,00	300.000,00	0,00	300.000,00
2.03.03.03.000	2380	ART. 1 COMMA 1044 DELLA L. N. 296 DEL 27/12/2006 (LEGGE FINANZIARIA 2007) - D.M. TRASPORTI N. 226/T DEL 28/12/07 - ELIMINAZIONE DELLE CRITICITA' DEL SISTEMA LOGISTICO NAZIONALE ("COLLI DI	10	1	2	203	04.5	4	4.700.000,00	0,00	4.700.000,00	0,00	0,00	0,00	0,00	0,00	0,00	0,00	4.700.000,00	0,00	4.700.000,00
2.03.03.03.000	2398	ATTUAZIONE DEL PROGRAMMA SPERIMENTALE DI EDILIZIA RESIDENZIALE "20.000 ABITAZIONI IN AFFITTO" (LEGGE 388/2000 E LEGGE 21/2001) - ANNI 2003 -	8	2	2	203	06.1	4	0,00	1.642.200,00	1.642.200,00	0,00	0,00	0,00	0,00	0,00	0,00	1.642.200,00	0,00	0,00	0,00
2.03.03.03.000	2413	FONDO REGIONALE PER LE POLITICHE DELLA CASA - CONTRIBUTI AGLI INVESTIMENTI AD ALTRE IMPRESE	8	2	2	203	06.1	4	219.386,19	900.000,00	1.119.386,19	219.386,19	0,00	219.386,19	0,00	0,00	0,00	900.000,00	0,00	0,00	0,00
2.03.03.03.000	2449	PROGRAMMI DI RIQUALIFICAZIONE URBANA E/O AMBIENTALE - CONTRIBUTI AGLI INVESTIMENTI AD ALTRE IMPRESE	8	2	2	203	06.1	4	0,00	6.139.380,76	0,00	0,00	0,00	0,00	0,00	0,00	0,00	6.139.380,76	0,00	0,00	0,00
2.03.03.03.000	2493	PROGRAMMA PER LO SVILUPPO RURALE 2007/2013 - FEASR - QUOTA REGIONALE. CONTRIBUTI PER INVESTIMENTI ALLE	16	3	2	203	04.2	3	174.907,09	0,00	174.913,38	4.199,94	0,00	4.199,94	0,00	-0,14	0,00	0,00	170.707,01	0,00	170.707,01
2.03.03.03.000	2500	FINANZIAMENTO DEGLI INTERVENTI PREVISTI DAL P.O. NAZIONALE PESCA 2007/2013	16	3	2	203	04.2	3	9.210.762,32	11.944.776,24	9.203.860,71	1.379.516,51	0,00	1.379.516,51	3.935.915,00	-4.033.475,23	0,00	8.008.861,24	3.797.770,58	3.935.915,00	7.733.685,58
2.03.03.03.000	2501	FONDO IVA FEP CAMPANIA PER LA PESCA (ART. 1, COMMA 157, L. R. N. 5 DEL 6 MAGGIO 2013)	16	3	2	203	04.2	4	377.071,01	500.000,00	877.071,01	44.640,86	5.513,20	50.154,06	5.513,20	-50.194,69	0,00	494.486,80	282.235,46	0,00	282.235,46
2.03.03.03.000	2507	FSC 2007-2013 ASSISTENZA TECNICA E AZIONI DI SISTEMA(DELIBERA CIPE N. 90 DEL 3 AGOSTO 2012)	1	12	2	203	01.3	4	3.999.400,00	0,00	3.999.400,00	745.825,98	0,00	745.825,98	0,00	0,00	0,00	0,00	3.253.574,02	0,00	3.253.574,02
2.03.03.03.000	2516	SPESE PER LE MISURE DI INTERVENTO REGIONALE PREVISTE DAL P.S.R. CAMPANIA 2007/2013	16	3	2	203	04.2	3	1.235.888,63	972.323,88	1.825.456,56	325.349,93	0,00	325.349,93	611.936,80	-5.000,00	0,00	360.387,08	905.538,70	611.936,80	1.517.475,50
2.03.03.03.000	2697	1.11 - OB. OP. DESTINAZIONE CAMPANIA PO FESR 2007/2013 - ALTRE IMPRESE	7	2	2	203	04.7	3	5.170.275,39	16.319.557,68	9.923.568,08	1.493.589,95	1.238.823,80	2.732.413,75	9.522.373,31	0,00	0,00	6.797.184,37	3.676.685,44	8.283.549,51	11.960.234,95
2.03.03.03.000	2702	1.12 - OB. OP. PROMUOVERE LA CONOSCENZA DELLA CAMPANIA - PO FESR 2007/2013 - ALTRE IMPRESE	7	2	2	203	04.7	3	120.853,20	1.200.000,00	1.320.853,20	119.862,60	562.108,90	681.971,50	745.685,76	-990,60	0,00	454.314,24	0,00	183.576,86	183.576,86
2.03.03.03.000	2708	2.1 - OB. OP. INTERVENTI SU AREE SCIENTIFICHE DI RILEVANZA STRATEGICHE PO FESR 2007/2013 - ALTRE IMPRESE	14	5	2	203	04.9	3	20.000.000,00	0,00	20.000.000,00	0,00	0,00	0,00	0,00	0,00	0,00	0,00	20.000.000,00	0,00	20.000.000,00
2.03.03.03.000	2713	2.2 - OB. OP. INTERVENTI DI POTENZIAMENTO DI SISTEMA E DI FILIERA DELLA R & S - PO FESR 2007/2013 - ALTRE IMPRESE	14	5	2	203	04.9	3	2.223.099,90	32.380.526,75	25.780.199,90	425.182,80	12.011.600,50	12.436.783,30	13.521.786,21	0,00	0,00	18.858.740,54	1.797.917,10	1.510.185,71	3.308.102,81
2.03.03.03.000	2719	2.3 - OB. OP. SISTEMI E FILIERE PRODUTTIVI - PO FESR 2007/2013 - ALTRE IMPRESE.	14	5	2	203	04.9	3	14.390.137,40	93.023.136,44	36.790.137,40	3.684.279,85	16.663.960,89	20.348.240,74	24.062.735,64	0,00	0,00	68.960.400,80	10.705.857,55	7.398.774,75	18.104.632,30
2.03.03.03.000	2730	2.6 - OB. OP. APERTURA INTERNAZIONALE - FESR 2007/2013 - ALTRE IMPRESE	14	5	2	203	04.9	3	1.092.365,40	5.888.223,68	5.049.900,40	1.088.614,20	583.671,12	1.672.285,32	3.523.254,53	-121,20	0,00	2.364.969,15	3.630,00	2.939.583,41	2.943.213,41
2.03.03.03.000	2735	3.1 - OB. OP. OFFERTE ENERGETICA DA FONTE RINNOVABILE - PO FESR 2007/2013 - ALTRE IMPRESE	17	2	2	203	04.3	3	274.379,04	0,00	274.379,04	82.313,71	0,00	82.313,71	0,00	0,00	0,00	0,00	192.065,33	0,00	192.065,33
2.03.03.03.000	2743	3.3 - OB. OP. CONTENIMENTO ED EFFICIENZA DELLA DOMANDA - PO FESR 2007/2013 - ALTRE IMPRESE	17	2	2	203	04.3	3	4.367.146,72	0,00	4.367.146,72	1.310.144,46	0,00	1.310.144,46	0,00	0,00	0,00	0,00	3.057.002,26	0,00	3.057.002,26
2.03.03.03.000	2771	4.7 - OB. OP. SICUREZZA STRADALE - PO FESR 2007/2013 - ALTRE IMPRESE.	10	6	2	203	04.5	3	0,00	4.037.232,99	4.037.232,99	0,00	1.998.633,50	1.998.633,50	1.998.633,50	0,00	0,00	2.038.599,49	0,00	0,00	0,00

Piano dei Conti IV livello	Capitolo	Descrizione	Miss	Prog	Tit	Macro	COFOG	Cod UE	Residui Iniziali (a)	Stanziamento competenza (b)	Stanziamento Cassa (c)	Pagamenti Residuo (d)	Pagamenti Competenza (e)	Totale Pagamenti (f = d + e)	Impegnato (g)	Riaccertamento residui (h)	Fondo Pluriennale Vincolato (i)	Economie di Competenza (k = b - g - i)	Residui provenienti dai residui (l = a - d + h)	Residui provenienti dalla competenza (m = g - e)	Totale Residui Finali (n = l + m)	
2.03.03.03.000	2779	5.1 - OB. OP. E-GOVERNMENT ED E-INCLUSION - AGC 06 SETT 03 - PO FESR 2007/2013 - ALTRE IMPRESE	14	5	2	203	04.9	3	0,00	3.055,34	3.055,34	0,00	3.055,34	3.055,34	3.055,34	0,00	0,00	0,00	0,00	0,00	0,00	
2.03.03.03.000	2788	5.2 - OB. OP. SVILUPPO DELLA SOCIETA' DELL'INFORMAZIONE NEL TESSUTO PRODUTTIVO - PO FESR 2007/2013 - ALTRE IMPRESE	14	5	2	203	04.9	3	0,00	1.487.137,17	1.085.583,99	0,00	845.057,28	845.057,28	1.376.929,66	0,00	0,00	110.207,51	0,00	531.872,38	531.872,38	
2.03.03.03.000	2823	7.1 OB. OP. ASSISTENZA TECNICA - PO FESR 2007/2013 - ALTRE IMPRESE	1	12	2	203	01.3	3	1.975.744,05	6.406.292,30	8.382.036,35	761.667,33	4.549.441,28	5.311.108,61	5.218.237,60	-1.343,21	0,00	1.188.054,70	1.212.733,51	668.796,32	1.881.529,83	
2.03.03.03.000	3100	MANUTENZIONE DELLE OPERE PUBBLICHE DI BONIFICA INTEGRALE LEGGE REGIONALE 25/2/2003 N. 4	16	1	2	203	04.2	4	333.916,99	2.215.380,11	1.091.150,61	246.594,46	0,00	246.594,46	2.153.127,17	0,00	0,00	62.252,94	87.322,53	2.153.127,17	2.240.449,70	
2.03.03.03.000	3110	CONTRIBUTI PER ELETTRODOTTI E RETI TELEFONICHE RURALI ART. 14 COMMA 1 LETT. C E D L.R. 42/82	16	1	2	203	04.2	4	0,00	30.000,00	30.000,00	0,00	0,00	0,00	0,00	0,00	0,00	30.000,00	0,00	0,00	0,00	
2.03.03.03.000	3120	GESTIONE LIQUIDATORIA CONSORZIO BONIFICA VALLE TELESINA. DELIBERA GIUNTA REGIONALE N. 62 DEL 18/1/2002	16	1	2	203	04.2	4	0,00	200.000,00	200.000,00	0,00	0,00	0,00	200.000,00	0,00	0,00	0,00	0,00	200.000,00	200.000,00	
2.03.03.03.000	3170	PROGRAMMI REGIONALI IN ATTUAZIONE DEL D.LVO.30/4/98 N.173, ART.13, COMMA 1 (AIUTI A FAVORE DELLE IMPRESE CHE OPERANO NEL SETTORE AGROALIMENTARE, COMPRESE LE COOPERATIVE, LE ORGANIZZAZIONI DEI PRODUTTORI E LE INDUSTRIE DI TRASFORMAZIONE	16	1	2	203	04.2	4	0,00	420.000,00	0,00	0,00	0,00	0,00	0,00	0,00	420.000,00	0,00	0,00	0,00	0,00	
2.03.03.03.000	3206	PROGRAMMI REGIONALI DI MIGLIORAMENTO DELLE TECNICHE DI ALLEVAMENTO E DI RICERCHE SPECIFICHE DEL SETTORE IPPICO (ART. 3, COMMA 2, D.LGS. 30/09/2000 N. 490)	16	1	2	203	04.2	4	0,00	1.147.011,87	1.010.677,68	0,00	0,00	0,00	0,00	1.122.011,87	0,00	0,00	25.000,00	0,00	1.122.011,87	1.122.011,87
2.03.03.03.000	3209	INTERVENTI PER LA PROTEZIONE E L'INCREMENTO DELL'APICOLTURA - L.R. 29/3/06 N. 7 - RISORSE VINCOLATE	16	1	2	203	04.2	4	0,00	130.000,00	0,00	0,00	0,00	0,00	0,00	30.000,00	0,00	100.000,00	0,00	30.000,00	30.000,00	
2.03.03.03.000	3212	RISARCIMENTO DEI DANNI CAUSATI DA SPECIE PROTETTE O IN VIA DI ESTINZIONE, DA FAUNA SELVATICA IN STRUTTURE AGRICOLE (L.R. N. 8/96)	16	2	2	203	04.2	4	0,00	400.000,00	400.000,00	0,00	0,00	0,00	300.000,00	0,00	0,00	100.000,00	0,00	300.000,00	300.000,00	
2.03.03.03.000	3214	SPESE CONNESSE AL MIGLIORAMENTO GENETICO DEL BESTIAME (D.LVO N. 143/97 D.P.C.M. 11 MAGGIO 2001)	16	1	2	203	04.2	4	2.861,52	911.762,54	914.624,06	0,00	625.693,39	625.693,39	832.416,23	0,00	0,00	79.346,31	2.861,52	206.722,84	209.584,36	
2.03.03.03.000	3226	PROMOZIONE DELLA CARNE CAMPANA.	16	1	2	203	04.2	4	3.961,01	19.744,31	23.705,32	0,00	0,00	0,00	18.038,99	-3.961,01	0,00	1.705,32	0,00	18.038,99	18.038,99	
2.03.03.03.000	3242	INCENTIVAZIONE DI INTERVENTI A CARATTERE TERRITORIALE PER LE EMERGENZE FITOSANITARIE CONCLAMATE (L.R. N.4 DEL 28.03.2002) - CONTRIBUTI ALLE IMPRESE	16	1	2	203	04.2	4	0,00	200.000,00	200.000,00	0,00	0,00	0,00	192.202,00	0,00	0,00	7.798,00	0,00	192.202,00	192.202,00	
2.03.03.03.000	3504	REALIZZAZIONE ENOTECA REGIONALE (L.R. N. 15 DEL 26/07/2002 - DGR N. 497 DEL 31/03/2004)	16	1	2	203	04.2	4	2.414.222,27	0,00	1.678.444,54	0,00	0,00	0,00	0,00	0,00	0,00	0,00	2.414.222,27	0,00	2.414.222,27	
2.03.03.03.000	3514	PIANO AGRUMICOLA - INTERVENTI PER L'AGRUMICULTURA DELLA CAMPANIA (LEGGE 423/98, 438/99 E 388/2000)	16	1	2	203	04.2	4	0,00	431.984,93	325.768,11	0,00	0,00	0,00	431.984,93	0,00	0,00	0,00	0,00	431.984,93	431.984,93	
2.03.03.03.000	3538	SPESE PER LA RICERCA E SPERIMENTAZIONE, SERVIZI SPECIALISTICI, ASSISTENZA TECNICA (L.R. 3/1/85 N. 7, L.R. 4/7/91, N. 11).	16	1	2	203	04.2	4	0,00	58.902,67	58.902,67	0,00	0,00	0,00	28.902,67	0,00	0,00	30.000,00	0,00	28.902,67	28.902,67	
2.03.03.03.000	3576	COSTITUZIONE, FUNZIONAMENTO AMMINISTRATIVO E PROGRAMMI DI ATTIVITA' DELLE ASSOCIAZIONI DEI PRODUTTORI AGRICOLI (D. LVO 102/2005 E ARTT. 10 E 11 DEL REG. CE 1182/2007 E REG. CE 1580/2007)-PROGRAMMI COLLETTIVI E DI	16	1	2	203	04.2	3	0,00	1.479.322,37	1.000.000,00	0,00	0,00	0,00	239.901,08	0,00	919.759,17	319.662,12	0,00	239.901,08	239.901,08	
2.03.03.03.000	3598	SPESE PER INTERVENTI SPECIALISTICI NEL CAMPO DELLA VALORIZZAZIONE E TIPICITA' PRODOTTI AGRICOLI, DELLA SICUREZZA ALIMENTARE, TUTELA, MARKETING DEI PRODOTTI ZOOTECNICI, AGRICOLI, DELLA	16	1	2	203	04.2	4	0,00	100.000,00	100.000,00	0,00	0,00	0,00	5.000,00	0,00	95.000,00	0,00	0,00	5.000,00	5.000,00	
2.03.03.03.000	3856	RIENTRI FINANZIARI DEL POR 2000 - 2006 PER LA REALIZZAZIONE DI INTERVENTI COERENTI ALL'ASSE DELLA LINEA FEDEGA	16	3	2	203	04.2	3	9.274.938,95	0,00	7.931.799,44	4.645.452,88	0,00	4.645.452,88	0,00	-688.345,00	0,00	0,00	3.941.141,07	0,00	3.941.141,07	
2.03.03.03.000	4031	PASER - AIUTO ALLE IMPRESE E SVILUPPO DEGLI INSEDIAMENTI PRODUTTIVI, CONTRIBUTI AGLI I INVESTIMENTI A IMPRESE	14	1	2	203	04.4	4	34.559.207,70	10.000.000,00	34.566.345,54	1.946.534,84	0,00	1.946.534,84	6.158.625,93	-13.496,85	0,00	3.841.374,07	32.599.176,01	6.158.625,93	38.757.801,94	
2.03.03.03.000	4043	ATTUAZIONE PROGRAMMI EUROPEI A GESTIONE DIRETTA, DI COOPERAZIONE TERRITORIALE, DI STRUMENTI FINANZIARI EUROPEI FINANZIATI DA TRASFERIMENTI ALLE COOPERATIVE AGRARIE	19	1	2	203	01.2	3	100.795,00	0,00	100.795,00	100.795,00	0,00	100.795,00	0,00	0,00	0,00	0,00	0,00	0,00	0,00	
2.03.03.03.000	4081	PASER - PROMOZIONE E INTERNAZZAZIONE DEL SISTEMA PRODUTTIVO - FINANZA PER L'IMPRESA E LO SVILUPPO PRODUTTIVO - ASSISTENZA TECNICA.	19	1	2	203	01.2	4	1.147.964,24	0,00	1.147.964,24	184.703,76	0,00	184.703,76	0,00	-15.296,24	0,00	0,00	947.964,24	0,00	947.964,24	
2.03.03.03.000	4090	PROGETTI A FAVORE DEI DISTRETTI INDUSTRIALI - L. 27 DICEMBRE 2006, N. 296 E DECRETO DEL MINISTERO PER LO SVILUPPO ECONOMICO 28 DICEMBRE 2007	14	1	2	203	04.4	4	366.330,60	0,00	366.330,60	0,00	0,00	0,00	0,00	0,00	-366.330,60	0,00	0,00	0,00	0,00	

Piano dei Conti IV livello	Capitolo	Descrizione	Miss	Prog	Tit	Macro	COFOG	Cod UE	Residui Iniziali (a)	Stanziamento competenza (b)	Stanziamento Cassa (c)	Pagamenti Residuo (d)	Pagamenti Competenza (e)	Totale Pagamenti (f = d + e)	Impegnato (g)	Riaccertamento residui (h)	Fondo Pluriennale Vincolato (i)	Economie di Competenza (k = b - g - i)	Residui provenienti dai residui (l = a - d + h)	Residui provenienti dalla competenza (m = g - e)	Totale Residui Finali (n = l + m)
2.03.03.03.000	4198	FONDO UNICO PER LE ATTIVITA' PRODUTTIVE CONFERITE ALLA REGIONE IN MATERIA DI INDUSTRIA, ARTIGIANATO ED ENERGIA (ART. 19 COMMA 6 D.LGS. 112/98), COMPRESI IL FUNZIONAMENTO DELLA ISTITUENDA AGENZIA PER LA PROMOZIONE DELLE PMI E LA PROMOZIONE DELLO SPORTELLO UNICO PER LE ATTIVITA' PRODUTTIVE, NONCHE' IL FINANZIAMENTO DI ATTIVITA' DERIVANTI DALL'APPLICAZIONE DELLE PROCEDURE DI CUI ALL'ART.3 DELLA	14	1	2	203	04.4	4	1.894.638,95	130.420,75	2.025.059,70	423.910,48	91.294,53	515.205,01	130.420,75	0,00	0,00	0,00	1.470.728,47	39.126,22	1.509.854,69
2.03.03.03.000	4328	CONCESSIONE ALLE IMPRESE DEL COMMERCIO DELLE AGEVOLAZIONI DI CUI ALL'ART. 2, COMMA 42, LEGGE 28/12/95 N. 549 - DELIBERA C/DE 8/8/06	14	2	2	203	04.7	4	44.069,50	0,00	44.069,50	0,00	0,00	0,00	0,00	0,00	0,00	0,00	44.069,50	0,00	44.069,50
2.03.03.03.000	4454	FONDO PER INVESTIMENTI E PROGRAMMI DI PROMOZIONE DELLO SPETTACOLO	5	2	2	203	08.2	4	4.010.857,98	1.222.702,80	5.233.560,78	2.083.416,42	0,00	2.083.416,42	1.222.392,22	0,00	0,00	310,58	1.927.441,56	1.222.392,22	3.149.833,78
2.03.03.03.000	4602	PO FSE 2007/2013 ASSE I OB. SP. A) OB. OP. 1 RAFFORZAMENTO DEL SISTEMA DI FORMAZIONE CONTINUA	15	4	2	203	04.1	3	1.145.596,62	10.840.000,00	11.985.596,62	381.180,82	913.102,68	1.294.283,50	3.557.072,85	-132.129,31	0,00	7.282.927,15	632.286,49	2.643.970,17	3.276.256,66
2.03.03.03.000	4604	PO FSE 2007/2013 ASSE I OB SP A) OB. OP. 2 ATTUAZIONE NUOVE TIPOLOGIE DI APPRENDISTATO	15	4	2	203	04.1	3	199.295,51	6.000.000,00	6.199.295,51	199.295,51	1.279.326,59	1.478.622,10	1.297.808,59	0,00	0,00	4.702.191,41	0,00	18.482,00	18.482,00
2.03.03.03.000	4608	PO FSE 2007/2013 ASSE I OB SP B) OB. OP. 1 CONTRASTO ALLA PRECARIZZAZIONE DEI LAVORATORI	15	4	2	203	04.1	3	472.262,39	803.750,00	1.276.012,39	89.166,33	178.750,00	267.916,33	178.750,00	-321.154,50	0,00	625.000,00	61.941,56	0,00	61.941,56
2.03.03.03.000	4620	PO FSE 2007/2013 ASSE I OB SPO) OB. OP.4 CONTRASTO AI RISCHI DI DISOCCUPAZIONE	15	4	2	203	04.1	3	3.995.666,12	4.628.240,00	8.623.906,12	1.022.421,01	0,00	1.022.421,01	682.080,00	-725.787,40	0,00	3.946.160,00	2.247.457,71	682.080,00	2.929.537,71
2.03.03.03.000	4624	PO FSE 2007/2013 ASSE II OB SP D) OB. OP. 1 RAFFORZAMENTO DELLA QUALITA' DEI CENTRI PER L'IMPIEGO	15	4	2	203	04.1	3	2.500.000,00	500.000,00	3.000.000,00	0,00	0,00	0,00	0,00	-2.500.000,00	0,00	500.000,00	0,00	0,00	0,00
2.03.03.03.000	4626	PO FSE 2007/2013 ASSE II OB SP D) OB. OP. 2 POTENZIAMENTO ED INNOVAZIONE DEI SERVIZI DI ORIENTAMENTO DEI CENTRI PER L'IMPIEGO E DELL'A FORMAZIONE	15	4	2	203	04.1	3	260.440,86	0,00	260.440,86	0,00	0,00	0,00	0,00	-20.440,86	0,00	0,00	240.000,00	0,00	240.000,00
2.03.03.03.000	4628	PO FSE 2007/2013 ASSE II OB SP. E) OB. OP. 1 RAFFORZAMENTO DELL'INSERIMENTO/REINSERIMENTO LAVORATORI OB. OP. 1 LAVORATORI ADULTI	15	4	2	203	04.1	3	7.645.441,02	26.685.959,24	34.331.400,26	3.801.974,52	1.743.371,94	5.545.346,46	5.036.722,24	-800.957,90	0,00	21.649.237,00	3.042.508,60	3.293.350,30	6.335.858,90
2.03.03.03.000	4630	PO FSE 2007/2013 ASSE II OB SP. E) OB. OP. 2 DIFFUSIONE DI AZIONI FORMATIVE INTEGRATE	15	4	2	203	04.1	3	218.074,32	1.400.000,00	1.618.074,32	211.868,00	734.047,25	945.915,25	902.453,70	0,00	0,00	497.546,30	6.206,32	168.406,45	174.612,77
2.03.03.03.000	4632	PO FSE 2007/2013 ASSE II OB SP. E) OB. OP. 3 CONSOLIDAMENTO ED AMPLIAMENTO DEL SISTEMA DI INCENTIVI RIVOLTI AI SEGMENTI DEBOLI DEL MERCATO	15	4	2	203	04.1	3	21.078.448,76	0,00	21.078.448,76	1.088.959,65	0,00	1.088.959,65	0,00	-13.086.313,58	0,00	0,00	6.903.175,53	0,00	6.903.175,53
2.03.03.03.000	4646	PO FSE 2007/2013 ASSE II OB SP. F) OB. OP. 2 PROMOZIONE DI AZIONI DI SUPPORTO CHE MIGLIORINO LA CONDIZIONE FEMMINILE NEL MERCATO DEL LAVORO	15	4	2	203	04.1	3	4.897.164,44	0,00	4.897.164,44	2.465.667,42	0,00	2.465.667,42	0,00	-596.409,24	0,00	0,00	1.835.087,78	0,00	1.835.087,78
2.03.03.03.000	4648	PO FSE 2007/2013 ASSE III OB SP. G) OB. OP. 1 PROMOZIONE DELL'INSERIMENTO LAVORATIVO E SOCIALE DELLE CATEGORIE IN CONDIZIONE DI SVANTAGGIO	15	4	2	203	04.1	3	583.304,79	400.000,00	983.304,79	0,00	0,00	0,00	0,00	-583.304,79	0,00	400.000,00	0,00	0,00	0,00
2.03.03.03.000	4650	PO FSE 2007/2013 ASSE III OB SP. G) OB. OP. 2 SOSTEGNO ALLE AZIONI NELLE AREE URBANE DEGRADATE DEI CENTRI MULTIFUNZIONALI	12	10	2	203	10.9	3	6.936.786,81	0,00	6.936.786,81	2.322.910,12	0,00	2.322.910,12	0,00	-309.791,03	0,00	0,00	4.304.085,66	0,00	4.304.085,66
2.03.03.03.000	4654	PO FSE 2007/2013 ASSE III OB SP. G) OB. OP. 4 CONTRASTO AD OGNI FORMA DI DISCRIMINAZIONE VERSO LA POPOLAZIONE IMMIGRATA	12	10	2	203	10.9	3	1.468.723,45	598.290,40	2.067.013,85	1.081.801,68	0,00	1.081.801,68	0,00	0,00	0,00	598.290,40	386.921,77	0,00	386.921,77
2.03.03.03.000	4656	PO FSE 2007/2013 ASSE III OB SP. G) OB. OP. 5 RAFFORZAMENTO DELLA CULTURA DELLE PARI OPPORTUNITA'	15	4	2	203	04.1	3	1.928.443,98	468.000,00	2.396.443,98	266.169,41	0,00	266.169,41	0,00	-1.245.220,07	0,00	468.000,00	417.054,50	0,00	417.054,50
2.03.03.03.000	4660	PO FSE 2007/2013 ASSE III OB SP. G) OB. OP. 7 GARANZIA DI PARI OPPORTUNITA' DI ACCESSO E DI PERMANENZA NELLA SCUOLA E NELLA FORMAZIONE DA PARTE DEI FIGLI IMMIGRATI	12	10	2	203	10.9	3	300.000,00	0,00	300.000,00	0,00	0,00	0,00	0,00	-261.431,60	0,00	0,00	38.568,40	0,00	38.568,40
2.03.03.03.000	4668	PO FSE 2007/2013 ASSE III OB SP. G) OB. OP. 11 PROMOZIONE DELL'INSERIMENTO LAVORATIVO DEI DETENUTI MINORI E ADULTI E DEGLI OSTENUTI	15	4	2	203	04.1	3	183.786,25	3.984.764,00	4.168.550,25	9.623,69	0,00	9.623,69	3.909.086,61	0,00	0,00	75.677,39	174.162,56	3.909.086,61	4.083.249,17
2.03.03.03.000	4672	PO FSE 2007/2013 ASSE IV OB SP. H) ELABORAZIONE, INTRODUZIONE E ATTUAZIONE DELLE RIFORME DEI SISTEMI DI ISTRUZIONE FORMAZIONE E LAVORO	15	4	2	203	04.1	3	151.609,22	100.000,00	251.609,22	0,00	0,00	0,00	0,00	0,00	0,00	100.000,00	151.609,22	0,00	151.609,22
2.03.03.03.000	4676	PO FSE 2007/2013 ASSE IV OB SP. I) OB. OP. 5 PROMOZIONE DELLA PRESENZA FEMMINILE NEI PERCORSI FORMATIVI	12	10	2	203	10.9	3	619.360,00	0,00	619.360,00	537.292,23	0,00	537.292,23	0,00	-82.067,77	0,00	0,00	0,00	0,00	0,00
2.03.03.03.000	4678	PO FSE 2007/2013 ASSE IV OB SP. I2) OB. OP. 1 PROMOZIONE DEL PROCESSO DI COSTRUZIONE DI UNA OFFERTA FORMATIVA INIZIALE, PROFESSIONALE UNIVERSITARIA E POST UNIVERSITARIA DI QUALITA'	15	4	2	203	04.1	3	18.665.449,71	12.599.336,20	31.264.785,91	2.552.717,93	951.018,33	3.503.736,26	1.831.144,53	-11.759.592,32	0,00	10.768.191,67	4.353.139,46	880.126,20	5.233.265,66

Piano dei Conti IV livello	Capitolo	Descrizione	Miss	Prog	Tit	Macro	COFOG	Cod UE	Residui Iniziali (a)	Stanziamento competenza (b)	Stanziamento Cassa (c)	Pagamenti Residuo (d)	Pagamenti Competenza (e)	Totale Pagamenti (f = d + e)	Impegnato (g)	Riaccertamento residui (h)	Fondo Pluriennale Vincolato (i)	Economie di Competenza (k = b - g - i)	Residui provenienti dai residui (l = a - d + h)	Residui provenienti dalla competenza (m = g - e)	Totale Residui Finali (n = l + m)
2.03.03.03.000	4683	PO FSE 2007/2013 ASSE IV OB SP. I2) OB. OP. 2 MIGLIORAMENTO DELLE CARATTERISTICHE, DELL'ATTRATTIVITA' E DELL'ACCESSIBILITA' DELL'OFFERTA DI FORMAZIONE PER GLI ADULTI IN FAVORE DEI CENTRI DI FORMAZIONE PROFESSIONALE.	15	4	2	203	04.1	3	0,00	1.600.000,00	1.600.000,00	0,00	0,00	0,00	0,00	0,00	0,00	1.600.000,00	0,00	0,00	0,00
2.03.03.03.000	4684	PO FSE 2007/2013 ASSE IV OB SP. U) CREAZIONE DI RETI TRA UNIVERSITA', CENTRI TECNOLOGICI DI RICERCA, MONDO PRODUTTIVO E ISTITUZIONALE.	4	8	2	203	09.8	3	29.971.019,74	0,00	29.971.019,74	3.655.200,00	0,00	3.655.200,00	0,00	-631.207,64	0,00	0,00	25.684.612,10	0,00	25.684.612,10
2.03.03.03.000	4690	PO FSE 2007/2013 ASSE V OB SP. M) OB. OP.3 CONSOLIDAMENTO DELLE RETI NAZIONALI E INTERNAZIONALI FRA CENTRI DI RICERCA	14	5	2	203	04.9	3	9.428.000,00	0,00	9.428.000,00	0,00	0,00	0,00	0,00	0,00	0,00	0,00	9.428.000,00	0,00	9.428.000,00
2.03.03.03.000	4700	PO FSE 2007/2013 ASSE VI OB SP. N) OB. OP.1 SOSTEGNO ALL'ESECUZIONE DEL PROGRAMMA OPERATIVO ALTRE IMPRESE.	1	12	2	203	01.3	3	727.367,51	5.000.000,00	5.727.367,51	622.669,39	1.430.812,76	2.053.482,15	4.431.024,88	-522,32	0,00	568.975,12	104.175,80	3.000.212,12	3.104.387,92
2.03.03.03.000	4710	PO FSE 2007/2013 ASSE VII OB SP.O) OB. OP.2 SOSTENERE LE AUTONOMIE LOCALI NEL MIGLIORAMENTO DEI SERVIZI E DELLE FUNZIONI DI PROGRAMMAZIONE, MONITORAGGIO E VALUTAZIONE E PER LA SEMPLIFICAZIONE DEI PROCESSI	1	12	2	203	01.3	3	408.765,00	0,00	408.765,00	0,00	0,00	0,00	0,00	-5.565,00	0,00	0,00	403.200,00	0,00	403.200,00
2.03.03.03.000	4716	PO FSE 2007/2013 ASSE VII OB SP.P) OB. OP.3 DIFFUSIONE ED IMPLEMENTAZIONE DI BUONE PRATICHE IN MATERIA DI MISURAZIONE DELLA QUALITA' DEI SERVIZI PUBBLICI ALTRE IMPRESE.	1	12	2	203	01.3	3	4.016.200,36	0,00	4.016.200,36	1.079.230,87	0,00	1.079.230,87	0,00	-1.826.192,75	0,00	0,00	1.110.776,74	0,00	1.110.776,74
2.03.03.03.000	4720	PACCHETTO MISURE ANTICRISI (D.G.R.C. N. 256 DEL 13.02.2009).	15	4	2	203	04.1	3	13.036.390,65	3.733.658,05	16.770.048,70	6.896.166,87	931.551,02	7.827.717,89	931.551,02	-2.888.135,42	0,00	2.802.107,03	3.252.088,36	0,00	3.252.088,36
2.03.03.03.000	5574	ATTIVITA' DI FORMAZIONE NELL'ESERCIZIO DELL'APPRENDISTATO PROFESSIONALIZZANTE, ANCHE SE SVOLTO OLTRE IL 18° ANNO DI ETÀ (ART. 68, COMMA 5, L. 17/5/1999 N. 144, D.LGS. 42/2000).	15	2	2	203	09.3	4	1.326.665,30	2.582.543,00	3.909.208,30	485.090,65	1.385,24	486.475,89	901.372,24	0,00	0,00	1.681.170,76	841.574,65	899.987,00	1.741.561,65
2.03.03.03.000	5600	AZIONI FORMATIVE AZIENDALI DI CUI AL PUNTO 1), COMMA C, DELLA CIRCOLARE DEL MINISTERO DEL LAVORO N. 174/96, CONTRIBUTO DELLO STATO EX ART. 25 L. 845/78 PER L'ATTUAZIONE DEGLI INTERVENTI DI FORMAZIONE CONTINUA AI SENSI DELL'ART. 9, COMMA 3, DELLA LEGGE 236/93, NONCHÉ ATTUAZIONE DI INTERVENTI E PROMOZIONE DEI PIANI FORMATIVI AZIENDALI, SETTORIALI, TERRITORIALI E DI SVILUPPO - FORMAZIONE CONTINUA DI CUI ALL'ART. 118 DELLA LEGGE 388/2000. FINANZIAMENTI EROGATI IN ESECUZIONE DEI	15	2	2	203	09.3	4	33.724.570,18	0,00	33.724.570,18	4.057.404,28	0,00	4.057.404,28	0,00	0,00	0,00	0,00	29.667.165,90	0,00	29.667.165,90
2.03.03.03.000	7886	INTERVENTI IN MATERIA DI ASSISTENZA DOMICILIARE INTEGRATA (ART. 5, L.R. N. 1 DEL 19/1/2009). CONTRIBUTI AGILI INVESTIMENTI ALLE AMMINISTRAZIONI LOCALI.	12	4	2	203	10.7	4	897.413,87	0,00	897.413,87	673.939,18	0,00	673.939,18	0,00	0,00	0,00	0,00	223.474,69	0,00	223.474,69
2.03.03.03.000	8200	PIANO AZIONE E COESIONE III - RIFINANZIAMENTO CREDITO DI IMPOSTA OCCUPATI SVANTAGGIATI.	15	4	2	203	04.1	4	0,00	200.000,00	200.000,00	0,00	0,00	0,00	0,00	0,00	0,00	200.000,00	0,00	0,00	0,00
2.03.03.03.000	8204	PIANO AZIONE E COESIONE III - POTENZIAMENTO ISTRUZIONE TECNICA E PROFESSIONALE DI QUALITA' - LO SPAZIO PER APPRENDERE.	15	4	2	203	04.1	4	0,00	1.000.000,00	1.000.000,00	0,00	0,00	0,00	0,00	0,00	0,00	1.000.000,00	0,00	0,00	0,00
2.03.03.03.000	8206	PIANO AZIONE E COESIONE III - POTENZIAMENTO ISTRUZIONE TECNICA E PROFESSIONALE DI QUALITA' - IL LAVORO IN PAZZA.	15	4	2	203	04.1	4	0,00	500.000,00	500.000,00	0,00	0,00	0,00	0,00	0,00	0,00	500.000,00	0,00	0,00	0,00
2.03.03.03.000	8208	PIANO AZIONE E COESIONE III - POTENZIAMENTO ISTRUZIONE TECNICA E PROFESSIONALE DI QUALITA' - FORMANDO SI APPRENDE.	15	4	2	203	04.1	4	0,00	5.000.000,00	5.000.000,00	0,00	0,00	0,00	0,00	0,00	0,00	5.000.000,00	0,00	0,00	0,00
2.03.03.03.000	8210	PIANO AZIONE E COESIONE III - POTENZIAMENTO ISTRUZIONE TECNICA E PROFESSIONALE DI QUALITA' - MAESTRI IN POTEGGA.	15	4	2	203	04.1	4	0,00	1.000.000,00	1.000.000,00	0,00	0,00	0,00	0,00	0,00	0,00	1.000.000,00	0,00	0,00	0,00
2.03.03.03.000	8212	PIANO AZIONE E COESIONE III - POTENZIAMENTO ISTRUZIONE TECNICA E PROFESSIONALE DI QUALITA' - CAMPANI E ...	15	4	2	203	04.1	4	0,00	500.000,00	500.000,00	0,00	0,00	0,00	0,00	0,00	0,00	500.000,00	0,00	0,00	0,00
2.03.03.03.000	8214	PIANO AZIONE E COESIONE III - POTENZIAMENTO ISTRUZIONE TECNICA E PROFESSIONALE DI QUALITA' - VIAGGIANDO SI IMPARA.	15	4	2	203	04.1	4	0,00	2.500.000,00	2.500.000,00	0,00	0,00	0,00	0,00	0,00	0,00	2.500.000,00	0,00	0,00	0,00
2.03.03.03.000	8220	PIANO AZIONE E COESIONE III - PIANO STRATEGICO FORMAZIONE FILIERA TURISMO.	15	4	2	203	04.1	4	0,00	29.279.800,00	9.279.800,00	0,00	0,00	0,00	0,00	0,00	0,00	29.279.800,00	0,00	0,00	0,00
2.03.03.03.000	8222	PIANO AZIONE E COESIONE III - STRUMENTI DI VALUTAZIONE DELLE COMPETENZE NELLE AREE "LETTURA" E "LOGICO-MATEMATICA".	4	8	2	203	09.8	4	0,00	1.800.000,00	1.800.000,00	0,00	0,00	0,00	0,00	0,00	0,00	1.800.000,00	0,00	0,00	0,00
2.03.03.03.000	8244	PIANO AZIONE E COESIONE III - OPERAZIONI A TITOLARITA' EX LR 6/2007 A FAVORE DI IMPRESE.	5	3	2	203	08.2	4	0,00	1.750.000,00	1.750.000,00	0,00	0,00	0,00	0,00	0,00	0,00	1.750.000,00	0,00	0,00	0,00

Piano dei Conti IV livello	Capitolo	Descrizione	Miss	Prog	Tit	Macro	COFOG	Cod UE	Residui Iniziali (a)	Stanziamento competenza (b)	Stanziamento Cassa (c)	Pagamenti Residuo (d)	Pagamenti Competenza (e)	Totale Pagamenti (f = d + e)	Impegnato (g)	Riaccertamento residui (h)	Fondo Pluriennale Vincolato (i)	Economie di Competenza (k = b - g - i)	Residui provenienti dai residui (l = a - d + h)	Residui provenienti dalla competenza (m = g - e)	Totale Residui Finali (n = l + m)
2.03.03.03.000	8246	PIANO AZIONE E COSIONE III - FILM COMMISSION	5	3	2	203	08.2	4	0,00	4.000.000,00	3.000.000,00	0,00	0,00	0,00	0,00	0,00	0,00	4.000.000,00	0,00	0,00	0,00
2.03.03.03.000	8260	PIANO AZIONE E COSIONE III - ACQUISTO/RIFUNZIONALIZZAZIONE MATERIALE ROTABILI	10	6	2	203	04.5	4	32.241.370,00	7.650.000,00	20.291.370,00	10.439.609,70	1.231.552,53	11.671.162,23	7.650.000,00	0,00	0,00	0,00	21.801.760,30	6.418.447,47	28.220.207,77
2.03.04.01.000	667	CONTRIBUTO STRAORDINARIO PER OPERE DI SISTEMAZIONE E RISTRUTTURAZIONE EDIFICI DI CULTO	5	1	2	203	08.2	4	1.237.839,63	0,00	1.237.839,63	60.000,00	0,00	60.000,00	0,00	0,00	0,00	0,00	1.177.839,63	0,00	1.177.839,63
2.03.04.01.000	677	FONDO DESTINATO AD ATTIVITA' CONNESSE AL RESTAURO DELL'ARTE SACRA	5	1	2	203	08.2	4	3.700,80	0,00	3.700,80	0,00	0,00	0,00	0,00	0,00	0,00	0,00	3.700,80	0,00	3.700,80
2.03.04.01.000	681	FONDO PER LA MANUTENZIONE STRAORDINARIA DEGLI EDIFICI DI CULTO	5	1	2	203	08.2	4	401.770,96	0,00	401.770,96	10.000,00	0,00	10.000,00	0,00	-3.330,94	0,00	0,00	388.440,02	0,00	388.440,02
2.03.04.01.000	686	CONTRIBUTI PER INTERVENTI DI MANUTENZIONE PER LA PARROCCHIA DI SAN GIUSEPPE ARTIGIANO SITA NEL COMUNE DI MONDRAGON	5	1	2	203	08.2	4	75.000,00	0,00	75.000,00	0,00	0,00	0,00	0,00	0,00	0,00	0,00	75.000,00	0,00	75.000,00
2.03.04.01.000	688	CONTRIBUTO PER LAVORI DI RESTAURO ALLA CHIESA MADRE SANTA CROCE SITA NEL COMUNE DI BAIANO	5	1	2	203	08.2	4	200.000,00	0,00	200.000,00	0,00	0,00	0,00	0,00	0,00	0,00	0,00	200.000,00	0,00	200.000,00
2.03.04.01.000	706	CONTRIBUTO IN FAVORE DELLA PARROCCHIA DI GALLUCCIO PER INTERVENTI DI RIFACIMENTO E RESTAURO	5	1	2	203	08.2	4	30.000,00	0,00	30.000,00	0,00	0,00	0,00	0,00	0,00	0,00	0,00	30.000,00	0,00	30.000,00
2.03.04.01.000	708	CONTRIBUTO IN FAVORE DELLA CHIESA DI GESU CRISTO LAVORATORE IN CASAVATORE PER LA RISTRUTTURAZIONE DELLA CASA PARROCCHIALE	5	1	2	203	08.2	4	40.000,00	0,00	40.000,00	0,00	0,00	0,00	0,00	0,00	0,00	0,00	40.000,00	0,00	40.000,00
2.03.04.01.000	710	CONTRIBUTO IN FAVORE DELLA CHIESA SAN GIOVANNI BATTISTA IN CASAVATORE PER LA RISTRUTTURAZIONE DELLA CASA PARROCCHIALE	5	1	2	203	08.2	4	40.000,00	0,00	40.000,00	0,00	0,00	0,00	0,00	0,00	0,00	0,00	40.000,00	0,00	40.000,00
2.03.04.01.000	712	CONTRIBUTO IN FAVORE DELLA CHIESA MADONNA DELLE GRAZIE DI SAN SALVATORE IN VICO EQUENSE PER LAVORI DI RISTRUTTURAZIONE	5	1	2	203	08.2	4	50.000,00	0,00	50.000,00	0,00	0,00	0,00	0,00	0,00	0,00	0,00	50.000,00	0,00	50.000,00
2.03.04.01.000	714	CONTRIBUTO ALLA CHIESA MARIA SANTISSIMA DEL ROSARIO IN CEPPALONI - FRAZIONE BELTIGLIO - PER LAVORI DI RISTRUTTURAZIONE	5	1	2	203	08.2	4	20.000,00	0,00	20.000,00	0,00	0,00	0,00	0,00	0,00	-7.091,72	0,00	12.908,28	0,00	12.908,28
2.03.04.01.000	716	CONTRIBUTO IN FAVORE DELLA PARROCCHIA DI SAN CIRO S. MARIA ALLA NATIVITA' IN PORTICI PER LAVORI DI RISTRUTTURAZIONE E RESTAURO	5	1	2	203	08.2	4	200.000,00	0,00	200.000,00	96.056,14	0,00	96.056,14	0,00	0,00	0,00	0,00	103.943,86	0,00	103.943,86
2.03.04.01.000	718	CONTRIBUTO IN FAVORE DELLA CHIESA SAN MICHELE ARCANGELO DI SAVIANO PER LA SISTEMAZIONE DEL CAMPETTO PARROCCHIALE E PER LAVORI DI RISTRUTTURAZIONE DELLA CHIESA	5	1	2	203	08.2	4	60.000,00	0,00	60.000,00	0,00	0,00	0,00	0,00	0,00	0,00	0,00	60.000,00	0,00	60.000,00
2.03.04.01.000	745	CONTRIBUTO IN FAVORE DELLA CHIESA DIVIN MAESTRO IN QUARTO PER RESTAURO ARCHITETTONICO	5	1	2	203	08.2	4	100.000,00	0,00	100.000,00	0,00	0,00	0,00	0,00	0,00	0,00	0,00	100.000,00	0,00	100.000,00
2.03.04.01.000	828	CONTRIBUTO IN FAVORE DELLA PARROCCHIA SS ANNUNZIATA - GRAZZANISE (CE) - PER LA REALIZZAZIONE DELL'AUDITORIUM PARROCCHIALE ED ANNESSA AREA COOPERATIVA	5	1	2	203	08.2	4	45.000,00	0,00	45.000,00	0,00	0,00	0,00	0,00	0,00	0,00	0,00	45.000,00	0,00	45.000,00
2.03.04.01.000	830	CONTRIBUTO IN FAVORE DELLA DIOCESI DI SESSA AURUNCA PER LAVORI DI CONSOLIDAMENTO STATICO E RESTAURO DELLA CHIESA DI SAN LEO SITA IN SESSA AURUNCA	5	1	2	203	08.2	4	90.000,00	0,00	90.000,00	0,00	0,00	0,00	0,00	0,00	0,00	0,00	90.000,00	0,00	90.000,00
2.03.04.01.000	832	CONTRIBUTO ALLA CHIESA DI SAN RENATO - FRAZIONE MOIANO - VICO EQUENSE PER LAVORI DI SISTEMAZIONE DEL SAGRATO	5	1	2	203	08.2	4	40.000,00	0,00	40.000,00	0,00	0,00	0,00	0,00	0,00	0,00	0,00	40.000,00	0,00	40.000,00
2.03.04.01.000	890	CONTRIBUTO IN FAVORE DEL SANTUARIO MARIA SS. DELLA LIBERA SITA IN CARANO DI SESSA AURUNCA (CE) PER LAVORI	5	1	2	203	08.2	4	30.000,00	0,00	30.000,00	0,00	0,00	0,00	0,00	0,00	0,00	0,00	30.000,00	0,00	30.000,00
2.03.04.01.000	892	CONTRIBUTO IN FAVORE DELLA CHIESA SANTA MARIA ASSUNTA DI BELLAVISTA SITA NEL COMUNE DI NAPOLI PER LAVORI DI RIFACIMENTO DELLA FACCIATA	5	1	2	203	08.2	4	90.000,00	0,00	90.000,00	0,00	0,00	0,00	0,00	0,00	0,00	0,00	90.000,00	0,00	90.000,00
2.03.04.01.000	908	CONTRIBUTO IN FAVORE DELLA PARROCCHIA SALESIANA SACRI CUORI DI GESU E MARIA SITA NEL COMUNE DI PORTICI PER LAVORI DI TRASFORMAZIONE DEL CAMPO DI CALCIO DA TERRA BATTUTA IN ERBA SINTETICA IN ATTUAZIONE DEL PROGETTO "CENTRO DI TUTELA DELL'ETA'	5	1	2	203	08.2	4	50.000,00	0,00	50.000,00	0,00	0,00	0,00	0,00	0,00	0,00	0,00	50.000,00	0,00	50.000,00
2.03.04.01.000	1084	RIENTRI FINANZIARI DEL POP 1994 - 1999 PER LA REALIZZAZIONE DEI PROGETTI COERENTI ALLA LINEA FSE	15	4	2	203	04.1	3	703.305,82	0,00	703.305,82	0,00	0,00	0,00	0,00	0,00	0,00	0,00	703.305,82	0,00	703.305,82
2.03.04.01.000	1419	CONTRIBUTO AI CRAS PER LA TUTELA E LA CURA DELLA FAUNA SELVATICA	16	2	2	203	04.2	4	0,00	20.000,00	20.000,00	0,00	0,00	0,00	20.000,00	0,00	0,00	0,00	0,00	20.000,00	20.000,00
2.03.04.01.000	2689	1.10 - OB. OP. LA CULTURA COME RISORSA - PO FESR 2007/2013 - CULTURA - ISTITUZIONI SOCIALI PRIVATE	5	3	2	203	08.2	3	3.326.522,95	6.174.890,66	5.305.317,65	1.981.138,15	90.000,00	2.071.138,15	2.651.499,08	0,00	0,00	3.523.391,58	1.345.384,80	2.561.499,08	3.906.883,88
2.03.04.01.000	3508	FINANZIAMENTO DELLE ATTIVITA' RELATIVE AI CONTROLLI FUNZIONALI IN CAMPO ZOOTECNICO ESERCITATE DA ASSOCIAZIONI DI ALLEVATORI OPERANTI A LIVELLO REGIONALE E REGIONALE	16	1	2	203	04.2	4	0,00	605.000,00	605.000,00	0,00	0,00	0,00	605.000,00	0,00	0,00	0,00	0,00	605.000,00	605.000,00
2.03.04.01.000	4414	FONDAZIONE DONNAREGINA - MUSEO DI ARTE CONTEMPORANEA - MADRE - (ART.92, COMMA 2, L.R. N.1 DEL 30/1/2008).	5	2	2	203	08.2	4	116.297,20	116.297,20	232.594,40	0,00	0,00	0,00	116.297,20	0,00	0,00	0,00	116.297,20	116.297,20	232.594,40

Piano dei Conti IV livello	Capitolo	Descrizione	Miss	Prog	Tit	Macro	COFOG	Cod UE	Residui Iniziali (a)	Stanziamen- to competenza (b)	Stanziamen- to Cassa (c)	Pagamenti Residuo (d)	Pagamenti Competenza (e)	Totale Pagamenti (f = d + e)	Impegnato (g)	Riaccertamento residui (h)	Fondo Pluriennale Vincolato (i)	Economie di Competenza (k = b - g - i)	Residui provenienti dai residui (l = a - d + h)	Residui provenienti dalla competenza (m = g - e)	Totale Residui Finali (n = l + m)
2.03.04.01.000	4603	PO FSE 2007/2013 ASSE I OB. SP. A) OB. OP. 1 RAFFORZAMENTO DEL SISTEMA DI FORMAZIONE CONTINUA. ISTITUZIONI SOCIALI PRIVATE.	15	4	2	203	04.1	3	0,00	1.245.864,00	1.245.864,00	0,00	0,00	0,00	0,00	0,00	0,00	1.245.864,00	0,00	0,00	0,00
2.03.04.01.000	4605	PO FSE 2007/2013 ASSE II OB SP. E) OB. OP. 1 RAFFORZAMENTO DELL'INSERIMENTO/REINSERIMENTO LAVORATORIO DI LAVORATORI ADULTI. ISTITUZIONI SOCIALI PRIVATE.	15	4	2	203	04.1	3	0,00	5.395.700,00	5.395.700,00	0,00	0,00	0,00	1.651.081,02	0,00	0,00	3.744.618,98	0,00	1.651.081,02	1.651.081,02
2.03.04.01.000	4631	PO FSE 2007/2013 ASSE II OB SP. E) OB. OP. 2 DIFFUSIONE DI AZIONI FORMATIVE INTEGRATE. ISTITUZIONI SOCIALI PRIVATE.	15	4	2	203	04.1	3	0,00	600.000,00	600.000,00	0,00	140.556,80	140.556,80	298.956,80	0,00	0,00	301.043,20	0,00	158.400,00	158.400,00
2.03.04.01.000	4649	PO FSE 2007/2013 ASSE II OB SP. F) OB. OP. 2 PROMOZIONE DI AZIONI DI SUPPORTO CHE MIGLIORINO LA CONDIZIONE FEMMINILE NEL MERCATO DEL LAVORO. ISTITUZIONI SOCIALI PRIVATE.	15	4	2	203	04.1	3	1.590.537,45	0,00	1.590.537,45	529.357,26	0,00	529.357,26	0,00	-93.401,84	0,00	0,00	967.778,35	0,00	967.778,35
2.03.04.01.000	4691	PO FSE 2007/2013 ASSE IV OB SP. I2) OB. OP. 1 PROMOZIONE DEL PROCESSO DI COSTRUZIONE DI UNA OFFERTA FORMATIVA INIZIALE, PROFESSIONALE UNIVERSITARIA E POST UNIVERSITARIA DI QUALITA'. ISTITUZIONI SOCIALI PRIVATE.	15	4	2	203	04.1	3	0,00	2.158.066,82	2.158.066,82	0,00	168.327,32	168.327,32	1.438.066,82	0,00	0,00	720.000,00	0,00	1.269.739,50	1.269.739,50
2.03.04.01.000	4697	PO FSE 2007/2013 ASSE III OB SP. G) OB. OP. 11 PROMOZIONE DELL'INSERIMENTO LAVORATIVO DEI DETENUTI MINORI E ADULTI E DEGLI EX DETENUTI. ISTITUZIONI SOCIALI PRIVATE.	15	4	2	203	04.1	3	0,00	1.804.200,00	1.804.200,00	0,00	326.040,00	326.040,00	1.800.364,17	0,00	0,00	3.835,83	0,00	1.474.324,17	1.474.324,17
2.03.04.01.000	4723	PACCHETTO MISURE ANTICRISI (D.G.R.C. N. 256 DEL 13.02.2009). ISTITUZIONI SOCIALI PRIVATE.	15	4	2	203	04.1	3	0,00	300.000,00	300.000,00	0,00	202.602,89	202.602,89	202.602,89	0,00	0,00	97.397,11	0,00	0,00	0,00
2.03.04.01.000	4730	PO FSE 2007/2013 ASSE I OB SP C) OB. OP. 4 CONTRASTO AI RISCHI DI DISOCCUPAZIONE. ISTITUZIONI SOCIALI PRIVATE.	15	4	2	203	04.1	3	0,00	2.657.785,00	2.657.785,00	0,00	0,00	0,00	2.117.452,27	0,00	0,00	540.332,73	0,00	2.117.452,27	2.117.452,27
2.03.04.01.000	5018	FONDO ANNUALE IN FAVORE DEL MUSEO CIVICO FILANGIERI DI NAPOLI (ART. 6, L.R. N. 19/11/2009).	5	2	2	203	08.2	4	333.415,70	0,00	333.415,70	138.408,38	0,00	138.408,38	0,00	-25,36	0,00	0,00	194.981,96	0,00	194.981,96
2.03.04.01.000	5076	SPESE DI INVESTIMENTO PER INTERVENTI DI SOSTEGNO ALLE BIBLIOTECHE DI ISTITUZIONI SOCIALI PRIVATE E DI TUTELA E VALORIZZAZIONE DEL PATRIMONIO BIBLIOGRAFICO DI COMPETENZA DELLA SOVRINTENDENZA AI BENI LIBRARI. (L.R. N. 12/05).	5	2	2	203	08.2	4	70.000,00	0,00	0,00	0,00	0,00	0,00	0,00	0,00	0,00	0,00	70.000,00	0,00	70.000,00
2.03.04.01.000	5080	SPESE DI INVESTIMENTO PER INTERVENTI DI SOSTEGNO E VALORIZZAZIONE DEI MUSEI DI ISTITUZIONI SOCIALI PRIVATE E DEL PATRIMONIO MUSEALE CAMPANO (L.R. N. 12/05).	5	2	2	203	08.2	4	145.000,00	0,00	0,00	0,00	0,00	0,00	0,00	0,00	0,00	0,00	145.000,00	0,00	145.000,00
2.03.04.01.000	5100	ENTE AUTONOMO FESTIVAL INTERNAZIONALE DEL CINEMA PER RAGAZZI DI GIFFONI VALLE PIANA - SPESE DI INVESTIMENTO.	5	2	2	203	08.2	4	119.505,43	100.000,00	219.505,43	0,00	0,00	0,00	100.000,00	0,00	0,00	0,00	119.505,43	100.000,00	219.505,43
2.03.04.01.000	5183	FONDO FEI - AZIONE 9/2013 CAPACITY BUILDING ALTRE IMPRESE	12	4	2	203	10.7	3	0,00	337.600,00	337.600,00	0,00	259.440,00	259.440,00	259.440,00	0,00	0,00	78.160,00	0,00	0,00	0,00
2.03.04.01.000	5202	CONTRIBUTO PER LAVORI DI RISTRUTTURAZIONE ALLA CHIESA SAN GREGORIO MAGNO DI CRISPANO (NA)	5	1	2	203	08.2	4	25.000,00	0,00	25.000,00	0,00	0,00	0,00	0,00	0,00	0,00	0,00	25.000,00	0,00	25.000,00
2.03.04.01.000	5206	CONTRIBUTO PER LAVORI DI RISTRUTTURAZIONE DELLA PARROCCHIA SACRO CUORE EUCHARISTICO DI CARDITO (NA)	5	1	2	203	08.2	4	25.000,00	0,00	25.000,00	0,00	0,00	0,00	0,00	-106,52	0,00	0,00	24.893,48	0,00	24.893,48
2.03.04.01.000	5224	CONTRIBUTO STRAORDINARIO ALLA DIOCESI DI ACERRA PER LAVORI DI RESTAURO E RISANAMENTO CONSERVATIVO DI CHIESE IN PROVINCIA DI NAPOLI E CASERTA. (ART. 1, COMMA 28, L.R. N. 2 DEL 21.01.2010)	5	1	2	203	08.2	4	131.250,00	0,00	131.250,00	0,00	0,00	0,00	0,00	0,00	0,00	0,00	131.250,00	0,00	131.250,00
2.03.04.01.000	5226	CONTRIBUTO ALLA DIOCESI DI TEANO - CALVI PER IL RIFACIMENTO ED IL RESTAURO DI EDIFICI DI CULTO. (ART. 1, COMMA 42, L.R. N. 2 DEL 21.01.2010)	5	1	2	203	08.2	4	37.608,06	0,00	37.608,06	0,00	0,00	0,00	0,00	0,00	0,00	0,00	37.608,06	0,00	37.608,06
2.03.04.01.000	5290	CONTRIBUTO STRAORDINARIO ALLA CHIESA MADRE NEL COMUNE DI BAIANO (AV)	5	1	2	203	08.2	4	200.000,00	0,00	200.000,00	0,00	0,00	0,00	0,00	0,00	0,00	0,00	200.000,00	0,00	200.000,00
2.03.04.01.000	5390	CONTRIBUTO ALLA DIOCESI DELLA BADIA DI CAVA DE' TIRRENI PER IL RESTAURO DELL'ORGANO A CANNE DELL'ABBZIA BENEDETTINA	5	1	2	203	08.2	4	200.000,00	0,00	200.000,00	133.688,00	0,00	133.688,00	0,00	-8.258,67	0,00	0,00	58.053,33	0,00	58.053,33
2.03.04.01.000	5392	CONTRIBUTO AL COMUNE DI PELLEZZANO PER IL RIFACIMENTO DEL CAMPANILE	5	1	2	203	08.2	4	100.000,00	0,00	100.000,00	0,00	0,00	0,00	0,00	0,00	0,00	0,00	100.000,00	0,00	100.000,00
2.03.04.01.000	5414	FONDI DELLO STATO PER L'ATTUAZIONE DEI PROGETTI SPECIALI EX ART. 26 L. 845/78	15	2	2	203	09.3	3	10.071.734,00	0,00	10.071.734,00	0,00	0,00	0,00	0,00	0,00	0,00	0,00	10.071.734,00	0,00	10.071.734,00
2.03.04.01.000	5508	SVOLGIMENTO DEI CORSI PER CENTRALINISTI TELEFONICI CIECHI AFFIDATI ALLE SEZIONI PROVINCIALI DELL'UNIONE ITALIANA CIECHI (LEGGE REGIONALE 36.2.87 N. 45)	15	2	2	203	09.3	4	28.000,00	0,00	28.000,00	0,00	0,00	0,00	0,00	0,00	0,00	0,00	28.000,00	0,00	28.000,00

Piano dei Conti IV livello	Capitolo	Descrizione	Miss	Prog	Tit	Macro	COFOG	Cod UE	Residui Iniziali (a)	Stanziamento competenza (b)	Stanziamento Cassa (c)	Pagamenti Residuo (d)	Pagamenti Competenza (e)	Totale Pagamenti (f = d + e)	Impegnato (g)	Riaccertamento residui (h)	Fondo Pluriennale Vincolato (i)	Economie di Competenza (k = b - g - i)	Residui provenienti dai residui (l = a - d + h)	Residui provenienti dalla competenza (m = g - e)	Totale Residui Finali (n = l + m)
2.03.04.01.000	6006	CONTRIBUTI PER L'ACQUISTO DI ATTREZZATURE TECNICO - SPORTIVE IN CONTO CAPITALE ALLE ASSOCIAZIONI SPORTIVE, E AGLI ORATORI PARROCCHIALI (D.L. 11/01/2013 - ART. 14, L. 1)	6	1	2	203	08.1	4	500.000,00	0,00	0,00	0,00	0,00	0,00	0,00	-16.140,00	0,00	0,00	483.860,00	0,00	483.860,00
2.03.04.01.000	8232	PIANO AZIONE E COSIONE III - FONDAZIONE REGIONALE	5	3	2	203	08.2	4	0,00	3.600.000,00	3.600.000,00	0,00	0,00	0,00	3.600.000,00	0,00	0,00	0,00	0,00	3.600.000,00	3.600.000,00
2.03.04.01.000	8234	PIANO AZIONE E COSIONE III - FONDAZIONE CAMPANIA DEL FESTIVAL	5	3	2	203	08.2	4	27.895,12	7.000.000,00	7.027.895,12	0,00	0,00	0,00	7.000.000,00	0,00	0,00	0,00	27.895,12	7.000.000,00	7.027.895,12
2.03.04.01.000	8238	PIANO AZIONE E COSIONE III - GIFFONI FILM FESTIVAL	5	3	2	203	08.2	4	0,00	2.800.000,00	2.800.000,00	0,00	2.276.103,72	2.276.103,72	2.800.000,00	0,00	0,00	0,00	0,00	523.896,28	523.896,28
2.03.04.01.000	8240	PIANO AZIONE E COSIONE III - FONDAZIONE RAVELLO	5	3	2	203	08.2	4	0,00	2.400.000,00	2.400.000,00	0,00	0,00	0,00	2.400.000,00	0,00	0,00	0,00	0,00	2.400.000,00	2.400.000,00
2.03.04.01.000	8248	PIANO AZIONE E COSIONE III - ENTE DELLE VILLE VESUVIANE PER FESTIVAL VILLE VESUVIANE	5	3	2	203	08.2	4	0,00	350.000,00	350.000,00	0,00	100.000,00	100.000,00	350.000,00	0,00	0,00	0,00	0,00	250.000,00	250.000,00
2.03.04.01.000	8278	PIANO AZIONE E COSIONE III - OPERAZIONI A TITOLARITA' EX LR 7/2003 A FAVORE DI ISTITUZIONI SOCIALI PRIVATE	5	3	2	203	08.2	4	0,00	500.000,00	500.000,00	0,00	0,00	0,00	0,00	0,00	0,00	500.000,00	0,00	0,00	0,00
2.03.05.02.000	2691	1.10 - OB. OP. LA CULTURA COME RISORSA - PO FESR 2007/2013 - CULTURA - RESTO DEL MONDO	5	3	2	203	08.2	3	0,00	1.136.122,40	750.917,40	0,00	0,00	0,00	891.672,40	0,00	0,00	244.450,00	0,00	891.672,40	891.672,40
2.03.05.02.000	4045	ATTUAZIONE PROGRAMMI EUROPEI A GESTIONE DIRETTA, DI COOPERAZIONE TERRITORIALE, DI STRUMENTI FINANZIARI EUROPEI FINANZIATI DA TRASFERIMENTI	19	1	2	203	01.2	3	183.640,96	0,00	183.640,96	183.640,96	0,00	183.640,96	0,00	0,00	0,00	0,00	0,00	0,00	0,00
2.04.01.02.000	65	SUCCESSIONE NEI DEBITI DELL'ISVE	14	1	2	204	04.4	4	0,00	3.242.872,77	3.242.872,77	0,00	0,00	0,00	3.242.872,77	0,00	0,00	0,00	0,00	3.242.872,77	3.242.872,77
2.04.16.02.000	1036	FONDO PER I PROGRAMMI DI RIPIANO DI EVENTUALI DISAVANZI DI GESTIONE PRODOTTI DAL SISTEMA SANITARIO REGIONALE DA ATTUARSI ANCHE CON LE MODALITA' E GLI STRUMENTI PREVISTI DALL'ART. 6 DELLA L.R. N. 28/2003 - RATA	13	4	2	204	/07.2/07.3/	4	27.384.281,55	142.679.093,94	170.063.375,49	0,00	142.679.093,94	142.679.093,94	142.679.093,94	0,00	0,00	0,00	27.384.281,55	0,00	27.384.281,55
2.04.16.02.000	1038	FONDO COPERTURA DISAVANZI SANITA'	13	4	2	204	/07.2/07.3/	4	0,00	62.098.000,00	62.098.000,00	0,00	62.000.000,00	62.000.000,00	62.098.000,00	0,00	0,00	0,00	0,00	98.000,00	98.000,00
2.04.21.02.000	1037	FONDO DESTINATO AL SOSTEGNO DEGLI IMPEGNI DI RISANAMENTO DEL SERVIZIO SANITARIO REGIONALE PER L'ANNO 2005 AI FINI DELLA SOTTOSCRIZIONE TRA LA REGIONE CAMPANIA ED I MINISTRI DELLA SALUTE E DELL'ECONOMIA E DELLE FINANZE DELL'ACCORDO PREVISTO DALL'ART. 1,	13	4	2	204	/07.2/07.3/	4	0,00	200.000.000,00	200.000.000,00	0,00	200.000.000,00	200.000.000,00	200.000.000,00	0,00	0,00	0,00	0,00	0,00	0,00
2.04.21.02.000	1099	RISTORO ONERI DI CONVENZIONE AI COMUNI (ART. 18, COMMA 5, DELLA L.R. 54/85 F.S.S.M.M.L.L.)	9	2	2	204	05.1/05.4	4	0,00	20.000,00	20.000,00	0,00	0,00	0,00	0,00	0,00	0,00	20.000,00	0,00	0,00	0,00
2.04.21.02.000	1294	SPESA PER LA REDAZIONE DEL PIANO FORESTALE GENERALE PER LA REDAZIONE DEI PIANI DI ASSESTAMENTO DEI BOSCHI, PER L'INVENTARIO FORESTALE REGIONALE, PER LA GIORNATA DELLA MONTAGNA, PER LA VALORIZZAZIONE DELLE FORESTE DEMANIALI, PER STUDI ED INDAGINI IN MATERIA FORESTALE E PER ULTERIORI ADEMPIMENTI DERIVANTI DALLA L.R. 11/96	9	5	2	204	04.2	4	217.954,18	292.320,85	510.275,03	200.000,00	0,00	200.000,00	292.320,85	0,00	0,00	0,00	17.954,18	292.320,85	310.275,03
2.04.21.03.000	4722	PACCHETTO MISURE ANTICRISI (D.G.R.C. N. 256 DEL 13.02.2009) ALTRI TRASFERIMENTI IN CONTO CAPITALE AD ENTI DI PREVIDENZA.	15	4	2	204	04.1	3	0,00	15.000.000,00	15.000.000,00	0,00	10.000.000,00	10.000.000,00	10.000.000,00	0,00	0,00	5.000.000,00	0,00	0,00	0,00
2.04.21.03.000	8202	PIANO AZIONE E COESIONE III - MISURE INNOVATIVE E SPERIMENTALI DI TUTELA DELL'OCCUPAZIONE E POLITICHE ATTIVE DEL LAVORO COLLEGATE AD AMMORTIZZATORI SOCIALI IN DEROGA	15	4	2	204	04.1	4	0,00	5.000.000,00	5.000.000,00	0,00	0,00	0,00	0,00	0,00	0,00	5.000.000,00	0,00	0,00	0,00
2.04.24.01.000	4408	PARTECIPAZIONE DELLA REGIONE A FONDAZIONI, ASSOCIAZIONI, PROGRAMMI PLURIENNALI	7	1	2	204	04.7	4	18.114,11	8.772,20	26.886,31	0,00	0,00	0,00	5.000,00	0,00	0,00	3.772,20	18.114,11	5.000,00	23.114,11
2.05.01.99.000	2700	FONDO UNICO FESR 2007-2013	1	12	2	205	01.3	3	0,00	144.831.213,90	144.831.213,90	0,00	0,00	0,00	0,00	0,00	0,00	144.831.213,90	0,00	0,00	0,00
2.05.01.99.000	4600	FONDO UNICO FSE 2007-2013	1	12	2	205	01.3	3	0,00	142.841,31	142.841,31	0,00	0,00	0,00	0,00	0,00	0,00	142.841,31	0,00	0,00	0,00
2.05.02.01.000	631	FONDO PLURIENNALE VINCOLATO CONCERNENTE I CONTRIBUTI SUI MUTUI CONTRATTI DA ENTI LOCALI PER LA REALIZZAZIONE DI OPERE PUBBLICHE (CAP 630)	18	1	2	205	01.8	4	0,00	808.741,74	0,00	0,00	0,00	0,00	0,00	0,00	808.741,74	0,00	0,00	0,00	0,00
2.05.02.01.000	633	FONDO PLURIENNALE VINCOLATO CONCERNENTE I CONTRIBUTI SUI MUTUI CONTRATTI DA ENTI LOCALI PER LA REALIZZAZIONE DI OPERE PUBBLICHE (CAP 630)	18	1	2	205	01.8	4	0,00	67.184,15	0,00	0,00	0,00	0,00	0,00	0,00	67.184,15	0,00	0,00	0,00	0,00
2.05.02.01.000	635	FONDO PLURIENNALE VINCOLATO CONCERNENTE I CONTRIBUTI SUI MUTUI CONTRATTI DA ENTI LOCALI PER LA REALIZZAZIONE DI OPERE PUBBLICHE (CAP 630)	18	1	2	205	01.8	4	0,00	2.080.184,78	0,00	0,00	0,00	0,00	0,00	0,00	2.080.184,78	0,00	0,00	0,00	0,00
2.05.02.01.000	637	FONDO PLURIENNALE VINCOLATO CONCERNENTE I CONTRIBUTI SUI MUTUI CONTRATTI DA ENTI LOCALI PER LA REALIZZAZIONE DI OPERE PUBBLICHE (CAP 630)	18	1	2	205	01.8	4	0,00	693.495,29	0,00	0,00	0,00	0,00	0,00	0,00	693.495,29	0,00	0,00	0,00	0,00

Piano dei Conti IV livello	Capitolo	Descrizione	Miss	Prog	Tit	Macro	COFOG	Cod UE	Residui Iniziali (a)	Stanziamento competenza (b)	Stanziamento Cassa (c)	Pagamenti Residuo (d)	Pagamenti Competenza (e)	Totale Pagamenti (f = d + e)	Impegnato (g)	Riaccertamento residui (h)	Fondo Pluriennale Vincolato (i)	Economie di Competenza (k = b - g - i)	Residui provenienti dai residui (l = a - d + h)	Residui provenienti dalla competenza (m = g - e)	Totale Residui Finali (n = l + m)
2.05.02.01.000	639	FONDO PLURIENNALE VINCOLATO CONCERNENTE I CONTRIBUTI SUI MUTUI CONTRATTI DA ENTI LOCALI PER LA REALIZZAZIONE DI OPERE PUBBLICHE (CAP 639)	18	1	2	205	01.8	4	0,00	6.419.913,29	0,00	0,00	0,00	0,00	0,00	0,00	6.419.913,29	0,00	0,00	0,00	0,00
2.05.02.01.000	641	FONDO PLURIENNALE VINCOLATO CONCERNENTE I CONTRIBUTI SUI MUTUI CONTRATTI DA ENTI LOCALI PER LA REALIZZAZIONE DI OPERE PUBBLICHE (CAP 641)	18	1	2	205	01.8	4	0,00	2.632.801,57	0,00	0,00	0,00	0,00	0,00	0,00	2.632.801,57	0,00	0,00	0,00	0,00
2.05.02.01.000	643	FONDO PLURIENNALE VINCOLATO CONCERNENTE I CONTRIBUTI SUI MUTUI CONTRATTI DA ENTI LOCALI PER LA REALIZZAZIONE DI OPERE PUBBLICHE (CAP 643)	18	1	2	205	01.8	4	0,00	4.565.794,60	0,00	0,00	0,00	0,00	0,00	0,00	4.565.794,60	0,00	0,00	0,00	0,00
2.05.02.01.000	2451	FONDO PLURIENNALE VINCOLATO CONCERNENTE IL FONDO REGIONALE PER LE POLITICHE DELLA CASA (CAP 2451)	8	2	2	205	06.1	4	0,00	20.067.501,00	0,00	0,00	0,00	0,00	0,00	0,00	0,00	20.067.501,00	0,00	0,00	0,00
2.05.02.01.000	2513	FONDO PLURIENNALE VINCOLATO CONCERNENTE L' A.P.Q. "OPERE DI RISANAMENTO AMBIENTALE" DEL 29/01/2014 - DELIBERA CIPE 156 DEL 21 DICEMBRE 2012 - MESSA IN SICUREZZA DEL TERRITORIO MEDIANTE MITIGAZIONE DEI RISCHI AMBIENTALI E IGIENICO-SANITARIO.	9	9	2	205	05.6	4	0,00	16.000.000,00	0,00	0,00	0,00	0,00	0,00	0,00	16.000.000,00	0,00	0,00	0,00	0,00
2.05.02.01.000	2515	FONDO PLURIENNALE VINCOLATO CONCERNENTE L' A.P.Q. DEL 29/01/14 - DELIBERA CIPE 156 DEL 21 DICEMBRE 2012 - RIQUALIFICAZIONE AMBIENTALE FINALIZZATA ALLA FRUIZIONE ED AL RIUTILIZZO DELLE AREE LITORALI E DEL PATRIMONIO DELLA REGIONE CAMPANIA CON INCLUSIONE DELLE AREE CONFISCATE	9	9	2	205	05.6	4	0,00	6.500.000,00	0,00	0,00	0,00	0,00	0,00	0,00	6.500.000,00	0,00	0,00	0,00	0,00
2.05.02.01.000	4189	FONDO PLURIENNALE VINCOLATO CONCERNENTE IL FONDO UNICO PER LE ATTIVITÀ PRODUTTIVE CONFERITE A REGIONE IN MATERIA DI INDUSTRIA, ARTIGIANATO ED ENERGIA (ART. 19 CO. 6 D.LGS. 112/98), COMPRESI IL FUNZIONAMENTO DELLA ISTITUENDA AGENZIA PER LA PROMOZIONE DELLE PMI E LA PROMOZIONE DELLO SPORTELLINO UNICO PER LE ATTIVITÀ PRODUTTIVE, NONCHÉ IL FINANZIAMENTO DI ATTIVITÀ DERIVANTI DALL'APPLICAZIONE DELLE PROCEDURE DI CUI ALL'ART.3 DELLA L.R. 11/8/01, N.10- ASSISTENZA TECNICA (CAP 4189)	14	1	2	205	04.4	4	0,00	999.078,79	0,00	0,00	0,00	0,00	0,00	0,00	999.078,79	0,00	0,00	0,00	0,00
2.05.99.99.000	131	SOMME A DISPOSIZIONE DEL DATORE DI LAVORO PER INTERVENTI URGENTI SUGLI IMMOBILI ADIBITI AD UFFICI DELLA G.R.C., AL FINE DI GARANTIRE LA TUTELA DELL'INCOLUMITÀ FISICA DEI LAVORATORI E L'ESERCIZIO DELL'USCITA DI LAVORO	1	10	2	205	01.3	4	246.805,59	500.000,00	746.805,59	0,00	0,00	0,00	4.730,71	-59.144,31	495.000,00	269,29	187.661,28	4.730,71	192.391,99
2.05.99.99.000	422	RESTITUZIONE DI SOMME VERSETE A TITOLO DI ACCONTO PER L'ACQUISTO DI BENI IMMOBILI REGIONALI	1	5	2	205	01.3	4	100.000,00	290.000,00	390.000,00	0,00	0,00	0,00	0,00	0,00	0,00	290.000,00	100.000,00	0,00	100.000,00
2.05.99.99.000	928	REISCRIZIONE PER PAGAMENTI SU RIENTRI FINANZIARI POR 2000/2006 CADUTI IN PERENZIONE AMMINISTRATIVA AI SENSI DELL'ART.42 DELLA L.R. 7/2002	1	12	2	205	01.3	4	0,00	350.000,00	350.000,00	0,00	0,00	0,00	350.000,00	0,00	0,00	0,00	0,00	350.000,00	350.000,00
2.05.99.99.000	953	REISCRIZIONE PER PAGAMENTO SOMME COLPITE DA PERENZIONE AMMINISTRATIVA AI SENSI DELL'ART.42 LEGGE REGIONALE 7/2002. PARTE CAPITALE.	1	11	2	205	01.3	4	296.085,90	74.126.330,01	74.422.415,91	296.085,90	193.400,00	489.485,90	193.400,00	0,00	73.845.542,44	87.387,57	0,00	0,00	0,00
2.05.99.99.000	957	REISCRIZIONE PER PAGAMENTO SOMME COLPITE DA PERENZIONE AMMINISTRATIVA AI SENSI DELL'ART. 42 LEGGE REGIONALE 7/2002. PARTE CAPITALE.	9	2	2	205	05.1/05.4	4	88.980,43	6.040.985,20	6.129.965,63	88.980,43	4.322.111,00	4.411.091,43	5.593.434,00	0,00	0,00	447.551,20	0,00	1.271.323,00	1.271.323,00
2.05.99.99.000	959	REISCRIZIONE PER PAGAMENTO SOMME COLPITE DA PERENZIONE AMMINISTRATIVA AI SENSI DELL'ART.42 LEGGE REGIONALE 7/2002. PARTE CAPITALE.	14	3	2	205	04.8	4	0,00	5.154.899,92	5.154.899,92	0,00	5.014.969,64	5.014.969,64	5.154.899,91	0,00	0,00	0,01	0,00	139.930,27	139.930,27
2.05.99.99.000	967	REISCRIZIONE PER PAGAMENTO SOMME COLPITE DA PERENZIONE AMMINISTRATIVA AI SENSI DELL'ART.42 LEGGE REGIONALE 7/2002. PARTE CAPITALE.	1	5	2	205	01.3	4	0,00	428.572,25	428.572,25	0,00	0,00	0,00	428.572,25	0,00	0,00	0,00	0,00	428.572,25	428.572,25
2.05.99.99.000	969	REISCRIZIONE PER PAGAMENTO SOMME COLPITE DA PERENZIONE AMMINISTRATIVA AI SENSI DELL'ART. 42 LEGGE REGIONALE 7/2002. PARTE CAPITALE.	16	1	2	205	04.2	4	0,00	249.081,51	249.081,51	0,00	0,00	0,00	249.081,51	0,00	0,00	0,00	0,00	249.081,51	249.081,51
2.05.99.99.000	971	REISCRIZIONE PER PAGAMENTO SOMME COLPITE DA PERENZIONE AMMINISTRATIVA AI SENSI DELL'ART.42 LEGGE REGIONALE 7/2002. PARTE CAPITALE.	14	1	2	205	04.4	4	0,00	4.454.728,60	4.454.728,60	0,00	1.164.851,06	1.164.851,06	4.183.362,18	0,00	0,00	271.366,42	0,00	3.018.511,12	3.018.511,12
2.05.99.99.000	975	REISCRIZIONE PER PAGAMENTO SOMME COLPITE DA PERENZIONE AMMINISTRATIVA AI SENSI DELL'ART.42 LEGGE REGIONALE 7/2002. PARTE CAPITALE.	10	2	2	205	04.5	4	4.201.090,31	18.586.101,65	22.787.191,96	4.091.406,36	3.237.015,90	7.328.422,26	18.426.343,46	0,00	0,00	159.758,19	109.683,95	15.189.327,56	15.299.011,51

Piano dei Conti IV livello	Capitolo	Descrizione	Miss	Prog	Tit	Macro	COFOG	Cod UE	Residui Iniziali (a)	Stanziamento competenza (b)	Stanziamento Cassa (c)	Pagamenti Residuo (d)	Pagamenti Competenza (e)	Totale Pagamenti (f = d + e)	Impegnato (g)	Riaccertamento residui (h)	Fondo Pluriennale Vinculato (i)	Economie di Competenza (k = b - g - i)	Residui provenienti dai residui (l = a - d + h)	Residui provenienti dalla competenza (m = g - e)	Totale Residui Finali (n = l + m)
2.05.99.99.000	977	REISCRIZIONE PER PAGAMENTO SOMME COLPITE DA PERENZIONE AMMINISTRATIVA AI SENSI DELL'ART.42 LEGGE REGIONALE 7/2002 PARTE CAPITALE	8	1	2	205	06.2	4	2.488.406,05	211.716,19	2.700.122,24	2.481.161,40	211.716,19	2.692.877,59	211.716,19	0,00	0,00	0,00	7.244,65	0,00	7.244,65
2.05.99.99.000	979	REISCRIZIONE PER PAGAMENTO SOMME COLPITE DA PERENZIONE AMMINISTRATIVA AI SENSI DELL'ART.42 LEGGE REGIONALE 7/2002 PARTE CAPITALE	8	1	2	205	06.2	4	261.201,63	6.487.152,35	6.748.353,98	261.201,63	3.423.705,83	3.684.907,46	6.469.231,86	0,00	0,00	17.920,49	0,00	3.045.526,03	3.045.526,03
2.05.99.99.000	981	REISCRIZIONE PER PAGAMENTO SOMME COLPITE DA PERENZIONE AMMINISTRATIVA AI SENSI DELL'ART.42 LEGGE REGIONALE 7/2002 PARTE CAPITALE	4	2	2	205	09.1/09.2	4	519.191,10	456.686,59	973.177,69	411.440,97	336.769,78	748.210,75	456.686,59	0,00	0,00	0,00	107.750,13	119.916,81	227.666,94
2.05.99.99.000	985	REISCRIZIONE PER PAGAMENTO SOMME COLPITE DA PERENZIONE AMMINISTRATIVA AI SENSI DELL'ART.42 LEGGE REGIONALE 7/2002 PARTE CAPITALE	13	7	2	205	/07.2/07.3/	4	11.804.532,41	23.296.924,00	35.101.456,41	11.804.532,41	12.363.033,74	24.167.566,15	15.173.089,34	0,00	0,00	8.123.834,66	0,00	2.810.055,60	2.810.055,60
2.05.99.99.000	987	REISCRIZIONE PER PAGAMENTO SOMME COLPITE DA PERENZIONE AMMINISTRATIVA AI SENSI DELL'ART.42 LEGGE REGIONALE 7/2002 PARTE CAPITALE	13	7	2	205	/07.2/07.3/	4	0,00	1.641.144,50	1.641.144,50	0,00	0,00	0,00	1.584.677,32	0,00	0,00	56.467,18	0,00	1.584.677,32	1.584.677,32
2.05.99.99.000	988	REISCRIZIONE PER PAGAMENTI SU FONDI POR FSE 2007/2013 CADUTI IN PERENZIONE AMMINISTRATIVA, AI SENSI DELL'ART. 42 DELLA L.R. 7/2002	1	12	2	205	01.3	3	120.627,31	1.869.188,10	1.989.815,41	120.627,31	401.262,21	521.889,52	548.539,47	0,00	0,00	1.320.648,63	0,00	147.277,26	147.277,26
2.05.99.99.000	990	REISCRIZIONE PER PAGAMENTI SU FONDI POR 2007/2013 CADUTI IN PERENZIONE AMMINISTRATIVA, AI SENSI DELL'ART.42 DELLA L.R. 7/2002	1	12	2	205	01.3	3	1.284.069,62	25.000.000,00	26.284.069,62	1.284.069,62	9.721.936,84	11.006.006,46	11.172.419,35	0,00	0,00	13.827.580,65	0,00	1.450.482,51	1.450.482,51
2.05.99.99.000	991	REISCRIZIONE PER PAGAMENTO SOMME COLPITE DA PERENZIONE AMMINISTRATIVA AI SENSI DELL'ART. 42 LEGGE REGIONALE 7/2002. PARTE CAPITALE	1	11	2	205	01.3	4	0,00	433.180,05	433.180,05	0,00	338.180,05	338.180,05	338.180,05	0,00	0,00	95.000,00	0,00	0,00	0,00
2.05.99.99.000	2220	RINVENIENZE FINANZIARIE DEL POR 2000 - 2006 PER LA REALIZZAZIONE DI INTERVENTI COERENTI ALL'ASSE VII DELLA LINEA FESR	1	12	2	205	01.3	4	197.025,88	0,00	197.025,88	27.105,81	0,00	27.105,81	0,00	0,00	0,00	0,00	169.920,07	0,00	169.920,07
2.05.99.99.000	2237	FONDI PER IL COORDINAMENTO NAZIONALE DEL PROGRAMMA OPERATIVO TRANSNAZIONALE MED 2007/13 - PRIORITÀ 5 - ASSISTENZA TECNICA - ALTRE SPESE	19	1	2	205	01.2	3	0,00	100,30	100,30	0,00	0,00	0,00	0,00	0,00	0,00	100,30	0,00	0,00	0,00
2.05.99.99.000	2707	1.12 - OB. OP. PROMUOVERE LA CONOSCENZA DELLA CAMPANIA - PO FESR 2007/2013 - ALTRE SPESE	7	2	2	205	04.7	3	13.599,63	48.837,75	62.437,38	9.761,87	26.895,81	36.657,68	42.096,01	-3.837,76	0,00	6.741,74	0,00	15.200,20	15.200,20
2.05.99.99.000	2781	5.1 - OB. OP. E-GOVERNMENT ED E-INCLUSION - AGC 06 SETT 03 - PO FESR 2007/2013-ALTRE SPESE	14	5	2	205	04.9	3	0,00	14.804,84	14.804,84	0,00	0,00	0,00	9.222,50	0,00	0,00	5.582,34	0,00	9.222,50	9.222,50
2.05.99.99.000	2787	5.1 - OB. OP. E-GOVERNMENT ED E-INCLUSION - AGC 06 SETT 02 - PO FESR 2007/2013-ALTRE SPESE	14	5	2	205	04.9	3	0,00	488,56	976,81	0,00	0,00	0,00	488,25	0,00	0,00	0,31	0,00	488,25	488,25
2.05.99.99.000	2826	7.1 OB. OP. ASSISTENZA TECNICA - PO FESR 2007/2013 - ALTRE SPESE	1	12	2	205	01.3	3	72.631,68	296.000,00	368.631,68	65.181,68	147.864,86	213.046,54	152.470,23	-1.250,00	0,00	143.529,77	6.200,00	4.605,37	10.805,37
2.05.99.99.000	2855	FINANZIAMENTO GRANDI PROGETTI POR FESR 2007/2013 DI NATURA AMBIENTALE - ALTRE SPESE	9	9	2	205	05.6	3	0,00	137.826,22	137.826,22	0,00	0,00	0,00	0,00	0,00	0,00	137.826,22	0,00	0,00	0,00
2.05.99.99.000	2860	1.5 - OB. OP. MESSA IN SICUREZZA DEI TERRITORI ESPOSTI A RISCHI NATURALI - PO FESR 2007/2013 - ALTRE SPESE	9	9	2	205	05.6	3	0,00	45.780,90	45.780,90	0,00	0,00	0,00	24.110,26	0,00	0,00	21.670,64	0,00	24.110,26	24.110,26
2.05.99.99.000	2865	1.2 - OB.OP. MIGLIORARE LA SALUBRITA' DELL'AMBIENTE PO FESR 2007/2013 - ALTRE SPESE	9	9	2	205	05.6	3	0,00	55.000,00	20.000,00	0,00	0,00	0,00	0,00	0,00	0,00	55.000,00	0,00	0,00	0,00
2.05.99.99.000	2870	4.8 - OB. OP. LA REGIONE IN PORTO - PO FESR 2007/2013 - ALTRE SPESE	10	6	2	205	04.5	3	0,00	58.351,81	0,00	0,00	0,00	0,00	0,00	0,00	0,00	58.351,81	0,00	0,00	0,00
2.05.99.99.000	5334	FONDO PER IL CONTRASTO ALL'ABUSIVISMO EDILIZIO E PER LA RIQUALIFICAZIONE DEI TERRITORI COMPROMESSI E DEGRADATI DAGLI ABUSI - ATTIVITA' DI DEMOLIZIONE DA PARTE DELLE IMPRESE.	8	1	2	205	06.2	4	184.104,62	1.767.336,62	1.537.441,24	0,00	0,00	0,00	0,00	0,00	939.336,62	828.000,00	184.104,62	0,00	184.104,62
3.01.01.02.000	2385	ADESIONE AL CONSORZIO AEROPORTO DI SALERNO-PONTECAGNANO-SA (ART. 17, LR N. 15 DELL'11/8/2005)	10	4	3	301	04.5	4	0,00	2.000.000,00	2.000.000,00	0,00	2.000.000,00	2.000.000,00	2.000.000,00	0,00	0,00	0,00	0,00	0,00	0,00
3.01.01.03.000	455	INTERVENTO DI RAFFORZAMENTO PATRIMONIALE SMA CAMPANIA SPA	1	3	3	301	01.1	4	0,00	1.300.000,00	1.300.000,00	0,00	1.300.000,00	1.300.000,00	1.300.000,00	0,00	0,00	0,00	0,00	0,00	0,00
3.01.01.03.000	511	ACQUISIZIONI DI PARTECIPAZIONI, AZIONI E CONFERIMENTI DI CAPITALI IN ALTRE IMPRESE	1	3	3	301	01.1/01.3	4	22.000,00	150.000,00	172.000,00	3.000,00	0,00	3.000,00	0,00	0,00	0,00	150.000,00	19.000,00	0,00	19.000,00
3.01.01.03.000	515	ATTUAZIONE LR. N. 15 DEL 30 OTTOBRE 2013 / SPESA DI INVESTIMENTO	1	3	3	301	01.1	4	761.143,00	0,00	711.143,00	711.143,00	0,00	711.143,00	0,00	0,00	0,00	0,00	50.000,00	0,00	50.000,00
3.01.01.03.000	544	INTERVENTO DI CAPITALIZZAZIONE CAMPANIA AMBIENTE E SERVIZI SPA	1	3	3	301	01.1	4	0,00	450.000,00	450.000,00	0,00	450.000,00	450.000,00	450.000,00	0,00	0,00	0,00	0,00	0,00	0,00
3.01.01.03.000	552	INTERVENTO DI CAPITALIZZAZIONE LOGICA SRL	1	3	3	301	01.1	4	0,00	250.000,00	250.000,00	0,00	0,00	0,00	0,00	0,00	0,00	250.000,00	0,00	0,00	0,00
3.01.01.03.000	2368	SPESA IN CONTO CAPITALE PER L'ACQUISIZIONE DI PARTECIPAZIONE IN SOCIETA' DI GESTIONE DI SERVIZI E INFRASTRUTTURE DI TRASPORTO DI INTERESSE REGIONALE, RICAPITALIZZAZIONE E INCENTIVAZIONE DELL'ASSETTO ORGANIZZATIVO DELLE AZIENDE DI TPL ED INVESTIMENTO PER IL RISANAMENTO, RIMBORSI ONERI FINANZIARI ALLE SOCIETA' FERROVIARIE REGIONALI	10	1	3	301	04.5	4	1.266.671,00	0,00	1.266.671,00	1.260.671,00	0,00	1.260.671,00	0,00	0,00	0,00	0,00	6.000,00	0,00	6.000,00

Piano dei Conti IV livello	Capitolo	Descrizione	Miss	Prog	Tit	Macro	COFOG	Cod UE	Residui Iniziali (a)	Stanziamen- to competenza (b)	Stanziamen- to Cassa (c)	Pagamenti Residuo (d)	Pagamenti Competenza (e)	Totale Pagamenti (f = d + e)	Impegnato (g)	Riaccertamento residui (h)	Fondo Pluriennale Vincolato (i)	Economie di Competenza (k = b - g - i)	Residui provenienti dai residui (l = a - d + h)	Residui provenienti dalla competenza (m = g - e)	Totale Residui Finali (n = l + m)
3.03.03.04.000	2405	FONDO DI ROTAZIONE PER LA REALIZZAZIONE DELLE POLITICHE DELLA CASA - IMBRESA	8	2	3	303	06.1	4	1.048.732,56	0,00	1.048.732,56	1.048.732,56	0,00	1.048.732,56	0,00	0,00	0,00	0,00	0,00	0,00	0,00
4.02.01.01.000	1015	FONDO ANTICIPAZIONE DI LIQUIDITA' DI CUI ALL'ARTICOLO 2 DEL D.L. 8 APRILE 2013, N. 35, CONVERTITO, CON MODIFICAZIONI, IN LEGGE 6 GIUGNO 2013, N. 64	50	2	4	402	01.7	4	0,00	241.946.364,71	241.946.364,71	0,00	0,00	0,00	0,00	0,00	0,00	241.946.364,71	0,00	0,00	0,00
4.02.01.01.000	1056	FONDO ANTICIPAZIONE DI LIQUIDITA' ANNO 2014, DI CUI ALL'ART. 3 DEL DL 8 APRILE 2013, N. 35, CONVERTITO, CON MODIFICAZIONI, IN LEGGE 6 GIUGNO 2013, N. 64	50	2	4	402	01.7	4	0,00	993.000.000,00	743.780,49	0,00	0,00	0,00	0,00	0,00	0,00	993.000.000,00	0,00	0,00	0,00
4.03.01.01.000	1039	FONDO DESTINATO AL RIMBORSO DELLA SOMMA EROGATA DALLLO STATO PER LA COPERTURA DEL DEBITO SANITARIO RESIDUO AL 31/12/2005, COSI' COME PREVISTO DALL'ACCORDO CON LO STATO AI SENSI DELL'ART. 1, COMMA 180, LEGGE 311/2004 (ART. 2, L.R. N. 5/2007 E ART. 44, L. 66 - QUOTA CAPITALE)	50	2	4	403	01.7	4	0,00	20.788.654,89	20.788.654,89	0,00	20.788.654,89	20.788.654,89	20.788.654,89	0,00	0,00	0,00	0,00	0,00	0,00
4.03.01.01.000	9006	RIMBORSO ANTICIPAZIONE DI LIQUIDITA' ANNO 2013 DI CUI ALL'ARTICOLO 2 DEL D.L. 8 APRILE 2013, N. 35, CONVERTITO, CON MODIFICAZIONI, IN LEGGE 6 GIUGNO 2013, N. 64 - QUOTA CAPITALE	50	2	4	403	01.7	4	0,00	11.101.447,37	11.101.447,37	0,00	11.101.447,37	11.101.447,37	11.101.447,37	0,00	0,00	0,00	0,00	0,00	0,00
4.03.01.01.000	9014	RIMBORSO ANTICIPAZIONE DI LIQUIDITA' ANNO 2013 DI CUI ALL'ARTICOLO 3 DEL D.L. 8 APRILE 2013, N. 35, CONVERTITO, CON MODIFICAZIONI, IN LEGGE 6 GIUGNO 2013, N. 64 - QUOTA CAPITALE	50	2	4	403	01.7	4	0,00	10.939.210,43	10.939.210,43	0,00	10.939.210,43	10.939.210,43	10.939.210,43	0,00	0,00	0,00	0,00	0,00	0,00
4.03.01.01.000	9030	CONTRIBUTO VENTENNALE (2000-2019) DELLO STATO PER IL PAGAMENTO DEI RATEI DEL MUTUO ACCESSO PER LA RICOSTRUZIONE DELLE ZONE COLPITE DAL SISMA DEL 9/9/1998. (ART. 4, L. 13/7/99 N. 36)	50	2	4	403	01.7	4	0,00	263.637,76	263.637,76	0,00	263.637,76	263.637,76	263.637,76	0,00	0,00	0,00	0,00	0,00	0,00
4.03.01.01.000	9116	RESTITUZIONE DELL'ANTICIPAZIONE A VALERE SUL FONDO DI ROTAZIONE PER IL FINANZIAMENTO DEL PIANO DI RIENTRO DI CUI ALL'ART. 16, COMMA 5, DEL D.L. N. 83/2012, CONVERTITO CON MODIFICAZIONI CON LEGGE N. 134/2012;	50	2	4	403	01.7	4	0,00	5.000.000,00	5.000.000,00	0,00	0,00	0,00	0,00	0,00	0,00	5.000.000,00	0,00	0,00	0,00
4.03.01.04.000	9020	QUOTA CAPITALE PER IL PAGAMENTO DEI RATEI CON ONERI A CARICO DEL DIPARTIMENTO DELLA PROTEZIONE CIVILE DEI MUTUI ACCESI DALLA REGIONE PER FRONTEGGIARE I DANNI DERIVANTI DALLE AVVERSAITA' ATMOSFERICHE DEL MAGGIO	50	2	4	403	01.7	4	0,00	6.399.370,02	6.399.370,02	0,00	6.399.370,02	6.399.370,02	6.399.370,02	0,00	0,00	0,00	0,00	0,00	0,00
4.03.01.04.000	9052	RATEI DELLA REGIONE IN CONTO CAPITALE PER IL MUTUO ACCESSO PER IL RIPIANO DELLA MAGGIORE SPESA SANITARIA 1995 - 1996 E ANNO 2000	50	2	4	403	01.7	4	0,00	29.901.392,77	29.901.392,77	0,00	29.901.392,77	29.901.392,77	29.901.392,77	0,00	0,00	0,00	0,00	0,00	0,00
4.03.01.04.000	9062	AMMORTAMENTO MUTUI CON ONERI A CARICO DELLA REGIONE PER IL FINANZIAMENTO DI SPESE PER INVESTIMENTO E POLITICHE DI SOSTEGNO PER UNIVERSITA' - QUOTA CAPITALE	50	2	4	403	01.7	4	0,41	53.842.961,45	53.842.961,86	0,00	53.842.961,45	53.842.961,45	53.842.961,45	0,00	0,00	0,00	0,41	0,00	0,41
4.03.01.04.000	9072	AMMORTAMENTO A TUTTO IL 2018 DEL MUTUO LOTTO 3 CON ONERI EX LEGGI 472/99, 488/99 E 211/92 RIFINANZIATA CON LEGGE 488/99 A CARICO DELLO STATO PER L'ATTUAZIONE DELL'APQ DEL 17/12/02 TRA IL MINISTERO DELLE INFRASTRUTTURE E LA REGIONE CAMPANIA. QUOTA CAPITALE	50	2	4	403	01.7	4	0,00	13.582.017,55	13.582.017,55	0,00	13.582.017,55	13.582.017,55	13.582.017,55	0,00	0,00	0,00	0,00	0,00	0,00
4.03.01.04.000	9092	RATA AMMORTAMENTO MUTUO PER L'ACQUISTO DELLA SEDE DELLA REGIONE CAMPANIA - QUOTA CAPITALE	50	2	4	403	01.7	4	0,00	2.231.200,00	2.231.200,00	0,00	2.231.200,00	2.231.200,00	2.231.200,00	0,00	0,00	0,00	0,00	0,00	0,00
4.04.04.01.000	9102	RIMBORSO QUOTA CAPITALE EMISSIONE PRESTITO OBBLIGAZIONARIO SCADENZA ANNO 2026	50	2	4	404	01.7	4	0,00	50.242.755,78	50.242.755,78	0,00	47.989.573,67	47.989.573,67	47.989.573,67	0,00	0,00	2.253.182,11	0,00	0,00	0,00
4.04.04.01.000	9106	RIMBORSO QUOTA CAPITALE EMISSIONE PRESTITO OBBLIGAZIONARIO SCADENZA ANNO 2036	50	2	4	404	01.7	4	0,00	15.154.712,45	15.154.712,45	0,00	15.154.708,11	15.154.708,11	15.154.708,11	0,00	0,00	4,34	0,00	0,00	0,00
5.01.01.01.000	9034	RIMBORSO AL TESORIERE REGIONALE DELL'ANTICIPAZIONE DI CASSA EX ART. 10 L.R. 2/2002	60	1	5	501	01.1	4	0,00	1.000.000.000,00	1.000.000.000,00	0,00	0,00	0,00	0,00	0,00	0,00	1.000.000.000,00	0,00	0,00	0,00
7.01.01.01.000	9318	VERSAMENTO RITENUTE DEL 4% SUI CONTRIBUTI PUBBLICI	99	1	7	701	01.1	4	0,00	5.000.000,00	5.000.000,00	0,00	177.559,91	177.559,91	250.604,62	0,00	0,00	4.749.395,38	0,00	73.044,71	73.044,71
7.01.02.01.000	9206	VERSAMENTO RITENUTE ERARIALI SU COMPETENZE ED ASSEGNI CORRISPOSTI DALLA REGIONE AL PERSONALE DIPENDENTE E AD ESTRANEI	99	1	7	701	01.1	4	136.570,26	90.000.000,00	90.136.570,26	0,00	0,00	0,00	22.500,00	0,00	0,00	89.977.500,00	136.570,26	22.500,00	159.070,26
7.01.02.01.000	9322	VERSAMENTO RITENUTE ERARIALI SU REDDITI DA LAVORO DIPENDENTE	99	1	7	701	01.1	4	6.153.521,44	70.000.000,00	73.500.000,00	6.153.521,44	42.872.333,66	49.025.855,10	48.409.023,96	0,00	0,00	21.590.976,04	0,00	5.536.690,30	5.536.690,30
7.01.02.01.000	9324	VERSAMENTO RITENUTE ERARIALI SU REDDITI ASSIMILATI A LAVORO DIPENDENTE	99	1	7	701	01.1	4	355.605,95	20.000.000,00	20.130.000,00	355.605,95	1.072.308,43	1.427.914,38	1.369.052,91	0,00	0,00	18.630.947,09	0,00	296.744,48	296.744,48
7.01.02.02.000	9240	ONERI PREVIDENZIALI ED ASSISTENZIALI A CARICO DEI DIPENDENTI REGIONALI	99	1	7	701	01.1	4	3.300.987,83	30.000.000,00	30.434.177,76	2.998.632,50	18.925.359,83	21.923.992,33	21.729.627,87	0,00	0,00	8.270.372,13	302.355,33	2.804.268,04	3.106.623,37

Piano dei Conti IV livello	Capitolo	Descrizione	Miss	Prog	Tit	Macro	COFOG	Cod UE	Residui Iniziali (a)	Stanziamen- to competenza (b)	Stanziamen- to Cassa (c)	Pagamenti Residuo (d)	Pagamenti Competenza (e)	Totale Pagamenti (f = d + e)	Impegnato (g)	Riaccertamento residui (h)	Fondo Pluriennale Vincolato (i)	Economie di Competenza (k = b - g - i)	Residui provenienti dai residui (l = a - d + h)	Residui provenienti dalla competenza (m = g - e)	Totale Residui Finali (n = l + m)
7.01.02.02.000	9254	VERSAMENTO RITENUTE CONTRIBUTIVE PREVIDENZIALI 10% PRO INPS OPERATE A CARICO DEI SOGGETTI OBBLIGATI AI SENSI DELL'ART. 2 DELLA L. N. 335 DELL'8.8.1995 E SUCCESSIVE MODIFICAZIONI ED	99	1	7	701	01.1	4	0,00	30.000,00	30.000,00	0,00	0,00	0,00	0,00	0,00	0,00	30.000,00	0,00	0,00	0,00
7.01.02.02.000	9330	VERSAMENTI RITENUTE PREVIDENZIALI ED ASSISTENZIALI SU REDDITI ASSIMILATI A LAVORO DIPENDENTE	99	1	7	701	01.1	4	1.236,53	5.000.000,00	5.001.236,53	463,50	73.038,39	73.501,89	122.290,52	0,00	0,00	4.877.709,48	773,03	49.252,13	50.025,16
7.01.02.99.000	9202	VERSAMENTO RITENUTE PER CONTO TERZI E PARTITE DI GIRO	99	1	7	701	01.1	4	5.287.125,28	20.000.000,00	25.095.729,00	72.016,77	0,00	72.016,77	0,00	0,00	0,00	20.000.000,00	5.215.108,51	0,00	5.215.108,51
7.01.02.99.000	9292	COMPARTICIPAZIONE AL FONDO PER LA RETRIBUZIONE DI RISULTATO DELL'AREA DIRIGENZA	99	1	7	701	01.1	4	341.666,65	1.000.000,00	1.339.268,95	0,00	0,00	0,00	1.232,00	0,00	0,00	998.768,00	341.666,65	1.232,00	342.898,65
7.01.02.99.000	9316	VERSAMENTI ALTRE RITENUTE SU EMOLUMENTI STIPENDIALI (PRESTITI, CESSIONI, ASSEGNI ALIMENTARI, RIFORME)	99	1	7	701	01.1	4	38.897,34	35.000.000,00	35.038.897,34	27.513,84	6.331.350,96	6.358.864,80	6.456.301,05	0,00	0,00	28.543.698,95	11.383,50	124.950,09	136.333,59
7.01.03.01.000	9229	LIQUIDAZIONE PARCELLE COLLADAUTORI AI SENSI DELLA L.R. 07.01.83, N. 9 -IMPOSTE E TASSE A CARICO DELL'ENTE IBAP	99	1	7	701	01.1	4	0,00	5.000,00	5.000,00	0,00	0,00	0,00	0,00	0,00	0,00	5.000,00	0,00	0,00	0,00
7.01.03.01.000	9326	VERSAMENTO RITENUTE ERARIALI SU REDDITI DA LAVORO AUTONOMO	99	1	7	701	01.1	4	150.622,40	10.000.000,00	10.130.000,00	150.622,40	640.479,38	791.101,78	824.680,67	0,00	0,00	9.175.319,33	0,00	184.201,29	184.201,29
7.01.03.02.000	9332	VERSAMENTI RITENUTE PREVIDENZIALI ED ASSISTENZIALI SU REDDITI DA LAVORO AUTONOMO	99	1	7	701	01.1	4	0,00	5.000.000,00	5.000.000,00	0,00	1.374,39	1.374,39	2.538,62	0,00	0,00	4.997.461,38	0,00	1.164,23	1.164,23
7.01.99.01.000	9214	RIEMMISSIONE SPESE NON ANDATE A BUON FINE	99	1	7	701	01.1	4	2.030.732,98	5.500.000,00	7.530.732,98	1.005,90	4.253.646,16	4.254.652,06	4.265.883,83	0,00	0,00	1.234.116,17	2.029.727,08	12.237,67	2.041.964,75
7.01.99.03.000	9200	ANTICIPAZIONE DI FONDI ALL'ECONOMO PER SPESE ECONOMICHE	99	1	7	701	01.1	4	0,00	2.000.000,00	2.000.000,00	0,00	2.000.000,00	2.000.000,00	2.000.000,00	0,00	0,00	0,00	0,00	0,00	0,00
7.01.99.04.000	9100	TRASFERIMENTO AL CONTO DI TESORERIA ACCESO ALLA GESTIONE ORDINARIA PER REINTEGRO DELLA LIQUIDITA'	99	1	7	701	01.1	4	0,00	800.000.000,00	800.000.000,00	0,00	1.074.429.968,40	1.074.429.968,40	1.074.429.968,40	0,00	0,00	-274.429.968,40	0,00	0,00	0,00
7.01.99.04.000	9194	TRASFERIMENTO TEMPORANEO DAL CONTO SANITA' AL CONTO NON SANITA'	99	1	7	701	01.1	4	0,00	500.000.000,00	500.000.000,00	0,00	100.000.000,00	100.000.000,00	100.000.000,00	0,00	0,00	400.000.000,00	0,00	0,00	0,00
7.01.99.05.000	9192	TRASFERIMENTO AL CONTO SANITA' PER COSTITUZIONE FONDO DI CASSA	99	1	7	701	01.1	4	0,00	1.500.000.000,00	1.500.000.000,00	0,00	474.037.947,16	474.037.947,16	474.037.947,16	0,00	0,00	1.025.962.052,84	0,00	0,00	0,00
7.01.99.05.000	9196	TRASFERIMENTO TEMPORANEO DAL CONTO NON SANITA' AL CONTO SANITA'	99	1	7	701	01.1	4	0,00	500.000.000,00	500.000.000,00	0,00	60.000.000,00	60.000.000,00	100.000.000,00	0,00	0,00	400.000.000,00	0,00	40.000.000,00	40.000.000,00
7.01.99.99.000	322	ANTICIPAZIONE AL FUNZIONARIO DELEGATO ALLA SPESA SCUOLA REGIONALE DI POLIZIA LOCALE (ART. 37 L.R. 7/2002)	99	1	7	701	01.1	4	0,00	800.000,00	800.000,00	0,00	12.841,08	12.841,08	15.453,08	0,00	0,00	784.546,92	0,00	2.612,00	2.612,00
7.01.99.99.000	9110	RIMBORSO QUOTA INTERESSI EMISSIONE PRESTITO OBBLIGAZIONARIO SCADENZA 2036	99	1	7	701	01.1	4	0,00	50.096.000,00	50.096.000,00	0,00	50.096.000,00	50.096.000,00	50.096.000,00	0,00	0,00	0,00	0,00	0,00	0,00
7.01.99.99.000	9114	SOMME INCASSATE SUL CONTO DI TESORERIA ACCESO ALLA GESTIONE SANITARIA IN ATTESA DI LIQUIDAZIONE	99	1	7	701	01.1	4	136.534.351,12	500.000.000,00	636.534.351,12	135.617.061,01	0,00	135.617.061,01	0,00	0,00	0,00	500.000.000,00	917.290,11	0,00	917.290,11
7.01.99.99.000	9208	ALTRE USCITE PER CONTO DI TERZI	99	1	7	701	01.1	4	651.158,21	25.000.000,00	25.651.158,21	0,00	41.001,91	41.001,91	41.001,91	0,00	0,00	24.958.998,09	651.158,21	0,00	651.158,21
7.01.99.99.000	9228	LIQUIDAZIONE PARCELLE COLLAUDATORI AI SENSI DELLA L.R. 7.1.83, N. 9	99	1	7	701	01.1	4	37.839,45	245.000,00	246.064,03	36.775,42	0,00	36.775,42	0,00	0,00	0,00	245.000,00	1.064,03	0,00	1.064,03
7.01.99.99.000	9230	ANTICIPAZIONE ASTIR SPA	99	1	7	701	01.1	4	1.430.894,39	0,00	1.430.894,39	0,00	0,00	0,00	0,00	0,00	0,00	0,00	1.430.894,39	0,00	1.430.894,39
7.01.99.99.000	9238	ANTICIPAZIONE PER LA REALIZZAZIONE DI INTERVENTI URGENTI ED INDIFFERIBILI IN MATERIA FORESTALE	99	1	7	701	01.1	4	3.083,54	0,00	0,00	0,00	0,00	0,00	0,00	-3.083,54	0,00	0,00	0,00	0,00	0,00
7.01.99.99.000	9242	ONERI PREVIDENZIALI ED ASSISTENZIALI A CARICO DEI DIPENDENTI COMANDATI (SPESA OBBLIGATORIA)	99	1	7	701	01.1	4	0,00	250.000,00	250.000,00	0,00	0,00	0,00	0,00	0,00	0,00	250.000,00	0,00	0,00	0,00
7.01.99.99.000	9246	COMPENSI PROFESSIONALI PER ATTIVITA' DI COMPONENTE DI COLLEGIO ARBITRALE EX ART. 61, COMMA 9, LEGGE 25 GIUGNO 2008, N. 112, CONVERTITO IN LEGGE, CON MODIFICAZIONI, DALLA LEGGE 6 AGOSTO 2008, N. 133	99	1	7	701	01.1	4	19.596,37	100.000,00	119.596,37	0,00	0,00	0,00	78.885,90	0,00	0,00	21.114,10	19.596,37	78.885,90	98.482,27
7.01.99.99.000	9250	SOMME PROVENIENTI DAL CONTO DI TESORERIA REGIONALE IN ATTESA DI IMPLANTAZIONE	99	1	7	701	01.1	4	1.020.417.280,52	2.200.000.000,00	2.488.181.367,02	453.003.640,17	0,00	453.003.640,17	0,00	0,00	0,00	2.200.000.000,00	567.413.640,35	0,00	567.413.640,35
7.01.99.99.000	9256	DEBITI PER FONDI PRELEVATI DAI CONTI CORRENTI DIVERSI DA QUELLO DI TESORERIA PER IL PRELIEVO PRESSO IL TESORIERE	99	1	7	701	01.1	4	19.281.770,95	10.000.000,00	29.281.770,95	35.468,15	235.630,89	271.099,04	2.366.900,66	0,00	0,00	7.633.099,34	19.246.302,80	2.131.269,77	21.377.572,57
7.01.99.99.000	9274	REGOLARIZZAZIONE CONTABILE RELATIVE A SOMME PRELEVATE SUI CONTI CORRENTI POSTALI DI TESORERIA REGIONALE A SEGUITO DI PROCEDURE RIGNORATIVE	99	1	7	701	01.1	4	0,00	10.000.000,00	10.000.000,00	0,00	0,00	0,00	0,00	0,00	0,00	10.000.000,00	0,00	0,00	0,00
7.01.99.99.000	9278	SOMME PROVENIENTI DAL CONTO "RISORSE CEE-COFINANZ. N. 22914 ACCESO PRESSO LA TESORERIA DELLO STATO IN ATTESA DI IMPLANTAZIONE	99	1	7	701	01.1	4	1.484.798.605,23	1.500.000.000,00	1.693.804.694,63	1.484.798.605,23	0,00	1.484.798.605,23	0,00	0,00	0,00	1.500.000.000,00	0,00	0,00	0,00
7.01.99.99.000	9282	SOMME PROVENIENTI DAL CONTO DI CONTABILITA' SPECIALE ACCESO PRESSO LA TESORERIA PROVINCIALE DELLO STATO DI MARZO IN ATTESA DI IMPLANTAZIONE	99	1	7	701	01.1	4	1.144.469.751,63	3.000.000.000,00	3.340.135.199,20	1.027.527.792,66	0,00	1.027.527.792,66	0,00	0,00	0,00	3.000.000.000,00	116.941.958,97	0,00	116.941.958,97
7.01.99.99.000	9284	ANTICIPAZIONI DELLA QUOTA DI IVA A CARICO DELLO STATO PER I CONTRATTI DI SERVIZIO PER LE LINEE FERROVIARIE DI INTERESSE REGIONALE E PER IL TRASPORTO PUBBLICO LOCALE (D. MIN. INTERNI 22/12/2000 PUBBLICATO SULLA G.U. N. 3	99	1	7	701	01.1	4	5.004.045,80	0,00	5.004.045,80	0,00	0,00	0,00	0,00	0,00	0,00	0,00	5.004.045,80	0,00	5.004.045,80
7.01.99.99.000	9294	UTILIZZAZIONE RISORSE IN APPLICAZIONE DELL'ART.61, COMMA 9 DEL DECRETO LEGGE 25 GIUGNO 2008, N.112, CONVERTITO IN LEGGE 6 AGOSTO 2008, N.133	99	1	7	701	01.1	4	8.367,16	100.000,00	107.917,16	0,00	0,00	0,00	0,00	0,00	0,00	100.000,00	8.367,16	0,00	8.367,16

Piano dei Conti IV livello	Capitolo	Descrizione	Miss	Prog	Tit	Macro	COFOG	Cod UE	Residui Iniziali (a)	Stanziamen- to competenza (b)	Stanziamen- to Cassa (c)	Pagamenti Residuo (d)	Pagamenti Competenza (e)	Totale Pagamenti (f = d + e)	Impegnato (g)	Riaccertamento residui (h)	Fondo Pluriennale Vincolato (i)	Economie di Competenza (k = b - g - i)	Residui provenienti dai residui (l = a - d + h)	Residui provenienti dalla competenza (m = g - e)	Totale Residui Finali (n = l + m)
7.01.99.99.000	9320	PAGAMENTO SOMME IN QUALITA' DI TERZO RIGNORATO.	99	1	7	701	01.1	4	1,00	10.000.000,00	10.000.001,00	0,00	1.795.929,17	1.795.929,17	1.799.752,44	0,00	0,00	8.200.247,56	1,00	3.823,27	3.824,27
7.01.99.99.000	9334	ALTRE USCITE PER PARTITE DI GIRO.	99	1	7	701	01.1	4	110.926,66	10.000.000,00	10.110.906,66	106.024,75	4.327.689,24	4.433.713,99	4.859.389,65	0,00	0,00	5.140.610,35	4.901,91	531.700,41	536.602,32
7.01.99.99.000	9336	CONSIGLIO REGIONALE DELLA CAMPANIA - REGOLARIZZAZIONE PROVVISORI DI USCITA ESEGUITI DA TESORIERE REGIONALE SU ORDINANZE DI ASSEGNAZIONE.	99	1	7	701	01.1	4	0,00	100.000,00	100.000,00	0,00	74.740,16	74.740,16	74.740,16	0,00	0,00	25.259,84	0,00	0,00	0,00
7.02.04.02.000	9204	DEPOSITI CAUZIONALI.	99	1	7	702	01.1	4	650.010,94	100.000,00	691.296,28	27.062,64	0,00	27.062,64	11.059,30	0,00	0,00	88.940,70	622.948,30	11.059,30	634.007,60
7.02.05.01.000	9226	SPESA PER CONTO TERZI PER L'IMPOSTA DI REGISTRO E L'IMPOSTA DI BOLLO PER LA REGISTRAZIONE DEI CONTRATTI STIPULATI DALL'UFFICIALE ROGANTE DELLA GIUNTA REGIONALE.	99	1	7	702	01.3	4	0,00	15.000,00	15.000,00	0,00	735,00	735,00	735,00	0,00	0,00	14.265,00	0,00	0,00	0,00
7.02.05.01.000	9286	IRAP DA VERSARE SUL CONTO DI CONTABILITA' SPECIALE N. 4011 ACCESSO PRESSO LA TESORERIA PROVINCIALE DELLO STATO AL MARO.	99	1	7	702	01.1	4	124.974,95	800.000,00	900.000,00	124.974,95	404.614,81	529.589,76	478.934,76	0,00	0,00	321.065,24	0,00	74.319,95	74.319,95
7.02.99.99.000	9218	PAGAMENTO DI INDENNITA' DI FINE RAPPORTO DI LAVORO A TEMPO INDETERMINATO SPETTANTE AGLI OPERAI IDRAULICO FORESTALI IMPIEGATI IN LAVORI CONDOTTI IN AMMINISTRAZIONE DIRETTA DAI SERVIZI TERRITORIALI PROVINCIALI E	99	1	7	702	01.1	4	1.716.939,03	0,00	1.712.819,80	59.487,31	0,00	59.487,31	23.738,16	0,00	0,00	-23.738,16	1.657.451,72	23.738,16	1.681.189,88
7.02.99.99.000	9328	RESTITUZIONE AGLI UFFICI PERIFERICI DI RITENUTE FISCALI VERSATE IN ECCESSO.	99	1	7	702	01.1	4	0,00	200.000,00	200.000,00	0,00	59.294,69	59.294,69	59.455,69	0,00	0,00	140.544,31	0,00	161,00	161,00

8.612.685.784,57	31.181.043.658,32	32.994.242.515,27	4.557.276.363,42	15.171.191.959,18	19.728.468.322,60	17.453.521.615,40	-361.844.787,14	555.336.997,36	13.172.185.045,56	3.693.564.634,01	2.282.329.656,22	5.975.894.290,23
------------------	-------------------	-------------------	------------------	-------------------	-------------------	-------------------	-----------------	----------------	-------------------	------------------	------------------	------------------



ELENCO DEI RESIDUI ATTIVI PROVENIENTI DAGLI ESERCIZI ANTERIORI A QUELLO DI COMPETENZA

CAPITOLO						Residuo Iniziale al 01/01/2014	Riscossioni	Riaccertamento			Residui Finali al 31/12/2014
N.	Tit	Tip	Cat	Provenienza				Maggiori accertamenti	Minori accertamenti	Totale	
				Esercizio	Capitolo						
10	1	10101	1010142	2013	10	0,00	660.695,58	660.695,58	0,00	660.695,58	0,00
				Totale Capitolo		0,00	660.695,58	660.695,58	0,00	660.695,58	0,00
11	1	10101	1010155	2013	11	661.440,00	661.440,00	0,00	0,00	0,00	0,00
				2012	11	0,00	104,00	104,00	0,00	104,00	0,00
				2006	11	129.545,54	0,00	0,00	0,00	0,00	129.545,54
				Totale Capitolo		790.985,54	661.544,00	104,00	0,00	104,00	129.545,54
12	1	10101	1010148	2013	12	39.955,67	39.955,67	0,00	0,00	0,00	0,00
				Totale Capitolo		39.955,67	39.955,67	0,00	0,00	0,00	0,00
14	1	10101	1010150	2013	14	65.601.967,10	65.601.967,10	0,00	0,00	0,00	0,00
				2012	14	0,00	863.636,36	863.636,36	0,00	863.636,36	0,00
				2011	14	3.738,94	4.822.548,94	4.818.810,00	0,00	4.818.810,00	0,00
				2010	14	0,00	1.270.800,00	1.270.800,00	0,00	1.270.800,00	0,00
				2008	14	86.582,44	86.582,44	0,00	0,00	0,00	0,00
				2007	14	2.720,28	2.720,28	0,00	0,00	0,00	0,00
				Totale Capitolo		65.695.008,76	72.648.255,12	6.953.246,36	0,00	6.953.246,36	0,00
18	1	10101	1010147	2011	18	630.635,79	630.635,79	0,00	0,00	0,00	0,00
				2006	18	427.632,71	379.335,21	0,00	-48.297,50	-48.297,50	0,00
				2013	18	1.372.563,31	1.372.563,31	0,00	0,00	0,00	0,00
				Totale Capitolo		2.430.831,81	2.382.534,31	0,00	-48.297,50	-48.297,50	0,00
20	3	30200	3020300	2013	20	15.249,66	0,00	0,00	0,00	0,00	15.249,66
				2005	20	460.555,29	0,00	0,00	0,00	0,00	460.555,29
				2004	20	300.000,00	0,00	0,00	0,00	0,00	300.000,00
				Totale Capitolo		775.804,95	0,00	0,00	0,00	0,00	775.804,95
22	3	30200	3020300	2005	22	5.032,47	0,00	0,00	0,00	0,00	5.032,47
				Totale Capitolo		5.032,47	0,00	0,00	0,00	0,00	5.032,47
25	1	10101	1010150	2013	25	6.560.196,70	6.560.196,70	0,00	0,00	0,00	0,00
				2012	25	0,00	86.363,64	86.363,64	0,00	86.363,64	0,00
				Totale Capitolo		6.560.196,70	6.646.560,34	86.363,64	0,00	86.363,64	0,00
27	3	30100	3010200	2009	27	1.000,00	1.000,00	0,00	0,00	0,00	0,00
				Totale Capitolo		1.000,00	1.000,00	0,00	0,00	0,00	0,00



ELENCO DEI RESIDUI ATTIVI PROVENIENTI DAGLI ESERCIZI ANTERIORI A QUELLO DI COMPETENZA

CAPITOLO						Residuo Iniziale al 01/01/2014	Riscossioni	Riaccertamento			Residui Finali al 31/12/2014
N.	Tit	Tip	Cat	Provenienza				Maggiori accertamenti	Minori accertamenti	Totale	
				Esercizio	Capitolo						
28	3	30200	3020300	2013	28	6.692,75	6.692,75	0,00	0,00	0,00	0,00
				2012	28	2.300,00	2.300,00	0,00	0,00	0,00	0,00
				2007	28	93.314,35	93.314,35	0,00	0,00	0,00	0,00
				2001	28	540.434,63	0,00	0,00	-540.434,63	-540.434,63	0,00
				2000	28	64.072,64	0,00	0,00	-64.072,64	-64.072,64	0,00
				1999	28	9.579.364,48	0,00	0,00	-9.579.364,48	-9.579.364,48	0,00
				Totale Capitolo		10.286.178,85	102.307,10	0,00	-10.183.871,75	-10.183.871,75	0,00
31	1	10101	1010150	2013	31	9.366.870,54	9.366.870,54	0,00	0,00	0,00	0,00
				2012	31	0,00	2.014.310,69	2.018.590,11	0,00	2.018.590,11	4.279,42
				2011	31	12.374.648,73	11.577.867,16	498.332,88	0,00	498.332,88	1.295.114,45
				2010	31	7.171.466,90	7.779.788,38	608.321,80	0,00	608.321,80	0,32
				2009	31	4.753.810,39	5.758.202,49	1.004.392,10	0,00	1.004.392,10	0,00
				2008	31	0,00	3.006.293,96	3.010.605,56	0,00	3.010.605,56	4.311,60
				2007	31	0,00	288.241,67	288.241,67	0,00	288.241,67	0,00
				2006	31	31.792,75	148.447,73	132.811,27	0,00	132.811,27	16.156,29
				2005	31	5.907.350,66	8.874.732,87	2.972.273,81	0,00	2.972.273,81	4.891,60
				Totale Capitolo		39.605.939,97	48.814.755,49	10.533.569,20	0,00	10.533.569,20	1.324.753,68
35	1	10101	1010159	2010	35	1.662,83	1.665,71	2,88	0,00	2,88	0,00
				2008	35	187,35	187,35	0,00	0,00	0,00	0,00
				2007	35	17.053,13	22.517,42	5.464,29	0,00	5.464,29	0,00
				2006	35	12.421,04	12.420,46	0,00	0,00	0,00	0,58
				2005	35	222.152,51	0,00	0,00	0,00	0,00	222.152,51
				2004	35	2.453.139,48	35.203,87	0,00	-188.378,01	-188.378,01	2.229.557,60
				2003	35	1.527.070,05	0,00	0,00	-1.527.070,05	-1.527.070,05	0,00
				2002	35	900.000,00	0,00	0,00	-900.000,00	-900.000,00	0,00
				2001	35	107.548,82	10.896,08	0,00	-30.981,80	-30.981,80	65.670,94
				2000	35	20.528,20	20.528,20	0,00	0,00	0,00	0,00
				Totale Capitolo		5.261.763,41	103.419,09	5.467,17	-2.646.429,86	-2.640.962,69	2.517.381,63
37	3	30200	3020300	2013	37	46.413,36	46.413,36	0,00	0,00	0,00	0,00
				Totale Capitolo		46.413,36	46.413,36	0,00	0,00	0,00	0,00
38	3	30200	3020300	2013	38	6.560,00	6.560,00	0,00	0,00	0,00	0,00



ELENCO DEI RESIDUI ATTIVI PROVENIENTI DAGLI ESERCIZI ANTERIORI A QUELLO DI COMPETENZA

CAPITOLO						Residuo Iniziale al 01/01/2014	Riscossioni	Riaccertamento			Residui Finali al 31/12/2014
N.	Tit	Tip	Cat	Provenienza				Maggiori accertamenti	Minori accertamenti	Totale	
				Esercizio	Capitolo						
				2011	38	8.080,10	8.080,10	0,00	0,00	0,00	0,00
				2010	38	3.030,00	3.030,00	0,00	0,00	0,00	0,00
				2007	38	3.648,58	0,00	0,00	0,00	0,00	3.648,58
				2006	38	522,02	0,00	0,00	0,00	0,00	522,02
				Totale Capitolo		21.840,70	17.670,10	0,00	0,00	0,00	4.170,60
39	3	30300	3030300	2013	39	1.502.822,30	1.502.822,30	0,00	0,00	0,00	0,00
				Totale Capitolo		1.502.822,30	1.502.822,30	0,00	0,00	0,00	0,00
40	3	30200	3020300	2013	40	0,00	2.219,10	2.219,10	0,00	2.219,10	0,00
				2008	40	4.964,05	0,00	0,00	0,00	0,00	4.964,05
				Totale Capitolo		4.964,05	2.219,10	2.219,10	0,00	2.219,10	4.964,05
41	1	10101	1010130	2005	41	122.500,00	0,00	0,00	-122.500,00	-122.500,00	0,00
				2006	41	135.000,00	0,00	0,00	-135.000,00	-135.000,00	0,00
				2010	41	51.461,91	0,00	0,00	0,00	0,00	51.461,91
				2009	41	88.543,65	0,00	0,00	0,00	0,00	88.543,65
				2008	41	735.084,20	250.791,45	0,00	-391.061,08	-391.061,08	93.231,67
				2007	41	701.804,70	476.054,70	0,00	-225.750,00	-225.750,00	0,00
				Totale Capitolo		1.834.394,46	726.846,15	0,00	-874.311,08	-874.311,08	233.237,23
42	1	10101	1010130	2013	42	20.450.780,27	20.451.400,27	620,00	0,00	620,00	0,00
				2012	42	0,00	23.421,24	23.421,24	0,00	23.421,24	0,00
				2011	42	0,00	790,00	790,00	0,00	790,00	0,00
				2010	42	0,00	6.050,00	6.050,00	0,00	6.050,00	0,00
				2009	42	0,00	2.100,00	2.100,00	0,00	2.100,00	0,00
				2008	42	2.482.409,14	9.000,00	0,00	-2.473.409,14	-2.473.409,14	0,00
				2007	42	492.323,63	0,00	0,00	-492.323,63	-492.323,63	0,00
				2006	42	867.668,74	0,00	0,00	-867.668,74	-867.668,74	0,00
				2005	42	686.617,92	0,00	0,00	-686.617,92	-686.617,92	0,00
				2004	42	984.278,82	0,00	0,00	-984.278,82	-984.278,82	0,00
				2002	42	7.089.653,56	0,00	0,00	-3.294.165,67	-3.294.165,67	3.795.487,89
				2001	42	3.298.097,60	0,00	0,00	0,00	0,00	3.298.097,60
				Totale Capitolo		36.351.829,68	20.492.761,51	32.981,24	-8.798.463,92	-8.765.482,68	7.093.585,49
43	1	10101	1010159	2013	43	15.239,23	3.947,43	0,00	-11.291,80	-11.291,80	0,00



ELENCO DEI RESIDUI ATTIVI PROVENIENTI DAGLI ESERCIZI ANTERIORI A QUELLO DI COMPETENZA

CAPITOLO						Residuo Iniziale al 01/01/2014	Riscossioni	Riaccertamento			Residui Finali al 31/12/2014
N.	Tit	Tip	Cat	Provenienza				Maggiori accertamenti	Minori accertamenti	Totale	
				Esercizio	Capitolo						
				2012	43	144.010,94	0,00	0,00	-144.010,94	-144.010,94	0,00
				2011	43	1.184.830,34	0,00	0,00	-1.184.830,34	-1.184.830,34	0,00
				2010	43	1.574.261,01	0,00	0,00	-1.574.261,01	-1.574.261,01	0,00
				2008	43	123.204,23	0,00	0,00	-123.204,23	-123.204,23	0,00
				2006	43	34.013,04	0,00	0,00	-34.013,04	-34.013,04	0,00
				2004	43	205.977,56	0,00	0,00	-205.977,56	-205.977,56	0,00
				2003	43	282.949,22	0,00	0,00	-282.949,22	-282.949,22	0,00
				2002	43	1.171.504,84	0,00	0,00	-1.171.504,84	-1.171.504,84	0,00
				2001	43	14.874.996,72	0,00	0,00	-14.874.996,72	-14.874.996,72	0,00
				2000	43	1.253.603,23	0,00	0,00	-1.253.603,23	-1.253.603,23	0,00
				Totale Capitolo		20.864.590,36	3.947,43	0,00	-20.860.642,93	-20.860.642,93	0,00
44	1	10101	1010130	2007	44	138.146,76	0,00	0,00	0,00	0,00	138.146,76
				2006	44	183.528,03	0,00	0,00	0,00	0,00	183.528,03
				2005	44	258.483,90	0,00	0,00	0,00	0,00	258.483,90
				2004	44	258.483,90	0,00	0,00	0,00	0,00	258.483,90
				Totale Capitolo		838.642,59	0,00	0,00	0,00	0,00	838.642,59
45	1	10101	1010146	2013	45	19.206.605,72	19.206.745,72	140,00	0,00	140,00	0,00
				2012	45	495.070,00	0,00	0,00	-495.070,00	-495.070,00	0,00
				Totale Capitolo		19.701.675,72	19.206.745,72	140,00	-495.070,00	-494.930,00	0,00
46	3	30200	3020300	2011	46	20.161,84	20.161,84	0,00	0,00	0,00	0,00
				2010	46	24.005,76	24.005,76	0,00	0,00	0,00	0,00
				2009	46	14.032,89	14.032,89	0,00	0,00	0,00	0,00
				2008	46	9.195,57	9.175,57	0,00	-20,00	-20,00	0,00
				2007	46	7.481,72	0,00	0,00	0,00	0,00	7.481,72
				2005	46	17.067,53	0,00	0,00	0,00	0,00	17.067,53
				2003	46	1.053,58	0,00	0,00	0,00	0,00	1.053,58
				Totale Capitolo		92.998,89	67.376,06	0,00	-20,00	-20,00	25.602,83
47	1	10102	1010202	2013	47	187.727.000,00	93.357.423,42	0,00	0,00	0,00	94.369.576,58
				Totale Capitolo		187.727.000,00	93.357.423,42	0,00	0,00	0,00	94.369.576,58
50	3	30200	3020300	2007	50	304.218,66	0,00	0,00	-304.218,66	-304.218,66	0,00
				2006	50	326.265,64	0,00	0,00	-326.265,64	-326.265,64	0,00



ELENCO DEI RESIDUI ATTIVI PROVENIENTI DAGLI ESERCIZI ANTERIORI A QUELLO DI COMPETENZA

CAPITOLO						Residuo Iniziale al 01/01/2014	Riscossioni	Riaccertamento			Residui Finali al 31/12/2014
N.	Tit	Tip	Cat	Provenienza				Maggiori accertamenti	Minori accertamenti	Totale	
				Esercizio	Capitolo						
				2005	50	350.000,00	0,00	0,00	-350.000,00	-350.000,00	0,00
				2004	50	137.376,68	0,00	0,00	-137.376,68	-137.376,68	0,00
				2003	50	557.414,20	0,00	0,00	-258.856,77	-258.856,77	298.557,43
				2002	50	3.235,33	0,00	0,00	0,00	0,00	3.235,33
				Totale Capitolo		1.678.510,51	0,00	0,00	-1.376.717,75	-1.376.717,75	301.792,76
51	3	30200	3020200	2013	51	2.365.751,69	2.365.751,69	0,00	0,00	0,00	0,00
				Totale Capitolo		2.365.751,69	2.365.751,69	0,00	0,00	0,00	0,00
53	1	10102	1010201	2013	53	262.379.863,74	0,00	0,00	0,00	0,00	262.379.863,74
				2012	53	435.893.985,56	319.041.626,12	0,00	0,00	0,00	116.852.359,44
				2010	53	9.323.388,00	9.323.388,00	0,00	0,00	0,00	0,00
				Totale Capitolo		707.597.237,30	328.365.014,12	0,00	0,00	0,00	379.232.223,18
55	1	10102	1010202	2012	55	2.524.526,44	0,00	0,00	-2.524.526,44	-2.524.526,44	0,00
				Totale Capitolo		2.524.526,44	0,00	0,00	-2.524.526,44	-2.524.526,44	0,00
57	1	10102	1010204	2012	57	104.046.345,40	179.771.397,40	75.725.052,00	0,00	75.725.052,00	0,00
				2010	57	6.215.592,00	6.215.592,00	0,00	0,00	0,00	0,00
				Totale Capitolo		110.261.937,40	185.986.989,40	75.725.052,00	0,00	75.725.052,00	0,00
58	3	30100	3010200	2013	58	0,00	13.597,95	13.597,95	0,00	13.597,95	0,00
				2012	58	0,00	981,28	981,28	0,00	981,28	0,00
				2011	58	0,00	12.794,99	12.794,99	0,00	12.794,99	0,00
				1999	58	6.513,12	0,00	0,00	0,00	0,00	6.513,12
				Totale Capitolo		6.513,12	27.374,22	27.374,22	0,00	27.374,22	6.513,12
59	1	10102	1010205	2012	59	75.725.052,00	0,00	0,00	-75.725.052,00	-75.725.052,00	0,00
				Totale Capitolo		75.725.052,00	0,00	0,00	-75.725.052,00	-75.725.052,00	0,00
60	1	10101	1010128	2007	60	4.677.033,68	4.667.033,68	0,00	0,00	0,00	10.000,00
				Totale Capitolo		4.677.033,68	4.667.033,68	0,00	0,00	0,00	10.000,00
61	1	10101	1010131	2013	61	7.476.990,52	7.477.197,08	206,56	0,00	206,56	0,00
				2010	61	34.234,26	392.438,18	392.438,18	-34.234,26	358.203,92	0,00
				2005	61	2.866.457,79	0,00	0,00	-2.866.457,79	-2.866.457,79	0,00
				2004	61	176.540,94	0,00	0,00	-176.540,94	-176.540,94	0,00
				Totale Capitolo		10.554.223,51	7.869.635,26	392.644,74	-3.077.232,99	-2.684.588,25	0,00
63	1	10101	1010131	2008	63	280.220,54	0,00	0,00	0,00	0,00	280.220,54



ELENCO DEI RESIDUI ATTIVI PROVENIENTI DAGLI ESERCIZI ANTERIORI A QUELLO DI COMPETENZA

CAPITOLO						Residuo Iniziale al 01/01/2014	Riscossioni	Riaccertamento			Residui Finali al 31/12/2014
N.	Tit	Tip	Cat	Provenienza				Maggiori accertamenti	Minori accertamenti	Totale	
				Esercizio	Capitolo						
64	3	30100	3010200	2007	63	127.530,46	0,00	0,00	0,00	0,00	127.530,46
				2006	63	94.403,93	0,00	0,00	0,00	0,00	94.403,93
				Totale Capitolo		502.154,93	0,00	0,00	0,00	0,00	502.154,93
				2008	64	4.909,57	4.909,57	0,00	0,00	0,00	0,00
				Totale Capitolo		4.909,57	4.909,57	0,00	0,00	0,00	0,00
66	1	10102	1010206	2013	66	1.103.902,46	0,00	0,00	-1.103.902,46	-1.103.902,46	0,00
				Totale Capitolo		1.103.902,46	0,00	0,00	-1.103.902,46	-1.103.902,46	0,00
68	3	30100	3010200	2013	68	0,00	313.470,60	313.470,60	0,00	313.470,60	0,00
				2012	68	0,00	227.166,92	227.166,92	0,00	227.166,92	0,00
				2011	68	0,00	85.862,88	85.862,88	0,00	85.862,88	0,00
				2010	68	0,00	115.787,33	115.787,33	0,00	115.787,33	0,00
				2009	68	0,00	68.659,56	68.659,56	0,00	68.659,56	0,00
				2008	68	0,00	25.659,98	25.659,98	0,00	25.659,98	0,00
				2007	68	0,00	46.037,66	46.037,66	0,00	46.037,66	0,00
				2006	68	0,00	65.723,00	65.723,00	0,00	65.723,00	0,00
				2005	68	49.747,38	25.121,36	25.121,36	0,00	25.121,36	49.747,38
				2004	68	0,00	5.363,53	5.363,53	0,00	5.363,53	0,00
				2003	68	892,29	0,00	0,00	0,00	0,00	892,29
				Totale Capitolo		50.639,67	978.852,82	978.852,82	0,00	978.852,82	50.639,67
69	1	10102	1010205	2013	69	221.921.000,00	87.381.916,06	0,00	-4.256.625,00	-4.256.625,00	130.282.458,94
				Totale Capitolo		221.921.000,00	87.381.916,06	0,00	-4.256.625,00	-4.256.625,00	130.282.458,94
70	3	30100	3010200	2011	70	36.644,37	36.644,37	0,00	0,00	0,00	0,00
				2010	70	31.292,81	31.292,81	0,00	0,00	0,00	0,00
				2009	70	78.221,68	78.221,68	0,00	0,00	0,00	0,00
				2008	70	64.615,90	64.615,90	0,00	0,00	0,00	0,00
				2007	70	279.860,22	207.220,29	0,00	0,00	0,00	72.639,93
				2006	70	133.963,54	65.468,93	0,00	0,00	0,00	68.494,61
				2005	70	170.220,04	87.066,23	0,00	0,00	0,00	83.153,81
				2004	70	177.965,13	96.279,67	0,00	0,00	0,00	81.685,46
				2000	70	58.891,58	0,00	0,00	0,00	0,00	58.891,58
				2013	70	23.812,80	23.812,80	0,00	0,00	0,00	0,00



ELENCO DEI RESIDUI ATTIVI PROVENIENTI DAGLI ESERCIZI ANTERIORI A QUELLO DI COMPETENZA

CAPITOLO						Residuo Iniziale al 01/01/2014	Riscossioni	Riaccertamento			Residui Finali al 31/12/2014
N.	Tit	Tip	Cat	Provenienza				Maggiori accertamenti	Minori accertamenti	Totale	
				Esercizio	Capitolo						
74	3	30200	3020300	Totale Capitolo		1.055.488,07	690.622,68	0,00	0,00	0,00	364.865,39
				2011	74	251.884,18	251.884,18	0,00	0,00	0,00	0,00
				2007	74	189.467,27	189.467,27	0,00	0,00	0,00	0,00
				Totale Capitolo		441.351,45	441.351,45	0,00	0,00	0,00	0,00
76	3	30100	3010300	2013	76	445.545,43	445.545,43	0,00	0,00	0,00	0,00
				2007	76	116.445,67	0,00	0,00	0,00	0,00	116.445,67
				2005	76	205.368,02	0,00	0,00	0,00	0,00	205.368,02
				2003	76	98.319,19	0,00	0,00	0,00	0,00	98.319,19
				2002	76	10.969,84	0,00	0,00	0,00	0,00	10.969,84
				Totale Capitolo		876.648,15	445.545,43	0,00	0,00	0,00	431.102,72
				78	3	30100	3010300	2013	78	0,00	10.239,87
2010	78	0,00	88.081,50					88.081,50	0,00	88.081,50	0,00
2009	78	0,00	100.550,20					100.550,20	0,00	100.550,20	0,00
2008	78	0,00	155.602,28					155.602,28	0,00	155.602,28	0,00
2007	78	0,00	174.713,83					174.713,83	0,00	174.713,83	0,00
2006	78	0,00	164.226,86					164.226,86	0,00	164.226,86	0,00
2005	78	0,00	56.995,25					56.995,25	0,00	56.995,25	0,00
Totale Capitolo		0,00	750.409,79					787.654,02	0,00	787.654,02	37.244,23
80	3	30500	3059900					2013	80	0,00	81.317,08
				2011	80	0,00	101.477,42	101.477,42	0,00	101.477,42	0,00
				2010	80	0,00	108.313,89	108.313,89	0,00	108.313,89	0,00
				2009	80	0,00	89.844,33	89.844,33	0,00	89.844,33	0,00
				2007	80	0,00	110.013,92	110.013,92	0,00	110.013,92	0,00
				2006	80	0,00	108.273,10	108.273,10	0,00	108.273,10	0,00
				2005	80	98.291,94	45.088,42	45.088,42	0,00	45.088,42	98.291,94
				2003	80	80.776,60	0,00	0,00	0,00	0,00	80.776,60
				Totale Capitolo		179.068,54	644.328,16	644.328,16	0,00	644.328,16	179.068,54
82	3	30100	3010200	2002	82	24.915,44	0,00	0,00	0,00	24.915,44	
Totale Capitolo						24.915,44	0,00	0,00	0,00	24.915,44	
84	1	10101	1010131	2013	84	215.733,99	215.733,99	0,00	0,00	0,00	0,00
				2012	84	349.261,40	0,00	0,00	0,00	0,00	349.261,40



ELENCO DEI RESIDUI ATTIVI PROVENIENTI DAGLI ESERCIZI ANTERIORI A QUELLO DI COMPETENZA

CAPITOLO						Residuo Iniziale al 01/01/2014	Riscossioni	Riaccertamento			Residui Finali al 31/12/2014
N.	Tit	Tip	Cat	Provenienza				Maggiori accertamenti	Minori accertamenti	Totale	
				Esercizio	Capitolo						
94	3	30200	3020300	2011	84	343.062,23	0,00	0,00	0,00	0,00	343.062,23
				2010	84	215.803,42	0,00	0,00	0,00	0,00	215.803,42
				2009	84	271.163,96	198.408,18	0,00	0,00	0,00	72.755,78
				Totale Capitolo		1.395.025,00	414.142,17	0,00	0,00	0,00	980.882,83
				2005	94	168.867,66	0,00	0,00	0,00	0,00	168.867,66
				2004	94	15.000,00	0,00	0,00	0,00	0,00	15.000,00
96	1	10101	1010120	Totale Capitolo		183.867,66	0,00	0,00	0,00	183.867,66	
				2013	96	32.934.356,53	32.934.356,53	0,00	0,00	0,00	0,00
102	1	10101	1010117	Totale Capitolo		32.934.356,53	32.934.356,53	0,00	0,00	0,00	
				2013	102	4.441.430,16	4.441.430,16	0,00	0,00	0,00	0,00
106	3	30100	3010200	Totale Capitolo		4.441.430,16	4.441.430,16	0,00	0,00	0,00	
				2013	106	31.658,00	31.658,00	0,00	0,00	0,00	0,00
				2011	106	230.041,00	230.041,00	0,00	0,00	0,00	0,00
				Totale Capitolo		261.699,00	261.699,00	0,00	0,00	0,00	0,00
132	3	30500	3050200	2013	132	17.497.506,00	0,00	0,00	0,00	0,00	
				Totale Capitolo		17.497.506,00	0,00	0,00	0,00	0,00	17.497.506,00
158	2	20101	2010101	2013	158	83.321.040,07	83.321.040,07	0,00	0,00	0,00	0,00
				Totale Capitolo		83.321.040,07	83.321.040,07	0,00	0,00	0,00	0,00
166	1	10301	1030102	2013	166	118.496.924,10	0,00	1.103.902,46	-65.473.253,56	-64.369.351,10	54.127.573,00
				2011	166	0,00	0,00	140.000.000,00	-69.836.295,46	70.163.704,54	70.163.704,54
				Totale Capitolo		118.496.924,10	0,00	141.103.902,46	-135.309.549,02	5.794.353,44	124.291.277,54
168	3	30200	3020300	2013	168	1.796.284,00	164.291,81	19.295,93	0,00	19.295,93	1.651.288,12
				2012	168	159.740,75	163.521,75	11.959,15	0,00	11.959,15	8.178,15
				2011	168	18.339,97	30.856,45	12.516,48	0,00	12.516,48	0,00
				2010	168	68.090,46	74.273,36	16.661,88	0,00	16.661,88	10.478,98
				2007	168	423.271,52	2.347,72	0,00	0,00	0,00	420.923,80
				2006	168	2.462.201,10	6.304,00	0,00	0,00	0,00	2.455.897,10
				Totale Capitolo		4.927.927,80	441.595,09	60.433,44	0,00	60.433,44	4.546.766,15
170	2	20101	2010101	2011	170	71.767.000,00	71.767.000,00	0,00	0,00	0,00	0,00
				Totale Capitolo		71.767.000,00	71.767.000,00	0,00	0,00	0,00	0,00
266	4	40200	4020100	2013	266	41.397,40	0,00	0,00	0,00	0,00	41.397,40



ELENCO DEI RESIDUI ATTIVI PROVENIENTI DAGLI ESERCIZI ANTERIORI A QUELLO DI COMPETENZA

CAPITOLO						Residuo Iniziale al 01/01/2014	Riscossioni	Riaccertamento			Residui Finali al 31/12/2014	
N.	Tit	Tip	Cat	Provenienza				Maggiori accertamenti	Minori accertamenti	Totale		
				Esercizio	Capitolo							
268	2	20101	2010102	2013	Totale Capitolo	41.397,40	0,00	0,00	0,00	0,00	41.397,40	
					268	3.500,00	0,00	0,00	0,00	3.500,00		
300	4	40200	4020100	2013	Totale Capitolo	3.500,00	0,00	0,00	0,00	0,00	3.500,00	
					300	156.486,44	156.486,44	0,00	0,00	0,00	0,00	
					2012	156.486,44	156.486,44	0,00	0,00	0,00	0,00	
					2011	156.486,44	156.486,44	0,00	0,00	0,00	0,00	
					2010	156.486,44	156.486,44	0,00	0,00	0,00	0,00	
					Totale Capitolo	625.945,76	625.945,76	0,00	0,00	0,00	0,00	
400	4	40200	4020100	2013	400	0,00	387.351,16	387.351,16	0,00	387.351,16	0,00	
					2012	0,00	387.351,16	387.351,16	0,00	387.351,16	0,00	
					2009	0,00	342.906,72	342.906,72	0,00	342.906,72	0,00	
					Totale Capitolo	0,00	1.117.609,04	1.117.609,04	0,00	1.117.609,04	0,00	
402	4	40200	4020100	1992	402	517.324,55	0,00	0,00	0,00	0,00	517.324,55	
					1991	124	352.966,27	0,00	0,00	0,00	0,00	352.966,27
					1990	124	707.287,72	0,00	0,00	0,00	0,00	707.287,72
					Totale Capitolo	1.577.578,54	0,00	0,00	0,00	0,00	1.577.578,54	
404	4	40200	4020500	1992	404	5.323.589,07	0,00	0,00	0,00	0,00	5.323.589,07	
					Totale Capitolo	5.323.589,07	0,00	0,00	0,00	0,00	5.323.589,07	
410	4	40200	4020100	1996	410	936.336,36	0,00	0,00	0,00	0,00	936.336,36	
					Totale Capitolo	936.336,36	0,00	0,00	0,00	0,00	936.336,36	
412	4	40200	4020500	1992	412	748.759,21	0,00	0,00	0,00	0,00	748.759,21	
					1991	122	1.677.968,47	0,00	0,00	0,00	0,00	1.677.968,47
					1990	122	6.061.087,77	0,00	0,00	0,00	0,00	6.061.087,77
					Totale Capitolo	8.487.815,45	0,00	0,00	0,00	0,00	8.487.815,45	
422	4	40200	4020100	1997	422	28.411.326,83	0,00	0,00	0,00	0,00	28.411.326,83	
					Totale Capitolo	28.411.326,83	0,00	0,00	0,00	0,00	28.411.326,83	
424	4	40200	4020100	1992	424	41.425.468,57	0,00	0,00	0,00	0,00	41.425.468,57	
					Totale Capitolo	41.425.468,57	0,00	0,00	0,00	0,00	41.425.468,57	
426	4	40200	4020100	1992	426	12.873.965,72	6.583.223,75	0,00	-6.290.741,97	-6.290.741,97	0,00	
					Totale Capitolo	12.873.965,72	6.583.223,75	0,00	-6.290.741,97	-6.290.741,97	0,00	
428	4	40200	4020100	1992	428	19.968.289,15	0,00	0,00	-19.968.289,15	-19.968.289,15	0,00	



ELENCO DEI RESIDUI ATTIVI PROVENIENTI DAGLI ESERCIZI ANTERIORI A QUELLO DI COMPETENZA

CAPITOLO						Residuo Iniziale al 01/01/2014	Riscossioni	Riaccertamento			Residui Finali al 31/12/2014
N.	Tit	Tip	Cat	Provenienza				Maggiori accertamenti	Minori accertamenti	Totale	
				Esercizio	Capitolo						
					Totale Capitolo	19.968.289,15	0,00	0,00	-19.968.289,15	-19.968.289,15	0,00
432	4	40200	4020100	1995	7028	950.053,96	0,00	0,00	0,00	0,00	950.053,96
				1990	393	1.393.724,45	0,00	0,00	0,00	0,00	1.393.724,45
				1989	393	2.885.569,10	0,00	0,00	0,00	0,00	2.885.569,10
					Totale Capitolo	5.229.347,51	0,00	0,00	0,00	0,00	5.229.347,51
438	4	40200	4020100	1992	438	13.274.497,58	0,00	0,00	0,00	0,00	13.274.497,58
					Totale Capitolo	13.274.497,58	0,00	0,00	0,00	0,00	13.274.497,58
444	4	40200	4020100	1992	444	4.180.202,14	0,00	0,00	0,00	0,00	4.180.202,14
					Totale Capitolo	4.180.202,14	0,00	0,00	0,00	0,00	4.180.202,14
446	4	40200	4020100	1991	139	1.647.704,09	0,00	0,00	0,00	0,00	1.647.704,09
					Totale Capitolo	1.647.704,09	0,00	0,00	0,00	0,00	1.647.704,09
452	4	40200	4020100	1992	452	54.579.642,24	12.772.457,19	0,00	-41.807.185,05	-41.807.185,05	0,00
					Totale Capitolo	54.579.642,24	12.772.457,19	0,00	-41.807.185,05	-41.807.185,05	0,00
460	4	40200	4020100	1990	146	344.602,36	0,00	0,00	0,00	0,00	344.602,36
					Totale Capitolo	344.602,36	0,00	0,00	0,00	0,00	344.602,36
462	4	40200	4020100	1990	147	18.791.230,96	0,00	0,00	0,00	0,00	18.791.230,96
					Totale Capitolo	18.791.230,96	0,00	0,00	0,00	0,00	18.791.230,96
464	4	40200	4020100	1990	148	52.477.991,14	0,00	0,00	0,00	0,00	52.477.991,14
					Totale Capitolo	52.477.991,14	0,00	0,00	0,00	0,00	52.477.991,14
467	4	40200	4020100	2013	467	2.960.949,95	2.960.949,95	0,00	0,00	0,00	0,00
					Totale Capitolo	2.960.949,95	2.960.949,95	0,00	0,00	0,00	0,00
468	2	20101	2010101	1990	149	4.157.478,04	0,00	0,00	0,00	0,00	4.157.478,04
					Totale Capitolo	4.157.478,04	0,00	0,00	0,00	0,00	4.157.478,04
470	2	20101	2010101	2013	470	20.176,00	20.176,00	0,00	0,00	0,00	0,00
					Totale Capitolo	20.176,00	20.176,00	0,00	0,00	0,00	0,00
471	2	20101	2010101	1990	149	16.247.734,05	0,00	0,00	0,00	0,00	16.247.734,05
					Totale Capitolo	16.247.734,05	0,00	0,00	0,00	0,00	16.247.734,05
472	2	20101	2010101	1990	149	271.937,73	0,00	0,00	0,00	0,00	271.937,73
					Totale Capitolo	271.937,73	0,00	0,00	0,00	0,00	271.937,73
478	2	20101	2010101	2013	478	659.160,87	426.947,61	0,00	0,00	0,00	232.213,26
					Totale Capitolo	659.160,87	426.947,61	0,00	0,00	0,00	232.213,26



ELENCO DEI RESIDUI ATTIVI PROVENIENTI DAGLI ESERCIZI ANTERIORI A QUELLO DI COMPETENZA

CAPITOLO						Residuo Iniziale al 01/01/2014	Riscossioni	Riaccertamento			Residui Finali al 31/12/2014
N.	Tit	Tip	Cat	Provenienza				Maggiori accertamenti	Minori accertamenti	Totale	
				Esercizio	Capitolo						
480	2	20105	2010501	2007	480	15.187,50	0,00	0,00	0,00	0,00	15.187,50
Totale Capitolo						15.187,50	0,00	0,00	0,00	0,00	15.187,50
491	4	40200	4020100	1993	490	85.469,71	0,00	0,00	0,00	0,00	85.469,71
						490	9.929.301,43	0,00	0,00	0,00	9.929.301,43
Totale Capitolo						10.014.771,14	0,00	0,00	0,00	0,00	10.014.771,14
494	2	20105	2010501	1993	494	4.655.251,41	0,00	0,00	0,00	0,00	4.655.251,41
						494	7.964.015,04	0,00	0,00	0,00	7.964.015,04
						159	3.439.602,95	0,00	0,00	0,00	3.439.602,95
Totale Capitolo						16.058.869,40	0,00	0,00	0,00	0,00	16.058.869,40
496	2	20101	2010101	1998	496	17.579,43	0,00	0,00	0,00	0,00	17.579,43
						496	25.822,84	0,00	0,00	0,00	25.822,84
						496	68.231,89	0,00	0,00	0,00	68.231,89
						496	119.126,98	0,00	0,00	0,00	119.126,98
						159	64.399,83	0,00	0,00	0,00	64.399,83
Totale Capitolo						295.160,97	0,00	0,00	0,00	0,00	295.160,97
500	2	20101	2010101	1992	500	748.346,04	0,00	0,00	0,00	0,00	748.346,04
						161	167.848,49	0,00	0,00	0,00	167.848,49
						161	6.231.855,48	0,00	0,00	0,00	6.231.855,48
Totale Capitolo						7.148.050,01	0,00	0,00	0,00	0,00	7.148.050,01
502	2	20105	2010501	1993	502	1.625.518,73	0,00	0,00	0,00	0,00	1.625.518,73
						502	5.114.873,67	0,00	0,00	0,00	5.114.873,67
Totale Capitolo						6.740.392,40	0,00	0,00	0,00	0,00	6.740.392,40
504	2	20101	2010101	1993	504	895.536,26	0,00	0,00	0,00	0,00	895.536,26
						504	3.058.446,61	0,00	0,00	0,00	3.058.446,61
Totale Capitolo						3.953.982,87	0,00	0,00	0,00	0,00	3.953.982,87
506	2	20101	2010101	2011	506	10.000,00	10.000,00	0,00	0,00	0,00	0,00
Totale Capitolo						10.000,00	10.000,00	0,00	0,00	0,00	0,00
524	2	20101	2010101	1992	524	3.428.751,93	0,00	0,00	0,00	0,00	3.428.751,93
Totale Capitolo						3.428.751,93	0,00	0,00	0,00	0,00	3.428.751,93
535	4	40200	4020100	2004	535	54.000,00	0,00	0,00	0,00	0,00	54.000,00
Totale Capitolo						54.000,00	0,00	0,00	0,00	0,00	54.000,00



ELENCO DEI RESIDUI ATTIVI PROVENIENTI DAGLI ESERCIZI ANTERIORI A QUELLO DI COMPETENZA

CAPITOLO						Residuo Iniziale al 01/01/2014	Riscossioni	Riaccertamento			Residui Finali al 31/12/2014
N.	Tit	Tip	Cat	Provenienza				Maggiori accertamenti	Minori accertamenti	Totale	
				Esercizio	Capitolo						
544	4	40200	4020100	2004	544	870.000,00	0,00	0,00	0,00	0,00	870.000,00
					Totale Capitolo	870.000,00	0,00	0,00	0,00	0,00	870.000,00
548	5	50200	5020300	2012	548	0,00	45.978.377,85	45.978.377,85	0,00	45.978.377,85	0,00
					Totale Capitolo	0,00	45.978.377,85	45.978.377,85	0,00	45.978.377,85	0,00
550	4	40200	4020100	1996	550	211.230,87	0,00	0,00	0,00	0,00	211.230,87
					Totale Capitolo	211.230,87	0,00	0,00	0,00	0,00	211.230,87
564	2	20103	2010302	1985	194	10.019,26	0,00	0,00	0,00	0,00	10.019,26
					Totale Capitolo	10.019,26	0,00	0,00	0,00	0,00	10.019,26
576	4	40200	4020100	1985	211	464.811,21	0,00	0,00	0,00	0,00	464.811,21
					Totale Capitolo	464.811,21	0,00	0,00	0,00	0,00	464.811,21
580	4	40200	4020100	1997	580	1.214.809,92	0,00	0,00	0,00	0,00	1.214.809,92
					Totale Capitolo	1.214.809,92	0,00	0,00	0,00	0,00	1.214.809,92
583	4	40200	4020100	1997	582	122,00	0,00	0,00	0,00	0,00	122,00
				1996	582	6.339.133,86	0,00	0,00	0,00	0,00	6.339.133,86
					Totale Capitolo	6.339.255,86	0,00	0,00	0,00	0,00	6.339.255,86
586	2	20105	2010501	1993	586	89.332,56	0,00	0,00	0,00	0,00	89.332,56
				1992	586	317.253,24	0,00	0,00	0,00	0,00	317.253,24
					Totale Capitolo	406.585,80	0,00	0,00	0,00	0,00	406.585,80
588	4	40200	4020100	1985	230	142.218,29	0,00	0,00	0,00	0,00	142.218,29
					Totale Capitolo	142.218,29	0,00	0,00	0,00	0,00	142.218,29
594	4	40200	4020100	2008	594	100.000,00	0,00	0,00	0,00	0,00	100.000,00
					Totale Capitolo	100.000,00	0,00	0,00	0,00	0,00	100.000,00
596	4	40200	4020500	1993	596	98.243.252,10	0,00	0,00	0,00	0,00	98.243.252,10
					Totale Capitolo	98.243.252,10	0,00	0,00	0,00	0,00	98.243.252,10
628	2	20101	2010101	2001	628	1.192.159,03	1.192.159,03	0,00	0,00	0,00	0,00
					Totale Capitolo	1.192.159,03	1.192.159,03	0,00	0,00	0,00	0,00
650	4	40200	4020600	1995	650	460.101,12	0,00	0,00	0,00	0,00	460.101,12
					Totale Capitolo	460.101,12	0,00	0,00	0,00	0,00	460.101,12
662	2	20101	2010101	1989	299	2.321.473,76	0,00	0,00	0,00	0,00	2.321.473,76
					Totale Capitolo	2.321.473,76	0,00	0,00	0,00	0,00	2.321.473,76
668	4	40200	4020100	2000	668	2.554.256,37	0,00	0,00	0,00	0,00	2.554.256,37



ELENCO DEI RESIDUI ATTIVI PROVENIENTI DAGLI ESERCIZI ANTERIORI A QUELLO DI COMPETENZA

CAPITOLO						Residuo Iniziale al 01/01/2014	Riscossioni	Riaccertamento			Residui Finali al 31/12/2014
N.	Tit	Tip	Cat	Provenienza				Maggiori accertamenti	Minori accertamenti	Totale	
				Esercizio	Capitolo						
674	4	40200	4020100	2000	Totale Capitolo	2.554.256,37	0,00	0,00	0,00	0,00	2.554.256,37
					674	268.711,24	0,00	0,00	0,00	268.711,24	
					1993	674	1.549,37	0,00	0,00	0,00	1.549,37
676	4	40200	4020100	2000	Totale Capitolo	270.260,61	0,00	0,00	0,00	0,00	270.260,61
					676	147.391,83	0,00	0,00	0,00	147.391,83	
					Totale Capitolo	147.391,83	0,00	0,00	0,00	147.391,83	
698	4	40200	4020100	1995	698	744.511,88	0,00	0,00	0,00	0,00	744.511,88
					Totale Capitolo	744.511,88	0,00	0,00	0,00	744.511,88	
					700	1.032.913,80	0,00	0,00	0,00	1.032.913,80	
710	4	40200	4020100	1995	Totale Capitolo	1.032.913,80	0,00	0,00	0,00	0,00	1.032.913,80
					710	1.943.898,05	0,00	0,00	0,00	1.943.898,05	
					Totale Capitolo	1.943.898,05	0,00	0,00	0,00	1.943.898,05	
714	4	40200	4020100	1996	714	181.166,88	0,00	0,00	0,00	0,00	181.166,88
					Totale Capitolo	181.166,88	0,00	0,00	0,00	181.166,88	
					716	1.417.683,35	0,00	0,00	0,00	1.417.683,35	
722	2	20101	2010101	2009	Totale Capitolo	1.417.683,35	0,00	0,00	0,00	0,00	1.417.683,35
					722	6.132,90	6.132,90	0,00	0,00	0,00	0,00
					Totale Capitolo	6.132,90	6.132,90	0,00	0,00	0,00	0,00
726	2	20101	2010101	2013	726	12.722.539,00	6.524.429,00	0,00	0,00	0,00	6.198.110,00
					Totale Capitolo	12.722.539,00	6.524.429,00	0,00	0,00	0,00	6.198.110,00
					732	193.620,00	193.620,00	0,00	0,00	0,00	0,00
734	2	20101	2010101	2009	732	387.240,00	387.240,00	0,00	0,00	0,00	0,00
					Totale Capitolo	580.860,00	580.860,00	0,00	0,00	0,00	0,00
					734	1.055.403,92	1.055.403,92	0,00	0,00	0,00	0,00
740	2	20101	2010101	1992	Totale Capitolo	1.055.403,92	1.055.403,92	0,00	0,00	0,00	0,00
					740	6.455.711,24	0,00	0,00	0,00	0,00	6.455.711,24
					Totale Capitolo	6.455.711,24	0,00	0,00	0,00	0,00	6.455.711,24
756	2	20101	2010101	2008	756	0,00	9.170.017,16	9.170.017,16	0,00	9.170.017,16	0,00
					Totale Capitolo	0,00	9.170.017,16	9.170.017,16	0,00	9.170.017,16	0,00
					762	137.979,85	137.979,85	0,00	0,00	0,00	0,00
762	2	20101	2010101	2010	Totale Capitolo	137.979,85	137.979,85	0,00	0,00	0,00	0,00



ELENCO DEI RESIDUI ATTIVI PROVENIENTI DAGLI ESERCIZI ANTERIORI A QUELLO DI COMPETENZA

CAPITOLO						Residuo Iniziale al 01/01/2014	Riscossioni	Riaccertamento			Residui Finali al 31/12/2014
N.	Tit	Tip	Cat	Provenienza				Maggiori accertamenti	Minori accertamenti	Totale	
				Esercizio	Capitolo						
764	2	20101	2010101	2013	764	1.400.588,82	300.548,00	0,00	0,00	0,00	1.100.040,82
					Totale Capitolo	1.400.588,82	300.548,00	0,00	0,00	0,00	1.100.040,82
774	2	20101	2010101	1993	774	197.259,09	0,00	0,00	0,00	0,00	197.259,09
					Totale Capitolo	197.259,09	0,00	0,00	0,00	0,00	197.259,09
780	2	20101	2010101	2013	780	9.965.433,00	0,00	0,00	0,00	0,00	9.965.433,00
					Totale Capitolo	9.965.433,00	0,00	0,00	0,00	0,00	9.965.433,00
788	2	20101	2010101	1993	788	1.446.305,79	0,00	0,00	0,00	0,00	1.446.305,79
					Totale Capitolo	1.446.305,79	0,00	0,00	0,00	0,00	1.446.305,79
798	2	20101	2010101	2013	798	6.023.586,00	3.011.793,00	352.028,55	0,00	352.028,55	3.363.821,55
				2008	798	1.102.718,00	1.102.718,00	0,00	0,00	0,00	0,00
					Totale Capitolo	7.126.304,00	4.114.511,00	352.028,55	0,00	352.028,55	3.363.821,55
800	2	20101	2010101	1995	800	413.002,02	0,00	0,00	0,00	0,00	413.002,02
					Totale Capitolo	413.002,02	0,00	0,00	0,00	0,00	413.002,02
802	2	20101	2010101	1995	802	448.289,87	0,00	0,00	0,00	0,00	448.289,87
					Totale Capitolo	448.289,87	0,00	0,00	0,00	0,00	448.289,87
804	2	20101	2010101	1998	804	3.363.167,33	0,00	0,00	0,00	0,00	3.363.167,33
					Totale Capitolo	3.363.167,33	0,00	0,00	0,00	0,00	3.363.167,33
806	2	20101	2010101	2011	806	11.000,00	11.000,00	0,00	0,00	0,00	0,00
					Totale Capitolo	11.000,00	11.000,00	0,00	0,00	0,00	0,00
810	4	40200	4020100	1995	810	1.878.532,72	0,00	0,00	0,00	0,00	1.878.532,72
					Totale Capitolo	1.878.532,72	0,00	0,00	0,00	0,00	1.878.532,72
818	4	40200	4020500	2009	818	1.985,81	0,00	0,00	0,00	0,00	1.985,81
					Totale Capitolo	1.985,81	0,00	0,00	0,00	0,00	1.985,81
838	2	20105	2010501	1998	838	7.312.946,29	0,00	0,00	0,00	0,00	7.312.946,29
				1997	838	53.482.814,08	0,00	0,00	0,00	0,00	53.482.814,08
				1995	838	60.591.491,21	22.570.080,00	0,00	0,00	0,00	38.021.411,21
					Totale Capitolo	121.387.251,58	22.570.080,00	0,00	0,00	0,00	98.817.171,58
840	2	20101	2010101	1998	840	12.846.348,91	0,00	0,00	0,00	0,00	12.846.348,91
				1997	840	24.390.182,38	0,00	0,00	0,00	0,00	24.390.182,38
				1995	840	9.251.148,64	0,00	0,00	0,00	0,00	9.251.148,64
					Totale Capitolo	46.487.679,93	0,00	0,00	0,00	0,00	46.487.679,93



ELENCO DEI RESIDUI ATTIVI PROVENIENTI DAGLI ESERCIZI ANTERIORI A QUELLO DI COMPETENZA

CAPITOLO						Residuo Iniziale al 01/01/2014	Riscossioni	Riaccertamento			Residui Finali al 31/12/2014
N.	Tit	Tip	Cat	Provenienza				Maggiori accertamenti	Minori accertamenti	Totale	
				Esercizio	Capitolo						
854	4	40200	4020500	1995	854	122.164,17	0,00	0,00	0,00	0,00	122.164,17
					Totale Capitolo	122.164,17	0,00	0,00	0,00	0,00	122.164,17
868	4	40200	4020500	1997	868	142.025,65	0,00	0,00	0,00	0,00	142.025,65
					Totale Capitolo	142.025,65	0,00	0,00	0,00	0,00	142.025,65
870	4	40200	4020500	1999	870	2.358.121,03	0,00	0,00	0,00	0,00	2.358.121,03
				1997	870	1.446.595,77	0,00	0,00	0,00	0,00	1.446.595,77
					Totale Capitolo	3.804.716,80	0,00	0,00	0,00	0,00	3.804.716,80
874	4	40200	4020100	1996	874	277.408,11	0,00	0,00	0,00	0,00	277.408,11
					Totale Capitolo	277.408,11	0,00	0,00	0,00	0,00	277.408,11
878	4	40200	4020500	2000	878	4.065.720,40	0,00	0,00	0,00	0,00	4.065.720,40
				1999	878	7.017.468,31	0,00	0,00	0,00	0,00	7.017.468,31
					Totale Capitolo	11.083.188,71	0,00	0,00	0,00	0,00	11.083.188,71
880	4	40200	4020100	2000	880	295.330,91	295.330,91	0,00	0,00	0,00	0,00
				1999	880	55.642.549,85	55.642.549,85	0,00	0,00	0,00	0,00
				1998	880	51.746.131,63	51.746.131,63	0,00	0,00	0,00	0,00
				1997	880	45.391.147,77	45.391.147,77	0,00	0,00	0,00	0,00
				1996	880	68.706.740,28	68.706.740,28	0,00	0,00	0,00	0,00
					Totale Capitolo	221.781.900,44	221.781.900,44	0,00	0,00	0,00	0,00
882	4	40200	4020100	2000	882	391.536,57	0,00	0,00	0,00	0,00	391.536,57
				1999	882	74.192.132,30	38.271.889,49	0,00	0,00	0,00	35.920.242,81
				1998	882	68.995.014,33	68.995.014,33	0,00	0,00	0,00	0,00
				1997	882	60.934.695,88	60.934.695,88	0,00	0,00	0,00	0,00
				1996	882	91.195.546,07	91.195.546,07	0,00	0,00	0,00	0,00
					Totale Capitolo	295.708.925,15	259.397.145,77	0,00	0,00	0,00	36.311.779,38
884	2	20105	2010501	1996	884	537.115,17	0,00	0,00	0,00	0,00	537.115,17
					Totale Capitolo	537.115,17	0,00	0,00	0,00	0,00	537.115,17
886	4	40200	4020100	1999	886	854.401,05	0,00	0,00	0,00	0,00	854.401,05
				1997	886	2.202.998,55	0,00	0,00	0,00	0,00	2.202.998,55
					Totale Capitolo	3.057.399,60	0,00	0,00	0,00	0,00	3.057.399,60
888	4	40200	4020100	1999	888	3.369.054,94	0,00	0,00	0,00	0,00	3.369.054,94
					Totale Capitolo	3.369.054,94	0,00	0,00	0,00	0,00	3.369.054,94



ELENCO DEI RESIDUI ATTIVI PROVENIENTI DAGLI ESERCIZI ANTERIORI A QUELLO DI COMPETENZA

CAPITOLO						Residuo Iniziale al 01/01/2014	Riscossioni	Riaccertamento			Residui Finali al 31/12/2014
N.	Tit	Tip	Cat	Provenienza				Maggiori accertamenti	Minori accertamenti	Totale	
				Esercizio	Capitolo						
890	4	40200	4020100	2000	890	1.712.592,51	0,00	0,00	0,00	0,00	1.712.592,51
					Totale Capitolo	1.712.592,51	0,00	0,00	0,00	0,00	1.712.592,51
894	4	40200	4020500	1999	894	13.386,00	0,00	0,00	0,00	0,00	13.386,00
					Totale Capitolo	13.386,00	0,00	0,00	0,00	0,00	13.386,00
896	4	40200	4020100	1999	896	4.462,00	0,00	0,00	0,00	0,00	4.462,00
					Totale Capitolo	4.462,00	0,00	0,00	0,00	0,00	4.462,00
904	2	20101	2010101	1999	904	158.965,40	0,00	0,00	0,00	0,00	158.965,40
					Totale Capitolo	158.965,40	0,00	0,00	0,00	0,00	158.965,40
908	4	40200	4020100	1999	908	6.312.523,56	0,00	0,00	0,00	0,00	6.312.523,56
				1998	908	3.379.177,49	0,00	0,00	0,00	0,00	3.379.177,49
				1997	908	1.713.810,58	0,00	0,00	0,00	0,00	1.713.810,58
					Totale Capitolo	11.405.511,63	0,00	0,00	0,00	0,00	11.405.511,63
912	4	40200	4020500	1997	912	6.516.213,99	0,00	0,00	0,00	0,00	6.516.213,99
					Totale Capitolo	6.516.213,99	0,00	0,00	0,00	0,00	6.516.213,99
914	4	40200	4020100	1997	914	4.782.390,89	0,00	0,00	0,00	0,00	4.782.390,89
					Totale Capitolo	4.782.390,89	0,00	0,00	0,00	0,00	4.782.390,89
915	2	20101	2010101	2013	915	49.000,00	49.000,00	0,00	0,00	0,00	0,00
					Totale Capitolo	49.000,00	49.000,00	0,00	0,00	0,00	0,00
916	4	40200	4020100	2012	916	2.320.713,75	2.320.713,75	0,00	0,00	0,00	0,00
					Totale Capitolo	2.320.713,75	2.320.713,75	0,00	0,00	0,00	0,00
917	2	20101	2010101	2003	918	1.209.505,86	0,00	0,00	0,00	0,00	1.209.505,86
					Totale Capitolo	1.209.505,86	0,00	0,00	0,00	0,00	1.209.505,86
920	4	40200	4020500	2003	920	343.195,00	0,00	0,00	0,00	0,00	343.195,00
					Totale Capitolo	343.195,00	0,00	0,00	0,00	0,00	343.195,00
922	4	40200	4020500	2003	922	11.520,00	0,00	0,00	0,00	0,00	11.520,00
					Totale Capitolo	11.520,00	0,00	0,00	0,00	0,00	11.520,00
928	4	40200	4020500	1997	928	464.811,21	0,00	0,00	0,00	0,00	464.811,21
					Totale Capitolo	464.811,21	0,00	0,00	0,00	0,00	464.811,21
930	4	40200	4020500	2001	930	10.800,00	0,00	0,00	0,00	0,00	10.800,00
					Totale Capitolo	10.800,00	0,00	0,00	0,00	0,00	10.800,00
932	4	40200	4020500	2002	932	23.148,00	0,00	0,00	0,00	0,00	23.148,00



ELENCO DEI RESIDUI ATTIVI PROVENIENTI DAGLI ESERCIZI ANTERIORI A QUELLO DI COMPETENZA

CAPITOLO						Residuo Iniziale al 01/01/2014	Riscossioni	Riaccertamento			Residui Finali al 31/12/2014	
N.	Tit	Tip	Cat	Provenienza				Maggiori accertamenti	Minori accertamenti	Totale		
				Esercizio	Capitolo							
933	4	40200	4020500	2002	Totale Capitolo	23.148,00	0,00	0,00	0,00	0,00	23.148,00	
					933	11.701,00	0,00	0,00	0,00	0,00	11.701,00	
934	2	20105	2010501	1997	Totale Capitolo	11.701,00	0,00	0,00	0,00	0,00	11.701,00	
					934	71.907,33	0,00	0,00	0,00	0,00	71.907,33	
936	2	20105	2010501	1997	Totale Capitolo	71.907,33	0,00	0,00	0,00	0,00	71.907,33	
					936	102.051,88	0,00	0,00	0,00	0,00	102.051,88	
938	2	20101	2010101	1997	Totale Capitolo	102.051,88	0,00	0,00	0,00	0,00	102.051,88	
					938	78.966,27	0,00	0,00	0,00	0,00	78.966,27	
940	2	20101	2010101	2010	Totale Capitolo	78.966,27	0,00	0,00	0,00	0,00	78.966,27	
					940	184.181,00	184.181,00	0,00	0,00	0,00	0,00	
944	2	20101	2010101	2012	Totale Capitolo	184.181,00	184.181,00	0,00	0,00	0,00	0,00	
					944	1.294.921,83	675.906,81	0,00	0,00	0,00	619.015,02	
					2010	944	207.036,83	23.500,00	0,00	0,00	0,00	183.536,83
					2009	944	208.000,00	156.000,00	0,00	0,00	0,00	52.000,00
					2008	944	521.708,41	354.753,71	0,00	0,00	0,00	166.954,70
					2005	944	39.630,00	0,00	0,00	0,00	0,00	39.630,00
					2004	944	22.300,44	0,00	0,00	0,00	0,00	22.300,44
					2003	944	18.963,40	0,00	0,00	0,00	0,00	18.963,40
					Totale Capitolo	2.312.560,91	1.210.160,52	0,00	0,00	0,00	1.102.400,39	
					946	4	40200	4020100	2013	946	13.943.904,35	0,00
2012	946	7.917.887,54	4.342.150,87	0,00					0,00	0,00	3.575.736,67	
2011	946	15.266.705,95	7.633.352,00	0,00					0,00	0,00	7.633.353,95	
2010	946	9.096.318,82	2.142.435,32	0,00					0,00	0,00	6.953.883,50	
2008	946	13.720.723,85	0,00	0,00					0,00	0,00	13.720.723,85	
2005	946	1.993.930,32	1.058.839,51	0,00					0,00	0,00	935.090,81	
2004	946	1.837.553,64	0,00	0,00					0,00	0,00	1.837.553,64	
2002	946	10.457.289,56	10.457.289,56	0,00					0,00	0,00	0,00	
2001	946	5.815.215,11	5.815.215,11	0,00					0,00	0,00	0,00	
1999	946	9.935.807,44	0,00	0,00					0,00	0,00	9.935.807,44	
1997	946	51,98	0,00	0,00					0,00	0,00	51,98	
Totale Capitolo	89.985.388,56	31.449.282,37	0,00	0,00					0,00	58.536.106,19		



ELENCO DEI RESIDUI ATTIVI PROVENIENTI DAGLI ESERCIZI ANTERIORI A QUELLO DI COMPETENZA

CAPITOLO						Residuo Iniziale al 01/01/2014	Riscossioni	Riaccertamento			Residui Finali al 31/12/2014
N.	Tit	Tip	Cat	Provenienza				Maggiori accertamenti	Minori accertamenti	Totale	
				Esercizio	Capitolo						
947	2	20101	2010101	1997	947	1.868.943,90	0,00	0,00	0,00	0,00	1.868.943,90
					Totale Capitolo	1.868.943,90	0,00	0,00	0,00	0,00	1.868.943,90
948	2	20101	2010101	1997	948	586.929,88	0,00	0,00	0,00	0,00	586.929,88
					Totale Capitolo	586.929,88	0,00	0,00	0,00	0,00	586.929,88
951	4	40200	4020500	1997	951	647.636,95	0,00	0,00	0,00	0,00	647.636,95
					Totale Capitolo	647.636,95	0,00	0,00	0,00	0,00	647.636,95
960	2	20101	2010101	2011	960	787.829,07	787.829,07	0,00	0,00	0,00	0,00
					Totale Capitolo	787.829,07	787.829,07	0,00	0,00	0,00	0,00
962	4	40200	4020600	2003	962	226.905.358,00	0,00	0,00	0,00	0,00	226.905.358,00
				2002	962	339.469.018,62	37.111.079,21	0,00	-158.082.594,22	-158.082.594,22	144.275.345,19
				2001	962	318.541.262,16	5.988.537,42	0,00	-300.688.148,14	-300.688.148,14	11.864.576,60
				1997	962	39.082.562,41	0,00	0,00	0,00	0,00	39.082.562,41
					Totale Capitolo	923.998.201,19	43.099.616,63	0,00	-458.770.742,36	-458.770.742,36	422.127.842,20
963	4	40200	4020100	1998	963	16.513.862,93	132.715,00	0,00	0,00	0,00	16.381.147,93
					Totale Capitolo	16.513.862,93	132.715,00	0,00	0,00	0,00	16.381.147,93
964	4	40200	4020100	1998	964	25.822.844,95	0,00	0,00	0,00	0,00	25.822.844,95
					Totale Capitolo	25.822.844,95	0,00	0,00	0,00	0,00	25.822.844,95
966	4	40200	4020100	2008	966	1.648.200,00	0,00	0,00	-1.648.200,00	-1.648.200,00	0,00
					Totale Capitolo	1.648.200,00	0,00	0,00	-1.648.200,00	-1.648.200,00	0,00
968	2	20101	2010101	2007	968	604.916,80	0,00	0,00	0,00	0,00	604.916,80
				2005	968	51.048,46	0,00	0,00	0,00	0,00	51.048,46
					Totale Capitolo	655.965,26	0,00	0,00	0,00	0,00	655.965,26
970	2	20101	2010101	2004	970	500.000,00	0,00	0,00	0,00	0,00	500.000,00
					Totale Capitolo	500.000,00	0,00	0,00	0,00	0,00	500.000,00
976	2	20105	2010501	1998	976	39.276,55	0,00	0,00	0,00	0,00	39.276,55
					Totale Capitolo	39.276,55	0,00	0,00	0,00	0,00	39.276,55
978	2	20105	2010501	1998	978	147.468,33	0,00	0,00	0,00	0,00	147.468,33
					Totale Capitolo	147.468,33	0,00	0,00	0,00	0,00	147.468,33
980	4	40200	4020100	1998	980	8.758.848,73	0,00	0,00	0,00	0,00	8.758.848,73
					Totale Capitolo	8.758.848,73	0,00	0,00	0,00	0,00	8.758.848,73
982	4	40200	4020100	1999	982	3.244.244,36	0,00	0,00	0,00	0,00	3.244.244,36



ELENCO DEI RESIDUI ATTIVI PROVENIENTI DAGLI ESERCIZI ANTERIORI A QUELLO DI COMPETENZA

CAPITOLO						Residuo Iniziale al 01/01/2014	Riscossioni	Riaccertamento			Residui Finali al 31/12/2014
N.	Tit	Tip	Cat	Provenienza				Maggiori accertamenti	Minori accertamenti	Totale	
				Esercizio	Capitolo						
984	4	40200	4020100	1998	982	4.640.321,43	0,00	0,00	0,00	0,00	4.640.321,43
				Totale Capitolo		7.884.565,79	0,00	0,00	0,00	0,00	7.884.565,79
				1998	984	5.268.882,65	0,00	0,00	0,00	0,00	5.268.882,65
988	4	40200	4020100	1998	988	5.268.882,65	0,00	0,00	0,00	0,00	5.268.882,65
				Totale Capitolo		5.268.882,65	0,00	0,00	0,00	0,00	5.268.882,65
				1998	988	9.040.490,32	0,00	0,00	0,00	0,00	9.040.490,32
1010	4	40200	4020100	1999	1010	9.040.490,32	0,00	0,00	0,00	0,00	9.040.490,32
				Totale Capitolo		9.040.490,32	0,00	0,00	0,00	0,00	9.040.490,32
				1999	1010	5.311.242,75	0,00	0,00	0,00	0,00	5.311.242,75
1012	2	20101	2010101	2000	1012	5.311.242,75	0,00	0,00	0,00	0,00	5.311.242,75
				Totale Capitolo		5.311.242,75	0,00	0,00	0,00	0,00	5.311.242,75
				2000	1012	4.740.342,00	0,00	0,00	0,00	0,00	4.740.342,00
1018	2	20101	2010101	1999	1012	1.098.817,16	0,00	0,00	0,00	0,00	1.098.817,16
				1999	1012	1.098.817,16	0,00	0,00	0,00	0,00	1.098.817,16
				1998	1012	729.465,79	0,00	0,00	0,00	0,00	729.465,79
1020	2	20101	2010101	1999	Totale Capitolo	6.568.624,95	0,00	0,00	0,00	0,00	6.568.624,95
				1999	1018	213.034,72	0,00	0,00	0,00	0,00	213.034,72
				1998	1018	869.731,49	0,00	0,00	0,00	0,00	869.731,49
1022	2	20101	2010101	1998	Totale Capitolo	1.082.766,21	0,00	0,00	0,00	0,00	1.082.766,21
				1998	1020	3.894.988,83	0,00	0,00	0,00	0,00	3.894.988,83
				1998	Totale Capitolo	3.894.988,83	0,00	0,00	0,00	0,00	3.894.988,83
1024	2	20101	2010101	1999	1022	221.995,15	0,00	0,00	0,00	0,00	221.995,15
				1999	Totale Capitolo	221.995,15	0,00	0,00	0,00	0,00	221.995,15
				1999	1024	507.178,18	0,00	0,00	0,00	0,00	507.178,18
1026	2	20105	2010501	1998	1024	325.305,83	0,00	0,00	0,00	0,00	325.305,83
				1998	Totale Capitolo	832.484,01	0,00	0,00	0,00	0,00	832.484,01
				2013	1026	1.400.000,00	1.400.000,00	0,00	0,00	0,00	0,00
1028	4	40200	4020100	2011	1026	376.622,26	0,00	0,00	0,00	0,00	376.622,26
				2011	Totale Capitolo	1.776.622,26	1.400.000,00	0,00	0,00	0,00	376.622,26
				1999	1028	22.751,37	0,00	0,00	0,00	0,00	22.751,37
1034	2	20101	2010101	2011	Totale Capitolo	22.751,37	0,00	0,00	0,00	0,00	22.751,37
				2010	1034	2.661.547,42	2.661.547,42	0,00	0,00	0,00	0,00
				2010	1034	3.103.000,00	3.103.000,00	0,00	0,00	0,00	0,00
1036	2	20105	2010501	1999	Totale Capitolo	5.764.547,42	5.764.547,42	0,00	0,00	0,00	0,00
				1999	1036	11.395,00	0,00	0,00	0,00	0,00	11.395,00
				1999	1036	11.395,00	0,00	0,00	0,00	0,00	11.395,00



ELENCO DEI RESIDUI ATTIVI PROVENIENTI DAGLI ESERCIZI ANTERIORI A QUELLO DI COMPETENZA

CAPITOLO						Residuo Iniziale al 01/01/2014	Riscossioni	Riaccertamento			Residui Finali al 31/12/2014
N.	Tit	Tip	Cat	Provenienza				Maggiori accertamenti	Minori accertamenti	Totale	
				Esercizio	Capitolo						
1038	2	20101	2010101	1999	Totale Capitolo	11.395,00	0,00	0,00	0,00	0,00	11.395,00
					1038	1.764.915,59	0,00	0,00	0,00	1.764.915,59	
1039	2	20101	2010101	1999	Totale Capitolo	1.764.915,59	0,00	0,00	0,00	0,00	1.764.915,59
					1039	216.998,77	0,00	0,00	0,00	216.998,77	
1040	4	40200	4020600	2013	Totale Capitolo	216.998,77	0,00	0,00	0,00	0,00	216.998,77
					1040	3.873.426,75	3.873.426,75	0,00	0,00	0,00	0,00
1045	2	20101	2010101	2012	Totale Capitolo	3.873.426,75	3.873.426,75	0,00	0,00	0,00	0,00
					1045	3.788.211,36	3.788.211,30	0,00	-0,06	-0,06	0,00
1047	4	40200	4020500	1999	Totale Capitolo	3.788.211,36	3.788.211,30	0,00	-0,06	-0,06	0,00
					1048	2.599.148,10	0,00	0,00	0,00	0,00	2.599.148,10
1054	4	40200	4020100	1999	Totale Capitolo	2.599.148,10	0,00	0,00	0,00	0,00	2.599.148,10
					1054	5.627.470,48	0,00	0,00	0,00	0,00	5.627.470,48
1056	2	20101	2010101	2012	Totale Capitolo	5.627.470,48	0,00	0,00	0,00	0,00	5.627.470,48
					1056	152.549.020,13	152.549.020,13	0,00	0,00	0,00	0,00
				2011	Totale Capitolo	2.466.282,91	2.466.282,91	0,00	0,00	0,00	0,00
					1056	155.015.303,04	155.015.303,04	0,00	0,00	0,00	0,00
1057	2	20101	2010101	2007	Totale Capitolo	155.015.303,04	155.015.303,04	0,00	0,00	0,00	0,00
					1057	44.339.997,18	0,00	0,00	0,00	0,00	44.339.997,18
				2006	Totale Capitolo	44.339.997,19	0,00	0,00	0,00	0,00	44.339.997,19
					1057	44.339.997,19	0,00	0,00	0,00	0,00	44.339.997,19
				2005	Totale Capitolo	44.339.997,19	0,00	0,00	0,00	0,00	44.339.997,19
					1057	133.019.991,56	0,00	0,00	0,00	0,00	133.019.991,56
1058	4	40200	4020600	2011	Totale Capitolo	133.019.991,56	0,00	0,00	0,00	0,00	133.019.991,56
					1058	1.901.379,21	1.901.379,21	0,00	0,00	0,00	0,00
1065	4	40200	4020100	2013	Totale Capitolo	1.901.379,21	1.901.379,21	0,00	0,00	0,00	0,00
					1065	0,00	250.568,29	250.568,29	0,00	250.568,29	0,00
					Totale Capitolo	0,00	250.568,29	250.568,29	0,00	250.568,29	0,00
					1065	0,00	250.568,29	250.568,29	0,00	250.568,29	0,00
1066	2	20101	2010101	2012	Totale Capitolo	250.568,29	250.568,29	0,00	0,00	0,00	0,00
					1066	9.680.649,42	9.680.649,42	0,00	0,00	0,00	0,00
				2010	Totale Capitolo	14.667.901,61	14.667.901,61	0,00	0,00	0,00	0,00
					1066	14.667.901,61	14.667.901,61	0,00	0,00	0,00	0,00
				2009	Totale Capitolo	21.414.534,05	20.639.850,01	0,00	0,00	0,00	774.684,04
					1066	21.414.534,05	20.639.850,01	0,00	0,00	0,00	774.684,04
				2008	Totale Capitolo	12.614.519,07	12.614.519,07	0,00	0,00	0,00	0,00
					1066	12.614.519,07	12.614.519,07	0,00	0,00	0,00	0,00
1068	2	20101	2010101	2013	Totale Capitolo	58.377.604,15	57.602.920,11	0,00	0,00	0,00	774.684,04
					1068	58.377.604,15	57.602.920,11	0,00	0,00	0,00	774.684,04
				2012	Totale Capitolo	200.316.191,00	107.740.203,00	0,00	0,00	0,00	92.575.988,00
					1068	200.316.191,00	107.740.203,00	0,00	0,00	0,00	92.575.988,00
						154.800.107,80	154.800.107,80	0,00	0,00	0,00	0,00



ELENCO DEI RESIDUI ATTIVI PROVENIENTI DAGLI ESERCIZI ANTERIORI A QUELLO DI COMPETENZA

CAPITOLO						Residuo Iniziale al 01/01/2014	Riscossioni	Riaccertamento			Residui Finali al 31/12/2014
N.	Tit	Tip	Cat	Provenienza				Maggiori accertamenti	Minori accertamenti	Totale	
				Esercizio	Capitolo						
1069	4	40200	4020100	2011	1068	133.465.745,00	133.465.745,00	0,00	0,00	0,00	0,00
				Totale Capitolo		488.582.043,80	396.006.055,80	0,00	0,00	0,00	92.575.988,00
				2009	1069	175.444.391,91	0,00	0,00	-71.904.466,87	-71.904.466,87	103.539.925,04
				2008	1069	233.445,01	233.445,01	0,00	0,00	0,00	0,00
				2007	1069	225.328.352,76	0,00	0,00	0,00	0,00	225.328.352,76
				Totale Capitolo		401.006.189,68	233.445,01	0,00	-71.904.466,87	-71.904.466,87	328.868.277,80
1074	2	20101	2010101	2001	1074	375.154,29	0,00	0,00	0,00	0,00	375.154,29
				2000	1074	210.921,01	0,00	0,00	0,00	0,00	210.921,01
				Totale Capitolo		586.075,30	0,00	0,00	0,00	0,00	586.075,30
1076	4	40200	4020500	1999	1076	27.000,00	0,00	0,00	0,00	0,00	27.000,00
Totale Capitolo		27.000,00	0,00	0,00	0,00	0,00	27.000,00				
1077	4	40200	4020100	1999	1077	9.000,03	0,00	0,00	0,00	0,00	9.000,03
Totale Capitolo		9.000,03	0,00	0,00	0,00	0,00	9.000,03				
1096	4	40200	4020100	1999	1096	64.059,26	0,00	0,00	0,00	0,00	64.059,26
Totale Capitolo		64.059,26	0,00	0,00	0,00	0,00	64.059,26				
1098	4	40200	4020500	1999	1098	743.349,33	0,00	0,00	0,00	0,00	743.349,33
Totale Capitolo		743.349,33	0,00	0,00	0,00	0,00	743.349,33				
1100	2	20101	2010101	1999	1100	497.029,55	0,00	0,00	0,00	0,00	497.029,55
Totale Capitolo		497.029,55	0,00	0,00	0,00	0,00	497.029,55				
1102	4	40200	4020500	1999	1102	46.151,98	0,00	0,00	0,00	0,00	46.151,98
Totale Capitolo		46.151,98	0,00	0,00	0,00	0,00	46.151,98				
1103	4	40200	4020100	2000	1103	15.383,99	0,00	0,00	0,00	0,00	15.383,99
Totale Capitolo		15.383,99	0,00	0,00	0,00	0,00	15.383,99				
1104	4	40200	4020500	2000	1104	26.000,00	0,00	0,00	0,00	0,00	26.000,00
Totale Capitolo		26.000,00	0,00	0,00	0,00	0,00	26.000,00				
1110	4	40200	4020100	2000	1110	169.711,61	169.711,61	0,00	0,00	0,00	0,00
Totale Capitolo		169.711,61	169.711,61	0,00	0,00	0,00	0,00				
1114	4	40200	4020100	2013	1114	2.386.550,00	2.386.550,00	0,00	0,00	0,00	0,00
				2000	1114	1.648.813,18	0,00	0,00	0,00	0,00	1.648.813,18
Totale Capitolo		4.035.363,18	2.386.550,00	0,00	0,00	0,00	1.648.813,18				
1116	4	40200	4020100	2006	1116	100.448.446,02	0,00	0,00	0,00	0,00	100.448.446,02



ELENCO DEI RESIDUI ATTIVI PROVENIENTI DAGLI ESERCIZI ANTERIORI A QUELLO DI COMPETENZA

CAPITOLO						Residuo Iniziale al 01/01/2014	Riscossioni	Riaccertamento			Residui Finali al 31/12/2014	
N.	Tit	Tip	Cat	Provenienza				Maggiori accertamenti	Minori accertamenti	Totale		
				Esercizio	Capitolo							
1118	4	40200	4020500	2006	Totale Capitolo	100.448.446,02	0,00	0,00	0,00	0,00	100.448.446,02	
					1118	184.628.939,27	10.315.731,24	0,00	-174.313.208,03	-174.313.208,03	0,00	
1120	4	40200	4020500	2006	Totale Capitolo	184.628.939,27	10.315.731,24	0,00	-174.313.208,03	-174.313.208,03	0,00	
					1120	139.122.965,00	81.790.991,13	0,00	0,00	0,00	57.331.973,87	
					2005	1120	113.089.375,00	113.089.375,00	0,00	0,00	0,00	0,00
					2004	1120	20.842.396,32	20.842.396,32	0,00	0,00	0,00	0,00
1121	3	30500	3050200	2009	Totale Capitolo	273.054.736,32	215.722.762,45	0,00	0,00	0,00	57.331.973,87	
					1121	0,00	5.000.000,00	5.000.000,00	0,00	5.000.000,00	0,00	
1122	4	40200	4020100	2006	Totale Capitolo	0,00	5.000.000,00	5.000.000,00	0,00	5.000.000,00	0,00	
					1122	40.375.676,00	26.360.590,44	0,00	0,00	0,00	14.015.085,56	
1123	2	20105	2010501	2005	1122	31.267.243,80	31.267.243,80	0,00	0,00	0,00	0,00	
					Totale Capitolo	71.642.919,80	57.627.834,24	0,00	0,00	0,00	14.015.085,56	
					1123	72.555,23	0,00	0,00	0,00	0,00	72.555,23	
					2003	1123	8.056,10	0,00	0,00	0,00	8.056,10	
1124	4	40200	4020500	2005	Totale Capitolo	80.611,33	0,00	0,00	0,00	0,00	80.611,33	
					1124	522.929,91	0,00	0,00	0,00	0,00	522.929,91	
					2003	1124	180.250,58	0,00	0,00	0,00	180.250,58	
					2002	1124	3.056.303,20	2.814.944,49	0,00	0,00	0,00	241.358,71
1125	2	20105	2010501	2003	Totale Capitolo	3.759.483,69	2.814.944,49	0,00	0,00	0,00	944.539,20	
					1125	4.824,76	0,00	0,00	0,00	0,00	4.824,76	
					2005	1125	41.518,88	0,00	0,00	0,00	41.518,88	
					Totale Capitolo	46.343,64	0,00	0,00	0,00	0,00	46.343,64	
1126	4	40200	4020100	2005	1126	420.952,68	0,00	0,00	0,00	0,00	420.952,68	
					2003	1126	71.625,89	0,00	0,00	0,00	0,00	71.625,89
					2002	1126	2.166.687,06	1.695.299,45	0,00	0,00	0,00	471.387,61
					Totale Capitolo	2.659.265,63	1.695.299,45	0,00	0,00	0,00	963.966,18	
1128	6	60300	6030100	2005	1128	545,00	0,00	0,00	0,00	0,00	545,00	
					Totale Capitolo	545,00	0,00	0,00	0,00	0,00	545,00	
1140	2	20101	2010101	2010	1140	2.937.360,00	2.937.360,00	0,00	0,00	0,00	0,00	
				2009	1140	3.916.480,00	3.916.480,00	0,00	0,00	0,00	0,00	
				2001	1140	47.284,78	0,00	0,00	0,00	0,00	47.284,78	



ELENCO DEI RESIDUI ATTIVI PROVENIENTI DAGLI ESERCIZI ANTERIORI A QUELLO DI COMPETENZA

CAPITOLO						Residuo Iniziale al 01/01/2014	Riscossioni	Riaccertamento			Residui Finali al 31/12/2014				
N.	Tit	Tip	Cat	Provenienza				Maggiori accertamenti	Minori accertamenti	Totale					
				Esercizio	Capitolo										
1144	2	20101	2010101	2007	Totale Capitolo	6.901.124,78	6.853.840,00	0,00	0,00	0,00	47.284,78				
					1144	2.500.000,00	0,00	0,00	0,00	2.500.000,00					
1146	2	20101	2010101	2013	Totale Capitolo	2.500.000,00	0,00	0,00	0,00	0,00	2.500.000,00				
					1146	794.829,00	794.829,00	0,00	0,00	0,00	0,00				
1150	4	40200	4020100	2003	Totale Capitolo	794.829,00	794.829,00	0,00	0,00	0,00	0,00				
					1150	4.734.188,24	0,00	0,00	0,00	0,00	4.734.188,24				
				2002	1150	2.689.885,09	0,00	0,00	0,00	0,00	2.689.885,09				
					Totale Capitolo	7.424.073,33	0,00	0,00	0,00	0,00	7.424.073,33				
1153	4	40200	4020100	2003	1153	173.228,26	0,00	0,00	0,00	0,00	173.228,26				
					Totale Capitolo	173.228,26	0,00	0,00	0,00	0,00	173.228,26				
1155	2	20101	2010101	2013	1155	0,00	1.520.623,00	1.520.623,00	0,00	1.520.623,00	0,00				
					Totale Capitolo	0,00	1.520.623,00	1.520.623,00	0,00	1.520.623,00	0,00				
1156	4	40200	4020600	2013	1156	0,00	258.228,44	258.228,44	0,00	258.228,44	0,00				
				2012	1156	0,00	258.228,44	258.228,44	0,00	258.228,44	0,00				
				2011	1156	0,00	258.228,44	258.228,44	0,00	258.228,44	0,00				
				2010	1156	0,00	258.228,44	258.228,44	0,00	258.228,44	0,00				
				2009	1156	0,00	258.228,44	258.228,44	0,00	258.228,44	0,00				
				2008	1156	0,00	258.228,44	258.228,44	0,00	258.228,44	0,00				
				2000	1156	258.228,45	0,00	0,00	0,00	258.228,45					
				Totale Capitolo	258.228,45	1.549.370,64	1.549.370,64	0,00	1.549.370,64	258.228,45					
				1157	2	20101	2010101	2013	1157	150.000,00	0,00	0,00	0,00	0,00	150.000,00
									Totale Capitolo	150.000,00	0,00	0,00	0,00	0,00	150.000,00
1169	4	40200	4020100	2006	1169	9.616.906,50	0,00	0,00	0,00	0,00	9.616.906,50				
					Totale Capitolo	9.616.906,50	0,00	0,00	0,00	0,00	9.616.906,50				
1170	2	20101	2010101	2013	1170	7.920.387,00	7.920.387,00	0,00	0,00	0,00	0,00				
				2007	1170	305.959,14	0,00	0,00	0,00	305.959,14					
					Totale Capitolo	8.226.346,14	7.920.387,00	0,00	0,00	0,00	305.959,14				
1172	2	20101	2010101	2013	1172	2.580.073,00	2.580.068,88	0,00	0,00	0,00	4,12				
				2007	1172	93.963,79	0,00	0,00	0,00	93.963,79					
					Totale Capitolo	2.674.036,79	2.580.068,88	0,00	0,00	0,00	93.967,91				
1178	2	20101	2010101	2011	1178	1.868.088,80	0,00	0,00	0,00	0,00	1.868.088,80				



ELENCO DEI RESIDUI ATTIVI PROVENIENTI DAGLI ESERCIZI ANTERIORI A QUELLO DI COMPETENZA

CAPITOLO						Residuo Iniziale al 01/01/2014	Riscossioni	Riaccertamento			Residui Finali al 31/12/2014	
N.	Tit	Tip	Cat	Provenienza				Maggiori accertamenti	Minori accertamenti	Totale		
				Esercizio	Capitolo							
1180	2	20101	2010101	2013	Totale Capitolo	1.868.088,80	0,00	0,00	0,00	0,00	1.868.088,80	
					1180	0,00	90.091,92	90.091,92	0,00	90.091,92	0,00	
					Totale Capitolo	0,00	90.091,92	90.091,92	0,00	90.091,92	0,00	
1186	4	40200	4020500	2000	1186	95.535,23	0,00	0,00	0,00	0,00	95.535,23	
					Totale Capitolo	95.535,23	0,00	0,00	0,00	0,00	95.535,23	
					1188	40.943,67	0,00	0,00	0,00	0,00	40.943,67	
1188	4	40200	4020100	2000	Totale Capitolo	40.943,67	0,00	0,00	0,00	0,00	40.943,67	
					1188	40.943,67	0,00	0,00	0,00	0,00	40.943,67	
					Totale Capitolo	40.943,67	0,00	0,00	0,00	0,00	40.943,67	
1200	2	20101	2010101	2009	1200	11.427,00	0,00	0,00	0,00	0,00	11.427,00	
				2008	1200	85.699,57	15.235,52	15.235,52	0,00	15.235,52	85.699,57	
				2004	1200	4.277,22	0,00	0,00	0,00	0,00	4.277,22	
1206	4	40200	4020100	2011	Totale Capitolo	101.403,79	15.235,52	15.235,52	0,00	15.235,52	101.403,79	
					1206	63.272,75	0,00	0,00	0,00	0,00	63.272,75	
					2009	1206	125.837,84	0,00	0,00	0,00	0,00	125.837,84
1207	4	40200	4020500	2011	1206	63.272,75	28.081,23	0,00	0,00	0,00	35.191,52	
					Totale Capitolo	252.383,34	28.081,23	0,00	0,00	0,00	224.302,11	
					2008	1207	189.818,25	16.757,80	0,00	0,00	0,00	173.060,45
1211	4	40200	4020100	2013	1207	377.513,52	377.513,52	0,00	0,00	0,00	0,00	
					2009	1207	189.818,25	189.818,25	0,00	0,00	0,00	0,00
					2008	1207	189.818,25	189.818,25	0,00	0,00	0,00	0,00
1212	4	40200	4020500	2013	Totale Capitolo	757.150,02	584.089,57	0,00	0,00	0,00	173.060,45	
					1211	0,00	2.426.378,00	3.433.667,92	0,00	3.433.667,92	1.007.289,92	
					2012	1211	2.030.500,00	0,00	0,00	0,00	2.030.500,00	
1213	4	40200	4020100	2007	Totale Capitolo	2.030.500,00	2.426.378,00	3.433.667,92	0,00	3.433.667,92	3.037.789,92	
					1212	496.666,21	253.083,14	0,00	0,00	0,00	243.583,07	
					2006	1212	753.011,50	629.089,45	0,00	0,00	0,00	123.922,05
1214	4	40200	4020500	2005	1212	10.985,79	0,00	0,00	0,00	0,00	10.985,79	
					2004	1212	505.635,59	41.384,63	0,00	0,00	0,00	464.250,96
					2002	1212	1.000.000,00	399.207,01	0,00	0,00	0,00	600.792,99
1215	4	40200	4020100	2007	Totale Capitolo	2.766.299,09	1.322.764,23	0,00	0,00	0,00	1.443.534,86	
					1213	374.799,05	318.402,96	0,00	0,00	0,00	56.396,09	
					2006	1213	753.011,50	629.089,45	0,00	0,00	0,00	123.922,05
1216	4	40200	4020100	2004	1213	401.923,85	347.068,47	0,00	0,00	0,00	54.855,38	
					1213	401.923,85	347.068,47	0,00	0,00	0,00	54.855,38	
					1213	401.923,85	347.068,47	0,00	0,00	0,00	54.855,38	



ELENCO DEI RESIDUI ATTIVI PROVENIENTI DAGLI ESERCIZI ANTERIORI A QUELLO DI COMPETENZA

CAPITOLO						Residuo Iniziale al 01/01/2014	Riscossioni	Riaccertamento			Residui Finali al 31/12/2014
N.	Tit	Tip	Cat	Provenienza				Maggiori accertamenti	Minori accertamenti	Totale	
				Esercizio	Capitolo						
1216	4	40200	4020100	2002	1213	1.000.000,00	81.394,74	0,00	0,00	0,00	918.605,26
				Totale Capitolo		2.529.734,40	1.375.955,62	0,00	0,00	0,00	1.153.778,78
				2013	1216	0,00	1.048.727,00	1.048.727,00	0,00	1.048.727,00	0,00
				2012	1216	6.592.663,00	6.592.663,00	0,00	0,00	0,00	0,00
				Totale Capitolo		6.592.663,00	7.641.390,00	1.048.727,00	0,00	1.048.727,00	0,00
1217	2	20101	2010101	2005	1217	149.460,91	0,00	0,00	0,00	0,00	149.460,91
					Totale Capitolo		149.460,91	0,00	0,00	0,00	0,00
1224	4	40200	4020100	2003	1224	652.105,16	0,00	0,00	0,00	0,00	652.105,16
					Totale Capitolo		652.105,16	0,00	0,00	0,00	0,00
1225	4	40200	4020500	2010	1225	958.422,75	0,00	0,00	0,00	0,00	958.422,75
					2009	1225	236.729,25	0,00	0,00	0,00	0,00
				Totale Capitolo		1.195.152,00	0,00	0,00	0,00	0,00	1.195.152,00
				1226	2	20101	2010101	2010	1226	381.508,21	0,00
Totale Capitolo		381.508,21	0,00						0,00	0,00	0,00
1227	4	40200	4020100	2009	1227	78.909,75	0,00	0,00	0,00	0,00	78.909,75
					Totale Capitolo		78.909,75	0,00	0,00	0,00	0,00
1230	2	20101	2010101	2013	1230	23.017.500,00	23.017.500,00	0,00	0,00	0,00	0,00
					Totale Capitolo		23.017.500,00	23.017.500,00	0,00	0,00	0,00
1236	4	40200	4020100	2007	1236	1.416.666,83	0,00	0,00	0,00	0,00	1.416.666,83
					Totale Capitolo		1.416.666,83	0,00	0,00	0,00	0,00
1246	4	40200	4020100	2005	1246	220.643,14	0,00	0,00	0,00	0,00	220.643,14
					2002	1246	768.201,25	0,00	0,00	0,00	0,00
				Totale Capitolo		988.844,39	0,00	0,00	0,00	0,00	988.844,39
				1248	4	40200	4020100	2004	1248	216.283,24	0,00
2003	1248	512.546,10	0,00						0,00	0,00	0,00
	2002	1248	689.146,36					0,00	0,00	0,00	0,00
Totale Capitolo		1.417.975,70	0,00					0,00	0,00	0,00	1.417.975,70
1250	4	40200	4020100	2006	1250	809.005,70	496.022,36	0,00	0,00	0,00	312.983,34
					2004	1250	10.503,93	0,00	0,00	0,00	0,00
				2003		1250	753.248,03	455.751,96	0,00	0,00	0,00
					2002	1250	416.401,71	0,00	0,00	0,00	0,00



ELENCO DEI RESIDUI ATTIVI PROVENIENTI DAGLI ESERCIZI ANTERIORI A QUELLO DI COMPETENZA

CAPITOLO						Residuo Iniziale al 01/01/2014	Riscossioni	Riaccertamento			Residui Finali al 31/12/2014	
N.	Tit	Tip	Cat	Provenienza				Maggiori accertamenti	Minori accertamenti	Totale		
				Esercizio	Capitolo							
1260	4	40200	4020100	2002	Totale Capitolo	1.989.159,37	951.774,32	0,00	0,00	0,00	1.037.385,05	
					1260	63.140.361,91	0,00	0,00	0,00	63.140.361,91		
					Totale Capitolo	63.140.361,91	0,00	0,00	0,00	63.140.361,91		
1261	2	20101	2010101	2013	1261	6.574.444,00	3.287.222,00	0,00	0,00	0,00	3.287.222,00	
					2012	1261	3.569.982,00	3.569.982,00	0,00	0,00	0,00	0,00
					Totale Capitolo	10.144.426,00	6.857.204,00	0,00	0,00	0,00	3.287.222,00	
1262	2	20101	2010101	2002	1262	180.759,91	0,00	0,00	0,00	0,00	180.759,91	
					Totale Capitolo	180.759,91	0,00	0,00	0,00	0,00	180.759,91	
1264	4	40200	4020100	2011	1264	516.456,88	516.456,88	0,00	0,00	0,00	0,00	
				2010	1264	516.456,88	516.456,88	0,00	0,00	0,00	0,00	
				2009	1264	516.456,88	516.456,88	0,00	0,00	0,00	0,00	
				2008	1264	0,00	516.456,88	516.456,88	0,00	516.456,88	0,00	
				2007	1264	516.456,88	516.456,88	0,00	0,00	0,00	0,00	
				2006	1264	0,00	774.685,32	774.685,32	0,00	774.685,32	0,00	
				2013	1264	516.456,88	516.456,88	0,00	0,00	0,00	0,00	
				2012	1264	516.456,88	516.456,88	0,00	0,00	0,00	0,00	
				Totale Capitolo	3.098.741,28	4.389.883,48	1.291.142,20	0,00	1.291.142,20	0,00		
				2013	1265	534.650,39	534.650,39	6.198.981,77	0,00	6.198.981,77	6.198.981,77	
				Totale Capitolo	534.650,39	534.650,39	6.198.981,77	0,00	6.198.981,77	6.198.981,77		
1270	4	40200	4020100	2002	1270	258.228,45	0,00	0,00	0,00	0,00	258.228,45	
					Totale Capitolo	258.228,45	0,00	0,00	0,00	0,00	258.228,45	
1276	2	20101	2010101	2003	1276	1.457.728,40	0,00	0,00	0,00	0,00	1.457.728,40	
					2002	1276	60.696,27	0,00	0,00	0,00	0,00	60.696,27
					Totale Capitolo	1.518.424,67	0,00	0,00	0,00	0,00	1.518.424,67	
1280	4	40200	4020100	2006	1280	50.515,64	0,00	0,00	0,00	0,00	50.515,64	
					2005	1280	50.515,64	0,00	0,00	0,00	0,00	50.515,64
					Totale Capitolo	101.031,28	0,00	0,00	0,00	0,00	101.031,28	
1282	4	40200	4020100	2002	1282	1.631.924,33	0,00	0,00	0,00	0,00	1.631.924,33	
					Totale Capitolo	1.631.924,33	0,00	0,00	0,00	0,00	1.631.924,33	
1286	4	40200	4020100	2008	1286	0,00	2.169.751,12	2.169.751,12	0,00	2.169.751,12	0,00	
					Totale Capitolo	0,00	2.169.751,12	2.169.751,12	0,00	2.169.751,12	0,00	



ELENCO DEI RESIDUI ATTIVI PROVENIENTI DAGLI ESERCIZI ANTERIORI A QUELLO DI COMPETENZA

CAPITOLO						Residuo Iniziale al 01/01/2014	Riscossioni	Riaccertamento			Residui Finali al 31/12/2014
N.	Tit	Tip	Cat	Provenienza				Maggiori accertamenti	Minori accertamenti	Totale	
				Esercizio	Capitolo						
1288	4	40200	4020100	2006	1288	1.205.382,36	0,00	0,00	0,00	0,00	1.205.382,36
				2005	1288	1.205.382,36	0,00	0,00	0,00	0,00	1.205.382,36
				Totale Capitolo		2.410.764,72	0,00	0,00	0,00	0,00	2.410.764,72
1291	4	40200	4020100	2010	1291	46.635,00	0,00	0,00	0,00	0,00	46.635,00
				Totale Capitolo		46.635,00	0,00	0,00	0,00	0,00	46.635,00
1292	2	20101	2010101	2010	1292	2.169.751,10	2.169.751,10	0,00	0,00	0,00	0,00
				2009	1292	2.169.751,10	2.169.751,10	0,00	0,00	0,00	0,00
				Totale Capitolo		4.339.502,20	4.339.502,20	0,00	0,00	0,00	0,00
1294	2	20101	2010101	2002	1294	12.793.670,30	0,00	0,00	0,00	0,00	12.793.670,30
				Totale Capitolo		12.793.670,30	0,00	0,00	0,00	0,00	12.793.670,30
1296	4	40200	4020100	2006	1296	300.000,00	0,00	0,00	0,00	0,00	300.000,00
				2005	1296	201.900,00	0,00	0,00	0,00	0,00	201.900,00
				Totale Capitolo		501.900,00	0,00	0,00	0,00	0,00	501.900,00
1297	4	40200	4020500	2005	1297	431.000,00	0,00	0,00	0,00	0,00	431.000,00
				2004	1297	862.000,00	0,00	0,00	0,00	0,00	862.000,00
				Totale Capitolo		1.293.000,00	0,00	0,00	0,00	0,00	1.293.000,00
1298	4	40200	4020100	2010	1298	115.382,90	0,00	0,00	0,00	0,00	115.382,90
				Totale Capitolo		115.382,90	0,00	0,00	0,00	0,00	115.382,90
1304	4	40200	4020100	2013	1304	0,00	48.436.943,45	48.436.943,45	0,00	48.436.943,45	0,00
				Totale Capitolo		0,00	48.436.943,45	48.436.943,45	0,00	48.436.943,45	0,00
1310	4	40200	4020100	2008	1310	9.822.922,17	0,00	0,00	0,00	0,00	9.822.922,17
				Totale Capitolo		9.822.922,17	0,00	0,00	0,00	0,00	9.822.922,17
1314	2	20101	2010101	2013	1314	164.700,00	128.329,00	0,00	0,00	0,00	36.371,00
				2012	1314	276.936,80	0,00	0,00	0,00	0,00	276.936,80
				2004	1314	10,00	0,00	0,00	0,00	0,00	10,00
				Totale Capitolo		441.646,80	128.329,00	0,00	0,00	0,00	313.317,80
1322	4	40200	4020100	2008	1322	6.685.320,83	0,00	0,00	0,00	0,00	6.685.320,83
				Totale Capitolo		6.685.320,83	0,00	0,00	0,00	0,00	6.685.320,83
1326	4	40200	4020100	2013	1326	25.667.003,18	25.667.003,18	0,00	0,00	0,00	0,00
				2012	1326	19.319.249,71	22.986.807,01	3.667.557,30	0,00	3.667.557,30	0,00
				Totale Capitolo		44.986.252,89	48.653.810,19	3.667.557,30	0,00	3.667.557,30	0,00



ELENCO DEI RESIDUI ATTIVI PROVENIENTI DAGLI ESERCIZI ANTERIORI A QUELLO DI COMPETENZA

CAPITOLO						Residuo Iniziale al 01/01/2014	Riscossioni	Riaccertamento			Residui Finali al 31/12/2014
N.	Tit	Tip	Cat	Provenienza				Maggiori accertamenti	Minori accertamenti	Totale	
				Esercizio	Capitolo						
1344	2	20105	2010501	2008	1344	53.956,57	53.956,57	0,00	0,00	0,00	0,00
					Totale Capitolo	53.956,57	53.956,57	0,00	0,00	0,00	0,00
1346	2	20101	2010101	2008	1346	42.004,09	42.004,09	0,00	0,00	0,00	0,00
					Totale Capitolo	42.004,09	42.004,09	0,00	0,00	0,00	0,00
1352	4	40200	4020600	2012	1352	3.182.146,02	3.182.146,02	0,00	0,00	0,00	0,00
					Totale Capitolo	3.182.146,02	3.182.146,02	0,00	0,00	0,00	0,00
1354	4	40200	4020600	2012	1354	8.189.756,39	8.189.756,39	0,00	0,00	0,00	0,00
					Totale Capitolo	8.189.756,39	8.189.756,39	0,00	0,00	0,00	0,00
1356	4	40200	4020100	2006	1356	2.500.000,00	0,00	0,00	0,00	0,00	2.500.000,00
					Totale Capitolo	2.500.000,00	0,00	0,00	0,00	0,00	2.500.000,00
1358	4	40200	4020100	2006	1358	2.500.000,00	0,00	0,00	0,00	0,00	2.500.000,00
					Totale Capitolo	2.500.000,00	0,00	0,00	0,00	0,00	2.500.000,00
1360	4	40300	4031000	2008	1360	25.687.823,71	25.687.823,71	0,00	0,00	0,00	0,00
					Totale Capitolo	25.687.823,71	25.687.823,71	0,00	0,00	0,00	0,00
1366	2	20101	2010101	2013	1366	40.599.810,00	20.410.344,00	0,00	0,00	0,00	20.189.466,00
					Totale Capitolo	40.599.810,00	20.410.344,00	0,00	0,00	0,00	20.189.466,00
1368	4	40200	4020100	2013	1368	960.719,08	641.875,13	0,00	-318.843,95	-318.843,95	0,00
				2012	1368	0,00	516.735,40	516.735,40	0,00	516.735,40	0,00
					Totale Capitolo	960.719,08	1.158.610,53	516.735,40	-318.843,95	197.891,45	0,00
1370	2	20101	2010101	2013	1370	18.332.140,00	18.332.140,00	0,00	0,00	0,00	0,00
					Totale Capitolo	18.332.140,00	18.332.140,00	0,00	0,00	0,00	0,00
1382	4	40200	4020100	2007	1382	55.170.000,00	18.269.959,24	0,00	0,00	0,00	36.900.040,76
				2004	1382	60.369.429,44	37.269.510,20	0,00	0,00	0,00	23.099.919,24
					Totale Capitolo	115.539.429,44	55.539.469,44	0,00	0,00	0,00	59.999.960,00
1392	4	40200	4020100	2007	1392	430.560,00	130,00	0,00	0,00	0,00	430.430,00
				2005	1392	14.253.093,93	0,00	0,00	0,00	0,00	14.253.093,93
					Totale Capitolo	14.683.653,93	130,00	0,00	0,00	0,00	14.683.523,93
1394	4	40200	4020100	2005	1394	1.600.000,00	0,00	0,00	0,00	0,00	1.600.000,00
					Totale Capitolo	1.600.000,00	0,00	0,00	0,00	0,00	1.600.000,00
1396	4	40200	4020100	2005	1396	47.194.046,50	2.172.621,96	0,00	0,00	0,00	45.021.424,54
					Totale Capitolo	47.194.046,50	2.172.621,96	0,00	0,00	0,00	45.021.424,54



ELENCO DEI RESIDUI ATTIVI PROVENIENTI DAGLI ESERCIZI ANTERIORI A QUELLO DI COMPETENZA

CAPITOLO						Residuo Iniziale al 01/01/2014	Riscossioni	Riaccertamento			Residui Finali al 31/12/2014
N.	Tit	Tip	Cat	Provenienza				Maggiori accertamenti	Minori accertamenti	Totale	
				Esercizio	Capitolo						
1398	4	40200	4020100	2007	1398	20.000.000,00	4.188.431,93	0,00	0,00	0,00	15.811.568,07
				2005	1398	36.050.000,00	0,00	0,00	0,00	0,00	36.050.000,00
					Totale Capitolo	56.050.000,00	4.188.431,93	0,00	0,00	0,00	51.861.568,07
1410	2	20101	2010101	2010	1410	0,00	136.440,00	136.440,00	0,00	136.440,00	0,00
					Totale Capitolo	0,00	136.440,00	136.440,00	0,00	136.440,00	0,00
1418	2	20101	2010101	2013	1418	186.975,00	186.975,00	0,00	0,00	0,00	0,00
				2011	1418	117.624,00	0,00	0,00	0,00	0,00	117.624,00
				2006	1418	176.500,00	0,00	0,00	0,00	0,00	176.500,00
					Totale Capitolo	481.099,00	186.975,00	0,00	0,00	0,00	294.124,00
1424	2	20101	2010101	2008	1424	10.673.272,00	10.673.272,00	0,00	0,00	0,00	0,00
					Totale Capitolo	10.673.272,00	10.673.272,00	0,00	0,00	0,00	0,00
1426	4	40200	4020100	2008	1426	5.652.629,37	0,00	0,00	0,00	0,00	5.652.629,37
					Totale Capitolo	5.652.629,37	0,00	0,00	0,00	0,00	5.652.629,37
1430	2	20101	2010101	2006	1430	7.250,00	0,00	0,00	0,00	0,00	7.250,00
					Totale Capitolo	7.250,00	0,00	0,00	0,00	0,00	7.250,00
1434	2	20101	2010101	2008	1434	356.276,00	356.276,00	0,00	0,00	0,00	0,00
					Totale Capitolo	356.276,00	356.276,00	0,00	0,00	0,00	0,00
1436	4	40200	4020100	2008	1436	12.729.211,85	12.729.211,85	0,00	0,00	0,00	0,00
				2007	1436	29.512.560,00	29.512.560,00	0,00	0,00	0,00	0,00
					Totale Capitolo	42.241.771,85	42.241.771,85	0,00	0,00	0,00	0,00
1440	4	40200	4020500	2013	1440	491.800.010,32	0,00	0,00	-491.800.010,32	-491.800.010,32	0,00
				2012	1440	390.094.714,57	0,00	0,00	-390.094.714,57	-390.094.714,57	0,00
				2011	1440	461.099.515,90	0,00	0,00	-139.609.463,49	-139.609.463,49	321.490.052,41
				2010	1440	480.478.160,05	75.639.061,06	0,00	0,00	0,00	404.839.098,99
				2009	1440	515.391.525,23	418.602.857,62	0,00	0,00	0,00	96.788.667,61
				2008	1440	78.031.915,18	78.031.915,18	0,00	0,00	0,00	0,00
					Totale Capitolo	2.416.895.841,25	572.273.833,86	0,00	-1.021.504.188,38	-1.021.504.188,38	823.117.819,01
1454	2	20101	2010101	2012	1454	236.236,99	0,00	0,00	0,00	0,00	236.236,99
					Totale Capitolo	236.236,99	0,00	0,00	0,00	0,00	236.236,99
1456	2	20101	2010101	2013	1456	78.685,95	78.685,95	0,00	0,00	0,00	0,00
				2012	1456	131.214,33	131.214,33	0,00	0,00	0,00	0,00



ELENCO DEI RESIDUI ATTIVI PROVENIENTI DAGLI ESERCIZI ANTERIORI A QUELLO DI COMPETENZA

CAPITOLO						Residuo Iniziale al 01/01/2014	Riscossioni	Riaccertamento			Residui Finali al 31/12/2014
N.	Tit	Tip	Cat	Provenienza				Maggiori accertamenti	Minori accertamenti	Totale	
				Esercizio	Capitolo						
					Totale Capitolo	209.900,28	209.900,28	0,00	0,00	0,00	0,00
1458	4	40200	4020100	2012	1458	188.943.624,42	85.174.046,68	0,00	0,00	0,00	103.769.577,74
				2009	1458	269.431.119,64	269.431.119,64	0,00	0,00	0,00	0,00
					Totale Capitolo	458.374.744,06	354.605.166,32	0,00	0,00	0,00	103.769.577,74
1462	4	40200	4020100	2009	1462	3.119.912,09	3.119.912,09	0,00	0,00	0,00	0,00
					Totale Capitolo	3.119.912,09	3.119.912,09	0,00	0,00	0,00	0,00
1466	4	40200	4020100	2007	1466	15.419.381,82	0,00	0,00	0,00	0,00	15.419.381,82
					Totale Capitolo	15.419.381,82	0,00	0,00	0,00	0,00	15.419.381,82
1470	4	40200	4020500	2013	1470	7.678.054,00	0,00	0,00	-5.742.679,80	-5.742.679,80	1.935.374,20
				2012	1470	7.561.918,00	0,00	0,00	0,00	0,00	7.561.918,00
				2011	1470	7.447.513,00	1.680.494,83	0,00	0,00	0,00	5.767.018,17
				2010	1470	7.334.814,00	7.334.814,00	0,00	0,00	0,00	0,00
				2009	1470	7.223.799,00	7.223.799,00	0,00	0,00	0,00	0,00
				2008	1470	2.520.226,85	2.520.226,85	0,00	0,00	0,00	0,00
					Totale Capitolo	39.766.324,85	18.759.334,68	0,00	-5.742.679,80	-5.742.679,80	15.264.310,37
1472	4	40200	4020100	2013	1472	6.142.443,20	0,00	0,00	-4.594.143,68	-4.594.143,68	1.548.299,52
				2012	1472	6.049.534,40	0,00	0,00	0,00	0,00	6.049.534,40
				2011	1472	5.958.010,00	0,00	0,00	0,00	0,00	5.958.010,00
				2010	1472	5.867.851,20	0,00	0,00	0,00	0,00	5.867.851,20
				2009	1472	5.779.039,20	689.845,94	0,00	0,00	0,00	5.089.193,26
				2008	1472	6.448.049,52	6.448.049,52	0,00	0,00	0,00	0,00
					Totale Capitolo	36.244.927,52	7.137.895,46	0,00	-4.594.143,68	-4.594.143,68	24.512.888,38
1476	4	40200	4020100	2008	1476	721.913,22	0,00	0,00	0,00	0,00	721.913,22
					Totale Capitolo	721.913,22	0,00	0,00	0,00	0,00	721.913,22
1478	4	40200	4020100	2009	1478	23.300.000,00	0,00	0,00	0,00	0,00	23.300.000,00
					Totale Capitolo	23.300.000,00	0,00	0,00	0,00	0,00	23.300.000,00
1482	4	40200	4020100	2010	1482	5.034.519,73	0,00	0,00	0,00	0,00	5.034.519,73
					Totale Capitolo	5.034.519,73	0,00	0,00	0,00	0,00	5.034.519,73
1484	2	20101	2010101	2010	1484	989.998,19	989.998,19	0,00	0,00	0,00	0,00
					Totale Capitolo	989.998,19	989.998,19	0,00	0,00	0,00	0,00
1486	4	40200	4020100	2013	1486	60.484.019,84	0,00	0,00	-60.484.019,84	-60.484.019,84	0,00



ELENCO DEI RESIDUI ATTIVI PROVENIENTI DAGLI ESERCIZI ANTERIORI A QUELLO DI COMPETENZA

CAPITOLO						Residuo Iniziale al 01/01/2014	Riscossioni	Riaccertamento			Residui Finali al 31/12/2014
N.	Tit	Tip	Cat	Provenienza				Maggiori accertamenti	Minori accertamenti	Totale	
				Esercizio	Capitolo						
				2012	1486	34.946.404,29	0,00	0,00	-34.946.404,29	-34.946.404,29	0,00
				2011	1486	65.058.222,57	0,00	0,00	-65.058.222,57	-65.058.222,57	0,00
				2010	1486	46.826.475,85	7.500.000,00	0,00	-39.326.475,85	-39.326.475,85	0,00
				2009	1486	26.122.010,52	22.129.619,50	0,00	-3.992.391,02	-3.992.391,02	0,00
				Totale Capitolo		233.437.133,07	29.629.619,50	0,00	-203.807.513,57	-203.807.513,57	0,00
1490	4	40200	4020500	2013	1490	103.333.028,60	0,00	34.650.353,40	-64.406.072,51	-29.755.719,11	73.577.309,49
				2012	1490	73.200.000,00	0,00	0,00	-27.445.109,38	-27.445.109,38	45.754.890,62
				2011	1490	111.147.758,40	57.686.686,52	0,00	-29.507.282,21	-29.507.282,21	23.953.789,67
				2010	1490	80.000.000,00	80.000.000,00	0,00	0,00	0,00	0,00
				2009	1490	54.966.321,15	54.966.321,15	0,00	0,00	0,00	0,00
				Totale Capitolo		422.647.108,15	192.653.007,67	34.650.353,40	-121.358.464,10	-86.708.110,70	143.285.989,78
1498	2	20101	2010101	2013	1498	39.464,13	39.464,13	0,00	0,00	0,00	0,00
				Totale Capitolo		39.464,13	39.464,13	0,00	0,00	0,00	0,00
2000	3	30100	3010300	2013	2000	2.607.451,55	1.569.937,91	84.008,49	-51.633,26	32.375,23	1.069.888,87
				2012	2000	1.401.248,33	353.971,21	0,00	-121.484,55	-121.484,55	925.792,57
				2011	2000	861.329,15	62.411,91	0,00	-93.695,52	-93.695,52	705.221,72
				2010	2000	815.534,31	12.219,89	0,00	-59.666,44	-59.666,44	743.647,98
				2009	2000	1.517,10	2.294,47	777,37	0,00	777,37	0,00
				2008	2000	636.555,39	1.490,40	0,00	-98.548,59	-98.548,59	536.516,40
				2007	2000	918.907,29	26.320,71	0,00	-447.578,67	-447.578,67	445.007,91
				2006	2000	1.043.009,09	17.809,02	0,00	-735.140,03	-735.140,03	290.060,04
				2005	2000	1.034.252,92	27.287,68	0,00	-55.346,38	-55.346,38	951.618,86
				2004	2000	211,86	0,00	0,00	-211,86	-211,86	0,00
				2003	2000	273.511,86	0,00	0,00	-273.511,86	-273.511,86	0,00
				2002	2000	440.026,17	0,00	0,00	-135.084,33	-135.084,33	304.941,84
				2001	2000	335.478,93	0,00	0,00	-0,32	-0,32	335.478,61
				2000	2000	300.197,26	0,00	0,00	0,00	0,00	300.197,26
				Totale Capitolo		10.669.231,21	2.073.743,20	84.785,86	-2.071.901,81	-1.987.115,95	6.608.372,06
2002	3	30300	3030300	2013	2002	0,00	243.293,90	243.293,90	0,00	243.293,90	0,00
				2012	2002	0,00	400.060,24	400.060,24	0,00	400.060,24	0,00
				2011	2002	0,00	158.791,68	158.791,68	0,00	158.791,68	0,00



ELENCO DEI RESIDUI ATTIVI PROVENIENTI DAGLI ESERCIZI ANTERIORI A QUELLO DI COMPETENZA

CAPITOLO						Residuo Iniziale al 01/01/2014	Riscossioni	Riaccertamento			Residui Finali al 31/12/2014
N.	Tit	Tip	Cat	Provenienza				Maggiori accertamenti	Minori accertamenti	Totale	
				Esercizio	Capitolo						
2004	3	30100	3010300	2010	2002	0,00	28.306,55	28.306,55	0,00	28.306,55	0,00
				2009	2002	346,12	0,00	0,00	0,00	0,00	346,12
				2008	2002	0,00	1.510.044,71	1.510.044,71	0,00	1.510.044,71	0,00
				Totale Capitolo		346,12	2.340.497,08	2.340.497,08	0,00	2.340.497,08	346,12
				2013	2004	66.891.279,46	0,00	8.882.330,02	0,00	8.882.330,02	75.773.609,48
				2012	2004	69.938.021,45	60.825,34	0,00	-24.880.766,71	-24.880.766,71	44.996.429,40
				2011	2004	72.621.000,00	5.688.255,46	0,00	-23.165.512,16	-23.165.512,16	43.767.232,38
				2010	2004	0,00	0,00	21.636.562,24	0,00	21.636.562,24	21.636.562,24
				2009	2004	0,00	0,00	21.521.498,36	0,00	21.521.498,36	21.521.498,36
				2008	2004	0,00	0,00	22.154.997,20	0,00	22.154.997,20	22.154.997,20
				2007	2004	59.330.500,02	0,00	0,00	-41.720.829,70	-41.720.829,70	17.609.670,32
				2006	2004	61.389.097,50	0,00	0,00	-30.601.757,59	-30.601.757,59	30.787.339,91
				2005	2004	59.635.530,06	0,00	0,00	-28.043.150,13	-28.043.150,13	31.592.379,93
				2004	2004	48.599.818,28	0,00	12.031.367,06	-39.952.552,79	-27.921.185,73	20.678.632,55
				2003	2004	0,00	0,00	6.207.613,98	0,00	6.207.613,98	6.207.613,98
				2002	2004	0,00	0,00	3.118.477,57	0,00	3.118.477,57	3.118.477,57
				2001	2004	0,00	0,00	2.428.385,79	0,00	2.428.385,79	2.428.385,79
				2000	2004	0,00	0,00	1.444.992,25	0,00	1.444.992,25	1.444.992,25
				1999	2004	0,00	0,00	355.961,42	0,00	355.961,42	355.961,42
				Totale Capitolo		438.405.246,77	5.749.080,80	99.782.185,89	-188.364.569,08	-88.582.383,19	344.073.782,78
2012	3	30100	3010300	2010	2012	0,00	4.439.047,56	4.439.053,06	-5,50	4.439.047,56	0,00
				2009	2012	11.840,27	1.841.856,86	1.830.016,59	0,00	1.830.016,59	0,00
				2008	2012	0,00	1.303.112,72	5.719.042,72	-4.400.228,31	1.318.814,41	15.701,69
				2007	2012	0,00	302.482,99	302.482,99	0,00	302.482,99	0,00
				2006	2012	32.653.027,14	3.535.010,54	0,00	-29.102.314,91	-29.102.314,91	15.701,69
				2005	2012	36.188.447,29	387.757,26	0,00	-35.724.420,41	-35.724.420,41	76.269,62
				2004	2012	33.386.849,22	1.132.881,83	0,00	-31.860.278,94	-31.860.278,94	393.688,45
				2003	2012	29.860,49	29.860,49	0,00	0,00	0,00	0,00
				2002	2012	0,00	17.865,46	2.121.538,58	-2.103.673,12	17.865,46	0,00
				2001	2012	16.886,48	16.886,48	0,00	0,00	0,00	0,00
				2000	2012	461.170,66	461.170,66	0,00	0,00	0,00	0,00



ELENCO DEI RESIDUI ATTIVI PROVENIENTI DAGLI ESERCIZI ANTERIORI A QUELLO DI COMPETENZA

CAPITOLO						Residuo Iniziale al 01/01/2014	Riscossioni	Riaccertamento			Residui Finali al 31/12/2014
N.	Tit	Tip	Cat	Provenienza				Maggiori accertamenti	Minori accertamenti	Totale	
				Esercizio	Capitolo						
				1999	2012	194.103,11	194.103,11	0,00	0,00	0,00	0,00
				1998	2012	962,86	962,86	0,00	0,00	0,00	0,00
				1996	2012	123.475,12	0,00	0,00	0,00	0,00	123.475,12
				2013	2012	47.054.319,46	0,00	0,00	-37.159.321,39	-37.159.321,39	9.894.998,07
				2012	2012	51.952.121,17	196.770,36	0,00	-27.671.138,75	-27.671.138,75	24.084.212,06
				2011	2012	53.009.366,53	4.056.089,82	0,00	-19.859.846,14	-19.859.846,14	29.093.430,57
				Totale Capitolo		255.082.429,80	17.915.859,00	14.412.133,94	-187.881.227,47	-173.469.093,53	63.697.477,27
2014	3	30100	3010300	2007	2014	19.000.000,00	0,00	0,00	-16.647.567,65	-16.647.567,65	2.352.432,35
				2006	2014	19.250.000,00	0,00	0,00	-17.157.735,25	-17.157.735,25	2.092.264,75
				2005	2014	19.958.130,34	0,00	0,00	-15.813.888,61	-15.813.888,61	4.144.241,73
				2004	2014	21.683.026,30	0,00	0,00	-21.683.026,30	-21.683.026,30	0,00
				2003	2014	69.359.376,89	0,00	0,00	-67.231.358,64	-67.231.358,64	2.128.018,25
				Totale Capitolo		149.250.533,53	0,00	0,00	-138.533.576,45	-138.533.576,45	10.716.957,08
2064	4	40200	4020100	2013	2064	350.092.408,24	66.338.253,00	0,00	0,00	0,00	283.754.155,24
				Totale Capitolo		350.092.408,24	66.338.253,00	0,00	0,00	0,00	283.754.155,24
2200	3	30100	3010300	2001	2200	217.122,44	39.933,03	0,00	0,00	0,00	177.189,41
				2000	2200	288.549,99	288.549,99	0,00	0,00	0,00	0,00
				1999	2200	53.417,25	52.707,17	0,00	0,00	0,00	710,08
				Totale Capitolo		559.089,68	381.190,19	0,00	0,00	0,00	177.899,49
2202	3	30100	3010300	2013	2202	71.344,19	84.556,52	13.212,33	0,00	13.212,33	0,00
				2011	2202	19.617,64	5.357,22	0,00	-14.260,42	-14.260,42	0,00
				2010	2202	2.122,94	6,57	0,00	-2.116,37	-2.116,37	0,00
				2009	2202	15.057,42	0,00	0,00	-15.057,42	-15.057,42	0,00
				2005	2202	10.145,22	0,00	0,00	-1.898,71	-1.898,71	8.246,51
				2004	2202	71.354,93	0,00	0,00	-71.354,93	-71.354,93	0,00
				2003	2202	2.500,00	0,00	0,00	-2.500,00	-2.500,00	0,00
				2002	2202	111.258,62	0,00	0,00	-111.258,62	-111.258,62	0,00
				2001	2202	56.684,11	0,00	0,00	-56.684,11	-56.684,11	0,00
				2000	2202	37.962,47	0,00	0,00	-37.962,47	-37.962,47	0,00
				1999	2202	27.492,84	0,00	0,00	-27.492,84	-27.492,84	0,00
				1992	2202	329.499,51	0,00	0,00	-329.499,51	-329.499,51	0,00



ELENCO DEI RESIDUI ATTIVI PROVENIENTI DAGLI ESERCIZI ANTERIORI A QUELLO DI COMPETENZA

CAPITOLO						Residuo Iniziale al 01/01/2014	Riscossioni	Riaccertamento			Residui Finali al 31/12/2014
N.	Tit	Tip	Cat	Provenienza				Maggiori accertamenti	Minori accertamenti	Totale	
				Esercizio	Capitolo						
				1991	306	1.374.684,74	0,00	0,00	-1.374.684,74	-1.374.684,74	0,00
				1990	306	53.365,66	0,00	0,01	-53.365,67	-53.365,66	0,00
				1989	306	38.146,77	0,00	0,00	-38.146,77	-38.146,77	0,00
				1987	306	1.697.468,86	0,00	0,00	-1.697.468,86	-1.697.468,86	0,00
				Totale Capitolo		3.918.705,92	89.920,31	13.212,34	-3.833.751,44	-3.820.539,10	8.246,51
2204	3	30100	3010200	2013	2204	0,00	0,00	43.611,93	0,00	43.611,93	43.611,93
				2012	2204	0,00	0,00	41.316,54	0,00	41.316,54	41.316,54
				2009	2204	0,00	0,00	3.443,04	0,00	3.443,04	3.443,04
				2008	2204	0,00	0,00	17.215,20	0,00	17.215,20	17.215,20
				2007	2204	0,00	0,00	6.886,08	0,00	6.886,08	6.886,08
				2005	2204	375.308,20	0,00	0,00	0,00	375.308,20	
				2004	2204	275.370,08	0,00	0,00	0,00	275.370,08	
				Totale Capitolo		650.678,28	0,00	112.472,79	0,00	112.472,79	763.151,07
				2238	3	30100	3010200	2013	2238	0,00	15.940,00
Totale Capitolo		0,00	15.940,00					15.940,00	0,00	15.940,00	0,00
2400	3	30100	3010200	2004	2400	500.000,00	500.000,00	0,00	0,00	0,00	0,00
				2003	2400	499.922,53	499.922,53	0,00	0,00	0,00	0,00
				2002	2400	610.773,46	428.477,47	0,00	0,00	0,00	182.295,99
				2001	2400	1.028.575,26	0,00	0,00	0,00	0,00	1.028.575,26
				Totale Capitolo		2.639.271,25	1.428.400,00	0,00	0,00	0,00	1.210.871,25
2408	3	30100	3010200	2013	2408	0,00	4.531,60	4.531,60	0,00	4.531,60	0,00
				2012	2408	0,00	8.532,40	8.532,40	0,00	8.532,40	0,00
				2011	2408	0,00	10.793,52	10.793,52	0,00	10.793,52	0,00
				Totale Capitolo		0,00	23.857,52	23.857,52	0,00	23.857,52	0,00
2410	3	30500	3059900	2005	2410	4.084,71	0,00	0,00	0,00	0,00	4.084,71
				2004	2410	13.875,69	0,00	0,00	0,00	0,00	13.875,69
				2003	2410	51.645,69	0,00	0,00	0,00	0,00	51.645,69
				2002	2410	2.024,84	0,00	0,00	0,00	0,00	2.024,84
				2001	2410	94.744,80	0,00	0,00	0,00	0,00	94.744,80
				2000	2410	61.918,41	0,00	0,00	0,00	0,00	61.918,41
				Totale Capitolo		228.294,14	0,00	0,00	0,00	0,00	228.294,14



ELENCO DEI RESIDUI ATTIVI PROVENIENTI DAGLI ESERCIZI ANTERIORI A QUELLO DI COMPETENZA

CAPITOLO						Residuo Iniziale al 01/01/2014	Riscossioni	Riaccertamento			Residui Finali al 31/12/2014
N.	Tit	Tip	Cat	Provenienza				Maggiori accertamenti	Minori accertamenti	Totale	
				Esercizio	Capitolo						
2412	3	30100	3010200	2013	2412	49.857,22	137.658,77	87.801,55	0,00	87.801,55	0,00
				2012	2412	822,21	822,21	0,00	0,00	0,00	0,00
				2011	2412	117.186,10	117.186,10	0,00	0,00	0,00	0,00
				2010	2412	259.552,34	259.552,34	0,00	0,00	0,00	0,00
				2009	2412	30.550,45	30.550,45	0,00	0,00	0,00	0,00
				2008	2412	6.107,99	6.107,99	0,00	0,00	0,00	0,00
				2007	2412	109.807,20	109.807,20	0,00	0,00	0,00	0,00
				2006	2412	5.713,22	5.713,22	0,00	0,00	0,00	0,00
				2005	2412	30.782,94	30.782,94	0,00	0,00	0,00	0,00
				2004	2412	185,99	185,99	0,00	0,00	0,00	0,00
				Totale Capitolo		610.565,66	698.367,21	87.801,55	0,00	87.801,55	0,00
2415	3	30100	3010300	2013	2415	1.793.558,83	0,00	0,00	0,00	0,00	1.793.558,83
				2011	2415	481.013,04	65.369,80	0,00	0,00	0,00	415.643,24
				2010	2415	516.078,36	300.517,06	0,00	0,00	0,00	215.561,30
				2009	2415	599.126,50	599.126,50	0,00	0,00	0,00	0,00
				2008	2415	17.681,69	17.681,69	0,00	0,00	0,00	0,00
				2007	2415	903.393,77	837.791,53	0,00	0,00	0,00	65.602,24
				2006	2415	145.245,93	145.245,93	0,00	0,00	0,00	0,00
				2005	2415	843.421,76	843.421,76	0,00	0,00	0,00	0,00
				2004	2415	1.009.774,34	1.009.774,34	0,00	0,00	0,00	0,00
				2003	2415	247.996,31	247.996,31	0,00	0,00	0,00	0,00
				Totale Capitolo		6.557.290,53	4.066.924,92	0,00	0,00	0,00	2.490.365,61
2416	3	30100	3010200	2003	2416	26.000,00	0,00	0,00	0,00	0,00	26.000,00
				2001	2416	74.156,27	0,00	0,00	0,00	0,00	74.156,27
				Totale Capitolo		100.156,27	0,00	0,00	0,00	0,00	100.156,27
2417	3	30100	3010300	2013	2417	0,00	483.153,88	483.153,88	0,00	483.153,88	0,00
				2012	2417	0,00	393.678,83	393.678,83	0,00	393.678,83	0,00
				2011	2417	0,00	1.406.226,58	1.406.226,58	0,00	1.406.226,58	0,00
				Totale Capitolo		0,00	2.283.059,29	2.283.059,29	0,00	2.283.059,29	0,00
2420	3	30100	3010300	2013	2420	0,00	12.500,00	210.663,18	0,00	210.663,18	198.163,18
				Totale Capitolo		0,00	12.500,00	210.663,18	0,00	210.663,18	198.163,18



ELENCO DEI RESIDUI ATTIVI PROVENIENTI DAGLI ESERCIZI ANTERIORI A QUELLO DI COMPETENZA

CAPITOLO						Residuo Iniziale al 01/01/2014	Riscossioni	Riaccertamento			Residui Finali al 31/12/2014				
N.	Tit	Tip	Cat	Provenienza				Maggiori accertamenti	Minori accertamenti	Totale					
				Esercizio	Capitolo										
2422	3	30100	3010200	2013	2422	0,00	117.200,00	117.200,00	0,00	117.200,00	0,00				
				2012	2422	0,00	1.167.565,12	1.167.565,12	0,00	1.167.565,12	0,00				
				2011	2422	0,00	600,00	600,00	0,00	600,00	0,00				
				2010	2422	0,00	3.000,00	3.000,00	0,00	3.000,00	0,00				
				Totale Capitolo		0,00	1.288.365,12	1.288.365,12	0,00	1.288.365,12	0,00				
2424	3	30500	3050200	2013	2424	0,00	1.507,20	1.507,20	0,00	1.507,20	0,00				
				2012	2424	0,00	11.491,80	11.491,80	0,00	11.491,80	0,00				
				2011	2424	0,00	3.726,80	3.726,80	0,00	3.726,80	0,00				
				2010	2424	0,00	266,20	266,20	0,00	266,20	0,00				
				2009	2424	0,00	5.222,55	5.222,55	0,00	5.222,55	0,00				
				2008	2424	19.725,69	21.487,69	1.762,00	0,00	1.762,00	0,00				
				Totale Capitolo		19.725,69	43.702,24	23.976,55	0,00	23.976,55	0,00				
2426	3	30200	3020300	2013	2426	2.594.925,55	2.594.925,55	0,00	0,00	0,00					
Totale Capitolo		2.594.925,55	2.594.925,55	0,00	0,00	0,00	0,00								
2600	3	30500	3050200	2013	2600	389.367,30	388.031,70	200,00	0,00	200,00	1.535,60				
				2012	2600	158.070,54	450.201,96	400.000,00	0,00	400.000,00	107.868,58				
				2011	2600	115.457,32	471.793,93	400.000,00	-10.885,00	389.115,00	32.778,39				
				2010	2600	11.247,00	400.000,00	400.000,00	0,00	400.000,00	11.247,00				
				2009	2600	27.184,01	25.000,00	0,00	0,00	0,00	2.184,01				
				2008	2600	21.233,19	20.000,00	0,00	0,00	0,00	1.233,19				
				2007	2600	49,93	0,00	0,00	0,00	0,00	49,93				
				2006	2600	1.774,54	0,00	0,00	0,00	0,00	1.774,54				
				2005	2600	7.189,57	0,00	0,00	0,00	0,00	7.189,57				
				2003	2600	678,61	0,00	0,00	0,00	0,00	678,61				
				2002	2600	1.981,59	0,00	0,00	0,00	0,00	1.981,59				
				2001	2600	1.576,39	0,00	0,00	0,00	0,00	1.576,39				
				2000	2600	2.709,10	0,00	0,00	0,00	0,00	2.709,10				
				1986	320	159.949,88	0,00	0,00	0,00	0,00	159.949,88				
				Totale Capitolo		898.468,97	1.755.027,59	1.200.200,00	-10.885,00	1.189.315,00	332.756,38				
				2602	3	30500	3050200	2013	2602	22.959,72	44.196,90	21.237,18	0,00	21.237,18	0,00
								2012	2602	46.995,88	87.810,37	40.814,49	0,00	40.814,49	0,00



ELENCO DEI RESIDUI ATTIVI PROVENIENTI DAGLI ESERCIZI ANTERIORI A QUELLO DI COMPETENZA

CAPITOLO						Residuo Iniziale al 01/01/2014	Riscossioni	Riaccertamento			Residui Finali al 31/12/2014
N.	Tit	Tip	Cat	Provenienza				Maggiori accertamenti	Minori accertamenti	Totale	
				Esercizio	Capitolo						
				2011	2602	58.157,55	66.556,45	8.398,90	0,00	8.398,90	0,00
				2010	2602	76.265,28	76.265,28	0,00	0,00	0,00	0,00
				2009	2602	54.666,32	58.096,39	3.430,07	0,00	3.430,07	0,00
				2008	2602	293,15	293,15	0,00	0,00	0,00	0,00
				2007	2602	87.331,65	94.278,32	6.946,67	0,00	6.946,67	0,00
				2006	2602	47.432,52	47.432,52	0,00	0,00	0,00	0,00
				Totale Capitolo		394.102,07	474.929,38	80.827,31	0,00	80.827,31	0,00
2606	2	20101	2010102	2011	2606	31.805,00	0,00	0,00	0,00	0,00	31.805,00
				2008	2606	139.225,36	0,00	0,00	0,00	0,00	139.225,36
				Totale Capitolo		171.030,36	0,00	0,00	0,00	0,00	171.030,36
2612	3	30500	3059900	2013	2612	3.767,19	3.767,19	0,00	0,00	0,00	0,00
				Totale Capitolo		3.767,19	3.767,19	0,00	0,00	0,00	0,00
2614	3	30500	3050200	2006	2614	98.198,37	0,00	0,00	0,00	0,00	98.198,37
				Totale Capitolo		98.198,37	0,00	0,00	0,00	0,00	98.198,37
2617	3	30100	3010200	2013	2617	5.422,23	5.422,23	0,00	0,00	0,00	0,00
				2012	2617	18.120,00	18.120,00	0,00	0,00	0,00	0,00
				2011	2617	313.870,42	313.353,96	0,00	0,00	0,00	516,46
				2010	2617	774,69	774,69	0,00	0,00	0,00	0,00
				2009	2617	74.116,73	73.342,13	0,00	0,00	0,00	774,60
				2007	2617	24.040,03	24.040,03	0,00	0,00	0,00	0,00
				Totale Capitolo		436.344,10	435.053,04	0,00	0,00	0,00	1.291,06
2619	3	30100	3010200	2013	2619	66.247,33	66.247,33	0,00	0,00	0,00	0,00
				Totale Capitolo		66.247,33	66.247,33	0,00	0,00	0,00	0,00
2624	3	30500	3050200	2003	2624	29.610.282,69	0,00	0,00	0,00	0,00	29.610.282,69
				Totale Capitolo		29.610.282,69	0,00	0,00	0,00	0,00	29.610.282,69
2629	3	30100	3010200	2013	2629	5.040,00	13.583,50	8.543,50	0,00	8.543,50	0,00
				Totale Capitolo		5.040,00	13.583,50	8.543,50	0,00	8.543,50	0,00
2632	3	30500	3050200	1997	2632	35.693,63	0,00	0,00	0,00	0,00	35.693,63
				Totale Capitolo		35.693,63	0,00	0,00	0,00	0,00	35.693,63
2634	3	30500	3050200	1997	2634	5.719.132,07	0,00	0,00	-5.719.132,07	-5.719.132,07	0,00
				Totale Capitolo		5.719.132,07	0,00	0,00	-5.719.132,07	-5.719.132,07	0,00



ELENCO DEI RESIDUI ATTIVI PROVENIENTI DAGLI ESERCIZI ANTERIORI A QUELLO DI COMPETENZA

CAPITOLO						Residuo Iniziale al 01/01/2014	Riscossioni	Riaccertamento			Residui Finali al 31/12/2014
N.	Tit	Tip	Cat	Provenienza				Maggiori accertamenti	Minori accertamenti	Totale	
				Esercizio	Capitolo						
2638	3	30500	3050200	2003	2638	7.962,78	7.962,78	0,00	0,00	0,00	0,00
					Totale Capitolo	7.962,78	7.962,78	0,00	0,00	0,00	0,00
2640	3	30500	3050200	2013	2640	6.555.254,63	6.555.254,63	0,00	0,00	0,00	0,00
				2012	2640	417.427,79	417.427,79	0,00	0,00	0,00	0,00
				2007	2640	3.992.619,67	3.992.619,67	0,00	0,00	0,00	0,00
					Totale Capitolo	10.965.302,09	10.965.302,09	0,00	0,00	0,00	0,00
2663	3	30500	3050200	2006	2663	1.108,30	0,00	0,00	0,00	0,00	1.108,30
					Totale Capitolo	1.108,30	0,00	0,00	0,00	0,00	1.108,30
2665	3	30500	3050200	2006	2665	8.365,28	0,00	0,00	0,00	0,00	8.365,28
					Totale Capitolo	8.365,28	0,00	0,00	0,00	0,00	8.365,28
2676	3	30500	3050200	2006	2676	448.439,10	0,00	0,00	0,00	0,00	448.439,10
					Totale Capitolo	448.439,10	0,00	0,00	0,00	0,00	448.439,10
2688	3	30500	3050200	2006	2688	237.467,69	0,00	0,00	0,00	0,00	237.467,69
					Totale Capitolo	237.467,69	0,00	0,00	0,00	0,00	237.467,69
2690	3	30500	3059900	2012	2690	1.200,00	0,00	0,00	0,00	0,00	1.200,00
					Totale Capitolo	1.200,00	0,00	0,00	0,00	0,00	1.200,00
2692	3	30500	3050200	2013	2692	15.000.000,00	15.967.435,64	967.435,64	0,00	967.435,64	0,00
				2012	2692	17.386.650,45	17.386.650,45	0,00	0,00	0,00	0,00
					Totale Capitolo	32.386.650,45	33.354.086,09	967.435,64	0,00	967.435,64	0,00
2694	3	30500	3059900	1996	2694	238.940,97	0,00	0,00	0,00	0,00	238.940,97
					Totale Capitolo	238.940,97	0,00	0,00	0,00	0,00	238.940,97
2696	3	30500	3050200	2013	2696	0,00	242.784,74	242.784,74	0,00	242.784,74	0,00
				2012	2696	793.929,65	1.145.542,06	351.612,41	0,00	351.612,41	0,00
					Totale Capitolo	793.929,65	1.388.326,80	594.397,15	0,00	594.397,15	0,00
2704	3	30500	3050200	2005	2704	25.306,40	0,00	0,00	0,00	0,00	25.306,40
					Totale Capitolo	25.306,40	0,00	0,00	0,00	0,00	25.306,40
2715	3	30500	3050200	2003	2715	0,00	34.856,01	34.856,01	0,00	34.856,01	0,00
				2013	2715	2.061.974,82	2.187.599,11	8.341.476,55	-8.215.852,26	125.624,29	0,00
				2012	2715	68.209,99	690.588,60	622.378,68	-0,07	622.378,61	0,00
				2011	2715	33.795,17	1.489.773,50	1.455.978,33	0,00	1.455.978,33	0,00
				2010	2715	33.562,67	2.433.475,18	2.405.851,51	-5.939,00	2.399.912,51	0,00



ELENCO DEI RESIDUI ATTIVI PROVENIENTI DAGLI ESERCIZI ANTERIORI A QUELLO DI COMPETENZA

CAPITOLO						Residuo Iniziale al 01/01/2014	Riscossioni	Riaccertamento			Residui Finali al 31/12/2014
N.	Tit	Tip	Cat	Provenienza				Maggiori accertamenti	Minori accertamenti	Totale	
				Esercizio	Capitolo						
				2009	2715	54.247,81	1.190.439,17	1.136.191,36	0,00	1.136.191,36	0,00
				2008	2715	19.019,48	1.397.402,44	1.378.382,96	0,00	1.378.382,96	0,00
				2007	2715	333.019,98	938.888,75	605.868,77	0,00	605.868,77	0,00
				2006	2715	60.838,30	60.838,30	0,00	0,00	0,00	0,00
				Totale Capitolo		2.664.668,22	10.423.861,06	15.980.984,17	-8.221.791,33	7.759.192,84	0,00
2722	3	30500	3050200	2010	2722	0,00	29.450.538,00	29.450.538,00	0,00	29.450.538,00	0,00
				Totale Capitolo		0,00	29.450.538,00	29.450.538,00	0,00	29.450.538,00	0,00
2728	3	30500	3050200	1985	393	1.704.307,77	0,00	0,00	0,00	0,00	1.704.307,77
				Totale Capitolo		1.704.307,77	0,00	0,00	0,00	0,00	1.704.307,77
2730	4	40200	4020100	1990	404	1.027.182,75	0,00	0,00	0,00	0,00	1.027.182,75
				Totale Capitolo		1.027.182,75	0,00	0,00	0,00	0,00	1.027.182,75
2732	4	40200	4020100	1992	7048	1.271.315,94	0,00	0,00	0,00	0,00	1.271.315,94
				Totale Capitolo		1.271.315,94	0,00	0,00	0,00	0,00	1.271.315,94
2734	4	40200	4020100	1997	7062	673.737,84	0,00	0,00	0,00	0,00	673.737,84
				Totale Capitolo		673.737,84	0,00	0,00	0,00	0,00	673.737,84
2738	3	30300	3030300	1999	2738	70.477,38	0,00	0,00	0,00	0,00	70.477,38
				Totale Capitolo		70.477,38	0,00	0,00	0,00	0,00	70.477,38
2742	2	20101	2010101	2003	2742	2.092.683,36	0,00	0,00	0,00	0,00	2.092.683,36
				2002	2742	644.405,86	0,00	0,00	0,00	0,00	644.405,86
				Totale Capitolo		2.737.089,22	0,00	0,00	0,00	0,00	2.737.089,22
2748	3	30500	3050200	2003	2748	80.000,00	0,00	0,00	0,00	0,00	80.000,00
				Totale Capitolo		80.000,00	0,00	0,00	0,00	0,00	80.000,00
2778	3	30500	3050200	2013	2778	0,00	0,00	1.269.959,34	0,00	1.269.959,34	1.269.959,34
				Totale Capitolo		0,00	0,00	1.269.959,34	0,00	1.269.959,34	1.269.959,34
2798	2	20103	2010302	2013	2798	10.301.848,76	10.303.329,22	1.516,05	-35,59	1.480,46	0,00
				2012	2798	1.480,55	0,00	0,00	0,00	0,00	1.480,55
				Totale Capitolo		10.303.329,31	10.303.329,22	1.516,05	-35,59	1.480,46	1.480,55
2808	3	30500	3050200	2008	2808	3.195,00	0,00	0,00	0,00	0,00	3.195,00
				Totale Capitolo		3.195,00	0,00	0,00	0,00	0,00	3.195,00
2816	3	30500	3050200	2009	2816	83.166,82	0,00	0,00	0,00	0,00	83.166,82
				Totale Capitolo		83.166,82	0,00	0,00	0,00	0,00	83.166,82



ELENCO DEI RESIDUI ATTIVI PROVENIENTI DAGLI ESERCIZI ANTERIORI A QUELLO DI COMPETENZA

CAPITOLO						Residuo Iniziale al 01/01/2014	Riscossioni	Riaccertamento			Residui Finali al 31/12/2014
N.	Tit	Tip	Cat	Provenienza				Maggiori accertamenti	Minori accertamenti	Totale	
				Esercizio	Capitolo						
2818	3	30500	3050200	2009	2818	58.216,77	0,00	0,00	0,00	0,00	58.216,77
					Totale Capitolo	58.216,77	0,00	0,00	0,00	0,00	58.216,77
2820	3	30500	3050200	2009	2820	37.560,27	0,00	0,00	0,00	0,00	37.560,27
					Totale Capitolo	37.560,27	0,00	0,00	0,00	0,00	37.560,27
4100	4	40400	4040100	2013	4100	366.382,00	366.382,00	0,00	0,00	0,00	0,00
					Totale Capitolo	366.382,00	366.382,00	0,00	0,00	0,00	0,00
5010	6	60300	6030100	1991	127	7.275.984,25	0,00	0,00	0,00	0,00	7.275.984,25
					Totale Capitolo	7.275.984,25	0,00	0,00	0,00	0,00	7.275.984,25
5014	6	60300	6030100	1989	252	3.839.259,01	0,00	0,00	0,00	0,00	3.839.259,01
					Totale Capitolo	3.839.259,01	0,00	0,00	0,00	0,00	3.839.259,01
5016	6	60300	6030100	1991	253	2.287.265,91	0,00	0,00	0,00	0,00	2.287.265,91
					Totale Capitolo	2.287.265,91	0,00	0,00	0,00	0,00	2.287.265,91
5036	4	40200	4020100	2002	5036	44.235.862,43	4.729.149,18	0,00	0,00	0,00	39.506.713,25
					Totale Capitolo	44.235.862,43	4.729.149,18	0,00	0,00	0,00	39.506.713,25
5062	6	60300	6030100	2006	5062	2.619.256,68	1.420.979,80	0,00	0,00	0,00	1.198.276,88
					Totale Capitolo	2.619.256,68	1.420.979,80	0,00	0,00	0,00	1.198.276,88
7000	9	90100	9019900	2013	7000	2.000.000,00	1.868.030,16	0,00	0,00	0,00	131.969,84
				2012	7000	2.000.000,00	2.000.000,00	0,00	0,00	0,00	0,00
				2011	7000	159.294,86	123.077,68	0,00	0,00	0,00	36.217,18
				2010	7000	8.950,00	8.950,00	0,00	0,00	0,00	0,00
				2009	7000	17.390,16	0,00	0,00	0,00	0,00	17.390,16
				2007	7000	9.267,08	0,00	0,00	0,00	0,00	9.267,08
				2003	7000	26,42	0,00	0,00	0,00	0,00	26,42
				2002	7000	154.797,45	0,00	0,00	0,00	0,00	154.797,45
				2000	7000	2.453,18	0,00	0,00	0,00	0,00	2.453,18
					Totale Capitolo	4.352.179,15	4.000.057,84	0,00	0,00	0,00	352.121,31
7002	9	90100	9019900	2012	7002	21.336,50	21.336,50	0,00	0,00	0,00	0,00
				2011	7002	3.010,17	0,00	0,00	0,00	0,00	3.010,17
				2005	7002	48.370,68	0,00	0,00	0,00	0,00	48.370,68
				2004	7002	12.433,11	0,00	0,00	0,00	0,00	12.433,11
				2001	7002	1.018,12	0,00	0,00	0,00	0,00	1.018,12



ELENCO DEI RESIDUI ATTIVI PROVENIENTI DAGLI ESERCIZI ANTERIORI A QUELLO DI COMPETENZA

CAPITOLO						Residuo Iniziale al 01/01/2014	Riscossioni	Riaccertamento			Residui Finali al 31/12/2014
N.	Tit	Tip	Cat	Provenienza				Maggiori accertamenti	Minori accertamenti	Totale	
				Esercizio	Capitolo						
7004	9	90200	9020400	1999	7002	2.365,69	0,00	0,00	0,00	0,00	2.365,69
				Totale Capitolo		88.534,27	21.336,50	0,00	0,00	0,00	67.197,77
				2013	7004	33.714,66	33.714,66	0,00	0,00	0,00	0,00
				2007	7004	4.524,65	4.524,65	0,00	0,00	0,00	0,00
				2006	7004	15.049,00	15.049,00	0,00	0,00	0,00	0,00
				2005	7004	20.632,14	20.561,02	0,00	0,00	0,00	71,12
				2004	7004	18.072,20	0,00	0,00	0,00	0,00	18.072,20
				2003	7004	2.163,78	0,00	0,00	0,00	0,00	2.163,78
				2002	7004	261.834,10	0,00	0,00	0,00	0,00	261.834,10
				2000	7004	114,66	0,00	0,00	0,00	0,00	114,66
				1995	7004	3.098,74	0,00	0,00	0,00	0,00	3.098,74
				1985	382	5.125,96	0,00	0,00	0,00	0,00	5.125,96
				Totale Capitolo		364.329,89	73.849,33	0,00	0,00	0,00	290.480,56
7006	9	90100	9010200	2011	7006	5.251,42	0,00	0,00	0,00	0,00	5.251,42
				2010	7006	3.812,46	0,00	0,00	0,00	0,00	3.812,46
				2009	7006	1.394.408,18	0,00	0,00	0,00	0,00	1.394.408,18
				2008	7006	904.090,14	0,00	0,00	0,00	0,00	904.090,14
				2007	7006	854.182,30	0,00	0,00	0,00	0,00	854.182,30
				2006	7006	47.116,39	0,00	0,00	0,00	0,00	47.116,39
				2005	7006	48.846,62	0,00	0,00	0,00	0,00	48.846,62
				2004	7006	1.024.434,48	0,00	0,00	0,00	0,00	1.024.434,48
				2003	7006	654.949,61	0,00	0,00	0,00	0,00	654.949,61
				Totale Capitolo		4.937.091,60	0,00	0,00	0,00	0,00	4.937.091,60
7008	9	90200	9029900	2001	7008	8.377.026,42	6.938,26	0,00	0,00	0,00	8.370.088,16
				2000	7008	11.750.418,13	0,00	0,00	0,00	0,00	11.750.418,13
				1999	7008	379.068,90	222.842,97	0,00	0,00	0,00	156.225,93
				1998	7008	520.588,53	0,00	0,00	0,00	0,00	520.588,53
				1997	7008	146.260,46	0,00	0,00	0,00	0,00	146.260,46
				1996	7008	3.697,84	0,00	0,00	0,00	0,00	3.697,84
				1995	7008	2.574.211,28	0,00	0,00	0,00	0,00	2.574.211,28
				1994	7008	1.151.306,35	0,00	0,00	0,00	0,00	1.151.306,35



ELENCO DEI RESIDUI ATTIVI PROVENIENTI DAGLI ESERCIZI ANTERIORI A QUELLO DI COMPETENZA

CAPITOLO						Residuo Iniziale al 01/01/2014	Riscossioni	Riaccertamento			Residui Finali al 31/12/2014
N.	Tit	Tip	Cat	Provenienza				Maggiori accertamenti	Minori accertamenti	Totale	
				Esercizio	Capitolo						
				1993	7008	440.651,03	0,00	0,00	0,00	0,00	440.651,03
				1992	7008	543.152,88	0,00	0,00	0,00	0,00	543.152,88
				1991	384	513.914,41	0,00	0,00	0,00	0,00	513.914,41
				1990	384	871.358,39	0,00	0,00	0,00	0,00	871.358,39
				1989	384	566.056,02	0,00	0,00	0,00	0,00	566.056,02
				1988	384	301.622,82	0,00	0,00	0,00	0,00	301.622,82
				1987	384	260.392,87	0,00	0,00	0,00	0,00	260.392,87
				1986	384	310.496,92	0,00	0,00	0,00	0,00	310.496,92
				1985	384	3.087.072,13	0,00	0,00	0,00	0,00	3.087.072,13
				2013	7008	49.083,82	1.374,84	0,00	0,00	0,00	47.708,98
				2012	7008	30.130,77	26.946,26	0,00	0,00	0,00	3.184,51
				2011	7008	2.443,41	2.001,04	0,00	0,00	0,00	442,37
				2010	7008	14.363,44	11.381,79	0,00	0,00	0,00	2.981,65
				2009	7008	2.455,66	2.373,23	0,00	0,00	0,00	82,43
				2008	7008	4.092.777,35	1.753,81	0,00	0,00	0,00	4.091.023,54
				2007	7008	206.546,18	156.409,69	0,00	0,00	0,00	50.136,49
				2006	7008	31.357,35	13.861,52	0,00	0,00	0,00	17.495,83
				2005	7008	1.275.842,02	56.520,19	0,00	0,00	0,00	1.219.321,83
				2004	7008	3.200.165,86	461.579,38	0,00	0,00	0,00	2.738.586,48
				2003	7008	3.873.010,94	0,00	0,00	0,00	0,00	3.873.010,94
				2002	7008	410.106,31	0,00	0,00	0,00	0,00	410.106,31
				Totale Capitolo		44.985.578,49	963.982,98	0,00	0,00	0,00	44.021.595,51
7010	9	90100	9019900	2012	7010	3.499,31	0,00	0,00	0,00	0,00	3.499,31
				2009	7010	1.508,82	0,00	0,00	0,00	0,00	1.508,82
				2008	7010	4.410,91	0,00	0,00	0,00	0,00	4.410,91
				2007	7010	24,86	0,00	0,00	0,00	0,00	24,86
				2006	7010	868,52	0,00	0,00	0,00	0,00	868,52
				2005	7010	9.554,57	0,00	0,00	0,00	0,00	9.554,57
				2004	7010	6.458,66	0,00	0,00	0,00	0,00	6.458,66
				2003	7010	23.284,50	0,00	0,00	0,00	0,00	23.284,50
				2002	7010	810,17	0,00	0,00	0,00	0,00	810,17



ELENCO DEI RESIDUI ATTIVI PROVENIENTI DAGLI ESERCIZI ANTERIORI A QUELLO DI COMPETENZA

CAPITOLO						Residuo Iniziale al 01/01/2014	Riscossioni	Riaccertamento			Residui Finali al 31/12/2014
N.	Tit	Tip	Cat	Provenienza				Maggiori accertamenti	Minori accertamenti	Totale	
				Esercizio	Capitolo						
Totale Capitolo						50.420,32	0,00	0,00	0,00	0,00	50.420,32
7016	9	90200	9029900	2008	7016	4.768,40	0,00	0,00	0,00	0,00	4.768,40
				2007	7016	5.135,20	0,00	0,00	0,00	0,00	5.135,20
				2006	7016	12.386,10	0,00	0,00	0,00	0,00	12.386,10
				2005	7016	31.362,96	0,00	0,00	0,00	0,00	31.362,96
				2004	7016	40.807,60	0,00	0,00	0,00	0,00	40.807,60
				2003	7016	235.356,25	0,00	0,00	0,00	0,00	235.356,25
				2002	7016	155.347,97	34.145,05	0,00	0,00	0,00	121.202,92
				2001	7016	182.556,95	0,00	0,00	0,00	0,00	182.556,95
				2000	7016	186.315,71	0,00	0,00	0,00	0,00	186.315,71
				1999	7016	407.491,27	0,00	0,00	0,00	0,00	407.491,27
				1998	7016	605.131,04	0,00	0,00	0,00	0,00	605.131,04
				1997	7016	143.948,27	0,00	0,00	0,00	0,00	143.948,27
				1996	7016	232.254,49	0,00	0,00	0,00	0,00	232.254,49
				1995	7016	212.240,23	0,00	0,00	0,00	0,00	212.240,23
Totale Capitolo						2.455.102,44	34.145,05	0,00	0,00	0,00	2.420.957,39
7020	9	90200	9020200	2011	7020	277.194,11	0,00	0,00	0,00	0,00	277.194,11
				2007	7020	17.072,51	0,00	0,00	0,00	0,00	17.072,51
				2006	7020	57.112,61	0,00	0,00	0,00	0,00	57.112,61
				2005	7020	19.698,74	0,00	0,00	0,00	0,00	19.698,74
				2004	7020	3,95	0,00	0,00	0,00	0,00	3,95
				2003	7020	152.221,20	0,00	0,00	0,00	0,00	152.221,20
Totale Capitolo						523.303,12	0,00	0,00	0,00	0,00	523.303,12
7030	9	90100	9019900	2012	7030	5.715.193,23	0,00	0,00	-4.284.298,84	-4.284.298,84	1.430.894,39
				2010	7030	30.000.000,00	0,00	0,00	-30.000.000,00	-30.000.000,00	0,00
Totale Capitolo						35.715.193,23	0,00	0,00	-34.284.298,84	-34.284.298,84	1.430.894,39
7032	9	90200	9020100	2013	7032	36.775,42	0,00	0,00	0,00	0,00	36.775,42
				2012	7032	63.736,80	0,00	0,00	0,00	0,00	63.736,80
				2011	7032	38.294,39	0,00	0,00	0,00	0,00	38.294,39
				2010	7032	151.664,28	0,00	0,00	0,00	0,00	151.664,28
				2009	7032	143.075,42	0,00	0,00	0,00	0,00	143.075,42



ELENCO DEI RESIDUI ATTIVI PROVENIENTI DAGLI ESERCIZI ANTERIORI A QUELLO DI COMPETENZA

CAPITOLO						Residuo Iniziale al 01/01/2014	Riscossioni	Riaccertamento			Residui Finali al 31/12/2014				
N.	Tit	Tip	Cat	Provenienza				Maggiori accertamenti	Minori accertamenti	Totale					
				Esercizio	Capitolo										
				2008	7032	223.982,19	0,00	0,00	0,00	0,00	223.982,19				
				2007	7032	79.303,23	0,00	0,00	0,00	0,00	79.303,23				
				2006	7032	178.387,77	0,00	0,00	0,00	0,00	178.387,77				
				2005	7032	88.873,91	0,00	0,00	0,00	0,00	88.873,91				
				2004	7032	50.272,40	0,00	0,00	0,00	0,00	50.272,40				
				2003	7032	72.103,77	0,00	0,00	0,00	0,00	72.103,77				
				2002	7032	70.980,71	0,00	0,00	0,00	0,00	70.980,71				
				2001	7032	79.705,74	0,00	0,00	0,00	0,00	79.705,74				
				2000	7032	84.317,87	0,00	0,00	0,00	0,00	84.317,87				
				1999	7032	69.658,47	0,00	0,00	0,00	0,00	69.658,47				
				1998	7032	15.257,61	0,00	0,00	0,00	0,00	15.257,61				
				1988	337	15.088,19	0,00	0,00	0,00	0,00	15.088,19				
				Totale Capitolo		1.461.478,17	0,00	0,00	0,00	0,00	1.461.478,17				
				7036	9	90100	9019900	2013	7036	8.538,86	8.538,86	0,00	0,00	0,00	0,00
Totale Capitolo		8.538,86	8.538,86	0,00	0,00	0,00	0,00								
7040	9	90200	9020200	2001	7040	27.668,15	0,00	0,00	0,00	0,00	27.668,15				
				2000	7040	52.674,47	0,00	0,00	0,00	0,00	52.674,47				
				1999	7040	15.073,83	0,00	0,00	0,00	0,00	15.073,83				
				1998	7040	49.119,18	0,00	0,00	0,00	0,00	49.119,18				
				1997	7040	27.213,15	0,00	0,00	0,00	0,00	27.213,15				
				1996	7040	52.421,42	0,00	0,00	0,00	0,00	52.421,42				
				1995	7040	46.861,63	0,00	0,00	0,00	0,00	46.861,63				
				1994	7040	46.813,20	0,00	0,00	0,00	0,00	46.813,20				
				1993	7040	34.542,18	0,00	0,00	0,00	0,00	34.542,18				
				1992	7040	51.645,69	0,00	0,00	0,00	0,00	51.645,69				
				1991	405	51.642,59	0,00	0,00	0,00	0,00	51.642,59				
				Totale Capitolo		455.675,49	0,00	0,00	0,00	0,00	455.675,49				
				7044	9	90100	9010200	2005	7044	1.128,74	0,00	0,00	0,00	0,00	1.128,74
								2001	7044	1.110,35	0,00	0,00	0,00	0,00	1.110,35
1998	7044	2.738,19	0,00					0,00	0,00	0,00	2.738,19				
Totale Capitolo		4.977,28	0,00					0,00	0,00	0,00	4.977,28				



ELENCO DEI RESIDUI ATTIVI PROVENIENTI DAGLI ESERCIZI ANTERIORI A QUELLO DI COMPETENZA

CAPITOLO						Residuo Iniziale al 01/01/2014	Riscossioni	Riaccertamento			Residui Finali al 31/12/2014
N.	Tit	Tip	Cat	Provenienza				Maggiori accertamenti	Minori accertamenti	Totale	
				Esercizio	Capitolo						
7050	9	90100	9019900	2012	7050	61.500,00	61.500,00	0,00	0,00	0,00	0,00
				1998	7050	12.132,69	0,00	0,00	0,00	0,00	12.132,69
					Totale Capitolo	73.632,69	61.500,00	0,00	0,00	0,00	12.132,69
7060	9	90100	9010200	1999	7060	5.039,67	0,00	0,00	0,00	0,00	5.039,67
					Totale Capitolo	5.039,67	0,00	0,00	0,00	0,00	5.039,67
7068	9	90200	9020200	1997	7068	56,94	0,00	0,00	0,00	0,00	56,94
					Totale Capitolo	56,94	0,00	0,00	0,00	0,00	56,94
7089	9	90100	9019900	2001	7089	343.727,76	0,00	0,00	0,00	0,00	343.727,76
					Totale Capitolo	343.727,76	0,00	0,00	0,00	0,00	343.727,76
7090	9	90200	9020500	2001	7090	4.280.543,83	0,00	0,00	0,00	0,00	4.280.543,83
					Totale Capitolo	4.280.543,83	0,00	0,00	0,00	0,00	4.280.543,83
7092	9	90100	9019900	2009	7092	619.761,95	0,00	0,00	0,00	0,00	619.761,95
				2008	7092	779.386,28	0,00	0,00	0,00	0,00	779.386,28
				2007	7092	547.483,45	0,00	0,00	0,00	0,00	547.483,45
				2006	7092	171.946,99	0,00	0,00	0,00	0,00	171.946,99
				2005	7092	41.133,01	0,00	0,00	0,00	0,00	41.133,01
				2004	7092	843.269,94	0,00	0,00	0,00	0,00	843.269,94
				2003	7092	653.373,32	0,00	0,00	0,00	0,00	653.373,32
				2002	7092	180.759,91	0,00	0,00	0,00	0,00	180.759,91
				2001	7092	52,68	0,00	0,00	0,00	0,00	52,68
				2013	7092	124.974,95	124.974,95	0,00	0,00	0,00	0,00
					Totale Capitolo	3.962.142,48	124.974,95	0,00	0,00	0,00	3.837.167,53
7098	9	90100	9010200	2011	7098	10,60	0,00	0,00	0,00	0,00	10,60
				2006	7098	603.305,45	0,00	0,00	0,00	0,00	603.305,45
				2004	7098	164.014,08	0,00	0,00	0,00	0,00	164.014,08
				2003	7098	104.429,72	0,00	0,00	0,00	0,00	104.429,72
					Totale Capitolo	871.759,85	0,00	0,00	0,00	0,00	871.759,85
7108	9	90100	9019900	2012	7108	23.879.363,67	0,00	0,00	0,00	0,00	23.879.363,67
					Totale Capitolo	23.879.363,67	0,00	0,00	0,00	0,00	23.879.363,67
7118	9	90100	9010100	2013	7118	1.083,49	0,00	0,00	0,00	0,00	1.083,49
					Totale Capitolo	1.083,49	0,00	0,00	0,00	0,00	1.083,49



ELENCO DEI RESIDUI ATTIVI PROVENIENTI DAGLI ESERCIZI ANTERIORI A QUELLO DI COMPETENZA

CAPITOLO						Residuo Iniziale al 01/01/2014	Riscossioni	Riaccertamento			Residui Finali al 31/12/2014
N.	Tit	Tip	Cat	Provenienza				Maggiori accertamenti	Minori accertamenti	Totale	
				Esercizio	Capitolo						
7122	9	90100	9010200	2013	7122	188.506,65	188.506,65	0,00	0,00	0,00	0,00
					Totale Capitolo	188.506,65	188.506,65	0,00	0,00	0,00	0,00
7124	9	90100	9010200	2013	7124	196.773,14	196.773,14	0,00	0,00	0,00	0,00
					Totale Capitolo	196.773,14	196.773,14	0,00	0,00	0,00	0,00
7126	9	90100	9010300	2013	7126	27.898,88	27.468,32	0,00	0,00	0,00	430,56
					Totale Capitolo	27.898,88	27.468,32	0,00	0,00	0,00	430,56
7134	9	90100	9019900	2013	7134	472.723,56	470.301,52	0,00	0,00	0,00	2.422,04
					Totale Capitolo	472.723,56	470.301,52	0,00	0,00	0,00	2.422,04
TOTALE GENERALE						11.963.462.587,74	4.444.653.592,22	574.822.601,95	-2.968.230.548,75	-2.393.407.946,80	5.125.401.048,72
TOTALI PER ESERCIZIO											
					2013	2.629.777.541,16	836.335.419,54	119.910.921,34	-743.617.685,42	-623.706.764,08	1.169.735.357,54
					2012	1.871.035.926,85	1.033.278.922,58	133.202.975,36	-588.332.576,60	-455.129.601,24	382.627.403,03
					2011	1.025.587.043,18	312.870.257,09	149.233.328,90	-348.340.293,31	-199.106.964,41	513.609.821,68
					2010	717.818.457,54	260.756.401,92	61.364.703,46	-71.002.698,43	-9.637.994,97	447.424.060,65
					2009	1.119.330.250,11	820.741.519,51	31.367.260,69	-75.911.915,31	-44.544.654,62	254.044.075,98
					2008	200.369.451,47	171.087.953,26	46.103.001,73	-9.134.671,35	36.968.330,38	66.249.828,59
					2007	490.522.997,59	65.825.870,48	1.546.655,88	-59.838.268,31	-58.291.612,43	366.405.514,68
					2006	651.553.068,60	127.208.338,53	1.245.719,55	-253.321.400,73	-252.075.681,18	272.269.048,89
					2005	424.493.510,65	158.043.415,25	3.099.478,84	-83.664.279,95	-80.564.801,11	185.885.294,29
					2004	202.105.475,15	61.741.628,23	12.036.730,59	-95.259.976,83	-83.223.246,24	57.140.600,68
					2003	347.638.159,63	1.276.350,08	6.242.469,99	-69.576.246,54	-63.333.776,55	283.028.033,00
					2002	496.294.671,62	57.768.851,62	5.240.016,15	-165.798.280,80	-160.558.264,65	277.967.555,35
					2001	359.921.587,82	13.070.565,41	2.428.385,79	-316.191.245,72	-313.762.859,93	33.088.162,48
					2000	31.267.316,53	1.235.291,37	1.444.992,25	-1.355.638,34	89.353,91	30.121.379,07



ELENCO DEI RESIDUI ATTIVI PROVENIENTI DAGLI ESERCIZI ANTERIORI A QUELLO DI COMPETENZA

CAPITOLO						Residuo Iniziale al 01/01/2014	Riscossioni	Riaccertamento			Residui Finali al 31/12/2014
N.	Tit	Tip	Cat	Provenienza				Maggiori accertamenti	Minori accertamenti	Totale	
				Esercizio	Capitolo						
				1999		192.894.719,67	94.384.092,59	355.961,42	-9.606.857,32	-9.250.895,90	89.259.731,18
				1998		224.917.783,34	120.874.823,82	0,00	0,00	0,00	104.042.959,52
				1997		280.304.861,30	106.325.843,65	0,00	-5.719.132,07	-5.719.132,07	168.259.885,58
				1996		169.035.467,44	159.902.286,35	0,00	0,00	0,00	9.133.181,09
				1995		81.057.288,87	22.570.080,00	0,00	0,00	0,00	58.487.208,87
				1994		1.266.351,44	0,00	0,00	0,00	0,00	1.266.351,44
				1993		107.833.795,21	0,00	0,00	0,00	0,00	107.833.795,21
				1992		193.136.965,25	19.355.680,94	0,00	-68.395.715,68	-68.395.715,68	105.385.568,63
				1991		15.246.530,56	0,00	0,00	-1.374.684,74	-1.374.684,74	13.871.845,82
				1990		106.012.432,46	0,00	0,01	-53.365,67	-53.365,66	105.959.066,80
				1989		9.650.504,66	0,00	0,00	-38.146,77	-38.146,77	9.612.357,89
				1988		316.711,01	0,00	0,00	0,00	0,00	316.711,01
				1987		1.957.861,73	0,00	0,00	-1.697.468,86	-1.697.468,86	260.392,87
				1986		470.446,80	0,00	0,00	0,00	0,00	470.446,80
				1985		11.645.410,10	0,00	0,00	0,00	0,00	11.645.410,10
TOTALE GENERALE						11.963.462.587,74	4.444.653.592,22	574.822.601,95	-2.968.230.548,75	-2.393.407.946,80	5.125.401.048,72



ELENCO DEI RESIDUI PASSIVI PROVENIENTI DAGLI ESERCIZI ANTERIORI A QUELLO DI COMPETENZA

CAPITOLO							Residuo Iniziale al 01/01/2014	Pagamenti	Riaccertamento			Residui Finali al 31/12/2014
N.	Miss	Prog	Tit.	Macro	Provenienza				Maggiori Impegni	Minori Impegni	Totale	
					Esercizio	Capitolo						
8	1	1	104	1	2012	8	32.000.000,00	32.000.000,00	0,00	0,00	0,00	0,00
					2013	8	25.351.486,73	15.574.186,41	0,00	0,00	0,00	9.777.300,32
					Totale Capitolo		57.351.486,73	47.574.186,41	0,00	0,00	0,00	9.777.300,32
10	5	2	104	1	2011	10	100.000,00	100.000,00	0,00	0,00	0,00	0,00
					Totale Capitolo		100.000,00	100.000,00	0,00	0,00	0,00	0,00
12	1	1	103	1	2012	12	64.313,51	64.197,51	0,00	0,00	0,00	116,00
					2013	12	70.868,85	70.858,23	0,00	0,00	0,00	10,62
					Totale Capitolo		135.182,36	135.055,74	0,00	0,00	0,00	126,62
13	1	7	104	1	2011	13	609.020,67	0,00	0,00	0,00	0,00	609.020,67
					2012	13	3.815.000,00	0,00	0,00	0,00	0,00	3.815.000,00
					Totale Capitolo		4.424.020,67	0,00	0,00	0,00	0,00	4.424.020,67
14	1	1	103	1	2013	14	77.380,24	77.380,24	0,00	0,00	0,00	0,00
					Totale Capitolo		77.380,24	77.380,24	0,00	0,00	0,00	0,00
15	1	1	103	1	2012	15	25.309,02	25.277,02	0,00	0,00	0,00	32,00
					2013	15	23.338,53	23.338,53	0,00	0,00	0,00	0,00
					Totale Capitolo		48.647,55	48.615,55	0,00	0,00	0,00	32,00
18	1	1	102	1	2013	18	83,89	83,89	0,00	0,00	0,00	0,00
					Totale Capitolo		83,89	83,89	0,00	0,00	0,00	0,00
20	1	10	103	1	2012	20	14.520,00	14.520,00	0,00	0,00	0,00	0,00
					2013	20	24.684,00	0,00	0,00	0,00	0,00	24.684,00
					Totale Capitolo		39.204,00	14.520,00	0,00	0,00	0,00	24.684,00
23	1	1	104	1	2013	23	296.974,29	296.956,29	0,00	0,00	0,00	18,00
					Totale Capitolo		296.974,29	296.956,29	0,00	0,00	0,00	18,00
25	1	1	103	1	2013	25	606.770,50	606.770,50	0,00	0,00	0,00	0,00
					Totale Capitolo		606.770,50	606.770,50	0,00	0,00	0,00	0,00
28	1	1	103	1	2013	28	23.310,00	23.310,00	0,00	0,00	0,00	0,00
					Totale Capitolo		23.310,00	23.310,00	0,00	0,00	0,00	0,00
30	1	10	101	1	2012	30	1.297.498,49	5.462,76	0,00	0,00	0,00	1.292.035,73
					2013	30	2.000.000,00	32.345,58	0,00	0,00	0,00	1.967.654,42
					Totale Capitolo		3.297.498,49	37.808,34	0,00	0,00	0,00	3.259.690,15
31	1	10	101	1	2013	31	6.433.872,98	5.440.374,63	0,00	0,00	0,00	993.498,35
					Totale Capitolo		6.433.872,98	5.440.374,63	0,00	0,00	0,00	993.498,35

ELENCO DEI RESIDUI PASSIVI PROVENIENTI DAGLI ESERCIZI ANTERIORI A QUELLO DI COMPETENZA

CAPITOLO							Residuo Iniziale al 01/01/2014	Pagamenti	Riaccertamento			Residui Finali al 31/12/2014
N.	Miss	Prog	Tit.	Macro	Provenienza				Maggiori Impegni	Minori Impegni	Totale	
					Esercizio	Capitolo						
33	1	10	102	1	2013	33	2.122.098,46	1.724.562,66	0,00	0,00	0,00	397.535,80
						Totale Capitolo	2.122.098,46	1.724.562,66	0,00	0,00	0,00	397.535,80
37	1	10	101	1	2013	37	150.000,00	9.069,75	0,00	0,00	0,00	140.930,25
						Totale Capitolo	150.000,00	9.069,75	0,00	0,00	0,00	140.930,25
39	1	1	102	1	2013	39	1.981,35	1.981,35	0,00	0,00	0,00	0,00
						Totale Capitolo	1.981,35	1.981,35	0,00	0,00	0,00	0,00
42	1	10	103	1	2012	42	86.238,96	877,42	0,00	0,00	0,00	85.361,54
					2013	42	137.789,01	51.067,69	0,00	0,00	0,00	86.721,32
						Totale Capitolo	224.027,97	51.945,11	0,00	0,00	0,00	172.082,86
46	1	10	103	1	2011	46	159.363,71	0,00	0,00	0,00	0,00	159.363,71
					2013	46	342,00	342,00	0,00	0,00	0,00	0,00
						Totale Capitolo	159.705,71	342,00	0,00	0,00	0,00	159.363,71
48	1	10	101	1	2013	48	873.823,91	0,00	0,00	0,00	0,00	873.823,91
						Totale Capitolo	873.823,91	0,00	0,00	0,00	0,00	873.823,91
50	1	10	101	1	2012	50	52.161,63	0,00	0,00	0,00	0,00	52.161,63
					2013	50	50.223,36	263,93	0,00	0,00	0,00	49.959,43
						Totale Capitolo	102.384,99	263,93	0,00	0,00	0,00	102.121,06
52	1	10	103	1	2011	52	2.884,76	2.884,76	0,00	0,00	0,00	0,00
						Totale Capitolo	2.884,76	2.884,76	0,00	0,00	0,00	0,00
56	1	10	101	1	2013	56	20.000,00	0,00	0,00	0,00	0,00	20.000,00
						Totale Capitolo	20.000,00	0,00	0,00	0,00	0,00	20.000,00
58	1	10	109	1	2012	58	783.085,09	204.873,49	0,00	0,00	0,00	578.211,60
					2013	58	1.412.275,48	390.032,32	0,00	0,00	0,00	1.022.243,16
						Totale Capitolo	2.195.360,57	594.905,81	0,00	0,00	0,00	1.600.454,76
59	1	10	101	1	2013	59	3.703.917,59	1.135.353,18	0,00	0,00	0,00	2.568.564,41
						Totale Capitolo	3.703.917,59	1.135.353,18	0,00	0,00	0,00	2.568.564,41
60	1	10	104	1	2013	60	578.053,30	152.932,61	0,00	0,00	0,00	425.120,69
						Totale Capitolo	578.053,30	152.932,61	0,00	0,00	0,00	425.120,69
61	1	10	102	1	2013	61	1.105.487,70	373.283,88	0,00	0,00	0,00	732.203,82
						Totale Capitolo	1.105.487,70	373.283,88	0,00	0,00	0,00	732.203,82
66	1	10	101	1	2013	66	3.000.000,00	1.732.471,33	0,00	0,00	0,00	1.267.528,67
						Totale Capitolo	3.000.000,00	1.732.471,33	0,00	0,00	0,00	1.267.528,67
67	1	10	102	1	2013	67	1.371.152,87	1.043.075,11	0,00	0,00	0,00	328.077,76
						Totale Capitolo	1.371.152,87	1.043.075,11	0,00	0,00	0,00	328.077,76
69	1	10	101	1	2013	69	4.171.001,81	2.938.697,36	0,00	0,00	0,00	1.232.304,45
						Totale Capitolo	4.171.001,81	2.938.697,36	0,00	0,00	0,00	1.232.304,45
70	1	10	101	1	2012	70	3.443.869,74	122,48	0,00	0,00	0,00	3.443.747,26
					2013	70	10.500.000,00	7.367.330,93	0,00	0,00	0,00	3.132.669,07
						Totale Capitolo	13.943.869,74	7.367.453,41	0,00	0,00	0,00	6.576.416,33

ELENCO DEI RESIDUI PASSIVI PROVENIENTI DAGLI ESERCIZI ANTERIORI A QUELLO DI COMPETENZA

CAPITOLO							Residuo Iniziale al 01/01/2014	Pagamenti	Riaccertamento			Residui Finali al 31/12/2014
N.	Miss	Prog	Tit.	Macro	Provenienza				Maggiori Impegni	Minori Impegni	Totale	
					Esercizio	Capitolo						
72	1	10	101	1	2011	72	2.091.963,74	0,00	0,00	0,00	2.091.963,74	
					2012	72	26.500,00	0,00	0,00	0,00	26.500,00	
					2013	72	3.619.303,14	1.411.963,63	0,00	0,00	2.207.339,51	
					Totale Capitolo		5.737.766,88	1.411.963,63	0,00	0,00	4.325.803,25	
73	1	10	103	1	2011	73	312.553,79	0,00	0,00	0,00	312.553,79	
					2012	73	225.758,66	0,00	0,00	0,00	225.758,66	
					2013	73	370.229,97	166.602,95	0,00	0,00	203.627,02	
					Totale Capitolo		908.542,42	166.602,95	0,00	0,00	741.939,47	
75	1	10	101	1	2013	75	14.747,39	14.747,39	0,00	0,00	0,00	0,00
					Totale Capitolo		14.747,39	14.747,39	0,00	0,00	0,00	0,00
77	11	1	103	1	2011	77	1.727,55	0,00	0,00	0,00	1.727,55	
					2012	77	10.543,07	0,00	0,00	0,00	10.543,07	
					2013	77	33.170,00	33.168,45	0,00	-1,55	-1,55	0,00
					Totale Capitolo		45.440,62	33.168,45	0,00	-1,55	-1,55	12.270,62
78	1	10	103	1	2013	78	19.268,44	3.345,20	0,00	0,00	0,00	15.923,24
					Totale Capitolo		19.268,44	3.345,20	0,00	0,00	0,00	15.923,24
82	1	10	101	1	2012	82	9.678.795,69	8.199.485,42	0,00	0,00	0,00	1.479.310,27
					2013	82	11.750.000,00	1.385.704,62	0,00	0,00	0,00	10.364.295,38
					Totale Capitolo		21.428.795,69	9.585.190,04	0,00	0,00	0,00	11.843.605,65
83	1	10	103	1	2013	83	62.596,00	62.596,00	0,00	0,00	0,00	0,00
					Totale Capitolo		62.596,00	62.596,00	0,00	0,00	0,00	0,00
84	1	10	101	1	2011	84	37.831,32	0,00	0,00	0,00	37.831,32	
					2012	84	49.831,32	0,00	0,00	0,00	49.831,32	
					2013	84	50.247,55	21.394,56	0,00	0,00	0,00	28.852,99
					Totale Capitolo		137.910,19	21.394,56	0,00	0,00	0,00	116.515,63
87	11	1	101	1	2013	87	125.000,00	124.972,54	0,00	0,00	0,00	27,46
					Totale Capitolo		125.000,00	124.972,54	0,00	0,00	0,00	27,46
89	1	10	101	1	2013	89	6.659,90	668,02	0,00	0,00	0,00	5.991,88
					Totale Capitolo		6.659,90	668,02	0,00	0,00	0,00	5.991,88
91	1	10	102	1	2013	91	3.811,80	237,64	0,00	0,00	0,00	3.574,16
					Totale Capitolo		3.811,80	237,64	0,00	0,00	0,00	3.574,16
97	1	11	102	1	2013	97	231,13	0,00	0,00	0,00	231,13	
					Totale Capitolo		231,13	0,00	0,00	0,00	0,00	231,13
98	1	11	103	1	2013	98	2.719,17	2.719,16	0,00	-0,01	-0,01	0,00
					Totale Capitolo		2.719,17	2.719,16	0,00	-0,01	-0,01	0,00
100	1	11	103	1	2011	100	0,56	0,00	0,00	0,00	0,56	
					2012	100	0,53	0,00	0,00	0,00	0,53	
					Totale Capitolo		1,09	0,00	0,00	0,00	0,00	1,09
101	1	11	103	1	2012	101	225.000,00	224.713,10	0,00	0,00	0,00	286,90

ELENCO DEI RESIDUI PASSIVI PROVENIENTI DAGLI ESERCIZI ANTERIORI A QUELLO DI COMPETENZA

CAPITOLO							Residuo Iniziale al 01/01/2014	Pagamenti	Riaccertamento			Residui Finali al 31/12/2014
N.	Miss	Prog	Tit.	Macro	Provenienza				Maggiori Impegni	Minori Impegni	Totale	
					Esercizio	Capitolo						
					2013	101	240.000,00	232.099,08	0,00	0,00	0,00	7.900,92
						Totale Capitolo	465.000,00	456.812,18	0,00	0,00	0,00	8.187,82
103	1	11	103	1	2013	103	33.288,40	33.288,40	0,00	0,00	0,00	0,00
						Totale Capitolo	33.288,40	33.288,40	0,00	0,00	0,00	0,00
104	1	11	103	1	2011	104	645,00	0,00	0,00	0,00	0,00	645,00
					2013	104	11.004,40	11.004,40	0,00	0,00	0,00	0,00
						Totale Capitolo	11.649,40	11.004,40	0,00	0,00	0,00	645,00
105	1	11	103	1	2013	105	102.936,30	102.936,30	0,00	0,00	0,00	0,00
						Totale Capitolo	102.936,30	102.936,30	0,00	0,00	0,00	0,00
108	1	10	103	1	2011	108	386,25	0,00	0,00	0,00	0,00	386,25
						Totale Capitolo	386,25	0,00	0,00	0,00	0,00	386,25
111	1	11	101	1	2013	111	0,18	0,00	0,00	0,00	0,00	0,18
						Totale Capitolo	0,18	0,00	0,00	0,00	0,00	0,18
114	1	3	103	1	2013	114	29.896,43	1.437,83	0,00	0,00	0,00	28.458,60
						Totale Capitolo	29.896,43	1.437,83	0,00	0,00	0,00	28.458,60
116	1	3	103	1	2011	116	640,00	0,00	0,00	0,00	0,00	640,00
					2012	116	500,00	362,85	0,00	0,00	0,00	137,15
					2013	116	270.500,00	180.622,03	0,00	0,00	0,00	89.877,97
						Totale Capitolo	271.640,00	180.984,88	0,00	0,00	0,00	90.655,12
120	1	3	202	2	2009	120	17.653,03	17.653,03	0,00	0,00	0,00	0,00
					2012	120	11.500,00	7.965,10	0,00	0,00	0,00	3.534,90
					2013	120	32.824,12	32.759,17	0,00	0,00	0,00	64,95
						Totale Capitolo	61.977,15	58.377,30	0,00	0,00	0,00	3.599,85
122	1	6	103	1	2011	122	120.102,17	4.242,58	0,00	0,00	0,00	115.859,59
					2012	122	553,05	105,04	0,00	0,00	0,00	448,01
					2013	122	492.944,39	486.374,23	0,00	0,00	0,00	6.570,16
						Totale Capitolo	613.599,61	490.721,85	0,00	0,00	0,00	122.877,76
129	1	6	202	2	2013	129	68.099,55	0,00	0,00	-10.667,19	-10.667,19	57.432,36
						Totale Capitolo	68.099,55	0,00	0,00	-10.667,19	-10.667,19	57.432,36
130	1	6	202	2	2009	130	238,32	0,00	0,00	0,00	0,00	238,32
					2013	130	48.174,46	46.935,39	0,00	0,00	0,00	1.239,07
						Totale Capitolo	48.412,78	46.935,39	0,00	0,00	0,00	1.477,39
131	1	10	205	2	2013	131	246.805,59	0,00	0,00	-59.144,31	-59.144,31	187.661,28
						Totale Capitolo	246.805,59	0,00	0,00	-59.144,31	-59.144,31	187.661,28
132	1	10	202	2	2009	132	301.007,25	0,00	0,00	0,00	0,00	301.007,25
					2010	132	641.376,92	0,00	0,00	0,00	0,00	641.376,92
					2011	132	279.870,00	0,00	0,00	0,00	0,00	279.870,00
					2012	132	128.947,03	125.228,86	0,00	-3.674,11	-3.674,11	44,06
					2013	132	411.788,08	65.380,68	0,00	-2.564,88	-2.564,88	343.842,52

ELENCO DEI RESIDUI PASSIVI PROVENIENTI DAGLI ESERCIZI ANTERIORI A QUELLO DI COMPETENZA

CAPITOLO							Residuo Iniziale al 01/01/2014	Pagamenti	Riaccertamento			Residui Finali al 31/12/2014
N.	Miss	Prog	Tit.	Macro	Provenienza				Maggiori Impegni	Minori Impegni	Totale	
					Esercizio	Capitolo						
134	1	3	103	1	2012	Totale Capitolo	1.762.989,28	190.609,54	0,00	-6.238,99	-6.238,99	1.566.140,75
						134	300.922,26	300.573,74	0,00	0,00	0,00	348,52
						134	400.000,00	399.921,86	0,00	0,00	0,00	78,14
						Totale Capitolo	700.922,26	700.495,60	0,00	0,00	0,00	426,66
136	1	3	103	1	2011	136	20.240,36	0,00	0,00	0,00	0,00	20.240,36
					2012	136	166.614,69	163.448,91	0,00	0,00	0,00	3.165,78
					2013	136	238.270,74	237.648,32	0,00	0,00	0,00	622,42
					Totale Capitolo	425.125,79	401.097,23	0,00	0,00	0,00	24.028,56	
137	1	10	202	2	2013	137	4.715,30	4.715,30	0,00	0,00	0,00	0,00
					Totale Capitolo	4.715,30	4.715,30	0,00	0,00	0,00	0,00	
138	1	5	201	2	2011	138	819,00	0,00	0,00	0,00	0,00	819,00
					Totale Capitolo	819,00	0,00	0,00	0,00	0,00	819,00	
139	1	3	103	1	2013	139	120.000,00	750,00	0,00	0,00	0,00	119.250,00
					Totale Capitolo	120.000,00	750,00	0,00	0,00	0,00	119.250,00	
140	1	5	103	1	2011	140	4.636,59	0,00	0,00	0,00	0,00	4.636,59
					2013	140	33.000,00	33.000,00	0,00	0,00	0,00	0,00
					Totale Capitolo	37.636,59	33.000,00	0,00	0,00	0,00	4.636,59	
141	1	3	103	1	2013	141	35.500,00	32.860,47	0,00	0,00	0,00	2.639,53
					Totale Capitolo	35.500,00	32.860,47	0,00	0,00	0,00	2.639,53	
142	1	3	103	1	2012	142	1.416,67	0,00	0,00	0,00	0,00	1.416,67
					2013	142	1.673.952,49	1.587.802,93	0,00	0,00	0,00	86.149,56
					Totale Capitolo	1.675.369,16	1.587.802,93	0,00	0,00	0,00	87.566,23	
143	1	3	103	1	2013	143	137.000,00	132.389,23	0,00	0,00	0,00	4.610,77
					Totale Capitolo	137.000,00	132.389,23	0,00	0,00	0,00	4.610,77	
144	1	6	103	1	2011	144	5.750,01	568,39	0,00	0,00	0,00	5.181,62
					2012	144	6.745,92	5.816,79	0,00	0,00	0,00	929,13
					2013	144	1.394.914,49	1.095.120,31	0,00	-162.412,47	-162.412,47	137.381,71
					Totale Capitolo	1.407.410,42	1.101.505,49	0,00	-162.412,47	-162.412,47	143.492,46	
147	1	6	102	1	2013	147	8.500,00	0,00	0,00	0,00	0,00	8.500,00
						Totale Capitolo	8.500,00	0,00	0,00	0,00	0,00	8.500,00
154	1	3	103	1	2013	154	1.120.448,96	1.117.465,02	0,00	0,00	0,00	2.983,94
						Totale Capitolo	1.120.448,96	1.117.465,02	0,00	0,00	0,00	2.983,94
156	1	3	103	1	2013	156	133.333,40	133.333,40	0,00	0,00	0,00	0,00
						Totale Capitolo	133.333,40	133.333,40	0,00	0,00	0,00	0,00
160	8	1	110	1	2012	160	44.580,37	44.452,87	0,00	0,00	0,00	127,50
					2013	160	1.942.379,12	1.104.195,57	0,00	0,00	0,00	838.183,55
						Totale Capitolo	1.986.959,49	1.148.648,44	0,00	0,00	0,00	838.311,05
164	9	1	110	1	2013	164	334.075,10	334.075,10	0,00	0,00	0,00	0,00
						Totale Capitolo	334.075,10	334.075,10	0,00	0,00	0,00	0,00

ELENCO DEI RESIDUI PASSIVI PROVENIENTI DAGLI ESERCIZI ANTERIORI A QUELLO DI COMPETENZA

CAPITOLO							Residuo Iniziale al 01/01/2014	Pagamenti	Riaccertamento			Residui Finali al 31/12/2014
N.	Miss	Prog	Tit.	Macro	Provenienza				Maggiori Impegni	Minori Impegni	Totale	
					Esercizio	Capitolo						
168	1	11	102	1	2012	168	203.506,54	0,00	0,00	0,00	203.506,54	
					2013	168	398.589,54	17.484,88	0,00	0,00	381.104,66	
					Totale Capitolo		602.096,08	17.484,88	0,00	0,00	584.611,20	
187	1	5	103	1	2012	187	850,23	850,23	0,00	0,00	0,00	
					Totale Capitolo		850,23	850,23	0,00	0,00	0,00	
196	1	3	103	1	2013	196	264.649,92	252.343,92	0,00	0,00	12.306,00	
					Totale Capitolo		264.649,92	252.343,92	0,00	0,00	12.306,00	
198	1	3	202	2	2009	198	5.000,00	0,00	0,00	0,00	5.000,00	
					2012	198	13.000,00	11.440,26	0,00	0,00	1.559,74	
					2013	198	179.971,34	144.981,17	0,00	0,00	34.990,17	
					Totale Capitolo		197.971,34	156.421,43	0,00	0,00	41.549,91	
199	1	3	202	2	2013	199	45.403,40	43.083,57	0,00	-8,60	-8,60	
					Totale Capitolo		45.403,40	43.083,57	0,00	-8,60	-8,60	
200	1	3	103	1	2011	200	33.992,20	33.822,40	0,00	0,00	169,80	
					2012	200	60.000,00	45.214,31	0,00	0,00	14.785,69	
					2013	200	101.121,92	98.059,91	0,00	-0,89	-0,89	
					Totale Capitolo		195.114,12	177.096,62	0,00	-0,89	-0,89	
201	1	10	103	1	2013	201	58.577,94	55.826,47	0,00	0,00	2.751,47	
					Totale Capitolo		58.577,94	55.826,47	0,00	0,00	2.751,47	
202	1	3	103	1	2011	202	2.401,58	0,00	0,00	0,00	2.401,58	
					2012	202	80.000,00	76.801,18	0,00	0,00	3.198,82	
					2013	202	121.379,71	113.837,20	0,00	0,00	7.542,51	
					Totale Capitolo		203.781,29	190.638,38	0,00	0,00	13.142,91	
203	1	10	103	1	2013	203	25.878,50	25.878,50	0,00	0,00	0,00	
					Totale Capitolo		25.878,50	25.878,50	0,00	0,00	0,00	
204	1	3	103	1	2012	204	1.441,89	0,00	0,00	0,00	1.441,89	
					2013	204	6.220,18	6.220,18	0,00	0,00	0,00	
					Totale Capitolo		7.662,07	6.220,18	0,00	0,00	1.441,89	
206	1	5	110	1	2013	206	21.000,00	20.582,15	0,00	0,00	417,85	
					Totale Capitolo		21.000,00	20.582,15	0,00	0,00	417,85	
208	1	3	103	1	2011	208	557,94	0,00	0,00	0,00	557,94	
					2012	208	4.000,00	1.759,60	0,00	0,00	2.240,40	
					2013	208	250,00	210,70	0,00	0,00	39,30	
					Totale Capitolo		4.807,94	1.970,30	0,00	0,00	2.837,64	
209	1	10	103	1	2013	209	12.167,44	8.828,08	0,00	0,00	3.339,36	
					Totale Capitolo		12.167,44	8.828,08	0,00	0,00	3.339,36	
210	1	5	103	1	2011	210	62.177,02	62.177,02	0,00	0,00	0,00	
					2012	210	9.390,10	7.806,49	0,00	0,00	1.583,61	
					2013	210	172.664,65	37.058,08	0,00	0,00	135.606,57	

ELENCO DEI RESIDUI PASSIVI PROVENIENTI DAGLI ESERCIZI ANTERIORI A QUELLO DI COMPETENZA

CAPITOLO							Residuo Iniziale al 01/01/2014	Pagamenti	Riaccertamento			Residui Finali al 31/12/2014	
N.	Miss	Prog	Tit.	Macro	Provenienza				Maggiori Impegni	Minori Impegni	Totale		
					Esercizio	Capitolo							
211	1	10	103	1	2013	Totale Capitolo	244.231,77	107.041,59	0,00	0,00	0,00	137.190,18	
						211	452,60	452,60	0,00	0,00	0,00	0,00	
						Totale Capitolo	452,60	452,60	0,00	0,00	0,00	0,00	
212	1	3	103	1	2012	212	105.866,43	79.421,34	0,00	0,00	0,00	26.445,09	
						212	85.000,00	58.550,17	0,00	0,00	0,00	26.449,83	
						Totale Capitolo	190.866,43	137.971,51	0,00	0,00	0,00	52.894,92	
213	1	10	110	1	2013	213	6.028,25	6.028,25	0,00	0,00	0,00	0,00	
						Totale Capitolo	6.028,25	6.028,25	0,00	0,00	0,00	0,00	
						215	3.183,25	2.341,66	0,00	0,00	0,00	841,59	
215	1	10	103	1	2013	Totale Capitolo	3.183,25	2.341,66	0,00	0,00	0,00	841,59	
						219	11.524,85	0,00	0,00	0,00	0,00	11.524,85	
						Totale Capitolo	11.524,85	0,00	0,00	0,00	0,00	11.524,85	
221	1	10	102	1	2013	221	979,61	0,00	0,00	0,00	0,00	979,61	
						Totale Capitolo	979,61	0,00	0,00	0,00	0,00	979,61	
						223	2.753,63	0,00	0,00	0,00	0,00	2.753,63	
223	1	10	101	1	2013	Totale Capitolo	2.753,63	0,00	0,00	0,00	0,00	2.753,63	
						224	1.500.000,00	0,00	0,00	0,00	0,00	1.500.000,00	
						Totale Capitolo	1.500.000,00	0,00	0,00	0,00	0,00	1.500.000,00	
225	1	10	109	1	2013	225	158.738,30	47.621,49	0,00	0,00	0,00	111.116,81	
						Totale Capitolo	158.738,30	47.621,49	0,00	0,00	0,00	111.116,81	
						226	5.160,00	0,00	0,00	0,00	0,00	5.160,00	
226	1	10	103	1	2011	226	22.264,10	21.191,68	0,00	0,00	0,00	1.072,42	
						2012	226	286.579,25	52.552,60	0,00	0,00	0,00	234.026,65
						2013	226	314.003,35	73.744,28	0,00	0,00	0,00	240.259,07
						Totale Capitolo	5.160,00	0,00	0,00	0,00	0,00	5.160,00	
						232	5.467,09	0,00	0,00	0,00	0,00	5.467,09	
232	1	11	104	1	2012	232	121.600,00	121.600,00	0,00	0,00	0,00	0,00	
						2013	232	127.067,09	121.600,00	0,00	0,00	0,00	5.467,09
						Totale Capitolo	9.410.057,60	1.991.321,74	0,00	0,00	0,00	7.418.735,86	
242	14	5	203	2	2010	242	9.410.057,60	1.991.321,74	0,00	0,00	0,00	7.418.735,86	
						Totale Capitolo	9.410.057,60	1.991.321,74	0,00	0,00	0,00	7.418.735,86	
						244	45.058,82	0,00	0,00	0,00	0,00	45.058,82	
244	14	5	202	2	2009	Totale Capitolo	45.058,82	0,00	0,00	0,00	0,00	45.058,82	
						252	1.300.000,00	0,00	0,00	0,00	0,00	1.300.000,00	
						2013	252	2.000.000,00	192.625,00	0,00	0,00	0,00	1.807.375,00
252	4	4	202	2	2009	Totale Capitolo	3.300.000,00	192.625,00	0,00	0,00	0,00	3.107.375,00	
						256	32.157,90	0,00	0,00	0,00	0,00	32.157,90	
						2012	256	57.960,00	0,00	-50.002,53	-50.002,53	7.957,47	
256	1	8	103	1	2013	256	3.433.558,75	3.050.121,86	0,00	0,00	0,00	383.436,89	
						Totale Capitolo	3.523.676,65	3.050.121,86	0,00	-50.002,53	-50.002,53	423.552,26	
						258	298.856,93	298.856,93	0,00	0,00	0,00	0,00	

ELENCO DEI RESIDUI PASSIVI PROVENIENTI DAGLI ESERCIZI ANTERIORI A QUELLO DI COMPETENZA

CAPITOLO							Residuo Iniziale al 01/01/2014	Pagamenti	Riaccertamento			Residui Finali al 31/12/2014
N.	Miss	Prog	Tit.	Macro	Provenienza				Maggiori Impegni	Minori Impegni	Totale	
					Esercizio	Capitolo						
					2013	258	922.784,12	921.130,41	0,00	0,00	0,00	1.653,71
						Totale Capitolo	1.221.641,05	1.219.987,34	0,00	0,00	0,00	1.653,71
272	1	8	103	1	2012	272	6,50	0,00	0,00	-6,50	-6,50	0,00
					2013	272	21.727,68	21.727,68	0,00	0,00	0,00	0,00
						Totale Capitolo	21.734,18	21.727,68	0,00	-6,50	-6,50	0,00
276	1	3	103	1	2013	276	750,00	0,00	0,00	0,00	0,00	750,00
						Totale Capitolo	750,00	0,00	0,00	0,00	0,00	750,00
277	1	3	102	1	2013	277	63,75	0,00	0,00	0,00	0,00	63,75
						Totale Capitolo	63,75	0,00	0,00	0,00	0,00	63,75
300	1	7	104	1	2013	300	68.902,22	68.902,22	0,00	0,00	0,00	0,00
						Totale Capitolo	68.902,22	68.902,22	0,00	0,00	0,00	0,00
301	1	7	104	1	2013	301	7.477,11	7.477,11	0,00	0,00	0,00	0,00
						Totale Capitolo	7.477,11	7.477,11	0,00	0,00	0,00	0,00
303	1	7	103	1	2013	303	8.000,00	0,00	0,00	-8.000,00	-8.000,00	0,00
						Totale Capitolo	8.000,00	0,00	0,00	-8.000,00	-8.000,00	0,00
304	1	9	104	1	2012	304	525.683,46	525.683,46	0,00	0,00	0,00	0,00
						Totale Capitolo	525.683,46	525.683,46	0,00	0,00	0,00	0,00
305	1	7	103	1	2013	305	4.399,26	4.399,26	0,00	0,00	0,00	0,00
						Totale Capitolo	4.399,26	4.399,26	0,00	0,00	0,00	0,00
306	3	2	104	1	2011	306	214.900,00	199.810,00	0,00	0,00	0,00	15.090,00
					2013	306	217.450,00	217.450,00	0,00	0,00	0,00	0,00
						Totale Capitolo	432.350,00	417.260,00	0,00	0,00	0,00	15.090,00
307	1	1	103	1	2013	307	15.000,00	15.000,00	0,00	0,00	0,00	0,00
						Totale Capitolo	15.000,00	15.000,00	0,00	0,00	0,00	0,00
308	3	1	103	1	2013	308	451.570,28	160.426,75	0,00	-267.349,03	-267.349,03	23.794,50
						Totale Capitolo	451.570,28	160.426,75	0,00	-267.349,03	-267.349,03	23.794,50
310	8	1	103	1	2012	310	21.753,77	16.240,60	0,00	0,00	0,00	5.513,17
					2013	310	19.583,61	10.164,64	0,00	0,00	0,00	9.418,97
						Totale Capitolo	41.337,38	26.405,24	0,00	0,00	0,00	14.932,14
314	1	11	104	1	2012	314	63.633,55	63.633,55	0,00	0,00	0,00	0,00
						Totale Capitolo	63.633,55	63.633,55	0,00	0,00	0,00	0,00
327	1	1	102	1	2013	327	1.275,00	1.275,00	0,00	0,00	0,00	0,00
						Totale Capitolo	1.275,00	1.275,00	0,00	0,00	0,00	0,00
342	3	2	104	1	2012	342	74.977,00	0,00	0,00	0,00	0,00	74.977,00
					2013	342	500.000,00	375.000,00	0,00	0,00	0,00	125.000,00
						Totale Capitolo	574.977,00	375.000,00	0,00	0,00	0,00	199.977,00
386	5	2	104	1	2012	386	70.000,00	0,00	0,00	0,00	0,00	70.000,00
						Totale Capitolo	70.000,00	0,00	0,00	0,00	0,00	70.000,00
400	1	3	103	1	2012	400	338.149,77	313.356,96	0,00	0,00	0,00	24.792,81

ELENCO DEI RESIDUI PASSIVI PROVENIENTI DAGLI ESERCIZI ANTERIORI A QUELLO DI COMPETENZA

CAPITOLO							Residuo Iniziale al 01/01/2014	Pagamenti	Riaccertamento			Residui Finali al 31/12/2014
N.	Miss	Prog	Tit.	Macro	Provenienza				Maggiori Impegni	Minori Impegni	Totale	
					Esercizio	Capitolo						
					2013	400	1.006.682,03	1.006.086,73	0,00	0,00	0,00	595,30
						Totale Capitolo	1.344.831,80	1.319.443,69	0,00	0,00	0,00	25.388,11
402	1	5	103	1	2012	402	39.883,87	0,00	0,00	0,00	0,00	39.883,87
						Totale Capitolo	39.883,87	0,00	0,00	0,00	0,00	39.883,87
403	1	5	103	1	2013	403	18.000,00	14.953,65	0,00	0,00	0,00	3.046,35
						Totale Capitolo	18.000,00	14.953,65	0,00	0,00	0,00	3.046,35
404	1	5	103	1	2013	404	45.470,60	44.084,72	0,00	0,00	0,00	1.385,88
						Totale Capitolo	45.470,60	44.084,72	0,00	0,00	0,00	1.385,88
406	1	5	104	1	2013	406	305.970,11	112.013,11	0,00	-193.957,00	-193.957,00	0,00
						Totale Capitolo	305.970,11	112.013,11	0,00	-193.957,00	-193.957,00	0,00
412	1	5	103	1	2013	412	306.395,47	255.958,70	0,00	0,00	0,00	50.436,77
						Totale Capitolo	306.395,47	255.958,70	0,00	0,00	0,00	50.436,77
414	1	5	110	1	2012	414	10.200,61	0,00	0,00	0,00	0,00	10.200,61
					2013	414	1.460,00	79,25	0,00	0,00	0,00	1.380,75
						Totale Capitolo	11.660,61	79,25	0,00	0,00	0,00	11.581,36
416	1	5	103	1	2012	416	1.809,36	1.809,36	0,00	0,00	0,00	0,00
					2013	416	19.775,26	12.495,26	0,00	0,00	0,00	7.280,00
						Totale Capitolo	21.584,62	14.304,62	0,00	0,00	0,00	7.280,00
420	1	5	103	1	2013	420	300.044,46	248.011,82	0,00	0,00	0,00	52.032,64
						Totale Capitolo	300.044,46	248.011,82	0,00	0,00	0,00	52.032,64
422	1	5	205	2	2009	422	100.000,00	0,00	0,00	0,00	0,00	100.000,00
						Totale Capitolo	100.000,00	0,00	0,00	0,00	0,00	100.000,00
440	9	2	109	1	2012	440	6.838,28	0,00	0,00	0,00	0,00	6.838,28
						Totale Capitolo	6.838,28	0,00	0,00	0,00	0,00	6.838,28
450	16	1	109	1	2012	450	2.586,97	638,87	0,00	0,00	0,00	1.948,10
					2013	450	10.597,64	2.282,93	0,00	0,00	0,00	8.314,71
						Totale Capitolo	13.184,61	2.921,80	0,00	0,00	0,00	10.262,81
456	10	2	109	1	2011	456	6.340,77	0,00	0,00	0,00	0,00	6.340,77
						Totale Capitolo	6.340,77	0,00	0,00	0,00	0,00	6.340,77
458	9	1	109	1	2013	458	28.900,00	28.400,00	0,00	0,00	0,00	500,00
						Totale Capitolo	28.900,00	28.400,00	0,00	0,00	0,00	500,00
468	13	7	109	1	2012	468	1.500,00	0,00	0,00	0,00	0,00	1.500,00
					2013	468	11.100,00	11.100,00	0,00	0,00	0,00	0,00
						Totale Capitolo	12.600,00	11.100,00	0,00	0,00	0,00	1.500,00
471	1	1	101	1	2013	471	710,94	710,94	0,00	0,00	0,00	0,00
						Totale Capitolo	710,94	710,94	0,00	0,00	0,00	0,00
472	1	1	102	1	2013	472	453,33	453,33	0,00	0,00	0,00	0,00
						Totale Capitolo	453,33	453,33	0,00	0,00	0,00	0,00
473	1	1	103	1	2013	473	114,50	114,50	0,00	0,00	0,00	0,00

ELENCO DEI RESIDUI PASSIVI PROVENIENTI DAGLI ESERCIZI ANTERIORI A QUELLO DI COMPETENZA

CAPITOLO							Residuo Iniziale al 01/01/2014	Pagamenti	Riaccertamento			Residui Finali al 31/12/2014
N.	Miss	Prog	Tit.	Macro	Provenienza				Maggiori Impegni	Minori Impegni	Totale	
					Esercizio	Capitolo						
						Totale Capitolo	114,50	114,50	0,00	0,00	0,00	0,00
474	1	10	101	1	2013	474	1.931.366,71	508.668,06	0,00	0,00	0,00	1.422.698,65
						Totale Capitolo	1.931.366,71	508.668,06	0,00	0,00	0,00	1.422.698,65
476	1	3	103	1	2013	476	312.818,88	288.660,44	0,00	-24.158,44	-24.158,44	0,00
						Totale Capitolo	312.818,88	288.660,44	0,00	-24.158,44	-24.158,44	0,00
478	1	3	103	1	2013	478	5.709,60	5.709,60	0,00	0,00	0,00	0,00
						Totale Capitolo	5.709,60	5.709,60	0,00	0,00	0,00	0,00
480	1	5	103	1	2013	480	53.626,65	11.061,71	0,00	0,00	0,00	42.564,94
						Totale Capitolo	53.626,65	11.061,71	0,00	0,00	0,00	42.564,94
487	1	1	102	1	2013	487	121.169,94	18.846,43	0,00	0,00	0,00	102.323,51
						Totale Capitolo	121.169,94	18.846,43	0,00	0,00	0,00	102.323,51
489	1	1	101	1	2013	489	403.002,10	52.989,57	0,00	0,00	0,00	350.012,53
						Totale Capitolo	403.002,10	52.989,57	0,00	0,00	0,00	350.012,53
493	1	1	103	1	2013	493	17.029,09	6.952,03	0,00	0,00	0,00	10.077,06
						Totale Capitolo	17.029,09	6.952,03	0,00	0,00	0,00	10.077,06
496	1	11	103	1	2012	496	30.000,00	0,00	0,00	0,00	0,00	30.000,00
						Totale Capitolo	30.000,00	0,00	0,00	0,00	0,00	30.000,00
497	1	1	102	1	2013	497	21.457,80	20.585,83	0,00	0,00	0,00	871,97
						Totale Capitolo	21.457,80	20.585,83	0,00	0,00	0,00	871,97
499	1	1	101	1	2013	499	63.159,99	62.765,81	0,00	0,00	0,00	394,18
						Totale Capitolo	63.159,99	62.765,81	0,00	0,00	0,00	394,18
500	1	4	103	1	2011	500	582.010,25	274,19	0,00	0,00	0,00	581.736,06
					2012	500	301.238,13	0,00	0,00	0,00	0,00	301.238,13
					2013	500	6.405.956,60	5.243.738,66	0,00	0,00	0,00	1.162.217,94
						Totale Capitolo	7.289.204,98	5.244.012,85	0,00	0,00	0,00	2.045.192,13
502	1	5	102	1	2011	502	2.573,36	1.168,00	0,00	0,00	0,00	1.405,36
					2013	502	1.471.560,62	1.120.221,05	0,00	0,00	0,00	351.339,57
						Totale Capitolo	1.474.133,98	1.121.389,05	0,00	0,00	0,00	352.744,93
504	1	4	109	1	2011	504	1.202,49	171,43	0,00	0,00	0,00	1.031,06
					2012	504	58.793,70	24.420,83	0,00	0,00	0,00	34.372,87
					2013	504	554.778,95	491.522,99	0,00	0,00	0,00	63.255,96
						Totale Capitolo	614.775,14	516.115,25	0,00	0,00	0,00	98.659,89
511	1	3	301	3	2011	511	22.000,00	3.000,00	0,00	0,00	0,00	19.000,00
						Totale Capitolo	22.000,00	3.000,00	0,00	0,00	0,00	19.000,00
513	1	1	101	1	2013	513	1.263.245,31	103.912,66	0,00	0,00	0,00	1.159.332,65
						Totale Capitolo	1.263.245,31	103.912,66	0,00	0,00	0,00	1.159.332,65
515	1	3	301	3	2013	515	761.143,00	711.143,00	0,00	0,00	0,00	50.000,00
						Totale Capitolo	761.143,00	711.143,00	0,00	0,00	0,00	50.000,00
522	1	1	110	1	2013	522	536.444,50	536.444,50	0,00	0,00	0,00	0,00

ELENCO DEI RESIDUI PASSIVI PROVENIENTI DAGLI ESERCIZI ANTERIORI A QUELLO DI COMPETENZA

CAPITOLO							Residuo Iniziale al 01/01/2014	Pagamenti	Riaccertamento			Residui Finali al 31/12/2014	
N.	Miss	Prog	Tit.	Macro	Provenienza				Maggiori Impegni	Minori Impegni	Totale		
					Esercizio	Capitolo							
523	1	3	104	1	2012	Totale Capitolo	536.444,50	536.444,50	0,00	0,00	0,00	0,00	
						523	250.970,50	50.000,00	0,00	0,00	0,00	200.970,50	
						2013	523	100.000,00	50.000,00	0,00	0,00	0,00	50.000,00
524	1	11	103	1	2013	Totale Capitolo	350.970,50	100.000,00	0,00	0,00	0,00	250.970,50	
						524	277.980,00	277.980,00	0,00	0,00	0,00	0,00	
						Totale Capitolo	277.980,00	277.980,00	0,00	0,00	0,00	0,00	
525	1	3	110	1	2013	525	338.857,00	338.857,00	0,00	0,00	0,00	0,00	
						Totale Capitolo	338.857,00	338.857,00	0,00	0,00	0,00	0,00	
						528	1	4	103	1	2012	528	3.233.096,56
2013	528	3.853.688,68	0,00	0,00	0,00							3.853.688,68	
Totale Capitolo	7.086.785,24	1.911.787,12	0,00	0,00	0,00							5.174.998,12	
533	1	11	103	1	2013	533	63.891,04	63.891,04	0,00	0,00	0,00	0,00	
						Totale Capitolo	63.891,04	63.891,04	0,00	0,00	0,00	0,00	
						535	1	1	103	1	2013	535	94.291,69
Totale Capitolo	94.291,69	90.911,24	0,00	0,00	0,00							3.380,45	
536	1	3	101	1	2012							536	242.000,00
						Totale Capitolo	242.000,00	0,00	0,00	0,00	0,00	242.000,00	
						537	1	4	103	1	2013	537	652.616,23
Totale Capitolo	652.616,23	652.616,23	0,00	0,00	0,00							0,00	
541	1	1	103	1	2013							541	17.282,15
						Totale Capitolo	17.282,15	17.282,15	0,00	0,00	0,00	0,00	
						542	5	2	104	1	2011	542	996.018,58
2012	542	6.418.233,95	1.116.108,75	0,00	-3.075,91							-3.075,91	5.299.049,29
Totale Capitolo	7.414.252,53	1.546.410,34	0,00	-504.574,31	-504.574,31							5.363.267,88	
543	1	3	104	1	2013	543	20.000,00	0,00	0,00	0,00	0,00	20.000,00	
						Totale Capitolo	20.000,00	0,00	0,00	0,00	0,00	20.000,00	
						545	1	4	103	1	2013	545	287.670,14
Totale Capitolo	287.670,14	228.747,44	0,00	0,00	0,00							58.922,70	
547	1	4	103	1	2013							547	63.333,50
						Totale Capitolo	63.333,50	0,00	0,00	0,00	0,00	63.333,50	
						549	1	4	103	1	2013	549	107.926,00
Totale Capitolo	107.926,00	0,00	0,00	-56.109,00	-56.109,00							51.817,00	
553	5	2	104	1	2013							553	65.000,00
						Totale Capitolo	65.000,00	0,00	0,00	0,00	0,00	65.000,00	
						554	5	2	104	1	2012	554	49.538,20
2013	554	1.000.000,00	1.000.000,00	0,00	0,00							0,00	0,00
Totale Capitolo	1.049.538,20	1.049.538,20	0,00	0,00	0,00							0,00	
555	1	5	102	1	2013	555	1.084.141,68	120.656,01	0,00	0,00	0,00	963.485,67	
						Totale Capitolo	1.084.141,68	120.656,01	0,00	0,00	0,00	963.485,67	

ELENCO DEI RESIDUI PASSIVI PROVENIENTI DAGLI ESERCIZI ANTERIORI A QUELLO DI COMPETENZA

CAPITOLO							Residuo Iniziale al 01/01/2014	Pagamenti	Riaccertamento			Residui Finali al 31/12/2014
N.	Miss	Prog	Tit.	Macro	Provenienza				Maggiori Impegni	Minori Impegni	Totale	
					Esercizio	Capitolo						
556	14	1	104	1	2013	556	350.000,00	0,00	0,00	0,00	0,00	350.000,00
						Totale Capitolo	350.000,00	0,00	0,00	0,00	0,00	350.000,00
557	1	5	102	1	2013	557	107.199,39	79.901,03	0,00	0,00	0,00	27.298,36
						Totale Capitolo	107.199,39	79.901,03	0,00	0,00	0,00	27.298,36
559	1	5	102	1	2013	559	10.700,00	10.601,68	0,00	0,00	0,00	98,32
						Totale Capitolo	10.700,00	10.601,68	0,00	0,00	0,00	98,32
561	1	5	102	1	2013	561	194.513,33	181.392,43	0,00	0,00	0,00	13.120,90
						Totale Capitolo	194.513,33	181.392,43	0,00	0,00	0,00	13.120,90
562	1	4	109	1	2012	562	24.000.000,00	0,00	0,00	0,00	0,00	24.000.000,00
					2013	562	21.262.132,09	0,00	0,00	0,00	0,00	21.262.132,09
						Totale Capitolo	45.262.132,09	0,00	0,00	0,00	0,00	45.262.132,09
570	1	11	110	1	2012	570	1.573,00	1.573,00	0,00	0,00	0,00	0,00
						Totale Capitolo	1.573,00	1.573,00	0,00	0,00	0,00	0,00
572	1	11	110	1	2012	572	717,52	717,52	0,00	0,00	0,00	0,00
					2013	572	17.578,35	17.578,35	0,00	0,00	0,00	0,00
						Totale Capitolo	18.295,87	18.295,87	0,00	0,00	0,00	0,00
574	9	2	110	1	2012	574	35.000.000,00	34.273.303,10	0,00	-726.696,90	-726.696,90	0,00
						Totale Capitolo	35.000.000,00	34.273.303,10	0,00	-726.696,90	-726.696,90	0,00
576	1	10	110	1	2011	576	46.413,18	0,00	0,00	0,00	0,00	46.413,18
					2012	576	174.144,63	46.673,11	0,00	0,00	0,00	127.471,52
					2013	576	2.572,80	2.358,10	0,00	0,00	0,00	214,70
						Totale Capitolo	223.130,61	49.031,21	0,00	0,00	0,00	174.099,40
578	1	11	110	1	2013	578	425.275,99	425.275,99	0,00	0,00	0,00	0,00
						Totale Capitolo	425.275,99	425.275,99	0,00	0,00	0,00	0,00
579	1	5	110	1	2013	579	136.376,54	135.079,70	0,00	-1.296,84	-1.296,84	0,00
						Totale Capitolo	136.376,54	135.079,70	0,00	-1.296,84	-1.296,84	0,00
580	16	1	110	1	2013	580	146.109,40	146.109,35	0,00	-0,05	-0,05	0,00
						Totale Capitolo	146.109,40	146.109,35	0,00	-0,05	-0,05	0,00
581	14	1	110	1	2012	581	6.781,82	6.781,82	0,00	0,00	0,00	0,00
					2013	581	18.570,02	17.925,08	0,00	0,00	0,00	644,94
						Totale Capitolo	25.351,84	24.706,90	0,00	0,00	0,00	644,94
583	10	2	110	1	2012	583	5.233,78	0,00	0,00	0,00	0,00	5.233,78
						Totale Capitolo	5.233,78	0,00	0,00	0,00	0,00	5.233,78
586	4	2	110	1	2011	586	500,00	0,00	0,00	0,00	0,00	500,00
						Totale Capitolo	500,00	0,00	0,00	0,00	0,00	500,00
587	12	7	110	1	2011	587	3.270,36	0,00	0,00	0,00	0,00	3.270,36
					2012	587	1.414.248,50	417.652,79	0,00	0,00	0,00	996.595,71
					2013	587	359.779,09	127.611,51	0,00	0,00	0,00	232.167,58
						Totale Capitolo	1.777.297,95	545.264,30	0,00	0,00	0,00	1.232.033,65

ELENCO DEI RESIDUI PASSIVI PROVENIENTI DAGLI ESERCIZI ANTERIORI A QUELLO DI COMPETENZA

CAPITOLO							Residuo Iniziale al 01/01/2014	Pagamenti	Riaccertamento			Residui Finali al 31/12/2014
N.	Miss	Prog	Tit.	Macro	Provenienza				Maggiori Impegni	Minori Impegni	Totale	
					Esercizio	Capitolo						
588	13	7	110	1	2012	588	102,00	0,00	0,00	0,00	102,00	
					2013	588	63.877,99	62.490,60	0,00	0,00	0,00	1.387,39
					Totale Capitolo		63.979,99	62.490,60	0,00	0,00	0,00	1.489,39
589	13	7	110	1	2013	589	8.544,15	8.544,15	0,00	0,00	0,00	0,00
					Totale Capitolo		8.544,15	8.544,15	0,00	0,00	0,00	0,00
					590	13	7	110	1	2011	590	1.542.314,16
Totale Capitolo		1.542.314,16	1.519.101,84	0,00						0,00	0,00	23.212,32
592	5	2	104	1						2013	592	150.000,00
					Totale Capitolo		150.000,00	0,00	0,00	0,00	150.000,00	
					593	1	4	110	1	2013	593	6.616,42
Totale Capitolo		6.616,42	4.095,99	0,00						0,00	0,00	2.520,43
595	1	3	104	1						2013	595	560.000,00
					Totale Capitolo		560.000,00	560.000,00	0,00	0,00	0,00	0,00
					606	8	2	203	2	2009	606	825,30
2011	606	51.479,52	3.234,70	0,00						0,00	0,00	48.244,82
Totale Capitolo		52.304,82	3.234,70	0,00						0,00	0,00	49.070,12
630	18	1	203	2	2011	630	231.617,28	22.908,88	0,00	0,00	0,00	208.708,40
					2012	630	410.030,34	36.618,92	0,00	0,00	0,00	373.411,42
					2013	630	763.340,74	152.807,20	0,00	0,00	0,00	610.533,54
Totale Capitolo		1.404.988,36	212.335,00	0,00	0,00	0,00	1.192.653,36					
632	18	1	203	2	2013	632	62.563,51	62.563,51	0,00	0,00	0,00	0,00
					Totale Capitolo		62.563,51	62.563,51	0,00	0,00	0,00	0,00
					634	18	1	203	2	2011	634	8.641,28
Totale Capitolo		8.641,28	0,00	0,00						0,00	8.641,28	
638	18	1	203	2						2012	638	137.270,66
					2013	638	22.555.723,74	22.521.367,56	0,00	0,00	0,00	34.356,18
					Totale Capitolo		22.692.994,40	22.521.367,56	0,00	0,00	0,00	171.626,84
640	18	1	203	2	2013	640	2.632.801,57	0,00	0,00	0,00	2.632.801,57	
					Totale Capitolo		2.632.801,57	0,00	0,00	0,00	2.632.801,57	
					642	18	1	203	2	2011	642	171.163,64
2012	642	2.618.935,34	2.606.835,18	0,00						0,00	0,00	12.100,16
2013	642	3.935.879,38	1.249.858,75	0,00						0,00	0,00	2.686.020,63
Totale Capitolo		6.725.978,36	3.887.693,93	0,00	0,00	0,00	2.838.284,43					
667	5	1	203	2	2009	667	1.237.839,63	60.000,00	0,00	0,00	0,00	1.177.839,63
					Totale Capitolo		1.237.839,63	60.000,00	0,00	0,00	0,00	1.177.839,63
					676	6	1	203	2	2009	676	3.000.000,00
Totale Capitolo		3.000.000,00	0,00	0,00						0,00	3.000.000,00	
677	5	1	203	2						2009	677	3.700,80
					Totale Capitolo		3.700,80	0,00	0,00	0,00	3.700,80	

ELENCO DEI RESIDUI PASSIVI PROVENIENTI DAGLI ESERCIZI ANTERIORI A QUELLO DI COMPETENZA

CAPITOLO							Residuo Iniziale al 01/01/2014	Pagamenti	Riaccertamento			Residui Finali al 31/12/2014
N.	Miss	Prog	Tit.	Macro	Provenienza				Maggiori Impegni	Minori Impegni	Totale	
					Esercizio	Capitolo						
678	18	1	203	2	2009	678	9.175.407,65	555.975,33	0,00	0,00	0,00	8.619.432,32
						Totale Capitolo	9.175.407,65	555.975,33	0,00	0,00	0,00	8.619.432,32
681	5	1	203	2	2009	681	401.770,96	10.000,00	0,00	-3.330,94	-3.330,94	388.440,02
						Totale Capitolo	401.770,96	10.000,00	0,00	-3.330,94	-3.330,94	388.440,02
686	5	1	203	2	2010	686	75.000,00	0,00	0,00	0,00	0,00	75.000,00
						Totale Capitolo	75.000,00	0,00	0,00	0,00	0,00	75.000,00
688	5	1	203	2	2010	688	200.000,00	0,00	0,00	0,00	0,00	200.000,00
						Totale Capitolo	200.000,00	0,00	0,00	0,00	0,00	200.000,00
690	5	1	104	1	2012	690	10.000,00	0,00	0,00	0,00	0,00	10.000,00
						Totale Capitolo	10.000,00	0,00	0,00	0,00	0,00	10.000,00
692	5	1	104	1	2012	692	30.000,00	0,00	0,00	0,00	0,00	30.000,00
						Totale Capitolo	30.000,00	0,00	0,00	0,00	0,00	30.000,00
694	5	1	104	1	2012	694	30.000,00	0,00	0,00	0,00	0,00	30.000,00
						Totale Capitolo	30.000,00	0,00	0,00	0,00	0,00	30.000,00
696	5	1	104	1	2012	696	20.000,00	0,00	0,00	0,00	0,00	20.000,00
						Totale Capitolo	20.000,00	0,00	0,00	0,00	0,00	20.000,00
698	5	1	104	1	2012	698	20.000,00	0,00	0,00	0,00	0,00	20.000,00
						Totale Capitolo	20.000,00	0,00	0,00	0,00	0,00	20.000,00
700	5	1	104	1	2012	700	10.000,00	0,00	0,00	0,00	0,00	10.000,00
						Totale Capitolo	10.000,00	0,00	0,00	0,00	0,00	10.000,00
702	5	1	104	1	2012	702	10.000,00	0,00	0,00	0,00	0,00	10.000,00
						Totale Capitolo	10.000,00	0,00	0,00	0,00	0,00	10.000,00
704	5	1	104	1	2012	704	10.000,00	0,00	0,00	0,00	0,00	10.000,00
						Totale Capitolo	10.000,00	0,00	0,00	0,00	0,00	10.000,00
706	5	1	203	2	2012	706	30.000,00	0,00	0,00	0,00	0,00	30.000,00
						Totale Capitolo	30.000,00	0,00	0,00	0,00	0,00	30.000,00
708	5	1	203	2	2012	708	40.000,00	0,00	0,00	0,00	0,00	40.000,00
						Totale Capitolo	40.000,00	0,00	0,00	0,00	0,00	40.000,00
710	5	1	203	2	2012	710	40.000,00	0,00	0,00	0,00	0,00	40.000,00
						Totale Capitolo	40.000,00	0,00	0,00	0,00	0,00	40.000,00
712	5	1	203	2	2012	712	50.000,00	0,00	0,00	0,00	0,00	50.000,00
						Totale Capitolo	50.000,00	0,00	0,00	0,00	0,00	50.000,00
714	5	1	203	2	2012	714	20.000,00	0,00	0,00	-7.091,72	-7.091,72	12.908,28
						Totale Capitolo	20.000,00	0,00	0,00	-7.091,72	-7.091,72	12.908,28
716	5	1	203	2	2012	716	200.000,00	96.056,14	0,00	0,00	0,00	103.943,86
						Totale Capitolo	200.000,00	96.056,14	0,00	0,00	0,00	103.943,86
718	5	1	203	2	2012	718	60.000,00	0,00	0,00	0,00	0,00	60.000,00
						Totale Capitolo	60.000,00	0,00	0,00	0,00	0,00	60.000,00
722	5	1	104	1	2012	722	15.000,00	0,00	0,00	0,00	0,00	15.000,00

ELENCO DEI RESIDUI PASSIVI PROVENIENTI DAGLI ESERCIZI ANTERIORI A QUELLO DI COMPETENZA

CAPITOLO							Residuo Iniziale al 01/01/2014	Pagamenti	Riaccertamento			Residui Finali al 31/12/2014
N.	Miss	Prog	Tit.	Macro	Provenienza				Maggiori Impegni	Minori Impegni	Totale	
					Esercizio	Capitolo						
724	5	1	104	1	2012	Totale Capitolo	15.000,00	0,00	0,00	0,00	0,00	15.000,00
						724	15.000,00	0,00	0,00	0,00	0,00	15.000,00
726	5	1	104	1	2012	Totale Capitolo	15.000,00	0,00	0,00	0,00	0,00	15.000,00
						726	30.000,00	0,00	0,00	0,00	0,00	30.000,00
728	5	1	104	1	2012	Totale Capitolo	30.000,00	0,00	0,00	0,00	0,00	30.000,00
						728	55.000,00	0,00	0,00	0,00	0,00	55.000,00
730	5	1	104	1	2012	Totale Capitolo	55.000,00	0,00	0,00	0,00	0,00	55.000,00
						730	25.000,00	0,00	0,00	0,00	0,00	25.000,00
732	5	1	104	1	2012	Totale Capitolo	25.000,00	0,00	0,00	0,00	0,00	25.000,00
						732	20.000,00	0,00	0,00	0,00	0,00	20.000,00
734	5	1	104	1	2012	Totale Capitolo	20.000,00	0,00	0,00	0,00	0,00	20.000,00
						734	35.000,00	0,00	0,00	0,00	0,00	35.000,00
736	5	1	104	1	2012	Totale Capitolo	35.000,00	0,00	0,00	0,00	0,00	35.000,00
						736	70.000,00	0,00	0,00	0,00	0,00	70.000,00
738	5	1	104	1	2012	Totale Capitolo	70.000,00	0,00	0,00	0,00	0,00	70.000,00
						738	65.000,00	32.500,00	0,00	0,00	0,00	32.500,00
740	5	1	104	1	2012	Totale Capitolo	65.000,00	32.500,00	0,00	0,00	0,00	32.500,00
						740	35.000,00	0,00	0,00	0,00	0,00	35.000,00
742	5	1	104	1	2012	Totale Capitolo	35.000,00	0,00	0,00	0,00	0,00	35.000,00
						742	35.000,00	17.396,03	0,00	0,00	0,00	17.603,97
744	5	1	104	1	2012	Totale Capitolo	35.000,00	17.396,03	0,00	0,00	0,00	17.603,97
						744	10.000,00	0,00	0,00	0,00	0,00	10.000,00
745	5	1	203	2	2012	Totale Capitolo	10.000,00	0,00	0,00	0,00	0,00	10.000,00
						745	100.000,00	0,00	0,00	0,00	0,00	100.000,00
746	5	1	104	1	2012	Totale Capitolo	100.000,00	0,00	0,00	0,00	0,00	100.000,00
						746	10.000,00	0,00	0,00	0,00	0,00	10.000,00
747	5	1	104	1	2012	Totale Capitolo	10.000,00	0,00	0,00	0,00	0,00	10.000,00
						747	85.000,00	0,00	0,00	0,00	0,00	85.000,00
748	5	1	104	1	2012	Totale Capitolo	85.000,00	0,00	0,00	0,00	0,00	85.000,00
						748	10.000,00	0,00	0,00	0,00	0,00	10.000,00
749	5	1	104	1	2012	Totale Capitolo	10.000,00	0,00	0,00	0,00	0,00	10.000,00
						749	45.000,00	0,00	0,00	0,00	0,00	45.000,00
750	7	1	203	2	2013	Totale Capitolo	45.000,00	0,00	0,00	0,00	0,00	45.000,00
						750	196,51	196,51	0,00	0,00	0,00	0,00
752	5	1	104	1	2012	Totale Capitolo	196,51	196,51	0,00	0,00	0,00	0,00
						752	20.000,00	0,00	0,00	0,00	0,00	20.000,00
753	5	1	104	1	2012	Totale Capitolo	20.000,00	0,00	0,00	0,00	0,00	20.000,00
						753	50.000,00	0,00	0,00	0,00	0,00	50.000,00
						Totale Capitolo	50.000,00	0,00	0,00	0,00	0,00	50.000,00

ELENCO DEI RESIDUI PASSIVI PROVENIENTI DAGLI ESERCIZI ANTERIORI A QUELLO DI COMPETENZA

CAPITOLO							Residuo Iniziale al 01/01/2014	Pagamenti	Riaccertamento			Residui Finali al 31/12/2014
N.	Miss	Prog	Tit.	Macro	Provenienza				Maggiori Impegni	Minori Impegni	Totale	
					Esercizio	Capitolo						
754	5	1	104	1	2012	754	10.000,00	0,00	0,00	0,00	0,00	10.000,00
						Totale Capitolo	10.000,00	0,00	0,00	0,00	0,00	10.000,00
755	5	1	104	1	2012	755	50.000,00	0,00	0,00	0,00	0,00	50.000,00
						Totale Capitolo	50.000,00	0,00	0,00	0,00	0,00	50.000,00
757	5	1	104	1	2012	757	20.000,00	0,00	0,00	0,00	0,00	20.000,00
						Totale Capitolo	20.000,00	0,00	0,00	0,00	0,00	20.000,00
758	5	1	104	1	2012	758	10.000,00	0,00	0,00	0,00	0,00	10.000,00
						Totale Capitolo	10.000,00	0,00	0,00	0,00	0,00	10.000,00
759	5	1	104	1	2012	759	20.000,00	0,00	0,00	0,00	0,00	20.000,00
						Totale Capitolo	20.000,00	0,00	0,00	0,00	0,00	20.000,00
760	5	1	104	1	2012	760	10.000,00	0,00	0,00	0,00	0,00	10.000,00
						Totale Capitolo	10.000,00	0,00	0,00	0,00	0,00	10.000,00
761	5	1	104	1	2012	761	20.000,00	0,00	0,00	0,00	0,00	20.000,00
						Totale Capitolo	20.000,00	0,00	0,00	0,00	0,00	20.000,00
762	5	1	104	1	2012	762	20.000,00	0,00	0,00	0,00	0,00	20.000,00
						Totale Capitolo	20.000,00	0,00	0,00	0,00	0,00	20.000,00
763	5	1	104	1	2012	763	20.000,00	0,00	0,00	0,00	0,00	20.000,00
						Totale Capitolo	20.000,00	0,00	0,00	0,00	0,00	20.000,00
764	5	1	104	1	2012	764	20.000,00	0,00	0,00	0,00	0,00	20.000,00
						Totale Capitolo	20.000,00	0,00	0,00	0,00	0,00	20.000,00
765	5	1	104	1	2012	765	50.000,00	0,00	0,00	0,00	0,00	50.000,00
						Totale Capitolo	50.000,00	0,00	0,00	0,00	0,00	50.000,00
766	5	1	104	1	2012	766	10.000,00	0,00	0,00	0,00	0,00	10.000,00
						Totale Capitolo	10.000,00	0,00	0,00	0,00	0,00	10.000,00
767	5	1	104	1	2012	767	30.000,00	0,00	0,00	0,00	0,00	30.000,00
						Totale Capitolo	30.000,00	0,00	0,00	0,00	0,00	30.000,00
768	5	1	104	1	2012	768	15.000,00	0,00	0,00	0,00	0,00	15.000,00
						Totale Capitolo	15.000,00	0,00	0,00	0,00	0,00	15.000,00
769	5	1	104	1	2012	769	100.000,00	0,00	0,00	0,00	0,00	100.000,00
						Totale Capitolo	100.000,00	0,00	0,00	0,00	0,00	100.000,00
770	5	1	104	1	2012	770	25.000,00	0,00	0,00	0,00	0,00	25.000,00
						Totale Capitolo	25.000,00	0,00	0,00	0,00	0,00	25.000,00
771	5	1	104	1	2012	771	160.000,00	0,00	0,00	0,00	0,00	160.000,00
						Totale Capitolo	160.000,00	0,00	0,00	0,00	0,00	160.000,00
772	5	1	104	1	2012	772	20.000,00	0,00	0,00	0,00	0,00	20.000,00
						Totale Capitolo	20.000,00	0,00	0,00	0,00	0,00	20.000,00
773	5	1	104	1	2012	773	20.000,00	0,00	0,00	0,00	0,00	20.000,00
						Totale Capitolo	20.000,00	0,00	0,00	0,00	0,00	20.000,00
774	5	1	104	1	2012	774	40.000,00	19.589,67	0,00	0,00	0,00	20.410,33

ELENCO DEI RESIDUI PASSIVI PROVENIENTI DAGLI ESERCIZI ANTERIORI A QUELLO DI COMPETENZA

CAPITOLO							Residuo Iniziale al 01/01/2014	Pagamenti	Riaccertamento			Residui Finali al 31/12/2014
N.	Miss	Prog	Tit.	Macro	Provenienza				Maggiori Impegni	Minori Impegni	Totale	
					Esercizio	Capitolo						
775	5	1	104	1	2012	Totale Capitolo	40.000,00	19.589,67	0,00	0,00	0,00	20.410,33
						775	10.000,00	0,00	0,00	0,00	0,00	10.000,00
776	5	1	104	1	2012	Totale Capitolo	10.000,00	0,00	0,00	0,00	0,00	10.000,00
						776	25.000,00	0,00	0,00	0,00	0,00	25.000,00
777	5	1	104	1	2012	Totale Capitolo	25.000,00	0,00	0,00	0,00	0,00	25.000,00
						777	10.000,00	0,00	0,00	0,00	0,00	10.000,00
778	5	1	104	1	2012	Totale Capitolo	10.000,00	0,00	0,00	0,00	0,00	10.000,00
						778	50.000,00	0,00	0,00	0,00	0,00	50.000,00
779	5	1	104	1	2012	Totale Capitolo	50.000,00	0,00	0,00	0,00	0,00	50.000,00
						779	10.000,00	0,00	0,00	0,00	0,00	10.000,00
780	5	1	104	1	2012	Totale Capitolo	10.000,00	0,00	0,00	0,00	0,00	10.000,00
						780	25.000,00	0,00	0,00	0,00	0,00	25.000,00
781	5	1	104	1	2012	Totale Capitolo	25.000,00	0,00	0,00	0,00	0,00	25.000,00
						781	10.000,00	0,00	0,00	0,00	0,00	10.000,00
782	5	1	104	1	2012	Totale Capitolo	10.000,00	0,00	0,00	0,00	0,00	10.000,00
						782	130.000,00	0,00	0,00	0,00	0,00	130.000,00
783	5	1	104	1	2012	Totale Capitolo	130.000,00	0,00	0,00	0,00	0,00	130.000,00
						783	10.000,00	0,00	0,00	0,00	0,00	10.000,00
784	5	1	104	1	2012	Totale Capitolo	10.000,00	0,00	0,00	0,00	0,00	10.000,00
						784	70.000,00	0,00	0,00	0,00	0,00	70.000,00
785	5	1	104	1	2012	Totale Capitolo	70.000,00	0,00	0,00	0,00	0,00	70.000,00
						785	10.000,00	0,00	0,00	0,00	0,00	10.000,00
786	5	1	104	1	2012	Totale Capitolo	10.000,00	0,00	0,00	0,00	0,00	10.000,00
						786	25.000,00	0,00	0,00	0,00	0,00	25.000,00
787	5	1	104	1	2012	Totale Capitolo	25.000,00	0,00	0,00	0,00	0,00	25.000,00
						787	10.000,00	0,00	0,00	0,00	0,00	10.000,00
788	5	1	104	1	2012	Totale Capitolo	10.000,00	0,00	0,00	0,00	0,00	10.000,00
						788	100.000,00	0,00	0,00	0,00	0,00	100.000,00
789	5	1	104	1	2012	Totale Capitolo	100.000,00	0,00	0,00	0,00	0,00	100.000,00
						789	45.000,00	0,00	0,00	0,00	0,00	45.000,00
790	5	1	104	1	2012	Totale Capitolo	45.000,00	0,00	0,00	0,00	0,00	45.000,00
						790	25.000,00	0,00	0,00	0,00	0,00	25.000,00
791	5	1	104	1	2012	Totale Capitolo	25.000,00	0,00	0,00	0,00	0,00	25.000,00
						791	25.000,00	12.491,90	0,00	0,00	0,00	12.508,10
792	5	1	104	1	2012	Totale Capitolo	25.000,00	12.491,90	0,00	0,00	0,00	12.508,10
						792	25.000,00	0,00	0,00	0,00	0,00	25.000,00
793	5	1	104	1	2012	Totale Capitolo	25.000,00	0,00	0,00	0,00	0,00	25.000,00
						793	25.000,00	0,00	0,00	-2.313,75	-2.313,75	22.686,25
						Totale Capitolo	25.000,00	0,00	0,00	-2.313,75	-2.313,75	22.686,25

ELENCO DEI RESIDUI PASSIVI PROVENIENTI DAGLI ESERCIZI ANTERIORI A QUELLO DI COMPETENZA

CAPITOLO							Residuo Iniziale al 01/01/2014	Pagamenti	Riaccertamento			Residui Finali al 31/12/2014
N.	Miss	Prog	Tit.	Macro	Provenienza				Maggiori Impegni	Minori Impegni	Totale	
					Esercizio	Capitolo						
794	5	1	104	1	2012	794	25.000,00	0,00	0,00	0,00	0,00	25.000,00
						Totale Capitolo	25.000,00	0,00	0,00	0,00	0,00	25.000,00
795	5	1	104	1	2012	795	25.000,00	0,00	0,00	0,00	0,00	25.000,00
						Totale Capitolo	25.000,00	0,00	0,00	0,00	0,00	25.000,00
796	5	1	104	1	2012	796	25.000,00	0,00	0,00	0,00	0,00	25.000,00
						Totale Capitolo	25.000,00	0,00	0,00	0,00	0,00	25.000,00
797	5	1	104	1	2012	797	45.000,00	0,00	0,00	0,00	0,00	45.000,00
						Totale Capitolo	45.000,00	0,00	0,00	0,00	0,00	45.000,00
798	1	11	202	2	2011	798	80.000,00	0,00	0,00	0,00	0,00	80.000,00
					2012	798	6.081,01	0,00	0,00	0,00	0,00	6.081,01
						Totale Capitolo	86.081,01	0,00	0,00	0,00	0,00	86.081,01
799	1	11	103	1	2011	799	80.000,00	0,00	0,00	0,00	0,00	80.000,00
					2013	799	8.000,00	3.050,00	0,00	0,00	0,00	4.950,00
						Totale Capitolo	88.000,00	3.050,00	0,00	0,00	0,00	84.950,00
800	1	11	103	1	2011	800	110.000,00	0,00	0,00	0,00	0,00	110.000,00
						Totale Capitolo	110.000,00	0,00	0,00	0,00	0,00	110.000,00
801	1	11	101	1	2013	801	2.083,85	2.083,85	0,00	0,00	0,00	0,00
						Totale Capitolo	2.083,85	2.083,85	0,00	0,00	0,00	0,00
802	1	11	101	1	2012	802	11.888,70	11.888,70	0,00	0,00	0,00	0,00
					2013	802	89.641,68	49.038,04	0,00	0,00	0,00	40.603,64
						Totale Capitolo	101.530,38	60.926,74	0,00	0,00	0,00	40.603,64
803	1	11	102	1	2013	803	1.405,03	1.405,03	0,00	0,00	0,00	0,00
						Totale Capitolo	1.405,03	1.405,03	0,00	0,00	0,00	0,00
806	8	1	103	1	2013	806	30.000,00	30.000,00	0,00	0,00	0,00	0,00
						Totale Capitolo	30.000,00	30.000,00	0,00	0,00	0,00	0,00
828	5	1	203	2	2012	828	45.000,00	0,00	0,00	0,00	0,00	45.000,00
						Totale Capitolo	45.000,00	0,00	0,00	0,00	0,00	45.000,00
830	5	1	203	2	2012	830	90.000,00	0,00	0,00	0,00	0,00	90.000,00
						Totale Capitolo	90.000,00	0,00	0,00	0,00	0,00	90.000,00
832	5	1	203	2	2012	832	40.000,00	0,00	0,00	0,00	0,00	40.000,00
						Totale Capitolo	40.000,00	0,00	0,00	0,00	0,00	40.000,00
834	12	4	104	1	2012	834	70.000,00	0,00	0,00	0,00	0,00	70.000,00
						Totale Capitolo	70.000,00	0,00	0,00	0,00	0,00	70.000,00
836	5	1	104	1	2012	836	24.000,00	12.000,00	0,00	0,00	0,00	12.000,00
						Totale Capitolo	24.000,00	12.000,00	0,00	0,00	0,00	12.000,00
838	5	1	104	1	2012	838	25.000,00	0,00	0,00	0,00	0,00	25.000,00
						Totale Capitolo	25.000,00	0,00	0,00	0,00	0,00	25.000,00
840	5	1	104	1	2012	840	25.000,00	0,00	0,00	0,00	0,00	25.000,00
						Totale Capitolo	25.000,00	0,00	0,00	0,00	0,00	25.000,00

ELENCO DEI RESIDUI PASSIVI PROVENIENTI DAGLI ESERCIZI ANTERIORI A QUELLO DI COMPETENZA

CAPITOLO							Residuo Iniziale al 01/01/2014	Pagamenti	Riaccertamento			Residui Finali al 31/12/2014
N.	Miss	Prog	Tit.	Macro	Provenienza				Maggiori Impegni	Minori Impegni	Totale	
					Esercizio	Capitolo						
842	5	1	104	1	2012	842	20.000,00	0,00	0,00	0,00	20.000,00	
						Totale Capitolo	20.000,00	0,00	0,00	0,00	20.000,00	
844	9	2	103	1	2011	844	12.627,46	0,00	0,00	0,00	12.627,46	
						Totale Capitolo	12.627,46	0,00	0,00	0,00	12.627,46	
846	5	1	104	1	2012	846	38.000,00	0,00	0,00	0,00	38.000,00	
						Totale Capitolo	38.000,00	0,00	0,00	0,00	38.000,00	
848	5	1	104	1	2012	848	20.000,00	0,00	0,00	0,00	20.000,00	
						Totale Capitolo	20.000,00	0,00	0,00	0,00	20.000,00	
850	5	1	104	1	2012	850	20.000,00	0,00	0,00	0,00	20.000,00	
						Totale Capitolo	20.000,00	0,00	0,00	0,00	20.000,00	
864	9	1	103	1	2011	864	3.098,00	0,00	0,00	0,00	3.098,00	
						Totale Capitolo	3.098,00	0,00	0,00	0,00	3.098,00	
872	5	1	104	1	2012	872	40.000,00	0,00	0,00	0,00	40.000,00	
						Totale Capitolo	40.000,00	0,00	0,00	0,00	40.000,00	
874	5	1	104	1	2012	874	35.000,00	0,00	0,00	0,00	35.000,00	
						Totale Capitolo	35.000,00	0,00	0,00	0,00	35.000,00	
876	5	1	104	1	2012	876	89.000,00	0,00	0,00	0,00	89.000,00	
						Totale Capitolo	89.000,00	0,00	0,00	0,00	89.000,00	
878	5	1	104	1	2012	878	5.000,00	0,00	0,00	0,00	5.000,00	
						Totale Capitolo	5.000,00	0,00	0,00	0,00	5.000,00	
884	5	1	104	1	2012	884	10.000,00	0,00	0,00	0,00	10.000,00	
						Totale Capitolo	10.000,00	0,00	0,00	0,00	10.000,00	
886	5	1	104	1	2012	886	20.000,00	0,00	0,00	0,00	20.000,00	
						Totale Capitolo	20.000,00	0,00	0,00	0,00	20.000,00	
888	5	1	104	1	2012	888	20.000,00	0,00	0,00	0,00	20.000,00	
						Totale Capitolo	20.000,00	0,00	0,00	0,00	20.000,00	
890	5	1	203	2	2012	890	30.000,00	0,00	0,00	0,00	30.000,00	
						Totale Capitolo	30.000,00	0,00	0,00	0,00	30.000,00	
892	5	1	203	2	2012	892	90.000,00	0,00	0,00	0,00	90.000,00	
						Totale Capitolo	90.000,00	0,00	0,00	0,00	90.000,00	
900	5	1	104	1	2012	900	16.000,00	0,00	0,00	0,00	16.000,00	
						Totale Capitolo	16.000,00	0,00	0,00	0,00	16.000,00	
902	5	1	104	1	2012	902	20.000,00	0,00	0,00	0,00	20.000,00	
						Totale Capitolo	20.000,00	0,00	0,00	0,00	20.000,00	
904	5	1	104	1	2012	904	20.000,00	0,00	0,00	0,00	20.000,00	
						Totale Capitolo	20.000,00	0,00	0,00	0,00	20.000,00	
906	5	1	104	1	2012	906	20.000,00	0,00	0,00	0,00	20.000,00	
						Totale Capitolo	20.000,00	0,00	0,00	0,00	20.000,00	
908	5	1	203	2	2012	908	50.000,00	0,00	0,00	0,00	50.000,00	

ELENCO DEI RESIDUI PASSIVI PROVENIENTI DAGLI ESERCIZI ANTERIORI A QUELLO DI COMPETENZA

CAPITOLO							Residuo Iniziale al 01/01/2014	Pagamenti	Riaccertamento			Residui Finali al 31/12/2014
N.	Miss	Prog	Tit.	Macro	Provenienza				Maggiori Impegni	Minori Impegni	Totale	
					Esercizio	Capitolo						
953	1	11	205	2	2013	Totale Capitolo	50.000,00	0,00	0,00	0,00	50.000,00	
						953	296.085,90	296.085,90	0,00	0,00	0,00	
						Totale Capitolo	296.085,90	296.085,90	0,00	0,00	0,00	
956	9	2	110	1	2013	956	60.642,82	13.302,39	0,00	0,00	47.340,43	
						Totale Capitolo	60.642,82	13.302,39	0,00	0,00	47.340,43	
						957	88.980,43	88.980,43	0,00	0,00	0,00	
975	10	2	205	2	2013	Totale Capitolo	88.980,43	88.980,43	0,00	0,00	0,00	
						975	4.201.090,31	4.091.406,36	0,00	0,00	109.683,95	
						Totale Capitolo	4.201.090,31	4.091.406,36	0,00	0,00	109.683,95	
976	8	1	110	1	2013	976	56.043,25	56.043,25	0,00	0,00	0,00	
						Totale Capitolo	56.043,25	56.043,25	0,00	0,00	0,00	
						977	2.488.406,05	2.481.161,40	0,00	0,00	7.244,65	
978	8	1	110	1	2013	Totale Capitolo	2.488.406,05	2.481.161,40	0,00	0,00	7.244,65	
						978	3.404.839,68	3.404.839,68	0,00	0,00	0,00	
						Totale Capitolo	3.404.839,68	3.404.839,68	0,00	0,00	0,00	
979	8	1	205	2	2013	979	261.201,63	261.201,63	0,00	0,00	0,00	
						Totale Capitolo	261.201,63	261.201,63	0,00	0,00	0,00	
						981	519.191,10	411.440,97	0,00	0,00	107.750,13	
982	12	7	110	1	2013	Totale Capitolo	519.191,10	411.440,97	0,00	0,00	107.750,13	
						982	500.000,00	500.000,00	0,00	0,00	0,00	
						Totale Capitolo	500.000,00	500.000,00	0,00	0,00	0,00	
984	13	7	110	1	2013	984	628.473,98	534.312,24	0,00	0,00	94.161,74	
						Totale Capitolo	628.473,98	534.312,24	0,00	0,00	94.161,74	
						985	11.804.532,41	11.804.532,41	0,00	0,00	0,00	
986	13	7	110	1	2013	Totale Capitolo	11.804.532,41	11.804.532,41	0,00	0,00	0,00	
						986	698.220,82	696.620,82	0,00	0,00	1.600,00	
						Totale Capitolo	698.220,82	696.620,82	0,00	0,00	1.600,00	
988	1	12	205	2	2013	988	120.627,31	120.627,31	0,00	0,00	0,00	
						Totale Capitolo	120.627,31	120.627,31	0,00	0,00	0,00	
						990	1.284.069,62	1.284.069,62	0,00	0,00	0,00	
1036	13	4	204	2	2013	Totale Capitolo	1.284.069,62	1.284.069,62	0,00	0,00	0,00	
						1036	27.384.281,55	0,00	0,00	0,00	27.384.281,55	
						Totale Capitolo	27.384.281,55	0,00	0,00	0,00	27.384.281,55	
1084	15	4	203	2	2009	1084	703.305,82	0,00	0,00	0,00	703.305,82	
						Totale Capitolo	703.305,82	0,00	0,00	0,00	703.305,82	
						1086	8.420.019,00	6.128.936,04	0,00	0,00	2.291.082,96	
1094	11	3	103	1	2013	Totale Capitolo	8.420.019,00	6.128.936,04	0,00	0,00	2.291.082,96	
						1094	610,40	460,90	0,00	0,00	149,50	
						Totale Capitolo	610,40	460,90	0,00	0,00	149,50	

ELENCO DEI RESIDUI PASSIVI PROVENIENTI DAGLI ESERCIZI ANTERIORI A QUELLO DI COMPETENZA

CAPITOLO							Residuo Iniziale al 01/01/2014	Pagamenti	Riaccertamento			Residui Finali al 31/12/2014
N.	Miss	Prog	Tit.	Macro	Provenienza				Maggiori Impegni	Minori Impegni	Totale	
					Esercizio	Capitolo						
1101	11	1	103	1	2013	1101	17.955,00	0,00	0,00	0,00	0,00	17.955,00
						Totale Capitolo	17.955,00	0,00	0,00	0,00	0,00	17.955,00
1102	9	1	203	2	2009	1102	30.343,81	0,00	0,00	-30.343,81	-30.343,81	0,00
						Totale Capitolo	30.343,81	0,00	0,00	-30.343,81	-30.343,81	0,00
1105	11	1	103	1	2013	1105	5.200,00	0,00	0,00	0,00	0,00	5.200,00
						Totale Capitolo	5.200,00	0,00	0,00	0,00	0,00	5.200,00
1106	9	1	203	2	2011	1106	23.032,10	0,00	0,00	-21.396,88	-21.396,88	1.635,22
						Totale Capitolo	23.032,10	0,00	0,00	-21.396,88	-21.396,88	1.635,22
1107	9	3	104	1	2011	1107	865.531,96	9.925,00	0,00	0,00	0,00	855.606,96
						Totale Capitolo	865.531,96	9.925,00	0,00	0,00	0,00	855.606,96
1113	11	1	103	1	2013	1113	1.349,14	0,00	0,00	0,00	0,00	1.349,14
						Totale Capitolo	1.349,14	0,00	0,00	0,00	0,00	1.349,14
1116	9	1	202	2	2009	1116	46.800,00	0,00	0,00	0,00	0,00	46.800,00
						Totale Capitolo	46.800,00	0,00	0,00	0,00	0,00	46.800,00
1120	9	2	202	2	2009	1120	1.796.784,78	0,00	0,00	0,00	0,00	1.796.784,78
					2011	1120	2.375.000,00	725.917,51	0,00	0,00	0,00	1.649.082,49
						Totale Capitolo	4.171.784,78	725.917,51	0,00	0,00	0,00	3.445.867,27
1122	11	1	103	1	2013	1122	46.686,12	40.342,21	0,00	-2.417,01	-2.417,01	3.926,90
						Totale Capitolo	46.686,12	40.342,21	0,00	-2.417,01	-2.417,01	3.926,90
1126	8	1	203	2	2010	1126	59.928,00	42.229,18	0,00	0,00	0,00	17.698,82
					2013	1126	5.568.477,86	1.711.727,07	0,00	0,00	0,00	3.856.750,79
						Totale Capitolo	5.628.405,86	1.753.956,25	0,00	0,00	0,00	3.874.449,61
1135	11	1	103	1	2013	1135	71.826,00	71.826,00	0,00	0,00	0,00	0,00
						Totale Capitolo	71.826,00	71.826,00	0,00	0,00	0,00	0,00
1145	11	1	202	2	2009	1145	367.135,76	0,00	0,00	0,00	0,00	367.135,76
					2010	1145	161.780,15	0,00	0,00	0,00	0,00	161.780,15
						Totale Capitolo	528.915,91	0,00	0,00	0,00	0,00	528.915,91
1147	11	1	103	1	2011	1147	60.006,89	1.056,00	0,00	0,00	0,00	58.950,89
					2012	1147	195.595,15	0,00	0,00	0,00	0,00	195.595,15
					2013	1147	52.000,00	0,00	0,00	0,00	0,00	52.000,00
						Totale Capitolo	307.602,04	1.056,00	0,00	0,00	0,00	306.546,04
1148	11	1	103	1	2011	1148	266.440,34	8.072,04	0,00	0,00	0,00	258.368,30
					2012	1148	94.669,39	146,20	0,00	0,00	0,00	94.523,19
					2013	1148	101.250,71	95.153,56	0,00	0,00	0,00	6.097,15
						Totale Capitolo	462.360,44	103.371,80	0,00	0,00	0,00	358.988,64
1149	11	1	103	1	2011	1149	157.648,13	15.386,79	0,00	0,00	0,00	142.261,34
					2013	1149	110.175,53	64.730,43	0,00	0,00	0,00	45.445,10
						Totale Capitolo	267.823,66	80.117,22	0,00	0,00	0,00	187.706,44
1150	9	1	104	1	2013	1150	940.926,26	747.926,26	0,00	0,00	0,00	193.000,00

ELENCO DEI RESIDUI PASSIVI PROVENIENTI DAGLI ESERCIZI ANTERIORI A QUELLO DI COMPETENZA

CAPITOLO							Residuo Iniziale al 01/01/2014	Pagamenti	Riaccertamento			Residui Finali al 31/12/2014
N.	Miss	Prog	Tit.	Macro	Provenienza				Maggiori Impegni	Minori Impegni	Totale	
					Esercizio	Capitolo						
1152	9	1	203	2	2009	Totale Capitolo	940.926,26	747.926,26	0,00	0,00	0,00	193.000,00
						1152	3.703,58	0,00	0,00	0,00	3.703,58	
						Totale Capitolo	3.703,58	0,00	0,00	0,00	3.703,58	
1154	9	2	203	2	2009	1154	259.798,69	0,00	0,00	0,00	259.798,69	
						2010	1.779.736,77	0,00	0,00	0,00	1.779.736,77	
						Totale Capitolo	2.039.535,46	0,00	0,00	0,00	2.039.535,46	
1156	11	1	103	1	2012	1156	130.008,05	0,00	0,00	-3.278,07	-3.278,07	126.729,98
						2013	858.183,43	397.947,14	0,00	0,00	0,00	460.236,29
						Totale Capitolo	988.191,48	397.947,14	0,00	-3.278,07	-3.278,07	586.966,27
1158	9	2	202	2	2009	1158	6.124,00	0,00	0,00	0,00	0,00	6.124,00
						Totale Capitolo	6.124,00	0,00	0,00	0,00	0,00	6.124,00
						1160	9	1	202	2	2009	1160
2010	1.334.735,34	238.469,46	0,00	0,00	0,00							1.096.265,88
2011	881.373,61	388.790,36	0,00	0,00	0,00							492.583,25
2012	761.128,60	587.788,74	0,00	0,00	0,00							173.339,86
2013	1.237.990,83	280.538,09	0,00	0,00	0,00							957.452,74
Totale Capitolo	4.290.251,21	1.495.586,65	0,00	0,00	0,00							2.794.664,56
1163	9	1	104	1	2013	1163	4.425.666,28	4.425.666,28	0,00	0,00	0,00	0,00
						Totale Capitolo	4.425.666,28	4.425.666,28	0,00	0,00	0,00	0,00
						1164	9	1	104	1	2013	1164
Totale Capitolo	1.289.396,06	900.396,06	0,00	0,00	0,00							389.000,00
1173	9	1	104	1	2011							1173
						2012	40.000,00	40.000,00	0,00	0,00	0,00	0,00
						2013	38.536,69	38.536,69	0,00	0,00	0,00	0,00
						Totale Capitolo	118.536,69	118.536,69	0,00	0,00	0,00	0,00
1174	11	1	202	2	2009	1174	6.518.112,41	232.363,43	0,00	0,00	0,00	6.285.748,98
						2010	930.443,86	170.000,00	0,00	0,00	0,00	760.443,86
						Totale Capitolo	7.448.556,27	402.363,43	0,00	0,00	0,00	7.046.192,84
1175	9	1	104	1	2011	1175	1.922,00	0,00	0,00	0,00	1.922,00	
						2012	15.000,00	15.000,00	0,00	0,00	0,00	0,00
						2013	14.451,33	14.451,33	0,00	0,00	0,00	0,00
						Totale Capitolo	31.373,33	29.451,33	0,00	0,00	0,00	1.922,00
1176	11	1	103	1	2011	1176	41.140,87	0,00	0,00	0,00	41.140,87	
						2012	39.691,42	0,00	0,00	0,00	39.691,42	
						Totale Capitolo	80.832,29	0,00	0,00	0,00	80.832,29	
1178	11	1	202	2	2009	1178	18.629.950,02	0,00	0,00	0,00	18.629.950,02	
						Totale Capitolo	18.629.950,02	0,00	0,00	0,00	18.629.950,02	
1180	9	1	203	2	2011	1180	2.065.360,01	329.172,82	0,00	-226.949,93	-226.949,93	1.509.237,26
						2012	2.406.874,59	1.607.005,41	0,00	0,00	0,00	799.869,18

ELENCO DEI RESIDUI PASSIVI PROVENIENTI DAGLI ESERCIZI ANTERIORI A QUELLO DI COMPETENZA

CAPITOLO							Residuo Iniziale al 01/01/2014	Pagamenti	Riaccertamento			Residui Finali al 31/12/2014
N.	Miss	Prog	Tit.	Macro	Provenienza				Maggiori Impegni	Minori Impegni	Totale	
					Esercizio	Capitolo						
					2009	1180	1.468.254,47	35.984,26	0,00	0,00	0,00	1.432.270,21
						Totale Capitolo	5.940.489,07	1.972.162,49	0,00	-226.949,93	-226.949,93	3.741.376,65
1183	9	1	203	2	2011	1183	839.660,56	0,00	0,00	0,00	0,00	839.660,56
						Totale Capitolo	839.660,56	0,00	0,00	0,00	0,00	839.660,56
1190	9	1	203	2	2012	1190	4.645.934,86	4.095.824,07	0,00	0,00	0,00	550.110,79
					2013	1190	22.902.047,89	21.780.269,11	0,00	0,00	0,00	1.121.778,78
						Totale Capitolo	27.547.982,75	25.876.093,18	0,00	0,00	0,00	1.671.889,57
1200	9	5	203	2	2011	1200	17.076,33	0,00	0,00	0,00	0,00	17.076,33
						Totale Capitolo	17.076,33	0,00	0,00	0,00	0,00	17.076,33
1201	11	1	102	1	2013	1201	4.205,06	3.948,25	0,00	-256,81	-256,81	0,00
						Totale Capitolo	4.205,06	3.948,25	0,00	-256,81	-256,81	0,00
1203	11	1	101	1	2013	1203	9.204,81	7.908,73	0,00	-604,25	-604,25	691,83
						Totale Capitolo	9.204,81	7.908,73	0,00	-604,25	-604,25	691,83
1208	11	2	202	2	2009	1208	493.161,05	0,00	0,00	0,00	0,00	493.161,05
						Totale Capitolo	493.161,05	0,00	0,00	0,00	0,00	493.161,05
1212	11	2	202	2	2009	1212	295.000,06	0,00	0,00	0,00	0,00	295.000,06
					2011	1212	3.192.555,45	0,00	0,00	0,00	0,00	3.192.555,45
						Totale Capitolo	3.487.555,51	0,00	0,00	0,00	0,00	3.487.555,51
1215	16	1	103	1	2011	1215	10.974,20	1.409,70	0,00	-9.564,50	-9.564,50	0,00
					2012	1215	26.278,36	19.192,90	0,00	-5.204,41	-5.204,41	1.881,05
					2013	1215	148.816,97	63.438,89	0,00	-21.543,09	-21.543,09	63.834,99
						Totale Capitolo	186.069,53	84.041,49	0,00	-36.312,00	-36.312,00	65.716,04
1216	9	5	203	2	2011	1216	11.076,84	0,00	0,00	-45,45	-45,45	11.031,39
					2013	1216	47.167,00	46.116,51	0,00	-8,90	-8,90	1.041,59
						Totale Capitolo	58.243,84	46.116,51	0,00	-54,35	-54,35	12.072,98
1219	16	1	103	1	2013	1219	48.848,44	48.848,44	0,00	0,00	0,00	0,00
						Totale Capitolo	48.848,44	48.848,44	0,00	0,00	0,00	0,00
1224	9	1	203	2	2009	1224	591.966,12	152.567,95	0,00	-45.594,81	-45.594,81	393.803,36
					2012	1224	1.164.000,00	163.820,26	0,00	0,00	0,00	1.000.179,74
						Totale Capitolo	1.755.966,12	316.388,21	0,00	-45.594,81	-45.594,81	1.393.983,10
1226	9	1	203	2	2010	1226	5.871.089,57	1.037.907,52	0,00	0,00	0,00	4.833.182,05
					2012	1226	2.166.682,90	2.166.682,90	0,00	0,00	0,00	0,00
						Totale Capitolo	8.037.772,47	3.204.590,42	0,00	0,00	0,00	4.833.182,05
1228	9	5	101	1	2013	1228	38.304,99	38.304,99	0,00	0,00	0,00	0,00
						Totale Capitolo	38.304,99	38.304,99	0,00	0,00	0,00	0,00
1230	11	1	203	2	2012	1230	3.655.557,30	28.400,00	0,00	0,00	0,00	3.627.157,30
						Totale Capitolo	3.655.557,30	28.400,00	0,00	0,00	0,00	3.627.157,30
1234	9	3	202	2	2013	1234	8.858.443,21	0,00	0,00	-5.816.293,40	-5.816.293,40	3.042.149,81
						Totale Capitolo	8.858.443,21	0,00	0,00	-5.816.293,40	-5.816.293,40	3.042.149,81

ELENCO DEI RESIDUI PASSIVI PROVENIENTI DAGLI ESERCIZI ANTERIORI A QUELLO DI COMPETENZA

CAPITOLO							Residuo Iniziale al 01/01/2014	Pagamenti	Riaccertamento			Residui Finali al 31/12/2014
N.	Miss	Prog	Tit.	Macro	Provenienza				Maggiori Impegni	Minori Impegni	Totale	
					Esercizio	Capitolo						
1239	9	5	103	1	2013	1239	38.850,90	38.850,90	0,00	0,00	0,00	0,00
						Totale Capitolo	38.850,90	38.850,90	0,00	0,00	0,00	0,00
1243	9	5	103	1	2013	1243	49.616,29	49.065,99	0,00	-112,60	-112,60	437,70
						Totale Capitolo	49.616,29	49.065,99	0,00	-112,60	-112,60	437,70
1245	9	5	104	1	2013	1245	578.000,00	578.000,00	0,00	0,00	0,00	0,00
						Totale Capitolo	578.000,00	578.000,00	0,00	0,00	0,00	0,00
1247	9	5	103	1	2013	1247	1.166.083,05	1.166.083,05	0,00	0,00	0,00	0,00
						Totale Capitolo	1.166.083,05	1.166.083,05	0,00	0,00	0,00	0,00
1248	9	5	202	2	2012	1248	138.088,21	120.000,00	0,00	0,00	0,00	18.088,21
					2013	1248	35.943,29	35.732,71	0,00	-210,58	-210,58	0,00
						Totale Capitolo	174.031,50	155.732,71	0,00	-210,58	-210,58	18.088,21
1250	9	5	101	1	2011	1250	18.001,99	0,00	0,00	0,00	0,00	18.001,99
					2012	1250	13.716,41	2.746,97	0,00	0,00	0,00	10.969,44
					2013	1250	338.313,03	0,00	0,00	0,00	0,00	338.313,03
						Totale Capitolo	370.031,43	2.746,97	0,00	0,00	0,00	367.284,46
1256	9	5	103	1	2011	1256	263.159,22	100.674,00	0,00	0,00	0,00	162.485,22
						Totale Capitolo	263.159,22	100.674,00	0,00	0,00	0,00	162.485,22
1294	9	5	204	2	2009	1294	12.299,25	0,00	0,00	0,00	0,00	12.299,25
					2011	1294	5.654,93	0,00	0,00	0,00	0,00	5.654,93
					2013	1294	200.000,00	200.000,00	0,00	0,00	0,00	0,00
						Totale Capitolo	217.954,18	200.000,00	0,00	0,00	0,00	17.954,18
1348	9	5	104	1	2012	1348	200.000,00	0,00	0,00	0,00	0,00	200.000,00
					2013	1348	192.684,36	0,00	0,00	0,00	0,00	192.684,36
						Totale Capitolo	392.684,36	0,00	0,00	0,00	0,00	392.684,36
1354	9	5	203	2	2010	1354	200.000,00	0,00	0,00	0,00	0,00	200.000,00
						Totale Capitolo	200.000,00	0,00	0,00	0,00	0,00	200.000,00
1385	9	5	103	1	2013	1385	120.000,00	120.000,00	0,00	0,00	0,00	0,00
						Totale Capitolo	120.000,00	120.000,00	0,00	0,00	0,00	0,00
1388	9	2	103	1	2011	1388	2.020,80	0,00	0,00	0,00	0,00	2.020,80
					2012	1388	69.302,85	39.948,53	0,00	-467,54	-467,54	28.886,78
					2013	1388	219.650,00	191.788,50	0,00	0,00	0,00	27.861,50
						Totale Capitolo	290.973,65	231.737,03	0,00	-467,54	-467,54	58.769,08
1390	9	2	102	1	2013	1390	14.416,00	13.918,75	0,00	0,00	0,00	497,25
						Totale Capitolo	14.416,00	13.918,75	0,00	0,00	0,00	497,25
1404	16	2	103	1	2011	1404	16.614,88	0,00	0,00	0,00	0,00	16.614,88
					2012	1404	248.293,14	347,32	0,00	0,00	0,00	247.945,82
						Totale Capitolo	264.908,02	347,32	0,00	0,00	0,00	264.560,70
1407	16	2	103	1	2013	1407	7.124,53	7.124,53	0,00	0,00	0,00	0,00
						Totale Capitolo	7.124,53	7.124,53	0,00	0,00	0,00	0,00

ELENCO DEI RESIDUI PASSIVI PROVENIENTI DAGLI ESERCIZI ANTERIORI A QUELLO DI COMPETENZA

CAPITOLO							Residuo Iniziale al 01/01/2014	Pagamenti	Riaccertamento			Residui Finali al 31/12/2014
N.	Miss	Prog	Tit.	Macro	Provenienza				Maggiori Impegni	Minori Impegni	Totale	
					Esercizio	Capitolo						
1422	16	2	202	2	2013	1422	1.000.000,00	984.699,48	0,00	0,00	0,00	15.300,52
						Totale Capitolo	1.000.000,00	984.699,48	0,00	0,00	0,00	15.300,52
1505	9	4	103	1	2011	1505	1.826.703,67	82.514,18	0,00	0,00	0,00	1.744.189,49
					2012	1505	0,32	0,00	0,00	0,00	0,00	0,32
					2013	1505	3.368.836,26	3.368.836,21	0,00	-0,05	-0,05	0,00
						Totale Capitolo	5.195.540,25	3.451.350,39	0,00	-0,05	-0,05	1.744.189,81
1506	9	4	103	1	2011	1506	774.498,46	0,00	0,00	0,00	0,00	774.498,46
					2012	1506	339.886,90	328.296,87	0,00	0,00	0,00	11.590,03
					2013	1506	12.824.165,89	12.815.778,18	0,00	0,00	0,00	8.387,71
						Totale Capitolo	13.938.551,25	13.144.075,05	0,00	0,00	0,00	794.476,20
1507	9	4	202	2	2011	1507	19.426.177,35	1.770.911,31	0,00	0,00	0,00	17.655.266,04
					2012	1507	230.083,29	79.564,68	0,00	0,00	0,00	150.518,61
					2013	1507	3.176.107,22	992.558,34	0,00	0,00	0,00	2.183.548,88
						Totale Capitolo	22.832.367,86	2.843.034,33	0,00	0,00	0,00	19.989.333,53
1508	9	4	202	2	2012	1508	122.500,00	0,00	0,00	0,00	0,00	122.500,00
						Totale Capitolo	122.500,00	0,00	0,00	0,00	0,00	122.500,00
1510	9	4	202	2	2012	1510	6.218.338,33	1.963.774,33	0,00	0,00	0,00	4.254.564,00
					2013	1510	634.720,71	293.846,64	0,00	0,00	0,00	340.874,07
					2011	1510	901,42	901,42	0,00	0,00	0,00	0,00
						Totale Capitolo	6.853.960,46	2.258.522,39	0,00	0,00	0,00	4.595.438,07
1514	9	8	203	2	2013	1514	104.476,47	104.476,47	0,00	0,00	0,00	0,00
						Totale Capitolo	104.476,47	104.476,47	0,00	0,00	0,00	0,00
1516	9	8	203	2	2013	1516	504.629,59	504.629,59	0,00	0,00	0,00	0,00
						Totale Capitolo	504.629,59	504.629,59	0,00	0,00	0,00	0,00
1517	16	1	202	2	2012	1517	136,50	136,50	0,00	0,00	0,00	0,00
						Totale Capitolo	136,50	136,50	0,00	0,00	0,00	0,00
1518	9	8	203	2	2013	1518	260.107,80	260.107,80	0,00	0,00	0,00	0,00
						Totale Capitolo	260.107,80	260.107,80	0,00	0,00	0,00	0,00
1520	8	1	203	2	2013	1520	161.040,34	161.040,34	0,00	0,00	0,00	0,00
						Totale Capitolo	161.040,34	161.040,34	0,00	0,00	0,00	0,00
1522	9	1	203	2	2012	1522	250.000,00	0,00	0,00	0,00	0,00	250.000,00
						Totale Capitolo	250.000,00	0,00	0,00	0,00	0,00	250.000,00
1534	9	2	203	2	2009	1534	27.156,38	0,00	0,00	0,00	0,00	27.156,38
					2010	1534	858.384,65	287.844,55	0,00	0,00	0,00	570.540,10
						Totale Capitolo	885.541,03	287.844,55	0,00	0,00	0,00	597.696,48
1536	11	1	104	1	2013	1536	300.000,00	300.000,00	0,00	0,00	0,00	0,00
						Totale Capitolo	300.000,00	300.000,00	0,00	0,00	0,00	0,00
1574	11	2	103	1	2012	1574	222.244,29	128.243,36	0,00	0,00	0,00	94.000,93
						Totale Capitolo	222.244,29	128.243,36	0,00	0,00	0,00	94.000,93

ELENCO DEI RESIDUI PASSIVI PROVENIENTI DAGLI ESERCIZI ANTERIORI A QUELLO DI COMPETENZA

CAPITOLO							Residuo Iniziale al 01/01/2014	Pagamenti	Riaccertamento			Residui Finali al 31/12/2014
N.	Miss	Prog	Tit.	Macro	Provenienza				Maggiori Impegni	Minori Impegni	Totale	
					Esercizio	Capitolo						
1578	9	4	102	1	2013	1578	5.344,52	5.344,52	0,00	0,00	0,00	0,00
						Totale Capitolo	5.344,52	5.344,52	0,00	0,00	0,00	0,00
1583	9	4	101	1	2013	1583	15.023,13	15.023,13	0,00	0,00	0,00	0,00
						Totale Capitolo	15.023,13	15.023,13	0,00	0,00	0,00	0,00
1584	11	1	104	1	2013	1584	1.520.623,00	906.437,03	0,00	0,00	0,00	614.185,97
						Totale Capitolo	1.520.623,00	906.437,03	0,00	0,00	0,00	614.185,97
1588	9	4	202	2	2010	1588	3.210.019,60	858.457,18	0,00	0,00	0,00	2.351.562,42
						Totale Capitolo	3.210.019,60	858.457,18	0,00	0,00	0,00	2.351.562,42
1590	9	4	103	1	2013	1590	4.252.058,49	4.135.696,19	0,00	0,00	0,00	116.362,30
						Totale Capitolo	4.252.058,49	4.135.696,19	0,00	0,00	0,00	116.362,30
1604	9	2	105	1	2013	1604	108.000,00	0,00	0,00	0,00	0,00	108.000,00
						Totale Capitolo	108.000,00	0,00	0,00	0,00	0,00	108.000,00
1606	9	2	105	1	2013	1606	185.159,00	0,00	0,00	-9,50	-9,50	185.149,50
						Totale Capitolo	185.159,00	0,00	0,00	-9,50	-9,50	185.149,50
1610	9	2	203	2	2011	1610	194.971,25	0,00	0,00	0,00	0,00	194.971,25
						Totale Capitolo	194.971,25	0,00	0,00	0,00	0,00	194.971,25
1612	9	2	104	1	2011	1612	3.020,45	0,00	0,00	0,00	0,00	3.020,45
					2012	1612	86.391,60	26.617,65	0,00	0,00	0,00	59.773,95
					2013	1612	125.244,88	38.622,44	0,00	0,00	0,00	86.622,44
						Totale Capitolo	214.656,93	65.240,09	0,00	0,00	0,00	149.416,84
1614	9	2	104	1	2012	1614	155.130,49	45.728,11	0,00	0,00	0,00	109.402,38
						Totale Capitolo	155.130,49	45.728,11	0,00	0,00	0,00	109.402,38
1628	9	2	202	2	2010	1628	160.751,87	0,00	0,00	0,00	0,00	160.751,87
					2011	1628	96.154,53	25.243,89	0,00	0,00	0,00	70.910,64
						Totale Capitolo	256.906,40	25.243,89	0,00	0,00	0,00	231.662,51
1630	9	4	103	1	2013	1630	24.977.009,71	20.466.829,53	0,00	0,00	0,00	4.510.180,18
						Totale Capitolo	24.977.009,71	20.466.829,53	0,00	0,00	0,00	4.510.180,18
1652	9	2	104	1	2013	1652	2.670.799,53	2.670.799,53	0,00	0,00	0,00	0,00
						Totale Capitolo	2.670.799,53	2.670.799,53	0,00	0,00	0,00	0,00
1654	9	8	203	2	2010	1654	41.095,07	0,00	0,00	0,00	0,00	41.095,07
						Totale Capitolo	41.095,07	0,00	0,00	0,00	0,00	41.095,07
1656	9	2	105	1	2012	1656	832.653,61	0,00	0,00	0,00	0,00	832.653,61
					2013	1656	300.000,00	0,00	0,00	0,00	0,00	300.000,00
						Totale Capitolo	1.132.653,61	0,00	0,00	0,00	0,00	1.132.653,61
1657	9	4	103	1	2011	1657	403.475,28	0,00	0,00	0,00	0,00	403.475,28
					2012	1657	1.811.563,62	0,00	0,00	0,00	0,00	1.811.563,62
					2013	1657	4.000.000,00	4.000.000,00	0,00	0,00	0,00	0,00
						Totale Capitolo	6.215.038,90	4.000.000,00	0,00	0,00	0,00	2.215.038,90
1662	9	4	103	1	2011	1662	551.476,42	83.962,29	0,00	0,00	0,00	467.514,13

ELENCO DEI RESIDUI PASSIVI PROVENIENTI DAGLI ESERCIZI ANTERIORI A QUELLO DI COMPETENZA

CAPITOLO							Residuo Iniziale al 01/01/2014	Pagamenti	Riaccertamento			Residui Finali al 31/12/2014
N.	Miss	Prog	Tit.	Macro	Provenienza				Maggiori Impegni	Minori Impegni	Totale	
					Esercizio	Capitolo						
1663	9	4	202	2	2012	1662	22.456,35	0,00	0,00	0,00	22.456,35	
					2013	1662	344.000,00	344.000,00	0,00	0,00	0,00	
					Totale Capitolo		917.932,77	427.962,29	0,00	0,00	0,00	489.970,48
					2009	1663	12.332.609,27	0,00	0,00	0,00	12.332.609,27	
					2012	1663	5.949.624,11	615.458,52	0,00	0,00	5.334.165,59	
					2013	1663	9.816.921,56	345.389,11	0,00	0,00	9.471.532,45	
					Totale Capitolo		28.099.154,94	960.847,63	0,00	0,00	0,00	27.138.307,31
1668	9	3	203	2	2011	1668	10.982.793,00	581.510,69	0,00	0,00	0,00	10.401.282,31
					Totale Capitolo		10.982.793,00	581.510,69	0,00	0,00	0,00	10.401.282,31
1672	9	1	203	2	2009	1672	75.000,00	0,00	0,00	0,00	75.000,00	
					Totale Capitolo		75.000,00	0,00	0,00	0,00	0,00	75.000,00
1908	10	5	203	2	2012	1908	25.000,00	0,00	0,00	0,00	25.000,00	
					Totale Capitolo		25.000,00	0,00	0,00	0,00	0,00	25.000,00
1910	10	5	203	2	2012	1910	60.000,00	0,00	0,00	0,00	60.000,00	
					Totale Capitolo		60.000,00	0,00	0,00	0,00	0,00	60.000,00
1912	10	5	203	2	2012	1912	100.000,00	0,00	0,00	0,00	100.000,00	
					Totale Capitolo		100.000,00	0,00	0,00	0,00	0,00	100.000,00
1914	10	5	203	2	2012	1914	100.000,00	0,00	0,00	0,00	100.000,00	
					Totale Capitolo		100.000,00	0,00	0,00	0,00	0,00	100.000,00
1920	10	5	203	2	2012	1920	150.000,00	0,00	0,00	0,00	150.000,00	
					Totale Capitolo		150.000,00	0,00	0,00	0,00	0,00	150.000,00
1922	8	1	203	2	2012	1922	50.000,00	0,00	0,00	0,00	50.000,00	
					Totale Capitolo		50.000,00	0,00	0,00	0,00	0,00	50.000,00
1924	8	1	203	2	2012	1924	198.000,00	0,00	0,00	0,00	198.000,00	
					Totale Capitolo		198.000,00	0,00	0,00	0,00	0,00	198.000,00
1926	8	1	203	2	2012	1926	198.000,00	0,00	0,00	0,00	198.000,00	
					Totale Capitolo		198.000,00	0,00	0,00	0,00	0,00	198.000,00
1930	8	1	203	2	2012	1930	90.000,00	0,00	0,00	0,00	90.000,00	
					Totale Capitolo		90.000,00	0,00	0,00	0,00	0,00	90.000,00
1934	8	1	203	2	2012	1934	65.000,00	0,00	0,00	0,00	65.000,00	
					Totale Capitolo		65.000,00	0,00	0,00	0,00	0,00	65.000,00
1936	8	1	203	2	2012	1936	65.000,00	0,00	0,00	0,00	65.000,00	
					Totale Capitolo		65.000,00	0,00	0,00	0,00	0,00	65.000,00
1938	8	1	203	2	2012	1938	180.000,00	0,00	0,00	0,00	180.000,00	
					Totale Capitolo		180.000,00	0,00	0,00	0,00	0,00	180.000,00
1940	18	1	203	2	2012	1940	90.000,00	29.590,64	0,00	-32.336,81	-32.336,81	28.072,55
					Totale Capitolo		90.000,00	29.590,64	0,00	-32.336,81	-32.336,81	28.072,55
1942	8	1	203	2	2012	1942	100.000,00	0,00	0,00	0,00	100.000,00	
					Totale Capitolo		100.000,00	0,00	0,00	0,00	0,00	100.000,00

ELENCO DEI RESIDUI PASSIVI PROVENIENTI DAGLI ESERCIZI ANTERIORI A QUELLO DI COMPETENZA

CAPITOLO							Residuo Iniziale al 01/01/2014	Pagamenti	Riaccertamento			Residui Finali al 31/12/2014
N.	Miss	Prog	Tit.	Macro	Provenienza				Maggiori Impegni	Minori Impegni	Totale	
					Esercizio	Capitolo						
1946	8	1	203	2	2012	1946	40.000,00	0,00	0,00	-347,35	-347,35	39.652,65
						Totale Capitolo	40.000,00	0,00	0,00	-347,35	-347,35	39.652,65
1948	8	1	203	2	2012	1948	180.000,00	0,00	0,00	0,00	0,00	180.000,00
						Totale Capitolo	180.000,00	0,00	0,00	0,00	0,00	180.000,00
1950	8	1	203	2	2012	1950	100.000,00	0,00	0,00	0,00	0,00	100.000,00
						Totale Capitolo	100.000,00	0,00	0,00	0,00	0,00	100.000,00
1952	8	1	203	2	2012	1952	100.000,00	0,00	0,00	-5.909,90	-5.909,90	94.090,10
						Totale Capitolo	100.000,00	0,00	0,00	-5.909,90	-5.909,90	94.090,10
1954	8	1	203	2	2012	1954	250.000,00	0,00	0,00	0,00	0,00	250.000,00
						Totale Capitolo	250.000,00	0,00	0,00	0,00	0,00	250.000,00
1956	5	1	203	2	2012	1956	100.000,00	0,00	0,00	0,00	0,00	100.000,00
						Totale Capitolo	100.000,00	0,00	0,00	0,00	0,00	100.000,00
1958	9	4	203	2	2012	1958	200.000,00	0,00	0,00	0,00	0,00	200.000,00
						Totale Capitolo	200.000,00	0,00	0,00	0,00	0,00	200.000,00
1960	8	1	203	2	2012	1960	100.000,00	0,00	0,00	0,00	0,00	100.000,00
						Totale Capitolo	100.000,00	0,00	0,00	0,00	0,00	100.000,00
1962	8	1	203	2	2012	1962	100.000,00	0,00	0,00	0,00	0,00	100.000,00
						Totale Capitolo	100.000,00	0,00	0,00	0,00	0,00	100.000,00
1964	8	1	203	2	2012	1964	100.000,00	0,00	0,00	0,00	0,00	100.000,00
						Totale Capitolo	100.000,00	0,00	0,00	0,00	0,00	100.000,00
1965	8	1	203	2	2012	1965	10.000,00	0,00	0,00	0,00	0,00	10.000,00
						Totale Capitolo	10.000,00	0,00	0,00	0,00	0,00	10.000,00
1966	9	2	203	2	2012	1966	150.000,00	0,00	0,00	0,00	0,00	150.000,00
						Totale Capitolo	150.000,00	0,00	0,00	0,00	0,00	150.000,00
1968	9	4	203	2	2012	1968	190.000,00	0,00	0,00	0,00	0,00	190.000,00
						Totale Capitolo	190.000,00	0,00	0,00	0,00	0,00	190.000,00
1970	9	4	203	2	2012	1970	180.000,00	0,00	0,00	0,00	0,00	180.000,00
						Totale Capitolo	180.000,00	0,00	0,00	0,00	0,00	180.000,00
1974	8	1	203	2	2012	1974	550.000,00	0,00	0,00	0,00	0,00	550.000,00
						Totale Capitolo	550.000,00	0,00	0,00	0,00	0,00	550.000,00
1976	8	1	203	2	2012	1976	280.000,00	0,00	0,00	0,00	0,00	280.000,00
						Totale Capitolo	280.000,00	0,00	0,00	0,00	0,00	280.000,00
1979	8	1	203	2	2012	1979	110.000,00	0,00	0,00	0,00	0,00	110.000,00
						Totale Capitolo	110.000,00	0,00	0,00	0,00	0,00	110.000,00
1980	8	1	203	2	2012	1980	70.000,00	0,00	0,00	0,00	0,00	70.000,00
						Totale Capitolo	70.000,00	0,00	0,00	0,00	0,00	70.000,00
1982	8	1	203	2	2012	1982	245.000,00	0,00	0,00	0,00	0,00	245.000,00
						Totale Capitolo	245.000,00	0,00	0,00	0,00	0,00	245.000,00
1984	8	1	203	2	2012	1984	50.000,00	0,00	0,00	0,00	0,00	50.000,00

ELENCO DEI RESIDUI PASSIVI PROVENIENTI DAGLI ESERCIZI ANTERIORI A QUELLO DI COMPETENZA

CAPITOLO							Residuo Iniziale al 01/01/2014	Pagamenti	Riaccertamento			Residui Finali al 31/12/2014
N.	Miss	Prog	Tit.	Macro	Provenienza				Maggiori Impegni	Minori Impegni	Totale	
					Esercizio	Capitolo						
1986	5	1	203	2	2012	Totale Capitolo	50.000,00	0,00	0,00	0,00	0,00	50.000,00
						1986	75.000,00	0,00	0,00	0,00	0,00	75.000,00
1988	8	1	203	2	2012	Totale Capitolo	75.000,00	0,00	0,00	0,00	0,00	75.000,00
						1988	150.000,00	0,00	0,00	0,00	0,00	150.000,00
1990	8	1	203	2	2012	Totale Capitolo	150.000,00	0,00	0,00	0,00	0,00	150.000,00
						1990	100.000,00	0,00	0,00	0,00	0,00	100.000,00
1992	8	1	203	2	2012	Totale Capitolo	100.000,00	0,00	0,00	0,00	0,00	100.000,00
						1992	95.000,00	0,00	0,00	0,00	0,00	95.000,00
1994	8	1	203	2	2012	Totale Capitolo	95.000,00	0,00	0,00	0,00	0,00	95.000,00
						1994	50.000,00	0,00	0,00	0,00	0,00	50.000,00
1996	8	1	203	2	2012	Totale Capitolo	50.000,00	0,00	0,00	0,00	0,00	50.000,00
						1996	50.000,00	0,00	0,00	0,00	0,00	50.000,00
2002	9	4	203	2	2012	Totale Capitolo	50.000,00	0,00	0,00	0,00	0,00	50.000,00
						2002	550.000,00	0,00	0,00	0,00	0,00	550.000,00
2004	8	1	203	2	2012	Totale Capitolo	550.000,00	0,00	0,00	0,00	0,00	550.000,00
						2004	100.000,00	0,00	0,00	0,00	0,00	100.000,00
2006	8	1	203	2	2012	Totale Capitolo	100.000,00	0,00	0,00	0,00	0,00	100.000,00
						2006	600.000,00	0,00	0,00	0,00	0,00	600.000,00
2012	9	4	203	2	2012	Totale Capitolo	600.000,00	0,00	0,00	0,00	0,00	600.000,00
						2012	250.000,00	0,00	0,00	0,00	0,00	250.000,00
2016	5	1	203	2	2012	Totale Capitolo	250.000,00	0,00	0,00	0,00	0,00	250.000,00
						2016	100.000,00	0,00	0,00	0,00	0,00	100.000,00
2018	9	4	203	2	2012	Totale Capitolo	100.000,00	0,00	0,00	0,00	0,00	100.000,00
						2018	150.000,00	0,00	0,00	0,00	0,00	150.000,00
2020	9	4	203	2	2012	Totale Capitolo	150.000,00	0,00	0,00	0,00	0,00	150.000,00
						2020	150.000,00	0,00	0,00	0,00	0,00	150.000,00
2024	8	1	203	2	2012	Totale Capitolo	150.000,00	0,00	0,00	0,00	0,00	150.000,00
						2024	100.000,00	47.916,70	0,00	-4.166,60	-4.166,60	47.916,70
2026	9	1	203	2	2012	Totale Capitolo	100.000,00	47.916,70	0,00	-4.166,60	-4.166,60	47.916,70
						2026	95.000,00	0,00	0,00	0,00	0,00	95.000,00
2028	9	4	203	2	2012	Totale Capitolo	95.000,00	0,00	0,00	0,00	0,00	95.000,00
						2028	75.000,00	0,00	0,00	0,00	0,00	75.000,00
2030	8	1	203	2	2012	Totale Capitolo	75.000,00	0,00	0,00	0,00	0,00	75.000,00
						2030	75.000,00	0,00	0,00	0,00	0,00	75.000,00
2032	9	4	203	2	2012	Totale Capitolo	75.000,00	0,00	0,00	0,00	0,00	75.000,00
						2032	75.000,00	0,00	0,00	0,00	0,00	75.000,00
2034	8	1	203	2	2012	Totale Capitolo	75.000,00	0,00	0,00	0,00	0,00	75.000,00
						2034	95.000,00	0,00	0,00	0,00	0,00	95.000,00
						Totale Capitolo	95.000,00	0,00	0,00	0,00	0,00	95.000,00

ELENCO DEI RESIDUI PASSIVI PROVENIENTI DAGLI ESERCIZI ANTERIORI A QUELLO DI COMPETENZA

CAPITOLO							Residuo Iniziale al 01/01/2014	Pagamenti	Riaccertamento			Residui Finali al 31/12/2014
N.	Miss	Prog	Tit.	Macro	Provenienza				Maggiori Impegni	Minori Impegni	Totale	
					Esercizio	Capitolo						
2036	9	2	203	2	2012	2036	128.000,00	0,00	0,00	0,00	128.000,00	
						Totale Capitolo	128.000,00	0,00	0,00	0,00	128.000,00	
2040	6	1	203	2	2011	2040	350.000,00	0,00	0,00	0,00	350.000,00	
						Totale Capitolo	350.000,00	0,00	0,00	0,00	350.000,00	
2048	5	1	203	2	2011	2048	127.000,00	0,00	0,00	0,00	127.000,00	
						Totale Capitolo	127.000,00	0,00	0,00	0,00	127.000,00	
2050	8	1	203	2	2012	2050	200.000,00	0,00	0,00	0,00	200.000,00	
						Totale Capitolo	200.000,00	0,00	0,00	0,00	200.000,00	
2054	8	1	203	2	2011	2054	450.000,00	0,00	0,00	0,00	450.000,00	
						Totale Capitolo	450.000,00	0,00	0,00	0,00	450.000,00	
2062	6	1	203	2	2011	2062	100.000,00	0,00	0,00	0,00	100.000,00	
						Totale Capitolo	100.000,00	0,00	0,00	0,00	100.000,00	
2064	5	1	203	2	2011	2064	150.000,00	0,00	0,00	0,00	150.000,00	
						Totale Capitolo	150.000,00	0,00	0,00	0,00	150.000,00	
2068	8	1	203	2	2009	2068	50.000,00	0,00	0,00	0,00	50.000,00	
						Totale Capitolo	50.000,00	0,00	0,00	0,00	50.000,00	
2070	6	1	203	2	2009	2070	50.000,00	0,00	0,00	0,00	50.000,00	
						Totale Capitolo	50.000,00	0,00	0,00	0,00	50.000,00	
2074	8	1	203	2	2009	2074	507.949,32	0,00	0,00	0,00	507.949,32	
						Totale Capitolo	507.949,32	0,00	0,00	0,00	507.949,32	
2076	8	1	203	2	2009	2076	266.584,16	0,00	0,00	0,00	266.584,16	
						Totale Capitolo	266.584,16	0,00	0,00	0,00	266.584,16	
2078	8	1	203	2	2009	2078	500.000,00	184.853,60	0,00	0,00	315.146,40	
						Totale Capitolo	500.000,00	184.853,60	0,00	0,00	315.146,40	
2080	8	1	203	2	2009	2080	325.011,50	169.168,10	0,00	0,00	155.843,40	
						Totale Capitolo	325.011,50	169.168,10	0,00	0,00	155.843,40	
2082	8	1	203	2	2009	2082	50.000,00	0,00	0,00	0,00	50.000,00	
						Totale Capitolo	50.000,00	0,00	0,00	0,00	50.000,00	
2107	8	1	203	2	2013	2107	669.200,00	228.670,22	0,00	0,00	440.529,78	
						Totale Capitolo	669.200,00	228.670,22	0,00	0,00	440.529,78	
2110	10	5	202	2	2009	2110	37.665,57	37.665,57	0,00	0,00	0,00	
						Totale Capitolo	37.665,57	37.665,57	0,00	0,00	0,00	
2118	8	1	203	2	2013	2118	172.432,03	172.432,03	0,00	0,00	0,00	
						Totale Capitolo	172.432,03	172.432,03	0,00	0,00	0,00	
2126	9	1	203	2	2009	2126	41.946,29	30.000,00	0,00	0,00	11.946,29	
					2010	2126	1.014.839,49	0,00	0,00	0,00	1.014.839,49	
					2012	2126	32.670,00	0,00	0,00	0,00	32.670,00	
					2013	2126	1.212.773,34	0,00	0,00	0,00	1.212.773,34	
						Totale Capitolo	2.302.229,12	30.000,00	0,00	0,00	2.272.229,12	

ELENCO DEI RESIDUI PASSIVI PROVENIENTI DAGLI ESERCIZI ANTERIORI A QUELLO DI COMPETENZA

CAPITOLO							Residuo Iniziale al 01/01/2014	Pagamenti	Riaccertamento			Residui Finali al 31/12/2014
N.	Miss	Prog	Tit.	Macro	Provenienza				Maggiori Impegni	Minori Impegni	Totale	
					Esercizio	Capitolo						
2138	10	5	203	2	2010	2138	606.303,75	0,00	0,00	0,00	0,00	606.303,75
						Totale Capitolo	606.303,75	0,00	0,00	0,00	0,00	606.303,75
2142	8	1	203	2	2009	2142	4.029.497,78	17.296,18	0,00	0,00	0,00	4.012.201,60
					2010	2142	4.176.535,72	0,00	0,00	0,00	0,00	4.176.535,72
						Totale Capitolo	8.206.033,50	17.296,18	0,00	0,00	0,00	8.188.737,32
2166	6	2	203	2	2009	2166	156.007,55	0,00	0,00	0,00	0,00	156.007,55
						Totale Capitolo	156.007,55	0,00	0,00	0,00	0,00	156.007,55
2180	10	1	202	2	2009	2180	500.000,00	0,00	0,00	0,00	0,00	500.000,00
					2010	2180	375.000,00	0,00	0,00	0,00	0,00	375.000,00
						Totale Capitolo	875.000,00	0,00	0,00	0,00	0,00	875.000,00
2185	9	9	203	2	2002	2185	28.043.920,82	0,00	0,00	0,00	0,00	28.043.920,82
					2009	2185	3.851.336,09	0,00	0,00	0,00	0,00	3.851.336,09
						Totale Capitolo	31.895.256,91	0,00	0,00	0,00	0,00	31.895.256,91
2186	9	9	203	2	2009	2186	4.274.261,54	0,00	0,00	0,00	0,00	4.274.261,54
					2010	2186	158,95	0,00	0,00	0,00	0,00	158,95
					2011	2186	6.164.976,57	0,00	0,00	0,00	0,00	6.164.976,57
					2012	2186	4.773.291,28	399.535,22	0,00	0,00	0,00	4.373.756,06
						Totale Capitolo	15.212.688,34	399.535,22	0,00	0,00	0,00	14.813.153,12
2187	9	9	203	2	2013	2187	74.532,77	0,00	0,00	0,00	0,00	74.532,77
						Totale Capitolo	74.532,77	0,00	0,00	0,00	0,00	74.532,77
2191	5	3	203	2	2002	2191	14.915,18	0,00	0,00	0,00	0,00	14.915,18
						Totale Capitolo	14.915,18	0,00	0,00	0,00	0,00	14.915,18
2192	5	3	203	2	2009	2192	97.782,16	0,00	0,00	0,00	0,00	97.782,16
					2013	2192	8.800.000,00	0,00	0,00	0,00	0,00	8.800.000,00
						Totale Capitolo	8.897.782,16	0,00	0,00	0,00	0,00	8.897.782,16
2197	15	4	203	2	2009	2197	1.472.705,44	0,00	0,00	0,00	0,00	1.472.705,44
						Totale Capitolo	1.472.705,44	0,00	0,00	0,00	0,00	1.472.705,44
2202	8	3	203	2	2009	2202	95.511.557,19	8.415.887,16	0,00	0,00	0,00	87.095.670,03
						Totale Capitolo	95.511.557,19	8.415.887,16	0,00	0,00	0,00	87.095.670,03
2204	7	2	203	2	2012	2204	52.416.486,22	8.661.535,00	0,00	0,00	0,00	43.754.951,22
						Totale Capitolo	52.416.486,22	8.661.535,00	0,00	0,00	0,00	43.754.951,22
2206	7	2	203	2	2013	2206	1.186.002,44	0,00	0,00	-1.067,44	-1.067,44	1.184.935,00
						Totale Capitolo	1.186.002,44	0,00	0,00	-1.067,44	-1.067,44	1.184.935,00
2214	10	6	203	2	2009	2214	17.040.717,11	3.409,24	0,00	0,00	0,00	17.037.307,87
					2010	2214	92.069.065,09	0,00	0,00	0,00	0,00	92.069.065,09
						Totale Capitolo	109.109.782,20	3.409,24	0,00	0,00	0,00	109.106.372,96
2215	10	6	203	2	2002	2215	159.382,55	0,00	0,00	0,00	0,00	159.382,55
						Totale Capitolo	159.382,55	0,00	0,00	0,00	0,00	159.382,55
2218	9	4	203	2	2010	2218	514.796,75	0,00	0,00	0,00	0,00	514.796,75

ELENCO DEI RESIDUI PASSIVI PROVENIENTI DAGLI ESERCIZI ANTERIORI A QUELLO DI COMPETENZA

CAPITOLO							Residuo Iniziale al 01/01/2014	Pagamenti	Riaccertamento			Residui Finali al 31/12/2014
N.	Miss	Prog	Tit.	Macro	Provenienza				Maggiori Impegni	Minori Impegni	Totale	
					Esercizio	Capitolo						
					2011	2218	100.000,00	0,00	0,00	0,00	0,00	100.000,00
						Totale Capitolo	614.796,75	0,00	0,00	0,00	0,00	614.796,75
2220	1	12	205	2	2009	2220	136.040,84	0,00	0,00	0,00	0,00	136.040,84
					2011	2220	60.985,04	27.105,81	0,00	0,00	0,00	33.879,23
						Totale Capitolo	197.025,88	27.105,81	0,00	0,00	0,00	169.920,07
2225	19	1	203	2	2011	2225	362,70	0,00	0,00	0,00	0,00	362,70
						Totale Capitolo	362,70	0,00	0,00	0,00	0,00	362,70
2230	19	1	203	2	2010	2230	39.980,01	0,00	0,00	0,00	0,00	39.980,01
					2011	2230	4.670,83	0,00	0,00	0,00	0,00	4.670,83
						Totale Capitolo	44.650,84	0,00	0,00	0,00	0,00	44.650,84
2232	4	3	203	2	2009	2232	2.000.000,00	0,00	0,00	0,00	0,00	2.000.000,00
						Totale Capitolo	2.000.000,00	0,00	0,00	0,00	0,00	2.000.000,00
2240	4	3	203	2	2009	2240	1.569.871,00	0,00	0,00	0,00	0,00	1.569.871,00
					2010	2240	5.000.000,00	60.000,00	0,00	0,00	0,00	4.940.000,00
						Totale Capitolo	6.569.871,00	60.000,00	0,00	0,00	0,00	6.509.871,00
2268	4	3	203	2	2009	2268	1.181.857,73	0,00	0,00	-462.922,66	-462.922,66	718.935,07
						Totale Capitolo	1.181.857,73	0,00	0,00	-462.922,66	-462.922,66	718.935,07
2280	12	1	203	2	2009	2280	100.000,00	0,00	0,00	0,00	0,00	100.000,00
						Totale Capitolo	100.000,00	0,00	0,00	0,00	0,00	100.000,00
2284	10	5	203	2	2012	2284	150.000,00	0,00	0,00	0,00	0,00	150.000,00
						Totale Capitolo	150.000,00	0,00	0,00	0,00	0,00	150.000,00
2286	10	3	203	2	2012	2286	100.000,00	0,00	0,00	0,00	0,00	100.000,00
						Totale Capitolo	100.000,00	0,00	0,00	0,00	0,00	100.000,00
2288	10	5	203	2	2012	2288	50.000,00	24.157,15	0,00	0,00	0,00	25.842,85
						Totale Capitolo	50.000,00	24.157,15	0,00	0,00	0,00	25.842,85
2290	10	5	203	2	2012	2290	100.000,00	0,00	0,00	0,00	0,00	100.000,00
						Totale Capitolo	100.000,00	0,00	0,00	0,00	0,00	100.000,00
2294	10	5	203	2	2012	2294	20.000,00	0,00	0,00	0,00	0,00	20.000,00
						Totale Capitolo	20.000,00	0,00	0,00	0,00	0,00	20.000,00
2295	10	4	101	1	2013	2295	0,01	0,00	0,00	-0,01	-0,01	0,00
						Totale Capitolo	0,01	0,00	0,00	-0,01	-0,01	0,00
2296	10	5	203	2	2012	2296	90.000,00	0,00	0,00	-7.813,03	-7.813,03	82.186,97
						Totale Capitolo	90.000,00	0,00	0,00	-7.813,03	-7.813,03	82.186,97
2298	10	5	203	2	2012	2298	40.000,00	0,00	0,00	0,00	0,00	40.000,00
						Totale Capitolo	40.000,00	0,00	0,00	0,00	0,00	40.000,00
2300	10	4	103	1	2011	2300	68.092,14	0,00	0,00	0,00	0,00	68.092,14
					2012	2300	28.937,03	0,00	0,00	0,00	0,00	28.937,03
					2013	2300	68.384,70	50.668,02	0,00	0,00	0,00	17.716,68
						Totale Capitolo	165.413,87	50.668,02	0,00	0,00	0,00	114.745,85

ELENCO DEI RESIDUI PASSIVI PROVENIENTI DAGLI ESERCIZI ANTERIORI A QUELLO DI COMPETENZA

CAPITOLO							Residuo Iniziale al 01/01/2014	Pagamenti	Riaccertamento			Residui Finali al 31/12/2014
N.	Miss	Prog	Tit.	Macro	Provenienza				Maggiori Impegni	Minori Impegni	Totale	
					Esercizio	Capitolo						
2302	10	4	103	1	2011	2302	591.579,52	142.527,74	0,00	-2.768,45	-2.768,45	446.283,33
					2012	2302	1.452.687,83	782.126,76	0,00	-368.639,80	-368.639,80	301.921,27
					2013	2302	3.473.241,41	723.466,70	0,00	-2.091.618,93	-2.091.618,93	658.155,78
					Totale Capitolo		5.517.508,76	1.648.121,20	0,00	-2.463.027,18	-2.463.027,18	1.406.360,38
2304	10	4	202	2	2009	2304	258.584,60	0,00	0,00	-3.040,33	-3.040,33	255.544,27
					2010	2304	211.028,10	74.804,34	0,00	-3.825,43	-3.825,43	132.398,33
					Totale Capitolo		469.612,70	74.804,34	0,00	-6.865,76	-6.865,76	387.942,60
2307	10	2	103	1	2013	2307	88.336,42	19.526,73	0,00	0,00	0,00	68.809,69
					Totale Capitolo		88.336,42	19.526,73	0,00	0,00	0,00	68.809,69
2309	10	3	103	1	2013	2309	746.199,80	350.695,72	0,00	0,00	0,00	395.504,08
					Totale Capitolo		746.199,80	350.695,72	0,00	0,00	0,00	395.504,08
2320	10	1	103	1	2012	2320	23.879.363,67	0,00	0,00	0,00	0,00	23.879.363,67
					Totale Capitolo		23.879.363,67	0,00	0,00	0,00	0,00	23.879.363,67
2328	10	5	203	2	2012	2328	561.154,29	0,00	0,00	0,00	0,00	561.154,29
					2013	2328	14.962,78	14.962,78	0,00	0,00	0,00	0,00
					Totale Capitolo		576.117,07	14.962,78	0,00	0,00	0,00	561.154,29
2333	10	2	103	1	2011	2333	404.653,00	0,00	0,00	0,00	0,00	404.653,00
					2012	2333	1.400.833,00	0,00	0,00	0,00	0,00	1.400.833,00
					Totale Capitolo		1.805.486,00	0,00	0,00	0,00	0,00	1.805.486,00
2334	10	1	103	1	2011	2334	203.251,31	0,00	0,00	0,00	0,00	203.251,31
					2012	2334	123.406,50	0,00	0,00	0,00	0,00	123.406,50
					Totale Capitolo		326.657,81	0,00	0,00	0,00	0,00	326.657,81
2336	10	5	103	1	2011	2336	20.000,00	0,00	0,00	0,00	0,00	20.000,00
					Totale Capitolo		20.000,00	0,00	0,00	0,00	0,00	20.000,00
2337	10	2	203	2	2013	2337	2.836.074,00	0,00	0,00	0,00	0,00	2.836.074,00
					Totale Capitolo		2.836.074,00	0,00	0,00	0,00	0,00	2.836.074,00
2343	10	2	203	2	2013	2343	275.293,00	0,00	0,00	0,00	0,00	275.293,00
					Totale Capitolo		275.293,00	0,00	0,00	0,00	0,00	275.293,00
2344	10	1	103	1	2012	2344	30.250.230,52	30.163.118,79	0,00	0,00	0,00	87.111,73
					Totale Capitolo		30.250.230,52	30.163.118,79	0,00	0,00	0,00	87.111,73
2347	10	2	203	2	2012	2347	358.694,00	0,00	0,00	0,00	0,00	358.694,00
					Totale Capitolo		358.694,00	0,00	0,00	0,00	0,00	358.694,00
2348	10	1	203	2	2009	2348	9.969.329,20	435.664,82	0,00	0,00	0,00	9.533.664,38
					2012	2348	8.047.947,86	0,00	0,00	0,00	0,00	8.047.947,86
					Totale Capitolo		18.017.277,06	435.664,82	0,00	0,00	0,00	17.581.612,24
2349	10	2	203	2	2013	2349	582.621,00	0,00	0,00	0,00	0,00	582.621,00
					Totale Capitolo		582.621,00	0,00	0,00	0,00	0,00	582.621,00
2350	10	2	203	2	2013	2350	306.012,00	0,00	0,00	0,00	0,00	306.012,00
					Totale Capitolo		306.012,00	0,00	0,00	0,00	0,00	306.012,00

ELENCO DEI RESIDUI PASSIVI PROVENIENTI DAGLI ESERCIZI ANTERIORI A QUELLO DI COMPETENZA

CAPITOLO							Residuo Iniziale al 01/01/2014	Pagamenti	Riaccertamento			Residui Finali al 31/12/2014
N.	Miss	Prog	Tit.	Macro	Provenienza				Maggiori Impegni	Minori Impegni	Totale	
					Esercizio	Capitolo						
2353	10	2	103	1	2011	2353	3.359.890,70	46.752,94	0,00	0,00	0,00	3.313.137,76
					2012	2353	2.596.399,91	0,00	0,00	0,00	2.596.399,91	
					2013	2353	2.580.066,89	729.606,61	0,00	0,00	0,00	1.850.460,28
					Totale Capitolo		8.536.357,50	776.359,55	0,00	0,00	0,00	7.759.997,95
2354	10	3	103	1	2011	2354	200.000,00	0,00	0,00	0,00	200.000,00	
					Totale Capitolo		200.000,00	0,00	0,00	0,00	0,00	200.000,00
2357	10	6	104	1	2011	2357	411.559,95	378.093,70	0,00	0,00	0,00	33.466,25
					2012	2357	1.002.668,75	50.400,80	0,00	0,00	0,00	952.267,95
					2013	2357	3.700.000,00	2.825.694,10	0,00	0,00	0,00	874.305,90
					Totale Capitolo		5.114.228,70	3.254.188,60	0,00	0,00	0,00	1.860.040,10
2363	10	1	203	2	2010	2363	19.829.503,91	0,00	0,00	0,00	0,00	19.829.503,91
					2012	2363	31.411.548,41	3.285.210,45	0,00	0,00	0,00	28.126.337,96
					2013	2363	1.075.440,17	1.075.440,17	0,00	0,00	0,00	0,00
					Totale Capitolo		52.316.492,49	4.360.650,62	0,00	0,00	0,00	47.955.841,87
2365	10	2	203	2	2013	2365	6.733.632,16	0,00	0,00	0,00	0,00	6.733.632,16
					Totale Capitolo		6.733.632,16	0,00	0,00	0,00	0,00	6.733.632,16
2368	10	1	301	3	2010	2368	1.266.671,00	1.260.671,00	0,00	0,00	0,00	6.000,00
					Totale Capitolo		1.266.671,00	1.260.671,00	0,00	0,00	0,00	6.000,00
2372	10	2	203	2	2009	2372	300.000,00	0,00	0,00	0,00	0,00	300.000,00
					Totale Capitolo		300.000,00	0,00	0,00	0,00	0,00	300.000,00
2379	10	1	103	1	2011	2379	3.776.967,42	1.320,29	0,00	0,00	0,00	3.775.647,13
					2012	2379	550.000,00	141.500,00	0,00	0,00	0,00	408.500,00
					Totale Capitolo		4.326.967,42	142.820,29	0,00	0,00	0,00	4.184.147,13
2380	10	1	203	2	2011	2380	4.700.000,00	0,00	0,00	0,00	0,00	4.700.000,00
					Totale Capitolo		4.700.000,00	0,00	0,00	0,00	0,00	4.700.000,00
2383	10	2	103	1	2011	2383	404.653,00	0,00	0,00	0,00	0,00	404.653,00
					Totale Capitolo		404.653,00	0,00	0,00	0,00	0,00	404.653,00
2384	10	1	103	1	2011	2384	1.812.484,49	0,00	0,00	0,00	0,00	1.812.484,49
					2012	2384	11.564.159,24	0,00	0,00	0,00	0,00	11.564.159,24
					2013	2384	51.423,21	0,00	0,00	0,00	0,00	51.423,21
					Totale Capitolo		13.428.066,94	0,00	0,00	0,00	0,00	13.428.066,94
2386	10	1	103	1	2011	2386	74.915,27	0,00	0,00	0,00	0,00	74.915,27
					2012	2386	479.271,96	0,00	0,00	0,00	0,00	479.271,96
					2013	2386	30.645,64	30.645,64	0,00	0,00	0,00	0,00
					Totale Capitolo		584.832,87	30.645,64	0,00	0,00	0,00	554.187,23
2390	10	1	103	1	2011	2390	497.819,36	4.807,36	0,00	0,00	0,00	493.012,00
					2012	2390	6.273.344,68	4.560.965,69	0,00	-715,26	-715,26	1.711.663,73
					2013	2390	5.473.435,72	3.690.015,46	0,00	0,00	0,00	1.783.420,26
					Totale Capitolo		12.244.599,76	8.255.788,51	0,00	-715,26	-715,26	3.988.095,99

ELENCO DEI RESIDUI PASSIVI PROVENIENTI DAGLI ESERCIZI ANTERIORI A QUELLO DI COMPETENZA

CAPITOLO							Residuo Iniziale al 01/01/2014	Pagamenti	Riaccertamento			Residui Finali al 31/12/2014
N.	Miss	Prog	Tit.	Macro	Provenienza				Maggiori Impegni	Minori Impegni	Totale	
					Esercizio	Capitolo						
2392	10	3	103	1	2013	2392	5.224.889,63	4.676.456,97	0,00	0,00	0,00	548.432,66
						Totale Capitolo	5.224.889,63	4.676.456,97	0,00	0,00	0,00	548.432,66
2397	10	5	203	2	2009	2397	36.081.109,26	3.274.235,31	0,00	0,00	0,00	32.806.873,95
					2013	2397	47.945.108,78	12.150.493,82	0,00	-490.545,79	-490.545,79	35.304.069,17
						Totale Capitolo	84.026.218,04	15.424.729,13	0,00	-490.545,79	-490.545,79	68.110.943,12
2401	8	2	203	2	2011	2401	563.025,12	0,00	0,00	0,00	0,00	563.025,12
					2012	2401	54.000,00	54.000,00	0,00	0,00	0,00	0,00
						Totale Capitolo	617.025,12	54.000,00	0,00	0,00	0,00	563.025,12
2404	8	1	203	2	2009	2404	2.996,66	0,00	0,00	0,00	0,00	2.996,66
						Totale Capitolo	2.996,66	0,00	0,00	0,00	0,00	2.996,66
2405	8	2	303	3	2010	2405	240.842,00	240.842,00	0,00	0,00	0,00	0,00
					2011	2405	807.890,56	807.890,56	0,00	0,00	0,00	0,00
						Totale Capitolo	1.048.732,56	1.048.732,56	0,00	0,00	0,00	0,00
2413	8	2	203	2	2013	2413	219.386,19	219.386,19	0,00	0,00	0,00	0,00
						Totale Capitolo	219.386,19	219.386,19	0,00	0,00	0,00	0,00
2415	8	1	203	2	2011	2415	2.000.000,00	0,00	0,00	0,00	0,00	2.000.000,00
						Totale Capitolo	2.000.000,00	0,00	0,00	0,00	0,00	2.000.000,00
2420	9	1	103	1	2011	2420	858.745,37	523.695,14	0,00	0,00	0,00	335.050,23
						Totale Capitolo	858.745,37	523.695,14	0,00	0,00	0,00	335.050,23
2424	7	1	203	2	2009	2424	373.475,69	0,00	0,00	0,00	0,00	373.475,69
						Totale Capitolo	373.475,69	0,00	0,00	0,00	0,00	373.475,69
2442	8	2	103	1	2011	2442	0,01	0,00	0,00	-0,01	-0,01	0,00
						Totale Capitolo	0,01	0,00	0,00	-0,01	-0,01	0,00
2446	8	3	203	2	2009	2446	140.000,00	121.228,17	0,00	-18.771,83	-18.771,83	0,00
						Totale Capitolo	140.000,00	121.228,17	0,00	-18.771,83	-18.771,83	0,00
2476	1	11	103	1	2013	2476	72.453,70	48.720,45	0,00	0,00	0,00	23.733,25
						Totale Capitolo	72.453,70	48.720,45	0,00	0,00	0,00	23.733,25
2484	8	3	203	2	2009	2484	779.103,50	0,00	0,00	0,00	0,00	779.103,50
					2010	2484	77.316,49	77.316,49	0,00	0,00	0,00	0,00
						Totale Capitolo	856.419,99	77.316,49	0,00	0,00	0,00	779.103,50
2488	8	3	203	2	2009	2488	9.326,42	0,00	0,00	0,00	0,00	9.326,42
					2010	2488	72.031,74	28.214,60	0,00	0,00	0,00	43.817,14
						Totale Capitolo	81.358,16	28.214,60	0,00	0,00	0,00	53.143,56
2492	16	3	203	2	2010	2492	9.113.903,48	2.558,16	0,00	-450.226,03	-450.226,03	8.661.119,29
					2011	2492	3.940.786,24	52.338,18	0,00	-43.463,94	-43.463,94	3.844.984,12
					2012	2492	4.759.181,66	0,00	0,00	0,00	0,00	4.759.181,66
					2013	2492	14.946.568,11	2.460.103,32	0,00	-449.476,33	-449.476,33	12.036.988,46
						Totale Capitolo	32.760.439,49	2.514.999,66	0,00	-943.166,30	-943.166,30	29.302.273,53
2493	16	3	203	2	2013	2493	174.907,09	4.199,94	0,00	-0,14	-0,14	170.707,01

ELENCO DEI RESIDUI PASSIVI PROVENIENTI DAGLI ESERCIZI ANTERIORI A QUELLO DI COMPETENZA

CAPITOLO							Residuo Iniziale al 01/01/2014	Pagamenti	Riaccertamento			Residui Finali al 31/12/2014	
N.	Miss	Prog	Tit.	Macro	Provenienza				Maggiori Impegni	Minori Impegni	Totale		
					Esercizio	Capitolo							
2496	10	6	203	2	2009	Totale Capitolo	174.907,09	4.199,94	0,00	-0,14	-0,14	170.707,01	
						2496	895.722,78	177.017,07	0,00	0,00	0,00	718.705,71	
						Totale Capitolo	895.722,78	177.017,07	0,00	0,00	0,00	718.705,71	
2499	16	3	203	2	2013	2499	4.046.635,65	0,00	0,00	0,00	0,00	4.046.635,65	
						Totale Capitolo	4.046.635,65	0,00	0,00	0,00	0,00	4.046.635,65	
						2500	50.000,00	0,00	-50.000,00	-50.000,00	0,00		
2500	16	3	203	2	2012	2500	9.160.762,32	1.379.516,51	0,00	-3.983.475,23	-3.983.475,23	3.797.770,58	
						2013	2500	9.210.762,32	1.379.516,51	0,00	-4.033.475,23	-4.033.475,23	3.797.770,58
						Totale Capitolo	9.210.762,32	1.379.516,51	0,00	-4.033.475,23	-4.033.475,23	3.797.770,58	
2501	16	3	203	2	2013	2501	377.071,01	44.640,86	0,00	-50.194,69	-50.194,69	282.235,46	
						Totale Capitolo	377.071,01	44.640,86	0,00	-50.194,69	-50.194,69	282.235,46	
						2507	3.999.400,00	745.825,98	0,00	0,00	0,00	3.253.574,02	
2507	1	12	203	2	2013	Totale Capitolo	3.999.400,00	745.825,98	0,00	0,00	0,00	3.253.574,02	
						2512	1.212.444,37	786.544,43	0,00	0,00	0,00	425.899,94	
						Totale Capitolo	1.212.444,37	786.544,43	0,00	0,00	0,00	425.899,94	
2516	16	3	203	2	2011	2516	338.521,92	0,00	0,00	-5.000,00	-5.000,00	333.521,92	
						2012	2516	243.616,71	64.324,83	0,00	0,00	0,00	179.291,88
						2013	2516	653.750,00	261.025,10	0,00	0,00	0,00	392.724,90
						Totale Capitolo	1.235.888,63	325.349,93	0,00	-5.000,00	-5.000,00	905.538,70	
2517	16	3	202	2	2013	2517	50.875,00	50.875,00	0,00	0,00	0,00	0,00	
						Totale Capitolo	50.875,00	50.875,00	0,00	0,00	0,00	0,00	
						2518	7.000.000,00	0,00	0,00	0,00	0,00	7.000.000,00	
2518	4	4	203	2	2009	Totale Capitolo	7.000.000,00	0,00	0,00	0,00	0,00	7.000.000,00	
						2522	7.068.316,60	1.553.481,09	0,00	0,00	0,00	5.514.835,51	
						Totale Capitolo	7.068.316,60	1.553.481,09	0,00	0,00	0,00	5.514.835,51	
2528	4	4	203	2	2009	2528	1.500.000,00	0,00	0,00	0,00	0,00	1.500.000,00	
						Totale Capitolo	1.500.000,00	0,00	0,00	0,00	0,00	1.500.000,00	
						2547	7.023,68	7.023,68	0,00	0,00	0,00	0,00	
2547	1	11	102	1	2013	Totale Capitolo	7.023,68	7.023,68	0,00	0,00	0,00	0,00	
						2548	68.861,00	68.860,90	0,00	0,00	0,00	0,10	
						Totale Capitolo	68.861,00	68.860,90	0,00	0,00	0,00	0,10	
2549	1	11	101	1	2013	2549	14.561,79	14.561,65	0,00	0,00	0,00	0,14	
						Totale Capitolo	14.561,79	14.561,65	0,00	0,00	0,00	0,14	
						2551	6.938,40	2.115,75	0,00	0,00	0,00	4.822,65	
2551	8	1	203	2	2012	Totale Capitolo	6.938,40	2.115,75	0,00	0,00	0,00	4.822,65	
						2556	61.114.899,34	1.140.419,51	0,00	0,00	0,00	59.974.479,83	
						Totale Capitolo	61.114.899,34	1.140.419,51	0,00	0,00	0,00	59.974.479,83	
2566	9	1	203	2	2011	2566	300.000,00	0,00	0,00	0,00	0,00	300.000,00	
						Totale Capitolo	300.000,00	0,00	0,00	0,00	0,00	300.000,00	
						2568	225.000,00	0,00	0,00	0,00	0,00	225.000,00	

ELENCO DEI RESIDUI PASSIVI PROVENIENTI DAGLI ESERCIZI ANTERIORI A QUELLO DI COMPETENZA

CAPITOLO							Residuo Iniziale al 01/01/2014	Pagamenti	Riaccertamento			Residui Finali al 31/12/2014						
N.	Miss	Prog	Tit.	Macro	Provenienza				Maggiori Impegni	Minori Impegni	Totale							
					Esercizio	Capitolo												
2578	9	9	202	2	2012	Totale Capitolo	225.000,00	0,00	0,00	0,00	225.000,00							
						2578	4.000.000,00	3.869.006,68	0,00	0,00	0,00	130.993,32						
						Totale Capitolo	4.000.000,00	3.869.006,68	0,00	0,00	0,00	130.993,32						
2582	9	9	202	2	2012	2582	12.264.765,00	463.000,00	0,00	0,00	0,00	11.801.765,00						
						Totale Capitolo	12.264.765,00	463.000,00	0,00	0,00	0,00	11.801.765,00						
						2592	9	9	203	2	2012	2592	65.531,67	0,00	0,00	0,00	65.531,67	
2592	9	9	203	2	2013	2592	40.236.557,24	3.869.252,78	0,00	0,00	0,00	36.367.304,46						
						Totale Capitolo	40.302.088,91	3.869.252,78	0,00	0,00	0,00	36.432.836,13						
						2593	16	3	203	2	2013	2593	117.000,00	0,00	0,00	-709,64	-709,64	116.290,36
2593	16	3	203	2	2013	Totale Capitolo	117.000,00	0,00	0,00	-709,64	-709,64	116.290,36						
						2594	9	1	203	2	2013	2594	1.439.955,55	1.439.955,55	0,00	0,00	0,00	0,00
						Totale Capitolo	1.439.955,55	1.439.955,55	0,00	0,00	0,00	0,00						
2595	16	3	203	2	2013	2595	1.200.000,00	600.000,00	0,00	-240.000,00	-240.000,00	360.000,00						
						Totale Capitolo	1.200.000,00	600.000,00	0,00	-240.000,00	-240.000,00	360.000,00						
						2596	16	3	203	2	2013	2596	730.839,25	84.960,00	0,00	0,00	0,00	645.879,25
2596	16	3	203	2	2013	Totale Capitolo	730.839,25	84.960,00	0,00	0,00	0,00	645.879,25						
						2597	9	1	103	1	2013	2597	962.090,90	0,00	0,00	0,00	0,00	962.090,90
						Totale Capitolo	962.090,90	0,00	0,00	0,00	0,00	962.090,90						
2600	9	9	203	2	2009	2600	8.326.833,09	195.271,66	0,00	-287.587,53	-287.587,53	7.843.973,90						
						2010	2600	10.185,00	0,00	0,00	0,00	10.185,00						
						2013	2600	19.922.932,06	2.655.081,59	0,00	-4.374.268,51	-4.374.268,51	12.893.581,96					
2600	9	9	203	2	2009	Totale Capitolo	28.259.950,15	2.850.353,25	0,00	-4.661.856,04	-4.661.856,04	20.747.740,86						
						2602	9	9	203	2	2009	2602	23.017.362,92	0,00	0,00	-18.427.709,05	-18.427.709,05	4.589.653,87
						2010	2602	14.525.066,02	58.949,68	0,00	-11.397.747,55	-11.397.747,55	3.068.368,79					
2602	9	9	203	2	2013	2602	1.759.864,67	0,00	0,00	0,00	0,00	1.759.864,67						
						Totale Capitolo	39.302.293,61	58.949,68	0,00	-29.825.456,60	-29.825.456,60	9.417.887,33						
						2604	9	9	203	2	2009	2604	1.246.554,74	0,00	0,00	-141.156,81	-141.156,81	1.105.397,93
2604	9	9	203	2	2009	Totale Capitolo	1.246.554,74	0,00	0,00	-141.156,81	-141.156,81	1.105.397,93						
						2606	9	9	203	2	2009	2606	33.322.827,39	4.344.912,32	0,00	-12.273.566,08	-12.273.566,08	16.704.348,99
						2010	2606	7.019.426,48	0,00	0,00	0,00	7.019.426,48						
2606	9	9	203	2	2013	2606	7.969.013,59	6.308.007,10	0,00	0,00	0,00	1.661.006,49						
						Totale Capitolo	48.311.267,46	10.652.919,42	0,00	-12.273.566,08	-12.273.566,08	25.384.781,96						
						2608	9	9	203	2	2009	2608	20.413.686,88	3.385.407,60	0,00	-15.076.860,00	-15.076.860,00	1.951.419,28
2608	9	9	203	2	2010	2608	12.382.285,00	3.568.569,40	0,00	-2.656.286,73	-2.656.286,73	6.157.428,87						
						2013	2608	3.783.308,85	3.033.308,85	0,00	0,00	0,00	750.000,00					
						Totale Capitolo	36.579.280,73	9.987.285,85	0,00	-17.733.146,73	-17.733.146,73	8.858.848,15						
2610	11	3	203	2	2009	2610	26.114.829,66	531.979,13	0,00	-16.882.190,00	-16.882.190,00	8.700.660,53						
						2010	2610	3.733.330,95	0,00	0,00	0,00	3.733.330,95						
						Totale Capitolo	29.848.160,61	531.979,13	0,00	-16.882.190,00	-16.882.190,00	12.433.991,48						

ELENCO DEI RESIDUI PASSIVI PROVENIENTI DAGLI ESERCIZI ANTERIORI A QUELLO DI COMPETENZA

CAPITOLO							Residuo Iniziale al 01/01/2014	Pagamenti	Riaccertamento			Residui Finali al 31/12/2014
N.	Miss	Prog	Tit.	Macro	Provenienza				Maggiori Impegni	Minori Impegni	Totale	
					Esercizio	Capitolo						
2612	8	3	203	2	2009	2612	3.348.241,50	0,00	0,00	-40.494,45	-40.494,45	3.307.747,05
					2010	2612	20.504.210,90	5.477.298,56	0,00	-377.005,95	-377.005,95	14.649.906,39
					2011	2612	14.987.775,70	3.610.272,08	0,00	-2.244.415,70	-2.244.415,70	9.133.087,92
					Totale Capitolo		38.840.228,10	9.087.570,64	0,00	-2.661.916,10	-2.661.916,10	27.090.741,36
2613	9	9	203	2	2013	2613	365.420,00	0,00	0,00	0,00	0,00	365.420,00
					Totale Capitolo		365.420,00	0,00	0,00	0,00	0,00	365.420,00
2614	9	9	203	2	2010	2614	501.347,50	0,00	0,00	0,00	0,00	501.347,50
					Totale Capitolo		501.347,50	0,00	0,00	0,00	0,00	501.347,50
2616	5	3	203	2	2009	2616	1.128.537,87	0,00	0,00	-750.000,00	-750.000,00	378.537,87
					2010	2616	13.119.278,09	792.978,47	0,00	-6.342.220,26	-6.342.220,26	5.984.079,36
					2011	2616	4.246.454,13	586.362,30	0,00	-705.928,72	-705.928,72	2.954.163,11
					2012	2616	4.921.265,71	1.465.559,37	0,00	-462.958,97	-462.958,97	2.992.747,37
					2013	2616	925.527,00	183.175,55	0,00	-35.893,37	-35.893,37	706.458,08
					Totale Capitolo		24.341.062,80	3.028.075,69	0,00	-8.297.001,32	-8.297.001,32	13.015.985,79
2618	5	3	203	2	2012	2618	13.113.016,51	5.106.202,34	0,00	-114.041,28	-114.041,28	7.892.772,89
					2009	2618	7.689.416,00	169.816,00	0,00	-71.252,06	-71.252,06	7.448.347,94
					2010	2618	5.179.264,30	530.613,02	0,00	-132.873,27	-132.873,27	4.515.778,01
					2011	2618	5.904.991,63	2.663.491,63	0,00	-70.733,95	-70.733,95	3.170.766,05
					Totale Capitolo		31.886.688,44	8.470.122,99	0,00	-388.900,56	-388.900,56	23.027.664,89
2620	7	2	203	2	2009	2620	3.129.205,41	0,00	0,00	0,00	0,00	3.129.205,41
					2012	2620	5.930.950,84	878.421,33	0,00	0,00	0,00	5.052.529,51
					Totale Capitolo		9.060.156,25	878.421,33	0,00	0,00	0,00	8.181.734,92
2622	7	2	203	2	2009	2622	4.915.369,22	620.108,30	0,00	-906.344,60	-906.344,60	3.388.916,32
					2010	2622	7.223.275,89	894.662,13	0,00	-392.019,61	-392.019,61	5.936.594,15
					2011	2622	3.693.863,93	912.372,26	0,00	-274.209,20	-274.209,20	2.507.282,47
					2012	2622	5.955.010,88	302.252,50	0,00	-18.285,38	-18.285,38	5.634.473,00
					2013	2622	6.371.668,06	2.365.077,04	0,00	-1.451.932,60	-1.451.932,60	2.554.658,42
					Totale Capitolo		28.159.187,98	5.094.472,23	0,00	-3.042.791,39	-3.042.791,39	20.021.924,36
2624	14	5	203	2	2009	2624	30.104.765,81	2.228.583,37	0,00	-3.015.174,95	-3.015.174,95	24.861.007,49
					2010	2624	4.100.000,00	0,00	0,00	0,00	0,00	4.100.000,00
					2012	2624	5.378.084,00	2.083.916,02	0,00	0,00	0,00	3.294.167,98
					Totale Capitolo		39.582.849,81	4.312.499,39	0,00	-3.015.174,95	-3.015.174,95	32.255.175,47
2626	14	5	203	2	2009	2626	35.219.686,40	2.114.499,81	0,00	-9.911.579,34	-9.911.579,34	23.193.607,25
					2010	2626	14.120.210,13	231.027,75	0,00	0,00	0,00	13.889.182,38
					2012	2626	12.908.425,99	1.570.643,39	0,00	0,00	0,00	11.337.782,60
					2013	2626	30.000.000,00	0,00	0,00	0,00	0,00	30.000.000,00
					Totale Capitolo		92.248.322,52	3.916.170,95	0,00	-9.911.579,34	-9.911.579,34	78.420.572,23
2628	14	5	203	2	2009	2628	32.931.579,71	0,00	0,00	-3.320.366,20	-3.320.366,20	29.611.213,51
					2012	2628	13.978.021,17	656.767,79	0,00	0,00	0,00	13.321.253,38

ELENCO DEI RESIDUI PASSIVI PROVENIENTI DAGLI ESERCIZI ANTERIORI A QUELLO DI COMPETENZA

CAPITOLO							Residuo Iniziale al 01/01/2014	Pagamenti	Riaccertamento			Residui Finali al 31/12/2014						
N.	Miss	Prog	Tit.	Macro	Provenienza				Maggiori Impegni	Minori Impegni	Totale							
					Esercizio	Capitolo												
2632	14	5	203	2	2009	Totale Capitolo	46.909.600,88	656.767,79	0,00	-3.320.366,20	-3.320.366,20	42.932.466,89						
						2632	27.110.827,54	2.906.961,15	0,00	-7.701.882,58	-7.701.882,58	16.501.983,81						
						2010	2632	5.860.862,37	0,00	0,00	-2.326,33	-2.326,33	5.858.536,04					
						2012	2632	2.526.207,75	0,00	0,00	0,00	2.526.207,75						
						Totale Capitolo	35.497.897,66	2.906.961,15	0,00	-7.704.208,91	-7.704.208,91	24.886.727,60						
2634	14	5	203	2	2009	2634	1.446.531,20	0,00	0,00	0,00	0,00	1.446.531,20						
						2010	2634	717.500,00	0,00	0,00	0,00	717.500,00						
						2011	2634	17.398,96	17.363,50	0,00	-35,46	-35,46	0,00					
						Totale Capitolo	2.181.430,16	17.363,50	0,00	-35,46	-35,46	2.164.031,20						
						2636	17	2	203	2	2009	2636	978.965,05	685.275,54	0,00	0,00	0,00	293.689,51
2636	17	2	203	2	2012	2636	247.814,92	0,00	0,00	0,00	0,00	247.814,92						
						Totale Capitolo	1.226.779,97	685.275,54	0,00	0,00	0,00	541.504,43						
						2640	17	2	203	2	2010	2640	549.465,40	0,00	0,00	-40.951,15	-40.951,15	508.514,25
						2011	2640	641.680,16	98.346,13	0,00	-57.833,90	-57.833,90	485.500,13					
						2012	2640	4.885.025,63	557.393,31	0,00	-221.207,31	-221.207,31	4.106.425,01					
2650	10	6	203	2	2012	Totale Capitolo	6.076.171,19	655.739,44	0,00	-319.992,36	-319.992,36	5.100.439,39						
						2650	28.954.564,44	0,00	0,00	0,00	0,00	28.954.564,44						
						Totale Capitolo	28.954.564,44	0,00	0,00	0,00	0,00	28.954.564,44						
						2652	10	6	203	2	2009	2652	120.498,07	0,00	0,00	0,00	120.498,07	
						2010	2652	1.479.424,96	0,00	0,00	-1.422.599,06	-1.422.599,06	56.825,90					
2652	10	6	203	2	2011	2652	240.154,15	0,00	0,00	0,00	0,00	240.154,15						
						Totale Capitolo	1.840.077,18	0,00	0,00	-1.422.599,06	-1.422.599,06	417.478,12						
						2654	10	6	203	2	2010	2654	7.340.347,36	2.303.733,66	0,00	-357.980,24	-357.980,24	4.678.633,46
						2011	2654	53.414.920,00	8.594.913,33	0,00	-10.440.353,33	-10.440.353,33	34.379.653,34					
						Totale Capitolo	60.755.267,36	10.898.646,99	0,00	-10.798.333,57	-10.798.333,57	39.058.286,80						
2656	10	6	203	2	2009	2656	590.359,90	0,00	0,00	-578.092,58	-578.092,58	12.267,32						
						2010	2656	2.607.809,52	17.185,63	0,00	-2.578.704,45	-2.578.704,45	11.919,44					
						2012	2656	1.008.073,34	386.697,91	0,00	-236.491,04	-236.491,04	384.884,39					
						2013	2656	533.122,00	0,00	0,00	0,00	533.122,00						
						Totale Capitolo	4.739.364,76	403.883,54	0,00	-3.393.288,07	-3.393.288,07	942.193,15						
2658	14	5	203	2	2009	2658	6.230.055,03	390.159,50	0,00	-1.037.700,48	-1.037.700,48	4.802.195,05						
						2010	2658	489.240,00	0,00	0,00	0,00	489.240,00						
						2012	2658	2.687,56	0,00	0,00	0,00	2.687,56						
						Totale Capitolo	6.721.982,59	390.159,50	0,00	-1.037.700,48	-1.037.700,48	5.294.122,61						
						2660	14	5	203	2	2009	2660	4.609.432,87	948.928,41	0,00	-177.952,39	-177.952,39	3.482.552,07
2660	14	5	203	2	2010	2660	8.407.372,39	2.128.669,83	0,00	-989.072,36	-989.072,36	5.289.630,20						
						2011	2660	8.300.513,67	2.733.072,98	0,00	-363.740,56	-363.740,56	5.203.700,13					
						2012	2660	23.962.844,13	5.688.857,96	0,00	-4.526.849,86	-4.526.849,86	13.747.136,31					
						2013	2660	3.090.146,12	291.352,55	0,00	-539.194,14	-539.194,14	2.259.599,43					

ELENCO DEI RESIDUI PASSIVI PROVENIENTI DAGLI ESERCIZI ANTERIORI A QUELLO DI COMPETENZA

CAPITOLO							Residuo Iniziale al 01/01/2014	Pagamenti	Riaccertamento			Residui Finali al 31/12/2014
N.	Miss	Prog	Tit.	Macro	Provenienza				Maggiori Impegni	Minori Impegni	Totale	
					Esercizio	Capitolo						
2662	14	5	203	2		Totale Capitolo	48.370.309,18	11.790.881,73	0,00	-6.596.809,31	-6.596.809,31	29.982.618,14
					2009	2662	29.525.294,76	3.407.663,71	0,00	-5.000.000,00	-5.000.000,00	21.117.631,05
					2012	2662	2.499.827,56	0,00	0,00	-2.499.827,56	-2.499.827,56	0,00
						Totale Capitolo	32.025.122,32	3.407.663,71	0,00	-7.499.827,56	-7.499.827,56	21.117.631,05
2668	8	3	203	2	2009	2668	116.760.228,60	0,00	0,00	-116.760.228,60	-116.760.228,60	0,00
					2010	2668	10.565.016,41	0,00	0,00	-10.565.016,41	-10.565.016,41	0,00
					2013	2668	2.696.410,13	0,00	0,00	-2.696.410,13	-2.696.410,13	0,00
						Totale Capitolo	130.021.655,14	0,00	0,00	-130.021.655,14	-130.021.655,14	0,00
2670	8	3	203	2	2009	2670	6.028.199,65	0,00	0,00	-6.028.199,65	-6.028.199,65	0,00
					2011	2670	62.088.768,46	0,00	0,00	0,00	0,00	62.088.768,46
						Totale Capitolo	68.116.968,11	0,00	0,00	-6.028.199,65	-6.028.199,65	62.088.768,46
2674	4	8	203	2	2009	2674	611.200,00	0,00	0,00	0,00	0,00	611.200,00
					2010	2674	9.863.491,20	0,00	0,00	0,00	0,00	9.863.491,20
					2013	2674	27.500.000,00	27.500.000,00	0,00	0,00	0,00	0,00
						Totale Capitolo	37.974.691,20	27.500.000,00	0,00	0,00	0,00	10.474.691,20
2676	12	10	203	2	2009	2676	7.922.622,89	0,00	0,00	-219.831,51	-219.831,51	7.702.791,38
					2010	2676	6.598.593,45	1.318.648,00	0,00	0,00	0,00	5.279.945,45
					2011	2676	1.141.078,58	447.337,98	0,00	0,00	0,00	693.740,60
					2012	2676	18.396.194,28	1.078.215,55	0,00	-2.145.161,86	-2.145.161,86	15.172.816,87
					2013	2676	478.203,38	259.214,78	0,00	-68,58	-68,58	218.920,02
						Totale Capitolo	34.536.692,58	3.103.416,31	0,00	-2.365.061,95	-2.365.061,95	29.068.214,32
2678	6	3	203	2	2009	2678	2.674.443,31	0,00	0,00	0,00	0,00	2.674.443,31
					2010	2678	2.917.481,51	1.090.317,57	0,00	0,00	0,00	1.827.163,94
					2011	2678	845.068,39	69.588,48	0,00	-140.229,77	-140.229,77	635.250,14
					2012	2678	579.629,07	5.788,40	0,00	-82.968,14	-82.968,14	490.872,53
						Totale Capitolo	7.016.622,28	1.165.694,45	0,00	-223.197,91	-223.197,91	5.627.729,92
2680	1	12	203	2	2009	2680	235.437,64	55.457,45	0,00	0,00	0,00	179.980,19
					2010	2680	261.487,32	33.524,17	0,00	0,00	0,00	227.963,15
					2011	2680	4.970.633,92	1.368.528,64	0,00	-50.000,00	-50.000,00	3.552.105,28
					2012	2680	2.311.854,59	1.722.382,61	0,00	-55.998,32	-55.998,32	533.473,66
					2013	2680	2.690.433,37	2.087.798,97	0,00	0,00	0,00	602.634,40
						Totale Capitolo	10.469.846,84	5.267.691,84	0,00	-105.998,32	-105.998,32	5.096.156,68
2682	19	2	203	2	2009	2682	62.050,63	0,00	0,00	-62.050,63	-62.050,63	0,00
						Totale Capitolo	62.050,63	0,00	0,00	-62.050,63	-62.050,63	0,00
2689	5	3	203	2	2013	2689	3.326.522,95	1.981.138,15	0,00	0,00	0,00	1.345.384,80
						Totale Capitolo	3.326.522,95	1.981.138,15	0,00	0,00	0,00	1.345.384,80
2690	9	9	203	2	2012	2690	186.683.423,90	84.445.128,79	0,00	0,00	0,00	102.238.295,11
					2013	2690	3.065.593,40	1.065.593,40	0,00	-1.910.000,00	-1.910.000,00	90.000,00
						Totale Capitolo	189.749.017,30	85.510.722,19	0,00	-1.910.000,00	-1.910.000,00	102.328.295,11

ELENCO DEI RESIDUI PASSIVI PROVENIENTI DAGLI ESERCIZI ANTERIORI A QUELLO DI COMPETENZA

CAPITOLO							Residuo Iniziale al 01/01/2014	Pagamenti	Riaccertamento			Residui Finali al 31/12/2014
N.	Miss	Prog	Tit.	Macro	Provenienza				Maggiori Impegni	Minori Impegni	Totale	
					Esercizio	Capitolo						
2694	1	12	101	1	2013	2694	658,76	0,00	0,00	0,00	658,76	
						Totale Capitolo	658,76	0,00	0,00	0,00	658,76	
2696	1	12	102	1	2013	2696	1.052,09	1.052,09	0,00	0,00	0,00	
						Totale Capitolo	1.052,09	1.052,09	0,00	0,00	0,00	
2697	7	2	203	2	2013	2697	5.170.275,39	1.493.589,95	0,00	0,00	3.676.685,44	
						Totale Capitolo	5.170.275,39	1.493.589,95	0,00	0,00	3.676.685,44	
2702	7	2	203	2	2013	2702	120.853,20	119.862,60	0,00	-990,60	0,00	
						Totale Capitolo	120.853,20	119.862,60	0,00	-990,60	0,00	
2703	7	2	203	2	2013	2703	123.220,00	122.210,00	0,00	-1.010,00	0,00	
						Totale Capitolo	123.220,00	122.210,00	0,00	-1.010,00	0,00	
2704	7	2	203	2	2013	2704	240.664,76	198.726,90	0,00	-41.937,86	0,00	
						Totale Capitolo	240.664,76	198.726,90	0,00	-41.937,86	0,00	
2707	7	2	205	2	2013	2707	13.599,63	9.761,87	0,00	-3.837,76	0,00	
						Totale Capitolo	13.599,63	9.761,87	0,00	-3.837,76	0,00	
2708	14	5	203	2	2013	2708	20.000.000,00	0,00	0,00	0,00	20.000.000,00	
						Totale Capitolo	20.000.000,00	0,00	0,00	0,00	20.000.000,00	
2713	14	5	203	2	2013	2713	2.223.099,90	425.182,80	0,00	0,00	1.797.917,10	
						Totale Capitolo	2.223.099,90	425.182,80	0,00	0,00	1.797.917,10	
2719	14	5	203	2	2013	2719	14.390.137,40	3.684.279,85	0,00	0,00	10.705.857,55	
						Totale Capitolo	14.390.137,40	3.684.279,85	0,00	0,00	10.705.857,55	
2730	14	5	203	2	2013	2730	1.092.365,40	1.088.614,20	0,00	-121,20	3.630,00	
						Totale Capitolo	1.092.365,40	1.088.614,20	0,00	-121,20	3.630,00	
2732	17	2	203	2	2013	2732	340.724,82	0,00	0,00	-73.842,51	266.882,31	
						Totale Capitolo	340.724,82	0,00	0,00	-73.842,51	266.882,31	
2735	17	2	203	2	2013	2735	274.379,04	82.313,71	0,00	0,00	192.065,33	
						Totale Capitolo	274.379,04	82.313,71	0,00	0,00	192.065,33	
2740	17	2	203	2	2013	2740	962.418,53	132.146,00	0,00	-40.018,96	790.253,57	
						Totale Capitolo	962.418,53	132.146,00	0,00	-40.018,96	790.253,57	
2743	17	2	203	2	2013	2743	4.367.146,72	1.310.144,46	0,00	0,00	3.057.002,26	
						Totale Capitolo	4.367.146,72	1.310.144,46	0,00	0,00	3.057.002,26	
2782	14	5	203	2	2013	2782	450.000,00	0,00	0,00	-450.000,00	0,00	
						Totale Capitolo	450.000,00	0,00	0,00	-450.000,00	0,00	
2806	18	1	203	2	2009	2806	12.435,88	0,00	0,00	0,00	12.435,88	
						Totale Capitolo	12.435,88	0,00	0,00	0,00	12.435,88	
2812	18	1	104	1	2013	2812	6.348.799,32	6.348.799,32	0,00	0,00	0,00	
						Totale Capitolo	6.348.799,32	6.348.799,32	0,00	0,00	0,00	
2823	1	12	203	2	2013	2823	1.975.744,05	761.667,33	0,00	-1.343,21	1.212.733,51	
						Totale Capitolo	1.975.744,05	761.667,33	0,00	-1.343,21	1.212.733,51	
2824	1	12	203	2	2013	2824	2.700.000,00	810.000,00	0,00	0,00	1.890.000,00	

ELENCO DEI RESIDUI PASSIVI PROVENIENTI DAGLI ESERCIZI ANTERIORI A QUELLO DI COMPETENZA

CAPITOLO							Residuo Iniziale al 01/01/2014	Pagamenti	Riaccertamento			Residui Finali al 31/12/2014						
N.	Miss	Prog	Tit.	Macro	Provenienza				Maggiori Impegni	Minori Impegni	Totale							
					Esercizio	Capitolo												
2825	1	12	202	2	2013	Totale Capitolo	2.700.000,00	810.000,00	0,00	0,00	0,00	1.890.000,00						
						2825	411.997,86	311.544,53	0,00	-106,25	-106,25	100.347,08						
						Totale Capitolo	411.997,86	311.544,53	0,00	-106,25	-106,25	100.347,08						
2826	1	12	205	2	2013	2826	72.631,68	65.181,68	0,00	-1.250,00	-1.250,00	6.200,00						
						Totale Capitolo	72.631,68	65.181,68	0,00	-1.250,00	-1.250,00	6.200,00						
						2842	8	3	203	2	2013	2842	39.242.000,00	39.242.000,00	0,00	0,00	0,00	0,00
2850	9	9	202	2	2013	Totale Capitolo	39.242.000,00	39.242.000,00	0,00	0,00	0,00	0,00						
						2850	80.214,38	80.214,38	0,00	0,00	0,00	0,00						
						Totale Capitolo	80.214,38	80.214,38	0,00	0,00	0,00	0,00						
3042	16	1	110	1	2013	3042	97.635,28	97.372,36	0,00	0,00	0,00	262,92						
						Totale Capitolo	97.635,28	97.372,36	0,00	0,00	0,00	262,92						
						3044	16	1	103	1	2012	3044	11.873,14	894,14	0,00	-10.979,00	-10.979,00	0,00
3044	16	1	103	1	2013	3044	43.354,00	21.885,44	0,00	0,00	0,00	21.468,56						
						Totale Capitolo	55.227,14	22.779,58	0,00	-10.979,00	-10.979,00	21.468,56						
						3100	16	1	203	2	2009	3100	87.322,53	0,00	0,00	0,00	87.322,53	
3100	16	1	203	2	2013	3100	246.594,46	246.594,46	0,00	0,00	0,00	0,00						
						Totale Capitolo	333.916,99	246.594,46	0,00	0,00	0,00	87.322,53						
						3108	16	1	104	1	2011	3108	16.245,33	0,00	0,00	0,00	16.245,33	
3108	16	1	104	1	2011	Totale Capitolo	16.245,33	0,00	0,00	0,00	0,00	16.245,33						
						3210	16	1	202	2	2013	3210	89.473,54	82.767,93	0,00	0,00	0,00	6.705,61
						Totale Capitolo	89.473,54	82.767,93	0,00	0,00	0,00	6.705,61						
3214	16	1	203	2	2010	3214	2.861,52	0,00	0,00	0,00	0,00	2.861,52						
						Totale Capitolo	2.861,52	0,00	0,00	0,00	0,00	2.861,52						
						3226	16	1	203	2	2009	3226	3.961,01	0,00	0,00	-3.961,01	-3.961,01	0,00
3226	16	1	203	2	2009	Totale Capitolo	3.961,01	0,00	0,00	-3.961,01	-3.961,01	0,00						
						3232	16	1	202	2	2012	3232	170.960,10	0,00	0,00	0,00	170.960,10	
						Totale Capitolo	170.960,10	0,00	0,00	0,00	0,00	170.960,10						
3236	16	1	103	1	2012	3236	2.430,68	0,00	0,00	0,00	0,00	2.430,68						
						Totale Capitolo	2.430,68	0,00	0,00	0,00	0,00	2.430,68						
						3504	16	1	203	2	2009	3504	2.414.222,27	0,00	0,00	0,00	2.414.222,27	
3504	16	1	203	2	2009	Totale Capitolo	2.414.222,27	0,00	0,00	0,00	0,00	2.414.222,27						
						3506	16	1	103	1	2011	3506	16.778,92	0,00	0,00	-2.000,00	-2.000,00	14.778,92
						Totale Capitolo	16.778,92	0,00	0,00	-2.000,00	-2.000,00	14.778,92						
3525	16	1	103	1	2012	3525	53.367,10	3.367,10	0,00	-40.111,02	-40.111,02	9.888,98						
						2013	3525	201.915,96	149.821,72	0,00	-2.467,19	-2.467,19	49.627,05					
						Totale Capitolo	255.283,06	153.188,82	0,00	-42.578,21	-42.578,21	59.516,03						
3527	16	1	202	2	2009	3527	769.961,05	0,00	0,00	0,00	0,00	769.961,05						
						Totale Capitolo	769.961,05	0,00	0,00	0,00	0,00	769.961,05						
						3534	9	5	202	2	2011	3534	295.586,10	0,00	0,00	-34.822,10	-34.822,10	260.764,00

ELENCO DEI RESIDUI PASSIVI PROVENIENTI DAGLI ESERCIZI ANTERIORI A QUELLO DI COMPETENZA

CAPITOLO							Residuo Iniziale al 01/01/2014	Pagamenti	Riaccertamento			Residui Finali al 31/12/2014
N.	Miss	Prog	Tit.	Macro	Provenienza				Maggiori Impegni	Minori Impegni	Totale	
					Esercizio	Capitolo						
3546	16	1	103	1		Totale Capitolo	295.586,10	0,00	0,00	-34.822,10	-34.822,10	260.764,00
					2011	3546	57.070,05	47.152,42	0,00	0,00	0,00	9.917,63
					2013	3546	22.383,80	20.121,26	0,00	-191,95	-191,95	2.070,59
3551	16	1	202	2		Totale Capitolo	79.453,85	67.273,68	0,00	-191,95	-191,95	11.988,22
					2009	3551	331.653,90	3.653,90	0,00	-2,00	-2,00	327.998,00
					2010	3551	18.000,00	18.000,00	0,00	0,00	0,00	0,00
					2011	3551	40.368,14	40.368,14	0,00	0,00	0,00	0,00
					2013	3551	1.271.097,87	628.352,69	0,00	0,00	0,00	642.745,18
					Totale Capitolo	1.661.119,91	690.374,73	0,00	-2,00	-2,00	970.743,18	
3555	16	1	104	1	2012	3555	37.000,00	37.000,00	0,00	0,00	0,00	0,00
					2013	3555	110.884,89	110.884,89	0,00	0,00	0,00	0,00
					Totale Capitolo	147.884,89	147.884,89	0,00	0,00	0,00	0,00	
3558	16	1	203	2	2013	3558	963.422,17	963.422,17	0,00	0,00	0,00	0,00
					2010	3558	157.238,00	157.238,00	0,00	0,00	0,00	0,00
					Totale Capitolo	1.120.660,17	1.120.660,17	0,00	0,00	0,00	0,00	
3566	9	5	202	2	2013	3566	37.057,80	5.057,80	0,00	0,00	0,00	32.000,00
					Totale Capitolo	37.057,80	5.057,80	0,00	0,00	0,00	32.000,00	
3568	9	5	103	1	2013	3568	1.500,00	0,00	0,00	0,00	0,00	1.500,00
					Totale Capitolo	1.500,00	0,00	0,00	0,00	0,00	1.500,00	
3584	16	1	103	1	2011	3584	54.275,39	0,00	0,00	-29.954,39	-29.954,39	24.321,00
					2012	3584	58.691,99	31.962,34	0,00	-5.872,05	-5.872,05	20.857,60
					2013	3584	227.291,72	151.015,16	0,00	-3.197,05	-3.197,05	73.079,51
					Totale Capitolo	340.259,10	182.977,50	0,00	-39.023,49	-39.023,49	118.258,11	
3592	16	1	103	1	2013	3592	1.372,99	0,00	0,00	-1.372,99	-1.372,99	0,00
					Totale Capitolo	1.372,99	0,00	0,00	-1.372,99	-1.372,99	0,00	
3594	16	1	202	2	2009	3594	184.169,15	0,00	0,00	-34.121,42	-34.121,42	150.047,73
					2010	3594	30.000,00	0,00	0,00	0,00	0,00	30.000,00
					2011	3594	85.983,24	48.223,54	0,00	0,00	0,00	37.759,70
					Totale Capitolo	300.152,39	48.223,54	0,00	-34.121,42	-34.121,42	217.807,43	
3826	16	1	103	1	2012	3826	5.754,06	5.754,06	0,00	0,00	0,00	0,00
					Totale Capitolo	5.754,06	5.754,06	0,00	0,00	0,00	0,00	
3827	16	1	202	2	2013	3827	1.014.216,64	1.014.216,64	0,00	0,00	0,00	0,00
					Totale Capitolo	1.014.216,64	1.014.216,64	0,00	0,00	0,00	0,00	
3828	16	1	202	2	2009	3828	446,06	0,00	0,00	-446,06	-446,06	0,00
					Totale Capitolo	446,06	0,00	0,00	-446,06	-446,06	0,00	
3856	16	3	203	2	2010	3856	9.274.938,95	4.645.452,88	0,00	-688.345,00	-688.345,00	3.941.141,07
					Totale Capitolo	9.274.938,95	4.645.452,88	0,00	-688.345,00	-688.345,00	3.941.141,07	
4011	16	1	202	2	2009	4011	1.598,16	0,00	0,00	0,00	0,00	1.598,16
					2010	4011	250.000,00	170.969,32	0,00	0,00	0,00	79.030,68

ELENCO DEI RESIDUI PASSIVI PROVENIENTI DAGLI ESERCIZI ANTERIORI A QUELLO DI COMPETENZA

CAPITOLO							Residuo Iniziale al 01/01/2014	Pagamenti	Riaccertamento			Residui Finali al 31/12/2014	
N.	Miss	Prog	Tit.	Macro	Provenienza				Maggiori Impegni	Minori Impegni	Totale		
					Esercizio	Capitolo							
4012	14	1	202	2	2009	Totale Capitolo	251.598,16	170.969,32	0,00	0,00	0,00	80.628,84	
						4012	856.291,69	0,00	0,00	-93,16	-93,16	856.198,53	
						2010	4012	384.831,59	221.631,31	0,00	0,00	0,00	163.200,28
4020	14	1	203	2	2010	Totale Capitolo	1.241.123,28	221.631,31	0,00	-93,16	-93,16	1.019.398,81	
						4020	267.799,45	267.799,45	0,00	0,00	0,00	0,00	0,00
						Totale Capitolo	267.799,45	267.799,45	0,00	0,00	0,00	0,00	0,00
4021	14	2	203	2	2010	4021	2.537.910,19	247.873,15	0,00	-78.221,31	-78.221,31	2.211.815,73	
						2013	4021	5.076.520,00	0,00	0,00	-1.648.515,00	-1.648.515,00	3.428.005,00
						Totale Capitolo	7.614.430,19	247.873,15	0,00	-1.726.736,31	-1.726.736,31	5.639.820,73	
4022	19	1	203	2	2010	4022	100.000,00	0,00	0,00	0,00	0,00	100.000,00	
						Totale Capitolo	100.000,00	0,00	0,00	0,00	0,00	0,00	100.000,00
						4024	97.751,74	0,00	0,00	0,00	0,00	97.751,74	
4024	14	1	103	1	2012	Totale Capitolo	97.751,74	0,00	0,00	0,00	0,00	97.751,74	
						4026	255.960,88	173.112,83	0,00	0,00	0,00	82.848,05	
						Totale Capitolo	255.960,88	173.112,83	0,00	0,00	0,00	82.848,05	
4028	14	1	104	1	2013	4028	2.208.753,00	947.361,16	0,00	0,00	0,00	1.261.391,84	
						Totale Capitolo	2.208.753,00	947.361,16	0,00	0,00	0,00	1.261.391,84	
						4031	30.328.845,09	1.667.829,99	0,00	-13.496,85	-13.496,85	28.647.518,25	
4031	14	1	203	2	2009	4031	4.230.362,61	278.704,85	0,00	0,00	0,00	3.951.657,76	
						2010	Totale Capitolo	34.559.207,70	1.946.534,84	0,00	-13.496,85	-13.496,85	32.599.176,01
						4039	200.000,00	140.000,00	0,00	0,00	0,00	60.000,00	
4039	14	1	104	1	2013	Totale Capitolo	200.000,00	140.000,00	0,00	0,00	0,00	60.000,00	
						4041	5.758,08	0,00	0,00	0,00	0,00	5.758,08	
						Totale Capitolo	5.758,08	0,00	0,00	0,00	0,00	5.758,08	
4043	19	1	203	2	2013	4043	100.795,00	100.795,00	0,00	0,00	0,00	0,00	
						Totale Capitolo	100.795,00	100.795,00	0,00	0,00	0,00	0,00	
						4045	183.640,96	183.640,96	0,00	0,00	0,00	0,00	
4045	19	1	203	2	2013	Totale Capitolo	183.640,96	183.640,96	0,00	0,00	0,00	0,00	
						4047	21.591,76	923,36	0,00	0,00	0,00	20.668,40	
						Totale Capitolo	21.591,76	923,36	0,00	0,00	0,00	20.668,40	
4056	14	1	104	1	2011	4056	90.910,41	0,00	0,00	0,00	0,00	90.910,41	
						2012	4056	620.220,29	0,00	0,00	0,00	0,00	620.220,29
						Totale Capitolo	711.130,70	0,00	0,00	0,00	0,00	711.130,70	
4074	14	2	103	1	2013	4074	28.050,00	16.697,50	0,00	0,00	0,00	11.352,50	
						Totale Capitolo	28.050,00	16.697,50	0,00	0,00	0,00	11.352,50	
						4081	347.964,24	0,00	0,00	0,00	347.964,24		
4081	19	1	203	2	2009	4081	800.000,00	184.703,76	0,00	-15.296,24	-15.296,24	600.000,00	
						2010	Totale Capitolo	1.147.964,24	184.703,76	0,00	-15.296,24	-15.296,24	947.964,24
						4090	366.330,60	0,00	0,00	-366.330,60	-366.330,60	0,00	

ELENCO DEI RESIDUI PASSIVI PROVENIENTI DAGLI ESERCIZI ANTERIORI A QUELLO DI COMPETENZA

CAPITOLO							Residuo Iniziale al 01/01/2014	Pagamenti	Riaccertamento			Residui Finali al 31/12/2014
N.	Miss	Prog	Tit.	Macro	Provenienza				Maggiori Impegni	Minori Impegni	Totale	
					Esercizio	Capitolo						
4099	9	2	202	2	2009	Totale Capitolo	366.330,60	0,00	0,00	-366.330,60	-366.330,60	0,00
						4099	19.200,00	0,00	0,00	0,00	19.200,00	
4100	14	1	104	1	2013	Totale Capitolo	19.200,00	0,00	0,00	0,00	0,00	19.200,00
						4100	500.000,00	350.000,00	0,00	0,00	0,00	150.000,00
4101	14	1	104	1	2013	Totale Capitolo	500.000,00	350.000,00	0,00	0,00	0,00	150.000,00
						4101	9.091,00	9.090,90	0,00	-0,10	-0,10	0,00
4105	14	1	104	1	2013	Totale Capitolo	9.091,00	9.090,90	0,00	-0,10	-0,10	0,00
						4105	100.000,00	70.000,00	0,00	0,00	0,00	30.000,00
4106	14	3	203	2	2013	Totale Capitolo	100.000,00	70.000,00	0,00	0,00	0,00	30.000,00
						4106	200.000,00	140.000,00	0,00	0,00	0,00	60.000,00
4107	14	1	104	1	2013	Totale Capitolo	200.000,00	140.000,00	0,00	0,00	0,00	60.000,00
						4107	100.000,00	0,00	0,00	0,00	0,00	100.000,00
4112	14	1	103	1	2012	Totale Capitolo	100.000,00	0,00	0,00	0,00	0,00	100.000,00
						4112	8.159,46	8.159,46	0,00	0,00	0,00	0,00
4113	14	1	103	1	2013	Totale Capitolo	8.159,46	8.159,46	0,00	0,00	0,00	0,00
						4113	1.510,60	1.510,60	0,00	0,00	0,00	0,00
4164	14	1	203	2	2009	Totale Capitolo	1.510,60	1.510,60	0,00	0,00	0,00	0,00
						4164	1.267.987,53	0,00	0,00	0,00	0,00	1.267.987,53
					2010	4164	261.648,00	0,00	0,00	0,00	0,00	261.648,00
						2011	4164	13.500,00	0,00	0,00	0,00	13.500,00
4198	14	1	203	2	2010	Totale Capitolo	1.543.135,53	0,00	0,00	0,00	0,00	1.543.135,53
						4198	1.100.000,00	0,00	0,00	0,00	0,00	1.100.000,00
					2012	4198	794.638,95	423.910,48	0,00	0,00	0,00	370.728,47
						Totale Capitolo	1.894.638,95	423.910,48	0,00	0,00	0,00	1.470.728,47
4304	5	2	104	1	2012	4304	50.000,00	50.000,00	0,00	0,00	0,00	0,00
						2013	4304	50.000,00	0,00	0,00	0,00	50.000,00
4328	14	2	203	2	2009	Totale Capitolo	100.000,00	50.000,00	0,00	0,00	0,00	50.000,00
						4328	44.069,50	0,00	0,00	0,00	0,00	44.069,50
4344	14	2	104	1	2012	Totale Capitolo	44.069,50	0,00	0,00	0,00	0,00	44.069,50
						4344	2.157,54	2.157,54	0,00	0,00	0,00	0,00
4367	14	2	104	1	2013	Totale Capitolo	2.157,54	2.157,54	0,00	0,00	0,00	0,00
						4367	28.000,00	28.000,00	0,00	0,00	0,00	0,00
4368	14	2	104	1	2013	Totale Capitolo	28.000,00	28.000,00	0,00	0,00	0,00	0,00
						4368	70.000,00	70.000,00	0,00	0,00	0,00	0,00
4400	7	1	104	1	2011	Totale Capitolo	70.000,00	70.000,00	0,00	0,00	0,00	0,00
						4400	19.997,99	13.500,00	0,00	0,00	0,00	6.497,99
					2013	4400	0,02	0,00	0,00	-0,02	-0,02	0,00
						Totale Capitolo	19.998,01	13.500,00	0,00	-0,02	-0,02	6.497,99
4403	7	1	103	1	2013	4403	3.558,80	3.280,00	0,00	-278,80	-278,80	0,00

ELENCO DEI RESIDUI PASSIVI PROVENIENTI DAGLI ESERCIZI ANTERIORI A QUELLO DI COMPETENZA

CAPITOLO							Residuo Iniziale al 01/01/2014	Pagamenti	Riaccertamento			Residui Finali al 31/12/2014
N.	Miss	Prog	Tit.	Macro	Provenienza				Maggiori Impegni	Minori Impegni	Totale	
					Esercizio	Capitolo						
						Totale Capitolo	3.558,80	3.280,00	0,00	-278,80	-278,80	0,00
4408	7	1	204	2	2010	4408	18.114,11	0,00	0,00	0,00	0,00	18.114,11
						Totale Capitolo	18.114,11	0,00	0,00	0,00	0,00	18.114,11
4409	5	2	104	1	2011	4409	100.000,00	100.000,00	0,00	0,00	0,00	0,00
						Totale Capitolo	100.000,00	100.000,00	0,00	0,00	0,00	0,00
4414	5	2	203	2	2013	4414	116.297,20	0,00	0,00	0,00	0,00	116.297,20
						Totale Capitolo	116.297,20	0,00	0,00	0,00	0,00	116.297,20
4415	7	1	104	1	2012	4415	794.010,00	794.010,00	0,00	0,00	0,00	0,00
						Totale Capitolo	794.010,00	794.010,00	0,00	0,00	0,00	0,00
4416	7	1	203	2	2009	4416	261.565,36	261.565,36	0,00	0,00	0,00	0,00
						Totale Capitolo	261.565,36	261.565,36	0,00	0,00	0,00	0,00
4417	7	1	104	1	2012	4417	500.000,00	500.000,00	0,00	0,00	0,00	0,00
						Totale Capitolo	500.000,00	500.000,00	0,00	0,00	0,00	0,00
4423	5	2	104	1	2012	4423	40.000,00	40.000,00	0,00	0,00	0,00	0,00
						Totale Capitolo	40.000,00	40.000,00	0,00	0,00	0,00	0,00
4436	5	2	104	1	2012	4436	109.728,04	109.728,04	0,00	0,00	0,00	0,00
					2013	4436	250.000,00	212.807,68	0,00	0,00	0,00	37.192,32
						Totale Capitolo	359.728,04	322.535,72	0,00	0,00	0,00	37.192,32
4454	5	2	203	2	2009	4454	31.334,64	0,00	0,00	0,00	0,00	31.334,64
					2010	4454	1.463.553,34	856.623,99	0,00	0,00	0,00	606.929,35
					2011	4454	972.090,00	800.270,75	0,00	0,00	0,00	171.819,25
					2012	4454	1.543.880,00	426.521,68	0,00	0,00	0,00	1.117.358,32
						Totale Capitolo	4.010.857,98	2.083.416,42	0,00	0,00	0,00	1.927.441,56
4456	5	2	104	1	2012	4456	819.000,00	819.000,00	0,00	0,00	0,00	0,00
					2013	4456	883.702,80	0,00	0,00	0,00	0,00	883.702,80
						Totale Capitolo	1.702.702,80	819.000,00	0,00	0,00	0,00	883.702,80
4458	12	7	103	1	2011	4458	10.932,92	0,00	0,00	0,00	0,00	10.932,92
					2012	4458	37.420,56	0,00	0,00	0,00	0,00	37.420,56
					2013	4458	9.886,07	9.251,95	0,00	0,00	0,00	634,12
						Totale Capitolo	58.239,55	9.251,95	0,00	0,00	0,00	48.987,60
4460	5	2	104	1	2011	4460	1.326.787,18	1.254.858,38	0,00	0,00	0,00	71.928,80
					2012	4460	2.600.000,00	1.174.941,25	0,00	-4.729,32	-4.729,32	1.420.329,43
					2013	4460	2.014.842,40	0,00	0,00	0,00	0,00	2.014.842,40
						Totale Capitolo	5.941.629,58	2.429.799,63	0,00	-4.729,32	-4.729,32	3.507.100,63
4462	5	2	104	1	2011	4462	139.313,00	0,00	0,00	0,00	0,00	139.313,00
					2012	4462	2.764.360,88	2.299.567,97	0,00	0,00	0,00	464.792,91
					2013	4462	3.252.026,33	0,00	0,00	0,00	0,00	3.252.026,33
						Totale Capitolo	6.155.700,21	2.299.567,97	0,00	0,00	0,00	3.856.132,24
4468	7	1	104	1	2012	4468	100.000,00	100.000,00	0,00	0,00	0,00	0,00

ELENCO DEI RESIDUI PASSIVI PROVENIENTI DAGLI ESERCIZI ANTERIORI A QUELLO DI COMPETENZA

CAPITOLO							Residuo Iniziale al 01/01/2014	Pagamenti	Riaccertamento			Residui Finali al 31/12/2014
N.	Miss	Prog	Tit.	Macro	Provenienza				Maggiori Impegni	Minori Impegni	Totale	
					Esercizio	Capitolo						
4474	7	1	104	1		Totale Capitolo	100.000,00	100.000,00	0,00	0,00	0,00	0,00
					2011	4474	154.815,97	130.000,00	0,00	0,00	0,00	24.815,97
					2012	4474	114.000,00	114.000,00	0,00	0,00	0,00	0,00
					2013	4474	349.000,00	150.000,00	0,00	0,00	0,00	199.000,00
						Totale Capitolo	617.815,97	394.000,00	0,00	0,00	0,00	223.815,97
4480	5	2	104	1	2012	4480	75.000,00	0,00	0,00	0,00	0,00	75.000,00
						Totale Capitolo	75.000,00	0,00	0,00	0,00	0,00	75.000,00
4482	5	2	104	1	2012	4482	500.000,00	250.000,00	0,00	0,00	0,00	250.000,00
					2013	4482	900.000,00	450.000,00	0,00	0,00	0,00	450.000,00
						Totale Capitolo	1.400.000,00	700.000,00	0,00	0,00	0,00	700.000,00
4484	6	1	104	1	2012	4484	30.000,00	15.000,00	0,00	0,00	0,00	15.000,00
						Totale Capitolo	30.000,00	15.000,00	0,00	0,00	0,00	15.000,00
4486	12	1	104	1	2012	4486	20.000,00	0,00	0,00	-13.159,00	-13.159,00	6.841,00
						Totale Capitolo	20.000,00	0,00	0,00	-13.159,00	-13.159,00	6.841,00
4488	5	2	104	1	2012	4488	30.000,00	0,00	0,00	0,00	0,00	30.000,00
						Totale Capitolo	30.000,00	0,00	0,00	0,00	0,00	30.000,00
4490	5	1	203	2	2012	4490	79.000,00	0,00	0,00	0,00	0,00	79.000,00
						Totale Capitolo	79.000,00	0,00	0,00	0,00	0,00	79.000,00
4492	5	2	104	1	2013	4492	1.885.000,00	1.885.000,00	0,00	0,00	0,00	0,00
						Totale Capitolo	1.885.000,00	1.885.000,00	0,00	0,00	0,00	0,00
4602	15	4	203	2	2009	4602	554.475,54	261.180,82	0,00	0,00	0,00	293.294,72
					2010	4602	117.705,00	0,00	0,00	-117.705,00	-117.705,00	0,00
					2011	4602	66.677,60	0,00	0,00	0,00	0,00	66.677,60
					2012	4602	406.738,48	120.000,00	0,00	-14.424,31	-14.424,31	272.314,17
						Totale Capitolo	1.145.596,62	381.180,82	0,00	-132.129,31	-132.129,31	632.286,49
4604	15	4	203	2	2013	4604	199.295,51	199.295,51	0,00	0,00	0,00	0,00
						Totale Capitolo	199.295,51	199.295,51	0,00	0,00	0,00	0,00
4608	15	4	203	2	2012	4608	447.669,06	65.833,00	0,00	-319.894,50	-319.894,50	61.941,56
					2013	4608	24.593,33	23.333,33	0,00	-1.260,00	-1.260,00	0,00
						Totale Capitolo	472.262,39	89.166,33	0,00	-321.154,50	-321.154,50	61.941,56
4620	15	4	203	2	2012	4620	362.526,48	0,00	0,00	-222.192,66	-222.192,66	140.333,82
					2013	4620	3.633.139,64	1.022.421,01	0,00	-503.594,74	-503.594,74	2.107.123,89
						Totale Capitolo	3.995.666,12	1.022.421,01	0,00	-725.787,40	-725.787,40	2.247.457,71
4624	15	4	203	2	2009	4624	2.500.000,00	0,00	0,00	-2.500.000,00	-2.500.000,00	0,00
						Totale Capitolo	2.500.000,00	0,00	0,00	-2.500.000,00	-2.500.000,00	0,00
4626	15	4	203	2	2009	4626	20.440,86	0,00	0,00	-20.440,86	-20.440,86	0,00
					2011	4626	240.000,00	0,00	0,00	0,00	0,00	240.000,00
						Totale Capitolo	260.440,86	0,00	0,00	-20.440,86	-20.440,86	240.000,00
4628	15	4	203	2	2012	4628	2.056.710,98	897.036,08	0,00	-774.868,94	-774.868,94	384.805,96

ELENCO DEI RESIDUI PASSIVI PROVENIENTI DAGLI ESERCIZI ANTERIORI A QUELLO DI COMPETENZA

CAPITOLO							Residuo Iniziale al 01/01/2014	Pagamenti	Riaccertamento			Residui Finali al 31/12/2014
N.	Miss	Prog	Tit.	Macro	Provenienza				Maggiori Impegni	Minori Impegni	Totale	
					Esercizio	Capitolo						
					2013	4628	5.588.730,04	2.904.938,44	0,00	-26.088,96	-26.088,96	2.657.702,64
						Totale Capitolo	7.645.441,02	3.801.974,52	0,00	-800.957,90	-800.957,90	3.042.508,60
4630	15	4	203	2	2013	4630	218.074,32	211.868,00	0,00	0,00	0,00	6.206,32
						Totale Capitolo	218.074,32	211.868,00	0,00	0,00	0,00	6.206,32
4632	15	4	203	2	2010	4632	1.558.361,13	781.368,88	0,00	-776.992,25	-776.992,25	0,00
					2011	4632	6.187.427,35	303.887,77	0,00	-530.562,75	-530.562,75	5.352.976,83
					2012	4632	13.332.660,28	3.703,00	0,00	-11.778.758,58	-11.778.758,58	1.550.198,70
						Totale Capitolo	21.078.448,76	1.088.959,65	0,00	-13.086.313,58	-13.086.313,58	6.903.175,53
4641	15	4	203	2	2013	4641	5.539.760,55	2.124.066,53	0,00	-64.553,82	-64.553,82	3.351.140,20
						Totale Capitolo	5.539.760,55	2.124.066,53	0,00	-64.553,82	-64.553,82	3.351.140,20
4644	15	4	203	2	2009	4644	5.090.000,00	1.527.000,00	0,00	-1.235.213,77	-1.235.213,77	2.327.786,23
						Totale Capitolo	5.090.000,00	1.527.000,00	0,00	-1.235.213,77	-1.235.213,77	2.327.786,23
4646	15	4	203	2	2010	4646	2.422.368,60	1.582.499,72	0,00	-305.605,65	-305.605,65	534.263,23
					2013	4646	2.474.795,84	883.167,70	0,00	-290.803,59	-290.803,59	1.300.824,55
						Totale Capitolo	4.897.164,44	2.465.667,42	0,00	-596.409,24	-596.409,24	1.835.087,78
4647	15	4	203	2	2013	4647	89.048,12	35.619,25	0,00	0,00	0,00	53.428,87
						Totale Capitolo	89.048,12	35.619,25	0,00	0,00	0,00	53.428,87
4648	15	4	203	2	2009	4648	583.304,79	0,00	0,00	-583.304,79	-583.304,79	0,00
						Totale Capitolo	583.304,79	0,00	0,00	-583.304,79	-583.304,79	0,00
4649	15	4	203	2	2013	4649	1.590.537,45	529.357,26	0,00	-93.401,84	-93.401,84	967.778,35
						Totale Capitolo	1.590.537,45	529.357,26	0,00	-93.401,84	-93.401,84	967.778,35
4650	12	10	203	2	2009	4650	2.400.000,00	0,00	0,00	-27.296,99	-27.296,99	2.372.703,01
					2012	4650	4.536.786,81	2.322.910,12	0,00	-282.494,04	-282.494,04	1.931.382,65
						Totale Capitolo	6.936.786,81	2.322.910,12	0,00	-309.791,03	-309.791,03	4.304.085,66
4654	12	10	203	2	2011	4654	1.468.723,45	1.081.801,68	0,00	0,00	0,00	386.921,77
						Totale Capitolo	1.468.723,45	1.081.801,68	0,00	0,00	0,00	386.921,77
4656	15	4	203	2	2011	4656	1.171.207,18	159.659,97	0,00	-766.378,07	-766.378,07	245.169,14
					2013	4656	757.236,80	106.509,44	0,00	-478.842,00	-478.842,00	171.885,36
						Totale Capitolo	1.928.443,98	266.169,41	0,00	-1.245.220,07	-1.245.220,07	417.054,50
4660	12	10	203	2	2009	4660	300.000,00	0,00	0,00	-261.431,60	-261.431,60	38.568,40
						Totale Capitolo	300.000,00	0,00	0,00	-261.431,60	-261.431,60	38.568,40
4661	15	4	203	2	2013	4661	4.502,75	4.502,75	0,00	0,00	0,00	0,00
						Totale Capitolo	4.502,75	4.502,75	0,00	0,00	0,00	0,00
4662	3	3	203	2	2009	4662	1.800.000,00	143.088,26	0,00	-1.656.911,74	-1.656.911,74	0,00
						Totale Capitolo	1.800.000,00	143.088,26	0,00	-1.656.911,74	-1.656.911,74	0,00
4666	12	10	203	2	2012	4666	2.771.082,70	940.525,70	0,00	-601.327,40	-601.327,40	1.229.229,60
						Totale Capitolo	2.771.082,70	940.525,70	0,00	-601.327,40	-601.327,40	1.229.229,60
4668	15	4	203	2	2009	4668	183.786,25	9.623,69	0,00	0,00	0,00	174.162,56
						Totale Capitolo	183.786,25	9.623,69	0,00	0,00	0,00	174.162,56

ELENCO DEI RESIDUI PASSIVI PROVENIENTI DAGLI ESERCIZI ANTERIORI A QUELLO DI COMPETENZA

CAPITOLO							Residuo Iniziale al 01/01/2014	Pagamenti	Riaccertamento			Residui Finali al 31/12/2014
N.	Miss	Prog	Tit.	Macro	Provenienza				Maggiori Impegni	Minori Impegni	Totale	
					Esercizio	Capitolo						
4669	15	4	203	2	2013	4669	129.150,00	129.150,00	0,00	0,00	0,00	0,00
						Totale Capitolo	129.150,00	129.150,00	0,00	0,00	0,00	0,00
4672	15	4	203	2	2009	4672	151.609,22	0,00	0,00	0,00	0,00	151.609,22
						Totale Capitolo	151.609,22	0,00	0,00	0,00	0,00	151.609,22
4674	15	4	203	2	2009	4674	1.249.098,18	281.791,69	0,00	-680.215,69	-680.215,69	287.090,80
					2010	4674	1.585.891,16	922.506,49	0,00	-429.621,58	-429.621,58	233.763,09
					2013	4674	5.732.441,60	2.205.873,17	0,00	-1.330.480,20	-1.330.480,20	2.196.088,23
						Totale Capitolo	8.567.430,94	3.410.171,35	0,00	-2.440.317,47	-2.440.317,47	2.716.942,12
4676	12	10	203	2	2010	4676	619.360,00	537.292,23	0,00	-82.067,77	-82.067,77	0,00
						Totale Capitolo	619.360,00	537.292,23	0,00	-82.067,77	-82.067,77	0,00
4678	15	4	203	2	2009	4678	4.463.662,32	686.674,30	0,00	-2.169.215,76	-2.169.215,76	1.607.772,26
					2011	4678	5.247.926,10	0,00	0,00	-5.247.926,10	-5.247.926,10	0,00
					2012	4678	8.289.610,51	1.201.792,85	0,00	-4.342.450,46	-4.342.450,46	2.745.367,20
					2013	4678	664.250,78	664.250,78	0,00	0,00	0,00	0,00
						Totale Capitolo	18.665.449,71	2.552.717,93	0,00	-11.759.592,32	-11.759.592,32	4.353.139,46
4680	15	4	203	2	2009	4680	2.982.109,34	650.000,00	0,00	-2.212.109,34	-2.212.109,34	120.000,00
						Totale Capitolo	2.982.109,34	650.000,00	0,00	-2.212.109,34	-2.212.109,34	120.000,00
4681	15	4	203	2	2013	4681	1.050.992,63	626.680,64	0,00	-68.052,07	-68.052,07	356.259,92
						Totale Capitolo	1.050.992,63	626.680,64	0,00	-68.052,07	-68.052,07	356.259,92
4682	4	8	203	2	2010	4682	1.505.913,29	0,00	0,00	0,00	0,00	1.505.913,29
						Totale Capitolo	1.505.913,29	0,00	0,00	0,00	0,00	1.505.913,29
4684	4	8	203	2	2010	4684	13.794.190,43	3.655.200,00	0,00	0,00	0,00	10.138.990,43
					2011	4684	12.623.702,33	0,00	0,00	-631.207,64	-631.207,64	11.992.494,69
					2012	4684	3.553.126,98	0,00	0,00	0,00	0,00	3.553.126,98
						Totale Capitolo	29.971.019,74	3.655.200,00	0,00	-631.207,64	-631.207,64	25.684.612,10
4690	14	5	203	2	2011	4690	9.428.000,00	0,00	0,00	0,00	0,00	9.428.000,00
						Totale Capitolo	9.428.000,00	0,00	0,00	0,00	0,00	9.428.000,00
4700	1	12	203	2	2012	4700	115.872,32	115.350,00	0,00	-522,32	-522,32	0,00
					2013	4700	611.495,19	507.319,39	0,00	0,00	0,00	104.175,80
						Totale Capitolo	727.367,51	622.669,39	0,00	-522,32	-522,32	104.175,80
4701	1	12	203	2	2013	4701	104.420,53	0,00	0,00	-17.586,17	-17.586,17	86.834,36
						Totale Capitolo	104.420,53	0,00	0,00	-17.586,17	-17.586,17	86.834,36
4705	1	12	203	2	2013	4705	4.900,25	4.900,25	0,00	0,00	0,00	0,00
						Totale Capitolo	4.900,25	4.900,25	0,00	0,00	0,00	0,00
4706	1	12	203	2	2011	4706	902.918,48	200.735,19	0,00	-499.820,94	-499.820,94	202.362,35
						Totale Capitolo	902.918,48	200.735,19	0,00	-499.820,94	-499.820,94	202.362,35
4708	1	12	203	2	2013	4708	7.020.000,00	0,00	0,00	0,00	0,00	7.020.000,00
						Totale Capitolo	7.020.000,00	0,00	0,00	0,00	0,00	7.020.000,00
4710	1	12	203	2	2012	4710	408.765,00	0,00	0,00	-5.565,00	-5.565,00	403.200,00

ELENCO DEI RESIDUI PASSIVI PROVENIENTI DAGLI ESERCIZI ANTERIORI A QUELLO DI COMPETENZA

CAPITOLO							Residuo Iniziale al 01/01/2014	Pagamenti	Riaccertamento			Residui Finali al 31/12/2014
N.	Miss	Prog	Tit.	Macro	Provenienza				Maggiori Impegni	Minori Impegni	Totale	
					Esercizio	Capitolo						
Totale Capitolo							408.765,00	0,00	0,00	-5.565,00	-5.565,00	403.200,00
4716	1	12	203	2	2009	4716	194.610,27	122.222,10	0,00	-72.388,17	-72.388,17	0,00
					2010	4716	50.536,00	0,00	0,00	0,00	50.536,00	
					2012	4716	357.676,00	89.419,00	0,00	-264.658,63	-264.658,63	3.598,37
					2013	4716	3.413.378,09	867.589,77	0,00	-1.489.145,95	-1.489.145,95	1.056.642,37
Totale Capitolo							4.016.200,36	1.079.230,87	0,00	-1.826.192,75	-1.826.192,75	1.110.776,74
4720	15	4	203	2	2009	4720	2.876.569,83	1.078.501,08	0,00	-351.708,40	-351.708,40	1.446.360,35
					2013	4720	10.159.820,82	5.817.665,79	0,00	-2.536.427,02	-2.536.427,02	1.805.728,01
Totale Capitolo							13.036.390,65	6.896.166,87	0,00	-2.888.135,42	-2.888.135,42	3.252.088,36
4800	4	7	104	1	2011	4800	540.000,00	0,00	0,00	0,00	0,00	540.000,00
					Totale Capitolo							540.000,00
4804	4	4	104	1	2011	4804	398.530,93	0,00	0,00	0,00	0,00	398.530,93
					2012	4804	1.861.892,78	0,00	0,00	0,00	1.861.892,78	
					2013	4804	6.743.955,19	1.240.195,03	0,00	0,00	0,00	5.503.760,16
Totale Capitolo							9.004.378,90	1.240.195,03	0,00	0,00	0,00	7.764.183,87
4806	4	4	104	1	2011	4806	207.973,47	0,00	0,00	0,00	0,00	207.973,47
					2012	4806	2.661.375,47	1.456.126,49	0,00	0,00	0,00	1.205.248,98
					2013	4806	11.040.196,31	2.143.327,46	0,00	0,00	0,00	8.896.868,85
Totale Capitolo							13.909.545,25	3.599.453,95	0,00	0,00	0,00	10.310.091,30
4808	1	10	101	1	2011	4808	134.709,75	132.363,20	0,00	0,00	0,00	2.346,55
					2012	4808	251.454,29	115.518,55	0,00	0,00	0,00	135.935,74
					2013	4808	337.197,76	0,00	0,00	0,00	0,00	337.197,76
Totale Capitolo							723.361,80	247.881,75	0,00	0,00	0,00	475.480,05
4810	4	4	104	1	2011	4810	696.928,28	696.928,28	0,00	0,00	0,00	0,00
					2012	4810	606.947,64	0,00	0,00	0,00	0,00	606.947,64
					2013	4810	24.310.233,49	8.927.180,21	0,00	0,00	0,00	15.383.053,28
Totale Capitolo							25.614.109,41	9.624.108,49	0,00	0,00	0,00	15.990.000,92
4812	4	2	203	2	2009	4812	2.493.159,07	172.800,00	0,00	0,00	0,00	2.320.359,07
					2010	4812	5.000.000,00	0,00	0,00	0,00	0,00	5.000.000,00
Totale Capitolo							7.493.159,07	172.800,00	0,00	0,00	0,00	7.320.359,07
4816	4	4	104	1	2011	4816	1.410.665,74	1.286.857,85	0,00	0,00	0,00	123.807,89
					2013	4816	1.000.000,00	1.000.000,00	0,00	0,00	0,00	0,00
Totale Capitolo							2.410.665,74	2.286.857,85	0,00	0,00	0,00	123.807,89
4820	4	2	104	1	2013	4820	7.920.387,00	7.920.387,00	0,00	0,00	0,00	0,00
					Totale Capitolo							7.920.387,00
4822	4	2	104	1	2013	4822	2.580.073,00	2.580.068,88	0,00	0,00	0,00	4,12
					Totale Capitolo							2.580.073,00
4824	4	4	103	1	2012	4824	40.000,00	0,00	0,00	0,00	0,00	40.000,00
					Totale Capitolo							40.000,00

ELENCO DEI RESIDUI PASSIVI PROVENIENTI DAGLI ESERCIZI ANTERIORI A QUELLO DI COMPETENZA

CAPITOLO							Residuo Iniziale al 01/01/2014	Pagamenti	Riaccertamento			Residui Finali al 31/12/2014
N.	Miss	Prog	Tit.	Macro	Provenienza				Maggiori Impegni	Minori Impegni	Totale	
					Esercizio	Capitolo						
4842	4	3	203	2	2010	4842	1.541.138,32	0,00	0,00	0,00	1.541.138,32	
						Totale Capitolo	1.541.138,32	0,00	0,00	0,00	1.541.138,32	
4844	4	2	203	2	2012	4844	100.000,00	0,00	0,00	0,00	100.000,00	
						Totale Capitolo	100.000,00	0,00	0,00	0,00	100.000,00	
4856	4	3	203	2	2009	4856	8.588.960,54	232.958,22	0,00	0,00	8.356.002,32	
						Totale Capitolo	8.588.960,54	232.958,22	0,00	0,00	8.356.002,32	
4862	4	1	203	2	2012	4862	30.000,00	0,00	0,00	0,00	30.000,00	
						Totale Capitolo	30.000,00	0,00	0,00	0,00	30.000,00	
4866	4	3	203	2	2012	4866	140.000,00	0,00	0,00	0,00	140.000,00	
						Totale Capitolo	140.000,00	0,00	0,00	0,00	140.000,00	
4870	4	2	203	2	2012	4870	140.000,00	0,00	0,00	0,00	140.000,00	
						Totale Capitolo	140.000,00	0,00	0,00	0,00	140.000,00	
4872	4	2	203	2	2012	4872	90.000,00	0,00	0,00	0,00	90.000,00	
						Totale Capitolo	90.000,00	0,00	0,00	0,00	90.000,00	
4874	4	3	203	2	2012	4874	60.000,00	0,00	0,00	0,00	60.000,00	
						Totale Capitolo	60.000,00	0,00	0,00	0,00	60.000,00	
4876	4	3	203	2	2012	4876	120.000,00	0,00	0,00	0,00	120.000,00	
						Totale Capitolo	120.000,00	0,00	0,00	0,00	120.000,00	
5000	5	2	104	1	2011	5000	43.000,00	20.709,10	0,00	-12.290,90	-12.290,90	10.000,00
					2012	5000	300.000,00	132.280,00	0,00	-27.793,00	-27.793,00	139.927,00
					2013	5000	60.000,00	0,00	0,00	0,00	60.000,00	
						Totale Capitolo	403.000,00	152.989,10	0,00	-40.083,90	-40.083,90	209.927,00
5001	5	2	104	1	2013	5001	20.000,00	0,00	0,00	0,00	20.000,00	
						Totale Capitolo	20.000,00	0,00	0,00	0,00	20.000,00	
5003	5	2	104	1	2013	5003	30.000,00	0,00	0,00	0,00	30.000,00	
						Totale Capitolo	30.000,00	0,00	0,00	0,00	30.000,00	
5004	5	2	104	1	2012	5004	150.000,00	29.525,00	0,00	-24.342,00	-24.342,00	96.133,00
					2013	5004	30.000,00	0,00	0,00	0,00	30.000,00	
						Totale Capitolo	180.000,00	29.525,00	0,00	-24.342,00	-24.342,00	126.133,00
5005	5	2	103	1	2013	5005	40.000,00	0,00	0,00	-8.001,60	-8.001,60	31.998,40
						Totale Capitolo	40.000,00	0,00	0,00	-8.001,60	-8.001,60	31.998,40
5006	5	2	104	1	2012	5006	300.000,00	115.945,82	0,00	-29.599,78	-29.599,78	154.454,40
					2013	5006	85.000,00	0,00	0,00	0,00	85.000,00	
						Totale Capitolo	385.000,00	115.945,82	0,00	-29.599,78	-29.599,78	239.454,40
5007	5	2	104	1	2013	5007	30.000,00	0,00	0,00	-19.500,00	-19.500,00	10.500,00
						Totale Capitolo	30.000,00	0,00	0,00	-19.500,00	-19.500,00	10.500,00
5008	5	2	104	1	2011	5008	59.000,00	0,00	0,00	-9.006,50	-9.006,50	49.993,50
					2012	5008	227.454,00	0,00	0,00	-11.500,00	-11.500,00	215.954,00
					2013	5008	40.000,00	0,00	0,00	-32.500,00	-32.500,00	7.500,00

ELENCO DEI RESIDUI PASSIVI PROVENIENTI DAGLI ESERCIZI ANTERIORI A QUELLO DI COMPETENZA

CAPITOLO							Residuo Iniziale al 01/01/2014	Pagamenti	Riaccertamento			Residui Finali al 31/12/2014
N.	Miss	Prog	Tit.	Macro	Provenienza				Maggiori Impegni	Minori Impegni	Totale	
					Esercizio	Capitolo						
5009	5	2	104	1	2013	Totale Capitolo	326.454,00	0,00	0,00	-53.006,50	-53.006,50	273.447,50
						5009	15.000,00	0,00	0,00	0,00	0,00	15.000,00
5010	5	2	203	2	2011 2012 2013	Totale Capitolo	15.000,00	0,00	0,00	0,00	0,00	15.000,00
						5010	503.986,95	177.144,65	0,00	-103.277,35	-103.277,35	223.564,95
						5010	565.000,00	78.030,98	0,00	-62.053,99	-62.053,99	424.915,03
						5010	139.224,87	0,00	0,00	0,00	0,00	139.224,87
5011	5	2	104	1	2013	Totale Capitolo	1.208.211,82	255.175,63	0,00	-165.331,34	-165.331,34	787.704,85
						5011	10.000,00	0,00	0,00	0,00	0,00	10.000,00
5013	5	2	104	1	2013	Totale Capitolo	10.000,00	0,00	0,00	0,00	0,00	10.000,00
						5013	105.000,00	0,00	0,00	0,00	0,00	105.000,00
5016	5	2	203	2	2010 2011 2012 2013	Totale Capitolo	105.000,00	0,00	0,00	0,00	0,00	105.000,00
						5016	13.300,00	1.600,00	0,00	-11.700,00	-11.700,00	0,00
						5016	69.817,00	4.800,00	0,00	-18.415,00	-18.415,00	46.602,00
						5016	300.000,00	36.948,50	0,00	-23.284,88	-23.284,88	239.766,62
						5016	40.000,00	0,00	0,00	0,00	0,00	40.000,00
						Totale Capitolo	423.117,00	43.348,50	0,00	-53.399,88	-53.399,88	326.368,62
5018	5	2	203	2	2009 2010	5018	33.415,70	33.390,34	0,00	-25,36	-25,36	0,00
						5018	300.000,00	105.018,04	0,00	0,00	0,00	194.981,96
						Totale Capitolo	333.415,70	138.408,38	0,00	-25,36	-25,36	194.981,96
5056	5	2	203	2	2013	5056	40.000,00	0,00	0,00	-6.723,50	-6.723,50	33.276,50
						Totale Capitolo	40.000,00	0,00	0,00	-6.723,50	-6.723,50	33.276,50
5058	16	1	104	1	2011	5058	21.245,45	21.245,45	0,00	0,00	0,00	0,00
						Totale Capitolo	21.245,45	21.245,45	0,00	0,00	0,00	0,00
5070	5	2	203	2	2013	5070	10.000,00	0,00	0,00	0,00	0,00	10.000,00
						Totale Capitolo	10.000,00	0,00	0,00	0,00	0,00	10.000,00
5076	5	2	203	2	2013	5076	70.000,00	0,00	0,00	0,00	0,00	70.000,00
						Totale Capitolo	70.000,00	0,00	0,00	0,00	0,00	70.000,00
5078	5	2	104	1	2013	5078	40.000,00	0,00	0,00	-25.000,00	-25.000,00	15.000,00
						Totale Capitolo	40.000,00	0,00	0,00	-25.000,00	-25.000,00	15.000,00
5080	5	2	203	2	2013	5080	145.000,00	0,00	0,00	0,00	0,00	145.000,00
						Totale Capitolo	145.000,00	0,00	0,00	0,00	0,00	145.000,00
5082	5	2	104	1	2013	5082	80.000,00	0,00	0,00	-55.850,00	-55.850,00	24.150,00
						Totale Capitolo	80.000,00	0,00	0,00	-55.850,00	-55.850,00	24.150,00
5098	5	2	104	1	2011 2012 2013	5098	239.929,63	0,00	0,00	0,00	0,00	239.929,63
						5098	30.609,29	0,00	0,00	0,00	0,00	30.609,29
						5098	700.000,00	350.000,00	0,00	0,00	0,00	350.000,00
						Totale Capitolo	970.538,92	350.000,00	0,00	0,00	0,00	620.538,92
5100	5	2	203	2	2012 2013	5100	19.505,43	0,00	0,00	0,00	0,00	19.505,43
						5100	100.000,00	0,00	0,00	0,00	0,00	100.000,00

ELENCO DEI RESIDUI PASSIVI PROVENIENTI DAGLI ESERCIZI ANTERIORI A QUELLO DI COMPETENZA

CAPITOLO							Residuo Iniziale al 01/01/2014	Pagamenti	Riaccertamento			Residui Finali al 31/12/2014	
N.	Miss	Prog	Tit.	Macro	Provenienza				Maggiori Impegni	Minori Impegni	Totale		
					Esercizio	Capitolo							
5104	5	2	104	1	2011	Totale Capitolo	119.505,43	0,00	0,00	0,00	0,00	119.505,43	
						5104	240.000,00	0,00	0,00	0,00	240.000,00		
						5104	770.000,00	30.000,00	0,00	0,00	740.000,00		
						5104	240.000,00	147.394,46	0,00	-2.522,20	-2.522,20	90.083,34	
						Totale Capitolo	1.250.000,00	177.394,46	0,00	-2.522,20	-2.522,20	1.070.083,34	
5105	5	2	104	1	2013	5105	30.000,00	15.000,00	0,00	0,00	0,00	15.000,00	
						Totale Capitolo	30.000,00	15.000,00	0,00	0,00	0,00	15.000,00	
5118	5	2	104	1	2012	5118	178.020,52	178.020,52	0,00	0,00	0,00	0,00	
						2013	5118	289.026,65	289.026,65	0,00	0,00	0,00	0,00
							Totale Capitolo	467.047,17	467.047,17	0,00	0,00	0,00	0,00
5130	5	2	104	1	2012	5130	100.000,00	0,00	0,00	0,00	0,00	100.000,00	
						Totale Capitolo	100.000,00	0,00	0,00	0,00	0,00	100.000,00	
5140	4	6	104	1	2011	5140	118.272,24	0,00	0,00	0,00	0,00	118.272,24	
						2012	5140	123.000,00	2.112,68	0,00	0,00	0,00	120.887,32
							2013	5140	43.000,00	0,00	0,00	0,00	43.000,00
						Totale Capitolo		284.272,24	2.112,68	0,00	0,00	0,00	282.159,56
						5142	5	2	104	1	2011	5142	49.967,80
2012	5142	100.000,00	0,00	0,00	0,00							0,00	100.000,00
	Totale Capitolo	149.967,80	0,00	0,00	0,00							0,00	149.967,80
5154	6	2	104	1	2011	5154	350.000,00	0,00	0,00	0,00	0,00	350.000,00	
						2013	5154	349.500,00	150.000,00	0,00	0,00	0,00	199.500,00
							Totale Capitolo	699.500,00	150.000,00	0,00	0,00	0,00	549.500,00
5156	6	2	103	1	2013	5156	45.000,00	45.000,00	0,00	0,00	0,00	0,00	
						Totale Capitolo	45.000,00	45.000,00	0,00	0,00	0,00	0,00	
5166	5	2	104	1	2012	5166	100.000,00	0,00	0,00	0,00	0,00	100.000,00	
						Totale Capitolo	100.000,00	0,00	0,00	0,00	0,00	100.000,00	
5168	5	2	104	1	2013	5168	100.000,00	100.000,00	0,00	0,00	0,00	0,00	
						Totale Capitolo	100.000,00	100.000,00	0,00	0,00	0,00	0,00	
5170	5	2	104	1	2012	5170	130.000,00	0,00	0,00	0,00	0,00	130.000,00	
						Totale Capitolo	130.000,00	0,00	0,00	0,00	0,00	130.000,00	
5172	12	4	104	1	2012	5172	100.000,00	0,00	0,00	0,00	0,00	100.000,00	
						2013	5172	200.000,00	0,00	0,00	0,00	0,00	200.000,00
							Totale Capitolo	300.000,00	0,00	0,00	0,00	0,00	300.000,00
5174	5	2	104	1	2012	5174	30.000,00	15.000,00	0,00	0,00	0,00	15.000,00	
						Totale Capitolo	30.000,00	15.000,00	0,00	0,00	0,00	15.000,00	
5176	5	2	104	1	2012	5176	190.000,00	90.000,00	0,00	0,00	0,00	100.000,00	
						Totale Capitolo	190.000,00	90.000,00	0,00	0,00	0,00	100.000,00	
5188	4	3	203	2	2012	5188	70.000,00	0,00	0,00	0,00	0,00	70.000,00	
						Totale Capitolo	70.000,00	0,00	0,00	0,00	0,00	70.000,00	

ELENCO DEI RESIDUI PASSIVI PROVENIENTI DAGLI ESERCIZI ANTERIORI A QUELLO DI COMPETENZA

CAPITOLO							Residuo Iniziale al 01/01/2014	Pagamenti	Riaccertamento			Residui Finali al 31/12/2014
N.	Miss	Prog	Tit.	Macro	Provenienza				Maggiori Impegni	Minori Impegni	Totale	
					Esercizio	Capitolo						
5196	4	4	104	1	2011	5196	120.000,00	0,00	0,00	0,00	0,00	120.000,00
						Totale Capitolo	120.000,00	0,00	0,00	0,00	0,00	120.000,00
5202	5	1	203	2	2009	5202	25.000,00	0,00	0,00	0,00	0,00	25.000,00
						Totale Capitolo	25.000,00	0,00	0,00	0,00	0,00	25.000,00
5206	5	1	203	2	2009	5206	25.000,00	0,00	0,00	-106,52	-106,52	24.893,48
						Totale Capitolo	25.000,00	0,00	0,00	-106,52	-106,52	24.893,48
5208	5	2	104	1	2011	5208	110.000,00	110.000,00	0,00	0,00	0,00	0,00
					2012	5208	150.000,00	36.054,98	0,00	0,00	0,00	113.945,02
						Totale Capitolo	260.000,00	146.054,98	0,00	0,00	0,00	113.945,02
5210	5	2	104	1	2011	5210	26.000,00	0,00	0,00	0,00	0,00	26.000,00
						Totale Capitolo	26.000,00	0,00	0,00	0,00	0,00	26.000,00
5222	5	2	104	1	2011	5222	75.000,00	0,00	0,00	0,00	0,00	75.000,00
					2012	5222	75.000,00	0,00	0,00	0,00	0,00	75.000,00
						Totale Capitolo	150.000,00	0,00	0,00	0,00	0,00	150.000,00
5224	5	1	203	2	2010	5224	131.250,00	0,00	0,00	0,00	0,00	131.250,00
						Totale Capitolo	131.250,00	0,00	0,00	0,00	0,00	131.250,00
5226	5	1	203	2	2010	5226	37.608,06	0,00	0,00	0,00	0,00	37.608,06
						Totale Capitolo	37.608,06	0,00	0,00	0,00	0,00	37.608,06
5228	5	2	104	1	2012	5228	180.000,00	0,00	0,00	0,00	0,00	180.000,00
						Totale Capitolo	180.000,00	0,00	0,00	0,00	0,00	180.000,00
5230	5	2	104	1	2012	5230	83.414,39	20.435,61	0,00	0,00	0,00	62.978,78
						Totale Capitolo	83.414,39	20.435,61	0,00	0,00	0,00	62.978,78
5236	5	2	104	1	2013	5236	1.200.000,00	1.200.000,00	0,00	0,00	0,00	0,00
						Totale Capitolo	1.200.000,00	1.200.000,00	0,00	0,00	0,00	0,00
5240	5	2	104	1	2011	5240	50.000,00	0,00	0,00	0,00	0,00	50.000,00
						Totale Capitolo	50.000,00	0,00	0,00	0,00	0,00	50.000,00
5242	5	2	104	1	2012	5242	300.000,00	208.048,97	0,00	0,00	0,00	91.951,03
					2013	5242	300.000,00	0,00	0,00	0,00	0,00	300.000,00
						Totale Capitolo	600.000,00	208.048,97	0,00	0,00	0,00	391.951,03
5246	5	2	104	1	2012	5246	800.000,00	800.000,00	0,00	0,00	0,00	0,00
					2013	5246	1.221.080,36	339.788,77	0,00	0,00	0,00	881.291,59
						Totale Capitolo	2.021.080,36	1.139.788,77	0,00	0,00	0,00	881.291,59
5248	5	2	104	1	2013	5248	150.000,00	75.000,00	0,00	0,00	0,00	75.000,00
						Totale Capitolo	150.000,00	75.000,00	0,00	0,00	0,00	75.000,00
5262	5	2	104	1	2013	5262	50.000,00	25.000,00	0,00	0,00	0,00	25.000,00
						Totale Capitolo	50.000,00	25.000,00	0,00	0,00	0,00	25.000,00
5270	5	2	104	1	2012	5270	150.000,00	150.000,00	0,00	0,00	0,00	0,00
						Totale Capitolo	150.000,00	150.000,00	0,00	0,00	0,00	0,00
5274	5	2	104	1	2012	5274	86.000,00	0,00	0,00	0,00	0,00	86.000,00

ELENCO DEI RESIDUI PASSIVI PROVENIENTI DAGLI ESERCIZI ANTERIORI A QUELLO DI COMPETENZA

CAPITOLO							Residuo Iniziale al 01/01/2014	Pagamenti	Riaccertamento			Residui Finali al 31/12/2014	
N.	Miss	Prog	Tit.	Macro	Provenienza				Maggiori Impegni	Minori Impegni	Totale		
					Esercizio	Capitolo							
5276	5	2	104	1	2012	Totale Capitolo	86.000,00	0,00	0,00	0,00	0,00	86.000,00	
						5276	39.000,00	19.500,00	0,00	0,00	0,00	19.500,00	
5290	5	1	203	2	2011	Totale Capitolo	39.000,00	19.500,00	0,00	0,00	0,00	19.500,00	
						5290	200.000,00	0,00	0,00	0,00	0,00	200.000,00	
5304	5	1	104	1	2011	Totale Capitolo	200.000,00	0,00	0,00	0,00	0,00	200.000,00	
						5304	25.000,00	0,00	0,00	0,00	0,00	25.000,00	
						2012	75.000,00	18.750,00	0,00	0,00	0,00	56.250,00	
						2013	50.000,00	0,00	0,00	0,00	0,00	50.000,00	
						Totale Capitolo	150.000,00	18.750,00	0,00	0,00	0,00	131.250,00	
5320	9	5	103	1	2013	5320	4.000,00	4.000,00	0,00	0,00	0,00	0,00	
						Totale Capitolo	4.000,00	4.000,00	0,00	0,00	0,00	0,00	
5334	8	1	205	2	2011	5334	184.104,62	0,00	0,00	0,00	0,00	184.104,62	
						Totale Capitolo	184.104,62	0,00	0,00	0,00	0,00	184.104,62	
5338	5	2	103	1	2012	5338	36.577,83	36.577,83	0,00	0,00	0,00	0,00	
						2013	5338	963.422,17	963.422,17	0,00	0,00	0,00	0,00
							Totale Capitolo	1.000.000,00	1.000.000,00	0,00	0,00	0,00	0,00
5356	9	5	104	1	2011	5356	1.368.742,99	0,00	0,00	0,00	0,00	1.368.742,99	
						Totale Capitolo	1.368.742,99	0,00	0,00	0,00	0,00	1.368.742,99	
5366	5	2	104	1	2012	5366	50.000,00	0,00	0,00	0,00	0,00	50.000,00	
						Totale Capitolo	50.000,00	0,00	0,00	0,00	0,00	50.000,00	
5380	5	2	104	1	2011	5380	28.709,18	0,00	0,00	0,00	0,00	28.709,18	
						Totale Capitolo	28.709,18	0,00	0,00	0,00	0,00	28.709,18	
5384	5	2	104	1	2012	5384	50.000,00	50.000,00	0,00	0,00	0,00	0,00	
						Totale Capitolo	50.000,00	50.000,00	0,00	0,00	0,00	0,00	
5386	5	2	104	1	2012	5386	15.000,00	0,00	0,00	0,00	0,00	15.000,00	
						Totale Capitolo	15.000,00	0,00	0,00	0,00	0,00	15.000,00	
5388	5	1	104	1	2012	5388	10.000,00	0,00	0,00	0,00	0,00	10.000,00	
						Totale Capitolo	10.000,00	0,00	0,00	0,00	0,00	10.000,00	
5390	5	1	203	2	2012	5390	200.000,00	133.688,00	0,00	-8.258,67	-8.258,67	58.053,33	
						Totale Capitolo	200.000,00	133.688,00	0,00	-8.258,67	-8.258,67	58.053,33	
5392	5	1	203	2	2012	5392	100.000,00	0,00	0,00	0,00	0,00	100.000,00	
						Totale Capitolo	100.000,00	0,00	0,00	0,00	0,00	100.000,00	
5394	5	2	104	1	2012	5394	130.000,00	0,00	0,00	0,00	0,00	130.000,00	
						Totale Capitolo	130.000,00	0,00	0,00	0,00	0,00	130.000,00	
5398	5	1	203	2	2012	5398	150.000,00	0,00	0,00	0,00	0,00	150.000,00	
						Totale Capitolo	150.000,00	0,00	0,00	0,00	0,00	150.000,00	
5414	15	2	203	2	2009	5414	10.071.734,00	0,00	0,00	0,00	0,00	10.071.734,00	
						Totale Capitolo	10.071.734,00	0,00	0,00	0,00	0,00	10.071.734,00	
5418	15	2	203	2	2009	5418	14.952,62	0,00	0,00	0,00	0,00	14.952,62	

ELENCO DEI RESIDUI PASSIVI PROVENIENTI DAGLI ESERCIZI ANTERIORI A QUELLO DI COMPETENZA

CAPITOLO							Residuo Iniziale al 01/01/2014	Pagamenti	Riaccertamento			Residui Finali al 31/12/2014	
N.	Miss	Prog	Tit.	Macro	Provenienza				Maggiori Impegni	Minori Impegni	Totale		
					Esercizio	Capitolo							
5428	15	2	203	2	2009	Totale Capitolo	14.952,62	0,00	0,00	0,00	0,00	14.952,62	
						5428	20.842,18	0,00	0,00	0,00	0,00	20.842,18	
						Totale Capitolo	20.842,18	0,00	0,00	0,00	0,00	20.842,18	
5436	4	2	203	2	2009	5436	7.773.053,56	2.470.130,46	0,00	0,00	0,00	5.302.923,10	
						2012	5436	6.592.663,00	126.640,00	0,00	0,00	0,00	6.466.023,00
						Totale Capitolo	14.365.716,56	2.596.770,46	0,00	0,00	0,00	11.768.946,10	
5446	15	2	203	2	2009	5446	11.500,28	3.900,00	0,00	0,00	0,00	7.600,28	
						Totale Capitolo	11.500,28	3.900,00	0,00	0,00	0,00	7.600,28	
						5502	20.000,00	0,00	0,00	0,00	0,00	20.000,00	
5502	15	1	103	1	2012	Totale Capitolo	20.000,00	0,00	0,00	0,00	0,00	20.000,00	
						5502	20.000,00	0,00	0,00	0,00	0,00	20.000,00	
						5508	14.000,00	0,00	0,00	0,00	0,00	14.000,00	
5508	15	2	203	2	2009	5508	14.000,00	0,00	0,00	0,00	0,00	14.000,00	
						2010	5508	14.000,00	0,00	0,00	0,00	0,00	14.000,00
						Totale Capitolo	28.000,00	0,00	0,00	0,00	0,00	28.000,00	
5574	15	2	203	2	2012	5574	1.088.010,30	247.819,06	0,00	0,00	0,00	840.191,24	
						2013	5574	238.655,00	237.271,59	0,00	0,00	0,00	1.383,41
						Totale Capitolo	1.326.665,30	485.090,65	0,00	0,00	0,00	841.574,65	
5600	15	2	203	2	2012	5600	13.820.747,56	3.535.512,28	0,00	0,00	0,00	10.285.235,28	
						2013	5600	19.903.822,62	521.892,00	0,00	0,00	0,00	19.381.930,62
						Totale Capitolo	33.724.570,18	4.057.404,28	0,00	0,00	0,00	29.667.165,90	
5717	15	4	203	2	2002	5717	2.502.955,94	0,00	0,00	0,00	0,00	2.502.955,94	
						2009	5717	1.726.453,29	0,00	0,00	0,00	0,00	1.726.453,29
						2010	5717	553,54	0,00	0,00	0,00	0,00	553,54
						2012	5717	1.600.326,25	0,00	0,00	0,00	0,00	1.600.326,25
						Totale Capitolo	5.830.289,02	0,00	0,00	0,00	0,00	5.830.289,02	
5718	15	4	203	2	2009	5718	19.023.827,23	17.132,85	0,00	0,00	0,00	19.006.694,38	
						Totale Capitolo	19.023.827,23	17.132,85	0,00	0,00	0,00	19.006.694,38	
						5800	2.814.767,87	0,00	0,00	0,00	0,00	2.814.767,87	
5800	6	2	104	1	2011	Totale Capitolo	2.814.767,87	0,00	0,00	0,00	0,00	2.814.767,87	
						5802	853.808,85	116.952,92	0,00	0,00	0,00	736.855,93	
						2010	5802	750.000,00	0,00	0,00	0,00	0,00	750.000,00
5802	6	2	203	2	2009	Totale Capitolo	1.603.808,85	116.952,92	0,00	0,00	0,00	1.486.855,93	
						5804	376.000,00	275.845,00	0,00	0,00	0,00	100.155,00	
						2012	5804	364.800,00	310.800,00	0,00	0,00	0,00	54.000,00
5804	6	2	104	1	2011	5804	125.000,00	100.000,00	0,00	0,00	0,00	25.000,00	
						2012	Totale Capitolo	865.800,00	686.645,00	0,00	0,00	0,00	179.155,00
						2013	5820	600.000,00	600.000,00	0,00	0,00	0,00	0,00
5820	15	3	104	1	2012	Totale Capitolo	600.000,00	600.000,00	0,00	0,00	0,00	0,00	
						5822	925.600,95	0,00	0,00	0,00	0,00	925.600,95	
						2013	5822	2.065.132,11	2.065.132,11	0,00	0,00	0,00	0,00

ELENCO DEI RESIDUI PASSIVI PROVENIENTI DAGLI ESERCIZI ANTERIORI A QUELLO DI COMPETENZA

CAPITOLO							Residuo Iniziale al 01/01/2014	Pagamenti	Riaccertamento			Residui Finali al 31/12/2014	
N.	Miss	Prog	Tit.	Macro	Provenienza				Maggiori Impegni	Minori Impegni	Totale		
					Esercizio	Capitolo							
5826	15	3	103	1	2011	Totale Capitolo	2.990.733,06	2.065.132,11	0,00	0,00	0,00	925.600,95	
						5826	83.064,96	0,00	0,00	0,00	83.064,96		
						2012	5826	460.000,48	170.000,00	0,00	0,00	290.000,48	
5838	15	3	103	1	2013	Totale Capitolo	543.065,44	170.000,00	0,00	0,00	0,00	373.065,44	
						5838	60.783,98	59.287,86	0,00	-1.496,12	-1.496,12	0,00	
						Totale Capitolo	60.783,98	59.287,86	0,00	-1.496,12	-1.496,12	0,00	
5856	15	3	104	1	2012	5856	15.000.000,00	0,00	0,00	0,00	0,00	15.000.000,00	
						2013	5856	253.528,36	0,00	0,00	0,00	253.528,36	
						Totale Capitolo	15.253.528,36	0,00	0,00	0,00	0,00	15.253.528,36	
6000	6	1	104	1	2013	6000	450.000,00	0,00	0,00	-471,00	-471,00	449.529,00	
						Totale Capitolo	450.000,00	0,00	0,00	-471,00	-471,00	449.529,00	
6002	6	1	203	2	2012	6002	110.000,00	0,00	0,00	0,00	0,00	110.000,00	
						Totale Capitolo	110.000,00	0,00	0,00	0,00	0,00	110.000,00	
6004	6	1	104	1	2013	6004	50.000,00	0,00	0,00	-946,00	-946,00	49.054,00	
						Totale Capitolo	50.000,00	0,00	0,00	-946,00	-946,00	49.054,00	
6006	6	1	203	2	2013	6006	500.000,00	0,00	0,00	-16.140,00	-16.140,00	483.860,00	
						Totale Capitolo	500.000,00	0,00	0,00	-16.140,00	-16.140,00	483.860,00	
6008	6	1	203	2	2013	6008	500.000,00	0,00	0,00	-463.960,00	-463.960,00	36.040,00	
						Totale Capitolo	500.000,00	0,00	0,00	-463.960,00	-463.960,00	36.040,00	
6018	6	1	203	2	2012	6018	100.000,00	0,00	0,00	0,00	0,00	100.000,00	
						Totale Capitolo	100.000,00	0,00	0,00	0,00	0,00	100.000,00	
6024	6	1	203	2	2012	6024	200.000,00	55.185,57	0,00	-2.771,70	-2.771,70	142.042,73	
						Totale Capitolo	200.000,00	55.185,57	0,00	-2.771,70	-2.771,70	142.042,73	
6026	6	1	203	2	2012	6026	100.000,00	0,00	0,00	-659,48	-659,48	99.340,52	
						Totale Capitolo	100.000,00	0,00	0,00	-659,48	-659,48	99.340,52	
6028	6	1	203	2	2012	6028	100.000,00	95.139,57	0,00	-4.860,43	-4.860,43	0,00	
						Totale Capitolo	100.000,00	95.139,57	0,00	-4.860,43	-4.860,43	0,00	
6030	6	1	203	2	2012	6030	100.000,00	0,00	0,00	0,00	0,00	100.000,00	
						Totale Capitolo	100.000,00	0,00	0,00	0,00	0,00	100.000,00	
6031	6	1	104	1	2012	6031	150.000,00	0,00	0,00	0,00	0,00	150.000,00	
						Totale Capitolo	150.000,00	0,00	0,00	0,00	0,00	150.000,00	
6032	6	1	203	2	2012	6032	200.000,00	0,00	0,00	0,00	0,00	200.000,00	
						Totale Capitolo	200.000,00	0,00	0,00	0,00	0,00	200.000,00	
7000	13	1	104	1	2011	7000	13.102.222,11	0,00	0,00	0,00	0,00	13.102.222,11	
						2012	7000	83.826.500,86	51.123.039,44	0,00	0,00	0,00	32.703.461,42
							2013	7000	179.940.756,48	0,00	0,00	0,00	179.940.756,48
								Totale Capitolo	276.869.479,45	51.123.039,44	0,00	0,00	0,00
7008	13	1	104	1	2013	7008	2.100.000,00	2.100.000,00	0,00	0,00	0,00	0,00	
						Totale Capitolo	2.100.000,00	2.100.000,00	0,00	0,00	0,00	0,00	

ELENCO DEI RESIDUI PASSIVI PROVENIENTI DAGLI ESERCIZI ANTERIORI A QUELLO DI COMPETENZA

CAPITOLO							Residuo Iniziale al 01/01/2014	Pagamenti	Riaccertamento			Residui Finali al 31/12/2014
N.	Miss	Prog	Tit.	Macro	Provenienza				Maggiori Impegni	Minori Impegni	Totale	
					Esercizio	Capitolo						
7010	13	1	104	1	2012	7010	515.978,30	218.818,00	0,00	0,00	0,00	297.160,30
						Totale Capitolo	515.978,30	218.818,00	0,00	0,00	0,00	297.160,30
7011	13	1	104	1	2012	7011	8.226.855,02	8.226.855,02	0,00	0,00	0,00	0,00
					2013	7011	8.627.522,53	8.627.522,53	0,00	0,00	0,00	0,00
						Totale Capitolo	16.854.377,55	16.854.377,55	0,00	0,00	0,00	0,00
7014	13	1	103	1	2013	7014	4.238,38	2.615,51	0,00	0,00	0,00	1.622,87
						Totale Capitolo	4.238,38	2.615,51	0,00	0,00	0,00	1.622,87
7016	13	1	104	1	2011	7016	425.051,81	0,00	0,00	0,00	0,00	425.051,81
						Totale Capitolo	425.051,81	0,00	0,00	0,00	0,00	425.051,81
7018	13	1	104	1	2011	7018	600.000,00	600.000,00	0,00	0,00	0,00	0,00
					2012	7018	600.000,00	0,00	0,00	0,00	0,00	600.000,00
						Totale Capitolo	1.200.000,00	600.000,00	0,00	0,00	0,00	600.000,00
7020	13	1	104	1	2013	7020	8.160.110,54	8.160.110,54	0,00	0,00	0,00	0,00
						Totale Capitolo	8.160.110,54	8.160.110,54	0,00	0,00	0,00	0,00
7021	13	1	104	1	2012	7021	300.000,00	0,00	0,00	0,00	0,00	300.000,00
					2013	7021	300.000,00	0,00	0,00	0,00	0,00	300.000,00
						Totale Capitolo	600.000,00	0,00	0,00	0,00	0,00	600.000,00
7022	13	1	104	1	2011	7022	1.830.580,48	1.805.202,21	0,00	0,00	0,00	25.378,27
					2012	7022	5.315,10	60,34	0,00	0,00	0,00	5.254,76
					2013	7022	6.023.586,00	2.906.337,03	0,00	0,00	0,00	3.117.248,97
						Totale Capitolo	7.859.481,58	4.711.599,58	0,00	0,00	0,00	3.147.882,00
7024	13	1	104	1	2012	7024	400.000,00	0,00	0,00	0,00	0,00	400.000,00
					2013	7024	400.000,00	0,00	0,00	0,00	0,00	400.000,00
						Totale Capitolo	800.000,00	0,00	0,00	0,00	0,00	800.000,00
7028	13	1	104	1	2013	7028	500.000,00	0,00	0,00	0,00	0,00	500.000,00
						Totale Capitolo	500.000,00	0,00	0,00	0,00	0,00	500.000,00
7029	13	1	103	1	2013	7029	38.280.827,33	6.551.318,87	0,00	0,00	0,00	31.729.508,46
						Totale Capitolo	38.280.827,33	6.551.318,87	0,00	0,00	0,00	31.729.508,46
7032	13	1	104	1	2012	7032	200.000,00	0,00	0,00	0,00	0,00	200.000,00
					2013	7032	200.000,00	80.000,00	0,00	0,00	0,00	120.000,00
						Totale Capitolo	400.000,00	80.000,00	0,00	0,00	0,00	320.000,00
7035	13	1	104	1	2012	7035	2.298.231,00	2.298.231,00	0,00	0,00	0,00	0,00
						Totale Capitolo	2.298.231,00	2.298.231,00	0,00	0,00	0,00	0,00
7036	13	1	104	1	2013	7036	2.000.000,00	0,00	0,00	0,00	0,00	2.000.000,00
						Totale Capitolo	2.000.000,00	0,00	0,00	0,00	0,00	2.000.000,00
7038	13	1	104	1	2012	7038	16.250,00	0,00	0,00	0,00	0,00	16.250,00
						Totale Capitolo	16.250,00	0,00	0,00	0,00	0,00	16.250,00
7044	13	1	104	1	2011	7044	1.252.787,00	0,00	0,00	0,00	0,00	1.252.787,00
					2012	7044	40.673,00	0,00	0,00	0,00	0,00	40.673,00

ELENCO DEI RESIDUI PASSIVI PROVENIENTI DAGLI ESERCIZI ANTERIORI A QUELLO DI COMPETENZA

CAPITOLO							Residuo Iniziale al 01/01/2014	Pagamenti	Riaccertamento			Residui Finali al 31/12/2014
N.	Miss	Prog	Tit.	Macro	Provenienza				Maggiori Impegni	Minori Impegni	Totale	
					Esercizio	Capitolo						
7046	13	1	104	1	2013	Totale Capitolo	1.293.460,00	0,00	0,00	0,00	0,00	1.293.460,00
						7046	4.199.428,00	0,00	0,00	0,00	0,00	4.199.428,00
7050	13	7	104	1	2013	Totale Capitolo	4.199.428,00	0,00	0,00	0,00	0,00	4.199.428,00
						7050	2.899.260,64	1.816.566,37	0,00	0,00	0,00	1.082.694,27
					2012	7050	109.408,10	0,00	0,00	0,00	0,00	109.408,10
						Totale Capitolo	3.008.668,74	1.816.566,37	0,00	0,00	0,00	1.192.102,37
7051	13	7	103	1	2013	7051	1.992.501,32	1.905.634,85	0,00	0,00	0,00	86.866,47
						Totale Capitolo	1.992.501,32	1.905.634,85	0,00	0,00	0,00	86.866,47
7052	13	1	104	1	2013	7052	400.000,00	0,00	0,00	0,00	0,00	400.000,00
						Totale Capitolo	400.000,00	0,00	0,00	0,00	0,00	400.000,00
7060	13	1	104	1	2012	7060	10.001,58	0,00	0,00	0,00	0,00	10.001,58
						2013	7060	41.328.975,56	13.113.238,11	0,00	-1.531,76	-1.531,76
						Totale Capitolo	41.338.977,14	13.113.238,11	0,00	-1.531,76	-1.531,76	28.224.207,27
						7061	250.000,00	541,41	0,00	0,00	0,00	249.458,59
7061	13	1	101	1	2013	Totale Capitolo	250.000,00	541,41	0,00	0,00	0,00	249.458,59
						7062	3.305.691,35	3.233.925,16	0,00	0,00	0,00	71.766,19
					2012	7062	29.010.567,46	26.329.056,36	0,00	0,00	0,00	2.681.511,10
						2013	7062	8.800.000,00	0,00	0,00	0,00	0,00
						Totale Capitolo	41.116.258,81	29.562.981,52	0,00	0,00	0,00	11.553.277,29
						7063	6.000.000,00	3.685.350,00	0,00	0,00	0,00	2.314.650,00
7063	13	1	103	1	2013	Totale Capitolo	6.000.000,00	3.685.350,00	0,00	0,00	0,00	2.314.650,00
						7064	500.000,00	0,00	0,00	0,00	0,00	500.000,00
					2012	7064	500.000,00	0,00	0,00	0,00	0,00	500.000,00
						2013	7064	500.000,00	0,00	0,00	0,00	0,00
						Totale Capitolo	1.500.000,00	0,00	0,00	0,00	0,00	1.500.000,00
						7065	9.042.612,59	5.084.076,49	0,00	0,00	0,00	3.958.536,10
7065	13	1	103	1	2013	Totale Capitolo	9.042.612,59	5.084.076,49	0,00	0,00	0,00	3.958.536,10
						7067	250.000,00	773,50	0,00	0,00	0,00	249.226,50
7067	13	1	102	1	2013	Totale Capitolo	250.000,00	773,50	0,00	0,00	0,00	249.226,50
						7070	3.200,16	0,00	0,00	0,00	0,00	3.200,16
					2013	7070	50.000,00	13.452,44	0,00	0,00	0,00	36.547,56
						Totale Capitolo	53.200,16	13.452,44	0,00	0,00	0,00	39.747,72
7072	13	1	104	1	2012	7072	343.200,00	343.200,00	0,00	0,00	0,00	0,00
						2013	7072	100.077.007,70	28.505.706,25	0,00	0,00	0,00
						Totale Capitolo	100.420.207,70	28.848.906,25	0,00	0,00	0,00	71.571.301,45
						7074	4.973.734,00	0,00	0,00	0,00	0,00	4.973.734,00
7074	13	1	104	1	2013	Totale Capitolo	4.973.734,00	0,00	0,00	0,00	0,00	4.973.734,00
						7076	50.000,00	0,00	0,00	0,00	0,00	50.000,00
					2013	7076	50.000,00	0,00	0,00	0,00	0,00	50.000,00

ELENCO DEI RESIDUI PASSIVI PROVENIENTI DAGLI ESERCIZI ANTERIORI A QUELLO DI COMPETENZA

CAPITOLO							Residuo Iniziale al 01/01/2014	Pagamenti	Riaccertamento			Residui Finali al 31/12/2014
N.	Miss	Prog	Tit.	Macro	Provenienza				Maggiori Impegni	Minori Impegni	Totale	
					Esercizio	Capitolo						
7078	13	1	104	1		Totale Capitolo	100.000,00	0,00	0,00	0,00	100.000,00	
					2012	7078	175.714,35	91.270,00	0,00	0,00	84.444,35	
					2013	7078	7.000.000,00	747.694,91	0,00	0,00	6.252.305,09	
7080	13	1	104	1		Totale Capitolo	7.175.714,35	838.964,91	0,00	0,00	6.336.749,44	
					2011	7080	132.601,40	0,00	0,00	0,00	132.601,40	
					2012	7080	387.645,20	0,00	0,00	0,00	387.645,20	
7082	13	1	104	1		Totale Capitolo	520.246,60	0,00	0,00	0,00	520.246,60	
					2011	7082	4.109.558,23	2.971.500,00	0,00	0,00	1.138.058,23	
					2012	7082	24.505.388,44	13.380.000,00	0,00	0,00	11.125.388,44	
7083	13	1	104	1			35.364.144,80	13.382.517,25	0,00	0,00	21.981.627,55	
					2013	7082	63.979.091,47	29.734.017,25	0,00	0,00	34.245.074,22	
					2013	7083	3.000.000,00	398.967,20	0,00	0,00	2.601.032,80	
7084	13	1	104	1		Totale Capitolo	3.000.000,00	398.967,20	0,00	0,00	2.601.032,80	
					2011	7084	149.959,71	0,00	0,00	0,00	149.959,71	
					2012	7084	8.666.882,62	3.516.784,27	0,00	0,00	5.150.098,35	
7085	13	1	103	1			9.763.183,91	3.559.497,51	0,00	0,00	6.203.686,40	
					2013	7084	18.580.026,24	7.076.281,78	0,00	0,00	11.503.744,46	
					2013	7085	215.914,88	187.603,22	0,00	0,00	28.311,66	
7086	13	1	104	1		Totale Capitolo	215.914,88	187.603,22	0,00	0,00	28.311,66	
					2011	7086	1.085.124,00	1.085.124,00	0,00	0,00	0,00	
					2012	7086	2.787.366,49	1.694.004,00	0,00	0,00	1.093.362,49	
7087	13	1	103	1			6.310.597,99	3.950.725,46	0,00	-1.621.836,53	738.036,00	
					2013	7086	10.183.088,48	6.729.853,46	0,00	-1.621.836,53	1.831.398,49	
					2013	7087	50.649,71	139,00	0,00	0,00	50.510,71	
7090	13	1	104	1		Totale Capitolo	50.649,71	139,00	0,00	0,00	50.510,71	
					2013	7090	900.000,00	662.400,00	0,00	0,00	237.600,00	
						Totale Capitolo	900.000,00	662.400,00	0,00	0,00	237.600,00	
7091	13	1	103	1			2.800.931,31	1.181.487,58	0,00	0,00	1.619.443,73	
					2013	7091	2.800.931,31	1.181.487,58	0,00	0,00	1.619.443,73	
						Totale Capitolo	2.800.931,31	1.181.487,58	0,00	0,00	1.619.443,73	
7092	13	1	104	1			10.104.517,65	90.000,00	0,00	0,00	10.014.517,65	
					2011	7092	175.935,40	1.085,00	0,00	0,00	174.850,40	
					2012	7092	445.426,87	0,00	0,00	-5.924,08	439.502,79	
7096	13	1	104	1		Totale Capitolo	10.725.879,92	91.085,00	0,00	-5.924,08	10.628.870,84	
					2013	7096	300.000,00	100.000,00	0,00	0,00	200.000,00	
						Totale Capitolo	300.000,00	100.000,00	0,00	0,00	200.000,00	
7102	13	1	104	1			300.604,00	300.064,00	0,00	0,00	540,00	
					2012	7102	1.334.425,02	726.823,00	0,00	0,00	607.602,02	
					2013	7102	1.635.029,02	1.026.887,00	0,00	0,00	608.142,02	
7104	13	7	101	1	2013	7104	350.000,00	0,00	0,00	0,00	350.000,00	

ELENCO DEI RESIDUI PASSIVI PROVENIENTI DAGLI ESERCIZI ANTERIORI A QUELLO DI COMPETENZA

CAPITOLO							Residuo Iniziale al 01/01/2014	Pagamenti	Riaccertamento			Residui Finali al 31/12/2014
N.	Miss	Prog	Tit.	Macro	Provenienza				Maggiori Impegni	Minori Impegni	Totale	
					Esercizio	Capitolo						
7108	13	1	104	1	2011	Totale Capitolo	350.000,00	0,00	0,00	0,00	350.000,00	
						7108	1.164.673,28	0,00	0,00	0,00	1.164.673,28	
						Totale Capitolo	1.164.673,28	0,00	0,00	0,00	1.164.673,28	
7114	13	1	104	1	2011	7114	31.444.776,32	31.444.776,32	0,00	0,00	0,00	0,00
					2012	7114	38.182.378,49	38.182.378,49	0,00	0,00	0,00	0,00
					2013	7114	317.821.380,02	160.282.072,08	0,00	0,00	0,00	157.539.307,94
					Totale Capitolo		387.448.534,83	229.909.226,89	0,00	0,00	0,00	157.539.307,94
7124	13	7	101	1	2011	7124	291,12	0,00	0,00	0,00	0,00	291,12
					2012	7124	85,95	0,00	0,00	0,00	0,00	85,95
					2013	7124	8.877,87	8.872,65	0,00	0,00	0,00	5,22
					Totale Capitolo		9.254,94	8.872,65	0,00	0,00	0,00	382,29
7127	13	7	101	1	2013	7127	29,95	0,00	0,00	0,00	0,00	29,95
						Totale Capitolo	29,95	0,00	0,00	0,00	0,00	29,95
7130	13	1	104	1	2012	7130	1.000.000,00	0,00	0,00	0,00	0,00	1.000.000,00
					2013	7130	1.000.000,00	0,00	0,00	0,00	0,00	1.000.000,00
					Totale Capitolo	2.000.000,00	0,00	0,00	0,00	0,00	2.000.000,00	
7132	13	1	104	1	2011	7132	273.722,16	0,00	0,00	0,00	0,00	273.722,16
					2012	7132	273.722,16	0,00	0,00	0,00	0,00	273.722,16
					2013	7132	273.722,16	0,00	0,00	0,00	0,00	273.722,16
					Totale Capitolo		821.166,48	0,00	0,00	0,00	0,00	821.166,48
7134	13	2	104	1	2011	7134	260.000,00	30,00	0,00	0,00	0,00	259.970,00
						Totale Capitolo	260.000,00	30,00	0,00	0,00	0,00	259.970,00
7138	13	7	101	1	2011	7138	9.185,36	0,00	0,00	0,00	0,00	9.185,36
					2012	7138	642,66	0,00	0,00	0,00	0,00	642,66
					2013	7138	415.279,83	33.200,86	0,00	0,00	0,00	382.078,97
					Totale Capitolo		425.107,85	33.200,86	0,00	0,00	0,00	391.906,99
7139	13	7	101	1	2013	7139	36.195,35	1.862,36	0,00	0,00	0,00	34.332,99
						Totale Capitolo	36.195,35	1.862,36	0,00	0,00	0,00	34.332,99
7140	13	1	104	1	2013	7140	51.596.463,71	31.406.997,70	0,00	0,00	0,00	20.189.466,01
						Totale Capitolo	51.596.463,71	31.406.997,70	0,00	0,00	0,00	20.189.466,01
7141	13	7	102	1	2013	7141	37.505,68	2.063,87	0,00	0,00	0,00	35.441,81
						Totale Capitolo	37.505,68	2.063,87	0,00	0,00	0,00	35.441,81
7142	13	1	104	1	2013	7142	150.000,00	0,00	0,00	0,00	0,00	150.000,00
						Totale Capitolo	150.000,00	0,00	0,00	0,00	0,00	150.000,00
7150	13	1	104	1	2013	7150	500.000,00	0,00	0,00	0,00	0,00	500.000,00
						Totale Capitolo	500.000,00	0,00	0,00	0,00	0,00	500.000,00
7157	13	1	103	1	2013	7157	650,00	634,40	0,00	0,00	0,00	15,60
						Totale Capitolo	650,00	634,40	0,00	0,00	0,00	15,60
7158	13	1	104	1	2011	7158	87.249,97	14.039,06	0,00	0,00	0,00	73.210,91

ELENCO DEI RESIDUI PASSIVI PROVENIENTI DAGLI ESERCIZI ANTERIORI A QUELLO DI COMPETENZA

CAPITOLO							Residuo Iniziale al 01/01/2014	Pagamenti	Riaccertamento			Residui Finali al 31/12/2014
N.	Miss	Prog	Tit.	Macro	Provenienza				Maggiori Impegni	Minori Impegni	Totale	
					Esercizio	Capitolo						
					2012	7158	293.814,44	0,00	0,00	0,00	293.814,44	
					2013	7158	294.059,92	0,00	0,00	0,00	294.059,92	
					Totale Capitolo		675.124,33	14.039,06	0,00	0,00	0,00	661.085,27
7161	13	1	104	1	2013	7161	1.750.000,00	1.127.858,87	0,00	-5.000,00	-5.000,00	617.141,13
					Totale Capitolo		1.750.000,00	1.127.858,87	0,00	-5.000,00	-5.000,00	617.141,13
7162	13	1	104	1	2012	7162	20.000,00	0,00	0,00	0,00	20.000,00	
					2013	7162	1.220.000,00	512.497,90	0,00	0,00	0,00	707.502,10
					Totale Capitolo		1.240.000,00	512.497,90	0,00	0,00	0,00	727.502,10
7163	13	1	103	1	2013	7163	30.000,00	2.488,99	0,00	0,00	0,00	27.511,01
					Totale Capitolo		30.000,00	2.488,99	0,00	0,00	0,00	27.511,01
7164	13	1	104	1	2013	7164	100.000,00	0,00	0,00	0,00	100.000,00	
					Totale Capitolo		100.000,00	0,00	0,00	0,00	100.000,00	
7166	13	1	104	1	2012	7166	72.135,50	0,00	0,00	0,00	72.135,50	
					Totale Capitolo		72.135,50	0,00	0,00	0,00	72.135,50	
7168	13	1	104	1	2012	7168	76.660,29	0,00	0,00	0,00	76.660,29	
					Totale Capitolo		76.660,29	0,00	0,00	0,00	76.660,29	
7174	13	1	104	1	2011	7174	1.386.422,67	1.386.422,66	0,00	-0,01	-0,01	0,00
					2012	7174	2.629.074,76	1.389.339,63	0,00	0,00	0,00	1.239.735,13
					2013	7174	13.250.244,00	6.643.622,00	0,00	0,00	0,00	6.606.622,00
					Totale Capitolo		17.265.741,43	9.419.384,29	0,00	-0,01	-0,01	7.846.357,13
7175	13	1	103	1	2013	7175	900,00	749,64	0,00	0,00	0,00	150,36
					Totale Capitolo		900,00	749,64	0,00	0,00	0,00	150,36
7176	13	1	104	1	2013	7176	12.522,36	12.522,36	0,00	0,00	0,00	0,00
					2011	7176	217,00	0,00	0,00	0,00	0,00	217,00
					2012	7176	3.456,64	3.456,64	0,00	0,00	0,00	0,00
					Totale Capitolo		16.196,00	15.979,00	0,00	0,00	0,00	217,00
7177	13	1	103	1	2013	7177	5.488,68	3.663,89	0,00	0,00	0,00	1.824,79
					Totale Capitolo		5.488,68	3.663,89	0,00	0,00	0,00	1.824,79
7179	13	1	101	1	2013	7179	5.417,92	5.154,52	0,00	0,00	0,00	263,40
					Totale Capitolo		5.417,92	5.154,52	0,00	0,00	0,00	263,40
7186	13	1	104	1	2012	7186	1.484,83	1.484,83	0,00	0,00	0,00	0,00
					2013	7186	98.515,17	98.515,17	0,00	0,00	0,00	0,00
					Totale Capitolo		100.000,00	100.000,00	0,00	0,00	0,00	0,00
7188	13	1	104	1	2013	7188	1.631.337,62	0,00	0,00	0,00	1.631.337,62	
					Totale Capitolo		1.631.337,62	0,00	0,00	0,00	1.631.337,62	
7190	13	1	104	1	2012	7190	12.000,00	0,00	0,00	0,00	12.000,00	
					Totale Capitolo		12.000,00	0,00	0,00	0,00	12.000,00	
7192	13	1	104	1	2011	7192	300.000,00	0,00	0,00	0,00	300.000,00	
					2012	7192	300.000,00	0,00	0,00	0,00	300.000,00	

ELENCO DEI RESIDUI PASSIVI PROVENIENTI DAGLI ESERCIZI ANTERIORI A QUELLO DI COMPETENZA

CAPITOLO							Residuo Iniziale al 01/01/2014	Pagamenti	Riaccertamento			Residui Finali al 31/12/2014
N.	Miss	Prog	Tit.	Macro	Provenienza				Maggiori Impegni	Minori Impegni	Totale	
					Esercizio	Capitolo						
					2013	7192	300.000,00	0,00	0,00	0,00	300.000,00	
						Totale Capitolo	900.000,00	0,00	0,00	0,00	900.000,00	
7194	13	1	104	1	2013	7194	100.000,00	0,00	0,00	0,00	100.000,00	
						Totale Capitolo	100.000,00	0,00	0,00	0,00	100.000,00	
7203	13	1	104	1	2011	7203	1.000.000,00	0,00	0,00	0,00	1.000.000,00	
					2012	7203	1.000.000,00	0,00	0,00	0,00	1.000.000,00	
					2013	7203	1.000.000,00	0,00	0,00	0,00	1.000.000,00	
						Totale Capitolo	3.000.000,00	0,00	0,00	0,00	3.000.000,00	
7206	13	1	104	1	2013	7206	72.000,00	72.000,00	0,00	0,00	0,00	
						Totale Capitolo	72.000,00	72.000,00	0,00	0,00	0,00	
7220	13	2	104	1	2012	7220	50.000,00	50.000,00	0,00	0,00	0,00	
						Totale Capitolo	50.000,00	50.000,00	0,00	0,00	0,00	
7222	13	1	104	1	2013	7222	189.300,00	0,00	0,00	0,00	189.300,00	
						Totale Capitolo	189.300,00	0,00	0,00	0,00	189.300,00	
7240	13	1	104	1	2011	7240	101.865,00	0,00	0,00	0,00	101.865,00	
					2012	7240	1.091.643,42	759.999,81	0,00	0,00	331.643,61	
						Totale Capitolo	1.193.508,42	759.999,81	0,00	0,00	433.508,61	
7242	13	1	104	1	2011	7242	1.062,26	0,00	0,00	0,00	1.062,26	
						Totale Capitolo	1.062,26	0,00	0,00	0,00	1.062,26	
7254	13	1	103	1	2012	7254	6.500.000,00	0,00	0,00	0,00	6.500.000,00	
						Totale Capitolo	6.500.000,00	0,00	0,00	0,00	6.500.000,00	
7256	13	1	104	1	2011	7256	6.000.000,00	0,00	0,00	0,00	6.000.000,00	
					2012	7256	6.000.000,00	0,00	0,00	0,00	6.000.000,00	
						Totale Capitolo	12.000.000,00	0,00	0,00	0,00	12.000.000,00	
7258	13	1	104	1	2011	7258	3.080.000,00	0,00	0,00	0,00	3.080.000,00	
					2012	7258	200.000,00	0,00	0,00	0,00	200.000,00	
						Totale Capitolo	3.280.000,00	0,00	0,00	0,00	3.280.000,00	
7282	13	1	104	1	2012	7282	462.996,63	0,00	0,00	0,00	462.996,63	
						Totale Capitolo	462.996,63	0,00	0,00	0,00	462.996,63	
7288	13	1	104	1	2012	7288	1.011.832,70	0,00	0,00	0,00	1.011.832,70	
						Totale Capitolo	1.011.832,70	0,00	0,00	0,00	1.011.832,70	
7290	13	1	104	1	2011	7290	868.000,00	352.000,00	0,00	0,00	516.000,00	
					2012	7290	1.553.641,07	871.760,71	0,00	0,00	681.880,36	
						Totale Capitolo	2.421.641,07	1.223.760,71	0,00	0,00	1.197.880,36	
7291	13	1	104	1	2012	7291	561.835,26	0,00	0,00	0,00	561.835,26	
						Totale Capitolo	561.835,26	0,00	0,00	0,00	561.835,26	
7296	13	1	104	1	2012	7296	500.000,00	0,00	0,00	0,00	500.000,00	
					2013	7296	500.000,00	500.000,00	0,00	0,00	0,00	
						Totale Capitolo	1.000.000,00	500.000,00	0,00	0,00	500.000,00	

ELENCO DEI RESIDUI PASSIVI PROVENIENTI DAGLI ESERCIZI ANTERIORI A QUELLO DI COMPETENZA

CAPITOLO							Residuo Iniziale al 01/01/2014	Pagamenti	Riaccertamento			Residui Finali al 31/12/2014					
N.	Miss	Prog	Tit.	Macro	Provenienza				Maggiori Impegni	Minori Impegni	Totale						
					Esercizio	Capitolo											
7298	13	1	104	1	2011	7298	487.342,65	0,00	0,00	0,00	487.342,65						
					2012	7298	487.342,65	0,00	0,00	0,00	487.342,65						
					2013	7298	487.342,67	0,00	0,00	0,00	487.342,67						
					Totale Capitolo		1.462.027,97	0,00	0,00	0,00	1.462.027,97						
7304	13	7	104	1	2011	7304	1.105.133,24	363.871,95	0,00	-253.293,23	-253.293,23	487.968,06					
					2012	7304	1.385.448,21	766.433,39	0,00	0,00	0,00	619.014,82					
					Totale Capitolo		2.490.581,45	1.130.305,34	0,00	-253.293,23	-253.293,23	1.106.982,88					
					7306	13	1	104	1	2013	7306	6.639.010,00	0,00	0,00	0,00	6.639.010,00	
Totale Capitolo		6.639.010,00	0,00	0,00						0,00	6.639.010,00						
7310	13	7	103	1						2011	7310	3.359,87	734,02	0,00	0,00	0,00	2.625,85
										2012	7310	734,02	734,02	0,00	0,00	0,00	0,00
					2013	7310	61.946,68	0,00	0,00	0,00	0,00	61.946,68					
					Totale Capitolo		66.040,57	1.468,04	0,00	0,00	0,00	64.572,53					
7312	13	1	104	1	2013	7312	25.000.000,00	0,00	0,00	0,00	25.000.000,00						
					Totale Capitolo		25.000.000,00	0,00	0,00	0,00	0,00	25.000.000,00					
7314	13	1	104	1	2012	7314	54.432,00	0,00	0,00	0,00	54.432,00						
					Totale Capitolo		54.432,00	0,00	0,00	0,00	0,00	54.432,00					
7320	13	1	104	1	2013	7320	273.590,41	0,00	0,00	0,00	273.590,41						
					Totale Capitolo		273.590,41	0,00	0,00	0,00	0,00	273.590,41					
7322	13	1	104	1	2011	7322	566.100,00	0,00	0,00	0,00	566.100,00						
					Totale Capitolo		566.100,00	0,00	0,00	0,00	0,00	566.100,00					
7330	13	1	104	1	2012	7330	141.883,03	0,00	0,00	0,00	141.883,03						
					Totale Capitolo		141.883,03	0,00	0,00	0,00	0,00	141.883,03					
7332	13	1	104	1	2013	7332	2.000.000,00	0,00	0,00	0,00	2.000.000,00						
					Totale Capitolo		2.000.000,00	0,00	0,00	0,00	0,00	2.000.000,00					
7334	13	1	104	1	2011	7334	166.338,20	0,00	0,00	0,00	166.338,20						
					2012	7334	819,00	0,00	0,00	0,00	819,00						
					2013	7334	100.000,00	0,00	0,00	0,00	100.000,00						
					Totale Capitolo		267.157,20	0,00	0,00	0,00	267.157,20						
7338	13	1	104	1	2013	7338	496.558,71	0,00	0,00	0,00	496.558,71						
					Totale Capitolo		496.558,71	0,00	0,00	0,00	0,00	496.558,71					
7342	13	1	104	1	2013	7342	100.000,00	0,00	0,00	0,00	100.000,00						
					Totale Capitolo		100.000,00	0,00	0,00	0,00	0,00	100.000,00					
7343	13	1	102	1	2013	7343	5.000,00	0,00	0,00	0,00	5.000,00						
					Totale Capitolo		5.000,00	0,00	0,00	0,00	0,00	5.000,00					
7344	13	1	103	1	2013	7344	27.301,15	1.500,00	0,00	0,00	25.801,15						
					Totale Capitolo		27.301,15	1.500,00	0,00	0,00	0,00	25.801,15					
7345	13	1	101	1	2013	7345	5.000,00	0,00	0,00	0,00	5.000,00						
					Totale Capitolo		5.000,00	0,00	0,00	0,00	0,00	5.000,00					

ELENCO DEI RESIDUI PASSIVI PROVENIENTI DAGLI ESERCIZI ANTERIORI A QUELLO DI COMPETENZA

CAPITOLO							Residuo Iniziale al 01/01/2014	Pagamenti	Riaccertamento			Residui Finali al 31/12/2014
N.	Miss	Prog	Tit.	Macro	Provenienza				Maggiori Impegni	Minori Impegni	Totale	
					Esercizio	Capitolo						
7370	13	7	103	1	2013	7370	11.153,64	11.126,40	0,00	0,00	0,00	27,24
						Totale Capitolo	11.153,64	11.126,40	0,00	0,00	0,00	27,24
7372	13	7	103	1	2013	7372	12.100,00	11.365,98	0,00	0,00	0,00	734,02
						Totale Capitolo	12.100,00	11.365,98	0,00	0,00	0,00	734,02
7502	13	8	203	2	2013	7502	12.464.317,00	12.464.317,00	0,00	0,00	0,00	0,00
						Totale Capitolo	12.464.317,00	12.464.317,00	0,00	0,00	0,00	0,00
7508	13	5	203	2	2012	7508	2.422,82	0,00	0,00	0,00	0,00	2.422,82
						Totale Capitolo	2.422,82	0,00	0,00	0,00	0,00	2.422,82
7530	13	5	203	2	2010	7530	105.867,47	0,00	0,00	0,00	0,00	105.867,47
						Totale Capitolo	105.867,47	0,00	0,00	0,00	0,00	105.867,47
7552	13	5	203	2	2009	7552	2.184.538,30	0,00	0,00	0,00	0,00	2.184.538,30
						Totale Capitolo	2.184.538,30	0,00	0,00	0,00	0,00	2.184.538,30
7554	13	5	203	2	2009	7554	520.000,00	300.000,00	0,00	0,00	0,00	220.000,00
						Totale Capitolo	520.000,00	300.000,00	0,00	0,00	0,00	220.000,00
7556	13	5	203	2	2009	7556	250.000,00	0,00	0,00	0,00	0,00	250.000,00
						Totale Capitolo	250.000,00	0,00	0,00	0,00	0,00	250.000,00
7558	13	5	203	2	2009	7558	300.000,00	0,00	0,00	0,00	0,00	300.000,00
						Totale Capitolo	300.000,00	0,00	0,00	0,00	0,00	300.000,00
7560	13	5	203	2	2009	7560	1.800.000,00	0,00	0,00	0,00	0,00	1.800.000,00
						Totale Capitolo	1.800.000,00	0,00	0,00	0,00	0,00	1.800.000,00
7562	13	5	203	2	2009	7562	1.000.000,00	0,00	0,00	0,00	0,00	1.000.000,00
						Totale Capitolo	1.000.000,00	0,00	0,00	0,00	0,00	1.000.000,00
7608	13	1	104	1	2011	7608	99.936,89	99.682,77	0,00	0,00	0,00	254,12
						Totale Capitolo	99.936,89	99.682,77	0,00	0,00	0,00	254,12
7609	13	5	203	2	2009	7609	15.000,00	0,00	0,00	0,00	0,00	15.000,00
						Totale Capitolo	15.000,00	0,00	0,00	0,00	0,00	15.000,00
7610	13	1	104	1	2011	7610	450.000,00	0,00	0,00	0,00	0,00	450.000,00
					2012	7610	200.000,00	100.000,00	0,00	0,00	0,00	100.000,00
					2013	7610	200.000,00	0,00	0,00	0,00	0,00	200.000,00
						Totale Capitolo	850.000,00	100.000,00	0,00	0,00	0,00	750.000,00
7614	13	1	104	1	2013	7614	130.000,00	130.000,00	0,00	0,00	0,00	0,00
						Totale Capitolo	130.000,00	130.000,00	0,00	0,00	0,00	0,00
7616	13	1	104	1	2012	7616	52.250,00	25.000,00	0,00	0,00	0,00	27.250,00
					2013	7616	77.250,00	38.625,00	0,00	0,00	0,00	38.625,00
						Totale Capitolo	129.500,00	63.625,00	0,00	0,00	0,00	65.875,00
7618	13	7	104	1	2009	7618	25.463,61	0,00	0,00	0,00	0,00	25.463,61
						Totale Capitolo	25.463,61	0,00	0,00	0,00	0,00	25.463,61
7620	13	7	203	2	2009	7620	41.942,49	41.942,00	0,00	0,00	0,00	0,49
					2011	7620	172.980,30	172.980,30	0,00	0,00	0,00	0,00

ELENCO DEI RESIDUI PASSIVI PROVENIENTI DAGLI ESERCIZI ANTERIORI A QUELLO DI COMPETENZA

CAPITOLO							Residuo Iniziale al 01/01/2014	Pagamenti	Riaccertamento			Residui Finali al 31/12/2014
N.	Miss	Prog	Tit.	Macro	Provenienza				Maggiori Impegni	Minori Impegni	Totale	
					Esercizio	Capitolo						
7621	13	1	104	1	2013	7620	52.222,55	51.960,20	0,00	0,00	0,00	262,35
					Totale Capitolo		267.145,34	266.882,50	0,00	0,00	0,00	262,84
					2011	7621	81.270,00	12.075,00	0,00	0,00	0,00	69.195,00
					2012	7621	290.147,80	0,00	0,00	0,00	0,00	290.147,80
					2013	7621	41.837,91	0,00	0,00	0,00	0,00	41.837,91
					Totale Capitolo		413.255,71	12.075,00	0,00	0,00	0,00	401.180,71
7628	13	1	104	1	2013	7628	4.858.613,19	2.496.201,21	0,00	0,00	0,00	2.362.411,98
					Totale Capitolo		4.858.613,19	2.496.201,21	0,00	0,00	0,00	2.362.411,98
7629	13	1	103	1	2013	7629	300.000,00	54.560,00	0,00	0,00	0,00	245.440,00
					Totale Capitolo		300.000,00	54.560,00	0,00	0,00	0,00	245.440,00
7631	13	1	104	1	2013	7631	250.000,00	93.968,50	0,00	0,00	0,00	156.031,50
					Totale Capitolo		250.000,00	93.968,50	0,00	0,00	0,00	156.031,50
7636	13	1	104	1	2011	7636	24.577,50	24.577,50	0,00	0,00	0,00	0,00
					2012	7636	500.000,00	500.000,00	0,00	0,00	0,00	0,00
					2013	7636	500.000,00	0,00	0,00	0,00	0,00	500.000,00
						Totale Capitolo		1.024.577,50	524.577,50	0,00	0,00	0,00
					7640	13	1	104	1	2011	7640	330.158,58
2012	7640	2.688,38	0,00	0,00						0,00	0,00	2.688,38
Totale Capitolo		332.846,96	92.444,00	0,00						0,00	0,00	240.402,96
7644	13	1	104	1						2011	7644	1.429.000,00
					2012	7644	290.000,00	0,00	0,00	0,00	0,00	290.000,00
					2013	7644	500.000,00	0,00	0,00	0,00	0,00	500.000,00
Totale Capitolo		2.219.000,00	0,00	0,00	0,00	0,00	2.219.000,00					
7650	13	1	104	1	2011	7650	1.058.755,33	0,00	0,00	0,00	0,00	1.058.755,33
					2012	7650	1.000.000,00	0,00	0,00	0,00	0,00	1.000.000,00
					Totale Capitolo		2.058.755,33	0,00	0,00	0,00	0,00	2.058.755,33
7654	13	1	103	1	2011	7654	31.288,64	0,00	0,00	0,00	0,00	31.288,64
					2012	7654	79.503,53	95,80	0,00	0,00	0,00	79.407,73
					Totale Capitolo		110.792,17	95,80	0,00	0,00	0,00	110.696,37
7656	13	1	104	1	2011	7656	250.000,00	250.000,00	0,00	0,00	0,00	0,00
					2012	7656	250.000,00	250.000,00	0,00	0,00	0,00	0,00
					2013	7656	500.000,00	0,00	0,00	0,00	0,00	500.000,00
						Totale Capitolo		1.000.000,00	500.000,00	0,00	0,00	0,00
7658	13	1	104	1	2011	7658	864.000,00	0,00	0,00	0,00	0,00	864.000,00
					2012	7658	1.500.000,00	0,00	0,00	0,00	0,00	1.500.000,00
					2013	7658	1.500.000,00	0,00	0,00	0,00	0,00	1.500.000,00
					Totale Capitolo		3.864.000,00	0,00	0,00	0,00	0,00	3.864.000,00
7660	13	1	104	1	2011	7660	328.110,00	232.110,00	0,00	0,00	0,00	96.000,00
					2012	7660	591.338,85	563.338,85	0,00	0,00	0,00	28.000,00

ELENCO DEI RESIDUI PASSIVI PROVENIENTI DAGLI ESERCIZI ANTERIORI A QUELLO DI COMPETENZA

CAPITOLO							Residuo Iniziale al 01/01/2014	Pagamenti	Riaccertamento			Residui Finali al 31/12/2014
N.	Miss	Prog	Tit.	Macro	Provenienza				Maggiori Impegni	Minori Impegni	Totale	
					Esercizio	Capitolo						
					2013	7660	580.000,00	90.000,00	0,00	0,00	0,00	490.000,00
						Totale Capitolo	1.499.448,85	885.448,85	0,00	0,00	0,00	614.000,00
7662	13	1	104	1	2013	7662	132.000,00	132.000,00	0,00	0,00	0,00	0,00
						Totale Capitolo	132.000,00	132.000,00	0,00	0,00	0,00	0,00
7664	13	5	203	2	2010	7664	316.281,00	0,00	0,00	0,00	0,00	316.281,00
						Totale Capitolo	316.281,00	0,00	0,00	0,00	0,00	316.281,00
7666	13	5	203	2	2009	7666	913.390,65	0,00	0,00	0,00	0,00	913.390,65
					2010	7666	729.000,00	0,00	0,00	0,00	0,00	729.000,00
						Totale Capitolo	1.642.390,65	0,00	0,00	0,00	0,00	1.642.390,65
7670	13	1	103	1	2013	7670	20.000,00	20.000,00	0,00	0,00	0,00	0,00
						Totale Capitolo	20.000,00	20.000,00	0,00	0,00	0,00	0,00
7798	12	1	104	1	2013	7798	1.000.000,00	1.000.000,00	0,00	0,00	0,00	0,00
						Totale Capitolo	1.000.000,00	1.000.000,00	0,00	0,00	0,00	0,00
7812	12	7	104	1	2013	7812	1.290.800,00	1.290.800,00	0,00	0,00	0,00	0,00
						Totale Capitolo	1.290.800,00	1.290.800,00	0,00	0,00	0,00	0,00
7816	12	2	103	1	2013	7816	758.290,00	758.290,00	0,00	0,00	0,00	0,00
						Totale Capitolo	758.290,00	758.290,00	0,00	0,00	0,00	0,00
7820	3	2	104	1	2013	7820	250.000,00	0,00	0,00	0,00	0,00	250.000,00
						Totale Capitolo	250.000,00	0,00	0,00	0,00	0,00	250.000,00
7824	12	7	104	1	2011	7824	21.340,00	0,00	0,00	0,00	0,00	21.340,00
						Totale Capitolo	21.340,00	0,00	0,00	0,00	0,00	21.340,00
7826	8	1	203	2	2011	7826	225.000,00	0,00	0,00	0,00	0,00	225.000,00
						Totale Capitolo	225.000,00	0,00	0,00	0,00	0,00	225.000,00
7836	12	8	104	1	2011	7836	13.055,00	13.055,00	0,00	0,00	0,00	0,00
						Totale Capitolo	13.055,00	13.055,00	0,00	0,00	0,00	0,00
7838	12	5	104	1	2011	7838	1.000.000,00	0,00	0,00	0,00	0,00	1.000.000,00
						Totale Capitolo	1.000.000,00	0,00	0,00	0,00	0,00	1.000.000,00
7841	12	5	104	1	2013	7841	1.981.772,55	44.380,75	0,00	0,00	0,00	1.937.391,80
						Totale Capitolo	1.981.772,55	44.380,75	0,00	0,00	0,00	1.937.391,80
7842	12	5	104	1	2013	7842	110.951,88	44.380,75	0,00	0,00	0,00	66.571,13
						Totale Capitolo	110.951,88	44.380,75	0,00	0,00	0,00	66.571,13
7843	12	5	104	1	2013	7843	3.083.539,17	266.284,50	0,00	0,00	0,00	2.817.254,67
						Totale Capitolo	3.083.539,17	266.284,50	0,00	0,00	0,00	2.817.254,67
7846	12	5	104	1	2011	7846	30.000,00	30.000,00	0,00	0,00	0,00	0,00
						Totale Capitolo	30.000,00	30.000,00	0,00	0,00	0,00	0,00
7848	12	5	104	1	2012	7848	153.551,74	103.744,40	0,00	0,00	0,00	49.807,34
						Totale Capitolo	153.551,74	103.744,40	0,00	0,00	0,00	49.807,34
7851	12	2	104	1	2012	7851	50.000,00	50.000,00	0,00	0,00	0,00	0,00
						Totale Capitolo	50.000,00	50.000,00	0,00	0,00	0,00	0,00

ELENCO DEI RESIDUI PASSIVI PROVENIENTI DAGLI ESERCIZI ANTERIORI A QUELLO DI COMPETENZA

CAPITOLO							Residuo Iniziale al 01/01/2014	Pagamenti	Riaccertamento			Residui Finali al 31/12/2014
N.	Miss	Prog	Tit.	Macro	Provenienza				Maggiori Impegni	Minori Impegni	Totale	
					Esercizio	Capitolo						
7852	12	8	104	1	2012	7852	50.000,00	50.000,00	0,00	0,00	0,00	0,00
						Totale Capitolo	50.000,00	50.000,00	0,00	0,00	0,00	0,00
7856	12	3	104	1	2011	7856	710.000,00	0,00	0,00	0,00	0,00	710.000,00
					2012	7856	200.000,00	0,00	0,00	0,00	0,00	200.000,00
						Totale Capitolo	910.000,00	0,00	0,00	0,00	0,00	910.000,00
7858	12	5	104	1	2011	7858	6.734.692,42	0,00	0,00	0,00	0,00	6.734.692,42
					2013	7858	3.545.574,38	663.771,81	0,00	0,00	0,00	2.881.802,57
						Totale Capitolo	10.280.266,80	663.771,81	0,00	0,00	0,00	9.616.494,99
7859	12	5	103	1	2013	7859	506.415,01	202.566,00	0,00	0,00	0,00	303.849,01
						Totale Capitolo	506.415,01	202.566,00	0,00	0,00	0,00	303.849,01
7860	12	7	103	1	2013	7860	13.128,50	13.128,50	0,00	0,00	0,00	0,00
						Totale Capitolo	13.128,50	13.128,50	0,00	0,00	0,00	0,00
7865	12	4	104	1	2012	7865	80.000,00	0,00	0,00	0,00	0,00	80.000,00
						Totale Capitolo	80.000,00	0,00	0,00	0,00	0,00	80.000,00
7870	12	7	104	1	2011	7870	4.621.184,65	0,00	0,00	0,00	0,00	4.621.184,65
					2012	7870	4.828.020,86	4.476.200,00	0,00	0,00	0,00	351.820,86
					2013	7870	10.386.586,10	10.386.586,10	0,00	0,00	0,00	0,00
						Totale Capitolo	19.835.791,61	14.862.786,10	0,00	0,00	0,00	4.973.005,51
7874	12	7	104	1	2011	7874	7.440,00	0,00	0,00	0,00	0,00	7.440,00
					2012	7874	567.422,80	0,00	0,00	0,00	0,00	567.422,80
						Totale Capitolo	574.862,80	0,00	0,00	0,00	0,00	574.862,80
7880	12	1	104	1	2011	7880	7.634,69	0,00	0,00	0,00	0,00	7.634,69
					2012	7880	5.947,62	0,00	0,00	0,00	0,00	5.947,62
					2013	7880	2.469.581,64	1.234.790,82	0,00	0,00	0,00	1.234.790,82
						Totale Capitolo	2.483.163,95	1.234.790,82	0,00	0,00	0,00	1.248.373,13
7881	12	2	104	1	2012	7881	40.000,00	0,00	0,00	0,00	0,00	40.000,00
						Totale Capitolo	40.000,00	0,00	0,00	0,00	0,00	40.000,00
7886	12	4	203	2	2009	7886	897.413,87	673.939,18	0,00	0,00	0,00	223.474,69
						Totale Capitolo	897.413,87	673.939,18	0,00	0,00	0,00	223.474,69
7890	5	2	104	1	2013	7890	30.000,00	4.200,00	0,00	0,00	0,00	25.800,00
						Totale Capitolo	30.000,00	4.200,00	0,00	0,00	0,00	25.800,00
7894	12	7	104	1	2013	7894	15.615.000,00	7.807.500,19	0,00	0,00	0,00	7.807.499,81
						Totale Capitolo	15.615.000,00	7.807.500,19	0,00	0,00	0,00	7.807.499,81
7895	12	7	104	1	2013	7895	344.730,63	103.207,13	0,00	-14.363,23	-14.363,23	227.160,27
						Totale Capitolo	344.730,63	103.207,13	0,00	-14.363,23	-14.363,23	227.160,27
7896	12	2	104	1	2012	7896	50.000,00	50.000,00	0,00	0,00	0,00	0,00
						Totale Capitolo	50.000,00	50.000,00	0,00	0,00	0,00	0,00
7898	12	1	104	1	2012	7898	40.000,00	0,00	0,00	0,00	0,00	40.000,00
						Totale Capitolo	40.000,00	0,00	0,00	0,00	0,00	40.000,00

ELENCO DEI RESIDUI PASSIVI PROVENIENTI DAGLI ESERCIZI ANTERIORI A QUELLO DI COMPETENZA

CAPITOLO							Residuo Iniziale al 01/01/2014	Pagamenti	Riaccertamento			Residui Finali al 31/12/2014
N.	Miss	Prog	Tit.	Macro	Provenienza				Maggiori Impegni	Minori Impegni	Totale	
					Esercizio	Capitolo						
8000	12	5	104	1	2011	8000	216.000,00	26.000,00	0,00	0,00	0,00	190.000,00
						Totale Capitolo	216.000,00	26.000,00	0,00	0,00	0,00	190.000,00
8014	12	4	104	1	2011	8014	40.000,00	0,00	0,00	0,00	0,00	40.000,00
						Totale Capitolo	40.000,00	0,00	0,00	0,00	0,00	40.000,00
8022	12	4	104	1	2011	8022	50.000,00	0,00	0,00	0,00	0,00	50.000,00
						Totale Capitolo	50.000,00	0,00	0,00	0,00	0,00	50.000,00
8028	12	4	104	1	2011	8028	11.514,00	0,00	0,00	0,00	0,00	11.514,00
						Totale Capitolo	11.514,00	0,00	0,00	0,00	0,00	11.514,00
8102	12	1	104	1	2011	8102	100.000,00	0,00	0,00	0,00	0,00	100.000,00
					2012	8102	100.000,00	0,00	0,00	0,00	0,00	100.000,00
						Totale Capitolo	200.000,00	0,00	0,00	0,00	0,00	200.000,00
8224	5	3	203	2	2013	8224	4.265.523,52	4.265.523,52	0,00	0,00	0,00	0,00
						Totale Capitolo	4.265.523,52	4.265.523,52	0,00	0,00	0,00	0,00
8228	5	3	203	2	2013	8228	90.000,00	90.000,00	0,00	0,00	0,00	0,00
						Totale Capitolo	90.000,00	90.000,00	0,00	0,00	0,00	0,00
8234	5	3	203	2	2013	8234	27.895,12	0,00	0,00	0,00	0,00	27.895,12
						Totale Capitolo	27.895,12	0,00	0,00	0,00	0,00	27.895,12
8236	5	3	203	2	2013	8236	177.111,66	68.205,96	0,00	0,00	0,00	108.905,70
						Totale Capitolo	177.111,66	68.205,96	0,00	0,00	0,00	108.905,70
8254	10	6	203	2	2013	8254	58.150.000,00	11.630.000,00	0,00	0,00	0,00	46.520.000,00
						Totale Capitolo	58.150.000,00	11.630.000,00	0,00	0,00	0,00	46.520.000,00
8258	9	9	203	2	2013	8258	30.404.663,26	23.150.586,21	0,00	0,00	0,00	7.254.077,05
						Totale Capitolo	30.404.663,26	23.150.586,21	0,00	0,00	0,00	7.254.077,05
8260	10	6	203	2	2013	8260	32.241.370,00	10.439.609,70	0,00	0,00	0,00	21.801.760,30
						Totale Capitolo	32.241.370,00	10.439.609,70	0,00	0,00	0,00	21.801.760,30
8268	9	9	203	2	2013	8268	1.150.200,00	1.150.200,00	0,00	0,00	0,00	0,00
						Totale Capitolo	1.150.200,00	1.150.200,00	0,00	0,00	0,00	0,00
8270	9	9	203	2	2013	8270	764.000,00	764.000,00	0,00	0,00	0,00	0,00
						Totale Capitolo	764.000,00	764.000,00	0,00	0,00	0,00	0,00
8274	9	9	203	2	2013	8274	1.380.000,00	1.380.000,00	0,00	0,00	0,00	0,00
						Totale Capitolo	1.380.000,00	1.380.000,00	0,00	0,00	0,00	0,00
8282	14	1	203	2	2013	8282	30.000.000,00	30.000.000,00	0,00	0,00	0,00	0,00
						Totale Capitolo	30.000.000,00	30.000.000,00	0,00	0,00	0,00	0,00
9062	50	2	403	4	2012	9062	0,41	0,00	0,00	0,00	0,00	0,41
						Totale Capitolo	0,41	0,00	0,00	0,00	0,00	0,41
9073	13	7	110	1	2012	9073	1.056.916,14	0,00	0,00	0,00	0,00	1.056.916,14
						Totale Capitolo	1.056.916,14	0,00	0,00	0,00	0,00	1.056.916,14
9114	99	1	701	7	2012	9114	55.567.474,46	55.567.459,06	0,00	0,00	0,00	15,40
					2013	9114	80.966.876,66	80.049.601,95	0,00	0,00	0,00	917.274,71

ELENCO DEI RESIDUI PASSIVI PROVENIENTI DAGLI ESERCIZI ANTERIORI A QUELLO DI COMPETENZA

CAPITOLO							Residuo Iniziale al 01/01/2014	Pagamenti	Riaccertamento			Residui Finali al 31/12/2014
N.	Miss	Prog	Tit.	Macro	Provenienza				Maggiori Impegni	Minori Impegni	Totale	
					Esercizio	Capitolo						
Totale Capitolo							136.534.351,12	135.617.061,01	0,00	0,00	0,00	917.290,11
9202	99	1	701	7	1995	9202	3.487.921,59	0,00	0,00	0,00	0,00	3.487.921,59
					2000	9202	22.761,05	0,00	0,00	0,00	0,00	22.761,05
					2001	9202	23.481,61	0,00	0,00	0,00	0,00	23.481,61
					2002	9202	768.921,11	0,00	0,00	0,00	0,00	768.921,11
					2003	9202	121.091,99	0,00	0,00	0,00	0,00	121.091,99
					2005	9202	102.347,26	0,00	0,00	0,00	0,00	102.347,26
					2006	9202	20.494,80	0,00	0,00	0,00	0,00	20.494,80
					2007	9202	33.059,44	0,00	0,00	0,00	0,00	33.059,44
					2008	9202	32.489,62	0,00	0,00	0,00	0,00	32.489,62
					2009	9202	116.151,87	0,00	0,00	0,00	0,00	116.151,87
					2010	9202	32.398,42	0,00	0,00	0,00	0,00	32.398,42
					2011	9202	33.580,31	576,22	0,00	0,00	0,00	33.004,09
					2012	9202	388.682,89	43.812,48	0,00	0,00	0,00	344.870,41
					2013	9202	103.743,32	27.628,07	0,00	0,00	0,00	76.115,25
Totale Capitolo							5.287.125,28	72.016,77	0,00	0,00	0,00	5.215.108,51
9204	99	1	702	7	1989	2022	53.809,01	0,00	0,00	0,00	0,00	53.809,01
					1990	2022	23.777,68	0,00	0,00	0,00	0,00	23.777,68
					1991	2022	357,19	0,00	0,00	0,00	0,00	357,19
					1992	9204	23.441,94	0,00	0,00	0,00	0,00	23.441,94
					1993	9204	46.929,65	0,00	0,00	0,00	0,00	46.929,65
					1994	9204	23.867,79	0,00	0,00	0,00	0,00	23.867,79
					1995	9204	23.343,87	0,00	0,00	0,00	0,00	23.343,87
					1996	9204	25.980,15	0,00	0,00	0,00	0,00	25.980,15
					1997	9204	11.551,00	0,00	0,00	0,00	0,00	11.551,00
					1998	9204	11.878,51	0,00	0,00	0,00	0,00	11.878,51
					1999	9204	6.197,49	0,00	0,00	0,00	0,00	6.197,49
					2000	9204	6.230,55	0,00	0,00	0,00	0,00	6.230,55
					2001	9204	29.804,89	0,00	0,00	0,00	0,00	29.804,89
					2002	9204	28.306,04	0,00	0,00	0,00	0,00	28.306,04
					2003	9204	469,83	0,00	0,00	0,00	0,00	469,83
					2004	9204	29.547,01	0,00	0,00	0,00	0,00	29.547,01
					2005	9204	31.660,09	1.680,94	0,00	0,00	0,00	29.979,15
					2006	9204	115.049,00	0,00	0,00	0,00	0,00	115.049,00
					2007	9204	4.524,65	0,00	0,00	0,00	0,00	4.524,65
					2008	9204	17.681,51	0,00	0,00	0,00	0,00	17.681,51
					2009	9204	30.477,71	0,00	0,00	0,00	0,00	30.477,71
					2010	9204	24.897,68	0,00	0,00	0,00	0,00	24.897,68
					2011	9204	17.323,58	381,70	0,00	0,00	0,00	16.941,88

ELENCO DEI RESIDUI PASSIVI PROVENIENTI DAGLI ESERCIZI ANTERIORI A QUELLO DI COMPETENZA

CAPITOLO							Residuo Iniziale al 01/01/2014	Pagamenti	Riaccertamento			Residui Finali al 31/12/2014					
N.	Miss	Prog	Tit.	Macro	Provenienza				Maggiori Impegni	Minori Impegni	Totale						
					Esercizio	Capitolo											
9206	99	1	701	7	2012	9204	4.189,46	0,00	0,00	0,00	0,00	4.189,46					
					2013	9204	58.714,66	25.000,00	0,00	0,00	0,00	33.714,66					
					Totale Capitolo		650.010,94	27.062,64	0,00	0,00	0,00	622.948,30					
					2000	9206	34.404,13	0,00	0,00	0,00	0,00	34.404,13					
					2001	9206	8.167,05	0,00	0,00	0,00	0,00	8.167,05					
					2002	9206	37.301,95	0,00	0,00	0,00	0,00	37.301,95					
					2012	9206	56.697,13	0,00	0,00	0,00	0,00	56.697,13					
					Totale Capitolo		136.570,26	0,00	0,00	0,00	0,00	136.570,26					
9208	99	1	701	7	2000	9208	349.058,88	0,00	0,00	0,00	0,00	349.058,88					
					2001	9208	138.589,66	0,00	0,00	0,00	0,00	138.589,66					
					2002	9208	27.000,64	0,00	0,00	0,00	0,00	27.000,64					
					2005	9208	24.959,52	0,00	0,00	0,00	0,00	24.959,52					
					2006	9208	12.510,46	0,00	0,00	0,00	0,00	12.510,46					
					2008	9208	4.549,26	0,00	0,00	0,00	0,00	4.549,26					
					2009	9208	823,20	0,00	0,00	0,00	0,00	823,20					
					2010	9208	27.889,53	0,00	0,00	0,00	0,00	27.889,53					
					2011	9208	32.199,90	0,00	0,00	0,00	0,00	32.199,90					
					2012	9208	24.961,21	0,00	0,00	0,00	0,00	24.961,21					
					2013	9208	8.615,95	0,00	0,00	0,00	0,00	8.615,95					
					Totale Capitolo		651.158,21	0,00	0,00	0,00	0,00	651.158,21					
					9214	99	1	701	7	2000	9214	344.537,29	0,00	0,00	0,00	0,00	344.537,29
										2001	9214	419.068,69	0,00	0,00	0,00	0,00	419.068,69
2002	9214	605.520,67	0,00	0,00						0,00	0,00	605.520,67					
2003	9214	110.556,73	0,00	0,00						0,00	0,00	110.556,73					
2004	9214	209.098,44	0,00	0,00						0,00	0,00	209.098,44					
2005	9214	16.483,28	0,00	0,00						0,00	0,00	16.483,28					
2006	9214	265.768,82	0,00	0,00						0,00	0,00	265.768,82					
2007	9214	16.533,18	0,00	0,00						0,00	0,00	16.533,18					
2008	9214	139,75	0,00	0,00						0,00	0,00	139,75					
2009	9214	11.017,40	0,00	0,00						0,00	0,00	11.017,40					
2010	9214	26.135,61	33,47	0,00						0,00	0,00	26.102,14					
2011	9214	2.638,51	0,00	0,00						0,00	0,00	2.638,51					
2012	9214	1.853,86	0,00	0,00						0,00	0,00	1.853,86					
2013	9214	1.380,75	972,43	0,00						0,00	0,00	408,32					
Totale Capitolo		2.030.732,98	1.005,90	0,00						0,00	0,00	2.029.727,08					
9218	99	1	702	7	2001	9218	353.268,53	48.955,37	0,00	0,00	0,00	304.313,16					
					2002	9218	84.192,71	0,00	0,00	0,00	0,00	84.192,71					
					2004	9218	635.099,62	0,00	0,00	0,00	0,00	635.099,62					
					2005	9218	50.053,16	0,00	0,00	0,00	0,00	50.053,16					

ELENCO DEI RESIDUI PASSIVI PROVENIENTI DAGLI ESERCIZI ANTERIORI A QUELLO DI COMPETENZA

CAPITOLO							Residuo Iniziale al 01/01/2014	Pagamenti	Riaccertamento			Residui Finali al 31/12/2014
N.	Miss	Prog	Tit.	Macro	Provenienza				Maggiori Impegni	Minori Impegni	Totale	
					Esercizio	Capitolo						
					2006	9218	127.353,94	1.000,00	0,00	0,00	0,00	126.353,94
					2007	9218	52.723,36	1.500,01	0,00	0,00	0,00	51.223,35
					2009	9218	73.009,84	0,00	0,00	0,00	0,00	73.009,84
					2011	9218	157.809,22	4.083,57	0,00	0,00	0,00	153.725,65
					2012	9218	43.730,14	3.948,36	0,00	0,00	0,00	39.781,78
					2013	9218	61.186,08	0,00	0,00	0,00	0,00	61.186,08
					2000	9218	78.512,43	0,00	0,00	0,00	0,00	78.512,43
					Totale Capitolo		1.716.939,03	59.487,31	0,00	0,00	0,00	1.657.451,72
9228	99	1	701	7	2000	9228	1.064,03	0,00	0,00	0,00	0,00	1.064,03
					2013	9228	36.775,42	36.775,42	0,00	0,00	0,00	0,00
					Totale Capitolo		37.839,45	36.775,42	0,00	0,00	0,00	1.064,03
9230	99	1	701	7	2010	9230	52.129,20	0,00	0,00	0,00	0,00	52.129,20
					2012	9230	1.378.765,19	0,00	0,00	0,00	0,00	1.378.765,19
					Totale Capitolo		1.430.894,39	0,00	0,00	0,00	0,00	1.430.894,39
9238	99	1	701	7	2010	9238	3.083,54	0,00	0,00	-3.083,54	-3.083,54	0,00
					Totale Capitolo		3.083,54	0,00	0,00	-3.083,54	-3.083,54	0,00
9240	99	1	701	7	2000	9240	267,30	0,00	0,00	0,00	0,00	267,30
					2002	9240	121.454,72	0,00	0,00	0,00	0,00	121.454,72
					2003	9240	74.000,55	0,00	0,00	0,00	0,00	74.000,55
					2004	9240	26.003,23	0,00	0,00	0,00	0,00	26.003,23
					2006	9240	80.629,53	0,00	0,00	0,00	0,00	80.629,53
					2013	9240	2.998.632,50	2.998.632,50	0,00	0,00	0,00	0,00
					Totale Capitolo		3.300.987,83	2.998.632,50	0,00	0,00	0,00	302.355,33
9246	99	1	701	7	2000	9246	6.052,27	0,00	0,00	0,00	0,00	6.052,27
					2001	9246	2.548,71	0,00	0,00	0,00	0,00	2.548,71
					2002	9246	8.732,34	0,00	0,00	0,00	0,00	8.732,34
					2004	9246	989,46	0,00	0,00	0,00	0,00	989,46
					2005	9246	1.271,27	0,00	0,00	0,00	0,00	1.271,27
					2010	9246	1,50	0,00	0,00	0,00	0,00	1,50
					2012	9246	0,82	0,00	0,00	0,00	0,00	0,82
					Totale Capitolo		19.596,37	0,00	0,00	0,00	0,00	19.596,37
9250	99	1	701	7	1996	9250	1.066.618,85	0,00	0,00	0,00	0,00	1.066.618,85
					1997	9250	2.515.212,57	0,00	0,00	0,00	0,00	2.515.212,57
					1998	9250	1.804.648,01	0,00	0,00	0,00	0,00	1.804.648,01
					1999	9250	30.868.964,54	0,00	0,00	0,00	0,00	30.868.964,54
					2000	9250	45.120.436,17	0,00	0,00	0,00	0,00	45.120.436,17
					2001	9250	32.287.382,36	28.585,88	0,00	0,00	0,00	32.258.796,48
					2002	9250	31.151.757,01	1.059.233,86	0,00	0,00	0,00	30.092.523,15
					2003	9250	50.125.271,40	302.008,68	0,00	0,00	0,00	49.823.262,72

ELENCO DEI RESIDUI PASSIVI PROVENIENTI DAGLI ESERCIZI ANTERIORI A QUELLO DI COMPETENZA

CAPITOLO							Residuo Iniziale al 01/01/2014	Pagamenti	Riaccertamento			Residui Finali al 31/12/2014
N.	Miss	Prog	Tit.	Macro	Provenienza				Maggiori Impegni	Minori Impegni	Totale	
					Esercizio	Capitolo						
					2004	9250	33.432.784,56	2.240.950,18	0,00	0,00	0,00	31.191.834,38
					2005	9250	61.684.414,82	3.409.623,95	0,00	0,00	0,00	58.274.790,87
					2006	9250	72.107.289,80	12.891.620,41	0,00	0,00	0,00	59.215.669,39
					2007	9250	20.255.196,40	4.679.217,72	0,00	0,00	0,00	15.575.978,68
					2008	9250	50.091.065,22	12.329.024,17	0,00	0,00	0,00	37.762.041,05
					2009	9250	85.567.619,33	56.819.907,70	0,00	0,00	0,00	28.747.711,63
					2010	9250	95.427.031,20	13.172.308,98	0,00	0,00	0,00	82.254.722,22
					2011	9250	48.482.176,72	22.578.278,42	0,00	0,00	0,00	25.903.898,30
					2012	9250	119.101.957,52	92.721.887,18	0,00	0,00	0,00	26.380.070,34
					2013	9250	239.327.454,04	230.770.993,04	0,00	0,00	0,00	8.556.461,00
					Totale Capitolo		1.020.417.280,52	453.003.640,17	0,00	0,00	0,00	567.413.640,35
9256	99	1	701	7	2012	9256	3.083.199,71	0,00	0,00	0,00	0,00	3.083.199,71
					2013	9256	16.198.571,24	35.468,15	0,00	0,00	0,00	16.163.103,09
					Totale Capitolo		19.281.770,95	35.468,15	0,00	0,00	0,00	19.246.302,80
9278	99	1	701	7	2004	9278	137.001.777,43	137.001.777,43	0,00	0,00	0,00	0,00
					2006	9278	503.749.126,21	503.749.126,21	0,00	0,00	0,00	0,00
					2007	9278	465.239,86	465.239,86	0,00	0,00	0,00	0,00
					2008	9278	3.575.089,31	3.575.089,31	0,00	0,00	0,00	0,00
					2009	9278	128.858.477,68	128.858.477,68	0,00	0,00	0,00	0,00
					2012	9278	50.352.984,14	50.352.984,14	0,00	0,00	0,00	0,00
					2013	9278	660.795.910,60	660.795.910,60	0,00	0,00	0,00	0,00
					Totale Capitolo		1.484.798.605,23	1.484.798.605,23	0,00	0,00	0,00	0,00
9282	99	1	701	7	2001	9282	17.108.834,62	222.842,97	0,00	0,00	0,00	16.885.991,65
					2002	9282	522.915,56	41.083,31	0,00	0,00	0,00	481.832,25
					2003	9282	4.136.899,87	0,00	0,00	0,00	0,00	4.136.899,87
					2004	9282	3.893.556,41	0,00	0,00	0,00	0,00	3.893.556,41
					2005	9282	10.902.741,61	0,00	0,00	0,00	0,00	10.902.741,61
					2006	9282	9.756.548,57	1.436.100,97	0,00	0,00	0,00	8.320.447,60
					2007	9282	83.061.121,31	76.846.175,59	0,00	0,00	0,00	6.214.945,72
					2008	9282	64.023.316,64	41.901.694,73	0,00	0,00	0,00	22.121.621,91
					2009	9282	151.481.735,31	141.675.138,58	0,00	0,00	0,00	9.806.596,73
					2010	9282	201.672.107,23	178.117.851,31	0,00	0,00	0,00	23.554.255,92
					2011	9282	138.894.377,64	132.669.287,19	0,00	0,00	0,00	6.225.090,45
					2012	9282	292.106.307,72	289.736.095,78	0,00	0,00	0,00	2.370.211,94
					2013	9282	166.909.289,14	164.881.522,23	0,00	0,00	0,00	2.027.766,91
					Totale Capitolo		1.144.469.751,63	1.027.527.792,66	0,00	0,00	0,00	116.941.958,97
9284	99	1	701	7	2002	9284	5.004.045,80	0,00	0,00	0,00	0,00	5.004.045,80
					Totale Capitolo		5.004.045,80	0,00	0,00	0,00	0,00	5.004.045,80
9286	99	1	702	7	2013	9286	124.974,95	124.974,95	0,00	0,00	0,00	0,00

ELENCO DEI RESIDUI PASSIVI PROVENIENTI DAGLI ESERCIZI ANTERIORI A QUELLO DI COMPETENZA

CAPITOLO							Residuo Iniziale al 01/01/2014	Pagamenti	Riaccertamento			Residui Finali al 31/12/2014				
N.	Miss	Prog	Tit.	Macro	Provenienza				Maggiori Impegni	Minori Impegni	Totale					
					Esercizio	Capitolo										
9292	99	1	701	7	Totale Capitolo		124.974,95	124.974,95	0,00	0,00	0,00	0,00				
					2003	9292	1.592,59	0,00	0,00	0,00	1.592,59					
					2004	9292	194.084,80	0,00	0,00	0,00	194.084,80					
					2005	9292	5.479,98	0,00	0,00	0,00	5.479,98					
					2006	9292	1.936,05	0,00	0,00	0,00	1.936,05					
					2008	9292	20.127,05	0,00	0,00	0,00	20.127,05					
					2009	9292	1.463,52	0,00	0,00	0,00	1.463,52					
					2010	9292	1.039,44	0,00	0,00	0,00	1.039,44					
					2011	9292	44.053,42	0,00	0,00	0,00	44.053,42					
					2012	9292	23.817,43	0,00	0,00	0,00	23.817,43					
					2013	9292	48.072,37	0,00	0,00	0,00	48.072,37					
					Totale Capitolo		341.666,65	0,00	0,00	0,00	341.666,65					
					9294	99	1	701	7	2012	9294	2.917,16	0,00	0,00	0,00	2.917,16
										2013	9294	5.450,00	0,00	0,00	0,00	5.450,00
Totale Capitolo		8.367,16	0,00	0,00						0,00	8.367,16					
9316	99	1	701	7	2013	9316	38.897,34	27.513,84	0,00	0,00	11.383,50					
					Totale Capitolo		38.897,34	27.513,84	0,00	0,00	11.383,50					
					9320	99	1	701	7	2013	9320	1,00	0,00	0,00	1,00	
Totale Capitolo		1,00	0,00	0,00						0,00	1,00					
9322	99	1	701	7						2013	9322	6.153.521,44	6.153.521,44	0,00	0,00	0,00
					Totale Capitolo		6.153.521,44	6.153.521,44	0,00	0,00	0,00					
					9324	99	1	701	7	2013	9324	355.605,95	355.605,95	0,00	0,00	0,00
Totale Capitolo		355.605,95	355.605,95	0,00						0,00	0,00					
9326	99	1	701	7						2013	9326	150.622,40	150.622,40	0,00	0,00	0,00
					Totale Capitolo		150.622,40	150.622,40	0,00	0,00	0,00					
					9330	99	1	701	7	2013	9330	1.236,53	463,50	0,00	0,00	773,03
Totale Capitolo		1.236,53	463,50	0,00						0,00	773,03					
9334	99	1	701	7						2013	9334	110.926,66	106.024,75	0,00	0,00	4.901,91
					Totale Capitolo		110.926,66	106.024,75	0,00	0,00	4.901,91					
TOTALE GENERALE							8.612.685.784,57	4.557.276.363,42	0,00	-361.844.787,14	-361.844.787,14	3.693.564.634,01				

ELENCO DEI RESIDUI PASSIVI PROVENIENTI DAGLI ESERCIZI ANTERIORI A QUELLO DI COMPETENZA

CAPITOLO							Residuo Iniziale al 01/01/2014	Pagamenti	Riaccertamento			Residui Finali al 31/12/2014	
N.	Miss	Prog	Tit.	Macro	Provenienza				Maggiori Impegni	Minori Impegni	Totale		
					Esercizio	Capitolo							
TOTALI PER ESERCIZIO													
							2013	3.215.206.497,15	1.984.324.962,13	0,00	-36.394.465,81	-36.394.465,81	1.194.487.069,21
							2012	1.579.880.416,09	927.131.881,70	0,00	-30.512.661,07	-30.512.661,07	622.235.873,32
							2011	590.148.722,48	236.125.803,23	0,00	-23.663.453,73	-23.663.453,73	330.359.465,52
							2010	729.496.300,56	231.881.909,43	0,00	-40.217.493,17	-40.217.493,17	457.396.897,96
							2009	1.181.841.756,54	375.579.275,38	0,00	-231.056.713,36	-231.056.713,36	575.205.767,80
							2008	117.764.458,36	57.805.808,21	0,00	0,00	0,00	59.958.650,15
							2007	103.888.398,20	81.992.133,18	0,00	0,00	0,00	21.896.265,02
							2006	586.236.707,18	518.077.847,59	0,00	0,00	0,00	68.158.859,59
							2005	72.819.410,99	3.411.304,89	0,00	0,00	0,00	69.408.106,10
							2004	175.422.940,96	139.242.727,61	0,00	0,00	0,00	36.180.213,35
							2003	54.569.882,96	302.008,68	0,00	0,00	0,00	54.267.874,28
							2002	69.081.323,04	1.100.317,17	0,00	0,00	0,00	67.981.005,87
							2001	50.371.146,12	300.384,22	0,00	0,00	0,00	50.070.761,90
							2000	45.963.324,10	0,00	0,00	0,00	0,00	45.963.324,10
							1999	30.875.162,03	0,00	0,00	0,00	0,00	30.875.162,03
							1998	1.816.526,52	0,00	0,00	0,00	0,00	1.816.526,52
							1997	2.526.763,57	0,00	0,00	0,00	0,00	2.526.763,57
							1996	1.092.599,00	0,00	0,00	0,00	0,00	1.092.599,00
							1995	3.511.265,46	0,00	0,00	0,00	0,00	3.511.265,46
							1994	23.867,79	0,00	0,00	0,00	0,00	23.867,79
							1993	46.929,65	0,00	0,00	0,00	0,00	46.929,65
							1992	23.441,94	0,00	0,00	0,00	0,00	23.441,94
							1991	357,19	0,00	0,00	0,00	0,00	357,19
1990	23.777,68	0,00	0,00	0,00	0,00	23.777,68							
1989	53.809,01	0,00	0,00	0,00	0,00	53.809,01							
TOTALE GENERALE							8.612.685.784,57	4.557.276.363,42	0,00	-361.844.787,14	-361.844.787,14	3.693.564.634,01	

ENTRATA - ELENCO CAPITOLI

Cap	DENOMINAZIONE	Tit.	Tip.	Cat.	IV Livello Piano dei Conti	Ric.	Codice Id. Entrata UE	RESIDUI ATTIVI AL 1/1/2014 (RS)		RISCOSSIONI IN C/RESIDUI (RR)		RIACCERTAMENTI RESIDUI (R)				RESIDUI ATTIVI DA ESERCIZI PRECEDENTI (EP = RS -RR+R)			
								PREVISIONI DEFINITIVE DI COMPETENZA (CP)		RISCOSSIONI IN C/COMPETENZA (RC)		ACCERTAMENTI (A)		MAGGIORI O MINORI ENTRATE DI COMPETENZA =A-CP		RESIDUI ATTIVI DA ESERCIZIO DI COMPETENZA (EC=A- RC))			
								PREVISIONI DEFINITIVE DI CASSA (CS)		TOTALE RISCOSSIONI (TR=RR+RC)		MAGGIORI O MINORI ENTRATE DI CASSA =TR-CS				TOTALE RESIDUI ATTIVI DA RIPORTARE (TR=EP+EC))			
FONDO PLURIENNALE VINCOLATO PER SPESE CORRENTI								CP	431.917.872,18										
FONDO PLURIENNALE VINCOLATO PER SPESE IN CONTO CAPITALE								CP	117.633.671,66										
UTILIZZO AVANZO DI AMMINISTRAZIONE								CP	3.414.216.267,05										
10	IMPOSTA REGIONALE SULLE CONCESSIONI STATALI DEI BENI DEL DEMANIO E DEL PATRIMONIO INDISPONIBILE (ARTICOLO 7 LEGGE REGIONALE 26 GENNAIO 1972, N.1)	1	10101	1010142	1.01.01.42.000	R	2	RS	0,00	RR	660.695,58	R	660.695,58			EP	0,00		
								CP	5.050.000,00	RC	2.040.043,56	A	2.158.411,36	CP	-2.891.588,64	EC	118.367,80		
								CS	5.050.000,00	TR	2.700.739,14	CS	-2.349.260,86			TR	118.367,80		
11	TASSA DI ABILITAZIONE ALL'ESERCIZIO DELLE PROFESSIONI	1	10101	1010155	1.01.01.55.000	R	2	RS	790.985,54	RR	661.544,00	R	104,00			EP	129.545,54		
								CP	650.000,00	RC	541.944,00	A	603.616,00	CP	-46.384,00	EC	61.672,00		
								CS	779.545,54	TR	1.203.488,00	CS	423.942,46			TR	191.217,54		
12	PROVENTI DERIVANTI DALLE ATTIVITA' RESIDUE IN MATERIA DI TASSE SULLE CONCESSIONI REGIONALI (DECRETO LEGISLATIVO N. 230 DEL 22/06/91 E C.M.I.)	1	10101	1010148	1.01.01.48.000	R	2	RS	39.955,67	RR	39.955,67	R	0,00			EP	0,00		
								CP	4.500,00	RC	40.733,07	A	41.989,91	CP	37.489,91	EC	1.256,84		
								CS	6.097,17	TR	80.688,74	CS	74.591,57			TR	1.256,84		
14	TASSA AUTOMOBILISTICA REGIONALE (LEGGE REGIONALE 18 GENNAIO 1991, N. 3, L.R. 7.12.93, N. 45 E L. 27/12/97 N. 449, ART. 17, COMMA 16).	1	10101	1010150	1.01.01.50.000	R	2	RS	65.695.008,76	RR	72.648.255,12	R	6.953.246,36			EP	0,00		
								CP	360.000.000,00	RC	329.629.018,49	A	329.629.018,49	CP	-30.370.981,51	EC	0,00		
								CS	379.555.906,23	TR	402.277.273,61	CS	22.721.367,38			TR	0,00		
15	PROVENTI DERIVANTI DA SANZIONI ED INTERESSI DI MORA RELATIVI AL RECUPERO DEL TRIBUTO SPECIALE PER IL DEPOSITO IN DISCARICA DEI RIFIUTI SOLIDI - ANNUALITÀ PREGESSE (LEGGE	3	30200	3020200	3.02.01.01.000	N	2	RS	0,00	RR	0,00	R	0,00			EP	0,00		
								CP	0,00	RC	167.182,15	A	167.182,15	CP	167.182,15	EC	0,00		
								CS	0,00	TR	167.182,15	CS	167.182,15			TR	0,00		

ENTRATA - ELENCO CAPITOLI

Cap	DENOMINAZIONE	Tit.	Tip.	Cat.	IV Livello Piano dei Conti	Ric.	Codice Id. Entrata UE	RESIDUI ATTIVI AL 1/1/2014 (RS)		RISCOSSIONI IN C/RESIDUI (RR)		RIACCERTAMENTI RESIDUI (R)		RESIDUI ATTIVI DA ESERCIZI PRECEDENTI (EP = RS -RR+R)	
								PREVISIONI DEFINITIVE DI COMPETENZA (CP)		RISCOSSIONI IN C/COMPETENZA (RC)		ACCERTAMENTI (A)		MAGGIORI O MINORI ENTRATE DI COMPETENZA =A-CP	
								PREVISIONI DEFINITIVE DI CASSA (CS)		TOTALE RISCOSSIONI (TR=RR+RC)		MAGGIORI O MINORI ENTRATE DI CASSA =TR-CS		TOTALE RESIDUI ATTIVI DA RIPORTARE (TR=EP+EC))	
16	IMPOSTA REGIONALE SULLE EMISSIONI SONORE DEGLI AEROMOBILI (IRESA) - ART. 1, COMMI 169- 177, L.R. 6 MAGGIO 2013, N. 6 E SS.MM.II.	1	10101	1010144	1.01.01.44.000	R	2	RS	0,00	RR	0,00	R	0,00	EP	0,00
								CP	700.000,00	RC	0,00	A	0,00	CP	-700.000,00
								CS	700.000,00	TR	0,00	CS	-700.000,00	TR	0,00
18	TASSA CONCESSIONE REGIONALE TITOLO II DECRETO LEGISLATIVO 230/91, L.R. 44/93, L.R. 48/78 E L.R. 26/2012.	1	10101	1010147	1.01.01.47.000	R	2	RS	2.430.831,81	RR	2.382.534,31	R	-48.297,50	EP	0,00
								CP	2.283.000,00	RC	2.625.412,73	A	2.695.856,11	CP	412.856,11
								CS	3.341.268,50	TR	5.007.947,04	CS	1.666.678,54	TR	70.443,38
20	PROVENTI DA SANZIONI AMMINISTRATIVE IN MATERIA DI COMMERCIO COMMUNATE AI SENSI DELLA LEGGE 689/81 E DELLA L.R. 13//83.	3	30200	3020300	3.02.03.01.000	R	2	RS	775.804,95	RR	0,00	R	0,00	EP	775.804,95
								CP	150.000,00	RC	0,00	A	33.106,18	CP	-116.893,82
								CS	910.555,29	TR	0,00	CS	-910.555,29	TR	808.911,13
22	PROVENTI DERIVANTI DAL SISTEMA SANZIONATORIO DELLE NORME CHE PREVEDONO CONTRAVVENZIONI PUNIBILI CON L'AMMENDA (LEGGE 24 NOVEMBRE 1991 N. 688 E LEGGE	3	30200	3020300	3.02.03.01.000	N	2	RS	5.032,47	RR	0,00	R	0,00	EP	5.032,47
								CP	0,00	RC	0,00	A	0,00	CP	0,00
								CS	5.032,47	TR	0,00	CS	-5.032,47	TR	5.032,47
25	PROVENTI DERIVANTI DALL'INCREMENTO DEL 10% DELLA TASSA AUTOMOBILISTICA REGIONALE (ARTICOLO 5 L.R. N. 1 DEL 27 GENNAIO 2012)	1	10101	1010150	1.01.01.50.000	R	2	RS	6.560.196,70	RR	6.646.560,34	R	86.363,64	EP	0,00
								CP	36.000.000,00	RC	32.962.961,22	A	32.962.961,22	CP	-3.037.038,78
								CS	36.000.000,00	TR	39.609.521,56	CS	3.609.521,56	TR	0,00
27	PROVENTI DERIVANTI DALL'APPLICAZIONE DELLA REGOLAMENTAZIONE COMUNITARIA E NAZIONALE NELL'AMBITO DELL'ORGANIZZAZIONE COMUNE DEL MERCATO VITIVINICOLO REGIONALE	3	30100	3010200	3.01.02.01.000	N	2	RS	1.000,00	RR	1.000,00	R	0,00	EP	0,00
								CP	0,00	RC	0,00	A	0,00	CP	0,00
								CS	1.000,00	TR	1.000,00	CS	0,00	TR	0,00
28	SANZIONI DERIVANTI DALL'APPLICAZIONE DELLA REGOLAMENTAZIONE COMUNITARIA E NAZIONALE NELL'AMBITO DELL'ORGANIZZAZIONE	3	30200	3020300	3.02.03.01.000	N	2	RS	10.286.178,85	RR	102.307,10	R	-10.183.871,75	EP	0,00
								CP	10.000,00	RC	11.400,00	A	11.400,00	CP	1.400,00

ENTRATA - ELENCO CAPITOLI

Cap	DENOMINAZIONE	Tit.	Tip.	Cat.	IV Livello Piano dei Conti	Ric.	Codice Id. Entrata UE	RESIDUI ATTIVI AL 1/1/2014 (RS)		RISCOSSIONI IN C/RESIDUI (RR)		RIACCERTAMENTI RESIDUI (R)		RESIDUI ATTIVI DA ESERCIZI PRECEDENTI (EP = RS -RR+R)	
								PREVISIONI DEFINITIVE DI COMPETENZA (CP)		RISCOSSIONI IN C/COMPETENZA (RC)		ACCERTAMENTI (A)		MAGGIORI O MINORI ENTRATE DI COMPETENZA =A-CP	
								PREVISIONI DEFINITIVE DI CASSA (CS)		TOTALE RISCOSSIONI (TR=RR+RC)		MAGGIORI O MINORI ENTRATE DI CASSA =TR-CS		TOTALE RESIDUI ATTIVI DA RIPORTARE (TR=EP+EC))	
	NAZIONALE NELL'AMBITO DELL'ORGANIZZAZIONE COMUNE DEL MERCATO VITIVINICOLO REG. CEE							CS	10.289.486,10	TR	113.707,10	CS	-10.175.779,00	TR	0,00
31	PROVENTI DERIVANTI DAL RECUPERO DELLA TASSA AUTOMOBILISTICA REGIONALE DOVUTA PER ANNUALITA' D'IMPOSTA PREGRESSE (ART. 17, COMMA 10, LEGGE 448/1997)	1	10101	1010150	1.01.01.50.000	R	2	RS	39.605.939,97	RR	48.814.755,49	R	10.533.569,20	EP	1.324.753,68
								CP	94.230.000,00	RC	27.459.049,55	A	27.459.049,55	CP	-66.770.950,45
								CS	107.709.722,69	TR	76.273.805,04	CS	-31.435.917,65	TR	1.324.753,68
34	PENE PECUNiarIE PER TRASGRESSIONI ALLE DISPOSIZIONI CONCERNENTI IL DEMANIO ARMENTIZIO EX ALLEGATO D DELLA L.R. N.11/96, NONCHE' LA RACCOLTA E LA	3	30200	3020300	3.02.03.01.000	N	2	RS	0,00	RR	0,00	R	0,00	EP	0,00
								CP	3.474,58	RC	0,00	A	0,00	CP	-3.474,58
								CS	3.474,58	TR	0,00	CS	-3.474,58	TR	0,00
35	PROVENTI DERIVANTI DAL RECUPERO DEL TRIBUTO SPECIALE PER IL DEPOSITO IN DISCARICA DEI RIFIUTI SOLIDI ANNUALITA' PREGRESSE (L. 549/1995, L. D. 28/2002, ART. 2, COMMA 24, L. D.	1	10101	1010159	1.01.01.59.000	N	2	RS	5.261.763,41	RR	103.419,09	R	-2.640.962,69	EP	2.517.381,63
								CP	0,00	RC	0,00	A	0,00	CP	0,00
								CS	5.244.710,84	TR	103.419,09	CS	-5.141.291,75	TR	2.517.381,63
37	PROVENTI DA SANZIONI AMMINISTRATIVE/TRIBUTARIE DERIVANTI DALLE ATTIVITA' DI CONTROLLO DEI CORRETTI ADEMPIMENTI DEI CONTRIBUENTI IN	3	30200	3020300	3.02.03.01.000	N	2	RS	46.413,36	RR	46.413,36	R	0,00	EP	0,00
								CP	2.820.000,00	RC	747.805,75	A	747.805,75	CP	-2.072.194,25
								CS	2.820.000,00	TR	794.219,11	CS	-2.025.780,89	TR	0,00
38	SANZIONI PECUNiarIE PER INFRAZIONI ALLE DISCIPLINE PREVISTE DALL'ART. 37 DELLA L.R. 8 DEL 29/07/2008 E SS.MM.II., D.LVO 105/92 E COMMA 11, E D. D. 1442/77, IMADDECE	3	30200	3020300	3.02.03.01.000	N	2	RS	21.840,70	RR	17.670,10	R	0,00	EP	4.170,60
								CP	25.000,00	RC	0,00	A	0,00	CP	-25.000,00
								CS	29.170,60	TR	17.670,10	CS	-11.500,50	TR	4.170,60
39	INTERESSI DI MORA DERIVANTI DALLE ATTIVITA' DI RECUPERO DEI TRIBUTI REGIONALI RELATIVI AD ANNUALITA' PREGRESSE	3	30300	3030300	3.03.03.02.000	N	2	RS	1.502.822,30	RR	1.502.822,30	R	0,00	EP	0,00
								CP	0,00	RC	1.591.200,00	A	1.591.200,00	CP	1.591.200,00
								CS	0,00	TR	3.094.022,30	CS	3.094.022,30	TR	0,00
40	SANZIONI AMMINISTRATIVE PER INFRAZIONI AL	3	30200	3020300	3.02.03.01.000	N	2	RS	4.964,05	RR	2.219,10	R	2.219,10	EP	4.964,05

ENTRATA - ELENCO CAPITOLI

Cap	DENOMINAZIONE	Tit.	Tip.	Cat.	IV Livello Piano dei Conti	Ric.	Codice Id. Entrata UE	RESIDUI ATTIVI AL 1/1/2014 (RS)		RISCOSSIONI IN C/RESIDUI (RR)		RIACCERTAMENTI RESIDUI (R)				RESIDUI ATTIVI DA ESERCIZI PRECEDENTI (EP = RS -RR+R)	
								PREVISIONI DEFINITIVE DI COMPETENZA (CP)		RISCOSSIONI IN C/COMPETENZA (RC)		ACCERTAMENTI (A)		MAGGIORI O MINORI ENTRATE DI COMPETENZA =A-CP		RESIDUI ATTIVI DA ESERCIZIO DI COMPETENZA (EC=A- RC))	
								PREVISIONI DEFINITIVE DI CASSA (CS)		TOTALE RISCOSSIONI (TR=RR+RC)		MAGGIORI O MINORI ENTRATE DI CASSA =TR-CS				TOTALE RESIDUI ATTIVI DA RIPORTARE (TR=EP+EC))	
	CODICE DELLA NAVIGAZIONE COMMINATE AI SENSI DELLA LEGGE N.689/81 E DELLA L.R. 13/83.							CP	0,00	RC	1.949,21	A	3.599,27	CP	3.599,27	EC	1.650,06
								CS	4.964,05	TR	4.168,31	CS	-795,74			TR	6.614,11
41	PROVENTI DERIVANTI DAL RECUPERO DELL'ADDIZIONALE SULL'IMPOSTA DI CONSUMO GAS METANO ANNUALITA' PREGRESSE (L. 398/90, L. D. 7/91)	1	10101	1010130	1.01.01.30.000	N	2	RS	1.834.394,46	RR	726.846,15	R	-874.311,08			EP	233.237,23
								CP	200.000,00	RC	72.847,10	A	91.181,32	CP	-108.818,68	EC	18.334,22
								CS	2.034.394,46	TR	799.693,25	CS	-1.234.701,21			TR	251.571,45
42	ADDIZIONALE SULL'IMPOSTA DI CONSUMO GAS- METANO (LEGGE REGIONALE 3.4.1991, N. 7 E DECRETO LEGGE 20.1.1992, N.11)	1	10101	1010130	1.01.01.30.000	R	2	RS	36.351.829,68	RR	20.492.761,51	R	-8.765.482,68			EP	7.093.585,49
								CP	20.000.000,00	RC	22.040.179,97	A	25.471.885,92	CP	5.471.885,92	EC	3.431.705,95
								CS	56.351.829,68	TR	42.532.941,48	CS	-13.818.888,20			TR	10.525.291,44
43	TRIBUTO SPECIALE PER IL DEPOSITO IN DISCARICA DEI RIFIUTI SOLIDI (ART. 3, COMMI DA 24 A 40, L. 28/12/1995 N. 549 E L.R. 7/12/2010 N. 16, CAPO II, ARTT. DA 6 A 10)	1	10101	1010159	1.01.01.59.000	R	2	RS	20.864.590,36	RR	3.947,43	R	-20.860.642,93			EP	0,00
								CP	0,00	RC	32.732,79	A	32.732,79	CP	32.732,79	EC	0,00
								CS	20.849.351,13	TR	36.680,22	CS	-20.812.670,91			TR	0,00
44	PROVENTI DERIVANTI DA ADDIZIONALE GAS METANO UTENZE ESENTI	1	10101	1010130	1.01.01.30.000	N	2	RS	838.642,59	RR	0,00	R	0,00			EP	838.642,59
								CP	0,00	RC	0,00	A	0,00	CP	0,00	EC	0,00
								CS	838.642,59	TR	0,00	CS	-838.642,59			TR	838.642,59
45	TASSA REGIONALE PER IL DIRITTO ALLO STUDIO UNIVERSITARIO (ART. 3, COMMA 20, L.28.12.95, N. 549)	1	10101	1010146	1.01.01.46.000	R	2	RS	19.701.675,72	RR	19.206.745,72	R	-494.930,00			EP	0,00
								CP	30.000.000,00	RC	25.183.904,70	A	25.204.904,70	CP	-4.795.095,30	EC	21.000,00
								CS	30.495.442,00	TR	44.390.650,42	CS	13.895.208,42			TR	21.000,00
46	SANZIONI PECUNIARIE PER INFRAZIONI ALLE NORME PER LA DISCIPLINA DELLA COLTIVAZIONE DEI MATERIALI DI CAVA (LEGGE REGIONALE 13 DICEMBRE 1995 N.54 E L. D. 12 APRILE 1995 N.17)	3	30200	3020300	3.02.03.01.000	N	2	RS	92.998,89	RR	67.376,06	R	-20,00			EP	25.602,83
								CP	40.000,00	RC	1.050,42	A	1.050,42	CP	-38.949,58	EC	0,00
								CS	109.770,43	TR	68.426,48	CS	-41.343,95			TR	25.602,83

ENTRATA - ELENCO CAPITOLI

Cap	DENOMINAZIONE	Tit.	Tip.	Cat.	IV Livello Piano dei Conti	Ric.	Codice Id. Entrata UE	RESIDUI ATTIVI AL 1/1/2014 (RS)		RISCOSSIONI IN C/RESIDUI (RR)		RIACCERTAMENTI RESIDUI (R)		RESIDUI ATTIVI DA ESERCIZI PRECEDENTI (EP = RS -RR+R)	
								PREVISIONI DEFINITIVE DI COMPETENZA (CP)		RISCOSSIONI IN C/COMPETENZA (RC)		ACCERTAMENTI (A)		MAGGIORI O MINORI ENTRATE DI COMPETENZA =A-CP	
								PREVISIONI DEFINITIVE DI CASSA (CS)		TOTALE RISCOSSIONI (TR=RR+RC)		MAGGIORI O MINORI ENTRATE DI CASSA =TR-CS		TOTALE RESIDUI ATTIVI DA RIPORTARE (TR=EP+EC))	
47	IMPOSTA REGIONALE SULLE ATTIVITA' PRODUTTIVE (DECRETO LEG.VO 15.12.97 N. 446) - IRAP SANITA' DA MANOVRE FISCALI	1	10102	1010202	1.01.02.02.000	R	2	RS	187.727.000,00	RR	93.357.423,42	R	0,00	EP	94.369.576,58
								CP	127.785.000,00	RC	33.627.095,95	A	91.338.065,45	CP	-36.446.934,55
								CS	127.785.000,00	TR	126.984.519,37	CS	-800.480,63	TR	152.080.546,08
48	L.R. 18/11/2004, N.10 - SOMME DERIVANTI DALL'INCREMENTO DELLA MISURA DELL'OBLAZIONE - DA FAMIGLIE	3	30200	3020200	3.02.02.01.000	N	2	RS	0,00	RR	0,00	R	0,00	EP	0,00
								CP	357.934,99	RC	1.019.466,55	A	1.019.466,55	CP	661.531,56
								CS	357.934,99	TR	1.019.466,55	CS	661.531,56	TR	0,00
49	IMPOSTA REGIONALE SULLE ATTIVITA' PRODUTTIVE (DECRETO LEG.VO 15.12.97 N. 446) - IRAP NON SANITA'	1	10101	1010120	1.01.01.20.000	R	2	RS	0,00	RR	0,00	R	0,00	EP	0,00
								CP	559.839.278,61	RC	559.839.278,61	A	559.839.278,61	CP	0,00
								CS	559.839.278,61	TR	559.839.278,61	CS	0,00	TR	0,00
50	PROVENTI PER MANCATA ISCRIZIONE DA PARTE DI IMPRESE ARTIGIANE AGLI ALBI PROVINCIALI DI CATEGORIA (ART.15, L.R. 28.2.87, N. 11 - ART. 10, LEGGE 5.2.82, 122, ECC.) DERIVANTI DAI	3	30200	3020300	3.02.03.01.000	R	2	RS	1.678.510,51	RR	0,00	R	-1.376.717,75	EP	301.792,76
								CP	400.000,00	RC	23.049,41	A	24.370,12	CP	-375.629,88
								CS	2.078.510,51	TR	23.049,41	CS	-2.055.461,10	TR	303.113,47
51	PROVENTI DA SANZIONI AMMINISTRATIVO/TRIBUTARIE DERIVANTI DALLE ATTIVITA' DI CONTROLLO DEI CORRETTI ADEMPIMENTI DEI CONTRIBUENTI IN	3	30200	3020200	3.02.02.01.000	N	2	RS	2.365.751,69	RR	2.365.751,69	R	0,00	EP	0,00
								CP	25.440.000,00	RC	9.081.109,12	A	9.081.109,12	CP	-16.358.890,88
								CS	25.440.000,00	TR	11.446.860,81	CS	-13.993.139,19	TR	0,00
53	IRAP - IMPOSTA REGIONALE SULLE ATTIVITA' PRODUTTIVE (DECRETO LEG.VO 15.12.97 N. 446)	1	10102	1010201	1.01.02.01.000	R	2	RS	707.597.237,30	RR	328.365.014,12	R	0,00	EP	379.232.223,18
								CP	1.231.862.730,00	RC	1.154.284.131,53	A	1.231.862.730,00	CP	0,00
								CS	1.385.006.497,29	TR	1.482.649.145,65	CS	97.642.648,36	TR	456.810.821,65
55	IRAP - IMPOSTA REGIONALE SULLE ATTIVITA' PRODUTTIVE (DECRETO LEG.VO 15.12.97 N. 446) - INCREMENTO AUTOMATICO DI 0,15 PUNTI PERCENTUALI	1	10102	1010202	1.01.02.02.000	N	2	RS	2.524.526,44	RR	0,00	R	-2.524.526,44	EP	0,00
								CP	0,00	RC	0,00	A	0,00	CP	0,00
								CS	0,00	TR	0,00	CS	0,00	TR	0,00

ENTRATA - ELENCO CAPITOLI

Cap	DENOMINAZIONE	Tit.	Tip.	Cat.	IV Livello Piano dei Conti	Ric.	Codice Id. Entrata UE	RESIDUI ATTIVI AL 1/1/2014 (RS)		RISCOSSIONI IN C/RESIDUI (RR)		RIACCERTAMENTI RESIDUI (R)		RESIDUI ATTIVI DA ESERCIZI PRECEDENTI (EP = RS -RR+R)	
								PREVISIONI DEFINITIVE DI COMPETENZA (CP)		RISCOSSIONI IN C/COMPETENZA (RC)		ACCERTAMENTI (A)		MAGGIORI O MINORI ENTRATE DI COMPETENZA =A-CP	
								PREVISIONI DEFINITIVE DI CASSA (CS)		TOTALE RISCOSSIONI (TR=RR+RC)		MAGGIORI O MINORI ENTRATE DI CASSA =TR-CS		TOTALE RESIDUI ATTIVI DA RIPORTARE (TR=EP+EC))	
57	ADDIZIONALE REGIONALE ALL'IMPOSTA SUL REDDITO DELLE PERSONE FISICHE (ART. 50 DECRETO LEG.VO 15.12.97 N. 446)	1	10102	1010204	1.01.02.04.000	R	2	RS	110.261.937,40	RR	185.986.989,40	R	75.725.052,00	EP	0,00
								CP	538.660.000,00	RC	538.660.000,00	A	538.660.000,00	CP	0,00
								CS	553.052.734,75	TR	724.646.989,40	CS	171.594.254,65	TR	0,00
58	PROVENTI DERIVANTI DAGLI ADEMPIMENTI DI CONTROLLO PREVISTI DALL'ART.225 DEL R.D.11.12.1933 N.1775 RELATIVAMENTE AGLI IMPIANTI DI TRASMISSIONE E DISTRIBUZIONE DI	3	30100	3010200	3.01.02.01.000	R	2	RS	6.513,12	RR	27.374,22	R	27.374,22	EP	6.513,12
								CP	131.488,32	RC	34.030,54	A	34.619,29	CP	-96.869,03
								CS	138.001,44	TR	61.404,76	CS	-76.596,68	TR	7.101,87
59	ADDIZIONALE REGIONALE ALL'IMPOSTA SUL REDDITO DELLE PERSONE FISICHE (ART. 50 DECRETO LEG.VO 15.12.97 N. 446) - INCREMENTO AUTOMATICO DEL 20 PER CENTO PER CENTO	1	10102	1010205	1.01.02.05.000	N	2	RS	75.725.052,00	RR	0,00	R	-75.725.052,00	EP	0,00
								CP	0,00	RC	0,00	A	0,00	CP	0,00
								CS	0,00	TR	0,00	CS	0,00	TR	0,00
60	QUOTA REGIONALE DELL'ACCISA SULLA BENZINA PER AUTOTRAZIONE (ART. 3, COMMA 12, L. 28.12.95, N. 549 E L. 27/12/97 N. 449, ART. 17 COMMA 2) - NON SANITA'	1	10101	1010128	1.01.01.28.000	R	2	RS	4.677.033,68	RR	4.667.033,68	R	0,00	EP	10.000,00
								CP	0,00	RC	0,00	A	0,00	CP	0,00
								CS	4.677.033,68	TR	4.667.033,68	CS	-10.000,00	TR	10.000,00
61	IMPOSTA REGIONALE SULLA BENZINA PER AUTOTRAZIONE (ART. 3 LEGGE REGIONALE 24 DICEMBRE 2003, N. 28).	1	10101	1010131	1.01.01.31.000	R	2	RS	10.554.223,51	RR	7.869.635,26	R	-2.684.588,25	EP	0,00
								CP	20.000.000,00	RC	15.105.170,53	A	15.105.170,53	CP	-4.894.829,47
								CS	23.077.232,99	TR	22.974.805,79	CS	-102.427,20	TR	0,00
63	PROVENTI DERIVANTI DAL RECUPERO DELL'IMPOSTA REGIONALE SULLA BENZINA PER AUTOTRAZIONE RELATIVA AD ANNUALITA' PRECEDENTE ART. 3 L. 27/12/2003 N. 28	1	10101	1010131	1.01.01.31.000	N	2	RS	502.154,93	RR	0,00	R	0,00	EP	502.154,93
								CP	0,00	RC	0,00	A	0,00	CP	0,00
								CS	502.154,93	TR	0,00	CS	-502.154,93	TR	502.154,93
64	PROVENTI DERIVANTI DALL'APPLICAZIONE DELLA TARIFFA FITOSANITARIA ISTITUITA CON D. LEG.VO 15/06/2005 N. 214	3	30100	3010200	3.01.02.01.000	R	2	RS	4.909,57	RR	4.909,57	R	0,00	EP	0,00
								CP	528.997,89	RC	535.937,28	A	535.937,28	CP	6.939,39

ENTRATA - ELENCO CAPITOLI

Cap	DENOMINAZIONE	Tit.	Tip.	Cat.	IV Livello Piano dei Conti	Ric.	Codice Id. Entrata UE	RESIDUI ATTIVI AL 1/1/2014 (RS)		RISCOSSIONI IN C/RESIDUI (RR)		RIACCERTAMENTI RESIDUI (R)		RESIDUI ATTIVI DA ESERCIZI PRECEDENTI (EP = RS -RR+R)	
								PREVISIONI DEFINITIVE DI COMPETENZA (CP)		RISCOSSIONI IN C/COMPETENZA (RC)		ACCERTAMENTI (A)		MAGGIORI O MINORI ENTRATE DI COMPETENZA =A-CP	
								PREVISIONI DEFINITIVE DI CASSA (CS)		TOTALE RISCOSSIONI (TR=RR+RC)		MAGGIORI O MINORI ENTRATE DI CASSA =TR-CS		TOTALE RESIDUI ATTIVI DA RIPORTARE (TR=EP+EC))	
	19/08/2005 N. 214							CS	254.909,57	TR	540.846,85	CS	285.937,28	TR	0,00
65	PROVENTI DERIVANTI DA SANZIONI DI CUI AL D.LVO 624/96 E SS.MM.II. CONCERNENTI L'ATTUAZIONE DELLA DIRETTIVA 92/91 CEE RELATIVA ALLA SICUREZZA E SALUTE DEI	3	30200	3020300	3.02.03.01.000	N	2	RS	0,00	RR	0,00	R	0,00	EP	0,00
								CP	5.000,00	RC	0,00	A	0,00	CP	-5.000,00
								CS	5.000,00	TR	0,00	CS	-5.000,00	TR	0,00
66	QUOTA REGIONALE DELL'ACCISA SULLA BENZINA PER AUTOTRAZIONE (ART. 3, COMMA 12, L. 28.12.95, N. 549 E L. 27/12/97 N. 449, ART. 17 COMMA 2) SANITA'	1	10102	1010206	1.01.02.06.000	R	2	RS	1.103.902,46	RR	0,00	R	-1.103.902,46	EP	0,00
								CP	0,00	RC	0,00	A	0,00	CP	0,00
								CS	0,00	TR	0,00	CS	0,00	TR	0,00
68	FEDERALISMO AMMINISTRATIVO, PROVENTI DERIVANTI DAL RILASCIO DI CONCESSIONI, AUTORIZZAZIONI SULLE STRADE TRASFERITE EX ANAS E DALLA LOCAZIONE DI IMMOBILI	3	30100	3010200	3.01.02.01.000	N	2	RS	50.639,67	RR	978.852,82	R	978.852,82	EP	50.639,67
								CP	695.783,88	RC	820.857,88	A	964.105,98	CP	268.322,10
								CS	746.423,55	TR	1.799.710,70	CS	1.053.287,15	TR	193.887,77
69	ADDIZIONALE REGIONALE ALL'IMPOSTA SUL REDDITO DELLE PERSONE FISICHE (ART. 50 DECRETO LEG.VO 15.12.97 N. 446) - ADDIZIONALE REGIONALE IDREF SANITA' DA MANOVRE FISCALI	1	10102	1010205	1.01.02.05.000	R	2	RS	221.921.000,00	RR	87.381.916,06	R	-4.256.625,00	EP	130.282.458,94
								CP	149.313.000,00	RC	0,00	A	140.759.934,55	CP	-8.553.065,45
								CS	149.313.000,00	TR	87.381.916,06	CS	-61.931.083,94	TR	271.042.393,49
70	INTROITI CORRELATI AI VERSAMENTI INERENTI IL RILASCIO DELLE AUTORIZZAZIONI E PARERI REGIONALI EX DPR 203/88 E SUCCESSIVE MODIFICHE ED INTEGRAZIONI	3	30100	3010200	3.01.02.01.000	N	2	RS	1.055.488,07	RR	690.622,68	R	0,00	EP	364.865,39
								CP	50.000,00	RC	83.056,73	A	92.379,30	CP	42.379,30
								CS	870.900,51	TR	773.679,41	CS	-97.221,10	TR	374.187,96
72	COMPARTECIPAZIONE AL GETTITO IVA (ART. 2, COMMA 4, LETT. A), D.LGS N. 56 DEL 18/2/2000).	1	10102	1010203	1.01.02.03.000	R	2	RS	0,00	RR	0,00	R	0,00	EP	0,00
								CP	4.000.000.000,00	RC	4.000.000.000,00	A	4.000.000.000,00	CP	0,00
								CS	4.000.000.000,00	TR	4.000.000.000,00	CS	0,00	TR	0,00
74	AMMENZE E CONTRIBUTI DEI DATORI DI LAVORO	3	30200	3020300	3.02.03.01.000	R	2	RS	441.351,45	RR	441.351,45	R	0,00	EP	0,00

ENTRATA - ELENCO CAPITOLI

Cap	DENOMINAZIONE	Tit.	Tip.	Cat.	IV Livello Piano dei Conti	Ric.	Codice Id. Entrata UE	RESIDUI ATTIVI AL 1/1/2014 (RS)		RISCOSSIONI IN C/RESIDUI (RR)		RIACCERTAMENTI RESIDUI (R)		RESIDUI ATTIVI DA ESERCIZI PRECEDENTI (EP = RS -RR+R)	
								PREVISIONI DEFINITIVE DI COMPETENZA (CP)		RISCOSSIONI IN C/COMPETENZA (RC)		ACCERTAMENTI (A)		MAGGIORI O MINORI ENTRATE DI COMPETENZA =A-CP	
								PREVISIONI DEFINITIVE DI CASSA (CS)		TOTALE RISCOSSIONI (TR=RR+RC)		MAGGIORI O MINORI ENTRATE DI CASSA =TR-CS		TOTALE RESIDUI ATTIVI DA RIPORTARE (TR=EP+EC))	
	UTILIZZATI PER L' ATTUAZIONE DEL DIRITTO AL LAVORO DEI DISABILI (L.68/99, ART. 14 III, COMMA)							CP	250.000,00	RC	0,00	A	0,00	CP	-250.000,00
								CS	691.351,45	TR	441.351,45	CS	-250.000,00	TR	0,00
76	PROVENTI DERIVANTI DAI DIRITTI PROPORZIONALI ANNUI PREVISTI DALL'ART. 36 DELLA L.R. N.8 DEL 29/7/2008 E SS.MM.II.	3	30100	3010300	3.01.03.01.000	R	2	RS	876.648,15	RR	445.545,43	R	0,00	EP	431.102,72
								CP	400.000,00	RC	0,00	A	0,00	CP	-400.000,00
								CS	831.102,72	TR	445.545,43	CS	-385.557,29	TR	431.102,72
78	CONTRIBUTO REGIONALE DERIVANTE DALL'ESTRAZIONE DI MATERIALE DAI GIACIMENTI PER ATTIVITA' DI CAVA DI CUI ALLA L.R. N.54/85 E SUCCESSIVE MODIFICAZIONI (ART.17 L. R. N.15)	3	30100	3010300	3.01.03.01.000	N	2	RS	0,00	RR	750.409,79	R	787.654,02	EP	37.244,23
								CP	100.000,00	RC	68.129,22	A	122.264,97	CP	22.264,97
								CS	100.000,00	TR	818.539,01	CS	718.539,01	TR	91.379,98
79	IRAP - IMPOSTA REGIONALE SULLE ATTIVITA' PRODUTTIVE - MAGGIORAZIONI FISCALI DI CUI ALL'ARTICOLO 2, COMMA 86, DELLA LEGGE 23 DICEMBRE 2000, N. 301, RADIALI E DI INTI	1	10101	1010120	1.01.01.20.000	R	2	RS	0,00	RR	0,00	R	0,00	EP	0,00
								CP	8.774.275,68	RC	2.765.840,83	A	8.503.491,25	CP	-270.784,43
								CS	8.774.275,68	TR	2.765.840,83	CS	-6.008.434,85	TR	5.737.650,42
80	VERSAMENTI DA PARTE DI TERZI PER USURA DELLE STRADE DOVUTA AL PASSAGGIO DEI VEICOLI CON TRASPORTI ECCEZIONALI.	3	30500	3059900	3.05.99.99.000	N	2	RS	179.068,54	RR	644.328,16	R	644.328,16	EP	179.068,54
								CP	117.071,97	RC	51.056,93	A	56.629,69	CP	-60.442,28
								CS	296.140,51	TR	695.385,09	CS	399.244,58	TR	184.641,30
82	FEDERALISMO AMMINISTRATIVO, PROVENTI DERIVANTI DAL RILASCIO DI AUTORIZZAZIONE O RICONOSCIMENTO DI STABILIMENTI E CENTRI DI CUI ALLA TAB.A) DEL D.R.C.M. 25/5/2000 IN	3	30100	3010200	3.01.02.01.000	N	2	RS	24.915,44	RR	0,00	R	0,00	EP	24.915,44
								CP	0,00	RC	0,00	A	0,00	CP	0,00
								CS	24.915,44	TR	0,00	CS	-24.915,44	TR	24.915,44
84	PROVENTI DERIVANTI DAL RECUPERO DELL'IMPOSTA REGIONALE SULLA BENZINA ANNUALITA' PREGRESSE (L.R. 28/2003, ART. 3).	1	10101	1010131	1.01.01.31.000	N	2	RS	1.395.025,00	RR	414.142,17	R	0,00	EP	980.882,83
								CP	200.000,00	RC	154.021,40	A	170.333,37	CP	-29.666,63
								CS	1.393.971,17	TR	568.163,57	CS	-825.807,60	TR	997.194,80

ENTRATA - ELENCO CAPITOLI

Cap	DENOMINAZIONE	Tit.	Tip.	Cat.	IV Livello Piano dei Conti	Ric.	Codice Id. Entrata UE	RESIDUI ATTIVI AL 1/1/2014 (RS)		RISCOSSIONI IN C/RESIDUI (RR)		RIACCERTAMENTI RESIDUI (R)		RESIDUI ATTIVI DA ESERCIZI PRECEDENTI (EP = RS -RR+R)			
								PREVISIONI DEFINITIVE DI COMPETENZA (CP)		RISCOSSIONI IN C/COMPETENZA (RC)		ACCERTAMENTI (A)		MAGGIORI O MINORI ENTRATE DI COMPETENZA =A-CP		RESIDUI ATTIVI DA ESERCIZIO DI COMPETENZA (EC=A- RC))	
								PREVISIONI DEFINITIVE DI CASSA (CS)		TOTALE RISCOSSIONI (TR=RR+RC)		MAGGIORI O MINORI ENTRATE DI CASSA =TR-CS				TOTALE RESIDUI ATTIVI DA RIPORTARE (TR=EP+EC))	
86	QUOTA NON SANITA' DELLA COMPARTECIPAZIONE IVA 2012 (DECRETO MINSTERO DELL'ECONOMIA E DELLE FINANZE N. 0096631 DEL 21/11/2012)	1	10104	1010401	1.01.04.01.000	N	2	RS	0,00	RR	0,00	R	0,00	EP	0,00		
								CP	0,00	RC	40.623.135,00	A	40.623.135,00	CP	40.623.135,00	EC	0,00
								CS	0,00	TR	40.623.135,00	CS	40.623.135,00		TR	0,00	
87	ADDIZIONALE REGIONALE IRPEF e RESIDUO GETTITO DELLE MAGGIORAZIONI FISCALI EX ART. 2, CO. 86, DELLA L. 191/2009 DESTINATO AL SOSTEGNO DELLE AZIONI DI STABILIZZAZIONE	1	10101	1010117	1.01.01.17.000	R	2	RS	0,00	RR	0,00	R	0,00	EP	0,00		
								CP	90.861.810,94	RC	0,00	A	94.550.975,01	CP	3.689.164,07	EC	94.550.975,01
								CS	90.861.810,94	TR	0,00	CS	-90.861.810,94		TR	94.550.975,01	
88	PROVENTI DERIVANTI DA INCAMERAMENTO DEI DEPOSITI CAUZIONALI DI CUI ALL'ART. 6 DELLA L.R. N. 54/85 E SS.MM. II.	3	30100	3010200	3.01.02.01.000	N	2	RS	0,00	RR	0,00	R	0,00	EP	0,00		
								CP	70.000,00	RC	0,00	A	0,00	CP	-70.000,00	EC	0,00
								CS	70.000,00	TR	0,00	CS	-70.000,00		TR	0,00	
89	ADDIZIONALE REGIONALE ALL'IMPOSTA SUL REDDITO DELLE PERSONE FISICHE - MAGGIORAZIONI FISCALI DI CUI ALL'ARTICOLO 2, COMMA 86, DELLA LEGGE 23 DICEMBRE 2000 N.	1	10101	1010117	1.01.01.17.000	R	2	RS	0,00	RR	0,00	R	0,00	EP	0,00		
								CP	37.738.189,06	RC	0,00	A	38.008.973,49	CP	270.784,43	EC	38.008.973,49
								CS	37.738.189,06	TR	0,00	CS	-37.738.189,06		TR	38.008.973,49	
90	PROVENTI REGIONALI DERIVANTI DA SANZIONI AMMINISTRATIVE IRROGATE IN APPLICAZIONE DEL REGIME COMUNITARIO DELLE "QUOTE LATTE" EX LEGE 26/11/1993 N. 469 E SUCCESSIVE	3	30200	3020300	3.02.03.01.000	N	2	RS	0,00	RR	0,00	R	0,00	EP	0,00		
								CP	22.048,46	RC	21.930,54	A	21.930,54	CP	-117,92	EC	0,00
								CS	10.000,00	TR	21.930,54	CS	11.930,54		TR	0,00	
94	SANZIONI AMMINISTRATIVE RELATIVE AI CONTROLLI DI CONFORMITA' SUI PRODOTTI ORTOFRUTTICOLI (REG. CEE N.1148/2001 E D. L. 306/2002) ED AI CONTROLLI SULLA	3	30200	3020300	3.02.03.01.000	N	2	RS	183.867,66	RR	0,00	R	0,00	EP	183.867,66		
								CP	0,00	RC	0,00	A	0,00	CP	0,00	EC	0,00
								CS	183.867,66	TR	0,00	CS	-183.867,66		TR	183.867,66	
95	IRAP e GETTITO DA MANOVRE FISCALI DESTINATO AL SOSTEGNO DELLE AZIONI DI STABILIZZAZIONE FINANZIARIA DELLA REGIONE (ART. 1, L.R. 4/2014)	1	10101	1010120	1.01.01.20.000	R	2	RS	0,00	RR	0,00	R	0,00	EP	0,00		
								CP	56.215.000,00	RC	24.171.281,41	A	56.837.623,81	CP	622.623,81	EC	32.666.342,40
								CS	56.215.000,00	TR	24.171.281,41	CS	-32.043.718,59		TR	32.666.342,40	

ENTRATA - ELENCO CAPITOLI

Cap	DENOMINAZIONE	Tit.	Tip.	Cat.	IV Livello Piano dei Conti	Ric.	Codice Id. Entrata UE	RESIDUI ATTIVI AL 1/1/2014 (RS)		RISCOSSIONI IN C/RESIDUI (RR)		RIACCERTAMENTI RESIDUI (R)		RESIDUI ATTIVI DA ESERCIZI PRECEDENTI (EP = RS -RR+R)	
								PREVISIONI DEFINITIVE DI COMPETENZA (CP)		RISCOSSIONI IN C/COMPETENZA (RC)		ACCERTAMENTI (A)		MAGGIORI O MINORI ENTRATE DI COMPETENZA =A-CP	
								PREVISIONI DEFINITIVE DI CASSA (CS)		TOTALE RISCOSSIONI (TR=RR+RC)		MAGGIORI O MINORI ENTRATE DI CASSA =TR-CS		TOTALE RESIDUI ATTIVI DA RIPORTARE (TR=EP+EC))	
96	IMPOSTA REGIONALE SULLE ATTIVITA' PRODUTTIVE DA RUOLI (D.LGS. N.446/1997)	1	10101	1010120	1.01.01.20.000	R	2	RS	32.934.356,53	RR	32.934.356,53	R	0,00	EP	0,00
								CP	34.000.000,00	RC	37.336.776,76	A	37.539.442,26	CP	3.539.442,26
								CS	66.934.356,53	TR	70.271.133,29	CS	3.336.776,76	TR	202.665,50
97	ADDIZIONALE REGIONALE IRPEF & GETTITO DA MANOVRE FISCALI DESTINATO AL SOSTEGNO DELLE AZIONI DI STABILIZZAZIONE FINANZIARIA DELLA REGIONE (ADT 1 L. D. 4/2014)	1	10101	1010117	1.01.01.17.000	R	2	RS	0,00	RR	0,00	R	0,00	EP	0,00
								CP	65.687.000,00	RC	0,00	A	80.174.116,95	CP	14.487.116,95
								CS	65.687.000,00	TR	0,00	CS	-65.687.000,00	TR	80.174.116,95
98	QUOTA PARTE DEL CONTRIBUTO ATTRIBUITO IN ATTUAZIONE DELL'ART.16, COMMA 12 BIS, DEL D.L. 95/2012.	4	40200	4020600	4.02.06.01.000	N	2	RS	0,00	RR	0,00	R	0,00	EP	0,00
								CP	4.555.410,41	RC	4.555.410,41	A	4.555.410,41	CP	0,00
								CS	4.555.410,41	TR	4.555.410,41	CS	0,00	TR	0,00
99	IRAP & RESIDUO GETTITO DELLE MAGGIORAZIONI FISCALI EX ART. 2, CO. 86, DELLA L. 191/2009 DESTINATO AL SOSTEGNO DELLE AZIONI DI STABILIZZAZIONE FINANZIARIA DELLA REGIONE	1	10101	1010120	1.01.01.20.000	R	2	RS	0,00	RR	0,00	R	0,00	EP	0,00
								CP	21.125.724,32	RC	6.657.807,65	A	16.072.819,49	CP	-5.052.904,83
								CS	21.125.724,32	TR	6.657.807,65	CS	-14.467.916,67	TR	9.415.011,84
101	IRAP & GETTITO DELLE MAGGIORAZIONI FISCALI EX ART. 2, CO. 86, DELLA LEGGE 191/2009 DESTINATO AL PIANO DI RIENTRO DI CUI ALL'ARTICOLO 16, COMMA 5 DEL DECRETO LEGGE 22 GIUGNO 2012	1	10101	1010120	1.01.01.20.000	R	2	RS	0,00	RR	0,00	R	0,00	EP	0,00
								CP	31.400.000,00	RC	15.221.319,04	A	17.589.016,07	CP	-13.810.983,93
								CS	31.400.000,00	TR	15.221.319,04	CS	-16.178.680,96	TR	2.367.697,03
102	ADDIZIONALE REGIONALE AL REDDITO DELLE PERSONE FISICHE DA RUOLI (D.LGS. N. 446/1997).	1	10101	1010117	1.01.01.17.000	R	2	RS	4.441.430,16	RR	4.441.430,16	R	0,00	EP	0,00
								CP	3.500.000,00	RC	7.444.284,31	A	7.475.370,69	CP	3.975.370,69
								CS	3.846.477,48	TR	11.885.714,47	CS	8.039.236,99	TR	31.086,38
103	IRPEF & GETTITO DELLE MAGGIORAZIONI FISCALI EX ART. 2, CO. 86, DELLA LEGGE 191/2009 DESTINATO AL PIANO DI RIENTRO DI CUI ALL'ARTICOLO 16, COMMA 5 DEL DECRETO LEGGE 22 GIUGNO 2012	1	10101	1010117	1.01.01.17.000	R	2	RS	0,00	RR	0,00	R	0,00	EP	0,00
								CP	128.600.000,00	RC	52.429.149,64	A	130.598.625,00	CP	1.998.625,00
														EC	78.169.475,36

ENTRATA - ELENCO CAPITOLI

Cap	DENOMINAZIONE	Tit.	Tip.	Cat.	IV Livello Piano dei Conti	Ric.	Codice Id. Entrata UE	RESIDUI ATTIVI AL 1/1/2014 (RS)		RISCOSSIONI IN C/RESIDUI (RR)		RIACCERTAMENTI RESIDUI (R)		RESIDUI ATTIVI DA ESERCIZI PRECEDENTI (EP = RS -RR+R)	
								PREVISIONI DEFINITIVE DI COMPETENZA (CP)		RISCOSSIONI IN C/COMPETENZA (RC)		ACCERTAMENTI (A)		MAGGIORI O MINORI ENTRATE DI COMPETENZA =A-CP	
								PREVISIONI DEFINITIVE DI CASSA (CS)		TOTALE RISCOSSIONI (TR=RR+RC)		MAGGIORI O MINORI ENTRATE DI CASSA =TR-CS		TOTALE RESIDUI ATTIVI DA RIPORTARE (TR=EP+EC))	
	DESTINATO AL PIANO DI RIENTRO DI CUI ALL'ARTICOLO 16 COMMA 5 DEL DECRETO LEGGE							CS	128.600.000,00	TR	52.429.149,64	CS	-76.170.850,36	TR	78.169.475,36
104	PROVENTI DERIVANTI DAI DIRITTI PROPORZIONALI ANNUI DOVUTI PER IL RILASCIO DI CONCESSIONI MINERARIE DI MATERIALI DI PRIMA CATEGORIA (D.D. 1442/27) AD ESCLUSIONE DI QUELLI	3	30100	3010300	3.01.03.01.000	R	2	RS	0,00	RR	0,00	R	0,00	EP	0,00
								CP	50.000,00	RC	0,00	A	0,00	CP	-50.000,00
								CS	50.000,00	TR	0,00	CS	-50.000,00	TR	0,00
105	IRAP NON SANITA', RISCOSSA A SEGUITO ATTIVITA' DI VERIFICA E CONTROLLO CON MODALITA' DIVERSA DALL'ISCRIZIONE A RUOLO ART. 9 DEL D.LGS. N. 68/2011 E L. D. 16/2004 ART. 1 COMMA	1	10101	1010120	1.01.01.20.000	R	2	RS	0,00	RR	0,00	R	0,00	EP	0,00
								CP	2.500.000,00	RC	5.838.565,95	A	5.838.565,95	CP	3.338.565,95
								CS	2.500.000,00	TR	5.838.565,95	CS	3.338.565,95	TR	0,00
106	ONERI ATTIVITA' DI ISTRUTTORIA E CONTROLLO PER IL RILASCIO DELLA AUTORIZZAZIONE INTEGRATA AMBIENTALE (D.LGS. 3/4/2005 N. 152, ART. 22)	3	30100	3010200	3.01.02.01.000	N	2	RS	261.699,00	RR	261.699,00	R	0,00	EP	0,00
								CP	100.000,00	RC	549.059,08	A	584.259,08	CP	484.259,08
								CS	146.782,50	TR	810.758,08	CS	663.975,58	TR	35.200,00
107	ADDIZIONALE REGIONALE IRPEF NON SANITA' RISCOSSA A SEGUITO ATTIVITA' DI VERIFICA E CONTROLLO CON MODALITA' DIVERSA DALL'ISCRIZIONE A RUOLO ART. 9 DEL D.LGS. N.	1	10101	1010117	1.01.01.17.000	R	2	RS	0,00	RR	0,00	R	0,00	EP	0,00
								CP	5.500.000,00	RC	1.433.563,42	A	1.433.563,42	CP	-4.066.436,58
								CS	5.500.000,00	TR	1.433.563,42	CS	-4.066.436,58	TR	0,00
109	COMPARTECIPAZIONE IVA NON SANITA' 2013	1	10104	1010401	1.01.04.01.000	N	2	RS	0,00	RR	0,00	R	0,00	EP	0,00
								CP	28.263.211,00	RC	28.263.211,00	A	28.263.211,00	CP	0,00
								CS	28.263.211,00	TR	28.263.211,00	CS	0,00	TR	0,00
120	POR FSE 2007-2013 VERSAMENTI IRAP	3	30500	3059900	3.05.99.99.000	N	1	RS	0,00	RR	0,00	R	0,00	EP	0,00
								CP	25.000,00	RC	5.185,00	A	23.799,00	CP	-1.201,00
								CS	25.000,00	TR	5.185,00	CS	-19.815,00	TR	18.614,00
122	IRAP PER COMPENSI AI COMPONENTI DEL	3	30500	3059900	3.05.99.99.000	N	2	RS	0,00	RR	0,00	R	0,00	EP	0,00

ENTRATA - ELENCO CAPITOLI

Cap	DENOMINAZIONE	Tit.	Tip.	Cat.	IV Livello Piano dei Conti	Ric.	Codice Id. Entrata UE	RESIDUI ATTIVI AL 1/1/2014 (RS)		RISCOSSIONI IN C/RESIDUI (RR)		RIACCERTAMENTI RESIDUI (R)		RESIDUI ATTIVI DA ESERCIZI PRECEDENTI (EP = RS -RR+R)	
								PREVISIONI DEFINITIVE DI COMPETENZA (CP)		RISCOSSIONI IN C/COMPETENZA (RC)		ACCERTAMENTI (A)		MAGGIORI O MINORI ENTRATE DI COMPETENZA =A-CP	
								PREVISIONI DEFINITIVE DI CASSA (CS)		TOTALE RISCOSSIONI (TR=RR+RC)		MAGGIORI O MINORI ENTRATE DI CASSA =TR-CS		TOTALE RESIDUI ATTIVI DA RIPORTARE (TR=EP+EC))	
	GRUPPO DI LAVORO PER LA RICOSTRUZIONE NEI COMUNI DELLA REGIONE CAMPANIA.							CP	5.000,00	RC	165,75	A	165,75	CP	-4.834,25
								CS	5.000,00	TR	165,75	CS	-4.834,25		TR
130	VERSAMENTI TASSE E CONTRIBUTI FONDI PER IL COORDINAMENTO NAZIONALE DEL PROGRAMMA OPERATIVO TRANSNAZIONALE MED 2007/13 - BIODIVERSITÀ E ASSISTENZA TECNICA	3	30500	3059900	3.05.99.99.000	N	2	RS	0,00	RR	0,00	R	0,00		EP
								CP	17.000,00	RC	0,00	A	0,00	CP	-17.000,00
								CS	17.000,00	TR	0,00	CS	-17.000,00		TR
132	CREDITO IVA (D.P.R. 633/1972 E S.M.I.).	3	30500	3050200	3.05.02.02.000	N	2	RS	17.497.506,00	RR	0,00	R	0,00		EP
								CP	0,00	RC	0,00	A	0,00	CP	0,00
								CS	0,00	TR	0,00	CS	0,00		TR
158	FONDO TRANSITORIO DELLO STATO A SOSTEGNO DEL PIANO DI RIENTRO APPROVATO CON DGRC N. 460 DEL 20/3/07	2	20101	2010101	2.01.01.01.000	N	2	RS	83.321.040,07	RR	83.321.040,07	R	0,00		EP
								CP	0,00	RC	0,00	A	0,00	CP	0,00
								CS	0,00	TR	83.321.040,07	CS	83.321.040,07		TR
166	FONDO PEREQUATIVO NAZIONALE SULLA COMPARTECIPAZIONE IVA (ART. 2, COMMA 4, LETT. C) E ART. 7 D.LGS 18/2/2000 N. 56).	1	10301	1030102	1.03.01.02.000	R	2	RS	118.496.924,10	RR	0,00	R	5.794.353,44		EP
								CP	4.194.520.899,14	RC	3.664.849.410,28	A	4.194.520.899,00	CP	-0,14
								CS	4.194.520.899,14	TR	3.664.849.410,28	CS	-529.671.488,86		TR
168	SANZIONI AMMINISTRATIVE PREVISTE DALL'ART. 133, COMMA 1 DEL D. LGS. 152/06	3	30200	3020300	3.02.03.01.000	N	2	RS	4.927.927,80	RR	441.595,09	R	60.433,44		EP
								CP	100.000,00	RC	155.404,61	A	2.454.482,54	CP	2.354.482,54
								CS	3.363.816,03	TR	596.999,70	CS	-2.766.816,33		TR
170	RISORSE EX ART. 1, COMMA 270, LEGGE 27 DICEMBRE 2006, N. 296 (COMPENSAZIONE MINORE GETTITO IRAP) QUOTE ANNI 2007, 2008 E 2009 - A SOSTEGNO DEL PIANO DI RIENTRO DAL	2	20101	2010101	2.01.01.01.000	N	2	RS	71.767.000,00	RR	71.767.000,00	R	0,00		EP
								CP	0,00	RC	0,00	A	0,00	CP	0,00
								CS	0,00	TR	71.767.000,00	CS	71.767.000,00		TR

ENTRATA - ELENCO CAPITOLI

Cap	DENOMINAZIONE	Tit.	Tip.	Cat.	IV Livello Piano dei Conti	Ric.	Codice Id. Entrata UE	RESIDUI ATTIVI AL 1/1/2014 (RS)		RISCOSSIONI IN C/RESIDUI (RR)		RIACCERTAMENTI RESIDUI (R)		RESIDUI ATTIVI DA ESERCIZI PRECEDENTI (EP = RS -RR+R)	
								PREVISIONI DEFINITIVE DI COMPETENZA (CP)		RISCOSSIONI IN C/COMPETENZA (RC)		ACCERTAMENTI (A)		MAGGIORI O MINORI ENTRATE DI COMPETENZA =A-CP	
								PREVISIONI DEFINITIVE DI CASSA (CS)		TOTALE RISCOSSIONI (TR=RR+RC)		MAGGIORI O MINORI ENTRATE DI CASSA =TR-CS		TOTALE RESIDUI ATTIVI DA RIPORTARE (TR=EP+EC))	
174	FONDI DESTINATI ALL'ATTUAZIONE DELL'ARTICOLO 5 DEL DECRETO LEGISLATIVO 25 GENNAIO 2010, N. 16 CONCERNENTE GLI ESAMI DI LABORATORIO A CUI DEVONO ESSERE SOTTOPOSTI	2	20101	2010101	2.01.01.01.000	N	2	RS	0,00	RR	0,00	R	0,00	EP	0,00
								CP	49.700,62	RC	49.700,62	A	49.700,62	CP	0,00
								CS	49.700,62	TR	49.700,62	CS	0,00	TR	0,00
246	RISORSE EROGATE ALLA REGIONE CAMPANIA , IN QUALITA' DI BENEFICIARIO, AI SENSI DELL'ART.2 PAR.1 LETT.H DEL REG. CE 1698/2005, DALL'ORGANISMO PAGATORE AGEA PER LE	4	40200	4020100	4.02.01.01.000	N	1	RS	0,00	RR	0,00	R	0,00	EP	0,00
								CP	1.000.000,00	RC	660.704,83	A	660.704,83	CP	-339.295,17
								CS	1.000.000,00	TR	660.704,83	CS	-339.295,17	TR	0,00
252	FONDI DELL' ISTITUTO CENTRALE DI STATISTICA PER LA COLLABORAZIONE FORNITA DALLA REGIONE NELL' INDAGINE SULLE STRUTTURE DELLE AZIENDE AGRICOLE E SULLA PRODUZIONE	3	30100	3010200	3.01.02.01.000	N	2	RS	0,00	RR	0,00	R	0,00	EP	0,00
								CP	177.087,00	RC	166.443,73	A	166.443,73	CP	-10.643,27
								CS	177.087,00	TR	166.443,73	CS	-10.643,27	TR	0,00
256	FONDO PER L'ATTIVITA' CONVENZIONATA GIUDIZIALE E STRAGIUDIZIALE DELL'AVVOCATURA DELLA REGIONE CAMPANIA EX ART.29 L.R. 1/2009	3	30100	3010200	3.01.02.01.000	N	2	RS	0,00	RR	0,00	R	0,00	EP	0,00
								CP	300.000,00	RC	0,00	A	0,00	CP	-300.000,00
								CS	300.000,00	TR	0,00	CS	-300.000,00	TR	0,00
266	FONDI COMUNITARI PER LO SVOLGIMENTO DI PROGETTI E PROGRAMMI FINANZIATI DALL'UNIONE EUROPEA - INVESTIMENTI	4	40200	4020100	4.02.01.02.000	N	1	RS	41.397,40	RR	0,00	R	0,00	EP	41.397,40
								CP	57.110,00	RC	39.410,00	A	39.410,00	CP	-17.700,00
								CS	98.507,40	TR	39.410,00	CS	-59.097,40	TR	41.397,40
268	FONDI COMUNITARI PER LO SVOLGIMENTO DI PROGETTI E PROGRAMMI FINANZIATI DALL'UNIONE EUROPEA - CORRENTI	2	20101	2010102	2.01.01.02.000	N	1	RS	3.500,00	RR	0,00	R	0,00	EP	3.500,00
								CP	4.000,00	RC	0,00	A	0,00	CP	-4.000,00
								CS	7.500,00	TR	0,00	CS	-7.500,00	TR	3.500,00
270	ENTRATE PER PROGETTI DI PARTENARIATI INTERNAZIONALI	2	20103	2010302	2.01.03.02.000	N	1	RS	0,00	RR	0,00	R	0,00	EP	0,00
								CP	12.087,08	RC	0,00	A	0,00	CP	-12.087,08
								CS	12.087,08	TR	0,00	CS	-12.087,08	TR	0,00

ENTRATA - ELENCO CAPITOLI

Cap	DENOMINAZIONE	Tit.	Tip.	Cat.	IV Livello Piano dei Conti	Ric.	Codice Id. Entrata UE	RESIDUI ATTIVI AL 1/1/2014 (RS)		RISCOSSIONI IN C/RESIDUI (RR)		RIACCERTAMENTI RESIDUI (R)		RESIDUI ATTIVI DA ESERCIZI PRECEDENTI (EP = RS -RR+R)	
								PREVISIONI DEFINITIVE DI COMPETENZA (CP)		RISCOSSIONI IN C/COMPETENZA (RC)		ACCERTAMENTI (A)		MAGGIORI O MINORI ENTRATE DI COMPETENZA =A-CP	
								PREVISIONI DEFINITIVE DI CASSA (CS)		TOTALE RISCOSSIONI (TR=RR+RC)		MAGGIORI O MINORI ENTRATE DI CASSA =TR-CS		TOTALE RESIDUI ATTIVI DA RIPORTARE (TR=EP+EC))	
300	CONTRIBUTI TRENTENNALI IN ANNUALITA', IN SEMESTRALITA' O IN RATE COSTANTI AI PROPRIETARI CHE PROVVEDONO ALLA DISTRIBUZIONE ED ALLA RIDUZIONE DEI LORI	4	40200	4020100	4.02.01.01.000	N	2	RS	625.945,76	RR	625.945,76	R	0,00	EP	0,00
								CP	156.486,44	RC	156.486,44	A	156.486,44	CP	0,00
								CS	156.486,44	TR	782.432,20	CS	625.945,76	TR	0,00
400	CONTRIBUTI QUINDICENNALI PER L'ATTUAZIONE DELLA MOBILITA' CICLISTICA (L. 366 DEL 19/10/98)	4	40200	4020100	4.02.01.01.000	R	2	RS	0,00	RR	1.117.609,04	R	1.117.609,04	EP	0,00
								CP	387.351,16	RC	387.351,16	A	387.351,16	CP	0,00
								CS	387.351,16	TR	1.504.960,20	CS	1.117.609,04	TR	0,00
402	QUOTA NAZIONALE PER IL COFINANZIAMENTO DEL PIM - CAMPANIA. MISURE FORMAZIONE PROFESSIONALE (ART. 25 L. 21/12/78, N. 845).	4	40200	4020100	4.02.01.01.000	N	2	RS	1.577.578,54	RR	0,00	R	0,00	EP	1.577.578,54
								CP	0,00	RC	0,00	A	0,00	CP	0,00
								CS	1.577.578,54	TR	0,00	CS	-1.577.578,54	TR	1.577.578,54
404	FONDI DELLA CEE (FONDO DI SVILUPPO REGIONALE) PER IL COFINANZIAMENTO DEL PIM - CAMPANIA.	4	40200	4020500	4.02.05.03.000	N	1	RS	5.323.589,07	RR	0,00	R	0,00	EP	5.323.589,07
								CP	0,00	RC	0,00	A	0,00	CP	0,00
								CS	5.323.589,07	TR	0,00	CS	-5.323.589,07	TR	5.323.589,07
410	CONTRIBUTI IN CONTO CAPITALE PER PROGETTI A CARATTERE REGIONALE PER LA REALIZZAZIONE DI STRUTTURE TURISTICHE. (ART. 12 BIS, L. 19.7.93 N. 227 E ART. 4 D.D.C.M. DEL 19.9.95)	4	40200	4020100	4.02.01.01.000	N	2	RS	936.336,36	RR	0,00	R	0,00	EP	936.336,36
								CP	0,00	RC	0,00	A	0,00	CP	0,00
								CS	936.336,36	TR	0,00	CS	-936.336,36	TR	936.336,36
412	FONDI DELLA CEE (FONDO SOCIALE EUROPEO) PER IL COFINANZIAMENTO DEL PIM - CAMPANIA.	4	40200	4020500	4.02.05.04.000	N	1	RS	8.487.815,45	RR	0,00	R	0,00	EP	8.487.815,45
								CP	0,00	RC	0,00	A	0,00	CP	0,00
								CS	8.487.815,45	TR	0,00	CS	-8.487.815,45	TR	8.487.815,45
418	TRASFERIMENTI IN CONTO CAPITALE PER L'ACQUISTO DEI VEICOLI AI SENSI DELL'ART.1, COMMA 1234, DELLA L. 27.12.2006 N. 226	4	40200	4020100	4.02.01.01.000	N	2	RS	0,00	RR	0,00	R	0,00	EP	0,00
								CP	1.673.674,73	RC	0,00	A	0,00	CP	-1.673.674,73

ENTRATA - ELENCO CAPITOLI

Cap	DENOMINAZIONE	Tit.	Tip.	Cat.	IV Livello Piano dei Conti	Ric.	Codice Id. Entrata UE	RESIDUI ATTIVI AL 1/1/2014 (RS)		RISCOSSIONI IN C/RESIDUI (RR)		RIACCERTAMENTI RESIDUI (R)		RESIDUI ATTIVI DA ESERCIZI PRECEDENTI (EP = RS -RR+R)	
								PREVISIONI DEFINITIVE DI COMPETENZA (CP)		RISCOSSIONI IN C/COMPETENZA (RC)		ACCERTAMENTI (A)		MAGGIORI O MINORI ENTRATE DI COMPETENZA =A-CP	
								PREVISIONI DEFINITIVE DI CASSA (CS)		TOTALE RISCOSSIONI (TR=RR+RC)		MAGGIORI O MINORI ENTRATE DI CASSA =TR-CS		TOTALE RESIDUI ATTIVI DA RIPORTARE (TR=EP+EC))	
	COMINIA 1031, DELLA L.27.12.2006 N.296							CS	1.673.674,73	TR	0,00	CS	-1.673.674,73	TR	0,00
422	QUOTA NAZIONALE PER IL COFINANZIAMENTO DEL POP CAMPANIA 1994 - 1999 (ART.13 L. 1.3.86 N. 64)	4	40200	4020100	4.02.01.01.000	N	1	RS	28.411.326,83	RR	0,00	R	0,00	EP	28.411.326,83
								CP	0,00	RC	0,00	A	0,00	CP	0,00
								CS	28.411.326,83	TR	0,00	CS	-28.411.326,83	TR	28.411.326,83
424	L. 64/86. PROGETTI DI COMPETENZA REGIONALE INCLUSI NEL PIANO ANNUALE DI ATTUAZIONE (DELIBERA CIPE DEL 29/12/86).	4	40200	4020100	4.02.01.01.000	N	2	RS	41.425.468,57	RR	0,00	R	0,00	EP	41.425.468,57
								CP	0,00	RC	0,00	A	0,00	CP	0,00
								CS	41.425.468,57	TR	0,00	CS	-41.425.468,57	TR	41.425.468,57
426	LEGGE 64/86. PROGETTI DI COMPETENZA REGIONALE INCLUSI NEL SECONDO PIANO ANNUALE DI ATTUAZIONE (DELIBERA CIPE DEL 2/10/1991)	4	40200	4020100	4.02.01.01.000	N	2	RS	12.873.965,72	RR	6.583.223,75	R	-6.290.741,97	EP	0,00
								CP	0,00	RC	0,00	A	0,00	CP	0,00
								CS	12.873.965,72	TR	6.583.223,75	CS	-6.290.741,97	TR	0,00
428	L.64/86. PROGETTI DI COMPETENZA REGIONALE RIENTRANTI NELL'AZIONE ORGANICA 6.3 RELATIVI AL II ED AL III PIANO ANNUALE D'ATTUAZIONE (D.P.C.M. 12/09/2000)	4	40200	4020100	4.02.01.01.000	N	2	RS	19.968.289,15	RR	0,00	R	-19.968.289,15	EP	0,00
								CP	0,00	RC	0,00	A	0,00	CP	0,00
								CS	19.968.289,15	TR	0,00	CS	-19.968.289,15	TR	0,00
430	INTERVENTI DI TUTELA DEGLI ANIMALI DA AFFEZIONE E DI PREVENZIONE DEL RANDAGISMO (LEGGE 14.8.1991, N.281)	4	40200	4020100	4.02.01.01.000	N	2	RS	0,00	RR	0,00	R	0,00	EP	0,00
								CP	0,00	RC	25.582,90	A	31.332,90	CP	31.332,90
								CS	0,00	TR	25.582,90	CS	25.582,90	TR	5.750,00
432	FONDI DI OPERE DI CONSOLIDAMENTO E DI RIPRISTINO EX ART. 1 LEGGE 28/10/86, N. 730	4	40200	4020100	4.02.01.01.000	N	2	RS	5.229.347,51	RR	0,00	R	0,00	EP	5.229.347,51
								CP	0,00	RC	0,00	A	0,00	CP	0,00
								CS	5.229.347,51	TR	0,00	CS	-5.229.347,51	TR	5.229.347,51
438	FONDI PER L'ATTUAZIONE DEL PROGRAMMA	4	40200	4020100	4.02.01.01.000	N	2	RS	13.274.497,58	RR	0,00	R	0,00	EP	13.274.497,58

ENTRATA - ELENCO CAPITOLI

Cap	DENOMINAZIONE	Tit.	Tip.	Cat.	IV Livello Piano dei Conti	Ric.	Codice Id. Entrata UE	RESIDUI ATTIVI AL 1/1/2014 (RS)	RISCOSSIONI IN C/RESIDUI (RR)	RIACCERTAMENTI RESIDUI (R)		RESIDUI ATTIVI DA ESERCIZI PRECEDENTI (EP = RS -RR+R)
								PREVISIONI DEFINITIVE DI COMPETENZA (CP)	RISCOSSIONI IN C/COMPETENZA (RC)	ACCERTAMENTI (A)	MAGGIORI O MINORI ENTRATE DI COMPETENZA =A-CP	RESIDUI ATTIVI DA ESERCIZIO DI COMPETENZA (EC=A- RC))
								PREVISIONI DEFINITIVE DI CASSA (CS)	TOTALE RISCOSSIONI (TR=RR+RC)	MAGGIORI O MINORI ENTRATE DI CASSA =TR-CS		TOTALE RESIDUI ATTIVI DA RIPORTARE (TR=EP+EC))
	TRIENNALE DI TUTELA AMBIENTALE 1989/91, COMPRESI QUELLI PER LA REALIZZAZIONE DEL SISTEMA INFORMATIVO NAZIONALE AMBIENTALE							CP 0,00	RC 0,00	A 0,00	CP 0,00	EC 0,00
								CS 13.274.497,58	TR 0,00	CS -13.274.497,58		TR 13.274.497,58
444	FINANZIAMENTO DI PROGETTI DI RISANAMENTO E DI PROTEZIONE AMBIENTALE (ART.18 LETTERA B LEGGE 11.3.88 N. 67) DELIBERAZIONE CIPE 5.8.88	4	40200	4020100	4.02.01.01.000	N	2	RS 4.180.202,14	RR 0,00	R 0,00		EP 4.180.202,14
								CP 0,00	RC 0,00	A 0,00	CP 0,00	EC 0,00
								CS 4.180.202,14	TR 0,00	CS -4.180.202,14		TR 4.180.202,14
446	RILEVAMENTO STATISTICO DELLA PRODUZIONE DI RIFIUTI (ART. 18,LETT. F LEGGE 11.3.1988 N. 67) DELIBERAZIONE CIPE 5.8.88 PIANO DI SALVAGUARDIA AMBIENTALE 1989	4	40200	4020100	4.02.01.01.000	N	2	RS 1.647.704,09	RR 0,00	R 0,00		EP 1.647.704,09
								CP 0,00	RC 0,00	A 0,00	CP 0,00	EC 0,00
								CS 1.647.704,09	TR 0,00	CS -1.647.704,09		TR 1.647.704,09
452	L.64/86. PROGETTI INCLUSI NEL PROGRAMMA REGIONALE DI SVILUPPO.	4	40200	4020100	4.02.01.01.000	N	2	RS 54.579.642,24	RR 12.772.457,19	R -41.807.185,05		EP 0,00
								CP 0,00	RC 0,00	A 0,00	CP 0,00	EC 0,00
								CS 32.747.785,34	TR 12.772.457,19	CS -19.975.328,15		TR 0,00
458	REALIZZAZIONE DEL SISTEMA INFORMATIVO REGIONALE AMBIENTALE CON FUNZIONI DI PFR SINANET.	4	40200	4020100	4.02.01.01.000	N	2	RS 0,00	RR 0,00	R 0,00		EP 0,00
								CP 1.194.023,60	RC 0,00	A 1.194.023,60	CP 0,00	EC 1.194.023,60
								CS 1.194.023,60	TR 0,00	CS -1.194.023,60		TR 1.194.023,60
460	COSTRUZIONE DELL' ACQUEDOTTO DELLA CAMPANIA OCCIDENTALE - 2. LOTTO (ART.5 LEGGE 1.3.1986, N.64)	4	40200	4020100	4.02.01.01.000	N	2	RS 344.602,36	RR 0,00	R 0,00		EP 344.602,36
								CP 0,00	RC 0,00	A 0,00	CP 0,00	EC 0,00
								CS 344.602,36	TR 0,00	CS -344.602,36		TR 344.602,36
462	COSTRUZIONE DELL'IMPIANTO DI DEPURAZIONE DI NAPOLI EST E DELLA RETE DI COLLETTORI (ART.5 LEGGE 1.3.1986, N.64)	4	40200	4020100	4.02.01.01.000	N	2	RS 18.791.230,96	RR 0,00	R 0,00		EP 18.791.230,96
								CP 0,00	RC 0,00	A 0,00	CP 0,00	EC 0,00
								CS 18.791.230,96	TR 0,00	CS -18.791.230,96		TR 18.791.230,96

ENTRATA - ELENCO CAPITOLI

Cap	DENOMINAZIONE	Tit.	Tip.	Cat.	IV Livello Piano dei Conti	Ric.	Codice Id. Entrata UE	RESIDUI ATTIVI AL 1/1/2014 (RS)		RISCOSSIONI IN C/RESIDUI (RR)		RIACCERTAMENTI RESIDUI (R)		RESIDUI ATTIVI DA ESERCIZI PRECEDENTI (EP = RS -RR+R)	
								PREVISIONI DEFINITIVE DI COMPETENZA (CP)		RISCOSSIONI IN C/COMPETENZA (RC)		ACCERTAMENTI (A)		MAGGIORI O MINORI ENTRATE DI COMPETENZA =A-CP	
								PREVISIONI DEFINITIVE DI CASSA (CS)		TOTALE RISCOSSIONI (TR=RR+RC)		MAGGIORI O MINORI ENTRATE DI CASSA =TR-CS		TOTALE RESIDUI ATTIVI DA RIPORTARE (TR=EP+EC))	
464	COSTRUZIONE DELL'IMPIANTO DI DEPURAZIONE E DELLA RETE DI COLLETTORI ALLA FOCE DEL FIUME SARNO (ART.5 LEGGE 1.3.1986, N.64) PS 3/120 E DC 2/1200	4	40200	4020100	4.02.01.01.000	N	2	RS	52.477.991,14	RR	0,00	R	0,00	EP	52.477.991,14
								CP	0,00	RC	0,00	A	0,00	CP	0,00
								CS	31.486.794,68	TR	0,00	CS	-31.486.794,68	TR	52.477.991,14
467	FONDO NAZIONALE PER LA MONTAGNA (L. 31.1.94 N. 97). ANNUALITA' 2003	4	40200	4020100	4.02.01.01.000	R	2	RS	2.960.949,95	RR	2.960.949,95	R	0,00	EP	0,00
								CP	0,00	RC	0,00	A	0,00	CP	0,00
								CS	0,00	TR	2.960.949,95	CS	2.960.949,95	TR	0,00
468	GESTIONE DELL'IMPIANTO DI DEPURAZIONE DI SOLOFRA. D.L. 18/9/84, N. 581 CONVERTITO IN LEGGE 17/11/84, N. 775 (DELIBERAZIONE CIPE 20/12/84, G.U. N. 30 DEL 14/2/85)	2	20101	2010101	2.01.01.01.000	N	2	RS	4.157.478,04	RR	0,00	R	0,00	EP	4.157.478,04
								CP	0,00	RC	0,00	A	0,00	CP	0,00
								CS	4.157.478,04	TR	0,00	CS	-4.157.478,04	TR	4.157.478,04
470	FONDI DELLO STATO PER IL MONITORAGGIO DELLE ALCOOLDIPENDENZE (LEGGE N.125 del 30/3/2001).	2	20101	2010101	2.01.01.01.000	R	2	RS	20.176,00	RR	20.176,00	R	0,00	EP	0,00
								CP	5.224,00	RC	5.224,00	A	5.224,00	CP	0,00
								CS	25.400,00	TR	25.400,00	CS	0,00	TR	0,00
471	GESTIONE DELL'IMPIANTO DI DEPURAZIONE DEI REGI LAGNI. D.L. 18/9/84, N.581 CONVERTITO IN LEGGE 17/11/84, N.775 (DELIBERAZIONE CIPE 20/12/84, G.U. N. 30 DEL 14/2/85)	2	20101	2010101	2.01.01.01.000	N	2	RS	16.247.734,05	RR	0,00	R	0,00	EP	16.247.734,05
								CP	0,00	RC	0,00	A	0,00	CP	0,00
								CS	16.247.734,05	TR	0,00	CS	-16.247.734,05	TR	16.247.734,05
472	GESTIONE DELL' IMPIANTO DI DEPURAZIONE DELLA ZONA NOLANA. DECRETO LEGGE 18.9.84 N.581 CONVERTITO IN LEGGE 17.11.84, N.775 (DELIBERAZIONE CIPE 20/12/84 G.U. N. 30 DEL 14/2/85)	2	20101	2010101	2.01.01.01.000	N	2	RS	271.937,73	RR	0,00	R	0,00	EP	271.937,73
								CP	0,00	RC	0,00	A	0,00	CP	0,00
								CS	271.937,73	TR	0,00	CS	-271.937,73	TR	271.937,73
478	FSN PARTE CORRENTE. PROVVIDENZE A FAVORE DEGLI HANSENIANI E LORO FAMILIARI (L. 23/12/78, N. 833 E L. 24/01/86, N. 31)	2	20101	2010101	2.01.01.01.000	R	2	RS	659.160,87	RR	426.947,61	R	0,00	EP	232.213,26
								CP	330.464,79	RC	4.763,05	A	335.227,84	CP	4.763,05
								CS	330.464,79	TR	431.710,66	CS	101.245,87	TR	562.678,05

ENTRATA - ELENCO CAPITOLI

Cap	DENOMINAZIONE	Tit.	Tip.	Cat.	IV Livello Piano dei Conti	Ric.	Codice Id. Entrata UE	RESIDUI ATTIVI AL 1/1/2014 (RS)		RISCOSSIONI IN C/RESIDUI (RR)		RIACCERTAMENTI RESIDUI (R)		RESIDUI ATTIVI DA ESERCIZI PRECEDENTI (EP = RS -RR+R)	
								PREVISIONI DEFINITIVE DI COMPETENZA (CP)		RISCOSSIONI IN C/COMPETENZA (RC)		ACCERTAMENTI (A)		MAGGIORI O MINORI ENTRATE DI COMPETENZA =A-CP	
								PREVISIONI DEFINITIVE DI CASSA (CS)		TOTALE RISCOSSIONI (TR=RR+RC)		MAGGIORI O MINORI ENTRATE DI CASSA =TR-CS		TOTALE RESIDUI ATTIVI DA RIPORTARE (TR=EP+EC))	
480	FONDI DELL'UNIONE EUROPEA PER IL PROGETTO RIS BUCAREST ILFOV.	2	20105	2010501	2.01.05.01.000	N	1	RS	15.187,50	RR	0,00	R	0,00	EP	15.187,50
								CP	0,00	RC	0,00	A	0,00	CP	0,00
								CS	15.187,50	TR	0,00	CS	-15.187,50	TR	15.187,50
491	FONDI DEL MINISTERO DEL LAVORO E DELLA PREVIDENZA SOCIALE - COFINANZIAMENTO DI PROGETTI DI FORMAZIONE PROFESSIONALE FINALIZZATI ALLA LOTTA CONTRO LA	4	40200	4020100	4.02.01.01.000	N	2	RS	10.014.771,14	RR	0,00	R	0,00	EP	10.014.771,14
								CP	0,00	RC	0,00	A	0,00	CP	0,00
								CS	10.014.771,14	TR	0,00	CS	-10.014.771,14	TR	10.014.771,14
492	FINANZIAMENTO U.E. PER LA REALIZZAZIONE DEL PROGETTO REWARD FP7-SEC-284845 (FONDI PER INVESTIMENTO)	4	40200	4020500	4.02.05.99.000	N	1	RS	0,00	RR	0,00	R	0,00	EP	0,00
								CP	0,00	RC	40.000,00	A	40.000,00	CP	40.000,00
								CS	0,00	TR	40.000,00	CS	40.000,00	TR	0,00
494	FONDI DELLA CEE (FONDO SOCIALE EUROPEO) - COFINANZIAMENTO DI PROGETTI DI FORMAZIONE PROFESSIONALE FINALIZZATI ALLA LOTTA CONTRO LA DISOCCUPAZIONE DI LUNGA DURATA ED	2	20105	2010501	2.01.05.01.000	N	1	RS	16.058.869,40	RR	0,00	R	0,00	EP	16.058.869,40
								CP	0,00	RC	0,00	A	0,00	CP	0,00
								CS	16.058.869,40	TR	0,00	CS	-16.058.869,40	TR	16.058.869,40
496	FONDI DEL MINISTERO DEL LAVORO PER EFFETTUARE L'ACCERTAMENTO DELLA QUALIFICA PROFESSIONALE DI CUI ALL'ART. 14 DELLA LEGGE 29 FEBBRAIO 1997 N. 56	2	20101	2010101	2.01.01.01.000	N	2	RS	295.160,97	RR	0,00	R	0,00	EP	295.160,97
								CP	0,00	RC	0,00	A	0,00	CP	0,00
								CS	295.160,97	TR	0,00	CS	-295.160,97	TR	295.160,97
500	FINANZIAMENTI INTEGRATIVI DEI PROGETTI SPECIALI DI CUI ALL'ART.36 DEL D.P.R. 24.7.77, N.616 ESEGUITI DALLE REGIONI NELLE IPOTESI DI RILIEVANTE SQUILIBRIO TRA DOMANDA ED	2	20101	2010101	2.01.01.01.000	N	2	RS	7.148.050,01	RR	0,00	R	0,00	EP	7.148.050,01
								CP	0,00	RC	0,00	A	0,00	CP	0,00
								CS	7.148.050,01	TR	0,00	CS	-7.148.050,01	TR	7.148.050,01
502	FONDI DELLA CEE (FONDO SOCIALE EUROPEO) - PER L'ATTUAZIONE DI PROGETTI DI FORMAZIONE PROFESSIONALE IN ATTIVITA' PRODUTTIVE	2	20105	2010501	2.01.05.01.000	N	1	RS	6.740.392,40	RR	0,00	R	0,00	EP	6.740.392,40
								CP	0,00	RC	0,00	A	0,00	CP	0,00

ENTRATA - ELENCO CAPITOLI

Cap	DENOMINAZIONE	Tit.	Tip.	Cat.	IV Livello Piano dei Conti	Ric.	Codice Id. Entrata UE	RESIDUI ATTIVI AL 1/1/2014 (RS)		RISCOSSIONI IN C/RESIDUI (RR)		RIACCERTAMENTI RESIDUI (R)		RESIDUI ATTIVI DA ESERCIZI PRECEDENTI (EP = RS -RR+R)	
								PREVISIONI DEFINITIVE DI COMPETENZA (CP)		RISCOSSIONI IN C/COMPETENZA (RC)		ACCERTAMENTI (A)		MAGGIORI O MINORI ENTRATE DI COMPETENZA =A-CP	
								PREVISIONI DEFINITIVE DI CASSA (CS)		TOTALE RISCOSSIONI (TR=RR+RC)		MAGGIORI O MINORI ENTRATE DI CASSA =TR-CS		TOTALE RESIDUI ATTIVI DA RIPORTARE (TR=EP+EC))	
	PROFESSIONALE IN ATTIVITA' PRODUTTIVE, VALORIZZAZIONE DELLE ATTIVITA' TIPISTICHE							CS	6.740.392,40	TR	0,00	CS	-6.740.392,40	TR	6.740.392,40
504	QUOTA NAZIONALE PER L'ATTUAZIONE DI PROGETTI DI FORMAZIONE PROFESSIONALE IN ATTIVITA' PRODUTTIVE, VALORIZZAZIONE DELLE ATTIVITA' TIPISTICHE SALVAGUARDIA	2	20101	2010101	2.01.01.01.000	N	2	RS	3.953.982,87	RR	0,00	R	0,00	EP	3.953.982,87
								CP	0,00	RC	0,00	A	0,00	CP	0,00
								CS	3.953.982,87	TR	0,00	CS	-3.953.982,87	TR	3.953.982,87
506	ASSEGNAZIONE RISORSE MIPAAF PER L'ATTUAZIONE DEL PROGETTO AGRITRASFER-IN- SUD - CONSIGLIO RICERCA APPLICATA.	2	20101	2010101	2.01.01.01.000	N	2	RS	10.000,00	RR	10.000,00	R	0,00	EP	0,00
								CP	10.000,00	RC	0,00	A	0,00	CP	-10.000,00
								CS	10.000,00	TR	10.000,00	CS	0,00	TR	0,00
514	FINANZIAMENTO U.E. PER LA REALIZZAZIONE DEL PROGETTO REWARD FP7-SEC-284845 (FONDI PER FUNZIONAMENTO)	2	20105	2010501	2.01.05.01.000	N	1	RS	0,00	RR	0,00	R	0,00	EP	0,00
								CP	25.200,00	RC	85.733,33	A	85.733,33	CP	60.533,33
								CS	25.200,00	TR	85.733,33	CS	60.533,33	TR	0,00
518	TRATTENUTA AI DIPENDENTI PER CONVENZIONE TELECOM	3	30500	3059900	3.05.99.99.000	N	2	RS	0,00	RR	0,00	R	0,00	EP	0,00
								CP	15.000,00	RC	0,00	A	0,00	CP	-15.000,00
								CS	15.000,00	TR	0,00	CS	-15.000,00	TR	0,00
524	FONDI DEL MINISTERO DEL LAVORO E DELLA PREVIDENZA SOCIALE PER L'ATTUAZIONE DI UN PROGETTO DI FORMAZIONE PROFESSIONALE PER N. 207 OPERATORI DELL'AZIENDA COOP. DI	2	20101	2010101	2.01.01.01.000	N	2	RS	3.428.751,93	RR	0,00	R	0,00	EP	3.428.751,93
								CP	0,00	RC	0,00	A	0,00	CP	0,00
								CS	3.428.751,93	TR	0,00	CS	-3.428.751,93	TR	3.428.751,93
526	FONDI STATALI PER LA PROMOZIONE E LO SVILUPPO DELL'AGRICOLTURA BIOLOGICA (ART.123, LEGGE 23/12/2000, N.388).	4	40200	4020100	4.02.01.01.000	N	2	RS	0,00	RR	0,00	R	0,00	EP	0,00
								CP	54.115,71	RC	0,00	A	0,00	CP	-54.115,71
								CS	54.115,71	TR	0,00	CS	-54.115,71	TR	0,00
532	FONDO NAZIONALE DI SOLIDARIETA' IN	4	40200	4020100	4.02.01.01.000	N	2	RS	0,00	RR	0,00	R	0,00	EP	0,00

ENTRATA - ELENCO CAPITOLI

Cap	DENOMINAZIONE	Tit.	Tip.	Cat.	IV Livello Piano dei Conti	Ric.	Codice Id. Entrata UE	RESIDUI ATTIVI AL 1/1/2014 (RS)		RISCOSSIONI IN C/RESIDUI (RR)		RIACCERTAMENTI RESIDUI (R)		RESIDUI ATTIVI DA ESERCIZI PRECEDENTI (EP = RS -RR+R)			
								PREVISIONI DEFINITIVE DI COMPETENZA (CP)		RISCOSSIONI IN C/COMPETENZA (RC)		ACCERTAMENTI (A)		MAGGIORI O MINORI ENTRATE DI COMPETENZA =A-CP		RESIDUI ATTIVI DA ESERCIZIO DI COMPETENZA (EC=A- RC))	
								PREVISIONI DEFINITIVE DI CASSA (CS)		TOTALE RISCOSSIONI (TR=RR+RC)		MAGGIORI O MINORI ENTRATE DI CASSA =TR-CS				TOTALE RESIDUI ATTIVI DA RIPORTARE (TR=EP+EC))	
	AGRICOLTURA (LEGGE 14.2.92, N.185 - D.LGS 29/3/04, N.102)							CP	3.500.000,00	RC	513.172,00	A	513.172,00	CP	-2.986.828,00	EC	0,00
								CS	3.500.000,00	TR	513.172,00	CS	-2.986.828,00			TR	0,00
535	COFINANZIAMENTO STATALE DELLO STUDIO DI FATTIBILITA' PER LA COSTITUZIONE DI UNA SOCIETA' O ENTE PER LA PROGETTAZIONE E LA GESTIONE DEL PROCESSO DI RICONVERSIONE	4	40200	4020100	4.02.01.01.000	N	2	RS	54.000,00	RR	0,00	R	0,00			EP	54.000,00
								CP	0,00	RC	0,00	A	0,00	CP	0,00	EC	0,00
								CS	54.000,00	TR	0,00	CS	-54.000,00			TR	54.000,00
536	FONDI PER LA CONCESSIONE DI CONTRIBUTI IN CONTO INTERESSI PER LA EDILIZIA AGEVOLATA (L. 5.8.78 N. 457 E L. 25.3.82 N. 94, ART. 9 DECRETO LEGGE 15.12.79 N. 639 CONVERTITO NELLA LEGGE	4	40200	4020100	4.02.01.01.000	R	2	RS	0,00	RR	0,00	R	0,00			EP	0,00
								CP	42.117.634,60	RC	0,00	A	7.050.133,60	CP	-35.067.501,00	EC	7.050.133,60
								CS	42.117.634,60	TR	0,00	CS	-42.117.634,60			TR	7.050.133,60
544	ATTUAZIONE DEL PROGRAMMA OPERATIVO INTEGRATO (POI) CAMPANIA - BASILICATA IN SERBIA FINANZIATO CON RISORSE EX LEGGE N.84 DEL 24/2/2001	4	40200	4020100	4.02.01.01.000	N	2	RS	870.000,00	RR	0,00	R	0,00			EP	870.000,00
								CP	0,00	RC	0,00	A	0,00	CP	0,00	EC	0,00
								CS	870.000,00	TR	0,00	CS	-870.000,00			TR	870.000,00
548	RIMBORSO QUOTE CAPITALE ED INTERESSI AL FONDO DI ROTAZIONE PER LA REALIZZAZIONE DELLE POLITICHE DELLA CASA - IMPRESE	5	50200	5020300	5.02.03.99.000	R	2	RS	0,00	RR	45.978.377,85	R	45.978.377,85			EP	0,00
								CP	0,00	RC	0,00	A	0,00	CP	0,00	EC	0,00
								CS	0,00	TR	45.978.377,85	CS	45.978.377,85			TR	0,00
550	FONDO SANITARIO NAZIONALE PER SPESE DI INVESTIMENTO DEGLI ISTITUTI ZOOPROFILATTICI SPERIMENTALI (DELIB. CIPE 30.6.99 N.125)	4	40200	4020100	4.02.01.01.000	N	2	RS	211.230,87	RR	0,00	R	0,00			EP	211.230,87
								CP	0,00	RC	0,00	A	0,00	CP	0,00	EC	0,00
								CS	211.230,87	TR	0,00	CS	-211.230,87			TR	211.230,87
564	DEPOSITO CASSA DD.PP. DUE MENSILITA' FITTO FABBRICATO VIA S.LUCIA, 81	2	20103	2010302	2.01.03.02.000	N	2	RS	10.019,26	RR	0,00	R	0,00			EP	10.019,26
								CP	0,00	RC	0,00	A	0,00	CP	0,00	EC	0,00
								CS	10.019,26	TR	0,00	CS	-10.019,26			TR	10.019,26

ENTRATA - ELENCO CAPITOLI

Cap	DENOMINAZIONE	Tit.	Tip.	Cat.	IV Livello Piano dei Conti	Ric.	Codice Id. Entrata UE	RESIDUI ATTIVI AL 1/1/2014 (RS)		RISCOSSIONI IN C/RESIDUI (RR)		RIACCERTAMENTI RESIDUI (R)		RESIDUI ATTIVI DA ESERCIZI PRECEDENTI (EP = RS -RR+R)	
								PREVISIONI DEFINITIVE DI COMPETENZA (CP)		RISCOSSIONI IN C/COMPETENZA (RC)		ACCERTAMENTI (A)		MAGGIORI O MINORI ENTRATE DI COMPETENZA =A-CP	
								PREVISIONI DEFINITIVE DI CASSA (CS)		TOTALE RISCOSSIONI (TR=RR+RC)		MAGGIORI O MINORI ENTRATE DI CASSA =TR-CS		TOTALE RESIDUI ATTIVI DA RIPORTARE (TR=EP+EC))	
574	FONDI STATALI PER IL MIGLIORAMENTO GENETICO DEL BESTIAME (D.L.VO N.143/97 - D.P.C.M. 11 MAGGIO 2001).	2	20101	2010101	2.01.01.01.000	N	2	RS	0,00	RR	0,00	R	0,00	EP	0,00
								CP	911.762,54	RC	911.762,54	A	911.762,54	CP	0,00
								CS	911.762,54	TR	911.762,54	CS	0,00	TR	0,00
576	FONDI DEL MINISTERO DELLA PROTEZIONE CIVILE PER IL BRADISISMO DI POZZUOLI (ARTICOLO 24 LEGGE 19 GENNAIO 1979, N.17)	4	40200	4020100	4.02.01.01.000	N	2	RS	464.811,21	RR	0,00	R	0,00	EP	464.811,21
								CP	0,00	RC	0,00	A	0,00	CP	0,00
								CS	464.811,21	TR	0,00	CS	-464.811,21	TR	464.811,21
580	CONTRIBUTI IN CONTO CAPITALI A SOSTEGNO DELL'UTILIZZO DELLE FONTI DI ENERGIA RINNOVABILI (ARTT. 8, 10 E 13 LEGGE 9/1/91 N. 10)	4	40200	4020100	4.02.01.01.000	N	2	RS	1.214.809,92	RR	0,00	R	0,00	EP	1.214.809,92
								CP	0,00	RC	0,00	A	0,00	CP	0,00
								CS	1.214.809,92	TR	0,00	CS	-1.214.809,92	TR	1.214.809,92
583	PIANO ENERGETICO NAZIONALE - FONDI PER CONTRIBUTI IN CONTO CAPITALE PER INIZIATIVE FINALIZZATE AL RISPARMIO ENERGETICO ED ALLA UTILIZZAZIONE DI FONTI DI ENERGIA RINNOVABILI	4	40200	4020100	4.02.01.01.000	N	2	RS	6.339.255,86	RR	0,00	R	0,00	EP	6.339.255,86
								CP	0,00	RC	0,00	A	0,00	CP	0,00
								CS	6.339.255,86	TR	0,00	CS	-6.339.255,86	TR	6.339.255,86
586	ATTIVAZIONE DEI PROGETTI QUADRO REGIONALI DI FORMAZIONE PROFESSIONALE REALIZZATE NELL'ANNO 1989 CON CONTRIBUTI COMUNITARI (C.E.C.E. E NAZIONALI) (D.P.R.)	2	20105	2010501	2.01.05.01.000	N	1	RS	406.585,80	RR	0,00	R	0,00	EP	406.585,80
								CP	0,00	RC	0,00	A	0,00	CP	0,00
								CS	406.585,80	TR	0,00	CS	-406.585,80	TR	406.585,80
588	LAVORI DI CONSOLIDAMENTO DEL COLLETTORE DI CUMA, NEL TRATTO COMPRESO TRA GEROLOMINI 1^ E 2^, DANNEGGIATO DAL BRADISISMO DI POZZUOLI	4	40200	4020100	4.02.01.01.000	N	2	RS	142.218,29	RR	0,00	R	0,00	EP	142.218,29
								CP	0,00	RC	0,00	A	0,00	CP	0,00
								CS	142.218,29	TR	0,00	CS	-142.218,29	TR	142.218,29
594	FONDI PER LA MANUTENZIONE STRAORDINARIA DEI BENI MOBILI DEL DIPARTIMENTO DELLA PROTEZIONE CIVILE TRASFERITI ALLA REGIONE	4	40200	4020100	4.02.01.01.000	N	2	RS	100.000,00	RR	0,00	R	0,00	EP	100.000,00
								CP	0,00	RC	0,00	A	0,00	CP	0,00
								CS	100.000,00	TR	0,00	CS	-100.000,00	TR	100.000,00

ENTRATA - ELENCO CAPITOLI

Cap	DENOMINAZIONE	Tit.	Tip.	Cat.	IV Livello Piano dei Conti	Ric.	Codice Id. Entrata UE	RESIDUI ATTIVI AL 1/1/2014 (RS)		RISCOSSIONI IN C/RESIDUI (RR)		RIACCERTAMENTI RESIDUI (R)		RESIDUI ATTIVI DA ESERCIZI PRECEDENTI (EP = RS -RR+R)	
								PREVISIONI DEFINITIVE DI COMPETENZA (CP)		RISCOSSIONI IN C/COMPETENZA (RC)		ACCERTAMENTI (A)		MAGGIORI O MINORI ENTRATE DI COMPETENZA =A-CP	
								PREVISIONI DEFINITIVE DI CASSA (CS)		TOTALE RISCOSSIONI (TR=RR+RC)		MAGGIORI O MINORI ENTRATE DI CASSA =TR-CS		TOTALE RESIDUI ATTIVI DA RIPORTARE (TR=EP+EC))	
596	FONDI DELLA CEE (FONDO DI SVILUPPO REGIONALE) PER IL COFINANZIAMENTO DEGLI ASSI PRIORITARI: COMUNICAZIONI, POTENZIAMENTO DELL'ARTIGIANATO, POTENZIAMENTO E	4	40200	4020500	4.02.05.03.000	N	1	RS	98.243.252,10	RR	0,00	R	0,00	EP	98.243.252,10
								CP	0,00	RC	0,00	A	0,00	CP	0,00
								CS	58.945.951,26	TR	0,00	CS	-58.945.951,26	TR	98.243.252,10
628	REALIZZAZIONE DELL'ANAGRAFE REGIONALE DEGLI ASSEGNATARI DI ALLOGGI DI EDILIZIA RESIDENZIALE (ART. 2 COMMA 1 LETTERA F LEGGE 5/9/79 N. 457 E SUCCESSIVE MODIFICHE ED	2	20101	2010101	2.01.01.01.000	N	2	RS	1.192.159,03	RR	1.192.159,03	R	0,00	EP	0,00
								CP	0,00	RC	0,00	A	0,00	CP	0,00
								CS	1.192.159,03	TR	1.192.159,03	CS	0,00	TR	0,00
632	CONTRIBUTO COMUNITARIO PER L'ACQUISTO DI ATTREZZATURE IN ATTUAZIONE DEL PROGRAMMA DI RAFFORZAMENTO DELLE INFRASTRUTTURE DI IDEAZIONE DEI CONTROLLI EUROPEI	4	40200	4020500	4.02.05.99.000	N	1	RS	0,00	RR	0,00	R	0,00	EP	0,00
								CP	17.248,80	RC	0,00	A	0,00	CP	-17.248,80
								CS	17.248,80	TR	0,00	CS	-17.248,80	TR	0,00
650	FONDI DEL MINISTERO DEL TURISMO E DELLO SPETTACOLO PER LA CONCESSIONE DI CONTRIBUTI IN CONTO INTERESSI SUI MUTUI DECENNALI PER LA REALIZZAZIONE DI INIZIATIVE VOLTE ALLO	4	40200	4020600	4.02.06.01.000	N	2	RS	460.101,12	RR	0,00	R	0,00	EP	460.101,12
								CP	0,00	RC	0,00	A	0,00	CP	0,00
								CS	460.101,12	TR	0,00	CS	-460.101,12	TR	460.101,12
662	FONDI DELL'AGENZIA PER LA PROMOZIONE DELLO SVILUPPO DEL MEZZOGIORNO PER LA CORRESPONSIONE AL CONSORZIO SIF DELLE SPESE SOSTENUTE PER LA GESTIONE DELL'IMPIANTO DI	2	20101	2010101	2.01.01.01.000	N	2	RS	2.321.473,76	RR	0,00	R	0,00	EP	2.321.473,76
								CP	0,00	RC	0,00	A	0,00	CP	0,00
								CS	2.321.473,76	TR	0,00	CS	-2.321.473,76	TR	2.321.473,76
668	PROGETTI FIO ANNO 1983 N. 19, N. 20 E N. 21/55 (ART. 21 LEGGE 26/4/83 N. 130)	4	40200	4020100	4.02.01.01.000	N	2	RS	2.554.256,37	RR	0,00	R	0,00	EP	2.554.256,37
								CP	0,00	RC	0,00	A	0,00	CP	0,00
								CS	2.554.256,37	TR	0,00	CS	-2.554.256,37	TR	2.554.256,37
674	PROGETTI FIO ANNO 1986 N. 101, 107, 109, 280. (LEGGE 28/2/86 N. 41 ART. 17 COMMA 34 LEGGE 11/3/88 N. 67)	4	40200	4020100	4.02.01.01.000	N	2	RS	270.260,61	RR	0,00	R	0,00	EP	270.260,61
								CP	0,00	RC	0,00	A	0,00	CP	0,00

ENTRATA - ELENCO CAPITOLI

Cap	DENOMINAZIONE	Tit.	Tip.	Cat.	IV Livello Piano dei Conti	Ric.	Codice Id. Entrata UE	RESIDUI ATTIVI AL 1/1/2014 (RS)		RISCOSSIONI IN C/RESIDUI (RR)		RIACCERTAMENTI RESIDUI (R)		RESIDUI ATTIVI DA ESERCIZI PRECEDENTI (EP = RS -RR+R)	
								PREVISIONI DEFINITIVE DI COMPETENZA (CP)		RISCOSSIONI IN C/COMPETENZA (RC)		ACCERTAMENTI (A)		MAGGIORI O MINORI ENTRATE DI COMPETENZA =A-CP	
								PREVISIONI DEFINITIVE DI CASSA (CS)		TOTALE RISCOSSIONI (TR=RR+RC)		MAGGIORI O MINORI ENTRATE DI CASSA =TR-CS		TOTALE RESIDUI ATTIVI DA RIPORTARE (TR=EP+EC))	
11/3/88 N. 67)								CS	270.260,61	TR	0,00	CS	-270.260,61	TR	270.260,61
676	FIO (FONDO INVESTIMENTI ED OCCUPAZIONE). PROGETTI N.43, 46, 47, 48. ANNO 1989	4	40200	4020100	4.02.01.01.000	N	2	RS	147.391,83	RR	0,00	R	0,00	EP	147.391,83
								CP	0,00	RC	0,00	A	0,00	CP	0,00
								CS	147.391,83	TR	0,00	CS	-147.391,83	TR	147.391,83
698	FONDI DELLA DISCIOLTA AGENSUD - GESTIONE SEPARATA - PER L'ATTUAZIONE DA PARTE DELLA REGIONE DI PERIZIE E STUDI SULLE RISORSE IDRICHE (PERIZIE STUDI 20/1057- 20/1075-	4	40200	4020100	4.02.01.01.000	N	2	RS	744.511,88	RR	0,00	R	0,00	EP	744.511,88
								CP	0,00	RC	0,00	A	0,00	CP	0,00
								CS	744.511,88	TR	0,00	CS	-744.511,88	TR	744.511,88
700	SISTEMA INFORMATIVO PER LA CREAZIONE DEL CATASTO DELLE ACQUE (SINA 1988) (ART, 18, LEGGE 11/3/1988, N. 67).893	2	20101	2010101	2.01.01.01.000	N	2	RS	1.032.913,80	RR	0,00	R	0,00	EP	1.032.913,80
								CP	0,00	RC	0,00	A	0,00	CP	0,00
								CS	1.032.913,80	TR	0,00	CS	-1.032.913,80	TR	1.032.913,80
706	SERVIZIO SANITARIO NAZIONALE - MOBILITA' ATTIVA EXTRAREGIONALE	3	30100	3010200	3.01.02.01.000	R	2	RS	0,00	RR	0,00	R	0,00	EP	0,00
								CP	138.347.508,81	RC	138.347.508,81	A	138.347.508,81	CP	0,00
								CS	138.347.508,81	TR	138.347.508,81	CS	0,00	TR	0,00
710	FONDI DELL'ASMEZ PER PERIZIE STUDI E PER IL COMPLETAMENTO DEGLI ADDUTTORI A SERVIZIO DELL'AREA TRA GIUGLIANO E CASTELVOLTURNO - 1 LOTTO TRONCO MELITO MUGLIANO PROGETTO	4	40200	4020100	4.02.01.01.000	N	2	RS	1.943.898,05	RR	0,00	R	0,00	EP	1.943.898,05
								CP	0,00	RC	0,00	A	0,00	CP	0,00
								CS	1.943.898,05	TR	0,00	CS	-1.943.898,05	TR	1.943.898,05
714	FONDI DELL'ASMEZ PER IL COMPLETAMENTO DEGLI ADDUTTORI A SERVIZIO DELL'AREA TRA GIUGLIANO E CASTEL VOLTURNO PRIMO LOTTO TRONCO MELITO MUGLIANO PROGETTO ASMEZ	4	40200	4020100	4.02.01.01.000	N	2	RS	181.166,88	RR	0,00	R	0,00	EP	181.166,88
								CP	0,00	RC	0,00	A	0,00	CP	0,00
								CS	181.166,88	TR	0,00	CS	-181.166,88	TR	181.166,88
716	FONDI PER L'APPROVVIGIONAMENTO IDRICO	4	40200	4020100	4.02.01.01.000	N	2	RS	1.417.683,35	RR	0,00	R	0,00	EP	1.417.683,35

ENTRATA - ELENCO CAPITOLI

Cap	DENOMINAZIONE	Tit.	Tip.	Cat.	IV Livello Piano dei Conti	Ric.	Codice Id. Entrata UE	RESIDUI ATTIVI AL 1/1/2014 (RS)		RISCOSSIONI IN C/RESIDUI (RR)		RIACCERTAMENTI RESIDUI (R)		RESIDUI ATTIVI DA ESERCIZI PRECEDENTI (EP = RS -RR+R)	
								PREVISIONI DEFINITIVE DI COMPETENZA (CP)		RISCOSSIONI IN C/COMPETENZA (RC)		ACCERTAMENTI (A)		MAGGIORI O MINORI ENTRATE DI COMPETENZA =A-CP	
								PREVISIONI DEFINITIVE DI CASSA (CS)		TOTALE RISCOSSIONI (TR=RR+RC)		MAGGIORI O MINORI ENTRATE DI CASSA =TR-CS		TOTALE RESIDUI ATTIVI DA RIPORTARE (TR=EP+EC))	
	DELL'AREA METROPOLITANA DI NAPOLI E DEI COMUNI AGGLOMERATI INDUSTRIALI DELLE PROVINCE DI NAPOLI E CASERTA - 2. LOTTO							CP	0,00	RC	0,00	A	0,00	CP	0,00
								CS	1.417.683,35	TR	0,00	CS	-1.417.683,35	TR	1.417.683,35
722	PROGETTI DI RILIEVO NAZIONALE A VALENZA SOCIOSANITARIA	2	20101	2010101	2.01.01.01.000	N	2	RS	6.132,90	RR	6.132,90	R	0,00	EP	0,00
								CP	0,00	RC	0,00	A	0,00	CP	0,00
								CS	4.226,40	TR	6.132,90	CS	1.906,50	TR	0,00
724	FONDI PER LA REALIZZAZIONE DI PROGETTI PER OSSERVATORI, LA RICERCA, LA SPERIMENTAZIONE DI LIVELLO INTERREGIONALE - COORDINAMENTO TECNICO IN SENSO ALLA CONSEGUENZA DELLE	2	20101	2010101	2.01.01.01.000	N	2	RS	0,00	RR	0,00	R	0,00	EP	0,00
								CP	157.000,00	RC	24.000,00	A	157.000,00	CP	0,00
								CS	157.000,00	TR	24.000,00	CS	-133.000,00	TR	133.000,00
726	QUOTE DEL FINANZIAMENTO STATALE DELLA SPESA SANITARIA CORRENTE DESTINATE ALL'ASSISTENZA SANITARIA DEGLI STRANIERI IDONEI ADI- INTESE STATO REGIONI N. 121 E N.	2	20101	2010101	2.01.01.01.000	R	2	RS	12.722.539,00	RR	6.524.429,00	R	0,00	EP	6.198.110,00
								CP	36.333.978,12	RC	6.648.678,00	A	40.882.942,12	CP	4.548.964,00
								CS	36.333.978,12	TR	13.173.107,00	CS	-23.160.871,12	TR	40.432.374,12
732	FONDO DA RIPARTIRE PER PROVVEDERE A DOTARE LUOGHI, STRUTTURE E MEZZI DI TRASPORTO DI DEFIBRILLATORI SEMIAUTOMATICI E AUTOMATICI ECTEDONI	2	20101	2010101	2.01.01.01.000	N	2	RS	580.860,00	RR	580.860,00	R	0,00	EP	0,00
								CP	0,00	RC	111.790,80	A	111.790,80	CP	111.790,80
								CS	387.240,00	TR	692.650,80	CS	305.410,80	TR	0,00
734	PRESTITI FIDUCIARI (ART. 4, COMMA 100, L. 350 DEL 24/12/2003)	2	20101	2010101	2.01.01.01.000	N	2	RS	1.055.403,92	RR	1.055.403,92	R	0,00	EP	0,00
								CP	0,00	RC	0,00	A	0,00	CP	0,00
								CS	1.055.403,92	TR	1.055.403,92	CS	0,00	TR	0,00
736	CENTRO DI RIFERIMENTO PER L'ANALISI E LA COMUNICAZIONE DEL RISCHIO AMBIENTALE DI AREE CON ELEVATA CRITICITA' SOCIALE CON PARTICOLARE RIGUARDO AL PROBLEMA DEI LUOGHI	2	20101	2010101	2.01.01.01.000	R	2	RS	0,00	RR	0,00	R	0,00	EP	0,00
								CP	186.000,00	RC	192.600,00	A	192.600,00	CP	6.600,00
								CS	186.000,00	TR	192.600,00	CS	6.600,00	TR	0,00

ENTRATA - ELENCO CAPITOLI

Cap	DENOMINAZIONE	Tit.	Tip.	Cat.	IV Livello Piano dei Conti	Ric.	Codice Id. Entrata UE	RESIDUI ATTIVI AL 1/1/2014 (RS)		RISCOSSIONI IN C/RESIDUI (RR)		RIACCERTAMENTI RESIDUI (R)		RESIDUI ATTIVI DA ESERCIZI PRECEDENTI (EP = RS -RR+R)	
								PREVISIONI DEFINITIVE DI COMPETENZA (CP)		RISCOSSIONI IN C/COMPETENZA (RC)		ACCERTAMENTI (A)		MAGGIORI O MINORI ENTRATE DI COMPETENZA =A-CP	
								PREVISIONI DEFINITIVE DI CASSA (CS)		TOTALE RISCOSSIONI (TR=RR+RC)		MAGGIORI O MINORI ENTRATE DI CASSA =TR-CS		TOTALE RESIDUI ATTIVI DA RIPORTARE (TR=EP+EC))	
738	D.LGS. 194/2008 - DISCIPLINA DELLE MODALITA' DI RIFINANZIAMENTO DEI CONTROLLI SANITARI UFFICIALI IN ATTUAZIONE DEL REG. CE N. 853/2004	2	20101	2010101	2.01.01.01.000	R	2	RS	0,00	RR	0,00	R	0,00	EP	0,00
								CP	0,00	RC	282.172,93	A	282.172,93	CP	282.172,93
								CS	0,00	TR	282.172,93	CS	282.172,93	TR	0,00
740	SOMMA RESIDUA DEL F.S.N.1991 DI PARTE CORRENTE ATTRIBUITA DALLO STATO A TITOLO INDISTINTO PER SOPPERIRE ALLE ULTERIORI OCCORRENZE FINANZIARIE DI CUI ALL'ART. 2	2	20101	2010101	2.01.01.01.000	N	2	RS	6.455.711,24	RR	0,00	R	0,00	EP	6.455.711,24
								CP	0,00	RC	0,00	A	0,00	CP	0,00
								CS	6.455.711,24	TR	0,00	CS	-6.455.711,24	TR	6.455.711,24
745	FONDI PER IL SUPERAMENTO DEGLI O.P.G.: INTESA STATO REGIONI DEL 7/2/2013 N. 19, DL 25/3/13, N. 24 E SMI.	2	20101	2010101	2.01.01.01.000	R	2	RS	0,00	RR	0,00	R	0,00	EP	0,00
								CP	14.550.494,28	RC	0,00	A	14.550.494,28	CP	0,00
								CS	14.550.494,28	TR	0,00	CS	-14.550.494,28	TR	14.550.494,28
748	FONDI PER L'ISTITUZIONE ED IL FUNZIONAMENTO DEL CENTRO REGIONALE DI RIFERIMENTO PER I TRAPIANTI D'ORGANO. INIZIATIVE EX ART. 10 - 8° COMMA ART. 12 - 4° COMMA ART. 16 - 2°	2	20101	2010101	2.01.01.01.000	R	2	RS	0,00	RR	0,00	R	0,00	EP	0,00
								CP	0,00	RC	21.412,07	A	21.412,07	CP	21.412,07
								CS	0,00	TR	21.412,07	CS	21.412,07	TR	0,00
753	PROGETTO DI RICERCA CORRENTE 2012 - LA VALUTAZIONE DELLA QUALITA' DELLE STRUTTURE OSPEDALIERE SECONDO LA PROSPETTIVA DEL CITTADINO	2	20101	2010101	2.01.01.01.000	N	2	RS	0,00	RR	0,00	R	0,00	EP	0,00
								CP	1.600,00	RC	480,00	A	1.600,00	CP	0,00
								CS	1.600,00	TR	480,00	CS	-1.120,00	TR	1.120,00
755	PROGETTO PILOTA SORVEGLIANZA DELLA MORTALITA' MATERNA NELLE REGIONI DEL NORD, CENTRO E SUD ITALIA.	2	20101	2010101	2.01.01.01.000	N	2	RS	0,00	RR	0,00	R	0,00	EP	0,00
								CP	15.000,00	RC	4.500,00	A	15.000,00	CP	0,00
								CS	15.000,00	TR	4.500,00	CS	-10.500,00	TR	10.500,00
756	F.S.N. PARTE CORRENTE. FINANZIAMENTO ALL'ISTITUTO ZOOPROFILATTICO DEL MEZZOGIORNO DI PORTICI (L.23.12.75, N.745 E L. 22.12.79, N. 922)	2	20101	2010101	2.01.01.01.000	R	2	RS	0,00	RR	9.170.017,16	R	9.170.017,16	EP	0,00
								CP	9.744.358,00	RC	10.383.089,00	A	10.383.089,00	CP	638.731,00
								CS	9.744.358,00	TR	19.553.106,16	CS	9.808.748,16	TR	0,00

ENTRATA - ELENCO CAPITOLI

Cap	DENOMINAZIONE	Tit.	Tip.	Cat.	IV Livello Piano dei Conti	Ric.	Codice Id. Entrata UE	RESIDUI ATTIVI AL 1/1/2014 (RS)		RISCOSSIONI IN C/RESIDUI (RR)		RIACCERTAMENTI RESIDUI (R)		RESIDUI ATTIVI DA ESERCIZI PRECEDENTI (EP = RS -RR+R)			
								PREVISIONI DEFINITIVE DI COMPETENZA (CP)		RISCOSSIONI IN C/COMPETENZA (RC)		ACCERTAMENTI (A)		MAGGIORI O MINORI ENTRATE DI COMPETENZA =A-CP		RESIDUI ATTIVI DA ESERCIZIO DI COMPETENZA (EC=A- RC))	
								PREVISIONI DEFINITIVE DI CASSA (CS)		TOTALE RISCOSSIONI (TR=RR+RC)		MAGGIORI O MINORI ENTRATE DI CASSA =TR-CS				TOTALE RESIDUI ATTIVI DA RIPORTARE (TR=EP+EC))	
762	FONDI CONCERNENTI LA PREVENZIONE ED IL DIVIETO DELLE PRATICHE DI MUTILAZIONE GENITALE FEMMINILE (LEGGE 9/1/2006, N. 7).	2	20101	2010101	2.01.01.01.000	R	2	RS	137.979,85	RR	137.979,85	R	0,00	EP	0,00		
								CP	13.997,85	RC	31.895,11	A	31.895,11	CP	17.897,26	EC	0,00
								CS	151.977,70	TR	169.874,96	CS	17.897,26	TR	0,00		
764	FONDI PER LA PREVENZIONE E CURA DELLA FIBROSI CISTITICA (L.548/93 E 362/99 - ANNI 2001 E 2002).	2	20101	2010101	2.01.01.01.000	R	2	RS	1.400.588,82	RR	300.548,00	R	0,00	EP	1.100.040,82		
								CP	835.112,46	RC	426.033,00	A	821.477,08	CP	-13.635,38	EC	395.444,08
								CS	835.112,46	TR	726.581,00	CS	-108.531,46	TR	1.495.484,90		
774	INTEGRAZIONE COMMISSIONI MEDICHE PER L'ACCERTAMENTO DELL'HANDICAP (ART.4 L.5.2.92, N.104)	2	20101	2010101	2.01.01.01.000	R	2	RS	197.259,09	RR	0,00	R	0,00	EP	197.259,09		
								CP	0,00	RC	0,00	A	0,00	CP	0,00	EC	0,00
								CS	197.259,09	TR	0,00	CS	-197.259,09	TR	197.259,09		
775	FINANZIAMENTO PER L'ATTUAZIONE DELLA L. 296/2006, ART. 1 COMMA 808 PER IL PROSEGUITO DELL'INTERVENTO SPECIALE PER LA DIFFUSIONE DEGLI SCREENING DI CUI ALLA L. 138/2004	2	20101	2010101	2.01.01.01.000	R	2	RS	0,00	RR	0,00	R	0,00	EP	0,00		
								CP	1.677.970,16	RC	1.677.970,16	A	1.677.970,16	CP	0,00	EC	0,00
								CS	1.677.970,16	TR	1.677.970,16	CS	0,00	TR	0,00		
777	RISORSE PER ACCERTAMENTI MEDICO - LEGALI SUI DIPENDENTI ASSENTI PER MALATTIA EFFETTUATI DALLE AZIENDE SANITARIE LOCALI EX D.L. 95/2012 MODIFICATO DALLA L. 125/2012 ART. 14	2	20101	2010101	2.01.01.01.000	R	2	RS	0,00	RR	0,00	R	0,00	EP	0,00		
								CP	4.508.479,75	RC	9.088.884,04	A	9.088.884,04	CP	4.580.404,29	EC	0,00
								CS	4.508.479,75	TR	9.088.884,04	CS	4.580.404,29	TR	0,00		
780	FSN PARTE CORRENTE. INTERVENTI PER LA LOTTA ALL'AIDS. CORSI DI FORMAZIONE ED AGGIORNAMENTO PROFESSIONALE DEL PERSONALE E TRATTAMENTO DOMICILIARE DEI	2	20101	2010101	2.01.01.01.000	R	2	RS	9.965.433,00	RR	0,00	R	0,00	EP	9.965.433,00		
								CP	7.974.402,62	RC	3.407.193,00	A	7.974.403,00	CP	0,38	EC	4.567.210,00
								CS	7.974.402,62	TR	3.407.193,00	CS	-4.567.209,62	TR	14.532.643,00		
788	FONDI DEL MLPS PER L'ATTUAZIONE DI UN PROGETTO DI F.P. PER N.310 LAVORATORI DELLA SOCIETA' COOP. DI PORTOFINO (ART.26 L. 845/79)	2	20101	2010101	2.01.01.01.000	N	2	RS	1.446.305,79	RR	0,00	R	0,00	EP	1.446.305,79		
								CP	0,00	RC	0,00	A	0,00	CP	0,00	EC	0,00

ENTRATA - ELENCO CAPITOLI

Cap	DENOMINAZIONE	Tit.	Tip.	Cat.	IV Livello Piano dei Conti	Ric.	Codice Id. Entrata UE	RESIDUI ATTIVI AL 1/1/2014 (RS)		RISCOSSIONI IN C/RESIDUI (RR)		RIACCERTAMENTI RESIDUI (R)		RESIDUI ATTIVI DA ESERCIZI PRECEDENTI (EP = RS -RR+R)	
								PREVISIONI DEFINITIVE DI COMPETENZA (CP)		RISCOSSIONI IN C/COMPETENZA (RC)		ACCERTAMENTI (A)		MAGGIORI O MINORI ENTRATE DI COMPETENZA =A-CP	
								PREVISIONI DEFINITIVE DI CASSA (CS)		TOTALE RISCOSSIONI (TR=RR+RC)		MAGGIORI O MINORI ENTRATE DI CASSA =TR-CS		TOTALE RESIDUI ATTIVI DA RIPORTARE (TR=EP+EC))	
	SOCIETA' SOFER DI POZZUOLI (ART.26, L.845/78)							CS	1.446.305,79	TR	0,00	CS	-1.446.305,79	TR	1.446.305,79
792	FONDI DEL MINISTERO DELLA SALUTE PER LE TECNICHE DI PROCREAZIONE ASSISTITA (LEGGE 19/2/2004, N. 40)	2	20101	2010101	2.01.01.01.000	R	2	RS	0,00	RR	0,00	R	0,00	EP	0,00
								CP	51.520,00	RC	100.177,00	A	100.177,00	CP	48.657,00
								CS	51.520,00	TR	100.177,00	CS	48.657,00	TR	0,00
798	F.S.N. - PARTE CORRENTE. BORSE DI STUDIO PER LA FORMAZIONE SPECIFICA DI MEDICINA GENERALE - DIRETTIVA CEE 86/457 - DELIBERA CIRE N.61/2004 - CORSO D.M. 11/8/2003	2	20101	2010101	2.01.01.01.000	R	2	RS	7.126.304,00	RR	4.114.511,00	R	352.028,55	EP	3.363.821,55
								CP	3.363.821,55	RC	0,00	A	3.363.821,55	CP	0,00
								CS	4.466.539,55	TR	4.114.511,00	CS	-352.028,55	TR	6.727.643,10
800	FONDI DELLO STATO PER L'ATTUAZIONE DI UN PROGETTO DI FORMAZIONE PROFESSIONALE PER N.220 DISOCCUPATI DELLA CITTA' DI ACERRA (ART.26 L.21.12.78 N.945-D.L. N.2/CA76/945/02)	2	20101	2010101	2.01.01.01.000	N	2	RS	413.002,02	RR	0,00	R	0,00	EP	413.002,02
								CP	0,00	RC	0,00	A	0,00	CP	0,00
								CS	413.002,02	TR	0,00	CS	-413.002,02	TR	413.002,02
802	FONDI DELLO STATO PER L'ATTUAZIONE DI UN PROGETTO DI FORMAZIONE PROFESSIONALE PER N.1000 DISOCCUPATI DELLA CITTA' DI NAPOLI (ART.26 L.21.12.78 N.945-D.L. N.1/CA76/945/02)	2	20101	2010101	2.01.01.01.000	N	2	RS	448.289,87	RR	0,00	R	0,00	EP	448.289,87
								CP	0,00	RC	0,00	A	0,00	CP	0,00
								CS	448.289,87	TR	0,00	CS	-448.289,87	TR	448.289,87
804	PROROGA DELL'INTERVENTO RIVOLTO A DISOCCUPATI DELLA CITTA' DI NAPOLI E DI ACERRA - CONTRIBUTI DELLO STATO DI CUI AL FONDO PREVISTO DAL COMMA 7 ART. 1 D.L. 148/02	2	20101	2010101	2.01.01.01.000	N	2	RS	3.363.167,33	RR	0,00	R	0,00	EP	3.363.167,33
								CP	0,00	RC	0,00	A	0,00	CP	0,00
								CS	3.363.167,33	TR	0,00	CS	-3.363.167,33	TR	3.363.167,33
806	FINANZIAMENTO DI PROGETTI PER LA TUTELA DELLE MINORANZE STORICO - LINGUISTICHE (ART. 9 e 15 LEGGE 15.12.1999 n° 482)	2	20101	2010101	2.01.01.01.000	N	2	RS	11.000,00	RR	11.000,00	R	0,00	EP	0,00
								CP	0,00	RC	14.970,00	A	14.970,00	CP	14.970,00
								CS	0,00	TR	25.970,00	CS	25.970,00	TR	0,00
810	ACQUEDOTTO CAMPANIA OCCIDENTALE. FONDI	4	40200	4020100	4.02.01.01.000	N	2	RS	1.878.532,72	RR	0,00	R	0,00	EP	1.878.532,72

ENTRATA - ELENCO CAPITOLI

Cap	DENOMINAZIONE	Tit.	Tip.	Cat.	IV Livello Piano dei Conti	Ric.	Codice Id. Entrata UE	RESIDUI ATTIVI AL 1/1/2014 (RS)		RISCOSSIONI IN C/RESIDUI (RR)		RIACCERTAMENTI RESIDUI (R)		RESIDUI ATTIVI DA ESERCIZI PRECEDENTI (EP = RS -RR+R)	
								PREVISIONI DEFINITIVE DI COMPETENZA (CP)		RISCOSSIONI IN C/COMPETENZA (RC)		ACCERTAMENTI (A)		MAGGIORI O MINORI ENTRATE DI COMPETENZA =A-CP	
								PREVISIONI DEFINITIVE DI CASSA (CS)		TOTALE RISCOSSIONI (TR=RR+RC)		MAGGIORI O MINORI ENTRATE DI CASSA =TR-CS		TOTALE RESIDUI ATTIVI DA RIPORTARE (TR=EP+EC))	
	PER I SERBATOI DI S.PRISCO - PROGETTO ESECUTIVO OPERE DI COMPLETAMENTO PER L'ATTIVAZIONE E LOTTO /PROG SPECIALE							CP	0,00	RC	0,00	A	0,00	CP	0,00
								CS	1.878.532,72	TR	0,00	CS	-1.878.532,72	TR	1.878.532,72
818	PROGRAMMA COMUNITARIO DI APPRENDIMENTO PERMANENTE 2007 - 13 SOTTOPROGRAMMA L. DA VINCI - PROGETTO FOR ITE INTEGRATION - 403	4	40200	4020500	4.02.05.99.000	N	1	RS	1.985,81	RR	0,00	R	0,00	EP	1.985,81
								CP	0,00	RC	0,00	A	0,00	CP	0,00
								CS	1.985,81	TR	0,00	CS	-1.985,81	TR	1.985,81
820	FONDI STATALI PER L'ATTUAZIONE DEL PROGETTO "RAMSES - RISORSE AGROFORESTALI - ENERGETICHE PER IL MEZZOGIORNO E LO SVILUPPO ECONOMICO SOSTENIBILE"	4	40200	4020100	4.02.01.01.000	N	2	RS	0,00	RR	0,00	R	0,00	EP	0,00
								CP	58.952,08	RC	0,00	A	58.952,08	CP	0,00
								CS	58.952,08	TR	0,00	CS	-58.952,08	TR	58.952,08
824	QUOTA NAZIONALE PER IL COFINANZIAMENTO DEL LEADER II CAMPANIA - FONDO DI ROTAZIONE - LEGGE 183/87	4	40200	4020100	4.02.01.01.000	N	1	RS	0,00	RR	0,00	R	0,00	EP	0,00
								CP	9.237.354,58	RC	0,00	A	179.727,00	CP	-9.057.627,58
								CS	9.237.354,58	TR	0,00	CS	-9.237.354,58	TR	179.727,00
830	FINANZIAMENTO NAZIONALE PER LO SVOLGIMENTO DELLE FUNZIONI CONFERITE ALLE REGIONI AI FINI DELLA CONSERVAZIONE E DELLA DIFESA DAGLI INCENDI DEL PATRIMONIO	4	40200	4020100	4.02.01.01.000	N	2	RS	0,00	RR	0,00	R	0,00	EP	0,00
								CP	200.000,00	RC	0,00	A	0,00	CP	-200.000,00
								CS	200.000,00	TR	0,00	CS	-200.000,00	TR	0,00
838	FONDO CEE (FSE) PER IL COFINANZIAMENTO OBIETTIVO, 1, 3 E 4 (FORMAZIONE PROFESSIONALE POP 1994 - 1999).	2	20105	2010501	2.01.05.01.000	N	1	RS	121.387.251,58	RR	22.570.080,00	R	0,00	EP	98.817.171,58
								CP	0,00	RC	0,00	A	0,00	CP	0,00
								CS	72.904.310,11	TR	22.570.080,00	CS	-50.334.230,11	TR	98.817.171,58
840	QUOTA NAZIONALE PER IL COFINANZIAMENTO OBIETTIVO, 1, 3 E 4 (FORMAZIONE PROFESSIONALE POP 1994 - 1999).	2	20101	2010101	2.01.01.01.000	N	2	RS	46.487.679,93	RR	0,00	R	0,00	EP	46.487.679,93
								CP	0,00	RC	0,00	A	0,00	CP	0,00
								CS	46.487.679,93	TR	0,00	CS	-46.487.679,93	TR	46.487.679,93

ENTRATA - ELENCO CAPITOLI

Cap	DENOMINAZIONE	Tit.	Tip.	Cat.	IV Livello Piano dei Conti	Ric.	Codice Id. Entrata UE	RESIDUI ATTIVI AL 1/1/2014 (RS)		RISCOSSIONI IN C/RESIDUI (RR)		RIACCERTAMENTI RESIDUI (R)		RESIDUI ATTIVI DA ESERCIZI PRECEDENTI (EP = RS -RR+R)	
								PREVISIONI DEFINITIVE DI COMPETENZA (CP)		RISCOSSIONI IN C/COMPETENZA (RC)		ACCERTAMENTI (A)		MAGGIORI O MINORI ENTRATE DI COMPETENZA =A-CP	
								PREVISIONI DEFINITIVE DI CASSA (CS)		TOTALE RISCOSSIONI (TR=RR+RC)		MAGGIORI O MINORI ENTRATE DI CASSA =TR-CS		TOTALE RESIDUI ATTIVI DA RIPORTARE (TR=EP+EC))	
842	FONDI PER L' EROGAZIONE E LIQUIDAZIONE DELLE DICHIARAZIONI ANNUALI DEI REDDITI PRESENTATE DAI DIPENDENTI REGIONALI (ART.78, L. 30.12.01 N. 412 - DPR 4.02.2001 N. 205)	2	20101	2010101	2.01.01.01.000	R	2	RS	0,00	RR	0,00	R	0,00	EP	0,00
								CP	22.000,00	RC	38.751,22	A	38.751,22	CP	16.751,22
								CS	22.000,00	TR	38.751,22	CS	16.751,22	TR	0,00
851	FONDO FEI - AZIONE 9/2013 CAPACITY BUILDING - CONTRIBUTO COMUNITARIO	4	40200	4020500	4.02.05.99.000	N	1	RS	0,00	RR	0,00	R	0,00	EP	0,00
								CP	262.400,00	RC	157.440,00	A	157.440,00	CP	-104.960,00
								CS	262.400,00	TR	157.440,00	CS	-104.960,00	TR	0,00
853	FONDO FEI - AZIONE 9/2013 CAPACITY BUILDING - CONTRIBUTO NAZIONALE	4	40200	4020100	4.02.01.01.000	N	1	RS	0,00	RR	0,00	R	0,00	EP	0,00
								CP	210.400,00	RC	126.240,00	A	126.240,00	CP	-84.160,00
								CS	210.400,00	TR	126.240,00	CS	-84.160,00	TR	0,00
854	PROGRAMMA COMUNITARIO ENVIREG. SOMMA DEL FONDO DI ROTAZIONE PER LA SISTEMAZIONE IGIENICO SANITARIA DEL COMUNE DI ANACAPRI. AMPLIAMENTO DEL SISTEMA FOGNARIO E	4	40200	4020500	4.02.05.99.000	N	1	RS	122.164,17	RR	0,00	R	0,00	EP	122.164,17
								CP	0,00	RC	0,00	A	0,00	CP	0,00
								CS	122.164,17	TR	0,00	CS	-122.164,17	TR	122.164,17
855	ENTRATE PER RIMBORSI DI IMPOSTE	3	30500	3059900	3.05.99.99.000	N	1	RS	0,00	RR	0,00	R	0,00	EP	0,00
								CP	15.000,00	RC	0,00	A	0,00	CP	-15.000,00
								CS	15.000,00	TR	0,00	CS	-15.000,00	TR	0,00
868	RISORSE CEE PER L'ATTUAZIONE DEL PROGRAMMA OPERATIVO PRISMA (DECISIONE COMMISSIONE CEE N. 9105 10007 DEL 16.12.91)	4	40200	4020500	4.02.05.99.000	N	1	RS	142.025,65	RR	0,00	R	0,00	EP	142.025,65
								CP	0,00	RC	0,00	A	0,00	CP	0,00
								CS	142.025,65	TR	0,00	CS	-142.025,65	TR	142.025,65
870	CONTRIBUTO COMUNITARIO FESR PER L'ATTUAZIONE DEL PROGRAMMA RETEX. ARINCO N.93.IT.16.005 (N.1/95 - D.P.475)	4	40200	4020500	4.02.05.03.000	N	1	RS	3.804.716,80	RR	0,00	R	0,00	EP	3.804.716,80
								CP	0,00	RC	0,00	A	0,00	CP	0,00
								CS	3.804.716,80	TR	0,00	CS	-3.804.716,80	TR	3.804.716,80

ENTRATA - ELENCO CAPITOLI

Cap	DENOMINAZIONE	Tit.	Tip.	Cat.	IV Livello Piano dei Conti	Ric.	Codice Id. Entrata UE	RESIDUI ATTIVI AL 1/1/2014 (RS)		RISCOSSIONI IN C/RESIDUI (RR)		RIACCERTAMENTI RESIDUI (R)		RESIDUI ATTIVI DA ESERCIZI PRECEDENTI (EP = RS -RR+R)	
								PREVISIONI DEFINITIVE DI COMPETENZA (CP)		RISCOSSIONI IN C/COMPETENZA (RC)		ACCERTAMENTI (A)		MAGGIORI O MINORI ENTRATE DI COMPETENZA =A-CP	
								PREVISIONI DEFINITIVE DI CASSA (CS)		TOTALE RISCOSSIONI (TR=RR+RC)		MAGGIORI O MINORI ENTRATE DI CASSA =TR-CS		TOTALE RESIDUI ATTIVI DA RIPORTARE (TR=EP+EC))	
874	FONDI DELLO STATO PER LA REALIZZAZIONE DEI PIANI DI PROTEZIONE DELL'AMBIENTE, DI DECONTAMINAZIONE, DI SMALTIMENTO E DI DOMICILIAZIONE DEI BENI DELLA DIETTA DAL RISCHIO	4	40200	4020100	4.02.01.01.000	N	2	RS	277.408,11	RR	0,00	R	0,00	EP	277.408,11
								CP	0,00	RC	0,00	A	0,00	CP	0,00
								CS	277.408,11	TR	0,00	CS	-277.408,11	TR	277.408,11
876	PROGRAMMA DI RIQUALIFICAZIONE URBANA PER ALLOGGI A CANONE SOSTENIBILE (D.M. 26 MARZO 2008)	4	40200	4020100	4.02.01.01.000	N	2	RS	0,00	RR	0,00	R	0,00	EP	0,00
								CP	8.310.939,86	RC	0,00	A	8.310.939,86	CP	8.310.939,86
								CS	8.310.939,86	TR	0,00	CS	-8.310.939,86	TR	8.310.939,86
878	PROGRAMMA OPERATIVO 1995/1999. FONDI PROVENIENTI DALLA CEE A VALERE SUL FONDO EUROPEO DI SVILUPPO REGIONALE. (DECRETAMENTO CEE 2001/02)	4	40200	4020500	4.02.05.03.000	N	1	RS	11.083.188,71	RR	0,00	R	0,00	EP	11.083.188,71
								CP	0,00	RC	0,00	A	0,00	CP	0,00
								CS	11.083.188,71	TR	0,00	CS	-11.083.188,71	TR	11.083.188,71
880	PROGRAMMA OPERATIVO 1995-1999. QUOTA NAZIONALE PER LE AZIONI COFINANZIATE DAL FESR. (ART. 5 LEGGE 16/04/87 N.183)	4	40200	4020100	4.02.01.01.000	N	1	RS	221.781.900,44	RR	221.781.900,44	R	0,00	EP	0,00
								CP	0,00	RC	0,00	A	0,00	CP	0,00
								CS	133.069.140,26	TR	221.781.900,44	CS	88.712.760,18	TR	0,00
882	PROGRAMMA OPERATIVO 1995-1999. QUOTA NAZIONALE PER LE AZIONI COFINANZIATE DAL FESR. (L. 488/92 E L. 641/96)	4	40200	4020100	4.02.01.01.000	N	1	RS	295.708.925,15	RR	259.397.145,77	R	0,00	EP	36.311.779,38
								CP	0,00	RC	0,00	A	0,00	CP	0,00
								CS	177.425.355,09	TR	259.397.145,77	CS	81.971.790,68	TR	36.311.779,38
884	CONTRIBUTO CEE-FSE PER LA REALIZZAZIONE DEL SOTTOPROGRAMMA FORMAZIONE DEI FORMATORI NEL MEZZOGIORNO P.O. MILITARE REGIONALE 940022/L.1	2	20105	2010501	2.01.05.01.000	N	1	RS	537.115,17	RR	0,00	R	0,00	EP	537.115,17
								CP	0,00	RC	0,00	A	0,00	CP	0,00
								CS	537.115,17	TR	0,00	CS	-537.115,17	TR	537.115,17
886	FONDI NAZIONALI PER L'ATTUAZIONE DEL PROGRAMMA COMUNITARIO RETEX. (DECISIONE CEE (92) 3155 DEL 27.7.92. ARRETRATI 02.01.01.000	4	40200	4020100	4.02.01.01.000	N	1	RS	3.057.399,60	RR	0,00	R	0,00	EP	3.057.399,60
								CP	0,00	RC	0,00	A	0,00	CP	0,00

ENTRATA - ELENCO CAPITOLI

Cap	DENOMINAZIONE	Tit.	Tip.	Cat.	IV Livello Piano dei Conti	Ric.	Codice Id. Entrata UE	RESIDUI ATTIVI AL 1/1/2014 (RS)		RISCOSSIONI IN C/RESIDUI (RR)		RIACCERTAMENTI RESIDUI (R)		RESIDUI ATTIVI DA ESERCIZI PRECEDENTI (EP = RS -RR+R)	
								PREVISIONI DEFINITIVE DI COMPETENZA (CP)		RISCOSSIONI IN C/COMPETENZA (RC)		ACCERTAMENTI (A)		MAGGIORI O MINORI ENTRATE DI COMPETENZA =A-CP	
								PREVISIONI DEFINITIVE DI CASSA (CS)		TOTALE RISCOSSIONI (TR=RR+RC)		MAGGIORI O MINORI ENTRATE DI CASSA =TR-CS		TOTALE RESIDUI ATTIVI DA RIPORTARE (TR=EP+EC))	
	CEE (93) 2155 DEL 27.7.93 - ARINCO N. 93/116.005 N. 1/95) DELL'IPERA CIDE 21.12.92							CS	3.057.399,60	TR	0,00	CS	-3.057.399,60	TR	3.057.399,60
888	FONDI DEL MINISTERO DELL'AMBIENTE PER L'ATTUAZIONE DEL PROGRAMMA TRIENNALE PER LA TUTELA DELL'AMBIENTE 1994/96. AREA PROGRAMMATA "B" - AREE URBANE	4	40200	4020100	4.02.01.01.000	N	2	RS	3.369.054,94	RR	0,00	R	0,00	EP	3.369.054,94
								CP	0,00	RC	0,00	A	0,00	CP	0,00
								CS	3.369.054,94	TR	0,00	CS	-3.369.054,94	TR	3.369.054,94
890	FONDI DEL MINISTERO DELL'AMBIENTE PER L'ATTUAZIONE DEL PROGRAMMA TRIENNALE PER LA TUTELA DELL'AMBIENTE 1994/96. AREA PROGRAMMATA A INTERVENTI DELL'AUTOPITA'	4	40200	4020100	4.02.01.01.000	N	2	RS	1.712.592,51	RR	0,00	R	0,00	EP	1.712.592,51
								CP	0,00	RC	0,00	A	0,00	CP	0,00
								CS	1.712.592,51	TR	0,00	CS	-1.712.592,51	TR	1.712.592,51
894	FONDI FESR PER IL PROGRAMMA DI INIZIATIVA COMUNITARIA INTERREGIONALE II (DECISIONE CEE 1998, 2254 DEL 5/8/98) PER IL PROGETTO "PROBLEMATICHE DELLA FORESTA	4	40200	4020500	4.02.05.01.000	N	1	RS	13.386,00	RR	0,00	R	0,00	EP	13.386,00
								CP	0,00	RC	0,00	A	0,00	CP	0,00
								CS	13.386,00	TR	0,00	CS	-13.386,00	TR	13.386,00
896	FONDI DELLO STATO PER IL PROGRAMMA DI INIZIATIVA COMUNITARIA INTERREGIONALE II (DECISIONE CEE/C 1998, 2254 DEL 5/8/98) PER IL PROGETTO "PROBLEMATICHE DELLA FORESTA	4	40200	4020100	4.02.01.01.000	N	1	RS	4.462,00	RR	0,00	R	0,00	EP	4.462,00
								CP	0,00	RC	0,00	A	0,00	CP	0,00
								CS	4.462,00	TR	0,00	CS	-4.462,00	TR	4.462,00
904	FONDI DELLO STATO PER L'ATTUAZIONE DEL PROGRAMMA DI MONITORAGGIO DELL'AMBIENTE MARINO COSTIERO. (L. 31.12.82 N. 979, D.M. 25.0.95 CONVENZ. PER N. 54 DEL 29.12.95)	2	20101	2010101	2.01.01.01.000	N	2	RS	158.965,40	RR	0,00	R	0,00	EP	158.965,40
								CP	0,00	RC	0,00	A	0,00	CP	0,00
								CS	158.965,40	TR	0,00	CS	-158.965,40	TR	158.965,40
908	PIC - FONDI DELLO STATO PER IL PROGRAMMA PMI DI INIZIATIVA COMUNITARIA PER LE PICCOLE E MEDIE IMPRESE (DECISIONE CEE/96 N.1333 DEL 24.6.96 DELL'IPERA CIDE 9.9.96)	4	40200	4020100	4.02.01.01.000	N	1	RS	11.405.511,63	RR	0,00	R	0,00	EP	11.405.511,63
								CP	0,00	RC	0,00	A	0,00	CP	0,00
								CS	11.405.511,63	TR	0,00	CS	-11.405.511,63	TR	11.405.511,63
912	PIC - FONDI FESR PER IL PROGRAMMA RESIDER 2	4	40200	4020500	4.02.05.03.000	N	1	RS	6.516.213,99	RR	0,00	R	0,00	EP	6.516.213,99

ENTRATA - ELENCO CAPITOLI

Cap	DENOMINAZIONE	Tit.	Tip.	Cat.	IV Livello Piano dei Conti	Ric.	Codice Id. Entrata UE	RESIDUI ATTIVI AL 1/1/2014 (RS)		RISCOSSIONI IN C/RESIDUI (RR)		RIACCERTAMENTI RESIDUI (R)		RESIDUI ATTIVI DA ESERCIZI PRECEDENTI (EP = RS -RR+R)	
								PREVISIONI DEFINITIVE DI COMPETENZA (CP)		RISCOSSIONI IN C/COMPETENZA (RC)		ACCERTAMENTI (A)		MAGGIORI O MINORI ENTRATE DI COMPETENZA =A-CP	
								PREVISIONI DEFINITIVE DI CASSA (CS)		TOTALE RISCOSSIONI (TR=RR+RC)		MAGGIORI O MINORI ENTRATE DI CASSA =TR-CS		TOTALE RESIDUI ATTIVI DA RIPORTARE (TR=EP+EC))	
	DI INIZIATIVA COMUNITARIA RELATIVO ALLA RICONVERSIONE DI ZONE SIDERURGICHE CON PROBLEMI DI ORDINE OCCUPAZIONALE ED							CP	0,00	RC	0,00	A	0,00	CP	0,00
								CS	6.516.213,99	TR	0,00	CS	-6.516.213,99	TR	6.516.213,99
914	PIC - FONDI DELLO STATO PER IL PROGRAMMA RESIDER 2 DI INIZIATIVA COMUNITARIA RELATIVO ALLA RICONVERSIONE DI ZONE SIDERURGICHE CON PROBLEMI DI ORDINE OCCUPAZIONALE ED	4	40200	4020100	4.02.01.01.000	N	1	RS	4.782.390,89	RR	0,00	R	0,00	EP	4.782.390,89
								CP	0,00	RC	0,00	A	0,00	CP	0,00
								CS	4.782.390,89	TR	0,00	CS	-4.782.390,89	TR	4.782.390,89
915	TRASFERIMENTI DAL MISE PER LA SESSIONE PROGRAMMATICA 2013 DEL CONSIGLIO NAZIONALE DEI CONSUMATORI E DEGLI UTENTI (CNCU)	2	20101	2010101	2.01.01.01.000	N	2	RS	49.000,00	RR	49.000,00	R	0,00	EP	0,00
								CP	0,00	RC	0,00	A	0,00	CP	0,00
								CS	0,00	TR	49.000,00	CS	49.000,00	TR	0,00
916	FONDO UNICO PER LE ATTIVITA' PRODUTTIVE CONFERITE ALLA REGIONE IN MATERIA DI INDUSTRIA, ARTIGIANATO, ENERGIA E COMMERCIO (ART. 10, COMMA 6 D.LGS 112/99)	4	40200	4020100	4.02.01.01.000	N	2	RS	2.320.713,75	RR	2.320.713,75	R	0,00	EP	0,00
								CP	0,00	RC	2.250,91	A	2.250,91	CP	2.250,91
								CS	0,00	TR	2.322.964,66	CS	2.322.964,66	TR	0,00
917	STRATEGIE LOCALI PER L'OCCUPAZIONE E L'INNOVAZIONE: COMMENT	2	20101	2010101	2.01.01.01.000	N	2	RS	1.209.505,86	RR	0,00	R	0,00	EP	1.209.505,86
								CP	0,00	RC	0,00	A	0,00	CP	0,00
								CS	1.209.505,86	TR	0,00	CS	-1.209.505,86	TR	1.209.505,86
918	FONDO UNICO INCENTIVI ALLE IMPRESE.	2	20101	2010101	2.01.01.01.000	R	2	RS	0,00	RR	0,00	R	0,00	EP	0,00
								CP	10.051,04	RC	0,00	A	0,00	CP	-10.051,04
								CS	10.051,04	TR	0,00	CS	-10.051,04	TR	0,00
920	PROGRAMMA EUROPEO DI FORMAZIONE ED ORIENTAMENTO LEONARDO DA VINCI 2000-2006. PROGETTO LAB.OR. NR. I/03/B/F/PP-154069	4	40200	4020500	4.02.05.99.000	N	1	RS	343.195,00	RR	0,00	R	0,00	EP	343.195,00
								CP	0,00	RC	0,00	A	0,00	CP	0,00
								CS	343.195,00	TR	0,00	CS	-343.195,00	TR	343.195,00

ENTRATA - ELENCO CAPITOLI

Cap	DENOMINAZIONE	Tit.	Tip.	Cat.	IV Livello Piano dei Conti	Ric.	Codice Id. Entrata UE	RESIDUI ATTIVI AL 1/1/2014 (RS)		RISCOSSIONI IN C/RESIDUI (RR)		RIACCERTAMENTI RESIDUI (R)		RESIDUI ATTIVI DA ESERCIZI PRECEDENTI (EP = RS -RR+R)	
								PREVISIONI DEFINITIVE DI COMPETENZA (CP)		RISCOSSIONI IN C/COMPETENZA (RC)		ACCERTAMENTI (A)		MAGGIORI O MINORI ENTRATE DI COMPETENZA =A-CP	
								PREVISIONI DEFINITIVE DI CASSA (CS)		TOTALE RISCOSSIONI (TR=RR+RC)		MAGGIORI O MINORI ENTRATE DI CASSA =TR-CS		TOTALE RESIDUI ATTIVI DA RIPORTARE (TR=EP+EC))	
922	PROGRAMMA EUROPEO DI FORMAZIONE ED ORIENTAMENTO LEONARDO DA VINCI 2000-2006; PROGETTO LALIMIP.	4	40200	4020500	4.02.05.99.000	N	1	RS	11.520,00	RR	0,00	R	0,00	EP	11.520,00
								CP	0,00	RC	0,00	A	0,00	CP	0,00
								CS	11.520,00	TR	0,00	CS	-11.520,00	TR	11.520,00
928	CONTRIBUTO DEL F.S.E. EX ART. 9 DELLA LEGGE N. 236/93 PER IL COFINANZIAMENTO DEL PROGETTO " P.AR.CU.AM." TESO ALLA FORMAZIONE DI N. 200 DISOCCUPATI PER LO SVILUPPO IN CAMPANIA	4	40200	4020500	4.02.05.04.000	N	1	RS	464.811,21	RR	0,00	R	0,00	EP	464.811,21
								CP	0,00	RC	0,00	A	0,00	CP	0,00
								CS	464.811,21	TR	0,00	CS	-464.811,21	TR	464.811,21
930	PROGRAMMA COMUNITARIO "L. DA VINCI" 2000-2006. PROGETTO ACCADEMIA 2000 PER LA VALORIZZAZIONE E SVILUPPO PROFESSIONALE DEGLI OPERATORI DI ORIENTAMENTO E	4	40200	4020500	4.02.05.99.000	N	1	RS	10.800,00	RR	0,00	R	0,00	EP	10.800,00
								CP	0,00	RC	0,00	A	0,00	CP	0,00
								CS	10.800,00	TR	0,00	CS	-10.800,00	TR	10.800,00
932	PROGETTO COMUNITARIO LEONARDO DA VINCI. CONTRIBUTO COMUNITARIO F.S.E. PER L'ATTUAZIONE DEL PROGETTO TESS: TELESCHOOL EDUCATION SYSTEM (DECISIONE 1999/291 /CE)	4	40200	4020500	4.02.05.99.000	N	1	RS	23.148,00	RR	0,00	R	0,00	EP	23.148,00
								CP	0,00	RC	0,00	A	0,00	CP	0,00
								CS	23.148,00	TR	0,00	CS	-23.148,00	TR	23.148,00
933	PROGETTO COMUNITARIO LEONARDO DA VINCI. CONTRIBUTO COMUNITARIO F.S.E. PER L'ATTUAZIONE DEL PROGETTO DILATT: DISTANCE LEARNING FOR ACCESSIBLE TOURISM TECHNICIANS	4	40200	4020500	4.02.05.99.000	N	1	RS	11.701,00	RR	0,00	R	0,00	EP	11.701,00
								CP	0,00	RC	0,00	A	0,00	CP	0,00
								CS	11.701,00	TR	0,00	CS	-11.701,00	TR	11.701,00
934	PROGRAMMA COMUNITARIO LEONARDO DA VINCI FONDI CEE PER L'ATTUAZIONE DEL PROGETTO DI FORMAZIONE A DISTANZA DEL SETTORE AGRICOLO ED AGROALIMENTARE DI	2	20105	2010501	2.01.05.01.000	N	1	RS	71.907,33	RR	0,00	R	0,00	EP	71.907,33
								CP	0,00	RC	0,00	A	0,00	CP	0,00
								CS	71.907,33	TR	0,00	CS	-71.907,33	TR	71.907,33
936	PROGRAMMA COMUNITARIO LEONARDO DA VINCI FONDI CEE PER L'ATTUAZIONE DELL'INDAGINE SUI BISOGNI FORMATIVI E ORIENTATIVI IN TRE CONTESTI TERRITORIALI DI CUI	2	20105	2010501	2.01.05.01.000	N	1	RS	102.051,88	RR	0,00	R	0,00	EP	102.051,88
								CP	0,00	RC	0,00	A	0,00	CP	0,00
								CS	102.051,88	TR	0,00	CS	-102.051,88	TR	102.051,88

ENTRATA - ELENCO CAPITOLI

Cap	DENOMINAZIONE	Tit.	Tip.	Cat.	IV Livello Piano dei Conti	Ric.	Codice Id. Entrata UE	RESIDUI ATTIVI AL 1/1/2014 (RS)		RISCOSSIONI IN C/RESIDUI (RR)		RIACCERTAMENTI RESIDUI (R)		RESIDUI ATTIVI DA ESERCIZI PRECEDENTI (EP = RS -RR+R)	
								PREVISIONI DEFINITIVE DI COMPETENZA (CP)		RISCOSSIONI IN C/COMPETENZA (RC)		ACCERTAMENTI (A)		MAGGIORI O MINORI ENTRATE DI COMPETENZA =A-CP	
								PREVISIONI DEFINITIVE DI CASSA (CS)		TOTALE RISCOSSIONI (TR=RR+RC)		MAGGIORI O MINORI ENTRATE DI CASSA =TR-CS		TOTALE RESIDUI ATTIVI DA RIPORTARE (TR=EP+EC)	
938	FONDI DELLO STATO E DEL F.S.E. PER LE AZIONI DI INFORMAZIONE SUL F.S.E. NELLE REGIONI NELL'AMBITO DEL RAFFORZAMENTO DEI SISTEMI INFORMATIVI (LEGGE 16/4/97 N. 193- DECRETO INFORMATIVI)	2	20101	2010101	2.01.01.01.000	N	2	RS	78.966,27	RR	0,00	R	0,00	EP	78.966,27
								CP	0,00	RC	0,00	A	0,00	CP	0,00
								CS	78.966,27	TR	0,00	CS	-78.966,27	TR	78.966,27
940	SOSTEGNO ALLE FUNZIONI DI INTERFACCIA TRA LE REGIONI E LE PROVINCE AUTONOME ED IL CENTRO NAZIONALE PER LA PREVENZIONE ED IL CONTROLLO DELLE MALATTIE (CCMA)	2	20101	2010101	2.01.01.01.000	R	2	RS	184.181,00	RR	184.181,00	R	0,00	EP	0,00
								CP	273.000,00	RC	273.000,00	A	273.000,00	CP	0,00
								CS	457.181,00	TR	457.181,00	CS	0,00	TR	0,00
944	FONDI DEL MINISTERO DELLA SALUTE PER PROGRAMMI SPECIALI DI INTERESSE E RILIEVO INTERREGIONALE O NAZIONALE EX ART.12, COMMA 2 LETT B DI VO N 502 DEL 20/12/93	2	20101	2010101	2.01.01.01.000	R	2	RS	2.312.560,91	RR	1.210.160,52	R	0,00	EP	1.102.400,39
								CP	785.318,92	RC	354.160,10	A	790.867,22	CP	5.548,30
								CS	3.097.879,83	TR	1.564.320,62	CS	-1.533.559,21	TR	1.539.107,51
946	AZIONI FORMATIVE AZIENDALI DI CUI AL PUNTO 1), COMMA C, DELLA CIRCOLARE DEL MINISTERO DEL LAVORO N. 174/96. CONTRIBUTO DELLO STATO EX ART. 26 L. 945/79 DELL'ATTUAZIONE	4	40200	4020100	4.02.01.01.000	R	2	RS	89.985.388,56	RR	31.449.282,37	R	0,00	EP	58.536.106,19
								CP	0,00	RC	0,00	A	0,00	CP	0,00
								CS	53.355.929,43	TR	31.449.282,37	CS	-21.906.647,06	TR	58.536.106,19
947	FONDI DELLO STATO EX ART. 25 LEGGE N. 845/78 PER INTERVENTI DI FORMAZIONE CONTINUA DI CUI ALL'ART. 9 DELLA LEGGE N. 236/93. AZIONI FORMATIVE DI SISTEMA EX 1/A CIRC. MIN. LAVORO	2	20101	2010101	2.01.01.01.000	N	2	RS	1.868.943,90	RR	0,00	R	0,00	EP	1.868.943,90
								CP	0,00	RC	0,00	A	0,00	CP	0,00
								CS	1.868.943,90	TR	0,00	CS	-1.868.943,90	TR	1.868.943,90
948	SPESA CON FONDI DELLO STATO PER L'ATTUAZIONE DI UN PROGETTO DI FORMAZIONE PROFESSIONALE PER N. 362 DISOCCUPATI DELLA CITTA' DI NAPOLI (ART. 26 L. 21.12.78 N. 845-DI	2	20101	2010101	2.01.01.01.000	N	2	RS	586.929,88	RR	0,00	R	0,00	EP	586.929,88
								CP	0,00	RC	0,00	A	0,00	CP	0,00
								CS	586.929,88	TR	0,00	CS	-586.929,88	TR	586.929,88
951	FONDI FESR PER L'ATTUAZIONE DELL'INIZIATIVA COMUNITARIA KONVER 1994 - 1999 (LEGGE N. 488/97 DEL 28.05.97 ART. 1 COMMA 1)	4	40200	4020500	4.02.05.03.000	N	1	RS	647.636,95	RR	0,00	R	0,00	EP	647.636,95
								CP	0,00	RC	0,00	A	0,00	CP	0,00

ENTRATA - ELENCO CAPITOLI

Cap	DENOMINAZIONE	Tit.	Tip.	Cat.	IV Livello Piano dei Conti	Ric.	Codice Id. Entrata UE	RESIDUI ATTIVI AL 1/1/2014 (RS)		RISCOSSIONI IN C/RESIDUI (RR)		RIACCERTAMENTI RESIDUI (R)		RESIDUI ATTIVI DA ESERCIZI PRECEDENTI (EP = RS -RR+R)	
								PREVISIONI DEFINITIVE DI COMPETENZA (CP)		RISCOSSIONI IN C/COMPETENZA (RC)		ACCERTAMENTI (A)		MAGGIORI O MINORI ENTRATE DI COMPETENZA =A-CP	
								PREVISIONI DEFINITIVE DI CASSA (CS)		TOTALE RISCOSSIONI (TR=RR+RC)		MAGGIORI O MINORI ENTRATE DI CASSA =TR-CS		TOTALE RESIDUI ATTIVI DA RIPORTARE (TR=EP+EC))	
	183/87; DELIB. CIPE 21.3.97 - ANNI 1996 - 1997).							CS	647.636,95	TR	0,00	CS	-647.636,95	TR	647.636,95
960	FONDO INTEGRATIVO DELLO STATO PER LA CONCESSIONE DI PRESTITI D'ONORE E BORSE DI STUDIO (ART. 16 COMMA 4 LEGGE 2.12.1991 N. 300 ART. 1 COMMA 89 LEGGE N.662/96)	2	20101	2010101	2.01.01.01.000	R	2	RS	787.829,07	RR	787.829,07	R	0,00	EP	0,00
								CP	4.399.207,23	RC	4.459.136,19	A	4.459.136,19	CP	59.928,96
								CS	4.399.207,23	TR	5.246.965,26	CS	847.758,03	TR	0,00
962	FONDI PROVENIENTI DA MUTUI DELLO STATO (QUOTA 95%) CON LA CASSA DD.PP. PER INTERVENTI DI EDILIZIA SANITARIA E REALIZZAZIONE DI RESIDENZE PER ANZIANI (L. 11/9/99 N. 67)	4	40200	4020600	4.02.06.01.000	N	2	RS	923.998.201,19	RR	43.099.616,63	R	-458.770.742,36	EP	422.127.842,20
								CP	0,00	RC	0,00	A	0,00	CP	0,00
								CS	130.399.556,93	TR	43.099.616,63	CS	-87.299.940,30	TR	422.127.842,20
963	FONDI PER IL COMPLETAMENTO ED IL POTENZIAMENTO DELLA RETE CONSULTORIALE DEL SETTORE MATERNO-INFANTILE "ART. 20 LEGGE 11/9/99 N. 67"	4	40200	4020100	4.02.01.01.000	N	2	RS	16.513.862,93	RR	132.715,00	R	0,00	EP	16.381.147,93
								CP	0,00	RC	0,00	A	0,00	CP	0,00
								CS	16.513.862,93	TR	132.715,00	CS	-16.381.147,93	TR	16.381.147,93
964	RISORSE FINANZIARIE RESIDUE SU SOVVENZIONI GLOBALI (QUADRO COMUNITARIO DI SOSTEGNO 1994/99).	4	40200	4020100	4.02.01.01.000	N	1	RS	25.822.844,95	RR	0,00	R	0,00	EP	25.822.844,95
								CP	0,00	RC	0,00	A	0,00	CP	0,00
								CS	25.822.844,95	TR	0,00	CS	-25.822.844,95	TR	25.822.844,95
966	TRASFERIMENTI STATALI PER I PROGETTI A FAVORE DEI DISTRETTI INDUSTRIALI. LEGGE 27 DICEMBRE 2006, N.296 E DECRETO DEL MINISTERO PER LO SVILUPPO ECONOMICO 28	4	40200	4020100	4.02.01.01.000	N	2	RS	1.648.200,00	RR	0,00	R	-1.648.200,00	EP	0,00
								CP	0,00	RC	0,00	A	0,00	CP	0,00
								CS	1.648.200,00	TR	0,00	CS	-1.648.200,00	TR	0,00
968	FINANZIAMENTI CONCESSI DAL MINISTERO DELLO SVILUPPO ECONOMICO AI SENSI DELL'ART. 148 DELLA LEGGE 23.12.2000, N. 388 PER LA REALIZZAZIONE DI INIZIATIVE A VANTAGGIO DEI	2	20101	2010101	2.01.01.01.000	R	2	RS	655.965,26	RR	0,00	R	0,00	EP	655.965,26
								CP	927.455,00	RC	769.853,32	A	769.853,32	CP	-157.601,68
								CS	1.583.420,26	TR	769.853,32	CS	-813.566,94	TR	655.965,26
970	COFINANZIAMENTO STATALE DEL PROGETTO PER	2	20101	2010101	2.01.01.01.000	N	2	RS	500.000,00	RR	0,00	R	0,00	EP	500.000,00

ENTRATA - ELENCO CAPITOLI

Cap	DENOMINAZIONE	Tit.	Tip.	Cat.	IV Livello Piano dei Conti	Ric.	Codice Id. Entrata UE	RESIDUI ATTIVI AL 1/1/2014 (RS)		RISCOSSIONI IN C/RESIDUI (RR)		RIACCERTAMENTI RESIDUI (R)		RESIDUI ATTIVI DA ESERCIZI PRECEDENTI (EP = RS -RR+R)	
								PREVISIONI DEFINITIVE DI COMPETENZA (CP)		RISCOSSIONI IN C/COMPETENZA (RC)		ACCERTAMENTI (A)		MAGGIORI O MINORI ENTRATE DI COMPETENZA =A-CP	
								PREVISIONI DEFINITIVE DI CASSA (CS)		TOTALE RISCOSSIONI (TR=RR+RC)		MAGGIORI O MINORI ENTRATE DI CASSA =TR-CS		TOTALE RESIDUI ATTIVI DA RIPORTARE (TR=EP+EC))	
	L'ATTIVAZIONE DELLO SPORTELLLO DEL CONSUMATORE UTENTE. D.M. ATTIVITA' PRODUTTIVE DEL 17/11/2002							CP	0,00	RC	0,00	A	0,00	CP	0,00
								CS	500.000,00	TR	0,00	CS	-500.000,00	TR	500.000,00
976	PROGRAMMA COMUNITARIO LEONARDO DA VINCI - PROGETTO ORAO FINANZIAMENTO DEL FSE PER UN PROGRAMMA DI COLLOCAMENTI NEL L'AMBITO DELL'UNIONE EUROPEA (DECISIONE	2	20105	2010501	2.01.05.01.000	N	1	RS	39.276,55	RR	0,00	R	0,00	EP	39.276,55
								CP	0,00	RC	0,00	A	0,00	CP	0,00
								CS	39.276,55	TR	0,00	CS	-39.276,55	TR	39.276,55
978	PROGETTO "AGAPE". FINANZIAMENTO DEL FSE PER LA PREDISPOSIZIONE DI UN PRODOTTO MULTIMEDIALE A LIVELLO EUROPEO	2	20105	2010501	2.01.05.01.000	N	1	RS	147.468,33	RR	0,00	R	0,00	EP	147.468,33
								CP	0,00	RC	0,00	A	0,00	CP	0,00
								CS	147.468,33	TR	0,00	CS	-147.468,33	TR	147.468,33
980	COMPLETAMENTO SCHEMA DELL'ACQUEDOTTO CAMPANIA OCCIDENTALE. (CAM 08. DECRETO MIN. LL.PP. N. 9 DEL 9.12.96) "ADDUTTRICE DECEMENTANO TEANO"	4	40200	4020100	4.02.01.01.000	N	2	RS	8.758.848,73	RR	0,00	R	0,00	EP	8.758.848,73
								CP	0,00	RC	0,00	A	0,00	CP	0,00
								CS	8.758.848,73	TR	0,00	CS	-8.758.848,73	TR	8.758.848,73
982	SISTEMA ADDUTTORE ACQUEDOTTO VESUVIANO POTENZIAMENTO E ADEGUAMENTO ALIMENTAZIONE SISTEMA ALTO (CAM 102) E ADEGUAMENTO AGLI STANDARD DEL P.R.G.A.	4	40200	4020100	4.02.01.01.000	N	2	RS	7.884.565,79	RR	0,00	R	0,00	EP	7.884.565,79
								CP	0,00	RC	0,00	A	0,00	CP	0,00
								CS	7.884.565,79	TR	0,00	CS	-7.884.565,79	TR	7.884.565,79
984	ALIMENTAZIONE DELL'AREA LITORANEA DOMIZIANA NORD E MASSICCIA.(CAM 105 - DECRETO MIN. LL.PP. N. 37 DEL 2/10/97 E N. 213 DEL 19/6/00)	4	40200	4020100	4.02.01.01.000	N	2	RS	5.268.882,65	RR	0,00	R	0,00	EP	5.268.882,65
								CP	0,00	RC	0,00	A	0,00	CP	0,00
								CS	5.268.882,65	TR	0,00	CS	-5.268.882,65	TR	5.268.882,65
988	POTENZIAMENTO ACQUEDOTTISTICO DI CANCELLO E MIGLIORAMENTO ALIMENTAZIONE IDROPOTABILE AREA NOLANA CAM 108/A (DECRETO MIN. LL.PP. N. 22 DEL 25/2/00)	4	40200	4020100	4.02.01.01.000	N	2	RS	9.040.490,32	RR	0,00	R	0,00	EP	9.040.490,32
								CP	0,00	RC	0,00	A	0,00	CP	0,00
								CS	9.040.490,32	TR	0,00	CS	-9.040.490,32	TR	9.040.490,32

ENTRATA - ELENCO CAPITOLI

Cap	DENOMINAZIONE	Tit.	Tip.	Cat.	IV Livello Piano dei Conti	Ric.	Codice Id. Entrata UE	RESIDUI ATTIVI AL 1/1/2014 (RS)		RISCOSSIONI IN C/RESIDUI (RR)		RIACCERTAMENTI RESIDUI (R)		RESIDUI ATTIVI DA ESERCIZI PRECEDENTI (EP = RS -RR+R)	
								PREVISIONI DEFINITIVE DI COMPETENZA (CP)		RISCOSSIONI IN C/COMPETENZA (RC)		ACCERTAMENTI (A)		MAGGIORI O MINORI ENTRATE DI COMPETENZA =A-CP	
								PREVISIONI DEFINITIVE DI CASSA (CS)		TOTALE RISCOSSIONI (TR=RR+RC)		MAGGIORI O MINORI ENTRATE DI CASSA =TR-CS		TOTALE RESIDUI ATTIVI DA RIPORTARE (TR=EP+EC))	
1004	POTENZIAMENTO DEI CENTRI ESISTENTI NONCHE' REALIZZAZIONE DI NUOVI CENTRI SPECIALIZZATI PER LA PREVENZIONE DELLA CECITA', EDUCAZIONE E RIABILITAZIONE VISIVA (ART. 21 LEGGE 30/09/87)	2	20101	2010101	2.01.01.01.000	R	2	RS	0,00	RR	0,00	R	0,00	EP	0,00
								CP	210.622,88	RC	210.622,88	A	210.622,88	CP	0,00
								CS	210.622,88	TR	210.622,88	CS	0,00	TR	0,00
1005	TRASFERIMENTO DI FONDI MINISTERIALI PER PROGETTI INTERREGIONALI DELLO SPETTACOLO.	2	20101	2010101	2.01.01.01.000	N	2	RS	0,00	RR	0,00	R	0,00	EP	0,00
								CP	30.000,00	RC	30.000,00	A	30.000,00	CP	0,00
								CS	30.000,00	TR	30.000,00	CS	0,00	TR	0,00
1010	PIANO STRAORDINARIO DELLE ACQUE REFLUE. PREDISPOSIZIONE DEI PROGETTI PRELIMINARI E INTERVENTI DI RISANAMENTO DELLA COLLINA DEI CAMALDOU - COMUNI DI NAPOLI E	4	40200	4020100	4.02.01.01.000	N	2	RS	5.311.242,75	RR	0,00	R	0,00	EP	5.311.242,75
								CP	0,00	RC	0,00	A	0,00	CP	0,00
								CS	5.311.242,75	TR	0,00	CS	-5.311.242,75	TR	5.311.242,75
1012	CONTRIBUTO DELLO STATO EX ART. 26 L. 845/78 PER IL COFINANZIAMENTO INTERVENTI COMPLEMENTARI ED AGGIUNTIVI AL PIANO ORDINARIO DI FORMAZIONE PROFESSIONALE	2	20101	2010101	2.01.01.01.000	N	2	RS	6.568.624,95	RR	0,00	R	0,00	EP	6.568.624,95
								CP	0,00	RC	0,00	A	0,00	CP	0,00
								CS	6.568.624,95	TR	0,00	CS	-6.568.624,95	TR	6.568.624,95
1018	CONTRIBUTO DELLO STATO EX ART. 18 LETT. H L. 845/78 PER IL COFINANZIAMENTO DI INTERVENTI SPECIALI DI FORMAZIONE PROFESSIONALE.	2	20101	2010101	2.01.01.01.000	N	2	RS	1.082.766,21	RR	0,00	R	0,00	EP	1.082.766,21
								CP	0,00	RC	0,00	A	0,00	CP	0,00
								CS	1.082.766,21	TR	0,00	CS	-1.082.766,21	TR	1.082.766,21
1020	FONDI A DESTINAZIONE VINCOLATA DEL MINISTERO DELL'AMBIENTE PER L'ATTUAZIONE DEGLI INTERVENTI RELATIVI ALL'AREA PROGRAMMATA "E" AREA DI CIVILIPPO	2	20101	2010101	2.01.01.01.000	N	2	RS	3.894.988,83	RR	0,00	R	0,00	EP	3.894.988,83
								CP	0,00	RC	0,00	A	0,00	CP	0,00
								CS	3.894.988,83	TR	0,00	CS	-3.894.988,83	TR	3.894.988,83
1021	ASSEGNAZIONE FONDI DELLO STATO FINALIZZATI AI SERVIZI DI ASSISTENZA TECNICA DEL PROGRAMMA OPERATIVO INTERREGIONALE "ENERGIA RINNOVABILE E RISPARMIO	4	40200	4020100	4.02.01.01.000	N	1	RS	0,00	RR	0,00	R	0,00	EP	0,00
								CP	88.302,00	RC	0,00	A	0,00	CP	-88.302,00
								CS	88.302,00	TR	0,00	CS	-88.302,00	TR	0,00

ENTRATA - ELENCO CAPITOLI

Cap	DENOMINAZIONE	Tit.	Tip.	Cat.	IV Livello Piano dei Conti	Ric.	Codice Id. Entrata UE	RESIDUI ATTIVI AL 1/1/2014 (RS)		RISCOSSIONI IN C/RESIDUI (RR)		RIACCERTAMENTI RESIDUI (R)		RESIDUI ATTIVI DA ESERCIZI PRECEDENTI (EP = RS -RR+R)	
								PREVISIONI DEFINITIVE DI COMPETENZA (CP)		RISCOSSIONI IN C/COMPETENZA (RC)		ACCERTAMENTI (A)		MAGGIORI O MINORI ENTRATE DI COMPETENZA =A-CP	
								PREVISIONI DEFINITIVE DI CASSA (CS)		TOTALE RISCOSSIONI (TR=RR+RC)		MAGGIORI O MINORI ENTRATE DI CASSA =TR-CS		TOTALE RESIDUI ATTIVI DA RIPORTARE (TR=EP+EC))	
1022	CONTRIBUTO DELLO STATO EX L. 183 DEL 16.4.87 PER IL COFINANZIAMENTO DI ATTIVITA' FORMATIVE RIENTRANTI NEL P.O.M. 970033.I. 1 "PARCO PROGETTI"	2	20101	2010101	2.01.01.01.000	N	2	RS	221.995,15	RR	0,00	R	0,00	EP	221.995,15
								CP	0,00	RC	0,00	A	0,00	CP	0,00
								CS	221.995,15	TR	0,00	CS	-221.995,15	TR	221.995,15
1023	ASSEGNAZIONE FONDI DELLA UE FINALIZZATI AI SERVIZI DI ASSISTENZA TECNICA DEL PROGRAMMA OPERATIVO INTERREGIONALE "ENERGIA RINNOVABILI E RISPARMIO ENERGETICO"	4	40200	4020500	4.02.05.03.000	N	1	RS	0,00	RR	0,00	R	0,00	EP	0,00
								CP	236.698,00	RC	279.500,00	A	279.500,00	CP	42.802,00
								CS	236.698,00	TR	279.500,00	CS	42.802,00	TR	0,00
1024	CONTRIBUTO DEL F.S.E. PER IL COFINANZIAMENTO DI ATTIVITA' FORMATIVE RIENTRANTI NEL P.O.M. 970033.I. 1 "PARCO PROGETTI"	2	20105	2010501	2.01.05.01.000	N	1	RS	832.484,01	RR	0,00	R	0,00	EP	832.484,01
								CP	0,00	RC	0,00	A	0,00	CP	0,00
								CS	832.484,01	TR	0,00	CS	-832.484,01	TR	832.484,01
1026	FONDO NAZIONALE - INTERVENTI A FAVORE DEGLI IMMIGRATI STRANIERI IN CAMPANIA (LEGGE 6.3.98, N. 40; ART. 45, D.L.VO 25.7.98, N. 286 E ART. 30, L. 279/2000)	2	20101	2010101	2.01.01.01.000	N	2	RS	1.776.622,26	RR	1.400.000,00	R	0,00	EP	376.622,26
								CP	0,00	RC	0,00	A	0,00	CP	0,00
								CS	376.622,26	TR	1.400.000,00	CS	1.023.377,74	TR	376.622,26
1028	FONDI PER ADEGUARE LE STRUTTURE E LE TECNOLOGIE SANITARIE ALLA NORMATIVA VIGENTE IN MATERIA DI SICUREZZA - DELOCALIZZAZIONE DEL DECISIONE OPERATIVA	4	40200	4020100	4.02.01.01.000	N	2	RS	22.751,37	RR	0,00	R	0,00	EP	22.751,37
								CP	0,00	RC	0,00	A	0,00	CP	0,00
								CS	22.751,37	TR	0,00	CS	-22.751,37	TR	22.751,37
1034	TRASFERIMENTO ALLE REGIONI DELLE RISORSE PER L'ESERCIZIO DELLE FUNZIONI E COMPITI CONFERITI AI SENSI DEGLI ARTICOLI 8 E 12 DEL D.LGS 472/97 IN MATERIA DI TRASPORTO	2	20101	2010101	2.01.01.01.000	R	2	RS	5.764.547,42	RR	5.764.547,42	R	0,00	EP	0,00
								CP	0,00	RC	0,00	A	0,00	CP	0,00
								CS	5.764.547,42	TR	5.764.547,42	CS	0,00	TR	0,00
1036	PROGETTO ESTELLA - CONTRIBUTO DEL FSE PER L'ATTUAZIONE DI UN PROGETTO DI COPERTURA DELL'AREA DI ORIENTAMENTO	2	20105	2010501	2.01.05.01.000	N	1	RS	11.395,00	RR	0,00	R	0,00	EP	11.395,00
								CP	0,00	RC	0,00	A	0,00	CP	0,00

ENTRATA - ELENCO CAPITOLI

Cap	DENOMINAZIONE	Tit.	Tip.	Cat.	IV Livello Piano dei Conti	Ric.	Codice Id. Entrata UE	RESIDUI ATTIVI AL 1/1/2014 (RS)		RISCOSSIONI IN C/RESIDUI (RR)		RIACCERTAMENTI RESIDUI (R)		RESIDUI ATTIVI DA ESERCIZI PRECEDENTI (EP = RS -RR+R)	
								PREVISIONI DEFINITIVE DI COMPETENZA (CP)		RISCOSSIONI IN C/COMPETENZA (RC)		ACCERTAMENTI (A)		MAGGIORI O MINORI ENTRATE DI COMPETENZA =A-CP	
								PREVISIONI DEFINITIVE DI CASSA (CS)		TOTALE RISCOSSIONI (TR=RR+RC)		MAGGIORI O MINORI ENTRATE DI CASSA =TR-CS		TOTALE RESIDUI ATTIVI DA RIPORTARE (TR=EP+EC))	
	SPERIMENTAZIONE MODELLO DI ORIENTAMENTO E FORMAZIONE A FAVORE DI PERSONE							CS	11.395,00	TR	0,00	CS	-11.395,00	TR	11.395,00
1038	PROGETTO QUADRO DI INTERVENTI FORMATIVI PER LE AZIONI INNOVATIVE E L'ASSISTENZA TECNICA (P.O. N. 940028/I/1)	2	20101	2010101	2.01.01.01.000	N	2	RS	1.764.915,59	RR	0,00	R	0,00	EP	1.764.915,59
								CP	0,00	RC	0,00	A	0,00	CP	0,00
								CS	1.764.915,59	TR	0,00	CS	-1.764.915,59	TR	1.764.915,59
1039	POM N. 940028/I/1. COFINANZIAMENTO DEL FONDO DI ROTAZIONE PER L'ATTUAZIONE DEL PROGETTO QUADRO DI INTERVENTI FORMATIVI PER LE AZIONI INNOVATIVE E L'ASSISTENZA	2	20101	2010101	2.01.01.01.000	N	2	RS	216.998,77	RR	0,00	R	0,00	EP	216.998,77
								CP	0,00	RC	0,00	A	0,00	CP	0,00
								CS	216.998,77	TR	0,00	CS	-216.998,77	TR	216.998,77
1040	CONTRIBUTO DEL DIPARTIMENTO DELLA PROTEZIONE CIVILE PER IL PAGAMENTO DEI RATEI RELATIVI AL MUTUO ACCESSO DALLA REGIONE PER FRONTEGGIARE I DANNI DERIVANTI DALLE	4	40200	4020600	4.02.06.01.000	R	2	RS	3.873.426,75	RR	3.873.426,75	R	0,00	EP	0,00
								CP	7.746.853,49	RC	7.746.853,49	A	7.746.853,49	CP	0,00
								CS	7.746.853,49	TR	11.620.280,24	CS	3.873.426,75	TR	0,00
1045	CONTRIBUTO STATALE PER IL RIPIANO DEI DISAVANZI D'ESERCIZIO DELLE AZIENDE PUBBLICHE E PRIVATE DI T.P.L. PER L'ANNO 1997	2	20101	2010101	2.01.01.01.000	R	2	RS	3.788.211,36	RR	3.788.211,30	R	-0,06	EP	0,00
								CP	0,00	RC	0,00	A	0,00	CP	0,00
								CS	0,00	TR	3.788.211,30	CS	3.788.211,30	TR	0,00
1047	PROGRAMMA OPERATIVO MULTIREGIONALE N.940028/I/1: AZIONI INNOVATIVE ED ASSISTENZA TECNICA (DECISIONE CEE /94/ 3492 DEL 16/12/94 - ARINCO N.94106021) - QUOTA CEE	4	40200	4020500	4.02.05.04.000	N	1	RS	2.599.148,10	RR	0,00	R	0,00	EP	2.599.148,10
								CP	0,00	RC	0,00	A	0,00	CP	0,00
								CS	2.599.148,10	TR	0,00	CS	-2.599.148,10	TR	2.599.148,10
1048	CONTRIBUTI QUINDICENNALI DELLO STATO DAL 2003 AL 2017 PER GLI INVESTIMENTI NEL SETTORE DEI TRASPORTI (ART.13 COMMA 2 LEGGE 166/2002 ED ART. 2 COMMA 5 LEGGE 104/09)	4	40200	4020100	4.02.01.01.000	N	2	RS	0,00	RR	0,00	R	0,00	EP	0,00
								CP	0,00	RC	566.397,47	A	566.397,47	CP	566.397,47
								CS	0,00	TR	566.397,47	CS	566.397,47	TR	0,00
1049	CONTRIBUTI QUINDICENNALI DELLO STATO DAL	4	40200	4020100	4.02.01.01.000	N	2	RS	0,00	RR	0,00	R	0,00	EP	0,00

ENTRATA - ELENCO CAPITOLI

Cap	DENOMINAZIONE	Tit.	Tip.	Cat.	IV Livello Piano dei Conti	Ric.	Codice Id. Entrata UE	RESIDUI ATTIVI AL 1/1/2014 (RS)	RISCOSSIONI IN C/RESIDUI (RR)	RIACCERTAMENTI RESIDUI (R)		RESIDUI ATTIVI DA ESERCIZI PRECEDENTI (EP = RS -RR+R)
								PREVISIONI DEFINITIVE DI COMPETENZA (CP)	RISCOSSIONI IN C/COMPETENZA (RC)	ACCERTAMENTI (A)	MAGGIORI O MINORI ENTRATE DI COMPETENZA =A-CP	RESIDUI ATTIVI DA ESERCIZIO DI COMPETENZA (EC=A- RC))
								PREVISIONI DEFINITIVE DI CASSA (CS)	TOTALE RISCOSSIONI (TR=RR+RC)	MAGGIORI O MINORI ENTRATE DI CASSA =TR-CS		TOTALE RESIDUI ATTIVI DA RIPORTARE (TR=EP+EC))
	2004 AL 2018 PER INVESTIMENTI NEL SETTORE DEI TRASPORTI (ART.13, COMMA 2, LEGGE 166/2002 E ART. 2, COMMA 5, LEGGE 104/99)							CP 0,00	RC 755.196,62	A 755.196,62	CP 755.196,62	EC 0,00
								CS 0,00	TR 755.196,62	CS 755.196,62		TR 0,00
1054	QCS 94/99 P.O. RISORSE IDRICHE SOTTOPROGRAMMA 2/A PROGRAMMA MA/CM/NA/15. RIORDINO COLLETTORI FOGNARI PRINCIPALI ZONA ORIENTALE DELLA CITTA' DI	4	40200	4020100	4.02.01.01.000	N	1	RS 5.627.470,48	RR 0,00	R 0,00		EP 5.627.470,48
								CP 0,00	RC 0,00	A 0,00	CP 0,00	EC 0,00
								CS 5.627.470,48	TR 0,00	CS -5.627.470,48		TR 5.627.470,48
1056	TRASPORTO PUBBLICO LOCALE. SERVIZI FERROVIARI DI INTERESSE REGIONALE IN CONCESSIONE ALLE F.S. SPA IVI COMPRESI QUELLI SOSTITUTIVI SU COMMA 1 LEGGE 15/2/87 N. 50.	2	20101	2010101	2.01.01.01.000	R	2	RS 155.015.303,04	RR 155.015.303,04	R 0,00		EP 0,00
								CP 0,00	RC 0,00	A 0,00	CP 0,00	EC 0,00
								CS 0,00	TR 155.015.303,04	CS 155.015.303,04		TR 0,00
1057	TRASFERIMENTI CORRENTI ALLA REGIONE PER INTERVENTI E FUNZIONAMENTO CONNESSI AI COMPITI DI PROGRAMMAZIONE ED AMMINISTRAZIONE DELLE LINEE FERROVIARIE IN	2	20101	2010101	2.01.01.01.000	R	2	RS 133.019.991,56	RR 0,00	R 0,00		EP 133.019.991,56
								CP 0,00	RC 0,00	A 0,00	CP 0,00	EC 0,00
								CS 79.811.994,94	TR 0,00	CS -79.811.994,94		TR 133.019.991,56
1058	CONTRIBUTI QUINDICENNALI DELLO STATO PER LA SOSTITUZIONE DI AUTOBUS ADIBITI AL T.P.L. DA OLTRE 15 ANNI NONCHE' ACQUISTO DI ALTRI MEZZI DA DESTINARE AL TRASPORTO PUBBLICO	4	40200	4020600	4.02.06.01.000	R	2	RS 1.901.379,21	RR 1.901.379,21	R 0,00		EP 0,00
								CP 0,00	RC 0,00	A 0,00	CP 0,00	EC 0,00
								CS 0,00	TR 1.901.379,21	CS 1.901.379,21		TR 0,00
1065	CONTRIBUTI QUINDICENNALI DELLO STATO PER LA SOSTITUZIONE DI AUTOBUS ADIBITI A T.P.L. DA OLTRE 15 ANNI (ART.2, COMMA 6, L.194/98 RIEMANZIATO CON LEGGE 489/99 ART.54	4	40200	4020100	4.02.01.01.000	N	2	RS 0,00	RR 250.568,29	R 250.568,29		EP 0,00
								CP 0,00	RC 41.951,59	A 41.951,59	CP 41.951,59	EC 0,00
								CS 0,00	TR 292.519,88	CS 292.519,88		TR 0,00
1066	RIMBORSO PER PAGAMENTO 10% IVA PER LA STIPULA DEI CONTRATTI DI SERVIZIO CONCERNENTI IL TRASPORTO PUBBLICO LOCALE IN CAMPANIA. QUOTA A CARICO DELLO STATO	2	20101	2010101	2.01.01.01.000	N	2	RS 58.377.604,15	RR 57.602.920,11	R 0,00		EP 774.684,04
								CP 0,00	RC 0,00	A 0,00	CP 0,00	EC 0,00
								CS 29.558.250,97	TR 57.602.920,11	CS 28.044.669,14		TR 774.684,04

ENTRATA - ELENCO CAPITOLI

Cap	DENOMINAZIONE	Tit.	Tip.	Cat.	IV Livello Piano dei Conti	Ric.	Codice Id. Entrata UE	RESIDUI ATTIVI AL 1/1/2014 (RS)		RISCOSSIONI IN C/RESIDUI (RR)		RIACCERTAMENTI RESIDUI (R)		RESIDUI ATTIVI DA ESERCIZI PRECEDENTI (EP = RS -RR+R)	
								PREVISIONI DEFINITIVE DI COMPETENZA (CP)		RISCOSSIONI IN C/COMPETENZA (RC)		ACCERTAMENTI (A)		MAGGIORI O MINORI ENTRATE DI COMPETENZA =A-CP	
								PREVISIONI DEFINITIVE DI CASSA (CS)		TOTALE RISCOSSIONI (TR=RR+RC)		MAGGIORI O MINORI ENTRATE DI CASSA =TR-CS		TOTALE RESIDUI ATTIVI DA RIPORTARE (TR=EP+EC))	
1068	QUOTA F.S.N. PER GLI OBIETTIVI PRIORITARI E DI RILIEVO NAZIONALE EX ART.1, COMMI 34 E 34/BIS, LEGGE 662/96.	2	20101	2010101	2.01.01.01.000	R	2	RS	488.582.043,80	RR	396.006.055,80	R	0,00	EP	92.575.988,00
								CP	153.497.324,24	RC	0,00	A	153.497.324,24	CP	0,00
								CS	196.377.388,92	TR	396.006.055,80	CS	199.628.666,88	TR	246.073.312,24
1069	FONDI PER L'ATTUAZIONE DELL'INTESA ISTITUZIONALE DI PROGRAMMA ED ACCORDO DI PROGRAMMA QUADRO DEL 30/10/2002. INERDASTRIUTTIDREDELLA VIABILITA' NELLA	4	40200	4020100	4.02.01.01.000	N	2	RS	401.006.189,68	RR	233.445,01	R	-71.904.466,87	EP	328.868.277,80
								CP	0,00	RC	0,00	A	0,00	CP	0,00
								CS	325.288.688,07	TR	233.445,01	CS	-325.055.243,06	TR	328.868.277,80
1074	ATTUAZIONE IN VARI COMUNI DI PROGETTI SPERIMENTALI FINANZIATI DAL MINISTERO PER LA SOLIDARIETA' SOCIALE EX ART. 41TER DELLA LEGGE 5/2/92 N. 104 E DELL'ART. 1 COMMA 1	2	20101	2010101	2.01.01.01.000	N	2	RS	586.075,30	RR	0,00	R	0,00	EP	586.075,30
								CP	0,00	RC	0,00	A	0,00	CP	0,00
								CS	586.075,30	TR	0,00	CS	-586.075,30	TR	586.075,30
1076	PROGRAMMA COMUNITARIO INTERREG II - FONDI FESR (DECISIONE CEE/C 1998 2275 DEL 5/1/98) - PROGETTO MEDAIR.	4	40200	4020500	4.02.05.03.000	N	1	RS	27.000,00	RR	0,00	R	0,00	EP	27.000,00
								CP	0,00	RC	0,00	A	0,00	CP	0,00
								CS	27.000,00	TR	0,00	CS	-27.000,00	TR	27.000,00
1077	PROGRAMMA COMUNITARIO INTERREG II - FONDI DELLO STATO (DECISIONE CEE/C 1998 2275 DEL 5/1/98) - PROGETTO MEDAIR.	4	40200	4020100	4.02.01.01.000	N	1	RS	9.000,03	RR	0,00	R	0,00	EP	9.000,03
								CP	0,00	RC	0,00	A	0,00	CP	0,00
								CS	9.000,03	TR	0,00	CS	-9.000,03	TR	9.000,03
1092	PROGETTI I COMUNITARI LEONARDO DA VINCI IN MATERIA DI POLIZIA LOCALE.	4	40200	4020500	4.02.05.99.000	N	1	RS	0,00	RR	0,00	R	0,00	EP	0,00
								CP	100.000,00	RC	0,00	A	0,00	CP	-100.000,00
								CS	100.000,00	TR	0,00	CS	-100.000,00	TR	0,00
1096	CONTRIBUTO DELLO STATO EX LEGE 183/87 PER COFINANZIAMENTO DELLE ATTIVITA' FORMATIVE RIENTRANTI NEL POM 940026-I-1 FORMAZIONE APPRENDISTI ARTIGIANI E FORMAZIONE	4	40200	4020100	4.02.01.01.000	N	2	RS	64.059,26	RR	0,00	R	0,00	EP	64.059,26
								CP	0,00	RC	0,00	A	0,00	CP	0,00
								CS	64.059,26	TR	0,00	CS	-64.059,26	TR	64.059,26

ENTRATA - ELENCO CAPITOLI

Cap	DENOMINAZIONE	Tit.	Tip.	Cat.	IV Livello Piano dei Conti	Ric.	Codice Id. Entrata UE	RESIDUI ATTIVI AL 1/1/2014 (RS)		RISCOSSIONI IN C/RESIDUI (RR)		RIACCERTAMENTI RESIDUI (R)		RESIDUI ATTIVI DA ESERCIZI PRECEDENTI (EP = RS -RR+R)	
								PREVISIONI DEFINITIVE DI COMPETENZA (CP)		RISCOSSIONI IN C/COMPETENZA (RC)		ACCERTAMENTI (A)		MAGGIORI O MINORI ENTRATE DI COMPETENZA =A-CP	
								PREVISIONI DEFINITIVE DI CASSA (CS)		TOTALE RISCOSSIONI (TR=RR+RC)		MAGGIORI O MINORI ENTRATE DI CASSA =TR-CS		TOTALE RESIDUI ATTIVI DA RIPORTARE (TR=EP+EC))	
1098	CONTRIBUTO FSE PER COFINANZIAMENTO PER DELLE ATTIVITA' FORMATIVE RIENTRANTI NEL POM 940026-I-1 FORMAZIONE APPRENDISTI ADICIANI E FORMAZIONE APPRENDISTI CETTODE	4	40200	4020500	4.02.05.99.000	N	1	RS	743.349,33	RR	0,00	R	0,00	EP	743.349,33
								CP	0,00	RC	0,00	A	0,00	CP	0,00
								CS	743.349,33	TR	0,00	CS	-743.349,33	TR	743.349,33
1100	P.O. 940022-I-1 SOTTOPROGRAMMA FORMAZIONE FORMATORI ANNUALITA' 1998	2	20101	2010101	2.01.01.01.000	N	2	RS	497.029,55	RR	0,00	R	0,00	EP	497.029,55
								CP	0,00	RC	0,00	A	0,00	CP	0,00
								CS	497.029,55	TR	0,00	CS	-497.029,55	TR	497.029,55
1102	QUOTA CEE-FSE PROGETTO QUADRO MISURE A SOSTEGNO DELL'IMPIEGO E DELL'IMPRENDITORIALITA' FEMMINILE PROGETTO DONNA E LAVORO REGIONE CAMPANIA DOM	4	40200	4020500	4.02.05.99.000	N	1	RS	46.151,98	RR	0,00	R	0,00	EP	46.151,98
								CP	0,00	RC	0,00	A	0,00	CP	0,00
								CS	46.151,98	TR	0,00	CS	-46.151,98	TR	46.151,98
1103	QUOTA STATO - FDR. PROGETTO QUADRO MISURE A SOSTEGNO DELL'IMPIEGO E DELLA IMPRENDITORIALITA' FEMMINILE. PROGETTO "DONNA E LAVORO" REGIONE CAMPANIA DOM	4	40200	4020100	4.02.01.01.000	N	1	RS	15.383,99	RR	0,00	R	0,00	EP	15.383,99
								CP	0,00	RC	0,00	A	0,00	CP	0,00
								CS	15.383,99	TR	0,00	CS	-15.383,99	TR	15.383,99
1104	PROGRAMMA COMUNITARIO LEONARDO DA VINCI PROGETTO DI SCAMBI "ODI" ORIENTAMENTO DINAMICO IN AMBIENTI EDUCATIVI ED ORGANIZZATIVI FONDI CEE /COMV	4	40200	4020500	4.02.05.99.000	N	1	RS	26.000,00	RR	0,00	R	0,00	EP	26.000,00
								CP	0,00	RC	0,00	A	0,00	CP	0,00
								CS	26.000,00	TR	0,00	CS	-26.000,00	TR	26.000,00
1110	INTESE ISTITUZIONALI DI PROGRAMMA. FONDI DESTINATI AL FINANZIAMENTO DEGLI STUDI DI FATTIBILITA' PER INTERVENTI DI COMPETENZA REGIONALE IL 30/6/98 N. 208-1 22/12/98 N.	4	40200	4020100	4.02.01.01.000	N	2	RS	169.711,61	RR	169.711,61	R	0,00	EP	0,00
								CP	0,00	RC	0,00	A	0,00	CP	0,00
								CS	169.711,61	TR	169.711,61	CS	0,00	TR	0,00
1112	FONDO NAZIONALE PER IL SOSTEGNO ALL'ACCESSO ALLE ABITAZIONI IN LOCAZIONE. CONTRIBUTI INTEGRATIVI AL CANONE DI	2	20101	2010101	2.01.01.01.000	R	2	RS	0,00	RR	0,00	R	0,00	EP	0,00
								CP	2.718.188,94	RC	10.080.346,58	A	10.080.346,58	CP	7.362.157,64

ENTRATA - ELENCO CAPITOLI

Cap	DENOMINAZIONE	Tit.	Tip.	Cat.	IV Livello Piano dei Conti	Ric.	Codice Id. Entrata UE	RESIDUI ATTIVI AL 1/1/2014 (RS)		RISCOSSIONI IN C/RESIDUI (RR)		RIACCERTAMENTI RESIDUI (R)		RESIDUI ATTIVI DA ESERCIZI PRECEDENTI (EP = RS -RR+R)	
								PREVISIONI DEFINITIVE DI COMPETENZA (CP)		RISCOSSIONI IN C/COMPETENZA (RC)		ACCERTAMENTI (A)		MAGGIORI O MINORI ENTRATE DI COMPETENZA =A-CP	
								PREVISIONI DEFINITIVE DI CASSA (CS)		TOTALE RISCOSSIONI (TR=RR+RC)		MAGGIORI O MINORI ENTRATE DI CASSA =TR-CS		TOTALE RESIDUI ATTIVI DA RIPORTARE (TR=EP+EC))	
	CONTRIBUTI INTEGRATIVI AI CANONI DI LOCAZIONE EX ART. 11 LEGGE 9/12/1998 N. 421							CS	2.718.188,94	TR	10.080.346,58	CS	7.362.157,64	TR	0,00
1113	FONDI DEL MINISTERO DEL LAVORO PER IL PROGRAMMA " STAFFETTA GENERAZIONALE" (D.D. 807/2012- DD 481/2012)	2	20101	2010101	2.01.01.01.000	N	2	RS	0,00	RR	0,00	R	0,00	EP	0,00
								CP	3.000.000,00	RC	0,00	A	0,00	CP	-3.000.000,00
								CS	3.000.000,00	TR	0,00	CS	-3.000.000,00	TR	0,00
1114	FINANZIAMENTO DELLE ATTIVITA' DI FORMAZIONE NELL'ESERCIZIO DELL'APPRENDISTATO PROFESSIONALIZZANTE, ANCHE SE SVOLTO OLTRE IL 10° ANNO DI ETÀ (ART. 69 COMMA 5 LEGGE	4	40200	4020100	4.02.01.01.000	R	2	RS	4.035.363,18	RR	2.386.550,00	R	0,00	EP	1.648.813,18
								CP	2.582.543,00	RC	2.582.543,00	A	5.165.086,00	CP	2.582.543,00
								CS	4.231.356,18	TR	4.969.093,00	CS	737.736,82	TR	4.231.356,18
1116	FONDI DELLO STATO F.D.R. PER L'ASSISTENZA TECNICA E GLI INTERVENTI PREVISTI DAGLI ASSI PRIORITARI DEL POR CAMPANIA 2000/2006 COFINANZIATO DAL FESR	4	40200	4020100	4.02.01.01.000	N	1	RS	100.448.446,02	RR	0,00	R	0,00	EP	100.448.446,02
								CP	0,00	RC	0,00	A	0,00	CP	0,00
								CS	60.269.067,61	TR	0,00	CS	-60.269.067,61	TR	100.448.446,02
1118	COFINANZIAMENTO DELLA CEE-FESR PER L'ASSISTENZA TECNICA E GLI INTERVENTI PREVISTI DAGLI ASSI PRIORITARI DEL POR CAMPANIA ANNI 2000/2006	4	40200	4020500	4.02.05.03.000	N	1	RS	184.628.939,27	RR	10.315.731,24	R	-174.313.208,03	EP	0,00
								CP	0,00	RC	0,00	A	0,00	CP	0,00
								CS	110.777.363,56	TR	10.315.731,24	CS	-100.461.632,32	TR	0,00
1120	FONDI DELLA CEE - FSE PER GLI INTERVENTI PREVISTI DAGLI ASSI PRIORITARI DEL POR CAMPANIA 2000 - 2006	4	40200	4020500	4.02.05.04.000	N	1	RS	273.054.736,32	RR	215.722.762,45	R	0,00	EP	57.331.973,87
								CP	0,00	RC	0,00	A	0,00	CP	0,00
								CS	113.832.841,79	TR	215.722.762,45	CS	101.889.920,66	TR	57.331.973,87
1121	RESTITUZIONE SOMME RELATIVE AL PROGRAMMA CARTA DI CREDITO FORMATIVO - FONDO RISCHI	3	30500	3050200	3.05.02.03.000	N	1	RS	0,00	RR	5.000.000,00	R	5.000.000,00	EP	0,00
								CP	0,00	RC	0,00	A	0,00	CP	0,00
								CS	0,00	TR	5.000.000,00	CS	5.000.000,00	TR	0,00
1122	COFINANZIAMENTO DELLO STATO FDR PER GLI	4	40200	4020100	4.02.01.01.000	N	1	RS	71.642.919,80	RR	57.627.834,24	R	0,00	EP	14.015.085,56

ENTRATA - ELENCO CAPITOLI

Cap	DENOMINAZIONE	Tit.	Tip.	Cat.	IV Livello Piano dei Conti	Ric.	Codice Id. Entrata UE	RESIDUI ATTIVI AL 1/1/2014 (RS)		RISCOSSIONI IN C/RESIDUI (RR)		RIACCERTAMENTI RESIDUI (R)		RESIDUI ATTIVI DA ESERCIZI PRECEDENTI (EP = RS -RR+R)	
								PREVISIONI DEFINITIVE DI COMPETENZA (CP)		RISCOSSIONI IN C/COMPETENZA (RC)		ACCERTAMENTI (A)		MAGGIORI O MINORI ENTRATE DI COMPETENZA =A-CP	
								PREVISIONI DEFINITIVE DI CASSA (CS)		TOTALE RISCOSSIONI (TR=RR+RC)		MAGGIORI O MINORI ENTRATE DI CASSA =TR-CS		TOTALE RESIDUI ATTIVI DA RIPORTARE (TR=EP+EC))	
	INTERVENTI PREVISTI DAGLI ASSI PRIORITARI DEL POR CAMPANIA 2000/2006 COFINANZIATO DAL FSE							CP	0,00	RC	0,00	A	0,00	CP	0,00
								CS	42.985.751,88	TR	57.627.834,24	CS	14.642.082,36	TR	14.015.085,56
1123	FINANZIAMENTO DELL'ASSISTENZA TECNICA PER L'ATTUAZIONE DEL PIC EQUAL. QUOTA COMUNITARIA FSE.	2	20105	2010501	2.01.05.01.000	N	1	RS	80.611,33	RR	0,00	R	0,00	EP	80.611,33
								CP	0,00	RC	0,00	A	0,00	CP	0,00
								CS	80.611,33	TR	0,00	CS	-80.611,33	TR	80.611,33
1124	QUOTA FSE - PIC EQUAL PER LA LOTTA CONTRO LA DISCRIMINAZIONE E LE DISEGUAGLIANZE IN RELAZIONE AL MERCATO DEL LAVORO (DECISIONE C/2000/142 DEL 26/3/2001)	4	40200	4020500	4.02.05.04.000	N	1	RS	3.759.483,69	RR	2.814.944,49	R	0,00	EP	944.539,20
								CP	0,00	RC	0,00	A	0,00	CP	0,00
								CS	3.759.483,69	TR	2.814.944,49	CS	-944.539,20	TR	944.539,20
1125	FINANZIAMENTO DELL'ASSISTENZA TECNICA PER L'ATTUAZIONE DEL PIC EQUAL. QUOTA STATALE FSE.	2	20105	2010501	2.01.05.01.000	N	1	RS	46.343,64	RR	0,00	R	0,00	EP	46.343,64
								CP	0,00	RC	0,00	A	0,00	CP	0,00
								CS	46.343,64	TR	0,00	CS	-46.343,64	TR	46.343,64
1126	QUOTA STATO - PIC EQUAL PER LA LOTTA CONTRO LA DISCRIMINAZIONE E LE DISEGUAGLIANZE IN RELAZIONE AL MERCATO DEL LAVORO (DECISIONE C/2000/142 DEL 26/3/2001 - DELIBERAZIONE C/BE	4	40200	4020100	4.02.01.01.000	N	1	RS	2.659.265,63	RR	1.695.299,45	R	0,00	EP	963.966,18
								CP	0,00	RC	0,00	A	0,00	CP	0,00
								CS	2.659.265,63	TR	1.695.299,45	CS	-963.966,18	TR	963.966,18
1128	LINEA DI CREDITO BEI 2000-2006. L.R. 26/7/2002 ART.7.	6	60300	6030100	6.03.01.06.000	N	1	RS	545,00	RR	0,00	R	0,00	EP	545,00
								CP	0,00	RC	0,00	A	0,00	CP	0,00
								CS	545,00	TR	0,00	CS	-545,00	TR	545,00
1140	FUNZIONI E COMPITI IN MATERIA DI MERCATO DI LAVORO CONFERITI ALLA REGIONE A NORMA DELL'ART. 1 DELLA LEGGE 15/3/1997 N. 59 (LEGGE 22/12/1997 N. 460)	2	20101	2010101	2.01.01.01.000	R	2	RS	6.901.124,78	RR	6.853.840,00	R	0,00	EP	47.284,78
								CP	0,00	RC	0,00	A	0,00	CP	0,00
								CS	47.284,78	TR	6.853.840,00	CS	6.806.555,22	TR	47.284,78

ENTRATA - ELENCO CAPITOLI

Cap	DENOMINAZIONE	Tit.	Tip.	Cat.	IV Livello Piano dei Conti	Ric.	Codice Id. Entrata UE	RESIDUI ATTIVI AL 1/1/2014 (RS)		RISCOSSIONI IN C/RESIDUI (RR)		RIACCERTAMENTI RESIDUI (R)		RESIDUI ATTIVI DA ESERCIZI PRECEDENTI (EP = RS -RR+R)	
								PREVISIONI DEFINITIVE DI COMPETENZA (CP)		RISCOSSIONI IN C/COMPETENZA (RC)		ACCERTAMENTI (A)		MAGGIORI O MINORI ENTRATE DI COMPETENZA =A-CP	
								PREVISIONI DEFINITIVE DI CASSA (CS)		TOTALE RISCOSSIONI (TR=RR+RC)		MAGGIORI O MINORI ENTRATE DI CASSA =TR-CS		TOTALE RESIDUI ATTIVI DA RIPORTARE (TR=EP+EC))	
1144	AZIONI DI POLITICA ATTIVA PER IL LAVORO SOCIALMENTE UTILE (ART.45 LEGGE 17/5/1999 N.144 (CONVENZIONE MINISTERO DEL LAVORO- REGIONE CAMPANIA DEL 20/12/1999 E ART. 9	2	20101	2010101	2.01.01.01.000	R	2	RS	2.500.000,00	RR	0,00	R	0,00	EP	2.500.000,00
								CP	2.000.000,00	RC	2.850.394,00	A	2.850.394,00	CP	850.394,00
								CS	4.500.000,00	TR	2.850.394,00	CS	-1.649.606,00	TR	2.500.000,00
1146	COSTITUZIONE DELL'UNITA' TECNICA REGIONALE DI VALUTAZIONE E VERIFICA DEGLI INVESTIMENTI PUBBLICI. (ART. 1, COMMA 7, LEGGE N. 144/99)	2	20101	2010101	2.01.01.01.000	N	2	RS	794.829,00	RR	794.829,00	R	0,00	EP	0,00
								CP	0,00	RC	0,00	A	0,00	CP	0,00
								CS	794.829,00	TR	794.829,00	CS	0,00	TR	0,00
1150	FONDO PER L'OCCUPAZIONE. RISORSE PER LE AREE DEPRESSE DESTINATE AD ATTIVITA' FORMATIVE ED ALL'EMERSIONE DEL SOMMERSO NEL TRIENNIO 2001/2002 (LEGGE 236 DEL	4	40200	4020100	4.02.01.01.000	N	2	RS	7.424.073,33	RR	0,00	R	0,00	EP	7.424.073,33
								CP	0,00	RC	0,00	A	0,00	CP	0,00
								CS	7.424.073,33	TR	0,00	CS	-7.424.073,33	TR	7.424.073,33
1153	FINANZIAMENTO DEL PROGRAMMA APPENNINO PARCO D'EUROPA (A.P.E.)	4	40200	4020100	4.02.01.01.000	N	2	RS	173.228,26	RR	0,00	R	0,00	EP	173.228,26
								CP	0,00	RC	0,00	A	0,00	CP	0,00
								CS	173.228,26	TR	0,00	CS	-173.228,26	TR	173.228,26
1155	ASSEGNAZIONE DI RISORSE STATALI EX ART. 23, COMMA 9, DEL D.L. 95/2012 COSI' COME RIPARTITE CON DPCM 28/9/2012 (EMERGENZA NEVE 2012)	2	20101	2010101	2.01.01.01.000	N	2	RS	0,00	RR	1.520.623,00	R	1.520.623,00	EP	0,00
								CP	1.013.797,27	RC	1.013.797,27	A	1.013.797,27	CP	0,00
								CS	1.013.797,27	TR	2.534.420,27	CS	1.520.623,00	TR	0,00
1156	CONTRIBUTO VENTENNALE (2000 - 2019) DELLO STATO PER IL PAGAMENTO DEI RATEI DEL MUTUO ACCESO PER LA RICOSTRUZIONE DELLE ZONE COLPITE DAL SISMA DEL 9/9/1998 (ART. 1 LEGGE	4	40200	4020600	4.02.06.01.000	N	2	RS	258.228,45	RR	1.549.370,64	R	1.549.370,64	EP	258.228,45
								CP	263.637,76	RC	258.228,44	A	258.228,44	CP	-5.409,32
								CS	521.866,21	TR	1.807.599,08	CS	1.285.732,87	TR	258.228,45
1157	ATTUAZIONE DELLA DIRETTIVA CE/56/2008 - QUADRO PER L'AZIONE COMUNITARIA NEL CAMPO DELLA POLITICA DELL'AMBIENTE MARINO E PER LE ATTIVITA' CONNESSE	2	20101	2010101	2.01.01.01.000	N	2	RS	150.000,00	RR	0,00	R	0,00	EP	150.000,00
								CP	0,00	RC	0,00	A	0,00	CP	0,00
								CS	150.000,00	TR	0,00	CS	-150.000,00	TR	150.000,00

ENTRATA - ELENCO CAPITOLI

Cap	DENOMINAZIONE	Tit.	Tip.	Cat.	IV Livello Piano dei Conti	Ric.	Codice Id. Entrata UE	RESIDUI ATTIVI AL 1/1/2014 (RS)		RISCOSSIONI IN C/RESIDUI (RR)		RIACCERTAMENTI RESIDUI (R)		RESIDUI ATTIVI DA ESERCIZI PRECEDENTI (EP = RS -RR+R)	
								PREVISIONI DEFINITIVE DI COMPETENZA (CP)		RISCOSSIONI IN C/COMPETENZA (RC)		ACCERTAMENTI (A)		MAGGIORI O MINORI ENTRATE DI COMPETENZA =A-CP	
								PREVISIONI DEFINITIVE DI CASSA (CS)		TOTALE RISCOSSIONI (TR=RR+RC)		MAGGIORI O MINORI ENTRATE DI CASSA =TR-CS		TOTALE RESIDUI ATTIVI DA RIPORTARE (TR=EP+EC))	
1158	FINANZIAMENTO DELLE INIZIATIVE DI FARMACOVIGILANZA E DI INFORMAZIONE DEGLI OPERATORI SANITARI SULLE PROPRIETA' E GLI EFFETTI DEI MEDICINALI E CAMPAGNE DI	2	20101	2010101	2.01.01.01.000	R	2	RS	0,00	RR	0,00	R	0,00	EP	0,00
								CP	2.179.000,00	RC	1.058.924,99	A	3.237.924,99	CP	1.058.924,99
								CS	2.179.000,00	TR	1.058.924,99	CS	-1.120.075,01	TR	2.179.000,00
1160	INTESA ISTITUZIONALE DI PROGRAMMA. APQ "INFRASTRUTTURE PER I SISTEMI URBANI - TERZO PROTOCOLLO AGGIUNTIVO" (LEGGE 208/98 - DEL. CIDE N. 20/2004)	4	40200	4020100	4.02.01.01.000	N	2	RS	0,00	RR	0,00	R	0,00	EP	0,00
								CP	20.000.000,00	RC	0,00	A	20.000.000,00	CP	0,00
								CS	20.000.000,00	TR	0,00	CS	-20.000.000,00	TR	20.000.000,00
1166	FONDO STATALE PER MISURE URGENTI IN MATERIA DI ISTRUZIONE DESTINATE ALLA ATTRIBUZIONE DI CONTRIBUTI E BENEFICI A FAVORE DEGLI STUDENTI (ART. 1 DEL DECRETO	2	20101	2010101	2.01.01.01.000	N	2	RS	0,00	RR	0,00	R	0,00	EP	0,00
								CP	1.821.416,92	RC	1.821.416,92	A	1.821.416,92	CP	0,00
								CS	1.821.416,92	TR	1.821.416,92	CS	0,00	TR	0,00
1167	FONDI DELLO STATO PER IL FINANZIAMENTO DEL FONDO REGIONALE PER L'OCCUPAZIONE AI DISABILI. (L. 68/99, ART. 14, COMMA 3)	2	20101	2010101	2.01.01.01.000	R	2	RS	0,00	RR	0,00	R	0,00	EP	0,00
								CP	100.000,00	RC	390.217,50	A	390.217,50	CP	290.217,50
								CS	100.000,00	TR	390.217,50	CS	290.217,50	TR	0,00
1169	ATTUAZIONE DELLA L.266/97 E DELLE DELIBERE CIPE 100/98 E 125/07	4	40200	4020100	4.02.01.01.000	N	2	RS	9.616.906,50	RR	0,00	R	0,00	EP	9.616.906,50
								CP	0,00	RC	0,00	A	0,00	CP	0,00
								CS	9.616.906,50	TR	0,00	CS	-9.616.906,50	TR	9.616.906,50
1170	FORNITURA DEI LIBRI DI TESTO PER LA SCUOLA DELL'OBBLIGO (L. 23/12/2000 N. 388 - TAB. D).	2	20101	2010101	2.01.01.01.000	R	2	RS	8.226.346,14	RR	7.920.387,00	R	0,00	EP	305.959,14
								CP	22.613.230,00	RC	22.613.230,00	A	22.613.230,00	CP	0,00
								CS	30.839.576,14	TR	30.533.617,00	CS	-305.959,14	TR	305.959,14
1172	FORNITURA DEI LIBRI DI TESTO PER LA SCUOLA SUPERIORE PER L'ANNO 2001. (L. 23/12/2000 N. 388 - TAB. D)	2	20101	2010101	2.01.01.01.000	R	2	RS	2.674.036,79	RR	2.580.068,88	R	0,00	EP	93.967,91
								CP	7.413.036,00	RC	7.413.036,00	A	7.413.036,00	CP	0,00

ENTRATA - ELENCO CAPITOLI

Cap	DENOMINAZIONE	Tit.	Tip.	Cat.	IV Livello Piano dei Conti	Ric.	Codice Id. Entrata UE	RESIDUI ATTIVI AL 1/1/2014 (RS)		RISCOSSIONI IN C/RESIDUI (RR)		RIACCERTAMENTI RESIDUI (R)		RESIDUI ATTIVI DA ESERCIZI PRECEDENTI (EP = RS -RR+R)			
								PREVISIONI DEFINITIVE DI COMPETENZA (CP)		RISCOSSIONI IN C/COMPETENZA (RC)		ACCERTAMENTI (A)		MAGGIORI O MINORI ENTRATE DI COMPETENZA =A-CP		RESIDUI ATTIVI DA ESERCIZIO DI COMPETENZA (EC=A- RC))	
								PREVISIONI DEFINITIVE DI CASSA (CS)		TOTALE RISCOSSIONI (TR=RR+RC)		MAGGIORI O MINORI ENTRATE DI CASSA =TR-CS				TOTALE RESIDUI ATTIVI DA RIPORTARE (TR=EP+EC))	
388 - TAB. D)								CS	10.087.072,79	TR	9.993.104,88	CS	-93.967,91	TR	93.967,91		
1178	FONDO DELLO STATO PER LE POLITICHE GIOVANILI (INTESA DELLA CONFERENZA UNIFICATA DEL 14 GIUGNO 2007 E D.M. 21 GIUGNO 2007 DEL MINISTERO PER LE POLITICHE GIOVANILI)	2	20101	2010101	2.01.01.01.000	R	2	RS	1.868.088,80	RR	0,00	R	0,00	EP	1.868.088,80		
								CP	300.000,00	RC	0,00	A	0,00	CP	-300.000,00	EC	0,00
								CS	2.018.088,80	TR	0,00	CS	-2.018.088,80	TR	1.868.088,80		
1180	FONDI DELLO STATO PER L'ACCESSO A MEZZI DI INFORMAZIONE DURANTE LE CAMPAGNE ELETTORALI REFERENDARIE E PER LA COMUNICAZIONE POLITICA (ART. 4, COMMA 5)	2	20101	2010101	2.01.01.01.000	R	2	RS	0,00	RR	90.091,92	R	90.091,92	EP	0,00		
								CP	0,00	RC	0,00	A	82.916,40	CP	82.916,40	EC	82.916,40
								CS	0,00	TR	90.091,92	CS	90.091,92	TR	82.916,40		
1186	FONDI DELLA CEE - FESR PER L'ASSISTENZA TECNICA, SUPPORTO OPERATIVO ALLA PROGETTAZIONE, ANALISI DI PREFATTIBILITA' E FATTIBILITA' DEGLI INTERVENTI AMMISSIBILI AI	4	40200	4020500	4.02.05.03.000	N	1	RS	95.535,23	RR	0,00	R	0,00	EP	95.535,23		
								CP	0,00	RC	0,00	A	0,00	CP	0,00	EC	0,00
								CS	95.535,23	TR	0,00	CS	-95.535,23	TR	95.535,23		
1188	FONDI DELLO STATO PER L'ASSISTENZA TECNICA, SUPPORTO OPERATIVO ALLA PROGETTAZIONE, ANALISI DI PREFATTIBILITA' E FATTIBILITA' DEGLI INTERVENTI AMMISSIBILI AL FINANZIAMENTO	4	40200	4020100	4.02.01.01.000	N	1	RS	40.943,67	RR	0,00	R	0,00	EP	40.943,67		
								CP	0,00	RC	0,00	A	0,00	CP	0,00	EC	0,00
								CS	40.943,67	TR	0,00	CS	-40.943,67	TR	40.943,67		
1200	CONTRIBUTO DELLO STATO PER LE SPESE DEL PERSONALE E DI FUNZIONAMENTO RELATIVE AI CONTRATTI DI SERVIZIO (ART. 8 E 9, D.LGVO 472/07 D.D.C.M. DEL 16/11/2000)	2	20101	2010101	2.01.01.01.000	R	2	RS	101.403,79	RR	15.235,52	R	15.235,52	EP	101.403,79		
								CP	0,00	RC	0,00	A	0,00	CP	0,00	EC	0,00
								CS	101.403,79	TR	15.235,52	CS	-86.168,27	TR	101.403,79		
1206	FONDI DELLO STATO 2007/2013 PER IL COORDINAMENTO NAZIONALE DEL PROGRAMMA OPERATIVO TRANSNAZIONALE MEDITERRANEO 2007/2013 PRIORITA' 5 - ASSISTENZA TECNICA	4	40200	4020100	4.02.01.01.000	N	1	RS	252.383,34	RR	28.081,23	R	0,00	EP	224.302,11		
								CP	0,00	RC	0,00	A	0,00	CP	0,00	EC	0,00
								CS	63.272,75	TR	28.081,23	CS	-35.191,52	TR	224.302,11		
1207	FONDI U.E. 2007/2013 PER IL COORDINAMENTO	4	40200	4020500	4.02.05.03.000	N	1	RS	757.150,02	RR	584.089,57	R	0,00	EP	173.060,45		

ENTRATA - ELENCO CAPITOLI

Cap	DENOMINAZIONE	Tit.	Tip.	Cat.	IV Livello Piano dei Conti	Ric.	Codice Id. Entrata UE	RESIDUI ATTIVI AL 1/1/2014 (RS)	RISCOSSIONI IN C/RESIDUI (RR)	RIACCERTAMENTI RESIDUI (R)		RESIDUI ATTIVI DA ESERCIZI PRECEDENTI (EP = RS -RR+R)
								PREVISIONI DEFINITIVE DI COMPETENZA (CP)	RISCOSSIONI IN C/COMPETENZA (RC)	ACCERTAMENTI (A)	MAGGIORI O MINORI ENTRATE DI COMPETENZA =A-CP	RESIDUI ATTIVI DA ESERCIZIO DI COMPETENZA (EC=A- RC))
								PREVISIONI DEFINITIVE DI CASSA (CS)	TOTALE RISCOSSIONI (TR=RR+RC)	MAGGIORI O MINORI ENTRATE DI CASSA =TR-CS		TOTALE RESIDUI ATTIVI DA RIPORTARE (TR=EP+EC))
	NAZIONALE DEL PROGRAMMA OPERATIVO TRANSNAZIONALE MEDITERRANEO 2007/2013 BIDIPITA'E ASSISTENZA TECNICA							CP 0,00 CS 189.818,25	RC 0,00 TR 584.089,57	A 0,00 CS 394.271,32	CP 0,00	EC 0,00 TR 173.060,45
1211	TRASFERIMENTI STATALI EX ART. 16, COMMA 1, DELLA L. 266/97 - FONDO NAZIONALE PER IL COFINANZIAMENTO DI INTERVENTI REGIONALI NEL SETTORE DEL COMMERCIO E DEL TURISMO	4	40200	4020100	4.02.01.01.000	N	2	RS 2.030.500,00 CP 0,00 CS 2.030.500,00	RR 2.426.378,00 RC 0,00 TR 2.426.378,00	R 3.433.667,92 A 0,00 CS 395.878,00		EP 3.037.789,92 EC 0,00 TR 3.037.789,92
1212	FONDI FESR PER L'ATTUAZIONE DEI PROGRAMMI DI INIZIATIVA COMUNITARIA 2000 - 2006: INTERREG II, INTERREG III ED ALTRI.	4	40200	4020500	4.02.05.03.000	N	1	RS 2.766.299,09 CP 0,00 CS 2.766.299,09	RR 1.322.764,23 RC 0,00 TR 1.322.764,23	R 0,00 A 0,00 CS -1.443.534,86		EP 1.443.534,86 EC 0,00 TR 1.443.534,86
1213	FONDI DELLO STATO PER L'ATTUAZIONE DEI PROGRAMMI DI INIZIATIVA COMUNITARIA 2000/2006(INTERREG II, INTERREG III, URBAN) DELLE AZIONI INNOVATIVE	4	40200	4020100	4.02.01.01.000	N	1	RS 2.529.734,40 CP 0,00 CS 2.529.734,40	RR 1.375.955,62 RC 0,00 TR 1.375.955,62	R 0,00 A 0,00 CS -1.153.778,78		EP 1.153.778,78 EC 0,00 TR 1.153.778,78
1215	FONDI DESTINATI AL FINANZIAMENTO DEI CENTRI ANTIVIOLENZA/CASE DI ACCOGLIENZA	2	20101	2010101	2.01.01.01.000	N	2	RS 0,00 CP 1.947.998,37 CS 1.947.998,37	RR 0,00 RC 1.947.998,37 TR 1.947.998,37	R 0,00 A 1.947.998,37 CS 0,00		EP 0,00 EC 0,00 TR 0,00
1216	FONDI DEL MINISTERO DEL LAVORO PER L'ATTUAZIONE DEI PROGETTI PER L'OBBLIGO FORMATIVO (LEGGE N. 144/99).	4	40200	4020100	4.02.01.01.000	N	2	RS 6.592.663,00 CP 0,00 CS 6.592.663,00	RR 7.641.390,00 RC 0,00 TR 7.641.390,00	R 1.048.727,00 A 0,00 CS 1.048.727,00		EP 0,00 EC 0,00 TR 0,00
1217	RISORSE FINANZIARIE PER FUNZIONI E COMPITI AMMINISTRATIVI CONFERITI DALLO STATO IN MATERIA DI INDENNITA' AI SOGGETTI DANNEGGIATI DA VACCINAZIONI OBBLIGATORIE	2	20101	2010101	2.01.01.01.000	R	2	RS 149.460,91 CP 0,00 CS 149.460,91	RR 0,00 RC 0,00 TR 0,00	R 0,00 A 0,00 CS -149.460,91		EP 149.460,91 EC 0,00 TR 149.460,91

ENTRATA - ELENCO CAPITOLI

Cap	DENOMINAZIONE	Tit.	Tip.	Cat.	IV Livello Piano dei Conti	Ric.	Codice Id. Entrata UE	RESIDUI ATTIVI AL 1/1/2014 (RS)		RISCOSSIONI IN C/RESIDUI (RR)		RIACCERTAMENTI RESIDUI (R)		RESIDUI ATTIVI DA ESERCIZI PRECEDENTI (EP = RS -RR+R)			
								PREVISIONI DEFINITIVE DI COMPETENZA (CP)		RISCOSSIONI IN C/COMPETENZA (RC)		ACCERTAMENTI (A)		MAGGIORI O MINORI ENTRATE DI COMPETENZA =A-CP		RESIDUI ATTIVI DA ESERCIZIO DI COMPETENZA (EC=A- RC))	
								PREVISIONI DEFINITIVE DI CASSA (CS)		TOTALE RISCOSSIONI (TR=RR+RC)		MAGGIORI O MINORI ENTRATE DI CASSA =TR-CS				TOTALE RESIDUI ATTIVI DA RIPORTARE (TR=EP+EC))	
1219	PROGRAMMA DI INTERVENTO PER LA PREVENZIONE DELL'ISTITUZIONALIZZAZIONE. P.I.P.P.I.	2	20101	2010101	2.01.01.01.000	N	2	RS	0,00	RR	0,00	R	0,00	EP	0,00		
								CP	250.000,00	RC	283.400,00	A	408.400,00	CP	158.400,00	EC	125.000,00
								CS	250.000,00	TR	283.400,00	CS	33.400,00			TR	125.000,00
1220	FONDO DI ROTAZIONE PREVISTO DALL'ART. 1, COMMA 9-BIS, D.L. 174/2012	6	60200	6020100	6.02.01.01.000	N	2	RS	0,00	RR	0,00	R	0,00	EP	0,00		
								CP	50.000.000,00	RC	50.000.000,00	A	50.000.000,00	CP	0,00	EC	0,00
								CS	50.000.000,00	TR	50.000.000,00	CS	0,00			TR	0,00
1224	FINANZIAMENTO DEI PROGRAMMI DI TUTELA AMBIENTALE, BONIFICA E RIPRISTINO AMBIENTALE DEI SITI INQUINATI, ATTIVITA' DI MONITORAGGIO E STUDIO (L. 23/12/99 N. 488 E	4	40200	4020100	4.02.01.01.000	N	2	RS	652.105,16	RR	0,00	R	0,00	EP	652.105,16		
								CP	0,00	RC	0,00	A	0,00	CP	0,00	EC	0,00
								CS	652.105,16	TR	0,00	CS	-652.105,16			TR	652.105,16
1225	FONDI FESR PER LA REALIZZAZIONE DI INIZIATIVE DI "COOPERAZIONE TERRITORIALEEUROPEA E ALTRE AZIONI DI COOPERAZIONE INTERNAZIONALE 2007/2013"	4	40200	4020500	4.02.05.03.000	N	1	RS	1.195.152,00	RR	0,00	R	0,00	EP	1.195.152,00		
								CP	0,00	RC	0,00	A	0,00	CP	0,00	EC	0,00
								CS	1.195.152,00	TR	0,00	CS	-1.195.152,00			TR	1.195.152,00
1226	FONDI PER L'ASSEGNAZIONE DI BORSE DI STUDIO A SOSTEGNO DELLA SPESA DELLE FAMIGLIE PER L'ISTRUZIONE. (ART. 1, COMMA 9. L. 10/3/2000 N. 62- D.D.C.M. N. 106 DEL 14/2/2001)	2	20101	2010101	2.01.01.01.000	R	2	RS	381.508,21	RR	0,00	R	0,00	EP	381.508,21		
								CP	0,00	RC	0,00	A	0,00	CP	0,00	EC	0,00
								CS	381.508,21	TR	0,00	CS	-381.508,21			TR	381.508,21
1227	FONDI DELLO STATO PER LA REALIZZAZIONE DI INIZIATIVE DI "COOPERAZIONE TERRITORIALEEUROPEA E ALTRE AZIONI DI COOPERAZIONE INTERNAZIONALE 2007/2013"	4	40200	4020100	4.02.01.01.000	N	1	RS	78.909,75	RR	0,00	R	0,00	EP	78.909,75		
								CP	0,00	RC	0,00	A	0,00	CP	0,00	EC	0,00
								CS	78.909,75	TR	0,00	CS	-78.909,75			TR	78.909,75
1230	FONDO PER LE POLITICHE SOCIALI PER LA REALIZZAZIONE DEL SISTEMA INTEGRATO DI INTERVENTI E SERVIZI SOCIALI (L.27/12/97, N.449, ART.59, COMMA 44 E SUCCESS. MOD. ED.	2	20101	2010101	2.01.01.01.000	R	2	RS	23.017.500,00	RR	23.017.500,00	R	0,00	EP	0,00		
								CP	29.940.000,00	RC	55.868.867,05	A	55.868.867,05	CP	25.928.867,05	EC	0,00
								CS	44.641.074,86	TR	78.886.367,05	CS	34.245.292,19			TR	0,00

ENTRATA - ELENCO CAPITOLI

Cap	DENOMINAZIONE	Tit.	Tip.	Cat.	IV Livello Piano dei Conti	Ric.	Codice Id. Entrata UE	RESIDUI ATTIVI AL 1/1/2014 (RS)		RISCOSSIONI IN C/RESIDUI (RR)		RIACCERTAMENTI RESIDUI (R)		RESIDUI ATTIVI DA ESERCIZI PRECEDENTI (EP = RS -RR+R)	
								PREVISIONI DEFINITIVE DI COMPETENZA (CP)		RISCOSSIONI IN C/COMPETENZA (RC)		ACCERTAMENTI (A)		MAGGIORI O MINORI ENTRATE DI COMPETENZA =A-CP	
								PREVISIONI DEFINITIVE DI CASSA (CS)		TOTALE RISCOSSIONI (TR=RR+RC)		MAGGIORI O MINORI ENTRATE DI CASSA =TR-CS		TOTALE RESIDUI ATTIVI DA RIPORTARE (TR=EP+EC))	
1231	ATTIVITA' DI COMUNICAZIONE ISTITUZIONALE DI FORMAZIONE,DI FUNZIONAMENTO E GESTIONE IN MATERIANDI SERVIZIO CIVILE (LEGGE 6/3/2001, N. 64 D.LGS 5/4/2000 N. 77 E C. 30000 II)	2	20101	2010101	2.01.01.01.000	R	2	RS	0,00	RR	0,00	R	0,00	EP	0,00
								CP	94.532,60	RC	102.428,60	A	102.428,60	CP	7.896,00
								CS	94.532,60	TR	102.428,60	CS	7.896,00	TR	0,00
1232	FINANZIAMENTO PER INTERVENTI NEI SETTORI AGRICOLO, AGRO-ALIMENTARE, AGRO-INDUSTRIALE E FORESTALE (ART.3, COMMA 1, LEGGE 490/00 E ART. 53, COMMA 10, LEGGE	4	40200	4020100	4.02.01.01.000	N	2	RS	0,00	RR	0,00	R	0,00	EP	0,00
								CP	494.330,97	RC	893.867,37	A	893.867,37	CP	399.536,40
								CS	494.330,97	TR	893.867,37	CS	399.536,40	TR	0,00
1233	FINANZIAMENTO PER INTERVENTI NEI SETTORI AGRICOLO, AGRO-ALIMENTARE, AGRO-INDUSTRIALE E FORESTALE (ART.3, COMMA 1, LEGGE 490/00 E ART. 53, COMMA 10, LEGGE	2	20101	2010101	2.01.01.01.000	N	2	RS	0,00	RR	0,00	R	0,00	EP	0,00
								CP	0,00	RC	471.545,86	A	471.545,86	CP	471.545,86
								CS	0,00	TR	471.545,86	CS	471.545,86	TR	0,00
1236	FINANZIAMENTO RISTRUTTURAZIONE ENTI DI FORMAZIONE (ART.18, L.388/2000)	4	40200	4020100	4.02.01.01.000	N	2	RS	1.416.666,83	RR	0,00	R	0,00	EP	1.416.666,83
								CP	0,00	RC	0,00	A	0,00	CP	0,00
								CS	1.416.666,83	TR	0,00	CS	-1.416.666,83	TR	1.416.666,83
1246	PROGRAMMA SOLARE TERMICO QUOTA STATO.	4	40200	4020100	4.02.01.01.000	N	2	RS	988.844,39	RR	0,00	R	0,00	EP	988.844,39
								CP	0,00	RC	0,00	A	0,00	CP	0,00
								CS	988.844,39	TR	0,00	CS	-988.844,39	TR	988.844,39
1248	PROGRAMMA TETTI FOTOVOLTAICI SOTTOPROGRAMMA REGIONI QUOTA STATO	4	40200	4020100	4.02.01.01.000	N	2	RS	1.417.975,70	RR	0,00	R	0,00	EP	1.417.975,70
								CP	0,00	RC	0,00	A	0,00	CP	0,00
								CS	1.417.975,70	TR	0,00	CS	-1.417.975,70	TR	1.417.975,70
1250	IMPRENDITORIA FEMMINILE (L.215/92, ART.21). PROGRAMMI REGIONALI DI PROMOZIONE. COFINANZIAMENTO STATALE DEL PROGRAMMA	4	40200	4020100	4.02.01.01.000	N	2	RS	1.989.159,37	RR	951.774,32	R	0,00	EP	1.037.385,05
								CP	0,00	RC	0,00	A	0,00	CP	0,00

ENTRATA - ELENCO CAPITOLI

Cap	DENOMINAZIONE	Tit.	Tip.	Cat.	IV Livello Piano dei Conti	Ric.	Codice Id. Entrata UE	RESIDUI ATTIVI AL 1/1/2014 (RS)		RISCOSSIONI IN C/RESIDUI (RR)		RIACCERTAMENTI RESIDUI (R)		RESIDUI ATTIVI DA ESERCIZI PRECEDENTI (EP = RS -RR+R)	
								PREVISIONI DEFINITIVE DI COMPETENZA (CP)		RISCOSSIONI IN C/COMPETENZA (RC)		ACCERTAMENTI (A)		MAGGIORI O MINORI ENTRATE DI COMPETENZA =A-CP	
								PREVISIONI DEFINITIVE DI CASSA (CS)		TOTALE RISCOSSIONI (TR=RR+RC)		MAGGIORI O MINORI ENTRATE DI CASSA =TR-CS		TOTALE RESIDUI ATTIVI DA RIPORTARE (TR=EP+EC))	
	COFINANZIAMENTO STATALE DEI PROGRAMMI ANNUALI APPROVATI							CS	1.989.159,37	TR	951.774,32	CS	-1.037.385,05	TR	1.037.385,05
1254	DPR. 30/4/96 N.317 E SUCCESSIVE MODIFICAZIONI. IDENTIFICAZIONE REGISTRAZIONE PATRIMONIO BOVINO. GESTIONE BANCA DATI REGIONALE E NAZIONALE	2	20101	2010101	2.01.01.01.000	R	2	RS	0,00	RR	0,00	R	0,00	EP	0,00
								CP	17.059,99	RC	17.059,99	A	17.059,99	CP	0,00
								CS	17.059,99	TR	17.059,99	CS	0,00	TR	0,00
1260	STRUTTURE SANITARIE PER L'ATTIVITA' LIBERO-PROFESSIONALE INTRAMURARIA AI SENSI DEL D.M. SANITA' 8/6/2001.	4	40200	4020100	4.02.01.01.000	N	2	RS	63.140.361,91	RR	0,00	R	0,00	EP	63.140.361,91
								CP	0,00	RC	0,00	A	0,00	CP	0,00
								CS	37.884.217,15	TR	0,00	CS	-37.884.217,15	TR	63.140.361,91
1261	FONDI PER L'ESCLUSIVITA' DI RAPPORTO DEI DIRIGENTI DEL RUOLO SANITARIO (ART. 72, COMMA 6, LEGGE 448/98)	2	20101	2010101	2.01.01.01.000	R	2	RS	10.144.426,00	RR	6.857.204,00	R	0,00	EP	3.287.222,00
								CP	3.213.771,18	RC	0,00	A	3.213.771,18	CP	0,00
								CS	6.783.753,18	TR	6.857.204,00	CS	73.450,82	TR	6.500.993,18
1262	CONTRIBUTI DELLO STATO PER PIANI DI RISANAMENTO CATASTO REGIONALE E ATTIVITA' DI CONTROLLO IN MATERIA DI PROTEZIONE DALLE ESPOSIZIONI A CAMPI ELETTRICI MAGNETICI ED	2	20101	2010101	2.01.01.01.000	N	2	RS	180.759,91	RR	0,00	R	0,00	EP	180.759,91
								CP	0,00	RC	0,00	A	0,00	CP	0,00
								CS	180.759,91	TR	0,00	CS	-180.759,91	TR	180.759,91
1264	CONTRIBUTO QUINDICENNALE DELLO STATO PER IL COMPLETAMENTO DEGLI INTERVENTI DI RICOSTRUZIONE E RINASCITA DELLE ZONE COLPITE DAL TERREMOTO DELL'AGOSTO 1997 FONDI	4	40200	4020100	4.02.01.01.000	N	2	RS	3.098.741,28	RR	4.389.883,48	R	1.291.142,20	EP	0,00
								CP	0,00	RC	516.456,88	A	516.456,88	CP	516.456,88
								CS	0,00	TR	4.906.340,36	CS	4.906.340,36	TR	0,00
1265	TRASFERIMENTI IN CONTO CAPITALE PER L'ACQUISTO DEI VEICOLI AI SENSI DELL'ART. 1 DEL DECRETO LEGGE 21 FEBBRAIO 2005, N. 16 CONVERTITO IN LEGGE 22 APRILE 2005 N. 59	4	40200	4020100	4.02.01.01.000	N	2	RS	534.650,39	RR	534.650,39	R	6.198.981,77	EP	6.198.981,77
								CP	6.733.632,16	RC	0,00	A	0,00	CP	-6.733.632,16
								CS	6.733.632,16	TR	534.650,39	CS	-6.198.981,77	TR	6.198.981,77
1270	FONDI MINISTERO LL.PP. PER IL COMPLETAMENTO	4	40200	4020100	4.02.01.01.000	N	2	RS	258.228,45	RR	0,00	R	0,00	EP	258.228,45

ENTRATA - ELENCO CAPITOLI

Cap	DENOMINAZIONE	Tit.	Tip.	Cat.	IV Livello Piano dei Conti	Ric.	Codice Id. Entrata UE	RESIDUI ATTIVI AL 1/1/2014 (RS)		RISCOSSIONI IN C/RESIDUI (RR)		RIACCERTAMENTI RESIDUI (R)		RESIDUI ATTIVI DA ESERCIZI PRECEDENTI (EP = RS -RR+R)	
								PREVISIONI DEFINITIVE DI COMPETENZA (CP)		RISCOSSIONI IN C/COMPETENZA (RC)		ACCERTAMENTI (A)		MAGGIORI O MINORI ENTRATE DI COMPETENZA =A-CP	
								PREVISIONI DEFINITIVE DI CASSA (CS)		TOTALE RISCOSSIONI (TR=RR+RC)		MAGGIORI O MINORI ENTRATE DI CASSA =TR-CS		TOTALE RESIDUI ATTIVI DA RIPORTARE (TR=EP+EC))	
	E LA DEFINIZIONE DEI RAPPORTI TECNICO- GIURIDICI, AMMINISTRATIVI E CONTABILI DEI PROGETTI CONDOTTI IN GESTIONE DIRETTA							CP	0,00	RC	0,00	A	0,00	CP	0,00
								CS	258.228,45	TR	0,00	CS	-258.228,45	TR	258.228,45
1271	TRASFERIMENTI U.E. PER PROGRAMMI EUROPEI A GESTIONE DIRETTA, DI COOPERAZIONE TERRITORIALE, STRUMENTI FINANZIARI EUROPEI: ALTRI CONTRIBUTI AGLI INVESTIMENTI	4	40200	4020500	4.02.05.99.000	N	1	RS	0,00	RR	0,00	R	0,00	EP	0,00
								CP	521.045,45	RC	112.046,15	A	112.046,15	CP	-408.999,30
								CS	521.045,45	TR	112.046,15	CS	-408.999,30	TR	0,00
1272	INTESA ISTITUZIONALE DI PROGRAMMA TRA IL GOVERNO E LA REGIONE. ACCORDO DI PROGRAMMA QUADRO IN MATERIA DI BENI E ATTIVITA' CULTURALI DEL 2/2/2001. PRIMO ATTO	4	40200	4020100	4.02.01.01.000	N	2	RS	0,00	RR	0,00	R	0,00	EP	0,00
								CP	33.546.606,01	RC	0,00	A	33.546.606,01	CP	0,00
								CS	33.546.606,01	TR	0,00	CS	-33.546.606,01	TR	33.546.606,01
1276	PROGETTO SPERIMENTALE PER L'INTEGRAZIONE SOCIALE DEGLI IMMIGRATI EXTRACOMUNITARI E DEI LAVORATORI IMMIGRATI NAZIONALI (ACCORDO DI PROGRAMMA DEL 20.12.2001 TRA	2	20101	2010101	2.01.01.01.000	N	2	RS	1.518.424,67	RR	0,00	R	0,00	EP	1.518.424,67
								CP	0,00	RC	0,00	A	0,00	CP	0,00
								CS	1.518.424,67	TR	0,00	CS	-1.518.424,67	TR	1.518.424,67
1280	FEDERALISMO AMMINISTRATIVO VIABILITA', FINANZIAMENTO DELLE SPESE DI INTERVENTO (ARTT. 99 E 101, D. LGS. 112/98) - COMPENSAZIONE DEMANIO IDRICO ART 7	4	40200	4020100	4.02.01.01.000	N	2	RS	101.031,28	RR	0,00	R	0,00	EP	101.031,28
								CP	0,00	RC	0,00	A	0,00	CP	0,00
								CS	101.031,28	TR	0,00	CS	-101.031,28	TR	101.031,28
1282	FONDI PER IL POTENZIAMENTO DELLE STRUTTURE DI RADIOTERAPIA ART.28, COMMA 12, LEGGE 488 DEL 23/12/1999. DM SALUTE DEL 28/12/2001.	4	40200	4020100	4.02.01.01.000	N	2	RS	1.631.924,33	RR	0,00	R	0,00	EP	1.631.924,33
								CP	0,00	RC	0,00	A	0,00	CP	0,00
								CS	1.631.924,33	TR	0,00	CS	-1.631.924,33	TR	1.631.924,33
1285	FONDO EUROPEO INTEGRAZIONE - QUOTA UE.	2	20105	2010501	2.01.05.01.000	N	1	RS	0,00	RR	0,00	R	0,00	EP	0,00
								CP	242.196,46	RC	242.196,46	A	242.196,46	CP	0,00
								CS	242.196,46	TR	242.196,46	CS	0,00	TR	0,00

ENTRATA - ELENCO CAPITOLI

Cap	DENOMINAZIONE	Tit.	Tip.	Cat.	IV Livello Piano dei Conti	Ric.	Codice Id. Entrata UE	RESIDUI ATTIVI AL 1/1/2014 (RS)		RISCOSSIONI IN C/RESIDUI (RR)		RIACCERTAMENTI RESIDUI (R)		RESIDUI ATTIVI DA ESERCIZI PRECEDENTI (EP = RS -RR+R)	
								PREVISIONI DEFINITIVE DI COMPETENZA (CP)		RISCOSSIONI IN C/COMPETENZA (RC)		ACCERTAMENTI (A)		MAGGIORI O MINORI ENTRATE DI COMPETENZA =A-CP	
								PREVISIONI DEFINITIVE DI CASSA (CS)		TOTALE RISCOSSIONI (TR=RR+RC)		MAGGIORI O MINORI ENTRATE DI CASSA =TR-CS		TOTALE RESIDUI ATTIVI DA RIPORTARE (TR=EP+EC))	
1286	FEDERALISMO AMMINISTRATIVO VIABILITA', FINANZIAMENTO DELLE SPESE DI INTERVENTO (ART. 99 E 101 D.LGS. 112/98) - COMPENSAZIONE DEMANIO IDRIACO ART. 7 COMMA 2 LETT. C	4	40200	4020100	4.02.01.01.000	N	2	RS	0,00	RR	2.169.751,12	R	2.169.751,12	EP	0,00
								CP	0,00	RC	0,00	A	0,00	CP	0,00
								CS	0,00	TR	2.169.751,12	CS	2.169.751,12	TR	0,00
1287	FONDO EUROPEO INTEGRAZIONE - QUOTA NAZIONALE.	2	20101	2010101	2.01.01.01.000	N	2	RS	0,00	RR	0,00	R	0,00	EP	0,00
								CP	496.039,33	RC	496.039,33	A	496.039,33	CP	0,00
								CS	496.039,33	TR	496.039,33	CS	0,00	TR	0,00
1288	FEDERALISMO AMMINISTRATIVO AMBIENTE. FINANZIAMENTO DELLE SPESE ANNUALI DI INTERVENTO. (D.LGS. 112/98)	4	40200	4020100	4.02.01.01.000	N	2	RS	2.410.764,72	RR	0,00	R	0,00	EP	2.410.764,72
								CP	0,00	RC	0,00	A	0,00	CP	0,00
								CS	2.410.764,72	TR	0,00	CS	-2.410.764,72	TR	2.410.764,72
1291	TRASFERIMENTI STATALI PER PROGRAMMI EUROPEI A GESTIONE DIRETTA, DI COOPERAZIONE TERRITORIALE, STRUMENTI FINANZIARI EUROPEI	4	40200	4020100	4.02.01.01.000	N	2	RS	46.635,00	RR	0,00	R	0,00	EP	46.635,00
								CP	0,00	RC	0,00	A	0,00	CP	0,00
								CS	46.635,00	TR	0,00	CS	-46.635,00	TR	46.635,00
1292	FEDERALISMO AMMINISTRATIVO IN MATERIA DI VIABILITA'. SPESE DI FUNZIONAMENTO.	2	20101	2010101	2.01.01.01.000	N	2	RS	4.339.502,20	RR	4.339.502,20	R	0,00	EP	0,00
								CP	0,00	RC	0,00	A	0,00	CP	0,00
								CS	0,00	TR	4.339.502,20	CS	4.339.502,20	TR	0,00
1294	CONCORSO DELLO STATO PER IL PAGAMENTO DEGLI ONERI ASSICURATIVI PER GLI APPRENDISTI ARTIGIANI (ART.48 LEGGE 449/97)	2	20101	2010101	2.01.01.01.000	N	2	RS	12.793.670,30	RR	0,00	R	0,00	EP	12.793.670,30
								CP	0,00	RC	0,00	A	0,00	CP	0,00
								CS	12.793.670,30	TR	0,00	CS	-12.793.670,30	TR	12.793.670,30
1296	COFINANZIAMENTO STATALE PER IL PROGRAMMA SOVVENZIONI GLOBALI PER AZIONI INNOVATIVE S.T.A.R.T. (LEGGE 183/87; DELIBERA CIPE 66/2002).	4	40200	4020100	4.02.01.01.000	N	2	RS	501.900,00	RR	0,00	R	0,00	EP	501.900,00
								CP	0,00	RC	0,00	A	0,00	CP	0,00
								CS	501.900,00	TR	0,00	CS	-501.900,00	TR	501.900,00

ENTRATA - ELENCO CAPITOLI

Cap	DENOMINAZIONE	Tit.	Tip.	Cat.	IV Livello Piano dei Conti	Ric.	Codice Id. Entrata UE	RESIDUI ATTIVI AL 1/1/2014 (RS)		RISCOSSIONI IN C/RESIDUI (RR)		RIACCERTAMENTI RESIDUI (R)		RESIDUI ATTIVI DA ESERCIZI PRECEDENTI (EP = RS -RR+R)	
								PREVISIONI DEFINITIVE DI COMPETENZA (CP)		RISCOSSIONI IN C/COMPETENZA (RC)		ACCERTAMENTI (A)		MAGGIORI O MINORI ENTRATE DI COMPETENZA =A-CP	
								PREVISIONI DEFINITIVE DI CASSA (CS)		TOTALE RISCOSSIONI (TR=RR+RC)		MAGGIORI O MINORI ENTRATE DI CASSA =TR-CS		TOTALE RESIDUI ATTIVI DA RIPORTARE (TR=EP+EC))	
1297	COFINANZIAMENTO CEE-FESR PER IL PROGRAMMA SOVVENZIONI GLOBALI PER AZIONI INNOVATIVE S.T.A.R.T. (LEGGE 183/87; DELIBERA C.D.E. 66/2000)	4	40200	4020500	4.02.05.03.000	N	1	RS	1.293.000,00	RR	0,00	R	0,00	EP	1.293.000,00
								CP	0,00	RC	0,00	A	0,00	CP	0,00
								CS	1.293.000,00	TR	0,00	CS	-1.293.000,00	TR	1.293.000,00
1298	FONDI STATALI PER IL FINANZIAMENTO DEGLI INTERVENTI PREVISTI DALLA LEGGE 29.03.2001, N. 135 E DALL'ART. 1, COMMI 1227 E 1228, DELLA LEGGE 27.12.2006 N. 286 COME MODIFICATO	4	40200	4020100	4.02.01.01.000	N	2	RS	115.382,90	RR	0,00	R	0,00	EP	115.382,90
								CP	3.211.739,62	RC	0,00	A	1.682.836,90	CP	-1.528.902,72
								CS	3.327.122,52	TR	0,00	CS	-3.327.122,52	TR	1.798.219,80
1300	FONDO PER ATTIVITA' DI RIDEFINIZIONE E POTENZIAMENTO DELLE FUNZIONI, DEL REGIME GIURIDICO E DELLE DOTAZIONI STRUMENTALI DEI CONSIGLIERI DI PADITA'	2	20101	2010101	2.01.01.01.000	R	2	RS	0,00	RR	0,00	R	0,00	EP	0,00
								CP	250.000,00	RC	0,00	A	0,00	CP	-250.000,00
								CS	250.000,00	TR	0,00	CS	-250.000,00	TR	0,00
1304	OPERE EX AGENSUD - TRASFERIMENTO RISORSE FINANZIARIE PER IL COMPLETAMENTO DELLE OPERE - D.P.C.M. 12/09/2000 - D.M. 3 OTTOBRE 2000	4	40200	4020100	4.02.01.01.000	N	2	RS	0,00	RR	48.436.943,45	R	48.436.943,45	EP	0,00
								CP	0,00	RC	0,00	A	0,00	CP	0,00
								CS	0,00	TR	48.436.943,45	CS	48.436.943,45	TR	0,00
1310	FONDI PER L'ATTUAZIONE DEL PROGRAMMA DEGLI INTERVENTI DI MITIGAZIONE SISMICA E PER VERIFICHE STRUTTURALI DI EDIFICI PUBBLICI STRATEGICI A FINI DI PROTEZIONE CIVILE	4	40200	4020100	4.02.01.01.000	N	2	RS	9.822.922,17	RR	0,00	R	0,00	EP	9.822.922,17
								CP	0,00	RC	0,00	A	0,00	CP	0,00
								CS	9.822.922,17	TR	0,00	CS	-9.822.922,17	TR	9.822.922,17
1314	RISORSE AREE DEPRESSE PER LA PREMIALITA' FINALIZZATA ALL'ATTUAZIONE DEL PROGETTO CONTI PUBBLICI TERRITORIALI.	2	20101	2010101	2.01.01.01.000	R	2	RS	441.646,80	RR	128.329,00	R	0,00	EP	313.317,80
								CP	95.251,50	RC	0,00	A	95.251,50	CP	0,00
								CS	536.898,30	TR	128.329,00	CS	-408.569,30	TR	408.569,30
1322	FONDO REGIONALE DI PROTEZIONE CIVILE ANNO 2004 E SUCCESSIVI. (EX ART.138 LEGGE 388/2000 - EX ART. 23 DELL'EX LEGGE 47/2000 - EX ART. 43	4	40200	4020100	4.02.01.01.000	N	2	RS	6.685.320,83	RR	0,00	R	0,00	EP	6.685.320,83
								CP	0,00	RC	0,00	A	0,00	CP	0,00

ENTRATA - ELENCO CAPITOLI

Cap	DENOMINAZIONE	Tit.	Tip.	Cat.	IV Livello Piano dei Conti	Ric.	Codice Id. Entrata UE	RESIDUI ATTIVI AL 1/1/2014 (RS)		RISCOSSIONI IN C/RESIDUI (RR)		RIACCERTAMENTI RESIDUI (R)		RESIDUI ATTIVI DA ESERCIZI PRECEDENTI (EP = RS -RR+R)	
								PREVISIONI DEFINITIVE DI COMPETENZA (CP)		RISCOSSIONI IN C/COMPETENZA (RC)		ACCERTAMENTI (A)		MAGGIORI O MINORI ENTRATE DI COMPETENZA =A-CP	
								PREVISIONI DEFINITIVE DI CASSA (CS)		TOTALE RISCOSSIONI (TR=RR+RC)		MAGGIORI O MINORI ENTRATE DI CASSA =TR-CS		TOTALE RESIDUI ATTIVI DA RIPORTARE (TR=EP+EC))	
	EX ART. 23 SEPTIES LEGGE 47/2000 - EX ART. 19 SEVIES LEGGE 306/2004)							CS	6.685.320,83	TR	0,00	CS	-6.685.320,83	TR	6.685.320,83
1326	TRASFERIMENTO FONDI DI CUI ALL'ART. 11 DELLA LEGGE 24.06.09, N. 77 - O.P.C.M. 3907/2010.	4	40200	4020100	4.02.01.01.000	N	2	RS	44.986.252,89	RR	48.653.810,19	R	3.667.557,30	EP	0,00
								CP	0,00	RC	0,00	A	25.667.003,18	CP	25.667.003,18
								CS	0,00	TR	48.653.810,19	CS	48.653.810,19	TR	25.667.003,18
1334	CONTRIBUTO QUINDICENNALE DELLO STATO PER L'ATTUAZIONE DEL SERVIZIO IDRICO INTEGRATO (ART. 144, COMMA 17, LEGGE 23/12/2000, N.388).	4	40200	4020100	4.02.01.01.000	N	2	RS	0,00	RR	0,00	R	0,00	EP	0,00
								CP	945.345,71	RC	945.345,71	A	945.345,71	CP	0,00
								CS	945.345,71	TR	945.345,71	CS	0,00	TR	0,00
1344	FONDI PER IL FINANZIAMENTO PROGRAMMA EUROPEO INTERREG IIIB MEDOCC - PROGETTO "ARCHEOMED: PATRIMONIO MARITTIMO DEL MEDITERRANEO" - CONVENZIONE N.2005.05.4.1.1.	2	20105	2010501	2.01.05.01.000	N	1	RS	53.956,57	RR	53.956,57	R	0,00	EP	0,00
								CP	0,00	RC	0,00	A	0,00	CP	0,00
								CS	53.956,57	TR	53.956,57	CS	0,00	TR	0,00
1346	FONDI PER IL FINANZIAMENTO PROGRAMMA EUROPEO INTERREG IIIB MEDOCC - PROGETTO "ARCHEOMED: PATRIMONIO MARITTIMO DEL MEDITERRANEO" - CONVENZIONE N.2005.05.4.1.1.	2	20101	2010101	2.01.01.01.000	N	2	RS	42.004,09	RR	42.004,09	R	0,00	EP	0,00
								CP	11.952,48	RC	0,00	A	11.952,48	CP	0,00
								CS	53.956,57	TR	42.004,09	CS	-11.952,48	TR	11.952,48
1348	FONDO NAZIONALE PER IL CONCORSO FINANZIARIO DELLO STATO, AGLI ONERI DEL TRASPORTO PUBBLICO LOCALE, ANCHE FERROVIARIO, NELLE REGIONI A STATUTO	2	20101	2010101	2.01.01.01.000	R	2	RS	0,00	RR	0,00	R	0,00	EP	0,00
								CP	548.005.505,26	RC	544.521.870,08	A	544.521.870,08	CP	-3.483.635,18
								CS	548.005.505,26	TR	544.521.870,08	CS	-3.483.635,18	TR	0,00
1352	CONTRIBUTO DECENNALE DELLO STATO EX LEGGE 611/92 A TUTTO IL 2013 PER INVESTIMENTI NEL SETTORE DEI TRASPORTI PER L'ATTUAZIONE DELL'ART. 17/12/2002 TRA IL MINISTERO	4	40200	4020600	4.02.06.01.000	N	2	RS	3.182.146,02	RR	3.182.146,02	R	0,00	EP	0,00
								CP	0,00	RC	0,00	A	0,00	CP	0,00
								CS	0,00	TR	3.182.146,02	CS	3.182.146,02	TR	0,00
1354	CONTRIBUTO QUINDICENNALE DELLO STATO EX	4	40200	4020600	4.02.06.01.000	N	2	RS	8.189.756,39	RR	8.189.756,39	R	0,00	EP	0,00

ENTRATA - ELENCO CAPITOLI

Cap	DENOMINAZIONE	Tit.	Tip.	Cat.	IV Livello Piano dei Conti	Ric.	Codice Id. Entrata UE	RESIDUI ATTIVI AL 1/1/2014 (RS)			RISCOSSIONI IN C/RESIDUI (RR)			RIACCERTAMENTI RESIDUI (R)						RESIDUI ATTIVI DA ESERCIZI PRECEDENTI (EP = RS -RR+R)	
								PREVISIONI DEFINITIVE DI COMPETENZA (CP)			RISCOSSIONI IN C/COMPETENZA (RC)			ACCERTAMENTI (A)			MAGGIORI O MINORI ENTRATE DI COMPETENZA =A-CP			RESIDUI ATTIVI DA ESERCIZIO DI COMPETENZA (EC=A- RC))	
								PREVISIONI DEFINITIVE DI CASSA (CS)			TOTALE RISCOSSIONI (TR=RR+RC)			MAGGIORI O MINORI ENTRATE DI CASSA =TR-CS						TOTALE RESIDUI ATTIVI DA RIPORTARE (TR=EP+EC))	
	LEGGI 472/99, 488/99 E 211/92 RIFINANZIATA CON LA LEGGE 488/99 A TUTTO IL 2018 PER INVESTIMENTI NEL SETTORE DEI TRASPORTI DEL							CP	16.379.512,78	RC	16.379.512,78	A	16.379.512,78	CP	0,00	EC	0,00				
								CS	16.379.512,78	TR	24.569.269,17	CS	8.189.756,39			TR	0,00				
1356	RISORSE DELLO STATO PER LA REALIZZAZIONE DELLA PRIMA FASE DEL PROGETTO ULISSE NELL'AMBITO DELLA MISURA III DEL PON TRASPORTI 2000-2006	4	40200	4020100	4.02.01.01.000	N	1	RS	2.500.000,00	RR	0,00	R	0,00			EP	2.500.000,00				
								CP	0,00	RC	0,00	A	0,00	CP	0,00	EC	0,00				
								CS	2.500.000,00	TR	0,00	CS	-2.500.000,00			TR	2.500.000,00				
1358	RISORSE FERS PER LA REALIZZAZIONE DELLA PRIMA FASE DEL PROGETTO ULISSE NELL'AMBITO DELLA MISURA III DEL PON TRASPORTI 2000-2006	4	40200	4020100	4.02.01.01.000	N	1	RS	2.500.000,00	RR	0,00	R	0,00			EP	2.500.000,00				
								CP	0,00	RC	0,00	A	0,00	CP	0,00	EC	0,00				
								CS	2.500.000,00	TR	0,00	CS	-2.500.000,00			TR	2.500.000,00				
1360	ENTRATE DERIVANTI DAL TRASFERIMENTO CONSEQUENTE ALLA CHIUSURA DELLE CONTABILITA' SPECIALI A SEGUITO DELLA CESSAZIONE DELLE ATTIVITA' COMMERCIALI	4	40300	4031000	4.03.10.01.000	N	2	RS	25.687.823,71	RR	25.687.823,71	R	0,00			EP	0,00				
								CP	0,00	RC	0,00	A	0,00	CP	0,00	EC	0,00				
								CS	25.687.823,71	TR	25.687.823,71	CS	0,00			TR	0,00				
1366	ACCANTONAMENTO DEL FSN PER GLI ONERI ASSISTENZIALI DEL PERSONALE DEGLI ISTITUTI PENITENZIARI TRASFERITI AL SSN EX ART.2, COMMA 1 D.M. 10/4/2000	2	20101	2010101	2.01.01.01.000	R	2	RS	40.599.810,00	RR	20.410.344,00	R	0,00			EP	20.189.466,00				
								CP	23.001.345,86	RC	0,00	A	22.995.481,00	CP	-5.864,86	EC	22.995.481,00				
								CS	23.001.345,86	TR	20.410.344,00	CS	-2.591.001,86			TR	43.184.947,00				
1368	TRASFERIMENTI STATALI CON VINCOLO DI DESTINAZIONE PER L'ATTUAZIONE DEI PROGRAMMI ANNUALI DEL PIANO NAZIONALE DELLA SICUREZZA STRADALE	4	40200	4020100	4.02.01.01.000	N	2	RS	960.719,08	RR	1.158.610,53	R	197.891,45			EP	0,00				
								CP	1.456.113,90	RC	1.201.321,84	A	1.201.321,84	CP	-254.792,06	EC	0,00				
								CS	1.774.957,85	TR	2.359.932,37	CS	584.974,52			TR	0,00				
1370	CONTRIBUTO EX ART. 12, COMMA 9, D.L. 2/03/2012, N. 16, CONVERTITO CON MODIFICAZIONE DALLA L. 26/04/2012, N. 44 (PERIODO 2010/2012) FINALIZZATO AL	2	20101	2010101	2.01.01.01.000	R	2	RS	18.332.140,00	RR	18.332.140,00	R	0,00			EP	0,00				
								CP	22.248.019,00	RC	18.220.094,00	A	18.332.140,00	CP	-3.915.879,00	EC	112.046,00				
								CS	22.248.019,00	TR	36.552.234,00	CS	14.304.215,00			TR	112.046,00				

ENTRATA - ELENCO CAPITOLI

Cap	DENOMINAZIONE	Tit.	Tip.	Cat.	IV Livello Piano dei Conti	Ric.	Codice Id. Entrata UE	RESIDUI ATTIVI AL 1/1/2014 (RS)		RISCOSSIONI IN C/RESIDUI (RR)		RIACCERTAMENTI RESIDUI (R)		RESIDUI ATTIVI DA ESERCIZI PRECEDENTI (EP = RS -RR+R)	
								PREVISIONI DEFINITIVE DI COMPETENZA (CP)		RISCOSSIONI IN C/COMPETENZA (RC)		ACCERTAMENTI (A)		MAGGIORI O MINORI ENTRATE DI COMPETENZA =A-CP	
								PREVISIONI DEFINITIVE DI CASSA (CS)		TOTALE RISCOSSIONI (TR=RR+RC)		MAGGIORI O MINORI ENTRATE DI CASSA =TR-CS		TOTALE RESIDUI ATTIVI DA RIPORTARE (TR=EP+EC))	
1376	LEGGE 2.2.2006, N.31 ART.2 - DISCIPLINA DEL RISCONTRO SULLE VITTIME DELLA SINDROME DELLA MORTE IMPROVVISA DEL LATTANTE (SIDS) E DI MORTE INASPETTATA DEL FETO	2	20101	2010101	2.01.01.01.000	R	2	RS	0,00	RR	0,00	R	0,00	EP	0,00
								CP	0,00	RC	116,90	A	116,90	CP	116,90
								CS	0,00	TR	116,90	CS	116,90	TR	0,00
1378	CONTRIBUTO QUINDICENNALE DELLO STATO PER L'ATTUAZIONE DEL PROGRAMMA SPERIMENTALE DI EDILIZIA RESIDENZIALE "20.000 ABITAZIONI IN ACCETTO" (LEGGE 288/00 E LEGGE 31/2001) - ANNI	4	40200	4020100	4.02.01.01.000	R	2	RS	0,00	RR	0,00	R	0,00	EP	0,00
								CP	1.642.200,00	RC	1.642.200,00	A	1.642.200,00	CP	0,00
								CS	1.642.200,00	TR	1.642.200,00	CS	0,00	TR	0,00
1380	INTESA ISTITUZIONALE DI PROGRAMMA. ATTO INTEGRATIVO ALL'APQ "SVILUPPO LOCALE" - PIT FILIERA TERMALE (DELIBERA CIPE N. 17/2003).	4	40200	4020100	4.02.01.01.000	N	2	RS	0,00	RR	0,00	R	0,00	EP	0,00
								CP	8.839.564,66	RC	0,00	A	8.839.564,66	CP	0,00
								CS	8.839.564,66	TR	0,00	CS	-8.839.564,66	TR	8.839.564,66
1382	INTESA ISTITUZIONALE DI PROGRAMMA. ATTO INTEGRATIVO ALL'APQ "SVILUPPO LOCALE" - PIT DISTRETTI INDUSTRIALI E DI SVILUPPO LOCALE (DELIBERA CIPE NN. 36/2003 E 17/2003) - IV ATTO	4	40200	4020100	4.02.01.01.000	N	2	RS	115.539.429,44	RR	55.539.469,44	R	0,00	EP	59.999.960,00
								CP	0,00	RC	0,00	A	0,00	CP	0,00
								CS	69.323.657,66	TR	55.539.469,44	CS	-13.784.188,22	TR	59.999.960,00
1392	IINTESA ISTITUZIONALE DI PROGRAMMA. A.P.Q. IN MATERIA E-GOVERNEMENT E SOCIETA' DELL'INFORMAZIONE NELLA REGIONE CAMPANIA (LEGGE N.208/08 - QUOTA M.I.T. DELIBERA CIPE	4	40200	4020100	4.02.01.01.000	N	2	RS	14.683.653,93	RR	130,00	R	0,00	EP	14.683.523,93
								CP	0,00	RC	0,00	A	0,00	CP	0,00
								CS	14.683.653,93	TR	130,00	CS	-14.683.523,93	TR	14.683.523,93
1393	CONTRIBUTO STATALE CONTRATTO DIPENDENTI ISTITUTO ZOOPROFILATTICO SPERIMENTALE (ART.3, COMMA 52, LEGGE N.350/2003 - DELIBERA CIPE N.36 DEL 28/8/2004)	2	20101	2010101	2.01.01.01.000	R	2	RS	0,00	RR	0,00	R	0,00	EP	0,00
								CP	0,00	RC	428.000,00	A	428.000,00	CP	428.000,00
								CS	0,00	TR	428.000,00	CS	428.000,00	TR	0,00
1394	INTESA ISTITUZIONALE DI PROGRAMMA. A.P.Q. IN MATERIA E-GOVERNEMENT E SOCIETA' DELL'INFORMAZIONE NELLA REGIONE CAMPANIA (LEGGE N.208/08 - QUOTA REGIONE CAMPANIA	4	40200	4020100	4.02.01.01.000	N	2	RS	1.600.000,00	RR	0,00	R	0,00	EP	1.600.000,00
								CP	0,00	RC	0,00	A	0,00	CP	0,00
								CS	1.600.000,00	TR	0,00	CS	-1.600.000,00	TR	1.600.000,00

ENTRATA - ELENCO CAPITOLI

Cap	DENOMINAZIONE	Tit.	Tip.	Cat.	IV Livello Piano dei Conti	Ric.	Codice Id. Entrata UE	RESIDUI ATTIVI AL 1/1/2014 (RS)		RISCOSSIONI IN C/RESIDUI (RR)		RIACCERTAMENTI RESIDUI (R)		RESIDUI ATTIVI DA ESERCIZI PRECEDENTI (EP = RS -RR+R)	
								PREVISIONI DEFINITIVE DI COMPETENZA (CP)		RISCOSSIONI IN C/COMPETENZA (RC)		ACCERTAMENTI (A)		MAGGIORI O MINORI ENTRATE DI COMPETENZA =A-CP	
								PREVISIONI DEFINITIVE DI CASSA (CS)		TOTALE RISCOSSIONI (TR=RR+RC)		MAGGIORI O MINORI ENTRATE DI CASSA =TR-CS		TOTALE RESIDUI ATTIVI DA RIPORTARE (TR=EP+EC))	
1396	INTESA ISTITUZIONALE PROGRAMMA. A.P.Q. IN MATERIA E-GOVERNMENT E SOCIETA' DELL'INFORMAZIONE NELLA REGIONE CAMPANIA. ATTO INTEGRATIVO I DEL 5/8/2005 (DELIBERA CIDE	4	40200	4020100	4.02.01.01.000	N	2	RS	47.194.046,50	RR	2.172.621,96	R	0,00	EP	45.021.424,54
								CP	0,00	RC	0,00	A	0,00	CP	0,00
								CS	47.194.046,50	TR	2.172.621,96	CS	-45.021.424,54	TR	45.021.424,54
1398	INTESA ISTITUZIONALE DI PROGRAMMA. APQ IN MATERIA DI RICERCA SCIENTIFICA ED INNOVAZIONE TECNOLOGICA (LEGGE 208/98 - DELIBERA CIDE N. 17/2002 - MIUR E 13/11/1998	4	40200	4020100	4.02.01.01.000	N	2	RS	56.050.000,00	RR	4.188.431,93	R	0,00	EP	51.861.568,07
								CP	0,00	RC	0,00	A	0,00	CP	0,00
								CS	33.630.000,00	TR	4.188.431,93	CS	-29.441.568,07	TR	51.861.568,07
1410	INTERVENTI PER L'OTTIMIZZAZIONE DELLE RETI DI RILEVAMENTO METEO-IDRO-PLUVIOMETRICHE E PER LA MANUTENZIONE ORDINARIA - FINANZIAMENTO PRESENTAZIONE DEL CONSIGLIO DEI	2	20101	2010101	2.01.01.01.000	N	2	RS	0,00	RR	136.440,00	R	136.440,00	EP	0,00
								CP	0,00	RC	0,00	A	0,00	CP	0,00
								CS	0,00	TR	136.440,00	CS	136.440,00	TR	0,00
1418	DIRITTO ALLO STUDIO DEI CITTADINI EXTRA COMUNITARI. PROGRAMMA PER L'APPRENDIMENTO DELLA LINGUA ITALIANA	2	20101	2010101	2.01.01.01.000	N	2	RS	481.099,00	RR	186.975,00	R	0,00	EP	294.124,00
								CP	316.205,49	RC	47.160,00	A	363.365,49	CP	47.160,00
								CS	610.329,49	TR	234.135,00	CS	-376.194,49	TR	610.329,49
1424	RISORSE DELLO STATO PER LA COPERTURA ONERI CCNL AUTOFERROTRANVIERI BIENNIO 2004/05.	2	20101	2010101	2.01.01.01.000	N	2	RS	10.673.272,00	RR	10.673.272,00	R	0,00	EP	0,00
								CP	0,00	RC	0,00	A	0,00	CP	0,00
								CS	10.673.272,00	TR	10.673.272,00	CS	0,00	TR	0,00
1426	SISMA DEL 7 E 11 MAGGIO 1984. FONDI DELLA PROTEZIONE CIVILE REVOCATI AI COMUNI E RIASSEGNATI ALLA REGIONE PER IL COMPLETAMENTO DEGLI INTERVENTI DI CUI	4	40200	4020100	4.02.01.01.000	N	2	RS	5.652.629,37	RR	0,00	R	0,00	EP	5.652.629,37
								CP	0,00	RC	0,00	A	0,00	CP	0,00
								CS	5.652.629,37	TR	0,00	CS	-5.652.629,37	TR	5.652.629,37
1430	FONDI PER L'ATTUAZIONE DEL PROGETTO EUROMED SAT PER L'APPROPRIATEZZA DELLE PRESCRIZIONI FARMACOLOGICHE	2	20101	2010101	2.01.01.01.000	R	2	RS	7.250,00	RR	0,00	R	0,00	EP	7.250,00
								CP	0,00	RC	0,00	A	0,00	CP	0,00

ENTRATA - ELENCO CAPITOLI

Cap	DENOMINAZIONE	Tit.	Tip.	Cat.	IV Livello Piano dei Conti	Ric.	Codice Id. Entrata UE	RESIDUI ATTIVI AL 1/1/2014 (RS)	RISCOSSIONI IN C/RESIDUI (RR)	RIACCERTAMENTI RESIDUI (R)		RESIDUI ATTIVI DA ESERCIZI PRECEDENTI (EP = RS -RR+R)
								PREVISIONI DEFINITIVE DI COMPETENZA (CP)	RISCOSSIONI IN C/COMPETENZA (RC)	ACCERTAMENTI (A)	MAGGIORI O MINORI ENTRATE DI COMPETENZA =A-CP	RESIDUI ATTIVI DA ESERCIZIO DI COMPETENZA (EC=A- RC))
								PREVISIONI DEFINITIVE DI CASSA (CS)	TOTALE RISCOSSIONI (TR=RR+RC)	MAGGIORI O MINORI ENTRATE DI CASSA =TR-CS		TOTALE RESIDUI ATTIVI DA RIPORTARE (TR=EP+EC))
	PRESCRIZIONI FARMACOTICHE.							CS 7.250,00	TR 0,00	CS -7.250,00		TR 7.250,00
1432	RISORSE ERARIALI EX DECR. MIN. N.318 DEL 01.09.2000 DESTINATE AL FINANZIAMENTO DELL'ESERCIZIO ASSOCIATO DI FUNZIONI E SERVIZI COMUNALI UNITESSA CONFERENZA UNIFICATA PER	2	20101	2010101	2.01.01.01.000	N	2	RS 0,00 CP 582.373,13 CS 582.373,13	RR 0,00 RC 582.373,13 TR 582.373,13	R 0,00 A 582.373,13 CS 0,00		EP 0,00 EC 0,00 TR 0,00
1434	ENTRATE PER IL PROGETTO NUOVE POLIZIE LOCALI.	2	20101	2010101	2.01.01.01.000	N	2	RS 356.276,00 CP 0,00 CS 356.276,00	RR 356.276,00 RC 0,00 TR 356.276,00	R 0,00 A 0,00 CS 0,00		EP 0,00 EC 0,00 TR 0,00
1436	ASSEGNAZIONI DI FONDI DELLO STATO PER L' ATTUAZIONE DEL P.O. FESR 2007/2013.	4	40200	4020100	4.02.01.01.000	N	1	RS 42.241.771,85 CP 0,00 CS 42.241.771,85	RR 42.241.771,85 RC 0,00 TR 42.241.771,85	R 0,00 A 0,00 CS 0,00		EP 0,00 EC 0,00 TR 0,00
1438	F.A.S. - DELIBERA C.I.P.E. N.3/2006	4	40200	4020100	4.02.01.01.000	N	2	RS 0,00 CP 103.103.057,10 CS 103.103.057,10	RR 0,00 RC 0,00 TR 0,00	R 0,00 A 103.103.057,10 CS -103.103.057,10		EP 0,00 EC 103.103.057,10 TR 103.103.057,10
1440	ASSEGNAZIONI DI FONDI DELLA U.E. PER L' ATTUAZIONE DEL P.O. FESR 2007/2013.	4	40200	4020500	4.02.05.03.000	N	1	RS 2.416.895.841,25 CP 0,00 CS 905.783.610,60	RR 572.273.833,86 RC 0,00 TR 572.273.833,86	R -1.021.504.188,38 A 0,00 CS -333.509.776,74		EP 823.117.819,01 EC 0,00 TR 823.117.819,01
1454	ART. 4 E ART. 5 L. 123 DEL 4 LUGLIO 2005 - EROGAZIONE DEI PRODOTTI SENZA GLUTINE MALATI DI CELIACHIA E ATTIVITA' DI FORMAZIONE E AGGIORNAMENTO	2	20101	2010101	2.01.01.01.000	R	2	RS 236.236,99 CP 610.726,53 CS 846.963,52	RR 0,00 RC 610.726,60 TR 610.726,60	R 0,00 A 612.768,21 CS -236.236,92		EP 236.236,99 EC 2.041,61 TR 238.278,60
1456	FONDI EX LEGE 219 DEL 21/10/2005 PER	2	20101	2010101	2.01.01.01.000	R	2	RS 209.900,28	RR 209.900,28	R 0,00		EP 0,00

ENTRATA - ELENCO CAPITOLI

Cap	DENOMINAZIONE	Tit.	Tip.	Cat.	IV Livello Piano dei Conti	Ric.	Codice Id. Entrata UE	RESIDUI ATTIVI AL 1/1/2014 (RS)	RISCOSSIONI IN C/RESIDUI (RR)	RIACCERTAMENTI RESIDUI (R)		RESIDUI ATTIVI DA ESERCIZI PRECEDENTI (EP = RS -RR+R)
								PREVISIONI DEFINITIVE DI COMPETENZA (CP)	RISCOSSIONI IN C/COMPETENZA (RC)	ACCERTAMENTI (A)	MAGGIORI O MINORI ENTRATE DI COMPETENZA =A-CP	RESIDUI ATTIVI DA ESERCIZIO DI COMPETENZA (EC=A- RC))
								PREVISIONI DEFINITIVE DI CASSA (CS)	TOTALE RISCOSSIONI (TR=RR+RC)	MAGGIORI O MINORI ENTRATE DI CASSA =TR-CS		TOTALE RESIDUI ATTIVI DA RIPORTARE (TR=EP+EC))
	SUPPORTARE ONERI DI FUNZIONAMENTO DELLE STRUTTURE E DEGLI STRUMENTI NECESSARI PER GARANTIRE IL COORDINAMENTO							CP 0,00	RC 63.375,21	A 63.375,21	CP 63.375,21	EC 0,00
								CS 0,00	TR 273.275,49	CS 273.275,49		TR 0,00
1458	FONDI DELIBERA CIPE 15/6/2007 DA DESTINARE AL COFINANZIAMENTO DEL PROGRAMMA OPERATIVO FESR 2007/2013.	4	40200	4020100	4.02.01.01.000	N	1	RS 458.374.744,06	RR 354.605.166,32	R 0,00		EP 103.769.577,74
								CP 0,00	RC 0,00	A 0,00	CP 0,00	EC 0,00
								CS 458.374.744,06	TR 354.605.166,32	CS -103.769.577,74		TR 103.769.577,74
1462	FONDI DELIBERA CIPE 15/6/2007 DA DESTINARE AL COFINANZIAMENTO DEL PROGRAMMA OPERATIVO FSE 2007/2013.	4	40200	4020100	4.02.01.01.000	N	1	RS 3.119.912,09	RR 3.119.912,09	R 0,00		EP 0,00
								CP 0,00	RC 0,00	A 0,00	CP 0,00	EC 0,00
								CS 3.119.912,09	TR 3.119.912,09	CS 0,00		TR 0,00
1466	INTESA ISTITUZIONALE DI PROGRAMMA . APQ "ACCELERAZIONE DELLA SPESA NELLE AREE URBANE - I ATTO INTEGRATIVO" (LEGGE 208/98 - DELIBERE CIPE N. 20/2004 E N. 25/2005	4	40200	4020100	4.02.01.01.000	N	2	RS 15.419.381,82	RR 0,00	R 0,00		EP 15.419.381,82
								CP 0,00	RC 0,00	A 0,00	CP 0,00	EC 0,00
								CS 15.419.381,82	TR 0,00	CS -15.419.381,82		TR 15.419.381,82
1470	COFINANZIAMENTO DELL'U.E. PER GLI INTERVENTI PREVISTI DAL P.O. NAZIONALE PESCA 2007/2013 - FONDO FEP.	4	40200	4020500	4.02.05.02.000	N	1	RS 39.766.324,85	RR 18.759.334,68	R -5.742.679,80		EP 15.264.310,37
								CP 0,00	RC 0,00	A 0,00	CP 0,00	EC 0,00
								CS 32.088.270,85	TR 18.759.334,68	CS -13.328.936,17		TR 15.264.310,37
1472	FONDI DELLO STATO PER GLI INTERVENTI PREVISTI DAL P.O. NAZIONALE PESCA 2007/2013 - COFINANZIATO DAL FEP.	4	40200	4020100	4.02.01.01.000	N	1	RS 36.244.927,52	RR 7.137.895,46	R -4.594.143,68		EP 24.512.888,38
								CP 0,00	RC 0,00	A 0,00	CP 0,00	EC 0,00
								CS 30.102.484,32	TR 7.137.895,46	CS -22.964.588,86		TR 24.512.888,38
1476	PROGRAMMA DI MISURE ED INTERVENTI DI UTENZE ENERGETICHE PUBBLICHE AI SENSI DELL' ART. 13 DEL DECRETO DEL MINISTRO DELLE ATTIVITA' PRODUTTIVE DEL 20/7/2004	4	40200	4020100	4.02.01.01.000	N	2	RS 721.913,22	RR 0,00	R 0,00		EP 721.913,22
								CP 0,00	RC 0,00	A 0,00	CP 0,00	EC 0,00
								CS 721.913,22	TR 0,00	CS -721.913,22		TR 721.913,22

ENTRATA - ELENCO CAPITOLI

Cap	DENOMINAZIONE	Tit.	Tip.	Cat.	IV Livello Piano dei Conti	Ric.	Codice Id. Entrata UE	RESIDUI ATTIVI AL 1/1/2014 (RS)		RISCOSSIONI IN C/RESIDUI (RR)		RIACCERTAMENTI RESIDUI (R)		RESIDUI ATTIVI DA ESERCIZI PRECEDENTI (EP = RS -RR+R)	
								PREVISIONI DEFINITIVE DI COMPETENZA (CP)		RISCOSSIONI IN C/COMPETENZA (RC)		ACCERTAMENTI (A)		MAGGIORI O MINORI ENTRATE DI COMPETENZA =A-CP	
								PREVISIONI DEFINITIVE DI CASSA (CS)		TOTALE RISCOSSIONI (TR=RR+RC)		MAGGIORI O MINORI ENTRATE DI CASSA =TR-CS		TOTALE RESIDUI ATTIVI DA RIPORTARE (TR=EP+EC))	
1478	INTESA ISTITUZIONALE DI PROGRAMMA. APQ INFRASTRUTTURE PER I SISTEMI URBANI V ATTO INTEGRATIVO (DELIBERA CIPENR. 35/2005)	4	40200	4020100	4.02.01.01.000	N	2	RS	23.300.000,00	RR	0,00	R	0,00	EP	23.300.000,00
								CP	0,00	RC	0,00	A	0,00	CP	0,00
								CS	23.300.000,00	TR	0,00	CS	-23.300.000,00	TR	23.300.000,00
1482	TRASFERIMENTI IN CONTO CAPITALE ANNI 2008- 2009-2010 PER L'ACQUISTO DEI VEICOLI AI SENSI DELL'ART.1, COMMA 1031, DELLA L.27.12.2006 N.206 E DELL'ART.1, COMMA 204, DELLA	4	40200	4020100	4.02.01.01.000	N	2	RS	5.034.519,73	RR	0,00	R	0,00	EP	5.034.519,73
								CP	5.658.265,54	RC	0,00	A	0,00	CP	-5.658.265,54
								CS	10.692.785,27	TR	0,00	CS	-10.692.785,27	TR	5.034.519,73
1484	SICUREZZA SUI LUOGHI DI LAVORO PER LE FINALITA' DI CUI ALL'ARTICOLO 11, COMMA 7 DEL D.LGS. 9 APRILE 2008 N. 81.	2	20101	2010101	2.01.01.01.000	R	2	RS	989.998,19	RR	989.998,19	R	0,00	EP	0,00
								CP	300.000,00	RC	0,00	A	0,00	CP	-300.000,00
								CS	300.000,00	TR	989.998,19	CS	689.998,19	TR	0,00
1486	ASSEGNAZIONI DI FONDI DELLO STATO PER L' ATTUAZIONE DEL P.O. FSE 2007/2013.	4	40200	4020100	4.02.01.01.000	N	1	RS	233.437.133,07	RR	29.629.619,50	R	-203.807.513,57	EP	0,00
								CP	0,00	RC	0,00	A	0,00	CP	0,00
								CS	164.886.778,00	TR	29.629.619,50	CS	-135.257.158,50	TR	0,00
1490	ASSEGNAZIONI DI FONDI DELLA U.E. PER L' ATTUAZIONE DEL P.O. FSE 2007/2013.	4	40200	4020500	4.02.05.04.000	N	1	RS	422.647.108,15	RR	192.653.007,67	R	-86.708.110,70	EP	143.285.989,78
								CP	0,00	RC	0,00	A	0,00	CP	0,00
								CS	253.588.264,89	TR	192.653.007,67	CS	-60.935.257,22	TR	143.285.989,78
1492	FONDI PREVISTI DALL'ACCORDO DI PROGRAMMA PER LA REGOLAMENTAZIONE DEL SERVIZIO PUBBLICO DI CABOTAGGIO MARITTIMO REGIONALE TRA IL MINISTERO DELLE	2	20101	2010101	2.01.01.01.000	R	2	RS	0,00	RR	0,00	R	0,00	EP	0,00
								CP	19.839.226,00	RC	0,00	A	0,00	CP	-19.839.226,00
								CS	19.839.226,00	TR	0,00	CS	-19.839.226,00	TR	0,00
1496	FONDI EX D.LGS. N. 207 DEL 9/11/2007: RINTRACCIABILITÀ DEL SANGUE E DEGLI EMOCOMPONENTI DESTINATI A TRASFUSIONI - NOTIFICAZIONE DEGLI EFFETTI INDESIDERATI ED	2	20101	2010101	2.01.01.01.000	R	2	RS	0,00	RR	0,00	R	0,00	EP	0,00
								CP	0,00	RC	43.407,55	A	43.407,55	CP	43.407,55
								CS	0,00	TR	43.407,55	CS	43.407,55	TR	0,00

ENTRATA - ELENCO CAPITOLI

Cap	DENOMINAZIONE	Tit.	Tip.	Cat.	IV Livello Piano dei Conti	Ric.	Codice Id. Entrata UE	RESIDUI ATTIVI AL 1/1/2014 (RS)		RISCOSSIONI IN C/RESIDUI (RR)		RIACCERTAMENTI RESIDUI (R)		RESIDUI ATTIVI DA ESERCIZI PRECEDENTI (EP = RS -RR+R)			
								PREVISIONI DEFINITIVE DI COMPETENZA (CP)		RISCOSSIONI IN C/COMPETENZA (RC)		ACCERTAMENTI (A)		MAGGIORI O MINORI ENTRATE DI COMPETENZA =A-CP		RESIDUI ATTIVI DA ESERCIZIO DI COMPETENZA (EC=A- RC))	
								PREVISIONI DEFINITIVE DI CASSA (CS)		TOTALE RISCOSSIONI (TR=RR+RC)		MAGGIORI O MINORI ENTRATE DI CASSA =TR-CS				TOTALE RESIDUI ATTIVI DA RIPORTARE (TR=EP+EC))	
1498	FONDI EX D.LGS. N. 208 DEL 9/11/2007: IMPLEMENTO DELLE NORME E SPECIFICHE COMUNITARIE AD UN SISTEMA DI QUALITÀ PER I SERVIZI TRASCURSIONALI	2	20101	2010101	2.01.01.01.000	R	2	RS	39.464,13	RR	39.464,13	R	0,00		EP	0,00	
								CP	0,00	RC	52.534,91	A	52.534,91	CP	52.534,91	EC	0,00
								CS	0,00	TR	91.999,04	CS	91.999,04		TR	0,00	
1501	OKKIO ALLA RISTORAZIONE: PROGETTO C.C.M. INTERREGIONALE IN RETE PER LA SORVEGLIANZA, IL MONITORAGGIO E LA PROMOZIONE DELLA SALUTE NELLA RISTORAZIONE COLLETTIVA	2	20101	2010102	2.01.01.02.000	R	2	RS	0,00	RR	0,00	R	0,00		EP	0,00	
								CP	12.032,00	RC	21.056,00	A	21.056,00	CP	9.024,00	EC	0,00
								CS	12.032,00	TR	21.056,00	CS	9.024,00		TR	0,00	
1502	SVILUPPO DI UNA CAMPAGNA DI INFORMAZIONE VIA WEB SULL'USO CONSAPEVOLE DEI COSMETICI, RISPETTO AL RISCHIO DI CONTRAFFAZIONE PER QUELLI ACQUISTATI FUORI DAL CANALE LEGALE	2	20101	2010101	2.01.01.01.000	N	2	RS	0,00	RR	0,00	R	0,00		EP	0,00	
								CP	23.328,00	RC	23.328,00	A	23.328,00	CP	0,00	EC	0,00
								CS	23.328,00	TR	23.328,00	CS	0,00		TR	0,00	
1572	POIN "ATTRATTORI CULTURALI, NATURALI E TURISMO" - LINEA DI INTERVENTO II.2.1 "AZIONI ISTITUZIONALI DI PROMOZIONE INTEGRATA A LIVELLO INTERREGIONALE NAZIONALE E	4	40200	4020100	4.02.01.01.000	N	1	RS	0,00	RR	0,00	R	0,00		EP	0,00	
								CP	1.376.000,00	RC	341.600,00	A	1.376.000,00	CP	0,00	EC	1.034.400,00
								CS	1.376.000,00	TR	341.600,00	CS	-1.034.400,00		TR	1.034.400,00	
2000	PROVENTI DERIVANTI DALLA GESTIONE DEI BENI DEMANIALI E PATRIMONIALI DELLA REGIONE CAMPANIA	3	30100	3010300	3.01.03.02.000	R	2	RS	10.669.231,21	RR	2.073.743,20	R	-1.987.115,95		EP	6.608.372,06	
								CP	2.500.000,00	RC	1.126.455,70	A	2.765.686,35	CP	265.686,35	EC	1.639.230,65
								CS	10.561.779,66	TR	3.200.198,90	CS	-7.361.580,76		TR	8.247.602,71	
2002	INTERESSI ATTIVI SULLE GIACENZE DI CASSA	3	30300	3030300	3.03.03.03.000	N	2	RS	346,12	RR	2.340.497,08	R	2.340.497,08		EP	346,12	
								CP	4.000.000,00	RC	7.519.606,47	A	7.519.606,47	CP	3.519.606,47	EC	0,00
								CS	4.000.346,12	TR	9.860.103,55	CS	5.859.757,43		TR	346,12	
2004	SISTEMI ACQUEDOTTISTICI EX CASMEZ (LEGGE 183/76)	3	30100	3010300	3.01.03.01.000	R	2	RS	438.405.246,77	RR	5.749.080,80	R	-88.582.383,19		EP	344.073.782,78	
								CP	87.000.000,00	RC	7.227.058,63	A	87.799.668,12	CP	799.668,12	EC	80.572.609,49

ENTRATA - ELENCO CAPITOLI

Cap	DENOMINAZIONE	Tit.	Tip.	Cat.	IV Livello Piano dei Conti	Ric.	Codice Id. Entrata UE	RESIDUI ATTIVI AL 1/1/2014 (RS)		RISCOSSIONI IN C/RESIDUI (RR)		RIACCERTAMENTI RESIDUI (R)		RESIDUI ATTIVI DA ESERCIZI PRECEDENTI (EP = RS -RR+R)	
								PREVISIONI DEFINITIVE DI COMPETENZA (CP)		RISCOSSIONI IN C/COMPETENZA (RC)		ACCERTAMENTI (A)		MAGGIORI O MINORI ENTRATE DI COMPETENZA =A-CP	
								PREVISIONI DEFINITIVE DI CASSA (CS)		TOTALE RISCOSSIONI (TR=RR+RC)		MAGGIORI O MINORI ENTRATE DI CASSA =TR-CS		TOTALE RESIDUI ATTIVI DA RIPORTARE (TR=EP+EC))	
								CS	264.236.177,73	TR	12.976.139,43	CS	-251.260.038,30	TR	424.646.392,27
2012	IMPIANTI DI DEPURAZIONE REGIONALI.	3	30100	3010300	3.01.03.01.000	R	2	RS	255.082.429,80	RR	17.915.859,00	R	-173.469.093,53	EP	63.697.477,27
								CP	75.000.000,00	RC	51.598,74	A	15.809.785,65	CP	-59.190.214,35
								CS	192.361.279,04	TR	17.967.457,74	CS	-174.393.821,30	TR	79.455.664,18
2014	RISORSE FINANZIARIE MESSE A DISPOSIZIONE DELLA REGIONE DAL CONCESSIONARIO ENIACQUA CAMPANIA S.P.A. (ART. 7 E SEGUENTI CONVENZIONE PER 4951 DELL'11/2/02)	3	30100	3010300	3.01.03.01.000	R	2	RS	149.250.533,53	RR	0,00	R	-138.533.576,45	EP	10.716.957,08
								CP	0,00	RC	0,00	A	0,00	CP	0,00
								CS	89.550.320,12	TR	0,00	CS	-89.550.320,12	TR	10.716.957,08
2064	FONDO SVILUPPO E COESIONE. PIANO AZIONE E COESIONE I E III FASE.	4	40200	4020100	4.02.01.01.000	N	2	RS	350.092.408,24	RR	66.338.253,00	R	0,00	EP	283.754.155,24
								CP	188.668.261,98	RC	0,00	A	188.668.261,98	CP	0,00
								CS	538.570.303,53	TR	66.338.253,00	CS	-472.232.050,53	TR	472.422.417,22
2200	PROVENTI DERIVANTI DALL'AMMINISTRAZIONE DEI PATRIMONI DEGLI ENTI DI CUI ALLA TABELLA B ALLEGATA AL D.P.R. 24 LUGLIO 1977 N.616, AI SENSI DELL'ARTICOLO 117 COMMA V DELLO	3	30100	3010300	3.01.03.02.000	N	2	RS	559.089,68	RR	381.190,19	R	0,00	EP	177.899,49
								CP	0,00	RC	0,00	A	0,00	CP	0,00
								CS	559.089,68	TR	381.190,19	CS	-177.899,49	TR	177.899,49
2202	PROVENTI DERIVANTI DALLA GESTIONE PATRIMONIALE DEI BENI DEL SOPPRESSO PATRONATO REGINA MARGHERITA PRO-CIECHI - ISTITUTO PAOLO CLOSIMO DI NAPOLI (D.P.R. 24	3	30100	3010300	3.01.03.01.000	R	2	RS	3.918.705,92	RR	89.920,31	R	-3.820.539,10	EP	8.246,51
								CP	50.000,00	RC	107.098,09	A	108.843,16	CP	58.843,16
								CS	3.897.361,73	TR	197.018,40	CS	-3.700.343,33	TR	9.991,58
2203	PROVENTI DERIVANTI DALLA GESTIONE PATRIMONIALE DEI BENI DEL SOPPRESSO PATRONATO REGINA MARGHERITA PRO-CIECHI - ISTITUTO PAOLO CLOSIMO DI NAPOLI (D.P.R. 24	2	20101	2010101	2.01.01.01.000	R	2	RS	0,00	RR	0,00	R	0,00	EP	0,00
								CP	170.000,00	RC	0,00	A	0,00	CP	-170.000,00
								CS	170.000,00	TR	0,00	CS	-170.000,00	TR	0,00
2204	ATTIVITA' ISTITUTO PRO-CIECHI "PAOLO	3	30100	3010200	3.01.02.01.000	R	2	RS	650.678,28	RR	0,00	R	112.472,79	EP	763.151,07

ENTRATA - ELENCO CAPITOLI

Cap	DENOMINAZIONE	Tit.	Tip.	Cat.	IV Livello Piano dei Conti	Ric.	Codice Id. Entrata UE	RESIDUI ATTIVI AL 1/1/2014 (RS)		RISCOSSIONI IN C/RESIDUI (RR)		RIACCERTAMENTI RESIDUI (R)				RESIDUI ATTIVI DA ESERCIZI PRECEDENTI (EP = RS -RR+R)	
								PREVISIONI DEFINITIVE DI COMPETENZA (CP)		RISCOSSIONI IN C/COMPETENZA (RC)		ACCERTAMENTI (A)		MAGGIORI O MINORI ENTRATE DI COMPETENZA =A-CP		RESIDUI ATTIVI DA ESERCIZIO DI COMPETENZA (EC=A- RC))	
								PREVISIONI DEFINITIVE DI CASSA (CS)		TOTALE RISCOSSIONI (TR=RR+RC)		MAGGIORI O MINORI ENTRATE DI CASSA =TR-CS				TOTALE RESIDUI ATTIVI DA RIPORTARE (TR=EP+EC))	
	COLOSIMO" DI NAPOLI - RETTE DI MANTENIMENTO IN ISTITUTO CONVITTUALI E SEMI CONVITTUALI (D.D.P. 24.7.1977 N. 616 - L.							CP	415.000,00	RC	774.439,75	A	815.756,29	CP	400.756,29	EC	41.316,54
								CS	1.065.678,28	TR	774.439,75	CS	-291.238,53			TR	804.467,61
2238	ENTRATE PER CONTRIBUTI PER SPESE ISTRUTTORIE PROVENIENTI DA ENTI AUTOFINANZIATI ACCREDITATI D.G.R. N. 315/2011	3	30100	3010200	3.01.02.01.000	R	2	RS	0,00	RR	15.940,00	R	15.940,00			EP	0,00
								CP	0,00	RC	4.465,00	A	4.765,00	CP	4.765,00	EC	300,00
								CS	0,00	TR	20.405,00	CS	20.405,00			TR	300,00
2400	PROVENTI PER LA VENDITA ED ABBONAMENTI AL BOLLETTINO UFFICIALE DELLA REGIONE COMPRESI QUELLI CONCERNENTI AVVISI SUL BOLLETTINO STESSO	3	30100	3010200	3.01.02.01.000	N	2	RS	2.639.271,25	RR	1.428.400,00	R	0,00			EP	1.210.871,25
								CP	0,00	RC	0,00	A	0,00	CP	0,00	EC	0,00
								CS	2.639.271,25	TR	1.428.400,00	CS	-1.210.871,25			TR	1.210.871,25
2402	CONTRIBUTO AMBIENTALE PER RILASCIO AUTORIZZAZIONE ISTITUZIONE IMPIANTI DISTRIBUTIVI (ART. 1, COMMA 262, L.R. 15.02.2011 N. 41)	3	30100	3010200	3.01.02.01.000	R	2	RS	0,00	RR	0,00	R	0,00			EP	0,00
								CP	15.000,00	RC	0,00	A	0,00	CP	-15.000,00	EC	0,00
								CS	15.000,00	TR	0,00	CS	-15.000,00			TR	0,00
2406	PROVENTI DERIVANTI DA VERSAMENTI PER LE SPESE DI ISTRUTTORIA DELLE DOMANDE DI AUTORIZZAZIONE, CONCESSIONE O PER QUALSIASI ALTRO INTERVENTO DELLA REGIONE	3	30100	3010200	3.01.02.01.000	N	2	RS	0,00	RR	0,00	R	0,00			EP	0,00
								CP	0,00	RC	258,23	A	258,23	CP	258,23	EC	0,00
								CS	0,00	TR	258,23	CS	258,23			TR	0,00
2408	PROVENTI CONCESSIONI SUB LICENZE ORTOFOTOCARTA E CESSIONI MATERIALI AEROFOTOGRAFICO E CARTOGRAFICO REGIONALE, CESSIONE DI DATI ED INFORMAZIONI	3	30100	3010200	3.01.02.01.000	R	2	RS	0,00	RR	23.857,52	R	23.857,52			EP	0,00
								CP	99.532,94	RC	60.535,80	A	151.693,90	CP	52.160,96	EC	91.158,10
								CS	99.532,94	TR	84.393,32	CS	-15.139,62			TR	91.158,10
2410	CONTRIBUTI ALLA REGIONE PER LE SPESE RELATIVE ALLE ISPEZIONI E AI CONTROLLI VETERINARI GRUPPO NORV. (DIRETTIVE CEE 82/119 E 86/102- D.LVO 19/11/2009 N. 194)	3	30500	3059900	3.05.99.99.000	R	2	RS	228.294,14	RR	0,00	R	0,00			EP	228.294,14
								CP	0,00	RC	0,00	A	0,00	CP	0,00	EC	0,00
								CS	228.294,14	TR	0,00	CS	-228.294,14			TR	228.294,14

ENTRATA - ELENCO CAPITOLI

Cap	DENOMINAZIONE	Tit.	Tip.	Cat.	IV Livello Piano dei Conti	Ric.	Codice Id. Entrata UE	RESIDUI ATTIVI AL 1/1/2014 (RS)		RISCOSSIONI IN C/RESIDUI (RR)		RIACCERTAMENTI RESIDUI (R)		RESIDUI ATTIVI DA ESERCIZI PRECEDENTI (EP = RS -RR+R)			
								PREVISIONI DEFINITIVE DI COMPETENZA (CP)		RISCOSSIONI IN C/COMPETENZA (RC)		ACCERTAMENTI (A)		MAGGIORI O MINORI ENTRATE DI COMPETENZA =A-CP		RESIDUI ATTIVI DA ESERCIZIO DI COMPETENZA (EC=A- RC))	
								PREVISIONI DEFINITIVE DI CASSA (CS)		TOTALE RISCOSSIONI (TR=RR+RC)		MAGGIORI O MINORI ENTRATE DI CASSA =TR-CS				TOTALE RESIDUI ATTIVI DA RIPORTARE (TR=EP+EC))	
2412	ONERI CONNESSI ALLE PROCEDURE DI VALUTAZIONE AMBIENTALE VAS (D.LGS. 152/2006 E DPGR 17/2009), VIA (D.LGS. 152/2006 E REG. REG. 2/2010) VI IDRR 257/1997 E REG. REG. 2/2010)	3	30100	3010200	3.01.02.01.000	R	2	RS	610.565,66	RR	698.367,21	R	87.801,55	EP	0,00		
								CP	400.000,00	RC	199.393,49	A	202.432,58	CP	-197.567,42	EC	3.039,09
								CS	548.554,63	TR	897.760,70	CS	349.206,07	TR	3.039,09		
2415	GESTIONE DEL DEMANIO IDRICO - DERIVAZIONE DI ACQUA PUBBLICA - CANONI DI CONCESSIONE. (D. LGS. 112/98, ART. 89, COMMA 1, LETTERA I, E D. LGS. 96/99)	3	30100	3010300	3.01.03.01.000	R	2	RS	6.557.290,53	RR	4.066.924,92	R	0,00	EP	2.490.365,61		
								CP	2.000.000,00	RC	991.881,86	A	991.881,86	CP	-1.008.118,14	EC	0,00
								CS	3.599.968,11	TR	5.058.806,78	CS	1.458.838,67	TR	2.490.365,61		
2416	SANITA' - VETERINARIA DIRITTI PER IL RILASCIO AUTORIZZAZIONE E RICONOSCIMENTO DI CUI AL DPCM 26/5/2000 IN APPLICAZIONE DEL DLVO 21/2/1998 N. 112	3	30100	3010200	3.01.02.01.000	R	2	RS	100.156,27	RR	0,00	R	0,00	EP	100.156,27		
								CP	0,00	RC	0,00	A	0,00	CP	0,00	EC	0,00
								CS	100.156,27	TR	0,00	CS	-100.156,27	TR	100.156,27		
2417	GESTIONE DEL DEMANIO IDRICO - OCCUPAZIONE ED UTILIZZAZIONE DI AREE DEL DEMANIO IDRICO - CANONI DI CONCESSIONE (D.LGS. 112/98, ART. 89, COMMA 1 LETT. D E D LGS. 96/99)	3	30100	3010300	3.01.03.01.000	R	2	RS	0,00	RR	2.283.059,29	R	2.283.059,29	EP	0,00		
								CP	2.232.960,60	RC	365.775,30	A	391.109,44	CP	-1.841.851,16	EC	25.334,14
								CS	2.232.960,60	TR	2.648.834,59	CS	415.873,99	TR	25.334,14		
2420	CONTRIBUTO AMBIENTALE (ARTICOLO 19, L.R. N.1/2008).	3	30100	3010300	3.01.03.01.000	R	2	RS	0,00	RR	12.500,00	R	210.663,18	EP	198.163,18		
								CP	600.000,00	RC	273.753,99	A	1.115.415,55	CP	515.415,55	EC	841.661,56
								CS	600.000,00	TR	286.253,99	CS	-313.746,01	TR	1.039.824,74		
2422	CONTRIBUTI PER L' ISTRUTTORIA E LA CONSERVAZIONE DEI PROGETTI DI LAVORI DA DENUNCIARE AI SENSI DELL'ARTICOLO 2 DELLA LEGGE REGIONALE 7 GENNAIO 1992 N. 9 E	3	30100	3010200	3.01.02.01.000	R	2	RS	0,00	RR	1.288.365,12	R	1.288.365,12	EP	0,00		
								CP	2.000.000,00	RC	1.708.356,00	A	1.713.632,84	CP	-286.367,16	EC	5.276,84
								CS	2.000.000,00	TR	2.996.721,12	CS	996.721,12	TR	5.276,84		
2424	AGEVOLAZIONI TARIFFARIE DI LIBERO PERCORSO - L.R. 15/2002 - ART. 7 - RECUPERO SOMME.	3	30500	3050200	3.05.02.03.000	N	2	RS	19.725,69	RR	43.702,24	R	23.976,55	EP	0,00		
								CP	0,00	RC	7.189,80	A	7.189,80	CP	7.189,80	EC	0,00
								CS	19.725,69	TR	50.892,04	CS	31.166,35	TR	0,00		

ENTRATA - ELENCO CAPITOLI

Cap	DENOMINAZIONE	Tit.	Tip.	Cat.	IV Livello Piano dei Conti	Ric.	Codice Id. Entrata UE	RESIDUI ATTIVI AL 1/1/2014 (RS)		RISCOSSIONI IN C/RESIDUI (RR)		RIACCERTAMENTI RESIDUI (R)		RESIDUI ATTIVI DA ESERCIZI PRECEDENTI (EP = RS -RR+R)	
								PREVISIONI DEFINITIVE DI COMPETENZA (CP)		RISCOSSIONI IN C/COMPETENZA (RC)		ACCERTAMENTI (A)		MAGGIORI O MINORI ENTRATE DI COMPETENZA =A-CP	
								PREVISIONI DEFINITIVE DI CASSA (CS)		TOTALE RISCOSSIONI (TR=RR+RC)		MAGGIORI O MINORI ENTRATE DI CASSA =TR-CS		TOTALE RESIDUI ATTIVI DA RIPORTARE (TR=EP+EC))	
2426	PROVENTI DERIVANTI DAL SISTEMA SANZIONATORIO DELLE NORME IN MATERIA DI SICUREZZA E PREVENZIONE IN AMBIENTI DI LAVORO	3	30200	3020300	3.02.03.01.000	N	2	RS	2.594.925,55	RR	2.594.925,55	R	0,00	EP	0,00
								CP	4.726.665,97	RC	4.901.069,97	A	4.909.783,97	CP	183.118,00
								CS	4.726.665,97	TR	7.495.995,52	CS	2.769.329,55	TR	8.714,00
2461	FONDO PER LA RIDUZIONE DEI COSTI DELLA FORNITURA DI ENERGIA PER FINALITA' SOCIALI (ART. 1, COMMI 362 E SS- L. 296/2006).	4	40200	4020100	4.02.01.01.000	N	2	RS	0,00	RR	0,00	R	0,00	EP	0,00
								CP	7.493.314,41	RC	7.493.314,41	A	7.493.314,41	CP	0,00
								CS	7.493.314,41	TR	7.493.314,41	CS	0,00	TR	0,00
2463	FONDO NAZIONALE DESTINATO AGLI INQUILINI MOROSI INCOLPEVOLI (L. 124/2013 E L. 80/2014).	2	20101	2010101	2.01.01.01.000	R	2	RS	0,00	RR	0,00	R	0,00	EP	0,00
								CP	1.558.540,68	RC	1.558.540,68	A	2.666.765,57	CP	1.108.224,89
								CS	1.558.540,68	TR	1.558.540,68	CS	0,00	TR	1.108.224,89
2594	RECUPERO E RESTITUZIONE DI SOMME RELATIVE ALLA QUOTA CEE - FESR DEL POR CAMPANIA 2000-2006	3	30500	3050200	3.05.02.03.000	N	1	RS	0,00	RR	0,00	R	0,00	EP	0,00
								CP	0,00	RC	105.063,27	A	105.063,27	CP	105.063,27
								CS	0,00	TR	105.063,27	CS	105.063,27	TR	0,00
2596	RECUPERO E RESTITUZIONE DI SOMME RELATIVE ALLA QUOTA STATO - FESR DEL POR CAMPANIA 2000-2006	3	30500	3050200	3.05.02.03.000	N	1	RS	0,00	RR	0,00	R	0,00	EP	0,00
								CP	0,00	RC	73.544,28	A	73.544,28	CP	73.544,28
								CS	0,00	TR	73.544,28	CS	73.544,28	TR	0,00
2598	RECUPERO E RESTITUZIONE DI SOMME RELATIVE ALLA QUOTA REGIONE - FESR DEL POR CAMPANIA 2000-2006	3	30500	3050200	3.05.02.03.000	N	1	RS	0,00	RR	0,00	R	0,00	EP	0,00
								CP	0,00	RC	31.518,98	A	31.518,98	CP	31.518,98
								CS	0,00	TR	31.518,98	CS	31.518,98	TR	0,00
2600	INTROITI DIVERSI, RIMBORSI E RECUPERI	3	30500	3050200	3.05.02.03.000	N	2	RS	898.468,97	RR	1.755.027,59	R	1.189.315,00	EP	332.756,38
								CP	10.035.000,00	RC	11.579.700,14	A	11.651.815,48	CP	1.616.815,48
														EC	72.115,34

ENTRATA - ELENCO CAPITOLI

Cap	DENOMINAZIONE	Tit.	Tip.	Cat.	IV Livello Piano dei Conti	Ric.	Codice Id. Entrata UE	RESIDUI ATTIVI AL 1/1/2014 (RS)		RISCOSSIONI IN C/RESIDUI (RR)		RIACCERTAMENTI RESIDUI (R)		RESIDUI ATTIVI DA ESERCIZI PRECEDENTI (EP = RS -RR+R)	
								PREVISIONI DEFINITIVE DI COMPETENZA (CP)		RISCOSSIONI IN C/COMPETENZA (RC)		ACCERTAMENTI (A)		MAGGIORI O MINORI ENTRATE DI COMPETENZA =A-CP	
								PREVISIONI DEFINITIVE DI CASSA (CS)		TOTALE RISCOSSIONI (TR=RR+RC)		MAGGIORI O MINORI ENTRATE DI CASSA =TR-CS		TOTALE RESIDUI ATTIVI DA RIPORTARE (TR=EP+EC))	
								CS	10.933.468,97	TR	13.334.727,73	CS	2.401.258,76	TR	404.871,72
2601	INTERESSI ATTIVI NETTI SU OPERAZIONI IN DERIVATI	3	30300	3030300	3.03.03.01.000	R	2	RS	0,00	RR	0,00	R	0,00	EP	0,00
								CP	9.081.565,98	RC	9.166.861,62	A	9.166.861,62	CP	85.295,64
								CS	9.081.565,98	TR	9.166.861,62	CS	85.295,64	TR	0,00
2602	RECUPERO INDENNITA' ACCESSORIE PERSONALE DIPENDENTE COMPRESI ONERI RIFLESSI	3	30500	3050200	3.05.02.01.000	R	2	RS	394.102,07	RR	474.929,38	R	80.827,31	EP	0,00
								CP	63.099,71	RC	101.530,07	A	101.530,07	CP	38.430,36
								CS	64.212,71	TR	576.459,45	CS	512.246,74	TR	0,00
2603	INTROITI DA REGOLARIZZAZIONE CONTABILE PER PAGAMENTI INCENTIVO AL PERSONALE (EX LEGGE MERLONI)	3	30500	3059900	3.05.99.02.000	R	2	RS	0,00	RR	0,00	R	0,00	EP	0,00
								CP	100.000,00	RC	0,00	A	70.997,02	CP	-29.002,98
								CS	100.000,00	TR	0,00	CS	-100.000,00	TR	70.997,02
2605	CREDITO RISULTANTE DALLA DICHIARAZIONE ANNUALE DEL SOSTITUTO DI IMPOSTA	3	30500	3050200	3.05.02.02.000	N	2	RS	0,00	RR	0,00	R	0,00	EP	0,00
								CP	0,00	RC	20.066,18	A	20.066,18	CP	20.066,18
								CS	0,00	TR	20.066,18	CS	20.066,18	TR	0,00
2606	RISORSE TRASFERITE DA AMMINISTRAZIONI LOCALI PER LA LOTTA ALLE DIPENDENZE PATOLOGICHE.	2	20101	2010102	2.01.01.02.000	R	2	RS	171.030,36	RR	0,00	R	0,00	EP	171.030,36
								CP	0,00	RC	0,00	A	0,00	CP	0,00
								CS	171.030,36	TR	0,00	CS	-171.030,36	TR	171.030,36
2609	RESTITUZIONI DA PARTE DELL'AGENZIA DELLE ENTRATE DELLE SOMME NON UTILIZZATE PER IL COFINANZIAMENTO DEL CREDITO DI IMPOSTA REGIONALE PER NUOVI INVESTIMENTI	3	30500	3050200	3.05.02.03.000	N	RS	0,00	RR	0,00	R	0,00	EP	0,00
								CP	656.595,33	RC	369.688,83	A	369.688,83	CP	-286.906,50
								CS	656.595,33	TR	369.688,83	CS	-286.906,50	TR	0,00
2612	VERSAMENTO TASSE E CONTRIBUTI - POR FESR	3	30500	3059900	3.05.99.99.000	N	1	RS	3.767,19	RR	3.767,19	R	0,00	EP	0,00

ENTRATA - ELENCO CAPITOLI

Cap	DENOMINAZIONE	Tit.	Tip.	Cat.	IV Livello Piano dei Conti	Ric.	Codice Id. Entrata UE	RESIDUI ATTIVI AL 1/1/2014 (RS)		RISCOSSIONI IN C/RESIDUI (RR)		RIACCERTAMENTI RESIDUI (R)				RESIDUI ATTIVI DA ESERCIZI PRECEDENTI (EP = RS -RR+R)	
								PREVISIONI DEFINITIVE DI COMPETENZA (CP)		RISCOSSIONI IN C/COMPETENZA (RC)		ACCERTAMENTI (A)		MAGGIORI O MINORI ENTRATE DI COMPETENZA =A-CP		RESIDUI ATTIVI DA ESERCIZIO DI COMPETENZA (EC=A- RC))	
								PREVISIONI DEFINITIVE DI CASSA (CS)		TOTALE RISCOSSIONI (TR=RR+RC)		MAGGIORI O MINORI ENTRATE DI CASSA =TR-CS				TOTALE RESIDUI ATTIVI DA RIPORTARE (TR=EP+EC))	
	2007/2013.							CP	250.000,00	RC	193.183,02	A	195.666,09	CP	-54.333,91	EC	2.483,07
								CS	250.000,00	TR	196.950,21	CS	-53.049,79			TR	2.483,07
2614	RESTITUZIONE DI FONDI STATALI NON UTILIZZATI PER I CORSI BIENNALI DI FORMAZIONE SPECIFICA IN MEDICINA GENERALE.	3	30500	3050200	3.05.02.03.000	N	2	RS	98.198,37	RR	0,00	R	0,00			EP	98.198,37
								CP	0,00	RC	0,00	A	0,00	CP	0,00	EC	0,00
								CS	98.198,37	TR	0,00	CS	-98.198,37			TR	98.198,37
2617	DIRITTI AMMINISTRATIVI PER LE PROCEDURE DI NOTIFICA, SORVEGLIANZA E CONTROLLO DELLE SPEDIZIONI TRANSFRONTALIERE DEI RIFIUTI (REG. CEE N. 1013/2006- ART. 104 D.LGS. 152/2006 E	3	30100	3010200	3.01.02.01.000	R	2	RS	436.344,10	RR	435.053,04	R	0,00			EP	1.291,06
								CP	50.000,00	RC	62.822,66	A	62.822,66	CP	12.822,66	EC	0,00
								CS	480.147,18	TR	497.875,70	CS	17.728,52			TR	1.291,06
2618	RESTITUZIONE DA PARTE DEI COMUNI DI FONDI NON UTILIZZATI PER INTERVENTI DI DIFESA SUOLO AI SENSI DELLA LEGGE 183/89 E LEGGE 267/98	3	30500	3050200	3.05.02.03.000	N	2	RS	0,00	RR	0,00	R	0,00			EP	0,00
								CP	300.000,00	RC	82.803,95	A	82.803,95	CP	-217.196,05	EC	0,00
								CS	300.000,00	TR	82.803,95	CS	-217.196,05			TR	0,00
2619	DIRITTI AMMINISTRATIVI PER LE PROCEDURE DI RILASCIO DELL'AUTORIZZAZIONE UNICA PER GLI IMPIANTI DI SMALTIMENTO E RECUPERO RIFIUTI - ART. 209 D.LGS. 152/2006 E SS.MM.II.	3	30100	3010200	3.01.02.01.000	R	2	RS	66.247,33	RR	66.247,33	R	0,00			EP	0,00
								CP	50.000,00	RC	87.121,48	A	94.621,48	CP	44.621,48	EC	7.500,00
								CS	50.000,00	TR	153.368,81	CS	103.368,81			TR	7.500,00
2622	RIMBORSO FONDI DEL FUNZIONARIO DELEGATO ALLA SPESA SCUOLA REGIONALE DI POLIZIA LOCALE	9	90100	9019900	9.01.99.99.000	N	2	RS	0,00	RR	0,00	R	0,00			EP	0,00
								CP	800.000,00	RC	12.841,08	A	15.453,08	CP	-784.546,92	EC	2.612,00
								CS	800.000,00	TR	12.841,08	CS	-787.158,92			TR	2.612,00
2624	RESTITUZIONE ANTICIPAZIONE AL COMMISSARIO DI GOVERNO EX OO.P.C.M. 2425 E SUCCESSIVE DELLE SOMME NECESSARIE PER CONSENTIRE IL DEFINITIVO SMALTIMENTO DELLE QUOTE DI	3	30500	3050200	3.05.02.03.000	N	2	RS	29.610.282,69	RR	0,00	R	0,00			EP	29.610.282,69
								CP	0,00	RC	0,00	A	0,00	CP	0,00	EC	0,00
								CS	29.610.282,69	TR	0,00	CS	-29.610.282,69			TR	29.610.282,69

ENTRATA - ELENCO CAPITOLI

Cap	DENOMINAZIONE	Tit.	Tip.	Cat.	IV Livello Piano dei Conti	Ric.	Codice Id. Entrata UE	RESIDUI ATTIVI AL 1/1/2014 (RS)		RISCOSSIONI IN C/RESIDUI (RR)		RIACCERTAMENTI RESIDUI (R)		RESIDUI ATTIVI DA ESERCIZI PRECEDENTI (EP = RS -RR+R)			
								PREVISIONI DEFINITIVE DI COMPETENZA (CP)		RISCOSSIONI IN C/COMPETENZA (RC)		ACCERTAMENTI (A)		MAGGIORI O MINORI ENTRATE DI COMPETENZA =A-CP		RESIDUI ATTIVI DA ESERCIZIO DI COMPETENZA (EC=A- RC))	
								PREVISIONI DEFINITIVE DI CASSA (CS)		TOTALE RISCOSSIONI (TR=RR+RC)		MAGGIORI O MINORI ENTRATE DI CASSA =TR-CS				TOTALE RESIDUI ATTIVI DA RIPORTARE (TR=EP+EC))	
2625	RESTITUZIONE E RECUPERI DI SOMME NON UTILIZZATE PER GLI INTERVENTI PREVISTI DAL FEP CAMPANIA 2007/2013	3	30500	3050200	3.05.02.03.000	N	1	RS	0,00	RR	0,00	R	0,00	EP	0,00		
								CP	33.098,39	RC	171.518,39	A	171.518,39	CP	138.420,00	EC	0,00
								CS	33.098,39	TR	171.518,39	CS	138.420,00		TR	0,00	
2626	RESTITUZIONE DA PARTE DEI COMUNI DEI FONDI EROGATI AI SENSI DELLA LEGGE 431/98 - ART.11 - E NON UTILIZZATI	3	30500	3050200	3.05.02.03.000	N	2	RS	0,00	RR	0,00	R	0,00	EP	0,00		
								CP	0,00	RC	12.407,20	A	12.407,20	CP	12.407,20	EC	0,00
								CS	0,00	TR	12.407,20	CS	12.407,20		TR	0,00	
2627	INTROITI PER SISTEMAZIONE CONTABILE COMPENSI COMMISSARI AD ACTA.	3	30500	3059900	3.05.99.99.000	N	2	RS	0,00	RR	0,00	R	0,00	EP	0,00		
								CP	2.170,00	RC	2.170,00	A	2.170,00	CP	0,00	EC	0,00
								CS	2.170,00	TR	2.170,00	CS	0,00		TR	0,00	
2628	RECUPERO DI SOMME DA PARTE DELLE COMUNITA' MONTANE E DELLE AMMINISTRAZIONI PROVINCIALI ASSEGNATE PER GLI INTERVENTI DI CUI ALL'ART. 29.01. N.55 E	3	30500	3050200	3.05.02.03.000	N	2	RS	0,00	RR	0,00	R	0,00	EP	0,00		
								CP	0,00	RC	689.593,08	A	689.593,08	CP	689.593,08	EC	0,00
								CS	0,00	TR	689.593,08	CS	689.593,08		TR	0,00	
2629	SPESE ISTRUTTORIE PROCEDIMENTI AMMINISTRATIVI SU DEMANIO MARITTIMO (ART. 1, COMMA 129, L.R. 5/2013)	3	30100	3010200	3.01.02.01.000	N	2	RS	5.040,00	RR	13.583,50	R	8.543,50	EP	0,00		
								CP	5.040,00	RC	19.963,00	A	23.027,00	CP	17.987,00	EC	3.064,00
								CS	5.040,00	TR	33.546,50	CS	28.506,50		TR	3.064,00	
2630	RECUPERO DI SOMME ASSEGNATE PER INTERVENTI IN AGRICOLTURA E NON UTILIZZATE (L.R. 3/8/82, N.42)	3	30500	3050200	3.05.02.03.000	N	2	RS	0,00	RR	0,00	R	0,00	EP	0,00		
								CP	0,00	RC	142.035,49	A	142.035,49	CP	142.035,49	EC	0,00
								CS	0,00	TR	142.035,49	CS	142.035,49		TR	0,00	
2632	RECUPERO DA PARTE DEI COMUNI DI SOMME NON UTILIZZATE A FAVORE DEGLI EXTRACOMUNITARI (L.28.2.90 N. 39)	3	30500	3050200	3.05.02.03.000	N	2	RS	35.693,63	RR	0,00	R	0,00	EP	35.693,63		
								CP	0,00	RC	0,00	A	0,00	CP	0,00	EC	0,00
								CS	35.693,63	TR	0,00	CS	-35.693,63		TR	35.693,63	

ENTRATA - ELENCO CAPITOLI

Cap	DENOMINAZIONE	Tit.	Tip.	Cat.	IV Livello Piano dei Conti	Ric.	Codice Id. Entrata UE	RESIDUI ATTIVI AL 1/1/2014 (RS)		RISCOSSIONI IN C/RESIDUI (RR)		RIACCERTAMENTI RESIDUI (R)		RESIDUI ATTIVI DA ESERCIZI PRECEDENTI (EP = RS -RR+R)	
								PREVISIONI DEFINITIVE DI COMPETENZA (CP)		RISCOSSIONI IN C/COMPETENZA (RC)		ACCERTAMENTI (A)		MAGGIORI O MINORI ENTRATE DI COMPETENZA =A-CP	
								PREVISIONI DEFINITIVE DI CASSA (CS)		TOTALE RISCOSSIONI (TR=RR+RC)		MAGGIORI O MINORI ENTRATE DI CASSA =TR-CS		TOTALE RESIDUI ATTIVI DA RIPORTARE (TR=EP+EC))	
2634	INTROITI PER VERSAMENTI DA PARTE DEI COMUNI (ART. 75 L. 392/78)	3	30500	3050200	3.05.02.03.000	N	2	RS	5.719.132,07	RR	0,00	R	-5.719.132,07	EP	0,00
								CP	0,00	RC	0,00	A	0,00	CP	0,00
								CS	5.719.132,07	TR	0,00	CS	-5.719.132,07	TR	0,00
2638	RESTITUZIONE DI CONTRIBUTI VERSATI E NON UTILIZZATI PER LA FITOPATIA DEL POMODORO DALL'UNIVERSITA' DI NAPOLI FEDERICO II.	3	30500	3050200	3.05.02.03.000	N	2	RS	7.962,78	RR	7.962,78	R	0,00	EP	0,00
								CP	0,00	RC	0,00	A	0,00	CP	0,00
								CS	7.962,78	TR	7.962,78	CS	0,00	TR	0,00
2640	RECUPERO DI SOMME DI PARTE CORRENTE NON UTILIZZATE DALLE EX UU.SS.LL. PER ATTIVITA' DI ASSISTENZA SANITARIA ED OSPEDALIERA RIFERITE ALL'ESERCIZIO FINANZIARIO 1994 E PRECEDENTI	3	30500	3050200	3.05.02.03.000	N	2	RS	10.965.302,09	RR	10.965.302,09	R	0,00	EP	0,00
								CP	2.496.510,02	RC	2.818.759,97	A	2.818.759,97	CP	322.249,95
								CS	7.858.937,85	TR	13.784.062,06	CS	5.925.124,21	TR	0,00
2650	RECUPERO DI SOMME RELATIVE ALLA QUOTA REGIONALE DI COFINANZIAMENTO DEL P.O.R. CAMPANIA 2000-2006 - LINEA FEOGA	3	30500	3050200	3.05.02.03.000	N	1	RS	0,00	RR	0,00	R	0,00	EP	0,00
								CP	0,00	RC	7.111.300,11	A	7.111.300,11	CP	7.111.300,11
								CS	0,00	TR	7.111.300,11	CS	7.111.300,11	TR	0,00
2655	CREDITO RISULTANTE DALLA DICHIARAZIONE ANNUALE IRAP.	3	30500	3050200	3.05.02.02.000	N	2	RS	0,00	RR	0,00	R	0,00	EP	0,00
								CP	0,00	RC	0,00	A	2.596,51	CP	2.596,51
								CS	0,00	TR	0,00	CS	0,00	TR	2.596,51
2663	RECUPERO DI SOMME NON UTILIZZATE DAI BENEFICIARI PER GLI INTERVENTI DEL PIC PER LE PMI	3	30500	3050200	3.05.02.03.000	N	2	RS	1.108,30	RR	0,00	R	0,00	EP	1.108,30
								CP	0,00	RC	0,00	A	0,00	CP	0,00
								CS	1.108,30	TR	0,00	CS	-1.108,30	TR	1.108,30
2665	RECUPERO DI SOMME NON UTILIZZATE DAI BENEFICIARI PER GLI INTERVENTI IN MATERIA DI ENERGIA	3	30500	3050200	3.05.02.03.000	N	2	RS	8.365,28	RR	0,00	R	0,00	EP	8.365,28
								CP	0,00	RC	0,00	A	0,00	CP	0,00

ENTRATA - ELENCO CAPITOLI

Cap	DENOMINAZIONE	Tit.	Tip.	Cat.	IV Livello Piano dei Conti	Ric.	Codice Id. Entrata UE	RESIDUI ATTIVI AL 1/1/2014 (RS)		RISCOSSIONI IN C/RESIDUI (RR)		RIACCERTAMENTI RESIDUI (R)		RESIDUI ATTIVI DA ESERCIZI PRECEDENTI (EP = RS -RR+R)	
								PREVISIONI DEFINITIVE DI COMPETENZA (CP)		RISCOSSIONI IN C/COMPETENZA (RC)		ACCERTAMENTI (A)		MAGGIORI O MINORI ENTRATE DI COMPETENZA =A-CP	
								PREVISIONI DEFINITIVE DI CASSA (CS)		TOTALE RISCOSSIONI (TR=RR+RC)		MAGGIORI O MINORI ENTRATE DI CASSA =TR-CS		TOTALE RESIDUI ATTIVI DA RIPORTARE (TR=EP+EC))	
	ENERGIA							CS	8.365,28	TR	0,00	CS	-8.365,28	TR	8.365,28
2676	RESTITUZIONE E RECUPERO DI SOMME DA PARTE DEI DESTINATARI DI CONTRIBUTI EX ART. 22 LEGGE 14/5/81, N. 219 PER IMMOBILI ADIBITI AD ATTIVITA' ARTIGIANE ED INDUSTRIALI	3	30500	3050200	3.05.02.03.000	N	2	RS	448.439,10	RR	0,00	R	0,00	EP	448.439,10
								CP	0,00	RC	0,00	A	0,00	CP	0,00
								CS	448.439,10	TR	0,00	CS	-448.439,10	TR	448.439,10
2678	RESTITUZIONE E RECUPERO DI SOMME NON UTILIZZATE DAGLI ENTI BENEFICIARI DI ASSEGNAZIONI PER LA LOTTA ALLA DROGA	3	30500	3050200	3.05.02.03.000	N	2	RS	0,00	RR	0,00	R	0,00	EP	0,00
								CP	1.325,02	RC	1.325,02	A	1.325,02	CP	0,00
								CS	1.325,02	TR	1.325,02	CS	0,00	TR	0,00
2686	RESTITUZIONE DI SOMME PER INDENNIZZI DI VACCINAZIONI E TRASFUSIONI DI SANGUE ED EMODERIVATI NON UTILIZZATE DAI BENEFICIARI DELLA LEGGE 310/02	3	30500	3050200	3.05.02.03.000	N	2	RS	0,00	RR	0,00	R	0,00	EP	0,00
								CP	0,00	RC	147.663,41	A	147.792,96	CP	147.792,96
								CS	0,00	TR	147.663,41	CS	147.663,41	TR	129,55
2688	RECUPERO DI FONDI STATALI ASSEGNATI PER L'IMPRENDITORIA FEMMINILE EX LEGGE 215/92 PER REVOCHE O RINUNCIE DEI BENEFICIARI.	3	30500	3050200	3.05.02.03.000	N	2	RS	237.467,69	RR	0,00	R	0,00	EP	237.467,69
								CP	0,00	RC	0,00	A	0,00	CP	0,00
								CS	237.467,69	TR	0,00	CS	-237.467,69	TR	237.467,69
2690	SOMME VERSATE DALLE AZIENDE DI T.P.L. A SEGUITO DI ALIENAZIONI DI AUTOBUS ACQUISTATI CON IL CONTRIBUTO DELLA REGIONE E CANONI CONCESSIONARI PER L'USO DELLO STABILIMENTO	3	30500	3059900	3.05.99.99.000	R	2	RS	1.200,00	RR	0,00	R	0,00	EP	1.200,00
								CP	9.035.477,00	RC	880.766,29	A	880.766,29	CP	-8.154.710,71
								CS	9.036.677,00	TR	880.766,29	CS	-8.155.910,71	TR	1.200,00
2692	RIMBORSO DELLO STATO ALLA REGIONE CAMPANIA DEGLI ONERI DERIVANTI DALL'IMMISSIONE IN RUOLI SPECIALI AD ECALIBRIMENTO DEL PERSONALE ASSIUNTO AI CENSI	3	30500	3050200	3.05.02.01.000	R	2	RS	32.386.650,45	RR	33.354.086,09	R	967.435,64	EP	0,00
								CP	15.000.000,00	RC	0,00	A	16.095.290,98	CP	1.095.290,98
								CS	15.000.000,00	TR	33.354.086,09	CS	18.354.086,09	TR	16.095.290,98
2694	ACQUISIZIONE DEI FONDI DELL' E.R.T. GIACENTI	3	30500	3059900	3.05.99.99.000	N	2	RS	238.940,97	RR	0,00	R	0,00	EP	238.940,97

ENTRATA - ELENCO CAPITOLI

Cap	DENOMINAZIONE	Tit.	Tip.	Cat.	IV Livello Piano dei Conti	Ric.	Codice Id. Entrata UE	RESIDUI ATTIVI AL 1/1/2014 (RS)		RISCOSSIONI IN C/RESIDUI (RR)		RIACCERTAMENTI RESIDUI (R)		RESIDUI ATTIVI DA ESERCIZI PRECEDENTI (EP = RS -RR+R)	
								PREVISIONI DEFINITIVE DI COMPETENZA (CP)		RISCOSSIONI IN C/COMPETENZA (RC)		ACCERTAMENTI (A)		MAGGIORI O MINORI ENTRATE DI COMPETENZA =A-CP	
								PREVISIONI DEFINITIVE DI CASSA (CS)		TOTALE RISCOSSIONI (TR=RR+RC)		MAGGIORI O MINORI ENTRATE DI CASSA =TR-CS		TOTALE RESIDUI ATTIVI DA RIPORTARE (TR=EP+EC))	
	PRESSO LA TESORERIA DELL'ENTE, BANCO NAPOLI							CP	0,00	RC	0,00	A	0,00	CP	0,00
								CS	238.940,97	TR	0,00	CS	-238.940,97	TR	238.940,97
2696	RECUPERO SOMME ANTICIPATE DALLA REGIONE PER IL TRATTAMENTO ECONOMICO DEL PERSONALE EX FIME - EX ETI - C.F.S.	3	30500	3050200	3.05.02.01.000	R	2	RS	793.929,65	RR	1.388.326,80	R	594.397,15	EP	0,00
								CP	1.400.000,00	RC	1.320.910,08	A	1.484.479,42	CP	84.479,42
								CS	1.718.785,22	TR	2.709.236,88	CS	990.451,66	TR	163.569,34
2704	RECUPERO E/O RESTITUZIONE DI FONDI STATALI PER INTERVENTI A FAVORE DEGLI EXTRACOMUNITARI.	3	30500	3050200	3.05.02.03.000	N	2	RS	25.306,40	RR	0,00	R	0,00	EP	25.306,40
								CP	0,00	RC	0,00	A	0,00	CP	0,00
								CS	25.306,40	TR	0,00	CS	-25.306,40	TR	25.306,40
2714	RESTITUZIONE DI SOMME NON UTILIZZATE PER L'ATTUAZIONE DEGLI AA.PP.QQ	3	30500	3050200	3.05.02.03.000	N	2	RS	0,00	RR	0,00	R	0,00	EP	0,00
								CP	0,00	RC	115.127,58	A	115.127,58	CP	115.127,58
								CS	0,00	TR	115.127,58	CS	115.127,58	TR	0,00
2715	REINTEGRO SU TRATTAMENTI ECONOMICI FISSI DEL PERSONALE	3	30500	3050200	3.05.02.01.000	R	2	RS	2.664.668,22	RR	10.423.861,06	R	7.759.192,84	EP	0,00
								CP	928.373,46	RC	2.790.513,45	A	2.931.282,36	CP	2.002.908,90
								CS	993.702,45	TR	13.214.374,51	CS	12.220.672,06	TR	140.768,91
2717	ENTRATA PER RIMBORSO SPESE DI TRASPORTO SOSTENUTE DAL PERSONALE INCARICATO DELLE AZIONI DI ISPEZIONE, VERIFICA E CONTROLLO DEGLI IMPIANTI AUTORIZZATI E NON	3	30500	3059900	3.05.99.99.000	N	2	RS	0,00	RR	0,00	R	0,00	EP	0,00
								CP	30.000,00	RC	0,00	A	0,00	CP	-30.000,00
								CS	30.000,00	TR	0,00	CS	-30.000,00	TR	0,00
2722	RESTITUZIONE DA PARTE DELL'AGENZIA DELLE ENTRATE DELLE SOMME NON UTILIZZATE PER IL COFINANZIAMENTO DEL CREDITO DI IMPOSTA EX ART. 91, 299/30000	3	30500	3050200	3.05.02.03.000	N	2	RS	0,00	RR	29.450.538,00	R	29.450.538,00	EP	0,00
								CP	0,00	RC	360,93	A	360,93	CP	360,93
								CS	0,00	TR	29.450.898,93	CS	29.450.898,93	TR	0,00

ENTRATA - ELENCO CAPITOLI

Cap	DENOMINAZIONE	Tit.	Tip.	Cat.	IV Livello Piano dei Conti	Ric.	Codice Id. Entrata UE	RESIDUI ATTIVI AL 1/1/2014 (RS)		RISCOSSIONI IN C/RESIDUI (RR)		RIACCERTAMENTI RESIDUI (R)		RESIDUI ATTIVI DA ESERCIZI PRECEDENTI (EP = RS -RR+R)	
								PREVISIONI DEFINITIVE DI COMPETENZA (CP)		RISCOSSIONI IN C/COMPETENZA (RC)		ACCERTAMENTI (A)		MAGGIORI O MINORI ENTRATE DI COMPETENZA =A-CP	
								PREVISIONI DEFINITIVE DI CASSA (CS)		TOTALE RISCOSSIONI (TR=RR+RC)		MAGGIORI O MINORI ENTRATE DI CASSA =TR-CS		TOTALE RESIDUI ATTIVI DA RIPORTARE (TR=EP+EC))	
2726	TRASFERIMENTI FONDI PER LE ATTIVITA' DI MONITORAGGIO E STUDIO DI CUI ALL'ART. 4, COMMA 176, LEGGE 350/2003.	4	40200	4020100	4.02.01.01.000	N	2	RS	0,00	RR	0,00	R	0,00	EP	0,00
								CP	122.500,00	RC	122.500,00	A	122.500,00	CP	0,00
								CS	122.500,00	TR	122.500,00	CS	0,00	TR	0,00
2728	RECUPERO DEI FONDI VERSO I CONSORZI ACQUEDOTTISTICI DELLA REGIONE IN RELAZIONE ALLA CONCESSIONE DI PRESTITI SENZA INTERESSI (LEGGE REGIONALE 17/2/1991 N. 20)	3	30500	3050200	3.05.02.03.000	N	2	RS	1.704.307,77	RR	0,00	R	0,00	EP	1.704.307,77
								CP	0,00	RC	0,00	A	0,00	CP	0,00
								CS	1.704.307,77	TR	0,00	CS	-1.704.307,77	TR	1.704.307,77
2730	FONDI DEL MINISTERO DELLA PROTEZIONE CIVILE PER IL COMPLETAMENTO DELL' ACQUEDOTTO DELLA CAMPANIA OCCIDENTALE AI FINI DELLA RISOLUZIONE DELL'EMERGENZA IDRICA NELLA	4	40200	4020100	4.02.01.01.000	N	2	RS	1.027.182,75	RR	0,00	R	0,00	EP	1.027.182,75
								CP	0,00	RC	0,00	A	0,00	CP	0,00
								CS	1.027.182,75	TR	0,00	CS	-1.027.182,75	TR	1.027.182,75
2732	FONDI DELLA PRESIDENZA DEL CONSIGLIO DEI MINISTRI - DIPARTIMENTO DELLA PROTEZIONE CIVILE - PER OPERE DI POTABILIZZAZIONE E ADDUZIONE DELLE ACQUE NELL'INVASO CAMPANILE	4	40200	4020100	4.02.01.01.000	N	2	RS	1.271.315,94	RR	0,00	R	0,00	EP	1.271.315,94
								CP	0,00	RC	0,00	A	0,00	CP	0,00
								CS	1.271.315,94	TR	0,00	CS	-1.271.315,94	TR	1.271.315,94
2734	FONDI PER GLI INTERVENTI URGENTI PER FRONTEGGIARE I DANNI CONSEGUENTI ALLE AVVERSITA' ATMOSFERICHE ED AI DISSESTI IDROLOGICI VERIFICATISI NEI MESI DI	4	40200	4020100	4.02.01.01.000	N	2	RS	673.737,84	RR	0,00	R	0,00	EP	673.737,84
								CP	0,00	RC	0,00	A	0,00	CP	0,00
								CS	673.737,84	TR	0,00	CS	-673.737,84	TR	673.737,84
2738	INTERESSI ATTIVI MATURATI SULLE RISORSE FINANZIARIE EX LEGGE 64/86 - II P.A.A. E P.R.S.	3	30300	3030300	3.03.03.04.000	N	2	RS	70.477,38	RR	0,00	R	0,00	EP	70.477,38
								CP	0,00	RC	0,00	A	0,00	CP	0,00
								CS	70.477,38	TR	0,00	CS	-70.477,38	TR	70.477,38
2742	QUOTA RIFERITA AL 30% LSU A DISPOSIZIONE DELLA REGIONE CAMPANIA PER MISURE VOLTE ALL'OCCUPAZIONE	2	20101	2010101	2.01.01.01.000	N	2	RS	2.737.089,22	RR	0,00	R	0,00	EP	2.737.089,22
								CP	0,00	RC	0,00	A	0,00	CP	0,00
								CS	2.737.089,22	TR	0,00	CS	-2.737.089,22	TR	2.737.089,22

ENTRATA - ELENCO CAPITOLI

Cap	DENOMINAZIONE	Tit.	Tip.	Cat.	IV Livello Piano dei Conti	Ric.	Codice Id. Entrata UE	RESIDUI ATTIVI AL 1/1/2014 (RS)		RISCOSSIONI IN C/RESIDUI (RR)		RIACCERTAMENTI RESIDUI (R)		RESIDUI ATTIVI DA ESERCIZI PRECEDENTI (EP = RS -RR+R)	
								PREVISIONI DEFINITIVE DI COMPETENZA (CP)		RISCOSSIONI IN C/COMPETENZA (RC)		ACCERTAMENTI (A)		MAGGIORI O MINORI ENTRATE DI COMPETENZA =A-CP	
								PREVISIONI DEFINITIVE DI CASSA (CS)		TOTALE RISCOSSIONI (TR=RR+RC)		MAGGIORI O MINORI ENTRATE DI CASSA =TR-CS		TOTALE RESIDUI ATTIVI DA RIPORTARE (TR=EP+EC))	
2748	RECUPERO DI SOMME NON SPETTANTI DAGLI ENTI BENEFICIARI DELLE QUOTE FSE-POP 94/99 E DELLE AZIONI EX ART. 26 LEGGE 845/78.	3	30500	3050200	3.05.02.03.000	N	1	RS	80.000,00	RR	0,00	R	0,00	EP	80.000,00
								CP	0,00	RC	0,00	A	0,00	CP	0,00
								CS	80.000,00	TR	0,00	CS	-80.000,00	TR	80.000,00
2757	FONDI DEL MINISTERO DELL'AMBIENTE PER LA BONIFICA DEL SITO LITORALE DOMIZIO FLEGREO	2	20101	2010101	2.01.01.01.000	N	2	RS	0,00	RR	0,00	R	0,00	EP	0,00
								CP	619.748,28	RC	929.622,42	A	929.622,42	CP	309.874,14
								CS	619.748,28	TR	929.622,42	CS	309.874,14	TR	0,00
2762	INTROITI DERIVANTI DALLA TRATTENUTA OBBLIGATORIA SULL'INDENNITA' DI CARICA CORRISPONDE AGLI ASSESSORI REGIONALI NON CONSIGLIERI DEL RICONOSCIMENTO AGLI	3	30500	3059900	3.05.99.99.000	R	2	RS	0,00	RR	0,00	R	0,00	EP	0,00
								CP	300.000,00	RC	201.056,59	A	201.056,59	CP	-98.943,41
								CS	300.000,00	TR	201.056,59	CS	-98.943,41	TR	0,00
2763	INTROITI DERIVANTI DALL'APPLICAZIONE DELLA L.R. N. 13/1996 E DELL'ART. 3, L.R. N. 38/2012	3	30500	3059900	3.05.99.99.000	R	2	RS	0,00	RR	0,00	R	0,00	EP	0,00
								CP	19.247.739,24	RC	19.247.739,24	A	19.247.739,24	CP	0,00
								CS	19.247.739,24	TR	19.247.739,24	CS	0,00	TR	0,00
2778	SOMME ERRONEAMENTE VERSATE DALL'EX GESTORE DEL "FONDO DI GARANZIA PER IL FINANZIAMENTO A MEDIO E LUNGO TERMINE DEGLI INVESTIMENTI DELLE DMI CAMPANE"	3	30500	3050200	3.05.02.03.000	N	2	RS	0,00	RR	0,00	R	1.269.959,34	EP	1.269.959,34
								CP	0,00	RC	0,00	A	0,00	CP	0,00
								CS	0,00	TR	0,00	CS	0,00	TR	1.269.959,34
2798	INTROITI PER VERSAMENTI IN PAY BACK DELLE AZIENDE FARMACEUTICHE IN ATTUAZIONE DELL'ART. 1, COMMA 796, LETTERA G) DELLA LEGGE 296/2006	2	20103	2010302	2.01.03.02.000	R	2	RS	10.303.329,31	RR	10.303.329,22	R	1.480,46	EP	1.480,55
								CP	122.234.911,80	RC	127.880.740,96	A	127.880.740,96	CP	5.645.829,16
								CS	122.236.392,35	TR	138.184.070,18	CS	15.947.677,83	TR	1.480,55
2800	ENTRATA DA CONTRATTO DI DERIVATI EX LEGGE 448/2001 SUL PRESTITO OBBLIGAZIONARIO IN	9	90200	9020300	9.02.03.02.000	R	2	RS	0,00	RR	0,00	R	0,00	EP	0,00
								CP	50.096.000,00	RC	50.096.000,00	A	50.096.000,00	CP	0,00

ENTRATA - ELENCO CAPITOLI

Cap	DENOMINAZIONE	Tit.	Tip.	Cat.	IV Livello Piano dei Conti	Ric.	Codice Id. Entrata UE	RESIDUI ATTIVI AL 1/1/2014 (RS)		RISCOSSIONI IN C/RESIDUI (RR)		RIACCERTAMENTI RESIDUI (R)		RESIDUI ATTIVI DA ESERCIZI PRECEDENTI (EP = RS -RR+R)	
								PREVISIONI DEFINITIVE DI COMPETENZA (CP)		RISCOSSIONI IN C/COMPETENZA (RC)		ACCERTAMENTI (A)		MAGGIORI O MINORI ENTRATE DI COMPETENZA =A-CP	
								PREVISIONI DEFINITIVE DI CASSA (CS)		TOTALE RISCOSSIONI (TR=RR+RC)		MAGGIORI O MINORI ENTRATE DI CASSA =TR-CS		TOTALE RESIDUI ATTIVI DA RIPORTARE (TR=EP+EC))	
	DOLLARI							CS	50.096.000,00	TR	50.096.000,00	CS	0,00	TR	0,00
2808	RESTITUZIONE SOMME NON UTILIZZATE DAI BENEFICIARI PER INTERVENTI PREVISTI DALL'APQ "TUTELA DELLE ACQUE E GESTIONE INTEGRATA DELLE RISORSE IDRICHE E SUOI ATTI INTEGRATIVI"	3	30500	3050200	3.05.02.03.000	N	2	RS	3.195,00	RR	0,00	R	0,00	EP	3.195,00
								CP	0,00	RC	1.203,14	A	1.203,14	CP	0,00
								CS	3.195,00	TR	1.203,14	CS	-1.991,86	TR	3.195,00
2816	RIENTRI PER RESTITUZIONI E RECUPERI DI SOMME NON SPETTANTI AI BENEFICIARI FINALI EROGATI PER LA GESTIONE DEI PROGETTI EQUAL - QUOTA U.E.	3	30500	3050200	3.05.02.03.000	N	1	RS	83.166,82	RR	0,00	R	0,00	EP	83.166,82
								CP	0,00	RC	0,00	A	0,00	CP	0,00
								CS	83.166,82	TR	0,00	CS	-83.166,82	TR	83.166,82
2817	RECUPERO DEGLI INTERESSI COMPENSATIVI PER RESTITUZIONE DI SOMME NON UTILIZZATE DAI BENEFICIARI PER INTERVENTI PREVISTI DAL POR 2000-2006 CRESE CERTIFICATE LINEA EECB	3	30300	3030300	3.03.03.99.000	N	2	RS	0,00	RR	0,00	R	0,00	EP	0,00
								CP	4.797,39	RC	0,00	A	4.797,39	CP	0,00
								CS	4.797,39	TR	0,00	CS	-4.797,39	TR	4.797,39
2818	RIENTRI PER RESTITUZIONI E RECUPERI DI SOMME NON SPETTANTI AI BENEFICIARI FINALI EROGATI PER LA GESTIONE DEI PROGETTI EQUAL - QUOTA STATO	3	30500	3050200	3.05.02.03.000	N	1	RS	58.216,77	RR	0,00	R	0,00	EP	58.216,77
								CP	0,00	RC	0,00	A	0,00	CP	0,00
								CS	58.216,77	TR	0,00	CS	-58.216,77	TR	58.216,77
2819	RECUPERO DEGLI INTERESSI COMPENSATIVI PER RESTITUZIONE DI SOMME NON UTILIZZATE DAI BENEFICIARI PER INTERVENTI PREVISTI DAL POR 2000-2006 CRESE CERTIFICATE LINEA EECB	3	30300	3030300	3.03.03.99.000	N	2	RS	0,00	RR	0,00	R	0,00	EP	0,00
								CP	3.358,17	RC	0,00	A	3.358,17	CP	0,00
								CS	3.358,17	TR	0,00	CS	-3.358,17	TR	3.358,17
2820	RIENTRI PER RESTITUZIONI E RECUPERI DI SOMME NON SPETTANTI AI BENEFICIARI FINALI EROGATI PER LA GESTIONE DEI PROGETTI EQUAL - QUOTA REGIONE	3	30500	3050200	3.05.02.03.000	N	1	RS	37.560,27	RR	0,00	R	0,00	EP	37.560,27
								CP	0,00	RC	0,00	A	0,00	CP	0,00
								CS	37.560,27	TR	0,00	CS	-37.560,27	TR	37.560,27
2824	RESTITUZIONE DI SOMME NON UTILIZZATE DAI	3	30500	3050200	3.05.02.03.000	N	1	RS	0,00	RR	0,00	R	0,00	EP	0,00

ENTRATA - ELENCO CAPITOLI

Cap	DENOMINAZIONE	Tit.	Tip.	Cat.	IV Livello Piano dei Conti	Ric.	Codice Id. Entrata UE	RESIDUI ATTIVI AL 1/1/2014 (RS)		RISCOSSIONI IN C/RESIDUI (RR)		RIACCERTAMENTI RESIDUI (R)		RESIDUI ATTIVI DA ESERCIZI PRECEDENTI (EP = RS -RR+R)	
								PREVISIONI DEFINITIVE DI COMPETENZA (CP)		RISCOSSIONI IN C/COMPETENZA (RC)		ACCERTAMENTI (A)		MAGGIORI O MINORI ENTRATE DI COMPETENZA =A-CP	
								PREVISIONI DEFINITIVE DI CASSA (CS)		TOTALE RISCOSSIONI (TR=RR+RC)		MAGGIORI O MINORI ENTRATE DI CASSA =TR-CS		TOTALE RESIDUI ATTIVI DA RIPORTARE (TR=EP+EC)	
	BENEFICIARI PER INTERVENTI PREVISTI DAL POR 2000-2006 - SPESE CERTIFICATE - LINEA FESR MISURA 6.2 - QUOTA CEE							CP	38.494,50	RC	0,00	A	38.494,50	CP	0,00
								CS	38.494,50	TR	0,00	CS	-38.494,50	TR	38.494,50
2826	RESTITUZIONE DI SOMME NON UTILIZZATE DAI BENEFICIARI PER INTERVENTI PREVISTI DAL POR 2000-2006 - SPESE CERTIFICATE - LINEA FESR MISURA 6.2 - QUOTA STATO	3	30500	3050200	3.05.02.03.000	N	1	RS	0,00	RR	0,00	R	0,00	EP	0,00
								CP	26.946,15	RC	0,00	A	26.946,15	CP	0,00
								CS	26.946,15	TR	0,00	CS	-26.946,15	TR	26.946,15
2828	RESTITUZIONE DI SOMME NON UTILIZZATE DAI BENEFICIARI PER INTERVENTI PREVISTI DAL POR 2000-2006 - SPESE CERTIFICATE - LINEA FESR MISURA 6.2 - QUOTA REGIONE	3	30500	3050200	3.05.02.03.000	N	1	RS	0,00	RR	0,00	R	0,00	EP	0,00
								CP	11.548,35	RC	0,00	A	11.548,35	CP	0,00
								CS	11.548,35	TR	0,00	CS	-11.548,35	TR	11.548,35
2860	RESTITUZIONE DI SOMME NON UTILIZZATE DAI BENEFICIARI PER INTERVENTI PREVISTI DAL POR 2000-2006 - SPESE NON CERTIFICATE - LINEA FESR MISURA 2.2 QUOTA UE	3	30500	3050200	3.05.02.03.000	N	1	RS	0,00	RR	0,00	R	0,00	EP	0,00
								CP	0,00	RC	40.524,99	A	40.524,99	CP	40.524,99
								CS	0,00	TR	40.524,99	CS	40.524,99	TR	0,00
2862	RESTITUZIONE DI SOMME NON UTILIZZATE DAI BENEFICIARI PER INTERVENTI PREVISTI DAL POR 2000-2006 - SPESE NON CERTIFICATE - LINEA FESR MISURA 2.2 QUOTA STATO	3	30500	3050200	3.05.02.03.000	N	1	RS	0,00	RR	0,00	R	0,00	EP	0,00
								CP	0,00	RC	28.367,49	A	28.367,49	CP	28.367,49
								CS	0,00	TR	28.367,49	CS	28.367,49	TR	0,00
2864	RESTITUZIONE DI SOMME NON UTILIZZATE DAI BENEFICIARI PER INTERVENTI PREVISTI DAL POR 2000-2006 - SPESE NON CERTIFICATE - LINEA FESR MISURA 2.2 QUOTA REGIONE	3	30500	3050200	3.05.02.03.000	N	1	RS	0,00	RR	0,00	R	0,00	EP	0,00
								CP	0,00	RC	12.157,50	A	12.157,50	CP	12.157,50
								CS	0,00	TR	12.157,50	CS	12.157,50	TR	0,00
2870	INTROITI PER ATTIVITA' FORMATIVA A PAGAMENTO PER LA POLIZIA LOCALE DI ALTRE REGIONI	3	30100	3010200	3.01.02.01.000	N	2	RS	0,00	RR	0,00	R	0,00	EP	0,00
								CP	30.000,00	RC	0,00	A	0,00	CP	-30.000,00
								CS	30.000,00	TR	0,00	CS	-30.000,00	TR	0,00

ENTRATA - ELENCO CAPITOLI

Cap	DENOMINAZIONE	Tit.	Tip.	Cat.	IV Livello Piano dei Conti	Ric.	Codice Id. Entrata UE	RESIDUI ATTIVI AL 1/1/2014 (RS)		RISCOSSIONI IN C/RESIDUI (RR)		RIACCERTAMENTI RESIDUI (R)		RESIDUI ATTIVI DA ESERCIZI PRECEDENTI (EP = RS -RR+R)	
								PREVISIONI DEFINITIVE DI COMPETENZA (CP)		RISCOSSIONI IN C/COMPETENZA (RC)		ACCERTAMENTI (A)		MAGGIORI O MINORI ENTRATE DI COMPETENZA =A-CP	
								PREVISIONI DEFINITIVE DI CASSA (CS)		TOTALE RISCOSSIONI (TR=RR+RC)		MAGGIORI O MINORI ENTRATE DI CASSA =TR-CS		TOTALE RESIDUI ATTIVI DA RIPORTARE (TR=EP+EC))	
2938	RESTITUZIONE DI SOMME NON UTILIZZATE DAI BENEFICIARI PER INTERVENTI PREVISTI DAL POR 2007-2013 - SPESE NON CERTIFICATE - LINEA FESR - MISURA 2.17 QUOTA CEE	3	30500	3050200	3.05.02.03.000	N	1	RS	0,00	RR	0,00	R	0,00	EP	0,00
								CP	0,00	RC	29.616,49	A	29.616,49	CP	29.616,49
								CS	0,00	TR	29.616,49	CS	29.616,49	TR	0,00
2940	RESTITUZIONE DI SOMME NON UTILIZZATE DAI BENEFICIARI PER INTERVENTI PREVISTI DAL POR 2007-2013 - SPESE NON CERTIFICATE - LINEA FESR - MISURA 2.17 QUOTA STATO	3	30500	3050200	3.05.02.03.000	N	1	RS	0,00	RR	0,00	R	0,00	EP	0,00
								CP	0,00	RC	20.731,55	A	20.731,55	CP	20.731,55
								CS	0,00	TR	20.731,55	CS	20.731,55	TR	0,00
2942	RESTITUZIONE DI SOMME NON UTILIZZATE DAI BENEFICIARI PER INTERVENTI PREVISTI DAL POR 2007-2013 - SPESE NON CERTIFICATE - LINEA FESR - MISURA 2.17 QUOTA REGIONE	3	30500	3050200	3.05.02.03.000	N	1	RS	0,00	RR	0,00	R	0,00	EP	0,00
								CP	0,00	RC	8.884,96	A	8.884,96	CP	8.884,96
								CS	0,00	TR	8.884,96	CS	8.884,96	TR	0,00
2944	RECUPERO DEGLI INTERESSI COMPENSATIVI PER RESTITUZIONE DI SOMME NON UTILIZZATE DAI BENEFICIARI PER INTERVENTI PREVISTI DAL POR 2000-2006 - SPESE NON CERTIFICATE - LINEA	3	30300	3030300	3.03.03.99.000	N	1	RS	0,00	RR	0,00	R	0,00	EP	0,00
								CP	0,00	RC	7.297,32	A	7.297,32	CP	7.297,32
								CS	0,00	TR	7.297,32	CS	7.297,32	TR	0,00
2946	RECUPERO DEGLI INTERESSI MORATORI PER RESTITUZIONE DI SOMME NON UTILIZZATE DAI BENEFICIARI PER INTERVENTI PREVISTI DAL POR 2000-2006 - SPESE NON CERTIFICATE - LINEA	3	30300	3030300	3.03.03.02.000	N	1	RS	0,00	RR	0,00	R	0,00	EP	0,00
								CP	0,00	RC	1.342,70	A	1.342,70	CP	1.342,70
								CS	0,00	TR	1.342,70	CS	1.342,70	TR	0,00
2992	INTROITI DA GESTIONE TERMOVALORIZZATORE DI ACERRA. ANNI PREGRESSI	3	30100	3010100	3.01.01.01.000	N	2	RS	0,00	RR	0,00	R	0,00	EP	0,00
								CP	57.234.115,83	RC	26.276.030,63	A	26.276.030,63	CP	-30.958.085,20
								CS	57.234.115,83	TR	26.276.030,63	CS	-30.958.085,20	TR	0,00
2998	INTROITI DA GESTIONE TERMOVALORIZZATORE DI ACERRA	3	30100	3010100	3.01.01.01.000	N	2	RS	0,00	RR	0,00	R	0,00	EP	0,00
								CP	80.000.000,00	RC	98.432.345,09	A	108.799.395,39	CP	28.799.395,39
								CS	80.000.000,00	TR	98.432.345,09	CS	18.432.345,09	TR	10.367.050,30

ENTRATA - ELENCO CAPITOLI

Cap	DENOMINAZIONE	Tit.	Tip.	Cat.	IV Livello Piano dei Conti	Ric.	Codice Id. Entrata UE	RESIDUI ATTIVI AL 1/1/2014 (RS)		RISCOSSIONI IN C/RESIDUI (RR)		RIACCERTAMENTI RESIDUI (R)		RESIDUI ATTIVI DA ESERCIZI PRECEDENTI (EP = RS -RR+R)	
								PREVISIONI DEFINITIVE DI COMPETENZA (CP)		RISCOSSIONI IN C/COMPETENZA (RC)		ACCERTAMENTI (A)		MAGGIORI O MINORI ENTRATE DI COMPETENZA =A-CP	
								PREVISIONI DEFINITIVE DI CASSA (CS)		TOTALE RISCOSSIONI (TR=RR+RC)		MAGGIORI O MINORI ENTRATE DI CASSA =TR-CS		TOTALE RESIDUI ATTIVI DA RIPORTARE (TR=EP+EC))	
3002	RESTITUZIONE DI SOMME NON UTILIZZATE DAI BENEFICIARI DEGLI INTERVENTI PREVISTI DAL POR CAMPANIA FSE 2007-2013 - QUOTA UE	3	30500	3050200	3.05.02.03.000	N	1	RS	0,00	RR	0,00	R	0,00	EP	0,00
								CP	101.331,62	RC	234.292,40	A	234.292,40	CP	132.960,78
								CS	101.331,62	TR	234.292,40	CS	132.960,78	TR	0,00
3004	RESTITUZIONE DI SOMME NON UTILIZZATE DAI BENEFICIARI DEGLI INTERVENTI PREVISTI DAL POR CAMPANIA FSE 2007-2013 - QUOTA STATO	3	30500	3050200	3.05.02.03.000	N	1	RS	0,00	RR	0,00	R	0,00	EP	0,00
								CP	26.682,76	RC	61.694,12	A	61.694,12	CP	35.011,36
								CS	26.682,76	TR	61.694,12	CS	35.011,36	TR	0,00
3006	RESTITUZIONE DI SOMME NON UTILIZZATE DAI BENEFICIARI DEGLI INTERVENTI PREVISTI DAL POR CAMPANIA FSE 2007-2013 - QUOTA REGIONE	3	30500	3050200	3.05.02.03.000	N	1	RS	0,00	RR	0,00	R	0,00	EP	0,00
								CP	14.826,93	RC	34.281,88	A	34.281,88	CP	19.454,95
								CS	14.826,93	TR	34.281,88	CS	19.454,95	TR	0,00
4100	INTROITI DERIVANTI DALLA ALIENAZIONE DI BENI IMMOBILI DISPONIBILI DI PROPRIETA' DELLA REGIONE.	4	40400	4040100	4.04.01.08.000	R	2	RS	366.382,00	RR	366.382,00	R	0,00	EP	0,00
								CP	1.400.000,00	RC	1.109.894,84	A	1.117.337,84	CP	-282.662,16
								CS	1.400.000,00	TR	1.476.276,84	CS	76.276,84	TR	7.443,00
5010	MUTUO CASSA DEPOSITI E PRESTITI PER IL PROGRAMMA STRAORDINARIO DI OPERE ACQUEDOTTISTICHE (ART.17 COMMA 38 LEGGE 112 1999 N.671)	6	60300	6030100	6.03.01.04.000	N	2	RS	7.275.984,25	RR	0,00	R	0,00	EP	7.275.984,25
								CP	0,00	RC	0,00	A	0,00	CP	0,00
								CS	7.275.984,25	TR	0,00	CS	-7.275.984,25	TR	7.275.984,25
5014	MUTUO DELLA CASSA DEPOSITI E PRESTITI PER IL RIPRISTINO DI OPERE PUBBLICHE DANNEGGIATE DALLE AVVERSITA' ATMOSFERICHE DEL GENNAIO 1987 (ART 10 DECRETO LEGGE	6	60300	6030100	6.03.01.04.000	N	2	RS	3.839.259,01	RR	0,00	R	0,00	EP	3.839.259,01
								CP	0,00	RC	0,00	A	0,00	CP	0,00
								CS	3.839.259,01	TR	0,00	CS	-3.839.259,01	TR	3.839.259,01
5015	ANTICIPAZIONE DI LIQUIDITA' DI CUI ALL'ARTICOLO 2 DEL D.L. 8 APRILE 2013, N.35, CONVERTITO CON MODIFICAZIONI IN LEGGE	6	60200	6020100	6.02.01.01.000	N	2	RS	0,00	RR	0,00	R	0,00	EP	0,00
								CP	241.946.364,71	RC	241.926.364,75	A	241.926.364,75	CP	-19.999,96

ENTRATA - ELENCO CAPITOLI

Cap	DENOMINAZIONE	Tit.	Tip.	Cat.	IV Livello Piano dei Conti	Ric.	Codice Id. Entrata UE	RESIDUI ATTIVI AL 1/1/2014 (RS)		RISCOSSIONI IN C/RESIDUI (RR)		RIACCERTAMENTI RESIDUI (R)		RESIDUI ATTIVI DA ESERCIZI PRECEDENTI (EP = RS -RR+R)	
								PREVISIONI DEFINITIVE DI COMPETENZA (CP)		RISCOSSIONI IN C/COMPETENZA (RC)		ACCERTAMENTI (A)		MAGGIORI O MINORI ENTRATE DI COMPETENZA =A-CP	
								PREVISIONI DEFINITIVE DI CASSA (CS)		TOTALE RISCOSSIONI (TR=RR+RC)		MAGGIORI O MINORI ENTRATE DI CASSA =TR-CS		TOTALE RESIDUI ATTIVI DA RIPORTARE (TR=EP+EC))	
	CONVERTITO, CON MODIFICAZIONI, IN LEGGE 6 GIUGNO 2012, N. 64							CS	241.946.364,71	TR	241.926.364,75	CS	-19.999,96	TR	0,00
5016	MUTUO DELLA CASSA DEPOSITI E PRESTITI PER IL RIPRISTINO DI OPERE MARITTIME E PORTUALI DANNEGGIATE DALLE MAREGGIATE DEL GENNAIO 1997 (ART. 10 DECRETO LEGGE 26.1.1997, N. 9	6	60300	6030100	6.03.01.04.000	N	2	RS	2.287.265,91	RR	0,00	R	0,00	EP	2.287.265,91
								CP	0,00	RC	0,00	A	0,00	CP	0,00
								CS	2.287.265,91	TR	0,00	CS	-2.287.265,91	TR	2.287.265,91
5032	ANTICIPAZIONE DI CASSA DA PARTE DEL TESORIERE REGIONALE EX ART. 10 L.R. 7/2002	7	70100	7010100	7.01.01.01.000	N	2	RS	0,00	RR	0,00	R	0,00	EP	0,00
								CP	1.000.000.000,00	RC	0,00	A	0,00	CP	-1.000.000.000,00
								CS	1.000.000.000,00	TR	0,00	CS	-1.000.000.000,00	TR	0,00
5036	INTERVENTI URGENTI DI EDILIZIA SANITARIA OSPEDALE COTUGNO DI NAPOLI. (ART.2 LEGGE 05/06/90 N° 135; LEGGE 23/05/97 N° 135; DELIBERA C.D.P.E. 06/05/09 N. 55 E 6/9/09 N. 126 E	4	40200	4020100	4.02.01.01.000	N	2	RS	44.235.862,43	RR	4.729.149,18	R	0,00	EP	39.506.713,25
								CP	0,00	RC	0,00	A	0,00	CP	0,00
								CS	44.235.862,43	TR	4.729.149,18	CS	-39.506.713,25	TR	39.506.713,25
5045	ANTICIPAZIONE DI LIQUIDITA' ANNO 2014, DI CUI ALL'ART. 3 DEL DL 8 APRILE 2013, N. 35, CONVERTITO, CON MODIFICAZIONI, IN LEGGE 6 GIUGNO 2012, N. 64	6	60200	6020100	6.02.01.01.000	N	2	RS	0,00	RR	0,00	R	0,00	EP	0,00
								CP	993.000.000,00	RC	993.000.000,00	A	993.000.000,00	CP	0,00
								CS	993.000.000,00	TR	993.000.000,00	CS	0,00	TR	0,00
5056	FONDI TRASFERITI DALLA PRESIDENZA DEL CONSIGLIO DEI MINISTRI - DIPARTIMENTO DELLA PROTEZIONE CIVILE - ALLA REGIONE CAMPANIA, DI CUI AL D.P.C.M. 2067/2010 E S.M.I. DERIVA	6	60300	6030100	6.03.01.01.000	N	2	RS	0,00	RR	0,00	R	0,00	EP	0,00
								CP	26.400.000,00	RC	26.400.000,00	A	26.400.000,00	CP	0,00
								CS	26.400.000,00	TR	26.400.000,00	CS	0,00	TR	0,00
5062	PRESTITO DELLA CASSA DD.PP. CON ONERI A CARICO DELLO STATO PER L'ATTUAZIONE DEL PROGRAMMA DI INVESTIMENTI PER LA PREVENZIONE E LA LOTTA ALL'AIDS LEGGE N.	6	60300	6030100	6.03.01.04.000	N	2	RS	2.619.256,68	RR	1.420.979,80	R	0,00	EP	1.198.276,88
								CP	0,00	RC	0,00	A	0,00	CP	0,00
								CS	2.619.256,68	TR	1.420.979,80	CS	-1.198.276,88	TR	1.198.276,88
7000	RIMBORSO DELLE SOMME ANTICIPATE	9	90100	9019900	9.01.99.03.000	R	2	RS	4.352.179,15	RR	4.000.057,84	R	0,00	EP	352.121,31

ENTRATA - ELENCO CAPITOLI

Cap	DENOMINAZIONE	Tit.	Tip.	Cat.	IV Livello Piano dei Conti	Ric.	Codice Id. Entrata UE	RESIDUI ATTIVI AL 1/1/2014 (RS)		RISCOSSIONI IN C/RESIDUI (RR)		RIACCERTAMENTI RESIDUI (R)		RESIDUI ATTIVI DA ESERCIZI PRECEDENTI (EP = RS -RR+R)			
								PREVISIONI DEFINITIVE DI COMPETENZA (CP)		RISCOSSIONI IN C/COMPETENZA (RC)		ACCERTAMENTI (A)		MAGGIORI O MINORI ENTRATE DI COMPETENZA =A-CP		RESIDUI ATTIVI DA ESERCIZIO DI COMPETENZA (EC=A- RC))	
								PREVISIONI DEFINITIVE DI CASSA (CS)		TOTALE RISCOSSIONI (TR=RR+RC)		MAGGIORI O MINORI ENTRATE DI CASSA =TR-CS				TOTALE RESIDUI ATTIVI DA RIPORTARE (TR=EP+EC))	
DALL'ECONOMO PER SPESE ECONOMALI								CP	2.000.000,00	RC	0,00	A	2.000.000,00	CP	0,00	EC	2.000.000,00
								CS	6.352.179,15	TR	4.000.057,84	CS	-2.352.121,31			TR	2.352.121,31
7002	RITENUTE PER CONTO TERZI E PARTITE DI GIRO VARIE	9	90100	9019900	9.01.99.99.000	R	2	RS	88.534,27	RR	21.336,50	R	0,00			EP	67.197,77
								CP	20.000.000,00	RC	0,00	A	0,00	CP	-20.000.000,00	EC	0,00
								CS	20.088.534,27	TR	21.336,50	CS	-20.067.197,77			TR	67.197,77
7003	DEPOSITI CAUZIONALI - DEMANIO	9	90200	9020400	9.02.04.01.000	R	2	RS	0,00	RR	0,00	R	0,00			EP	0,00
								CP	20.000,00	RC	5.946,70	A	7.246,70	CP	-12.753,30	EC	1.300,00
								CS	20.000,00	TR	5.946,70	CS	-14.053,30			TR	1.300,00
7004	DEPOSITI CAUZIONALI.	9	90200	9020400	9.02.04.01.000	R	2	RS	364.329,89	RR	73.849,33	R	0,00			EP	290.480,56
								CP	40.000,00	RC	1.274,00	A	1.274,00	CP	-38.726,00	EC	0,00
								CS	370.615,23	TR	75.123,33	CS	-295.491,90			TR	290.480,56
7005	DEPOSITI CAUZIONALI - PATRIMONIO	9	90200	9020400	9.02.04.01.000	R	2	RS	0,00	RR	0,00	R	0,00			EP	0,00
								CP	40.000,00	RC	2.242,00	A	2.538,60	CP	-37.461,40	EC	296,60
								CS	40.000,00	TR	2.242,00	CS	-37.758,00			TR	296,60
7006	RITENUTE ERARIALI SU COMPETENZE ED ASSEGNI VARI CORRISPOSTI DALLA REGIONE AL PERSONALE DIPENDENTE E AD ESTRANEI	9	90100	9010200	9.01.02.01.000	R	2	RS	4.937.091,60	RR	0,00	R	0,00			EP	4.937.091,60
								CP	90.000.000,00	RC	22.500,00	A	22.500,00	CP	-89.977.500,00	EC	0,00
								CS	94.257.750,81	TR	22.500,00	CS	-94.235.250,81			TR	4.937.091,60
7008	ALTRE ENTRATE PER CONTO TERZI	9	90200	9029900	9.02.99.99.000	R	2	RS	44.985.578,49	RR	963.982,98	R	0,00			EP	44.021.595,51
								CP	25.000.000,00	RC	38.526,91	A	41.001,91	CP	-24.958.998,09	EC	2.475,00
								CS	69.985.578,49	TR	1.002.509,89	CS	-68.983.068,60			TR	44.024.070,51

ENTRATA - ELENCO CAPITOLI

Cap	DENOMINAZIONE	Tit.	Tip.	Cat.	IV Livello Piano dei Conti	Ric.	Codice Id. Entrata UE	RESIDUI ATTIVI AL 1/1/2014 (RS)		RISCOSSIONI IN C/RESIDUI (RR)		RIACCERTAMENTI RESIDUI (R)		RESIDUI ATTIVI DA ESERCIZI PRECEDENTI (EP = RS -RR+R)			
								PREVISIONI DEFINITIVE DI COMPETENZA (CP)		RISCOSSIONI IN C/COMPETENZA (RC)		ACCERTAMENTI (A)		MAGGIORI O MINORI ENTRATE DI COMPETENZA =A-CP		RESIDUI ATTIVI DA ESERCIZIO DI COMPETENZA (EC=A- RC))	
								PREVISIONI DEFINITIVE DI CASSA (CS)		TOTALE RISCOSSIONI (TR=RR+RC)		MAGGIORI O MINORI ENTRATE DI CASSA =TR-CS				TOTALE RESIDUI ATTIVI DA RIPORTARE (TR=EP+EC))	
7010	ENTRATE PER SPESE NON ANDATE A BUON FINE	9	90100	9019900	9.01.99.01.000	R	2	RS	50.420,32	RR	0,00	R	0,00	EP	50.420,32		
								CP	5.500.000,00	RC	4.265.883,83	A	4.265.883,83	CP	-1.234.116,17	EC	0,00
								CS	5.546.921,01	TR	4.265.883,83	CS	-1.281.037,18	TR	50.420,32		
7016	RECUPERO DI SOMME EROGATE AL PERSONALE IN QUIESCENZA A TITOLO DI ACCONTO SUL TRATTAMENTO PREVIDENZIALE DI CUI ALL'ART. 4 DELLA L. P. 10174 N. 7	9	90200	9029900	9.02.99.99.000	R	2	RS	2.455.102,44	RR	34.145,05	R	0,00	EP	2.420.957,39		
								CP	0,00	RC	0,00	A	0,00	CP	0,00	EC	0,00
								CS	2.455.102,44	TR	34.145,05	CS	-2.420.957,39	TR	2.420.957,39		
7020	ACCANTONAMENTO INDENNITA' DI FINE RAPPORTO DI LAVORO A TEMPO INDETERMINATO SPETTANTE AGLI OPERAI IDRAULICO-FORESTALI IMPIEGATI IN LAVORI CONDOTTI IN	9	90200	9020200	9.02.02.02.000	N	2	RS	523.303,12	RR	0,00	R	0,00	EP	523.303,12		
								CP	0,00	RC	23.738,16	A	23.738,16	CP	23.738,16	EC	0,00
								CS	523.303,12	TR	23.738,16	CS	-499.564,96	TR	523.303,12		
7026	ENTRATE PER CONTO TERZI PER L'IMPOSTA DI REGISTRO E L'IMPOSTA DI BOLLO PER LA REGISTRAZIONE DEI CONTRATTI STIPULATI DALL'UFFICIALE ROGANTE DELLA GIUNTA	9	90200	9020500	9.02.05.01.000	R	2	RS	0,00	RR	0,00	R	0,00	EP	0,00		
								CP	15.000,00	RC	735,00	A	735,00	CP	-14.265,00	EC	0,00
								CS	15.000,00	TR	735,00	CS	-14.265,00	TR	0,00		
7030	RIMBORSO ANTICIPAZIONE ASTIR S.P.A.	9	90100	9019900	9.01.99.99.000	N	2	RS	35.715.193,23	RR	0,00	R	-34.284.298,84	EP	1.430.894,39		
								CP	0,00	RC	0,00	A	0,00	CP	0,00	EC	0,00
								CS	35.715.193,23	TR	0,00	CS	-35.715.193,23	TR	1.430.894,39		
7032	PROVENTI RIMBORSO SPESE PER PARCELLE COLLAUDATORI STATICI AI SENSI L.R. 9/83.	9	90200	9020100	9.02.01.02.000	R	2	RS	1.461.478,17	RR	0,00	R	0,00	EP	1.461.478,17		
								CP	250.000,00	RC	0,00	A	0,00	CP	-250.000,00	EC	0,00
								CS	1.674.702,75	TR	0,00	CS	-1.674.702,75	TR	1.461.478,17		
7036	FONDI PRELEVATI DAI CONTI CORRENTI DIVERSI DA QUELLO DI TESORERIA TENUTI PRESSO IL TESORIERE.	9	90100	9019900	9.01.99.99.000	N	2	RS	8.538,86	RR	8.538,86	R	0,00	EP	0,00		
								CP	10.000.000,00	RC	2.366.900,66	A	2.366.900,66	CP	-7.633.099,34	EC	0,00
								CS	10.000.000,00	TR	2.375.439,52	CS	-7.624.560,48	TR	0,00		

ENTRATA - ELENCO CAPITOLI

Cap	DENOMINAZIONE	Tit.	Tip.	Cat.	IV Livello Piano dei Conti	Ric.	Codice Id. Entrata UE	RESIDUI ATTIVI AL 1/1/2014 (RS)		RISCOSSIONI IN C/RESIDUI (RR)		RIACCERTAMENTI RESIDUI (R)		RESIDUI ATTIVI DA ESERCIZI PRECEDENTI (EP = RS -RR+R)	
								PREVISIONI DEFINITIVE DI COMPETENZA (CP)		RISCOSSIONI IN C/COMPETENZA (RC)		ACCERTAMENTI (A)		MAGGIORI O MINORI ENTRATE DI COMPETENZA =A-CP	
								PREVISIONI DEFINITIVE DI CASSA (CS)		TOTALE RISCOSSIONI (TR=RR+RC)		MAGGIORI O MINORI ENTRATE DI CASSA =TR-CS		TOTALE RESIDUI ATTIVI DA RIPORTARE (TR=EP+EC))	
7040	RECUPERO DI SOMME DAI COMUNI PER LE OPERAZIONI DEMANIALI SU TERRENI DI USO CIVICO (LEGGE 16.6.1927, N. 1766)	9	90200	9020200	9.02.02.02.000	R	2	RS	455.675,49	RR	0,00	R	0,00	EP	455.675,49
								CP	0,00	RC	0,00	A	0,00	CP	0,00
								CS	455.675,49	TR	0,00	CS	-455.675,49	TR	455.675,49
7044	RITENUTE PREVIDENZIALI ED ASSISTENZIALI A CARICO DEI DIPENDENTI REGIONALI	9	90100	9010200	9.01.02.02.000	R	2	RS	4.977,28	RR	0,00	R	0,00	EP	4.977,28
								CP	30.000.000,00	RC	21.729.627,87	A	21.729.627,87	CP	-8.270.372,13
								CS	30.004.977,28	TR	21.729.627,87	CS	-8.275.349,41	TR	4.977,28
7046	RITENUTE PREVIDENZIALI ED ASSISTENZIALI A CARICO DEI DIPENDENTI COMANDATI	9	90100	9010200	9.01.02.02.000	R	2	RS	0,00	RR	0,00	R	0,00	EP	0,00
								CP	250.000,00	RC	0,00	A	0,00	CP	-250.000,00
								CS	250.000,00	TR	0,00	CS	-250.000,00	TR	0,00
7050	FONDO DI PEREQUAZIONE EX ART. 61, COMMA 9 LEGGE 25 GIUGNO 2008, N. 112, CONVERTITO IN LEGGE, CON MODIFICAZIONI, DALLA LEGGE 6 AGOSTO 2009, N. 123	9	90100	9019900	9.01.99.99.000	R	2	RS	73.632,69	RR	61.500,00	R	0,00	EP	12.132,69
								CP	100.000,00	RC	78.885,90	A	78.885,90	CP	-21.114,10
								CS	173.632,69	TR	140.385,90	CS	-33.246,79	TR	12.132,69
7056	PRELIEVO DI SOMME GIACENTI PRESSO IL CONTO DI TESORERIA REGIONALE IN ATTESA DI IMPUTAZIONE	9	90100	9019900	9.01.99.99.000	R	2	RS	0,00	RR	0,00	R	0,00	EP	0,00
								CP	2.200.000.000,00	RC	0,00	A	0,00	CP	-2.200.000.000,00
								CS	2.200.000.000,00	TR	0,00	CS	-2.200.000.000,00	TR	0,00
7060	RITENUTE CONTRIBUTIVE PREVIDENZIALI 10% PRO INPS OPERATE A CARICO DEI SOGGETTI OBBLIGATI AI SENSI DELL'ART. 2 DELLA L. N. 335 DELL'8.8.1995 E SUCCESSIVE MODIFICAZIONI ED	9	90100	9010200	9.01.02.01.000	R	2	RS	5.039,67	RR	0,00	R	0,00	EP	5.039,67
								CP	30.000,00	RC	0,00	A	0,00	CP	-30.000,00
								CS	35.039,67	TR	0,00	CS	-35.039,67	TR	5.039,67
7068	RIACQUISIZIONE DEI FONDI GIACENTI ALLA DATA DEL 13/6/97 SUI CONTI CORRENTI DI CUI ALL'ART. 41 DELLA L. N. 54/78, INTERFATTI AI COMUNI	9	90200	9020200	9.02.02.02.000	R	2	RS	56,94	RR	0,00	R	0,00	EP	56,94
								CP	0,00	RC	0,00	A	0,00	CP	0,00

ENTRATA - ELENCO CAPITOLI

Cap	DENOMINAZIONE	Tit.	Tip.	Cat.	IV Livello Piano dei Conti	Ric.	Codice Id. Entrata UE	RESIDUI ATTIVI AL 1/1/2014 (RS)		RISCOSSIONI IN C/RESIDUI (RR)		RIACCERTAMENTI RESIDUI (R)		RESIDUI ATTIVI DA ESERCIZI PRECEDENTI (EP = RS -RR+R)	
								PREVISIONI DEFINITIVE DI COMPETENZA (CP)		RISCOSSIONI IN C/COMPETENZA (RC)		ACCERTAMENTI (A)		MAGGIORI O MINORI ENTRATE DI COMPETENZA =A-CP	
								PREVISIONI DEFINITIVE DI CASSA (CS)		TOTALE RISCOSSIONI (TR=RR+RC)		MAGGIORI O MINORI ENTRATE DI CASSA =TR-CS		TOTALE RESIDUI ATTIVI DA RIPORTARE (TR=EP+EC))	
	II DELLA L.R. N. 51/78 INTESTATI AI COMUNI DELLA PROVINCIA DI AVELLINO IN ATTUAZIONE							CS	56,94	TR	0,00	CS	-56,94	TR	56,94
7080	PARTITE SOSPENSE RELATIVE A SOMME PRELEVATE SUI CONTI CORRENTI POSTALI DI TESORERIA REGIONALE A SEGUITO DI PROCEDURE DIGNORATIZIE	9	90100	9019900	9.01.99.99.000	R	2	RS	0,00	RR	0,00	R	0,00	EP	0,00
								CP	10.000.000,00	RC	0,00	A	0,00	CP	-10.000.000,00
								CS	10.000.000,00	TR	0,00	CS	-10.000.000,00	TR	0,00
7084	PRELIEVO DI SOMME DAL CONTO "RISORSE CEE-COFINANZ.N. 22914 ACCESO PRESSO LA TESORERIA CENTRALE DELLO STATO IN ATTESA DI IMPIUTAZIONE	9	90100	9019900	9.01.99.99.000	R	2	RS	0,00	RR	0,00	R	0,00	EP	0,00
								CP	1.500.000.000,00	RC	0,00	A	0,00	CP	-1.500.000.000,00
								CS	1.500.000.000,00	TR	0,00	CS	-1.500.000.000,00	TR	0,00
7088	PRELIEVO DI SOMME DAL CONTO DI CONTABILITA' SPECIALE ACCESO PRESSO LA TESORERIA PROVINCIALE DELLO STATO DI NAPOLI IN ATTESA DI IMPIUTAZIONE	9	90100	9019900	9.01.99.99.000	R	2	RS	0,00	RR	0,00	R	0,00	EP	0,00
								CP	3.000.000.000,00	RC	0,00	A	0,00	CP	-3.000.000.000,00
								CS	3.000.000.000,00	TR	0,00	CS	-3.000.000.000,00	TR	0,00
7089	CONTO N. 22936 DENOMINATO "REGIONE CAMPANIA - CONTO SANITA' " ACCESO PRESSO LA TESORERIA CENTRALE DELLO STATO IN CORSO DI CHIUSURA: SALDO DI CASSA AL 31/12/2000 DA	9	90100	9019900	9.01.99.99.000	R	2	RS	343.727,76	RR	0,00	R	0,00	EP	343.727,76
								CP	0,00	RC	0,00	A	0,00	CP	0,00
								CS	343.727,76	TR	0,00	CS	-343.727,76	TR	343.727,76
7090	RIMBORSO DELLE QUOTE DI IVA A CARICO DELLO STATO (70%) PER I CONTRATTI DI SERVIZIO PER LE LINEE FERROVIARIE DI INTERESSE REGIONALE E PER IL TRASPORTO PUBBLICO LOCALE (D.MINI	9	90200	9020500	9.02.05.01.000	R	2	RS	4.280.543,83	RR	0,00	R	0,00	EP	4.280.543,83
								CP	0,00	RC	0,00	A	0,00	CP	0,00
								CS	4.280.543,83	TR	0,00	CS	-4.280.543,83	TR	4.280.543,83
7092	IRAP VERSATA DAGLI UFFICI PERIFERICI E DAI DELEGATI REGIONALI ALLA SPESA.	9	90100	9019900	9.01.99.99.000	R	2	RS	3.962.142,48	RR	124.974,95	R	0,00	EP	3.837.167,53
								CP	800.000,00	RC	478.934,76	A	478.934,76	CP	-321.065,24
								CS	4.637.167,53	TR	603.909,71	CS	-4.033.257,82	TR	3.837.167,53
7098	RITENUTE A TITOLO DI COMPARTICIPAZIONE AL	9	90100	9010200	9.01.02.99.000	R	2	RS	871.759,85	RR	0,00	R	0,00	EP	871.759,85

ENTRATA - ELENCO CAPITOLI

Cap	DENOMINAZIONE	Tit.	Tip.	Cat.	IV Livello Piano dei Conti	Ric.	Codice Id. Entrata UE	RESIDUI ATTIVI AL 1/1/2014 (RS)		RISCOSSIONI IN C/RESIDUI (RR)		RIACCERTAMENTI RESIDUI (R)		RESIDUI ATTIVI DA ESERCIZI PRECEDENTI (EP = RS -RR+R)	
								PREVISIONI DEFINITIVE DI COMPETENZA (CP)		RISCOSSIONI IN C/COMPETENZA (RC)		ACCERTAMENTI (A)		MAGGIORI O MINORI ENTRATE DI COMPETENZA =A-CP	
								PREVISIONI DEFINITIVE DI CASSA (CS)		TOTALE RISCOSSIONI (TR=RR+RC)		MAGGIORI O MINORI ENTRATE DI CASSA =TR-CS		TOTALE RESIDUI ATTIVI DA RIPORTARE (TR=EP+EC))	
	FONDO PER LA RETRIBUZIONE DI RISULTATO AREA DIRIGENZA							CP	1.000.000,00	RC	1.232,00	A	1.232,00	CP	-998.768,00
								CS	1.871.759,85	TR	1.232,00	CS	-1.870.527,85	TR	871.759,85
7100	VERSAMENTO RISORSE IN APPLICAZIONE DELL'ART. 61, COMMA 9 DEL DECRETO LEGGE 25 GIUGNO 2008, N. 112, CONVERTITO IN LEGGE 6 AGOSTO 2008, N. 133	9	90100	9019900	9.01.99.99.000	R	2	RS	0,00	RR	0,00	R	0,00	EP	0,00
								CP	100.000,00	RC	0,00	A	0,00	CP	-100.000,00
								CS	100.000,00	TR	0,00	CS	-100.000,00	TR	0,00
7102	COSTITUZIONE FONDO DI CASSA INIZIALE CONTO SANITA'	9	90100	9019900	9.01.99.05.000	R	2	RS	0,00	RR	0,00	R	0,00	EP	0,00
								CP	1.500.000.000,00	RC	474.037.947,16	A	474.037.947,16	CP	-1.025.962.052,84
								CS	1.500.000.000,00	TR	474.037.947,16	CS	-1.025.962.052,84	TR	0,00
7104	ANTICIPAZIONE E REINTEGRO TRASFERIMENTO TEMPORANEO AL CONTO SANITA'	9	90100	9019900	9.01.99.05.000	R	2	RS	0,00	RR	0,00	R	0,00	EP	0,00
								CP	500.000.000,00	RC	60.000.000,00	A	100.000.000,00	CP	-400.000.000,00
								CS	500.000.000,00	TR	60.000.000,00	CS	-440.000.000,00	TR	40.000.000,00
7106	ANTICIPAZIONE E REINTEGRO TRASFERIMENTO TEMPORANEO AL CONTO NON SANITA'	9	90100	9019900	9.01.99.04.000	R	2	RS	0,00	RR	0,00	R	0,00	EP	0,00
								CP	500.000.000,00	RC	100.000.000,00	A	100.000.000,00	CP	-400.000.000,00
								CS	500.000.000,00	TR	100.000.000,00	CS	-400.000.000,00	TR	0,00
7108	RECUPERO ANTICIPAZIONI SOCIETA' FERROVIARIE REGIONALI.	9	90100	9019900	9.01.99.99.000	N	2	RS	23.879.363,67	RR	0,00	R	0,00	EP	23.879.363,67
								CP	0,00	RC	0,00	A	0,00	CP	0,00
								CS	23.879.363,67	TR	0,00	CS	-23.879.363,67	TR	23.879.363,67
7110	REINTEGRO CONTO DI TESORERIA ACCESO ALLA GESTIONE ORDINARIA	9	90100	9019900	9.01.99.04.000	R	2	RS	0,00	RR	0,00	R	0,00	EP	0,00
								CP	800.000.000,00	RC	1.074.429.968,40	A	1.074.429.968,40	CP	274.429.968,40
								CS	800.000.000,00	TR	1.074.429.968,40	CS	274.429.968,40	TR	0,00

ENTRATA - ELENCO CAPITOLI

Cap	DENOMINAZIONE	Tit.	Tip.	Cat.	IV Livello Piano dei Conti	Ric.	Codice Id. Entrata UE	RESIDUI ATTIVI AL 1/1/2014 (RS)		RISCOSSIONI IN C/RESIDUI (RR)		RIACCERTAMENTI RESIDUI (R)		RESIDUI ATTIVI DA ESERCIZI PRECEDENTI (EP = RS -RR+R)			
								PREVISIONI DEFINITIVE DI COMPETENZA (CP)		RISCOSSIONI IN C/COMPETENZA (RC)		ACCERTAMENTI (A)		MAGGIORI O MINORI ENTRATE DI COMPETENZA =A-CP		RESIDUI ATTIVI DA ESERCIZIO DI COMPETENZA (EC=A- RC))	
								PREVISIONI DEFINITIVE DI CASSA (CS)		TOTALE RISCOSSIONI (TR=RR+RC)		MAGGIORI O MINORI ENTRATE DI CASSA =TR-CS				TOTALE RESIDUI ATTIVI DA RIPORTARE (TR=EP+EC))	
7114	REGOLARIZZAZIONE SOMME INCASSATE SUL CONTO DI TESORERIA ACCESSO ALLA GESTIONE SANITARIA IN ATTESA DI IMPUTAZIONE	9	90100	9019900	9.01.99.99.000	N	2	RS	0,00	RR	0,00	R	0,00	EP	0,00		
								CP	500.000.000,00	RC	0,00	A	0,00	CP	-500.000.000,00	EC	0,00
								CS	500.000.000,00	TR	0,00	CS	-500.000.000,00	TR	0,00		
7116	ALTRE RITENUTE SU EMOLUMENTI STIPENDIALI (PRESTITI, CESSIONI, ASSEGNI ALIMENTARI, PIGNORAMENTI)	9	90100	9010200	9.01.02.99.000	R	2	RS	0,00	RR	0,00	R	0,00	EP	0,00		
								CP	35.000.000,00	RC	6.456.301,05	A	6.456.301,05	CP	-28.543.698,95	EC	0,00
								CS	35.000.000,00	TR	6.456.301,05	CS	-28.543.698,95	TR	0,00		
7118	RITENUTA DEL 4% SUI CONTRIBUTI PUBBLICI	9	90100	9010100	9.01.01.01.000	R	2	RS	1.083,49	RR	0,00	R	0,00	EP	1.083,49		
								CP	5.000.000,00	RC	250.604,62	A	250.604,62	CP	-4.749.395,38	EC	0,00
								CS	5.001.083,49	TR	250.604,62	CS	-4.750.478,87	TR	1.083,49		
7120	TRATTENUTA SOMME IN QUALITA' DI TERZO PIGNORATO	9	90100	9019900	9.01.99.99.000	R	2	RS	0,00	RR	0,00	R	0,00	EP	0,00		
								CP	10.000.000,00	RC	1.799.752,44	A	1.799.752,44	CP	-8.200.247,56	EC	0,00
								CS	10.000.000,00	TR	1.799.752,44	CS	-8.200.247,56	TR	0,00		
7122	RITENUTE ERARIALI SU REDDITI DA LAVORO DIPENDENTE	9	90100	9010200	9.01.02.01.000	R	2	RS	188.506,65	RR	188.506,65	R	0,00	EP	0,00		
								CP	70.000.000,00	RC	48.408.963,49	A	48.409.023,96	CP	-21.590.976,04	EC	60,47
								CS	70.188.506,65	TR	48.597.470,14	CS	-21.591.036,51	TR	60,47		
7124	RITENUTE ERARIALI SU REDDITI ASSIMILATI A LAVORO DIPENDENTE	9	90100	9010200	9.01.02.01.000	R	2	RS	196.773,14	RR	196.773,14	R	0,00	EP	0,00		
								CP	20.000.000,00	RC	1.369.052,91	A	1.369.052,91	CP	-18.630.947,09	EC	0,00
								CS	20.030.000,00	TR	1.565.826,05	CS	-18.464.173,95	TR	0,00		
7126	RITENUTE ERARIALI SU REDDITI DA LAVORO AUTONOMO	9	90100	9010300	9.01.03.01.000	R	2	RS	27.898,88	RR	27.468,32	R	0,00	EP	430,56		
								CP	10.000.000,00	RC	824.680,67	A	824.680,67	CP	-9.175.319,33	EC	0,00
								CS	10.027.898,88	TR	852.148,99	CS	-9.175.749,89	TR	430,56		

ENTRATA - ELENCO CAPITOLI

Cap	DENOMINAZIONE	Tit.	Tip.	Cat.	IV Livello Piano dei Conti	Ric.	Codice Id. Entrata UE	RESIDUI ATTIVI AL 1/1/2014 (RS)		RISCOSSIONI IN C/RESIDUI (RR)		RIACCERTAMENTI RESIDUI (R)				RESIDUI ATTIVI DA ESERCIZI PRECEDENTI (EP = RS -RR+R)	
								PREVISIONI DEFINITIVE DI COMPETENZA (CP)		RISCOSSIONI IN C/COMPETENZA (RC)		ACCERTAMENTI (A)		MAGGIORI O MINORI ENTRATE DI COMPETENZA =A-CP		RESIDUI ATTIVI DA ESERCIZIO DI COMPETENZA (EC=A- RC))	
								PREVISIONI DEFINITIVE DI CASSA (CS)		TOTALE RISCOSSIONI (TR=RR+RC)		MAGGIORI O MINORI ENTRATE DI CASSA =TR-CS				TOTALE RESIDUI ATTIVI DA RIPORTARE (TR=EP+EC))	
7128	CREDITO DA UTILIZZARE IN COMPENSAZIONE PER RITENUTE FISCALI VERSATE IN ECCESSO AGLI UFFICI PERIFERICI.	9	90200	9029900	9.02.99.99.000	R	2	RS	0,00	RR	0,00	R	0,00			EP	0,00
								CP	200.000,00	RC	59.455,69	A	59.455,69	CP	-140.544,31	EC	0,00
								CS	200.000,00	TR	59.455,69	CS	-140.544,31	TR	0,00		
7130	RITENUTE PREVIDENZIALI ED ASSISTENZIALI SU REDDITI ASSIMILATI A LAVORO DIPENDENTE	9	90100	9010200	9.01.02.02.000	R	2	RS	0,00	RR	0,00	R	0,00			EP	0,00
								CP	5.000.000,00	RC	122.290,52	A	122.290,52	CP	-4.877.709,48	EC	0,00
								CS	5.000.000,00	TR	122.290,52	CS	-4.877.709,48	TR	0,00		
7132	RITENUTE PREVIDENZIALI ED ASSISTENZIALI SU REDDITI DA LAVORO AUTONOMO	9	90100	9010300	9.01.03.02.000	R	2	RS	0,00	RR	0,00	R	0,00			EP	0,00
								CP	5.000.000,00	RC	2.538,62	A	2.538,62	CP	-4.997.461,38	EC	0,00
								CS	5.000.000,00	TR	2.538,62	CS	-4.997.461,38	TR	0,00		
7134	ALTRE ENTRATE PER PARTITE DI GIRO	9	90100	9019900	9.01.99.99.000	R	2	RS	472.723,56	RR	470.301,52	R	0,00			EP	2.422,04
								CP	10.000.000,00	RC	4.740.120,47	A	4.859.389,65	CP	-5.140.610,35	EC	119.269,18
								CS	10.350.000,00	TR	5.210.421,99	CS	-5.139.578,01	TR	121.691,22		
7140	RIMBORSO SOMME DA PARTE DEL CONSIGLIO REGIONALE PER REGOLARIZZAZIONE PROVVISORI DI USCITA	9	90200	9029900	9.02.99.99.000	R	2	RS	0,00	RR	0,00	R	0,00			EP	0,00
								CP	100.000,00	RC	67.177,51	A	74.740,16	CP	-25.259,84	EC	7.562,65
								CS	100.000,00	TR	67.177,51	CS	-32.822,49	TR	7.562,65		
TOTALE DEI CAPITOLI DI ENTRATA								RS	11.963.462.587,74	RR	4.444.653.592,22	R	-2.393.407.946,80			EP	5.125.401.048,72
								CP	27.217.275.847,43	RC	15.046.806.334,72	A	17.012.018.589,88	CP	-10.205.257.257,55	EC	1.965.212.255,16
								CS	32.825.039.774,07	TR	19.491.459.926,94	CS	-13.333.579.847,13			TR	7.090.613.303,88

SPESA - ELENCO CAPITOLI

Cap.	Denominazione	Miss.	Prog.	Tit.	Macroaggr.	IV Livello Piano dei Conti	Cofog	Codice Id. Spesa UE	RESIDUI ATTIVI AL 1/1/2014 (RS)	PAGAMENTI IN C/RESIDUI (PR)	RIACCERTAMENTO RESIDUI (R) ⁽¹⁾		RESIDUI PASSIVI DA ESERCIZI PRECEDENTI (EP=RS-PR+R)					
									PREVISIONI DEFINITIVE DI COMPETENZA (CP)	PAGAMENTI IN C/COMPETENZA (PC)	IMPEGNI (I) ⁽²⁾	ECONOMIE DI COMPETENZA (ECP= CP I -FPV)	RESIDUI PASSIVI DA ESERCIZIO DI COMPETENZA (EC= I - PC)					
									PREVISIONI DEFINITIVE DI CASSA (CS)	TOTALE PAGAMENTI (TP=PR+PC)	FONDO PLURIENNALE VINCOLATO (FPV) ⁽³⁾		TOTALE RESIDUI PASSIVI DA RIPORTARE (TR=EP+EC)					
DISAVANZO DI AMMINISTRAZIONE														CP	0,00			
6	ANAGRAFE PUBBLICA DEGLI ELETTI. DISPOSIZIONI SULLA TRASPARENZA E L'INFORMAZIONE.	1	1	1	104	1.04.01.04.000	01.1	4	RS	0,00	PR	0,00	R	0,00	EP	0,00		
									CP	20.000,00	PC	0,00	I	20.000,00	ECP	0,00	EC	20.000,00
									CS	20.000,00	TP	0,00	FPV	0,00		TR	20.000,00	
7	PROMOZIONE E ORGANIZZAZIONE DA PARTE DELLA PRESIDENZA DELLE ASSOCIAZIONI, FONDAZIONI E ISTITUZIONI SOCIALI PRIVATE DELLA REGIONE CAMPANIA DI MOSTRE, ESPOSIZIONI, RASSEGNE, FATTI ED EVENTI DI ALTO VALORE CULTURALE	1	1	1	104	1.04.04.01.000	01.1	4	RS	0,00	PR	0,00	R	0,00	EP	0,00		
									CP	104.000,00	PC	5.681,85	I	90.000,00	ECP	14.000,00	EC	84.318,15
									CS	104.000,00	TP	5.681,85	FPV	0,00		TR	84.318,15	
8	AUTONOMIA CONTABILE DEL CONSIGLIO REGIONALE (ART. 4 L.R. 7/2002).	1	1	1	104	1.04.01.04.000	01.1	4	RS	57.351.486,73	PR	47.574.186,41	R	0,00	EP	9.777.300,32		
									CP	53.975.500,00	PC	9.371.810,38	I	53.975.500,00	ECP	0,00	EC	44.603.689,62
									CS	111.326.986,73	TP	56.945.996,79	FPV	0,00		TR	54.380.989,94	
10	PROMOZIONE E ORGANIZZAZIONE DA PARTE DELLA PRESIDENZA DELLA REGIONE CAMPANIA, DELLE UNIVERSITÀ E DEGLI ENTI LOCALI DI MOSTRE, ESPOSIZIONI. RASSEGNE. FATTI ED EVENTI DI ALTO	5	2	1	104	1.04.01.02.000	08.2	4	RS	100.000,00	PR	100.000,00	R	0,00	EP	0,00		
									CP	15.000,00	PC	0,00	I	15.000,00	ECP	0,00	EC	15.000,00
									CS	115.000,00	TP	100.000,00	FPV	0,00		TR	15.000,00	
11	SPESE RELATIVE ALLA GESTIONE DELLE ATTIVITA' DI RAPPRESENTANZA DEL SETTORE CERIMONIALE ED ONERI CONNESSI.	1	1	1	103	1.03.02.02.000	01.1	4	RS	0,00	PR	0,00	R	0,00	EP	0,00		
									CP	8.000,00	PC	0,00	I	2.000,00	ECP	6.000,00	EC	2.000,00
									CS	8.000,00	TP	0,00	FPV	0,00		TR	2.000,00	
12	SPESE DI RAPPRESENTANZA PER IL PRESIDENTE DELLA GIUNTA REGIONALE.	1	1	1	103	1.03.02.02.000	01.1	4	RS	135.182,36	PR	135.055,74	R	0,00	EP	126,62		
									CP	160.121,71	PC	1.460,34	I	68.691,78	ECP	91.429,93	EC	67.231,44
									CS	295.304,07	TP	136.516,08	FPV	0,00		TR	67.358,06	
13	SPESE PER L' ELEZIONE DEGLI ORGANI ISTITUZIONALI EX LEGGE 22/2/1995, N.43 E L.R. 22/2/2000, N.4	1	7	1	104	1.04.01.02.000	01.6	4	RS	4.424.020,67	PR	0,00	R	0,00	EP	4.424.020,67		
									CP	0,00	PC	0,00	I	0,00	ECP	0,00	EC	0,00

SPESA - ELENCO CAPITOLI

Cap.	Denominazione	Miss.	Prog.	Tit.	Macroaggr.	IV Livello Piano dei Conti	Cofog	Codice Id. Spesa UE	RESIDUI ATTIVI AL 1/1/2014 (RS)	PAGAMENTI IN C/RESIDUI (PR)	RIACCERTAMENTO RESIDUI (R) ⁽¹⁾		RESIDUI PASSIVI DA ESERCIZI PRECEDENTI (EP=RS-PR+R)
									PREVISIONI DEFINITIVE DI COMPETENZA (CP)	PAGAMENTI IN C/COMPETENZA (PC)	IMPEGNI (I) ⁽²⁾	ECONOMIE DI COMPETENZA (ECP= CP- I -FPV)	RESIDUI PASSIVI DA ESERCIZIO DI COMPETENZA (EC= I - PC)
									PREVISIONI DEFINITIVE DI CASSA (CS)	TOTALE PAGAMENTI (TP=PR+PC)	FONDO PLURIENNALE VINCOLATO (FPV) ⁽³⁾		TOTALE RESIDUI PASSIVI DA RIPORTARE (TR=EP+EC)
									CS 4.424.020,67	TP 0,00	FPV 0,00		TR 4.424.020,67
14	SPESA PER LA CONSULENZA IN MATERIE GIURIDICHE ED ECONOMICHE RESA DA ESPERTI AL PRESIDENTE DELLA GIUNTA REGIONALE E SPESE PER I CONSULENTI PREVISTI IN SENO AL SEGRETARIATO	1	1	1	103	1.03.02.01.000	01.1	4	RS 77.380,24 CP 183.177,30 CS 258.370,14	PR 77.380,24 PC 135.203,31 TP 212.583,55	R 0,00 I 174.637,60 FPV 0,00	ECP 8.539,70	EP 0,00 EC 39.434,29 TR 39.434,29
15	INDENNITA' PER TRATTAMENTO DI MISSIONE DEGLI ASSESSORI REGIONALI NON CONSIGLIERI REGIONALI.	1	1	1	103	1.03.02.02.000	01.1	4	RS 48.647,55 CP 45.469,52 CS 94.117,07	PR 48.615,55 PC 0,00 TP 48.615,55	R 0,00 I 35.000,00 FPV 0,00	ECP 10.469,52	EP 32,00 EC 35.000,00 TR 35.032,00
16	TRATTAMENTO INDENNITARIO DEGLI ASSESSORI NON CONSIGLIERI REGIONALI (LEGGE COSTITUZIONALE 22/11/99 N. 1 ED ART. 21 DELLA L.R. N.18 DEL 6/12/2000).	1	1	1	103	1.03.02.01.000	01.1	4	RS 0,00 CP 1.960.000,00 CS 1.960.000,00	PR 0,00 PC 1.255.248,80 TP 1.255.248,80	R 0,00 I 1.269.865,64 FPV 0,00	ECP 690.134,36	EP 0,00 EC 14.616,84 TR 14.616,84
17	ACQUISTO DI ALTRI BENI DI CONSUMO PER LA GESTIONE DELLE ATTIVITA' DI RAPPRESENTANZA DEL SETTORE CERIMONIALE.	1	1	1	103	1.03.01.02.000	01.1	4	RS 0,00 CP 2.000,00 CS 2.000,00	PR 0,00 PC 0,00 TP 0,00	R 0,00 I 2.000,00 FPV 0,00	ECP 0,00	EP 0,00 EC 2.000,00 TR 2.000,00
18	IRAP - SETTORE CERIMONIALE	1	1	1	102	1.02.01.01.000	01.1	4	RS 83,89 CP 1.000,00 CS 1.083,89	PR 83,89 PC 23,43 TP 107,32	R 0,00 I 272,30 FPV 0,00	ECP 727,70	EP 0,00 EC 248,87 TR 248,87
20	MANUTENZIONE E ADEGUAMENTO DEI SISTEMI INFORMATIVI DELLE RISORSE UMANE	1	10	1	103	1.03.02.09.000	01.3	4	RS 39.204,00 CP 112.040,00 CS 122.204,00	PR 14.520,00 PC 12.444,00 TP 26.964,00	R 0,00 I 79.436,00 FPV 0,00	ECP 32.604,00	EP 24.684,00 EC 66.992,00 TR 91.676,00
21	ACQUISTO ALTRI BENI DI CONSUMO PER ATTIVITA' DI RAPPRESENTANZA.	1	1	1	103	1.03.01.02.000	01.1	4	RS 0,00 CP 19.702,31 CS 20.987,81	PR 0,00 PC 0,00 TP 0,00	R 0,00 I 2.714,50 FPV 0,00	ECP 16.987,81	EP 0,00 EC 2.714,50 TR 2.714,50
23	SPESE PER L'ATTUAZIONE DEGLI ISTITUTI DI CUI AGLI ARTICOLI 11 E 12 DELLA LEGGE REGIONALE 5 GIUGNO 1996, N .13 - QUOTA PARTE (ART.52 COMMA 26. L.R. 27 GENNAIO 2012. N.1)	1	1	1	104	1.04.01.04.000	01.1	4	RS 296.974,29 CP 4.200.000,00 CS 4.496.974,29	PR 296.956,29 PC 4.166.347,07 TP 4.463.303,36	R 0,00 I 4.166.347,07 FPV 0,00	ECP 33.652,93	EP 18,00 EC 0,00 TR 18,00
25	SPESE PER L'ATTUAZIONE DEGLI ISTITUTI DI CUI AGLI ARTICOLI 11 E 12 DELLA LEGGE REGIONALE 5 GIUGNO 1996, N. 13 - QUOTA PARTE (ART.52, COMMA 26. L.R. 27 GENNAIO 2012. N.1)	1	1	1	103	1.03.02.01.000	01.1	4	RS 606.770,50 CP 6.724.500,00 CS 7.331.270,50	PR 606.770,50 PC 6.682.061,09 TP 7.288.831,59	R 0,00 I 6.682.061,09 FPV 0,00	ECP 42.438,91	EP 0,00 EC 0,00 TR 0,00

SPESA - ELENCO CAPITOLI

Cap.	Denominazione	Miss.	Prog.	Tit.	Macroaggr.	IV Livello Piano dei Conti	Cofog	Codice Id. Spesa UE	RESIDUI ATTIVI AL 1/1/2014 (RS)		PAGAMENTI IN C/RESIDUI (PR)		RIACCERTAMENTO RESIDUI (R) ⁽¹⁾				RESIDUI PASSIVI DA ESERCIZI PRECEDENTI (EP=RS-PR+R)	
									PREVISIONI DEFINITIVE DI COMPETENZA (CP)		PAGAMENTI IN C/COMPETENZA (PC)		IMPEGNI (I) ⁽²⁾		ECONOMIE DI COMPETENZA (ECP= CP- I -FPV)		RESIDUI PASSIVI DA ESERCIZIO DI COMPETENZA (EC= I - PC)	
									PREVISIONI DEFINITIVE DI CASSA (CS)		TOTALE PAGAMENTI (TP=PR+PC)		FONDO PLURIENNALE VINCOLATO (FPV) ⁽³⁾				TOTALE RESIDUI PASSIVI DA RIPORTARE (TR=EP+EC)	
26	BORSE DI STUDIO IN FAVORE DEI FIGLI DEI DIPENDENTI DELLA GIUNTA REGIONALE.	1	10	1	101	1.01.01.02.000	01.3	4	RS	0,00	PR	0,00	R	0,00			EP	0,00
									CP	68.800,00	PC	0,00	I	0,00	ECP	68.800,00	EC	0,00
									CS	0,00	TP	0,00	FPV	0,00		TR	0,00	
27	CONTRIBUTI SOCIALI A CARICO DELL'ENTE PER IL TRATTAMENTO INDENNITARIO DEGLI ASSESSORI NON CONSIGLIERI E PER LE SPESE DI CONSULENZA IN MATERIE GIURIDICHE ED ECONOMICHE RESE DA	1	1	1	101	1.01.02.01.000	01.1	4	RS	0,00	PR	0,00	R	0,00			EP	0,00
									CP	200.000,00	PC	0,00	I	0,00	ECP	200.000,00	EC	0,00
									CS	200.000,00	TP	0,00	FPV	0,00		TR	0,00	
28	ASSEGNO VITALIZIO AGLI ASSESSORI NON CONSIGLIERI (ART. 53, L.R. N. 15/2002).	1	1	1	103	1.03.02.01.000	01.1	4	RS	23.310,00	PR	23.310,00	R	0,00			EP	0,00
									CP	680.000,00	PC	478.226,44	I	492.406,69	ECP	187.593,31	EC	14.180,25
									CS	703.310,00	TP	501.536,44	FPV	0,00		TR	14.180,25	
29	RIMBORSO SPESE PER I CONSULENTI IN MATERIE GIURIDICHE ED ECONOMICHE RESA DA ESPERTI AL PRESIDENTE DELLA GIUNTA REGIONALE E SPESE PER I CONSULENTI PREVISTI IN SENO AL SEGRETARIATO	1	1	1	103	1.03.02.02.000	01.1	4	RS	0,00	PR	0,00	R	0,00			EP	0,00
									CP	2.000,00	PC	0,00	I	0,00	ECP	2.000,00	EC	0,00
									CS	2.000,00	TP	0,00	FPV	0,00		TR	0,00	
30	STIPENDI ED ALTRI ASSEGNI FISSI AL PERSONALE NON DIRIGENTE.	1	10	1	101	1.01.01.01.000	01.3	4	RS	3.297.498,49	PR	37.808,34	R	0,00			EP	3.259.690,15
									CP	135.472.185,00	PC	126.894.274,80	I	126.994.274,80	ECP	8.477.910,20	EC	100.000,00
									CS	137.769.683,49	TP	126.932.083,14	FPV	0,00		TR	3.359.690,15	
31	CONTRIBUTI SOCIALI A CARICO DELL'ENTE - PERSONALE NON DIRIGENTE.	1	10	1	101	1.01.02.01.000	01.3	4	RS	6.433.872,98	PR	5.440.374,63	R	0,00			EP	993.498,35
									CP	37.098.800,00	PC	28.925.915,65	I	33.994.604,89	ECP	3.104.195,11	EC	5.068.689,24
									CS	43.532.672,98	TP	34.366.290,28	FPV	0,00		TR	6.062.187,59	
33	IMPOSTA REGIONALE SULLE ATTIVITA' PRODUTTIVE (IRAP) - PERSONALE NON DIRIGENTE.	1	10	1	102	1.02.01.01.000	01.3	4	RS	2.122.098,46	PR	1.724.562,66	R	0,00			EP	397.535,80
									CP	11.412.886,00	PC	9.143.144,43	I	10.746.053,48	ECP	666.832,52	EC	1.602.909,05
									CS	13.534.984,46	TP	10.867.707,09	FPV	0,00		TR	2.000.444,85	
37	ONERI PER ASSEGNI FAMILIARI PERSONALE NON DIRIGENTE.	1	10	1	101	1.01.02.02.000	01.3	4	RS	150.000,00	PR	9.069,75	R	0,00			EP	140.930,25
									CP	784.233,00	PC	699.208,47	I	759.208,47	ECP	25.024,53	EC	60.000,00
									CS	934.233,00	TP	708.278,22	FPV	0,00		TR	200.930,25	
39	IMPOSTA REGIONALE SULLE ATTIVITA' PRODUTTIVE (IRAP) A CARICO DELL'ENTE PER IL TRATTAMENTO INDENNITARIO DEGLI ASSESSORI NON CONSIGLIERI E PER LE SPESE DI CONSULENZA IN MATERIE	1	1	1	102	1.02.01.01.000	01.1	4	RS	1.981,35	PR	1.981,35	R	0,00			EP	0,00
									CP	185.000,00	PC	100.323,63	I	122.402,43	ECP	62.597,57	EC	22.078,80
									CS	186.981,35	TP	102.304,98	FPV	0,00		TR	22.078,80	

SPESA - ELENCO CAPITOLI

Cap.	Denominazione	Miss.	Prog.	Tit.	Macroaggr.	IV Livello Piano dei Conti	Cofog	Codice Id. Spesa UE	RESIDUI ATTIVI AL 1/1/2014 (RS)	PAGAMENTI IN C/RESIDUI (PR)	RIACCERTAMENTO RESIDUI (R) ⁽¹⁾		RESIDUI PASSIVI DA ESERCIZI PRECEDENTI (EP=RS-PR+R)					
									PREVISIONI DEFINITIVE DI COMPETENZA (CP)	PAGAMENTI IN C/COMPETENZA (PC)	IMPEGNI (I) ⁽²⁾	ECONOMIE DI COMPETENZA (ECP= CP- I -FPV)	RESIDUI PASSIVI DA ESERCIZIO DI COMPETENZA (EC= I - PC)					
									PREVISIONI DEFINITIVE DI CASSA (CS)	TOTALE PAGAMENTI (TP=PR+PC)	FONDO PLURIENNALE VINCOLATO (FPV) ⁽³⁾		TOTALE RESIDUI PASSIVI DA RIPORTARE (TR=EP+EC)					
41	ONERI PER PRESTAZIONI DEL PERSONALE REGIONALE IMPIEGATO NELL'UFFICIO ELETTORALE	1	10	1	101	1.01.01.01.000	01.3	4	RS	0,00	PR	0,00	R	0,00	EP	0,00		
									CP	100.000,00	PC	0,00	I	100.000,00	ECP	0,00	EC	100.000,00
									CS	100.000,00	TP	0,00	FPV	0,00		TR	100.000,00	
42	ACCERTAMENTI SANITARI: PAGAMENTO PARCELLE VISITE MEDICO-FISCALI EX ART.5 DELLA LEGGE 300/70 E PAGAMENTO VISITE PER L'ACCERTAMENTO DELL'IDONEITA' SUL LAVORO. DL.VO N°626/94 E	1	10	1	103	1.03.02.18.000	01.3	4	RS	224.027,97	PR	51.945,11	R	0,00	EP	172.082,86		
									CP	203.339,58	PC	0,00	I	108.000,00	ECP	95.339,58	EC	108.000,00
									CS	424.027,97	TP	51.945,11	FPV	0,00		TR	280.082,86	
43	TRASFERIMENTO AL CONSIGLIO REGIONALE PER L'ATTUAZIONE DEGLI ISTITUTI PREVISTI DALLA L.R. N. 13/1996 E DALL'ART. 3, L.R. N. 38/2012.	1	1	1	104	1.04.01.04.000	01.1	4	RS	0,00	PR	0,00	R	0,00	EP	0,00		
									CP	19.247.739,24	PC	234.958,56	I	3.234.958,56	ECP	16.012.780,68	EC	3.000.000,00
									CS	19.247.739,24	TP	234.958,56	FPV	0,00		TR	3.000.000,00	
44	ATTIVITA' DI SOSTEGNO A FAVORE DEL PERSONALE IN SERVIZIO, DI QUELLO CESSATO E RELATIVE FAMIGLIE. CONTRIBUTO ALLE ASSOCIAZIONI DI DIPENDENTI DELLA GIUNTA REGIONALE.	1	10	1	101	1.01.01.02.000	01.3	4	RS	0,00	PR	0,00	R	0,00	EP	0,00		
									CP	10.178,90	PC	0,00	I	0,00	ECP	10.178,90	EC	0,00
									CS	0,00	TP	0,00	FPV	0,00		TR	0,00	
45	IRAP SU COMPENSI EROGATI AL PERSONALE	1	10	1	101	1.02.01.01.000	01.3	4	RS	0,00	PR	0,00	R	0,00	EP	0,00		
									CP	8.500,00	PC	0,00	I	8.500,00	ECP	0,00	EC	8.500,00
									CS	8.500,00	TP	0,00	FPV	0,00		TR	8.500,00	
46	ACQUISTO DI SERVIZI FORMATIVI E STRUMENTALI ALLA FORMAZIONE, AGGIORNAMENTO E RICONVERSIONE ANCHE NEI PROCESSI DI DECENTRAMENTO DEL PERSONALE DELLA GIUNTA	1	10	1	103	1.03.02.04.000	01.3	4	RS	159.705,71	PR	342,00	R	0,00	EP	159.363,71		
									CP	80.000,00	PC	27.820,00	I	60.880,00	ECP	19.120,00	EC	33.060,00
									CS	239.705,71	TP	28.162,00	FPV	0,00		TR	192.423,71	
47	COMPENSI PER COMPONENTI DI COMMISSIONI DI GARA D'APPALTO	1	10	1	103	1.03.02.10.000	01.3	4	RS	0,00	PR	0,00	R	0,00	EP	0,00		
									CP	5.000,00	PC	0,00	I	0,00	ECP	5.000,00	EC	0,00
									CS	5.000,00	TP	0,00	FPV	0,00		TR	0,00	
48	FONDO PER LE ALTE PROFESSIONALITA'.	1	10	1	101	1.01.01.01.000	01.3	4	RS	873.823,91	PR	0,00	R	0,00	EP	873.823,91		
									CP	907.000,00	PC	0,00	I	0,00	ECP	907.000,00	EC	0,00
									CS	1.780.823,91	TP	0,00	FPV	0,00		TR	873.823,91	
49	IRAP A CARICO DELL'ENTE PER INCARICHI IN COMMISSIONI DI GARE D'APPALTO	1	10	1	102	1.02.01.01.000	01.3	4	RS	0,00	PR	0,00	R	0,00	EP	0,00		
									CP	425,00	PC	0,00	I	0,00	ECP	425,00	EC	0,00
									CS	425,00	TP	0,00	FPV	0,00		TR	0,00	
50	PAGAMENTO PREMI ASSICURATIVI PER IL	1	10	1	101	1.01.02.01.000	01.3	4	RS	102.384,99	PR	263,93	R	0,00	EP	102.121,06		

SPESA - ELENCO CAPITOLI

Cap.	Denominazione	Miss.	Prog.	Tit.	Macroaggr.	IV Livello Piano dei Conti	Cofog	Codice Id. Spesa UE	RESIDUI ATTIVI AL 1/1/2014 (RS)	PAGAMENTI IN C/RESIDUI (PR)	RIACCERTAMENTO RESIDUI (R) ⁽¹⁾		RESIDUI PASSIVI DA ESERCIZI PRECEDENTI (EP=RS-PR+R)
									PREVISIONI DEFINITIVE DI COMPETENZA (CP)	PAGAMENTI IN C/COMPETENZA (PC)	IMPEGNI (I) ⁽²⁾	ECONOMIE DI COMPETENZA (ECP= CP I -FPV)	RESIDUI PASSIVI DA ESERCIZIO DI COMPETENZA (EC= I - PC)
									PREVISIONI DEFINITIVE DI CASSA (CS)	TOTALE PAGAMENTI (TP=PR+PC)	FONDO PLURIENNALE VINCOLATO (FPV) ⁽³⁾		TOTALE RESIDUI PASSIVI DA RIPORTARE (TR=EP+EC)
	PERSONALE IN SERVIZIO PRESSO LA GIUNTA REGIONALE (ART.1 D.P.R. N. 1124/65 E SUCCESSIVE INTEGRAZIONI E MODIFICAZIONI).								CP 1.988.330,35 CS 1.752.384,99	PC 1.200.691,39 TP 1.200.955,32	I 1.350.000,00 FPV 0,00	ECP 638.330,35	EC 149.308,61 TR 251.429,67
51	CONTRIBUTI DA VERSARE ALL'AUTORITÀ DI VIGILANZA DEI CONTRATTI PUBBLICI ED ALTRI ENTI PER ESPLETAMENTO ATTIVITÀ DEL SETTORE	1	10	1	103	1.03.02.16.000	01.3	4	RS 0,00 CP 100,00 CS 100,00	PR 0,00 PC 0,00 TP 0,00	R 0,00 I 0,00 FPV 0,00	ECP 100,00	EP 0,00 EC 0,00 TR 0,00
52	FORNITURA DI DIVISA ED EFFETTI DI VESTIARIO O INDENNITA' RELATIVE AL PERSONALE AVENTE DIRITTO.	1	10	1	103	1.03.01.02.000	01.3	4	RS 2.884,76 CP 20.000,00 CS 22.884,76	PR 2.884,76 PC 0,00 TP 2.884,76	R 0,00 I 0,00 FPV 0,00	ECP 20.000,00	EP 0,00 EC 0,00 TR 0,00
53	TRASFERIMENTO AGLI ENTI LOCALI TERRITORIALI DI RISORSE PER IL PAGAMENTO DEGLI EMOLUMENTI STIPENDIALI FISSI AL PERSONALE TRASFERITO AI SENSI DELLA L.R. 5/2013.	1	10	1	104	1.04.01.02.000	01.3	4	RS 0,00 CP 4.670.927,00 CS 4.670.927,00	PR 0,00 PC 4.581.577,76 TP 4.581.577,76	R 0,00 I 4.581.577,76 FPV 0,00	ECP 89.349,24	EP 0,00 EC 0,00 TR 0,00
56	COMPETENZE PERSONALE COMANDATO PRESSO IL COMMISSARIATO PER L'EMERGENZA BRUCELLOSI (O.P.C.M. N. 3634 DEL 21/12/2007).	1	10	1	101	1.01.01.01.000	01.3	4	RS 20.000,00 CP 509.252,47 CS 250.000,00	PR 0,00 PC 0,00 TP 0,00	R 0,00 I 0,00 FPV 0,00	ECP 509.252,47	EP 20.000,00 EC 0,00 TR 20.000,00
58	RIMBORSO AGLI ENTI DI PROVENIENZA DEGLI EMOLUMENTI E RELATIVI ONERI RIFLESSI CORRISPOSTI AL PERSONALE COMANDATO PRESSO LA REGIONE CAMPANIA	1	10	1	109	1.09.01.01.000	01.3	4	RS 2.195.360,57 CP 1.654.115,31 CS 3.645.360,57	PR 594.905,81 PC 168.812,74 TP 763.718,55	R 0,00 I 1.300.000,00 FPV 0,00	ECP 354.115,31	EP 1.600.454,76 EC 1.131.187,26 TR 2.731.642,02
59	CONTRIBUTI SOCIALI A CARICO DELL'ENTE - PERSONALE DIRIGENTE.	1	10	1	101	1.01.02.01.000	01.3	4	RS 3.703.917,59 CP 8.000.000,00 CS 11.703.917,59	PR 1.135.353,18 PC 4.366.868,65 TP 5.502.221,83	R 0,00 I 7.606.927,29 FPV 0,00	ECP 393.072,71	EP 2.568.564,41 EC 3.240.058,64 TR 5.808.623,05
60	SPESE, E RIMBORSI AI COMUNI DELLE COMPETENZE PER IL PERSONALE PROVENIENTE DALL' ENAOLI, ONPI E ANMIL(D.P.R. 24/07/77 N.616.L. 21/10/78 N.641.L.R. 23/05/86 N.14).	1	10	1	104	1.04.01.02.000	01.3	4	RS 578.053,30 CP 970.107,51 CS 1.128.053,30	PR 152.932,61 PC 215.304,85 TP 368.237,46	R 0,00 I 765.304,85 FPV 0,00	ECP 204.802,66	EP 425.120,69 EC 550.000,00 TR 975.120,69
61	IMPOSTA REGIONALE SULLE ATTIVITA' PRODUTTIVE (IRAP) - PERSONALE DIRIGENTE.	1	10	1	102	1.02.01.01.000	01.3	4	RS 1.105.487,70 CP 2.700.000,00 CS 3.805.487,70	PR 373.283,88 PC 1.389.599,68 TP 1.762.883,56	R 0,00 I 2.508.998,70 FPV 0,00	ECP 191.001,30	EP 732.203,82 EC 1.119.399,02 TR 1.851.602,84
62	EQUO INDENNIZZO AL PERSONALE DIPENDENTE PER RICONOSCIMENTO DI INFERMITA' DOVUTE A CAUSA DI SERVIZIO (L. 30/09/84 N.633)	1	10	1	101	1.01.02.02.000	01.3	4	RS 0,00 CP 50.000,00	PR 0,00 PC 0,00	R 0,00 I 0,00	ECP 50.000,00	EP 0,00 EC 0,00

SPESA - ELENCO CAPITOLI

Cap.	Denominazione	Miss.	Prog.	Tit.	Macroaggr.	IV Livello Piano dei Conti	Cofog	Codice Id. Spesa UE	RESIDUI ATTIVI AL 1/1/2014 (RS)		PAGAMENTI IN C/RESIDUI (PR)		RIACCERTAMENTO RESIDUI (R) ⁽¹⁾			RESIDUI PASSIVI DA ESERCIZI PRECEDENTI (EP=RS-PR+R)		
									PREVISIONI DEFINITIVE DI COMPETENZA (CP)		PAGAMENTI IN C/COMPETENZA (PC)		IMPEGNI (I) ⁽²⁾		ECONOMIE DI COMPETENZA (ECP= CP I -FPV)	RESIDUI PASSIVI DA ESERCIZIO DI COMPETENZA (EC= I - PC)		
									PREVISIONI DEFINITIVE DI CASSA (CS)		TOTALE PAGAMENTI (TP=PR+PC)		FONDO PLURIENNALE VINCOLATO (FPV) ⁽³⁾			TOTALE RESIDUI PASSIVI DA RIPORTARE (TR=EP+EC)		
									CS	50.000,00	TP	0,00	FPV	0,00		TR	0,00	
63	ONERI PER ASSEGNI FAMILIARI PERSONALE DIRIGENTE.	1	10	1	101	1.01.02.02.000	01.3	4	RS	0,00	PR	0,00	R	0,00		EP	0,00	
									CP	15.000,00	PC	0,00	I	0,00	ECP	15.000,00	EC	0,00
									CS	15.000,00	TP	0,00	FPV	0,00		TR	0,00	
65	SUCCESSIONE NEI DEBITI DELL' ISVE	14	1	2	204	2.04.01.02.000	04.4	4	RS	0,00	PR	0,00	R	0,00		EP	0,00	
									CP	3.242.872,77	PC	0,00	I	3.242.872,77	ECP	0,00	EC	3.242.872,77
									CS	3.242.872,77	TP	0,00	FPV	0,00		TR	3.242.872,77	
66	FONDO PER IL FINANZIAMENTO DELLA RETRIBUZIONE DI POSIZIONE E DI RISULTATO PER IL PERSONALE DI CATEGORIA D COMPRESI GLI ONERI RIFLESSI	1	10	1	101	1.01.01.01.000	01.3	4	RS	3.000.000,00	PR	1.732.471,33	R	0,00		EP	1.267.528,67	
									CP	19.525.409,71	PC	12.768.027,36	I	15.518.027,36	ECP	4.007.382,35	EC	2.750.000,00
									CS	21.522.413,83	TP	14.500.498,69	FPV	0,00		TR	4.017.528,67	
67	IMPOSTA REGIONALE SULLE ATTIVITA' PRODUTTIVE (IRAP) - PERSONALE NON DIRIGENTE - TRATTAMENTO ACCESSORIO.	1	10	1	102	1.02.01.01.000	01.3	4	RS	1.371.152,87	PR	1.043.075,11	R	0,00		EP	328.077,76	
									CP	4.494.280,00	PC	2.288.376,78	I	3.381.940,16	ECP	1.112.339,84	EC	1.093.563,38
									CS	5.865.432,87	TP	3.331.451,89	FPV	0,00		TR	1.421.641,14	
69	CONTRIBUTI SOCIALI A CARICO DELL'ENTE - PERSONALE NON DIRIGENTE. TRATTAMENTO ACCESSORIO	1	10	1	101	1.01.02.01.000	01.3	4	RS	4.171.001,81	PR	2.938.697,36	R	0,00		EP	1.232.304,45	
									CP	12.483.984,00	PC	6.480.060,64	I	9.866.231,51	ECP	2.617.752,49	EC	3.386.170,87
									CS	16.654.985,81	TP	9.418.758,00	FPV	0,00		TR	4.618.475,32	
70	FONDO PER LE POLITICHE DI SVILUPPO DELLE RISORSE UMANE E PER LA PRODUTTIVITA' (ARTT. 14, 15, CCNL)	1	10	1	101	1.01.01.01.000	01.3	4	RS	13.943.869,74	PR	7.367.453,41	R	0,00		EP	6.576.416,33	
									CP	31.932.705,00	PC	15.562.428,14	I	23.562.428,14	ECP	8.370.276,86	EC	8.000.000,00
									CS	44.876.574,74	TP	22.929.881,55	FPV	0,00		TR	14.576.416,33	
71	SERVIZIO SOSTITUTIVO DELLA MENSA AL PERSONALE DIPENDENTE (SPESA OBBLIGATORIA)	1	10	1	101	1.01.01.02.000	01.3	4	RS	0,00	PR	0,00	R	0,00		EP	0,00	
									CP	7.000.000,00	PC	6.066.059,03	I	6.066.059,03	ECP	933.940,97	EC	0,00
									CS	7.000.000,00	TP	6.066.059,03	FPV	0,00		TR	0,00	
72	INDENNITA' DI PREMIO AL PERSONALE DIPENDENTE (L.R. 15.3.1981 N. 15 E L.R. 12.6.1986, N. 15), ESECUZIONE PRONUNCE GIURISDIZIONALI IN MATERIA PREVIDENZIALE. NONCHE' ONERI	1	10	1	101	1.01.02.02.000	01.3	4	RS	5.737.766,88	PR	1.411.963,63	R	0,00		EP	4.325.803,25	
									CP	4.000.000,00	PC	328.730,28	I	3.600.000,00	ECP	400.000,00	EC	3.271.269,72
									CS	9.737.766,88	TP	1.740.693,91	FPV	0,00		TR	7.597.072,97	
73	RIMBORSO SPESE DI MISSIONE DEL PERSONALE REGIONALE	1	10	1	103	1.03.02.02.000	01.3	4	RS	908.542,42	PR	166.602,95	R	0,00		EP	741.939,47	
									CP	650.000,00	PC	234.218,63	I	550.000,00	ECP	100.000,00	EC	315.781,37
									CS	1.558.542,42	TP	400.821,58	FPV	0,00		TR	1.057.720,84	

SPESA - ELENCO CAPITOLI

Cap.	Denominazione	Miss.	Prog.	Tit.	Macroaggr.	IV Livello Piano dei Conti	Cofog	Codice Id. Spesa UE	RESIDUI ATTIVI AL 1/1/2014 (RS)	PAGAMENTI IN C/RESIDUI (PR)	RIACCERTAMENTO RESIDUI (R) ⁽¹⁾		RESIDUI PASSIVI DA ESERCIZI PRECEDENTI (EP=RS-PR+R)					
									PREVISIONI DEFINITIVE DI COMPETENZA (CP)	PAGAMENTI IN C/COMPETENZA (PC)	IMPEGNI (I) ⁽²⁾	ECONOMIE DI COMPETENZA (ECP= CP- I -FPV)	RESIDUI PASSIVI DA ESERCIZIO DI COMPETENZA (EC= I - PC)					
									PREVISIONI DEFINITIVE DI CASSA (CS)	TOTALE PAGAMENTI (TP=PR+PC)	FONDO PLURIENNALE VINCOLATO (FPV) ⁽³⁾		TOTALE RESIDUI PASSIVI DA RIPORTARE (TR=EP+EC)					
74	SPESA PER LA COPERTURA ASSICURATIVA DEI DIPENDENTI INVIATI IN MISSIONE DI SERVIZIO UTILIZZANDO SIA MEZZI PROPRI CHE MEZZI DI TRASPORTO DI PROPRIETA' DELLA REGIONE (ART.23	1	10	1	110	1.10.04.01.000	01.3	4	RS	0,00	PR	0,00	R	0,00	EP	0,00		
									CP	300.000,00	PC	0,00	I	0,00	ECP	300.000,00	EC	0,00
									CS	300.000,00	TP	0,00	FPV	0,00		TR	0,00	
75	INTERESSI E RIVALUTAZIONE PER PERSONALE REGIONALE.	1	10	1	101	1.01.01.01.000	01.3	4	RS	14.747,39	PR	14.747,39	R	0,00	EP	0,00		
									CP	10.000,00	PC	102,64	I	2.662,28	ECP	7.337,72	EC	2.559,64
									CS	24.747,39	TP	14.850,03	FPV	0,00		TR	2.559,64	
77	PAGAMENTO DI COMPETENZE ACCESSORIE O INTEGRATIVE, INDENNITA' DI MISSIONE E CONNESSI RIMBORSI SPESE PER PRESTAZIONI RESE DAI LAVORATORI SOCIALMENTE UTILI (L.S.U.).	11	1	1	103	1.03.02.12.000	03.2	4	RS	45.440,62	PR	33.168,45	R	-1,55	EP	12.270,62		
									CP	420.000,00	PC	369.087,60	I	419.985,78	ECP	14,22	EC	50.898,18
									CS	465.440,62	TP	402.256,05	FPV	0,00		TR	63.168,80	
78	SPESA RELATIVA A GITE DI SERVIZIO DEL PERSONALE DESIGNATO A PARTECIPARE AD INTERVENTI DI FORMAZIONE/AGGIORNAMENTO, COME PREVISTI DALL'ART. 23 DEL CCNL1998/2001 DEL PERSONALE	1	10	1	103	1.03.02.02.000	01.3	4	RS	19.268,44	PR	3.345,20	R	0,00	EP	15.923,24		
									CP	20.000,00	PC	187,80	I	20.000,00	ECP	0,00	EC	19.812,20
									CS	39.268,44	TP	3.533,00	FPV	0,00		TR	35.735,44	
79	SPESE PER IL COMPENSO COMMISSARI AD ACTA PER L'ESECUZIONE DI SENTENZE RELATIVE AI DIPENDENTI DI RUOLO DELLA G.R.	1	11	1	103	1.03.02.01.000	01.3	4	RS	0,00	PR	0,00	R	0,00	EP	0,00		
									CP	5.500,00	PC	0,00	I	1.245,52	ECP	4.254,48	EC	1.245,52
									CS	5.500,00	TP	0,00	FPV	0,00		TR	1.245,52	
80	FUNZIONAMENTO DEL SERVIZIO REGIONALE DI ASSISTENZA FISCALE REGIONALE (ART. 78, L. 30.12.91, N. 413 - DPR 4.9.92, N. 395).	1	10	1	103	1.03.02.16.000	01.3	4	RS	0,00	PR	0,00	R	0,00	EP	0,00		
									CP	22.000,00	PC	5.231,36	I	5.231,36	ECP	16.768,64	EC	0,00
									CS	22.000,00	TP	5.231,36	FPV	0,00		TR	0,00	
82	STIPENDI ED ALTRI ASSEGNI FISSI E RETRIBUZIONE ACCESSORIA AL PERSONALE DELL'AREA DELLA DIRIGENZA.	1	10	1	101	1.01.01.01.000	01.3	4	RS	21.428.795,69	PR	9.585.190,04	R	0,00	EP	11.843.605,65		
									CP	32.500.000,00	PC	19.228.156,26	I	29.528.156,26	ECP	2.971.843,74	EC	10.300.000,00
									CS	52.928.795,69	TP	28.813.346,30	FPV	0,00		TR	22.143.605,65	
83	SPESA PER LA COPERTURA DEGLI ONERI DI DIFESA DEI DIPENDENTI IN PROCEDIMENTI DI RESPONSABILITA' CIVILE, PENALE O AMMINISTRATIVA PER FATTI O ATTI CONNESSI	1	10	1	103	1.03.02.99.000	01.3	4	RS	62.596,00	PR	62.596,00	R	0,00	EP	0,00		
									CP	600.000,00	PC	211.238,36	I	221.351,16	ECP	378.648,84	EC	10.112,80
									CS	662.596,00	TP	273.834,36	FPV	0,00		TR	10.112,80	
84	D.LVO 27/02/1998 N. 62 - DISCIPLINA DEL TRATTAMENTO ECONOMICO PER I DIPENDENTI DELLE PUBBLICHE AMMINISTRAZIONI IN SERVIZIO ALL'ESTERO, A NORMA DELL'ART. 1 COMMI DA 138 A	1	10	1	101	1.01.01.01.000	01.3	4	RS	137.910,19	PR	21.394,56	R	0,00	EP	116.515,63		
									CP	288.229,22	PC	264.714,61	I	264.714,61	ECP	23.514,61	EC	0,00
									CS	426.139,41	TP	286.109,17	FPV	0,00		TR	116.515,63	

SPESA - ELENCO CAPITOLI

Cap.	Denominazione	Miss.	Prog.	Tit.	Macroaggr.	IV Livello Piano dei Conti	Cofog	Codice Id. Spesa UE	RESIDUI ATTIVI AL 1/1/2014 (RS)		PAGAMENTI IN C/RESIDUI (PR)		RIACCERTAMENTO RESIDUI (R) ⁽¹⁾				RESIDUI PASSIVI DA ESERCIZI PRECEDENTI (EP=RS-PR+R)	
									PREVISIONI DEFINITIVE DI COMPETENZA (CP)		PAGAMENTI IN C/COMPETENZA (PC)		IMPEGNI (I) ⁽²⁾		ECONOMIE DI COMPETENZA (ECP= CP I -FPV)		RESIDUI PASSIVI DA ESERCIZIO DI COMPETENZA (EC= I - PC)	
									PREVISIONI DEFINITIVE DI CASSA (CS)		TOTALE PAGAMENTI (TP=PR+PC)		FONDO PLURIENNALE VINCOLATO (FPV) ⁽³⁾				TOTALE RESIDUI PASSIVI DA RIPORTARE (TR=EP+EC)	
85	SPESE PER IL COMPENSO CTU PER LE CONTROVERSIE DI COMPETENZA DEL SETTORE	1	11	1	103	1.03.02.10.000	01.3	4	RS	0,00	PR	0,00	R	0,00			EP	0,00
									CP	3.000,00	PC	0,00	I	0,00	ECP	3.000,00	EC	0,00
									CS	3.000,00	TP	0,00	FPV	0,00		TR	0,00	
87	PAGAMENTO DI LAVORO STRAORDINARIO EFFETTUATO DAL PERSONALE A TEMPO INDETERMINATO NELL'AMBITO DEL SISTEMA REGIONALE DI PROTEZIONE CIVILE (DGR N.	11	1	1	101	1.01.01.01.000	03.2	4	RS	125.000,00	PR	124.972,54	R	0,00			EP	27,46
									CP	100.000,00	PC	0,00	I	100.000,00	ECP	0,00	EC	100.000,00
									CS	225.000,00	TP	124.972,54	FPV	0,00		TR	100.027,46	
89	D.LVO 27/02/1998 N. 62 - DISCIPLINA DEL TRATTAMENTO ECONOMICO PER I DIPENDENTI DELLE PP.AA. IN SERVIZIO ALL'ESTERO, A NORMA DELL'ART. 1 COMMI DA 138 A 142 DELLA LEGGE	1	10	1	101	1.01.02.01.000	01.3	4	RS	6.659,90	PR	668,02	R	0,00			EP	5.991,88
									CP	9.002,03	PC	3.839,65	I	4.256,45	ECP	4.745,58	EC	416,80
									CS	15.661,93	TP	4.507,67	FPV	0,00		TR	6.408,68	
90	INDENNITA' COMPONENTI NUCLEO DI VALUTAZIONE PERSONALE DIRIGENTE. (ART. 20 DECRETO LEGISLATIVO 29/93)	1	10	1	103	1.03.02.10.000	01.3	4	RS	0,00	PR	0,00	R	0,00			EP	0,00
									CP	98.400,00	PC	0,00	I	0,00	ECP	98.400,00	EC	0,00
									CS	98.400,00	TP	0,00	FPV	0,00		TR	0,00	
91	D.LVO 27/02/1998 N. 62 - DISCIPLINA DEL TRATTAMENTO ECONOMICO PER I DIPENDENTI DELLE PP.AA. IN SERVIZIO ALL'ESTERO, A NORMA DELL'ART. 1 COMMI DA 138 A 142 DELLA LEGGE	1	10	1	102	1.02.01.01.000	01.3	4	RS	3.811,80	PR	237,64	R	0,00			EP	3.574,16
									CP	3.356,46	PC	1.365,92	I	1.514,19	ECP	1.842,27	EC	148,27
									CS	7.168,26	TP	1.603,56	FPV	0,00		TR	3.722,43	
92	CONTRIBUTI SOCIALI RELATIVI AI COMPENSI COMPONENTI ORGANISMO INDIPENDENTE DI VALUTAZIONE.	1	10	1	101	1.01.02.01.000	01.3	4	RS	0,00	PR	0,00	R	0,00			EP	0,00
									CP	24.600,00	PC	0,00	I	0,00	ECP	24.600,00	EC	0,00
									CS	24.600,00	TP	0,00	FPV	0,00		TR	0,00	
93	IRAP A CARICO DELL'ENTE PER INCARICHI DI RICERCA, STUDIO E CONSULENZA E ORGANISMO DI VALUTAZIONE.	1	10	1	102	1.02.01.01.000	01.3	4	RS	0,00	PR	0,00	R	0,00			EP	0,00
									CP	10.500,00	PC	0,00	I	0,00	ECP	10.500,00	EC	0,00
									CS	10.500,00	TP	0,00	FPV	0,00		TR	0,00	
94	CONTRIBUTI ARAN AI SENSI DELL'ART 46 COMMA 8 E 9 DEL D.LGS 30.03.2001, N. 165.	1	10	1	104	1.04.01.01.000	01.3	4	RS	0,00	PR	0,00	R	0,00			EP	0,00
									CP	27.000,00	PC	17.871,50	I	17.871,50	ECP	9.128,50	EC	0,00
									CS	27.000,00	TP	17.871,50	FPV	0,00		TR	0,00	
95	RIMBORSO SPESE VIAGGIO PER I COMPONENTI ESTERNI DEL COLLEGIO MEDICO REGIONALE	1	11	1	103	1.03.02.02.000	01.3	4	RS	0,00	PR	0,00	R	0,00			EP	0,00
									CP	800,00	PC	0,00	I	0,00	ECP	800,00	EC	0,00
									CS	800,00	TP	0,00	FPV	0,00		TR	0,00	
96	STIPULA DI POLIZZE ASSICURATIVE PER LA DIRIGENZA	1	10	1	110	1.10.04.01.000	01.3	4	RS	0,00	PR	0,00	R	0,00			EP	0,00

SPESA - ELENCO CAPITOLI

Cap.	Denominazione	Miss.	Prog.	Tit.	Macroaggr.	IV Livello Piano dei Conti	Cofog	Codice Id. Spesa UE	RESIDUI ATTIVI AL 1/1/2014 (RS)	PAGAMENTI IN C/RESIDUI (PR)	RIACCERTAMENTO RESIDUI (R) ⁽¹⁾		RESIDUI PASSIVI DA ESERCIZI PRECEDENTI (EP=RS-PR+R)
									PREVISIONI DEFINITIVE DI COMPETENZA (CP)	PAGAMENTI IN C/COMPETENZA (PC)	IMPEGNI (I) ⁽²⁾	ECONOMIE DI COMPETENZA (ECP= CP- I -FPV)	RESIDUI PASSIVI DA ESERCIZIO DI COMPETENZA (EC= I - PC)
									PREVISIONI DEFINITIVE DI CASSA (CS)	TOTALE PAGAMENTI (TP=PR+PC)	FONDO PLURIENNALE VINCOLATO (FPV) ⁽³⁾		TOTALE RESIDUI PASSIVI DA RIPORTARE (TR=EP+EC)
	AI SENSI DELL'ARTICOLO 38 DEL CCNL 1998/2001 E PER IL PERSONALE COLLOCATO IN POSIZIONE ORGANIZZATIVA ART.43 DEL CCNL 14/9/2000								CP 500.000,00 CS 500.000,00	PC 0,00 TP 0,00	I 0,00 FPV 0,00	ECP 500.000,00	EC 0,00 TR 0,00
97	IRAP A CARICO DELL'ENTE PER INCARICHI E CONSULENZE	1	11	1	102	1.02.01.01.000	01.3	4	RS 231,13 CP 424,70 CS 655,83	PR 0,00 PC 0,00 TP 0,00	R 0,00 I 0,00 FPV 0,00	ECP 424,70	EP 231,13 EC 0,00 TR 231,13
98	SPESE RELATIVE AL FUNZIONAMENTO DEL COLLEGIO MEDICO REGIONALE	1	11	1	103	1.03.02.01.000	01.3	4	RS 2.719,17 CP 4.834,40 CS 7.553,57	PR 2.719,16 PC 0,00 TP 2.719,16	R -0,01 I 0,00 FPV 0,00	ECP 4.834,40	EP 0,00 EC 0,00 TR 0,00
100	SPESE CONTENZIOSO AMMINISTRATIVO E TRIBUTARIO, IVI COMPRESI ONERI CONNESSI ALL'ATTIVITA' LEGALE.	1	11	1	103	1.03.02.99.000	01.3	4	RS 1,09 CP 10.000,00 CS 10.001,09	PR 0,00 PC 6.514,38 TP 6.514,38	R 0,00 I 6.864,38 FPV 0,00	ECP 3.135,62	EP 1,09 EC 350,00 TR 351,09
101	SPESE CONTENZIOSO CIVILE E PENALE, IVI COMPRESI GLI ONERI CONNESSI ALL'ATTIVITA' LEGALE, GIUDIZI CIVILI,PENALI,AMMINISTRATIVI E TRIBUTARI PER LA REGIONE CAMPANIA E PER GLI ENTI EX ART.29 L.R. N.	1	11	1	103	1.03.02.99.000	01.3	4	RS 465.000,00 CP 400.000,00 CS 865.000,00	PR 456.812,18 PC 2.825,05 TP 459.637,23	R 0,00 I 263.945,05 FPV 0,00	ECP 136.054,95	EP 8.187,82 EC 261.120,00 TR 269.307,82
103	SPESE PER INCARICHI DI RAPPRESENTANZA E DIFESA.	1	11	1	103	1.03.02.10.000	01.3	4	RS 33.288,40 CP 200.000,00 CS 233.288,40	PR 33.288,40 PC 199.347,52 TP 232.635,92	R 0,00 I 199.347,52 FPV 0,00	ECP 652,48	EP 0,00 EC 0,00 TR 0,00
104	ONERI PER LA PARTECIPAZIONE DELLA REGIONE A MANIFESTAZIONI E CELEBRAZIONI.	1	11	1	103	1.03.01.02.000	01.3	4	RS 11.649,40 CP 20.000,00 CS 31.649,40	PR 11.004,40 PC 0,00 TP 11.004,40	R 0,00 I 15.000,00 FPV 0,00	ECP 5.000,00	EP 645,00 EC 15.000,00 TR 15.645,00
105	SPESE PER INCARICHI DI RAPPRESENTANZA E DIFESA	1	11	1	103	1.03.02.10.000	01.3	4	RS 102.936,30 CP 600.000,00 CS 702.936,30	PR 102.936,30 PC 596.019,86 TP 698.956,16	R 0,00 I 599.853,86 FPV 0,00	ECP 146,14	EP 0,00 EC 3.834,00 TR 3.834,00
106	SOMME DA RESTITUIRE ALL'UTENZA PER VERSAMENTI SU ABBONAMENTI ED INSERZIONI NON PIU' DOVUTI AL BOLLETTINO UFFICIALE DELLA REGIONE CAMPANIA.	1	5	1	109	1.09.99.02.000	01.3	4	RS 0,00 CP 5.000,00 CS 5.000,00	PR 0,00 PC 0,00 TP 0,00	R 0,00 I 0,00 FPV 0,00	ECP 5.000,00	EP 0,00 EC 0,00 TR 0,00
107	ART. 27 DEL C.C.N.L. del 14.09.2000 E ART. 37 del C.C.N.L. DIRIGENZA REGIONALE 1998/2001	1	11	1	101	1.01.01.01.000	01.3	4	RS 0,00 CP 2.000.000,00	PR 0,00 PC 1.999.998,88	R 0,00 I 1.999.998,88	ECP 1,12	EP 0,00 EC 0,00

SPESA - ELENCO CAPITOLI

Cap.	Denominazione	Miss.	Prog.	Tit.	Macroaggr.	IV Livello Piano dei Conti	Cofog	Codice Id. Spesa UE	RESIDUI ATTIVI AL 1/1/2014 (RS)	PAGAMENTI IN C/RESIDUI (PR)	RIACCERTAMENTO RESIDUI (R) ⁽¹⁾		RESIDUI PASSIVI DA ESERCIZI PRECEDENTI (EP=RS-PR+R)					
									PREVISIONI DEFINITIVE DI COMPETENZA (CP)	PAGAMENTI IN C/COMPETENZA (PC)	IMPEGNI (I) ⁽²⁾	ECONOMIE DI COMPETENZA (ECP= CP- I -FPV)	RESIDUI PASSIVI DA ESERCIZIO DI COMPETENZA (EC= I - PC)					
									PREVISIONI DEFINITIVE DI CASSA (CS)	TOTALE PAGAMENTI (TP=PR+PC)	FONDO PLURIENNALE VINCOLATO (FPV) ⁽³⁾		TOTALE RESIDUI PASSIVI DA RIPORTARE (TR=EP+EC)					
									CS	2.000.000,00	TP	1.999.998,88	FPV	0,00	TR	0,00		
108	FUNZIONAMENTO, COMPRESI GETTONI DI PRESENZA EROGATI AI COMPONENTI DI COMITATI, COLLEGI, COMMISSIONI, COMPRESE QUELLE PER PUBBLICI CONCORSI.	1	10	1	103	1.03.02.10.000	01.3	4	RS	386,25	PR	0,00	R	0,00	EP	386,25		
									CP	91.500,00	PC	4.490,80	I	4.490,80	ECP	87.009,20	EC	0,00
									CS	91.886,25	TP	4.490,80	FPV	0,00	TR	386,25		
109	IRAP	1	11	1	102	1.02.01.01.000	01.3	4	RS	0,00	PR	0,00	R	0,00	EP	0,00		
									CP	170.000,00	PC	169.999,48	I	169.999,48	ECP	0,52	EC	0,00
									CS	170.000,00	TP	169.999,48	FPV	0,00	TR	0,00		
110	IRAP A CARICO DELL'ENTE IN RELAZIONE AI COMPENSI PROPRI DEL CAPITOLO 108	1	10	1	102	1.02.01.01.000	01.3	4	RS	0,00	PR	0,00	R	0,00	EP	0,00		
									CP	8.500,00	PC	0,00	I	0,00	ECP	8.500,00	EC	0,00
									CS	8.500,00	TP	0,00	FPV	0,00	TR	0,00		
111	CONTRIBUTI PREVIDENZIALI OBBLIGATORI	1	11	1	101	1.01.02.01.000	01.3	4	RS	0,18	PR	0,00	R	0,00	EP	0,18		
									CP	477.860,00	PC	477.859,53	I	477.860,00	ECP	0,00	EC	0,47
									CS	477.860,18	TP	477.859,53	FPV	0,00	TR	0,65		
113	TRATTAMENTO ECONOMICO DEL PERSONALE PRESSO LE SEGRETERIE DEL PRESIDENTE E DEGLI ASSESSORI	1	10	1	101	1.01.01.01.000	01.3	4	RS	0,00	PR	0,00	R	0,00	EP	0,00		
									CP	250.000,00	PC	0,00	I	0,00	ECP	250.000,00	EC	0,00
									CS	250.000,00	TP	0,00	FPV	0,00	TR	0,00		
114	RIMBORSO SPESE ANTICIPATE DAL TESORIERE REGIONALE PER BOLLI, SPESE POSTALI, COMMISSIONI BANCARIE E VALUTARIE.	1	3	1	103	1.03.02.16.000	01.1/0 1.3	4	RS	29.896,43	PR	1.437,83	R	0,00	EP	28.458,60		
									CP	100.000,00	PC	165,72	I	100.000,00	ECP	0,00	EC	99.834,28
									CS	129.896,43	TP	1.603,55	FPV	0,00	TR	128.292,88		
115	CONTRIBUTI SOCIALI A CARICO DELL'ENTE - PERSONALE PRESSO LE SEGRETERIE DEL PRESIDENTE E DEGLI ASSESSORI	1	10	1	101	1.01.02.01.000	01.3	4	RS	0,00	PR	0,00	R	0,00	EP	0,00		
									CP	70.000,00	PC	0,00	I	0,00	ECP	70.000,00	EC	0,00
									CS	70.000,00	TP	0,00	FPV	0,00	TR	0,00		
116	SPESE POSTALI E DI SPEDIZIONE.	1	3	1	103	1.03.02.16.000	01.1/0 1.3	4	RS	271.640,00	PR	180.984,88	R	0,00	EP	90.655,12		
									CP	550.000,00	PC	307.709,99	I	550.000,00	ECP	0,00	EC	242.290,01
									CS	821.640,00	TP	488.694,87	FPV	0,00	TR	332.945,13		
117	IMPOSTA REGIONALE SULLE ATTIVITA' PRODUTTIVE (IRAP) - PERSONALE PRESSO LE SEGRETERIE DEL PRESIDENTE E DEGLI ASSESSORI	1	10	1	102	1.02.01.01.000	01.3	4	RS	0,00	PR	0,00	R	0,00	EP	0,00		
									CP	30.000,00	PC	0,00	I	0,00	ECP	30.000,00	EC	0,00
									CS	30.000,00	TP	0,00	FPV	0,00	TR	0,00		

SPESA - ELENCO CAPITOLI

Cap.	Denominazione	Miss.	Prog.	Tit.	Macroaggr.	IV Livello Piano dei Conti	Cofog	Codice Id. Spesa UE	RESIDUI ATTIVI AL 1/1/2014 (RS)		PAGAMENTI IN C/RESIDUI (PR)		RIACCERTAMENTO RESIDUI (R) ⁽¹⁾				RESIDUI PASSIVI DA ESERCIZI PRECEDENTI (EP=RS-PR+R)	
									PREVISIONI DEFINITIVE DI COMPETENZA (CP)		PAGAMENTI IN C/COMPETENZA (PC)		IMPEGNI (I) ⁽²⁾		ECONOMIE DI COMPETENZA (ECP= CP- I -FPV)		RESIDUI PASSIVI DA ESERCIZIO DI COMPETENZA (EC= I - PC)	
									PREVISIONI DEFINITIVE DI CASSA (CS)		TOTALE PAGAMENTI (TP=PR+PC)		FONDO PLURIENNALE VINCOLATO (FPV) ⁽³⁾				TOTALE RESIDUI PASSIVI DA RIPORTARE (TR=EP+EC)	
119	TRATTAMENTO ACCESSORIO DEL PERSONALE PRESSO I DIPARTIMENTI	1	10	1	101	1.01.01.01.000	01.3	4	RS	0,00	PR	0,00	R	0,00			EP	0,00
									CP	250.000,00	PC	0,00	I	0,00	ECP	250.000,00	EC	0,00
									CS	250.000,00	TP	0,00	FPV	0,00		TR	0,00	
120	SPESA PER L'ACQUISTO E MANUTENZIONE DI ARREDI E COMPLEMENTI DI ARREDO.	1	3	2	202	2.02.01.03.000	01.1/0 1.3	4	RS	61.977,15	PR	58.377,30	R	0,00			EP	3.599,85
									CP	71.514,31	PC	21.170,12	I	59.999,85	ECP	11.514,46	EC	38.829,73
									CS	121.977,15	TP	79.547,42	FPV	0,00		TR	42.429,58	
121	CONTRIBUTI SOCIALI A CARICO DELL'ENTE - PERSONALE PRESSO I DIPARTIMENTI - TRATTAMENTO ACCESSORIO	1	10	1	101	1.01.02.01.000	01.3	4	RS	0,00	PR	0,00	R	0,00			EP	0,00
									CP	70.000,00	PC	0,00	I	0,00	ECP	70.000,00	EC	0,00
									CS	70.000,00	TP	0,00	FPV	0,00		TR	0,00	
122	ONERI PER LA MANUTENZIONE DEGLI IMPIANTI TECNOLOGICI DEGLI IMMOBILI DI PROPRIETA' REGIONALE E DELLE SEDI DELLA REGIONE CAMPANIA.	1	6	1	103	1.03.02.09.000	01.3	4	RS	613.599,61	PR	490.721,85	R	0,00			EP	122.877,76
									CP	3.229.902,35	PC	2.110.174,09	I	3.053.733,27	ECP	176.169,08	EC	943.559,18
									CS	3.773.599,61	TP	2.600.895,94	FPV	0,00		TR	1.066.436,94	
123	IMPOSTA REGIONALE SULLE ATTIVITA' PRODUTTIVE (IRAP) - PERSONALE PRESSO I DIPARTIMENTI - TRATTAMENTO ECONOMICO	1	10	1	102	1.02.01.01.000	01.3	4	RS	0,00	PR	0,00	R	0,00			EP	0,00
									CP	30.000,00	PC	0,00	I	0,00	ECP	30.000,00	EC	0,00
									CS	30.000,00	TP	0,00	FPV	0,00		TR	0,00	
124	PAGAMENTO DEBITI FUORI BILANCIO.	20	3	1	110	1.10.01.01.000	01.1	4	RS	0,00	PR	0,00	R	0,00			EP	0,00
									CP	22.445.941,92	PC	0,00	I	0,00	ECP	22.445.941,92	EC	0,00
									CS	22.445.941,92	TP	0,00	FPV	0,00		TR	0,00	
125	CONTRIBUTI SOCIALI A CARICO DELL'AMMINISTRAZIONE SU COMPENSI EROGATI AL PERSONALE	1	10	1	101	1.01.02.01.000	01.3	4	RS	0,00	PR	0,00	R	0,00			EP	0,00
									CP	23.500,00	PC	0,00	I	23.500,00	ECP	0,00	EC	23.500,00
									CS	23.500,00	TP	0,00	FPV	0,00		TR	23.500,00	
126	FONDO PER IL PAGAMENTO DEI RESIDUI PASSIVI VINCOLATI COLPITI DA PERENZIONE AMMINISTRATIVA.	20	1	1	110	1.10.01.01.000	01.1	4	RS	0,00	PR	0,00	R	0,00			EP	0,00
									CP	8.646.415,53	PC	0,00	I	0,00	ECP	8.646.415,53	EC	0,00
									CS	8.646.415,53	TP	0,00	FPV	0,00		TR	0,00	
127	FONDO PER IL PAGAMENTO DEI RESIDUI PASSIVI NON VINCOLATI COLPITI DA PERENZIONE AMMINISTRATIVA RECLAMATI DAI CREDITORI.	20	1	1	110	1.10.01.01.000	01.1	4	RS	0,00	PR	0,00	R	0,00			EP	0,00
									CP	220.180,32	PC	0,00	I	0,00	ECP	220.180,32	EC	0,00
									CS	220.180,32	TP	0,00	FPV	0,00		TR	0,00	

SPESA - ELENCO CAPITOLI

Cap.	Denominazione	Miss.	Prog.	Tit.	Macroaggr.	IV Livello Piano dei Conti	Cofog	Codice Id. Spesa UE	RESIDUI ATTIVI AL 1/1/2014 (RS)		PAGAMENTI IN C/RESIDUI (PR)		RIACCERTAMENTO RESIDUI (R) ⁽¹⁾				RESIDUI PASSIVI DA ESERCIZI PRECEDENTI (EP=RS-PR+R)	
									PREVISIONI DEFINITIVE DI COMPETENZA (CP)		PAGAMENTI IN C/COMPETENZA (PC)		IMPEGNI (I) ⁽²⁾		ECONOMIE DI COMPETENZA (ECP= CP- I -FPV)		RESIDUI PASSIVI DA ESERCIZIO DI COMPETENZA (EC= I - PC)	
									PREVISIONI DEFINITIVE DI CASSA (CS)		TOTALE PAGAMENTI (TP=PR+PC)		FONDO PLURIENNALE VINCOLATO (FPV) ⁽³⁾				TOTALE RESIDUI PASSIVI DA RIPORTARE (TR=EP+EC)	
129	SPESE EROGATE AL PERSONALE COME INDENNIZZO PER LE ATTIVITA' DI PROGETTAZIONE FINALIZZATE AD UN INVESTIMENTO DIRETTO.	1	6	2	202	2.02.03.05.000	01.3	4	RS	68.099,55	PR	0,00	R	-10.667,19			EP	57.432,36
									CP	100.000,00	PC	0,00	I	18.658,26	ECP	81.341,74	EC	18.658,26
									CS	168.099,55	TP	0,00	FPV	0,00		TR	76.090,62	
130	ONERI PER LAVORI DI ADEGUAMENTO DEGLI IMPIANTI TECNOLOGICI DEI FABBRICATI DI PROPRIETA' REGIONALE ALLA NORMATIVA VIGENTE (L. 818/84 E SUCCESSIVE MODIFICAZIONI E	1	6	2	202	2.02.01.09.000	01.3	4	RS	48.412,78	PR	46.935,39	R	0,00			EP	1.477,39
									CP	601.391,10	PC	7.646,81	I	479.314,11	ECP	122.076,99	EC	471.667,30
									CS	648.412,78	TP	54.582,20	FPV	0,00		TR	473.144,69	
131	SOMME A DISPOSIZIONE DEL DATORE DI LAVORO PER INTERVENTI URGENTI SUGLI IMMOBILI ADIBITI AD UFFICI DELLA G.R.C., AL FINE DI GARANTIRE LA TUTELA DELL'INCOLUMITÀ FISICA DEI LAVORATORI E	1	10	2	205	2.05.99.99.000	01.3	4	RS	246.805,59	PR	0,00	R	-59.144,31			EP	187.661,28
									CP	500.000,00	PC	0,00	I	4.730,71	ECP	269,29	EC	4.730,71
									CS	746.805,59	TP	0,00	FPV	495.000,00		TR	192.391,99	
132	FONDO A DISPOSIZIONE DEL DATORE DI LAVORO PER LA REALIZZAZIONE DI INTERVENTI PER IL MANTENIMENTO IN EFFICIENZA DI STRUTTURE E MPIANTI TECNOLOGICI FINALIZZATI A GARANTIRE LA	1	10	2	202	2.02.01.04.000	01.3	4	RS	1.762.989,28	PR	190.609,54	R	-6.238,99			EP	1.566.140,75
									CP	1.410.603,04	PC	42.783,93	I	441.928,91	ECP	18.674,13	EC	399.144,98
									CS	3.173.592,32	TP	233.393,47	FPV	950.000,00		TR	1.965.285,73	
133	ACQUISTO DI MOBILI E ARREDI PER LO SVOLGIMENTO DELLE ATTIVITA' DI SORVEGLIANZA SANITARIA, DI AUSILI SPECIALI, SU INDICAZIONE DEL MEDICO COMPETENTE. PER IL RISPETTO DEGLI	1	10	2	202	2.02.01.03.000	01.3	4	RS	0,00	PR	0,00	R	0,00			EP	0,00
									CP	20.000,00	PC	0,00	I	0,00	ECP	20.000,00	EC	0,00
									CS	20.000,00	TP	0,00	FPV	0,00		TR	0,00	
134	SPESE DI TRASLOCHI, TRASPORTI, FACCHINAGGIO E SMALTIMENTO.	1	3	1	103	1.03.02.13.000	01.1/0 1.3	4	RS	700.922,26	PR	700.495,60	R	0,00			EP	426,66
									CP	530.000,00	PC	227.513,58	I	416.016,97	ECP	113.983,03	EC	188.503,39
									CS	1.230.922,26	TP	928.009,18	FPV	0,00		TR	188.930,05	
135	FONDI A DISPOSIZIONE DEL DATORE DI LAVORO PER L'ACQUISTO DI MACCHINE PER UFFICIO NECESSARIE ALL'ESPLETAMENTO DELLE ATTIVITÀ DI PROGETTAZIONE ED ESECUZIONE DEGLI INTERVENTI	1	10	2	202	2.02.01.06.000	01.3	4	RS	0,00	PR	0,00	R	0,00			EP	0,00
									CP	15.000,00	PC	0,00	I	0,00	ECP	15.000,00	EC	0,00
									CS	15.000,00	TP	0,00	FPV	0,00		TR	0,00	
136	SPESE DI GESTIONE DEL PARCO AUTOMEZZI.	1	3	1	103	1.03.02.09.000	01.1/0 1.3	4	RS	425.125,79	PR	401.097,23	R	0,00			EP	24.028,56
									CP	1.640.000,00	PC	1.219.550,78	I	1.423.084,78	ECP	216.915,22	EC	203.534,00
									CS	2.065.125,79	TP	1.620.648,01	FPV	0,00		TR	227.562,56	
137	ACQUISTO DI SOFTWARE PER LA GESTIONE DELLE ATTIVITÀ IN MATERIA DI SICUREZZA E SALUTE NEI LUOGHI DI LAVORO	1	10	2	202	2.02.03.02.000	01.3	4	RS	4.715,30	PR	4.715,30	R	0,00			EP	0,00
									CP	5.000,00	PC	0,00	I	0,00	ECP	5.000,00	EC	0,00
									CS	9.715,30	TP	4.715,30	FPV	0,00		TR	0,00	
138	ONERI CONNESSI ALLA ACQUISIZIONE DI IMMOBILI	1	5	2	201	2.01.01.01.000	01.3	4	RS	819,00	PR	0,00	R	0,00			EP	819,00

SPESA - ELENCO CAPITOLI

Cap.	Denominazione	Miss.	Prog.	Tit.	Macroaggr.	IV Livello Piano dei Conti	Cofog	Codice Id. Spesa UE	RESIDUI ATTIVI AL 1/1/2014 (RS)	PAGAMENTI IN C/RESIDUI (PR)	RIACCERTAMENTO RESIDUI (R) ⁽¹⁾		RESIDUI PASSIVI DA ESERCIZI PRECEDENTI (EP=RS-PR+R)
									PREVISIONI DEFINITIVE DI COMPETENZA (CP)	PAGAMENTI IN C/COMPETENZA (PC)	IMPEGNI (I) ⁽²⁾	ECONOMIE DI COMPETENZA (ECP= CP I -FPV)	RESIDUI PASSIVI DA ESERCIZIO DI COMPETENZA (EC= I - PC)
									PREVISIONI DEFINITIVE DI CASSA (CS)	TOTALE PAGAMENTI (TP=PR+PC)	FONDO PLURIENNALE VINCOLATO (FPV) ⁽³⁾		TOTALE RESIDUI PASSIVI DA RIPORTARE (TR=EP+EC)
	AL DEMANIO E AL PATRIMONIO REGIONALE.								CP 10.000,00	PC 0,00	I 0,00	ECP 10.000,00	EC 0,00
									CS 10.819,00	TP 0,00	FPV 0,00		TR 819,00
139	SPESE INERENTI AL CONTRATTO DI TESORERIA	1	3	1	103	1.03.02.17.000	01.3	4	RS 120.000,00	PR 750,00	R 0,00		EP 119.250,00
									CP 5.000,00	PC 0,00	I 5.000,00	ECP 0,00	EC 5.000,00
									CS 125.000,00	TP 750,00	FPV 0,00		TR 124.250,00
140	ONERI CONNESSI A FITTO LOCALI E LOCAZIONI FINANZIARIE PER SEDI ISTITUZIONALI.	1	5	1	103	1.03.02.07.000	01.3	4	RS 37.636,59	PR 33.000,00	R 0,00		EP 4.636,59
									CP 11.923.671,41	PC 11.578.439,12	I 11.598.802,53	ECP 324.868,88	EC 20.363,41
									CS 11.907.636,59	TP 11.611.439,12	FPV 0,00		TR 25.000,00
141	SPESE PER PEDAGGI E PERMESSI DEL PARCO AUTOMEZZI.	1	3	1	103	1.03.02.15.000	01.1/0 1.3	4	RS 35.500,00	PR 32.860,47	R 0,00		EP 2.639,53
									CP 40.000,00	PC 0,00	I 40.000,00	ECP 0,00	EC 40.000,00
									CS 75.500,00	TP 32.860,47	FPV 0,00		TR 42.639,53
142	SPESA PER LA CUSTODIA E LA VIGILANZA DEI LOCALI.	1	3	1	103	1.03.02.13.000	01.1/0 1.3	4	RS 1.675.369,16	PR 1.587.802,93	R 0,00		EP 87.566,23
									CP 7.476.575,72	PC 4.619.627,78	I 7.350.000,00	ECP 126.575,72	EC 2.730.372,22
									CS 8.973.952,49	TP 6.207.430,71	FPV 0,00		TR 2.817.938,45
143	SPESE PER LA FORNITURA DI TITOLI CARBURANTI PER IL PARCO AUTOMEZZI	1	3	1	103	1.03.01.02.000	01.1/0 1.3	4	RS 137.000,00	PR 132.389,23	R 0,00		EP 4.610,77
									CP 140.000,00	PC 0,00	I 140.000,00	ECP 0,00	EC 140.000,00
									CS 277.000,00	TP 132.389,23	FPV 0,00		TR 144.610,77
144	ONERI PER LA MANUTENZIONE ORDINARIA DEGLI IMMOBILI DI PROPRIETA' REGIONALE E DELLE SEDI ISTITUZIONALI.	1	6	1	103	1.03.02.09.000	01.3	4	RS 1.407.410,42	PR 1.101.505,49	R -162.412,47		EP 143.492,46
									CP 2.149.501,72	PC 830.807,94	I 1.842.395,32	ECP 307.106,40	EC 1.011.587,38
									CS 3.307.410,42	TP 1.932.313,43	FPV 0,00		TR 1.155.079,84
145	SPESE PER L'ASSICURAZIONE DEL PARCO AUTOMEZZI.	1	3	1	110	1.10.04.01.000	01.1/0 1.3	4	RS 0,00	PR 0,00	R 0,00		EP 0,00
									CP 235.000,00	PC 213.750,28	I 213.750,28	ECP 21.249,72	EC 0,00
									CS 235.000,00	TP 213.750,28	FPV 0,00		TR 0,00
147	IRAP SU INDENNIZZO PER LE ATTIVITA' DI PROGETTAZIONE FINALIZZATE AD INVESTIMENTO DIRETTO.	1	6	1	102	1.02.01.01.000	01.3	4	RS 8.500,00	PR 0,00	R 0,00		EP 8.500,00
									CP 9.000,00	PC 0,00	I 5.474,02	ECP 3.525,98	EC 5.474,02
									CS 17.500,00	TP 0,00	FPV 0,00		TR 13.974,02
149	ONERI PER LA RIMOZIONE, LO SMALTIMENTO DI RIFIUTI ABBANDONATI SUI BENI REGIONALI IN OTTEMPERANZA ALLE ORDINANZE EX ART. 102	1	6	1	103	1.03.02.09.000	01.3	4	RS 0,00	PR 0,00	R 0,00		EP 0,00
									CP 600.000,00	PC 165.951,60	I 450.691,20	ECP 149.308,80	EC 284.739,60

SPESA - ELENCO CAPITOLI

Cap.	Denominazione	Miss.	Prog.	Tit.	Macroaggr.	IV Livello Piano dei Conti	Cofog	Codice Id. Spesa UE	RESIDUI ATTIVI AL 1/1/2014 (RS)	PAGAMENTI IN C/RESIDUI (PR)	RIACCERTAMENTO RESIDUI (R) ⁽¹⁾		RESIDUI PASSIVI DA ESERCIZI PRECEDENTI (EP=RS-PR+R)
									PREVISIONI DEFINITIVE DI COMPETENZA (CP)	PAGAMENTI IN C/COMPETENZA (PC)	IMPEGNI (I) ⁽²⁾	ECONOMIE DI COMPETENZA (ECP= CP- I -FPV)	RESIDUI PASSIVI DA ESERCIZIO DI COMPETENZA (EC= I - PC)
									PREVISIONI DEFINITIVE DI CASSA (CS)	TOTALE PAGAMENTI (TP=PR+PC)	FONDO PLURIENNALE VINCOLATO (FPV) ⁽³⁾		TOTALE RESIDUI PASSIVI DA RIPORTARE (TR=EP+EC)
	OTTIMIZZAZIONE DELL'ORDINAMENTO EX ART. 154, DLGS. 152/2006								CS 600.000,00	TP 165.951,60	FPV 0,00		TR 284.739,60
150	RISCATTI DERIVANTI DA LOCAZIONI FINANZIARIE PER ACQUISTO DI IMMOBILI.	1	5	2	202	2.02.04.09.000	01.3	4	RS 0,00	PR 0,00	R 0,00		EP 0,00
									CP 2.657.068,33	PC 2.657.068,33	I 2.657.068,33	ECP 0,00	EC 0,00
									CS 2.657.068,33	TP 2.657.068,33	FPV 0,00		TR 0,00
153	SPESE PER PAGAMENTO INCENTIVO AL PERSONALE (EX LEGGE MERLONI)	1	6	1	101	1.01.01.01.000	01.3	4	RS 0,00	PR 0,00	R 0,00		EP 0,00
									CP 75.000,00	PC 0,00	I 53.625,93	ECP 21.374,07	EC 53.625,93
									CS 75.000,00	TP 0,00	FPV 0,00		TR 53.625,93
154	SPESE PER LA PULIZIA E LA DERATTIZZAZIONE DEI LOCALI.	1	3	1	103	1.03.02.13.000	01.1/0 1.3	4	RS 1.120.448,96	PR 1.117.465,02	R 0,00		EP 2.983,94
									CP 6.001.151,16	PC 4.711.151,81	I 5.977.375,21	ECP 1.151,16	EC 1.266.223,40
									CS 7.120.448,96	TP 5.828.616,83	FPV 22.624,79		TR 1.269.207,34
155	CONTRIBUTI SOCIALI A CARICO DELL'ENTE SU PAGAMENTO INCENTIVO (EX LEGGE MERLONI)	1	6	1	101	1.01.02.01.000	01.3	4	RS 0,00	PR 0,00	R 0,00		EP 0,00
									CP 18.500,00	PC 0,00	I 12.812,88	ECP 5.687,12	EC 12.812,88
									CS 18.500,00	TP 0,00	FPV 0,00		TR 12.812,88
156	SPESE PER LA GESTIONE DEGLI AUTOMEZZI DI CUI ALLA CONVENZIONE CON IL CORPO FORESTALE STATALE IN ATTUAZIONE DELL'ACCORDO QUADRO NAZIONALE ART.4 COMMA 1 DELLA L. 36/2004	1	3	1	103	1.03.02.09.000	01.1/0 1.3	4	RS 133.333,40	PR 133.333,40	R 0,00		EP 0,00
									CP 800.000,00	PC 666.666,60	I 799.999,92	ECP 0,08	EC 133.333,32
									CS 933.333,40	TP 800.000,00	FPV 0,00		TR 133.333,32
157	IRAP A CARICO DELL'ENTE SU PAGAMENTO INCENTIVO AL PERSONALE(EX LEGGE MERLONI)	1	6	1	102	1.02.01.01.000	01.3	4	RS 0,00	PR 0,00	R 0,00		EP 0,00
									CP 6.500,00	PC 0,00	I 4.558,20	ECP 1.941,80	EC 4.558,20
									CS 6.500,00	TP 0,00	FPV 0,00		TR 4.558,20
160	PAGAMENTO DEBITI FUORI BILANCIO DI CUI ALL'ART. 47 DELLA L.R. N. 7/2002 DI COMPETENZA DELLA DG 53-08.	8	1	1	110	1.10.05.04.000	06.2	4	RS 1.986.959,49	PR 1.148.648,44	R 0,00		EP 838.311,05
									CP 3.321.938,88	PC 974.200,34	I 1.469.291,44	ECP 1.852.647,44	EC 495.091,10
									CS 5.308.898,37	TP 2.122.848,78	FPV 0,00		TR 1.333.402,15
164	ACCORDI BONARI PER IL RISARCIMENTO DEI DANNI CAUSATI DA MANCATA MANUTENZIONE DEL RETICOLO IDROGRAFICO REGIONALE.	9	1	1	110	1.10.05.02.000	05.3	4	RS 334.075,10	PR 334.075,10	R 0,00		EP 0,00
									CP 1.161.759,22	PC 291.041,60	I 291.041,60	ECP 870.717,62	EC 0,00
									CS 1.495.834,32	TP 625.116,70	FPV 0,00		TR 0,00
165	SPESE PER PAGAMENTO INCENTIVO AL PERSONALE PER L'ATTIVITÀ DI PROGETTAZIONE	1	6	1	101	1.01.01.01.000	01.3	4	RS 0,00	PR 0,00	R 0,00		EP 0,00
									CP 75.000,00	PC 0,00	I 60.033,44	ECP 14.966,56	EC 60.033,44
									CS 75.000,00	TP 0,00	FPV 0,00		TR 60.033,44

SPESA - ELENCO CAPITOLI

Cap.	Denominazione	Miss.	Prog.	Tit.	Macroaggr.	IV Livello Piano dei Conti	Cofog	Codice Id. Spesa UE	RESIDUI ATTIVI AL 1/1/2014 (RS)			PAGAMENTI IN C/RESIDUI (PR)			RIACCERTAMENTO RESIDUI (R) ⁽¹⁾						RESIDUI PASSIVI DA ESERCIZI PRECEDENTI (EP=RS-PR+R)		
									PREVISIONI DEFINITIVE DI COMPETENZA (CP)			PAGAMENTI IN C/COMPETENZA (PC)			IMPEGNI (I) ⁽²⁾			ECONOMIE DI COMPETENZA (ECP= CP I -FPV)			RESIDUI PASSIVI DA ESERCIZIO DI COMPETENZA (EC= I - PC)		
									PREVISIONI DEFINITIVE DI CASSA (CS)			TOTALE PAGAMENTI (TP=PR+PC)			FONDO PLURIENNALE VINCOLATO (FPV) ⁽³⁾						TOTALE RESIDUI PASSIVI DA RIPORTARE (TR=EP+EC)		
166	COMPENSI ALL'AVVOCATURA DELLA REGIONE CAMPANIA PER L'ATTIVITA' GIUDIZIALE E STRAGIUDIZIALE CONVENZIONATA EX ART. 29 L.R. 1/2009	1	11	1	103	1.03.02.99.000	01.3	4	RS	0,00	PR	0,00	R	0,00				EP		0,00			
									CP	300.000,00	PC	0,00	I	0,00	ECP	300.000,00	EC		0,00				
									CS	300.000,00	TP	0,00	FPV	0,00			TR		0,00				
168	PAGAMENTO IMPOSTA DI REGISTRO TITOLI ESECUTIVI.	1	11	1	102	1.02.01.02.000	01.3	4	RS	602.096,08	PR	17.484,88	R	0,00				EP	584.611,20				
									CP	850.000,00	PC	579.210,91	I	594.919,45	ECP	255.080,55	EC		15.708,54				
									CS	1.452.096,08	TP	596.695,79	FPV	0,00			TR		600.319,74				
169	RIMBORSO ANTICIPAZIONE PAGAMENTO IMPOSTA DI REGISTRO	1	11	1	110	1.10.99.99.000	01.3	4	RS	0,00	PR	0,00	R	0,00				EP	0,00				
									CP	150.000,00	PC	61.264,54	I	61.345,31	ECP	88.654,69	EC		80,77				
									CS	150.000,00	TP	61.264,54	FPV	0,00			TR		80,77				
180	FITTO LOCALI, MOBILI ED ARREDI, SPESE GENERALI, ACCESSORIE E MANUTENTORIE, SPESE STUDI E CONSULENZE. ORGANIZZAZIONE VISITE ISTITUZIONALI. SPESE PER LE ATTIVITA' E/O AZIONI DI	1	3	1	103	1.03.02.07.000	01.1/0 1.3	4	RS	0,00	PR	0,00	R	0,00				EP	0,00				
									CP	587.687,51	PC	587.000,00	I	587.000,00	ECP	687,51	EC		0,00				
									CS	587.687,51	TP	587.000,00	FPV	0,00			TR		0,00				
187	ONERI PER CONSULENZE, PERIZIE, FRAZIONAMENTO ED AGGIORNAMENTI CATASTALI DI IMMOBILI REGIONALI.	1	5	1	103	1.03.02.11.000	01.3	4	RS	850,23	PR	850,23	R	0,00				EP	0,00				
									CP	0,00	PC	0,00	I	0,00	ECP	0,00	EC		0,00				
									CS	850,23	TP	850,23	FPV	0,00			TR		0,00				
188	SPESE PER IL FUNZIONAMENTO DI ORGANI COLLEGIALI, DI COMMISSIONI. PROGETTI FINALIZZATI AL MIGLIORAMENTO DELLE PROCEDURE, DELLE PRESTAZIONI E DELLE BANCHE DATI.	1	5	1	103	1.03.02.99.000	01.3	4	RS	0,00	PR	0,00	R	0,00				EP	0,00				
									CP	82.582,25	PC	0,00	I	2.813,75	ECP	79.768,50	EC		2.813,75				
									CS	70.000,00	TP	0,00	FPV	0,00			TR		2.813,75				
189	IRAP SU INDENNIZZO PER GLI ORGANI COLLEGIALI E GRUPPI DI PROGETTAZIONE	1	5	1	102	1.02.01.01.000	01.3	4	RS	0,00	PR	0,00	R	0,00				EP	0,00				
									CP	6.000,00	PC	0,00	I	676,38	ECP	5.323,62	EC		676,38				
									CS	6.000,00	TP	0,00	FPV	0,00			TR		676,38				
190	ONERI PER LA MANUTENZIONE STRAORDINARIA DEGLI IMMOBILI DI PROPRIETA' REGIONALE E DELLE SEDI ISTITUZIONALI.	1	6	2	202	2.02.01.09.000	01.3	4	RS	0,00	PR	0,00	R	0,00				EP	0,00				
									CP	400.000,00	PC	13.054,00	I	181.744,99	ECP	218.255,01	EC		168.690,99				
									CS	400.000,00	TP	13.054,00	FPV	0,00			TR		168.690,99				
194	ONERI PER SPESE LEGALI	1	5	1	103	1.03.02.99.000	01.3	4	RS	0,00	PR	0,00	R	0,00				EP	0,00				
									CP	20.000,00	PC	3.108,62	I	3.108,62	ECP	16.891,38	EC		0,00				
									CS	20.000,00	TP	3.108,62	FPV	0,00			TR		0,00				

SPESA - ELENCO CAPITOLI

Cap.	Denominazione	Miss.	Prog.	Tit.	Macroaggr.	IV Livello Piano dei Conti	Cofog	Codice Id. Spesa UE	RESIDUI ATTIVI AL 1/1/2014 (RS)		PAGAMENTI IN C/RESIDUI (PR)		RIACCERTAMENTO RESIDUI (R) ⁽¹⁾				RESIDUI PASSIVI DA ESERCIZI PRECEDENTI (EP=RS-PR+R)	
									PREVISIONI DEFINITIVE DI COMPETENZA (CP)		PAGAMENTI IN C/COMPETENZA (PC)		IMPEGNI (I) ⁽²⁾		ECONOMIE DI COMPETENZA (ECP= CP I -FPV)		RESIDUI PASSIVI DA ESERCIZIO DI COMPETENZA (EC= I - PC)	
									PREVISIONI DEFINITIVE DI CASSA (CS)		TOTALE PAGAMENTI (TP=PR+PC)		FONDO PLURIENNALE VINCOLATO (FPV) ⁽³⁾				TOTALE RESIDUI PASSIVI DA RIPORTARE (TR=EP+EC)	
196	SPESE PER CANONI E TRAFFICO TELEFONIA FISSA, MOBILE, TRASMISSIONE DATI E MANUTENZIONE IMPIANTI TELEFONICI.	1	3	1	103	1.03.02.05.000	01.1/0 1.3	4	RS	264.649,92	PR	252.343,92	R	0,00			EP	12.306,00
									CP	1.650.000,00	PC	1.020.950,62	I	1.650.000,00	ECP	0,00	EC	629.049,38
									CS	1.914.649,92	TP	1.273.294,54	FPV	0,00		TR	641.355,38	
198	SPESE PER L'ACQUISTO, ASSISTENZA E MANUTENZIONE HARDWARE, E APPARECCHIATURE VARIE.	1	3	2	202	2.02.01.07.000	01.1/0 1.3	4	RS	197.971,34	PR	156.421,43	R	0,00			EP	41.549,91
									CP	331.052,94	PC	87.033,53	I	298.058,03	ECP	32.994,91	EC	211.024,50
									CS	497.971,34	TP	243.454,96	FPV	0,00		TR	252.574,41	
199	SPESE PER L'ACQUISTO, ASSISTENZA E MANUTENZIONE SOFTWARE.	1	3	2	202	2.02.03.02.000	01.1/0 1.3	4	RS	45.403,40	PR	43.083,57	R	-8,60			EP	2.311,23
									CP	200.000,00	PC	57.043,39	I	119.237,98	ECP	80.762,02	EC	62.194,59
									CS	245.403,40	TP	100.126,96	FPV	0,00		TR	64.505,82	
200	SPESE PER L'ACQUISTO DI STAMPATI, MODULISTICA E MATERIALE DI CANCELLERIA, PER PUBBLICAZIONI E RIPRODUZIONI GRAFICHE, PER RILEGATURA E MATERIALE AUDIOVISIVO E PER ALTRE VARIE DI	1	3	1	103	1.03.01.02.000	01.1/0 1.3	4	RS	195.114,12	PR	177.096,62	R	-0,89			EP	18.016,61
									CP	550.000,00	PC	305.423,58	I	549.673,30	ECP	326,70	EC	244.249,72
									CS	745.114,12	TP	482.520,20	FPV	0,00		TR	262.266,33	
201	ACQUISTO DI BENI AI FINI DELL'ADEMPIMENTO DEGLI OBBLIGHI PREVISTI DALLA NORMATIVA VIGENTE IN MATERIA DI SALUTE SUL LAVORO	1	10	1	103	1.03.01.02.000	01.3	4	RS	58.577,94	PR	55.826,47	R	0,00			EP	2.751,47
									CP	0,00	PC	0,00	I	0,00	ECP	0,00	EC	0,00
									CS	58.577,94	TP	55.826,47	FPV	0,00		TR	2.751,47	
202	SPESE PER L'ACQUISTO DI LIBRI, RIVISTE, GIORNALI, PRODOTTI MULTIMEDIALI ED ALTRE PUBBLICAZIONI PER LA BIBLIOTECA REGIONALE ED ALTRE STRUTTURE ISTITUZIONALI.	1	3	1	103	1.03.01.01.000	01.1/0 1.3	4	RS	203.781,29	PR	190.638,38	R	0,00			EP	13.142,91
									CP	120.000,00	PC	30.580,11	I	105.580,11	ECP	14.419,89	EC	75.000,00
									CS	323.781,29	TP	221.218,49	FPV	0,00		TR	88.142,91	
203	ATTIVITA' DI FORMAZIONE, INFORMAZIONE E ADDESTRAMENTO, IN MATERIA DI IGIENE, PREVENZIONE, PROTEZIONE E PROMOZIONE DELLA SALUTE DEI LAVORATORI E PREVENZIONE DEGLI	1	10	1	103	1.03.02.04.000	01.3	4	RS	25.878,50	PR	25.878,50	R	0,00			EP	0,00
									CP	188.000,00	PC	52.750,00	I	58.346,40	ECP	129.653,60	EC	5.596,40
									CS	213.878,50	TP	78.628,50	FPV	0,00		TR	5.596,40	
204	SPESE PER NOLEGGIO E MANUTENZIONE ATTREZZATURE TECNOLOGICHE ED ESECUZIONI DI LAVORI IN SERVICE.	1	3	1	103	1.03.02.07.000	01.1/0 1.3	4	RS	7.662,07	PR	6.220,18	R	0,00			EP	1.441,89
									CP	656.818,82	PC	464.811,79	I	629.489,49	ECP	27.329,33	EC	164.677,70
									CS	537.662,07	TP	471.031,97	FPV	0,00		TR	166.119,59	
205	ACQUISTO DI MEDICINALI, DI BENI DI CONSUMO SANITARIO E DI STRUMENTAZIONE TECNICA PER ATTIVITA' DI SORVEGLIANZA SANITARIA	1	10	1	103	1.03.01.05.000	01.3	4	RS	0,00	PR	0,00	R	0,00			EP	0,00
									CP	20.000,00	PC	20.000,00	I	20.000,00	ECP	0,00	EC	0,00
									CS	20.000,00	TP	20.000,00	FPV	0,00		TR	0,00	
206	SPESE PER ASSICURAZIONI DIVERSE.	1	5	1	110	1.10.04.01.000	01.3	4	RS	21.000,00	PR	20.582,15	R	0,00			EP	417,85

SPESA - ELENCO CAPITOLI

Cap.	Denominazione	Miss.	Prog.	Tit.	Macroaggr.	IV Livello Piano dei Conti	Cofog	Codice Id. Spesa UE	RESIDUI ATTIVI AL 1/1/2014 (RS)	PAGAMENTI IN C/RESIDUI (PR)	RIACCERTAMENTO RESIDUI (R) ⁽¹⁾		RESIDUI PASSIVI DA ESERCIZI PRECEDENTI (EP=RS-PR+R)
									PREVISIONI DEFINITIVE DI COMPETENZA (CP)	PAGAMENTI IN C/COMPETENZA (PC)	IMPEGNI (I) ⁽²⁾	ECONOMIE DI COMPETENZA (ECP= CP I -FPV)	RESIDUI PASSIVI DA ESERCIZIO DI COMPETENZA (EC= I - PC)
									PREVISIONI DEFINITIVE DI CASSA (CS)	TOTALE PAGAMENTI (TP=PR+PC)	FONDO PLURIENNALE VINCOLATO (FPV) ⁽³⁾		TOTALE RESIDUI PASSIVI DA RIPORTARE (TR=EP+EC)
									CP 71.040,00	PC 20.582,16	I 40.914,01	ECP 30.125,99	EC 20.331,85
									CS 71.000,00	TP 41.164,31	FPV 0,00		TR 20.749,70
207	PRESTAZIONI PROFESSIONALI E SPECIALISTICHE NECESSARIE AI FINI DELL'ADEMPIMENTO DEGLI OBBLIGHI PREVISTI DAL D.LGS. 81/08 E SS.MM.II.	1	10	1	103	1.03.02.11.000	01.3	4	RS 0,00	PR 0,00	R 0,00		EP 0,00
									CP 74.700,00	PC 61.555,46	I 67.594,46	ECP 7.105,54	EC 6.039,00
									CS 74.700,00	TP 61.555,46	FPV 0,00		TR 6.039,00
208	SPESE PER NOLEGGIO MEZZI DI TRASPORTO.	1	3	1	103	1.03.02.07.000	01.1/0 1.3	4	RS 4.807,94	PR 1.970,30	R 0,00		EP 2.837,64
									CP 0,00	PC 0,00	I 0,00	ECP 0,00	EC 0,00
									CS 4.807,94	TP 1.970,30	FPV 0,00		TR 2.837,64
209	EFFETTUAZIONE DELLE VERIFICHE PERIODICHE E STRAORDINARIE DEGLI IMPIANTI ED ALTRI SERVIZI AUSILIARI, AI FINI DELL'ADEMPIMENTO DEGLI OBBLIGHI PREVISTI DAL D.LGS. 81/08 E SS.MM.II.	1	10	1	103	1.03.02.13.000	01.3	4	RS 12.167,44	PR 8.828,08	R 0,00		EP 3.339,36
									CP 130.000,00	PC 9.780,28	I 9.780,28	ECP 120.219,72	EC 0,00
									CS 142.167,44	TP 18.608,36	FPV 0,00		TR 3.339,36
210	ONERI PER LA GESTIONE ORDINARIA DEI BENI DEMANIALI E PATRIMONIALI DELLA REGIONE .	1	5	1	103	1.03.02.99.000	01.3	4	RS 244.231,77	PR 107.041,59	R 0,00		EP 137.190,18
									CP 422.327,86	PC 225.041,93	I 420.075,63	ECP 2.252,23	EC 195.033,70
									CS 644.284,27	TP 332.083,52	FPV 0,00		TR 332.223,88
211	SPESE RELATIVE AI SERVIZI AMMINISTRATIVI CONNESSI ALLE ATTIVITÀ ESPLETATE DALL'UFFICIO DEL DATORE DI LAVORO	1	10	1	103	1.03.02.16.000	01.3	4	RS 452,60	PR 452,60	R 0,00		EP 0,00
									CP 4.000,00	PC 375,00	I 375,00	ECP 3.625,00	EC 0,00
									CS 4.452,60	TP 827,60	FPV 0,00		TR 0,00
212	ONERI RELATIVI ALL'ESPLETAMENTO DELLE GARE D'APPALTO - SPESE DI PUBBLICITA'	1	3	1	103	1.03.02.16.000	01.1/0 1.3	4	RS 190.866,43	PR 137.971,51	R 0,00		EP 52.894,92
									CP 134.356,00	PC 4.191,57	I 134.356,00	ECP 0,00	EC 130.164,43
									CS 290.866,43	TP 142.163,08	FPV 0,00		TR 183.059,35
213	SOMME DOVUTE A QUALSIASI TITOLO DAL DATORE DI LAVORO A SEGUITO DI PROVVEDIMENTI EMESSI DAGLI ORGANI DI VIGILANZA O GIURISDIZIONALI IN MATERIA DI SALUTE E SICUREZZA DEI LUOGHI DI	1	10	1	110	1.10.05.01.000	01.3	4	RS 6.028,25	PR 6.028,25	R 0,00		EP 0,00
									CP 30.000,00	PC 0,00	I 0,00	ECP 30.000,00	EC 0,00
									CS 36.028,25	TP 6.028,25	FPV 0,00		TR 0,00
215	SPESE RELATIVE ALL'ORGANIZZAZIONE DI EVENTI E CONVEGNI, AI RIMBORSI DELLE SPESE DI VIAGGIO E ALLE INDENNITÀ DI MISSIONE E TRASFERITA	1	10	1	103	1.03.02.02.000	01.3	4	RS 3.183,25	PR 2.341,66	R 0,00		EP 841,59
									CP 15.000,00	PC 0,00	I 2.383,70	ECP 12.000,00	EC 2.383,70
									CS 17.883,25	TP 2.341,66	FPV 616,30		TR 3.225,29
219	COMPENSI PER COMPONENTI COMMISSIONI DI GARA E PER EROGAZIONE INCENTIVI PER LA PROGETTAZIONE	1	10	1	103	1.03.02.10.000	01.3	4	RS 11.524,85	PR 0,00	R 0,00		EP 11.524,85
									CP 30.000,00	PC 0,00	I 0,00	ECP 30.000,00	EC 0,00

SPESA - ELENCO CAPITOLI

Cap.	Denominazione	Miss.	Prog.	Tit.	Macroaggr.	IV Livello Piano dei Conti	Cofog	Codice Id. Spesa UE	RESIDUI ATTIVI AL 1/1/2014 (RS)	PAGAMENTI IN C/RESIDUI (PR)	RIACCERTAMENTO RESIDUI (R) ⁽¹⁾		RESIDUI PASSIVI DA ESERCIZI PRECEDENTI (EP=RS-PR+R)					
									PREVISIONI DEFINITIVE DI COMPETENZA (CP)	PAGAMENTI IN C/COMPETENZA (PC)	IMPEGNI (I) ⁽²⁾	ECONOMIE DI COMPETENZA (ECP= CP I -FPV)	RESIDUI PASSIVI DA ESERCIZIO DI COMPETENZA (EC= I - PC)					
									PREVISIONI DEFINITIVE DI CASSA (CS)	TOTALE PAGAMENTI (TP=PR+PC)	FONDO PLURIENNALE VINCOLATO (FPV) ⁽³⁾		TOTALE RESIDUI PASSIVI DA RIPORTARE (TR=EP+EC)					
	PROGETTAZIONE								CS	41.524,85	TP	0,00	FPV	0,00		TR	11.524,85	
220	SPESE CONNESSE ALL'ACQUISTO, SVILUPPO E MANUTENZIONE SOFTWARE PER LA FATTURAZIONE ELETTRONICA	1	3	2	202	2.02.03.02.000	01.1	4	RS	0,00	PR	0,00	R	0,00		EP	0,00	
									CP	150.000,00	PC	0,00	I	150.000,00	ECP	0,00	EC	150.000,00
									CS	150.000,00	TP	0,00	FPV	0,00		TR	150.000,00	
221	IRAP A CARICO DELL'ENTE PER INCARICHI IN COMMISSIONE DI GARA E PER EROGAZIONE INCENTIVI PER LA PROGETTAZIONE	1	10	1	102	1.02.01.01.000	01.3	4	RS	979,61	PR	0,00	R	0,00		EP	979,61	
									CP	2.550,00	PC	0,00	I	0,00	ECP	2.550,00	EC	0,00
									CS	3.529,61	TP	0,00	FPV	0,00		TR	979,61	
223	CONTRIBUTI SOCIALI A CARICO DELL'ENTE DERIVANTI DA INCARICHI DI PROGETTAZIONE.	1	10	1	101	1.01.02.01.000	01.3	4	RS	2.753,63	PR	0,00	R	0,00		EP	2.753,63	
									CP	5.400,00	PC	0,00	I	0,00	ECP	5.400,00	EC	0,00
									CS	8.153,63	TP	0,00	FPV	0,00		TR	2.753,63	
224	AZIONI PER SERVIZI E INFRASTRUTTURE DI INTERESSE UNIVERSITARIO	4	4	2	202	2.02.01.05.000	09.4	4	RS	1.500.000,00	PR	0,00	R	0,00		EP	1.500.000,00	
									CP	0,00	PC	0,00	I	0,00	ECP	0,00	EC	0,00
									CS	1.500.000,00	TP	0,00	FPV	0,00		TR	1.500.000,00	
225	RIMBORSO ALLA BEI DEGLI EMOLUMENTI E RELATIVI ONERI RIFLESSI CORRISPOSTI AL PERSONALE DISTACCATO PRESSO LA REGIONE CAMPANIA AI SENSI DELL'ART. 32 DEL D.LGS. 165/2001.	1	10	1	109	1.09.01.01.000	01.3	4	RS	158.738,30	PR	47.621,49	R	0,00		EP	111.116,81	
									CP	192.000,00	PC	47.621,51	I	63.495,34	ECP	128.504,66	EC	15.873,83
									CS	239.621,49	TP	95.243,00	FPV	0,00		TR	126.990,64	
226	SPESE OCCORRENTI PER L'ATTIVITA' DI PROMOZIONE DELLA SALUTE E DEL BENESSERE LAVORATIVO, SORVEGLIANZA SANITARIA E PER LE PRESTAZIONI COMPLEMENTARI PREVISTE DAI PROTOCOLLI	1	10	1	103	1.03.02.18.000	01.3	4	RS	314.003,35	PR	73.744,28	R	0,00		EP	240.259,07	
									CP	420.788,82	PC	198.917,30	I	406.861,61	ECP	13.927,21	EC	207.944,31
									CS	734.792,17	TP	272.661,58	FPV	0,00		TR	448.203,38	
227	ACQUISTO DI BENI AI FINI DELL'ADEMPIMENTO DEGLI OBBLIGHI PREVISTI DALLA NORMATIVA VIGENTE IN MATERIA DI SALUTE SUL LAVORO	1	10	1	103	1.03.01.02.000	01.3	4	RS	0,00	PR	0,00	R	0,00		EP	0,00	
									CP	100.000,00	PC	0,00	I	62.293,20	ECP	37.706,80	EC	62.293,20
									CS	100.000,00	TP	0,00	FPV	0,00		TR	62.293,20	
229	ACQUISTO DI BENI AI FINI DELL'ADEMPIMENTO DEGLI OBBLIGHI PREVISTI DALLA NORMATIVA VIGENTE IN MATERIA DI SICUREZZA SUL LAVORO	1	10	1	103	1.03.01.02.000	01.3	4	RS	0,00	PR	0,00	R	0,00		EP	0,00	
									CP	250.000,00	PC	67.059,93	I	71.588,96	ECP	173.356,54	EC	4.529,03
									CS	250.000,00	TP	67.059,93	FPV	5.054,50		TR	4.529,03	
232	DIVULGAZIONE E SUPPORTO ALLA CONOSCENZA SCIENTIFICA, ALL'INNOVAZIONE E ALLA SOCIETA' DELL'INFORMAZIONE ATTRAVERSO LA PROGRAMMAZIONE DELLE ATTIVITA' E DEI SERVIZI	1	11	1	104	1.04.01.02.000	01.3	4	RS	127.067,09	PR	121.600,00	R	0,00		EP	5.467,09	
									CP	290.400,00	PC	0,00	I	0,00	ECP	290.400,00	EC	0,00
									CS	417.467,09	TP	121.600,00	FPV	0,00		TR	5.467,09	

SPESA - ELENCO CAPITOLI

Cap.	Denominazione	Miss.	Prog.	Tit.	Macroaggr.	IV Livello Piano dei Conti	Cofog	Codice Id. Spesa UE	RESIDUI ATTIVI AL 1/1/2014 (RS)			PAGAMENTI IN C/RESIDUI (PR)			RIACCERTAMENTO RESIDUI (R) ⁽¹⁾						RESIDUI PASSIVI DA ESERCIZI PRECEDENTI (EP=RS-PR+R)	
									PREVISIONI DEFINITIVE DI COMPETENZA (CP)			PAGAMENTI IN C/COMPETENZA (PC)			IMPEGNI (I) ⁽²⁾			ECONOMIE DI COMPETENZA (ECP= CP- I -FPV)			RESIDUI PASSIVI DA ESERCIZIO DI COMPETENZA (EC= I - PC)	
									PREVISIONI DEFINITIVE DI CASSA (CS)			TOTALE PAGAMENTI (TP=PR+PC)			FONDO PLURIENNALE VINCOLATO (FPV) ⁽³⁾						TOTALE RESIDUI PASSIVI DA RIPORTARE (TR=EP+EC)	
242	INTESA ISTITUZIONALE DI PROGRAMMA. APQ IN MATERIA DI RICERCA SCIENTIFICA ED INNOVAZIONE TECNOLOGICA (LEGGE 208/98 - DELIBERA CIPE N. 17/2003 - MIUR E.1.2.1; LEGGE 208/98 - DELIBERA	14	5	2	203	2.03.03.03.000	04.9	4	RS	9.410.057,60	PR	1.991.321,74	R	0,00				EP	7.418.735,86			
									CP	0,00	PC	0,00	I	0,00	ECP	0,00	EC	0,00				
									CS	9.410.057,60	TP	1.991.321,74	FPV	0,00		TR	7.418.735,86					
244	INTESA ISTITUZIONALE PROGRAMMA. A.P.Q. IN MATERIA E-GOVERNMENT E SOCIETA' DELL'INFORMAZIONE NELLA REGIONE CAMPANIA. ATTO INTEGRATIVO I DEL 5/8/2005 (DELIBERA CIPE	14	5	2	202	2.02.01.07.000	04.9	4	RS	45.058,82	PR	0,00	R	0,00			EP	45.058,82				
									CP	0,00	PC	0,00	I	0,00	ECP	0,00	EC	0,00				
									CS	45.058,82	TP	0,00	FPV	0,00		TR	45.058,82					
245	COMMISSIONE DI VALUTAZIONE INERENTE L.R. 5/2002	4	4	1	103	1.03.02.10.000	09.4	4	RS	0,00	PR	0,00	R	0,00			EP	0,00				
									CP	106.000,00	PC	80.000,00	I	80.000,00	ECP	26.000,00	EC	0,00				
									CS	106.000,00	TP	80.000,00	FPV	0,00		TR	0,00					
247	ONERI RIFLESSI PER COMMISSIONI DI VALUTAZIONE DI PERTINENZA DELLA DG 54 - 10	4	4	1	101	1.01.02.01.000	09.4	4	RS	0,00	PR	0,00	R	0,00			EP	0,00				
									CP	24.000,00	PC	0,00	I	1.961,81	ECP	22.038,19	EC	1.961,81				
									CS	24.000,00	TP	0,00	FPV	0,00		TR	1.961,81					
249	IRAP A COMMISSIONI DI VALUTAZIONE DI PERTINENZA DELLA DG 54-10	4	4	1	102	1.02.01.01.000	09.4	4	RS	0,00	PR	0,00	R	0,00			EP	0,00				
									CP	15.000,00	PC	0,00	I	6.800,00	ECP	8.200,00	EC	6.800,00				
									CS	15.000,00	TP	0,00	FPV	0,00		TR	6.800,00					
251	ORGANIZZAZIONE E GESTIONE DEL C.R.E.D.	1	8	1	103	1.03.02.09.000	01.3	4	RS	0,00	PR	0,00	R	0,00			EP	0,00				
									CP	3.000.000,00	PC	1.238.436,42	I	2.987.634,08	ECP	12.365,92	EC	1.749.197,66				
									CS	3.000.000,00	TP	1.238.436,42	FPV	0,00		TR	1.749.197,66					
252	PROMOZIONE DELLA RICERCA SCIENTIFICA IN CAMPANIA (L.R. N.5/2002).	4	4	2	202	2.02.01.05.000	09.4	4	RS	3.300.000,00	PR	192.625,00	R	0,00			EP	3.107.375,00				
									CP	3.000.000,00	PC	0,00	I	2.995.000,00	ECP	5.000,00	EC	2.995.000,00				
									CS	6.300.000,00	TP	192.625,00	FPV	0,00		TR	6.102.375,00					
256	ORGANIZZAZIONE E GESTIONE DEL CENTRO ELABORAZIONE DATI. GESTIONE DEI SERVIZI DELLA RETE INTRANET/INTERNET. GESTIONE DELLE INFRASTRUTTURE TRASMISSIVE DI TRASPORTO (LAN.	1	8	1	103	1.03.02.09.000	01.3	4	RS	3.523.676,65	PR	3.050.121,86	R	-50.002,53			EP	423.552,26				
									CP	1.540.000,00	PC	1.064.218,86	I	1.348.158,75	ECP	191.841,25	EC	283.939,89				
									CS	5.063.676,65	TP	4.114.340,72	FPV	0,00		TR	707.492,15					
257	CONTRIBUTI ALL'ASSOCIAZIONE HOUSE HOSPITAL ONLUS CON SEDE IN NAPOLI PER PROGETTI DI RICERCA	13	7	1	104	1.04.04.01.000	07.1/0 7.2/07. 3/07.4	4	RS	0,00	PR	0,00	R	0,00			EP	0,00				
									CP	100.000,00	PC	0,00	I	100.000,00	ECP	0,00	EC	100.000,00				
									CS	0,00	TP	0,00	FPV	0,00		TR	100.000,00					

SPESA - ELENCO CAPITOLI

Cap.	Denominazione	Miss.	Prog.	Tit.	Macroaggr.	IV Livello Piano dei Conti	Cofog	Codice Id. Spesa UE	RESIDUI ATTIVI AL 1/1/2014 (RS)		PAGAMENTI IN C/RESIDUI (PR)		RIACCERTAMENTO RESIDUI (R) ⁽¹⁾				RESIDUI PASSIVI DA ESERCIZI PRECEDENTI (EP=RS-PR+R)	
									PREVISIONI DEFINITIVE DI COMPETENZA (CP)		PAGAMENTI IN C/COMPETENZA (PC)		IMPEGNI (I) ⁽²⁾		ECONOMIE DI COMPETENZA (ECP= CP- I -FPV)		RESIDUI PASSIVI DA ESERCIZIO DI COMPETENZA (EC= I - PC)	
									PREVISIONI DEFINITIVE DI CASSA (CS)		TOTALE PAGAMENTI (TP=PR+PC)		FONDO PLURIENNALE VINCOLATO (FPV) ⁽³⁾				TOTALE RESIDUI PASSIVI DA RIPORTARE (TR=EP+EC)	
258	ANALISI, PROGETTAZIONE E GESTIONE DEI SISTEMI INFORMATIVI, IVI COMPRESSE LE ATTIVITA' EX ART.14 DEL CCDI CONNESSE.	1	8	1	103	1.03.02.09.000	01.3	4	RS CP CS	1.221.641,05 2.000.000,00 3.221.641,05	PR PC TP	1.219.987,34 301.488,39 1.521.475,73	R I FPV	0,00 929.886,90 0,00	ECP	1.070.113,10	EP EC TR	1.653,71 628.398,51 630.052,22
262	CONTRIBUTO IN CONTO CAPITALE IN FAVORE DELL'ORTO BOTANICO DI NAPOLI	4	4	2	203	2.03.01.02.000	09.4	4	RS CP CS	0,00 200.000,00 0,00	PR PC TP	0,00 0,00 0,00	R I FPV	0,00 200.000,00 0,00	ECP	0,00	EP EC TR	0,00 200.000,00 200.000,00
264	CONVENZIONE TELECOM CON TRATTENUTA A CARICO DEI DIPENDENTI REGIONALI.	1	3	1	103	1.03.02.05.000	01.1/0 1.3	4	RS CP CS	0,00 15.000,00 15.000,00	PR PC TP	0,00 0,00 0,00	R I FPV	0,00 0,00 0,00	ECP	15.000,00	EP EC TR	0,00 0,00 0,00
272	SPESE PER IL SISTEMA STATISTICO REGIONALE.	1	8	1	103	1.03.02.05.000	01.3	4	RS CP CS	21.734,18 344.000,00 365.734,18	PR PC TP	21.727,68 30.500,00 52.227,68	R I FPV	-6,50 30.500,00 0,00	ECP	313.500,00	EP EC TR	0,00 0,00 0,00
276	ONERI RELATIVI ALL'ESPLETAMENTO DELLE GARE D'APPALTO - ONERI PER COMMISSIONI DI GARA	1	3	1	103	1.03.02.10.000	01.1/0 1.3	4	RS CP CS	750,00 7.000,00 7.750,00	PR PC TP	0,00 0,00 0,00	R I FPV	0,00 0,00 0,00	ECP	7.000,00	EP EC TR	750,00 0,00 750,00
277	IRAP SU INDENNITA' COMMISSIONI DI GARA.	1	3	1	102	1.02.01.01.000	01.3	4	RS CP CS	63,75 3.000,00 3.063,75	PR PC TP	0,00 0,00 0,00	R I FPV	0,00 0,00 0,00	ECP	3.000,00	EP EC TR	63,75 0,00 63,75
282	FINANZIAMENTO DEL CENTRO DI RICERCA "AMRA" PER L'ANALISI ED IL MONITORAGGIO DEL RISCHIO AMBIENTALE DEL COMUNE DI S. ANGELO DEI LOMBARDI.	9	2	1	104	1.04.03.99.000	05.1/0 5.4	4	RS CP CS	0,00 100.000,00 0,00	PR PC TP	0,00 0,00 0,00	R I FPV	0,00 100.000,00 0,00	ECP	0,00	EP EC TR	0,00 100.000,00 100.000,00
285	ALTRE SPESE PER CONSULTAZIONI ELETTORALI DELL'ENTE	1	3	1	103	1.03.02.99.000	01.3	4	RS CP CS	0,00 200.000,00 200.000,00	PR PC TP	0,00 0,00 0,00	R I FPV	0,00 0,00 200.000,00	ECP	0,00	EP EC TR	0,00 0,00 0,00
287	TRASFERIMENTI ALLE PREFETTURE PER ONERI LEGATI ALLE ELEZIONI REGIONALI	1	4	1	104	1.04.01.01.000	01.1	4	RS CP CS	0,00 390.000,00 390.000,00	PR PC TP	0,00 0,00 0,00	R I FPV	0,00 390.000,00 0,00	ECP	0,00	EP EC TR	0,00 390.000,00 390.000,00
289	ACQUISTO ARREDI E COMPLEMENTI DI ARREDO PER	1	3	2	202	2.02.01.03.000	01.3	4	RS	0,00	PR	0,00	R	0,00			EP	0,00

SPESA - ELENCO CAPITOLI

Cap.	Denominazione	Miss.	Prog.	Tit.	Macroaggr.	IV Livello Piano dei Conti	Cofog	Codice Id. Spesa UE	RESIDUI ATTIVI AL 1/1/2014 (RS)	PAGAMENTI IN C/RESIDUI (PR)	RIACCERTAMENTO RESIDUI (R) ⁽¹⁾	ECONOMIE DI COMPETENZA (ECP= CP I -FPV)	RESIDUI PASSIVI DA ESERCIZI PRECEDENTI (EP=RS-PR+R)
									PREVISIONI DEFINITIVE DI COMPETENZA (CP)	PAGAMENTI IN C/COMPETENZA (PC)	IMPEGNI (I) ⁽²⁾		RESIDUI PASSIVI DA ESERCIZIO DI COMPETENZA (EC= I - PC)
									PREVISIONI DEFINITIVE DI CASSA (CS)	TOTALE PAGAMENTI (TP=PR+PC)	FONDO PLURIENNALE VINCOLATO (FPV) ⁽³⁾		TOTALE RESIDUI PASSIVI DA RIPORTARE (TR=EP+EC)
	ALLESTIMENTO UFFICIO ELETTORALE								CP 10.000,00	PC 0,00	I 0,00	ECP 10.000,00	EC 0,00
									CS 10.000,00	TP 0,00	FPV 0,00		TR 0,00
291	SPESE PER ACQUISTO HARDWARE, POSTAZIONI LAVORO E ATTREZZATURE VARIE PER ALLESTIMENTO UFFICIO ELETTORALE	1	3	2	202	2.02.01.07.000	01.3	4	RS 0,00	PR 0,00	R 0,00		EP 0,00
									CP 15.000,00	PC 0,00	I 15.000,00	ECP 0,00	EC 15.000,00
									CS 15.000,00	TP 0,00	FPV 0,00		TR 15.000,00
293	SPESE POSTALI E DI SPEDIZIONE	1	3	1	103	1.03.02.16.000	01.3	4	RS 0,00	PR 0,00	R 0,00		EP 0,00
									CP 400.000,00	PC 0,00	I 0,00	ECP 0,00	EC 0,00
									CS 400.000,00	TP 0,00	FPV 400.000,00		TR 0,00
295	SPESE PER ACQUISITO E MANUTENZIONE SOFTWARE PER FUNZIONAMENTO UFFICIO ELETTORALE, TRATTAMENTO DATI E DIFFUSIONE DELLE INFORMAZIONI	1	3	2	202	2.02.03.02.000	01.3	4	RS 0,00	PR 0,00	R 0,00		EP 0,00
									CP 200.000,00	PC 0,00	I 182.926,80	ECP 17.073,20	EC 182.926,80
									CS 200.000,00	TP 0,00	FPV 0,00		TR 182.926,80
297	SPESE PER TRASPORTO E FACCHINAGGIO	1	3	1	103	1.03.02.13.000	01.3	4	RS 0,00	PR 0,00	R 0,00		EP 0,00
									CP 72.000,00	PC 0,00	I 72.000,00	ECP 0,00	EC 72.000,00
									CS 72.000,00	TP 0,00	FPV 0,00		TR 72.000,00
299	SPESE PER STAMPA SCHEDE ELETTORALI, ISTRUZIONI, MANIFESTI E STAMPATI VARI	1	3	1	103	1.03.01.02.000	01.3	4	RS 0,00	PR 0,00	R 0,00		EP 0,00
									CP 1.100.000,00	PC 0,00	I 0,00	ECP 0,00	EC 0,00
									CS 1.100.000,00	TP 0,00	FPV 1.100.000,00		TR 0,00
300	REFERENDUM REGIONALI - SPESE ANTICIPATE DAI COMUNI	1	7	1	104	1.04.01.02.000	01.6	4	RS 68.902,22	PR 68.902,22	R 0,00		EP 0,00
									CP 91.170,22	PC 0,00	I 58.413,81	ECP 32.756,41	EC 58.413,81
									CS 134.702,22	TP 68.902,22	FPV 0,00		TR 58.413,81
301	REFERENDUM REGIONALI - RIMBORSO SPESE AMMINISTRAZIONI DELLO STATO	1	7	1	104	1.04.01.01.000	01.6	4	RS 7.477,11	PR 7.477,11	R 0,00		EP 0,00
									CP 37.500,00	PC 0,00	I 13.191,79	ECP 24.308,21	EC 13.191,79
									CS 14.977,11	TP 7.477,11	FPV 0,00		TR 13.191,79
303	REFERENDUM REGIONALI - SPESE PER TRIBUNALI E CORTI D'APPELLO	1	7	1	103	1.03.02.99.000	01.6	4	RS 8.000,00	PR 0,00	R -8.000,00		EP 0,00
									CP 8.000,00	PC 0,00	I 0,00	ECP 8.000,00	EC 0,00
									CS 16.000,00	TP 0,00	FPV 0,00		TR 0,00
304	CONTRIBUTI ORDINARI A SOSTEGNO DELL'ESERCIZIO ASSOCIATO DI FUNZIONI E SERVIZI COMUNALI DA PARTE DI COMUNITA' MONTANE E UNIONI DI	1	9	1	104	1.04.01.02.000	01.3	4	RS 525.683,46	PR 525.683,46	R 0,00		EP 0,00
									CP 582.373,13	PC 0,00	I 582.373,13	ECP 0,00	EC 582.373,13

SPESA - ELENCO CAPITOLI

Cap.	Denominazione	Miss.	Prog.	Tit.	Macroaggr.	IV Livello Piano dei Conti	Cofog	Codice Id. Spesa UE	RESIDUI ATTIVI AL 1/1/2014 (RS)	PAGAMENTI IN C/RESIDUI (PR)	RIACCERTAMENTO RESIDUI (R) ⁽¹⁾		RESIDUI PASSIVI DA ESERCIZI PRECEDENTI (EP=RS-PR+R)					
									PREVISIONI DEFINITIVE DI COMPETENZA (CP)	PAGAMENTI IN C/COMPETENZA (PC)	IMPEGNI (I) ⁽²⁾	ECONOMIE DI COMPETENZA (ECP= CP I -FPV)	RESIDUI PASSIVI DA ESERCIZIO DI COMPETENZA (EC= I - PC)					
									PREVISIONI DEFINITIVE DI CASSA (CS)	TOTALE PAGAMENTI (TP=PR+PC)	FONDO PLURIENNALE VINCOLATO (FPV) ⁽³⁾		TOTALE RESIDUI PASSIVI DA RIPORTARE (TR=EP+EC)					
	PARTE DI COMUNITA' MONTANE E UNIONI DI COMUNI DA DISTRIBUIRE AI SENSI DELLA DISCIPLINA								CS	1.108.056,59	TP	525.683,46	FPV	0,00	TR	582.373,13		
305	REFERENDUM REGIONALI - ACQUISTO BENI E SERVIZI	1	7	1	103	1.03.01.02.000	01.6	4	RS	4.399,26	PR	4.399,26	R	0,00	EP	0,00		
									CP	20.000,00	PC	4.325,64	I	11.893,90	ECP	8.106,10	EC	7.568,26
									CS	9.399,26	TP	8.724,90	FPV	0,00	TR	7.568,26		
306	FONDO DI PROSSIMITA' PER LE AZIONI DI SOLIDARIETA' A FAVORE DELLE VITTIME DELLA CRIMINALITA' - CONTRIBUTI AD ENTI LOCALI (L.R. N.11/2004).	3	2	1	104	1.04.01.02.000	03.6	4	RS	432.350,00	PR	417.260,00	R	0,00	EP	15.090,00		
									CP	250.000,00	PC	17.630,00	I	250.000,00	ECP	0,00	EC	232.370,00
									CS	682.350,00	TP	434.890,00	FPV	0,00	TR	247.460,00		
307	INDENNITA' COMMISSARIO ANTIUSURA E ANTIESTORSIONE (ART. 8 BIS L. R. 11/04).	1	1	1	103	1.03.02.01.000	01.1	4	RS	15.000,00	PR	15.000,00	R	0,00	EP	0,00		
									CP	30.000,00	PC	0,00	I	30.000,00	ECP	0,00	EC	30.000,00
									CS	45.000,00	TP	15.000,00	FPV	0,00	TR	30.000,00		
308	SPESE PER L'ATTIVITA' DI FORMAZIONE SVOLTA DAL SETTORE SCUOLA REGIONALE DI POLIZIA LOCALE (ART. 8, COMMA 1 E 1 BIS DELLA L.R.C. 12/2003)	3	1	1	103	1.03.02.04.000	03.1	4	RS	451.570,28	PR	160.426,75	R	-267.349,03	EP	23.794,50		
									CP	518.564,01	PC	16.288,01	I	54.286,93	ECP	464.277,08	EC	37.998,92
									CS	871.570,28	TP	176.714,76	FPV	0,00	TR	61.793,42		
309	REFERENDUM REGIONALI - STRAORDINARIO ELETTORALE	1	7	1	101	1.01.01.01.000	01.6	4	RS	0,00	PR	0,00	R	0,00	EP	0,00		
									CP	8.500,00	PC	7.593,86	I	7.593,86	ECP	906,14	EC	0,00
									CS	8.500,00	TP	7.593,86	FPV	0,00	TR	0,00		
310	GETTONI DI PRESENZA, INDENNITA' DI MISSIONI E RIMBORSO SPESE PER SOGGETTI ESTERNI NOMINATI PER COMITATI, COLLEGI, COMMISSIONI E NONCHE' COMMISSIONI REGIONALI E PROVINCIALI PER LA	8	1	1	103	1.03.02.10.000	06.2	4	RS	41.337,38	PR	26.405,24	R	0,00	EP	14.932,14		
									CP	185.000,00	PC	0,00	I	0,00	ECP	185.000,00	EC	0,00
									CS	176.337,38	TP	26.405,24	FPV	0,00	TR	14.932,14		
311	SPESE DI FUNZIONAMENTO (SPESE POSTALI) PER COMMISSIONI REGIONALI E PROVINCIALI PER LA DETERMINAZIONE DEI VAORI AGRICOLI MEDI DELLEINDENNITA' DI ESPROPRIO COMPRESI ONERI	8	1	1	103	1.03.02.16.000	06.2	4	RS	0,00	PR	0,00	R	0,00	EP	0,00		
									CP	10.000,00	PC	0,00	I	0,00	ECP	10.000,00	EC	0,00
									CS	10.000,00	TP	0,00	FPV	0,00	TR	0,00		
312	SPESE IN MATERIA DI SICUREZZA URBANA E POLIZIA AMMINISTRATIVA REGIONALE E LOCALE.	3	2	1	104	1.04.01.02.000	03.6	4	RS	0,00	PR	0,00	R	0,00	EP	0,00		
									CP	1.500.000,00	PC	377.265,87	I	950.160,88	ECP	549.839,12	EC	572.895,01
									CS	1.500.000,00	TP	377.265,87	FPV	0,00	TR	572.895,01		
313	SPESE DI FUNZIONAMENTO (ALTRE SPESE) PER COMMISSIONI REGIONALI E PROVINCIALI PER LA DETERMINAZIONE DEI VAORI AGRICOLI MEDI DELL'INDENNITA' DI ESPROPRIO COMPRESI ONERI	8	1	1	103	1.03.01.02.000	06.2	4	RS	0,00	PR	0,00	R	0,00	EP	0,00		
									CP	10.000,00	PC	0,00	I	0,00	ECP	10.000,00	EC	0,00
									CS	10.000,00	TP	0,00	FPV	0,00	TR	0,00		

SPESA - ELENCO CAPITOLI

Cap.	Denominazione	Miss.	Prog.	Tit.	Macroaggr.	IV Livello Piano dei Conti	Cofog	Codice Id. Spesa UE	RESIDUI ATTIVI AL 1/1/2014 (RS)		PAGAMENTI IN C/RESIDUI (PR)		RIACCERTAMENTO RESIDUI (R) ⁽¹⁾				RESIDUI PASSIVI DA ESERCIZI PRECEDENTI (EP=RS-PR+R)	
									PREVISIONI DEFINITIVE DI COMPETENZA (CP)		PAGAMENTI IN C/COMPETENZA (PC)		IMPEGNI (I) ⁽²⁾		ECONOMIE DI COMPETENZA (ECP= CP- I -FPV)		RESIDUI PASSIVI DA ESERCIZIO DI COMPETENZA (EC= I - PC)	
									PREVISIONI DEFINITIVE DI CASSA (CS)		TOTALE PAGAMENTI (TP=PR+PC)		FONDO PLURIENNALE VINCOLATO (FPV) ⁽³⁾				TOTALE RESIDUI PASSIVI DA RIPORTARE (TR=EP+EC)	
314	CONTRIBUTI E QUOTE ASSOCIATIVE ALLE ASSOCIAZIONI NAZIONALI ED INTERNAZIONALI DELLE AUTONOMIE LOCALI (ANCI - UPI - UNCEM- AICCE - LEGA NAZIONALE DELLE AUTONOMIE E POTERI)	1	11	1	104	1.04.01.01.000	01.3	4	RS	63.633,55	PR	63.633,55	R	0,00			EP	0,00
									CP	101.366,45	PC	63.633,55	I	63.633,55	ECP	37.732,90	EC	0,00
									CS	128.633,55	TP	127.267,10	FPV	0,00		TR	0,00	
315	REFERENDUM REGIONALI - CONTRIBUTI PREVIDENZIALI A CARICO REGIONE	1	7	1	101	1.01.02.01.000	01.6	4	RS	0,00	PR	0,00	R	0,00			EP	0,00
									CP	2.100,00	PC	1.814,40	I	1.814,40	ECP	285,60	EC	0,00
									CS	2.100,00	TP	1.814,40	FPV	0,00		TR	0,00	
317	REFERENDUM REGIONALI - IRAP	1	7	1	102	1.02.01.01.000	01.6	4	RS	0,00	PR	0,00	R	0,00			EP	0,00
									CP	750,00	PC	645,48	I	645,48	ECP	104,52	EC	0,00
									CS	750,00	TP	645,48	FPV	0,00		TR	0,00	
318	SPESE PER ATTIVITA' FORMATIVA A PAGAMENTO PER LA POLIZIA LOCALE DI ALTRE REGIONI.	3	1	1	103	1.03.02.04.000	03.1	4	RS	0,00	PR	0,00	R	0,00			EP	0,00
									CP	30.000,00	PC	0,00	I	0,00	ECP	30.000,00	EC	0,00
									CS	30.000,00	TP	0,00	FPV	0,00		TR	0,00	
319	SPESE DI FUNZIONAMENTO SCUOLA REGIONALE DI POLIZIA LOCALE: ACQUISTO BENI DI CONSUMO NECESSARI ALLO SVOLGIMENTO DELL'ATTIVITA' DIDATTICA	3	1	1	103	1.03.01.02.000	03.1	4	RS	0,00	PR	0,00	R	0,00			EP	0,00
									CP	80.000,00	PC	4.348,08	I	4.348,08	ECP	73.211,92	EC	0,00
									CS	80.000,00	TP	4.348,08	FPV	2.440,00		TR	0,00	
321	SPESE DI FUNZIONAMENTO SCUOLA REGIONALE DI POLIZIA LOCALE: SPESE PER ORGANIZZAZIONE DELLE GIORNATE DI STUDIO, CONVEGNI ED ALTRE SPESE DI RAPPRESENTANZA	3	1	1	103	1.03.02.02.000	03.1	4	RS	0,00	PR	0,00	R	0,00			EP	0,00
									CP	30.000,00	PC	0,00	I	0,00	ECP	30.000,00	EC	0,00
									CS	30.000,00	TP	0,00	FPV	0,00		TR	0,00	
322	ANTICIPAZIONE AL FUNZIONARIO DELEGATO ALLA SPESA SCUOLA REGIONALE DI POLIZIA LOCALE (ART. 37, L.R. 7/2002)	99	1	7	701	7.01.99.99.000	01.1	4	RS	0,00	PR	0,00	R	0,00			EP	0,00
									CP	800.000,00	PC	12.841,08	I	15.453,08	ECP	784.546,92	EC	2.612,00
									CS	800.000,00	TP	12.841,08	FPV	0,00		TR	2.612,00	
323	SPESE DI FUNZIONAMENTO SCUOLA REGIONALE DI POLIZIA LOCALE: UTENZE E CANONI (TELEFONICHE, ACCESSO A BANCHE DATI, UTENZE E CANONI PER ALTRI SERVIZI)	3	1	1	103	1.03.02.05.000	03.1	4	RS	0,00	PR	0,00	R	0,00			EP	0,00
									CP	90.000,00	PC	8.493,00	I	8.665,00	ECP	81.335,00	EC	172,00
									CS	90.000,00	TP	8.493,00	FPV	0,00		TR	172,00	
325	SPESE DI FUNZIONAMENTO SCUOLA REGIONALE DI POLIZIA LOCALE: SPESE PER LICENZE D'USO SOFTWARE ED ALTRE SPESE CONNESSE ALL'UTILIZZO BENI DEI TERZI	3	1	1	103	1.03.02.07.000	03.1	4	RS	0,00	PR	0,00	R	0,00			EP	0,00
									CP	30.000,00	PC	0,00	I	0,00	ECP	30.000,00	EC	0,00
									CS	30.000,00	TP	0,00	FPV	0,00		TR	0,00	

SPESA - ELENCO CAPITOLI

Cap.	Denominazione	Miss.	Prog.	Tit.	Macroaggr.	IV Livello Piano dei Conti	Cofog	Codice Id. Spesa UE	RESIDUI ATTIVI AL 1/1/2014 (RS)	PAGAMENTI IN C/RESIDUI (PR)	RIACCERTAMENTO RESIDUI (R) ⁽¹⁾		RESIDUI PASSIVI DA ESERCIZI PRECEDENTI (EP=RS-PR+R)					
									PREVISIONI DEFINITIVE DI COMPETENZA (CP)	PAGAMENTI IN C/COMPETENZA (PC)	IMPEGNI (I) ⁽²⁾	ECONOMIE DI COMPETENZA (ECP= CP- I -FPV)	RESIDUI PASSIVI DA ESERCIZIO DI COMPETENZA (EC= I - PC)					
									PREVISIONI DEFINITIVE DI CASSA (CS)	TOTALE PAGAMENTI (TP=PR+PC)	FONDO PLURIENNALE VINCOLATO (FPV) ⁽³⁾		TOTALE RESIDUI PASSIVI DA RIPORTARE (TR=EP+EC)					
327	IRAP SU INDENNITA' COMMISSARIO ANTIUSURA E ANTIESTORSIONE (ART.8 BIS L.R. 11/04)	1	1	1	102	1.02.01.01.000	01.1	4	RS	1.275,00	PR	1.275,00	R	0,00	EP	0,00		
									CP	2.550,00	PC	0,00	I	2.550,00	ECP	0,00	EC	2.550,00
									CS	3.825,00	TP	1.275,00	FPV	0,00		TR	2.550,00	
329	SPESE DI FUNZIONAMENTO SCUOLA REGIONALE DI POLIZIA LOCALE: IMPOSTA REGIONALE SULLE ATTIVITA' PRODUTTIVE PER L'ATTIVITA' FORMATIVA SVOLTA AI SENSI DELL'ART. 8, L.R.C. 12/2003	3	1	1	102	1.02.01.01.000	03.1	4	RS	0,00	PR	0,00	R	0,00	EP	0,00		
									CP	40.000,00	PC	0,00	I	0,00	ECP	40.000,00	EC	0,00
									CS	40.000,00	TP	0,00	FPV	0,00		TR	0,00	
331	SPESE DI FUNZIONAMENTO SCUOLA REGIONALE DI POLIZIA LOCALE: ACQUISTO TESTI ED ALTRE PUBBLICAZIONI PER LO SVOLGIMENTO DELL'ATTIVITA' DIDATTICA	3	1	1	103	1.03.01.01.000	03.1	4	RS	0,00	PR	0,00	R	0,00	EP	0,00		
									CP	80.000,00	PC	0,00	I	0,00	ECP	80.000,00	EC	0,00
									CS	80.000,00	TP	0,00	FPV	0,00		TR	0,00	
333	SPESE DI FUNZIONAMENTO SCUOLA REGIONALE DI POLIZIA LOCALE: SPESE PER ACQUISTO HARDWARE ED ALTRI APPARATI DI TELECOMUNICAZIONE	3	1	2	202	2.02.01.07.000	03.1	4	RS	0,00	PR	0,00	R	0,00	EP	0,00		
									CP	30.000,00	PC	0,00	I	0,00	ECP	30.000,00	EC	0,00
									CS	30.000,00	TP	0,00	FPV	0,00		TR	0,00	
342	FONDAZIONE POLI.S. - POLITICHE INTEGRATE PER LA SICUREZZA EX ART.16, L.R. N.1/09.	3	2	1	104	1.04.04.01.000	03.6	4	RS	574.977,00	PR	375.000,00	R	0,00	EP	199.977,00		
									CP	500.000,00	PC	0,00	I	500.000,00	ECP	0,00	EC	500.000,00
									CS	1.074.977,00	TP	375.000,00	FPV	0,00		TR	699.977,00	
366	CONTRIBUTO STRAORDINARIO PER ASSEGNI DI RICERCA AL DIPARTIMENTO DI CONFIGURAZIONE ED ATTUAZIONE DELL'ARCHITETTURA FEDERICO II NAPOLI	4	4	1	104	1.04.01.02.000	09.4	4	RS	0,00	PR	0,00	R	0,00	EP	0,00		
									CP	50.000,00	PC	0,00	I	50.000,00	ECP	0,00	EC	50.000,00
									CS	0,00	TP	0,00	FPV	0,00		TR	50.000,00	
386	FONDO STRAORDINARIO IN FAVORE DELLA SEZIONE DI NAPOLI DELL'ISTITUTO NAZIONALE DI GEOFISICA E VULCANOLOGIA PER IL PROGETTO ESECUTIVO DEL MUSEO DELL'OSSERVATORIO VESUVIANO POLO DI	5	2	1	104	1.04.01.02.000	08.2	4	RS	70.000,00	PR	0,00	R	0,00	EP	70.000,00		
									CP	0,00	PC	0,00	I	0,00	ECP	0,00	EC	0,00
									CS	0,00	TP	0,00	FPV	0,00		TR	70.000,00	
398	PAGAMENTO DEI DEBITI FUORI BILANCIO DI CUI ALL'ART. 47 DELLA L.R. N. 7/2002 DI COMPETENZA DELLA UOD 09	9	4	1	110	1.10.05.04.000	05.2/0 6.3	4	RS	0,00	PR	0,00	R	0,00	EP	0,00		
									CP	17.730.845,94	PC	0,00	I	0,00	ECP	17.730.845,94	EC	0,00
									CS	17.730.845,94	TP	0,00	FPV	0,00		TR	0,00	
400	UTENZE VARIE.	1	3	1	103	1.03.02.05.000	01.1/0 1.3	4	RS	1.344.831,80	PR	1.319.443,69	R	0,00	EP	25.388,11		
									CP	4.658.865,10	PC	2.968.697,72	I	4.122.862,98	ECP	113.865,10	EC	1.154.165,26
									CS	5.884.831,80	TP	4.288.141,41	FPV	422.137,02		TR	1.179.553,37	
401	ONERI RESIDUI DOVUTI ALL'AGENTE DELLA	1	3	1	110	1.10.99.99.000	01.1	4	RS	0,00	PR	0,00	R	0,00	EP	0,00		

SPESA - ELENCO CAPITOLI

Cap.	Denominazione	Miss.	Prog.	Tit.	Macroaggr.	IV Livello Piano dei Conti	Cofog	Codice Id. Spesa UE	RESIDUI ATTIVI AL 1/1/2014 (RS)	PAGAMENTI IN C/RESIDUI (PR)	RIACCERTAMENTO RESIDUI (R) ⁽¹⁾		RESIDUI PASSIVI DA ESERCIZI PRECEDENTI (EP=RS-PR+R)
									PREVISIONI DEFINITIVE DI COMPETENZA (CP)	PAGAMENTI IN C/COMPETENZA (PC)	IMPEGNI (I) ⁽²⁾	ECONOMIE DI COMPETENZA (ECP= CP I -FPV)	RESIDUI PASSIVI DA ESERCIZIO DI COMPETENZA (EC= I - PC)
									PREVISIONI DEFINITIVE DI CASSA (CS)	TOTALE PAGAMENTI (TP=PR+PC)	FONDO PLURIENNALE VINCOLATO (FPV) ⁽³⁾		TOTALE RESIDUI PASSIVI DA RIPORTARE (TR=EP+EC)
	RISCOSSIONE PER SOMME ISCRITTE A RUOLO								CP 1.500,00	PC 0,00	I 0,00	ECP 1.500,00	EC 0,00
									CS 1.500,00	TP 0,00	FPV 0,00		TR 0,00
402	SPESA ED ONERI ACCESSORI PER LA GESTIONE DEI BENI IMMOBILI DI PROPRIETA' REGIONALE E DELLE SEDI ISTITUZIONALI.	1	5	1	103	1.03.02.99.000	01.3	4	RS 39.883,87	PR 0,00	R 0,00		EP 39.883,87
									CP 15.606,03	PC 1.514,18	I 1.514,18	ECP 14.091,85	EC 0,00
									CS 39.883,87	TP 1.514,18	FPV 0,00		TR 39.883,87
403	SPESA ED ONERI ACCESSORI PER LA GESTIONE DEI BENI IMMOBILI DI PROPRIETA' REGIONALE E DELLE SEDI ISTITUZIONALI.	1	5	1	103	1.03.02.09.000	01.3	4	RS 18.000,00	PR 14.953,65	R 0,00		EP 3.046,35
									CP 70.000,00	PC 6.109,00	I 20.299,00	ECP 49.701,00	EC 14.190,00
									CS 88.000,00	TP 21.062,65	FPV 0,00		TR 17.236,35
404	ONERI PER LA GESTIONE ORDINARIA DELL'EX ISTITUTO P. COLOSIMO E DEI PATRIMONI DEGLI ENTI SOPPRESSI DI CUI AI COMM 4 E 5 DELL'ART. 117 DEL D.P.R. 24 LUGLIO 1977, N.616-UTENZE E CANONI	1	5	1	103	1.03.02.05.000	01.3	4	RS 45.470,60	PR 44.084,72	R 0,00		EP 1.385,88
									CP 196.269,03	PC 99.513,90	I 138.511,30	ECP 57.757,73	EC 38.997,40
									CS 145.470,60	TP 143.598,62	FPV 0,00		TR 40.383,28
405	RIMBORSI DI PARTE CORRENTE A IMPRESE DI SOMME NON DOVUTE O INCASSATE IN ECCESSO	1	4	1	109	1.09.99.05.000	01.1	4	RS 0,00	PR 0,00	R 0,00		EP 0,00
									CP 30.000,00	PC 2.000,00	I 2.000,00	ECP 28.000,00	EC 0,00
									CS 30.000,00	TP 2.000,00	FPV 0,00		TR 0,00
406	ONERI PER LA GESTIONE ORDINARIA DEL PATRIMONIO PROVENIENTE DAL SOPPRESSO PATRONATO REGINA MARGHERITA PRO-CIECHI ISTITUTO PAOLO COLOSIMO DI NAPOLI.	1	5	1	104	1.04.03.02.000	01.3	4	RS 305.970,11	PR 112.013,11	R -193.957,00		EP 0,00
									CP 800.000,00	PC 0,00	I 798.837,68	ECP 1.162,32	EC 798.837,68
									CS 1.105.970,11	TP 112.013,11	FPV 0,00		TR 798.837,68
407	ONERI PER IL RILASCIO DELLA POLIZZA FIDEIUSSORIA A GARANZIA DEL RIMBORSO DEL CREDITO IVA	1	3	1	103	1.03.02.17.000	01.1	4	RS 0,00	PR 0,00	R 0,00		EP 0,00
									CP 200.000,00	PC 0,00	I 0,00	ECP 200.000,00	EC 0,00
									CS 200.000,00	TP 0,00	FPV 0,00		TR 0,00
412	ONERI PER LA GESTIONE ORDINARIA DELL'EX ISTITUTO P. COLOSIMO E DEI PATRIMONI DEGLI ENTI SOPPRESSI DI CUI AI COMM 4 E 5 DELL'ART. 117 DEL D.P.R. 24 LUGLIO 1977, N. 616 - SERVIZI AUSILIARI	1	5	1	103	1.03.02.13.000	01.3	4	RS 306.395,47	PR 255.958,70	R 0,00		EP 50.436,77
									CP 450.000,00	PC 270.732,94	I 410.631,24	ECP 39.368,76	EC 139.898,30
									CS 756.395,47	TP 526.691,64	FPV 0,00		TR 190.335,07
414	ONERI PER INTERESSI MATURATI SUI DEPOSITI CAUZIONALI RILASCIATI DAI CONDUTTORI DEL PATRIMONIO IMMOBILIARE DELLA REGIONE CAMPANIA.	1	5	1	110	1.10.99.99.000	01.3	4	RS 11.660,61	PR 79,25	R 0,00		EP 11.581,36
									CP 23.600,03	PC 371,46	I 15.003,19	ECP 8.596,84	EC 14.631,73
									CS 21.660,61	TP 450,71	FPV 0,00		TR 26.213,09
416	SPESA PER L'ALIENAZIONE IMMOBILI DEL PATRIMONIO DISPONIBILE E ONERI CONNESSI IVI COMPRESO PROGETTO FINALIZZATO E SPESA	1	5	1	103	1.03.02.11.000	01.3	4	RS 21.584,62	PR 14.304,62	R 0,00		EP 7.280,00
									CP 55.688,78	PC 224,73	I 10.762,44	ECP 44.926,34	EC 10.537,71

SPESA - ELENCO CAPITOLI

Cap.	Denominazione	Miss.	Prog.	Tit.	Macroaggr.	IV Livello Piano dei Conti	Cofog	Codice Id. Spesa UE	RESIDUI ATTIVI AL 1/1/2014 (RS)	PAGAMENTI IN C/RESIDUI (PR)	RIACCERTAMENTO RESIDUI (R) ⁽¹⁾		RESIDUI PASSIVI DA ESERCIZI PRECEDENTI (EP=RS-PR+R)
									PREVISIONI DEFINITIVE DI COMPETENZA (CP)	PAGAMENTI IN C/COMPETENZA (PC)	IMPEGNI (I) ⁽²⁾	ECONOMIE DI COMPETENZA (ECP= CP- I -FPV)	RESIDUI PASSIVI DA ESERCIZIO DI COMPETENZA (EC= I - PC)
									PREVISIONI DEFINITIVE DI CASSA (CS)	TOTALE PAGAMENTI (TP=PR+PC)	FONDO PLURIENNALE VINCOLATO (FPV) ⁽³⁾		TOTALE RESIDUI PASSIVI DA RIPORTARE (TR=EP+EC)
	COMPRESO PROGETTO FINALIZZATO A SPESA DERIVANTE DAL FUNZIONAMENTO DELLA								CS 71.584,62	TP 14.529,35	FPV 0,00		TR 17.817,71
420	ONERI PER LA GESTIONE ORDINARIA DEI BENI DEMANIALI E PATRIMONIALI IN USO ALLA REGIONE.	1	5	1	103	1.03.02.07.000	01.3	4	RS 300.044,46	PR 248.011,82	R 0,00		EP 52.032,64
									CP 1.060.000,00	PC 920.867,73	I 1.060.000,00	ECP 0,00	EC 139.132,27
									CS 1.300.044,46	TP 1.168.879,55	FPV 0,00		TR 191.164,91
422	RESTITUZIONE DI SOMME VERSATE A TITOLO DI ACCONTO PER L'ACQUISTO DI BENI IMMOBILI REGIONALI.	1	5	2	205	2.05.99.99.000	01.3	4	RS 100.000,00	PR 0,00	R 0,00		EP 100.000,00
									CP 290.000,00	PC 0,00	I 0,00	ECP 290.000,00	EC 0,00
									CS 390.000,00	TP 0,00	FPV 0,00		TR 100.000,00
423	ASSISTENZA TECNICA PER ATTUAZIONE D.LGS. 118/2011 - UOD 55 13 06	1	3	1	103	1.03.02.99.000	01.1/0 1.3	4	RS 0,00	PR 0,00	R 0,00		EP 0,00
									CP 50.000,00	PC 0,00	I 0,00	ECP 50.000,00	EC 0,00
									CS 50.000,00	TP 0,00	FPV 0,00		TR 0,00
425	ASSISTENZA TECNICA PER ATTUAZIONE D.LGS. 118/2011 - UOD 55 13 02	1	3	1	103	1.03.02.99.000	01.1/0 1.3	4	RS 0,00	PR 0,00	R 0,00		EP 0,00
									CP 50.000,00	PC 0,00	I 0,00	ECP 50.000,00	EC 0,00
									CS 50.000,00	TP 0,00	FPV 0,00		TR 0,00
426	ONERI PER IL RISARCIMENTO DANNI A TERZI .	1	5	1	110	1.10.05.02.000	01.3	4	RS 0,00	PR 0,00	R 0,00		EP 0,00
									CP 20.000,00	PC 8.558,34	I 8.558,34	ECP 11.441,66	EC 0,00
									CS 20.000,00	TP 8.558,34	FPV 0,00		TR 0,00
427	SPESE CONNESSE ALLA GESTIONE DEI TRIBUTI REGIONALI IVI COMPRESI ONERI DI CONVENZIONE (SPESE SERVIZI AMMINISTRATIVI - TRA CUI SPESE POSTALI, ALTRE SPESE PER SERVIZI AMM.VI) - ALTRI	1	4	1	103	1.03.02.16.000	01.1	4	RS 0,00	PR 0,00	R 0,00		EP 0,00
									CP 25.000,00	PC 0,00	I 0,00	ECP 25.000,00	EC 0,00
									CS 25.000,00	TP 0,00	FPV 0,00		TR 0,00
429	ACQUISIZIONE SUPPORTI HARDWARE ED ALTRI SUPPORTI INFORMATICI PER LA GESTIONE DEI TRIBUTI REGIONALI - QUOTE INESIGIBILI EQUITALIA	1	4	2	202	2.02.01.07.000	01.1	4	RS 0,00	PR 0,00	R 0,00		EP 0,00
									CP 20.000,00	PC 0,00	I 0,00	ECP 20.000,00	EC 0,00
									CS 20.000,00	TP 0,00	FPV 0,00		TR 0,00
430	FONDO STRAORDINARIO A FAVORE DELLA S.C.A.R.L. BIOGEM DI ARIANO IRPINO (ART. 1, COMMA 193, L.R. 15/03/2011 N. 4)	14	3	1	104	1.04.01.02.000	04.8	4	RS 0,00	PR 0,00	R 0,00		EP 0,00
									CP 350.000,00	PC 0,00	I 350.000,00	ECP 0,00	EC 350.000,00
									CS 0,00	TP 0,00	FPV 0,00		TR 350.000,00
431	SPESE CONNESSE ALLA MANUTENZIONE E FUNZIONAMENTO DI HARDWARE E SOFTWARE - ALTRI TRIBUTI REGIONALI	1	4	1	103	1.03.02.09.000	01.1	4	RS 0,00	PR 0,00	R 0,00		EP 0,00
									CP 200.000,00	PC 0,00	I 0,00	ECP 200.000,00	EC 0,00
									CS 200.000,00	TP 0,00	FPV 0,00		TR 0,00

SPESA - ELENCO CAPITOLI

Cap.	Denominazione	Miss.	Prog.	Tit.	Macroaggr.	IV Livello Piano dei Conti	Cofog	Codice Id. Spesa UE	RESIDUI ATTIVI AL 1/1/2014 (RS)		PAGAMENTI IN C/RESIDUI (PR)		RIACCERTAMENTO RESIDUI (R) ⁽¹⁾			RESIDUI PASSIVI DA ESERCIZI PRECEDENTI (EP=RS-PR+R)		
									PREVISIONI DEFINITIVE DI COMPETENZA (CP)		PAGAMENTI IN C/COMPETENZA (PC)		IMPEGNI (I) ⁽²⁾		ECONOMIE DI COMPETENZA (ECP= CP I -FPV)		RESIDUI PASSIVI DA ESERCIZIO DI COMPETENZA (EC= I - PC)	
									PREVISIONI DEFINITIVE DI CASSA (CS)		TOTALE PAGAMENTI (TP=PR+PC)		FONDO PLURIENNALE VINCOLATO (FPV) ⁽³⁾			TOTALE RESIDUI PASSIVI DA RIPORTARE (TR=EP+EC)		
433	ACQUISIZIONE SOFTWARE PER LA GESTIONE DEI RAPPORTI CON EQUITALIA	1	4	2	202	2.02.03.02.000	01.1	4	RS	0,00	PR	0,00	R	0,00		EP	0,00	
									CP	20.000,00	PC	0,00	I	0,00	ECP	20.000,00	EC	0,00
									CS	20.000,00	TP	0,00	FPV	0,00		TR	0,00	
435	RIMBORSI DI IMPOSTE E TASSE DI COMPETENZA DELLA REGIONE - IRAP E IRPEF	1	4	1	109	1.09.02.01.000	01.1	4	RS	0,00	PR	0,00	R	0,00		EP	0,00	
									CP	100.000,00	PC	0,00	I	0,00	ECP	100.000,00	EC	0,00
									CS	100.000,00	TP	0,00	FPV	0,00		TR	0,00	
437	RIMBORSI DI IMPOSTE E TASSE DI COMPETENZA DELLA REGIONE - ALTRI TRIBUTI REGIONALI	1	4	1	109	1.09.02.01.000	01.1	4	RS	0,00	PR	0,00	R	0,00		EP	0,00	
									CP	180.000,00	PC	160.414,26	I	173.315,98	ECP	6.684,02	EC	12.901,72
									CS	180.000,00	TP	160.414,26	FPV	0,00		TR	12.901,72	
440	RIMBORSI DI SOMME A QUALSIASI TITOLO INDEBITAMENTE INTROITATE DALLA REGIONE CAMPANIA RELATIVAMENTE A VOCI DI ENTRATA DI PERTINENZA DELLA UOD 07	9	2	1	109	1.09.99.05.000	05.1/0 5.4	4	RS	6.838,28	PR	0,00	R	0,00		EP	6.838,28	
									CP	59.021,42	PC	400,00	I	400,00	ECP	58.621,42	EC	0,00
									CS	65.859,70	TP	400,00	FPV	0,00		TR	6.838,28	
441	RIMBORSI DI SOMME A QUALSIASI TITOLO INDEBITAMENTE INTROITATE DALLA REGIONE CAMPANIA RELATIVAMENTE A VOCI DI ENTRATA DI PERTINENZA DELLA UOD 09	9	6	1	109	1.09.99.05.000	05.3/0 5.4	4	RS	0,00	PR	0,00	R	0,00		EP	0,00	
									CP	20.000,00	PC	10.716,48	I	10.716,48	ECP	9.283,52	EC	0,00
									CS	20.000,00	TP	10.716,48	FPV	0,00		TR	0,00	
443	PAGAMENTO TASSA-CONTRIBUTO DI ISCRIZIONE ALL'ELENCO SPECIALE PRESSO L'ORDINE DEI GIORNALISTI DELLA CAMPANIA (ART. 9, COMMA 4, REGOLAMNENTO N. 15/2009) E CONTRIBUTO DELLA	1	1	1	102	1.02.01.99.000	01.1	4	RS	0,00	PR	0,00	R	0,00		EP	0,00	
									CP	1.040,00	PC	0,00	I	1.040,00	ECP	0,00	EC	1.040,00
									CS	1.040,00	TP	0,00	FPV	0,00		TR	1.040,00	
444	RIMBORSI DI SOMME A QUALSIASI TITOLO INDEBITAMENTE INTROITATE DALLA REGIONE CAMPANIA RELATIVAMENTE A VOCI DI ENTRATA DI PERTINENZA DELLA DG 55-14	1	10	1	109	1.09.99.05.000	01.3	4	RS	0,00	PR	0,00	R	0,00		EP	0,00	
									CP	1.000,00	PC	0,00	I	0,00	ECP	1.000,00	EC	0,00
									CS	1.000,00	TP	0,00	FPV	0,00		TR	0,00	
445	SPESE PER I COMPENSI AI COMMISSARI AD ACTA.	1	1	1	103	1.03.02.01.000	01.1	4	RS	0,00	PR	0,00	R	0,00		EP	0,00	
									CP	18.300,00	PC	18.233,64	I	18.233,64	ECP	66,36	EC	0,00
									CS	18.300,00	TP	18.233,64	FPV	0,00		TR	0,00	
447	SPESA PER ATTIVITA' CONNESSE ALL'OPERAZIONE DI RIACQUISTO DEI TITOLI OBBLIGAZIONARI (ART. 45 D.L. 66/2014)	1	3	1	103	1.03.02.17.000	01.1	4	RS	0,00	PR	0,00	R	0,00		EP	0,00	
									CP	4.798.200,00	PC	0,00	I	0,00	ECP	0,00	EC	0,00
									CS	4.798.200,00	TP	0,00	FPV	4.798.200,00		TR	0,00	

SPESA - ELENCO CAPITOLI

Cap.	Denominazione	Miss.	Prog.	Tit.	Macroaggr.	IV Livello Piano dei Conti	Cofog	Codice Id. Spesa UE	RESIDUI ATTIVI AL 1/1/2014 (RS)	PAGAMENTI IN C/RESIDUI (PR)	RIACCERTAMENTO RESIDUI (R) ⁽¹⁾		RESIDUI PASSIVI DA ESERCIZI PRECEDENTI (EP=RS-PR+R)					
									PREVISIONI DEFINITIVE DI COMPETENZA (CP)	PAGAMENTI IN C/COMPETENZA (PC)	IMPEGNI (I) ⁽²⁾		ECONOMIE DI COMPETENZA (ECP= CP I -FPV)	RESIDUI PASSIVI DA ESERCIZIO DI COMPETENZA (EC= I - PC)				
									PREVISIONI DEFINITIVE DI CASSA (CS)	TOTALE PAGAMENTI (TP=PR+PC)	FONDO PLURIENNALE VINCOLATO (FPV) ⁽³⁾		TOTALE RESIDUI PASSIVI DA RIPORTARE (TR=EP+EC)					
448	RIMBORSI DI SOMME A QUALSIASI TITOLO INDEBITAMENTE INTROITATE DALLA REGIONE CAMPANIA RELATIVAMENTE A VOCI DI ENTRATA DI PERTINENZA DELLE UOD DELLA DIREZIONE GENERALE	1	5	1	109	1.09.99.04.000	01.3	4	RS	0,00	PR	0,00	R	0,00	EP	0,00		
									CP	5.000,00	PC	0,00	I	0,00	ECP	5.000,00	EC	0,00
									CS	5.000,00	TP	0,00	FPV	0,00		TR	0,00	
449	SPESE PER ATTIVITA' CONNESSE ALLA GESTIONE FINANZIARIA E CONTABILE RELATIVE ALLA DG 55 13	1	3	1	103	1.03.02.99.000	01.1/0 1.3	4	RS	0,00	PR	0,00	R	0,00	EP	0,00		
									CP	70.500,00	PC	0,00	I	0,00	ECP	3.355,10	EC	0,00
									CS	70.500,00	TP	0,00	FPV	67.144,90		TR	0,00	
450	RIMBORSI DI SOMME A QUALSIASI TITOLO INDEBITAMENTE INTROITATE DALLA REGIONE CAMPANIA RELATIVAMENTE A VOCI DI ENTRATA DI PERTINENZA DELLA DIREZIONE GENERALE 52-06	16	1	1	109	1.09.99.04.000	04.2	4	RS	13.184,61	PR	2.921,80	R	0,00	EP	10.262,81		
									CP	50.066,62	PC	0,00	I	0,00	ECP	50.066,62	EC	0,00
									CS	63.251,23	TP	2.921,80	FPV	0,00		TR	10.262,81	
451	CONTRIBUTO FUNZIONAMENTO SOCIETA' IN HOUSE.	1	3	1	104	1.04.03.02.000	01.1	4	RS	0,00	PR	0,00	R	0,00	EP	0,00		
									CP	50.000,00	PC	0,00	I	0,00	ECP	50.000,00	EC	0,00
									CS	50.000,00	TP	0,00	FPV	0,00		TR	0,00	
452	RIMBORSI DI SOMME (A FAVORE DI IMPRESE) A QUALSIASI TITOLO INDEBITAMENTE INTROITATE DALLA REGIONE CAMPANIA RELATIVAMENTE A VOCI DI ENTRATA DI PERTINENZA DELLE UOD DELLA	14	1	1	109	1.09.99.05.000	04.4	4	RS	0,00	PR	0,00	R	0,00	EP	0,00		
									CP	500,00	PC	0,00	I	0,00	ECP	500,00	EC	0,00
									CS	500,00	TP	0,00	FPV	0,00		TR	0,00	
453	RIMBORSI DI SOMME (A FAVORE DI AMMINISTRAZIONI CENTRALI) A QUALSIASI TITOLO INDEBITAMENTE INTROITATE DALLA REGIONE CAMPANIA RELATIVAMENTE A VOCI DI ENTRATA DI	14	1	1	109	1.09.99.01.000	04.4	4	RS	0,00	PR	0,00	R	0,00	EP	0,00		
									CP	500,00	PC	0,00	I	0,00	ECP	500,00	EC	0,00
									CS	500,00	TP	0,00	FPV	0,00		TR	0,00	
455	INTERVENTO DI RAFFORZAMENTO PATRIMONIALE SMA CAMPANIA SPA.	1	3	3	301	3.01.01.03.000	01.1	4	RS	0,00	PR	0,00	R	0,00	EP	0,00		
									CP	1.300.000,00	PC	1.300.000,00	I	1.300.000,00	ECP	0,00	EC	0,00
									CS	1.300.000,00	TP	1.300.000,00	FPV	0,00		TR	0,00	
456	RIMBORSI DI SOMME A QUALSIASI TITOLO INDEBITAMENTE INTROITATE DALLA REGIONE CAMPANIA RELATIVAMENTE A VOCI DI ENTRATA DI PERTINENZA DELLA DIREZIONE GENERALE 53 07	10	2	1	109	1.09.99.04.000	04.5	4	RS	6.340,77	PR	0,00	R	0,00	EP	6.340,77		
									CP	0,00	PC	0,00	I	0,00	ECP	0,00	EC	0,00
									CS	6.340,77	TP	0,00	FPV	0,00		TR	6.340,77	
457	ACQUISTO LICENZE PER L'ACCESSO A SERVIZI DI GESTIONE E MONITORAGGIO DELL'INDEBITAMENTO	1	3	1	103	1.03.02.07.000	01.1	4	RS	0,00	PR	0,00	R	0,00	EP	0,00		
									CP	25.712,00	PC	17.130,00	I	25.548,00	ECP	164,00	EC	8.418,00
									CS	25.712,00	TP	17.130,00	FPV	0,00		TR	8.418,00	
458	RIMBORSI DI SOMME A QUALSIASI TITOLO	9	1	1	109	1.09.99.04.000	05.3	4	RS	28.900,00	PR	28.400,00	R	0,00	EP	500,00		

SPESA - ELENCO CAPITOLI

Cap.	Denominazione	Miss.	Prog.	Tit.	Macroaggr.	IV Livello Piano dei Conti	Cofog	Codice Id. Spesa UE	RESIDUI ATTIVI AL 1/1/2014 (RS)	PAGAMENTI IN C/RESIDUI (PR)	RIACCERTAMENTO RESIDUI (R) ⁽¹⁾		RESIDUI PASSIVI DA ESERCIZI PRECEDENTI (EP=RS-PR+R)
									PREVISIONI DEFINITIVE DI COMPETENZA (CP)	PAGAMENTI IN C/COMPETENZA (PC)	IMPEGNI (I) ⁽²⁾	ECONOMIE DI COMPETENZA (ECP= CP I -FPV)	RESIDUI PASSIVI DA ESERCIZIO DI COMPETENZA (EC= I - PC)
									PREVISIONI DEFINITIVE DI CASSA (CS)	TOTALE PAGAMENTI (TP=PR+PC)	FONDO PLURIENNALE VINCOLATO (FPV) ⁽³⁾		TOTALE RESIDUI PASSIVI DA RIPORTARE (TR=EP+EC)
	INDEBITAMENTE INTROITATE DALLA REGIONE CAMPANIA RELATIVAMENTE A VOCI DI ENTRATA DI PERTINENZA DELLA DG 53-08								CP 30.000,00 CS 58.900,00	PC 0,00 TP 28.400,00	I 0,00 FPV 0,00	ECP 30.000,00	EC 0,00 TR 500,00
461	IMPOSTA REGIONALE SULLE ATTIVITA' PRODUTTIVE PER LE ATTIVITA' DELLA DIREZIONE GENERALE 54-12.	12	7	1	102	1.02.01.01.000	10.9	4	RS 0,00 CP 10.000,00 CS 10.000,00	PR 0,00 PC 634,12 TP 634,12	R 0,00 I 707,22 FPV 0,00	ECP 9.292,78	EP 0,00 EC 73,10 TR 73,10
463	CONTRIBUTI SOCIALI EFFETTIVI A CARICO DELL'ENTE PER LE ATTIVITA' DELLA DIREZIONE GENERALE 54-12.	12	7	1	101	1.01.02.01.000	10.9	4	RS 0,00 CP 5.000,00 CS 5.000,00	PR 0,00 PC 0,00 TP 0,00	R 0,00 I 0,00 FPV 0,00	ECP 5.000,00	EP 0,00 EC 0,00 TR 0,00
465	SPESE PER L'ACQUISTO DEI SERVIZI DI MONITORAGGIO DEL RATING FINANZIARIO	1	3	1	103	1.03.02.17.000	01.1	4	RS 0,00 CP 191.288,00 CS 191.288,00	PR 0,00 PC 187.880,00 TP 187.880,00	R 0,00 I 187.880,00 FPV 0,00	ECP 3.408,00	EP 0,00 EC 0,00 TR 0,00
467	ONERI PER L'ACQUISTO DI SOFTWARE E SERVIZI INFORMATICI PER LA GESTIONE DEGLI ADEMPIMENTI FISCALI A CARICO DELLA REGIONE	1	3	1	103	1.03.02.07.000	01.1	4	RS 0,00 CP 6.000,00 CS 6.000,00	PR 0,00 PC 5.775,97 TP 5.775,97	R 0,00 I 5.775,97 FPV 0,00	ECP 224,03	EP 0,00 EC 0,00 TR 0,00
468	RIMBORSI A IMPRESE DI SOMME A QUALSIASI TITOLO INDEBITAMENTE INTROITATE DALLA REGIONE CAMPANIA	13	7	1	109	1.09.99.05.000	07.1/0 7.2/07. 3/07.4	4	RS 12.600,00 CP 0,00 CS 12.600,00	PR 11.100,00 PC 0,00 TP 11.100,00	R 0,00 I 0,00 FPV 0,00	ECP 0,00	EP 1.500,00 EC 0,00 TR 1.500,00
470	RIMBORSI DI SOMME A QUALSIASI TITOLO INDEBITAMENTE INTROITATE DALLA REGIONE CAMPANIA RELATIVAMENTE A VOCI DI ENTRATA DI PERTINENZA DELLA UOD 12	9	3	1	109	1.09.99.05.000	05.1	4	RS 0,00 CP 1.000,00 CS 1.000,00	PR 0,00 PC 0,00 TP 0,00	R 0,00 I 0,00 FPV 0,00	ECP 1.000,00	EP 0,00 EC 0,00 TR 0,00
471	CONTRIBUTI SOCIALI A CARICO DELL'ENTE PER IL FUNZIONAMENTO DEGLI UFFICI DI DIRETTA COLLABORAZIONE DEL PRESIDENTE DELLA GIUNTA REGIONALE (ONERI RIFLESSI PER PAGAMENTO	1	1	1	101	1.01.02.01.000	01.1	4	RS 710,94 CP 41.550,00 CS 42.260,94	PR 710,94 PC 3.982,66 TP 4.693,60	R 0,00 I 4.765,06 FPV 0,00	ECP 36.784,94	EP 0,00 EC 782,40 TR 782,40
472	IMPOSTA REGIONALE SULLE ATTIVITA' PRODUTTIVE (IRAP) A CARICO DELL'ENTE PER IL FUNZIONAMENTO DEGLI UFFICI DI DIRETTA COLLABORAZIONE DEL PRESIDENTE DELLA GIUNTA REGIONALE (IRAP PER	1	1	1	102	1.02.01.01.000	01.1	4	RS 453,33 CP 20.000,00 CS 20.453,33	PR 453,33 PC 2.266,66 TP 2.719,99	R 0,00 I 2.720,00 FPV 0,00	ECP 17.280,00	EP 0,00 EC 453,34 TR 453,34
473	RIMBORSO SPESE PER COLLABORAZIONI AGLI UFFICI DI DIRETTA COLLABORAZIONE DEL PRESIDENTE DELLA GIUNTA REGIONALE	1	1	1	103	1.03.02.02.000	01.1	4	RS 114,50 CP 6.783,50	PR 114,50 PC 25,00	R 0,00 I 808,50	ECP 5.975,00	EP 0,00 EC 783,50

SPESA - ELENCO CAPITOLI

Cap.	Denominazione	Miss.	Prog.	Tit.	Macroaggr.	IV Livello Piano dei Conti	Cofog	Codice Id. Spesa UE	RESIDUI ATTIVI AL 1/1/2014 (RS)	PAGAMENTI IN C/RESIDUI (PR)	RIACCERTAMENTO RESIDUI (R) ⁽¹⁾		RESIDUI PASSIVI DA ESERCIZI PRECEDENTI (EP=RS-PR+R)					
									PREVISIONI DEFINITIVE DI COMPETENZA (CP)	PAGAMENTI IN C/COMPETENZA (PC)	IMPEGNI (I) ⁽²⁾	ECONOMIE DI COMPETENZA (ECP= CP I -FPV)	RESIDUI PASSIVI DA ESERCIZIO DI COMPETENZA (EC= I - PC)					
									PREVISIONI DEFINITIVE DI CASSA (CS)	TOTALE PAGAMENTI (TP=PR+PC)	FONDO PLURIENNALE VINCOLATO (FPV) ⁽³⁾		TOTALE RESIDUI PASSIVI DA RIPORTARE (TR=EP+EC)					
	DELLA GIUNTA REGIONALE								CS	6.898,00	TP	139,50	FPV	0,00	TR	783,50		
474	LIQUIDAZIONE DEGLI ONERI CONTRIBUTIVI CHE LA LEGGE PONE A CARICO DEL DATORE DI LAVORO RELATIVI AI RECUPERI DEL VALORE CAPITALE DEI BENEFICI CONCESSI IN SEDE DI PENSIONE E DI	1	10	1	101	1.01.02.02.000	01.3	4	RS	1.931.366,71	PR	508.668,06	R	0,00	EP	1.422.698,65		
									CP	2.000.000,00	PC	0,00	I	550.000,00	ECP	1.450.000,00	EC	550.000,00
									CS	3.931.366,71	TP	508.668,06	FPV	0,00	TR	1.972.698,65		
475	SPESA PER COMPENSI AI COMMISSARI AD ACTA PER L'ATTUAZIONE DELLE MISURE PREVISTE DAL PIANO DI STABILIZZAZIONE FINANZIARIA DELLA REGIONE CAMPANIA (DECRETO MINISTERO DELL' ECONOMIA E	1	1	1	103	1.03.02.01.000	01.1	4	RS	0,00	PR	0,00	R	0,00	EP	0,00		
									CP	45.000,00	PC	43.567,11	I	43.567,11	ECP	1.432,89	EC	0,00
									CS	45.000,00	TP	43.567,11	FPV	0,00	TR	0,00		
476	SPESA PER LA COPERTURA DEGLI ONERI DI DIFESA DELLA REGIONE IN MATERIA DI CONTRATTI FINANZIARI.	1	3	1	103	1.03.02.99.000	01.1	4	RS	312.818,88	PR	288.660,44	R	-24.158,44	EP	0,00		
									CP	2.000.000,00	PC	144.678,19	I	144.678,19	ECP	0,00	EC	0,00
									CS	2.312.818,88	TP	433.338,63	FPV	1.855.321,81	TR	0,00		
477	CONTRIBUTI SOCIALI A CARICO DELL'ENTE PER COMPENSI AI COMMISSARI AD ACTA PER L'ATTUAZIONE DELLE MISURE PREVISTE DAL PIANO DI STABILIZZAZIONE FINANZIARIA DELLA REGIONE	1	1	1	101	1.01.02.01.000	01.1	4	RS	0,00	PR	0,00	R	0,00	EP	0,00		
									CP	0,00	PC	0,00	I	0,00	ECP	0,00	EC	0,00
									CS	6.454,39	TP	0,00	FPV	0,00	TR	0,00		
478	SPESE PER PRESTAZIONI PROFESSIONALI CONNESSE ALLA GESTIONE FINANZIARIA E CONTABILE	1	3	1	103	1.03.02.11.000	01.1	4	RS	5.709,60	PR	5.709,60	R	0,00	EP	0,00		
									CP	0,00	PC	0,00	I	0,00	ECP	0,00	EC	0,00
									CS	5.709,60	TP	5.709,60	FPV	0,00	TR	0,00		
479	RIMBORSO SPESE A CARICO DELL'ENTE PER COMPENSI AI COMMISSARI AD ACTA PER L'ATTUAZIONE DELLE MISURE PREVISTE DAL PIANO DI STABILIZZAZIONE FINANZIARIA DELLA REGIONE	1	1	1	103	1.03.02.02.000	01.1	4	RS	0,00	PR	0,00	R	0,00	EP	0,00		
									CP	10.500,00	PC	10.482,00	I	10.482,00	ECP	18,00	EC	0,00
									CS	10.500,00	TP	10.482,00	FPV	0,00	TR	0,00		
480	ONERI PER LA GESTIONE ORDINARIA DELL'EX ISTITUTO P. COLOSIMO E DEI PATRIMONI DEGLI ENTI SOPPRESSI DI CUI AI COMMI 4 E 5 DELL'ART. 117 DEL D.P.R. 24 LUGLIO 1977, N. 616 - SERVIZI DI	1	5	1	103	1.03.02.09.000	01.3	4	RS	53.626,65	PR	11.061,71	R	0,00	EP	42.564,94		
									CP	25.000,00	PC	11.148,47	I	11.148,47	ECP	13.851,53	EC	0,00
									CS	78.626,65	TP	22.210,18	FPV	0,00	TR	42.564,94		
481	IMPOSTA REGIONALE SULLE ATTIVITA' PRODUTTIVE (IRAP) A CARICO DELL'ENTE PER COMPENSI AI COMMISSARI AD ACTA PER L'ATTUAZIONE DELLE MISURE PREVISTE DAL PIANO DI STABILIZZAZIONE	1	1	1	102	1.02.01.01.000	01.1	4	RS	0,00	PR	0,00	R	0,00	EP	0,00		
									CP	8.925,00	PC	3.703,20	I	5.253,06	ECP	3.671,94	EC	1.549,86
									CS	8.925,00	TP	3.703,20	FPV	0,00	TR	1.549,86		
483	TRASFERIMENTO ALLO STATO DEI FONDI PER COMPENSO PER IL COMMISSARIO AD ACTA PER L'ATTUAZIONE DELLE MISURE PREVISTE DAL PIANO DI STABILIZZAZIONE FINANZIARIA DELLA REGIONE	1	1	1	104	1.04.01.01.000	01.1	4	RS	0,00	PR	0,00	R	0,00	EP	0,00		
									CP	113.200,00	PC	58.167,47	I	113.199,47	ECP	0,53	EC	55.032,00
									CS	113.200,00	TP	58.167,47	FPV	0,00	TR	55.032,00		

SPESA - ELENCO CAPITOLI

Cap.	Denominazione	Miss.	Prog.	Tit.	Macroaggr.	IV Livello Piano dei Conti	Cofog	Codice Id. Spesa UE	RESIDUI ATTIVI AL 1/1/2014 (RS)		PAGAMENTI IN C/RESIDUI (PR)		RIACCERTAMENTO RESIDUI (R) ⁽¹⁾				RESIDUI PASSIVI DA ESERCIZI PRECEDENTI (EP=RS-PR+R)	
									PREVISIONI DEFINITIVE DI COMPETENZA (CP)		PAGAMENTI IN C/COMPETENZA (PC)		IMPEGNI (I) ⁽²⁾		ECONOMIE DI COMPETENZA (ECP= CP- I -FPV)		RESIDUI PASSIVI DA ESERCIZIO DI COMPETENZA (EC= I - PC)	
									PREVISIONI DEFINITIVE DI CASSA (CS)		TOTALE PAGAMENTI (TP=PR+PC)		FONDO PLURIENNALE VINCOLATO (FPV) ⁽³⁾				TOTALE RESIDUI PASSIVI DA RIPORTARE (TR=EP+EC)	
487	IMPOSTA REGIONALE SULLE ATTIVITA' PRODUTTIVE (IRAP) A CARICO DELL'ENTE PER IL FUNZIONAMENTO DEGLI UFFICI DI DIRETTA COLLABORAZIONE DEL PRESIDENTE DELLA GIUNTA REGIONALE (IRAP PER	1	1	1	102	1.02.01.01.000	01.1	4	RS	121.169,94	PR	18.846,43	R	0,00			EP	102.323,51
									CP	244.385,00	PC	93.989,96	I	113.718,12	ECP	130.666,88	EC	19.728,16
									CS	365.554,94	TP	112.836,39	FPV	0,00		TR	122.051,67	
489	CONTRIBUTI SOCIALI A CARICO DELL'ENTE PER IL FUNZIONAMENTO DEGLI UFFICI DI DIRETTA COLLABORAZIONE DEL PRESIDENTE DELLA GIUNTA REGIONALE (ONERI RIFLESSI PER PAGAMENTO	1	1	1	101	1.01.02.01.000	01.1	4	RS	403.002,10	PR	52.989,57	R	0,00			EP	350.012,53
									CP	796.694,00	PC	264.285,61	I	319.759,29	ECP	476.934,71	EC	55.473,68
									CS	1.199.696,10	TP	317.275,18	FPV	0,00		TR	405.486,21	
491	ONERI PER IL FUNZIONAMENTO DEGLI UFFICI DI DIRETTA COLLABORAZIONE DEL PRESIDENTE DELLA GIUNTA REGIONALE (RIMBORSO AGLI ENTI DI PROVENIENZA DEGLI EMOLUMENTI E RELATIVI ONERI	1	1	1	109	1.09.01.01.000	01.1	4	RS	0,00	PR	0,00	R	0,00			EP	0,00
									CP	480.000,00	PC	40.312,92	I	127.657,57	ECP	352.342,43	EC	87.344,65
									CS	480.000,00	TP	40.312,92	FPV	0,00		TR	87.344,65	
493	RIMBORSO SPESE DI MISSIONE DEGLI ORGANI ISTITUZIONALI DEGLI UFFICI DI DIRETTA COLLABORAZIONE DEL PRESIDENTE DELLA GIUNTA REGIONALE	1	1	1	103	1.03.02.02.000	01.1	4	RS	17.029,09	PR	6.952,03	R	0,00			EP	10.077,06
									CP	70.000,00	PC	30.750,92	I	46.636,51	ECP	23.363,49	EC	15.885,59
									CS	87.029,09	TP	37.702,95	FPV	0,00		TR	25.962,65	
495	SERVIZIO SOSTITUTIVO DELLA MENSA PER GLI UFFICI DI DIRETTA COLLABORAZIONE DEL PRESIDENTE DELLA GIUNTA REGIONALE (SPESA OBBLIGATORIA)	1	1	1	101	1.01.01.02.000	01.1	4	RS	0,00	PR	0,00	R	0,00			EP	0,00
									CP	40.000,00	PC	18.340,18	I	18.340,18	ECP	21.659,82	EC	0,00
									CS	45.825,43	TP	18.340,18	FPV	0,00		TR	0,00	
496	SPESE PER IL COMPENSO DEI COMMISSARI NOMINATI DAL TRIBUNALE PER LE ATTIVITA' CONNESSE ALL'ESTINZIONE DI FONDAZIONI O ASSOCIAZIONI ISCRITTE NELL'APPOSITO REGISTRO	1	11	1	103	1.03.02.99.000	01.3	4	RS	30.000,00	PR	0,00	R	0,00			EP	30.000,00
									CP	25.000,00	PC	0,00	I	0,00	ECP	25.000,00	EC	0,00
									CS	55.000,00	TP	0,00	FPV	0,00		TR	30.000,00	
497	IMPOSTA REGIONALE SULLE ATTIVITA' PRODUTTIVE (IRAP) A CARICO DELL'ENTE PER IL FUNZIONAMENTO DEGLI UFFICI DI DIRETTA COLLABORAZIONE DEL PRESIDENTE DELLA GIUNTA REGIONALE (IRAP PER	1	1	1	102	1.02.01.01.000	01.1	4	RS	21.457,80	PR	20.585,83	R	0,00			EP	871,97
									CP	152.692,57	PC	117.059,60	I	137.477,37	ECP	0,00	EC	20.417,77
									CS	174.150,37	TP	137.645,43	FPV	15.215,20		TR	21.289,74	
499	CONTRIBUTI SOCIALI A CARICO DELL'ENTE PER IL FUNZIONAMENTO DEGLI UFFICI DI DIRETTA COLLABORAZIONE DEL PRESIDENTE DELLA GIUNTA REGIONALE (ONERI RIFLESSI PER PAGAMENTO	1	1	1	101	1.01.02.01.000	01.1	4	RS	63.159,99	PR	62.765,81	R	0,00			EP	394,18
									CP	474.652,79	PC	361.150,99	I	422.478,57	ECP	0,00	EC	61.327,58
									CS	537.812,78	TP	423.916,80	FPV	52.174,22		TR	61.721,76	
500	SPESE CONNESSE ALLA GESTIONE DEI TRIBUTI REGIONALI IVI COMPRESI ONERI DI CONVENZIONE (SPESE SERVIZI AMMINISTRATIVI - TRA CUI SPESE POSTALI, ALTRE SPESE PER SERVIZI AMM.VI) - TASSE	1	4	1	103	1.03.02.16.000	01.1	4	RS	7.289.204,98	PR	5.244.012,85	R	0,00			EP	2.045.192,13
									CP	9.995.000,00	PC	5.507.095,43	I	6.453.717,29	ECP	3.541.282,71	EC	946.621,86
									CS	17.284.204,98	TP	10.751.108,28	FPV	0,00		TR	2.991.813,99	

SPESA - ELENCO CAPITOLI

Cap.	Denominazione	Miss.	Prog.	Tit.	Macroaggr.	IV Livello Piano dei Conti	Cofog	Codice Id. Spesa UE	RESIDUI ATTIVI AL 1/1/2014 (RS)	PAGAMENTI IN C/RESIDUI (PR)	RIACCERTAMENTO RESIDUI (R) ⁽¹⁾		RESIDUI PASSIVI DA ESERCIZI PRECEDENTI (EP=RS-PR+R)					
									PREVISIONI DEFINITIVE DI COMPETENZA (CP)	PAGAMENTI IN C/COMPETENZA (PC)	IMPEGNI (I) ⁽²⁾	ECONOMIE DI COMPETENZA (ECP= CP- I -FPV)	RESIDUI PASSIVI DA ESERCIZIO DI COMPETENZA (EC= I - PC)					
									PREVISIONI DEFINITIVE DI CASSA (CS)	TOTALE PAGAMENTI (TP=PR+PC)	FONDO PLURIENNALE VINCOLATO (FPV) ⁽³⁾		TOTALE RESIDUI PASSIVI DA RIPORTARE (TR=EP+EC)					
501	SPESE RELATIVE ALL'APPLICAZIONE DELL'ART.23 DELLA L.R. N.1/2009, NONCHE' ATTIVITA' EX ART. 14 DEL CCDI AL PERSONALE IMPEGNATO NELLE ATTIVITA' CONNESSE AL RECUPERO PER OMESSI	1	4	1	101	1.01.01.01.000	01.1	4	RS	0,00	PR	0,00	R	0,00	EP	0,00		
									CP	500.000,00	PC	0,00	I	0,00	ECP	500.000,00	EC	0,00
									CS	500.000,00	TP	0,00	FPV	0,00		TR	0,00	
502	SPESE PER TASSE RIFIUTI SOLIDI URBANI E SERVIZI INDIVISIBILI TARES.	1	5	1	102	1.02.01.06.000	01.3	4	RS	1.474.133,98	PR	1.121.389,05	R	0,00	EP	352.744,93		
									CP	2.018.989,66	PC	1.632.266,03	I	2.018.989,66	ECP	0,00	EC	386.723,63
									CS	3.493.123,64	TP	2.753.655,08	FPV	0,00		TR	739.468,56	
504	RIMBORSI DI IMPOSTE E TASSE DI COMPETENZA DELLA REGIONE - TASSE AUTOMOBILISTICHE	1	4	1	109	1.09.02.01.000	01.1	4	RS	614.775,14	PR	516.115,25	R	0,00	EP	98.659,89		
									CP	770.000,00	PC	497.207,50	I	770.000,00	ECP	0,00	EC	272.792,50
									CS	1.384.775,14	TP	1.013.322,75	FPV	0,00		TR	371.452,39	
507	ACQUISIZIONE SUPPORTI HARDWARE ED ALTRI SUPPORTI INFORMATICI PER LA GESTIONE DEI TRIBUTI REGIONALI - TRIBUTI VARI	1	4	2	202	2.02.01.07.000	01.1	4	RS	0,00	PR	0,00	R	0,00	EP	0,00		
									CP	20.000,00	PC	0,00	I	0,00	ECP	20.000,00	EC	0,00
									CS	20.000,00	TP	0,00	FPV	0,00		TR	0,00	
508	PATROCINIO AD UNIVERSITÀ ED ENTI LOCALI PER MANIFESTAZIONI ED INIZIATIVE VOLTE A PROMUOVERE E SVILUPPARE ATTIVITÀ DI PARTICOLARE RILEVANZA NEL CAMPO ECONOMICO.	1	1	1	104	1.04.01.02.000	01.1	4	RS	0,00	PR	0,00	R	0,00	EP	0,00		
									CP	1.463.136,00	PC	20.000,00	I	898.898,10	ECP	564.237,90	EC	878.898,10
									CS	1.463.136,00	TP	20.000,00	FPV	0,00		TR	878.898,10	
511	ACQUISIZIONI DI PARTECIPAZIONI ,AZIONI E CONFERIMENTI DI CAPITALI IN ALTRE IMPRESE.	1	3	3	301	3.01.01.03.000	01.1/0 1.3	4	RS	22.000,00	PR	3.000,00	R	0,00	EP	19.000,00		
									CP	150.000,00	PC	0,00	I	0,00	ECP	150.000,00	EC	0,00
									CS	172.000,00	TP	3.000,00	FPV	0,00		TR	19.000,00	
512	COMUNICAZIONE ISTITUZIONALE DELL'ENTE REGIONE.	1	1	1	110	1.10.99.99.000	01.1	4	RS	0,00	PR	0,00	R	0,00	EP	0,00		
									CP	34.000,00	PC	0,00	I	33.998,96	ECP	1,04	EC	33.998,96
									CS	34.000,00	TP	0,00	FPV	0,00		TR	33.998,96	
513	ONERI PER IL FUNZIONAMENTO DEGLI UFFICI DI DIRETTA COLLABORAZIONE DEL PRESIDENTE DELLA GIUNTA REGIONALE (PAGAMENTO INDENNITA' DIRIGENTI E PERSONALE REGIONALE).	1	1	1	101	1.01.01.01.000	01.1	4	RS	1.263.245,31	PR	103.912,66	R	0,00	EP	1.159.332,65		
									CP	2.721.368,77	PC	1.221.036,56	I	1.337.862,82	ECP	1.383.505,95	EC	116.826,26
									CS	3.984.614,08	TP	1.324.949,22	FPV	0,00		TR	1.276.158,91	
515	ATTUAZIONE L.R. N. 15 DEL 30 OTTOBRE 2013 2 SPESA DI INVESTIMENTO	1	3	3	301	3.01.01.03.000	01.1	4	RS	761.143,00	PR	711.143,00	R	0,00	EP	50.000,00		
									CP	0,00	PC	0,00	I	0,00	ECP	0,00	EC	0,00
									CS	711.143,00	TP	711.143,00	FPV	0,00		TR	50.000,00	
517	ACQUISIZIONE AL PATRIMONIO REGIONALE DI BENI	5	2	2	202	2.02.01.10.000	08.2	4	RS	0,00	PR	0,00	R	0,00	EP	0,00		

SPESA - ELENCO CAPITOLI

Cap.	Denominazione	Miss.	Prog.	Tit.	Macroaggr.	IV Livello Piano dei Conti	Cofog	Codice Id. Spesa UE	RESIDUI ATTIVI AL 1/1/2014 (RS)	PAGAMENTI IN C/RESIDUI (PR)	RIACCERTAMENTO RESIDUI (R) ⁽¹⁾		RESIDUI PASSIVI DA ESERCIZI PRECEDENTI (EP=RS-PR+R)
									PREVISIONI DEFINITIVE DI COMPETENZA (CP)	PAGAMENTI IN C/COMPETENZA (PC)	IMPEGNI (I) ⁽²⁾	ECONOMIE DI COMPETENZA (ECP= CP I -FPV)	RESIDUI PASSIVI DA ESERCIZIO DI COMPETENZA (EC= I - PC)
									PREVISIONI DEFINITIVE DI CASSA (CS)	TOTALE PAGAMENTI (TP=PR+PC)	FONDO PLURIENNALE VINCOLATO (FPV) ⁽³⁾		TOTALE RESIDUI PASSIVI DA RIPORTARE (TR=EP+EC)
	ARTISTICI STORICI DI RILEVANTE INTERESSE PER LA STORIA, LA CULTURA, LA TRADIZIONE E L'ARTE DELLA REGIONE CAMPANIA								CP 75.000,00 CS 75.000,00	PC 0,00 TP 0,00	I 75.000,00 FPV 0,00	ECP 0,00	EC 75.000,00 TR 75.000,00
518	SPESE PER IL FUNZIONAMENTO DELL'UFFICIO RELAZIONI CON IL PUBBLICO.	1	1	1	110	1.10.99.99.000	01.1	4	RS 0,00 CP 50.000,00 CS 50.000,00	PR 0,00 PC 0,00 TP 0,00	R 0,00 I 0,00 FPV 0,00	ECP 50.000,00	EP 0,00 EC 0,00 TR 0,00
520	FONDI DELLO STATO PER L'ACCESSO A MEZZI DI INFORMAZIONE DURANTE LE CAMPAGNE ELETTORALI, REFERENDARIE E PER LA COMUNICAZIONE POLITICA (ART. 4, COMMA 5,	1	7	1	103	1.03.02.99.000	01.3/0 1.6	4	RS 0,00 CP 36.205,62 CS 36.205,62	PR 0,00 PC 30.942,40 TP 30.942,40	R 0,00 I 36.205,62 FPV 0,00	ECP 0,00	EP 0,00 EC 5.263,22 TR 5.263,22
522	CONVENZIONI CON L'AGENZIA STAMPA (ANSA). SERVIZI DI ALTRE AGENZIE DI STAMPA SERVIZIO DI TELEVIDEO.	1	1	1	110	1.10.99.99.000	01.1	4	RS 536.444,50 CP 752.780,23 CS 1.152.404,50	PR 536.444,50 PC 270,00 TP 536.714,50	R 0,00 I 596.049,80 FPV 0,00	ECP 156.730,43	EP 0,00 EC 595.779,80 TR 595.779,80
523	TRASFERIMENTI CORRENTI A SOCIETA' CONTROLLATE.	1	3	1	104	1.04.03.01.000	01.1/0 1.3	4	RS 350.970,50 CP 130.000,00 CS 480.970,50	PR 100.000,00 PC 0,00 TP 100.000,00	R 0,00 I 0,00 FPV 0,00	ECP 130.000,00	EP 250.970,50 EC 0,00 TR 250.970,50
524	QUOTE ASSOCIATIVE AL CINSEDO, ALL'OSSERVATORIO INTERREGIONALE SULLA COOPERAZIONE E AD ALTRI ORGANISMI ASSOCIATIVI ISTITUZIONALI.	1	11	1	103	1.03.02.99.000	01.3	4	RS 277.980,00 CP 418.000,00 CS 695.980,00	PR 277.980,00 PC 334.798,84 TP 612.778,84	R 0,00 I 383.098,84 FPV 0,00	ECP 34.901,16	EP 0,00 EC 48.300,00 TR 48.300,00
525	ATTUAZIONE L.R. N. 15 DEL 30 OTTOBRE 2013 e SPESA CORRENTE e ONERI STRAORDINARI	1	3	1	110	1.10.99.99.000	01.1	4	RS 338.857,00 CP 0,00 CS 338.857,00	PR 338.857,00 PC 0,00 TP 338.857,00	R 0,00 I 0,00 FPV 0,00	ECP 0,00	EP 0,00 EC 0,00 TR 0,00
527	PATROCINIO AD ASSOCIAZIONI E FONDAZIONI CULTURALI PER MANIFESTAZIONI ED INIZIATIVE VOLTE A PROMUOVERE E SVILUPPARE ATTIVITÀ DI PARTICOLARE RILEVANZA NEL CAMPO ECONOMICO.	1	1	1	104	1.04.04.01.000	01.1	4	RS 0,00 CP 643.000,00 CS 643.000,00	PR 0,00 PC 0,00 TP 0,00	R 0,00 I 0,00 FPV 0,00	ECP 643.000,00	EP 0,00 EC 0,00 TR 0,00
528	ONERI CONVENZIONE CON L'AGENZIA DELLE ENTRATE IN APPLICAZIONE DEGLI ARTT. 24, C. 4, 26, E 50 DEL D. LGS 447/1997, E DELLA L.R. 3/ 2003.	1	4	1	103	1.03.02.16.000	01.1	4	RS 7.086.785,24 CP 4.000.000,00 CS 11.086.785,24	PR 1.911.787,12 PC 0,00 TP 1.911.787,12	R 0,00 I 0,00 FPV 0,00	ECP 4.000.000,00	EP 5.174.998,12 EC 0,00 TR 5.174.998,12
530	ONERI PER SANZIONI AMMINISTRATIVE	1	3	1	110	1.10.05.01.000	01.3	4	RS 0,00 CP 3.000,00	PR 0,00 PC 0,00	R 0,00 I 3.000,00	ECP 0,00	EP 0,00 EC 3.000,00

SPESA - ELENCO CAPITOLI

Cap.	Denominazione	Miss.	Prog.	Tit.	Macroaggr.	IV Livello Piano dei Conti	Cofog	Codice Id. Spesa UE	RESIDUI ATTIVI AL 1/1/2014 (RS)	PAGAMENTI IN C/RESIDUI (PR)	RIACCERTAMENTO RESIDUI (R) ⁽¹⁾		RESIDUI PASSIVI DA ESERCIZI PRECEDENTI (EP=RS-PR+R)					
									PREVISIONI DEFINITIVE DI COMPETENZA (CP)	PAGAMENTI IN C/COMPETENZA (PC)	IMPEGNI (I) ⁽²⁾	ECONOMIE DI COMPETENZA (ECP= CP- I -FPV)	RESIDUI PASSIVI DA ESERCIZIO DI COMPETENZA (EC= I - PC)					
									PREVISIONI DEFINITIVE DI CASSA (CS)	TOTALE PAGAMENTI (TP=PR+PC)	FONDO PLURIENNALE VINCOLATO (FPV) ⁽³⁾		TOTALE RESIDUI PASSIVI DA RIPORTARE (TR=EP+EC)					
									CS	3.000,00	TP	0,00	FPV	0,00		TR	3.000,00	
531	PATROCINIO A SOCIETÀ COSTITUITE AI SENSI DEL TITOLO V DEL C.C., PER MANIFESTAZIONI ED INIZIATIVE VOLTE A PROMUOVERE E SVILUPPARE ATTIVITÀ DI PARTICOLARE RILEVANZA NEL CAMPO	1	1	1	104	1.04.03.99.000	01.1	4	RS	0,00	PR	0,00	R	0,00		EP	0,00	
									CP	368.000,00	PC	0,00	I	0,00	ECP	368.000,00	EC	0,00
									CS	368.000,00	TP	0,00	FPV	0,00		TR	0,00	
532	IMPOSTA DI BOLLO SU CONTRATTI IN STRUMENTI FINANZIARI DERIVATI.	50	1	1	102	1.02.01.02.000	01.7	4	RS	0,00	PR	0,00	R	0,00		EP	0,00	
									CP	1.200,00	PC	0,00	I	1.200,00	ECP	0,00	EC	1.200,00
									CS	1.200,00	TP	0,00	FPV	0,00		TR	1.200,00	
533	SPESA PER LE ATTIVITA' DI SUPPORTO FORNITE DALLA FONDAZIONE IFEL - ISTITUTO PER LA FINANZA E L'ECONOMIA LOCALE DELLA CAMPANIA - IFEL CAMPANIA	1	11	1	103	1.03.02.99.000	01.3	4	RS	63.891,04	PR	63.891,04	R	0,00		EP	0,00	
									CP	136.108,96	PC	0,00	I	136.108,96	ECP	0,00	EC	136.108,96
									CS	200.000,00	TP	63.891,04	FPV	0,00		TR	136.108,96	
535	ONERI PER IL FUNZIONAMENTO DEGLI UFFICI DI DIRETTA COLLABORAZIONE DEL PRESIDENTE DELLA GIUNTA REGIONALE (PAGAMENTO TRATTAMENTO ECONOMICO ORGANI ISTITUZIONALI).	1	1	1	103	1.03.02.01.000	01.1	4	RS	94.291,69	PR	90.911,24	R	0,00		EP	3.380,45	
									CP	1.761.403,00	PC	1.674.824,01	I	1.732.373,31	ECP	0,00	EC	57.549,30
									CS	1.855.694,69	TP	1.765.735,25	FPV	29.029,69		TR	60.929,75	
536	SPESE PER ATTIVITA' CONNESSE ALLA GESTIONE FINANZIARIA E CONTABILE.	1	3	1	101	1.01.01.01.000	01.1/0 1.3	4	RS	242.000,00	PR	0,00	R	0,00		EP	242.000,00	
									CP	0,00	PC	0,00	I	0,00	ECP	0,00	EC	0,00
									CS	242.000,00	TP	0,00	FPV	0,00		TR	242.000,00	
537	SPESE CONNESSE ALLA MANUTENZIONE E FUNZIONAMENTO DI HARDWARE E SOFTWARE - TASSE AUTOMOBILISTICHE	1	4	1	103	1.03.02.09.000	01.1	4	RS	652.616,23	PR	652.616,23	R	0,00		EP	0,00	
									CP	1.000.000,00	PC	646.802,67	I	961.046,50	ECP	38.953,50	EC	314.243,83
									CS	1.652.616,23	TP	1.299.418,90	FPV	0,00		TR	314.243,83	
539	AGGI DI RISCOSSIONE E SPESE PROCEDURE ESECUTIVE EQUITALIA	1	4	1	103	1.03.02.03.000	01.1	4	RS	0,00	PR	0,00	R	0,00		EP	0,00	
									CP	3.000.000,00	PC	0,00	I	0,00	ECP	3.000.000,00	EC	0,00
									CS	3.000.000,00	TP	0,00	FPV	0,00		TR	0,00	
541	ONERI PER IL FUNZIONAMENTO DEGLI UFFICI DI DIRETTA COLLABORAZIONE DEL PRESIDENTE DELLA GIUNTA REGIONALE (CONSULENTI UDCP).	1	1	1	103	1.03.02.10.000	01.1	4	RS	17.282,15	PR	17.282,15	R	0,00		EP	0,00	
									CP	510.627,23	PC	138.245,49	I	182.133,11	ECP	328.494,12	EC	43.887,62
									CS	527.909,38	TP	155.527,64	FPV	0,00		TR	43.887,62	
542	SPESE PER ATTIVITA' ED INIZIATIVE ISTITUZIONALI.	5	2	1	104	1.04.04.01.000	08.2	4	RS	7.414.252,53	PR	1.546.410,34	R	-504.574,31		EP	5.363.267,88	
									CP	0,00	PC	0,00	I	0,00	ECP	0,00	EC	0,00
									CS	7.414.252,53	TP	1.546.410,34	FPV	0,00		TR	5.363.267,88	

SPESA - ELENCO CAPITOLI

Cap.	Denominazione	Miss.	Prog.	Tit.	Macroaggr.	IV Livello Piano dei Conti	Cofog	Codice Id. Spesa UE	RESIDUI ATTIVI AL 1/1/2014 (RS)		PAGAMENTI IN C/RESIDUI (PR)		RIACCERTAMENTO RESIDUI (R) ⁽¹⁾				RESIDUI PASSIVI DA ESERCIZI PRECEDENTI (EP=RS-PR+R)	
									PREVISIONI DEFINITIVE DI COMPETENZA (CP)		PAGAMENTI IN C/COMPETENZA (PC)		IMPEGNI (I) ⁽²⁾		ECONOMIE DI COMPETENZA (ECP= CP I -FPV)		RESIDUI PASSIVI DA ESERCIZIO DI COMPETENZA (EC= I - PC)	
									PREVISIONI DEFINITIVE DI CASSA (CS)		TOTALE PAGAMENTI (TP=PR+PC)		FONDO PLURIENNALE VINCOLATO (FPV) ⁽³⁾				TOTALE RESIDUI PASSIVI DA RIPORTARE (TR=EP+EC)	
543	TRASFERIMENTI CORRENTI A SOCIETA' PARTECIPATE.	1	3	1	104	1.04.03.02.000	01.1/0 1.3	4	RS	20.000,00	PR	0,00	R	0,00			EP	20.000,00
									CP	0,00	PC	0,00	I	0,00	ECP	0,00	EC	0,00
									CS	20.000,00	TP	0,00	FPV	0,00			TR	20.000,00
544	INTERVENTO DI CAPITALIZZAZIONE CAMPANIA AMBIENTE E SERVIZI SPA.	1	3	3	301	3.01.01.03.000	01.1	4	RS	0,00	PR	0,00	R	0,00			EP	0,00
									CP	450.000,00	PC	450.000,00	I	450.000,00	ECP	0,00	EC	0,00
									CS	450.000,00	TP	450.000,00	FPV	0,00			TR	0,00
545	ONERI PER ACCESSI A BANCHE DATI, UTENZE E CANONI.	1	4	1	103	1.03.02.05.000	01.1	4	RS	287.670,14	PR	228.747,44	R	0,00			EP	58.922,70
									CP	350.000,00	PC	31.593,59	I	296.201,86	ECP	53.798,14	EC	264.608,27
									CS	637.670,14	TP	260.341,03	FPV	0,00			TR	323.530,97
547	COMMISSIONI PER SERVIZI FINANZIARI BANCARI E POSTALI PER LA RISCOSSIONE DEI TRIBUTI REGIONALI.	1	4	1	103	1.03.02.17.000	01.1	4	RS	63.333,50	PR	0,00	R	0,00			EP	63.333,50
									CP	150.000,00	PC	0,00	I	0,00	ECP	150.000,00	EC	0,00
									CS	213.333,50	TP	0,00	FPV	0,00			TR	63.333,50
548	CONTRIBUTO A FAVORE DELLA FONDAZIONE "CIVES".	1	11	1	104	1.04.04.01.000	01.3	4	RS	0,00	PR	0,00	R	0,00			EP	0,00
									CP	100.000,00	PC	0,00	I	100.000,00	ECP	0,00	EC	100.000,00
									CS	100.000,00	TP	0,00	FPV	0,00			TR	100.000,00
549	COMMISSIONI PER SERVIZI PER IL CONTO CORRENTE POSTALE UNICO DEDICATO ALLE ENTRATE REGIONALI.	1	4	1	103	1.03.02.17.000	01.1	4	RS	107.926,00	PR	0,00	R	-56.109,00			EP	51.817,00
									CP	150.000,00	PC	0,00	I	0,00	ECP	150.000,00	EC	0,00
									CS	257.926,00	TP	0,00	FPV	0,00			TR	51.817,00
552	INTERVENTO DI CAPITALIZZAZIONE LOGICA SRL.	1	3	3	301	3.01.01.03.000	01.1	4	RS	0,00	PR	0,00	R	0,00			EP	0,00
									CP	250.000,00	PC	0,00	I	0,00	ECP	250.000,00	EC	0,00
									CS	250.000,00	TP	0,00	FPV	0,00			TR	0,00
553	TRASFERIMENTI CORRENTI A ISTITUZIONI SOCIALI PRIVATE.	5	2	1	104	1.04.04.01.000	08.2	4	RS	65.000,00	PR	0,00	R	0,00			EP	65.000,00
									CP	70.000,00	PC	0,00	I	65.000,00	ECP	5.000,00	EC	65.000,00
									CS	135.000,00	TP	0,00	FPV	0,00			TR	130.000,00
554	CONTRIBUTO IN FAVORE DELLA FONDAZIONE IDIS - CITTÀ DELLA SCIENZA.	5	2	1	104	1.04.04.01.000	08.2	4	RS	1.049.538,20	PR	1.049.538,20	R	0,00			EP	0,00
									CP	2.000.000,00	PC	1.500.000,00	I	2.000.000,00	ECP	0,00	EC	500.000,00
									CS	3.049.538,20	TP	2.549.538,20	FPV	0,00			TR	500.000,00

SPESA - ELENCO CAPITOLI

Cap.	Denominazione	Miss.	Prog.	Tit.	Macroaggr.	IV Livello Piano dei Conti	Cofog	Codice Id. Spesa UE	RESIDUI ATTIVI AL 1/1/2014 (RS)		PAGAMENTI IN C/RESIDUI (PR)		RIACCERTAMENTO RESIDUI (R) ⁽¹⁾			RESIDUI PASSIVI DA ESERCIZI PRECEDENTI (EP=RS-PR+R)		
									PREVISIONI DEFINITIVE DI COMPETENZA (CP)		PAGAMENTI IN C/COMPETENZA (PC)		IMPEGNI (I) ⁽²⁾		ECONOMIE DI COMPETENZA (ECP= CP I -FPV)		RESIDUI PASSIVI DA ESERCIZIO DI COMPETENZA (EC= I - PC)	
									PREVISIONI DEFINITIVE DI CASSA (CS)		TOTALE PAGAMENTI (TP=PR+PC)		FONDO PLURIENNALE VINCOLATO (FPV) ⁽³⁾			TOTALE RESIDUI PASSIVI DA RIPORTARE (TR=EP+EC)		
555	SPESE PER IMPOSTE SUGLI IMMOBILI REGIONALI - IMU	1	5	1	102	1.02.01.11.000	01.3	4	RS	1.084.141,68	PR	120.656,01	R	0,00		EP	963.485,67	
									CP	2.200.000,00	PC	972.776,15	I	2.200.000,00	ECP	0,00	EC	1.227.223,85
									CS	2.584.141,68	TP	1.093.432,16	FPV	0,00	TR	2.190.709,52		
556	CONTRIBUTO ALL'ISVE PER LE ATTIVITÀ DI FUNZIONAMENTO (ART. 1, COMMA 134, L.R. 15/03/2011 N. 4).	14	1	1	104	1.04.01.02.000	04.4	4	RS	350.000,00	PR	0,00	R	0,00		EP	350.000,00	
									CP	0,00	PC	0,00	I	0,00	ECP	0,00	EC	0,00
									CS	350.000,00	TP	0,00	FPV	0,00	TR	350.000,00		
557	SPESE PER IMPOSTE DI REGISTRAZIONE CONTRATTI DI FITTO E BOLLO.	1	5	1	102	1.02.01.02.000	01.3	4	RS	107.199,39	PR	79.901,03	R	0,00		EP	27.298,36	
									CP	250.000,00	PC	0,00	I	90.000,00	ECP	160.000,00	EC	90.000,00
									CS	357.199,39	TP	79.901,03	FPV	0,00	TR	117.298,36		
558	SPESA PER LA REALIZZAZIONE DI UN SISTEMA ON- LINE DI MONITORAGGIO E COMUNICAZIONE CON LE SOCIETA' PARTECIPATE.	1	11	1	103	1.03.02.16.000	01.3	4	RS	0,00	PR	0,00	R	0,00		EP	0,00	
									CP	20.000,00	PC	0,00	I	0,00	ECP	20.000,00	EC	0,00
									CS	20.000,00	TP	0,00	FPV	0,00	TR	0,00		
559	SPESE PER COSAP E CANONE RAI.	1	5	1	102	1.02.01.07.000	01.3	4	RS	10.700,00	PR	10.601,68	R	0,00		EP	98,32	
									CP	50.000,00	PC	0,00	I	5.549,38	ECP	44.450,62	EC	5.549,38
									CS	60.700,00	TP	10.601,68	FPV	0,00	TR	5.647,70		
560	PROTOCOLLO DI INTESA TRA IL MINISTRO PER LA PUBBLICA AMMINISTRAZIONE E L'INNOVAZIONE ED IL PRESIDENTE DELLA REGIONE CAMPANIA PER LA REALIZZAZIONE DI UN PROGRAMMA DI	1	1	1	103	1.03.02.02.000	01.1	4	RS	0,00	PR	0,00	R	0,00		EP	0,00	
									CP	5.000,00	PC	0,00	I	5.000,00	ECP	0,00	EC	5.000,00
									CS	5.000,00	TP	0,00	FPV	0,00	TR	5.000,00		
561	SPESE PER CONTIRBUTI DI BONIFICA.	1	5	1	102	1.02.01.99.000	01.3	4	RS	194.513,33	PR	181.392,43	R	0,00		EP	13.120,90	
									CP	320.000,00	PC	0,00	I	320.000,00	ECP	0,00	EC	320.000,00
									CS	444.513,33	TP	181.392,43	FPV	0,00	TR	333.120,90		
562	RIVERSAMENTO ALLO STATO DEL MAGGIOR GETTITO DELLA TASSA AUTOMOBILISTICA EX ART. 1, COMMI 235 E 322, LEGGE N. 296/2006	1	4	1	109	1.09.99.01.000	01.1	4	RS	45.262.132,09	PR	0,00	R	0,00		EP	45.262.132,09	
									CP	20.000.000,00	PC	0,00	I	0,00	ECP	0,00	EC	0,00
									CS	65.262.132,09	TP	0,00	FPV	20.000.000,00	TR	45.262.132,09		
563	ONERI PER IL FUNZIONAMENTO DEGLI UFFICI DI DIRETTA COLLABORAZIONE DEL PRESIDENTE DELLA GIUNTA REGIONALE (ACQUISTO BENI E SERVIZI).	1	1	1	103	1.03.02.99.000	01.1	4	RS	0,00	PR	0,00	R	0,00		EP	0,00	
									CP	300.000,00	PC	0,00	I	0,00	ECP	300.000,00	EC	0,00
									CS	300.000,00	TP	0,00	FPV	0,00	TR	0,00		
564	SPESA DI NOTIFICA ATTI GIUDIZIARI - L.R. N. 11/87,	1	11	1	103	1.03.02.16.000	01.3	4	RS	0,00	PR	0,00	R	0,00		EP	0,00	

SPESA - ELENCO CAPITOLI

Cap.	Denominazione	Miss.	Prog.	Tit.	Macroaggr.	IV Livello Piano dei Conti	Cofog	Codice Id. Spesa UE	RESIDUI ATTIVI AL 1/1/2014 (RS)	PAGAMENTI IN C/RESIDUI (PR)	RIACCERTAMENTO RESIDUI (R) ⁽¹⁾		RESIDUI PASSIVI DA ESERCIZI PRECEDENTI (EP=RS-PR+R)					
									PREVISIONI DEFINITIVE DI COMPETENZA (CP)	PAGAMENTI IN C/COMPETENZA (PC)	IMPEGNI (I) ⁽²⁾	ECONOMIE DI COMPETENZA (ECP= CP I -FPV)	RESIDUI PASSIVI DA ESERCIZIO DI COMPETENZA (EC= I - PC)					
									PREVISIONI DEFINITIVE DI CASSA (CS)	TOTALE PAGAMENTI (TP=PR+PC)	FONDO PLURIENNALE VINCOLATO (FPV) ⁽³⁾		TOTALE RESIDUI PASSIVI DA RIPORTARE (TR=EP+EC)					
ART. 15.									CP	2.000,00	PC	0,00	I	0,00	ECP	2.000,00	EC	0,00
									CS	2.000,00	TP	0,00	FPV	0,00			TR	0,00
566	IMPOSTE, INTERESSI E SANZIONI DOVUTE A SEGUITO DI ACCERTAMENTI TRIBUTARI DEFINITI AI SENSI DEL D.LGS. N. 218/97 OVVERO DELLA CONCILIAZIONE GIUDIZIALE EX D.LGS. N. 546/92.	1	3	1	110	1.10.05.01.000	01.1	4	RS	0,00	PR	0,00	R	0,00			EP	0,00
									CP	190,00	PC	189,50	I	189,50	ECP	0,50	EC	0,00
									CS	190,00	TP	189,50	FPV	0,00			TR	0,00
568	CONTRIBUTO AL TEATRO TRIANON	5	2	2	203	2.03.03.02.000	08.2	4	RS	0,00	PR	0,00	R	0,00			EP	0,00
									CP	1.100.000,00	PC	562.062,76	I	1.100.000,00	ECP	0,00	EC	537.937,24
									CS	1.100.000,00	TP	562.062,76	FPV	0,00			TR	537.937,24
570	PAGAMENTO DEI DEBITI FUORI BILANCIO DI CUI ALL'ART. 47 DELLA L.R. N. 7/2002 DI COMPETENZA DELL'EX AGC 01	1	11	1	110	1.10.05.04.000	01.3	4	RS	1.573,00	PR	1.573,00	R	0,00			EP	0,00
									CP	12.652,12	PC	0,00	I	12.652,12	ECP	0,00	EC	12.652,12
									CS	1.573,00	TP	1.573,00	FPV	0,00			TR	12.652,12
572	PAGAMENTO DEI DEBITI FUORI BILANCIO DI CUI ALL'ART. 47 DELLA L.R. N. 7/2002 DI COMPETENZA DELLA DG 51-01	1	11	1	110	1.10.05.04.000	01.3	4	RS	18.295,87	PR	18.295,87	R	0,00			EP	0,00
									CP	694.962,05	PC	591.624,18	I	690.972,85	ECP	3.989,20	EC	99.348,67
									CS	713.257,92	TP	609.920,05	FPV	0,00			TR	99.348,67
574	PAGAMENTO DEI DEBITI FUORI BILANCIO DI CUI ALL'ART. 47 DELLA L.R. N. 7/2002 DI COMPETENZA DELLA UOD 10	9	2	1	110	1.10.05.04.000	05.1/0 5.4	4	RS	35.000.000,00	PR	34.273.303,10	R	-726.696,90			EP	0,00
									CP	806.852,91	PC	0,00	I	558.232,10	ECP	248.620,81	EC	558.232,10
									CS	35.806.852,91	TP	34.273.303,10	FPV	0,00			TR	558.232,10
575	PAGAMENTO DEI DEBITI FUORI BILANCIO DI CUI ALL'ART. 47 DELLA L.R. N. 7/2002 DI COMPETENZA DELLA DIREZIONE GENERALE 54-10	1	8	1	110	1.10.05.04.000	01.3	4	RS	0,00	PR	0,00	R	0,00			EP	0,00
									CP	727.631,97	PC	10.281,41	I	27.336,85	ECP	700.295,12	EC	17.055,44
									CS	727.631,97	TP	10.281,41	FPV	0,00			TR	17.055,44
576	PAGAMENTO DEI DEBITI FUORI BILANCIO DI CUI ALL'ART. 47 DELLA L.R. N. 7/2002 DI COMPETENZA DELLA DG 55-14	1	10	1	110	1.10.05.04.000	01.3	4	RS	223.130,61	PR	49.031,21	R	0,00			EP	174.099,40
									CP	1.263.268,05	PC	155.812,76	I	1.263.268,05	ECP	0,00	EC	1.107.455,29
									CS	1.486.398,66	TP	204.843,97	FPV	0,00			TR	1.281.554,69
577	PAGAMENTO DEI DEBITI FUORI BILANCIO DI CUI ALL'ART. 47 DELLA L.R. N. 7/2002 DI COMPETENZA DELLA DIREZIONE GENERALE 55-13	1	3	1	110	1.10.05.04.000	01.1/0 1.3	4	RS	0,00	PR	0,00	R	0,00			EP	0,00
									CP	344,02	PC	0,00	I	0,00	ECP	344,02	EC	0,00
									CS	344,02	TP	0,00	FPV	0,00			TR	0,00
578	PAGAMENTO DEI DEBITI FUORI BILANCIO DI CUI ALL'ART. 47 DELLA L.R. N. 7/2002 DI COMPETENZA DELLA DG 51-02	1	11	1	110	1.10.05.04.000	01.3	4	RS	425.275,99	PR	425.275,99	R	0,00			EP	0,00
									CP	464.395,09	PC	0,00	I	464.395,09	ECP	0,00	EC	464.395,09

SPESA - ELENCO CAPITOLI

Cap.	Denominazione	Miss.	Prog.	Tit.	Macroaggr.	IV Livello Piano dei Conti	Cofog	Codice Id. Spesa UE	RESIDUI ATTIVI AL 1/1/2014 (RS)	PAGAMENTI IN C/RESIDUI (PR)	RIACCERTAMENTO RESIDUI (R) ⁽¹⁾		RESIDUI PASSIVI DA ESERCIZI PRECEDENTI (EP=RS-PR+R)					
									PREVISIONI DEFINITIVE DI COMPETENZA (CP)	PAGAMENTI IN C/COMPETENZA (PC)	IMPEGNI (I) ⁽²⁾	ECONOMIE DI COMPETENZA (ECP= CP- I -FPV)	RESIDUI PASSIVI DA ESERCIZIO DI COMPETENZA (EC= I - PC)					
									PREVISIONI DEFINITIVE DI CASSA (CS)	TOTALE PAGAMENTI (TP=PR+PC)	FONDO PLURIENNALE VINCOLATO (FPV) ⁽³⁾		TOTALE RESIDUI PASSIVI DA RIPORTARE (TR=EP+EC)					
									CS	889.671,08	TP	425.275,99	FPV	0,00	TR	464.395,09		
579	PAGAMENTO DEI DEBITI FUORI BILANCIO DI CUI ALL'ART. 47 DELLA L.R. N. 7/2002 DI COMPETENZA DELLE UOD DELLA DIREZIONE GENERALE PER LE RISORSE STRUMENTALI.	1	5	1	110	1.10.05.04.000	01.3	4	RS	136.376,54	PR	135.079,70	R	-1.296,84	EP	0,00		
									CP	496.927,38	PC	1.678,28	I	496.927,38	ECP	0,00	EC	495.249,10
									CS	630.249,08	TP	136.757,98	FPV	0,00	TR	495.249,10		
580	PAGAMENTO DEI DEBITI FUORI BILANCIO DI CUI ALL'ART. 47 DELLA L.R. N. 7/2002 DI COMPETENZA DELLA DIREZIONE GENERALE 52-06	16	1	1	110	1.10.05.04.000	04.2	4	RS	146.109,40	PR	146.109,35	R	-0,05	EP	0,00		
									CP	1.012.072,35	PC	12.584,64	I	136.168,31	ECP	875.904,04	EC	123.583,67
									CS	1.158.181,75	TP	158.693,99	FPV	0,00	TR	123.583,67		
581	PAGAMENTO DEI DEBITI FUORI BILANCIO DI CUI ALL'ART. 47 DELLA L.R. N. 7/2002 DELLE UOD DELLA DIREZIONE GENERALE PER LO SVILUPPO ECONOMICO E LE ATTIVITA' PRODUTTIVE.	14	1	1	110	1.10.05.04.000	04.4	4	RS	25.351,84	PR	24.706,90	R	0,00	EP	644,94		
									CP	2.787,50	PC	1.777,40	I	2.622,39	ECP	165,11	EC	844,99
									CS	28.139,34	TP	26.484,30	FPV	0,00	TR	1.489,93		
582	PAGAMENTO DEI DEBITI FUORI BILANCIO DI CUI ALL'ART. N. 47 DELLA L.R. N. 7/2002 DI COMPETENZA DELL'A.G.C. 13.	7	1	1	110	1.10.05.04.000	04.7	4	RS	0,00	PR	0,00	R	0,00	EP	0,00		
									CP	1.098.449,69	PC	0,00	I	1.098.449,69	ECP	0,00	EC	1.098.449,69
									CS	1.098.449,69	TP	0,00	FPV	0,00	TR	1.098.449,69		
583	PAGAMENTO DEI DEBITI FUORI BILANCIO DI CUI ALL'ART. 47 DELLA L.R. N. 7/2002 DI COMPETENZA DELLA DIREZIONE GENERALE 53-07	10	2	1	110	1.10.05.04.000	04.5	4	RS	5.233,78	PR	0,00	R	0,00	EP	5.233,78		
									CP	6.889,34	PC	0,00	I	0,00	ECP	6.889,34	EC	0,00
									CS	12.123,12	TP	0,00	FPV	0,00	TR	5.233,78		
585	PAGAMENTO DEI DEBITI FUORI BILANCIO DI CUI ALL'ART. 47 DELLA L.R. N. 7/2002 DI COMPETENZA DELLE UOD DELLA DIREZIONE GENERALE 53-09	8	1	1	110	1.10.05.04.000	06.2	4	RS	0,00	PR	0,00	R	0,00	EP	0,00		
									CP	56.421,63	PC	17.469,89	I	56.307,23	ECP	114,40	EC	38.837,34
									CS	56.421,63	TP	17.469,89	FPV	0,00	TR	38.837,34		
586	PAGAMENTO DEI DEBITI FUORI BILANCIO DI CUI ALL'ART. 47 DELLA L.R. N. 7/2002 DI COMPETENZA DELLA DG 54-11	4	2	1	110	1.10.05.04.000	09.1/0 9.2	4	RS	500,00	PR	0,00	R	0,00	EP	500,00		
									CP	0,00	PC	0,00	I	0,00	ECP	0,00	EC	0,00
									CS	500,00	TP	0,00	FPV	0,00	TR	500,00		
587	PAGAMENTO DEI DEBITI FUORI BILANCIO DI CUI ALL'ART. 47 DELLA L.R. N. 7/2002 DI COMPETENZA DELLA DIREZIONE GENERALE 54-12.	12	7	1	110	1.10.05.04.000	10.9	4	RS	1.777.297,95	PR	545.264,30	R	0,00	EP	1.232.033,65		
									CP	913.809,67	PC	339.568,96	I	913.809,67	ECP	0,00	EC	574.240,71
									CS	2.691.107,62	TP	884.833,26	FPV	0,00	TR	1.806.274,36		
588	PAGAMENTO DEI DEBITI FUORI BILANCIO DI CUI ALL'ART. 47 DELLA L.R. N. 7/2002 DI COMPETENZA DELL'EX AGC 19	13	7	1	110	1.10.05.04.000	07.1/0 7.2/07. 3/07.4	4	RS	63.979,99	PR	62.490,60	R	0,00	EP	1.489,39		
									CP	10.000,00	PC	0,00	I	1.000,00	ECP	9.000,00	EC	1.000,00
									CS	73.979,99	TP	62.490,60	FPV	0,00	TR	2.489,39		

SPESA - ELENCO CAPITOLI

Cap.	Denominazione	Miss.	Prog.	Tit.	Macroaggr.	IV Livello Piano dei Conti	Cofog	Codice Id. Spesa UE	RESIDUI ATTIVI AL 1/1/2014 (RS)			PAGAMENTI IN C/RESIDUI (PR)			RIACCERTAMENTO RESIDUI (R) ⁽¹⁾						RESIDUI PASSIVI DA ESERCIZI PRECEDENTI (EP=RS-PR+R)	
									PREVISIONI DEFINITIVE DI COMPETENZA (CP)			PAGAMENTI IN C/COMPETENZA (PC)			IMPEGNI (I) ⁽²⁾			ECONOMIE DI COMPETENZA (ECP= CP I -FPV)			RESIDUI PASSIVI DA ESERCIZIO DI COMPETENZA (EC= I - PC)	
									PREVISIONI DEFINITIVE DI CASSA (CS)			TOTALE PAGAMENTI (TP=PR+PC)			FONDO PLURIENNALE VINCOLATO (FPV) ⁽³⁾						TOTALE RESIDUI PASSIVI DA RIPORTARE (TR=EP+EC)	
589	PAGAMENTO DEI DEBITI FUORI BILANCIO DI CUI ALL'ART. 47 DELLA L.R. N. 7/2002 DI COMPETENZA DELL'EX AGC 20	13	7	1	110	1.10.05.04.000	07.1/0 7.2/07. 3/07.4	4	RS	8.544,15	PR	8.544,15	R		0,00			EP		0,00		
									CP	0,00	PC	0,00	I		0,00	ECP	0,00	EC		0,00		
									CS	8.544,15	TP	8.544,15	FPV		0,00			TR		0,00		
590	PAGAMENTO DEI DEBITI FUORI BILANCIO EREDITATI DALLE DISCiolTE UU.SS.LL.	13	7	1	110	1.10.05.04.000	07.1/0 7.2/07. 3/07.4	4	RS	1.542.314,16	PR	1.519.101,84	R		0,00			EP		23.212,32		
									CP	0,00	PC	0,00	I		0,00	ECP	0,00	EC		0,00		
									CS	1.542.314,16	TP	1.519.101,84	FPV		0,00			TR		23.212,32		
592	CONTRIBUTO ALL'ISTITUTO DI STUDI FILOSOFICI DI NAPOLI	5	2	1	104	1.04.04.01.000	08.2	4	RS	150.000,00	PR	0,00	R		0,00			EP		150.000,00		
									CP	150.000,00	PC	0,00	I	150.000,00	ECP	0,00	EC		150.000,00			
									CS	300.000,00	TP	0,00	FPV		0,00			TR		300.000,00		
593	SPESE DI GIUDIZIO DERIVANTI DA SENTENZE PRONUNCIATE DALLE AA.GG. ADITE IN MATERIA DI TRIBUTI REGIONALI (ONERI DA CONTEZIOSO).	1	4	1	110	1.10.05.04.000	01.1	4	RS	6.616,42	PR	4.095,99	R		0,00			EP		2.520,43		
									CP	40.000,00	PC	29.431,71	I	39.982,23	ECP	17,77	EC		10.550,52			
									CS	46.616,42	TP	33.527,70	FPV		0,00			TR		13.070,95		
594	MANUTENZIONE SOFTWARE PER L'ATTUAZIONE DEGLI ISTITUTI DI CUI AGLI ARTT. 11 E 12 DELLA L.R. N. 13/1996 (ART. 52, COMMA 26, L.R. 1/2012)	1	11	1	103	1.03.01.02.000	01.3	4	RS	0,00	PR	0,00	R		0,00			EP		0,00		
									CP	15.000,00	PC	0,00	I		0,00	ECP	15.000,00	EC		0,00		
									CS	15.000,00	TP	0,00	FPV		0,00			TR		0,00		
595	ATTUAZIONE L.R. N. 15 DEL 30 OTTOBRE 2013 - SPESA CORRENTE - ONERI ORDINARI	1	3	1	104	1.04.03.02.000	01.1	4	RS	560.000,00	PR	560.000,00	R		0,00			EP		0,00		
									CP	0,00	PC	0,00	I		0,00	ECP	0,00	EC		0,00		
									CS	560.000,00	TP	560.000,00	FPV		0,00			TR		0,00		
597	ACQUISIZIONE SOFTWARE PER LA GESTIONE DI TRIBUTI REGIONALI VARI	1	4	2	202	2.02.03.02.000	01.1	4	RS	0,00	PR	0,00	R		0,00			EP		0,00		
									CP	20.000,00	PC	0,00	I		0,00	ECP	20.000,00	EC		0,00		
									CS	20.000,00	TP	0,00	FPV		0,00			TR		0,00		
599	MANUTENZIONE SOFTWARE PER LA GESTIONE DEL TRATTAMENTO INDENNITARIO DEGLI ASSESSORI NON CONSIGLIERI REGIONALI (LEGGE COSTITUZIONALE 2/11/99 N. 1 ED ART. 21 DELLA L. R.	1	11	1	103	1.03.01.02.000	01.3	4	RS	0,00	PR	0,00	R		0,00			EP		0,00		
									CP	2.000,00	PC	1.718,60	I	1.718,60	ECP	281,40	EC		0,00			
									CS	2.000,00	TP	1.718,60	FPV		0,00			TR		0,00		
600	CONTRIBUTI SUI MUTUI CONTRATTI DA ENTI LOCALI PER LA REALIZZAZIONE DI OPERE PUBBLICHE.	18	1	2	203	2.03.01.02.000	01.8	4	RS	0,00	PR	0,00	R		0,00			EP		0,00		
									CP	183.000.000,00	PC	182.471.655,52	I	182.471.655,52	ECP	528.344,48	EC		0,00			
									CS	183.000.000,00	TP	182.471.655,52	FPV		0,00			TR		0,00		

SPESA - ELENCO CAPITOLI

Cap.	Denominazione	Miss.	Prog.	Tit.	Macroaggr.	IV Livello Piano dei Conti	Cofog	Codice Id. Spesa UE	RESIDUI ATTIVI AL 1/1/2014 (RS)		PAGAMENTI IN C/RESIDUI (PR)		RIACCERTAMENTO RESIDUI (R) ⁽¹⁾			RESIDUI PASSIVI DA ESERCIZI PRECEDENTI (EP=RS-PR+R)		
									PREVISIONI DEFINITIVE DI COMPETENZA (CP)		PAGAMENTI IN C/COMPETENZA (PC)		IMPEGNI (I) ⁽²⁾		ECONOMIE DI COMPETENZA (ECP= CP I -FPV)		RESIDUI PASSIVI DA ESERCIZIO DI COMPETENZA (EC= I - PC)	
									PREVISIONI DEFINITIVE DI CASSA (CS)		TOTALE PAGAMENTI (TP=PR+PC)		FONDO PLURIENNALE VINCOLATO (FPV) ⁽³⁾			TOTALE RESIDUI PASSIVI DA RIPORTARE (TR=EP+EC)		
601	PAGAMENTO IRAP PER COMPENSI LIQUIDATI DALLA DIREZIONE GENERALE 02.	14	1	1	102	1.02.01.01.000	04.4	4	RS	0,00	PR	0,00	R	0,00		EP	0,00	
									CP	20.578,86	PC	122,90	I	9.247,55	ECP	11.331,31	EC	9.124,65
									CS	9.535,55	TP	122,90	FPV	0,00		TR	9.124,65	
602	ONERI RIFLESSI - CONTRIBUTI SOCIALI A CARICO DELL'ENTE PER COMPENSI LIQUIDATI DALLA DIREZIONE GENERALE 02.	14	1	1	101	1.01.02.01.000	04.4	4	RS	0,00	PR	0,00	R	0,00		EP	0,00	
									CP	6.675,99	PC	0,00	I	4.460,69	ECP	2.215,30	EC	4.460,69
									CS	4.460,69	TP	0,00	FPV	0,00		TR	4.460,69	
603	RIMBORSO SPESE AL PERSONALE DIPENDENTE INCARICATO.	14	1	1	103	1.03.02.02.000	04.4	4	RS	0,00	PR	0,00	R	0,00		EP	0,00	
									CP	8.240,01	PC	0,00	I	4.105,44	ECP	4.134,57	EC	4.105,44
									CS	4.105,44	TP	0,00	FPV	0,00		TR	4.105,44	
606	CONTRIBUTI TRENTENNALI IN ANNUALITA' IN SEMESTRALITA' O IN RATE COSTANTI AI PROPRIETARI CHE PROVVEDONO ALLA RICOSTRUZIONE ED ALLA RIPARAZIONE DEI LORO FABBRICATI DISTRUTTI O	8	2	2	203	2.03.02.01.000	06.1	4	RS	52.304,82	PR	3.234,70	R	0,00		EP	49.070,12	
									CP	156.486,44	PC	0,00	I	0,00	ECP	156.486,44	EC	0,00
									CS	208.791,26	TP	3.234,70	FPV	0,00		TR	49.070,12	
609	IRAP PER COMPENSI AD ESPERTI, CONSULENTI E A COMPONENTI DEI GRUPPI DI LAVORO E DELLE COMMISSIONI COSTITUITE NELL'AMBITO DELLA DG 51-01 PER ATTIVITA' EX ART. 14 C.C.D.I.	7	1	1	102	1.02.01.01.000	04.7	4	RS	0,00	PR	0,00	R	0,00		EP	0,00	
									CP	10.000,00	PC	1.253,24	I	2.552,32	ECP	7.447,68	EC	1.299,08
									CS	10.000,00	TP	1.253,24	FPV	0,00		TR	1.299,08	
612	ONERI ACCESSORI PER L'ESPLETAMENTO DELL'ATTIVITA' ANTINCNDIO BOSCHIVO - IRAP.	9	5	1	102	1.02.01.01.000	04.2	4	RS	0,00	PR	0,00	R	0,00		EP	0,00	
									CP	29.000,00	PC	0,00	I	0,00	ECP	29.000,00	EC	0,00
									CS	29.000,00	TP	0,00	FPV	0,00		TR	0,00	
613	ONERI ACCESSORI PER L'ESPLETAMENTO DELL'ATTIVITA' ANTINCNDIO BOSCHIVO - ONERI PREVIDENZIALI.	9	5	1	101	1.01.02.01.000	04.2	4	RS	0,00	PR	0,00	R	0,00		EP	0,00	
									CP	81.000,00	PC	0,00	I	0,00	ECP	81.000,00	EC	0,00
									CS	81.000,00	TP	0,00	FPV	0,00		TR	0,00	
614	CONTRIBUTI SOCIALI A CARICO DELL'ENTE PER LE ATTIVITA' DI PROGETTAZIONE FINALIZZATE AD UN INVESTIMENTO DIRETTO (ONERI RIFLESSI)	1	6	1	101	1.01.02.01.000	01.3	4	RS	0,00	PR	0,00	R	0,00		EP	0,00	
									CP	18.000,00	PC	0,00	I	15.672,11	ECP	2.327,89	EC	15.672,11
									CS	18.000,00	TP	0,00	FPV	0,00		TR	15.672,11	
615	CONTRIBUTI SOCIALI A CARICO DELL'ENTE PER GLI ORGANI COLLEGIALI E GRUPPI DI PROGETTAZIONE (ONERI RIFLESSI)	1	5	1	101	1.01.02.01.000	01.3	4	RS	0,00	PR	0,00	R	0,00		EP	0,00	
									CP	12.000,00	PC	0,00	I	1.901,28	ECP	10.098,72	EC	1.901,28
									CS	12.000,00	TP	0,00	FPV	0,00		TR	1.901,28	
618	IRAP SU COMPENSI PER COMMISSIONI REGIONALI E	8	1	1	102	1.02.01.01.000	06.2	4	RS	0,00	PR	0,00	R	0,00		EP	0,00	

SPESA - ELENCO CAPITOLI

Cap.	Denominazione	Miss.	Prog.	Tit.	Macroaggr.	IV Livello Piano dei Conti	Cofog	Codice Id. Spesa UE	RESIDUI ATTIVI AL 1/1/2014 (RS)	PAGAMENTI IN C/RESIDUI (PR)	RIACCERTAMENTO RESIDUI (R) ⁽¹⁾		RESIDUI PASSIVI DA ESERCIZI PRECEDENTI (EP=RS-PR+R)
									PREVISIONI DEFINITIVE DI COMPETENZA (CP)	PAGAMENTI IN C/COMPETENZA (PC)	IMPEGNI (I) ⁽²⁾	ECONOMIE DI COMPETENZA (ECP= CP- I -FPV)	RESIDUI PASSIVI DA ESERCIZIO DI COMPETENZA (EC= I - PC)
									PREVISIONI DEFINITIVE DI CASSA (CS)	TOTALE PAGAMENTI (TP=PR+PC)	FONDO PLURIENNALE VINCOLATO (FPV) ⁽³⁾		TOTALE RESIDUI PASSIVI DA RIPORTARE (TR=EP+EC)
	PROVINCIALI PER LA DETERMINAZIONE DEI VALORI AGRICOLI MEDI DELLE INDENNITA' DI ESPROPRIO								CP 15.000,00	PC 0,00	I 915,45	ECP 14.084,55	EC 915,45
									CS 15.000,00	TP 0,00	FPV 0,00		TR 915,45
619	CONTRIBUTI PREVIDENZIALI SU COMPENSI PROFESSIONALI E AL PERSONALE	9	1	1	101	1.01.02.01.000	05.3	4	RS 0,00	PR 0,00	R 0,00		EP 0,00
									CP 85.000,00	PC 0,00	I 1.259,14	ECP 83.740,86	EC 1.259,14
									CS 85.000,00	TP 0,00	FPV 0,00		TR 1.259,14
621	SPESE PER LA RIDUZIONE DEI COSTI DELLA FORNITURA DI ENERGIA PER FINALITA' SOCIALI (ART. 1, COMMI 362 E SS- L. 296/2006). CONTRIBUTI AGLI INVESTIMENTI ALLE AMMINISTRAZIONI LOCALI.	8	2	2	203	2.03.01.02.000	06.1	4	RS 0,00	PR 0,00	R 0,00		EP 0,00
									CP 7.493.314,41	PC 0,00	I 0,00	ECP 7.493.314,41	EC 0,00
									CS 7.493.314,41	TP 0,00	FPV 0,00		TR 0,00
622	IRAP SU COMPENSI DERIVANTI DALLE ATTIVITA' DI CUI ALLA L.R. N. 9/83	9	1	1	102	1.02.01.01.000	05.3	4	RS 0,00	PR 0,00	R 0,00		EP 0,00
									CP 42.500,00	PC 0,00	I 1.154,73	ECP 41.345,27	EC 1.154,73
									CS 42.500,00	TP 0,00	FPV 0,00		TR 1.154,73
623	SPESE DI CUI AL FONDO NAZIONALE DESTINATO AGLI INQUILINI MOROSI INCOLPEVOLI (L. 124/2013 E L. 80/2014).	12	6	1	104	1.04.01.02.000	10.6	4	RS 0,00	PR 0,00	R 0,00		EP 0,00
									CP 3.558.540,68	PC 0,00	I 3.558.540,68	ECP 0,00	EC 3.558.540,68
									CS 1.558.540,68	TP 0,00	FPV 0,00		TR 3.558.540,68
624	CONCORSO NEGLI INTERESSI SUI MUTUI CONTRATTI DAI CONSORZI DI BONIFICA INTEGRALE PER IL RIPIANAMENTO DELLE SITUAZIONI DEBITORIE (ART. 28, L.R. 11/4/85 N. 23) RISORSE VINCOLATE.	16	1	2	203	2.03.03.03.000	04.2	4	RS 0,00	PR 0,00	R 0,00		EP 0,00
									CP 109.000,00	PC 108.500,52	I 108.500,52	ECP 499,48	EC 0,00
									CS 109.000,00	TP 108.500,52	FPV 0,00		TR 0,00
630	CONTRIBUTI SUI MUTUI CONTRATTI DA ENTI LOCALI PER LA REALIZZAZIONE DI OPERE PUBBLICHE.	18	1	2	203	2.03.01.02.000	01.8	4	RS 1.404.988,36	PR 212.335,00	R 0,00		EP 1.192.653,36
									CP 6.618.111,30	PC 5.435.899,40	I 6.618.111,30	ECP 0,00	EC 1.182.211,90
									CS 8.023.099,66	TP 5.648.234,40	FPV 0,00		TR 2.374.865,26
631	FONDO PLURIENNALE VINCOLATO CONCERNENTE I CONTRIBUTI SUI MUTUI CONTRATTI DA ENTI LOCALI PER LA REALIZZAZIONE DI OPERE PUBBLICHE (CAP 630).	18	1	2	205	2.05.02.01.000	01.8	4	RS 0,00	PR 0,00	R 0,00		EP 0,00
									CP 808.741,74	PC 0,00	I 0,00	ECP 0,00	EC 0,00
									CS 0,00	TP 0,00	FPV 808.741,74		TR 0,00
632	CONTRIBUTI SUI MUTUI CONTRATTI DA ENTI LOCALI PER LA REALIZZAZIONE DI OPERE PUBBLICHE.	18	1	2	203	2.03.01.02.000	01.8	4	RS 62.563,51	PR 62.563,51	R 0,00		EP 0,00
									CP 67.184,15	PC 35.290,78	I 67.184,15	ECP 0,00	EC 31.893,37
									CS 129.747,66	TP 97.854,29	FPV 0,00		TR 31.893,37
633	FONDO PLURIENNALE VINCOLATO CONCERNENTE I CONTRIBUTI SUI MUTUI CONTRATTI DA ENTI LOCALI PER LA REALIZZAZIONE DI OPERE PUBBLICHE (CAP	18	1	2	205	2.05.02.01.000	01.8	4	RS 0,00	PR 0,00	R 0,00		EP 0,00
									CP 67.184,15	PC 0,00	I 0,00	ECP 0,00	EC 0,00

SPESA - ELENCO CAPITOLI

Cap.	Denominazione	Miss.	Prog.	Tit.	Macroaggr.	IV Livello Piano dei Conti	Cofog	Codice Id. Spesa UE	RESIDUI ATTIVI AL 1/1/2014 (RS)	PAGAMENTI IN C/RESIDUI (PR)	RIACCERTAMENTO RESIDUI (R) ⁽¹⁾		RESIDUI PASSIVI DA ESERCIZI PRECEDENTI (EP=RS-PR+R)					
									PREVISIONI DEFINITIVE DI COMPETENZA (CP)	PAGAMENTI IN C/COMPETENZA (PC)	IMPEGNI (I) ⁽²⁾	ECONOMIE DI COMPETENZA (ECP= CP- I -FPV)	RESIDUI PASSIVI DA ESERCIZIO DI COMPETENZA (EC= I - PC)					
									PREVISIONI DEFINITIVE DI CASSA (CS)	TOTALE PAGAMENTI (TP=PR+PC)	FONDO PLURIENNALE VINCOLATO (FPV) ⁽³⁾		TOTALE RESIDUI PASSIVI DA RIPORTARE (TR=EP+EC)					
	PER LA REALIZZAZIONE DI OPERE PUBBLICHE (CAP 632).								CS	0,00	TP	0,00	FPV	67.184,15		TR	0,00	
634	CONTRIBUTI SUI MUTUI CONTRATTI DA ENTI LOCALI PER LA REALIZZAZIONE DI OPERE PUBBLICHE.	18	1	2	203	2.03.01.02.000	01.8	4	RS	8.641,28	PR	0,00	R	0,00		EP	8.641,28	
									CP	2.123.627,51	PC	0,00	I	2.122.786,24	ECP	841,27	EC	2.122.786,24
									CS	2.132.268,79	TP	0,00	FPV	0,00		TR	2.131.427,52	
635	FONDO PLURIENNALE VINCOLATO CONCERNENTE I CONTRIBUTI SUI MUTUI CONTRATTI DA ENTI LOCALI PER LA REALIZZAZIONE DI OPERE PUBBLICHE (CAP 634).	18	1	2	205	2.05.02.01.000	01.8	4	RS	0,00	PR	0,00	R	0,00		EP	0,00	
									CP	2.080.184,78	PC	0,00	I	0,00	ECP	0,00	EC	0,00
									CS	0,00	TP	0,00	FPV	2.080.184,78		TR	0,00	
636	CONTRIBUTI SUI MUTUI CONTRATTI DA ENTI LOCALI PER LA REALIZZAZIONE DI OPERE PUBBLICHE.	18	1	2	203	2.03.01.02.000	01.8	4	RS	0,00	PR	0,00	R	0,00		EP	0,00	
									CP	693.495,29	PC	424.414,45	I	424.414,45	ECP	269.080,84	EC	0,00
									CS	693.495,29	TP	424.414,45	FPV	0,00		TR	0,00	
637	FONDO PLURIENNALE VINCOLATO CONCERNENTE I CONTRIBUTI SUI MUTUI CONTRATTI DA ENTI LOCALI PER LA REALIZZAZIONE DI OPERE PUBBLICHE (CAP 636)	18	1	2	205	2.05.02.01.000	01.8	4	RS	0,00	PR	0,00	R	0,00		EP	0,00	
									CP	693.495,29	PC	0,00	I	0,00	ECP	0,00	EC	0,00
									CS	0,00	TP	0,00	FPV	693.495,29		TR	0,00	
638	CONTRIBUTI SUI MUTUI CONTRATTI DA ENTI LOCALI PER LA REALIZZAZIONE DI OPERE PUBBLICHE.	18	1	2	203	2.03.01.02.000	01.8	4	RS	22.692.994,40	PR	22.521.367,56	R	0,00		EP	171.626,84	
									CP	33.247.113,09	PC	8.057.419,05	I	33.247.113,09	ECP	0,00	EC	25.189.694,04
									CS	55.940.107,49	TP	30.578.786,61	FPV	0,00		TR	25.361.320,88	
639	FONDO PLURIENNALE VINCOLATO CONCERNENTE I CONTRIBUTI SUI MUTUI CONTRATTI DA ENTI LOCALI PER LA REALIZZAZIONE DI OPERE PUBBLICHE (CAP 638).	18	1	2	205	2.05.02.01.000	01.8	4	RS	0,00	PR	0,00	R	0,00		EP	0,00	
									CP	6.419.913,29	PC	0,00	I	0,00	ECP	0,00	EC	0,00
									CS	0,00	TP	0,00	FPV	6.419.913,29		TR	0,00	
640	CONTRIBUTI SUI MUTUI CONTRATTI DA ENTI LOCALI PER LA REALIZZAZIONE DI OPERE PUBBLICHE.	18	1	2	203	2.03.01.02.000	01.8	4	RS	2.632.801,57	PR	0,00	R	0,00		EP	2.632.801,57	
									CP	2.632.801,57	PC	935.091,09	I	2.632.574,01	ECP	227,56	EC	1.697.482,92
									CS	5.265.603,14	TP	935.091,09	FPV	0,00		TR	4.330.284,49	
641	FONDO PLURIENNALE VINCOLATO CONCERNENTE I CONTRIBUTI SUI MUTUI CONTRATTI DA ENTI LOCALI PER LA REALIZZAZIONE DI OPERE PUBBLICHE (CAP 640).	18	1	2	205	2.05.02.01.000	01.8	4	RS	0,00	PR	0,00	R	0,00		EP	0,00	
									CP	2.632.801,57	PC	0,00	I	0,00	ECP	0,00	EC	0,00
									CS	0,00	TP	0,00	FPV	2.632.801,57		TR	0,00	
642	CONTRIBUTI SUI MUTUI CONTRATTI DA ENTI LOCALI PER LA REALIZZAZIONE DI OPERE PUBBLICHE.	18	1	2	203	2.03.01.02.000	01.8	4	RS	6.725.978,36	PR	3.887.693,93	R	0,00		EP	2.838.284,43	
									CP	4.565.794,60	PC	134.840,08	I	4.565.794,60	ECP	0,00	EC	4.430.954,52
									CS	11.291.772,96	TP	4.022.534,01	FPV	0,00		TR	7.269.238,95	

SPESA - ELENCO CAPITOLI

Cap.	Denominazione	Miss.	Prog.	Tit.	Macroaggr.	IV Livello Piano dei Conti	Cofog	Codice Id. Spesa UE	RESIDUI ATTIVI AL 1/1/2014 (RS)		PAGAMENTI IN C/RESIDUI (PR)		RIACCERTAMENTO RESIDUI (R) ⁽¹⁾				RESIDUI PASSIVI DA ESERCIZI PRECEDENTI (EP=RS-PR+R)	
									PREVISIONI DEFINITIVE DI COMPETENZA (CP)		PAGAMENTI IN C/COMPETENZA (PC)		IMPEGNI (I) ⁽²⁾		ECONOMIE DI COMPETENZA (ECP= CP I -FPV)		RESIDUI PASSIVI DA ESERCIZIO DI COMPETENZA (EC= I - PC)	
									PREVISIONI DEFINITIVE DI CASSA (CS)		TOTALE PAGAMENTI (TP=PR+PC)		FONDO PLURIENNALE VINCOLATO (FPV) ⁽³⁾				TOTALE RESIDUI PASSIVI DA RIPORTARE (TR=EP+EC)	
643	FONDO PLURIENNALE VINCOLATO CONCERNENTE I CONTRIBUTI SUI MUTUI CONTRATTI DA ENTI LOCALI PER LA REALIZZAZIONE DI OPERE PUBBLICHE (CAP 642).	18	1	2	205	2.05.02.01.000	01.8	4	RS	0,00	PR	0,00	R	0,00			EP	0,00
									CP	4.565.794,60	PC	0,00	I	0,00	ECP	0,00	EC	0,00
									CS	0,00	TP	0,00	FPV	4.565.794,60		TR	0,00	
652	CONCORSO NEGLI INTERESSI SUI MUTUI AGEVOLATI PER IL POTENZIAMENTO DELLE STRUTTURE AGRARIE E FONDARIE (ART. 19 E ART. 43, LEGGE REGIONALE 2 AGOSTO 1982, N. 42)	16	1	2	203	2.03.01.02.000	04.2	4	RS	0,00	PR	0,00	R	0,00			EP	0,00
									CP	330.000,00	PC	311.364,96	I	311.364,96	ECP	18.635,04	EC	0,00
									CS	330.000,00	TP	311.364,96	FPV	0,00		TR	0,00	
667	CONTRIBUTO STRAORDINARIO PER OPERE DI SISTEMAZIONE E RISTRUTTURAZIONE EDIFICI DI CULTO.	5	1	2	203	2.03.04.01.000	08.2	4	RS	1.237.839,63	PR	60.000,00	R	0,00			EP	1.177.839,63
									CP	0,00	PC	0,00	I	0,00	ECP	0,00	EC	0,00
									CS	1.237.839,63	TP	60.000,00	FPV	0,00		TR	1.177.839,63	
676	CONTRIBUTO PER LA COSTRUZIONE DELLA PISCINA COMUNALE DI VIA NICOLARDI - NAPOLI.	6	1	2	203	2.03.01.02.000	08.1	4	RS	3.000.000,00	PR	0,00	R	0,00			EP	3.000.000,00
									CP	0,00	PC	0,00	I	0,00	ECP	0,00	EC	0,00
									CS	3.000.000,00	TP	0,00	FPV	0,00		TR	3.000.000,00	
677	FONDO DESTINATO AD ATTIVITA' CONNESSE AL RESTAURO DELL'ARTE SACRA.	5	1	2	203	2.03.04.01.000	08.2	4	RS	3.700,80	PR	0,00	R	0,00			EP	3.700,80
									CP	0,00	PC	0,00	I	0,00	ECP	0,00	EC	0,00
									CS	3.700,80	TP	0,00	FPV	0,00		TR	3.700,80	
678	FONDO PER LA REALIZZAZIONE DI OPERE PUBBLICHE.	18	1	2	203	2.03.01.02.000	01.8	4	RS	9.175.407,65	PR	555.975,33	R	0,00			EP	8.619.432,32
									CP	0,00	PC	0,00	I	0,00	ECP	0,00	EC	0,00
									CS	9.175.407,65	TP	555.975,33	FPV	0,00		TR	8.619.432,32	
681	FONDO PER LA MANUTENZIONE STRAORDINARIA DEGLI EDIFICI DI CULTO.	5	1	2	203	2.03.04.01.000	08.2	4	RS	401.770,96	PR	10.000,00	R	-3.330,94			EP	388.440,02
									CP	0,00	PC	0,00	I	0,00	ECP	0,00	EC	0,00
									CS	401.770,96	TP	10.000,00	FPV	0,00		TR	388.440,02	
686	CONTRIBUTI PER INTERVENTI DI MANUTENZIONE PER LA PARROCCHIA DI SAN GIUSEPPE ARTIGIANO SITA NEL COMUNE DI MONDRAGONE	5	1	2	203	2.03.04.01.000	08.2	4	RS	75.000,00	PR	0,00	R	0,00			EP	75.000,00
									CP	0,00	PC	0,00	I	0,00	ECP	0,00	EC	0,00
									CS	75.000,00	TP	0,00	FPV	0,00		TR	75.000,00	
688	CONTRIBUTO PER LAVORI DI RESTAURO ALLA CHIESA MADRE SANTA CROCE SITA NEL COMUNE DI BAIANO	5	1	2	203	2.03.04.01.000	08.2	4	RS	200.000,00	PR	0,00	R	0,00			EP	200.000,00
									CP	0,00	PC	0,00	I	0,00	ECP	0,00	EC	0,00
									CS	200.000,00	TP	0,00	FPV	0,00		TR	200.000,00	

SPESA - ELENCO CAPITOLI

Cap.	Denominazione	Miss.	Prog.	Tit.	Macroaggr.	IV Livello Piano dei Conti	Cofog	Codice Id. Spesa UE	RESIDUI ATTIVI AL 1/1/2014 (RS)	PAGAMENTI IN C/RESIDUI (PR)	RIACCERTAMENTO RESIDUI (R) ⁽¹⁾		RESIDUI PASSIVI DA ESERCIZI PRECEDENTI (EP=RS-PR+R)		
									PREVISIONI DEFINITIVE DI COMPETENZA (CP)	PAGAMENTI IN C/COMPETENZA (PC)	IMPEGNI (I) ⁽²⁾	ECONOMIE DI COMPETENZA (ECP= CP- I -FPV)	RESIDUI PASSIVI DA ESERCIZIO DI COMPETENZA (EC= I - PC)		
									PREVISIONI DEFINITIVE DI CASSA (CS)	TOTALE PAGAMENTI (TP=PR+PC)	FONDO PLURIENNALE VINCOLATO (FPV) ⁽³⁾		TOTALE RESIDUI PASSIVI DA RIPORTARE (TR=EP+EC)		
690	CONTRIBUTO IN FAVORE DELLA CHIESA S.MARIA DEGLI ANGELI ALLE CROCI	5	1	1	104	1.04.04.01.000	08.2	4	RS	10.000,00	PR	0,00 R	0,00	EP	10.000,00
									CP	0,00	PC	0,00 I	0,00 ECP	0,00 EC	0,00
									CS	10.000,00	TP	0,00 FPV	0,00	TR	10.000,00
692	CONTRIBUTO IN FAVORE DELLA PARROCCHIA IMMACOLATA DI SAVIANO PER LAVORI DI SISTEMAZIONE E MANUTENZIONE	5	1	1	104	1.04.04.01.000	08.2	4	RS	30.000,00	PR	0,00 R	0,00	EP	30.000,00
									CP	0,00	PC	0,00 I	0,00 ECP	0,00 EC	0,00
									CS	30.000,00	TP	0,00 FPV	0,00	TR	30.000,00
694	CONTRIBUTO IN FAVORE DEL CONVENTO FRATI MINORI DI SAN GENNARO VESUVIANO PER LAVORI DI MANUTENZIONE	5	1	1	104	1.04.04.01.000	08.2	4	RS	30.000,00	PR	0,00 R	0,00	EP	30.000,00
									CP	0,00	PC	0,00 I	0,00 ECP	0,00 EC	0,00
									CS	30.000,00	TP	0,00 FPV	0,00	TR	30.000,00
696	CONTRIBUTO IN FAVORE DELLA CHIESA DEL CARMINE DI TORRE ANNUNZIATA PER LAVORI DI MANUTENZIONE	5	1	1	104	1.04.04.01.000	08.2	4	RS	20.000,00	PR	0,00 R	0,00	EP	20.000,00
									CP	0,00	PC	0,00 I	0,00 ECP	0,00 EC	0,00
									CS	20.000,00	TP	0,00 FPV	0,00	TR	20.000,00
698	CONTRIBUTO IN FAVORE DELLA SANTISSIMA TRINITÀ DI TORRE ANNUNZIATA PER LAVORI DI MANUTENZIONE	5	1	1	104	1.04.04.01.000	08.2	4	RS	20.000,00	PR	0,00 R	0,00	EP	20.000,00
									CP	0,00	PC	0,00 I	0,00 ECP	0,00 EC	0,00
									CS	20.000,00	TP	0,00 FPV	0,00	TR	20.000,00
700	CONTRIBUTO IN FAVORE DELLA CHIESA SANTA EUFEMIA DI CARDITO PER LAVORI DI MANUTENZIONE	5	1	1	104	1.04.04.01.000	08.2	4	RS	10.000,00	PR	0,00 R	0,00	EP	10.000,00
									CP	0,00	PC	0,00 I	0,00 ECP	0,00 EC	0,00
									CS	10.000,00	TP	0,00 FPV	0,00	TR	10.000,00
702	CONTRIBUTO IN FAVORE DELLA PARROCCHIA SANTA VENERANDA FRAZIONE ANGELLARA VALLO DELLA LUCANIA (SA) PER LAVORI DI MANUTENZIONE STRAORDINARIA	5	1	1	104	1.04.04.01.000	08.2	4	RS	10.000,00	PR	0,00 R	0,00	EP	10.000,00
									CP	0,00	PC	0,00 I	0,00 ECP	0,00 EC	0,00
									CS	10.000,00	TP	0,00 FPV	0,00	TR	10.000,00
704	CONTRIBUTO IN FAVORE DELLA PARROCCHIA SAN MARTINO FRAZIONE MASSASCUSA CERASO (SA) PER LAVORI DI MANUTENZIONE STRAORDINARIA	5	1	1	104	1.04.04.01.000	08.2	4	RS	10.000,00	PR	0,00 R	0,00	EP	10.000,00
									CP	0,00	PC	0,00 I	0,00 ECP	0,00 EC	0,00
									CS	10.000,00	TP	0,00 FPV	0,00	TR	10.000,00
706	CONTRIBUTO IN FAVORE DELLA PARROCCHIA DI GALLUCCIO PER INTERVENTI DI RIFACIMENTO E RESTAURO	5	1	2	203	2.03.04.01.000	08.2	4	RS	30.000,00	PR	0,00 R	0,00	EP	30.000,00
									CP	0,00	PC	0,00 I	0,00 ECP	0,00 EC	0,00
									CS	30.000,00	TP	0,00 FPV	0,00	TR	30.000,00
708	CONTRIBUTO IN FAVORE DELLA CHIESA DI GESÙ	5	1	2	203	2.03.04.01.000	08.2	4	RS	40.000,00	PR	0,00 R	0,00	EP	40.000,00

SPESA - ELENCO CAPITOLI

Cap.	Denominazione	Miss.	Prog.	Tit.	Macroaggr.	IV Livello Piano dei Conti	Cofog	Codice Id. Spesa UE	RESIDUI ATTIVI AL 1/1/2014 (RS)	PAGAMENTI IN C/RESIDUI (PR)	RIACCERTAMENTO RESIDUI (R) ⁽¹⁾		RESIDUI PASSIVI DA ESERCIZI PRECEDENTI (EP=RS-PR+R)
									PREVISIONI DEFINITIVE DI COMPETENZA (CP)	PAGAMENTI IN C/COMPETENZA (PC)	IMPEGNI (I) ⁽²⁾	ECONOMIE DI COMPETENZA (ECP= CP I -FPV)	RESIDUI PASSIVI DA ESERCIZIO DI COMPETENZA (EC= I - PC)
									PREVISIONI DEFINITIVE DI CASSA (CS)	TOTALE PAGAMENTI (TP=PR+PC)	FONDO PLURIENNALE VINCOLATO (FPV) ⁽³⁾		TOTALE RESIDUI PASSIVI DA RIPORTARE (TR=EP+EC)
	CRISTO LAVORATORE IN CASAVATORE PER LA RISTRUTTURAZIONE DELLA CASA PARROCCHIALE								CP 0,00 CS 40.000,00	PC 0,00 TP 0,00	I 0,00 FPV 0,00	ECP 0,00	EC 0,00 TR 40.000,00
710	CONTRIBUTO IN FAVORE DELLA CHIESA SAN GIOVANNI BATTISTA IN CASAVATORE PER LA RISTRUTTURAZIONE DELLA CASA PARROCCHIALE	5	1	2	203	2.03.04.01.000	08.2	4	RS 40.000,00 CP 0,00 CS 40.000,00	PR 0,00 PC 0,00 TP 0,00	R 0,00 I 0,00 FPV 0,00	ECP 0,00	EP 40.000,00 EC 0,00 TR 40.000,00
712	CONTRIBUTO IN FAVORE DELLA CHIESA MADONNA DELLE GRAZIE DI SAN SALVATORE IN VICO EQUENSE PER LAVORI DI RISTRUTTURAZIONE	5	1	2	203	2.03.04.01.000	08.2	4	RS 50.000,00 CP 0,00 CS 50.000,00	PR 0,00 PC 0,00 TP 0,00	R 0,00 I 0,00 FPV 0,00	ECP 0,00	EP 50.000,00 EC 0,00 TR 50.000,00
714	CONTRIBUTO ALLA CHIESA MARIA SANTISSIMA DEL ROSARIO IN CAPPALONI -FRAZIONE BELTIGLIO- PER LAVORI DI RISTRUTTURAZIONE	5	1	2	203	2.03.04.01.000	08.2	4	RS 20.000,00 CP 0,00 CS 20.000,00	PR 0,00 PC 0,00 TP 0,00	R -7.091,72 I 0,00 FPV 0,00	ECP 0,00	EP 12.908,28 EC 0,00 TR 12.908,28
716	CONTRIBUTO IN FAVORE DELLA PARROCCHIA DI SAN CIRO S. MARIA ALLA NATIVITÀ IN PORTICI PER LAVORI DI RISTRUTTURAZIONE E RESTAURO	5	1	2	203	2.03.04.01.000	08.2	4	RS 200.000,00 CP 0,00 CS 200.000,00	PR 96.056,14 PC 0,00 TP 96.056,14	R 0,00 I 0,00 FPV 0,00	ECP 0,00	EP 103.943,86 EC 0,00 TR 103.943,86
718	CONTRIBUTO IN FAVORE DELLA CHIESA SAN MICHELE ARCANGELO DI SAVIANO PER LA SISTEMAZIONE DEL CAMPETTO PARROCCHIALE E PER LAVORI DI RISTRUTTURAZIONE DELLA CHIESA	5	1	2	203	2.03.04.01.000	08.2	4	RS 60.000,00 CP 0,00 CS 60.000,00	PR 0,00 PC 0,00 TP 0,00	R 0,00 I 0,00 FPV 0,00	ECP 0,00	EP 60.000,00 EC 0,00 TR 60.000,00
722	CONTRIBUTO IN FAVORE DELLA PARROCCHIA SAN NICOLA FRAZIONE MONTE CICERALE - CICERALE (SA) PER LAVORI DI MANUTENZIONE STRAORDINARIA	5	1	1	104	1.04.04.01.000	08.2	4	RS 15.000,00 CP 0,00 CS 15.000,00	PR 0,00 PC 0,00 TP 0,00	R 0,00 I 0,00 FPV 0,00	ECP 0,00	EP 15.000,00 EC 0,00 TR 15.000,00
724	CONTRIBUTO IN FAVORE DELLA PARROCCHIA S. MARIA DELLE GRAZIE CAPPELLA DI SAN NICOLA - VALLO DELLA LUCANIA (SA) PER LAVORI DI MANUTENZIONE STRAORDINARIA	5	1	1	104	1.04.04.01.000	08.2	4	RS 15.000,00 CP 0,00 CS 15.000,00	PR 0,00 PC 0,00 TP 0,00	R 0,00 I 0,00 FPV 0,00	ECP 0,00	EP 15.000,00 EC 0,00 TR 15.000,00
726	CONTRIBUTO IN FAVORE DELLA PARROCCHIA S. ALFONSO M. DE LIGUORI - S. FELICE A CANCELLO (CE) PER LAVORI DI MANUTENZIONE STRAORDINARIA	5	1	1	104	1.04.04.01.000	08.2	4	RS 30.000,00 CP 0,00 CS 30.000,00	PR 0,00 PC 0,00 TP 0,00	R 0,00 I 0,00 FPV 0,00	ECP 0,00	EP 30.000,00 EC 0,00 TR 30.000,00
728	CONTRIBUTO IN FAVORE DELLA CHIESA S. NICOLA E ANTONINO - GESUALDO (AV) PER LAVORI DI MANUTENZIONE STRAORDINARIA	5	1	1	104	1.04.04.01.000	08.2	4	RS 55.000,00 CP 0,00	PR 0,00 PC 0,00	R 0,00 I 0,00	ECP 0,00	EP 55.000,00 EC 0,00

SPESA - ELENCO CAPITOLI

Cap.	Denominazione	Miss.	Prog.	Tit.	Macroaggr.	IV Livello Piano dei Conti	Cofog	Codice Id. Spesa UE	RESIDUI ATTIVI AL 1/1/2014 (RS)	PAGAMENTI IN C/RESIDUI (PR)	RIACCERTAMENTO RESIDUI (R) ⁽¹⁾		RESIDUI PASSIVI DA ESERCIZI PRECEDENTI (EP=RS-PR+R)					
									PREVISIONI DEFINITIVE DI COMPETENZA (CP)	PAGAMENTI IN C/COMPETENZA (PC)	IMPEGNI (I) ⁽²⁾	ECONOMIE DI COMPETENZA (ECP= CP- I -FPV)	RESIDUI PASSIVI DA ESERCIZIO DI COMPETENZA (EC= I - PC)					
									PREVISIONI DEFINITIVE DI CASSA (CS)	TOTALE PAGAMENTI (TP=PR+PC)	FONDO PLURIENNALE VINCOLATO (FPV) ⁽³⁾		TOTALE RESIDUI PASSIVI DA RIPORTARE (TR=EP+EC)					
	MANUTENZIONE STRAORDINARIA								CS	55.000,00	TP	0,00	FPV	0,00	TR	55.000,00		
730	CONTRIBUTO IN FAVORE DELLA CHIESA S. MARIA DEL POZZO - SOMMA VESUVIANA (NA) PER LAVORI DI RECUPERO COMPLESSO MONUMENTALE	5	1	1	104	1.04.04.01.000	08.2	4	RS	25.000,00	PR	0,00	R	0,00	EP	25.000,00		
									CP	0,00	PC	0,00	I	0,00	ECP	0,00	EC	0,00
									CS	25.000,00	TP	0,00	FPV	0,00	TR	25.000,00		
732	CONTRIBUTO IN FAVORE DELLA PARROCCHIA S. LUDOVICO D'ANGIÒ - MARANO (NA) PER LAVORI DI MANUTENZIONE STRAORDINARIA	5	1	1	104	1.04.04.01.000	08.2	4	RS	20.000,00	PR	0,00	R	0,00	EP	20.000,00		
									CP	0,00	PC	0,00	I	0,00	ECP	0,00	EC	0,00
									CS	20.000,00	TP	0,00	FPV	0,00	TR	20.000,00		
734	CONTRIBUTO IN FAVORE DELLA CHIESA S. MARIA DELLE GRAZIE - GROTTOLELLA (AV) PER LAVORI DI MANUTENZIONE STRAORDINARIA	5	1	1	104	1.04.04.01.000	08.2	4	RS	35.000,00	PR	0,00	R	0,00	EP	35.000,00		
									CP	0,00	PC	0,00	I	0,00	ECP	0,00	EC	0,00
									CS	35.000,00	TP	0,00	FPV	0,00	TR	35.000,00		
736	CONTRIBUTO IN FAVORE DELLA CHIESA DI S. EUFEMIA - CARINARO (CE) PER PROGETTO DI RESTAURO CON ADEGUAMENTO FUNZIONALE DELLA CASA CANONICA E DEL SAGRATO DELLA PARROCCHIA	5	1	1	104	1.04.04.01.000	08.2	4	RS	70.000,00	PR	0,00	R	0,00	EP	70.000,00		
									CP	0,00	PC	0,00	I	0,00	ECP	0,00	EC	0,00
									CS	70.000,00	TP	0,00	FPV	0,00	TR	70.000,00		
738	CONTRIBUTO IN FAVORE DELLA PARROCCHIA S. SISTO II - CARINOLA (CE) PER LA RISTRUTTURAZIONE ED IL RESTAURO DEGLI AFFRESCHI MURARI E DEL DIPINTO SU TAVOLA DELLA MADONNA DEL ROSARIO	5	1	1	104	1.04.04.01.000	08.2	4	RS	65.000,00	PR	32.500,00	R	0,00	EP	32.500,00		
									CP	0,00	PC	0,00	I	0,00	ECP	0,00	EC	0,00
									CS	65.000,00	TP	32.500,00	FPV	0,00	TR	32.500,00		
740	CONTRIBUTO IN FAVORE DELLA CHIESA DI S. MARCO EVANGELISTA VIA CAMPOSCINO - GIUGLIANO (NA) PER LAVORI DI MANUTENZIONE STRAORDINARIA	5	1	1	104	1.04.04.01.000	08.2	4	RS	35.000,00	PR	0,00	R	0,00	EP	35.000,00		
									CP	0,00	PC	0,00	I	0,00	ECP	0,00	EC	0,00
									CS	35.000,00	TP	0,00	FPV	0,00	TR	35.000,00		
742	CONTRIBUTO IN FAVORE DELLA CHIESA DI S. PIO X VIA LIMITONE - GIUGLIANO (NA) PER LAVORI DI MANUTENZIONE STRAORDINARIA	5	1	1	104	1.04.04.01.000	08.2	4	RS	35.000,00	PR	17.396,03	R	0,00	EP	17.603,97		
									CP	0,00	PC	0,00	I	0,00	ECP	0,00	EC	0,00
									CS	35.000,00	TP	17.396,03	FPV	0,00	TR	17.603,97		
744	CONTRIBUTO IN FAVORE DELLA CATTEDRALE SAN MICHELE ARCANGELO IN PIAZZA DUOMO - CASERTA	5	1	1	104	1.04.04.01.000	08.2	4	RS	10.000,00	PR	0,00	R	0,00	EP	10.000,00		
									CP	0,00	PC	0,00	I	0,00	ECP	0,00	EC	0,00
									CS	10.000,00	TP	0,00	FPV	0,00	TR	10.000,00		
745	CONTRIBUTO IN FAVORE DELLA CHIESA DIVIN MAESTRO IN QUARTO PER RESTAURO ARCHITETTONICO	5	1	2	203	2.03.04.01.000	08.2	4	RS	100.000,00	PR	0,00	R	0,00	EP	100.000,00		
									CP	0,00	PC	0,00	I	0,00	ECP	0,00	EC	0,00
									CS	100.000,00	TP	0,00	FPV	0,00	TR	100.000,00		

SPESA - ELENCO CAPITOLI

Cap.	Denominazione	Miss.	Prog.	Tit.	Macroaggr.	IV Livello Piano dei Conti	Cofog	Codice Id. Spesa UE	RESIDUI ATTIVI AL 1/1/2014 (RS)		PAGAMENTI IN C/RESIDUI (PR)		RIACCERTAMENTO RESIDUI (R) ⁽¹⁾				RESIDUI PASSIVI DA ESERCIZI PRECEDENTI (EP=RS-PR+R)	
									PREVISIONI DEFINITIVE DI COMPETENZA (CP)		PAGAMENTI IN C/COMPETENZA (PC)		IMPEGNI (I) ⁽²⁾		ECONOMIE DI COMPETENZA (ECP= CP- I -FPV)		RESIDUI PASSIVI DA ESERCIZIO DI COMPETENZA (EC= I - PC)	
									PREVISIONI DEFINITIVE DI CASSA (CS)		TOTALE PAGAMENTI (TP=PR+PC)		FONDO PLURIENNALE VINCOLATO (FPV) ⁽³⁾				TOTALE RESIDUI PASSIVI DA RIPORTARE (TR=EP+EC)	
746	CONTRIBUTO IN FAVORE DELLA PARROCCHIA SANTA MARIA DEGLI ANGELI IN PIAZZA PARROCCHIA - SAN NICOLA LA STRADA (CE)	5	1	1	104	1.04.04.01.000	08.2	4	RS	10.000,00	PR	0,00	R	0,00			EP	10.000,00
									CP	0,00	PC	0,00	I	0,00	ECP	0,00	EC	0,00
									CS	10.000,00	TP	0,00	FPV	0,00			TR	10.000,00
747	CONTRIBUTO IN FAVORE DELLA CHIESA SANTA MARIA DEL CARMINE IN MONTEFREDANE (AV) PER RESTAURO ARCHITETTONICO	5	1	1	104	1.04.04.01.000	08.2	4	RS	85.000,00	PR	0,00	R	0,00			EP	85.000,00
									CP	0,00	PC	0,00	I	0,00	ECP	0,00	EC	0,00
									CS	85.000,00	TP	0,00	FPV	0,00			TR	85.000,00
748	CONTRIBUTO IN FAVORE DELLA PARROCCHIA SANTA MARIA DELLA PIETÀ IN LARGO ROTONDA - SAN NICOLA LA STRADA (CE)	5	1	1	104	1.04.04.01.000	08.2	4	RS	10.000,00	PR	0,00	R	0,00			EP	10.000,00
									CP	0,00	PC	0,00	I	0,00	ECP	0,00	EC	0,00
									CS	10.000,00	TP	0,00	FPV	0,00			TR	10.000,00
749	CONTRIBUTO IN FAVORE DELLA CHIESA S. GIUSEPPE E MADONNA DI LOURDES IN P.ZZA CAPRI, 1 - NAPOLI	5	1	1	104	1.04.04.01.000	08.2	4	RS	45.000,00	PR	0,00	R	0,00			EP	45.000,00
									CP	0,00	PC	0,00	I	0,00	ECP	0,00	EC	0,00
									CS	45.000,00	TP	0,00	FPV	0,00			TR	45.000,00
750	CONCORSO NEGLI INTERESSI SUI MUTUI CONTRATTI PER IL POTENZIAMENTO DELLA INDUSTRIA ALBERGHIERA E DEGLI IMPIANTI TURISTICI COMPLEMENTARI (L.R. N.40/84. N.6/86 E N.23/87)	7	1	2	203	2.03.03.03.000	04.7	4	RS	196,51	PR	196,51	R	0,00			EP	0,00
									CP	10.000,00	PC	393,01	I	393,01	ECP	9.606,99	EC	0,00
									CS	10.196,51	TP	589,52	FPV	0,00			TR	0,00
752	CONTRIBUTO IN FAVORE DELLA PARROCCHIA SAN NICOLA IN LARGO CAPPELLI - AULETTA (SA)	5	1	1	104	1.04.04.01.000	08.2	4	RS	20.000,00	PR	0,00	R	0,00			EP	20.000,00
									CP	0,00	PC	0,00	I	0,00	ECP	0,00	EC	0,00
									CS	20.000,00	TP	0,00	FPV	0,00			TR	20.000,00
753	CONTRIBUTO IN FAVORE DELLA CHIESA S. MARIA DELLA LIBERA IN CORSO GARIBALDI, 294 - PORTICI (NA)	5	1	1	104	1.04.04.01.000	08.2	4	RS	50.000,00	PR	0,00	R	0,00			EP	50.000,00
									CP	0,00	PC	0,00	I	0,00	ECP	0,00	EC	0,00
									CS	50.000,00	TP	0,00	FPV	0,00			TR	50.000,00
754	CONTRIBUTO IN FAVORE DELLA PARROCCHIA MARIA SS. DEL CARMINE IN VIA CLARIZIA, 9 - BATTIPAGLIA (SA)	5	1	1	104	1.04.04.01.000	08.2	4	RS	10.000,00	PR	0,00	R	0,00			EP	10.000,00
									CP	0,00	PC	0,00	I	0,00	ECP	0,00	EC	0,00
									CS	10.000,00	TP	0,00	FPV	0,00			TR	10.000,00
755	CONTRIBUTO IN FAVORE DELLA CHIESA S. ROCCO IN VIA S. ROCCO - NAPOLI	5	1	1	104	1.04.04.01.000	08.2	4	RS	50.000,00	PR	0,00	R	0,00			EP	50.000,00
									CP	0,00	PC	0,00	I	0,00	ECP	0,00	EC	0,00
									CS	50.000,00	TP	0,00	FPV	0,00			TR	50.000,00

SPESA - ELENCO CAPITOLI

Cap.	Denominazione	Miss.	Prog.	Tit.	Macroaggr.	IV Livello Piano dei Conti	Cofog	Codice Id. Spesa UE	RESIDUI ATTIVI AL 1/1/2014 (RS)		PAGAMENTI IN C/RESIDUI (PR)		RIACCERTAMENTO RESIDUI (R) ⁽¹⁾			RESIDUI PASSIVI DA ESERCIZI PRECEDENTI (EP=RS-PR+R)			
									PREVISIONI DEFINITIVE DI COMPETENZA (CP)		PAGAMENTI IN C/COMPETENZA (PC)		IMPEGNI (I) ⁽²⁾			ECONOMIE DI COMPETENZA (ECP= CP I -FPV)		RESIDUI PASSIVI DA ESERCIZIO DI COMPETENZA (EC= I - PC)	
									PREVISIONI DEFINITIVE DI CASSA (CS)		TOTALE PAGAMENTI (TP=PR+PC)		FONDO PLURIENNALE VINCOLATO (FPV) ⁽³⁾					TOTALE RESIDUI PASSIVI DA RIPORTARE (TR=EP+EC)	
757	CONTRIBUTO IN FAVORE DELLA PARROCCHIA S. GIOVANNI BATTISTA IN VIA CHIESA, 6 - NAPOLI	5	1	1	104	1.04.04.01.000	08.2	4	RS	20.000,00	PR	0,00	R	0,00		EP	20.000,00		
									CP	0,00	PC	0,00	I	0,00	ECP	0,00	EC	0,00	
									CS	20.000,00	TP	0,00	FPV	0,00		TR	20.000,00		
758	CONTRIBUTO IN FAVORE DELLA PARROCCHIA SAN MICHELE ARCANGELO IN PIAZZA CLEMENTE, 4 - PADULA (SA)	5	1	1	104	1.04.04.01.000	08.2	4	RS	10.000,00	PR	0,00	R	0,00		EP	10.000,00		
									CP	0,00	PC	0,00	I	0,00	ECP	0,00	EC	0,00	
									CS	10.000,00	TP	0,00	FPV	0,00		TR	10.000,00		
759	CONTRIBUTO IN FAVORE DELLA PARROCCHIA SANTISSIMA ANNUNZIATA IN VIA ANNUNZIATA, 22 - MARANO DI NAPOLI (NA)	5	1	1	104	1.04.04.01.000	08.2	4	RS	20.000,00	PR	0,00	R	0,00		EP	20.000,00		
									CP	0,00	PC	0,00	I	0,00	ECP	0,00	EC	0,00	
									CS	20.000,00	TP	0,00	FPV	0,00		TR	20.000,00		
760	CONTRIBUTO IN FAVORE DELLA PARROCCHIA SAN GIOVANNI EVANGELISTA IN VIA NAPOLI - SASSANO (SA)	5	1	1	104	1.04.04.01.000	08.2	4	RS	10.000,00	PR	0,00	R	0,00		EP	10.000,00		
									CP	0,00	PC	0,00	I	0,00	ECP	0,00	EC	0,00	
									CS	10.000,00	TP	0,00	FPV	0,00		TR	10.000,00		
761	CONTRIBUTO IN FAVORE DELLA PARROCCHIA S. FRANCESCO IN VIA S. FRANCESCO D'ASSISI - VILLARICCA (NA)	5	1	1	104	1.04.04.01.000	08.2	4	RS	20.000,00	PR	0,00	R	0,00		EP	20.000,00		
									CP	0,00	PC	0,00	I	0,00	ECP	0,00	EC	0,00	
									CS	20.000,00	TP	0,00	FPV	0,00		TR	20.000,00		
762	CONTRIBUTO IN FAVORE DELLA PARROCCHIA SAN MATTEO APOSTOLO IN PIAZZA PAOLO CAPASSO - AGEROLA (NA)	5	1	1	104	1.04.04.01.000	08.2	4	RS	20.000,00	PR	0,00	R	0,00		EP	20.000,00		
									CP	0,00	PC	0,00	I	0,00	ECP	0,00	EC	0,00	
									CS	20.000,00	TP	0,00	FPV	0,00		TR	20.000,00		
763	CONTRIBUTO IN FAVORE DELLA PARROCCHIA BEATO VINCENZO ROMANO IN VIA LAVINAI - MELITO (NA)	5	1	1	104	1.04.04.01.000	08.2	4	RS	20.000,00	PR	0,00	R	0,00		EP	20.000,00		
									CP	0,00	PC	0,00	I	0,00	ECP	0,00	EC	0,00	
									CS	20.000,00	TP	0,00	FPV	0,00		TR	20.000,00		
764	CONTRIBUTO IN FAVORE DELLA BASILICA PONTIFICIA MARIA SS. DELLA NEVE IN PIAZZA GIOVANNI XXIII - TORRE ANNUNZIATA (NA)	5	1	1	104	1.04.04.01.000	08.2	4	RS	20.000,00	PR	0,00	R	0,00		EP	20.000,00		
									CP	0,00	PC	0,00	I	0,00	ECP	0,00	EC	0,00	
									CS	20.000,00	TP	0,00	FPV	0,00		TR	20.000,00		
765	CONTRIBUTO IN FAVORE DELLA CARITAS DIOCESANA IN PIAZZA ORSINI - BENEVENTO	5	1	1	104	1.04.04.01.000	08.2	4	RS	50.000,00	PR	0,00	R	0,00		EP	50.000,00		
									CP	0,00	PC	0,00	I	0,00	ECP	0,00	EC	0,00	
									CS	50.000,00	TP	0,00	FPV	0,00		TR	50.000,00		
766	CONTRIBUTO IN FAVORE DELLA PARROCCHIA SANTA	5	1	1	104	1.04.04.01.000	08.2	4	RS	10.000,00	PR	0,00	R	0,00		EP	10.000,00		

SPESA - ELENCO CAPITOLI

Cap.	Denominazione	Miss.	Prog.	Tit.	Macroaggr.	IV Livello Piano dei Conti	Cofog	Codice Id. Spesa UE	RESIDUI ATTIVI AL 1/1/2014 (RS)	PAGAMENTI IN C/RESIDUI (PR)	RIACCERTAMENTO RESIDUI (R) ⁽¹⁾		RESIDUI PASSIVI DA ESERCIZI PRECEDENTI (EP=RS-PR+R)
									PREVISIONI DEFINITIVE DI COMPETENZA (CP)	PAGAMENTI IN C/COMPETENZA (PC)	IMPEGNI (I) ⁽²⁾	ECONOMIE DI COMPETENZA (ECP= CP I -FPV)	RESIDUI PASSIVI DA ESERCIZIO DI COMPETENZA (EC= I - PC)
									PREVISIONI DEFINITIVE DI CASSA (CS)	TOTALE PAGAMENTI (TP=PR+PC)	FONDO PLURIENNALE VINCOLATO (FPV) ⁽³⁾		TOTALE RESIDUI PASSIVI DA RIPORTARE (TR=EP+EC)
	MARIA DEL SOCCORSO IN LARGO SOCCORSO - NAPOLI								CP 0,00 CS 10.000,00	PC 0,00 TP 0,00	I 0,00 FPV 0,00	ECP 0,00	EC 0,00 TR 10.000,00
767	CONTRIBUTO IN FAVORE DELLA PARROCCHIA SAN MASSIMO VESCOVO IN VIA CHIESA, - ORTA DI ATELLA (CE)	5	1	1	104	1.04.04.01.000	08.2	4	RS 30.000,00 CP 0,00 CS 30.000,00	PR 0,00 PC 0,00 TP 0,00	R 0,00 I 0,00 FPV 0,00	ECP 0,00	EP 30.000,00 EC 0,00 TR 30.000,00
768	CONTRIBUTO IN FAVORE DELLA PARROCCHIA SANTA MARIA ASSUNTA IN PIAZZA DELLA VITTORIA - LIONI (AV)	5	1	1	104	1.04.04.01.000	08.2	4	RS 15.000,00 CP 0,00 CS 15.000,00	PR 0,00 PC 0,00 TP 0,00	R 0,00 I 0,00 FPV 0,00	ECP 0,00	EP 15.000,00 EC 0,00 TR 15.000,00
769	CONTRIBUTO IN FAVORE DEL CONVENTO DELLE SUORE ANGELICHE IN TERRA MURATA VIA ANNUNZIATA, 17 - ARIENZO (CE)	5	1	1	104	1.04.04.01.000	08.2	4	RS 100.000,00 CP 0,00 CS 100.000,00	PR 0,00 PC 0,00 TP 0,00	R 0,00 I 0,00 FPV 0,00	ECP 0,00	EP 100.000,00 EC 0,00 TR 100.000,00
770	CONTRIBUTO IN FAVORE DELLA PARROCCHIA SANTA MARIA DI MONTEVERGINE - RIONE MAZZINI - AVELLINO	5	1	1	104	1.04.04.01.000	08.2	4	RS 25.000,00 CP 0,00 CS 25.000,00	PR 0,00 PC 0,00 TP 0,00	R 0,00 I 0,00 FPV 0,00	ECP 0,00	EP 25.000,00 EC 0,00 TR 25.000,00
771	CONTRIBUTO IN FAVORE DELLA PARROCCHIA SAN SOSSIO IN PIAZZA UMBERTO I - FRATTAMAGGIORE (NA)	5	1	1	104	1.04.04.01.000	08.2	4	RS 160.000,00 CP 0,00 CS 160.000,00	PR 0,00 PC 0,00 TP 0,00	R 0,00 I 0,00 FPV 0,00	ECP 0,00	EP 160.000,00 EC 0,00 TR 160.000,00
772	CONTRIBUTO IN FAVORE DEL SANTUARIO S. FRANCESCO A FOLLONI IN VIA S. FRANCESCO - MONTELLA (AV)	5	1	1	104	1.04.04.01.000	08.2	4	RS 20.000,00 CP 0,00 CS 20.000,00	PR 0,00 PC 0,00 TP 0,00	R 0,00 I 0,00 FPV 0,00	ECP 0,00	EP 20.000,00 EC 0,00 TR 20.000,00
773	CONTRIBUTO IN FAVORE DELLA CHIESA SANT'ANNA IN VIA SANT'ANNA - GIUGLIANO IN CAMPANIA (NA)	5	1	1	104	1.04.04.01.000	08.2	4	RS 20.000,00 CP 0,00 CS 20.000,00	PR 0,00 PC 0,00 TP 0,00	R 0,00 I 0,00 FPV 0,00	ECP 0,00	EP 20.000,00 EC 0,00 TR 20.000,00
774	CONTRIBUTO IN FAVORE DELLA CHIESA S. MARIA DELLA SANITÀ BASILICA S. VINCENZO IN PIAZZA SANITÀ, 14 - NAPOLI	5	1	1	104	1.04.04.01.000	08.2	4	RS 40.000,00 CP 0,00 CS 40.000,00	PR 19.589,67 PC 0,00 TP 19.589,67	R 0,00 I 0,00 FPV 0,00	ECP 0,00	EP 20.410,33 EC 0,00 TR 20.410,33
775	CONTRIBUTO IN FAVORE DELLA PARROCCHIA SAN PANTALEONE MARTIRE IN VIA S. PANTALEONE - VALLO DELLA LUCANIA	5	1	1	104	1.04.04.01.000	08.2	4	RS 10.000,00 CP 0,00	PR 0,00 PC 0,00	R 0,00 I 0,00	ECP 0,00	EP 10.000,00 EC 0,00

SPESA - ELENCO CAPITOLI

Cap.	Denominazione	Miss.	Prog.	Tit.	Macroaggr.	IV Livello Piano dei Conti	Cofog	Codice Id. Spesa UE	RESIDUI ATTIVI AL 1/1/2014 (RS)	PAGAMENTI IN C/RESIDUI (PR)	RIACCERTAMENTO RESIDUI (R) ⁽¹⁾		RESIDUI PASSIVI DA ESERCIZI PRECEDENTI (EP=RS-PR+R)					
									PREVISIONI DEFINITIVE DI COMPETENZA (CP)	PAGAMENTI IN C/COMPETENZA (PC)	IMPEGNI (I) ⁽²⁾	ECONOMIE DI COMPETENZA (ECP= CP I -FPV)	RESIDUI PASSIVI DA ESERCIZIO DI COMPETENZA (EC= I - PC)					
									PREVISIONI DEFINITIVE DI CASSA (CS)	TOTALE PAGAMENTI (TP=PR+PC)	FONDO PLURIENNALE VINCOLATO (FPV) ⁽³⁾		TOTALE RESIDUI PASSIVI DA RIPORTARE (TR=EP+EC)					
	VALLO DELLA LUCANIA								CS	10.000,00	TP	0,00	FPV	0,00	TR	10.000,00		
776	CONTRIBUTO IN FAVORE DELLA PARROCCHIA S. GREGORIO MAGNO IN VIA LUTRARIO ALBERTO, 56 - CRISPANO (NA)	5	1	1	104	1.04.04.01.000	08.2	4	RS	25.000,00	PR	0,00	R	0,00	EP	25.000,00		
									CP	0,00	PC	0,00	I	0,00	ECP	0,00	EC	0,00
									CS	25.000,00	TP	0,00	FPV	0,00	TR	25.000,00		
777	CONTRIBUTO IN FAVORE DELLA PARROCCHIA NATIVITÀ BEATA MARIA VERGINE - ROCCADASPIDE	5	1	1	104	1.04.04.01.000	08.2	4	RS	10.000,00	PR	0,00	R	0,00	EP	10.000,00		
									CP	0,00	PC	0,00	I	0,00	ECP	0,00	EC	0,00
									CS	10.000,00	TP	0,00	FPV	0,00	TR	10.000,00		
778	CONTRIBUTO IN FAVORE DELLA PARROCCHIA S. FILIPPO NERI IN VIA TRIPOLI, 21 - FRATTAMAGGIORE (NA)	5	1	1	104	1.04.04.01.000	08.2	4	RS	50.000,00	PR	0,00	R	0,00	EP	50.000,00		
									CP	0,00	PC	0,00	I	0,00	ECP	0,00	EC	0,00
									CS	50.000,00	TP	0,00	FPV	0,00	TR	50.000,00		
779	CONTRIBUTO IN FAVORE DELLA PARROCCHIA SANTA TERESA DEL BAMBINO GESÙ IN VIA CONVENTO - CUCCARO VETERE	5	1	1	104	1.04.04.01.000	08.2	4	RS	10.000,00	PR	0,00	R	0,00	EP	10.000,00		
									CP	0,00	PC	0,00	I	0,00	ECP	0,00	EC	0,00
									CS	10.000,00	TP	0,00	FPV	0,00	TR	10.000,00		
780	CONTRIBUTO IN FAVORE DELLA PARROCCHIA S. GIACOMO APOSTOLO CHIESA SS. DELLE GRAZIE IN PIAZZA UMBERTO I - CALVIZZANO (NA)	5	1	1	104	1.04.04.01.000	08.2	4	RS	25.000,00	PR	0,00	R	0,00	EP	25.000,00		
									CP	0,00	PC	0,00	I	0,00	ECP	0,00	EC	0,00
									CS	25.000,00	TP	0,00	FPV	0,00	TR	25.000,00		
781	CONTRIBUTO IN FAVORE DELLA PARROCCHIA SANT' EGIDIO IN VIA S. EGIDIO, 25 - ALTAVILLA SILENTINA	5	1	1	104	1.04.04.01.000	08.2	4	RS	10.000,00	PR	0,00	R	0,00	EP	10.000,00		
									CP	0,00	PC	0,00	I	0,00	ECP	0,00	EC	0,00
									CS	10.000,00	TP	0,00	FPV	0,00	TR	10.000,00		
782	CONTRIBUTO IN FAVORE DELLA CHIESA DELL'ANNUNZIATA IN PIAZZA ANNUNZIATA - GIUGLIANO (NA)	5	1	1	104	1.04.04.01.000	08.2	4	RS	130.000,00	PR	0,00	R	0,00	EP	130.000,00		
									CP	0,00	PC	0,00	I	0,00	ECP	0,00	EC	0,00
									CS	130.000,00	TP	0,00	FPV	0,00	TR	130.000,00		
783	CONTRIBUTO IN FAVORE DELLA PARROCCHIA SANT'ALFONSO IN VIA NAZIONALE 263 - PADULA (SA)	5	1	1	104	1.04.04.01.000	08.2	4	RS	10.000,00	PR	0,00	R	0,00	EP	10.000,00		
									CP	0,00	PC	0,00	I	0,00	ECP	0,00	EC	0,00
									CS	10.000,00	TP	0,00	FPV	0,00	TR	10.000,00		
784	CONTRIBUTO IN FAVORE DELLA PARROCCHIA MARIA SS. DELL'ARCO IN PIAZZA GIOVANNI XXIII - VILLARICCA (NA)	5	1	1	104	1.04.04.01.000	08.2	4	RS	70.000,00	PR	0,00	R	0,00	EP	70.000,00		
									CP	0,00	PC	0,00	I	0,00	ECP	0,00	EC	0,00
									CS	70.000,00	TP	0,00	FPV	0,00	TR	70.000,00		

SPESA - ELENCO CAPITOLI

Cap.	Denominazione	Miss.	Prog.	Tit.	Macroaggr.	IV Livello Piano dei Conti	Cofog	Codice Id. Spesa UE	RESIDUI ATTIVI AL 1/1/2014 (RS)	PAGAMENTI IN C/RESIDUI (PR)	RIACCERTAMENTO RESIDUI (R) ⁽¹⁾		RESIDUI PASSIVI DA ESERCIZI PRECEDENTI (EP=RS-PR+R)					
									PREVISIONI DEFINITIVE DI COMPETENZA (CP)	PAGAMENTI IN C/COMPETENZA (PC)	IMPEGNI (I) ⁽²⁾	ECONOMIE DI COMPETENZA (ECP= CP I -FPV)	RESIDUI PASSIVI DA ESERCIZIO DI COMPETENZA (EC= I - PC)					
									PREVISIONI DEFINITIVE DI CASSA (CS)	TOTALE PAGAMENTI (TP=PR+PC)	FONDO PLURIENNALE VINCOLATO (FPV) ⁽³⁾		TOTALE RESIDUI PASSIVI DA RIPORTARE (TR=EP+EC)					
785	CONTRIBUTO IN FAVORE DELLA PARROCCHIA SANTA MARIA ASSUNTA IN VIA PISACANE - TORTORELLA (SA)	5	1	1	104	1.04.04.01.000	08.2	4	RS	10.000,00	PR	0,00	R	0,00	EP	10.000,00		
									CP	0,00	PC	0,00	I	0,00	ECP	0,00	EC	0,00
									CS	10.000,00	TP	0,00	FPV	0,00	TR	10.000,00		
786	CONTRIBUTO IN FAVORE DELLA PARROCCHIA SAN SEBASTIANO MARTIRE IN VIA DE RUGGIERO - BRUSCIANO (NA)	5	1	1	104	1.04.04.01.000	08.2	4	RS	25.000,00	PR	0,00	R	0,00	EP	25.000,00		
									CP	0,00	PC	0,00	I	0,00	ECP	0,00	EC	0,00
									CS	25.000,00	TP	0,00	FPV	0,00	TR	25.000,00		
787	CONTRIBUTO IN FAVORE DELLA PARROCCHIA S. NICOLA DI BARI IN VIA VELINA - CERASO (SA)	5	1	1	104	1.04.04.01.000	08.2	4	RS	10.000,00	PR	0,00	R	0,00	EP	10.000,00		
									CP	0,00	PC	0,00	I	0,00	ECP	0,00	EC	0,00
									CS	10.000,00	TP	0,00	FPV	0,00	TR	10.000,00		
788	CONTRIBUTO IN FAVORE DELLA PARROCCHIA SS. ANNUNZIATA IN VIA PECCHIA, 7 - ARZANO (NA)	5	1	1	104	1.04.04.01.000	08.2	4	RS	100.000,00	PR	0,00	R	0,00	EP	100.000,00		
									CP	0,00	PC	0,00	I	0,00	ECP	0,00	EC	0,00
									CS	100.000,00	TP	0,00	FPV	0,00	TR	100.000,00		
789	CONTRIBUTO IN FAVORE DELLA CHIESA MADRE S. ELENA IN VIA S. ELENA - LAURINO (SA)	5	1	1	104	1.04.04.01.000	08.2	4	RS	45.000,00	PR	0,00	R	0,00	EP	45.000,00		
									CP	0,00	PC	0,00	I	0,00	ECP	0,00	EC	0,00
									CS	45.000,00	TP	0,00	FPV	0,00	TR	45.000,00		
790	CONTRIBUTO IN FAVORE DELLA PARROCCHIA S. SIMONE PROFETA IN PIAZZA UMBERTO I - FRATTAMINORE (NA)	5	1	1	104	1.04.04.01.000	08.2	4	RS	25.000,00	PR	0,00	R	0,00	EP	25.000,00		
									CP	0,00	PC	0,00	I	0,00	ECP	0,00	EC	0,00
									CS	25.000,00	TP	0,00	FPV	0,00	TR	25.000,00		
791	CONTRIBUTO IN FAVORE DELLA CHIESA DEL SANTISSIMO ROSARIO E SAN VINCENZO FERRERI IN VIA G. MATTEOTTI, 2 - POZZUOLI (NA)	5	1	1	104	1.04.04.01.000	08.2	4	RS	25.000,00	PR	12.491,90	R	0,00	EP	12.508,10		
									CP	0,00	PC	0,00	I	0,00	ECP	0,00	EC	0,00
									CS	25.000,00	TP	12.491,90	FPV	0,00	TR	12.508,10		
792	CONTRIBUTO IN FAVORE DELLA PARROCCHIA MARIA ASSUNTA IN CIELO IN PIAZZA UMBERTO I - CASANDRINO (NA)	5	1	1	104	1.04.04.01.000	08.2	4	RS	25.000,00	PR	0,00	R	0,00	EP	25.000,00		
									CP	0,00	PC	0,00	I	0,00	ECP	0,00	EC	0,00
									CS	25.000,00	TP	0,00	FPV	0,00	TR	25.000,00		
793	CONTRIBUTO IN FAVORE DELLA CHIESA DEL SACRO CUORE AI GEROLOMINI IN VIA GIUSEPPE CHIARO, 6 - POZZUOLI (NA)	5	1	1	104	1.04.04.01.000	08.2	4	RS	25.000,00	PR	0,00	R	-2.313,75	EP	22.686,25		
									CP	0,00	PC	0,00	I	0,00	ECP	0,00	EC	0,00
									CS	25.000,00	TP	0,00	FPV	0,00	TR	22.686,25		

SPESA - ELENCO CAPITOLI

Cap.	Denominazione	Miss.	Prog.	Tit.	Macroaggr.	IV Livello Piano dei Conti	Cofog	Codice Id. Spesa UE	RESIDUI ATTIVI AL 1/1/2014 (RS)		PAGAMENTI IN C/RESIDUI (PR)		RIACCERTAMENTO RESIDUI (R) ⁽¹⁾				RESIDUI PASSIVI DA ESERCIZI PRECEDENTI (EP=RS-PR+R)	
									PREVISIONI DEFINITIVE DI COMPETENZA (CP)		PAGAMENTI IN C/COMPETENZA (PC)		IMPEGNI (I) ⁽²⁾		ECONOMIE DI COMPETENZA (ECP= CP- I -FPV)		RESIDUI PASSIVI DA ESERCIZIO DI COMPETENZA (EC= I - PC)	
									PREVISIONI DEFINITIVE DI CASSA (CS)		TOTALE PAGAMENTI (TP=PR+PC)		FONDO PLURIENNALE VINCOLATO (FPV) ⁽³⁾				TOTALE RESIDUI PASSIVI DA RIPORTARE (TR=EP+EC)	
794	CONTRIBUTO IN FAVORE DELLA PARROCCHIA S. M. ASSUNTA IN CATTEDRALE DEL SANTUARIO DI SAN GIOVANNI GIUSEPPE DELLA CROCE IN VIA LUIGI MAZZELLA - ISCHIA PONTE	5	1	1	104	1.04.04.01.000	08.2	4	RS	25.000,00	PR	0,00	R	0,00			EP	25.000,00
									CP	0,00	PC	0,00	I	0,00	ECP	0,00	EC	0,00
									CS	25.000,00	TP	0,00	FPV	0,00		TR	25.000,00	
795	CONTRIBUTO IN FAVORE DELLA PARROCCHIA S. ANTONIO IN PIAZZA RISCATTO - FRATTAMAGGIORE (NA)	5	1	1	104	1.04.04.01.000	08.2	4	RS	25.000,00	PR	0,00	R	0,00			EP	25.000,00
									CP	0,00	PC	0,00	I	0,00	ECP	0,00	EC	0,00
									CS	25.000,00	TP	0,00	FPV	0,00		TR	25.000,00	
796	CONTRIBUTO IN FAVORE DELLA PARROCCHIA S. CIRO IN VIA DELLE TERME - ISCHIA PONTE	5	1	1	104	1.04.04.01.000	08.2	4	RS	25.000,00	PR	0,00	R	0,00			EP	25.000,00
									CP	0,00	PC	0,00	I	0,00	ECP	0,00	EC	0,00
									CS	25.000,00	TP	0,00	FPV	0,00		TR	25.000,00	
797	CONTRIBUTO IN FAVORE DELLA CHIESA SS. COSMA E DAMIANO IN P.ZZA NOLANA 18 - NAPOLI	5	1	1	104	1.04.04.01.000	08.2	4	RS	45.000,00	PR	0,00	R	0,00			EP	45.000,00
									CP	0,00	PC	0,00	I	0,00	ECP	0,00	EC	0,00
									CS	45.000,00	TP	0,00	FPV	0,00		TR	45.000,00	
798	SPESE PER L'ACQUISTO DI BENI DUREVOLI PER L'ATTUAZIONE DEL PROGETTO CONTI PUBBLICI TERRITORIALI.	1	11	2	202	2.02.01.07.000	01.3	4	RS	86.081,01	PR	0,00	R	0,00			EP	86.081,01
									CP	75.000,00	PC	0,00	I	0,00	ECP	75.000,00	EC	0,00
									CS	161.081,01	TP	0,00	FPV	0,00		TR	86.081,01	
799	ACQUISTO DI BENI NON DUREVOLI E SERVIZI IN SENSO STRETTO PER L'ATTUAZIONE DEL PROGETTO CONTI PUBBLICI TERRITORIALI.	1	11	1	103	1.03.01.02.000	01.3	4	RS	88.000,00	PR	3.050,00	R	0,00			EP	84.950,00
									CP	80.000,00	PC	0,00	I	25.000,00	ECP	55.000,00	EC	25.000,00
									CS	168.000,00	TP	3.050,00	FPV	0,00		TR	109.950,00	
800	SPESE PER LA FORMAZIONE, CONSULENZA TECNICA, REPORT E PUBBLICAZIONI PER L'ATTUAZIONE DEL PROGETTO CONTI PUBBLICI TERRITORIALI.	1	11	1	103	1.03.02.02.000	01.3	4	RS	110.000,00	PR	0,00	R	0,00			EP	110.000,00
									CP	86.236,00	PC	0,00	I	40.000,00	ECP	46.236,00	EC	40.000,00
									CS	196.236,00	TP	0,00	FPV	0,00		TR	150.000,00	
801	CONTRIBUTI SOCIALI A CARICO DELL'ENTE PER L'ATTUAZIONE DEL PROGETTO CONTI PUBBLICI TERRITORIALI (ONERI RIFLESSI).	1	11	1	101	1.01.02.01.000	01.3	4	RS	2.083,85	PR	2.083,85	R	0,00			EP	0,00
									CP	204.768,87	PC	12.140,46	I	29.768,87	ECP	0,00	EC	17.628,41
									CS	206.852,72	TP	14.224,31	FPV	175.000,00		TR	17.628,41	
802	SPESE GENERALI IVI COMPRESI GETTONI DI PRESENZA, RIMBORSI E MISSIONI PER L'ATTUAZIONE DEL PROGETTO CONTI PUBBLICI TERRITORIALI.	1	11	1	101	1.01.01.01.000	01.3	4	RS	101.530,38	PR	60.926,74	R	0,00			EP	40.603,64
									CP	778.271,47	PC	0,00	I	52.111,30	ECP	187.971,72	EC	52.111,30
									CS	879.711,15	TP	60.926,74	FPV	538.188,45		TR	92.714,94	
803	IMPOSTA REGIONALE SULLE ATTIVITA' PRODUTTIVE	1	11	1	102	1.02.01.01.000	01.3	4	RS	1.405,03	PR	1.405,03	R	0,00			EP	0,00

SPESA - ELENCO CAPITOLI

Cap.	Denominazione	Miss.	Prog.	Tit.	Macroaggr.	IV Livello Piano dei Conti	Cofog	Codice Id. Spesa UE	RESIDUI ATTIVI AL 1/1/2014 (RS)	PAGAMENTI IN C/RESIDUI (PR)	RIACCERTAMENTO RESIDUI (R) ⁽¹⁾		RESIDUI PASSIVI DA ESERCIZI PRECEDENTI (EP=RS-PR+R)
									PREVISIONI DEFINITIVE DI COMPETENZA (CP)	PAGAMENTI IN C/COMPETENZA (PC)	IMPEGNI (I) ⁽²⁾	ECONOMIE DI COMPETENZA (ECP= CP I -FPV)	RESIDUI PASSIVI DA ESERCIZIO DI COMPETENZA (EC= I - PC)
									PREVISIONI DEFINITIVE DI CASSA (CS)	TOTALE PAGAMENTI (TP=PR+PC)	FONDO PLURIENNALE VINCOLATO (FPV) ⁽³⁾		TOTALE RESIDUI PASSIVI DA RIPORTARE (TR=EP+EC)
	(IRAP) A CARICO DELL'ENTE PER L'ATTUAZIONE DEL PROGETTO CONTI PUBBLICI TERRITORIALI.								CP 73.618,60 CS 75.023,63	PC 3.655,31 TP 5.060,34	I 11.888,70 FPV 61.729,90	ECP 0,00	EC 8.233,39 TR 8.233,39
804	CONTRIBUTI AI COMUNI SINGOLI O ASSOCIATI PER FAVORIRE L'ATTIVITA' DI PIANIFICAZIONE TERRITORIALE ED URBANISTICA E SPESE CONNESSE ALL'ATTUAZIONE DELL'ART. 40 DELLA L.R. N.	8	1	2	203	2.03.01.02.000	06.2	4	RS 0,00 CP 2.000.000,00 CS 2.000.000,00	PR 0,00 PC 0,00 TP 0,00	R 0,00 I 0,00 FPV 0,00	ECP 2.000.000,00	EP 0,00 EC 0,00 TR 0,00
806	SPESE PER IL CONTROLLO E LA DOCUMENTAZIONE DEL TERRITORIO, FORMAZIONE, AGGIORNAMENTO E INFORMATIZZAZIONE DELLA CARTOGRAFIA REGIONALE (LEGGE N.47/1985). PAGAMENTO DELLE	8	1	1	103	1.03.02.06.000	06.2	4	RS 30.000,00 CP 42.469,52 CS 72.469,52	PR 30.000,00 PC 42.171,53 TP 72.171,53	R 0,00 I 42.171,53 FPV 0,00	ECP 297,99	EP 0,00 EC 0,00 TR 0,00
809	CONTRIBUTO AL PARCO METROPOLITANO DELLE COLLINE DI NAPOLI (L.R. 17/2003)	9	5	1	104	1.04.01.02.000	05.4	4	RS 0,00 CP 40.000,00 CS 40.000,00	PR 0,00 PC 40.000,00 TP 40.000,00	R 0,00 I 40.000,00 FPV 0,00	ECP 0,00	EP 0,00 EC 0,00 TR 0,00
811	CONTRIBUTI PER L'ISTITUZIONE E LA VALORIZZAZIONE DEI PARCHI URBANI DI INTERESSE REGIONALE (L.R. 17/03)	9	5	2	203	2.03.01.02.000	05.4	4	RS 0,00 CP 72.500,00 CS 72.500,00	PR 0,00 PC 0,00 TP 0,00	R 0,00 I 0,00 FPV 72.500,00	ECP 0,00	EP 0,00 EC 0,00 TR 0,00
813	SPESE DI FUNZIONAMENTO COMITATI TECNICI DI AUDITING TERRITORIALE	8	1	1	103	1.03.02.10.000	06.2	4	RS 0,00 CP 63.700,00 CS 63.700,00	PR 0,00 PC 0,00 TP 0,00	R 0,00 I 0,00 FPV 0,00	ECP 63.700,00	EP 0,00 EC 0,00 TR 0,00
814	SPESE DI FUNZIONAMENTO DEL COMITATO TECNICO MONITORAGGIO ANTIABUSIVISMO.	8	1	1	103	1.03.02.10.000	06.2	4	RS 0,00 CP 63.700,00 CS 63.700,00	PR 0,00 PC 0,00 TP 0,00	R 0,00 I 0,00 FPV 0,00	ECP 63.700,00	EP 0,00 EC 0,00 TR 0,00
816	APQ IN MATERIA DI E-GOVERNMENT E SOCIETÀ DELL'INFORMAZIONE NELLA REGIONE CAMPANIA - ATTO INTEGRATIVO I - INTERVENTO SD 02/C "ESTENSIONE DEI SERVIZI INFORMATIVI INTEGRATI	8	3	2	203	2.03.03.03.000	06.6	4	RS 0,00 CP 670.964,22 CS 0,00	PR 0,00 PC 0,00 TP 0,00	R 0,00 I 670.964,22 FPV 0,00	ECP 0,00	EP 0,00 EC 670.964,22 TR 670.964,22
828	CONTRIBUTO IN FAVORE DELLA PARROCCHIA SS ANNUNZIATA - GRAZZANISE (CE) - PER LA REALIZZAZIONE DELL'AUDITORIUM PARROCCHIALE ED ANNESSE AREE SPORTIVE.	5	1	2	203	2.03.04.01.000	08.2	4	RS 45.000,00 CP 0,00 CS 45.000,00	PR 0,00 PC 0,00 TP 0,00	R 0,00 I 0,00 FPV 0,00	ECP 0,00	EP 45.000,00 EC 0,00 TR 45.000,00
830	CONTRIBUTO IN FAVORE DELLA DIOCESI DI SESSA AURUNCA PER LAVORI DI CONSOLIDAMENTO STATICO E RESTAURO DELLA CHIESA DI SAN LEO SITA	5	1	2	203	2.03.04.01.000	08.2	4	RS 90.000,00 CP 0,00	PR 0,00 PC 0,00	R 0,00 I 0,00	ECP 0,00	EP 90.000,00 EC 0,00

SPESA - ELENCO CAPITOLI

Cap.	Denominazione	Miss.	Prog.	Tit.	Macroaggr.	IV Livello Piano dei Conti	Cofog	Codice Id. Spesa UE	RESIDUI ATTIVI AL 1/1/2014 (RS)	PAGAMENTI IN C/RESIDUI (PR)	RIACCERTAMENTO RESIDUI (R) ⁽¹⁾		RESIDUI PASSIVI DA ESERCIZI PRECEDENTI (EP=RS-PR+R)
									PREVISIONI DEFINITIVE DI COMPETENZA (CP)	PAGAMENTI IN C/COMPETENZA (PC)	IMPEGNI (I) ⁽²⁾	ECONOMIE DI COMPETENZA (ECP= CP I -FPV)	RESIDUI PASSIVI DA ESERCIZIO DI COMPETENZA (EC= I - PC)
									PREVISIONI DEFINITIVE DI CASSA (CS)	TOTALE PAGAMENTI (TP=PR+PC)	FONDO PLURIENNALE VINCOLATO (FPV) ⁽³⁾		TOTALE RESIDUI PASSIVI DA RIPORTARE (TR=EP+EC)
	STATICO E RESTAURO DELLA CHIESA DI SAN LEO SITA IN SESSA AURUNCA.								CS 90.000,00	TP 0,00	FPV 0,00		TR 90.000,00
832	CONTRIBUTO ALLA CHIESA DI SAN RENATO - FRAZIONE MOIANO - VICO EQUENSE PER LAVORI DI SISTEMAZIONE DEL SAGRATO.	5	1	2	203	2.03.04.01.000	08.2	4	RS 40.000,00	PR 0,00	R 0,00		EP 40.000,00
									CP 0,00	PC 0,00	I 0,00	ECP 0,00	EC 0,00
									CS 40.000,00	TP 0,00	FPV 0,00		TR 40.000,00
834	CONTRIBUTO IN FAVORE DELLA CURIA VESCOVILE DI AVELLINO PER LA REALIZZAZIONE DEL PROGETTO CARITAS.	12	4	1	104	1.04.04.01.000	10.7	4	RS 70.000,00	PR 0,00	R 0,00		EP 70.000,00
									CP 0,00	PC 0,00	I 0,00	ECP 0,00	EC 0,00
									CS 70.000,00	TP 0,00	FPV 0,00		TR 70.000,00
836	CONTRIBUTO IN FAVORE DELLA PARROCCHIA SAN GENNARO ALLA SOLFATARA DI POZZUOLI PER LAVORI DI RISTRUTTURAZIONE DELLE FACCIATE INTERNE ED ESTERNE DELLA PARROCCHIA.	5	1	1	104	1.04.04.01.000	08.2	4	RS 24.000,00	PR 12.000,00	R 0,00		EP 12.000,00
									CP 0,00	PC 0,00	I 0,00	ECP 0,00	EC 0,00
									CS 24.000,00	TP 12.000,00	FPV 0,00		TR 12.000,00
838	CONTRIBUTO IN FAVORE DELLA PARROCCHIA SAN MICHELE ARCANGELO E SAN NICOLA DI BARI SITA NEL COMUNE DI SAN PIETRO INFINE (CE) PER LAVORI DI RISTRUTTURAZIONE DELL'EDIFICIO DI CULTO.	5	1	1	104	1.04.04.01.000	08.2	4	RS 25.000,00	PR 0,00	R 0,00		EP 25.000,00
									CP 0,00	PC 0,00	I 0,00	ECP 0,00	EC 0,00
									CS 25.000,00	TP 0,00	FPV 0,00		TR 25.000,00
840	CONTRIBUTO IN FAVORE DELLA CHIESA DI SAN TAMMARO SITA NEL COMUNE DI SAN TAMMARO (CE) PER LAVORI DI SISTEMAZIONE DELL'EDIFICIO DI CULTO.	5	1	1	104	1.04.04.01.000	08.2	4	RS 25.000,00	PR 0,00	R 0,00		EP 25.000,00
									CP 0,00	PC 0,00	I 0,00	ECP 0,00	EC 0,00
									CS 25.000,00	TP 0,00	FPV 0,00		TR 25.000,00
842	CONTRIBUTO IN FAVORE DELLA PARROCCHIA SAN NICOLA DI BARI LOCALITÀ PREGIATO - CAVA DEI TIRRENI (SA) PER LAVORI DI RESTAURO DELL'ORGANO A CANNE.	5	1	1	104	1.04.04.01.000	08.2	4	RS 20.000,00	PR 0,00	R 0,00		EP 20.000,00
									CP 0,00	PC 0,00	I 0,00	ECP 0,00	EC 0,00
									CS 20.000,00	TP 0,00	FPV 0,00		TR 20.000,00
844	REDAZIONE E AGGIORNAMENTO DEL PIANO REGIONALE DELLE ATTIVITA' ESTRATTIVE E SPESE CONNESSE ALL'APPLICAZIONE DELL'ARTICOLO 2 DELLA L.R. 13/12/85, N. 54 E SS.MM.II., NONCHE'	9	2	1	103	1.03.02.10.000	05.1/0 5.4	4	RS 12.627,46	PR 0,00	R 0,00		EP 12.627,46
									CP 0,00	PC 0,00	I 0,00	ECP 0,00	EC 0,00
									CS 12.627,46	TP 0,00	FPV 0,00		TR 12.627,46
846	CONTRIBUTO IN FAVORE DELLA PARROCCHIA DI SANTA LUCIA V.M. SITA NEL COMUNE DI CAVA DEI TIRRENI (SA) PER LAVORI DI RISTRUTTURAZIONE DEL MUSEO E DELLA SCUOLA MATERNA PARROCCHIALE.	5	1	1	104	1.04.04.01.000	08.2	4	RS 38.000,00	PR 0,00	R 0,00		EP 38.000,00
									CP 0,00	PC 0,00	I 0,00	ECP 0,00	EC 0,00
									CS 38.000,00	TP 0,00	FPV 0,00		TR 38.000,00
848	CONTRIBUTO IN FAVORE DELLA CONGREGA DI SANT'ANNA E DI SAN ROCCO - LACCO AMENO (NA) - PER LAVORI DI MANUTENZIONE.	5	1	1	104	1.04.04.01.000	08.2	4	RS 20.000,00	PR 0,00	R 0,00		EP 20.000,00
									CP 0,00	PC 0,00	I 0,00	ECP 0,00	EC 0,00
									CS 20.000,00	TP 0,00	FPV 0,00		TR 20.000,00

SPESA - ELENCO CAPITOLI

Cap.	Denominazione	Miss.	Prog.	Tit.	Macroaggr.	IV Livello Piano dei Conti	Cofog	Codice Id. Spesa UE	RESIDUI ATTIVI AL 1/1/2014 (RS)		PAGAMENTI IN C/RESIDUI (PR)		RIACCERTAMENTO RESIDUI (R) ⁽¹⁾				RESIDUI PASSIVI DA ESERCIZI PRECEDENTI (EP=RS-PR+R)	
									PREVISIONI DEFINITIVE DI COMPETENZA (CP)		PAGAMENTI IN C/COMPETENZA (PC)		IMPEGNI (I) ⁽²⁾		ECONOMIE DI COMPETENZA (ECP= CP- I -FPV)		RESIDUI PASSIVI DA ESERCIZIO DI COMPETENZA (EC= I - PC)	
									PREVISIONI DEFINITIVE DI CASSA (CS)		TOTALE PAGAMENTI (TP=PR+PC)		FONDO PLURIENNALE VINCOLATO (FPV) ⁽³⁾				TOTALE RESIDUI PASSIVI DA RIPORTARE (TR=EP+EC)	
850	CONTRIBUTO IN FAVORE DELLA CHIESA DELLA MADONNA DEL SOCCORSO DI FORIO D'ISCHIA PER LAVORI DI MANUTENZIONE.	5	1	1	104	1.04.04.01.000	08.2	4	RS	20.000,00	PR	0,00	R	0,00			EP	20.000,00
									CP	0,00	PC	0,00	I	0,00	ECP	0,00	EC	0,00
									CS	20.000,00	TP	0,00	FPV	0,00		TR	20.000,00	
852	MANUTENZIONE HARDWARE E SOFTWARE PER LA REALIZZAZIONE DEL SISTEMA INFORMATIVO TERRITORIALE (ART. 17, L.R. N. 16 DEL 22.12.2004) E DI TUTTE LE ATTIVITA' RELATIVE	8	1	1	103	1.03.02.99.000	06.2	4	RS	0,00	PR	0,00	R	0,00			EP	0,00
									CP	56.372,80	PC	29.991,35	I	29.991,35	ECP	26.381,45	EC	0,00
									CS	56.372,80	TP	29.991,35	FPV	0,00		TR	0,00	
854	SPESA PER LA REALIZZAZIONE E LA GESTIONE DEL SISTEMA INFORMATIVO TERRITORIALE (ART.17, L.R. N.16 DEL 22/12/2004). INDENNITA' DI MISSIONE E DI TRASFERITA A FAVORE DEI DIPENDENTI	8	1	1	103	1.03.02.02.000	06.2	4	RS	0,00	PR	0,00	R	0,00			EP	0,00
									CP	2.000,00	PC	84,00	I	1.997,20	ECP	2,80	EC	1.913,20
									CS	2.000,00	TP	84,00	FPV	0,00		TR	1.913,20	
858	SPESA PER LA REALIZZAZIONE E LA GESTIONE DEL SISTEMA INFORMATIVO TERRITORIALE (ART.17, L.R. N.16 DEL 22/12/2004).	8	1	1	103	1.03.02.10.000	06.2	4	RS	0,00	PR	0,00	R	0,00			EP	0,00
									CP	107.322,80	PC	30.296,66	I	91.212,79	ECP	16.110,01	EC	60.916,13
									CS	107.322,80	TP	30.296,66	FPV	0,00		TR	60.916,13	
860	SPESE PER INCENTIVI E/O COMPENSI AI CONSULENTI ESTERNI ED AI DIPENDENTI REGIONALI IMPEGNATI NELLA REDAZIONE DEI PIANI PAESISTICI E/O PUT REGIONALE E/O PIANO TERRITORIALE REGIONALE	9	2	1	103	1.03.02.10.000	05.4	4	RS	0,00	PR	0,00	R	0,00			EP	0,00
									CP	400.786,64	PC	90.000,00	I	90.000,00	ECP	295.786,64	EC	0,00
									CS	400.786,64	TP	90.000,00	FPV	15.000,00		TR	0,00	
861	INDENNITA' DI MISSIONE E TRASFERITA A FAVORE DEI DIPENDENTI REGIONALI IMPEGNATI NELLA REDAZIONE DEI PIANI PAESISTICI E/O PUT REGIONALE E/O PIANO TERRITORIALE REGIONALE E/O PIANI E	9	2	1	103	1.03.02.02.000	05.4	4	RS	0,00	PR	0,00	R	0,00			EP	0,00
									CP	5.000,00	PC	0,00	I	0,00	ECP	5.000,00	EC	0,00
									CS	5.000,00	TP	0,00	FPV	0,00		TR	0,00	
864	DIFESA SUOLO. FINANZIAMENTO DELLO STATO DEL PROGETTO CARG. CARTOGRAFIA GEOLOGICA NAZIONALE (DELIBERA G.R. 9516 DEL 30/12/99)	9	1	1	103	1.03.02.99.000	05.3	4	RS	3.098,00	PR	0,00	R	0,00			EP	3.098,00
									CP	0,00	PC	0,00	I	0,00	ECP	0,00	EC	0,00
									CS	3.098,00	TP	0,00	FPV	0,00		TR	3.098,00	
870	CONTRIBUTI PER COMMISSIONI ISTITUZIONALI, CONSULENZE E STUDI IN MATERIE DI AREE PROTETTE REGIONALI (L.R. N. 33/93, L.R. N. 17/03) E DI BENI PAESAGGISTICI (D.LGS. N. 42/04).	9	5	1	103	1.03.02.10.000	05.4	4	RS	0,00	PR	0,00	R	0,00			EP	0,00
									CP	20.000,00	PC	0,00	I	0,00	ECP	20.000,00	EC	0,00
									CS	20.000,00	TP	0,00	FPV	0,00		TR	0,00	
872	CONTRIBUTO IN FAVORE DELLA CHIESA SANTA MARIA DELLE GRAZIE SITA NEL COMUNE DI POZZUOLI PER LAVORI DI RISTRUTTURAZIONE DELLA CASA CANONICA.	5	1	1	104	1.04.04.01.000	08.2	4	RS	40.000,00	PR	0,00	R	0,00			EP	40.000,00
									CP	0,00	PC	0,00	I	0,00	ECP	0,00	EC	0,00
									CS	40.000,00	TP	0,00	FPV	0,00		TR	40.000,00	

SPESA - ELENCO CAPITOLI

Cap.	Denominazione	Miss.	Prog.	Tit.	Macroaggr.	IV Livello Piano dei Conti	Cofog	Codice Id. Spesa UE	RESIDUI ATTIVI AL 1/1/2014 (RS)		PAGAMENTI IN C/RESIDUI (PR)		RIACCERTAMENTO RESIDUI (R) ⁽¹⁾				RESIDUI PASSIVI DA ESERCIZI PRECEDENTI (EP=RS-PR+R)	
									PREVISIONI DEFINITIVE DI COMPETENZA (CP)		PAGAMENTI IN C/COMPETENZA (PC)		IMPEGNI (I) ⁽²⁾		ECONOMIE DI COMPETENZA (ECP= CP- I -FPV)		RESIDUI PASSIVI DA ESERCIZIO DI COMPETENZA (EC= I - PC)	
									PREVISIONI DEFINITIVE DI CASSA (CS)		TOTALE PAGAMENTI (TP=PR+PC)		FONDO PLURIENNALE VINCOLATO (FPV) ⁽³⁾				TOTALE RESIDUI PASSIVI DA RIPORTARE (TR=EP+EC)	
874	CONTRIBUTO IN FAVORE DELLA CHIESA DI SAN MASSIMO PIAZZA SITA NEL COMUNE DI POZZUOLI PER LAVORI DI RISTRUTTURAZIONE DELLA MENSA DEI POVERI.	5	1	1	104	1.04.04.01.000	08.2	4	RS	35.000,00	PR	0,00	R	0,00			EP	35.000,00
									CP	0,00	PC	0,00	I	0,00	ECP	0,00	EC	0,00
									CS	35.000,00	TP	0,00	FPV	0,00		TR	35.000,00	
875	SPESE PER LA REDAZIONE, LA PUBBLICAZIONE E DIFFUSIONE DEI PIANI PAESISTICI E/O PUT REGIONALI E/O PIANI TERRITORIALI REGIONALI E/O PIANI E PROGRAMMI PER LA SALVAGUARDIA E	9	2	1	103	1.03.01.01.000	05.4	4	RS	0,00	PR	0,00	R	0,00			EP	0,00
									CP	1.500,00	PC	1.159,00	I	1.159,00	ECP	341,00	EC	0,00
									CS	1.500,00	TP	1.159,00	FPV	0,00		TR	0,00	
876	CONTRIBUTO IN FAVORE DELLA CHIESA DI SANTA MARIA DELLE GRAZIE SITA NEL COMUNE DI FRATTAMAGGIORE PER LAVORI DI MANUTENZIONE.	5	1	1	104	1.04.04.01.000	08.2	4	RS	89.000,00	PR	0,00	R	0,00			EP	89.000,00
									CP	0,00	PC	0,00	I	0,00	ECP	0,00	EC	0,00
									CS	89.000,00	TP	0,00	FPV	0,00		TR	89.000,00	
878	CONTRIBUTO IN FAVORE DELLA CHIESA GESU' REDENTORE SITA NEL COMUNE DI SANT'ANTONIO ABATE PER LAVORI DI MANUTENZIONE.	5	1	1	104	1.04.04.01.000	08.2	4	RS	5.000,00	PR	0,00	R	0,00			EP	5.000,00
									CP	0,00	PC	0,00	I	0,00	ECP	0,00	EC	0,00
									CS	5.000,00	TP	0,00	FPV	0,00		TR	5.000,00	
884	CONTRIBUTO IN FAVORE DELLA CHIESA SANTO STRATO SITA NEL COMUNE DI NAPOLI PER LAVORI DI RIPRISTINO DEI LOCALI ADIBITI AD ORATORIO.	5	1	1	104	1.04.04.01.000	08.2	4	RS	10.000,00	PR	0,00	R	0,00			EP	10.000,00
									CP	0,00	PC	0,00	I	0,00	ECP	0,00	EC	0,00
									CS	10.000,00	TP	0,00	FPV	0,00		TR	10.000,00	
886	CONTRIBUTO IN FAVORE DELLA CHIESA DI SANTA MARIA DELLE GRAZIE SITA NEL COMUNE DI MELITO DI NAPOLI PER LAVORI DI MANUTENZIONE.	5	1	1	104	1.04.04.01.000	08.2	4	RS	20.000,00	PR	0,00	R	0,00			EP	20.000,00
									CP	0,00	PC	0,00	I	0,00	ECP	0,00	EC	0,00
									CS	20.000,00	TP	0,00	FPV	0,00		TR	20.000,00	
888	CONTRIBUTO IN FAVORE DELLA CHIESA DELLA VERGINE DI LOURDES SITA IN PONTICELLI - NAPOLI PER LAVORI DI MANUTENZIONE.	5	1	1	104	1.04.04.01.000	08.2	4	RS	20.000,00	PR	0,00	R	0,00			EP	20.000,00
									CP	0,00	PC	0,00	I	0,00	ECP	0,00	EC	0,00
									CS	20.000,00	TP	0,00	FPV	0,00		TR	20.000,00	
890	CONTRIBUTO IN FAVORE DEL SANTUARIO MARIA SS. DELLA LIBERA SITA IN CARANO DI SESSA AURUNCA (CE) PER LAVORI.	5	1	2	203	2.03.04.01.000	08.2	4	RS	30.000,00	PR	0,00	R	0,00			EP	30.000,00
									CP	0,00	PC	0,00	I	0,00	ECP	0,00	EC	0,00
									CS	30.000,00	TP	0,00	FPV	0,00		TR	30.000,00	
892	CONTRIBUTO IN FAVORE DELLA CHIESA SANTA MARIA ASSUNTA DI BELLAVISTA SITA NEL COMUNE DI NAPOLI PER LAVORI DI RIFACIMENTO DELLA FACCIAIA.	5	1	2	203	2.03.04.01.000	08.2	4	RS	90.000,00	PR	0,00	R	0,00			EP	90.000,00
									CP	0,00	PC	0,00	I	0,00	ECP	0,00	EC	0,00
									CS	90.000,00	TP	0,00	FPV	0,00		TR	90.000,00	
898	CONTRIBUTO IN FAVORE DELL'ANCI CAMPANIA PER	1	9	1	104	1.04.01.01.000	01.3	4	RS	0,00	PR	0,00	R	0,00			EP	0,00

SPESA - ELENCO CAPITOLI

Cap.	Denominazione	Miss.	Prog.	Tit.	Macroaggr.	IV Livello Piano dei Conti	Cofog	Codice Id. Spesa UE	RESIDUI ATTIVI AL 1/1/2014 (RS)	PAGAMENTI IN C/RESIDUI (PR)	RIACCERTAMENTO RESIDUI (R) ⁽¹⁾		RESIDUI PASSIVI DA ESERCIZI PRECEDENTI (EP=RS-PR+R)
									PREVISIONI DEFINITIVE DI COMPETENZA (CP)	PAGAMENTI IN C/COMPETENZA (PC)	IMPEGNI (I) ⁽²⁾	ECONOMIE DI COMPETENZA (ECP= CP I -FPV)	RESIDUI PASSIVI DA ESERCIZIO DI COMPETENZA (EC= I - PC)
									PREVISIONI DEFINITIVE DI CASSA (CS)	TOTALE PAGAMENTI (TP=PR+PC)	FONDO PLURIENNALE VINCOLATO (FPV) ⁽³⁾		TOTALE RESIDUI PASSIVI DA RIPORTARE (TR=EP+EC)
	SERVIZI DI ASSISTENZA AI COMUNI DELLA CAMPANIA.								CP 30.000,00 CS 0,00	PC 0,00 TP 0,00	I 30.000,00 FPV 0,00	ECP 0,00	EC 30.000,00 TR 30.000,00
900	CONTRIBUTO IN FAVORE DELLA PARROCCHIA S. MARCO E S. VITO SITA NEL COMUNE DI CELLOLE (CE) PER LAVORI DI RISTRUTTURAZIONE DEL CAMPANILE.	5	1	1	104	1.04.04.01.000	08.2	4	RS 16.000,00 CP 0,00 CS 16.000,00	PR 0,00 PC 0,00 TP 0,00	R 0,00 I 0,00 FPV 0,00	0,00 ECP 0,00	EP 16.000,00 EC 0,00 TR 16.000,00
902	CONTRIBUTO IN FAVORE DELLA CHIESA SANTA BARBARA - LOCALITÀ CESE - COMUNE DI LIBERI (CE) PER LAVORI DI MANUTENZIONE.	5	1	1	104	1.04.04.01.000	08.2	4	RS 20.000,00 CP 0,00 CS 20.000,00	PR 0,00 PC 0,00 TP 0,00	R 0,00 I 0,00 FPV 0,00	0,00 ECP 0,00	EP 20.000,00 EC 0,00 TR 20.000,00
904	CONTRIBUTO IN FAVORE DELLA CHIESA SANTI GIOVANNI E PAOLO SITA NEL COMUNE DI CAIAZZO (CE) PER LAVORI DI MANUTENZIONE.	5	1	1	104	1.04.04.01.000	08.2	4	RS 20.000,00 CP 0,00 CS 20.000,00	PR 0,00 PC 0,00 TP 0,00	R 0,00 I 0,00 FPV 0,00	0,00 ECP 0,00	EP 20.000,00 EC 0,00 TR 20.000,00
906	CONTRIBUTO IN FAVORE DELLA CHIESA SAN CASTO SITA NEL COMUNE DI CALVI RISORTA (CE) PER LAVORI DI MANUTENZIONE.	5	1	1	104	1.04.04.01.000	08.2	4	RS 20.000,00 CP 0,00 CS 20.000,00	PR 0,00 PC 0,00 TP 0,00	R 0,00 I 0,00 FPV 0,00	0,00 ECP 0,00	EP 20.000,00 EC 0,00 TR 20.000,00
908	CONTRIBUTO IN FAVORE DELLA PARROCCHIA SALESIANA SACRI CUORI DI GESÙ E MARIA SITA NEL COMUNE DI PORTICI PER LAVORI DI TRASFORMAZIONE DEL CAMPO DI CALCIO DA TERRA	5	1	2	203	2.03.04.01.000	08.2	4	RS 50.000,00 CP 0,00 CS 50.000,00	PR 0,00 PC 0,00 TP 0,00	R 0,00 I 0,00 FPV 0,00	0,00 ECP 0,00	EP 50.000,00 EC 0,00 TR 50.000,00
911	REISCRIZIONE PER PAGAMENTO SOMME COLPITE DA PERENZIONE AMMINISTRATIVA AI SENSI DELL'ART. 42 LR 7/2002. PARTE CAPITALE - INCARICHI PROFESSIONALI PER LA REALIZZAZIONE DI	9	6	2	202	2.02.03.05.000	05.3/0 5.4	4	RS 0,00 CP 170.303,46 CS 170.303,46	PR 0,00 PC 41.378,68 TP 41.378,68	R 0,00 I 170.303,46 FPV 0,00	0,00 ECP 0,00	EP 0,00 EC 128.924,78 TR 128.924,78
928	REISCRIZIONE PER PAGAMENTI SU RIENTRI FINANZIARI POR 2000/2006 CADUTI IN PERENZIONE AMMINISTRATIVA AI SENSI DELL'ART.42 DELLA L.R. 7/2002	1	12	2	205	2.05.99.99.000	01.3	4	RS 0,00 CP 350.000,00 CS 350.000,00	PR 0,00 PC 0,00 TP 0,00	R 0,00 I 350.000,00 FPV 0,00	0,00 ECP 0,00	EP 0,00 EC 350.000,00 TR 350.000,00
950	REISCRIZIONE PER PAGAMENTO SOMME COLPITE DA PERENZIONE AMMINISTRATIVA AI SENSI DELL'ART.42 LEGGE REGIONALE 7/2002.PARTE CORRENTE	1	11	1	110	1.10.99.99.000	01.3	4	RS 0,00 CP 115.541,50 CS 115.541,50	PR 0,00 PC 115.541,50 TP 115.541,50	R 0,00 I 115.541,50 FPV 0,00	0,00 ECP 0,00	EP 0,00 EC 0,00 TR 0,00
953	REISCRIZIONE PER PAGAMENTO SOMME COLPITE DA PERENZIONE AMMINISTRATIVA AI SENSI DELL'ART.42 LEGGE REGIONALE 7/2002 PARTE CAPITALE	1	11	2	205	2.05.99.99.000	01.3	4	RS 296.085,90 CP 74.126.330,01	PR 296.085,90 PC 193.400,00	R 0,00 I 193.400,00	0,00 ECP 87.387,57	EP 0,00 EC 0,00

SPESA - ELENCO CAPITOLI

Cap.	Denominazione	Miss.	Prog.	Tit.	Macroaggr.	IV Livello Piano dei Conti	Cofog	Codice Id. Spesa UE	RESIDUI ATTIVI AL 1/1/2014 (RS)	PAGAMENTI IN C/RESIDUI (PR)	RIACCERTAMENTO RESIDUI (R) ⁽¹⁾		RESIDUI PASSIVI DA ESERCIZI PRECEDENTI (EP=RS-PR+R)
									PREVISIONI DEFINITIVE DI COMPETENZA (CP)	PAGAMENTI IN C/COMPETENZA (PC)	IMPEGNI (I) ⁽²⁾	ECONOMIE DI COMPETENZA (ECP= CP- I -FPV)	RESIDUI PASSIVI DA ESERCIZIO DI COMPETENZA (EC= I - PC)
									PREVISIONI DEFINITIVE DI CASSA (CS)	TOTALE PAGAMENTI (TP=PR+PC)	FONDO PLURIENNALE VINCOLATO (FPV) ⁽³⁾		TOTALE RESIDUI PASSIVI DA RIPORTARE (TR=EP+EC)
	LEGGE REGIONALE 7/2002.PARTE CAPITALE.								CS 74.422.415,91	TP 489.485,90	FPV 73.845.542,44		TR 0,00
956	REISCRIZIONE PER PAGAMENTO SOMME COLPITE DA PERENZIONE AMMINISTRATIVA AI SENSI DELL'ART. 42 LEGGE REGIONALE 7/2002. PARTE CORRENTE.	9	2	1	110	1.10.99.99.000	05.1/0 5.4	4	RS 60.642,82	PR 13.302,39	R 0,00		EP 47.340,43
									CP 773.003,59	PC 773.003,59	I 773.003,59	ECP 0,00	EC 0,00
									CS 833.646,41	TP 786.305,98	FPV 0,00		TR 47.340,43
957	REISCRIZIONE PER PAGAMENTO SOMME COLPITE DA PERENZIONE AMMINISTRATIVA AI SENSI DELL'ART. 42 LEGGE REGIONALE 7/2002. PARTE CAPITALE.	9	2	2	205	2.05.99.99.000	05.1/0 5.4	4	RS 88.980,43	PR 88.980,43	R 0,00		EP 0,00
									CP 6.040.985,20	PC 4.322.111,00	I 5.593.434,00	ECP 447.551,20	EC 1.271.323,00
									CS 6.129.965,63	TP 4.411.091,43	FPV 0,00		TR 1.271.323,00
958	REISCRIZIONE PER PAGAMENTO SOMME COLPITE DA PERENZIONE AMMINISTRATIVA AI SENSI DELL'ART.42 LEGGE REGIONALE 7/2002.PARTE CORRENTE	1	8	1	110	1.10.99.99.000	01.3	4	RS 0,00	PR 0,00	R 0,00		EP 0,00
									CP 2.742.405,16	PC 1.861.229,45	I 2.742.405,16	ECP 0,00	EC 881.175,71
									CS 2.742.405,16	TP 1.861.229,45	FPV 0,00		TR 881.175,71
959	REISCRIZIONE PER PAGAMENTO SOMME COLPITE DA PERENZIONE AMMINISTRATIVA AI SENSI DELL'ART.42 LEGGE REGIONALE 7/2002.PARTE CAPITALE	14	3	2	205	2.05.99.99.000	04.8	4	RS 0,00	PR 0,00	R 0,00		EP 0,00
									CP 5.154.899,92	PC 5.014.969,64	I 5.154.899,91	ECP 0,01	EC 139.930,27
									CS 5.154.899,92	TP 5.014.969,64	FPV 0,00		TR 139.930,27
967	REISCRIZIONE PER PAGAMENTO SOMME COLPITE DA PERENZIONE AMMINISTRATIVA AI SENSI DELL'ART.42 LEGGE REGIONALE 7/2002.PARTE CAPITALE	1	5	2	205	2.05.99.99.000	01.3	4	RS 0,00	PR 0,00	R 0,00		EP 0,00
									CP 428.572,25	PC 0,00	I 428.572,25	ECP 0,00	EC 428.572,25
									CS 428.572,25	TP 0,00	FPV 0,00		TR 428.572,25
969	REISCRIZIONE PER PAGAMENTO SOMME COLPITE DA PERENZIONE AMMINISTRATIVA AI SENSI DELL'ART. 42 LEGGE REGIONALE 7/2002.PARTE CAPITALE	16	1	2	205	2.05.99.99.000	04.2	4	RS 0,00	PR 0,00	R 0,00		EP 0,00
									CP 249.081,51	PC 0,00	I 249.081,51	ECP 0,00	EC 249.081,51
									CS 249.081,51	TP 0,00	FPV 0,00		TR 249.081,51
971	REISCRIZIONE PER PAGAMENTO SOMME COLPITE DA PERENZIONE AMMINISTRATIVA AI SENSI DELL'ART.42 LEGGE REGIONALE 7/2002.PARTE CAPITALE	14	1	2	205	2.05.99.99.000	04.4	4	RS 0,00	PR 0,00	R 0,00		EP 0,00
									CP 4.454.728,60	PC 1.164.851,06	I 4.183.362,18	ECP 271.366,42	EC 3.018.511,12
									CS 4.454.728,60	TP 1.164.851,06	FPV 0,00		TR 3.018.511,12
974	REISCRIZIONE PER PAGAMENTO SOMME COLPITE DA PERENZIONE AMMINISTRATIVA AI SENSI DELL'ART.42 LEGGE REGIONALE 7/2002.PARTE CORRENTE	10	2	1	110	1.10.99.99.000	04.5	4	RS 0,00	PR 0,00	R 0,00		EP 0,00
									CP 3.823.337,29	PC 3.823.337,29	I 3.823.337,29	ECP 0,00	EC 0,00
									CS 3.823.337,29	TP 3.823.337,29	FPV 0,00		TR 0,00
975	REISCRIZIONE PER PAGAMENTO SOMME COLPITE DA PERENZIONE AMMINISTRATIVA AI SENSI DELL'ART.42 LEGGE REGIONALE 7/2002.PARTE CAPITALE	10	2	2	205	2.05.99.99.000	04.5	4	RS 4.201.090,31	PR 4.091.406,36	R 0,00		EP 109.683,95
									CP 18.586.101,65	PC 3.237.015,90	I 18.426.343,46	ECP 159.758,19	EC 15.189.327,56
									CS 22.787.191,96	TP 7.328.422,26	FPV 0,00		TR 15.299.011,51

SPESA - ELENCO CAPITOLI

Cap.	Denominazione	Miss.	Prog.	Tit.	Macroaggr.	IV Livello Piano dei Conti	Cofog	Codice Id. Spesa UE	RESIDUI ATTIVI AL 1/1/2014 (RS)		PAGAMENTI IN C/RESIDUI (PR)		RIACCERTAMENTO RESIDUI (R) ⁽¹⁾				RESIDUI PASSIVI DA ESERCIZI PRECEDENTI (EP=RS-PR+R)	
									PREVISIONI DEFINITIVE DI COMPETENZA (CP)		PAGAMENTI IN C/COMPETENZA (PC)		IMPEGNI (I) ⁽²⁾		ECONOMIE DI COMPETENZA (ECP= CP- I -FPV)		RESIDUI PASSIVI DA ESERCIZIO DI COMPETENZA (EC= I - PC)	
									PREVISIONI DEFINITIVE DI CASSA (CS)		TOTALE PAGAMENTI (TP=PR+PC)		FONDO PLURIENNALE VINCOLATO (FPV) ⁽³⁾				TOTALE RESIDUI PASSIVI DA RIPORTARE (TR=EP+EC)	
976	REISCRIZIONE PER PAGAMENTO SOMME COLPITE DA PERENZIONE AMMINISTRATIVA AI SENSI DELL'ART.42 LEGGE REGIONALE 7/2002.PARTE CORRENTE	8	1	1	110	1.10.99.99.000	06.2	4	RS	56.043,25	PR	56.043,25	R	0,00			EP	0,00
									CP	84.358,47	PC	0,00	I	61.677,96	ECP	22.680,51	EC	61.677,96
									CS	140.401,72	TP	56.043,25	FPV	0,00		TR	61.677,96	
977	REISCRIZIONE PER PAGAMENTO SOMME COLPITE DA PERENZIONE AMMINISTRATIVA AI SENSI DELL'ART.42 LEGGE REGIONALE 7/2002.PARTE CAPITALE	8	1	2	205	2.05.99.99.000	06.2	4	RS	2.488.406,05	PR	2.481.161,40	R	0,00			EP	7.244,65
									CP	211.716,19	PC	211.716,19	I	211.716,19	ECP	0,00	EC	0,00
									CS	2.700.122,24	TP	2.692.877,59	FPV	0,00		TR	7.244,65	
978	REISCRIZIONE PER PAGAMENTO SOMME COLPITE DA PERENZIONE AMMINISTRATIVA AI SENSI DELL'ART.42 LEGGE REGIONALE 7/2002.PARTE CORRENTE	8	1	1	110	1.10.99.99.000	06.2	4	RS	3.404.839,68	PR	3.404.839,68	R	0,00			EP	0,00
									CP	798.471,19	PC	0,00	I	704.955,50	ECP	93.515,69	EC	704.955,50
									CS	4.203.310,87	TP	3.404.839,68	FPV	0,00		TR	704.955,50	
979	REISCRIZIONE PER PAGAMENTO SOMME COLPITE DA PERENZIONE AMMINISTRATIVA AI SENSI DELL'ART.42 LEGGE REGIONALE 7/2002.PARTE CAPITALE	8	1	2	205	2.05.99.99.000	06.2	4	RS	261.201,63	PR	261.201,63	R	0,00			EP	0,00
									CP	6.487.152,35	PC	3.423.705,83	I	6.469.231,86	ECP	17.920,49	EC	3.045.526,03
									CS	6.748.353,98	TP	3.684.907,46	FPV	0,00		TR	3.045.526,03	
981	REISCRIZIONE PER PAGAMENTO SOMME COLPITE DA PERENZIONE AMMINISTRATIVA AI SENSI DELL'ART.42 LEGGE REGIONALE 7/2002.PARTE CAPITALE	4	2	2	205	2.05.99.99.000	09.1/0 9.2	4	RS	519.191,10	PR	411.440,97	R	0,00			EP	107.750,13
									CP	456.686,59	PC	336.769,78	I	456.686,59	ECP	0,00	EC	119.916,81
									CS	973.177,69	TP	748.210,75	FPV	0,00		TR	227.666,94	
982	REISCRIZIONE PER PAGAMENTO SOMME COLPITE DA PERENZIONE AMMINISTRATIVA AI SENSI DELL'ART.42 LEGGE REGIONALE 7/2002.PARTE CORRENTE	12	7	1	110	1.10.99.99.000	10.9	4	RS	500.000,00	PR	500.000,00	R	0,00			EP	0,00
									CP	14.864,85	PC	14.864,85	I	14.864,85	ECP	0,00	EC	0,00
									CS	514.864,85	TP	514.864,85	FPV	0,00		TR	0,00	
984	REISCRIZIONE PER PAGAMENTO SOMME COLPITE DA PERENZIONE AMMINISTRATIVA AI SENSI DELL'ART.42 LEGGE REGIONALE 7/2002.PARTE CORRENTE	13	7	1	110	1.10.99.99.000	07.1/0 7.2/07. 3/07.4	4	RS	628.473,98	PR	534.312,24	R	0,00			EP	94.161,74
									CP	13.342.505,03	PC	6.323.174,36	I	13.029.620,67	ECP	312.884,36	EC	6.706.446,31
									CS	13.970.979,01	TP	6.857.486,60	FPV	0,00		TR	6.800.608,05	
985	REISCRIZIONE PER PAGAMENTO SOMME COLPITE DA PERENZIONE AMMINISTRATIVA AI SENSI DELL'ART.42 LEGGE REGIONALE 7/2002.PARTE CAPITALE	13	7	2	205	2.05.99.99.000	07.1/0 7.2/07. 3/07.4	4	RS	11.804.532,41	PR	11.804.532,41	R	0,00			EP	0,00
									CP	23.296.924,00	PC	12.363.033,74	I	15.173.089,34	ECP	8.123.834,66	EC	2.810.055,60
									CS	35.101.456,41	TP	24.167.566,15	FPV	0,00		TR	2.810.055,60	
986	REISCRIZIONE PER PAGAMENTO SOMME COLPITE DA PERENZIONE AMMINISTRATIVA AI SENSI DELL'ART.42 LEGGE REGIONALE 7/2002.PARTE CORRENTE	13	7	1	110	1.10.99.99.000	07.1/0 7.2/07. 3/07.4	4	RS	698.220,82	PR	696.620,82	R	0,00			EP	1.600,00
									CP	178.465.151,83	PC	178.422.671,83	I	178.422.671,83	ECP	42.480,00	EC	0,00
									CS	179.163.372,65	TP	179.119.292,65	FPV	0,00		TR	1.600,00	

SPESA - ELENCO CAPITOLI

Cap.	Denominazione	Miss.	Prog.	Tit.	Macroaggr.	IV Livello Piano dei Conti	Cofog	Codice Id. Spesa UE	RESIDUI ATTIVI AL 1/1/2014 (RS)		PAGAMENTI IN C/RESIDUI (PR)		RIACCERTAMENTO RESIDUI (R) ⁽¹⁾			RESIDUI PASSIVI DA ESERCIZI PRECEDENTI (EP=RS-PR+R)			
									PREVISIONI DEFINITIVE DI COMPETENZA (CP)		PAGAMENTI IN C/COMPETENZA (PC)		IMPEGNI (I) ⁽²⁾			ECONOMIE DI COMPETENZA (ECP= CP I -FPV)		RESIDUI PASSIVI DA ESERCIZIO DI COMPETENZA (EC= I - PC)	
									PREVISIONI DEFINITIVE DI CASSA (CS)		TOTALE PAGAMENTI (TP=PR+PC)		FONDO PLURIENNALE VINCOLATO (FPV) ⁽³⁾			TOTALE RESIDUI PASSIVI DA RIPORTARE (TR=EP+EC)			
987	REISCRIZIONE PER PAGAMENTO SOMME COLPITE DA PERENZIONE AMMINISTRATIVA AI SENSI DELL'ART.42 LEGGE REGIONALE 7/2002.PARTE CAPITALE	13	7	2	205	2.05.99.99.000	07.1/07.2/07.3/07.4	4	RS	0,00	PR	0,00	R	0,00		EP	0,00		
									CP	1.641.144,50	PC	0,00	I	1.584.677,32	ECP	56.467,18	EC	1.584.677,32	
									CS	1.641.144,50	TP	0,00	FPV	0,00		TR	1.584.677,32		
988	REISCRIZIONE PER PAGAMENTI SU FONDI POR FSE 2007/2013 CADUTI IN PERENZIONE AMMINISTRATIVA, AI SENSI DELL'ART. 42 DELLA L.R. 7/2002.	1	12	2	205	2.05.99.99.000	01.3	3	RS	120.627,31	PR	120.627,31	R	0,00		EP	0,00		
									CP	1.869.188,10	PC	401.262,21	I	548.539,47	ECP	1.320.648,63	EC	147.277,26	
									CS	1.989.815,41	TP	521.889,52	FPV	0,00		TR	147.277,26		
990	REISCRIZIONE PER PAGAMENTI SU FONDI POR 2007/2013 CADUTI IN PERENZIONE AMMINISTRATIVA, AI SENSI DELL'ART.42 DELLA L.R. 7/2001	1	12	2	205	2.05.99.99.000	01.3	3	RS	1.284.069,62	PR	1.284.069,62	R	0,00		EP	0,00		
									CP	25.000.000,00	PC	9.721.936,84	I	11.172.419,35	ECP	13.827.580,65	EC	1.450.482,51	
									CS	26.284.069,62	TP	11.006.006,46	FPV	0,00		TR	1.450.482,51		
991	REISCRIZIONE PER PAGAMENTO SOMME COLPITE DA PERENZIONE AMMINISTRATIVA AI SENSI DELL'ART. 42 LEGGE REGIONALE 7/2002. PARTE CAPITALE	1	11	2	205	2.05.99.99.000	01.3	4	RS	0,00	PR	0,00	R	0,00		EP	0,00		
									CP	433.180,05	PC	338.180,05	I	338.180,05	ECP	95.000,00	EC	0,00	
									CS	433.180,05	TP	338.180,05	FPV	0,00		TR	0,00		
1000	FONDO PER SPESE OBBLIGATORIE. (ART. 28, L.R. 30/04/2002 N. 7)	20	1	1	110	1.10.01.01.000	01.1	4	RS	0,00	PR	0,00	R	0,00		EP	0,00		
									CP	5.482.772,09	PC	0,00	I	0,00	ECP	5.482.772,09	EC	0,00	
									CS	5.482.772,09	TP	0,00	FPV	0,00		TR	0,00		
1012	FONDO DI RISERVA DI CASSA.	20	1	1	110	1.10.01.01.000	01.1	4	RS	0,00	PR	0,00	R	0,00		EP	0,00		
									CP	0,00	PC	0,00	I	0,00	ECP	0,00	EC	0,00	
									CS	117.243.355,88	TP	0,00	FPV	0,00		TR	0,00		
1015	FONDO ANTICIPAZIONE DI LIQUIDITA' DI CUI ALL'ARTICOLO 2 DEL D.L. 8 APRILE 2013, N. 35, CONVERTITO, CON MODIFICAZIONI, IN LEGGE 6 GIUGNO 2013. N. 64	50	2	4	402	4.02.01.01.000	01.7	4	RS	0,00	PR	0,00	R	0,00		EP	0,00		
									CP	241.946.364,71	PC	0,00	I	0,00	ECP	241.946.364,71	EC	0,00	
									CS	241.946.364,71	TP	0,00	FPV	0,00		TR	0,00		
1020	FONDO SVALUTAZIONE CREDITI	20	2	1	110	1.10.01.03.000	01.1	4	RS	0,00	PR	0,00	R	0,00		EP	0,00		
									CP	25.079.000,00	PC	0,00	I	0,00	ECP	25.079.000,00	EC	0,00	
									CS	0,00	TP	0,00	FPV	0,00		TR	0,00		
1030	FONDO PER SPESE CORRENTI DERIVANTI DA PROVVEDIMENTI LEGISLATIVI IN CORSO ED ATTINENTI A FUNZIONI NORMALI DELLA REGIONE	20	1	1	110	1.10.99.99.000	01.1	4	RS	0,00	PR	0,00	R	0,00		EP	0,00		
									CP	1.000.000,00	PC	0,00	I	0,00	ECP	1.000.000,00	EC	0,00	
									CS	1.000.000,00	TP	0,00	FPV	0,00		TR	0,00		
1033	FONDO PER I PROGRAMMI DI RIPIANO DI EVENTUALI	50	1	1	107	1.07.05.01.000	01.7	4	RS	0,00	PR	0,00	R	0,00		EP	0,00		

SPESA - ELENCO CAPITOLI

Cap.	Denominazione	Miss.	Prog.	Tit.	Macroaggr.	IV Livello Piano dei Conti	Cofog	Codice Id. Spesa UE	RESIDUI ATTIVI AL 1/1/2014 (RS)	PAGAMENTI IN C/RESIDUI (PR)	RIACCERTAMENTO RESIDUI (R) ⁽¹⁾		RESIDUI PASSIVI DA ESERCIZI PRECEDENTI (EP=RS-PR+R)
									PREVISIONI DEFINITIVE DI COMPETENZA (CP)	PAGAMENTI IN C/COMPETENZA (PC)	IMPEGNI (I) ⁽²⁾	ECONOMIE DI COMPETENZA (ECP= CP- I -FPV)	RESIDUI PASSIVI DA ESERCIZIO DI COMPETENZA (EC= I - PC)
									PREVISIONI DEFINITIVE DI CASSA (CS)	TOTALE PAGAMENTI (TP=PR+PC)	FONDO PLURIENNALE VINCOLATO (FPV) ⁽³⁾		TOTALE RESIDUI PASSIVI DA RIPORTARE (TR=EP+EC)
	DISAVANZI DI GESTIONE PRODOTTI DAL SISTEMA SANITARIO REGIONALE DA ATTUARSI ANCHE CON LE MODALITA' E GLI STRUMENTI PREVISTI DALL'ART. 6								CP 27.320.906,06 CS 27.320.906,06	PC 23.179.758,49 TP 23.179.758,49	I 23.179.758,49 FPV 0,00	ECP 4.141.147,57	EC 0,00 TR 0,00
1036	FONDO PER I PROGRAMMI DI RIPIANO DI EVENTUALI DISAVANZI DI GESTIONE PRODOTTI DAL SISTEMA SANITARIO REGIONALE DA ATTUARSI ANCHE CON LE MODALITA' E GLI STRUMENTI PREVISTI DALL'ART. 6	13	4	2	204	2.04.16.02.000	07.1/0 7.2/07. 3/07.4	4	RS 27.384.281,55 CP 142.679.093,94 CS 170.063.375,49	PR 0,00 PC 142.679.093,94 TP 142.679.093,94	R 0,00 I 142.679.093,94 FPV 0,00	ECP 0,00 0,00	EP 27.384.281,55 EC 0,00 TR 27.384.281,55
1037	FONDO DESTINATO AL SOSTEGNO DEGLI IMPEGNI DI RISANAMENTO DEL SERVIZIO SANITARIO REGIONALE PER L'ANNO 2005 AI FINI DELLA SOTTOSCRIZIONE TRA LA REGIONE CAMPANIA ED I MINISTRI DELLA	13	4	2	204	2.04.21.02.000	07.1/0 7.2/07. 3/07.4	4	RS 0,00 CP 200.000.000,00 CS 200.000.000,00	PR 0,00 PC 200.000.000,00 TP 200.000.000,00	R 0,00 I 200.000.000,00 FPV 0,00	ECP 0,00 0,00	EP 0,00 EC 0,00 TR 0,00
1038	FONDO COPERTURA DISAVANZI SANITA'	13	4	2	204	2.04.16.02.000	07.1/0 7.2/07. 3/07.4	4	RS 0,00 CP 62.098.000,00 CS 62.098.000,00	PR 0,00 PC 62.000.000,00 TP 62.000.000,00	R 0,00 I 62.098.000,00 FPV 0,00	ECP 0,00 0,00	EP 0,00 EC 98.000,00 TR 98.000,00
1039	FONDO DESTINATO AL RIMBORSO DELLA SOMMA EROGATA DALLO STATO PER LA COPERTURA DEL DEBITO SANITARIO RESIDUO AL 31/12/2005, COSI' COME PREVISTO DALL'ACCORDO CON LO STATO AI	50	2	4	403	4.03.01.01.000	01.7	4	RS 0,00 CP 20.788.654,89 CS 20.788.654,89	PR 0,00 PC 20.788.654,89 TP 20.788.654,89	R 0,00 I 20.788.654,89 FPV 0,00	ECP 0,00 0,00	EP 0,00 EC 0,00 TR 0,00
1043	FONDO DESTINATO AL RIMBORSO DELLA SOMMA EROGATA DALLO STATO PER LA COPERTURA DEL DEBITO SANITARIO RESIDUO AL 31/12/2005, COSI' COME PREVISTO DALL'ACCORDO CON LO STATO AI	50	1	1	107	1.07.05.01.000	01.7	4	RS 0,00 CP 21.741.422,36 CS 21.741.422,36	PR 0,00 PC 21.741.422,36 TP 21.741.422,36	R 0,00 I 21.741.422,36 FPV 0,00	ECP 0,00 0,00	EP 0,00 EC 0,00 TR 0,00
1056	FONDO ANTICIPAZIONE DI LIQUIDITA' ANNO 2014, DI CUI ALL'ART. 3 DEL DL 8 APRILE 2013, N. 35, CONVERTITO, CON MODIFICAZIONI, IN LEGGE 6 GIUGNO 2013. N. 64.	50	2	4	402	4.02.01.01.000	01.7	4	RS 0,00 CP 993.000.000,00 CS 743.780,49	PR 0,00 PC 0,00 TP 0,00	R 0,00 I 0,00 FPV 0,00	ECP 0,00 993.000.000,00 0,00	EP 0,00 EC 0,00 TR 0,00
1081	CONTRIBUTI SOCIALI EFFETTIVI A CARICO DELL'ENTE- SCUOLA DI PROTEZIONE CIVILE	11	1	1	101	1.01.02.01.000	03.2	4	RS 0,00 CP 35.000,00 CS 35.000,00	PR 0,00 PC 0,00 TP 0,00	R 0,00 I 0,00 FPV 0,00	ECP 0,00 35.000,00 0,00	EP 0,00 EC 0,00 TR 0,00
1083	IMPOSTA REGIONALE SULLE ATTIVITA' PRODUTTIVE (IRAP) - SCUOLA DI PROTEZIONE CIVILE	11	1	1	102	1.02.01.01.000	03.2	4	RS 0,00 CP 25.000,00 CS 25.000,00	PR 0,00 PC 0,00 TP 0,00	R 0,00 I 4.899,60 FPV 0,00	ECP 0,00 20.100,40 0,00	EP 0,00 EC 4.899,60 TR 4.899,60
1084	RIENTRI FINANZIARI DEL POP 1994 - 1999 PER LA REALIZZAZIONE DEI PROGETTI COERENTI ALLA LINEA ecc	15	4	2	203	2.03.04.01.000	04.1	3	RS 703.305,82 CP 0,00	PR 0,00 PC 0,00	R 0,00 I 0,00	ECP 0,00 0,00	EP 703.305,82 EC 0,00

SPESA - ELENCO CAPITOLI

Cap.	Denominazione	Miss.	Prog.	Tit.	Macroaggr.	IV Livello Piano dei Conti	Cofog	Codice Id. Spesa UE	RESIDUI ATTIVI AL 1/1/2014 (RS)	PAGAMENTI IN C/RESIDUI (PR)	RIACCERTAMENTO RESIDUI (R) ⁽¹⁾		RESIDUI PASSIVI DA ESERCIZI PRECEDENTI (EP=RS-PR+R)					
									PREVISIONI DEFINITIVE DI COMPETENZA (CP)	PAGAMENTI IN C/COMPETENZA (PC)	IMPEGNI (I) ⁽²⁾	ECONOMIE DI COMPETENZA (ECP= CP- I -FPV)	RESIDUI PASSIVI DA ESERCIZIO DI COMPETENZA (EC= I - PC)					
									PREVISIONI DEFINITIVE DI CASSA (CS)	TOTALE PAGAMENTI (TP=PR+PC)	FONDO PLURIENNALE VINCOLATO (FPV) ⁽³⁾		TOTALE RESIDUI PASSIVI DA RIPORTARE (TR=EP+EC)					
									CS	703.305,82	TP	0,00	FPV	0,00		TR	703.305,82	
1086	TRASFERIMENTI AI COMUNI, ELENCATI NELLA DELIBERA CIPE 37/2006, DELLE RISORSE DI CUI AL D.P.C.M 3967/2010 E S.M.I., PER LA PROSECUZIONE DEGLI INTERVENTI DI RICOSTRUZIONE NELLE ZONE	8	1	2	203	2.03.01.02.000	06.2	4	RS	8.420.019,00	PR	6.128.936,04	R	0,00		EP	2.291.082,96	
									CP	26.689.540,50	PC	0,00	I	18.290.440,75	ECP	8.399.099,75	EC	18.290.440,75
									CS	35.109.559,50	TP	6.128.936,04	FPV	0,00		TR	20.581.523,71	
1092	SPESE PER L'ATTUAZIONE DEL PROGETTO REWARD FP7-SEC-284845.QUOTA SERVIZI	11	3	1	103	1.03.02.99.000	03.2	3	RS	0,00	PR	0,00	R	0,00		EP	0,00	
									CP	12.600,00	PC	0,00	I	8.742,80	ECP	3.857,20	EC	8.742,80
									CS	12.600,00	TP	0,00	FPV	0,00		TR	8.742,80	
1094	SPESE PER L'ATTUAZIONE DEL PROGETTO REWARD FP7-SEC-284845. QUOTA RIMBORSO SPESE MISSIONI	11	3	1	103	1.03.02.02.000	03.2	3	RS	610,40	PR	460,90	R	0,00		EP	149,50	
									CP	12.600,00	PC	0,00	I	0,00	ECP	12.600,00	EC	0,00
									CS	13.210,40	TP	460,90	FPV	0,00		TR	149,50	
1099	RISTORO ONERI DI CONVENZIONE AI COMUNI (ART. 18, COMMA 5, DELLA L.R. 54/85 E SS.MM.II.)	9	2	2	204	2.04.21.02.000	05.1/0 5.4	4	RS	0,00	PR	0,00	R	0,00		EP	0,00	
									CP	20.000,00	PC	0,00	I	0,00	ECP	20.000,00	EC	0,00
									CS	20.000,00	TP	0,00	FPV	0,00		TR	0,00	
1100	SOMME SPETTANTI AGLI AGENTI SCOPRITORI PER LE SANZIONI AMMINISTRATIVE PECUNARIE DERIVANTI DALL'APPLICAZIONE DELLA NORMATIVA REGIONALE IN MATERIA MINERARIA (ART. 17 DELLA L.R.	9	2	1	103	1.03.02.99.000	05.1/0 5.4	4	RS	0,00	PR	0,00	R	0,00		EP	0,00	
									CP	10.000,00	PC	0,00	I	0,00	ECP	10.000,00	EC	0,00
									CS	10.000,00	TP	0,00	FPV	0,00		TR	0,00	
1101	ACQUISTO DI GIORNALI RIVISTE E PUBBLICAZIONI PER ATTIVITA' DI PROTEZIONE CIVILE	11	1	1	103	1.03.01.01.000	03.2	4	RS	17.955,00	PR	0,00	R	0,00		EP	17.955,00	
									CP	18.000,00	PC	0,00	I	0,00	ECP	18.000,00	EC	0,00
									CS	35.955,00	TP	0,00	FPV	0,00		TR	17.955,00	
1102	INTERVENTI NEI BACINI IDROGRAFICI REGIONALI.(L. 18.5.89 N. 183 ARTT. 21, 23 E 31; L. 7.8.90 N. 253 ART. 9)	9	1	2	203	2.03.01.02.000	05.3	4	RS	30.343,81	PR	0,00	R	-30.343,81		EP	0,00	
									CP	2.195.006,48	PC	0,00	I	2.195.006,48	ECP	0,00	EC	2.195.006,48
									CS	2.225.350,29	TP	0,00	FPV	0,00		TR	2.195.006,48	
1105	PAGAMENTO INDENNITA' DI MISSIONE E TRASFERTA AL PERSONALE A TEMPO INDETERMINATO NELL'AMBITO DEL SISTEMA REGIONALE DI PROTEZIONE CIVILE (DGR N. 6932/2001 E N.	11	1	1	103	1.03.02.02.000	03.2	4	RS	5.200,00	PR	0,00	R	0,00		EP	5.200,00	
									CP	15.000,00	PC	1.258,35	I	1.258,35	ECP	13.741,65	EC	0,00
									CS	20.200,00	TP	1.258,35	FPV	0,00		TR	5.200,00	
1106	D.P.R. 27/7/99 ATTUAZIONE PROGRAMMA INTERVENTI STRATEGICI. L.183/89 ART.1 COMMA 1	9	1	2	203	2.03.01.02.000	05.3	4	RS	23.032,10	PR	0,00	R	-21.396,88		EP	1.635,22	
									CP	0,00	PC	0,00	I	0,00	ECP	0,00	EC	0,00
									CS	23.032,10	TP	0,00	FPV	0,00		TR	1.635,22	

SPESA - ELENCO CAPITOLI

Cap.	Denominazione	Miss.	Prog.	Tit.	Macroaggr.	IV Livello Piano dei Conti	Cofog	Codice Id. Spesa UE	RESIDUI ATTIVI AL 1/1/2014 (RS)		PAGAMENTI IN C/RESIDUI (PR)		RIACCERTAMENTO RESIDUI (R) ⁽¹⁾				RESIDUI PASSIVI DA ESERCIZI PRECEDENTI (EP=RS-PR+R)	
									PREVISIONI DEFINITIVE DI COMPETENZA (CP)		PAGAMENTI IN C/COMPETENZA (PC)		IMPEGNI (I) ⁽²⁾		ECONOMIE DI COMPETENZA (ECP= CP I -FPV)		RESIDUI PASSIVI DA ESERCIZIO DI COMPETENZA (EC= I - PC)	
									PREVISIONI DEFINITIVE DI CASSA (CS)		TOTALE PAGAMENTI (TP=PR+PC)		FONDO PLURIENNALE VINCOLATO (FPV) ⁽³⁾				TOTALE RESIDUI PASSIVI DA RIPORTARE (TR=EP+EC)	
1107	FONDO REGIONALE PER L'ECOSOSTENIBILITA' (ART. 15 L.R. N. 1/2008).	9	3	1	104	1.04.01.02.000	05.1	4	RS	865.531,96	PR	9.925,00	R	0,00			EP	855.606,96
									CP	526.698,36	PC	0,00	I	0,00	ECP	526.698,36	EC	0,00
									CS	1.392.230,32	TP	9.925,00	FPV	0,00		TR	855.606,96	
1109	LAVORI DI RECUPERO E RICOMPOSIZIONE AMBIENTALE - REDAZIONE DEL PROGETTO UNITARIO DI GESTIONE DEL COMPARTO SE LO STESSO NON E' REDATTO DAI TITOLARI DI ATTIVITA' ESTRATTIVA -	9	2	2	202	2.02.01.09.000	05.1/0 5.4	4	RS	0,00	PR	0,00	R	0,00			EP	0,00
									CP	270.000,00	PC	0,00	I	0,00	ECP	270.000,00	EC	0,00
									CS	270.000,00	TP	0,00	FPV	0,00		TR	0,00	
1111	FINANZIAMENTO DELLE ATTIVITA' DI CONTROLLO DELL'ORGANO DI VIGILANZA IN MATERIA DI CAVE (ART. 19 L.R. N. 1/2008)	9	2	1	103	1.03.02.01.000	05.1/0 5.4	4	RS	0,00	PR	0,00	R	0,00			EP	0,00
									CP	30.000,00	PC	0,00	I	0,00	ECP	30.000,00	EC	0,00
									CS	30.000,00	TP	0,00	FPV	0,00		TR	0,00	
1113	SPESE PER SERVIZI AUSILIARI PER ATTIVITA' DI PROTEZIONE CIVILE (SERVIZI DI SORVEGLIANZA E CUSTODIA, TRASPORTI TRASLOCHI E FACCHINAGGIO, STAMPA E RILEGATURA).	11	1	1	103	1.03.02.13.000	03.2	4	RS	1.349,14	PR	0,00	R	0,00			EP	1.349,14
									CP	15.000,00	PC	0,00	I	0,00	ECP	15.000,00	EC	0,00
									CS	16.349,14	TP	0,00	FPV	0,00		TR	1.349,14	
1114	RECUPERO E RICOMPOSIZIONE AMBIENTALE DI CAVE PER INADEMPIENZE DA PARTE DEGLI IMPRENDITORI ESTRATTIVI AUTORIZZATI (ART. 18, COMMA 5; ART. 23. COMMA 4 E ART. 6 COMMA 4 DELLA L.R. 54/85 E	9	2	2	202	2.02.01.09.000	05.1/0 5.4	4	RS	0,00	PR	0,00	R	0,00			EP	0,00
									CP	50.000,00	PC	0,00	I	0,00	ECP	50.000,00	EC	0,00
									CS	50.000,00	TP	0,00	FPV	0,00		TR	0,00	
1115	TRASFERIMENTI AD ENTI PER MANUTENZIONE STRAORDINARIA DEI CORSI D'ACQUA DI COMPETENZA REGIONALE. TESTO UNICO 523/1904.	9	1	2	203	2.03.01.02.000	05.3	4	RS	0,00	PR	0,00	R	0,00			EP	0,00
									CP	669.888,18	PC	0,00	I	0,00	ECP	669.888,18	EC	0,00
									CS	669.888,18	TP	0,00	FPV	0,00		TR	0,00	
1116	ATTUAZIONE DEL PROGETTO "GIS CAMPANIA - SISTEMA INFORMATIVO TERRITORIALE PER LA DIFESA DEL SUOLO". COMPLEMENTO TEMATICO SPECIALISTICO AL SISTEMA INFORMATIVO	9	1	2	202	2.02.01.05.000	05.3	4	RS	46.800,00	PR	0,00	R	0,00			EP	46.800,00
									CP	0,00	PC	0,00	I	0,00	ECP	0,00	EC	0,00
									CS	46.800,00	TP	0,00	FPV	0,00		TR	46.800,00	
1117	SPESE PER SERVIZI AMMINISTRATIVI PER ATTIVITA' DI PROTEZIONE CIVILE (PUBBLICAZIONI BANDI DI GARA, SPESE POSTALI E VALORI BOLLATI, ALTRE SPESE PER SERVIZI AMMINISTRATIVI).	11	1	1	103	1.03.02.16.000	03.2	4	RS	0,00	PR	0,00	R	0,00			EP	0,00
									CP	9.000,00	PC	0,00	I	0,00	ECP	9.000,00	EC	0,00
									CS	9.000,00	TP	0,00	FPV	0,00		TR	0,00	
1119	TRASFERIMENTI AD ENTI PER MANUTENZIONE ORDINARIA DEI CORSI D'ACQUA DI COMPETENZA REGIONALE. TESTO UNICO 523/1904.	9	1	1	104	1.04.01.02.000	05.3	4	RS	0,00	PR	0,00	R	0,00			EP	0,00
									CP	446.592,12	PC	0,00	I	0,00	ECP	446.592,12	EC	0,00
									CS	446.592,12	TP	0,00	FPV	0,00		TR	0,00	

SPESA - ELENCO CAPITOLI

Cap.	Denominazione	Miss.	Prog.	Tit.	Macroaggr.	IV Livello Piano dei Conti	Cofog	Codice Id. Spesa UE	RESIDUI ATTIVI AL 1/1/2014 (RS)		PAGAMENTI IN C/RESIDUI (PR)		RIACCERTAMENTO RESIDUI (R) ⁽¹⁾				RESIDUI PASSIVI DA ESERCIZI PRECEDENTI (EP=RS-PR+R)	
									PREVISIONI DEFINITIVE DI COMPETENZA (CP)		PAGAMENTI IN C/COMPETENZA (PC)		IMPEGNI (I) ⁽²⁾		ECONOMIE DI COMPETENZA (ECP= CP I -FPV)		RESIDUI PASSIVI DA ESERCIZIO DI COMPETENZA (EC= I - PC)	
									PREVISIONI DEFINITIVE DI CASSA (CS)		TOTALE PAGAMENTI (TP=PR+PC)		FONDO PLURIENNALE VINCOLATO (FPV) ⁽³⁾				TOTALE RESIDUI PASSIVI DA RIPORTARE (TR=EP+EC)	
1120	MANUTENZIONE STRAORDINARIA DEI CORSI D'ACQUA DI COMPETENZA REGIONALE. TESTO UNICO 523/1904 DECRETO LEGISLATIVO 112/98, DECRETO LEGISLATIVO 96/99	9	2	2	202	2.02.01.09.000	05.1/0 5.4	4	RS	4.171.784,78	PR	725.917,51	R	0,00			EP	3.445.867,27
									CP	669.888,18	PC	0,00	I	0,00	ECP	669.888,18	EC	0,00
									CS	4.841.672,96	TP	725.917,51	FPV	0,00	TR	3.445.867,27		
1121	MANUTENZIONE ORDINARIA DEI CORSI D'ACQUA DI COMPETENZA REGIONALE. TESTO UNICO 523/1904 DECRETO LEGISLATIVO 112/98, DECRETO LEGISLATIVO 96/99	9	1	1	103	1.03.02.09.000	05.3	4	RS	0,00	PR	0,00	R	0,00			EP	0,00
									CP	446.592,12	PC	0,00	I	0,00	ECP	446.592,12	EC	0,00
									CS	446.592,12	TP	0,00	FPV	0,00	TR	0,00		
1122	UTENZE ECANONI (TELEFONIA FISSA E MOBILE, RETI DI TRASMISSIONE UTENZE E CANONI PER ALTRI SERVIZI N.A.C).	11	1	1	103	1.03.02.05.000	03.2	4	RS	46.686,12	PR	40.342,21	R	-2.417,01			EP	3.926,90
									CP	1.300.000,00	PC	371.719,60	I	624.015,93	ECP	675.984,07	EC	252.296,33
									CS	1.346.686,12	TP	412.061,81	FPV	0,00	TR	256.223,23		
1123	ALTRI BENI DI CONSUMO (MATERIALE INFORMATICO, ALTRI BENI MATERIALI E DI CONSUMO N.A.C).	11	1	1	103	1.03.01.02.000	03.2	4	RS	0,00	PR	0,00	R	0,00			EP	0,00
									CP	50.000,00	PC	0,00	I	0,00	ECP	50.000,00	EC	0,00
									CS	50.000,00	TP	0,00	FPV	0,00	TR	0,00		
1126	OPERE EX AGENSUD - RISORSE FINANZIARIE PER IL COMPLETAMENTO DELLE OPERE - D.P.C.M. 12.09.00 - 3 OTTOBRE 2002. RICERCHE E STUDIO	8	1	2	203	2.03.01.02.000	06.2	4	RS	5.628.405,86	PR	1.753.956,25	R	0,00			EP	3.874.449,61
									CP	0,00	PC	0,00	I	0,00	ECP	0,00	EC	0,00
									CS	5.628.405,86	TP	1.753.956,25	FPV	0,00	TR	3.874.449,61		
1135	PAGAMENTI COMPENSI CO.CO.CO.	11	1	1	103	1.03.02.12.000	03.2	4	RS	71.826,00	PR	71.826,00	R	0,00			EP	0,00
									CP	320.000,00	PC	266.086,65	I	310.000,00	ECP	10.000,00	EC	43.913,35
									CS	391.826,00	TP	337.912,65	FPV	0,00	TR	43.913,35		
1138	FINANZIAMENTI PER IL RECUPERO AMBIENTALE DI CAVE ABBANDONATE (ART. 32 L.R. 54/85 MODIFICATO ED INTEGRATO DALL'ART. 21 DELLA L.R. 17/95)	9	2	2	203	2.03.01.02.000	05.1/0 5.4	4	RS	0,00	PR	0,00	R	0,00			EP	0,00
									CP	30.000,00	PC	0,00	I	0,00	ECP	30.000,00	EC	0,00
									CS	30.000,00	TP	0,00	FPV	0,00	TR	0,00		
1145	FEDERALISMO AMMINISTRATIVO IN MATERIA DI PROTEZIONE CIVILE. ATTUAZIONE INTERVENTI URGENTI DI PRE-EMERGENZA ED EMERGENZA.	11	1	2	202	2.02.01.09.000	03.2	4	RS	528.915,91	PR	0,00	R	0,00			EP	528.915,91
									CP	0,00	PC	0,00	I	0,00	ECP	0,00	EC	0,00
									CS	528.915,91	TP	0,00	FPV	0,00	TR	528.915,91		
1147	DIVULGAZIONE ANCHE MEDIANTE ORGANIZZAZIONE DI APPOSITI CORSI O CONVEGNI DI INFORMAZIONI UTILI AI FINI DELLA PROTEZIONE E PER LA FORMAZIONE DI PERSONALE REGIONALE, DELLA	11	1	1	103	1.03.02.04.000	03.2	4	RS	307.602,04	PR	1.056,00	R	0,00			EP	306.546,04
									CP	90.000,00	PC	0,00	I	0,00	ECP	90.000,00	EC	0,00
									CS	397.602,04	TP	1.056,00	FPV	0,00	TR	306.546,04		
1148	SPESE PER ACQUISTO DI BENI E SERVIZI PER ATTIVITA'	11	1	1	103	1.03.01.02.000	03.2	4	RS	462.360,44	PR	103.371,80	R	0,00			EP	358.988,64

SPESA - ELENCO CAPITOLI

Cap.	Denominazione	Miss.	Prog.	Tit.	Macroaggr.	IV Livello Piano dei Conti	Cofog	Codice Id. Spesa UE	RESIDUI ATTIVI AL 1/1/2014 (RS)	PAGAMENTI IN C/RESIDUI (PR)	RIACCERTAMENTO RESIDUI (R) ⁽¹⁾		RESIDUI PASSIVI DA ESERCIZI PRECEDENTI (EP=RS-PR+R)
									PREVISIONI DEFINITIVE DI COMPETENZA (CP)	PAGAMENTI IN C/COMPETENZA (PC)	IMPEGNI (I) ⁽²⁾	ECONOMIE DI COMPETENZA (ECP= CP I -FPV)	RESIDUI PASSIVI DA ESERCIZIO DI COMPETENZA (EC= I - PC)
									PREVISIONI DEFINITIVE DI CASSA (CS)	TOTALE PAGAMENTI (TP=PR+PC)	FONDO PLURIENNALE VINCOLATO (FPV) ⁽³⁾		TOTALE RESIDUI PASSIVI DA RIPORTARE (TR=EP+EC)
	DI PROTEZIONE CIVILE IN ATTUAZIONE DI LEGISLAZIONE STATALE E REGIONALE: CARBURANTI.COMBUSTIBILI E LUBRIFICANTI.								CP 160.000,00 CS 622.360,44	PC 26.407,45 TP 129.779,25	I 48.147,18 FPV 0,00	ECP 111.852,82	EC 21.739,73 TR 380.728,37
1149	SPESA PER ATTIVITA' DI SOCCORSO E DI GESTIONE DELLA EMERGENZA DI COMPETENZA REGIONALE COMPRESA LA STIPULA DI APOSITA CONVENZIONE, CONSULENZA. CONTRIBUTI VARI A SOGGETTI.	11	1	1	103	1.03.02.13.000	03.2	4	RS 267.823,66 CP 200.000,00 CS 467.823,66	PR 80.117,22 PC 0,00 TP 80.117,22	R 0,00 I 0,00 FPV 0,00	ECP 200.000,00	EP 187.706,44 EC 0,00 TR 187.706,44
1150	FUNZIONAMENTO DELLE AUTORITA' DI BACINO DI RILIEVO REGIONALE CAMPANIA CENTRALE (L.R. 27.01.2012, N.1 ART .52,COMMA 3, LETTERA E).	9	1	1	104	1.04.01.02.000	05.3	4	RS 940.926,26 CP 940.926,26 CS 1.881.852,52	PR 747.926,26 PC 470.463,13 TP 1.218.389,39	R 0,00 I 940.926,26 FPV 0,00	ECP 0,00	EP 193.000,00 EC 470.463,13 TR 663.463,13
1152	SPESA DANNI AMBIENTALI PER L'ABUSIVISMO EDILIZIO E DISSESTO IDROGEOLOGICO.	9	1	2	203	2.03.01.02.000	05.3	4	RS 3.703,58 CP 0,00 CS 3.703,58	PR 0,00 PC 0,00 TP 0,00	R 0,00 I 0,00 FPV 0,00	ECP 0,00	EP 3.703,58 EC 0,00 TR 3.703,58
1154	FEDERALISMO AMMINISTRATIVO AMBIENTE. FINANZIAMENTO DELLE SPESE DI INTERVENTO. D.LGS. 112/98.	9	2	2	203	2.03.01.02.000	05.1/0 5.4	4	RS 2.039.535,46 CP 41.419,29 CS 2.080.954,75	PR 0,00 PC 0,00 TP 0,00	R 0,00 I 0,00 FPV 0,00	ECP 41.419,29	EP 2.039.535,46 EC 0,00 TR 2.039.535,46
1156	MANUTENZIONE ORDINARIA E RIPARAZIONE DI IMPIANTI, MACCHINARI E ATTREZZATURE.	11	1	1	103	1.03.02.09.000	03.2	4	RS 988.191,48 CP 900.000,00 CS 1.888.191,48	PR 397.947,14 PC 37.867,58 TP 435.814,72	R -3.278,07 I 37.867,58 FPV 0,00	ECP 862.132,42	EP 586.966,27 EC 0,00 TR 586.966,27
1158	ACQUISTO DI STRUMENTI PER LA VALUTAZIONE GESTIONALE E DI MEZZI PER LA VALUTAZIONE DELLA PERICOLOSITA' DELL'ESERCIZIO DELLE CAVE. (ART. 25 DELLA L.R. 13/12/85 N. 54 MODIFICATO ED	9	2	2	202	2.02.03.99.000	05.1/0 5.4	4	RS 6.124,00 CP 0,00 CS 6.124,00	PR 0,00 PC 0,00 TP 0,00	R 0,00 I 0,00 FPV 0,00	ECP 0,00	EP 6.124,00 EC 0,00 TR 6.124,00
1160	INDAGINI GEOGNOSTICHE E GEOTECNICHE, INTERVENTI DI URGENZA E DI SOMMA URGENZA (ART. 18 L.R. 3/2007; ARTT. 146 e147 D.P.R. N. 554/1999).	9	1	2	202	2.02.01.09.000	05.3	4	RS 4.290.251,21 CP 2.940.000,00 CS 7.230.251,21	PR 1.495.586,65 PC 0,00 TP 1.495.586,65	R 0,00 I 1.274.588,10 FPV 0,00	ECP 1.665.411,90	EP 2.794.664,56 EC 1.274.588,10 TR 4.069.252,66
1163	SPESA PER IL FUNZIONAMENTO DELL'AGENZIA REGIONALE CAMPANIA PER LA DIFESA DEL SUOLO (ARCADIS)	9	1	1	104	1.04.01.02.000	05.3	4	RS 4.425.666,28 CP 7.225.666,28 CS 11.651.332,56	PR 4.425.666,28 PC 3.612.833,14 TP 8.038.499,42	R 0,00 I 7.225.666,28 FPV 0,00	ECP 0,00	EP 0,00 EC 3.612.833,14 TR 3.612.833,14
1164	FUNZIONAMENTO DELL'AUTORITA' DI BACINO REGIONALE CAMPANIA SUD ED INTERREGIONALE PER IL BACINO IDROGRAFICO DEL FIUME SELE IL R	9	1	1	104	1.04.01.02.000	05.3	4	RS 1.289.396,06 CP 1.289.396,06	PR 900.396,06 PC 644.698,03	R 0,00 I 1.289.396,06	ECP 0,00	EP 389.000,00 EC 644.698,03

SPESA - ELENCO CAPITOLI

Cap.	Denominazione	Miss.	Prog.	Tit.	Macroaggr.	IV Livello Piano dei Conti	Cofog	Codice Id. Spesa UE	RESIDUI ATTIVI AL 1/1/2014 (RS)	PAGAMENTI IN C/RESIDUI (PR)	RIACCERTAMENTO RESIDUI (R) ⁽¹⁾		RESIDUI PASSIVI DA ESERCIZI PRECEDENTI (EP=RS-PR+R)
									PREVISIONI DEFINITIVE DI COMPETENZA (CP)	PAGAMENTI IN C/COMPETENZA (PC)	IMPEGNI (I) ⁽²⁾	ECONOMIE DI COMPETENZA (ECP= CP I -FPV)	RESIDUI PASSIVI DA ESERCIZIO DI COMPETENZA (EC= I - PC)
									PREVISIONI DEFINITIVE DI CASSA (CS)	TOTALE PAGAMENTI (TP=PR+PC)	FONDO PLURIENNALE VINCOLATO (FPV) ⁽³⁾		TOTALE RESIDUI PASSIVI DA RIPORTARE (TR=EP+EC)
	IL BACINO IDROGRAFICO DEL Fiume Sele (L.R. 15.03.2011, N.4,ART .1, COMMA 255 E 256).								CS 2.578.792,12	TP 1.545.094,09	FPV 0,00		TR 1.033.698,03
1167	INCARICHI PROFESSIONALI PER LA REALIZZAZIONE DI INVESTIMENTI ED INCENTIVO ALLA PROGETTAZIONE ART. 92 D.LGS. 163/2006	9	1	2	202	2.02.03.05.000	05.3	4	RS 0,00	PR 0,00	R 0,00		EP 0,00
									CP 230.000,00	PC 0,00	I 20.875,33	ECP 209.124,67	EC 20.875,33
									CS 230.000,00	TP 0,00	FPV 0,00		TR 20.875,33
1173	FUNZIONAMENTO DELL'AUTORITA' DI BACINO INTERREGIONALE OFANTO-CALAGGIO-CERVARO (L.R. 8/94)	9	1	1	104	1.04.01.02.000	05.3	4	RS 118.536,69	PR 118.536,69	R 0,00		EP 0,00
									CP 50.000,00	PC 0,00	I 50.000,00	ECP 0,00	EC 50.000,00
									CS 168.536,69	TP 118.536,69	FPV 0,00		TR 50.000,00
1174	FONDO REGIONALE DI PROTEZIONE CIVILE ANNUALITA' 2003 E SEGUENTI - SPESE PER INVESTIMENTI (EX ART.138 LEGGE 388/2000 - EX ART.23 SEPTIES LEGGE 47/2004 - EX ART.19 SEXIES	11	1	2	202	2.02.01.09.000	03.2	4	RS 7.448.556,27	PR 402.363,43	R 0,00		EP 7.046.192,84
									CP 0,00	PC 0,00	I 0,00	ECP 0,00	EC 0,00
									CS 7.448.556,27	TP 402.363,43	FPV 0,00		TR 7.046.192,84
1175	FUNZIONAMENTO DELL'AUTORITA' DI BACINO INTERREGIONALE DEL FORTORE (L.R. 11 DEL 25 LUGLIO 2002)	9	1	1	104	1.04.01.02.000	05.3	4	RS 31.373,33	PR 29.451,33	R 0,00		EP 1.922,00
									CP 15.000,00	PC 0,00	I 15.000,00	ECP 0,00	EC 15.000,00
									CS 46.373,33	TP 29.451,33	FPV 0,00		TR 16.922,00
1176	FONDO REGIONALE DI PROTEZIONE CIVILE ANNUALITA' 2004 E SEGUENTI - SPESE CORRENTI (EX ART.138 LEGGE 388/2000 - EX ART.23 SEPTIES LEGGE 47/2004 - EX ART.19 SEXIES LEGGE 306/2004).	11	1	1	103	1.03.01.02.000	03.2	4	RS 80.832,29	PR 0,00	R 0,00		EP 80.832,29
									CP 0,00	PC 0,00	I 0,00	ECP 0,00	EC 0,00
									CS 80.832,29	TP 0,00	FPV 0,00		TR 80.832,29
1178	FONDI PER L'ATTUAZIONE DEL PROGRAMMA DEGLI INTERVENTI DI MITIGAZIONE SISMICA E PER VERIFICHE STRUTTURALI DI EDIFICI PUBBLICI STRATEGICI AI FINI DI PROTEZIONE CIVILE	11	1	2	202	2.02.01.10.000	03.2	4	RS 18.629.950,02	PR 0,00	R 0,00		EP 18.629.950,02
									CP 0,00	PC 0,00	I 0,00	ECP 0,00	EC 0,00
									CS 18.629.950,02	TP 0,00	FPV 0,00		TR 18.629.950,02
1180	DIFESA SUOLO. ATTUAZIONE DEL PROGRAMMA DI INTERVENTI URGENTI NELLE AREE A RISCHIO IDROGEOLOGICO EX ART. 1, COMMA 2, DEL D.L. 11/6/98 N. 180 (ART. 8, COMMA 2, D.L. 180/98	9	1	2	203	2.03.01.02.000	05.3	4	RS 5.940.489,07	PR 1.972.162,49	R -226.949,93		EP 3.741.376,65
									CP 1.574.400,00	PC 0,00	I 1.424.400,00	ECP 150.000,00	EC 1.424.400,00
									CS 7.514.889,07	TP 1.972.162,49	FPV 0,00		TR 5.165.776,65
1183	INTERVENTI PER FRONTEGGIARE IL DISSESTO IDRAULICO E IDROGEOLOGICO DEL TERRITORIO REGIONALE (ART. 1, COMMA 246, L.R. 15/03/2011 N. 4)	9	1	2	203	2.03.01.02.000	05.3	4	RS 839.660,56	PR 0,00	R 0,00		EP 839.660,56
									CP 0,00	PC 0,00	I 0,00	ECP 0,00	EC 0,00
									CS 839.660,56	TP 0,00	FPV 0,00		TR 839.660,56
1190	INTESA ISTITUZIONALE DI PROGRAMMA - ACCORDO DI PROGRAMMA QUADRO " DIFESA DEL SUOLO" (DELIBERA CIPE 17/2003 - QUOTA F.4 E QUOTA E.4 - LEGGE 208/98).AMMINISTRAZIONI LOCALI.	9	1	2	203	2.03.01.02.000	05.3	4	RS 27.547.982,75	PR 25.876.093,18	R 0,00		EP 1.671.889,57
									CP 11.150.762,39	PC 0,00	I 11.150.762,39	ECP 0,00	EC 11.150.762,39
									CS 38.698.745,14	TP 25.876.093,18	FPV 0,00		TR 12.822.651,96

SPESA - ELENCO CAPITOLI

Cap.	Denominazione	Miss.	Prog.	Tit.	Macroaggr.	IV Livello Piano dei Conti	Cofog	Codice Id. Spesa UE	RESIDUI ATTIVI AL 1/1/2014 (RS)		PAGAMENTI IN C/RESIDUI (PR)		RIACCERTAMENTO RESIDUI (R) ⁽¹⁾				RESIDUI PASSIVI DA ESERCIZI PRECEDENTI (EP=RS-PR+R)	
									PREVISIONI DEFINITIVE DI COMPETENZA (CP)		PAGAMENTI IN C/COMPETENZA (PC)		IMPEGNI (I) ⁽²⁾		ECONOMIE DI COMPETENZA (ECP= CP- I -FPV)		RESIDUI PASSIVI DA ESERCIZIO DI COMPETENZA (EC= I - PC)	
									PREVISIONI DEFINITIVE DI CASSA (CS)		TOTALE PAGAMENTI (TP=PR+PC)		FONDO PLURIENNALE VINCOLATO (FPV) ⁽³⁾				TOTALE RESIDUI PASSIVI DA RIPORTARE (TR=EP+EC)	
1200	BONIFICA MONTANA E FORESTAZIONE (L.R. 7/5/96, N. 11). ATTIVITA' EE.DD.	9	5	2	203	2.03.01.02.000	04.2	4	RS	17.076,33	PR	0,00	R	0,00			EP	17.076,33
									CP	7.231.845,83	PC	0,00	I	7.218.694,61	ECP	12.071,22	EC	7.218.694,61
									CS	7.241.901,59	TP	0,00	FPV	1.080,00		TR	7.235.770,94	
1201	IMPOSTA REGIONALE SULLE ATTIVITA' PRODUTTIVE (IRAP)	11	1	1	102	1.02.01.01.000	03.2	4	RS	4.205,06	PR	3.948,25	R	-256,81			EP	0,00
									CP	41.000,00	PC	26.050,15	I	35.622,66	ECP	5.377,34	EC	9.572,51
									CS	45.205,06	TP	29.998,40	FPV	0,00		TR	9.572,51	
1203	CONTRIBUTI SOCIALI EFFETTIVI A CARICO DELL'ENTE	11	1	1	101	1.01.02.01.000	03.2	4	RS	9.204,81	PR	7.908,73	R	-604,25			EP	691,83
									CP	90.000,00	PC	61.179,76	I	89.859,68	ECP	140,32	EC	28.679,92
									CS	99.204,81	TP	69.088,49	FPV	0,00		TR	29.371,75	
1206	ATTIVITA' DIMOSTRATIVE, FORMATIVE E DIVULGATIVE IN MATERIA FORESTALE - ATTUAZIONE LEGGE 2/12/98, N.423 ED ATTUAZIONE D.L.GS. 18/5/2001. N.227.	9	5	2	203	2.03.01.02.000	04.2	4	RS	0,00	PR	0,00	R	0,00			EP	0,00
									CP	135.589,20	PC	0,00	I	135.589,20	ECP	0,00	EC	135.589,20
									CS	135.589,20	TP	0,00	FPV	0,00		TR	135.589,20	
1208	INTERVENTI URGENTI PER FRONTEGGIARE L'EMERGENZA NEL COMUNE DI CASAMICCIOLA TERME A SEGUITO DELL'EVENTO ALLUVIONALE DEL 10/11/2009	11	2	2	202	2.02.01.09.000	03.2	4	RS	493.161,05	PR	0,00	R	0,00			EP	493.161,05
									CP	0,00	PC	0,00	I	0,00	ECP	0,00	EC	0,00
									CS	493.161,05	TP	0,00	FPV	0,00		TR	493.161,05	
1212	FONDI PER L'ATTUAZIONE DEL PROGRAMMA DEGLI INTERVENTI AI SENSI DELL'OMI 3158/2001 E OPCM 3322/2003.	11	2	2	202	2.02.01.09.000	03.2	4	RS	3.487.555,51	PR	0,00	R	0,00			EP	3.487.555,51
									CP	0,00	PC	0,00	I	0,00	ECP	0,00	EC	0,00
									CS	3.487.555,51	TP	0,00	FPV	0,00		TR	3.487.555,51	
1213	COFINANZIAMENTO REGIONALE DEL GRANDE PROGETTO DI "COMPLETAMENTO DELLA RIQUALIFICAZIONE E RECUPERO DEL FIUME SARNO" DEL POR CAMPANIA FESR 2007-	9	1	2	203	2.03.01.02.000	05.3	4	RS	0,00	PR	0,00	R	0,00			EP	0,00
									CP	1.500.000,00	PC	0,00	I	1.500.000,00	ECP	0,00	EC	1.500.000,00
									CS	1.500.000,00	TP	0,00	FPV	0,00		TR	1.500.000,00	
1215	PROGRAMMA DI RAFFORZAMENTO PER IL SUPPORTO TECNICO SPECIALISTICO A SOSTEGNO DEL SERVIZIO FITOSANITARIO REGIONALE E SPESE PER I COMPITI DI ISTITUTO DEGLI ISPETTORI FITOSANITARI (D.LVO	16	1	1	103	1.03.02.02.000	04.2	4	RS	186.069,53	PR	84.041,49	R	-36.312,00			EP	65.716,04
									CP	1.133.114,99	PC	0,00	I	87.809,47	ECP	96.193,76	EC	87.809,47
									CS	330.965,61	TP	84.041,49	FPV	949.111,76		TR	153.525,51	
1216	UN ALBERO PER OGNI NEONATO E/O MINORE ADOTTATO E DIVULGAZIONE FORESTALE (LEGGE 29/1/1992, N.113; L.R. 28/12/1992, N.14 ; L.R. 15/03/2011 N.4)	9	5	2	203	2.03.01.04.000	04.2	4	RS	58.243,84	PR	46.116,51	R	-54,35			EP	12.072,98
									CP	276.518,53	PC	0,00	I	176.518,53	ECP	100.000,00	EC	176.518,53
									CS	208.794,84	TP	46.116,51	FPV	0,00		TR	188.591,51	

SPESA - ELENCO CAPITOLI

Cap.	Denominazione	Miss.	Prog.	Tit.	Macroaggr.	IV Livello Piano dei Conti	Cofog	Codice Id. Spesa UE	RESIDUI ATTIVI AL 1/1/2014 (RS)		PAGAMENTI IN C/RESIDUI (PR)		RIACCERTAMENTO RESIDUI (R) ⁽¹⁾			RESIDUI PASSIVI DA ESERCIZI PRECEDENTI (EP=RS-PR+R)		
									PREVISIONI DEFINITIVE DI COMPETENZA (CP)		PAGAMENTI IN C/COMPETENZA (PC)		IMPEGNI (I) ⁽²⁾		ECONOMIE DI COMPETENZA (ECP= CP I -FPV)		RESIDUI PASSIVI DA ESERCIZIO DI COMPETENZA (EC= I - PC)	
									PREVISIONI DEFINITIVE DI CASSA (CS)		TOTALE PAGAMENTI (TP=PR+PC)		FONDO PLURIENNALE VINCOLATO (FPV) ⁽³⁾			TOTALE RESIDUI PASSIVI DA RIPORTARE (TR=EP+EC)		
1219	SPESE A SOSTEGNO DEL SERVIZIO FITOSANITARIO REGIONALE (D.LVO 19/08/2005 N. 214).	16	1	1	103	1.03.01.02.000	04.2	4	RS	48.848,44	PR	48.848,44	R	0,00		EP	0,00	
									CP	140.768,78	PC	0,00	I	110.544,49	ECP	30.224,29	EC	110.544,49
									CS	190.473,60	TP	48.848,44	FPV	0,00		TR	110.544,49	
1220	QUOTA PARTE DELLE ENTRATE PER PENE PECUNIARIE PER TRASGRESSIONE DELLE DISPOSIZIONI CONCERNENTI IL DEMANIO ARMENTIZIO E LA COMMERCIALIZZAZIONE DI FUNGHI EPIGEI	16	1	1	104	1.04.01.01.000	04.2	4	RS	0,00	PR	0,00	R	0,00		EP	0,00	
									CP	3.000,00	PC	0,00	I	0,00	ECP	3.000,00	EC	0,00
									CS	3.000,00	TP	0,00	FPV	0,00		TR	0,00	
1223	SPESE A SOSTEGNO DEL SERVIZIO FITOSANITARIO REGIONALE (D.LVO 19/08/2005 N. 214). ATTIVITA' SPECIALISTICA CON LE AMMINISTRAZIONI LOCALI.	16	1	1	104	1.04.01.02.000	04.2	4	RS	0,00	PR	0,00	R	0,00		EP	0,00	
									CP	20.000,00	PC	0,00	I	20.000,00	ECP	0,00	EC	20.000,00
									CS	20.000,00	TP	0,00	FPV	0,00		TR	20.000,00	
1224	INTESA ISTITUZIONALE DI PROGRAMMA - APQ DIFESA SUOLO - I ATTO INTEGRATIVO	9	1	2	203	2.03.01.02.000	05.3	4	RS	1.755.966,12	PR	316.388,21	R	-45.594,81		EP	1.393.983,10	
									CP	0,00	PC	0,00	I	0,00	ECP	0,00	EC	0,00
									CS	1.755.966,12	TP	316.388,21	FPV	0,00		TR	1.393.983,10	
1225	INCENTIVO PER ATTIVITÀ DI PROGETTAZIONE DI LAVORI, SERVIZI E FORNITURE NONCHÉ ATTIVITÀ TECNICO-AMMINISTRATIVE AD ESSE CONNESSE DI CUI ALL'ART. 92 DECRETO LEGISLATIVO 12 APRILE	9	3	1	101	1.01.01.01.000	05.1	4	RS	0,00	PR	0,00	R	0,00		EP	0,00	
									CP	235.224,50	PC	0,00	I	120.695,95	ECP	114.528,55	EC	120.695,95
									CS	235.224,50	TP	0,00	FPV	0,00		TR	120.695,95	
1226	INTESA ISTITUZIONALE DI PROGRAMMA - ACCORDO DI PROGRAMMA QUADRO DIFESA DEL SUOLO - II ATTO INTEGRATIVO - AMMINISTRAZIONI LOCALI	9	1	2	203	2.03.01.02.000	05.3	4	RS	8.037.772,47	PR	3.204.590,42	R	0,00		EP	4.833.182,05	
									CP	0,00	PC	0,00	I	0,00	ECP	0,00	EC	0,00
									CS	8.037.772,47	TP	3.204.590,42	FPV	0,00		TR	4.833.182,05	
1228	BONIFICA MONTANA E FORESTAZIONE (L.R. 7/5/96, N. 11) - ATTIVITA' DELLA REGIONE.	9	5	1	101	1.01.01.01.000	04.2	4	RS	38.304,99	PR	38.304,99	R	0,00		EP	0,00	
									CP	6.510.223,02	PC	4.685.423,78	I	4.810.050,96	ECP	1.700.172,06	EC	124.627,18
									CS	6.548.593,46	TP	4.723.728,77	FPV	0,00		TR	124.627,18	
1229	BONIFICA MONTANA E FORESTAZIONE (L.R. 7/5/96, N. 11) - ATTIVITA' DELLA REGIONE - ACQUISIZIONE BENI E SERVIZI	9	5	1	103	1.03.01.02.000	04.2	4	RS	0,00	PR	0,00	R	0,00		EP	0,00	
									CP	600.000,00	PC	105.047,18	I	200.000,00	ECP	400.000,00	EC	94.952,82
									CS	600.000,00	TP	105.047,18	FPV	0,00		TR	94.952,82	
1230	REALIZZAZIONE DI INTERVENTI PER LA MITIGAZIONE DEL RISCHIO SISMICO E MICROZONAZIONE SISMICA.	11	1	2	203	2.03.01.02.000	03.2	4	RS	3.655.557,30	PR	28.400,00	R	0,00		EP	3.627.157,30	
									CP	0,00	PC	0,00	I	0,00	ECP	0,00	EC	0,00
									CS	3.655.557,30	TP	28.400,00	FPV	0,00		TR	3.627.157,30	
1231	IMPOSTA REGIONALE SULLE ATTIVITÀ PRODUTTIVE	9	3	1	102	1.02.01.01.000	05.1	4	RS	0,00	PR	0,00	R	0,00		EP	0,00	

SPESA - ELENCO CAPITOLI

Cap.	Denominazione	Miss.	Prog.	Tit.	Macroaggr.	IV Livello Piano dei Conti	Cofog	Codice Id. Spesa UE	RESIDUI ATTIVI AL 1/1/2014 (RS)	PAGAMENTI IN C/RESIDUI (PR)	RIACCERTAMENTO RESIDUI (R) ⁽¹⁾		RESIDUI PASSIVI DA ESERCIZI PRECEDENTI (EP=RS-PR+R)
									PREVISIONI DEFINITIVE DI COMPETENZA (CP)	PAGAMENTI IN C/COMPETENZA (PC)	IMPEGNI (I) ⁽²⁾	ECONOMIE DI COMPETENZA (ECP= CP I -FPV)	RESIDUI PASSIVI DA ESERCIZIO DI COMPETENZA (EC= I - PC)
									PREVISIONI DEFINITIVE DI CASSA (CS)	TOTALE PAGAMENTI (TP=PR+PC)	FONDO PLURIENNALE VINCOLATO (FPV) ⁽³⁾		TOTALE RESIDUI PASSIVI DA RIPORTARE (TR=EP+EC)
	(I.R.A.P) PER LE ATTIVITA' DELLA MISSIONE 09 PROGRAMMA 03.								CP 85.025,50 CS 85.025,50	PC 0,00 TP 0,00	I 10.259,17 FPV 0,00	ECP 74.766,33	EC 10.259,17 TR 10.259,17
1233	CONTRIBUTI SOCIALI A CARICO DELL'ENTE PER LE ATTIVITA' DELLA MISSIONE 09 PROGRAMMA 03.	9	3	1	101	1.01.02.01.000	05.1	4	RS 0,00 CP 29.750,00 CS 29.750,00	PR 0,00 PC 0,00 TP 0,00	R 0,00 I 28.837,84 FPV 0,00	ECP 912,16	EP 0,00 EC 28.837,84 TR 28.837,84
1234	SPESE DI MANUTENZIONE STRAORDINARIA DEL TERMOVALORIZZATORE DI ACERRA.	9	3	2	202	2.02.01.09.000	05.1	4	RS 8.858.443,21 CP 20.000.000,00 CS 28.858.443,21	PR 0,00 PC 0,00 TP 0,00	R -5.816.293,40 I 0,00 FPV 0,00	ECP 20.000.000,00	EP 3.042.149,81 EC 0,00 TR 3.042.149,81
1235	PREVENZIONE E LOTTA AGLI INCENDI BOSCHIVI (LEGGE 353/00 E L.R.7.5.96, N.11). GESTIONE ELISUPERFICI	9	5	1	104	1.04.01.02.000	04.2	4	RS 0,00 CP 20.000,00 CS 10.000,00	PR 0,00 PC 0,00 TP 0,00	R 0,00 I 15.000,00 FPV 0,00	ECP 5.000,00	EP 0,00 EC 15.000,00 TR 15.000,00
1236	SPESE CORRENTI INERENTI ALLA GESTIONE DEL TERMOVALORIZZATORE DI ACERRA - ASSICURAZIONE.	9	3	1	110	1.10.04.01.000	05.1	4	RS 0,00 CP 8.000.000,00 CS 8.000.000,00	PR 0,00 PC 2.759.052,04 TP 2.759.052,04	R 0,00 I 2.759.052,04 FPV 0,00	ECP 5.240.947,96	EP 0,00 EC 0,00 TR 0,00
1237	PREVENZIONE E LOTTA AGLI INCENDI BOSCHIVI (LEGGE 353/00 E L.R.7.5.96, N.11). UTENZE E CANONI	9	5	1	103	1.03.02.05.000	04.2	4	RS 0,00 CP 118.000,00 CS 118.000,00	PR 0,00 PC 34.765,00 TP 34.765,00	R 0,00 I 52.765,00 FPV 0,00	ECP 65.235,00	EP 0,00 EC 18.000,00 TR 18.000,00
1238	SPESE CORRENTI INERENTI ALLA GESTIONE DEL TERMOVALORIZZATORE DI ACERRA.	9	3	1	103	1.03.02.13.000	05.1	4	RS 0,00 CP 30.550.000,00 CS 30.550.000,00	PR 0,00 PC 17.441.469,99 TP 17.441.469,99	R 0,00 I 17.475.507,99 FPV 0,00	ECP 13.074.492,01	EP 0,00 EC 34.038,00 TR 34.038,00
1239	PREVENZIONE E LOTTA AGLI INCENDI BOSCHIVI (LEGGE 353/00 E L.R.7.5.96, N.11).MANUTENZIONE INFRASTRUTTURE	9	5	1	103	1.03.02.09.000	04.2	4	RS 38.850,90 CP 240.939,10 CS 160.000,00	PR 38.850,90 PC 0,00 TP 38.850,90	R 0,00 I 0,00 FPV 0,00	ECP 240.939,10	EP 0,00 EC 0,00 TR 0,00
1240	IMPOSTE E TASSE - IMU	9	3	1	102	1.02.01.11.000	05.1	4	RS 0,00 CP 5.000.000,00 CS 5.000.000,00	PR 0,00 PC 4.108.911,00 TP 4.108.911,00	R 0,00 I 4.108.911,00 FPV 0,00	ECP 891.089,00	EP 0,00 EC 0,00 TR 0,00
1241	IMPOSTE E TASSE - IVA	9	3	1	110	1.10.03.01.000	05.1	4	RS 0,00 CP 7.000.000,00	PR 0,00 PC 0,00	R 0,00 I 0,00	ECP 7.000.000,00	EP 0,00 EC 0,00

SPESA - ELENCO CAPITOLI

Cap.	Denominazione	Miss.	Prog.	Tit.	Macroaggr.	IV Livello Piano dei Conti	Cofog	Codice Id. Spesa UE	RESIDUI ATTIVI AL 1/1/2014 (RS)	PAGAMENTI IN C/RESIDUI (PR)	RIACCERTAMENTO RESIDUI (R) ⁽¹⁾		RESIDUI PASSIVI DA ESERCIZI PRECEDENTI (EP=RS-PR+R)					
									PREVISIONI DEFINITIVE DI COMPETENZA (CP)	PAGAMENTI IN C/COMPETENZA (PC)	IMPEGNI (I) ⁽²⁾	ECONOMIE DI COMPETENZA (ECP= CP I -FPV)	RESIDUI PASSIVI DA ESERCIZIO DI COMPETENZA (EC= I - PC)					
									PREVISIONI DEFINITIVE DI CASSA (CS)	TOTALE PAGAMENTI (TP=PR+PC)	FONDO PLURIENNALE VINCOLATO (FPV) ⁽³⁾		TOTALE RESIDUI PASSIVI DA RIPORTARE (TR=EP+EC)					
									CS	7.000.000,00	TP	0,00	FPV	0,00		TR	0,00	
1242	PIANO REGIONALE ATTIVITÀ PREVISIONE, PREVENZIONE E LOTTA CONTRO GLI INCENDI BOSCHIVI - ENTI DELEGATI.	9	5	1	104	1.04.01.02.000	04.2	4	RS	0,00	PR	0,00	R	0,00		EP	0,00	
									CP	4.500.000,00	PC	2.250.000,00	I	4.500.000,00	ECP	0,00	EC	2.250.000,00
									CS	4.500.000,00	TP	2.250.000,00	FPV	0,00		TR	2.250.000,00	
1243	PREVENZIONE E LOTTA AGLI INCENDI BOSCHIVI (LEGGE 353/00 E L.R.7.5.96, N.11). BENI STRUMENTALI	9	5	1	103	1.03.01.02.000	04.2	4	RS	49.616,29	PR	49.065,99	R	-112,60		EP	437,70	
									CP	422.495,40	PC	39.716,07	I	137.495,40	ECP	285.000,00	EC	97.779,33
									CS	472.111,69	TP	88.782,06	FPV	0,00		TR	98.217,03	
1244	CONTRIBUTO PER IL RISTORO AMBIENTALE AL COMUNE DI ACERRA	9	3	1	104	1.04.01.02.000	05.1	4	RS	0,00	PR	0,00	R	0,00		EP	0,00	
									CP	7.800.000,00	PC	5.945.031,85	I	5.945.031,85	ECP	1.854.968,15	EC	0,00
									CS	7.800.000,00	TP	5.945.031,85	FPV	0,00		TR	0,00	
1245	PREVENZIONE E LOTTA AGLI INCENDI BOSCHIVI (LEGGE 353/00 E L.R.7.5.96, N.11). CONVENZIONE CON LE AMMINISTRAZIONI CENTRALI.	9	5	1	104	1.04.01.01.000	04.2	4	RS	578.000,00	PR	578.000,00	R	0,00		EP	0,00	
									CP	700.000,00	PC	150.000,00	I	150.000,00	ECP	550.000,00	EC	0,00
									CS	1.278.000,00	TP	728.000,00	FPV	0,00		TR	0,00	
1246	SPESE CORRENTI LA GESTIONE DEL TMV DI ACERRA. ANNI PREGRESSI	9	3	1	103	1.03.02.13.000	05.1	4	RS	0,00	PR	0,00	R	0,00		EP	0,00	
									CP	57.234.115,83	PC	0,00	I	0,00	ECP	57.234.115,83	EC	0,00
									CS	57.234.115,83	TP	0,00	FPV	0,00		TR	0,00	
1247	PREVENZIONE E LOTTA AGLI INCENDI BOSCHIVI (LEGGE 353/00 E L.R.7.5.96, N.11). ACQUISIZIONE SERVIZI.	9	5	1	103	1.03.02.15.000	04.2	4	RS	1.166.083,05	PR	1.166.083,05	R	0,00		EP	0,00	
									CP	4.792.711,92	PC	500.000,00	I	992.711,92	ECP	3.800.000,00	EC	492.711,92
									CS	5.960.202,13	TP	1.666.083,05	FPV	0,00		TR	492.711,92	
1248	PREVENZIONE E LOTTA AGLI INCENDI BOSCHIVI (LEGGE 353/00 E L.R. 7.5.96, N.11).	9	5	2	202	2.02.02.02.000	04.2	4	RS	174.031,50	PR	155.732,71	R	-210,58		EP	18.088,21	
									CP	289.389,41	PC	0,00	I	157.145,81	ECP	132.243,60	EC	157.145,81
									CS	463.420,91	TP	155.732,71	FPV	0,00		TR	175.234,02	
1250	ONERI ACCESSORI PER L'ESPLETAMENTO DELL'ATTIVITA' ANTINCENDIO BOSCHIVO. L.R.11/96	9	5	1	101	1.01.01.01.000	04.2	4	RS	370.031,43	PR	2.746,97	R	0,00		EP	367.284,46	
									CP	354.632,98	PC	0,00	I	0,00	ECP	354.632,98	EC	0,00
									CS	710.031,43	TP	2.746,97	FPV	0,00		TR	367.284,46	
1251	AZIONI DI INFORMAZIONE IN TEMA DI RIFIUTI.	9	3	1	103	1.03.02.02.000	05.1	4	RS	0,00	PR	0,00	R	0,00		EP	0,00	
									CP	15.000,00	PC	0,00	I	0,00	ECP	15.000,00	EC	0,00
									CS	15.000,00	TP	0,00	FPV	0,00		TR	0,00	

SPESA - ELENCO CAPITOLI

Cap.	Denominazione	Miss.	Prog.	Tit.	Macroaggr.	IV Livello Piano dei Conti	Cofog	Codice Id. Spesa UE	RESIDUI ATTIVI AL 1/1/2014 (RS)		PAGAMENTI IN C/RESIDUI (PR)		RIACCERTAMENTO RESIDUI (R) ⁽¹⁾				RESIDUI PASSIVI DA ESERCIZI PRECEDENTI (EP=RS-PR+R)	
									PREVISIONI DEFINITIVE DI COMPETENZA (CP)		PAGAMENTI IN C/COMPETENZA (PC)		IMPEGNI (I) ⁽²⁾		ECONOMIE DI COMPETENZA (ECP= CP- I -FPV)		RESIDUI PASSIVI DA ESERCIZIO DI COMPETENZA (EC= I - PC)	
									PREVISIONI DEFINITIVE DI CASSA (CS)		TOTALE PAGAMENTI (TP=PR+PC)		FONDO PLURIENNALE VINCOLATO (FPV) ⁽³⁾				TOTALE RESIDUI PASSIVI DA RIPORTARE (TR=EP+EC)	
1252	FINANZIAMENTO NAZIONALE PER LO SVOLGIMENTO DELLE FUNZIONI CONFERITE ALLE REGIONI AI FINI DELLA CONSERVAZIONE E DELLA DIFESA DAGLI INCENDI DEL PATRIMONIO BOSCHIVO NAZIONALE	9	5	2	202	2.02.02.02.000	04.2	4	RS	0,00	PR	0,00	R	0,00			EP	0,00
									CP	200.000,00	PC	0,00	I	0,00	ECP	200.000,00	EC	0,00
									CS	200.000,00	TP	0,00	FPV	0,00		TR	0,00	
1256	FORMAZIONE ED AGGIORNAMENTO TECNICO DEL PERSONALE COMUNQUE ADDETTO AL SERVIZIO ANTINCENDIO, FORESTAZIONE, VIVAISMO ED INGEGNERIA NATURALISTICA.	9	5	1	103	1.03.02.04.000	04.2	4	RS	263.159,22	PR	100.674,00	R	0,00			EP	162.485,22
									CP	0,00	PC	0,00	I	0,00	ECP	0,00	EC	0,00
									CS	263.159,22	TP	100.674,00	FPV	0,00		TR	162.485,22	
1257	FONDI DEL MINISTERO DELL'AMBIENTE PER LA BONIFICA DEL SITO LITORALE DOMIZIO FLEGREO	9	1	1	103	1.03.02.15.000	05.3	4	RS	0,00	PR	0,00	R	0,00			EP	0,00
									CP	619.748,28	PC	0,00	I	0,00	ECP	619.748,28	EC	0,00
									CS	619.748,28	TP	0,00	FPV	0,00		TR	0,00	
1294	SPESA PER LA REDAZIONE DEL PIANO FORESTALE GENERALE PER LA REDAZIONE DEI PIANI DI ASSESTAMENTO DEI BOSCHI, PER L'INVENTARIO FORESTALE REGIONALE. PER LA GIORNATA DELLA	9	5	2	204	2.04.21.02.000	04.2	4	RS	217.954,18	PR	200.000,00	R	0,00			EP	17.954,18
									CP	292.320,85	PC	0,00	I	292.320,85	ECP	0,00	EC	292.320,85
									CS	510.275,03	TP	200.000,00	FPV	0,00		TR	310.275,03	
1348	TRATTAMENTO ECONOMICO DEI DIRETTORI DEGLI ENTI PARCO PREVISTI DALLE LL.RR. N. 33/1993 E N. 17/2003.	9	5	1	104	1.04.01.02.000	04.2/0 5.4	4	RS	392.684,36	PR	0,00	R	0,00			EP	392.684,36
									CP	200.000,00	PC	0,00	I	0,00	ECP	200.000,00	EC	0,00
									CS	592.684,36	TP	0,00	FPV	0,00		TR	392.684,36	
1354	AREE PROTETTE E PARCHI. LEGGE 394/91 E L.R. 1/9/93 N. 33. ONERI CONNESSI.	9	5	2	203	2.03.01.02.000	04.2/0 5.4	4	RS	200.000,00	PR	0,00	R	0,00			EP	200.000,00
									CP	0,00	PC	0,00	I	0,00	ECP	0,00	EC	0,00
									CS	200.000,00	TP	0,00	FPV	0,00		TR	200.000,00	
1364	ACCORDO DI PROGRAMMA MULTIREGIONALE PER LA TUTELA DELLA BIODIVERSITA'-RISTRUTTURAZIONE E RESTAURO MURO DI CINTA BORBONICO DEL CRATERE DEGLI ASTRONI IN NAPOLI -DELIBERA CIPE	9	2	2	203	2.03.01.02.000	05.1/0 5.4	4	RS	0,00	PR	0,00	R	0,00			EP	0,00
									CP	635.857,55	PC	0,00	I	0,00	ECP	635.857,55	EC	0,00
									CS	635.857,55	TP	0,00	FPV	0,00		TR	0,00	
1385	ATTIVITA' CONNESSE ALL'ATTUAZIONE DELLA L.R. N.33/1993.	9	5	1	103	1.03.02.99.000	04.2/0 5.4	4	RS	120.000,00	PR	120.000,00	R	0,00			EP	0,00
									CP	120.000,00	PC	0,00	I	0,00	ECP	120.000,00	EC	0,00
									CS	240.000,00	TP	120.000,00	FPV	0,00		TR	0,00	
1386	AREE PROTETTE E PARCHI. LEGGE 394/91 E L.R. 1/9/93 N. 33. ONERI CONNESSI - SPESA CORRENTE	9	5	1	104	1.04.01.02.000	04.2/0 5.4	4	RS	0,00	PR	0,00	R	0,00			EP	0,00
									CP	880.000,00	PC	880.000,00	I	880.000,00	ECP	0,00	EC	0,00
									CS	880.000,00	TP	880.000,00	FPV	0,00		TR	0,00	

SPESA - ELENCO CAPITOLI

Cap.	Denominazione	Miss.	Prog.	Tit.	Macroaggr.	IV Livello Piano dei Conti	Cofog	Codice Id. Spesa UE	RESIDUI ATTIVI AL 1/1/2014 (RS)	PAGAMENTI IN C/RESIDUI (PR)	RIACCERTAMENTO RESIDUI (R) ⁽¹⁾		RESIDUI PASSIVI DA ESERCIZI PRECEDENTI (EP=RS-PR+R)					
									PREVISIONI DEFINITIVE DI COMPETENZA (CP)	PAGAMENTI IN C/COMPETENZA (PC)	IMPEGNI (I) ⁽²⁾	ECONOMIE DI COMPETENZA (ECP= CP- I -FPV)	RESIDUI PASSIVI DA ESERCIZIO DI COMPETENZA (EC= I - PC)					
									PREVISIONI DEFINITIVE DI CASSA (CS)	TOTALE PAGAMENTI (TP=PR+PC)	FONDO PLURIENNALE VINCOLATO (FPV) ⁽³⁾		TOTALE RESIDUI PASSIVI DA RIPORTARE (TR=EP+EC)					
1387	CONVENZIONI STIPULATE CON LE UNIVERSITA' CAMPANE PER LA PROCEDURA DI AIA (D.LGS. 152/2006)	9	2	1	103	1.03.02.10.000	05.1/0 5.4	4	RS	0,00	PR	0,00	R	0,00	EP	0,00		
									CP	127.408,56	PC	0,00	I	0,00	ECP	127.408,56	EC	0,00
									CS	127.408,56	TP	0,00	FPV	0,00	TR	0,00		
1388	ATTIVITA' CONNESSE ALLE PROCEDURE DI VALUTAZIONE AMBIENTALE VAS (D.LGS. 152/2006 E DPGR 17/2009), VIA (D.LGS. 152/2006 E REG.REG. 2/2010), VI (DPR 357/1997 E REG. REG. 1/2010).	9	2	1	103	1.03.02.99.000	05.1/0 5.4	4	RS	290.973,65	PR	231.737,03	R	-467,54	EP	58.769,08		
									CP	457.891,02	PC	125.253,50	I	160.253,50	ECP	297.637,52	EC	35.000,00
									CS	748.814,67	TP	356.990,53	FPV	0,00	TR	93.769,08		
1390	IMPOSTA REGIONALE SULLE ATTIVITA' PRODUTTIVE (I.R.A.P) PER LE ATTIVITA' DELLA MISSIONE 09 PROGRAMMA 02	9	2	1	102	1.02.01.01.000	05.1/0 5.4	4	RS	14.416,00	PR	13.918,75	R	0,00	EP	497,25		
									CP	43.087,56	PC	10.613,06	I	14.544,91	ECP	28.542,65	EC	3.931,85
									CS	57.503,56	TP	24.531,81	FPV	0,00	TR	4.429,10		
1391	ACQUISTO MATERIALE INFORMATICO ED ALTRI MATERIALI TECNICO-SPECIALISTICI PER IL FUNZIONAMENTO DELLA COMMISSIONE VIA/VAS/VI.	9	2	1	103	1.03.01.02.000	05.4	4	RS	0,00	PR	0,00	R	0,00	EP	0,00		
									CP	10.000,00	PC	0,00	I	0,00	ECP	10.000,00	EC	0,00
									CS	10.000,00	TP	0,00	FPV	0,00	TR	0,00		
1400	DISCIPLINA DELLA PESCA ED INDAGINI SULLE ACQUE UTILIZZATE PER LA PISCICOLTURA E LA PESCA. SPESA PER IL RIPOPOLAMENTO DELLE ACQUE PUBBLICHE (ARTICOLO 16. LEGGE 8 OTTOBRE 1931. N.1604)	16	2	2	203	2.03.01.02.000	04.2	4	RS	0,00	PR	0,00	R	0,00	EP	0,00		
									CP	25.000,00	PC	0,00	I	25.000,00	ECP	0,00	EC	25.000,00
									CS	25.000,00	TP	0,00	FPV	0,00	TR	25.000,00		
1404	SPESE PER COMMISSIONI E COMITATI DI CUI ALLA L. N. 26/2012. ATTIVITA' REGIONALI	16	2	1	103	1.03.02.02.000	04.2	4	RS	264.908,02	PR	347,32	R	0,00	EP	264.560,70		
									CP	75.874,93	PC	0,00	I	0,00	ECP	75.874,93	EC	0,00
									CS	286.908,02	TP	347,32	FPV	0,00	TR	264.560,70		
1406	IMPLEMENTAZIONE E AGGIORNAMENTO DEL SISTEMA INFORMATIVO REGIONALE PER L'ANAGRAFICA DEI CACCIATORI E PER LA ISCRIZIONE AGLI ATC.	16	2	2	202	2.02.03.99.000	04.2	4	RS	0,00	PR	0,00	R	0,00	EP	0,00		
									CP	243.669,32	PC	0,00	I	183.920,99	ECP	59.748,33	EC	183.920,99
									CS	120.653,25	TP	0,00	FPV	0,00	TR	183.920,99		
1407	STAMPATI CONNESSI ALLE ATTIVITA' DI TUTELA DELLA FAUNA E ALLA GESTIONE DELLA CACCIA.	16	2	1	103	1.03.02.13.000	04.2	4	RS	7.124,53	PR	7.124,53	R	0,00	EP	0,00		
									CP	10.000,00	PC	0,00	I	0,00	ECP	10.000,00	EC	0,00
									CS	17.124,53	TP	7.124,53	FPV	0,00	TR	0,00		
1408	ATTUAZIONE FUNZIONI AMMINISTRATIVE TRASFERITE ALLA REGIONE IN MATERIA DI PESCA E ACQUACOLTURA - CREDITO PESCHERECCIO VI PIANO NAZIONALE 2000/2002 (LEGGE 17/2/1982, N. 41 E	16	2	2	203	2.03.03.03.000	04.2	4	RS	0,00	PR	0,00	R	0,00	EP	0,00		
									CP	54.822,25	PC	0,00	I	0,00	ECP	54.822,25	EC	0,00
									CS	0,00	TP	0,00	FPV	0,00	TR	0,00		
1414	INVESTIMENTI PROVINCIALI PER LA TUTELA DELLA	16	2	2	203	2.03.01.02.000	04.2	4	RS	0,00	PR	0,00	R	0,00	EP	0,00		

SPESA - ELENCO CAPITOLI

Cap.	Denominazione	Miss.	Prog.	Tit.	Macroaggr.	IV Livello Piano dei Conti	Cofog	Codice Id. Spesa UE	RESIDUI ATTIVI AL 1/1/2014 (RS)	PAGAMENTI IN C/RESIDUI (PR)	RIACCERTAMENTO RESIDUI (R) ⁽¹⁾		RESIDUI PASSIVI DA ESERCIZI PRECEDENTI (EP=RS-PR+R)
									PREVISIONI DEFINITIVE DI COMPETENZA (CP)	PAGAMENTI IN C/COMPETENZA (PC)	IMPEGNI (I) ⁽²⁾	ECONOMIE DI COMPETENZA (ECP= CP I -FPV)	RESIDUI PASSIVI DA ESERCIZIO DI COMPETENZA (EC= I - PC)
									PREVISIONI DEFINITIVE DI CASSA (CS)	TOTALE PAGAMENTI (TP=PR+PC)	FONDO PLURIENNALE VINCOLATO (FPV) ⁽³⁾		TOTALE RESIDUI PASSIVI DA RIPORTARE (TR=EP+EC)
	FAUNA SELVATICA PER L'GESTIONE DELL'ATTIVITA' VENATORIA E PER LA PAINIFICAZIONE FAUNISTICO- VENATORIA.								CP 969.000,00 CS 969.000,00	PC 0,00 TP 0,00	I 969.000,00 FPV 0,00	ECP 0,00	EC 969.000,00 TR 969.000,00
1418	CONTRIBUTI AGLI INVESTIMENTI DI AMMINISTRAZIONI LOCALI PER LA RETE DEI CRAS E PER LA TUTELA E LA CURA DELLA FAUNA SELVATICA FERITA	16	2	2	203	2.03.01.02.000	04.2	4	RS 0,00 CP 100.000,00 CS 100.000,00	PR 0,00 PC 0,00 TP 0,00	R 0,00 I 60.000,00 FPV 0,00	ECP 40.000,00	EP 0,00 EC 60.000,00 TR 60.000,00
1419	CONTRIBUTO AI CRAS PER LA TUTELA E LA CURA DELLA FAUNA SELVATICA	16	2	2	203	2.03.04.01.000	04.2	4	RS 0,00 CP 20.000,00 CS 20.000,00	PR 0,00 PC 0,00 TP 0,00	R 0,00 I 20.000,00 FPV 0,00	ECP 0,00	EP 0,00 EC 20.000,00 TR 20.000,00
1420	CONVENZIONE CON IL CORPO FORESTALE DELLO STATO PER IL CONTROLLO DEL BRACCONAGGIO.	16	2	2	203	2.03.01.01.000	04.2	4	RS 0,00 CP 30.000,00 CS 30.000,00	PR 0,00 PC 0,00 TP 0,00	R 0,00 I 30.000,00 FPV 0,00	ECP 0,00	EP 0,00 EC 30.000,00 TR 30.000,00
1422	INVESTIMENTI REGIONALI A TUTELA DELLA FAUNA SELVATICA NELL'AMBITO DELLE SUPERFICI GESTITE DAI SERVIZI TERRITORIALI PROVINCIALI DELLA DIREZIONE GENERALE 52-06.	16	2	2	202	2.02.01.09.000	04.2	4	RS 1.000.000,00 CP 1.000.000,00 CS 2.000.000,00	PR 984.699,48 PC 0,00 TP 984.699,48	R 0,00 I 0,00 FPV 0,00	ECP 1.000.000,00	EP 15.300,52 EC 0,00 TR 15.300,52
1424	SPESE PER COMMISSIONI E COMITATI DI CUI ALLA L. N. 26/2012. TRASFERIMENTI AD AMMINISTRAZIONI LOCALI.	16	2	1	104	1.04.01.02.000	04.2	4	RS 0,00 CP 150.000,00 CS 150.000,00	PR 0,00 PC 0,00 TP 0,00	R 0,00 I 150.000,00 FPV 0,00	ECP 0,00	EP 0,00 EC 150.000,00 TR 150.000,00
1426	STUDIO MONITORAGGIO E CONTROLLO DELLE SPECIE SELVATICHE PER LA PROGRAMMAZIONE DI AZIONI DI TUTELA E SALVAGUARDIA -PIANIFICAZIONE FAUNISTICO VENATORIA.	16	2	2	203	2.03.01.02.000	04.2	4	RS 0,00 CP 50.000,00 CS 50.000,00	PR 0,00 PC 0,00 TP 0,00	R 0,00 I 50.000,00 FPV 0,00	ECP 0,00	EP 0,00 EC 50.000,00 TR 50.000,00
1428	SPESE PER ATTIVITA' DI FORMAZIONE NORMATIVA ED AMBIENTALE.	16	2	1	103	1.03.02.04.000	04.2	4	RS 0,00 CP 10.000,00 CS 10.000,00	PR 0,00 PC 0,00 TP 0,00	R 0,00 I 0,00 FPV 0,00	ECP 10.000,00	EP 0,00 EC 0,00 TR 0,00
1430	INVESTIMENTI REGIONALI PER L'INCREMENTO E LA TUTELA DELLA FAUNA SELVATICA .	16	2	2	202	2.02.01.99.000	04.2	4	RS 0,00 CP 150.000,00 CS 150.000,00	PR 0,00 PC 0,00 TP 0,00	R 0,00 I 50.000,00 FPV 100.000,00	ECP 0,00	EP 0,00 EC 50.000,00 TR 50.000,00
1432	RIMBORSI DI SOMME NON DOVUTE RELATIVE ALLA L.R. N. 26/2012.	16	2	1	109	1.09.99.04.000	04.2	4	RS 0,00 CP 75.000,00	PR 0,00 PC 0,00	R 0,00 I 0,00	ECP 75.000,00	EP 0,00 EC 0,00

SPESA - ELENCO CAPITOLI

Cap.	Denominazione	Miss.	Prog.	Tit.	Macroaggr.	IV Livello Piano dei Conti	Cofog	Codice Id. Spesa UE	RESIDUI ATTIVI AL 1/1/2014 (RS)	PAGAMENTI IN C/RESIDUI (PR)	RIACCERTAMENTO RESIDUI (R) ⁽¹⁾		RESIDUI PASSIVI DA ESERCIZI PRECEDENTI (EP=RS-PR+R)					
									PREVISIONI DEFINITIVE DI COMPETENZA (CP)	PAGAMENTI IN C/COMPETENZA (PC)	IMPEGNI (I) ⁽²⁾	ECONOMIE DI COMPETENZA (ECP= CP- I -FPV)	RESIDUI PASSIVI DA ESERCIZIO DI COMPETENZA (EC= I - PC)					
									PREVISIONI DEFINITIVE DI CASSA (CS)	TOTALE PAGAMENTI (TP=PR+PC)	FONDO PLURIENNALE VINCOLATO (FPV) ⁽³⁾		TOTALE RESIDUI PASSIVI DA RIPORTARE (TR=EP+EC)					
									CS	75.000,00	TP	0,00	FPV	0,00	TR	0,00		
1434	RIMBORSI PER CONTROLLI RELATIVI ALLE AUTORIZZAZIONI E CONCESSIONI, ED ALLE ATTIVITA' DELEGATE AD ALTRI ENTI, DI CUI ALLA LEGGE REGIONALE 26/2012.	16	2	1	103	1.03.02.02.000	04.2	4	RS	0,00	PR	0,00	R	0,00	EP	0,00		
									CP	3.000,00	PC	0,00	I	0,00	ECP	3.000,00	EC	0,00
									CS	3.000,00	TP	0,00	FPV	0,00	TR	0,00		
1505	GESTIONE E MANUTENZIONE ORDINARIA DEI SISTEMI ACQUEDOTTISTICI EX CASMEZ TRASFERITI ALLA REGIONE AI SENSI DELL'ART. 6 DELLA LEGGE 2.5.1976. N.183. INTEGRAZIONE FONDI.	9	4	1	103	1.03.02.09.000	05.2/0 6.3	4	RS	5.195.540,25	PR	3.451.350,39	R	-0,05	EP	1.744.189,81		
									CP	0,00	PC	0,00	I	0,00	ECP	0,00	EC	0,00
									CS	5.195.540,25	TP	3.451.350,39	FPV	0,00	TR	1.744.189,81		
1506	GESTIONE E MANUTENZIONE ORDINARIA DEI SISTEMI ACQUEDOTTISTICI EX CASMEZ TRASFERITI ALLA REGIONE AI SENSI DELL'ART. 6 DELLA LEGGE 2.5.1976. N.183. (SPESA OBBLIGATORIA)	9	4	1	103	1.03.02.09.000	05.2/0 6.3	4	RS	13.938.551,25	PR	13.144.075,05	R	0,00	EP	794.476,20		
									CP	60.125.705,38	PC	59.640.257,00	I	59.764.047,00	ECP	361.658,38	EC	123.790,00
									CS	74.064.256,63	TP	72.784.332,05	FPV	0,00	TR	918.266,20		
1507	MANUTENZIONE STRAORDINARIA, TENUTA IN EFFICIENZA DEI SISTEMI ACQUEDOTTISTICI EX CASMEZ TRASFERITI ALLA REGIONE AI SENSI DELL'ART. 6 DELLA LEGGE 2.5.1976. N.183.	9	4	2	202	2.02.01.09.000	05.2/0 6.3	4	RS	22.832.367,86	PR	2.843.034,33	R	0,00	EP	19.989.333,53		
									CP	5.166.470,34	PC	0,00	I	4.936.000,00	ECP	230.470,34	EC	4.936.000,00
									CS	27.998.838,20	TP	2.843.034,33	FPV	0,00	TR	24.925.333,53		
1508	ATTIVITA' DI MONITORAGGIO E STUDIO DI CUI ALL'ART. 4, COMMA 176, LEGGE 350/2003	9	4	2	202	2.02.03.05.000	05.2/0 6.3	4	RS	122.500,00	PR	0,00	R	0,00	EP	122.500,00		
									CP	132.500,00	PC	0,00	I	0,00	ECP	132.500,00	EC	0,00
									CS	255.000,00	TP	0,00	FPV	0,00	TR	122.500,00		
1510	CONTRIBUTO QUIDICENNALE DELLO STATO PER L'ATTUAZIONE DEL SERVIZIO IDRICO INTEGRATO ART. 144, COMMA 17, LEGGE 388/2000	9	4	2	202	2.02.01.09.000	05.2/0 6.3	4	RS	6.853.960,46	PR	2.258.522,39	R	0,00	EP	4.595.438,07		
									CP	999.270,71	PC	0,00	I	999.270,71	ECP	0,00	EC	999.270,71
									CS	7.853.231,17	TP	2.258.522,39	FPV	0,00	TR	5.594.708,78		
1514	DISINQUINAMENTO DELLE ZONE COSTIERE TRA LE FOCI DEL FIUME SELE E FIUME SOLOFRONE (L.11.3.88 N.67) PROGETTO FIO 1989 N.45.	9	8	2	203	2.03.01.02.000	05.3	4	RS	104.476,47	PR	104.476,47	R	0,00	EP	0,00		
									CP	0,00	PC	0,00	I	0,00	ECP	0,00	EC	0,00
									CS	104.476,47	TP	104.476,47	FPV	0,00	TR	0,00		
1516	DISINQUINAMENTO DEL BACINO DEL FIUME ISCLERO - IMPIANTO E COLLETTORI DI DUGENTA (L.11.3.88 N.67) PROGETTO FIO 1989 N.46	9	8	2	203	2.03.01.02.000	05.3	4	RS	504.629,59	PR	504.629,59	R	0,00	EP	0,00		
									CP	0,00	PC	0,00	I	0,00	ECP	0,00	EC	0,00
									CS	504.629,59	TP	504.629,59	FPV	0,00	TR	0,00		
1517	SPESE PER IL MIGLIORAMENTO E POTENZIAMENTO DEL SERVIZIO FITOSANITARIO REGIONALE PER LE FINALITA' PREVISTE DAL D.LGS. 19 AGOSTO 2005 N. 214.	16	1	2	202	2.02.03.99.000	04.2	4	RS	136,50	PR	136,50	R	0,00	EP	0,00		
									CP	544.252,88	PC	0,00	I	421,91	ECP	543.830,97	EC	421,91
									CS	494.467,47	TP	136,50	FPV	0,00	TR	421,91		

SPESA - ELENCO CAPITOLI

Cap.	Denominazione	Miss.	Prog.	Tit.	Macroaggr.	IV Livello Piano dei Conti	Cofog	Codice Id. Spesa UE	RESIDUI ATTIVI AL 1/1/2014 (RS)		PAGAMENTI IN C/RESIDUI (PR)		RIACCERTAMENTO RESIDUI (R) ⁽¹⁾				RESIDUI PASSIVI DA ESERCIZI PRECEDENTI (EP=RS-PR+R)	
									PREVISIONI DEFINITIVE DI COMPETENZA (CP)		PAGAMENTI IN C/COMPETENZA (PC)		IMPEGNI (I) ⁽²⁾		ECONOMIE DI COMPETENZA (ECP= CP I -FPV)		RESIDUI PASSIVI DA ESERCIZIO DI COMPETENZA (EC= I - PC)	
									PREVISIONI DEFINITIVE DI CASSA (CS)		TOTALE PAGAMENTI (TP=PR+PC)		FONDO PLURIENNALE VINCOLATO (FPV) ⁽³⁾				TOTALE RESIDUI PASSIVI DA RIPORTARE (TR=EP+EC)	
1518	DISINQUINAMENTO DELLA ZONA COSTIERA TRA LE FOCI DEL FIUME TUSCIANO E DEL SELE(LEGGE 11.3.88 N.67) PROGETTO FIO 1989 N.47	9	8	2	203	2.03.01.02.000	05.3	4	RS	260.107,80	PR	260.107,80	R	0,00			EP	0,00
									CP	0,00	PC	0,00	I	0,00	ECP	0,00	EC	0,00
									CS	260.107,80	TP	260.107,80	FPV	0,00		TR	0,00	
1520	COSTRUZIONE DELLA RETE IDRICA E FOGNARIA DI TORRE ANNUNZIATA(L.11.3.88, N.67) PROGETTO FIO 1989 N.51	8	1	2	203	2.03.01.02.000	06.2	4	RS	161.040,34	PR	161.040,34	R	0,00			EP	0,00
									CP	0,00	PC	0,00	I	0,00	ECP	0,00	EC	0,00
									CS	161.040,34	TP	161.040,34	FPV	0,00		TR	0,00	
1522	CONTRIBUTO STRAORDINARIO AL COMUNE DI VICO EQUENSE (NA) PER LA MESSA IN SICUREZZA DELLA STRADA COMUNALE RAFFAELE BOSCO - TRATTO SEIANO-MOIANO	9	1	2	203	2.03.01.02.000	05.3	4	RS	250.000,00	PR	0,00	R	0,00			EP	250.000,00
									CP	0,00	PC	0,00	I	0,00	ECP	0,00	EC	0,00
									CS	250.000,00	TP	0,00	FPV	0,00		TR	250.000,00	
1531	IRESA - GETTITO (51%) DESTINATO AL COMPLETAMENTO DEI SISTEMI DI MONITORAGGIO ACUSTICO, AL DISINQUINAMENTO ACUSTICO E ALL'EVENTUALE INDENNIZZO DELLE POPOLAZIONI	9	8	2	202	2.02.01.05.000	05.3	4	RS	0,00	PR	0,00	R	0,00			EP	0,00
									CP	357.000,00	PC	0,00	I	0,00	ECP	357.000,00	EC	0,00
									CS	357.000,00	TP	0,00	FPV	0,00		TR	0,00	
1533	IRESA - GETTITO (49%) DESTINATO ALLE POLITICHE DI TUTELA DELL'AMBIENTE (ART. 7, CO. 1, LETT E, L.R. 4/2014)	9	8	2	202	2.02.01.05.000	05.3	4	RS	0,00	PR	0,00	R	0,00			EP	0,00
									CP	343.000,00	PC	0,00	I	0,00	ECP	343.000,00	EC	0,00
									CS	343.000,00	TP	0,00	FPV	0,00		TR	0,00	
1534	PATTO PER LA CAMPANIA SOSTENIBILE DI EUROPA E DEL MEDITERRANEO	9	2	2	203	2.03.01.02.000	05.1/0 5.4	4	RS	885.541,03	PR	287.844,55	R	0,00			EP	597.696,48
									CP	0,00	PC	0,00	I	0,00	ECP	0,00	EC	0,00
									CS	885.541,03	TP	287.844,55	FPV	0,00		TR	597.696,48	
1536	CAMPAGNA A.I.B. - CONVENZIONE CON MINISTERO DELL'INTERNO - DIREZIONE REGIONALE VV.F. CAMPANIA	11	1	1	104	1.04.01.01.000	03.2	4	RS	300.000,00	PR	300.000,00	R	0,00			EP	0,00
									CP	540.000,00	PC	0,00	I	0,00	ECP	540.000,00	EC	0,00
									CS	840.000,00	TP	300.000,00	FPV	0,00		TR	0,00	
1537	RIMBORSO ALLA PREFETTURA DI AVELLINO DELLE SPESE SOSTENUTE PER IL CAMPO BASE DI LAURO TRASFERITO ALLA REGIONE CAMPANIA AI SENSI DELL'ART. 8 DELL'OPCM 17.04.2008 N. 3669	11	1	1	104	1.04.01.01.000	03.2	4	RS	0,00	PR	0,00	R	0,00			EP	0,00
									CP	60.000,00	PC	59.007,56	I	59.007,56	ECP	992,44	EC	0,00
									CS	60.000,00	TP	59.007,56	FPV	0,00		TR	0,00	
1556	RIUTILIZZO ECONOMIE APQ TUTELA DELLE ACQUE E GESTIONE INTEGRATA DELLE RISORSE IDRICHE PER INTERVENTI DI RISANAMENTO AMBIENTALE SUL TERRITORIO REGIONALE	9	2	2	203	2.03.01.02.000	05.1/0 5.4	4	RS	0,00	PR	0,00	R	0,00			EP	0,00
									CP	6.165,14	PC	0,00	I	0,00	ECP	6.165,14	EC	0,00
									CS	6.165,14	TP	0,00	FPV	0,00		TR	0,00	

SPESA - ELENCO CAPITOLI

Cap.	Denominazione	Miss.	Prog.	Tit.	Macroaggr.	IV Livello Piano dei Conti	Cofog	Codice Id. Spesa UE	RESIDUI ATTIVI AL 1/1/2014 (RS)		PAGAMENTI IN C/RESIDUI (PR)		RIACCERTAMENTO RESIDUI (R) ⁽¹⁾				RESIDUI PASSIVI DA ESERCIZI PRECEDENTI (EP=RS-PR+R)	
									PREVISIONI DEFINITIVE DI COMPETENZA (CP)		PAGAMENTI IN C/COMPETENZA (PC)		IMPEGNI (I) ⁽²⁾		ECONOMIE DI COMPETENZA (ECP= CP- I -FPV)		RESIDUI PASSIVI DA ESERCIZIO DI COMPETENZA (EC= I - PC)	
									PREVISIONI DEFINITIVE DI CASSA (CS)		TOTALE PAGAMENTI (TP=PR+PC)		FONDO PLURIENNALE VINCOLATO (FPV) ⁽³⁾				TOTALE RESIDUI PASSIVI DA RIPORTARE (TR=EP+EC)	
1574	INTERVENTI PER FRONTEGGIARE LA SITUAZIONE DI EMERGENZA PRESENTE SUL TERRITORIO REGIONALE DETERMINATA DALLE AVVERSE E PERSISTENTI CONDIZIONI METEOREOLOGICHE	11	2	1	103	1.03.01.02.000	03.2	4	RS	222.244,29	PR	128.243,36	R	0,00			EP	94.000,93
									CP	150.000,00	PC	0,00	I	0,00	ECP	150.000,00	EC	0,00
									CS	372.244,29	TP	128.243,36	FPV	0,00		TR	94.000,93	
1578	IMPOSTA REGIONALE SULLE ATTIVITA' PRODUTTIVE (I.R.A.P) PER LE ATTIVITA' DELLA MISSIONE 09 PROGRAMMA 04	9	4	1	102	1.02.01.01.000	05.2/0 6.3	4	RS	5.344,52	PR	5.344,52	R	0,00			EP	0,00
									CP	80.000,00	PC	0,00	I	6.282,01	ECP	73.717,99	EC	6.282,01
									CS	85.344,52	TP	5.344,52	FPV	0,00		TR	6.282,01	
1579	INCENTIVO PER ATTIVITÀ DI PROGETTAZIONE DI LAVORI, SERVIZI E FORNITURE NONCHÉ ATTIVITÀ TECNICO-AMMINISTRATIVE AD ESSE CONNESSE DI CUI ALL'ART. 92 DECRETO LEGISLATIVO 12 APRILE	9	4	1	101	1.01.01.01.000	05.2/0 6.3	4	RS	0,00	PR	0,00	R	0,00			EP	0,00
									CP	581.522,44	PC	0,00	I	73.905,95	ECP	507.616,49	EC	73.905,95
									CS	581.522,44	TP	0,00	FPV	0,00		TR	73.905,95	
1583	CONTRIBUTI SOCIALI A CARICO DELL'ENTE PER LE ATTIVITÀ DELLA MISSIONE 09 PROGRAMMA 04.	9	4	1	101	1.01.02.01.000	05.2/0 6.3	4	RS	15.023,13	PR	15.023,13	R	0,00			EP	0,00
									CP	192.252,36	PC	0,00	I	17.659,07	ECP	174.593,29	EC	17.659,07
									CS	207.275,49	TP	15.023,13	FPV	0,00		TR	17.659,07	
1584	SPESE SOSTENUTE PER IL COORDINAMENTO DEGLI INTERVENTI E DI TUTTE LE INIZIATIVE PER FRONTEGGIARE LA SITUAZIONE EMERGENZIALE DELLE ECCEZIONALI AVVERSITA' ATMOSFERICHE	11	1	1	104	1.04.01.02.000	03.2	4	RS	1.520.623,00	PR	906.437,03	R	0,00			EP	614.185,97
									CP	918.295,72	PC	0,00	I	779.739,52	ECP	138.556,20	EC	779.739,52
									CS	2.438.918,72	TP	906.437,03	FPV	0,00		TR	1.393.925,49	
1585	SPESE SOSTENUTE PER IL COORDINAMENTO DEGLI INTERVENTI E DI TUTTE LE INIZIATIVE PER FRONTEGGIARE LA SITUAZIONE EMERGENZIALE DELLE ECCEZIONALI AVVERSITA' - IMPRESE	11	1	1	103	1.03.01.02.000	03.2	4	RS	0,00	PR	0,00	R	0,00			EP	0,00
									CP	95.501,55	PC	0,00	I	95.501,55	ECP	0,00	EC	95.501,55
									CS	95.501,55	TP	0,00	FPV	0,00		TR	95.501,55	
1588	FONDI EX DECRETO 112/98 - QUOTA PARTE ANNI PREGRESSI PER LA MANUTENZIONE DEGLI IMPIANTI ACQUEDOTTISTICI E DEGLI IMPIANTI DI DEPURAZIONE (SPESA DI INVESTIMENTO)	9	4	2	202	2.02.01.09.000	05.2/0 6.3	4	RS	3.210.019,60	PR	858.457,18	R	0,00			EP	2.351.562,42
									CP	0,00	PC	0,00	I	0,00	ECP	0,00	EC	0,00
									CS	3.210.019,60	TP	858.457,18	FPV	0,00		TR	2.351.562,42	
1590	GESTIONE E MANUTENZIONE ORDINARIA DEI SISTEMI ACQUEDOTTISTICI REGIONALI FINANZIATA CON QUOTA PARTE DEL CONTRIBUTO EX ART. 12, COMMA 9, D.L. 2/03/2012, N. 16. CONVERTITO CON	9	4	1	103	1.03.02.09.000	06.3	4	RS	4.252.058,49	PR	4.135.696,19	R	0,00			EP	116.362,30
									CP	11.124.009,50	PC	10.879.743,15	I	10.940.008,30	ECP	184.001,20	EC	60.265,15
									CS	15.376.067,99	TP	15.015.439,34	FPV	0,00		TR	176.627,45	
1592	ATTUAZIONE DELLA STRATEGIA MARINA DI CUI AL D.LGS. 190/2010, ATTIVITA' DI INDAGINE, INFORMAZIONI TECNICO-SCIENTIFICHE A SALVAGUARDIA DELLA BIODIVERSITA' ED	9	5	1	103	1.03.02.10.000	05.4	4	RS	0,00	PR	0,00	R	0,00			EP	0,00
									CP	150.000,00	PC	0,00	I	0,00	ECP	150.000,00	EC	0,00
									CS	150.000,00	TP	0,00	FPV	0,00		TR	0,00	
1602	INTERVENTI DI PREVENZIONE E RISANAMENTO	9	6	1	103	1.03.02.99.000	05.3	4	RS	0,00	PR	0,00	R	0,00			EP	0,00

SPESA - ELENCO CAPITOLI

Cap.	Denominazione	Miss.	Prog.	Tit.	Macroaggr.	IV Livello Piano dei Conti	Cofog	Codice Id. Spesa UE	RESIDUI ATTIVI AL 1/1/2014 (RS)	PAGAMENTI IN C/RESIDUI (PR)	RIACCERTAMENTO RESIDUI (R) ⁽¹⁾		RESIDUI PASSIVI DA ESERCIZI PRECEDENTI (EP=RS-PR+R)
									PREVISIONI DEFINITIVE DI COMPETENZA (CP)	PAGAMENTI IN C/COMPETENZA (PC)	IMPEGNI (I) ⁽²⁾	ECONOMIE DI COMPETENZA (ECP= CP I -FPV)	RESIDUI PASSIVI DA ESERCIZIO DI COMPETENZA (EC= I - PC)
									PREVISIONI DEFINITIVE DI CASSA (CS)	TOTALE PAGAMENTI (TP=PR+PC)	FONDO PLURIENNALE VINCOLATO (FPV) ⁽³⁾		TOTALE RESIDUI PASSIVI DA RIPORTARE (TR=EP+EC)
	DELL'INQUINAMENTO DEI CORPI IDRICI EX ART. 136 CO. 1 DEL D.LGS. N. 152/06.								CP 230.036,50 CS 230.036,50	PC TP	I 0,00 FPV 0,00	ECP 222.508,55	EC 7.527,95 TR 222.508,55
1604	TRASFERIMENTO ALLE PROVINCE DELLA QUOTA PARI AL CINQUE PER CENTO DEL GETTITO DEL TRIBUTO SPECIALE PER IL DEPOSITO IN DISCARICA DEI RIFIUTI SOLIDI. AL NETTO DELLE QUOTE DI CUI ALL'ART 17.	9	2	1	105	1.05.02.05.000	05.1/0 5.4	4	RS 108.000,00 CP 299.755,30 CS 407.755,30	PR PC TP	I 0,00 I 0,00 FPV 0,00	ECP 0,00 ECP 299.755,30	EP 108.000,00 EC 0,00 TR 108.000,00
1606	FONDO EX ART. 3, COMMA 27, L. 28/12/95 N. 549 DESTINATO AL FINANZIAMENTO DI INTERVENTI IN MATERIA DI TUTELA AMBIENTALE REALIZZATI DA ENTI PUBBLICI	9	2	1	105	1.05.02.05.000	05.1/0 5.4	4	RS 185.159,00 CP 1.000.353,27 CS 1.185.512,27	PR PC TP	R 0,00 I 0,00 FPV 1.000.353,27	ECP -9,50 ECP 0,00	EP 185.149,50 EC 0,00 TR 185.149,50
1610	PROGRAMMA TRIENNALE DI TUTELA AMBIENTALE 1989/91. REALIZZAZIONE DEGLI INTERVENTI DEAC10, DEAC11, DEAC12 E DEAC14 (LEGGE 28.08.89 n° 305)	9	2	2	203	2.03.01.02.000	05.1/0 5.4	4	RS 194.971,25 CP 0,00 CS 194.971,25	PR PC TP	R 0,00 I 0,00 FPV 0,00	ECP 0,00 ECP 0,00	EP 194.971,25 EC 0,00 TR 194.971,25
1612	FINANZIAMENTO REGIONALE DEL PROGRAMMA DI INFORMAZIONE, FORMAZIONE ED EDUCAZIONE AMBIENTALE - INFEA	9	2	1	104	1.04.04.01.000	05.1/0 5.4	4	RS 214.656,93 CP 110.420,75 CS 325.077,68	PR PC TP	R 65.240,09 I 0,00 FPV 65.240,09	ECP 0,00 ECP 110.420,75	EP 149.416,84 EC 110.420,75 TR 259.837,59
1614	FINANZIAMENTO STATALE DEL PROGRAMMA DI INFORMAZIONE, FORMAZIONE ED EDUCAZIONE AMBIENTALE - INFEA.	9	2	1	104	1.04.04.01.000	05.1/0 5.4	4	RS 155.130,49 CP 0,00 CS 155.130,49	PR PC TP	R 45.728,11 I 0,00 FPV 45.728,11	ECP 0,00 ECP 0,00	EP 109.402,38 EC 0,00 TR 109.402,38
1620	APQ PER LA DEFINIZIONE DGLI INTERVENTI DI MESSA IN SICUREZZA E BONIFICA DELLE AREE COMPRESSE NEL SITO DI INTERESSE NAZIONALE DI NAPOLI ORIENTALE STIPULATO IN ROMA IL 15 NOVEMBRE	9	2	2	203	2.03.01.02.000	05.1/0 5.4	4	RS 0,00 CP 1.789.411,91 CS 1.789.411,91	PR PC TP	R 0,00 I 0,00 FPV 0,00	ECP 0,00 ECP 1.789.411,91	EP 0,00 EC 0,00 TR 0,00
1628	REALIZZAZIONE DEL SISTEMA INFORMATIVO REGIONALE AMBIENTALE CON FUNZIONI DI PFR SINANET	9	2	2	202	2.02.03.02.000	05.1/0 5.4	4	RS 256.906,40 CP 0,00 CS 256.906,40	PR PC TP	R 25.243,89 I 0,00 FPV 25.243,89	ECP 0,00 ECP 0,00	EP 231.662,51 EC 0,00 TR 231.662,51
1630	GESTIONE E MANUTENZIONE ORDINARIA DEGLI IMPIANTI DI DEPURAZIONE REGIONALI FINANZIATI CON QUOTA PARTE DEL CONTRIBUTO EX ART. 12, COMMA 9. D.L. 2/03/2012. N. 16. CONVERTITO CON	9	4	1	103	1.03.02.09.000	05.2	4	RS 24.977.009,71 CP 11.124.009,50 CS 36.101.019,21	PR PC TP	R 20.466.829,53 I 0,00 FPV 20.466.829,53	ECP 0,00 ECP 11.124.009,50	EP 4.510.180,18 EC 0,00 TR 4.510.180,18
1646	ATTIVITA' CONNESSE ALLA PROGRAMMAZIONE DEI RIFIUTI (L.R. N. 4 DEL 28.03.2007)	9	3	1	103	1.03.02.01.000	05.1	4	RS 0,00 CP 100.000,00	PR PC	R 0,00 I 0,00	ECP 0,00 ECP 100.000,00	EP 0,00 EC 0,00

SPESA - ELENCO CAPITOLI

Cap.	Denominazione	Miss.	Prog.	Tit.	Macroaggr.	IV Livello Piano dei Conti	Cofog	Codice Id. Spesa UE	RESIDUI ATTIVI AL 1/1/2014 (RS)	PAGAMENTI IN C/RESIDUI (PR)	RIACCERTAMENTO RESIDUI (R) ⁽¹⁾		RESIDUI PASSIVI DA ESERCIZI PRECEDENTI (EP=RS-PR+R)					
									PREVISIONI DEFINITIVE DI COMPETENZA (CP)	PAGAMENTI IN C/COMPETENZA (PC)	IMPEGNI (I) ⁽²⁾	ECONOMIE DI COMPETENZA (ECP= CP I -FPV)	RESIDUI PASSIVI DA ESERCIZIO DI COMPETENZA (EC= I - PC)					
									PREVISIONI DEFINITIVE DI CASSA (CS)	TOTALE PAGAMENTI (TP=PR+PC)	FONDO PLURIENNALE VINCOLATO (FPV) ⁽³⁾		TOTALE RESIDUI PASSIVI DA RIPORTARE (TR=EP+EC)					
									CS	100.000,00	TP	0,00	FPV	0,00		TR	0,00	
1648	ATTIVITA' CONNESSE AL MONITORAGGIO, L'INFORMAZIONE E LA VALUTAZIONE IN MATERIA DI RIFIUTI (L.R. N. 4 DEL 28.03.2007)	9	3	1	103	1.03.02.01.000	05.1	4	RS	0,00	PR	0,00	R	0,00		EP	0,00	
									CP	185.000,00	PC	1.159,00	I	4.819,00	ECP	180.181,00	EC	3.660,00
									CS	185.000,00	TP	1.159,00	FPV	0,00		TR	3.660,00	
1652	A.R.P.A.C. ONERI DI GESTIONE (L.R. N.10 DEL 29/7/1998).	9	2	1	104	1.04.01.02.000	05.1/0 5.4	4	RS	2.670.799,53	PR	2.670.799,53	R	0,00		EP	0,00	
									CP	9.000.000,00	PC	6.000.000,00	I	9.000.000,00	ECP	0,00	EC	3.000.000,00
									CS	11.670.799,53	TP	8.670.799,53	FPV	0,00		TR	3.000.000,00	
1654	AZIONI PREVISTE DALL'ART. 3, COMMA 27 LEGGE 28.12.1995 N.549, L.R. 29/7/1988 N. 10, PER LA BONIFICA DEI SUOLI INQUINATI. ATTUAZIONE NUOVA PROGRAMMAZIONE CONCERTATA TRA LO	9	8	2	203	2.03.01.02.000	05.3	4	RS	41.095,07	PR	0,00	R	0,00		EP	41.095,07	
									CP	118.626,01	PC	0,00	I	0,00	ECP	58.456,57	EC	0,00
									CS	159.721,08	TP	0,00	FPV	60.169,44		TR	41.095,07	
1656	TRASFERIMENTI ALLE PROVINCE DELLA QUOTA DEL DIECI PER CENTO DEL TRIBUTO SPECIALE PER IL DEPOSITO IN DISCARICA DEI RIFIUTI SOLIDI (ART. 3, COMMA 27, L. 28.12.95 N. 549 E ART. 17, COMMA 2,	9	2	1	105	1.05.02.05.000	05.1/0 5.4	4	RS	1.132.653,61	PR	0,00	R	0,00		EP	1.132.653,61	
									CP	0,00	PC	0,00	I	0,00	ECP	0,00	EC	0,00
									CS	1.132.653,61	TP	0,00	FPV	0,00		TR	1.132.653,61	
1657	GESTIONE E MANUTENZIONE ORDINARIA DEGLI IMPIANTI DI DEPURAZIONE REGIONALI. INTEGRAZIONE FONDI.	9	4	1	103	1.03.02.09.000	05.2/0 6.3	4	RS	6.215.038,90	PR	4.000.000,00	R	0,00		EP	2.215.038,90	
									CP	0,00	PC	0,00	I	0,00	ECP	0,00	EC	0,00
									CS	6.215.038,90	TP	4.000.000,00	FPV	0,00		TR	2.215.038,90	
1662	GESTIONE E MANUTENZIONE ORDINARIA DEGLI IMPIANTI DI DEPURAZIONE REGIONALI. (SPESA OBBLIGATORIA)	9	4	1	103	1.03.02.09.000	05.2/0 6.3	4	RS	917.932,77	PR	427.962,29	R	0,00		EP	489.970,48	
									CP	63.608.068,79	PC	47.795.446,91	I	48.310.327,67	ECP	15.297.741,12	EC	514.880,76
									CS	64.526.001,56	TP	48.223.409,20	FPV	0,00		TR	1.004.851,24	
1663	INVESTIMENTI, MANUTENZIONE STRAORDINARIA E TENUTA IN EFFICIENZA DEGLI IMPIANTI DI DEPURAZIONE REGIONALI, IVI COMPRESO I MAGGIORI ONERI PER LA RIFUNZIONALIZZAZIONE DEI	9	4	2	202	2.02.01.09.000	05.2/0 6.3	4	RS	28.099.154,94	PR	960.847,63	R	0,00		EP	27.138.307,31	
									CP	9.116.688,78	PC	3.969.189,49	I	5.000.000,00	ECP	4.116.688,78	EC	1.030.810,51
									CS	37.215.843,72	TP	4.930.037,12	FPV	0,00		TR	28.169.117,82	
1668	INTERVENTI URGENTI A SOSTEGNO DELLO SVILUPPO DELLA RACCOLTA DIFFERENZIATA DEI RIFIUTI SOLIDI URBANI E SUPERAMENTO DELL'EMERGENZA.	9	3	2	203	2.03.01.02.000	05.1	4	RS	10.982.793,00	PR	581.510,69	R	0,00		EP	10.401.282,31	
									CP	0,00	PC	0,00	I	0,00	ECP	0,00	EC	0,00
									CS	10.982.793,00	TP	581.510,69	FPV	0,00		TR	10.401.282,31	
1672	FINANZIAMENTO IN FAVORE DEL COMUNE DI GIOIA SANNITICA (CE) PER INTERVENTI DI SOMMA URGENZA PER RISOLUZIONE FRANE SULLE STRADE LOC. PETRITO	9	1	2	203	2.03.01.02.000	05.3	4	RS	75.000,00	PR	0,00	R	0,00		EP	75.000,00	
									CP	0,00	PC	0,00	I	0,00	ECP	0,00	EC	0,00
									CS	75.000,00	TP	0,00	FPV	0,00		TR	75.000,00	

SPESA - ELENCO CAPITOLI

Cap.	Denominazione	Miss.	Prog.	Tit.	Macroaggr.	IV Livello Piano dei Conti	Cofog	Codice Id. Spesa UE	RESIDUI ATTIVI AL 1/1/2014 (RS)	PAGAMENTI IN C/RESIDUI (PR)	RIACCERTAMENTO RESIDUI (R) ⁽¹⁾		RESIDUI PASSIVI DA ESERCIZI PRECEDENTI (EP=RS-PR+R)					
									PREVISIONI DEFINITIVE DI COMPETENZA (CP)	PAGAMENTI IN C/COMPETENZA (PC)	IMPEGNI (I) ⁽²⁾	ECONOMIE DI COMPETENZA (ECP= CP- I -FPV)	RESIDUI PASSIVI DA ESERCIZIO DI COMPETENZA (EC= I - PC)					
									PREVISIONI DEFINITIVE DI CASSA (CS)	TOTALE PAGAMENTI (TP=PR+PC)	FONDO PLURIENNALE VINCOLATO (FPV) ⁽³⁾		TOTALE RESIDUI PASSIVI DA RIPORTARE (TR=EP+EC)					
1677	RETE REGIONALE DI SORVEGLIANZA DELLA RADIOATTIVITÀ AMBIENTALE (ART 104, D.LGS. N. 230/95)	9	8	1	103	1.03.02.01.000	05.3	4	RS	0,00	PR	0,00	R	0,00	EP	0,00		
									CP	30.000,00	PC	0,00	I	0,00	ECP	30.000,00	EC	0,00
									CS	30.000,00	TP	0,00	FPV	0,00		TR	0,00	
1700	FINANZIAMENTO DEGLI INTERVENTI PER IL RISPARMIO IDRICO ED IL RIUTILIZZO DELLE ACQUE REFLUE PER LA SUCCESSIVA RIPARTIZIONE (ART. 18, COMMA 3, LEGGE 5/1/94, N. 36)	9	4	2	202	2.02.01.09.000	05.2/0 6.3	4	RS	0,00	PR	0,00	R	0,00	EP	0,00		
									CP	11.901,47	PC	0,00	I	0,00	ECP	11.901,47	EC	0,00
									CS	11.901,47	TP	0,00	FPV	0,00		TR	0,00	
1704	SPESE CONNESSE A SEGUITO DI IRROGAZIONE DI SANZIONI AMMINISTRATIVE PREVISTE DALL'ART.133 ,COMMA 1 , DEL D. LGS. 152/2006.	9	4	1	103	1.03.02.01.000	05.2/0 6.3	4	RS	0,00	PR	0,00	R	0,00	EP	0,00		
									CP	20.000,00	PC	0,00	I	0,00	ECP	20.000,00	EC	0,00
									CS	20.000,00	TP	0,00	FPV	0,00		TR	0,00	
1908	CONTRIBUTO AL COMUNE DI MARZANO APPIO (CE) PER LAVORI DI RIQUALIFICAZIONE STRADALE.	10	5	2	203	2.03.01.02.000	04.5/0 6.4	4	RS	25.000,00	PR	0,00	R	0,00	EP	25.000,00		
									CP	0,00	PC	0,00	I	0,00	ECP	0,00	EC	0,00
									CS	25.000,00	TP	0,00	FPV	0,00		TR	25.000,00	
1910	CONTRIBUTO AL COMUNE DI GALLUCCIO (CE) PER LAVORI DI SISTEMAZIONE ALLA STRADA COMUNALE VIA CINQUE PIETRE.	10	5	2	203	2.03.01.02.000	04.5/0 6.4	4	RS	60.000,00	PR	0,00	R	0,00	EP	60.000,00		
									CP	0,00	PC	0,00	I	0,00	ECP	0,00	EC	0,00
									CS	60.000,00	TP	0,00	FPV	0,00		TR	60.000,00	
1912	CONTRIBUTO AL COMUNE DI POGGIOMARINO (NA) PER LAVORI DI RIQUALIFICAZIONE DELLA VIA CIMITERO.	10	5	2	203	2.03.01.02.000	04.5/0 6.4	4	RS	100.000,00	PR	0,00	R	0,00	EP	100.000,00		
									CP	0,00	PC	0,00	I	0,00	ECP	0,00	EC	0,00
									CS	100.000,00	TP	0,00	FPV	0,00		TR	100.000,00	
1914	CONTRIBUTO AL COMUNE DI ISCHIA PER LAVORI DI MESSA IN SICUREZZA DELLA RETE VIARIA.	10	5	2	203	2.03.01.02.000	04.5/0 6.4	4	RS	100.000,00	PR	0,00	R	0,00	EP	100.000,00		
									CP	0,00	PC	0,00	I	0,00	ECP	0,00	EC	0,00
									CS	100.000,00	TP	0,00	FPV	0,00		TR	100.000,00	
1920	CONTRIBUTO AL COMUNE DI LACCO AMENO PER IL RIFACIMENTO DELLA RETE STRADALE	10	5	2	203	2.03.01.02.000	04.5/0 6.4	4	RS	150.000,00	PR	0,00	R	0,00	EP	150.000,00		
									CP	0,00	PC	0,00	I	0,00	ECP	0,00	EC	0,00
									CS	150.000,00	TP	0,00	FPV	0,00		TR	150.000,00	
1922	CONTRIBUTO AL COMUNE DI CENTOLA (SA) PER LA RIQUALIFICAZIONE DELL'ARREDO URBANO	8	1	2	203	2.03.01.02.000	06.2	4	RS	50.000,00	PR	0,00	R	0,00	EP	50.000,00		
									CP	0,00	PC	0,00	I	0,00	ECP	0,00	EC	0,00
									CS	50.000,00	TP	0,00	FPV	0,00		TR	50.000,00	

SPESA - ELENCO CAPITOLI

Cap.	Denominazione	Miss.	Prog.	Tit.	Macroaggr.	IV Livello Piano dei Conti	Cofog	Codice Id. Spesa UE	RESIDUI ATTIVI AL 1/1/2014 (RS)		PAGAMENTI IN C/RESIDUI (PR)		RIACCERTAMENTO RESIDUI (R) ⁽¹⁾			RESIDUI PASSIVI DA ESERCIZI PRECEDENTI (EP=RS-PR+R)		
									PREVISIONI DEFINITIVE DI COMPETENZA (CP)		PAGAMENTI IN C/COMPETENZA (PC)		IMPEGNI (I) ⁽²⁾		ECONOMIE DI COMPETENZA (ECP= CP I -FPV)		RESIDUI PASSIVI DA ESERCIZIO DI COMPETENZA (EC= I - PC)	
									PREVISIONI DEFINITIVE DI CASSA (CS)		TOTALE PAGAMENTI (TP=PR+PC)		FONDO PLURIENNALE VINCOLATO (FPV) ⁽³⁾			TOTALE RESIDUI PASSIVI DA RIPORTARE (TR=EP+EC)		
1924	CONTRIBUTO AL COMUNE DI CASTELVENERE SUL CALORE (AV) PER LA REALIZZAZIONE DELLA RETE FOGNARIA RURALE	8	1	2	203	2.03.01.02.000	06.2	4	RS	198.000,00	PR	0,00	R	0,00		EP	198.000,00	
									CP	0,00	PC	0,00	I	0,00	ECP	0,00	EC	0,00
									CS	198.000,00	TP	0,00	FPV	0,00		TR	198.000,00	
1926	CONTRIBUTO AL COMUNE DI SANTA PAOLINA (AV) PER LA REALIZZAZIONE DEI COLLETTORI FOGNARI	8	1	2	203	2.03.01.02.000	06.2	4	RS	198.000,00	PR	0,00	R	0,00		EP	198.000,00	
									CP	0,00	PC	0,00	I	0,00	ECP	0,00	EC	0,00
									CS	198.000,00	TP	0,00	FPV	0,00		TR	198.000,00	
1930	CONTRIBUTO AL COMUNE DI SANT'ANASTASIA (NA) PER LA RIQUALIFICAZIONE DEI MARCIAPIEDI DI VIA MARCONI IN CUBETTI IN PIETRA VULCANICA E PER IL RIFACIMENTO DELLA SEDE STRADALE IN	8	1	2	203	2.03.01.02.000	06.2	4	RS	90.000,00	PR	0,00	R	0,00		EP	90.000,00	
									CP	0,00	PC	0,00	I	0,00	ECP	0,00	EC	0,00
									CS	90.000,00	TP	0,00	FPV	0,00		TR	90.000,00	
1934	CONTRIBUTO AL COMUNE DI CALVIZZANO (NA) PER LAVORI STRADALI	8	1	2	203	2.03.01.02.000	06.2	4	RS	65.000,00	PR	0,00	R	0,00		EP	65.000,00	
									CP	0,00	PC	0,00	I	0,00	ECP	0,00	EC	0,00
									CS	65.000,00	TP	0,00	FPV	0,00		TR	65.000,00	
1936	CONTRIBUTO AL COMUNE DI OTTAVIANO (NA) PER LAVORI ALLA CASA COMUNALE	8	1	2	203	2.03.01.02.000	06.2	4	RS	65.000,00	PR	0,00	R	0,00		EP	65.000,00	
									CP	0,00	PC	0,00	I	0,00	ECP	0,00	EC	0,00
									CS	65.000,00	TP	0,00	FPV	0,00		TR	65.000,00	
1938	CONTRIBUTO AL COMUNE DI VILLARICCA (NA) PER LA REALIZZAZIONE DEL PARCO GIOCHI, DELL'ARREDO URBANO, DELLE STRUTTURE POLIFUNZIONALI E PER LAVORI ALLA CASA COMUNALE	8	1	2	203	2.03.01.02.000	06.2	4	RS	180.000,00	PR	0,00	R	0,00		EP	180.000,00	
									CP	0,00	PC	0,00	I	0,00	ECP	0,00	EC	0,00
									CS	180.000,00	TP	0,00	FPV	0,00		TR	180.000,00	
1940	CONTRIBUTO AL COMUNE DI CRISPANO (NA) PER LA REALIZZAZIONE DEL PARCO GIOCHI, DELL' ARREDO URBANO E DELLE STRUTTURE POLIFUNZIONALI	18	1	2	203	2.03.01.02.000	01.8	4	RS	90.000,00	PR	29.590,64	R	-32.336,81		EP	28.072,55	
									CP	0,00	PC	0,00	I	0,00	ECP	0,00	EC	0,00
									CS	90.000,00	TP	29.590,64	FPV	0,00		TR	28.072,55	
1942	CONTRIBUTO AL COMUNE DI OTTAVIANO PER LAVORI DI COMPLETAMENTO DELLA STRADA DENOMINATA VIA ZABATTA	8	1	2	203	2.03.01.02.000	06.2	4	RS	100.000,00	PR	0,00	R	0,00		EP	100.000,00	
									CP	0,00	PC	0,00	I	0,00	ECP	0,00	EC	0,00
									CS	100.000,00	TP	0,00	FPV	0,00		TR	100.000,00	
1946	CONTRIBUTO AL COMUNE DI PASTORANO PER LAVORI DI SISTEMAZIONE DELLA STRADA COMUNALE G. MATTEOTTI	8	1	2	203	2.03.01.02.000	06.2	4	RS	40.000,00	PR	0,00	R	-347,35		EP	39.652,65	
									CP	0,00	PC	0,00	I	0,00	ECP	0,00	EC	0,00
									CS	40.000,00	TP	0,00	FPV	0,00		TR	39.652,65	
1948	CONTRIBUTO AL COMUNE DI FRATTAMINORE PER	8	1	2	203	2.03.01.02.000	06.2	4	RS	180.000,00	PR	0,00	R	0,00		EP	180.000,00	

SPESA - ELENCO CAPITOLI

Cap.	Denominazione	Miss.	Prog.	Tit.	Macroaggr.	IV Livello Piano dei Conti	Cofog	Codice Id. Spesa UE	RESIDUI ATTIVI AL 1/1/2014 (RS)	PAGAMENTI IN C/RESIDUI (PR)	RIACCERTAMENTO RESIDUI (R) ⁽¹⁾		RESIDUI PASSIVI DA ESERCIZI PRECEDENTI (EP=RS-PR+R)
									PREVISIONI DEFINITIVE DI COMPETENZA (CP)	PAGAMENTI IN C/COMPETENZA (PC)	IMPEGNI (I) ⁽²⁾	ECONOMIE DI COMPETENZA (ECP= CP I -FPV)	RESIDUI PASSIVI DA ESERCIZIO DI COMPETENZA (EC= I - PC)
									PREVISIONI DEFINITIVE DI CASSA (CS)	TOTALE PAGAMENTI (TP=PR+PC)	FONDO PLURIENNALE VINCOLATO (FPV) ⁽³⁾		TOTALE RESIDUI PASSIVI DA RIPORTARE (TR=EP+EC)
	LAVORI DI RIQUALIFICAZIONE DELLA RETE STRADALE								CP 0,00 CS 180.000,00	PC 0,00 TP 0,00	I 0,00 FPV 0,00	ECP 0,00	EC 0,00 TR 180.000,00
1950	CONTRIBUTO AL COMUNE DI CASORIA PER LAVORI DI RIQUALIFICAZIONE DEL MERCATO RIONALE SITO IN VIA CALVANESE	8	1	2	203	2.03.01.02.000	06.2	4	RS 100.000,00	PR 0,00	R 0,00		EP 100.000,00
									CP 0,00	PC 0,00	I 0,00	ECP 0,00	EC 0,00
									CS 100.000,00	TP 0,00	FPV 0,00		TR 100.000,00
1952	CONTRIBUTO AL COMUNE DI VILLA LITERNO (CE) PER LAVORI DI RISTRUTTURAZIONE E COMPLETAMENTO CASA COMUNALE	8	1	2	203	2.03.01.02.000	06.2	4	RS 100.000,00	PR 0,00	R -5.909,90		EP 94.090,10
									CP 0,00	PC 0,00	I 0,00	ECP 0,00	EC 0,00
									CS 100.000,00	TP 0,00	FPV 0,00		TR 94.090,10
1954	CONTRIBUTO AL COMUNE DI MELITO PER LAVORI DI RIQUALIFICAZIONE DELLA PIAZZA SANTO STEFANO E PER LA REALIZZAZIONE DI UN'ISOLA PEDONALE	8	1	2	203	2.03.01.02.000	06.2	4	RS 250.000,00	PR 0,00	R 0,00		EP 250.000,00
									CP 0,00	PC 0,00	I 0,00	ECP 0,00	EC 0,00
									CS 250.000,00	TP 0,00	FPV 0,00		TR 250.000,00
1956	CONTRIBUTO AL COMUNE DI PRATA SANNITA PER LAVORI DI RISTRUTTURAZIONE E MANUTENZIONE DELLA CAPPELLA SAN SEBASTIANO	5	1	2	203	2.03.01.02.000	08.2	4	RS 100.000,00	PR 0,00	R 0,00		EP 100.000,00
									CP 0,00	PC 0,00	I 0,00	ECP 0,00	EC 0,00
									CS 100.000,00	TP 0,00	FPV 0,00		TR 100.000,00
1958	CONTRIBUTO AL COMUNE DI LIBERI PER LA REALIZZAZIONE DI UN POZZO NEL TENIMENTO DEL COMUNE	9	4	2	203	2.03.01.02.000	05.2/0 6.3	4	RS 200.000,00	PR 0,00	R 0,00		EP 200.000,00
									CP 0,00	PC 0,00	I 0,00	ECP 0,00	EC 0,00
									CS 200.000,00	TP 0,00	FPV 0,00		TR 200.000,00
1960	CONTRIBUTO AL COMUNE DI CASTEL MORRONE PER LAVORI DI RIQUALIFICAZIONE DELLA RETE STRADALE E DELL'ARREDO URBANO	8	1	2	203	2.03.01.02.000	06.2	4	RS 100.000,00	PR 0,00	R 0,00		EP 100.000,00
									CP 0,00	PC 0,00	I 0,00	ECP 0,00	EC 0,00
									CS 100.000,00	TP 0,00	FPV 0,00		TR 100.000,00
1962	CONTRIBUTO AL COMUNE DI CASAGIOVE PER LAVORI DI RIQUALIFICAZIONE DELLA RETE STRADALE E DELL'ARREDO URBANO	8	1	2	203	2.03.01.02.000	06.2	4	RS 100.000,00	PR 0,00	R 0,00		EP 100.000,00
									CP 0,00	PC 0,00	I 0,00	ECP 0,00	EC 0,00
									CS 100.000,00	TP 0,00	FPV 0,00		TR 100.000,00
1964	CONTRIBUTO AL COMUNE DI MARZANO APPIO PER I LAVORI DI RIQUALIFICAZIONE DELLA VILLA COMUNALE SITA IN VIA ANNUNZIATA	8	1	2	203	2.03.01.02.000	06.2	4	RS 100.000,00	PR 0,00	R 0,00		EP 100.000,00
									CP 0,00	PC 0,00	I 0,00	ECP 0,00	EC 0,00
									CS 100.000,00	TP 0,00	FPV 0,00		TR 100.000,00
1965	CONTRIBUTO AL COMUNE DI CONCA DELLA CAMPANIA PER LAVORI DI ARREDI E SPAZI RICREATIVI NELLA VILLA COMUNALE	8	1	2	203	2.03.01.02.000	06.2	4	RS 10.000,00	PR 0,00	R 0,00		EP 10.000,00
									CP 0,00	PC 0,00	I 0,00	ECP 0,00	EC 0,00

SPESA - ELENCO CAPITOLI

Cap.	Denominazione	Miss.	Prog.	Tit.	Macroaggr.	IV Livello Piano dei Conti	Cofog	Codice Id. Spesa UE	RESIDUI ATTIVI AL 1/1/2014 (RS)	PAGAMENTI IN C/RESIDUI (PR)	RIACCERTAMENTO RESIDUI (R) ⁽¹⁾		RESIDUI PASSIVI DA ESERCIZI PRECEDENTI (EP=RS-PR+R)					
									PREVISIONI DEFINITIVE DI COMPETENZA (CP)	PAGAMENTI IN C/COMPETENZA (PC)	IMPEGNI (I) ⁽²⁾	ECONOMIE DI COMPETENZA (ECP= CP I -FPV)	RESIDUI PASSIVI DA ESERCIZIO DI COMPETENZA (EC= I - PC)					
									PREVISIONI DEFINITIVE DI CASSA (CS)	TOTALE PAGAMENTI (TP=PR+PC)	FONDO PLURIENNALE VINCOLATO (FPV) ⁽³⁾		TOTALE RESIDUI PASSIVI DA RIPORTARE (TR=EP+EC)					
	NELLA VILLA COMUNALE								CS	10.000,00	TP	0,00	FPV	0,00	TR	10.000,00		
1966	CONTRIBUTO AL COMUNE DI CAIANELLO PER LAVORI DI REALIZZAZIONE DI UN'ISOLA ECOLOGICA	9	2	2	203	2.03.01.02.000	05.1/0 5.4	4	RS	150.000,00	PR	0,00	R	0,00	EP	150.000,00		
									CP	0,00	PC	0,00	I	0,00	ECP	0,00	EC	0,00
									CS	150.000,00	TP	0,00	FPV	0,00	TR	150.000,00		
1968	CONTRIBUTO AL COMUNE DI CONCA DELLA CAMPANIA PER LAVORI DI RIFACIMENTO DELLA CONDOTTA OBSOLETA DELLA FRAZIONE CAVE CATAILLI	9	4	2	203	2.03.01.02.000	05.2/0 6.3	4	RS	190.000,00	PR	0,00	R	0,00	EP	190.000,00		
									CP	0,00	PC	0,00	I	0,00	ECP	0,00	EC	0,00
									CS	190.000,00	TP	0,00	FPV	0,00	TR	190.000,00		
1970	CONTRIBUTO AL COMUNE DI PONTELATONE PER LA PROGETTAZIONE E LA COSTRUZIONE DELL'IMPIANTO DI FITODEPURAZIONE	9	4	2	203	2.03.01.02.000	05.2/0 6.3	4	RS	180.000,00	PR	0,00	R	0,00	EP	180.000,00		
									CP	0,00	PC	0,00	I	0,00	ECP	0,00	EC	0,00
									CS	180.000,00	TP	0,00	FPV	0,00	TR	180.000,00		
1974	CONTRIBUTO AL COMUNE DI CARINOLA PER LAVORI DI RIQUALIFICAZIONE ED ARREDO URBANO DELLA RETE STRADALE	8	1	2	203	2.03.01.02.000	06.2	4	RS	550.000,00	PR	0,00	R	0,00	EP	550.000,00		
									CP	0,00	PC	0,00	I	0,00	ECP	0,00	EC	0,00
									CS	550.000,00	TP	0,00	FPV	0,00	TR	550.000,00		
1976	CONTRIBUTO AL COMUNE DI ROCCAMONFINA PER LAVORI DI RIQUALIFICAZIONE ED ARREDO URBANO DELLA RETE STRADALE	8	1	2	203	2.03.01.02.000	06.2	4	RS	280.000,00	PR	0,00	R	0,00	EP	280.000,00		
									CP	0,00	PC	0,00	I	0,00	ECP	0,00	EC	0,00
									CS	280.000,00	TP	0,00	FPV	0,00	TR	280.000,00		
1979	CONTRIBUTO AL COMUNE DI MONTEMILETTO (AV) PER LAVORI DI SISTEMAZIONE VIALE DEGLI ASTRONAUTI E STRADE DI COLLEGAMENTO	8	1	2	203	2.03.01.02.000	06.2	4	RS	110.000,00	PR	0,00	R	0,00	EP	110.000,00		
									CP	0,00	PC	0,00	I	0,00	ECP	0,00	EC	0,00
									CS	110.000,00	TP	0,00	FPV	0,00	TR	110.000,00		
1980	CONTRIBUTO AL COMUNE DI SAN PAOLO BEL SITO PER LAVORI DI SISTEMAZIONE DELLA VIA MADONNA DEL PORTO E PER LAVORI DI AMMODERNAMENTO DELLA PUBBLICA ILLUMINAZIONE DI VIA SAN	8	1	2	203	2.03.01.02.000	06.2	4	RS	70.000,00	PR	0,00	R	0,00	EP	70.000,00		
									CP	0,00	PC	0,00	I	0,00	ECP	0,00	EC	0,00
									CS	70.000,00	TP	0,00	FPV	0,00	TR	70.000,00		
1982	CONTRIBUTO AL COMUNE DI QUALIANO PER LAVORI DI RIFACIMENTO STRADE	8	1	2	203	2.03.01.02.000	06.2	4	RS	245.000,00	PR	0,00	R	0,00	EP	245.000,00		
									CP	0,00	PC	0,00	I	0,00	ECP	0,00	EC	0,00
									CS	245.000,00	TP	0,00	FPV	0,00	TR	245.000,00		
1984	CONTRIBUTO AL COMUNE DI QUALIANO PER LAVORI DI RECUPERO DELLA PIAZZETTA S. MARIA DELLE GRAZIE	8	1	2	203	2.03.01.02.000	06.2	4	RS	50.000,00	PR	0,00	R	0,00	EP	50.000,00		
									CP	0,00	PC	0,00	I	0,00	ECP	0,00	EC	0,00
									CS	50.000,00	TP	0,00	FPV	0,00	TR	50.000,00		

SPESA - ELENCO CAPITOLI

Cap.	Denominazione	Miss.	Prog.	Tit.	Macroaggr.	IV Livello Piano dei Conti	Cofog	Codice Id. Spesa UE	RESIDUI ATTIVI AL 1/1/2014 (RS)		PAGAMENTI IN C/RESIDUI (PR)		RIACCERTAMENTO RESIDUI (R) ⁽¹⁾				RESIDUI PASSIVI DA ESERCIZI PRECEDENTI (EP=RS-PR+R)	
									PREVISIONI DEFINITIVE DI COMPETENZA (CP)		PAGAMENTI IN C/COMPETENZA (PC)		IMPEGNI (I) ⁽²⁾		ECONOMIE DI COMPETENZA (ECP= CP I -FPV)		RESIDUI PASSIVI DA ESERCIZIO DI COMPETENZA (EC= I - PC)	
									PREVISIONI DEFINITIVE DI CASSA (CS)		TOTALE PAGAMENTI (TP=PR+PC)		FONDO PLURIENNALE VINCOLATO (FPV) ⁽³⁾				TOTALE RESIDUI PASSIVI DA RIPORTARE (TR=EP+EC)	
1986	CONTRIBUTO AL COMUNE DI OTTATI PER LAVORI DI RESTAURO AL CHIOSTRO DELLA CHIESA CATTEDRALE	5	1	2	203	2.03.01.02.000	08.2	4	RS	75.000,00	PR	0,00	R	0,00			EP	75.000,00
									CP	0,00	PC	0,00	I	0,00	ECP	0,00	EC	0,00
									CS	75.000,00	TP	0,00	FPV	0,00		TR	75.000,00	
1988	CONTRIBUTO AL COMUNE DI SCAFATI PER LAVORI DI MANUTENZIONE STRADALE	8	1	2	203	2.03.01.02.000	06.2	4	RS	150.000,00	PR	0,00	R	0,00			EP	150.000,00
									CP	0,00	PC	0,00	I	0,00	ECP	0,00	EC	0,00
									CS	150.000,00	TP	0,00	FPV	0,00		TR	150.000,00	
1990	CONTRIBUTO AL COMUNE DI MONDRAGONE (CE) PER LA RIQUALIFICAZIONE URBANA	8	1	2	203	2.03.01.02.000	06.2	4	RS	100.000,00	PR	0,00	R	0,00			EP	100.000,00
									CP	0,00	PC	0,00	I	0,00	ECP	0,00	EC	0,00
									CS	100.000,00	TP	0,00	FPV	0,00		TR	100.000,00	
1992	CONTRIBUTO AL COMUNE DI SANTA MARIA LA FOSSA - FRAZIONE LA TORRE PER LAVORI AGLI IMPIANTI DI PUBBLICA ILLUMINAZIONE	8	1	2	203	2.03.01.02.000	06.2	4	RS	95.000,00	PR	0,00	R	0,00			EP	95.000,00
									CP	0,00	PC	0,00	I	0,00	ECP	0,00	EC	0,00
									CS	95.000,00	TP	0,00	FPV	0,00		TR	95.000,00	
1994	CONTRIBUTO AL COMUNE DI MANOCALZATI PER IL COMPLETAMENTO DELL'ARREDO URBANO DELLA PIAZZA JOHN CIARDI	8	1	2	203	2.03.01.02.000	06.2	4	RS	50.000,00	PR	0,00	R	0,00			EP	50.000,00
									CP	0,00	PC	0,00	I	0,00	ECP	0,00	EC	0,00
									CS	50.000,00	TP	0,00	FPV	0,00		TR	50.000,00	
1996	CONTRIBUTO AL COMUNE DI SAN POTITO SANNITICO PER LAVORI DI REALIZZAZIONE DELLA VILLA COMUNALE	8	1	2	203	2.03.01.02.000	06.2	4	RS	50.000,00	PR	0,00	R	0,00			EP	50.000,00
									CP	0,00	PC	0,00	I	0,00	ECP	0,00	EC	0,00
									CS	50.000,00	TP	0,00	FPV	0,00		TR	50.000,00	
2002	CONTRIBUTO AL COMUNE DI DOMICELLA PER LAVORI DI ADEGUAMENTO DELLA RETE FOGNARIA	9	4	2	203	2.03.01.02.000	05.2/0 6.3	4	RS	550.000,00	PR	0,00	R	0,00			EP	550.000,00
									CP	0,00	PC	0,00	I	0,00	ECP	0,00	EC	0,00
									CS	550.000,00	TP	0,00	FPV	0,00		TR	550.000,00	
2004	CONTRIBUTO AL COMUNE DI CASSANO IRPINO PER LA SISTEMAZIONE DELLA SEDE DEL MUNICIPIO	8	1	2	203	2.03.01.02.000	06.2	4	RS	100.000,00	PR	0,00	R	0,00			EP	100.000,00
									CP	0,00	PC	0,00	I	0,00	ECP	0,00	EC	0,00
									CS	100.000,00	TP	0,00	FPV	0,00		TR	100.000,00	
2006	CONTRIBUTO AL COMUNE DI CAPUA PER IL RIPRISTINO DELLA STATICITA' DEL PONTE NUOVO SUL VOLTURNO	8	1	2	203	2.03.01.02.000	06.2	4	RS	600.000,00	PR	0,00	R	0,00			EP	600.000,00
									CP	0,00	PC	0,00	I	0,00	ECP	0,00	EC	0,00
									CS	600.000,00	TP	0,00	FPV	0,00		TR	600.000,00	

SPESA - ELENCO CAPITOLI

Cap.	Denominazione	Miss.	Prog.	Tit.	Macroaggr.	IV Livello Piano dei Conti	Cofog	Codice Id. Spesa UE	RESIDUI ATTIVI AL 1/1/2014 (RS)		PAGAMENTI IN C/RESIDUI (PR)		RIACCERTAMENTO RESIDUI (R) ⁽¹⁾			RESIDUI PASSIVI DA ESERCIZI PRECEDENTI (EP=RS-PR+R)			
									PREVISIONI DEFINITIVE DI COMPETENZA (CP)		PAGAMENTI IN C/COMPETENZA (PC)		IMPEGNI (I) ⁽²⁾			ECONOMIE DI COMPETENZA (ECP= CP I -FPV)		RESIDUI PASSIVI DA ESERCIZIO DI COMPETENZA (EC= I - PC)	
									PREVISIONI DEFINITIVE DI CASSA (CS)		TOTALE PAGAMENTI (TP=PR+PC)		FONDO PLURIENNALE VINCOLATO (FPV) ⁽³⁾					TOTALE RESIDUI PASSIVI DA RIPORTARE (TR=EP+EC)	
2012	CONTRIBUTO AL COMUNE DI CERCOLA PER INTERVENTO DI SABBIAATURA DELLA VASCA REGI LAGNI	9	4	2	203	2.03.01.02.000	05.2/0 6.3	4	RS	250.000,00	PR	0,00	R	0,00		EP	250.000,00		
									CP	0,00	PC	0,00	I	0,00		ECP	0,00	EC	0,00
									CS	250.000,00	TP	0,00	FPV	0,00		TR	250.000,00		
2015	ONERI PER ATTREZZATURE PER L'ARCHIVIAZIONE DEI DOCUMENTI.	1	3	2	202	2.02.01.05.000	01.3	4	RS	0,00	PR	0,00	R	0,00		EP	0,00		
									CP	128.220,75	PC	17.311,80	I	81.305,71		ECP	46.915,04	EC	63.993,91
									CS	128.220,75	TP	17.311,80	FPV	0,00		TR	63.993,91		
2016	CONTRIBUTO AL COMUNE DI BACOLI PER INTERVENTI URGENTI DI RECUPERO E FUNZIONALIZZAZIONE DEL "COLOMBARIO" E DEL PLESSO "GROTTA DELL'ACQUA"	5	1	2	203	2.03.01.02.000	08.2	4	RS	100.000,00	PR	0,00	R	0,00		EP	100.000,00		
									CP	0,00	PC	0,00	I	0,00		ECP	0,00	EC	0,00
									CS	100.000,00	TP	0,00	FPV	0,00		TR	100.000,00		
2018	CONTRIBUTO AL COMUNE DI ARZANO PER LAVORI ALLA RETE FOGNARIA	9	4	2	203	2.03.01.02.000	05.2/0 6.3	4	RS	150.000,00	PR	0,00	R	0,00		EP	150.000,00		
									CP	0,00	PC	0,00	I	0,00		ECP	0,00	EC	0,00
									CS	150.000,00	TP	0,00	FPV	0,00		TR	150.000,00		
2020	CONTRIBUTO AL COMUNE DI GRUMO NEVANO PER LAVORI ALLA RETE FOGNARIA	9	4	2	203	2.03.01.02.000	05.2/0 6.3	4	RS	150.000,00	PR	0,00	R	0,00		EP	150.000,00		
									CP	0,00	PC	0,00	I	0,00		ECP	0,00	EC	0,00
									CS	150.000,00	TP	0,00	FPV	0,00		TR	150.000,00		
2024	CONTRIBUTO AL COMUNE DI AQUILONIA PER INTERVENTI DI MANUTENZIONE STRADALE	8	1	2	203	2.03.01.02.000	06.2	4	RS	100.000,00	PR	47.916,70	R	-4.166,60		EP	47.916,70		
									CP	0,00	PC	0,00	I	0,00		ECP	0,00	EC	0,00
									CS	100.000,00	TP	47.916,70	FPV	0,00		TR	47.916,70		
2026	CONTRIBUTO AL COMUNE DI LIVERI PER LA RIDUZIONE DEL RISCHIO IDROGEOLOGICO	9	1	2	203	2.03.01.02.000	05.3	4	RS	95.000,00	PR	0,00	R	0,00		EP	95.000,00		
									CP	0,00	PC	0,00	I	0,00		ECP	0,00	EC	0,00
									CS	95.000,00	TP	0,00	FPV	0,00		TR	95.000,00		
2028	CONTRIBUTO AL COMUNE DI FRIGNANO PER IL POTENZIAMENTO DEL COLLETTORE FOGNARIO	9	4	2	203	2.03.01.02.000	05.2/0 6.3	4	RS	75.000,00	PR	0,00	R	0,00		EP	75.000,00		
									CP	0,00	PC	0,00	I	0,00		ECP	0,00	EC	0,00
									CS	75.000,00	TP	0,00	FPV	0,00		TR	75.000,00		
2030	CONTRIBUTO AL COMUNE DI SESSA AURUNCA PER LA RIQUALIFICAZIONE DELLE AREE URBANE LITORANEE	8	1	2	203	2.03.01.02.000	06.2	4	RS	75.000,00	PR	0,00	R	0,00		EP	75.000,00		
									CP	0,00	PC	0,00	I	0,00		ECP	0,00	EC	0,00
									CS	75.000,00	TP	0,00	FPV	0,00		TR	75.000,00		
2032	CONTRIBUTO AL COMUNE DI TRENTOLA DUCENTA	9	4	2	203	2.03.01.02.000	05.2/0	4	RS	75.000,00	PR	0,00	R	0,00		EP	75.000,00		

SPESA - ELENCO CAPITOLI

Cap.	Denominazione	Miss.	Prog.	Tit.	Macroaggr.	IV Livello Piano dei Conti	Cofog	Codice Id. Spesa UE	RESIDUI ATTIVI AL 1/1/2014 (RS)	PAGAMENTI IN C/RESIDUI (PR)	RIACCERTAMENTO RESIDUI (R) ⁽¹⁾		RESIDUI PASSIVI DA ESERCIZI PRECEDENTI (EP=RS-PR+R)
									PREVISIONI DEFINITIVE DI COMPETENZA (CP)	PAGAMENTI IN C/COMPETENZA (PC)	IMPEGNI (I) ⁽²⁾	ECONOMIE DI COMPETENZA (ECP= CP- I -FPV)	RESIDUI PASSIVI DA ESERCIZIO DI COMPETENZA (EC= I - PC)
									PREVISIONI DEFINITIVE DI CASSA (CS)	TOTALE PAGAMENTI (TP=PR+PC)	FONDO PLURIENNALE VINCOLATO (FPV) ⁽³⁾		TOTALE RESIDUI PASSIVI DA RIPORTARE (TR=EP+EC)
	PER IL COMPLETAMENTO DELLA RETE FOGNARIA						6.3		CP 0,00 CS 75.000,00	PR 0,00 TP 0,00	I 0,00 FPV 0,00	ECP 0,00	EC 0,00 TR 75.000,00
2034	CONTRIBUTO AL COMUNE DI SANTA MARIA A VICO PER LA RIQUALIFICAZIONE DELLA VILLA COMUNALE	8	1	2	203	2.03.01.02.000	06.2	4	RS 95.000,00 CP 0,00 CS 95.000,00	PR 0,00 PC 0,00 TP 0,00	R 0,00 I 0,00 FPV 0,00		EP 95.000,00 EC 0,00 TR 95.000,00
2035	PROGRAMMAZIONE FSC 2007-2013 : ACCORDO DI PROGRAMMA QUADRO "SISTEMI DI MOBILITÀ" SOTTOSCRITTO IL 18.07.2014 TRA IL MINISTERO DELLO SVILUPPO ECONOMICO, IL MINISTERO DELLE	10	6	2	203	2.03.01.02.000	04.5	4	RS 0,00 CP 26.500.000,00 CS 10.000.000,00	PR 0,00 PC 4.772.603,36 TP 4.772.603,36	R 0,00 I 26.500.000,00 FPV 0,00		EP 0,00 EC 21.727.396,64 TR 21.727.396,64
2036	CONTRIBUTO AL COMUNE DI SAN TAMMARO PER LA REALIZZAZIONE DI UN'ISOLA ECOLOGICA	9	2	2	203	2.03.01.02.000	05.1/0 5.4	4	RS 128.000,00 CP 0,00 CS 128.000,00	PR 0,00 PC 0,00 TP 0,00	R 0,00 I 0,00 FPV 0,00		EP 128.000,00 EC 0,00 TR 128.000,00
2040	CONTRIBUTO AL COMUNE DI CARINOLA (CE) PER LA REALIZZAZIONE DI IMPIANTI SPORTIVI	6	1	2	203	2.03.01.02.000	08.1	4	RS 350.000,00 CP 0,00 CS 350.000,00	PR 0,00 PC 0,00 TP 0,00	R 0,00 I 0,00 FPV 0,00		EP 350.000,00 EC 0,00 TR 350.000,00
2048	CONTRIBUTO AL COMUNE DI SANTA MARINA (SA) PER L'ACQUISTO E LA MESSA IN SICUREZZA DEL CONVENTO DI SAN FRANCESCO DI POLICASTRO BUSSENTINO	5	1	2	203	2.03.01.02.000	08.2	4	RS 127.000,00 CP 0,00 CS 127.000,00	PR 0,00 PC 0,00 TP 0,00	R 0,00 I 0,00 FPV 0,00		EP 127.000,00 EC 0,00 TR 127.000,00
2050	CONTRIBUTO AL COMUNE DI SORRENTO PER LA RIQUALIFICAZIONE DELLA PIAZZA S. ANTONINO	8	1	2	203	2.03.01.02.000	06.2	4	RS 200.000,00 CP 0,00 CS 200.000,00	PR 0,00 PC 0,00 TP 0,00	R 0,00 I 0,00 FPV 0,00		EP 200.000,00 EC 0,00 TR 200.000,00
2054	CONTRIBUTO STRAORDINARIO AL COMUNE DI S. CIPRIANO DI AVERSA PER LA COSTRUZIONE DELLA CASERMA DEI CARABINIERI (ART. 1, COMMA 204, L.R. 15/03/2011 N. 4)	8	1	2	203	2.03.01.02.000	06.2	4	RS 450.000,00 CP 0,00 CS 450.000,00	PR 0,00 PC 0,00 TP 0,00	R 0,00 I 0,00 FPV 0,00		EP 450.000,00 EC 0,00 TR 450.000,00
2062	CONTRIBUTO AL COMUNE DI CASANDRINO PER LA REALIZZAZIONE DI UNA TENDO-STRUTTURA POLIVALENTE	6	1	2	203	2.03.01.02.000	08.1	4	RS 100.000,00 CP 0,00 CS 100.000,00	PR 0,00 PC 0,00 TP 0,00	R 0,00 I 0,00 FPV 0,00		EP 100.000,00 EC 0,00 TR 100.000,00
2064	CONTRIBUTO AL COMUNE DI SESSA AURUNCA PER IL RESTAURO DELL'ARCO DEI CAPPUCINI	5	1	2	203	2.03.01.02.000	08.2	4	RS 150.000,00 CP 0,00	PR 0,00 PC 0,00	R 0,00 I 0,00		EP 150.000,00 EC 0,00

SPESA - ELENCO CAPITOLI

Cap.	Denominazione	Miss.	Prog.	Tit.	Macroaggr.	IV Livello Piano dei Conti	Cofog	Codice Id. Spesa UE	RESIDUI ATTIVI AL 1/1/2014 (RS)	PAGAMENTI IN C/RESIDUI (PR)	RIACCERTAMENTO RESIDUI (R) ⁽¹⁾		RESIDUI PASSIVI DA ESERCIZI PRECEDENTI (EP=RS-PR+R)					
									PREVISIONI DEFINITIVE DI COMPETENZA (CP)	PAGAMENTI IN C/COMPETENZA (PC)	IMPEGNI (I) ⁽²⁾	ECONOMIE DI COMPETENZA (ECP= CP- I -FPV)	RESIDUI PASSIVI DA ESERCIZIO DI COMPETENZA (EC= I - PC)					
									PREVISIONI DEFINITIVE DI CASSA (CS)	TOTALE PAGAMENTI (TP=PR+PC)	FONDO PLURIENNALE VINCOLATO (FPV) ⁽³⁾		TOTALE RESIDUI PASSIVI DA RIPORTARE (TR=EP+EC)					
									CS	150.000,00	TP	0,00	FPV	0,00		TR	150.000,00	
2066	EVENTI DI CALAMITA' NATURALI, MISURE SOLIDARISTICHE IN FAVORE DELLA REGIONE ABRUZZO. L.R. N. 13 DEL 19 OTTOBRE 2009.	1	1	2	203	2.03.01.02.000	01.1	4	RS	0,00	PR	0,00	R	0,00		EP	0,00	
									CP	76.823,50	PC	0,00	I	0,00	ECP	76.823,50	EC	0,00
									CS	0,00	TP	0,00	FPV	0,00		TR	0,00	
2068	CONTRIBUTO STRAORDINARIO IN FAVORE DEL COMUNE DI VOLLA (NA) PER LA REALIZZAZIONE DEI LAVORI DI COMPLETAMENTO DELLE OPERE DI URBANIZZAZIONE PRIMARIA	8	1	2	203	2.03.01.02.000	06.2	4	RS	50.000,00	PR	0,00	R	0,00		EP	50.000,00	
									CP	0,00	PC	0,00	I	0,00	ECP	0,00	EC	0,00
									CS	50.000,00	TP	0,00	FPV	0,00		TR	50.000,00	
2070	CONTRIBUTO IN FAVORE DEL COMUNE DI CALVIZZANO (NA) PER LA REALIZZAZIONE DI UNA PISTA DI PATTINAGGIO	6	1	2	203	2.03.01.02.000	08.1	4	RS	50.000,00	PR	0,00	R	0,00		EP	50.000,00	
									CP	0,00	PC	0,00	I	0,00	ECP	0,00	EC	0,00
									CS	50.000,00	TP	0,00	FPV	0,00		TR	50.000,00	
2074	CONTRIBUTO IN FAVORE DEL COMUNE DI GALLUCCIO (CE) PER LAVORI DI COMPLETAMENTO DELLA VIA E DEGLI INVASI SPAZIALI DELLA FRAZIONE DI SAN CLEMENTE	8	1	2	203	2.03.01.02.000	06.2	4	RS	507.949,32	PR	0,00	R	0,00		EP	507.949,32	
									CP	0,00	PC	0,00	I	0,00	ECP	0,00	EC	0,00
									CS	507.949,32	TP	0,00	FPV	0,00		TR	507.949,32	
2076	CONTRIBUTO IN FAVORE DEL COMUNE DI CASANDRINO (NA) PER LAVORI DI RIQUALIFICAZIONE URBANA	8	1	2	203	2.03.01.02.000	06.2	4	RS	266.584,16	PR	0,00	R	0,00		EP	266.584,16	
									CP	0,00	PC	0,00	I	0,00	ECP	0,00	EC	0,00
									CS	266.584,16	TP	0,00	FPV	0,00		TR	266.584,16	
2078	CONTRIBUTO IN FAVORE DEL COMUNE DI FRATTAMAGGIORE (NA) PER LAVORI DI RIQUALIFICAZIONE URBANA	8	1	2	203	2.03.01.02.000	06.2	4	RS	500.000,00	PR	184.853,60	R	0,00		EP	315.146,40	
									CP	0,00	PC	0,00	I	0,00	ECP	0,00	EC	0,00
									CS	500.000,00	TP	184.853,60	FPV	0,00		TR	315.146,40	
2080	CONTRIBUTO IN FAVORE DEL COMUNE DI CRISPANO (NA) PER LAVORI DI RIQUALIFICAZIONE DELLA ZONA P.I.P. - CENTRO SERVIZI	8	1	2	203	2.03.01.02.000	06.2	4	RS	325.011,50	PR	169.168,10	R	0,00		EP	155.843,40	
									CP	0,00	PC	0,00	I	0,00	ECP	0,00	EC	0,00
									CS	325.011,50	TP	169.168,10	FPV	0,00		TR	155.843,40	
2082	CONTRIBUTO IN FAVORE DEL COMUNE DI RECALE (CE) PER LAVORI DI COMPLETAMENTO DELLA CASA COMUNALE	8	1	2	203	2.03.01.02.000	06.2	4	RS	50.000,00	PR	0,00	R	0,00		EP	50.000,00	
									CP	0,00	PC	0,00	I	0,00	ECP	0,00	EC	0,00
									CS	50.000,00	TP	0,00	FPV	0,00		TR	50.000,00	
2107	CONTRIBUTO STRAORDINARIO AL COMUNE DI CASTELLAMMARE DI STABIA PER LA MESSA IN SICUREZZA DEL COMPLESSO TERME DI STABIA	8	1	2	203	2.03.01.02.000	06.2	4	RS	669.200,00	PR	228.670,22	R	0,00		EP	440.529,78	
									CP	0,00	PC	0,00	I	0,00	ECP	0,00	EC	0,00
									CS	669.200,00	TP	228.670,22	FPV	0,00		TR	440.529,78	

SPESA - ELENCO CAPITOLI

Cap.	Denominazione	Miss.	Prog.	Tit.	Macroaggr.	IV Livello Piano dei Conti	Cofog	Codice Id. Spesa UE	RESIDUI ATTIVI AL 1/1/2014 (RS)		PAGAMENTI IN C/RESIDUI (PR)		RIACCERTAMENTO RESIDUI (R) ⁽¹⁾				RESIDUI PASSIVI DA ESERCIZI PRECEDENTI (EP=RS-PR+R)	
									PREVISIONI DEFINITIVE DI COMPETENZA (CP)		PAGAMENTI IN C/COMPETENZA (PC)		IMPEGNI (I) ⁽²⁾		ECONOMIE DI COMPETENZA (ECP= CP- I -FPV)		RESIDUI PASSIVI DA ESERCIZIO DI COMPETENZA (EC= I - PC)	
									PREVISIONI DEFINITIVE DI CASSA (CS)		TOTALE PAGAMENTI (TP=PR+PC)		FONDO PLURIENNALE VINCOLATO (FPV) ⁽³⁾				TOTALE RESIDUI PASSIVI DA RIPORTARE (TR=EP+EC)	
2110	FONDO PER L'ISTITUZIONE DEL CATASTO DELLA VIABILITA' (ART.13,COMMA 6, D.L.vo 285/92)	10	5	2	202	2.02.01.07.000	04.5/0 6.4	4	RS	37.665,57	PR	37.665,57	R				EP	0,00
									CP	0,00	PC	0,00	I	0,00	ECP	0,00	EC	0,00
									CS	37.665,57	TP	37.665,57	FPV	0,00		TR	0,00	
2118	PROGETTO FIO 1986 N. 101. COSTRUZIONE DEL CENTRO POLIFUNZIONALE DI ISCHIA (NA) (L. 28/2/86 N. 41)	8	1	2	203	2.03.01.02.000	06.2	4	RS	172.432,03	PR	172.432,03	R				EP	0,00
									CP	0,00	PC	0,00	I	0,00	ECP	0,00	EC	0,00
									CS	172.432,03	TP	172.432,03	FPV	0,00		TR	0,00	
2119	INTERVENTI REGIONALI DI MANUTENZIONE E USURA DELLE STRADE DOVUTA AL PASSAGGIO DEI VEICOLI CON TRASPORTI ECCEZIONALI, NONCHE' PER SPESE ISTRUTTORIE E SOPRALLUOGHI. (L. 10/2/82. N. 38 E	10	5	2	203	2.03.01.02.000	04.5/0 6.4	4	RS	0,00	PR	0,00	R				EP	0,00
									CP	117.071,97	PC	0,00	I	0,00	ECP	117.071,97	EC	0,00
									CS	117.071,97	TP	0,00	FPV	0,00		TR	0,00	
2126	SPESE CHE NON TOLLERANO RINVIO O DIPENDENTI DA EVENTI CALAMITOSI O DI SOMMA URGENZA .	9	1	2	203	2.03.01.02.000	05.3	4	RS	2.302.229,12	PR	30.000,00	R				EP	2.272.229,12
									CP	3.500.000,00	PC	0,00	I	2.261.719,10	ECP	1.238.280,90	EC	2.261.719,10
									CS	5.802.229,12	TP	30.000,00	FPV	0,00		TR	4.533.948,22	
2138	FEDERALISMO AMMINISTRATIVO. FONDI DELLO STATO IN MATERIA DI VIABILITA' EX ART. 99 DEL D.LGS. 112/98.	10	5	2	203	2.03.01.02.000	04.5/0 6.4	4	RS	606.303,75	PR	0,00	R				EP	606.303,75
									CP	979.430,48	PC	519.523,40	I	519.523,40	ECP	459.907,08	EC	0,00
									CS	1.585.734,23	TP	519.523,40	FPV	0,00		TR	606.303,75	
2142	CONTRIBUTI EX ART. 64, COMMA 1, LETTERA B), L.R. 27 FEBBRAIO 2007 N. 3.	8	1	2	203	2.03.01.02.000	06.2	4	RS	8.206.033,50	PR	17.296,18	R				EP	8.188.737,32
									CP	0,00	PC	0,00	I	0,00	ECP	0,00	EC	0,00
									CS	8.206.033,50	TP	17.296,18	FPV	0,00		TR	8.188.737,32	
2152	CONTRIBUTI QUINDICENNALI PER L'ATTUAZIONE DELLA MOBILITA' CICLISTICA (L. 366 DEL 19/10/98)	8	1	2	203	2.03.01.02.000	06.2	4	RS	0,00	PR	0,00	R				EP	0,00
									CP	3.388.053,18	PC	208.267,07	I	208.267,07	ECP	179.084,09	EC	0,00
									CS	3.388.053,18	TP	208.267,07	FPV	3.000.702,02		TR	0,00	
2154	SPESE PER LA VIGILANZA, CONTROLLO E COLLAUDO DELLE OPERE DI TRASMISSIONE E DISTRIBUZIONE DI ENERGIA ELETTRICA (ART.225 R.D. 11/12/1933, N.1775; D.P.R. N.616/77).	8	1	1	103	1.03.02.02.000	06.2	4	RS	0,00	PR	0,00	R				EP	0,00
									CP	131.488,32	PC	0,00	I	0,00	ECP	131.488,32	EC	0,00
									CS	131.488,32	TP	0,00	FPV	0,00		TR	0,00	
2160	ATTUAZIONE DELLE MISURE RELATIVE AL FONDO DI ROTAZIONE PREVISTO DALL'ART. 1, COMMA 9-BIS, D.L. 174/2012	10	6	1	103	1.03.02.15.000	04.5	4	RS	0,00	PR	0,00	R				EP	0,00
									CP	50.000.000,00	PC	50.000.000,00	I	50.000.000,00	ECP	0,00	EC	0,00
									CS	50.000.000,00	TP	50.000.000,00	FPV	0,00		TR	0,00	

SPESA - ELENCO CAPITOLI

Cap.	Denominazione	Miss.	Prog.	Tit.	Macroaggr.	IV Livello Piano dei Conti	Cofog	Codice Id. Spesa UE	RESIDUI ATTIVI AL 1/1/2014 (RS)		PAGAMENTI IN C/RESIDUI (PR)		RIACCERTAMENTO RESIDUI (R) ⁽¹⁾			RESIDUI PASSIVI DA ESERCIZI PRECEDENTI (EP=RS-PR+R)			
									PREVISIONI DEFINITIVE DI COMPETENZA (CP)		PAGAMENTI IN C/COMPETENZA (PC)		IMPEGNI (I) ⁽²⁾			ECONOMIE DI COMPETENZA (ECP= CP I -FPV)		RESIDUI PASSIVI DA ESERCIZIO DI COMPETENZA (EC= I - PC)	
									PREVISIONI DEFINITIVE DI CASSA (CS)		TOTALE PAGAMENTI (TP=PR+PC)		FONDO PLURIENNALE VINCOLATO (FPV) ⁽³⁾					TOTALE RESIDUI PASSIVI DA RIPORTARE (TR=EP+EC)	
2166	CONTRIBUTO REGIONALE PER INTERVENTI INFRASTRUTTURALI PER LA GIOVENTU' (ART. 20, COMMA 2, L.R. 23/2005).	6	2	2	203	2.03.01.02.000	08.1	4	RS	156.007,55	PR	0,00	R	0,00		EP	156.007,55		
									CP	0,00	PC	0,00	I	0,00		ECP	0,00	EC	0,00
									CS	156.007,55	TP	0,00	FPV	0,00		TR	156.007,55		
2179	RIENTRI FINANZIARI DEL POR 2000-2006 PER LA REALIZZAZIONE DI INTERVENTI COERENTI ALL'ASSE I DELLA LINEA FESR - SOCIETA' CONTROLLATE - ACQUISIZIONE SERVIZI.	9	9	2	202	2.02.01.09.000	05.6	4	RS	0,00	PR	0,00	R	0,00		EP	0,00		
									CP	5.011.074,73	PC	4.889.357,77	I	5.011.074,73		ECP	0,00	EC	121.716,96
									CS	5.011.074,73	TP	4.889.357,77	FPV	0,00		TR	121.716,96		
2180	PIANO DI SVILUPPO PER I COMUNI DELL'AREA NORD DI NAPOLI: FINANZIAMENTO DELLO STUDIO DI FATTIBILITA' PER IL COMPLETAMENTO DEI PROGRAMMI DELL'ALTA VELOCITA' FERROVIARIA.	10	1	2	202	2.02.03.99.000	04.5	4	RS	875.000,00	PR	0,00	R	0,00		EP	875.000,00		
									CP	0,00	PC	0,00	I	0,00		ECP	0,00	EC	0,00
									CS	875.000,00	TP	0,00	FPV	0,00		TR	875.000,00		
2181	FONDI DESTINATI AL TRASPORTO PUBBLICO LOCALE PER SERVIZI MINIMI SU FERRO.	10	1	1	103	1.03.02.15.000	04.5	4	RS	0,00	PR	0,00	R	0,00		EP	0,00		
									CP	290.000.000,00	PC	243.770.644,44	I	244.941.044,44		ECP	45.058.955,56	EC	1.170.400,00
									CS	290.000.000,00	TP	243.770.644,44	FPV	0,00		TR	1.170.400,00		
2183	FONDI DESTINATI AL TRASPORTO PUBBLICO LOCALE PER SERVIZI MINIMI SU GOMMA.	10	2	1	103	1.03.02.15.000	04.5	4	RS	0,00	PR	0,00	R	0,00		EP	0,00		
									CP	288.712.044,37	PC	246.433.977,05	I	250.668.729,16		ECP	38.043.315,21	EC	4.234.752,11
									CS	288.712.044,37	TP	246.433.977,05	FPV	0,00		TR	4.234.752,11		
2185	FINANZIAMENTO DEGLI INTERVENTI DALL'ASSE PRIORITARIO I "RISORSE NATURALI" DEL POR CAMPANIA LINEA FESR. 2000/2006	9	9	2	203	2.03.01.02.000	05.6	4	RS	31.895.256,91	PR	0,00	R	0,00		EP	31.895.256,91		
									CP	0,00	PC	0,00	I	0,00		ECP	0,00	EC	0,00
									CS	1.841.478,73	TP	0,00	FPV	0,00		TR	31.895.256,91		
2186	RIENTRI FINANZIARI DEL POR 2000 - 2006 PER LA REALIZZAZIONE DI INTERVENTI COERENTI ALL'ASSE I DELLA LINEA FESR	9	9	2	203	2.03.01.02.000	05.6	4	RS	15.212.688,34	PR	399.535,22	R	0,00		EP	14.813.153,12		
									CP	0,00	PC	0,00	I	0,00		ECP	0,00	EC	0,00
									CS	15.212.688,34	TP	399.535,22	FPV	0,00		TR	14.813.153,12		
2187	RIENTRI FINANZIARI DEL POR 2000-2006 PER LA REALIZZAZIONE DI INTERVENTI COERENTI ALL'ASSE I DELLA LINEA FESR - SOCIETA' CONTROLLATE	9	9	2	203	2.03.03.01.000	05.6	4	RS	74.532,77	PR	0,00	R	0,00		EP	74.532,77		
									CP	3.753.500,61	PC	3.753.500,61	I	3.753.500,61		ECP	0,00	EC	0,00
									CS	3.828.033,38	TP	3.753.500,61	FPV	0,00		TR	74.532,77		
2188	ASSEGNAZIONE AI COMUNI TERRITORIALMENTE COMPETENTI DEL 50 PER CENTO DELL'IMPOSTA REGIONALE RISCOSSA IN MATERIA DI CONCESSIONI SUL DEMANIO MARITTIMO (ART.12, L.R.27/01/2012	10	4	1	105	1.05.01.14.000	04.5	4	RS	0,00	PR	0,00	R	0,00		EP	0,00		
									CP	2.525.000,00	PC	0,00	I	0,00		ECP	2.525.000,00	EC	0,00
									CS	2.525.000,00	TP	0,00	FPV	0,00		TR	0,00		
2191	FINANZIAMENTO DEGLI INTERVENTI DALL'ASSE	5	3	2	203	2.03.01.02.000	08.2	3	RS	14.915,18	PR	0,00	R	0,00		EP	14.915,18		

SPESA - ELENCO CAPITOLI

Cap.	Denominazione	Miss.	Prog.	Tit.	Macroaggr.	IV Livello Piano dei Conti	Cofog	Codice Id. Spesa UE	RESIDUI ATTIVI AL 1/1/2014 (RS)	PAGAMENTI IN C/RESIDUI (PR)	RIACCERTAMENTO RESIDUI (R) ⁽¹⁾		RESIDUI PASSIVI DA ESERCIZI PRECEDENTI (EP=RS-PR+R)
									PREVISIONI DEFINITIVE DI COMPETENZA (CP)	PAGAMENTI IN C/COMPETENZA (PC)	IMPEGNI (I) ⁽²⁾	ECONOMIE DI COMPETENZA (ECP= CP I -FPV)	RESIDUI PASSIVI DA ESERCIZIO DI COMPETENZA (EC= I - PC)
									PREVISIONI DEFINITIVE DI CASSA (CS)	TOTALE PAGAMENTI (TP=PR+PC)	FONDO PLURIENNALE VINCOLATO (FPV) ⁽³⁾		TOTALE RESIDUI PASSIVI DA RIPORTARE (TR=EP+EC)
	PRIORITARIO II "RISORSE CULTURALI" DEL POR CAMPANIA LINEA FESR. 2000/2006								CP 0,00 CS 14.915,18	PC 0,00 TP 0,00	I 0,00 FPV 0,00	ECP 0,00	EC 0,00 TR 14.915,18
2192	RIENTRI FINANZIARI DEL POR 2000 - 2006 PER LA REALIZZAZIONE DI INTERVENTI COERENTI ALL'ASSE II DELLA LINEA FESR.	5	3	2	203	2.03.01.02.000	08.2	4	RS 8.897.782,16 CP 0,00 CS 3.897.782,16	PR 0,00 PC 0,00 TP 0,00	R 0,00 I 0,00 FPV 0,00	ECP 0,00	EP 8.897.782,16 EC 0,00 TR 8.897.782,16
2197	FINANZIAMENTO DEGLI INTERVENTI DALL'ASSE PRIORITARIO III "RISORSE UMANE" DEL POR CAMPANIA LINEA FESR. 2000/2006	15	4	2	203	2.03.01.02.000	04.1	3	RS 1.472.705,44 CP 0,00 CS 1.472.705,44	PR 0,00 PC 0,00 TP 0,00	R 0,00 I 0,00 FPV 0,00	ECP 0,00	EP 1.472.705,44 EC 0,00 TR 1.472.705,44
2202	INTERVENTI PER IL FINANZIAMENTO DI PROGETTI DEI COMUNI DELLA CAMPANIA, AI SENSI DELL'ART. 18, COMMA 1, DELLA L.R. N. 1 DEL 19/1/2009	8	3	2	203	2.03.01.02.000	06.6	3	RS 95.511.557,19 CP 0,00 CS 47.755.778,60	PR 8.415.887,16 PC 0,00 TP 8.415.887,16	R 0,00 I 0,00 FPV 0,00	ECP 0,00	EP 87.095.670,03 EC 0,00 TR 87.095.670,03
2204	RIENTRI FINANZIARI DEL POR 2000 - 2006 PER LA REALIZZAZIONE DI INTERVENTI COERENTI ALL'ASSE IV DELLA LINEA FESR	7	2	2	203	2.03.03.03.000	04.7	4	RS 52.416.486,22 CP 0,00 CS 26.691.540,35	PR 8.661.535,00 PC 0,00 TP 8.661.535,00	R 0,00 I 0,00 FPV 0,00	ECP 0,00	EP 43.754.951,22 EC 0,00 TR 43.754.951,22
2206	FINANZIAMENTO A FAVORE DELL'EPT DI NAPOLI (ART. 1, CO. 165, LR 5/2013).	7	2	2	203	2.03.01.02.000	04.7	4	RS 1.186.002,44 CP 0,00 CS 1.186.002,44	PR 0,00 PC 0,00 TP 0,00	R -1.067,44 I 0,00 FPV 0,00	ECP 0,00	EP 1.184.935,00 EC 0,00 TR 1.184.935,00
2214	RINVENIENZE FINANZIARIE DEL POR 2000 - 2006 PER LA REALIZZAZIONE DI INTERVENTI COERENTI ALL'ASSE VI DELLA LINEA FESR.	10	6	2	203	2.03.01.02.000	04.5	4	RS 109.109.782,20 CP 0,00 CS 22.407.669,61	PR 3.409,24 PC 0,00 TP 3.409,24	R 0,00 I 0,00 FPV 0,00	ECP 0,00	EP 109.106.372,96 EC 0,00 TR 109.106.372,96
2215	FINANZIAMENTO DEGLI INTERVENTI DALL'ASSE PRIORITARIO VI "RETI E NODI DI SERVIZI" DEL POR CAMPANIA LINEA FESR 2000/2006	10	6	2	203	2.03.01.02.000	04.5	4	RS 159.382,55 CP 0,00 CS 159.382,55	PR 0,00 PC 0,00 TP 0,00	R 0,00 I 0,00 FPV 0,00	ECP 0,00	EP 159.382,55 EC 0,00 TR 159.382,55
2218	LAVORI DI RISTRUTTURAZIONE E COMPLETAMENTO DELLA RETE IDRICA E FOGNARIA NEL COMUNE DI S. MAURO CILENTO.	9	4	2	203	2.03.01.02.000	05.2/0 6.3	4	RS 614.796,75 CP 0,00 CS 614.796,75	PR 0,00 PC 0,00 TP 0,00	R 0,00 I 0,00 FPV 0,00	ECP 0,00	EP 614.796,75 EC 0,00 TR 614.796,75
2220	RINVENIENZE FINANZIARIE DEL POR 2000 - 2006 PER LA REALIZZAZIONE DI INTERVENTI COERENTI ALL'ASSE VII DELLA LINEA FESR	1	12	2	205	2.05.99.99.000	01.3	4	RS 197.025,88 CP 0,00	PR 27.105,81 PC 0,00	R 0,00 I 0,00	ECP 0,00	EP 169.920,07 EC 0,00

SPESA - ELENCO CAPITOLI

Cap.	Denominazione	Miss.	Prog.	Tit.	Macroaggr.	IV Livello Piano dei Conti	Cofog	Codice Id. Spesa UE	RESIDUI ATTIVI AL 1/1/2014 (RS)	PAGAMENTI IN C/RESIDUI (PR)	RIACCERTAMENTO RESIDUI (R) ⁽¹⁾		RESIDUI PASSIVI DA ESERCIZI PRECEDENTI (EP=RS-PR+R)					
									PREVISIONI DEFINITIVE DI COMPETENZA (CP)	PAGAMENTI IN C/COMPETENZA (PC)	IMPEGNI (I) ⁽²⁾	ECONOMIE DI COMPETENZA (ECP= CP I -FPV)	RESIDUI PASSIVI DA ESERCIZIO DI COMPETENZA (EC= I - PC)					
									PREVISIONI DEFINITIVE DI CASSA (CS)	TOTALE PAGAMENTI (TP=PR+PC)	FONDO PLURIENNALE VINCOLATO (FPV) ⁽³⁾		TOTALE RESIDUI PASSIVI DA RIPORTARE (TR=EP+EC)					
	VILLECCHIA LINEA FESR								CS	197.025,88	TP	27.105,81	FPV	0,00		TR	169.920,07	
2225	FONDI FESR PER LA REALIZZAZIONE DI INIZIATIVE DI "COOPERAZIONE TERRITORIALE EUROPEA E ALTRE AZIONI DI COOPERAZIONE INTERNAZIONALE 2007/2013"	19	1	2	203	2.03.01.02.000	01.2	3	RS	362,70	PR	0,00	R	0,00		EP	362,70	
									CP	0,00	PC	0,00	I	0,00	ECP	0,00	EC	0,00
									CS	362,70	TP	0,00	FPV	0,00		TR	362,70	
2230	FONDI PER IL COORDINAMENTO NAZIONALE DEL PROGRAMMA OPERATIVO TRANSNAZIONALE MEDITERRANEO 2007/2013 PRIORITA' 5 - ASSISTENZA TECNICA	19	1	2	203	2.03.03.03.000	01.2	3	RS	44.650,84	PR	0,00	R	0,00		EP	44.650,84	
									CP	17.492,00	PC	492,00	I	492,00	ECP	17.000,00	EC	0,00
									CS	62.142,84	TP	492,00	FPV	0,00		TR	44.650,84	
2231	FONDI PER IL COORDINAMENTO NAZIONALE DEL PROGRAMMA OPERATIVO TRANSNAZIONALE MED 2007/13 - PRIORITA' 5 - ASSISTENZA TECNICA - AMMINISTRAZIONI LOCALI	19	1	2	203	2.03.01.02.000	01.2	3	RS	0,00	PR	0,00	R	0,00		EP	0,00	
									CP	15.363,86	PC	0,00	I	0,00	ECP	15.363,86	EC	0,00
									CS	15.363,86	TP	0,00	FPV	0,00		TR	0,00	
2232	INTERVENTI PER OPERE DI EDILIZIA SCOLASTICA.	4	3	2	203	2.03.01.02.000	09.8	4	RS	2.000.000,00	PR	0,00	R	0,00		EP	2.000.000,00	
									CP	0,00	PC	0,00	I	0,00	ECP	0,00	EC	0,00
									CS	2.000.000,00	TP	0,00	FPV	0,00		TR	2.000.000,00	
2233	FONDI PER IL COORDINAMENTO NAZIONALE DEL PROGRAMMA OPERATIVO TRANSNAZIONALE MED 2007/13 - PRIORITA' 5 - ASSISTENZA TECNICA - INCARICHI PROFESSIONALI	19	1	2	202	2.02.03.05.000	01.2	3	RS	0,00	PR	0,00	R	0,00		EP	0,00	
									CP	30.818,63	PC	9.796,70	I	9.796,70	ECP	21.021,93	EC	0,00
									CS	30.818,63	TP	9.796,70	FPV	0,00		TR	0,00	
2237	FONDI PER IL COORDINAMENTO NAZIONALE DEL PROGRAMMA OPERATIVO TRANSNAZIONALE MED 2007/13 - PRIORITA' 5 - ASSISTENZA TECNICA - ALTRE SPESE	19	1	2	205	2.05.99.99.000	01.2	3	RS	0,00	PR	0,00	R	0,00		EP	0,00	
									CP	100,30	PC	0,00	I	0,00	ECP	100,30	EC	0,00
									CS	100,30	TP	0,00	FPV	0,00		TR	0,00	
2239	FONDI PER IL COORDINAMENTO NAZIONALE DEL PROGRAMMA OPERATIVO TRANSNAZIONALE MED 2007/13 - PRIORITA' 5 - ASSISTENZA TECNICA - IMPOSTA REGIONALE SULLE ATTIVITA' PRODUTTIVE	19	1	1	102	1.02.01.01.000	01.2	3	RS	0,00	PR	0,00	R	0,00		EP	0,00	
									CP	1.000,00	PC	0,00	I	0,00	ECP	1.000,00	EC	0,00
									CS	1.000,00	TP	0,00	FPV	0,00		TR	0,00	
2240	MISURE PER LA MESSA IN SICUREZZA DEGLI EDIFICI SCOLASTICI.	4	3	2	203	2.03.01.02.000	09.8	4	RS	6.569.871,00	PR	60.000,00	R	0,00		EP	6.509.871,00	
									CP	0,00	PC	0,00	I	0,00	ECP	0,00	EC	0,00
									CS	6.569.871,00	TP	60.000,00	FPV	0,00		TR	6.509.871,00	
2241	FONDI PER IL COORDINAMENTO NAZIONALE DEL PROGRAMMA OPERATIVO TRANSNAZIONALE MED 2007/13 - PRIORITA' 5 - ASSISTENZA TECNICA - CONTRIBUTI SOCIALI EFFETTIVI A CARICO DELL'ENTE	19	1	1	101	1.01.02.01.000	01.2	3	RS	0,00	PR	0,00	R	0,00		EP	0,00	
									CP	16.000,00	PC	0,00	I	0,00	ECP	16.000,00	EC	0,00
									CS	16.000,00	TP	0,00	FPV	0,00		TR	0,00	

SPESA - ELENCO CAPITOLI

Cap.	Denominazione	Miss.	Prog.	Tit.	Macroaggr.	IV Livello Piano dei Conti	Cofog	Codice Id. Spesa UE	RESIDUI ATTIVI AL 1/1/2014 (RS)		PAGAMENTI IN C/RESIDUI (PR)		RIACCERTAMENTO RESIDUI (R) ⁽¹⁾				RESIDUI PASSIVI DA ESERCIZI PRECEDENTI (EP=RS-PR+R)	
									PREVISIONI DEFINITIVE DI COMPETENZA (CP)		PAGAMENTI IN C/COMPETENZA (PC)		IMPEGNI (I) ⁽²⁾		ECONOMIE DI COMPETENZA (ECP= CP- I -FPV)		RESIDUI PASSIVI DA ESERCIZIO DI COMPETENZA (EC= I - PC)	
									PREVISIONI DEFINITIVE DI CASSA (CS)		TOTALE PAGAMENTI (TP=PR+PC)		FONDO PLURIENNALE VINCOLATO (FPV) ⁽³⁾				TOTALE RESIDUI PASSIVI DA RIPORTARE (TR=EP+EC)	
2268	CONTRIBUTO IN FAVORE DEL COMUNE DI CARINOLA (CE) PER LAVORI DI EDILIZIA SCOLASTICA CONCERNENTI LA REALIZZAZIONE DEL POLO SCOLASTICO PRINCIPALE	4	3	2	203	2.03.01.02.000	09.8	4	RS	1.181.857,73	PR	0,00	R	-462.922,66			EP	718.935,07
									CP	0,00	PC	0,00	I	0,00	ECP	0,00	EC	0,00
									CS	1.181.857,73	TP	0,00	FPV	0,00		TR	718.935,07	
2278	CONTRIBUTO IN FAVORE DEL CONSORZIO DI BONIFICA DELLA CONCA DI AGNANO E DEI BACINI FLEGREI PER INTERVENTI CONNESSI AL DISSESTO IDRAULICO - IDROGEOLOGICO.	9	1	2	203	2.03.01.02.000	05.3	4	RS	0,00	PR	0,00	R	0,00			EP	0,00
									CP	75.000,00	PC	0,00	I	74.786,22	ECP	213,78	EC	74.786,22
									CS	0,00	TP	0,00	FPV	0,00		TR	74.786,22	
2280	FONDI PER LA RISTRUTTURAZIONE DELL'IMMOBILE "POLO DELL'INFANZIA" UBICATO NEL COMUNE DI BOSCOTRECASE.	12	1	2	203	2.03.01.02.000	10.4	4	RS	100.000,00	PR	0,00	R	0,00			EP	100.000,00
									CP	0,00	PC	0,00	I	0,00	ECP	0,00	EC	0,00
									CS	100.000,00	TP	0,00	FPV	0,00		TR	100.000,00	
2284	CONTRIBUTO AL COMUNE DI VICO EQUENSE - PER LA REALIZZAZIONE DEI NUOVI IMPIANTI DI ILLUMINAZIONE PUBBLICA LOCALITÀ FAITO.	10	5	2	203	2.03.01.02.000	04.5/0 6.4	4	RS	150.000,00	PR	0,00	R	0,00			EP	150.000,00
									CP	0,00	PC	0,00	I	0,00	ECP	0,00	EC	0,00
									CS	150.000,00	TP	0,00	FPV	0,00		TR	150.000,00	
2286	CONTRIBUTO AL COMUNE DI SORRENTO PER LAVORI DI REALIZZAZIONE DEI PONTILI DI MARINA GRANDE.	10	3	2	203	2.03.01.02.000	04.5	4	RS	100.000,00	PR	0,00	R	0,00			EP	100.000,00
									CP	0,00	PC	0,00	I	0,00	ECP	0,00	EC	0,00
									CS	100.000,00	TP	0,00	FPV	0,00		TR	100.000,00	
2288	CONTRIBUTO AL COMUNE DI CALSALBORE (AV) PER LAVORI DI MESSA IN SICUREZZA DELLE STRADE COMUNALI.	10	5	2	203	2.03.01.02.000	04.5/0 6.4	4	RS	50.000,00	PR	24.157,15	R	0,00			EP	25.842,85
									CP	0,00	PC	0,00	I	0,00	ECP	0,00	EC	0,00
									CS	50.000,00	TP	24.157,15	FPV	0,00		TR	25.842,85	
2289	CONSULENZE E COMMISSIONI PER L'ATTUAZIONE DELLA RIFORMA DEL TRASPORTO PUBBLICO LOCALE. COMPENSI PER PERSONALE INTERNO	10	2	1	101	1.01.01.01.000	04.5	4	RS	0,00	PR	0,00	R	0,00			EP	0,00
									CP	75.000,00	PC	0,00	I	15.256,32	ECP	59.743,68	EC	15.256,32
									CS	75.000,00	TP	0,00	FPV	0,00		TR	15.256,32	
2290	CONTRIBUTO AL COMUNE DI BACOLI PER LAVORI DI RIFACIMENTO STRADE (FRAZIONE MISENO).	10	5	2	203	2.03.01.02.000	04.5/0 6.4	4	RS	100.000,00	PR	0,00	R	0,00			EP	100.000,00
									CP	0,00	PC	0,00	I	0,00	ECP	0,00	EC	0,00
									CS	100.000,00	TP	0,00	FPV	0,00		TR	100.000,00	
2291	ONERI IRAP SU COMPENSI PER CONSULENZE E COMMISSIONI PER L'ATTUAZIONE DELLA RIFORMA DEL TRASPORTO PUBBLICO LOCALE	10	2	1	102	1.02.01.01.000	04.5	4	RS	0,00	PR	0,00	R	0,00			EP	0,00
									CP	5.000,00	PC	0,00	I	2.713,23	ECP	2.286,77	EC	2.713,23
									CS	5.000,00	TP	0,00	FPV	0,00		TR	2.713,23	

SPESA - ELENCO CAPITOLI

Cap.	Denominazione	Miss.	Prog.	Tit.	Macroaggr.	IV Livello Piano dei Conti	Cofog	Codice Id. Spesa UE	RESIDUI ATTIVI AL 1/1/2014 (RS)	PAGAMENTI IN C/RESIDUI (PR)	RIACCERTAMENTO RESIDUI (R) ⁽¹⁾		RESIDUI PASSIVI DA ESERCIZI PRECEDENTI (EP=RS-PR+R)					
									PREVISIONI DEFINITIVE DI COMPETENZA (CP)	PAGAMENTI IN C/COMPETENZA (PC)	IMPEGNI (I) ⁽²⁾	ECONOMIE DI COMPETENZA (ECP= CP I -FPV)	RESIDUI PASSIVI DA ESERCIZIO DI COMPETENZA (EC= I - PC)					
									PREVISIONI DEFINITIVE DI CASSA (CS)	TOTALE PAGAMENTI (TP=PR+PC)	FONDO PLURIENNALE VINCOLATO (FPV) ⁽³⁾		TOTALE RESIDUI PASSIVI DA RIPORTARE (TR=EP+EC)					
2293	ONERI RIFLESSI E CONTRIBUTIVI SU COMPENSI PER CONSULENZE E COMMISSIONI PER L'ATTUAZIONE DELLA RIFORMA DEL TRASPORTO PUBBLICO LOCALE	10	2	1	101	1.01.02.01.000	04.5	4	RS	0,00	PR	0,00	R	0,00	EP	0,00		
									CP	5.000,00	PC	0,00	I	3.624,66	ECP	1.375,34	EC	3.624,66
									CS	5.000,00	TP	0,00	FPV	0,00	TR	3.624,66		
2294	CONTRIBUTO STRAORDINARIO AL COMUNE DI MIGNANO MONTELUONGO (CE) PER LAVORI DI RIQUALIFICAZIONE DELLA VIA S. MARIA DELL'ACQUA.	10	5	2	203	2.03.01.02.000	04.5/0 6.4	4	RS	20.000,00	PR	0,00	R	0,00	EP	20.000,00		
									CP	0,00	PC	0,00	I	0,00	ECP	0,00	EC	0,00
									CS	20.000,00	TP	0,00	FPV	0,00	TR	20.000,00		
2295	COMPENSI AL PERSONALE REGIONALE SULLE SPESE DI PROGETTAZIONE AI SENSI DEL D.LGS. 163/06 E DELLA L.R. 3/07.	10	4	1	101	1.01.01.01.000	04.5	4	RS	0,01	PR	0,00	R	-0,01	EP	0,00		
									CP	82.548,00	PC	40.834,30	I	78.802,48	ECP	3.745,52	EC	37.968,18
									CS	82.548,01	TP	40.834,30	FPV	0,00	TR	37.968,18		
2296	CONTRIBUTO STRAORDINARIO AL COMUNE DI FALCIANO DEL MASSICO PER LAVORI STRADA COMUNALE COLLEGAMENTO VIA VELLARIA CON STRADA PROVINCIALE PER CASANOVA.	10	5	2	203	2.03.01.02.000	04.5/0 6.4	4	RS	90.000,00	PR	0,00	R	-7.813,03	EP	82.186,97		
									CP	0,00	PC	0,00	I	0,00	ECP	0,00	EC	0,00
									CS	90.000,00	TP	0,00	FPV	0,00	TR	82.186,97		
2297	ONERI RIFLESSI E CONTRIBUTIVI PER COMPENSI AL PERSONALE REGIONALE SULLE SPESE DI PROGETTAZIONE AI SENSI DEL D. LGS. 163/06 E DELLA L.R. 3/07.	10	4	1	101	1.01.02.01.000	04.5	4	RS	0,00	PR	0,00	R	0,00	EP	0,00		
									CP	19.848,00	PC	8.822,16	I	18.829,39	ECP	1.018,61	EC	10.007,23
									CS	19.848,00	TP	8.822,16	FPV	0,00	TR	10.007,23		
2298	CONTRIBUTO AL COMUNE DI ARIANO IRPINO PER LAVORI DI RISTRUTTURAZIONE STRADALE.	10	5	2	203	2.03.01.02.000	04.5/0 6.4	4	RS	40.000,00	PR	0,00	R	0,00	EP	40.000,00		
									CP	0,00	PC	0,00	I	0,00	ECP	0,00	EC	0,00
									CS	40.000,00	TP	0,00	FPV	0,00	TR	40.000,00		
2299	ONERI IRAP PER COMPENSI AL PERSONALE REGIONALE SULLE SPESE DI PROGETTAZIONE AI SENSI DEL D.LGS. 163/06 E DELLA L.R. 3/07.	10	4	1	102	1.02.01.01.000	04.5	4	RS	0,00	PR	0,00	R	0,00	EP	0,00		
									CP	7.104,00	PC	3.138,49	I	6.698,30	ECP	405,70	EC	3.559,81
									CS	7.104,00	TP	3.138,49	FPV	0,00	TR	3.559,81		
2300	GESTIONE NUOVI COMPITI AMMINISTRATIVI E TECNICI NEL SETTORE DELLA PORTUALITA'. FORNITURA ENERGIA ELETTRICA E APPROVVIGIONAMENTO IDRICO.	10	4	1	103	1.03.02.05.000	04.5	4	RS	165.413,87	PR	50.668,02	R	0,00	EP	114.745,85		
									CP	200.000,00	PC	125.406,94	I	170.406,94	ECP	29.593,06	EC	45.000,00
									CS	365.413,87	TP	176.074,96	FPV	0,00	TR	159.745,85		
2302	MANUTENZIONE ORDINARIA E STRAORDINARIA SU PORTI DI COMPETENZA REGIONALE.	10	4	1	103	1.03.02.09.000	04.5	4	RS	5.517.508,76	PR	1.648.121,20	R	-2.463.027,18	EP	1.406.360,38		
									CP	3.865.500,00	PC	85.158,45	I	728.847,85	ECP	3.136.652,15	EC	643.689,40
									CS	9.383.008,76	TP	1.733.279,65	FPV	0,00	TR	2.050.049,78		
2304	INTERVENTI E NUOVE INFRASTRUTTURE SU PORTI DI	10	4	2	202	2.02.01.09.000	04.5	4	RS	469.612,70	PR	74.804,34	R	-6.865,76	EP	387.942,60		

SPESA - ELENCO CAPITOLI

Cap.	Denominazione	Miss.	Prog.	Tit.	Macroaggr.	IV Livello Piano dei Conti	Cofog	Codice Id. Spesa UE	RESIDUI ATTIVI AL 1/1/2014 (RS)	PAGAMENTI IN C/RESIDUI (PR)	RIACCERTAMENTO RESIDUI (R) ⁽¹⁾		RESIDUI PASSIVI DA ESERCIZI PRECEDENTI (EP=RS-PR+R)
									PREVISIONI DEFINITIVE DI COMPETENZA (CP)	PAGAMENTI IN C/COMPETENZA (PC)	IMPEGNI (I) ⁽²⁾	ECONOMIE DI COMPETENZA (ECP= CP - I -FPV)	RESIDUI PASSIVI DA ESERCIZIO DI COMPETENZA (EC= I - PC)
									PREVISIONI DEFINITIVE DI CASSA (CS)	TOTALE PAGAMENTI (TP=PR+PC)	FONDO PLURIENNALE VINCOLATO (FPV) ⁽³⁾		TOTALE RESIDUI PASSIVI DA RIPORTARE (TR=EP+EC)
	COMPETENZA REGIONALE.								CP 0,00	PC 0,00	I 0,00	ECP 0,00	EC 0,00
									CS 469.612,70	TP 74.804,34	FPV 0,00		TR 387.942,60
2307	SPESA PER PAGAMENTO IVA SUI CONTRATTI DI SERVIZIO CONCERNENTI IL TRASPORTO PUBBLICO LOCALE SU STRADA IN CAMPANIA. ONERI A CARICO DELLA REGIONE	10	2	1	103	1.03.02.15.000	04.5	4	RS 88.336,42	PR 19.526,73	R 0,00		EP 68.809,69
									CP 9.118.746,00	PC 8.698.064,95	I 9.117.770,48	ECP 975,52	EC 419.705,53
									CS 9.207.082,42	TP 8.717.591,68	FPV 0,00		TR 488.515,22
2309	SPESA PER PAGAMENTO IVA SUI CONTRATTI DI SERVIZIO CONCERNENTI IL TRASPORTO PUBBLICO LOCALE COLLEGAMENTI MARITTIMI IN CAMPANIA. ONERI A CARICO DELLA REGIONE	10	3	1	103	1.03.02.15.000	04.5	4	RS 746.199,80	PR 350.695,72	R 0,00		EP 395.504,08
									CP 2.583.923,00	PC 1.727.665,94	I 1.975.338,62	ECP 608.584,38	EC 247.672,68
									CS 3.330.122,80	TP 2.078.361,66	FPV 0,00		TR 643.176,76
2314	SPESE DI MANUTENZIONE E GESTIONE DEI PORTI DI COMPETENZA REGIONALE - INTERVENTI DI URGENZA E SOMMA URGENZA EX ART. 18 L.R. N. 3/07; SPESE DI PROGETTAZIONE E CONTRIBUZIONI AI SENSI DEL	10	4	1	103	1.03.02.09.000	04.5	4	RS 0,00	PR 0,00	R 0,00		EP 0,00
									CP 2.525.000,00	PC 0,00	I 0,00	ECP 2.525.000,00	EC 0,00
									CS 2.525.000,00	TP 0,00	FPV 0,00		TR 0,00
2319	SPESE PER ATTIVITA' ISPETTIVE E DI VIGILANZA SUI PORTI REGIONALI AD OPERA DELLA DIREZIONE GENERALE 53 07 (ART. 1, COMMA 129, L.R. N. 5/2013).	10	4	1	103	1.03.02.02.000	04.5	4	RS 0,00	PR 0,00	R 0,00		EP 0,00
									CP 5.040,00	PC 0,00	I 5.040,00	ECP 0,00	EC 5.040,00
									CS 5.040,00	TP 0,00	FPV 0,00		TR 5.040,00
2320	FONDI PER LA COPERTURA DEL MAGGIORE FABBISOGNO, DELLE REGIONI, PER L'ESERCIZIO DELLE FUNZIONI E COMPITI CONFERITI AI SENSI DEGLI ARTICOLI 8 E 12 DEL D.LGS 422/97 IN MATERIA DI	10	1	1	103	1.03.02.15.000	04.5	4	RS 23.879.363,67	PR 0,00	R 0,00		EP 23.879.363,67
									CP 0,00	PC 0,00	I 0,00	ECP 0,00	EC 0,00
									CS 23.879.363,67	TP 0,00	FPV 0,00		TR 23.879.363,67
2322	SPESE DI INVESTIMENTO DESTINATE ALL'ACQUISTO DEI VEICOLI FERROVIARI AI SENSI DELL'ART.1, COMMA 1031, DELLA L.27.12.2006 N.296 E DELL'ART.1. COMMA 304. DELLA L. 24.12.2007N.244	10	1	2	203	2.03.03.01.000	04.5	4	RS 0,00	PR 0,00	R 0,00		EP 0,00
									CP 5.658.265,54	PC 0,00	I 0,00	ECP 5.658.265,54	EC 0,00
									CS 5.658.265,54	TP 0,00	FPV 0,00		TR 0,00
2326	FONDO PER LO SVILUPPO DEL SISTEMA DEL TRASPORTO AEREO.	10	4	1	104	1.04.03.99.000	04.5	4	RS 0,00	PR 0,00	R 0,00		EP 0,00
									CP 200.000,00	PC 0,00	I 0,00	ECP 200.000,00	EC 0,00
									CS 200.000,00	TP 0,00	FPV 0,00		TR 0,00
2327	ATTUAZIONE DEL PROCESSO DI RIFORMA DEL SETTORE TPL SU STRADA (COMMI 295 - 297 LEGGE 244/2007)	10	2	1	103	1.03.02.15.000	04.5	4	RS 0,00	PR 0,00	R 0,00		EP 0,00
									CP 31.966.414,10	PC 0,00	I 0,00	ECP 31.966.414,10	EC 0,00
									CS 0,00	TP 0,00	FPV 0,00		TR 0,00
2328	PROGRAMMI ANNUALI DEL PIANO NAZIONALE DELLA SICUREZZA STRADALE	10	5	2	203	2.03.01.02.000	04.5	4	RS 576.117,07	PR 14.962,78	R 0,00		EP 561.154,29
									CP 1.456.113,90	PC 1.261.170,09	I 1.261.170,09	ECP 194.943,81	EC 0,00

SPESA - ELENCO CAPITOLI

Cap.	Denominazione	Miss.	Prog.	Tit.	Macroaggr.	IV Livello Piano dei Conti	Cofog	Codice Id. Spesa UE	RESIDUI ATTIVI AL 1/1/2014 (RS)	PAGAMENTI IN C/RESIDUI (PR)	RIACCERTAMENTO RESIDUI (R) ⁽¹⁾		RESIDUI PASSIVI DA ESERCIZI PRECEDENTI (EP=RS-PR+R)
									PREVISIONI DEFINITIVE DI COMPETENZA (CP)	PAGAMENTI IN C/COMPETENZA (PC)	IMPEGNI (I) ⁽²⁾	ECONOMIE DI COMPETENZA (ECP= CP- I -FPV)	RESIDUI PASSIVI DA ESERCIZIO DI COMPETENZA (EC= I - PC)
									PREVISIONI DEFINITIVE DI CASSA (CS)	TOTALE PAGAMENTI (TP=PR+PC)	FONDO PLURIENNALE VINCOLATO (FPV) ⁽³⁾		TOTALE RESIDUI PASSIVI DA RIPORTARE (TR=EP+EC)
									CS 2.032.230,97	TP 1.276.132,87	FPV 0,00		TR 561.154,29
2330	SPESE DI INVESTIMENTO DESTINATE ALL'ACQUISTO DEI VEICOLI AI SENSI DELL'ART.1, COMMA 1031, DELLA L.27.12.2006 N.296	10	2	2	203	2.03.03.01.000	04.5	4	RS 0,00	PR 0,00	R 0,00		EP 0,00
									CP 1.673.674,73	PC 0,00	I 0,00	ECP 1.673.674,73	EC 0,00
									CS 1.673.674,73	TP 0,00	FPV 0,00		TR 0,00
2332	FONDO IN FAVORE DELL'AGENZIA REGIONALE DELLA MOBILITA' PER L'ATTUAZIONE DELLA RIFORMA DEL T.P.L.	10	6	1	104	1.04.01.04.000	04.5	4	RS 0,00	PR 0,00	R 0,00		EP 0,00
									CP 2.000.000,00	PC 950.000,00	I 2.000.000,00	ECP 0,00	EC 1.050.000,00
									CS 2.000.000,00	TP 950.000,00	FPV 0,00		TR 1.050.000,00
2333	INTERVENTI IN MATERIA DI SERVIZIO DI PUBBLICO TRASPORTO LOCALE PER VIAGGIATORI E DELEGHE ALLE AMMINISTRAZIONI PROVINCIALI, COLLEGAMENTI MARITTIMI DI INTERESSE REGIONALE	10	2	1	103	1.03.02.15.000	04.5	4	RS 1.805.486,00	PR 0,00	R 0,00		EP 1.805.486,00
									CP 0,00	PC 0,00	I 0,00	ECP 0,00	EC 0,00
									CS 1.805.486,00	TP 0,00	FPV 0,00		TR 1.805.486,00
2334	FONDI DESTINATI AL TRASPORTO PUBBLICO LOCALE SU FERROVIA (ART. 1, COMMI 295, 296 E 297 DELLA LEGGE 24.12.2007, N. 244)	10	1	1	103	1.03.02.15.000	04.5	4	RS 326.657,81	PR 0,00	R 0,00		EP 326.657,81
									CP 10.716.069,42	PC 0,00	I 6.507.235,83	ECP 4.208.833,59	EC 6.507.235,83
									CS 326.657,81	TP 0,00	FPV 0,00		TR 6.833.893,64
2336	SPESE DI MANUTENZIONE DELL'ASSE STRADALE STRADA SCORRIMENTO VELOCE PER IL COLLEGAMENTO DEL VALLO DI LAURO CON L'AUTOSTRADA CASERTA-SALERNO (A30)	10	5	1	103	1.03.02.09.000	04.5/0 6.4	4	RS 20.000,00	PR 0,00	R 0,00		EP 20.000,00
									CP 0,00	PC 0,00	I 0,00	ECP 0,00	EC 0,00
									CS 20.000,00	TP 0,00	FPV 0,00		TR 20.000,00
2337	CONTRIBUTI QUIDICENNALI DELLO STATO DAL 2004 AL 2018 PER INVESTIMENTI NEL SETTORE DEI TRASPORTI (ART. 13, COMMA 2, LEGGE 166/2002 ED ART. 2, COMMA 5, LEGGE 194/98)	10	2	2	203	2.03.03.03.000	04.5	4	RS 2.836.074,00	PR 0,00	R 0,00		EP 2.836.074,00
									CP 0,00	PC 0,00	I 0,00	ECP 0,00	EC 0,00
									CS 2.836.074,00	TP 0,00	FPV 0,00		TR 2.836.074,00
2343	CONTRIBUTI QUINDICENNALI DELLO STATO PER LA SOSTITUZIONE DI AUTOBUS ADIBITI AL T.P.L. DA OLTRE 15 ANNI NONCHE' ACQUISTO DI ALTRI MEZZI DA DESTINARE AL TRASPORTO PUBBLICO LOCALE	10	2	2	203	2.03.03.03.000	04.5	4	RS 275.293,00	PR 0,00	R 0,00		EP 275.293,00
									CP 0,00	PC 0,00	I 0,00	ECP 0,00	EC 0,00
									CS 275.293,00	TP 0,00	FPV 0,00		TR 275.293,00
2344	TRASPORTO PUBBLICO LOCALE. SERVIZI FERROVIARI DI INTERESSE REGIONALE OPERANTI SULLA RETE F.S. R.F.I (LEGGE 15/3/97 N. 59; ART. 9 D.L.GVO 19/11/97. N. 422).	10	1	1	103	1.03.02.15.000	04.5	4	RS 30.250.230,52	PR 30.163.118,79	R 0,00		EP 87.111,73
									CP 83.263.442,81	PC 0,00	I 0,00	ECP 83.263.442,81	EC 0,00
									CS 30.250.230,52	TP 30.163.118,79	FPV 0,00		TR 87.111,73
2347	CONTRIBUTI QUINDICENNALI DELLO STATO DAL 2003 AL 2017 PER GLI INVESTIMENTI NEL SETTORE DEI TRASPORTI ART. 13 COMMA 2 LEGGE 166/2002 ED ART. 2. COMMA 5. LEGGE 194/98.	10	2	2	203	2.03.03.03.000	04.5	4	RS 358.694,00	PR 0,00	R 0,00		EP 358.694,00
									CP 0,00	PC 0,00	I 0,00	ECP 0,00	EC 0,00
									CS 358.694,00	TP 0,00	FPV 0,00		TR 358.694,00

SPESA - ELENCO CAPITOLI

Cap.	Denominazione	Miss.	Prog.	Tit.	Macroaggr.	IV Livello Piano dei Conti	Cofog	Codice Id. Spesa UE	RESIDUI ATTIVI AL 1/1/2014 (RS)		PAGAMENTI IN C/RESIDUI (PR)		RIACCERTAMENTO RESIDUI (R) ⁽¹⁾				RESIDUI PASSIVI DA ESERCIZI PRECEDENTI (EP=RS-PR+R)	
									PREVISIONI DEFINITIVE DI COMPETENZA (CP)		PAGAMENTI IN C/COMPETENZA (PC)		IMPEGNI (I) ⁽²⁾		ECONOMIE DI COMPETENZA (ECP= CP- I -FPV)		RESIDUI PASSIVI DA ESERCIZIO DI COMPETENZA (EC= I - PC)	
									PREVISIONI DEFINITIVE DI CASSA (CS)		TOTALE PAGAMENTI (TP=PR+PC)		FONDO PLURIENNALE VINCOLATO (FPV) ⁽³⁾				TOTALE RESIDUI PASSIVI DA RIPORTARE (TR=EP+EC)	
2348	RISORSE TRASFERITE DALLO STATO PER IL MANTENIMENTO IN EFFICIENZA (FONDO COMUNE LEGGE 297/78).	10	1	2	203	2.03.03.01.000	04.5	4	RS	18.017.277,06	PR	435.664,82	R	0,00			EP	17.581.612,24
									CP	0,00	PC	0,00	I	0,00	ECP	0,00	EC	0,00
									CS	18.017.277,06	TP	435.664,82	FPV	0,00		TR	17.581.612,24	
2349	CONTRIBUTI QUINDICENNALI DELLO STATO PER LA SOSTITUZIONE DI AUTOBUS ADIBITI A T.P.L. DA OLTRE 15 ANNI NONCHE' ACQUISTO DI ALTRI MEZZI DA DESTINARE AL TRASPORTO PUBBLICO LOCALE	10	2	2	203	2.03.03.03.000	04.5	4	RS	582.621,00	PR	0,00	R	0,00			EP	582.621,00
									CP	0,00	PC	0,00	I	0,00	ECP	0,00	EC	0,00
									CS	582.621,00	TP	0,00	FPV	0,00		TR	582.621,00	
2350	CONTRIBUTI QUINDICENNALI DELLO STATO PER LA SOSTITUZIONE DI AUTOBUS ADIBITI AL TPL DA OLTRE 15 ANNI NONCHE' ALL'ACQUISTO DI ALTRI MEZZI DA DESTINARE AL TRASPORTO PUBBLICO LOCALE ART. 2	10	2	2	203	2.03.03.03.000	04.5	4	RS	306.012,00	PR	0,00	R	0,00			EP	306.012,00
									CP	0,00	PC	0,00	I	0,00	ECP	0,00	EC	0,00
									CS	306.012,00	TP	0,00	FPV	0,00		TR	306.012,00	
2352	CONSULENZE E COMMISSIONI PER L'ATTUAZIONE DELLA RIFORMA DEL TRASPORTO PUBBLICO LOCALE. COMPENSI PER SOGGETTI ESTERNI.	10	2	1	103	1.03.02.10.000	04.5	4	RS	0,00	PR	0,00	R	0,00			EP	0,00
									CP	15.000,00	PC	0,00	I	11.750,00	ECP	3.250,00	EC	11.750,00
									CS	15.000,00	TP	0,00	FPV	0,00		TR	11.750,00	
2353	INTERVENTI IN MATERIA DI SERVIZIO DI PUBBLICO TRASPORTO LOCALE PER VIAGGIATORI E DELEGHE ALLE AMMINISTRAZIONI PROVINCIALI, COLLEGAMENTI MARITTIMI DI INTERESSE REGIONALE	10	2	1	103	1.03.02.15.000	04.5	4	RS	8.536.357,50	PR	776.359,55	R	0,00			EP	7.759.997,95
									CP	22.112.298,43	PC	0,00	I	0,00	ECP	22.112.298,43	EC	0,00
									CS	8.536.357,50	TP	776.359,55	FPV	0,00		TR	7.759.997,95	
2354	SPESA COLLEGAMENTI MARITTIMI DI INTERESSE REGIONALE (L.R. N. 4/84 COME MODIFICATA DALL'ART. 1, COMMI 24 E 25, L.R. N. 14/2011)	10	3	1	103	1.03.02.15.000	04.5	4	RS	200.000,00	PR	0,00	R	0,00			EP	200.000,00
									CP	0,00	PC	0,00	I	0,00	ECP	0,00	EC	0,00
									CS	200.000,00	TP	0,00	FPV	0,00		TR	200.000,00	
2356	ATTUAZIONE DELLE MISURE RELATIVE ALLA RAZIONALIZZAZIONE ED AL RIORDINO DELLE SOCIETA' PARTECIPATE REGIONALI NEL SETTORE DEL TRASPORTO PUBBLICO (ART. 16, D.L. 22/6/2012, N.	10	6	1	103	1.03.02.15.000	04.5	4	RS	0,00	PR	0,00	R	0,00			EP	0,00
									CP	236.000.000,00	PC	106.000.000,00	I	106.000.000,00	ECP	130.000.000,00	EC	0,00
									CS	236.000.000,00	TP	106.000.000,00	FPV	0,00		TR	0,00	
2357	AGEVOLAZIONI TARIFFARIE.	10	6	1	104	1.04.03.99.000	04.5	4	RS	5.114.228,70	PR	3.254.188,60	R	0,00			EP	1.860.040,10
									CP	3.500.000,00	PC	0,00	I	3.500.000,00	ECP	0,00	EC	3.500.000,00
									CS	8.614.228,70	TP	3.254.188,60	FPV	0,00		TR	5.360.040,10	
2359	INTERVENTI DI MANUTENZIONE ORDINARIA E STRAORDINARIA NEL SETTORE DEL TRASPORTO PUBBLICO LOCALE SU FERRO.	10	1	2	203	2.03.03.01.000	04.5	4	RS	0,00	PR	0,00	R	0,00			EP	0,00
									CP	416.077,00	PC	0,00	I	0,00	ECP	416.077,00	EC	0,00
									CS	416.077,00	TP	0,00	FPV	0,00		TR	0,00	

SPESA - ELENCO CAPITOLI

Cap.	Denominazione	Miss.	Prog.	Tit.	Macroaggr.	IV Livello Piano dei Conti	Cofog	Codice Id. Spesa UE	RESIDUI ATTIVI AL 1/1/2014 (RS)	PAGAMENTI IN C/RESIDUI (PR)	RIACCERTAMENTO RESIDUI (R) ⁽¹⁾		RESIDUI PASSIVI DA ESERCIZI PRECEDENTI (EP=RS-PR+R)					
									PREVISIONI DEFINITIVE DI COMPETENZA (CP)	PAGAMENTI IN C/COMPETENZA (PC)	IMPEGNI (I) ⁽²⁾	ECONOMIE DI COMPETENZA (ECP= CP I -FPV)	RESIDUI PASSIVI DA ESERCIZIO DI COMPETENZA (EC= I - PC)					
									PREVISIONI DEFINITIVE DI CASSA (CS)	TOTALE PAGAMENTI (TP=PR+PC)	FONDO PLURIENNALE VINCOLATO (FPV) ⁽³⁾		TOTALE RESIDUI PASSIVI DA RIPORTARE (TR=EP+EC)					
2361	STUDI DI FATTIBILITA' E PROGETTAZIONE.	10	6	2	203	2.03.01.02.000	04.5	4	RS	0,00	PR	0,00	R	0,00	EP	0,00		
									CP	500.000,00	PC	0,00	I	0,00	ECP	500.000,00	EC	0,00
									CS	500.000,00	TP	0,00	FPV	0,00		TR	0,00	
2363	ATTUAZIONE DELL'ACCORDO DI PROGRAMMA QUADRO DEL 17/12/02 E DEI SUCCESSIVI ACCORDI INTEGRATIVI, TRA REGIONE CAMPANIA E MINISTERO DELLE INFRASTRUTTURE E DEI TRASPORTI IN	10	1	2	203	2.03.03.01.000	04.5	4	RS	52.316.492,49	PR	4.360.650,62	R	0,00	EP	47.955.841,87		
									CP	11.625.203,14	PC	81.768,19	I	11.121.768,19	ECP	503.434,95	EC	11.040.000,00
									CS	37.529.379,93	TP	4.442.418,81	FPV	0,00		TR	58.995.841,87	
2365	SPESE DI INVESTIMENTO DESTINATE ALL'ACQUISTO DEI VEICOLI AI SENSI DELL'ART.1 DEL DECRETO LEGGE 21 FEBBRAIO 2005, N. 16 CONVERTITO IN LEGGE 22 APRILE 2005, N. 58.	10	2	2	203	2.03.03.03.000	04.5	4	RS	6.733.632,16	PR	0,00	R	0,00	EP	6.733.632,16		
									CP	6.733.632,16	PC	0,00	I	0,00	ECP	6.733.632,16	EC	0,00
									CS	13.467.264,32	TP	0,00	FPV	0,00		TR	6.733.632,16	
2367	MONITORAGGIO DELLA MOBILITA' REGIONALE.	10	4	1	103	1.03.02.10.000	04.5	4	RS	0,00	PR	0,00	R	0,00	EP	0,00		
									CP	1.500.000,00	PC	0,00	I	0,00	ECP	1.500.000,00	EC	0,00
									CS	1.500.000,00	TP	0,00	FPV	0,00		TR	0,00	
2368	SPESA IN CONTO CAPITALE PER L'ACQUISIZIONE DI PARTECIPAZIONE IN SOCIETA' DI GESTIONE DI SERVIZI E INFRASTRUTTURE DI TRASPORTO DI INTERESSE REGIONALE. RICAPITALIZZAZIONE E INCENTIVAZIONE	10	1	3	301	3.01.01.03.000	04.5	4	RS	1.266.671,00	PR	1.260.671,00	R	0,00	EP	6.000,00		
									CP	0,00	PC	0,00	I	0,00	ECP	0,00	EC	0,00
									CS	1.266.671,00	TP	1.260.671,00	FPV	0,00		TR	6.000,00	
2370	PROGRAMMA DI INVESTIMENTO NEL SETTORE DEL TRASPORTO PUBBLICO LOCALE (ART.18, D.L.13.5.91, N.151, CONVERTITO IN L. 12.7.91, N. 202) E PER L'ACQUISTO. LA GESTIONE E LA VALORIZZAZIONE DEL	10	2	2	203	2.03.03.03.000	04.5	4	RS	0,00	PR	0,00	R	0,00	EP	0,00		
									CP	9.035.477,00	PC	0,00	I	0,00	ECP	9.035.477,00	EC	0,00
									CS	9.035.477,00	TP	0,00	FPV	0,00		TR	0,00	
2372	TRASPORTO PUBBLICO LOCALE RISORSE DEL MUTUO CONTRATTO PER LA SOSTITUZIONE DI AUTOBUS IN ESERCIZIO DA OLTRE 15 ANNI, ACQUISTO DI MEZZI A TRAZIONE ELETTRICA E MEZZI DI TRASPORTO A FUNE	10	2	2	203	2.03.03.03.000	04.5	4	RS	300.000,00	PR	0,00	R	0,00	EP	300.000,00		
									CP	0,00	PC	0,00	I	0,00	ECP	0,00	EC	0,00
									CS	300.000,00	TP	0,00	FPV	0,00		TR	300.000,00	
2373	FINANZIAMENTO DEI LAVORI DI COMPLETAMENTO E DI AVVIO DELL'ATTIVITA' DELL'AEROPORTO DI PONTECAGNANO - SA (ART.17, L.R. N.15 DELL'11/8/2005).	10	4	2	203	2.03.01.02.000	04.5	4	RS	0,00	PR	0,00	R	0,00	EP	0,00		
									CP	100.000,00	PC	0,00	I	0,00	ECP	100.000,00	EC	0,00
									CS	100.000,00	TP	0,00	FPV	0,00		TR	0,00	
2376	SISTEMI DI INFORMAZIONE AI CITTADINI SUL TPL - SERVIZIO MUOVERSI IN CAMPANIA.	10	6	1	103	1.03.01.01.000	04.5	4	RS	0,00	PR	0,00	R	0,00	EP	0,00		
									CP	3.800.000,00	PC	0,00	I	3.800.000,00	ECP	0,00	EC	3.800.000,00
									CS	3.800.000,00	TP	0,00	FPV	0,00		TR	3.800.000,00	
2379	ATTUAZIONE DEL PROCESSO DI RIFORMA DEL	10	1	1	103	1.03.02.15.000	04.5	4	RS	4.326.967,42	PR	142.820,29	R	0,00	EP	4.184.147,13		

SPESA - ELENCO CAPITOLI

Cap.	Denominazione	Miss.	Prog.	Tit.	Macroaggr.	IV Livello Piano dei Conti	Cofog	Codice Id. Spesa UE	RESIDUI ATTIVI AL 1/1/2014 (RS)	PAGAMENTI IN C/RESIDUI (PR)	RIACCERTAMENTO RESIDUI (R) ⁽¹⁾		RESIDUI PASSIVI DA ESERCIZI PRECEDENTI (EP=RS-PR+R)
									PREVISIONI DEFINITIVE DI COMPETENZA (CP)	PAGAMENTI IN C/COMPETENZA (PC)	IMPEGNI (I) ⁽²⁾	ECONOMIE DI COMPETENZA (ECP= CP I -FPV)	RESIDUI PASSIVI DA ESERCIZIO DI COMPETENZA (EC= I - PC)
									PREVISIONI DEFINITIVE DI CASSA (CS)	TOTALE PAGAMENTI (TP=PR+PC)	FONDO PLURIENNALE VINCOLATO (FPV) ⁽³⁾		TOTALE RESIDUI PASSIVI DA RIPORTARE (TR=EP+EC)
	SETTORE TPL SU FERROVIA (COMMI 295 - 297 LEGGE 244/2007)								CP 19.597.691,98 CS 4.326.967,42	PC 0,00 TP 142.820,29	I 0,00 FPV 0,00	ECP 19.597.691,98	EC 0,00 TR 4.184.147,13
2380	ART. 1 COMMA 1044 DELLA L. N. 296 DEL 27/12/2006 (LEGGE FINANZIARIA 2007) - D.M. TRASPORTI N. 226/T DEL 28/12/07 - ELIMINAZIONE DELLE CRITICITA' DEL SISTEMA LOGISTICO	10	1	2	203	2.03.03.03.000	04.5	4	RS 4.700.000,00 CP 0,00 CS 4.700.000,00	PR 0,00 PC 0,00 TP 0,00	R 0,00 I 0,00 FPV 0,00	ECP 0,00	EP 4.700.000,00 EC 0,00 TR 4.700.000,00
2383	INTERVENTI IN MATERIA DI SERVIZIO DI PUBBLICO TRASPORTO LOCALE PER VIAGGIATORI E DELEGHE ALLE AMMINISTRAZIONI PROVINCIALI, COLLEGAMENTI MARITTIMI DI INTERESSE	10	2	1	103	1.03.02.15.000	04.5	4	RS 404.653,00 CP 0,00 CS 404.653,00	PR 0,00 PC 0,00 TP 0,00	R 0,00 I 0,00 FPV 0,00	ECP 0,00	EP 404.653,00 EC 0,00 TR 404.653,00
2384	TRASFERIMENTI CORRENTI ALLA REGIONE PER INTERVENTI E FUNZIONAMENTO CONNESSI AI COMPITI DI PROGRAMMAZIONE ED AMMINISTRAZIONE DELLE LINEE FERROVIARIE IN	10	1	1	103	1.03.02.15.000	04.5	4	RS 13.428.066,94 CP 17.493.666,66 CS 13.428.066,94	PR 0,00 PC 0,00 TP 0,00	R 0,00 I 0,00 FPV 0,00	ECP 17.493.666,66	EP 13.428.066,94 EC 0,00 TR 13.428.066,94
2385	ADESIONE AL CONSORZIO AEROPORTO DI SALERNO-PONTECAGNANO-SA (ART. 17, LR N. 15 DELL'11/8/2005).	10	4	3	301	3.01.01.02.000	04.5	4	RS 0,00 CP 2.000.000,00 CS 2.000.000,00	PR 0,00 PC 2.000.000,00 TP 2.000.000,00	R 0,00 I 2.000.000,00 FPV 0,00	ECP 0,00	EP 0,00 EC 0,00 TR 0,00
2386	SOMME A DISPOSIZIONE DELLA REGIONE PER EVENTUALI ONERI DISCENDENTI DAL PAGAMENTO DELL'IRAP PER LE FERROVIE IN CONCESSIONE O IN GESTIONE COMMISSARIALE GOVERNATIVA DA	10	1	1	103	1.03.02.15.000	04.5	4	RS 584.832,87 CP 1.170.952,55 CS 584.832,87	PR 30.645,64 PC 0,00 TP 30.645,64	R 0,00 I 0,00 FPV 0,00	ECP 1.170.952,55	EP 554.187,23 EC 0,00 TR 554.187,23
2390	SPESA PER PAGAMENTO IVA SUI CONTRATTI DI SERVIZIO CONCERNENTI IL TRASPORTO PUBBLICO LOCALE SU FERROVIA IN CAMPANIA. ONERI A CARICO DELLA REGIONE	10	1	1	103	1.03.02.15.000	04.5	4	RS 12.244.599,76 CP 30.000.000,00 CS 42.244.599,76	PR 8.255.788,51 PC 30.000.000,00 TP 38.255.788,51	R -715,26 I 30.000.000,00 FPV 0,00	ECP 0,00	EP 3.988.095,99 EC 0,00 TR 3.988.095,99
2392	FONDI DESTINATI AL TRASPORTO PUBBLICO LOCALE PER SERVIZI MINIMI VIA MARE.	10	3	1	103	1.03.02.15.000	04.5	4	RS 5.224.889,63 CP 39.839.226,00 CS 45.064.115,63	PR 4.676.456,97 PC 17.276.659,29 TP 21.953.116,26	R 0,00 I 19.754.286,22 FPV 0,00	ECP 20.084.939,78	EP 548.432,66 EC 2.477.626,93 TR 3.026.059,59
2394	FONDI DESTINATI AL TRASPORTO PUBBLICO LOCALE SU FERROVIA (ART. 1, COMMI 298 E 299, DELLA LEGGE 24/12/2007, N. 244)	10	1	1	103	1.03.02.15.000	04.5	4	RS 0,00 CP 23.394.332,24 CS 10.000.000,00	PR 0,00 PC 10.000.000,00 TP 10.000.000,00	R 0,00 I 19.631.276,72 FPV 0,00	ECP 3.763.055,52	EP 0,00 EC 9.631.276,72 TR 9.631.276,72
2395	SPESE DEL PERSONALE E DI FUNZIONAMENTO RELATIVE AI CONTRATTI DI SERVIZIO, IVI COMPRESSE LE ATTIVITA' EX ART. 14, COMMI 1, 2, 3, 4, 5, 6, 7, 8, 9, 10, 11, 12, 13, 14, 15, 16, 17, 18, 19, 20, 21, 22, 23, 24, 25, 26, 27, 28, 29, 30, 31, 32, 33, 34, 35, 36, 37, 38, 39, 40, 41, 42, 43, 44, 45, 46, 47, 48, 49, 50, 51, 52, 53, 54, 55, 56, 57, 58, 59, 60, 61, 62, 63, 64, 65, 66, 67, 68, 69, 70, 71, 72, 73, 74, 75, 76, 77, 78, 79, 80, 81, 82, 83, 84, 85, 86, 87, 88, 89, 90, 91, 92, 93, 94, 95, 96, 97, 98, 99, 100	10	1	1	101	1.01.01.02.000	04.5	4	RS 0,00 CP 347.320,50	PR 0,00 PC 0,00	R 0,00 I 0,00	ECP 347.320,50	EP 0,00 EC 0,00

SPESA - ELENCO CAPITOLI

Cap.	Denominazione	Miss.	Prog.	Tit.	Macroaggr.	IV Livello Piano dei Conti	Cofog	Codice Id. Spesa UE	RESIDUI ATTIVI AL 1/1/2014 (RS)	PAGAMENTI IN C/RESIDUI (PR)	RIACCERTAMENTO RESIDUI (R) ⁽¹⁾		RESIDUI PASSIVI DA ESERCIZI PRECEDENTI (EP=RS-PR+R)					
									PREVISIONI DEFINITIVE DI COMPETENZA (CP)	PAGAMENTI IN C/COMPETENZA (PC)	IMPEGNI (I) ⁽²⁾	ECONOMIE DI COMPETENZA (ECP= CP- I -FPV)	RESIDUI PASSIVI DA ESERCIZIO DI COMPETENZA (EC= I - PC)					
									PREVISIONI DEFINITIVE DI CASSA (CS)	TOTALE PAGAMENTI (TP=PR+PC)	FONDO PLURIENNALE VINCOLATO (FPV) ⁽³⁾		TOTALE RESIDUI PASSIVI DA RIPORTARE (TR=EP+EC)					
	LE ATTIVITA' EX ART. 14 CCDF (ART. 8, D.L. 422/97, D.P.C.M. DEL 16/11/2000).								CS	0,00	TP	0,00	FPV	0,00	TR	0,00		
2397	LEGGE 208/98 - PROSECUZIONE DEGLI INTERVENTI NELLE AREE DEPRESSE - A.P.Q. "INFRASTRUTTURE PER LA VIABILITA' NELLA REGIONE CAMPANIA " STIPULATA IL 30.12.2002" E SUCCESSIVI PROTOCOLLI	10	5	2	203	2.03.01.02.000	04.5/0 6.4	4	RS	84.026.218,04	PR	15.424.729,13	R	-490.545,79	EP	68.110.943,12		
									CP	30.456.641,03	PC	1.267.024,04	I	30.305.031,32	ECP	151.609,71	EC	29.038.007,28
									CS	72.469.750,05	TP	16.691.753,17	FPV	0,00	TR	97.148.950,40		
2398	ATTUAZIONE DEL PROGRAMMA SPERIMENTALE DI EDILIZIA RESIDENZIALE "20,000 ABITAZIONI IN AFFITTO" (LEGGE 388/2000 E LEGGE 21/2001) - ANNI 2003 - 2017.	8	2	2	203	2.03.03.03.000	06.1	4	RS	0,00	PR	0,00	R	0,00	EP	0,00		
									CP	1.642.200,00	PC	0,00	I	0,00	ECP	1.642.200,00	EC	0,00
									CS	1.642.200,00	TP	0,00	FPV	0,00	TR	0,00		
2401	FONDO REGIONALE PER LE POLITICHE DELLA CASA - CONTRIBUTI AGLI INVESTIMENTI AMMINISTRAZIONI LOCALI.	8	2	2	203	2.03.01.02.000	06.1	4	RS	617.025,12	PR	54.000,00	R	0,00	EP	563.025,12		
									CP	24.724.007,10	PC	0,00	I	10.624.007,10	ECP	14.100.000,00	EC	10.624.007,10
									CS	25.341.032,22	TP	54.000,00	FPV	0,00	TR	11.187.032,22		
2404	CONTRIBUTO STRAORDINARIO IN FAVORE DEL COMUNE DI VICO EQUENSE (NA) PER IL COMPLETAMENTO DEGLI INTERVENTI PER LA RIMOZIONE DELLE BARRIERE ARCHITETTONICHE E	8	1	2	203	2.03.01.02.000	06.2	4	RS	2.996,66	PR	0,00	R	0,00	EP	2.996,66		
									CP	0,00	PC	0,00	I	0,00	ECP	0,00	EC	0,00
									CS	2.996,66	TP	0,00	FPV	0,00	TR	2.996,66		
2405	FONDO DI ROTAZIONE PER LA REALIZZAZIONE DELLE POLITICHE DELLA CASA - IMPRESE	8	2	3	303	3.03.03.04.000	06.1	4	RS	1.048.732,56	PR	1.048.732,56	R	0,00	EP	0,00		
									CP	0,00	PC	0,00	I	0,00	ECP	0,00	EC	0,00
									CS	1.048.732,56	TP	1.048.732,56	FPV	0,00	TR	0,00		
2413	FONDO REGIONALE PER LE POLITICHE DELLA CASA - CONTRIBUTI AGLI INVESTIMENTI AD ALTRE IMPRESE	8	2	2	203	2.03.03.03.000	06.1	4	RS	219.386,19	PR	219.386,19	R	0,00	EP	0,00		
									CP	900.000,00	PC	0,00	I	0,00	ECP	900.000,00	EC	0,00
									CS	1.119.386,19	TP	219.386,19	FPV	0,00	TR	0,00		
2415	ART. 9, L.R. 3/2007 - ELIMINAZIONE DELLE BARRIERE ARCHITETTONICHE	8	1	2	203	2.03.01.02.000	06.2	4	RS	2.000.000,00	PR	0,00	R	0,00	EP	2.000.000,00		
									CP	0,00	PC	0,00	I	0,00	ECP	0,00	EC	0,00
									CS	2.000.000,00	TP	0,00	FPV	0,00	TR	2.000.000,00		
2420	FONDO PER LO SVOLGIMENTO DELLE ATTIVITA' DI CUI ALLA LEGGE REGIONALE 7 GENNAIO 1983, N. 9 E SS.MM.II. RIMBORSO SPESE	9	1	1	103	1.03.02.02.000	05.3	4	RS	858.745,37	PR	523.695,14	R	0,00	EP	335.050,23		
									CP	522.500,00	PC	0,00	I	0,00	ECP	522.500,00	EC	0,00
									CS	1.381.245,37	TP	523.695,14	FPV	0,00	TR	335.050,23		
2421	FONDO PER LO SVOLGIMENTO DELLE ATTIVITA' DI CUI ALLA LEGGE REGIONALE 7 GENNAIO 1983, N. 9 E SS.MM.II. SPESE PER COMMISSIONI.	9	1	1	103	1.03.02.99.000	05.3	4	RS	0,00	PR	0,00	R	0,00	EP	0,00		
									CP	300.000,00	PC	0,00	I	0,00	ECP	300.000,00	EC	0,00
									CS	300.000,00	TP	0,00	FPV	0,00	TR	0,00		

SPESA - ELENCO CAPITOLI

Cap.	Denominazione	Miss.	Prog.	Tit.	Macroaggr.	IV Livello Piano dei Conti	Cofog	Codice Id. Spesa UE	RESIDUI ATTIVI AL 1/1/2014 (RS)		PAGAMENTI IN C/RESIDUI (PR)		RIACCERTAMENTO RESIDUI (R) ⁽¹⁾		ECONOMIE DI COMPETENZA (ECP= CP I -FPV)	RESIDUI PASSIVI DA ESERCIZI PRECEDENTI (EP=RS-PR+R)		
									PREVISIONI DEFINITIVE DI COMPETENZA (CP)		PAGAMENTI IN C/COMPETENZA (PC)		IMPEGNI (I) ⁽²⁾			RESIDUI PASSIVI DA ESERCIZIO DI COMPETENZA (EC= I - PC)		
									PREVISIONI DEFINITIVE DI CASSA (CS)		TOTALE PAGAMENTI (TP=PR+PC)		FONDO PLURIENNALE VINCOLATO (FPV) ⁽³⁾			TOTALE RESIDUI PASSIVI DA RIPORTARE (TR=EP+EC)		
2423	FONDO PER LO SVOLGIMENTO DELLE ATTIVITA' DI CUI ALLA LEGGE REGIONALE 7 GENNAIO 1983, N. 9 E SS.MM.II. PRESTAZIONI PROFESSIONALI.	9	1	1	103	1.03.02.11.000	05.3	4	RS	0,00	PR	0,00	R	0,00		EP	0,00	
									CP	500.000,00	PC	7.500,00	I	96.966,52	ECP	403.033,48	EC	89.466,52
									CS	500.000,00	TP	7.500,00	FPV	0,00		TR	89.466,52	
2424	INTESA ISTITUZIONALE DI PROGRAMMA. APQ "SVILUPPO LOCALE" 5° ATTO INTEGRATIVO - INFRASTRUTTURE PER IL TURISMO - (LEGGE 208/98 - DELIBERA CIPE N. 20/2004)	7	1	2	203	2.03.01.02.000	04.7	4	RS	373.475,69	PR	0,00	R	0,00		EP	373.475,69	
									CP	466.844,60	PC	0,00	I	0,00	ECP	0,00	EC	0,00
									CS	840.320,29	TP	0,00	FPV	466.844,60		TR	373.475,69	
2438	FONDO NAZIONALE PER IL SOSTEGNO ALL'ACCESSO ALLE ABITAZIONI IN LOCAZIONE. CONTRIBUTI INTEGRATIVI AI CANONI DI LOCAZIONE EX ART. 11 LEGGE 9/12/1988 N. 431.	12	6	1	104	1.04.01.02.000	10.6	4	RS	0,00	PR	0,00	R	0,00		EP	0,00	
									CP	21.119.987,44	PC	0,00	I	21.092.683,02	ECP	27.304,42	EC	21.092.683,02
									CS	13.119.987,44	TP	0,00	FPV	0,00		TR	21.092.683,02	
2442	ART. 29 L.R. 10/2001. COMPENSI AI COMPONENTI DELL'OSSERVATORIO REGIONALE SULLA CASA E INDENNITA' PER ATTIVITA' DI ASSISTENZA TECNICA E DI CONSULENZA. ANCHE AI SENSI DELL'ART. 7 DELLA	8	2	1	103	1.03.02.10.000	06.1	4	RS	0,01	PR	0,00	R	-0,01		EP	0,00	
									CP	29.150,91	PC	0,00	I	13.200,00	ECP	15.950,91	EC	13.200,00
									CS	29.150,92	TP	0,00	FPV	0,00		TR	13.200,00	
2443	PROGRAMMI DI RIQUALIFICAZIONE URBANA E/O AMBIENTALE - CONTRIBUTI AGLI INVESTIMENTI ALLE AMMINISTRAZIONI LOCALI	8	2	2	203	2.03.01.02.000	06.1	4	RS	0,00	PR	0,00	R	0,00		EP	0,00	
									CP	10.590.069,50	PC	0,00	I	10.590.069,50	ECP	0,00	EC	10.590.069,50
									CS	0,00	TP	0,00	FPV	0,00		TR	10.590.069,50	
2446	APQ "INFRASTRUTTURE PER I SISTEMI URBANI" VII ATTO INTEGRATIVO	8	3	2	203	2.03.01.02.000	06.6	4	RS	140.000,00	PR	121.228,17	R	-18.771,83		EP	0,00	
									CP	3.911.145,16	PC	0,00	I	912.569,62	ECP	0,00	EC	912.569,62
									CS	4.051.145,16	TP	121.228,17	FPV	2.998.575,54		TR	912.569,62	
2449	PROGRAMMI DI RIQUALIFICAZIONE URBANA E/O AMBIENTALE - CONTRIBUTI AGLI INVESTIMENTI AD ALTRE IMPRESE.	8	2	2	203	2.03.03.03.000	06.1	4	RS	0,00	PR	0,00	R	0,00		EP	0,00	
									CP	6.139.380,76	PC	0,00	I	0,00	ECP	6.139.380,76	EC	0,00
									CS	0,00	TP	0,00	FPV	0,00		TR	0,00	
2451	FONDO PLURIENNALE VINCOLATO CONCERNENTE IL FONDO REGIONALE PER LE POLITICHE DELLA CASA (CAP 2401).	8	2	2	205	2.05.02.01.000	06.1	4	RS	0,00	PR	0,00	R	0,00		EP	0,00	
									CP	20.067.501,00	PC	0,00	I	0,00	ECP	20.067.501,00	EC	0,00
									CS	0,00	TP	0,00	FPV	0,00		TR	0,00	
2453	RIMBORSO SOMME INDEBITAMENTE INTROITATE PER LO SVOLGIMENTO DELLE ATTIVITA' DI CUI ALLA LEGGE REGIONALE 7 GENNAIO 1983 N. 9 E SS.MM.II.	9	1	1	109	1.09.99.04.000	05.3	4	RS	0,00	PR	0,00	R	0,00		EP	0,00	
									CP	550.000,00	PC	118.050,00	I	135.250,00	ECP	414.750,00	EC	17.200,00
									CS	550.000,00	TP	118.050,00	FPV	0,00		TR	17.200,00	

SPESA - ELENCO CAPITOLI

Cap.	Denominazione	Miss.	Prog.	Tit.	Macroaggr.	IV Livello Piano dei Conti	Cofog	Codice Id. Spesa UE	RESIDUI ATTIVI AL 1/1/2014 (RS)	PAGAMENTI IN C/RESIDUI (PR)	RIACCERTAMENTO RESIDUI (R) ⁽¹⁾		RESIDUI PASSIVI DA ESERCIZI PRECEDENTI (EP=RS-PR+R)					
									PREVISIONI DEFINITIVE DI COMPETENZA (CP)	PAGAMENTI IN C/COMPETENZA (PC)	IMPEGNI (I) ⁽²⁾	ECONOMIE DI COMPETENZA (ECP= CP- I -FPV)	RESIDUI PASSIVI DA ESERCIZIO DI COMPETENZA (EC= I - PC)					
									PREVISIONI DEFINITIVE DI CASSA (CS)	TOTALE PAGAMENTI (TP=PR+PC)	FONDO PLURIENNALE VINCOLATO (FPV) ⁽³⁾		TOTALE RESIDUI PASSIVI DA RIPORTARE (TR=EP+EC)					
2454	FEDERALISMO AMMINISTRATIVO. FONDI DELLO STATO IN MATERIA DI VIABILITA' EX ART. 99 DEL DLGS 112/98. COMMISSARI AD ACTA GIUDIZI SENTENZE TAR.	10	5	2	202	2.02.01.09.000	04.5/0 6.4	4	RS	0,00	PR	0,00	R	0,00	EP	0,00		
									CP	516.353,40	PC	0,00	I	0,00	ECP	516.353,40	EC	0,00
									CS	516.353,40	TP	0,00	FPV	0,00	TR	0,00		
2457	COMPENSI A COMMISSARI AD ACTA TRASPORTI.	10	5	1	103	1.03.02.01.000	04.5/0 6.4	4	RS	0,00	PR	0,00	R	0,00	EP	0,00		
									CP	2.000,00	PC	2.000,00	I	2.000,00	ECP	0,00	EC	0,00
									CS	2.000,00	TP	2.000,00	FPV	0,00	TR	0,00		
2459	IRAP COMMISSARI AD ACTA TRASPORTI.	10	5	1	102	1.02.01.01.000	04.5/0 6.4	4	RS	0,00	PR	0,00	R	0,00	EP	0,00		
									CP	170,00	PC	0,00	I	170,00	ECP	0,00	EC	170,00
									CS	170,00	TP	0,00	FPV	0,00	TR	170,00		
2462	INTESA ISTITUZIONALE DI PROGRAMMA. APQ "AZIONI DI SISTEMA" - DELIBERA CIPE N. 35/2005. SOCIETA' PARTECIPATE.	1	12	2	203	2.03.03.02.000	01.3	4	RS	0,00	PR	0,00	R	0,00	EP	0,00		
									CP	924.000,00	PC	0,00	I	924.000,00	ECP	0,00	EC	924.000,00
									CS	924.000,00	TP	0,00	FPV	0,00	TR	924.000,00		
2476	NUCLEO DI VALUTAZIONE DEGLI INVESTIMENTI PUBBLICI DELLA REGIONE CAMPANIA - SPESE DI FUNZIONAMENTO.	1	11	1	103	1.03.02.01.000	01.3	4	RS	72.453,70	PR	48.720,45	R	0,00	EP	23.733,25		
									CP	840.000,00	PC	296.346,02	I	457.588,99	ECP	382.411,01	EC	161.242,97
									CS	912.453,70	TP	345.066,47	FPV	0,00	TR	184.976,22		
2480	INTESA ISTITUZIONALE DI PROGRAMMA DEL 16/2/2000. APQ- ATTO INTEGRATIVO - INFRASTRUTTURE A SUPPORTO DELLE ATTIVITA' ECONOMICHE: PATTI TERRITORIALI AGRICOLI E	16	3	2	203	2.03.01.02.000	04.2	4	RS	0,00	PR	0,00	R	0,00	EP	0,00		
									CP	1.306.635,96	PC	0,00	I	0,00	ECP	0,00	EC	0,00
									CS	0,00	TP	0,00	FPV	1.306.635,96	TR	0,00		
2484	INTESA ISTITUZIONALE DI PROGRAMMA. APQ "INFRASTRUTTURE PER I SISTEMI URBANI - TERZO PROTOCOLLO AGGIUNTIVO" (LEGGE 208/98 - DEL. CIPE N. 20/2004	8	3	2	203	2.03.01.02.000	06.6	4	RS	856.419,99	PR	77.316,49	R	0,00	EP	779.103,50		
									CP	4.238.892,24	PC	341.635,33	I	516.570,68	ECP	0,00	EC	174.935,35
									CS	5.095.312,23	TP	418.951,82	FPV	3.722.321,56	TR	954.038,85		
2488	ACCORDO DI PROGRAMMA QUADRO PER I SISTEMI URBANI. ATTO INTEGRATIVO PER IL RAFFORZAMENTO DELL'ARMATURA URBANA REGIONALE. PER LA RIQUALIFICAZIONE DELLE	8	3	2	203	2.03.01.02.000	06.6	4	RS	81.358,16	PR	28.214,60	R	0,00	EP	53.143,56		
									CP	1.187.184,91	PC	34.569,45	I	295.499,00	ECP	26.176,27	EC	260.929,55
									CS	1.268.543,07	TP	62.784,05	FPV	865.509,64	TR	314.073,11		
2491	PROGRAMMA PER LO SVILUPPO RURALE 2007/2013 - FEARS - QUOTA REGIONALE. INTEGRAZIONE IMPOSTA VALORE AGGIUNTO PER INCARICHI PROFESSIONALI A SOGGETTI PRIVATI.	16	3	2	202	2.02.03.05.000	04.2	3	RS	0,00	PR	0,00	R	0,00	EP	0,00		
									CP	88.000,00	PC	0,00	I	0,00	ECP	88.000,00	EC	0,00
									CS	0,00	TP	0,00	FPV	0,00	TR	0,00		
2492	PROGRAMMA PER LO SVILUPPO RURALE 2007/2013 -	16	3	2	203	2.03.01.02.000	04.2	3	RS	32.760.439,49	PR	2.514.999,66	R	-943.166,30	EP	29.302.273,53		

SPESA - ELENCO CAPITOLI

Cap.	Denominazione	Miss.	Prog.	Tit.	Macroaggr.	IV Livello Piano dei Conti	Cofog	Codice Id. Spesa UE	RESIDUI ATTIVI AL 1/1/2014 (RS)	PAGAMENTI IN C/RESIDUI (PR)	RIACCERTAMENTO RESIDUI (R) ⁽¹⁾		RESIDUI PASSIVI DA ESERCIZI PRECEDENTI (EP=RS-PR+R)
									PREVISIONI DEFINITIVE DI COMPETENZA (CP)	PAGAMENTI IN C/COMPETENZA (PC)	IMPEGNI (I) ⁽²⁾	ECONOMIE DI COMPETENZA (ECP= CP I -FPV)	RESIDUI PASSIVI DA ESERCIZIO DI COMPETENZA (EC= I - PC)
									PREVISIONI DEFINITIVE DI CASSA (CS)	TOTALE PAGAMENTI (TP=PR+PC)	FONDO PLURIENNALE VINCOLATO (FPV) ⁽³⁾		TOTALE RESIDUI PASSIVI DA RIPORTARE (TR=EP+EC)
	FEASR - QUOTA REGIONALE.								CP 24.000.000,00	PC 0,00	I 22.320.308,79	ECP 1.679.691,21	EC 22.320.308,79
									CS 18.569.095,38	TP 2.514.999,66	FPV 0,00		TR 51.622.582,32
2493	PROGRAMMA PER LO SVILUPPO RURALE 2007/2013 - FEASR - QUOTA REGIONALE. CONTRIBUTI PER INVESTIMENTI ALLE IMPRESE	16	3	2	203	2.03.03.03.000	04.2	3	RS 174.907,09	PR 4.199,94	R -0,14		EP 170.707,01
									CP 0,00	PC 0,00	I 0,00	ECP 0,00	EC 0,00
									CS 174.913,38	TP 4.199,94	FPV 0,00		TR 170.707,01
2496	RETI E NODI DI SERVIZIO	10	6	2	203	2.03.01.02.000	04.5	4	RS 895.722,78	PR 177.017,07	R 0,00		EP 718.705,71
									CP 0,00	PC 0,00	I 0,00	ECP 0,00	EC 0,00
									CS 895.722,78	TP 177.017,07	FPV 0,00		TR 718.705,71
2499	PROGRAMMA PER LO SVILUPPO RURALE 2007/2013 - FEASR - QUOTA REGIONALE. CONTRIBUTI A ENTI DELLO STATO ED AMMINISTRAZIONI CENTRALI.	16	3	2	203	2.03.01.01.000	04.2	3	RS 4.046.635,65	PR 0,00	R 0,00		EP 4.046.635,65
									CP 30.000,00	PC 0,00	I 26.324,44	ECP 3.675,56	EC 26.324,44
									CS 4.046.635,65	TP 0,00	FPV 0,00		TR 4.072.960,09
2500	FINANZIAMENTO DEGLI INTERVENTI PREVISTI DAL P.O. NAZIONALE PESCA 2007/2013	16	3	2	203	2.03.03.03.000	04.2	3	RS 9.210.762,32	PR 1.379.516,51	R -4.033.475,23		EP 3.797.770,58
									CP 11.944.776,24	PC 0,00	I 3.935.915,00	ECP 8.008.861,24	EC 3.935.915,00
									CS 9.203.860,71	TP 1.379.516,51	FPV 0,00		TR 7.733.685,58
2501	FONDO IVA FEP CAMPANIA PER LA PESCA (ART. 1, COMMA 157, L. R. N. 5 DEL 6 MAGGIO 2013).	16	3	2	203	2.03.03.03.000	04.2	4	RS 377.071,01	PR 44.640,86	R -50.194,69		EP 282.235,46
									CP 500.000,00	PC 5.513,20	I 5.513,20	ECP 494.486,80	EC 0,00
									CS 877.071,01	TP 50.154,06	FPV 0,00		TR 282.235,46
2503	A.P.Q. "OPERE DI RISANAMENTO AMBIENTALE" DEL 29/01/2014 - DELIBERA CIPE 156 DEL 21 DICEMBRE 2012 - MESSA IN SICUREZZA DEL TERRITORIO MEDIANTE MITIGAZIONE DEI RISCHI AMBIENTALI E	9	9	2	203	2.03.03.02.000	05.6	4	RS 0,00	PR 0,00	R 0,00		EP 0,00
									CP 7.500.000,00	PC 0,00	I 1.795.039,61	ECP 408.044,85	EC 1.795.039,61
									CS 7.500.000,00	TP 0,00	FPV 5.296.915,54		TR 1.795.039,61
2505	A.P.Q. DEL 29/01/14 - DELIBERA CIPE 156 DEL 21 DICEMBRE 2012 - RIQUALIFICAZIONE AMBIENTALE FINALIZZATA ALLA FRUIZIONE ED AL RIUTILIZZO DELLE AREE LITORALI E DEL PATRIMONIO DELLA	9	9	2	203	2.03.03.02.000	05.6	4	RS 0,00	PR 0,00	R 0,00		EP 0,00
									CP 5.500.000,00	PC 884.799,43	I 884.799,43	ECP 2.248.609,67	EC 0,00
									CS 5.500.000,00	TP 884.799,43	FPV 2.366.590,90		TR 0,00
2507	FSC 2007-2013 ASSISTENZA TECNICA E AZIONI DI SISTEMA(DELIBERA CIPE N. 90 DEL 3 AGOSTO 2012)	1	12	2	203	2.03.03.03.000	01.3	4	RS 3.999.400,00	PR 745.825,98	R 0,00		EP 3.253.574,02
									CP 0,00	PC 0,00	I 0,00	ECP 0,00	EC 0,00
									CS 3.999.400,00	TP 745.825,98	FPV 0,00		TR 3.253.574,02
2509	INTERVENTO STRAORDINARIO DELL'INFRASTRUTTURA FORESTALE	16	3	2	203	2.03.01.02.000	04.2	4	RS 0,00	PR 0,00	R 0,00		EP 0,00
									CP 73.237.474,34	PC 15.000.000,00	I 50.242.207,26	ECP 22.995.267,08	EC 35.242.207,26

SPESA - ELENCO CAPITOLI

Cap.	Denominazione	Miss.	Prog.	Tit.	Macroaggr.	IV Livello Piano dei Conti	Cofog	Codice Id. Spesa UE	RESIDUI ATTIVI AL 1/1/2014 (RS)	PAGAMENTI IN C/RESIDUI (PR)	RIACCERTAMENTO RESIDUI (R) ⁽¹⁾		RESIDUI PASSIVI DA ESERCIZI PRECEDENTI (EP=RS-PR+R)					
									PREVISIONI DEFINITIVE DI COMPETENZA (CP)	PAGAMENTI IN C/COMPETENZA (PC)	IMPEGNI (I) ⁽²⁾	ECONOMIE DI COMPETENZA (ECP= CP- I -FPV)	RESIDUI PASSIVI DA ESERCIZIO DI COMPETENZA (EC= I - PC)					
									PREVISIONI DEFINITIVE DI CASSA (CS)	TOTALE PAGAMENTI (TP=PR+PC)	FONDO PLURIENNALE VINCOLATO (FPV) ⁽³⁾		TOTALE RESIDUI PASSIVI DA RIPORTARE (TR=EP+EC)					
									CS	37.995.267,08	TP	15.000.000,00	FPV	0,00	TR	35.242.207,26		
2512	INTESA ISTITUZIONALE DI PROGRAMMA. APQ "INFRASTRUTTURE PER I SISTEMI URBANI" VI ATTO INTEGRATIVO " PREMIALITA' PER LA RACCOLTA DIFFERENZIATA" -(DELIBERA CIPE N. 3/2006)	8	3	2	203	2.03.01.02.000	06.6	4	RS	1.212.444,37	PR	786.544,43	R	0,00	EP	425.899,94		
									CP	4.701.393,96	PC	0,00	I	0,00	ECP	0,00	EC	0,00
									CS	5.913.838,33	TP	786.544,43	FPV	4.701.393,96	TR	425.899,94		
2513	FONDO PLURIENNALE VINCOLATO CONCERNENTE L' A.P.Q. "OPERE DI RISANAMENTO AMBIENTALE" DEL 29/01/2014 - DELIBERA CIPE 156 DEL 21 DICEMBRE 2012 - MESSA IN SICUREZZA DEL TERRITORIO	9	9	2	205	2.05.02.01.000	05.6	4	RS	0,00	PR	0,00	R	0,00	EP	0,00		
									CP	16.000.000,00	PC	0,00	I	0,00	ECP	0,00	EC	0,00
									CS	0,00	TP	0,00	FPV	16.000.000,00	TR	0,00		
2515	FONDO PLURIENNALE VINCOLATO CONCERNENTE L' A.P.Q. DEL 29/01/14 - DELIBERA CIPE 156 DEL 21 DICEMBRE 2012 - RIQUALIFICAZIONE AMBIENTALE FINALIZZATA ALLA FRUIZIONE ED AL RIUTILIZZO	9	9	2	205	2.05.02.01.000	05.6	4	RS	0,00	PR	0,00	R	0,00	EP	0,00		
									CP	6.500.000,00	PC	0,00	I	0,00	ECP	0,00	EC	0,00
									CS	0,00	TP	0,00	FPV	6.500.000,00	TR	0,00		
2516	SPESE PER LE MISURE DI INTERVENTO REGIONALE PREVISTE DAL P.S.R. CAMPANIA 2007/2013.	16	3	2	203	2.03.03.03.000	04.2	3	RS	1.235.888,63	PR	325.349,93	R	-5.000,00	EP	905.538,70		
									CP	972.323,88	PC	0,00	I	611.936,80	ECP	360.387,08	EC	611.936,80
									CS	1.825.456,56	TP	325.349,93	FPV	0,00	TR	1.517.475,50		
2517	SPESE PER LE MISURE DEL P.S.R. CAMPANIA 2007/2013 - INTERVENTI DELLA REGIONE.	16	3	2	202	2.02.03.05.000	04.2	3	RS	50.875,00	PR	50.875,00	R	0,00	EP	0,00		
									CP	178.861,87	PC	0,00	I	53.138,80	ECP	125.723,07	EC	53.138,80
									CS	229.736,87	TP	50.875,00	FPV	0,00	TR	53.138,80		
2518	INTESA ISTITUZIONALE DI PROGRAMMA . APQ INFRASTRUTTURE PER I SISTEMI URBANI V ATTO INTEGRATIVO (DELIBERA CIPE NR. 3/2006)	4	4	2	203	2.03.01.02.000	09.4	4	RS	7.000.000,00	PR	0,00	R	0,00	EP	7.000.000,00		
									CP	0,00	PC	0,00	I	0,00	ECP	0,00	EC	0,00
									CS	7.000.000,00	TP	0,00	FPV	0,00	TR	7.000.000,00		
2522	INTESA ISTITUZIONALE DI PROGRAMMA, APQ IN MATERIA DI RICERCA SCIENTIFICA E INNOVAZIONE TECNOLOGICA II ATTO INTEGRATIVO (DELIBERA CIPE N. 3/2006)	14	5	2	203	2.03.01.02.000	04.9	4	RS	7.068.316,60	PR	1.553.481,09	R	0,00	EP	5.514.835,51		
									CP	0,00	PC	0,00	I	0,00	ECP	0,00	EC	0,00
									CS	7.068.316,60	TP	1.553.481,09	FPV	0,00	TR	5.514.835,51		
2528	INTESA ISTITUZIONALE DI PROGRAMMA. APQ INFRASTRUTTURE PER I SISTEMI URBANI V ATTO INTEGRATIVO (DELIBERA CIPENR. 35/2005)	4	4	2	203	2.03.01.02.000	09.4	4	RS	1.500.000,00	PR	0,00	R	0,00	EP	1.500.000,00		
									CP	3.993.315,39	PC	0,00	I	3.993.315,39	ECP	0,00	EC	3.993.315,39
									CS	0,00	TP	0,00	FPV	0,00	TR	5.493.315,39		
2547	IMPOSTA REGIONALE SULLE ATTIVITA' PRODUTTIVE (IRAP) A CARICO DELL' AMMINISTRAZIONE PER IL FUNZIONAMENTO DEL N.V.V.I.P. DELLA REGIONE CAMPANIA	1	11	1	102	1.02.01.01.000	01.3	4	RS	7.023,68	PR	7.023,68	R	0,00	EP	0,00		
									CP	45.000,00	PC	6.570,67	I	21.071,47	ECP	23.928,53	EC	14.500,80
									CS	52.023,68	TP	13.594,35	FPV	0,00	TR	14.500,80		

SPESA - ELENCO CAPITOLI

Cap.	Denominazione	Miss.	Prog.	Tit.	Macroaggr.	IV Livello Piano dei Conti	Cofog	Codice Id. Spesa UE	RESIDUI ATTIVI AL 1/1/2014 (RS)	PAGAMENTI IN C/RESIDUI (PR)	RIACCERTAMENTO RESIDUI (R) ⁽¹⁾		RESIDUI PASSIVI DA ESERCIZI PRECEDENTI (EP=RS-PR+R)			
									PREVISIONI DEFINITIVE DI COMPETENZA (CP)	PAGAMENTI IN C/COMPETENZA (PC)	IMPEGNI (I) ⁽²⁾	ECONOMIE DI COMPETENZA (ECP= CP- I -FPV)	RESIDUI PASSIVI DA ESERCIZIO DI COMPETENZA (EC= I - PC)			
									PREVISIONI DEFINITIVE DI CASSA (CS)	TOTALE PAGAMENTI (TP=PR+PC)	FONDO PLURIENNALE VINCOLATO (FPV) ⁽³⁾		TOTALE RESIDUI PASSIVI DA RIPORTARE (TR=EP+EC)			
2548	COSTITUZIONE DELL'UNITA' TECNICA REGIONALE DI VALUTAZIONE E VERIFICA DEGLI INVESTIMENTI PUBBLICI. (ART. 1, COMMA 7, LEGGE N. 144/99).	1	11	1	103	1.03.02.01.000	01.3	4	RS	68.861,00	PR	68.860,90	R	0,00	EP	0,10
									CP	0,00	PC	0,00	I	0,00	ECP	0,00
									CS	68.861,00	TP	68.860,90	FPV	0,00	TR	0,10
2549	CONTRIBUTI SOCIALI EFFETTIVI A CARICO DELL'AMMINISTRAZIONE PER IL FUNZIONAMENTO DEL N.V.V.I.P. DELLA REGIONE CAMPANIA	1	11	1	101	1.01.02.01.000	01.3	4	RS	14.561,79	PR	14.561,65	R	0,00	EP	0,14
									CP	95.000,00	PC	15.928,80	I	46.070,88	ECP	30.142,08
									CS	109.561,79	TP	30.490,45	FPV	0,00	TR	30.142,22
2550	PIANO TRIENNALE DI SVILUPPO. REALIZZAZIONE DI OPERE E PROGETTI CON LE PROCEDURE STRAORDINARIE DI CUI ALL'ART.4 LEGGE 80/84 (DELIBERA CIPE 2 MAGGIO 1985)	8	1	2	203	2.03.01.04.000	06.2	4	RS	0,00	PR	0,00	R	0,00	EP	0,00
									CP	801.140,45	PC	0,00	I	410.000,00	ECP	410.000,00
									CS	801.140,45	TP	0,00	FPV	391.140,45	TR	410.000,00
2551	FONDI AI COMUNI PER LA PROSECUZIONE DEGLI INTERVENTI DI CUI ALLA LEGGE N. 32/92. LEGGI FINANZIARIE PER GLI ANNI 2000, 2001, 2002 E 2004 (N. 488 DEL 23/12/99. N. 388 DEL 23/12/2000. N. 448	8	1	2	203	2.03.01.02.000	06.2	4	RS	6.938,40	PR	2.115,75	R	0,00	EP	4.822,65
									CP	0,00	PC	0,00	I	0,00	ECP	0,00
									CS	6.938,40	TP	2.115,75	FPV	0,00	TR	4.822,65
2555	RIMBORSI SPESE PER I COMPONENTI DEL NUCLEO DI VALUTAZIONE E VERIFICA DEGLI INVESTIMENTI PUBBLICI.	1	11	1	103	1.03.02.02.000	01.3	4	RS	0,00	PR	0,00	R	0,00	EP	0,00
									CP	20.000,00	PC	2.159,85	I	2.159,85	ECP	0,00
									CS	20.000,00	TP	2.159,85	FPV	0,00	TR	0,00
2556	INTERVENTI PER IL FINANZIAMENTO DEI PROGETTI DEI COMUNI DELLA CAMPANIA PRESENTATI AI SENSI DELL'ART.18, COMMA 1 DELLA L.R. N. 1 DEL 19.01.2009 E UTILMENTE COLLOCATI IN	8	3	2	203	2.03.01.02.000	06.6	4	RS	61.114.899,34	PR	1.140.419,51	R	0,00	EP	59.974.479,83
									CP	0,00	PC	0,00	I	0,00	ECP	0,00
									CS	42.780.429,54	TP	1.140.419,51	FPV	0,00	TR	59.974.479,83
2558	INTERVENTI INERENTI IL MONITORAGGIO DEL CICLO INTEGRATO DEI RIFIUTI	9	3	1	103	1.03.02.01.000	05.1	4	RS	0,00	PR	0,00	R	0,00	EP	0,00
									CP	100.000,00	PC	0,00	I	0,00	ECP	0,00
									CS	100.000,00	TP	0,00	FPV	0,00	TR	0,00
2566	CONTRIBUTO STRAORDINARIO ALL'AMMINISTRAZIONE PROVINCIALE DI SALERNO PER LA MESSA IN SICUREZZA DELLE GROTTE NATURALI TRA PALINURO E MARINA DI CAMEROTA	9	1	2	203	2.03.01.02.000	05.3	4	RS	300.000,00	PR	0,00	R	0,00	EP	300.000,00
									CP	0,00	PC	0,00	I	0,00	ECP	0,00
									CS	300.000,00	TP	0,00	FPV	0,00	TR	300.000,00
2568	CONTRIBUTO STRAORDINARIO AL COMUNE DI SANT'ANTIMO PER LA MANUTENZIONE STRADALE	8	1	2	203	2.03.01.02.000	06.2	4	RS	225.000,00	PR	0,00	R	0,00	EP	225.000,00
									CP	0,00	PC	0,00	I	0,00	ECP	0,00
									CS	225.000,00	TP	0,00	FPV	0,00	TR	225.000,00

SPESA - ELENCO CAPITOLI

Cap.	Denominazione	Miss.	Prog.	Tit.	Macroaggr.	IV Livello Piano dei Conti	Cofog	Codice Id. Spesa UE	RESIDUI ATTIVI AL 1/1/2014 (RS)	PAGAMENTI IN C/RESIDUI (PR)	RIACCERTAMENTO RESIDUI (R) ⁽¹⁾		RESIDUI PASSIVI DA ESERCIZI PRECEDENTI (EP=RS-PR+R)					
									PREVISIONI DEFINITIVE DI COMPETENZA (CP)	PAGAMENTI IN C/COMPETENZA (PC)	IMPEGNI (I) ⁽²⁾		ECONOMIE DI COMPETENZA (ECP= CP- I -FPV)	RESIDUI PASSIVI DA ESERCIZIO DI COMPETENZA (EC= I - PC)				
									PREVISIONI DEFINITIVE DI CASSA (CS)	TOTALE PAGAMENTI (TP=PR+PC)	FONDO PLURIENNALE VINCOLATO (FPV) ⁽³⁾			TOTALE RESIDUI PASSIVI DA RIPORTARE (TR=EP+EC)				
2569	PRIMI INTERVENTI PER LA MESSA IN SICUREZZA E BONIFICA DELL'AREA INDUSTRIALE EX ISOCHIMICA NEL COMUNE DI AVELLINO - D.LGS. N. 152/2006 E SS.MM.II. E D.M. 14/05/1996 - MEDIANTE	9	3	1	104	1.04.01.02.000	05.1	4	RS	0,00	PR	0,00	R	0,00	EP	0,00		
									CP	1.300.000,00	PC	0,00	I	0,00	ECP	0,00	EC	0,00
									CS	1.300.000,00	TP	0,00	FPV	1.300.000,00		TR	0,00	
2571	PRIMI INTERVENTI PER LA MESSA IN SICUREZZA E BONIFICA DELL'AREA INDUSTRIALE EX ISOCHIMICA NEL COMUNE DI AVELLINO - CARATTERIZZAZIONE INTEGRATIVA AI SENSI DEL D.LGS. N. 152/2006 E	9	3	1	104	1.04.01.02.000	05.1	4	RS	0,00	PR	0,00	R	0,00	EP	0,00		
									CP	300.000,00	PC	0,00	I	0,00	ECP	0,00	EC	0,00
									CS	300.000,00	TP	0,00	FPV	300.000,00		TR	0,00	
2578	FSC 2007-2013. DELIBERA CIPE 60/2012. DEPURAZIONE DELLE ACQUE	9	9	2	202	2.02.01.09.000	05.6	4	RS	4.000.000,00	PR	3.869.006,68	R	0,00	EP	130.993,32		
									CP	6.500.000,00	PC	0,00	I	6.500.000,00	ECP	0,00	EC	6.500.000,00
									CS	10.500.000,00	TP	3.869.006,68	FPV	0,00		TR	6.630.993,32	
2582	MISURE FINANZIARIE DI SOSTEGNO AL CICLO DEI RIFIUTI E DI COMPENSAZIONE AMBIENTALE (ART. 3 D.L. 26.11.2010, N.196 CONVERTITO IN L. 24.01.2011, N. 1)	9	9	2	202	2.02.03.99.000	05.6	4	RS	12.264.765,00	PR	463.000,00	R	0,00	EP	11.801.765,00		
									CP	34.479.348,33	PC	34.638,50	I	15.508.089,41	ECP	4.671.258,92	EC	15.473.450,91
									CS	46.744.113,33	TP	497.638,50	FPV	14.300.000,00		TR	27.275.215,91	
2585	APQ INFRASTRUTTURE PER I SISTEMI URBANI - VIII ATTO INTEGRATIVO.	5	3	2	203	2.03.01.04.000	08.2	4	RS	0,00	PR	0,00	R	0,00	EP	0,00		
									CP	3.205.954,61	PC	2.488.791,87	I	3.205.953,78	ECP	0,83	EC	717.161,91
									CS	3.205.954,61	TP	2.488.791,87	FPV	0,00		TR	717.161,91	
2587	APQ INFRASTRUTTURE PER I SISTEMI URBANI - VIII ATTO INTEGRATIVO. AMMINISTRAZIONI LOCALI	8	3	2	203	2.03.01.02.000	06.6	4	RS	0,00	PR	0,00	R	0,00	EP	0,00		
									CP	5.531.031,26	PC	0,00	I	0,00	ECP	0,00	EC	0,00
									CS	9.551.255,26	TP	0,00	FPV	5.531.031,26		TR	0,00	
2592	INTERVENTI DI COMPENSAZIONE AMBIENTALE E BONIFICA DI CUI ALL'ACCORDO DI PROGRAMMA DELL'8/4/2009 (ART.3, COMMA 2, DECRETO LEGGE N.196/2010 CONV. IN LEGGE 1/2011)	9	9	2	203	2.03.01.02.000	05.6	4	RS	40.302.088,91	PR	3.869.252,78	R	0,00	EP	36.432.836,13		
									CP	0,00	PC	0,00	I	0,00	ECP	0,00	EC	0,00
									CS	28.231.121,74	TP	3.869.252,78	FPV	0,00		TR	36.432.836,13	
2593	FEP CAMPANIA 2007/2013 - CONTRIBUTI A FAVORE DI ENTI ISTITUTI E AMMINISTRAZIONI CENTRALI.	16	3	2	203	2.03.01.01.000	04.2	3	RS	117.000,00	PR	0,00	R	-709,64	EP	116.290,36		
									CP	87.393,00	PC	0,00	I	0,00	ECP	87.393,00	EC	0,00
									CS	117.000,00	TP	0,00	FPV	0,00		TR	116.290,36	
2594	FSC 2007 - 2013. DELIBERA CIPE 8/2012. MITIGAZIONE DEL RISCHIO IDROGEOLOGICO	9	1	2	203	2.03.01.01.000	05.3	4	RS	1.439.955,55	PR	1.439.955,55	R	0,00	EP	0,00		
									CP	0,00	PC	0,00	I	0,00	ECP	0,00	EC	0,00
									CS	1.439.955,55	TP	1.439.955,55	FPV	0,00		TR	0,00	
2595	FEP CAMPANIA 2007/2013 CONTRIBUTI A FAVORE DI	16	3	2	203	2.03.02.01.000	04.2	3	RS	1.200.000,00	PR	600.000,00	R	-240.000,00	EP	360.000,00		

SPESA - ELENCO CAPITOLI

Cap.	Denominazione	Miss.	Prog.	Tit.	Macroaggr.	IV Livello Piano dei Conti	Cofog	Codice Id. Spesa UE	RESIDUI ATTIVI AL 1/1/2014 (RS)	PAGAMENTI IN C/RESIDUI (PR)	RIACCERTAMENTO RESIDUI (R) ⁽¹⁾		RESIDUI PASSIVI DA ESERCIZI PRECEDENTI (EP=RS-PR+R)
									PREVISIONI DEFINITIVE DI COMPETENZA (CP)	PAGAMENTI IN C/COMPETENZA (PC)	IMPEGNI (I) ⁽²⁾	ECONOMIE DI COMPETENZA (ECP= CP I -FPV)	RESIDUI PASSIVI DA ESERCIZIO DI COMPETENZA (EC= I - PC)
									PREVISIONI DEFINITIVE DI CASSA (CS)	TOTALE PAGAMENTI (TP=PR+PC)	FONDO PLURIENNALE VINCOLATO (FPV) ⁽³⁾		TOTALE RESIDUI PASSIVI DA RIPORTARE (TR=EP+EC)
	PERSONE FISICHE.								CP 9.442.412,38	PC 0,00	I 4.995.793,57	ECP 4.446.618,81	EC 4.995.793,57
									CS 1.200.000,00	TP 600.000,00	FPV 0,00		TR 5.355.793,57
2596	FINANZIAMENTO DEGLI INTERVENTI PREVISTI DAL P.O. NAZIONALE PESCA 2007/2013 - CONTRIBUTI ALLE AMMINISTRAZIONI PUBBLICHE LOCALI	16	3	2	203	2.03.01.02.000	04.2	3	RS 730.839,25	PR 84.960,00	R 0,00		EP 645.879,25
									CP 12.124.890,18	PC 0,00	I 8.628.010,48	ECP 3.496.879,70	EC 8.628.010,48
									CS 730.839,25	TP 84.960,00	FPV 0,00		TR 9.273.889,73
2597	FONDI DEL MINISTERO DELL'AMBIENTE PER L'ATTUAZIONE DELL'ACCORDO DI PROGRAMMA "PRIMI INTERVENTI URGENTI PER IL RISANAMENTO AMBIENTALE DELL'AREA EX DEPOSITO FITOFARMACI	9	1	1	103	1.03.02.15.000	05.3	4	RS 962.090,90	PR 0,00	R 0,00		EP 962.090,90
									CP 0,00	PC 0,00	I 0,00	ECP 0,00	EC 0,00
									CS 962.090,90	TP 0,00	FPV 0,00		TR 962.090,90
2598	ONERI DI GESTIONE DEL SISTEMA INFORMATIVO EMERGENZA RIFIUTI NETWORK E TECNOLOGIA AMBIENTALE "S.I.R.E.NET.T.A."	9	3	1	103	1.03.02.01.000	05.1	4	RS 0,00	PR 0,00	R 0,00		EP 0,00
									CP 340.000,00	PC 0,00	I 0,00	ECP 340.000,00	EC 0,00
									CS 340.000,00	TP 0,00	FPV 0,00		TR 0,00
2600	1.1 - OB. OP. GESTIONE INTEGRATA DEL CICLO DEI RIFIUTI PO FESR 2007-2013 - AMMINISTRAZIONI LOCALI.	9	9	2	203	2.03.01.02.000	05.6	3	RS 28.259.950,15	PR 2.850.353,25	R -4.661.856,04		EP 20.747.740,86
									CP 9.148.333,74	PC 277.429,29	I 9.010.916,90	ECP 137.416,84	EC 8.733.487,61
									CS 28.709.045,61	TP 3.127.782,54	FPV 0,00		TR 29.481.228,47
2602	1.2 - OB.OP. MIGLIORARE LA SALUBRITA' DELL'AMBIENTE PO FESR 2007/2013 - AMMINISTRAZIONI LOCALI.	9	9	2	203	2.03.01.02.000	05.6	3	RS 39.302.293,61	PR 58.949,68	R -29.825.456,60		EP 9.417.887,33
									CP 22.390.255,75	PC 1.144.640,63	I 18.288.176,96	ECP 4.102.078,79	EC 17.143.536,33
									CS 45.494.446,69	TP 1.203.590,31	FPV 0,00		TR 26.561.423,66
2604	1.3 - OB. OP. MIGLIORARE LO STATO DEI CORPI IDRICI SUPERFICIALI - PO FESR 2007/2013 - AMMINISTRAZIONI LOCALI.	9	9	2	203	2.03.01.02.000	05.6	3	RS 1.246.554,74	PR 0,00	R -141.156,81		EP 1.105.397,93
									CP 1.968.000,00	PC 0,00	I 1.968.000,00	ECP 0,00	EC 1.968.000,00
									CS 1.246.554,74	TP 0,00	FPV 0,00		TR 3.073.397,93
2606	1.4 - OB. OP. MIGLIORARE LA GESTIONE INTEGRATA DELLE RISORSE IDRICHE - PO FESR 2007/2013 - AMMINISTRAZIONI LOCALI.	9	9	2	203	2.03.01.02.000	05.6	3	RS 48.311.267,46	PR 10.652.919,42	R -12.273.566,08		EP 25.384.781,96
									CP 5.091.783,52	PC 0,00	I 333.795,58	ECP 4.757.987,94	EC 333.795,58
									CS 41.513.800,63	TP 10.652.919,42	FPV 0,00		TR 25.718.577,54
2608	1.5 - OB. OP. MESSA IN SICUREZZA DEI TERRITORI ESPOSTI A RISCHI NATURALI - PO FESR 2007/2013 - AMMINISTRAZIONI LOCALI.	9	9	2	203	2.03.01.02.000	05.6	3	RS 36.579.280,73	PR 9.987.285,85	R -17.733.146,73		EP 8.858.848,15
									CP 17.964.083,77	PC 10.223.343,40	I 13.107.445,61	ECP 4.856.638,16	EC 2.884.102,21
									CS 40.247.722,64	TP 20.210.629,25	FPV 0,00		TR 11.742.950,36
2610	1.6 - OB. OP. PREVENZIONE DEI RISCHI NATURALI ED ANTROPICI - PO FESR 2007/2013 - AMMINISTRAZIONI LOCALI	11	3	2	203	2.03.01.02.000	03.2	3	RS 29.848.160,61	PR 531.979,13	R -16.882.190,00		EP 12.433.991,48
									CP 7.470.000,00	PC 343.810,40	I 5.655.977,99	ECP 1.814.022,01	EC 5.312.167,59

SPESA - ELENCO CAPITOLI

Cap.	Denominazione	Miss.	Prog.	Tit.	Macroaggr.	IV Livello Piano dei Conti	Cofog	Codice Id. Spesa UE	RESIDUI ATTIVI AL 1/1/2014 (RS)	PAGAMENTI IN C/RESIDUI (PR)	RIACCERTAMENTO RESIDUI (R) ⁽¹⁾		RESIDUI PASSIVI DA ESERCIZI PRECEDENTI (EP=RS-PR+R)					
									PREVISIONI DEFINITIVE DI COMPETENZA (CP)	PAGAMENTI IN C/COMPETENZA (PC)	IMPEGNI (I) ⁽²⁾	ECONOMIE DI COMPETENZA (ECP= CP- I -FPV)	RESIDUI PASSIVI DA ESERCIZIO DI COMPETENZA (EC= I - PC)					
									PREVISIONI DEFINITIVE DI CASSA (CS)	TOTALE PAGAMENTI (TP=PR+PC)	FONDO PLURIENNALE VINCOLATO (FPV) ⁽³⁾		TOTALE RESIDUI PASSIVI DA RIPORTARE (TR=EP+EC)					
	LOCALI								CS	29.848.160,61	TP	875.789,53	FPV	0,00		TR	17.746.159,07	
2612	1.7 - OB. OP. EDIFICI PUBBLICI SICURI -PO FESR 2007/2013	8	3	2	203	2.03.01.02.000	06.6	3	RS	38.840.228,10	PR	9.087.570,64	R	-2.661.916,10		EP	27.090.741,36	
									CP	12.908.784,10	PC	0,00	I	2.984.000,00	ECP	9.924.784,10	EC	2.984.000,00
									CS	38.829.012,20	TP	9.087.570,64	FPV	0,00		TR	30.074.741,36	
2613	POR CAMPANIA FESR 2007-2013 - PROGETTO INTERSETTORIALE DI TELERILEVAMENTO S.I.S.TE.M.A. - AMMINISTRAZIONI LOCALI.	9	9	2	203	2.03.01.02.000	05.6	3	RS	365.420,00	PR	0,00	R	0,00		EP	365.420,00	
									CP	0,00	PC	0,00	I	0,00	ECP	0,00	EC	0,00
									CS	365.420,00	TP	0,00	FPV	0,00		TR	365.420,00	
2614	1.8 - OB. OP. PARCHI ED AREE PROTETTE PO FESR 2007/2013 - AMMINISTRAZIONI LOCALI.	9	9	2	203	2.03.01.02.000	05.6	3	RS	501.347,50	PR	0,00	R	0,00		EP	501.347,50	
									CP	1.448.276,06	PC	0,00	I	1.445.876,06	ECP	2.400,00	EC	1.445.876,06
									CS	1.949.623,56	TP	0,00	FPV	0,00		TR	1.947.223,56	
2616	1.9 - OB. OP. BENI E SITI CULTURALI PO FESR 2007/2013 - CULTURA - AMMINISTRAZIONI LOCALI.	5	3	2	203	2.03.01.02.000	08.2	3	RS	24.341.062,80	PR	3.028.075,69	R	-8.297.001,32		EP	13.015.985,79	
									CP	38.450.662,02	PC	2.554.617,57	I	10.845.316,19	ECP	27.605.345,83	EC	8.290.698,62
									CS	34.087.443,80	TP	5.582.693,26	FPV	0,00		TR	21.306.684,41	
2618	1.10 - OB. OP. LA CULTURA COME RISORSA - PO FESR 2007/2013 - CULTURA - AMMINISTRAZIONI LOCALI.	5	3	2	203	2.03.01.02.000	08.2	3	RS	31.886.688,44	PR	8.470.122,99	R	-388.900,56		EP	23.027.664,89	
									CP	0,00	PC	0,00	I	0,00	ECP	0,00	EC	0,00
									CS	31.886.688,44	TP	8.470.122,99	FPV	0,00		TR	23.027.664,89	
2620	1.11 - OB. OP. DESTINAZIONE CAMPANIA PO FESR 2007/2013 - AMMINISTRAZIONI LOCALI.	7	2	2	203	2.03.01.02.000	04.7	3	RS	9.060.156,25	PR	878.421,33	R	0,00		EP	8.181.734,92	
									CP	5.965.280,43	PC	0,00	I	0,00	ECP	5.965.280,43	EC	0,00
									CS	12.239.756,63	TP	878.421,33	FPV	0,00		TR	8.181.734,92	
2622	1.12 - OB. OP. PROMUOVERE LA CONOSCENZA DELLA CAMPANIA - PO FESR 2007/2013 - AMMINISTRAZIONI LOCALI.	7	2	2	203	2.03.01.02.000	04.7	3	RS	28.159.187,98	PR	5.094.472,23	R	-3.042.791,39		EP	20.021.924,36	
									CP	10.592.750,00	PC	1.061.720,65	I	9.592.429,13	ECP	1.000.320,87	EC	8.530.708,48
									CS	36.759.187,98	TP	6.156.192,88	FPV	0,00		TR	28.552.632,84	
2624	2.1 - OB. OP. INTERVENTI SU AREE SCIENTIFICHE DI RILEVANZA STRATEGICHE PO FESR 2007/2013 - AMMINISTRAZIONI CENTRALI.	14	5	2	203	2.03.01.01.000	04.9	3	RS	39.582.849,81	PR	4.312.499,39	R	-3.015.174,95		EP	32.255.175,47	
									CP	0,00	PC	0,00	I	0,00	ECP	0,00	EC	0,00
									CS	39.582.849,81	TP	4.312.499,39	FPV	0,00		TR	32.255.175,47	
2626	2.2 - OB. OP. INTERVENTI DI POTENZIAMENTO DI SISTEMA E DI FILIERA DELLA R & S - PO FESR 2007/2013 - AMMINISTRAZIONI CENTRALI.	14	5	2	203	2.03.01.01.000	04.9	3	RS	92.248.322,52	PR	3.916.170,95	R	-9.911.579,34		EP	78.420.572,23	
									CP	0,00	PC	0,00	I	0,00	ECP	0,00	EC	0,00
									CS	54.573.825,76	TP	3.916.170,95	FPV	0,00		TR	78.420.572,23	

SPESA - ELENCO CAPITOLI

Cap.	Denominazione	Miss.	Prog.	Tit.	Macroaggr.	IV Livello Piano dei Conti	Cofog	Codice Id. Spesa UE	RESIDUI ATTIVI AL 1/1/2014 (RS)	PAGAMENTI IN C/RESIDUI (PR)	RIACCERTAMENTO RESIDUI (R) ⁽¹⁾		RESIDUI PASSIVI DA ESERCIZI PRECEDENTI (EP=RS-PR+R)					
									PREVISIONI DEFINITIVE DI COMPETENZA (CP)	PAGAMENTI IN C/COMPETENZA (PC)	IMPEGNI (I) ⁽²⁾	ECONOMIE DI COMPETENZA (ECP= CP- I -FPV)	RESIDUI PASSIVI DA ESERCIZIO DI COMPETENZA (EC= I - PC)					
									PREVISIONI DEFINITIVE DI CASSA (CS)	TOTALE PAGAMENTI (TP=PR+PC)	FONDO PLURIENNALE VINCOLATO (FPV) ⁽³⁾		TOTALE RESIDUI PASSIVI DA RIPORTARE (TR=EP+EC)					
2628	2.3 - OB. OP. SISTEMI E FILIERE PRODUTTIVI - PO FESR 2007/2013 - AMMINISTRAZIONI CENTRALI.	14	5	2	203	2.03.01.01.000	04.9	3	RS	46.909.600,88	PR	656.767,79	R	-3.320.366,20	EP	42.932.466,89		
									CP	0,00	PC	0,00	I	0,00	ECP	0,00	EC	0,00
									CS	37.030.126,97	TP	656.767,79	FPV	0,00	TR	42.932.466,89		
2632	2.5 - OB. OP. INFRASTRUTTURE INDUSTRIALI ED ECONOMICHE - PO FESR 2007/2013 - AMMINISTRAZIONI CENTRALI.	14	5	2	203	2.03.01.01.000	04.9	3	RS	35.497.897,66	PR	2.906.961,15	R	-7.704.208,91	EP	24.886.727,60		
									CP	0,00	PC	0,00	I	0,00	ECP	0,00	EC	0,00
									CS	35.497.897,66	TP	2.906.961,15	FPV	0,00	TR	24.886.727,60		
2634	2.6 - OB. OP. APERTURA INTERNAZIONALE - FESR 2007/2013 - AMMINISTRAZIONI LOCALI.	14	5	2	203	2.03.01.02.000	04.9	3	RS	2.181.430,16	PR	17.363,50	R	-35,46	EP	2.164.031,20		
									CP	875.000,00	PC	0,00	I	500.000,00	ECP	375.000,00	EC	500.000,00
									CS	3.056.430,16	TP	17.363,50	FPV	0,00	TR	2.664.031,20		
2636	3.1 - OB- OP- OFFERTE ENERGETICA DA FONTE RINNOVABILE - PO FESR 2007/2013 - AMMINISTRAZIONI CENTRALI.	17	2	2	203	2.03.01.01.000	04.3	3	RS	1.226.779,97	PR	685.275,54	R	0,00	EP	541.504,43		
									CP	0,00	PC	0,00	I	0,00	ECP	0,00	EC	0,00
									CS	1.226.779,97	TP	685.275,54	FPV	0,00	TR	541.504,43		
2640	3.3 - OB. OP. CONTENIMENTO ED EFFICIENZA DELLA DOMANDA - PO FESR 2007/2013 - AMMINISTRAZIONI CENTRALI.	17	2	2	203	2.03.01.01.000	04.3	3	RS	6.076.171,19	PR	655.739,44	R	-319.992,36	EP	5.100.439,39		
									CP	0,00	PC	0,00	I	0,00	ECP	0,00	EC	0,00
									CS	6.076.171,19	TP	655.739,44	FPV	0,00	TR	5.100.439,39		
2650	4.5 - OB. OP. STRADE EFERROVIE NELLE AREE INTERNE E PERIFERICHE - PO FESR 2007/2013 - AMMINISTRAZIONI LOCALI.	10	6	2	203	2.03.01.02.000	04.5	3	RS	28.954.564,44	PR	0,00	R	0,00	EP	28.954.564,44		
									CP	1.673.297,38	PC	501.989,21	I	1.673.297,38	ECP	0,00	EC	1.171.308,17
									CS	28.954.564,44	TP	501.989,21	FPV	0,00	TR	30.125.872,61		
2652	4.6 - OB. OP. SISTEMA DELLA METROPOLITANA REGIONALE - PO FESR 2007/2013 - AMMINISTRAZIONI LOCALI.	10	6	2	203	2.03.01.02.000	04.5	3	RS	1.840.077,18	PR	0,00	R	-1.422.599,06	EP	417.478,12		
									CP	0,00	PC	0,00	I	0,00	ECP	0,00	EC	0,00
									CS	1.840.077,18	TP	0,00	FPV	0,00	TR	417.478,12		
2654	4.7 - OB. OP. SICUREZZA STRADALE - PO FESR 2007/2013 - AMMINISTRAZIONI LOCALI.	10	6	2	203	2.03.01.02.000	04.5	3	RS	60.755.267,36	PR	10.898.646,99	R	-10.798.333,57	EP	39.058.286,80		
									CP	0,00	PC	0,00	I	0,00	ECP	0,00	EC	0,00
									CS	33.453.394,85	TP	10.898.646,99	FPV	0,00	TR	39.058.286,80		
2656	4.8 - OB. OP. LA REGIONE IN PORTO - PO FESR 2007/2013 - AMMINISTRAZIONI LOCALI.	10	6	2	203	2.03.01.02.000	04.5	3	RS	4.739.364,76	PR	403.883,54	R	-3.393.288,07	EP	942.193,15		
									CP	0,00	PC	0,00	I	0,00	ECP	0,00	EC	0,00
									CS	4.739.364,76	TP	403.883,54	FPV	0,00	TR	942.193,15		

SPESA - ELENCO CAPITOLI

Cap.	Denominazione	Miss.	Prog.	Tit.	Macroaggr.	IV Livello Piano dei Conti	Cofog	Codice Id. Spesa UE	RESIDUI ATTIVI AL 1/1/2014 (RS)	PAGAMENTI IN C/RESIDUI (PR)	RIACCERTAMENTO RESIDUI (R) ⁽¹⁾		RESIDUI PASSIVI DA ESERCIZI PRECEDENTI (EP=RS-PR+R)					
									PREVISIONI DEFINITIVE DI COMPETENZA (CP)	PAGAMENTI IN C/COMPETENZA (PC)	IMPEGNI (I) ⁽²⁾	ECONOMIE DI COMPETENZA (ECP= CP I -FPV)	RESIDUI PASSIVI DA ESERCIZIO DI COMPETENZA (EC= I - PC)					
									PREVISIONI DEFINITIVE DI CASSA (CS)	TOTALE PAGAMENTI (TP=PR+PC)	FONDO PLURIENNALE VINCOLATO (FPV) ⁽³⁾		TOTALE RESIDUI PASSIVI DA RIPORTARE (TR=EP+EC)					
2657	1.9 - OB. OP. BENI E SITI CULTURALI PO FESR 2007/2013 - CULTURA - AMMINISTRAZIONI CENTRALI.	5	3	2	203	2.03.01.01.000	08.2	3	RS	0,00	PR	0,00	R	0,00	EP	0,00		
									CP	2.900.853,00	PC	9.000,00	I	2.048.083,57	ECP	852.769,43	EC	2.039.083,57
									CS	700.563,00	TP	9.000,00	FPV	0,00			TR	2.039.083,57
2658	5.1 - OB. OP. E-GOVERNMENT ED E- INCLUSION - AGC 06 SETT 03 - PO FESR 2007/2013 - AMMINISTRAZIONI LOCALI.	14	5	2	203	2.03.01.02.000	04.9	3	RS	6.721.982,59	PR	390.159,50	R	-1.037.700,48			EP	5.294.122,61
									CP	0,00	PC	0,00	I	0,00	ECP	0,00	EC	0,00
									CS	6.721.982,59	TP	390.159,50	FPV	0,00			TR	5.294.122,61
2660	5.1 - OB. OP. E-GOVERNMENT ED E- INCLUSION - AGC 06 SETT 02 - PO FESR 2007/2013 - AMMINISTRAZIONI LOCALI.	14	5	2	203	2.03.01.02.000	04.9	3	RS	48.370.309,18	PR	11.790.881,73	R	-6.596.809,31			EP	29.982.618,14
									CP	0,00	PC	0,00	I	0,00	ECP	0,00	EC	0,00
									CS	48.370.309,18	TP	11.790.881,73	FPV	0,00			TR	29.982.618,14
2662	5.2 - OB. OP. SVILUPPO DELLA SOCIETA' DELL'INFORMAZIONE NEL TESSUTO PRODUTTIVO - PO FESR 2007/2013 - AMMINISTRAZIONI LOCALI.	14	5	2	203	2.03.01.02.000	04.9	3	RS	32.025.122,32	PR	3.407.663,71	R	-7.499.827,56			EP	21.117.631,05
									CP	0,00	PC	0,00	I	0,00	ECP	0,00	EC	0,00
									CS	32.025.122,32	TP	3.407.663,71	FPV	0,00			TR	21.117.631,05
2668	6.1 - OB. OP. CITTA MEDIE - AGC 16 SETT 04 - PO FESR 2007/2013 - AMMINISTRAZIONI LOCALI.	8	3	2	203	2.03.01.02.000	06.6	3	RS	130.021.655,14	PR	0,00	R	-130.021.655,14			EP	0,00
									CP	62.672.630,90	PC	59.544.439,60	I	59.544.439,60	ECP	3.128.191,30	EC	0,00
									CS	70.293.335,78	TP	59.544.439,60	FPV	0,00			TR	0,00
2670	6.2 - OB. OP. NAPOLI E AREA METROPOLITANA - AGC 03 SETT 01 - PO FESR 2007/2013 - AMMINISTRAZIONI LOCALI.	8	3	2	203	2.03.01.02.000	06.6	3	RS	68.116.968,11	PR	0,00	R	-6.028.199,65			EP	62.088.768,46
									CP	0,00	PC	0,00	I	0,00	ECP	0,00	EC	0,00
									CS	34.205.488,89	TP	0,00	FPV	0,00			TR	62.088.768,46
2674	6.3 - OB. OP. CITTA' SOLIDALI E SCUOLE APERTE - AGC 17 SETT 06 - PO FESR 2007/2013 - ISTRUZIONE E DIRITTO ALLO STUDIO	4	8	2	203	2.03.01.01.000	09.8	3	RS	37.974.691,20	PR	27.500.000,00	R	0,00			EP	10.474.691,20
									CP	25.850.000,00	PC	25.850.000,00	I	25.850.000,00	ECP	0,00	EC	0,00
									CS	63.824.691,20	TP	53.350.000,00	FPV	0,00			TR	10.474.691,20
2676	6.3 - OB. OP. CITTA SOLIDALI E SCUOLE APERTE - AGC 18 SETT 01 - PO FESR 2007/2013 - AMMINISTRAZIONI LOCALI.	12	10	2	203	2.03.01.02.000	10.9	3	RS	34.536.692,58	PR	3.103.416,31	R	-2.365.061,95			EP	29.068.214,32
									CP	18.279.607,56	PC	4.186.554,43	I	6.920.332,63	ECP	11.359.274,93	EC	2.733.778,20
									CS	52.816.300,14	TP	7.289.970,74	FPV	0,00			TR	31.801.992,52
2678	6.3 - OB. OP. CITTA SOLIDALI E SCUOLE APERTE - AGC 18 SETT 02 - PO FESR 2007/2013 - AMMINISTRAZIONI LOCALI.	6	3	2	203	2.03.01.02.000	08.1	3	RS	7.016.622,28	PR	1.165.694,45	R	-223.197,91			EP	5.627.729,92
									CP	24.060.632,38	PC	0,00	I	23.074.313,90	ECP	986.318,48	EC	23.074.313,90
									CS	24.999.929,87	TP	1.165.694,45	FPV	0,00			TR	28.702.043,82
2680	7.1 OB. OP. ASSISTENZA TECNICA - PO FESR	1	12	2	203	2.03.03.01.000	01.3	3	RS	10.469.846,84	PR	5.267.691,84	R	-105.998,32			EP	5.096.156,68

SPESA - ELENCO CAPITOLI

Cap.	Denominazione	Miss.	Prog.	Tit.	Macroaggr.	IV Livello Piano dei Conti	Cofog	Codice Id. Spesa UE	RESIDUI ATTIVI AL 1/1/2014 (RS)	PAGAMENTI IN C/RESIDUI (PR)	RIACCERTAMENTO RESIDUI (R) ⁽¹⁾		RESIDUI PASSIVI DA ESERCIZI PRECEDENTI (EP=RS-PR+R)
									PREVISIONI DEFINITIVE DI COMPETENZA (CP)	PAGAMENTI IN C/COMPETENZA (PC)	IMPEGNI (I) ⁽²⁾	ECONOMIE DI COMPETENZA (ECP= CP I -FPV)	RESIDUI PASSIVI DA ESERCIZIO DI COMPETENZA (EC= I - PC)
									PREVISIONI DEFINITIVE DI CASSA (CS)	TOTALE PAGAMENTI (TP=PR+PC)	FONDO PLURIENNALE VINCOLATO (FPV) ⁽³⁾		TOTALE RESIDUI PASSIVI DA RIPORTARE (TR=EP+EC)
	2007/2013 - SOCIETA' CONTROLLATE								CP 1.850.000,00	PC 496.063,09	I 1.290.951,90	ECP 559.048,10	EC 794.888,81
									CS 10.469.846,84	TP 5.763.754,93	FPV 0,00		TR 5.891.045,49
2682	7.2 - OB. OP. CAMPANIA REGIONE APERTA - AGC 09 SETT 01 - PO FESR 2007/2013 - AMMINISTRAZIONI LOCALI.	19	2	2	203	2.03.01.02.000	01.2	3	RS 62.050,63	PR 0,00	R -62.050,63		EP 0,00
									CP 0,00	PC 0,00	I 0,00	ECP 0,00	EC 0,00
									CS 62.050,63	TP 0,00	FPV 0,00		TR 0,00
2686	7.1 - OBIETTIVO OPERATIVO ASSISTENZA TECNICA ALLE CITTA' MEDIE	1	12	2	203	2.03.01.02.000	01.3	3	RS 0,00	PR 0,00	R 0,00		EP 0,00
									CP 4.000.000,00	PC 2.432.475,70	I 2.432.475,70	ECP 1.567.524,30	EC 0,00
									CS 4.000.000,00	TP 2.432.475,70	FPV 0,00		TR 0,00
2689	1.10 - OB. OP. LA CULTURA COME RISORSA - PO FESR 2007/2013 - CULTURA - ISTITUZIONI SOCIALI PRIVATE.	5	3	2	203	2.03.04.01.000	08.2	3	RS 3.326.522,95	PR 1.981.138,15	R 0,00		EP 1.345.384,80
									CP 6.174.890,66	PC 90.000,00	I 2.651.499,08	ECP 3.523.391,58	EC 2.561.499,08
									CS 5.305.317,65	TP 2.071.138,15	FPV 0,00		TR 3.906.883,88
2690	FINANZIAMENTO GRANDI PROGETTI POR FESR 2007/2013 - AMBIENTE - AMMINISTRAZIONI LOCALI	9	9	2	203	2.03.01.02.000	05.6	3	RS 189.749.017,30	PR 85.510.722,19	R -1.910.000,00		EP 102.328.295,11
									CP 0,00	PC 0,00	I 0,00	ECP 0,00	EC 0,00
									CS 119.532.986,31	TP 85.510.722,19	FPV 0,00		TR 102.328.295,11
2691	1.10 - OB. OP. LA CULTURA COME RISORSA - PO FESR 2007/2013 - CULTURA - RESTO DEL MONDO.	5	3	2	203	2.03.05.02.000	08.2	3	RS 0,00	PR 0,00	R 0,00		EP 0,00
									CP 1.136.122,40	PC 0,00	I 891.672,40	ECP 244.450,00	EC 891.672,40
									CS 750.917,40	TP 0,00	FPV 0,00		TR 891.672,40
2694	INAIL, INPS ED ALTRI ENTI PREVIDENZIALI	1	12	1	101	1.01.02.01.000	01.3	3	RS 658,76	PR 0,00	R 0,00		EP 658,76
									CP 450.000,00	PC 60.964,49	I 127.032,33	ECP 322.967,67	EC 66.067,84
									CS 450.658,76	TP 60.964,49	FPV 0,00		TR 66.726,60
2696	IRAP	1	12	1	102	1.02.01.01.000	01.3	3	RS 1.052,09	PR 1.052,09	R 0,00		EP 0,00
									CP 285.000,00	PC 35.005,61	I 66.150,69	ECP 218.849,31	EC 31.145,08
									CS 286.052,09	TP 36.057,70	FPV 0,00		TR 31.145,08
2697	1.11 - OB. OP. DESTINAZIONE CAMPANIA PO FESR 2007/2013 - ALTRE IMPRESE.	7	2	2	203	2.03.03.03.000	04.7	3	RS 5.170.275,39	PR 1.493.589,95	R 0,00		EP 3.676.685,44
									CP 16.319.557,68	PC 1.238.823,80	I 9.522.373,31	ECP 6.797.184,37	EC 8.283.549,51
									CS 9.923.568,08	TP 2.732.413,75	FPV 0,00		TR 11.960.234,95
2699	VERSAMENTI INAIL, INPS, ED ALTRI ENTI PREVIDENZIALI PER ATTIVITA' CONNESSE ALL'OB. OP. A O - POR FESR 07/13	10	6	1	101	1.01.02.01.000	04.5	3	RS 0,00	PR 0,00	R 0,00		EP 0,00
									CP 18.642,00	PC 0,00	I 1.270,38	ECP 17.371,62	EC 1.270,38

SPESA - ELENCO CAPITOLI

Cap.	Denominazione	Miss.	Prog.	Tit.	Macroaggr.	IV Livello Piano dei Conti	Cofog	Codice Id. Spesa UE	RESIDUI ATTIVI AL 1/1/2014 (RS)	PAGAMENTI IN C/RESIDUI (PR)	RIACCERTAMENTO RESIDUI (R) ⁽¹⁾		RESIDUI PASSIVI DA ESERCIZI PRECEDENTI (EP=RS-PR+R)
									PREVISIONI DEFINITIVE DI COMPETENZA (CP)	PAGAMENTI IN C/COMPETENZA (PC)	IMPEGNI (I) ⁽²⁾	ECONOMIE DI COMPETENZA (ECP= CP I -FPV)	RESIDUI PASSIVI DA ESERCIZIO DI COMPETENZA (EC= I - PC)
									PREVISIONI DEFINITIVE DI CASSA (CS)	TOTALE PAGAMENTI (TP=PR+PC)	FONDO PLURIENNALE VINCOLATO (FPV) ⁽³⁾		TOTALE RESIDUI PASSIVI DA RIPORTARE (TR=EP+EC)
									CS 4.700,00	TP	0,00	FPV 0,00	TR 1.270,38
2700	FONDO UNICO FESR 2007-2013	1	12	2	205	2.05.01.99.000	01.3	3	RS 0,00	PR 0,00	R 0,00		EP 0,00
									CP 144.831.213,90	PC 0,00	I 0,00	ECP 144.831.213,90	EC 0,00
									CS 144.831.213,90	TP 0,00	FPV 0,00		TR 0,00
2702	1.12 - OB. OP. PROMUOVERE LA CONOSCENZA DELLA CAMPANIA - PO FESR 2007/2013 - ALTRE IMPRESE.	7	2	2	203	2.03.03.03.000	04.7	3	RS 120.853,20	PR 119.862,60	R -990,60		EP 0,00
									CP 1.200.000,00	PC 562.108,90	I 745.685,76	ECP 454.314,24	EC 183.576,86
									CS 1.320.853,20	TP 681.971,50	FPV 0,00		TR 183.576,86
2703	1.12 - OB. OP. PROMUOVERE LA CONOSCENZA DELLA CAMPANIA - PO FESR 2007/2013 - AMMINISTRAZIONI CENTRALI.	7	2	2	203	2.03.01.01.000	04.7	3	RS 123.220,00	PR 122.210,00	R -1.010,00		EP 0,00
									CP 711.500,00	PC 250.710,00	I 519.110,00	ECP 192.390,00	EC 268.400,00
									CS 743.220,00	TP 372.920,00	FPV 0,00		TR 268.400,00
2704	1.12 - OB. OP. PROMUOVERE LA CONOSCENZA DELLA CAMPANIA - PO FESR 2007/2013 - SOCIETA' CONTROLLATE.	7	2	2	203	2.03.03.01.000	04.7	3	RS 240.664,76	PR 198.726,90	R -41.937,86		EP 0,00
									CP 400.000,00	PC 103.572,15	I 103.572,15	ECP 296.427,85	EC 0,00
									CS 640.664,76	TP 302.299,05	FPV 0,00		TR 0,00
2707	1.12 - OB. OP. PROMUOVERE LA CONOSCENZA DELLA CAMPANIA - PO FESR 2007/2013 - ALTRE SPESE.	7	2	2	205	2.05.99.99.000	04.7	3	RS 13.599,63	PR 9.761,87	R -3.837,76		EP 0,00
									CP 48.837,75	PC 26.895,81	I 42.096,01	ECP 6.741,74	EC 15.200,20
									CS 62.437,38	TP 36.657,68	FPV 0,00		TR 15.200,20
2708	2.1 - OB. OP. INTERVENTI SU AREE SCIENTIFICHE DI RILEVANZA STRATEGICHE PO FESR 2007/2013 - ALTRE IMPRESE.	14	5	2	203	2.03.03.03.000	04.9	3	RS 20.000.000,00	PR 0,00	R 0,00		EP 20.000.000,00
									CP 0,00	PC 0,00	I 0,00	ECP 0,00	EC 0,00
									CS 20.000.000,00	TP 0,00	FPV 0,00		TR 20.000.000,00
2711	2.1 - OB. OP. INTERVENTI SU AREE SCIENTIFICHE DI RILEVANZA STRATEGICHE PO FESR 2007/2013 - SOCIETA' CONTROLLATE.	14	5	2	203	2.03.03.01.000	04.9	3	RS 0,00	PR 0,00	R 0,00		EP 0,00
									CP 1.800.000,00	PC 360.000,00	I 1.800.000,00	ECP 0,00	EC 1.440.000,00
									CS 1.800.000,00	TP 360.000,00	FPV 0,00		TR 1.440.000,00
2713	2.2 - OB. OP. INTERVENTI DI POTENZIAMENTO DI SISTEMA E DI FILIERA DELLA R & S - PO FESR 2007/2013 - ALTRE IMPRESE.	14	5	2	203	2.03.03.03.000	04.9	3	RS 2.223.099,90	PR 425.182,80	R 0,00		EP 1.797.917,10
									CP 32.380.526,75	PC 12.011.600,50	I 13.521.786,21	ECP 18.858.740,54	EC 1.510.185,71
									CS 25.780.199,90	TP 12.436.783,30	FPV 0,00		TR 3.308.102,81
2719	2.3 - OB. OP. SISTEMI E FILIERE PRODUTTIVI - PO FESR 2007/2013 - ALTRE IMPRESE.	14	5	2	203	2.03.03.03.000	04.9	3	RS 14.390.137,40	PR 3.684.279,85	R 0,00		EP 10.705.857,55
									CP 93.023.136,44	PC 16.663.960,89	I 24.062.735,64	ECP 68.960.400,80	EC 7.398.774,75
									CS 36.790.137,40	TP 20.348.240,74	FPV 0,00		TR 18.104.632,30

SPESA - ELENCO CAPITOLI

Cap.	Denominazione	Miss.	Prog.	Tit.	Macroaggr.	IV Livello Piano dei Conti	Cofog	Codice Id. Spesa UE	RESIDUI ATTIVI AL 1/1/2014 (RS)		PAGAMENTI IN C/RESIDUI (PR)		RIACCERTAMENTO RESIDUI (R) ⁽¹⁾				RESIDUI PASSIVI DA ESERCIZI PRECEDENTI (EP=RS-PR+R)	
									PREVISIONI DEFINITIVE DI COMPETENZA (CP)		PAGAMENTI IN C/COMPETENZA (PC)		IMPEGNI (I) ⁽²⁾		ECONOMIE DI COMPETENZA (ECP= CP I -FPV)		RESIDUI PASSIVI DA ESERCIZIO DI COMPETENZA (EC= I - PC)	
									PREVISIONI DEFINITIVE DI CASSA (CS)		TOTALE PAGAMENTI (TP=PR+PC)		FONDO PLURIENNALE VINCOLATO (FPV) ⁽³⁾				TOTALE RESIDUI PASSIVI DA RIPORTARE (TR=EP+EC)	
2720	2.4 - OB. OP. CREDITO E FINANZA INNOVATIVA - PO FESR 2007/2013 - SOCIETÀ CONTROLLATE.	14	5	2	203	2.03.03.01.000	04.9	3	RS	0,00	PR	0,00	R	0,00			EP	0,00
									CP	135.000.000,00	PC	135.000.000,00	I	135.000.000,00	ECP	0,00	EC	0,00
									CS	135.000.000,00	TP	135.000.000,00	FPV	0,00		TR	0,00	
2727	2.5 - OB. OP. INFRASTRUTTURE INDUSTRIALI ED ECONOMICHE - PO FESR 2007/2013 - AMMINISTRAZIONI LOCALI.	14	5	2	203	2.03.01.02.000	04.9	3	RS	0,00	PR	0,00	R	0,00			EP	0,00
									CP	15.408.701,50	PC	1.660.649,05	I	2.261.985,49	ECP	13.146.716,01	EC	601.336,44
									CS	15.408.701,50	TP	1.660.649,05	FPV	0,00		TR	601.336,44	
2728	2.6 - OB. OP. APERTURA INTERNAZIONALE - FESR 2007/2013 - SOCIETÀ CONTROLLATE.	14	5	2	203	2.03.03.01.000	04.9	3	RS	0,00	PR	0,00	R	0,00			EP	0,00
									CP	150.000,00	PC	0,00	I	0,00	ECP	150.000,00	EC	0,00
									CS	150.000,00	TP	0,00	FPV	0,00		TR	0,00	
2730	2.6 - OB. OP. APERTURA INTERNAZIONALE - FESR 2007/2013 - ALTRE IMPRESE.	14	5	2	203	2.03.03.03.000	04.9	3	RS	1.092.365,40	PR	1.088.614,20	R	-121,20			EP	3.630,00
									CP	5.888.223,68	PC	583.671,12	I	3.523.254,53	ECP	2.364.969,15	EC	2.939.583,41
									CS	5.049.900,40	TP	1.672.285,32	FPV	0,00		TR	2.943.213,41	
2732	3.1 - OB- OP- OFFERTE ENERGETICA DA FONTE RINNOVABILE - PO FESR 2007/2013 - AMMINISTRAZIONI LOCALI.	17	2	2	203	2.03.01.02.000	04.3	3	RS	340.724,82	PR	0,00	R	-73.842,51			EP	266.882,31
									CP	0,00	PC	0,00	I	0,00	ECP	0,00	EC	0,00
									CS	340.724,82	TP	0,00	FPV	0,00		TR	266.882,31	
2735	3.1 - OB- OP- OFFERTE ENERGETICA DA FONTE RINNOVABILE - PO FESR 2007/2013 ALTRE IMPRESE.	17	2	2	203	2.03.03.03.000	04.3	3	RS	274.379,04	PR	82.313,71	R	0,00			EP	192.065,33
									CP	0,00	PC	0,00	I	0,00	ECP	0,00	EC	0,00
									CS	274.379,04	TP	82.313,71	FPV	0,00		TR	192.065,33	
2740	3.3 - OB. OP. CONTENIMENTO ED EFFICIENZA DELLA DOMANDA - PO FESR 2007/2013 - AMMINISTRAZIONI LOCALI.	17	2	2	203	2.03.01.02.000	04.3	3	RS	962.418,53	PR	132.146,00	R	-40.018,96			EP	790.253,57
									CP	6.220.392,27	PC	2.930.987,30	I	5.202.625,76	ECP	1.017.766,51	EC	2.271.638,46
									CS	5.195.647,25	TP	3.063.133,30	FPV	0,00		TR	3.061.892,03	
2743	3.3 - OB. OP. CONTENIMENTO ED EFFICIENZA DELLA DOMANDA - PO FESR 2007/2013 - ALTRE IMPRESE.	17	2	2	203	2.03.03.03.000	04.3	3	RS	4.367.146,72	PR	1.310.144,46	R	0,00			EP	3.057.002,26
									CP	0,00	PC	0,00	I	0,00	ECP	0,00	EC	0,00
									CS	4.367.146,72	TP	1.310.144,46	FPV	0,00		TR	3.057.002,26	
2765	4.6 - OB. OP. SISTEMA DELLA METROPOLITANA REGIONALE - PO FESR 2007/2013 - SOCIETÀ CONTROLLATE.	10	6	2	203	2.03.03.01.000	04.5	3	RS	0,00	PR	0,00	R	0,00			EP	0,00
									CP	48.790.859,15	PC	0,00	I	0,00	ECP	48.790.859,15	EC	0,00
									CS	48.790.859,15	TP	0,00	FPV	0,00		TR	0,00	

SPESA - ELENCO CAPITOLI

Cap.	Denominazione	Miss.	Prog.	Tit.	Macroaggr.	IV Livello Piano dei Conti	Cofog	Codice Id. Spesa UE	RESIDUI ATTIVI AL 1/1/2014 (RS)		PAGAMENTI IN C/RESIDUI (PR)		RIACCERTAMENTO RESIDUI (R) ⁽¹⁾			RESIDUI PASSIVI DA ESERCIZI PRECEDENTI (EP=RS-PR+R)			
									PREVISIONI DEFINITIVE DI COMPETENZA (CP)		PAGAMENTI IN C/COMPETENZA (PC)		IMPEGNI (I) ⁽²⁾			ECONOMIE DI COMPETENZA (ECP= CP- I -FPV)		RESIDUI PASSIVI DA ESERCIZIO DI COMPETENZA (EC= I - PC)	
									PREVISIONI DEFINITIVE DI CASSA (CS)		TOTALE PAGAMENTI (TP=PR+PC)		FONDO PLURIENNALE VINCOLATO (FPV) ⁽³⁾					TOTALE RESIDUI PASSIVI DA RIPORTARE (TR=EP+EC)	
2771	4.7 - OB. OP. SICUREZZA STRADALE - PO FESR 2007/2013 - ALTRE IMPRESE.	10	6	2	203	2.03.03.03.000	04.5	3	RS	0,00	PR	0,00	R	0,00		EP	0,00		
									CP	4.037.232,99	PC	1.998.633,50	I	1.998.633,50	ECP	2.038.599,49	EC	0,00	
									CS	4.037.232,99	TP	1.998.633,50	FPV	0,00		TR	0,00		
2779	5.1 - OB. OP. E-GOVERNMENT ED E- INCLUSION - AGC 06 SETT 03 - PO FESR 2007/2013 ALTRE IMPRESE.	14	5	2	203	2.03.03.03.000	04.9	3	RS	0,00	PR	0,00	R	0,00		EP	0,00		
									CP	3.055,34	PC	3.055,34	I	3.055,34	ECP	0,00	EC	0,00	
									CS	3.055,34	TP	3.055,34	FPV	0,00		TR	0,00		
2781	5.1 - OB. OP. E-GOVERNMENT ED E- INCLUSION - AGC 06 SETT 03 - PO FESR 2007/2013 ALTRE SPESE.	14	5	2	205	2.05.99.99.000	04.9	3	RS	0,00	PR	0,00	R	0,00		EP	0,00		
									CP	14.804,84	PC	0,00	I	9.222,50	ECP	5.582,34	EC	9.222,50	
									CS	14.804,84	TP	0,00	FPV	0,00		TR	9.222,50		
2782	5.1 - OB. OP. E-GOVERNMENT ED E- INCLUSION - AGC 06 SETT 02 - PO FESR 2007/2013 - AMMINISTRAZIONI CENTRALI.	14	5	2	203	2.03.01.01.000	04.9	3	RS	450.000,00	PR	0,00	R	-450.000,00		EP	0,00		
									CP	0,00	PC	0,00	I	0,00	ECP	0,00	EC	0,00	
									CS	450.000,00	TP	0,00	FPV	0,00		TR	0,00		
2787	5.1 - OB. OP. E-GOVERNMENT ED E- INCLUSION - AGC 06 SETT 02 - PO FESR 2007/2013 ALTRE SPESE.	14	5	2	205	2.05.99.99.000	04.9	3	RS	0,00	PR	0,00	R	0,00		EP	0,00		
									CP	488,56	PC	0,00	I	488,25	ECP	0,31	EC	488,25	
									CS	976,81	TP	0,00	FPV	0,00		TR	488,25		
2788	5.2 - OB. OP. SVILUPPO DELLA SOCIETA' DELL'INFORMAZIONE NEL TESSUTO PRODUTTIVO - PO FESR 2007/2013 - ALTRE IMPRESE.	14	5	2	203	2.03.03.03.000	04.9	3	RS	0,00	PR	0,00	R	0,00		EP	0,00		
									CP	1.487.137,17	PC	845.057,28	I	1.376.929,66	ECP	110.207,51	EC	531.872,38	
									CS	1.085.583,99	TP	845.057,28	FPV	0,00		TR	531.872,38		
2795	5.3 - OB. OP. SANITA' - PO FESR 2007/2013 - SOCIETA2 CONTROLLATE.	13	8	2	203	2.03.03.01.000	07.6	3	RS	0,00	PR	0,00	R	0,00		EP	0,00		
									CP	1.905.810,00	PC	0,00	I	1.905.809,70	ECP	0,30	EC	1.905.809,70	
									CS	865.107,00	TP	0,00	FPV	0,00		TR	1.905.809,70		
2800	VERSAMENTI IRAP PER ATTIVITÀ CONNESSE ALL'OB. OP. 4.8 - POR FESR 07/13.	10	6	1	102	1.02.01.01.000	04.5	3	RS	0,00	PR	0,00	R	0,00		EP	0,00		
									CP	6.659,90	PC	0,00	I	451,94	ECP	6.207,96	EC	451,94	
									CS	1.700,00	TP	0,00	FPV	0,00		TR	451,94		
2802	FONDO PER LA MONTAGNA (LEGGE 31.01.1994 N. 97; L.R. 17/98).	18	1	2	203	2.03.01.02.000	01.8	4	RS	0,00	PR	0,00	R	0,00		EP	0,00		
									CP	4.977.689,99	PC	0,00	I	4.977.689,99	ECP	0,00	EC	4.977.689,99	
									CS	0,00	TP	0,00	FPV	0,00		TR	4.977.689,99		
2803	FONDO REGIONALE PER LA MONTAGNA. RISORSE	18	1	2	203	2.03.01.02.000	01.8	4	RS	0,00	PR	0,00	R	0,00		EP	0,00		

SPESA - ELENCO CAPITOLI

Cap.	Denominazione	Miss.	Prog.	Tit.	Macroaggr.	IV Livello Piano dei Conti	Cofog	Codice Id. Spesa UE	RESIDUI ATTIVI AL 1/1/2014 (RS)	PAGAMENTI IN C/RESIDUI (PR)	RIACCERTAMENTO RESIDUI (R) ⁽¹⁾		RESIDUI PASSIVI DA ESERCIZI PRECEDENTI (EP=RS-PR+R)
									PREVISIONI DEFINITIVE DI COMPETENZA (CP)	PAGAMENTI IN C/COMPETENZA (PC)	IMPEGNI (I) ⁽²⁾	ECONOMIE DI COMPETENZA (ECP= CP I -FPV)	RESIDUI PASSIVI DA ESERCIZIO DI COMPETENZA (EC= I - PC)
									PREVISIONI DEFINITIVE DI CASSA (CS)	TOTALE PAGAMENTI (TP=PR+PC)	FONDO PLURIENNALE VINCOLATO (FPV) ⁽³⁾		TOTALE RESIDUI PASSIVI DA RIPORTARE (TR=EP+EC)
	REGIONALI (L. 31/1/94 N. 97, L.R. 4/11/98 N. 17, ART. 2, COMMA 2, LETT. B).								CP 76.742,06 CS 0,00	PC 0,00 TP 0,00	I 76.742,06 FPV 0,00	ECP 0,00	EC 76.742,06 TR 76.742,06
2804	CONTRIBUTO ALLE COMUNITA' MONTANE PER LA RIDETERMINAZIONE DELLE DOTAZIONI ORGANICHE.	18	1	1	104	1.04.01.02.000	01.8	4	RS 0,00 CP 10.800.000,00 CS 10.800.000,00	PR 0,00 PC 0,00 TP 0,00	I 0,00 I 10.800.000,00 FPV 0,00	ECP 0,00	EP 0,00 EC 10.800.000,00 TR 10.800.000,00
2806	TRASFERIMENTI ERARIALI EX COMUNITA' MONTANA SERINESE SOLOFRANA - PARTE CAPITALE	18	1	2	203	2.03.01.02.000	01.8	4	RS 12.435,88 CP 0,00 CS 12.435,88	PR 0,00 PC 0,00 TP 0,00	R 0,00 I 0,00 FPV 0,00	ECP 0,00	EP 12.435,88 EC 0,00 TR 12.435,88
2808	FONDO REGIONALE PER IL RISANAMENTO FINANZIARIO DELLE COMUNITA' MONTANE.	18	1	2	203	2.03.01.02.000	01.8	4	RS 0,00 CP 339.756,16 CS 339.756,16	PR 0,00 PC 337.329,83 TP 337.329,83	R 0,00 I 337.329,83 FPV 0,00	ECP 2.426,33	EP 0,00 EC 0,00 TR 0,00
2812	INTERVENTI DI SOSTEGNO ALLE ATTIVITA' DI PRESIDIO DEI TERRITORI MONTANI.	18	1	1	104	1.04.01.02.000	01.8	4	RS 6.348.799,32 CP 6.589.841,42 CS 12.938.640,74	PR 6.348.799,32 PC 6.000.000,00 TP 12.348.799,32	R 0,00 I 6.589.841,42 FPV 0,00	ECP 0,00	EP 0,00 EC 589.841,42 TR 589.841,42
2823	7.1 OB. OP. ASSISTENZA TECNICA - PO FESR 2007/2013 - ALTRE IMPRESE	1	12	2	203	2.03.03.03.000	01.3	3	RS 1.975.744,05 CP 6.406.292,30 CS 8.382.036,35	PR 761.667,33 PC 4.549.441,28 TP 5.311.108,61	R -1.343,21 I 5.218.237,60 FPV 0,00	ECP 1.188.054,70	EP 1.212.733,51 EC 668.796,32 TR 1.881.529,83
2824	7.1 OB. OP. ASSISTENZA TECNICA - PO FESR 2007/2013 - AMMINISTRAZIONI LOCALI	1	12	2	203	2.03.01.02.000	01.3	3	RS 2.700.000,00 CP 0,00 CS 2.700.000,00	PR 810.000,00 PC 0,00 TP 810.000,00	R 0,00 I 0,00 FPV 0,00	ECP 0,00	EP 1.890.000,00 EC 0,00 TR 1.890.000,00
2825	7.1 OB. OP. ASSISTENZA TECNICA - PO FESR 2007/2013 - INCARICHI PROFESSIONALI	1	12	2	202	2.02.03.05.000	01.3	3	RS 411.997,86 CP 2.138.000,00 CS 2.549.997,86	PR 311.544,53 PC 446.779,88 TP 758.324,41	R -106,25 I 689.737,73 FPV 0,00	ECP 1.448.262,27	EP 100.347,08 EC 242.957,85 TR 343.304,93
2826	7.1 OB. OP. ASSISTENZA TECNICA - PO FESR 2007/2013 - ALTRE SPESE	1	12	2	205	2.05.99.99.000	01.3	3	RS 72.631,68 CP 296.000,00 CS 368.631,68	PR 65.181,68 PC 147.864,86 TP 213.046,54	R -1.250,00 I 152.470,23 FPV 0,00	ECP 143.529,77	EP 6.200,00 EC 4.605,37 TR 10.805,37
2838	FINANZIAMENTO GRANDI PROGETTI POR FESR 2007/2013 - TRASPORTI - AMMINISTRAZIONI LOCALI	10	6	2	203	2.03.01.02.000	04.5	3	RS 0,00 CP 14.203.279,27	PR 0,00 PC 14.203.279,27	R 0,00 I 14.203.279,27	ECP 0,00	EP 0,00 EC 0,00

SPESA - ELENCO CAPITOLI

Cap.	Denominazione	Miss.	Prog.	Tit.	Macroaggr.	IV Livello Piano dei Conti	Cofog	Codice Id. Spesa UE	RESIDUI ATTIVI AL 1/1/2014 (RS)	PAGAMENTI IN C/RESIDUI (PR)	RIACCERTAMENTO RESIDUI (R) ⁽¹⁾		RESIDUI PASSIVI DA ESERCIZI PRECEDENTI (EP=RS-PR+R)					
									PREVISIONI DEFINITIVE DI COMPETENZA (CP)	PAGAMENTI IN C/COMPETENZA (PC)	IMPEGNI (I) ⁽²⁾	ECONOMIE DI COMPETENZA (ECP= CP- I -FPV)	RESIDUI PASSIVI DA ESERCIZIO DI COMPETENZA (EC= I - PC)					
									PREVISIONI DEFINITIVE DI CASSA (CS)	TOTALE PAGAMENTI (TP=PR+PC)	FONDO PLURIENNALE VINCOLATO (FPV) ⁽³⁾		TOTALE RESIDUI PASSIVI DA RIPORTARE (TR=EP+EC)					
									CS	14.203.279,27	TP	14.203.279,27	FPV	0,00	TR	0,00		
2842	FINANZIAMENTO GRANDI PROGETTI POR FESR 2007/2013 - ASSETTO DEL TERRITORIO - AMMINISTRAZIONI LOCALI	8	3	2	203	2.03.01.02.000	06.6	3	RS	39.242.000,00	PR	39.242.000,00	R	0,00	EP	0,00		
									CP	3.780.214,38	PC	3.700.000,00	I	3.700.000,00	ECP	80.214,38	EC	0,00
									CS	43.022.214,38	TP	42.942.000,00	FPV	0,00	TR	0,00		
2844	5.1 - OB. OP. E-GOVERNMENT ED E-INCLUSION - AGC 06 SETT 02 - PO FESR 2007/2013 - ACQUISTO SOFTWARE.	14	5	2	202	2.02.03.02.000	04.9	3	RS	0,00	PR	0,00	R	0,00	EP	0,00		
									CP	19.844.813,35	PC	244.823,63	I	2.292.863,35	ECP	17.551.950,00	EC	2.048.039,72
									CS	10.266.866,64	TP	244.823,63	FPV	0,00	TR	2.048.039,72		
2849	1.5 - OB. OP. MESSA IN SICUREZZA DEI TERRITORI ESPOSTI A RISCHI NATURALI - PO FESR 2007/2013 - REALIZZAZIONE LAVORI E INFRASTRUTTURE.	9	9	2	202	2.02.01.09.000	05.6	3	RS	0,00	PR	0,00	R	0,00	EP	0,00		
									CP	2.821.419,10	PC	0,00	I	1.399.089,74	ECP	1.422.329,36	EC	1.399.089,74
									CS	2.821.419,10	TP	0,00	FPV	0,00	TR	1.399.089,74		
2850	FINANZIAMENTO GRANDI PROGETTI POR FESR 2007/2013 - AMBIENTE - OPERE INFRASTRUTTURALI	9	9	2	202	2.02.01.09.000	05.6	3	RS	80.214,38	PR	80.214,38	R	0,00	EP	0,00		
									CP	200.000.000,00	PC	0,00	I	0,00	ECP	200.000.000,00	EC	0,00
									CS	4.600.004,38	TP	80.214,38	FPV	0,00	TR	0,00		
2852	VERSAMENTI INAIL, INPS, ED ALTRI ENTI PREVIDENZIALI PER ATTIVITÀ CONNESSE ALL'OB. OP. 5.1 - POR FESR 07/13.	14	5	1	101	1.01.02.01.000	04.9	3	RS	0,00	PR	0,00	R	0,00	EP	0,00		
									CP	1.000,00	PC	0,00	I	0,00	ECP	1.000,00	EC	0,00
									CS	1.000,00	TP	0,00	FPV	0,00	TR	0,00		
2853	FINANZIAMENTO GRANDI PROGETTI POR FESR 2007/2013 - TUTELA BENI CULTURALI - AMMINISTRAZIONI LOCALI.	5	3	2	203	2.03.01.02.000	08.2	3	RS	0,00	PR	0,00	R	0,00	EP	0,00		
									CP	5.000.000,00	PC	0,00	I	0,00	ECP	5.000.000,00	EC	0,00
									CS	5.000.000,00	TP	0,00	FPV	0,00	TR	0,00		
2854	VERSAMENTI IRAP PER ATTIVITÀ CONNESSE ALL'OB. OP. 5.1 - POR FESR 07/13.	14	5	1	102	1.02.01.01.000	04.9	3	RS	0,00	PR	0,00	R	0,00	EP	0,00		
									CP	1.000,00	PC	0,00	I	760,75	ECP	239,25	EC	760,75
									CS	1.000,00	TP	0,00	FPV	0,00	TR	760,75		
2855	FINANZIAMENTO GRANDI PROGETTI POR FESR 2007/2013 DI NATURA AMBIENTALE - ALTRE SPESE.	9	9	2	205	2.05.99.99.000	05.6	3	RS	0,00	PR	0,00	R	0,00	EP	0,00		
									CP	137.826,22	PC	0,00	I	0,00	ECP	137.826,22	EC	0,00
									CS	137.826,22	TP	0,00	FPV	0,00	TR	0,00		
2856	VERSAMENTI INAIL, INPS, ED ALTRI ENTI PREVIDENZIALI PER ATTIVITÀ CONNESSE ALL'OB. OP. 1.5 - POR FESR 07/13.	9	9	1	101	1.01.02.01.000	05.6	3	RS	0,00	PR	0,00	R	0,00	EP	0,00		
									CP	12.000,00	PC	0,00	I	0,00	ECP	12.000,00	EC	0,00
									CS	12.000,00	TP	0,00	FPV	0,00	TR	0,00		

SPESA - ELENCO CAPITOLI

Cap.	Denominazione	Miss.	Prog.	Tit.	Macroaggr.	IV Livello Piano dei Conti	Cofog	Codice Id. Spesa UE	RESIDUI ATTIVI AL 1/1/2014 (RS)		PAGAMENTI IN C/RESIDUI (PR)		RIACCERTAMENTO RESIDUI (R) ⁽¹⁾			RESIDUI PASSIVI DA ESERCIZI PRECEDENTI (EP=RS-PR+R)		
									PREVISIONI DEFINITIVE DI COMPETENZA (CP)		PAGAMENTI IN C/COMPETENZA (PC)		IMPEGNI (I) ⁽²⁾		ECONOMIE DI COMPETENZA (ECP= CP- I -FPV)		RESIDUI PASSIVI DA ESERCIZIO DI COMPETENZA (EC= I - PC)	
									PREVISIONI DEFINITIVE DI CASSA (CS)		TOTALE PAGAMENTI (TP=PR+PC)		FONDO PLURIENNALE VINCOLATO (FPV) ⁽³⁾				TOTALE RESIDUI PASSIVI DA RIPORTARE (TR=EP+EC)	
2857	VERSAMENTI INAIL, INPS, ED ALTRI ENTI PREVIDENZIALI PER ATTIVITÀ CONNESSE ALL'ATTUAZIONE DI G.P. DI NATURA AMBIENTALE - POR FESR 07/13	9	9	1	101	1.01.02.01.000	05.6	3	RS	0,00	PR	0,00	R	0,00		EP	0,00	
									CP	32.930,82	PC	0,00	I	0,00	ECP	32.930,82	EC	0,00
									CS	32.930,82	TP	0,00	FPV	0,00		TR	0,00	
2858	VERSAMENTI IRAP PER ATTIVITÀ CONNESSE ALL'OB. OP. 1.5 - POR FESR 07/13.	9	9	1	102	1.02.01.01.000	05.6	3	RS	0,00	PR	0,00	R	0,00		EP	0,00	
									CP	5.000,00	PC	0,00	I	0,00	ECP	5.000,00	EC	0,00
									CS	5.000,00	TP	0,00	FPV	0,00		TR	0,00	
2859	VERSAMENTI IRAP PER ATTIVITÀ CONNESSE ALL'ATTUAZIONE DI G.P. DI NATURA AMBIENTALE - POR FESR 07/13	9	9	1	102	1.02.01.01.000	05.6	3	RS	0,00	PR	0,00	R	0,00		EP	0,00	
									CP	11.715,23	PC	0,00	I	0,00	ECP	11.715,23	EC	0,00
									CS	11.715,23	TP	0,00	FPV	0,00		TR	0,00	
2860	1.5 - OB. OP. MESSA IN SICUREZZA DEI TERRITORI ESPOSTI A RISCHI NATURALI - PO FESR 2007/2013 - ALTRE SPESE.	9	9	2	205	2.05.99.99.000	05.6	3	RS	0,00	PR	0,00	R	0,00		EP	0,00	
									CP	45.780,90	PC	0,00	I	24.110,26	ECP	21.670,64	EC	24.110,26
									CS	45.780,90	TP	0,00	FPV	0,00		TR	24.110,26	
2862	POR FESR 2007/2013 - MISURE DI ACCELERAZIONE DELLA SPESA (DGR N. 148/2013 E N. 496/2013) - INTERVENTI EX FAS	1	12	2	203	2.03.01.02.000	01.3	3	RS	0,00	PR	0,00	R	0,00		EP	0,00	
									CP	69.458.400,39	PC	9.370.240,23	I	11.169.612,47	ECP	58.288.787,92	EC	1.799.372,24
									CS	38.672.321,35	TP	9.370.240,23	FPV	0,00		TR	1.799.372,24	
2863	1.2 - OB.OP. MIGLIORARE LA SALUBRITA' DELL'AMBIENTE PO FESR 2007/2013 - BENI IMMOBILI.	9	9	2	202	2.02.01.09.000	05.6	3	RS	0,00	PR	0,00	R	0,00		EP	0,00	
									CP	4.524.908,00	PC	0,00	I	0,00	ECP	4.524.908,00	EC	0,00
									CS	2.262.454,00	TP	0,00	FPV	0,00		TR	0,00	
2864	POR FESR 2007/2013 - MISURE DI ACCELERAZIONE DELLA SPESA (DGR N. 148/2013 E N. 496/2013) - INTERVENTI EX L.R. N. 1/2009	1	12	2	203	2.03.01.02.000	01.3	3	RS	0,00	PR	0,00	R	0,00		EP	0,00	
									CP	45.157.847,93	PC	15.030.739,22	I	18.160.725,18	ECP	26.997.122,75	EC	3.129.985,96
									CS	39.027.459,95	TP	15.030.739,22	FPV	0,00		TR	3.129.985,96	
2865	1.2 - OB.OP. MIGLIORARE LA SALUBRITA' DELL'AMBIENTE PO FESR 2007/2013 - ALTRE SPESE.	9	9	2	205	2.05.99.99.000	05.6	3	RS	0,00	PR	0,00	R	0,00		EP	0,00	
									CP	55.000,00	PC	0,00	I	0,00	ECP	55.000,00	EC	0,00
									CS	20.000,00	TP	0,00	FPV	0,00		TR	0,00	
2866	FINANZIAMENTO GRANDI PROGETTI POR FESR 2007/2013 DI NATURA AMBIENTALE - INCARICHI PROFESSIONALI.	9	9	2	202	2.02.03.05.000	05.6	3	RS	0,00	PR	0,00	R	0,00		EP	0,00	
									CP	12.611,98	PC	0,00	I	0,00	ECP	12.611,98	EC	0,00
									CS	12.611,98	TP	0,00	FPV	0,00		TR	0,00	

SPESA - ELENCO CAPITOLI

Cap.	Denominazione	Miss.	Prog.	Tit.	Macroaggr.	IV Livello Piano dei Conti	Cofog	Codice Id. Spesa UE	RESIDUI ATTIVI AL 1/1/2014 (RS)	PAGAMENTI IN C/RESIDUI (PR)	RIACCERTAMENTO RESIDUI (R) ⁽¹⁾		RESIDUI PASSIVI DA ESERCIZI PRECEDENTI (EP=RS-PR+R)					
									PREVISIONI DEFINITIVE DI COMPETENZA (CP)	PAGAMENTI IN C/COMPETENZA (PC)	IMPEGNI (I) ⁽²⁾	ECONOMIE DI COMPETENZA (ECP= CP I -FPV)	RESIDUI PASSIVI DA ESERCIZIO DI COMPETENZA (EC= I - PC)					
									PREVISIONI DEFINITIVE DI CASSA (CS)	TOTALE PAGAMENTI (TP=PR+PC)	FONDO PLURIENNALE VINCOLATO (FPV) ⁽³⁾		TOTALE RESIDUI PASSIVI DA RIPORTARE (TR=EP+EC)					
2867	VERSAMENTI INAIL, INPS, ED ALTRI ENTI PREVIDENZIALI PER ATTIVITÀ CONNESSE ALL'OB. OP. 1.2 - POR FESR 07/13	9	9	1	101	1.01.02.01.000	05.6	3	RS	0,00	PR	0,00	R	0,00	EP	0,00		
									CP	18.000,00	PC	0,00	I	0,00	ECP	18.000,00	EC	0,00
									CS	6.000,00	TP	0,00	FPV	0,00	TR	0,00		
2868	4.8 - OB. OP. LA REGIONE IN PORTO - PO FESR 2007/2013 - REALIZZAZIONE LAVORI E INFRASTRUTTURE.	10	6	2	202	2.02.01.09.000	04.5	3	RS	0,00	PR	0,00	R	0,00	EP	0,00		
									CP	4.991.401,75	PC	0,00	I	0,00	ECP	4.991.401,75	EC	0,00
									CS	0,00	TP	0,00	FPV	0,00	TR	0,00		
2869	VERSAMENTI IRAP PER ATTIVITÀ CONNESSE ALL'OB. OP. 1.2 - POR FESR 07/13	9	9	1	102	1.02.01.01.000	05.6	3	RS	0,00	PR	0,00	R	0,00	EP	0,00		
									CP	7.000,00	PC	0,00	I	0,00	ECP	7.000,00	EC	0,00
									CS	2.000,00	TP	0,00	FPV	0,00	TR	0,00		
2870	4.8 - OB. OP. LA REGIONE IN PORTO - PO FESR 2007/2013 - ALTRE SPESE	10	6	2	205	2.05.99.99.000	04.5	3	RS	0,00	PR	0,00	R	0,00	EP	0,00		
									CP	58.351,81	PC	0,00	I	0,00	ECP	58.351,81	EC	0,00
									CS	0,00	TP	0,00	FPV	0,00	TR	0,00		
2871	1.2 - OB.OP. MIGLIORARE LA SALUBRITA' DELL'AMBIENTE PO FESR 2007/2013 - INCARICHI PROFESSIONALI.	9	9	2	202	2.02.03.05.000	05.6	3	RS	0,00	PR	0,00	R	0,00	EP	0,00		
									CP	15.000,00	PC	0,00	I	0,00	ECP	15.000,00	EC	0,00
									CS	15.000,00	TP	0,00	FPV	0,00	TR	0,00		
2873	1.10 - OB. OP. LA CULTURA COME RISORSA - PO FESR 2007/2013 - CULTURA - PROGETTI CULTURALI A TITOLARITÀ REGIONALE	5	3	2	202	2.02.03.99.000	08.2	3	RS	0,00	PR	0,00	R	0,00	EP	0,00		
									CP	899.820,00	PC	0,00	I	899.820,00	ECP	0,00	EC	899.820,00
									CS	899.820,00	TP	0,00	FPV	0,00	TR	899.820,00		
2880	POR FESR 2007/2013 - PAGAMENTO CONTRIBUTI AVCP.	1	12	1	103	1.03.03.16.000	01.3	3	RS	0,00	PR	0,00	R	0,00	EP	0,00		
									CP	8.800,00	PC	1.185,00	I	5.335,00	ECP	3.465,00	EC	4.150,00
									CS	8.800,00	TP	1.185,00	FPV	0,00	TR	4.150,00		
2882	1.6 - OB. OP. PREVENZIONE DEI RISCHI NATURALI ED ANTROPICI - PO FESR 2007/2013 - AMMINISTRAZIONI CENTRALI.	11	3	2	203	2.03.01.01.000	03.2	3	RS	0,00	PR	0,00	R	0,00	EP	0,00		
									CP	4.000.000,00	PC	0,00	I	0,00	ECP	4.000.000,00	EC	0,00
									CS	4.000.000,00	TP	0,00	FPV	0,00	TR	0,00		
3004	ESERCIZIO DELLA DELEGA IN MATERIA DI INTERVENTI IN AGRICOLTURA A SEGUITO DI ECCEZIONALI CALAMITA' NATURALI DA PARTE DELLE COMUNITA' MONTANE E DELLE PROVINCE (LEGGE	16	1	2	203	2.03.01.02.000	04.2	4	RS	0,00	PR	0,00	R	0,00	EP	0,00		
									CP	100.000,00	PC	100.000,00	I	100.000,00	ECP	0,00	EC	0,00
									CS	100.000,00	TP	100.000,00	FPV	0,00	TR	0,00		
3008	CONTRIBUTI ALLE ASSOCIAZIONI PROFESSIONALI	16	1	1	104	1.04.04.01.000	04.2	4	RS	0,00	PR	0,00	R	0,00	EP	0,00		

SPESA - ELENCO CAPITOLI

Cap.	Denominazione	Miss.	Prog.	Tit.	Macroaggr.	IV Livello Piano dei Conti	Cofog	Codice Id. Spesa UE	RESIDUI ATTIVI AL 1/1/2014 (RS)	PAGAMENTI IN C/RESIDUI (PR)	RIACCERTAMENTO RESIDUI (R) ⁽¹⁾		RESIDUI PASSIVI DA ESERCIZI PRECEDENTI (EP=RS-PR+R)
									PREVISIONI DEFINITIVE DI COMPETENZA (CP)	PAGAMENTI IN C/COMPETENZA (PC)	IMPEGNI (I) ⁽²⁾	ECONOMIE DI COMPETENZA (ECP= CP I -FPV)	RESIDUI PASSIVI DA ESERCIZIO DI COMPETENZA (EC= I - PC)
									PREVISIONI DEFINITIVE DI CASSA (CS)	TOTALE PAGAMENTI (TP=PR+PC)	FONDO PLURIENNALE VINCOLATO (FPV) ⁽³⁾		TOTALE RESIDUI PASSIVI DA RIPORTARE (TR=EP+EC)
	DEI COLTIVATORI DIRETTI E DEI LORO PATRONATI (L. R. 25/1/1977, N. 11 E 2/8/1982, N. 41)								CP 450.000,00 CS 450.000,00	PC 0,00 TP 0,00	I 450.000,00 FPV 0,00	ECP 0,00	EC 450.000,00 TR 450.000,00
3015	SPESE PER SERVIZI TECNICI DI SUPPORTO ALLE ATTIVITA' DI SPERIMENTAZIONE, INFORMAZIONE E CONSULENZA IN AGRICOLTURA E MIGLIORAMENTO DELLA QUALITA' DEI SERVIZI OFFERTI (L.R. 3.1.85. N.	16	1	1	103	1.03.02.09.000	04.2	4	RS 0,00 CP 100.000,00 CS 100.000,00	PR 0,00 PC 0,00 TP 0,00	R 0,00 I 0,00 FPV 0,00	ECP 100.000,00	EP 0,00 EC 0,00 TR 0,00
3024	FONDO DI SOLIDARIETA' IN AGRICOLTURA PER LE CALAMITA' NATURALI	16	1	2	203	2.03.01.02.000	04.2	4	RS 0,00 CP 8.995.149,00 CS 7.282.280,42	PR 0,00 PC 0,00 TP 0,00	R 0,00 I 3.084.417,38 FPV 2.410.731,62	ECP 3.500.000,00	EP 0,00 EC 3.084.417,38 TR 3.084.417,38
3042	ONERI PER LA GESTIONE STRALCIO EX ERSAC ART. 37 L.R. N. 1 DEL 19/1/2007.	16	1	1	110	1.10.99.99.000	04.2	4	RS 97.635,28 CP 100.000,00 CS 197.635,28	PR 97.372,36 PC 0,00 TP 97.372,36	R 0,00 I 0,00 FPV 0,00	ECP 100.000,00	EP 262,92 EC 0,00 TR 262,92
3044	SPESE PER L'ESPLETAMENTO DEI COMPITI DI ISTITUTO CONNESSI ALLO SVILUPPO, TUTELA, VALORIZZAZIONE E MARKETING DEI PRODOTTI AGRICOLI DELLA CAMPANIA	16	1	1	103	1.03.02.02.000	04.2	4	RS 55.227,14 CP 467.377,03 CS 512.227,14	PR 22.779,58 PC 32.636,82 TP 55.416,40	R -10.979,00 I 60.000,00 FPV 0,00	ECP 407.377,03	EP 21.468,56 EC 27.363,18 TR 48.831,74
3045	COMPENSI PER COMMISSIONI, ONERI ACCESSORI, INCARICHI PROFESSIONALI RELATIVI AD INTERVENTI TECNO-STRUTTURALI PRESSO LE AZIENDE REGIONALI DELLA DIREZIONE GENERALE 52-06	16	1	1	103	1.03.02.10.000	04.2	4	RS 0,00 CP 9.200,00 CS 9.200,00	PR 0,00 PC 0,00 TP 0,00	R 0,00 I 0,00 FPV 0,00	ECP 9.200,00	EP 0,00 EC 0,00 TR 0,00
3046	IRAP - IMPOSTA REGIONALE SULLE ATTIVITA' PRODUTTIVE SU COMPENSI PER COMMISSIONI, ONERI ACCESSORI, INCARICHI PROFESSIONALI RELATIVI AD INTERVENTI TECNO-STRUTTURALI	16	1	1	102	1.02.01.01.000	04.2	4	RS 0,00 CP 1.300,00 CS 1.300,00	PR 0,00 PC 0,00 TP 0,00	R 0,00 I 0,00 FPV 0,00	ECP 1.300,00	EP 0,00 EC 0,00 TR 0,00
3047	CONTRIBUTI PREVIDENZIALI SU COMPENSI A DIPENDENTI PER COMMISSIONI, ONERI ACCESSORI, INCARICHI PROFESSIONALI RELATIVI AD INTERVENTI TECNO-STRUTTURALI PRESSO LE AZIENDE REGIONALI	16	1	1	101	1.01.02.01.000	04.2	4	RS 0,00 CP 4.500,00 CS 4.500,00	PR 0,00 PC 0,00 TP 0,00	R 0,00 I 0,00 FPV 0,00	ECP 4.500,00	EP 0,00 EC 0,00 TR 0,00
3048	SPESE RELATIVE AI SERVIZI AMMINISTRATIVI CONNESSI ALLE ATTIVITA' ESPLETATE DALLA DIREZIONE GENERALE 52-06	16	1	1	103	1.03.02.16.000	04.2	4	RS 0,00 CP 3.000,00 CS 3.000,00	PR 0,00 PC 0,00 TP 0,00	R 0,00 I 22,36 FPV 0,00	ECP 2.977,64	EP 0,00 EC 22,36 TR 22,36
3054	SPESE PER INTERVENTI NELL'AMBITO DELL'OCM VITIVINICOLO	16	1	1	104	1.04.01.01.000	04.2	4	RS 0,00 CP 125.000,00	PR 0,00 PC 0,00	R 0,00 I 125.000,00	ECP 0,00	EP 0,00 EC 125.000,00

SPESA - ELENCO CAPITOLI

Cap.	Denominazione	Miss.	Prog.	Tit.	Macroaggr.	IV Livello Piano dei Conti	Cofog	Codice Id. Spesa UE	RESIDUI ATTIVI AL 1/1/2014 (RS)	PAGAMENTI IN C/RESIDUI (PR)	RIACCERTAMENTO RESIDUI (R) ⁽¹⁾		RESIDUI PASSIVI DA ESERCIZI PRECEDENTI (EP=RS-PR+R)					
									PREVISIONI DEFINITIVE DI COMPETENZA (CP)	PAGAMENTI IN C/COMPETENZA (PC)	IMPEGNI (I) ⁽²⁾	ECONOMIE DI COMPETENZA (ECP= CP I -FPV)	RESIDUI PASSIVI DA ESERCIZIO DI COMPETENZA (EC= I - PC)					
									PREVISIONI DEFINITIVE DI CASSA (CS)	TOTALE PAGAMENTI (TP=PR+PC)	FONDO PLURIENNALE VINCOLATO (FPV) ⁽³⁾		TOTALE RESIDUI PASSIVI DA RIPORTARE (TR=EP+EC)					
									CS	125.000,00	TP	0,00	FPV	0,00		TR	125.000,00	
3100	MANUTENZIONE DELLE OPERE PUBBLICHE DI BONIFICA INTEGRALE LEGGE REGIONALE 25/2/2003, N. 4.	16	1	2	203	2.03.03.03.000	04.2	4	RS	333.916,99	PR	246.594,46	R	0,00		EP	87.322,53	
									CP	2.215.380,11	PC	0,00	I	2.153.127,17	ECP	62.252,94	EC	2.153.127,17
									CS	1.091.150,61	TP	246.594,46	FPV	0,00		TR	2.240.449,70	
3103	CONTRIBUTI IN FAVORE DEI CONSORZI DI BONIFICA.	9	1	1	104	1.04.03.99.000	05.3	4	RS	0,00	PR	0,00	R	0,00		EP	0,00	
									CP	1.900.000,00	PC	595.209,83	I	1.900.000,00	ECP	0,00	EC	1.304.790,17
									CS	1.900.000,00	TP	595.209,83	FPV	0,00		TR	1.304.790,17	
3105	INTERVENTI DI BONIFICA INTEGRALE - CONTRIBUTI - L.R. 25/02/2003 N. 4	9	2	1	104	1.04.03.99.000	05.4	4	RS	0,00	PR	0,00	R	0,00		EP	0,00	
									CP	1.100.000,00	PC	0,00	I	1.100.000,00	ECP	0,00	EC	1.100.000,00
									CS	1.100.000,00	TP	0,00	FPV	0,00		TR	1.100.000,00	
3108	ONERI PER IL PERSONALE IN SERVIZIO PRESSO IL CONSORZIO DI BONIFICA VALLE TELESINA.	16	1	1	104	1.04.03.99.000	04.2	4	RS	16.245,33	PR	0,00	R	0,00		EP	16.245,33	
									CP	44.298,72	PC	0,00	I	44.298,72	ECP	0,00	EC	44.298,72
									CS	40.504,29	TP	0,00	FPV	0,00		TR	60.544,05	
3110	CONTRIBUTI PER ELETTRODOTTI E RETI TELEFONICHE RURALI ART. 14 COMMA 1 LETT. C E D L.R. 42/82	16	1	2	203	2.03.03.03.000	04.2	4	RS	0,00	PR	0,00	R	0,00		EP	0,00	
									CP	30.000,00	PC	0,00	I	0,00	ECP	30.000,00	EC	0,00
									CS	30.000,00	TP	0,00	FPV	0,00		TR	0,00	
3112	ONERI PER IL PERSONALE DELL'EX CONSORZIO VALLE TELESINA - ESECUZIONE ORDINANZA CONSIGLIO DI STATO N. 4482/2012.	16	1	1	104	1.04.03.99.000	04.2	4	RS	0,00	PR	0,00	R	0,00		EP	0,00	
									CP	704.039,88	PC	148.957,63	I	704.039,88	ECP	0,00	EC	555.082,25
									CS	700.000,00	TP	148.957,63	FPV	0,00		TR	555.082,25	
3120	GESTIONE LIQUIDATORIA CONSORZIO BONIFICA VALLE TELESINA. DELIBERA GIUNTA REGIONALE N. 62 DEL 18/1/2002.	16	1	2	203	2.03.03.03.000	04.2	4	RS	0,00	PR	0,00	R	0,00		EP	0,00	
									CP	200.000,00	PC	0,00	I	200.000,00	ECP	0,00	EC	200.000,00
									CS	200.000,00	TP	0,00	FPV	0,00		TR	200.000,00	
3128	FINANZIAMENTO SPESE ATTUAZIONE ART. 8, COMMA 6, E ART. 13, COMMA 5, LEGGE REGIONALE 25/2/2003, N. 4.	16	1	1	104	1.04.03.99.000	04.2	4	RS	0,00	PR	0,00	R	0,00		EP	0,00	
									CP	18.970.246,94	PC	6.725.989,04	I	18.970.246,94	ECP	0,00	EC	12.244.257,90
									CS	18.970.246,94	TP	6.725.989,04	FPV	0,00		TR	12.244.257,90	
3170	PROGRAMMI REGIONALI IN ATTUAZIONE DEL D.LVO.30/4/98 N.173, ART.13, COMMA 1 (AIUTI A FAVORE DELLE IMPRESE CHE OPERANO NEL SETTORE AGROALIMENTARE. COMPRESSE LE COOPERATIVE. LE	16	1	2	203	2.03.03.03.000	04.2	4	RS	0,00	PR	0,00	R	0,00		EP	0,00	
									CP	420.000,00	PC	0,00	I	0,00	ECP	0,00	EC	0,00
									CS	0,00	TP	0,00	FPV	420.000,00		TR	0,00	

SPESA - ELENCO CAPITOLI

Cap.	Denominazione	Miss.	Prog.	Tit.	Macroaggr.	IV Livello Piano dei Conti	Cofog	Codice Id. Spesa UE	RESIDUI ATTIVI AL 1/1/2014 (RS)		PAGAMENTI IN C/RESIDUI (PR)		RIACCERTAMENTO RESIDUI (R) ⁽¹⁾				RESIDUI PASSIVI DA ESERCIZI PRECEDENTI (EP=RS-PR+R)	
									PREVISIONI DEFINITIVE DI COMPETENZA (CP)		PAGAMENTI IN C/COMPETENZA (PC)		IMPEGNI (I) ⁽²⁾		ECONOMIE DI COMPETENZA (ECP= CP- I -FPV)		RESIDUI PASSIVI DA ESERCIZIO DI COMPETENZA (EC= I - PC)	
									PREVISIONI DEFINITIVE DI CASSA (CS)		TOTALE PAGAMENTI (TP=PR+PC)		FONDO PLURIENNALE VINCOLATO (FPV) ⁽³⁾				TOTALE RESIDUI PASSIVI DA RIPORTARE (TR=EP+EC)	
3202	INCENTIVAZIONE DI INTERVENTI A CARATTERE TERRITORIALE PER LE EMERGENZE FITOSANITARIE CONCLAMATE (L.R. N. 4 DEL 28/3/2002).	16	1	2	203	2.03.01.02.000	04.2	4	RS	0,00	PR	0,00	R	0,00			EP	0,00
									CP	730.761,62	PC	0,00	I	344.455,06	ECP	386.306,56	EC	344.455,06
									CS	330.612,04	TP	0,00	FPV	0,00		TR	344.455,06	
3206	PROGRAMMI REGIONALI DI MIGLIORAMENTO DELLE TECNICHE DI ALLEVAMENTO E DI RICERCHE SPECIFICHE DEL SETTORE IPPICO (ART. 3, COMMA 2, D.LGS. 29/10/1999, N. 499)	16	1	2	203	2.03.03.03.000	04.2	4	RS	0,00	PR	0,00	R	0,00			EP	0,00
									CP	1.147.011,87	PC	0,00	I	1.122.011,87	ECP	25.000,00	EC	1.122.011,87
									CS	1.010.677,68	TP	0,00	FPV	0,00		TR	1.122.011,87	
3209	INTERVENTI PER LA PROTEZIONE E L'INCREMENTO DELL'APICOLTURA - L.R. 29/3/06, N. 7 - RISORSE VINCOLATE.	16	1	2	203	2.03.03.03.000	04.2	4	RS	0,00	PR	0,00	R	0,00			EP	0,00
									CP	130.000,00	PC	0,00	I	30.000,00	ECP	0,00	EC	30.000,00
									CS	0,00	TP	0,00	FPV	100.000,00		TR	30.000,00	
3210	ATTUAZIONE PROGRAMMA DI INCREMENTO IPPICO - L.R.2/8/82 N.42, ART.62	16	1	2	202	2.02.03.99.000	04.2	4	RS	89.473,54	PR	82.767,93	R	0,00			EP	6.705,61
									CP	545.243,62	PC	0,00	I	545.243,62	ECP	0,00	EC	545.243,62
									CS	616.867,10	TP	82.767,93	FPV	0,00		TR	551.949,23	
3212	RISARCIMENTO DEI DANNI CAUSATI DA SPECIE PROTETTE O IN VIA DI ESTINZIONE, DA FAUNA SELVATICA IN STRUTTURE FAUNISTICHE PROTETTE (L.R. N. 8/96).	16	2	2	203	2.03.03.03.000	04.2	4	RS	0,00	PR	0,00	R	0,00			EP	0,00
									CP	400.000,00	PC	0,00	I	300.000,00	ECP	100.000,00	EC	300.000,00
									CS	400.000,00	TP	0,00	FPV	0,00		TR	300.000,00	
3214	SPESE CONNESSE AL MIGLIORAMENTO GENETICO DEL BESTIAME (D.L.VO N. 143/97 - D.P.C.M. 11 MAGGIO 2001).	16	1	2	203	2.03.03.03.000	04.2	4	RS	2.861,52	PR	0,00	R	0,00			EP	2.861,52
									CP	911.762,54	PC	625.693,39	I	832.416,23	ECP	79.346,31	EC	206.722,84
									CS	914.624,06	TP	625.693,39	FPV	0,00		TR	209.584,36	
3216	RISANAMENTO CONSERVATIVO E RECUPERO FUNZIONALE DELLE STRUTTURE DEL CENTRO REGIONALE INCREMENTO IPPICO DI S. MARIA C.V. (ART. 1, COMMA 11, L.R. N.2 DEL 21.01.2010)	16	1	2	202	2.02.01.09.000	04.2	4	RS	0,00	PR	0,00	R	0,00			EP	0,00
									CP	328.997,58	PC	0,00	I	28.997,58	ECP	300.000,00	EC	28.997,58
									CS	328.997,58	TP	0,00	FPV	0,00		TR	28.997,58	
3222	TRASFERIMENTI PER INDENNIZZI DANNI DA FAUNA SELVATICA A PERSONE, MEZZI E PRODUZIONI AGRICOLE.	16	2	1	104	1.04.01.02.000	04.2	4	RS	0,00	PR	0,00	R	0,00			EP	0,00
									CP	200.000,00	PC	0,00	I	200.000,00	ECP	0,00	EC	200.000,00
									CS	200.000,00	TP	0,00	FPV	0,00		TR	200.000,00	
3226	PROMOZIONE DELLA CARNE CAMPANA.	16	1	2	203	2.03.03.03.000	04.2	4	RS	3.961,01	PR	0,00	R	-3.961,01			EP	0,00
									CP	19.744,31	PC	0,00	I	18.038,99	ECP	1.705,32	EC	18.038,99
									CS	23.705,32	TP	0,00	FPV	0,00		TR	18.038,99	

SPESA - ELENCO CAPITOLI

Cap.	Denominazione	Miss.	Prog.	Tit.	Macroaggr.	IV Livello Piano dei Conti	Cofog	Codice Id. Spesa UE	RESIDUI ATTIVI AL 1/1/2014 (RS)			PAGAMENTI IN C/RESIDUI (PR)		RIACCERTAMENTO RESIDUI (R) ⁽¹⁾				RESIDUI PASSIVI DA ESERCIZI PRECEDENTI (EP=RS-PR+R)	
									PREVISIONI DEFINITIVE DI COMPETENZA (CP)			PAGAMENTI IN C/COMPETENZA (PC)		IMPEGNI (I) ⁽²⁾		ECONOMIE DI COMPETENZA (ECP= CP I -FPV)		RESIDUI PASSIVI DA ESERCIZIO DI COMPETENZA (EC= I - PC)	
									PREVISIONI DEFINITIVE DI CASSA (CS)			TOTALE PAGAMENTI (TP=PR+PC)		FONDO PLURIENNALE VINCOLATO (FPV) ⁽³⁾				TOTALE RESIDUI PASSIVI DA RIPORTARE (TR=EP+EC)	
3232	SPESE PER LE ATTIVITA' DI ORIENTAMENTO DEI CONSUMI ED AZIONI DI INFORMAZIONE - REG. CE N. 814 DEL 17/04/2000	16	1	2	202	2.02.03.99.000	04.2	4	RS	170.960,10	PR	0,00	R	0,00			EP	170.960,10	
									CP	0,00	PC	0,00	I	0,00	ECP	0,00	EC	0,00	
									CS	21.000,00	TP	0,00	FPV	0,00		TR	170.960,10		
3236	SPESE CONNESSE ALLA GESTIONE DELLE ATTIVITA' DI ORIENTAMENTO DEI CONSUMI ED AZIONI DI INFORMAZIONE - REG. CE N. 814 DEL 17/04/2000	16	1	1	103	1.03.02.02.000	04.2	4	RS	2.430,68	PR	0,00	R	0,00			EP	2.430,68	
									CP	0,00	PC	0,00	I	0,00	ECP	0,00	EC	0,00	
									CS	2.430,68	TP	0,00	FPV	0,00		TR	2.430,68		
3242	INCENTIVAZIONE DI INTERVENTI A CARATTERE TERRITORIALE PER LE EMERGENZE FITOSANITARIE CONCLAMATE (L.R. N.4 DEL 28.03.2002) - CONTRIBUTI ALLE IMPRESE-	16	1	2	203	2.03.03.03.000	04.2	4	RS	0,00	PR	0,00	R	0,00			EP	0,00	
									CP	200.000,00	PC	0,00	I	192.202,00	ECP	7.798,00	EC	192.202,00	
									CS	200.000,00	TP	0,00	FPV	0,00		TR	192.202,00		
3392	SPESE PER L'APPLICAZIONE DEL REG. CEE 1493/99 PER L'ORGANIZZAZIONE DEL MERCATO COMUNE VITIVINICOLO, IVI COMPRESSE SPESE PER STUDI, INDAGINI E ACQUISTI ATTREZZATURE PER SUPPORTI	16	1	1	103	1.03.01.02.000	04.2	3	RS	0,00	PR	0,00	R	0,00			EP	0,00	
									CP	125.955,20	PC	0,00	I	0,00	ECP	10.000,00	EC	0,00	
									CS	125.955,20	TP	0,00	FPV	115.955,20		TR	0,00		
3502	AIUTI PER LA TUTELA E LA VALORIZZAZIONE DELLE BIODIVERSITA' E DELLE RISORSE GENETICHE (DECRETO L.GVO 30/4/98 N. 173, ART. 10 COMMA 4, LEGGE N. 449/97).	16	1	2	202	2.02.03.99.000	04.2	4	RS	0,00	PR	0,00	R	0,00			EP	0,00	
									CP	30.000,00	PC	0,00	I	0,00	ECP	30.000,00	EC	0,00	
									CS	0,00	TP	0,00	FPV	0,00		TR	0,00		
3504	REALIZZAZIONE ENOTECA REGIONALE (L.R. N. 15 DEL 26/07/2002 - DGR N. 497 DEL 31/03/2004).	16	1	2	203	2.03.03.03.000	04.2	4	RS	2.414.222,27	PR	0,00	R	0,00			EP	2.414.222,27	
									CP	0,00	PC	0,00	I	0,00	ECP	0,00	EC	0,00	
									CS	1.678.444,54	TP	0,00	FPV	0,00		TR	2.414.222,27		
3506	SPESE PER L'ATTUAZIONE DEL PROGETTO AGRITRASFER-IN-SUD - CONSIGLIO RICERCA APPLICATA.	16	1	1	103	1.03.02.02.000	04.2	4	RS	16.778,92	PR	0,00	R	-2.000,00			EP	14.778,92	
									CP	13.107,85	PC	0,00	I	5.815,40	ECP	7.292,45	EC	5.815,40	
									CS	17.386,77	TP	0,00	FPV	0,00		TR	20.594,32		
3508	FINANZIAMENTO DELLE ATTIVITA' RELATIVE AI CONTROLLI FUNZIONALI IN CAMPO ZOOTECNICO ESERCITATE DA ASSOCIAZIONI DI ALLEVATORI OPERANTI A LIVELLO TERRITORIALE E REGIONALE	16	1	2	203	2.03.04.01.000	04.2	4	RS	0,00	PR	0,00	R	0,00			EP	0,00	
									CP	605.000,00	PC	0,00	I	605.000,00	ECP	0,00	EC	605.000,00	
									CS	605.000,00	TP	0,00	FPV	0,00		TR	605.000,00		
3514	PIANO AGRUMICOLO - INTERVENTI PER L'AGRUMICULTURA DELLA CAMPANIA (LEGGI 423/98, 488/99 E 388/2000).	16	1	2	203	2.03.03.03.000	04.2	4	RS	0,00	PR	0,00	R	0,00			EP	0,00	
									CP	431.984,93	PC	0,00	I	431.984,93	ECP	0,00	EC	431.984,93	
									CS	325.768,11	TP	0,00	FPV	0,00		TR	431.984,93		
3525	INDENNITA' ACCESSORIE AL PERSONALE IMPEGNATO	16	1	1	103	1.03.02.02.000	04.2	4	RS	255.283,06	PR	153.188,82	R	-42.578,21			EP	59.516,03	

SPESA - ELENCO CAPITOLI

Cap.	Denominazione	Miss.	Prog.	Tit.	Macroaggr.	IV Livello Piano dei Conti	Cofog	Codice Id. Spesa UE	RESIDUI ATTIVI AL 1/1/2014 (RS)	PAGAMENTI IN C/RESIDUI (PR)	RIACCERTAMENTO RESIDUI (R) ⁽¹⁾		RESIDUI PASSIVI DA ESERCIZI PRECEDENTI (EP=RS-PR+R)
									PREVISIONI DEFINITIVE DI COMPETENZA (CP)	PAGAMENTI IN C/COMPETENZA (PC)	IMPEGNI (I) ⁽²⁾	ECONOMIE DI COMPETENZA (ECP= CP- I -FPV)	RESIDUI PASSIVI DA ESERCIZIO DI COMPETENZA (EC= I - PC)
									PREVISIONI DEFINITIVE DI CASSA (CS)	TOTALE PAGAMENTI (TP=PR+PC)	FONDO PLURIENNALE VINCOLATO (FPV) ⁽³⁾		TOTALE RESIDUI PASSIVI DA RIPORTARE (TR=EP+EC)
	NELLO SVOLGIMENTO DI ISPEZIONI ED ACCERTAMENTI (L.R. 2/8/82, N.42 ART.76 LETTERA A) PER APPLICAZIONE LEGISLAZIONE AGRARIA. PER LA								CP 205.789,24 CS 461.072,30	PC 0,00 TP 153.188,82	I 0,00 FPV 0,00	ECP 205.789,24	EC 0,00 TR 59.516,03
3527	SPESE CONNESSE APPLICAZIONE LEGISLAZIONE AGRARIA, IVI COMPRESSE QUELLE PER STUDI E RICERCHE PRELIMINARI ALLA PROGRAMMAZIONE O ATTUAZIONE DEGLI INTERVENTI. PER LA	16	1	2	202	2.02.03.99.000	04.2	4	RS 769.961,05 CP 36.698,88 CS 806.659,93	PR 0,00 PC 0,00 TP 0,00	R 0,00 I 0,00 FPV 0,00	ECP 36.698,88	EP 769.961,05 EC 0,00 TR 769.961,05
3529	SPESE CONNESSE ALLA LEGISLAZIONE AGRARIA REGIONALE STATALE ED EUROPEA PER SUPPORTI TECNICI SPECIALISTICI.	16	1	2	203	2.03.01.01.000	04.2	4	RS 0,00 CP 773.000,00 CS 438.000,00	PR 0,00 PC 0,00 TP 0,00	R 0,00 I 773.000,00 FPV 0,00	ECP 0,00	EP 0,00 EC 773.000,00 TR 773.000,00
3534	SPESE PER L'ATTUAZIONE DEL PROGETTO LIFE ENVIRONMENT POLICY AND GOVERNANCE - LIFE08 ENV/IT/000408	9	5	2	202	2.02.03.99.000	04.2	3	RS 295.586,10 CP 0,00 CS 95.586,10	PR 0,00 PC 0,00 TP 0,00	R -34.822,10 I 0,00 FPV 0,00	ECP 0,00	EP 260.764,00 EC 0,00 TR 260.764,00
3535	SPESE PER L'APPLICAZIONE DEL REGIME QUOTE LATTE - LEGGE 30 MAGGIO 2003 N. 119.	16	1	1	104	1.04.01.01.000	04.2	4	RS 0,00 CP 13.964,98 CS 13.964,98	PR 0,00 PC 0,00 TP 0,00	R 0,00 I 0,00 FPV 0,00	ECP 13.964,98	EP 0,00 EC 0,00 TR 0,00
3536	SPESE PER LE ATTIVITA' DI RICERCA E SPERIMENTAZIONE, SOSTEGNO DEL COMPARTO AGROALIMENTARE, INTERVENTI DI INFORMAZIONE, CONSULENZA E DI ASSISTENZA TECNICA IN	16	1	2	203	2.03.01.02.000	04.2	4	RS 0,00 CP 40.000,00 CS 40.000,00	PR 0,00 PC 5.164,56 TP 5.164,56	R 0,00 I 14.314,56 FPV 0,00	ECP 25.685,44	EP 0,00 EC 9.150,00 TR 9.150,00
3538	SPESE PER LA RICERCA E SPERIMENTAZIONE, SERVIZI SPECIALISTICI, ASSISTENZA TECNICA (L.R. 3/1/85 N. 7, L.R. 4/7/91, N. 11).	16	1	2	203	2.03.03.03.000	04.2	4	RS 0,00 CP 58.902,67 CS 58.902,67	PR 0,00 PC 0,00 TP 0,00	R 0,00 I 28.902,67 FPV 0,00	ECP 30.000,00	EP 0,00 EC 28.902,67 TR 28.902,67
3542	SPESE PER LABORATORIO FITOPATOLOGICO REGIONALE E DELLE SUE PERTINENZE. D. LGS. 536/92.	16	1	1	103	1.03.01.02.000	04.2	4	RS 0,00 CP 101.541,41 CS 101.541,41	PR 0,00 PC 37.614,11 TP 37.614,11	R 0,00 I 47.448,96 FPV 0,00	ECP 54.092,45	EP 0,00 EC 9.834,85 TR 9.834,85
3544	FINANZIAMENTO AL LABORATORIO FITOPATOLOGICO REGIONALE E DELLE SUE PERTINENZE (D.LGS N. 536/92).	16	1	2	202	2.02.01.05.000	04.2	4	RS 0,00 CP 101.286,40 CS 101.286,40	PR 0,00 PC 0,00 TP 0,00	R 0,00 I 1.248,06 FPV 0,00	ECP 100.038,34	EP 0,00 EC 1.248,06 TR 1.248,06
3546	SVOLGIMENTO STUDI, RILEVAZIONI, INDAGINI STATISTICHE E RILEVAZIONI DI MERCATO CORRELATI ALLA D. 7/05 ED ALL'ART. 57 D. 47/92	16	1	1	103	1.03.02.02.000	04.2	4	RS 79.453,85 CP 376.622,19	PR 67.273,68 PC 0,00	R -191,95 I 188.104,09	ECP 11.543,51	EP 11.988,22 EC 188.104,09

SPESA - ELENCO CAPITOLI

Cap.	Denominazione	Miss.	Prog.	Tit.	Macroaggr.	IV Livello Piano dei Conti	Cofog	Codice Id. Spesa UE	RESIDUI ATTIVI AL 1/1/2014 (RS)	PAGAMENTI IN C/RESIDUI (PR)	RIACCERTAMENTO RESIDUI (R) ⁽¹⁾		RESIDUI PASSIVI DA ESERCIZI PRECEDENTI (EP=RS-PR+R)					
									PREVISIONI DEFINITIVE DI COMPETENZA (CP)	PAGAMENTI IN C/COMPETENZA (PC)	IMPEGNI (I) ⁽²⁾	ECONOMIE DI COMPETENZA (ECP= CP I -FPV)	RESIDUI PASSIVI DA ESERCIZIO DI COMPETENZA (EC= I - PC)					
									PREVISIONI DEFINITIVE DI CASSA (CS)	TOTALE PAGAMENTI (TP=PR+PC)	FONDO PLURIENNALE VINCOLATO (FPV) ⁽³⁾		TOTALE RESIDUI PASSIVI DA RIPORTARE (TR=EP+EC)					
	ALDA E.R. 7/05 ED ALL. ART. 37, L.R. 42/02.								CS	327.569,32	TP	67.273,68	FPV	176.974,59	TR	200.092,31		
3551	ATTIVITA' DI RICERCA E SPERIMENTAZIONE A CARATTERE REGIONALE ,INTERVENTI A SOSTEGNO DEL COMPARTO AGROALIMENTARE, A CARATTERE REGIONALE .INTERVENTI A CARATTERE REGIONALE	16	1	2	202	2.02.03.99.000	04.2	4	RS	1.661.119,91	PR	690.374,73	R	-2,00	EP	970.743,18		
									CP	2.284.477,29	PC	83.259,40	I	1.205.943,86	ECP	355.669,07	EC	1.122.684,46
									CS	2.121.950,80	TP	773.634,13	FPV	722.864,36	TR	2.093.427,64		
3554	FINANZIAMENTO AZIENDE AGRICOLE SPERIMENTALI.	16	1	2	203	2.03.01.02.000	04.2	4	RS	0,00	PR	0,00	R	0,00	EP	0,00		
									CP	400.000,00	PC	0,00	I	0,00	ECP	400.000,00	EC	0,00
									CS	400.000,00	TP	0,00	FPV	0,00	TR	0,00		
3555	GESTIONE AZIENDE AGRICOLE SPERIMENTALI E CENTRI REGIONALI DI SPERIMENTAZIONE (L.R. 4/7/91, N. 11, ALL. A)	16	1	1	104	1.04.01.02.000	04.2	4	RS	147.884,89	PR	147.884,89	R	0,00	EP	0,00		
									CP	710.525,67	PC	0,00	I	267.712,00	ECP	309.668,17	EC	267.712,00
									CS	748.617,69	TP	147.884,89	FPV	133.145,50	TR	267.712,00		
3556	INTERVENTI PER IL SOSTEGNO DELLA RICERCA E DELLA SPERIMENTAZIONE IN CAMPO AGROFORESTALE ED AGROALIMENTARE - (L.R. 03/01/1985 N. 7 L.R. 04/07/1991, N.11)	16	1	2	203	2.03.01.02.000	04.2	4	RS	0,00	PR	0,00	R	0,00	EP	0,00		
									CP	973.759,93	PC	0,00	I	7.059,15	ECP	430.090,78	EC	7.059,15
									CS	403.410,00	TP	0,00	FPV	536.610,00	TR	7.059,15		
3558	GESTIONE AZIENDE AGRICOLE SPERIMENTALI E CENTRI REGIONALI DI SPERIMENTAZIONE (L.R. 4/7/91 N. 11 ALL. A)	16	1	2	203	2.03.01.02.000	04.2	4	RS	1.120.660,17	PR	1.120.660,17	R	0,00	EP	0,00		
									CP	1.004.445,84	PC	0,00	I	1.000.000,00	ECP	4.445,84	EC	1.000.000,00
									CS	2.125.106,01	TP	1.120.660,17	FPV	0,00	TR	1.000.000,00		
3559	ATTUAZIONE DI PROGRAMMI DI PROMOZIONE E DI SVILUPPO DELL'AGRICOLTURA BIOLOGICA (ART. 123, LEGGE 23/12/2000, N. 388).	16	1	2	202	2.02.03.99.000	04.2	4	RS	0,00	PR	0,00	R	0,00	EP	0,00		
									CP	146.927,41	PC	0,00	I	99.732,41	ECP	1.000,00	EC	99.732,41
									CS	56.860,53	TP	0,00	FPV	46.195,00	TR	99.732,41		
3566	SPESE DI INVESTIMENTO PER LO SVOLGIMENTO DI PROGETTI E PROGRAMMI FINANZIATI DALL'UNIONE EUROPEA	9	5	2	202	2.02.03.99.000	04.2	3	RS	37.057,80	PR	5.057,80	R	0,00	EP	32.000,00		
									CP	57.110,00	PC	0,00	I	11.648,44	ECP	45.461,56	EC	11.648,44
									CS	94.167,80	TP	5.057,80	FPV	0,00	TR	43.648,44		
3568	SPESE CORRENTI PER LO SVOLGIMENTO DI PROGETTI E PROGRAMMI FINANZIATI DALL'UNIONE EUROPEA	9	5	1	103	1.03.02.02.000	04.2	3	RS	1.500,00	PR	0,00	R	0,00	EP	1.500,00		
									CP	4.000,00	PC	0,00	I	0,00	ECP	4.000,00	EC	0,00
									CS	5.500,00	TP	0,00	FPV	0,00	TR	1.500,00		
3576	COSTITUZIONE, FUNZIONAMENTO AMMINISTRATIVO E PROGRAMMI DI ATTIVITA' DELLE ASSOCIAZIONI DEI PRODUTTORI AGRICOLI (D. L.VO 102/2005 E ARTT. 10 E 11 DEL REG. CE 1182/2007 E REG. CE	16	1	2	203	2.03.03.03.000	04.2	3	RS	0,00	PR	0,00	R	0,00	EP	0,00		
									CP	1.479.322,37	PC	0,00	I	239.901,08	ECP	319.662,12	EC	239.901,08
									CS	1.000.000,00	TP	0,00	FPV	919.759,17	TR	239.901,08		

SPESA - ELENCO CAPITOLI

Cap.	Denominazione	Miss.	Prog.	Tit.	Macroaggr.	IV Livello Piano dei Conti	Cofog	Codice Id. Spesa UE	RESIDUI ATTIVI AL 1/1/2014 (RS)		PAGAMENTI IN C/RESIDUI (PR)		RIACCERTAMENTO RESIDUI (R) ⁽¹⁾				RESIDUI PASSIVI DA ESERCIZI PRECEDENTI (EP=RS-PR+R)	
									PREVISIONI DEFINITIVE DI COMPETENZA (CP)		PAGAMENTI IN C/COMPETENZA (PC)		IMPEGNI (I) ⁽²⁾		ECONOMIE DI COMPETENZA (ECP= CP- I -FPV)		RESIDUI PASSIVI DA ESERCIZIO DI COMPETENZA (EC= I - PC)	
									PREVISIONI DEFINITIVE DI CASSA (CS)		TOTALE PAGAMENTI (TP=PR+PC)		FONDO PLURIENNALE VINCOLATO (FPV) ⁽³⁾				TOTALE RESIDUI PASSIVI DA RIPORTARE (TR=EP+EC)	
3584	SPESE PER I CONTROLLI CONNESSI ALL'APPLICAZIONE DEI REG. CE N. 1182/2007, N. 1234/2007, N. 1698/2005, CHE RIGUARDANO GLI INTERVENTI PREVISTI DALLA POLITICA AGRICOLA COMUNITARIA	16	1	1	103	1.03.02.02.000	04.2	4	RS	340.259,10	PR	182.977,50	R	-39.023,49			EP	118.258,11
									CP	836.035,02	PC	77.854,27	I	329.950,58	ECP	506.084,44	EC	252.096,31
									CS	1.176.294,12	TP	260.831,77	FPV	0,00		TR	370.354,42	
3592	SPESE PER CONVENZIONE TECNICI A SUPPORTO DELLE ATTIVITA' TECNICHE AMMINISTRATIVE (L.R. 11/8/2001 N. 10, ART. 67).	16	1	1	103	1.03.02.12.000	04.2	4	RS	1.372,99	PR	0,00	R	-1.372,99			EP	0,00
									CP	202.281,67	PC	108.800,16	I	108.800,16	ECP	93.481,51	EC	0,00
									CS	201.372,99	TP	108.800,16	FPV	0,00		TR	0,00	
3593	IRAP e IMPOSTA REGIONALE SULLE ATTIVITAe PRODUTTIVE DELLA DIREZIONE GENERALE 52-06.	16	1	1	102	1.02.01.01.000	04.2	4	RS	0,00	PR	0,00	R	0,00			EP	0,00
									CP	15.000,00	PC	9.248,00	I	9.248,00	ECP	5.752,00	EC	0,00
									CS	15.000,00	TP	9.248,00	FPV	0,00		TR	0,00	
3594	INTERVENTI DI VALORIZZAZIONE TIPICITA' PRODOTTI AGRICOLI, ATTIVITA' DI SICUREZZA ALIMENTARE, TUTELA, MARKETING DEI PRODOTTI ZOOTECNICI, AGRICOLI. DELLA PESCA E DELLE AREE DI	16	1	2	202	2.02.03.99.000	04.2	4	RS	300.152,39	PR	48.223,54	R	-34.121,42			EP	217.807,43
									CP	816.185,06	PC	0,00	I	403.347,29	ECP	138.970,99	EC	403.347,29
									CS	669.282,80	TP	48.223,54	FPV	273.866,78		TR	621.154,72	
3595	INPS E INAIL e CONTRIBUTI PREVIDENZIALI EFFETTUATI DALLA DIREZIONE GENERALE 52-06.	16	1	1	101	1.01.02.01.000	04.2	4	RS	0,00	PR	0,00	R	0,00			EP	0,00
									CP	36.500,00	PC	19.968,24	I	21.468,24	ECP	15.031,76	EC	1.500,00
									CS	36.500,00	TP	19.968,24	FPV	0,00		TR	1.500,00	
3596	SPESE PER LA VALORIZZAZIONE TIPICITA' PRODOTTI AGRICOLI, DELLA PESCA E DELLE AREE DI PRODUZIONE DELLA CAMPANIA, SICUREZZA ALIMENTARE.	16	1	2	203	2.03.01.02.000	04.2	4	RS	0,00	PR	0,00	R	0,00			EP	0,00
									CP	100.000,00	PC	0,00	I	0,00	ECP	100.000,00	EC	0,00
									CS	100.000,00	TP	0,00	FPV	0,00		TR	0,00	
3597	RIMBORSI SPESE COLLABORATORI ESTERNI DELLA DIREZIONE GENERALE 52-06.	16	1	1	103	1.03.02.02.000	04.2	4	RS	0,00	PR	0,00	R	0,00			EP	0,00
									CP	7.200,00	PC	0,00	I	2.200,00	ECP	5.000,00	EC	2.200,00
									CS	7.200,00	TP	0,00	FPV	0,00		TR	2.200,00	
3598	SPESE PER INTERVENTI SPECIALISTICI NEL CAMPO DELLA VALORIZZAZIONE E TIPICITA' PRODOTTI AGRICOLI, DELLA SICUREZZA ALIMENTARE, TUTELA, MARKETING DEI PRODOTTI ZOOTECNICI, AGRICOLI.	16	1	2	203	2.03.03.03.000	04.2	4	RS	0,00	PR	0,00	R	0,00			EP	0,00
									CP	100.000,00	PC	0,00	I	5.000,00	ECP	0,00	EC	5.000,00
									CS	100.000,00	TP	0,00	FPV	95.000,00		TR	5.000,00	
3826	PROMOZIONE DELL'AGRICOLTURA A BASSO IMPATTO AMBIENTALE (REG. CE 1698/2005 E REG. CE 1783/2003).	16	1	1	103	1.03.01.02.000	04.2	3	RS	5.754,06	PR	5.754,06	R	0,00			EP	0,00
									CP	44.245,94	PC	0,00	I	43.652,39	ECP	593,55	EC	43.652,39
									CS	12.754,06	TP	5.754,06	FPV	0,00		TR	43.652,39	

SPESA - ELENCO CAPITOLI

Cap.	Denominazione	Miss.	Prog.	Tit.	Macroaggr.	IV Livello Piano dei Conti	Cofog	Codice Id. Spesa UE	RESIDUI ATTIVI AL 1/1/2014 (RS)		PAGAMENTI IN C/RESIDUI (PR)		RIACCERTAMENTO RESIDUI (R) ⁽¹⁾				RESIDUI PASSIVI DA ESERCIZI PRECEDENTI (EP=RS-PR+R)	
									PREVISIONI DEFINITIVE DI COMPETENZA (CP)		PAGAMENTI IN C/COMPETENZA (PC)		IMPEGNI (I) ⁽²⁾		ECONOMIE DI COMPETENZA (ECP= CP I -FPV)		RESIDUI PASSIVI DA ESERCIZIO DI COMPETENZA (EC= I - PC)	
									PREVISIONI DEFINITIVE DI CASSA (CS)		TOTALE PAGAMENTI (TP=PR+PC)		FONDO PLURIENNALE VINCOLATO (FPV) ⁽³⁾				TOTALE RESIDUI PASSIVI DA RIPORTARE (TR=EP+EC)	
3827	SPESE E CONTRIBUTI PER L'ATTUAZIONE DEI PROGRAMMI INTERREGIONALI (LEGGE 5/11/1996, N. 578, ART. 1)	16	1	2	202	2.02.03.99.000	04.2	4	RS	1.014.216,64	PR	1.014.216,64	R	0,00			EP	0,00
									CP	0,00	PC	0,00	I	0,00	ECP	0,00	EC	0,00
									CS	1.014.216,64	TP	1.014.216,64	FPV	0,00		TR	0,00	
3828	PROGRAMMI INTERREGIONALI QUOTA NAZIONALE (L. 499/99) DM 51629 DEL 7/8/01	16	1	2	202	2.02.03.99.000	04.2	4	RS	446,06	PR	0,00	R	-446,06			EP	0,00
									CP	47.464,28	PC	0,00	I	6.578,49	ECP	40.885,79	EC	6.578,49
									CS	446,06	TP	0,00	FPV	0,00		TR	6.578,49	
3856	RIENTRI FINANZIARI DEL POR 2000 - 2006 PER LA REALIZZAZIONE DI INTERVENTI COERENTI ALL'ASSE I DELLA LINEA FEOGA	16	3	2	203	2.03.03.03.000	04.2	3	RS	9.274.938,95	PR	4.645.452,88	R	-688.345,00			EP	3.941.141,07
									CP	0,00	PC	0,00	I	0,00	ECP	0,00	EC	0,00
									CS	7.931.799,44	TP	4.645.452,88	FPV	0,00		TR	3.941.141,07	
4002	INDENNITA' DI PRESENZA E TRATTAMENTO DI MISSIONE SPETTANTE AI COMPONENTI IL COMITATO TECNICO REGIONALE DI CUI ALL'ART. 1 DELLA L. 07 AGOSTO 1971 N.685 (L.R. N. 39 DEL 02.08.82)	14	1	1	103	1.03.02.10.000	04.4	4	RS	0,00	PR	0,00	R	0,00			EP	0,00
									CP	3.274,66	PC	2.691,77	I	2.691,77	ECP	582,89	EC	0,00
									CS	3.274,66	TP	2.691,77	FPV	0,00		TR	0,00	
4006	PROVVIDENZE A FAVORE DELLE ASSOCIAZIONI DI CATEGORIA DELLE PICCOLE E MEDIE IMPRESE COMMERCIALI E DEI LORO ISTITUTI DI PATRONATO (LR 29/5/1980. N. 49).	14	1	1	104	1.04.04.01.000	04.4	4	RS	0,00	PR	0,00	R	0,00			EP	0,00
									CP	800.000,00	PC	0,00	I	800.000,00	ECP	0,00	EC	800.000,00
									CS	800.000,00	TP	0,00	FPV	0,00		TR	800.000,00	
4011	PASER - LINEA D'AZIONE 5 - INTERVENTI DI PROMOZIONE E COMUNICAZIONE DEL COMPARTO AGROALIMENTARE (ART.1, COMMA 25, L.R. N.2 DEL 21/1/2010)	16	1	2	202	2.02.03.99.000	04.2	4	RS	251.598,16	PR	170.969,32	R	0,00			EP	80.628,84
									CP	106.064,11	PC	0,00	I	3.012,80	ECP	4.907,20	EC	3.012,80
									CS	251.598,16	TP	170.969,32	FPV	98.144,11		TR	83.641,64	
4012	PASER - STUDI, PROGETTI, ANALISI E ASSISTENZA A SUPPORTO DELLA PROGRAMMAZIONE, DELLA GESTIONE E DEL MONITORAGGIO DEL PIANO	14	1	2	202	2.02.03.99.000	04.4	4	RS	1.241.123,28	PR	221.631,31	R	-93,16			EP	1.019.398,81
									CP	229.740,00	PC	0,00	I	229.740,00	ECP	0,00	EC	229.740,00
									CS	1.292.529,93	TP	221.631,31	FPV	0,00		TR	1.249.138,81	
4020	INTESA ISTITUZIONALE DI PROGRAMMA. ATTO INTEGRATIVO ALL'APQ "SVILUPPO LOCALE" PIT DISTRETTI INDUSTRIALI E DI SVILUPPO LOCALE (DELIBERE CIPE NN.36/2002 E N.17/2003) - IV ATTO	14	1	2	203	2.03.01.02.000	04.4	4	RS	267.799,45	PR	267.799,45	R	0,00			EP	0,00
									CP	1.232.200,55	PC	0,00	I	1.232.200,55	ECP	0,00	EC	1.232.200,55
									CS	1.500.000,00	TP	267.799,45	FPV	0,00		TR	1.232.200,55	
4021	PROGRAMMA STRATEGICO REGIONALE DI INTERVENTI NEL SETTORE DEL COMMERCIO E DEL TURISMO - TRASFERIMENTI STATALI	14	2	2	203	2.03.03.02.000	04.7	4	RS	7.614.430,19	PR	247.873,15	R	-1.726.736,31			EP	5.639.820,73
									CP	0,00	PC	0,00	I	0,00	ECP	0,00	EC	0,00
									CS	7.614.430,19	TP	247.873,15	FPV	0,00		TR	5.639.820,73	
4022	INTESA ISTITUZIONALE DI PROGRAMMA - IV ATTO	19	1	2	203	2.03.01.01.000	01.2	4	RS	100.000,00	PR	0,00	R	0,00			EP	100.000,00

SPESA - ELENCO CAPITOLI

Cap.	Denominazione	Miss.	Prog.	Tit.	Macroaggr.	IV Livello Piano dei Conti	Cofog	Codice Id. Spesa UE	RESIDUI ATTIVI AL 1/1/2014 (RS)	PAGAMENTI IN C/RESIDUI (PR)	RIACCERTAMENTO RESIDUI (R) ⁽¹⁾		RESIDUI PASSIVI DA ESERCIZI PRECEDENTI (EP=RS-PR+R)
									PREVISIONI DEFINITIVE DI COMPETENZA (CP)	PAGAMENTI IN C/COMPETENZA (PC)	IMPEGNI (I) ⁽²⁾	ECONOMIE DI COMPETENZA (ECP= CP I -FPV)	RESIDUI PASSIVI DA ESERCIZIO DI COMPETENZA (EC= I - PC)
									PREVISIONI DEFINITIVE DI CASSA (CS)	TOTALE PAGAMENTI (TP=PR+PC)	FONDO PLURIENNALE VINCOLATO (FPV) ⁽³⁾		TOTALE RESIDUI PASSIVI DA RIPORTARE (TR=EP+EC)
	INTEGRATIVO ALL'APQ "SVILUPPO LOCALE" INTERVENTI DI INTERNAZIONALIZZAZIONE E COOPERAZIONE. CONTRIBUTI A AMMINISTRAZIONI								CP 0,00 CS 100.000,00	PC 0,00 TP 0,00	I 0,00 FPV 0,00	ECP 0,00	EC 0,00 TR 100.000,00
4024	SPESA PER L'ESPLETAMENTO DEI CONTROLLI E PER LE ATTIVITA' VALUTATIVE DI PERTINENZA DELLA DIREZIONE GENERALE PER LO SVILUPPO ECONOMICO E LE ATTIVITA' PRODUTTIVE SUGLI INTERVENTI	14	1	1	103	1.03.02.10.000	04.4	4	RS 97.751,74 CP 10.051,04 CS 107.802,78	PR 0,00 PC 0,00 TP 0,00	R 0,00 I 0,00 FPV 0,00	ECP 10.051,04	EP 97.751,74 EC 0,00 TR 97.751,74
4026	SPESA PER SERVIZI TECNICI E DI SUPPORTO PER LE ATTIVITA' DI GESTIONE DEGLI INCENTIVI DI PERTINENZA DELLA DIREZIONE GENERALE PER LO SVILUPPO ECONOMICO E LE ATTIVITA' PRODUTTIVE .	14	1	1	103	1.03.02.10.000	04.4	4	RS 255.960,88 CP 0,00 CS 255.960,88	PR 173.112,83 PC 0,00 TP 173.112,83	R 0,00 I 0,00 FPV 0,00	ECP 0,00	EP 82.848,05 EC 0,00 TR 82.848,05
4028	ATTIVITA' DI SOSTEGNO A FAVORE DELLE IMPRESE	14	1	1	104	1.04.03.99.000	04.4	4	RS 2.208.753,00 CP 0,00 CS 2.208.753,00	PR 947.361,16 PC 0,00 TP 947.361,16	R 0,00 I 0,00 FPV 0,00	ECP 0,00	EP 1.261.391,84 EC 0,00 TR 1.261.391,84
4029	ASSISTENZA TECNICA E SUPPORTO PER LE ATTIVITA' DI GESTIONE DEGLI INCENTIVI DI PERTINENZA DELLA DIREZIONE GENERALE PER LO SVILUPPO ECONOMICO E LE ATTIVITA' PRODUTTIVE.	14	1	1	103	1.03.02.99.000	04.4	4	RS 0,00 CP 300.000,00 CS 300.000,00	PR 0,00 PC 179.978,30 TP 179.978,30	R 0,00 I 299.963,84 FPV 0,00	ECP 36,16	EP 0,00 EC 119.985,54 TR 119.985,54
4031	PASER - AIUTO ALLE IMPRESE E SVILUPPO DEGLI INSEDIAMENTI PRODUTTIVI. CONTRIBUTI AGLI I INVESTIMENTI A IMPRESE.	14	1	2	203	2.03.03.03.000	04.4	4	RS 34.559.207,70 CP 10.000.000,00 CS 34.566.345,54	PR 1.946.534,84 PC 0,00 TP 1.946.534,84	R -13.496,85 I 6.158.625,93 FPV 0,00	ECP 3.841.374,07	EP 32.599.176,01 EC 6.158.625,93 TR 38.757.801,94
4039	CREAZIONE, SVILUPPO E CONSOLIDAMENTO DI RETI DI IMPRESE (ART. 1, COMMA 75, L.R. N. 5 DEL 6 MAGGIO 2013).	14	1	1	104	1.04.03.99.000	04.4	4	RS 200.000,00 CP 0,00 CS 200.000,00	PR 140.000,00 PC 0,00 TP 140.000,00	R 0,00 I 0,00 FPV 0,00	ECP 0,00	EP 60.000,00 EC 0,00 TR 60.000,00
4041	ATTUAZIONE PROGRAMMI EUROPEI A GESTIONE DIRETTA, DI COOPERAZIONE TERRITORIALE, DI STRUMENTI FINANZIARI EUROPEI FINANZIATI DA TRASFERIMENTI U.E.:CONTRIBUTI AD	19	1	2	203	2.03.01.02.000	01.2	3	RS 5.758,08 CP 521.045,45 CS 526.803,53	PR 0,00 PC 0,00 TP 0,00	R 0,00 I 97.805,00 FPV 0,00	ECP 423.240,45	EP 5.758,08 EC 97.805,00 TR 103.563,08
4042	CONTRIBUTO ALL'ASSOCIAZIONE "DONNE E TURISMO" PER LA REALIZZAZIONE DI MANIFESTAZIONI CULTURALI .	5	2	1	104	1.04.04.01.000	08.2	4	RS 0,00 CP 50.000,00 CS 50.000,00	PR 0,00 PC 0,00 TP 0,00	R 0,00 I 50.000,00 FPV 0,00	ECP 0,00	EP 0,00 EC 50.000,00 TR 50.000,00
4043	ATTUAZIONE PROGRAMMI EUROPEI A GESTIONE DIRETTA, DI COOPERAZIONE TERRITORIALE, DI STRUMENTI FINANZIARI EUROPEI FINANZIATI DA	19	1	2	203	2.03.03.03.000	01.2	3	RS 100.795,00 CP 0,00	PR 100.795,00 PC 0,00	R 0,00 I 0,00	ECP 0,00	EP 0,00 EC 0,00

SPESA - ELENCO CAPITOLI

Cap.	Denominazione	Miss.	Prog.	Tit.	Macroaggr.	IV Livello Piano dei Conti	Cofog	Codice Id. Spesa UE	RESIDUI ATTIVI AL 1/1/2014 (RS)	PAGAMENTI IN C/RESIDUI (PR)	RIACCERTAMENTO RESIDUI (R) ⁽¹⁾		RESIDUI PASSIVI DA ESERCIZI PRECEDENTI (EP=RS-PR+R)					
									PREVISIONI DEFINITIVE DI COMPETENZA (CP)	PAGAMENTI IN C/COMPETENZA (PC)	IMPEGNI (I) ⁽²⁾	ECONOMIE DI COMPETENZA (ECP= CP I -FPV)	RESIDUI PASSIVI DA ESERCIZIO DI COMPETENZA (EC= I - PC)					
									PREVISIONI DEFINITIVE DI CASSA (CS)	TOTALE PAGAMENTI (TP=PR+PC)	FONDO PLURIENNALE VINCOLATO (FPV) ⁽³⁾		TOTALE RESIDUI PASSIVI DA RIPORTARE (TR=EP+EC)					
	STRUMENTI FINANZIARI EUROPEI FINANZIATI DA TRASFERIMENTI U.E.: CONTRIBUTI A IMPRESE								CS	100.795,00	TP	100.795,00	FPV	0,00	TR	0,00		
4045	ATTUAZIONE PROGRAMMI EUROPEI A GESTIONE DIRETTA, DI COOPERAZIONE TERRITORIALE, DI STRUMENTI FINANZIARI EUROPEI FINANZIATI DA TRASFERIMENTI U.E.: CONTRIBUTI AL RESTO DEL	19	1	2	203	2.03.05.02.000	01.2	3	RS	183.640,96	PR	183.640,96	R	0,00	EP	0,00		
									CP	0,00	PC	0,00	I	0,00	ECP	0,00	EC	0,00
									CS	183.640,96	TP	183.640,96	FPV	0,00	TR	0,00		
4046	CONTRIBUTO AL CENTRO INTERDIPARTIMENTALE DI RICERCA AUDIO VISIVA PER LO STUDIO DELLA CULTURA POPOLARE - UNIVERSITA' DI NAPOLI FEDERICO II.	5	2	1	104	1.04.01.02.000	08.2	4	RS	0,00	PR	0,00	R	0,00	EP	0,00		
									CP	20.000,00	PC	0,00	I	20.000,00	ECP	0,00	EC	20.000,00
									CS	20.000,00	TP	0,00	FPV	0,00	TR	20.000,00		
4047	ATTUAZIONE PROGRAMMI EUROPEI A GESTIONE DIRETTA, DI COOPERAZIONE TERRITORIALE, DI STRUMENTI FINANZIARI EUROPEI FINANZIATI DA TRASFERIMENTI U.E.: RIMBORSO SPESE AL	19	1	1	103	1.03.02.02.000	01.2	3	RS	21.591,76	PR	923,36	R	0,00	EP	20.668,40		
									CP	0,00	PC	0,00	I	0,00	ECP	0,00	EC	0,00
									CS	21.591,76	TP	923,36	FPV	0,00	TR	20.668,40		
4048	CONTRIBUTO ALLA FONDAZIONE BIAGIO AGNES PER LA PROMOZIONE DI INIZIATIVE NEL CAMPO DELLA CULTURA, DELL'INFORMAZIONE E DELLA COMUNICAZIONE.	5	2	1	104	1.04.04.01.000	08.2	4	RS	0,00	PR	0,00	R	0,00	EP	0,00		
									CP	75.000,00	PC	0,00	I	75.000,00	ECP	0,00	EC	75.000,00
									CS	75.000,00	TP	0,00	FPV	0,00	TR	75.000,00		
4052	CONTRIBUTO IN FAVORE DEL COLLEGIO DEL MONDO UNITO DELL'ADRIATICO O.N.L.U.S PER ATTIVITA' CULTURALI.	5	2	1	104	1.04.04.01.000	08.2	4	RS	0,00	PR	0,00	R	0,00	EP	0,00		
									CP	25.000,00	PC	0,00	I	25.000,00	ECP	0,00	EC	25.000,00
									CS	25.000,00	TP	0,00	FPV	0,00	TR	25.000,00		
4053	CONTRIBUTO ALL' ASSOCIAZIONE CULTURALE "AUREA A" PER LA REALIZZAZIONE DELLA MANIFESTAZIONE CAPRICINEGALA'.	5	2	1	104	1.04.04.01.000	08.2	4	RS	0,00	PR	0,00	R	0,00	EP	0,00		
									CP	7.000,00	PC	0,00	I	7.000,00	ECP	0,00	EC	7.000,00
									CS	7.000,00	TP	0,00	FPV	0,00	TR	7.000,00		
4056	RIMBORSI DOVUTI ALLE CAMERE DI COMMERCIO DELLA REGIONE DERIVANTI DALLA TENUTA DEGLI ALBI DELLE IMPRESE ARTIGIANE E DAL FUNZIONAMENTO DELLE COMMISSIONI PROVINCIALI	14	1	1	104	1.04.01.02.000	04.4	4	RS	711.130,70	PR	0,00	R	0,00	EP	711.130,70		
									CP	2.426.124,79	PC	0,00	I	2.426.124,79	ECP	0,00	EC	2.426.124,79
									CS	3.137.255,49	TP	0,00	FPV	0,00	TR	3.137.255,49		
4057	RIMBORSO SPESE DI TRASPORTO SOSTENUTE DAL PERSONALE INCARICATO DELLE AZIONI DI ISPEZIONE, VERIFICA E CONTROLLO DEGLI IMPIANTI AUTORIZZATI EX D.LGS. N. 387/2003. D.LGS. N.	17	1	1	103	1.03.02.02.000	04.3	4	RS	0,00	PR	0,00	R	0,00	EP	0,00		
									CP	30.000,00	PC	0,00	I	0,00	ECP	30.000,00	EC	0,00
									CS	30.000,00	TP	0,00	FPV	0,00	TR	0,00		
4074	ATTIVITA' DI VIGILANZA E CONTROLLO SUGLI ADEMPIMENTI PREVISTI IN MATERIA DI CLASSIFICAZIONE, PRESENTAZIONE ED ETICHETTATURA DEI PRODOTTI ALIMENTARI DAI	14	2	1	103	1.03.02.02.000	04.7	4	RS	28.050,00	PR	16.697,50	R	0,00	EP	11.352,50		
									CP	30.000,00	PC	0,00	I	30.000,00	ECP	0,00	EC	30.000,00
									CS	58.050,00	TP	16.697,50	FPV	0,00	TR	41.352,50		

SPESA - ELENCO CAPITOLI

Cap.	Denominazione	Miss.	Prog.	Tit.	Macroaggr.	IV Livello Piano dei Conti	Cofog	Codice Id. Spesa UE	RESIDUI ATTIVI AL 1/1/2014 (RS)		PAGAMENTI IN C/RESIDUI (PR)		RIACCERTAMENTO RESIDUI (R) ⁽¹⁾				RESIDUI PASSIVI DA ESERCIZI PRECEDENTI (EP=RS-PR+R)	
									PREVISIONI DEFINITIVE DI COMPETENZA (CP)		PAGAMENTI IN C/COMPETENZA (PC)		IMPEGNI (I) ⁽²⁾		ECONOMIE DI COMPETENZA (ECP= CP- I -FPV)		RESIDUI PASSIVI DA ESERCIZIO DI COMPETENZA (EC= I - PC)	
									PREVISIONI DEFINITIVE DI CASSA (CS)		TOTALE PAGAMENTI (TP=PR+PC)		FONDO PLURIENNALE VINCOLATO (FPV) ⁽³⁾				TOTALE RESIDUI PASSIVI DA RIPORTARE (TR=EP+EC)	
4078	SPESE PER IL FINANZIAMENTO DEL PIANO REGIONALE DI SETTORE DELLE ACQUE MINERALI NATURALI E TERMALI, DI SORGENTE E DELLE PICCOLE UTILIZZAZIONI LOCALI - SPESE PER IL	9	6	1	103	1.03.02.10.000	05.3/0 5.4	4	RS	0,00	PR	0,00	R	0,00			EP	0,00
									CP	400.000,00	PC	0,00	I	0,00	ECP	400.000,00	EC	0,00
									CS	400.000,00	TP	0,00	FPV	0,00		TR	0,00	
4081	PASER - PROMOZIONE E INTERNALIZZAZIONE DEL SISTEMA PRODUTTIVO - FINANZA PER L'IMPRESA E LO SVILUPPO PRODUTTIVO - ASSISTENZA TECNICA.	19	1	2	203	2.03.03.03.000	01.2	4	RS	1.147.964,24	PR	184.703,76	R	-15.296,24			EP	947.964,24
									CP	0,00	PC	0,00	I	0,00	ECP	0,00	EC	0,00
									CS	1.147.964,24	TP	184.703,76	FPV	0,00		TR	947.964,24	
4090	PROGETTI A FAVORE DEI DISTRETTI INDUSTRIALI - L. 27 DICEMBRE 2006, N. 296 E DECRETO DEL MINISTERO PER LO SVILUPPO ECONOMICO 28 DICEMBRE 2007	14	1	2	203	2.03.03.03.000	04.4	4	RS	366.330,60	PR	0,00	R	-366.330,60			EP	0,00
									CP	0,00	PC	0,00	I	0,00	ECP	0,00	EC	0,00
									CS	366.330,60	TP	0,00	FPV	0,00		TR	0,00	
4091	CONTRIBUTO AL COMUNE DI LACCO AMENO PER INTERVENTI CULTURALI E ATTIVITA' DI ANIMAZIONE TERRITORIALE.	5	2	1	104	1.04.01.02.000	08.2	4	RS	0,00	PR	0,00	R	0,00			EP	0,00
									CP	15.000,00	PC	0,00	I	15.000,00	ECP	0,00	EC	15.000,00
									CS	15.000,00	TP	0,00	FPV	0,00		TR	15.000,00	
4093	SPESE DI AVVIO DELL'ISTITUTO REGIONALE DELLA VITE E DEL VINO DELLA CAMPANIA - IRVVC (ART. 1, COMMA 23, L.R. N. 2 DEL 21/1/2010 E ART. 51, COMMA 3. L.R. N. 1 DEL 27/1/2012)	16	1	1	104	1.04.01.02.000	04.2	4	RS	0,00	PR	0,00	R	0,00			EP	0,00
									CP	30.000,00	PC	0,00	I	0,00	ECP	30.000,00	EC	0,00
									CS	0,00	TP	0,00	FPV	0,00		TR	0,00	
4095	CONTRIBUTO AL COMUNE DI CASAMICCIOLA PER INTERVENTI CULTURALI E ATTIVITA' DI ANIMAZIONE TERRITORIALE.	5	2	1	104	1.04.01.02.000	08.2	4	RS	0,00	PR	0,00	R	0,00			EP	0,00
									CP	10.000,00	PC	0,00	I	10.000,00	ECP	0,00	EC	10.000,00
									CS	10.000,00	TP	0,00	FPV	0,00		TR	10.000,00	
4099	MESSA IN SICUREZZA DEI POZZI MINERARI E AREE CIRCOSTANTI PER CESSAZIONE DI ATTIVITA' CON RECUPERO DELLE SPESE IN DANNO DEGLI IMPIANTI.	9	2	2	202	2.02.01.09.000	05.1/0 5.4	4	RS	19.200,00	PR	0,00	R	0,00			EP	19.200,00
									CP	0,00	PC	0,00	I	0,00	ECP	0,00	EC	0,00
									CS	19.200,00	TP	0,00	FPV	0,00		TR	19.200,00	
4100	ATTIVITA' DI MONITORAGGIO PER LA VERIFICA DELLE CONDIZIONI STRUTTURALI E CONGIUNTURALI DEI DISTRETTI PRODUTTIVI CAMPANI (ART. 1, COMMA 81, L.R. N. 5 DEL 6 MAGGIO 2013).	14	1	1	104	1.04.03.02.000	04.4	4	RS	500.000,00	PR	350.000,00	R	0,00			EP	150.000,00
									CP	0,00	PC	0,00	I	0,00	ECP	0,00	EC	0,00
									CS	500.000,00	TP	350.000,00	FPV	0,00		TR	150.000,00	
4101	PROGRAMMA DI RILANCIO PER LE IMPRESE DANNEGGIATE DAL CROLLO DELL'EDIFICIO DELLA RIVIERA DI CHIAIA.	14	1	1	104	1.04.03.99.000	04.4	4	RS	9.091,00	PR	9.090,90	R	-0,10			EP	0,00
									CP	0,00	PC	0,00	I	0,00	ECP	0,00	EC	0,00
									CS	9.091,00	TP	9.090,90	FPV	0,00		TR	0,00	

SPESA - ELENCO CAPITOLI

Cap.	Denominazione	Miss.	Prog.	Tit.	Macroaggr.	IV Livello Piano dei Conti	Cofog	Codice Id. Spesa UE	RESIDUI ATTIVI AL 1/1/2014 (RS)		PAGAMENTI IN C/RESIDUI (PR)		RIACCERTAMENTO RESIDUI (R) ⁽¹⁾			RESIDUI PASSIVI DA ESERCIZI PRECEDENTI (EP=RS-PR+R)		
									PREVISIONI DEFINITIVE DI COMPETENZA (CP)		PAGAMENTI IN C/COMPETENZA (PC)		IMPEGNI (I) ⁽²⁾		ECONOMIE DI COMPETENZA (ECP= CP- I -FPV)		RESIDUI PASSIVI DA ESERCIZIO DI COMPETENZA (EC= I - PC)	
									PREVISIONI DEFINITIVE DI CASSA (CS)		TOTALE PAGAMENTI (TP=PR+PC)		FONDO PLURIENNALE VINCOLATO (FPV) ⁽³⁾			TOTALE RESIDUI PASSIVI DA RIPORTARE (TR=EP+EC)		
4104	JOB LEARNING - GIOVANI APPRENDISTI NEI LUOGHI DI LAVORO.	14	1	1	104	1.04.01.02.000	04.4	4	RS	0,00	PR	0,00	R	0,00		EP	0,00	
									CP	24.000,00	PC	0,00	I	24.000,00	ECP	0,00	EC	24.000,00
									CS	24.000,00	TP	0,00	FPV	0,00		TR	24.000,00	
4105	UFFICIO REGIONALE DEL DESK ITALIA - SPORTELLO ATTRAZIONE INVESTIMENTI ESTERI.	14	1	1	104	1.04.03.02.000	04.4	4	RS	100.000,00	PR	70.000,00	R	0,00		EP	30.000,00	
									CP	0,00	PC	0,00	I	0,00	ECP	0,00	EC	0,00
									CS	100.000,00	TP	70.000,00	FPV	0,00		TR	30.000,00	
4106	RETE REGIONALE DEGLI INCUBATORI. PREDISPOSIZIONE DEL PIANO VOLTO ALL'ADEGUAMENTO DELLE INFRASTRUTTURE TECNOLOGICHE ED ALLA FACILITAZIONE DELLO	14	3	2	203	2.03.03.02.000	04.8	4	RS	200.000,00	PR	140.000,00	R	0,00		EP	60.000,00	
									CP	0,00	PC	0,00	I	0,00	ECP	0,00	EC	0,00
									CS	200.000,00	TP	140.000,00	FPV	0,00		TR	60.000,00	
4107	CAMERA REGIONALE DELLA MODA E DESIGN - L.R. 5/2013 ART.1, COMMA 68.	14	1	1	104	1.04.03.02.000	04.4	4	RS	100.000,00	PR	0,00	R	0,00		EP	100.000,00	
									CP	0,00	PC	0,00	I	0,00	ECP	0,00	EC	0,00
									CS	100.000,00	TP	0,00	FPV	0,00		TR	100.000,00	
4112	SPESA PER LA TENUTA DEGLI ALBI DELLE IMPRESE ARTIGIANE E PER L'ELEZIONE, IL FUNZIONAMENTO E L'ATTIVITA' DELLE COMMISSIONI PROVINCIALI E REGIONALI PER L'ARTIGIANATO - COMPENSI AI	14	1	1	103	1.03.02.10.000	04.4	4	RS	8.159,46	PR	8.159,46	R	0,00		EP	0,00	
									CP	222.880,51	PC	0,00	I	166.891,89	ECP	55.988,62	EC	166.891,89
									CS	231.039,97	TP	8.159,46	FPV	0,00		TR	166.891,89	
4113	ASSESSORATO AA.PP. - PARTECIPAZIONE ALLE CONFERENZE STATO REGIONE E AGLI EVENTI ISTITUZIONALI.	14	1	1	103	1.03.02.02.000	04.4	4	RS	1.510,60	PR	1.510,60	R	0,00		EP	0,00	
									CP	21.970,18	PC	19.194,27	I	19.194,27	ECP	2.775,91	EC	0,00
									CS	23.480,78	TP	20.704,87	FPV	0,00		TR	0,00	
4118	SPESA PER LA TENUTA DEGLI ALBI DELLE IMPRESE ARTIGIANE E PER L'ELEZIONE, IL FUNZIONAMENTO E L'ATTIVITA' DELLE COMMISSIONI PROVINCIALI E REGIONALI PER L'ARTIGIANATO (LEGGE REGIONALE	14	1	1	103	1.03.02.02.000	04.4	4	RS	0,00	PR	0,00	R	0,00		EP	0,00	
									CP	15.000,00	PC	0,00	I	15.000,00	ECP	0,00	EC	15.000,00
									CS	15.000,00	TP	0,00	FPV	0,00		TR	15.000,00	
4122	SPESA PER LA TENUTA DEGLI ALBI DELLE IMPRESE ARTIGIANE E PER L'ELEZIONE, IL FUNZIONAMENTO E L'ATTIVITÀ DELLE COMMISSIONI PROVINCIALI E REGIONALI PER L'ARTIGIANATO - RIMBORSI SPESE AI	14	1	1	103	1.03.02.02.000	04.4	4	RS	0,00	PR	0,00	R	0,00		EP	0,00	
									CP	20.000,00	PC	0,00	I	9.313,36	ECP	10.686,64	EC	9.313,36
									CS	20.000,00	TP	0,00	FPV	0,00		TR	9.313,36	
4164	sviluppo o rafforzamento necessari al mantenimento di un vantaggio competitivo.	14	1	2	203	2.03.03.02.000	04.4	4	RS	1.543.135,53	PR	0,00	R	0,00		EP	1.543.135,53	
									CP	0,00	PC	0,00	I	0,00	ECP	0,00	EC	0,00
									CS	1.543.135,53	TP	0,00	FPV	0,00		TR	1.543.135,53	
4188	FONDO UNICO PER LE ATTIVITA' PRODUTTIVE	14	1	2	202	2.02.03.99.000	04.4	4	RS	0,00	PR	0,00	R	0,00		EP	0,00	

SPESA - ELENCO CAPITOLI

Cap.	Denominazione	Miss.	Prog.	Tit.	Macroaggr.	IV Livello Piano dei Conti	Cofog	Codice Id. Spesa UE	RESIDUI ATTIVI AL 1/1/2014 (RS)	PAGAMENTI IN C/RESIDUI (PR)	RIACCERTAMENTO RESIDUI (R) ⁽¹⁾		RESIDUI PASSIVI DA ESERCIZI PRECEDENTI (EP=RS-PR+R)
									PREVISIONI DEFINITIVE DI COMPETENZA (CP)	PAGAMENTI IN C/COMPETENZA (PC)	IMPEGNI (I) ⁽²⁾	ECONOMIE DI COMPETENZA (ECP= CP I -FPV)	RESIDUI PASSIVI DA ESERCIZIO DI COMPETENZA (EC= I - PC)
									PREVISIONI DEFINITIVE DI CASSA (CS)	TOTALE PAGAMENTI (TP=PR+PC)	FONDO PLURIENNALE VINCOLATO (FPV) ⁽³⁾		TOTALE RESIDUI PASSIVI DA RIPORTARE (TR=EP+EC)
	CONFERITE ALLA REGIONE IN MATERIA DI INDUSTRIA, ARTIGIANATO ED ENERGIA (ART. 19 COMMA 6 D.LGS. 112/98). COMPRESI IL								CP 137.792,21 CS 1.136.871,00	PC 7.792,21 TP 7.792,21	I 137.792,21 FPV 0,00	ECP 0,00	EC 130.000,00 TR 130.000,00
4189	FONDO PLURIENNALE VINCOLATO CONCERNENTE IL FONDO UNICO PER LE ATTIVITÀ PRODUTTIVE CONFERITE A REGIONE IN MATERIA DI INDUSTRIA, ARTIGIANATO ED ENERGIA (ART. 19 CO. 6 D.LGS.	14	1	2	205	2.05.02.01.000	04.4	4	RS 0,00 CP 999.078,79 CS 0,00	PR 0,00 PC 0,00 TP 0,00	R 0,00 I 0,00 FPV 999.078,79	ECP 0,00	EP 0,00 EC 0,00 TR 0,00
4198	FONDO UNICO PER LE ATTIVITÀ PRODUTTIVE CONFERITE ALLA REGIONE IN MATERIA DI INDUSTRIA, ARTIGIANATO ED ENERGIA (ART. 19 COMMA 6 D.LGS. 112/98). COMPRESI IL	14	1	2	203	2.03.03.03.000	04.4	4	RS 1.894.638,95 CP 130.420,75 CS 2.025.059,70	PR 423.910,48 PC 91.294,53 TP 515.205,01	R 0,00 I 130.420,75 FPV 0,00	ECP 0,00	EP 1.470.728,47 EC 39.126,22 TR 1.509.854,69
4303	CONTRIBUTO AL CONSERVATORIO DI MUSICA S. PIETRO A MAJELLA.	5	2	1	104	1.04.04.01.000	08.2	4	RS 0,00 CP 50.000,00 CS 50.000,00	PR 0,00 PC 0,00 TP 0,00	R 0,00 I 50.000,00 FPV 0,00	ECP 0,00	EP 0,00 EC 50.000,00 TR 50.000,00
4304	CONTRIBUTO ORDINARIO IN C/GESTIONE ALLA FONDAZIONE MIDA CON SEDE LEGALE IN PERTOSA (SA).	5	2	1	104	1.04.04.01.000	08.2	4	RS 100.000,00 CP 50.000,00 CS 150.000,00	PR 50.000,00 PC 0,00 TP 50.000,00	R 0,00 I 50.000,00 FPV 0,00	ECP 0,00	EP 50.000,00 EC 50.000,00 TR 100.000,00
4328	CONCESSIONE ALLE IMPRESE DEL COMMERCIO DELLE AGEVOLAZIONI DI CUI ALL'ART. 2, COMMA 42, LEGGE 28/12/95 N. 549 - DELIBERA CIPE 8/8/96.	14	2	2	203	2.03.03.03.000	04.7	4	RS 44.069,50 CP 0,00 CS 44.069,50	PR 0,00 PC 0,00 TP 0,00	R 0,00 I 0,00 FPV 0,00	ECP 0,00	EP 44.069,50 EC 0,00 TR 44.069,50
4331	SPESE E RESTITUZIONI DI SOMME INDEBITAMENTE INTROITATE PER SANZIONI AMMINISTRATIVE IN MATERIA DI COMMERCIO COMMUNATE AI SENSI DELLA LEGGE 689/81 E DELLA L.R. 13/83.	14	2	1	109	1.09.99.05.000	04.7	4	RS 0,00 CP 7.200,00 CS 7.200,00	PR 0,00 PC 0,00 TP 0,00	R 0,00 I 0,00 FPV 0,00	ECP 0,00	EP 0,00 EC 0,00 TR 0,00
4333	SPESE PER SERVIZIO DI ACCESSO ALLA BANCA DATI DEL REGISTRO DELLE IMPRESE	14	1	1	103	1.03.02.05.000	04.4	4	RS 0,00 CP 2.800,00 CS 2.800,00	PR 0,00 PC 0,00 TP 0,00	R 0,00 I 2.708,40 FPV 0,00	ECP 91,60	EP 0,00 EC 2.708,40 TR 2.708,40
4344	FINANZIAMENTI CONCESSI DAL MINISTERO DELLO SVILUPPO ECONOMICO AI SENSI DELL'ART. 148 DELLA LEGGE 23/12/2000, N. 388 PER LA REALIZZAZIONE DI INIZIATIVE A VANTAGGIO DEI CONSUMATORI.	14	2	1	104	1.04.03.99.000	04.7	4	RS 2.157,54 CP 1.018.074,66 CS 770.232,20	PR 2.157,54 PC 9.820,42 TP 11.977,96	R 0,00 I 678.895,08 FPV 0,00	ECP 339.179,58	EP 0,00 EC 669.074,66 TR 669.074,66
4345	FINANZIAMENTI CONCESSI DAL MINISTERO DELLO SVILUPPO ECONOMICO AI SENSI DELL'ART. 148 DELLA LEGGE 23/12/2000, N. 388 PER LA REALIZZAZIONE DI	14	2	2	202	2.02.01.06.000	04.7	4	RS 0,00 CP 128.000,00	PR 0,00 PC 0,00	R 0,00 I 0,00	ECP 128.000,00	EP 0,00 EC 0,00

SPESA - ELENCO CAPITOLI

Cap.	Denominazione	Miss.	Prog.	Tit.	Macroaggr.	IV Livello Piano dei Conti	Cofog	Codice Id. Spesa UE	RESIDUI ATTIVI AL 1/1/2014 (RS)	PAGAMENTI IN C/RESIDUI (PR)	RIACCERTAMENTO RESIDUI (R) ⁽¹⁾		RESIDUI PASSIVI DA ESERCIZI PRECEDENTI (EP=RS-PR+R)					
									PREVISIONI DEFINITIVE DI COMPETENZA (CP)	PAGAMENTI IN C/COMPETENZA (PC)	IMPEGNI (I) ⁽²⁾	ECONOMIE DI COMPETENZA (ECP= CP- I -FPV)	RESIDUI PASSIVI DA ESERCIZIO DI COMPETENZA (EC= I - PC)					
									PREVISIONI DEFINITIVE DI CASSA (CS)	TOTALE PAGAMENTI (TP=PR+PC)	FONDO PLURIENNALE VINCOLATO (FPV) ⁽³⁾		TOTALE RESIDUI PASSIVI DA RIPORTARE (TR=EP+EC)					
	LEGGE 23/12/2000, N. 388 PER LA REALIZZAZIONE DI INIZIATIVE A VANTAGGIO DEI CONSUMATORI. SPESE								CS	128.000,00	TP	0,00	FPV	0,00		TR	0,00	
4358	FINANZIAMENTI CONCESSI DAL MINISTERO DELLO SVILUPPO ECONOMICO AI SENSI DELL'ART. 148 DELLA LEGGE 23/12/2000, N. 388 PER LA REALIZZAZIONE DI INIZIATIVE A VANTAGGIO DEI CONSUMATORI. SPESE	14	2	1	103	1.03.01.01.000	04.7	4	RS	0,00	PR	0,00	R	0,00		EP	0,00	
									CP	23.000,00	PC	0,00	I	0,00	ECP	23.000,00	EC	0,00
									CS	23.000,00	TP	0,00	FPV	0,00		TR	0,00	
4360	FINANZIAMENTI CONCESSI DAL MINISTERO DELLO SVILUPPO ECONOMICO AI SENSI DELL'ART. 148 DELLA LEGGE 23/12/2000, N. 388 PER LA REALIZZAZIONE DI INIZIATIVE A VANTAGGIO DEI CONSUMATORI. SPESE	14	2	1	103	1.03.02.10.000	04.7	4	RS	0,00	PR	0,00	R	0,00		EP	0,00	
									CP	310.455,00	PC	0,00	I	0,00	ECP	310.455,00	EC	0,00
									CS	310.455,00	TP	0,00	FPV	0,00		TR	0,00	
4364	FINANZIAMENTI CONCESSI DAL MINISTERO DELLO SVILUPPO ECONOMICO AI SENSI DELL'ART. 148 DELLA LEGGE 23/12/2000, N. 388 PER LA REALIZZAZIONE DI INIZIATIVE A VANTAGGIO DEI CONSUMATORI. SPESE	14	2	1	110	1.10.99.99.000	04.7	4	RS	0,00	PR	0,00	R	0,00		EP	0,00	
									CP	117.000,00	PC	0,00	I	0,00	ECP	117.000,00	EC	0,00
									CS	117.000,00	TP	0,00	FPV	0,00		TR	0,00	
4366	CONSORZIO ASI DI CASERTA: ACQUISIZIONE DI AREE (SENTENZA TAR CAMPANIA N. 6882/02). (ART. 1, COMMA 85, L.R. N. 5 DEL 6 MAGGIO 2013).	1	11	1	104	1.04.03.99.000	01.3	4	RS	0,00	PR	0,00	R	0,00		EP	0,00	
									CP	5.279.539,43	PC	0,00	I	5.279.539,43	ECP	0,00	EC	5.279.539,43
									CS	5.279.539,43	TP	0,00	FPV	0,00		TR	5.279.539,43	
4367	SESSIONE PROGRAMMATICA DEL CONSIGLIO NAZIONALE DEI CONSUMATORI E DEGLI UTENTI (CNCU).	14	2	1	104	1.04.03.02.000	04.7	4	RS	28.000,00	PR	28.000,00	R	0,00		EP	0,00	
									CP	42.000,00	PC	0,00	I	42.000,00	ECP	0,00	EC	42.000,00
									CS	70.000,00	TP	28.000,00	FPV	0,00		TR	42.000,00	
4368	SESSIONE PROGRAMMATICA DEL CONSIGLIO NAZIONALE DEI CONSUMATORI E DEGLI UTENTI (CNCU): COFINANZIAMENTO REGIONALE PER LA CONTRIBUZIONE ALLE SPESE (ART. 1, COMMA 80, L.	14	2	1	104	1.04.01.01.000	04.7	4	RS	70.000,00	PR	70.000,00	R	0,00		EP	0,00	
									CP	0,00	PC	0,00	I	0,00	ECP	0,00	EC	0,00
									CS	70.000,00	TP	70.000,00	FPV	0,00		TR	0,00	
4400	SPESA OBBLIGATORIA PER IL FUNZIONAMENTO (PAGAMENTO STIPENDI AL PERSONALE, UTENZE, LOCAZIONI, ETC.) DEGLI ENTI PROVINCIALI PER IL TURISMO E DELLE AZIENDE AUTONOME DI CURA,	7	1	1	104	1.04.01.02.000	04.7	4	RS	19.998,01	PR	13.500,00	R	-0,02		EP	6.497,99	
									CP	8.620.000,00	PC	8.620.000,00	I	8.620.000,00	ECP	0,00	EC	0,00
									CS	8.639.998,01	TP	8.633.500,00	FPV	0,00		TR	6.497,99	
4402	PROMOZIONE TURISTICA (LL.RR. 29.3.1984 N. 24 E 17.3.1995 N.13 ART. 21 E REGOLAMENTO APPLICATIVO DGR N.6830 DEL 13/12/2001).	7	1	2	203	2.03.01.02.000	04.7	4	RS	0,00	PR	0,00	R	0,00		EP	0,00	
									CP	368.706,50	PC	0,00	I	368.706,50	ECP	0,00	EC	368.706,50
									CS	368.706,50	TP	0,00	FPV	0,00		TR	368.706,50	
4403	COMPENSI AD ESPERTI, CONSULENTI E A COMPONENTI DEI GRUPPI DI LAVORO E DELLE COMMISSIONI COSTITUITE NELL'AMBITO DELLA DG 51-01 PFR ATTIVITA' EX ART. 14 C.C.D.I.	7	1	1	103	1.03.02.10.000	04.7	4	RS	3.558,80	PR	3.280,00	R	-278,80		EP	0,00	
									CP	89.000,00	PC	14.734,81	I	30.285,70	ECP	58.714,30	EC	15.550,89
									CS	92.558,80	TP	18.014,81	FPV	0,00		TR	15.550,89	

SPESA - ELENCO CAPITOLI

Cap.	Denominazione	Miss.	Prog.	Tit.	Macroaggr.	IV Livello Piano dei Conti	Cofog	Codice Id. Spesa UE	RESIDUI ATTIVI AL 1/1/2014 (RS)		PAGAMENTI IN C/RESIDUI (PR)		RIACCERTAMENTO RESIDUI (R) ⁽¹⁾				RESIDUI PASSIVI DA ESERCIZI PRECEDENTI (EP=RS-PR+R)	
									PREVISIONI DEFINITIVE DI COMPETENZA (CP)		PAGAMENTI IN C/COMPETENZA (PC)		IMPEGNI (I) ⁽²⁾		ECONOMIE DI COMPETENZA (ECP= CP- I -FPV)		RESIDUI PASSIVI DA ESERCIZIO DI COMPETENZA (EC= I - PC)	
									PREVISIONI DEFINITIVE DI CASSA (CS)		TOTALE PAGAMENTI (TP=PR+PC)		FONDO PLURIENNALE VINCOLATO (FPV) ⁽³⁾				TOTALE RESIDUI PASSIVI DA RIPORTARE (TR=EP+EC)	
4406	TURISMO SOCIALE	7	1	2	203	2.03.01.02.000	04.7	4	RS	0,00	PR	0,00	R	0,00			EP	0,00
									CP	30.000,00	PC	0,00	I	0,00	ECP	30.000,00	EC	0,00
									CS	30.000,00	TP	0,00	FPV	0,00		TR	0,00	
4408	PARTECIPAZIONE DELLA REGIONE A FONDAZIONI, ASSOCIAZIONI, PROGRAMMI PLURIENNALI.	7	1	2	204	2.04.24.01.000	04.7	4	RS	18.114,11	PR	0,00	R	0,00			EP	18.114,11
									CP	8.772,20	PC	0,00	I	5.000,00	ECP	3.772,20	EC	5.000,00
									CS	26.886,31	TP	0,00	FPV	0,00		TR	23.114,11	
4409	FUNZIONAMENTO FONDAZIONE DONNAREGINA E GESTIONE MUSEO DI ARTE CONTEMPORANEA (MADRE).	5	2	1	104	1.04.04.01.000	08.2	4	RS	100.000,00	PR	100.000,00	R	0,00			EP	0,00
									CP	0,00	PC	0,00	I	0,00	ECP	0,00	EC	0,00
									CS	100.000,00	TP	100.000,00	FPV	0,00		TR	0,00	
4412	CONTRIBUTO ALL'ASSOCIAZIONE "NUOVA ORCHESTRA ALESSANDRO SCARLATTI".	5	2	1	104	1.04.04.01.000	08.2	4	RS	0,00	PR	0,00	R	0,00			EP	0,00
									CP	50.000,00	PC	0,00	I	50.000,00	ECP	0,00	EC	50.000,00
									CS	50.000,00	TP	0,00	FPV	0,00		TR	50.000,00	
4413	SOMME NON UTILIZZATE PER IL COFINANZIAMENTO DEL CREDITO DI IMPOSTA EX ART. 3 L. 12/2007	14	1	1	109	1.09.03.01.000	04.4	4	RS	0,00	PR	0,00	R	0,00			EP	0,00
									CP	656.595,33	PC	0,00	I	0,00	ECP	656.595,33	EC	0,00
									CS	656.595,33	TP	0,00	FPV	0,00		TR	0,00	
4414	FONDAZIONE DONNAREGINA - MUSEO DI ARTE CONTEMPORANEA - MADRE - (ART.92, COMMA 2, L.R. N.1 DEL 30/1/2008).	5	2	2	203	2.03.04.01.000	08.2	4	RS	116.297,20	PR	0,00	R	0,00			EP	116.297,20
									CP	116.297,20	PC	0,00	I	116.297,20	ECP	0,00	EC	116.297,20
									CS	232.594,40	TP	0,00	FPV	0,00		TR	232.594,40	
4415	PROMOZIONE TURISTICA (LL.RR. 29.3.1984 N. 24 E 17.3.1995 N.13 ART. 21 E REGOLAMENTO APPLICATIVO DGR N.6830 DEL 13/12/2001) - SPESE CORRENTI	7	1	1	104	1.04.01.02.000	04.7	4	RS	794.010,00	PR	794.010,00	R	0,00			EP	0,00
									CP	5.166.803,00	PC	0,00	I	4.566.803,00	ECP	600.000,00	EC	4.566.803,00
									CS	5.960.813,00	TP	794.010,00	FPV	0,00		TR	4.566.803,00	
4416	INTESA ISTITUZIONALE DI PROGRAMMA. ATTO INTEGRATIVO ALL'APQ "SVILUPPO LOCALE" - PIT FILIERA TERMALE (DELIBERA CIPE N.17/2003).	7	1	2	203	2.03.01.02.000	04.7	4	RS	261.565,36	PR	261.565,36	R	0,00			EP	0,00
									CP	65.391,35	PC	0,00	I	65.391,35	ECP	0,00	EC	65.391,35
									CS	326.956,71	TP	261.565,36	FPV	0,00		TR	65.391,35	
4417	FINANZIAMENTI PER LE ATTIVITA' DELLE PRO-LOCO (L.R. 9/11/1974, N.61 E L.R. 15/2/05, N.7) - SPESE CORRENTI	7	1	1	104	1.04.01.02.000	04.7	4	RS	500.000,00	PR	500.000,00	R	0,00			EP	0,00
									CP	1.100.000,00	PC	0,00	I	1.100.000,00	ECP	0,00	EC	1.100.000,00
									CS	1.600.000,00	TP	500.000,00	FPV	0,00		TR	1.100.000,00	

SPESA - ELENCO CAPITOLI

Cap.	Denominazione	Miss.	Prog.	Tit.	Macroaggr.	IV Livello Piano dei Conti	Cofog	Codice Id. Spesa UE	RESIDUI ATTIVI AL 1/1/2014 (RS)	PAGAMENTI IN C/RESIDUI (PR)	RIACCERTAMENTO RESIDUI (R) ⁽¹⁾		RESIDUI PASSIVI DA ESERCIZI PRECEDENTI (EP=RS-PR+R)					
									PREVISIONI DEFINITIVE DI COMPETENZA (CP)	PAGAMENTI IN C/COMPETENZA (PC)	IMPEGNI (I) ⁽²⁾	ECONOMIE DI COMPETENZA (ECP= CP I -FPV)	RESIDUI PASSIVI DA ESERCIZIO DI COMPETENZA (EC= I - PC)					
									PREVISIONI DEFINITIVE DI CASSA (CS)	TOTALE PAGAMENTI (TP=PR+PC)	FONDO PLURIENNALE VINCOLATO (FPV) ⁽³⁾		TOTALE RESIDUI PASSIVI DA RIPORTARE (TR=EP+EC)					
4419	TURISMO SCOLASTICO - PROTOCOLLO INTEGRATIVO REGIONE CAMPANIA/UFFICIO SCOLASTICO REGIONALE PER LA CAMPANIA	7	1	1	104	1.04.01.02.000	04.7	4	RS	0,00	PR	0,00	R	0,00	EP	0,00		
									CP	350.000,00	PC	0,00	I	350.000,00	ECP	0,00	EC	350.000,00
									CS	350.000,00	TP	0,00	FPV	0,00		TR	350.000,00	
4423	CONTRIBUTO ALLA ASSOCIAZIONE AMALFI MEDIA AWARD PER LA REALIZZAZIONE DELLA PUBBLICAZIONE UFFICIALE DEL PREMIO BIAGIO AGNES	5	2	1	104	1.04.04.01.000	08.2	4	RS	40.000,00	PR	40.000,00	R	0,00	EP	0,00		
									CP	0,00	PC	0,00	I	0,00	ECP	0,00	EC	0,00
									CS	40.000,00	TP	40.000,00	FPV	0,00		TR	0,00	
4433	SPESE PER SERVIZI, ATTIVITA', AVVISI E CONVENZIONI	7	1	1	103	1.03.02.15.000	04.7	4	RS	0,00	PR	0,00	R	0,00	EP	0,00		
									CP	150.052,00	PC	0,00	I	100.052,00	ECP	50.000,00	EC	100.052,00
									CS	85.052,00	TP	0,00	FPV	0,00		TR	100.052,00	
4436	ATTIVITA' FILM COMMISSION REGIONE CAMPANIA.	5	2	1	104	1.04.03.02.000	08.2	4	RS	359.728,04	PR	322.535,72	R	0,00	EP	37.192,32		
									CP	500.000,00	PC	100.000,00	I	500.000,00	ECP	0,00	EC	400.000,00
									CS	859.728,04	TP	422.535,72	FPV	0,00		TR	437.192,32	
4454	FONDO PER INVESTIMENTI E PROGRAMMI DI PROMOZIONE DELLO SPETTACOLO.	5	2	2	203	2.03.03.03.000	08.2	4	RS	4.010.857,98	PR	2.083.416,42	R	0,00	EP	1.927.441,56		
									CP	1.222.702,80	PC	0,00	I	1.222.392,22	ECP	310,58	EC	1.222.392,22
									CS	5.233.560,78	TP	2.083.416,42	FPV	0,00		TR	3.149.833,78	
4456	SOSTEGNO AI TEATRI STABILI AD INIZIATIVA PUBBLICA.	5	2	1	104	1.04.04.01.000	08.2	4	RS	1.702.702,80	PR	819.000,00	R	0,00	EP	883.702,80		
									CP	1.222.702,80	PC	0,00	I	1.222.702,80	ECP	0,00	EC	1.222.702,80
									CS	2.925.405,60	TP	819.000,00	FPV	0,00		TR	2.106.405,60	
4458	FUNZIONAMENTO DELL'OSSERVATORIO REGIONALE E DEGLI ORGANI DI VALUTAZIONE E VIGILANZA.	12	7	1	103	1.03.02.10.000	10.9	4	RS	58.239,55	PR	9.251,95	R	0,00	EP	48.987,60		
									CP	50.000,00	PC	0,00	I	0,00	ECP	50.000,00	EC	0,00
									CS	108.239,55	TP	9.251,95	FPV	0,00		TR	48.987,60	
4460	SOSTEGNO REGIONALE ORDINARIO ALLE ATTIVITA' DI SPETTACOLO.	5	2	1	104	1.04.04.01.000	08.2	4	RS	5.941.629,58	PR	2.429.799,63	R	-4.729,32	EP	3.507.100,63		
									CP	2.787.762,40	PC	0,00	I	2.787.762,40	ECP	0,00	EC	2.787.762,40
									CS	8.729.391,98	TP	2.429.799,63	FPV	0,00		TR	6.294.863,03	
4462	SOSTEGNO ALLE ATTIVITA' DEI SOGGETTI DI CUI ALL'ART. 12, COMMA 1 - LETTERE D), E), F), G), H), I), L), M) L.R. N.6/2007.	5	2	1	104	1.04.04.01.000	08.2	4	RS	6.155.700,21	PR	2.299.567,97	R	0,00	EP	3.856.132,24		
									CP	4.499.546,32	PC	0,00	I	4.499.546,32	ECP	0,00	EC	4.499.546,32
									CS	10.655.246,53	TP	2.299.567,97	FPV	0,00		TR	8.355.678,56	
4468	CONTRIBUTO AL COMUNE DI ISCHIA PER LE	7	1	1	104	1.04.01.02.000	04.7	4	RS	100.000,00	PR	100.000,00	R	0,00	EP	0,00		

SPESA - ELENCO CAPITOLI

Cap.	Denominazione	Miss.	Prog.	Tit.	Macroaggr.	IV Livello Piano dei Conti	Cofog	Codice Id. Spesa UE	RESIDUI ATTIVI AL 1/1/2014 (RS)	PAGAMENTI IN C/RESIDUI (PR)	RIACCERTAMENTO RESIDUI (R) ⁽¹⁾		RESIDUI PASSIVI DA ESERCIZI PRECEDENTI (EP=RS-PR+R)
									PREVISIONI DEFINITIVE DI COMPETENZA (CP)	PAGAMENTI IN C/COMPETENZA (PC)	IMPEGNI (I) ⁽²⁾	ECONOMIE DI COMPETENZA (ECP= CP I -FPV)	RESIDUI PASSIVI DA ESERCIZIO DI COMPETENZA (EC= I - PC)
									PREVISIONI DEFINITIVE DI CASSA (CS)	TOTALE PAGAMENTI (TP=PR+PC)	FONDO PLURIENNALE VINCOLATO (FPV) ⁽³⁾		TOTALE RESIDUI PASSIVI DA RIPORTARE (TR=EP+EC)
	CELEBRAZIONI DEL 26 LUGLIO								CP 0,00	PC 0,00	I 0,00	ECP 0,00	EC 0,00
									CS 100.000,00	TP 100.000,00	FPV 0,00		TR 0,00
4472	CONTRIBUTO AL COMUNE DI POSITANO (SA) PER LA REALIZZAZIONE DI EVENTI DI PROMOZIONE TURISTICA	7	1	1	104	1.04.01.02.000	04.7	4	RS 0,00	PR 0,00	R 0,00		EP 0,00
									CP 100.000,00	PC 0,00	I 100.000,00	ECP 0,00	EC 100.000,00
									CS 100.000,00	TP 0,00	FPV 0,00		TR 100.000,00
4474	PARTECIPAZIONE DELLA REGIONE CAMPANIA A FONDAZIONI, ASSOCIAZIONI, PROGRAMMI PLURIENNALI (SPESA CORRENTE)	7	1	1	104	1.04.04.01.000	04.7	4	RS 617.815,97	PR 394.000,00	R 0,00		EP 223.815,97
									CP 90.000,00	PC 0,00	I 90.000,00	ECP 0,00	EC 90.000,00
									CS 707.815,97	TP 394.000,00	FPV 0,00		TR 313.815,97
4478	CONTRIBUTO ALL'AMMINISTRAZIONE PROVINCIALE DI SALERNO PER "LA BORSA MEDITERRANEA DEL TURISMO ARCHEOLOGICO"	7	1	1	104	1.04.01.02.000	04.7	4	RS 0,00	PR 0,00	R 0,00		EP 0,00
									CP 150.000,00	PC 0,00	I 150.000,00	ECP 0,00	EC 150.000,00
									CS 150.000,00	TP 0,00	FPV 0,00		TR 150.000,00
4480	CONTRIBUTO AL COMUNE DI QUARTO PER IL FESTIVAL DELLA MUSICA ELETTRONICA	5	2	1	104	1.04.01.02.000	08.2	4	RS 75.000,00	PR 0,00	R 0,00		EP 75.000,00
									CP 0,00	PC 0,00	I 0,00	ECP 0,00	EC 0,00
									CS 75.000,00	TP 0,00	FPV 0,00		TR 75.000,00
4482	RILANCIO E SOSTEGNO DELLA GESTIONE DELLE ATTIVITÀ CULTURALI DELLA FONDAZIONE DONNAREGINA.	5	2	1	104	1.04.04.01.000	08.2	4	RS 1.400.000,00	PR 700.000,00	R 0,00		EP 700.000,00
									CP 900.000,00	PC 400.000,00	I 900.000,00	ECP 0,00	EC 500.000,00
									CS 2.300.000,00	TP 1.100.000,00	FPV 0,00		TR 1.200.000,00
4484	CONTRIBUTO AL CIRCOLO DEL TENNIS DI NAPOLI PER L'ORGANIZZAZIONE DI EVENTI SPORTIVI INTERNAZIONALI.	6	1	1	104	1.04.04.01.000	08.1	4	RS 30.000,00	PR 15.000,00	R 0,00		EP 15.000,00
									CP 0,00	PC 0,00	I 0,00	ECP 0,00	EC 0,00
									CS 30.000,00	TP 15.000,00	FPV 0,00		TR 15.000,00
4486	CONTRIBUTO ALLA SOROPTIMIST INTERNATIONAL ITALIA PER LA REALIZZAZIONE DI UNA CAMERA DI ASCOLTO PRESSO IL TRIBUNALE DI NAPOLI.	12	1	1	104	1.04.04.01.000	10.4	4	RS 20.000,00	PR 0,00	R -13.159,00		EP 6.841,00
									CP 0,00	PC 0,00	I 0,00	ECP 0,00	EC 0,00
									CS 20.000,00	TP 0,00	FPV 0,00		TR 6.841,00
4488	CONTRIBUTO AL COMUNE DI LACCO AMENO (NA) PER LA REALIZZAZIONE DI MANIFESTAZIONI NATALIZIE.	5	2	1	104	1.04.01.02.000	08.2	4	RS 30.000,00	PR 0,00	R 0,00		EP 30.000,00
									CP 0,00	PC 0,00	I 0,00	ECP 0,00	EC 0,00
									CS 30.000,00	TP 0,00	FPV 0,00		TR 30.000,00
4490	CONTRIBUTO AL COMUNE DI VICO EQUENSE (NA) - PER IL RESTAURO DEL COMPLESSO MONUMENTALE ACTA DIANA	5	1	2	203	2.03.01.02.000	08.2	4	RS 79.000,00	PR 0,00	R 0,00		EP 79.000,00
									CP 0,00	PC 0,00	I 0,00	ECP 0,00	EC 0,00

SPESA - ELENCO CAPITOLI

Cap.	Denominazione	Miss.	Prog.	Tit.	Macroaggr.	IV Livello Piano dei Conti	Cofog	Codice Id. Spesa UE	RESIDUI ATTIVI AL 1/1/2014 (RS)	PAGAMENTI IN C/RESIDUI (PR)	RIACCERTAMENTO RESIDUI (R) ⁽¹⁾		RESIDUI PASSIVI DA ESERCIZI PRECEDENTI (EP=RS-PR+R)					
									PREVISIONI DEFINITIVE DI COMPETENZA (CP)	PAGAMENTI IN C/COMPETENZA (PC)	IMPEGNI (I) ⁽²⁾	ECONOMIE DI COMPETENZA (ECP= CP- I -FPV)	RESIDUI PASSIVI DA ESERCIZIO DI COMPETENZA (EC= I - PC)					
									PREVISIONI DEFINITIVE DI CASSA (CS)	TOTALE PAGAMENTI (TP=PR+PC)	FONDO PLURIENNALE VINCOLATO (FPV) ⁽³⁾		TOTALE RESIDUI PASSIVI DA RIPORTARE (TR=EP+EC)					
									CS	79.000,00	TP	0,00	FPV	0,00	TR	79.000,00		
4492	CONTRIBUTO ALL'ENTE AUTONOMO TEATRO SAN CARLO FINALIZZATO AL CONSOLIDAMENTO DEL PIANO DI RIEQUILIBRIO (ART. 1, COMMA 87, L.R. 6/5/2013. N. 5)	5	2	1	104	1.04.01.02.000	08.2	4	RS	1.885.000,00	PR	1.885.000,00	R	0,00	EP	0,00		
									CP	3.770.000,00	PC	1.885.000,00	I	3.770.000,00	ECP	0,00	EC	1.885.000,00
									CS	5.655.000,00	TP	3.770.000,00	FPV	0,00	TR	1.885.000,00		
4500	QUOTA REGIONALE PER IL FINANZIAMENTO DEGLI INTERVENTI PREVISTI DALL'ART. 5 DELLA LEGGE N. 135/2001 E DALL'ART.1,COMMI 1227E 1228, DELLA LEGGE N.296/2006. COME MODIFICATO DALLA	7	1	2	203	2.03.01.02.000	04.7	4	RS	0,00	PR	0,00	R	0,00	EP	0,00		
									CP	200.824,39	PC	26.824,39	I	30.824,39	ECP	170.000,00	EC	4.000,00
									CS	200.824,39	TP	26.824,39	FPV	0,00	TR	4.000,00		
4544	FONDI STATALI PER IL FINANZIAMENTO DEGLI INTERVENTI PREVISTI DALL' ART. 5 DELLA LEGGE N. 135/01 E DALL'ART. 1,COMMI 1227 E 1228, DELLA LEGGE N. 296/2006. COME MODIFICATO DALLA	7	1	2	203	2.03.01.02.000	04.7	4	RS	0,00	PR	0,00	R	0,00	EP	0,00		
									CP	1.822.491,40	PC	236.671,40	I	271.088,68	ECP	1.551.402,72	EC	34.417,28
									CS	1.822.491,40	TP	236.671,40	FPV	0,00	TR	34.417,28		
4558	FUNZIONAMENTO DELL'OSSERVATORIO REGIONALE E DEGLI ORGANI DI VALUTAZIONE E VIGILANZA.	5	2	1	103	1.03.02.10.000	08.2	4	RS	0,00	PR	0,00	R	0,00	EP	0,00		
									CP	35.348,00	PC	0,00	I	0,00	ECP	35.348,00	EC	0,00
									CS	35.348,00	TP	0,00	FPV	0,00	TR	0,00		
4594	IRAP PER COMPENSI AI COMPONENTI DEL GRUPPO DI LAVORO PER LA RICOSTRUZIONE NEI COMUNI DELLA REGIONE CAMPANIA.	1	12	1	102	1.02.01.01.000	01.3	4	RS	0,00	PR	0,00	R	0,00	EP	0,00		
									CP	5.000,00	PC	0,00	I	165,75	ECP	4.834,25	EC	165,75
									CS	5.000,00	TP	0,00	FPV	0,00	TR	165,75		
4596	INPS PER COMPENSI AD ESPERTI, CONSULENTI E A COMPONENTI DEI GRUPPI DI LAVORO E DELLE COMMISSIONI COSTITUITE NELL'AMBITO DELLA DG 51-01 PER ATTIVITA' EX ART. 14 C.C.D.I.	7	1	1	101	1.01.02.01.000	04.7	4	RS	0,00	PR	0,00	R	0,00	EP	0,00		
									CP	1.000,00	PC	0,00	I	0,00	ECP	1.000,00	EC	0,00
									CS	1.000,00	TP	0,00	FPV	0,00	TR	0,00		
4598	POR FSE 2007-2013 VERSAMENTI IRAP	1	12	1	102	1.02.01.01.000	01.3	3	RS	0,00	PR	0,00	R	0,00	EP	0,00		
									CP	25.000,00	PC	2.792,25	I	7.599,00	ECP	17.401,00	EC	4.806,75
									CS	25.000,00	TP	2.792,25	FPV	0,00	TR	4.806,75		
4600	FONDO UNICO FSE 2007-2013	1	12	2	205	2.05.01.99.000	01.3	3	RS	0,00	PR	0,00	R	0,00	EP	0,00		
									CP	142.841,31	PC	0,00	I	0,00	ECP	142.841,31	EC	0,00
									CS	142.841,31	TP	0,00	FPV	0,00	TR	0,00		
4601	PO FSE 2007/2013 ASSE I OB. SP. A) OB. OP. 1 RAFFORZAMENTO DEL SISTEMA DI FORMAZIONE CONTINUA. INCARICHI PROFESSIONALI	15	4	2	202	2.02.03.05.000	04.1	3	RS	0,00	PR	0,00	R	0,00	EP	0,00		
									CP	2.170,00	PC	0,00	I	0,00	ECP	2.170,00	EC	0,00
									CS	2.170,00	TP	0,00	FPV	0,00	TR	0,00		

SPESA - ELENCO CAPITOLI

Cap.	Denominazione	Miss.	Prog.	Tit.	Macroaggr.	IV Livello Piano dei Conti	Cofog	Codice Id. Spesa UE	RESIDUI ATTIVI AL 1/1/2014 (RS)		PAGAMENTI IN C/RESIDUI (PR)		RIACCERTAMENTO RESIDUI (R) ⁽¹⁾				RESIDUI PASSIVI DA ESERCIZI PRECEDENTI (EP=RS-PR+R)	
									PREVISIONI DEFINITIVE DI COMPETENZA (CP)		PAGAMENTI IN C/COMPETENZA (PC)		IMPEGNI (I) ⁽²⁾		ECONOMIE DI COMPETENZA (ECP= CP I -FPV)		RESIDUI PASSIVI DA ESERCIZIO DI COMPETENZA (EC= I - PC)	
									PREVISIONI DEFINITIVE DI CASSA (CS)		TOTALE PAGAMENTI (TP=PR+PC)		FONDO PLURIENNALE VINCOLATO (FPV) ⁽³⁾				TOTALE RESIDUI PASSIVI DA RIPORTARE (TR=EP+EC)	
4602	PO FSE 2007/2013 ASSE I OB. SP. A) OB. OP. 1 RAFFORZAMENTO DEL SISTEMA DI FORMAZIONE CONTINUA	15	4	2	203	2.03.03.03.000	04.1	3	RS	1.145.596,62	PR	381.180,82	R	-132.129,31			EP	632.286,49
									CP	10.840.000,00	PC	913.102,68	I	3.557.072,85	ECP	7.282.927,15	EC	2.643.970,17
									CS	11.985.596,62	TP	1.294.283,50	FPV	0,00			TR	3.276.256,66
4603	PO FSE 2007/2013 ASSE I OB. SP. A) OB. OP. 1 RAFFORZAMENTO DEL SISTEMA DI FORMAZIONE CONTINUA. ISTITUZIONI SOCIALI PRIVATE.	15	4	2	203	2.03.04.01.000	04.1	3	RS	0,00	PR	0,00	R	0,00			EP	0,00
									CP	1.245.864,00	PC	0,00	I	0,00	ECP	1.245.864,00	EC	0,00
									CS	1.245.864,00	TP	0,00	FPV	0,00			TR	0,00
4604	PO FSE 2007/2013 ASSE I OB SP A) OB. OP. 2 ATTUAZIONE NUOVE TIPOLOGIE DI APPRENDISTATO	15	4	2	203	2.03.03.03.000	04.1	3	RS	199.295,51	PR	199.295,51	R	0,00			EP	0,00
									CP	6.000.000,00	PC	1.279.326,59	I	1.297.808,59	ECP	4.702.191,41	EC	18.482,00
									CS	6.199.295,51	TP	1.478.622,10	FPV	0,00			TR	18.482,00
4605	PO FSE 2007/2013 ASSE II OB SP. E) OB. OP. 1 RAFFORZAMENTO DELL'INSERIMENTO/REINSERIMENTO LAVORATORIVO DI LAVORATORI ADULTI. ISTITUZIONI SOCIALI	15	4	2	203	2.03.04.01.000	04.1	3	RS	0,00	PR	0,00	R	0,00			EP	0,00
									CP	5.395.700,00	PC	0,00	I	1.651.081,02	ECP	3.744.618,98	EC	1.651.081,02
									CS	5.395.700,00	TP	0,00	FPV	0,00			TR	1.651.081,02
4608	PO FSE 2007/2013 ASSE I OB SP B) OB. OP.1 CONTRASTO ALLA PRECARIZZAZIONE DEI LAVORATORI.	15	4	2	203	2.03.03.03.000	04.1	3	RS	472.262,39	PR	89.166,33	R	-321.154,50			EP	61.941,56
									CP	803.750,00	PC	178.750,00	I	178.750,00	ECP	625.000,00	EC	0,00
									CS	1.276.012,39	TP	267.916,33	FPV	0,00			TR	61.941,56
4609	PO FSE 2007/2013 ASSE I OB SP B) OB. OP.1 CONTRASTO ALLA PRECARIZZAZIONE DEI LAVORATORI. INCARICHI PROFESSIONALI	15	4	2	203	2.02.03.05.000	04.1	3	RS	0,00	PR	0,00	R	0,00			EP	0,00
									CP	16.275,00	PC	0,00	I	0,00	ECP	16.275,00	EC	0,00
									CS	16.275,00	TP	0,00	FPV	0,00			TR	0,00
4615	PO FSE 2007/2013 ASSE III OB SP. G) OB. OP. 1 PROMOZIONE DELL'INSERIMENTO LAVORATIVO E SOCIALE DELLE CATEGORIE IN CONDIZIONE DI SVANTAGGIO OCCUPAZIONALE. AMMINISTRAZIONI	15	4	2	203	2.03.03.01.000	04.1	3	RS	0,00	PR	0,00	R	0,00			EP	0,00
									CP	5.000.000,00	PC	5.000.000,00	I	5.000.000,00	ECP	0,00	EC	0,00
									CS	5.000.000,00	TP	5.000.000,00	FPV	0,00			TR	0,00
4617	PO FSE 2007/2013 ASSE I OB SP C) OB. OP. 2 SVILUPPO DI SPIN OFF DI IMPRESA. SOCIETA' CONTROLLATE	14	5	2	203	2.03.03.01.000	04.9	3	RS	0,00	PR	0,00	R	0,00			EP	0,00
									CP	2.000.000,00	PC	0,00	I	0,00	ECP	2.000.000,00	EC	0,00
									CS	2.000.000,00	TP	0,00	FPV	0,00			TR	0,00
4619	PO FSE 2007/2013 ASSE II OB SP. E) OB. OP. 2 DIFFUSIONE DI AZIONI FORMATIVE INTEGRATE. AMMINISTRAZIONI CENTRALI	15	4	2	203	2.03.03.01.000	04.1	3	RS	0,00	PR	0,00	R	0,00			EP	0,00
									CP	15.000.000,00	PC	5.000.000,00	I	5.000.000,00	ECP	10.000.000,00	EC	0,00
									CS	15.000.000,00	TP	5.000.000,00	FPV	0,00			TR	0,00

SPESA - ELENCO CAPITOLI

Cap.	Denominazione	Miss.	Prog.	Tit.	Macroaggr.	IV Livello Piano dei Conti	Cofog	Codice Id. Spesa UE	RESIDUI ATTIVI AL 1/1/2014 (RS)		PAGAMENTI IN C/RESIDUI (PR)		RIACCERTAMENTO RESIDUI (R) ⁽¹⁾				RESIDUI PASSIVI DA ESERCIZI PRECEDENTI (EP=RS-PR+R)	
									PREVISIONI DEFINITIVE DI COMPETENZA (CP)		PAGAMENTI IN C/COMPETENZA (PC)		IMPEGNI (I) ⁽²⁾		ECONOMIE DI COMPETENZA (ECP= CP I -FPV)		RESIDUI PASSIVI DA ESERCIZIO DI COMPETENZA (EC= I - PC)	
									PREVISIONI DEFINITIVE DI CASSA (CS)		TOTALE PAGAMENTI (TP=PR+PC)		FONDO PLURIENNALE VINCOLATO (FPV) ⁽³⁾				TOTALE RESIDUI PASSIVI DA RIPORTARE (TR=EP+EC)	
4620	PO FSE 2007/2013 ASSE I OB SPC) OB. OP.4 CONTRASTO AI RISCHI DI DISOCCUPAZIONE	15	4	2	203	2.03.03.03.000	04.1	3	RS	3.995.666,12	PR	1.022.421,01	R	-725.787,40			EP	2.247.457,71
									CP	4.628.240,00	PC	0,00	I	682.080,00	ECP	3.946.160,00	EC	682.080,00
									CS	8.623.906,12	TP	1.022.421,01	FPV	0,00		TR	2.929.537,71	
4621	PO FSE 2007/2013 ASSE II OB SP. E) OB. OP. 3 CONSOLIDAMENTO ED AMPLIAMENTO DEL SISTEMA DI INCENTIVI RIVOLTI AI SEGMENTI DEBOLI DEL MERCATO. ENTI DI PREVIDENZA	15	4	2	203	2.03.01.03.000	04.1	3	RS	0,00	PR	0,00	R	0,00			EP	0,00
									CP	1.000.000,00	PC	0,00	I	0,00	ECP	1.000.000,00	EC	0,00
									CS	1.000.000,00	TP	0,00	FPV	0,00		TR	0,00	
4624	PO FSE 2007/2013 ASSE II OB SP D) OB. OP. 1 RAFFORZAMENTO DELLA QUALITA' DEI CENTRI PER L'IMPIEGO	15	4	2	203	2.03.03.03.000	04.1	3	RS	2.500.000,00	PR	0,00	R	-2.500.000,00			EP	0,00
									CP	500.000,00	PC	0,00	I	0,00	ECP	500.000,00	EC	0,00
									CS	3.000.000,00	TP	0,00	FPV	0,00		TR	0,00	
4626	PO FSE 2007/2013 ASSE II OB SP D) OB. OP. 2 POTENZIAMENTO ED INNOVAZIONE DEI SERVIZI DI ORIENTAMENTO DEI CENTRI PER L'IMPIEGO E DELLA FORMAZIONE	15	4	2	203	2.03.03.03.000	04.1	3	RS	260.440,86	PR	0,00	R	-20.440,86			EP	240.000,00
									CP	0,00	PC	0,00	I	0,00	ECP	0,00	EC	0,00
									CS	260.440,86	TP	0,00	FPV	0,00		TR	240.000,00	
4627	PO FSE 2007/2013 ASSE II OB SP. E) OB. OP. 1 RAFFORZAMENTO DELL'INSERIMENTO/REINSERIMENTO LAVORATORIVO DI LAVORATORI ADULTI. AMMINISTRAZIONI LOCALI.	15	4	2	203	2.03.01.02.000	04.1	3	RS	0,00	PR	0,00	R	0,00			EP	0,00
									CP	1.621.000,00	PC	0,00	I	161.044,00	ECP	1.459.956,00	EC	161.044,00
									CS	1.621.000,00	TP	0,00	FPV	0,00		TR	161.044,00	
4628	PO FSE 2007/2013 ASSE II OB SP. E) OB. OP. 1 RAFFORZAMENTO DELL'INSERIMENTO/REINSERIMENTO LAVORATORIVO DI LAVORATORI ADULTI	15	4	2	203	2.03.03.03.000	04.1	3	RS	7.645.441,02	PR	3.801.974,52	R	-800.957,90			EP	3.042.508,60
									CP	26.685.959,24	PC	1.743.371,94	I	5.036.722,24	ECP	21.649.237,00	EC	3.293.350,30
									CS	34.331.400,26	TP	5.545.346,46	FPV	0,00		TR	6.335.858,90	
4629	PO FSE 2007/2013 ASSE II OB SP. E) OB. OP. 1 RAFFORZAMENTO DELL'INSERIMENTO/REINSERIMENTO LAVORATORIVO DI LAVORATORI ADULTI. INCARICHI PROFESSIONALI.	15	4	2	203	2.02.03.05.000	04.1	3	RS	0,00	PR	0,00	R	0,00			EP	0,00
									CP	108.500,00	PC	0,00	I	0,00	ECP	108.500,00	EC	0,00
									CS	108.500,00	TP	0,00	FPV	0,00		TR	0,00	
4630	PO FSE 2007/2013 ASSE II OB SP. E) OB. OP. 2 DIFFUSIONE DI AZIONI FORMATIVE INTEGRATE	15	4	2	203	2.03.03.03.000	04.1	3	RS	218.074,32	PR	211.868,00	R	0,00			EP	6.206,32
									CP	1.400.000,00	PC	734.047,25	I	902.453,70	ECP	497.546,30	EC	168.406,45
									CS	1.618.074,32	TP	945.915,25	FPV	0,00		TR	174.612,77	
4631	PO FSE 2007/2013 ASSE II OB SP. E) OB. OP. 2 DIFFUSIONE DI AZIONI FORMATIVE INTEGRATE. ISTITUZIONI SOCIALI PRIVATE.	15	4	2	203	2.03.04.01.000	04.1	3	RS	0,00	PR	0,00	R	0,00			EP	0,00
									CP	600.000,00	PC	140.556,80	I	298.956,80	ECP	301.043,20	EC	158.400,00
									CS	600.000,00	TP	140.556,80	FPV	0,00		TR	158.400,00	
4632	PO FSE 2007/2013 ASSE II OB SP. E) OB. OP. 3	15	4	2	203	2.03.03.03.000	04.1	3	RS	21.078.448,76	PR	1.088.959,65	R	-13.086.313,58			EP	6.903.175,53

SPESA - ELENCO CAPITOLI

Cap.	Denominazione	Miss.	Prog.	Tit.	Macroaggr.	IV Livello Piano dei Conti	Cofog	Codice Id. Spesa UE	RESIDUI ATTIVI AL 1/1/2014 (RS)	PAGAMENTI IN C/RESIDUI (PR)	RIACCERTAMENTO RESIDUI (R) ⁽¹⁾		RESIDUI PASSIVI DA ESERCIZI PRECEDENTI (EP=RS-PR+R)
									PREVISIONI DEFINITIVE DI COMPETENZA (CP)	PAGAMENTI IN C/COMPETENZA (PC)	IMPEGNI (I) ⁽²⁾	ECONOMIE DI COMPETENZA (ECP= CP I -FPV)	RESIDUI PASSIVI DA ESERCIZIO DI COMPETENZA (EC= I - PC)
									PREVISIONI DEFINITIVE DI CASSA (CS)	TOTALE PAGAMENTI (TP=PR+PC)	FONDO PLURIENNALE VINCOLATO (FPV) ⁽³⁾		TOTALE RESIDUI PASSIVI DA RIPORTARE (TR=EP+EC)
	CONSOLIDAMENTO ED AMPLIAMENTO DEL SISTEMA DI INCENTIVI RIVOLTI AI SEGMENTI DEBOLI DEL MERCATO								CP 0,00 CS 21.078.448,76	PC 0,00 TP 1.088.959,65	I 0,00 FPV 0,00	ECP 0,00	EC 0,00 TR 6.903.175,53
4641	PO FSE 2007/2013 ASSE II OB SP. F) OB. OP. 2 PROMOZIONE DI AZIONI DI SUPPORTO CHE MIGLIORINO LA CONDIZIONE FEMMINILE NEL MERCATO DEL LAVORO. AMMINISTRAZIONI LOCALI.	15	4	2	203	2.03.01.02.000	04.1	3	RS 5.539.760,55 CP 305.887,90 CS 5.845.648,45	PR 2.124.066,53 PC 0,00 TP 2.124.066,53	R -64.553,82 I 0,00 FPV 0,00	ECP 305.887,90	EP 3.351.140,20 EC 0,00 TR 3.351.140,20
4643	PO FSE 2007/2013 ASSE IV OB SP. I2) OB. OP. 1 PROMOZIONE DEL PROCESSO DI COSTRUZIONE DI UNA OFFERTA FORMATIVA INIZIALE, PROFESSIONALE UNIVERSITARIA E POST UNIVERSITARIA DI QUALITA'.	15	4	2	203	2.03.01.01.000	04.1	3	RS 0,00 CP 1.595.687,56 CS 1.595.687,56	PR 0,00 PC 0,00 TP 0,00	R 0,00 I 1.595.687,56 FPV 0,00	ECP 0,00	EP 0,00 EC 1.595.687,56 TR 1.595.687,56
4644	PO FSE 2007/2013 ASSE II OB SP. F) OB. OP. 1 CONSOLIDAMENTO E DIFFUSIONE DEGLI STRUMENTI DI CONCILIAZIONE E DEI SERVIZI PER L'OCCUPABILITA' E PER L'OCCUPAZIONE FEMMINILE - CONTRIBUTI	15	4	2	203	2.03.01.02.000	04.1	3	RS 5.090.000,00 CP 0,00 CS 5.090.000,00	PR 1.527.000,00 PC 0,00 TP 1.527.000,00	R -1.235.213,77 I 0,00 FPV 0,00	ECP 0,00	EP 2.327.786,23 EC 0,00 TR 2.327.786,23
4646	PO FSE 2007/2013 ASSE II OB SP. F) OB. OP. 2 PROMOZIONE DI AZIONI DI SUPPORTO CHE MIGLIORINO LA CONDIZIONE FEMMINILE NEL MERCATO DEL LAVORO	15	4	2	203	2.03.03.03.000	04.1	3	RS 4.897.164,44 CP 0,00 CS 4.897.164,44	PR 2.465.667,42 PC 0,00 TP 2.465.667,42	R -596.409,24 I 0,00 FPV 0,00	ECP 0,00	EP 1.835.087,78 EC 0,00 TR 1.835.087,78
4647	PO FSE 2007/2013 ASSE II OB SP. F) OB. OP. 2 PROMOZIONE DI AZIONI DI SUPPORTO CHE MIGLIORINO LA CONDIZIONE FEMMINILE NEL MERCATO DEL LAVORO. AMMINISTRAZIONI	15	4	2	203	2.03.01.01.000	04.1	3	RS 89.048,12 CP 0,00 CS 89.048,12	PR 35.619,25 PC 0,00 TP 35.619,25	R 0,00 I 0,00 FPV 0,00	ECP 0,00	EP 53.428,87 EC 0,00 TR 53.428,87
4648	PO FSE 2007/2013 ASSE III OB SP. G) OB. OP. 1 PROMOZIONE DELL'INSERIMENTO LAVORATIVO E SOCIALE DELLE CATEGORIE IN CONDIZIONE DI SVANTAGGIO OCCUPAZIONALE	15	4	2	203	2.03.03.03.000	04.1	3	RS 583.304,79 CP 400.000,00 CS 983.304,79	PR 0,00 PC 0,00 TP 0,00	R -583.304,79 I 0,00 FPV 0,00	ECP 400.000,00	EP 0,00 EC 0,00 TR 0,00
4649	PO FSE 2007/2013 ASSE II OB SP. F) OB. OP. 2 PROMOZIONE DI AZIONI DI SUPPORTO CHE MIGLIORINO LA CONDIZIONE FEMMINILE NEL MERCATO DEL LAVORO. ISTITUZIONI SOCIALI	15	4	2	203	2.03.04.01.000	04.1	3	RS 1.590.537,45 CP 0,00 CS 1.590.537,45	PR 529.357,26 PC 0,00 TP 529.357,26	R -93.401,84 I 0,00 FPV 0,00	ECP 0,00	EP 967.778,35 EC 0,00 TR 967.778,35
4650	PO FSE 2007/2013 ASSE III OB SP. G) OB. OP. 2 SOSTEGNO ALLE AZIONI NELLE AREE URBANE DEGRADATE DEI CENTRI MULTIFUNZIONALI	12	10	2	203	2.03.03.03.000	10.9	3	RS 6.936.786,81 CP 0,00 CS 6.936.786,81	PR 2.322.910,12 PC 0,00 TP 2.322.910,12	R -309.791,03 I 0,00 FPV 0,00	ECP 0,00	EP 4.304.085,66 EC 0,00 TR 4.304.085,66
4654	PO FSE 2007/2013 ASSE III OB SP. G) OB. OP. 4 CONTRASTO AD OGNI FORMA DI DISCRIMINAZIONE VERSO LA POPOLAZIONE IMMIGRATA	12	10	2	203	2.03.03.03.000	10.9	3	RS 1.468.723,45 CP 598.290,40	PR 1.081.801,68 PC 0,00	R 0,00 I 0,00	ECP 598.290,40	EP 386.921,77 EC 0,00

SPESA - ELENCO CAPITOLI

Cap.	Denominazione	Miss.	Prog.	Tit.	Macroaggr.	IV Livello Piano dei Conti	Cofog	Codice Id. Spesa UE	RESIDUI ATTIVI AL 1/1/2014 (RS)	PAGAMENTI IN C/RESIDUI (PR)	RIACCERTAMENTO RESIDUI (R) ⁽¹⁾		RESIDUI PASSIVI DA ESERCIZI PRECEDENTI (EP=RS-PR+R)					
									PREVISIONI DEFINITIVE DI COMPETENZA (CP)	PAGAMENTI IN C/COMPETENZA (PC)	IMPEGNI (I) ⁽²⁾	ECONOMIE DI COMPETENZA (ECP= CP- I -FPV)	RESIDUI PASSIVI DA ESERCIZIO DI COMPETENZA (EC= I - PC)					
									PREVISIONI DEFINITIVE DI CASSA (CS)	TOTALE PAGAMENTI (TP=PR+PC)	FONDO PLURIENNALE VINCOLATO (FPV) ⁽³⁾		TOTALE RESIDUI PASSIVI DA RIPORTARE (TR=EP+EC)					
	VEDI CAPITOLO PRECEDENTE								CS	2.067.013,85	TP	1.081.801,68	FPV	0,00	TR	386.921,77		
4655	PO FSE 2007/2013 ASSE III OB SP. G) OB. OP. 2 SOSTEGNO ALLE AZIONI NELLE AREE URBANE DEGRADATE DEI CENTRI MULTIFUNZIONALI. INCARICHI PROFESSIONALI.	12	10	2	203	2.02.03.05.000	10.9	3	RS	0,00	PR	0,00	R	0,00	EP	0,00		
									CP	21.306,15	PC	15.135,75	I	15.135,75	ECP	6.170,40	EC	0,00
									CS	21.306,15	TP	15.135,75	FPV	0,00	TR	0,00		
4656	PO FSE 2007/2013 ASSE III OB SP. G) OB. OP. 5 RAFFORZAMENTO DELLA CULTURA DELLE PARI OPPORTUNITA'	15	4	2	203	2.03.03.03.000	04.1	3	RS	1.928.443,98	PR	266.169,41	R	-1.245.220,07	EP	417.054,50		
									CP	468.000,00	PC	0,00	I	0,00	ECP	468.000,00	EC	0,00
									CS	2.396.443,98	TP	266.169,41	FPV	0,00	TR	417.054,50		
4659	PO FSE 2007/2013 ASSE III OB SP. G) OB. OP. 1 PROMOZIONE DELL'INSERIMENTO LAVORATIVO E SOCIALE DELLE CATEGORIE IN CONDIZIONE DI SVANTAGGIO OCCUPAZIONALE. INCARICHI	15	4	2	202	2.02.03.05.000	04.1	3	RS	0,00	PR	0,00	R	0,00	EP	0,00		
									CP	21.546,25	PC	4.936,75	I	4.936,75	ECP	16.609,50	EC	0,00
									CS	21.546,25	TP	4.936,75	FPV	0,00	TR	0,00		
4660	PO FSE 2007/2013 ASSE III OB SP. G) OB. OP. 7 GARANZIA DI PARI OPPORTUNITA' DI ACCESSO E DI PERMANENZA NELLA SCUOLA E NELLA FORMAZIONE DA PARTE DEI FIGLI DEI MIGRANTI	12	10	2	203	2.03.03.03.000	10.9	3	RS	300.000,00	PR	0,00	R	-261.431,60	EP	38.568,40		
									CP	0,00	PC	0,00	I	0,00	ECP	0,00	EC	0,00
									CS	300.000,00	TP	0,00	FPV	0,00	TR	38.568,40		
4661	PO FSE 2007/2013 ASSE IV OB SP. I2) OB. OP. 1 PROMOZIONE DEL PROCESSO DI COSTRUZIONE DI UNA OFFERTA FORMATIVA INIZIALE, PROFESSIONALE UNIVERSITARIA E POST UNIVERSITARIA DI QUALITA'.	15	4	2	203	2.03.02.01.000	04.1	3	RS	4.502,75	PR	4.502,75	R	0,00	EP	0,00		
									CP	2.020.189,04	PC	25.509,13	I	25.509,13	ECP	1.994.679,91	EC	0,00
									CS	2.024.691,79	TP	30.011,88	FPV	0,00	TR	0,00		
4662	PO FSE 2007/2013 ASSE III OB SP. G) OB. OP. 8 SOSTEGNO E PROMOZIONE DI SERVIZI PER IL MIGLIORAMENTO DELLE CONDIZIONI DI SICUREZZA - CONTRIBUTI AGLI INVESTIMENTI AD	3	3	2	203	2.03.01.02.000	03.6	3	RS	1.800.000,00	PR	143.088,26	R	-1.656.911,74	EP	0,00		
									CP	836.633,30	PC	0,00	I	0,00	ECP	836.633,30	EC	0,00
									CS	2.636.633,30	TP	143.088,26	FPV	0,00	TR	0,00		
4663	PO FSE 2007/2013 ASSE III OB SP. G) OB. OP. 8 SOSTEGNO E PROMOZIONE DI SERVIZI PER IL MIGLIORAMENTO DELLE CONDIZIONI DI SICUREZZA - CONTRIBUTI AGLI INVESTIMENTI A SOCIETA'	3	3	2	203	2.03.03.02.000	03.6	3	RS	0,00	PR	0,00	R	0,00	EP	0,00		
									CP	201.594,45	PC	86.925,03	I	86.925,03	ECP	114.669,42	EC	0,00
									CS	201.594,45	TP	86.925,03	FPV	0,00	TR	0,00		
4664	PO FSE 2007/2013 ASSE III OB SP. G) OB. OP. 9 SOSTEGNO AI PROCESSI DI MIGLIORAMENTO DELLA QUALITA' DELLA VITA	12	10	2	203	2.03.01.02.000	10.9	3	RS	0,00	PR	0,00	R	0,00	EP	0,00		
									CP	1.000.000,00	PC	0,00	I	0,00	ECP	1.000.000,00	EC	0,00
									CS	1.000.000,00	TP	0,00	FPV	0,00	TR	0,00		
4665	PO FSE 2007/2013 ASSE IV OB SP. I2) OB. OP. 1 PROMOZIONE DEL PROCESSO DI COSTRUZIONE DI UNA OFFERTA FORMATIVA INIZIALE, PROFESSIONALE UNIVERSITARIA E POST UNIVERSITARIA DI QUALITA'.	15	4	2	203	2.03.01.02.000	04.1	3	RS	0,00	PR	0,00	R	0,00	EP	0,00		
									CP	77.127,82	PC	41.602,49	I	41.602,49	ECP	35.525,33	EC	0,00
									CS	77.127,82	TP	41.602,49	FPV	0,00	TR	0,00		

SPESA - ELENCO CAPITOLI

Cap.	Denominazione	Miss.	Prog.	Tit.	Macroaggr.	IV Livello Piano dei Conti	Cofog	Codice Id. Spesa UE	RESIDUI ATTIVI AL 1/1/2014 (RS)			PAGAMENTI IN C/RESIDUI (PR)			RIACCERTAMENTO RESIDUI (R) ⁽¹⁾			RESIDUI PASSIVI DA ESERCIZI PRECEDENTI (EP=RS-PR+R)					
									PREVISIONI DEFINITIVE DI COMPETENZA (CP)			PAGAMENTI IN C/COMPETENZA (PC)			IMPEGNI (I) ⁽²⁾			ECONOMIE DI COMPETENZA (ECP= CP I -FPV)			RESIDUI PASSIVI DA ESERCIZIO DI COMPETENZA (EC= I - PC)		
									PREVISIONI DEFINITIVE DI CASSA (CS)			TOTALE PAGAMENTI (TP=PR+PC)			FONDO PLURIENNALE VINCOLATO (FPV) ⁽³⁾			TOTALE RESIDUI PASSIVI DA RIPORTARE (TR=EP+EC)					
4666	PO FSE 2007/2013 ASSE III OB SP. G) OB. OP. 10 PROMOZIONE DI FORME DI CITTADINANZA CONSAPEVOLE E PARTECIPATIVA	12	10	2	203	2.03.01.02.000	10.9	3	RS	2.771.082,70	PR	940.525,70	R	-601.327,40		EP	1.229.229,60						
									CP	0,00	PC	0,00	I	0,00	ECP	0,00	EC	0,00					
									CS	2.771.082,70	TP	940.525,70	FPV	0,00		TR	1.229.229,60						
4667	PO FSE 2007/2013 ASSE III OB SP. G) OB. OP. 10 PROMOZIONE DI FORME DI CITTADINANZA CONSAPEVOLE E PARTECIPATIVA. INCARICHI PROFESSIONALI.	12	10	2	203	2.02.03.05.000	10.9	3	RS	0,00	PR	0,00	R	0,00		EP	0,00						
									CP	11.067,00	PC	9.567,00	I	11.067,00	ECP	0,00	EC	1.500,00					
									CS	11.067,00	TP	9.567,00	FPV	0,00		TR	1.500,00						
4668	PO FSE 2007/2013 ASSE III OB SP. G) OB. OP. 11 PROMOZIONE DELL'INSERIMENTO LAVORATIVO DEI DETENUTI MINORI E ADULTI E DEGLI EX DETENUTI	15	4	2	203	2.03.03.03.000	04.1	3	RS	183.786,25	PR	9.623,69	R	0,00		EP	174.162,56						
									CP	3.984.764,00	PC	0,00	I	3.909.086,61	ECP	75.677,39	EC	3.909.086,61					
									CS	4.168.550,25	TP	9.623,69	FPV	0,00		TR	4.083.249,17						
4669	PO FSE 2007/2013 ASSE III OB SP. G) OB. OP. 1 PROMOZIONE DELL'INSERIMENTO LAVORATIVO E SOCIALE DELLE CATEGORIE IN CONDIZIONE DI SVANTAGGIO OCCUPAZIONALE. CONTRIBUTI AGLI	15	4	2	203	2.03.02.01.000	04.1	3	RS	129.150,00	PR	129.150,00	R	0,00		EP	0,00						
									CP	13.500.000,00	PC	0,00	I	0,00	ECP	13.500.000,00	EC	0,00					
									CS	13.629.150,00	TP	129.150,00	FPV	0,00		TR	0,00						
4672	PO FSE 2007/2013 ASSE IV OB SP. H) ELABORAZIONE, INTRODUZIONE E ATTUAZIONE DELLE RIFORME DEI SISTEMI DI ISTRUZIONE, FORMAZIONE E LAVORO	15	4	2	203	2.03.03.03.000	04.1	3	RS	151.609,22	PR	0,00	R	0,00		EP	151.609,22						
									CP	100.000,00	PC	0,00	I	0,00	ECP	100.000,00	EC	0,00					
									CS	251.609,22	TP	0,00	FPV	0,00		TR	151.609,22						
4673	PO FSE 2007/2013 ASSE III OB SP. G) OB. OP. 9 SOSTEGNO AI PROCESSI DI MIGLIORAMENTO DELLA QUALITA' DELLA VITA. SOCIETA' PARTECIPATE	12	10	2	203	2.03.03.02.000	10.9	3	RS	0,00	PR	0,00	R	0,00		EP	0,00						
									CP	1.000.000,00	PC	0,00	I	0,00	ECP	1.000.000,00	EC	0,00					
									CS	1.000.000,00	TP	0,00	FPV	0,00		TR	0,00						
4674	PO FSE 2007/2013 ASSE IV OB SP. I1) AUMENTARE LA PARTECIPAZIONE ALL'APPRENDIMENTO PERMANENTE OB. OP. 1-2-3-4	15	4	2	203	2.03.01.01.000	04.1	3	RS	8.567.430,94	PR	3.410.171,35	R	-2.440.317,47		EP	2.716.942,12						
									CP	3.862.325,94	PC	865.146,63	I	992.866,27	ECP	2.869.459,67	EC	127.719,64					
									CS	12.429.756,88	TP	4.275.317,98	FPV	0,00		TR	2.844.661,76						
4676	PO FSE 2007/2013 ASSE IV OB SP. I1) OB. OP. 5 PROMOZIONE DELLA PRESENZA FEMMINILE NEI PERCORSI FORMATIVI	12	10	2	203	2.03.03.03.000	10.9	3	RS	619.360,00	PR	537.292,23	R	-82.067,77		EP	0,00						
									CP	0,00	PC	0,00	I	0,00	ECP	0,00	EC	0,00					
									CS	619.360,00	TP	537.292,23	FPV	0,00		TR	0,00						
4678	PO FSE 2007/2013 ASSE IV OB SP. I2) OB. OP. 1 PROMOZIONE DEL PROCESSO DI COSTRUZIONE DI UNA OFFERTA FORMATIVA INIZIALE, PROFESSIONALE UNIVERSITARIA E POST UNIVERSITARIA DI QUALITA'	15	4	2	203	2.03.03.03.000	04.1	3	RS	18.665.449,71	PR	2.552.717,93	R	-11.759.592,32		EP	4.353.139,46						
									CP	12.599.336,20	PC	951.018,33	I	1.831.144,53	ECP	10.768.191,67	EC	880.126,20					
									CS	31.264.785,91	TP	3.503.736,26	FPV	0,00		TR	5.233.265,66						

SPESA - ELENCO CAPITOLI

Cap.	Denominazione	Miss.	Prog.	Tit.	Macroaggr.	IV Livello Piano dei Conti	Cofog	Codice Id. Spesa UE	RESIDUI ATTIVI AL 1/1/2014 (RS)	PAGAMENTI IN C/RESIDUI (PR)	RIACCERTAMENTO RESIDUI (R) ⁽¹⁾		RESIDUI PASSIVI DA ESERCIZI PRECEDENTI (EP=RS-PR+R)					
									PREVISIONI DEFINITIVE DI COMPETENZA (CP)	PAGAMENTI IN C/COMPETENZA (PC)	IMPEGNI (I) ⁽²⁾		ECONOMIE DI COMPETENZA (ECP= CP I -FPV)	RESIDUI PASSIVI DA ESERCIZIO DI COMPETENZA (EC= I - PC)				
									PREVISIONI DEFINITIVE DI CASSA (CS)	TOTALE PAGAMENTI (TP=PR+PC)	FONDO PLURIENNALE VINCOLATO (FPV) ⁽³⁾			TOTALE RESIDUI PASSIVI DA RIPORTARE (TR=EP+EC)				
4679	PO FSE 2007/2013 ASSE IV OB SP. I2) OB. OP. 1 PROMOZIONE DEL PROCESSO DI COSTRUZIONE DI UNA OFFERTA FORMATIVA INIZIALE, PROFESSIONALE UNIVERSITARIA E POST UNIVERSITARIA DI QUALITA'.	15	4	2	203	2.02.03.05.000	04.1	3	RS	0,00	PR	0,00	R	0,00	EP	0,00		
									CP	7.703,50	PC	0,00	I	7.703,50	ECP	0,00	EC	7.703,50
									CS	7.703,50	TP	0,00	FPV	0,00		TR	7.703,50	
4680	PO FSE 2007/2013 ASSE IV OB SP. I2) OB. OP. 2 MIGLIORAMENTO DELLE CARATTERISTICHE, DELL'ATTRATIVITA' E DELL'ACCESSIBILITA' DELL'OFFERTA DI FORMAZIONE PER GLI ADULTI IN	15	4	2	203	2.03.01.02.000	04.1	3	RS	2.982.109,34	PR	650.000,00	R	-2.212.109,34		EP	120.000,00	
									CP	1.600.000,00	PC	0,00	I	0,00	ECP	1.600.000,00	EC	0,00
									CS	4.582.109,34	TP	650.000,00	FPV	0,00		TR	120.000,00	
4681	PO FSE 2007/2013 ASSE IV OB SP. I2) OB. OP. 2 MIGLIORAMENTO DELLE CARATTERISTICHE, DELL'ATTRATIVITA' E DELL'ACCESSIBILITA' DELL'OFFERTA DI FORMAZIONE PER GLI ADULTI IN	15	4	2	203	2.03.01.01.000	04.1	3	RS	1.050.992,63	PR	626.680,64	R	-68.052,07		EP	356.259,92	
									CP	0,00	PC	0,00	I	0,00	ECP	0,00	EC	0,00
									CS	1.050.992,63	TP	626.680,64	FPV	0,00		TR	356.259,92	
4682	PO FSE 2007/2013 ASSE IV OB SP. I2) OB. OP. 3 INVESTIMENTO NELL'ISTRUZIONE SUPERIORE UNIVERSITARIA E POST UNIVERSITARIA	4	8	2	203	2.03.01.02.000	09.8	3	RS	1.505.913,29	PR	0,00	R	0,00		EP	1.505.913,29	
									CP	0,00	PC	0,00	I	0,00	ECP	0,00	EC	0,00
									CS	1.505.913,29	TP	0,00	FPV	0,00		TR	1.505.913,29	
4683	PO FSE 2007/2013 ASSE IV OB SP. I2) OB. OP. 2 MIGLIORAMENTO DELLE CARATTERISTICHE, DELL'ATTRATIVITA' E DELL'ACCESSIBILITA' DELL'OFFERTA DI FORMAZIONE PER GLI ADULTI IN	15	4	2	203	2.03.03.03.000	04.1	3	RS	0,00	PR	0,00	R	0,00		EP	0,00	
									CP	1.600.000,00	PC	0,00	I	0,00	ECP	1.600.000,00	EC	0,00
									CS	1.600.000,00	TP	0,00	FPV	0,00		TR	0,00	
4684	PO FSE 2007/2013 ASSE IV OB SP. L) CREAZIONE DI RETI TRA UNIVERSITA', CENTRI TECNOLOGICI DI RICERCA, MONDO PRODUTTIVO E ISTITUZIONALE	4	8	2	203	2.03.03.03.000	09.8	3	RS	29.971.019,74	PR	3.655.200,00	R	-631.207,64		EP	25.684.612,10	
									CP	0,00	PC	0,00	I	0,00	ECP	0,00	EC	0,00
									CS	29.971.019,74	TP	3.655.200,00	FPV	0,00		TR	25.684.612,10	
4686	PO FSE 2007/2013 ASSE V OB. SP. M) OB. OP. 1 E 2 - SOSTEGNO ALLA MOBILITA' NAZIONALE E TRANSNAZIONALE NEI PERCORSI DI STUDIO E DI RICERCA - VALORIZZAZIONE DEI PERCORSI	4	8	2	203	2.03.01.01.000	09.8	3	RS	0,00	PR	0,00	R	0,00		EP	0,00	
									CP	10.000.000,00	PC	0,00	I	0,00	ECP	10.000.000,00	EC	0,00
									CS	10.000.000,00	TP	0,00	FPV	0,00		TR	0,00	
4689	PO FSE 2007/2013 ASSE IV OB SP. L) CREAZIONE DI RETI TRA UNIVERSITA', CENTRI TECNOLOGICI DI RICERCA, MONDO PRODUTTIVO E ISTITUZIONALE. UNIVERSITA'.	4	8	2	203	2.03.01.02.000	09.8	3	RS	0,00	PR	0,00	R	0,00		EP	0,00	
									CP	24.598.153,44	PC	0,00	I	4.712.289,52	ECP	19.885.863,92	EC	4.712.289,52
									CS	24.598.153,44	TP	0,00	FPV	0,00		TR	4.712.289,52	
4690	PO FSE 2007/2013 ASSE V OB SP. M) OB. OP.3 CONSOLIDAMENTO DELLE RETI NAZIONALI E INTERNAZIONALI FRA CENTRI DI RICERCA	14	5	2	203	2.03.03.03.000	04.9	3	RS	9.428.000,00	PR	0,00	R	0,00		EP	9.428.000,00	
									CP	0,00	PC	0,00	I	0,00	ECP	0,00	EC	0,00
									CS	9.428.000,00	TP	0,00	FPV	0,00		TR	9.428.000,00	
4691	PO FSE 2007/2013 ASSE IV OB SP. I2) OB. OP. 1	15	4	2	203	2.03.04.01.000	04.1	3	RS	0,00	PR	0,00	R	0,00		EP	0,00	

SPESA - ELENCO CAPITOLI

Cap.	Denominazione	Miss.	Prog.	Tit.	Macroaggr.	IV Livello Piano dei Conti	Cofog	Codice Id. Spesa UE	RESIDUI ATTIVI AL 1/1/2014 (RS)	PAGAMENTI IN C/RESIDUI (PR)	RIACCERTAMENTO RESIDUI (R) ⁽¹⁾		RESIDUI PASSIVI DA ESERCIZI PRECEDENTI (EP=RS-PR+R)
									PREVISIONI DEFINITIVE DI COMPETENZA (CP)	PAGAMENTI IN C/COMPETENZA (PC)	IMPEGNI (I) ⁽²⁾	ECONOMIE DI COMPETENZA (ECP= CP I -FPV)	RESIDUI PASSIVI DA ESERCIZIO DI COMPETENZA (EC= I - PC)
									PREVISIONI DEFINITIVE DI CASSA (CS)	TOTALE PAGAMENTI (TP=PR+PC)	FONDO PLURIENNALE VINCOLATO (FPV) ⁽³⁾		TOTALE RESIDUI PASSIVI DA RIPORTARE (TR=EP+EC)
	PROMOZIONE DEL PROCESSO DI COSTRUZIONE DI UNA OFFERTA FORMATIVA INIZIALE, PROFESSIONALE UNIVERSITARIA E POST UNIVERSITARIA DI QUALITA'.								CP 2.158.066,82 CS 2.158.066,82	PC 168.327,32 TP 168.327,32	I 1.438.066,82 FPV 0,00	ECP 720.000,00	EC 1.269.739,50 TR 1.269.739,50
4693	PO FSE 2007/2013 ASSE IV OB SP. I2) OB. OP. 1 PROMOZIONE DEL PROCESSO DI COSTRUZIONE DI UNA OFFERTA FORMATIVA INIZIALE, PROFESSIONALE UNIVERSITARIA E POST UNIVERSITARIA DI QUALITA'.	15	4	2	203	2.03.03.01.000	04.1	3	RS 0,00 CP 25.000.000,00 CS 25.000.000,00	PR 0,00 PC 25.000.000,00 TP 25.000.000,00	R 0,00 I 25.000.000,00 FPV 0,00	ECP 0,00	EP 0,00 EC 0,00 TR 0,00
4695	PO FSE 2007/2013 ASSE IV OB SP. H) ELABORAZIONE, INTRODUZIONE E ATTUAZIONE DELLE RIFORME DEI SISTEMI DI ISTRUZIONE, FORMAZIONE E LAVORO. AMMINISTRAZIONI CENTRALI	15	4	2	203	2.03.01.01.000	04.1	3	RS 0,00 CP 15.000.000,00 CS 15.000.000,00	PR 0,00 PC 0,00 TP 0,00	R 0,00 I 0,00 FPV 0,00	ECP 15.000.000,00	EP 0,00 EC 0,00 TR 0,00
4697	PO FSE 2007/2013 ASSE III OB SP. G) OB. OP. 11 PROMOZIONE DELL'INSERIMENTO LAVORATIVO DEI DETENUTI MINORI E ADULTI E DEGLI EX DETENUTI. ISTITUZIONI SOCIALI PRIVATE.	15	4	2	203	2.03.04.01.000	04.1	3	RS 0,00 CP 1.804.200,00 CS 1.804.200,00	PR 0,00 PC 326.040,00 TP 326.040,00	R 0,00 I 1.800.364,17 FPV 0,00	ECP 3.835,83	EP 0,00 EC 1.474.324,17 TR 1.474.324,17
4700	PO FSE 2007/2013 ASSE VI OB SP. N) OB. OP.1 SOSTEGNO ALL'ESECUZIONE DEL PROGRAMMA OPERATIVO. ALTRE IMPRESE	1	12	2	203	2.03.03.03.000	01.3	3	RS 727.367,51 CP 5.000.000,00 CS 5.727.367,51	PR 622.669,39 PC 1.430.812,76 TP 2.053.482,15	R -522,32 I 4.431.024,88 FPV 0,00	ECP 568.975,12	EP 104.175,80 EC 3.000.212,12 TR 3.104.387,92
4701	PO FSE 2007/2013 ASSE VI OB SP. N) OB. OP.1 SOSTEGNO ALL'ESECUZIONE DEL PROGRAMMA OPERATIVO. SOCIETA' CONTROLLATE	1	12	2	203	2.03.03.01.000	01.3	3	RS 104.420,53 CP 1.012.332,22 CS 1.116.752,75	PR 0,00 PC 0,00 TP 0,00	R -17.586,17 I 1.012.332,20 FPV 0,00	ECP 0,02	EP 86.834,36 EC 1.012.332,20 TR 1.099.166,56
4705	PO FSE 2007/2013 ASSE VI OB SP. N) OB. OP.1 SOSTEGNO ALL'ESECUZIONE DEL PROGRAMMA OPERATIVO. FAMIGLIE.	1	12	2	203	2.03.02.01.000	01.3	3	RS 4.900,25 CP 50.000,00 CS 54.900,25	PR 4.900,25 PC 0,00 TP 4.900,25	R 0,00 I 14.686,91 FPV 0,00	ECP 35.313,09	EP 0,00 EC 14.686,91 TR 14.686,91
4706	PO FSE 2007/2013 ASSE VI OB SP. N) OB. OP.4 AMPIA VISIBILITA' AL PROGRAMMA CON ADEGUATI INTERVENTI DI INFORMAZIONE E COMUNICAZIONE	1	12	2	203	2.03.03.01.000	01.3	3	RS 902.918,48 CP 1.846.000,00 CS 2.748.918,48	PR 200.735,19 PC 0,00 TP 200.735,19	R -499.820,94 I 888.604,37 FPV 0,00	ECP 957.395,63	EP 202.362,35 EC 888.604,37 TR 1.090.966,72
4708	PO FSE 2007/2013 ASSE VII OB SP.O) OB. OP.1 RAFFORZAMENTO DELLA COMPETENZA DEI FUNZIONARI DELLA REGIONE E DEGLI ENTI LOCALI	1	12	2	203	2.03.03.02.000	01.3	3	RS 7.020.000,00 CP 0,00 CS 7.020.000,00	PR 0,00 PC 0,00 TP 0,00	R 0,00 I 0,00 FPV 0,00	ECP 0,00	EP 7.020.000,00 EC 0,00 TR 7.020.000,00
4710	PO FSE 2007/2013 ASSE VII OB SP.O) OB. OP.2 SOSTENERE LE AUTONOMIE LOCALI NEL MIGLIORAMENTO DEI SERVIZI E DELLE FUNZIONI DI	1	12	2	203	2.03.03.03.000	01.3	3	RS 408.765,00 CP 0,00	PR 0,00 PC 0,00	R -5.565,00 I 0,00	ECP 0,00	EP 403.200,00 EC 0,00

SPESA - ELENCO CAPITOLI

Cap.	Denominazione	Miss.	Prog.	Tit.	Macroaggr.	IV Livello Piano dei Conti	Cofog	Codice Id. Spesa UE	RESIDUI ATTIVI AL 1/1/2014 (RS)	PAGAMENTI IN C/RESIDUI (PR)	RIACCERTAMENTO RESIDUI (R) ⁽¹⁾		RESIDUI PASSIVI DA ESERCIZI PRECEDENTI (EP=RS-PR+R)
									PREVISIONI DEFINITIVE DI COMPETENZA (CP)	PAGAMENTI IN C/COMPETENZA (PC)	IMPEGNI (I) ⁽²⁾	ECONOMIE DI COMPETENZA (ECP= CP- I -FPV)	RESIDUI PASSIVI DA ESERCIZIO DI COMPETENZA (EC= I - PC)
									PREVISIONI DEFINITIVE DI CASSA (CS)	TOTALE PAGAMENTI (TP=PR+PC)	FONDO PLURIENNALE VINCOLATO (FPV) ⁽³⁾		TOTALE RESIDUI PASSIVI DA RIPORTARE (TR=EP+EC)
	MIGLIORAMENTO DEI SERVIZI E DELLE FUNZIONI DI PROGRAMMAZIONE, MONITORAGGIO E								CS 408.765,00	TP 0,00	FPV 0,00		TR 403.200,00
4711	PO FSE 2007/2013 ASSE VII OB SP.O) OB. OP.2 SOSTENERE LE AUTONOMIE LOCALI NEL MIGLIORAMENTO DEI SERVIZI E DELLE FUNZIONI DI PROGRAMMAZIONE. MONITORAGGIO E	1	12	2	203	2.03.01.02.000	01.3	3	RS 0,00	PR 0,00	R 0,00		EP 0,00
									CP 12.500.000,00	PC 2.424.000,00	I 3.824.000,00	ECP 8.676.000,00	EC 1.400.000,00
									CS 12.500.000,00	TP 2.424.000,00	FPV 0,00		TR 1.400.000,00
4713	PO FSE 2007/2013 ASSE VII OB SP.O) OB. OP.2 CONSOLIDAMENTO DEI PROCESSI DI SUSSIDIARIETA' TRA AMMINISTRAZIONE REGIONALE E LOCALI. AMMINISTRAZIONI LOCALI.	1	12	2	203	2.03.01.02.000	01.3	3	RS 0,00	PR 0,00	R 0,00		EP 0,00
									CP 2.000.000,00	PC 0,00	I 0,00	ECP 2.000.000,00	EC 0,00
									CS 2.000.000,00	TP 0,00	FPV 0,00		TR 0,00
4715	PO FSE 2007/2013 ASSE I OB SPC) OB. OP.4 CONTRASTO AI RISCHI DI DISOCCUPAZIONE. AMMINISTRAZIONI LOCALI.	15	4	2	203	2.03.01.02.000	04.1	3	RS 0,00	PR 0,00	R 0,00		EP 0,00
									CP 4.557,00	PC 0,00	I 0,00	ECP 4.557,00	EC 0,00
									CS 4.557,00	TP 0,00	FPV 0,00		TR 0,00
4716	PO FSE 2007/2013 ASSE VII OB SP.P) OB. OP.1 DIFFUSIONE ED IMPLEMENTAZIONE DI BUONE PRATICHE IN MATERIA DI MISURAZIONE DELLA QUALITA' DEI SERVIZI PUBBLICI. ALTRE IMPRESE	1	12	2	203	2.03.03.03.000	01.3	3	RS 4.016.200,36	PR 1.079.230,87	R -1.826.192,75		EP 1.110.776,74
									CP 0,00	PC 0,00	I 0,00	ECP 0,00	EC 0,00
									CS 4.016.200,36	TP 1.079.230,87	FPV 0,00		TR 1.110.776,74
4720	PACCHETTO MISURE ANTICRISI (D.G.R.C. N. 256 DEL 13.02.2009).	15	4	2	203	2.03.03.03.000	04.1	3	RS 13.036.390,65	PR 6.896.166,87	R -2.888.135,42		EP 3.252.088,36
									CP 3.733.658,05	PC 931.551,02	I 931.551,02	ECP 2.802.107,03	EC 0,00
									CS 16.770.048,70	TP 7.827.717,89	FPV 0,00		TR 3.252.088,36
4721	PACCHETTO MISURE ANTICRISI (D.G.R.C. N. 256 DEL 13.02.2009). CONTRIBUTI AGLI INVESTIMENTI A FAMIGLIE.	15	4	2	203	2.03.02.01.000	04.1	3	RS 0,00	PR 0,00	R 0,00		EP 0,00
									CP 200.000,00	PC 0,00	I 0,00	ECP 200.000,00	EC 0,00
									CS 200.000,00	TP 0,00	FPV 0,00		TR 0,00
4722	PACCHETTO MISURE ANTICRISI (D.G.R.C. N. 256 DEL 13.02.2009).ALTRI TRSFERIMENTI IN CONTO CAPITALE AD ENTI DI PREVIDENZA.	15	4	2	204	2.04.21.03.000	04.1	3	RS 0,00	PR 0,00	R 0,00		EP 0,00
									CP 15.000.000,00	PC 10.000.000,00	I 10.000.000,00	ECP 5.000.000,00	EC 0,00
									CS 15.000.000,00	TP 10.000.000,00	FPV 0,00		TR 0,00
4723	PACCHETTO MISURE ANTICRISI (D.G.R.C. N. 256 DEL 13.02.2009). ISTITUZIONI SOCIALI PRIVATE	15	4	2	203	2.03.04.01.000	04.1	3	RS 0,00	PR 0,00	R 0,00		EP 0,00
									CP 300.000,00	PC 202.602,89	I 202.602,89	ECP 97.397,11	EC 0,00
									CS 300.000,00	TP 202.602,89	FPV 0,00		TR 0,00
4724	PO FSE 2007/2013 ASSE I OB SP A) OB. OP. 2 ATTUAZIONE NUOVE TIPOLOGIE DI APPRENDISTATO INCARICHI PROFESSIONALI	15	4	2	203	2.02.03.05.000	04.1	3	RS 0,00	PR 0,00	R 0,00		EP 0,00
									CP 32.061,75	PC 0,00	I 23.110,50	ECP 8.951,25	EC 23.110,50
									CS 32.061,75	TP 0,00	FPV 0,00		TR 23.110,50

SPESA - ELENCO CAPITOLI

Cap.	Denominazione	Miss.	Prog.	Tit.	Macroaggr.	IV Livello Piano dei Conti	Cofog	Codice Id. Spesa UE	RESIDUI ATTIVI AL 1/1/2014 (RS)			PAGAMENTI IN C/RESIDUI (PR)			RIACCERTAMENTO RESIDUI (R) ⁽¹⁾						RESIDUI PASSIVI DA ESERCIZI PRECEDENTI (EP=RS-PR+R)	
									PREVISIONI DEFINITIVE DI COMPETENZA (CP)			PAGAMENTI IN C/COMPETENZA (PC)			IMPEGNI (I) ⁽²⁾			ECONOMIE DI COMPETENZA (ECP= CP- I -FPV)			RESIDUI PASSIVI DA ESERCIZIO DI COMPETENZA (EC= I - PC)	
									PREVISIONI DEFINITIVE DI CASSA (CS)			TOTALE PAGAMENTI (TP=PR+PC)			FONDO PLURIENNALE VINCOLATO (FPV) ⁽³⁾						TOTALE RESIDUI PASSIVI DA RIPORTARE (TR=EP+EC)	
4726	PO FSE 2007/2013 ASSE VI OB SP. N) OB. OP.1 SOSTEGNO ALL'ESECUZIONE DEL PROGRAMMA OPERATIVO. INCARICHI PROFESSIONALI	1	12	2	203	2.02.03.05.000	01.3	3	RS	0,00	PR	0,00	R	0,00				EP	0,00			
									CP	5.000,00	PC	1.141,92	I	1.141,92	ECP	3.858,08	EC	0,00				
									CS	5.000,00	TP	1.141,92	FPV	0,00		TR	0,00					
4730	PO FSE 2007/2013 ASSE I OB SP C) OB. OP. 4 CONTRASTO AI RISCHI DI DISOCCUPAZIONE. ISTITUZIONI SOCIALI PRIVATE.	15	4	2	203	2.03.04.01.000	04.1	3	RS	0,00	PR	0,00	R	0,00				EP	0,00			
									CP	2.657.785,00	PC	0,00	I	2.117.452,27	ECP	540.332,73	EC	2.117.452,27				
									CS	2.657.785,00	TP	0,00	FPV	0,00		TR	2.117.452,27					
4732	PO FSE 2007/2013 ASSE I OB SP C) OB. OP. 4 CONTRASTO AI RISCHI DI DISOCCUPAZIONE. INCARICHI PROFESSIONALI.	15	4	2	203	2.02.03.05.000	04.1	3	RS	0,00	PR	0,00	R	0,00				EP	0,00			
									CP	31.586,52	PC	28.915,25	I	28.915,25	ECP	2.671,27	EC	0,00				
									CS	31.586,52	TP	28.915,25	FPV	0,00		TR	0,00					
4734	PO FSE 2007/2013 ASSE VI OB SP P) OB. OP. 1 DIFFUSIONE E IMPLEMENTAZIONE DI BUONE PRATICHE IN MATERIA DI MISURAZIONE DELLA QUALITÀ DEI SERVIZI PUBBLICI. INCARICHI	1	12	2	203	2.02.03.05.000	01.3	3	RS	0,00	PR	0,00	R	0,00				EP	0,00			
									CP	1.627,50	PC	1.627,50	I	1.627,50	ECP	0,00	EC	0,00				
									CS	1.627,50	TP	1.627,50	FPV	0,00		TR	0,00					
4736	PO FSE 2007/2013 ASSE VI OB SP P) OB. OP. 1 DIFFUSIONE E IMPLEMENTAZIONE DI BUONE PRATICHE IN MATERIA DI MISURAZIONE DELLA QUALITÀ DEI SERVIZI PUBBLICI. AMMINISTRAZIONI	1	12	2	203	2.03.01.02.000	01.3	3	RS	0,00	PR	0,00	R	0,00				EP	0,00			
									CP	1.600.000,00	PC	669.638,84	I	1.492.231,41	ECP	107.768,59	EC	822.592,57				
									CS	1.600.000,00	TP	669.638,84	FPV	0,00		TR	822.592,57					
4800	DIRITTO ALLO STUDIO ISTRUZIONE PRIMARIA E SECONDARIA (L.R. 1/2/2005, N.4).	4	7	1	104	1.04.01.02.000	09.6	4	RS	540.000,00	PR	0,00	R	0,00				EP	540.000,00			
									CP	540.000,00	PC	0,00	I	0,00	ECP	540.000,00	EC	0,00				
									CS	1.080.000,00	TP	0,00	FPV	0,00		TR	540.000,00					
4804	DIRITTO ALLO STUDIO UNIVERSITARIO (L.R. 21/02).	4	4	1	104	1.04.01.02.000	09.4	4	RS	9.004.378,90	PR	1.240.195,03	R	0,00				EP	7.764.183,87			
									CP	7.699.433,50	PC	1.227.016,51	I	7.699.433,50	ECP	0,00	EC	6.472.416,99				
									CS	13.493.955,19	TP	2.467.211,54	FPV	0,00		TR	14.236.600,86					
4806	SPESE PER IL PERSONALE E GLI ORGANI DI GESTIONE E CONTROLLO DEGLI ENTI E DELLE AZIENDE PER IL DIRITTO ALLO STUDIO UNIVERSITARIO (ARTT. 20, 24 E 28 L.R. 21/2002)	4	4	1	104	1.04.01.02.000	09.4	4	RS	13.909.545,25	PR	3.599.453,95	R	0,00				EP	10.310.091,30			
									CP	23.999.719,28	PC	1.000.000,00	I	18.602.646,05	ECP	5.397.073,23	EC	17.602.646,05				
									CS	22.320.196,31	TP	4.599.453,95	FPV	0,00		TR	27.912.737,35					
4807	TRASFERIMENTO DI FONDI A IMPRESE PER BORSE DI STUDIO	4	4	1	104	1.04.03.99.000	09.4	4	RS	0,00	PR	0,00	R	0,00				EP	0,00			
									CP	175.000,00	PC	0,00	I	0,00	ECP	175.000,00	EC	0,00				
									CS	175.000,00	TP	0,00	FPV	0,00		TR	0,00					

SPESA - ELENCO CAPITOLI

Cap.	Denominazione	Miss.	Prog.	Tit.	Macroaggr.	IV Livello Piano dei Conti	Cofog	Codice Id. Spesa UE	RESIDUI ATTIVI AL 1/1/2014 (RS)		PAGAMENTI IN C/RESIDUI (PR)		RIACCERTAMENTO RESIDUI (R) ⁽¹⁾			RESIDUI PASSIVI DA ESERCIZI PRECEDENTI (EP=RS-PR+R)		
									PREVISIONI DEFINITIVE DI COMPETENZA (CP)		PAGAMENTI IN C/COMPETENZA (PC)		IMPEGNI (I) ⁽²⁾		ECONOMIE DI COMPETENZA (ECP= CP I -FPV)		RESIDUI PASSIVI DA ESERCIZIO DI COMPETENZA (EC= I - PC)	
									PREVISIONI DEFINITIVE DI CASSA (CS)		TOTALE PAGAMENTI (TP=PR+PC)		FONDO PLURIENNALE VINCOLATO (FPV) ⁽³⁾			TOTALE RESIDUI PASSIVI DA RIPORTARE (TR=EP+EC)		
4808	LIQUIDAZIONE PREMIO DI FINE RAPPORTO DI LAVORO PRE-RUOLO PERSONALE. L.R. 57/85	1	10	1	101	1.01.02.02.000	01.3	4	RS	723.361,80	PR	247.881,75	R	0,00		EP	475.480,05	
									CP	297.286,64	PC	0,00	I	0,00	ECP	297.286,64	EC	0,00
									CS	1.020.648,44	TP	247.881,75	FPV	0,00		TR	475.480,05	
4810	PRESTITI D'ONORE E BORSE DI STUDIO AGLI STUDENTI UNIVERSITARI (ART.3 COMMA 23 LEGGE 549 DEL 28/12/95).	4	4	1	104	1.04.01.02.000	09.4	4	RS	25.614.109,41	PR	9.624.108,49	R	0,00		EP	15.990.000,92	
									CP	47.515.026,79	PC	6.160.351,03	I	36.728.076,51	ECP	10.786.950,28	EC	30.567.725,48
									CS	71.825.260,28	TP	15.784.459,52	FPV	0,00		TR	46.557.726,40	
4812	MISURE DI SOSTEGNO ALLA SCUOLA (ART.2, L.R. N.1 DEL 9/1/2009).	4	2	2	203	2.03.01.02.000	09.1/0 9.2	4	RS	7.493.159,07	PR	172.800,00	R	0,00		EP	7.320.359,07	
									CP	0,00	PC	0,00	I	0,00	ECP	0,00	EC	0,00
									CS	7.493.159,07	TP	172.800,00	FPV	0,00		TR	7.320.359,07	
4816	PRESTITI D'ONORE E BORSE DI STUDIO (ART.16 COMMA 4 LEGGE 2.12.1991 N. 390) ART 1, COMMA 89, LEGGE N. 662/96.	4	4	1	104	1.04.01.02.000	09.4	4	RS	2.410.665,74	PR	2.286.857,85	R	0,00		EP	123.807,89	
									CP	6.904.957,46	PC	3.097.878,00	I	6.497.085,23	ECP	407.872,23	EC	3.399.207,23
									CS	7.904.957,46	TP	5.384.735,85	FPV	0,00		TR	3.523.015,12	
4820	FORNITURA DEI LIBRI DI TESTO PER LA SCUOLA D'OBLIGO (DPCM 4/7/2000, N. 226).	4	2	1	104	1.04.01.02.000	09.1/0 9.2	4	RS	7.920.387,00	PR	7.920.387,00	R	0,00		EP	0,00	
									CP	49.603.619,86	PC	34.301.515,86	I	49.603.619,86	ECP	0,00	EC	15.302.104,00
									CS	57.524.006,86	TP	42.221.902,86	FPV	0,00		TR	15.302.104,00	
4822	FORNITURA DEI LIBRI DI TESTO PER LA SCUOLA SUPERIORE (DPCM 4/7/2000, N. 226)	4	2	1	104	1.04.01.02.000	09.1/0 9.2	4	RS	2.580.073,00	PR	2.580.068,88	R	0,00		EP	4,12	
									CP	16.251.401,51	PC	11.219.971,51	I	16.251.401,51	ECP	0,00	EC	5.031.430,00
									CS	18.831.474,51	TP	13.800.040,39	FPV	0,00		TR	5.031.434,12	
4824	COMMISSIONI DI VALUTAZIONE INTERVENTI APQ SU FONDI FAS DI PERTINENZA DELLA DIREZIONE GENERALE 54-10	4	4	1	103	1.03.02.10.000	09.4	4	RS	40.000,00	PR	0,00	R	0,00		EP	40.000,00	
									CP	0,00	PC	0,00	I	0,00	ECP	0,00	EC	0,00
									CS	40.000,00	TP	0,00	FPV	0,00		TR	40.000,00	
4842	SPESE PER INTERVENTI DI ADEGUAMENTO SISMICO E STRUTTURALE DI EDIFICI SCOLASTICI (DPCM 12/1/2010 - OCPM 3728/2008)	4	3	2	203	2.03.01.02.000	09.8	4	RS	1.541.138,32	PR	0,00	R	0,00		EP	1.541.138,32	
									CP	505.622,88	PC	0,00	I	505.622,88	ECP	0,00	EC	505.622,88
									CS	2.046.761,20	TP	0,00	FPV	0,00		TR	2.046.761,20	
4844	CONTRIBUTO AL COMUNE DI ROCCAMONFINA PER LA RISTRUTTURAZIONE DELLA SCUOLA MEDIA STATALE.	4	2	2	203	2.03.01.02.000	09.1/0 9.2	4	RS	100.000,00	PR	0,00	R	0,00		EP	100.000,00	
									CP	0,00	PC	0,00	I	0,00	ECP	0,00	EC	0,00
									CS	100.000,00	TP	0,00	FPV	0,00		TR	100.000,00	
4846	MISURE URGENTI IN MATERIA DI ISTRUZIONE	4	6	1	104	1.04.01.02.000	09.6	4	RS	0,00	PR	0,00	R	0,00		EP	0,00	

SPESA - ELENCO CAPITOLI

Cap.	Denominazione	Miss.	Prog.	Tit.	Macroaggr.	IV Livello Piano dei Conti	Cofog	Codice Id. Spesa UE	RESIDUI ATTIVI AL 1/1/2014 (RS)	PAGAMENTI IN C/RESIDUI (PR)	RIACCERTAMENTO RESIDUI (R) ⁽¹⁾		RESIDUI PASSIVI DA ESERCIZI PRECEDENTI (EP=RS-PR+R)
									PREVISIONI DEFINITIVE DI COMPETENZA (CP)	PAGAMENTI IN C/COMPETENZA (PC)	IMPEGNI (I) ⁽²⁾	ECONOMIE DI COMPETENZA (ECP= CP I -FPV)	RESIDUI PASSIVI DA ESERCIZIO DI COMPETENZA (EC= I - PC)
									PREVISIONI DEFINITIVE DI CASSA (CS)	TOTALE PAGAMENTI (TP=PR+PC)	FONDO PLURIENNALE VINCOLATO (FPV) ⁽³⁾		TOTALE RESIDUI PASSIVI DA RIPORTARE (TR=EP+EC)
	DESTINATE ALLA ATTRIBUZIONE DI CONTRIBUTI E BENEFICI A FAVORE DEGLI STUDENTI (ART. 1, DEL DECRETO LEGGE 12 SETTEMBRE 2013. N. 104.								CP 1.821.416,92 CS 1.821.416,92	PC 292.191,35 TP 292.191,35	I 301.850,21 FPV 0,00	ECP 1.519.566,71	EC 9.658,86 TR 9.658,86
4852	PROGETTO PER L'ATTIVAZIONE DELL'ANAGRAFE NAZIONALE DELL'EDILIZIA SCOLASTICA. (ART. 7 LEGGE 11/1/1996 N. 23)	4	6	1	103	1.03.02.02.000	09.6	4	RS 0,00 CP 100.000,00 CS 100.000,00	PR 0,00 PC 0,00 TP 0,00	R 0,00 I 0,00 FPV 0,00	ECP 100.000,00	EP 0,00 EC 0,00 TR 0,00
4856	FONDI PER L'ATTIVAZIONE DI INTERVENTI E DI OPERE DI EDILIZIA SCOLASTICA DI CUI ALLA LEGGE 11/1/96 N. 23.	4	3	2	203	2.03.01.02.000	09.8	4	RS 8.588.960,54 CP 0,00 CS 8.588.960,54	PR 232.958,22 PC 0,00 TP 232.958,22	R 0,00 I 0,00 FPV 0,00	ECP 0,00	EP 8.356.002,32 EC 0,00 TR 8.356.002,32
4862	CONTRIBUTO AL COMUNE DI CASTEL DI SASSO PER IL COMPLETAMENTO DELL'ASILO NIDO COMUNALE	4	1	2	203	2.03.01.02.000	09.1	4	RS 30.000,00 CP 0,00 CS 30.000,00	PR 0,00 PC 0,00 TP 0,00	R 0,00 I 0,00 FPV 0,00	ECP 0,00	EP 30.000,00 EC 0,00 TR 30.000,00
4866	CONTRIBUTO AL COMUNE DI PIETRAMELARA PER IL COMPLETAMENTO DEL PLESSO SCOLASTICO NUOVA SCUOLA ELEMENTARE SITA IN VIA SAN GIOVANNI	4	3	2	203	2.03.01.02.000	09.8	4	RS 140.000,00 CP 0,00 CS 140.000,00	PR 0,00 PC 0,00 TP 0,00	R 0,00 I 0,00 FPV 0,00	ECP 0,00	EP 140.000,00 EC 0,00 TR 140.000,00
4870	CONTRIBUTO AL COMUNE DI SAN NICOLA BARONIA PER LAVORI DI RISTRUTTURAZIONE DELLA SCUOLA MEDIA ED ELEMENTARE DELL'ISTITUTO COMPENSIVO PADRE PIO SITA IN SAN NICOLA	4	2	2	203	2.03.01.02.000	09.1/0 9.2	4	RS 140.000,00 CP 0,00 CS 140.000,00	PR 0,00 PC 0,00 TP 0,00	R 0,00 I 0,00 FPV 0,00	ECP 0,00	EP 140.000,00 EC 0,00 TR 140.000,00
4872	CONTRIBUTO AL COMUNE DI CASORIA PER LAVORI DI RECUPERO FUNZIONALE DEGLI SPAZI ASSOCIATIVI DELLA SCUOLA MEDIA M. L. KING	4	2	2	203	2.03.01.02.000	09.1/0 9.2	4	RS 90.000,00 CP 0,00 CS 90.000,00	PR 0,00 PC 0,00 TP 0,00	R 0,00 I 0,00 FPV 0,00	ECP 0,00	EP 90.000,00 EC 0,00 TR 90.000,00
4874	CONTRIBUTO AL COMUNE DI PORTICO DI CASERTA PER LAVORI DI RISTRUTTURAZIONE E AMPLIAMENTO DELLA SCUOLA COMUNALE DI VIA COLLODI E PER LA REALIZZAZIONE DI AULE PER L'ASILO NIDO	4	3	2	203	2.03.01.02.000	09.8	4	RS 60.000,00 CP 0,00 CS 60.000,00	PR 0,00 PC 0,00 TP 0,00	R 0,00 I 0,00 FPV 0,00	ECP 0,00	EP 60.000,00 EC 0,00 TR 60.000,00
4876	CONTRIBUTO AL COMUNE DI SERRARA FONTANA (NA) PER LAVORI DI MANUTENZIONE STRAORDINARIA ED ADEGUAMENTO SCUOLA ELEMENTARE SERRARA	4	3	2	203	2.03.01.02.000	09.8	4	RS 120.000,00 CP 0,00 CS 120.000,00	PR 0,00 PC 0,00 TP 0,00	R 0,00 I 0,00 FPV 0,00	ECP 0,00	EP 120.000,00 EC 0,00 TR 120.000,00
5000	SPESE CORRENTI PER IL SOSTEGNO DI INIZIATIVE ED ATTIVITÀ FINALIZZATE ALLA PROMOZIONE E VALORIZZAZIONE DELLE BIBLIOTECHE E DEI	5	2	1	104	1.04.01.02.000	08.2	4	RS 403.000,00 CP 90.000,00	PR 152.989,10 PC 0,00	R -40.083,90 I 90.000,00	ECP 0,00	EP 209.927,00 EC 90.000,00

SPESA - ELENCO CAPITOLI

Cap.	Denominazione	Miss.	Prog.	Tit.	Macroaggr.	IV Livello Piano dei Conti	Cofog	Codice Id. Spesa UE	RESIDUI ATTIVI AL 1/1/2014 (RS)	PAGAMENTI IN C/RESIDUI (PR)	RIACCERTAMENTO RESIDUI (R) ⁽¹⁾		RESIDUI PASSIVI DA ESERCIZI PRECEDENTI (EP=RS-PR+R)
									PREVISIONI DEFINITIVE DI COMPETENZA (CP)	PAGAMENTI IN C/COMPETENZA (PC)	IMPEGNI (I) ⁽²⁾	ECONOMIE DI COMPETENZA (ECP= CP- I -FPV)	RESIDUI PASSIVI DA ESERCIZIO DI COMPETENZA (EC= I - PC)
									PREVISIONI DEFINITIVE DI CASSA (CS)	TOTALE PAGAMENTI (TP=PR+PC)	FONDO PLURIENNALE VINCOLATO (FPV) ⁽³⁾		TOTALE RESIDUI PASSIVI DA RIPORTARE (TR=EP+EC)
	VALORIZZAZIONE DELLE BIBLIOTECHE E DEL PATRIMONIO BIBLIOTECARIO CAMPANO -								CS 433.000,00	TP 152.989,10	FPV 0,00		TR 299.927,00
5001	SPESE CORRENTI PER IL SOSTEGNO DI INIZIATIVE ED ATTIVITÀ FINALIZZATE ALLA PROMOZIONE E VALORIZZAZIONE DELLE BIBLIOTECHE E DEL PATRIMONIO BIBLIOTECARIO CAMPANO - ATTIVITA'	5	2	1	104	1.04.01.01.000	08.2	4	RS 20.000,00	PR 0,00	R 0,00		EP 20.000,00
									CP 20.000,00	PC 0,00	I 20.000,00	ECP 0,00	EC 20.000,00
									CS 20.000,00	TP 0,00	FPV 0,00		TR 40.000,00
5003	SPESE CORRENTI PER IL SOSTEGNO DI INIZIATIVE ED ATTIVITÀ FINALIZZATE ALLA PROMOZIONE E VALORIZZAZIONE DELLE BIBLIOTECHE E DEL PATRIMONIO BIBLIOTECARIO CAMPANO-	5	2	1	104	1.04.04.01.000	08.2	4	RS 30.000,00	PR 0,00	R 0,00		EP 30.000,00
									CP 40.000,00	PC 0,00	I 40.000,00	ECP 0,00	EC 40.000,00
									CS 40.000,00	TP 0,00	FPV 0,00		TR 70.000,00
5004	REALIZZAZIONE DI MOSTRE DI MATERIALE STORICO ED ARTISTICO. PROGETTI DI ANIMAZIONE BIBLIOTECARIA E PROMOZIONE DI INIZIATIVE PER LO SVILUPPO DEI SERVIZI ALL'UTENZA DELLE	5	2	1	104	1.04.01.02.000	08.2	4	RS 180.000,00	PR 29.525,00	R -24.342,00		EP 126.133,00
									CP 75.000,00	PC 0,00	I 75.000,00	ECP 0,00	EC 75.000,00
									CS 225.000,00	TP 29.525,00	FPV 0,00		TR 201.133,00
5005	SPESE CORRENTI PER IL SOSTEGNO DI INIZIATIVE ED ATTIVITÀ FINALIZZATE ALLA PROMOZIONE E VALORIZZAZIONE DELLE BIBLIOTECHE E DEL PATRIMONIO BIBLIOTECARIO CAMPANO - ASISTENZA	5	2	1	103	1.03.02.11.000	08.2	4	RS 40.000,00	PR 0,00	R -8.001,60		EP 31.998,40
									CP 0,00	PC 0,00	I 0,00	ECP 0,00	EC 0,00
									CS 0,00	TP 0,00	FPV 0,00		TR 31.998,40
5006	SPESE CORRENTI PER IL SOSTEGNO DI INIZIATIVE ED ATTIVITÀ FINALIZZATE ALLA PROMOZIONE E VALORIZZAZIONE DEI MUSEI E DEL PATRIMONIO MUSEALE CAMPANO DI ENTI DELLE	5	2	1	104	1.04.01.02.000	08.2	4	RS 385.000,00	PR 115.945,82	R -29.599,78		EP 239.454,40
									CP 79.000,00	PC 0,00	I 67.579,64	ECP 11.420,36	EC 67.579,64
									CS 379.000,00	TP 115.945,82	FPV 0,00		TR 307.034,04
5007	REALIZZAZIONE DI MOSTRE DI MATERIALE STORICO ED ARTISTICO. PROGETTI DI ANIMAZIONE BIBLIOTECARIA E PROMOZIONE DI INIZIATIVE PER LO SVILUPPO DEI SERVIZI ALL'UTENZA DI BIBLIOTECHE	5	2	1	104	1.04.01.01.000	08.2	4	RS 30.000,00	PR 0,00	R -19.500,00		EP 10.500,00
									CP 15.000,00	PC 0,00	I 15.000,00	ECP 0,00	EC 15.000,00
									CS 15.000,00	TP 0,00	FPV 0,00		TR 25.500,00
5008	SPESE PER LA REALIZZAZIONE DI INTERVENTI DI COMPETENZA DELLA SOVRINTENDENZA REGIONALE AI BENI LIBRARI. PROGETTI DI PROMOZIONE E VALORIZZAZIONE DEL PATRIMONIO BIBLIOTECARIO	5	2	1	104	1.04.01.02.000	08.2	4	RS 326.454,00	PR 0,00	R -53.006,50		EP 273.447,50
									CP 20.000,00	PC 0,00	I 10.500,00	ECP 9.500,00	EC 10.500,00
									CS 306.454,00	TP 0,00	FPV 0,00		TR 283.947,50
5009	REALIZZAZIONE DI MOSTRE DI MATERIALE STORICO ED ARTISTICO. PROGETTI DI ANIMAZIONE BIBLIOTECARIA E PROMOZIONE DI INIZIATIVE PER LO SVILUPPO DEI SERVIZI ALL'UTENZA DI BIBLIOTECHE	5	2	1	104	1.04.04.01.000	08.2	4	RS 15.000,00	PR 0,00	R 0,00		EP 15.000,00
									CP 75.000,00	PC 0,00	I 75.000,00	ECP 0,00	EC 75.000,00
									CS 75.000,00	TP 0,00	FPV 0,00		TR 90.000,00
5010	SPESE DI INVESTIMENTO PER INTERVENTI DI SOSTEGNO E VALORIZZAZIONE DEI MUSEI APPARTENENTI A ENTI DI AMMINISTRAZIONI LOCALI (L.R. 12/05).	5	2	2	203	2.03.01.02.000	08.2	4	RS 1.208.211,82	PR 255.175,63	R -165.331,34		EP 787.704,85
									CP 0,00	PC 0,00	I 0,00	ECP 0,00	EC 0,00
									CS 1.071.061,20	TP 255.175,63	FPV 0,00		TR 787.704,85

SPESA - ELENCO CAPITOLI

Cap.	Denominazione	Miss.	Prog.	Tit.	Macroaggr.	IV Livello Piano dei Conti	Cofog	Codice Id. Spesa UE	RESIDUI ATTIVI AL 1/1/2014 (RS)		PAGAMENTI IN C/RESIDUI (PR)		RIACCERTAMENTO RESIDUI (R) ⁽¹⁾		RESIDUI PASSIVI DA ESERCIZI PRECEDENTI (EP=RS-PR+R)			
									PREVISIONI DEFINITIVE DI COMPETENZA (CP)		PAGAMENTI IN C/COMPETENZA (PC)		IMPEGNI (I) ⁽²⁾		ECONOMIE DI COMPETENZA (ECP= CP I -FPV)		RESIDUI PASSIVI DA ESERCIZIO DI COMPETENZA (EC= I - PC)	
									PREVISIONI DEFINITIVE DI CASSA (CS)		TOTALE PAGAMENTI (TP=PR+PC)		FONDO PLURIENNALE VINCOLATO (FPV) ⁽³⁾		TOTALE RESIDUI PASSIVI DA RIPORTARE (TR=EP+EC)			
5011	SPESE CORRENTI PER IL SOSTEGNO DI INIZIATIVE ED ATTIVITÀ FINALIZZATE ALLA PROMOZIONE E VALORIZZAZIONE DEI MUSEI E DEL PATRIMONIO MUSEALE CAMPANO DI ENTI DELL'	5	2	1	104	1.04.01.01.000	08.2	4	RS	10.000,00	PR	0,00	R	0,00	EP	10.000,00		
									CP	12.000,00	PC	0,00	I	12.000,00	ECP	0,00	EC	12.000,00
									CS	12.000,00	TP	0,00	FPV	0,00	TR	22.000,00		
5013	SPESE CORRENTI PER IL SOSTEGNO DI INIZIATIVE ED ATTIVITÀ FINALIZZATE ALLA PROMOZIONE E VALORIZZAZIONE DEI MUSEI E DEL PATRIMONIO MUSEALE CAMPANO DI ISTITUZIONI SOCIALI	5	2	1	104	1.04.04.01.000	08.2	4	RS	105.000,00	PR	0,00	R	0,00	EP	105.000,00		
									CP	109.000,00	PC	0,00	I	109.000,00	ECP	0,00	EC	109.000,00
									CS	109.000,00	TP	0,00	FPV	0,00	TR	214.000,00		
5016	SPESE DI INVESTIMENTO PER INTERVENTI DI SOSTEGNO ALLE BIBLIOTECHE DI ENTI DI AMMINISTRAZIONI LOCALI E DI TUTELA E VALORIZZAZIONE DEL PATRIMONIO BIBLIOGRAFICO	5	2	2	203	2.03.01.02.000	08.2	4	RS	423.117,00	PR	43.348,50	R	-53.399,88	EP	326.368,62		
									CP	0,00	PC	0,00	I	0,00	ECP	0,00	EC	0,00
									CS	384.470,00	TP	43.348,50	FPV	0,00	TR	326.368,62		
5018	FONDO ANNUALE IN FAVORE DEL MUSEO CIVICO FILANGIERI DI NAPOLI (ART. 6, L.R. N. 19/1//2009).	5	2	2	203	2.03.04.01.000	08.2	4	RS	333.415,70	PR	138.408,38	R	-25,36	EP	194.981,96		
									CP	0,00	PC	0,00	I	0,00	ECP	0,00	EC	0,00
									CS	333.415,70	TP	138.408,38	FPV	0,00	TR	194.981,96		
5056	SPESE DI INVESTIMENTO PER INTERVENTI DI SOSTEGNO ALLE BIBLIOTECHE DI ENTI DELL'AMMINISTRAZIONE CENTRALE E DI TUTELA E VALORIZZAZIONE DEL PATRIMONIO BIBLIOGRAFICO	5	2	2	203	2.03.01.01.000	08.2	4	RS	40.000,00	PR	0,00	R	-6.723,50	EP	33.276,50		
									CP	0,00	PC	0,00	I	0,00	ECP	0,00	EC	0,00
									CS	0,00	TP	0,00	FPV	0,00	TR	33.276,50		
5058	CONTRIBUTO AL CONSORZIO OSSERVATORIO DELL'APPENNINO MERIDIONALE CON SEDE PRESSO L'UNIVERSITA' DI FISCIANO.	16	1	1	104	1.04.01.02.000	04.2	4	RS	21.245,45	PR	21.245,45	R	0,00	EP	0,00		
									CP	100.000,00	PC	0,00	I	100.000,00	ECP	0,00	EC	100.000,00
									CS	121.245,45	TP	21.245,45	FPV	0,00	TR	100.000,00		
5070	SPESE DI INVESTIMENTO PER INTERVENTI DI SOSTEGNO E VALORIZZAZIONE DEI MUSEI DI ENTI DELL' AMMINISTRAZIONE CENTRALE (L.R. 12/05).	5	2	2	203	2.03.01.01.000	08.2	4	RS	10.000,00	PR	0,00	R	0,00	EP	10.000,00		
									CP	0,00	PC	0,00	I	0,00	ECP	0,00	EC	0,00
									CS	0,00	TP	0,00	FPV	0,00	TR	10.000,00		
5076	SPESE DI INVESTIMENTO PER INTERVENTI DI SOSTEGNO ALLE BIBLIOTECHE DI ISTITUZIONI SOCIALI PRIVATE E DI TUTELA E VALORIZZAZIONE DEL PATRIMONIO BIBLIOGRAFICO DI COMPETENZA DELLA	5	2	2	203	2.03.04.01.000	08.2	4	RS	70.000,00	PR	0,00	R	0,00	EP	70.000,00		
									CP	0,00	PC	0,00	I	0,00	ECP	0,00	EC	0,00
									CS	0,00	TP	0,00	FPV	0,00	TR	70.000,00		
5078	SPESE PER LA REALIZZAZIONE DI INTERVENTI DI COMPETENZA DELLA SOVRINTENDENZA REGIONALE AI BENI LIBRARI. PROGETTI DI PROMOZIONE E VALORIZZAZIONE DEL PATRIMONIO BIBLIOTECARIO	5	2	1	104	1.04.01.01.000	08.2	4	RS	40.000,00	PR	0,00	R	-25.000,00	EP	15.000,00		
									CP	20.000,00	PC	0,00	I	20.000,00	ECP	0,00	EC	20.000,00
									CS	20.000,00	TP	0,00	FPV	0,00	TR	35.000,00		

SPESA - ELENCO CAPITOLI

Cap.	Denominazione	Miss.	Prog.	Tit.	Macroaggr.	IV Livello Piano dei Conti	Cofog	Codice Id. Spesa UE	RESIDUI ATTIVI AL 1/1/2014 (RS)	PAGAMENTI IN C/RESIDUI (PR)	RIACCERTAMENTO RESIDUI (R) ⁽¹⁾		RESIDUI PASSIVI DA ESERCIZI PRECEDENTI (EP=RS-PR+R)
									PREVISIONI DEFINITIVE DI COMPETENZA (CP)	PAGAMENTI IN C/COMPETENZA (PC)	IMPEGNI (I) ⁽²⁾	ECONOMIE DI COMPETENZA (ECP= CP I -FPV)	RESIDUI PASSIVI DA ESERCIZIO DI COMPETENZA (EC= I - PC)
									PREVISIONI DEFINITIVE DI CASSA (CS)	TOTALE PAGAMENTI (TP=PR+PC)	FONDO PLURIENNALE VINCOLATO (FPV) ⁽³⁾		TOTALE RESIDUI PASSIVI DA RIPORTARE (TR=EP+EC)
5080	SPESE DI INVESTIMENTO PER INTERVENTI DI SOSTEGNO E VALORIZZAZIONE DEI MUSEI DI ISTITUZIONI SOCIALI PRIVATE E DEL PATRIMONIO MUSEALE CAMPANO (L.R. 12/05).	5	2	2	203	2.03.04.01.000	08.2	4	RS 145.000,00 CP 0,00 CS 0,00	PR 0,00 PC 0,00 TP 0,00	R 0,00 I 0,00 FPV 0,00	ECP 0,00	EP 145.000,00 EC 0,00 TR 145.000,00
5082	SPESE PER LA REALIZZAZIONE DI INTERVENTI DI COMPETENZA DELLA SOVRINTENDENZA REGIONALE AI BENI LIBRARI. PROGETTI DI PROMOZIONE E VALORIZZAZIONE DEL PATRIMONIO BIBLIOTECARIO	5	2	1	104	1.04.04.01.000	08.2	4	RS 80.000,00 CP 30.000,00 CS 30.000,00	PR 0,00 PC 0,00 TP 0,00	R -55.850,00 I 30.000,00 FPV 0,00	ECP 0,00	EP 24.150,00 EC 30.000,00 TR 54.150,00
5098	SPESA PER L'ORGANIZZAZIONE E LO SVOLGIMENTO DELLA MANIFESTAZIONE "TEATRO FESTIVAL ITALIA" (D.G.R.C. N.1195 DEL 03.07.2007)	5	2	1	104	1.04.04.01.000	08.2	4	RS 970.538,92 CP 700.000,00 CS 1.670.538,92	PR 350.000,00 PC 350.000,00 TP 700.000,00	R 0,00 I 700.000,00 FPV 0,00	ECP 0,00	EP 620.538,92 EC 350.000,00 TR 970.538,92
5100	ENTE AUTONOMO FESTIVAL INTERNAZIONALE DEL CINEMA PER RAGAZZI DI GIFFONI VALLE PIANA - SPESE DI INVESTIMENTO	5	2	2	203	2.03.04.01.000	08.2	4	RS 119.505,43 CP 100.000,00 CS 219.505,43	PR 0,00 PC 0,00 TP 0,00	R 0,00 I 100.000,00 FPV 0,00	ECP 0,00	EP 119.505,43 EC 100.000,00 TR 219.505,43
5104	ATTIVITA' DI PROMOZIONE CULTURALE (L.R. 14.3.2003, N. 7).	5	2	1	104	1.04.04.01.000	08.2	4	RS 1.250.000,00 CP 1.020.000,00 CS 2.270.000,00	PR 177.394,46 PC 0,00 TP 177.394,46	R -2.522,20 I 1.020.000,00 FPV 0,00	ECP 0,00	EP 1.070.083,34 EC 1.020.000,00 TR 2.090.083,34
5105	ATTIVITA' ISTITUZIONALI DELLO SPETTACOLO DI RILIEVO NAZIONALE.	5	2	1	104	1.04.04.01.000	08.2	4	RS 30.000,00 CP 30.000,00 CS 60.000,00	PR 15.000,00 PC 0,00 TP 15.000,00	R 0,00 I 30.000,00 FPV 0,00	ECP 0,00	EP 15.000,00 EC 30.000,00 TR 45.000,00
5108	CONTRIBUTI DELLA REGIONE CAMPANIA A FONDAZIONI E ASSOCIAZIONI (SPESA CORRENTE).	5	2	1	104	1.04.04.01.000	08.2	4	RS 0,00 CP 350.000,00 CS 350.000,00	PR 0,00 PC 0,00 TP 0,00	R 0,00 I 349.000,00 FPV 0,00	ECP 1.000,00	EP 0,00 EC 349.000,00 TR 349.000,00
5113	CONTRIBUTO REGIONALE AL MUSEO CIVICOVILLA ARBUSTO DI LACCO AMENO (L.R. 15/02/2005, N.8)	5	2	1	104	1.04.01.02.000	08.2	4	RS 0,00 CP 25.000,00 CS 25.000,00	PR 0,00 PC 0,00 TP 0,00	R 0,00 I 25.000,00 FPV 0,00	ECP 0,00	EP 0,00 EC 25.000,00 TR 25.000,00
5118	CONTRIBUTO ALL'ENTE AUTONOMO FESTIVAL INTERNAZIONALE DEL CINEMA PER RAGAZZI DI GIFFONI VALLE PIANA (LEGGE REGIONALE 27 AGOSTO 1984, N. 35).	5	2	1	104	1.04.04.01.000	08.2	4	RS 467.047,17 CP 300.000,00 CS 767.047,17	PR 467.047,17 PC 0,00 TP 467.047,17	R 0,00 I 300.000,00 FPV 0,00	ECP 0,00	EP 0,00 EC 300.000,00 TR 300.000,00
5130	FINANZIAMENTO DEL PREMIO "NICOLA ROMEO"	5	2	1	104	1.04.01.02.000	08.2	4	RS 100.000,00	PR 0,00	R 0,00		EP 100.000,00

SPESA - ELENCO CAPITOLI

Cap.	Denominazione	Miss.	Prog.	Tit.	Macroaggr.	IV Livello Piano dei Conti	Cofog	Codice Id. Spesa UE	RESIDUI ATTIVI AL 1/1/2014 (RS)	PAGAMENTI IN C/RESIDUI (PR)	RIACCERTAMENTO RESIDUI (R) ⁽¹⁾		RESIDUI PASSIVI DA ESERCIZI PRECEDENTI (EP=RS-PR+R)					
									PREVISIONI DEFINITIVE DI COMPETENZA (CP)	PAGAMENTI IN C/COMPETENZA (PC)	IMPEGNI (I) ⁽²⁾	ECONOMIE DI COMPETENZA (ECP= CP I -FPV)	RESIDUI PASSIVI DA ESERCIZIO DI COMPETENZA (EC= I - PC)					
									PREVISIONI DEFINITIVE DI CASSA (CS)	TOTALE PAGAMENTI (TP=PR+PC)	FONDO PLURIENNALE VINCOLATO (FPV) ⁽³⁾		TOTALE RESIDUI PASSIVI DA RIPORTARE (TR=EP+EC)					
(ART. 27, COMMA 6, L.R. N. 23/2005).									CP	0,00	PC	0,00	I	0,00	ECP	0,00	EC	0,00
									CS	100.000,00	TP	0,00	FPV	0,00			TR	100.000,00
5140	L.R.39/85 PROVVEDIMENTI A FAVORE DELLE SCUOLE CAMPANE PER CONTRIBUIRE ALLO SVILUPPO DI UNA COSCIENZA CIVILE CONTRO LA CRIMINALITA' CAMORRISTICA. ATTIVITA' DEL CENTRO DI	4	6	1	104	1.04.01.01.000	09.6	4	RS	284.272,24	PR	2.112,68	R	0,00			EP	282.159,56
									CP	43.000,00	PC	0,00	I	43.000,00	ECP	0,00	EC	43.000,00
									CS	327.272,24	TP	2.112,68	FPV	0,00			TR	325.159,56
5141	PROMOZIONE E SOSTEGNO DELL'EDITORIA LIBRARIA REGIONALE E DELL'INFORMAZIONE LOCALE EX L.R. N. 13 DEL 6/9/2013	5	2	1	104	1.04.03.99.000	08.2	4	RS	0,00	PR	0,00	R	0,00			EP	0,00
									CP	498.000,00	PC	0,00	I	396.378,85	ECP	101.621,15	EC	396.378,85
									CS	498.000,00	TP	0,00	FPV	0,00			TR	396.378,85
5142	PROMOZIONE CULTURALE NELL'AMBITO DELL'EDITORIA CAMPANA (L.R. 27.4.90, N. 30).	5	2	1	104	1.04.03.99.000	08.2	4	RS	149.967,80	PR	0,00	R	0,00			EP	149.967,80
									CP	0,00	PC	0,00	I	0,00	ECP	0,00	EC	0,00
									CS	149.967,80	TP	0,00	FPV	0,00			TR	149.967,80
5151	ATTIVITA' CONNESSE ALLA SICUREZZA, PREVENZIONE DEI RISCHI E REALIZZAZIONE DEI PROGRAMMI DI INVESTIMENTO PER LA EDILIZIA SCOLASTICA	4	3	1	103	1.03.02.10.000	09.8	4	RS	0,00	PR	0,00	R	0,00			EP	0,00
									CP	80.000,00	PC	0,00	I	8.000,00	ECP	72.000,00	EC	8.000,00
									CS	80.000,00	TP	0,00	FPV	0,00			TR	8.000,00
5154	PROMOZIONE ED INCENTIVAZIONE DEI SERVIZI INFORMAGIOVANI E ISTITUZIONE DELLA RETE TERRITORIALE DELLE STRUTTURE - CONTRIBUTO AGLI EE.LL. (L.R. 14/4/2000 N. 14)	6	2	1	104	1.04.01.02.000	08.1	4	RS	699.500,00	PR	150.000,00	R	0,00			EP	549.500,00
									CP	0,00	PC	0,00	I	0,00	ECP	0,00	EC	0,00
									CS	699.500,00	TP	150.000,00	FPV	0,00			TR	549.500,00
5156	COORDINAMENTO REGIONALE DELLA RETE TERRITORIALE DELLE STRUTTURE INFORMAGIOVANI. (L.R. 14 APRILE 2000, N. 14)	6	2	1	103	1.03.02.02.000	08.1	4	RS	45.000,00	PR	45.000,00	R	0,00			EP	0,00
									CP	0,00	PC	0,00	I	0,00	ECP	0,00	EC	0,00
									CS	45.000,00	TP	45.000,00	FPV	0,00			TR	0,00
5158	FINANZIAMENTO PER L'ATTUAZIONE DELLA L.R. 14/89. ISTITUZIONE DEL SERVIZIO PER LE POLITICHE GIOVANILI E DEL FORUM REGIONALE DELLA GIOVENTU'	6	2	1	104	1.04.01.02.000	08.1	4	RS	0,00	PR	0,00	R	0,00			EP	0,00
									CP	100.000,00	PC	68.000,00	I	68.000,00	ECP	32.000,00	EC	0,00
									CS	100.000,00	TP	68.000,00	FPV	0,00			TR	0,00
5166	CONTRIBUTO AL COMUNE DI QUALIANO (NA) PER LA REALIZZAZIONE DI EVENTI PER LA VALORIZZAZIONE DEL TERRITORIO	5	2	1	104	1.04.01.02.000	08.2	4	RS	100.000,00	PR	0,00	R	0,00			EP	100.000,00
									CP	0,00	PC	0,00	I	0,00	ECP	0,00	EC	0,00
									CS	100.000,00	TP	0,00	FPV	0,00			TR	100.000,00
5168	CONTRIBUTO ALL'ISTITUTO FEMMINILE MONDRAGONE DI NAPOLI (ART. 44, L.R. 18 DEL 6/12/2000)	5	2	1	104	1.04.04.01.000	08.2	4	RS	100.000,00	PR	100.000,00	R	0,00			EP	0,00
									CP	250.000,00	PC	205.000,00	I	250.000,00	ECP	0,00	EC	45.000,00

SPESA - ELENCO CAPITOLI

Cap.	Denominazione	Miss.	Prog.	Tit.	Macroaggr.	IV Livello Piano dei Conti	Cofog	Codice Id. Spesa UE	RESIDUI ATTIVI AL 1/1/2014 (RS)	PAGAMENTI IN C/RESIDUI (PR)	RIACCERTAMENTO RESIDUI (R) ⁽¹⁾		RESIDUI PASSIVI DA ESERCIZI PRECEDENTI (EP=RS-PR+R)					
									PREVISIONI DEFINITIVE DI COMPETENZA (CP)	PAGAMENTI IN C/COMPETENZA (PC)	IMPEGNI (I) ⁽²⁾	ECONOMIE DI COMPETENZA (ECP= CP I -FPV)	RESIDUI PASSIVI DA ESERCIZIO DI COMPETENZA (EC= I - PC)					
									PREVISIONI DEFINITIVE DI CASSA (CS)	TOTALE PAGAMENTI (TP=PR+PC)	FONDO PLURIENNALE VINCOLATO (FPV) ⁽³⁾		TOTALE RESIDUI PASSIVI DA RIPORTARE (TR=EP+EC)					
									CS	350.000,00	TP	305.000,00	FPV	0,00	TR	45.000,00		
5170	CONTRIBUTO AL COMUNE DI GIUGLIANO (NA) PER LA REALIZZAZIONE DEL PROGETTO "R...ESTATE A GIUGLIANO"	5	2	1	104	1.04.01.02.000	08.2	4	RS	130.000,00	PR	0,00	R	0,00	EP	130.000,00		
									CP	0,00	PC	0,00	I	0,00	ECP	0,00	EC	0,00
									CS	130.000,00	TP	0,00	FPV	0,00	TR	130.000,00		
5172	CONTRIBUTO AL GARANTE DEI DETENUTI DELLA CAMPANIA PER L'ATTUAZIONE DI UN PROGETTO SULLE CARCERI	12	4	1	104	1.04.01.04.000	10.7	4	RS	300.000,00	PR	0,00	R	0,00	EP	300.000,00		
									CP	100.000,00	PC	0,00	I	0,00	ECP	100.000,00	EC	0,00
									CS	400.000,00	TP	0,00	FPV	0,00	TR	300.000,00		
5174	ADESIONE ALLA ISTITUZIONE COMUNALE DI SAN GIORGIO A CREMANO. PREMIO "MASSIMO TROISI". L.R. 25/7/2002, N.14	5	2	1	104	1.04.01.02.000	08.2	4	RS	30.000,00	PR	15.000,00	R	0,00	EP	15.000,00		
									CP	0,00	PC	0,00	I	0,00	ECP	0,00	EC	0,00
									CS	30.000,00	TP	15.000,00	FPV	0,00	TR	15.000,00		
5176	CONTRIBUTO STRAORDINARIO ALL'ASSOCIAZIONE "DONNE E TURISMO" PER LA MANIFESTAZIONE "GALA' DELLA FICTION"	5	2	1	104	1.04.04.01.000	08.2	4	RS	190.000,00	PR	90.000,00	R	0,00	EP	100.000,00		
									CP	0,00	PC	0,00	I	0,00	ECP	0,00	EC	0,00
									CS	190.000,00	TP	90.000,00	FPV	0,00	TR	100.000,00		
5181	FONDO FEI - AZIONE 9/2013 CAPACITY BUILDING AMMINISTRAZIONI LOCALI	12	4	2	203	2.03.01.02.000	10.7	3	RS	0,00	PR	0,00	R	0,00	EP	0,00		
									CP	81.200,00	PC	0,00	I	0,00	ECP	81.200,00	EC	0,00
									CS	81.200,00	TP	0,00	FPV	0,00	TR	0,00		
5183	FONDO FEI - AZIONE 9/2013 CAPACITY BUILDING ALTRE IMPRESE	12	4	2	203	2.03.04.01.000	10.7	3	RS	0,00	PR	0,00	R	0,00	EP	0,00		
									CP	337.600,00	PC	259.440,00	I	259.440,00	ECP	78.160,00	EC	0,00
									CS	337.600,00	TP	259.440,00	FPV	0,00	TR	0,00		
5185	FONDO FEI - AZIONE 9/2013 CAPACITY BUILDING CONTRIBUTI SOCIALI EFFETTIVI A CARICO DELL'ENTE	12	4	1	101	1.01.02.01.000	10.7	3	RS	0,00	PR	0,00	R	0,00	EP	0,00		
									CP	13.000,00	PC	0,00	I	0,00	ECP	13.000,00	EC	0,00
									CS	13.000,00	TP	0,00	FPV	0,00	TR	0,00		
5187	FONDO FEI - AZIONE 9/2013 CAPACITY BUILDING INCARICHI PROFESSIONALI	12	4	2	202	2.02.03.05.000	10.7	3	RS	0,00	PR	0,00	R	0,00	EP	0,00		
									CP	54.000,00	PC	0,00	I	0,00	ECP	54.000,00	EC	0,00
									CS	54.000,00	TP	0,00	FPV	0,00	TR	0,00		
5188	CONTRIBUTO AL COMUNE DI PELLEZZANO PER AMMODERNAMENTO DELLA RETE SCOLASTICA	4	3	2	203	2.03.01.02.000	09.8	4	RS	70.000,00	PR	0,00	R	0,00	EP	70.000,00		
									CP	0,00	PC	0,00	I	0,00	ECP	0,00	EC	0,00
									CS	70.000,00	TP	0,00	FPV	0,00	TR	70.000,00		

SPESA - ELENCO CAPITOLI

Cap.	Denominazione	Miss.	Prog.	Tit.	Macroaggr.	IV Livello Piano dei Conti	Cofog	Codice Id. Spesa UE	RESIDUI ATTIVI AL 1/1/2014 (RS)	PAGAMENTI IN C/RESIDUI (PR)	RIACCERTAMENTO RESIDUI (R) ⁽¹⁾	ECONOMIE DI COMPETENZA (ECP= CP I -FPV)	RESIDUI PASSIVI DA ESERCIZI PRECEDENTI (EP=RS-PR+R)
									PREVISIONI DEFINITIVE DI COMPETENZA (CP)	PAGAMENTI IN C/COMPETENZA (PC)	IMPEGNI (I) ⁽²⁾		RESIDUI PASSIVI DA ESERCIZIO DI COMPETENZA (EC= I - PC)
									PREVISIONI DEFINITIVE DI CASSA (CS)	TOTALE PAGAMENTI (TP=PR+PC)	FONDO PLURIENNALE VINCOLATO (FPV) ⁽³⁾		TOTALE RESIDUI PASSIVI DA RIPORTARE (TR=EP+EC)
5189	FONDO FEI - AZIONE 9/2013 IMPOSTE E TASSE A CARICO DELL'ENTE	12	4	1	102	1.02.01.01.000	10.7	3	RS 0,00 CP 2.000,00 CS 2.000,00	PR 0,00 PC 0,00 TP 0,00	R 0,00 I 0,00 FPV 0,00	EP 0,00 ECP 2.000,00 TR 0,00	0,00 0,00 0,00
5196	PROTOCOLLO D'INTESA REGIONE CAMPANIA- UNIVERSITA' DEGLI STUDI DI NAPOLI - PER CONTRIBUTO IN FAVORE DELL'ORTO BOTANICO DI VIA FORIA - NAPOLI.	4	4	1	104	1.04.01.02.000	09.4	4	RS 120.000,00 CP 0,00 CS 120.000,00	PR 0,00 PC 0,00 TP 0,00	R 0,00 I 0,00 FPV 0,00	EP 120.000,00 ECP 0,00 TR 120.000,00	120.000,00 0,00 120.000,00
5202	CONTRIBUTO PER LAVORI DI RISTRUTTURAZIONE ALLA CHIESA SAN GREGORIO MAGNO DI CRISPANO (NA)	5	1	2	203	2.03.04.01.000	08.2	4	RS 25.000,00 CP 0,00 CS 25.000,00	PR 0,00 PC 0,00 TP 0,00	R 0,00 I 0,00 FPV 0,00	EP 25.000,00 ECP 0,00 TR 25.000,00	25.000,00 0,00 25.000,00
5206	CONTRIBUTO PER LAVORI DI RISTRUTTURAZIONE DELLA PARROCCHIA SACRO CUORE EUCHARISTICO DI CARDITO (NA)	5	1	2	203	2.03.04.01.000	08.2	4	RS 25.000,00 CP 0,00 CS 25.000,00	PR 0,00 PC 0,00 TP 0,00	R -106,52 I 0,00 FPV 0,00	EP 24.893,48 ECP 0,00 TR 24.893,48	24.893,48 0,00 24.893,48
5208	CONTRIBUTO AL COMUNE DI PELLEZZANO (SA) PER IL COMPLETAMENTO DELLA RETE DELLA CULTURA - SPETTACOLO DEI TRE TEATRI	5	2	1	104	1.04.01.02.000	08.2	4	RS 260.000,00 CP 0,00 CS 260.000,00	PR 146.054,98 PC 0,00 TP 146.054,98	R 0,00 I 0,00 FPV 0,00	EP 113.945,02 ECP 0,00 TR 113.945,02	113.945,02 0,00 113.945,02
5210	CONTRIBUTO AL COMUNE DI CAVA DE' TIRRENI (SA) PER LE CELEBRAZIONI DEL MILLENNIO DELL'ABBZIA BENEDETTINA	5	2	1	104	1.04.01.02.000	08.2	4	RS 26.000,00 CP 0,00 CS 26.000,00	PR 0,00 PC 0,00 TP 0,00	R 0,00 I 0,00 FPV 0,00	EP 26.000,00 ECP 0,00 TR 26.000,00	26.000,00 0,00 26.000,00
5222	CONTRIBUTO STRAORDINARIO ALLA CURIA DI NAPOLI PER SVILUPPARE E FAVORIRE LA PASTORALE DEGLI UNIVERSITARI. (ART. 1, COMMA 14, L.R. N.2 DEL 21.01.2010).	5	2	1	104	1.04.01.02.000	08.2	4	RS 150.000,00 CP 0,00 CS 150.000,00	PR 0,00 PC 0,00 TP 0,00	R 0,00 I 0,00 FPV 0,00	EP 150.000,00 ECP 0,00 TR 150.000,00	150.000,00 0,00 150.000,00
5224	CONTRIBUTO STRAORDINARIO ALLA DIOCESI DI ACERRA PER LAVORI DI RESTAURO E RISANAMENTO CONSERVATIVO DI CHIESE IN PROVINCIA DI NAPOLI E CASERTA. (ART. 1, COMMA 28, L.R. N. 2 DEL	5	1	2	203	2.03.04.01.000	08.2	4	RS 131.250,00 CP 0,00 CS 131.250,00	PR 0,00 PC 0,00 TP 0,00	R 0,00 I 0,00 FPV 0,00	EP 131.250,00 ECP 0,00 TR 131.250,00	131.250,00 0,00 131.250,00
5226	CONTRIBUTO ALLA DIOCESI DI TEANO - CALVI PER IL RIFACIMENTO ED IL RESTAURO DI EDIFICI DI CULTO. (ART. 1, COMMA 42, L.R. N. 2 DEL 21.01.2010)	5	1	2	203	2.03.04.01.000	08.2	4	RS 37.608,06 CP 0,00 CS 37.608,06	PR 0,00 PC 0,00 TP 0,00	R 0,00 I 0,00 FPV 0,00	EP 37.608,06 ECP 0,00 TR 37.608,06	37.608,06 0,00 37.608,06

SPESA - ELENCO CAPITOLI

Cap.	Denominazione	Miss.	Prog.	Tit.	Macroaggr.	IV Livello Piano dei Conti	Cofog	Codice Id. Spesa UE	RESIDUI ATTIVI AL 1/1/2014 (RS)		PAGAMENTI IN C/RESIDUI (PR)		RIACCERTAMENTO RESIDUI (R) ⁽¹⁾			RESIDUI PASSIVI DA ESERCIZI PRECEDENTI (EP=RS-PR+R)		
									PREVISIONI DEFINITIVE DI COMPETENZA (CP)		PAGAMENTI IN C/COMPETENZA (PC)		IMPEGNI (I) ⁽²⁾		ECONOMIE DI COMPETENZA (ECP= CP I -FPV)	RESIDUI PASSIVI DA ESERCIZIO DI COMPETENZA (EC= I - PC)		
									PREVISIONI DEFINITIVE DI CASSA (CS)		TOTALE PAGAMENTI (TP=PR+PC)		FONDO PLURIENNALE VINCOLATO (FPV) ⁽³⁾			TOTALE RESIDUI PASSIVI DA RIPORTARE (TR=EP+EC)		
5228	CONTRIBUTO AL COMUNE DI SCAFATI (SA) PER LA PROMOZIONE E LA REALIZZAZIONE DI EVENTI CULTURALI	5	2	1	104	1.04.01.02.000	08.2	4	RS	180.000,00	PR	0,00	R	0,00		EP	180.000,00	
									CP	0,00	PC	0,00	I	0,00	ECP	0,00	EC	0,00
									CS	180.000,00	TP	0,00	FPV	0,00		TR	180.000,00	
5230	CONTRIBUTO AL COMUNE DI MONTEVERDE (AV) PER LA REALIZZAZIONE DEL PROGETTO BORGO DELLA SOLIDARIETÀ"	5	2	1	104	1.04.01.02.000	08.2	4	RS	83.414,39	PR	20.435,61	R	0,00		EP	62.978,78	
									CP	0,00	PC	0,00	I	0,00	ECP	0,00	EC	0,00
									CS	83.414,39	TP	20.435,61	FPV	0,00		TR	62.978,78	
5236	CONTRIBUTO AL TEATRO SAN CARLO	5	2	1	104	1.04.03.99.000	08.2	4	RS	1.200.000,00	PR	1.200.000,00	R	0,00		EP	0,00	
									CP	1.500.000,00	PC	0,00	I	1.500.000,00	ECP	0,00	EC	1.500.000,00
									CS	2.700.000,00	TP	1.200.000,00	FPV	0,00		TR	1.500.000,00	
5240	VALORIZZAZIONE DEI LUOGHI AD ALTA IMPORTANZA STORICA PER L'UNITA' D'ITALIA E LA MEMORIA DELLA GUERRA DI LIBERAZIONE NEL TERRITORIO DI TERRA DI LAVORO (L.R. 29/12/2010 N. 19)	5	2	1	104	1.04.01.02.000	08.2	4	RS	50.000,00	PR	0,00	R	0,00		EP	50.000,00	
									CP	0,00	PC	0,00	I	0,00	ECP	0,00	EC	0,00
									CS	50.000,00	TP	0,00	FPV	0,00		TR	50.000,00	
5242	CONTRIBUTO AL TEATRO MERCADANTE	5	2	1	104	1.04.03.99.000	08.2	4	RS	600.000,00	PR	208.048,97	R	0,00		EP	391.951,03	
									CP	300.000,00	PC	0,00	I	300.000,00	ECP	0,00	EC	300.000,00
									CS	900.000,00	TP	208.048,97	FPV	0,00		TR	691.951,03	
5246	SCABEC SPA - SERVIZI IN FAVORE DELLA FONDAZIONE DONNAREGINA PER LE ARTI CONTEMPORANEE E MUSEO MADRE.	5	2	1	104	1.04.03.02.000	08.2	4	RS	2.021.080,36	PR	1.139.788,77	R	0,00		EP	881.291,59	
									CP	1.221.080,36	PC	0,00	I	1.221.080,36	ECP	0,00	EC	1.221.080,36
									CS	3.242.160,72	TP	1.139.788,77	FPV	0,00		TR	2.102.371,95	
5248	CONTRIBUTO IN FAVORE DELLA FONDAZIONE RAVELLO.	5	2	1	104	1.04.03.02.000	08.2	4	RS	150.000,00	PR	75.000,00	R	0,00		EP	75.000,00	
									CP	250.000,00	PC	0,00	I	250.000,00	ECP	0,00	EC	250.000,00
									CS	400.000,00	TP	75.000,00	FPV	0,00		TR	325.000,00	
5262	INTERVENTI NEL SETTORE CULTURALE	5	2	1	104	1.04.04.01.000	08.2	4	RS	50.000,00	PR	25.000,00	R	0,00		EP	25.000,00	
									CP	50.000,00	PC	0,00	I	0,00	ECP	50.000,00	EC	0,00
									CS	100.000,00	TP	25.000,00	FPV	0,00		TR	25.000,00	
5270	CONTRIBUTO IN FAVORE DEL TEATRO TRIANON VIVIANI.	5	2	1	104	1.04.03.99.000	08.2	4	RS	150.000,00	PR	150.000,00	R	0,00		EP	0,00	
									CP	137.908,12	PC	0,00	I	137.908,12	ECP	0,00	EC	137.908,12
									CS	287.908,12	TP	150.000,00	FPV	0,00		TR	137.908,12	
5272	CONTRIBUTO AL MUSEO ARCHEOLOGICO VIRTUALE	5	2	1	104	1.04.04.01.000	08.2	4	RS	0,00	PR	0,00	R	0,00		EP	0,00	

SPESA - ELENCO CAPITOLI

Cap.	Denominazione	Miss.	Prog.	Tit.	Macroaggr.	IV Livello Piano dei Conti	Cofog	Codice Id. Spesa UE	RESIDUI ATTIVI AL 1/1/2014 (RS)	PAGAMENTI IN C/RESIDUI (PR)	RIACCERTAMENTO RESIDUI (R) ⁽¹⁾		RESIDUI PASSIVI DA ESERCIZI PRECEDENTI (EP=RS-PR+R)
									PREVISIONI DEFINITIVE DI COMPETENZA (CP)	PAGAMENTI IN C/COMPETENZA (PC)	IMPEGNI (I) ⁽²⁾	ECONOMIE DI COMPETENZA (ECP= CP I -FPV)	RESIDUI PASSIVI DA ESERCIZIO DI COMPETENZA (EC= I - PC)
									PREVISIONI DEFINITIVE DI CASSA (CS)	TOTALE PAGAMENTI (TP=PR+PC)	FONDO PLURIENNALE VINCOLATO (FPV) ⁽³⁾		TOTALE RESIDUI PASSIVI DA RIPORTARE (TR=EP+EC)
	MAV PER LA REALIZZAZIONE DI UN PROGETTO INTERNAZIONALE.								CP 200.000,00 CS 200.000,00	PC 100.000,00 TP 100.000,00	I 200.000,00 FPV 0,00	ECP 0,00	EC 100.000,00 TR 100.000,00
5274	CONTRIBUTO ALL'ASSOCIAZIONE NAPOLI CAPITALE EUROPEA DELLA MUSICA (ANCEM) PER LA REALIZZAZIONE DI STAGIONI MOZARTIANE.	5	2	1	104	1.04.04.01.000	08.2	4	RS 86.000,00 CP 0,00 CS 86.000,00	PR 0,00 PC 0,00 TP 0,00	R 0,00 I 0,00 FPV 0,00	ECP 0,00	EP 86.000,00 EC 0,00 TR 86.000,00
5276	CONTRIBUTO ALL' ASSOCIAZIONE "AMICI DELLO SPETTACOLO" DI NAPOLI PER LA REALIZZAZIONE DI EVENTI TEATRALI.	5	2	1	104	1.04.04.01.000	08.2	4	RS 39.000,00 CP 0,00 CS 39.000,00	PR 19.500,00 PC 0,00 TP 19.500,00	R 0,00 I 0,00 FPV 0,00	ECP 0,00	EP 19.500,00 EC 0,00 TR 19.500,00
5290	CONTRIBUTO STRAORDINARIO ALLA CHIESA MADRE NEL COMUNE DI BAIANO (AV)	5	1	2	203	2.03.04.01.000	08.2	4	RS 200.000,00 CP 0,00 CS 200.000,00	PR 0,00 PC 0,00 TP 0,00	R 0,00 I 0,00 FPV 0,00	ECP 0,00	EP 200.000,00 EC 0,00 TR 200.000,00
5304	CONTRIBUTO REGIONALE ALLA FONDAZIONE "LA COLOMBAIA" DI LUCHINO VISCONTI DI FORIO (L.R. 15 FEBBRAIO 2005, N. 8).	5	1	1	104	1.04.04.01.000	08.2	4	RS 150.000,00 CP 25.000,00 CS 175.000,00	PR 18.750,00 PC 0,00 TP 18.750,00	R 0,00 I 25.000,00 FPV 0,00	ECP 0,00	EP 131.250,00 EC 25.000,00 TR 156.250,00
5320	VALORIZZAZIONE E PROMOZIONE DELLA RETE ECOLOGICA E DEI BENI PAESAGGISTICI REGIONALI: CONSULENZE, STUDI, RICERCHE, MONITORAGGIO, PUBBLICAZIONI E MANIFESTAZIONI.	9	5	1	103	1.03.02.10.000	05.4	4	RS 4.000,00 CP 0,00 CS 4.000,00	PR 4.000,00 PC 0,00 TP 4.000,00	R 0,00 I 0,00 FPV 0,00	ECP 0,00	EP 0,00 EC 0,00 TR 0,00
5334	FONDO PER IL CONTRASTO ALL'ABUSIVISMO EDILIZIO E PER LA RIQUALIFICAZIONE DEI TERRITORI COMPROMESSI E DEGRADATI DAGLI ABUSI - ATTIVITA' DI DEMOLIZIONE DA PARTE DELLE	8	1	2	205	2.05.99.99.000	06.2	4	RS 184.104,62 CP 1.767.336,62 CS 1.537.441,24	PR 0,00 PC 0,00 TP 0,00	R 0,00 I 0,00 FPV 939.336,62	ECP 0,00	EP 184.104,62 EC 828.000,00 TR 184.104,62
5335	FONDO PER IL CONTRASTO ALL'ABUSIVISMO EDILIZIO E PER LA RIQUALIFICAZIONE DEI TERRITORI COMPROMESSI E DEGRADATI DAGLI ABUSI - SPESE PER PAGAMENTO COMMISSARI AD ACTA E	8	1	1	103	1.03.02.10.000	06.2	4	RS 0,00 CP 21.200,00 CS 10.600,00	PR 0,00 PC 0,00 TP 0,00	R 0,00 I 0,00 FPV 0,00	ECP 0,00	EP 0,00 EC 21.200,00 TR 0,00
5338	PROGETTAZIONE E FUNZIONAMENTO DELL'INIZIATIVA ART-CARD.	5	2	1	103	1.03.02.99.000	08.2	4	RS 1.000.000,00 CP 1.000.000,00 CS 2.000.000,00	PR 1.000.000,00 PC 0,00 TP 1.000.000,00	R 0,00 I 1.000.000,00 FPV 0,00	ECP 0,00	EP 0,00 EC 1.000.000,00 TR 1.000.000,00
5356	ATTUAZIONE DEL PROGRAMMA SPECIALE DENOMINATO LAGHETTI DI CASTELVOLTURNO - TRACCE DI CIVILTA' E CULTURA	9	5	1	104	1.04.01.02.000	05.4	4	RS 1.368.742,99 CP 0,00	PR 0,00 PC 0,00	R 0,00 I 0,00	ECP 0,00	EP 1.368.742,99 EC 0,00

SPESA - ELENCO CAPITOLI

Cap.	Denominazione	Miss.	Prog.	Tit.	Macroaggr.	IV Livello Piano dei Conti	Cofog	Codice Id. Spesa UE	RESIDUI ATTIVI AL 1/1/2014 (RS)	PAGAMENTI IN C/RESIDUI (PR)	RIACCERTAMENTO RESIDUI (R) ⁽¹⁾		RESIDUI PASSIVI DA ESERCIZI PRECEDENTI (EP=RS-PR+R)					
									PREVISIONI DEFINITIVE DI COMPETENZA (CP)	PAGAMENTI IN C/COMPETENZA (PC)	IMPEGNI (I) ⁽²⁾	ECONOMIE DI COMPETENZA (ECP= CP- I -FPV)	RESIDUI PASSIVI DA ESERCIZIO DI COMPETENZA (EC= I - PC)					
									PREVISIONI DEFINITIVE DI CASSA (CS)	TOTALE PAGAMENTI (TP=PR+PC)	FONDO PLURIENNALE VINCOLATO (FPV) ⁽³⁾		TOTALE RESIDUI PASSIVI DA RIPORTARE (TR=EP+EC)					
	INSTRUMENTI CORRENTI AL COMUNE								CS	1.368.742,99	TP	0,00	FPV	0,00		TR	1.368.742,99	
5366	CONTRIBUTO AL COMUNE DI PIANA DI MONTE VERNA PER MANIFESTAZIONI CULTURALI	5	2	1	104	1.04.01.02.000	08.2	4	RS	50.000,00	PR	0,00	R	0,00		EP	50.000,00	
									CP	0,00	PC	0,00	I	0,00	ECP	0,00	EC	0,00
									CS	50.000,00	TP	0,00	FPV	0,00		TR	50.000,00	
5367	ASSISTENZA TECNICA REGIONALE - POI - ENERGIA 2007/2013.	17	2	2	202	2.02.03.99.000	04.3	3	RS	0,00	PR	0,00	R	0,00		EP	0,00	
									CP	325.000,00	PC	0,00	I	325.000,00	ECP	0,00	EC	325.000,00
									CS	325.000,00	TP	0,00	FPV	0,00		TR	325.000,00	
5375	POIN "ATTRATTORI CULTURALI, NATURALI E TURISMO" - LINEA DI INTERVENTO II.2.1 "AZIONI ISTITUZIONALI DI PROMOZIONE INTEGRATA A LIVELLO INTERREGIONALE. NAZIONALE E	7	2	2	203	2.03.01.02.000	04.7	3	RS	0,00	PR	0,00	R	0,00		EP	0,00	
									CP	513.000,00	PC	179.550,00	I	513.000,00	ECP	0,00	EC	333.450,00
									CS	513.000,00	TP	179.550,00	FPV	0,00		TR	333.450,00	
5377	POIN "ATTRATTORI CULTURALI, NATURALI E TURISMO" - LINEA DI INTERVENTO II.2.1 "AZIONI ISTITUZIONALI DI PROMOZIONE INTEGRATA A LIVELLO INTERREGIONALE. NAZIONALE E	7	2	2	203	2.03.03.01.000	04.7	3	RS	0,00	PR	0,00	R	0,00		EP	0,00	
									CP	463.000,00	PC	162.050,00	I	463.000,00	ECP	0,00	EC	300.950,00
									CS	463.000,00	TP	162.050,00	FPV	0,00		TR	300.950,00	
5379	POIN "ATTRATTORI CULTURALI, NATURALI E TURISMO" - LINEA DI INTERVENTO II.2.1 "AZIONI ISTITUZIONALI DI PROMOZIONE INTEGRATA A LIVELLO INTERREGIONALE. NAZIONALE E	7	2	2	203	2.03.01.01.000	04.7	3	RS	0,00	PR	0,00	R	0,00		EP	0,00	
									CP	400.000,00	PC	0,00	I	0,00	ECP	400.000,00	EC	0,00
									CS	400.000,00	TP	0,00	FPV	0,00		TR	0,00	
5380	CONTRIBUTO STRAORDINARIO ALL'AZIENDA AUTONOMA DI CURA E SOGGIORNO DI ISCHIA PER LA PROMOZIONE DI INIZIATIVE CULTURALI E PER VALORIZZARE LA TORRE DI GUEVARA	5	2	1	104	1.04.01.02.000	08.2	4	RS	28.709,18	PR	0,00	R	0,00		EP	28.709,18	
									CP	0,00	PC	0,00	I	0,00	ECP	0,00	EC	0,00
									CS	28.709,18	TP	0,00	FPV	0,00		TR	28.709,18	
5384	CONTRIBUTO ALLA FONDAZIONE "A VOCE D'E CREATURE" CON SEDE IN NAPOLI E POMPEI	5	2	1	104	1.04.04.01.000	08.2	4	RS	50.000,00	PR	50.000,00	R	0,00		EP	0,00	
									CP	50.000,00	PC	25.000,00	I	50.000,00	ECP	0,00	EC	25.000,00
									CS	100.000,00	TP	75.000,00	FPV	0,00		TR	25.000,00	
5386	CONTRIBUTO AL COMUNE DI CARINOLA PER I PREMI GIORNALISTICI LETTERARI	5	2	1	104	1.04.04.01.000	08.2	4	RS	15.000,00	PR	0,00	R	0,00		EP	15.000,00	
									CP	0,00	PC	0,00	I	0,00	ECP	0,00	EC	0,00
									CS	15.000,00	TP	0,00	FPV	0,00		TR	15.000,00	
5388	CONTRIBUTO ALLA PARROCCHIA SAN PIETRO APOSTOLO IN CONCA DELLA CAMPANIA PER IL RESTAURO DI OPERE SACRE	5	1	1	104	1.04.04.01.000	08.2	4	RS	10.000,00	PR	0,00	R	0,00		EP	10.000,00	
									CP	0,00	PC	0,00	I	0,00	ECP	0,00	EC	0,00
									CS	10.000,00	TP	0,00	FPV	0,00		TR	10.000,00	

SPESA - ELENCO CAPITOLI

Cap.	Denominazione	Miss.	Prog.	Tit.	Macroaggr.	IV Livello Piano dei Conti	Cofog	Codice Id. Spesa UE	RESIDUI ATTIVI AL 1/1/2014 (RS)		PAGAMENTI IN C/RESIDUI (PR)		RIACCERTAMENTO RESIDUI (R) ⁽¹⁾				RESIDUI PASSIVI DA ESERCIZI PRECEDENTI (EP=RS-PR+R)	
									PREVISIONI DEFINITIVE DI COMPETENZA (CP)		PAGAMENTI IN C/COMPETENZA (PC)		IMPEGNI (I) ⁽²⁾		ECONOMIE DI COMPETENZA (ECP= CP I -FPV)		RESIDUI PASSIVI DA ESERCIZIO DI COMPETENZA (EC= I - PC)	
									PREVISIONI DEFINITIVE DI CASSA (CS)		TOTALE PAGAMENTI (TP=PR+PC)		FONDO PLURIENNALE VINCOLATO (FPV) ⁽³⁾				TOTALE RESIDUI PASSIVI DA RIPORTARE (TR=EP+EC)	
5390	CONTRIBUTO ALLA DIOCESI DELLA BADIA DI CAVA DE' TIRRENI PER IL RESTAURO DELL'ORGANO A CANNE DELL'ABBAZIA BENEDETTINA	5	1	2	203	2.03.04.01.000	08.2	4	RS	200.000,00	PR	133.688,00	R	-8.258,67			EP	58.053,33
									CP	0,00	PC	0,00	I	0,00	ECP	0,00	EC	0,00
									CS	200.000,00	TP	133.688,00	FPV	0,00		TR	58.053,33	
5392	CONTRIBUTO AL COMUNE DI PELLEZZANO PER IL RIFACIMENTO DEL CAMPANILE	5	1	2	203	2.03.04.01.000	08.2	4	RS	100.000,00	PR	0,00	R	0,00			EP	100.000,00
									CP	0,00	PC	0,00	I	0,00	ECP	0,00	EC	0,00
									CS	100.000,00	TP	0,00	FPV	0,00		TR	100.000,00	
5394	CONTRIBUTO ALLA FONDAZIONE ANNALI DELL'ARCHITETTURA E DELLE CITTÀ	5	2	1	104	1.04.04.01.000	08.2	4	RS	130.000,00	PR	0,00	R	0,00			EP	130.000,00
									CP	0,00	PC	0,00	I	0,00	ECP	0,00	EC	0,00
									CS	130.000,00	TP	0,00	FPV	0,00		TR	130.000,00	
5398	CONTRIBUTO AL COMUNE DI MONDRAGONE (CE) PER LAVORI DI RESTAURO DEL PALAZZO DUCALE.	5	1	2	203	2.03.01.02.000	08.2	4	RS	150.000,00	PR	0,00	R	0,00			EP	150.000,00
									CP	0,00	PC	0,00	I	0,00	ECP	0,00	EC	0,00
									CS	150.000,00	TP	0,00	FPV	0,00		TR	150.000,00	
5414	FONDI DELLO STATO PER L'ATTUAZIONE DEI PROGETTI SPECIALI EX ART. 26 L. 845/78	15	2	2	203	2.03.04.01.000	09.3	3	RS	10.071.734,00	PR	0,00	R	0,00			EP	10.071.734,00
									CP	0,00	PC	0,00	I	0,00	ECP	0,00	EC	0,00
									CS	10.071.734,00	TP	0,00	FPV	0,00		TR	10.071.734,00	
5418	PROGRAMMA COMUNITARIO DI APPRENDIMENTO PERMANENTE 2007 - 13 SOTTOPROGRAMMA L. DA VINCI - PROGETTO FOR ITE INTEGRATION - 403	15	2	2	203	2.03.01.02.000	09.3	3	RS	14.952,62	PR	0,00	R	0,00			EP	14.952,62
									CP	0,00	PC	0,00	I	0,00	ECP	0,00	EC	0,00
									CS	14.952,62	TP	0,00	FPV	0,00		TR	14.952,62	
5428	PROGRAMMA COMUNITARIO DI APPRENDIMENTO PERMANENTE 2007 - 13 SOTTOPROGRAMMA L. DA VINCI - PROGETTO RECOGNITION IN TOURISM - 308	15	2	2	203	2.03.01.02.000	09.3	3	RS	20.842,18	PR	0,00	R	0,00			EP	20.842,18
									CP	0,00	PC	0,00	I	0,00	ECP	0,00	EC	0,00
									CS	20.842,18	TP	0,00	FPV	0,00		TR	20.842,18	
5436	FONDI DEL MINISTERO PER L'ATTUAZIONE DEI PROGETTI PER L'OBBLIGO FORMATIVO (LEGGE N. 144/99) - CONTRIBUTI ALLE AMMINISTRAZIONI PROVINCIALI	4	2	2	203	2.03.01.02.000	09.1/0 9.2	4	RS	14.365.716,56	PR	2.596.770,46	R	0,00			EP	11.768.946,10
									CP	0,00	PC	0,00	I	0,00	ECP	0,00	EC	0,00
									CS	14.365.716,56	TP	2.596.770,46	FPV	0,00		TR	11.768.946,10	
5442	ATTUAZIONE DEI PROGETTI COMUNITARI LEONARDO DA VINCI IN MATERIA DI POLIZIA LOCALE.	3	3	2	202	2.02.01.05.000	03.6	3	RS	0,00	PR	0,00	R	0,00			EP	0,00
									CP	100.000,00	PC	0,00	I	0,00	ECP	100.000,00	EC	0,00
									CS	100.000,00	TP	0,00	FPV	0,00		TR	0,00	

SPESA - ELENCO CAPITOLI

Cap.	Denominazione	Miss.	Prog.	Tit.	Macroaggr.	IV Livello Piano dei Conti	Cofog	Codice Id. Spesa UE	RESIDUI ATTIVI AL 1/1/2014 (RS)			PAGAMENTI IN C/RESIDUI (PR)		RIACCERTAMENTO RESIDUI (R) ⁽¹⁾				RESIDUI PASSIVI DA ESERCIZI PRECEDENTI (EP=RS-PR+R)	
									PREVISIONI DEFINITIVE DI COMPETENZA (CP)			PAGAMENTI IN C/COMPETENZA (PC)		IMPEGNI (I) ⁽²⁾		ECONOMIE DI COMPETENZA (ECP= CP I -FPV)		RESIDUI PASSIVI DA ESERCIZIO DI COMPETENZA (EC= I - PC)	
									PREVISIONI DEFINITIVE DI CASSA (CS)			TOTALE PAGAMENTI (TP=PR+PC)		FONDO PLURIENNALE VINCOLATO (FPV) ⁽³⁾				TOTALE RESIDUI PASSIVI DA RIPORTARE (TR=EP+EC)	
5446	PROGR. COMUNITARIO DI APPRENDIMENTO PERMANENTE 2007-13 SOTTOPROGR. L.DA VINCI - AZIONE PARTENARIATO MULTILATERALI PROGETTO "ART FOR LIFE" LLP-LDV-PA-09-IT-0319 - "CLP"	15	2	2	203	2.03.01.02.000	09.3	3	RS	11.500,28	PR	3.900,00	R	0,00			EP	7.600,28	
									CP	0,00	PC	0,00	I	0,00	ECP	0,00	EC	0,00	
									CS	11.500,28	TP	3.900,00	FPV	0,00		TR	7.600,28		
5502	OSSERVATORIO REGIONALE DEL MERCATO DEL LAVORO (L.R.16/3/1986 N.10)	15	1	1	103	1.03.02.02.000	04.1	4	RS	20.000,00	PR	0,00	R	0,00			EP	20.000,00	
									CP	30.000,00	PC	0,00	I	0,00	ECP	30.000,00	EC	0,00	
									CS	50.000,00	TP	0,00	FPV	0,00		TR	20.000,00		
5508	SVOLGIMENTO DEI CORSI PER CENTRALINISTI TELEFONICI CIECHI AFFIDATI ALLE SEZIONI PROVINCIALI DELL'UNIONE ITALIANA CIECHI (LEGGE REGIONALE 28.2.87.N.15)	15	2	2	203	2.03.04.01.000	09.3	4	RS	28.000,00	PR	0,00	R	0,00			EP	28.000,00	
									CP	0,00	PC	0,00	I	0,00	ECP	0,00	EC	0,00	
									CS	28.000,00	TP	0,00	FPV	0,00		TR	28.000,00		
5570	SPESE PER PROGETTI DI PARTENARIATI INTERNAZIONALI	6	2	1	103	1.03.02.02.000	08.1	3	RS	0,00	PR	0,00	R	0,00			EP	0,00	
									CP	12.087,08	PC	0,00	I	0,00	ECP	12.087,08	EC	0,00	
									CS	12.087,08	TP	0,00	FPV	0,00		TR	0,00		
5574	ATTIVITA' DI FORMAZIONE NELL'ESERCIZIO DELL'APPRENDISTATO PROFESSIONALIZZANTE, ANCHE SE SVOLTO OLTRE IL 18° ANNO DI ETA' (ART. 68. COMMA 5. L. 17/5/1999 N. 144. D.LGS	15	2	2	203	2.03.03.03.000	09.3	4	RS	1.326.665,30	PR	485.090,65	R	0,00			EP	841.574,65	
									CP	2.582.543,00	PC	1.385,24	I	901.372,24	ECP	1.681.170,76	EC	899.987,00	
									CS	3.909.208,30	TP	486.475,89	FPV	0,00		TR	1.741.561,65		
5588	INCENTIVI PER LA CONTRIBUZIONE VOLONTARIA. FONDI DEL MINISTERO DEL LAVORO PER IL PROGRAMMA "STAFFETTA GENERAZIONALE" (D.D. 807/12 - DD 481/2012)	15	1	1	104	1.04.01.03.000	04.1	4	RS	0,00	PR	0,00	R	0,00			EP	0,00	
									CP	3.000.000,00	PC	0,00	I	0,00	ECP	3.000.000,00	EC	0,00	
									CS	3.000.000,00	TP	0,00	FPV	0,00		TR	0,00		
5592	INTERVENTI DI POLITICHE ATTIVE PER L'OCCUPAZIONE (L.R. N. 14/98 - D.LGS N. 469/97)	15	1	1	103	1.03.02.02.000	04.1	4	RS	0,00	PR	0,00	R	0,00			EP	0,00	
									CP	30.000,00	PC	0,00	I	0,00	ECP	30.000,00	EC	0,00	
									CS	30.000,00	TP	0,00	FPV	0,00		TR	0,00		
5594	PAGAMENTO POLIZZA ASSICURATIVA RCT PER ATTIVITA' LSU A TITOLARITA' REGIONALE A CARICO FNO	15	3	1	110	1.10.04.01.000	04.1/1 0.5	4	RS	0,00	PR	0,00	R	0,00			EP	0,00	
									CP	2.000,00	PC	0,00	I	0,00	ECP	2.000,00	EC	0,00	
									CS	2.000,00	TP	0,00	FPV	0,00		TR	0,00		
5596	CONTRIBUTI AGLI ENTI LOCALI PER STABILIZZAZIONE DI LSU.	15	3	1	104	1.04.03.02.000	04.1/1 0.5	4	RS	0,00	PR	0,00	R	0,00			EP	0,00	
									CP	22.877.686,77	PC	0,00	I	20.472.719,48	ECP	2.404.967,29	EC	20.472.719,48	
									CS	22.877.686,77	TP	0,00	FPV	0,00		TR	20.472.719,48		
5598	PAGAMENTO POLIZZA ASSICURATIVA RCT PER	15	3	1	110	1.10.04.01.000	04.1/1	4	RS	0,00	PR	0,00	R	0,00			EP	0,00	

SPESA - ELENCO CAPITOLI

Cap.	Denominazione	Miss.	Prog.	Tit.	Macroaggr.	IV Livello Piano dei Conti	Cofog	Codice Id. Spesa UE	RESIDUI ATTIVI AL 1/1/2014 (RS)	PAGAMENTI IN C/RESIDUI (PR)	RIACCERTAMENTO RESIDUI (R) ⁽¹⁾		RESIDUI PASSIVI DA ESERCIZI PRECEDENTI (EP=RS-PR+R)
									PREVISIONI DEFINITIVE DI COMPETENZA (CP)	PAGAMENTI IN C/COMPETENZA (PC)	IMPEGNI (I) ⁽²⁾	ECONOMIE DI COMPETENZA (ECP= CP I -FPV)	RESIDUI PASSIVI DA ESERCIZIO DI COMPETENZA (EC= I - PC)
									PREVISIONI DEFINITIVE DI CASSA (CS)	TOTALE PAGAMENTI (TP=PR+PC)	FONDO PLURIENNALE VINCOLATO (FPV) ⁽³⁾		TOTALE RESIDUI PASSIVI DA RIPORTARE (TR=EP+EC)
	ATTIVITA' LSU A TITOLARITA' REGIONALE NON A CARICO FNO						0.5		CP 1.000,00 CS 1.000,00	PR 0,00 TP 0,00	I 0,00 FPV 0,00	ECP 1.000,00	EC 0,00 TR 0,00
5600	AZIONI FORMATIVE AZIENDALI DI CUI AL PUNTO 1), COMMA C, DELLA CIRCOLARE DEL MINISTERO DEL LAVORO N. 174/96. CONTRIBUTO DELLO STATO EX ART. 25 L. 845/78 PER L'ATTUAZIONE DEGLI	15	2	2	203	2.03.03.03.000	09.3	4	RS 33.724.570,18 CP 0,00 CS 33.724.570,18	PR 4.057.404,28 PC 0,00 TP 4.057.404,28	R 0,00 I 0,00 FPV 0,00	ECP 0,00	EP 29.667.165,90 EC 0,00 TR 29.667.165,90
5717	FINANZIAMENTO DEGLI INTERVENTI PREVISTI DALL'ASSE PRIORITARIO III "RISORSE UMANE" DEL POR CAMPANIA LINEA FSE. 2000/2006	15	4	2	203	2.03.03.02.000	04.1	4	RS 5.830.289,02 CP 0,00 CS 5.830.289,02	PR 0,00 PC 0,00 TP 0,00	R 0,00 I 0,00 FPV 0,00	ECP 0,00	EP 5.830.289,02 EC 0,00 TR 5.830.289,02
5718	RIENTRI FINANZIARI DEL POR 2000 - 2006 PER LA REALIZZAZIONE DI INTERVENTI COERENTI ALL'ASSE III DELLA LINEA FSE	15	4	2	203	2.03.03.02.000	04.1	4	RS 19.023.827,23 CP 0,00 CS 9.023.827,23	PR 17.132,85 PC 0,00 TP 17.132,85	R 0,00 I 0,00 FPV 0,00	ECP 0,00	EP 19.006.694,38 EC 0,00 TR 19.006.694,38
5800	FONDO PER LE POLITICHE GIOVANILI	6	2	1	104	1.04.01.02.000	08.1	4	RS 2.814.767,87 CP 50.000,00 CS 2.864.767,87	PR 0,00 PC 13.325,10 TP 13.325,10	R 0,00 I 13.325,10 FPV 0,00	ECP 36.674,90	EP 2.814.767,87 EC 0,00 TR 2.814.767,87
5801	FONDO PLURIENNALE VINCOLATO CONCERNENTE IL FONDO PER LE POLITICHE GIOVANILI (CAP. 5800)	6	2	1	110	1.10.02.01.000	08.1	4	RS 0,00 CP 50.000,00 CS 0,00	PR 0,00 PC 0,00 TP 0,00	R 0,00 I 0,00 FPV 0,00	ECP 50.000,00	EP 0,00 EC 0,00 TR 0,00
5802	FONDO DI INVESTIMENTO PER LE POLITICHE GIOVANILI.	6	2	2	203	2.03.01.02.000	08.1	4	RS 1.603.808,85 CP 0,00 CS 1.603.808,85	PR 116.952,92 PC 0,00 TP 116.952,92	R 0,00 I 0,00 FPV 0,00	ECP 0,00	EP 1.486.855,93 EC 0,00 TR 1.486.855,93
5803	FONDO PER LE POLITICHE GIOVANILI - AZIONI DI SISTEMA	6	2	1	103	1.03.02.99.000	08.1	4	RS 0,00 CP 100.000,00 CS 100.000,00	PR 0,00 PC 0,00 TP 0,00	R 0,00 I 0,00 FPV 0,00	ECP 100.000,00	EP 0,00 EC 0,00 TR 0,00
5804	INTERVENTI PER LE POLITICHE GIOVANILI.	6	2	1	104	1.04.01.02.000	08.1	4	RS 865.800,00 CP 0,00 CS 865.800,00	PR 686.645,00 PC 0,00 TP 686.645,00	R 0,00 I 0,00 FPV 0,00	ECP 0,00	EP 179.155,00 EC 0,00 TR 179.155,00
5805	FONDO PLURIENNALE VINCOLATO CONCERNENTE IL FONDO PER LE POLITICHE GIOVANILI - AZIONI DI SISTEMA (CAP. 5803)	6	2	1	110	1.10.02.01.000	08.1	4	RS 0,00 CP 100.000,00	PR 0,00 PC 0,00	R 0,00 I 0,00	ECP 100.000,00	EP 0,00 EC 0,00

SPESA - ELENCO CAPITOLI

Cap.	Denominazione	Miss.	Prog.	Tit.	Macroaggr.	IV Livello Piano dei Conti	Cofog	Codice Id. Spesa UE	RESIDUI ATTIVI AL 1/1/2014 (RS)	PAGAMENTI IN C/RESIDUI (PR)	RIACCERTAMENTO RESIDUI (R) ⁽¹⁾		RESIDUI PASSIVI DA ESERCIZI PRECEDENTI (EP=RS-PR+R)					
									PREVISIONI DEFINITIVE DI COMPETENZA (CP)	PAGAMENTI IN C/COMPETENZA (PC)	IMPEGNI (I) ⁽²⁾	ECONOMIE DI COMPETENZA (ECP= CP I -FPV)	RESIDUI PASSIVI DA ESERCIZIO DI COMPETENZA (EC= I - PC)					
									PREVISIONI DEFINITIVE DI CASSA (CS)	TOTALE PAGAMENTI (TP=PR+PC)	FONDO PLURIENNALE VINCOLATO (FPV) ⁽³⁾		TOTALE RESIDUI PASSIVI DA RIPORTARE (TR=EP+EC)					
	SISTEMA (CAP. 5805)								CS	0,00	TP	0,00	FPV	0,00		TR	0,00	
5814	ATTIVITA' PROMOZIONALI IN MATERIA DI SICUREZZA SUI LUOGHI DI LAVORO PER LE FINALITA' DI CUI ALL'ARTICOLO 11 COMMA 7 D.LGS 9 APRILE 2008 N. 81	15	2	1	103	1.03.02.04.000	09.3	4	RS	0,00	PR	0,00	R	0,00		EP	0,00	
									CP	300.000,00	PC	0,00	I	0,00	ECP	300.000,00	EC	0,00
									CS	300.000,00	TP	0,00	FPV	0,00		TR	0,00	
5820	FONDO REGIONALE PER L'OCCUPAZIONE DEI DISABILI (ART. 14, LEGGE N. 68/99, L.R. N. 18/2000)	15	3	1	104	1.04.01.02.000	04.1/1 0.5	4	RS	600.000,00	PR	600.000,00	R	0,00		EP	0,00	
									CP	250.000,00	PC	81.072,84	I	105.072,84	ECP	144.927,16	EC	24.000,00
									CS	850.000,00	TP	681.072,84	FPV	0,00		TR	24.000,00	
5822	AGENZIA REGIONALE PER IL LAVORO SPESA FUNZIONAMENTO ISTITUZIONALE (L.R. 14/98).	15	1	1	104	1.04.01.02.000	04.1	3	RS	2.990.733,06	PR	2.065.132,11	R	0,00		EP	925.600,95	
									CP	3.234.134,59	PC	1.507.295,75	I	3.234.134,59	ECP	0,00	EC	1.726.838,84
									CS	6.224.867,65	TP	3.572.427,86	FPV	0,00		TR	2.652.439,79	
5826	CONVENZIONI CON IL MINISTERO DEL LAVORO PER LA REALIZZAZIONE DI MISURE DI POLITICA ATTIVA PER IL LAVORO SOCIALMENTE UTILE - RAFFORZAMENTO DELLE POLITICHE DI	15	3	1	103	1.03.02.12.000	04.1/1 0.5	4	RS	543.065,44	PR	170.000,00	R	0,00		EP	373.065,44	
									CP	2.000.000,00	PC	0,00	I	0,00	ECP	2.000.000,00	EC	0,00
									CS	2.543.065,44	TP	170.000,00	FPV	0,00		TR	373.065,44	
5830	FONDO PER IL DIRITTO AL LAVORO DEI DISABILI: AGEVOLAZIONI E SGRAVI FISCALI PER LE ASSUNZIONI (ART13, LEGGE 68/99).	15	3	1	104	1.04.01.03.000	04.1/1 0.5	4	RS	0,00	PR	0,00	R	0,00		EP	0,00	
									CP	100.000,00	PC	0,00	I	0,00	ECP	100.000,00	EC	0,00
									CS	100.000,00	TP	0,00	FPV	0,00		TR	0,00	
5836	FONDI PER L'ATTIVITA' DI RIDEFINIZIONE E POTENZIAMENTO DELLE FUNZIONI, DEL REGIME GIURIDICO E DELLE DOTAZIONI STRUMENTALI DEI CONSIGLIERI DI PARITA'.	15	1	1	104	1.04.01.02.000	04.1	4	RS	0,00	PR	0,00	R	0,00		EP	0,00	
									CP	250.000,00	PC	0,00	I	0,00	ECP	250.000,00	EC	0,00
									CS	250.000,00	TP	0,00	FPV	0,00		TR	0,00	
5838	GESTIONE PROGETTI E POLITICHE PER INTERVENTI DI STABILIZZAZIONE E FUORIUSCITA DEI LAVORATORI SOCIALMENTE UTILI	15	3	1	103	1.03.02.12.000	04.1/1 0.5	4	RS	60.783,98	PR	59.287,86	R	-1.496,12		EP	0,00	
									CP	497.000,00	PC	323.945,75	I	373.169,03	ECP	123.830,97	EC	49.223,28
									CS	557.783,98	TP	383.233,61	FPV	0,00		TR	49.223,28	
5856	FONDO PER LA GESTIONE DELLE CRISI OCCUPAZIONALI E DEI PROCESSI DI SVILUPPO (ART. 37 L.R. N. 1 DEL 27 GENNAIO 2012) - QUOTA VINCOLATA AI SENSI DELL'ARTICOLO 5 DELLA L.R. N.1	15	3	1	104	1.04.02.05.000	04.1/1 0.5	4	RS	15.253.528,36	PR	0,00	R	0,00		EP	15.253.528,36	
									CP	16.450.000,00	PC	0,00	I	0,00	ECP	16.450.000,00	EC	0,00
									CS	31.703.528,36	TP	0,00	FPV	0,00		TR	15.253.528,36	
5857	TRASFERIMENTI A SOCIETA' CONTROLLATE DALLA REGIONE CAMPANIA PER LA GESTIONE DI CRISI OCCUPAZIONALI	15	3	1	104	1.04.03.01.000	04.1/1 0.5	4	RS	0,00	PR	0,00	R	0,00		EP	0,00	
									CP	1.400.000,00	PC	0,00	I	0,00	ECP	1.400.000,00	EC	0,00
									CS	1.400.000,00	TP	0,00	FPV	0,00		TR	0,00	

SPESA - ELENCO CAPITOLI

Cap.	Denominazione	Miss.	Prog.	Tit.	Macroaggr.	IV Livello Piano dei Conti	Cofog	Codice Id. Spesa UE	RESIDUI ATTIVI AL 1/1/2014 (RS)		PAGAMENTI IN C/RESIDUI (PR)		RIACCERTAMENTO RESIDUI (R) ⁽¹⁾				RESIDUI PASSIVI DA ESERCIZI PRECEDENTI (EP=RS-PR+R)	
									PREVISIONI DEFINITIVE DI COMPETENZA (CP)		PAGAMENTI IN C/COMPETENZA (PC)		IMPEGNI (I) ⁽²⁾		ECONOMIE DI COMPETENZA (ECP= CP I -FPV)		RESIDUI PASSIVI DA ESERCIZIO DI COMPETENZA (EC= I - PC)	
									PREVISIONI DEFINITIVE DI CASSA (CS)		TOTALE PAGAMENTI (TP=PR+PC)		FONDO PLURIENNALE VINCOLATO (FPV) ⁽³⁾				TOTALE RESIDUI PASSIVI DA RIPORTARE (TR=EP+EC)	
6000	CONTRIBUTI PER ORGANIZZAZIONE DI MANIFESTAZIONI SPORTIVE REGIONALI, NAZIONALI O INTERNAZIONALI E PER LE ATTIVITÀ SPORTIVE PROMOSSE DA ASSOCIAZIONI E SOCIETÀ SPORTIVE	6	1	1	104	1.04.04.01.000	08.1	4	RS	450.000,00	PR	0,00	R	-471,00			EP	449.529,00
									CP	0,00	PC	0,00	I	0,00	ECP	0,00	EC	0,00
									CS	0,00	TP	0,00	FPV	0,00		TR	449.529,00	
6002	CONTRIBUTO AL COMUNE DI MELITO (NA) PER LA REALIZZAZIONE DI CAMPI SPORTIVI.	6	1	2	203	2.03.01.02.000	08.1	4	RS	110.000,00	PR	0,00	R	0,00			EP	110.000,00
									CP	0,00	PC	0,00	I	0,00	ECP	0,00	EC	0,00
									CS	110.000,00	TP	0,00	FPV	0,00		TR	110.000,00	
6004	CONTRIBUTI PER ORGANIZZAZIONE DI MANIFESTAZIONI SPORTIVE REGIONALI, NAZIONALI O INTERNAZIONALI E PER LE ATTIVITÀ SPORTIVE PROMOSSE DAI COMITATI REGIONALI E PROVINCIALI	6	1	1	104	1.04.01.01.000	08.1	4	RS	50.000,00	PR	0,00	R	-946,00			EP	49.054,00
									CP	0,00	PC	0,00	I	0,00	ECP	0,00	EC	0,00
									CS	0,00	TP	0,00	FPV	0,00		TR	49.054,00	
6006	CONTRIBUTI PER L'ACQUISTO DI ATTREZZATURE TECNICO - SPORTIVE IN CONTO CAPITALE ALLE ASSOCIAZIONI SPORTIVE, E AGLI ORATORI PARROCCHIALI (L.R. N. 18 DEL 25/11/2013 ART. 14	6	1	2	203	2.03.04.01.000	08.1	4	RS	500.000,00	PR	0,00	R	-16.140,00			EP	483.860,00
									CP	0,00	PC	0,00	I	0,00	ECP	0,00	EC	0,00
									CS	0,00	TP	0,00	FPV	0,00		TR	483.860,00	
6008	CONTRIBUTI PER L'ACQUISTO DI ATTREZZATURE TECNICO - SPORTIVE IN CONTO CAPITALE ALLE ISTITUZIONI SCOLASTICHE(L.R. N. 18 DEL 25/11/2013 ART. 14 N. 1).	6	1	2	203	2.03.01.01.000	08.1	4	RS	500.000,00	PR	0,00	R	-463.960,00			EP	36.040,00
									CP	0,00	PC	0,00	I	0,00	ECP	0,00	EC	0,00
									CS	0,00	TP	0,00	FPV	0,00		TR	36.040,00	
6018	CONTRIBUTO AL COMUNE DI NAPOLI PER LA RISTRUTTURAZIONE DELLA PISCINA F. DENNERLEIN DI NAPOLI	6	1	2	203	2.03.01.02.000	08.1	4	RS	100.000,00	PR	0,00	R	0,00			EP	100.000,00
									CP	0,00	PC	0,00	I	0,00	ECP	0,00	EC	0,00
									CS	100.000,00	TP	0,00	FPV	0,00		TR	100.000,00	
6024	CONTRIBUTO AL COMUNE DI SANTA MARINA PER LA REALIZZAZIONE DI UN CAMPO DI CALCETTO E TENNIS	6	1	2	203	2.03.01.02.000	08.1	4	RS	200.000,00	PR	55.185,57	R	-2.771,70			EP	142.042,73
									CP	0,00	PC	0,00	I	0,00	ECP	0,00	EC	0,00
									CS	200.000,00	TP	55.185,57	FPV	0,00		TR	142.042,73	
6026	CONTRIBUTO AL COMUNE DI MONTEFORTE IRPINO PER LA REALIZZAZIONE DI UN CAMPO DI CALCETTO	6	1	2	203	2.03.01.02.000	08.1	4	RS	100.000,00	PR	0,00	R	-659,48			EP	99.340,52
									CP	0,00	PC	0,00	I	0,00	ECP	0,00	EC	0,00
									CS	100.000,00	TP	0,00	FPV	0,00		TR	99.340,52	
6028	CONTRIBUTO AL COMUNE DI FRANCOLISE PER LAVORI DI RISTRUTTURAZIONE E MANUTENZIONE STRAORDINARIA DEL CAMPETTO DI CALCIO SITO NELLA FRAZIONE S. ANDREA DEL PIZZONE	6	1	2	203	2.03.01.02.000	08.1	4	RS	100.000,00	PR	95.139,57	R	-4.860,43			EP	0,00
									CP	0,00	PC	0,00	I	0,00	ECP	0,00	EC	0,00
									CS	100.000,00	TP	95.139,57	FPV	0,00		TR	0,00	

SPESA - ELENCO CAPITOLI

Cap.	Denominazione	Miss.	Prog.	Tit.	Macroaggr.	IV Livello Piano dei Conti	Cofog	Codice Id. Spesa UE	RESIDUI ATTIVI AL 1/1/2014 (RS)		PAGAMENTI IN C/RESIDUI (PR)		RIACCERTAMENTO RESIDUI (R) ⁽¹⁾			RESIDUI PASSIVI DA ESERCIZI PRECEDENTI (EP=RS-PR+R)		
									PREVISIONI DEFINITIVE DI COMPETENZA (CP)		PAGAMENTI IN C/COMPETENZA (PC)		IMPEGNI (I) ⁽²⁾		ECONOMIE DI COMPETENZA (ECP= CP- I -FPV)		RESIDUI PASSIVI DA ESERCIZIO DI COMPETENZA (EC= I - PC)	
									PREVISIONI DEFINITIVE DI CASSA (CS)		TOTALE PAGAMENTI (TP=PR+PC)		FONDO PLURIENNALE VINCOLATO (FPV) ⁽³⁾				TOTALE RESIDUI PASSIVI DA RIPORTARE (TR=EP+EC)	
6030	CONTRIBUTO AL COMUNE DI SESSA AURUNCA (CE) PER LAVORI DI COMPLETAMENTO DEL CAMPO SPORTIVO.	6	1	2	203	2.03.01.02.000	08.1	4	RS	100.000,00	PR	0,00	R	0,00		EP	100.000,00	
									CP	0,00	PC	0,00	I	0,00	ECP	0,00	EC	0,00
									CS	100.000,00	TP	0,00	FPV	0,00		TR	100.000,00	
6031	CONTRIBUTO STRAORDINARIO PER MANIFESTAZIONI SPORTIVE E GIOVANILI AL CONI - COMITATO REGIONALE DELLA CAMPANIA E AL MIUR - UFFICIO SCOLASTICO REGIONALE DELLA CAMPANIA	6	1	1	104	1.04.01.01.000	08.1	4	RS	150.000,00	PR	0,00	R	0,00		EP	150.000,00	
									CP	0,00	PC	0,00	I	0,00	ECP	0,00	EC	0,00
									CS	150.000,00	TP	0,00	FPV	0,00		TR	150.000,00	
6032	CONTRIBUTO AL COMUNE DI BELLONA (CE) PER LA REALIZZAZIONE DI UN IMPIANTO SPORTIVO POLIFUNZIONALE CON ANNESSI SPAZI DI AGGREGAZIONE.	6	1	2	203	2.03.01.02.000	08.1	4	RS	200.000,00	PR	0,00	R	0,00		EP	200.000,00	
									CP	0,00	PC	0,00	I	0,00	ECP	0,00	EC	0,00
									CS	200.000,00	TP	0,00	FPV	0,00		TR	200.000,00	
6502	FONDO PLURIENNALE VINCOLATO DI SPESA DA RIACCERTAMENTO RESIDUI DI PARTE CORRENTE	20	3	1	110	1.10.02.01.000	01.1	RS	0,00	PR	0,00	R	0,00		EP	0,00	
									CP	18.962,60	PC	0,00	I	0,00	ECP	0,00	EC	0,00
									CS	0,00	TP	0,00	FPV	18.962,60		TR	0,00	
7000	SPESA SANITARIA REGIONALE DI PARTE CORRENTE (ART.28 L.R. 3.11.1994, N.32, ART. 1 COMMA 2 DECR. L.GS N. 56 DEL 18/2/2000).	13	1	1	104	1.04.01.02.000	07.1/0 7.2/07. 3/07.4	4	RS	276.869.479,45	PR	51.123.039,44	R	0,00		EP	225.746.440,01	
									CP	9.152.841.903,65	PC	8.625.692.606,91	I	9.152.841.903,65	ECP	0,00	EC	527.149.296,74
									CS	8.714.797.018,66	TP	8.676.815.646,35	FPV	0,00		TR	752.895.736,75	
7001	OKKIO ALLA RISTORAZIONE: PROGETTO C.C.M. INTERREGIONALE IN RETE PER LA SORVEGLIANZA, IL MONITORAGGIO E LA PROMOZIONE DELLA SALUTE NELLA RISTORAZIONE COLLETTIVA.	13	1	1	104	1.04.01.02.000	07.4	4	RS	0,00	PR	0,00	R	0,00		EP	0,00	
									CP	12.032,00	PC	12.032,00	I	12.032,00	ECP	0,00	EC	0,00
									CS	12.032,00	TP	12.032,00	FPV	0,00		TR	0,00	
7002	FONDO PER L'ATTIVITA' DELL'AGENZIA SANITARIA REGIONALE (L.R. 18.11.96 N. 25)	13	1	1	104	1.04.01.02.000	07.1/0 7.2/07. 3/07.4	4	RS	0,00	PR	0,00	R	0,00		EP	0,00	
									CP	7.800.000,00	PC	7.800.000,00	I	7.800.000,00	ECP	0,00	EC	0,00
									CS	7.800.000,00	TP	7.800.000,00	FPV	0,00		TR	0,00	
7003	ATTIVITÀ DELLA CONSULTA REGIONALE PER LA SALUTE MENTALE.	13	1	1	103	1.03.02.10.000	07.4	4	RS	0,00	PR	0,00	R	0,00		EP	0,00	
									CP	20.000,00	PC	0,00	I	20.000,00	ECP	0,00	EC	20.000,00
									CS	20.000,00	TP	0,00	FPV	0,00		TR	20.000,00	
7004	RIMBORSI AD AMMINISTRAZIONI LOCALI DI SOMME A QUALSIASI TITOLO INDEBITAMENTE INTROITATE	13	7	1	109	1.09.99.02.000	07.1/0 7.2/07. 3/07.4	4	RS	0,00	PR	0,00	R	0,00		EP	0,00	
									CP	6.000,00	PC	0,00	I	6.000,00	ECP	0,00	EC	6.000,00
									CS	6.000,00	TP	0,00	FPV	0,00		TR	6.000,00	
7005	CONTRIBUTO ARCIDIOCESI DI NAPOLI PER	12	7	1	104	1.04.04.01.000	10.9	4	RS	0,00	PR	0,00	R	0,00		EP	0,00	

SPESA - ELENCO CAPITOLI

Cap.	Denominazione	Miss.	Prog.	Tit.	Macroaggr.	IV Livello Piano dei Conti	Cofog	Codice Id. Spesa UE	RESIDUI ATTIVI AL 1/1/2014 (RS)	PAGAMENTI IN C/RESIDUI (PR)	RIACCERTAMENTO RESIDUI (R) ⁽¹⁾		RESIDUI PASSIVI DA ESERCIZI PRECEDENTI (EP=RS-PR+R)
									PREVISIONI DEFINITIVE DI COMPETENZA (CP)	PAGAMENTI IN C/COMPETENZA (PC)	IMPEGNI (I) ⁽²⁾	ECONOMIE DI COMPETENZA (ECP= CP I -FPV)	RESIDUI PASSIVI DA ESERCIZIO DI COMPETENZA (EC= I - PC)
									PREVISIONI DEFINITIVE DI CASSA (CS)	TOTALE PAGAMENTI (TP=PR+PC)	FONDO PLURIENNALE VINCOLATO (FPV) ⁽³⁾		TOTALE RESIDUI PASSIVI DA RIPORTARE (TR=EP+EC)
	INTERVENTI A SOSTEGNO E MIGLIORAMENTO DELLA QUALITA' DELLA VITA DI BAMBINI E ADOLESCENTI IN CONDIZIONI DI DISAGIO E POVERTA'.								CP 500.000,00 CS 500.000,00	PC 0,00 TP 0,00	I 500.000,00 FPV 0,00	ECP 0,00	EC 500.000,00 TR 500.000,00
7008	INTERVENTI SOCIO - ASSISTENZIALI A FAVORE DEI SOGGETTI TRAPIANTANDI E TRAPIANTATI D'ORGANO E DI INNESTO DI TESSUTO (MIDOLLO OSSEO, CORNEA)	13	1	1	104	1.04.01.02.000	07.1/0 7.2/07. 3/07.4	4	RS 2.100.000,00 CP 2.100.000,00 CS 4.200.000,00	PR 2.100.000,00 PC 0,00 TP 2.100.000,00	R 0,00 I 2.100.000,00 FPV 0,00	ECP 0,00	EP 0,00 EC 2.100.000,00 TR 2.100.000,00
7010	POTENZIAMENTO DEI CENTRI ESISTENTI NONCHE' REALIZZAZIONE DI NUOVI CENTRI SPECIALIZZATI PER LA PREVENZIONE DELLA CECITA',EDUCAZIONE E RIABILITAZIONE VISIVA (ART. 2 LEGGE 28.08.97	13	1	1	104	1.04.01.02.000	07.1/0 7.2/07. 3/07.4	4	RS 515.978,30 CP 210.622,88 CS 726.601,18	PR 218.818,00 PC 0,00 TP 218.818,00	R 0,00 I 210.622,88 FPV 0,00	ECP 0,00	EP 297.160,30 EC 210.622,88 TR 507.783,18
7011	FONDO TRANSITORIO DELLO STATO A SOSTEGNO DEL PIANO DI RIENTRO APPROVATO CON DGRC N. 460 DEL 20/3/07	13	1	1	104	1.04.01.02.000	07.1/0 7.2/07. 3/07.4	4	RS 16.854.377,55 CP 0,00 CS 16.854.377,55	PR 16.854.377,55 PC 0,00 TP 16.854.377,55	R 0,00 I 0,00 FPV 0,00	ECP 0,00	EP 0,00 EC 0,00 TR 0,00
7012	FONDI DEL MINISTERO DELLA SALUTE PER L'ATTUAZIONE DEL PROGETTO OBIETTIVO PER LA PREVENZIONE DELLA SALUTE MENTALE DEGLI ADOLESCENTI NELE COMUNITA' SCOLASTICHE E	13	1	1	104	1.04.01.02.000	07.1/0 7.2/07. 3/07.4	4	RS 0,00 CP 56.509,50 CS 56.509,50	PR 0,00 PC 0,00 TP 0,00	R 0,00 I 56.509,50 FPV 0,00	ECP 0,00	EP 0,00 EC 56.509,50 TR 56.509,50
7014	CONSULTA REGIONALE DELLE ATTIVITA' FUNERARIE E CIMITERIALI - ART. 3 DELLA LR 12/2011 - ACQUISTO DI BENI E PRESTAZIONI DI SERVIZI.	13	1	1	103	1.03.02.10.000	07.4	4	RS 4.238,38 CP 0,00 CS 4.238,38	PR 2.615,51 PC 0,00 TP 2.615,51	R 0,00 I 0,00 FPV 0,00	ECP 0,00	EP 1.622,87 EC 0,00 TR 1.622,87
7016	FONDI PER L'ISTITUZIONE ED IL FUNZIONAMENTO DEL CENTRO REGIONALE DI RIFERIMENTO PER I TRAPIANTI D'ORGANO ED INIZIATIVE EX ART 10 - 8° COMMA. ART. 12 - 4° COMMA. ART. 16 - 3° COMMA	13	1	1	104	1.04.01.02.000	07.1/0 7.2/07. 3/07.4	4	RS 425.051,81 CP 0,00 CS 425.051,81	PR 0,00 PC 0,00 TP 0,00	R 0,00 I 0,00 FPV 0,00	ECP 0,00	EP 425.051,81 EC 0,00 TR 425.051,81
7017	ISTITUZIONE PRESSO IL CTO DI NAPOLI DELL'UNITA' SPINALE.	13	1	1	104	1.04.01.02.000	07.1/0 7.2/07. 3/07.4	4	RS 0,00 CP 150.000,00 CS 150.000,00	PR 0,00 PC 0,00 TP 0,00	R 0,00 I 150.000,00 FPV 0,00	ECP 0,00	EP 0,00 EC 150.000,00 TR 150.000,00
7018	FINANZIAMENTO AL CENTRO REGIONALE DI RIFERIMENTO C/O A.O. MONALDI PER LE MALFORMAZIONI CONGENITE DEL CUORE IN ETA' ADULTA -GUCH (L.R. 26/2/1998. N.2)	13	1	1	104	1.04.01.02.000	07.1/0 7.2/07. 3/07.4	4	RS 1.200.000,00 CP 600.000,00 CS 1.800.000,00	PR 600.000,00 PC 0,00 TP 600.000,00	R 0,00 I 600.000,00 FPV 0,00	ECP 0,00	EP 600.000,00 EC 600.000,00 TR 1.200.000,00
7020	FONDI DELLE AA.SS.LL. TRASFERITI ALL'A.R.P.A.C. (ART. 22, L.R. 29 LUGLIO 1998, N.10).	13	1	1	104	1.04.01.02.000	07.1/0 7.2/07. 3/07.4	4	RS 8.160.110,54 CP 47.560.000,00	PR 8.160.110,54 PC 47.419.835,62	R 0,00 I 47.560.000,00	ECP 0,00	EP 0,00 EC 140.164,38

SPESA - ELENCO CAPITOLI

Cap.	Denominazione	Miss.	Prog.	Tit.	Macroaggr.	IV Livello Piano dei Conti	Cofog	Codice Id. Spesa UE	RESIDUI ATTIVI AL 1/1/2014 (RS)		PAGAMENTI IN C/RESIDUI (PR)		RIACCERTAMENTO RESIDUI (R) ⁽¹⁾			RESIDUI PASSIVI DA ESERCIZI PRECEDENTI (EP=RS-PR+R)		
									PREVISIONI DEFINITIVE DI COMPETENZA (CP)		PAGAMENTI IN C/COMPETENZA (PC)		IMPEGNI (I) ⁽²⁾		ECONOMIE DI COMPETENZA (ECP= CP- I -FPV)		RESIDUI PASSIVI DA ESERCIZIO DI COMPETENZA (EC= I - PC)	
									PREVISIONI DEFINITIVE DI CASSA (CS)		TOTALE PAGAMENTI (TP=PR+PC)		FONDO PLURIENNALE VINCOLATO (FPV) ⁽³⁾		TOTALE RESIDUI PASSIVI DA RIPORTARE (TR=EP+EC)			
							3/07.4		CS	55.720.110,54	TP	55.579.946,16	FPV	0,00		TR	140.164,38	
7021	CONTRIBUTO ALLA FONDAZIONE PASCALE PER LA DIAGNOSI PRECOCE DEL CARCINOMA POLMONARE NEI SOGGETTI A RISCHIO	13	1	1	104	1.04.01.02.000	07.1/0 7.2/07. 3/07.4	4	RS	600.000,00	PR	0,00	R	0,00		EP	600.000,00	
									CP	0,00	PC	0,00	I	0,00	ECP	0,00	EC	0,00
									CS	600.000,00	TP	0,00	FPV	0,00	TR	600.000,00		
7022	F.S.N. - PARTE CORRENTE. BORSE DI STUDIO PER LA FORMAZIONE SPECIFICA DI MEDICINA GENERALE - DIRETTIVA CEE 86/457.	13	1	1	104	1.04.01.02.000	07.1/0 7.2/07. 3/07.4	4	RS	7.859.481,58	PR	4.711.599,58	R	0,00		EP	3.147.882,00	
									CP	3.291.321,55	PC	0,00	I	3.291.321,55	ECP	0,00	EC	3.291.321,55
									CS	11.150.803,13	TP	4.711.599,58	FPV	0,00	TR	6.439.203,55		
7024	ASSISTENZA E MIGLIORAMENTO DEL CIRCUITO DIAGNOSTICO ABILITATIVO - RIABILITATIVO DEI PAZIENTI PEDIATRICI CON SINDROME DI DOWN	13	1	1	104	1.04.01.02.000	07.1/0 7.2/07. 3/07.4	4	RS	800.000,00	PR	0,00	R	0,00		EP	800.000,00	
									CP	0,00	PC	0,00	I	0,00	ECP	0,00	EC	0,00
									CS	800.000,00	TP	0,00	FPV	0,00	TR	800.000,00		
7028	CONTRIBUTO AL II POLICLINICO DELL'UNIVERSITA' DEGLI STUDI DI NAPOLI PER LO STUDIO DI BIOLOGIA MOLECOLARE PER I TUMORI DELLA TIROIDE (ART. 3, COMMA 8, L.R. 23/2005).	13	1	1	104	1.04.01.02.000	07.1/0 7.2/07. 3/07.4	4	RS	500.000,00	PR	0,00	R	0,00		EP	500.000,00	
									CP	500.000,00	PC	0,00	I	500.000,00	ECP	0,00	EC	500.000,00
									CS	1.000.000,00	TP	0,00	FPV	0,00	TR	1.000.000,00		
7029	SPESA SANITARIA REGIONALE DI PARTE CORRENTE. ACQUISTO PRESTAZIONI SANITARIE.	13	1	1	103	1.03.02.18.000	07.1/0 7.2/07. 3/07.4	4	RS	38.280.827,33	PR	6.551.318,87	R	0,00		EP	31.729.508,46	
									CP	158.000.000,00	PC	126.772.651,00	I	158.000.000,00	ECP	0,00	EC	31.227.349,00
									CS	147.000.000,00	TP	133.323.969,87	FPV	0,00	TR	62.956.857,46		
7031	SERVIZIO SANITARIO NAZIONALE - MOBILITA' PASSIVA EXTRAREGIONALE	13	1	1	104	1.04.01.02.000	07.1/0 7.2/07. 3/07.4	4	RS	0,00	PR	0,00	R	0,00		EP	0,00	
									CP	735.803.698,87	PC	735.803.698,87	I	735.803.698,87	ECP	0,00	EC	0,00
									CS	735.803.698,87	TP	735.803.698,87	FPV	0,00	TR	0,00		
7032	FINANZIAMENTO DEL CENTRO REGIONALE DI RIFERIMENTO PER L'EPILESSIA PRESSO L'AZIENDA OSPEDALIERA UNIVERSITARIA FEDERICO II. (L.R. N.11 DEL 16 MAGGIO 2006)	13	1	1	104	1.04.01.02.000	07.1/0 7.2/07. 3/07.4	4	RS	400.000,00	PR	80.000,00	R	0,00		EP	320.000,00	
									CP	200.000,00	PC	0,00	I	200.000,00	ECP	0,00	EC	200.000,00
									CS	600.000,00	TP	80.000,00	FPV	0,00	TR	520.000,00		
7033	CONVENZIONE CONCORSO MEDICINA GENERALE E CONSULENZE.	13	1	1	103	1.03.02.04.000	07.1/0 7.2/07. 3/07.4	4	RS	0,00	PR	0,00	R	0,00		EP	0,00	
									CP	55.000,00	PC	0,00	I	55.000,00	ECP	0,00	EC	55.000,00
									CS	55.000,00	TP	0,00	FPV	0,00	TR	55.000,00		
7035	FINANZIAMENTO DEL SERVIZIO SANITARIO NAZIONALE ANNI 2006-2011 - SPETTANZE RESIDUE	13	1	1	104	1.04.01.02.000	07.1/0 7.2/07. 3/07.4	4	RS	2.298.231,00	PR	2.298.231,00	R	0,00		EP	0,00	
									CP	0,00	PC	0,00	I	0,00	ECP	0,00	EC	0,00
									CS	2.298.231,00	TP	2.298.231,00	FPV	0,00	TR	0,00		

SPESA - ELENCO CAPITOLI

Cap.	Denominazione	Miss.	Prog.	Tit.	Macroaggr.	IV Livello Piano dei Conti	Cofog	Codice Id. Spesa UE	RESIDUI ATTIVI AL 1/1/2014 (RS)		PAGAMENTI IN C/RESIDUI (PR)		RIACCERTAMENTO RESIDUI (R) ⁽¹⁾				RESIDUI PASSIVI DA ESERCIZI PRECEDENTI (EP=RS-PR+R)	
									PREVISIONI DEFINITIVE DI COMPETENZA (CP)		PAGAMENTI IN C/COMPETENZA (PC)		IMPEGNI (I) ⁽²⁾		ECONOMIE DI COMPETENZA (ECP= CP- I -FPV)		RESIDUI PASSIVI DA ESERCIZIO DI COMPETENZA (EC= I - PC)	
									PREVISIONI DEFINITIVE DI CASSA (CS)		TOTALE PAGAMENTI (TP=PR+PC)		FONDO PLURIENNALE VINCOLATO (FPV) ⁽³⁾				TOTALE RESIDUI PASSIVI DA RIPORTARE (TR=EP+EC)	
7036	EROGAZIONE DI FARMACI SPECIFICI PER LE MALATTIE RARE (ART. 6 DEL DECRETO MINISTERO DELLA SALUTE N.279 DEL 18/5//01).	13	1	1	104	1.04.01.02.000	07.1/0 7.2/07. 3/07.4	4	RS CP CS	2.000.000,00 2.000.000,00 2.000.000,00	PR PC TP	0,00 0,00 0,00	R I FPV	0,00 2.000.000,00 0,00		0,00 EC TR	2.000.000,00 2.000.000,00 4.000.000,00	
7037	COMPETENZE PER COMPONENTI COMMISSIONI INTERNE ED ESTERNE PER CORSI DI FORMAZIONE SPECIFICA IN MEDICINA GENERALE E CONSULENZE.	13	1	1	103	1.03.02.10.000	07.1/0 7.2/07. 3/07.4	4	RS CP CS	0,00 14.000,00 14.000,00	PR PC TP	0,00 0,00 0,00	R I FPV	0,00 14.000,00 0,00		0,00 EC TR	0,00 14.000,00 14.000,00	
7038	FONDI DELLO STATO PER IL MONITORAGGIO DELLE ALCOOLDIPENDENZE (LEGGE N.125 DEL 30/3/2001).	13	1	1	104	1.04.04.01.000	07.1/0 7.2/07. 3/07.4	4	RS CP CS	16.250,00 0,00 16.250,00	PR PC TP	0,00 0,00 0,00	R I FPV	0,00 0,00 0,00		0,00 EC TR	16.250,00 0,00 16.250,00	
7039	IMPOSTE E TASSE PER COMPETENZE PER I COMPONENTI DI COMMISSIONI ESTERNE ED INTERNE PER CORSI DI FORMAZIONE SPECIFICA IN MEDICINA GENERALE E CONSULENZE.	13	1	1	102	1.02.01.01.000	07.4	4	RS CP CS	0,00 1.500,00 1.500,00	PR PC TP	0,00 0,00 0,00	R I FPV	0,00 1.500,00 0,00		0,00 EC TR	0,00 1.500,00 1.500,00	
7044	FONDI DEL MINISTERO DELLA SALUTE PER LE TECNICHE DI PROCREAZIONE ASSISTITA EX LEGGE 19/2/2004, N.40	13	1	1	104	1.04.01.02.000	07.1/0 7.2/07. 3/07.4	4	RS CP CS	1.293.460,00 51.520,00 1.344.980,00	PR PC TP	0,00 0,00 0,00	R I FPV	0,00 0,00 0,00		51.520,00 EC TR	1.293.460,00 0,00 1.293.460,00	
7045	TRASFERIMENTI ALL'AGENAS PER CORSI DI FORMAZIONE SPECIFICA IN MEDICINA GENERALE	13	1	1	104	1.04.01.01.000	07.1/0 7.2/07. 3/07.4	4	RS CP CS	0,00 2.000,00 2.000,00	PR PC TP	0,00 0,00 0,00	R I FPV	0,00 2.000,00 0,00		0,00 EC TR	0,00 2.000,00 2.000,00	
7046	QUOTE DEL FINANZIAMENTO STATALE DELLA SPESA SANITARIA CORRENTE DESTINATE ALL'ASSISTENZA SANITARIA DEGLI STRANIERI IRREGOLARI: INTESE STATO-REGIONI N. 131 E N. 135 DEL 26/09/2013	13	1	1	104	1.04.01.02.000	07.1/0 7.2/07. 3/07.4	4	RS CP CS	4.199.428,00 36.333.978,12 40.533.406,12	PR PC TP	0,00 0,00 0,00	R I FPV	0,00 36.333.978,12 0,00		0,00 EC TR	4.199.428,00 36.333.978,12 40.533.406,12	
7047	RIMBORSO SPESE PER VISITE FISCALI EFFETTUATE DALLE AZIENDE SANITARIE LOCALI EX D.L. 95/2012 MODIFICATO DALLA L. 135/2012, ART. 14, COMMA 27, E INTEGRATO DALLA L. 147/2013, ART. 1 COMMA	13	7	1	104	1.04.01.02.000	07.1/0 7.2/07. 3/07.4	4	RS CP CS	0,00 4.508.479,75 4.508.479,75	PR PC TP	0,00 0,00 0,00	R I FPV	0,00 4.508.479,75 0,00		0,00 EC TR	0,00 4.508.479,75 4.508.479,75	
7050	EROGAZIONE DI FONDI ALLE AA.SS.LL. FINALIZZATI AL PAGAMENTO DI DEBITI DELLE EX UU.SS.LL. MATURATI AL 31/12/1994.	13	7	1	104	1.04.01.02.000	07.1/0 7.2/07. 3/07.4	4	RS CP CS	3.008.668,74 0,00 3.008.668,74	PR PC TP	1.816.566,37 0,00 1.816.566,37	R I FPV	0,00 0,00 0,00		0,00 EC TR	1.192.102,37 0,00 1.192.102,37	

SPESA - ELENCO CAPITOLI

Cap.	Denominazione	Miss.	Prog.	Tit.	Macroaggr.	IV Livello Piano dei Conti	Cofog	Codice Id. Spesa UE	RESIDUI ATTIVI AL 1/1/2014 (RS)		PAGAMENTI IN C/RESIDUI (PR)		RIACCERTAMENTO RESIDUI (R) ⁽¹⁾			RESIDUI PASSIVI DA ESERCIZI PRECEDENTI (EP=RS-PR+R)			
									PREVISIONI DEFINITIVE DI COMPETENZA (CP)		PAGAMENTI IN C/COMPETENZA (PC)		IMPEGNI (I) ⁽²⁾			ECONOMIE DI COMPETENZA (ECP= CP I -FPV)		RESIDUI PASSIVI DA ESERCIZIO DI COMPETENZA (EC= I - PC)	
									PREVISIONI DEFINITIVE DI CASSA (CS)		TOTALE PAGAMENTI (TP=PR+PC)		FONDO PLURIENNALE VINCOLATO (FPV) ⁽³⁾					TOTALE RESIDUI PASSIVI DA RIPORTARE (TR=EP+EC)	
7051	PAGAMENTO DEI DEBITI EX UU.SS.LL. MATURATI AL 31/12/1994.	13	7	1	103	1.03.02.99.000	07.1/0 7.2/07. 3/07.4	4	RS	1.992.501,32	PR	1.905.634,85	R	0,00		EP	86.866,47		
									CP	2.496.510,02	PC	404.635,33	I	2.496.510,02	ECP	0,00	EC	2.091.874,69	
									CS	4.489.011,34	TP	2.310.270,18	FPV	0,00		TR	2.178.741,16		
7052	DISCIPLINA DELLA RACCOLTA E COMMERCIALIZZAZIONE DEI FUNGHI FRESCHI E CONSERVATI (L.R. N. 8/2007)	13	1	1	104	1.04.01.02.000	07.1/0 7.2/07. 3/07.4	4	RS	400.000,00	PR	0,00	R	0,00		EP	400.000,00		
									CP	0,00	PC	0,00	I	0,00	ECP	0,00	EC	0,00	
									CS	400.000,00	TP	0,00	FPV	0,00		TR	400.000,00		
7057	SPESE LEGALI E ALTRI ONERI DERIVANTI DA CONTENZIOSI IN MATERIA SANITARIA VERSO PRIVATI	13	1	1	103	1.03.02.99.000	07.1/0 7.2/07. 3/07.4	4	RS	0,00	PR	0,00	R	0,00		EP	0,00		
									CP	90.000.000,00	PC	329.672,04	I	90.000.000,00	ECP	0,00	EC	89.670.327,96	
									CS	2.000.000,00	TP	329.672,04	FPV	0,00		TR	89.670.327,96		
7060	RISORSE FINANZIARIE PER FUNZIONI E COMPITI AMMINISTRATIVI CONFERITI DALLO STATO IN MATERIA DI INDENNITA' AI SOGGETTI DANNEGGIATI DA VACCINAZIONI OBBLIGATORIE, TRASFUSIONI ED	13	1	1	104	1.04.02.05.000	07.1/0 7.2/07. 3/07.4	4	RS	41.338.977,14	PR	13.113.238,11	R	-1.531,76		EP	28.224.207,27		
									CP	5.600.000,00	PC	5.599.566,55	I	5.600.000,00	ECP	0,00	EC	433,45	
									CS	21.940.458,16	TP	18.712.804,66	FPV	0,00		TR	28.224.640,72		
7061	CONTRIBUTI SOCIALI PER SPESA SANITARIA ACCENTRATA.	13	1	1	101	1.01.02.01.000	07.4	4	RS	250.000,00	PR	541,41	R	0,00		EP	249.458,59		
									CP	120.000,00	PC	0,00	I	120.000,00	ECP	0,00	EC	120.000,00	
									CS	370.000,00	TP	541,41	FPV	0,00		TR	369.458,59		
7062	SPESA SANITARIA ACCENTRATA PIANO SANITARIO.	13	1	1	104	1.04.01.02.000	07.1/0 7.2/07. 3/07.4	4	RS	41.116.258,81	PR	29.562.981,52	R	0,00		EP	11.553.277,29		
									CP	0,00	PC	0,00	I	0,00	ECP	0,00	EC	0,00	
									CS	41.116.258,81	TP	29.562.981,52	FPV	0,00		TR	11.553.277,29		
7063	SPESA SANITARIA ACCENTRATA PIANO SANITARIO. CONSULENZE SANITARIE E SOCIO SANITARIE DA PRIVATO.	13	1	1	103	1.03.02.18.000	07.1/0 7.2/07. 3/07.4	4	RS	6.000.000,00	PR	3.685.350,00	R	0,00		EP	2.314.650,00		
									CP	6.000.000,00	PC	3.313.215,00	I	6.000.000,00	ECP	0,00	EC	2.686.785,00	
									CS	12.000.000,00	TP	6.998.565,00	FPV	0,00		TR	5.001.435,00		
7064	FINANZIAMENTO DELLE ATTIVITA' DI RICERCA ASSISTENZIALE APPLICATADELL'IRCCS FONDAZIONE PASCALE DI CUI ALL'ART. 8 COMMA 2 LETTERA B) DEL PROTOCOLLO D'INTESA DI CUI ALLA DGRC 1739/2007	13	1	1	104	1.04.01.02.000	07.1/0 7.2/07. 3/07.4	4	RS	1.500.000,00	PR	0,00	R	0,00		EP	1.500.000,00		
									CP	10.000.000,00	PC	9.500.000,00	I	10.000.000,00	ECP	0,00	EC	500.000,00	
									CS	11.500.000,00	TP	9.500.000,00	FPV	0,00		TR	2.000.000,00		
7065	SPESA SANITARIA ACCENTRATA PIANO SANITARIO. CONSULENZE NON SANITARIE DA PRIVATO	13	1	1	103	1.03.02.10.000	07.1/0 7.2/07. 3/07.4	4	RS	9.042.612,59	PR	5.084.076,49	R	0,00		EP	3.958.536,10		
									CP	13.167.360,90	PC	2.910.943,95	I	13.167.360,90	ECP	0,00	EC	10.256.416,95	
									CS	22.209.973,49	TP	7.995.020,44	FPV	0,00		TR	14.214.953,05		
7066	SERVIZI PER TRASFERTE	13	1	1	103	1.03.02.02.000	07.2	4	RS	0,00	PR	0,00	R	0,00		EP	0,00		

SPESA - ELENCO CAPITOLI

Cap.	Denominazione	Miss.	Prog.	Tit.	Macroaggr.	IV Livello Piano dei Conti	Cofog	Codice Id. Spesa UE	RESIDUI ATTIVI AL 1/1/2014 (RS)		PAGAMENTI IN C/RESIDUI (PR)		RIACCERTAMENTO RESIDUI (R) ⁽¹⁾			RESIDUI PASSIVI DA ESERCIZI PRECEDENTI (EP=RS-PR+R)			
									PREVISIONI DEFINITIVE DI COMPETENZA (CP)		PAGAMENTI IN C/COMPETENZA (PC)		IMPEGNI (I) ⁽²⁾			ECONOMIE DI COMPETENZA (ECP= CP I -FPV)		RESIDUI PASSIVI DA ESERCIZIO DI COMPETENZA (EC= I - PC)	
									PREVISIONI DEFINITIVE DI CASSA (CS)		TOTALE PAGAMENTI (TP=PR+PC)		FONDO PLURIENNALE VINCOLATO (FPV) ⁽³⁾					TOTALE RESIDUI PASSIVI DA RIPORTARE (TR=EP+EC)	
									CP	14.000,00	PC	621,90	I	14.000,00	ECP	0,00	EC	13.378,10	
									CS	14.000,00	TP	621,90	FPV	0,00			TR	13.378,10	
7067	IMPOSTE E TASSE PER SPESA SANITARIA ACCENTRATA	13	1	1	102	1.02.01.01.000	07.4	4	RS	250.000,00	PR	773,50	R	0,00			EP	249.226,50	
									CP	240.000,00	PC	212,50	I	240.000,00	ECP	0,00	EC	239.787,50	
									CS	490.000,00	TP	986,00	FPV	0,00			TR	489.014,00	
7070	CONTRIBUTO DEL 20% AI CITTADINI RICONOSCIUTI DISABILI TITOLARI DI PATENTE B PER LA MODIFICA DEGLI STRUMENTI DI GUIDA (LEGGE 5/2/92 N. 104, ART. 27)	13	1	1	104	1.04.01.02.000	07.1/0 7.2/07. 3/07.4	4	RS	53.200,16	PR	13.452,44	R	0,00			EP	39.747,72	
									CP	100.000,00	PC	0,00	I	100.000,00	ECP	0,00	EC	100.000,00	
									CS	153.200,16	TP	13.452,44	FPV	0,00			TR	139.747,72	
7072	PIANO NAZIONALE DELLA PREVENZIONE EX ART. 4 C. 1, LETT. E) ACCORDO STATO-REGIONII DEL 23/03/05 REP. 2271.	13	1	1	104	1.04.01.02.000	07.1/0 7.2/07. 3/07.4	4	RS	100.420.207,70	PR	28.848.906,25	R	0,00			EP	71.571.301,45	
									CP	144.184.272,48	PC	119.204.091,48	I	144.184.272,48	ECP	0,00	EC	24.980.181,00	
									CS	244.604.480,18	TP	148.052.997,73	FPV	0,00			TR	96.551.482,45	
7073	PIANO NAZIONALE DELLA PREVENZIONE EX ART. 4 C. 1, LETT. E) ACCORDO STATO-REGIONII DEL 23/03/05 REP. 2271. QUOTA FONDO INDISTINTO	13	1	1	104	1.04.01.02.000	07.1/0 7.2/07. 3/07.4	4	RS	0,00	PR	0,00	R	0,00			EP	0,00	
									CP	39.725.184,77	PC	19.830.249,77	I	39.725.184,77	ECP	0,00	EC	19.894.935,00	
									CS	39.725.184,77	TP	19.830.249,77	FPV	0,00			TR	19.894.935,00	
7074	PIANO NAZIONALE AGGIORNAMENTO PERSONALE SANITARIO EX ART. 4 C. 1, LETT. F) ACCORDO STATO REGIONI DEL 23/03/05 REP. 2271.	13	1	1	104	1.04.01.02.000	07.1/0 7.2/07. 3/07.4	4	RS	4.973.734,00	PR	0,00	R	0,00			EP	4.973.734,00	
									CP	9.947.468,00	PC	4.973.734,00	I	9.947.468,00	ECP	0,00	EC	4.973.734,00	
									CS	14.921.202,00	TP	4.973.734,00	FPV	0,00			TR	9.947.468,00	
7075	SPESA SANITARIA CORRENTE PER LA FORNITURA DI BENI E SERVIZI.	13	1	1	103	1.03.01.02.000	07.4	4	RS	0,00	PR	0,00	R	0,00			EP	0,00	
									CP	50.000,00	PC	11.187,64	I	50.000,00	ECP	0,00	EC	38.812,36	
									CS	50.000,00	TP	11.187,64	FPV	0,00			TR	38.812,36	
7076	CONTRIBUTO ALL'ASSOCIAZIONE HOUSE HOSPITAL ONLUS DI NAPOLI.	13	1	1	104	1.04.04.01.000	07.1/0 7.2/07. 3/07.4	4	RS	100.000,00	PR	0,00	R	0,00			EP	100.000,00	
									CP	50.000,00	PC	0,00	I	50.000,00	ECP	0,00	EC	50.000,00	
									CS	150.000,00	TP	0,00	FPV	0,00			TR	150.000,00	
7078	SPESA SANITARIA REGIONALE CORRENTE (BASCO, SCREENING NEONATALE PER L'UDITO E PER I.C.E.P.K.U., TRASPORTO NEONATALE EMERGENZA, DIABETOLOGIA. RIORDINO ATTIVITA' TERMALI. REG.	13	1	1	104	1.04.01.02.000	07.1/0 7.2/07. 3/07.4	4	RS	7.175.714,35	PR	838.964,91	R	0,00			EP	6.336.749,44	
									CP	7.100.000,00	PC	1.300.000,00	I	7.100.000,00	ECP	0,00	EC	5.800.000,00	
									CS	14.275.714,35	TP	2.138.964,91	FPV	0,00			TR	12.136.749,44	
7080	CONVENZIONE CON L'ISTITUTO POLIGRAFICO E ZECCA DELLO STATO PER LA FORNITURA DI RICETTARI MEDICI ALLE ASSILLI ED ALLE ASSI DI SENSI	13	1	1	104	1.04.01.02.000	07.1/0 7.2/07.	4	RS	520.246,60	PR	0,00	R	0,00			EP	520.246,60	
									CP	0,00	PC	0,00	I	0,00	ECP	0,00	EC	0,00	

SPESA - ELENCO CAPITOLI

Cap.	Denominazione	Miss.	Prog.	Tit.	Macroaggr.	IV Livello Piano dei Conti	Cofog	Codice Id. Spesa UE	RESIDUI ATTIVI AL 1/1/2014 (RS)	PAGAMENTI IN C/RESIDUI (PR)	RIACCERTAMENTO RESIDUI (R) ⁽¹⁾		RESIDUI PASSIVI DA ESERCIZI PRECEDENTI (EP=RS-PR+R)					
									PREVISIONI DEFINITIVE DI COMPETENZA (CP)	PAGAMENTI IN C/COMPETENZA (PC)	IMPEGNI (I) ⁽²⁾	ECONOMIE DI COMPETENZA (ECP= CP- I -FPV)	RESIDUI PASSIVI DA ESERCIZIO DI COMPETENZA (EC= I - PC)					
									PREVISIONI DEFINITIVE DI CASSA (CS)	TOTALE PAGAMENTI (TP=PR+PC)	FONDO PLURIENNALE VINCOLATO (FPV) ⁽³⁾		TOTALE RESIDUI PASSIVI DA RIPORTARE (TR=EP+EC)					
	MEDICI ALLE ARSIELE ED ALLE ARCOLE, AI SENSI DELL'ART. 50 DELLA LEGGE N. 326/2003 E DEL						3/07.4		CS	520.246,60	TP	0,00	FPV	0,00	TR	520.246,60		
7081	POLIGRAFICO E ZECCA DELLO STATO SPA	13	1	1	103	1.03.01.02.000	07.1/0 7.2/07. 3/07.4	4	RS	0,00	PR	0,00	R	0,00	EP	0,00		
									CP	2.800.000,00	PC	2.513.307,99	I	2.800.000,00	ECP	0,00	EC	286.692,01
									CS	2.800.000,00	TP	2.513.307,99	FPV	0,00	TR	286.692,01		
7082	SIRES 118- TRASFERIMENTI AD AMMINISTRAZIONI LOCALI.	13	1	1	104	1.04.01.02.000	07.1/0 7.2/07. 3/07.4	4	RS	63.979.091,47	PR	29.734.017,25	R	0,00	EP	34.245.074,22		
									CP	40.500.000,00	PC	5.005.260,00	I	40.500.000,00	ECP	0,00	EC	35.494.740,00
									CS	89.479.091,47	TP	34.739.277,25	FPV	0,00	TR	69.739.814,22		
7083	SIRES 118 - TRASFERIMENTI ALTRE IMPRESE	13	1	1	104	1.04.03.99.000	07.1/0 7.2/07. 3/07.4	4	RS	3.000.000,00	PR	398.967,20	R	0,00	EP	2.601.032,80		
									CP	3.000.000,00	PC	0,00	I	3.000.000,00	ECP	0,00	EC	3.000.000,00
									CS	5.000.000,00	TP	398.967,20	FPV	0,00	TR	5.601.032,80		
7084	ATTIVITA' DI TRAPIANTI E DI PRELIEVI DI ORGANI E DI INNESTI DI TESSUTI DEI CENTRI E DELLE UNITA' OPERATIVE DI RIANIMAZIONE.	13	1	1	104	1.04.01.02.000	07.1/0 7.2/07. 3/07.4	4	RS	18.580.026,24	PR	7.076.281,78	R	0,00	EP	11.503.744,46		
									CP	10.350.000,00	PC	367.485,00	I	10.350.000,00	ECP	0,00	EC	9.982.515,00
									CS	28.930.026,24	TP	7.443.766,78	FPV	0,00	TR	21.486.259,46		
7085	SIRES 118 - UTENZE E CANONI.	13	1	1	103	1.03.02.05.000	07.1/0 7.2/07. 3/07.4	4	RS	215.914,88	PR	187.603,22	R	0,00	EP	28.311,66		
									CP	3.000.000,00	PC	2.785.048,79	I	3.000.000,00	ECP	0,00	EC	214.951,21
									CS	3.215.914,88	TP	2.972.652,01	FPV	0,00	TR	243.262,87		
7086	FINANZIAMENTO DELLE ATTIVITA' TRASFUSIONALI. DELIBERA G.R. 6154 DEL 15/11/2001.	13	1	1	104	1.04.01.02.000	07.1/0 7.2/07. 3/07.4	4	RS	10.183.088,48	PR	6.729.853,46	R	-1.621.836,53	EP	1.831.398,49		
									CP	9.200.000,00	PC	4.720.000,00	I	9.200.000,00	ECP	0,00	EC	4.480.000,00
									CS	19.383.088,48	TP	11.449.853,46	FPV	0,00	TR	6.311.398,49		
7087	SIRES 118 - CONSULENZE.	13	1	1	103	1.03.02.10.000	07.1/0 7.2/07. 3/07.4	4	RS	50.649,71	PR	139,00	R	0,00	EP	50.510,71		
									CP	65.000,00	PC	128,50	I	65.000,00	ECP	0,00	EC	64.871,50
									CS	115.649,71	TP	267,50	FPV	0,00	TR	115.382,21		
7090	REALIZZAZIONE PIANO REGIONALE SANGUE FINALIZZATO AL MIGLIORAMENTO DEI MODELLI FUNZIONALI - ORGANIZZATIVI, ALL'ADEGUAMENTO TECNOLOGICO. ALL'AUTOSUFFICIENZA E	13	1	1	104	1.04.01.02.000	07.1/0 7.2/07. 3/07.4	4	RS	900.000,00	PR	662.400,00	R	0,00	EP	237.600,00		
									CP	1.800.000,00	PC	0,00	I	1.800.000,00	ECP	0,00	EC	1.800.000,00
									CS	2.700.000,00	TP	662.400,00	FPV	0,00	TR	2.037.600,00		
7091	SIRES 118 - MANUTENZIONE ORDINARIA E RIPARAZIONI.	13	1	1	103	1.03.02.09.000	07.1/0 7.2/07. 3/07.4	4	RS	2.800.931,31	PR	1.181.487,58	R	0,00	EP	1.619.443,73		
									CP	3.435.000,00	PC	932.366,61	I	3.435.000,00	ECP	0,00	EC	2.502.633,39
									CS	6.235.931,31	TP	2.113.854,19	FPV	0,00	TR	4.122.077,12		

SPESA - ELENCO CAPITOLI

Cap.	Denominazione	Miss.	Prog.	Tit.	Macroaggr.	IV Livello Piano dei Conti	Cofog	Codice Id. Spesa UE	RESIDUI ATTIVI AL 1/1/2014 (RS)		PAGAMENTI IN C/RESIDUI (PR)		RIACCERTAMENTO RESIDUI (R) ⁽¹⁾				RESIDUI PASSIVI DA ESERCIZI PRECEDENTI (EP=RS-PR+R)	
									PREVISIONI DEFINITIVE DI COMPETENZA (CP)		PAGAMENTI IN C/COMPETENZA (PC)		IMPEGNI (I) ⁽²⁾		ECONOMIE DI COMPETENZA (ECP= CP I -FPV)		RESIDUI PASSIVI DA ESERCIZIO DI COMPETENZA (EC= I - PC)	
									PREVISIONI DEFINITIVE DI CASSA (CS)		TOTALE PAGAMENTI (TP=PR+PC)		FONDO PLURIENNALE VINCOLATO (FPV) ⁽³⁾		TOTALE RESIDUI PASSIVI DA RIPORTARE (TR=EP+EC)			
7092	SPESA SANITARIA ACCENTRATA PER L'ASSISTENZA SANITARIA.	13	1	1	104	1.04.01.02.000	07.1/0 7.2/07. 3/07.4	4	RS	10.725.879,92	PR	91.085,00	R	-5.924,08			EP	10.628.870,84
									CP	2.760.000,00	PC	0,00	I	2.760.000,00	ECP	0,00	EC	2.760.000,00
									CS	13.485.879,92	TP	91.085,00	FPV	0,00	TR	13.388.870,84		
7096	GESTIONE DEL REGISTRO REGIONALE MESOTELIOMI	13	1	1	104	1.04.01.02.000	07.1/0 7.2/07. 3/07.4	4	RS	300.000,00	PR	100.000,00	R	0,00			EP	200.000,00
									CP	300.000,00	PC	0,00	I	300.000,00	ECP	0,00	EC	300.000,00
									CS	600.000,00	TP	100.000,00	FPV	0,00	TR	500.000,00		
7102	FSN - PARTE CORRENTE. PREVENZIONE E CURA DELLA FIBROSI CISTICA (L.23/12/93 N. 548)	13	1	1	104	1.04.01.02.000	07.1/0 7.2/07. 3/07.4	4	RS	1.635.029,02	PR	1.026.887,00	R	0,00			EP	608.142,02
									CP	835.112,46	PC	0,00	I	821.477,08	ECP	13.635,38	EC	821.477,08
									CS	2.470.141,48	TP	1.026.887,00	FPV	0,00	TR	1.429.619,10		
7104	PROGETTI PER L'ESERCIZIO DELLE FUNZIONI IN MATERIA DI ASSISTENZA SANITARIA.	13	7	1	101	1.01.01.01.000	07.1/0 7.2/07. 3/07.4	4	RS	350.000,00	PR	0,00	R	0,00			EP	350.000,00
									CP	350.000,00	PC	0,00	I	350.000,00	ECP	0,00	EC	350.000,00
									CS	700.000,00	TP	0,00	FPV	0,00	TR	700.000,00		
7106	ATTIVITA' CONCERNENTI LA PREVENZIONE ED IL DIVIETO DELLE PRATICHE DI MUTILAZIONE GENITALE FEMMINILE (LEGGE 9/1/2006, N. 7).	13	1	1	104	1.04.01.02.000	07.1/0 7.2/07. 3/07.4	4	RS	0,00	PR	0,00	R	0,00			EP	0,00
									CP	13.997,85	PC	0,00	I	0,00	ECP	13.997,85	EC	0,00
									CS	13.997,85	TP	0,00	FPV	0,00	TR	0,00		
7108	SOSTEGNO ALLE FUNZIONI DI INTERFACCIA TRA LE REGIONI E LE PROVINCE AUTONOME ED IL CENTRO NAZIONALE PER LA PREVENZIONE ED IL CONTROLLO DELLE MALATTIE (CCM)	13	1	1	104	1.04.01.02.000	07.1/0 7.2/07. 3/07.4	4	RS	1.164.673,28	PR	0,00	R	0,00			EP	1.164.673,28
									CP	273.000,00	PC	90.000,00	I	91.205,05	ECP	181.794,95	EC	1.205,05
									CS	1.437.673,28	TP	90.000,00	FPV	0,00	TR	1.165.878,33		
7114	OBIETTIVI PRIORITARI E DI RILIEVO NAZIONALE EX ART. 1, COMMI 34 E 34 BIS, LEGGE 662/96	13	1	1	104	1.04.01.02.000	07.1/0 7.2/07. 3/07.4	4	RS	387.448.534,83	PR	229.909.226,89	R	0,00			EP	157.539.307,94
									CP	355.409.003,94	PC	226.891.860,70	I	355.409.003,94	ECP	0,00	EC	128.517.143,24
									CS	593.615.013,77	TP	456.801.087,59	FPV	0,00	TR	286.056.451,18		
7124	INCENTIVAZIONE AL PERSONALE IMPEGNATO NELLE ATTIVITA' CONNESSE ALLA GESTIONE DEL NODO REGIONALE PER LE ALLERTA ALIMENTARI E DEI MANGIMI (ART. 50 RE. CE 178/2002)	13	7	1	101	1.01.01.01.000	07.1/0 7.2/07. 3/07.4	4	RS	9.254,94	PR	8.872,65	R	0,00			EP	382,29
									CP	25.000,00	PC	16.961,53	I	25.000,00	ECP	0,00	EC	8.038,47
									CS	34.254,94	TP	25.834,18	FPV	0,00	TR	8.420,76		
7125	IRAP - NODO REGIONALE ALLERTE.	13	7	1	102	1.02.01.01.000	07.4	4	RS	0,00	PR	0,00	R	0,00			EP	0,00
									CP	4.000,00	PC	2.195,89	I	4.000,00	ECP	0,00	EC	1.804,11
									CS	4.000,00	TP	2.195,89	FPV	0,00	TR	1.804,11		

SPESA - ELENCO CAPITOLI

Cap.	Denominazione	Miss.	Prog.	Tit.	Macroaggr.	IV Livello Piano dei Conti	Cofog	Codice Id. Spesa UE	RESIDUI ATTIVI AL 1/1/2014 (RS)	PAGAMENTI IN C/RESIDUI (PR)	RIACCERTAMENTO RESIDUI (R) ⁽¹⁾		RESIDUI PASSIVI DA ESERCIZI PRECEDENTI (EP=RS-PR+R)					
									PREVISIONI DEFINITIVE DI COMPETENZA (CP)	PAGAMENTI IN C/COMPETENZA (PC)	IMPEGNI (I) ⁽²⁾	ECONOMIE DI COMPETENZA (ECP= CP I -FPV)	RESIDUI PASSIVI DA ESERCIZIO DI COMPETENZA (EC= I - PC)					
									PREVISIONI DEFINITIVE DI CASSA (CS)	TOTALE PAGAMENTI (TP=PR+PC)	FONDO PLURIENNALE VINCOLATO (FPV) ⁽³⁾		TOTALE RESIDUI PASSIVI DA RIPORTARE (TR=EP+EC)					
7127	ONERI ACCESSORI - NODO REGIONALE ALLERTE.	13	7	1	101	1.01.02.01.000	07.4	4	RS	29,95	PR	0,00	R	0,00	EP	29,95		
									CP	10.000,00	PC	6.172,55	I	10.000,00	ECP	0,00	EC	3.827,45
									CS	10.029,95	TP	6.172,55	FPV	0,00		TR	3.857,40	
7130	SPESE PER LE ATTIVITA' CONNESSE ALL'ISTITUZIONE DELL'UNITA' DI SENOLOGIA PRESSO LE AZIENDE OSPEDALIERE DELLA REGIONE CAMPANIA (L.R. 9/11/2005, N. 20).	13	1	1	104	1.04.01.02.000	07.1/0 7.2/07. 3/07.4	4	RS	2.000.000,00	PR	0,00	R	0,00	EP	2.000.000,00		
									CP	1.000.000,00	PC	0,00	I	1.000.000,00	ECP	0,00	EC	1.000.000,00
									CS	3.000.000,00	TP	0,00	FPV	0,00		TR	3.000.000,00	
7132	CONTRIBUTO ALLA LEGA ITALIANA PER LA LOTTA CONTRO I TUMORI (L.R. 7.4.90, N. 15)	13	1	1	104	1.04.04.01.000	07.1/0 7.2/07. 3/07.4	4	RS	821.166,48	PR	0,00	R	0,00	EP	821.166,48		
									CP	273.722,16	PC	0,00	I	273.722,16	ECP	0,00	EC	273.722,16
									CS	1.094.888,64	TP	0,00	FPV	0,00		TR	1.094.888,64	
7134	CONCORSO PUBBLICO REGIONALE PER SEDI FARMACEUTICHE	13	2	1	104	1.04.03.99.000	07.1/0 7.2/07. 3/07.4	4	RS	260.000,00	PR	30,00	R	0,00	EP	259.970,00		
									CP	0,00	PC	0,00	I	0,00	ECP	0,00	EC	0,00
									CS	260.000,00	TP	30,00	FPV	0,00		TR	259.970,00	
7136	CENTRO DI RIFERIMENTO PER L'ANALISI E LA COMUNICAZIONE DEL RISCHIO AMBIENTALE DI AREE CON ELEVATA CRITICITA' SOCIALE CON PARTICOLARE RIGUARDO AL PROBLEMA RIFIUTI	13	1	1	104	1.04.01.02.000	07.1/0 7.2/07. 3/07.4	4	RS	0,00	PR	0,00	R	0,00	EP	0,00		
									CP	180.000,00	PC	11.303,18	I	180.000,00	ECP	0,00	EC	168.696,82
									CS	180.000,00	TP	11.303,18	FPV	0,00		TR	168.696,82	
7138	SPESE PER IL FUNZIONAMENTO DELLA STRUTTURA COMMISSARIALE DI CUI ALLA DELIBERAZIONE DEL CONSIGLIO DEI MINISTRI DEL 24/7/2009	13	7	1	101	1.01.01.01.000	07.1/0 7.2/07. 3/07.4	4	RS	425.107,85	PR	33.200,86	R	0,00	EP	391.906,99		
									CP	400.000,00	PC	107.529,88	I	400.000,00	ECP	0,00	EC	292.470,12
									CS	825.107,85	TP	140.730,74	FPV	0,00		TR	684.377,11	
7139	CONTRIBUTI SOCIALI A CARICO DELL'ENTE PER SPESA IN MATERIA SANITARIA	13	7	1	101	1.01.02.01.000	07.4	4	RS	36.195,35	PR	1.862,36	R	0,00	EP	34.332,99		
									CP	56.073,25	PC	8.845,86	I	56.073,25	ECP	0,00	EC	47.227,39
									CS	92.268,60	TP	10.708,22	FPV	0,00		TR	81.560,38	
7140	ACCANTONAMENTO DEL FSN PER GLI ONERI ASSSITENZIALI DEL PERSONALE DEGLI ISTITUTI PENITENZIARI TRASFERITI AL SSN EX ART2, COMMA 1, D.M. 10/4/2000.	13	1	1	104	1.04.01.02.000	07.1/0 7.2/07. 3/07.4	4	RS	51.596.463,71	PR	31.406.997,70	R	0,00	EP	20.189.466,01		
									CP	23.001.345,86	PC	0,00	I	22.995.481,00	ECP	5.864,86	EC	22.995.481,00
									CS	74.597.809,57	TP	31.406.997,70	FPV	0,00		TR	43.184.947,01	
7141	IMPOSTE E TASSE A CARICO DELL'ENTE PER SPESE IN MATERIA SANITARIA	13	7	1	102	1.02.01.01.000	07.4	4	RS	37.505,68	PR	2.063,87	R	0,00	EP	35.441,81		
									CP	52.125,00	PC	4.724,30	I	52.125,00	ECP	0,00	EC	47.400,70
									CS	89.630,68	TP	6.788,17	FPV	0,00		TR	82.842,51	
7142	FINANZIAMENTO ALLE AA.SS.LL. RICADENTI NEL	13	1	1	104	1.04.01.02.000	07.1/0	4	RS	150.000,00	PR	0,00	R	0,00	EP	150.000,00		

SPESA - ELENCO CAPITOLI

Cap.	Denominazione	Miss.	Prog.	Tit.	Macroaggr.	IV Livello Piano dei Conti	Cofog	Codice Id. Spesa UE	RESIDUI ATTIVI AL 1/1/2014 (RS)		PAGAMENTI IN C/RESIDUI (PR)		RIACCERTAMENTO RESIDUI (R) ⁽¹⁾			RESIDUI PASSIVI DA ESERCIZI PRECEDENTI (EP=RS-PR+R)			
									PREVISIONI DEFINITIVE DI COMPETENZA (CP)		PAGAMENTI IN C/COMPETENZA (PC)		IMPEGNI (I) ⁽²⁾			ECONOMIE DI COMPETENZA (ECP= CP I -FPV)		RESIDUI PASSIVI DA ESERCIZIO DI COMPETENZA (EC= I - PC)	
									PREVISIONI DEFINITIVE DI CASSA (CS)		TOTALE PAGAMENTI (TP=PR+PC)		FONDO PLURIENNALE VINCOLATO (FPV) ⁽³⁾					TOTALE RESIDUI PASSIVI DA RIPORTARE (TR=EP+EC)	
	BACINO IDROGRAFICO DEL FIUME SARNO PER EFFETTUARE UNO STUDIO SULL'INCIDENZA DI NEOPLASIE NELLA PROPRIA AREA DI RIFERIMENTO						7.2/07. 3/07.4		CP	150.000,00	PC	0,00	I	150.000,00	ECP	0,00	EC	150.000,00	
									CS	300.000,00	TP	0,00	FPV	0,00			TR	300.000,00	
7145	FONDI PER IL SUPERAMENTO DEGLI O.P.G.: INTESA STATO REGIONI DEL 7/2/2013 N. 19, DL 25/3/2013, N. 24 E SMI.	13	1	1	104	1.04.01.02.000	07.1/0 7.2/07. 3/07.4	4	RS	0,00	PR	0,00	R	0,00		EP	0,00		
									CP	14.550.494,28	PC	0,00	I	14.550.494,28	ECP	0,00	EC	14.550.494,28	
									CS	14.550.494,28	TP	0,00	FPV	0,00		TR	14.550.494,28		
7150	PROGRAMMI ED INTERVENTI SOCIO SANITARI E SISTEMI INFORMATIVI SOCIO SANITARI.	13	1	1	104	1.04.01.02.000	07.1/0 7.2/07. 3/07.4	4	RS	500.000,00	PR	0,00	R	0,00		EP	500.000,00		
									CP	990.000,00	PC	0,00	I	990.000,00	ECP	0,00	EC	990.000,00	
									CS	1.490.000,00	TP	0,00	FPV	0,00		TR	1.490.000,00		
7151	PROGRAMMI ED INTERVENTI SOCIO SANITARI. ORGANIZZAZIONE EVENTI E PUBBLICITA'	13	1	1	103	1.03.02.02.000	07.1/0 7.2/07. 3/07.4	4	RS	0,00	PR	0,00	R	0,00		EP	0,00		
									CP	30.000,00	PC	370,88	I	30.000,00	ECP	0,00	EC	29.629,12	
									CS	30.000,00	TP	370,88	FPV	0,00		TR	29.629,12		
7155	PROGRAMMA REGIONALE FINALIZZATO AL CONTROLLO DEL RISCHIO CLINICO ED AL CONTROLLO DELLE INFEZIONI OSPEDALIERE ASSOCIATE ALL'ASSISTENZA - CONSULENZE.	13	1	1	103	1.03.02.10.000	07.1/0 7.2/07. 3/07.4	4	RS	0,00	PR	0,00	R	0,00		EP	0,00		
									CP	10.000,00	PC	0,00	I	10.000,00	ECP	0,00	EC	10.000,00	
									CS	10.000,00	TP	0,00	FPV	0,00		TR	10.000,00		
7157	PROGRAMMA REGIONALE FINALIZZATO AL CONTROLLO DEL RISCHIO CLINICO ED AL CONTROLLO DELLE INFEZIONI OSPEDALIERE ASSOCIATE ALL'ASSISTENZA - SERVIZI AUSILIARI	13	1	1	103	1.03.02.13.000	07.1/0 7.2/07. 3/07.4	4	RS	650,00	PR	634,40	R	0,00		EP	15,60		
									CP	10.000,00	PC	0,00	I	10.000,00	ECP	0,00	EC	10.000,00	
									CS	10.650,00	TP	634,40	FPV	0,00		TR	10.015,60		
7158	PROGRAMMA REGIONALE FINALIZZATO AL CONTROLLO DEL RISCHIO CLINICO ED AL CONTROLLO DELLE INFEZIONI OSPEDALIERE ASSOCIATE ALL'ASSISTENZA- TRASFERIMENTI AMMINISTRAZIONI	13	1	1	104	1.04.01.02.000	07.1/0 7.2/07. 3/07.4	4	RS	675.124,33	PR	14.039,06	R	0,00		EP	661.085,27		
									CP	0,00	PC	0,00	I	0,00	ECP	0,00	EC	0,00	
									CS	675.124,33	TP	14.039,06	FPV	0,00		TR	661.085,27		
7159	PROGRAMMA REGIONALE FINALIZZATO AL CONTROLLO DEL RISCHIO CLINICO ED AL CONTROLLO DELLE INFEZIONI OSPEDALIERE ASSOCIATE ALL'ASSISTENZA - SPESE DI RAPPRESENTANZA.	13	1	1	103	1.03.02.02.000	07.1/0 7.2/07. 3/07.4	4	RS	0,00	PR	0,00	R	0,00		EP	0,00		
									CP	10.000,00	PC	0,00	I	10.000,00	ECP	0,00	EC	10.000,00	
									CS	10.000,00	TP	0,00	FPV	0,00		TR	10.000,00		
7161	ASSISTENZA TOSSICODIPENDENTI: INTERVENTI FINALIZZATI ALLA RIABILITAZIONE E RECUPERO SVOLTI DA ENTI DEL PRIVATO SOCIALE.	13	1	1	104	1.04.04.01.000	07.1/0 7.2/07. 3/07.4	4	RS	1.750.000,00	PR	1.127.858,87	R	-5.000,00		EP	617.141,13		
									CP	1.750.000,00	PC	0,00	I	1.750.000,00	ECP	0,00	EC	1.750.000,00	
									CS	2.632.377,79	TP	1.127.858,87	FPV	0,00		TR	2.367.141,13		
7162	ASSISTENZA TOSSICODIPENDENTI : INTERVENTI FINALIZZATI ALLA RIABILITAZIONE E RECUPERO SVOLTI DA ASSILI E ENTI LOCALI	13	1	1	104	1.04.01.02.000	07.1/0 7.2/07.	4	RS	1.240.000,00	PR	512.497,90	R	0,00		EP	727.502,10		
									CP	1.220.000,00	PC	0,00	I	1.220.000,00	ECP	0,00	EC	1.220.000,00	

SPESA - ELENCO CAPITOLI

Cap.	Denominazione	Miss.	Prog.	Tit.	Macroaggr.	IV Livello Piano dei Conti	Cofog	Codice Id. Spesa UE	RESIDUI ATTIVI AL 1/1/2014 (RS)	PAGAMENTI IN C/RESIDUI (PR)	RIACCERTAMENTO RESIDUI (R) ⁽¹⁾		RESIDUI PASSIVI DA ESERCIZI PRECEDENTI (EP=RS-PR+R)					
									PREVISIONI DEFINITIVE DI COMPETENZA (CP)	PAGAMENTI IN C/COMPETENZA (PC)	IMPEGNI (I) ⁽²⁾	ECONOMIE DI COMPETENZA (ECP= CP- I -FPV)	RESIDUI PASSIVI DA ESERCIZIO DI COMPETENZA (EC= I - PC)					
									PREVISIONI DEFINITIVE DI CASSA (CS)	TOTALE PAGAMENTI (TP=PR+PC)	FONDO PLURIENNALE VINCOLATO (FPV) ⁽³⁾		TOTALE RESIDUI PASSIVI DA RIPORTARE (TR=EP+EC)					
	SVOLTA DALL'ESERCIZIO LOCALI						3/07.4		CS	2.460.000,00	TP	512.497,90	FPV	0,00	TR	1.947.502,10		
7163	SPESE DI GESTIONE, RAPPRESENTANZA PUBBLICITA' E SERVIZI PER TRASFERTE.	13	1	1	103	1.03.02.02.000	07.1/0 7.2/07. 3/07.4	4	RS	30.000,00	PR	2.488,99	R	0,00	EP	27.511,01		
									CP	30.000,00	PC	12.793,13	I	30.000,00	ECP	0,00	EC	17.206,87
									CS	60.000,00	TP	15.282,12	FPV	0,00	TR	44.717,88		
7164	FONDO REGIONALE PER L'ASSISTENZA PSICHIATRICA E L'AUTISMO - ATTIVITA' SVOLTA DALLE AMMINISTRAZIONI LOCALI	13	1	1	104	1.04.01.02.000	07.1/0 7.2/07. 3/07.4	4	RS	100.000,00	PR	0,00	R	0,00	EP	100.000,00		
									CP	1.500.000,00	PC	0,00	I	1.500.000,00	ECP	0,00	EC	1.500.000,00
									CS	1.600.000,00	TP	0,00	FPV	0,00	TR	1.600.000,00		
7166	ONERI PER GARANTIRE, ALL'INTERNO DELLE STRUTTURE TRASFUSIONALI, LA RINTRACCIABILITA' DEL SANGUE E DEGLI EMOCOMPONENTI DESTINATI A TRASFUSIONI E LA NOTIFICA DEGLI EFFETTI	13	1	1	104	1.04.01.02.000	07.1/0 7.2/07. 3/07.4	4	RS	72.135,50	PR	0,00	R	0,00	EP	72.135,50		
									CP	0,00	PC	0,00	I	0,00	ECP	0,00	EC	0,00
									CS	72.135,50	TP	0,00	FPV	0,00	TR	72.135,50		
7168	ONERI PER IMPLEMENTARE NORME E SPECIFICHE COMUNITARIE RELATIVE AD UN SISTEMA DI QUALITA' PER I SERVIZI TRASFUSIONALI (D. LGS. N. 208 DEL 9/11/2007)	13	1	1	104	1.04.01.02.000	07.1/0 7.2/07. 3/07.4	4	RS	76.660,29	PR	0,00	R	0,00	EP	76.660,29		
									CP	0,00	PC	0,00	I	0,00	ECP	0,00	EC	0,00
									CS	76.660,29	TP	0,00	FPV	0,00	TR	76.660,29		
7169	SPESE PER IL FUNZIONAMENTO DELLA STRUTTURA COMMISSARIALE DI CUI ALLA DELIBERAZIONE DEL CONSIGLIO DEI MINISTRI DEL 24/07/2009 - LIQUIDAZIONE DELLA RETRIBUZIONE ANNUA SUB-	13	7	1	103	1.03.02.01.000	07.4	4	RS	0,00	PR	0,00	R	0,00	EP	0,00		
									CP	300.000,00	PC	75.388,17	I	300.000,00	ECP	0,00	EC	224.611,83
									CS	300.000,00	TP	75.388,17	FPV	0,00	TR	224.611,83		
7171	SERVIZI INFORMATICI - GESTIONE E MANUTENZIONI APPLICAZIONI	13	1	1	103	1.03.02.19.000	07.1	4	RS	0,00	PR	0,00	R	0,00	EP	0,00		
									CP	100.000,00	PC	0,00	I	39.894,00	ECP	60.106,00	EC	39.894,00
									CS	100.000,00	TP	0,00	FPV	0,00	TR	39.894,00		
7174	LOTTA ALL'AIDS; CORSI DI FORMAZIONE ED AGGIORNAMENTO PROFESSIONALE DEL PERSONALE; POTENZIAMENTO DEI SERVIZI DI ASSISTENZA AI TOSSICODIPENDENTI;TRATTAMENTO A DOMICILIO	13	1	1	104	1.04.01.02.000	07.1/0 7.2/07. 3/07.4	4	RS	17.265.741,43	PR	9.419.384,29	R	-0,01	EP	7.846.357,13		
									CP	20.653.157,96	PC	16.086.599,04	I	21.175.475,50	ECP	-522.317,54	EC	5.088.876,46
									CS	37.918.899,39	TP	25.505.983,33	FPV	0,00	TR	12.935.233,59		
7175	RIMBORSO SPESE CORSO FORMAZIONE.	13	1	1	103	1.03.02.02.000	07.4	4	RS	900,00	PR	749,64	R	0,00	EP	150,36		
									CP	1.100,00	PC	0,00	I	1.100,00	ECP	0,00	EC	1.100,00
									CS	2.000,00	TP	749,64	FPV	0,00	TR	1.250,36		
7176	PROGETTI - PROGRAMMA GUADAGNA SALUTE	13	1	1	104	1.04.01.02.000	07.1/0 7.2/07. 3/07.4	4	RS	16.196,00	PR	15.979,00	R	0,00	EP	217,00		
									CP	0,00	PC	0,00	I	0,00	ECP	0,00	EC	0,00
									CS	16.196,00	TP	15.979,00	FPV	0,00	TR	217,00		

SPESA - ELENCO CAPITOLI

Cap.	Denominazione	Miss.	Prog.	Tit.	Macroaggr.	IV Livello Piano dei Conti	Cofog	Codice Id. Spesa UE	RESIDUI ATTIVI AL 1/1/2014 (RS)			PAGAMENTI IN C/RESIDUI (PR)			RIACCERTAMENTO RESIDUI (R) ⁽¹⁾			RESIDUI PASSIVI DA ESERCIZI PRECEDENTI (EP=RS-PR+R)					
									PREVISIONI DEFINITIVE DI COMPETENZA (CP)			PAGAMENTI IN C/COMPETENZA (PC)			IMPEGNI (I) ⁽²⁾			ECONOMIE DI COMPETENZA (ECP= CP- I -FPV)			RESIDUI PASSIVI DA ESERCIZIO DI COMPETENZA (EC= I - PC)		
									PREVISIONI DEFINITIVE DI CASSA (CS)			TOTALE PAGAMENTI (TP=PR+PC)			FONDO PLURIENNALE VINCOLATO (FPV) ⁽³⁾			TOTALE RESIDUI PASSIVI DA RIPORTARE (TR=EP+EC)					
7177	ORGANIZZAZIONE CORSI DI FORMAZIONE AIDS L. 135/90 ACQUISTO DI BENI E PRESTAZIONI DI SERVIZIO.	13	1	1	103	1.03.02.04.000	07.4	4	RS	5.488,68	PR	3.663,89	R	0,00			EP	1.824,79					
									CP	14.511,32	PC	0,00	I	14.511,32	ECP	0,00	EC	14.511,32					
									CS	20.000,00	TP	3.663,89	FPV	0,00		TR	16.336,11						
7179	COMPETENZE E INDENNITÀ ACCESSORIE PER PERSONALE A TEMPO INDETERMINATO.	13	1	1	101	1.01.01.01.000	07.4	4	RS	5.417,92	PR	5.154,52	R	0,00			EP	263,40					
									CP	0,00	PC	0,00	I	0,00	ECP	0,00	EC	0,00					
									CS	5.417,92	TP	5.154,52	FPV	0,00		TR	263,40						
7186	ATTIVITA' DI FORMAZIONE PER LA DONAZIONE.	13	1	1	104	1.04.01.02.000	07.1/0 7.2/07. 3/07.4	4	RS	100.000,00	PR	100.000,00	R	0,00			EP	0,00					
									CP	0,00	PC	0,00	I	0,00	ECP	0,00	EC	0,00					
									CS	100.000,00	TP	100.000,00	FPV	0,00		TR	0,00						
7188	PROVVIDENZE A FAVORE DEGLI HANSENIANI E DEI LORO FAMILIARI (L. 24/1/86 N. 31).	13	1	1	104	1.04.01.02.000	07.1/0 7.2/07. 3/07.4	4	RS	1.631.337,62	PR	0,00	R	0,00			EP	1.631.337,62					
									CP	330.464,79	PC	0,00	I	330.464,79	ECP	0,00	EC	330.464,79					
									CS	1.961.802,41	TP	0,00	FPV	0,00		TR	1.961.802,41						
7190	PROGETTO MINISTERO DELLA SALUTE CCM 2009 - PREVENZIONE DELLE IVG TRA LE DONNE STRANIERE	13	1	1	104	1.04.01.02.000	07.1/0 7.2/07. 3/07.4	4	RS	12.000,00	PR	0,00	R	0,00			EP	12.000,00					
									CP	0,00	PC	0,00	I	0,00	ECP	0,00	EC	0,00					
									CS	12.000,00	TP	0,00	FPV	0,00		TR	12.000,00						
7192	PROVVIDENZE A FAVORE DEGLI HANSENIANI E LORO FAMILIARI (L.R. 4.11.91, N.15 E LEGGE 24/1/86 N.31)	13	1	1	104	1.04.01.02.000	07.1/0 7.2/07. 3/07.4	4	RS	900.000,00	PR	0,00	R	0,00			EP	900.000,00					
									CP	300.000,00	PC	0,00	I	300.000,00	ECP	0,00	EC	300.000,00					
									CS	1.200.000,00	TP	0,00	FPV	0,00		TR	1.200.000,00						
7194	INTERVENTI IN FAVORE DEI SOGGETTI STOMIZZATI DELLA REGIONE CAMPANIA (L.R. N. 10 DEL 29/3/2006)	13	1	1	104	1.04.01.02.000	07.1/0 7.2/07. 3/07.4	4	RS	100.000,00	PR	0,00	R	0,00			EP	100.000,00					
									CP	0,00	PC	0,00	I	0,00	ECP	0,00	EC	0,00					
									CS	100.000,00	TP	0,00	FPV	0,00		TR	100.000,00						
7196	ATTIVITA' DI PREVENZIONE IN MATERIA DI SALUTE E SICUREZZA SUI LUOGHI DI LAVORO AI SENSI DEL D.LGS. N. 81/2008	13	2	1	103	1.03.02.04.000	07.4	4	RS	0,00	PR	0,00	R	0,00			EP	0,00					
									CP	4.726.665,97	PC	0,00	I	4.726.665,97	ECP	0,00	EC	4.726.665,97					
									CS	4.726.665,97	TP	0,00	FPV	0,00		TR	4.726.665,97						
7197	PROGRAMMA UNICO REGIONALE PER LA DIFFUSIONE DEI DEFIBRILLATORI SEMIAUTOMATICI ESTERNI, TRASFERIMENTI ALTRE IMPRESE	13	1	1	104	1.04.03.99.000	07.1/0 7.2/07. 3/07.4	4	RS	0,00	PR	0,00	R	0,00			EP	0,00					
									CP	193.620,00	PC	0,00	I	0,00	ECP	193.620,00	EC	0,00					
									CS	193.620,00	TP	0,00	FPV	0,00		TR	0,00						

SPESA - ELENCO CAPITOLI

Cap.	Denominazione	Miss.	Prog.	Tit.	Macroaggr.	IV Livello Piano dei Conti	Cofog	Codice Id. Spesa UE	RESIDUI ATTIVI AL 1/1/2014 (RS)	PAGAMENTI IN C/RESIDUI (PR)	RIACCERTAMENTO RESIDUI (R) ⁽¹⁾		RESIDUI PASSIVI DA ESERCIZI PRECEDENTI (EP=RS-PR+R)					
									PREVISIONI DEFINITIVE DI COMPETENZA (CP)	PAGAMENTI IN C/COMPETENZA (PC)	IMPEGNI (I) ⁽²⁾	ECONOMIE DI COMPETENZA (ECP= CP- I -FPV)	RESIDUI PASSIVI DA ESERCIZIO DI COMPETENZA (EC= I - PC)					
									PREVISIONI DEFINITIVE DI CASSA (CS)	TOTALE PAGAMENTI (TP=PR+PC)	FONDO PLURIENNALE VINCOLATO (FPV) ⁽³⁾		TOTALE RESIDUI PASSIVI DA RIPORTARE (TR=EP+EC)					
7198	PROGRAMMA UNICO REGIONALE PER LA DIFFUSIONE DEI DEFIBRILLATORI SEMIAUTOMATICI ESTERNI.	13	1	1	104	1.04.01.02.000	07.1/0 7.2/07. 3/07.4	4	RS	0,00	PR	0,00	R	0,00	EP	0,00		
									CP	387.240,00	PC	0,00	I	387.240,00	ECP	0,00	EC	387.240,00
									CS	387.240,00	TP	0,00	FPV	0,00	TR	387.240,00		
7203	ASSISTENZA A FAVORE DEI CITTADINI AFFETTI DA TBC NON ASSISTITI DALL' I.N.P.S. ED IN CONDIZIONI ECONOMICHE DISAGIATE (L. 4/3/87 N. 88 ART. 5 E L. 28/2/95 N. 549 - ART. 3 COMMA 1)	13	1	1	104	1.04.01.02.000	07.1/0 7.2/07. 3/07.4	4	RS	3.000.000,00	PR	0,00	R	0,00	EP	3.000.000,00		
									CP	500.000,00	PC	0,00	I	500.000,00	ECP	0,00	EC	500.000,00
									CS	3.500.000,00	TP	0,00	FPV	0,00	TR	3.500.000,00		
7204	SPESE PER GLI ESAMI DI LABORATORIO A CUI DEVONO ESSERE SOTTOPOSTI I DONATORI DI TESSUTI E CELLULE EX ART. 5 DEL D.LGS.VO 25 GENNAIO 2010, N. 16.	13	1	1	104	1.04.01.02.000	07.1/0 7.2/07. 3/07.4	4	RS	0,00	PR	0,00	R	0,00	EP	0,00		
									CP	49.700,62	PC	0,00	I	49.700,62	ECP	0,00	EC	49.700,62
									CS	49.700,62	TP	0,00	FPV	0,00	TR	49.700,62		
7206	ACCORDO DI COLLABORAZIONE TRA LA REGIONE CAMPANIA ED IL MINISTERO DELLA SALUTE PER LA REALIZZAZIONE DEL PROGETTO VIGILANZA SANITARIA RIFIUTI (VISARI).	13	1	1	104	1.04.01.02.000	07.1/0 7.2/07. 3/07.4	4	RS	72.000,00	PR	72.000,00	R	0,00	EP	0,00		
									CP	0,00	PC	0,00	I	0,00	ECP	0,00	EC	0,00
									CS	72.000,00	TP	72.000,00	FPV	0,00	TR	0,00		
7220	CONTRIBUTO IN FAVORE DEL CENTRO DI RIFERIMENTO PER LA TRAUMATOLOGIA CRANIO-MAXILLO-FACCIALE PRESSO L'AZIENDA OSPEDALIERA UNIVERSITARIA DI NAPOLI FEDERICO II.	13	2	1	104	1.04.01.02.000	07.1/0 7.2/07. 3/07.4	4	RS	50.000,00	PR	50.000,00	R	0,00	EP	0,00		
									CP	0,00	PC	0,00	I	0,00	ECP	0,00	EC	0,00
									CS	50.000,00	TP	50.000,00	FPV	0,00	TR	0,00		
7222	BORSE DI STUDIO A LAUREATI CAMPANI PER LA FREQUENTAZIONE DI SCUOLE DI SPECIALIZZAZIONE UNIVERSITARIA DI AREA SANITARIA	13	1	1	104	1.04.01.02.000	07.1/0 7.2/07. 3/07.4	4	RS	189.300,00	PR	0,00	R	0,00	EP	189.300,00		
									CP	12.470.000,00	PC	11.369.150,00	I	12.470.000,00	ECP	0,00	EC	1.100.850,00
									CS	12.659.300,00	TP	11.369.150,00	FPV	0,00	TR	1.290.150,00		
7224	FUNZIONAMENTO DELL'OSSERVATORIO REGIONALE PER LE SPECIALIZZAZIONI MEDICHE UNIVERSITARIE - COMPETENZE PER COMPONENTI COMMISSIONI	13	1	1	103	1.03.02.10.000	07.1/0 7.2/07. 3/07.4	4	RS	0,00	PR	0,00	R	0,00	EP	0,00		
									CP	10.000,00	PC	0,00	I	10.000,00	ECP	0,00	EC	10.000,00
									CS	10.000,00	TP	0,00	FPV	0,00	TR	10.000,00		
7226	IMPOSTE E TASSE PER IL FUNZIONAMENTO DELL'OSSERVATORIO REGIONALE PER LE SPECIALIZZAZIONI MEDICHE UNIVERSITARIE	13	1	1	102	1.02.01.01.000	07.4	4	RS	0,00	PR	0,00	R	0,00	EP	0,00		
									CP	15.000,00	PC	0,00	I	15.000,00	ECP	0,00	EC	15.000,00
									CS	15.000,00	TP	0,00	FPV	0,00	TR	15.000,00		
7228	CONTRIBUTI SOCIALI PER IL FUNZIONAMENTO DELL'OSSERVATORIO REGIONALE PER LE SPECIALIZZAZIONI MEDICHE UNIVERSITARIE	13	1	1	101	1.01.02.01.000	07.4	4	RS	0,00	PR	0,00	R	0,00	EP	0,00		
									CP	5.000,00	PC	0,00	I	5.000,00	ECP	0,00	EC	5.000,00
									CS	5.000,00	TP	0,00	FPV	0,00	TR	5.000,00		
7240	QUOTA PARTE DEL FONDO NAZIONALE PER LE	13	1	1	104	1.04.01.02.000	07.1/0	4	RS	1.193.508,42	PR	759.999,81	R	0,00	EP	433.508,61		

SPESA - ELENCO CAPITOLI

Cap.	Denominazione	Miss.	Prog.	Tit.	Macroaggr.	IV Livello Piano dei Conti	Cofog	Codice Id. Spesa UE	RESIDUI ATTIVI AL 1/1/2014 (RS)		PAGAMENTI IN C/RESIDUI (PR)		RIACCERTAMENTO RESIDUI (R) ⁽¹⁾			RESIDUI PASSIVI DA ESERCIZI PRECEDENTI (EP=RS-PR+R)			
									PREVISIONI DEFINITIVE DI COMPETENZA (CP)		PAGAMENTI IN C/COMPETENZA (PC)		IMPEGNI (I) ⁽²⁾			ECONOMIE DI COMPETENZA (ECP= CP I -FPV)		RESIDUI PASSIVI DA ESERCIZIO DI COMPETENZA (EC= I - PC)	
									PREVISIONI DEFINITIVE DI CASSA (CS)		TOTALE PAGAMENTI (TP=PR+PC)		FONDO PLURIENNALE VINCOLATO (FPV) ⁽³⁾					TOTALE RESIDUI PASSIVI DA RIPORTARE (TR=EP+EC)	
	POLITICHE SOCIALI DESTINATA ALLA LOTTA ALLA DROGA. PROGETTO PER LA PREVENZIONE ED IL RECUPERO DELLE TOSSICODIPENDENZE E						7.2/07. 3/07.4		CP CS	687.216,67 1.880.725,09	PC TP	0,00 759.999,81	I FPV	687.216,67 0,00	ECP	0,00 TR	EC 1.120.725,28		
7242	ATTUAZIONE PROGETTI DI LOTTA ALLE DIPENDENZE PATOLOGICHE: ATTIVITA' SVOLTA DALLE AMMINISTRAZIONI LOCALI	13	1	1	104	1.04.01.02.000	07.1/0 7.2/07. 3/07.4	4	RS	1.062,26	PR	0,00	R	0,00		EP	1.062,26		
									CP	30.445,06	PC	6.718,47	I	30.445,06	ECP	0,00	EC	23.726,59	
									CS	31.507,32	TP	6.718,47	FPV	0,00	TR	24.788,85			
7246	CONTRIBUTO AGLI ORGANI DI CUI AL COMMA 1 DELL'ART.10 DELLA L.R. 2 LUGLIO,1996 N.14 AVENTE PER OGGETTO "NORME PER LA MEDICINA DELLO SPORT E PER LA TUTELA SANITARIA DELLE	13	1	1	104	1.04.01.02.000	07.1/0 7.2/07. 3/07.4	4	RS	0,00	PR	0,00	R	0,00		EP	0,00		
									CP	50.000,00	PC	0,00	I	50.000,00	ECP	0,00	EC	50.000,00	
									CS	50.000,00	TP	0,00	FPV	0,00	TR	50.000,00			
7254	CONTRIBUTO REGIONALE A FAVORE DELLA SOCIETA' CONSORTILE A R.L. SENZA SCOPO DI LUCRO "CEINGE".	13	1	1	103	1.03.02.18.000	07.1/0 7.2/07. 3/07.4	4	RS	6.500.000,00	PR	0,00	R	0,00		EP	6.500.000,00		
									CP	0,00	PC	0,00	I	0,00	ECP	0,00	EC	0,00	
									CS	6.500.000,00	TP	0,00	FPV	0,00	TR	6.500.000,00			
7256	CONTRIBUTO IN FAVORE DELL'ISTITUTO NAZIONALE PER LO STUDIO E LA CURA DEI TUMORI FONDAZIONE G. PASCALE.	13	1	1	104	1.04.01.02.000	07.1/0 7.2/07. 3/07.4	4	RS	12.000.000,00	PR	0,00	R	0,00		EP	12.000.000,00		
									CP	0,00	PC	0,00	I	0,00	ECP	0,00	EC	0,00	
									CS	12.000.000,00	TP	0,00	FPV	0,00	TR	12.000.000,00			
7258	CONTRIBUTO AL CENTRO DI RICERCA ONCOLOGICA DI MERCOGLIANO.	13	1	1	104	1.04.01.02.000	07.1/0 7.2/07. 3/07.4	4	RS	3.280.000,00	PR	0,00	R	0,00		EP	3.280.000,00		
									CP	0,00	PC	0,00	I	0,00	ECP	0,00	EC	0,00	
									CS	3.280.000,00	TP	0,00	FPV	0,00	TR	3.280.000,00			
7282	OBIETTIVI EX ART.1, COMMI 34 E 34/BIS, LEGG 662/96: PROGRAMMA DI SCREENING PER LA PREVENZIONE DEL TUMORE AL SENO.	13	1	1	104	1.04.01.02.000	07.1/0 7.2/07. 3/07.4	4	RS	462.996,63	PR	0,00	R	0,00		EP	462.996,63		
									CP	0,00	PC	0,00	I	0,00	ECP	0,00	EC	0,00	
									CS	462.996,63	TP	0,00	FPV	0,00	TR	462.996,63			
7283	PROSIEGUO DELL'INTERVENTO SPECIALE PER LA DIFFUSIONE DEGLI SCREENING DI CUI ALLA L. 138/2004 IN ATTUAZIONE DELLA L. 296/2006 ART. 1 COMMA 808	13	1	1	104	1.04.01.02.000	07.1/0 7.2/07. 3/07.4	4	RS	0,00	PR	0,00	R	0,00		EP	0,00		
									CP	1.677.970,16	PC	0,00	I	1.677.970,16	ECP	0,00	EC	1.677.970,16	
									CS	1.677.970,16	TP	0,00	FPV	0,00	TR	1.677.970,16			
7288	OBIETTIVI EX ART.1, COMMI 34 E 34/BIS, LEGGE 662/96: PROGRAMMA DI SCREENING PER LA PREVENZIONE DEL TUMORE ALLA CERVICE UTERINA.	13	1	1	104	1.04.01.02.000	07.1/0 7.2/07. 3/07.4	4	RS	1.011.832,70	PR	0,00	R	0,00		EP	1.011.832,70		
									CP	0,00	PC	0,00	I	0,00	ECP	0,00	EC	0,00	
									CS	1.011.832,70	TP	0,00	FPV	0,00	TR	1.011.832,70			
7290	INIZIATIVE DI FARMACOVIGILANZA E DI INFORMAZIONE DEGLI OPERATORI SANITARI SULLE PROPRIETA' ED EFFETTI DEI MEDICINALI. CAMPAGNA	13	1	1	104	1.04.01.02.000	07.1/0 7.2/07. 3/07.4	4	RS	2.421.641,07	PR	1.223.760,71	R	0,00		EP	1.197.880,36		
									CP	2.179.000,00	PC	0,00	I	2.179.000,00	ECP	0,00	EC	2.179.000,00	

SPESA - ELENCO CAPITOLI

Cap.	Denominazione	Miss.	Prog.	Tit.	Macroaggr.	IV Livello Piano dei Conti	Cofog	Codice Id. Spesa UE	RESIDUI ATTIVI AL 1/1/2014 (RS)	PAGAMENTI IN C/RESIDUI (PR)	RIACCERTAMENTO RESIDUI (R) ⁽¹⁾		RESIDUI PASSIVI DA ESERCIZI PRECEDENTI (EP=RS-PR+R)
									PREVISIONI DEFINITIVE DI COMPETENZA (CP)	PAGAMENTI IN C/COMPETENZA (PC)	IMPEGNI (I) ⁽²⁾	ECONOMIE DI COMPETENZA (ECP= CP I -FPV)	RESIDUI PASSIVI DA ESERCIZIO DI COMPETENZA (EC= I - PC)
									PREVISIONI DEFINITIVE DI CASSA (CS)	TOTALE PAGAMENTI (TP=PR+PC)	FONDO PLURIENNALE VINCOLATO (FPV) ⁽³⁾		TOTALE RESIDUI PASSIVI DA RIPORTARE (TR=EP+EC)
	PROF. RETTA ED EFFETTI DEI MEDICINALI. CAMPIAGRO DI EDUCAZIONE SANITARIA TRAMITE LE AA.SS.LL.						3/07.4		CS 4.600.641,07	TP 1.223.760,71	FPV 0,00		TR 3.376.880,36
7291	OBIETTIVI EX ART.1, COMMI 34 E 34/BIS, LEGGE N. 662/96: SCREENING CANCRO COLON RETTO - D.G.R.C. N.198/2004.	13	1	1	104	1.04.01.02.000	07.1/0 7.2/07. 3/07.4	4	RS 561.835,26	PR 0,00	R 0,00		EP 561.835,26
									CP 0,00	PC 0,00	I 0,00	ECP 0,00	EC 0,00
									CS 561.835,26	TP 0,00	FPV 0,00		TR 561.835,26
7293	CONTRIBUTI SOCIALI PER ESPERTI PER COMMISSIONI COMITATI E CONSIGLI	13	1	1	101	1.01.02.01.000	07.4	4	RS 0,00	PR 0,00	R 0,00		EP 0,00
									CP 15.000,00	PC 1.231,45	I 15.000,00	ECP 0,00	EC 13.768,55
									CS 15.000,00	TP 1.231,45	FPV 0,00		TR 13.768,55
7294	ESPERTI PER COMMISSIONI COMITATI E CONSIGLI	13	1	1	103	1.03.02.10.000	07.1/0 7.2/07. 3/07.4	4	RS 0,00	PR 0,00	R 0,00		EP 0,00
									CP 125.000,00	PC 94.476,75	I 125.000,00	ECP 0,00	EC 30.523,25
									CS 125.000,00	TP 94.476,75	FPV 0,00		TR 30.523,25
7295	IMPOSTE E TASSE PER ESPERTI PER COMMISSIONI COMITATI E CONSIGLI	13	1	1	102	1.02.01.01.000	07.4	4	RS 0,00	PR 0,00	R 0,00		EP 0,00
									CP 10.000,00	PC 482,92	I 10.000,00	ECP 0,00	EC 9.517,08
									CS 10.000,00	TP 482,92	FPV 0,00		TR 9.517,08
7296	ONERI GESTIONALI DELLA BASCO DELLA REGIONE CAMPANIA (L.R. 18 DEL 6/12/2000, ART. 51)	13	1	1	104	1.04.01.02.000	07.1/0 7.2/07. 3/07.4	4	RS 1.000.000,00	PR 500.000,00	R 0,00		EP 500.000,00
									CP 500.000,00	PC 0,00	I 500.000,00	ECP 0,00	EC 500.000,00
									CS 1.500.000,00	TP 500.000,00	FPV 0,00		TR 1.000.000,00
7298	CONTRIBUTO ANNUALE A FAVORE DELLE SEZIONI CAMPANE DELL'AIRC (ASSOCIAZIONE ITALIANA RICERCA CANCRO), DELL'AIL (ASSOCIAZIONE ITALIANA LEUCEMICI), E DELLA FONDAZIONE ANT	13	1	1	104	1.04.04.01.000	07.1/0 7.2/07. 3/07.4	4	RS 1.462.027,97	PR 0,00	R 0,00		EP 1.462.027,97
									CP 487.342,67	PC 0,00	I 487.342,67	ECP 0,00	EC 487.342,67
									CS 1.949.370,64	TP 0,00	FPV 0,00		TR 1.949.370,64
7303	FONDI DEL MINISTERO DELLA SALUTE, EX ART. 1, COMMA 2, LETTERA B, DEL D. LGS. N. 502 DEL 30/12/92 - TRASFERIMENTI CORRENTI A ISTITUZIONI CENTRALI.	13	7	1	104	1.04.01.01.000	07.4	4	RS 0,00	PR 0,00	R 0,00		EP 0,00
									CP 151.461,00	PC 75.730,50	I 151.461,00	ECP 0,00	EC 75.730,50
									CS 151.461,00	TP 75.730,50	FPV 0,00		TR 75.730,50
7304	FONDI DEL MINISTERO DELLA SALUTE PER PROGRAMMI SPECIALI DI INTERESSE E RILIEVO INTERREGIONALE O NAZIONALE EX ART.12, COMMA 2. LETT.B. D.L.VO N.502 DEL 30/12/92	13	7	1	104	1.04.01.02.000	07.1/0 7.2/07. 3/07.4	4	RS 2.490.581,45	PR 1.130.305,34	R 0,00	-253.293,23	EP 1.106.982,88
									CP 482.396,92	PC 0,00	I 482.396,92	ECP 0,00	EC 482.396,92
									CS 2.972.978,37	TP 1.130.305,34	FPV 0,00		TR 1.589.379,80
7305	FONDI DEL MINISTERO DELLA SALUTE PER PROGRAMMI SPECIALI DI INTERESSE E RILIEVO INTERREGIONALE O NAZIONALE EX ART.12, COMMA 2. LETT.B. D.L.VO N.502 DEL 30/12/92	13	7	1	104	1.04.04.01.000	07.1/0 7.2/07. 3/07.4	4	RS 0,00	PR 0,00	R 0,00		EP 0,00
									CP 151.461,00	PC 75.730,50	I 151.461,00	ECP 0,00	EC 75.730,50
									CS 151.461,00	TP 75.730,50	FPV 0,00		TR 75.730,50

SPESA - ELENCO CAPITOLI

Cap.	Denominazione	Miss.	Prog.	Tit.	Macroaggr.	IV Livello Piano dei Conti	Cofog	Codice Id. Spesa UE	RESIDUI ATTIVI AL 1/1/2014 (RS)		PAGAMENTI IN C/RESIDUI (PR)		RIACCERTAMENTO RESIDUI (R) ⁽¹⁾		RESIDUI PASSIVI DA ESERCIZI PRECEDENTI (EP=RS-PR+R)			
									PREVISIONI DEFINITIVE DI COMPETENZA (CP)		PAGAMENTI IN C/COMPETENZA (PC)		IMPEGNI (I) ⁽²⁾		ECONOMIE DI COMPETENZA (ECP= CP- I -FPV)		RESIDUI PASSIVI DA ESERCIZIO DI COMPETENZA (EC= I - PC)	
									PREVISIONI DEFINITIVE DI CASSA (CS)		TOTALE PAGAMENTI (TP=PR+PC)		FONDO PLURIENNALE VINCOLATO (FPV) ⁽³⁾		TOTALE RESIDUI PASSIVI DA RIPORTARE (TR=EP+EC)			
7306	FONDI PER L'ESCLUSIVITA' DI RAPPORTO DEI DIRIGENTI DEL RUOLO SANITARIO (ART.72, COMMA 6, LEGGE 488/98).	13	1	1	104	1.04.01.02.000	07.1/0 7.2/07. 3/07.4	4	RS	6.639.010,00	PR	0,00	R	0,00	EP	6.639.010,00		
									CP	3.213.771,18	PC	0,00	I	3.192.424,39	ECP	21.346,79	EC	3.192.424,39
									CS	9.852.781,18	TP	0,00	FPV	0,00	TR	9.831.434,39		
7310	UNITA' DI CRISI REGIONALE (U.C.R.) AI FINI DELLA DELIBERA DI G.R. N.495 DEL 25.03.2004-UTENZE	13	7	1	103	1.03.02.05.000	07.1/0 7.2/07. 3/07.4	4	RS	66.040,57	PR	1.468,04	R	0,00	EP	64.572,53		
									CP	47.950,00	PC	2.784,00	I	47.950,00	ECP	0,00	EC	45.166,00
									CS	113.990,57	TP	4.252,04	FPV	0,00	TR	109.738,53		
7311	UNITA' DI CRISI REGIONALE (UCR) AI FINI DELLA DELIBERA DI G.R. N. 495 DEL 25.03.2004 - ASSICURAZIONE	13	7	1	110	1.10.04.01.000	07.4	4	RS	0,00	PR	0,00	R	0,00	EP	0,00		
									CP	50,00	PC	34,97	I	50,00	ECP	0,00	EC	15,03
									CS	50,00	TP	34,97	FPV	0,00	TR	15,03		
7312	CONTRIBUTO ACQUISTO FARMACI AD ALTO COSTO	13	1	1	104	1.04.01.02.000	07.1/0 7.2/07. 3/07.4	4	RS	25.000.000,00	PR	0,00	R	0,00	EP	25.000.000,00		
									CP	25.000.000,00	PC	0,00	I	25.000.000,00	ECP	0,00	EC	25.000.000,00
									CS	0,00	TP	0,00	FPV	0,00	TR	50.000.000,00		
7314	SVILUPPO DI UNA CAMPAGNA DI INFORMAZIONE VIA WEB SULL'USO CONSAPEVOLE DEI COSMETICI, RISPETTO AL RISCHIO DI CONTRAFFAZIONE PER QUELLI ACQUISTATI FUORI DAI CANALI LEGALI.	13	1	1	104	1.04.01.02.000	07.1/0 7.2/07. 3/07.4	4	RS	54.432,00	PR	0,00	R	0,00	EP	54.432,00		
									CP	23.328,00	PC	0,00	I	0,00	ECP	23.328,00	EC	0,00
									CS	77.760,00	TP	0,00	FPV	0,00	TR	54.432,00		
7320	PIANO REGIONALE AMIANTO APPROVATO CON DELIBERA DI CONSIGLIO REGIONALE N. 64 DEL 2001 (ART. 28, COMMA 6, L.R. 29/12/2005, N. 24)	13	1	1	104	1.04.01.02.000	07.1/0 7.2/07. 3/07.4	4	RS	273.590,41	PR	0,00	R	0,00	EP	273.590,41		
									CP	0,00	PC	0,00	I	0,00	ECP	0,00	EC	0,00
									CS	273.590,41	TP	0,00	FPV	0,00	TR	273.590,41		
7321	PROGETTO DI RICERCA CORRENTE 2012 - LA VALUTAZIONE DELLA QUALITA' DELLE STRUTTURE OSPEDALIERE SECONDO LA PROSPETTIVA DEL CITTADINO. ORGANIZZAZIONE EVENTI.	13	1	1	103	1.03.02.02.000	07.1/0 7.2/07. 3/07.4	4	RS	0,00	PR	0,00	R	0,00	EP	0,00		
									CP	200,00	PC	0,00	I	200,00	ECP	0,00	EC	200,00
									CS	200,00	TP	0,00	FPV	0,00	TR	200,00		
7322	L. 123/2005 "NORME PER LA PROTEZIONE DEI SOGGETTI MALATI DI CELIACHIA " L.R. 2/2003 "INTOLLERANZE ALIMENTARI - RISTORAZIONE DIFFERENZIATAI NELLA PUBBLICA AMMINISTRAZIONE	13	1	1	104	1.04.01.02.000	07.1/0 7.2/07. 3/07.4	4	RS	566.100,00	PR	0,00	R	0,00	EP	566.100,00		
									CP	610.726,53	PC	0,00	I	0,00	ECP	610.726,53	EC	0,00
									CS	1.176.826,53	TP	0,00	FPV	0,00	TR	566.100,00		
7323	PROGETTO DI RICERCA CORRENTE 2012 - LA VALUTAZIONE DELLA QUALITÀ DELLE STRUTTURE OSPEDALIERE SECONDO LA PROSPETTIVA DEL CITTADINO. TRASFERIMENTI AD AMMINISTRAZIONI	13	1	1	104	1.04.01.02.000	07.1/0 7.2/07. 3/07.4	4	RS	0,00	PR	0,00	R	0,00	EP	0,00		
									CP	900,00	PC	0,00	I	900,00	ECP	0,00	EC	900,00
									CS	900,00	TP	0,00	FPV	0,00	TR	900,00		

SPESA - ELENCO CAPITOLI

Cap.	Denominazione	Miss.	Prog.	Tit.	Macroaggr.	IV Livello Piano dei Conti	Cofog	Codice Id. Spesa UE	RESIDUI ATTIVI AL 1/1/2014 (RS)		PAGAMENTI IN C/RESIDUI (PR)		RIACCERTAMENTO RESIDUI (R) ⁽¹⁾			RESIDUI PASSIVI DA ESERCIZI PRECEDENTI (EP=RS-PR+R)		
									PREVISIONI DEFINITIVE DI COMPETENZA (CP)		PAGAMENTI IN C/COMPETENZA (PC)		IMPEGNI (I) ⁽²⁾		ECONOMIE DI COMPETENZA (ECP= CP I -FPV)		RESIDUI PASSIVI DA ESERCIZIO DI COMPETENZA (EC= I - PC)	
									PREVISIONI DEFINITIVE DI CASSA (CS)		TOTALE PAGAMENTI (TP=PR+PC)		FONDO PLURIENNALE VINCOLATO (FPV) ⁽³⁾			TOTALE RESIDUI PASSIVI DA RIPORTARE (TR=EP+EC)		
7324	RIPIANO ECCEDENZA SPESA FARMACEUTICA AI SENSI DELL'ART. 1, COMMA 796, LETTERA G) DELLA LEGGE 296/2006	13	1	1	104	1.04.01.02.000	07.1/0 7.2/07. 3/07.4	4	RS	0,00	PR	0,00	R	0,00		EP	0,00	
									CP	122.224.911,80	PC	97.302.019,22	I	122.224.911,80	ECP	0,00	EC	24.922.892,58
									CS	98.224.911,80	TP	97.302.019,22	FPV	0,00		TR	24.922.892,58	
7325	RIPIANO ECCEDENZA SPESA FARMACEUTICA, L. 296/2006. RIMBORSO ALLE CASE FARMACEUTICHE.	13	1	1	104	1.04.03.99.000	07.1	4	RS	0,00	PR	0,00	R	0,00		EP	0,00	
									CP	10.000,00	PC	8.790,65	I	10.000,00	ECP	0,00	EC	1.209,35
									CS	10.000,00	TP	8.790,65	FPV	0,00		TR	1.209,35	
7327	PROGETTO DI RICERCA CORRENTE 2012 - LA VALUTAZIONE DELLA QUALITÀ DELLE STRUTTURE OSPEDALIERE SECONDO LA PROSPETTIVA DEL CITTADINO. SERVIZI AUSILIARI.	13	1	1	103	1.03.02.13.000	07.1/0 7.2/07. 3/07.4	4	RS	0,00	PR	0,00	R	0,00		EP	0,00	
									CP	500,00	PC	438,10	I	438,10	ECP	61,90	EC	0,00
									CS	500,00	TP	438,10	FPV	0,00		TR	0,00	
7330	ONERI DI FUNZIONAMENTO PER GARANTIRE IL COORDINAMENTO INTRAREGIONALE ED INTERREGIONALE DELLE ATTIVITA' TRASFUSIONALI, DEI FLUSSI DI SCAMBIO E DI COMPENSAZIONE,	13	1	1	104	1.04.01.02.000	07.1/0 7.2/07. 3/07.4	4	RS	141.883,03	PR	0,00	R	0,00		EP	141.883,03	
									CP	0,00	PC	0,00	I	0,00	ECP	0,00	EC	0,00
									CS	141.883,03	TP	0,00	FPV	0,00		TR	141.883,03	
7332	STUDIO SPERIMENTALE PER TRATTAMENTO DI ANGIOPLASTICA CORONARICA CON STENT MEDICATI	13	1	1	104	1.04.01.02.000	07.1/0 7.2/07. 3/07.4	4	RS	2.000.000,00	PR	0,00	R	0,00		EP	2.000.000,00	
									CP	2.000.000,00	PC	0,00	I	2.000.000,00	ECP	0,00	EC	2.000.000,00
									CS	2.000.000,00	TP	0,00	FPV	0,00		TR	4.000.000,00	
7334	ARAN, COMMISSIONI ED ALTRE SPESE CORRENTI DEL SETTORE	13	1	1	104	1.04.01.02.000	07.1/0 7.2/07. 3/07.4	4	RS	267.157,20	PR	0,00	R	0,00		EP	267.157,20	
									CP	0,00	PC	0,00	I	0,00	ECP	0,00	EC	0,00
									CS	267.157,20	TP	0,00	FPV	0,00		TR	267.157,20	
7335	RIMBORSI ALL'ARAN.	13	1	1	104	1.04.01.01.000	07.2	4	RS	0,00	PR	0,00	R	0,00		EP	0,00	
									CP	155.000,00	PC	143.953,30	I	155.000,00	ECP	0,00	EC	11.046,70
									CS	155.000,00	TP	143.953,30	FPV	0,00		TR	11.046,70	
7338	ATTUAZIONE DEI PIANI DI MONITORAGGIO REGIONALE PREVISTI DAL PIANO REGIONALE INTEGRATO DEI CONTROLLI UFFICIALI (P.R.I.) IN MATERIA DI SICUREZZA ALIMENTARE E S.P.V. - REG.	13	1	1	104	1.04.01.01.000	07.1/0 7.2/07. 3/07.4	4	RS	496.558,71	PR	0,00	R	0,00		EP	496.558,71	
									CP	500.000,00	PC	0,00	I	500.000,00	ECP	0,00	EC	500.000,00
									CS	996.558,71	TP	0,00	FPV	0,00		TR	996.558,71	
7340	IMPOSTE E TASSE SU CONSULENZE NON SANITARIE DA PRIVATO PER GETTONI PER COMMISSIONI INTERNE ED ESTERNE.	13	1	1	102	1.02.01.01.000	07.4	4	RS	0,00	PR	0,00	R	0,00		EP	0,00	
									CP	4.430,00	PC	0,00	I	4.430,00	ECP	0,00	EC	4.430,00
									CS	4.430,00	TP	0,00	FPV	0,00		TR	4.430,00	
7341	CONTRIBUTI SOCIALI SU CONSULENZE NON	13	1	1	101	1.01.02.01.000	07.4	4	RS	0,00	PR	0,00	R	0,00		EP	0,00	

SPESA - ELENCO CAPITOLI

Cap.	Denominazione	Miss.	Prog.	Tit.	Macroaggr.	IV Livello Piano dei Conti	Cofog	Codice Id. Spesa UE	RESIDUI ATTIVI AL 1/1/2014 (RS)	PAGAMENTI IN C/RESIDUI (PR)	RIACCERTAMENTO RESIDUI (R) ⁽¹⁾		RESIDUI PASSIVI DA ESERCIZI PRECEDENTI (EP=RS-PR+R)
									PREVISIONI DEFINITIVE DI COMPETENZA (CP)	PAGAMENTI IN C/COMPETENZA (PC)	IMPEGNI (I) ⁽²⁾	ECONOMIE DI COMPETENZA (ECP= CP I -FPV)	RESIDUI PASSIVI DA ESERCIZIO DI COMPETENZA (EC= I - PC)
									PREVISIONI DEFINITIVE DI CASSA (CS)	TOTALE PAGAMENTI (TP=PR+PC)	FONDO PLURIENNALE VINCOLATO (FPV) ⁽³⁾		TOTALE RESIDUI PASSIVI DA RIPORTARE (TR=EP+EC)
	SANITARIE DA PRIVATO E GETTONI PER COMMISSIONI INTERNE ED ESTERNE.								CP 5.070,00 CS 5.070,00	PC 0,00 TP 0,00	I 5.070,00 FPV 0,00	ECP 0,00	EC 5.070,00 TR 5.070,00
7342	ADEMPIMENTI DECRETO MINISTERO DELLA SALUTE 11.06.2010 - ISTITUZIONE DEL FLUSSO INFORMATIVO PER IL MONITORAGGIO DEI CONSUMI DEI DISPOSITIVI MEDICI DIRETTAMENTE ACQUISTATI DAL	13	1	1	104	1.04.01.02.000	07.1/0 7.2/07. 3/07.4	4	RS 100.000,00 CP 100.000,00 CS 200.000,00	PR 0,00 PC 0,00 TP 0,00	R 0,00 I 100.000,00 FPV 0,00	ECP 0,00	EP 100.000,00 EC 100.000,00 TR 200.000,00
7343	IMPOSTE E TASSE PER COMPETENZE PER COMPONENTI COMMISSIONI INTERNE ED ESTERNE MONITORAGGIO PERSONALE SSR	13	1	1	102	1.02.01.01.000	07.4	4	RS 5.000,00 CP 5.000,00 CS 10.000,00	PR 0,00 PC 0,00 TP 0,00	R 0,00 I 5.000,00 FPV 0,00	ECP 0,00	EP 5.000,00 EC 5.000,00 TR 10.000,00
7344	COMPETENZE PER COMPONENTI COMMISSIONI INTERNE ED ESTERNE MONITORAGGIO PERSONALE SSR	13	1	1	103	1.03.02.10.000	07.1/0 7.2/07. 3/07.4	4	RS 27.301,15 CP 40.000,00 CS 67.301,15	PR 1.500,00 PC 5.597,52 TP 7.097,52	R 0,00 I 40.000,00 FPV 0,00	ECP 0,00	EP 25.801,15 EC 34.402,48 TR 60.203,63
7345	CONTRIBUTI SOCIALI PER COMPETENZE PER COMPONENTI COMMISSIONI INTERNE ED ESTERNE MONITORAGGIO PERSONALE SSR	13	1	1	101	1.01.02.01.000	07.4	4	RS 5.000,00 CP 5.000,00 CS 10.000,00	PR 0,00 PC 0,00 TP 0,00	R 0,00 I 5.000,00 FPV 0,00	ECP 0,00	EP 5.000,00 EC 5.000,00 TR 10.000,00
7370	UNITA' DI CRISI REGIONALE (U.C.R.) AI FINI DELLA DELIBERA DI G.R. N. 495 DEL 25.03.2004 - MANUTENZIONE	13	7	1	103	1.03.02.09.000	07.1/0 7.2/07. 3/07.4	4	RS 11.153,64 CP 25.000,00 CS 36.153,64	PR 11.126,40 PC 11.243,52 TP 22.369,92	R 0,00 I 25.000,00 FPV 0,00	ECP 0,00	EP 27,24 EC 13.756,48 TR 13.783,72
7372	UNITA' DI CRISI REGIONALE (U.C.R.) AI FINI DELLA DELIBERA DI G.R. N. 495 DEL 25.03.2004 - CONSULENZE	13	7	1	103	1.03.02.10.000	07.1/0 7.2/07. 3/07.4	4	RS 12.100,00 CP 15.000,00 CS 27.100,00	PR 11.365,98 PC 0,00 TP 11.365,98	R 0,00 I 15.000,00 FPV 0,00	ECP 0,00	EP 734,02 EC 15.000,00 TR 15.734,02
7374	UNITA' DI CRISI REGIONALE (U.C.R.) AI FINI DELLA DELIBERA DI G.R. N. 495 DEL 25.03.2004 - TRASFERIMENTO AD AMMINISTRAZIONI LOCALI.	13	7	1	104	1.04.01.02.000	07.1/0 7.2/07. 3/07.4	4	RS 0,00 CP 10.000,00 CS 10.000,00	PR 0,00 PC 0,00 TP 0,00	R 0,00 I 10.000,00 FPV 0,00	ECP 0,00	EP 0,00 EC 10.000,00 TR 10.000,00
7376	PROGETTO PILOTA SORVEGLIANZA DELLA MORTALITÀ MATERNA NELLE REGIONI DEL NORD, CENTRO E SUD ITALIA. TRASFERIMENTI AD AMMINISTRAZIONI LOCALI.	13	1	1	104	1.04.01.02.000	07.1/0 7.2/07. 3/07.4	4	RS 0,00 CP 6.700,00 CS 6.700,00	PR 0,00 PC 0,00 TP 0,00	R 0,00 I 6.700,00 FPV 0,00	ECP 0,00	EP 0,00 EC 6.700,00 TR 6.700,00
7380	PROGETTO PILOTA SORVEGLIANZA DELLA MORTALITÀ MATERNA NELLE REGIONI DEL NORD, CENTRO E SUD ITALIA. CONSULENZE	13	1	1	103	1.03.02.10.000	07.1/0 7.2/07. 3/07.4	4	RS 0,00 CP 700,00	PR 0,00 PC 0,00	R 0,00 I 0,00	ECP 0,00	EP 0,00 EC 700,00

SPESA - ELENCO CAPITOLI

Cap.	Denominazione	Miss.	Prog.	Tit.	Macroaggr.	IV Livello Piano dei Conti	Cofog	Codice Id. Spesa UE	RESIDUI ATTIVI AL 1/1/2014 (RS)	PAGAMENTI IN C/RESIDUI (PR)	RIACCERTAMENTO RESIDUI (R) ⁽¹⁾		RESIDUI PASSIVI DA ESERCIZI PRECEDENTI (EP=RS-PR+R)					
									PREVISIONI DEFINITIVE DI COMPETENZA (CP)	PAGAMENTI IN C/COMPETENZA (PC)	IMPEGNI (I) ⁽²⁾	ECONOMIE DI COMPETENZA (ECP= CP I -FPV)	RESIDUI PASSIVI DA ESERCIZIO DI COMPETENZA (EC= I - PC)					
									PREVISIONI DEFINITIVE DI CASSA (CS)	TOTALE PAGAMENTI (TP=PR+PC)	FONDO PLURIENNALE VINCOLATO (FPV) ⁽³⁾		TOTALE RESIDUI PASSIVI DA RIPORTARE (TR=EP+EC)					
	CENTRO E SUD ITALIA: CONSULENZA						3/07.4		CS	700,00	TP	0,00	FPV	0,00	TR	0,00		
7384	PROGETTO PILOTA SORVEGLIANZA DELLA MORTALITÀ MATERNA NELLE REGIONI DEL NORD, CENTRO E SUD ITALIA. ORGANIZZAZIONE EVENTI.	13	1	1	103	1.03.02.02.000	07.1/0 7.2/07. 3/07.4	4	RS	0,00	PR	0,00	R	0,00	EP	0,00		
									CP	1.800,00	PC	0,00	I	1.800,00	ECP	0,00	EC	1.800,00
									CS	1.800,00	TP	0,00	FPV	0,00	TR	1.800,00		
7386	PROGETTO PILOTA SORVEGLIANZA DELLA MORTALITÀ MATERNA NELLE REGIONI DEL NORD, CENTRO E SUD ITALIA. COMPENSI DESTINATI AL PERSONALE INTERNO.	13	1	1	101	1.01.01.01.000	07.1/0 7.2/07. 3/07.4	4	RS	0,00	PR	0,00	R	0,00	EP	0,00		
									CP	4.000,00	PC	0,00	I	4.000,00	ECP	0,00	EC	4.000,00
									CS	4.000,00	TP	0,00	FPV	0,00	TR	4.000,00		
7502	COMPLETAMENTO DELL'OSPEDALE DEL MARE.	13	8	2	203	2.03.01.02.000	07.6	4	RS	12.464.317,00	PR	12.464.317,00	R	0,00	EP	0,00		
									CP	65.907.827,38	PC	13.659.334,92	I	65.907.827,38	ECP	0,00	EC	52.248.492,46
									CS	78.372.144,38	TP	26.123.651,92	FPV	0,00	TR	52.248.492,46		
7508	SPESE PER L'ATTUAZIONE DEL PROGETTO SOL - SISTEMA D'INTERMEDIAZIONE DIGITALE A SUPPORTO DELLE CENTRALI DI ACQUISTO.	13	5	2	203	2.03.01.02.000	07.1/0 7.2/07. 3/07.4	4	RS	2.422,82	PR	0,00	R	0,00	EP	2.422,82		
									CP	0,00	PC	0,00	I	0,00	ECP	0,00	EC	0,00
									CS	2.422,82	TP	0,00	FPV	0,00	TR	2.422,82		
7530	STRUTTURE SANITARIE PER L'ATTIVITA' LIBERO-PROFESSIONALE INTRAMURARIA AI SENSI DEL D.M. SANITA' 8/6/2001	13	5	2	203	2.03.01.02.000	07.1/0 7.2/07. 3/07.4	4	RS	105.867,47	PR	0,00	R	0,00	EP	105.867,47		
									CP	4.278.087,65	PC	0,00	I	4.025.407,46	ECP	252.680,19	EC	4.025.407,46
									CS	4.383.955,12	TP	0,00	FPV	0,00	TR	4.131.274,93		
7552	FONDI DELLO STATO PER LA REALIZZAZIONE DI STRUTTURE DA DESTINARE ALL'ASSISTENZA PALLIATIVA E DI SUPPORTO PER I PAZIENTI AFFETTI DA PATOLOGIA NEOPLASTICA TERMINALE ED AI	13	5	2	203	2.03.01.02.000	07.1/0 7.2/07. 3/07.4	4	RS	2.184.538,30	PR	0,00	R	0,00	EP	2.184.538,30		
									CP	0,00	PC	0,00	I	0,00	ECP	0,00	EC	0,00
									CS	2.184.538,30	TP	0,00	FPV	0,00	TR	2.184.538,30		
7554	FONDO PER IL FINANZIAMENTO DEL CENTRO DI RIFERIMENTO PER L'ASSISTENZA AI PAZIENTI AFFETTI DA RARE PATOLOGIE NEOPLASTICHE PRESSO L'AZIENDA UNIVERSITARIA POLICLINICO "FEDERICO	13	5	2	203	2.03.01.02.000	07.1/0 7.2/07. 3/07.4	4	RS	520.000,00	PR	300.000,00	R	0,00	EP	220.000,00		
									CP	0,00	PC	0,00	I	0,00	ECP	0,00	EC	0,00
									CS	520.000,00	TP	300.000,00	FPV	0,00	TR	220.000,00		
7556	FONDO PER IL POTENZIAMENTO, L'AMPLIAMENTO ED IL MIGLIORAMENTO DEL PRONTO SOCCORSO DELL'OSPEDALE A.CARDARELLI. (ART.17, L.R. N.1 DEL 19/1/2009).	13	5	2	203	2.03.01.02.000	07.1/0 7.2/07. 3/07.4	4	RS	250.000,00	PR	0,00	R	0,00	EP	250.000,00		
									CP	0,00	PC	0,00	I	0,00	ECP	0,00	EC	0,00
									CS	250.000,00	TP	0,00	FPV	0,00	TR	250.000,00		
7558	FONDO ALL'ASL NA/2 PER IL COMPLETAMENTO DELLA CAMERA IPERBARICA LIMITATAMENTE AL PRONTO SOCCORSO IPERBARICO DELL'OSPEDALE RIZZOLI DI ISCHIA. (ART.17 DEL 19/1/2009).	13	5	2	203	2.03.01.02.000	07.1/0 7.2/07. 3/07.4	4	RS	300.000,00	PR	0,00	R	0,00	EP	300.000,00		
									CP	0,00	PC	0,00	I	0,00	ECP	0,00	EC	0,00
									CS	300.000,00	TP	0,00	FPV	0,00	TR	300.000,00		

SPESA - ELENCO CAPITOLI

Cap.	Denominazione	Miss.	Prog.	Tit.	Macroaggr.	IV Livello Piano dei Conti	Cofog	Codice Id. Spesa UE	RESIDUI ATTIVI AL 1/1/2014 (RS)			PAGAMENTI IN C/RESIDUI (PR)			RIACCERTAMENTO RESIDUI (R) ⁽¹⁾			RESIDUI PASSIVI DA ESERCIZI PRECEDENTI (EP=RS-PR+R)					
									PREVISIONI DEFINITIVE DI COMPETENZA (CP)			PAGAMENTI IN C/COMPETENZA (PC)			IMPEGNI (I) ⁽²⁾			ECONOMIE DI COMPETENZA (ECP= CP- I -FPV)			RESIDUI PASSIVI DA ESERCIZIO DI COMPETENZA (EC= I - PC)		
									PREVISIONI DEFINITIVE DI CASSA (CS)			TOTALE PAGAMENTI (TP=PR+PC)			FONDO PLURIENNALE VINCOLATO (FPV) ⁽³⁾			TOTALE RESIDUI PASSIVI DA RIPORTARE (TR=EP+EC)					
7560	CONTRIBUTO ALL'A.S.L. CE/2 PER LA RISTRUTTURAZIONE DELL'OSPEDALE MOSCATI DI AVERSA (CE).	13	5	2	203	2.03.01.02.000	07.1/0 7.2/07. 3/07.4	4	RS CP CS	1.800.000,00 0,00 1.800.000,00	PR PC TP	0,00 0,00 0,00	R I FPV	0,00 0,00 0,00	ECP	0,00	EP EC TR	1.800.000,00 0,00 1.800.000,00					
7562	CONTRIBUTO PER GLI OSPEDALI DI COMUNITA' AI SENSI DELLA LEGGE REGIONALE N. 16/2008.	13	5	2	203	2.03.01.02.000	07.1/0 7.2/07. 3/07.4	4	RS CP CS	1.000.000,00 0,00 1.000.000,00	PR PC TP	0,00 0,00 0,00	R I FPV	0,00 0,00 0,00	ECP	0,00	EP EC TR	1.000.000,00 0,00 1.000.000,00					
7602	FSN PARTE CORRENTE.FUNZIONAMENTO DELL'ISTITUTO ZOOPROFILATTICO SPERIMENTALE DEL MEZZOGIORNO DI PORTICI(LEGGE 23/12/75 N.745. 1° COMMA. LETTERA A. ART. 9: L.833/78.	13	1	1	104	1.04.01.02.000	07.1/0 7.2/07. 3/07.4	4	RS CP CS	0,00 9.744.358,00 9.744.358,00	PR PC TP	0,00 9.744.358,00 9.744.358,00	R I FPV	0,00 9.744.358,00 0,00	ECP	0,00	EP EC TR	0,00 0,00 0,00					
7606	CONTRIBUTO REGIONALE ALL'ISTITUTO ZOOPROFILATTICO SPERIMENTALE DEL MEZZOGIORNO NELLE SPESE DI FUNZIONAMENTO (L.R.23/1/1979 N. 7)	13	1	1	104	1.04.01.02.000	07.1/0 7.2/07. 3/07.4	4	RS CP CS	0,00 258.228,45 258.228,45	PR PC TP	0,00 258.228,45 258.228,45	R I FPV	0,00 258.228,45 0,00	ECP	0,00	EP EC TR	0,00 0,00 0,00					
7608	ATTUAZIONE PIANI DI PROFILASSI DI RISANAMENTO DEGLI ALLEVAMENTI DALLA TUBERCOLOSI BOVINA. MISURE PER LA LOTTA CONTRO L'AFTA EPIZOOTICA ED ALTRE MALATTIE EPIZOOTICHE DEGLI ANIMALI	13	1	1	104	1.04.03.99.000	07.1/0 7.2/07. 3/07.4	4	RS CP CS	99.936,89 268.926,00 368.862,89	PR PC TP	99.682,77 0,00 99.682,77	R I FPV	0,00 268.926,00 0,00	ECP	0,00	EP EC TR	254,12 268.926,00 269.180,12					
7609	TRASFERIMENTO RISORSE ALL'ISTITUTO ZOOPROFILATTICO DEL MEZZOGIORNO DI PORTICI PER LE ATTIVITA' CONNESSE ALL'EMERGENZA DERIVANTE DALL'INFLUENZA AVIARIA - SPESE DI	13	5	2	203	2.03.01.02.000	07.4	4	RS CP CS	15.000,00 0,00 15.000,00	PR PC TP	0,00 0,00 0,00	R I FPV	0,00 0,00 0,00	ECP	0,00	EP EC TR	15.000,00 0,00 15.000,00					
7610	TRASFERIMENTO RISORSE ALL'ISTITUTO ZOOPROFILATTICO DEL MEZZOGIORNO DI PORTICI PER LE ATTIVITA' CONNESSE ALL'EMERGENZA DERIVANTE DALL'INFLUENZA AVIARIA - SPESE	13	1	1	104	1.04.01.02.000	07.1/0 7.2/07. 3/07.4	4	RS CP CS	850.000,00 250.000,00 1.100.000,00	PR PC TP	100.000,00 0,00 100.000,00	R I FPV	0,00 250.000,00 0,00	ECP	0,00	EP EC TR	750.000,00 250.000,00 1.000.000,00					
7614	FUNZIONAMENTO OSSERVATORIO EPIDEMIOLOGICO VETERINARIO	13	1	1	104	1.04.01.02.000	07.1/0 7.2/07. 3/07.4	4	RS CP CS	130.000,00 650.000,00 780.000,00	PR PC TP	130.000,00 390.000,00 520.000,00	R I FPV	0,00 650.000,00 0,00	ECP	0,00	EP EC TR	0,00 260.000,00 260.000,00					
7616	PIANO DI SORVEGLIANZA REGIONALE PER LA B.S.E. E ALTRE MALATTIE VIRALI E BATTERICHE. CONVENZIONE CON L'ISTITUTO ZOOPROFILATTICO SPERIMENTALE DI PORTICI (DELIBERAZIONE G.R. N.	13	1	1	104	1.04.01.02.000	07.1/0 7.2/07. 3/07.4	4	RS CP CS	129.500,00 100.000,00 229.500,00	PR PC TP	63.625,00 60.000,00 123.625,00	R I FPV	0,00 100.000,00 0,00	ECP	0,00	EP EC TR	65.875,00 40.000,00 105.875,00					

SPESA - ELENCO CAPITOLI

Cap.	Denominazione	Miss.	Prog.	Tit.	Macroaggr.	IV Livello Piano dei Conti	Cofog	Codice Id. Spesa UE	RESIDUI ATTIVI AL 1/1/2014 (RS)		PAGAMENTI IN C/RESIDUI (PR)		RIACCERTAMENTO RESIDUI (R) ⁽¹⁾				RESIDUI PASSIVI DA ESERCIZI PRECEDENTI (EP=RS-PR+R)	
									PREVISIONI DEFINITIVE DI COMPETENZA (CP)		PAGAMENTI IN C/COMPETENZA (PC)		IMPEGNI (I) ⁽²⁾		ECONOMIE DI COMPETENZA (ECP= CP I -FPV)		RESIDUI PASSIVI DA ESERCIZIO DI COMPETENZA (EC= I - PC)	
									PREVISIONI DEFINITIVE DI CASSA (CS)		TOTALE PAGAMENTI (TP=PR+PC)		FONDO PLURIENNALE VINCOLATO (FPV) ⁽³⁾				TOTALE RESIDUI PASSIVI DA RIPORTARE (TR=EP+EC)	
7618	FONDO PER LA COSTRUZIONE E/O L'ACQUISTO DI STRUTTURE AVENTI FUNZIONE DI CUSTODIA DI CANI VAGANTI E DI GATTI MORSICATORI.	13	7	1	104	1.04.01.02.000	07.1/0 7.2/07. 3/07.4	4	RS	25.463,61	PR	0,00	R	0,00			EP	25.463,61
									CP	0,00	PC	0,00	I	0,00	ECP	0,00	EC	0,00
									CS	25.463,61	TP	0,00	FPV	0,00		TR	25.463,61	
7620	TUTELA DEGLI ANIMALI DI AFFEZIONE E PREVENZIONE DEL RANDAGISMO (LEGGE 14.8.91, N.281)	13	7	2	203	2.03.01.02.000	07.1/0 7.2/07. 3/07.4	4	RS	267.145,34	PR	266.882,50	R	0,00			EP	262,84
									CP	24.311,00	PC	0,00	I	24.311,00	ECP	0,00	EC	24.311,00
									CS	291.456,34	TP	266.882,50	FPV	0,00		TR	24.573,84	
7621	TUTELA DEGLI ANIMALI DI AFFEZIONE E PREVENZIONE DEL RANDAGISMO (L.R.24/11/2001, N.16)	13	1	1	104	1.04.03.99.000	07.1/0 7.2/07. 3/07.4	4	RS	413.255,71	PR	12.075,00	R	0,00			EP	401.180,71
									CP	300.000,00	PC	8.161,80	I	300.000,00	ECP	0,00	EC	291.838,20
									CS	713.255,71	TP	20.236,80	FPV	0,00		TR	693.018,91	
7622	SPESE DI ISPEZIONI E CONTROLLI VETERINARI DI COMPETENZA REGIONALE E GRUPPO ISPETTIVO NORV.	13	2	1	104	1.04.01.01.000	07.1/0 7.2/07. 3/07.4	4	RS	0,00	PR	0,00	R	0,00			EP	0,00
									CP	100.000,00	PC	0,00	I	100.000,00	ECP	0,00	EC	100.000,00
									CS	100.000,00	TP	0,00	FPV	0,00		TR	100.000,00	
7628	PIANO STRAORDINARIO BRUCELLOSI BUFALINA E OVICAPRINA (L.R.6/99).	13	1	1	104	1.04.01.02.000	07.1/0 7.2/07. 3/07.4	4	RS	4.858.613,19	PR	2.496.201,21	R	0,00			EP	2.362.411,98
									CP	3.500.000,00	PC	1.828.002,49	I	3.500.000,00	ECP	0,00	EC	1.671.997,51
									CS	8.358.613,19	TP	4.324.203,70	FPV	0,00		TR	4.034.409,49	
7629	PIANO STRAORDINARIO BRUCELLOSI BUFALINA ED OVICAPRINA - L.R.6/99 SMI - FORNITURA E PRESTAZIONI DI BENI E SERVIZI.	13	1	1	103	1.03.02.18.000	07.4	4	RS	300.000,00	PR	54.560,00	R	0,00			EP	245.440,00
									CP	0,00	PC	0,00	I	0,00	ECP	0,00	EC	0,00
									CS	300.000,00	TP	54.560,00	FPV	0,00		TR	245.440,00	
7631	TUTELA DEGLI ANIMALI DI AFFEZIONE E PREVENZIONE DEL RANDAGISMO (L.R. 24/11/2001, N. 16) - PAGAMENTO ALLE AASSLL E COMUNI.	13	1	1	104	1.04.01.02.000	07.1/0 7.2/07. 3/07.4	4	RS	250.000,00	PR	93.968,50	R	0,00			EP	156.031,50
									CP	0,00	PC	0,00	I	0,00	ECP	0,00	EC	0,00
									CS	250.000,00	TP	93.968,50	FPV	0,00		TR	156.031,50	
7636	GESTIONE INFORMATICA BANCA DATI REGIONALE VETERINARI	13	1	1	104	1.04.01.02.000	07.1/0 7.2/07. 3/07.4	4	RS	1.024.577,50	PR	524.577,50	R	0,00			EP	500.000,00
									CP	600.000,00	PC	0,00	I	600.000,00	ECP	0,00	EC	600.000,00
									CS	1.624.577,50	TP	524.577,50	FPV	0,00		TR	1.100.000,00	
7640	DPR. 30/4/96 N.317 E SUCCESSIVE MODIFICAZIONI. IDENTIFICAZIONE REGISTRAZIONE PATRIMONIO BOVINO. GESTIONE BANCA DATI REGIONALE E NAZIONALE	13	1	1	104	1.04.01.02.000	07.1/0 7.2/07. 3/07.4	4	RS	332.846,96	PR	92.444,00	R	0,00			EP	240.402,96
									CP	17.059,99	PC	0,00	I	17.059,99	ECP	0,00	EC	17.059,99
									CS	349.906,95	TP	92.444,00	FPV	0,00		TR	257.462,95	
7644	INDENNITA' DI ABBATTIMENTO ANIMALI PER COSTO	13	1	1	104	1.04.01.02.000	07.1/0	4	RS	2.219.000,00	PR	0,00	R	0,00			EP	2.219.000,00

SPESA - ELENCO CAPITOLI

Cap.	Denominazione	Miss.	Prog.	Tit.	Macroaggr.	IV Livello Piano dei Conti	Cofog	Codice Id. Spesa UE	RESIDUI ATTIVI AL 1/1/2014 (RS)		PAGAMENTI IN C/RESIDUI (PR)		RIACCERTAMENTO RESIDUI (R) ⁽¹⁾			RESIDUI PASSIVI DA ESERCIZI PRECEDENTI (EP=RS-PR+R)			
									PREVISIONI DEFINITIVE DI COMPETENZA (CP)		PAGAMENTI IN C/COMPETENZA (PC)		IMPEGNI (I) ⁽²⁾			ECONOMIE DI COMPETENZA (ECP= CP I -FPV)		RESIDUI PASSIVI DA ESERCIZIO DI COMPETENZA (EC= I - PC)	
									PREVISIONI DEFINITIVE DI CASSA (CS)		TOTALE PAGAMENTI (TP=PR+PC)		FONDO PLURIENNALE VINCOLATO (FPV) ⁽³⁾					TOTALE RESIDUI PASSIVI DA RIPORTARE (TR=EP+EC)	
	SMALTIMENTO CARCASSE. EMERGENZA DIOSSINA						7.2/07. 3/07.4		CP	500.000,00	PC	0,00	I	500.000,00	ECP	0,00	EC	500.000,00	
									CS	2.719.000,00	TP	0,00	FPV	0,00			TR	2.719.000,00	
7650	FONDI DA EROGARE ALLE A.S.L. ED ALL'ISTITUTO ZOOPROFILATTICO DI PORTICI PER L'ESECUZIONE DI CONTROLLI SUI PRODOTTI DERIVATI DA LATTE DI BUFALA (ART.2 L.R. N.3/2005)	13	1	1	104	1.04.01.02.000	07.1/0 7.2/07. 3/07.4	4	RS	2.058.755,33	PR	0,00	R	0,00			EP	2.058.755,33	
									CP	0,00	PC	0,00	I	0,00	ECP	0,00	EC	0,00	
									CS	2.058.755,33	TP	0,00	FPV	0,00			TR	2.058.755,33	
7654	SPESE PER IL FUNZIONAMENTO DEL NUCLEO DI CONTROLLO UFFICIALE REGIONALE - REG. CE 882/04	13	1	1	103	1.03.02.02.000	07.4	4	RS	110.792,17	PR	95,80	R	0,00			EP	110.696,37	
									CP	100.000,00	PC	0,00	I	100.000,00	ECP	0,00	EC	100.000,00	
									CS	210.792,17	TP	95,80	FPV	0,00			TR	210.696,37	
7655	SPESE PER IL FUNZIONAMENTO DEL NUCLEO DI CONTROLLO UFFICIALE REGIONALE - REG. CE 882/04 - LIQUIDAZIONE ALLE AA.SS.LL., UNIVERSITA' E ISTITUTO ZOOPROFILATTICO SPERIMENTALE DEL	13	1	1	104	1.04.01.02.000	07.4	4	RS	0,00	PR	0,00	R	0,00			EP	0,00	
									CP	50.000,00	PC	0,00	I	50.000,00	ECP	0,00	EC	50.000,00	
									CS	50.000,00	TP	0,00	FPV	0,00			TR	50.000,00	
7656	POLO INTEGRATO (P.I) PER LE PRESTAZIONI SANITARIE DI ELEVATA COMPLESSITA' , LA DIDATTICA E LA RICERCA IN MATERIA DI SICUREZZA ALIMENTARE E SANITA' PUBBLICA VETERINARIA.-CENTRI DI	13	1	1	104	1.04.01.02.000	07.1/0 7.2/07. 3/07.4	4	RS	1.000.000,00	PR	500.000,00	R	0,00			EP	500.000,00	
									CP	700.000,00	PC	0,00	I	700.000,00	ECP	0,00	EC	700.000,00	
									CS	1.700.000,00	TP	500.000,00	FPV	0,00			TR	1.200.000,00	
7658	RISORSE PER IL FUNZIONAMENTO DELL'OSSERVATORIO EPIDEMIOLOGICO REGIONALE E PER LE ATTIVITA' DEI REGISTRI.	13	1	1	104	1.04.01.02.000	07.1/0 7.2/07. 3/07.4	4	RS	3.864.000,00	PR	0,00	R	0,00			EP	3.864.000,00	
									CP	1.500.000,00	PC	0,00	I	1.500.000,00	ECP	0,00	EC	1.500.000,00	
									CS	5.364.000,00	TP	0,00	FPV	0,00			TR	5.364.000,00	
7660	ADEMPIMENTI DI LIVELLO REGIONALE IN ATTUAZIONE DELLA NORMATIVA COMUNITARIA IN MATERIA DI SANITA' VETERINARIA E SICUREZZA ALIMENTARE- REG.CEE N.178/2002 E N. 882/2004.	13	1	1	104	1.04.01.02.000	07.1/0 7.2/07. 3/07.4	4	RS	1.499.448,85	PR	885.448,85	R	0,00			EP	614.000,00	
									CP	600.000,00	PC	45.000,00	I	600.000,00	ECP	0,00	EC	555.000,00	
									CS	2.099.448,85	TP	930.448,85	FPV	0,00			TR	1.169.000,00	
7661	ADEMPIMENTI DI LIVELLO REGIONALE IN ATTUAZIONE DELLA NORMATIVA COMUNITARIA IN MATERIA DI SANITA' VETERINARIA E SICUREZZA ALIMENTARE- REG.CEE N.178/2002 E N. 882/2004 -	13	1	1	104	1.04.01.01.000	07.1/0 7.2/07. 3/07.4	4	RS	0,00	PR	0,00	R	0,00			EP	0,00	
									CP	10.000,00	PC	0,00	I	10.000,00	ECP	0,00	EC	10.000,00	
									CS	10.000,00	TP	0,00	FPV	0,00			TR	10.000,00	
7662	OSSERVATORIO REGIONALE PER LA SICUREZZA ALIMENTARE - L.R. N.4/2011	13	1	1	104	1.04.01.02.000	07.1/0 7.2/07. 3/07.4	4	RS	132.000,00	PR	132.000,00	R	0,00			EP	0,00	
									CP	660.000,00	PC	396.000,00	I	660.000,00	ECP	0,00	EC	264.000,00	
									CS	792.000,00	TP	528.000,00	FPV	0,00			TR	264.000,00	
7664	FONDI PER INVESTIMENTI ALL'ISTITUTO ZOOPROFILATTICO SPERIMENTALE DI PORTICI PER IL FUNZIONAMENTO DELL'OSSERVATORIO REGIONALE	13	5	2	203	2.03.01.02.000	07.4	4	RS	316.281,00	PR	0,00	R	0,00			EP	316.281,00	
									CP	0,00	PC	0,00	I	0,00	ECP	0,00	EC	0,00	

SPESA - ELENCO CAPITOLI

Cap.	Denominazione	Miss.	Prog.	Tit.	Macroaggr.	IV Livello Piano dei Conti	Cofog	Codice Id. Spesa UE	RESIDUI ATTIVI AL 1/1/2014 (RS)	PAGAMENTI IN C/RESIDUI (PR)	RIACCERTAMENTO RESIDUI (R) ⁽¹⁾		RESIDUI PASSIVI DA ESERCIZI PRECEDENTI (EP=RS-PR+R)
									PREVISIONI DEFINITIVE DI COMPETENZA (CP)	PAGAMENTI IN C/COMPETENZA (PC)	IMPEGNI (I) ⁽²⁾	ECONOMIE DI COMPETENZA (ECP= CP- I -FPV)	RESIDUI PASSIVI DA ESERCIZIO DI COMPETENZA (EC= I - PC)
									PREVISIONI DEFINITIVE DI CASSA (CS)	TOTALE PAGAMENTI (TP=PR+PC)	FONDO PLURIENNALE VINCOLATO (FPV) ⁽³⁾		TOTALE RESIDUI PASSIVI DA RIPORTARE (TR=EP+EC)
	FUNZIONAMENTO DELL'OSSERVATORIO REGIONALE PER LA SICUREZZA ALIMENTARE (O.R.S.A.) -								CS 316.281,00	TP 0,00	FPV 0,00		TR 316.281,00
7666	FONDI PER INVESTIMENTI ALL'ISTITUTO ZOOFILATTICO SPERIMENTALE DI PORTICI PER IL FUNZIONAMENTO DELL'OSSERVATORIO REGIONALE PER LA SICUREZZA ALIMENTARE (O.R.S.A.) -	13	5	2	203	2.03.01.02.000	07.4	4	RS 1.642.390,65	PR 0,00	R 0,00		EP 1.642.390,65
									CP 0,00	PC 0,00	I 0,00	ECP 0,00	EC 0,00
									CS 1.642.390,65	TP 0,00	FPV 0,00		TR 1.642.390,65
7670	ADEMPIMENTI DI LIVELLO REGIONALE IN ATTUAZIONE DELLA NORMATIVA COMUNITARIA IN MATERIA DI SANITA' VETERINARIA E SICUREZZA ALIMENTARE- REG.CEE N. 178/2002 E N. 882/2004.	13	1	1	103	1.03.02.02.000	07.1/0 7.2/07. 3/07.4	4	RS 20.000,00	PR 20.000,00	R 0,00		EP 0,00
									CP 100.000,00	PC 0,00	I 100.000,00	ECP 0,00	EC 100.000,00
									CS 120.000,00	TP 20.000,00	FPV 0,00		TR 100.000,00
7798	CONTRIBUTO IN FAVORE DELLA FONDAZIONE VILLAGGIO DEI RAGAZZI DI MADDALONI.	12	1	1	104	1.04.04.01.000	10.4	4	RS 1.000.000,00	PR 1.000.000,00	R 0,00		EP 0,00
									CP 1.000.000,00	PC 0,00	I 1.000.000,00	ECP 0,00	EC 1.000.000,00
									CS 2.000.000,00	TP 1.000.000,00	FPV 0,00		TR 1.000.000,00
7803	FINANZIAMENTO DEI CENTRI ANTIVIOLENZA/CASE DI ACCOGLIENZA. TRASFERIMENTI CORRENTI AD AMM.NI LOCALI	12	7	1	104	1.04.01.02.000	10.9	4	RS 0,00	PR 0,00	R 0,00		EP 0,00
									CP 1.874.219,42	PC 0,00	I 1.874.219,41	ECP 0,01	EC 1.874.219,41
									CS 1.874.219,42	TP 0,00	FPV 0,00		TR 1.874.219,41
7807	FINANZIAMENTO DEI CENTRI ANTIVIOLENZA/CASE DI ACCOGLIENZA. TRASFERIMENTI CORRENTI AD ALTRE IMPRESE	12	7	1	104	1.04.03.99.000	10.9	4	RS 0,00	PR 0,00	R 0,00		EP 0,00
									CP 37.747,37	PC 0,00	I 37.747,37	ECP 0,00	EC 37.747,37
									CS 37.747,37	TP 0,00	FPV 0,00		TR 37.747,37
7809	FINANZIAMENTO DEI CENTRI ANTIVIOLENZA/CASE DI ACCOGLIENZA. TRASFERIMENTI CORRENTI AD ISTITUZIONI SOCIALI PRIVATE	12	7	1	104	1.04.04.01.000	10.9	4	RS 0,00	PR 0,00	R 0,00		EP 0,00
									CP 36.031,58	PC 0,00	I 36.031,58	ECP 0,00	EC 36.031,58
									CS 36.031,58	TP 0,00	FPV 0,00		TR 36.031,58
7810	PROGRAMMA DI INTERVENTO PER LA PREVENZIONE DELL'ISTITUZIONALIZZAZIONE. P.I.P.P.I. TRASFERIMENTI CORRENTI A AMMINISTRAZIONI LOCALI.	12	7	1	104	1.04.01.02.000	10.9	4	RS 0,00	PR 0,00	R 0,00		EP 0,00
									CP 250.000,00	PC 0,00	I 250.000,00	ECP 0,00	EC 250.000,00
									CS 250.000,00	TP 0,00	FPV 0,00		TR 250.000,00
7812	FINANZIAMENTO A FAVORE DEGLI ENTI DI SERVIZIO CIVILE ISCRITTI ALL'ALBO REGIONALE CHE CONTRIBUISCONO ALLO SVILUPPO DELLE POLITICHE REGIONALI CON PARTICOLARE RIGUARDO	12	7	1	104	1.04.01.01.000	10.9	4	RS 1.290.800,00	PR 1.290.800,00	R 0,00		EP 0,00
									CP 0,00	PC 0,00	I 0,00	ECP 0,00	EC 0,00
									CS 1.290.800,00	TP 1.290.800,00	FPV 0,00		TR 0,00
7816	SPESE PER LE ATTIVITA' DELL'ISTITUTO PAOLO COLOSIMO DI NAPOLI (D.P.R. 24.07.1977, N.616 E LEGGE 21.10.1978, N.641).	12	2	1	103	1.03.02.15.000	10.1	4	RS 758.290,00	PR 758.290,00	R 0,00		EP 0,00
									CP 1.600.000,00	PC 1.137.435,00	I 1.516.580,00	ECP 83.420,00	EC 379.145,00
									CS 2.358.290,00	TP 1.895.725,00	FPV 0,00		TR 379.145,00

SPESA - ELENCO CAPITOLI

Cap.	Denominazione	Miss.	Prog.	Tit.	Macroaggr.	IV Livello Piano dei Conti	Cofog	Codice Id. Spesa UE	RESIDUI ATTIVI AL 1/1/2014 (RS)		PAGAMENTI IN C/RESIDUI (PR)		RIACCERTAMENTO RESIDUI (R) ⁽¹⁾				RESIDUI PASSIVI DA ESERCIZI PRECEDENTI (EP=RS-PR+R)	
									PREVISIONI DEFINITIVE DI COMPETENZA (CP)		PAGAMENTI IN C/COMPETENZA (PC)		IMPEGNI (I) ⁽²⁾		ECONOMIE DI COMPETENZA (ECP= CP- I -FPV)		RESIDUI PASSIVI DA ESERCIZIO DI COMPETENZA (EC= I - PC)	
									PREVISIONI DEFINITIVE DI CASSA (CS)		TOTALE PAGAMENTI (TP=PR+PC)		FONDO PLURIENNALE VINCOLATO (FPV) ⁽³⁾				TOTALE RESIDUI PASSIVI DA RIPORTARE (TR=EP+EC)	
7820	FONDO PER LA VALORIZZAZIONE DEI BENI CONFISCATI. ENTI TERRITORIALI.	3	2	1	104	1.04.01.02.000	03.6	4	RS	250.000,00	PR	0,00	R	0,00			EP	250.000,00
									CP	250.000,00	PC	0,00	I	0,00	ECP	250.000,00	EC	0,00
									CS	500.000,00	TP	0,00	FPV	0,00		TR	250.000,00	
7821	FONDO PER LA VALORIZZAZIONE DEI BENI CONFISCATI. ISTITUZIONI SOCIALI PRIVATE.	3	2	1	104	1.04.04.01.000	03.6	4	RS	0,00	PR	0,00	R	0,00			EP	0,00
									CP	250.000,00	PC	0,00	I	0,00	ECP	250.000,00	EC	0,00
									CS	250.000,00	TP	0,00	FPV	0,00		TR	0,00	
7824	SPESE PER LA REALIZZAZIONE DI PROGETTI PER OSSERVATORI, LA RICERCA, LA SPERIMENTAZIONE DI LIVELLO INTERREGIONALE - COORDINAMENTO TECNICO IN SENO ALLA CONFERENZA DELLE REGIONI -	12	7	1	104	1.04.01.02.000	10.9	4	RS	21.340,00	PR	0,00	R	0,00			EP	21.340,00
									CP	0,00	PC	0,00	I	0,00	ECP	0,00	EC	0,00
									CS	21.340,00	TP	0,00	FPV	0,00		TR	21.340,00	
7826	FINANZIAMENTO PIANO EX ART. 18 L.R. N. 11/1984	8	1	2	203	2.03.01.02.000	06.2	4	RS	225.000,00	PR	0,00	R	0,00			EP	225.000,00
									CP	0,00	PC	0,00	I	0,00	ECP	0,00	EC	0,00
									CS	225.000,00	TP	0,00	FPV	0,00		TR	225.000,00	
7833	SPESE PER LA REALIZZAZIONE DEL SISTEMA DI INTERVENTI PER FAVORIRE LA CONCILIAZIONE DEI TEMPI DI VITA E DI LAVORO - ART. 1 LETTERA A) DEL D.M. 12.05.2009. TRASFERIMENTI AD	12	5	1	104	1.04.01.02.000	10.4	4	RS	0,00	PR	0,00	R	0,00			EP	0,00
									CP	953.312,16	PC	0,00	I	953.312,16	ECP	0,00	EC	953.312,16
									CS	0,00	TP	0,00	FPV	0,00		TR	953.312,16	
7836	SOSTEGNO AGLI ORATORI (ART. 1, COMMA 80, L.R. 15/03/2011, N. 4)	12	8	1	104	1.04.04.01.000	10.7	4	RS	13.055,00	PR	13.055,00	R	0,00			EP	0,00
									CP	0,00	PC	0,00	I	0,00	ECP	0,00	EC	0,00
									CS	13.055,00	TP	13.055,00	FPV	0,00		TR	0,00	
7838	SOSTEGNO ALLE MADRI LAVORATRICI (ART. 1, COMMA 92, L.R. 15/03/2011, N. 4)	12	5	1	104	1.04.01.02.000	10.4	4	RS	1.000.000,00	PR	0,00	R	0,00			EP	1.000.000,00
									CP	0,00	PC	0,00	I	0,00	ECP	0,00	EC	0,00
									CS	1.000.000,00	TP	0,00	FPV	0,00		TR	1.000.000,00	
7841	INTERVENTI IN MATERIA DI POLITICHE PER LA FAMIGLIA E DELLA LEGGE 27 DICEMBRE 2006 N. 296, ART 1, COMMI 1250, 1251, 1252, 1254, 1255,1256,1259 E 1260 TRASFERIMENTI CORRENTI A	12	5	1	104	1.04.04.01.000	10.4	4	RS	1.981.772,55	PR	44.380,75	R	0,00			EP	1.937.391,80
									CP	0,00	PC	0,00	I	0,00	ECP	0,00	EC	0,00
									CS	1.981.772,55	TP	44.380,75	FPV	0,00		TR	1.937.391,80	
7842	INTERVENTI IN MATERIA DI POLITICHE PER LA FAMIGLIA E DELLA LEGGE 27 DICEMBRE 2006 N. 296, ART 1, COMMI 1250,1251,1252,1254,1255,1256,1259 E 1260	12	5	1	104	1.04.01.01.000	10.4	4	RS	110.951,88	PR	44.380,75	R	0,00			EP	66.571,13
									CP	0,00	PC	0,00	I	0,00	ECP	0,00	EC	0,00
									CS	110.951,88	TP	44.380,75	FPV	0,00		TR	66.571,13	

SPESA - ELENCO CAPITOLI

Cap.	Denominazione	Miss.	Prog.	Tit.	Macroaggr.	IV Livello Piano dei Conti	Cofog	Codice Id. Spesa UE	RESIDUI ATTIVI AL 1/1/2014 (RS)		PAGAMENTI IN C/RESIDUI (PR)		RIACCERTAMENTO RESIDUI (R) ⁽¹⁾				RESIDUI PASSIVI DA ESERCIZI PRECEDENTI (EP=RS-PR+R)	
									PREVISIONI DEFINITIVE DI COMPETENZA (CP)		PAGAMENTI IN C/COMPETENZA (PC)		IMPEGNI (I) ⁽²⁾		ECONOMIE DI COMPETENZA (ECP= CP- I -FPV)		RESIDUI PASSIVI DA ESERCIZIO DI COMPETENZA (EC= I - PC)	
									PREVISIONI DEFINITIVE DI CASSA (CS)		TOTALE PAGAMENTI (TP=PR+PC)		FONDO PLURIENNALE VINCOLATO (FPV) ⁽³⁾				TOTALE RESIDUI PASSIVI DA RIPORTARE (TR=EP+EC)	
7843	INTERVENTI IN MATERIA DI POLITICHE PER LA FAMIGLIA E DELLA LEGGE 27 DICEMBRE 2006 N. 296, ART. 1, COMMI 1250,1251,1252,1254,1255,1256,1259 E 1260	12	5	1	104	1.04.03.99.000	10.4	4	RS	3.083.539,17	PR	266.284,50	R	0,00			EP	2.817.254,67
									CP	0,00	PC	0,00	I	0,00	ECP	0,00	EC	0,00
									CS	3.083.539,17	TP	266.284,50	FPV	0,00		TR	2.817.254,67	
7846	CONTRIBUTO STRAORDINARIO A FAVORE DEI FAMILIARI DELLE VITTIME DEL CROLLO DELLA PALAZZINA IN AFRAGOLA (L.R. N. 10 DEL 6/8/2010, ART. 1).	12	5	1	104	1.04.01.02.000	10.4	4	RS	30.000,00	PR	30.000,00	R	0,00			EP	0,00
									CP	0,00	PC	0,00	I	0,00	ECP	0,00	EC	0,00
									CS	30.000,00	TP	30.000,00	FPV	0,00		TR	0,00	
7848	SPESE PER LA REALIZZAZIONE DEL SISTEMA DI INTERVENTI PER FAVORIRE LA CONCILIAZIONE DEI TEMPI DI VITA E DI LAVORO - ART. 1 LETTERA A) DEL D.M. 12.05.2009.	12	5	1	104	1.04.02.05.000	10.4	4	RS	153.551,74	PR	103.744,40	R	0,00			EP	49.807,34
									CP	112.000,00	PC	0,00	I	0,00	ECP	0,00	EC	0,00
									CS	265.551,74	TP	103.744,40	FPV	112.000,00		TR	49.807,34	
7849	FINANZIAMENTO DELL'OSSERVATORIO REGIONALE SULLA DIPENDENZA DA GIOCO D'AZZARDO (ART. 5 , COMMA 2-BIS, L.R. N. 1/2012 COSÌ COME SOSTITUITO DALL' ART.1 , COMMA 49, LETTERA B,	13	2	1	104	1.04.01.02.000	07.2	4	RS	0,00	PR	0,00	R	0,00			EP	0,00
									CP	300.000,00	PC	0,00	I	0,00	ECP	300.000,00	EC	0,00
									CS	300.000,00	TP	0,00	FPV	0,00		TR	0,00	
7851	CONTRIBUTO IN FAVORE DELLE SEZIONI PROVINCIALI DELL'UNIONE ITALIANA CIECHI DELLA CAMPANIA.	12	2	1	104	1.04.04.01.000	10.1	4	RS	50.000,00	PR	50.000,00	R	0,00			EP	0,00
									CP	150.000,00	PC	0,00	I	150.000,00	ECP	0,00	EC	150.000,00
									CS	200.000,00	TP	50.000,00	FPV	0,00		TR	150.000,00	
7852	CONTRIBUTO STRAORDINARIO IN FAVORE DELLA COOPERATIVA SOCIALE MONDO IN CAMMINO CON SEDE IN NAPOLI PER LA PROMOZIONE E LA GESTIONE DI SERVIZI SOCIO EDUCATIVI FINALIZZATI ALLA	12	8	1	104	1.04.04.01.000	10.7	4	RS	50.000,00	PR	50.000,00	R	0,00			EP	0,00
									CP	0,00	PC	0,00	I	0,00	ECP	0,00	EC	0,00
									CS	50.000,00	TP	50.000,00	FPV	0,00		TR	0,00	
7856	CONTRIBUTO AL COMUNE DI CAVA DE' TIRRENI PER ASSICURARE LA CONTINUITA' DELLE PRESTAZIONI SOCIALI DELLA CASA DI RIPOSO EX ONPI	12	3	1	104	1.04.01.02.000	10.2	4	RS	910.000,00	PR	0,00	R	0,00			EP	910.000,00
									CP	0,00	PC	0,00	I	0,00	ECP	0,00	EC	0,00
									CS	910.000,00	TP	0,00	FPV	0,00		TR	910.000,00	
7858	INTERVENTI IN MATERIA DI POLITICHE PER LA FAMIGLIA E DELLA LEGGE 27 DICEMBRE 2006, N. 296, ART. 1, COMMI 1250, 1251, 1252, 1254, 1255, 1256, 1259, E 1260 TRASFERIMENTI CORRENTI A	12	5	1	104	1.04.01.02.000	10.4	4	RS	10.280.266,80	PR	663.771,81	R	0,00			EP	9.616.494,99
									CP	1.500.000,00	PC	0,00	I	1.500.000,00	ECP	0,00	EC	1.500.000,00
									CS	11.780.266,80	TP	663.771,81	FPV	0,00		TR	11.116.494,99	
7859	INTERVENTI IN MATERIA DI POLITICHE PER LA FAMIGLIA E DELLA LEGGE 27 DICEMBRE 2006, N. 296, ART. 1, COMMI 1250, 1251, 1252, 1254, 1255, 1256, 1259, E 1260 SERVIZI SOCIO-ASSISTENZIALI	12	5	1	103	1.03.02.15.000	10.4	4	RS	506.415,01	PR	202.566,00	R	0,00			EP	303.849,01
									CP	0,00	PC	0,00	I	0,00	ECP	0,00	EC	0,00
									CS	525.000,00	TP	202.566,00	FPV	0,00		TR	303.849,01	
7860	ATTIVITA' DI COMUNICAZIONE ISTITUZIONALE, DI	12	7	1	103	1.03.02.04.000	10.9	4	RS	13.128,50	PR	13.128,50	R	0,00			EP	0,00

SPESA - ELENCO CAPITOLI

Cap.	Denominazione	Miss.	Prog.	Tit.	Macroaggr.	IV Livello Piano dei Conti	Cofog	Codice Id. Spesa UE	RESIDUI ATTIVI AL 1/1/2014 (RS)	PAGAMENTI IN C/RESIDUI (PR)	RIACCERTAMENTO RESIDUI (R) ⁽¹⁾		RESIDUI PASSIVI DA ESERCIZI PRECEDENTI (EP=RS-PR+R)
									PREVISIONI DEFINITIVE DI COMPETENZA (CP)	PAGAMENTI IN C/COMPETENZA (PC)	IMPEGNI (I) ⁽²⁾	ECONOMIE DI COMPETENZA (ECP= CP I -FPV)	RESIDUI PASSIVI DA ESERCIZIO DI COMPETENZA (EC= I - PC)
									PREVISIONI DEFINITIVE DI CASSA (CS)	TOTALE PAGAMENTI (TP=PR+PC)	FONDO PLURIENNALE VINCOLATO (FPV) ⁽³⁾		TOTALE RESIDUI PASSIVI DA RIPORTARE (TR=EP+EC)
	FORMAZIONE, FUNZIONAMENTO E GESTIONE IN MATERIA DI SERVIZIO CIVILE (LEGGE 6/3/2001, N.64 E DEC LGS. 5/4/02. N. 77 E S.M. E I.) ACQUISTO DI								CP 19.960,00 CS 33.088,50	PC 0,00 TP 13.128,50	I 0,00 FPV 0,00	ECP 19.960,00	EC 0,00 TR 0,00
7861	ATTIVITA' DI COMUNICAZIONE ISTITUZIONALE, DI FORMAZIONE, FUNZIONAMENTO E GESTIONE IN MATERIA DI SERVIZIO CIVILE (LEGGE 6/3/2001, N. 64 E DEC LGS. 5/4/02. N. 77 E S.M. E I.) - SERVIZI	12	7	1	103	1.03.02.13.000	10.9	4	RS 0,00 CP 39.452,60 CS 39.452,60	PR 0,00 PC 0,00 TP 0,00	R 0,00 I 4.880,00 FPV 0,00	ECP 34.572,60	EP 0,00 EC 4.880,00 TR 4.880,00
7863	ATTIVITA' DI COMUNICAZIONE ISTITUZIONALE, DI FORMAZIONE, FUNZIONAMENTO E GESTIONE IN MATERIA DI SERVIZIO CIVILE (LEGGE 6/3/2001, N. 64 E DEC LGS. 5/4/02. N. 77 E S.M. E I.) - ALTRE SPESE	12	7	1	103	1.03.02.02.000	10.9	4	RS 0,00 CP 38.616,72 CS 35.120,00	PR 0,00 PC 0,00 TP 0,00	R 0,00 I 1.443,20 FPV 0,00	ECP 37.173,52	EP 0,00 EC 1.443,20 TR 1.443,20
7864	CONTRIBUTI ALLE FAMIGLIE DEI PORTATORI DI HANDICAP. ATTUAZIONE ART. 26, L.R. 15/3/84, N. 11 E D.G.R. N. 3152 DEL 28/06/2002.	12	2	1	104	1.04.01.02.000	10.1	4	RS 0,00 CP 525.000,00 CS 525.000,00	PR 0,00 PC 525.000,00 TP 525.000,00	R 0,00 I 525.000,00 FPV 0,00	ECP 0,00	EP 0,00 EC 0,00 TR 0,00
7865	CONTRIBUTO ALLA COOPERATIVA SOCIALE A R.L. FORTURELLA SITA NEL COMUNE DI QUALIANO (NA) PER LE ATTIVITÀ DELLO SPORTELLLO ANTIDISCRIMINATORIO DI GENERE E PER I SERVIZI	12	4	1	104	1.04.04.01.000	10.7	4	RS 80.000,00 CP 0,00 CS 80.000,00	PR 0,00 PC 0,00 TP 0,00	R 0,00 I 0,00 FPV 0,00	ECP 0,00	EP 80.000,00 EC 0,00 TR 80.000,00
7870	FONDO SOCIALE REGIONALE AI SENSI DELL'ART.50, COMMA 5, DELLA L.R. 23.10.2007, N.11- FONDO NAZIONALE PER LE POLITICHE SOCIALI PER LA REALIZZAZIONE DEL SISTEMA INTEGRATO DI	12	7	1	104	1.04.01.02.000	10.9	4	RS 19.835.791,61 CP 52.957.500,00 CS 72.793.291,61	PR 14.862.786,10 PC 17.294.567,97 TP 32.157.354,07	R 0,00 I 52.957.500,00 FPV 0,00	ECP 0,00	EP 4.973.005,51 EC 35.662.932,03 TR 40.635.937,54
7874	INTERVENTI PER LA DIGNITA' E LA CITTADINANZA SOCIALE (L.R. 23/10/2007, N.11). TRASFERIMENTI CORRENTI AD AMMINISTRAZIONI LOCALI	12	7	1	104	1.04.01.02.000	10.9	4	RS 574.862,80 CP 0,00 CS 574.862,80	PR 0,00 PC 0,00 TP 0,00	R 0,00 I 0,00 FPV 0,00	ECP 0,00	EP 574.862,80 EC 0,00 TR 574.862,80
7880	FUNZIONI EX OMNI - ART. 56 L.R. 23/10/2007, N.11 - RIMBORSI AI COMUNI PER ASSISTENZA AI FANCIULLI RICONOSCIUTI DALLA SOLA MADRE (ARTICOLO 3 DEL R.D.L. N.798/1927. L. 23.12.1975. N. 698 E ARTICOLO	12	1	1	104	1.04.01.02.000	10.4	4	RS 2.483.163,95 CP 2.900.000,00 CS 5.383.163,95	PR 1.234.790,82 PC 0,00 TP 1.234.790,82	R 0,00 I 2.900.000,00 FPV 0,00	ECP 0,00	EP 1.248.373,13 EC 2.900.000,00 TR 4.148.373,13
7881	CONTRIBUTO IN FAVORE DELLA COOPERATIVA SOCIALE EURICLEA SITA A NAPOLI PER LE ATTIVITÀ DEL CENTRO TELEMACO PROGETTO SOCIALE.	12	2	1	104	1.04.04.01.000	10.1	4	RS 40.000,00 CP 0,00 CS 40.000,00	PR 0,00 PC 0,00 TP 0,00	R 0,00 I 0,00 FPV 0,00	ECP 0,00	EP 40.000,00 EC 0,00 TR 40.000,00
7883	FONDO SOCIALE REGIONALE AI SENSI DELL'ART. 50, COMMA 5, DELLA L.R. 23.10.2007, N. 11- FONDO NAZIONALE PER LE POLITICHE SOCIALI PER LA	12	7	1	104	1.04.04.01.000	10.9	4	RS 0,00 CP 1.099.386,80	PR 0,00 PC 0,00	R 0,00 I 1.099.386,80	ECP 0,00	EP 0,00 EC 1.099.386,80

SPESA - ELENCO CAPITOLI

Cap.	Denominazione	Miss.	Prog.	Tit.	Macroaggr.	IV Livello Piano dei Conti	Cofog	Codice Id. Spesa UE	RESIDUI ATTIVI AL 1/1/2014 (RS)	PAGAMENTI IN C/RESIDUI (PR)	RIACCERTAMENTO RESIDUI (R) ⁽¹⁾		RESIDUI PASSIVI DA ESERCIZI PRECEDENTI (EP=RS-PR+R)					
									PREVISIONI DEFINITIVE DI COMPETENZA (CP)	PAGAMENTI IN C/COMPETENZA (PC)	IMPEGNI (I) ⁽²⁾	ECONOMIE DI COMPETENZA (ECP= CP- I -FPV)	RESIDUI PASSIVI DA ESERCIZIO DI COMPETENZA (EC= I - PC)					
									PREVISIONI DEFINITIVE DI CASSA (CS)	TOTALE PAGAMENTI (TP=PR+PC)	FONDO PLURIENNALE VINCOLATO (FPV) ⁽³⁾		TOTALE RESIDUI PASSIVI DA RIPORTARE (TR=EP+EC)					
	REGIONALE PER LE POLITICHE SOCIALI PER LA REALIZZAZIONE DEL SISTEMA INTEGRATO DI								CS	0,00	TP	0,00	FPV	0,00		TR	1.099.386,80	
7885	INTERVENTI PER LA DIGNITA' E LA CITTADINANZA SOCIALE (L.R. 23/10/2007, N. 11). SPESE DI RAPPRESENTANZA, ORGANIZZAZIONE EVENTI, PUBBLICITÀ E SERVIZI PER TRASFERTA	12	7	1	103	1.03.02.02.000	10.9	4	RS	0,00	PR	0,00	R	0,00		EP	0,00	
									CP	10.000,00	PC	2.820,00	I	4.035,25	ECP	5.964,75	EC	1.215,25
									CS	10.000,00	TP	2.820,00	FPV	0,00		TR	1.215,25	
7886	INTERVENTI IN MATERIA DI ASSISTENZA DOMICILIARE INTEGRATA (ART. 5, L.R. N. 1 DEL 19/1/2009). CONTRIBUTI AGLI INVESTIMENTI ALLE AMMINISTRAZIONI LOCALI.	12	4	2	203	2.03.03.03.000	10.7	4	RS	897.413,87	PR	673.939,18	R	0,00		EP	223.474,69	
									CP	0,00	PC	0,00	I	0,00	ECP	0,00	EC	0,00
									CS	897.413,87	TP	673.939,18	FPV	0,00		TR	223.474,69	
7890	TUTELA DELLA MINORANZA ALLOGLOTTA E DEL PATRIMONIO STORICO, CULTURALE E FOLCLORISTICO DELLA COMUNITA ' ALBANOFONA DEL COMUNE DI GRECI IN PROVINCIA DI AVELLINO (L.R. 20 DICEMBRE	5	2	1	104	1.04.01.02.000	08.2	4	RS	30.000,00	PR	4.200,00	R	0,00		EP	25.800,00	
									CP	30.000,00	PC	0,00	I	30.000,00	ECP	0,00	EC	30.000,00
									CS	60.000,00	TP	4.200,00	FPV	0,00		TR	55.800,00	
7894	INTERVENTI PER LA DIGNITA' E LA CITTADINANZA SOCIALE (L.R. 23/10/2007, N. 11) - QUOTA VINCOLATA AI SENSI DELL'ARTICOLO 5 DELLA L.R. N.1 DEL 27 GENNAIO 2012	12	7	1	104	1.04.01.02.000	10.9	4	RS	15.615.000,00	PR	7.807.500,19	R	0,00		EP	7.807.499,81	
									CP	16.715.000,00	PC	120.000,00	I	16.465.000,00	ECP	250.000,00	EC	16.345.000,00
									CS	32.330.000,00	TP	7.927.500,19	FPV	0,00		TR	24.152.499,81	
7895	INTERVENTI PER LA DIGNITA' E LA CITTADINANZA SOCIALE (L.R. 23/10/2007, N. 11). TRASFERIMENTI CORRENTI A ISTITUZIONI SOCIALI PRIVATE	12	7	1	104	1.04.04.01.000	10.9	4	RS	344.730,63	PR	103.207,13	R	-14.363,23		EP	227.160,27	
									CP	4.492.189,70	PC	0,00	I	4.482.851,53	ECP	9.338,17	EC	4.482.851,53
									CS	1.085.912,73	TP	103.207,13	FPV	0,00		TR	4.710.011,80	
7896	CONTRIBUTO ALLA COOPERATIVA SOCIALE MOBILITY SITA IN SALERNO PER LE ATTIVITÀ DI INSERIMENTO DEI LAVORATORI APPARTENENTI ALLE FASCE DEBOLI.	12	2	1	104	1.04.04.01.000	10.1	4	RS	50.000,00	PR	50.000,00	R	0,00		EP	0,00	
									CP	0,00	PC	0,00	I	0,00	ECP	0,00	EC	0,00
									CS	50.000,00	TP	50.000,00	FPV	0,00		TR	0,00	
7898	CONTRIBUTO IN FAVORE DELL'ASSOCIAZIONE SPES NOVA SITA NEL COMUNE DI MUGNANO DI NAPOLI PER LA REALIZZAZIONE DEL PROGETTO DI PSICOMOTRICITÀ E DI INCLUSIONE DEI MINORI	12	1	1	104	1.04.04.01.000	10.4	4	RS	40.000,00	PR	0,00	R	0,00		EP	40.000,00	
									CP	0,00	PC	0,00	I	0,00	ECP	0,00	EC	0,00
									CS	40.000,00	TP	0,00	FPV	0,00		TR	40.000,00	
7899	SPESE DI RAPPRESENTANZA, ORGANIZZAZIONE EVENTI, PUBBLICITA' E SERVIZI PER LE ATTIVITA' AFFERENTI MATERIE DELLA DIREZIONE GENERALE	12	7	1	103	1.03.02.02.000	10.9	4	RS	0,00	PR	0,00	R	0,00		EP	0,00	
									CP	20.000,00	PC	0,00	I	8.841,34	ECP	11.158,66	EC	8.841,34
									CS	20.000,00	TP	0,00	FPV	0,00		TR	8.841,34	
8000	INTERVENTI IN FAVORE DEI LAVORATORI EMIGRATI E DELLE LORO FAMIGLIE. (L.R. 19/02/96 N.2, ART. 33) TRASFERIMENTI A FAMIGLIE	12	5	1	104	1.04.02.05.000	10.4	4	RS	216.000,00	PR	26.000,00	R	0,00		EP	190.000,00	
									CP	0,00	PC	0,00	I	0,00	ECP	0,00	EC	0,00
									CS	216.000,00	TP	26.000,00	FPV	0,00		TR	190.000,00	

SPESA - ELENCO CAPITOLI

Cap.	Denominazione	Miss.	Prog.	Tit.	Macroaggr.	IV Livello Piano dei Conti	Cofog	Codice Id. Spesa UE	RESIDUI ATTIVI AL 1/1/2014 (RS)		PAGAMENTI IN C/RESIDUI (PR)		RIACCERTAMENTO RESIDUI (R) ⁽¹⁾		ECONOMIE DI COMPETENZA (ECP= CP I -FPV)	RESIDUI PASSIVI DA ESERCIZI PRECEDENTI (EP=RS-PR+R)		
									PREVISIONI DEFINITIVE DI COMPETENZA (CP)		PAGAMENTI IN C/COMPETENZA (PC)		IMPEGNI (I) ⁽²⁾			RESIDUI PASSIVI DA ESERCIZIO DI COMPETENZA (EC= I - PC)		
									PREVISIONI DEFINITIVE DI CASSA (CS)		TOTALE PAGAMENTI (TP=PR+PC)		FONDO PLURIENNALE VINCOLATO (FPV) ⁽³⁾			TOTALE RESIDUI PASSIVI DA RIPORTARE (TR=EP+EC)		
8004	FONDO EUROPEO INTEGRAZIONE CITTADINI PAESI TERZI - TRASFERIMENTI CORRENTI A IST. SOCIALI PRIVATE.	12	4	1	104	1.04.04.01.000	10.7	3	RS	0,00	PR	0,00	R	0,00	6.474,33	EP	0,00	
									CP	656.600,87	PC	522.091,95	I	650.126,54		ECP	EC	128.034,59
									CS	656.600,87	TP	522.091,95	FPV	0,00		TR	128.034,59	
8006	FONDO EUROPEO INTEGRAZIONE CITTADINI PAESI TERZI - TRASFERIMENTI CORRENTI A AMM.NI CENTRALI.	12	4	1	104	1.04.01.01.000	10.7	3	RS	0,00	PR	0,00	R	0,00	18.497,12	EP	0,00	
									CP	81.634,92	PC	37.781,30	I	63.137,80		ECP	EC	25.356,50
									CS	81.634,92	TP	37.781,30	FPV	0,00		TR	25.356,50	
8014	INTERVENTI A SOSTEGNO DEI DIRITTI DEGLI IMMIGRATI E DELLE IMMIGRATE PROVENIENTI DA PAESI EXTRACOMUNITARI (L.R.3.11.94 N.33; L.R. 16.1.1997 N. 3)	12	4	1	104	1.04.01.02.000	10.7	4	RS	40.000,00	PR	0,00	R	0,00	0,00	EP	40.000,00	
									CP	0,00	PC	0,00	I	0,00		ECP	EC	0,00
									CS	40.000,00	TP	0,00	FPV	0,00		TR	40.000,00	
8022	FONDO NAZIONALE - INTERVENTI A FAVORE DEGLI IMMIGRATI STRANIERI IN CAMPANIA (L.6.03.98 N.40, ART.45 D.L.VO 25/07/98, N.286 E ART. 20, LEGGE N. 328/2000).	12	4	1	104	1.04.01.02.000	10.7	4	RS	50.000,00	PR	0,00	R	0,00	0,00	EP	50.000,00	
									CP	0,00	PC	0,00	I	0,00		ECP	EC	0,00
									CS	50.000,00	TP	0,00	FPV	0,00		TR	50.000,00	
8028	FONDI DELLO STATO PER IL DIRITTO ALLO STUDIO DEI CITTADINI EXTRACOMUNITARI. PROGRAMMA PER L'APPRENDIMENTO DELLA LINGUA ITALIANA	12	4	1	104	1.04.01.02.000	10.7	4	RS	11.514,00	PR	0,00	R	0,00	316.205,49	EP	11.514,00	
									CP	316.205,49	PC	0,00	I	0,00		ECP	EC	0,00
									CS	327.719,49	TP	0,00	FPV	0,00		TR	11.514,00	
8102	CONTRIBUTI AI COMUNI NELLE SPESE DI GESTIONE, DI FUNZIONAMENTO E DI MANUTENZIONE DEGLI ASILI-NIDO (L.R. 7.7.84, N. 30)	12	1	1	104	1.04.01.02.000	10.4	4	RS	200.000,00	PR	0,00	R	0,00	0,00	EP	200.000,00	
									CP	0,00	PC	0,00	I	0,00		ECP	EC	0,00
									CS	200.000,00	TP	0,00	FPV	0,00		TR	200.000,00	
8200	PIANO AZIONE E COESIONE III - RIFINANZIAMENTO CREDITO DI IMPOSTA OCCUPATI SVANTAGGIATI.	15	4	2	203	2.03.03.03.000	04.1	4	RS	0,00	PR	0,00	R	0,00	200.000,00	EP	0,00	
									CP	200.000,00	PC	0,00	I	0,00		ECP	EC	0,00
									CS	200.000,00	TP	0,00	FPV	0,00		TR	0,00	
8202	PIANO AZIONE E COESIONE III - MISURE INNOVATIVE E SPERIMENTALI DI TUTELA DELL'OCCUPAZIONE E POLITICHE ATTIVE DEL LAVORO COLLEGATE AD AMMORTIZZATORI SOCIALI IN DEROGA.	15	4	2	204	2.04.21.03.000	04.1	4	RS	0,00	PR	0,00	R	0,00	5.000.000,00	EP	0,00	
									CP	5.000.000,00	PC	0,00	I	0,00		ECP	EC	0,00
									CS	5.000.000,00	TP	0,00	FPV	0,00		TR	0,00	
8204	PIANO AZIONE E COESIONE III - POTENZIAMENTO ISTRUZIONE TECNICA E PROFESSIONALE DI QUALITA' - LO SPAZIO PER APPRENDERE.	15	4	2	203	2.03.03.03.000	04.1	4	RS	0,00	PR	0,00	R	0,00	1.000.000,00	EP	0,00	
									CP	1.000.000,00	PC	0,00	I	0,00		ECP	EC	0,00
									CS	1.000.000,00	TP	0,00	FPV	0,00		TR	0,00	

SPESA - ELENCO CAPITOLI

Cap.	Denominazione	Miss.	Prog.	Tit.	Macroaggr.	IV Livello Piano dei Conti	Cofog	Codice Id. Spesa UE	RESIDUI ATTIVI AL 1/1/2014 (RS)	PAGAMENTI IN C/RESIDUI (PR)	RIACCERTAMENTO RESIDUI (R) ⁽¹⁾		RESIDUI PASSIVI DA ESERCIZI PRECEDENTI (EP=RS-PR+R)					
									PREVISIONI DEFINITIVE DI COMPETENZA (CP)	PAGAMENTI IN C/COMPETENZA (PC)	IMPEGNI (I) ⁽²⁾	ECONOMIE DI COMPETENZA (ECP= CP- I -FPV)	RESIDUI PASSIVI DA ESERCIZIO DI COMPETENZA (EC= I - PC)					
									PREVISIONI DEFINITIVE DI CASSA (CS)	TOTALE PAGAMENTI (TP=PR+PC)	FONDO PLURIENNALE VINCOLATO (FPV) ⁽³⁾		TOTALE RESIDUI PASSIVI DA RIPORTARE (TR=EP+EC)					
8206	PIANO AZIONE E COESIONE III - POTENZIAMENTO ISTRUZIONE TECNICA E PROFESSIONALE DI QUALITA' - IL LAVORO IN PIAZZA.	15	4	2	203	2.03.03.03.000	04.1	4	RS	0,00	PR	0,00	R	0,00	EP	0,00		
									CP	500.000,00	PC	0,00	I	0,00	ECP	500.000,00	EC	0,00
									CS	500.000,00	TP	0,00	FPV	0,00		TR	0,00	
8208	PIANO AZIONE E COESIONE III - POTENZIAMENTO ISTRUZIONE TECNICA E PROFESSIONALE DI QUALITA' - FORMANDO SI APPRENDE.	15	4	2	203	2.03.03.03.000	04.1	4	RS	0,00	PR	0,00	R	0,00	EP	0,00		
									CP	5.000.000,00	PC	0,00	I	0,00	ECP	5.000.000,00	EC	0,00
									CS	5.000.000,00	TP	0,00	FPV	0,00		TR	0,00	
8210	PIANO AZIONE E COESIONE III - POTENZIAMENTO ISTRUZIONE TECNICA E PROFESSIONALE DI QUALITA' - MAESTRI IN BOTTEGA.	15	4	2	203	2.03.03.03.000	04.1	4	RS	0,00	PR	0,00	R	0,00	EP	0,00		
									CP	1.000.000,00	PC	0,00	I	0,00	ECP	1.000.000,00	EC	0,00
									CS	1.000.000,00	TP	0,00	FPV	0,00		TR	0,00	
8212	PIANO AZIONE E COESIONE III - POTENZIAMENTO ISTRUZIONE TECNICA E PROFESSIONALE DI QUALITA' - CAMPANI E ...	15	4	2	203	2.03.03.03.000	04.1	4	RS	0,00	PR	0,00	R	0,00	EP	0,00		
									CP	500.000,00	PC	0,00	I	0,00	ECP	500.000,00	EC	0,00
									CS	500.000,00	TP	0,00	FPV	0,00		TR	0,00	
8214	PIANO AZIONE E COESIONE III - POTENZIAMENTO ISTRUZIONE TECNICA E PROFESSIONALE DI QUALITA' - VIAGGIANDO SI IMPARA.	15	4	2	203	2.03.03.03.000	04.1	4	RS	0,00	PR	0,00	R	0,00	EP	0,00		
									CP	2.500.000,00	PC	0,00	I	0,00	ECP	2.500.000,00	EC	0,00
									CS	2.500.000,00	TP	0,00	FPV	0,00		TR	0,00	
8220	PIANO AZIONE E COSIONE III - PIANO STRATEGICO FORMAZIONE FILIERA TURISMO.	15	4	2	203	2.03.03.03.000	04.1	4	RS	0,00	PR	0,00	R	0,00	EP	0,00		
									CP	29.279.800,00	PC	0,00	I	0,00	ECP	29.279.800,00	EC	0,00
									CS	9.279.800,00	TP	0,00	FPV	0,00		TR	0,00	
8221	PIANO AZIONE E COESIONE III - PIANO STRATEGICO FORMAZIONE FILIERA TURISMO. AMMINISTRAZIONI LOCALI.	15	4	2	203	2.03.01.02.000	04.1	4	RS	0,00	PR	0,00	R	0,00	EP	0,00		
									CP	720.200,00	PC	0,00	I	720.200,00	ECP	0,00	EC	720.200,00
									CS	720.200,00	TP	0,00	FPV	0,00		TR	720.200,00	
8222	PIANO AZIONE E COSIONE III - STRUMENTI DI VALUTAZIONE DELLE COMPETENZE NELLE AREE "LETTURA" E "LOGICO-MATEMATICA".	4	8	2	203	2.03.03.03.000	09.8	4	RS	0,00	PR	0,00	R	0,00	EP	0,00		
									CP	1.800.000,00	PC	0,00	I	0,00	ECP	1.800.000,00	EC	0,00
									CS	1.800.000,00	TP	0,00	FPV	0,00		TR	0,00	
8224	PIANO AZIONE E COSIONE III - INTERVENTI NEL RIONE TERRA POZZUOLI.	5	3	2	203	2.03.01.04.000	08.2	4	RS	4.265.523,52	PR	4.265.523,52	R	0,00	EP	0,00		
									CP	13.000.000,00	PC	2.820.784,09	I	3.024.000,00	ECP	9.976.000,00	EC	203.215,91
									CS	17.265.523,52	TP	7.086.307,61	FPV	0,00		TR	203.215,91	
8226	PIANO AZIONE E COSIONE III - FORUM DELLE	5	3	2	203	2.03.01.02.000	08.2	4	RS	0,00	PR	0,00	R	0,00	EP	0,00		

SPESA - ELENCO CAPITOLI

Cap.	Denominazione	Miss.	Prog.	Tit.	Macroaggr.	IV Livello Piano dei Conti	Cofog	Codice Id. Spesa UE	RESIDUI ATTIVI AL 1/1/2014 (RS)	PAGAMENTI IN C/RESIDUI (PR)	RIACCERTAMENTO RESIDUI (R) ⁽¹⁾		RESIDUI PASSIVI DA ESERCIZI PRECEDENTI (EP=RS-PR+R)
									PREVISIONI DEFINITIVE DI COMPETENZA (CP)	PAGAMENTI IN C/COMPETENZA (PC)	IMPEGNI (I) ⁽²⁾	ECONOMIE DI COMPETENZA (ECP= CP I -FPV)	RESIDUI PASSIVI DA ESERCIZIO DI COMPETENZA (EC= I - PC)
									PREVISIONI DEFINITIVE DI CASSA (CS)	TOTALE PAGAMENTI (TP=PR+PC)	FONDO PLURIENNALE VINCOLATO (FPV) ⁽³⁾		TOTALE RESIDUI PASSIVI DA RIPORTARE (TR=EP+EC)
	CULTURE COMUNE DI NAPOLI.								CP 4.132.500,00	PC 4.132.500,00	I 4.132.500,00	ECP	0,00
									CS 4.132.500,00	TP 4.132.500,00	FPV 0,00		TR 0,00
8227	PIANO AZIONE E COESIONE III - FORUM DELLE CULTURE COMUNE DI NAPOLI. SOCIETÀ PARTECIPATE.	5	3	2	203	2.03.03.02.000	08.2	4	RS 0,00	PR 0,00	R 0,00		EP 0,00
									CP 687.500,00	PC 412.500,00	I 687.500,00	ECP 0,00	EC 275.000,00
									CS 687.500,00	TP 412.500,00	FPV 0,00		TR 275.000,00
8228	PIANO AZIONE E COSIONE III - FORUM DELLE CULTURE SITI UNESCO.	5	3	2	203	2.03.01.02.000	08.2	4	RS 90.000,00	PR 90.000,00	R 0,00		EP 0,00
									CP 4.127.500,00	PC 1.589.000,00	I 3.670.000,00	ECP 457.500,00	EC 2.081.000,00
									CS 4.217.500,00	TP 1.679.000,00	FPV 0,00		TR 2.081.000,00
8229	PIANO AZIONE E COESIONE III - FORUM DELLE CULTURE SITI UNESCO. SOCIETÀ PARTECIPATE.	5	3	2	203	2.03.03.02.000	08.2	4	RS 0,00	PR 0,00	R 0,00		EP 0,00
									CP 312.500,00	PC 187.500,00	I 312.500,00	ECP 0,00	EC 125.000,00
									CS 312.500,00	TP 187.500,00	FPV 0,00		TR 125.000,00
8230	PIANO AZIONE E COSIONE III - TEATRO SAN CARLO.	5	3	2	203	2.03.01.02.000	08.2	4	RS 0,00	PR 0,00	R 0,00		EP 0,00
									CP 7.700.000,00	PC 2.900.000,00	I 7.700.000,00	ECP 0,00	EC 4.800.000,00
									CS 7.700.000,00	TP 2.900.000,00	FPV 0,00		TR 4.800.000,00
8232	PIANO AZIONE E COSIONE III - FONDAZIONE DONNAREGINA.	5	3	2	203	2.03.04.01.000	08.2	4	RS 0,00	PR 0,00	R 0,00		EP 0,00
									CP 3.600.000,00	PC 0,00	I 3.600.000,00	ECP 0,00	EC 3.600.000,00
									CS 3.600.000,00	TP 0,00	FPV 0,00		TR 3.600.000,00
8234	PIANO AZIONE E COSIONE III - FONDAZIONE CAMPANIA DEI FESTIVAL.	5	3	2	203	2.03.04.01.000	08.2	4	RS 27.895,12	PR 0,00	R 0,00		EP 27.895,12
									CP 7.000.000,00	PC 0,00	I 7.000.000,00	ECP 0,00	EC 7.000.000,00
									CS 7.027.895,12	TP 0,00	FPV 0,00		TR 7.027.895,12
8236	PIANO AZIONE E COSIONE III - TEATRO STABILE MERCADANTE.	5	3	2	203	2.03.01.02.000	08.2	4	RS 177.111,66	PR 68.205,96	R 0,00		EP 108.905,70
									CP 1.200.000,00	PC 300.000,00	I 1.200.000,00	ECP 0,00	EC 900.000,00
									CS 1.377.111,66	TP 368.205,96	FPV 0,00		TR 1.008.905,70
8238	PIANO AZIONE E COSIONE III - GIFFONI FILM FESTIVAL.	5	3	2	203	2.03.04.01.000	08.2	4	RS 0,00	PR 0,00	R 0,00		EP 0,00
									CP 2.800.000,00	PC 2.276.103,72	I 2.800.000,00	ECP 0,00	EC 523.896,28
									CS 2.800.000,00	TP 2.276.103,72	FPV 0,00		TR 523.896,28
8240	PIANO AZIONE E COSIONE III - FONDAZIONE RAVELLO.	5	3	2	203	2.03.04.01.000	08.2	4	RS 0,00	PR 0,00	R 0,00		EP 0,00
									CP 2.400.000,00	PC 0,00	I 2.400.000,00	ECP 0,00	EC 2.400.000,00

SPESA - ELENCO CAPITOLI

Cap.	Denominazione	Miss.	Prog.	Tit.	Macroaggr.	IV Livello Piano dei Conti	Cofog	Codice Id. Spesa UE	RESIDUI ATTIVI AL 1/1/2014 (RS)	PAGAMENTI IN C/RESIDUI (PR)	RIACCERTAMENTO RESIDUI (R) ⁽¹⁾		RESIDUI PASSIVI DA ESERCIZI PRECEDENTI (EP=RS-PR+R)					
									PREVISIONI DEFINITIVE DI COMPETENZA (CP)	PAGAMENTI IN C/COMPETENZA (PC)	IMPEGNI (I) ⁽²⁾	ECONOMIE DI COMPETENZA (ECP= CP- I -FPV)	RESIDUI PASSIVI DA ESERCIZIO DI COMPETENZA (EC= I - PC)					
									PREVISIONI DEFINITIVE DI CASSA (CS)	TOTALE PAGAMENTI (TP=PR+PC)	FONDO PLURIENNALE VINCOLATO (FPV) ⁽³⁾		TOTALE RESIDUI PASSIVI DA RIPORTARE (TR=EP+EC)					
									CS	2.400.000,00	TP	0,00	FPV	0,00	TR	2.400.000,00		
8244	PIANO AZIONE E COSIONE III - OPERAZIONI A TITOLARITA' EX LR 6/2007 A FAVORE DI IMPRESE.	5	3	2	203	2.03.03.03.000	08.2	4	RS	0,00	PR	0,00	R	0,00	EP	0,00		
									CP	1.750.000,00	PC	0,00	I	0,00	ECP	1.750.000,00	EC	0,00
									CS	1.750.000,00	TP	0,00	FPV	0,00	TR	0,00		
8246	PIANO AZIONE E COSIONE III - FILM COMMISSION.	5	3	2	203	2.03.03.03.000	08.2	4	RS	0,00	PR	0,00	R	0,00	EP	0,00		
									CP	4.000.000,00	PC	0,00	I	0,00	ECP	4.000.000,00	EC	0,00
									CS	3.000.000,00	TP	0,00	FPV	0,00	TR	0,00		
8248	PIANO AZIONE E COSIONE III - ENTE DELLE VILLE VESUVIANE PER FESTIVAL VILLE VESUVIANE.	5	3	2	203	2.03.04.01.000	08.2	4	RS	0,00	PR	0,00	R	0,00	EP	0,00		
									CP	350.000,00	PC	100.000,00	I	350.000,00	ECP	0,00	EC	250.000,00
									CS	350.000,00	TP	100.000,00	FPV	0,00	TR	250.000,00		
8250	PIANO AZIONE E COSIONE III - OPERAZIONI DI VALORIZZAZIONE DEI BENI CULTURALI A FAVORE DI AMMINISTRAZIONI LOCALI.	5	3	2	203	2.03.01.02.000	08.2	4	RS	0,00	PR	0,00	R	0,00	EP	0,00		
									CP	710.000,00	PC	200.000,00	I	704.796,75	ECP	5.203,25	EC	504.796,75
									CS	710.000,00	TP	200.000,00	FPV	0,00	TR	504.796,75		
8252	PIANO AZIONE E COSIONE III - OPERAZIONI DI VALORIZZAZIONE DELLA MUSICA NEI LUOGHI SACRI.	5	3	2	203	2.03.03.01.000	08.2	4	RS	0,00	PR	0,00	R	0,00	EP	0,00		
									CP	700.000,00	PC	308.249,00	I	700.000,00	ECP	0,00	EC	391.751,00
									CS	700.000,00	TP	308.249,00	FPV	0,00	TR	391.751,00		
8254	PIANO AZIONE E COSIONE III - NUOVE AZIONI - AZIONE III.11 DELLA LINEA III - TRATTA PISCINOLA/SECONDIGLIANO/CAPODICHINO AEROPORTO CHIUSURA ANELLO LINEA 1	10	6	2	203	2.03.01.02.000	04.5	4	RS	58.150.000,00	PR	11.630.000,00	R	0,00	EP	46.520.000,00		
									CP	0,00	PC	0,00	I	0,00	ECP	0,00	EC	0,00
									CS	21.630.000,00	TP	11.630.000,00	FPV	0,00	TR	46.520.000,00		
8256	PIANO AZIONE E COSIONE III - RESIDENZE UNIVERSITARIE.	4	8	2	203	2.03.01.02.000	09.8	4	RS	0,00	PR	0,00	R	0,00	EP	0,00		
									CP	12.180.000,00	PC	0,00	I	0,00	ECP	12.180.000,00	EC	0,00
									CS	12.180.000,00	TP	0,00	FPV	0,00	TR	0,00		
8258	PIANO AZIONE E COSIONE III - ATTUAZIONE PIANO REGIONALE FORESTAZIONE.	9	9	2	203	2.03.01.02.000	05.6	4	RS	30.404.663,26	PR	23.150.586,21	R	0,00	EP	7.254.077,05		
									CP	29.608.685,28	PC	0,00	I	29.608.685,28	ECP	0,00	EC	29.608.685,28
									CS	60.013.348,54	TP	23.150.586,21	FPV	0,00	TR	36.862.762,33		
8260	PIANO AZIONE E COSIONE III - ACQUISTO/RIFUNZIONALIZZAZIONE MATERIALE ROTABILE.	10	6	2	203	2.03.03.03.000	04.5	4	RS	32.241.370,00	PR	10.439.609,70	R	0,00	EP	21.801.760,30		
									CP	7.650.000,00	PC	1.231.552,53	I	7.650.000,00	ECP	0,00	EC	6.418.447,47
									CS	20.291.370,00	TP	11.671.162,23	FPV	0,00	TR	28.220.207,77		

SPESA - ELENCO CAPITOLI

Cap.	Denominazione	Miss.	Prog.	Tit.	Macroaggr.	IV Livello Piano dei Conti	Cofog	Codice Id. Spesa UE	RESIDUI ATTIVI AL 1/1/2014 (RS)		PAGAMENTI IN C/RESIDUI (PR)		RIACCERTAMENTO RESIDUI (R) ⁽¹⁾		RESIDUI PASSIVI DA ESERCIZI PRECEDENTI (EP=RS-PR+R)			
									PREVISIONI DEFINITIVE DI COMPETENZA (CP)		PAGAMENTI IN C/COMPETENZA (PC)		IMPEGNI (I) ⁽²⁾		ECONOMIE DI COMPETENZA (ECP= CP- I -FPV)		RESIDUI PASSIVI DA ESERCIZIO DI COMPETENZA (EC= I - PC)	
									PREVISIONI DEFINITIVE DI CASSA (CS)		TOTALE PAGAMENTI (TP=PR+PC)		FONDO PLURIENNALE VINCOLATO (FPV) ⁽³⁾		TOTALE RESIDUI PASSIVI DA RIPORTARE (TR=EP+EC)			
8261	PIANO AZIONE E COESIONE III - ACQUISTO MATERIALE ROTABILE FERROVIARIO	10	6	2	203	2.02.01.01.000	04.5	4	RS	0,00	PR	0,00	R	0,00		EP	0,00	
									CP	16.000.000,00	PC	11.081.688,53	I	16.000.000,00	ECP	0,00	EC	4.918.311,47
									CS	16.000.000,00	TP	11.081.688,53	FPV	0,00	TR	4.918.311,47		
8262	CENSIMENTO E LOCALIZZAZIONE DI SITI OGGETTO DI ABBANDONO INCONTROLLATO DEI RIFIUTI, SEPARAZIONE MERCEOLOGICA E CONFERIMENTO A CARICO DEI COMUNI.	9	9	2	203	2.03.03.02.000	05.6	4	RS	0,00	PR	0,00	R	0,00		EP	0,00	
									CP	2.500.000,00	PC	0,00	I	0,00	ECP	2.500.000,00	EC	0,00
									CS	2.500.000,00	TP	0,00	FPV	0,00	TR	0,00		
8264	RISANAMENTO E DISINQUINAMENTO DEGLI ALVEI FLUVIALI: RIPRISTINO AMBIENTALE DEI REGI LAGNI E IN GENERALE DELL'INTERA AREA DEL BACINO IDROGRAFICO.	9	9	2	203	2.03.03.02.000	05.6	4	RS	0,00	PR	0,00	R	0,00		EP	0,00	
									CP	5.332.466,70	PC	2.376.800,00	I	5.332.466,70	ECP	0,00	EC	2.955.666,70
									CS	5.332.466,70	TP	2.376.800,00	FPV	0,00	TR	2.955.666,70		
8266	INTERVENTI DI RIQUALIFICAZIONE DEL TERRITORIO FINALIZZATI AL RIPRISTINO DELLA QUALITA' AMBIENTALE CON INTERVENTI DI FUNZIONALIZZAZIONE DELLE AREE E RECUPERO	9	9	2	203	2.03.03.02.000	05.6	4	RS	0,00	PR	0,00	R	0,00		EP	0,00	
									CP	1.720.350,00	PC	764.200,00	I	1.389.686,08	ECP	330.663,92	EC	625.486,08
									CS	1.720.350,00	TP	764.200,00	FPV	0,00	TR	625.486,08		
8268	SVILUPPO, POTENZIAMENTO E MANUTENZIONE DEL SISTEMA DI MONITORAGGIO AMBIENTALE.	9	9	2	203	2.03.03.02.000	05.6	4	RS	1.150.200,00	PR	1.150.200,00	R	0,00		EP	0,00	
									CP	2.070.360,00	PC	582.090,46	I	2.070.360,00	ECP	0,00	EC	1.488.269,54
									CS	3.220.560,00	TP	1.732.290,46	FPV	0,00	TR	1.488.269,54		
8270	DIFESA DEL TERRITORIO BOSCHIVO INTERVENTI DI MANUTENZIONE DEL TERRITORIO AI FINI DELLA MITIGAZIONE DEL RISCHIO IDROGEOLOGICO.	9	9	2	203	2.03.03.02.000	05.6	4	RS	764.000,00	PR	764.000,00	R	0,00		EP	0,00	
									CP	2.851.600,00	PC	941.192,53	I	2.117.662,75	ECP	733.937,25	EC	1.176.470,22
									CS	3.615.600,00	TP	1.705.192,53	FPV	0,00	TR	1.176.470,22		
8274	TERRA DEI FUOCHI: ATTIVITÀ DI PREVENZIONE ED INTERVENTO SUI ROGHI TOSSICI NELLA TERRA DEI FUOCHI.	9	9	2	203	2.03.03.02.000	05.6	4	RS	1.380.000,00	PR	1.380.000,00	R	0,00		EP	0,00	
									CP	5.284.800,00	PC	1.777.632,21	I	3.883.584,86	ECP	1.401.215,14	EC	2.105.952,65
									CS	6.664.800,00	TP	3.157.632,21	FPV	0,00	TR	2.105.952,65		
8276	PIANO AZIONE E COSIONE III - OPERAZIONI DI VALORIZZAZIONE DEI BENI CULTURALI.	5	3	2	203	2.03.03.01.000	08.2	4	RS	0,00	PR	0,00	R	0,00		EP	0,00	
									CP	1.000.000,00	PC	1.000.000,00	I	1.000.000,00	ECP	0,00	EC	0,00
									CS	1.000.000,00	TP	1.000.000,00	FPV	0,00	TR	0,00		
8278	PIANO AZIONE E COSIONE III - OPERAZIONI A TITOLARITA' EX LR 7/2003 A FAVORE DI ISTITUZIONI SOCIALI PRIVATE.	5	3	2	203	2.03.04.01.000	08.2	4	RS	0,00	PR	0,00	R	0,00		EP	0,00	
									CP	500.000,00	PC	0,00	I	0,00	ECP	500.000,00	EC	0,00
									CS	500.000,00	TP	0,00	FPV	0,00	TR	0,00		

SPESA - ELENCO CAPITOLI

Cap.	Denominazione	Miss.	Prog.	Tit.	Macroaggr.	IV Livello Piano dei Conti	Cofog	Codice Id. Spesa UE	RESIDUI ATTIVI AL 1/1/2014 (RS)		PAGAMENTI IN C/RESIDUI (PR)		RIACCERTAMENTO RESIDUI (R) ⁽¹⁾				RESIDUI PASSIVI DA ESERCIZI PRECEDENTI (EP=RS-PR+R)	
									PREVISIONI DEFINITIVE DI COMPETENZA (CP)		PAGAMENTI IN C/COMPETENZA (PC)		IMPEGNI (I) ⁽²⁾		ECONOMIE DI COMPETENZA (ECP= CP- I -FPV)		RESIDUI PASSIVI DA ESERCIZIO DI COMPETENZA (EC= I - PC)	
									PREVISIONI DEFINITIVE DI CASSA (CS)		TOTALE PAGAMENTI (TP=PR+PC)		FONDO PLURIENNALE VINCOLATO (FPV) ⁽³⁾				TOTALE RESIDUI PASSIVI DA RIPORTARE (TR=EP+EC)	
8282	PAC - FONDO IMPRESE	14	1	2	203	2.03.03.02.000	04.4	4	RS	30.000.000,00	PR	30.000.000,00	R	0,00			EP	0,00
									CP	120.000.000,00	PC	0,00	I	69.213.000,00	ECP	50.787.000,00	EC	69.213.000,00
									CS	45.000.000,00	TP	30.000.000,00	FPV	0,00			TR	69.213.000,00
9006	RIMBORSO ANTICIPAZIONE DI LIQUIDITA' ANNO 2013 DI CUI ALL'ARTICOLO 2 DEL D.L. 8 APRILE 2013, N. 35, CONVERTITO, CON MODIFICAZIONI, IN LEGGE 6 GIUGNO 2013, N. 64 - QUOTA CAPITALE	50	2	4	403	4.03.01.01.000	01.7	4	RS	0,00	PR	0,00	R	0,00			EP	0,00
									CP	11.101.447,37	PC	11.101.447,37	I	11.101.447,37	ECP	0,00	EC	0,00
									CS	11.101.447,37	TP	11.101.447,37	FPV	0,00			TR	0,00
9008	RIMBORSO ANTICIPAZIONE DI LIQUIDITA' ANNO 2013 DI CUI ALL'ARTICOLO 2 DEL D.L. 8 APRILE 2013, N. 35, CONVERTITO, CON MODIFICAZIONI, IN LEGGE 6 GIUGNO 2013, N. 64 - QUOTA INTERESSI	50	1	1	107	1.07.05.01.000	01.7	4	RS	0,00	PR	0,00	R	0,00			EP	0,00
									CP	9.165.281,10	PC	9.165.281,10	I	9.165.281,10	ECP	0,00	EC	0,00
									CS	9.165.281,10	TP	9.165.281,10	FPV	0,00			TR	0,00
9014	RIMBORSO ANTICIPAZIONE DI LIQUIDITA' ANNO 2013 DI CUI ALL'ARTICOLO 3 DEL D.L. 8 APRILE 2013, N. 35, CONVERTITO, CON MODIFICAZIONI, IN LEGGE 6 GIUGNO 2013, N. 64 - QUOTA CAPITALE	50	2	4	403	4.03.01.01.000	01.7	4	RS	0,00	PR	0,00	R	0,00			EP	0,00
									CP	10.939.210,43	PC	10.939.210,43	I	10.939.210,43	ECP	0,00	EC	0,00
									CS	10.939.210,43	TP	10.939.210,43	FPV	0,00			TR	0,00
9016	RIMBORSO ANTICIPAZIONE DI LIQUIDITA' ANNO 2013 DI CUI ALL'ARTICOLO 3 DEL D.L. 8 APRILE 2013, N. 35, CONVERTITO, CON MODIFICAZIONI, IN LEGGE 6 GIUGNO 2013, N. 64 - QUOTA INTERESSI	50	1	1	107	1.07.05.01.000	01.7	4	RS	0,00	PR	0,00	R	0,00			EP	0,00
									CP	15.306.525,84	PC	15.306.525,84	I	15.306.525,84	ECP	0,00	EC	0,00
									CS	15.306.525,84	TP	15.306.525,84	FPV	0,00			TR	0,00
9020	QUOTA CAPITALE PER IL PAGAMENTO DEI RATEI CON ONERI A CARICO DEL DIPARTIMENTO DELLA PROTEZIONE CIVILE DEI MUTUI ACCESI DALLA REGIONE PER FRONTEGGIARE I DANNI DERIVANTI	50	2	4	403	4.03.01.04.000	01.7	4	RS	0,00	PR	0,00	R	0,00			EP	0,00
									CP	6.399.370,02	PC	6.399.370,02	I	6.399.370,02	ECP	0,00	EC	0,00
									CS	6.399.370,02	TP	6.399.370,02	FPV	0,00			TR	0,00
9022	QUOTA INTERESSI PER IL PAGAMENTO DEI RATEI CON ONERI A CARICO DEL DIPARTIMENTO DELLA PROTEZIONE CIVILE DEI MUTUI ACCESI DALLA REGIONE PER FRONTEGGIARE I DANNI DERIVANTI	50	1	1	107	1.07.05.04.000	01.7	4	RS	0,00	PR	0,00	R	0,00			EP	0,00
									CP	1.347.483,47	PC	1.347.483,47	I	1.347.483,47	ECP	0,00	EC	0,00
									CS	1.347.483,47	TP	1.347.483,47	FPV	0,00			TR	0,00
9030	CONTRIBUTO VENTENNALE (2000-2019) DELLO STATO PER IL PAGAMENTO DEI RATEI DEL MUTUO ACCESSO PER LA RICOSTRUZIONE DELLE ZONE COLPITE DAL SISMA DEL 9/9/1998. (ART. 4, L.	50	2	4	403	4.03.01.01.000	01.7	4	RS	0,00	PR	0,00	R	0,00			EP	0,00
									CP	263.637,76	PC	263.637,76	I	263.637,76	ECP	0,00	EC	0,00
									CS	263.637,76	TP	263.637,76	FPV	0,00			TR	0,00
9034	RIMBORSO AL TESORIERE REGIONALE DELL'ANTICIPAZIONE DI CASSA EX ART. 10 L.R. 7/2002	60	1	5	501	5.01.01.01.000	01.1	4	RS	0,00	PR	0,00	R	0,00			EP	0,00
									CP	1.000.000.000,00	PC	0,00	I	0,00	ECP	1.000.000.000,00	EC	0,00
									CS	1.000.000.000,00	TP	0,00	FPV	0,00			TR	0,00
9040	INTERESSI PASSIVI SU ANTICIPAZIONI DI CASSA	60	1	1	107	1.07.06.04.000	01.1	4	RS	0,00	PR	0,00	R	0,00			EP	0,00

SPESA - ELENCO CAPITOLI

Cap.	Denominazione	Miss.	Prog.	Tit.	Macroaggr.	IV Livello Piano dei Conti	Cofog	Codice Id. Spesa UE	RESIDUI ATTIVI AL 1/1/2014 (RS)	PAGAMENTI IN C/RESIDUI (PR)	RIACCERTAMENTO RESIDUI (R) ⁽¹⁾		RESIDUI PASSIVI DA ESERCIZI PRECEDENTI (EP=RS-PR+R)
									PREVISIONI DEFINITIVE DI COMPETENZA (CP)	PAGAMENTI IN C/COMPETENZA (PC)	IMPEGNI (I) ⁽²⁾	ECONOMIE DI COMPETENZA (ECP= CP I -FPV)	RESIDUI PASSIVI DA ESERCIZIO DI COMPETENZA (EC= I - PC)
									PREVISIONI DEFINITIVE DI CASSA (CS)	TOTALE PAGAMENTI (TP=PR+PC)	FONDO PLURIENNALE VINCOLATO (FPV) ⁽³⁾		TOTALE RESIDUI PASSIVI DA RIPORTARE (TR=EP+EC)
	CONCESSE E DA CONCEDERE								CP 1.000.000,00	PC 0,00	I 0,00	ECP 1.000.000,00	EC 0,00
									CS 1.000.000,00	TP 0,00	FPV 0,00		TR 0,00
9052	RATEI DELLA REGIONE IN CONTO CAPITALE PER IL MUTUO ACCESO PER IL RIPIANO DELLA MAGGIORE SPESA SANITARIA 1995 - 1999 E ANNO 2000	50	2	4	403	4.03.01.04.000	01.7	4	RS 0,00	PR 0,00	R 0,00		EP 0,00
									CP 29.901.392,77	PC 29.901.392,77	I 29.901.392,77	ECP 0,00	EC 0,00
									CS 29.901.392,77	TP 29.901.392,77	FPV 0,00		TR 0,00
9054	RATEI DELLA REGIONE IN CONTO INTERESSI PER IL MUTUO ACCESO PER IL RIPIANO DELLA MAGGIORE SPESA SANITARIA 1995 - 1999 E ANNO 2000	50	1	1	107	1.07.05.04.000	01.7	4	RS 0,00	PR 0,00	R 0,00		EP 0,00
									CP 4.337.267,38	PC 3.858.315,37	I 3.858.315,37	ECP 478.952,01	EC 0,00
									CS 4.337.267,38	TP 3.858.315,37	FPV 0,00		TR 0,00
9062	AMMORTAMENTO MUTUI CON ONERI A CARICO DELLA REGIONE PER IL FINANZIAMENTO DI SPESE PER INVESTIMENTO E POLITICHE DI SOSTEGNO PER GLI INVESTIMENTI - QUOTA CAPITALE.	50	2	4	403	4.03.01.04.000	01.7	4	RS 0,41	PR 0,00	R 0,00		EP 0,41
									CP 53.842.961,45	PC 53.842.961,45	I 53.842.961,45	ECP 0,00	EC 0,00
									CS 53.842.961,86	TP 53.842.961,45	FPV 0,00		TR 0,41
9064	AMMORTAMENTO MUTUI CON ONERI A CARICO DELLA REGIONE PER IL FINANZIAMENTO DI SPESE PER INVESTIMENTO E POLITICHE DI SOSTEGNO PER GLI INVESTIMENTI - QUOTA INTERESSI.	50	1	1	107	1.07.05.04.000	01.7	4	RS 0,00	PR 0,00	R 0,00		EP 0,00
									CP 70.654.787,34	PC 70.586.034,85	I 70.586.034,85	ECP 68.752,49	EC 0,00
									CS 70.654.787,34	TP 70.586.034,85	FPV 0,00		TR 0,00
9071	AMMORTAMENTO A TUTTO IL 2018 DEL MUTUO LOTTO 3 CON ONERI EX LEGGE 472/99 , 488/99 E 211/92 RIFINANZIATA CON LEGGE 488/99 A CARICO DELLO STATO PER L'ATTUAZIONE DELL'APQ DEL	50	1	1	107	1.07.05.04.000	01.7	4	RS 0,00	PR 0,00	R 0,00		EP 0,00
									CP 2.797.495,23	PC 2.797.495,23	I 2.797.495,23	ECP 0,00	EC 0,00
									CS 2.797.495,23	TP 2.797.495,23	FPV 0,00		TR 0,00
9072	AMMORTAMENTO A TUTTO IL 2018 DEL MUTUO LOTTO 3 CON ONERI EX LEGGI 472/99, 488/99 E 211/92 RIFINANZIATA CON LEGGE 488/99 A CARICO DELLO STATO PER L'ATTUAZIONE DELL'APQ DEL	50	2	4	403	4.03.01.04.000	01.7	4	RS 0,00	PR 0,00	R 0,00		EP 0,00
									CP 13.582.017,55	PC 13.582.017,55	I 13.582.017,55	ECP 0,00	EC 0,00
									CS 13.582.017,55	TP 13.582.017,55	FPV 0,00		TR 0,00
9073	SISTEMAZIONE CARTE CONTABILI SPESA EX UU.SS.LL.	13	7	1	110	1.10.99.99.000	07.1/0 7.2/07. 3/07.4	4	RS 1.056.916,14	PR 0,00	R 0,00		EP 1.056.916,14
									CP 0,00	PC 0,00	I 0,00	ECP 0,00	EC 0,00
									CS 1.056.916,14	TP 0,00	FPV 0,00		TR 1.056.916,14
9074	SISTEMAZIONE CARTE CONTABILI SPESA CORRENTE.	1	3	1	110	1.10.99.99.000	01.1/0 1.3	4	RS 0,00	PR 0,00	R 0,00		EP 0,00
									CP 171.619.850,70	PC 129.311.155,76	I 129.311.155,76	ECP -105.219.738,31	EC 0,00
									CS 171.619.850,70	TP 129.311.155,76	FPV 147.528.433,25		TR 0,00
9076	FONDO PLURIENNALE VINCOLATO CONCERNENTE SISTEMAZIONI CARTE CONTABILI SPESA CORRENTE	1	3	1	110	1.10.02.01.000	01.3	4	RS 0,00	PR 0,00	R 0,00		EP 0,00
									CP 206.140.529,23	PC 0,00	I 0,00	ECP 0,00	EC 0,00

SPESA - ELENCO CAPITOLI

Cap.	Denominazione	Miss.	Prog.	Tit.	Macroaggr.	IV Livello Piano dei Conti	Cofog	Codice Id. Spesa UE	RESIDUI ATTIVI AL 1/1/2014 (RS)		PAGAMENTI IN C/RESIDUI (PR)		RIACCERTAMENTO RESIDUI (R) ⁽¹⁾			RESIDUI PASSIVI DA ESERCIZI PRECEDENTI (EP=RS-PR+R)			
									PREVISIONI DEFINITIVE DI COMPETENZA (CP)		PAGAMENTI IN C/COMPETENZA (PC)		IMPEGNI (I) ⁽²⁾			ECONOMIE DI COMPETENZA (ECP= CP I -FPV)		RESIDUI PASSIVI DA ESERCIZIO DI COMPETENZA (EC= I - PC)	
									PREVISIONI DEFINITIVE DI CASSA (CS)		TOTALE PAGAMENTI (TP=PR+PC)		FONDO PLURIENNALE VINCOLATO (FPV) ⁽³⁾					TOTALE RESIDUI PASSIVI DA RIPORTARE (TR=EP+EC)	
									CS	0,00	TP	0,00	FPV	206.140.529,23		TR	0,00		
9092	RATA AMMORTAMENTO MUTUO PER L' ACQUISTO DELLA SEDE DELLA REGIONE CAMPANIA - QUOTA CAPITALE.	50	2	4	403	4.03.01.04.000	01.7	4	RS	0,00	PR	0,00	R	0,00		EP	0,00		
									CP	2.231.200,00	PC	2.231.200,00	I	2.231.200,00	ECP	0,00	EC	0,00	
									CS	2.231.200,00	TP	2.231.200,00	FPV	0,00		TR	0,00		
9094	RATA AMMORTAMENTO MUTUO PER L'ACQUISTO DELLA SEDE DELLA REGIONE CAMPANIA - QUOTA INTERESSI.	50	1	1	107	1.07.05.04.000	01.7	4	RS	0,00	PR	0,00	R	0,00		EP	0,00		
									CP	500.000,00	PC	69.203,02	I	69.203,02	ECP	430.796,98	EC	0,00	
									CS	500.000,00	TP	69.203,02	FPV	0,00		TR	0,00		
9096	ONERI DERIVANTI DALLA RISTRUTTURAZIONE DELL'INDEBITAMENTO REGIONALE MEDIANTE L'UTILIZZO DI STRUMENTI CREDITIZI IN USO SUI MERCATI FINANZIARI.	50	1	1	107	1.07.06.01.000	01.7	4	RS	0,00	PR	0,00	R	0,00		EP	0,00		
									CP	26.109.325,47	PC	25.732.563,67	I	25.732.563,67	ECP	376.761,80	EC	0,00	
									CS	26.109.325,47	TP	25.732.563,67	FPV	0,00		TR	0,00		
9100	TRASFERIMETNO AL CONTO DI TESORERIA ACCESO ALLA GESTIONE ORDINARIA PER REINTEGRO DELLA LIQUIDITA'	99	1	7	701	7.01.99.04.000	01.1	4	RS	0,00	PR	0,00	R	0,00		EP	0,00		
									CP	800.000.000,00	PC	1.074.429.968,40	I	1.074.429.968,40	ECP	-274.429.968,40	EC	0,00	
									CS	800.000.000,00	TP	1.074.429.968,40	FPV	0,00		TR	0,00		
9102	RIMBORSO QUOTA CAPITALE EMISSIONE PRESTITO OBBLIGAZIONARIO SCADENZA ANNO 2026	50	2	4	404	4.04.04.01.000	01.7	4	RS	0,00	PR	0,00	R	0,00		EP	0,00		
									CP	50.242.755,78	PC	47.989.573,67	I	47.989.573,67	ECP	2.253.182,11	EC	0,00	
									CS	50.242.755,78	TP	47.989.573,67	FPV	0,00		TR	0,00		
9104	RIMBORSO QUOTA INTERESSI EMISSIONE PRESTITO OBBLIGAZIONARIO SCADENZA ANNO 2026	50	1	1	107	1.07.02.01.000	01.7	4	RS	0,00	PR	0,00	R	0,00		EP	0,00		
									CP	52.854.100,00	PC	52.854.100,00	I	52.854.100,00	ECP	0,00	EC	0,00	
									CS	52.854.100,00	TP	52.854.100,00	FPV	0,00		TR	0,00		
9106	RIMBORSO QUOTA CAPITALE EMISSIONE PRESTITO OBBLIGAZIONARIO SCADENZA ANNO 2036	50	2	4	404	4.04.04.01.000	01.7	4	RS	0,00	PR	0,00	R	0,00		EP	0,00		
									CP	15.154.712,45	PC	15.154.708,11	I	15.154.708,11	ECP	4,34	EC	0,00	
									CS	15.154.712,45	TP	15.154.708,11	FPV	0,00		TR	0,00		
9108	SPESA DA CONTRATTO DI DERIVATI EX LEGGE 448/2001 SUL PRESTITO OBBLIGAZIONARIO IN DOLLARI.	50	1	1	107	1.07.06.01.000	01.7	4	RS	0,00	PR	0,00	R	0,00		EP	0,00		
									CP	34.941.698,97	PC	34.882.760,10	I	34.882.760,10	ECP	58.938,87	EC	0,00	
									CS	34.941.698,97	TP	34.882.760,10	FPV	0,00		TR	0,00		
9110	RIMBORSO QUOTA INTERESSI EMISSIONE PRESTITO OBBLIGAZIONARIO SCADENZA 2036.	99	1	7	701	7.01.99.99.000	01.1	4	RS	0,00	PR	0,00	R	0,00		EP	0,00		
									CP	50.096.000,00	PC	50.096.000,00	I	50.096.000,00	ECP	0,00	EC	0,00	
									CS	50.096.000,00	TP	50.096.000,00	FPV	0,00		TR	0,00		

SPESA - ELENCO CAPITOLI

Cap.	Denominazione	Miss.	Prog.	Tit.	Macroaggr.	IV Livello Piano dei Conti	Cofog	Codice Id. Spesa UE	RESIDUI ATTIVI AL 1/1/2014 (RS)			PAGAMENTI IN C/RESIDUI (PR)			RIACCERTAMENTO RESIDUI (R) ⁽¹⁾			RESIDUI PASSIVI DA ESERCIZI PRECEDENTI (EP=RS-PR+R)					
									PREVISIONI DEFINITIVE DI COMPETENZA (CP)			PAGAMENTI IN C/COMPETENZA (PC)			IMPEGNI (I) ⁽²⁾			ECONOMIE DI COMPETENZA (ECP= CP I -FPV)			RESIDUI PASSIVI DA ESERCIZIO DI COMPETENZA (EC= I - PC)		
									PREVISIONI DEFINITIVE DI CASSA (CS)			TOTALE PAGAMENTI (TP=PR+PC)			FONDO PLURIENNALE VINCOLATO (FPV) ⁽³⁾			TOTALE RESIDUI PASSIVI DA RIPORTARE (TR=EP+EC)					
9114	SOMME INCASSATE SUL CONTO DI TESORERIA ACCESSO ALLA GESTIONE SANITARIA IN ATTESA DI IMPUTAZIONE	99	1	7	701	7.01.99.99.000	01.1	4	RS	136.534.351,12	PR	135.617.061,01	R	0,00			EP	917.290,11					
									CP	500.000.000,00	PC	0,00	I	0,00	ECP	500.000.000,00	EC	0,00					
									CS	636.534.351,12	TP	135.617.061,01	FPV	0,00		TR	917.290,11						
9116	RESTITUZIONE DELL'ANTICIPAZIONE A VALERE SUL FONDO DI ROTAZIONE PER IL FINANZIAMENTO DEL PIANO DI RIENTRO DI CUI ALL'ART. 16, COMMA 5, DEL D.L. N. 83/2012, CONVERTITO CON	50	2	4	403	4.03.01.01.000	01.7	4	RS	0,00	PR	0,00	R	0,00			EP	0,00					
									CP	5.000.000,00	PC	0,00	I	0,00	ECP	5.000.000,00	EC	0,00					
									CS	5.000.000,00	TP	0,00	FPV	0,00		TR	0,00						
9192	TRASFERIMENTO AL CONTO SANITA' PER COSTITUZIONE FONDO DI CASSA	99	1	7	701	7.01.99.05.000	01.1	4	RS	0,00	PR	0,00	R	0,00			EP	0,00					
									CP	1.500.000.000,00	PC	474.037.947,16	I	474.037.947,16	ECP	1.025.962.052,84	EC	0,00					
									CS	1.500.000.000,00	TP	474.037.947,16	FPV	0,00		TR	0,00						
9194	TRASFERIMENTO TEMPORANEO DAL CONTO SANITA' AL CONTO NON SANITA'	99	1	7	701	7.01.99.04.000	01.1	4	RS	0,00	PR	0,00	R	0,00			EP	0,00					
									CP	500.000.000,00	PC	100.000.000,00	I	100.000.000,00	ECP	400.000.000,00	EC	0,00					
									CS	500.000.000,00	TP	100.000.000,00	FPV	0,00		TR	0,00						
9196	TRASFERIMENTO TEMPORANEO DAL CONTO NON SANITA' AL CONTO SANITA'	99	1	7	701	7.01.99.05.000	01.1	4	RS	0,00	PR	0,00	R	0,00			EP	0,00					
									CP	500.000.000,00	PC	60.000.000,00	I	100.000.000,00	ECP	400.000.000,00	EC	40.000.000,00					
									CS	500.000.000,00	TP	60.000.000,00	FPV	0,00		TR	40.000.000,00						
9200	ANTICIPAZIONE DI FONDI ALL'ECONOMO PER SPESE ECONOMALI.	99	1	7	701	7.01.99.03.000	01.1	4	RS	0,00	PR	0,00	R	0,00			EP	0,00					
									CP	2.000.000,00	PC	2.000.000,00	I	2.000.000,00	ECP	0,00	EC	0,00					
									CS	2.000.000,00	TP	2.000.000,00	FPV	0,00		TR	0,00						
9202	VERSAMENTO RITENUTE PER CONTO TERZI E PARTITE DI GIRO	99	1	7	701	7.01.02.99.000	01.1	4	RS	5.287.125,28	PR	72.016,77	R	0,00			EP	5.215.108,51					
									CP	20.000.000,00	PC	0,00	I	0,00	ECP	20.000.000,00	EC	0,00					
									CS	25.095.729,00	TP	72.016,77	FPV	0,00		TR	5.215.108,51						
9204	DEPOSITI CAUZIONALI.	99	1	7	702	7.02.04.02.000	01.1	4	RS	650.010,94	PR	27.062,64	R	0,00			EP	622.948,30					
									CP	100.000,00	PC	0,00	I	11.059,30	ECP	88.940,70	EC	11.059,30					
									CS	691.296,28	TP	27.062,64	FPV	0,00		TR	634.007,60						
9206	VERSAMENTO RITENUTE ERARIALI SU COMPETENZE ED ASSEGNI CORRISPOSTI DALLA REGIONE AL PERSONALE DIPENDENTE E AD ESTRANEI	99	1	7	701	7.01.02.01.000	01.1	4	RS	136.570,26	PR	0,00	R	0,00			EP	136.570,26					
									CP	90.000.000,00	PC	0,00	I	22.500,00	ECP	89.977.500,00	EC	22.500,00					
									CS	90.136.570,26	TP	0,00	FPV	0,00		TR	159.070,26						

SPESA - ELENCO CAPITOLI

Cap.	Denominazione	Miss.	Prog.	Tit.	Macroaggr.	IV Livello Piano dei Conti	Cofog	Codice Id. Spesa UE	RESIDUI ATTIVI AL 1/1/2014 (RS)		PAGAMENTI IN C/RESIDUI (PR)		RIACCERTAMENTO RESIDUI (R) ⁽¹⁾				RESIDUI PASSIVI DA ESERCIZI PRECEDENTI (EP=RS-PR+R)	
									PREVISIONI DEFINITIVE DI COMPETENZA (CP)		PAGAMENTI IN C/COMPETENZA (PC)		IMPEGNI (I) ⁽²⁾		ECONOMIE DI COMPETENZA (ECP= CP I -FPV)		RESIDUI PASSIVI DA ESERCIZIO DI COMPETENZA (EC= I - PC)	
									PREVISIONI DEFINITIVE DI CASSA (CS)		TOTALE PAGAMENTI (TP=PR+PC)		FONDO PLURIENNALE VINCOLATO (FPV) ⁽³⁾				TOTALE RESIDUI PASSIVI DA RIPORTARE (TR=EP+EC)	
9208	ALTRE USCITE PER CONTO DI TERZI	99	1	7	701	7.01.99.99.000	01.1	4	RS	651.158,21	PR	0,00	R	0,00			EP	651.158,21
									CP	25.000.000,00	PC	41.001,91	I	41.001,91	ECP	24.958.998,09	EC	0,00
									CS	25.651.158,21	TP	41.001,91	FPV	0,00		TR	651.158,21	
9214	RIEMMISSIONE SPESE NON ANDATE A BUON FINE.	99	1	7	701	7.01.99.01.000	01.1	4	RS	2.030.732,98	PR	1.005,90	R	0,00			EP	2.029.727,08
									CP	5.500.000,00	PC	4.253.646,16	I	4.265.883,83	ECP	1.234.116,17	EC	12.237,67
									CS	7.530.732,98	TP	4.254.652,06	FPV	0,00		TR	2.041.964,75	
9218	PAGAMENTO DI INDENNITA' DI FINE RAPPORTO DI LAVORO A TEMPO INDETERMINATO SPETTANTE AGLI OPERAI IDRAULICO FORESTALI IMPIEGATI IN LAVORI CONDOTTI IN AMMINISTRAZIONE DIRETTA DAI	99	1	7	702	7.02.99.99.000	01.1	4	RS	1.716.939,03	PR	59.487,31	R	0,00			EP	1.657.451,72
									CP	0,00	PC	0,00	I	23.738,16	ECP	-23.738,16	EC	23.738,16
									CS	1.712.819,80	TP	59.487,31	FPV	0,00		TR	1.681.189,88	
9226	SPESA PER CONTO TERZI PER L'IMPOSTA DI REGISTRO E L'IMPOSTA DI BOLLO PER LA REGISTRAZIONE DEI CONTRATTI STIPULATI DALL'UFFICIALE ROGANTE DELLA GIUNTA REGIONALE.	99	1	7	702	7.02.05.01.000	01.3	4	RS	0,00	PR	0,00	R	0,00			EP	0,00
									CP	15.000,00	PC	735,00	I	735,00	ECP	14.265,00	EC	0,00
									CS	15.000,00	TP	735,00	FPV	0,00		TR	0,00	
9228	LIQUIDAZIONE PARCELLE COLLAUDATORI AI SENSI DELLA L.R. 7.1.83, N. 9	99	1	7	701	7.01.99.99.000	01.1	4	RS	37.839,45	PR	36.775,42	R	0,00			EP	1.064,03
									CP	245.000,00	PC	0,00	I	0,00	ECP	245.000,00	EC	0,00
									CS	246.064,03	TP	36.775,42	FPV	0,00		TR	1.064,03	
9229	LIQUIDAZIONE PARCELLE COLLADAUTORI AI SENSI DELLA L.R. 07.01.83, N. 9 -IMPOSTE E TASSEA CARICO DELL'ENTE-IRAP	99	1	7	701	7.01.03.01.000	01.1	4	RS	0,00	PR	0,00	R	0,00			EP	0,00
									CP	5.000,00	PC	0,00	I	0,00	ECP	5.000,00	EC	0,00
									CS	5.000,00	TP	0,00	FPV	0,00		TR	0,00	
9230	ANTICIPAZIONE ASTIR SPA	99	1	7	701	7.01.99.99.000	01.1	4	RS	1.430.894,39	PR	0,00	R	0,00			EP	1.430.894,39
									CP	0,00	PC	0,00	I	0,00	ECP	0,00	EC	0,00
									CS	1.430.894,39	TP	0,00	FPV	0,00		TR	1.430.894,39	
9238	ANTICIPAZIONE PER LA REALIZZAZIONE DI INTERVENTI URGENTI ED INDIFFERIBILI IN MATERIA FORESTALE	99	1	7	701	7.01.99.99.000	01.1	4	RS	3.083,54	PR	0,00	R	-3.083,54			EP	0,00
									CP	0,00	PC	0,00	I	0,00	ECP	0,00	EC	0,00
									CS	0,00	TP	0,00	FPV	0,00		TR	0,00	
9240	ONERI PREVIDENZIALI ED ASSISTENZIALI A CARICO DEI DIPENDENTI REGIONALI	99	1	7	701	7.01.02.02.000	01.1	4	RS	3.300.987,83	PR	2.998.632,50	R	0,00			EP	302.355,33
									CP	30.000.000,00	PC	18.925.359,83	I	21.729.627,87	ECP	8.270.372,13	EC	2.804.268,04
									CS	30.434.177,76	TP	21.923.992,33	FPV	0,00		TR	3.106.623,37	
9242	ONERI PREVIDENZIALI ED ASSISTENZIALI A CARICO	99	1	7	701	7.01.99.99.000	01.1	4	RS	0,00	PR	0,00	R	0,00			EP	0,00

SPESA - ELENCO CAPITOLI

Cap.	Denominazione	Miss.	Prog.	Tit.	Macroaggr.	IV Livello Piano dei Conti	Cofog	Codice Id. Spesa UE	RESIDUI ATTIVI AL 1/1/2014 (RS)	PAGAMENTI IN C/RESIDUI (PR)	RIACCERTAMENTO RESIDUI (R) ⁽¹⁾		RESIDUI PASSIVI DA ESERCIZI PRECEDENTI (EP=RS-PR+R)
									PREVISIONI DEFINITIVE DI COMPETENZA (CP)	PAGAMENTI IN C/COMPETENZA (PC)	IMPEGNI (I) ⁽²⁾	ECONOMIE DI COMPETENZA (ECP= CP I -FPV)	RESIDUI PASSIVI DA ESERCIZIO DI COMPETENZA (EC= I - PC)
									PREVISIONI DEFINITIVE DI CASSA (CS)	TOTALE PAGAMENTI (TP=PR+PC)	FONDO PLURIENNALE VINCOLATO (FPV) ⁽³⁾		TOTALE RESIDUI PASSIVI DA RIPORTARE (TR=EP+EC)
	DEI DIPENDENTI COMANDATI (SPESA OBBLIGATORIA)								CP 250.000,00	PC 0,00	I 0,00	ECP 250.000,00	EC 0,00
									CS 250.000,00	TP 0,00	FPV 0,00		TR 0,00
9246	COMPENSI PROFESSIONALI PER L'ATTIVITA' DI COMPONENTE DI COLLEGIO ARBITRALE EX ART. 61, COMMA 9, LEGGE 25 GIUGNO 2008, N. 112, CONVERTITO IN LEGGE. CON MODIFICAZIONI. DALLA	99	1	7	701	7.01.99.99.000	01.1	4	RS 19.596,37	PR 0,00	R 0,00		EP 19.596,37
									CP 100.000,00	PC 0,00	I 78.885,90	ECP 21.114,10	EC 78.885,90
									CS 119.596,37	TP 0,00	FPV 0,00		TR 98.482,27
9250	SOMME PROVENIENTI DAL CONTO DI TESORERIA REGIONALE IN ATTESA DI IMPUTAZIONE	99	1	7	701	7.01.99.99.000	01.1	4	RS 1.020.417.280,52	PR 453.003.640,17	R 0,00		EP 567.413.640,35
									CP 2.200.000.000,00	PC 0,00	I 0,00	ECP 2.200.000.000,00	EC 0,00
									CS 2.488.181.367,02	TP 453.003.640,17	FPV 0,00		TR 567.413.640,35
9254	VERSAMENTO RITENUTE CONTRIBUTIVE PREVIDENZIALI 10% PRO INPS OPERATE A CARICO DEI SOGGETTI OBBLIGATI AI SENSI DELL'ART. 2 DELLA L. N. 335 DELL'8.8.1995 E SUCCESSIVE MODIFICAZIONI	99	1	7	701	7.01.02.02.000	01.1	4	RS 0,00	PR 0,00	R 0,00		EP 0,00
									CP 30.000,00	PC 0,00	I 0,00	ECP 30.000,00	EC 0,00
									CS 30.000,00	TP 0,00	FPV 0,00		TR 0,00
9256	DEBITI PER FONDI PRELEVATI DAI CONTI CORRENTI DIVERSI DA QUELLO DI TESORERIA TENUTI PRESSO IL TESORIERE.	99	1	7	701	7.01.99.99.000	01.1	4	RS 19.281.770,95	PR 35.468,15	R 0,00		EP 19.246.302,80
									CP 10.000.000,00	PC 235.630,89	I 2.366.900,66	ECP 7.633.099,34	EC 2.131.269,77
									CS 29.281.770,95	TP 271.099,04	FPV 0,00		TR 21.377.572,57
9274	REGOLARIZZAZIONE CONTABILE RELATIVE A SOMME PRELEVATE SUI CONTI CORRENTI POSTALI DI TESORERIA REGIONALE A SEGUITO DI PROCEDURE PIGNORATIZIE	99	1	7	701	7.01.99.99.000	01.1	4	RS 0,00	PR 0,00	R 0,00		EP 0,00
									CP 10.000.000,00	PC 0,00	I 0,00	ECP 10.000.000,00	EC 0,00
									CS 10.000.000,00	TP 0,00	FPV 0,00		TR 0,00
9278	SOMME PROVENIENTI DAL CONTO "RISORSE CEE-COFINANZ. N. 22914 ACCESSO PRESSO LA TESORERIA DELLO STATO IN ATTESA DI IMPUTAZIONE	99	1	7	701	7.01.99.99.000	01.1	4	RS 1.484.798.605,23	PR 1.484.798.605,23	R 0,00		EP 0,00
									CP 1.500.000.000,00	PC 0,00	I 0,00	ECP 1.500.000.000,00	EC 0,00
									CS 1.693.804.694,63	TP 1.484.798.605,23	FPV 0,00		TR 0,00
9282	SOMME PROVENIENTI DAL CONTO DI CONTABILITA' SPECIALE ACCESSO PRESSO LA TESORERIA PROVINCIALE DELLO STATO DI NAPOLI IN ATTESA DI IMPUTAZIONE	99	1	7	701	7.01.99.99.000	01.1	4	RS 1.144.469.751,63	PR 1.027.527.792,66	R 0,00		EP 116.941.958,97
									CP 3.000.000.000,00	PC 0,00	I 0,00	ECP 3.000.000.000,00	EC 0,00
									CS 3.340.135.199,20	TP 1.027.527.792,66	FPV 0,00		TR 116.941.958,97
9284	ANTICIPAZIONI DELLA QUOTA DI IVA A CARICO DELLO STATO PER I CONTRATTI DI SERVIZIO PER LE LINEE FERROVIARIE DI INTERESSE REGIONALE E PER IL TRASPORTO PUBBLICO LOCALE (D. MIN. INTERNI	99	1	7	701	7.01.99.99.000	01.1	4	RS 5.004.045,80	PR 0,00	R 0,00		EP 5.004.045,80
									CP 0,00	PC 0,00	I 0,00	ECP 0,00	EC 0,00
									CS 5.004.045,80	TP 0,00	FPV 0,00		TR 5.004.045,80
9286	IRAP DA VERSARE SUL CONTO DI CONTABILITA' SPECIALE N. 4011 ACCESSO PRESSO LA TESORERIA PROVINCIALE DELLO STATO DI NAPOLI	99	1	7	702	7.02.05.01.000	01.1	4	RS 124.974,95	PR 124.974,95	R 0,00		EP 0,00
									CP 800.000,00	PC 404.614,81	I 478.934,76	ECP 321.065,24	EC 74.319,95

SPESA - ELENCO CAPITOLI

Cap.	Denominazione	Miss.	Prog.	Tit.	Macroaggr.	IV Livello Piano dei Conti	Cofog	Codice Id. Spesa UE	RESIDUI ATTIVI AL 1/1/2014 (RS)	PAGAMENTI IN C/RESIDUI (PR)	RIACCERTAMENTO RESIDUI (R) ⁽¹⁾		RESIDUI PASSIVI DA ESERCIZI PRECEDENTI (EP=RS-PR+R)					
									PREVISIONI DEFINITIVE DI COMPETENZA (CP)	PAGAMENTI IN C/COMPETENZA (PC)	IMPEGNI (I) ⁽²⁾	ECONOMIE DI COMPETENZA (ECP= CP- I -FPV)	RESIDUI PASSIVI DA ESERCIZIO DI COMPETENZA (EC= I - PC)					
									PREVISIONI DEFINITIVE DI CASSA (CS)	TOTALE PAGAMENTI (TP=PR+PC)	FONDO PLURIENNALE VINCOLATO (FPV) ⁽³⁾		TOTALE RESIDUI PASSIVI DA RIPORTARE (TR=EP+EC)					
	PROVINCIALE DELLO STATO DI NAPOLI.								CS	900.000,00	TP	529.589,76	FPV	0,00	TR	74.319,95		
9292	COMPARTECIPAZIONE AL FONDO PER LA RETRIBUZIONE DI RISULTATO DELL'AREA DIRIGENZA.	99	1	7	701	7.01.02.99.000	01.1	4	RS	341.666,65	PR	0,00	R	0,00	EP	341.666,65		
									CP	1.000.000,00	PC	0,00	I	1.232,00	ECP	998.768,00	EC	1.232,00
									CS	1.339.268,95	TP	0,00	FPV	0,00	TR	342.898,65		
9294	UTILIZZAZIONE RISORSE IN APPLICAZIONE DELL'ART.61, COMMA 9 DEL DECRETO LEGGE 25 GIUGNO 2008, N.112, CONVERTITO IN LEGGE 6 AGOSTO 2008. N.133.	99	1	7	701	7.01.99.99.000	01.1	4	RS	8.367,16	PR	0,00	R	0,00	EP	8.367,16		
									CP	100.000,00	PC	0,00	I	0,00	ECP	100.000,00	EC	0,00
									CS	107.917,16	TP	0,00	FPV	0,00	TR	8.367,16		
9316	VERSAMENTI ALTRE RITENUTE SU EMOLUMENTI STIPENDIALI (PRESTITI, CESSIONI, ASSEGNI ALIMENTARI, PIGNORAMENTI).	99	1	7	701	7.01.02.99.000	01.1	4	RS	38.897,34	PR	27.513,84	R	0,00	EP	11.383,50		
									CP	35.000.000,00	PC	6.331.350,96	I	6.456.301,05	ECP	28.543.698,95	EC	124.950,09
									CS	35.038.897,34	TP	6.358.864,80	FPV	0,00	TR	136.333,59		
9318	VERSAMENTO RITENUTE DEL 4% SUI CONTRIBUTI PUBBLICI.	99	1	7	701	7.01.01.01.000	01.1	4	RS	0,00	PR	0,00	R	0,00	EP	0,00		
									CP	5.000.000,00	PC	177.559,91	I	250.604,62	ECP	4.749.395,38	EC	73.044,71
									CS	5.000.000,00	TP	177.559,91	FPV	0,00	TR	73.044,71		
9320	PAGAMENTO SOMME IN QUALITA' DI TERZO PIGNORATO.	99	1	7	701	7.01.99.99.000	01.1	4	RS	1,00	PR	0,00	R	0,00	EP	1,00		
									CP	10.000.000,00	PC	1.795.929,17	I	1.799.752,44	ECP	8.200.247,56	EC	3.823,27
									CS	10.000.001,00	TP	1.795.929,17	FPV	0,00	TR	3.824,27		
9322	VERSAMENTO RITENUTE ERARIALI SU REDDITI DA LAVORO DIPENDENTE .	99	1	7	701	7.01.02.01.000	01.1	4	RS	6.153.521,44	PR	6.153.521,44	R	0,00	EP	0,00		
									CP	70.000.000,00	PC	42.872.333,66	I	48.409.023,96	ECP	21.590.976,04	EC	5.536.690,30
									CS	73.500.000,00	TP	49.025.855,10	FPV	0,00	TR	5.536.690,30		
9324	VERSAMENTO RITENUTE ERARIALI SU REDDITI ASSIMILATI A LAVORO DIPENDENTE .	99	1	7	701	7.01.02.01.000	01.1	4	RS	355.605,95	PR	355.605,95	R	0,00	EP	0,00		
									CP	20.000.000,00	PC	1.072.308,43	I	1.369.052,91	ECP	18.630.947,09	EC	296.744,48
									CS	20.130.000,00	TP	1.427.914,38	FPV	0,00	TR	296.744,48		
9326	VERSAMENTO RITENUTE ERARIALI SU REDDITI DA LAVORO AUTONOMO.	99	1	7	701	7.01.03.01.000	01.1	4	RS	150.622,40	PR	150.622,40	R	0,00	EP	0,00		
									CP	10.000.000,00	PC	640.479,38	I	824.680,67	ECP	9.175.319,33	EC	184.201,29
									CS	10.130.000,00	TP	791.101,78	FPV	0,00	TR	184.201,29		
9328	RESTITUZIONE AGLI UFFICI PERIFERICI DI RITENUTE FISCALI VERSATE IN ECCESSO.	99	1	7	702	7.02.99.99.000	01.1	4	RS	0,00	PR	0,00	R	0,00	EP	0,00		
									CP	200.000,00	PC	59.294,69	I	59.455,69	ECP	140.544,31	EC	161,00
									CS	200.000,00	TP	59.294,69	FPV	0,00	TR	161,00		

SPESA - ELENCO CAPITOLI

Cap.	Denominazione	Miss.	Prog.	Tit.	Macroaggr.	IV Livello Piano dei Conti	Cofog	Codice Id. Spesa UE	RESIDUI ATTIVI AL 1/1/2014 (RS)		PAGAMENTI IN C/RESIDUI (PR)		RIACCERTAMENTO RESIDUI (R) ⁽¹⁾				RESIDUI PASSIVI DA ESERCIZI PRECEDENTI (EP=RS-PR+R)	
									PREVISIONI DEFINITIVE DI COMPETENZA (CP)		PAGAMENTI IN C/COMPETENZA (PC)		IMPEGNI (I) ⁽²⁾		ECONOMIE DI COMPETENZA (ECP= CP I -FPV)		RESIDUI PASSIVI DA ESERCIZIO DI COMPETENZA (EC= I - PC)	
									PREVISIONI DEFINITIVE DI CASSA (CS)		TOTALE PAGAMENTI (TP=PR+PC)		FONDO PLURIENNALE VINCOLATO (FPV) ⁽³⁾				TOTALE RESIDUI PASSIVI DA RIPORTARE (TR=EP+EC)	
9330	VERSAMENTI RITENUTE PREVIDENZIALI ED ASSISTENZIALI SU REDDITI ASSIMILATI A LAVORO DIPENDENTE.	99	1	7	701	7.01.02.02.000	01.1	4	RS	1.236,53	PR	463,50	R	0,00			EP	773,03
									CP	5.000.000,00	PC	73.038,39	I	122.290,52	ECP	4.877.709,48	EC	49.252,13
									CS	5.001.236,53	TP	73.501,89	FPV	0,00		TR	50.025,16	
9332	VERSAMENTI RITENUTE PREVIDENZIALI ED ASSISTENZIALI SU REDDITI DA LAVORO AUTONOMO.	99	1	7	701	7.01.03.02.000	01.1	4	RS	0,00	PR	0,00	R	0,00			EP	0,00
									CP	5.000.000,00	PC	1.374,39	I	2.538,62	ECP	4.997.461,38	EC	1.164,23
									CS	5.000.000,00	TP	1.374,39	FPV	0,00		TR	1.164,23	
9334	ALTRE USCITE PER PARTITE DI GIRO.	99	1	7	701	7.01.99.99.000	01.1	4	RS	110.926,66	PR	106.024,75	R	0,00			EP	4.901,91
									CP	10.000.000,00	PC	4.327.689,24	I	4.859.389,65	ECP	5.140.610,35	EC	531.700,41
									CS	10.110.906,66	TP	4.433.713,99	FPV	0,00		TR	536.602,32	
9336	CONSIGLIO REGIONALE DELLA CAMPANIA - REGOLARIZZAZIONE PROVVISORI DI USCITA ESEGUITI DA TESORIERE REGIONALE SU ORDINANZE DI ASSEGNAZIONE.	99	1	7	701	7.01.99.99.000	01.1	4	RS	0,00	PR	0,00	R	0,00			EP	0,00
									CP	100.000,00	PC	74.740,16	I	74.740,16	ECP	25.259,84	EC	0,00
									CS	100.000,00	TP	74.740,16	FPV	0,00		TR	0,00	
TOTALE DEI CAPITOLI DI SPESA									RS	8.612.685.784,57	PR	4.557.276.363,42	R	-361.844.787,14			EP	3.693.564.634,01
									CP	31.181.043.658,32	PC	15.171.191.959,18	I	17.453.521.615,40	ECP	13.172.185.045,56	EC	2.282.329.656,22
									CS	32.994.242.515,27	TP	19.728.468.322,60	FPV	555.336.997,36			TR	5.975.894.290,23
TOTALE GENERALE DELLE SPESE									RS	8.612.685.784,57	PR	4.557.276.363,42	R	-361.844.787,14			EP	3.693.564.634,01
									CP	31.181.043.658,32	PC	15.171.191.959,18	I	17.453.521.615,40	ECP	13.172.185.045,56	EC	2.282.329.656,22
									CS	32.994.242.515,27	TP	19.728.468.322,60	FPV	555.336.997,36			TR	5.975.894.290,23



ACCERTAMENTI ASSUNTI NELL'ESERCIZIO DI RIFERIMENTO E NEGLI ESERCIZI PRECEDENTI IMPUTATI ALL'ANNO SUCCESSIVO CUI SI RIFERISCE IL RENDICONTO E SEGUENTI

TITOLI E TIPOLOGIE DI ENTRATA		Anno successivo a quello cui si riferisce il rendiconto		Secondo anno successivo a quello cui si riferisce il rendiconto		Anni successivi
		Previsioni di competenza	Accertamenti	Previsioni di competenza del bilancio pluriennale	Accertamenti	Accertamenti
TITOLO 1 - Entrate correnti di natura tributaria, contributiva e perequativa						
10101	Tipologia 101 - Imposte tasse e proventi assimilati	0,00	0,00	0,00	0,00	0,00
10102	Tipologia 102 - Tributi destinati al finanziamento della sanità <i>(solo per le Regioni)</i>	0,00	0,00	0,00	0,00	0,00
10103	Tipologia 103- Tributi devoluti e regolati alle autonomie speciali <i>(solo per le Regioni)</i>	0,00	0,00	0,00	0,00	0,00
10104	Tipologia 104 - Compartecipazioni di tributi	0,00	0,00	0,00	0,00	0,00
10301	Tipologia 301 - Fondi perequativi da Amministrazioni Centrali	0,00	0,00	0,00	0,00	0,00
10302	Tipologia 302 - Fondi perequativi dalla Regione o Provincia autonoma <i>(solo per Enti locali)</i>	0,00	0,00	0,00	0,00	0,00
10000	Totale TITOLO 1	0,00	0,00	0,00	0,00	0,00
TITOLO 2 - Trasferimenti correnti						
20101	Tipologia 101 - Trasferimenti correnti da Amministrazioni pubbliche	0,00	0,00	0,00	0,00	0,00
20102	Tipologia 102 - Trasferimenti correnti da Famiglie	0,00	0,00	0,00	0,00	0,00
20103	Tipologia 103 - Trasferimenti correnti da Imprese	0,00	0,00	0,00	0,00	0,00
20104	Tipologia 104 - Trasferimenti correnti da Istituzioni Sociali Private	0,00	0,00	0,00	0,00	0,00
20105	Tipologia 105 - Trasferimenti correnti dall'Unione europea e dal Resto del Mondo	0,00	0,00	0,00	0,00	0,00
20000	Totale TITOLO 2	0,00	0,00	0,00	0,00	0,00
TITOLO 3 - Entrate extratributarie						
30100	Tipologia 100 - Vendita di beni e servizi e proventi derivanti dalla gestione dei beni	0,00	0,00	0,00	0,00	0,00
30200	Tipologia 200 - Proventi derivanti dall'attività di controllo e repressione delle irregolarità e degli illeciti	0,00	0,00	0,00	0,00	0,00
30300	Tipologia 300 - Interessi attivi	0,00	0,00	0,00	0,00	0,00
30400	Tipologia 400 - Altre entrate da redditi da capitale	0,00	0,00	0,00	0,00	0,00
30500	Tipologia 500 - Rimborsi e altre entrate correnti	0,00	0,00	0,00	0,00	0,00
30000	Totale TITOLO 3	0,00	0,00	0,00	0,00	0,00
TITOLO 4 - Entrate in conto capitale						
40100	Tipologia 100 - Tributi in conto capitale	0,00	0,00	0,00	0,00	0,00
40200	Tipologia 200 - Contributi agli investimenti	0,00	0,00	0,00	0,00	0,00
40300	Tipologia 300 - Altri trasferimenti in conto capitale	0,00	0,00	0,00	0,00	0,00
40400	Tipologia 400 - Entrate da alienazione di beni materiali e immateriali	0,00	0,00	0,00	0,00	0,00
40500	Tipologia 500 - Altre entrate in conto capitale	0,00	0,00	0,00	0,00	0,00
40000	Totale TITOLO 4	0,00	0,00	0,00	0,00	0,00
TITOLO 5 - Entrate da riduzione di attività finanziarie						
50100	Tipologia 100 - Alienazione di attività finanziarie	0,00	0,00	0,00	0,00	0,00
50200	Tipologia 200 - Riscossione crediti di breve termine	0,00	0,00	0,00	0,00	0,00
50300	Tipologia 300 - Riscossione crediti di medio e lungo termine	0,00	0,00	0,00	0,00	0,00
50400	Tipologia 400 - Altre entrate per riduzione di attività finanziarie	0,00	0,00	0,00	0,00	0,00
50000	Totale TITOLO 5	0,00	0,00	0,00	0,00	0,00
TITOLO 6 - Accensione prestiti						
60100	Tipologia 100 - Emissione di titoli obbligazionari	0,00	0,00	0,00	0,00	0,00
60200	Tipologia 200 - Accensione Prestiti a breve termine	0,00	0,00	0,00	0,00	0,00



ACCERTAMENTI ASSUNTI NELL'ESERCIZIO DI RIFERIMENTO E NEGLI ESERCIZI PRECEDENTI IMPUTATI ALL'ANNO
SUCCESSIVO CUI SI RIFERISCE IL RENDICONTO E SEGUENTI

TITOLI E TIPOLOGIE DI ENTRATA		Anno successivo a quello cui si riferisce il rendiconto		Secondo anno successivo a quello cui si riferisce il rendiconto		Anni successivi
		Previsioni di competenza	Accertamenti	Previsioni di competenza del bilancio pluriennale	Accertamenti	Accertamenti
60300	Tipologia 300 - Accensione Mutui e altri finanziamenti a medio lungo termine	0,00	0,00	0,00	0,00	0,00
60400	Tipologia 400 - Altre forme di indebitamento	0,00	0,00	0,00	0,00	0,00
60000	Totale TITOLO 6	0,00	0,00	0,00	0,00	0,00
TITOLO 9 - Entrate per conto terzi e partite di giro						
90100	Tipologia 100 - Entrate per partite di giro	0,00	0,00	0,00	0,00	0,00
90200	Tipologia 200 - Entrate per conto terzi	0,00	0,00	0,00	0,00	0,00
90000	Totale TITOLO 9	0,00	0,00	0,00	0,00	0,00
TOTALE ACCERTAMENTI		0,00	0,00	0,00	0,00	0,00



**IMPEGNI ASSUNTI NELL'ESERCIZIO DI RIFERIMENTO E NEGLI ESERCIZI PRECEDENTI IMPUTATI ALL'ANNO SUCCESSIVO
CUI SI RIFERISCE IL RENDICONTO E SEGUENTI**

TITOLI E MACROAGGREGATI DI SPESA		Anno successivo a quello cui si riferisce il rendiconto		Secondo anno successivo a quello cui si riferisce il rendiconto		Anni successivi
		Previsioni di competenza del bilancio pluriennale	Impegni	Previsioni di competenza del bilancio pluriennale	Impegni	Impegni
	TITOLO 1 - Spese correnti					
101	Redditi da lavoro dipendente	0,00	0,00	0,00	0,00	0,00
102	Imposte e tasse a carico dell'ente	0,00	0,00	0,00	0,00	0,00
103	Acquisto di beni e servizi	275.034.728,33	235.089.569,76	1.080.477.854,18	210.058.810,16	0,00
104	Trasferimenti correnti	1.472.464.777,44	286.572,05	0,00	0,00	0,00
105	Trasferimenti di tributi	0,00	0,00	0,00	0,00	0,00
106	Fondi perequativi	0,00	0,00	0,00	0,00	0,00
107	Interessi passivi	0,00	0,00	0,00	0,00	0,00
108	Altre spese per redditi da capitale	0,00	0,00	0,00	0,00	0,00
109	Rimborsi e poste correttive delle entrate	0,00	0,00	0,00	0,00	0,00
110	Altre spese correnti	49.118.396,62	624.891.574,21	0,00	0,00	0,00
100	Totale TITOLO 1	1.796.617.902,39	860.267.716,02	1.080.477.854,18	210.058.810,16	0,00
	TITOLO 2 - Spese in conto capitale					
201	Tributi in conto capitale a carico dell'ente	0,00	0,00	0,00	0,00	0,00
202	Investimenti fissi lordi e acquisto di terreni	141.672.353,39	2.473.737,58	32.430.749,71	1.153.894,00	0,00
203	Contributi agli investimenti	2.661.049.476,31	81.187.808,48	279.045.597,43	2.985.428,11	0,00
204	Altri trasferimenti in conto capitale	0,00	0,00	0,00	0,00	0,00
205	Altre spese in conto capitale	21.878.352,16	55.000,00	1.497.700,00	90.000,00	0,00
200	Totale TITOLO 2	2.824.600.181,86	83.716.546,06	312.974.047,14	4.229.322,11	0,00
	TITOLO 3 - Spese per incremento di attività finanziarie					
301	Acquisizioni di attività finanziarie	0,00	0,00	0,00	0,00	0,00
302	Concessione crediti di breve termine	0,00	0,00	0,00	0,00	0,00
303	Concessione crediti di medio-lungo termine					
304	Altre spese per incremento di attività finanziarie	0,00	0,00	0,00	0,00	0,00
300	Totale TITOLO 3	0,00	0,00	0,00	0,00	0,00
	TITOLO 4 - Rimborso di prestiti					
401	Rimborso di titoli obbligazionari	0,00	0,00	0,00	0,00	0,00
402	Rimborso prestiti a breve termine	0,00	0,00	0,00	0,00	0,00
403	Rimborso mutui e altri finanziamenti a medio lungo termine	0,00	0,00	0,00	0,00	0,00
404	Rimborso di altre forme di indebitamento	0,00	0,00	0,00	0,00	0,00
400	Totale TITOLO 4	0,00	0,00	0,00	0,00	0,00
	TITOLO 7 - Uscite per conto terzi e partite di giro					
701	Uscite per partite di giro	0,00	0,00	0,00	0,00	0,00
702	Uscite per conto terzi	0,00	0,00	0,00	0,00	0,00
700	Totale TITOLO 7	0,00	0,00	0,00	0,00	0,00
TOTALE IMPEGNI		4.621.218.084,25	943.984.262,08	1.393.451.901,32	214.288.132,27	0,00



Determinazione degli stanziamenti definitivi dei capitoli dell'entrata

Cap.	Competenza				Cassa			
	Stanziamiento Iniziale	Variazioni in Più	Variazioni in Meno	Stanziamiento Definitivo	Stanziamiento Iniziale	Variazioni in Più	Variazioni in Meno	Stanziamiento Definitivo
10	5.050.000,00	0,00		5.050.000,00	5.050.000,00		0,00	5.050.000,00
11	650.000,00	0,00		650.000,00	779.545,54		0,00	779.545,54
12	4.500,00	0,00		4.500,00	6.097,17		0,00	6.097,17
13	0,00	0,00		0,00	0,00		0,00	0,00
14	360.000.000,00	0,00		360.000.000,00	360.000.799,09		0,00	360.000.799,09
15	0,00	0,00		0,00	0,00		0,00	0,00
16	2.000.000,00	1.300.000,00 G 08/08/2014 364 0,00	1.300.000,00 G 08/08/2014 364 1.300.000,00 G 08/08/2014 364	700.000,00	2.000.000,00	1.300.000,00 G 08/08/2014 364	1.300.000,00 G 08/08/2014 364 1.300.000,00 G 08/08/2014 364	700.000,00
18	2.283.000,00	0,00		2.283.000,00	3.341.268,50		0,00	3.341.268,50
19	0,00	0,00		0,00	0,00		0,00	0,00
20	150.000,00	0,00		150.000,00	910.555,29		0,00	910.555,29
22	0,00	0,00		0,00	5.032,47		0,00	5.032,47
24	0,00	0,00		0,00	0,00		0,00	0,00
25	36.000.000,00	0,00		36.000.000,00	36.000.000,00		0,00	36.000.000,00
26	0,00	0,00		0,00	0,00		0,00	0,00
27	0,00	0,00		0,00	1.000,00		0,00	1.000,00
28	10.000,00	0,00		10.000,00	10.289.486,10		0,00	10.289.486,10
30	0,00	0,00		0,00	0,00		0,00	0,00
31	94.230.000,00	0,00		94.230.000,00	107.709.722,69		0,00	107.709.722,69
32	0,00	0,00		0,00	0,00		0,00	0,00
33	0,00	0,00		0,00	0,00		0,00	0,00
34	3.000,00	474,58 G 12/12/2014 605		3.474,58	3.474,58		0,00	3.474,58
35	0,00	0,00		0,00	5.244.710,84		0,00	5.244.710,84
36	0,00	0,00		0,00	0,00		0,00	0,00
37	2.820.000,00	0,00		2.820.000,00	2.820.000,00		0,00	2.820.000,00

Cap.	Competenza				Cassa			
	Stanziamen to Iniziale	Variazioni in Più	Variazioni in Meno	Stanziamen to Definitivo	Stanziamen to Iniziale	Variazioni in Più	Variazioni in Meno	Stanziamen to Definitivo
38	25.000,00	0,00		25.000,00	29.170,60		0,00	29.170,60
39	0,00	0,00		0,00	0,00		0,00	0,00
40	0,00	0,00		0,00	4.964,05		0,00	4.964,05
41	200.000,00	0,00		200.000,00	2.067.254,00		0,00	2.067.254,00
42	20.000.000,00	0,00		20.000.000,00	35.904.399,45		0,00	35.904.399,45
43	0,00	0,00		0,00	20.849.351,13		0,00	20.849.351,13
44	0,00	0,00		0,00	838.642,59		0,00	838.642,59
45	30.000.000,00	0,00		30.000.000,00	30.495.442,00		0,00	30.495.442,00
46	40.000,00	0,00		40.000,00	109.770,43		0,00	109.770,43
47	127.785.000,00	0,00		127.785.000,00	127.785.000,00		0,00	127.785.000,00
48	0,00	357.934,99 G 12/12/2014 605		357.934,99	357.934,99		0,00	357.934,99
49	559.839.278,61	0,00		559.839.278,61	632.579.144,21		0,00	632.579.144,21
50	400.000,00	0,00		400.000,00	2.078.510,51		0,00	2.078.510,51
51	25.440.000,00	0,00		25.440.000,00	25.440.000,00		0,00	25.440.000,00
52	0,00	0,00		0,00	0,00		0,00	0,00
53	1.417.845.721,00	0,00	185.982.991,00 G 30/12/2014 755	1.231.862.730,00	1.570.989.488,29		185.982.991,00 G 30/12/2014 755	1.385.006.497,29
54	0,00	0,00		0,00	0,00		0,00	0,00
55	0,00	0,00		0,00	0,00		0,00	0,00
56	0,00	0,00		0,00	0,00		0,00	0,00
57	553.892.000,00	0,00	15.232.000,00 G 30/12/2014 755	538.660.000,00	568.284.734,75		15.232.000,00 G 30/12/2014 755	553.052.734,75
58	131.488,32	0,00		131.488,32	138.001,44		0,00	138.001,44
59	0,00	0,00		0,00	0,00		0,00	0,00
60	0,00	0,00		0,00	4.677.033,68		0,00	4.677.033,68
61	20.000.000,00	0,00		20.000.000,00	23.077.232,99		0,00	23.077.232,99

Cap.	Competenza				Cassa			
	Stanziamen to Iniziale	Variazioni in Più	Variazioni in Meno	Stanziamen to Definitivo	Stanziamen to Iniziale	Variazioni in Più	Variazioni in Meno	Stanziamen to Definitivo
63	0,00	0,00		0,00	502.154,93		0,00	502.154,93
64	250.000,00	278.997,89 G 30/12/2014 716		528.997,89	254.909,57		0,00	254.909,57
65	5.000,00	0,00		5.000,00	5.000,00		0,00	5.000,00
66	3.360.000,00	0,00	3.360.000,00 G 30/12/2014 755	0,00	3.360.000,00		3.360.000,00 G 30/12/2014 755	0,00
67	0,00	0,00		0,00	0,00		0,00	0,00
68	695.783,88	0,00		695.783,88	746.423,55		0,00	746.423,55
69	149.313.000,00	0,00		149.313.000,00	149.313.000,00		0,00	149.313.000,00
70	50.000,00	0,00		50.000,00	870.900,51		0,00	870.900,51
72	4.000.000.000,00	0,00		4.000.000.000,00	4.000.000.000,00		0,00	4.000.000.000,00
73	0,00	0,00		0,00	0,00		0,00	0,00
74	250.000,00	0,00		250.000,00	691.351,45		0,00	691.351,45
75	0,00	0,00		0,00	0,00		0,00	0,00
76	400.000,00	0,00		400.000,00	831.102,72		0,00	831.102,72
78	100.000,00	0,00		100.000,00	100.000,00		0,00	100.000,00
79	8.774.275,68	0,00		8.774.275,68	8.774.275,68		0,00	8.774.275,68
80	117.071,97	0,00		117.071,97	296.140,51		0,00	296.140,51
81	0,00	0,00		0,00	0,00		0,00	0,00
82	0,00	0,00		0,00	24.915,44		0,00	24.915,44
83	0,00	0,00		0,00	0,00		0,00	0,00
84	200.000,00	0,00		200.000,00	1.393.971,17		0,00	1.393.971,17
85	0,00	0,00		0,00	0,00		0,00	0,00
86	0,00	0,00		0,00	0,00		0,00	0,00
87	90.861.810,94	0,00		90.861.810,94	90.861.810,94		0,00	90.861.810,94
88	70.000,00	0,00		70.000,00	70.000,00		0,00	70.000,00
89	37.738.189,06	0,00		37.738.189,06	37.738.189,06		0,00	37.738.189,06

Cap.	Competenza				Cassa			
	Stanziamiento Iniziale	Variazioni in Più	Variazioni in Meno	Stanziamiento Definitivo	Stanziamiento Iniziale	Variazioni in Più	Variazioni in Meno	Stanziamiento Definitivo
90	10.000,00	12.048,46 G 30/12/2014 716		22.048,46	10.000,00		0,00	10.000,00
91	0,00	0,00		0,00	0,00		0,00	0,00
92	0,00	0,00		0,00	0,00		0,00	0,00
94	0,00	0,00		0,00	183.867,66		0,00	183.867,66
95	56.215.000,00	0,00		56.215.000,00	56.215.000,00		0,00	56.215.000,00
96	34.000.000,00	0,00		34.000.000,00	34.164.168,76		0,00	34.164.168,76
97	65.687.000,00	0,00		65.687.000,00	65.687.000,00		0,00	65.687.000,00
98	0,00	4.555.410,41 G 15/12/2014 651		4.555.410,41	0,00	4.555.410,41 G 15/12/2014 651	0,00	4.555.410,41
99	21.125.724,32	0,00		21.125.724,32	21.125.724,32		0,00	21.125.724,32
101	31.400.000,00	0,00		31.400.000,00	31.400.000,00		0,00	31.400.000,00
102	3.500.000,00	0,00		3.500.000,00	3.846.477,48		0,00	3.846.477,48
103	128.600.000,00	0,00		128.600.000,00	128.600.000,00		0,00	128.600.000,00
104	50.000,00	0,00		50.000,00	50.000,00		0,00	50.000,00
105	0,00	2.500.000,00 G 15/12/2014 651		2.500.000,00	0,00	2.500.000,00 G 15/12/2014 651	0,00	2.500.000,00
106	100.000,00	0,00		100.000,00	146.782,50		0,00	146.782,50
107	0,00	5.500.000,00 G 15/12/2014 651		5.500.000,00	0,00	5.500.000,00 G 15/12/2014 651	0,00	5.500.000,00
108	0,00	0,00		0,00	0,00		0,00	0,00
109	0,00	28.263.211,00 G 15/12/2014 651		28.263.211,00	0,00	28.263.211,00 G 15/12/2014 651	0,00	28.263.211,00
112	0,00	0,00		0,00	0,00		0,00	0,00
120	0,00	25.000,00 G 24/07/2014 305		25.000,00	0,00	25.000,00 G 24/07/2014 305	0,00	25.000,00
122	0,00	5.000,00 G 01/12/2014 566		5.000,00	0,00	5.000,00 G 01/12/2014 566	0,00	5.000,00
128	0,00	0,00		0,00	0,00		0,00	0,00
130	0,00	17.000,00 G 01/12/2014 571		17.000,00	0,00	17.000,00 G 01/12/2014 571	0,00	17.000,00

Cap.	Competenza				Cassa			
	Stanziamen to Iniziale	Variazioni in Più	Variazioni in Meno	Stanziamen to Definitivo	Stanziamen to Iniziale	Variazioni in Più	Variazioni in Meno	Stanziamen to Definitivo
132	0,00	0,00		0,00	0,00		0,00	0,00
150	0,00	0,00		0,00	0,00		0,00	0,00
154	0,00	0,00		0,00	0,00		0,00	0,00
158	0,00	0,00		0,00	0,00		0,00	0,00
160	0,00	0,00		0,00	0,00		0,00	0,00
164	0,00	0,00		0,00	0,00		0,00	0,00
166	3.853.415.279,00	341.105.620,14 G 30/12/2014 755		4.194.520.899,14	3.853.415.279,00	341.105.620,14 G 30/12/2014 755	0,00	4.194.520.899,14
168	100.000,00	0,00		100.000,00	3.363.816,03		0,00	3.363.816,03
170	0,00	0,00		0,00	0,00		0,00	0,00
172	0,00	0,00		0,00	0,00		0,00	0,00
174	24.783,07	24.917,55 G 30/12/2014 755		49.700,62	24.783,07	24.917,55 G 30/12/2014 755	0,00	49.700,62
176	0,00	0,00		0,00	0,00		0,00	0,00
244	0,00	0,00		0,00	0,00		0,00	0,00
246	1.000.000,00	0,00		1.000.000,00	1.000.000,00		0,00	1.000.000,00
248	0,00	0,00		0,00	0,00		0,00	0,00
250	0,00	0,00		0,00	154.511,63		0,00	154.511,63
252	177.087,00	0,00		177.087,00	177.087,00		0,00	177.087,00
254	0,00	0,00		0,00	0,00		0,00	0,00
256	300.000,00	0,00		300.000,00	300.000,00		0,00	300.000,00
266	57.110,00	0,00		57.110,00	98.507,40		0,00	98.507,40
268	4.000,00	0,00		4.000,00	7.500,00		0,00	7.500,00
270	12.087,08	0,00		12.087,08	12.087,08		0,00	12.087,08
300	156.486,44	0,00		156.486,44	156.486,44		0,00	156.486,44
400	387.351,16	0,00		387.351,16	387.351,16		0,00	387.351,16
402	0,00	0,00		0,00	1.577.578,54		0,00	1.577.578,54

Cap.	Competenza				Cassa			
	Stanziamiento Iniziale	Variazioni in Più	Variazioni in Meno	Stanziamiento Definitivo	Stanziamiento Iniziale	Variazioni in Più	Variazioni in Meno	Stanziamiento Definitivo
404	0,00	0,00		0,00	5.323.589,07		0,00	5.323.589,07
406	0,00	0,00		0,00	0,00		0,00	0,00
408	0,00	0,00		0,00	0,00		0,00	0,00
410	0,00	0,00		0,00	936.336,36		0,00	936.336,36
412	0,00	0,00		0,00	8.487.815,45		0,00	8.487.815,45
414	0,00	0,00		0,00	96.893,86		0,00	96.893,86
416	0,00	0,00		0,00	15.204,15		0,00	15.204,15
418	1.673.674,73	0,00		1.673.674,73	1.673.674,73		0,00	1.673.674,73
420	0,00	0,00		0,00	0,00		0,00	0,00
422	0,00	0,00		0,00	28.411.326,83		0,00	28.411.326,83
424	0,00	0,00		0,00	41.425.468,57		0,00	41.425.468,57
426	0,00	0,00		0,00	12.873.965,72		0,00	12.873.965,72
428	0,00	0,00		0,00	19.968.289,15		0,00	19.968.289,15
430	0,00	0,00		0,00	0,00		0,00	0,00
432	0,00	0,00		0,00	5.229.347,51		0,00	5.229.347,51
434	0,00	0,00		0,00	0,00		0,00	0,00
436	0,00	0,00		0,00	0,00		0,00	0,00
438	0,00	0,00		0,00	13.274.497,58		0,00	13.274.497,58
440	0,00	0,00		0,00	0,00		0,00	0,00
442	0,00	0,00		0,00	0,00		0,00	0,00
444	0,00	0,00		0,00	4.180.202,14		0,00	4.180.202,14
446	0,00	0,00		0,00	1.647.704,09		0,00	1.647.704,09
448	0,00	0,00		0,00	0,00		0,00	0,00
450	0,00	0,00		0,00	0,00		0,00	0,00
452	0,00	0,00		0,00	32.747.785,34		0,00	32.747.785,34

Cap.	Competenza				Cassa			
	Stanziamiento Iniziale	Variazioni in Più	Variazioni in Meno	Stanziamiento Definitivo	Stanziamiento Iniziale	Variazioni in Più	Variazioni in Meno	Stanziamiento Definitivo
454	0,00	0,00		0,00	49.176,20		0,00	49.176,20
456	0,00	0,00		0,00	0,00		0,00	0,00
458	0,00	531.719,09 G 12/12/2014 605 662.304,51 G 12/12/2014 605		1.194.023,60	1.194.023,60		0,00 0,00	1.194.023,60
460	0,00	0,00		0,00	344.602,36		0,00	344.602,36
462	0,00	0,00		0,00	18.791.230,96		0,00	18.791.230,96
464	0,00	0,00		0,00	31.486.794,68		0,00	31.486.794,68
467	0,00	0,00		0,00	0,00		0,00	0,00
468	0,00	0,00		0,00	4.157.478,04		0,00	4.157.478,04
470	0,00	5.224,00 G 10/11/2014 493		5.224,00	20.176,00	5.224,00 G 10/11/2014 493	0,00	25.400,00
471	0,00	0,00		0,00	16.247.734,05		0,00	16.247.734,05
472	0,00	0,00		0,00	271.937,73		0,00	271.937,73
476	0,00	0,00		0,00	0,00		0,00	0,00
478	194.734,00	135.730,79 G 30/12/2014 755		330.464,79	194.734,00	135.730,79 G 30/12/2014 755	0,00	330.464,79
480	0,00	0,00		0,00	15.187,50		0,00	15.187,50
482	0,00	0,00		0,00	0,00		0,00	0,00
484	0,00	0,00		0,00	0,00		0,00	0,00
488	0,00	0,00		0,00	0,00		0,00	0,00
490	0,00	0,00		0,00	0,00		0,00	0,00
491	0,00	0,00		0,00	10.014.771,14		0,00	10.014.771,14
492	0,00	0,00		0,00	0,00		0,00	0,00
494	0,00	0,00		0,00	16.058.869,40		0,00	16.058.869,40
496	0,00	0,00		0,00	295.160,97		0,00	295.160,97
498	0,00	0,00		0,00	0,00		0,00	0,00

Cap.	Competenza				Cassa			
	Stanziamiento Iniziale	Variazioni in Più	Variazioni in Meno	Stanziamiento Definitivo	Stanziamiento Iniziale	Variazioni in Più	Variazioni in Meno	Stanziamiento Definitivo
500	0,00	0,00		0,00	7.148.050,01		0,00	7.148.050,01
502	0,00	0,00		0,00	6.740.392,40		0,00	6.740.392,40
504	0,00	0,00		0,00	3.953.982,87		0,00	3.953.982,87
506	0,00	10.000,00 G 12/12/2014 605		10.000,00	10.000,00		0,00	10.000,00
508	0,00	0,00		0,00	0,00		0,00	0,00
510	0,00	0,00		0,00	0,00		0,00	0,00
512	0,00	0,00		0,00	0,00		0,00	0,00
514	0,00	25.200,00 G 15/12/2014 634		25.200,00	0,00	25.200,00 G 15/12/2014 634	0,00	25.200,00
516	0,00	0,00		0,00	3.000.000,00		0,00	3.000.000,00
518	15.000,00	0,00		15.000,00	15.000,00		0,00	15.000,00
520	0,00	0,00		0,00	0,00		0,00	0,00
524	0,00	0,00		0,00	3.428.751,93		0,00	3.428.751,93
526	0,00	24.098,65 G 12/12/2014 605 30.017,00 G 12/12/2014 605		54.115,71	54.115,71		0,00 0,00	54.115,71
528	0,00	0,00		0,00	0,00		0,00	0,00
530	0,00	0,00		0,00	0,00		0,00	0,00
532	3.500.000,00	0,00		3.500.000,00	38.211.198,39		0,00	38.211.198,39
533	0,00	0,00		0,00	0,00		0,00	0,00
534	0,00	0,00		0,00	0,00		0,00	0,00
535	0,00	0,00		0,00	54.000,00		0,00	54.000,00
536	35.067.501,00	3.139.544,81 G 12/12/2014 605 3.910.588,79 G 12/12/2014 605		42.117.634,60	46.751.473,40		0,00 0,00	46.751.473,40
537	0,00	0,00		0,00	0,00		0,00	0,00
538	0,00	0,00		0,00	0,00		0,00	0,00

Cap.	Competenza				Cassa			
	Stanziamiento Iniziale	Variazioni in Più	Variazioni in Meno	Stanziamiento Definitivo	Stanziamiento Iniziale	Variazioni in Più	Variazioni in Meno	Stanziamiento Definitivo
540	0,00	0,00		0,00	0,00		0,00	0,00
542	0,00	0,00		0,00	739.049,82		0,00	739.049,82
544	0,00	0,00		0,00	870.000,00		0,00	870.000,00
546	0,00	0,00		0,00	0,00		0,00	0,00
548	0,00	0,00		0,00	0,00		0,00	0,00
550	0,00	0,00		0,00	211.230,87		0,00	211.230,87
558	0,00	0,00		0,00	0,00		0,00	0,00
564	0,00	0,00		0,00	10.019,26		0,00	10.019,26
566	0,00	0,00		0,00	149.784,53		0,00	149.784,53
568	0,00	0,00		0,00	0,00		0,00	0,00
574	705.039,70	206.722,84 G 01/12/2014 582		911.762,54	4.119.995,61	206.722,84 G 01/12/2014 582	0,00	4.326.718,45
576	0,00	0,00		0,00	464.811,21		0,00	464.811,21
580	0,00	0,00		0,00	1.214.809,92		0,00	1.214.809,92
582	0,00	0,00		0,00	46.199,99		0,00	46.199,99
583	0,00	0,00		0,00	6.339.255,86		0,00	6.339.255,86
584	0,00	0,00		0,00	0,00		0,00	0,00
586	0,00	0,00		0,00	406.585,80		0,00	406.585,80
588	0,00	0,00		0,00	142.218,29		0,00	142.218,29
590	0,00	0,00		0,00	10,33		0,00	10,33
592	0,00	0,00		0,00	0,00		0,00	0,00
594	0,00	0,00		0,00	100.000,00		0,00	100.000,00
596	0,00	0,00		0,00	58.945.951,26		0,00	58.945.951,26
598	0,00	0,00		0,00	0,00		0,00	0,00
600	0,00	0,00		0,00	0,00		0,00	0,00
608	0,00	0,00		0,00	0,00		0,00	0,00

Cap.	Competenza				Cassa			
	Stanziamiento Iniziale	Variazioni in Più	Variazioni in Meno	Stanziamiento Definitivo	Stanziamiento Iniziale	Variazioni in Più	Variazioni in Meno	Stanziamiento Definitivo
610	0,00	0,00		0,00	0,00		0,00	0,00
614	0,00	0,00		0,00	408.996,20		0,00	408.996,20
616	0,00	0,00		0,00	0,00		0,00	0,00
617	0,00	0,00		0,00	5.730.732,55		0,00	5.730.732,55
618	0,00	0,00		0,00	0,00		0,00	0,00
620	0,00	0,00		0,00	0,00		0,00	0,00
626	0,00	0,00		0,00	0,00		0,00	0,00
628	0,00	0,00		0,00	1.192.159,03		0,00	1.192.159,03
630	0,00	0,00		0,00	0,00		0,00	0,00
632	0,00	7.681,19 G 12/12/2014 605 9.567,61 G 12/12/2014 605		17.248,80	17.248,80		0,00 0,00	17.248,80
650	0,00	0,00		0,00	460.101,12		0,00	460.101,12
658	0,00	0,00		0,00	219,50		0,00	219,50
662	0,00	0,00		0,00	2.321.473,76		0,00	2.321.473,76
668	0,00	0,00		0,00	2.554.256,37		0,00	2.554.256,37
672	0,00	0,00		0,00	0,00		0,00	0,00
674	0,00	0,00		0,00	270.260,61		0,00	270.260,61
676	0,00	0,00		0,00	969.771,97		0,00	969.771,97
680	0,00	0,00		0,00	366.974,13		0,00	366.974,13
684	0,00	0,00		0,00	0,00		0,00	0,00
692	0,00	0,00		0,00	0,00		0,00	0,00
698	0,00	0,00		0,00	744.511,88		0,00	744.511,88
700	0,00	0,00		0,00	1.032.913,80		0,00	1.032.913,80
702	0,00	0,00		0,00	0,00		0,00	0,00
704	0,00	0,00		0,00	0,00		0,00	0,00

Cap.	Competenza				Cassa			
	Stanziamen to Iniziale	Variazioni in Più	Variazioni in Meno	Stanziamen to Definitivo	Stanziamen to Iniziale	Variazioni in Più	Variazioni in Meno	Stanziamen to Definitivo
705	0,00	0,00		0,00	0,00		0,00	0,00
706	95.185.422,00	43.162.086,81 G 30/12/2014 755		138.347.508,81	95.185.422,00	43.162.086,81 G 30/12/2014 755	0,00	138.347.508,81
708	0,00	0,00		0,00	0,00		0,00	0,00
710	0,00	0,00		0,00	1.943.898,05		0,00	1.943.898,05
712	0,00	0,00		0,00	0,00		0,00	0,00
714	0,00	0,00		0,00	181.166,88		0,00	181.166,88
716	0,00	0,00		0,00	1.417.683,35		0,00	1.417.683,35
718	0,00	0,00		0,00	0,00		0,00	0,00
720	0,00	0,00		0,00	0,00		0,00	0,00
722	0,00	0,00		0,00	4.226,40		0,00	4.226,40
723	0,00	0,00		0,00	0,00		0,00	0,00
724	0,00	157.000,00 G 12/12/2014 605		157.000,00	157.000,00		0,00	157.000,00
726	21.859.151,47	14.474.826,65 G 30/12/2014 755		36.333.978,12	21.859.151,47	14.474.826,65 G 30/12/2014 755	0,00	36.333.978,12
728	0,00	0,00		0,00	0,00		0,00	0,00
730	0,00	0,00		0,00	0,00		0,00	0,00
732	0,00	0,00		0,00	387.240,00		0,00	387.240,00
734	0,00	0,00		0,00	1.055.403,92		0,00	1.055.403,92
736	186.000,00	0,00		186.000,00	186.000,00		0,00	186.000,00
738	0,00	0,00		0,00	0,00		0,00	0,00
740	0,00	0,00		0,00	6.455.711,24		0,00	6.455.711,24
745	0,00	5.339.340,00 G 29/04/2014 126 5.193.433,28 G 30/12/2014 755 4.017.721,00 G 30/12/2014 755		14.550.494,28	0,00	5.339.340,00 G 29/04/2014 126 5.193.433,28 G 30/12/2014 755 4.017.721,00 G 30/12/2014 755	0,00 0,00 0,00	14.550.494,28
748	0,00	0,00		0,00	0,00		0,00	0,00

Cap.	Competenza				Cassa			
	Stanziamen to Iniziale	Variazioni in Più	Variazioni in Meno	Stanziamen to Definitivo	Stanziamen to Iniziale	Variazioni in Più	Variazioni in Meno	Stanziamen to Definitivo
750	0,00	0,00		0,00	0,00		0,00	0,00
752	0,00	0,00		0,00	0,00		0,00	0,00
753	0,00	1.600,00 G 29/04/2014 126		1.600,00	0,00	1.600,00 G 29/04/2014 126	0,00	1.600,00
755	0,00	4.500,00 G 29/04/2014 126 10.500,00 G 15/12/2014 626		15.000,00	0,00	4.500,00 G 29/04/2014 126 10.500,00 G 15/12/2014 626	0,00	15.000,00
756	0,00	9.744.358,00 G 10/11/2014 492		9.744.358,00	0,00	9.744.358,00 G 10/11/2014 492	0,00	9.744.358,00
758	0,00	0,00		0,00	0,00		0,00	0,00
760	0,00	0,00		0,00	0,00		0,00	0,00
762	13.997,85	0,00		13.997,85	151.977,70		0,00	151.977,70
764	851.308,00	0,00	16.195,54 G 30/12/2014 755	835.112,46	851.308,00		16.195,54 G 30/12/2014 755	835.112,46
766	0,00	0,00		0,00	0,00		0,00	0,00
768	0,00	0,00		0,00	1.691,65		0,00	1.691,65
774	0,00	0,00		0,00	197.259,09		0,00	197.259,09
775	1.677.970,16	0,00		1.677.970,16	1.677.970,16		0,00	1.677.970,16
776	0,00	0,00		0,00	0,00		0,00	0,00
777	4.508.479,75	0,00		4.508.479,75	4.508.479,75		0,00	4.508.479,75
778	0,00	0,00		0,00	0,00		0,00	0,00
780	6.729.004,00	1.245.398,62 G 30/12/2014 755		7.974.402,62	6.729.004,00	1.245.398,62 G 30/12/2014 755	0,00	7.974.402,62
781	0,00	0,00		0,00	0,00		0,00	0,00
782	0,00	0,00		0,00	0,00		0,00	0,00
783	0,00	0,00		0,00	0,00		0,00	0,00
784	0,00	0,00		0,00	0,00		0,00	0,00
786	0,00	0,00		0,00	0,00		0,00	0,00
788	0,00	0,00		0,00	1.446.305,79		0,00	1.446.305,79

Cap.	Competenza				Cassa			
	Stanziamen to Iniziale	Variazioni in Più	Variazioni in Meno	Stanziamen to Definitivo	Stanziamen to Iniziale	Variazioni in Più	Variazioni in Meno	Stanziamen to Definitivo
790	0,00	0,00		0,00	0,00		0,00	0,00
792	51.520,00	0,00		51.520,00	51.520,00		0,00	51.520,00
794	0,00	0,00		0,00	0,00		0,00	0,00
796	0,00	0,00		0,00	0,00		0,00	0,00
798	3.011.793,00	352.028,55 G 30/12/2014 755		3.363.821,55	4.114.511,00	352.028,55 G 30/12/2014 755	0,00	4.466.539,55
800	0,00	0,00		0,00	413.002,02		0,00	413.002,02
802	0,00	0,00		0,00	448.289,87		0,00	448.289,87
804	0,00	0,00		0,00	3.363.167,33		0,00	3.363.167,33
806	0,00	0,00		0,00	0,00		0,00	0,00
808	0,00	0,00		0,00	0,00		0,00	0,00
810	0,00	0,00		0,00	1.878.532,72		0,00	1.878.532,72
812	0,00	0,00		0,00	0,00		0,00	0,00
814	0,00	0,00		0,00	0,00		0,00	0,00
816	0,00	0,00		0,00	0,00		0,00	0,00
818	0,00	0,00		0,00	1.985,81		0,00	1.985,81
820	0,00	26.252,37 G 12/12/2014 605 32.699,71 G 12/12/2014 605		58.952,08	58.952,08		0,00 0,00	58.952,08
822	0,00	0,00		0,00	4.001.734,19		0,00	4.001.734,19
824	0,00	4.113.551,64 G 12/12/2014 605 5.123.802,94 G 12/12/2014 605		9.237.354,58	9.237.354,58		0,00 0,00	9.237.354,58
826	0,00	0,00		0,00	0,00		0,00	0,00
828	0,00	0,00		0,00	0,00		0,00	0,00
830	200.000,00	0,00		200.000,00	200.000,00		0,00	200.000,00
832	0,00	0,00		0,00	0,00		0,00	0,00
834	0,00	0,00		0,00	0,00		0,00	0,00

Cap.	Competenza				Cassa			
	Stanziamiento Iniziale	Variazioni in Più	Variazioni in Meno	Stanziamiento Definitivo	Stanziamiento Iniziale	Variazioni in Più	Variazioni in Meno	Stanziamiento Definitivo
836	0,00	0,00		0,00	0,00		0,00	0,00
838	0,00	0,00		0,00	72.832.350,95		0,00	72.832.350,95
840	0,00	0,00		0,00	46.487.679,93		0,00	46.487.679,93
842	22.000,00	0,00		22.000,00	22.000,00		0,00	22.000,00
844	0,00	0,00		0,00	0,00		0,00	0,00
846	0,00	0,00		0,00	0,00		0,00	0,00
848	0,00	0,00		0,00	0,00		0,00	0,00
851	0,00	262.400,00 G 10/11/2014 511		262.400,00	0,00	262.400,00 G 10/11/2014 511	0,00	262.400,00
852	0,00	0,00		0,00	0,00		0,00	0,00
853	0,00	210.400,00 G 10/11/2014 511		210.400,00	0,00	210.400,00 G 10/11/2014 511	0,00	210.400,00
854	0,00	0,00		0,00	122.164,17		0,00	122.164,17
855	0,00	15.000,00 G 10/11/2014 511		15.000,00	0,00	15.000,00 G 10/11/2014 511	0,00	15.000,00
856	0,00	0,00		0,00	0,00		0,00	0,00
858	0,00	0,00		0,00	7.746,85		0,00	7.746,85
860	0,00	0,00		0,00	0,00		0,00	0,00
862	0,00	0,00		0,00	68.986,91		0,00	68.986,91
864	0,00	0,00		0,00	0,00		0,00	0,00
866	0,00	0,00		0,00	0,00		0,00	0,00
868	0,00	0,00		0,00	142.025,65		0,00	142.025,65
870	0,00	0,00		0,00	3.804.716,80		0,00	3.804.716,80
872	0,00	0,00		0,00	0,00		0,00	0,00
874	0,00	0,00		0,00	277.408,11		0,00	277.408,11
876	0,00	3.701.003,35 G 12/12/2014 605 4.609.936,51 G 12/12/2014 605		8.310.939,86	17.544.956,63		0,00 0,00	17.544.956,63

Cap.	Competenza				Cassa			
	Stanziamiento Iniziale	Variazioni in Più	Variazioni in Meno	Stanziamiento Definitivo	Stanziamiento Iniziale	Variazioni in Più	Variazioni in Meno	Stanziamiento Definitivo
878	0,00	0,00		0,00	11.083.188,71		0,00	11.083.188,71
880	0,00	0,00		0,00	133.069.140,26		0,00	133.069.140,26
882	0,00	0,00		0,00	177.425.355,09		0,00	177.425.355,09
884	0,00	0,00		0,00	537.115,17		0,00	537.115,17
886	0,00	0,00		0,00	3.057.399,60		0,00	3.057.399,60
888	0,00	0,00		0,00	3.369.054,94		0,00	3.369.054,94
890	0,00	0,00		0,00	1.712.592,51		0,00	1.712.592,51
891	0,00	0,00		0,00	0,00		0,00	0,00
892	0,00	0,00		0,00	0,00		0,00	0,00
893	0,00	0,00		0,00	0,00		0,00	0,00
894	0,00	0,00		0,00	13.386,00		0,00	13.386,00
896	0,00	0,00		0,00	4.462,00		0,00	4.462,00
898	0,00	0,00		0,00	30.835.716,29		0,00	30.835.716,29
900	0,00	0,00		0,00	0,00		0,00	0,00
902	0,00	0,00		0,00	0,00		0,00	0,00
904	0,00	0,00		0,00	175.969,61		0,00	175.969,61
906	0,00	0,00		0,00	0,00		0,00	0,00
907	0,00	0,00		0,00	136.861,08		0,00	136.861,08
908	0,00	0,00		0,00	11.405.511,63		0,00	11.405.511,63
910	0,00	0,00		0,00	0,00		0,00	0,00
912	0,00	0,00		0,00	6.516.213,99		0,00	6.516.213,99
914	0,00	0,00		0,00	4.782.390,89		0,00	4.782.390,89
915	0,00	0,00		0,00	0,00		0,00	0,00
916	0,00	0,00		0,00	0,00		0,00	0,00
917	0,00	0,00		0,00	1.209.505,86		0,00	1.209.505,86

Cap.	Competenza				Cassa			
	Stanziamiento Iniziale	Variazioni in Più	Variazioni in Meno	Stanziamiento Definitivo	Stanziamiento Iniziale	Variazioni in Più	Variazioni in Meno	Stanziamiento Definitivo
918	10.051,04	0,00		10.051,04	10.051,04		0,00	10.051,04
920	0,00	0,00		0,00	343.195,00		0,00	343.195,00
921	0,00	0,00		0,00	0,00		0,00	0,00
922	0,00	0,00		0,00	11.520,00		0,00	11.520,00
926	0,00	0,00		0,00	0,00		0,00	0,00
928	0,00	0,00		0,00	464.811,21		0,00	464.811,21
930	0,00	0,00		0,00	10.800,00		0,00	10.800,00
932	0,00	0,00		0,00	23.148,00		0,00	23.148,00
933	0,00	0,00		0,00	11.701,00		0,00	11.701,00
934	0,00	0,00		0,00	71.907,33		0,00	71.907,33
936	0,00	0,00		0,00	102.051,88		0,00	102.051,88
938	0,00	0,00		0,00	78.966,27		0,00	78.966,27
940	90.000,00	183.000,00 G 09/09/2014 373		273.000,00	274.181,00	183.000,00 G 09/09/2014 373	0,00	457.181,00
942	0,00	0,00		0,00	0,00		0,00	0,00
944	302.922,00	482.396,92 G 10/11/2014 491		785.318,92	2.615.482,91	482.396,92 G 10/11/2014 491	0,00	3.097.879,83
946	0,00	0,00		0,00	53.355.929,43		0,00	53.355.929,43
947	0,00	0,00		0,00	1.868.943,90		0,00	1.868.943,90
948	0,00	0,00		0,00	586.929,88		0,00	586.929,88
950	0,00	0,00		0,00	0,00		0,00	0,00
951	0,00	0,00		0,00	647.636,95		0,00	647.636,95
952	0,00	0,00		0,00	0,00		0,00	0,00
954	0,00	0,00		0,00	0,00		0,00	0,00
956	0,00	0,00		0,00	0,00		0,00	0,00
958	0,00	0,00		0,00	0,00		0,00	0,00

Cap.	Competenza				Cassa			
	Stanziamiento Iniziale	Variazioni in Più	Variazioni in Meno	Stanziamiento Definitivo	Stanziamiento Iniziale	Variazioni in Più	Variazioni in Meno	Stanziamiento Definitivo
960	3.505.750,23	893.457,00 G 23/12/2014 676		4.399.207,23	3.505.750,23	893.457,00 G 23/12/2014 676	0,00	4.399.207,23
962	0,00	0,00		0,00	130.399.556,93		0,00	130.399.556,93
963	0,00	0,00		0,00	16.513.862,93		0,00	16.513.862,93
964	0,00	0,00		0,00	25.822.844,95		0,00	25.822.844,95
966	0,00	0,00		0,00	1.648.200,00		0,00	1.648.200,00
968	927.455,00	0,00		927.455,00	1.583.420,26		0,00	1.583.420,26
970	0,00	0,00		0,00	500.000,00		0,00	500.000,00
972	0,00	0,00		0,00	82.857,50		0,00	82.857,50
974	0,00	0,00		0,00	0,00		0,00	0,00
976	0,00	0,00		0,00	39.276,55		0,00	39.276,55
978	0,00	0,00		0,00	147.468,33		0,00	147.468,33
980	0,00	0,00		0,00	8.758.848,73		0,00	8.758.848,73
982	0,00	0,00		0,00	7.884.565,79		0,00	7.884.565,79
984	0,00	0,00		0,00	5.268.882,65		0,00	5.268.882,65
986	0,00	0,00		0,00	0,00		0,00	0,00
988	0,00	0,00		0,00	9.040.490,32		0,00	9.040.490,32
1004	192.360,78	18.262,10 G 10/11/2014 493		210.622,88	192.360,78	18.262,10 G 10/11/2014 493	0,00	210.622,88
1005	0,00	30.000,00 G 10/11/2014 510		30.000,00	0,00	30.000,00 G 10/11/2014 510	0,00	30.000,00
1008	0,00	0,00		0,00	20.454,94		0,00	20.454,94
1010	0,00	0,00		0,00	5.311.242,75		0,00	5.311.242,75
1012	0,00	0,00		0,00	6.568.624,95		0,00	6.568.624,95
1014	0,00	0,00		0,00	0,00		0,00	0,00
1016	0,00	0,00		0,00	0,00		0,00	0,00
1018	0,00	0,00		0,00	1.082.766,21		0,00	1.082.766,21

Cap.	Competenza				Cassa			
	Stanziamiento Iniziale	Variazioni in Più	Variazioni in Meno	Stanziamiento Definitivo	Stanziamiento Iniziale	Variazioni in Più	Variazioni in Meno	Stanziamiento Definitivo
1020	0,00	0,00		0,00	3.894.988,83		0,00	3.894.988,83
1021	88.302,00	0,00		88.302,00	88.302,00		0,00	88.302,00
1022	0,00	0,00		0,00	221.995,15		0,00	221.995,15
1023	236.698,00	0,00		236.698,00	236.698,00		0,00	236.698,00
1024	0,00	0,00		0,00	832.484,01		0,00	832.484,01
1026	0,00	0,00		0,00	376.622,26		0,00	376.622,26
1028	0,00	0,00		0,00	22.751,37		0,00	22.751,37
1030	0,00	0,00		0,00	0,00		0,00	0,00
1032	0,00	0,00		0,00	0,00		0,00	0,00
1034	0,00	0,00		0,00	5.764.547,42		0,00	5.764.547,42
1036	0,00	0,00		0,00	11.395,00		0,00	11.395,00
1038	0,00	0,00		0,00	1.764.915,59		0,00	1.764.915,59
1039	0,00	0,00		0,00	216.998,77		0,00	216.998,77
1040	7.746.853,49	0,00		7.746.853,49	7.746.853,49		0,00	7.746.853,49
1042	0,00	0,00		0,00	0,00		0,00	0,00
1044	0,00	0,00		0,00	0,00		0,00	0,00
1045	0,00	0,00		0,00	0,00		0,00	0,00
1046	0,00	0,00		0,00	0,00		0,00	0,00
1047	0,00	0,00		0,00	2.599.148,10		0,00	2.599.148,10
1048	0,00	0,00		0,00	0,00		0,00	0,00
1049	0,00	0,00		0,00	0,00		0,00	0,00
1052	0,00	0,00		0,00	0,00		0,00	0,00
1054	0,00	0,00		0,00	5.627.470,48		0,00	5.627.470,48
1055	0,00	0,00		0,00	0,00		0,00	0,00
1056	0,00	0,00		0,00	0,00		0,00	0,00

Cap.	Competenza				Cassa			
	Stanziamen to Iniziale	Variazioni in Più	Variazioni in Meno	Stanziamen to Definitivo	Stanziamen to Iniziale	Variazioni in Più	Variazioni in Meno	Stanziamen to Definitivo
1057	0,00	0,00		0,00	79.811.994,94		0,00	79.811.994,94
1058	0,00	0,00		0,00	0,00		0,00	0,00
1059	0,00	0,00		0,00	0,00		0,00	0,00
1060	0,00	0,00		0,00	0,00		0,00	0,00
1061	0,00	0,00		0,00	0,00		0,00	0,00
1062	0,00	0,00		0,00	0,00		0,00	0,00
1063	0,00	0,00		0,00	0,00		0,00	0,00
1064	0,00	0,00		0,00	0,00		0,00	0,00
1065	0,00	0,00		0,00	0,00		0,00	0,00
1066	0,00	0,00		0,00	29.558.250,97		0,00	29.558.250,97
1067	0,00	0,00		0,00	0,00		0,00	0,00
1068	154.672.050,00	0,00	1.174.725,76 G 30/12/2014 755	153.497.324,24	197.552.114,68		1.174.725,76 G 30/12/2014 755	196.377.388,92
1069	0,00	0,00		0,00	190.463.646,80		0,00	190.463.646,80
1070	0,00	0,00		0,00	0,00		0,00	0,00
1073	0,00	0,00		0,00	6.644.738,82		0,00	6.644.738,82
1074	0,00	0,00		0,00	586.075,30		0,00	586.075,30
1076	0,00	0,00		0,00	27.000,00		0,00	27.000,00
1077	0,00	0,00		0,00	9.000,03		0,00	9.000,03
1078	0,00	0,00		0,00	0,00		0,00	0,00
1080	0,00	0,00		0,00	0,00		0,00	0,00
1082	0,00	0,00		0,00	0,00		0,00	0,00
1084	0,00	0,00		0,00	23.906,28		0,00	23.906,28
1086	0,00	0,00		0,00	256,25		0,00	256,25
1088	0,00	0,00		0,00	22.709,30		0,00	22.709,30
1090	0,00	0,00		0,00	0,00		0,00	0,00

Cap.	Competenza				Cassa			
	Stanziamiento Iniziale	Variazioni in Più	Variazioni in Meno	Stanziamiento Definitivo	Stanziamiento Iniziale	Variazioni in Più	Variazioni in Meno	Stanziamiento Definitivo
1092	100.000,00	0,00		100.000,00	100.000,00		0,00	100.000,00
1094	0,00	0,00		0,00	0,00		0,00	0,00
1096	0,00	0,00		0,00	64.059,26		0,00	64.059,26
1098	0,00	0,00		0,00	743.349,33		0,00	743.349,33
1100	0,00	0,00		0,00	497.029,55		0,00	497.029,55
1102	0,00	0,00		0,00	46.151,98		0,00	46.151,98
1103	0,00	0,00		0,00	15.383,99		0,00	15.383,99
1104	0,00	0,00		0,00	26.000,00		0,00	26.000,00
1106	0,00	0,00		0,00	0,00		0,00	0,00
1108	0,00	0,00		0,00	0,00		0,00	0,00
1110	0,00	0,00		0,00	169.711,61		0,00	169.711,61
1112	2.718.188,94	0,00		2.718.188,94	2.718.188,94		0,00	2.718.188,94
1113	3.000.000,00	0,00		3.000.000,00	3.000.000,00		0,00	3.000.000,00
1114	2.582.543,00	0,00		2.582.543,00	4.231.356,18		0,00	4.231.356,18
1116	0,00	0,00		0,00	60.269.067,61		0,00	60.269.067,61
1118	0,00	0,00		0,00	110.777.363,56		0,00	110.777.363,56
1120	0,00	0,00		0,00	113.832.841,79		0,00	113.832.841,79
1121	0,00	0,00		0,00	0,00		0,00	0,00
1122	0,00	0,00		0,00	42.985.751,88		0,00	42.985.751,88
1123	0,00	0,00		0,00	80.611,33		0,00	80.611,33
1124	0,00	0,00		0,00	3.759.483,69		0,00	3.759.483,69
1125	0,00	0,00		0,00	46.343,64		0,00	46.343,64
1126	0,00	0,00		0,00	2.659.265,63		0,00	2.659.265,63
1127	0,00	0,00		0,00	0,00		0,00	0,00
1128	0,00	0,00		0,00	545,00		0,00	545,00

Cap.	Competenza				Cassa			
	Stanziamiento Iniziale	Variazioni in Più	Variazioni in Meno	Stanziamiento Definitivo	Stanziamiento Iniziale	Variazioni in Più	Variazioni in Meno	Stanziamiento Definitivo
1130	0,00	0,00		0,00	0,00		0,00	0,00
1131	0,00	0,00		0,00	0,00		0,00	0,00
1132	0,00	0,00		0,00	0,00		0,00	0,00
1133	0,00	0,00		0,00	0,00		0,00	0,00
1134	0,00	0,00		0,00	3.410.043,23		0,00	3.410.043,23
1135	0,00	0,00		0,00	0,00		0,00	0,00
1136	0,00	0,00		0,00	2.293.198,10		0,00	2.293.198,10
1137	0,00	0,00		0,00	0,00		0,00	0,00
1138	0,00	0,00		0,00	2.723.832,29		0,00	2.723.832,29
1139	0,00	0,00		0,00	0,00		0,00	0,00
1140	0,00	0,00		0,00	47.284,78		0,00	47.284,78
1142	0,00	0,00		0,00	0,00		0,00	0,00
1144	2.000.000,00	0,00		2.000.000,00	4.500.000,00		0,00	4.500.000,00
1145	0,00	0,00		0,00	0,00		0,00	0,00
1146	0,00	0,00		0,00	794.829,00		0,00	794.829,00
1148	0,00	0,00		0,00	0,00		0,00	0,00
1150	0,00	0,00		0,00	7.424.073,33		0,00	7.424.073,33
1152	0,00	0,00		0,00	0,00		0,00	0,00
1153	0,00	0,00		0,00	173.228,26		0,00	173.228,26
1154	0,00	0,00		0,00	0,00		0,00	0,00
1155	1.013.797,27	0,00		1.013.797,27	1.013.797,27		0,00	1.013.797,27
1156	263.637,76	0,00		263.637,76	521.866,21		0,00	521.866,21
1157	0,00	0,00		0,00	150.000,00		0,00	150.000,00
1158	2.179.000,00	0,00		2.179.000,00	2.179.000,00		0,00	2.179.000,00
1159	0,00	0,00		0,00	0,00		0,00	0,00

Cap.	Competenza				Cassa			
	Stanziamiento Iniziale	Variazioni in Più	Variazioni in Meno	Stanziamiento Definitivo	Stanziamiento Iniziale	Variazioni in Più	Variazioni in Meno	Stanziamiento Definitivo
1160	0,00	8.906.341,32 G 12/12/2014 605 11.093.658,68 G 12/12/2014 605		20.000.000,00	49.924.878,29		0,00 0,00	49.924.878,29
1166	0,00	1.821.416,92 G 10/11/2014 509		1.821.416,92	0,00	1.821.416,92 G 10/11/2014 509	0,00	1.821.416,92
1167	100.000,00	0,00		100.000,00	100.000,00		0,00	100.000,00
1168	0,00	0,00		0,00	0,00		0,00	0,00
1169	0,00	0,00		0,00	9.616.906,50		0,00	9.616.906,50
1170	0,00	7.311.126,00 G 15/12/2014 637 15.302.104,00 G 30/12/2014 788		22.613.230,00	8.226.347,14	7.311.126,00 G 15/12/2014 637 15.302.104,00 G 30/12/2014 788	0,00 0,00	30.839.577,14
1172	0,00	2.381.606,00 G 15/12/2014 637 5.031.430,00 G 30/12/2014 788		7.413.036,00	2.674.037,79	2.381.606,00 G 15/12/2014 637 5.031.430,00 G 30/12/2014 788	0,00 0,00	10.087.073,79
1174	0,00	0,00		0,00	3.416.630,82		0,00	3.416.630,82
1176	0,00	0,00		0,00	49.740.020,45		0,00	49.740.020,45
1178	300.000,00	0,00		300.000,00	2.018.088,80		0,00	2.018.088,80
1180	0,00	0,00		0,00	0,00		0,00	0,00
1182	0,00	0,00		0,00	0,00		0,00	0,00
1184	0,00	0,00		0,00	0,00		0,00	0,00
1186	0,00	0,00		0,00	95.535,23		0,00	95.535,23
1188	0,00	0,00		0,00	40.943,67		0,00	40.943,67
1190	0,00	0,00		0,00	0,00		0,00	0,00
1192	0,00	0,00		0,00	30,00		0,00	30,00
1194	0,00	0,00		0,00	0,00		0,00	0,00
1196	0,00	0,00		0,00	0,00		0,00	0,00
1198	0,00	0,00		0,00	0,00		0,00	0,00
1200	0,00	0,00		0,00	101.403,79		0,00	101.403,79

Cap.	Competenza				Cassa			
	Stanziamiento Iniziale	Variazioni in Più	Variazioni in Meno	Stanziamiento Definitivo	Stanziamiento Iniziale	Variazioni in Più	Variazioni in Meno	Stanziamiento Definitivo
1202	0,00	0,00		0,00	0,00		0,00	0,00
1204	0,00	0,00		0,00	0,00		0,00	0,00
1206	0,00	0,00		0,00	63.272,75		0,00	63.272,75
1207	0,00	0,00		0,00	189.818,25		0,00	189.818,25
1208	0,00	0,00		0,00	0,00		0,00	0,00
1210	0,00	0,00		0,00	0,00		0,00	0,00
1211	0,00	0,00		0,00	2.030.500,00		0,00	2.030.500,00
1212	0,00	0,00		0,00	2.766.299,09		0,00	2.766.299,09
1213	0,00	0,00		0,00	2.529.734,40		0,00	2.529.734,40
1214	0,00	0,00		0,00	0,00		0,00	0,00
1215	0,00	1.947.998,37 G 23/12/2014 672		1.947.998,37	0,00	1.947.998,37 G 23/12/2014 672	0,00	1.947.998,37
1216	0,00	0,00		0,00	6.592.663,00		0,00	6.592.663,00
1217	0,00	0,00		0,00	149.460,91		0,00	149.460,91
1218	0,00	0,00		0,00	0,00		0,00	0,00
1219	0,00	250.000,00 G 23/12/2014 670		250.000,00	0,00	250.000,00 G 23/12/2014 670	0,00	250.000,00
1220	50.000.000,00	0,00		50.000.000,00	50.000.000,00		0,00	50.000.000,00
1222	0,00	0,00		0,00	0,00		0,00	0,00
1224	0,00	0,00		0,00	652.105,16		0,00	652.105,16
1225	0,00	0,00		0,00	1.195.152,00		0,00	1.195.152,00
1226	0,00	0,00		0,00	381.508,21		0,00	381.508,21
1227	0,00	0,00		0,00	78.909,75		0,00	78.909,75
1228	0,00	0,00		0,00	0,00		0,00	0,00
1230	29.940.000,00	0,00		29.940.000,00	29.940.000,00		0,00	29.940.000,00
1231	0,00	94.532,60 G 01/12/2014 577		94.532,60	0,00	94.532,60 G 01/12/2014 577	0,00	94.532,60

Cap.	Competenza				Cassa			
	Stanziamen to Iniziale	Variazioni in Più	Variazioni in Meno	Stanziamen to Definitivo	Stanziamen to Iniziale	Variazioni in Più	Variazioni in Meno	Stanziamen to Definitivo
1232	494.330,97	0,00		494.330,97	494.330,97		0,00	494.330,97
1233	0,00	0,00		0,00	0,00		0,00	0,00
1234	0,00	0,00		0,00	0,00		0,00	0,00
1236	0,00	0,00		0,00	1.416.666,83		0,00	1.416.666,83
1238	0,00	0,00		0,00	0,00		0,00	0,00
1240	0,00	0,00		0,00	0,00		0,00	0,00
1242	0,00	0,00		0,00	0,00		0,00	0,00
1244	0,00	0,00		0,00	0,00		0,00	0,00
1246	0,00	0,00		0,00	988.844,39		0,00	988.844,39
1248	0,00	0,00		0,00	1.417.975,70		0,00	1.417.975,70
1250	0,00	0,00		0,00	1.989.159,37		0,00	1.989.159,37
1251	0,00	0,00		0,00	0,00		0,00	0,00
1252	0,00	0,00		0,00	0,00		0,00	0,00
1254	0,00	17.059,99 G 15/12/2014 628		17.059,99	0,00	17.059,99 G 15/12/2014 628	0,00	17.059,99
1256	0,00	0,00		0,00	0,00		0,00	0,00
1258	0,00	0,00		0,00	0,00		0,00	0,00
1260	0,00	0,00		0,00	37.884.217,15		0,00	37.884.217,15
1261	3.351.788,00	0,00	138.016,82 G 30/12/2014 755	3.213.771,18	6.921.770,00		138.016,82 G 30/12/2014 755	6.783.753,18
1262	0,00	0,00		0,00	180.759,91		0,00	180.759,91
1264	0,00	0,00		0,00	0,00		0,00	0,00
1265	6.733.632,16	0,00		6.733.632,16	6.733.632,16		0,00	6.733.632,16
1266	0,00	0,00		0,00	0,00		0,00	0,00
1268	0,00	0,00		0,00	0,00		0,00	0,00
1270	0,00	0,00		0,00	258.228,45		0,00	258.228,45

Cap.	Competenza				Cassa			
	Stanziamiento Iniziale	Variazioni in Più	Variazioni in Meno	Stanziamiento Definitivo	Stanziamiento Iniziale	Variazioni in Più	Variazioni in Meno	Stanziamiento Definitivo
1271	408.999,30	112.046,15 G 23/12/2014 662		521.045,45	408.999,30	112.046,15 G 23/12/2014 662	0,00	521.045,45
1272	0,00	14.938.876,16 G 12/12/2014 605 18.607.729,85 G 12/12/2014 605		33.546.606,01	33.546.606,01		0,00 0,00	33.546.606,01
1273	0,00	0,00		0,00	0,00		0,00	0,00
1274	0,00	0,00		0,00	0,00		0,00	0,00
1275	0,00	0,00		0,00	0,00		0,00	0,00
1276	0,00	0,00		0,00	1.518.424,67		0,00	1.518.424,67
1277	0,00	0,00		0,00	0,00		0,00	0,00
1279	0,00	0,00		0,00	0,00		0,00	0,00
1280	0,00	0,00		0,00	101.031,28		0,00	101.031,28
1281	0,00	0,00		0,00	0,00		0,00	0,00
1282	0,00	0,00		0,00	1.631.924,33		0,00	1.631.924,33
1283	0,00	0,00		0,00	0,00		0,00	0,00
1284	0,00	0,00		0,00	23.283,16		0,00	23.283,16
1285	0,00	242.196,46 G 27/06/2014 241		242.196,46	0,00	242.196,46 G 27/06/2014 241	0,00	242.196,46
1286	0,00	0,00		0,00	0,00		0,00	0,00
1287	0,00	496.039,33 G 27/06/2014 241		496.039,33	0,00	496.039,33 G 27/06/2014 241	0,00	496.039,33
1288	0,00	0,00		0,00	2.410.764,72		0,00	2.410.764,72
1290	0,00	0,00		0,00	0,00		0,00	0,00
1291	0,00	0,00		0,00	46.635,00		0,00	46.635,00
1292	0,00	0,00		0,00	0,00		0,00	0,00
1294	0,00	0,00		0,00	12.793.670,30		0,00	12.793.670,30
1296	0,00	0,00		0,00	501.900,00		0,00	501.900,00
1297	0,00	0,00		0,00	1.293.000,00		0,00	1.293.000,00

Cap.	Competenza				Cassa			
	Stanziamen to Iniziale	Variazioni in Più	Variazioni in Meno	Stanziamen to Definitivo	Stanziamen to Iniziale	Variazioni in Più	Variazioni in Meno	Stanziamen to Definitivo
1298	1.528.902,72	749.395,99 G 12/12/2014 605 933.440,91 G 12/12/2014 605		3.211.739,62	3.327.122,52		0,00 0,00	3.327.122,52
1300	250.000,00	0,00		250.000,00	250.000,00		0,00	250.000,00
1302	0,00	0,00		0,00	0,00		0,00	0,00
1304	0,00	0,00		0,00	0,00		0,00	0,00
1306	0,00	0,00		0,00	0,00		0,00	0,00
1308	0,00	0,00		0,00	0,00		0,00	0,00
1310	0,00	0,00		0,00	9.822.922,17		0,00	9.822.922,17
1312	0,00	0,00		0,00	0,00		0,00	0,00
1314	95.251,50	0,00		95.251,50	536.898,30		0,00	536.898,30
1316	0,00	0,00		0,00	0,00		0,00	0,00
1318	0,00	0,00		0,00	0,00		0,00	0,00
1320	0,00	0,00		0,00	0,00		0,00	0,00
1322	0,00	0,00		0,00	6.685.320,83		0,00	6.685.320,83
1324	0,00	0,00		0,00	0,00		0,00	0,00
1326	0,00	0,00		0,00	0,00		0,00	0,00
1330	0,00	0,00		0,00	0,00		0,00	0,00
1332	0,00	0,00		0,00	0,00		0,00	0,00
1334	945.345,71	0,00		945.345,71	945.345,71		0,00	945.345,71
1336	0,00	0,00		0,00	0,00		0,00	0,00
1338	0,00	0,00		0,00	0,00		0,00	0,00
1340	0,00	0,00		0,00	0,00		0,00	0,00
1342	0,00	0,00		0,00	0,00		0,00	0,00
1344	0,00	0,00		0,00	56.928,82		0,00	56.928,82
1346	0,00	11.952,48 G 12/12/2014 605		11.952,48	56.928,82		0,00	56.928,82

Cap.	Competenza				Cassa			
	Stanziamen to Iniziale	Variazioni in Più	Variazioni in Meno	Stanziamen to Definitivo	Stanziamen to Iniziale	Variazioni in Più	Variazioni in Meno	Stanziamen to Definitivo
1348	548.005.505,26	0,00		548.005.505,26	548.005.505,26		0,00	548.005.505,26
1350	0,00	0,00		0,00	0,00		0,00	0,00
1352	0,00	0,00		0,00	0,00		0,00	0,00
1354	16.379.512,78	0,00		16.379.512,78	16.379.512,78		0,00	16.379.512,78
1356	0,00	0,00		0,00	2.500.000,00		0,00	2.500.000,00
1358	0,00	0,00		0,00	2.500.000,00		0,00	2.500.000,00
1360	0,00	0,00		0,00	25.687.823,71		0,00	25.687.823,71
1364	0,00	0,00		0,00	0,00		0,00	0,00
1366	20.917.345,00	2.084.000,86 G 30/12/2014 755		23.001.345,86	20.917.345,00	2.084.000,86 G 30/12/2014 755	0,00	23.001.345,86
1368	865.073,68	591.040,22 G 21/10/2014 480		1.456.113,90	1.183.917,63	591.040,22 G 21/10/2014 480	0,00	1.774.957,85
1370	22.248.019,00	0,00		22.248.019,00	22.248.019,00		0,00	22.248.019,00
1372	0,00	0,00		0,00	77.345.307,40		0,00	77.345.307,40
1374	0,00	0,00		0,00	77.345.307,40		0,00	77.345.307,40
1376	0,00	0,00		0,00	0,00		0,00	0,00
1377	0,00	0,00		0,00	0,00		0,00	0,00
1378	1.642.200,00	0,00		1.642.200,00	1.642.200,00		0,00	1.642.200,00
1380	0,00	3.936.409,00 G 12/12/2014 605 4.903.155,66 G 12/12/2014 605		8.839.564,66	8.839.564,66		0,00 0,00	8.839.564,66
1382	0,00	0,00		0,00	69.323.657,66		0,00	69.323.657,66
1384	0,00	0,00		0,00	0,00		0,00	0,00
1386	0,00	0,00		0,00	19.436.596,14		0,00	19.436.596,14
1388	0,00	0,00		0,00	39.087.647,92		0,00	39.087.647,92
1390	0,00	0,00		0,00	0,00		0,00	0,00
1392	0,00	0,00		0,00	14.683.653,93		0,00	14.683.653,93

Cap.	Competenza				Cassa			
	Stanziamiento Iniziale	Variazioni in Più	Variazioni in Meno	Stanziamiento Definitivo	Stanziamiento Iniziale	Variazioni in Più	Variazioni in Meno	Stanziamiento Definitivo
1393	0,00	0,00		0,00	0,00		0,00	0,00
1394	0,00	0,00		0,00	1.600.000,00		0,00	1.600.000,00
1396	0,00	0,00		0,00	47.194.046,50		0,00	47.194.046,50
1398	0,00	0,00		0,00	33.630.000,00		0,00	33.630.000,00
1400	0,00	0,00		0,00	0,00		0,00	0,00
1402	0,00	0,00		0,00	0,00		0,00	0,00
1404	0,00	0,00		0,00	0,00		0,00	0,00
1406	0,00	0,00		0,00	0,00		0,00	0,00
1408	0,00	0,00		0,00	0,00		0,00	0,00
1410	0,00	0,00		0,00	0,00		0,00	0,00
1412	0,00	0,00		0,00	0,00		0,00	0,00
1414	0,00	0,00		0,00	0,00		0,00	0,00
1416	0,00	0,00		0,00	0,00		0,00	0,00
1418	316.205,49	0,00		316.205,49	610.329,49		0,00	610.329,49
1420	0,00	0,00		0,00	0,00		0,00	0,00
1424	0,00	0,00		0,00	10.673.272,00		0,00	10.673.272,00
1426	0,00	0,00		0,00	5.652.629,37		0,00	5.652.629,37
1428	0,00	0,00		0,00	0,00		0,00	0,00
1430	0,00	0,00		0,00	7.250,00		0,00	7.250,00
1432	82.728,50	499.644,63 G 23/12/2014 678		582.373,13	82.728,50	499.644,63 G 23/12/2014 678	0,00	582.373,13
1434	0,00	0,00		0,00	400.000,00		0,00	400.000,00
1436	0,00	0,00		0,00	473.782.885,40		0,00	473.782.885,40
1438	0,00	45.913.550,88 G 12/12/2014 605 57.189.506,22 G 12/12/2014 605		103.103.057,10	154.654.585,66		0,00 0,00	154.654.585,66
1440	0,00	0,00		0,00	689.921.756,31		0,00	689.921.756,31

Cap.	Competenza				Cassa			
	Stanziamen to Iniziale	Variazioni in Più	Variazioni in Meno	Stanziamen to Definitivo	Stanziamen to Iniziale	Variazioni in Più	Variazioni in Meno	Stanziamen to Definitivo
1442	0,00	0,00		0,00	0,00		0,00	0,00
1444	0,00	0,00		0,00	0,00		0,00	0,00
1446	0,00	0,00		0,00	0,00		0,00	0,00
1448	0,00	0,00		0,00	0,00		0,00	0,00
1450	0,00	0,00		0,00	0,00		0,00	0,00
1452	0,00	0,00		0,00	0,00		0,00	0,00
1454	524.440,46	86.286,07 G 30/12/2014 755		610.726,53	760.677,45	86.286,07 G 30/12/2014 755	0,00	846.963,52
1456	0,00	0,00		0,00	0,00		0,00	0,00
1458	0,00	0,00		0,00	161.658.671,78		0,00	161.658.671,78
1462	0,00	0,00		0,00	28.412.415,16		0,00	28.412.415,16
1464	0,00	0,00		0,00	0,00		0,00	0,00
1466	0,00	0,00		0,00	15.419.381,82		0,00	15.419.381,82
1468	0,00	0,00		0,00	0,00		0,00	0,00
1470	0,00	0,00		0,00	32.088.270,85		0,00	32.088.270,85
1472	0,00	0,00		0,00	30.102.484,32		0,00	30.102.484,32
1474	0,00	0,00		0,00	0,00		0,00	0,00
1476	0,00	0,00		0,00	721.913,22		0,00	721.913,22
1478	0,00	0,00		0,00	23.300.000,00		0,00	23.300.000,00
1480	0,00	0,00		0,00	0,00		0,00	0,00
1482	5.658.265,54	0,00		5.658.265,54	10.692.785,27		0,00	10.692.785,27
1484	300.000,00	0,00		300.000,00	300.000,00		0,00	300.000,00
1486	0,00	0,00		0,00	164.886.778,00		0,00	164.886.778,00
1488	0,00	0,00		0,00	0,00		0,00	0,00
1490	0,00	0,00		0,00	253.588.264,89		0,00	253.588.264,89
1492	19.839.226,00	0,00		19.839.226,00	19.839.226,00		0,00	19.839.226,00

Cap.	Competenza				Cassa			
	Stanziamiento Iniziale	Variazioni in Più	Variazioni in Meno	Stanziamiento Definitivo	Stanziamiento Iniziale	Variazioni in Più	Variazioni in Meno	Stanziamiento Definitivo
1494	60.000.000,00	0,00	60.000.000,00 G 26/05/2014 151	0,00	60.000.000,00		60.000.000,00 G 26/05/2014 151	0,00
1496	0,00	0,00		0,00	0,00		0,00	0,00
1498	0,00	0,00		0,00	0,00		0,00	0,00
1500	0,00	0,00		0,00	0,00		0,00	0,00
1501	12.032,00	0,00		12.032,00	12.032,00		0,00	12.032,00
1502	0,00	23.328,00 G 30/12/2014 755		23.328,00	0,00	23.328,00 G 30/12/2014 755	0,00	23.328,00
1564	0,00	0,00		0,00	0,00		0,00	0,00
1572	0,00	1.376.000,00 G 06/10/2014 439		1.376.000,00	0,00	1.376.000,00 G 06/10/2014 439	0,00	1.376.000,00
1576	0,00	0,00		0,00	0,00		0,00	0,00
1578	0,00	0,00		0,00	0,00		0,00	0,00
1998	0,00	0,00		0,00	0,00		0,00	0,00
2000	2.500.000,00	0,00		2.500.000,00	10.561.779,66		0,00	10.561.779,66
2001	1.032.572,74	0,00	1.032.572,74 G 10/11/2014 496	0,00	1.032.572,74		1.032.572,74 G 10/11/2014 496	0,00
2002	4.000.000,00	0,00		4.000.000,00	4.000.346,12		0,00	4.000.346,12
2004	87.000.000,00	0,00		87.000.000,00	264.236.177,73		0,00	264.236.177,73
2007	1.430.581,99	0,00	1.430.581,99 G 10/11/2014 496	0,00	1.430.581,99		1.430.581,99 G 10/11/2014 496	0,00
2010	0,00	0,00		0,00	0,00		0,00	0,00
2012	75.000.000,00	0,00		75.000.000,00	192.361.279,04		0,00	192.361.279,04
2014	0,00	0,00		0,00	89.550.320,12		0,00	89.550.320,12
2016	0,00	0,00		0,00	0,00		0,00	0,00
2018	0,00	0,00		0,00	0,00		0,00	0,00
2064	0,00	188.668.261,98 G 26/05/2014 151 284.154.155,24 G 30/12/2014 716	284.154.155,24 G 28/03/2015 122	188.668.261,98	0,00	159.417.071,96 G 26/05/2014 151	0,00 0,00	159.417.071,96
2200	0,00	0,00		0,00	559.089,68		0,00	559.089,68

Cap.	Competenza				Cassa			
	Stanziamiento Iniziale	Variazioni in Più	Variazioni in Meno	Stanziamiento Definitivo	Stanziamiento Iniziale	Variazioni in Più	Variazioni in Meno	Stanziamiento Definitivo
2202	50.000,00	0,00		50.000,00	3.897.361,73		0,00	3.897.361,73
2203	170.000,00	0,00		170.000,00	170.000,00		0,00	170.000,00
2204	415.000,00	0,00		415.000,00	1.065.678,28		0,00	1.065.678,28
2206	0,00	0,00		0,00	0,00		0,00	0,00
2226	0,00	0,00		0,00	0,00		0,00	0,00
2236	0,00	0,00		0,00	0,00		0,00	0,00
2238	0,00	0,00		0,00	0,00		0,00	0,00
2400	0,00	0,00		0,00	2.639.271,25		0,00	2.639.271,25
2402	15.000,00	0,00		15.000,00	15.000,00		0,00	15.000,00
2404	0,00	0,00		0,00	0,00		0,00	0,00
2406	0,00	0,00		0,00	0,00		0,00	0,00
2408	9.000,00	90.532,94 G 12/12/2014 605		99.532,94	99.532,94		0,00	99.532,94
2410	0,00	0,00		0,00	228.294,14		0,00	228.294,14
2412	400.000,00	0,00		400.000,00	548.554,63		0,00	548.554,63
2414	0,00	0,00		0,00	0,00		0,00	0,00
2415	2.000.000,00	0,00		2.000.000,00	3.599.968,11		0,00	3.599.968,11
2416	0,00	0,00		0,00	100.156,27		0,00	100.156,27
2417	2.232.960,60	0,00		2.232.960,60	2.232.960,60		0,00	2.232.960,60
2418	0,00	0,00		0,00	0,00		0,00	0,00
2419	0,00	0,00		0,00	0,00		0,00	0,00
2420	600.000,00	0,00		600.000,00	600.000,00		0,00	600.000,00
2422	2.000.000,00	0,00		2.000.000,00	2.000.000,00		0,00	2.000.000,00
2424	0,00	0,00		0,00	19.725,69		0,00	19.725,69
2426	4.726.665,97	0,00		4.726.665,97	4.726.665,97		0,00	4.726.665,97
2461	0,00	7.493.314,41 G 15/12/2014 639		7.493.314,41	0,00	7.493.314,41 G 15/12/2014 639	0,00	7.493.314,41

Cap.	Competenza				Cassa			
	Stanziamento Iniziale	Variazioni in Più	Variazioni in Meno	Stanziamento Definitivo	Stanziamento Iniziale	Variazioni in Più	Variazioni in Meno	Stanziamento Definitivo
2463	0,00	1.558.540,68 G 15/12/2014 639		1.558.540,68	0,00	1.558.540,68 G 15/12/2014 639	0,00	1.558.540,68
2588	0,00	0,00		0,00	0,00		0,00	0,00
2590	0,00	0,00		0,00	0,00		0,00	0,00
2592	0,00	0,00		0,00	0,00		0,00	0,00
2594	0,00	0,00		0,00	0,00		0,00	0,00
2596	0,00	0,00		0,00	0,00		0,00	0,00
2598	0,00	0,00		0,00	0,00		0,00	0,00
2600	10.000.000,00	35.000,00 G 30/12/2014 716		10.035.000,00	14.245.665,58		0,00	14.245.665,58
2601	9.081.565,98	0,00		9.081.565,98	9.081.565,98		0,00	9.081.565,98
2602	60.000,00	3.099,71 G 12/12/2014 605		63.099,71	64.212,71		0,00	64.212,71
2603	0,00	100.000,00 G 10/11/2014 534		100.000,00	0,00	100.000,00 G 10/11/2014 534	0,00	100.000,00
2604	0,00	0,00		0,00	0,00		0,00	0,00
2605	0,00	0,00		0,00	0,00		0,00	0,00
2606	0,00	0,00		0,00	171.030,36		0,00	171.030,36
2607	0,00	0,00		0,00	0,00		0,00	0,00
2608	0,00	0,00		0,00	0,00		0,00	0,00
2609	0,00	656.595,33 G 30/12/2014 803		656.595,33	0,00	656.595,33 G 30/12/2014 803	0,00	656.595,33
2610	0,00	0,00		0,00	0,00		0,00	0,00
2612	0,00	250.000,00 G 29/04/2014 126		250.000,00	0,00	250.000,00 G 29/04/2014 126	0,00	250.000,00
2614	0,00	0,00		0,00	98.198,37		0,00	98.198,37
2615	0,00	0,00		0,00	0,00		0,00	0,00
2616	0,00	0,00		0,00	0,00		0,00	0,00
2617	50.000,00	0,00		50.000,00	480.147,18		0,00	480.147,18
2618	300.000,00	0,00		300.000,00	300.000,00		0,00	300.000,00

Cap.	Competenza				Cassa			
	Stanziamiento Iniziale	Variazioni in Più	Variazioni in Meno	Stanziamiento Definitivo	Stanziamiento Iniziale	Variazioni in Più	Variazioni in Meno	Stanziamiento Definitivo
2619	50.000,00	0,00		50.000,00	50.000,00		0,00	50.000,00
2620	0,00	0,00		0,00	0,00		0,00	0,00
2622	800.000,00	0,00		800.000,00	800.000,00		0,00	800.000,00
2624	0,00	0,00		0,00	29.610.282,69		0,00	29.610.282,69
2625	0,00	33.098,39 G 01/12/2014 585		33.098,39	0,00	33.098,39 G 01/12/2014 585	0,00	33.098,39
2626	0,00	0,00		0,00	0,00		0,00	0,00
2627	0,00	1.085,00 A 04/12/2014 827484 1.085,00 A 04/12/2014 827502		2.170,00	0,00	1.085,00 A 04/12/2014 827484 1.085,00 A 04/12/2014 827502	0,00	2.170,00
2628	0,00	0,00		0,00	4.251,48		0,00	4.251,48
2629	0,00	5.040,00 G 29/04/2014 126		5.040,00	0,00	5.040,00 G 29/04/2014 126	0,00	5.040,00
2630	0,00	0,00		0,00	1.935.480,54		0,00	1.935.480,54
2631	0,00	0,00		0,00	0,00		0,00	0,00
2632	0,00	0,00		0,00	35.693,63		0,00	35.693,63
2633	0,00	0,00		0,00	0,00		0,00	0,00
2634	0,00	0,00		0,00	5.719.132,07		0,00	5.719.132,07
2635	0,00	0,00		0,00	0,00		0,00	0,00
2636	0,00	0,00		0,00	0,00		0,00	0,00
2637	0,00	0,00		0,00	0,00		0,00	0,00
2638	0,00	0,00		0,00	7.962,78		0,00	7.962,78
2639	0,00	0,00		0,00	0,00		0,00	0,00
2640	2.496.510,02	0,00		2.496.510,02	2.496.510,02		0,00	2.496.510,02
2641	0,00	0,00		0,00	0,00		0,00	0,00
2642	0,00	0,00		0,00	0,00		0,00	0,00
2643	0,00	0,00		0,00	0,00		0,00	0,00

Cap.	Competenza				Cassa			
	Stanziamiento Iniziale	Variazioni in Più	Variazioni in Meno	Stanziamiento Definitivo	Stanziamiento Iniziale	Variazioni in Più	Variazioni in Meno	Stanziamiento Definitivo
2644	0,00	0,00		0,00	0,00		0,00	0,00
2645	0,00	0,00		0,00	0,00		0,00	0,00
2646	0,00	0,00		0,00	0,00		0,00	0,00
2647	0,00	0,00		0,00	0,00		0,00	0,00
2648	0,00	0,00		0,00	0,00		0,00	0,00
2649	0,00	0,00		0,00	0,00		0,00	0,00
2650	0,00	0,00		0,00	0,00		0,00	0,00
2651	0,00	0,00		0,00	0,00		0,00	0,00
2652	0,00	0,00		0,00	0,00		0,00	0,00
2655	0,00	0,00		0,00	0,00		0,00	0,00
2656	0,00	0,00		0,00	0,00		0,00	0,00
2658	0,00	0,00		0,00	0,00		0,00	0,00
2660	0,00	0,00		0,00	0,00		0,00	0,00
2661	0,00	0,00		0,00	0,00		0,00	0,00
2662	0,00	0,00		0,00	0,00		0,00	0,00
2663	0,00	0,00		0,00	1.108,30		0,00	1.108,30
2664	0,00	0,00		0,00	0,00		0,00	0,00
2665	0,00	0,00		0,00	8.365,28		0,00	8.365,28
2666	0,00	0,00		0,00	0,00		0,00	0,00
2668	0,00	0,00		0,00	0,00		0,00	0,00
2670	0,00	0,00		0,00	0,00		0,00	0,00
2672	0,00	0,00		0,00	0,00		0,00	0,00
2674	0,00	0,00		0,00	0,00		0,00	0,00
2676	0,00	0,00		0,00	448.439,10		0,00	448.439,10
2678	1.325,02	0,00		1.325,02	1.325,02		0,00	1.325,02

Cap.	Competenza				Cassa			
	Stanziamiento Iniziale	Variazioni in Più	Variazioni in Meno	Stanziamiento Definitivo	Stanziamiento Iniziale	Variazioni in Più	Variazioni in Meno	Stanziamiento Definitivo
2680	0,00	0,00		0,00	110.499,20		0,00	110.499,20
2682	0,00	0,00		0,00	0,00		0,00	0,00
2684	0,00	0,00		0,00	0,00		0,00	0,00
2686	0,00	0,00		0,00	0,00		0,00	0,00
2688	0,00	0,00		0,00	237.467,69		0,00	237.467,69
2689	0,00	0,00		0,00	0,00		0,00	0,00
2690	9.035.477,00	0,00		9.035.477,00	9.036.677,00		0,00	9.036.677,00
2692	15.000.000,00	0,00		15.000.000,00	15.000.000,00		0,00	15.000.000,00
2694	0,00	0,00		0,00	238.940,97		0,00	238.940,97
2696	1.400.000,00	0,00		1.400.000,00	1.718.785,22		0,00	1.718.785,22
2700	0,00	0,00		0,00	0,00		0,00	0,00
2701	0,00	0,00		0,00	0,00		0,00	0,00
2702	0,00	0,00		0,00	0,00		0,00	0,00
2704	0,00	0,00		0,00	25.306,40		0,00	25.306,40
2706	0,00	0,00		0,00	0,00		0,00	0,00
2708	0,00	0,00		0,00	0,00		0,00	0,00
2710	0,00	0,00		0,00	0,00		0,00	0,00
2712	0,00	0,00		0,00	0,00		0,00	0,00
2714	0,00	0,00		0,00	0,00		0,00	0,00
2715	140.000,00	788.373,46 G 12/12/2014 605		928.373,46	993.702,45		0,00	993.702,45
2716	0,00	0,00		0,00	0,00		0,00	0,00
2717	30.000,00	0,00		30.000,00	30.000,00		0,00	30.000,00
2718	0,00	0,00		0,00	0,00		0,00	0,00
2720	0,00	0,00		0,00	0,00		0,00	0,00
2722	0,00	0,00		0,00	0,00		0,00	0,00

Cap.	Competenza				Cassa			
	Stanziamiento Iniziale	Variazioni in Più	Variazioni in Meno	Stanziamiento Definitivo	Stanziamiento Iniziale	Variazioni in Più	Variazioni in Meno	Stanziamiento Definitivo
2724	0,00	0,00		0,00	0,00		0,00	0,00
2726	122.500,00	0,00		122.500,00	122.500,00		0,00	122.500,00
2728	0,00	0,00		0,00	1.704.307,77		0,00	1.704.307,77
2730	0,00	0,00		0,00	1.027.182,75		0,00	1.027.182,75
2732	0,00	0,00		0,00	1.271.315,94		0,00	1.271.315,94
2734	0,00	0,00		0,00	673.737,84		0,00	673.737,84
2736	0,00	0,00		0,00	0,00		0,00	0,00
2738	0,00	0,00		0,00	70.477,38		0,00	70.477,38
2740	0,00	0,00		0,00	0,00		0,00	0,00
2742	0,00	0,00		0,00	2.737.089,22		0,00	2.737.089,22
2744	0,00	0,00		0,00	0,00		0,00	0,00
2746	0,00	0,00		0,00	0,00		0,00	0,00
2748	0,00	0,00		0,00	80.000,00		0,00	80.000,00
2750	0,00	0,00		0,00	0,00		0,00	0,00
2752	0,00	0,00		0,00	0,00		0,00	0,00
2754	0,00	0,00		0,00	0,00		0,00	0,00
2756	0,00	0,00		0,00	0,00		0,00	0,00
2757	309.874,14	309.874,14 G 30/12/2014 767		619.748,28	309.874,14	309.874,14 G 30/12/2014 767	0,00	619.748,28
2758	0,00	0,00		0,00	0,00		0,00	0,00
2760	0,00	0,00		0,00	0,00		0,00	0,00
2762	300.000,00	0,00		300.000,00	300.000,00		0,00	300.000,00
2763	0,00	19.247.739,24 G 01/12/2014 572		19.247.739,24	0,00	19.247.739,24 G 01/12/2014 572	0,00	19.247.739,24
2764	0,00	0,00		0,00	0,00		0,00	0,00
2766	0,00	0,00		0,00	0,00		0,00	0,00
2768	0,00	0,00		0,00	0,00		0,00	0,00

Cap.	Competenza				Cassa			
	Stanziamen to Iniziale	Variazioni in Più	Variazioni in Meno	Stanziamen to Definitivo	Stanziamen to Iniziale	Variazioni in Più	Variazioni in Meno	Stanziamen to Definitivo
2770	0,00	0,00		0,00	0,00		0,00	0,00
2772	0,00	0,00		0,00	0,00		0,00	0,00
2774	0,00	0,00		0,00	0,00		0,00	0,00
2776	0,00	0,00		0,00	0,00		0,00	0,00
2778	0,00	0,00		0,00	0,00		0,00	0,00
2780	0,00	0,00		0,00	0,00		0,00	0,00
2782	0,00	0,00		0,00	0,00		0,00	0,00
2784	0,00	0,00		0,00	0,00		0,00	0,00
2786	0,00	0,00		0,00	0,00		0,00	0,00
2788	0,00	0,00		0,00	0,00		0,00	0,00
2790	0,00	0,00		0,00	0,00		0,00	0,00
2792	0,00	0,00		0,00	0,00		0,00	0,00
2794	0,00	0,00		0,00	0,00		0,00	0,00
2796	0,00	0,00		0,00	0,00		0,00	0,00
2798	97.546.332,84	24.688.578,96 G 30/12/2014 755		122.234.911,80	97.547.813,39	24.688.578,96 G 30/12/2014 755	0,00	122.236.392,35
2800	50.096.000,00	0,00		50.096.000,00	50.096.000,00		0,00	50.096.000,00
2802	0,00	0,00		0,00	0,00		0,00	0,00
2804	0,00	0,00		0,00	0,00		0,00	0,00
2806	0,00	0,00		0,00	0,00		0,00	0,00
2808	0,00	0,00		0,00	3.195,00		0,00	3.195,00
2810	0,00	0,00		0,00	0,00		0,00	0,00
2812	0,00	0,00		0,00	0,00		0,00	0,00
2814	0,00	0,00		0,00	0,00		0,00	0,00
2816	0,00	0,00		0,00	83.166,82		0,00	83.166,82
2817	0,00	4.797,39 G 12/12/2014 605		4.797,39	4.797,39		0,00	4.797,39

Cap.	Competenza				Cassa			
	Stanziamento Iniziale	Variazioni in Più	Variazioni in Meno	Stanziamento Definitivo	Stanziamento Iniziale	Variazioni in Più	Variazioni in Meno	Stanziamento Definitivo
2818	0,00	0,00		0,00	58.216,77		0,00	58.216,77
2819	0,00	3.358,17 G 12/12/2014 605		3.358,17	3.358,17		0,00	3.358,17
2820	0,00	0,00		0,00	37.560,27		0,00	37.560,27
2822	0,00	0,00		0,00	0,00		0,00	0,00
2824	0,00	38.494,50 G 12/12/2014 605		38.494,50	38.494,50		0,00	38.494,50
2826	0,00	26.946,15 G 12/12/2014 605		26.946,15	26.946,15		0,00	26.946,15
2828	0,00	11.548,35 G 12/12/2014 605		11.548,35	11.548,35		0,00	11.548,35
2830	0,00	0,00		0,00	0,00		0,00	0,00
2842	0,00	0,00		0,00	0,00		0,00	0,00
2844	0,00	0,00		0,00	0,00		0,00	0,00
2846	0,00	0,00		0,00	0,00		0,00	0,00
2860	0,00	0,00		0,00	0,00		0,00	0,00
2862	0,00	0,00		0,00	0,00		0,00	0,00
2864	0,00	0,00		0,00	0,00		0,00	0,00
2866	0,00	0,00		0,00	0,00		0,00	0,00
2868	0,00	0,00		0,00	0,00		0,00	0,00
2870	30.000,00	0,00		30.000,00	30.000,00		0,00	30.000,00
2890	0,00	0,00		0,00	0,00		0,00	0,00
2892	0,00	0,00		0,00	0,00		0,00	0,00
2894	0,00	0,00		0,00	0,00		0,00	0,00
2896	0,00	0,00		0,00	0,00		0,00	0,00
2898	0,00	0,00		0,00	0,00		0,00	0,00
2900	0,00	0,00		0,00	0,00		0,00	0,00
2902	0,00	0,00		0,00	0,00		0,00	0,00

Cap.	Competenza				Cassa			
	Stanziamiento Iniziale	Variazioni in Più	Variazioni in Meno	Stanziamiento Definitivo	Stanziamiento Iniziale	Variazioni in Più	Variazioni in Meno	Stanziamiento Definitivo
2904	0,00	0,00		0,00	0,00		0,00	0,00
2906	0,00	0,00		0,00	0,00		0,00	0,00
2908	0,00	0,00		0,00	0,00		0,00	0,00
2910	0,00	0,00		0,00	0,00		0,00	0,00
2912	0,00	0,00		0,00	0,00		0,00	0,00
2914	0,00	0,00		0,00	0,00		0,00	0,00
2916	0,00	0,00		0,00	0,00		0,00	0,00
2918	0,00	0,00		0,00	0,00		0,00	0,00
2920	0,00	0,00		0,00	0,00		0,00	0,00
2922	0,00	0,00		0,00	0,00		0,00	0,00
2924	0,00	0,00		0,00	0,00		0,00	0,00
2926	0,00	0,00		0,00	0,00		0,00	0,00
2928	0,00	0,00		0,00	0,00		0,00	0,00
2930	0,00	0,00		0,00	0,00		0,00	0,00
2932	0,00	0,00		0,00	0,00		0,00	0,00
2934	0,00	0,00		0,00	0,00		0,00	0,00
2936	0,00	0,00		0,00	0,00		0,00	0,00
2938	0,00	0,00		0,00	0,00		0,00	0,00
2940	0,00	0,00		0,00	0,00		0,00	0,00
2942	0,00	0,00		0,00	0,00		0,00	0,00
2944	0,00	0,00		0,00	0,00		0,00	0,00
2946	0,00	0,00		0,00	0,00		0,00	0,00
2948	0,00	0,00		0,00	0,00		0,00	0,00
2950	0,00	0,00		0,00	0,00		0,00	0,00
2952	0,00	0,00		0,00	0,00		0,00	0,00

Cap.	Competenza				Cassa			
	Stanziamen to Iniziale	Variazioni in Più	Variazioni in Meno	Stanziamen to Definitivo	Stanziamen to Iniziale	Variazioni in Più	Variazioni in Meno	Stanziamen to Definitivo
2954	0,00	0,00		0,00	0,00		0,00	0,00
2960	0,00	0,00		0,00	0,00		0,00	0,00
2992	0,00	57.234.115,83 G 01/12/2014 587		57.234.115,83	0,00	57.234.115,83 G 01/12/2014 587	0,00	57.234.115,83
2998	80.000.000,00	0,00		80.000.000,00	80.000.000,00		0,00	80.000.000,00
3002	8.214,31	93.117,31 G 10/11/2014 494		101.331,62	8.214,31	93.117,31 G 10/11/2014 494	0,00	101.331,62
3004	6.571,45	20.111,31 G 10/11/2014 494		26.682,76	6.571,45	20.111,31 G 10/11/2014 494	0,00	26.682,76
3006	1.642,86	13.184,07 G 10/11/2014 494		14.826,93	1.642,86	13.184,07 G 10/11/2014 494	0,00	14.826,93
4100	1.400.000,00	0,00		1.400.000,00	1.400.000,00		0,00	1.400.000,00
4102	0,00	0,00		0,00	0,00		0,00	0,00
5000	0,00	0,00		0,00	38.684.510,39		0,00	38.684.510,39
5002	0,00	0,00		0,00	0,00		0,00	0,00
5004	0,00	0,00		0,00	31.141.861,19		0,00	31.141.861,19
5006	0,00	0,00		0,00	0,00		0,00	0,00
5008	0,00	0,00		0,00	45.987.242,21		0,00	45.987.242,21
5010	0,00	0,00		0,00	7.275.984,25		0,00	7.275.984,25
5012	0,00	0,00		0,00	0,00		0,00	0,00
5014	0,00	0,00		0,00	3.839.259,01		0,00	3.839.259,01
5015	241.946.364,71	0,00		241.946.364,71	241.946.364,71		0,00	241.946.364,71
5016	0,00	0,00		0,00	2.287.265,91		0,00	2.287.265,91
5022	0,00	0,00		0,00	0,00		0,00	0,00
5023	0,00	0,00		0,00	0,00		0,00	0,00
5024	0,00	0,00		0,00	0,00		0,00	0,00
5025	0,00	0,00		0,00	0,00		0,00	0,00
5028	0,00	0,00		0,00	0,00		0,00	0,00

Cap.	Competenza				Cassa			
	Stanziamen to Iniziale	Variazioni in Più	Variazioni in Meno	Stanziamen to Definitivo	Stanziamen to Iniziale	Variazioni in Più	Variazioni in Meno	Stanziamen to Definitivo
5030	0,00	0,00		0,00	0,00		0,00	0,00
5032	1.000.000.000,00	0,00		1.000.000.000,00	1.000.000.000,00		0,00	1.000.000.000,00
5034	0,00	0,00		0,00	0,00		0,00	0,00
5035	0,00	0,00		0,00	0,00		0,00	0,00
5036	0,00	0,00		0,00	44.415.293,32		0,00	44.415.293,32
5040	0,00	0,00		0,00	0,00		0,00	0,00
5044	0,00	0,00		0,00	0,00		0,00	0,00
5045	0,00	993.000.000,00 G 23/04/2014 105		993.000.000,00	0,00	993.000.000,00 G 23/04/2014 105	0,00	993.000.000,00
5046	0,00	0,00		0,00	0,00		0,00	0,00
5048	0,00	0,00		0,00	0,00		0,00	0,00
5050	0,00	0,00		0,00	0,00		0,00	0,00
5052	0,00	0,00		0,00	27,00		0,00	27,00
5056	26.400.000,00	0,00		26.400.000,00	26.400.000,00		0,00	26.400.000,00
5062	0,00	0,00		0,00	3.820.000,00		0,00	3.820.000,00
7000	2.000.000,00	0,00		2.000.000,00	6.352.179,15		0,00	6.352.179,15
7002	20.000.000,00	0,00		20.000.000,00	20.192.000,00		0,00	20.192.000,00
7003	20.000,00	0,00		20.000,00	20.000,00		0,00	20.000,00
7004	40.000,00	0,00		40.000,00	370.615,23		0,00	370.615,23
7005	40.000,00	0,00		40.000,00	40.000,00		0,00	40.000,00
7006	90.000.000,00	0,00		90.000.000,00	94.257.750,81		0,00	94.257.750,81
7008	25.000.000,00	0,00		25.000.000,00	70.820.074,48		0,00	70.820.074,48
7010	5.500.000,00	0,00		5.500.000,00	5.546.921,01		0,00	5.546.921,01
7014	0,00	0,00		0,00	0,00		0,00	0,00
7016	0,00	0,00		0,00	2.455.102,44		0,00	2.455.102,44
7020	0,00	0,00		0,00	523.303,12		0,00	523.303,12

Cap.	Competenza				Cassa			
	Stanziamiento Iniziale	Variazioni in Più	Variazioni in Meno	Stanziamiento Definitivo	Stanziamiento Iniziale	Variazioni in Più	Variazioni in Meno	Stanziamiento Definitivo
7022	0,00	0,00		0,00	0,00		0,00	0,00
7024	0,00	0,00		0,00	0,00		0,00	0,00
7026	0,00	15.000,00 G 29/04/2014 126		15.000,00	0,00	15.000,00 G 29/04/2014 126	0,00	15.000,00
7030	0,00	0,00		0,00	35.715.193,23		0,00	35.715.193,23
7032	250.000,00	0,00		250.000,00	1.674.702,75		0,00	1.674.702,75
7036	10.000.000,00	0,00		10.000.000,00	10.000.000,00		0,00	10.000.000,00
7038	0,00	0,00		0,00	0,00		0,00	0,00
7040	0,00	0,00		0,00	455.675,49		0,00	455.675,49
7044	30.000.000,00	0,00		30.000.000,00	30.004.977,28		0,00	30.004.977,28
7046	250.000,00	0,00		250.000,00	250.000,00		0,00	250.000,00
7050	100.000,00	0,00		100.000,00	230.341,72		0,00	230.341,72
7052	0,00	0,00		0,00	0,00		0,00	0,00
7056	2.200.000.000,00	0,00		2.200.000.000,00	2.200.007.838,65		0,00	2.200.007.838,65
7060	30.000,00	0,00		30.000,00	35.039,67		0,00	35.039,67
7068	0,00	0,00		0,00	56,94		0,00	56,94
7077	0,00	0,00		0,00	0,00		0,00	0,00
7080	10.000.000,00	0,00		10.000.000,00	10.000.000,00		0,00	10.000.000,00
7082	0,00	0,00		0,00	0,00		0,00	0,00
7084	1.500.000.000,00	0,00		1.500.000.000,00	1.500.000.000,00		0,00	1.500.000.000,00
7086	0,00	0,00		0,00	0,00		0,00	0,00
7088	3.000.000.000,00	0,00		3.000.000.000,00	3.000.000.000,00		0,00	3.000.000.000,00
7089	0,00	0,00		0,00	343.727,76		0,00	343.727,76
7090	0,00	0,00		0,00	4.280.543,83		0,00	4.280.543,83
7092	800.000,00	0,00		800.000,00	4.637.167,53		0,00	4.637.167,53
7094	0,00	0,00		0,00	0,00		0,00	0,00

Cap.	Competenza				Cassa			
	Stanziamen to Iniziale	Variazioni in Più	Variazioni in Meno	Stanziamen to Definitivo	Stanziamen to Iniziale	Variazioni in Più	Variazioni in Meno	Stanziamen to Definitivo
7096	0,00	0,00		0,00	0,00		0,00	0,00
7098	1.000.000,00	0,00		1.000.000,00	1.871.759,85		0,00	1.871.759,85
7100	100.000,00	0,00		100.000,00	100.000,00		0,00	100.000,00
7102	1.500.000.000,00	0,00		1.500.000.000,00	1.500.000.000,00		0,00	1.500.000.000,00
7104	500.000.000,00	0,00		500.000.000,00	500.000.000,00		0,00	500.000.000,00
7106	500.000.000,00	0,00		500.000.000,00	500.000.000,00		0,00	500.000.000,00
7108	0,00	0,00		0,00	23.879.363,67		0,00	23.879.363,67
7110	400.000.000,00	400.000.000,00 G 10/11/2014 508		800.000.000,00	400.000.000,00	400.000.000,00 G 10/11/2014 508	0,00	800.000.000,00
7114	500.000.000,00	0,00		500.000.000,00	500.000.000,00		0,00	500.000.000,00
7116	35.000.000,00	0,00		35.000.000,00	36.500.000,00		0,00	36.500.000,00
7118	5.000.000,00	0,00		5.000.000,00	5.010.000,00		0,00	5.010.000,00
7120	10.000.000,00	0,00		10.000.000,00	10.000.000,00		0,00	10.000.000,00
7122	70.000.000,00	0,00		70.000.000,00	73.000.000,00		0,00	73.000.000,00
7124	20.000.000,00	0,00		20.000.000,00	20.030.000,00		0,00	20.030.000,00
7126	10.000.000,00	0,00		10.000.000,00	10.120.000,00		0,00	10.120.000,00
7128	200.000,00	0,00		200.000,00	200.000,00		0,00	200.000,00
7130	5.000.000,00	0,00		5.000.000,00	5.050.000,00		0,00	5.050.000,00
7132	5.000.000,00	0,00		5.000.000,00	5.050.000,00		0,00	5.050.000,00
7134	10.000.000,00	0,00		10.000.000,00	10.350.000,00		0,00	10.350.000,00
7140	0,00	100.000,00 G 15/12/2014 651		100.000,00	0,00	100.000,00 G 15/12/2014 651	0,00	100.000,00
Tot.	25.090.851.196,40	2.681.545.890,12	555.121.239,09	27.217.275.847,43	30.922.791.705,03	2.173.215.152,89	270.967.083,85	32.825.039.774,07

Cap.	Competenza				Cassa			
	Stanziamiento	Variazioni in Più	Variazioni in Meno	Stanziamiento Definitivo	Stanziamiento Iniziale	Variazioni in Più	Variazioni in Meno	Stanziamiento Definitivo
A1	0,00	0,00	0,00	0,00	400.000.000,00	0,00	0,00	400.000.000,00

Cap.	Competenza				Cassa			
	Stanziamento	Variazioni in Più	Variazioni in Meno	Stanziamento Definitivo	Stanziamento Iniziale	Variazioni in Più	Variazioni in Meno	Stanziamento Definitivo
A2	0,00	1.500.000,00	0,00	3.062.178.712,76	0,00	0,00	0,00	0,00
		G 30/12/2014 807						
		1.424.400,00	0,00			0,00	0,00	
		G 30/12/2014 808						
		11.150.762,39	0,00			0,00	0,00	
		G 30/12/2014 809						
		2.195.006,48	0,00			0,00	0,00	
		G 30/12/2014 810						
		1.605.897,16	0,00			0,00	0,00	
		G 24/04/2014 114						
		76.000.000,00	0,00			0,00	0,00	
		G 24/04/2014 115						
		200.000.000,00	0,00			0,00	0,00	
		G 24/04/2014 119						
		30.456.641,03	0,00			0,00	0,00	
		G 02/05/2014 131						
		253.193.946,05	0,00			0,00	0,00	
		G 12/05/2014 139						
		87.785.681,03	0,00			0,00	0,00	
		G 26/05/2014 146						
		1.267.291,75	0,00			0,00	0,00	
		G 26/05/2014 147						
		17.515.026,79	0,00			0,00	0,00	
		G 26/05/2014 148						
		387.240,00	0,00			0,00	0,00	
		G 03/06/2014 160						
		35.828.755,37	0,00			0,00	0,00	
		G 27/06/2014 214						
		72.820.387,00	0,00			0,00	0,00	
		G 27/06/2014 237						
		88.283.889,33	0,00			0,00	0,00	
		G 27/06/2014 238						
		327.194.555,95	0,00			0,00	0,00	
		G 27/06/2014 239						
		42.000.000,00	0,00			0,00	0,00	
		G 27/06/2014 244						
		7.158.678,18	0,00			0,00	0,00	
		G 04/07/2014 254						
		137.669,11	0,00			0,00	0,00	
		G 24/07/2014 297						
		2.505.750,23	0,00			0,00	0,00	
		G 24/07/2014 298						
		7.895.100,00	0,00			0,00	0,00	
		G 24/07/2014 303						
		270.541.774,90	0,00			0,00	0,00	
		G 24/07/2014 304						

Cap.	Competenza				Cassa			
	Stanziamiento	Variazioni in Più	Variazioni in Meno	Stanziamiento Definitivo	Stanziamiento Iniziale	Variazioni in Più	Variazioni in Meno	Stanziamiento Definitivo
A2		36.205,62	0,00			0,00	0,00	
		G 08/08/2014 323						
		34.479.348,33	0,00			0,00	0,00	
		G 08/08/2014 349						
		867.622,21	0,00			0,00	0,00	
		G 09/09/2014 372						
		25.664.065,60	0,00			0,00	0,00	
		G 15/09/2014 406						
		100.000,00	0,00			0,00	0,00	
		G 15/09/2014 407						
		169.125.325,26	0,00			0,00	0,00	
		G 06/10/2014 430						
		1.479.322,37	0,00			0,00	0,00	
		G 15/10/2014 453						
		4.278.087,65	0,00			0,00	0,00	
		G 21/10/2014 477						
		65.907.827,38	0,00			0,00	0,00	
		G 21/10/2014 481						
		133.419,57	0,00			0,00	0,00	
		G 10/11/2014 514						
		585.203,14	0,00			0,00	0,00	
		G 10/11/2014 517						
		670.964,22	0,00			0,00	0,00	
		G 10/11/2014 498						
		800.000,00	0,00			0,00	0,00	
		G 17/11/2014 549						
		121.902.000,00	0,00			0,00	0,00	
		G 17/11/2014 550						
		26.500.000,00	0,00			0,00	0,00	
		G 21/10/2014 482						
		268.926,00	0,00			0,00	0,00	
		G 01/12/2014 562						
		63.774,79	0,00			0,00	0,00	
		G 01/12/2014 571						
		50.242.207,26	0,00			0,00	0,00	
		G 01/12/2014 604						
		43.705.380,00	0,00			0,00	0,00	
		G 12/12/2014 606						
		200.000.000,00	0,00			0,00	0,00	
		G 12/12/2014 608						
		12.678.755,34	0,00			0,00	0,00	
		G 15/12/2014 629						
		15.611,32	0,00			0,00	0,00	
		G 15/12/2014 630						
		90.000.000,00	0,00			0,00	0,00	
		G 15/12/2014 648						

Cap.	Competenza				Cassa			
	Stanziamiento	Variazioni in Più	Variazioni in Meno	Stanziamiento Definitivo	Stanziamiento Iniziale	Variazioni in Più	Variazioni in Meno	Stanziamiento Definitivo
A2		22.877.686,77	0,00			0,00	0,00	
		G 15/12/2014 653						
		1.306.635,96	0,00			0,00	0,00	
		G 23/12/2014 663						
		1.500.000,00	0,00			0,00	0,00	
		G 23/12/2014 671						
		45.000.000,00	0,00			0,00	0,00	
		G 30/12/2014 701						
		130.036,50	0,00			0,00	0,00	
		G 30/12/2014 734						
		150.000,00	0,00			0,00	0,00	
		G 30/12/2014 735						
		1.202.552,74	0,00			0,00	0,00	
		G 30/12/2014 738						
		299.131.686,00	0,00			0,00	0,00	
		G 30/12/2014 755						
		24.311,00	0,00			0,00	0,00	
		G 23/12/2014 656						
		57.684.373,41	0,00			0,00	0,00	
		G 23/12/2014 691						
		23.017.500,00	0,00			0,00	0,00	
		G 30/12/2014 714						
		505.622,88	0,00			0,00	0,00	
		G 30/12/2014 717						
		200.062.188,69	0,00			0,00	0,00	
		G 30/12/2014 795						
		11.040.000,00	0,00			0,00	0,00	
		G 30/12/2014 796						
		193.620,00	0,00			0,00	0,00	
		G 30/12/2014 800						
		10.000.000,00	0,00			0,00	0,00	
		G 30/12/2014 801						

Cap.	Competenza				Cassa			
	Stanziamiento	Variazioni in Più	Variazioni in Meno	Stanziamiento Definitivo	Stanziamiento Iniziale	Variazioni in Più	Variazioni in Meno	Stanziamiento Definitivo
A3	0,00	13.934.466,59	0,00	351.947.554,29	0,00	0,00	0,00	0,00
		G 24/04/2014 121						
		9.776.936,67	0,00			0,00	0,00	
		G 30/04/2014 127						
		3.800.215,02	0,00			0,00	0,00	
		G 23/06/2014 202						
		210.856,76	0,00			0,00	0,00	
		G 08/08/2014 320						
		272.430,00	0,00			0,00	0,00	
		G 08/08/2014 322						
		7.509.173,09	0,00			0,00	0,00	
		G 08/08/2014 325						
		350.000,00	0,00			0,00	0,00	
		G 08/08/2014 332						
		16.390,16	0,00			0,00	0,00	
		G 09/09/2014 369						
		23.240.788,27	0,00			0,00	0,00	
		G 09/09/2014 370						
		970.080,00	0,00			0,00	0,00	
		G 09/09/2014 371						
		428.572,25	0,00			0,00	0,00	
		G 09/09/2014 384						
		665.161,49	0,00			0,00	0,00	
		G 08/08/2014 321						
		2.889.172,94	0,00			0,00	0,00	
		G 15/09/2014 403						
		23.296.924,00	0,00			0,00	0,00	
		G 21/10/2014 478						
		5.437.146,80	0,00			0,00	0,00	
		G 17/11/2014 546						
		1.218.188,01	0,00			0,00	0,00	
		G 17/11/2014 548						
		1.641.144,50	0,00			0,00	0,00	
		G 01/12/2014 559						
		1.800.000,00	0,00			0,00	0,00	
		G 01/12/2014 560						
		433.180,05	0,00			0,00	0,00	
		G 01/12/2014 561						
		130.000,00	0,00			0,00	0,00	
		G 01/12/2014 563						
		18.000,00	0,00			0,00	0,00	
		G 01/12/2014 564						
		1.869.188,10	0,00			0,00	0,00	
		G 01/12/2014 567						
		977.763,71	0,00			0,00	0,00	
		G 01/12/2014 574						

Cap.	Competenza				Cassa			
	Stanziamiento	Variazioni in Più	Variazioni in Meno	Stanziamiento Definitivo	Stanziamiento Iniziale	Variazioni in Più	Variazioni in Meno	Stanziamiento Definitivo
A3		152.454.283,56	0,00			0,00	0,00	
		G 12/12/2014 607						
		2.500.000,00	0,00			0,00	0,00	
		G 12/12/2014 610						
		3.046.896,02	0,00			0,00	0,00	
		G 30/12/2014 748						
		159.758,19	0,00			0,00	0,00	
		G 30/12/2014 749						
		4.396.450,60	0,00			0,00	0,00	
		G 30/12/2014 742						
		303.214,86	0,00			0,00	0,00	
		G 30/12/2014 706						
		9.447,47	0,00			0,00	0,00	
		G 30/12/2014 707						
		238.737,67	0,00			0,00	0,00	
		G 30/12/2014 709						
		45.614.884,28	0,00			0,00	0,00	
		G 30/12/2014 775						
		28.318.045,73	0,00			0,00	0,00	
		G 30/12/2014 776						
		249.081,51	0,00			0,00	0,00	
		G 30/12/2014 789						
		12.142.431,54	0,00			0,00	0,00	
		G 30/12/2014 797						
		1.628.544,45	0,00			0,00	0,00	
		G 30/12/2014 811						
A4	0,00	0,00	0,00	0,00	0,00	0,00	0,00	0,00
A5	0,00	90.000,00	0,00	90.000,00	0,00	0,00	0,00	0,00
		G 01/12/2014 588						
A6	0,00	0,00	0,00	0,00	0,00	0,00	0,00	0,00
A7	0,00	0,00	0,00	0,00	0,00	0,00	0,00	0,00
A8	0,00	0,00	0,00	0,00	0,00	0,00	0,00	0,00
A9	65.745.600,40	0,00	0,00	65.745.600,40	0,00	0,00	0,00	0,00
A10	378.235.859,73	43.152.760,66	0,00	431.917.872,18	0,00	0,00	0,00	0,00
		G 12/12/2014 605						
		10.529.251,79	0,00			0,00	0,00	
		G 30/12/2014 716						
A11	0,00	51.888.071,26	0,00	51.888.071,26	0,00	0,00	0,00	0,00
		G 28/03/2015 122						

Cap.	Competenza				Cassa			
	Stanziamiento	Variazioni in Più	Variazioni in Meno	Stanziamiento Definitivo	Stanziamiento Iniziale	Variazioni in Più	Variazioni in Meno	Stanziamiento Definitivo
Tot.	443.981.460,13	3.519.786.350,76	0,00	3.963.767.810,89	400.000.000,00	0,00	0,00	400.000.000,00
Tot.	25.534.832.656,53	6.201.332.240,88	555.121.239,09	31.181.043.658,32	31.322.791.705,03	2.173.215.152,89	270.967.083,85	33.225.039.774,07



Determinazione degli stanziamenti definitivi dei capitoli della spesa

Cap.	Competenza				Cassa			
	Stanziamiento Iniziale	Variazioni in Più	Variazioni in Meno	Stanziamiento Definitivo	Stanziamiento Iniziale	Variazioni in Più	Variazioni in Meno	Stanziamiento Definitivo
6	20.000,00			20.000,00	20.000,00		0,00	20.000,00
7	50.000,00	1.624,78 G 30/12/2014 716 52.375,22 G 30/12/2014 716		104.000,00	104.000,00		0,00 0,00	104.000,00
8	53.975.500,00			53.975.500,00	111.326.986,73		0,00	111.326.986,73
9	0,00	0,00		0,00	0,00		0,00	0,00
10	0,00	451,32 G 30/12/2014 716 14.548,68 G 30/12/2014 716		15.000,00	115.000,00		0,00 0,00	115.000,00
11	10.000,00	0,00	2.000,00 G 08/08/2014 324	8.000,00	10.000,00		2.000,00 G 08/08/2014 324	8.000,00
12	152.890,27	217,59 G 30/12/2014 716 7.013,85 G 30/12/2014 716		160.121,71	334.955,43		0,00 0,00 0,00	334.955,43
13	0,00	0,00		0,00	4.424.020,67		0,00	4.424.020,67
14	180.000,00	105,92 G 12/12/2014 605 3.071,38 G 12/12/2014 605		183.177,30	258.370,14		0,00 0,00 0,00	258.370,14
15	42.469,52	90,26 G 30/12/2014 716 2.909,74 G 30/12/2014 716		45.469,52	108.118,93		0,00 0,00 0,00	108.118,93
16	1.960.000,00			1.960.000,00	1.960.000,01		0,00	1.960.000,01
17	0,00	2.000,00 G 08/08/2014 324		2.000,00	0,00	2.000,00 G 08/08/2014 324	0,00	2.000,00
18	1.000,00	0,00		1.000,00	1.083,89		0,00	1.083,89
20	83.000,00	968,06 G 12/12/2014 605 28.071,94 G 12/12/2014 605		112.040,00	122.204,00		0,00 0,00 0,00	122.204,00

Cap.	Competenza				Cassa			
	Stanziamen to Iniziale	Variazioni in Più	Variazioni in Meno	Stanziamen to Definitivo	Stanziamen to Iniziale	Variazioni in Più	Variazioni in Meno	Stanziamen to Definitivo
21	16.987,81	81,67 G 30/12/2014 716 2.632,83 G 30/12/2014 716		19.702,31	20.987,81		0,00 0,00 0,00	20.987,81
22	0,00	0,00		0,00	0,00		0,00	0,00
23	2.524.500,00	1.675.500,00 G 04/07/2014 249		4.200.000,00	2.821.474,29	1.675.500,00 G 04/07/2014 249	0,00	4.496.974,29
24	0,00	0,00		0,00	0,00		0,00	0,00
25	8.400.000,00		1.675.500,00 G 04/07/2014 249	6.724.500,00	9.006.770,50		1.675.500,00 G 04/07/2014 249	7.331.270,50
26	0,00	2.293,47 G 12/12/2014 605 66.506,53 G 12/12/2014 605		68.800,00	0,00		0,00 0,00	0,00
27	200.000,00	0,00		200.000,00	200.000,00		0,00	200.000,00
28	680.000,00			680.000,00	704.911,55		0,00	704.911,55
29	2.000,00	0,00		2.000,00	2.000,00		0,00	2.000,00
30	134.472.185,00	33.335,27 G 12/12/2014 605 966.664,73 G 12/12/2014 605 3.000.000,00 G 15/12/2014 651	3.000.000,00 G 17/11/2014 553	135.472.185,00	137.769.683,49	3.000.000,00 G 15/12/2014 651	3.000.000,00 G 17/11/2014 553 0,00 0,00 0,00	137.769.683,49
31	37.098.800,00	1.000.000,00 G 15/12/2014 651	1.000.000,00 G 17/11/2014 553	37.098.800,00	43.532.672,98	1.000.000,00 G 15/12/2014 651	1.000.000,00 G 17/11/2014 553 0,00	43.532.672,98
32	0,00	0,00		0,00	0,00		0,00	0,00
33	11.412.886,00			11.412.886,00	13.534.984,46		0,00	13.534.984,46
34	0,00	0,00		0,00	0,00		0,00	0,00
36	0,00	0,00		0,00	0,00		0,00	0,00
37	784.233,00			784.233,00	934.233,00		0,00	934.233,00
38	0,00	0,00		0,00	0,00		0,00	0,00
39	185.000,00	0,00		185.000,00	186.981,35		0,00	186.981,35

Cap.	Competenza				Cassa			
	Stanziamiento Iniziale	Variazioni in Più	Variazioni in Meno	Stanziamiento Definitivo	Stanziamiento Iniziale	Variazioni in Più	Variazioni in Meno	Stanziamiento Definitivo
40	0,00	0,00		0,00	0,00		0,00	0,00
41	0,00	100.000,00 G 15/12/2014 651		100.000,00	0,00	100.000,00 G 15/12/2014 651	0,00	100.000,00
42	200.000,00	111,33 G 12/12/2014 605 3.228,25 G 12/12/2014 605		203.339,58	424.027,97		0,00 0,00 0,00	424.027,97
43	0,00	19.247.739,24 G 01/12/2014 572		19.247.739,24	0,00	19.247.739,24 G 01/12/2014 572	0,00	19.247.739,24
44	0,00	339,32 G 12/12/2014 605 9.839,58 G 12/12/2014 605		10.178,90	0,00		0,00 0,00	0,00
45	0,00	8.500,00 G 15/12/2014 651		8.500,00	0,00	8.500,00 G 15/12/2014 651	0,00	8.500,00
46	80.000,00	0,00		80.000,00	239.705,71		0,00	239.705,71
47	5.000,00	0,00		5.000,00	5.000,00		0,00	5.000,00
48	907.000,00			907.000,00	1.780.823,91		0,00	1.780.823,91
49	425,00	0,00		425,00	425,00		0,00	425,00
50	1.650.000,00	11.278,34 G 12/12/2014 605 327.052,01 G 12/12/2014 605		1.988.330,35	1.752.384,99		0,00 0,00 0,00	1.752.384,99
51	100,00	0,00		100,00	100,00		0,00	100,00
52	20.000,00			20.000,00	22.884,76		0,00	22.884,76
53	4.670.927,00	0,00		4.670.927,00	4.670.927,00		0,00	4.670.927,00
54	0,00	0,00		0,00	0,00		0,00	0,00
55	0,00	0,00		0,00	0,00		0,00	0,00
56	230.000,00	9.308,96 G 12/12/2014 605 269.943,51 G 12/12/2014 605		509.252,47	250.000,00		0,00 0,00 0,00	250.000,00

Cap.	Competenza				Cassa			
	Stanziamiento Iniziale	Variazioni in Più	Variazioni in Meno	Stanziamiento Definitivo	Stanziamiento Iniziale	Variazioni in Più	Variazioni in Meno	Stanziamiento Definitivo
57	0,00	0,00		0,00	0,00		0,00	0,00
58	1.450.000,00	6.804,24 G 12/12/2014 605 197.311,07 G 12/12/2014 605		1.654.115,31	3.645.360,57		0,00 0,00 0,00	3.645.360,57
59	8.000.000,00			8.000.000,00	11.703.917,59		0,00	11.703.917,59
60	550.000,00	14.004,40 G 12/12/2014 605 406.103,11 G 12/12/2014 605		970.107,51	1.128.053,30		0,00 0,00 0,00	1.128.053,30
61	2.700.000,00			2.700.000,00	3.805.487,70		0,00	3.805.487,70
62	50.000,00			50.000,00	50.000,00		0,00	50.000,00
63	15.000,00			15.000,00	15.000,00		0,00	15.000,00
64	0,00	0,00		0,00	0,00		0,00	0,00
65	0,00	3.242.872,77 G 15/12/2014 651		3.242.872,77	0,00	3.242.872,77 G 15/12/2014 651	0,00	3.242.872,77
66	18.522.413,83	33.435,14 G 12/12/2014 605 969.560,74 G 12/12/2014 605		19.525.409,71	21.522.413,83		0,00 0,00 0,00	21.522.413,83
67	4.494.280,00			4.494.280,00	5.865.432,87		0,00	5.865.432,87
68	0,00	0,00		0,00	0,00		0,00	0,00
69	12.483.984,00			12.483.984,00	16.654.985,81		0,00	16.654.985,81
70	30.932.705,00	33.335,27 G 12/12/2014 605 966.664,73 G 12/12/2014 605		31.932.705,00	44.876.574,74		0,00 0,00 0,00	44.876.574,74
71	7.000.000,00			7.000.000,00	7.000.000,00		0,00	7.000.000,00
72	4.000.000,00			4.000.000,00	9.737.766,88		0,00	9.737.766,88
73	650.000,00			650.000,00	1.558.542,42		0,00	1.558.542,42

Cap.	Competenza				Cassa			
	Stanziamiento Iniziale	Variazioni in Più	Variazioni in Meno	Stanziamiento Definitivo	Stanziamiento Iniziale	Variazioni in Più	Variazioni in Meno	Stanziamiento Definitivo
74	300.000,00			300.000,00	300.000,00		0,00	300.000,00
75	10.000,00			10.000,00	24.747,39		0,00	24.747,39
76	0,00	0,00		0,00	0,00		0,00	0,00
77	420.000,00			420.000,00	465.440,62		0,00	465.440,62
78	20.000,00			20.000,00	39.268,44		0,00	39.268,44
79	5.500,00			5.500,00	5.500,00		0,00	5.500,00
80	22.000,00			22.000,00	22.000,00		0,00	22.000,00
82	31.500.000,00	33.335,27 G 12/12/2014 605 966.664,73 G 12/12/2014 605 798.200,00 G 15/12/2014 651	798.200,00 G 17/11/2014 553	32.500.000,00	52.928.795,69	798.200,00 G 15/12/2014 651	798.200,00 G 17/11/2014 553 0,00 0,00 0,00	52.928.795,69
83	600.000,00			600.000,00	662.596,00		0,00	662.596,00
84	299.229,22	0,00	11.000,00 G 27/06/2014 212	288.229,22	437.139,41		11.000,00 G 27/06/2014 212	426.139,41
85	3.000,00			3.000,00	3.000,00		0,00	3.000,00
86	0,00	0,00		0,00	0,00		0,00	0,00
87	100.000,00			100.000,00	225.000,00		0,00	225.000,00
88	0,00	0,00		0,00	0,00		0,00	0,00
89	1.002,03	8.000,00 G 27/06/2014 212		9.002,03	7.661,93	8.000,00 G 27/06/2014 212	0,00	15.661,93
90	98.400,00	0,00		98.400,00	98.400,00		0,00	98.400,00
91	356,46	3.000,00 G 27/06/2014 212		3.356,46	4.168,26	3.000,00 G 27/06/2014 212	0,00	7.168,26
92	24.600,00	0,00		24.600,00	24.600,00		0,00	24.600,00
93	10.500,00	0,00		10.500,00	10.500,00		0,00	10.500,00
94	27.000,00			27.000,00	27.000,00		0,00	27.000,00
95	800,00			800,00	800,00		0,00	800,00
96	500.000,00	0,00		500.000,00	500.000,00		0,00	500.000,00

Cap.	Competenza				Cassa			
	Stanziamen to Iniziale	Variazioni in Più	Variazioni in Meno	Stanziamen to Definitivo	Stanziamen to Iniziale	Variazioni in Più	Variazioni in Meno	Stanziamen to Definitivo
97	424,70			424,70	655,83		0,00	655,83
98	4.834,40			4.834,40	7.553,57		0,00	7.553,57
99	0,00	0,00		0,00	0,00		0,00	0,00
100	10.000,00			10.000,00	10.001,09		0,00	10.001,09
101	400.000,00			400.000,00	887.640,99		0,00	887.640,99
102	0,00	0,00		0,00	0,00		0,00	0,00
103	200.000,00	0,00		200.000,00	233.288,40		0,00	233.288,40
104	20.000,00			20.000,00	31.649,40		0,00	31.649,40
105	600.000,00	0,00		600.000,00	702.936,30		0,00	702.936,30
106	5.000,00			5.000,00	5.000,00		0,00	5.000,00
107	2.000.000,00	0,00		2.000.000,00	2.000.000,00		0,00	2.000.000,00
108	91.500,00			91.500,00	91.886,25		0,00	91.886,25
109	170.000,00	0,00		170.000,00	170.000,00		0,00	170.000,00
110	8.500,00	0,00		8.500,00	8.500,00		0,00	8.500,00
111	477.860,00	0,00		477.860,00	477.860,18		0,00	477.860,18
112	0,00	0,00		0,00	0,00		0,00	0,00
113	250.000,00			250.000,00	250.000,00		0,00	250.000,00
114	0,00	100.000,00 G 10/11/2014 508		100.000,00	44.119,61	100.000,00 G 10/11/2014 508	0,00	144.119,61
115	70.000,00			70.000,00	70.000,00		0,00	70.000,00
116	550.000,00			550.000,00	821.640,00		0,00	821.640,00
117	30.000,00			30.000,00	30.000,00		0,00	30.000,00
118	0,00			0,00	0,00		0,00	0,00
119	250.000,00			250.000,00	250.000,00		0,00	250.000,00
120	60.000,00	11.514,31 G 12/12/2014 605		71.514,31	121.977,15		0,00 0,00	121.977,15

Cap.	Competenza				Cassa			
	Stanziamiento Iniziale	Variazioni in Più	Variazioni in Meno	Stanziamiento Definitivo	Stanziamiento Iniziale	Variazioni in Più	Variazioni in Meno	Stanziamiento Definitivo
121	70.000,00			70.000,00	70.000,00		0,00	70.000,00
122	2.785.000,00	375.000,00 G 10/11/2014 534 2.330,21 G 12/12/2014 605 67.572,14 G 12/12/2014 605		3.229.902,35	3.398.599,61	375.000,00 G 10/11/2014 534	0,00 0,00 0,00 0,00	3.773.599,61
123	30.000,00			30.000,00	30.000,00		0,00	30.000,00

Cap.	Competenza				Cassa			
	Stanziamiento Iniziale	Variazioni in Più	Variazioni in Meno	Stanziamiento Definitivo	Stanziamiento Iniziale	Variazioni in Più	Variazioni in Meno	Stanziamiento Definitivo
124	31.822.222,12	33.000.000,00	1.268,80	22.445.941,92	31.822.222,12	33.000.000,00	1.268,80	22.445.941,92
		G 15/12/2014 651	G 29/04/2014 122			G 15/12/2014 651	G 29/04/2014 122	
		0,00	90.135,95				90.135,95	
			G 12/05/2014 140				G 12/05/2014 140	
		0,00	2.464,19				2.464,19	
			G 05/06/2014 179				G 05/06/2014 179	
		0,00	4.204,83				4.204,83	
			G 05/06/2014 180				G 05/06/2014 180	
		0,00	365.798,81				365.798,81	
			G 05/06/2014 181				G 05/06/2014 181	
		0,00	92.423,86				92.423,86	
			G 05/06/2014 182				G 05/06/2014 182	
		0,00	132.233,69				132.233,69	
			G 05/06/2014 183				G 05/06/2014 183	
		0,00	1.777,40				1.777,40	
			A 12/03/2014 178435				A 12/03/2014 178435	
		0,00	1.571,17				1.571,17	
			G 27/06/2014 215				G 27/06/2014 215	
		0,00	17.730.845,94				17.730.845,94	
			G 27/06/2014 216				G 27/06/2014 216	
		0,00	1.678,28				1.678,28	
			G 27/06/2014 217				G 27/06/2014 217	
		0,00	136.264,33				136.264,33	
			G 27/06/2014 218				G 27/06/2014 218	
		0,00	124.341,40				124.341,40	
			G 27/06/2014 219				G 27/06/2014 219	
		0,00	104.728,82				104.728,82	
			G 27/06/2014 220				G 27/06/2014 220	
		0,00	2.403,20				2.403,20	
			G 11/07/2014 257				G 11/07/2014 257	
		0,00	3.301,94				3.301,94	
			G 11/07/2014 258				G 11/07/2014 258	
		0,00	346,76				346,76	
			G 11/07/2014 259				G 11/07/2014 259	
		0,00	2.386,95				2.386,95	
			G 11/07/2014 260				G 11/07/2014 260	
		0,00	80.175,08				80.175,08	
			G 11/07/2014 261				G 11/07/2014 261	
		0,00	175.460,97				175.460,97	
			G 11/07/2014 262				G 11/07/2014 262	
		0,00	2.440,00				2.440,00	
			G 11/07/2014 263				G 11/07/2014 263	
		0,00	56.631,23				56.631,23	
			G 11/07/2014 264				G 11/07/2014 264	
		0,00	14.532,69				14.532,69	
			G 11/07/2014 265				G 11/07/2014 265	
		0,00	234.139,77				234.139,77	
			G 11/07/2014 266				G 11/07/2014 266	
		0,00	222.695,07				222.695,07	
			G 11/07/2014 267				G 11/07/2014 267	
		0,00	242.088,13				242.088,13	
			G 11/07/2014 268				G 11/07/2014 268	

Cap.	Competenza				Cassa			
	Stanziamiento Iniziale	Variazioni in Più	Variazioni in Meno	Stanziamiento Definitivo	Stanziamiento Iniziale	Variazioni in Più	Variazioni in Meno	Stanziamiento Definitivo
124		0,00	12.239,60				12.239,60	
			G 11/07/2014 269				G 11/07/2014 269	
		0,00	21.694,63				21.694,63	
			G 11/07/2014 270				G 11/07/2014 270	
		0,00	29.057,33				29.057,33	
			G 11/07/2014 271				G 11/07/2014 271	
		0,00	16.944,78				16.944,78	
			G 11/07/2014 272				G 11/07/2014 272	
		0,00	934,40				934,40	
			G 11/07/2014 274				G 11/07/2014 274	
		0,00	241.293,26				241.293,26	
			G 11/07/2014 276				G 11/07/2014 276	
		0,00	5.788,12				5.788,12	
			G 24/07/2014 285				G 24/07/2014 285	
		0,00	2.650,00				2.650,00	
			G 24/07/2014 286				G 24/07/2014 286	
		0,00	36.644,92				36.644,92	
			G 24/07/2014 287				G 24/07/2014 287	
		0,00	48.914,67				48.914,67	
			G 24/07/2014 288				G 24/07/2014 288	
		0,00	5.826,40				5.826,40	
			G 24/07/2014 289				G 24/07/2014 289	
		0,00	19.357,12				19.357,12	
			G 24/07/2014 290				G 24/07/2014 290	
		0,00	19.375,72				19.375,72	
			G 24/07/2014 291				G 24/07/2014 291	
		0,00	21.086,78				21.086,78	
			G 24/07/2014 292				G 24/07/2014 292	
		0,00	290.122,92				290.122,92	
			G 24/07/2014 293				G 24/07/2014 293	
		0,00	6.000,00				6.000,00	
			G 24/07/2014 294				G 24/07/2014 294	
		0,00	3.989,20				3.989,20	
			G 24/07/2014 295				G 24/07/2014 295	
		0,00	150.833,15				150.833,15	
			G 24/07/2014 296				G 24/07/2014 296	
		0,00	865.569,73				865.569,73	
			G 24/07/2014 299				G 24/07/2014 299	
		0,00	1.000,00				1.000,00	
			G 08/08/2014 319				G 08/08/2014 319	
		0,00	696.332,72				696.332,72	
			G 08/08/2014 327				G 08/08/2014 327	
		0,00	75.738,47				75.738,47	
			G 08/08/2014 354				G 08/08/2014 354	
		0,00	17.055,44				17.055,44	
			G 09/09/2014 374				G 09/09/2014 374	
		0,00	3.243,27				3.243,27	
			G 09/09/2014 375				G 09/09/2014 375	
		0,00	3.164,03				3.164,03	
			G 09/09/2014 376				G 09/09/2014 376	
		0,00	4.352,55				4.352,55	
			G 09/09/2014 377				G 09/09/2014 377	

Cap.	Competenza				Cassa			
	Stanziamiento Iniziale	Variazioni in Più	Variazioni in Meno	Stanziamiento Definitivo	Stanziamiento Iniziale	Variazioni in Più	Variazioni in Meno	Stanziamiento Definitivo
124		0,00	8.519,95				8.519,95	
			G 09/09/2014 378				G 09/09/2014 378	
		0,00	2.877,13				2.877,13	
			G 09/09/2014 379				G 09/09/2014 379	
		0,00	8.051,72				8.051,72	
			G 09/09/2014 380				G 09/09/2014 380	
		0,00	2.395,11				2.395,11	
			G 09/09/2014 381				G 09/09/2014 381	
		0,00	204.989,25				204.989,25	
			G 09/09/2014 383				G 09/09/2014 383	
		0,00	38.906,97				38.906,97	
			G 09/09/2014 387				G 09/09/2014 387	
		0,00	59.083,36				59.083,36	
			G 22/09/2014 413				G 22/09/2014 413	
		0,00	2.965,92				2.965,92	
			G 22/09/2014 414				G 22/09/2014 414	
		0,00	2.854,80				2.854,80	
			G 22/09/2014 415				G 22/09/2014 415	
		0,00	9.964,03				9.964,03	
			G 22/09/2014 416				G 22/09/2014 416	
		0,00	7.075,20				7.075,20	
			G 22/09/2014 417				G 22/09/2014 417	
		0,00	98.488,91				98.488,91	
			A 23/09/2014 623478				A 23/09/2014 623478	
		0,00	61.890,01				61.890,01	
			G 09/09/2014 386				G 09/09/2014 386	
		0,00	388.656,62				388.656,62	
			G 06/10/2014 427				G 06/10/2014 427	
		0,00	10.206,38				10.206,38	
			G 06/10/2014 431				G 06/10/2014 431	
		0,00	49.509,87				49.509,87	
			G 06/10/2014 432				G 06/10/2014 432	
		0,00	3.748,73				3.748,73	
			G 06/10/2014 434				G 06/10/2014 434	
		0,00	37.786,29				37.786,29	
			G 09/09/2014 385				G 09/09/2014 385	
		0,00	4.505,51				4.505,51	
			G 15/10/2014 447				G 15/10/2014 447	
		0,00	188.592,95				188.592,95	
			G 15/10/2014 448				G 15/10/2014 448	
		0,00	73.062,22				73.062,22	
			G 15/10/2014 449				G 15/10/2014 449	
		0,00	867,40				867,40	
			G 15/10/2014 450				G 15/10/2014 450	
		0,00	2.231,79				2.231,79	
			G 15/10/2014 451				G 15/10/2014 451	
		0,00	45.687,14				45.687,14	
			G 15/10/2014 454				G 15/10/2014 454	
		0,00	119.581,86				119.581,86	
			G 22/09/2014 409				G 22/09/2014 409	
		0,00	25.299,93				25.299,93	
			G 22/09/2014 410				G 22/09/2014 410	

Cap.	Competenza				Cassa			
	Stanziamiento Iniziale	Variazioni in Più	Variazioni in Meno	Stanziamiento Definitivo	Stanziamiento Iniziale	Variazioni in Più	Variazioni in Meno	Stanziamiento Definitivo
124		0,00	237.207,94				237.207,94	
			G 22/09/2014 411				G 22/09/2014 411	
		0,00	92.763,14				92.763,14	
			G 22/09/2014 412				G 22/09/2014 412	
		0,00	1.043,03				1.043,03	
			G 15/10/2014 452				G 15/10/2014 452	
		0,00	3.125,10				3.125,10	
			G 10/11/2014 499				G 10/11/2014 499	
		0,00	14.761,08				14.761,08	
			G 10/11/2014 500				G 10/11/2014 500	
		0,00	437.475,26				437.475,26	
			G 10/11/2014 502				G 10/11/2014 502	
		0,00	27.173,34				27.173,34	
			G 10/11/2014 503				G 10/11/2014 503	
		0,00	15.666,57				15.666,57	
			G 10/11/2014 504				G 10/11/2014 504	
		0,00	26.708,02				26.708,02	
			G 10/11/2014 505				G 10/11/2014 505	
		0,00	889,34				889,34	
			G 10/11/2014 516				G 10/11/2014 516	
		0,00	591.624,18				591.624,18	
			G 10/11/2014 490				G 10/11/2014 490	
		0,00	3.962,40				3.962,40	
			G 10/11/2014 497				G 10/11/2014 497	
		0,00	344,02				344,02	
			G 23/12/2014 674				G 23/12/2014 674	
		0,00	2.472,29				2.472,29	
			G 30/12/2014 725				G 30/12/2014 725	
		0,00	2.365,53				2.365,53	
			G 30/12/2014 723				G 30/12/2014 723	
		0,00	2.124,49				2.124,49	
			G 30/12/2014 722				G 30/12/2014 722	
		0,00	2.921,13				2.921,13	
			G 30/12/2014 721				G 30/12/2014 721	
		0,00	4.641,25				4.641,25	
			G 30/12/2014 719				G 30/12/2014 719	
		0,00	3.691,68				3.691,68	
			G 30/12/2014 720				G 30/12/2014 720	
		0,00	4.344,45				4.344,45	
			G 30/12/2014 726				G 30/12/2014 726	
		0,00	3.535,40				3.535,40	
			G 30/12/2014 727				G 30/12/2014 727	
		0,00	3.016,71				3.016,71	
			G 30/12/2014 728				G 30/12/2014 728	
		0,00	1.230,42				1.230,42	
			G 30/12/2014 729				G 30/12/2014 729	
		0,00	4.394,44				4.394,44	
			G 30/12/2014 730				G 30/12/2014 730	
		0,00	4.547,26				4.547,26	
			G 30/12/2014 731				G 30/12/2014 731	
		0,00	65.781,48				65.781,48	
			G 30/12/2014 732				G 30/12/2014 732	

Cap.	Competenza				Cassa			
	Stanziamiento Iniziale	Variazioni in Più	Variazioni in Meno	Stanziamiento Definitivo	Stanziamiento Iniziale	Variazioni in Più	Variazioni in Meno	Stanziamiento Definitivo
124		0,00	248.620,40				248.620,40	
			G 30/12/2014 733				G 30/12/2014 733	
		0,00	3.475,00				3.475,00	
			G 30/12/2014 736				G 30/12/2014 736	
		0,00	108,75				108,75	
			G 30/12/2014 737				G 30/12/2014 737	
		0,00	1.450,73				1.450,73	
			G 30/12/2014 739				G 30/12/2014 739	
		0,00	15.381,09				15.381,09	
			G 30/12/2014 740				G 30/12/2014 740	
		0,00	1.051,05				1.051,05	
			G 30/12/2014 741				G 30/12/2014 741	
		0,00	99.348,67				99.348,67	
			G 30/12/2014 743				G 30/12/2014 743	
		0,00	74.828,84				74.828,84	
			G 30/12/2014 744				G 30/12/2014 744	
		0,00	97.173,73				97.173,73	
			G 30/12/2014 746				G 30/12/2014 746	
		0,00	97.184,45				97.184,45	
			G 30/12/2014 747				G 30/12/2014 747	
		0,00	27.575,92				27.575,92	
			G 30/12/2014 764				G 30/12/2014 764	
		0,00	1.612,31				1.612,31	
			G 30/12/2014 765				G 30/12/2014 765	
		0,00	1.336,79				1.336,79	
			G 30/12/2014 757				G 30/12/2014 757	
		0,00	1.961,31				1.961,31	
			G 30/12/2014 758				G 30/12/2014 758	
		0,00	874,57				874,57	
			G 30/12/2014 759				G 30/12/2014 759	
		0,00	16.049,85				16.049,85	
			G 30/12/2014 760				G 30/12/2014 760	
		0,00	82.383,78				82.383,78	
			G 30/12/2014 761				G 30/12/2014 761	
		0,00	13.166,42				13.166,42	
			G 30/12/2014 762				G 30/12/2014 762	
		0,00	2.129,42				2.129,42	
			G 30/12/2014 763				G 30/12/2014 763	
		0,00	323.353,31				323.353,31	
			G 30/12/2014 718				G 30/12/2014 718	
		0,00	5.058,00				5.058,00	
			G 30/12/2014 756				G 30/12/2014 756	
		0,00	9.450,22				9.450,22	
			G 10/11/2014 501				G 10/11/2014 501	
		0,00	9.000,00				9.000,00	
			G 30/12/2014 705				G 30/12/2014 705	
		0,00	1.010,10				1.010,10	
			G 30/12/2014 708				G 30/12/2014 708	
		0,00	2.030,08				2.030,08	
			G 30/12/2014 724				G 30/12/2014 724	
		0,00	1.448,71				1.448,71	
			G 30/12/2014 780				G 30/12/2014 780	

Cap.	Competenza				Cassa			
	Stanziamiento Iniziale	Variazioni in Più	Variazioni in Meno	Stanziamiento Definitivo	Stanziamiento Iniziale	Variazioni in Più	Variazioni in Meno	Stanziamiento Definitivo
124		0,00	1.060,68				1.060,68	
			G 30/12/2014 781				G 30/12/2014 781	
		0,00	1.690,32				1.690,32	
			G 30/12/2014 782				G 30/12/2014 782	
		0,00	1.669,20				1.669,20	
			G 30/12/2014 783				G 30/12/2014 783	
		0,00	1.314,48				1.314,48	
			G 30/12/2014 784				G 30/12/2014 784	
		0,00	2.640,94				2.640,94	
			G 30/12/2014 785				G 30/12/2014 785	
		0,00	2.180,70				2.180,70	
			G 30/12/2014 786				G 30/12/2014 786	
		0,00	2.320,40				2.320,40	
			G 30/12/2014 787				G 30/12/2014 787	
		0,00	8.312.426,26				8.312.426,26	
			G 30/12/2014 790				G 30/12/2014 790	
		0,00	3.759.254,24				3.759.254,24	
			G 30/12/2014 791				G 30/12/2014 791	
		0,00	168.153,69				168.153,69	
			G 30/12/2014 792				G 30/12/2014 792	
		0,00	3.263.177,79				3.263.177,79	
			G 30/12/2014 793				G 30/12/2014 793	
		0,00	282.170,53				282.170,53	
			G 30/12/2014 794				G 30/12/2014 794	
125	0,00	23.500,00		23.500,00	0,00	23.500,00	0,00	23.500,00
		G 15/12/2014 651				G 15/12/2014 651		

Cap.	Competenza				Cassa			
	Stanziamiento Iniziale	Variazioni in Più	Variazioni in Meno	Stanziamiento Definitivo	Stanziamiento Iniziale	Variazioni in Più	Variazioni in Meno	Stanziamiento Definitivo
126	0,00	13.934.466,59	6.000,00	8.646.415,53	0,00	13.934.466,59	6.000,00	8.646.415,53
		G 24/04/2014 121	E 28/05/2014 80			G 24/04/2014 121	E 28/05/2014 80	
		9.776.936,67	1.000,00			9.776.936,67	1.000,00	
		G 30/04/2014 127	E 28/05/2014 81			G 30/04/2014 127	E 28/05/2014 81	
		3.800.215,02	2.800,49				2.800,49	
		G 23/06/2014 202	E 28/05/2014 82				E 28/05/2014 82	
		210.856,76	10.741,01				10.741,01	
		G 08/08/2014 320	E 28/05/2014 83				E 28/05/2014 83	
		272.430,00	95.000,00				95.000,00	
		G 08/08/2014 322	E 28/05/2014 84				E 28/05/2014 84	
		7.509.173,09	2.541.320,00				2.541.320,00	
		G 08/08/2014 325	E 04/06/2014 119				E 04/06/2014 119	
		350.000,00	80.901,50				80.901,50	
		G 08/08/2014 332	E 03/06/2014 185				E 03/06/2014 185	
		16.390,16	72.289,69				72.289,69	
		G 09/09/2014 369	E 03/06/2014 186				E 03/06/2014 186	
		23.240.788,27	165.968,21				165.968,21	
		G 09/09/2014 370	E 03/06/2014 188				E 03/06/2014 188	
		970.080,00	143.239,99				143.239,99	
		G 09/09/2014 371	E 03/06/2014 189				E 03/06/2014 189	
		428.572,25	83.019,25				83.019,25	
		G 09/09/2014 384	E 03/06/2014 190				E 03/06/2014 190	
		665.161,49	9.526,67				9.526,67	
		G 08/08/2014 321	E 11/06/2014 126				E 11/06/2014 126	
		2.889.172,94	10.436,62				10.436,62	
		G 15/09/2014 403	E 11/06/2014 128				E 11/06/2014 128	
		23.296.924,00	14.466,67				14.466,67	
		G 21/10/2014 478	E 11/06/2014 129				E 11/06/2014 129	
		5.437.146,80	38.987,58				38.987,58	
		G 17/11/2014 546	E 10/06/2014 392				E 10/06/2014 392	
		1.218.188,01	13.977,81				13.977,81	
		G 17/11/2014 548	E 10/06/2014 393				E 10/06/2014 393	
		1.641.144,50	9.888,00				9.888,00	
		G 01/12/2014 559	E 10/06/2014 394				E 10/06/2014 394	
		1.800.000,00	2.313,60				2.313,60	
		G 01/12/2014 560	E 12/06/2014 398				E 12/06/2014 398	
		433.180,05	38.855,74				38.855,74	
		G 01/12/2014 561	E 12/06/2014 399				E 12/06/2014 399	
		130.000,00	96,40				96,40	
		G 01/12/2014 563	E 12/06/2014 399				E 12/06/2014 399	
		18.000,00	14.830,00				14.830,00	
		G 01/12/2014 564	E 11/06/2014 130				E 11/06/2014 130	
		1.869.188,10	4.259.739,03				4.259.739,03	
		G 01/12/2014 567	E 19/06/2014 858				E 19/06/2014 858	
		977.763,71	7.500,00				7.500,00	
		G 01/12/2014 574	E 11/06/2014 131				E 11/06/2014 131	
		152.454.283,56	20.250,00				20.250,00	
		G 12/12/2014 607	E 11/06/2014 132				E 11/06/2014 132	
		2.500.000,00	10.971,36				10.971,36	
		G 12/12/2014 610	E 11/06/2014 133				E 11/06/2014 133	
		3.046.896,02	12.198,27				12.198,27	
		G 30/12/2014 748	E 11/06/2014 136				E 11/06/2014 136	

Cap.	Competenza				Cassa			
	Stanziamiento Iniziale	Variazioni in Più	Variazioni in Meno	Stanziamiento Definitivo	Stanziamiento Iniziale	Variazioni in Più	Variazioni in Meno	Stanziamiento Definitivo
126		159.758,19	15.000,00				15.000,00	
		G 30/12/2014 749	E 11/06/2014 135				E 11/06/2014 135	
		4.396.450,60	11.250,00				11.250,00	
		G 30/12/2014 742	E 11/06/2014 137				E 11/06/2014 137	
		303.214,86	9.372,29				9.372,29	
		G 30/12/2014 706	E 11/06/2014 138				E 11/06/2014 138	
		9.447,47	11.250,00				11.250,00	
		G 30/12/2014 707	E 11/06/2014 139				E 11/06/2014 139	
		238.737,67	8.250,00				8.250,00	
		G 30/12/2014 709	E 11/06/2014 141				E 11/06/2014 141	
		45.614.884,28	14.337,47				14.337,47	
		G 30/12/2014 775	E 11/06/2014 140				E 11/06/2014 140	
		28.318.045,73	393.367,00				393.367,00	
		G 30/12/2014 776	E 19/06/2014 156				E 19/06/2014 156	
		249.081,51	25.000,00				25.000,00	
		G 30/12/2014 789	E 30/06/2014 514				E 30/06/2014 514	
		12.142.431,54	12.573,09				12.573,09	
		G 30/12/2014 797	E 02/07/2014 536				E 02/07/2014 536	
		1.628.544,45	9.997,60				9.997,60	
		G 30/12/2014 811	E 02/07/2014 537				E 02/07/2014 537	
		0,00	49.962,50				49.962,50	
			E 03/07/2014 543				E 03/07/2014 543	
		0,00	23.366,75				23.366,75	
			E 07/07/2014 553				E 07/07/2014 553	
		0,00	3.800.215,02				6.719,99	
			G 23/06/2014 202				E 07/07/2014 480	
		0,00	6.719,99				119.226,88	
			E 07/07/2014 480				E 07/07/2014 481	
		0,00	119.226,88				44.800,00	
			E 07/07/2014 481				E 07/07/2014 482	
		0,00	44.800,00				32.240,50	
			E 07/07/2014 482				E 16/07/2014 587	
		0,00	32.240,50				59.673,95	
			E 16/07/2014 587				E 07/07/2014 1039	
		0,00	59.673,95				107.750,13	
			E 07/07/2014 1039				E 23/07/2014 544	
		0,00	107.750,13				41.378,68	
			E 23/07/2014 544				E 07/07/2014 1025	
		0,00	41.378,68				40.066,74	
			E 07/07/2014 1025				E 17/07/2014 1076	
		0,00	40.066,74				92.052,38	
			E 17/07/2014 1076				E 23/07/2014 542	
		0,00	92.052,38				2.698,02	
			E 23/07/2014 542				E 07/08/2014 1229	
		0,00	2.698,02				101.303,14	
			E 07/08/2014 1229				E 11/08/2014 680	
		0,00	210.856,76				109.553,62	
			G 08/08/2014 320				E 11/08/2014 681	
		0,00	272.430,00				193.400,00	
			G 08/08/2014 322				E 10/09/2014 8	

Cap.	Competenza				Cassa			
	Stanziamen- to Iniziale	Variazioni in Più	Variazioni in Meno	Stanziamen- to Definitivo	Stanziamen- to Iniziale	Variazioni in Più	Variazioni in Meno	Stanziamen- to Definitivo
126		0,00	101.303,14				1.473.409,25	
			E 11/08/2014 680				E 24/09/2014 278	
		0,00	109.553,62				8.982,00	
			E 11/08/2014 681				E 01/10/2014 878	
		0,00	7.509.173,09				4.777,00	
			G 08/08/2014 325				E 01/10/2014 880	
		0,00	350.000,00				4.800,00	
			G 08/08/2014 332				E 01/10/2014 879	
		0,00	16.390,16				3.475.761,17	
			G 09/09/2014 369				E 20/10/2014 285	
		0,00	23.240.788,27				347.576,12	
			G 09/09/2014 370				E 20/10/2014 285	
		0,00	970.080,00				119.663,81	
			G 09/09/2014 371				E 23/10/2014 713	
		0,00	428.572,25				8.884,33	
			G 09/09/2014 384				E 04/09/2014 1291	
		0,00	193.400,00				6.297,66	
			E 10/09/2014 8				E 30/07/2014 33	
		0,00	665.161,49				4.588,16	
			G 08/08/2014 321				E 30/07/2014 34	
		0,00	1.473.409,25				11.273,56	
			E 24/09/2014 278				E 30/07/2014 35	
		0,00	8.982,00				4.265,69	
			E 01/10/2014 878				E 30/07/2014 36	
		0,00	4.777,00				3.892,08	
			E 01/10/2014 880				E 30/07/2014 37	
		0,00	4.800,00				4.622,30	
			E 01/10/2014 879				E 30/07/2014 38	
		0,00	3.475.761,17				4.247,10	
			E 20/10/2014 285				E 02/12/2014 215	
		0,00	347.576,12				41.378,68	
			E 20/10/2014 285				E 03/12/2014 1704	
		0,00	2.889.172,94				40.066,74	
			G 15/09/2014 403				E 03/12/2014 1706	
		0,00	23.296.924,00				57.437,40	
			G 21/10/2014 478				E 05/12/2014 1118	
		0,00	119.663,81				15.000,00	
			E 23/10/2014 713				E 02/12/2014 402	
		0,00	5.437.146,80				16.666,66	
			G 17/11/2014 546				E 05/12/2014 1119	
		0,00	1.218.188,01				23.333,33	
			G 17/11/2014 548				E 05/12/2014 1120	
		0,00	8.884,33				18.816,95	
			E 04/09/2014 1291				E 05/12/2014 1121	
		0,00	6.297,66				10.329,13	
			E 30/07/2014 33				E 05/12/2014 1122	
		0,00	4.588,16				16.666,67	
			E 30/07/2014 34				E 17/12/2014 1274	
		0,00	11.273,56				46.367,10	
			E 30/07/2014 35				E 04/12/2014 1719	
		0,00	4.265,69				10.617,75	
			E 30/07/2014 36				E 11/12/2014 374	

Cap.	Competenza				Cassa			
	Stanziamiento Iniziale	Variazioni in Più	Variazioni in Meno	Stanziamiento Definitivo	Stanziamiento Iniziale	Variazioni in Più	Variazioni in Meno	Stanziamiento Definitivo
126		0,00	3.892,08				53.106,36	
			E 30/07/2014 37				E 04/12/2014 899	
		0,00	4.622,30				18.520,10	
			E 30/07/2014 38				E 04/12/2014 900	
		0,00	1.641.144,50				4.035,71	
			G 01/12/2014 559				E 15/12/2014 956	
		0,00	1.800.000,00				8.696,30	
			G 01/12/2014 560				E 04/12/2014 910	
		0,00	433.180,05				0,00	
			G 01/12/2014 561					
		0,00	130.000,00				0,00	
			G 01/12/2014 563					
		0,00	18.000,00				0,00	
			G 01/12/2014 564					
		0,00	1.869.188,10				0,00	
			G 01/12/2014 567					
		0,00	977.763,71				0,00	
			G 01/12/2014 574					
		0,00	4.247,10				0,00	
			E 02/12/2014 215					
		0,00	41.378,68				0,00	
			E 03/12/2014 1704					
		0,00	40.066,74				0,00	
			E 03/12/2014 1706					
		0,00	152.454.283,56				0,00	
			G 12/12/2014 607					
		0,00	2.500.000,00				0,00	
			G 12/12/2014 610					
		0,00	57.437,40				0,00	
			E 05/12/2014 1118					
		0,00	15.000,00				0,00	
			E 02/12/2014 402					
		0,00	16.666,66				0,00	
			E 05/12/2014 1119					
		0,00	23.333,33				0,00	
			E 05/12/2014 1120					
		0,00	18.816,95				0,00	
			E 05/12/2014 1121					
		0,00	10.329,13				0,00	
			E 05/12/2014 1122					
		0,00	16.666,67				0,00	
			E 17/12/2014 1274					
		0,00	46.367,10				0,00	
			E 04/12/2014 1719					
		0,00	10.617,75				0,00	
			E 11/12/2014 374					

Cap.	Competenza				Cassa			
	Stanziamiento Iniziale	Variazioni in Più	Variazioni in Meno	Stanziamiento Definitivo	Stanziamiento Iniziale	Variazioni in Più	Variazioni in Meno	Stanziamiento Definitivo
126		0,00	3.046.896,02 G 30/12/2014 748				0,00	
		0,00	159.758,19 G 30/12/2014 749				0,00	
		0,00	4.396.450,60 G 30/12/2014 742				0,00	
		0,00	303.214,86 G 30/12/2014 706				0,00	
		0,00	9.447,47 G 30/12/2014 707				0,00	
		0,00	238.737,67 G 30/12/2014 709				0,00	
		0,00	53.106,36 E 04/12/2014 899				0,00	
		0,00	18.520,10 E 04/12/2014 900				0,00	
		0,00	4.035,71 E 15/12/2014 956				0,00	
		0,00	8.696,30 E 04/12/2014 910				0,00	
		0,00	45.614.884,28 G 30/12/2014 775				0,00	
		0,00	28.318.045,73 G 30/12/2014 776				0,00	
		0,00	249.081,51 G 30/12/2014 789				0,00	
		0,00	12.142.431,54 G 30/12/2014 797				0,00	
		0,00	1.628.544,45 G 30/12/2014 811				0,00	
127	0,00	1.035.674,85 G 24/04/2014 121	291.398,40 E 22/05/2014 92	220.180,32	0,00	1.035.674,85 G 24/04/2014 121	291.398,40 E 22/05/2014 92	220.180,32
		0,00	481.605,19 E 22/05/2014 93				481.605,19 E 22/05/2014 93	
		0,00	42.490,94 E 05/12/2014 200				42.490,94 E 05/12/2014 200	
128	0,00	0,00		0,00	0,00		0,00	0,00
129	100.000,00	0,00		100.000,00	168.099,55		0,00	168.099,55
130	600.000,00	1.391,10 G 12/12/2014 605		601.391,10	648.412,78		0,00	648.412,78
							0,00	
131	500.000,00			500.000,00	746.805,59		0,00	746.805,59
132	1.000.000,00	410.603,04 G 12/12/2014 605		1.410.603,04	3.960.057,24		0,00	3.960.057,24
							0,00	

Cap.	Competenza				Cassa			
	Stanziamento Iniziale	Variazioni in Più	Variazioni in Meno	Stanziamento Definitivo	Stanziamento Iniziale	Variazioni in Più	Variazioni in Meno	Stanziamento Definitivo
133	20.000,00			20.000,00	20.000,00		0,00	20.000,00
134	430.000,00	100.000,00 G 10/11/2014 534		530.000,00	1.130.922,26	100.000,00 G 10/11/2014 534	0,00 0,00	1.230.922,26
135	15.000,00			15.000,00	15.000,00		0,00	15.000,00
136	1.700.000,00		60.000,00 G 23/12/2014 677	1.640.000,00	2.125.125,79		0,00	2.125.125,79
137	5.000,00			5.000,00	9.715,30		0,00	9.715,30
138	10.000,00			10.000,00	10.819,00		0,00	10.819,00
139	0,00	5.000,00 G 10/11/2014 508		5.000,00	120.000,00	5.000,00 G 10/11/2014 508	0,00	125.000,00
140	12.470.000,00	1.789,15 G 12/12/2014 605 51.882,26 G 12/12/2014 605	600.000,00 G 10/11/2014 534	11.923.671,41	12.507.636,59		600.000,00 G 10/11/2014 534 0,00 0,00	11.907.636,59
141	40.000,00			40.000,00	75.500,00		0,00	75.500,00
142	7.300.000,00	5.886,20 G 12/12/2014 605 170.689,52 G 12/12/2014 605		7.476.575,72	8.973.952,49		0,00 0,00 0,00	8.973.952,49
143	140.000,00			140.000,00	277.000,00		0,00	277.000,00
144	1.900.000,00	8.317,21 G 12/12/2014 605 241.184,51 G 12/12/2014 605		2.149.501,72	3.307.410,42		0,00 0,00 0,00	3.307.410,42
145	235.000,00			235.000,00	235.000,00		0,00	235.000,00
146	0,00	0,00		0,00	0,00		0,00	0,00
147	9.000,00	0,00		9.000,00	17.500,00		0,00	17.500,00
149	200.000,00	400.000,00 G 10/11/2014 534		600.000,00	200.000,00	400.000,00 G 10/11/2014 534	0,00	600.000,00
150	2.657.068,33			2.657.068,33	2.657.068,33		0,00	2.657.068,33
151	0,00	0,00		0,00	0,00		0,00	0,00

Cap.	Competenza				Cassa			
	Stanziamiento Iniziale	Variazioni in Più	Variazioni in Meno	Stanziamiento Definitivo	Stanziamiento Iniziale	Variazioni in Più	Variazioni in Meno	Stanziamiento Definitivo
152	0,00	0,00		0,00	0,00		0,00	0,00
153	0,00	75.000,00 G 10/11/2014 534		75.000,00	0,00	75.000,00 G 10/11/2014 534	0,00	75.000,00
154	6.000.000,00	38,37 G 12/12/2014 605 1.112,79 G 12/12/2014 605		6.001.151,16	7.120.448,96		0,00 0,00 0,00	7.120.448,96
155	0,00	18.500,00 G 10/11/2014 534		18.500,00	0,00	18.500,00 G 10/11/2014 534	0,00	18.500,00
156	800.000,00			800.000,00	933.333,40		0,00	933.333,40
157	0,00	6.500,00 G 10/11/2014 534		6.500,00	0,00	6.500,00 G 10/11/2014 534	0,00	6.500,00
158	0,00	0,00		0,00	0,00		0,00	0,00
159	0,00	0,00		0,00	0,00		0,00	0,00

Cap.	Competenza				Cassa			
	Stanziamiento Iniziale	Variazioni in Più	Variazioni in Meno	Stanziamiento Definitivo	Stanziamiento Iniziale	Variazioni in Più	Variazioni in Meno	Stanziamiento Definitivo
160	75.284,59	2.403,20		3.321.938,88	2.062.244,08	2.403,20	0,00	5.308.898,37
		G 11/07/2014 257				G 11/07/2014 257		
		3.301,94				3.301,94	0,00	
		G 11/07/2014 258				G 11/07/2014 258		
		346,76				346,76	0,00	
		G 11/07/2014 259				G 11/07/2014 259		
		2.386,95				2.386,95	0,00	
		G 11/07/2014 260				G 11/07/2014 260		
		80.175,08				80.175,08	0,00	
		G 11/07/2014 261				G 11/07/2014 261		
		175.460,97				175.460,97	0,00	
		G 11/07/2014 262				G 11/07/2014 262		
		2.440,00				2.440,00	0,00	
		G 11/07/2014 263				G 11/07/2014 263		
		56.631,23				56.631,23	0,00	
		G 11/07/2014 264				G 11/07/2014 264		
		14.532,69				14.532,69	0,00	
		G 11/07/2014 265				G 11/07/2014 265		
		234.139,77				234.139,77	0,00	
		G 11/07/2014 266				G 11/07/2014 266		
		222.695,07				222.695,07	0,00	
		G 11/07/2014 267				G 11/07/2014 267		
		242.088,13				242.088,13	0,00	
		G 11/07/2014 268				G 11/07/2014 268		
		12.239,60				12.239,60	0,00	
		G 11/07/2014 269				G 11/07/2014 269		
		21.694,63				21.694,63	0,00	
		G 11/07/2014 270				G 11/07/2014 270		
		29.057,33				29.057,33	0,00	
		G 11/07/2014 271				G 11/07/2014 271		
		16.944,78				16.944,78	0,00	
		G 11/07/2014 272				G 11/07/2014 272		
		2.650,00				2.650,00	0,00	
		G 24/07/2014 286				G 24/07/2014 286		
		36.644,92				36.644,92	0,00	
		G 24/07/2014 287				G 24/07/2014 287		
		48.914,67				48.914,67	0,00	
		G 24/07/2014 288				G 24/07/2014 288		
		5.826,40				5.826,40	0,00	
		G 24/07/2014 289				G 24/07/2014 289		
		19.357,12				19.357,12	0,00	
		G 24/07/2014 290				G 24/07/2014 290		
		19.375,72				19.375,72	0,00	
		G 24/07/2014 291				G 24/07/2014 291		
		21.086,78				21.086,78	0,00	
		G 24/07/2014 292				G 24/07/2014 292		
		290.122,92				290.122,92	0,00	
		G 24/07/2014 293				G 24/07/2014 293		
		59.083,36				59.083,36	0,00	
		G 22/09/2014 413				G 22/09/2014 413		
		2.965,92				2.965,92	0,00	
		G 22/09/2014 414				G 22/09/2014 414		

Cap.	Competenza				Cassa			
	Stanziamiento Iniziale	Variazioni in Più	Variazioni in Meno	Stanziamiento Definitivo	Stanziamiento Iniziale	Variazioni in Più	Variazioni in Meno	Stanziamiento Definitivo
160		2.854,80				2.854,80	0,00	
		G 22/09/2014 415				G 22/09/2014 415		
		9.964,03				9.964,03	0,00	
		G 22/09/2014 416				G 22/09/2014 416		
		7.075,20				7.075,20	0,00	
		G 22/09/2014 417				G 22/09/2014 417		
		98.488,91				98.488,91	0,00	
		A 23/09/2014 623478				A 23/09/2014 623478		
		10.206,38				10.206,38	0,00	
		G 06/10/2014 431				G 06/10/2014 431		
		49.509,87				49.509,87	0,00	
		G 06/10/2014 432				G 06/10/2014 432		
		4.505,51				4.505,51	0,00	
		G 15/10/2014 447				G 15/10/2014 447		
		188.592,95				188.592,95	0,00	
		G 15/10/2014 448				G 15/10/2014 448		
		73.062,22				73.062,22	0,00	
		G 15/10/2014 449				G 15/10/2014 449		
		867,40				867,40	0,00	
		G 15/10/2014 450				G 15/10/2014 450		
		2.231,79				2.231,79	0,00	
		G 15/10/2014 451				G 15/10/2014 451		
		119.581,86				119.581,86	0,00	
		G 22/09/2014 409				G 22/09/2014 409		
		25.299,93				25.299,93	0,00	
		G 22/09/2014 410				G 22/09/2014 410		
		237.207,94				237.207,94	0,00	
		G 22/09/2014 411				G 22/09/2014 411		
		92.763,14				92.763,14	0,00	
		G 22/09/2014 412				G 22/09/2014 412		
		1.043,03				1.043,03	0,00	
		G 15/10/2014 452				G 15/10/2014 452		
		3.125,10				3.125,10	0,00	
		G 10/11/2014 499				G 10/11/2014 499		
		14.761,08				14.761,08	0,00	
		G 10/11/2014 500				G 10/11/2014 500		
		437.475,26				437.475,26	0,00	
		G 10/11/2014 502				G 10/11/2014 502		
		27.173,34				27.173,34	0,00	
		G 10/11/2014 503				G 10/11/2014 503		
		15.666,57				15.666,57	0,00	
		G 10/11/2014 504				G 10/11/2014 504		
		26.708,02				26.708,02	0,00	
		G 10/11/2014 505				G 10/11/2014 505		
		27.575,92				27.575,92	0,00	
		G 30/12/2014 764				G 30/12/2014 764		
		1.612,31				1.612,31	0,00	
		G 30/12/2014 765				G 30/12/2014 765		
		1.336,79				1.336,79	0,00	
		G 30/12/2014 757				G 30/12/2014 757		
		1.961,31				1.961,31	0,00	
		G 30/12/2014 758				G 30/12/2014 758		

Cap.	Competenza				Cassa			
	Stanziamiento Iniziale	Variazioni in Più	Variazioni in Meno	Stanziamiento Definitivo	Stanziamiento Iniziale	Variazioni in Più	Variazioni in Meno	Stanziamiento Definitivo
178	0,00	0,00		0,00	0,00		0,00	0,00
180	587.687,51	0,00		587.687,51	587.687,51		0,00	587.687,51
184	0,00			0,00	0,00		0,00	0,00
186	0,00	0,00		0,00	0,00		0,00	0,00
187	0,00			0,00	850,23		0,00	850,23
188	70.000,00	419,43 G 12/12/2014 605 12.162,82 G 12/12/2014 605		82.582,25	70.000,00		0,00 0,00 0,00	70.000,00
189	6.000,00	0,00		6.000,00	6.000,00		0,00	6.000,00
190	400.000,00			400.000,00	400.000,00		0,00	400.000,00
192	0,00			0,00	0,00		0,00	0,00
193	0,00	0,00		0,00	0,00		0,00	0,00
194	20.000,00			20.000,00	20.000,00		0,00	20.000,00
196	1.650.000,00			1.650.000,00	1.915.205,99		0,00	1.915.205,99
198	300.000,00	31.052,94 G 12/12/2014 605		331.052,94	497.971,34		0,00 0,00	497.971,34
199	150.000,00	50.000,00 G 10/11/2014 534		200.000,00	195.403,40	50.000,00 G 10/11/2014 534	0,00 0,00	245.403,40
200	500.000,00	50.000,00 G 10/11/2014 534		550.000,00	695.114,12	50.000,00 G 10/11/2014 534	0,00 0,00	745.114,12
201	0,00			0,00	58.577,94		0,00	58.577,94
202	70.000,00	50.000,00 G 10/11/2014 534		120.000,00	273.781,58	50.000,00 G 10/11/2014 534	0,00 0,00	323.781,58
203	188.000,00			188.000,00	213.878,50		0,00	213.878,50

Cap.	Competenza				Cassa			
	Stanziamiento Iniziale	Variazioni in Più	Variazioni in Meno	Stanziamiento Definitivo	Stanziamiento Iniziale	Variazioni in Più	Variazioni in Meno	Stanziamiento Definitivo
204	530.000,00	560,66 G 12/12/2014 605 16.258,16 G 12/12/2014 605 110.000,00 G 23/12/2014 677		656.818,82	537.662,07		0,00 0,00 0,00 0,00	537.662,07
205	20.000,00			20.000,00	20.000,00		0,00	20.000,00
206	250.000,00	701,37 G 12/12/2014 605 20.338,63 G 12/12/2014 605	200.000,00 G 10/11/2014 534	71.040,00	271.000,00		200.000,00 G 10/11/2014 534 0,00 0,00	71.000,00
207	74.700,00			74.700,00	74.700,00		0,00	74.700,00
208	0,00			0,00	4.807,94		0,00	4.807,94
209	130.000,00			130.000,00	142.167,44		0,00	142.167,44
210	400.000,00	2.744,42 G 12/12/2014 605 79.583,44 G 12/12/2014 605	60.000,00 G 23/12/2014 677	422.327,86	644.284,27		0,00 0,00 0,00	644.284,27
211	4.000,00			4.000,00	4.452,60		0,00	4.452,60
212	100.000,00	145,21 G 12/12/2014 605 4.210,79 G 12/12/2014 605 30.000,00 G 23/12/2014 677		134.356,00	290.866,43		0,00 0,00 0,00 0,00	290.866,43
213	30.000,00			30.000,00	36.028,25		0,00	36.028,25
214	0,00			0,00	0,00		0,00	0,00
215	15.000,00			15.000,00	17.883,25		0,00	17.883,25
216	0,00	0,00		0,00	0,00		0,00	0,00
217	0,00	0,00		0,00	0,00		0,00	0,00
218	0,00	0,00		0,00	0,00		0,00	0,00
219	30.000,00			30.000,00	41.524,85		0,00	41.524,85

Cap.	Competenza				Cassa			
	Stanziamen to Iniziale	Variazioni in Più	Variazioni in Meno	Stanziamen to Definitivo	Stanziamen to Iniziale	Variazioni in Più	Variazioni in Meno	Stanziamen to Definitivo
220	0,00	150.000,00 G 15/12/2014 651		150.000,00	0,00	150.000,00 G 15/12/2014 651	0,00	150.000,00
221	2.550,00			2.550,00	3.529,61		0,00	3.529,61
222	0,00			0,00	0,00		0,00	0,00
223	5.400,00	0,00		5.400,00	8.153,63		0,00	8.153,63
224	0,00	0,00		0,00	1.500.000,00		0,00	1.500.000,00
225	192.000,00	0,00		192.000,00	239.621,49		0,00	239.621,49
226	200.000,00	7.360,06 G 12/12/2014 605 213.428,76 G 12/12/2014 605		420.788,82	980.938,02		0,00 0,00	980.938,02
227	100.000,00	0,00		100.000,00	100.000,00		0,00	100.000,00
228	0,00	0,00		0,00	0,00		0,00	0,00
229	250.000,00	0,00		250.000,00	250.000,00		0,00	250.000,00
230	0,00	0,00		0,00	0,00		0,00	0,00
231	300.000,00		300.000,00 G 10/11/2014 534	0,00	300.000,00		300.000,00 G 10/11/2014 534	0,00
232	290.400,00	0,00		290.400,00	417.467,09		0,00	417.467,09
234	0,00	0,00		0,00	0,00		0,00	0,00
236	0,00	0,00		0,00	0,00		0,00	0,00
238	0,00	0,00		0,00	0,00		0,00	0,00
240	0,00	0,00		0,00	0,00		0,00	0,00
242	0,00	0,00		0,00	9.410.057,60		0,00	9.410.057,60
244	0,00	0,00		0,00	45.058,82		0,00	45.058,82
245	0,00	106.000,00 G 08/08/2014 328		106.000,00	0,00	106.000,00 G 08/08/2014 328	0,00	106.000,00
246	0,00	0,00		0,00	0,00		0,00	0,00
247	0,00	24.000,00 G 08/08/2014 328		24.000,00	0,00	24.000,00 G 08/08/2014 328	0,00	24.000,00
248	0,00	0,00		0,00	0,00		0,00	0,00

Cap.	Competenza				Cassa			
	Stanziamen to Iniziale	Variazioni in Più	Variazioni in Meno	Stanziamen to Definitivo	Stanziamen to Iniziale	Variazioni in Più	Variazioni in Meno	Stanziamen to Definitivo
249	0,00	15.000,00 G 08/08/2014 328		15.000,00	0,00	15.000,00 G 08/08/2014 328	0,00	15.000,00
250	0,00	0,00		0,00	0,00		0,00	0,00
251	3.000.000,00	0,00		3.000.000,00	3.000.000,00		0,00	3.000.000,00
252	0,00	3.000.000,00 G 15/12/2014 651		3.000.000,00	3.300.000,00	3.000.000,00 G 15/12/2014 651	0,00	6.300.000,00
253	0,00	0,00		0,00	0,00		0,00	0,00
254	0,00	0,00		0,00	0,00		0,00	0,00
255	0,00	0,00		0,00	0,00		0,00	0,00
256	1.540.000,00			1.540.000,00	5.063.676,65		0,00	5.063.676,65
257	0,00	3.333,53 G 12/12/2014 605 96.666,47 G 12/12/2014 605		100.000,00	0,00		0,00 0,00	0,00
258	2.000.000,00			2.000.000,00	3.221.641,05		0,00	3.221.641,05
259	0,00	0,00		0,00	0,00		0,00	0,00
260	0,00	0,00		0,00	0,00		0,00	0,00
261	0,00	0,00		0,00	0,00		0,00	0,00
262	0,00	200.000,00 G 12/12/2014 605		200.000,00	0,00		0,00	0,00
264	15.000,00	0,00		15.000,00	15.000,00		0,00	15.000,00
266	0,00	0,00		0,00	0,00		0,00	0,00
268	0,00	0,00		0,00	0,00		0,00	0,00
270	0,00	0,00		0,00	0,00		0,00	0,00
272	344.000,00			344.000,00	365.734,18		0,00	365.734,18
274	0,00	0,00		0,00	0,00		0,00	0,00
276	7.000,00			7.000,00	7.750,00		0,00	7.750,00
277	3.000,00	0,00		3.000,00	3.063,75		0,00	3.063,75
278	0,00	0,00		0,00	0,00		0,00	0,00

Cap.	Competenza				Cassa			
	Stanziamiento Iniziale	Variazioni in Più	Variazioni in Meno	Stanziamiento Definitivo	Stanziamiento Iniziale	Variazioni in Più	Variazioni in Meno	Stanziamiento Definitivo
279	0,00	0,00		0,00	0,00		0,00	0,00
280	0,00	0,00		0,00	0,00		0,00	0,00
282	0,00	3.333,53 G 12/12/2014 605 96.666,47 G 12/12/2014 605		100.000,00	0,00		0,00 0,00	0,00
284	0,00	0,00		0,00	0,00		0,00	0,00
285	0,00	200.000,00 G 15/12/2014 651		200.000,00	0,00	200.000,00 G 15/12/2014 651	0,00	200.000,00
286	0,00	0,00		0,00	0,00		0,00	0,00
287	0,00	390.000,00 G 15/12/2014 651		390.000,00	0,00	390.000,00 G 15/12/2014 651	0,00	390.000,00
288	0,00	0,00		0,00	0,00		0,00	0,00
289	0,00	10.000,00 G 15/12/2014 651		10.000,00	0,00	10.000,00 G 15/12/2014 651	0,00	10.000,00
291	0,00	15.000,00 G 15/12/2014 651		15.000,00	0,00	15.000,00 G 15/12/2014 651	0,00	15.000,00
292	0,00	0,00		0,00	0,00		0,00	0,00
293	0,00	400.000,00 G 15/12/2014 651		400.000,00	0,00	400.000,00 G 15/12/2014 651	0,00	400.000,00
294	0,00	0,00		0,00	0,00		0,00	0,00
295	0,00	200.000,00 G 15/12/2014 651		200.000,00	0,00	200.000,00 G 15/12/2014 651	0,00	200.000,00
296	0,00	0,00		0,00	0,00		0,00	0,00
297	0,00	72.000,00 G 15/12/2014 651		72.000,00	0,00	72.000,00 G 15/12/2014 651	0,00	72.000,00
298	0,00	0,00		0,00	0,00		0,00	0,00
299	0,00	1.100.000,00 G 15/12/2014 651		1.100.000,00	0,00	1.100.000,00 G 15/12/2014 651	0,00	1.100.000,00
300	0,00	50.800,00 G 02/05/2014 129 1.345,75 G 12/12/2014 605 39.024,47 G 12/12/2014 605		91.170,22	83.902,22	50.800,00 G 02/05/2014 129	0,00 0,00 0,00	134.702,22

Cap.	Competenza				Cassa			
	Stanziamiento Iniziale	Variazioni in Più	Variazioni in Meno	Stanziamiento Definitivo	Stanziamiento Iniziale	Variazioni in Più	Variazioni in Meno	Stanziamiento Definitivo
301	0,00	7.500,00 G 02/05/2014 129 1.000,06 G 12/12/2014 605 28.999,94 G 12/12/2014 605		37.500,00	7.477,11	7.500,00 G 02/05/2014 129	0,00 0,00 0,00	14.977,11
302	0,00	0,00		0,00	0,00		0,00	0,00
303	0,00	8.000,00 G 02/05/2014 129		8.000,00	8.000,00	8.000,00 G 02/05/2014 129	0,00	16.000,00
304	82.728,50	499.644,63 G 23/12/2014 678		582.373,13	608.411,96	499.644,63 G 23/12/2014 678	0,00	1.108.056,59
305	0,00	5.000,00 G 02/05/2014 129 500,03 G 12/12/2014 605 14.499,97 G 12/12/2014 605		20.000,00	4.399,26	5.000,00 G 02/05/2014 129	0,00 0,00 0,00	9.399,26
306	250.000,00	0,00		250.000,00	682.350,00		0,00	682.350,00
307	30.000,00			30.000,00	45.000,00		0,00	45.000,00
308	420.000,00	3.285,66 G 12/12/2014 605 95.278,35 G 12/12/2014 605		518.564,01	871.570,28		0,00 0,00 0,00	871.570,28
309	0,00	8.500,00 G 02/05/2014 129		8.500,00	0,00	8.500,00 G 02/05/2014 129	0,00	8.500,00
310	185.000,00			185.000,00	176.337,38		0,00	176.337,38
311	10.000,00	0,00		10.000,00	10.000,00		0,00	10.000,00
312	1.500.000,00			1.500.000,00	1.500.000,00		0,00	1.500.000,00
313	10.000,00	0,00		10.000,00	10.000,00		0,00	10.000,00
314	65.000,00	1.212,29 G 12/12/2014 605 35.154,16 G 12/12/2014 605		101.366,45	128.633,55		0,00 0,00 0,00	128.633,55
315	0,00	2.100,00 G 02/05/2014 129		2.100,00	0,00	2.100,00 G 02/05/2014 129	0,00	2.100,00
316	0,00	0,00		0,00	0,00		0,00	0,00

Cap.	Competenza				Cassa			
	Stanziamen to Iniziale	Variazioni in Più	Variazioni in Meno	Stanziamen to Definitivo	Stanziamen to Iniziale	Variazioni in Più	Variazioni in Meno	Stanziamen to Definitivo
317	0,00	750,00 G 02/05/2014 129		750,00	0,00	750,00 G 02/05/2014 129	0,00	750,00
318	30.000,00			30.000,00	30.000,00		0,00	30.000,00
319	80.000,00	0,00		80.000,00	80.000,00		0,00	80.000,00
320	0,00	0,00		0,00	0,00		0,00	0,00
321	30.000,00	0,00		30.000,00	30.000,00		0,00	30.000,00
322	800.000,00	0,00		800.000,00	800.000,00		0,00	800.000,00
323	90.000,00	0,00		90.000,00	90.000,00		0,00	90.000,00
324	0,00	0,00		0,00	0,00		0,00	0,00
325	30.000,00	0,00		30.000,00	30.000,00		0,00	30.000,00
326	0,00	0,00		0,00	0,00		0,00	0,00
327	2.550,00	0,00		2.550,00	3.825,00		0,00	3.825,00
329	40.000,00	0,00		40.000,00	40.000,00		0,00	40.000,00
330	0,00	0,00		0,00	0,00		0,00	0,00
331	80.000,00	0,00		80.000,00	80.000,00		0,00	80.000,00
333	30.000,00	0,00		30.000,00	30.000,00		0,00	30.000,00
334	0,00	0,00		0,00	0,00		0,00	0,00
338	0,00	0,00		0,00	0,00		0,00	0,00
340	0,00	0,00		0,00	0,00		0,00	0,00
342	500.000,00	0,00		500.000,00	1.074.977,00		0,00	1.074.977,00
344	0,00	0,00		0,00	0,00		0,00	0,00
346	0,00	0,00		0,00	0,00		0,00	0,00
348	0,00	0,00		0,00	0,00		0,00	0,00
350	0,00	0,00		0,00	0,00		0,00	0,00
352	0,00	0,00		0,00	0,00		0,00	0,00
354	0,00	0,00		0,00	0,00		0,00	0,00

Cap.	Competenza				Cassa			
	Stanziamiento Iniziale	Variazioni in Più	Variazioni in Meno	Stanziamiento Definitivo	Stanziamiento Iniziale	Variazioni in Più	Variazioni in Meno	Stanziamiento Definitivo
356	0,00	0,00		0,00	0,00		0,00	0,00
366	0,00	1.666,76 G 12/12/2014 605 48.333,24 G 12/12/2014 605		50.000,00	0,00		0,00 0,00	0,00
368	0,00	0,00		0,00	0,00		0,00	0,00
386	0,00	0,00		0,00	0,00		0,00	0,00
398	0,00	17.730.845,94 G 27/06/2014 216		17.730.845,94	0,00	17.730.845,94 G 27/06/2014 216	0,00	17.730.845,94
400	4.540.000,00	3.962,40 G 12/12/2014 605 114.902,70 G 12/12/2014 605		4.658.865,10	5.879.722,12	5.109,68 G 29/04/2014 126	0,00 0,00 0,00	5.884.831,80
401	0,00	1.500,00 G 01/12/2014 581		1.500,00	0,00	1.500,00 G 01/12/2014 581	0,00	1.500,00
402	0,00	520,23 G 12/12/2014 605 15.085,80 G 12/12/2014 605		15.606,03	39.883,87		0,00 0,00 0,00	39.883,87
403	70.000,00	0,00		70.000,00	88.000,00		0,00	88.000,00
404	100.000,00	1.542,39 G 12/12/2014 605 44.726,64 G 12/12/2014 605 50.000,00 G 23/12/2014 677		196.269,03	145.470,60		0,00 0,00 0,00 0,00	145.470,60
405	30.000,00	0,00		30.000,00	30.000,00		0,00	30.000,00
406	800.000,00			800.000,00	1.105.970,11		0,00	1.105.970,11
407	200.000,00	0,00		200.000,00	200.000,00		0,00	200.000,00
408	0,00	0,00		0,00	0,00		0,00	0,00
409	0,00	0,00		0,00	0,00		0,00	0,00
410	0,00	0,00		0,00	0,00		0,00	0,00
411	0,00	0,00		0,00	0,00		0,00	0,00

Cap.	Competenza				Cassa			
	Stanziamiento Iniziale	Variazioni in Più	Variazioni in Meno	Stanziamiento Definitivo	Stanziamiento Iniziale	Variazioni in Più	Variazioni in Meno	Stanziamiento Definitivo
412	450.000,00			450.000,00	756.395,47		0,00	756.395,47
413	0,00	0,00		0,00	0,00		0,00	0,00
414	10.000,00	453,36 G 12/12/2014 605 13.146,67 G 12/12/2014 605		23.600,03	21.620,11	40,50 G 29/04/2014 126	0,00 0,00 0,00	21.660,61
415	0,00	0,00		0,00	0,00		0,00	0,00
416	50.000,00	189,64 G 12/12/2014 605 5.499,14 G 12/12/2014 605		55.688,78	57.280,00	14.304,62 G 29/04/2014 126	0,00 0,00 0,00	71.584,62
417	0,00	0,00		0,00	0,00		0,00	0,00
419	0,00	0,00		0,00	0,00		0,00	0,00
420	1.000.000,00	60.000,00 G 23/12/2014 677		1.060.000,00	1.300.044,46		0,00 0,00	1.300.044,46
422	290.000,00			290.000,00	390.000,00		0,00	390.000,00
423	50.000,00	0,00		50.000,00	50.000,00		0,00	50.000,00
425	50.000,00	0,00		50.000,00	50.000,00		0,00	50.000,00
426	20.000,00			20.000,00	20.000,00		0,00	20.000,00
427	5.000,00	20.000,00 G 01/12/2014 579		25.000,00	5.000,00	20.000,00 G 01/12/2014 579	0,00	25.000,00
428	0,00	0,00		0,00	0,00		0,00	0,00
429	20.000,00	0,00		20.000,00	20.000,00		0,00	20.000,00
430	0,00	11.667,35 G 12/12/2014 605 338.332,65 G 12/12/2014 605		350.000,00	0,00		0,00 0,00	0,00
431	200.000,00	0,00		200.000,00	200.000,00		0,00	200.000,00
432	0,00	0,00		0,00	0,00		0,00	0,00
433	20.000,00	0,00		20.000,00	20.000,00		0,00	20.000,00

Cap.	Competenza				Cassa			
	Stanziamiento Iniziale	Variazioni in Più	Variazioni in Meno	Stanziamiento Definitivo	Stanziamiento Iniziale	Variazioni in Più	Variazioni in Meno	Stanziamiento Definitivo
434	0,00	0,00		0,00	0,00		0,00	0,00
435	100.000,00	0,00		100.000,00	100.000,00		0,00	100.000,00
436	0,00			0,00	0,00		0,00	0,00
437	100.000,00	80.000,00 G 01/12/2014 579		180.000,00	100.000,00	80.000,00 G 01/12/2014 579	0,00	180.000,00
438	0,00			0,00	0,00		0,00	0,00
439	0,00	0,00		0,00	0,00		0,00	0,00
440	59.021,42			59.021,42	65.859,70		0,00	65.859,70
441	20.000,00	0,00		20.000,00	20.000,00		0,00	20.000,00
442	0,00	0,00		0,00	0,00		0,00	0,00
443	590,00	450,00 G 15/12/2014 627		1.040,00	590,00	450,00 G 15/12/2014 627	0,00	1.040,00
444	1.000,00	0,00		1.000,00	1.000,00		0,00	1.000,00
445	40.000,00	0,00	21.700,00 G 23/12/2014 666	18.300,00	40.000,00		21.700,00 G 23/12/2014 666	18.300,00
446	0,00			0,00	0,00		0,00	0,00
447	0,00	4.798.200,00 G 17/11/2014 553		4.798.200,00	0,00	4.798.200,00 G 17/11/2014 553	0,00	4.798.200,00
448	5.000,00			5.000,00	5.000,00		0,00	5.000,00
449	177.000,00	0,00	105.000,00 G 10/11/2014 508 0,00 1.500,00 G 01/12/2014 581	70.500,00	177.000,00		105.000,00 G 10/11/2014 508 1.500,00 G 01/12/2014 581	70.500,00
450	50.000,00	2,22 G 12/12/2014 605 64,40 G 12/12/2014 605		50.066,62	62.900,39	350,84 G 29/04/2014 126	0,00 0,00 0,00	63.251,23
451	0,00	50.000,00 G 08/08/2014 364		50.000,00	0,00	50.000,00 G 08/08/2014 364	0,00	50.000,00
452	500,00			500,00	500,00		0,00	500,00
453	500,00	0,00		500,00	500,00		0,00	500,00
454	0,00			0,00	0,00		0,00	0,00

Cap.	Competenza				Cassa			
	Stanziamen to Iniziale	Variazioni in Più	Variazioni in Meno	Stanziamen to Definitivo	Stanziamen to Iniziale	Variazioni in Più	Variazioni in Meno	Stanziamen to Definitivo
455	0,00	1.300.000,00 G 08/08/2014 364		1.300.000,00	0,00	1.300.000,00 G 08/08/2014 364	0,00	1.300.000,00
456	0,00			0,00	6.340,77		0,00	6.340,77
457	17.000,00	8.712,00 G 01/12/2014 580		25.712,00	17.000,00	8.712,00 G 01/12/2014 580	0,00	25.712,00
458	30.000,00	0,00		30.000,00	58.900,00		0,00	58.900,00
459	0,00	0,00		0,00	0,00		0,00	0,00
460	0,00			0,00	0,00		0,00	0,00
461	10.000,00	0,00		10.000,00	10.000,00		0,00	10.000,00
462	0,00	0,00		0,00	0,00		0,00	0,00
463	5.000,00	0,00		5.000,00	5.000,00		0,00	5.000,00
464	0,00	0,00		0,00	0,00		0,00	0,00
465	200.000,00	0,00	8.712,00 G 01/12/2014 580	191.288,00	257.950,00		8.712,00 G 01/12/2014 580	249.238,00
466	0,00			0,00	0,00		0,00	0,00
467	6.000,00	0,00		6.000,00	6.000,00		0,00	6.000,00
468	0,00	0,00		0,00	12.600,00		0,00	12.600,00
469	0,00	0,00		0,00	0,00		0,00	0,00
470	1.000,00			1.000,00	1.000,00		0,00	1.000,00
471	41.550,00	0,00		41.550,00	42.260,94		0,00	42.260,94
472	20.000,00	0,00		20.000,00	20.453,33		0,00	20.453,33
473	6.000,00	23,57 G 30/12/2014 716 759,93 G 30/12/2014 716		6.783,50	6.898,00		0,00 0,00	6.898,00
474	2.000.000,00			2.000.000,00	3.931.366,71		0,00	3.931.366,71
475	45.000,00	0,00		45.000,00	45.000,00		0,00	45.000,00
476	2.000.000,00	0,00		2.000.000,00	2.312.818,88		0,00	2.312.818,88
477	31.500,00	0,00	31.500,00 G 23/12/2014 666	0,00	37.954,39		31.500,00 G 23/12/2014 666	6.454,39

Cap.	Competenza				Cassa			
	Stanziamiento Iniziale	Variazioni in Più	Variazioni in Meno	Stanziamiento Definitivo	Stanziamiento Iniziale	Variazioni in Più	Variazioni in Meno	Stanziamiento Definitivo
478	0,00	0,00		0,00	5.709,60		0,00	5.709,60
479	10.500,00	0,00		10.500,00	10.500,00		0,00	10.500,00
480	25.000,00			25.000,00	78.626,65		0,00	78.626,65
481	8.925,00	0,00		8.925,00	8.925,00		0,00	8.925,00
482	0,00	0,00		0,00	0,00		0,00	0,00
483	60.000,00	53.200,00 G 23/12/2014 666		113.200,00	60.000,00	53.200,00 G 23/12/2014 666	0,00	113.200,00
484	0,00	0,00		0,00	0,00		0,00	0,00
485	0,00	0,00		0,00	0,00		0,00	0,00
486	0,00	0,00		0,00	0,00		0,00	0,00
487	244.385,00	0,00		244.385,00	365.554,94		0,00	365.554,94
488	0,00	0,00		0,00	0,00		0,00	0,00
489	796.694,00	0,00		796.694,00	1.199.696,10		0,00	1.199.696,10
490	0,00	0,00		0,00	0,00		0,00	0,00
491	480.000,00	0,00		480.000,00	480.000,00		0,00	480.000,00
492	0,00	0,00		0,00	0,00		0,00	0,00
493	70.000,00	0,00		70.000,00	87.029,09		0,00	87.029,09
494	0,00	0,00		0,00	0,00		0,00	0,00
495	40.000,00	0,00		40.000,00	45.825,43		0,00	45.825,43
496	25.000,00			25.000,00	55.000,00		0,00	55.000,00
497	142.692,57	10.000,00 G 12/12/2014 615		152.692,57	164.150,37	10.000,00 G 12/12/2014 615	0,00	174.150,37
498	0,00	0,00		0,00	0,00		0,00	0,00
499	444.652,79	30.000,00 G 12/12/2014 615		474.652,79	507.812,78	30.000,00 G 12/12/2014 615	0,00	537.812,78
500	9.995.000,00			9.995.000,00	17.284.561,84		0,00	17.284.561,84
501	500.000,00	0,00		500.000,00	500.000,00		0,00	500.000,00

Cap.	Competenza				Cassa			
	Stanziamiento Iniziale	Variazioni in Più	Variazioni in Meno	Stanziamiento Definitivo	Stanziamiento Iniziale	Variazioni in Più	Variazioni in Meno	Stanziamiento Definitivo
502	2.500.000,00	13.967,14 G 12/12/2014 605 405.022,52 G 12/12/2014 605	900.000,00 G 23/12/2014 677	2.018.989,66	3.971.560,62	2.573,36 G 29/04/2014 126	0,00 0,00 0,00	3.974.133,98
503	0,00	0,00		0,00	0,00		0,00	0,00
504	770.000,00	100.000,00 G 15/12/2014 651	100.000,00 G 01/12/2014 579	770.000,00	1.277.867,89	107.651,03 G 29/04/2014 126 100.000,00 G 15/12/2014 651	100.000,00 G 01/12/2014 579 0,00	1.385.518,92
505	0,00			0,00	0,00		0,00	0,00
506	0,00	0,00		0,00	0,00		0,00	0,00
507	20.000,00			20.000,00	20.000,00		0,00	20.000,00
508	368.000,00	36.506,66 G 12/12/2014 605 1.058.629,34 G 12/12/2014 605		1.463.136,00	2.043.536,00	3.600,00 G 29/04/2014 126	0,00 0,00	2.047.136,00
509	0,00	0,00		0,00	0,00		0,00	0,00
510	0,00	0,00		0,00	0,00		0,00	0,00
511	150.000,00	0,00		150.000,00	172.000,00		0,00	172.000,00
512	34.000,00	0,00		34.000,00	34.000,00		0,00	34.000,00
513	2.850.000,00	378,98 G 12/12/2014 605 10.989,79 G 12/12/2014 605	140.000,00 G 12/12/2014 615	2.721.368,77	6.145.783,42	106.946,98 G 29/04/2014 126	140.000,00 G 12/12/2014 615 0,00 0,00	6.112.730,40
514	0,00	0,00		0,00	0,00		0,00	0,00
515	0,00	0,00		0,00	711.143,00		0,00	711.143,00
516	0,00	26.000,00 G 08/08/2014 326	26.000,00 G 10/11/2014 495	0,00	0,00	26.000,00 G 08/08/2014 326	26.000,00 G 10/11/2014 495	0,00
517	0,00	75.000,00 G 12/12/2014 605		75.000,00	75.000,00		0,00	75.000,00
518	50.000,00	0,00		50.000,00	50.000,00		0,00	50.000,00
519	0,00	0,00		0,00	0,00		0,00	0,00

Cap.	Competenza				Cassa			
	Stanziamen to Iniziale	Variazioni in Più	Variazioni in Meno	Stanziamen to Definitivo	Stanziamen to Iniziale	Variazioni in Più	Variazioni in Meno	Stanziamen to Definitivo
520	0,00	36.205,62 G 08/08/2014 323		36.205,62	0,00	36.205,62 G 08/08/2014 323	0,00	36.205,62
521	0,00	0,00		0,00	0,00		0,00	0,00
522	616.410,00	26.000,00 G 10/11/2014 495 4.560,94 G 12/12/2014 605 132.259,29 G 12/12/2014 605	26.000,00 G 08/08/2014 326 450,00 G 15/12/2014 627	752.780,23	1.152.854,50	26.000,00 G 10/11/2014 495	26.000,00 G 08/08/2014 326 450,00 G 15/12/2014 627 0,00 0,00	1.152.404,50
523	130.000,00	0,00		130.000,00	480.970,50		0,00	480.970,50
524	380.000,00	1.143,35 G 30/12/2014 716 36.856,65 G 30/12/2014 716		418.000,00	807.980,00		0,00 0,00 0,00	807.980,00
525	0,00	0,00		0,00	338.857,00		0,00	338.857,00
526	0,00	0,00		0,00	0,00		0,00	0,00
527	643.000,00	0,00		643.000,00	643.000,00		0,00	643.000,00
528	4.000.000,00			4.000.000,00	11.752.924,61		0,00	11.752.924,61
529	0,00	0,00		0,00	0,00		0,00	0,00
530	3.000,00	0,00		3.000,00	3.000,00		0,00	3.000,00
531	368.000,00	0,00		368.000,00	368.000,00		0,00	368.000,00
532	1.200,00	0,00		1.200,00	1.200,00		0,00	1.200,00
533	100.000,00	1.086,46 G 30/12/2014 716 35.022,50 G 30/12/2014 716		136.108,96	200.000,00		0,00 0,00	200.000,00
534	0,00	0,00		0,00	0,00		0,00	0,00
535	1.661.403,00	100.000,00 G 12/12/2014 615		1.761.403,00	1.755.694,69	100.000,00 G 12/12/2014 615	0,00 0,00	1.855.694,69
536	0,00			0,00	242.299,50		0,00	242.299,50

Cap.	Competenza				Cassa			
	Stanziamiento Iniziale	Variazioni in Più	Variazioni in Meno	Stanziamiento Definitivo	Stanziamiento Iniziale	Variazioni in Più	Variazioni in Meno	Stanziamiento Definitivo
537	1.000.000,00	0,00		1.000.000,00	1.652.616,23		0,00	1.652.616,23
538	0,00	0,00		0,00	0,00		0,00	0,00
539	3.000.000,00	0,00		3.000.000,00	3.000.000,00		0,00	3.000.000,00
540	0,00	0,00		0,00	0,00		0,00	0,00
541	510.000,00	18,87 G 30/12/2014 716 608,36 G 30/12/2014 716		510.627,23	527.909,38		0,00 0,00 0,00	527.909,38
542	0,00	0,00		0,00	7.412.252,53	2.000,00 G 29/04/2014 126	0,00	7.414.252,53
543	0,00	0,00		0,00	20.000,00		0,00	20.000,00
544	0,00	450.000,00 G 08/08/2014 364		450.000,00	0,00	450.000,00 G 08/08/2014 364	0,00	450.000,00
545	350.000,00	0,00		350.000,00	637.670,14		0,00	637.670,14
546	0,00	0,00		0,00	0,00		0,00	0,00
547	150.000,00	0,00		150.000,00	213.333,50		0,00	213.333,50
548	0,00	3.333,53 G 12/12/2014 605 96.666,47 G 12/12/2014 605		100.000,00	100.000,00		0,00 0,00	100.000,00
549	150.000,00	0,00		150.000,00	257.926,00		0,00	257.926,00
550	0,00	0,00		0,00	0,00		0,00	0,00
551	0,00	0,00		0,00	0,00		0,00	0,00
552	0,00	250.000,00 G 08/08/2014 364		250.000,00	0,00	250.000,00 G 08/08/2014 364	0,00	250.000,00
553	70.000,00	0,00		70.000,00	135.000,00		0,00	135.000,00
554	1.000.000,00	1.000.000,00 G 08/08/2014 364		2.000.000,00	2.049.538,20	1.000.000,00 G 08/08/2014 364	0,00	3.049.538,20
555	1.500.000,00	700.000,00 G 23/12/2014 677		2.200.000,00	2.584.141,68		0,00 0,00	2.584.141,68
556	0,00	0,00		0,00	350.000,00		0,00	350.000,00

Cap.	Competenza				Cassa			
	Stanziamen to Iniziale	Variazioni in Più	Variazioni in Meno	Stanziamen to Definitivo	Stanziamen to Iniziale	Variazioni in Più	Variazioni in Meno	Stanziamen to Definitivo
557	250.000,00			250.000,00	357.199,39		0,00	357.199,39
558	20.000,00	0,00		20.000,00	20.000,00		0,00	20.000,00
559	50.000,00			50.000,00	60.700,00		0,00	60.700,00
560	0,00	166,68 G 12/12/2014 605 4.833,32 G 12/12/2014 605		5.000,00	5.000,00		0,00 0,00	5.000,00
561	200.000,00	50.000,00 G 10/11/2014 534 70.000,00 G 23/12/2014 677		320.000,00	394.513,33	50.000,00 G 10/11/2014 534	0,00 0,00 0,00	444.513,33
562	20.000.000,00			20.000.000,00	65.262.132,09		0,00	65.262.132,09
563	300.000,00	0,00		300.000,00	300.000,00		0,00	300.000,00
564	2.000,00			2.000,00	2.000,00		0,00	2.000,00
565	0,00	0,00		0,00	0,00		0,00	0,00
566	0,00	190,00 G 15/12/2014 651		190,00	0,00	190,00 G 15/12/2014 651	0,00	190,00
567	0,00	0,00		0,00	0,00		0,00	0,00
568	644.000,00	456.000,00 G 15/12/2014 651		1.100.000,00	644.000,00	456.000,00 G 15/12/2014 651	0,00	1.100.000,00
569	0,00	0,00		0,00	0,00		0,00	0,00
570	0,00	421,76 G 12/12/2014 605 12.230,36 G 12/12/2014 605		12.652,12	1.573,00		0,00 0,00	1.573,00
571	0,00	0,00		0,00	0,00		0,00	0,00
572	0,00	3.989,20 G 24/07/2014 295 591.624,18 G 10/11/2014 490 99.348,67 G 30/12/2014 743		694.962,05	18.295,87	3.989,20 G 24/07/2014 295 591.624,18 G 10/11/2014 490 99.348,67 G 30/12/2014 743	0,00 0,00 0,00	713.257,92
573	0,00	0,00		0,00	0,00		0,00	0,00

Cap.	Competenza				Cassa			
	Stanziamiento Iniziale	Variazioni in Più	Variazioni in Meno	Stanziamiento Definitivo	Stanziamiento Iniziale	Variazioni in Più	Variazioni in Meno	Stanziamiento Definitivo
574	0,00	492.451,03 A 23/12/2014 1 65.781,48 G 30/12/2014 732 248.620,40 G 30/12/2014 733		806.852,91	35.000.000,00	492.451,03 A 23/12/2014 1 65.781,48 G 30/12/2014 732 248.620,40 G 30/12/2014 733	0,00 0,00 0,00	35.806.852,91
575	4.493,29	5.788,12 G 24/07/2014 285 696.332,72 G 08/08/2014 327 17.055,44 G 09/09/2014 374 3.962,40 G 10/11/2014 497		727.631,97	4.493,29	5.788,12 G 24/07/2014 285 696.332,72 G 08/08/2014 327 17.055,44 G 09/09/2014 374 3.962,40 G 10/11/2014 497	0,00 0,00 0,00 0,00	727.631,97
576	0,00	90.135,95 G 12/05/2014 140 136.264,33 G 27/06/2014 218 124.341,40 G 27/06/2014 219 104.728,82 G 27/06/2014 220 241.293,26 G 11/07/2014 276 150.833,15 G 24/07/2014 296 38.906,97 G 09/09/2014 387 61.890,01 G 09/09/2014 386 45.687,14 G 15/10/2014 454 74.828,84 G 30/12/2014 744 97.173,73 G 30/12/2014 746 97.184,45 G 30/12/2014 747		1.263.268,05	223.130,61	90.135,95 G 12/05/2014 140 136.264,33 G 27/06/2014 218 124.341,40 G 27/06/2014 219 104.728,82 G 27/06/2014 220 241.293,26 G 11/07/2014 276 150.833,15 G 24/07/2014 296 38.906,97 G 09/09/2014 387 61.890,01 G 09/09/2014 386 45.687,14 G 15/10/2014 454 74.828,84 G 30/12/2014 744 97.173,73 G 30/12/2014 746 97.184,45 G 30/12/2014 747	0,00 0,00 0,00 0,00 0,00 0,00 0,00 0,00 0,00 0,00 0,00	1.486.398,66
577	0,00	344,02 G 23/12/2014 674		344,02	0,00	344,02 G 23/12/2014 674	0,00	344,02
578	0,00	75.738,47 G 08/08/2014 354 388.656,62 G 06/10/2014 427		464.395,09	425.275,99	75.738,47 G 08/08/2014 354 388.656,62 G 06/10/2014 427	0,00 0,00	889.671,08

Cap.	Competenza				Cassa			
	Stanziamiento Iniziale	Variazioni in Più	Variazioni in Meno	Stanziamiento Definitivo	Stanziamiento Iniziale	Variazioni in Più	Variazioni in Meno	Stanziamiento Definitivo
579	0,00	1.678,28		496.927,38	136.376,54	1.678,28	0,00	630.249,08
		G 27/06/2014 217				G 27/06/2014 217		
		204.989,25				204.989,25	0,00	
		G 09/09/2014 383				G 09/09/2014 383		
		101,83				3.475,00	0,00	
		G 12/12/2014 605				G 30/12/2014 736		
		2.953,01				108,75	0,00	
		G 12/12/2014 605				G 30/12/2014 737		
		3.475,00				1.450,73	0,00	
		G 30/12/2014 736				G 30/12/2014 739		
		108,75				282.170,53	0,00	
		G 30/12/2014 737				G 30/12/2014 794		
		1.450,73					0,00	
		G 30/12/2014 739						
		282.170,53					0,00	
		G 30/12/2014 794						

Cap.	Competenza				Cassa			
	Stanziamiento Iniziale	Variazioni in Più	Variazioni in Meno	Stanziamiento Definitivo	Stanziamiento Iniziale	Variazioni in Più	Variazioni in Meno	Stanziamiento Definitivo
580	0,00	2.464,19		1.012.072,35	2.518.448,45	2.464,19	0,00	3.469.925,99
		G 05/06/2014 179				G 05/06/2014 179		
		4.204,83				4.204,83	0,00	
		G 05/06/2014 180				G 05/06/2014 180		
		1.571,17				1.571,17	0,00	
		G 27/06/2014 215				G 27/06/2014 215		
		865.569,73				865.569,73	0,00	
		G 24/07/2014 299				G 24/07/2014 299		
		3.243,27				3.243,27	0,00	
		G 09/09/2014 375				G 09/09/2014 375		
		3.164,03				3.164,03	0,00	
		G 09/09/2014 376				G 09/09/2014 376		
		4.352,55				4.352,55	0,00	
		G 09/09/2014 377				G 09/09/2014 377		
		8.519,95				8.519,95	0,00	
		G 09/09/2014 378				G 09/09/2014 378		
		2.877,13				2.877,13	0,00	
		G 09/09/2014 379				G 09/09/2014 379		
		8.051,72				8.051,72	0,00	
		G 09/09/2014 380				G 09/09/2014 380		
		2.395,11				2.395,11	0,00	
		G 09/09/2014 381				G 09/09/2014 381		
		3.748,73				3.748,73	0,00	
		G 06/10/2014 434				G 06/10/2014 434		
		344,43				2.472,29	0,00	
		G 12/12/2014 605				G 30/12/2014 725		
		9.987,90				2.365,53	0,00	
		G 12/12/2014 605				G 30/12/2014 723		
		2.472,29				2.124,49	0,00	
		G 30/12/2014 725				G 30/12/2014 722		
		2.365,53				2.921,13	0,00	
		G 30/12/2014 723				G 30/12/2014 721		
		2.124,49				4.641,25	0,00	
		G 30/12/2014 722				G 30/12/2014 719		
		2.921,13				3.691,68	0,00	
		G 30/12/2014 721				G 30/12/2014 720		
		4.641,25				4.344,45	0,00	
		G 30/12/2014 719				G 30/12/2014 726		
		3.691,68				3.535,40	0,00	
		G 30/12/2014 720				G 30/12/2014 727		
		4.344,45				3.016,71	0,00	
		G 30/12/2014 726				G 30/12/2014 728		
		3.535,40				1.230,42	0,00	
		G 30/12/2014 727				G 30/12/2014 729		
		3.016,71				4.394,44	0,00	
		G 30/12/2014 728				G 30/12/2014 730		
		1.230,42				4.547,26	0,00	
		G 30/12/2014 729				G 30/12/2014 731		
		4.394,44				2.030,08	0,00	
		G 30/12/2014 730				G 30/12/2014 724		
		4.547,26					0,00	
		G 30/12/2014 731						

Cap.	Competenza				Cassa			
	Stanziamiento Iniziale	Variazioni in Più	Variazioni in Meno	Stanziamiento Definitivo	Stanziamiento Iniziale	Variazioni in Più	Variazioni in Meno	Stanziamiento Definitivo
580		1.512,31 G 30/12/2014 716 48.750,17 G 30/12/2014 716 2.030,08 G 30/12/2014 724					0,00 0,00 0,00	
581	0,00	1.777,40 A 12/03/2014 178435 1.010,10 G 30/12/2014 708		2.787,50	25.351,84	1.777,40 A 12/03/2014 178435 1.010,10 G 30/12/2014 708	0,00 0,00	28.139,34
582	0,00	33.050,43 G 30/12/2014 716 1.065.399,26 G 30/12/2014 716		1.098.449,69	1.098.449,69		0,00 0,00	1.098.449,69
583	0,00	6.000,00 G 24/07/2014 294 889,34 G 10/11/2014 516		6.889,34	5.233,78	6.000,00 G 24/07/2014 294 889,34 G 10/11/2014 516	0,00 0,00	12.123,12
584	0,00	0,00		0,00	0,00		0,00	0,00
585	0,00	1.268,80 G 29/04/2014 122 934,40 G 11/07/2014 274 37.786,29 G 09/09/2014 385 15.381,09 G 30/12/2014 740 1.051,05 G 30/12/2014 741		56.421,63	0,00	1.268,80 G 29/04/2014 122 934,40 G 11/07/2014 274 37.786,29 G 09/09/2014 385 15.381,09 G 30/12/2014 740 1.051,05 G 30/12/2014 741	0,00 0,00 0,00 0,00 0,00	56.421,63
586	0,00	0,00		0,00	500,00		0,00	500,00
587	0,00	365.798,81 G 05/06/2014 181 92.423,86 G 05/06/2014 182 132.233,69 G 05/06/2014 183 323.353,31 G 30/12/2014 718 0,00		913.809,67	1.763.140,21	14.157,74 G 29/04/2014 126 365.798,81 G 05/06/2014 181 92.423,86 G 05/06/2014 182 132.233,69 G 05/06/2014 183 323.353,31 G 30/12/2014 718	0,00 0,00 0,00 0,00 0,00	2.691.107,62
588	0,00	1.000,00 G 08/08/2014 319 9.000,00 G 30/12/2014 705		10.000,00	63.979,99	1.000,00 G 08/08/2014 319 9.000,00 G 30/12/2014 705	0,00 0,00	73.979,99
589	0,00	0,00		0,00	8.544,15		0,00	8.544,15

Cap.	Competenza				Cassa			
	Stanziamiento Iniziale	Variazioni in Più	Variazioni in Meno	Stanziamiento Definitivo	Stanziamiento Iniziale	Variazioni in Più	Variazioni in Meno	Stanziamiento Definitivo
590	0,00	0,00		0,00	1.542.314,16		0,00	1.542.314,16
591	0,00	0,00		0,00	0,00		0,00	0,00
592	150.000,00	0,00		150.000,00	300.000,00		0,00	300.000,00
593	40.000,00	0,00		40.000,00	45.916,42	700,00 G 29/04/2014 126	0,00	46.616,42
594	15.000,00	0,00		15.000,00	15.000,00		0,00	15.000,00
595	0,00	0,00		0,00	560.000,00		0,00	560.000,00
596	0,00	0,00		0,00	0,00		0,00	0,00
597	20.000,00	0,00		20.000,00	20.000,00		0,00	20.000,00
598	0,00	0,00		0,00	0,00		0,00	0,00
599	2.000,00			2.000,00	2.000,00		0,00	2.000,00
600	183.000.000,00			183.000.000,00	183.000.000,00		0,00	183.000.000,00
601	0,00	122,90 G 29/04/2014 126 8.628,22 G 10/11/2014 529 784,43 G 01/12/2014 573 368,13 G 12/12/2014 605 10.675,18 G 12/12/2014 605		20.578,86	0,00	122,90 G 29/04/2014 126 8.628,22 G 10/11/2014 529 784,43 G 01/12/2014 573	0,00 0,00 0,00 0,00 0,00	9.535,55
602	0,00	2.215,30 G 10/11/2014 529 2.245,39 G 01/12/2014 573 73,85 G 12/12/2014 605 2.141,45 G 12/12/2014 605		6.675,99	0,00	2.215,30 G 10/11/2014 529 2.245,39 G 01/12/2014 573	0,00 0,00 0,00 0,00	4.460,69
603	0,00	4.105,44 G 10/11/2014 529 137,83 G 12/12/2014 605 3.996,74 G 12/12/2014 605		8.240,01	0,00	4.105,44 G 10/11/2014 529	0,00 0,00 0,00	4.105,44
604	0,00	0,00		0,00	0,00		0,00	0,00
606	156.486,44			156.486,44	208.791,26		0,00	208.791,26

Cap.	Competenza				Cassa			
	Stanziamen to Iniziale	Variazioni in Più	Variazioni in Meno	Stanziamen to Definitivo	Stanziamen to Iniziale	Variazioni in Più	Variazioni in Meno	Stanziamen to Definitivo
608	0,00	0,00		0,00	0,00		0,00	0,00
609	10.000,00	0,00		10.000,00	10.000,00		0,00	10.000,00
610	0,00			0,00	0,00		0,00	0,00
611	0,00			0,00	0,00		0,00	0,00
612	29.000,00	0,00		29.000,00	29.000,00		0,00	29.000,00
613	81.000,00	0,00		81.000,00	81.000,00		0,00	81.000,00
614	18.000,00	0,00		18.000,00	18.000,00		0,00	18.000,00
615	12.000,00	0,00		12.000,00	12.000,00		0,00	12.000,00
616	0,00	0,00		0,00	0,00		0,00	0,00
617	0,00	0,00		0,00	0,00		0,00	0,00
618	15.000,00	0,00		15.000,00	15.000,00		0,00	15.000,00
619	85.000,00	0,00		85.000,00	85.000,00		0,00	85.000,00
620	0,00	0,00		0,00	0,00		0,00	0,00
621	0,00	7.493.314,41 G 15/12/2014 639		7.493.314,41	0,00	7.493.314,41 G 15/12/2014 639	0,00	7.493.314,41
622	42.500,00	0,00		42.500,00	42.500,00		0,00	42.500,00
623	0,00	1.558.540,68 G 15/12/2014 639 2.000.000,00 G 30/12/2014 801		3.558.540,68	0,00	1.558.540,68 G 15/12/2014 639	0,00 0,00	1.558.540,68
624	109.000,00			109.000,00	109.000,00		0,00	109.000,00
630	6.618.111,30			6.618.111,30	7.295.507,89	727.591,77 G 29/04/2014 126	0,00	8.023.099,66
631	808.741,74			808.741,74	0,00		0,00	0,00
632	67.184,15			67.184,15	129.747,66		0,00	129.747,66
633	67.184,15			67.184,15	0,00		0,00	0,00
634	2.080.184,78	43.442,73 G 12/12/2014 605		2.123.627,51	2.142.647,46		0,00 0,00	2.142.647,46
635	2.080.184,78			2.080.184,78	0,00		0,00	0,00

Cap.	Competenza				Cassa			
	Stanziamiento Iniziale	Variazioni in Più	Variazioni in Meno	Stanziamiento Definitivo	Stanziamiento Iniziale	Variazioni in Più	Variazioni in Meno	Stanziamiento Definitivo
636	693.495,29			693.495,29	693.495,29		0,00	693.495,29
637	693.495,29			693.495,29	0,00		0,00	0,00
638	33.247.113,09			33.247.113,09	56.084.219,06		0,00	56.084.219,06
639	6.419.913,29			6.419.913,29	0,00		0,00	0,00
640	2.632.801,57			2.632.801,57	2.632.801,57	2.632.801,57 G 29/04/2014 126	0,00	5.265.603,14
641	2.632.801,57			2.632.801,57	0,00		0,00	0,00
642	4.565.794,60			4.565.794,60	8.605.752,33	2.686.020,63 G 29/04/2014 126	0,00	11.291.772,96
643	4.565.794,60			4.565.794,60	0,00		0,00	0,00
644	0,00	0,00		0,00	0,00		0,00	0,00
645	0,00	0,00		0,00	0,00		0,00	0,00
646	0,00	0,00		0,00	0,00		0,00	0,00
647	0,00	0,00		0,00	0,00		0,00	0,00
648	0,00	0,00		0,00	0,00		0,00	0,00
649	0,00	0,00		0,00	0,00		0,00	0,00
650	0,00	0,00		0,00	0,00		0,00	0,00
652	330.000,00			330.000,00	330.000,00		0,00	330.000,00
653	0,00	0,00		0,00	0,00		0,00	0,00
654	0,00	0,00		0,00	0,00		0,00	0,00
655	0,00	0,00		0,00	0,00		0,00	0,00
656	0,00	0,00		0,00	0,00		0,00	0,00
657	0,00	0,00		0,00	0,00		0,00	0,00
658	0,00	0,00		0,00	0,00		0,00	0,00
659	0,00	0,00		0,00	0,00		0,00	0,00
660	0,00	0,00		0,00	0,00		0,00	0,00
661	0,00	0,00		0,00	0,00		0,00	0,00

Cap.	Competenza				Cassa			
	Stanziamiento Iniziale	Variazioni in Più	Variazioni in Meno	Stanziamiento Definitivo	Stanziamiento Iniziale	Variazioni in Più	Variazioni in Meno	Stanziamiento Definitivo
662	0,00	0,00		0,00	0,00		0,00	0,00
663	0,00	0,00		0,00	0,00		0,00	0,00
664	0,00	0,00		0,00	0,00		0,00	0,00
665	0,00	0,00		0,00	0,00		0,00	0,00
667	0,00	0,00		0,00	1.237.839,63		0,00	1.237.839,63
668	0,00	0,00		0,00	0,00		0,00	0,00
670	0,00	0,00		0,00	0,00		0,00	0,00
671	0,00	0,00		0,00	0,00		0,00	0,00
672	0,00	0,00		0,00	0,00		0,00	0,00
673	0,00	0,00		0,00	0,00		0,00	0,00
674	0,00	0,00		0,00	0,00		0,00	0,00
675	0,00	0,00		0,00	0,00		0,00	0,00
676	0,00	0,00		0,00	3.000.000,00		0,00	3.000.000,00
677	0,00	0,00		0,00	3.700,80		0,00	3.700,80
678	0,00	0,00		0,00	9.175.407,65		0,00	9.175.407,65
679	0,00	0,00		0,00	0,00		0,00	0,00
680	0,00	0,00		0,00	0,00		0,00	0,00
681	0,00	0,00		0,00	401.770,96		0,00	401.770,96
682	0,00	0,00		0,00	0,00		0,00	0,00
683	0,00	0,00		0,00	0,00		0,00	0,00
684	0,00	0,00		0,00	0,00		0,00	0,00
686	0,00	0,00		0,00	75.000,00		0,00	75.000,00
688	0,00	0,00		0,00	200.000,00		0,00	200.000,00
690	0,00	0,00		0,00	10.000,00		0,00	10.000,00
692	0,00	0,00		0,00	30.000,00		0,00	30.000,00

Cap.	Competenza				Cassa			
	Stanziamiento Iniziale	Variazioni in Più	Variazioni in Meno	Stanziamiento Definitivo	Stanziamiento Iniziale	Variazioni in Più	Variazioni in Meno	Stanziamiento Definitivo
694	0,00	0,00		0,00	30.000,00		0,00	30.000,00
696	0,00	0,00		0,00	20.000,00		0,00	20.000,00
698	0,00	0,00		0,00	20.000,00		0,00	20.000,00
700	0,00	0,00		0,00	10.000,00		0,00	10.000,00
702	0,00	0,00		0,00	10.000,00		0,00	10.000,00
704	0,00	0,00		0,00	10.000,00		0,00	10.000,00
706	0,00	0,00		0,00	30.000,00		0,00	30.000,00
708	0,00	0,00		0,00	40.000,00		0,00	40.000,00
710	0,00	0,00		0,00	40.000,00		0,00	40.000,00
712	0,00	0,00		0,00	50.000,00		0,00	50.000,00
714	0,00	0,00		0,00	20.000,00		0,00	20.000,00
716	0,00	0,00		0,00	200.000,00		0,00	200.000,00
718	0,00	0,00		0,00	60.000,00		0,00	60.000,00
722	0,00	0,00		0,00	15.000,00		0,00	15.000,00
724	0,00	0,00		0,00	15.000,00		0,00	15.000,00
726	0,00	0,00		0,00	30.000,00		0,00	30.000,00
728	0,00	0,00		0,00	55.000,00		0,00	55.000,00
730	0,00	0,00		0,00	25.000,00		0,00	25.000,00
732	0,00	0,00		0,00	20.000,00		0,00	20.000,00
734	0,00	0,00		0,00	35.000,00		0,00	35.000,00
736	0,00	0,00		0,00	70.000,00		0,00	70.000,00
738	0,00	0,00		0,00	65.000,00		0,00	65.000,00
740	0,00	0,00		0,00	35.000,00		0,00	35.000,00
742	0,00	0,00		0,00	35.000,00		0,00	35.000,00
744	0,00	0,00		0,00	10.000,00		0,00	10.000,00

Cap.	Competenza				Cassa			
	Stanziamiento Iniziale	Variazioni in Più	Variazioni in Meno	Stanziamiento Definitivo	Stanziamiento Iniziale	Variazioni in Più	Variazioni in Meno	Stanziamiento Definitivo
745	0,00	0,00		0,00	100.000,00		0,00	100.000,00
746	0,00	0,00		0,00	10.000,00		0,00	10.000,00
747	0,00	0,00		0,00	85.000,00		0,00	85.000,00
748	0,00	0,00		0,00	10.000,00		0,00	10.000,00
749	0,00	0,00		0,00	45.000,00		0,00	45.000,00
750	10.000,00			10.000,00	10.196,51		0,00	10.196,51
751	0,00	0,00		0,00	0,00		0,00	0,00
752	0,00	0,00		0,00	20.000,00		0,00	20.000,00
753	0,00	0,00		0,00	50.000,00		0,00	50.000,00
754	0,00	0,00		0,00	10.000,00		0,00	10.000,00
755	0,00	0,00		0,00	50.000,00		0,00	50.000,00
756	0,00	0,00		0,00	0,00		0,00	0,00
757	0,00	0,00		0,00	20.000,00		0,00	20.000,00
758	0,00	0,00		0,00	10.000,00		0,00	10.000,00
759	0,00	0,00		0,00	20.000,00		0,00	20.000,00
760	0,00	0,00		0,00	10.000,00		0,00	10.000,00
761	0,00	0,00		0,00	20.000,00		0,00	20.000,00
762	0,00	0,00		0,00	20.000,00		0,00	20.000,00
763	0,00	0,00		0,00	20.000,00		0,00	20.000,00
764	0,00	0,00		0,00	20.000,00		0,00	20.000,00
765	0,00	0,00		0,00	50.000,00		0,00	50.000,00
766	0,00	0,00		0,00	10.000,00		0,00	10.000,00
767	0,00	0,00		0,00	30.000,00		0,00	30.000,00
768	0,00	0,00		0,00	15.000,00		0,00	15.000,00
769	0,00	0,00		0,00	100.000,00		0,00	100.000,00

Cap.	Competenza				Cassa			
	Stanziamiento Iniziale	Variazioni in Più	Variazioni in Meno	Stanziamiento Definitivo	Stanziamiento Iniziale	Variazioni in Più	Variazioni in Meno	Stanziamiento Definitivo
770	0,00	0,00		0,00	25.000,00		0,00	25.000,00
771	0,00	0,00		0,00	160.000,00		0,00	160.000,00
772	0,00	0,00		0,00	20.000,00		0,00	20.000,00
773	0,00	0,00		0,00	20.000,00		0,00	20.000,00
774	0,00	0,00		0,00	40.000,00		0,00	40.000,00
775	0,00	0,00		0,00	10.000,00		0,00	10.000,00
776	0,00	0,00		0,00	25.000,00		0,00	25.000,00
777	0,00	0,00		0,00	10.000,00		0,00	10.000,00
778	0,00	0,00		0,00	50.000,00		0,00	50.000,00
779	0,00	0,00		0,00	10.000,00		0,00	10.000,00
780	0,00	0,00		0,00	25.000,00		0,00	25.000,00
781	0,00	0,00		0,00	10.000,00		0,00	10.000,00
782	0,00	0,00		0,00	130.000,00		0,00	130.000,00
783	0,00	0,00		0,00	10.000,00		0,00	10.000,00
784	0,00	0,00		0,00	70.000,00		0,00	70.000,00
785	0,00	0,00		0,00	10.000,00		0,00	10.000,00
786	0,00	0,00		0,00	25.000,00		0,00	25.000,00
787	0,00	0,00		0,00	10.000,00		0,00	10.000,00
788	0,00	0,00		0,00	100.000,00		0,00	100.000,00
789	0,00	0,00		0,00	45.000,00		0,00	45.000,00
790	0,00	0,00		0,00	25.000,00		0,00	25.000,00
791	0,00	0,00		0,00	25.000,00		0,00	25.000,00
792	0,00	0,00		0,00	25.000,00		0,00	25.000,00
793	0,00	0,00		0,00	25.000,00		0,00	25.000,00
794	0,00	0,00		0,00	25.000,00		0,00	25.000,00

Cap.	Competenza				Cassa			
	Stanziamiento Iniziale	Variazioni in Più	Variazioni in Meno	Stanziamiento Definitivo	Stanziamiento Iniziale	Variazioni in Più	Variazioni in Meno	Stanziamiento Definitivo
795	0,00	0,00		0,00	25.000,00		0,00	25.000,00
796	0,00	0,00		0,00	25.000,00		0,00	25.000,00
797	0,00	0,00		0,00	45.000,00		0,00	45.000,00
798	0,00	75.000,00 G 30/12/2014 738		75.000,00	86.081,01	75.000,00 G 30/12/2014 738	0,00 0,00	161.081,01
799	5.000,00	75.000,00 G 30/12/2014 738		80.000,00	93.000,00	75.000,00 G 30/12/2014 738	0,00 0,00	168.000,00
800	5.000,00	81.236,00 G 30/12/2014 738		86.236,00	115.000,00	81.236,00 G 30/12/2014 738	0,00 0,00	196.236,00
801	15.251,50	8.000,00 G 22/09/2014 419 181.517,37 G 30/12/2014 738		204.768,87	17.335,35	8.000,00 G 22/09/2014 419 181.517,37 G 30/12/2014 738	0,00 0,00 0,00	206.852,72
802	64.000,00	3,02 G 12/12/2014 605 87,68 G 12/12/2014 605 726.069,47 G 30/12/2014 738	11.888,70 G 22/09/2014 419	778.271,47	165.530,38	726.069,47 G 30/12/2014 738	11.888,70 G 22/09/2014 419 0,00 0,00 0,00	879.711,15
803	6.000,00	3.888,70 G 22/09/2014 419 63.729,90 G 30/12/2014 738		73.618,60	7.405,03	3.888,70 G 22/09/2014 419 63.729,90 G 30/12/2014 738	0,00 0,00 0,00	75.023,63
804	2.000.000,00	0,00		2.000.000,00	3.750.000,00		0,00	3.750.000,00
806	42.469,52			42.469,52	72.469,52		0,00	72.469,52
809	40.000,00	0,00		40.000,00	40.000,00		0,00	40.000,00
810	0,00	0,00		0,00	0,00		0,00	0,00
811	0,00	72.500,00 G 12/12/2014 605		72.500,00	112.500,00		0,00	112.500,00
812	0,00	0,00		0,00	0,00		0,00	0,00

Cap.	Competenza				Cassa			
	Stanziamiento Iniziale	Variazioni in Più	Variazioni in Meno	Stanziamiento Definitivo	Stanziamiento Iniziale	Variazioni in Più	Variazioni in Meno	Stanziamiento Definitivo
813	63.700,00			63.700,00	64.335,70		0,00	64.335,70
814	63.700,00			63.700,00	64.162,07		0,00	64.162,07
815	0,00	0,00		0,00	0,00		0,00	0,00
816	0,00	670.964,22 G 10/11/2014 498		670.964,22	0,00		0,00	0,00
818	0,00	0,00		0,00	0,00		0,00	0,00
819	0,00	0,00		0,00	0,00		0,00	0,00
820	0,00	0,00		0,00	0,00		0,00	0,00
821	0,00	0,00		0,00	0,00		0,00	0,00
822	0,00	0,00		0,00	0,00		0,00	0,00
824	0,00	0,00		0,00	0,00		0,00	0,00
826	0,00	0,00		0,00	0,00		0,00	0,00
828	0,00	0,00		0,00	45.000,00		0,00	45.000,00
830	0,00	0,00		0,00	90.000,00		0,00	90.000,00
832	0,00	0,00		0,00	40.000,00		0,00	40.000,00
834	0,00	0,00		0,00	70.000,00		0,00	70.000,00
836	0,00	0,00		0,00	24.000,00		0,00	24.000,00
838	0,00	0,00		0,00	25.000,00		0,00	25.000,00
840	0,00	0,00		0,00	25.000,00		0,00	25.000,00
842	0,00	0,00		0,00	20.000,00		0,00	20.000,00
844	0,00			0,00	12.627,46		0,00	12.627,46
846	0,00	0,00		0,00	38.000,00		0,00	38.000,00
848	0,00	0,00		0,00	20.000,00		0,00	20.000,00
850	0,00	0,00		0,00	20.000,00		0,00	20.000,00
852	56.372,80	0,00		56.372,80	56.372,80		0,00	56.372,80
854	2.000,00	0,00		2.000,00	2.000,00		0,00	2.000,00

Cap.	Competenza				Cassa			
	Stanziamiento Iniziale	Variazioni in Più	Variazioni in Meno	Stanziamiento Definitivo	Stanziamiento Iniziale	Variazioni in Più	Variazioni in Meno	Stanziamiento Definitivo
856	0,00	0,00		0,00	0,00		0,00	0,00
858	43.627,20	2.002,12 G 12/12/2014 605 58.057,88 G 12/12/2014 605 109,39 G 30/12/2014 716 3.526,21 G 30/12/2014 716		107.322,80	107.981,13		0,00 0,00 0,00 0,00 0,00	107.981,13
859	0,00	0,00		0,00	0,00		0,00	0,00
860	297.286,64	90.000,00 G 01/12/2014 588 500,03 G 12/12/2014 605 14.499,97 G 12/12/2014 605	1.500,00 G 10/11/2014 513	400.786,64	348.510,15	90.000,00 G 01/12/2014 588	1.500,00 G 10/11/2014 513 0,00 0,00 0,00	437.010,15
861	5.000,00	0,00		5.000,00	5.000,00		0,00	5.000,00
862	0,00	0,00		0,00	0,00		0,00	0,00
863	0,00	0,00		0,00	0,00		0,00	0,00
864	0,00	0,00		0,00	3.098,00		0,00	3.098,00
865	0,00	0,00		0,00	0,00		0,00	0,00
866	0,00	0,00		0,00	0,00		0,00	0,00
867	0,00	0,00		0,00	0,00		0,00	0,00
868	0,00	0,00		0,00	0,00		0,00	0,00
869	0,00	0,00		0,00	0,00		0,00	0,00
870	10.000,00	333,35 G 12/12/2014 605 9.666,65 G 12/12/2014 605		20.000,00	20.000,00		0,00 0,00	20.000,00
871	0,00	0,00		0,00	0,00		0,00	0,00
872	0,00	0,00		0,00	40.000,00		0,00	40.000,00
873	0,00	0,00		0,00	0,00		0,00	0,00

Cap.	Competenza				Cassa			
	Stanziamen to Iniziale	Variazioni in Più	Variazioni in Meno	Stanziamen to Definitivo	Stanziamen to Iniziale	Variazioni in Più	Variazioni in Meno	Stanziamen to Definitivo
874	0,00	0,00		0,00	35.000,00		0,00	35.000,00
875	0,00	1.500,00 G 10/11/2014 513		1.500,00	0,00	1.500,00 G 10/11/2014 513	0,00	1.500,00
876	0,00	0,00		0,00	89.000,00		0,00	89.000,00
877	0,00	0,00		0,00	0,00		0,00	0,00
878	0,00	0,00		0,00	5.000,00		0,00	5.000,00
880	0,00	0,00		0,00	0,00		0,00	0,00
882	0,00	0,00		0,00	0,00		0,00	0,00
884	0,00	0,00		0,00	10.000,00		0,00	10.000,00
886	0,00	0,00		0,00	20.000,00		0,00	20.000,00
888	0,00	0,00		0,00	20.000,00		0,00	20.000,00
890	0,00	0,00		0,00	30.000,00		0,00	30.000,00
892	0,00	0,00		0,00	90.000,00		0,00	90.000,00
894	0,00	0,00		0,00	0,00		0,00	0,00
896	0,00	0,00		0,00	0,00		0,00	0,00
898	0,00	1.000,06 G 12/12/2014 605 28.999,94 G 12/12/2014 605		30.000,00	0,00		0,00 0,00	0,00
900	0,00	0,00		0,00	16.000,00		0,00	16.000,00
902	0,00	0,00		0,00	20.000,00		0,00	20.000,00
904	0,00	0,00		0,00	20.000,00		0,00	20.000,00
906	0,00	0,00		0,00	20.000,00		0,00	20.000,00
908	0,00	0,00		0,00	50.000,00		0,00	50.000,00
910	0,00	0,00		0,00	0,00		0,00	0,00

Cap.	Competenza				Cassa			
	Stanziamiento Iniziale	Variazioni in Più	Variazioni in Meno	Stanziamiento Definitivo	Stanziamiento Iniziale	Variazioni in Più	Variazioni in Meno	Stanziamiento Definitivo
911	0,00	41.378,68 E 03/12/2014 1704 40.066,74 E 03/12/2014 1706 46.367,10 E 04/12/2014 1719 42.490,94 E 05/12/2014 200		170.303,46	0,00	41.378,68 E 03/12/2014 1704 40.066,74 E 03/12/2014 1706 46.367,10 E 04/12/2014 1719 42.490,94 E 05/12/2014 200	0,00	170.303,46
912	0,00	0,00		0,00	0,00		0,00	0,00
914	0,00	0,00		0,00	0,00		0,00	0,00
915	0,00	0,00		0,00	0,00		0,00	0,00
916	0,00	0,00		0,00	0,00		0,00	0,00
918	0,00	0,00		0,00	0,00		0,00	0,00
920	0,00	0,00		0,00	0,00		0,00	0,00
922	0,00	0,00		0,00	0,00		0,00	0,00
924	0,00	0,00		0,00	0,00		0,00	0,00
926	0,00	0,00		0,00	0,00		0,00	0,00
928	0,00	350.000,00 G 08/08/2014 332		350.000,00	0,00	350.000,00 G 08/08/2014 332	0,00	350.000,00
930	0,00	0,00		0,00	0,00		0,00	0,00
932	0,00	0,00		0,00	0,00		0,00	0,00
934	0,00	0,00		0,00	0,00		0,00	0,00
936	0,00	0,00		0,00	0,00		0,00	0,00
938	0,00	0,00		0,00	0,00		0,00	0,00
939	0,00	0,00		0,00	0,00		0,00	0,00
940	0,00	0,00		0,00	0,00		0,00	0,00
941	0,00	0,00		0,00	0,00		0,00	0,00
942	0,00	0,00		0,00	0,00		0,00	0,00
943	0,00	0,00		0,00	0,00		0,00	0,00
944	0,00	0,00		0,00	0,00		0,00	0,00

Cap.	Competenza				Cassa			
	Stanziamiento Iniziale	Variazioni in Più	Variazioni in Meno	Stanziamiento Definitivo	Stanziamiento Iniziale	Variazioni in Più	Variazioni in Meno	Stanziamiento Definitivo
945	0,00	0,00		0,00	0,00		0,00	0,00
946	0,00	0,00		0,00	0,00		0,00	0,00
947	0,00	0,00		0,00	0,00		0,00	0,00
948	0,00	0,00		0,00	0,00		0,00	0,00
949	0,00	0,00		0,00	0,00		0,00	0,00
950	0,00	6.000,00 E 28/05/2014 80 1.000,00 E 28/05/2014 81 2.800,49 E 28/05/2014 82 10.741,01 E 28/05/2014 83 95.000,00 E 28/05/2014 84		115.541,50	0,00	6.000,00 E 28/05/2014 80 1.000,00 E 28/05/2014 81 2.800,49 E 28/05/2014 82 10.741,01 E 28/05/2014 83 95.000,00 E 28/05/2014 84	0,00	115.541,50
951	0,00	0,00		0,00	0,00		0,00	0,00
952	0,00	0,00		0,00	0,00		0,00	0,00
953	0,00	193.400,00 E 10/09/2014 8 45.614.884,28 G 30/12/2014 775 28.318.045,73 G 30/12/2014 776		74.126.330,01	296.086,20	193.400,00 E 10/09/2014 8 45.614.884,28 G 30/12/2014 775 28.318.045,73 G 30/12/2014 776	0,00	74.422.416,21
954	0,00	0,00		0,00	0,00		0,00	0,00
955	0,00	0,00		0,00	0,00		0,00	0,00
956	0,00	291.398,40 E 22/05/2014 92 481.605,19 E 22/05/2014 93 0,00		773.003,59	11.649,59	48.993,23 G 29/04/2014 126 291.398,40 E 22/05/2014 92 481.605,19 E 22/05/2014 93	0,00	833.646,41

Cap.	Competenza				Cassa			
	Stanziamiento Iniziale	Variazioni in Più	Variazioni in Meno	Stanziamiento Definitivo	Stanziamiento Iniziale	Variazioni in Più	Variazioni in Meno	Stanziamiento Definitivo
957	0,00	4.259.739,03 E 19/06/2014 858 59.673,95 E 07/07/2014 1039 41.378,68 E 07/07/2014 1025 40.066,74 E 17/07/2014 1076 2.698,02 E 07/08/2014 1229 8.884,33 E 04/09/2014 1291 1.628.544,45 G 30/12/2014 811		6.040.985,20	88.980,43	4.259.739,03 E 19/06/2014 858 59.673,95 E 07/07/2014 1039 41.378,68 E 07/07/2014 1025 40.066,74 E 17/07/2014 1076 2.698,02 E 07/08/2014 1229 8.884,33 E 04/09/2014 1291 1.628.544,45 G 30/12/2014 811	0,00 	6.129.965,63
958	0,00	393.367,00 E 19/06/2014 156 1.467.859,45 G 23/06/2014 202 881.178,71 G 01/12/2014 574		2.742.405,16	0,00	393.367,00 E 19/06/2014 156 1.467.859,45 G 23/06/2014 202 881.178,71 G 01/12/2014 574	0,00 	2.742.405,16

Cap.	Competenza				Cassa			
	Stanziamento Iniziale	Variazioni in Più	Variazioni in Meno	Stanziamento Definitivo	Stanziamento Iniziale	Variazioni in Più	Variazioni in Meno	Stanziamento Definitivo
959	0,00	2.541.320,00 E 04/06/2014 119 9.526,67 E 11/06/2014 126 10.436,62 E 11/06/2014 128 14.466,67 E 11/06/2014 129 14.830,00 E 11/06/2014 130 7.500,00 E 11/06/2014 131 20.250,00 E 11/06/2014 132 10.971,36 E 11/06/2014 133 12.198,27 E 11/06/2014 136 15.000,00 E 11/06/2014 135 11.250,00 E 11/06/2014 137 9.372,29 E 11/06/2014 138 11.250,00 E 11/06/2014 139 8.250,00 E 11/06/2014 141 14.337,47 E 11/06/2014 140 2.332.355,57 G 23/06/2014 202 96.585,00 G 01/12/2014 574 15.000,00 E 02/12/2014 402		5.154.899,92	0,00	2.541.320,00 E 04/06/2014 119 9.526,67 E 11/06/2014 126 10.436,62 E 11/06/2014 128 14.466,67 E 11/06/2014 129 14.830,00 E 11/06/2014 130 7.500,00 E 11/06/2014 131 20.250,00 E 11/06/2014 132 10.971,36 E 11/06/2014 133 12.198,27 E 11/06/2014 136 15.000,00 E 11/06/2014 135 11.250,00 E 11/06/2014 137 9.372,29 E 11/06/2014 138 11.250,00 E 11/06/2014 139 8.250,00 E 11/06/2014 141 14.337,47 E 11/06/2014 140 2.332.355,57 G 23/06/2014 202 96.585,00 G 01/12/2014 574 15.000,00 E 02/12/2014 402	0,00	5.154.899,92
960	0,00	0,00		0,00	0,00		0,00	0,00
961	0,00	0,00		0,00	0,00		0,00	0,00
962	0,00	0,00		0,00	0,00		0,00	0,00
963	0,00	0,00		0,00	0,00		0,00	0,00
964	0,00	0,00		0,00	0,00		0,00	0,00
965	0,00	0,00		0,00	0,00		0,00	0,00
966	0,00	0,00		0,00	0,00		0,00	0,00

Cap.	Competenza				Cassa			
	Stanziamiento Iniziale	Variazioni in Più	Variazioni in Meno	Stanziamiento Definitivo	Stanziamiento Iniziale	Variazioni in Più	Variazioni in Meno	Stanziamiento Definitivo
967	0,00	428.572,25 G 09/09/2014 384		428.572,25	0,00	428.572,25 G 09/09/2014 384	0,00	428.572,25
968	0,00	0,00		0,00	0,00		0,00	0,00
969	0,00	249.081,51 G 30/12/2014 789		249.081,51	0,00	249.081,51 G 30/12/2014 789	0,00	249.081,51
970	0,00	0,00		0,00	0,00		0,00	0,00

Cap.	Competenza				Cassa			
	Stanziamiento Iniziale	Variazioni in Più	Variazioni in Meno	Stanziamiento Definitivo	Stanziamiento Iniziale	Variazioni in Più	Variazioni in Meno	Stanziamiento Definitivo
971	0,00	38.987,58		4.454.728,60	0,00	38.987,58	0,00	4.454.728,60
		E 10/06/2014 392				E 10/06/2014 392		
		13.977,81				13.977,81	0,00	
		E 10/06/2014 393				E 10/06/2014 393		
		9.888,00				9.888,00	0,00	
		E 10/06/2014 394				E 10/06/2014 394		
		2.313,60				2.313,60	0,00	
		E 12/06/2014 398				E 12/06/2014 398		
		38.855,74				38.855,74	0,00	
		E 12/06/2014 399				E 12/06/2014 399		
		96,40				96,40	0,00	
		E 12/06/2014 399				E 12/06/2014 399		
		25.000,00				25.000,00	0,00	
		E 30/06/2014 514				E 30/06/2014 514		
		12.573,09				12.573,09	0,00	
		E 02/07/2014 536				E 02/07/2014 536		
		9.997,60				9.997,60	0,00	
		E 02/07/2014 537				E 02/07/2014 537		
		49.962,50				49.962,50	0,00	
		E 03/07/2014 543				E 03/07/2014 543		
		23.366,75				23.366,75	0,00	
		E 07/07/2014 553				E 07/07/2014 553		
		32.240,50				32.240,50	0,00	
		E 16/07/2014 587				E 16/07/2014 587		
		210.856,76				210.856,76	0,00	
		G 08/08/2014 320				G 08/08/2014 320		
		272.430,00				272.430,00	0,00	
		G 08/08/2014 322				G 08/08/2014 322		
		101.303,14				101.303,14	0,00	
		E 11/08/2014 680				E 11/08/2014 680		
		109.553,62				109.553,62	0,00	
		E 11/08/2014 681				E 11/08/2014 681		
		16.390,16				16.390,16	0,00	
		G 09/09/2014 369				G 09/09/2014 369		
		665.161,49				665.161,49	0,00	
		G 08/08/2014 321				G 08/08/2014 321		
		8.982,00				8.982,00	0,00	
		E 01/10/2014 878				E 01/10/2014 878		
		4.777,00				4.777,00	0,00	
		E 01/10/2014 880				E 01/10/2014 880		
		4.800,00				4.800,00	0,00	
		E 01/10/2014 879				E 01/10/2014 879		
		2.500.000,00				2.500.000,00	0,00	
		G 12/12/2014 610				G 12/12/2014 610		
		303.214,86				303.214,86	0,00	
		G 30/12/2014 706				G 30/12/2014 706		
972	0,00	0,00		0,00	0,00		0,00	0,00
973	0,00	0,00		0,00	0,00		0,00	0,00

Cap.	Competenza				Cassa			
	Stanziamiento Iniziale	Variazioni in Più	Variazioni in Meno	Stanziamiento Definitivo	Stanziamiento Iniziale	Variazioni in Più	Variazioni in Meno	Stanziamiento Definitivo
974	0,00	3.475.761,17 E 20/10/2014 285 347.576,12 E 20/10/2014 285		3.823.337,29	0,00	3.475.761,17 E 20/10/2014 285 347.576,12 E 20/10/2014 285	0,00 0,00	3.823.337,29
975	0,00	80.901,50 E 03/06/2014 185 72.289,69 E 03/06/2014 186 165.968,21 E 03/06/2014 188 143.239,99 E 03/06/2014 189 83.019,25 E 03/06/2014 190 1.473.409,25 E 24/09/2014 278 1.218.188,01 G 17/11/2014 548 3.046.896,02 G 30/12/2014 748 159.758,19 G 30/12/2014 749 12.142.431,54 G 30/12/2014 797		18.586.101,65	4.201.090,31	80.901,50 E 03/06/2014 185 72.289,69 E 03/06/2014 186 165.968,21 E 03/06/2014 188 143.239,99 E 03/06/2014 189 83.019,25 E 03/06/2014 190 1.473.409,25 E 24/09/2014 278 1.218.188,01 G 17/11/2014 548 3.046.896,02 G 30/12/2014 748 159.758,19 G 30/12/2014 749 12.142.431,54 G 30/12/2014 797	0,00 0,00 0,00 0,00 0,00 0,00 0,00 0,00 0,00 0,00	22.787.191,96
976	0,00	53.106,36 E 04/12/2014 899 18.520,10 E 04/12/2014 900 4.035,71 E 15/12/2014 956 8.696,30 E 04/12/2014 910		84.358,47	56.043,25	53.106,36 E 04/12/2014 899 18.520,10 E 04/12/2014 900 4.035,71 E 15/12/2014 956 8.696,30 E 04/12/2014 910	0,00 0,00 0,00 0,00	140.401,72
977	0,00	92.052,38 E 23/07/2014 542 119.663,81 E 23/10/2014 713		211.716,19	2.488.406,05	92.052,38 E 23/07/2014 542 119.663,81 E 23/10/2014 713	0,00 0,00	2.700.122,24
978	0,00	798.471,19 G 30/12/2014 742 0,00		798.471,19	3.348.087,68	56.752,00 G 29/04/2014 126 798.471,19 G 30/12/2014 742	0,00 0,00	4.203.310,87
979	0,00	2.889.172,94 G 15/09/2014 403 3.597.979,41 G 30/12/2014 742		6.487.152,35	261.201,63	2.889.172,94 G 15/09/2014 403 3.597.979,41 G 30/12/2014 742	0,00 0,00	6.748.353,98
980	0,00	0,00		0,00	0,00		0,00	0,00

Cap.	Competenza				Cassa			
	Stanziamiento Iniziale	Variazioni in Più	Variazioni in Meno	Stanziamiento Definitivo	Stanziamiento Iniziale	Variazioni in Più	Variazioni in Meno	Stanziamiento Definitivo
984	0,00	7.509.173,09 G 08/08/2014 325 5.437.146,80 G 17/11/2014 546 130.000,00 G 01/12/2014 563 18.000,00 G 01/12/2014 564 9.447,47 G 30/12/2014 707 238.737,67 G 30/12/2014 709		13.342.505,03	629.367,45	7.509.173,09 G 08/08/2014 325 5.437.146,80 G 17/11/2014 546 130.000,00 G 01/12/2014 563 18.000,00 G 01/12/2014 564 9.447,47 G 30/12/2014 707 238.737,67 G 30/12/2014 709	0,00 0,00 0,00 0,00 0,00 0,00 0,00	13.971.872,48
985	0,00	23.296.924,00 G 21/10/2014 478		23.296.924,00	11.804.532,41	23.296.924,00 G 21/10/2014 478	0,00	35.101.456,41
986	0,00	23.240.788,27 G 09/09/2014 370 970.080,00 G 09/09/2014 371 1.800.000,00 G 01/12/2014 560 152.454.283,56 G 12/12/2014 607 0,00		178.465.151,83	696.620,82	1.600,00 G 29/04/2014 126 23.240.788,27 G 09/09/2014 370 970.080,00 G 09/09/2014 371 1.800.000,00 G 01/12/2014 560 152.454.283,56 G 12/12/2014 607	0,00 0,00 0,00 0,00 0,00	179.163.372,65
987	0,00	1.641.144,50 G 01/12/2014 559		1.641.144,50	0,00	1.641.144,50 G 01/12/2014 559	0,00	1.641.144,50
988	0,00	1.869.188,10 G 01/12/2014 567		1.869.188,10	120.627,31	1.869.188,10 G 01/12/2014 567	0,00	1.989.815,41
990	0,00	25.000.000,00 G 26/05/2014 146		25.000.000,00	1.284.069,62	25.000.000,00 G 26/05/2014 146	0,00	26.284.069,62
991	0,00	433.180,05 G 01/12/2014 561		433.180,05	0,00	433.180,05 G 01/12/2014 561	0,00	433.180,05
1000	2.928.776,59	24.889.407,51 G 15/12/2014 651 82.650,00 G 02/05/2014 129 16.000,00 G 24/07/2014 297 1.520.000,00 G 08/08/2014 364 14.824,39 G 10/11/2014 514 19.666.262,77 G 15/12/2014 651	1.035.674,85 G 24/04/2014 121 82.650,00 G 02/05/2014 129 16.000,00 G 24/07/2014 297 1.520.000,00 G 08/08/2014 364 14.824,39 G 10/11/2014 514 19.666.262,77 G 15/12/2014 651	5.482.772,09	2.928.776,59	24.889.407,51 G 15/12/2014 651 82.650,00 G 02/05/2014 129 16.000,00 G 24/07/2014 297 1.520.000,00 G 08/08/2014 364 14.824,39 G 10/11/2014 514 19.666.262,77 G 15/12/2014 651	1.035.674,85 G 24/04/2014 121 82.650,00 G 02/05/2014 129 16.000,00 G 24/07/2014 297 1.520.000,00 G 08/08/2014 364 14.824,39 G 10/11/2014 514 19.666.262,77 G 15/12/2014 651	5.482.772,09
1010	4.000.000,00		4.000.000,00 G 08/08/2014 364	0,00	4.000.000,00		4.000.000,00 G 08/08/2014 364	0,00

Cap.	Competenza				Cassa			
	Stanziamiento Iniziale	Variazioni in Più	Variazioni in Meno	Stanziamiento Definitivo	Stanziamiento Iniziale	Variazioni in Più	Variazioni in Meno	Stanziamiento Definitivo
1012	0,00	0,00		0,00	1.299.946.638,40		1.605.897,16	2.890.714,07
		0,00					G 24/04/2014 114	
		0,00					76.000.000,00	
		0,00					G 24/04/2014 115	
		0,00					13.934.466,59	
		0,00					G 24/04/2014 121	
		0,00					51.414.990,22	
		0,00					G 29/04/2014 126	
		0,00					9.776.936,67	
		0,00					G 30/04/2014 127	
		0,00					30.456.641,03	
		0,00					G 02/05/2014 131	
		0,00					253.193.946,05	
		0,00					G 12/05/2014 139	
		0,00					1.267.291,75	
		0,00					G 26/05/2014 147	
		0,00					17.515.026,79	
		0,00					G 26/05/2014 148	
		0,00					387.240,00	
		0,00					G 03/06/2014 160	
		0,00					35.828.755,37	
		0,00					G 27/06/2014 214	
		0,00					19.500.000,00	
		0,00					G 27/06/2014 244	
		0,00					3.800.215,02	
		0,00					G 23/06/2014 202	
		0,00					2.505.750,23	
		0,00					G 24/07/2014 298	
		0,00					152.337.479,23	
		0,00					G 24/07/2014 304	
		0,00					210.856,76	
		0,00					G 08/08/2014 320	
		0,00					272.430,00	
		0,00					G 08/08/2014 322	
		0,00					36.205,62	
		0,00					G 08/08/2014 323	
		0,00					7.509.173,09	
		0,00					G 08/08/2014 325	
		0,00					350.000,00	
		0,00					G 08/08/2014 332	
		0,00					34.479.348,33	
		0,00					G 08/08/2014 349	
		0,00					16.390,16	
		0,00					G 09/09/2014 369	
		0,00					23.240.788,27	
		0,00					G 09/09/2014 370	
		0,00					970.080,00	
		0,00					G 09/09/2014 371	
		0,00					428.572,25	
		0,00					G 09/09/2014 384	
		0,00					665.161,49	
							G 08/08/2014 321	

Cap.	Competenza				Cassa			
	Stanziamiento Iniziale	Variazioni in Più	Variazioni in Meno	Stanziamiento Definitivo	Stanziamiento Iniziale	Variazioni in Più	Variazioni in Meno	Stanziamiento Definitivo
1012		0,00					25.664.065,60	
							G 15/09/2014 406	
		0,00					100.000,00	
							G 15/09/2014 407	
		0,00					1.000.000,00	
							G 15/10/2014 453	
		0,00					83.710.331,84	
							G 15/10/2014 469	
		0,00					2.889.172,94	
							G 15/09/2014 403	
		0,00					4.278.087,65	
							G 21/10/2014 477	
		0,00					23.296.924,00	
							G 21/10/2014 478	
		0,00					65.907.827,38	
							G 21/10/2014 481	
		0,00					585.203,14	
							G 10/11/2014 517	
		0,00					5.437.146,80	
							G 17/11/2014 546	
		0,00					1.218.188,01	
							G 17/11/2014 548	
		0,00					800.000,00	
							G 17/11/2014 549	
		0,00					10.000.000,00	
							G 21/10/2014 482	
		0,00					1.641.144,50	
							G 01/12/2014 559	
		0,00					1.800.000,00	
							G 01/12/2014 560	
		0,00					433.180,05	
							G 01/12/2014 561	
		0,00					268.926,00	
							G 01/12/2014 562	
		0,00					130.000,00	
							G 01/12/2014 563	
		0,00					18.000,00	
							G 01/12/2014 564	
		0,00					1.869.188,10	
							G 01/12/2014 567	
		0,00					63.774,79	
							G 01/12/2014 571	
		0,00					977.763,71	
							G 01/12/2014 574	
		0,00					90.000,00	
							G 01/12/2014 588	
		0,00					15.000.000,00	
							G 01/12/2014 604	
		0,00					2.500.000,00	
							G 12/12/2014 610	
		0,00					12.678.755,34	
							G 15/12/2014 629	

Cap.	Competenza				Cassa			
	Stanziamiento Iniziale	Variazioni in Più	Variazioni in Meno	Stanziamiento Definitivo	Stanziamiento Iniziale	Variazioni in Più	Variazioni in Meno	Stanziamiento Definitivo
1012		0,00					15.611,32	
							G 15/12/2014 630	
		0,00					90.000.000,00	
							G 15/12/2014 648	
		0,00					22.877.686,77	
							G 15/12/2014 653	
		0,00					1.500.000,00	
							G 23/12/2014 671	
		0,00					45.000.000,00	
							G 30/12/2014 701	
		0,00					130.036,50	
							G 30/12/2014 734	
		0,00					150.000,00	
							G 30/12/2014 735	
		0,00					1.202.552,74	
							G 30/12/2014 738	
		0,00					3.046.896,02	
							G 30/12/2014 748	
		0,00					159.758,19	
							G 30/12/2014 749	
		0,00					4.396.450,60	
							G 30/12/2014 742	
		0,00					24.311,00	
							G 23/12/2014 656	
		0,00					303.214,86	
							G 30/12/2014 706	
		0,00					9.447,47	
							G 30/12/2014 707	
		0,00					238.737,67	
							G 30/12/2014 709	
		0,00					23.017.500,00	
							G 30/12/2014 714	
		0,00					505.622,88	
							G 30/12/2014 717	
		0,00					45.614.884,28	
							G 30/12/2014 775	
		0,00					28.318.045,73	
							G 30/12/2014 776	
		0,00					249.081,51	
							G 30/12/2014 789	
		0,00					12.142.431,54	
							G 30/12/2014 797	
		0,00					193.620,00	
							G 30/12/2014 800	
		0,00					1.500.000,00	
							G 30/12/2014 807	
		0,00					1.424.400,00	
							G 30/12/2014 808	
		0,00					11.150.762,39	
							G 30/12/2014 809	
		0,00					2.195.006,48	
							G 30/12/2014 810	

Cap.	Competenza				Cassa			
	Stanziamen to Iniziale	Variazioni in Più	Variazioni in Meno	Stanziamen to Definitivo	Stanziamen to Iniziale	Variazioni in Più	Variazioni in Meno	Stanziamen to Definitivo
1012		0,00					1.628.544,45 G 30/12/2014 811	
1015	241.946.364,71	0,00		241.946.364,71	241.946.364,71		0,00	241.946.364,71
1020	25.079.000,00			25.079.000,00	0,00		0,00	0,00
1025	0,00	0,00		0,00	0,00		0,00	0,00
1030	0,00	1.000.000,00 G 15/12/2014 651		1.000.000,00	0,00	1.000.000,00 G 15/12/2014 651	0,00	1.000.000,00
1033	27.320.906,06	0,00		27.320.906,06	27.320.906,06		0,00	27.320.906,06
1035	0,00	0,00		0,00	0,00		0,00	0,00
1036	142.679.093,94			142.679.093,94	170.063.375,49		0,00	170.063.375,49
1037	0,00	200.000.000,00 G 12/12/2014 608		200.000.000,00	0,00	200.000.000,00 G 12/12/2014 608	0,00	200.000.000,00
1038	107.098.000,00	121.902.000,00 G 17/11/2014 550	166.902.000,00 G 15/12/2014 651	62.098.000,00	107.098.000,00	121.902.000,00 G 17/11/2014 550	166.902.000,00 G 15/12/2014 651 0,00	62.098.000,00
1039	20.788.654,89			20.788.654,89	20.788.654,89		0,00	20.788.654,89
1040	0,00	0,00		0,00	0,00		0,00	0,00
1041	0,00	0,00		0,00	0,00		0,00	0,00
1042	0,00	0,00		0,00	0,00		0,00	0,00
1043	21.741.422,36	0,00		21.741.422,36	21.741.422,36		0,00	21.741.422,36
1044	0,00	0,00		0,00	0,00		0,00	0,00
1045	0,00	0,00		0,00	0,00		0,00	0,00
1050	0,00	0,00		0,00	0,00		0,00	0,00
1051	0,00	0,00		0,00	0,00		0,00	0,00
1052	0,00	0,00		0,00	0,00		0,00	0,00
1055	0,00	0,00		0,00	0,00		0,00	0,00

Cap.	Competenza				Cassa			
	Stanziamen to Iniziale	Variazioni in Più	Variazioni in Meno	Stanziamen to Definitivo	Stanziamen to Iniziale	Variazioni in Più	Variazioni in Meno	Stanziamen to Definitivo
1056	0,00	993.000.000,00 G 23/04/2014 105 0,00 0,00 0,00 0,00 0,00		993.000.000,00	0,00	993.000.000,00 G 23/04/2014 105	327.194.555,95 G 27/06/2014 239 121.902.000,00 G 17/11/2014 550 147.000.000,00 G 12/12/2014 609 43.705.380,00 G 12/12/2014 606 152.454.283,56 G 12/12/2014 607 200.000.000,00 G 12/12/2014 608	743.780,49
1058	0,00	0,00		0,00	0,00		0,00	0,00
1060	0,00	0,00		0,00	0,00		0,00	0,00
1062	0,00	0,00		0,00	0,00		0,00	0,00
1064	0,00	0,00		0,00	0,00		0,00	0,00
1066	0,00	0,00		0,00	0,00		0,00	0,00
1068	0,00	0,00		0,00	0,00		0,00	0,00
1069	0,00	0,00		0,00	0,00		0,00	0,00
1070	0,00	0,00		0,00	0,00		0,00	0,00
1072	0,00	0,00		0,00	0,00		0,00	0,00
1073	0,00	0,00		0,00	0,00		0,00	0,00
1074	0,00	0,00		0,00	0,00		0,00	0,00
1076	0,00	0,00		0,00	0,00		0,00	0,00
1080	0,00	0,00		0,00	0,00		0,00	0,00
1081	0,00	35.000,00 G 01/12/2014 576		35.000,00	0,00	35.000,00 G 01/12/2014 576	0,00	35.000,00
1082	0,00	0,00		0,00	0,00		0,00	0,00
1083	0,00	25.000,00 G 01/12/2014 576		25.000,00	0,00	25.000,00 G 01/12/2014 576	0,00	25.000,00
1084	0,00	0,00		0,00	703.305,82		0,00	703.305,82
1086	26.400.000,00	289.540,50 G 12/12/2014 605		26.689.540,50	35.109.559,50		0,00	35.109.559,50

Cap.	Competenza				Cassa			
	Stanziamen to Iniziale	Variazioni in Più	Variazioni in Meno	Stanziamen to Definitivo	Stanziamen to Iniziale	Variazioni in Più	Variazioni in Meno	Stanziamen to Definitivo
1088	0,00	0,00		0,00	0,00		0,00	0,00
1092	0,00	12.600,00 G 15/12/2014 634		12.600,00	0,00	12.600,00 G 15/12/2014 634	0,00 0,00	12.600,00
1094	0,00	12.600,00 G 15/12/2014 634		12.600,00	610,40	12.600,00 G 15/12/2014 634	0,00 0,00	13.210,40
1096	0,00			0,00	0,00		0,00	0,00
1099	20.000,00			20.000,00	20.000,00		0,00	20.000,00
1100	10.000,00			10.000,00	10.000,00		0,00	10.000,00
1101	18.000,00			18.000,00	35.955,00		0,00	35.955,00
1102	0,00	2.195.006,48 G 30/12/2014 810		2.195.006,48	30.343,81	2.195.006,48 G 30/12/2014 810	0,00	2.225.350,29
1103	0,00	0,00		0,00	0,00		0,00	0,00
1104	0,00	0,00		0,00	0,00		0,00	0,00
1105	15.000,00			15.000,00	20.200,00		0,00	20.200,00
1106	0,00	0,00		0,00	23.032,10		0,00	23.032,10
1107	300.000,00	7.557,05 G 12/12/2014 605 219.141,31 G 12/12/2014 605		526.698,36	1.392.230,32		0,00 0,00 0,00	1.392.230,32
1108	0,00	0,00		0,00	0,00		0,00	0,00
1109	270.000,00			270.000,00	270.000,00		0,00	270.000,00
1110	0,00	0,00		0,00	0,00		0,00	0,00
1111	30.000,00			30.000,00	30.000,00		0,00	30.000,00
1112	0,00	0,00		0,00	0,00		0,00	0,00
1113	15.000,00			15.000,00	16.349,14		0,00	16.349,14
1114	50.000,00			50.000,00	50.000,00		0,00	50.000,00
1115	669.888,18	0,00		669.888,18	669.888,18		0,00	669.888,18

Cap.	Competenza				Cassa			
	Stanziamen to Iniziale	Variazioni in Più	Variazioni in Meno	Stanziamen to Definitivo	Stanziamen to Iniziale	Variazioni in Più	Variazioni in Meno	Stanziamen to Definitivo
1116	0,00	0,00		0,00	46.800,00		0,00	46.800,00
1117	9.000,00			9.000,00	9.000,00		0,00	9.000,00
1118	0,00	0,00		0,00	0,00		0,00	0,00
1119	446.592,12	0,00		446.592,12	446.592,12		0,00	446.592,12
1120	669.888,18			669.888,18	4.841.672,96		0,00	4.841.672,96
1121	446.592,12			446.592,12	446.592,12		0,00	446.592,12
1122	1.300.000,00			1.300.000,00	1.346.686,12		0,00	1.346.686,12
1123	50.000,00			50.000,00	50.000,00		0,00	50.000,00
1124	0,00	0,00		0,00	0,00		0,00	0,00
1125	0,00	0,00		0,00	0,00		0,00	0,00
1126	0,00	0,00		0,00	5.628.405,86		0,00	5.628.405,86
1127	0,00	1.500.000,00 G 30/12/2014 807	1.500.000,00 G 30/12/2014 807	0,00	0,00		0,00	0,00
1128	0,00	0,00		0,00	0,00		0,00	0,00
1129	0,00	0,00		0,00	0,00		0,00	0,00
1130	0,00	0,00		0,00	0,00		0,00	0,00
1131	0,00	0,00		0,00	0,00		0,00	0,00
1132	0,00	0,00		0,00	0,00		0,00	0,00
1133	0,00	0,00		0,00	0,00		0,00	0,00
1134	0,00	0,00		0,00	0,00		0,00	0,00
1135	320.000,00	0,00		320.000,00	391.826,00		0,00	391.826,00
1136	0,00	0,00		0,00	0,00		0,00	0,00
1137	0,00	0,00		0,00	0,00		0,00	0,00
1138	30.000,00			30.000,00	30.000,00		0,00	30.000,00
1139	0,00	0,00		0,00	0,00		0,00	0,00
1140	0,00	0,00		0,00	0,00		0,00	0,00

Cap.	Competenza				Cassa			
	Stanziamen to Iniziale	Variazioni in Più	Variazioni in Meno	Stanziamen to Definitivo	Stanziamen to Iniziale	Variazioni in Più	Variazioni in Meno	Stanziamen to Definitivo
1141	0,00	0,00		0,00	0,00		0,00	0,00
1142	0,00	0,00		0,00	0,00		0,00	0,00
1143	0,00	0,00		0,00	0,00		0,00	0,00
1144	0,00	0,00		0,00	0,00		0,00	0,00
1145	0,00	0,00		0,00	510.284,29	18.631,62 G 29/04/2014 126	0,00	528.915,91
1146	0,00	0,00		0,00	0,00		0,00	0,00
1147	150.000,00		60.000,00 G 01/12/2014 576	90.000,00	457.602,04		60.000,00 G 01/12/2014 576	397.602,04
1148	160.000,00			160.000,00	622.360,44		0,00	622.360,44
1149	200.000,00			200.000,00	467.823,66		0,00	467.823,66
1150	940.926,26			940.926,26	1.881.852,52		0,00	1.881.852,52
1152	0,00	0,00		0,00	3.703,58		0,00	3.703,58
1153	0,00	0,00		0,00	0,00		0,00	0,00
1154	0,00	41.419,29 G 12/12/2014 605		41.419,29	2.080.954,75		0,00	2.080.954,75
1155	0,00	0,00		0,00	0,00		0,00	0,00
1156	900.000,00			900.000,00	1.888.191,48		0,00	1.888.191,48
1157	0,00	0,00		0,00	0,00		0,00	0,00
1158	0,00	0,00		0,00	6.124,00		0,00	6.124,00
1159	0,00	0,00		0,00	0,00		0,00	0,00
1160	1.440.000,00	1.500.000,00 G 15/12/2014 651		2.940.000,00	5.730.251,21	1.500.000,00 G 15/12/2014 651	0,00	7.230.251,21
1161	0,00	0,00		0,00	0,00		0,00	0,00
1162	0,00	0,00		0,00	0,00		0,00	0,00
1163	7.225.666,28			7.225.666,28	11.651.332,56		0,00	11.651.332,56
1164	1.289.396,06			1.289.396,06	2.578.792,12		0,00	2.578.792,12
1165	0,00	0,00		0,00	0,00		0,00	0,00

Cap.	Competenza				Cassa			
	Stanziamen to Iniziale	Variazioni in Più	Variazioni in Meno	Stanziamen to Definitivo	Stanziamen to Iniziale	Variazioni in Più	Variazioni in Meno	Stanziamen to Definitivo
1166	0,00	0,00		0,00	0,00		0,00	0,00
1167	80.000,00	150.000,00 G 08/08/2014 329		230.000,00	80.000,00	150.000,00 G 08/08/2014 329	0,00	230.000,00
1168	0,00	0,00		0,00	0,00		0,00	0,00
1169	0,00	0,00		0,00	0,00		0,00	0,00
1170	0,00	0,00		0,00	0,00		0,00	0,00
1171	0,00	0,00		0,00	0,00		0,00	0,00
1172	0,00	0,00		0,00	0,00		0,00	0,00
1173	50.000,00			50.000,00	168.536,69		0,00	168.536,69
1174	0,00	0,00		0,00	7.448.556,27		0,00	7.448.556,27
1175	15.000,00			15.000,00	46.373,33		0,00	46.373,33
1176	0,00			0,00	80.832,29		0,00	80.832,29
1177	0,00	0,00		0,00	0,00		0,00	0,00
1178	0,00	0,00		0,00	18.629.950,02		0,00	18.629.950,02
1179	0,00	0,00		0,00	0,00		0,00	0,00
1180	300.000,00	1.424.400,00 G 30/12/2014 808	150.000,00 G 08/08/2014 329	1.574.400,00	6.240.489,07	1.424.400,00 G 30/12/2014 808	150.000,00 G 08/08/2014 329	7.514.889,07
1181	0,00	0,00		0,00	0,00		0,00	0,00
1182	0,00	0,00		0,00	0,00		0,00	0,00
1183	0,00	0,00		0,00	839.660,56		0,00	839.660,56
1184	0,00	0,00		0,00	0,00		0,00	0,00
1185	0,00	0,00		0,00	0,00		0,00	0,00
1186	0,00	0,00		0,00	0,00		0,00	0,00
1187	0,00	0,00		0,00	0,00		0,00	0,00
1188	0,00	0,00		0,00	0,00		0,00	0,00
1189	0,00	0,00		0,00	0,00		0,00	0,00

Cap.	Competenza				Cassa			
	Stanziamiento Iniziale	Variazioni in Più	Variazioni in Meno	Stanziamiento Definitivo	Stanziamiento Iniziale	Variazioni in Più	Variazioni in Meno	Stanziamiento Definitivo
1190	0,00	11.150.762,39 G 30/12/2014 809		11.150.762,39	27.547.982,75	11.150.762,39 G 30/12/2014 809	0,00	38.698.745,14
1191	0,00	0,00		0,00	0,00		0,00	0,00
1192	0,00	0,00		0,00	0,00		0,00	0,00
1193	0,00	0,00		0,00	0,00		0,00	0,00
1194	0,00	0,00		0,00	0,00		0,00	0,00
1195	0,00	0,00		0,00	0,00		0,00	0,00
1196	0,00	0,00		0,00	0,00		0,00	0,00
1197	0,00	0,00		0,00	0,00		0,00	0,00
1198	0,00	0,00		0,00	0,00		0,00	0,00
1199	0,00	0,00		0,00	0,00		0,00	0,00
1200	60.000.000,00	41.260,11 G 12/12/2014 605 3.759.254,24 G 30/12/2014 791 168.153,69 G 30/12/2014 792 3.263.177,79 G 30/12/2014 793	60.000.000,00 G 26/05/2014 151	7.231.845,83	60.034.239,54	17.076,33 G 29/04/2014 126 3.759.254,24 G 30/12/2014 791 168.153,69 G 30/12/2014 792 3.263.177,79 G 30/12/2014 793	60.000.000,00 G 26/05/2014 151 0,00 0,00 0,00 0,00 0,00	7.241.901,59
1201	41.000,00	0,00		41.000,00	45.205,06		0,00	45.205,06
1202	2.000.000,00	0,00	2.000.000,00 G 23/12/2014 692	0,00	2.000.000,00		2.000.000,00 G 23/12/2014 692	0,00
1203	90.000,00	0,00		90.000,00	99.204,81		0,00	99.204,81
1206	0,00	135.589,20 G 30/12/2014 716		135.589,20	135.589,20		0,00	135.589,20
1208	0,00	0,00		0,00	493.161,05		0,00	493.161,05
1210	0,00	0,00		0,00	0,00		0,00	0,00
1212	0,00	0,00		0,00	3.487.555,51		0,00	3.487.555,51
1213	0,00	1.500.000,00 G 30/12/2014 807		1.500.000,00	0,00	1.500.000,00 G 30/12/2014 807	0,00	1.500.000,00
1214	0,00	0,00		0,00	0,00		0,00	0,00

Cap.	Competenza				Cassa			
	Stanziamen to Iniziale	Variazioni in Più	Variazioni in Meno	Stanziamen to Definitivo	Stanziamen to Iniziale	Variazioni in Più	Variazioni in Meno	Stanziamen to Definitivo
1215	150.000,00	32.772,41 G 12/12/2014 605 950.342,58 G 12/12/2014 605		1.133.114,99	330.965,61		0,00 0,00 0,00	330.965,61
1216	100.000,00	125.967,53 G 12/12/2014 605 50.551,00 G 30/12/2014 716		276.518,53	208.794,84		0,00 0,00	208.794,84
1218	0,00	0,00		0,00	0,00		0,00	0,00
1219	100.000,00	1.226,66 G 30/12/2014 716 39.542,12 G 30/12/2014 716		140.768,78	190.473,60		0,00 0,00 0,00	190.473,60
1220	3.000,00			3.000,00	3.000,00		0,00	3.000,00
1221	0,00	0,00		0,00	0,00		0,00	0,00
1222	0,00	0,00		0,00	0,00		0,00	0,00
1223	0,00	601,76 G 30/12/2014 716 19.398,24 G 30/12/2014 716		20.000,00	20.000,00		0,00 0,00	20.000,00
1224	0,00	0,00		0,00	1.755.966,12		0,00	1.755.966,12
1225	0,00	235.224,50 G 06/10/2014 435		235.224,50	0,00	235.224,50 G 06/10/2014 435	0,00	235.224,50
1226	0,00	0,00		0,00	7.515.004,29	522.768,18 G 29/04/2014 126	0,00	8.037.772,47
1227	0,00	0,00		0,00	0,00		0,00	0,00
1228	6.500.000,00	307,59 G 30/12/2014 716 9.915,43 G 30/12/2014 716		6.510.223,02	6.548.593,46		0,00 0,00	6.548.593,46
1229	600.000,00	0,00		600.000,00	600.000,00		0,00	600.000,00
1230	0,00	0,00		0,00	3.627.157,30	28.400,00 G 29/04/2014 126	0,00	3.655.557,30
1231	0,00	85.025,50 G 06/10/2014 435		85.025,50	0,00	85.025,50 G 06/10/2014 435	0,00	85.025,50

Cap.	Competenza				Cassa			
	Stanziamiento Iniziale	Variazioni in Più	Variazioni in Meno	Stanziamiento Definitivo	Stanziamiento Iniziale	Variazioni in Più	Variazioni in Meno	Stanziamiento Definitivo
1233	0,00	29.750,00 G 06/10/2014 435		29.750,00	0,00	29.750,00 G 06/10/2014 435	0,00	29.750,00
1234	20.000.000,00	0,00		20.000.000,00	28.858.443,21		0,00	28.858.443,21
1235	5.000,00	333,35 G 12/12/2014 605 9.666,65 G 12/12/2014 605 150,44 G 30/12/2014 716 4.849,56 G 30/12/2014 716		20.000,00	10.000,00		0,00 0,00 0,00 0,00 0,00 0,00	10.000,00
1236	8.000.000,00	0,00		8.000.000,00	8.000.000,00		0,00	8.000.000,00
1237	100.000,00	541,59 G 30/12/2014 716 17.458,41 G 30/12/2014 716		118.000,00	118.000,00		0,00 0,00 0,00	118.000,00
1238	40.000.000,00	0,00 0,00 0,00	350.000,00 G 06/10/2014 435 1.300.000,00 G 15/10/2014 471 7.800.000,00 G 21/10/2014 479	30.550.000,00	40.000.000,00		350.000,00 G 06/10/2014 435 1.300.000,00 G 15/10/2014 471 7.800.000,00 G 21/10/2014 479	30.550.000,00
1239	120.000,00	3.993,23 G 12/12/2014 605 115.796,77 G 12/12/2014 605 34,57 G 30/12/2014 716 1.114,53 G 30/12/2014 716		240.939,10	160.000,00		0,00 0,00 0,00 0,00 0,00	160.000,00
1240	5.000.000,00	0,00		5.000.000,00	5.000.000,00		0,00	5.000.000,00
1241	7.000.000,00	0,00		7.000.000,00	7.000.000,00		0,00	7.000.000,00
1242	4.500.000,00			4.500.000,00	4.500.000,00		0,00	4.500.000,00
1243	350.000,00	2.181,26 G 30/12/2014 716 70.314,14 G 30/12/2014 716		422.495,40	472.111,69		0,00 0,00 0,00	472.111,69

Cap.	Competenza				Cassa			
	Stanziamen to Iniziale	Variazioni in Più	Variazioni in Meno	Stanziamen to Definitivo	Stanziamen to Iniziale	Variazioni in Più	Variazioni in Meno	Stanziamen to Definitivo
1244	0,00	7.800.000,00 G 21/10/2014 479		7.800.000,00	0,00	7.800.000,00 G 21/10/2014 479	0,00	7.800.000,00
1245	700.000,00			700.000,00	1.278.000,00		0,00	1.278.000,00
1246	0,00	57.234.115,83 G 01/12/2014 587		57.234.115,83	0,00	57.234.115,83 G 01/12/2014 587	0,00	57.234.115,83
1247	4.300.000,00	14.824,84 G 30/12/2014 716 477.887,08 G 30/12/2014 716		4.792.711,92	5.960.202,13		0,00 0,00 0,00	5.960.202,13
1248	80.000,00	148.990,48 G 12/12/2014 605 60.398,93 G 30/12/2014 716		289.389,41	555.518,45		0,00 0,00 0,00	555.518,45
1249	0,00	0,00		0,00	0,00		0,00	0,00
1250	340.000,00	487,79 G 12/12/2014 605 14.145,19 G 12/12/2014 605		354.632,98	689.766,93	20.264,50 G 29/04/2014 126	0,00 0,00 0,00	710.031,43
1251	0,00	15.000,00 G 01/12/2014 586		15.000,00	0,00	15.000,00 G 01/12/2014 586	0,00	15.000,00
1252	200.000,00			200.000,00	200.000,00		0,00	200.000,00
1253	0,00	0,00		0,00	0,00		0,00	0,00
1254	0,00	0,00		0,00	0,00		0,00	0,00
1256	0,00	0,00		0,00	263.159,22		0,00	263.159,22
1257	309.874,14	309.874,14 G 30/12/2014 767		619.748,28	309.874,14	309.874,14 G 30/12/2014 767	0,00	619.748,28
1292	0,00	0,00		0,00	0,00		0,00	0,00
1294	200.000,00	92.320,85 G 12/12/2014 605		292.320,85	510.275,03		0,00	510.275,03
1348	200.000,00			200.000,00	592.684,36		0,00	592.684,36
1350	0,00	0,00		0,00	0,00		0,00	0,00
1354	0,00	0,00		0,00	200.000,00		0,00	200.000,00

Cap.	Competenza				Cassa			
	Stanziamen to Iniziale	Variazioni in Più	Variazioni in Meno	Stanziamen to Definitivo	Stanziamen to Iniziale	Variazioni in Più	Variazioni in Meno	Stanziamen to Definitivo
1355	0,00	0,00		0,00	0,00		0,00	0,00
1356	0,00	0,00		0,00	0,00		0,00	0,00
1358	0,00	0,00		0,00	0,00		0,00	0,00
1360	0,00	0,00		0,00	0,00		0,00	0,00
1362	0,00	0,00		0,00	0,00		0,00	0,00
1364	0,00	635.857,55 G 12/12/2014 605		635.857,55	635.857,55		0,00	635.857,55
1368	0,00	0,00		0,00	0,00		0,00	0,00
1370	0,00	0,00		0,00	0,00		0,00	0,00
1374	0,00	0,00		0,00	0,00		0,00	0,00
1376	0,00	0,00		0,00	0,00		0,00	0,00
1378	0,00	0,00		0,00	0,00		0,00	0,00
1382	0,00	0,00		0,00	0,00		0,00	0,00
1384	0,00	0,00		0,00	0,00		0,00	0,00
1385	120.000,00	0,00		120.000,00	240.000,00		0,00	240.000,00
1386	880.000,00	0,00		880.000,00	880.000,00		0,00	880.000,00
1387	127.408,56			127.408,56	127.408,56		0,00	127.408,56
1388	467.891,02		10.000,00 G 29/04/2014 126	457.891,02	758.814,67		10.000,00 G 29/04/2014 126	748.814,67
1389	0,00	0,00		0,00	0,00		0,00	0,00
1390	43.087,56	0,00		43.087,56	57.503,56		0,00	57.503,56
1391	0,00	10.000,00 G 29/04/2014 126		10.000,00	0,00	10.000,00 G 29/04/2014 126	0,00	10.000,00
1400	20.000,00	5.000,00 G 12/12/2014 605		25.000,00	25.000,00		0,00	25.000,00
1402	0,00	0,00		0,00	0,00		0,00	0,00

Cap.	Competenza				Cassa			
	Stanziamen to Iniziale	Variazioni in Più	Variazioni in Meno	Stanziamen to Definitivo	Stanziamen to Iniziale	Variazioni in Più	Variazioni in Meno	Stanziamen to Definitivo
1404	22.000,00	1.795,94 G 12/12/2014 605 52.078,99 G 12/12/2014 605		75.874,93	286.908,02		0,00 0,00 0,00	286.908,02
1406	23.000,00	220.669,32 G 12/12/2014 605		243.669,32	120.653,25		0,00 0,00	120.653,25
1407	10.000,00			10.000,00	17.124,53		0,00	17.124,53
1408	0,00	54.822,25 G 12/12/2014 605		54.822,25	0,00		0,00	0,00
1410	0,00	0,00		0,00	0,00		0,00	0,00
1412	0,00	0,00		0,00	0,00		0,00	0,00
1414	500.000,00	50.000,00 G 12/12/2014 605 419.000,00 G 30/12/2014 716		969.000,00	969.000,00		0,00 0,00 0,00	969.000,00
1416	0,00	0,00		0,00	0,00		0,00	0,00
1418	40.000,00	60.000,00 G 30/12/2014 716		100.000,00	100.000,00		0,00 0,00	100.000,00
1419	20.000,00	0,00		20.000,00	20.000,00		0,00	20.000,00
1420	30.000,00			30.000,00	30.000,00		0,00	30.000,00
1422	1.000.000,00			1.000.000,00	2.000.000,00		0,00	2.000.000,00
1424	150.000,00			150.000,00	150.000,00		0,00	150.000,00
1426	50.000,00	0,00		50.000,00	50.000,00		0,00	50.000,00
1428	10.000,00	0,00		10.000,00	10.000,00		0,00	10.000,00
1430	50.000,00	100.000,00 G 30/12/2014 716		150.000,00	150.000,00		0,00	150.000,00
1432	75.000,00	0,00		75.000,00	75.000,00		0,00	75.000,00
1434	3.000,00	0,00		3.000,00	3.000,00		0,00	3.000,00
1500	0,00	0,00		0,00	0,00		0,00	0,00

Cap.	Competenza				Cassa			
	Stanziamen to Iniziale	Variazioni in Più	Variazioni in Meno	Stanziamen to Definitivo	Stanziamen to Iniziale	Variazioni in Più	Variazioni in Meno	Stanziamen to Definitivo
1502	0,00	0,00		0,00	0,00		0,00	0,00
1504	0,00	0,00		0,00	0,00		0,00	0,00
1505	0,00			0,00	5.195.540,25		0,00	5.195.540,25
1506	60.500.000,00		374.294,62 G 09/09/2014 382	60.125.705,38	74.438.551,25		374.294,62 G 09/09/2014 382	74.064.256,63
1507	5.000.000,00	166.470,34 G 12/12/2014 605		5.166.470,34	27.998.838,20		0,00	27.998.838,20
1508	122.500,00	10.000,00 G 12/12/2014 605		132.500,00	255.000,00		0,00 0,00	255.000,00
1510	945.345,71	53.925,00 G 12/12/2014 605		999.270,71	7.853.231,17		0,00 0,00	7.853.231,17
1512	0,00	0,00		0,00	0,00		0,00	0,00
1514	0,00	0,00		0,00	104.476,47		0,00	104.476,47
1516	0,00	0,00		0,00	504.629,59		0,00	504.629,59
1517	494.330,97	49.921,91 G 12/12/2014 605		544.252,88	494.467,47		0,00	494.467,47
1518	0,00	0,00		0,00	260.107,80		0,00	260.107,80
1520	0,00	0,00		0,00	161.040,34		0,00	161.040,34
1522	0,00	0,00		0,00	250.000,00		0,00	250.000,00
1524	0,00	0,00		0,00	0,00		0,00	0,00
1526	0,00	0,00		0,00	0,00		0,00	0,00
1530	0,00	0,00		0,00	0,00		0,00	0,00
1531	1.020.000,00	0,00	663.000,00 G 08/08/2014 364	357.000,00	1.020.000,00		663.000,00 G 08/08/2014 364	357.000,00
1532	0,00	0,00		0,00	0,00		0,00	0,00
1533	980.000,00	0,00	637.000,00 G 08/08/2014 364	343.000,00	980.000,00		637.000,00 G 08/08/2014 364	343.000,00
1534	0,00	0,00		0,00	885.541,03		0,00	885.541,03
1536	540.000,00	0,00		540.000,00	840.000,00		0,00	840.000,00

Cap.	Competenza				Cassa			
	Stanziamiento Iniziale	Variazioni in Più	Variazioni in Meno	Stanziamiento Definitivo	Stanziamiento Iniziale	Variazioni in Più	Variazioni in Meno	Stanziamiento Definitivo
1537	60.000,00	0,00		60.000,00	60.000,00		0,00	60.000,00
1538	0,00	0,00		0,00	0,00		0,00	0,00
1540	0,00	0,00		0,00	0,00		0,00	0,00
1542	0,00	0,00		0,00	0,00		0,00	0,00
1544	0,00	0,00		0,00	0,00		0,00	0,00
1546	0,00	0,00		0,00	0,00		0,00	0,00
1548	0,00	0,00		0,00	0,00		0,00	0,00
1550	0,00	0,00		0,00	0,00		0,00	0,00
1552	0,00	0,00		0,00	0,00		0,00	0,00
1554	0,00	0,00		0,00	0,00		0,00	0,00
1556	0,00	6.165,14 G 12/12/2014 605		6.165,14	6.165,14		0,00	6.165,14
1558	0,00	0,00		0,00	0,00		0,00	0,00
1560	0,00	0,00		0,00	0,00		0,00	0,00
1562	0,00	0,00		0,00	0,00		0,00	0,00
1564	0,00	0,00		0,00	0,00		0,00	0,00
1566	0,00	0,00		0,00	0,00		0,00	0,00
1568	0,00	0,00		0,00	0,00		0,00	0,00
1570	0,00	0,00		0,00	0,00		0,00	0,00
1572	0,00	0,00		0,00	0,00		0,00	0,00
1574	150.000,00			150.000,00	244.000,93	128.243,36 G 29/04/2014 126	0,00	372.244,29
1576	0,00	0,00		0,00	0,00		0,00	0,00
1578	80.000,00	0,00		80.000,00	85.344,52		0,00	85.344,52
1579	0,00	581.522,44 G 09/09/2014 382		581.522,44	0,00	581.522,44 G 09/09/2014 382	0,00	581.522,44
1580	0,00	0,00		0,00	0,00		0,00	0,00

Cap.	Competenza				Cassa			
	Stanziamiento Iniziale	Variazioni in Più	Variazioni in Meno	Stanziamiento Definitivo	Stanziamiento Iniziale	Variazioni in Più	Variazioni in Meno	Stanziamiento Definitivo
1581	0,00	0,00		0,00	0,00		0,00	0,00
1582	0,00	0,00		0,00	0,00		0,00	0,00
1583	0,00	192.252,36 G 09/09/2014 382		192.252,36	15.023,13	192.252,36 G 09/09/2014 382	0,00	207.275,49
1584	1.013.797,27	0,00	95.501,55 G 01/12/2014 576	918.295,72	2.534.420,27		95.501,55 G 01/12/2014 576	2.438.918,72
1585	0,00	95.501,55 G 01/12/2014 576		95.501,55	0,00	95.501,55 G 01/12/2014 576	0,00	95.501,55
1586	0,00	0,00		0,00	0,00		0,00	0,00
1588	0,00	0,00		0,00	3.210.019,60		0,00	3.210.019,60
1590	11.124.009,50	0,00		11.124.009,50	15.376.067,99		0,00	15.376.067,99
1592	0,00	150.000,00 G 30/12/2014 735		150.000,00	0,00	150.000,00 G 30/12/2014 735	0,00	150.000,00
1594	0,00	0,00		0,00	0,00		0,00	0,00
1596	0,00	0,00		0,00	0,00		0,00	0,00
1598	0,00	0,00		0,00	0,00		0,00	0,00
1602	100.000,00	130.036,50 G 30/12/2014 734		230.036,50	100.000,00	130.036,50 G 30/12/2014 734	0,00	230.036,50
1604	0,00	9.992,43 G 12/12/2014 605 289.762,87 G 12/12/2014 605		299.755,30	533.755,30		0,00 0,00 0,00	533.755,30
1606	0,00	33.347,05 G 12/12/2014 605 967.006,22 G 12/12/2014 605		1.000.353,27	2.175.435,49		0,00 0,00 0,00	2.175.435,49
1608	0,00	0,00		0,00	0,00		0,00	0,00
1610	0,00	0,00		0,00	194.971,25		0,00	194.971,25
1612	110.420,75			110.420,75	325.077,68		0,00	325.077,68
1614	0,00			0,00	155.130,49		0,00	155.130,49

Cap.	Competenza				Cassa			
	Stanziamen to Iniziale	Variazioni in Più	Variazioni in Meno	Stanziamen to Definitivo	Stanziamen to Iniziale	Variazioni in Più	Variazioni in Meno	Stanziamen to Definitivo
1616	0,00	0,00		0,00	0,00		0,00	0,00
1618	0,00	0,00		0,00	0,00		0,00	0,00
1620	0,00	1.789.411,91 G 12/12/2014 605		1.789.411,91	1.789.411,91		0,00	1.789.411,91
1628	0,00	0,00		0,00	256.906,40		0,00	256.906,40
1630	11.124.009,50			11.124.009,50	36.101.019,21		0,00	36.101.019,21
1636	0,00	0,00		0,00	0,00		0,00	0,00
1638	0,00	0,00		0,00	0,00		0,00	0,00
1640	0,00	0,00		0,00	0,00		0,00	0,00
1642	0,00	0,00		0,00	0,00		0,00	0,00
1646	200.000,00	0,00	100.000,00 G 15/10/2014 471	100.000,00	200.000,00		100.000,00 G 15/10/2014 471	100.000,00
1648	200.000,00	0,00	15.000,00 G 01/12/2014 586	185.000,00	200.000,00		15.000,00 G 01/12/2014 586	185.000,00
1650	0,00	0,00		0,00	0,00		0,00	0,00
1651	0,00	0,00		0,00	0,00		0,00	0,00
1652	9.000.000,00			9.000.000,00	11.670.799,53		0,00	11.670.799,53
1653	0,00	0,00		0,00	0,00		0,00	0,00
1654	0,00	118.626,01 G 12/12/2014 605		118.626,01	159.721,08		0,00	159.721,08
1655	0,00	0,00		0,00	0,00		0,00	0,00
1656	0,00			0,00	1.482.653,61		0,00	1.482.653,61
1657	0,00			0,00	6.215.038,90		0,00	6.215.038,90
1658	0,00	0,00		0,00	0,00		0,00	0,00
1659	0,00	0,00		0,00	0,00		0,00	0,00
1660	0,00	0,00		0,00	0,00		0,00	0,00
1661	0,00	0,00		0,00	0,00		0,00	0,00

Cap.	Competenza				Cassa			
	Stanziamen to Iniziale	Variazioni in Più	Variazioni in Meno	Stanziamen to Definitivo	Stanziamen to Iniziale	Variazioni in Più	Variazioni in Meno	Stanziamen to Definitivo
1662	64.500.000,00		399.480,18 G 09/09/2014 382 0,00 492.451,03 A 23/12/2014 1	63.608.068,79	65.417.932,77		399.480,18 G 09/09/2014 382 492.451,03 A 23/12/2014 1	64.526.001,56
1663	5.000.000,00	4.116.688,78 G 12/12/2014 605		9.116.688,78	37.215.843,72		0,00	37.215.843,72
1664	0,00	0,00		0,00	0,00		0,00	0,00
1665	0,00	0,00		0,00	0,00		0,00	0,00
1666	0,00	0,00		0,00	0,00		0,00	0,00
1667	0,00	0,00		0,00	0,00		0,00	0,00
1668	0,00	0,00		0,00	10.982.793,00		0,00	10.982.793,00
1669	0,00	0,00		0,00	0,00		0,00	0,00
1670	0,00	0,00		0,00	0,00		0,00	0,00
1671	0,00	0,00		0,00	0,00		0,00	0,00
1672	0,00	0,00		0,00	75.000,00		0,00	75.000,00
1673	0,00	0,00		0,00	0,00		0,00	0,00
1675	0,00	0,00		0,00	0,00		0,00	0,00
1676	0,00	0,00		0,00	0,00		0,00	0,00
1677	0,00	1.000,06 G 12/12/2014 605 28.999,94 G 12/12/2014 605		30.000,00	30.000,00		0,00 0,00	30.000,00
1682	0,00	0,00		0,00	0,00		0,00	0,00
1683	0,00	0,00		0,00	0,00		0,00	0,00
1684	0,00	0,00		0,00	0,00		0,00	0,00
1686	0,00	0,00		0,00	0,00		0,00	0,00
1696	0,00	0,00		0,00	0,00		0,00	0,00
1700	0,00	11.901,47 G 12/12/2014 605		11.901,47	11.901,47		0,00	11.901,47
1702	0,00	0,00		0,00	0,00		0,00	0,00

Cap.	Competenza				Cassa			
	Stanziamen to Iniziale	Variazioni in Più	Variazioni in Meno	Stanziamen to Definitivo	Stanziamen to Iniziale	Variazioni in Più	Variazioni in Meno	Stanziamen to Definitivo
1704	20.000,00	0,00		20.000,00	20.000,00		0,00	20.000,00
1706	0,00	0,00		0,00	0,00		0,00	0,00
1908	0,00	0,00		0,00	25.000,00		0,00	25.000,00
1910	0,00	0,00		0,00	60.000,00		0,00	60.000,00
1912	0,00	0,00		0,00	100.000,00		0,00	100.000,00
1914	0,00	0,00		0,00	100.000,00		0,00	100.000,00
1916	0,00	0,00		0,00	0,00		0,00	0,00
1918	0,00	0,00		0,00	0,00		0,00	0,00
1920	0,00	0,00		0,00	150.000,00		0,00	150.000,00
1922	0,00	0,00		0,00	50.000,00		0,00	50.000,00
1924	0,00	0,00		0,00	198.000,00		0,00	198.000,00
1926	0,00	0,00		0,00	198.000,00		0,00	198.000,00
1928	0,00	0,00		0,00	0,00		0,00	0,00
1930	0,00	0,00		0,00	90.000,00		0,00	90.000,00
1932	0,00	0,00		0,00	0,00		0,00	0,00
1934	0,00	0,00		0,00	65.000,00		0,00	65.000,00
1936	0,00	0,00		0,00	65.000,00		0,00	65.000,00
1938	0,00	0,00		0,00	180.000,00		0,00	180.000,00
1940	0,00	0,00		0,00	90.000,00		0,00	90.000,00
1942	0,00	0,00		0,00	100.000,00		0,00	100.000,00
1944	0,00	0,00		0,00	0,00		0,00	0,00
1946	0,00	0,00		0,00	40.000,00		0,00	40.000,00
1948	0,00	0,00		0,00	180.000,00		0,00	180.000,00
1950	0,00	0,00		0,00	100.000,00		0,00	100.000,00
1952	0,00	0,00		0,00	100.000,00		0,00	100.000,00

Cap.	Competenza				Cassa			
	Stanziamiento Iniziale	Variazioni in Più	Variazioni in Meno	Stanziamiento Definitivo	Stanziamiento Iniziale	Variazioni in Più	Variazioni in Meno	Stanziamiento Definitivo
1954	0,00	0,00		0,00	250.000,00		0,00	250.000,00
1956	0,00	0,00		0,00	100.000,00		0,00	100.000,00
1958	0,00	0,00		0,00	200.000,00		0,00	200.000,00
1960	0,00	0,00		0,00	100.000,00		0,00	100.000,00
1962	0,00	0,00		0,00	100.000,00		0,00	100.000,00
1964	0,00	0,00		0,00	100.000,00		0,00	100.000,00
1965	0,00	0,00		0,00	10.000,00		0,00	10.000,00
1966	0,00	0,00		0,00	150.000,00		0,00	150.000,00
1968	0,00	0,00		0,00	190.000,00		0,00	190.000,00
1970	0,00	0,00		0,00	180.000,00		0,00	180.000,00
1972	0,00	0,00		0,00	0,00		0,00	0,00
1974	0,00	0,00		0,00	550.000,00		0,00	550.000,00
1975	0,00	0,00		0,00	0,00		0,00	0,00
1976	0,00	0,00		0,00	280.000,00		0,00	280.000,00
1978	0,00	0,00		0,00	0,00		0,00	0,00
1979	0,00	0,00		0,00	110.000,00		0,00	110.000,00
1980	0,00	0,00		0,00	70.000,00		0,00	70.000,00
1982	0,00	0,00		0,00	245.000,00		0,00	245.000,00
1984	0,00	0,00		0,00	50.000,00		0,00	50.000,00
1986	0,00	0,00		0,00	75.000,00		0,00	75.000,00
1988	0,00	0,00		0,00	150.000,00		0,00	150.000,00
1990	0,00	0,00		0,00	100.000,00		0,00	100.000,00
1992	0,00	0,00		0,00	95.000,00		0,00	95.000,00
1994	0,00	0,00		0,00	50.000,00		0,00	50.000,00
1996	0,00	0,00		0,00	50.000,00		0,00	50.000,00

Cap.	Competenza				Cassa			
	Stanziamen to Iniziale	Variazioni in Più	Variazioni in Meno	Stanziamen to Definitivo	Stanziamen to Iniziale	Variazioni in Più	Variazioni in Meno	Stanziamen to Definitivo
1998	0,00	0,00		0,00	0,00		0,00	0,00
2000	0,00	0,00		0,00	0,00		0,00	0,00
2002	0,00	0,00		0,00	550.000,00		0,00	550.000,00
2004	0,00	0,00		0,00	100.000,00		0,00	100.000,00
2006	0,00	0,00		0,00	600.000,00		0,00	600.000,00
2008	0,00	0,00		0,00	0,00		0,00	0,00
2010	0,00	0,00		0,00	0,00		0,00	0,00
2012	0,00	0,00		0,00	250.000,00		0,00	250.000,00
2014	0,00	0,00		0,00	0,00		0,00	0,00
2015	178.220,75	0,00	50.000,00 G 10/11/2014 534	128.220,75	178.220,75		50.000,00 G 10/11/2014 534	128.220,75
2016	0,00	0,00		0,00	100.000,00		0,00	100.000,00
2018	0,00	0,00		0,00	150.000,00		0,00	150.000,00
2020	0,00	0,00		0,00	150.000,00		0,00	150.000,00
2024	0,00	0,00		0,00	100.000,00		0,00	100.000,00
2026	0,00	0,00		0,00	95.000,00		0,00	95.000,00
2028	0,00	0,00		0,00	75.000,00		0,00	75.000,00
2030	0,00	0,00		0,00	75.000,00		0,00	75.000,00
2032	0,00	0,00		0,00	75.000,00		0,00	75.000,00
2033	0,00	0,00		0,00	0,00		0,00	0,00
2034	0,00	0,00		0,00	95.000,00		0,00	95.000,00
2035	0,00	26.500.000,00 G 21/10/2014 482		26.500.000,00	0,00	10.000.000,00 G 21/10/2014 482	0,00	10.000.000,00
2036	0,00	0,00		0,00	128.000,00		0,00	128.000,00
2038	0,00	0,00		0,00	0,00		0,00	0,00
2040	0,00	0,00		0,00	350.000,00		0,00	350.000,00
2042	0,00	0,00		0,00	0,00		0,00	0,00

Cap.	Competenza				Cassa			
	Stanziamiento Iniziale	Variazioni in Più	Variazioni in Meno	Stanziamiento Definitivo	Stanziamiento Iniziale	Variazioni in Più	Variazioni in Meno	Stanziamiento Definitivo
2044	0,00	0,00		0,00	0,00		0,00	0,00
2046	0,00	0,00		0,00	0,00		0,00	0,00
2048	0,00	0,00		0,00	127.000,00		0,00	127.000,00
2050	0,00	0,00		0,00	200.000,00		0,00	200.000,00
2054	0,00	0,00		0,00	450.000,00		0,00	450.000,00
2056	0,00	0,00		0,00	0,00		0,00	0,00
2058	0,00	0,00		0,00	0,00		0,00	0,00
2060	0,00	0,00		0,00	0,00		0,00	0,00
2062	0,00	0,00		0,00	100.000,00		0,00	100.000,00
2064	0,00	0,00		0,00	150.000,00		0,00	150.000,00
2066	0,00	76.823,50 G 12/12/2014 605		76.823,50	0,00		0,00	0,00
2068	0,00	0,00		0,00	50.000,00		0,00	50.000,00
2070	0,00	0,00		0,00	50.000,00		0,00	50.000,00
2074	0,00	0,00		0,00	507.949,32		0,00	507.949,32
2076	0,00	0,00		0,00	266.584,16		0,00	266.584,16
2078	0,00	0,00		0,00	500.000,00		0,00	500.000,00
2080	0,00	0,00		0,00	325.011,50		0,00	325.011,50
2082	0,00	0,00		0,00	50.000,00		0,00	50.000,00
2084	0,00	0,00		0,00	0,00		0,00	0,00
2086	0,00	0,00		0,00	0,00		0,00	0,00
2088	0,00	0,00		0,00	0,00		0,00	0,00
2092	0,00	0,00		0,00	0,00		0,00	0,00
2094	0,00	0,00		0,00	0,00		0,00	0,00
2098	0,00	0,00		0,00	0,00		0,00	0,00
2100	0,00	0,00		0,00	0,00		0,00	0,00

Cap.	Competenza				Cassa			
	Stanziamiento Iniziale	Variazioni in Più	Variazioni in Meno	Stanziamiento Definitivo	Stanziamiento Iniziale	Variazioni in Più	Variazioni in Meno	Stanziamiento Definitivo
2101	0,00	0,00		0,00	0,00		0,00	0,00
2102	0,00	0,00		0,00	0,00		0,00	0,00
2103	0,00	0,00		0,00	0,00		0,00	0,00
2104	0,00	0,00		0,00	0,00		0,00	0,00
2105	0,00	0,00		0,00	0,00		0,00	0,00
2106	0,00	0,00		0,00	0,00		0,00	0,00
2107	0,00	0,00		0,00	669.200,00		0,00	669.200,00
2108	0,00	0,00		0,00	0,00		0,00	0,00
2110	0,00	0,00		0,00	37.665,57		0,00	37.665,57
2111	0,00	0,00		0,00	0,00		0,00	0,00
2112	0,00	0,00		0,00	0,00		0,00	0,00
2114	0,00	0,00		0,00	0,00		0,00	0,00
2115	0,00	0,00		0,00	0,00		0,00	0,00
2116	0,00	0,00		0,00	0,00		0,00	0,00
2117	0,00	0,00		0,00	0,00		0,00	0,00
2118	0,00	0,00		0,00	172.432,03		0,00	172.432,03
2119	117.071,97			117.071,97	117.071,97		0,00	117.071,97
2120	0,00	0,00		0,00	0,00		0,00	0,00
2121	0,00	0,00		0,00	0,00		0,00	0,00
2122	0,00	0,00		0,00	0,00		0,00	0,00
2123	0,00	0,00		0,00	0,00		0,00	0,00
2124	0,00	0,00		0,00	0,00		0,00	0,00
2125	0,00	0,00		0,00	0,00		0,00	0,00
2126	2.500.000,00	1.000.000,00 G 15/12/2014 651		3.500.000,00	4.802.229,12	1.000.000,00 G 15/12/2014 651	0,00	5.802.229,12
2127	0,00	0,00		0,00	0,00		0,00	0,00

Cap.	Competenza				Cassa			
	Stanziamen to Iniziale	Variazioni in Più	Variazioni in Meno	Stanziamen to Definitivo	Stanziamen to Iniziale	Variazioni in Più	Variazioni in Meno	Stanziamen to Definitivo
2128	0,00	0,00		0,00	0,00		0,00	0,00
2129	0,00	0,00		0,00	0,00		0,00	0,00
2130	0,00	0,00		0,00	0,00		0,00	0,00
2131	0,00	0,00		0,00	0,00		0,00	0,00
2132	0,00	0,00		0,00	0,00		0,00	0,00
2133	0,00	0,00		0,00	0,00		0,00	0,00
2134	0,00	0,00		0,00	0,00		0,00	0,00
2135	0,00	0,00		0,00	0,00		0,00	0,00
2136	0,00	0,00		0,00	0,00		0,00	0,00
2137	0,00	0,00		0,00	0,00		0,00	0,00
2138	695.783,88	800.000,00 G 17/11/2014 549	155.469,01 A 04/12/2014 827484 360.884,39 A 04/12/2014 827502	979.430,48	1.302.087,63	800.000,00 G 17/11/2014 549	155.469,01 A 04/12/2014 827484 360.884,39 A 04/12/2014 827502	1.585.734,23
2139	0,00	0,00		0,00	0,00		0,00	0,00
2140	0,00	0,00		0,00	0,00		0,00	0,00
2141	0,00	0,00		0,00	0,00		0,00	0,00
2142	0,00	0,00		0,00	8.206.033,50		0,00	8.206.033,50
2143	0,00	0,00		0,00	0,00		0,00	0,00
2144	0,00	0,00		0,00	0,00		0,00	0,00
2145	0,00	0,00		0,00	0,00		0,00	0,00
2146	0,00	0,00		0,00	0,00		0,00	0,00
2148	0,00	0,00		0,00	0,00		0,00	0,00
2150	0,00	0,00		0,00	0,00		0,00	0,00
2152	387.351,16	3.000.702,02 G 12/12/2014 605		3.388.053,18	3.388.053,18		0,00 0,00	3.388.053,18
2154	131.488,32			131.488,32	131.488,32		0,00	131.488,32

Cap.	Competenza				Cassa			
	Stanziamiento Iniziale	Variazioni in Più	Variazioni in Meno	Stanziamiento Definitivo	Stanziamiento Iniziale	Variazioni in Più	Variazioni in Meno	Stanziamiento Definitivo
2156	0,00	0,00		0,00	0,00		0,00	0,00
2158	0,00	0,00		0,00	0,00		0,00	0,00
2160	50.000.000,00	0,00		50.000.000,00	50.000.000,00		0,00	50.000.000,00
2162	0,00	0,00		0,00	0,00		0,00	0,00
2164	0,00	0,00		0,00	0,00		0,00	0,00
2166	0,00	0,00		0,00	156.007,55		0,00	156.007,55
2168	0,00	0,00		0,00	0,00		0,00	0,00
2170	0,00	0,00		0,00	0,00		0,00	0,00
2172	0,00	0,00		0,00	0,00		0,00	0,00
2176	0,00	0,00		0,00	0,00		0,00	0,00
2178	0,00	0,00		0,00	0,00		0,00	0,00
2179	0,00	5.011.074,73 G 15/09/2014 400		5.011.074,73	0,00	5.011.074,73 G 15/09/2014 400	0,00	5.011.074,73
2180	0,00	0,00		0,00	875.000,00		0,00	875.000,00
2181	300.000.000,00	0,00	10.000.000,00 G 27/06/2014 242	290.000.000,00	300.000.000,00		10.000.000,00 G 27/06/2014 242	290.000.000,00
2182	0,00	0,00		0,00	0,00		0,00	0,00
2183	291.630.790,37	0,00	2.918.746,00 G 29/04/2014 126	288.712.044,37	291.630.790,37		2.918.746,00 G 29/04/2014 126	288.712.044,37
2184	0,00	0,00		0,00	0,00		0,00	0,00
2185	0,00	7.158.678,18 G 04/07/2014 254 0,00 0,00	7.158.678,18 G 04/07/2014 254	0,00	31.895.256,91		7.158.678,18 G 04/07/2014 254 7.895.100,00 G 24/07/2014 303 15.000.000,00 G 24/07/2014 304	1.841.478,73
2186	0,00	1.605.897,16 G 24/04/2014 114	1.605.897,16 G 24/04/2014 114	0,00	15.212.688,34		0,00	15.212.688,34
2187	0,00	1.605.897,16 G 24/04/2014 114 7.158.678,18 G 04/07/2014 254	5.011.074,73 G 15/09/2014 400	3.753.500,61	74.532,77	1.605.897,16 G 24/04/2014 114 7.158.678,18 G 04/07/2014 254	5.011.074,73 G 15/09/2014 400 0,00	3.828.033,38
2188	2.525.000,00			2.525.000,00	2.525.000,00		0,00	2.525.000,00

Cap.	Competenza				Cassa			
	Stanziamiento Iniziale	Variazioni in Più	Variazioni in Meno	Stanziamiento Definitivo	Stanziamiento Iniziale	Variazioni in Più	Variazioni in Meno	Stanziamiento Definitivo
2189	0,00	0,00		0,00	0,00		0,00	0,00
2190	0,00	0,00		0,00	0,00		0,00	0,00
2191	0,00	0,00		0,00	14.915,18		0,00	14.915,18
2192	0,00	0,00		0,00	8.897.782,16		5.000.000,00 G 24/07/2014 304	3.897.782,16
2194	0,00	0,00		0,00	0,00		0,00	0,00
2196	0,00	0,00		0,00	0,00		0,00	0,00
2197	0,00	0,00		0,00	1.472.705,44		0,00	1.472.705,44
2198	0,00	0,00		0,00	0,00		0,00	0,00
2200	0,00	0,00		0,00	0,00		0,00	0,00
2202	0,00	0,00		0,00	47.755.778,60		0,00	47.755.778,60
2203	0,00	0,00		0,00	0,00		0,00	0,00
2204	0,00	0,00		0,00	36.691.540,35		10.000.000,00 G 24/07/2014 304	26.691.540,35
2205	0,00	0,00		0,00	0,00		0,00	0,00
2206	0,00	0,00		0,00	1.186.002,44		0,00	1.186.002,44
2208	0,00	0,00		0,00	0,00		0,00	0,00
2209	0,00	0,00		0,00	0,00		0,00	0,00
2210	0,00	0,00		0,00	0,00		0,00	0,00
2212	0,00	0,00		0,00	0,00		0,00	0,00
2214	0,00	0,00		0,00	72.407.669,61		20.000.000,00 G 26/05/2014 146 30.000.000,00 G 24/07/2014 304	22.407.669,61
2215	0,00	0,00		0,00	159.382,55		0,00	159.382,55
2216	0,00	0,00		0,00	0,00		0,00	0,00
2217	0,00	0,00		0,00	0,00		0,00	0,00
2218	0,00	0,00		0,00	614.796,75		0,00	614.796,75

Cap.	Competenza				Cassa			
	Stanziamen to Iniziale	Variazioni in Più	Variazioni in Meno	Stanziamen to Definitivo	Stanziamen to Iniziale	Variazioni in Più	Variazioni in Meno	Stanziamen to Definitivo
2220	0,00	0,00		0,00	197.025,88		0,00	197.025,88
2221	0,00	0,00		0,00	0,00		0,00	0,00
2222	0,00	0,00		0,00	0,00		0,00	0,00
2224	0,00	0,00		0,00	0,00		0,00	0,00
2225	0,00	0,00		0,00	362,70		0,00	362,70
2226	0,00	0,00		0,00	0,00		0,00	0,00
2227	0,00	0,00		0,00	0,00		0,00	0,00
2228	0,00	0,00		0,00	0,00		0,00	0,00
2230	0,00	63.774,79 G 01/12/2014 571	46.282,79 G 01/12/2014 571	17.492,00	44.650,84	63.774,79 G 01/12/2014 571	46.282,79 G 01/12/2014 571	62.142,84
2231	0,00	15.363,86 G 01/12/2014 571		15.363,86	0,00	15.363,86 G 01/12/2014 571	0,00	15.363,86
2232	0,00	0,00		0,00	2.000.000,00		0,00	2.000.000,00
2233	0,00	30.818,63 G 01/12/2014 571		30.818,63	0,00	30.818,63 G 01/12/2014 571	0,00	30.818,63
2234	0,00	0,00		0,00	0,00		0,00	0,00
2235	0,00	0,00		0,00	0,00		0,00	0,00
2237	0,00	100,30 G 01/12/2014 571		100,30	0,00	100,30 G 01/12/2014 571	0,00	100,30
2239	0,00	1.000,00 G 01/12/2014 571		1.000,00	0,00	1.000,00 G 01/12/2014 571	0,00	1.000,00
2240	0,00	0,00		0,00	6.569.871,00		0,00	6.569.871,00
2241	0,00	16.000,00 G 01/12/2014 571		16.000,00	0,00	16.000,00 G 01/12/2014 571	0,00	16.000,00
2268	0,00	0,00		0,00	1.181.857,73		0,00	1.181.857,73
2270	0,00	0,00		0,00	0,00		0,00	0,00
2278	0,00	75.000,00 G 12/12/2014 605		75.000,00	0,00		0,00	0,00
2280	0,00	0,00		0,00	100.000,00		0,00	100.000,00
2282	0,00	0,00		0,00	0,00		0,00	0,00

Cap.	Competenza				Cassa			
	Stanziamen to Iniziale	Variazioni in Più	Variazioni in Meno	Stanziamen to Definitivo	Stanziamen to Iniziale	Variazioni in Più	Variazioni in Meno	Stanziamen to Definitivo
2284	0,00	0,00		0,00	150.000,00		0,00	150.000,00
2286	0,00	0,00		0,00	100.000,00		0,00	100.000,00
2288	0,00	0,00		0,00	50.000,00		0,00	50.000,00
2289	0,00	75.000,00 G 30/12/2014 798		75.000,00	0,00	75.000,00 G 30/12/2014 798	0,00	75.000,00
2290	0,00	0,00		0,00	100.000,00		0,00	100.000,00
2291	0,00	5.000,00 G 30/12/2014 798		5.000,00	0,00	5.000,00 G 30/12/2014 798	0,00	5.000,00
2292	0,00	0,00		0,00	0,00		0,00	0,00
2293	0,00	5.000,00 G 30/12/2014 798		5.000,00	0,00	5.000,00 G 30/12/2014 798	0,00	5.000,00
2294	0,00	0,00		0,00	20.000,00		0,00	20.000,00
2295	60.048,00	22.500,00 G 30/12/2014 750		82.548,00	60.048,01	22.500,00 G 30/12/2014 750	0,00	82.548,01
2296	0,00	0,00		0,00	90.000,00		0,00	90.000,00
2297	14.348,00	5.500,00 G 30/12/2014 750		19.848,00	14.348,00	5.500,00 G 30/12/2014 750	0,00	19.848,00
2298	0,00	0,00		0,00	40.000,00		0,00	40.000,00
2299	5.104,00	2.000,00 G 30/12/2014 750		7.104,00	5.104,00	2.000,00 G 30/12/2014 750	0,00	7.104,00
2300	0,00	200.000,00 G 29/04/2014 126		200.000,00	165.413,87	200.000,00 G 29/04/2014 126	0,00	365.413,87
2301	0,00	0,00		0,00	0,00		0,00	0,00
2302	3.895.500,00	0,00	30.000,00 G 30/12/2014 750	3.865.500,00	9.413.008,76		30.000,00 G 30/12/2014 750	9.383.008,76
2303	0,00	0,00		0,00	0,00		0,00	0,00
2304	0,00	0,00		0,00	469.612,70		0,00	469.612,70
2305	0,00	0,00		0,00	0,00		0,00	0,00
2306	0,00	0,00		0,00	0,00		0,00	0,00
2307	29.000.000,00		19.881.254,00 G 29/04/2014 126	9.118.746,00	29.088.336,42		19.881.254,00 G 29/04/2014 126	9.207.082,42

Cap.	Competenza				Cassa			
	Stanziamen to Iniziale	Variazioni in Più	Variazioni in Meno	Stanziamen to Definitivo	Stanziamen to Iniziale	Variazioni in Più	Variazioni in Meno	Stanziamen to Definitivo
2308	0,00	0,00		0,00	0,00		0,00	0,00
2309	2.000.000,00	583.923,00 G 29/04/2014 126		2.583.923,00	2.746.199,80	583.923,00 G 29/04/2014 126	0,00 0,00	3.330.122,80
2310	0,00	0,00		0,00	0,00		0,00	0,00
2311	0,00	0,00		0,00	0,00		0,00	0,00
2312	0,00	0,00		0,00	0,00		0,00	0,00
2313	0,00	0,00		0,00	0,00		0,00	0,00
2314	2.525.000,00			2.525.000,00	2.525.000,00		0,00	2.525.000,00
2315	0,00			0,00	0,00		0,00	0,00
2316	0,00	0,00		0,00	0,00		0,00	0,00
2317	0,00			0,00	0,00		0,00	0,00
2318	0,00	0,00		0,00	0,00		0,00	0,00
2319	0,00	5.040,00 G 29/04/2014 126		5.040,00	0,00	5.040,00 G 29/04/2014 126	0,00	5.040,00
2320	0,00	0,00		0,00	23.879.363,67		0,00	23.879.363,67
2321	0,00	0,00		0,00	0,00		0,00	0,00
2322	5.658.265,54	0,00		5.658.265,54	5.658.265,54		0,00	5.658.265,54
2323	0,00	0,00		0,00	0,00		0,00	0,00
2324	0,00	0,00		0,00	0,00		0,00	0,00
2325	0,00	0,00		0,00	0,00		0,00	0,00
2326	0,00	200.000,00 G 29/04/2014 126		200.000,00	0,00	200.000,00 G 29/04/2014 126	0,00	200.000,00
2327	0,00	31.966.414,10 G 30/12/2014 795		31.966.414,10	0,00		0,00 0,00	0,00
2328	865.073,68	591.040,22 G 21/10/2014 480		1.456.113,90	1.441.190,75	591.040,22 G 21/10/2014 480	0,00 0,00	2.032.230,97
2329	0,00			0,00	0,00		0,00	0,00

Cap.	Competenza				Cassa			
	Stanziamiento Iniziale	Variazioni in Più	Variazioni in Meno	Stanziamiento Definitivo	Stanziamiento Iniziale	Variazioni in Più	Variazioni in Meno	Stanziamiento Definitivo
2330	1.673.674,73	0,00		1.673.674,73	1.673.674,73		0,00	1.673.674,73
2331	0,00			0,00	0,00		0,00	0,00
2332	0,00	2.000.000,00 G 29/04/2014 126		2.000.000,00	0,00	2.000.000,00 G 29/04/2014 126	0,00	2.000.000,00
2333	0,00	0,00		0,00	1.805.486,00		0,00	1.805.486,00
2334	0,00	5.204.960,72 G 30/12/2014 795 5.511.108,70 G 30/12/2014 795		10.716.069,42	326.657,81		0,00 0,00 0,00	326.657,81
2335	0,00	0,00		0,00	0,00		0,00	0,00
2336	0,00	0,00		0,00	20.000,00		0,00	20.000,00
2337	0,00	0,00		0,00	2.836.074,00		0,00	2.836.074,00
2338	0,00	0,00		0,00	0,01		0,00	0,01
2339	0,00	0,00		0,00	0,00		0,00	0,00
2340	0,00	0,00		0,00	0,00		0,00	0,00
2341	0,00	0,00		0,00	0,00		0,00	0,00
2342	0,00	0,00		0,00	0,00		0,00	0,00
2343	0,00	0,00		0,00	275.293,00		0,00	275.293,00
2344	0,00	83.263.442,81 G 30/12/2014 795		83.263.442,81	13.174.094,80	17.076.135,72 G 29/04/2014 126	0,00 0,00	30.250.230,52
2345	0,00	0,00		0,00	0,00		0,00	0,00
2346	0,00	0,00		0,00	0,00		0,00	0,00
2347	0,00	0,00		0,00	358.694,00		0,00	358.694,00
2348	0,00	0,00		0,00	18.017.277,06		0,00	18.017.277,06
2349	0,00	0,00		0,00	582.621,00		0,00	582.621,00
2350	0,00	0,00		0,00	306.012,00		0,00	306.012,00

Cap.	Competenza				Cassa			
	Stanziamen to Iniziale	Variazioni in Più	Variazioni in Meno	Stanziamen to Definitivo	Stanziamen to Iniziale	Variazioni in Più	Variazioni in Meno	Stanziamen to Definitivo
2351	0,00	0,00		0,00	0,00		0,00	0,00
2352	0,00	100.000,00 G 29/04/2014 126	85.000,00 G 30/12/2014 798	15.000,00	0,00	100.000,00 G 29/04/2014 126	85.000,00 G 30/12/2014 798	15.000,00
2353	0,00	22.112.298,43 G 30/12/2014 795		22.112.298,43	8.536.357,50		0,00 0,00	8.536.357,50
2354	0,00	0,00		0,00	200.000,00		0,00	200.000,00
2355	0,00	0,00		0,00	0,00		0,00	0,00
2356	160.000.000,00	76.000.000,00 G 24/04/2014 115		236.000.000,00	160.000.000,00	76.000.000,00 G 24/04/2014 115	0,00	236.000.000,00
2357	0,00	3.500.000,00 G 29/04/2014 126		3.500.000,00	5.114.228,70	3.500.000,00 G 29/04/2014 126	0,00 0,00	8.614.228,70
2358	0,00	0,00		0,00	0,00		0,00	0,00
2359	0,00	416.077,00 G 29/04/2014 126		416.077,00	0,00	416.077,00 G 29/04/2014 126	0,00	416.077,00
2360	0,00	0,00		0,00	0,00		0,00	0,00
2361	0,00	500.000,00 G 29/04/2014 126		500.000,00	0,00	500.000,00 G 29/04/2014 126	0,00	500.000,00
2362	0,00	0,00		0,00	0,00		0,00	0,00
2363	0,00	585.203,14 G 10/11/2014 517 11.040.000,00 G 30/12/2014 796		11.625.203,14	36.944.176,79	585.203,14 G 10/11/2014 517	0,00 0,00	37.529.379,93
2364	0,00	0,00		0,00	0,00		0,00	0,00
2365	6.733.632,16	0,00		6.733.632,16	13.467.264,32		0,00	13.467.264,32
2366	0,00	0,00		0,00	0,00		0,00	0,00
2367	0,00	1.500.000,00 G 29/04/2014 126		1.500.000,00	0,00	1.500.000,00 G 29/04/2014 126	0,00	1.500.000,00
2368	0,00	0,00		0,00	1.266.671,00		0,00	1.266.671,00
2369	0,00	0,00		0,00	0,00		0,00	0,00
2370	9.035.477,00			9.035.477,00	9.035.477,00		0,00	9.035.477,00
2371	0,00	0,00		0,00	0,00		0,00	0,00

Cap.	Competenza				Cassa			
	Stanziamen to Iniziale	Variazioni in Più	Variazioni in Meno	Stanziamen to Definitivo	Stanziamen to Iniziale	Variazioni in Più	Variazioni in Meno	Stanziamen to Definitivo
2372	0,00	0,00		0,00	300.000,00		0,00	300.000,00
2373	100.000,00			100.000,00	100.000,00		0,00	100.000,00
2374	0,00	0,00		0,00	0,00		0,00	0,00
2375	0,00	0,00		0,00	0,00		0,00	0,00
2376	0,00	3.800.000,00 G 29/04/2014 126		3.800.000,00	0,00	3.800.000,00 G 29/04/2014 126	0,00	3.800.000,00
2377	0,00	0,00		0,00	0,00		0,00	0,00
2378	0,00	0,00		0,00	0,00		0,00	0,00
2379	0,00	9.008.851,50 G 30/12/2014 795 10.588.840,48 G 30/12/2014 795		19.597.691,98	4.326.967,42		0,00 0,00 0,00	4.326.967,42
2380	0,00	0,00		0,00	4.700.000,00		0,00	4.700.000,00
2381	0,00	0,00		0,00	0,00		0,00	0,00
2382	0,00	0,00		0,00	0,00		0,00	0,00
2383	0,00	0,00		0,00	404.653,00		0,00	404.653,00
2384	0,00	4.410.002,17 G 30/12/2014 795 13.083.664,49 G 30/12/2014 795		17.493.666,66	13.428.066,94		0,00 0,00 0,00	13.428.066,94
2385	0,00	2.000.000,00 G 08/08/2014 364 2.000.000,00 G 08/08/2014 364	2.000.000,00 G 08/08/2014 364	2.000.000,00	0,00	2.000.000,00 G 08/08/2014 364 2.000.000,00 G 08/08/2014 364	2.000.000,00 G 08/08/2014 364 0,00	2.000.000,00
2386	0,00	73.038,09 G 30/12/2014 795 1.097.914,46 G 30/12/2014 795		1.170.952,55	584.832,87		0,00 0,00 0,00	584.832,87
2387	0,00	0,00		0,00	0,00		0,00	0,00
2388	0,00	0,00		0,00	0,00		0,00	0,00
2389	0,00	0,00		0,00	0,00		0,00	0,00

Cap.	Competenza				Cassa			
	Stanziamiento Iniziale	Variazioni in Più	Variazioni in Meno	Stanziamiento Definitivo	Stanziamiento Iniziale	Variazioni in Più	Variazioni in Meno	Stanziamiento Definitivo
2390	30.000.000,00			30.000.000,00	42.244.599,76		0,00	42.244.599,76
2391	0,00	0,00		0,00	0,00		0,00	0,00
2392	19.839.226,00	10.000.000,00 G 29/04/2014 126 10.000.000,00 G 27/06/2014 242		39.839.226,00	25.064.115,63	10.000.000,00 G 29/04/2014 126 10.000.000,00 G 27/06/2014 242	0,00 0,00 0,00	45.064.115,63
2393	0,00	0,00		0,00	0,00		0,00	0,00
2394	10.000.000,00	3.194.332,24 G 30/12/2014 795 10.200.000,00 G 30/12/2014 795		23.394.332,24	10.000.000,00		0,00 0,00 0,00	10.000.000,00
2395	0,00	276.856,40 G 30/12/2014 795 70.464,10 G 30/12/2014 795		347.320,50	0,00		0,00 0,00 0,00	0,00
2396	0,00	0,00		0,00	0,00		0,00	0,00
2397	0,00	30.456.641,03 G 02/05/2014 131		30.456.641,03	42.013.109,02	30.456.641,03 G 02/05/2014 131	0,00	72.469.750,05
2398	1.642.200,00			1.642.200,00	1.642.200,00		0,00	1.642.200,00
2399	0,00	0,00		0,00	0,00		0,00	0,00
2400	0,00	0,00		0,00	0,00		0,00	0,00
2401	15.000.000,00	10.624.007,10 G 12/12/2014 605	900.000,00 G 11/07/2014 275	24.724.007,10	52.362.474,30		900.000,00 G 11/07/2014 275 0,00	51.462.474,30
2402	0,00	0,00		0,00	0,00		0,00	0,00
2403	0,00	0,00		0,00	0,00		0,00	0,00
2404	0,00	0,00		0,00	2.996,66		0,00	2.996,66
2405	0,00	0,00		0,00	35.853.542,77		0,00	35.853.542,77
2406	0,00	0,00		0,00	0,00		0,00	0,00
2407	0,00	0,00		0,00	0,00		0,00	0,00

Cap.	Competenza				Cassa			
	Stanziamen to Iniziale	Variazioni in Più	Variazioni in Meno	Stanziamen to Definitivo	Stanziamen to Iniziale	Variazioni in Più	Variazioni in Meno	Stanziamen to Definitivo
2408	0,00	0,00		0,00	0,00		0,00	0,00
2409	0,00	0,00		0,00	0,00		0,00	0,00
2410	0,00	0,00		0,00	0,00		0,00	0,00
2411	0,00	0,00		0,00	0,00		0,00	0,00
2412	0,00	0,00		0,00	0,00		0,00	0,00
2413	0,00	900.000,00 G 11/07/2014 275		900.000,00	219.386,19	900.000,00 G 11/07/2014 275	0,00	1.119.386,19
2414	0,00	0,00		0,00	0,00		0,00	0,00
2415	0,00	0,00		0,00	2.000.000,00		0,00	2.000.000,00
2416	0,00	0,00		0,00	0,00		0,00	0,00
2417	0,00	0,00		0,00	0,00		0,00	0,00
2418	0,00	0,00		0,00	0,00		0,00	0,00
2419	0,00	0,00		0,00	0,00		0,00	0,00
2420	1.522.500,00		1.000.000,00 G 01/12/2014 576	522.500,00	2.381.245,37		1.000.000,00 G 01/12/2014 576	1.381.245,37
2421	300.000,00	0,00		300.000,00	300.000,00		0,00	300.000,00
2422	0,00	0,00		0,00	0,00		0,00	0,00
2423	0,00	500.000,00 G 01/12/2014 576		500.000,00	0,00	500.000,00 G 01/12/2014 576	0,00	500.000,00
2424	0,00	466.844,60 G 12/12/2014 605		466.844,60	840.320,29		0,00	840.320,29
2425	0,00	0,00		0,00	0,00		0,00	0,00
2426	0,00	0,00		0,00	0,00		0,00	0,00
2427	0,00	0,00		0,00	0,00		0,00	0,00
2428	0,00	0,00		0,00	0,00		0,00	0,00
2429	0,00	0,00		0,00	0,00		0,00	0,00
2430	0,00	0,00		0,00	0,00		0,00	0,00
2431	0,00	0,00		0,00	0,00		0,00	0,00

Cap.	Competenza				Cassa			
	Stanziamen to Iniziale	Variazioni in Più	Variazioni in Meno	Stanziamen to Definitivo	Stanziamen to Iniziale	Variazioni in Più	Variazioni in Meno	Stanziamen to Definitivo
2433	0,00	0,00		0,00	0,00		0,00	0,00
2434	0,00	0,00		0,00	0,00		0,00	0,00
2435	0,00	0,00		0,00	0,00		0,00	0,00
2436	0,00	0,00		0,00	0,00		0,00	0,00
2437	0,00	0,00		0,00	0,00		0,00	0,00
2438	2.718.188,94	346.746,81 G 12/12/2014 605 10.055.051,69 G 12/12/2014 605 10.000.000,00 G 30/12/2014 801	2.000.000,00 G 30/12/2014 801	21.119.987,44	13.119.987,44		0,00 0,00 0,00	13.119.987,44
2439	0,00	0,00		0,00	0,00		0,00	0,00
2440	0,00	0,00		0,00	0,00		0,00	0,00
2441	0,00	0,00		0,00	0,00		0,00	0,00
2442	15.000,00	471,72 G 12/12/2014 605 13.679,19 G 12/12/2014 605		29.150,91	29.150,92		0,00 0,00 0,00	29.150,92
2443	0,00	8.634.157,36 G 12/12/2014 605 1.955.912,14 G 30/12/2014 716		10.590.069,50	0,00		0,00 0,00	0,00
2444	0,00	0,00		0,00	0,00		0,00	0,00
2445	0,00	0,00		0,00	0,00		0,00	0,00
2446	0,00	3.911.145,16 G 12/12/2014 605		3.911.145,16	5.216.996,84		0,00	5.216.996,84
2448	0,00	0,00		0,00	0,00		0,00	0,00
2449	0,00	6.139.380,76 G 12/12/2014 605		6.139.380,76	0,00		0,00	0,00
2450	0,00	0,00		0,00	0,00		0,00	0,00
2451	20.067.501,00			20.067.501,00	0,00		0,00	0,00
2452	0,00	0,00		0,00	0,00		0,00	0,00

Cap.	Competenza				Cassa			
	Stanziamiento Iniziale	Variazioni in Più	Variazioni in Meno	Stanziamiento Definitivo	Stanziamiento Iniziale	Variazioni in Più	Variazioni in Meno	Stanziamiento Definitivo
2453	50.000,00	500.000,00 G 01/12/2014 576		550.000,00	50.000,00	500.000,00 G 01/12/2014 576	0,00	550.000,00
2454	0,00	155.469,01 A 04/12/2014 827484 360.884,39 A 04/12/2014 827502		516.353,40	0,00	155.469,01 A 04/12/2014 827484 360.884,39 A 04/12/2014 827502	0,00 0,00	516.353,40
2456	0,00	0,00		0,00	0,00		0,00	0,00
2457	0,00	1.000,00 A 04/12/2014 827484 1.000,00 A 04/12/2014 827502		2.000,00	0,00	1.000,00 A 04/12/2014 827484 1.000,00 A 04/12/2014 827502	0,00 0,00	2.000,00
2458	0,00	0,00		0,00	0,00		0,00	0,00
2459	0,00	85,00 A 04/12/2014 827484 85,00 A 04/12/2014 827502		170,00	0,00	85,00 A 04/12/2014 827484 85,00 A 04/12/2014 827502	0,00 0,00	170,00
2460	0,00	0,00		0,00	0,00		0,00	0,00
2462	0,00	924.000,00 G 12/12/2014 605		924.000,00	924.000,00		0,00	924.000,00
2466	0,00	0,00		0,00	0,00		0,00	0,00
2468	0,00	0,00		0,00	0,00		0,00	0,00
2470	0,00	0,00		0,00	0,00		0,00	0,00
2472	0,00	0,00		0,00	0,00		0,00	0,00
2474	0,00	0,00		0,00	0,00		0,00	0,00
2476	840.000,00	0,00		840.000,00	918.797,36		0,00	918.797,36
2478	0,00	0,00		0,00	0,00		0,00	0,00
2480	0,00	1.306.635,96 G 23/12/2014 663		1.306.635,96	0,00		0,00	0,00
2482	0,00	0,00		0,00	0,00		0,00	0,00
2484	0,00	3.708.469,69 G 12/12/2014 605 530.422,55 G 30/12/2014 716		4.238.892,24	6.044.376,48		0,00 0,00	6.044.376,48
2486	0,00	0,00		0,00	0,00		0,00	0,00

Cap.	Competenza				Cassa			
	Stanziamiento Iniziale	Variazioni in Più	Variazioni in Meno	Stanziamiento Definitivo	Stanziamiento Iniziale	Variazioni in Più	Variazioni in Meno	Stanziamiento Definitivo
2488	0,00	1.187.184,91 G 12/12/2014 605		1.187.184,91	1.307.931,95		0,00	1.307.931,95
2490	0,00	0,00		0,00	0,00		0,00	0,00
2491	0,00	88.000,00 G 23/12/2014 691		88.000,00	0,00		0,00	0,00
2492	0,00	24.000.000,00 G 23/12/2014 691		24.000.000,00	18.569.095,38		0,00	18.569.095,38
2493	0,00	0,00		0,00	174.913,38		0,00	174.913,38
2494	0,00	0,00		0,00	0,00		0,00	0,00
2495	0,00	0,00		0,00	0,00		0,00	0,00
2496	0,00	0,00		0,00	895.722,78		0,00	895.722,78
2498	0,00	0,00		0,00	0,00		0,00	0,00
2499	0,00	30.000,00 G 23/12/2014 691		30.000,00	4.046.635,65		0,00	4.046.635,65
2500	0,00	33.098,39 G 01/12/2014 585 11.911.677,85 G 23/12/2014 691		11.944.776,24	9.170.762,32	33.098,39 G 01/12/2014 585	0,00 0,00	9.203.860,71
2501	500.000,00			500.000,00	877.071,01		0,00	877.071,01
2503	0,00	14.000.000,00 G 27/06/2014 244	6.500.000,00 G 30/12/2014 777	7.500.000,00	0,00	14.000.000,00 G 27/06/2014 244	6.500.000,00 G 30/12/2014 777	7.500.000,00
2504	0,00	0,00		0,00	0,00		0,00	0,00
2505	0,00	5.500.000,00 G 27/06/2014 244		5.500.000,00	0,00	5.500.000,00 G 27/06/2014 244	0,00	5.500.000,00
2506	0,00	0,00		0,00	0,00		0,00	0,00
2507	0,00	0,00		0,00	3.999.400,00		0,00	3.999.400,00
2508	0,00	42.000.000,00 G 27/06/2014 244 65.907.827,38 G 21/10/2014 481 26.500.000,00 G 21/10/2014 482	42.000.000,00 G 27/06/2014 244 65.907.827,38 G 21/10/2014 481 26.500.000,00 G 21/10/2014 482	0,00	0,00		0,00 0,00 0,00	0,00
2509	0,00	50.242.207,26 G 01/12/2014 604 22.995.267,08 G 30/12/2014 716		73.237.474,34	22.995.267,08	15.000.000,00 G 01/12/2014 604	0,00 0,00	37.995.267,08

Cap.	Competenza				Cassa			
	Stanziamiento Iniziale	Variazioni in Più	Variazioni in Meno	Stanziamiento Definitivo	Stanziamiento Iniziale	Variazioni in Più	Variazioni in Meno	Stanziamiento Definitivo
2510	0,00	0,00		0,00	0,00		0,00	0,00
2512	0,00	4.701.393,96 G 12/12/2014 605		4.701.393,96	9.430.450,76		0,00	9.430.450,76
2513	0,00	16.000.000,00 G 27/06/2014 244		16.000.000,00	0,00		0,00	0,00
2514	0,00	0,00		0,00	0,00		0,00	0,00
2515	0,00	6.500.000,00 G 27/06/2014 244		6.500.000,00	0,00		0,00	0,00
2516	1.000.000,00	151.185,75 G 12/12/2014 605	178.861,87 G 15/09/2014 402	972.323,88	2.004.318,43		178.861,87 G 15/09/2014 402	1.825.456,56
2517	0,00	178.861,87 G 15/09/2014 402		178.861,87	50.875,00	178.861,87 G 15/09/2014 402	0,00	229.736,87
2518	0,00	0,00		0,00	7.000.000,00		0,00	7.000.000,00
2520	0,00	0,00		0,00	0,00		0,00	0,00
2521	0,00	0,00		0,00	0,00		0,00	0,00
2522	0,00	0,00		0,00	7.068.316,60		0,00	7.068.316,60
2523	0,00	0,00		0,00	0,00		0,00	0,00
2525	0,00	0,00		0,00	0,00		0,00	0,00
2526	0,00	0,00		0,00	0,00		0,00	0,00
2527	0,00	0,00		0,00	0,00		0,00	0,00
2528	0,00	3.993.315,39 G 12/12/2014 605		3.993.315,39	0,00		0,00	0,00
2529	0,00	0,00		0,00	0,00		0,00	0,00
2530	0,00	0,00		0,00	0,00		0,00	0,00
2534	0,00	0,00		0,00	0,00		0,00	0,00
2536	0,00	0,00		0,00	0,00		0,00	0,00
2538	0,00	0,00		0,00	0,00		0,00	0,00
2540	0,00	0,00		0,00	0,00		0,00	0,00
2546	0,00	0,00		0,00	0,00		0,00	0,00
2547	45.000,00	0,00		45.000,00	52.023,68		0,00	52.023,68

Cap.	Competenza				Cassa			
	Stanziamen to Iniziale	Variazioni in Più	Variazioni in Meno	Stanziamen to Definitivo	Stanziamen to Iniziale	Variazioni in Più	Variazioni in Meno	Stanziamen to Definitivo
2548	0,00	0,00		0,00	160.785,64		0,00	160.785,64
2549	95.000,00	0,00		95.000,00	109.561,79		0,00	109.561,79
2550	0,00	801.140,45 G 30/12/2014 716		801.140,45	801.140,45		0,00	801.140,45
2551	0,00	0,00		0,00	6.938,40		0,00	6.938,40
2552	0,00	0,00		0,00	0,00		0,00	0,00
2553	0,00	0,00		0,00	0,00		0,00	0,00
2554	0,00	0,00		0,00	0,00		0,00	0,00
2555	20.000,00	0,00		20.000,00	20.000,00		0,00	20.000,00
2556	0,00	0,00		0,00	42.780.429,54		0,00	42.780.429,54
2558	300.000,00	0,00	200.000,00 G 15/10/2014 471	100.000,00	300.000,00		200.000,00 G 15/10/2014 471	100.000,00
2559	0,00	0,00		0,00	0,00		0,00	0,00
2560	0,00	0,00		0,00	146.718,78		0,00	146.718,78
2561	0,00	0,00		0,00	0,00		0,00	0,00
2562	0,00	0,00		0,00	0,00		0,00	0,00
2564	0,00	0,00		0,00	0,00		0,00	0,00
2566	0,00	0,00		0,00	300.000,00		0,00	300.000,00
2568	0,00	0,00		0,00	225.000,00		0,00	225.000,00
2569	0,00	1.300.000,00 G 15/10/2014 471		1.300.000,00	0,00	1.300.000,00 G 15/10/2014 471	0,00	1.300.000,00
2570	0,00	0,00		0,00	0,00		0,00	0,00
2571	0,00	300.000,00 G 15/10/2014 471		300.000,00	0,00	300.000,00 G 15/10/2014 471	0,00	300.000,00
2572	0,00	0,00		0,00	0,00		0,00	0,00
2578	0,00	6.500.000,00 G 30/12/2014 777		6.500.000,00	4.000.000,00	6.500.000,00 G 30/12/2014 777	0,00	10.500.000,00
2580	0,00	0,00		0,00	0,00		0,00	0,00
2582	0,00	34.479.348,33 G 08/08/2014 349		34.479.348,33	12.264.765,00	34.479.348,33 G 08/08/2014 349	0,00	46.744.113,33

Cap.	Competenza				Cassa			
	Stanziamiento Iniziale	Variazioni in Più	Variazioni in Meno	Stanziamiento Definitivo	Stanziamiento Iniziale	Variazioni in Più	Variazioni in Meno	Stanziamiento Definitivo
2584	0,00	0,00		0,00	0,00		0,00	0,00
2585	0,00	3.205.954,61 G 12/12/2014 605		3.205.954,61	3.205.954,61		0,00	3.205.954,61
2586	0,00	0,00		0,00	0,00		0,00	0,00
2587	0,00	5.531.031,26 G 30/12/2014 716		5.531.031,26	9.551.255,26		0,00	9.551.255,26
2588	0,00	0,00		0,00	0,00		0,00	0,00
2589	0,00	0,00		0,00	0,00		0,00	0,00
2590	0,00	0,00		0,00	0,00		0,00	0,00
2592	0,00	0,00		0,00	28.231.121,74		0,00	28.231.121,74
2593	0,00	87.393,00 G 23/12/2014 691		87.393,00	117.000,00		0,00	117.000,00
2594	0,00	0,00		0,00	1.439.955,55		0,00	1.439.955,55
2595	0,00	9.442.412,38 G 23/12/2014 691		9.442.412,38	1.200.000,00		0,00	1.200.000,00
2596	0,00	12.124.890,18 G 23/12/2014 691		12.124.890,18	730.839,25		0,00	730.839,25
2597	0,00	0,00		0,00	962.090,90		0,00	962.090,90
2598	340.000,00			340.000,00	340.000,00		0,00	340.000,00
2599	0,00	0,00		0,00	0,00		0,00	0,00
2600	0,00	526.219,11 G 26/05/2014 146 6.219.127,18 G 27/06/2014 237 399.960,94 G 24/07/2014 304 965.458,79 G 15/10/2014 469 801.159,49 G 01/12/2014 603 236.408,23 G 12/12/2014 613		9.148.333,74	28.259.950,15	399.960,94 G 24/07/2014 304 49.134,52 G 15/10/2014 469	0,00 0,00 0,00 0,00 0,00 0,00	28.709.045,61
2601	0,00	0,00		0,00	0,00		0,00	0,00

Cap.	Competenza				Cassa			
	Stanziamiento Iniziale	Variazioni in Più	Variazioni in Meno	Stanziamiento Definitivo	Stanziamiento Iniziale	Variazioni in Più	Variazioni in Meno	Stanziamiento Definitivo
2602	0,00	3.625.683,03 G 26/05/2014 146 4.010.266,84 G 27/06/2014 237 4.634.205,34 G 24/07/2014 304 1.557.947,74 G 15/09/2014 406 4.441.924,70 G 15/10/2014 469 2.775.038,26 G 12/12/2014 613 1.345.189,84 G 30/12/2014 710		22.390.255,75	39.302.293,61	4.634.205,34 G 24/07/2014 304 1.557.947,74 G 15/09/2014 406	0,00 0,00 0,00 0,00 0,00 0,00 0,00	45.494.446,69
2603	0,00	0,00		0,00	0,00		0,00	0,00
2604	0,00	1.968.000,00 G 15/10/2014 469		1.968.000,00	1.246.554,74		0,00	1.246.554,74
2605	0,00	0,00		0,00	0,00		0,00	0,00
2606	0,00	4.015.043,57 G 24/07/2014 304 1.076.739,95 G 30/12/2014 710		5.091.783,52	36.422.017,11	4.015.043,57 G 24/07/2014 304 1.076.739,95 G 30/12/2014 710	0,00 0,00	41.513.800,63
2607	0,00	0,00		0,00	0,00		0,00	0,00
2608	0,00	3.018.099,13 G 24/07/2014 304 8.010.390,28 G 06/10/2014 430 5.898.094,36 G 01/12/2014 603 1.037.500,00 G 12/12/2014 613		17.964.083,77	37.229.623,51	3.018.099,13 G 24/07/2014 304	0,00 0,00 0,00 0,00	40.247.722,64
2609	0,00	0,00		0,00	0,00		0,00	0,00
2610	0,00	7.470.000,00 G 26/05/2014 146		7.470.000,00	29.848.160,61		0,00	29.848.160,61
2611	0,00	0,00		0,00	0,00		0,00	0,00
2612	0,00	14.920.000,00 G 27/06/2014 237 22.988.784,10 G 24/07/2014 304 0,00	15.000.000,00 G 01/12/2014 603 8.000.000,00 G 12/12/2014 613 2.000.000,00 G 30/12/2014 710	12.908.784,10	38.840.228,10	22.988.784,10 G 24/07/2014 304	15.000.000,00 G 01/12/2014 603 8.000.000,00 G 12/12/2014 613 0,00	38.829.012,20
2613	0,00	0,00		0,00	365.420,00		0,00	365.420,00

Cap.	Competenza				Cassa			
	Stanziamen to Iniziale	Variazioni in Più	Variazioni in Meno	Stanziamen to Definitivo	Stanziamen to Iniziale	Variazioni in Più	Variazioni in Meno	Stanziamen to Definitivo
2614	0,00	1.448.276,06 G 15/09/2014 406		1.448.276,06	501.347,50	1.448.276,06 G 15/09/2014 406	0,00	1.949.623,56
2615	0,00	0,00		0,00	0,00		0,00	0,00
2616	0,00	3.171.230,07 G 26/05/2014 146 20.729.497,44 G 27/06/2014 237 9.476.381,00 G 24/07/2014 304 270.000,00 G 15/09/2014 406 834.000,00 G 15/10/2014 469 2.889.000,00 G 01/12/2014 603 440.000,00 G 12/12/2014 613 640.553,51 G 30/12/2014 710		38.450.662,02	24.341.062,80	9.476.381,00 G 24/07/2014 304 270.000,00 G 15/09/2014 406	0,00 0,00 0,00 0,00 0,00 0,00 0,00	34.087.443,80
2617	0,00	0,00		0,00	0,00		0,00	0,00
2618	0,00	0,00		0,00	31.886.688,44		0,00	31.886.688,44
2619	0,00	0,00		0,00	0,00		0,00	0,00
2620	0,00	678.760,06 G 27/06/2014 237 4.353.497,00 G 24/07/2014 304 2.785.680,05 G 06/10/2014 430	1.852.656,68 G 01/12/2014 603	5.965.280,43	9.060.156,25	4.353.497,00 G 24/07/2014 304	1.173.896,62 G 01/12/2014 603 0,00 0,00	12.239.756,63
2621	0,00	0,00		0,00	0,00		0,00	0,00
2622	0,00	1.992.750,00 G 26/05/2014 146 8.600.000,00 G 27/06/2014 237		10.592.750,00	28.159.187,98	8.600.000,00 G 15/10/2014 469	0,00 0,00	36.759.187,98
2623	0,00	0,00		0,00	0,00		0,00	0,00
2624	0,00	0,00		0,00	39.582.849,81		0,00	39.582.849,81
2625	0,00	0,00		0,00	0,00		0,00	0,00
2626	0,00	0,00		0,00	64.573.825,76		10.000.000,00 G 26/05/2014 146	54.573.825,76
2627	0,00	0,00		0,00	0,00		0,00	0,00

Cap.	Competenza				Cassa			
	Stanziamen to Iniziale	Variazioni in Più	Variazioni in Meno	Stanziamen to Definitivo	Stanziamen to Iniziale	Variazioni in Più	Variazioni in Meno	Stanziamen to Definitivo
2628	0,00	0,00		0,00	37.030.126,97		0,00	37.030.126,97
2629	0,00	0,00		0,00	0,00		0,00	0,00
2630	0,00	0,00		0,00	0,00		0,00	0,00
2631	0,00	0,00		0,00	0,00		0,00	0,00
2632	0,00	0,00		0,00	35.497.897,66		0,00	35.497.897,66
2633	0,00	0,00		0,00	0,00		0,00	0,00
2634	0,00	875.000,00 G 27/06/2014 237		875.000,00	2.181.430,16	875.000,00 G 24/07/2014 304	0,00	3.056.430,16
2635	0,00	0,00		0,00	0,00		0,00	0,00
2636	0,00	0,00		0,00	1.226.779,97		0,00	1.226.779,97
2637	0,00	0,00		0,00	0,00		0,00	0,00
2638	0,00	0,00		0,00	0,00		0,00	0,00
2639	0,00	0,00		0,00	0,00		0,00	0,00
2640	0,00	0,00		0,00	6.076.171,19		0,00	6.076.171,19
2641	0,00	0,00		0,00	0,00		0,00	0,00
2642	0,00	0,00		0,00	0,00		0,00	0,00
2643	0,00	0,00		0,00	0,00		0,00	0,00
2644	0,00	0,00		0,00	0,00		0,00	0,00
2645	0,00	0,00		0,00	0,00		0,00	0,00
2646	0,00	0,00		0,00	0,00		0,00	0,00
2647	0,00	0,00		0,00	0,00		0,00	0,00
2648	0,00	0,00		0,00	0,00		0,00	0,00
2649	0,00	0,00		0,00	0,00		0,00	0,00
2650	0,00	1.673.297,38 G 27/06/2014 237 870.765,24 G 15/09/2014 406	870.765,24 G 01/12/2014 603	1.673.297,38	28.954.564,44	870.765,24 G 15/09/2014 406	870.765,24 G 01/12/2014 603 0,00	28.954.564,44
2651	0,00	0,00		0,00	0,00		0,00	0,00

Cap.	Competenza				Cassa			
	Stanziamiento Iniziale	Variazioni in Più	Variazioni in Meno	Stanziamiento Definitivo	Stanziamiento Iniziale	Variazioni in Più	Variazioni in Meno	Stanziamiento Definitivo
2652	0,00	0,00		0,00	1.840.077,18		0,00	1.840.077,18
2653	0,00	0,00		0,00	0,00		0,00	0,00
2654	0,00	335.536,64 G 15/09/2014 406 0,00	335.536,64 G 01/12/2014 603	0,00	42.528.687,15	335.536,64 G 15/09/2014 406	9.075.292,30 G 26/05/2014 146 335.536,64 G 01/12/2014 603	33.453.394,85
2655	0,00	0,00		0,00	0,00		0,00	0,00
2656	0,00	0,00		0,00	4.739.364,76		0,00	4.739.364,76
2657	0,00	691.563,00 G 26/05/2014 146 309.000,00 G 01/12/2014 603 1.900.290,00 G 30/12/2014 710		2.900.853,00	0,00	691.563,00 G 26/05/2014 146 9.000,00 G 01/12/2014 603	0,00 0,00 0,00	700.563,00
2658	0,00	0,00		0,00	6.721.982,59		0,00	6.721.982,59
2659	0,00	0,00		0,00	0,00		0,00	0,00
2660	0,00	0,00		0,00	48.370.309,18		0,00	48.370.309,18
2661	0,00	0,00		0,00	0,00		0,00	0,00
2662	0,00	0,00		0,00	32.025.122,32		0,00	32.025.122,32
2663	0,00	0,00		0,00	0,00		0,00	0,00
2664	0,00	0,00		0,00	0,00		0,00	0,00
2665	0,00	0,00		0,00	0,00		0,00	0,00
2666	0,00	0,00		0,00	0,00		0,00	0,00
2667	0,00	0,00		0,00	0,00		0,00	0,00
2668	0,00	10.075.694,96 G 26/05/2014 146 52.596.935,94 G 24/07/2014 304		62.672.630,90	70.293.335,78		0,00 0,00	70.293.335,78
2669	0,00	0,00		0,00	0,00		0,00	0,00
2670	0,00	0,00		0,00	49.490.337,57		15.284.848,68 G 26/05/2014 146	34.205.488,89
2671	0,00	0,00		0,00	0,00		0,00	0,00

Cap.	Competenza				Cassa			
	Stanziamen to Iniziale	Variazioni in Più	Variazioni in Meno	Stanziamen to Definitivo	Stanziamen to Iniziale	Variazioni in Più	Variazioni in Meno	Stanziamen to Definitivo
2672	0,00	0,00		0,00	0,00		0,00	0,00
2673	0,00	0,00		0,00	0,00		0,00	0,00
2674	0,00	15.375.308,80 G 15/10/2014 469 10.474.691,20 G 01/12/2014 603		25.850.000,00	37.974.691,20	15.375.308,80 G 15/10/2014 469 10.474.691,20 G 01/12/2014 603	0,00 0,00	63.824.691,20
2675	0,00	0,00		0,00	0,00		0,00	0,00
2676	0,00	511.381,08 G 26/05/2014 146 2.280.254,24 G 27/06/2014 237 48.811.995,70 G 24/07/2014 304 4.298.144,02 G 15/09/2014 406 7.538.507,60 G 06/10/2014 430	28.877.772,15 G 01/12/2014 603 13.319.420,90 G 12/12/2014 613 2.963.482,03 G 30/12/2014 710	18.279.607,56	34.536.692,58	48.811.995,70 G 24/07/2014 304 4.298.144,02 G 15/09/2014 406 1.077.448,68 G 30/12/2014 710 0,00 0,00	18.747.239,03 G 01/12/2014 603 13.540.697,63 G 12/12/2014 613 1.077.448,68 G 30/12/2014 710 0,00 0,00	54.281.446,96
2677	0,00	0,00		0,00	0,00		0,00	0,00
2678	0,00	5.616.993,28 G 24/07/2014 304 12.366.314,31 G 15/09/2014 406 6.077.324,79 G 15/10/2014 469		24.060.632,38	7.016.622,28	5.616.993,28 G 24/07/2014 304 12.366.314,31 G 15/09/2014 406	0,00 0,00 0,00	24.999.929,87
2679	0,00	0,00		0,00	0,00		0,00	0,00
2680	0,00	1.850.000,00 G 26/05/2014 146		1.850.000,00	10.469.846,84		0,00	10.469.846,84
2681	0,00	0,00		0,00	0,00		0,00	0,00
2682	0,00	0,00		0,00	62.050,63		0,00	62.050,63
2683	0,00	0,00		0,00	0,00		0,00	0,00
2684	0,00	0,00		0,00	0,00		0,00	0,00
2685	0,00	0,00		0,00	0,00		0,00	0,00
2686	0,00	4.000.000,00 G 24/07/2014 304		4.000.000,00	0,00	4.000.000,00 G 24/07/2014 304	0,00	4.000.000,00
2687	0,00	0,00		0,00	0,00		0,00	0,00

Cap.	Competenza				Cassa			
	Stanziamiento Iniziale	Variazioni in Più	Variazioni in Meno	Stanziamiento Definitivo	Stanziamiento Iniziale	Variazioni in Più	Variazioni in Meno	Stanziamiento Definitivo
2689	0,00	740.436,00 G 26/05/2014 146 3.859.836,13 G 27/06/2014 237 1.238.358,70 G 24/07/2014 304 183.259,83 G 01/12/2014 603 153.000,00 G 12/12/2014 613		6.174.890,66	3.326.522,95	740.436,00 G 26/05/2014 146 1.238.358,70 G 24/07/2014 304	0,00 0,00 0,00 0,00 0,00	5.305.317,65
2690	0,00	0,00		0,00	119.532.986,31		0,00	119.532.986,31
2691	0,00	89.975,00 G 26/05/2014 146 232.005,00 G 27/06/2014 237 469.692,40 G 24/07/2014 304 153.200,00 G 15/10/2014 469 191.250,00 G 01/12/2014 603		1.136.122,40	0,00	89.975,00 G 26/05/2014 146 469.692,40 G 24/07/2014 304 191.250,00 G 01/12/2014 603	0,00 0,00 0,00 0,00 0,00	750.917,40
2692	0,00	0,00		0,00	0,00		0,00	0,00
2693	0,00	0,00		0,00	0,00		0,00	0,00
2694	0,00	150.000,00 G 29/04/2014 126 300.000,00 G 26/05/2014 146		450.000,00	658,76	150.000,00 G 29/04/2014 126 300.000,00 G 26/05/2014 146	0,00 0,00	450.658,76
2695	0,00	0,00		0,00	0,00		0,00	0,00
2696	0,00	100.000,00 G 29/04/2014 126 185.000,00 G 26/05/2014 146		285.000,00	1.052,09	100.000,00 G 29/04/2014 126 185.000,00 G 26/05/2014 146	0,00 0,00	286.052,09
2697	0,00	4.753.292,69 G 26/05/2014 146 11.566.264,99 G 27/06/2014 238		16.319.557,68	5.170.275,39	4.753.292,69 G 26/05/2014 146	0,00 0,00	9.923.568,08
2698	0,00	0,00		0,00	0,00		0,00	0,00
2699	0,00	4.700,00 G 24/07/2014 303 13.942,00 G 12/12/2014 613		18.642,00	0,00	4.700,00 G 24/07/2014 303	0,00 0,00	4.700,00

Cap.	Competenza				Cassa			
	Stanziamiento Iniziale	Variazioni in Più	Variazioni in Meno	Stanziamiento Definitivo	Stanziamiento Iniziale	Variazioni in Più	Variazioni in Meno	Stanziamiento Definitivo
2700	0,00	150.000.000,00 G 06/10/2014 430 144.831.213,90 G 15/12/2014 651	150.000.000,00 G 15/10/2014 469	144.831.213,90	0,00	144.831.213,90 G 15/12/2014 651	0,00 0,00	144.831.213,90
2701	0,00	0,00		0,00	0,00		0,00	0,00
2702	0,00	1.200.000,00 G 27/06/2014 237		1.200.000,00	120.853,20	1.200.000,00 G 15/10/2014 469	0,00	1.320.853,20
2703	0,00	91.500,00 G 26/05/2014 146 620.000,00 G 27/06/2014 237		711.500,00	123.220,00	620.000,00 G 15/10/2014 469	0,00 0,00	743.220,00
2704	0,00	400.000,00 G 27/06/2014 237		400.000,00	240.664,76	400.000,00 G 15/10/2014 469	0,00	640.664,76
2705	0,00	0,00		0,00	0,00		0,00	0,00
2706	0,00	0,00		0,00	0,00		0,00	0,00
2707	0,00	3.837,75 G 26/05/2014 146 45.000,00 G 27/06/2014 237		48.837,75	13.599,63	3.837,75 G 26/05/2014 146 45.000,00 G 15/10/2014 469	0,00 0,00	62.437,38
2708	0,00	0,00		0,00	20.000.000,00		0,00	20.000.000,00
2709	0,00	0,00		0,00	0,00		0,00	0,00
2710	0,00	0,00		0,00	0,00		0,00	0,00
2711	0,00	1.800.000,00 G 15/10/2014 469		1.800.000,00	0,00	1.800.000,00 G 15/10/2014 469	0,00	1.800.000,00
2712	0,00	0,00		0,00	0,00		0,00	0,00
2713	0,00	2.157.100,00 G 26/05/2014 146 8.823.426,75 G 27/06/2014 238 21.400.000,00 G 24/07/2014 304		32.380.526,75	2.223.099,90	2.157.100,00 G 26/05/2014 146 21.400.000,00 G 24/07/2014 304	0,00 0,00 0,00	25.780.199,90
2714	0,00	0,00		0,00	0,00		0,00	0,00
2715	0,00	0,00		0,00	0,00		0,00	0,00
2716	0,00	0,00		0,00	0,00		0,00	0,00
2717	0,00	0,00		0,00	0,00		0,00	0,00

Cap.	Competenza				Cassa			
	Stanziamiento Iniziale	Variazioni in Più	Variazioni in Meno	Stanziamiento Definitivo	Stanziamiento Iniziale	Variazioni in Più	Variazioni in Meno	Stanziamiento Definitivo
2718	0,00	0,00		0,00	0,00		0,00	0,00
2719	0,00	4.111.081,80 G 26/05/2014 146 66.512.054,64 G 27/06/2014 238 22.400.000,00 G 24/07/2014 304		93.023.136,44	14.390.137,40	22.400.000,00 G 24/07/2014 304	0,00 0,00 0,00	36.790.137,40
2720	0,00	90.000.000,00 G 15/12/2014 648 45.000.000,00 G 30/12/2014 701		135.000.000,00	0,00	90.000.000,00 G 15/12/2014 648 45.000.000,00 G 30/12/2014 701	0,00 0,00	135.000.000,00
2721	0,00	0,00		0,00	0,00		0,00	0,00
2722	0,00	0,00		0,00	0,00		0,00	0,00
2723	0,00	0,00		0,00	0,00		0,00	0,00
2724	0,00	0,00		0,00	0,00		0,00	0,00
2725	0,00	0,00		0,00	0,00		0,00	0,00
2726	0,00	0,00		0,00	0,00		0,00	0,00
2727	0,00	14.458.242,48 G 24/07/2014 304 1.503.341,09 G 15/09/2014 406 778.867,38 G 15/10/2014 469	1.331.749,45 G 01/12/2014 603	15.408.701,50	0,00	14.458.242,48 G 24/07/2014 304 1.503.341,09 G 15/09/2014 406 605.786,18 G 15/10/2014 469	1.158.668,25 G 01/12/2014 603 0,00 0,00	15.408.701,50
2728	0,00	150.000,00 G 27/06/2014 237		150.000,00	0,00	150.000,00 G 24/07/2014 304	0,00	150.000,00
2729	0,00	0,00		0,00	0,00		0,00	0,00
2730	0,00	589.894,73 G 26/05/2014 146 3.916.186,00 G 27/06/2014 237 1.382.142,95 G 27/06/2014 238		5.888.223,68	1.092.365,40	589.894,73 G 26/05/2014 146 3.367.640,27 G 24/07/2014 304	0,00 0,00 0,00	5.049.900,40
2731	0,00	0,00		0,00	0,00		0,00	0,00
2732	0,00	0,00		0,00	340.724,82		0,00	340.724,82
2733	0,00	0,00		0,00	0,00		0,00	0,00
2734	0,00	0,00		0,00	0,00		0,00	0,00

Cap.	Competenza				Cassa			
	Stanziamiento Iniziale	Variazioni in Più	Variazioni in Meno	Stanziamiento Definitivo	Stanziamiento Iniziale	Variazioni in Più	Variazioni in Meno	Stanziamiento Definitivo
2735	0,00	0,00		0,00	274.379,04		0,00	274.379,04
2736	0,00	0,00		0,00	0,00		0,00	0,00
2737	0,00	0,00		0,00	0,00		0,00	0,00
2738	0,00	0,00		0,00	0,00		0,00	0,00
2739	0,00	0,00		0,00	0,00		0,00	0,00
2740	0,00	565.878,24 G 26/05/2014 146 1.872.726,17 G 24/07/2014 304 790.747,33 G 06/10/2014 430 2.991.040,53 G 15/10/2014 469		6.220.392,27	962.418,53	565.878,24 G 26/05/2014 146 1.872.726,17 G 24/07/2014 304 1.794.624,31 G 15/10/2014 469	0,00 0,00 0,00 0,00	5.195.647,25
2741	0,00	0,00		0,00	0,00		0,00	0,00
2742	0,00	0,00		0,00	0,00		0,00	0,00
2743	0,00	0,00		0,00	4.367.146,72		0,00	4.367.146,72
2744	0,00	0,00		0,00	0,00		0,00	0,00
2745	0,00	0,00		0,00	0,00		0,00	0,00
2746	0,00	0,00		0,00	0,00		0,00	0,00
2747	0,00	0,00		0,00	0,00		0,00	0,00
2748	0,00	0,00		0,00	0,00		0,00	0,00
2749	0,00	0,00		0,00	0,00		0,00	0,00
2750	0,00	0,00		0,00	0,00		0,00	0,00
2751	0,00	0,00		0,00	0,00		0,00	0,00
2752	0,00	0,00		0,00	0,00		0,00	0,00
2753	0,00	0,00		0,00	0,00		0,00	0,00
2754	0,00	0,00		0,00	0,00		0,00	0,00
2755	0,00	0,00		0,00	0,00		0,00	0,00
2756	0,00	0,00		0,00	0,00		0,00	0,00

Cap.	Competenza				Cassa			
	Stanziamiento Iniziale	Variazioni in Più	Variazioni in Meno	Stanziamiento Definitivo	Stanziamiento Iniziale	Variazioni in Più	Variazioni in Meno	Stanziamiento Definitivo
2757	0,00	0,00		0,00	0,00		0,00	0,00
2758	0,00	0,00		0,00	0,00		0,00	0,00
2759	0,00	0,00		0,00	0,00		0,00	0,00
2760	0,00	0,00		0,00	0,00		0,00	0,00
2761	0,00	0,00		0,00	0,00		0,00	0,00
2762	0,00	0,00		0,00	0,00		0,00	0,00
2763	0,00	0,00		0,00	0,00		0,00	0,00
2764	0,00	0,00		0,00	0,00		0,00	0,00
2765	0,00	48.790.859,15 G 24/07/2014 304		48.790.859,15	0,00	48.790.859,15 G 24/07/2014 304	0,00	48.790.859,15
2766	0,00	0,00		0,00	0,00		0,00	0,00
2767	0,00	0,00		0,00	0,00		0,00	0,00
2768	0,00	0,00		0,00	0,00		0,00	0,00
2769	0,00	0,00		0,00	0,00		0,00	0,00
2770	0,00	0,00		0,00	0,00		0,00	0,00
2771	0,00	1.998.633,50 G 15/09/2014 406 2.038.599,49 G 01/12/2014 603		4.037.232,99	0,00	1.998.633,50 G 15/09/2014 406 2.038.599,49 G 01/12/2014 603	0,00 0,00	4.037.232,99
2772	0,00	0,00		0,00	0,00		0,00	0,00
2773	0,00	0,00		0,00	0,00		0,00	0,00
2774	0,00	0,00		0,00	0,00		0,00	0,00
2775	0,00	0,00		0,00	0,00		0,00	0,00
2776	0,00	0,00		0,00	0,00		0,00	0,00
2777	0,00	0,00		0,00	0,00		0,00	0,00
2778	0,00	0,00		0,00	0,00		0,00	0,00
2779	0,00	3.055,34 G 12/12/2014 613		3.055,34	0,00	3.055,34 G 12/12/2014 613	0,00	3.055,34

Cap.	Competenza				Cassa			
	Stanziamiento Iniziale	Variazioni in Più	Variazioni in Meno	Stanziamiento Definitivo	Stanziamiento Iniziale	Variazioni in Più	Variazioni in Meno	Stanziamiento Definitivo
2780	0,00	0,00		0,00	0,00		0,00	0,00
2781	0,00	14.804,84 G 15/10/2014 469		14.804,84	0,00	14.804,84 G 15/10/2014 469	0,00	14.804,84
2782	0,00	0,00		0,00	450.000,00		0,00	450.000,00
2783	0,00	0,00		0,00	0,00		0,00	0,00
2784	0,00	0,00		0,00	0,00		0,00	0,00
2785	0,00	0,00		0,00	0,00		0,00	0,00
2786	0,00	0,00		0,00	0,00		0,00	0,00
2787	0,00	488,56 G 12/12/2014 613		488,56	488,25	488,56 G 12/12/2014 613	0,00	976,81
2788	0,00	1.085.583,99 G 26/05/2014 146 272.071,61 G 27/06/2014 237 129.481,57 G 15/10/2014 469		1.487.137,17	0,00	1.085.583,99 G 26/05/2014 146	0,00 0,00 0,00	1.085.583,99
2789	0,00	0,00		0,00	0,00		0,00	0,00
2790	0,00	0,00		0,00	0,00		0,00	0,00
2791	0,00	0,00		0,00	0,00		0,00	0,00
2792	0,00	0,00		0,00	0,00		0,00	0,00
2793	0,00	0,00		0,00	0,00		0,00	0,00
2794	0,00	0,00		0,00	0,00		0,00	0,00
2795	0,00	1.040.703,00 G 27/06/2014 237 865.107,00 G 15/09/2014 406		1.905.810,00	0,00	865.107,00 G 15/09/2014 406	0,00 0,00	865.107,00
2796	0,00	0,00		0,00	0,00		0,00	0,00
2797	0,00	0,00		0,00	0,00		0,00	0,00
2798	0,00	0,00		0,00	0,00		0,00	0,00
2799	0,00	0,00		0,00	0,00		0,00	0,00

Cap.	Competenza				Cassa			
	Stanziamen to Iniziale	Variazioni in Più	Variazioni in Meno	Stanziamen to Definitivo	Stanziamen to Iniziale	Variazioni in Più	Variazioni in Meno	Stanziamen to Definitivo
2800	0,00	1.700,00 G 24/07/2014 303 4.959,90 G 12/12/2014 613		6.659,90	0,00	1.700,00 G 24/07/2014 303	0,00 0,00	1.700,00
2801	0,00	0,00		0,00	0,00		0,00	0,00
2802	0,00	4.977.689,99 G 12/12/2014 605		4.977.689,99	0,00		0,00	0,00
2803	0,00	76.742,06 G 12/12/2014 605		76.742,06	0,00		0,00	0,00
2804	10.800.000,00			10.800.000,00	10.800.000,00		0,00	10.800.000,00
2805	0,00	0,00		0,00	0,00		0,00	0,00
2806	0,00	0,00		0,00	12.435,88		0,00	12.435,88
2807	0,00	0,00		0,00	0,00		0,00	0,00
2808	339.756,16			339.756,16	339.756,16		0,00	339.756,16
2809	0,00	0,00		0,00	0,00		0,00	0,00
2810	0,00	0,00		0,00	0,00		0,00	0,00
2811	0,00	0,00		0,00	0,00		0,00	0,00
2812	6.589.841,42			6.589.841,42	12.938.640,74		0,00	12.938.640,74
2813	0,00	0,00		0,00	0,00		0,00	0,00
2814	0,00	0,00		0,00	0,00		0,00	0,00
2815	0,00	0,00		0,00	0,00		0,00	0,00
2816	0,00	0,00		0,00	0,00		0,00	0,00
2817	0,00	0,00		0,00	0,00		0,00	0,00
2818	0,00	0,00		0,00	0,00		0,00	0,00
2819	0,00	0,00		0,00	0,00		0,00	0,00
2820	0,00	0,00		0,00	0,00		0,00	0,00
2821	0,00	0,00		0,00	0,00		0,00	0,00
2822	0,00	0,00		0,00	0,00		0,00	0,00

Cap.	Competenza				Cassa			
	Stanziamiento Iniziale	Variazioni in Più	Variazioni in Meno	Stanziamiento Definitivo	Stanziamiento Iniziale	Variazioni in Più	Variazioni in Meno	Stanziamiento Definitivo
2823	0,00	6.406.292,30 G 26/05/2014 146		6.406.292,30	1.975.744,05	6.406.292,30 G 26/05/2014 146	0,00	8.382.036,35
2824	0,00	0,00		0,00	2.700.000,00		0,00	2.700.000,00
2825	0,00	2.138.000,00 G 26/05/2014 146		2.138.000,00	411.997,86	2.138.000,00 G 26/05/2014 146	0,00	2.549.997,86
2826	0,00	146.000,00 G 26/05/2014 146 150.000,00 G 15/09/2014 406		296.000,00	72.631,68	146.000,00 G 26/05/2014 146 150.000,00 G 15/09/2014 406	0,00 0,00	368.631,68
2827	0,00	0,00		0,00	0,00		0,00	0,00
2828	0,00	0,00		0,00	0,00		0,00	0,00
2829	0,00	0,00		0,00	0,00		0,00	0,00
2830	0,00	0,00		0,00	0,00		0,00	0,00
2831	0,00	0,00		0,00	0,00		0,00	0,00
2832	0,00	0,00		0,00	0,00		0,00	0,00
2833	0,00	0,00		0,00	0,00		0,00	0,00
2834	0,00	0,00		0,00	0,00		0,00	0,00
2835	0,00	0,00		0,00	0,00		0,00	0,00
2836	0,00	0,00		0,00	0,00		0,00	0,00
2837	0,00	0,00		0,00	0,00		0,00	0,00
2838	0,00	14.203.279,27 G 15/10/2014 469		14.203.279,27	0,00	14.203.279,27 G 15/10/2014 469	0,00	14.203.279,27
2839	0,00	0,00		0,00	0,00		0,00	0,00
2840	0,00	0,00		0,00	0,00		0,00	0,00
2841	0,00	0,00		0,00	0,00		0,00	0,00
2842	0,00	3.780.214,38 G 26/05/2014 146		3.780.214,38	39.242.000,00	3.780.214,38 G 26/05/2014 146	0,00	43.022.214,38
2843	0,00	0,00		0,00	0,00		0,00	0,00

Cap.	Competenza				Cassa			
	Stanziamiento Iniziale	Variazioni in Più	Variazioni in Meno	Stanziamiento Definitivo	Stanziamiento Iniziale	Variazioni in Più	Variazioni in Meno	Stanziamiento Definitivo
2844	0,00	5.727.072,90 G 26/05/2014 146 1.098.382,12 G 27/06/2014 237 13.018.649,60 G 15/10/2014 469 708,73 G 30/12/2014 710		19.844.813,35	4.533.411,82	5.727.072,90 G 26/05/2014 146 5.673,19 G 15/10/2014 469 708,73 G 30/12/2014 710	0,00 0,00 0,00 0,00	10.266.866,64
2845	0,00	0,00		0,00	0,00		0,00	0,00
2846	0,00	0,00		0,00	0,00		0,00	0,00
2847	0,00	0,00		0,00	0,00		0,00	0,00
2848	0,00	0,00		0,00	0,00		0,00	0,00
2849	0,00	2.821.419,10 G 24/07/2014 303		2.821.419,10	0,00	2.821.419,10 G 24/07/2014 303	0,00	2.821.419,10
2850	0,00	200.000.000,00 G 24/04/2014 119		200.000.000,00	4.600.004,38		0,00	4.600.004,38
2851	0,00	0,00		0,00	0,00		0,00	0,00
2852	0,00	1.000,00 G 24/07/2014 303		1.000,00	0,00	1.000,00 G 24/07/2014 303	0,00	1.000,00
2853	0,00	5.000.000,00 G 24/07/2014 303		5.000.000,00	0,00	5.000.000,00 G 24/07/2014 303	0,00	5.000.000,00
2854	0,00	1.000,00 G 24/07/2014 303		1.000,00	0,00	1.000,00 G 24/07/2014 303	0,00	1.000,00
2855	0,00	137.826,22 G 12/12/2014 613		137.826,22	0,00	137.826,22 G 12/12/2014 613	0,00	137.826,22
2856	0,00	12.000,00 G 24/07/2014 303		12.000,00	0,00	12.000,00 G 24/07/2014 303	0,00	12.000,00
2857	0,00	32.930,82 G 12/12/2014 613		32.930,82	0,00	32.930,82 G 12/12/2014 613	0,00	32.930,82
2858	0,00	5.000,00 G 24/07/2014 303		5.000,00	0,00	5.000,00 G 24/07/2014 303	0,00	5.000,00
2859	0,00	11.715,23 G 12/12/2014 613		11.715,23	0,00	11.715,23 G 12/12/2014 613	0,00	11.715,23
2860	0,00	45.780,90 G 24/07/2014 303		45.780,90	0,00	45.780,90 G 24/07/2014 303	0,00	45.780,90

Cap.	Competenza				Cassa			
	Stanziamiento Iniziale	Variazioni in Più	Variazioni in Meno	Stanziamiento Definitivo	Stanziamiento Iniziale	Variazioni in Più	Variazioni in Meno	Stanziamiento Definitivo
2862	0,00	60.000.000,00 G 15/10/2014 469 6.283.313,28 G 01/12/2014 603 3.175.087,11 G 12/12/2014 613		69.458.400,39	0,00	30.000.000,00 G 15/10/2014 469 5.497.234,24 G 01/12/2014 603 3.175.087,11 G 12/12/2014 613	0,00 0,00 0,00	38.672.321,35
2863	0,00	4.524.908,00 G 01/12/2014 603		4.524.908,00	0,00	2.262.454,00 G 01/12/2014 603	0,00	2.262.454,00
2864	0,00	27.248.659,73 G 15/10/2014 469 14.578.704,51 G 01/12/2014 603 3.330.483,69 G 12/12/2014 613		45.157.847,93	0,00	8.996.720,73 G 15/10/2014 469 16.768.376,85 G 01/12/2014 603 13.262.362,37 G 12/12/2014 613	0,00 0,00 0,00	39.027.459,95
2865	0,00	55.000,00 G 01/12/2014 603		55.000,00	0,00	20.000,00 G 01/12/2014 603	0,00	20.000,00
2866	0,00	12.611,98 G 12/12/2014 613		12.611,98	0,00	12.611,98 G 12/12/2014 613	0,00	12.611,98
2867	0,00	18.000,00 G 01/12/2014 603		18.000,00	0,00	6.000,00 G 01/12/2014 603	0,00	6.000,00
2868	0,00	4.991.401,75 G 12/12/2014 613		4.991.401,75	0,00		0,00	0,00
2869	0,00	7.000,00 G 01/12/2014 603		7.000,00	0,00	2.000,00 G 01/12/2014 603	0,00	2.000,00
2870	0,00	58.351,81 G 12/12/2014 613		58.351,81	0,00		0,00	0,00
2871	0,00	15.000,00 G 01/12/2014 603		15.000,00	0,00	15.000,00 G 01/12/2014 603	0,00	15.000,00
2873	0,00	899.820,00 G 12/12/2014 613		899.820,00	0,00	899.820,00 G 12/12/2014 613	0,00	899.820,00
2880	0,00	2.500,00 G 24/07/2014 303 1.500,00 G 01/12/2014 603 4.800,00 G 12/12/2014 613		8.800,00	0,00	2.500,00 G 24/07/2014 303 1.500,00 G 01/12/2014 603 4.800,00 G 12/12/2014 613	0,00 0,00 0,00	8.800,00
2882	0,00	4.000.000,00 G 12/12/2014 613		4.000.000,00	0,00	4.000.000,00 G 12/12/2014 613	0,00	4.000.000,00
3004	100.000,00	0,00		100.000,00	100.000,00		0,00	100.000,00
3007	0,00	0,00		0,00	0,00		0,00	0,00

Cap.	Competenza				Cassa			
	Stanziamen to Iniziale	Variazioni in Più	Variazioni in Meno	Stanziamen to Definitivo	Stanziamen to Iniziale	Variazioni in Più	Variazioni in Meno	Stanziamen to Definitivo
3008	600.000,00	0,00	150.000,00 G 29/04/2014 126	450.000,00	600.000,00		150.000,00 G 29/04/2014 126	450.000,00
3010	0,00	0,00		0,00	0,00		0,00	0,00
3014	0,00	0,00		0,00	0,00		0,00	0,00
3015	0,00	100.000,00 G 29/04/2014 126		100.000,00	0,00	100.000,00 G 29/04/2014 126	0,00	100.000,00
3016	0,00	0,00		0,00	0,00		0,00	0,00
3020	0,00	0,00		0,00	0,00		0,00	0,00
3024	3.500.000,00	2.474.338,00 G 12/12/2014 605 3.020.811,00 G 30/12/2014 716		8.995.149,00	6.520.811,00	761.469,42 G 29/04/2014 126	0,00 0,00 0,00	7.282.280,42
3042	200.000,00	0,00	100.000,00 G 29/04/2014 126	100.000,00	297.635,28		100.000,00 G 29/04/2014 126	197.635,28
3044	300.000,00	300.000,00 G 29/04/2014 126 345,92 G 12/12/2014 605 10.031,11 G 12/12/2014 605	3.000,00 G 10/11/2014 512 125.000,00 G 10/11/2014 532 15.000,00 G 10/11/2014 533	467.377,03	355.227,14	300.000,00 G 29/04/2014 126	3.000,00 G 10/11/2014 512 125.000,00 G 10/11/2014 532 15.000,00 G 10/11/2014 533 0,00	512.227,14
3045	0,00	9.200,00 G 10/11/2014 533		9.200,00	0,00	9.200,00 G 10/11/2014 533	0,00	9.200,00
3046	0,00	1.300,00 G 10/11/2014 533		1.300,00	0,00	1.300,00 G 10/11/2014 533	0,00	1.300,00
3047	0,00	4.500,00 G 10/11/2014 533		4.500,00	0,00	4.500,00 G 10/11/2014 533	0,00	4.500,00
3048	0,00	3.000,00 G 10/11/2014 512		3.000,00	0,00	3.000,00 G 10/11/2014 512	0,00	3.000,00
3054	0,00	125.000,00 G 10/11/2014 532		125.000,00	0,00	125.000,00 G 10/11/2014 532	0,00	125.000,00
3100	700.000,00	1.526.868,33 G 12/12/2014 605 488.511,78 G 30/12/2014 716	500.000,00 G 08/08/2014 364	2.215.380,11	1.591.150,61		500.000,00 G 08/08/2014 364 0,00	1.091.150,61
3101	0,00	0,00		0,00	0,00		0,00	0,00
3102	0,00	0,00		0,00	0,00		0,00	0,00

Cap.	Competenza				Cassa			
	Stanziamen to Iniziale	Variazioni in Più	Variazioni in Meno	Stanziamen to Definitivo	Stanziamen to Iniziale	Variazioni in Più	Variazioni in Meno	Stanziamen to Definitivo
3103	1.000.000,00	900.000,00 G 23/12/2014 692		1.900.000,00	1.000.000,00	900.000,00 G 23/12/2014 692	0,00	1.900.000,00
3104	0,00	0,00		0,00	0,00		0,00	0,00
3105	0,00	1.100.000,00 G 23/12/2014 692		1.100.000,00	0,00	1.100.000,00 G 23/12/2014 692	0,00	1.100.000,00
3108	0,00	1.476,71 G 12/12/2014 605 42.822,01 G 12/12/2014 605		44.298,72	40.504,29		0,00 0,00	40.504,29
3110	30.000,00	0,00		30.000,00	30.000,00		0,00	30.000,00
3112	700.000,00	134,67 G 12/12/2014 605 3.905,21 G 12/12/2014 605		704.039,88	700.000,00		0,00 0,00	700.000,00
3114	0,00			0,00	0,00		0,00	0,00
3116	0,00	0,00		0,00	0,00		0,00	0,00
3118	0,00	0,00		0,00	0,00		0,00	0,00
3120	200.000,00	0,00		200.000,00	200.000,00		0,00	200.000,00
3124	0,00	0,00		0,00	0,00		0,00	0,00
3126	0,00	0,00		0,00	0,00		0,00	0,00
3128	10.657.820,68	8.312.426,26 G 30/12/2014 790		18.970.246,94	10.657.820,68	8.312.426,26 G 30/12/2014 790	0,00 0,00	18.970.246,94
3130	0,00	0,00		0,00	0,00		0,00	0,00
3132	0,00	0,00		0,00	0,00		0,00	0,00
3134	0,00	0,00		0,00	0,00		0,00	0,00
3136	0,00	0,00		0,00	0,00		0,00	0,00
3138	0,00	0,00		0,00	0,00		0,00	0,00
3170	0,00	420.000,00 G 12/12/2014 605		420.000,00	0,00		0,00	0,00
3174	0,00	0,00		0,00	0,00		0,00	0,00
3200	0,00	0,00		0,00	0,00		0,00	0,00

Cap.	Competenza				Cassa			
	Stanziamiento Iniziale	Variazioni in Più	Variazioni in Meno	Stanziamiento Definitivo	Stanziamiento Iniziale	Variazioni in Più	Variazioni in Meno	Stanziamiento Definitivo
3202	500.000,00	400.149,58 G 12/12/2014 605 30.612,04 G 30/12/2014 716	200.000,00 G 01/12/2014 584	730.761,62	530.612,04		200.000,00 G 01/12/2014 584 0,00 0,00	330.612,04
3206	0,00	172.018,39 G 12/12/2014 605 974.993,48 G 30/12/2014 716		1.147.011,87	997.493,48	13.184,20 G 29/04/2014 126	0,00 0,00	1.010.677,68
3208	0,00	0,00		0,00	0,00		0,00	0,00
3209	0,00	130.000,00 G 12/12/2014 605		130.000,00	0,00		0,00	0,00
3210	300.000,00	111.244,11 G 12/12/2014 605 133.999,51 G 30/12/2014 716		545.243,62	389.473,54	227.393,56 G 29/04/2014 126	0,00 0,00 0,00	616.867,10
3212	100.000,00	300.000,00 G 30/12/2014 716		400.000,00	400.000,00		0,00 0,00	400.000,00
3214	705.039,70	206.722,84 G 01/12/2014 582		911.762,54	707.901,22	206.722,84 G 01/12/2014 582	0,00 0,00	914.624,06
3216	300.000,00	28.997,58 G 12/12/2014 605		328.997,58	323.282,45	5.715,13 G 29/04/2014 126	0,00	328.997,58
3220	0,00	0,00		0,00	0,00		0,00	0,00
3221	0,00	0,00		0,00	0,00		0,00	0,00
3222	200.000,00	0,00		200.000,00	200.000,00		0,00	200.000,00
3224	0,00	0,00		0,00	0,00		0,00	0,00
3226	0,00	19.744,31 G 12/12/2014 605		19.744,31	5.666,33	18.038,99 G 29/04/2014 126	0,00	23.705,32
3228	0,00	0,00		0,00	0,00		0,00	0,00
3230	0,00	0,00		0,00	0,00		0,00	0,00
3232	0,00	0,00		0,00	21.000,00		0,00	21.000,00
3236	0,00	0,00		0,00	3.992,09		0,00	3.992,09

Cap.	Competenza				Cassa			
	Stanziamen to Iniziale	Variazioni in Più	Variazioni in Meno	Stanziamen to Definitivo	Stanziamen to Iniziale	Variazioni in Più	Variazioni in Meno	Stanziamen to Definitivo
3242	0,00	200.000,00 G 01/12/2014 584		200.000,00	0,00	200.000,00 G 01/12/2014 584	0,00	200.000,00
3354	0,00	0,00		0,00	0,00		0,00	0,00
3355	0,00	0,00		0,00	0,00		0,00	0,00
3356	0,00	0,00		0,00	0,00		0,00	0,00
3358	0,00	0,00		0,00	0,00		0,00	0,00
3360	0,00	0,00		0,00	0,00		0,00	0,00
3392	10.000,00	3.488,89 G 30/12/2014 716 112.466,31 G 30/12/2014 716		125.955,20	125.955,20		0,00 0,00 0,00	125.955,20
3500	0,00	0,00		0,00	0,00		0,00	0,00
3502	0,00	30.000,00 G 12/12/2014 605		30.000,00	0,00		0,00	0,00
3503	0,00	0,00		0,00	0,00		0,00	0,00
3504	0,00	0,00		0,00	1.678.444,54		0,00	1.678.444,54
3506	0,00	436,95 G 12/12/2014 605 12.670,90 G 12/12/2014 605		13.107,85	17.386,77		0,00 0,00	17.386,77
3508	0,00	605.000,00 G 01/12/2014 583		605.000,00	0,00	605.000,00 G 01/12/2014 583	0,00	605.000,00
3510	0,00	0,00		0,00	0,00		0,00	0,00
3514	0,00	431.984,93 G 12/12/2014 605		431.984,93	325.767,95	0,16 G 29/04/2014 126	0,00	325.768,11
3519	0,00	0,00		0,00	0,00		0,00	0,00
3520	0,00	0,00		0,00	0,00		0,00	0,00
3522	0,00	0,00		0,00	0,00		0,00	0,00
3524	0,00	0,00		0,00	0,00		0,00	0,00
3525	300.000,00	192,99 G 12/12/2014 605 5.596,25 G 12/12/2014 605	100.000,00 G 29/04/2014 126	205.789,24	782.192,73		100.000,00 G 29/04/2014 126 0,00	682.192,73

Cap.	Competenza				Cassa			
	Stanziamiento Iniziale	Variazioni in Più	Variazioni in Meno	Stanziamiento Definitivo	Stanziamiento Iniziale	Variazioni in Più	Variazioni in Meno	Stanziamiento Definitivo
3526	0,00	0,00		0,00	0,00		0,00	0,00
3527	0,00	36.698,88 G 12/12/2014 605		36.698,88	806.659,93		0,00	806.659,93
3529	0,00	335.000,00 G 12/12/2014 605 438.000,00 G 30/12/2014 716		773.000,00	438.000,00		0,00 0,00	438.000,00
3530	0,00	0,00		0,00	0,00		0,00	0,00
3534	0,00	0,00		0,00	95.586,10		0,00	95.586,10
3535	0,00	13.964,98 G 08/08/2014 331		13.964,98	0,00	13.964,98 G 08/08/2014 331	0,00	13.964,98
3536	40.000,00			40.000,00	40.000,00		0,00	40.000,00
3538	30.000,00	28.902,67 G 30/12/2014 716		58.902,67	58.902,67		0,00 0,00	58.902,67
3540	0,00	0,00		0,00	0,00		0,00	0,00
3542	100.000,00	51,38 G 12/12/2014 605 1.490,03 G 12/12/2014 605		101.541,41	101.561,41		0,00 0,00	101.561,41
3544	100.000,00	1.286,40 G 12/12/2014 605		101.286,40	110.000,00		0,00	110.000,00
3546	177.087,00	6.651,56 G 12/12/2014 605 192.883,63 G 12/12/2014 605		376.622,19	327.569,32		0,00 0,00	327.569,32
3547	0,00	0,00		0,00	0,00		0,00	0,00
3550	0,00	0,00		0,00	0,00		0,00	0,00
3551	700.000,00	1.584.477,29 G 12/12/2014 605		2.284.477,29	2.121.950,80		0,00 0,00	2.121.950,80
3553	0,00	0,00		0,00	0,00		0,00	0,00
3554	400.000,00	0,00		400.000,00	400.000,00		0,00	400.000,00

Cap.	Competenza				Cassa			
	Stanziamen to Iniziale	Variazioni in Più	Variazioni in Meno	Stanziamen to Definitivo	Stanziamen to Iniziale	Variazioni in Più	Variazioni in Meno	Stanziamen to Definitivo
3555	600.000,00	3.684,40 G 12/12/2014 605 106.841,27 G 12/12/2014 605		710.525,67	748.617,69		0,00 0,00 0,00	748.617,69
3556	400.000,00	573.759,93 G 12/12/2014 605		973.759,93	403.410,00		0,00	403.410,00
3557	0,00	0,00		0,00	0,00		0,00	0,00
3558	1.000.000,00	4.445,84 G 12/12/2014 605		1.004.445,84	2.125.106,01		0,00 0,00	2.125.106,01
3559	0,00	146.927,41 G 12/12/2014 605		146.927,41	56.860,53		0,00	56.860,53
3560	0,00	0,00		0,00	0,00		0,00	0,00
3561	0,00	0,00		0,00	0,00		0,00	0,00
3562	0,00	0,00		0,00	0,00		0,00	0,00
3564	0,00	0,00		0,00	0,00		0,00	0,00
3566	57.110,00	0,00		57.110,00	94.167,80		0,00	94.167,80
3568	4.000,00	0,00		4.000,00	5.500,00		0,00	5.500,00
3576	0,00	1.479.322,37 G 15/10/2014 453		1.479.322,37	0,00	1.000.000,00 G 15/10/2014 453	0,00	1.000.000,00
3580	0,00	0,00		0,00	0,00		0,00	0,00
3582	0,00	0,00		0,00	0,00		0,00	0,00
3583	0,00	0,00		0,00	0,00		0,00	0,00
3584	1.000.000,00		150.000,00 G 29/04/2014 126 0,00 13.964,98 G 08/08/2014 331	836.035,02	1.563.885,55	42.373,10 G 29/04/2014 126	150.000,00 G 29/04/2014 126 13.964,98 G 08/08/2014 331	1.442.293,67
3585	0,00	0,00		0,00	0,00		0,00	0,00
3586	0,00	0,00		0,00	0,00		0,00	0,00
3588	0,00	0,00		0,00	0,00		0,00	0,00
3590	0,00	0,00		0,00	0,00		0,00	0,00

Cap.	Competenza				Cassa			
	Stanziamiento Iniziale	Variazioni in Più	Variazioni in Meno	Stanziamiento Definitivo	Stanziamiento Iniziale	Variazioni in Più	Variazioni in Meno	Stanziamiento Definitivo
3592	200.000,00	76,06 G 12/12/2014 605 2.205,61 G 12/12/2014 605		202.281,67	201.372,99		0,00 0,00 0,00	201.372,99
3593	15.000,00	0,00		15.000,00	15.000,00		0,00	15.000,00
3594	700.000,00	721.185,06 G 12/12/2014 605	605.000,00 G 01/12/2014 583	816.185,06	1.274.282,80		605.000,00 G 01/12/2014 583	669.282,80
3595	35.000,00	45,13 G 30/12/2014 716 1.454,87 G 30/12/2014 716		36.500,00	36.500,00		0,00 0,00	36.500,00
3596	100.000,00	0,00		100.000,00	100.000,00		0,00	100.000,00
3597	5.000,00	66,19 G 30/12/2014 716 2.133,81 G 30/12/2014 716		7.200,00	7.200,00		0,00 0,00	7.200,00
3598	100.000,00	0,00		100.000,00	100.000,00		0,00	100.000,00
3700	0,00	0,00		0,00	0,00		0,00	0,00
3732	0,00	0,00		0,00	0,00		0,00	0,00
3734	0,00	0,00		0,00	0,00		0,00	0,00
3736	0,00	0,00		0,00	0,00		0,00	0,00
3738	0,00	0,00		0,00	0,00		0,00	0,00
3740	0,00	0,00		0,00	0,00		0,00	0,00
3742	0,00	0,00		0,00	0,00		0,00	0,00
3800	0,00	0,00		0,00	0,00		0,00	0,00
3802	0,00	0,00		0,00	0,00		0,00	0,00
3826	0,00	1.474,95 G 12/12/2014 605 42.770,99 G 12/12/2014 605		44.245,94	12.754,06		0,00 0,00	12.754,06
3827	0,00	0,00		0,00	1.014.216,64		0,00	1.014.216,64
3828	0,00	47.464,28 G 12/12/2014 605		47.464,28	446,06		0,00	446,06

Cap.	Competenza				Cassa			
	Stanziamiento Iniziale	Variazioni in Più	Variazioni in Meno	Stanziamiento Definitivo	Stanziamiento Iniziale	Variazioni in Più	Variazioni in Meno	Stanziamiento Definitivo
3830	0,00	0,00		0,00	0,00		0,00	0,00
3854	0,00	0,00		0,00	0,00		0,00	0,00
3855	0,00	0,00		0,00	0,00		0,00	0,00
3856	0,00	0,00		0,00	7.931.799,44		0,00	7.931.799,44
3861	0,00	0,00		0,00	0,00		0,00	0,00
3862	0,00	0,00		0,00	0,00		0,00	0,00
3864	0,00	0,00		0,00	0,00		0,00	0,00
3883	0,00	0,00		0,00	0,00		0,00	0,00
3884	0,00	0,00		0,00	0,00		0,00	0,00
3885	0,00	0,00		0,00	0,00		0,00	0,00
3888	0,00	0,00		0,00	0,00		0,00	0,00
4000	0,00	0,00		0,00	0,00		0,00	0,00
4002	3.397,56		122,90 G 29/04/2014 126	3.274,66	3.397,56		122,90 G 29/04/2014 126	3.274,66
4004	0,00	0,00		0,00	0,00		0,00	0,00
4005	0,00	0,00		0,00	0,00		0,00	0,00
4006	0,00	800.000,00 G 08/08/2014 364		800.000,00	0,00	800.000,00 G 08/08/2014 364	0,00	800.000,00
4007	0,00	0,00		0,00	0,00		0,00	0,00
4008	0,00	0,00		0,00	0,00		0,00	0,00
4010	0,00	0,00		0,00	0,00		0,00	0,00
4011	0,00	106.064,11 G 12/12/2014 605		106.064,11	250.000,00	1.598,16 G 29/04/2014 126	0,00	251.598,16
4012	0,00	229.740,00 G 12/12/2014 605		229.740,00	1.292.529,93		0,00	1.292.529,93
4013	0,00	0,00		0,00	0,00		0,00	0,00
4014	0,00	0,00		0,00	0,00		0,00	0,00
4015	0,00	0,00		0,00	0,00		0,00	0,00

Cap.	Competenza				Cassa			
	Stanziamen to Iniziale	Variazioni in Più	Variazioni in Meno	Stanziamen to Definitivo	Stanziamen to Iniziale	Variazioni in Più	Variazioni in Meno	Stanziamen to Definitivo
4016	0,00	0,00		0,00	0,00		0,00	0,00
4018	0,00	0,00		0,00	0,00		0,00	0,00
4019	0,00	0,00		0,00	0,00		0,00	0,00
4020	0,00	1.232.200,55 G 12/12/2014 605		1.232.200,55	5.391.440,08		0,00	5.391.440,08
4021	0,00	0,00		0,00	7.614.430,19		0,00	7.614.430,19
4022	0,00	0,00		0,00	100.000,00		0,00	100.000,00
4023	0,00	0,00		0,00	0,00		0,00	0,00
4024	25.000,00		14.948,96 G 10/11/2014 529	10.051,04	125.000,00		14.948,96 G 10/11/2014 529	110.051,04
4025	0,00	0,00		0,00	0,00		0,00	0,00
4026	300.000,00	0,00	300.000,00 G 22/09/2014 408	0,00	555.960,88		300.000,00 G 22/09/2014 408	255.960,88
4027	0,00	0,00		0,00	0,00		0,00	0,00
4028	0,00	0,00		0,00	2.208.753,00		0,00	2.208.753,00
4029	0,00	300.000,00 G 22/09/2014 408		300.000,00	0,00	300.000,00 G 22/09/2014 408	0,00	300.000,00
4031	0,00	10.000.000,00 G 12/12/2014 605		10.000.000,00	34.566.345,54		0,00	34.566.345,54
4032	0,00	0,00		0,00	0,00		0,00	0,00
4033	0,00	0,00		0,00	0,00		0,00	0,00
4034	0,00	0,00		0,00	0,00		0,00	0,00
4035	0,00	0,00		0,00	0,00		0,00	0,00
4036	0,00	0,00		0,00	0,00		0,00	0,00
4037	0,00	0,00		0,00	0,00		0,00	0,00
4038	0,00	0,00		0,00	0,00		0,00	0,00
4039	0,00			0,00	200.000,00		0,00	200.000,00
4040	0,00	0,00		0,00	0,00		0,00	0,00
4041	408.999,30	112.046,15 G 23/12/2014 662		521.045,45	414.757,38	112.046,15 G 23/12/2014 662	0,00	526.803,53

Cap.	Competenza				Cassa			
	Stanziamiento Iniziale	Variazioni in Più	Variazioni in Meno	Stanziamiento Definitivo	Stanziamiento Iniziale	Variazioni in Più	Variazioni in Meno	Stanziamiento Definitivo
4042	0,00	50.000,00 G 30/12/2014 815		50.000,00	0,00	50.000,00 G 30/12/2014 815	0,00	50.000,00
4043	0,00	0,00		0,00	100.795,00		0,00	100.795,00
4044	0,00	0,00		0,00	0,00		0,00	0,00
4045	0,00	0,00		0,00	0,00	183.640,96 G 29/04/2014 126	0,00	183.640,96
4046	0,00	20.000,00 G 30/12/2014 815		20.000,00	0,00	20.000,00 G 30/12/2014 815	0,00	20.000,00
4047	0,00	0,00		0,00	21.591,76		0,00	21.591,76
4048	0,00	75.000,00 G 30/12/2014 815		75.000,00	0,00	75.000,00 G 30/12/2014 815	0,00	75.000,00
4049	0,00	0,00		0,00	0,00		0,00	0,00
4050	0,00	0,00		0,00	0,00		0,00	0,00
4051	0,00	0,00		0,00	0,00		0,00	0,00
4052	0,00	25.000,00 G 30/12/2014 815		25.000,00	0,00	25.000,00 G 30/12/2014 815	0,00	25.000,00
4053	0,00	7.000,00 G 30/12/2014 815		7.000,00	0,00	7.000,00 G 30/12/2014 815	0,00	7.000,00
4054	0,00	0,00		0,00	0,00		0,00	0,00
4056	980.000,00	24.676,77 G 12/12/2014 605 715.583,20 G 12/12/2014 605 800.000,00 G 15/12/2014 651 21.238,24 G 30/12/2014 716 684.626,58 G 30/12/2014 716	800.000,00 G 08/08/2014 364	2.426.124,79	3.137.255,49	800.000,00 G 15/12/2014 651	800.000,00 G 08/08/2014 364 0,00 0,00 0,00 0,00 0,00 0,00	3.137.255,49
4057	30.000,00	0,00		30.000,00	30.000,00		0,00	30.000,00
4058	0,00	0,00		0,00	0,00		0,00	0,00
4060	0,00	0,00		0,00	0,00		0,00	0,00
4061	0,00	0,00		0,00	0,00		0,00	0,00
4062	0,00	0,00		0,00	0,00		0,00	0,00

Cap.	Competenza				Cassa			
	Stanziamen to Iniziale	Variazioni in Più	Variazioni in Meno	Stanziamen to Definitivo	Stanziamen to Iniziale	Variazioni in Più	Variazioni in Meno	Stanziamen to Definitivo
4063	0,00	0,00		0,00	0,00		0,00	0,00
4064	0,00	0,00		0,00	0,00		0,00	0,00
4066	0,00	0,00		0,00	0,00		0,00	0,00
4068	0,00	0,00		0,00	0,00		0,00	0,00
4070	0,00	0,00		0,00	0,00		0,00	0,00
4072	0,00	12.030.434,41 G 12/05/2014 139	12.030.434,41 G 12/05/2014 139	0,00	0,00		0,00	0,00
4074	30.000,00			30.000,00	58.050,00		0,00	58.050,00
4076	0,00	0,00		0,00	0,00		0,00	0,00
4078	400.000,00			400.000,00	400.000,00		0,00	400.000,00
4080	0,00	0,00		0,00	0,00		0,00	0,00
4081	0,00	0,00		0,00	1.147.964,24	20,00 G 29/04/2014 126	0,00	1.147.984,24
4082	0,00	0,00		0,00	0,00		0,00	0,00
4083	0,00	0,00		0,00	0,00		0,00	0,00
4084	0,00	0,00		0,00	0,00		0,00	0,00
4086	0,00	0,00		0,00	0,00		0,00	0,00
4088	0,00	0,00		0,00	0,00		0,00	0,00
4090	0,00	0,00		0,00	366.330,60		0,00	366.330,60
4091	0,00	15.000,00 G 30/12/2014 815		15.000,00	0,00	15.000,00 G 30/12/2014 815	0,00	15.000,00
4092	0,00	0,00		0,00	0,00		0,00	0,00
4093	0,00	1.000,00 G 12/12/2014 605 28.999,94 G 12/12/2014 605		30.000,00	0,00		0,00 0,00	0,00
4094	0,00	0,00		0,00	0,00		0,00	0,00
4095	0,00	10.000,00 G 30/12/2014 815		10.000,00	0,00	10.000,00 G 30/12/2014 815	0,00	10.000,00
4096	0,00	0,00		0,00	0,00		0,00	0,00

Cap.	Competenza				Cassa			
	Stanziamiento Iniziale	Variazioni in Più	Variazioni in Meno	Stanziamiento Definitivo	Stanziamiento Iniziale	Variazioni in Più	Variazioni in Meno	Stanziamiento Definitivo
4098	0,00	0,00		0,00	0,00		0,00	0,00
4099	0,00	0,00		0,00	19.200,00		0,00	19.200,00
4100	0,00	0,00		0,00	500.000,00		0,00	500.000,00
4101	0,00	0,00		0,00	0,10	9.090,90 G 29/04/2014 126	0,00	9.091,00
4102	0,00	0,00		0,00	0,00		0,00	0,00
4103	0,00	0,00		0,00	0,00		0,00	0,00
4104	0,00	722,12 G 30/12/2014 716 23.277,88 G 30/12/2014 716		24.000,00	24.000,00		0,00 0,00	24.000,00
4105	0,00	0,00		0,00	100.000,00		0,00	100.000,00
4106	0,00			0,00	200.000,00		0,00	200.000,00
4107	0,00	0,00		0,00	100.000,00		0,00	100.000,00
4108	0,00	0,00		0,00	0,00		0,00	0,00
4110	0,00	0,00		0,00	0,00		0,00	0,00
4112	85.000,00	2.394,82 G 12/12/2014 605 69.445,72 G 12/12/2014 605 2.588,79 G 30/12/2014 716 83.451,18 G 30/12/2014 716	20.000,00 G 01/12/2014 578	222.880,51	251.039,97		20.000,00 G 01/12/2014 578 0,00 0,00 0,00 0,00 0,00	231.039,97
4113	25.000,00	0,00	3.029,82 G 01/12/2014 573	21.970,18	26.510,60		3.029,82 G 01/12/2014 573	23.480,78
4114	0,00	0,00		0,00	0,00		0,00	0,00
4115	0,00	0,00		0,00	0,00		0,00	0,00
4116	0,00	0,00		0,00	0,00		0,00	0,00
4118	15.000,00	0,00		15.000,00	15.000,00		0,00	15.000,00
4122	0,00	20.000,00 G 01/12/2014 578		20.000,00	0,00	20.000,00 G 01/12/2014 578	0,00	20.000,00

Cap.	Competenza				Cassa			
	Stanziamiento Iniziale	Variazioni in Più	Variazioni in Meno	Stanziamiento Definitivo	Stanziamiento Iniziale	Variazioni in Più	Variazioni in Meno	Stanziamiento Definitivo
4126	0,00	0,00		0,00	0,00		0,00	0,00
4128	0,00	0,00		0,00	0,00		0,00	0,00
4134	0,00	0,00		0,00	0,00		0,00	0,00
4136	0,00	0,00		0,00	0,00		0,00	0,00
4138	0,00	0,00		0,00	0,00		0,00	0,00
4146	0,00	0,00		0,00	0,00		0,00	0,00
4148	0,00	0,00		0,00	0,00		0,00	0,00
4152	0,00	0,00		0,00	0,00		0,00	0,00
4156	0,00	0,00		0,00	0,00		0,00	0,00
4158	0,00	0,00		0,00	0,00		0,00	0,00
4159	0,00	0,00		0,00	0,00		0,00	0,00
4160	0,00	0,00		0,00	0,00		0,00	0,00
4161	0,00	0,00		0,00	0,00		0,00	0,00
4164	0,00	0,00		0,00	1.543.135,53		0,00	1.543.135,53
4165	0,00	0,00		0,00	0,00		0,00	0,00
4167	0,00	0,00		0,00	0,00		0,00	0,00
4168	0,00	0,00		0,00	0,00		0,00	0,00
4170	0,00	0,00		0,00	0,00		0,00	0,00
4171	0,00	0,00		0,00	0,00		0,00	0,00
4173	0,00	0,00		0,00	0,00		0,00	0,00
4178	0,00	0,00		0,00	0,00		0,00	0,00
4180	0,00	0,00		0,00	0,00		0,00	0,00
4182	0,00	0,00		0,00	0,00		0,00	0,00
4188	0,00	1.124.291,75 G 22/09/2014 408 12.579,25 G 01/12/2014 570	999.078,79 G 30/12/2014 711	137.792,21	0,00	1.124.291,75 G 22/09/2014 408 12.579,25 G 01/12/2014 570	0,00 0,00	1.136.871,00

Cap.	Competenza				Cassa			
	Stanziamen to Iniziale	Variazioni in Più	Variazioni in Meno	Stanziamen to Definitivo	Stanziamen to Iniziale	Variazioni in Più	Variazioni in Meno	Stanziamen to Definitivo
4189	0,00	999.078,79 G 30/12/2014 711		999.078,79	0,00		0,00	0,00
4195	0,00	0,00		0,00	0,00		0,00	0,00
4196	0,00	0,00		0,00	0,00		0,00	0,00
4197	0,00	0,00		0,00	0,00		0,00	0,00
4198	0,00	1.267.291,75 G 26/05/2014 147 0,00	1.124.291,75 G 22/09/2014 408 12.579,25 G 01/12/2014 570	130.420,75	1.937.494,03	1.267.291,75 G 26/05/2014 147	1.124.291,75 G 22/09/2014 408 12.579,25 G 01/12/2014 570	2.067.914,78
4199	0,00	0,00		0,00	0,00		0,00	0,00
4200	0,00	0,00		0,00	0,00		0,00	0,00
4201	0,00	0,00		0,00	0,00		0,00	0,00
4204	0,00	0,00		0,00	0,00		0,00	0,00
4206	0,00	0,00		0,00	0,00		0,00	0,00
4208	0,00	0,00		0,00	0,00		0,00	0,00
4210	0,00	0,00		0,00	0,00		0,00	0,00
4212	0,00	0,00		0,00	0,00		0,00	0,00
4213	0,00	0,00		0,00	0,00		0,00	0,00
4214	0,00	0,00		0,00	0,00		0,00	0,00
4216	0,00	0,00		0,00	0,00		0,00	0,00
4218	0,00	0,00		0,00	0,00		0,00	0,00
4220	0,00	0,00		0,00	0,00		0,00	0,00
4222	0,00	0,00		0,00	0,00		0,00	0,00
4300	0,00	0,00		0,00	0,00		0,00	0,00
4302	0,00	0,00		0,00	0,00		0,00	0,00
4303	50.000,00	0,00		50.000,00	50.000,00		0,00	50.000,00
4304	50.000,00	0,00		50.000,00	150.000,00		0,00	150.000,00
4306	0,00	0,00		0,00	0,00		0,00	0,00

Cap.	Competenza				Cassa			
	Stanziamiento Iniziale	Variazioni in Più	Variazioni in Meno	Stanziamiento Definitivo	Stanziamiento Iniziale	Variazioni in Più	Variazioni in Meno	Stanziamiento Definitivo
4308	0,00	0,00		0,00	0,00		0,00	0,00
4310	0,00	0,00		0,00	0,00		0,00	0,00
4312	0,00	0,00		0,00	0,00		0,00	0,00
4314	0,00	0,00		0,00	0,00		0,00	0,00
4315	0,00	0,00		0,00	0,00		0,00	0,00
4316	0,00	0,00		0,00	0,00		0,00	0,00
4318	0,00	0,00		0,00	0,00		0,00	0,00
4320	0,00	0,00		0,00	0,00		0,00	0,00
4322	0,00	0,00		0,00	0,00		0,00	0,00
4324	0,00	0,00		0,00	0,00		0,00	0,00
4326	0,00	0,00		0,00	0,00		0,00	0,00
4328	0,00	0,00		0,00	44.069,50		0,00	44.069,50
4329	0,00	0,00		0,00	0,00		0,00	0,00
4330	0,00	0,00		0,00	0,00		0,00	0,00
4331	10.000,00	0,00	2.800,00 G 01/12/2014 578	7.200,00	10.000,00		2.800,00 G 01/12/2014 578	7.200,00
4332	0,00	0,00		0,00	0,00		0,00	0,00
4333	0,00	2.800,00 G 01/12/2014 578		2.800,00	0,00	2.800,00 G 01/12/2014 578	0,00	2.800,00
4337	0,00	0,00		0,00	0,00		0,00	0,00
4338	0,00	0,00		0,00	0,00		0,00	0,00
4340	0,00	0,00		0,00	0,00		0,00	0,00
4342	0,00	0,00		0,00	0,00		0,00	0,00
4344	349.000,00	22.303,79 G 12/12/2014 605 646.770,87 G 12/12/2014 605		1.018.074,66	770.232,20		0,00 0,00 0,00	770.232,20
4345	128.000,00			128.000,00	128.000,00		0,00	128.000,00

Cap.	Competenza				Cassa			
	Stanziamen to Iniziale	Variazioni in Più	Variazioni in Meno	Stanziamen to Definitivo	Stanziamen to Iniziale	Variazioni in Più	Variazioni in Meno	Stanziamen to Definitivo
4346	0,00	0,00		0,00	0,00		0,00	0,00
4348	0,00	0,00		0,00	0,00		0,00	0,00
4350	0,00	0,00		0,00	0,00		0,00	0,00
4352	0,00	0,00		0,00	0,00		0,00	0,00
4354	0,00	0,00		0,00	0,00		0,00	0,00
4356	0,00	0,00		0,00	0,00		0,00	0,00
4358	23.000,00			23.000,00	23.000,00		0,00	23.000,00
4360	310.455,00			310.455,00	310.455,00		0,00	310.455,00
4364	117.000,00			117.000,00	117.000,00		0,00	117.000,00
4366	0,00	158.852,09 G 30/12/2014 716 5.120.687,34 G 30/12/2014 716		5.279.539,43	5.279.539,43		0,00 0,00	5.279.539,43
4367	0,00	1.263,71 G 30/12/2014 716 40.736,29 G 30/12/2014 716		42.000,00	70.000,00		0,00 0,00	70.000,00
4368	0,00	0,00		0,00	70.000,00		0,00	70.000,00
4400	12.000.000,00		3.380.000,00 G 01/12/2014 595	8.620.000,00	12.019.998,21		3.380.000,00 G 01/12/2014 595	8.639.998,21
4402	0,00	368.706,50 G 12/12/2014 605		368.706,50	368.706,50		0,00	368.706,50
4403	90.000,00		1.000,00 G 01/12/2014 566	89.000,00	162.168,05		1.000,00 G 01/12/2014 566	161.168,05
4405	0,00	0,00		0,00	0,00		0,00	0,00
4406	0,00	30.000,00 G 12/12/2014 605		30.000,00	30.000,00		0,00	30.000,00
4408	0,00	8.772,20 G 12/12/2014 605		8.772,20	26.886,31		0,00	26.886,31
4409	0,00	0,00		0,00	100.000,00		0,00	100.000,00
4410	0,00	0,00		0,00	0,00		0,00	0,00
4412	0,00	50.000,00 G 08/08/2014 364		50.000,00	0,00	50.000,00 G 08/08/2014 364	0,00	50.000,00

Cap.	Competenza				Cassa			
	Stanziamiento Iniziale	Variazioni in Più	Variazioni in Meno	Stanziamiento Definitivo	Stanziamiento Iniziale	Variazioni in Più	Variazioni in Meno	Stanziamiento Definitivo
4413	0,00	656.595,33 G 30/12/2014 803		656.595,33	0,00	656.595,33 G 30/12/2014 803	0,00	656.595,33
4414	116.297,20	0,00		116.297,20	232.594,40		0,00	232.594,40
4415	0,00	2.430.000,00 G 01/12/2014 595 26.834,90 G 12/12/2014 605 778.165,10 G 12/12/2014 605 58.124,57 G 30/12/2014 716 1.873.678,43 G 30/12/2014 716		5.166.803,00	3.530.813,00	2.430.000,00 G 01/12/2014 595	0,00 0,00 0,00 0,00 0,00	5.960.813,00
4416	0,00	65.391,35 G 12/12/2014 605		65.391,35	326.956,71		0,00	326.956,71
4417	0,00	600.000,00 G 01/12/2014 595 15.044,12 G 30/12/2014 716 484.955,88 G 30/12/2014 716		1.100.000,00	1.000.000,00	600.000,00 G 01/12/2014 595	0,00 0,00 0,00	1.600.000,00
4418	0,00	0,00		0,00	0,00		0,00	0,00
4419	0,00	350.000,00 G 01/12/2014 595		350.000,00	0,00	350.000,00 G 01/12/2014 595	0,00	350.000,00
4421	0,00	0,00		0,00	0,00		0,00	0,00
4423	0,00	0,00		0,00	40.000,00		0,00	40.000,00
4424	0,00	0,00		0,00	0,00		0,00	0,00
4425	0,00	0,00		0,00	0,00		0,00	0,00
4426	0,00	0,00		0,00	0,00		0,00	0,00
4427	0,00	0,00		0,00	0,00		0,00	0,00
4428	0,00	0,00		0,00	0,00		0,00	0,00

Cap.	Competenza				Cassa			
	Stanziamen to Iniziale	Variazioni in Più	Variazioni in Meno	Stanziamen to Definitivo	Stanziamen to Iniziale	Variazioni in Più	Variazioni in Meno	Stanziamen to Definitivo
4433	50.000,00	2.166,79 G 12/12/2014 605 62.833,21 G 12/12/2014 605 1.054,65 G 30/12/2014 716 33.997,35 G 30/12/2014 716		150.052,00	85.052,00		0,00 0,00 0,00 0,00 0,00	85.052,00
4434	0,00	0,00		0,00	0,00		0,00	0,00
4436	500.000,00	0,00		500.000,00	859.728,04		0,00	859.728,04
4438	0,00	0,00		0,00	0,00		0,00	0,00
4440	0,00	0,00		0,00	0,00		0,00	0,00
4442	0,00	0,00		0,00	0,00		0,00	0,00
4446	0,00	0,00		0,00	0,00		0,00	0,00
4448	0,00	0,00		0,00	0,00		0,00	0,00
4453	0,00	0,00		0,00	0,00		0,00	0,00
4454	1.222.702,80	0,00		1.222.702,80	5.233.560,78		0,00	5.233.560,78
4456	1.222.702,80	0,00		1.222.702,80	2.925.405,60		0,00	2.925.405,60
4458	50.000,00			50.000,00	108.239,55		0,00	108.239,55
4459	0,00	0,00		0,00	0,00		0,00	0,00
4460	2.787.762,40	0,00		2.787.762,40	8.729.391,98		0,00	8.729.391,98
4461	0,00	0,00		0,00	0,00		0,00	0,00
4462	4.499.546,32	0,00		4.499.546,32	10.655.246,53		0,00	10.655.246,53
4464	0,00	0,00		0,00	0,00		0,00	0,00
4466	0,00	0,00		0,00	0,00		0,00	0,00
4468	0,00	0,00		0,00	100.000,00		0,00	100.000,00
4470	0,00	0,00		0,00	0,00		0,00	0,00

Cap.	Competenza				Cassa			
	Stanziamen to Iniziale	Variazioni in Più	Variazioni in Meno	Stanziamen to Definitivo	Stanziamen to Iniziale	Variazioni in Più	Variazioni in Meno	Stanziamen to Definitivo
4472	0,00	3.333,53 G 12/12/2014 605 96.666,47 G 12/12/2014 605		100.000,00	100.000,00		0,00 0,00	100.000,00
4474	0,00	3.000,17 G 12/12/2014 605 86.999,83 G 12/12/2014 605		90.000,00	707.815,97		0,00 0,00	707.815,97
4476	0,00	0,00		0,00	221,04		0,00	221,04
4478	0,00	5.000,29 G 12/12/2014 605 144.999,71 G 12/12/2014 605		150.000,00	150.000,00		0,00 0,00	150.000,00
4480	0,00	0,00		0,00	75.000,00		0,00	75.000,00
4482	900.000,00	0,00		900.000,00	2.300.000,00		0,00	2.300.000,00
4484	0,00	0,00		0,00	30.000,00		0,00	30.000,00
4486	0,00	0,00		0,00	20.000,00		0,00	20.000,00
4488	0,00	0,00		0,00	30.000,00		0,00	30.000,00
4490	0,00	0,00		0,00	79.000,00		0,00	79.000,00
4492	3.770.000,00	0,00		3.770.000,00	5.655.000,00		0,00	5.655.000,00
4494	0,00	0,00		0,00	0,00		0,00	0,00
4500	170.000,00	16.000,00 G 24/07/2014 297 14.824,39 G 10/11/2014 514		200.824,39	206.986,85	16.000,00 G 24/07/2014 297 14.824,39 G 10/11/2014 514	0,00 0,00 0,00	237.811,24
4504	0,00	0,00		0,00	0,00		0,00	0,00
4507	0,00	0,00		0,00	0,00		0,00	0,00
4512	0,00	0,00		0,00	0,00		0,00	0,00
4532	0,00	0,00		0,00	0,00		0,00	0,00
4542	0,00	0,00		0,00	0,00		0,00	0,00

Cap.	Competenza				Cassa			
	Stanziamen to Iniziale	Variazioni in Più	Variazioni in Meno	Stanziamen to Definitivo	Stanziamen to Iniziale	Variazioni in Più	Variazioni in Meno	Stanziamen to Definitivo
4544	1.528.902,72	137.669,11 G 24/07/2014 297 133.419,57 G 10/11/2014 514 22.500,00 G 12/12/2014 605		1.822.491,40	1.835.676,38		0,00 0,00 0,00 0,00	1.835.676,38
4546	0,00	0,00		0,00	14.341,99		0,00	14.341,99
4558	35.348,00	0,00		35.348,00	35.348,00		0,00	35.348,00
4594	0,00	5.000,00 G 01/12/2014 566		5.000,00	0,00	5.000,00 G 01/12/2014 566	0,00	5.000,00
4596	0,00	1.000,00 G 01/12/2014 566		1.000,00	0,00	1.000,00 G 01/12/2014 566	0,00	1.000,00
4598	0,00	25.000,00 G 24/07/2014 305		25.000,00	0,00	25.000,00 G 24/07/2014 305	0,00	25.000,00
4600	16.428,62	66.824.234,11 G 12/05/2014 139 126.412,69 G 10/11/2014 494	66.824.234,11 G 12/05/2014 139	142.841,31	16.428,62	126.412,69 G 10/11/2014 494	0,00 0,00	142.841,31
4601	0,00	2.170,00 G 12/05/2014 139		2.170,00	0,00	2.170,00 G 12/05/2014 139	0,00	2.170,00
4602	0,00	5.413.268,32 G 12/05/2014 139 5.034.731,68 G 12/05/2014 139 392.000,00 G 24/07/2014 305		10.840.000,00	1.145.596,62	10.448.000,00 G 12/05/2014 139 392.000,00 G 24/07/2014 305	0,00 0,00 0,00	11.985.596,62
4603	0,00	300.000,00 G 12/05/2014 139 945.864,00 G 24/07/2014 305		1.245.864,00	0,00	300.000,00 G 12/05/2014 139 945.864,00 G 24/07/2014 305	0,00 0,00	1.245.864,00
4604	0,00	6.000.000,00 G 12/05/2014 139		6.000.000,00	199.295,51	6.000.000,00 G 12/05/2014 139	0,00	6.199.295,51
4605	0,00	1.811.700,00 G 24/07/2014 305 7.401.729,24 G 15/10/2014 445	3.817.729,24 G 01/12/2014 566	5.395.700,00	0,00	1.811.700,00 G 24/07/2014 305 7.401.729,24 G 15/10/2014 445	3.817.729,24 G 01/12/2014 566 0,00	5.395.700,00
4606	0,00	0,00		0,00	0,00		0,00	0,00
4607	0,00	0,00		0,00	0,00		0,00	0,00

Cap.	Competenza				Cassa			
	Stanziamen to Iniziale	Variazioni in Più	Variazioni in Meno	Stanziamen to Definitivo	Stanziamen to Iniziale	Variazioni in Più	Variazioni in Meno	Stanziamen to Definitivo
4608	0,00	346.049,73 G 12/05/2014 139 457.700,27 G 12/05/2014 139		803.750,00	447.669,06	24.593,33 G 29/04/2014 126 803.750,00 G 12/05/2014 139	0,00 0,00	1.276.012,39
4609	0,00	16.275,00 G 12/05/2014 139		16.275,00	0,00	16.275,00 G 12/05/2014 139	0,00	16.275,00
4610	0,00	0,00		0,00	0,00		0,00	0,00
4611	0,00	0,00		0,00	0,00		0,00	0,00
4612	0,00	0,00		0,00	0,00		0,00	0,00
4613	0,00	0,00		0,00	0,00		0,00	0,00
4614	0,00	0,00		0,00	0,00		0,00	0,00
4615	0,00	5.000.000,00 G 12/05/2014 139		5.000.000,00	0,00	5.000.000,00 G 12/05/2014 139	0,00	5.000.000,00
4616	0,00	0,00		0,00	0,00		0,00	0,00
4617	0,00	2.000.000,00 G 12/05/2014 139		2.000.000,00	0,00	2.000.000,00 G 12/05/2014 139	0,00	2.000.000,00
4618	0,00	0,00		0,00	0,00		0,00	0,00
4619	0,00	20.000.000,00 G 12/05/2014 139	5.000.000,00 G 24/07/2014 305	15.000.000,00	0,00	20.000.000,00 G 12/05/2014 139	5.000.000,00 G 24/07/2014 305	15.000.000,00
4620	0,00	9.640.842,98 G 12/05/2014 139 800.000,00 G 15/10/2014 445	5.812.602,98 G 12/05/2014 139	4.628.240,00	3.995.666,12	3.828.240,00 G 12/05/2014 139 800.000,00 G 15/10/2014 445	0,00 0,00	8.623.906,12
4621	0,00	1.000.000,00 G 12/05/2014 139		1.000.000,00	0,00	1.000.000,00 G 12/05/2014 139	0,00	1.000.000,00
4622	0,00	0,00		0,00	0,00		0,00	0,00
4623	0,00	50.000.000,00 G 12/05/2014 139 0,00	41.237.110,17 G 24/07/2014 305 8.762.889,83 G 15/10/2014 445	0,00	0,00	50.000.000,00 G 12/05/2014 139	41.237.110,17 G 24/07/2014 305 8.762.889,83 G 15/10/2014 445	0,00
4624	0,00	500.000,00 G 12/05/2014 139		500.000,00	2.500.000,00	500.000,00 G 12/05/2014 139	0,00	3.000.000,00
4625	0,00	0,00		0,00	0,00		0,00	0,00
4626	0,00	0,00		0,00	260.440,86		0,00	260.440,86

Cap.	Competenza				Cassa			
	Stanziamen to Iniziale	Variazioni in Più	Variazioni in Meno	Stanziamen to Definitivo	Stanziamen to Iniziale	Variazioni in Più	Variazioni in Meno	Stanziamen to Definitivo
4627	0,00	273.000,00 G 12/05/2014 139 1.348.000,00 G 24/07/2014 305		1.621.000,00	0,00	273.000,00 G 12/05/2014 139 1.348.000,00 G 24/07/2014 305	0,00 0,00	1.621.000,00
4628	0,00	17.722.663,40 G 12/05/2014 139 1.477.336,60 G 12/05/2014 139 84.230,00 G 24/07/2014 305 3.584.000,00 G 15/10/2014 445 3.817.729,24 G 01/12/2014 566		26.685.959,24	7.645.441,02	19.200.000,00 G 12/05/2014 139 84.230,00 G 24/07/2014 305 3.584.000,00 G 15/10/2014 445 3.817.729,24 G 01/12/2014 566	0,00 0,00 0,00 0,00 0,00 0,00	34.331.400,26
4629	0,00	108.500,00 G 12/05/2014 139		108.500,00	0,00	108.500,00 G 12/05/2014 139	0,00	108.500,00
4630	0,00	12.554.054,52 G 12/05/2014 139 800.000,00 G 15/12/2014 631 0,00	11.954.054,52 G 12/05/2014 139	1.400.000,00	174.394,32	43.680,00 G 29/04/2014 126 600.000,00 G 12/05/2014 139 800.000,00 G 15/12/2014 631	0,00 0,00 0,00	1.618.074,32
4631	0,00	1.400.000,00 G 12/05/2014 139	800.000,00 G 15/12/2014 631	600.000,00	0,00	1.400.000,00 G 12/05/2014 139	800.000,00 G 15/12/2014 631	600.000,00
4632	0,00	0,00		0,00	21.078.448,76		0,00	21.078.448,76
4633	0,00	0,00		0,00	0,00		0,00	0,00
4634	0,00	0,00		0,00	0,00		0,00	0,00
4635	0,00	0,00		0,00	0,00		0,00	0,00
4636	0,00	0,00		0,00	0,00		0,00	0,00
4637	0,00	0,00		0,00	0,00		0,00	0,00
4638	0,00	2.121.406,66 G 12/05/2014 139	2.121.406,66 G 12/05/2014 139	0,00	0,00		0,00	0,00
4639	0,00	0,00		0,00	0,00		0,00	0,00
4640	0,00	0,00		0,00	0,00		0,00	0,00
4641	0,00	305.887,90 G 12/05/2014 139		305.887,90	5.539.760,55	305.887,90 G 12/05/2014 139	0,00	5.845.648,45
4642	0,00	0,00		0,00	0,00		0,00	0,00

Cap.	Competenza				Cassa			
	Stanziamiento Iniziale	Variazioni in Più	Variazioni in Meno	Stanziamiento Definitivo	Stanziamiento Iniziale	Variazioni in Più	Variazioni in Meno	Stanziamiento Definitivo
4643	0,00	3.663.270,76 G 24/07/2014 305	2.067.583,20 G 15/12/2014 631	1.595.687,56	0,00	3.663.270,76 G 24/07/2014 305	2.067.583,20 G 15/12/2014 631	1.595.687,56
4644	0,00	0,00		0,00	5.090.000,00		0,00	5.090.000,00
4645	0,00	0,00		0,00	0,00		0,00	0,00
4646	0,00	23.000.000,00 G 12/05/2014 139	23.000.000,00 G 12/05/2014 139	0,00	4.897.164,44		0,00	4.897.164,44
4647	0,00	0,00		0,00	89.048,12		0,00	89.048,12
4648	0,00	89.586,23 G 12/05/2014 139 310.413,77 G 12/05/2014 139		400.000,00	583.304,79	400.000,00 G 12/05/2014 139	0,00 0,00	983.304,79
4649	0,00	0,00		0,00	1.590.537,45		0,00	1.590.537,45
4650	0,00	15.126.880,65 G 12/05/2014 139	15.126.880,65 G 12/05/2014 139	0,00	6.936.786,81		0,00	6.936.786,81
4651	0,00	0,00		0,00	0,00		0,00	0,00
4652	0,00	0,00		0,00	0,00		0,00	0,00
4653	0,00	0,00		0,00	0,00		0,00	0,00
4654	0,00	598.124,65 G 12/05/2014 139 165,75 G 12/05/2014 139		598.290,40	1.468.723,45	598.290,40 G 12/05/2014 139	0,00 0,00	2.067.013,85
4655	0,00	21.306,15 G 12/05/2014 139		21.306,15	0,00	21.306,15 G 12/05/2014 139	0,00	21.306,15
4656	0,00	3.798.112,89 G 12/05/2014 139	3.330.112,89 G 12/05/2014 139	468.000,00	1.928.443,98	468.000,00 G 12/05/2014 139	0,00	2.396.443,98
4657	0,00	0,00		0,00	0,00		0,00	0,00
4658	0,00	0,00		0,00	0,00		0,00	0,00
4659	0,00	9.936,75 G 12/05/2014 139 11.609,50 G 24/07/2014 305		21.546,25	0,00	9.936,75 G 12/05/2014 139 11.609,50 G 24/07/2014 305	0,00 0,00	21.546,25
4660	0,00	0,00		0,00	300.000,00		0,00	300.000,00
4661	0,00	6.548,56 G 12/05/2014 139 2.013.640,48 G 24/07/2014 305		2.020.189,04	4.502,75	6.548,56 G 12/05/2014 139 2.013.640,48 G 24/07/2014 305	0,00 0,00	2.024.691,79

Cap.	Competenza				Cassa			
	Stanziamiento Iniziale	Variazioni in Più	Variazioni in Meno	Stanziamiento Definitivo	Stanziamiento Iniziale	Variazioni in Più	Variazioni in Meno	Stanziamiento Definitivo
4662	0,00	833.462,90 G 12/05/2014 139 3.170,40 G 12/05/2014 139		836.633,30	1.800.000,00	836.633,30 G 12/05/2014 139	0,00 0,00	2.636.633,30
4663	0,00	201.594,45 G 12/05/2014 139		201.594,45	0,00	201.594,45 G 12/05/2014 139	0,00	201.594,45
4664	0,00	4.000.000,00 G 12/05/2014 139	3.000.000,00 G 12/05/2014 139	1.000.000,00	0,00	1.000.000,00 G 12/05/2014 139	0,00	1.000.000,00
4665	0,00	17.514,64 G 24/07/2014 305 59.613,18 G 15/10/2014 445		77.127,82	0,00	17.514,64 G 24/07/2014 305 59.613,18 G 15/10/2014 445	0,00 0,00	77.127,82
4666	0,00	177.076,50 G 12/05/2014 139	177.076,50 G 12/05/2014 139	0,00	2.771.082,70		0,00	2.771.082,70
4667	0,00	11.067,00 G 12/05/2014 139		11.067,00	0,00	11.067,00 G 12/05/2014 139	0,00	11.067,00
4668	0,00	1.220.800,00 G 12/05/2014 139 3.779.200,00 G 12/05/2014 139	1.015.236,00 G 24/07/2014 305	3.984.764,00	183.786,25	5.000.000,00 G 12/05/2014 139	1.015.236,00 G 24/07/2014 305 0,00	4.168.550,25
4669	0,00	13.500.000,00 G 12/05/2014 139		13.500.000,00	129.150,00	13.500.000,00 G 12/05/2014 139	0,00	13.629.150,00
4670	0,00	2.250.000,00 G 12/05/2014 139	2.250.000,00 G 12/05/2014 139	0,00	0,00		0,00	0,00
4671	0,00	0,00		0,00	0,00		0,00	0,00
4672	0,00	609.840,00 G 12/05/2014 139	509.840,00 G 12/05/2014 139	100.000,00	151.609,22	100.000,00 G 12/05/2014 139	0,00	251.609,22
4673	0,00	1.000.000,00 G 12/05/2014 139		1.000.000,00	0,00	1.000.000,00 G 12/05/2014 139	0,00	1.000.000,00
4674	0,00	8.783.146,46 G 12/05/2014 139 0,00	4.920.820,52 G 12/05/2014 139	3.862.325,94	8.535.430,94	32.000,00 G 29/04/2014 126 3.862.325,94 G 12/05/2014 139	0,00 0,00	12.429.756,88
4675	0,00	0,00		0,00	0,00		0,00	0,00
4676	0,00	9.000.000,00 G 12/05/2014 139	9.000.000,00 G 12/05/2014 139	0,00	619.360,00		0,00	619.360,00
4677	0,00	0,00		0,00	0,00		0,00	0,00

Cap.	Competenza				Cassa			
	Stanziamiento Iniziale	Variazioni in Più	Variazioni in Meno	Stanziamiento Definitivo	Stanziamiento Iniziale	Variazioni in Più	Variazioni in Meno	Stanziamiento Definitivo
4678	0,00	6.899.736,19 G 12/05/2014 139 4.905.553,81 G 12/05/2014 139 797.843,70 G 15/12/2014 631	3.797,50 G 23/12/2014 665	12.599.336,20	18.629.628,51	35.821,20 G 29/04/2014 126 11.805.290,00 G 12/05/2014 139 797.843,70 G 15/12/2014 631	3.797,50 G 23/12/2014 665 0,00 0,00	31.264.785,91
4679	0,00	3.906,00 G 12/05/2014 139 3.797,50 G 23/12/2014 665		7.703,50	0,00	3.906,00 G 12/05/2014 139 3.797,50 G 23/12/2014 665	0,00 0,00	7.703,50
4680	0,00	10.166.800,00 G 12/05/2014 139	8.566.800,00 G 12/05/2014 139	1.600.000,00	2.982.109,34	1.600.000,00 G 12/05/2014 139	0,00	4.582.109,34
4681	0,00	0,00		0,00	1.050.992,63		0,00	1.050.992,63
4682	0,00	0,00		0,00	1.505.913,29		0,00	1.505.913,29
4683	0,00	1.600.000,00 G 12/05/2014 139		1.600.000,00	0,00	1.600.000,00 G 12/05/2014 139	0,00	1.600.000,00
4684	0,00	2.183.114,02 G 12/05/2014 139 17.378.870,03 G 12/05/2014 139	19.561.984,05 G 24/07/2014 305	0,00	29.971.019,74	19.561.984,05 G 12/05/2014 139	19.561.984,05 G 24/07/2014 305 0,00	29.971.019,74
4685	0,00	0,00		0,00	0,00		0,00	0,00
4686	0,00	4.014.400,00 G 12/05/2014 139 10.000.000,00 G 24/07/2014 305	4.014.400,00 G 12/05/2014 139	10.000.000,00	0,00	10.000.000,00 G 24/07/2014 305	0,00 0,00	10.000.000,00
4687	0,00	0,00		0,00	0,00		0,00	0,00
4689	0,00	10.000.000,00 G 12/05/2014 139 20.000.000,00 G 24/07/2014 305	4.668.452,59 G 15/10/2014 445 733.393,97 G 01/12/2014 566	24.598.153,44	0,00	10.000.000,00 G 12/05/2014 139 20.000.000,00 G 24/07/2014 305	4.668.452,59 G 15/10/2014 445 733.393,97 G 01/12/2014 566	24.598.153,44
4690	0,00	0,00		0,00	9.428.000,00		0,00	9.428.000,00
4691	0,00	888.327,32 G 24/07/2014 305 1.269.739,50 G 15/12/2014 631		2.158.066,82	0,00	888.327,32 G 24/07/2014 305 1.269.739,50 G 15/12/2014 631	0,00 0,00	2.158.066,82
4692	0,00	0,00		0,00	0,00		0,00	0,00
4693	0,00	25.000.000,00 G 12/05/2014 139		25.000.000,00	0,00	25.000.000,00 G 12/05/2014 139	0,00	25.000.000,00
4694	0,00	0,00		0,00	0,00		0,00	0,00

Cap.	Competenza				Cassa			
	Stanziamiento Iniziale	Variazioni in Più	Variazioni in Meno	Stanziamiento Definitivo	Stanziamiento Iniziale	Variazioni in Più	Variazioni in Meno	Stanziamiento Definitivo
4695	0,00	15.000.000,00 G 24/07/2014 305		15.000.000,00	0,00	15.000.000,00 G 24/07/2014 305	0,00	15.000.000,00
4696	0,00	0,00		0,00	0,00		0,00	0,00
4697	0,00	1.804.200,00 G 24/07/2014 305		1.804.200,00	0,00	1.804.200,00 G 24/07/2014 305	0,00	1.804.200,00
4698	0,00	0,00		0,00	0,00		0,00	0,00
4700	0,00	410.435,45 G 12/05/2014 139 1.089.564,55 G 12/05/2014 139 3.500.000,00 G 24/07/2014 305		5.000.000,00	6.004.124,63	1.500.000,00 G 12/05/2014 139 3.500.000,00 G 24/07/2014 305	0,00 0,00 0,00	11.004.124,63
4701	0,00	366.000,00 G 12/05/2014 139 646.332,22 G 01/12/2014 566		1.012.332,22	104.420,53	366.000,00 G 12/05/2014 139 646.332,22 G 01/12/2014 566	0,00 0,00	1.116.752,75
4702	0,00	0,00		0,00	0,00		0,00	0,00
4703	0,00	0,00		0,00	0,00		0,00	0,00
4704	0,00	0,00		0,00	0,00		0,00	0,00
4705	0,00	50.000,00 G 01/12/2014 566		50.000,00	4.900,25	50.000,00 G 01/12/2014 566	0,00	54.900,25
4706	0,00	260.000,00 G 12/05/2014 139 1.586.000,00 G 15/10/2014 445		1.846.000,00	902.918,48	260.000,00 G 12/05/2014 139 1.586.000,00 G 15/10/2014 445	0,00 0,00	2.748.918,48
4708	0,00	0,00		0,00	7.020.000,00		0,00	7.020.000,00
4710	0,00	12.500.000,00 G 12/05/2014 139	12.500.000,00 G 24/07/2014 305	0,00	408.765,00	12.500.000,00 G 12/05/2014 139	12.500.000,00 G 24/07/2014 305	408.765,00
4711	0,00	12.500.000,00 G 24/07/2014 305		12.500.000,00	0,00	12.500.000,00 G 24/07/2014 305	0,00	12.500.000,00
4712	0,00	10.000.000,00 G 12/05/2014 139	10.000.000,00 G 12/05/2014 139	0,00	0,00		0,00	0,00
4713	0,00	2.000.000,00 G 24/07/2014 305		2.000.000,00	0,00	2.000.000,00 G 24/07/2014 305	0,00	2.000.000,00
4714	0,00	0,00		0,00	0,00		0,00	0,00
4715	0,00	4.557,00 G 15/12/2014 631		4.557,00	0,00	4.557,00 G 15/12/2014 631	0,00	4.557,00

Cap.	Competenza				Cassa			
	Stanziamen to Iniziale	Variazioni in Più	Variazioni in Meno	Stanziamen to Definitivo	Stanziamen to Iniziale	Variazioni in Più	Variazioni in Meno	Stanziamen to Definitivo
4716	0,00	4.879.475,98 G 12/05/2014 139	4.879.475,98 G 12/05/2014 139	0,00	5.673.951,50		0,00	5.673.951,50
4717	0,00	0,00		0,00	0,00		0,00	0,00
4718	0,00	0,00		0,00	0,00		0,00	0,00
4719	0,00	0,00		0,00	0,00		0,00	0,00
4720	0,00	15.933.658,05 G 12/05/2014 139	12.200.000,00 G 24/07/2014 305	3.733.658,05	13.036.390,65	15.933.658,05 G 12/05/2014 139	12.200.000,00 G 24/07/2014 305	16.770.048,70
4721	0,00	200.000,00 G 24/07/2014 305		200.000,00	0,00	200.000,00 G 24/07/2014 305	0,00	200.000,00
4722	0,00	15.000.000,00 G 24/07/2014 305		15.000.000,00	0,00	15.000.000,00 G 24/07/2014 305	0,00	15.000.000,00
4723	0,00	300.000,00 G 24/07/2014 305		300.000,00	0,00	300.000,00 G 24/07/2014 305	0,00	300.000,00
4724	0,00	32.061,75 G 01/12/2014 566		32.061,75	0,00	32.061,75 G 01/12/2014 566	0,00	32.061,75
4726	0,00	5.000,00 G 01/12/2014 566		5.000,00	0,00	5.000,00 G 01/12/2014 566	0,00	5.000,00
4730	0,00	2.657.785,00 G 12/05/2014 139		2.657.785,00	0,00	2.657.785,00 G 12/05/2014 139	0,00	2.657.785,00
4732	0,00	2.170,00 G 12/05/2014 139 33.973,52 G 24/07/2014 305	4.557,00 G 15/12/2014 631	31.586,52	0,00	2.170,00 G 12/05/2014 139 33.973,52 G 24/07/2014 305	4.557,00 G 15/12/2014 631 0,00	31.586,52
4734	0,00	1.627,50 G 12/05/2014 139		1.627,50	0,00	1.627,50 G 12/05/2014 139	0,00	1.627,50
4736	0,00	1.600.000,00 G 12/05/2014 139		1.600.000,00	0,00	1.600.000,00 G 12/05/2014 139	0,00	1.600.000,00
4800	540.000,00	0,00		540.000,00	1.080.000,00		0,00	1.080.000,00
4802	0,00	0,00		0,00	0,00		0,00	0,00
4804	6.750.000,00	31.649,63 G 12/12/2014 605 917.783,87 G 12/12/2014 605		7.699.433,50	13.493.955,19		0,00 0,00 0,00	13.493.955,19

Cap.	Competenza				Cassa			
	Stanziamiento Iniziale	Variazioni in Più	Variazioni in Meno	Stanziamiento Definitivo	Stanziamiento Iniziale	Variazioni in Più	Variazioni in Meno	Stanziamiento Definitivo
4806	11.425.000,00	424.015,34 G 12/12/2014 605 12.295.703,94 G 12/12/2014 605	145.000,00 G 08/08/2014 328	23.999.719,28	22.465.196,31		145.000,00 G 08/08/2014 328 0,00 0,00	22.320.196,31
4807	175.000,00	0,00		175.000,00	175.000,00		0,00	175.000,00
4808	297.286,64			297.286,64	1.020.648,44		0,00	1.020.648,44
4810	30.000.000,00	17.515.026,79 G 26/05/2014 148		47.515.026,79	54.310.233,49	17.515.026,79 G 26/05/2014 148	0,00 0,00	71.825.260,28
4812	0,00	0,00		0,00	7.493.159,07		0,00	7.493.159,07
4814	0,00	0,00		0,00	0,00		0,00	0,00
4816	3.505.750,23	2.505.750,23 G 24/07/2014 298 893.457,00 G 23/12/2014 676		6.904.957,46	4.505.750,23	2.505.750,23 G 24/07/2014 298 893.457,00 G 23/12/2014 676	0,00 0,00	7.904.957,46
4818	0,00	0,00		0,00	0,00		0,00	0,00
4820	0,00	26.990.389,86 G 27/06/2014 214 7.311.126,00 G 15/12/2014 637 15.302.104,00 G 30/12/2014 788		49.603.619,86	7.920.387,00	26.990.389,86 G 27/06/2014 214 7.311.126,00 G 15/12/2014 637 15.302.104,00 G 30/12/2014 788	0,00 0,00 0,00	57.524.006,86
4822	0,00	8.838.365,51 G 27/06/2014 214 2.381.606,00 G 15/12/2014 637 5.031.430,00 G 30/12/2014 788		16.251.401,51	2.580.073,00	8.838.365,51 G 27/06/2014 214 2.381.606,00 G 15/12/2014 637 5.031.430,00 G 30/12/2014 788	0,00 0,00 0,00	18.831.474,51
4824	0,00	0,00		0,00	40.000,00		0,00	40.000,00
4826	0,00	0,00		0,00	0,00		0,00	0,00
4828	0,00	0,00		0,00	0,00		0,00	0,00
4830	0,00	0,00		0,00	0,00		0,00	0,00
4832	0,00	0,00		0,00	0,00		0,00	0,00
4834	0,00	0,00		0,00	0,00		0,00	0,00
4838	0,00	0,00		0,00	0,00		0,00	0,00

Cap.	Competenza				Cassa			
	Stanziamen to Iniziale	Variazioni in Più	Variazioni in Meno	Stanziamen to Definitivo	Stanziamen to Iniziale	Variazioni in Più	Variazioni in Meno	Stanziamen to Definitivo
4842	0,00	505.622,88 G 30/12/2014 717		505.622,88	1.541.138,32	505.622,88 G 30/12/2014 717	0,00	2.046.761,20
4844	0,00	0,00		0,00	100.000,00		0,00	100.000,00
4846	0,00	1.821.416,92 G 10/11/2014 509		1.821.416,92	0,00	1.821.416,92 G 10/11/2014 509	0,00	1.821.416,92
4848	0,00	0,00		0,00	0,00		0,00	0,00
4850	0,00	0,00		0,00	0,00		0,00	0,00
4852	0,00	100.000,00 G 15/09/2014 407		100.000,00	0,00	100.000,00 G 15/09/2014 407	0,00	100.000,00
4854	0,00	0,00		0,00	0,00		0,00	0,00
4856	0,00	0,00		0,00	8.588.960,54		0,00	8.588.960,54
4858	0,00	0,00		0,00	0,00		0,00	0,00
4860	0,00	0,00		0,00	0,00		0,00	0,00
4862	0,00	0,00		0,00	30.000,00		0,00	30.000,00
4864	0,00	0,00		0,00	0,00		0,00	0,00
4866	0,00	0,00		0,00	140.000,00		0,00	140.000,00
4868	0,00	0,00		0,00	0,00		0,00	0,00
4870	0,00	0,00		0,00	140.000,00		0,00	140.000,00
4872	0,00	0,00		0,00	90.000,00		0,00	90.000,00
4874	0,00	0,00		0,00	60.000,00		0,00	60.000,00
4876	0,00	0,00		0,00	120.000,00		0,00	120.000,00
5000	150.000,00	0,00	60.000,00 G 21/10/2014 476	90.000,00	492.000,00	1.000,00 G 29/04/2014 126	60.000,00 G 21/10/2014 476	433.000,00
5001	0,00	20.000,00 G 21/10/2014 476		20.000,00	0,00	20.000,00 G 21/10/2014 476	0,00	20.000,00
5003	0,00	40.000,00 G 21/10/2014 476		40.000,00	0,00	40.000,00 G 21/10/2014 476	0,00	40.000,00
5004	75.000,00	0,00		75.000,00	225.000,00		0,00	225.000,00
5005	0,00	0,00		0,00	0,00		0,00	0,00

Cap.	Competenza				Cassa			
	Stanziamiento Iniziale	Variazioni in Più	Variazioni in Meno	Stanziamiento Definitivo	Stanziamiento Iniziale	Variazioni in Più	Variazioni in Meno	Stanziamiento Definitivo
5006	200.000,00	0,00	121.000,00 G 21/10/2014 476	79.000,00	500.000,00		121.000,00 G 21/10/2014 476	379.000,00
5007	0,00	15.000,00 G 21/10/2014 476		15.000,00	0,00	15.000,00 G 21/10/2014 476	0,00	15.000,00
5008	160.000,00	0,00	140.000,00 G 21/10/2014 476	20.000,00	446.454,00		140.000,00 G 21/10/2014 476	306.454,00
5009	0,00	75.000,00 G 21/10/2014 476		75.000,00	0,00	75.000,00 G 21/10/2014 476	0,00	75.000,00
5010	0,00	0,00		0,00	1.071.061,20		0,00	1.071.061,20
5011	0,00	12.000,00 G 21/10/2014 476		12.000,00	0,00	12.000,00 G 21/10/2014 476	0,00	12.000,00
5012	0,00	0,00		0,00	0,00		0,00	0,00
5013	0,00	109.000,00 G 21/10/2014 476		109.000,00	0,00	109.000,00 G 21/10/2014 476	0,00	109.000,00
5014	0,00	0,00		0,00	0,00		0,00	0,00
5016	0,00	0,00		0,00	382.870,00	1.600,00 G 29/04/2014 126	0,00	384.470,00
5018	0,00	0,00		0,00	333.415,70		0,00	333.415,70
5022	0,00	0,00		0,00	0,00		0,00	0,00
5024	0,00	0,00		0,00	0,00		0,00	0,00
5026	0,00	0,00		0,00	0,00		0,00	0,00
5028	0,00	0,00		0,00	0,00		0,00	0,00
5036	0,00	0,00		0,00	0,00		0,00	0,00
5056	0,00	0,00		0,00	0,00		0,00	0,00
5058	0,00	100.000,00 G 29/04/2014 126		100.000,00	21.245,45	100.000,00 G 29/04/2014 126	0,00	121.245,45
5062	0,00	0,00		0,00	0,00		0,00	0,00
5070	0,00	0,00		0,00	0,00		0,00	0,00
5076	0,00	0,00		0,00	0,00		0,00	0,00
5078	0,00	20.000,00 G 21/10/2014 476		20.000,00	0,00	20.000,00 G 21/10/2014 476	0,00	20.000,00
5080	0,00	0,00		0,00	0,00		0,00	0,00

Cap.	Competenza				Cassa			
	Stanziamen to Iniziale	Variazioni in Più	Variazioni in Meno	Stanziamen to Definitivo	Stanziamen to Iniziale	Variazioni in Più	Variazioni in Meno	Stanziamen to Definitivo
5082	0,00	30.000,00 G 21/10/2014 476		30.000,00	0,00	30.000,00 G 21/10/2014 476	0,00	30.000,00
5088	0,00	0,00		0,00	0,00		0,00	0,00
5090	0,00	0,00		0,00	0,00		0,00	0,00
5098	700.000,00	0,00		700.000,00	1.670.538,92		0,00	1.670.538,92
5100	100.000,00	0,00		100.000,00	219.505,43		0,00	219.505,43
5102	0,00	0,00		0,00	0,00		0,00	0,00
5103	0,00	0,00		0,00	0,00		0,00	0,00
5104	1.270.000,00	0,00	250.000,00 G 11/07/2014 273	1.020.000,00	2.520.000,00		250.000,00 G 11/07/2014 273	2.270.000,00
5105	0,00	30.000,00 G 10/11/2014 510		30.000,00	30.000,00	30.000,00 G 10/11/2014 510	0,00	60.000,00
5106	0,00	0,00		0,00	0,00		0,00	0,00
5107	0,00	0,00		0,00	0,00		0,00	0,00
5108	0,00	250.000,00 G 11/07/2014 273 100.000,00 G 23/12/2014 673		350.000,00	0,00	250.000,00 G 11/07/2014 273 100.000,00 G 23/12/2014 673	0,00 0,00	350.000,00
5109	0,00	0,00		0,00	0,00		0,00	0,00
5111	0,00	0,00		0,00	0,00		0,00	0,00
5112	0,00	0,00		0,00	0,00		0,00	0,00
5113	0,00	25.000,00 G 23/12/2014 673		25.000,00	0,00	25.000,00 G 23/12/2014 673	0,00	25.000,00
5114	0,00	0,00		0,00	0,00		0,00	0,00
5116	0,00	0,00		0,00	0,00		0,00	0,00
5118	300.000,00			300.000,00	767.047,17		0,00	767.047,17
5120	0,00	0,00		0,00	0,00		0,00	0,00
5122	0,00	0,00		0,00	0,00		0,00	0,00
5124	0,00	0,00		0,00	0,00		0,00	0,00
5128	0,00	0,00		0,00	0,00		0,00	0,00

Cap.	Competenza				Cassa			
	Stanziamiento Iniziale	Variazioni in Più	Variazioni in Meno	Stanziamiento Definitivo	Stanziamiento Iniziale	Variazioni in Più	Variazioni in Meno	Stanziamiento Definitivo
5130	0,00	0,00		0,00	100.000,00		0,00	100.000,00
5132	0,00	0,00		0,00	0,00		0,00	0,00
5134	0,00	0,00		0,00	0,00		0,00	0,00
5136	0,00	0,00		0,00	0,00		0,00	0,00
5138	0,00	0,00		0,00	0,00		0,00	0,00
5140	43.000,00	0,00		43.000,00	327.272,24		0,00	327.272,24
5141	800.000,00	0,00	100.000,00 G 23/12/2014 673 202.000,00 G 30/12/2014 815	498.000,00	800.000,00		100.000,00 G 23/12/2014 673 202.000,00 G 30/12/2014 815	498.000,00
5142	0,00	0,00		0,00	149.967,80		0,00	149.967,80
5144	0,00	0,00		0,00	0,00		0,00	0,00
5148	0,00	0,00		0,00	0,00		0,00	0,00
5150	0,00	0,00		0,00	0,00		0,00	0,00
5151	80.000,00	0,00		80.000,00	80.000,00		0,00	80.000,00
5152	0,00	0,00		0,00	0,00		0,00	0,00
5154	0,00	0,00		0,00	699.500,00		0,00	699.500,00
5156	0,00	0,00		0,00	45.000,00		0,00	45.000,00
5158	100.000,00	0,00		100.000,00	100.000,00		0,00	100.000,00
5162	0,00	0,00		0,00	0,00		0,00	0,00
5164	0,00	0,00		0,00	0,00		0,00	0,00
5166	0,00	0,00		0,00	100.000,00		0,00	100.000,00
5168	250.000,00	0,00		250.000,00	350.000,00		0,00	350.000,00
5170	0,00	0,00		0,00	130.000,00		0,00	130.000,00
5172	100.000,00	0,00		100.000,00	400.000,00		0,00	400.000,00
5174	0,00	0,00		0,00	30.000,00		0,00	30.000,00
5176	0,00	0,00		0,00	190.000,00		0,00	190.000,00

Cap.	Competenza				Cassa			
	Stanziamiento Iniziale	Variazioni in Più	Variazioni in Meno	Stanziamiento Definitivo	Stanziamiento Iniziale	Variazioni in Più	Variazioni in Meno	Stanziamiento Definitivo
5178	0,00	0,00		0,00	0,00		0,00	0,00
5180	0,00	0,00		0,00	0,00		0,00	0,00
5181	0,00	81.200,00 G 10/11/2014 511		81.200,00	0,00	81.200,00 G 10/11/2014 511	0,00	81.200,00
5182	0,00	0,00		0,00	0,00		0,00	0,00
5183	0,00	337.600,00 G 10/11/2014 511		337.600,00	0,00	337.600,00 G 10/11/2014 511	0,00	337.600,00
5184	0,00	0,00		0,00	0,00		0,00	0,00
5185	0,00	13.000,00 G 10/11/2014 511		13.000,00	0,00	13.000,00 G 10/11/2014 511	0,00	13.000,00
5187	0,00	54.000,00 G 10/11/2014 511		54.000,00	0,00	54.000,00 G 10/11/2014 511	0,00	54.000,00
5188	0,00	0,00		0,00	70.000,00		0,00	70.000,00
5189	0,00	2.000,00 G 10/11/2014 511		2.000,00	0,00	2.000,00 G 10/11/2014 511	0,00	2.000,00
5190	0,00	0,00		0,00	0,00		0,00	0,00
5193	0,00	0,00		0,00	0,00		0,00	0,00
5194	0,00	0,00		0,00	0,00		0,00	0,00
5195	0,00	0,00		0,00	0,00		0,00	0,00
5196	0,00	0,00		0,00	120.000,00		0,00	120.000,00
5198	0,00	0,00		0,00	0,00		0,00	0,00
5200	0,00	0,00		0,00	0,00		0,00	0,00
5202	0,00	0,00		0,00	25.000,00		0,00	25.000,00
5204	0,00	0,00		0,00	0,00		0,00	0,00
5206	0,00	0,00		0,00	25.000,00		0,00	25.000,00
5208	0,00	0,00		0,00	260.000,00		0,00	260.000,00
5210	0,00	0,00		0,00	26.000,00		0,00	26.000,00
5222	0,00	0,00		0,00	150.000,00		0,00	150.000,00
5224	0,00	0,00		0,00	131.250,00		0,00	131.250,00

Cap.	Competenza				Cassa			
	Stanziamen to Iniziale	Variazioni in Più	Variazioni in Meno	Stanziamen to Definitivo	Stanziamen to Iniziale	Variazioni in Più	Variazioni in Meno	Stanziamen to Definitivo
5226	0,00	0,00		0,00	37.608,06		0,00	37.608,06
5228	0,00	0,00		0,00	180.000,00		0,00	180.000,00
5230	0,00	0,00		0,00	83.414,39		0,00	83.414,39
5236	1.500.000,00	0,00		1.500.000,00	2.700.000,00		0,00	2.700.000,00
5238	0,00	0,00		0,00	0,00		0,00	0,00
5240	0,00	0,00		0,00	50.000,00		0,00	50.000,00
5242	300.000,00	0,00		300.000,00	900.000,00		0,00	900.000,00
5244	0,00	0,00		0,00	0,00		0,00	0,00
5246	1.221.080,36	0,00		1.221.080,36	3.242.160,72		0,00	3.242.160,72
5248	250.000,00	0,00		250.000,00	400.000,00		0,00	400.000,00
5262	100.000,00	0,00	50.000,00 G 21/10/2014 476	50.000,00	150.000,00		50.000,00 G 21/10/2014 476	100.000,00
5270	137.908,12	0,00		137.908,12	287.908,12		0,00	287.908,12
5272	200.000,00	0,00		200.000,00	200.000,00		0,00	200.000,00
5274	0,00	0,00		0,00	86.000,00		0,00	86.000,00
5276	0,00	0,00		0,00	39.000,00		0,00	39.000,00
5278	0,00	0,00		0,00	0,00		0,00	0,00
5280	0,00	0,00		0,00	0,00		0,00	0,00
5282	0,00	0,00		0,00	0,00		0,00	0,00
5284	0,00	0,00		0,00	0,00		0,00	0,00
5286	0,00	0,00		0,00	0,00		0,00	0,00
5288	0,00	0,00		0,00	0,00		0,00	0,00
5290	0,00	0,00		0,00	200.000,00		0,00	200.000,00
5292	0,00	0,00		0,00	0,00		0,00	0,00
5294	0,00	0,00		0,00	0,00		0,00	0,00
5296	0,00	0,00		0,00	0,00		0,00	0,00

Cap.	Competenza				Cassa			
	Stanziamiento Iniziale	Variazioni in Più	Variazioni in Meno	Stanziamiento Definitivo	Stanziamiento Iniziale	Variazioni in Più	Variazioni in Meno	Stanziamiento Definitivo
5298	0,00	0,00		0,00	0,00		0,00	0,00
5300	0,00	0,00		0,00	0,00		0,00	0,00
5302	0,00	0,00		0,00	0,00		0,00	0,00
5304	50.000,00	0,00	25.000,00 G 23/12/2014 673	25.000,00	200.000,00		25.000,00 G 23/12/2014 673	175.000,00
5308	0,00	0,00		0,00	0,00		0,00	0,00
5310	0,00	0,00		0,00	0,00		0,00	0,00
5312	0,00	0,00		0,00	0,00		0,00	0,00
5314	0,00	0,00		0,00	0,00		0,00	0,00
5317	0,00	0,00		0,00	0,00		0,00	0,00
5318	0,00	0,00		0,00	0,00		0,00	0,00
5320	0,00	0,00		0,00	4.000,00		0,00	4.000,00
5322	0,00	0,00		0,00	0,00		0,00	0,00
5323	0,00	0,00		0,00	0,00		0,00	0,00
5324	0,00	0,00		0,00	0,00		0,00	0,00
5325	0,00	0,00		0,00	0,00		0,00	0,00
5326	0,00	0,00		0,00	0,00		0,00	0,00
5328	0,00	0,00		0,00	0,00		0,00	0,00
5330	0,00	0,00		0,00	0,00		0,00	0,00
5332	0,00	0,00		0,00	0,00		0,00	0,00
5334	828.000,00	939.336,62 G 30/12/2014 716		1.767.336,62	1.537.441,24		0,00 0,00	1.537.441,24
5335	21.200,00			21.200,00	10.600,00		0,00	10.600,00
5336	0,00	0,00		0,00	0,00		0,00	0,00
5337	0,00	0,00		0,00	0,00		0,00	0,00
5338	1.000.000,00			1.000.000,00	2.000.000,00		0,00	2.000.000,00

Cap.	Competenza				Cassa			
	Stanziamen to Iniziale	Variazioni in Più	Variazioni in Meno	Stanziamen to Definitivo	Stanziamen to Iniziale	Variazioni in Più	Variazioni in Meno	Stanziamen to Definitivo
5339	0,00	0,00		0,00	0,00		0,00	0,00
5340	0,00	0,00		0,00	0,00		0,00	0,00
5341	0,00	0,00		0,00	0,00		0,00	0,00
5342	0,00	0,00		0,00	0,00		0,00	0,00
5343	0,00	0,00		0,00	0,00		0,00	0,00
5344	0,00	0,00		0,00	0,00		0,00	0,00
5345	0,00	0,00		0,00	0,00		0,00	0,00
5346	0,00	0,00		0,00	0,00		0,00	0,00
5347	325.000,00	0,00	325.000,00 G 01/12/2014 569	0,00	325.000,00		325.000,00 G 01/12/2014 569	0,00
5348	0,00	0,00		0,00	0,00		0,00	0,00
5349	0,00	0,00		0,00	0,00		0,00	0,00
5350	0,00	0,00		0,00	0,00		0,00	0,00
5351	0,00	0,00		0,00	0,00		0,00	0,00
5352	0,00	0,00		0,00	0,00		0,00	0,00
5353	0,00	0,00		0,00	0,00		0,00	0,00
5354	0,00	0,00		0,00	0,00		0,00	0,00
5355	0,00	0,00		0,00	0,00		0,00	0,00
5356	0,00	0,00		0,00	1.368.742,99		0,00	1.368.742,99
5357	0,00	0,00		0,00	0,00		0,00	0,00
5358	0,00	0,00		0,00	0,00		0,00	0,00
5360	0,00	0,00		0,00	0,00		0,00	0,00
5362	0,00	0,00		0,00	0,00		0,00	0,00
5364	0,00	0,00		0,00	0,00		0,00	0,00
5366	0,00	0,00		0,00	50.000,00		0,00	50.000,00
5367	0,00	325.000,00 G 01/12/2014 569		325.000,00	0,00	325.000,00 G 01/12/2014 569	0,00	325.000,00

Cap.	Competenza				Cassa			
	Stanziamen to Iniziale	Variazioni in Più	Variazioni in Meno	Stanziamen to Definitivo	Stanziamen to Iniziale	Variazioni in Più	Variazioni in Meno	Stanziamen to Definitivo
5368	0,00	0,00		0,00	0,00		0,00	0,00
5369	0,00	0,00		0,00	0,00		0,00	0,00
5370	0,00	0,00		0,00	5.581.985,34		0,00	5.581.985,34
5371	0,00	0,00		0,00	0,00		0,00	0,00
5372	0,00	0,00		0,00	57.389,15		0,00	57.389,15
5373	0,00	0,00		0,00	0,00		0,00	0,00
5375	0,00	513.000,00 G 06/10/2014 439		513.000,00	0,00	513.000,00 G 06/10/2014 439	0,00	513.000,00
5377	0,00	463.000,00 G 06/10/2014 439		463.000,00	0,00	463.000,00 G 06/10/2014 439	0,00	463.000,00
5378	0,00	0,00		0,00	0,00		0,00	0,00
5379	0,00	400.000,00 G 06/10/2014 439		400.000,00	0,00	400.000,00 G 06/10/2014 439	0,00	400.000,00
5380	0,00	0,00		0,00	28.709,18		0,00	28.709,18
5382	0,00	0,00		0,00	0,00		0,00	0,00
5384	0,00	50.000,00 G 21/10/2014 476		50.000,00	50.000,00	50.000,00 G 21/10/2014 476	0,00	100.000,00
5386	0,00	0,00		0,00	15.000,00		0,00	15.000,00
5388	0,00	0,00		0,00	10.000,00		0,00	10.000,00
5390	0,00	0,00		0,00	200.000,00		0,00	200.000,00
5392	0,00	0,00		0,00	100.000,00		0,00	100.000,00
5394	0,00	0,00		0,00	130.000,00		0,00	130.000,00
5398	0,00	0,00		0,00	150.000,00		0,00	150.000,00
5400	0,00	0,00		0,00	0,00		0,00	0,00
5402	0,00	0,00		0,00	0,00		0,00	0,00
5404	0,00	0,00		0,00	0,00		0,00	0,00
5406	0,00	0,00		0,00	0,00		0,00	0,00
5408	0,00	0,00		0,00	0,00		0,00	0,00

Cap.	Competenza				Cassa			
	Stanziamiento Iniziale	Variazioni in Più	Variazioni in Meno	Stanziamiento Definitivo	Stanziamiento Iniziale	Variazioni in Più	Variazioni in Meno	Stanziamiento Definitivo
5410	0,00	0,00		0,00	0,00		0,00	0,00
5414	0,00			0,00	10.071.734,00		0,00	10.071.734,00
5416	0,00	0,00		0,00	0,00		0,00	0,00
5418	0,00	0,00		0,00	14.952,62		0,00	14.952,62
5420	0,00	0,00		0,00	0,00		0,00	0,00
5422	0,00	0,00		0,00	0,00		0,00	0,00
5423	0,00	0,00		0,00	0,00		0,00	0,00
5424	0,00	0,00		0,00	0,00		0,00	0,00
5426	0,00	0,00		0,00	0,00		0,00	0,00
5428	0,00	0,00		0,00	20.842,18		0,00	20.842,18
5430	0,00	0,00		0,00	0,00		0,00	0,00
5432	0,00	0,00		0,00	0,00		0,00	0,00
5434	0,00	0,00		0,00	0,00		0,00	0,00
5436	0,00			0,00	14.353.216,56	12.500,00 G 29/04/2014 126	0,00	14.365.716,56
5438	0,00	0,00		0,00	0,00		0,00	0,00
5440	0,00	0,00		0,00	0,00		0,00	0,00
5442	100.000,00			100.000,00	100.000,00		0,00	100.000,00
5444	0,00	0,00		0,00	0,00		0,00	0,00
5446	0,00	0,00		0,00	11.500,28		0,00	11.500,28
5452	0,00	0,00		0,00	0,00		0,00	0,00
5454	0,00	0,00		0,00	0,00		0,00	0,00
5456	0,00			0,00	0,00		0,00	0,00
5458	0,00	0,00		0,00	0,00		0,00	0,00
5460	0,00	0,00		0,00	0,00		0,00	0,00
5462	0,00	0,00		0,00	0,00		0,00	0,00

Cap.	Competenza				Cassa			
	Stanziamen to Iniziale	Variazioni in Più	Variazioni in Meno	Stanziamen to Definitivo	Stanziamen to Iniziale	Variazioni in Più	Variazioni in Meno	Stanziamen to Definitivo
5464	0,00	0,00		0,00	0,00		0,00	0,00
5466	0,00	0,00		0,00	0,00		0,00	0,00
5468	0,00	0,00		0,00	0,00		0,00	0,00
5474	0,00	0,00		0,00	0,00		0,00	0,00
5502	30.000,00	0,00		30.000,00	50.000,00		0,00	50.000,00
5504	0,00	0,00		0,00	0,00		0,00	0,00
5508	0,00	0,00		0,00	28.000,00		0,00	28.000,00
5534	0,00	0,00		0,00	0,00		0,00	0,00
5540	0,00	0,00		0,00	0,00		0,00	0,00
5552	0,00	0,00		0,00	0,00		0,00	0,00
5568	0,00	0,00		0,00	0,00		0,00	0,00
5570	12.087,08	0,00		12.087,08	12.087,08		0,00	12.087,08
5574	2.582.543,00			2.582.543,00	3.909.208,30		0,00	3.909.208,30
5576	0,00	0,00		0,00	0,00		0,00	0,00
5578	0,00	0,00		0,00	0,00		0,00	0,00
5584	0,00			0,00	0,00		0,00	0,00
5588	3.000.000,00	0,00		3.000.000,00	3.000.000,00		0,00	3.000.000,00
5590	0,00	0,00		0,00	0,00		0,00	0,00
5592	30.000,00	0,00		30.000,00	30.000,00		0,00	30.000,00
5594	0,00	2.000,00 G 15/12/2014 638		2.000,00	0,00	2.000,00 G 15/12/2014 638	0,00	2.000,00
5596	0,00	22.877.686,77 G 15/12/2014 653		22.877.686,77	0,00	22.877.686,77 G 15/12/2014 653	0,00	22.877.686,77
5598	0,00	1.000,00 G 15/12/2014 638		1.000,00	0,00	1.000,00 G 15/12/2014 638	0,00	1.000,00
5600	0,00			0,00	33.724.570,18		0,00	33.724.570,18
5602	0,00	0,00		0,00	0,00		0,00	0,00

Cap.	Competenza				Cassa			
	Stanziamen to Iniziale	Variazioni in Più	Variazioni in Meno	Stanziamen to Definitivo	Stanziamen to Iniziale	Variazioni in Più	Variazioni in Meno	Stanziamen to Definitivo
5604	0,00	0,00		0,00	0,00		0,00	0,00
5605	0,00	0,00		0,00	0,00		0,00	0,00
5606	0,00	0,00		0,00	0,00		0,00	0,00
5608	0,00	0,00		0,00	0,00		0,00	0,00
5610	0,00	0,00		0,00	0,00		0,00	0,00
5612	0,00	0,00		0,00	0,00		0,00	0,00
5616	0,00			0,00	0,00		0,00	0,00
5620	0,00	0,00		0,00	0,00		0,00	0,00
5622	0,00	0,00		0,00	0,00		0,00	0,00
5624	0,00	0,00		0,00	0,00		0,00	0,00
5628	0,00	0,00		0,00	0,00		0,00	0,00
5630	0,00	0,00		0,00	0,00		0,00	0,00
5632	0,00	0,00		0,00	0,00		0,00	0,00
5634	0,00	0,00		0,00	0,00		0,00	0,00
5717	0,00	0,00		0,00	5.830.289,02		0,00	5.830.289,02
5718	0,00	0,00		0,00	19.006.694,38	17.132,85 G 29/04/2014 126	10.000.000,00 G 24/07/2014 304	9.023.827,23
5719	0,00	0,00		0,00	0,00		0,00	0,00
5720	0,00	0,00		0,00	0,00		0,00	0,00
5736	0,00	0,00		0,00	0,00		0,00	0,00
5738	0,00	0,00		0,00	0,00		0,00	0,00
5740	0,00	0,00		0,00	0,00		0,00	0,00
5742	0,00	0,00		0,00	0,00		0,00	0,00
5746	0,00	0,00		0,00	0,00		0,00	0,00
5800	50.000,00	0,00		50.000,00	2.864.767,87		0,00	2.864.767,87
5801	50.000,00	0,00		50.000,00	0,00		0,00	0,00

Cap.	Competenza				Cassa			
	Stanziamen to Iniziale	Variazioni in Più	Variazioni in Meno	Stanziamen to Definitivo	Stanziamen to Iniziale	Variazioni in Più	Variazioni in Meno	Stanziamen to Definitivo
5802	0,00	0,00		0,00	1.603.808,85		0,00	1.603.808,85
5803	100.000,00	0,00		100.000,00	100.000,00		0,00	100.000,00
5804	0,00	0,00		0,00	859.395,00	6.405,00 G 29/04/2014 126	0,00	865.800,00
5805	100.000,00	0,00		100.000,00	0,00		0,00	0,00
5806	0,00	0,00		0,00	0,00		0,00	0,00
5808	0,00	0,00		0,00	0,00		0,00	0,00
5810	0,00	0,00		0,00	0,00		0,00	0,00
5811	0,00	0,00		0,00	0,00		0,00	0,00
5812	0,00	0,00		0,00	0,00		0,00	0,00
5814	300.000,00			300.000,00	300.000,00		0,00	300.000,00
5816	0,00	0,00		0,00	0,00		0,00	0,00
5818	0,00	0,00		0,00	0,00		0,00	0,00
5820	250.000,00			250.000,00	850.000,00		0,00	850.000,00
5822	3.234.134,59			3.234.134,59	6.224.867,65		0,00	6.224.867,65
5823	0,00	0,00		0,00	0,00		0,00	0,00
5824	0,00	0,00		0,00	0,00		0,00	0,00
5826	2.000.000,00			2.000.000,00	2.373.065,44	170.000,00 G 29/04/2014 126	0,00	2.543.065,44
5828	0,00	0,00		0,00	0,00		0,00	0,00
5830	100.000,00			100.000,00	100.000,00		0,00	100.000,00
5832	0,00	0,00		0,00	0,00		0,00	0,00
5834	0,00	0,00		0,00	0,00		0,00	0,00
5836	250.000,00			250.000,00	250.000,00		0,00	250.000,00
5838	500.000,00	0,00	3.000,00 G 15/12/2014 638	497.000,00	560.783,98		3.000,00 G 15/12/2014 638	557.783,98
5840	0,00	0,00		0,00	0,00		0,00	0,00

Cap.	Competenza				Cassa			
	Stanziamen to Iniziale	Variazioni in Più	Variazioni in Meno	Stanziamen to Definitivo	Stanziamen to Iniziale	Variazioni in Più	Variazioni in Meno	Stanziamen to Definitivo
5842	0,00	0,00		0,00	0,00		0,00	0,00
5844	0,00	0,00		0,00	0,00		0,00	0,00
5846	0,00	0,00		0,00	0,00		0,00	0,00
5848	0,00	0,00		0,00	0,00		0,00	0,00
5856	16.450.000,00			16.450.000,00	31.703.528,36		0,00	31.703.528,36
5857	1.400.000,00	0,00		1.400.000,00	1.400.000,00		0,00	1.400.000,00
5858	0,00	0,00		0,00	0,00		0,00	0,00
6000	0,00	0,00		0,00	0,00		0,00	0,00
6002	0,00	0,00		0,00	110.000,00		0,00	110.000,00
6004	0,00	0,00		0,00	0,00		0,00	0,00
6006	0,00	0,00		0,00	0,00		0,00	0,00
6008	0,00	0,00		0,00	0,00		0,00	0,00
6010	0,00	0,00		0,00	0,00		0,00	0,00
6012	0,00	0,00		0,00	0,00		0,00	0,00
6018	0,00	0,00		0,00	100.000,00		0,00	100.000,00
6024	0,00	0,00		0,00	200.000,00		0,00	200.000,00
6026	0,00	0,00		0,00	100.000,00		0,00	100.000,00
6028	0,00	0,00		0,00	100.000,00		0,00	100.000,00
6030	0,00	0,00		0,00	100.000,00		0,00	100.000,00
6031	0,00	0,00		0,00	150.000,00		0,00	150.000,00
6032	0,00	0,00		0,00	200.000,00		0,00	200.000,00
6502	0,00	18.962,60 G 30/12/2014 716		18.962,60	0,00		0,00	0,00
6504	0,00	107.106.408,45 G 12/12/2014 605 125.159.675,53 G 30/12/2014 716	232.266.083,98 G 28/03/2015 122	0,00	0,00		0,00 0,00	0,00

Cap.	Competenza				Cassa			
	Stanziamiento Iniziale	Variazioni in Più	Variazioni in Meno	Stanziamiento Definitivo	Stanziamiento Iniziale	Variazioni in Più	Variazioni in Meno	Stanziamiento Definitivo
7000	9.099.749.351,72		20.000,00 G 29/04/2014 126 137.337.811,08 16.000.000,00 G 30/12/2014 755 0,00 4.000.000,00 G 10/11/2014 496 0,00 64.225.259,15 G 30/12/2014 755 0,00	9.152.841.903,65	8.487.165.128,29	297.000.000,00 G 12/12/2014 609 137.337.811,08 G 30/12/2014 755	20.000,00 G 29/04/2014 126 41.328.975,56 G 29/04/2014 126 16.000.000,00 G 06/10/2014 438 4.000.000,00 G 10/11/2014 496 145.356.945,15 G 30/12/2014 755	8.714.797.018,66
7001	12.032,00	0,00		12.032,00	12.032,00		0,00	12.032,00
7002	7.800.000,00			7.800.000,00	7.800.000,00		0,00	7.800.000,00
7003	0,00	20.000,00 G 08/08/2014 364		20.000,00	0,00	20.000,00 G 08/08/2014 364	0,00	20.000,00
7004	0,00	6.000,00 G 30/12/2014 755		6.000,00	0,00	6.000,00 G 30/12/2014 755	0,00	6.000,00
7005	0,00	500.000,00 G 08/08/2014 364		500.000,00	0,00	500.000,00 G 08/08/2014 364	0,00	500.000,00
7006	0,00	0,00		0,00	0,00		0,00	0,00
7008	2.100.000,00	0,00		2.100.000,00	4.200.000,00		0,00	4.200.000,00
7010	192.360,78	18.262,10 G 10/11/2014 493		210.622,88	708.339,08	18.262,10 G 10/11/2014 493	0,00	726.601,18
7011	0,00	0,00		0,00	16.854.377,55		0,00	16.854.377,55
7012	0,00	56.509,50 G 09/09/2014 372		56.509,50	0,00	56.509,50 G 09/09/2014 372	0,00	56.509,50
7013	0,00	0,00		0,00	0,00		0,00	0,00
7014	0,00	0,00		0,00	4.238,38		0,00	4.238,38
7015	0,00	0,00		0,00	0,00		0,00	0,00
7016	0,00	0,00		0,00	425.051,81		0,00	425.051,81
7017	150.000,00	0,00		150.000,00	150.000,00		0,00	150.000,00
7018	600.000,00	0,00		600.000,00	1.800.000,00		0,00	1.800.000,00
7019	0,00	0,00		0,00	0,00		0,00	0,00
7020	31.560.000,00	16.000.000,00 G 06/10/2014 438		47.560.000,00	42.240.110,54	16.000.000,00 G 06/10/2014 438	0,00 0,00	58.240.110,54

Cap.	Competenza				Cassa			
	Stanziamen to Iniziale	Variazioni in Più	Variazioni in Meno	Stanziamen to Definitivo	Stanziamen to Iniziale	Variazioni in Più	Variazioni in Meno	Stanziamen to Definitivo
7021	0,00			0,00	600.000,00		0,00	600.000,00
7022	2.989.293,00	352.028,55 G 30/12/2014 755	50.000,00 G 06/10/2014 428	3.291.321,55	10.848.774,58	352.028,55 G 30/12/2014 755	50.000,00 G 06/10/2014 428	11.150.803,13
7023	0,00	0,00		0,00	0,00		0,00	0,00
7024	0,00			0,00	800.000,00		0,00	800.000,00
7026	0,00	0,00		0,00	0,00		0,00	0,00
7028	500.000,00			500.000,00	1.000.000,00		0,00	1.000.000,00
7029	170.000.000,00		12.000.000,00 G 30/12/2014 755	158.000.000,00	170.000.000,00		23.000.000,00 G 30/12/2014 755	147.000.000,00
7030	0,00	0,00		0,00	0,00		0,00	0,00
7031	394.317.108,00	299.131.686,00 G 30/12/2014 755 42.354.904,87 G 30/12/2014 755		735.803.698,87	394.317.108,00	42.354.904,87 G 30/12/2014 755 299.131.686,00 G 30/12/2014 755	0,00 0,00 0,00	735.803.698,87
7032	200.000,00			200.000,00	600.000,00		0,00	600.000,00
7033	5.000,00	50.000,00 G 06/10/2014 428		55.000,00	5.000,00	50.000,00 G 06/10/2014 428	0,00	55.000,00
7034	0,00	0,00		0,00	0,00		0,00	0,00
7035	0,00	0,00		0,00	2.298.231,00		0,00	2.298.231,00
7036	2.000.000,00			2.000.000,00	4.000.000,00		2.000.000,00 G 30/12/2014 755	2.000.000,00
7037	14.000,00	0,00		14.000,00	14.000,00		0,00	14.000,00
7038	0,00	262.623,89 G 09/09/2014 372 5.224,00 G 10/11/2014 493	100.000,00 G 06/10/2014 429 167.847,89 G 30/12/2014 755	0,00	16.250,00	262.623,89 G 09/09/2014 372 5.224,00 G 10/11/2014 493	100.000,00 G 06/10/2014 429 167.847,89 G 30/12/2014 755	16.250,00
7039	1.500,00	0,00		1.500,00	1.500,00		0,00	1.500,00
7041	0,00	0,00		0,00	0,00		0,00	0,00
7042	0,00	0,00		0,00	0,00		0,00	0,00
7044	51.520,00	0,00		51.520,00	1.344.980,00		0,00	1.344.980,00
7045	2.000,00	0,00		2.000,00	2.000,00		0,00	2.000,00

Cap.	Competenza				Cassa			
	Stanziamen to Iniziale	Variazioni in Più	Variazioni in Meno	Stanziamen to Definitivo	Stanziamen to Iniziale	Variazioni in Più	Variazioni in Meno	Stanziamen to Definitivo
7046	21.859.151,47	14.474.826,65 G 30/12/2014 755		36.333.978,12	26.058.579,47	14.474.826,65 G 30/12/2014 755	0,00	40.533.406,12
7047	4.508.479,75	0,00		4.508.479,75	4.508.479,75		0,00	4.508.479,75
7048	0,00	0,00		0,00	0,00		0,00	0,00
7050	1.000.000,00	0,00	1.000.000,00 G 30/12/2014 755	0,00	3.953.636,82	55.031,92 G 29/04/2014 126	1.000.000,00 G 30/12/2014 755	3.008.668,74
7051	1.496.510,02	1.000.000,00 G 30/12/2014 755		2.496.510,02	3.489.011,34	1.000.000,00 G 30/12/2014 755	0,00	4.489.011,34
7052	0,00			0,00	400.000,00		0,00	400.000,00
7053	1.231.577,36	2.000.000,00 G 10/11/2014 496 0,00	1.231.577,36 G 10/11/2014 496 2.000.000,00 G 30/12/2014 755	0,00	1.231.577,36	2.000.000,00 G 10/11/2014 496	1.231.577,36 G 10/11/2014 496 2.000.000,00 G 30/12/2014 755	0,00
7057	1.231.577,37	2.000.000,00 G 10/11/2014 496 88.000.000,00 G 30/12/2014 755	1.231.577,37 G 10/11/2014 496	90.000.000,00	1.231.577,37	2.000.000,00 G 10/11/2014 496	1.231.577,37 G 10/11/2014 496 0,00	2.000.000,00
7058	0,00	0,00		0,00	0,00		0,00	0,00
7060	5.600.000,00	0,00		5.600.000,00	5.611.482,60	41.328.975,56 G 29/04/2014 126	25.000.000,00 G 30/12/2014 755	21.940.458,16
7061	120.000,00	0,00		120.000,00	370.000,00		0,00	370.000,00
7062	9.000.000,00		9.000.000,00 G 30/12/2014 755	0,00	50.116.258,81		9.000.000,00 G 30/12/2014 755	41.116.258,81
7063	6.000.000,00			6.000.000,00	12.000.000,00		0,00	12.000.000,00
7064	10.000.000,00	0,00		10.000.000,00	11.500.000,00		0,00	11.500.000,00
7065	11.500.000,00	1.667.360,90 G 30/12/2014 755		13.167.360,90	20.542.612,59	1.667.360,90 G 30/12/2014 755	0,00 0,00	22.209.973,49
7066	14.000,00	0,00		14.000,00	14.000,00		0,00	14.000,00
7067	240.000,00	0,00		240.000,00	490.000,00		0,00	490.000,00
7068	0,00	0,00		0,00	0,00		0,00	0,00
7070	100.000,00			100.000,00	153.200,16		0,00	153.200,16

Cap.	Competenza				Cassa			
	Stanziamiento Iniziale	Variazioni in Più	Variazioni in Meno	Stanziamiento Definitivo	Stanziamiento Iniziale	Variazioni in Più	Variazioni in Meno	Stanziamiento Definitivo
7072	0,00	24.980.181,00 G 29/04/2014 126 119.204.091,48 G 27/06/2014 239		144.184.272,48	100.420.207,70	24.980.181,00 G 29/04/2014 126 119.204.091,48 G 27/06/2014 239	0,00 0,00 0,00	244.604.480,18
7073	19.894.935,00	19.830.249,77 G 27/06/2014 239		39.725.184,77	19.894.935,00	19.830.249,77 G 27/06/2014 239	0,00	39.725.184,77
7074	4.973.734,00	4.973.734,00 G 27/06/2014 239		9.947.468,00	9.947.468,00	4.973.734,00 G 27/06/2014 239	0,00 0,00	14.921.202,00
7075	50.000,00	0,00		50.000,00	50.000,00		0,00	50.000,00
7076	50.000,00	0,00		50.000,00	150.000,00		0,00	150.000,00
7078	7.100.000,00			7.100.000,00	14.275.714,35		0,00	14.275.714,35
7080	0,00			0,00	520.246,60		0,00	520.246,60
7081	2.800.000,00	0,00		2.800.000,00	2.800.000,00		0,00	2.800.000,00
7082	40.500.000,00			40.500.000,00	104.479.091,47		15.000.000,00 G 30/12/2014 755	89.479.091,47
7083	3.000.000,00	0,00		3.000.000,00	6.000.000,00		1.000.000,00 G 30/12/2014 755	5.000.000,00
7084	10.350.000,00			10.350.000,00	28.930.026,24		0,00	28.930.026,24
7085	3.000.000,00	0,00		3.000.000,00	3.215.914,88		0,00	3.215.914,88
7086	8.000.000,00	1.200.000,00 G 15/12/2014 633		9.200.000,00	18.183.088,48	1.200.000,00 G 15/12/2014 633	0,00 0,00	19.383.088,48
7087	65.000,00	5.700,00 G 30/12/2014 755 0,00	5.700,00 G 29/04/2014 126	65.000,00	65.139,00	50.510,71 G 29/04/2014 126 5.700,00 G 30/12/2014 755	5.700,00 G 29/04/2014 126 0,00	115.649,71
7090	3.000.000,00		1.200.000,00 G 15/12/2014 633	1.800.000,00	3.900.000,00		1.200.000,00 G 15/12/2014 633	2.700.000,00
7091	3.435.000,00	0,00		3.435.000,00	6.235.931,31		0,00	6.235.931,31
7092	2.760.000,00		22.198,25 G 29/04/2014 126 22.198,25 G 30/12/2014 755	2.760.000,00	13.484.424,30	2.962,04 G 29/04/2014 126 22.198,25 G 30/12/2014 755	22.198,25 G 29/04/2014 126 0,00	13.487.386,34
7093	0,00	0,00		0,00	0,00		0,00	0,00

Cap.	Competenza				Cassa			
	Stanziamen to Iniziale	Variazioni in Più	Variazioni in Meno	Stanziamen to Definitivo	Stanziamen to Iniziale	Variazioni in Più	Variazioni in Meno	Stanziamen to Definitivo
7094	0,00	0,00		0,00	0,00		0,00	0,00
7095	0,00	0,00		0,00	0,00		0,00	0,00
7096	300.000,00			300.000,00	600.000,00		0,00	600.000,00
7097	0,00	0,00		0,00	0,00		0,00	0,00
7102	851.308,00	0,00	16.195,54 G 30/12/2014 755	835.112,46	2.486.757,20		16.195,54 G 30/12/2014 755	2.470.561,66
7104	350.000,00			350.000,00	700.000,00		0,00	700.000,00
7106	13.997,85	0,00		13.997,85	13.997,85		0,00	13.997,85
7108	90.000,00	183.000,00 G 09/09/2014 373		273.000,00	1.254.673,28	183.000,00 G 09/09/2014 373	0,00	1.437.673,28
7110	0,00	0,00		0,00	0,00		0,00	0,00
7114	154.672.050,00	183.186.480,70 G 27/06/2014 239 43.705.380,00 G 12/12/2014 606 0,00	24.980.181,00 G 29/04/2014 126 1.174.725,76 G 30/12/2014 755	355.409.003,94	542.878.059,83	183.186.480,70 G 27/06/2014 239 43.705.380,00 G 12/12/2014 606 1.174.725,76 G 30/12/2014 755	24.980.181,00 G 29/04/2014 126 150.000.000,00 G 12/12/2014 609 1.174.725,76 G 30/12/2014 755	593.615.013,77
7116	0,00	0,00		0,00	0,00		0,00	0,00
7118	0,00	0,00		0,00	0,00		0,00	0,00
7120	0,00	0,00		0,00	0,00		0,00	0,00
7122	0,00	0,00		0,00	0,00		0,00	0,00
7124	16.801,75	8.198,25 G 29/04/2014 126		25.000,00	26.056,69	8.198,25 G 29/04/2014 126	0,00 0,00	34.254,94
7125	0,00	4.000,00 G 29/04/2014 126		4.000,00	0,00	4.000,00 G 29/04/2014 126	0,00	4.000,00
7127	0,00	10.000,00 G 29/04/2014 126		10.000,00	29,95	10.000,00 G 29/04/2014 126	0,00	10.029,95
7128	0,00	0,00		0,00	0,00		0,00	0,00
7130	1.000.000,00			1.000.000,00	3.000.000,00		0,00	3.000.000,00
7132	273.722,16	0,00		273.722,16	1.094.888,64		0,00	1.094.888,64
7134	0,00	0,00		0,00	260.000,00		0,00	260.000,00

Cap.	Competenza				Cassa			
	Stanziamiento Iniziale	Variazioni in Più	Variazioni in Meno	Stanziamiento Definitivo	Stanziamiento Iniziale	Variazioni in Più	Variazioni in Meno	Stanziamiento Definitivo
7136	186.000,00	0,00	6.000,00 G 30/12/2014 755	180.000,00	186.000,00		6.000,00 G 30/12/2014 755	180.000,00
7138	700.000,00		300.000,00 G 01/12/2014 565	400.000,00	1.125.107,85		300.000,00 G 01/12/2014 565	825.107,85
7139	56.073,25	0,00		56.073,25	92.268,60		0,00	92.268,60
7140	20.917.345,00	2.084.000,86 G 30/12/2014 755		23.001.345,86	72.513.808,71	2.084.000,86 G 30/12/2014 755	0,00 0,00	74.597.809,57
7141	52.125,00	0,00		52.125,00	89.630,68		0,00	89.630,68
7142	150.000,00			150.000,00	300.000,00		0,00	300.000,00
7144	0,00	0,00		0,00	0,00		0,00	0,00
7145	0,00	5.339.340,00 G 29/04/2014 126 5.193.433,28 G 30/12/2014 755 4.017.721,00 G 30/12/2014 755		14.550.494,28	0,00	5.339.340,00 G 29/04/2014 126 5.193.433,28 G 30/12/2014 755 4.017.721,00 G 30/12/2014 755	0,00 0,00 0,00	14.550.494,28
7146	0,00	0,00		0,00	0,00		0,00	0,00
7148	0,00	0,00		0,00	0,00		0,00	0,00
7150	990.000,00			990.000,00	1.490.000,00		0,00	1.490.000,00
7151	10.000,00	20.000,00 G 29/04/2014 126		30.000,00	10.000,00	20.000,00 G 29/04/2014 126	0,00	30.000,00
7152	0,00	0,00		0,00	0,00		0,00	0,00
7154	0,00	0,00		0,00	0,00		0,00	0,00
7155	10.000,00	0,00		10.000,00	10.000,00		0,00	10.000,00
7156	0,00	0,00		0,00	0,00		0,00	0,00
7157	10.000,00	0,00		10.000,00	10.650,00		0,00	10.650,00
7158	270.000,00		270.000,00 G 30/12/2014 755	0,00	945.124,33		270.000,00 G 30/12/2014 755	675.124,33
7159	10.000,00	0,00		10.000,00	10.000,00		0,00	10.000,00
7160	0,00	0,00		0,00	0,00		0,00	0,00

Cap.	Competenza				Cassa			
	Stanziamiento Iniziale	Variazioni in Più	Variazioni in Meno	Stanziamiento Definitivo	Stanziamiento Iniziale	Variazioni in Più	Variazioni in Meno	Stanziamiento Definitivo
7161	1.750.000,00	0,00		1.750.000,00	3.500.000,00		867.622,21 G 09/09/2014 372	2.632.377,79
7162	1.220.000,00			1.220.000,00	2.460.000,00		0,00	2.460.000,00
7163	30.000,00	0,00		30.000,00	60.000,00		0,00	60.000,00
7164	900.000,00	600.000,00 G 30/12/2014 755		1.500.000,00	1.000.000,00	600.000,00 G 30/12/2014 755	0,00 0,00	1.600.000,00
7165	0,00	0,00		0,00	0,00		0,00	0,00
7166	0,00	0,00		0,00	72.135,50		0,00	72.135,50
7167	600.000,00	0,00	600.000,00 G 30/12/2014 755	0,00	600.000,00		600.000,00 G 30/12/2014 755	0,00
7168	0,00	0,00		0,00	76.660,29		0,00	76.660,29
7169	0,00	300.000,00 G 01/12/2014 565		300.000,00	0,00	300.000,00 G 01/12/2014 565	0,00	300.000,00
7171	0,00	100.000,00 G 06/10/2014 429		100.000,00	0,00	100.000,00 G 06/10/2014 429	0,00	100.000,00
7174	6.729.004,00	12.678.755,34 G 15/12/2014 629 1.245.398,62 G 30/12/2014 755		20.653.157,96	23.994.745,43	12.678.755,34 G 15/12/2014 629 1.245.398,62 G 30/12/2014 755	0,00 0,00	37.918.899,39
7175	0,00	1.100,00 G 15/12/2014 630		1.100,00	900,00	1.100,00 G 15/12/2014 630	0,00	2.000,00
7176	0,00	0,00		0,00	16.196,00		0,00	16.196,00
7177	0,00	14.511,32 G 15/12/2014 630		14.511,32	5.488,68	14.511,32 G 15/12/2014 630	0,00	20.000,00
7178	0,00	0,00		0,00	0,00		0,00	0,00
7179	0,00	0,00		0,00	5.417,92		0,00	5.417,92
7180	0,00	0,00		0,00	0,00		0,00	0,00
7182	0,00	0,00		0,00	0,00		0,00	0,00
7184	0,00	0,00		0,00	0,00		0,00	0,00
7186	0,00	0,00		0,00	100.000,00		0,00	100.000,00
7188	194.734,00	135.730,79 G 30/12/2014 755		330.464,79	1.904.698,99	135.730,79 G 30/12/2014 755	0,00	2.040.429,78

Cap.	Competenza				Cassa			
	Stanziamen to Iniziale	Variazioni in Più	Variazioni in Meno	Stanziamen to Definitivo	Stanziamen to Iniziale	Variazioni in Più	Variazioni in Meno	Stanziamen to Definitivo
7190	0,00	0,00		0,00	12.000,00		0,00	12.000,00
7192	300.000,00			300.000,00	1.200.000,00		0,00	1.200.000,00
7194	0,00			0,00	100.000,00		0,00	100.000,00
7196	4.726.665,97	0,00		4.726.665,97	4.726.665,97		0,00	4.726.665,97
7197	0,00	193.620,00 G 30/12/2014 800		193.620,00	0,00	193.620,00 G 30/12/2014 800	0,00	193.620,00
7198	0,00	387.240,00 G 03/06/2014 160		387.240,00	0,00	387.240,00 G 03/06/2014 160	0,00	387.240,00
7199	0,00	0,00		0,00	0,00		0,00	0,00
7200	0,00	0,00		0,00	0,00		0,00	0,00
7202	0,00	0,00		0,00	0,00		0,00	0,00
7203	1.000.000,00		500.000,00 G 30/12/2014 755	500.000,00	4.000.000,00		500.000,00 G 30/12/2014 755	3.500.000,00
7204	24.783,07	24.917,55 G 30/12/2014 755		49.700,62	24.783,07	24.917,55 G 30/12/2014 755	0,00	49.700,62
7206	0,00	0,00		0,00	72.000,00		0,00	72.000,00
7210	0,00	0,00		0,00	0,00		0,00	0,00
7218	0,00	0,00		0,00	0,00		0,00	0,00
7220	0,00	0,00		0,00	50.000,00		0,00	50.000,00
7222	12.470.000,00	0,00		12.470.000,00	12.659.300,00		0,00	12.659.300,00
7224	10.000,00	0,00		10.000,00	10.000,00		0,00	10.000,00
7226	15.000,00	0,00		15.000,00	15.000,00		0,00	15.000,00
7228	5.000,00	0,00		5.000,00	5.000,00		0,00	5.000,00
7238	0,00	0,00		0,00	0,00		0,00	0,00
7239	0,00	0,00		0,00	0,00		0,00	0,00
7240	1.325,02	518.043,76 G 09/09/2014 372 167.847,89 G 30/12/2014 755		687.216,67	1.194.833,44	518.043,76 G 09/09/2014 372 167.847,89 G 30/12/2014 755	0,00 0,00	1.880.725,09
7242	0,00	30.445,06 G 09/09/2014 372		30.445,06	1.062,26	30.445,06 G 09/09/2014 372	0,00	31.507,32

Cap.	Competenza				Cassa			
	Stanziamiento Iniziale	Variazioni in Più	Variazioni in Meno	Stanziamiento Definitivo	Stanziamiento Iniziale	Variazioni in Più	Variazioni in Meno	Stanziamiento Definitivo
7246	50.000,00			50.000,00	50.000,00		0,00	50.000,00
7250	0,00	0,00		0,00	0,00		0,00	0,00
7252	0,00	0,00		0,00	0,00		0,00	0,00
7254	0,00	0,00		0,00	6.500.000,00		0,00	6.500.000,00
7256	0,00	0,00		0,00	12.000.000,00		0,00	12.000.000,00
7258	0,00	0,00		0,00	3.280.000,00		0,00	3.280.000,00
7282	0,00	0,00		0,00	462.996,63		0,00	462.996,63
7283	1.677.970,16	0,00		1.677.970,16	1.677.970,16		0,00	1.677.970,16
7284	0,00	0,00		0,00	0,00		0,00	0,00
7286	0,00	0,00		0,00	0,00		0,00	0,00
7288	0,00	0,00		0,00	1.011.832,70		0,00	1.011.832,70
7289	0,00	43.705.380,00 G 12/12/2014 606	43.705.380,00 G 12/12/2014 606	0,00	0,00		0,00	0,00
7290	2.179.000,00	0,00		2.179.000,00	4.600.641,07		0,00	4.600.641,07
7291	0,00	0,00		0,00	561.835,26		0,00	561.835,26
7292	0,00	0,00		0,00	0,00		0,00	0,00
7293	15.000,00	0,00		15.000,00	15.000,00		0,00	15.000,00
7294	125.000,00			125.000,00	125.000,00		0,00	125.000,00
7295	10.000,00	0,00		10.000,00	10.000,00		0,00	10.000,00
7296	500.000,00			500.000,00	1.500.000,00		0,00	1.500.000,00
7298	487.342,67	0,00		487.342,67	1.949.370,64		0,00	1.949.370,64
7302	0,00	0,00		0,00	0,00		0,00	0,00
7303	151.461,00	0,00		151.461,00	151.461,00		0,00	151.461,00
7304	0,00	482.396,92 G 10/11/2014 491		482.396,92	2.490.581,45	482.396,92 G 10/11/2014 491	0,00	2.972.978,37
7305	151.461,00	0,00		151.461,00	151.461,00		0,00	151.461,00

Cap.	Competenza				Cassa			
	Stanziamen to Iniziale	Variazioni in Più	Variazioni in Meno	Stanziamen to Definitivo	Stanziamen to Iniziale	Variazioni in Più	Variazioni in Meno	Stanziamen to Definitivo
7306	3.351.788,00	0,00	138.016,82 G 30/12/2014 755	3.213.771,18	10.055.364,00		138.016,82 G 30/12/2014 755	9.917.347,18
7308	0,00	0,00		0,00	0,00		0,00	0,00
7310	49.950,00		2.000,00 G 29/04/2014 126	47.950,00	115.990,57	25.000.000,00 G 29/04/2014 126	2.000,00 G 29/04/2014 126 25.000.000,00 G 29/04/2014 126	113.990,57
7311	50,00	0,00		50,00	50,00		0,00	50,00
7312	25.000.000,00			25.000.000,00	25.000.000,00	25.000.000,00 G 29/04/2014 126	50.000.000,00 G 30/12/2014 755	0,00
7314	0,00	23.328,00 G 30/12/2014 755		23.328,00	54.432,00	23.328,00 G 30/12/2014 755	0,00	77.760,00
7316	0,00	0,00		0,00	0,00		0,00	0,00
7320	0,00	0,00		0,00	273.590,41		0,00	273.590,41
7321	0,00	200,00 G 29/04/2014 126		200,00	0,00	200,00 G 29/04/2014 126	0,00	200,00
7322	524.440,46	86.286,07 G 30/12/2014 755		610.726,53	1.090.540,46	86.286,07 G 30/12/2014 755	0,00	1.176.826,53
7323	0,00	900,00 G 29/04/2014 126		900,00	0,00	900,00 G 29/04/2014 126	0,00	900,00
7324	97.546.332,84	24.688.578,96 G 30/12/2014 755 0,00	10.000,00 G 10/11/2014 496	122.224.911,80	97.546.332,84	24.688.578,96 G 30/12/2014 755	10.000,00 G 10/11/2014 496 24.000.000,00 G 30/12/2014 755	98.224.911,80
7325	0,00	10.000,00 G 10/11/2014 496		10.000,00	0,00	10.000,00 G 10/11/2014 496	0,00	10.000,00
7326	0,00	0,00		0,00	0,00		0,00	0,00
7327	0,00	500,00 G 29/04/2014 126		500,00	0,00	500,00 G 29/04/2014 126	0,00	500,00
7328	0,00	0,00		0,00	0,00		0,00	0,00
7330	0,00	0,00		0,00	141.883,03		0,00	141.883,03
7332	2.000.000,00			2.000.000,00	4.000.000,00		2.000.000,00 G 30/12/2014 755	2.000.000,00
7334	0,00			0,00	267.157,20		0,00	267.157,20
7335	155.000,00	0,00		155.000,00	155.000,00		0,00	155.000,00

Cap.	Competenza				Cassa			
	Stanziamiento Iniziale	Variazioni in Più	Variazioni in Meno	Stanziamiento Definitivo	Stanziamiento Iniziale	Variazioni in Più	Variazioni in Meno	Stanziamiento Definitivo
7336	0,00	0,00		0,00	0,00		0,00	0,00
7338	500.000,00			500.000,00	996.558,71		0,00	996.558,71
7340	0,00	3.830,00 G 29/04/2014 126 100,00 G 15/12/2014 626 500,00 G 15/12/2014 626		4.430,00	0,00	3.830,00 G 29/04/2014 126 100,00 G 15/12/2014 626 500,00 G 15/12/2014 626	0,00	4.430,00
7341	0,00	2.000,00 G 29/04/2014 126 1.870,00 G 29/04/2014 126 200,00 G 15/12/2014 626 1.000,00 G 15/12/2014 626		5.070,00	0,00	2.000,00 G 29/04/2014 126 1.870,00 G 29/04/2014 126 200,00 G 15/12/2014 626 1.000,00 G 15/12/2014 626	0,00	5.070,00
7342	100.000,00			100.000,00	200.000,00		0,00	200.000,00
7343	5.000,00	0,00		5.000,00	10.000,00		0,00	10.000,00
7344	40.000,00			40.000,00	67.301,15		0,00	67.301,15
7345	5.000,00	0,00		5.000,00	10.000,00		0,00	10.000,00
7346	0,00	0,00		0,00	0,00		0,00	0,00
7348	0,00	0,00		0,00	0,00		0,00	0,00
7350	0,00	0,00		0,00	0,00		0,00	0,00
7352	0,00	0,00		0,00	0,00		0,00	0,00
7356	0,00	0,00		0,00	0,00		0,00	0,00
7358	0,00	0,00		0,00	0,00		0,00	0,00
7360	0,00	0,00		0,00	0,00		0,00	0,00
7362	0,00	0,00		0,00	0,00		0,00	0,00
7364	0,00	0,00		0,00	0,00		0,00	0,00
7366	0,00	0,00		0,00	0,00		0,00	0,00
7368	0,00	0,00		0,00	0,00		0,00	0,00
7370	25.000,00	0,00		25.000,00	36.153,64		0,00	36.153,64

Cap.	Competenza				Cassa			
	Stanziamiento Iniziale	Variazioni in Più	Variazioni in Meno	Stanziamiento Definitivo	Stanziamiento Iniziale	Variazioni in Più	Variazioni in Meno	Stanziamiento Definitivo
7372	15.000,00	0,00		15.000,00	27.100,00		0,00	27.100,00
7374	10.000,00	0,00		10.000,00	10.000,00		0,00	10.000,00
7376	0,00	3.000,00 G 29/04/2014 126 3.700,00 G 15/12/2014 626		6.700,00	0,00	3.000,00 G 29/04/2014 126 3.700,00 G 15/12/2014 626	0,00	6.700,00
7378	0,00	500,00 G 29/04/2014 126	500,00 G 15/12/2014 626	0,00	0,00	500,00 G 29/04/2014 126	500,00 G 15/12/2014 626	0,00
7380	0,00	700,00 G 15/12/2014 626		700,00	0,00	700,00 G 15/12/2014 626	0,00	700,00
7382	0,00	1.000,00 G 29/04/2014 126	1.000,00 G 15/12/2014 626	0,00	0,00	1.000,00 G 29/04/2014 126	1.000,00 G 15/12/2014 626	0,00
7384	0,00	1.800,00 G 15/12/2014 626		1.800,00	0,00	1.800,00 G 15/12/2014 626	0,00	1.800,00
7386	0,00	4.000,00 G 15/12/2014 626		4.000,00	0,00	4.000,00 G 15/12/2014 626	0,00	4.000,00
7500	0,00	0,00		0,00	0,00		0,00	0,00
7502	0,00	65.907.827,38 G 21/10/2014 481		65.907.827,38	12.464.317,00	65.907.827,38 G 21/10/2014 481	0,00	78.372.144,38
7508	0,00	0,00		0,00	2.422,82		0,00	2.422,82
7510	0,00	0,00		0,00	0,00		0,00	0,00
7512	0,00	0,00		0,00	0,00		0,00	0,00
7520	0,00	0,00		0,00	0,00		0,00	0,00
7530	0,00	4.278.087,65 G 21/10/2014 477		4.278.087,65	105.867,47	4.278.087,65 G 21/10/2014 477	0,00	4.383.955,12
7534	0,00	0,00		0,00	0,00		0,00	0,00
7536	0,00	0,00		0,00	0,00		0,00	0,00
7538	0,00	0,00		0,00	0,00		0,00	0,00
7540	0,00	0,00		0,00	0,00		0,00	0,00
7546	0,00	0,00		0,00	0,00		0,00	0,00
7547	0,00	0,00		0,00	0,00		0,00	0,00
7548	0,00	0,00		0,00	0,00		0,00	0,00

Cap.	Competenza				Cassa			
	Stanziamen to Iniziale	Variazioni in Più	Variazioni in Meno	Stanziamen to Definitivo	Stanziamen to Iniziale	Variazioni in Più	Variazioni in Meno	Stanziamen to Definitivo
7549	0,00	0,00		0,00	0,00		0,00	0,00
7550	0,00	0,00		0,00	0,00		0,00	0,00
7552	0,00	0,00		0,00	2.184.538,30		0,00	2.184.538,30
7554	0,00	0,00		0,00	520.000,00		0,00	520.000,00
7556	0,00	0,00		0,00	250.000,00		0,00	250.000,00
7558	0,00	0,00		0,00	300.000,00		0,00	300.000,00
7560	0,00	0,00		0,00	1.800.000,00		0,00	1.800.000,00
7562	0,00	0,00		0,00	1.000.000,00		0,00	1.000.000,00
7564	0,00	0,00		0,00	0,00		0,00	0,00
7584	0,00	0,00		0,00	0,00		0,00	0,00
7602	0,00	9.744.358,00 G 10/11/2014 492		9.744.358,00	0,00	9.744.358,00 G 10/11/2014 492	0,00	9.744.358,00
7604	0,00			0,00	0,00		0,00	0,00
7606	258.228,45			258.228,45	258.228,45		0,00	258.228,45
7608	0,00	268.926,00 G 01/12/2014 562		268.926,00	99.936,89	268.926,00 G 01/12/2014 562	0,00	368.862,89
7609	0,00	0,00		0,00	15.000,00		0,00	15.000,00
7610	250.000,00			250.000,00	1.100.000,00		0,00	1.100.000,00
7611	0,00	0,00		0,00	0,00		0,00	0,00
7612	0,00	0,00		0,00	0,00		0,00	0,00
7614	650.000,00			650.000,00	780.000,00		0,00	780.000,00
7616	100.000,00			100.000,00	229.500,00		0,00	229.500,00
7618	0,00	0,00		0,00	25.463,61		0,00	25.463,61
7620	0,00	24.311,00 G 23/12/2014 656		24.311,00	267.145,34	24.311,00 G 23/12/2014 656	0,00	291.456,34
7621	300.000,00			300.000,00	713.255,71		0,00	713.255,71
7622	100.000,00	0,00		100.000,00	100.000,00		0,00	100.000,00

Cap.	Competenza				Cassa			
	Stanziamen to Iniziale	Variazioni in Più	Variazioni in Meno	Stanziamen to Definitivo	Stanziamen to Iniziale	Variazioni in Più	Variazioni in Meno	Stanziamen to Definitivo
7628	5.000.000,00		1.500.000,00 G 30/12/2014 755	3.500.000,00	9.858.613,19		1.500.000,00 G 30/12/2014 755	8.358.613,19
7629	300.000,00	0,00	100.000,00 G 15/12/2014 632 0,00 200.000,00 G 30/12/2014 755	0,00	600.000,00		100.000,00 G 15/12/2014 632 200.000,00 G 30/12/2014 755	300.000,00
7631	0,00	0,00		0,00	250.000,00		0,00	250.000,00
7636	600.000,00			600.000,00	1.624.577,50		0,00	1.624.577,50
7638	0,00	0,00		0,00	0,00		0,00	0,00
7640	0,00	17.059,99 G 15/12/2014 628		17.059,99	332.846,96	17.059,99 G 15/12/2014 628	0,00	349.906,95
7642	0,00	0,00		0,00	0,00		0,00	0,00
7644	500.000,00			500.000,00	2.719.000,00		0,00	2.719.000,00
7650	0,00	0,00		0,00	2.058.755,33		0,00	2.058.755,33
7652	0,00	0,00		0,00	0,00		0,00	0,00
7654	100.000,00			100.000,00	210.792,17		0,00	210.792,17
7655	50.000,00	0,00		50.000,00	50.000,00		0,00	50.000,00
7656	700.000,00			700.000,00	1.700.000,00		0,00	1.700.000,00
7658	1.500.000,00			1.500.000,00	5.364.000,00		0,00	5.364.000,00
7660	600.000,00			600.000,00	2.099.448,85		0,00	2.099.448,85
7661	10.000,00	0,00		10.000,00	10.000,00		0,00	10.000,00
7662	660.000,00			660.000,00	792.000,00		0,00	792.000,00
7664	0,00	0,00		0,00	316.281,00		0,00	316.281,00
7666	0,00	0,00		0,00	1.642.390,65		0,00	1.642.390,65
7668	0,00	0,00		0,00	0,00		0,00	0,00
7670	0,00	100.000,00 G 15/12/2014 632		100.000,00	20.000,00	100.000,00 G 15/12/2014 632	0,00	120.000,00
7798	1.000.000,00	0,00		1.000.000,00	2.000.000,00		0,00	2.000.000,00
7800	0,00	0,00		0,00	0,00		0,00	0,00

Cap.	Competenza				Cassa			
	Stanziamiento Iniziale	Variazioni in Più	Variazioni in Meno	Stanziamiento Definitivo	Stanziamiento Iniziale	Variazioni in Più	Variazioni in Meno	Stanziamiento Definitivo
7801	0,00	0,00		0,00	0,00		0,00	0,00
7802	0,00	0,00		0,00	0,00		0,00	0,00
7803	0,00	1.874.219,42 G 23/12/2014 672		1.874.219,42	0,00	1.874.219,42 G 23/12/2014 672	0,00	1.874.219,42
7804	0,00	0,00		0,00	0,00		0,00	0,00
7805	0,00	0,00		0,00	0,00		0,00	0,00
7806	0,00	0,00		0,00	0,00		0,00	0,00
7807	0,00	37.747,37 G 23/12/2014 672		37.747,37	0,00	37.747,37 G 23/12/2014 672	0,00	37.747,37
7808	0,00	0,00		0,00	0,00		0,00	0,00
7809	0,00	36.031,58 G 23/12/2014 672		36.031,58	0,00	36.031,58 G 23/12/2014 672	0,00	36.031,58
7810	0,00	250.000,00 G 23/12/2014 670		250.000,00	0,00	250.000,00 G 23/12/2014 670	0,00	250.000,00
7812	0,00	0,00		0,00	1.290.800,00		0,00	1.290.800,00
7814	0,00	0,00		0,00	0,00		0,00	0,00
7816	1.600.000,00			1.600.000,00	2.358.290,00		0,00	2.358.290,00
7818	0,00	0,00		0,00	0,00		0,00	0,00
7820	150.000,00	100.000,00 G 08/08/2014 364		250.000,00	400.000,00	100.000,00 G 08/08/2014 364	0,00	500.000,00
7821	100.000,00	150.000,00 G 08/08/2014 364		250.000,00	100.000,00	150.000,00 G 08/08/2014 364	0,00	250.000,00
7822	0,00	0,00		0,00	0,00		0,00	0,00
7824	0,00	0,00		0,00	21.340,00		0,00	21.340,00
7825	0,00	0,00		0,00	0,00		0,00	0,00
7826	0,00	0,00		0,00	225.000,00		0,00	225.000,00
7827	0,00	0,00		0,00	0,00		0,00	0,00
7828	0,00	0,00		0,00	500.000,00		0,00	500.000,00
7829	0,00	0,00		0,00	0,00		0,00	0,00
7830	0,00	0,00		0,00	0,00		0,00	0,00

Cap.	Competenza				Cassa			
	Stanziamen to Iniziale	Variazioni in Più	Variazioni in Meno	Stanziamen to Definitivo	Stanziamen to Iniziale	Variazioni in Più	Variazioni in Meno	Stanziamen to Definitivo
7831	0,00	0,00		0,00	0,00		0,00	0,00
7832	0,00	0,00		0,00	0,00		0,00	0,00
7833	0,00	31.778,92 G 12/12/2014 605 921.533,24 G 12/12/2014 605		953.312,16	0,00		0,00 0,00	0,00
7834	0,00	0,00		0,00	200.000,00		0,00	200.000,00
7835	0,00	0,00		0,00	0,00		0,00	0,00
7836	0,00	0,00		0,00	1.565,71	13.055,00 G 29/04/2014 126	0,00	14.620,71
7838	0,00	0,00		0,00	1.000.000,00		0,00	1.000.000,00
7840	0,00	0,00		0,00	207.275,00		0,00	207.275,00
7841	0,00	0,00		0,00	1.981.772,55		0,00	1.981.772,55
7842	0,00	0,00		0,00	110.951,88		0,00	110.951,88
7843	0,00	0,00		0,00	3.083.539,17		0,00	3.083.539,17
7846	0,00	0,00		0,00	30.000,00		0,00	30.000,00
7848	0,00	3.733,55 G 12/12/2014 605 108.266,45 G 12/12/2014 605		112.000,00	1.218.863,90		0,00 0,00	1.218.863,90
7849	300.000,00			300.000,00	300.000,00		0,00	300.000,00
7850	0,00	0,00		0,00	0,00		0,00	0,00
7851	0,00	150.000,00 G 08/08/2014 364		150.000,00	50.000,00	150.000,00 G 08/08/2014 364	0,00	200.000,00
7852	0,00	0,00		0,00	50.000,00		0,00	50.000,00
7854	0,00	0,00		0,00	0,00		0,00	0,00
7855	0,00	0,00		0,00	0,00		0,00	0,00
7856	0,00	0,00		0,00	910.000,00		0,00	910.000,00
7857	0,00	0,00		0,00	0,00		0,00	0,00
7858	0,00	1.500.000,00 G 23/12/2014 671		1.500.000,00	10.280.266,80	1.500.000,00 G 23/12/2014 671	0,00	11.780.266,80

Cap.	Competenza				Cassa			
	Stanziamen to Iniziale	Variazioni in Più	Variazioni in Meno	Stanziamen to Definitivo	Stanziamen to Iniziale	Variazioni in Più	Variazioni in Meno	Stanziamen to Definitivo
7859	0,00	0,00		0,00	525.000,00		0,00	525.000,00
7860	0,00	19.960,00 G 01/12/2014 577		19.960,00	16.625,22	19.960,00 G 01/12/2014 577	0,00	36.585,22
7861	0,00	39.452,60 G 01/12/2014 577		39.452,60	0,00	39.452,60 G 01/12/2014 577	0,00	39.452,60
7862	0,00	0,00		0,00	0,00		0,00	0,00
7863	0,00	35.120,00 G 01/12/2014 577 116,56 G 12/12/2014 605 3.380,16 G 12/12/2014 605		38.616,72	0,00	35.120,00 G 01/12/2014 577	0,00 0,00 0,00	35.120,00
7864	525.000,00	0,00		525.000,00	525.000,00		0,00	525.000,00
7865	0,00	0,00		0,00	80.000,00		0,00	80.000,00
7866	0,00	0,00		0,00	0,00		0,00	0,00
7867	0,00	0,00		0,00	0,00		0,00	0,00
7868	0,00	0,00		0,00	0,00		0,00	0,00
7869	0,00	0,00		0,00	0,00		0,00	0,00
7870	29.940.000,00	23.017.500,00 G 30/12/2014 714		52.957.500,00	52.422.939,25	23.017.500,00 G 30/12/2014 714	0,00	75.440.439,25
7871	0,00	0,00		0,00	0,00		0,00	0,00
7872	0,00	0,00		0,00	0,00		0,00	0,00
7873	0,00	0,00		0,00	0,00		0,00	0,00
7874	0,00	0,00		0,00	4.560.756,08		0,00	4.560.756,08
7875	0,00	0,00		0,00	0,00		0,00	0,00
7876	0,00	0,00		0,00	0,00		0,00	0,00
7877	0,00	0,00		0,00	0,00		0,00	0,00
7878	0,00	0,00		0,00	0,00		0,00	0,00
7879	0,00	0,00		0,00	0,00		0,00	0,00
7880	2.900.000,00			2.900.000,00	5.383.163,95		0,00	5.383.163,95

Cap.	Competenza				Cassa			
	Stanziamen to Iniziale	Variazioni in Più	Variazioni in Meno	Stanziamen to Definitivo	Stanziamen to Iniziale	Variazioni in Più	Variazioni in Meno	Stanziamen to Definitivo
7881	0,00	0,00		0,00	40.000,00		0,00	40.000,00
7882	0,00	0,00		0,00	0,00		0,00	0,00
7883	0,00	36.648,36 G 12/12/2014 605 1.062.738,44 G 12/12/2014 605		1.099.386,80	0,00		0,00 0,00	0,00
7885	0,00	10.000,00 G 08/08/2014 347		10.000,00	0,00	10.000,00 G 08/08/2014 347	0,00	10.000,00
7886	0,00	0,00		0,00	7.564.661,16		0,00	7.564.661,16
7887	0,00	0,00		0,00	0,00		0,00	0,00
7888	0,00	0,00		0,00	0,00		0,00	0,00
7889	0,00	0,00		0,00	0,00		0,00	0,00
7890	30.000,00	0,00		30.000,00	60.000,00		0,00	60.000,00
7891	0,00	0,00		0,00	0,00		0,00	0,00
7892	0,00	0,00		0,00	0,00		0,00	0,00
7893	0,00	0,00		0,00	0,00		0,00	0,00
7894	10.500.000,00	6.215.000,00 G 23/12/2014 673		16.715.000,00	26.115.000,00	6.215.000,00 G 23/12/2014 673	0,00 0,00	32.330.000,00
7895	6.825.000,00	125.672,99 G 12/12/2014 605 3.644.297,21 G 12/12/2014 605 4.279,14 G 30/12/2014 716 137.940,36 G 30/12/2014 716	10.000,00 G 08/08/2014 347 6.235.000,00 G 23/12/2014 673	4.492.189,70	7.330.912,73		10.000,00 G 08/08/2014 347 6.235.000,00 G 23/12/2014 673 0,00 0,00	1.085.912,73
7896	0,00	0,00		0,00	50.000,00		0,00	50.000,00
7897	0,00	0,00		0,00	0,00		0,00	0,00
7898	0,00	0,00		0,00	40.000,00		0,00	40.000,00
7899	0,00	20.000,00 G 23/12/2014 673		20.000,00	0,00	20.000,00 G 23/12/2014 673	0,00	20.000,00
8000	0,00	0,00		0,00	216.000,00		0,00	216.000,00

Cap.	Competenza				Cassa			
	Stanziamen to Iniziale	Variazioni in Più	Variazioni in Meno	Stanziamen to Definitivo	Stanziamen to Iniziale	Variazioni in Più	Variazioni in Meno	Stanziamen to Definitivo
8002	0,00	0,00		0,00	0,00		0,00	0,00
8004	0,00	656.600,87 G 27/06/2014 241		656.600,87	0,00	656.600,87 G 27/06/2014 241	0,00	656.600,87
8006	0,00	81.634,92 G 27/06/2014 241		81.634,92	0,00	81.634,92 G 27/06/2014 241	0,00	81.634,92
8014	0,00	0,00		0,00	40.000,00		0,00	40.000,00
8016	0,00	0,00		0,00	0,00		0,00	0,00
8022	0,00	0,00		0,00	50.000,00		0,00	50.000,00
8024	0,00	0,00		0,00	0,00		0,00	0,00
8026	0,00	0,00		0,00	0,00		0,00	0,00
8028	316.205,49	0,00		316.205,49	327.719,49		0,00	327.719,49
8030	0,00	0,00		0,00	0,00		0,00	0,00
8100	0,00	0,00		0,00	0,00		0,00	0,00
8102	0,00	0,00		0,00	200.000,00		0,00	200.000,00
8104	0,00	0,00		0,00	0,00		0,00	0,00
8200	0,00	200.000,00 G 26/05/2014 151		200.000,00	0,00	200.000,00 G 26/05/2014 151	0,00	200.000,00
8202	0,00	5.000.000,00 G 26/05/2014 151		5.000.000,00	0,00	5.000.000,00 G 26/05/2014 151	0,00	5.000.000,00
8204	0,00	1.000.000,00 G 26/05/2014 151		1.000.000,00	0,00	1.000.000,00 G 26/05/2014 151	0,00	1.000.000,00
8206	0,00	500.000,00 G 26/05/2014 151		500.000,00	0,00	500.000,00 G 26/05/2014 151	0,00	500.000,00
8208	0,00	5.000.000,00 G 26/05/2014 151		5.000.000,00	0,00	5.000.000,00 G 26/05/2014 151	0,00	5.000.000,00
8210	0,00	1.000.000,00 G 26/05/2014 151		1.000.000,00	0,00	1.000.000,00 G 26/05/2014 151	0,00	1.000.000,00
8212	0,00	500.000,00 G 26/05/2014 151		500.000,00	0,00	500.000,00 G 26/05/2014 151	0,00	500.000,00
8214	0,00	2.500.000,00 G 26/05/2014 151		2.500.000,00	0,00	2.500.000,00 G 26/05/2014 151	0,00	2.500.000,00
8216	0,00	0,00		0,00	0,00		0,00	0,00

Cap.	Competenza				Cassa			
	Stanziamiento Iniziale	Variazioni in Più	Variazioni in Meno	Stanziamiento Definitivo	Stanziamiento Iniziale	Variazioni in Più	Variazioni in Meno	Stanziamiento Definitivo
8220	0,00	30.000.000,00 G 26/05/2014 151	720.200,00 G 01/12/2014 568	29.279.800,00	0,00	10.000.000,00 G 26/05/2014 151	720.200,00 G 01/12/2014 568	9.279.800,00
8221	0,00	720.200,00 G 01/12/2014 568		720.200,00	0,00	720.200,00 G 01/12/2014 568	0,00	720.200,00
8222	0,00	1.800.000,00 G 26/05/2014 151		1.800.000,00	0,00	1.800.000,00 G 26/05/2014 151	0,00	1.800.000,00
8224	0,00	13.000.000,00 G 26/05/2014 151		13.000.000,00	4.265.523,52	13.000.000,00 G 26/05/2014 151	0,00	17.265.523,52
8226	0,00	4.820.000,00 G 26/05/2014 151	687.500,00 G 15/09/2014 401	4.132.500,00	0,00	4.820.000,00 G 26/05/2014 151	687.500,00 G 15/09/2014 401	4.132.500,00
8227	0,00	687.500,00 G 15/09/2014 401		687.500,00	0,00	687.500,00 G 15/09/2014 401	0,00	687.500,00
8228	0,00	4.440.000,00 G 26/05/2014 151	312.500,00 G 15/09/2014 401	4.127.500,00	90.000,00	4.440.000,00 G 26/05/2014 151	312.500,00 G 15/09/2014 401	4.217.500,00
8229	0,00	312.500,00 G 15/09/2014 401		312.500,00	0,00	312.500,00 G 15/09/2014 401	0,00	312.500,00
8230	0,00	7.700.000,00 G 26/05/2014 151		7.700.000,00	0,00	7.700.000,00 G 26/05/2014 151	0,00	7.700.000,00
8232	0,00	3.600.000,00 G 26/05/2014 151		3.600.000,00	0,00	3.600.000,00 G 26/05/2014 151	0,00	3.600.000,00
8234	0,00	7.000.000,00 G 26/05/2014 151		7.000.000,00	27.895,12	7.000.000,00 G 26/05/2014 151	0,00	7.027.895,12
8236	0,00	1.200.000,00 G 26/05/2014 151		1.200.000,00	177.111,66	1.200.000,00 G 26/05/2014 151	0,00	1.377.111,66
8238	0,00	2.800.000,00 G 26/05/2014 151		2.800.000,00	0,00	2.800.000,00 G 26/05/2014 151	0,00	2.800.000,00
8240	0,00	2.400.000,00 G 26/05/2014 151		2.400.000,00	0,00	2.400.000,00 G 26/05/2014 151	0,00	2.400.000,00
8242	0,00	0,00		0,00	0,00		0,00	0,00
8244	0,00	1.750.000,00 G 26/05/2014 151		1.750.000,00	0,00	1.750.000,00 G 26/05/2014 151	0,00	1.750.000,00
8246	0,00	4.000.000,00 G 26/05/2014 151		4.000.000,00	0,00	3.000.000,00 G 26/05/2014 151	0,00	3.000.000,00
8248	0,00	350.000,00 G 26/05/2014 151		350.000,00	0,00	350.000,00 G 26/05/2014 151	0,00	350.000,00
8250	0,00	710.000,00 G 26/05/2014 151		710.000,00	0,00	710.000,00 G 26/05/2014 151	0,00	710.000,00
8252	0,00	700.000,00 G 26/05/2014 151		700.000,00	0,00	700.000,00 G 26/05/2014 151	0,00	700.000,00

Cap.	Competenza				Cassa			
	Stanziamento Iniziale	Variazioni in Più	Variazioni in Meno	Stanziamento Definitivo	Stanziamento Iniziale	Variazioni in Più	Variazioni in Meno	Stanziamento Definitivo
8254	0,00	0,00		0,00	29.075.000,00		7.445.000,00 G 26/05/2014 151	21.630.000,00
8256	0,00	12.180.000,00 G 26/05/2014 151		12.180.000,00	0,00	12.180.000,00 G 26/05/2014 151	0,00	12.180.000,00
8258	0,00	29.608.685,28 G 26/05/2014 151		29.608.685,28	21.283.264,28	38.730.084,26 G 26/05/2014 151	0,00	60.013.348,54
8260	0,00	23.650.000,00 G 26/05/2014 151	16.000.000,00 G 10/11/2014 535	7.650.000,00	22.568.959,00	13.722.411,00 G 26/05/2014 151	16.000.000,00 G 10/11/2014 535	20.291.370,00
8261	0,00	16.000.000,00 G 10/11/2014 535		16.000.000,00	0,00	16.000.000,00 G 10/11/2014 535	0,00	16.000.000,00
8262	0,00	2.500.000,00 G 26/05/2014 151		2.500.000,00	0,00	2.500.000,00 G 26/05/2014 151	0,00	2.500.000,00
8264	0,00	5.332.466,70 G 26/05/2014 151		5.332.466,70	0,00	5.332.466,70 G 26/05/2014 151	0,00	5.332.466,70
8266	0,00	1.720.350,00 G 26/05/2014 151		1.720.350,00	0,00	1.720.350,00 G 26/05/2014 151	0,00	1.720.350,00
8268	0,00	2.070.360,00 G 26/05/2014 151		2.070.360,00	1.150.200,00	2.070.360,00 G 26/05/2014 151	0,00	3.220.560,00
8270	0,00	2.851.600,00 G 26/05/2014 151		2.851.600,00	764.000,00	2.851.600,00 G 26/05/2014 151	0,00	3.615.600,00
8272	0,00	0,00		0,00	0,00		0,00	0,00
8274	0,00	5.284.800,00 G 26/05/2014 151		5.284.800,00	1.380.000,00	5.284.800,00 G 26/05/2014 151	0,00	6.664.800,00
8276	0,00	1.000.000,00 G 26/05/2014 151		1.000.000,00	0,00	1.000.000,00 G 26/05/2014 151	0,00	1.000.000,00
8278	0,00	500.000,00 G 26/05/2014 151		500.000,00	0,00	500.000,00 G 26/05/2014 151	0,00	500.000,00
8280	0,00	0,00		0,00	0,00		0,00	0,00
8282	0,00	120.000.000,00 G 30/12/2014 716		120.000.000,00	45.000.000,00		0,00	45.000.000,00
8284	0,00	0,00		0,00	0,00		0,00	0,00
8285	0,00	0,00		0,00	0,00		0,00	0,00
8286	0,00	0,00		0,00	0,00		0,00	0,00
8287	0,00	0,00		0,00	0,00		0,00	0,00
8288	0,00	0,00		0,00	0,00		0,00	0,00

Cap.	Competenza				Cassa			
	Stanziamiento Iniziale	Variazioni in Più	Variazioni in Meno	Stanziamiento Definitivo	Stanziamiento Iniziale	Variazioni in Più	Variazioni in Meno	Stanziamiento Definitivo
8289	0,00	0,00		0,00	0,00		0,00	0,00
8290	0,00	0,00		0,00	0,00		0,00	0,00
8291	0,00	0,00		0,00	0,00		0,00	0,00
8292	0,00	0,00		0,00	0,00		0,00	0,00
8293	0,00	0,00		0,00	0,00		0,00	0,00
8502	0,00	0,00		0,00	0,00		0,00	0,00
8504	0,00	0,00		0,00	0,00		0,00	0,00
9006	11.101.447,37	0,00		11.101.447,37	11.101.447,37		0,00	11.101.447,37
9008	9.165.281,10	0,00		9.165.281,10	9.165.281,10		0,00	9.165.281,10
9010	0,00	0,00		0,00	0,00		0,00	0,00
9012	0,00	0,00		0,00	0,00		0,00	0,00
9014	10.939.210,43	0,00		10.939.210,43	10.939.210,43		0,00	10.939.210,43
9016	15.306.525,84	0,00		15.306.525,84	15.306.525,84		0,00	15.306.525,84
9020	6.399.370,02			6.399.370,02	6.399.370,02		0,00	6.399.370,02
9022	1.347.483,47			1.347.483,47	1.347.483,47		0,00	1.347.483,47
9024	0,00	0,00		0,00	0,00		0,00	0,00
9026	0,00	0,00		0,00	0,00		0,00	0,00
9030	263.637,76			263.637,76	263.637,76		0,00	263.637,76
9034	1.000.000.000,00			1.000.000.000,00	1.000.000.000,00		0,00	1.000.000.000,00
9036	0,00	0,00		0,00	0,00		0,00	0,00
9038	0,00	0,00		0,00	0,00		0,00	0,00
9040	1.000.000,00			1.000.000,00	1.000.000,00		0,00	1.000.000,00
9042	0,00	0,00		0,00	0,00		0,00	0,00
9044	0,00	0,00		0,00	0,00		0,00	0,00
9052	29.901.392,77			29.901.392,77	29.901.392,77		0,00	29.901.392,77

Cap.	Competenza				Cassa			
	Stanziamen to Iniziale	Variazioni in Più	Variazioni in Meno	Stanziamen to Definitivo	Stanziamen to Iniziale	Variazioni in Più	Variazioni in Meno	Stanziamen to Definitivo
9054	4.737.267,38		400.000,00 G 15/12/2014 635	4.337.267,38	4.737.267,38		400.000,00 G 15/12/2014 635	4.337.267,38
9062	53.842.961,45			53.842.961,45	53.842.961,86		0,00	53.842.961,86
9064	70.254.787,34	400.000,00 G 15/12/2014 635		70.654.787,34	70.254.787,34	400.000,00 G 15/12/2014 635	0,00 0,00	70.654.787,34
9068	0,00	0,00		0,00	0,00		0,00	0,00
9070	0,00	0,00		0,00	0,02		0,00	0,02
9071	2.797.495,23	0,00		2.797.495,23	2.797.495,23		0,00	2.797.495,23
9072	13.582.017,55			13.582.017,55	13.582.017,55		0,00	13.582.017,55
9073	0,00	0,00		0,00	1.056.916,14		0,00	1.056.916,14
9074	171.619.850,70	0,00		171.619.850,70	171.619.850,70		0,00	171.619.850,70
9075	0,00	0,00		0,00	0,00		0,00	0,00
9076	206.616.009,03	0,00	475.479,80 G 12/12/2014 605	206.140.529,23	0,00		0,00	0,00
9090	0,00	0,00		0,00	0,00		0,00	0,00
9092	2.231.200,00			2.231.200,00	2.231.200,00		0,00	2.231.200,00
9094	500.000,00			500.000,00	500.000,00		0,00	500.000,00
9096	25.009.325,47	1.100.000,00 G 15/12/2014 651		26.109.325,47	25.009.325,47	1.100.000,00 G 15/12/2014 651	0,00 0,00	26.109.325,47
9098	0,00	0,00		0,00	0,00		0,00	0,00
9100	400.000.000,00	400.000.000,00 G 10/11/2014 508		800.000.000,00	400.000.000,00	400.000.000,00 G 10/11/2014 508	0,00 0,00 0,00	800.000.000,00
9102	50.242.760,78		5,00 G 01/12/2014 580	50.242.755,78	50.242.760,78		5,00 G 01/12/2014 580	50.242.755,78
9104	52.854.100,00			52.854.100,00	52.854.100,00		0,00	52.854.100,00
9106	15.154.707,45	5,00 G 01/12/2014 580		15.154.712,45	15.154.707,45	5,00 G 01/12/2014 580	0,00 0,00	15.154.712,45

Cap.	Competenza				Cassa			
	Stanziamiento Iniziale	Variazioni in Più	Variazioni in Meno	Stanziamiento Definitivo	Stanziamiento Iniziale	Variazioni in Più	Variazioni in Meno	Stanziamiento Definitivo
9108	34.941.698,97			34.941.698,97	34.941.698,97		0,00	34.941.698,97
9110	50.096.000,00			50.096.000,00	50.096.000,00		0,00	50.096.000,00
9112	0,00	0,00		0,00	0,00		0,00	0,00
9114	500.000.000,00			500.000.000,00	636.534.351,12		0,00	636.534.351,12
9116	0,00	5.000.000,00 G 15/12/2014 651		5.000.000,00	0,00	5.000.000,00 G 15/12/2014 651	0,00	5.000.000,00
9192	1.500.000.000,00			1.500.000.000,00	1.500.000.000,00		0,00	1.500.000.000,00
9194	500.000.000,00			500.000.000,00	500.000.000,00		0,00	500.000.000,00
9196	500.000.000,00			500.000.000,00	500.000.000,00		0,00	500.000.000,00
9200	2.000.000,00			2.000.000,00	2.000.000,00		0,00	2.000.000,00
9202	20.000.000,00			20.000.000,00	25.095.555,98	173,02 G 29/04/2014 126	0,00	25.095.729,00
9204	100.000,00			100.000,00	691.296,28		0,00	691.296,28
9206	90.000.000,00			90.000.000,00	90.140.614,50		0,00	90.140.614,50
9208	25.000.000,00			25.000.000,00	25.651.158,21		0,00	25.651.158,21
9212	0,00	0,00		0,00	0,00		0,00	0,00
9214	5.500.000,00			5.500.000,00	7.530.732,98		0,00	7.530.732,98
9216	0,00			0,00	0,00		0,00	0,00
9218	0,00			0,00	1.712.819,80		0,00	1.712.819,80
9220	0,00	0,00		0,00	0,00		0,00	0,00
9222	0,00	0,00		0,00	0,00		0,00	0,00
9226	0,00	15.000,00 G 29/04/2014 126		15.000,00	0,00	15.000,00 G 29/04/2014 126	0,00	15.000,00
9228	245.000,00			245.000,00	246.064,03		0,00	246.064,03
9229	5.000,00	0,00		5.000,00	5.000,00		0,00	5.000,00
9230	0,00	0,00		0,00	1.430.894,39		0,00	1.430.894,39
9236	0,00	0,00		0,00	0,00		0,00	0,00

Cap.	Competenza				Cassa			
	Stanziamento Iniziale	Variazioni in Più	Variazioni in Meno	Stanziamento Definitivo	Stanziamento Iniziale	Variazioni in Più	Variazioni in Meno	Stanziamento Definitivo
9238	0,00	0,00		0,00	0,00		0,00	0,00
9240	30.000.000,00			30.000.000,00	30.434.177,76		0,00	30.434.177,76
9242	250.000,00	0,00		250.000,00	250.000,00		0,00	250.000,00
9246	100.000,00			100.000,00	119.596,37		0,00	119.596,37
9248	0,00	0,00		0,00	0,00		0,00	0,00
9250	2.200.000.000,00			2.200.000.000,00	2.488.172.161,16	9.205,86 G 29/04/2014 126	0,00	2.488.181.367,02
9254	30.000,00			30.000,00	30.000,00		0,00	30.000,00
9256	10.000.000,00			10.000.000,00	29.281.770,95		0,00	29.281.770,95
9257	0,00	0,00		0,00	0,00		0,00	0,00
9258	0,00	0,00		0,00	0,00		0,00	0,00
9260	0,00	0,00		0,00	0,00		0,00	0,00
9262	0,00	0,00		0,00	0,00		0,00	0,00
9264	0,00	0,00		0,00	0,00		0,00	0,00
9266	0,00	0,00		0,00	0,00		0,00	0,00
9268	0,00	0,00		0,00	0,00		0,00	0,00
9270	0,00	0,00		0,00	0,00		0,00	0,00
9271	0,00	0,00		0,00	0,00		0,00	0,00
9274	10.000.000,00			10.000.000,00	10.000.000,00		0,00	10.000.000,00
9276	0,00	0,00		0,00	0,00		0,00	0,00
9278	1.500.000.000,00			1.500.000.000,00	1.693.804.694,63		0,00	1.693.804.694,63
9280	0,00	0,00		0,00	0,00		0,00	0,00
9282	3.000.000.000,00			3.000.000.000,00	3.340.135.199,20		0,00	3.340.135.199,20
9283	0,00	0,00		0,00	0,00		0,00	0,00
9284	0,00	0,00		0,00	5.004.045,80		0,00	5.004.045,80
9286	800.000,00			800.000,00	900.000,00		0,00	900.000,00

Cap.	Competenza				Cassa			
	Stanziamen- to Iniziale	Variazioni in Più	Variazioni in Meno	Stanziamen- to Definitivo	Stanziamen- to Iniziale	Variazioni in Più	Variazioni in Meno	Stanziamen- to Definitivo
9288	0,00	0,00		0,00	0,00		0,00	0,00
9290	0,00	0,00		0,00	0,00		0,00	0,00
9292	1.000.000,00			1.000.000,00	1.339.268,95		0,00	1.339.268,95
9294	100.000,00			100.000,00	107.917,16		0,00	107.917,16
9298	0,00	0,00		0,00	0,00		0,00	0,00
9316	35.000.000,00	0,00		35.000.000,00	35.038.897,34		0,00	35.038.897,34
9318	5.000.000,00	0,00		5.000.000,00	5.000.000,00		0,00	5.000.000,00
9320	10.000.000,00	0,00		10.000.000,00	10.000.001,00		0,00	10.000.001,00
9322	70.000.000,00	0,00		70.000.000,00	73.500.000,00		0,00	73.500.000,00
9324	20.000.000,00	0,00		20.000.000,00	20.130.000,00		0,00	20.130.000,00
9326	10.000.000,00	0,00		10.000.000,00	10.130.000,00		0,00	10.130.000,00
9328	200.000,00	0,00		200.000,00	200.000,00		0,00	200.000,00
9330	5.000.000,00	0,00		5.000.000,00	5.001.236,53		0,00	5.001.236,53
9332	5.000.000,00	0,00		5.000.000,00	5.000.000,00		0,00	5.000.000,00
9334	10.000.000,00	0,00		10.000.000,00	10.110.906,66		0,00	10.110.906,66
9336	0,00	100.000,00 G 15/12/2014 651		100.000,00	0,00	100.000,00 G 15/12/2014 651	0,00	100.000,00
Tot.	25.534.832.656,53	7.482.956.981,11	1.836.745.979,32	31.181.043.658,32	31.091.994.446,23	5.497.953.548,59	3.595.705.479,55	32.994.242.515,27



ELENCO QUOTE VINCOLATE DEL RISULTATO DI AMMINISTRAZIONE

A - Vincoli derivanti da leggi e principi contabili

Entrata					Spesa		Economia vincolata al 31/12/2014
Cap	Tit	Tip	Cat	Denominazione	Cap	Denominazione	Vincolo
18	1	0102	1010234	TASSA CONCESSIONE REGIONALE TITOLO II DECRETO LEGISLATIVO 230/91, L.R. 44/93, L.R. 48/78 E L.R. 26/2012.	1404	SPESE PER COMMISSIONI E COMITATI DI CUI ALLA L. N. 26/2012. ATTIVITA' REGIONALI	3.373.985,46
					1406	IMPLEMENTAZIONE E AGGIORNAMENTO DEL SISTEMA INFORMATIVO REGIONALE PER L'ANAGRAFICA DEI CACCIATORI E PER LA ISCRIZIONE AGLI ATC.	
					1407	STAMPATI CONNESSI ALLE ATTIVITA' DI TUTELA DELLA FAUNA E ALLA GESTIONE DELLA CACCIA.	
					1414	INVESTIMENTI PROVINCIALI PER LA TUTELA DELLA FAUNA SELVATICA PER LAGESTIONE DELL'ATTIVITA' VENATORIA E PER LA PAINIFICAZIONE FAUNISTICO-VENATORIA.	
					1418	CONTRIBUTI AGLI INVESTIMENTI DI AMMINISTRAZIONI LOCALI PER LA RETE DEI CRAS E PER LA TUTELA E LA CURA DELLA FAUNA SELVATICA FERITA	
					1419	CONTRIBUTO AI CRAS PER LA TUTELA E LA CURA DELLA FAUNA SELVATICA	
					1420	CONVENZIONE CON IL CORPO FORESTALE DELLO STATO PER IL CONTROLLO DEL BRACCONAGGIO.	
					1422	INVESTIMENTI REGIONALI A TUTELA DELLA FAUNA SELVATICA NELL'AMBITO DELLE SUPERFICI GESTITE DAI SERVIZI TERRITORIALI PROVINCIALI DELLA DIREZIONE GENERALE 52-06.	
					1424	SPESE PER COMMISSIONI E COMITATI DI CUI ALLA L. N. 26/2012. TRASFERIMENTI AD AMMINISTRAZIONI LOCALI.	
					1426	STUDIO MONITORAGGIO E CONTROLLO DELLE SPECIE SELVATICHE PER LA PROGRAMMAZIONE DI AZIONI DI TUTELA E SALVAGUARDIA -PIANIFICAZIONE FAUNISTICO VENATORIA.	
					1428	SPESE PER ATTIVITA' DI FORMAZIONE NORMATIVA ED AMBIENTALE.	
					1430	INVESTIMENTI REGIONALI PER L'INCREMENTO E LA TUTELA DELLA FAUNA SELVATICA .	
					1432	RIMBORSI DI SOMME NON DOVUTE RELATIVE ALLA L.R. N. 26/2012.	
					1434	RIMBORSI PER CONTROLLI RELATIVI ALLE AUTORIZZAZIONI E CONCESSIONI, ED ALLE ATTIVITA' DELEGATE AD ALTRI ENTI, DI CUI ALLA LEGGE REGIONALE 26/2012.	
					3212	RISARCIMENTO DEI DANNI CAUSATI DA SPECIE PROTETTE O IN VIA DI ESTINZIONE, DA FAUNA SELVATICA IN STRUTTURE FAUNISTICHE PROTETTE (L.R. N. 8/96).	
					3222	RISARCIMENTO DEI DANNI CAUSATI DA SPECIE PROTETTE O IN VIA DI ESTINZIONE, DA FAUNA SELVATICA IN STRUTTURE FAUNISTICHE PROTETTE (L.R. N. 8/96).	
25	1	0102	1010241	PROVENTI DERIVANTI DALL'INCREMENTO DEL 10% DELLA TASSA AUTOMOBILISTICA REGIONALE (ARTICOLO 5 L.R. N. 1 DEL 27 GENNAIO 2012)	600	CONTRIBUTI SUI MUTUI CONTRATTI DA ENTI LOCALI PER LA REALIZZAZIONE DI OPERE PUBBLICHE.	28.168.044,68
					5856	FONDO PER LA GESTIONE DELLE CRISI OCCUPAZIONALI E DEI PROCESSI DI SVILUPPO (ART. 37 L.R. N. 1 DEL 27 GENNAIO 2012) - QUOTA VINCOLATA AI SENSI DELL'ARTICOLO 5 DELLA L.R. N.1 DEL 27 GENNAIO 2012	
					5857	TRASFERIMENTI A SOCIETA' CONTROLLATE DALLA REGIONE CAMPANIA PER LA GESTIONE DI CRISI OCCUPAZIONALI	
					7812	FINANZIAM A FAVORE DEGLI ENTI DI SERV CIV ISCRITTI ALL'ALBO REGIONALE PER LO SVILUPPO DELLE POL REG CON PARTICOLARE RIGUARDO ALL'AMBITO SOCIO-ASSIST E AD INTEGRAZIONE DEGLI INTERVENTI E DEI SERV SOCIALI (ART.11, L.R. N. 1 DEL 19/1/2009).	
					7849	FINANZIAMENTO DELL'OSSERVATORIO REGIONALE SULLA DIPENDENZA DA GIOCO D'AZZARDO (ART. 5 , COMMA 2-BIS, L.R. N. 1/2012 COSI' COME SOSTITUITO DALL' ART.1 , COMMA 49, LETTERA B, DELLA R. N.5 DEL 6 MAGGIO 2013).	
					7864	CONTRIBUTI ALLE FAMIGLIE DEI PORTATORI DI HANDICAP. ATTUAZIONE ART. 26, L.R. 15/3/84, N. 11 E D.G.R. N. 3152 DEL 28/06/2002.	
					7885	INTERVENTI PER LA DIGNITA' E LA CITTADINANZA SOCIALE (L.R. 23/10/2007, N. 11). SPESE DI RAPPRESENTANZA, ORGANIZZAZIONE EVENTI, PUBBLICITÀ E SERVIZI PER TRASFERTA	

Entrata					Spesa		Economia vincolata al 31/12/2014
Cap	Tit	Tip	Cat	Denominazione	Cap	Denominazione	Vincolo
					7894	INTERVENTI PER LA DIGNITA' E LA CITTADINANZA SOCIALE (L.R. 23/10/2007, N. 11) - QUOTA VINCOLATA AI SENSI DELL'ARTICOLO 5 DELLA L.R. N.1 DEL 27 GENNAIO 2012	
					7895	INTERVENTI PER LA DIGNITA' E LA CITTADINANZA SOCIALE (L.R. 23/10/2007, N. 11). TRASFERIMENTI CORRENTI A ISTITUZIONI SOCIALI PRIVATE	
					7899	SPESE DI RAPPRESENTANZA, ORGANIZZAZIONE EVENTI, PUBBLICITA' E SERVIZI PER LE ATTIVITA' AFFERENTI MATERIE DELLA DIREZIONE GENERALE	
27	3	0100	3010200	PROVENTI DERIVANTI DALL'APPLICAZIONE DELLA REGOLAMENTAZIONE COMUNITARIA E NAZIONALE NELL'AMBITO DELL'ORGANIZZAZIONE COMUNE DEL MERCATO VITIVINICOLO. REG. CEE 1493/99 E D.LGS 260 DEL 10/8/2000 (ART.28, L.R. N.15 DELL'11/8/2005).	3392	SPESE PER L'APPLICAZIONE DEL REG. CEE 1493/99 PER L'ORGANIZZAZIONE DEL MERCATO COMUNE VITIVINICOLO, IVI COMPRESSE SPESE PER STUDI, INDAGINI E ACQUISTI ATTREZZATURE PER SUPPORTI TECNICI E PER CONTROLLI SUL POTENZIALE VITICOLO (ART. 28, L.R. N. 15 DELL'11/8/05) .	7.178,70
28	3	0200	3020300	SANZIONI DERIVANTI DALL'APPLICAZIONE DELLA REGOLAMENTAZIONE COMUNITARIA E NAZIONALE NELL'AMBITO DELL'ORGANIZZAZIONE COMUNE DEL MERCATO VITIVINICOLO. REG. CEE 1493/99 (D.LGS 260 DEL 10/8/2000).			
34	3	0200	3020300	PENE PECUNIARIE PER TRASGRESSIONI ALLE DISPOSIZIONI CONCERNENTI IL DEMANIO ARMENTIZIO EX ALLEGATO D DELLA L.R. N.11/96, NONCHE' LA RACCOLTA E LA COMMERCIALIZZAZIONE DEI FUNGHI EPIGEI (LEGGE N.352/93).	1220	QUOTA PARTE DELLE ENTRATE PER PENE PECUNIARIE PER TRASGRESSIONE DELLE DISPOSIZIONI CONCERNENTI IL DEMANIO ARMENTIZIO E LA COMMERCIALIZZAZIONE DI FUNGHI EPIGEI DESTINATA AL FONDO DI ASSISTENZA E PREMI PER IL PERSONALE CHE HA ELEVATO IL VERBALE DI CONTRAVVENZIONE (L.R. N.11/96 ALL.D: LEGGE N.352/93).	696,49
45	1	0102	1010233	TASSA REGIONALE PER IL DIRITTO ALLO STUDIO UNIVERSITARIO (ART. 3, COMMA 20, L.28.12.95, N. 549)	4810	PRESTITI D'ONORE E BORSE DI STUDIO AGLI STUDENTI UNIVERSITARI (ART.3 COMMA 23 LEGGE 549 DEL 28/12/95).	5.967.550,98
46	3	0200	3020300	SANZIONI PECUNIARIE PER INFRAZIONI ALLE NORME PER LA DISCIPLINA DELLA COLTIVAZIONE DEI MATERIALI DI CAVA (LEGGE REGIONALE 13 DICEMBRE 1985, N.54 E L.R.13 APRILE 1995, N.17) A CARICO DELLE IMPRESE	1100	SOMME SPETTANTI AGLI AGENTI SCOPRITORI PER LE SANZIONI AMMINISTRATIVE PECUNIARIE DERIVANTI DALL'APPLICAZIONE DELLA NORMATIVA REGIONALE IN MATERIA MINERARIA (ART. 17 DELLA L.R. 13/1983).	24.492,96
					1110	CONTRIBUTO PER LA MANUTENZIONE STRAORDINARIA DELLE OPERE INSISTENTI SULL'ASTA VALLIVA DEI REGI LAGNI.	
					1138	FINANZIAMENTI PER IL RECUPERO AMBIENTALE DI CAVE ABBANDONATE (ART. 32 L.R. 54/85 MODIFICATO ED INTEGRATO DALL'ART. 21 DELLA L.R. 17/95)	
58	3	0100	3010200	PROVENTI DERIVANTI DAGLI ADEMPIMENTI DI CONTROLLO PREVISTI DALL'ART.225 DEL R.D.11.12.1933 N.1775 RELATIVAMENTE AGLI IMPIANTI DI TRASMISSIONE E DISTRIBUZIONE DI ENERGIA ELETTRICA.	2154	SPESE PER LA VIGILANZA, CONTROLLO E COLLAUDO DELLE OPERE DI TRASMISSIONE E DISTRIBUZIONE DI ENERGIA ELETTRICA (ART.225 R.D. 11/12/1933, N.1775; D.P.R. N.616/77).	49.198,52
64	3	0100	3010200	PROVENTI DERIVANTI DALL'APPLICAZIONE DELLA TARIFFA FITOSANITARIA ISTITUITA CON D. LEG.VO 19/08/2005 N. 214	1215	PROGRAMMA DI RAFFORZAMENTO PER IL SUPPORTO TECNICO SPECIALISTICO A SOSTEGNO DEL SERVIZIO FITOSANITARIO REGIONALE E SPESE PER I COMPITI DI ISTITUTO DEGLI ISPETTORI FITOSANITARI (D.LVO 19/08/2005 N. 214)	197.007,70
					1219	SPESE A SOSTEGNO DEL SERVIZIO FITOSANITARIO REGIONALE (D.LVO 19/08/2005 N. 214).	
					1223	SPESE A SOSTEGNO DEL SERVIZIO FITOSANITARIO REGIONALE (D.LVO 19/08/2005 N. 214). ATTIVITA' SPECIALISTICA CON LE AMMINISTRAZIONI LOCALI.	
73	1	0105	1010504	COMPARTECIPAZIONE AL GETTITO DELL'ACCISA SUL GASOLIO PER AUTOTRAZIONE (ART. 1, COMMI 295, 296 E 297, DELLA LEGGE 24/12/2007, N. 244)	2334	FONDI DESTINATI AL TRASPORTO PUBBLICO LOCALE SU FERROVIA (ART. 1, COMMI 295, 296 E 297 DELLA LEGGE 24.12.2007, N. 244)	0,05
73	1	0105	1010504	COMPARTECIPAZIONE AL GETTITO DELL'ACCISA SUL GASOLIO PER AUTOTRAZIONE (ART. 1, COMMI 295, 296 E 297, DELLA LEGGE 24/12/2007, N. 244)	2379	ATTUAZIONE DEL PROCESSO DI RIFORMA DEL SETTORE TPL SU FERROVIA (COMMI 295 - 297 LEGGE 244/2007)	8.343.148,50
73	1	0105	1010504	COMPARTECIPAZIONE AL GETTITO DELL'ACCISA SUL GASOLIO PER AUTOTRAZIONE (ART. 1, COMMI 295, 296 E 297, DELLA LEGGE 24/12/2007, N. 244)	2384	TRASFERIMENTI CORRENTI ALLA REGIONE PER INTERVENTI E FUNZIONAMENTO CONNESSI AI COMPITI DI PROGRAMMAZIONE ED AMMINISTRAZIONE DELLE LINEE FERROVIARIE IN CONCESSIONE ED IN GESTIONE COMMISSARIALE GOVERNATIVA. ART. 8 D.LGVO 19/11/1997 N. 422.	4.410.002,17
73	1	0105	1010504	COMPARTECIPAZIONE AL GETTITO DELL'ACCISA SUL GASOLIO PER AUTOTRAZIONE (ART. 1, COMMI 295, 296 E 297, DELLA LEGGE 24/12/2007, N. 244)	2386	SOMME A DISPOSIZIONE DELLA REGIONE PER EVENTUALI ONERI DISCENDENTI DAL PAGAMENTO DELL'IRAP PER LE FERROVIE IN CONCESSIONE O IN GESTIONE COMMISSARIALE GOVERNATIVA DA DESTINARE ANCHE AL CONGUAGLIO DELLE OCCORRENZE FINANZIARIE DEL SERVIZIO TPL NEGLI ANNI SUCCESSIVI.	43.038,09
73	1	0105	1010504	COMPARTECIPAZIONE AL GETTITO DELL'ACCISA SUL GASOLIO PER AUTOTRAZIONE (ART. 1, COMMI 295, 296 E 297, DELLA LEGGE 24/12/2007, N. 244)	2395	SPESE DEL PERSONALE E DI FUNZIONAMENTO RELATIVE AI CONTRATTI DI SERVIZIO, IVI COMPRESSE LE ATTIVITA' EX ART. 14 CCDI (ART. 8, D.LGVO 422/97, D.P.C.M. DEL 16/11/2000).	276.856,40
74	3	0200	3020300	AMMENDE E CONTRIBUTI DEI DATORI DI LAVORO UTILIZZATI PER L' ATTUAZIONE DEL DIRITTO AL LAVORO DEI DISABILI (L.68/99, ART. 14 III, COMMA).	5820	FONDO REGIONALE PER L'OCCUPAZIONE DEI DISABILI (ART. 14, LEGGE N. 68/99, L.R. N. 18/2000)	727.473,92

Entrata					Spesa		Economia vincolata al 31/12/2014
Cap	Tit	Tip	Cat	Denominazione	Cap	Denominazione	Vincolo
76	3	0100	3010300	PROVENTI DERIVANTI DAI DIRITTI PROPORZIONALI ANNUI PREVISTI DALL'ART. 36 DELLA L.R. N.8 DEL 29/7/2008 E SS.MM.II.	4078	SPESE PER IL FINANZIAMENTO DEL PIANO REGIONALE DI SETTORE DELLE ACQUE MINERALI NATURALI E TERMALI, DI SORGENTE E DELLE PICCOLE UTILIZZAZIONI LOCALI - SPESE PER IL FINANZIAMENTO DI PROGRAMMI DI RICERCA TECNICO-SCIENTIFICI FINALIZZATI ALLA CONOSCENZA E TUTELA DELLA RISORSA IDROTERMOMINERALE (ART. 38, COMMI 1, 2, 4 DELLA L.R. 8/2008 E SS.MM.II.)	827.342,24
80	3	0500	3050300	VERSAMENTI DA PARTE DI TERZI PER USURA DELLE STRADE DOVUTA AL PASSAGGIO DEI VEICOLI CON TRASPORTI ECCEZIONALI.	2119	INTERVENTI REGIONALI DI MANUTENZIONE E USURA DELLE STRADE DOVUTA AL PASSAGGIO DEI VEICOLI CON TRASPORTI ECCEZIONALI, NONCHE' PER SPESE ISTRUTTORIE E SOPRALLUOGHI. (L. 10/2/82, N. 38 E SUCCESSIVE MODIFICHE ED INTEGRAZIONI D.M. 14/12/1984	137.946,77
101	1	0101	1010120	IRAP - GETTITO DELLE MAGGIORAZIONI FISCALI EX ART. 2, CO. 86, DELLA LEGGE 191/2009 DESTINATO AL PIANO DI RIENTRO DI CUI ALL'ARTICOLO 16, COMMA 5, DEL DECRETO LEGGE 22 GIUGNO 2012, N. 83, CONVERTITO, CON MODIFICAZIONI, IN LEGGE 7 AGOSTO 2012, N. 134 (ART. 16, COMMA 9, D.L. 22 GIUGNO 2012, N. 83) - ANNUALITA' 2013	2356	ATTUAZIONE DELLE MISURE RELATIVE ALLA RAZIONALIZZAZIONE ED AL RIORDINO DELLE SOCIETA' PARTECIPATE REGIONALI NEL SETTORE DEL TRASPORTO PUBBLICO (ART. 16, D.L. 22/6/2012, N. 83, CONV. DALLA L. 134/2012)	118.187.641,07
103	1	0101	1010117	IRPEF - GETTITO DELLE MAGGIORAZIONI FISCALI EX ART. 2, CO. 86, DELLA LEGGE 191/2009 DESTINATO AL PIANO DI RIENTRO DI CUI ALL'ARTICOLO 16, COMMA 5, DEL DECRETO LEGGE 22 GIUGNO 2012, N. 83, CONVERTITO, CON MODIFICAZIONI, IN LEGGE 7 AGOSTO 2012, N. 134 (ART. 16, COMMA 9, D.L. 22 GIUGNO 2012, N. 83) - ANNUALITA' 2013			
166	1	0301	1030102	FONDO PEREQUATIVO NAZIONALE SULLA COMPARTECIPAZIONE IVA (ART. 2, COMMA 4, LETT. C) E ART. 7 D.LGS 18/2/2000 N. 56).	7017	ISTITUZIONE PRESSO IL CTO DI NAPOLI DELL'UNITA' SPINALE.	150.000,00
166	1	0301	1030102	FONDO PEREQUATIVO NAZIONALE SULLA COMPARTECIPAZIONE IVA (ART. 2, COMMA 4, LETT. C) E ART. 7 D.LGS 18/2/2000 N. 56).	7021	CONTRIBUTO ALLA FONDAZIONE PASCALE PER LA DIAGNOSI PRECOCE DEL CARCINOMA POLMONARE NEI SOGGETTI A RISCHIO	300.000,00
166	1	0301	1030102	FONDO PEREQUATIVO NAZIONALE SULLA COMPARTECIPAZIONE IVA (ART. 2, COMMA 4, LETT. C) E ART. 7 D.LGS 18/2/2000 N. 56).	7024	ASSISTENZA E MIGLIORAMENTO DEL CIRCUITO DIAGNOSTICO ABILITATIVO - RIABILITATIVO DEI PAZIENTI PEDIATRICI CON SINDROME DI DOWN	400.000,00
166	1	0301	1030102	FONDO PEREQUATIVO NAZIONALE SULLA COMPARTECIPAZIONE IVA (ART. 2, COMMA 4, LETT. C) E ART. 7 D.LGS 18/2/2000 N. 56).	7028	CONTRIBUTO AL II POLICLINICO DELL'UNIVERSITA' DEGLI STUDI DI NAPOLI PER LO STUDIO DI BIOLOGIA MOLECOLARE PER I TUMORI DELLA TIROIDE (ART. 3, COMMA 8, L.R. 23/2005).	500.000,00
166	1	0301	1030102	FONDO PEREQUATIVO NAZIONALE SULLA COMPARTECIPAZIONE IVA (ART. 2, COMMA 4, LETT. C) E ART. 7 D.LGS 18/2/2000 N. 56).	7052	DISCIPLINA DELLA RACCOLTA E COMMERCIALIZZAZIONE DEI FUNGHI FRESCHI E CONSERVATI (L.R. N. 8/2007)	400.000,00
166	1	0301	1030102	FONDO PEREQUATIVO NAZIONALE SULLA COMPARTECIPAZIONE IVA (ART. 2, COMMA 4, LETT. C) E ART. 7 D.LGS 18/2/2000 N. 56).	7062	SPESA SANITARIA ACCENTRATA PIANO SANITARIO.	313.835,54
166	1	0301	1030102	FONDO PEREQUATIVO NAZIONALE SULLA COMPARTECIPAZIONE IVA (ART. 2, COMMA 4, LETT. C) E ART. 7 D.LGS 18/2/2000 N. 56).	7068	CONTRIBUTO ALLA DIVISIONE DI MEDICINA INTERNA E PATOLOGIA - II UNIVERSITA' DI NAPOLI - PER IL FINANZIAMENTO DEL GRUPPO DI RICERCA NEL CAMPO DELLA FISIOPATOLOGIA E TRATTAMENTO DELLE MALATTIE DEL FEGATO.	300.000,00
166	1	0301	1030102	FONDO PEREQUATIVO NAZIONALE SULLA COMPARTECIPAZIONE IVA (ART. 2, COMMA 4, LETT. C) E ART. 7 D.LGS 18/2/2000 N. 56).	7070	CONTRIBUTO DEL 20% AI CITTADINI RICONOSCIUTI DISABILI TITOLARI DI PATENTE B PER LA MODIFICA DEGLI STRUMENTI DI GUIDA (LEGGE 5/2/92 N. 104, ART. 27)	100.000,00
166	1	0301	1030102	FONDO PEREQUATIVO NAZIONALE SULLA COMPARTECIPAZIONE IVA (ART. 2, COMMA 4, LETT. C) E ART. 7 D.LGS 18/2/2000 N. 56).	7072	PIANO NAZIONALE DELLA PREVENZIONE EX ART. 4 C. 1, LETT. E) ACCORDO STATO-REGIONII DEL 23/03/05 REP. 2271.	19.894.935,00
166	1	0301	1030102	FONDO PEREQUATIVO NAZIONALE SULLA COMPARTECIPAZIONE IVA (ART. 2, COMMA 4, LETT. C) E ART. 7 D.LGS 18/2/2000 N. 56).	7074	PIANO NAZIONALE AGGIORNAMENTO PERSONALE SANITARIO EX ART. 4 C. 1, LETT. F) ACCORDO STATO REGIONI DEL 23/03/05 REP. 2271.	4.973.734,00
166	1	0301	1030102	FONDO PEREQUATIVO NAZIONALE SULLA COMPARTECIPAZIONE IVA (ART. 2, COMMA 4, LETT. C) E ART. 7 D.LGS 18/2/2000 N. 56).	7076	CONTRIBUTO ALL'ASSOCIAZIONE HOUSE HOSPITAL ONLUS DI NAPOLI.	300.000,00
166	1	0301	1030102	FONDO PEREQUATIVO NAZIONALE SULLA COMPARTECIPAZIONE IVA (ART. 2, COMMA 4, LETT. C) E ART. 7 D.LGS 18/2/2000 N. 56).	7078	SPESA SANITARIA REGIONALE CORRENTE (BASCO, SCREENING NEONATALE PER L'UDITO E PER I.C.E.P.K.U., TRASPORTO NEONATALE EMERGENZA, DIABETOLOGIA, RIORDINO ATTIVITA' TERMALI, REG. PATOL. E SISTEMI SORVEGLIANZA, MEDICINA DELLO SPORT, ED. SALUTE, IGIENE E MED. LAV., FORMAZIONE PERS. ASS. MALATI TERMINALI).	1.503.891,27
166	1	0301	1030102	FONDO PEREQUATIVO NAZIONALE SULLA COMPARTECIPAZIONE IVA (ART. 2, COMMA 4, LETT. C) E ART. 7 D.LGS 18/2/2000 N. 56).	7082	SIREN 118- TRASFERIMENTI AD AMMINISTRAZIONI LOCALI.	9.627.507,15
166	1	0301	1030102	FONDO PEREQUATIVO NAZIONALE SULLA COMPARTECIPAZIONE IVA (ART. 2, COMMA 4, LETT. C) E ART. 7 D.LGS 18/2/2000 N. 56).	7086	FINANZIAMENTO DELLE ATTIVITA' TRASFUSIONALI. DELIBERA G.R. 6154 DEL 15/11/2001.	164.639,72
166	1	0301	1030102	FONDO PEREQUATIVO NAZIONALE SULLA COMPARTECIPAZIONE IVA (ART. 2, COMMA 4, LETT. C) E ART. 7 D.LGS 18/2/2000 N. 56).	7090	REALIZZAZIONE PIANO REGIONALE SANGUE FINALIZZATO AL MIGLIORAMENTO DEI MODELLI FUNZIONALI - ORGANIZZATIVI, ALL'ADEGUAMENTO TECNOLOGICO, ALL'AUTOSUFFICIENZA E ALL'EFFICIENZA, NONCHE' ALLA SICUREZZA	11.700.000,00
166	1	0301	1030102	FONDO PEREQUATIVO NAZIONALE SULLA COMPARTECIPAZIONE IVA (ART. 2, COMMA 4, LETT. C) E ART. 7 D.LGS 18/2/2000 N. 56).	7092	SPESA SANITARIA ACCENTRATA PER L'ASSISTENZA SANITARIA.	13.786.639,41

Entrata					Spesa		Economia vincolata al 31/12/2014
Cap	Tit	Tip	Cat	Denominazione	Cap	Denominazione	Vincolo
166	1	0301	1030102	FONDO PEREQUATIVO NAZIONALE SULLA COMPARTECIPAZIONE IVA (ART. 2, COMMA 4, LETT. C) E ART. 7 D.LGS 18/2/2000 N. 56).	7096	GESTIONE DEL REGISTRO REGIONALE MESOTELIOMI	720.000,00
166	1	0301	1030102	FONDO PEREQUATIVO NAZIONALE SULLA COMPARTECIPAZIONE IVA (ART. 2, COMMA 4, LETT. C) E ART. 7 D.LGS 18/2/2000 N. 56).	7098	PROGRAMMA DI MONITORAGGIO EMERGENZA DIOSSINA	260.000,00
166	1	0301	1030102	FONDO PEREQUATIVO NAZIONALE SULLA COMPARTECIPAZIONE IVA (ART. 2, COMMA 4, LETT. C) E ART. 7 D.LGS 18/2/2000 N. 56).	7104	PROGETTI PER L'ESERCIZIO DELLE FUNZIONI IN MATERIA DI ASSISTENZA SANITARIA.	350.000,00
166	1	0301	1030102	FONDO PEREQUATIVO NAZIONALE SULLA COMPARTECIPAZIONE IVA (ART. 2, COMMA 4, LETT. C) E ART. 7 D.LGS 18/2/2000 N. 56).	7130	SPESE PER LE ATTIVITA' CONNESSE ALL'ISTITUZIONE DELL'UNITA' DI SENOLOGIA PRESSO LE AZIENDE OSPEDALIERE DELLA REGIONE CAMPANIA (L.R. 9/11/2005, N. 20).	1.000.000,00
166	1	0301	1030102	FONDO PEREQUATIVO NAZIONALE SULLA COMPARTECIPAZIONE IVA (ART. 2, COMMA 4, LETT. C) E ART. 7 D.LGS 18/2/2000 N. 56).	7138	SPESE PER IL FUNZIONAMENTO DELLA STRUTTURA COMMISSARIALE DI CUI ALLA DELIBERAZIONE DEL CONSIGLIO DEI MINISTRI DEL 24/7/2009	358.583,65
166	1	0301	1030102	FONDO PEREQUATIVO NAZIONALE SULLA COMPARTECIPAZIONE IVA (ART. 2, COMMA 4, LETT. C) E ART. 7 D.LGS 18/2/2000 N. 56).	7142	FINANZIAMENTO ALLE AA.SS.LL. RICADENTI NEL BACINO IDROGRAFICO DEL FIUME SARNO PER EFFETTUARE UNO STUDIO SULL'INCIDENZA DI NEOPLASIE NELLA PROPRIA AREA DI RIFERIMENTO (ART. 3, COMMA 6, L.R. N. 23/2005).	150.000,00
166	1	0301	1030102	FONDO PEREQUATIVO NAZIONALE SULLA COMPARTECIPAZIONE IVA (ART. 2, COMMA 4, LETT. C) E ART. 7 D.LGS 18/2/2000 N. 56).	7150	PROGRAMMI ED INTERVENTI SOCIOSANITARI E SISTEMI INFORMATIVI SOCIOSANITARI.	829.611,74
166	1	0301	1030102	FONDO PEREQUATIVO NAZIONALE SULLA COMPARTECIPAZIONE IVA (ART. 2, COMMA 4, LETT. C) E ART. 7 D.LGS 18/2/2000 N. 56).	7164	FONDO REGIONALE PER L'ASSISTENZA PSICHIATRICA E L'AUTISMO - ATTIVITA' SVOLTA DALLE AMMINISTRAZIONI LOCALI	100.000,00
166	1	0301	1030102	FONDO PEREQUATIVO NAZIONALE SULLA COMPARTECIPAZIONE IVA (ART. 2, COMMA 4, LETT. C) E ART. 7 D.LGS 18/2/2000 N. 56).	7194	INTERVENTI IN FAVORE DEI SOGGETTI STOMIZZATI DELLA REGIONE CAMPANIA (L.R. N. 10 DEL 29/3/2006)	100.000,00
166	1	0301	1030102	FONDO PEREQUATIVO NAZIONALE SULLA COMPARTECIPAZIONE IVA (ART. 2, COMMA 4, LETT. C) E ART. 7 D.LGS 18/2/2000 N. 56).	7222	BORSE DI STUDIO A LAUREATI CAMPANI PER LA FREQUENTAZIONE DI SCUOLE DI SPECIALIZZAZIONE UNIVERSITARIA DI AREA SANITARIA	968.800,00
166	1	0301	1030102	FONDO PEREQUATIVO NAZIONALE SULLA COMPARTECIPAZIONE IVA (ART. 2, COMMA 4, LETT. C) E ART. 7 D.LGS 18/2/2000 N. 56).	7239	CONTRIBUTI PER INTERVENTI A FAVORE DI ONLUS E ASSOCIAZIONI DI VOLONTARIATO IN CAMPO SOCIO - SANITARIO	50.000,00
166	1	0301	1030102	FONDO PEREQUATIVO NAZIONALE SULLA COMPARTECIPAZIONE IVA (ART. 2, COMMA 4, LETT. C) E ART. 7 D.LGS 18/2/2000 N. 56).	7246	CONTRIBUTO AGLI ORGANI DI CUI AL COMMA 1 DELL'ART.10 DELLA L.R. 2 LUGLIO,1996 N.14 AVENTE PER OGGETTO "NORME PER LA MEDICINA DELLO SPORT E PER LA TUTELA SANITARIA DELLE ATTIVITA'SPORTIVE".	50.000,00
166	1	0301	1030102	FONDO PEREQUATIVO NAZIONALE SULLA COMPARTECIPAZIONE IVA (ART. 2, COMMA 4, LETT. C) E ART. 7 D.LGS 18/2/2000 N. 56).	7250	CONTRIBUTO ALLA FONDAZIONE TELETHON PER IL CENTRO DI RICERCHE GENETICHE (L.R. N. 8/2006).	500.000,00
166	1	0301	1030102	FONDO PEREQUATIVO NAZIONALE SULLA COMPARTECIPAZIONE IVA (ART. 2, COMMA 4, LETT. C) E ART. 7 D.LGS 18/2/2000 N. 56).	7252	FINANZIAMENTO ALLA BIOGEM PER ATTIVITA' DI ALTA FORMAZIONE NEL SETTORE DELLA BIOLOGIA GENETICA.	1.500.000,00
166	1	0301	1030102	FONDO PEREQUATIVO NAZIONALE SULLA COMPARTECIPAZIONE IVA (ART. 2, COMMA 4, LETT. C) E ART. 7 D.LGS 18/2/2000 N. 56).	7294	ESPERTI PER COMMISSIONI COMITATI E CONSIGLI	50.000,00
166	1	0301	1030102	FONDO PEREQUATIVO NAZIONALE SULLA COMPARTECIPAZIONE IVA (ART. 2, COMMA 4, LETT. C) E ART. 7 D.LGS 18/2/2000 N. 56).	7322	L. 123/2005 "NORME PER LA PROTEZIONE DEI SOGGETTI MALATI DI CELIACHIA " L.R. 2/2003 "INTOLLERANZE ALIMENTARI - RISTORAZIONE DIFFERENZIATAI NELLA PUBBLICA AMMINISTRAZIONE - ISTITUZIONE OSSERVATORIO REGIONALE" - CELIACHIA E INTOLLERANZE ALIMENTARI	1.633.053,22
166	1	0301	1030102	FONDO PEREQUATIVO NAZIONALE SULLA COMPARTECIPAZIONE IVA (ART. 2, COMMA 4, LETT. C) E ART. 7 D.LGS 18/2/2000 N. 56).	7338	ATTUAZIONE DEI PIANI DI MONITORAGGIO REGIONALE PREVISTI DAL PIANO REGIONALE INTEGRATO DEI CONTROLLI UFFICIALI (P.R.I.) IN MATERIA DI SICUREZZA ALIMENTARE E S.P.V. - REG. CE 882/2004, ART. 41 - DECRETO DEL COMMISSARIO AD ACTA PER IL PIANO DI RIENTRO N. 9 DELL'1 FEBBRAIO 2011	458.000,00
166	1	0301	1030102	FONDO PEREQUATIVO NAZIONALE SULLA COMPARTECIPAZIONE IVA (ART. 2, COMMA 4, LETT. C) E ART. 7 D.LGS 18/2/2000 N. 56).	7342	ADEMPIMENTI DECRETO MINISTERO DELLA SALUTE 11.06.2010 - ISTITUZIONE DEL FLUSSO INFORMATIVO PER IL MONITORAGGIO DEI CONSUMI DEI DISPOSITIVI MEDICI DIRETTAMENTE ACQUISTATI DAL SERVIZIO SANITARIO NAZIONALE	100.000,00
166	1	0301	1030102	FONDO PEREQUATIVO NAZIONALE SULLA COMPARTECIPAZIONE IVA (ART. 2, COMMA 4, LETT. C) E ART. 7 D.LGS 18/2/2000 N. 56).	7616	PIANO DI SORVEGLIANZA REGIONALE PER LA B.S.E. E ALTRE MALATTIE VIRALI E BATTERICHE. CONVENZIONE CON L'ISTITUTO ZOOPROFILATTICO SPERIMENTALE DI PORTICI (DELIBERAZIONE G.R. N. 7235 DEL 23/12/2000).	77.250,00
166	1	0301	1030102	FONDO PEREQUATIVO NAZIONALE SULLA COMPARTECIPAZIONE IVA (ART. 2, COMMA 4, LETT. C) E ART. 7 D.LGS 18/2/2000 N. 56).	7644	INDENNITA' DI ABBATTIMENTO ANIMALI PER COSTO SMALTIMENTO CARCASSE. EMERGENZA DIOSSINA	271.000,00
166	1	0301	1030102	FONDO PEREQUATIVO NAZIONALE SULLA COMPARTECIPAZIONE IVA (ART. 2, COMMA 4, LETT. C) E ART. 7 D.LGS 18/2/2000 N. 56).	7660	ADEMPIMENTI DI LIVELLO REGIONALE IN ATTUAZIONE DELLA NORMATIVA COMUNITARIA IN MATERIA DI SANITA' VETERINARIA E SICUREZZA ALIMENTARE- REG.CEE N.178/2002 E N. 882/2004.	80.000,00
168	3	0200	3020300	SANZIONI AMMINISTRATIVE PREVISTE DALL'ART. 133, COMMA 1 DEL D. LGS. 152/06	1602	INTERVENTI DI PREVENZIONE E RISANAMENTO DELL'INQUINAMENTO DEI CORPI IDRICI EX ART. 136 CO. 1 DEL D.LGS. N. 152/06.	4.047.553,92
2420	3	0100	3010300	CONTRIBUTO AMBIENTALE (ARTICOLO 19, L.R. N.1/2008).	1107	FONDO REGIONALE PER L'ECOSOSTENIBILITA' (ART. 15 L.R. N. 1/2008).	4.959.316,08

Entrata					Spesa		Economia vincolata al 31/12/2014
Cap	Tit	Tip	Cat	Denominazione	Cap	Denominazione	Vincolo
					1109	LAVORI DI RECUPERO E RICOMPOSIZIONE AMBIENTALE - REDAZIONE DEL PROGETTO UNITARIO DI GESTIONE DEL COMPARTO SE LO STESSO NON E' REDATTO DAI TITOLARI DI ATTIVITA' ESTRATTIVA - (ART. 19 L.R. N. 1/2008)	
					1111	FINANZIAMENTO DELLE ATTIVITA' DI CONTROLLO DELL'ORGANO DI VIGILANZA IN MATERIA DI CAVE (ART. 19 L.R. N. 1/2008)	
2422	3	0100	3010200	CONTRIBUTI PER L' ISTRUTTORIA E LA CONSERVAZIONE DEI PROGETTI DI LAVORI DA DENUNCIARE AI SENSI DELL'ARTICOLO 2 DELLA LEGGE REGIONALE 7 GENNAIO 1983, N. 9 E SS.MM.II.	2420	FONDO PER LO SVOLGIMENTO DELLE ATTIVITA' DI CUI ALLA LEGGE REGIONALE 7 GENNAIO 1983, N. 9 E SS.MM.II. RIMBORSO SPESE	4.981.166,33
					2421	FONDO PER LO SVOLGIMENTO DELLE ATTIVITA' DI CUI ALLA LEGGE REGIONALE 7 GENNAIO 1983, N. 9 E SS.MM.II. SPESE PER COMMISSIONI.	
					2425	FONDO PER LO SVOLGIMENTO DELLE ATTIVITA' DI CUI ALLA LEGGE REGIONALE 7 GENNAIO 1983, N. 9 E SS.MM.II. ACQUISTI DI BENI E SERVIZI	
2426	3	0200	3020300	PROVENTI DERIVANTI DAL SISTEMA SANZIONATORIO DELLE NORME IN MATERIA DI SICUREZZA E PREVENZIONE IN AMBIENTI DI LAVORO	7196	ATTIVITA' DI PREVENZIONE IN MATERIA DI SALUTE E SICUREZZA SUI LUOGHI DI LAVORO AI SENSI DEL D.LGS. N. 81/2008	2.740.956,57
2722	3	0500	3050200	RESTITUZIONE DA PARTE DELL'AGENZIA DELLE ENTRATE DELLE SOMME NON UTILIZZATE PER IL COFINANZIAMENTO DEL CREDITO DI IMPOSTA EX ART. 8 L. 388/2000	4009	PASER - AIUTO ALLE IMPRESE E SVILUPPO DEGLI INSEDIAMENTI PRODUTTIVI. ASSISTENZA TECNICA	14.024.608,30
					4031	PASER - AIUTO ALLE IMPRESE E SVILUPPO DEGLI INSEDIAMENTI PRODUTTIVI. CONTRIBUTI AGLI INVESTIMENTI A IMPRESE.	
					4033	PASER - AIUTO ALLE IMPRESE E SVILUPPO DEGLI INSEDIAMENTI PRODUTTIVI. CONTRIBUTI AGLI INVESTIMENTI A AMMINISTRAZIONI CENTRALI.	
					4035	PASER - AIUTO ALLE IMPRESE E SVILUPPO DEGLI INSEDIAMENTI PRODUTTIVI. CONTRIBUTI AGLI INVESTIMENTI A AMMINISTRAZIONI LOCALI	
					4037	PASER - AIUTO ALLE IMPRESE E SVILUPPO DEGLI INSEDIAMENTI PRODUTTIVI. CONTRIBUTI AGLI INVESTIMENTI A SOCIETA' PARTECIPATE	
					4061	PASER - AIUTO ALLE IMPRESE E SVILUPPO DEGLI INSEDIAMENTI PRODUTTIVI. SPESE DI VERIFICA E CONTROLLO IN LOCO DEGLI INVESTIMENTI FINALI DA PARTE DEI DIPENDENTI REGIONALI INCARICATI.	
Totale Vincoli derivanti da leggi e principi contabili							275.516.686,60

C - Vincoli derivanti da Trasferimenti

Entrata					Spesa		Economia vincolata al 31/12/2014
Cap	Tit	Tip	Cat	Denominazione	Cap	Denominazione	Vincolo
120	3	0500	3059900	POR FSE 2007-2013 VERSAMENTI IRAP	4598	POR FSE 2007-2013 VERSAMENTI IRAP.	16.200,00
158	2	0101	2010101	FONDO TRANSITORIO DELLO STATO A SOSTEGNO DEL PIANO DI RIENTRO APPROVATO CON DGRC N. 460 DEL 20/3/07	7011	FONDO TRANSITORIO DELLO STATO A SOSTEGNO DEL PIANO DI RIENTRO APPROVATO CON DGRC N. 460 DEL 20/3/07	480.437,38
246	4	0200	4020100	RISORSE EROGATE ALLA REGIONE CAMPANIA , IN QUALITA' DI BENEFICIARIO, AI SENSI DELL'ART.2 PAR.1 LETT.H DEL REG. CE 1698/2005, DALL'ORGANISMO PAGATORE AGEA PER LE	2516	SPESE PER LE MISURE DI INTERVENTO REGIONALE PREVISTE DAL P.S.R. CAMPANIA 2007/2013.	954.433,25
					2517	SPESE PER LE MISURE DEL P.S.R. CAMPANIA 2007/2013 - INTERVENTI DELLA REGIONE.	
248	4	0200	4020500	OCOPOMO - OPEN COLLABORATION FOR POLICY MODELLING	2584	OCOPOMO - OPEN COLLABORATION FOR POLICY MODELLING	33.556,80
252	3	0100	3010200	FONDI DELL' ISTITUTO CENTRALE DI STATISTICA PER LA COLLABORAZIONE FORNITA DALLA REGIONE NELL' INDAGINE SULLE STRUTTURE DELLE AZIENDE AGRICOLE E SULLA PRODUZIONE	3546	SVOLGIMENTO STUDI, RILEVAZIONI, INDAGINI STATISTICHE E RILEVAZIONI DI MERCATO CORRELATI ALLA L.R. 7/85 ED ALL'ART. 57, L.R. 42/82.	183.849,26
266	4	0200	4020100	FONDI COMUNITARI PER LO SVOLGIMENTO DI PROGETTI E PROGRAMMI FINANZIATI DALL'UNIONE EUROPEA - INVESTIMENTI	3566	SPESE DI INVESTIMENTO PER LO SVOLGIMENTO DI PROGETTI E PROGRAMMI FINANZIATI DALL'UNIONE EUROPEA	60.532,76
268	2	0101	2010102	FONDI COMUNITARI PER LO SVOLGIMENTO DI PROGETTI E PROGRAMMI FINANZIATI DALL'UNIONE EUROPEA - CORRENTI	3568	SPESE CORRENTI PER LO SVOLGIMENTO DI PROGETTI E PROGRAMMI FINANZIATI DALL'UNIONE EUROPEA	1.500,00
300	4	0200	4020100	CONTRIBUTI TRENTENNALI IN ANNUALITA', IN SEMESTRALITA' O IN RATE COSTANTI AI PROPRIETARI CHE PROVVEDONO ALLA RICOSTRUZIONE ED ALLA RIPARAZIONE DEI LORI FABBRICATI DISTRUTTI O DANNEGGIATI DALLA GUERRA PER DESTINARLI ALLE PERSONE SENZATETTO,	606	CONTRIBUTI TRENTENNALI IN ANNUALITA' IN SEMESTRALITA' O IN RATE COSTANTI AI PROPRIETARI CHE PROVVEDONO ALLA RICOSTRUZIONE ED ALLA RIPARAZIONE DEI LORO FABBRICATI DISTRUTTI O DANNEGGIATI DALLA GUERRA PER DESTINARLI ALLE PERSONE RIMASTE SENZA TETTO NONCHE' CONTRIBUTI AI PRIVATI STESSI SULLE ANNUALIATA' DEGLI AMMORTAMENTI SUI MUTUI CONTRATTI	2.096.048,93

Entrata					Spesa		Economia vincolata al 31/12/2014
Cap	Tit	Tip	Cat	Denominazione	Cap	Denominazione	Vincolo
400	4	0200	4020100	CONTRIBUTI QUINDICENNALI PER L'ATTUAZIONE DELLA MOBILITA' CICLISTICA (L. 366 DEL 19/10/98)	2152	CONTRIBUTI QUINDICENNALI PER L'ATTUAZIONE DELLA MOBILITA' CICLISTICA (L. 366 DEL 19/10/98)	1.552.531,89
430	4	0200	4020100	INTERVENTI DI TUTELA DEGLI ANIMALI DA AFFEZIONE E DI PREVENZIONE DEL RANDAGISMO (LEGGE 14.8.1991, N.281)	7620	TUTELA DEGLI ANIMALI DI AFFEZIONE E PREVENZIONE DEL RANDAGISMO (LEGGE 14.8.91, N.281)	31.332,90
434	4	0200	4020100	D.P.R. 27/7/99 ATTUAZIONE PROGRAMMA INTERVENTI STRATEGICI. L.183/89 ART.1 COMMA1	1106	D.P.R. 27/7/99 ATTUAZIONE PROGRAMMA INTERVENTI STRATEGICI. L.183/89 ART.1 COMMA 1	1.474.254,93
438	4	0200	4020100	FONDI PER L'ATTUAZIONE DEL PROGRAMMA TRIENNALE DI TUTELA AMBIENTALE 1989/91, COMPRESI QUELLI PER LA REALIZZAZIONE DEL SISTEMA INFORMATIVO NAZIONALE AMBIENTALE DELLA REGIONE CAMPANIA (L.28.8.89, N.305)	1610	PROGRAMMA TRIENNALE DI TUTELA AMBIENTALE 1989/91. REALIZZAZIONE DEGLI INTERVENTI DEAC10, DEAC11, DEAC12 E DEAC14 (LEGGE 28.08.89 n° 305)	1.216.372,82
440	4	0200	4020100	INTERVENTI NEI BACINI IDROGRAFICI REGIONALI (LEGGE 18.5.89 N.183 - LEGGE 7.8.90 N. 253).	1102	INTERVENTI NEI BACINI IDROGRAFICI REGIONALI.(L. 18.5.89 N. 183 ARTT. 21, 23 E 31; L. 7.8.90 N. 253 ART. 9)	15.449.493,05
2661	3	0500	3050200	RECUPERO DI SOMME EROGATE E NON UTILIZZATE PER INTERVENTI NEI BACINI IDROGRAFICI REGIONALI			
456	4	0200	4020100	INTESA ISTITUZIONALE DI PROGRAMMA. APQ "AZIONI DI SISTEMA" - DELIBERA CIPE N. 35/2005	2462	INTESA ISTITUZIONALE DI PROGRAMMA. APQ "AZIONI DI SISTEMA" - DELIBERA CIPE N. 35/2005. SOCIETA' PARTECIPATE.	621.276,85
458	4	0200	4020100	REALIZZAZIONE DEL SISTEMA INFORMATIVO REGIONALE AMBIENTALE CON FUNZIONI DI PFR SINANET.	1628	REALIZZAZIONE DEL SISTEMA INFORMATIVO REGIONALE AMBIENTALE CON FUNZIONI DI PFR SINANET	1.194.023,60
467	4	0200	4020100	FONDO NAZIONALE PER LA MONTAGNA (L. 31.1.94 N. 97)	2802	FONDO PER LA MONTAGNA (LEGGE 31.01.1994 N. 97; L.R. 17/98).	3.493.886,66
470	2	0101	2010101	FONDI DELLO STATO PER IL MONITORAGGIO DELLE ALCOOLDIPENDENZE (LEGGE N.125 del 30/3/2001).	7171	SERVIZI INFORMATICI - GESTIONE E MANUTENZIONI APPLICAZIONI	60.106,00
492	4	0200	4020500	FINANZIAMENTO U.E. PER LA REALIZZAZIONE DEL PROGETTO REWARD FP7-SEC-284845 (FONDI PER INVESTIMENTO)	1092	SPESE PER L'ATTUAZIONE DEL PROGETTO REWARD FP7-SEC-284845.QUOTA SERVIZI	159.594,33
514	2	0105	1010501	FINANZIAMENTO U.E. PER LA REALIZZAZIONE DEL PROGETTO REWARD FP7-SEC-284845 (FONDI PER FUNZIONAMENTO)	1094	SPESE PER L'ATTUAZIONE DEL PROGETTO REWARD FP7-SEC-284845. QUOTA RIMBORSO SPESE MISSIONI	
					1096	SPESE PER L'ATTUAZIONE DEL PROGETTO REWARD FP7-SEC-284845. QUOTA CONTRATTI CO.CO.CO.	
506	2	0101	2010101	ASSEGNAZIONE RISORSE MIPAAF PER L'ATTUAZIONE DEL PROGETTO AGRITRASFER-IN-SUD - CONSIGLIO RICERCA APPLICATA.	3506	SPESE PER L'ATTUAZIONE DEL PROGETTO AGRITRASFER-IN-SUD - CONSIGLIO RICERCA APPLICATA.	16.500,00
532	4	0200	4020100	FONDO NAZIONALE DI SOLIDARIETA' IN AGRICOLTURA (LEGGE 14.2.92, N.185 - D.LGS 29/3/04, N.102)	3024	FONDO DI SOLIDARIETA' IN AGRICOLTURA PER LE CALAMITA' NATURALI	513.172,00
536	4	0200	4020100	FONDI PER LA CONCESSIONE DI CONTRIBUTI IN CONTO INTERESSI PER LA EDILIZIA AGEVOLATA (L. 5.8.78 N. 457 E L. 25.3.82 N. 94, ART. 9 DECRETO LEGGE 15.12.79 N. 629 CONVERTITO NELLA LEGGE 15.2.80 N. 25)	2401	FONDO REGIONALE PER LE POLITICHE DELLA CASA - CONTRIBUTI AGLI INVESTIMENTI AMMINISTRAZIONI LOCALI.	8.014.492,70
					2405	FONDO DI ROTAZIONE PER LA REALIZZAZIONE DELLE POLITICHE DELLA CASA – IMPRESE	
					2409	FONDO REGIONALE PER LE POLITICHE DELLA CASA - CONTRIBUTI AGLI INVESTIMENTI A FAMIGLIE	
					2411	FONDO REGIONALE PER LE POLITICHE DELLA CASA - CONTRIBUTI AGLI INVESTIMENTI A SOCIETA' PARTECIPATE.	
					2413	FONDO REGIONALE PER LE POLITICHE DELLA CASA - CONTRIBUTI AGLI INVESTIMENTI AD ALTRE IMPRESE	
					2445	FONDO DI ROTAZIONE PER LA REALIZZAZIONE DELLE POLITICHE DELLA CASA - FAMIGLIE	
					2451	FONDO PLURIENNALE VINCOLATO CONCERNENTE IL FONDO REGIONALE PER LE POLITICHE DELLA CASA (CAP 2401).	
548	5	0200	5020300	RIMBORSO QUOTE CAPITALE ED INTERESSI AL FONDO DI ROTAZIONE PER LA REALIZZAZIONE DELLE POLITICHE DELLA CASA – IMPRESE	2405	FONDO DI ROTAZIONE PER LA REALIZZAZIONE DELLE POLITICHE DELLA CASA – IMPRESE	45.978.377,85
574	2	0101	2010101	FONDI STATALI PER IL MIGLIORAMENTO GENETICO DEL BESTIAME (D.L.VO N.143/97 - D.P.C.M. 11 MAGGIO 2001).	3214	SPESE CONNESSE AL MIGLIORAMENTO GENETICO DEL BESTIAME (D.L.VO N. 143/97 - D.P.C.M. 11 MAGGIO 2001).	274.916,62
650	4	0200	4020600	FONDI DEL MINISTERO DEL TURISMO E DELLO SPETTACOLO PER LA CONCESSIONE DI CONTRIBUTI IN CONTO INTERESSI SUI MUTUI DECENNALI PER LA REALIZZAZIONE DI INIZIATIVE VOLTE ALLO SVILUPPO, RAZIONALIZZAZIONE, ADEGUAMENTO, AMMODERNAMENTO ED INFORMATIZZAZIONE DI STRUTTURE	756	CONCORSO NEGLI INTERESSI PER I MUTUI DECENNALI PREVISTI DALL'ART.1 DEL D.L. 4/1/1988, N.465 CONVERTITO NELLA LEGGE 30/12/1988, N.556.	186.947,12
680	2	0101	2010101	CONTRIBUTO DELLO STATO PER INIZIATIVE VOLTE ALLO SVILUPPO DELLA DIVULGAZIONE AGRICOLA E ATTIVITA' CONNESSE. REG.2052/88. OBIETTIVO 1. PROGRAMMA OPERATIVO MAF	3562	SPESE E CONTRIBUTI PER LA REALIZZAZIONE DI PROGRAMMI INTERREGIONALI (L. 5/11/96 N. 578 ART. 1 II[COMMA LETTERA B)	263.497,22

Entrata					Spesa		Economia vincolata al 31/12/2014
Cap	Tit	Tip	Cat	Denominazione	Cap	Denominazione	Vincolo
954	4	0200	4020100	FONDI PER LA REALIZZAZIONE DI PROGRAMMI INTERREGIONALI (L.5/11/96 N. 578 ART. 1 II COMMA LETTERA B)	3826	DIVULGAZIONE AGRICOLA E ATTIVITA' CONNESSE.REGOLAMENTO CEE 2052/88. OBIETTIVO 1 PROGRAMMA OPERATIVO M.A.F. (RISORSE PROPRIE)	
					3827	SPESE E CONTRIBUTI PER L'ATTUAZIONE DEI PROGRAMMI INTERREGIONALI (LEGGE 5/11/1996, N. 578, ART. 1)	
692	4	0200	4020100	ENTRATE DERIVANTI DALLA RIPARTIZIONE DELLE RISORSE FINANZIARIE DI CUI ALL'ART.1, COMMA 100, DELLA LEGGE 23 DICEMBRE 2005 N.266 (OPCM 3524 DEL 25 LUGLIO 2006)	1552	CONTRIBUTI PER LA PROSECUZIONE DEGLI INTERVENTI E DELL'OPERA DI RICOSTRUZIONE NEI TERRITORI COLPITI DA CALAMITA' NATURALI - (DPCM 9/5/98, 11/3/2005 E 28/12/2004)	4.078.637,28
692	4	0200	4020100	ENTRATE DERIVANTI DALLA RIPARTIZIONE DELLE RISORSE FINANZIARIE DI CUI ALL'ART.1, COMMA 100, DELLA LEGGE 23 DICEMBRE 2005 N.266 (OPCM 3524 DEL 25 LUGLIO 2006)	1562	CONTRIBUTI PER LA PROSECUZIONE DEGLI INTERVENTI E DELL'OPERA DI RICOSTRUZIONE NEI TERRITORI COLPITI DA CALAMITA' NATURALI - (DPCM 21/9/2001, 31/1/2003 E 3/10/2003)	2.396.877,54
724	2	0101	2010101	FONDI PER LA REALIZZAZIONE DI PROGETTI PER OSSERVATORI, LA RICERCA, LA SPERIMENTAZIONE DI LIVELLO INTERREGIONALE - COORDINAMENTO TECNICO IN SENO ALLA CONFERENZA DELLE REGIONI - LEGGE 6.12.2006, N. 296, ARTT. 1264 E 1265 - LEGGE 23 DICEMBRE 1997, N. 451 - LEGGE 8.11.2000, N. 328 E L.R. 11/2007	7824	SPESE PER LA REALIZZAZIONE DI PROGETTI PER OSSERVATORI, LA RICERCA, LA SPERIMENTAZIONE DI LIVELLO INTERREGIONALE - COORDINAMENTO TECNICO IN SENO ALLA CONFERENZA DELLE REGIONI - LEGGE 6.12.2006, N. 296, ARTT. 1264 E 1265 - LEGGE 23 DICEMBRE 1997, N. 451 - LEGGE 8.11.2000, N. 328 E L.R. 11/2007 TRASFERIMENTI CORRENTI A AMMINISTRAZIONI LOCALI	1.292.747,40
726	2	0101	2010101	F.S.N. PARTE CORRENTE. ASSISTENZA SANITARIA AGLI STRANIERI PRESENTI NEL TERRITORIO NAZIONALE (ART.33 LEGGE 6/3/1998, N. 40. DELIBERA CIPE 117 DEL 21/12/2001).	7046	QUOTE DEL FINANZIAMENTO STATALE DELLA SPESA SANITARIA CORRENTE DESTINATE ALL'ASSISTENZA SANITARIA DEGLI STRANIERI IRREGOLARI: INTESE STATO-REGIONI N. 131 E N. 135 DEL 26/09/2013	17.765.178,57
732	2	0101	2010101	FONDO DA RIPARTIRE PER PROVVEDERE A DOTARE LUOGHI, STRUTTURE E MEZZI DI TRASPORTO DI DEFIBRILLATORI SEMIAUTOMATICI E AUTOMATICI ESTERNI.	7198	PROGRAMMA UNICO REGIONALE PER LA DIFFUSIONE DEI DEFIBRILLATORI SEMIAUTOMATICI ESTERNI.	305.410,80
734	2	0101	2010101	PRESTITI FIDUCIARI (ART. 4, COMMA 100, L. 350 DEL 24/12/2003)	4834	PRESTITI FIDUCIARI (ART. 4, COMMA 100, L. 350 DEL 24/12/2003)	1.055.403,92
736	2	0101	2010101	CENTRO DI RIFERIMENTO PER L'ANALISI E LA COMUNICAZIONE DEL RISCHIO AMBIENTALE DI AREE CON ELEVATA CRITICITA' SOCIALE CON PARTICOLARE RIGUARDO AL PROBLEMA RIFIUTI	7136	CENTRO DI RIFERIMENTO PER L'ANALISI E LA COMUNICAZIONE DEL RISCHIO AMBIENTALE DI AREE CON ELEVATA CRITICITA' SOCIALE CON PARTICOLARE RIGUARDO AL PROBLEMA RIFIUTI	166.258,25
					7004	RIMBORSI AD AMMINISTRAZIONI LOCALI DI SOMME A QUALSIASI TITOLO INDEBITAMENTE INTROITATE	
748	2	0101	2010101	FONDI PER L'ISTITUZIONE ED IL FUNZIONAMENTO DEL CENTRO REGIONALE DI RIFERIMENTO PER I TRAPIANTI D'ORGANO. INIZIATIVE EX ART. 10 - 8° COMMA, ART. 12 - 4° COMMA, ART. 16 - 3° COMMA ED ART. 17 - 2° COMMA - DELLA LEGGE N. 91 DELL'1/4/1999.	7016	FONDI PER L'ISTITUZIONE ED IL FUNZIONAMENTO DEL CENTRO REGIONALE DI RIFERIMENTO PER I TRAPIANTI D'ORGANO ED INIZIATIVE EX ART 10 - 8° COMMA, ART. 12 - 4° COMMA, ART. 16 - 3° COMMA ED ART 17 - 2° COMMA DELLA LEGGE N. 91 DEL 01/04/1999	480.588,84
753	2	0101	2010101	PROGETTO DI RICERCA CORRENTE 2012 - LA VALUTAZIONE DELLA QUALITA' DELLE STRUTTURE OSPEDALIERE SECONDO LA PROSPETTIVA DEL CITTADINO.	7321	PROGETTO DI RICERCA CORRENTE 2012 - LA VALUTAZIONE DELLA QUALITA' DELLE STRUTTURE OSPEDALIERE SECONDO LA PROSPETTIVA DEL CITTADINO. ORGANIZZAZIONE EVENTI.	61,90
					7323	PROGETTO DI RICERCA CORRENTE 2012 - LA VALUTAZIONE DELLA QUALITÀ DELLE STRUTTURE OSPEDALIERE SECONDO LA PROSPETTIVA DEL CITTADINO. TRASFERIMENTI AD AMMINISTRAZIONI LOCALI.	
					7327	PROGETTO DI RICERCA CORRENTE 2012 - LA VALUTAZIONE DELLA QUALITÀ DELLE STRUTTURE OSPEDALIERE SECONDO LA PROSPETTIVA DEL CITTADINO. SERVIZI AUSILIARI.	
755	2	0101	2010101	PROGETTO PILOTA SORVEGLIANZA DELLA MORTALITA' MATERNA NELLE REGIONI DEL NORD, CENTRO E SUD ITALIA.	7340	IMPOSTE E TASSE SU CONSULENZE NON SANITARIE DA PRIVATO PER GETTONI PER COMMISSIONI INTERNE ED ESTERNE.	700,00
					7341	CONTRIBUTI SOCIALI SU CONSULENZE NON SANITARIE DA PRIVATO E GETTONI PER COMMISSIONI INTERNE ED ESTERNE.	
					7376	PROGETTO PILOTA SORVEGLIANZA DELLA MORTALITÀ MATERNA NELLE REGIONI DEL NORD, CENTRO E SUD ITALIA. TRASFERIMENTI AD AMMINISTRAZIONI LOCALI.	
					7378	PROGETTO PILOTA SORVEGLIANZA DELLA MORTALITÀ MATERNA NELLE REGIONI DEL NORD, CENTRO E SUD ITALIA. SPESE GENERALI.	
					7380	PROGETTO PILOTA SORVEGLIANZA DELLA MORTALITÀ MATERNA NELLE REGIONI DEL NORD, CENTRO E SUD ITALIA. CONSULENZE.	
					7382	PROGETTO PILOTA SORVEGLIANZA DELLA MORTALITÀ MATERNA NELLE REGIONI DEL NORD, CENTRO E SUD ITALIA. SERVIZI AUSILIARI.	
					7384	PROGETTO PILOTA SORVEGLIANZA DELLA MORTALITÀ MATERNA NELLE REGIONI DEL NORD, CENTRO E SUD ITALIA. ORGANIZZAZIONE EVENTI.	
					7386	PROGETTO PILOTA SORVEGLIANZA DELLA MORTALITÀ MATERNA NELLE REGIONI DEL NORD, CENTRO E SUD ITALIA. COMPENSI DESTINATI AL PERSONALE INTERNO.	
762	2	0101	2010101	FONDI CONCERNENTI LA PREVENZIONE ED IL DIVIETO DELLE PRATICHE DI MUTILAZIONE GENITALE FEMMINILE (LEGGE 9/1/2006, N. 7).	7106	ATTIVITA' CONCERNENTI LA PREVENZIONE ED IL DIVIETO DELLE PRATICHE DI MUTILAZIONE GENITALE FEMMINILE (LEGGE 9/1/2006, N. 7).	204.327,00
764	2	0101	2010101	FONDI PER LA PREVENZIONE E CURA DELLA FIBROSI CISTITICA (L.548/93 E 362/99 - ANNI 2001 E 2002).	7102	FSN - PARTE CORRENTE. PREVENZIONE E CURA DELLA FIBROSI CISTICA (L.23/12/93 N. 548)	366.174,90
776	2	0101	2010101	PROGETTI - PROGRAMMA GUADAGNA SALUTE	7176	PROGETTI - PROGRAMMA GUADAGNA SALUTE	4.068,71

Entrata					Spesa		Economia vincolata al 31/12/2014
Cap	Tit	Tip	Cat	Denominazione	Cap	Denominazione	Vincolo
777	2	0101	2010101	RISORSE PER ACCERTAMENTI MEDICO - LEGALI SUI DIPENDENTI ASSENTI PER MALATTIA EFFETTUATI DALLE AZIENDE SANITARIE LOCALI EX D.L. 95/2012 MODIFICATO DALLA L. 135/2012, ART. 14, COMMA 27, E INTEGRATO DALLA L. 147/2013, ART. 1 COMMA 339.	7047	RIMBORSO SPESE PER VISITE FISCALI EFFETTUATE DALLE AZIENDE SANITARIE LOCALI EX D.L. 95/2012 MODIFICATO DALLA L. 135/2012, ART. 14, COMMA 27, E INTEGRATO DALLA L. 147/2013, ART. 1 COMMA 339.	4.580.404,29
780	2	0101	2010101	FSN PARTE CORRENTE. INTERVENTI PER LA LOTTA ALL'AIDS. CORSI DI FORMAZIONE ED AGGIORNAMENTO PROFESSIONALE DEL PERSONALE E TRATTAMENTO DOMICILIARE DEI SOGGETTI AFFETTI DA AIDS. (LEGGE 5/6/90 N. 135; DELIBERA CIPE 21/12/1999)	7174	LOTTA ALL'AIDS; CORSI DI FORMAZIONE ED AGGIORNAMENTO PROFESSIONALE DEL PERSONALE; POTENZIAMENTO DEI SERVIZI DI ASSISTENZA AI TOSSICODIPENDENTI; TRATTAMENTO A DOMICILIO DEI SOGGETTI AFFETTI DA AIDS - ASSUNZIONE PERS. MALATTIE INFETTIVE (L. 5/6/90 N.135). QUOTA ANNO 2002 DELIBERA CIPE 118/2002	9.928.433,00
780	2	0101	2010101	FSN PARTE CORRENTE. INTERVENTI PER LA LOTTA ALL'AIDS. CORSI DI FORMAZIONE ED AGGIORNAMENTO PROFESSIONALE DEL PERSONALE E TRATTAMENTO DOMICILIARE DEI SOGGETTI AFFETTI DA AIDS. (LEGGE 5/6/90 N. 135; DELIBERA CIPE 21/12/1999)	7179	COMPETENZE E INDENNITÀ ACCESSORIE PER PERSONALE A TEMPO INDETERMINATO.	9.582,08
790	2	0101	2010101	FONDI PER L'ATTUAZIONE DEL PROGETTO MATTONI: ASSISTENZA SANITARIA COLLETTIVA.	7042	SPESE PER L'ATTUAZIONE DEL PROGETTO MATTONI: ASSISTENZA SANITARIA COLLETTIVA.	139.624,20
792	2	0101	2010101	FONDI DEL MINISTERO DELLA SALUTE PER LE TECNICHE DI PROCREAZIONE ASSISTITA (LEGGE 19/2/2004, N.40) - ANNUALITÀ 2004/2005.	7044	FONDI DEL MINISTERO DELLA SALUTE PER LE TECNICHE DI PROCREAZIONE ASSISTITA EX LEGGE 19/2/2004, N.40	618.160,00
794	2	0101	2010101	REGISTRO NAZIONALE MALATTIE RARE	7154	REGISTRO NAZIONALE MALATTIE RARE	43.992,00
806	2	0101	2010101	FINANZIAMENTO DI PROGETTI PER LA TUTELA DELLE MINORANZE STORICO - LINGUISTICHE (ART. 9 e 15 LEGGE 15.12.1999 n° 482)	8026	FINANZIAMENTO DI PROGETTI PER LA TUTELA DELLE MINORANZE STORICO - LINGUISTICHE (ART. 9 e 15 LEGGE 15.12.1999, N. 482)	40.970,00
812	4	0200	4020100	TRASFERIMENTO FONDI DALLO STATO PER INTERVENTI DI ADEGUAMENTO SISMICO E STRUTTURALE DI EDIFICI SCOLASTICI (DPCM 12/01/2010 - OPCM 3728/2008)	4842	SPESE PER INTERVENTI DI ADEGUAMENTO SISMICO E STRUTTURALE DI EDIFICI SCOLASTICI (DPCM 12/1/2010 - OCPM 3728/2008)	5.995.739,35
820	4	0200	4020100	FONDI STATALI PER L'ATTUAZIONE DEL PROGETTO "RAMSES - RISORSE AGROFORESTALI - ENERGETICHE PER IL MEZZOGIORNO E LO SVILUPPO ECONOMICO SOSTENIBILE".	1206	ATTIVITÀ DIMOSTRATIVE, FORMATIVE E DIVULGATIVE IN MATERIA FORESTALE - ATTUAZIONE LEGGE 2/12/98, N.423 ED ATTUAZIONE D.L.GS. 18/5/2001, N.227.	492,00
830	4	0200	4020100	FINANZIAMENTO NAZIONALE PER LO SVOLGIMENTO DELLE FUNZIONI CONFERITE ALLE REGIONI AI FINI DELLA CONSERVAZIONE E DELLA DIFESA DAGLI INCENDI DEL PATRIMONIO BOSCHIVO NAZIONALE (ART. 12 COMMA 2, L. 353/2000).	1252	FINANZIAMENTO NAZIONALE PER LO SVOLGIMENTO DELLE FUNZIONI CONFERITE ALLE REGIONI AI FINI DELLA CONSERVAZIONE E DELLA DIFESA DAGLI INCENDI DEL PATRIMONIO BOSCHIVO NAZIONALE ART. 12 COMMA 2, L. 353/2000	22.931,50
842	2	0101	2010101	FONDI PER L' EROGAZIONE E LIQUIDAZIONE DELLE DICHIARAZIONI ANNUALI DEI REDDITI PRESENTATE DAI DIPENDENTI REGIONALI (ART.78, L.30.12.91, N.413 - DPR 4.9.92, N.395)	80	FUNZIONAMENTO DEL SERVIZIO REGIONALE DI ASSISTENZA FISCALE REGIONALE (ART. 78, L. 30.12.91, N. 413 - DPR 4.9.92, N. 395).	291.961,12
846	2	0101	2010102	STRATEGIE PER IL MIGLIORAMENTO DELLA COPERTURA VACCINALE NEI BAMBINI CON PATOLOGIA CRONICA	7346	STRATEGIE PER IL MIGLIORAMENTO DELLA COPERTURA VACCINALE NEI BAMBINI CON PATOLOGIA CRONICA	15.000,00
851	4	0200	4020500	FONDO FEI - AZIONE 9/2013 CAPACITY BUILDING - CONTRIBUTO COMUNITARIO	5181	FONDO FEI - AZIONE 9/2013 CAPACITY BUILDING AMMINISTRAZIONI LOCALI	24.240,00
853	4	0200	4020100	FONDO FEI - AZIONE 9/2013 CAPACITY BUILDING - CONTRIBUTO NAZIONALE	5183	FONDO FEI - AZIONE 9/2013 CAPACITY BUILDING ALTRE IMPRESE	
					5187	FONDO FEI - AZIONE 9/2013 CAPACITY BUILDING INCARICHI PROFESSIONALI	
856	4	0200	4020500	FONDI PER LE ATTIVITÀ DI ORIENTAMENTO DEI CONSUMI ED AZIONI DI INFORMAZIONE - REG. CE N. 814 DEL 17/04/2000	3232	SPESE PER LE ATTIVITÀ DI ORIENTAMENTO DEI CONSUMI ED AZIONI DI INFORMAZIONE - REG. CE N. 814 DEL 17/04/2000	18.858,29
856	4	0200	4020500	FONDI PER LE ATTIVITÀ DI ORIENTAMENTO DEI CONSUMI ED AZIONI DI INFORMAZIONE - REG. CE N. 814 DEL 17/04/2000	3236	SPESE CONNESSE ALLA GESTIONE DELLE ATTIVITÀ DI ORIENTAMENTO DEI CONSUMI ED AZIONI DI INFORMAZIONE - REG. CE N. 814 DEL 17/04/2000	
876	4	0200	4020100	PROGRAMMA DI RIQUALIFICAZIONE URBANA PER ALLOGGI A CANONE SOSTENIBILE (D.M. 26 MARZO 2008)	2401	FONDO REGIONALE PER LE POLITICHE DELLA CASA - CONTRIBUTI AGLI INVESTIMENTI AMMINISTRAZIONI LOCALI.	8.434.478,32
898	4	0200	4020100	FONDI PER LA RIORGANIZZAZIONE E RIQUALIFICAZIONE DELL'ASSISTENZA SANITARIA NEI GRANDI CENTRI URBANI (ART. 71 LEGGE 448/98).	1127	COMPLETAMENTO DELLE OPERE DI CUI AL TITOLO VIII DELLA LEGGE 14 MAGGIO 1981 N. 219 E SUCCESSIVE MODIFICAZIONI (ART. 22 L.8/8/95, N. 341)	30.445.310,32
900	4	0200	4020100	FONDI DELLO STATO PER IL COMPLETAMENTO DELLE OPERE DI CUI AL TITOLO VIII DELLA LEGGE 14 MAGGIO 1981 N. 219 E SUCCESSIVE MODIFICAZIONI. (ART. 22, L. 8/8/95 N. 341)			
916	4	0200	4020100	FONDO UNICO PER LE ATTIVITÀ PRODUTTIVE CONFERITE ALLA REGIONE IN MATERIA DI INDUSTRIA, ARTIGIANATO, ENERGIA E COMMERCIO (ART. 19 , COMMA 6, D.LGS 112/98), COMPRESA LA PROMOZIONE DELLO SPORTELLO UNICO PER LE ATTIVITÀ PRODUTTIVE.	4164	SVILUPPO O RAFFORZAMENTO NECESSARI AL MANTENIMENTO DI UN VANTAGGIO COMPETITIVO.	6.046.595,22
916	4	0200	4020100	FONDO UNICO PER LE ATTIVITÀ PRODUTTIVE CONFERITE ALLA REGIONE IN MATERIA DI INDUSTRIA, ARTIGIANATO, ENERGIA E COMMERCIO (ART. 19 , COMMA 6, D.LGS 112/98), COMPRESA LA PROMOZIONE DELLO SPORTELLO UNICO PER LE ATTIVITÀ PRODUTTIVE.	4198	FONDO UNICO PER LE ATTIVITÀ PRODUTTIVE CONFERITE ALLA REGIONE IN MATERIA DI INDUSTRIA, ARTIGIANATO ED ENERGIA (ART. 19 COMMA 6 D.LGS. 112/98), COMPRESI IL FUNZIONAMENTO DELLA ISTITUZIONE AGENZIA PER LA PROMOZIONE DELLE PMI E LA PROMOZIONE DELLO SPORTELLO UNICO PER LE ATTIVITÀ PRODUTTIVE, NONCHÉ IL FINANZIAMENTO DI ATTIVITÀ DERIVANTI DALL'APPLICAZIONE DELLE PROCEDURE DI CUI ALL'ART.3 DELLA L.R. 11/8/01, N.10	999.078,79

Entrata					Spesa		Economia vincolata al 31/12/2014
Cap	Tit	Tip	Cat	Denominazione	Cap	Denominazione	Vincolo
918	2	0101	2010101	FONDO UNICO INCENTIVI ALLE IMPRESE.	4013	FONDO DI PROMOZIONE ECONOMICA E SOCIALE (FOPES) PER LO SVILUPPO RURALE (ART. 9, L.R. N. 1 DEL 19/01/2009).	6.874.343,09
					4015	MISURE PER LA PROMOZIONE E L'INTERNAZIONALIZZAZIONE DELLE PMI PER IL TRAMITE DEI CONSORZI DI TUTELA, DI VALORIZZAZIONE DELLE PRODUZIONI ARTIGIANALI E DEI CONSORZI EXPORT (ART. 10, COMMA 5, L.R. N. 1 DEL 19/01/2009).	
					4016	PASER - SPESE CORRENTI PER L'ATTUAZIONE E LA GESTIONE DEL PIANO.	
					4024	SPESE PER L'ESPLETAMENTO DEI CONTROLLI E PER LE ATTIVITA' VALUTATIVE DI PERTINENZA DELLA DIREZIONE GENERALE PER LO SVILUPPO ECONOMICO E LE ATTIVITA' PRODUTTIVE SUGLI INTERVENTI OGGETTO DI AGEVOLAZIONI.	
					4028	ATTIVITA' DI SOSTEGNO A FAVORE DELLE IMPRESE	
					4068	CONTRIBUTO A FAVORE DELLE AZIENDE AGRICOLE IN STATO DI GRAVE EMERGENZA ECONOMICA E DI MERCATO, CON PARTICOLARE RIFERIMENTO AI COMPARTI DI RILEVANZA REGIONALE INTERESSATI ALLA RIFORMA DELLE ORGANIZZAZIONI COMUNI DI MERCATO (OCM) (ART. 1, COMMA 18, L.R. N. 2 DEL 21.01.2010).	
					4080	CONSULTA REGIONALE PER LO SVILUPPO E LA PROMOZIONE DELLA COOPERAZIONE IN CAMPANIA (ARTT. 1, 2, 3 E 4 DELLA L.R. 32/1977).	
					4302	ONERI PER COMMISSIONI, ATTIVITA' OSSERVATORI E TAVOLI DI LAVORO - CONVENZIONI PER CONSULENZE.ANALISI, STUDI, RICERCHE,INFORMAZIONE,PROMOZIONE,PIANIFICAZIONE,PER IMPRESE COMMERCIALI E PMI	
922	4	0200	4020500	PROGETTO PER L'ATTIVAZIONE DELL'ANAGRAFE NAZIONALE DELL'EDILIZIA SCOLASTICA. (ART. 7 LEGGE 11/1/1996 N. 23)	4852	PROGETTO PER L'ATTIVAZIONE DELL'ANAGRAFE NAZIONALE DELL'EDILIZIA SCOLASTICA. (ART. 7 LEGGE 11/1/1996 N. 23)	607.420,05
940	2	0101	2010101	SOSTEGNO ALLE FUNZIONI DI INTERFACCIA TRA LE REGIONI E LE PROVINCE AUTONOME ED IL CENTRO NAZIONALE PER LA PREVENZIONE ED IL CONTROLLO DELLE MALATTIE (CCM)	7108	SOSTEGNO ALLE FUNZIONI DI INTERFACCIA TRA LE REGIONI E LE PROVINCE AUTONOME ED IL CENTRO NAZIONALE PER LA PREVENZIONE ED IL CONTROLLO DELLE MALATTIE (CCM)	362.197,79
944	2	0101	2010101	FONDI DEL MINISTERO DELLA SALUTE PER PROGRAMMI SPECIALI DI INTERESSE E RILIEVO INTERREGIONALE O NAZIONALE EX ART.12, COMMA 2, LETT.B, D.L.VO N.502 DEL 30/12/92	7304	FONDI DEL MINISTERO DELLA SALUTE PER PROGRAMMI SPECIALI DI INTERESSE E RILIEVO INTERREGIONALE O NAZIONALE EX ART.12, COMMA 2, LETT.B, D.L.VO N.502 DEL 30/12/92	234.556,30
946	4	0200	4020100	AZIONI FORMATIVE AZIENDALI DI CUI AL PUNTO 1), COMMA C, DELLA CIRCOLARE DEL MINISTERO DEL LAVORO N. 174/96. CONTRIBUTO DELLO STATO EX ART. 25 L. 845/78 PER L'ATTUAZIONE DEGLI INTERVENTI DI FORMAZIONE CONTINUA AI SENSI DELL'ART. 9, COMMA 3, DELLA LEGGE 236/93, NONCHE' ATTUAZIONE DI INTERVENTI E PROMOZIONE DEI PIANI FORMATIVI AZIENDALI, SETTORIALI, TERRITORIALI E DI SVILUPPO - FORMAZIONE CONTINUA DI CUI ALL'ART. 118 DELLA LEGGE 388/2000. FINANZIAMENTI MINISTERIALI EROGATI IN ESECUZIONE DELL'ART. 6 COMMA 4 DELLA LEGGE 08/03/2000 N. 53	5600	AZIONI FORMATIVE AZIENDALI DI CUI AL PUNTO 1), COMMA C, DELLA CIRCOLARE DEL MINISTERO DEL LAVORO N. 174/96. CONTRIBUTO DELLO STATO EX ART. 25 L. 845/78 PER L'ATTUAZIONE DEGLI INTERVENTI DI FORMAZIONE CONTINUA AI SENSI DELL'ART. 9, COMMA 3, DELLA LEGGE 236/93, NONCHE' ATTUAZIONE DI INTERVENTI E PROMOZIONE DEI PIANI FORMATIVI AZIENDALI, SETTORIALI, TERRITORIALI E DI SVILUPPO - FORMAZIONE CONTINUA DI CUI ALL'ART. 118 DELLA LEGGE 388/2000. FINANZIAMENTI EROGATI IN ESECUZIONE DELL'ART. 6 COMMA 4 DELLA L. 08/03/2000 N. 53.	40.476.215,82
950	2	0101	2010101	STRATEGIA PER L'OFFERTA ATTIVA DEL VACCINO E STUDIO MULTICENTRICO SU INFEZIONI DA HPV IN ITALIA	7350	STRATEGIA PER L'OFFERTA ATTIVA DEL VACCINO E STUDIO MULTICENTRICO SU INFEZIONI DA HPV IN ITALIA	6.253.573,92
960	2	0101	2010101	FONDO INTEGRATIVO DELLO STATO PER LA CONCESSIONE DI PRESTITI D'ONORE E BORSE DI STUDIO (ART. 16 COMMA 4 LEGGE 2.12.1991 N. 390, ART. 1, COMMA 89, LEGGE N.662/96).	4816	PRESTITI D'ONORE E BORSE DI STUDIO (ART.16 COMMA 4 LEGGE 2.12.1991 N. 390) ART 1, COMMA 89, LEGGE N. 662/96.	467.801,22
962	4	0200	4020600	FONDI PROVENIENTI DA MUTUI DELLO STATO (QUOTA 95%) CON LA CASSA DD.PP. PER INTERVENTI DI EDILIZIA SANITARIA E REALIZZAZIONE DI RESIDENZE PER ANZIANI. (L. 11.08.88 N. 67 ART. 20)	7546	REALIZZAZIONE DI RESIDENZE PER ANZIANI E NON AUTOSUFFICIENTI ED INTERVENTI DI EDILIZIA SANITARIA E AMMODERNAMENTO TECNOLOGICO CON FONDI PROVENIENTI DA MUTUI DELLO STATO (QUOTA 95%)CON LA CASSA DD.PP. (ART. 20 LEGGE 11.08.88 N.67) II E III TRIENNIO	27.517.670,79
963	4	0200	4020100	FONDI PER IL COMPLETAMENTO ED IL POTENZIAMENTO DELLA RETE CONSULTORIALE DEL SETTORE MATERNO-INFANTILE "ART. 20 LEGGE 11/8/88 N. 67"	7548	COMPLETAMENTO E POTENZIAMENTO DELLA RETE CONSULTORIALE DEL SETTORE MATERNO INFANTILE (ART.20, L. 11/8/88 N. 67, DELIB. CIPE 5/6/98)	233,12
966	4	0200	4020100	TRASFERIMENTI STATALI PER I PROGETTI A FAVORE DEI DISTRETTI INDUSTRIALI. LEGGE 27 DICEMBRE 2006, N.296 E DECRETO DEL MINISTERO PER LO SVILUPPO ECONOMICO 28 DICEMBRE 2007	4090	PROGETTI A FAVORE DEI DISTRETTI INDUSTRIALI - L. 27 DICEMBRE 2006, N. 296 E DECRETO DEL MINISTERO PER LO SVILUPPO ECONOMICO 28 DICEMBRE 2007	738.102,56
1004	2	0101	2010101	POTENZIAMENTO DEI CENTRI ESISTENTI NONCHE' REALIZZAZIONE DI NUOVI CENTRI SPECIALIZZATI PER LA PREVENZIONE DELLA CECITA', EDUCAZIONE E RIABILITAZIONE VISIVA (ART. 2 LEGGE 28/08/97, N. 284).	7010	POTENZIAMENTO DEI CENTRI ESISTENTI NONCHE' REALIZZAZIONE DI NUOVI CENTRI SPECIALIZZATI PER LA PREVENZIONE DELLA CECITA',EDUCAZIONE E RIABILITAZIONE VISIVA (ART. 2 LEGGE 28.08.97 N.284)	1.690.779,18
1034	2	0101	2010101	TRASFERIMENTO ALLE REGIONI DELLE RISORSE PER L'ESERCIZIO DELLE FUNZIONI E COMPITI CONFERITI AI SENSI DEGLI ARTICOLI 8 E 12 DEL D.LGS 422/97 IN MATERIA DI TRASPORTO PUBBLICO LOCALE. COPERTURA DEL MAGGIORE FABBISOGNO	2320	FONDI PER LA COPERTURA DEL MAGGIORE FABBISOGNO, DELLE REGIONI, PER L'ESERCIZIO DELLE FUNZIONI E COMPITI CONFERITI AI SENSI DEGLI ARTICOLI 8 E 12 DEL D.LGS 422/97 IN MATERIA DI TRASPORTO PUBBLICO LOCALE	1.242.917,04
1045	2	0101	2010101	CONTRIBUTO STATALE PER IL RIPIANO DEI DISAVANZI D'ESERCIZIO DELLE AZIENDE PUBBLICHE E PRIVATE DI T.P.L. PER L'ANNO 1997	2338	RATEI DEL MUTUO ACCESO PER LA COPERTURA PARZIALE DEI DISAVANZI DI ESERCIZIO DEL TPL PER L'ANNO 1997 CONTRATTO CON CASSA DD.PP. AI SENSI DELL'ART.12 DELLA L.472/99 PER IL PERIODO 2001-2013.	7.677,84

Entrata					Spesa		Economia vincolata al 31/12/2014
Cap	Tit	Tip	Cat	Denominazione	Cap	Denominazione	Vincolo
1048	4	0200	4020100	CONTRIBUTI QUINDICENNALI DELLO STATO DAL 2003 AL 2017 PER GLI INVESTIMENTI NEL SETTORE DEI TRASPORTI (ART.13 COMMA 2 LEGGE 166/2002 ED ART. 2, COMMA 5, LEGGE 194/98).	2347	CONTRIBUTI QUINDICENNALI DELLO STATO DAL 2003 AL 2017 PER GLI INVESTIMENTI NEL SETTORE DEI TRASPORTI ART. 13 COMMA 2 LEGGE 166/2002 ED ART. 2, COMMA 5, LEGGE 194/98.	566.397,47
1049	4	0200	4020100	CONTRIBUTI QUIDICENNALI DELLO STATO DAL 2004 AL 2018 PER INVESTIMENTI NEL SETTORE DEI TRASPORTI (ART.13, COMMA 2, LEGGE 166/2002 E ART. 2, COMMA 5, LEGGE 194/98).	2337	CONTRIBUTI QUIDICENNALI DELLO STATO DAL 2004 AL 2018 PER INVESTIMENTI NEL SETTORE DEI TRASPORTI (ART. 13, COMMA 2, LEGGE 166/2002 ED ART. 2, COMMA 5, LEGGE 194/98)	2.724.041,05
1059	4	0200	4020100	FINANZIAMENTO PER LA SOSTITUZIONE DI AUTOBUS PER IL T.P.L. IN ESERCIZIO DA OLTRE 15 ANNI ED ACQUISTO DI MEZZI DI TRASPORTO PUBBLICO A TRAZIONE ELETTRICA PER I CENTRI STORICI E LE ISOLE PEDONALI	2343	CONTRIBUTI QUINDICENNALI DELLO STATO PER LA SOSTITUZIONE DI AUTOBUS ADIBITI AL T.P.L. DA OLTRE 15 ANNI NONCHE' ACQUISTO DI ALTRI MEZZI DA DESTINARE AL TRASPORTO PUBBLICO LOCALE (ART. 2, COMMA 5, LEGGE 18.06.1998 N. 194. RIFINANZIATO CON L.488/99, ART. 54, COMMA 1). ANNI 2001-2013	357.563,54
1065	4	0200	4020100	CONTRIBUTI QUINDICINNALI DELLO STATO PER LA SOSTITUZIONE DI AUTOBUS ADIBITI A T.P.L. DA OLTRE 15 ANNI (ART.2, COMMA 6, L.194/98 RIFINANZIATO CON LEGGE 488/99 ART.54, COMMA 1 - TRASFERIMENTO FONDI DAL 2003 AL 2016).	2351	CONTRIBUTI QUINDICENNALI DELLO STATO PER LA SOSTITUZIONE DI AUTOBUS ADIBITI AL TPL DA OLTRE 15 ANNI NONCHE' ACQUISTO DI ALTRI MEZZI DA DESTINARE AL TRASPORTO PUBBLICO LOCALE (ART. 2 COMMA 6 L. 194/98 RIFINANZIATA DALLA L. 388/00) TRASFERIMENTO RISORSE DAL 2002 AL 2016.	2.073.022,12
1067	4	0200	4020100	DIFESA SUOLO. ATTUAZIONE DEL PROGRAMMA DI INTERVENTI URGENTI NELLE AREE A RISCHIO IDROGEOLOGICO EX ART. 1, COMMA 2, DEL D.L. 11/6/98 N. 180 (ART. 8, COMMA 2, D.L. 180/98 CONVERTITO IN LEGGE 3/8/98 N. 267) QUOTE ANNI 1999/2000 E SEGUENTI.	1180	DIFESA SUOLO. ATTUAZIONE DEL PROGRAMMA DI INTERVENTI URGENTI NELLE AREE A RISCHIO IDROGEOLOGICO EX ART. 1, COMMA 2, DEL D.L. 11/6/98 N. 180 (ART. 8, COMMA 2, D.L. 180/98 CONVERTITO IN LEGGE 3/8/98 N. 267). QUOTE ANNI 1999/2000	13.726.990,49
2618	3	0500	3050200	RESTITUZIONE DA PARTE DEI COMUNI DI FONDI NON UTILIZZATI PER INTERVENTI DI DIFESA SUOLO AI SENSI DELLA LEGGE 183/89 E LEGGE 267/98			
1068	2	0101	2010101	QUOTA F.S.N. PER GLI OBIETTIVI PRIORITARI E DI RILIEVO NAZIONALE EX ART.1, COMMI 34 E 34/BIS, LEGGE 662/96.	7072	PIANO NAZIONALE DELLA PREVENZIONE EX ART. 4 C. 1, LETT. E) ACCORDO STATO-REGIONII DEL 23/03/05 REP. 2271.	31.289.416,84
1068	2	0101	2010101	QUOTA F.S.N. PER GLI OBIETTIVI PRIORITARI E DI RILIEVO NAZIONALE EX ART.1, COMMI 34 E 34/BIS, LEGGE 662/96.	7114	OBIETTIVI PRIORITARI E DI RILIEVO NAZIONALE EX ART. 1, COMMI 34 E 34 BIS, LEGGE 662/96	18.950.680,34
1069	4	0200	4020100	FONDI PER L'ATTUAZIONE DELL'INTESA ISTITUZIONALE DI PROGRAMMA ED ACCORDO DI PROGRAMMA QUADRO DEL 30/10/2002. INFRASTRUTTURE PER LA VIABILITA' NELLA REGIONE CAMPANIA E SUCCESSIVI PROTOCOLLI AGGIUNTIVI.	2397	LEGGE 208/98 - PROSECUZIONE DEGLI INTERVENTI NELLE AREE DEPRESSE - A.P.Q. "INFRASTRUTTURE PER LA VIABILITA' NELLA REGIONE CAMPANIA " STIPULATA IL 30.12.2002" E SUCCESSIVI PROTOCOLLI AGGIUNTIVI .	32.461.564,74
1070	4	0200	4020100	FONDI PER L'ATTUAZIONE DELL'INTESA ISTITUZIONALE DI PROGRAMMA ED ACCORDO DI PROGRAMMA QUADRO DEL 30/10/2002. SVILUPPO DELLA MOBILITA' NELLA REGIONE CAMPANIA			
1078	4	0200	4020100	ASSEGNAZIONE DI RISORSE PREMIALI IN ATTUAZIONE PER LA DELIBERA CIPE 20/2004 (PUNTO 1,2 LETT. A) e B))	2448	PREMIALITA' IN ATTUAZIONE DELLA DELIBERA CIPE 20/2004 (PUNTO 1,2 LETT. A) e B))	5.932.546,00
1080	4	0200	4020100	APQ PER LA DEFINIZIONE DEGLI INTERVENTI DI MESSA IN SICUREZZA E BONIFICA DELLE AREE COMPRESSE NEL SITO DI INTERESSE NAZIONALE DI NAPOLI ORIENTALE STIPULATO IN ROMA IL 15 NOVEMBRE 2007.	1620	APQ PER LA DEFINIZIONE DGLI INTERVENTI DI MESSA IN SICUREZZA E BONIFICA DELLE AREE COMPRESSE NEL SITO DI INTERESSE NAZIONALE DI NAPOLI ORIENTALE STIPULATO IN ROMA IL 15 NOVEMBRE 2007.	2.362.416,55
1092	4	0200	4020500	PROGETTI I COMUNITARI LEONARDO DA VINCI IN MATERIA DI POLIZIA LOCALE.	5442	ATTUAZIONE DEI PROGETTI COMUNITARI LEONARDO DA VINCI IN MATERIA DI POLIZIA LOCALE.	18.312,29
1106	4	0200	4020100	LEGGE 135/01 - TRASFERIMENTI REGIONALI - AZIONI COMUNI	4476	L. 135/01 - CONFERIMENTO RISORSE DA ALTRE REGIONI - AZIONI COMUNI	93.629,42
1112	2	0101	2010101	FONDO NAZIONALE PER IL SOSTEGNO ALL'ACCESSO ALLE ABITAZIONI IN LOCAZIONE. CONTRIBUTI INTEGRATIVI AI CANONI DI LOCAZIONE EX ART. 11 LEGGE 9/12/1998 N. 431. ANNO 2002.	2438	FONDO NAZIONALE PER IL SOSTEGNO ALL'ACCESSO ALLE ABITAZIONI IN LOCAZIONE. CONTRIBUTI INTEGRATIVI AI CANONI DI LOCAZIONE EX ART. 11 LEGGE 9/12/1988 N. 431.	12.240.221,75
1114	4	0200	4020100	FINANZIAMENTO DELLE ATTIVITA' DI FORMAZIONE NELL'ESERCIZIO DELL'APPRENDISTATO PROFESSIONALIZZANTE, ANCHE SE SVOLTO OLTRE IL 18° ANNO DI ETA' (ART. 68, COMMA 5, LEGGE 17/5/99 N. 144 E D.LGS. 14/9/2011 N. 167).	5574	ATTIVITA' DI FORMAZIONE NELL'ESERCIZIO DELL'APPRENDISTATO PROFESSIONALIZZANTE, ANCHE SE SVOLTO OLTRE IL 18° ANNO DI ETA' (ART. 68, COMMA 5, L. 17/5/1999 N. 144, D.LGS 14/09/2011 N. 167).	19.198.542,96
1116	4	0200	4020100	FONDI DELLO STATO F.D.R. PER L'ASSISTENZA TECNICA E GLI INTERVENTI PREVISTI DAGLI ASSI PRIORITARI DEL POR CAMPANIA 2000/2006 COFINANZIATO DAL FESR	2210	RIENTRI FINANZIARI DEL POR 2000 - 2006 PER LA REALIZZAZIONE DI INTERVENTI COERENTI ALL'ASSE V DELLA LINEA FESR	9.017.420,96
1118	4	0200	4020500	COFINANZIAMENTO DELLA CEE-FESR PER L'ASSISTENZA TECNICA E GLI INTERVENTI PREVISTI DAGLI ASSI PRIORITARI DEL POR CAMPANIA ANNI 2000/2006	2214	COFINANZIAMENTO REGIONALE DEGLI INTERVENTI DALL'ASSE PRIORITARIO VI "RETI E NODI DI SERVIZI" DEL POR CAMPANIA LINEA FESR 2000/2006	1.972.270,44
1144	2	0101	2010101	AZIONI DI POLITICA ATTIVA PER IL LAVORO SOCIALMENTE UTILE (ART.45 LEGGE 17/5/1999 N.144 (CONVENZIONE MINISTERO DEL LAVORO- REGIONE CAMPANIA DEL 30/12/1999 E ART.9 CONVENZIONE DEL 24/10/2002).	5826	CONVENZIONI CON IL MINISTERO DEL LAVORO PER LA REALIZZAZIONE DI MISURE DI POLITICA ATTIVA PER IL LAVORO SOCIALMENTE UTILE - RAFFORZAMENTO DELLE POLITICHE DI STABILIZZAZIONE	7.755.361,29
1146	2	0101	2010101	COSTITUZIONE DELL'UNITA' TECNICA REGIONALE DI VALUTAZIONE E VERIFICA DEGLI INVESTIMENTI PUBBLICI. (ART. 1, COMMA 7, LEGGE N. 144/99)	2547	IMPOSTA REGIONALE SULLE ATTIVITA' PRODUTTIVE (IRAP) A CARICO DELL' AMMINISTRAZIONE PER IL FUNZIONAMENTO DEL N.V.V.I.P. DELLA REGIONE CAMPANIA	386.939,31
					2548	COSTITUZIONE DELL'UNITA' TECNICA REGIONALE DI VALUTAZIONE E VERIFICA DEGLI INVESTIMENTI PUBBLICI. (ART. 1, COMMA 7, LEGGE N. 144/99).	

Entrata					Spesa		Economia vincolata al 31/12/2014
Cap	Tit	Tip	Cat	Denominazione	Cap	Denominazione	Vincolo
					2549	CONTRIBUTI SOCIALI EFFETTIVI A CARICO DELL'AMMINISTRAZIONE PER IL FUNZIONAMENTO DEL N.V.V.I.P. DELLA REGIONE CAMPANIA	
1152	2	0101	2010101	FINANZIAMENTO STATALE DEL PROGRAMMA DI INFORMAZIONE, FORMAZIONE ED EDUCAZIONE AMBIENTALE - INFEA.	1614	FINANZIAMENTO STATALE DEL PROGRAMMA DI INFORMAZIONE, FORMAZIONE ED EDUCAZIONE AMBIENTALE - INFEA.	11.073,33
1154	4	0200	4020100	INTESA ISTITUZIONALE DI PROGRAMMA. ASSISTENZA TECNICA E SUPPORTO PER IL RAFFORZAMENTO DEL SISTEMA DI MONITORAGGIO (DELIBERA CIPE N.17/2003 - PUNTO 1,2,3).	2560	INTESA ISTITUZIONALE DI PROGRAMMA. SPESA PER ASSISTENZA TECNICA E SUPPORTO PER IL RAFFORZAMENTO DEL SISTEMA DI MONITORAGGIO (DELIBERA CIPE N. 17/2003 - PUNTO 1.2.3).	1.488.569,62
1155	2	0101	2010101	ASSEGNAZIONE DI RISORSE STATALI EX ART. 23, COMMA 9, DEL D.L. 95/2012 COSI' COME RIPARTITE CON DPCM 28/9/2012 (EMERGENZA NEVE 2012)	1584	SPESE SOSTENUTE PER IL COORDINAMENTO DEGLI INTERVENTI E DI TUTTE LE INIZIATIVE PER FRONTEGGIARE LA SITUAZIONE EMERGENZIALE DELLE ECCEZIONALI AVVERSITA' ATMOSFERICHE	138.556,20
					1585	SPESE SOSTENUTE PER IL COORDINAMENTO DEGLI INTERVENTI E DI TUTTE LE INIZIATIVE PER FRONTEGGIARE LA SITUAZIONE EMERGENZIALE DELLE ECCEZIONALI AVVERSITA' - IMPRESE	
1157	2	0101	2010101	ATTUAZIONE DELLA DIRETTIVA CE/56/2008 - QUADRO PER L'AZIONE COMUNITARIA NEL CAMPO DELLA POLITICA DELL'AMBIENTE MARINO E PER LE ATTIVITA' CONNESSE	1592	ATTUAZIONE DELLA STRATEGIA MARINA DI CUI AL D.LGS. 190/2010, ATTIVITA' DI INDAGINE, INFORMAZIONI TECNICO-SCIENTIFICHE A SALVAGUARDIA DELLA BIODIVERSITA' ED ECOSISTEMA MARINO	300.000,00
1158	2	0101	2010101	FINANZIAMENTO DELLE INIZIATIVE DI FARMACOVIGILANZA E DI INFORMAZIONE DEGLI OPERATORI SANITARI SULLE PROPRIETA' E GLI EFFETTI DEI MEDICINALI E CAMPAGNE DI EDUCAZIONE SANITARIA TRAMITE LE AA.SS.LL.	7290	INIZIATIVE DI FARMACOVIGILANZA E DI INFORMAZIONE DEGLI OPERATORI SANITARI SULLE PROPRIETA' ED EFFETTI DEI MEDICINALI. CAMPAGNA DI EDUCAZIONE SANITARIA TRAMITE LE AA.SS.LL.	5.121.435,66
1166	2	0101	2010101	FONDO STATALE PER MISURE URGENTI IN MATERIA DI ISTRUZIONE DESTINATE ALLA ATTRIBUZIONE DI CONTRIBUTI E BENEFICI A FAVORE DEGLI STUDENTI (ART. 1, DEL DECRETO LEGGE 12 SETTEMBRE 2013, N. 104, CONVERTITO CON MODIFICAZIONE DALLA LEGGE 8 NOVEMBRE 2013, N. 128)	4846	MISURE URGENTI IN MATERIA DI ISTRUZIONE DESTINATE ALLA ATTRIBUZIONE DI CONTRIBUTI E BENEFICI A FAVORE DEGLI STUDENTI (ART. 1, DEL DECRETO LEGGE 12 SETTEMBRE 2013, N. 104, CONVERTITO CON MODIFICAZIONE DALLA LEGGE 8 NOVEMBRE 2013, N. 128)	1.519.566,71
1167	2	0101	2010101	FONDI DELLO STATO PER IL FINANZIAMENTO DEL FONDO REGIONALE PER L'OCCUPAZIONE AI DISABILI. (L. 68/99, ART. 14, COMMA 3)	5830	FONDO PER IL DIRITTO AL LAVORO DEI DISABILI: AGEVOLAZIONI E SGRAVI FISCALI PER LE ASSUNZIONI (ART13, LEGGE 68/99).	9.424.984,50
1169	4	0200	4020100	ATTUAZIONE DELLA L.266/97 E DELLE DELIBERE CIPE 100/98 E 125/07	4332	INTERVENTI FINANZIARI PER IL COMMERCIO CONNESSI AI BANDI REGIONALI DI ATTUAZIONE DELLA L.266/97 E DELLE DELIBERE CIPE 100/98 E 125/07	7.439.778,58
1170	2	0101	2010101	FORNITURA DEI LIBRI DI TESTO PER LA SCUOLA DELL'OBBLIGO (L. 23/12/2000 N. 388 - TAB. D).	4820	FORNITURA DEI LIBRI DI TESTO PER LA SCUOLA D'OBBLIGO (DPCM 4/7/2000, N. 226).	305.959,24
1172	2	0101	2010101	FORNITURA DEI LIBRI DI TESTO PER LA SCUOLA SUPERIORE PER L'ANNO 2001. (L. 23/12/2000 N. 388 - TAB. D)	4822	FORNITURA DEI LIBRI DI TESTO PER LA SCUOLA SUPERIORE (DPCM 4/7/2000, N. 226)	93.966,92
1178	2	0101	2010101	FONDO DELLO STATO PER LE POLITICHE GIOVANILI (INTESA DELLA CONFERENZA UNIFICATA DEL 14 GIUGNO 2007 E D.M. 21 GIUGNO 2007 DEL MINISTRO PER LE POLITICHE GIOVANILI).	5800	FONDO PER LE POLITICHE GIOVANILI	6.414.971,12
1180	2	0101	2010101	FONDI DELLO STATO PER L'ACCESSO A MEZZI DI INFORMAZIONE DURANTE LE CAMPAGNE ELETTORALI REFERENDARIE E PER LA COMUNICAZIONE POLITICA (ART. 4, COMMA 5, LEGGE 28/2000)	520	FONDI DELLO STATO PER L'ACCESSO A MEZZI DI INFORMAZIONE DURANTE LE CAMPAGNE ELETTORALI, REFERENDARIE E PER LA COMUNICAZIONE POLITICA (ART. 4, COMMA 5, LEGGE 28/2000).	214.362,84
1204	4	0200	4020100	INTESA ISTITUZIONALE DI PROGRAMMA. APQ "INFRASTRUTTURE PER I SISTEMI URBANI - IV ATTO INTEGRATIVO" - PROGETTI DI QUALITA' EX DELIBERA CIPE 20/2004 PUNTO 1.2.B	2486	INTESA ISRTITUZIONALE DI PROGRAMMA. APQ " INFRASTRUTTURE PER I SISTEMI URBANI - IV ATTO INTEGRATIVO" PROGETTI DI QUALITA' EX DELIBERA CIPE 20/2004 PUNTO 1.2.B	2.252.326,54
1206	4	0200	4020100	FONDI DELLO STATO 2007/2013 PER IL COORDINAMENTO NAZIONALE DEL PROGRAMMA OPERATIVO TRANSNAZIONALE MEDITERRANEO 2007/2013 PRIORITA' 5 - ASSISTENZA TECNICA	2230	FONDI PER IL COORDINAMENTO NAZIONALE DEL PROGRAMMA OPERATIVO TRANSNAZIONALE MEDITERRANEO 2007/2013 PRIORITA' 5 - ASSISTENZA TECNICA	451.624,12
					2231	FONDI PER IL COORDINAMENTO NAZIONALE DEL PROGRAMMA OPERATIVO TRANSNAZIONALE MED 2007/13 - PRIORITA' 5 - ASSISTENZA TECNICA - AMMINISTRAZIONI LOCALI	
1207	4	0200	4020500	FONDI U.E. 2007/2013 PER IL COORDINAMENTO NAZIONALE DEL PROGRAMMA OPERATIVO TRANSNAZIONALE MEDITERRANEO 2007/2013 PRIORITA' 5 - ASSISTENZA TECNICA	2233	FONDI PER IL COORDINAMENTO NAZIONALE DEL PROGRAMMA OPERATIVO TRANSNAZIONALE MED 2007/13 - PRIORITA' 5 - ASSISTENZA TECNICA - INCARICHI PROFESSIONALI	
					2237	FONDI PER IL COORDINAMENTO NAZIONALE DEL PROGRAMMA OPERATIVO TRANSNAZIONALE MED 2007/13 - PRIORITA' 5 - ASSISTENZA TECNICA - ALTRE SPESE	
1211	4	0200	4020100	TRASFERIMENTI STATALI EX ART. 16, COMMA 1, DELLA L. 266/97 - FONDO NAZIONALE PER IL COFINANZIAMENTO DI INTERVENTI REGIONALI NEL SETTORE DEL COMMERCIO E DEL TURISMO	4021	PROGRAMMA STRATEGICO REGIONALE DI INTERVENTI NEL SETTORE DEL COMMERCIO E DEL TURISMO - TRASFERIMENTI STATALI	1.726.466,31
1212	4	0200	4020500	FONDI FESR PER L'ATTUAZIONE DEI PROGRAMMI DI INIZIATIVA COMUNITARIA 2000 - 2006: INTERREG II, INTERREG III ED ALTRI.	2222	FONDI FESR PER L'ATTUAZIONE DEI PROGRAMMI DI INIZIATIVA COMUNITARIA 2000/2006: INTERREG II, INTERREG III ED ALTRI.	335.085,92
1213	4	0200	4020100	FONDI DELLO STATO PER L'ATTUAZIONE DEI PROGRAMMI DI INIZIATIVA COMUNITARIA 2000/2006(INTERREG II, INTERREG III, URBAN) DELLE AZIONI INNOVATIVE	2226	FONDI DELLO STATO DI COFINANZIAMENTO FESR PER L'ATTUAZIONE DEI PROGRAMMI DI INIZIATIVA COMUNITARIA 2000/2006(INTERREG II, INTERREG III, URBAN) DELLE AZIONI INNOVATIVE; COFINANZIAMENTO DI PROGETTI DI PARTENARIATO INTERNAZIONALE REALIZZATI CON ALTRI STRUMENTI FINANZIARI COMUNITARI.	308.445,44

Entrata					Spesa		Economia vincolata al 31/12/2014
Cap	Tit	Tip	Cat	Denominazione	Cap	Denominazione	Vincolo
1216	4	0200	4020100	FONDI DEL MINISTERO DEL LAVORO PER L'ATTUAZIONE DEI PROGETTI PER L'OBLIGO FORMATIVO (LEGGE N. 144/99).	5436	FONDI DEL MINISTERO PER L'ATTUAZIONE DEI PROGETTI PER L'OBLIGO FORMATIVO (LEGGE N. 144/99) - CONTRIBUTI ALLE AMMINISTRAZIONI PROVINCIALI	13.476.162,86
1217	2	0101	2010101	RISORSE FINANZIARIE PER FUNZIONI E COMPITI AMMINISTRATIVI CONFERITI DALLO STATO IN MATERIA DI INDENNITA' AI SOGGETTI DANNEGGIATI DA VACCINAZIONI OBBLIGATORIE, TRASFUSIONI ED EMODERIVATI (L. 15/3/97 N. 59; D.LGVO 31/3/98 N. 112; L. 210/92 E L. 238/97). SALVO CONGUAGLIO	7060	RISORSE FINANZIARIE PER FUNZIONI E COMPITI AMMINISTRATIVI CONFERITI DALLO STATO IN MATERIA DI INDENNITA' AI SOGGETTI DANNEGGIATI DA VACCINAZIONI OBBLIGATORIE, TRASFUSIONI ED EMODERIVATI (L. 15/3/97 N. 59 D.LGVO 31/3/98 N. 112; L.210/92 E L.238/97)	13.866.634,45
1219	2	0101	2010101	PROGRAMMA DI INTERVENTO PER LA PREVENZIONE DELL'ISTITUZIONALIZZAZIONE. P.I.P.P.I.	7810	PROGRAMMA DI INTERVENTO PER LA PREVENZIONE DELL'ISTITUZIONALIZZAZIONE. P.I.P.P.I. TRASFERIMENTI CORRENTI A AMMINISTRAZIONI LOCALI.	158.400,00
1225	4	0200	4020500	FONDI FESR PER LA REALIZZAZIONE DI INIZIATIVE DI "COOPERAZIONE TERRITORIALEEUEOPEA E ALTRE AZIONI DI COOPERAZIONE INTERNAZIONALE 2007/2013"	2225	FONDI FESR PER LA REALIZZAZIONE DI INIZIATIVE DI "COOPERAZIONE TERRITORIALE EUROPEA E ALTRE AZIONI DI COOPERAZIONE INTERNAZIONALE 2007/2013"	809.998,52
1227	4	0200	4020100	FONDI DELLO STATO PER LA REALIZZAZIONE DI INIZIATIVE DI "COOPERAZIONE TERRITORIALEEUEOPEA E ALTRE AZIONI DI COOPERAZIONE INTERNAZIONALE 2007/2013"	2227	FONDI FESR PER LA REALIZZAZIONE DI INIZIATIVE DI "COOPERAZIONE TERRITORIALE EUROPEA E ALTRE AZIONI DI COOPERAZIONE INTERNAZIONALE 2007/2013"	78.909,75
1230	2	0101	2010101	FONDO PER LE POLITICHE SOCIALI PER LA REALIZZAZIONE DEL SISTEMA INTEGRATO DI INTERVENTI E SERVIZI SOCIALI (L.27/12/97, N.449, ART.59, COMMA 44 E SUCC. MOD. ED INTEGRAZIONI - L.328/2000)	7860	ATTIVITA' DI COMUNICAZIONE ISTITUZIONALE, DI FORMAZIONE, FUNZIONAMENTO E GESTIONE IN MATERIA DI SERVIZIO CIVILE (LEGGE 6/3/2001, N.64 E DEC LGS. 5/4/02, N. 77 E S.M. E I.) ACQUISTO DI SERVIZI PER FORMAZIONE E ADDESTRAMENTO	155.575,86
1230	2	0101	2010101	FONDO PER LE POLITICHE SOCIALI PER LA REALIZZAZIONE DEL SISTEMA INTEGRATO DI INTERVENTI E SERVIZI SOCIALI (L.27/12/97, N.449, ART.59, COMMA 44 E SUCC. MOD. ED INTEGRAZIONI - L.328/2000)	7870	FONDO SOCIALE REGIONALE AI SENSI DELL'ART.50, COMMA 5, DELLA L.R. 23.10.2007, N.11- FONDO NAZIONALE PER LE POLITICHE SOCIALI PER LA REALIZZAZIONE DEL SISTEMA INTEGRATO DI INTERVENTI E SERVIZI SOCIALI E PER LE ATTIVITA' DI MONITORAGGIO, DI ANALISI DEI BISOGNI, DI VERIFICA E CONTROLLO DEI PIANI SOCIALI DI ZONA TRASFERIMENTI CORRENTI A AMMINISTRAZIONI LOCALI	88.464.111,82
1231	2	0101	2010101	ATTIVITA' DI COMUNICAZIONE ISTITUZIONALE DI FORMAZIONE,DI FUNZIONAMENTO E GESTIONE IN MATERIANDI SERVIZIO CIVILE (LEGGE 6/3/2001, N.64, D.LGS. 5/4/2002 N.77 E SS.MM.II.)	7860	ATTIVITA' DI COMUNICAZIONE ISTITUZIONALE, DI FORMAZIONE, FUNZIONAMENTO E GESTIONE IN MATERIA DI SERVIZIO CIVILE (LEGGE 6/3/2001, N.64 E DEC LGS. 5/4/02, N. 77 E S.M. E I.) ACQUISTO DI SERVIZI PER FORMAZIONE E ADDESTRAMENTO	96.105,40
					7861	ATTIVITA' DI COMUNICAZIONE ISTITUZIONALE, DI FORMAZIONE, FUNZIONAMENTO E GESTIONE IN MATERIA DI SERVIZIO CIVILE (LEGGE 6/3/2001, N. 64 E DEC LGS. 5/4/02, N. 77 E S.M. E I.) - SERVIZI AUSILIARI	
					7863	ATTIVITA' DI COMUNICAZIONE ISTITUZIONALE, DI FORMAZIONE, FUNZIONAMENTO E GESTIONE IN MATERIA DI SERVIZIO CIVILE (LEGGE 6/3/2001, N. 64 E DEC LGS. 5/4/02, N. 77 E S.M. E I.) - ALTRE SPESE PER IL PERSONALE	
1232	4	0200	4020100	FINANZIAMENTO PER INTERVENTI NEI SETTORI AGRICOLO, AGRO-ALIMENTARE, AGRO-INDUSTRIALE E FORESTALE (ART.3, COMMA 1, LEGGE 499/99 E ART.52, COMMA 10, LEGGE 388/2000) - CONTO CAPITALE	1517	SPESE PER IL MIGLIORAMENTO E POTENZIAMENTO DEL SERVIZIO FITOSANITARIO REGIONALE PER LE FINALITA' PREVISTE DAL D.LGS. 19 AGOSTO 2005 N. 214.	1.019.396,10
					1215	PROGRAMMA DI RAFFORZAMENTO PER IL SUPPORTO TECNICO SPECIALISTICO A SOSTEGNO DEL SERVIZIO FITOSANITARIO REGIONALE E SPESE PER I COMPITI DI ISTITUTO DEGLI ISPETTORI FITOSANITARI (D.LVO 19/08/2005 N. 214)	
1233	2	0101	2010101	FINANZIAMENTO PER INTERVENTI NEI SETTORI AGRICOLO, AGRO-ALIMENTARE, AGRO-INDUSTRIALE E FORESTALE (ART.3, COMMA 1, LEGGE 499/99 E ART.52, COMMA 10, LEGGE 388/2000) - PARTE CORRENTE	1221	SPESE A SOSTEGNO DEL SERVIZIO FITOSANITARIO REGIONALE (D.LVO 19/08/2005 N. 214). ATTIVITA' SPECIALISTICA CON ENTI CENTRALI DELLO STATO.	20.000,00
					1223	SPESE A SOSTEGNO DEL SERVIZIO FITOSANITARIO REGIONALE (D.LVO 19/08/2005 N. 214). ATTIVITA' SPECIALISTICA CON LE AMMINISTRAZIONI LOCALI.	451.545,86
1240	2	0101	2010101	ASSEGNAZIONE DELLO STATO PER FRONTEGGIARE L'INQUINAMENTO DA DIOSSINA NELLA REGIONE CAMPANIA.	3560	INTERVENTI PER FRONTEGGIARE EMERGENZE NEL SETTORE AGRICOLO LEGGE REGIONALE 14/3/2003 N. 6.	561.949,72
1240	2	0101	2010101	ASSEGNAZIONE DELLO STATO PER FRONTEGGIARE L'INQUINAMENTO DA DIOSSINA NELLA REGIONE CAMPANIA.	3576	COSTITUZIONE, FUNZIONAMENTO AMMINISTRATIVO E PROGRAMMI DI ATTIVITA' DELLE ASSOCIAZIONI DEI PRODUTTORI AGRICOLI (D. L.VO 102/2005 E ARTT. 10 E 11 DEL REG. CE 1182/2007 E REG. CE 1580/2007)-PROGRAMMI COLLETTIVI E DI FILIERA	2.980.068,47
1248	4	0200	4020100	PROGRAMMA TETTI FOTOVOLTAICI SOTTOPROGRAMMA REGIONI QUOTA STATO	4214	PROGRAMMA TETTI FOTOVOLTAICI SOTTOPROGRAMMA REGIONI QUOTA STATO.	179.102,93
1251	4	0200	4020100	IMPRENDITORIA FEMMINILE. FONDI STATALI PER CONTRIBUTI ALLE IMPRESE DI CUI ALLA LEGGE 215/92 - 5° BANDO -	4159	IMPRENDITORIA FEMMINILE - FONDI STATALI PER CONTRIBUTI ALLE IMPRESE DI CUI ALLA LEGGE 215/92 - 4° E 5° BANDO -	17.390.207,63
1252	2	0101	2010101	ATTUAZIONE DEL PROGETTO SINDIS 521 E/9 PER L'IDENTIFICAZIONE DI UN SET DI INDICATORI DI SALUTE PER L'EFFICACIA E L'APPROPRIATEZZA DELLE CURE PERINATALI	7308	ATTUAZIONE DEL PROGETTO SINDIS 521 E/9 PER L'IDENTIFICAZIONE DI UN SET DI INDICATORI DI SALUTE PER L'EFFICACIA E L'APPROPRIATEZZA DELLE CURE PERINATALI	40.000,00
1254	2	0101	2010101	DPR. 30/4/96 N.317 E SUCCESSIVE MODIFICAZIONI. IDENTIFICAZIONE REGISTRAZIONE PATRIMONIO BOVINO. GESTIONE BANCA DATI REGIONALE E NAZIONALE.	7640	DPR. 30/4/96 N.317 E SUCCESSIVE MODIFICAZIONI. IDENTIFICAZIONE REGISTRAZIONE PATRIMONIO BOVINO. GESTIONE BANCA DATI REGIONALE E NAZIONALE	274.280,34
1256	4	0200	4020100	INTESA ISTITUZIONALE DI PROGRAMMA. APQ "STUDI DI FATTIBILITA'" - DELIBERA CIPE N. 35/2005	2562	INTESA ISTITUZIONALE DI PROGRAMMA. APQ "STUDI DI FATTIBILITA'" - DELIBERA CIPE N. 35/2005. STUDI NN. 1, 14, 15, 16.	9.499.496,71

Entrata					Spesa		Economia vincolata al 31/12/2014
Cap	Tit	Tip	Cat	Denominazione	Cap	Denominazione	Vincolo
1258	2	0101	2010101	COFINANZIAMENTO OSSERVATORIO REGIONALE DA PARTE DELL'AUTORITA' PER LA VIGILANZA SUI LAVORI PUBBLICI PER SPESE DI FUNZIONAMENTO.	2114	SPESA DI FUNZIONAMENTO OSSERVATORIO REGIONALE - COFINANZIATA DALL'AUTORITA' PER LA VIGILANZA SUI LAVORI PUBBLICI	219.777,31
1260	4	0200	4020100	STRUTTURE SANITARIE PER L'ATTIVITA' LIBERO-PROFESSIONALE INTRAMURARIA AI SENSI DEL D.M. SANITA' 8/6/2001.	7530	STRUTTURE SANITARIE PER L'ATTIVITA' LIBERO-PROFESSIONALE INTRAMURARIA AI SENSI DEL D.M. SANITA' 8/6/2001	59.009.086,98
1261	2	0101	2010101	FONDI PER L'ESCLUSIVITA' DI RAPPORTO DEI DIRIGENTI DEL RUOLO SANITARIO (ART. 72, COMMA 6, LEGGE 448/98)	7306	FONDI PER L'ESCLUSIVITA' DI RAPPORTO DEI DIRIGENTI DEL RUOLO SANITARIO (ART.72, COMMA 6, LEGGE 488/98).	4.991.630,74
1271	4	0200	4020500	TRASFERIMENTI U.E. PER PROGRAMMI EUROPEI A GESTIONE DIRETTA, DI COOPERAZIONE TERRITORIALE, STRUMENTI FINANZIARI EUROPEI: ALTRI CONTRIBUTI AGLI INVESTIMENTI DALL'UNIONE EUROPEA	4041	ATTUAZIONE PROGRAMMI EUROPEI A GESTIONE DIRETTA, DI COOPERAZIONE TERRITORIALE, DI STRUMENTI FINANZIARI EUROPEI FINANZIATI DA TRASFERIMENTI U.E.:CONTRIBUTI AD AMMINISTRAZIONI LOCALI	14.241,15
					4043	ATTUAZIONE PROGRAMMI EUROPEI A GESTIONE DIRETTA, DI COOPERAZIONE TERRITORIALE, DI STRUMENTI FINANZIARI EUROPEI FINANZIATI DA TRASFERIMENTI U.E.: CONTRIBUTI A IMPRESE	
					4045	ATTUAZIONE PROGRAMMI EUROPEI A GESTIONE DIRETTA, DI COOPERAZIONE TERRITORIALE, DI STRUMENTI FINANZIARI EUROPEI FINANZIATI DA TRASFERIMENTI U.E.: CONTRIBUTI AL RESTO DEL MONDO	
1272	4	0200	4020100	INTESA ISTITUZIONALE DI PROGRAMMA TRA IL GOVERNO E LA REGIONE. ACCORDO DI PROGRAMMA QUADRO IN MATERIA DI BENI E ATTIVITA' CULTURALI DEL 2/3/2001, PRIMO ATTO INTEGRATIVO DEL 20/9/2004 E SECONDO ATTO INTEGRATIVO DEL 18/11/2004 E TERZO ATTO INTEGRATIVO DEL 30.11.2005 (LEGGE L. 208/98 - DELIBERE CIPE 84/2000, 36/2002, 17/2003 E 20/2004)	5336	INTESA ISTITUZIONALE DI PROGRAMMA TRA IL GOVERNO E LA REGIONE. ACCORDO DI PROGRAMMA QUADRO IN MATERIA DI BENI E ATTIVITA' CULTURALI DEL 2/3/2001 - PRIMO ATTO INTEGRATIVO DEL 20/9/2004 - SECONDO ATTO INTEGRATIVO DEL 18/11/2004 - TERZO ATTO INTEGRATIVO DEL 30/11/2005 (L.208/98 - DELIBERE CIPE 84/2000, 36/2002, 17/2003 E 20/2004)	4.923.934,78
1281	2	0101	2010101	FEDERALISMO AMMINISTRATIVO EX D.LGS. 112/98 E DPCM 24/07/02. FONDI CORRENTI PER IL FUNZIONAMENTO DELL'EX SERVIZIO IDROGRAFICO E MAREOGRAFICO DI NAPOLI, CONFLUITO NEL CENTRO FUNZIONALE REGIONALE.	1156	MANUTENZIONE ORDINARIA E RIPARAZIONE DI IMPIANTI, MACCHINARI E ATTREZZATURE.	403.804,31
1284	4	0200	4020100	FEDERALISMO AMMINISTRATIVO TRASPORTI - ESCAVAZIONE PORTI. FINANZIAMENTO DELLE SPESE DI INTERVENTO (ART. 105 DEL D. LGS. 112/98).	2310	FEDERALISMO AMMINISTRATIVO TRASPORTI - ESCAVAZIONE PORTI. FINANZIAMENTO DELLE SPESE DI INTERVENTO (ART. 105 DEL D. LGS. 112/98).	831.517,64
1285	2	0105	2010501	FONDO EUROPEO INTEGRAZIONE - QUOTA UE.	8004	FONDO EUROPEO INTEGRAZIONE CITTADINI PAESI TERZI - TRASFERIMENTI CORRENTI A IST. SOCIALI PRIVATE.	24.971,45
1287	2	0101	2010101	FONDO EUROPEO INTEGRAZIONE - QUOTA NAZIONALE.	8006	FONDO EUROPEO INTEGRAZIONE CITTADINI PAESI TERZI - TRASFERIMENTI CORRENTI A AMM.NI CENTRALI.	
1286	4	0200	4020100	FEDERALISMO AMMINISTRATIVO VIABILITA', FINANZIAMENTO DELLE SPESE DI INTERVENTO (ART. 99 E 101 D.LGS. 112/98) - COMPENSAZIONE DEMANIO IDRICO, ART. 7, COMMA 2, LETT. C, D.LGS. 112/98	2138	FEDERALISMO AMMINISTRATIVO. FONDI DELLO STATO IN MATERIA DI VIABILITA' EX ART. 99 DEL D.LGS. 112/98.	34.282.287,34
68	3	0100	3010200	FEDERALISMO AMMINISTRATIVO, PROVENTI DERIVANTI DAL RILASCIO DI CONCESSIONI, AUTORIZZAZIONI SULLE STRADE TRASFERITE EX ANAS E DALLA LOCAZIONE DI IMMOBILI PERTINENZIALI - D.L.VO 112/98 -.			
1291	4	0200	4020100	TRASFERIMENTI STATALI PER PROGRAMMI EUROPEI A GESTIONE DIRETTA, DI COOPERAZIONE TERRITORIALE, STRUMENTI FINANZIARI EUROPEI	4051	ATTUAZIONE PROGRAMMI EUROPEI A GESTIONE DIRETTA, DI COOPERAZIONE TERRITORIALE, DI STRUMENTI FINANZIARI EUROPEI FINANZIATI DA TRASFERIMENTI STATALI: CONTRIBUTI A IMPRESE	22.065,85
1298	4	0200	4020600	FONDI STATALI PER IL FINANZIAMENTO DEGLI INTERVENTI PREVISTI DALLA LEGGE 29.03.2001, N. 135 E DALL'ART. 1, COMMI 1227 E 1228, DELLA LEGGE 27.12.2006, N. 296, COME MODIFICATO DALLA LEGGE 18.06.2009, N. 69.	4544	FONDI STATALI PER IL FINANZIAMENTO DEGLI INTERVENTI PREVISTI DALL' ART. 5 DELLA LEGGE N. 135/01 E DALL'ART. 1,COMMI 1227 E 1228, DELLA LEGGE N. 296/2006, COME MODIFICATO DALLA LEGGE N. 69/2009.	929.174,84
1298	4	0200	4020600	FONDI STATALI PER IL FINANZIAMENTO DEGLI INTERVENTI PREVISTI DALLA LEGGE 29.03.2001, N. 135 E DALL'ART. 1, COMMI 1227 E 1228, DELLA LEGGE 27.12.2006, N. 296, COME MODIFICATO DALLA LEGGE 18.06.2009, N. 69.	4546	FONDI STATALI PER IL FINANZIAMENTO DEGLI INTERVENTI DI CUI ALL' ART. 6 DELLA LEGGE N.135/01.	234.499,63
1298	4	0200	4020600	FONDI STATALI PER IL FINANZIAMENTO DEGLI INTERVENTI PREVISTI DALLA LEGGE 29.03.2001, N. 135 E DALL'ART. 1, COMMI 1227 E 1228, DELLA LEGGE 27.12.2006, N. 296, COME MODIFICATO DALLA LEGGE 18.06.2009, N. 69.	4507	CONTRIBUTI IN CONTO CAPITALE PER IL POTENZIAMENTO DELL'INDUSTRIA ALBERGHIERA E DEGLI IMPIANTI TURISTICI COMPLEMENTARI (L.R. 28/8/84, N. 40).	3.764.918,43
1300	2	0101	2010101	FONDO PER ATTIVITA' DI RIDEFINIZIONE E POTENZIAMENTO DELLE FUNZIONI, DEL REGIME GIURIDICO E DELLE DOTAZIONI STRUMENTALI DEI CONSIGLIERI DI PARITA'	5836	FONDI PER L'ATTIVITA' DI RIDEFINIZIONE E POTENZIAMENTO DELLE FUNZIONI, DEL REGIME GIURIDICO E DELLE DOTAZIONI STRUMENTALI DEI CONSIGLIERI DI PARITA'.	597.392,08
1304	4	0200	4020100	OPERE EX AGENSUD - TRASFERIMENTO RISORSE FINANZIARIE PER IL COMPLETAMENTO DELLE OPERE - D.P.C.M. 12/09/2000 - D.M. 3 OTTOBRE 2002.	1126	OPERE EX AGENSUD - RISORSE FINANZIARIE PER IL COMPLETAMENTO DELLE OPERE - D.P.C.M. 12.09.00 - 3 OTTOBRE 2002. RICERCHE E STUDIO	90.126.546,74

Entrata					Spesa		Economia vincolata al 31/12/2014
Cap	Tit	Tip	Cat	Denominazione	Cap	Denominazione	Vincolo
1306	4	0200	4020100	INTESA ISTITUZIONALE DI PROGRAMMA DEL 16/2/2000. APQ- ATTO INTEGRATIVO - INFRASTRUTTURE A SUPPORTO DELLE ATTIVITA' ECONOMICHE: PATTI TERRITORIALI AGRICOLI E PATTO TERRITORIALE GENERALISTA BUSSENTINO-VALLO DI DIANO (DELIBERA CIPE 84/2000).	2480	INTESA ISTITUZIONALE DI PROGRAMMA DEL 16/2/2000. APQ- ATTO INTEGRATIVO - INFRASTRUTTURE A SUPPORTO DELLE ATTIVITA' ECONOMICHE: PATTI TERRITORIALI AGRICOLI E PATTO TERRITORIALE GENERALISTA BUSSENTINO-VALLO DI DIANO (DELIBERA CIPE 84/2000).	12.370.422,55
1314	2	0101	2010101	RISORSE AREE DEPRESSE PER LA PREMIALITA' FINALIZZATA ALL'ATTUAZIONE DEL PROGETTO CONTI PUBBLICI TERRITORIALI.	798	SPESE PER L'ACQUISTO DI BENI DUREVOLI PER L'ATTUAZIONE DEL PROGETTO CONTI PUBBLICI TERRITORIALI.	644.527,82
					799	ACQUISTO DI BENI NON DUREVOLI E SERVIZI IN SENSO STRETTO PER L'ATTUAZIONE DEL PROGETTO CONTI PUBBLICI TERRITORIALI.	
					800	SPESE PER LA FORMAZIONE, CONSULENZA TECNICA, REPORT E PUBBLICAZIONI PER L'ATTUAZIONE DEL PROGETTO CONTI PUBBLICI TERRITORIALI.	
					801	CONTRIBUTI SOCIALI A CARICO DELL'ENTE PER L'ATTUAZIONE DEL PROGETTO CONTI PUBBLICI TERRITORIALI (ONERI RIFLESSI).	
					802	SPESE GENERALI IVI COMPRESI GETTONI DI PRESENZA, RIMBORSI E MISSIONI PER L'ATTUAZIONE DEL PROGETTO CONTI PUBBLICI TERRITORIALI.	
					803	IMPOSTA REGIONALE SULLE ATTIVITA' PRODUTTIVE (IRAP) A CARICO DELL'ENTE PER L'ATTUAZIONE DEL PROGETTO CONTI PUBBLICI TERRITORIALI.	
1326	4	0200	4020100	TRASFERIMENTO FONDI DI CUI ALL'ART. 11 DELLA LEGGE 24.06.09, N. 77 - O.P.C.M. 3907/2010.	1230	REALIZZAZIONE DI INTERVENTI PER LA MITIGAZIONE DEL RISCHIO SISMICO E MICROZONAZIONE SISMICA.	70.653.256,07
1332	4	0200	4020100	FONDI PER L'ATTUAZIONE DELL'ACCORDO DI PROGRAMMA QUADRO DEL 17/12/2002 E DEI SUCCESSIVI ACCORDI INTEGRATIVI, TRA REGIONE CAMPANIA E MINISTERO DELLE INFRASTRUTTURE E DEI TRASPORTI IN MATERIA DI INVESTIMENTI NEL SETTORE DEI TRASPORTI AI SENSI DELL'ART.15 DEL D.LVO 422/97.	2363	ATTUAZIONE DELL'ACCORDO DI PROGRAMMA QUADRO DEL 17/12/02 E DEI SUCCESSIVI ACCORDI INTEGRATIVI, TRA REGIONE CAMPANIA E MINISTERO DELLE INFRASTRUTTURE E DEI TRASPORTI IN MATERIA DI INVESTIMENTI NEL SETTORE DEI TRASPORTI AI SENSI DELL'ART.15 DEL DEC. LGS. 422/97.	56.853.933,24
5046	6	0300	6030100	LOTTE 1, 2 E 3 DEL MUTUO CON ONERI A CARICO DELLO STATO ACCESO DALLA REGIONE PER GLI INTERVENTI PREVISTI DALL'ACCORDO DI PROGRAMMA - ALL. 3 - DEL 17/12/2002 TRA IL MINISTERO DELLE INFRASTRUTTURE E DEI TRASPORTI E LA REGIONE CAMPANIA.			
1348	2	0101	2010101	FONDO NAZIONALE PER IL CONCORSO FINANZIARIO DELLO STATO, AGLI ONERI DEL TRASPORTO PUBBLICO LOCALE, ANCHE FERROVIARIO, NELLE REGIONI A STATUTO ORDINARIO (ART. 16-BIS, D.L. 6 LUGLIO 2012, N. 95, CONVERTITO IN LEGGE, CON MODIFICAZIONI, DALL'ART. 1, COMMA 1, L. 7 AGOSTO 2012, N. 135.	2181	FONDI DESTINATI AL TRASPORTO PUBBLICO LOCALE SU STRADA (ART. 1, COMMI 298 E 299, DELLA LEGGE 24/12/2007, N. 244)	43.058.955,56
1348	2	0101	2010101	FONDO NAZIONALE PER IL CONCORSO FINANZIARIO DELLO STATO, AGLI ONERI DEL TRASPORTO PUBBLICO LOCALE, ANCHE FERROVIARIO, NELLE REGIONI A STATUTO ORDINARIO (ART. 16-BIS, D.L. 6 LUGLIO 2012, N. 95, CONVERTITO IN LEGGE, CON MODIFICAZIONI, DALL'ART. 1, COMMA 1, L. 7 AGOSTO 2012, N. 135.	2183	FONDI DESTINATI AL TRASPORTO PUBBLICO LOCALE PER SERVIZI MINIMI SU GOMMA.	36.559.680,03
1348	2	0101	2010101	FONDO NAZIONALE PER IL CONCORSO FINANZIARIO DELLO STATO, AGLI ONERI DEL TRASPORTO PUBBLICO LOCALE, ANCHE FERROVIARIO, NELLE REGIONI A STATUTO ORDINARIO (ART. 16-BIS, D.L. 6 LUGLIO 2012, N. 95, CONVERTITO IN LEGGE, CON MODIFICAZIONI, DALL'ART. 1, COMMA 1, L. 7 AGOSTO 2012, N. 135.	2327	ATTUAZIONE DEL PROCESSO DI RIFORMA DEL SETTORE TPL SU STRADA (COMMI 295 - 297 LEGGE 244/2007)	31.966.414,10
1348	2	0101	2010101	FONDO NAZIONALE PER IL CONCORSO FINANZIARIO DELLO STATO, AGLI ONERI DEL TRASPORTO PUBBLICO LOCALE, ANCHE FERROVIARIO, NELLE REGIONI A STATUTO ORDINARIO (ART. 16-BIS, D.L. 6 LUGLIO 2012, N. 95, CONVERTITO IN LEGGE, CON MODIFICAZIONI, DALL'ART. 1, COMMA 1, L. 7 AGOSTO 2012, N. 135.	2334	FONDI DESTINATI AL TRASPORTO PUBBLICO LOCALE SU FERROVIA (ART. 1, COMMI 295, 296 E 297 DELLA LEGGE 24.12.2007, N. 244)	4.208.833,59
1348	2	0101	2010101	FONDO NAZIONALE PER IL CONCORSO FINANZIARIO DELLO STATO, AGLI ONERI DEL TRASPORTO PUBBLICO LOCALE, ANCHE FERROVIARIO, NELLE REGIONI A STATUTO ORDINARIO (ART. 16-BIS, D.L. 6 LUGLIO 2012, N. 95, CONVERTITO IN LEGGE, CON MODIFICAZIONI, DALL'ART. 1, COMMA 1, L. 7 AGOSTO 2012, N. 135.	2344	TRASPORTO PUBBLICO LOCALE. SERVIZI FERROVIARI DI INTERESSE REGIONALE OPERANTI SULLA RETE F.S. R.F.I (LEGGE 15/3/97 N. 59; ART. 9 D.L.GVO 19/11/97, N. 422).	83.263.442,81
1348	2	0101	2010101	FONDO NAZIONALE PER IL CONCORSO FINANZIARIO DELLO STATO, AGLI ONERI DEL TRASPORTO PUBBLICO LOCALE, ANCHE FERROVIARIO, NELLE REGIONI A STATUTO ORDINARIO (ART. 16-BIS, D.L. 6 LUGLIO 2012, N. 95, CONVERTITO IN LEGGE, CON MODIFICAZIONI, DALL'ART. 1, COMMA 1, L. 7 AGOSTO 2012, N. 135.	2353	INTERVENTI IN MATERIA DI SERVIZIO DI PUBBLICO TRASPORTO LOCALE PER VIAGGIATORI E DELEGHE ALLE AMMINISTRAZIONI PROVINCIALI, COLLEGAMENTI MARITTIMI DI INTERESSE REGIONALE (D.LVO 19/11/97 N. 422 E D.LVO N. 345/98) - SPESA OBBLIGATORIA	22.112.298,43
1348	2	0101	2010101	FONDO NAZIONALE PER IL CONCORSO FINANZIARIO DELLO STATO, AGLI ONERI DEL TRASPORTO PUBBLICO LOCALE, ANCHE FERROVIARIO, NELLE REGIONI A STATUTO ORDINARIO (ART. 16-BIS, D.L. 6 LUGLIO 2012, N. 95, CONVERTITO IN LEGGE, CON MODIFICAZIONI, DALL'ART. 1, COMMA 1, L. 7 AGOSTO 2012, N. 135.	2379	ATTUAZIONE DEL PROCESSO DI RIFORMA DEL SETTORE TPL SU FERROVIA (COMMI 295 - 297 LEGGE 244/2007)	16.516.554,55

Entrata					Spesa		Economia vincolata al 31/12/2014
Cap	Tit	Tip	Cat	Denominazione	Cap	Denominazione	Vincolo
1348	2	0101	2010101	FONDO NAZIONALE PER IL CONCORSO FINANZIARIO DELLO STATO, AGLI ONERI DEL TRASPORTO PUBBLICO LOCALE, ANCHE FERROVIARIO, NELLE REGIONI A STATUTO ORDINARIO (ART. 16-BIS, D.L. 6 LUGLIO 2012, N. 95, CONVERTITO IN LEGGE, CON MODIFICAZIONI, DALL'ART. 1. COMMA 1. L. 7 AGOSTO 2012, N. 135.	2384	TRASFERIMENTI CORRENTI ALLA REGIONE PER INTERVENTI E FUNZIONAMENTO CONNESSI AI COMPITI DI PROGRAMMAZIONE ED AMMINISTRAZIONE DELLE LINEE FERROVIARIE IN CONCESSIONE ED IN GESTIONE COMMISSARIALE GOVERNATIVA. ART. 8 D.LGVO 19/11/1997 N. 422.	13.083.664,49
1348	2	0101	2010101	FONDO NAZIONALE PER IL CONCORSO FINANZIARIO DELLO STATO, AGLI ONERI DEL TRASPORTO PUBBLICO LOCALE, ANCHE FERROVIARIO, NELLE REGIONI A STATUTO ORDINARIO (ART. 16-BIS, D.L. 6 LUGLIO 2012, N. 95, CONVERTITO IN LEGGE, CON MODIFICAZIONI, DALL'ART. 1. COMMA 1. L. 7 AGOSTO 2012, N. 135.	2386	SOMME A DISPOSIZIONE DELLA REGIONE PER EVENTUALI ONERI DISCENDENTI DAL PAGAMENTO DELL'IRAP PER LE FERROVIE IN CONCESSIONE O IN GESTIONE COMMISSARIALE GOVERNATIVA DA DESTINARE ANCHE AL CONGUAGLIO DELLE OCCORRENZE FINANZIARIE DEL SERVIZIO TPL NEGLI ANNI SUCCESSIVI.	1.097.914,46
1348	2	0101	2010101	FONDO NAZIONALE PER IL CONCORSO FINANZIARIO DELLO STATO, AGLI ONERI DEL TRASPORTO PUBBLICO LOCALE, ANCHE FERROVIARIO, NELLE REGIONI A STATUTO ORDINARIO (ART. 16-BIS, D.L. 6 LUGLIO 2012, N. 95, CONVERTITO IN LEGGE, CON MODIFICAZIONI, DALL'ART. 1. COMMA 1. L. 7 AGOSTO 2012, N. 135.	2392	FONDI DESTINATI AL TRASPORTO PUBBLICO LOCALE PER SERVIZI MINIMI VIA MARE.	245.713,78
1348	2	0101	2010101	FONDO NAZIONALE PER IL CONCORSO FINANZIARIO DELLO STATO, AGLI ONERI DEL TRASPORTO PUBBLICO LOCALE, ANCHE FERROVIARIO, NELLE REGIONI A STATUTO ORDINARIO (ART. 16-BIS, D.L. 6 LUGLIO 2012, N. 95, CONVERTITO IN LEGGE, CON MODIFICAZIONI, DALL'ART. 1. COMMA 1. L. 7 AGOSTO 2012, N. 135.	2394	FONDI DESTINATI AL TRASPORTO PUBBLICO LOCALE SU FERROVIA (ART. 1, COMMI 298 E 299, DELLA LEGGE 24/12/2007, N. 244)	5.763.055,52
1348	2	0101	2010101	FONDO NAZIONALE PER IL CONCORSO FINANZIARIO DELLO STATO, AGLI ONERI DEL TRASPORTO PUBBLICO LOCALE, ANCHE FERROVIARIO, NELLE REGIONI A STATUTO ORDINARIO (ART. 16-BIS, D.L. 6 LUGLIO 2012, N. 95, CONVERTITO IN LEGGE, CON MODIFICAZIONI, DALL'ART. 1. COMMA 1. L. 7 AGOSTO 2012, N. 135.	2395	SPESE DEL PERSONALE E DI FUNZIONAMENTO RELATIVE AI CONTRATTI DI SERVIZIO, IVI COMPRESSE LE ATTIVITA' EX ART. 14 CCDI (ART. 8, D.LGVO 422/97, D.P.C.M. DEL 16/11/2000).	70.464,10
1366	2	0101	2010101	ACCANTONAMENTO DEL FSN PER GLI ONERI ASSISTENZIALI DEL PERSONALE DEGLI ISTITUTI PENITENZIARI TRASFERITI AL SSN EX ART.2, COMMA 1, D.M. 10/4/2000.	7140	ACCANTONAMENTO DEL FSN PER GLI ONERI ASSISTENZIALI DEL PERSONALE DEGLI ISTITUTI PENITENZIARI TRASFERITI AL SSN EX ART2, COMMA 1, D.M. 10/4/2000.	1.372.655,34
1368	4	0200	4020100	TRASFERIMENTI STATALI CON VINCOLO DI DESTINAZIONE PER L'ATTUAZIONE DEI PROGRAMMI ANNUALI DEL PIANO NAZIONALE DELLA SICUREZZA STRADALE	2328	PROGRAMMI ANNUALI DEL PIANO NAZIONALE DELLA SICUREZZA STRADALE	952.033,97
1370	2	0101	2010101	CONTRIBUTO EX ART. 12, COMMA 9, D.L. 2/03/2012, N. 16, CONVERTITO CON MODIFICAZIONE DALLA L. 26/04/2012, N. 44 (PERIODO 2010/2013) FINALIZZATO AL PAGAMENTO DELLE SPESE CONNESSE AL CICLO INTEGRATO DELLE ACQUE (ART 1, COMMA 103, L.R. N. 5 DEL 6 MAGGIO 2013).	1590	GESTIONE E MANUTENZIONE ORDINARIA DEI SISTEMI ACQUEDOTTISTICI REGIONALI FINANZIATA CON QUOTA PARTE DEL CONTRIBUTO EX ART. 12, COMMA 9, D.L. 2/03/2012, N. 16. CONVERTITO CON MODIFICAZIONE DALLA L. 26/04/2012, N. 44. (ART 1, COMMA 103, L.R. N. 5 DEL 6 MAGGIO 2013).	5.828.577,55
1370	2	0101	2010101	CONTRIBUTO EX ART. 12, COMMA 9, D.L. 2/03/2012, N. 16, CONVERTITO CON MODIFICAZIONE DALLA L. 26/04/2012, N. 44 (PERIODO 2010/2013) FINALIZZATO AL PAGAMENTO DELLE SPESE CONNESSE AL CICLO INTEGRATO DELLE ACQUE (ART 1, COMMA 103, L.R. N. 5 DEL 6 MAGGIO 2013).	1630	GESTIONE E MANUTENZIONE ORDINARIA DEGLI IMPIANTI DI DEPURAZIONE REGIONALI FINANZIATI CON QUOTA PARTE DEL CONTRIBUTO EX ART. 12, COMMA 9, D.L. 2/03/2012, N. 16. CONVERTITO CON MODIFICAZIONE DALLA L. 26/04/2012, N. 44. (ART 1, COMMA 103, L.R. N. 5 DEL 6 MAGGIO 2013).	
1376	2	0101	2010101	LEGGE 2.2.2006, N.31 ART.2 - DISCIPLINA DEL RISCONTRO SULLE VITTIME DELLA SINDROME DELLA MORTE IMPROVVISA DEL LATTANTE (SIDS) E DI MORTE INASPETTATA DEL FETO	7116	LEGGE 02.02.2006, N.31 ART. 2 - DISCIPLINA DEL RISCONTRO SULLE VITTIME DELLA SINDROME DELLA MORTE IMPROVVISA DEL LATTANTE (SIDS) E DI MORTE INASPETTATA DEL FETO	212,27
1378	4	0200	4020100	CONTRIBUTO QUINDICENNALE DELLO STATO PER L'ATTUAZIONE DEL PROGRAMMA SPERIMENTALE DI EDILIZIA RESIDENZIALE "20.000 ABITAZIONI IN AFFITTO" (LEGGE 388/00 E LEGGE 21/2001) - ANNI 2003 - 2017.	2398	ATTUAZIONE DEL PROGRAMMA SPERIMENTALE DI EDILIZIA RESIDENZIALE "20.000 ABITAZIONI IN AFFITTO" (LEGGE 388/2000 E LEGGE 21/2001) - ANNI 2003 - 2017.	4.518.855,27
1380	4	0200	4020100	INTESA ISTITUZIONALE DI PROGRAMMA. ATTO INTEGRATIVO ALL'APQ "SVILUPPO LOCALE" - PIT FILIERA TERMALE (DELIBERA CIPE N. 17/2003).	4416	INTESA ISTITUZIONALE DI PROGRAMMA. ATTO INTEGRATIVO ALL'APQ "SVILUPPO LOCALE" - PIT FILIERA TERMALE (DELIBERA CIPE N.17/2003).	6.732.320,51
1392	4	0200	4020100	INTESA ISTITUZIONALE DI PROGRAMMA. A.P.Q. IN MATERIA E-GOVERNEMENT E SOCIETA' DELL'INFORMAZIONE NELLA REGIONE CAMPANIA (L.EGGE N.208/98 - QUOTA M.I.T. DELIBERA CIPE N.17/2003 QUOTA E.1.1.2).	248	INTESA ISTITUZIONALE DI PROGRAMMA. A.P.Q. IN MATERIA E-GOVERNEMENT E SOCIETA' DELL'INFORMAZIONE NELLA REGIONE CAMPANIA (L.EGGE N.208/98 - QUOTA M.I.T. DELIBERA CIPE N.17/2003 QUOTA E.1.1.2).	2.585.716,32
1394	4	0200	4020100	INTESA ISTITUZIONALE DI PROGRAMMA. A.P.Q. IN MATERIA E-GOVERNEMENT E SOCIETA' DELL'INFORMAZIONE NELLA REGIONE CAMPANIA (L.EGGE N.208/98 - QUOTA REGIONE CAMPANIA DELIBERA CIPE N.17/2003 QUOTA F4).	246	INTESA ISTITUZIONALE DI PROGRAMMA. A.P.Q. IN MATERIA E-GOVERNEMENT E SOCIETA' DELL'INFORMAZIONE NELLA REGIONE CAMPANIA (L.EGGE N.208/98 - QUOTA REGIONE CAMPANIA DELIBERA CIPE N.17/2003 QUOTA F4).	538.786,40
1396	4	0200	4020100	INTESA ISTITUZIONALE PROGRAMMA. A.P.Q. IN MATERIA E-GOVERNEMENT E SOCIETA' DELL'INFORMAZIONE NELLA REGIONE CAMPANIA. ATTO INTEGRATIVO I DEL 5/8/2005 (DELIBERA CIPE N.20/2004 QUOTA E.4; DELIBERA CIPE N.83/2003 - QUOTA DIT E CNIPA; DELIBERA CIPE 17/2003 - QUOTA E.1.2.2 - LEGGE 388/2000 - FONDI CNIPA UMTS).	244	INTESA ISTITUZIONALE PROGRAMMA. A.P.Q. IN MATERIA E-GOVERNEMENT E SOCIETA' DELL'INFORMAZIONE NELLA REGIONE CAMPANIA. ATTO INTEGRATIVO I DEL 5/8/2005 (DELIBERA CIPE N.20/2004 QUOTA E.4; DELIBERA CIPE N.83/2003 - QUOTA DI/T E CNIPA; DELIBERA CIPE 17/2003 - QUOTA E.1.2.2 E QUOTA F 4 - LEGGE 388/2000 - FONDI CNIPA UMTS).	5.923.322,59
1398	4	0200	4020100	INTESA ISTITUZIONALE DI PROGRAMMA. APQ IN MATERIA DI RICERCA SCIENTIFICA ED INNOVAZIONE TECNOLOGICA (LEGGE 208/98 - DELIBERA CIPE N. 17/2003 - MIUR E.1.2.1; LEGGE 208/98 - DELIBERA CIPE N. 17/2003 QUOTA F4; LEGGE 208/98 - DELIBERA CIPE 20/2004 - QUOTA D.1.1.2).	242	INTESA ISTITUZIONALE DI PROGRAMMA. APQ IN MATERIA DI RICERCA SCIENTIFICA ED INNOVAZIONE TECNOLOGICA (LEGGE 208/98 - DELIBERA CIPE N. 17/2003 - MIUR E.1.2.1; LEGGE 208/98 - DELIBERA CIPE N. 17/2003 QUOTA F4; LEGGE 208/98 - DELIBERA CIPE 20/2004 - QUOTA D.1.1.2).	963.244,63

Entrata					Spesa		Economia vincolata al 31/12/2014
Cap	Tit	Tip	Cat	Denominazione	Cap	Denominazione	Vincolo
1402	4	0200	4020100	INTESA ISTITUZIONALE DI PROGRAMMA. ACCORDO DI PROGRAMMA QUADRO "SVILUPPO LOCALE" III ATTO INTEGRATIVO - INFRASTRUTTURE DEI PATTI TERRITORIALI - (LEGGE 208/98 - DELIBERA CIPE N. 17/2003 - CIPE 34/2003 - CIPE 16/2003).	2426	INTESA ISTITUZIONALE DI PROGRAMMA. ACCORDO DI PROGRAMMA QUADRO "SVILUPPO LOCALE" III ATTO INTEGRATIVO - INFRASTRUTTURE DEI PATTI TERRITORIALI - (LEGGE 208/98 - DELIBERA CIPE N. 17/2003 CIPE 34/03 CIPE 16/03).	1.043.686,26
1404	4	0200	4020500	TRASFERIMENTO QUOTA UE SU FEAMP (FONDO EUROPEO AFFARI MARITTIMI E DELLA PESCA) 2014-2020	2428	INTESA ISTITUZIONALE DI PROGRAMMA. ACCORDO DI PROGRAMMA QUADRO "SVILUPPO LOCALE" II ATTO INTEGRATIVO - INTERVENTI PER LO SVILUPPO NELL'AGRO NOCERINO-SARNESE - (LEGGE 208/98 - DELIBERA CIPE N. 17/2003).	6.407.316,30
1406	4	0200	4020100	TRASFERIMENTO QUOTA FDR SU FEAMP (FONDO EUROPEO AFFARI MARITTIMI E DELLA PESCA) 2014-2020	2430	INTESA ISTITUZIONALE DI PROGRAMMA. ACCORDO DI PROGRAMMA QUADRO "ACCELERAZIONE DELLA SPESA NELLE AREE URBANE" (LEGGE 208/98 - DELIBERA CIPE N. 20/2004).	4.589.867,80
1416	4	0200	4020100	INTESA ISTITUZIONALE DI PROGRAMMA - ACCORDO DI PROGRAMMA QUADRO " DIFESA DEL SUOLO" (DELIBERA CIPE 17/2003 QUOTA F.4 QUOTA E.4 - LEGGE 208/98).	1190	INTESA ISTITUZIONALE DI PROGRAMMA - ACCORDO DI PROGRAMMA QUADRO " DIFESA DEL SUOLO" (DELIBERA CIPE 17/2003 - QUOTA F.4 E QUOTA E.4 - LEGGE 208/98).AMMINISTRAZIONI LOCALI.	37.177.182,26
					1224	INTESA ISTITUZIONALE DI PROGRAMMA - APQ DIFESA SUOLO - I ATTO INTEGRATIVO	
					1226	INTESA ISTITUZIONALE DI PROGRAMMA - ACCORDO DI PROGRAMMA QUADRO DIFESA DEL SUOLO - II ATTO INTEGRATIVO - AMMINISTRAZIONI LOCALI	
1418	2	0101	2010101	DIRITTO ALLO STUDIO DEI CITTADINI EXTRA COMUNITARI. PROGRAMMA PER L'APPRENDIMENTO DELLA LINGUA ITALIANA	8028	FONDI DELLO STATO PER IL DIRITTO ALLO STUDIO DEI CITTADINI EXTRACOMUNITARI. PROGRAMMA PER L'APPRENDIMENTO DELLA LINGUA ITALIANA	550.340,49
1432	2	0101	2010101	RISORSE ERARIALI EX DECR. MIN. N.318 DEL 01.09.2000 DESTINATE AL FINANZIAMENTO DELL'ESERCIZIO ASSOCIATO DI FUNZIONI E SERVIZI COMUNALI (INTESA CONFERENZA UNIFICATA REP. N. 936 DEL 01.03.2006)	304	CONTRIBUTI ORDINARI A SOSTEGNO DELL'ESERCIZIO ASSOCIATO DI FUNZIONI E SERVIZI COMUNALI DA PARTE DI COMUNITA' MONTANE E UNIONI DI COMUNI DA DISTRIBUIRE AI SENSI DELLA DISCIPLINA REGIONALE PER L'EROGAZIONE DI CONTRIBUTI A FAVORE DELL'ASSOCIAZIONISMO COMUNALE.	14.353,17
1436	4	0200	4020100	ASSEGNAZIONI DI FONDI DELLO STATO PER L' ATTUAZIONE DEL P.O. FESR 2007/2013.	2600	1.1 - OB. OP. GESTIONE INTEGRATA DEL CICLO DEI RIFIUTI PO FESR 2007-2013 - AMMINISTRAZIONI LOCALI.	241.183.216,90
1140	4	0200	4020500	ASSEGNAZIONI DI FONDI DELLA U.E. PER L' ATTUAZIONE DEL P.O. FESR 2007/2013.	2602	1.2 - OB.OP. MIGLIORARE LA SALUBRITA' DELL'AMBIENTE PO FESR 2007/2013 - AMMINISTRAZIONI LOCALI.	
1458	4	0200	4020100	FONDI DELIBERA CIPE 15/6/2007 DA DESTINARE AL COFINANZIAMENTO DEL PROGRAMMA OPERATIVO FESR 2007/2013.	2604	1.3 - OB. OP. MIGLIORARE LO STATO DEI CORPI IDRICI SUPERFICIALI - PO FESR 2007/2013 - AMMINISTRAZIONI LOCALI.	
					2606	1.4 - OB. OP. MIGLIORARE LA GESTIONE INTEGRATA DELLE RISORSE IDRICHE - PO FESR 2007/2013 - AMMINISTRAZIONI LOCALI.	
					2608	1.5 - OB. OP. MESSA IN SICUREZZA DEI TERRITORI ESPOSTI A RISCHI NATURALI - PO FESR 2007/2013 - AMMINISTRAZIONI LOCALI.	
					2610	1.6 - OB. OP. PREVENZIONE DEI RISCHI NATURALI ED ANTROPICI - PO FESR 2007/2013 - AMMINISTRAZIONI LOCALI.	
					2612	1.7 - OB. OP. EDIFICI PUBBLICI SICURI -PO FESR 2007/2013	
					2613	POR CAMPANIA FESR 2007-2013 - PROGETTO INTERSETTORIALE DI TELERILEVAMENTO S.I.S.TE.M.A. - AMMINISTRAZIONI LOCALI.	
					2614	1.8 - OB. OP. PARCHI ED AREE PROTETTE PO FESR 2007/2013 - AMMINISTRAZIONI LOCALI.	
					2616	1.9 - OB. OP. BENI E SITI CULTURALI PO FESR 2007/2013 - CULTURA - AMMINISTRAZIONI LOCALI.	
					2618	1.10 - OB. OP. LA CULTURA COME RISORSA - PO FESR 2007/2013 - CULTURA - AMMINISTRAZIONI LOCALI.	
					2620	1.11 - OB. OP. DESTINAZIONE CAMPANIA PO FESR 2007/2013 - AMMINISTRAZIONI LOCALI.	
					2622	1.12 - OB. OP. PROMUOVERE LA CONOSCENZA DELLA CAMPANIA - PO FESR 2007/2013 - AMMINISTRAZIONI LOCALI.	
					2624	2.1 - OB. OP. INTERVENTI SU AREE SCIENTIFICHE DI RILEVANZA STRATEGICHE PO FESR 2007/2013 - AMMINISTRAZIONI CENTRALI.	
					2626	2.2 - OB. OP. INTERVENTI DI POTENZIAMENTO DI SISTEMA E DI FILIERA DELLA R & S - PO FESR 2007/2013 - AMMINISTRAZIONI CENTRALI.	
					2628	2.3 - OB. OP. SISTEMI E FILIERE PRODUTTIVI - PO FESR 2007/2013 - AMMINISTRAZIONI CENTRALI.	
					2630	2.4 - OB. OP. CREDITO E FINANZA INNOVATIVA - PO FESR 2007/2013 - ISTITUZIONI SOCIALI PRIVATE.	
					2632	2.5 - OB. OP. INFRASTRUTTURE INDUSTRIALI ED ECONOMICHE - PO FESR 2007/2013 - AMMINISTRAZIONI CENTRALI.	
					2634	2.6 - OB. OP. APERTURA INTERNAZIONALE - FESR 2007/2013 - AMMINISTRAZIONI LOCALI.	

Entrata					Spesa		Economia vincolata al 31/12/2014
Cap	Tit	Tip	Cat	Denominazione	Cap	Denominazione	Vincolo
					2636	3.1 - OB- OP- OFFERTE ENERGETICA DA FONTE RINNOVABILE - PO FESR 2007/2013 - AMMINISTRAZIONI CENTRALI.	
					2639	1.6 - OB. OP. PREVENZIONE DEI RISCHI NATURALI ED ANTROPICI - PO FESR 2007/2013 - INCARICHI PROFESSIONALI	
					2640	3.3 - OB. OP. CONTENIMENTO ED EFFICIENZA DELLA DOMANDA - PO FESR 2007/2013 - AMMINISTRAZIONI CENTRALI.	
					2650	4.5 - OB. OP. STRADE E FERROVIE NELLE AREE INTERNE E PERIFERICHE - PO FESR 2007/2013 - AMMINISTRAZIONI LOCALI.	
					2652	4.6 - OB. OP. SISTEMA DELLA METROPOLITANA REGIONALE - PO FESR 2007/2013 - AMMINISTRAZIONI LOCALI.	
					2654	4.7 - OB. OP. SICUREZZA STRADALE - PO FESR 2007/2013 - AMMINISTRAZIONI LOCALI.	
					2656	4.8 - OB. OP. LA REGIONE IN PORTO - PO FESR 2007/2013 - AMMINISTRAZIONI LOCALI.	
					2657	1.9 - OB. OP. BENI E SITI CULTURALI PO FESR 2007/2013 - CULTURA - AMMINISTRAZIONI CENTRALI.	
					2658	5.1 - OB. OP. E-GOVERNMENT ED E- INCLUSION - AGC 06 SETT 03 - PO FESR 2007/2013 - AMMINISTRAZIONI LOCALI.	
					2660	5.1 - OB. OP. E-GOVERNMENT ED E- INCLUSION - AGC 06 SETT 02 - PO FESR 2007/2013 - AMMINISTRAZIONI LOCALI.	
					2662	5.2 - OB. OP. SVILUPPO DELLA SOCIETA' DELL'INFORMAZIONE NEL TESSUTO PRODUTTIVO - PO FESR 2007/2013 - AMMINISTRAZIONI LOCALI.	
					2664	5.3 - OB. OP. SANITA' - PO FESR 2007/2013 - AMMINISTRAZIONI LOCALI.	
					2666	6.1 - OB. OP. CITTA' MEDIE - AGC 01 SETT 05 - PO FESR 2007/2013	
					2668	6.1 - OB. OP. CITTA MEDIE - AGC 16 SETT 04 - PO FESR 2007/2013 - AMMINISTRAZIONI LOCALI.	
					2670	6.2 - OB. OP. NAPOLI E AREA METROPOLITANA - AGC 03 SETT 01 - PO FESR 2007/2013 - AMMINISTRAZIONI LOCALI.	
					2672	1.9 - OB. OP. BENI E SITI CULTURALI PO FESR 2007/2013 -TURISMO - AMMINISTRAZIONI CENTRALI.	
					2674	6.3 - OB. OP. CITTA' SOLIDALI E SCUOLE APERTE - AGC 17 SETT 06 - PO FESR 2007/2013 - ISTRUZIONE E DIRITTO ALLO STUDIO	
					2676	6.3 - OB. OP. CITTA SOLIDALI E SCUOLE APERTE - AGC 18 SETT 01 - PO FESR 2007/2013 - AMMINISTRAZIONI LOCALI.	
					2678	6.3 - OB. OP. CITTA' SOLIDALI E SCUOLE APERTE - AGC 18 SETT 02 - PO FESR 2007/2013 - AMMINISTRAZIONI LOCALI.	
					2680	7.1 OB. OP. ASSISTENZA TECNICA - PO FESR 2007/2013 - SOCIETA' CONTROLLATE	
					2682	7.2 - OB. OP. CAMPANIA REGIONE APERTA - AGC 09 SETT 01 - PO FESR 2007/2013 - AMMINISTRAZIONI LOCALI.	
					2684	7.2 - OB. OP. CAMPANIA REGIONE APERTA - AGC 08 SETT 02 - PO FESR 2007/2013 - AMMINISTRAZIONI LOCALI.	
					2686	7.1 - OBIETTIVO OPERATIVO ASSISTENZA TECNICA ALLE CITTA' MEDIE	
					2689	1.10 - OB. OP. LA CULTURA COME RISORSA - PO FESR 2007/2013 - CULTURA - ISTITUZIONI SOCIALI PRIVATE.	
					2690	FINANZIAMENTO GRANDI PROGETTI POR FESR 2007/2013 - AMBIENTE - AMMINISTRAZIONI LOCALI	
					2691	1.10 - OB. OP. LA CULTURA COME RISORSA - PO FESR 2007/2013 - CULTURA - RESTO DEL MONDO.	
					2694	INAIL, INPS ED ALTRI ENTI PREVIDENZIALI	
					2696	IRAP	
					2697	1.11 - OB. OP. DESTINAZIONE CAMPANIA PO FESR 2007/2013 - ALTRE IMPRESE.	
					2700	FONDO UNICO FESR 2007-2013	
					2702	1.12 - OB. OP. PROMUOVERE LA CONOSCENZA DELLA CAMPANIA - PO FESR 2007/2013 - ALTRE IMPRESE.	
					2703	1.12 - OB. OP. PROMUOVERE LA CONOSCENZA DELLA CAMPANIA - PO FESR 2007/2013 - AMMINISTRAZIONI CENTRALI.	
					2704	1.12 - OB. OP. PROMUOVERE LA CONOSCENZA DELLA CAMPANIA - PO FESR 2007/2013 - SOCIETA' CONTROLLATE.	

Entrata					Spesa		Economia vincolata al 31/12/2014
Cap	Tit	Tip	Cat	Denominazione	Cap	Denominazione	Vincolo
					2707	1.12 - OB. OP. PROMUOVERE LA CONOSCENZA DELLA CAMPANIA - PO FESR 2007/2013 - ALTRE SPESE.	
					2708	2.1 - OB. OP. INTERVENTI SU AREE SCIENTIFICHE DI RILEVANZA STRATEGICHE PO FESR 2007/2013 - ALTRE IMPRESE.	
					2713	2.2 - OB. OP. INTERVENTI DI POTENZIAMENTO DI SISTEMA E DI FILIERA DELLA R & S - PO FESR 2007/2013 - ALTRE IMPRESE.	
					2715	2.2 - OB. OP. INTERVENTI DI POTENZIAMENTO DI SISTEMA E DI FILIERA DELLA R & S - PO FESR 2007/2013 - SOCIETA' CONTROLLATE.	
					2719	2.3 - OB. OP. SISTEMI E FILIERE PRODUTTIVI - PO FESR 2007/2013 - ALTRE IMPRESE.	
					2720	2.4 - OB. OP. CREDITO E FINANZA INNOVATIVA - PO FESR 2007/2013 - SOCIETA' CONTROLLATE.	
					2727	2.5 - OB. OP. INFRASTRUTTURE INDUSTRIALI ED ECONOMICHE - PO FESR 2007/2013 - AMMINISTRAZIONI LOCALI.	
					2728	2.6 - OB. OP. APERTURA INTERNAZIONALE - FESR 2007/2013 - SOCIETA' CONTROLLATE.	
					2730	2.6 - OB. OP. APERTURA INTERNAZIONALE - FESR 2007/2013 - ALTRE IMPRESE.	
					2732	3.1 - OB- OP- OFFERTE ENERGETICA DA FONTE RINNOVABILE - PO FESR 2007/2013 - AMMINISTRAZIONI LOCALI.	
					2735	3.1 - OB- OP- OFFERTE ENERGETICA DA FONTE RINNOVABILE - PO FESR 2007/2013 ALTRE IMPRESE.	
					2740	3.3 - OB. OP. CONTENIMENTO ED EFFICIENZA DELLA DOMANDA - PO FESR 2007/2013 - AMMINISTRAZIONI LOCALI.	
					2743	3.3 - OB. OP. CONTENIMENTO ED EFFICIENZA DELLA DOMANDA - PO FESR 2007/2013 - ALTRE IMPRESE.	
					2765	4.6 - OB. OP. SISTEMA DELLA METROPOLITANA REGIONALE - PO FESR 2007/2013 - SOCIETA' CONTROLLATE.	
					2771	4.7 - OB. OP. SICUREZZA STRADALE - PO FESR 2007/2013 - ALTRE IMPRESE.	
					2776	5.1 - OB. OP. E-GOVERNMENT ED E- INCLUSION - AGC 06 SETT 03 - PO FESR 2007/2013 - AMMINISTRAZIONI CENTRALI.	
					2781	5.1 - OB. OP. E-GOVERNMENT ED E- INCLUSION - AGC 06 SETT 03 - PO FESR 2007/2013 ALTRE SPESE.	
					2782	5.1 - OB. OP. E-GOVERNMENT ED E- INCLUSION - AGC 06 SETT 02 - PO FESR 2007/2013 - AMMINISTRAZIONI CENTRALI.	
					2787	5.1 - OB. OP. E-GOVERNMENT ED E- INCLUSION - AGC 06 SETT 02 - PO FESR 2007/2013 ALTRE SPESE.	
					2788	5.2 - OB. OP. SVILUPPO DELLA SOCIETA' DELL'INFORMAZIONE NEL TESSUTO PRODUTTIVO - PO FESR 2007/2013 - ALTRE IMPRESE.	
					2795	5.3 - OB. OP. SANITA' - PO FESR 2007/2013 - SOCIETA' CONTROLLATE.	
					2814	6.3 - OB. OP. CITTA SOLIDALI E SCUOLE APERTE - AGC 18 SETT 01 - PO FESR 2007/2013 - ALTRE IMPRESE.	
					2823	7.1 OB. OP. ASSISTENZA TECNICA - PO FESR 2007/2013 - ALTRE IMPRESE	
					2824	7.1 OB. OP. ASSISTENZA TECNICA - PO FESR 2007/2013 - AMMINISTRAZIONI LOCALI	
					2825	7.1 OB. OP. ASSISTENZA TECNICA - PO FESR 2007/2013 - INCARICHI PROFESSIONALI	
					2826	7.1 OB. OP. ASSISTENZA TECNICA - PO FESR 2007/2013 - ALTRE SPESE	
					2841	FINANZIAMENTO GRANDI PROGETTI POR FESR 2007/2013 - SVILUPPO ECONOMICO - AMMINISTRAZIONI CENTRALI	
					2842	FINANZIAMENTO GRANDI PROGETTI POR FESR 2007/2013 - ASSETTO DEL TERRITORIO - AMMINISTRAZIONI LOCALI	
					2844	5.1 - OB. OP. E-GOVERNMENT ED E-INCLUSION - AGC 06 SETT 02 - PO FESR 2007/2013 - ACQUISTO SOFTWARE.	
					2848	2.4 - OB. OP. CREDITO E FINANZA INNOVATIVA - PO FESR 2007/2013 - AMMINISTRAZIONI CENTRALI	
					2849	1.5 - OB. OP. MESSA IN SICUREZZA DEI TERRITORI ESPOSTI A RISCHI NATURALI - PO FESR 2007/2013 - REALIZZAZIONE LAVORI E INFRASTRUTTURE.	

Entrata					Spesa		Economia vincolata al 31/12/2014
Cap	Tit	Tip	Cat	Denominazione	Cap	Denominazione	Vincolo
					2850	FINANZIAMENTO GRANDI PROGETTI POR FESR 2007/2013 - AMBIENTE - OPERE INFRASTRUTTURALI	
					2853	FINANZIAMENTO GRANDI PROGETTI POR FESR 2007/2013 - TUTELA BENI CULTURALI - AMMINISTRAZIONI LOCALI.	
					2860	1.5 - OB. OP. MESSA IN SICUREZZA DEI TERRITORI ESPOSTI A RISCHI NATURALI - PO FESR 2007/2013 - ALTRE SPESE.	
					2862	POR FESR 2007/2013 - MISURE DI ACCELERAZIONE DELLA SPESA (DGR N. 148/2013 E N. 496/2013) - INTERVENTI EX FAS	
					2863	1.2 - OB.OP. MIGLIORARE LA SALUBRITA' DELL'AMBIENTE PO FESR 2007/2013 - BENI IMMOBILI.	
					2864	POR FESR 2007/2013 - MISURE DI ACCELERAZIONE DELLA SPESA (DGR N. 148/2013 E N. 496/2013) - INTERVENTI EX L.R. N. 1/2009	
					2865	1.2 - OB.OP. MIGLIORARE LA SALUBRITA' DELL'AMBIENTE PO FESR 2007/2013 - ALTRE SPESE.	
					2868	4.8 - OB. OP. LA REGIONE IN PORTO - PO FESR 2007/2013 - REALIZZAZIONE LAVORI E INFRASTRUTTURE.	
					2870	4.8 - OB. OP. LA REGIONE IN PORTO - PO FESR 2007/2013 - ALTRE SPESE	
					2873	1.10 - OB. OP. LA CULTURA COME RISORSA - PO FESR 2007/2013 - CULTURA - PROGETTI CULTURALI A TITOLARITÀ REGIONALE	
					2880	POR FESR 2007/2013 - PAGAMENTO CONTRIBUTI AVCP.	
1456	2	0101	2010101	FONDI EX LEGGE 219 DEL 21/10/2005 PER SUPPORTARE ONERI DI FUNZIONAMENTO DELLE STRUTTURE E DEGLI STRUMENTI NECESSARI PER GARANTIRE IL COORDINAMENTO INTRAREGIONALE ED INTERREGIONALE DELLE ATTIVITA' TRASFUSIONALI, DEI FLUSSI DI SCAMBIO E DI COMPENSAZIONE, NONCHE' IL MONITORAGGIO DEL RAGGIUNGIMENTO DEGLI OBIETTIVI DI CUI AGLI ARTT. 1 ED 11 EX LEGGE 219 DEL 21/10/2005.	7330	ONERI DI FUNZIONAMENTO PER GARANTIRE IL COORDINAMENTO INTRAREGIONALE ED INTERREGIONALE DELLE ATTIVITA' TRASFUSIONALI, DEI FLUSSI DI SCAMBIO E DI COMPENSAZIONE, NONCHE' IL MONITORAGGIO DEL RAGGIUNGIMENTO DEGLI OBIETTIVI DI CUI AGLI ARTT. 1 ED 11 DELLA EX LEGGE 219 DEL 21/10/2005	224.781,69
1464	4	0200	4020100	FONDO PER LO SVILUPPO E LA COESIONE (FSC) 2007-2013. D.LGS N. 88/2011	2503	A.P.Q. "OPERE DI RISANAMENTO AMBIENTALE" DEL 29/01/2014 - DELIBERA CIPE 156 DEL 21 DICEMBRE 2012 - MESSA IN SICUREZZA DEL TERRITORIO MEDIANTE MITIGAZIONE DEI RISCHI AMBIENTALI E IGIENICO- SANITARIO.	408.044,85
1464	4	0200	4020100	FONDO PER LO SVILUPPO E LA COESIONE (FSC) 2007-2013. D.LGS N. 88/2011	2505	A.P.Q. DEL 29/01/14 - DELIBERA CIPE 156 DEL 21 DICEMBRE 2012 - RIQUALIFICAZIONE AMBIENTALE FINALIZZATA ALLA FRUIZIONE ED AL RIUTILIZZO DELLE AREE LITORALI E DEL PATRIMONIO DELLA REGIONE CAMPANIA CON INCLUSIONE DELLE AREE CONFISCATE ALLA CAMORRA.	2.248.609,67
1464	4	0200	4020100	FONDO PER LO SVILUPPO E LA COESIONE (FSC) 2007-2013. D.LGS N. 88/2011	2508	FONDO PER LO SVILUPPO E LA COESIONE (FSC) 2007-2013 - D.LGS N.88/2011.	9.975.000,00
1464	4	0200	4020100	FONDO PER LO SVILUPPO E LA COESIONE (FSC) 2007-2013. D.LGS N. 88/2011	2582	MISURE FINANZIARIE DI SOSTEGNO AL CICLO DEI RIFIUTI E DI COMPENSAZIONE AMBIENTALE (ART. 3 D.L. 26.11.2010, N.196 CONVERTITO IN L. 24.01.2011, N. 1)	4.671.258,92
1464	4	0200	4020100	FONDO PER LO SVILUPPO E LA COESIONE (FSC) 2007-2013. D.LGS N. 88/2011	2592	INTERVENTI DI COMPENSAZIONE AMBIENTALE E BONIFICA DI CUI ALL'ACCORDO DI PROGRAMMA DELL'8/4/2009 (ART.3, COMMA 2, DECRETO LEGGE N.196/2010 CONV. IN LEGGE 1/2011)	29.108.126,02
1470	4	0200	4020500	COFINANZIAMENTO DELL'U.E. PER GLI INTERVENTI PREVISTI DAL P.O. NAZIONALE PESCA 2007/2013 - FONDO FEP.	2500	FINANZIAMENTO DEGLI INTERVENTI PREVISTI DAL P.O. NAZIONALE PESCA 2007/2013	2.582.294,70
					2593	FEP CAMPANIA 2007/2013 - CONTRIBUTI A FAVORE DI ENTI ISTITUTI E AMMINISTRAZIONI CENTRALI.	
1472	4	0200	4020100	FONDI DELLO STATO PER GLI INTERVENTI PREVISTI DAL P.O. NAZIONALE PESCA 2007/2013 - COFINANZIATO DAL FEP.	2595	FEP CAMPANIA 2007/2013 CONTRIBUTI A FAVORE DI PERSONE FISICHE.	
2625	3	0500	3050200	RESTITUZIONE E RECUPERI DI SOMME NON UTILIZZATE PER GLI INTERVENTI PREVISTI DAL FEP CAMPANIA 2007/2013	2596	FINANZIAMENTO DEGLI INTERVENTI PREVISTI DAL P.O. NAZIONALE PESCA 2007/2013 - CONTRIBUTI ALLE AMMINISTRAZIONI PUBBLICHE LOCALI	
1476	4	0200	4020100	PROGRAMMA DI MISURE ED INTERVENTI DI UTENZE ENERGETICHE PUBBLICHE AI SENSI DELL' ART. 13 DEL DECRETO DEL MINISTRO DELLE ATTIVITA' PRODUTTIVE DEL 20/7/2004	4204	PROGRAMMA DI MISURE ED INTERVENTI DI UTENZE ENERGETICHE PUBBLICHE AI SENSI DELL'ART. 13 DEL DECRETO DEL MINISTRO DELLE ATTIVITA' PRODUTTIVE DEL 20/7/2004	721.913,22
1480	2	0101	2010101	FONDO PER LE POLITICHE DELLA FAMIGLIA DI CUI ALL'ART. 19, COMMA 1, DEL D.L. 4/7/2006, N. 223 CONVERTITO , CON MODIFICAZIONI, IN L. EGGE 4 AGOSTO 2006, N. 248 E FONDI PER INTERVENTI DI CUI ALLA LEGGE 27 DICEMBRE 2006, N. 296, ART. 1, COMMI 1250, 1251, 1252,	7858	INTERVENTI IN MATERIA DI POLITICHE PER LA FAMIGLIA E DELLA LEGGE 27 DICEMBRE 2006, N. 296, ART. 1, COMMI 1250, 1251, 1252, 1254, 1255, 1256, 1259, E 1260 TRASFERIMENTI CORRENTI A AMMINISTRAZIONI LOCALI	52.427.953,68
1480	2	0101	2010101	FONDO PER LE POLITICHE DELLA FAMIGLIA DI CUI ALL'ART. 19, COMMA 1, DEL D.L. 4/7/2006, N. 223 CONVERTITO , CON MODIFICAZIONI, IN L. EGGE 4 AGOSTO 2006, N. 248 E FONDI PER INTERVENTI DI CUI ALLA LEGGE 27 DICEMBRE 2006, N. 296, ART. 1, COMMI 1250, 1251, 1252, 1254, 1255, 1256, 1259 E 1260	7859	INTERVENTI IN MATERIA DI POLITICHE PER LA FAMIGLIA E DELLA LEGGE 27 DICEMBRE 2006, N. 296, ART. 1, COMMI 1250, 1251, 1252, 1254, 1255, 1256, 1259, E 1260 SERVIZI SOCIO-ASSISTENZIALI	18.584,99
1482	4	0200	4020100	TRASFERIMENTI IN CONTO CAPITALE ANNI 2008-2009-2010 PER L'ACQUISTO DEI VEICOLI AI SENSI DELL'ART.1, COMMA 1031, DELLA L.27.12.2006 N.296 E DELL'ART.1, COMMA 304, DELLA L.24.12.2007, N.244	2322	SPESE DI INVESTIMENTO DESTINATE ALL'ACQUISTO DEI VEICOLI FERROVIARI AI SENSI DELL'ART.1, COMMA 1031, DELLA L.27.12.2006 N.296 E DELL'ART.1, COMMA 304, DELLA L. 24.12.2007N.244	7.397.179,74

Entrata					Spesa		Economia vincolata al 31/12/2014
Cap	Tit	Tip	Cat	Denominazione	Cap	Denominazione	Vincolo
1484	2	0101	2010101	SICUREZZA SUI LUOGHI DI LAVORO PER LE FINALITA' DI CUI ALL'ARTICOLO 11, COMMA 7 DEL D.LGS. 9 APRILE 2008 N. 81.	5814	ATTIVITA' PROMOZIONALI IN MATERIA DI SICUREZZA SUI LUOGHI DI LAVORO PER LE FINALITA' DI CUI ALL'ARTICOLO 11 COMMA 7 D.LGS 9 APRILE 2008 N. 81	1.449.998,19
1496	2	0101	2010101	FONDI EX D.LGS. N. 207 DEL 9/11/2007: RINTRACCIABILITÀ DEL SANGUE E DEGLI EMOCOMPONENTI DESTINATI A TRASFUSIONI - NOTIFICA DEGLI EFFETTI INDESIDERATI ED INCIDENTI GRAVI	7166	ONERI PER GARANTIRE, ALL'INTERNO DELLE STRUTTURE TRASFUSIONALI, LA RINTRACCIABILITÀ DEL SANGUE E DEGLI EMOCOMPONENTI DESTINATI A TRASFUSIONI E LA NOTIFICA DEGLI EFFETTI INDESIDERATI ED INCIDENTI GRAVI (D.LGS. N. 207 DEL 9/11/2007)	77.366,30
1498	2	0101	2010101	FONDI EX D.LGS. N. 208 DEL 9/11/2007: IMPLEMENTO DELLE NORME E SPECIFICHE COMUNITARIE AD UN SISTEMA DI QUALITÀ PER I SERVIZI TRASFUSIONALI	7168	ONERI PER IMPLEMENTARE NORME E SPECIFICHE COMUNITARIE RELATIVE AD UN SISTEMA DI QUALITÀ PER I SERVIZI TRASFUSIONALI (D. LGS. N. 208 DEL 9/11/2007)	140.228,10
1501	2	0101	2010102	OKKIO ALLA RISTORAZIONE: PROGETTO C.C.M. INTERREGIONALE IN RETE PER LA SORVEGLIANZA, IL MONITORAGGIO E LA PROMOZIONE DELLA SALUTE NELLA RISTORAZIONE COLLETTIVA.	7001	OKKIO ALLA RISTORAZIONE: PROGETTO C.C.M. INTERREGIONALE IN RETE PER LA SORVEGLIANZA, IL MONITORAGGIO E LA PROMOZIONE DELLA SALUTE NELLA RISTORAZIONE COLLETTIVA.	9.024,00
1502	2	0101	2010102	SVILUPPO DI UNA CAMPAGNA DI INFORMAZIONE VIA WEB SULL'USO CONSAPEVOLE DEI COSMETICI, RISPETTO AL RISCHIO DI CONTRAFFAZIONE PER QUELLI ACQUISTATI FUORI DAI CANALI LEGALI.	7314	SVILUPPO DI UNA CAMPAGNA DI INFORMAZIONE VIA WEB SULL'USO CONSAPEVOLE DEI COSMETICI, RISPETTO AL RISCHIO DI CONTRAFFAZIONE PER QUELLI ACQUISTATI FUORI DAI CANALI LEGALI.	23.328,00
1572	4	0200	4020100	POIN "ATTRATTORI CULTURALI, NATURALI E TURISMO" - LINEA DI INTERVENTO II.2.1 "AZIONI ISTITUZIONALI DI PROMOZIONE INTEGRATA A LIVELLO INTERREGIONALE, NAZIONALE E INTERNAZIONALE, DELL'OFFERTA CULTURALE, NATURALE E TURISTICA DELLE REGIONI CONVERGENZA"	5375	POIN "ATTRATTORI CULTURALI, NATURALI E TURISMO" - LINEA DI INTERVENTO II.2.1 "AZIONI ISTITUZIONALI DI PROMOZIONE INTEGRATA A LIVELLO INTERREGIONALE, NAZIONALE E INTERNAZIONALE, DELL'OFFERTA CULTURALE, NATURALE E TURISTICA DELLE REGIONI CONVERGENZA"-TRASFERIMENTI IN CONTO CAPITALE A ENTI DELLE AMMINISTRAZIONI LOCALI.	400.000,00
					5377	POIN "ATTRATTORI CULTURALI, NATURALI E TURISMO" - LINEA DI INTERVENTO II.2.1 "AZIONI ISTITUZIONALI DI PROMOZIONE INTEGRATA A LIVELLO INTERREGIONALE, NAZIONALE E INTERNAZIONALE, DELL'OFFERTA CULTURALE, NATURALE E TURISTICA DELLE REGIONI CONVERGENZA"- TRASFERIMENTI IN CONTO CAPITALE A IMPRESE.	
					5379	POIN "ATTRATTORI CULTURALI, NATURALI E TURISMO" - LINEA DI INTERVENTO II.2.1 "AZIONI ISTITUZIONALI DI PROMOZIONE INTEGRATA A LIVELLO INTERREGIONALE, NAZIONALE E INTERNAZIONALE, DELL'OFFERTA CULTURALE, NATURALE E TURISTICA DELLE REGIONI CONVERGENZA" - TRASFERIMENTI IN CONTO CAPITALE A ENTI DELL'AMMINISTRAZIONE CENTRALE.	
2064	4	0200	4020100	FONDO SVILUPPO E COESIONE. PIANO AZIONE E COESIONE I E III FASE.	8200	PIANO AZIONE E COESIONE III - RIFINANZIAMENTO CREDITO DI IMPOSTA OCCUPATI SVANTAGGIATI.	200.000,00
2064	4	0200	4020100	FONDO SVILUPPO E COESIONE. PIANO AZIONE E COESIONE I E III FASE.	8202	PIANO AZIONE E COESIONE III - MISURE INNOVATIVE E SPERIMENTALI DI TUTELA DELL'OCCUPAZIONE E POLITICHE ATTIVE DEL LAVORO COLLEGATE AD AMMORTIZZATORI SOCIALI IN DEROGA.	5.000.000,00
2064	4	0200	4020100	FONDO SVILUPPO E COESIONE. PIANO AZIONE E COESIONE I E III FASE.	8204	PIANO AZIONE E COESIONE III - POTENZIAMENTO ISTRUZIONE TECNICA E PROFESSIONALE DI QUALITA' - LO SPAZIO PER APPRENDERE.	1.000.000,00
2064	4	0200	4020100	FONDO SVILUPPO E COESIONE. PIANO AZIONE E COESIONE I E III FASE.	8206	PIANO AZIONE E COESIONE III - POTENZIAMENTO ISTRUZIONE TECNICA E PROFESSIONALE DI QUALITA' - IL LAVORO IN PIAZZA.	500.000,00
2064	4	0200	4020100	FONDO SVILUPPO E COESIONE. PIANO AZIONE E COESIONE I E III FASE.	8208	PIANO AZIONE E COESIONE III - POTENZIAMENTO ISTRUZIONE TECNICA E PROFESSIONALE DI QUALITA' - FORMANDO SI APPRENDE.	5.000.000,00
2064	4	0200	4020100	FONDO SVILUPPO E COESIONE. PIANO AZIONE E COESIONE I E III FASE.	8210	PIANO AZIONE E COESIONE III - POTENZIAMENTO ISTRUZIONE TECNICA E PROFESSIONALE DI QUALITA' - MAESTRI IN BOTTEGA.	1.000.000,00
2064	4	0200	4020100	FONDO SVILUPPO E COESIONE. PIANO AZIONE E COESIONE I E III FASE.	8212	PIANO AZIONE E COESIONE III - POTENZIAMENTO ISTRUZIONE TECNICA E PROFESSIONALE DI QUALITA' - CAMPANI E ...	500.000,00
2064	4	0200	4020100	FONDO SVILUPPO E COESIONE. PIANO AZIONE E COESIONE I E III FASE.	8214	PIANO AZIONE E COESIONE III - POTENZIAMENTO ISTRUZIONE TECNICA E PROFESSIONALE DI QUALITA' - VIAGGIANDO SI IMPARA.	2.500.000,00
2064	4	0200	4020100	FONDO SVILUPPO E COESIONE. PIANO AZIONE E COESIONE I E III FASE.	8220	PIANO AZIONE E COSIONE III - PIANO STRATEGICO FORMAZIONE FILIERA TURISMO.	29.279.800,00
2064	4	0200	4020100	FONDO SVILUPPO E COESIONE. PIANO AZIONE E COESIONE I E III FASE.	8222	PIANO AZIONE E COSIONE III - STRUMENTI DI VALUTAZIONE DELLE COMPETENZE NELLE AREE "LETTURA" E "LOGICO-MATEMATICA".	1.800.000,00
2064	4	0200	4020100	FONDO SVILUPPO E COESIONE. PIANO AZIONE E COESIONE I E III FASE.	8224	PIANO AZIONE E COSIONE III - INTERVENTI NEL RIONE TERRA POZZUOLI.	9.976.000,00
2064	4	0200	4020100	FONDO SVILUPPO E COESIONE. PIANO AZIONE E COESIONE I E III FASE.	8228	PIANO AZIONE E COSIONE III - FORUM DELLE CULTURE SITI UNESCO.	457.500,00
2064	4	0200	4020100	FONDO SVILUPPO E COESIONE. PIANO AZIONE E COESIONE I E III FASE.	8244	PIANO AZIONE E COSIONE III - OPERAZIONI A TITOLARITA' EX LR 6/2007 A FAVORE DI IMPRESE.	1.750.000,00
2064	4	0200	4020100	FONDO SVILUPPO E COESIONE. PIANO AZIONE E COESIONE I E III FASE.	8246	PIANO AZIONE E COSIONE III - FILM COMMISSION.	4.000.000,00
2064	4	0200	4020100	FONDO SVILUPPO E COESIONE. PIANO AZIONE E COESIONE I E III FASE.	8250	PIANO AZIONE E COSIONE III - OPERAZIONI DI VALORIZZAZIONE DEI BENI CULTURALI A FAVORE DI AMMINISTRAZIONI LOCALI.	5.203,25
2064	4	0200	4020100	FONDO SVILUPPO E COESIONE. PIANO AZIONE E COESIONE I E III FASE.	8256	PIANO AZIONE E COSIONE III - RESIDENZE UNIVERSITARIE.	12.180.000,00

Entrata					Spesa		Economia vincolata al 31/12/2014
Cap	Tit	Tip	Cat	Denominazione	Cap	Denominazione	Vincolo
2064	4	0200	4020100	FONDO SVILUPPO E COESIONE. PIANO AZIONE E COESIONE I E III FASE.	8262	CENSIMENTO E LOCALIZZAZIONE DI SITI OGGETTO DI ABBANDONO INCONTROLLATO DEI RIFIUTI, SEPARAZIONE MERCEOLOGICA E CONFERIMENTO A CARICO DEI COMUNI.	2.500.000,00
2064	4	0200	4020100	FONDO SVILUPPO E COESIONE. PIANO AZIONE E COESIONE I E III FASE.	8266	INTERVENTI DI RIQUALIFICAZIONE DEL TERRITORIO FINALIZZATI AL RIPRISTINO DELLA QUALITA' AMBIENTALE CON INTERVENTI DI FUNZIONALIZZAZIONE DELLE AREE E RECUPERO DEGLI ECOSISTEMI E DELLA BIODIVERSITA' DEI SITI E RECUPERO E RIFUNZIONALIZZAZIONE DELLE AREE BOSCHIVE PERCORSE DAL FUOCO.	330.663,92
2064	4	0200	4020100	FONDO SVILUPPO E COESIONE. PIANO AZIONE E COESIONE I E III FASE.	8270	DIFESA DEL TERRITORIO BOSCHIVO INTERVENTI DI MANUTENZIONE DEL TERRITORIO AI FINI DELLA MITIGAZIONE DEL RISCHIO IDROGEOLOGICO.	733.937,25
2064	4	0200	4020100	FONDO SVILUPPO E COESIONE. PIANO AZIONE E COESIONE I E III FASE.	8274	TERRA DEI FUOCHI: ATTIVITÀ DI PREVENZIONE ED INTERVENTO SUI ROGHI TOSSICI NELLA TERRA DEI FUOCHI.	1.401.215,14
2064	4	0200	4020100	FONDO SVILUPPO E COESIONE. PIANO AZIONE E COESIONE I E III FASE.	8278	PIANO AZIONE E COSIONE III - OPERAZIONI A TITOLARITA' EX LR 7/2003 A FAVORE DI ISTITUZIONI SOCIALI PRIVATE.	500.000,00
2064	4	0200	4020100	FONDO SVILUPPO E COESIONE. PIANO AZIONE E COESIONE I E III FASE.	8282	PAC - FONDO IMPRESE	50.787.000,00
2461	4	0200	4020100	FONDO PER LA RIDUZIONE DEI COSTI DELLA FORNITURA DI ENERGIA PER FINALITA' SOCIALI (ART. 1, COMMI 362 E SS - L. 296/2006).	621	SPESE PER LA RIDUZIONE DEI COSTI DELLA FORNITURA DI ENERGIA PER FINALITA' SOCIALI (ART. 1, COMMI 362 E SS - L. 296/2006). CONTRIBUTI AGLI INVESTIMENTI ALLE AMMINISTRAZIONI LOCALI.	7.493.314,41
A2 2463	2	0101	2010101	ECONOMIE VINCOLATE FONDO NAZIONALE DESTINATO AGLI INQUILINI MOROSI INCOLPEVOLI (L. 124/2013 E L. 80/2014).	623	SPESE DI CUI AL FONDO NAZIONALE DESTINATO AGLI INQUILINI MOROSI INCOLPEVOLI (L. 124/2013 E L. 80/2014).	1.108.224,89
A2 2612	3	0500	3050300	ECONOMIE VINCOLATE VERSAMENTI TASSE E CONTRIBUTI OB. OP. 7.1 - POR FESR 2007/2013	2694	INAIL, INPS ED ALTRI ENTI PREVIDENZIALI	214.416,69
2618	3	0500	3050200	RESTITUZIONE DA PARTE DEI COMUNI DI FONDI NON UTILIZZATI PER INTERVENTI DI DIFESA SUOLO AI SENSI DELLA LEGGE 183/89 E LEGGE 267/98	2696	IRAP	
2618	3	0500	3050200		1167	INCARICHI PROFESSIONALI PER LA REALIZZAZIONE DI INVESTIMENTI ED INCENTIVO ALLA PROGETTAZIONE ART. 92 D.LGS. 163/2006	61.928,62
					1180	DIFESA SUOLO. ATTUAZIONE DEL PROGRAMMA DI INTERVENTI URGENTI NELLE AREE A RISCHIO IDROGEOLOGICO EX ART. 1, COMMA 2, DEL D.L. 11/6/98 N. 180 (ART. 8, COMMA 2, D.L. 180/98 CONVERTITO IN LEGGE 3/8/98 N. 267). QUOTE ANNI 1999/2000	
2640	3	0500	3050200	RECUPERO DI SOMME DI PARTE CORRENTE NON UTILIZZATE DALLE EX UU.SS.LL. PER ATTIVITA' DI ASSISTENZA SANITARIA ED OSPEDALIERA RIFERITE ALL'ESERCIZIO FINANZIARIO 1994 E PRECEDENTI	7050	EROGAZIONE DI FONDI ALLE AA.SS.LL. FINALIZZATI AL PAGAMENTO DI DEBITI DELLE EX UU.SS.LL. MATURATI AL 31/12/1994.	340.630,93
2665	3	0500	3050200	RECUPERO DI SOMME NON UTILIZZATE DAI BENEFICIARI PER GLI INTERVENTI IN MATERIA DI ENERGIA	7051	PAGAMENTO DEI DEBITI EX UU.SS.LL. MATURATI AL 31/12/1994.	
					4196	SCORRIMENTO GRADUATORIE IN MATERIA DI ENERGIA PER REVOCHE O RINUNCE DEI BENEFICIARI	8.365,28
2688	3	0500	3050200	RECUPERO DI FONDI STATALI ASSEGNATI PER L'IMPRENDITORIA FEMMINILE EX LEGGE 215/92 PER REVOCHE O RINUNCE DEI BENEFICIARI.	4161	RESTITUZIONE ALLO STATO DI FONDI ASSEGNATI PER L'IMPRENDITORIA FEMMINILE EX LEGGE 215/92 PER REVOCHE O RINUNCE DEI BENEFICIARI.	497.174,09
2690	3	0500	3050300	SOMME VERSATE DALLE AZIENDE DI T.P.L. A SEGUITO DI ALIENAZIONI DI AUTOBUS ACQUISTATI CON IL CONTRIBUTO DELLA REGIONE E CANONI CONCESSORI PER USUFRUTTO ONEROSO.	2370	PROGRAMMA DI INVESTIMENTO NEL SETTORE DEL TRASPORTO PUBBLICO LOCALE (ART.18, D.L.13.5.91, N.151, CONVERTITO IN L. 12.7.91, N. 202) E PER L'ACQUISTO, LA GESTIONE E LA VALORIZZAZIONE DEL MATERIALE ROTABILE AUTOMOBILISTICO (L. 194/98)	4.253.295,15
2712	3	0500	3050200	RECUPERO E RESTITUZIONI DI RISORSE FINANZIARIE ASSEGNATE DALLO STATO PER LE FUNZIONI AMMINISTRATIVE CONFERITE ALLA REGIONE IN MATERIA DI AGRICOLTURA E PESCA (D.I.VO N. 143 DEL 4/6/97)	1216	UN ALBERO PER OGNI NEONATO E/O MINORE ADOTTATO E DIVULGAZIONE FORESTALE (LEGGE 29/1/1992, N.113; L.R. 28/12/1992, N.14 ; L.R. 15/03/2011 N.4)	58.625,03
2714	3	0500	3050200	RESTITUZIONE DI SOMME NON UTILIZZATE PER L'ATTUAZIONE DEGLI AA.PP.QQ	2426	INTESA ISTITUZIONALE DI PROGRAMMA. ACCORDO DI PROGRAMMA QUADRO "SVILUPPO LOCALE" III ATTO INTEGRATIVO - INFRASTRUTTURE DEI PATTI TERRITORIALI - (LEGGE 208/98 - DELIBERA CIPE N. 17/2003 CIPE 34/03 CIPE 16/03).	873.568,45
					2428	INTESA ISTITUZIONALE DI PROGRAMMA. ACCORDO DI PROGRAMMA QUADRO "SVILUPPO LOCALE" II ATTO INTEGRATIVO - INTERVENTI PER LO SVILUPPO NELL'AGRO NOCERINO-SARNESE - (LEGGE 208/98 - DELIBERA CIPE N. 17/2003).	
					2430	INTESA ISTITUZIONALE DI PROGRAMMA. ACCORDO DI PROGRAMMA QUADRO "ACCELERAZIONE DELLA SPESA NELLE AREE URBANE" (LEGGE 208/98 - DELIBERA CIPE N. 20/2004).	
					2536	INTESA ISTITUZIONALE DI PROGRAMMA 2° PROTOCOLLO AGGIUNTIVO ALL'ACCORDO DI PROGRAMMA QUADRO PER INFRASTRUTTURE DEI SISTEMI URBANI DELL'1/8/2003.	
					2480	INTESA ISTITUZIONALE DI PROGRAMMA DEL 16/2/2000. APQ- ATTO INTEGRATIVO - INFRASTRUTTURE A SUPPORTO DELLE ATTIVITA' ECONOMICHE: PATTI TERRITORIALI AGRICOLI E PATTO TERRITORIALE GENERALISTA BUSSENTINO-VALLO DI DIANO (DELIBERA CIPE 84/2000).	

Entrata					Spesa		Economia vincolata al 31/12/2014
Cap	Tit	Tip	Cat	Denominazione	Cap	Denominazione	Vincolo
2716	3	0500	3050200	RESTITUZIONE E RECUPERO SOMME DA PARTE DEI DESTINATARI DI CONTRIBUTI EX ART.22 LEGGE N.219/81 PER IMMOBILI DESTINATI AD ATTIVITA' COMMERCIALI.	4316	INTERVENTI PER LA RICOSTRUZIONE DEGLI IMMOBILI E DELLE ATTREZZATURE COMMERCIALI DANNEGGIATE DAGLI EVENTI SISMICI DEL 23 NOVEMBRE 1980 E DEL 14 FEBBRAIO 1981 (ARTICOLO 22 LEGGE 14 MAGGIO 1981 N.219).	27.765,00
2726	4	0200	4020100	TRASFERIMENTI FONDI PER LE ATTIVITA' DI MONITORAGGIO E STUDIO DI CUI ALL'ART. 4, COMMA 176, LEGGE 350/2003.	1508	ATTIVITA' DI MONITORAGGIO E STUDIO DI CUI ALL'ART. 4, COMMA 176, LEGGE 350/2003	1.012.500,00
2757	2	0101	2010101	FONDI DEL MINISTERO DELL'AMBIENTE PER LA BONIFICA DEL SITO LITORALE DOMIZIO FLEGREO	1257	FONDI DEL MINISTERO DELL'AMBIENTE PER LA BONIFICA DEL SITO LITORALE DOMIZIO FLEGREO	929.622,42
					1232	FONDI DEL MINISTERO DELL'AMBIENTE PER LA BONIFICA DEL SITO LITORALE DOMIZIO FLEGREO - TRASFERIMENTI CORRENTI A AMMINISTRAZIONI LOCALI	
2798	2	0103	2010302	INTROITI PER VERSAMENTI IN PAY BACK DELLE AZIENDE FARMACEUTICHE IN ATTUAZIONE DELL'ART. 1, COMMA 796, LETTERA G) DELLA LEGGE 296/2006	7324	RIPIANO ECCEDENZA SPESA FARMACEUTICA AI SENSI DELL'ART. 1, COMMA 796, LETTERA G) DELLA LEGGE 296/2006	5.700.568,30
2817	3	0300	3030300	RECUPERO DEGLI INTERESSI COMPENSATIVI PER RESTITUZIONE DI SOMME NON UTILIZZATE DAI BENEFICIARI PER INTERVENTI PREVISTI DAL POR 2000-2006- SPESE CERTIFICATE- LINEA FESR MISURA 6.3 - QUOTA U.E.	2234	UTILIZZAZIONE INTERESSI COMPENSATIVI - LINEA FESR - SPESE CERTIFICATE MISURA 6.3 - QUOTA U.E.	56.177,58
2819	3	0300	3030300	RECUPERO DEGLI INTERESSI COMPENSATIVI PER RESTITUZIONE DI SOMME NON UTILIZZATE DAI BENEFICIARI PER INTERVENTI PREVISTI DAL POR 2000-2006- SPESE CERTIFICATE- LINEA FESR MISURA 6.3 - QUOTA STATO	2235	UTILIZZAZIONE INTERESSI COMPENSATIVI LINEA FESR - SPESE CERTIFICATE MISURA 6.3 - QUOTA STATO	39.324,31
3002	3	0500	3050200	RESTITUZIONE DI SOMME NON UTILIZZATE DAI BENEFICIARI DEGLI INTERVENTI PREVISTI DAL POR CAMPANIA FSE 2007-2013 - QUOTA UE	4600	FONDO UNICO FSE 2007-2013	330.268,40
3004	3	0500	3050200	RESTITUZIONE DI SOMME NON UTILIZZATE DAI BENEFICIARI DEGLI INTERVENTI PREVISTI DAL POR CAMPANIA FSE 2007-2013 - QUOTA STATO			
3006	3	0500	3050200	RESTITUZIONE DI SOMME NON UTILIZZATE DAI BENEFICIARI DEGLI INTERVENTI PREVISTI DAL POR CAMPANIA FSE 2007-2013 - QUOTA REGIONE			
5056	6	0300	6030100	FONDI TRASFERITI DALLA PRESIDENZA DEL CONSIGLIO DEI MINISTRI - DIPARTIMENTO DELLA PROTEZIONE CIVILE - ALLA REGIONE CAMPANIA, DI CUI AL D.P.C.M. 3967/2010 E S.M.I., PER LA PROSECUZIONE DEGLI INTERVENTI DI RICOSTRUZIONE NELLE ZONE DELLA CAMPANIA INTERESSATE DAGLI EVENTI SISMICI DEL 1980, 1981 E 1982, IN ATTUAZIONE DELLA DELIBERA CIPE 37/2006.	1086	TRASFERIMENTI AI COMUNI, ELENCATI NELLA DELIBERA CIPE 37/2006, DELLE RISORSE DI CUI AL D.P.C.M 3967/2010 E S.M.I., PER LA PROSECUZIONE DEGLI INTERVENTI DI RICOSTRUZIONE NELLE ZONE DELLA CAMPANIA INTERESSATE DAGLI EVENTI SISMICI DEL 1980, 1981 E 1982.	8.399.999,75
A2				ECONOMIE VINCOLATE	2179	RIENTRI FINANZIARI DEL POR 2000-2006 PER LA REALIZZAZIONE DI INTERVENTI COERENTI ALL'ASSE I DELLA LINEA FESR - SOCIETA' CONTROLLATE - ACQUISIZIONE SERVIZI.	7.158.678,18
A2				ECONOMIE VINCOLATE	2512	INTESA ISTITUZIONALE DI PROGRAMMA. APQ "INFRASTRUTTURE PER I SISTEMI URBANI" VI ATTO INTEGRATIVO " PREMIALITA' PER LA RACCOLTA DIFFERENZIATA" -(DELIBERA CIPE N. 3/2006)	2.303.982,28
A2				ECONOMIE VINCOLATE	2185	FINANZIAMENTO DEGLI INTERVENTI DALL'ASSE PRIORITARIO I "RISORSE NATURALI" DEL POR CAMPANIA LINEA FESR. 2000/2006	4.717.881,33
A2				ECONOMIE VINCOLATE	7165	FONDI DELLO STATO PER L'ASSISTENZA PSICHIATRICA.	379.262,87
Totale Vincoli da Trasferimenti							1.823.246.820,25

D - Vincoli formalmente attribuiti dalla Regione

Entrata					Spesa		Economia vincolata al 31/12/2014
Cap	Tit	Tip	Cat	Denominazione	Cap	Denominazione	Vincolo
10	1	0102	1010222	IMPOSTA REGIONALE SULLE CONCESSIONI STATALI DEI BENI DEL DEMANIO E DEL PATRIMONIO INDISPONIBILE (ARTICOLO 7 LEGGE REGIONALE 26 GENNAIO 1972, N.1)	2188	ASSEGNAZIONE AI COMUNI TERRITORIALMENTE COMPETENTI DEL 50 PER CENTO DELL'IMPOSTA REGIONALE RISCOSSA IN MATERIA DI CONCESSIONI SUL DEMANIO MARITTIMO (ART.12, L.R.27/01/2012 N.1)	1.490.049,69
					2314	SPESE DI MANUTENZIONE E GESTIONE DEI PORTI DI COMPETENZA REGIONALE - INTERVENTI DI URGENZA E SOMMA URGENZA EX ART. 18 L.R. N. 3/07; SPESE DI PROGETTAZIONE E CONTRIBUTI AI SENSI DEL D.LGS 163/06 E DELLA L.R. 3/07 - QUOTA VINCOLATA (ARTICOLO 12, L.R. 27/01/2012, N.1)	
48	3	0200	3020200	L.R. 18/11/2004, N.10 - SOMME DERIVANTI DALL'INCREMENTO DELLA MISURA DELL'OBLAZIONE - DA FAMIGLIE	2400	RIMBORSO INCREMENTO DEL 10 % DELL'OBLAZIONE DI CUI AL COMMA 1, ART. 6, L.R. N. 10/2004 ABROGATO DALLA CORTE COSTITUZIONALE CON SENTENZA N. 49/06.	661.832,21

Entrata					Spesa		Economia vincolata al 31/12/2014
Cap	Tit	Tip	Cat	Denominazione	Cap	Denominazione	Vincolo
78	3	0100	3010300	CONTRIBUTO REGIONALE DERIVANTE DALL'ESTRAZIONE DI MATERIALE DAI GIACIMENTI PER ATTIVITA' DI CAVA DI CUI ALLA L.R. N.54/85 E SUCCESSIVE MODIFICAZIONI (ART.17, L.R. N.15 DELL'11/8/2005).	2373	FINANZIAMENTO DEI LAVORI DI COMPLETAMENTO E DI AVVIO DELL'ATTIVITA' DELL'AEROPORTO DI PONTECAGNANO - SA (ART.17, L.R. N.15 DELL'11/8/2005).	57.408,25
758	3	0500	3050300	ACCONTO DEL 50 % DEL FINANZIAMENTO PER IL PROGETTO DI RICERCA "DISUGUAGLIANZE SOCIO ECONOMICHE"	7120	RESTITUZIONE ALLA REGIONE VALLE D'AOSTA DELL' ACCONTO DEL 50 % DEL FINANZIAMENTO PER IL PROGETTO DI RICERCA "DISUGUAGLIANZE SOCIO ECONOMICHE"	21.845,70
2238	3	0100	3010200	ENTRATE PER CONTRIBUTI PER SPESE ISTRUTTORIE PROVENIENTI DA ENTI AUTOFINANZIATI ACCREDITATI D.G.R. N. 315/2011	1596	FONDO PER ASSEGNAZIONI ALLE AMMINISTRAZIONI PROVINCIALI DI QUOTA PARTE (50%) DEL CONTRIBUTO PER SPESE ISTRUTTORIE PROVENIENTI DA ENTI AUTOFINANZIATI ACCREDITATI D.G.R. N. 315/2011	20.705,00
					1598	FONDO PER L'ACQUISIZIONE DI BENI, SERVIZI E MATERIALI COLLEGATI AL FUNZIONAMENTO E GESTIONE DELLE ATTIVITA' FORMATIVE AUTOFINANZIATE D.G.R. N. 315/2011	
2609	3	0500	3050200	RESTITUZIONI DA PARTE DELL'AGENZIA DELLE ENTRATE DELLE SOMME NON UTILIZZATE PER IL COFINANZIAMENTO DEL CREDITO DI IMPOSTA REGIONALE PER NUOVI INVESTIMENTI PRODUTTIVI EX ART. 3 L. 12/2007	4413	SOMME NON UTILIZZATE PER IL COFINANZIAMENTO DEL CREDITO DI IMPOSTA EX ART. 3 L. 12/2007	369.688,83
2628	3	0500	3050200	RECUPERO DI SOMME DA PARTE DELLE COMUNITA' MONTANE E DELLE AMMINISTRAZIONI PROVINCIALI ASSEGNATE PER GLI INTERVENTI DI CUI ALLA L.R. 3.8.81, N.55, E NON UTILIZZATE.	3024	FONDO DI SOLIDARIETA' IN AGRICOLTURA PER LE CALAMITA' NATURALI	3.244.848,87
2629	3	0100	3010200	SPESE ISTRUTTORIE PROCEDIMENTI AMMINISTRATIVI SU DEMANIO MARITTIMO (ART. 1, COMMA 129, L.R. 5/2013)	2319	SPESE PER ATTIVITA' ISPETTIVE E DI VIGILANZA SUI PORTI REGIONALI AD OPERA DEL PERSONALE DEL DEMANIO MARITTIMO (ART. 1, COMMA 129, L.R. N. 5/2013).	31.570,50
2763	3	0500	3059900	INTROITI DERIVANTI DALL'APPLICAZIONE DELLA L.R. N. 13/1996 E DELL'ART. 3, L.R. N. 38/2012	43	TRASFERIMENTO AL CONSIGLIO REGIONALE PER L'ATTUAZIONE DEGLI ISTITUTI PREVISTI DALLA L.R. N. 13/1996 E DALL'ART. 3, L.R. N. 38/2012.	16.012.780,68
2992	3	0100	3010100	INTROITI DA GESTIONE TERMOVALORIZZATORE DI ACERRA. ANNI PREGRESSI	1246	SPESE CORRENTI LA GESTIONE DEL TMV DI ACERRA. ANNI PREGRESSI	26.276.030,63
2998	3	0100	3010100	INTROITI DA GESTIONE TERMOVALORIZZATORE DI ACERRA	1234	SPESE DI MANUTENZIONE STRAORDINARIA DEL TERMOVALORIZZATORE DI ACERRA.	90.677.842,74
					1236	SPESE CORRENTI INERENTI ALLA GESTIONE DEL TERMOVALORIZZATORE DI ACERRA - ASSICURAZIONE.	
					1238	SPESE CORRENTI INERENTI ALLA GESTIONE DEL TERMOVALORIZZATORE DI ACERRA.	
					1240	IMPOSTE E TASSE - IMU	
					1241	IMPOSTE E TASSE - IVA	
					1674	SPESE PER LO SMALTIMENTO DELLE SCORIE E DELLE POLVERI GENERATE DAGLI IMPIANTI DI TRATTAMENTO DEI RIFIUTI DI ACERRA E CAIVANO	
4100	4	0400	4040100	INTROITI DERIVANTI DALLA ALIENAZIONE DI BENI IMMOBILI DISPONIBILI DI PROPRIETA' DELLA REGIONE.	118	ACQUISTO DI AUTOMEZZI.	514.013,77
					129	SPESE EROGATE AL PERSONALE COME INDENNIZZO PER LE ATTIVITA' DI PROGETTAZIONE FINALIZZATE AD UN INVESTIMENTO DIRETTO.	
					130	ONERI PER LAVORI DI ADEGUAMENTO DEGLI IMPIANTI TECNOLOGICI DEI FABBRICATI DI PROPRIETA' REGIONALE ALLA NORMATIVA VIGENTE (L. 818/84 E SUCCESSIVE MODIFICAZIONI E INTEGRAZIONI - L. 46/90).	
					138	ONERI CONNESSI ALLA ACQUISIZIONE DI IMMOBILI AL DEMANIO E AL PATRIMONIO REGIONALE.	
					187	ONERI PER CONSULENZE, PERIZIE, FRAZIONAMENTO ED AGGIORNAMENTI CATASTALI DI IMMOBILI REGIONALI.	
					190	ONERI PER LA MANUTENZIONE STRAORDINARIA DEGLI IMMOBILI DI PROPRIETA' REGIONALE E DELLE SEDI ISTITUZIONALI.	
					192	SPESE PER L'ACQUISTO, LA COSTRUZIONE ED IL RESTAURO DI IMMOBILI DESTINATI A SEDI DI UFFICI E SERVIZI PUBBLICI.	
					214	ONERI PER LA GESTIONE STRAORDINARIA DEI BENI DEMANIALI E PATRIMONIALI DELLA REGIONE E DEI BENI IN USO ALLA REGIONE.	
					222	ACQUISIZIONE AL PATRIMONIO REGIONALE DEL REAL SITO BORBONICO DI CARDITELLO IN ESECUZIONE DELL'ART.31, COMMA 14, DELLA L.R. N.1/2007.	
					422	RESTITUZIONE DI SOMME VERSATE A TITOLO DI ACCONTO PER L'ACQUISTO DI BENI IMMOBILI REGIONALI.	

Entrata					Spesa		Economia vincolata al 31/12/2014	
Cap	Tit	Tip	Cat	Denominazione	Cap	Denominazione	Vincolo	
Quota parte Entrat e proprie				Quota regionale PSR	2491	PROGRAMMA PER LO SVILUPPO RURALE 2007/2013 - FEARS - QUOTA REGIONALE. INTEGRAZIONE IMPOSTA VALORE AGGIUNTO PER INCARICHI PROFESSIONALI A SOGGETTI PRIVATI.	79.729,59	
				Quota regionale PSR		2492	PROGRAMMA PER LO SVILUPPO RURALE 2007/2013 - FEASR - QUOTA REGIONALE.	4.885.566,48
				Quota regionale PSR		2493	PROGRAMMA PER LO SVILUPPO RURALE 2007/2013 - FEASR - QUOTA REGIONALE. CONTRIBUTI PER INVESTIMENTI ALLE IMPRESE	53.856,00
				Quota regionale PSR		2499	PROGRAMMA PER LO SVILUPPO RURALE 2007/2013 - FEARS - QUOTA REGIONALE. CONTRIBUTI A ENTI DELLO STATO ED AMMINISTRAZIONI CENTRALI.	9.205.611,48
Quota parte Entrat e proprie				Quota regionale FEP	2500	FINANZIAMENTO DEGLI INTERVENTI PREVISTI DAL P.O. NAZIONALE PESCA 2007/2013	1.265.024,10	
				2593	FEP CAMPANIA 2007/2013 - CONTRIBUTI A FAVORE DI ENTI ISTITUTI E AMMINISTRAZIONI CENTRALI.			
				2595	FEP CAMPANIA 2007/2013 CONTRIBUTI A FAVORE DI PERSONE FISICHE.			
				2596	FINANZIAMENTO DEGLI INTERVENTI PREVISTI DAL P.O. NAZIONALE PESCA 2007/2013 - CONTRIBUTI ALLE AMMINISTRAZIONI PUBBLICHE LOCALI			
Totale Vincoli formalmente attribuiti dalla Regione							154.868.404,52	

Totale Generale Vincoli **2.253.631.911,37**

Criteri di aggregazione
Categoria Regioni e province autonome di Trento e di Bolzano
Sotto Categoria REGIONI E PROVINCE AUTONOME
Circoscrizione ITALIA MERIDIONALE
Regione CAMPANIA
Provincia
Fascia Popolazione
Periodo ANNUALE 2014
Prospetto INCASSI PER CODICI GESTIONALI
Tipo Report Semplice
Data ultimo aggiornamento 13-ott-2016
Data stampa 17-ott-2016
Importi in EURO

		Banca dati SIOPE	Dati Regione	Differenze	Note
TITOLO 10: ENTRATE DERIVANTI DA TRIBUTI PROPRI DELLA REGIONE, DAL GETTITO DI TRIBUTI ERARIALI O DI QUOTE DI ESSO DEVOLUTE ALLA REGIONE O PROVINCIA AUTONOMA		1.892.213.603,89	1.892.213.603,89	0,00	
1110	Imposta regionale sulle attività produttive	841.503.632,83	841.503.632,83	0,00	
1120	Addizionale regionale all'imposta sul reddito delle persone fisiche	338.596.774,43	338.596.774,43	0,00	
1130	Addizionale all'imposta di consumo sul gas metano	43.332.634,73	43.332.634,73	0,00	
1140	Tributo speciale per il deposito in discarica dei rifiuti solidi urbani	140.099,31	140.099,31	0,00	
1150	Imposte sulle concessioni statali dei beni del demanio e del patrimonio indisponibile	2.700.739,14	2.700.739,14	0,00	
1160	Imposta regionale sulla benzina per autotrazione	23.542.969,36	23.542.969,36	0,00	
1210	Tasse automobilistiche	518.160.600,21	518.160.600,21	0,00	
1220	Tassa regionale per il diritto allo studio universitario	44.390.650,42	44.390.650,42	0,00	
1230	Tassa sulle concessioni per la caccia e per la pesca	5.007.947,04	5.007.947,04	0,00	
1240	Altre tasse sulle concessioni	80.688,74	80.688,74	0,00	
1250	Tassa abilitazioni professionali	1.203.488,00	1.203.488,00	0,00	
1310	Compartecipazione IVA	68.886.346,00	68.886.346,00	0,00	
1320	Quota regionale dell'accisa sulla benzina	4.667.033,68	4.667.033,68	0,00	
TITOLO 20: ENTRATE DERIVANTI DA CONTRIBUTI E TRASFERIMENTI DI PARTE CORRENTE DELL'UNIONE EUROPEA, DELLO STATO E DI ALTRI SOGGETTI		1.380.934.484,74	1.380.934.484,74	0,00	
2111	Trasferimenti correnti da Stato per calamità naturali	2.534.420,27	2.534.420,27	0,00	
2113	Trasferimenti correnti da Stato per Sanità	331.416.904,91	331.416.904,91	0,00	
2114	Trasferimenti correnti da Stato per concorso agli oneri di ammortamento di mutui	3.788.211,30	3.788.211,30	0,00	
2115	Trasferimenti correnti da Stato per la realizzazione di programmi Comunitari	894.319,42	894.319,42	0,00	
2116	Altri trasferimenti correnti da Stato	974.941.342,38	974.941.342,38	0,00	
2117	Trasferimenti correnti da altri enti dell'Amministrazione centrale	35.257,31	35.257,31	0,00	
2119	Trasferimenti correnti da enti di ricerca dell'Amministrazione centrale	10.000,00	10.000,00	0,00	
2211	Trasferimenti correnti da Unione europea	22.951.966,36	22.951.966,36	0,00	
2313	Trasferimenti correnti da imprese private	44.362.062,79	44.362.062,79	0,00	
TITOLO 30: ENTRATE EXTRATRIBUTARIE		364.655.571,00	364.655.571,00	0,00	
3111	Interessi attivi da Cassa Depositi e Prestiti	5.867.658,54	5.867.658,54	0,00	
3113	Interessi attivi da altri per finanziamenti a medio-lungo	1.085.243,79	1.085.243,79	0,00	
3115	Interessi attivi da altri per depositi	1.236.010,33	1.236.010,33	0,00	
3116	Interessi attivi da altri da operazioni in derivati	9.166.861,62	9.166.861,62	0,00	
3131	Canoni e fitti da Amministrazioni pubbliche	21.010.895,12	21.010.895,12	0,00	
3132	Canoni e fitti da altri soggetti	21.418.750,91	21.418.750,91	0,00	
3210	Proventi speciali	22.211.027,23	22.211.027,23	0,00	
3230	Altri recuperi e Rimborsi	120.789.813,99	120.789.813,99	0,00	
3240	Altre entrate correnti	161.869.309,47	161.869.309,47	0,00	

		Banca dati SIOPE	Dati Regione	Differenze	Note
TITOLO 40: ENTRATE DERIVANTI DA ALIENAZIONI, DA TRASFORMAZIONE DI CAPITALE, DA RISCOSSIONE DI CREDITI E DA TRASFERIMENTI IN CONTO CAPITALE		2.473.121.344,79	2.473.121.344,79	0,00	
4111	Alienazione di terreni e giacimenti	237.862,00	237.862,00	0,00	
4112	Alienazione di fabbricati residenziali	75.209,50	75.209,50	0,00	
4113	Alienazione di fabbricati non residenziali	1.163.205,34	1.163.205,34	0,00	
4211	Trasferimenti in conto capitale da Stato per calamità naturali	43.510.048,51	43.510.048,51	0,00	
4212	Trasferimenti in conto capitale da Stato per Sanità	34.205.881,19	34.205.881,19	0,00	
4213	Trasferimenti in conto capitale da Stato per concorso agli oneri di ammortamento di mutui	37.520.764,09	37.520.764,09	0,00	
4214	Trasferimenti in conto capitale da Stato per la realizzazione di programmi Comunitari	979.972.759,37	979.972.759,37	0,00	
4215	Altri trasferimenti da Stato in conto capitale	317.281.304,62	317.281.304,62	0,00	
4216	Trasferimenti in conto capitale da altri enti dell'Amministrazione centrale	660.704,83	660.704,83	0,00	
4311	Trasferimenti in conto capitale da Unione europea	1.012.515.227,49	1.012.515.227,49	0,00	
4524	Riscossioni di crediti da imprese pubbliche	45.978.377,85	45.978.377,85	0,00	
TITOLO 50: ENTRATE DERIVANTI DA MUTUI, PRESTITI O ALTRE OPERAZIONI CREDITIZIE		319.747.344,55	319.747.344,55	0,00	
5111	Mutui da Cassa Depositi e Prestiti - gestione tesoro	1.420.979,80	1.420.979,80	0,00	
5302	Emissione di altri prestiti a medio e lungo termine in euro	26.400.000,00	26.400.000,00	0,00	
5511	Finanziamenti a breve termine in euro	291.926.364,75	291.926.364,75	0,00	
TITOLO 60: ENTRATE PER CONTABILITÀ SPECIALI		1.323.818.798,02	1.323.818.798,02	0,00	
6111	Ritenute previdenziali e assistenziali	21.847.080,14	21.847.080,14	0,00	
6112	Ritenute erariali	51.040.483,80	51.040.483,80	0,00	
6113	Altre ritenute al personale per conto di terzi	6.482.543,95	6.482.543,95	0,00	
6220	PRELEVAMENTI DAI CONTI DELLA GESTIONE SANITARIA	1.174.429.968,40	1.174.429.968,40	0,00	
6311	Reintegro fondi economali e carte aziendali	4.000.057,84	4.000.057,84	0,00	
6312	Depositi cauzionali	83.312,03	83.312,03	0,00	
6313	Rimborso per spese per servizi per conto di terzi	67.177,51	67.177,51	0,00	
6315	Sistema di Tesoreria regionale/provinciale	8.538,86	8.538,86	0,00	
6316	Reintegro ordini di accreditamento ai funzionari delegati	76.077,18	76.077,18	0,00	
6318	Altre partite di giro	65.783.558,31	65.783.558,31	0,00	
INCASSI DA REGOLARIZZARE		0,00	0,00	0,00	
9999	ALTRI INCASSI DA REGOLARIZZARE (riscossioni codificate dal tesoriere)	0,00	0,00	0,00	
TOTALE INCASSI		7.754.491.146,99	7.754.491.146,99	0,00	

Criteri di aggregazione**Categoria** Regioni e province autonome di Trento e di Bolzano**Sotto Categoria** REGIONI - GESTIONE SANITARIA**Circoscrizione** ITALIA MERIDIONALE**Regione** CAMPANIA**Provincia****Fascia Popolazione****Periodo** ANNUALE 2014**Prospetto** INCASSI PER CODICI GESTIONALI**Tipo Report** Semplice**Data ultimo aggiornamento** 13-ott-2016**Data stampa** 17-ott-2016**Importi in EURO**

		Banca dati SIOPE	Dati Regione	Differenze	Note
TITOLO 10: ENTRATE DERIVANTI DA TRIBUTI PROPRI DELLA REGIONE, DAL GETTITO DI TRIBUTI ERARIALI O DI QUOTE DI ESSO DEVOLUTE ALLA REGIONE O PROVINCIA AUTONOMA		5.992.075.817,53	5.992.075.817,53	0,00	
1110	Imposta regionale sulle attività produttive	1.453.415.817,53	1.453.415.817,53	0,00	
1120	Addizionale regionale all'imposta sul reddito delle persone fisiche	538.660.000,00	538.660.000,00	0,00	
1310	Compartecipazione IVA	4.000.000.000,00	4.000.000.000,00	0,00	
TITOLO 20: ENTRATE DERIVANTI DA CONTRIBUTI E TRASFERIMENTI DI PARTE CORRENTE DELL'UNIONE EUROPEA, DELLO STATO E DI ALTRI SOGGETTI		4.064.045.526,06	4.064.045.526,06	0,00	
2113	Trasferimenti correnti da Stato per Sanità	305.154.713,39	305.154.713,39	0,00	
2116	Altri trasferimenti correnti da Stato	3.665.040.754,28	3.665.040.754,28	0,00	
2117	Trasferimenti correnti da altri enti dell'Amministrazione centrale	6.995,00	6.995,00	0,00	
2131	Trasferimenti correnti da altre Regioni e Province autonome	21.056,00	21.056,00	0,00	
2313	Trasferimenti correnti da imprese private	93.822.007,39	93.822.007,39	0,00	
TITOLO 30: ENTRATE EXTRATRIBUTARIE		140.019.494,30	140.019.494,30	0,00	
3113	Interessi attivi da altri per finanziamenti a medio-lungo	633.153,68	633.153,68	0,00	
3115	Interessi attivi da altri per depositi	1.032.572,74	1.032.572,74	0,00	
3210	Proventi speciali	1.000,00	1.000,00	0,00	
3230	Altri recuperi e Rimborsi	5.259,07	5.259,07	0,00	
3240	Altre entrate correnti	138.347.508,81	138.347.508,81	0,00	
TITOLO 40: ENTRATE DERIVANTI DA ALIENAZIONI, DA TRASFORMAZIONE DI CAPITALE, DA RISCOSSIONE DI CREDITI E DA TRASFERIMENTI IN CONTO CAPITALE		13.781.182,52	13.781.182,52	0,00	
4212	Trasferimenti in conto capitale da Stato per Sanità	13.781.182,52	13.781.182,52	0,00	
TITOLO 50: ENTRATE DERIVANTI DA MUTUI, PRESTITI O ALTRE OPERAZIONI CREDITIZIE		993.000.000,00	993.000.000,00	0,00	
5511	Finanziamenti a breve termine in euro	993.000.000,00	993.000.000,00	0,00	
TITOLO 60: ENTRATE PER CONTABILITA' SPECIALI		534.046.759,54	534.046.759,54	0,00	
6230	PRELEVAMENTI DAI CONTI DELLA GESTIONE ORDINARIA	534.037.947,16	534.037.947,16	0,00	
6318	Altre partite di giro	8.812,38	8.812,38	0,00	
INCASSI DA REGOLARIZZARE		0,00	0,00	0,00	
9999	ALTRI INCASSI DA REGOLARIZZARE (riscossioni codificate dal tesoriere)	0,00	0,00	0,00	
TOTALE INCASSI		11.736.968.779,95	11.736.968.779,95	0,00	

Criteri di aggregazione

Categoria Regioni e province autonome di Trento e di Bolzano

Sotto Categoria REGIONI E PROVINCE AUTONOME

Circoscrizione ITALIA MERIDIONALE

Regione CAMPANIA

Provincia

Fascia Popolazione

Periodo ANNUALE 2014

Prospetto PAGAMENTI PER CODICI GESTIONALI

Tipo Report Semplice

Data ultimo aggiornamento 13-ott-2016

Data stampa 17-ott-2016

Importi in EURO

		Banca dati SIOPE	Dati Regione	Differenze	Ordinativi di pagamento a regolarizzazione sospesi anni preceenti
TITOLO 10: SPESE CORRENTI		2.771.464.426,74	2.831.197.926,87	-59.733.500,13	
1101	SPESE PER ORGANI ISTITUZIONALI	43.149.351,93	43.149.351,93	0,00	
1211	Competenze fisse per il personale a tempo indeterminato	161.759.271,19	161.759.271,19	0,00	
1212	Straordinario per il personale a tempo indeterminato	183.760,52	183.760,52	0,00	
1213	Altre competenze ed indennità accessorie per il personale a tempo indeterminato	39.815.204,23	39.815.204,23	0,00	
1215	Altre spese di personale (lavoro flessibile: personale con contratto di formazione e lavoro,	2.017.036,74	2.017.036,74	0,00	
1216	Arretrati di anni precedenti	49.169,38	49.169,38	0,00	
1221	Contributi obbligatori per il personale	51.922.517,73	51.922.517,73	0,00	
1222	Contributi previdenza complementare	4.693,60	4.693,60	0,00	
1224	Contributi aggiuntivi	28.830,96	28.830,96	0,00	
1241	Pensioni	508.668,06	508.668,06	0,00	
1243	Altri	1.988.575,66	1.988.575,66	0,00	
1251	Formazione del personale	218.922,62	218.922,62	0,00	
1252	Buoni pasto	6.084.399,21	6.084.399,21	0,00	
1254	Compensi per commissioni di concorso	687,50	687,50	0,00	
1255	Accertamenti sanitari resi necessari dall'attività lavorativa	298.917,30	298.917,30	0,00	
1256	Indennità di missione e rimborsi spese viaggi	1.003.195,81	1.003.195,81	0,00	
1257	Rimborsi spese per personale comandato	899.274,47	899.274,47	0,00	
1258	Altri oneri per il personale	120.538,22	120.538,22	0,00	
1341	Cancelleria e materiale informatico e tecnico	442.269,66	442.269,66	0,00	
1342	Carburanti, combustibili e lubrificanti	630.437,47	630.437,47	0,00	
1343	Pubblicazioni, giornali e riviste	818.868,01	818.868,01	0,00	
1345	Altri materiali di consumo	324.987,67	324.987,67	0,00	
1346	Contratti di servizio per trasporto	753.678.285,20	753.678.285,20	0,00	
1347	Altri contratti di servizio	5.212.224,91	5.212.224,91	0,00	
1348	Studi, consulenze, indagini e gettoni di presenza	2.814.560,91	2.814.560,91	0,00	
1349	Organizzazione manifestazioni e convegni	20.410,00	20.410,00	0,00	
1350	Corsi di formazione organizzati per terzi	175.982,75	175.982,75	0,00	
1351	Manutenzione ordinaria e riparazioni di immobili	35.873.372,00	35.873.372,00	0,00	
1352	Manutenzione ordinaria e riparazioni di automezzi	3.043.567,84	3.043.567,84	0,00	
1353	Altre spese di manutenzione ordinaria e riparazioni	87.983.531,54	87.983.531,54	0,00	
1354	Servizi ausiliari, spese di pulizia, traslochi e facchinaggio	13.487.504,25	13.487.504,25	0,00	
1355	Utenze e canoni per telefonia e reti di trasmissione	4.454.985,36	4.454.985,36	0,00	
1356	Utenze e canoni per energia elettrica, acqua e gas	66.652.984,03	66.652.984,03	0,00	
1357	Utenze e canoni per altri servizi	207.442,38	207.442,38	0,00	
1358	Acquisto di servizi per referendum	8.724,90	8.724,90	0,00	

Rendiconto di Gestione 2014 - Pagamenti Gestione Ordinaria Esercizio 2014

		Banca dati SIOPE	Dati Regione	Differenze	Ordinativi di pagamento a regolarizzazione sospesi anni precedenti
1359	Spese postali	490.268,42	490.268,42	0,00	
1360	Assicurazioni	2.993.384,47	2.996.493,09	-3.108,62	17807
1361	Acquisto di servizi per spese di rappresentanza	135.441,08	135.441,08	0,00	
1362	Assistenza informatica e manutenzione software	5.497.597,24	5.497.597,24	0,00	
1363	Spese per liti (patrocinio legale)	2.107.884,96	2.107.884,96	0,00	
1364	Altre spese per servizi	18.744.847,78	18.744.847,78	0,00	
1411	Noleggi, locazioni e leasing operativo	13.271.429,40	13.271.429,40	0,00	
1412	Licenze software	22.905,97	22.905,97	0,00	
1511	Trasferimenti correnti a Stato	1.086.167,47	1.086.167,47	0,00	
1512	Trasferimenti correnti ad altri Enti dell'Amministrazione Centrale	1.542.317,25	1.542.317,25	0,00	
1513	Trasferimenti correnti ad Enti di ricerca delle Amministrazioni centrali	44.380,75	44.380,75	0,00	
1531	Trasferimenti correnti ad altre Regioni e Province Autonome	30.085,00	30.085,00	0,00	
1532	Trasferimenti correnti a Province	1.111.134,65	1.111.134,65	0,00	
1533	Trasferimenti correnti a Città metropolitane	65.915,16	65.915,16	0,00	
1534	Trasferimenti correnti a Comuni per referendum e spese elettorali	68.902,22	68.902,22	0,00	
1535	Altri trasferimenti correnti ai Comuni	110.350.552,40	110.350.552,40	0,00	
1536	Trasferimenti correnti ad Unioni di comuni	422.218,39	422.218,39	0,00	
1537	Trasferimenti correnti a Comunità montane	14.468.288,31	14.468.288,31	0,00	
1538	Trasferimenti correnti ad Aziende sanitarie	766.359.725,85	766.359.725,85	0,00	
1539	Trasferimenti correnti ad Aziende ospedaliere	44.380,75	44.380,75	0,00	
1541	Trasferimenti correnti a Enti di ricerca delle Amministrazioni locali	151.377,23	151.377,23	0,00	
1542	Trasferimenti correnti a Camere di Commercio	44.380,75	44.380,75	0,00	
1544	Trasferimenti correnti ad Aziende di promozione turistica	10.127.510,00	10.127.510,00	0,00	
1545	Trasferimenti correnti a Università	596.880,75	596.880,75	0,00	
1547	Trasferimenti correnti a ARPA	8.680.724,53	8.680.724,53	0,00	
1548	Trasferimenti correnti a Organismi regionali interni	32.410.742,19	32.410.742,19	0,00	
1549	Trasferimenti correnti ad Enti e Agenzie regionali	14.423.700,61	14.423.700,61	0,00	
1550	Trasferimenti correnti ad altri Enti delle Amministrazioni locali	4.675.944,40	4.675.944,40	0,00	
1553	Trasferimenti correnti a Enti per il diritto allo studio	28.235.860,86	28.235.860,86	0,00	
1555	Trasferimenti ripiano gestioni liquidatorie ex UU.SS.LL.	1.816.566,37	1.816.566,37	0,00	
1623	Trasferimenti correnti ad imprese private (escluse quelle produttrici di servizi sanitari e	5.310.161,43	5.310.161,43	0,00	
1624	Trasferimenti correnti ad imprese pubbliche	11.014.209,34	11.014.209,34	0,00	
1625	Trasferimenti correnti ad imprese produttrici di servizi sanitari e assistenziali	140.000,00	140.000,00	0,00	
1633	Trasferimenti correnti a istituzioni sociali private per assistenza sociale	266.262,13	266.262,13	0,00	
1634	Trasferimenti correnti a istituzioni sociali private per fini diversi dal sociale	14.973.219,40	14.973.219,40	0,00	
1636	Trasferimenti correnti ad enti privati produttori di servizi sanitari e assistenziali	1.055.700,00	1.055.700,00	0,00	
1711	Interessi passivi a Cassa depositi e prestiti a carico dello Stato - gestione tesoro	2.797.495,23	2.797.495,23	0,00	
1721	Interessi passivi a Cassa depositi e prestiti a carico della Regione gestione tesoro	44.921.180,85	44.921.180,85	0,00	
1732	Interessi passivi ad altri soggetti a carico dello Stato per finanziamenti a medio-lungo	1.347.483,47	1.347.483,47	0,00	
1742	Interessi passivi ad altri soggetti a carico della Regione per finanziamenti a medio-lungo	151.839.460,18	151.839.460,18	0,00	
1760	Interessi passivi ed oneri finanziari per operazioni in derivati	60.615.323,77	60.615.323,77	0,00	
1811	IRAP	16.637.190,00	16.637.190,00	0,00	
1812	I.V.A.	4.565.773,05	4.565.773,05	0,00	
1813	Imposte sul patrimonio	5.558.099,41	5.558.099,41	0,00	
1814	Altri tributi	3.267.128,63	3.267.128,63	0,00	
1912	Altri oneri straordinari della gestione corrente	116.304.565,80	140.395.983,25	-24.091.417,45	18475

Rendiconto di Gestione 2014 - Pagamenti Gestione Ordinaria Esercizio 2014

		Banca dati SIOPE	Dati Regione	Differenze	Ordinativi di pagamento a regolarizzazione sospesi anni preceenti
1913	Oneri da contenzioso e sentenze sfavorevoli (esclusa obbligazione principale)	4.946.504,83	40.585.478,89	-35.638.974,06	9628, 9634, 9636, 9637, 9638, 9677, 9678, 9680, 9682, 9685, 9687, 9689, 9691, 9694, 9697, 9702, 9704, 9707, 9709, 9711, 9732, 9735, 9739, 9741, 9742, 9768, 9769, 9774, 9775, 9776, 9777, 9778, 9779, 9782, 9783, 9784, 9786, 9791, 9792, 9793, 9794, 9796, 17813, 17816, 17849, 18132, 18133, 18217, 18219, 18220, 18221, 18222, 18223, 18224, 18225, 18228, 18233, 18234, 18235, 18236, 18237, 18238, 18239, 18241, 18242, 18243, 18245, 18247, 18248, 18249, 18250, 18251, 18252, 18253, 18272, 18273, 18315, 18316, 18319, 18320, 18321, 18322, 18323, 18324, 18325, 18326, 18327, 18328, 18329, 18330, 18331, 18332, 18333, 18334, 18335, 18336, 18337, 18338, 18339, 18340, 18341, 18342, 18343, 18344, 18345, 18346, 18347, 18348, 18349, 18350, 18351, 18352, 18353, 18354, 18355, 18356, 18357, 18358, 18359, 18360, 18361, 18362, 18363, 18364, 18365, 18366, 18367, 18368, 18369, 18370, 18371, 18372, 18373, 18374, 18375, 18376, 18377, 18378, 18379, 18380, 18381, 18382, 18383, 18384, 18385, 18386, 18387, 18388, 18389, 18390, 18391, 18392, 18393, 18394, 18395, 18396, 18397, 18398, 18399, 18400, 18401, 18402, 18403, 18404, 18405, 18406, 18407, 18408, 18409, 18410, 18411, 18412, 18413, 18414, 18415, 18416, 18417, 18418, 18419, 18420, 18421, 18422, 18423, 18424, 18425, 18426, 18427, 18428, 18429, 18439, 18440, 18441, 18443, 18447, 18449, 18450, 18453, 18454, 18457, 18460, 18461, 18462, 18463, 18464, 18465, 18474

TITOLO 20: SPESE IN CONTO CAPITALE

		1.259.587.026,60	1.261.493.649,92	-1.906.623,32	
2103	Infrastrutture idrauliche	5.579.859,61	5.579.859,61	0,00	
2104	Infrastrutture portuali e aeroportuali	74.804,34	74.804,34	0,00	
2107	Altre infrastrutture	2.784.741,50	2.784.741,50	0,00	
2108	Opere per la sistemazione del suolo	7.039.840,83	7.039.840,83	0,00	
2109	Fabbricati civili ad uso abitativo, commerciale e governativo	2.958.098,00	2.958.098,00	0,00	
2112	Opere destinate al culto	96.056,14	96.056,14	0,00	
2114	Strade ferrate e relativi materiali d'esercizio	3.131.024,85	3.131.024,85	0,00	
2117	Altri beni immobili	4.889.357,77	4.889.357,77	0,00	
2121	Hardware	667.365,44	667.365,44	0,00	
2122	Acquisizione o realizzazione software	1.829.448,52	1.829.448,52	0,00	
2131	Mezzi di trasporto	11.081.688,53	11.081.688,53	0,00	
2132	Mobili, macchinari e attrezzature	45.535,92	45.535,92	0,00	
2133	Mobili e arredi	43.358,20	43.358,20	0,00	
2134	Impianti e attrezzature	470.303,32	470.303,32	0,00	

Rendiconto di Gestione 2014 - Pagamenti Gestione Ordinaria Esercizio 2014

		Banca dati SIOPE	Dati Regione	Differenze	Ordinativi di pagamento a regolarizzazione sospesi anni preceenti
2137	Altri beni materiali	385.039,78	385.039,78	0,00	
2138	Beni immateriali	1.963.345,04	1.963.345,04	0,00	
2211	Trasferimenti in conto capitale a Stato	88.958.488,07	88.958.488,07	0,00	
2212	Trasferimenti in conto capitale a altri Enti dell'Amministrazione Centrale	8.176.997,25	8.176.997,25	0,00	
2213	Trasferimenti in conto capitale ad Enti di ricerca delle Amministrazioni Centrali	4.802.393,72	4.802.393,72	0,00	
2220	Trasferimenti in conto capitale a Enti di previdenza	10.000.000,00	10.000.000,00	0,00	
2231	Trasferimenti in conto capitale ad altre Regioni e Province Autonome	1.037.701,76	1.037.701,76	0,00	
2232	Trasferimenti in conto capitale a Province	19.241.003,32	19.241.003,32	0,00	
2234	Trasferimenti in conto capitale a Comuni	538.451.692,44	540.298.315,76	-1.846.623,32	13103
2235	Trasferimenti in conto capitale a Unioni di comuni	185.886,64	185.886,64	0,00	
2236	Trasferimenti in conto capitale a Comunità montane	40.525.409,09	40.525.409,09	0,00	
2238	Trasferimenti in conto capitale ad Aziende ospedaliere	532.159,98	532.159,98	0,00	
2240	Trasferimenti in conto capitale a Enti di ricerca delle Amministrazioni locali	7.014.944,85	7.014.944,85	0,00	
2241	Trasferimenti in conto capitale a Camere di Commercio	35.619,25	35.619,25	0,00	
2242	Trasferimenti in conto capitale a Autorità portuali	14.203.279,27	14.203.279,27	0,00	
2243	Trasferimenti in conto capitale ad Aziende di promozione turistica	1.019.427,05	1.019.427,05	0,00	
2244	Trasferimenti in conto capitale a Università	10.157.177,84	10.157.177,84	0,00	
2245	Trasferimenti in conto capitale a Enti Parco Nazionali	17.324,54	17.324,54	0,00	
2247	Trasferimenti in conto capitale a Enti e agenzie regionali	59.277.464,29	59.277.464,29	0,00	
2248	Trasferimenti in conto capitale ad Organismi regionali interni	31.179.036,18	31.179.036,18	0,00	
2249	Trasferimenti in conto capitale ad altri Enti delle Amministrazioni locali	8.250.576,08	8.250.576,08	0,00	
2252	Trasferimenti in conto capitale a Enti per il diritto allo studio	2.709.570,46	2.769.570,46	-60.000,00	18116
2312	Trasferimenti in conto capitale ad altre istituzioni estere	183.640,96	183.640,96	0,00	
2323	Trasferimenti in conto capitale ad imprese private (escluse le imprese produttrici di servizi)	215.917.069,88	215.917.069,88	0,00	
2324	Trasferimenti in conto capitale a imprese pubbliche	104.681.346,12	104.681.346,12	0,00	
2325	Trasferimenti in conto capitale a imprese produttrici di servizi sanitari e assistenziali	673.939,18	673.939,18	0,00	
2331	Trasferimenti in conto capitale a famiglie	1.066.460,92	1.066.460,92	0,00	
2332	Trasferimenti in conto capitale ad istituzioni sociali private	8.150.554,48	8.150.554,48	0,00	
2334	Trasferimenti in conto capitale a enti privati produttori di servizi sanitari e assistenziali	7.400,00	7.400,00	0,00	
2412	Partecipazioni azionarie e conferimenti di capitale in imprese private	2.000.000,00	2.000.000,00	0,00	
2413	Partecipazioni azionarie e conferimenti di capitale in imprese pubbliche	3.724.814,00	3.724.814,00	0,00	
2523	Concessioni di crediti ad imprese private	1.048.732,56	1.048.732,56	0,00	
2630	Fondo di riserva per la reiscrizione residui perenti conto capitale	32.385.922,48	32.385.922,48	0,00	
2710	Incarichi professionali esterni	931.126,15	931.126,15	0,00	
TITOLO 30: SPESE PER RIMBORSO DI PRESTITI		212.194.174,02	212.194.174,02	0,00	
3421	Rimborso di altri prestiti obbligazionari (a carico della regione) in euro	63.144.281,78	63.144.281,78	0,00	
3512	Rimborso finanziamenti a medio e lungo termine (a carico dello Stato) in eurc	20.245.025,33	20.245.025,33	0,00	
3611	Rimborso finanziamenti a medio e lungo termine (a carico della Regione) da BE	21.350.370,54	21.350.370,54	0,00	
3612	Rimborso finanziamenti a medio e lungo termine (a carico della Regione) in eurc	107.454.496,37	107.454.496,37	0,00	
TITOLO 40: SPESE PER CONTABILITA' SPECIALI		3.642.909.471,34	3.642.909.471,34	0,00	
4111	Ritenute previdenziali e assistenziali	17.316.716,24	17.316.716,24	0,00	
4112	Ritenute erariali	51.244.871,26	51.244.871,26	0,00	
4113	Altre ritenute al personale per conto di terzi	6.504.707,95	6.504.707,95	0,00	
4220	VERSAMENTI AL CONTO CORRENTE BANCARIO DELLA GESTIONE SANITARIA/	534.037.947,16	534.037.947,16	0,00	
4311	Costituzione fondi economici e carte aziendali	2.000.000,00	2.000.000,00	0,00	
4312	Restituzione depositi cauzionali	27.062,64	27.062,64	0,00	
4313	Rimborso spese per servizi per conto di terzi	74.740,16	74.740,16	0,00	
4316	Emissione ordini di accreditamento ai funzionari delegati	72.135,77	72.135,77	0,00	

Rendiconto di Gestione 2014 - Pagamenti Gestione Ordinaria Esercizio 2014

		Banca dati SIOPE	Dati Regione	Differenze	Ordinativi di pagamento a regolarizzazione sospesi anni preceenti
4318	Altre partite di giro	3.031.631.290,16	3.031.631.290,16	0,00	
PAGAMENTI DA REGOLARIZZARE		0,00	0,00	0,00	
9997	Pagamenti da regolarizzare per pignoramenti (pagamenti codificati dal cassiere)	0,00			
9999	ALTRI PAGAMENTI DA REGOLARIZZARE (pagamenti codificati dal tesoriere)	0,00			
TOTALE PAGAMENTI		7.886.155.098,70	7.947.795.222,15	-61.640.123,45	

Criteri di aggregazione

Categoria Regioni e province autonome di Trento e di Bolzano

Sotto Categoria REGIONI - GESTIONE SANITARIA

Circoscrizione ITALIA MERIDIONALE

Regione CAMPANIA

Provincia

Fascia Popolazione

Periodo ANNUALE 2014

Prospetto PAGAMENTI PER CODICI GESTIONALI

Tipo Report Semplice

Data ultimo aggiornamento 13-ott-2016

Data stampa 18-ott-2016

Importi in EURO

		Banca dati SIOPE	Dati Regione	Differenze	Ordinativi di pagamento a regolarizzazione sospesi anni preceenti
TITOLO 10: SPESE CORRENTI		10.015.085.259,07	10.015.085.259,07	0,00	
1215	Altre spese di personale (lavoro flessibile: personale con contratto di formazione e lavoro, personale	110.688,18	110.688,18	0,00	
1256	Indennità di missione e rimborsi spese viaggi	12.342,57	12.342,57	0,00	
1343	Pubblicazioni, giornali e riviste	634,40	634,40	0,00	
1345	Altri materiali di consumo	2.513.307,99	2.513.307,99	0,00	
1348	Studi, consulenze, indagini e gettoni di presenza	109.840,07	109.840,07	0,00	
1349	Organizzazione manifestazioni e convegni	589,24	589,24	0,00	
1350	Corsi di formazione organizzati per terzi	53.726,21	53.726,21	0,00	
1353	Altre spese di manutenzione ordinaria e riparazioni	793.699,54	793.699,54	0,00	
1354	Servizi ausiliari, spese di pulizia, traslochi e facchinaggio	1.050,65	1.050,65	0,00	
1355	Utenze e canoni per telefonia e reti di trasmissione	9.680.960,58	9.680.960,58	0,00	
1359	Spese postali	30,00	30,00	0,00	
1360	Assicurazioni	34,97	34,97	0,00	
1361	Acquisto di servizi per spese di rappresentanza	4.127,31	4.127,31	0,00	
1364	Altre spese per servizi	8.311.383,78	8.311.383,78	0,00	
1365	Acquisto di servizi sanitari per assistenza ospedaliera da soggetti privati	127.913.918,87	127.913.918,87	0,00	
1367	Acquisto di altri beni e servizi sanitari	7.692.733,45	7.692.733,45	0,00	
1512	Trasferimenti correnti ad altri Enti dell'Amministrazione Centrale	143.953,30	143.953,30	0,00	
1513	Trasferimenti correnti ad Enti di ricerca delle Amministrazioni centrali	75.730,50	75.730,50	0,00	
1531	Trasferimenti correnti ad altre Regioni e Province Autonome	6.718,47	6.718,47	0,00	
1535	Altri trasferimenti correnti ai Comuni	23.305,01	23.305,01	0,00	
1538	Trasferimenti correnti ad Aziende sanitarie	3.537.035.952,68	3.537.035.952,68	0,00	
1539	Trasferimenti correnti ad Aziende ospedaliere	1.034.794.537,48	1.034.794.537,48	0,00	
1540	Trasferimenti correnti a IRCCS pubblici	70.688.521,34	70.688.521,34	0,00	
1541	Trasferimenti correnti a Enti di ricerca delle Amministrazioni locali	535.318,45	535.318,45	0,00	
1545	Trasferimenti correnti a Università	13.639.101,39	13.639.101,39	0,00	
1547	Trasferimenti correnti a ARPA	55.718.749,34	55.718.749,34	0,00	
1548	Trasferimenti correnti a Organismi regionali interni	204,24	204,24	0,00	
1549	Trasferimenti correnti ad Enti e Agenzie regionali	4.337.055.367,47	4.337.055.367,47	0,00	
1550	Trasferimenti correnti ad altri Enti delle Amministrazioni locali	1.125.264,00	1.125.264,00	0,00	
1551	Trasferimenti correnti ad Istituti Zooprofilattici Sperimentali	12.553.671,61	12.553.671,61	0,00	
1552	Trasferimenti correnti a Policlinici Universitari	588.057.815,28	588.057.815,28	0,00	
1623	Trasferimenti correnti ad imprese private (escluse quelle produttrici di servizi sanitari e assistenziali)	108.473,42	108.473,42	0,00	
1624	Trasferimenti correnti ad imprese pubbliche	12.105,00	12.105,00	0,00	
1625	Trasferimenti correnti ad imprese produttrici di servizi sanitari e assistenziali	407.129,00	407.129,00	0,00	
1631	Trasferimenti correnti a famiglie per assistenza sanitaria erogata direttamente dalla Regione	18.712.804,66	18.712.804,66	0,00	
1636	Trasferimenti correnti ad enti privati produttori di servizi sanitari e assistenziali	1.203.589,37	1.203.589,37	0,00	
1911	Ripiani perdite in aziende pubbliche	162.235.077,41	162.235.077,41	0,00	

Rendiconto di Gestione 2014 - Pagamento Gestione Sanitaria 2014

		Banca dati SIOPE	Dati Regione	Differenze	Ordinativi di pagamento a regolarizzazione sospesi anni precedenti
1912	Altri oneri straordinari della gestione corrente	23.522.932,62	23.522.932,62	0,00	
1913	Oneri da contenzioso e sentenze sfavorevoli (esclusa obbligazione principale)	229.869,22	229.869,22	0,00	
TITOLO 20: SPESE IN CONTO CAPITALE		455.537.194,51	455.537.194,51	0,00	
2234	Trasferimenti in conto capitale a Comuni	144.922,45	144.922,45	0,00	
2235	Trasferimenti in conto capitale a Unioni di comuni	9.348,00	9.348,00	0,00	
2236	Trasferimenti in conto capitale a Comunità montane	22.624,70	22.624,70	0,00	
2237	Trasferimenti in conto capitale ad Aziende sanitarie	201.399.645,15	201.399.645,15	0,00	
2238	Trasferimenti in conto capitale ad Aziende ospedaliere	43.321.185,03	43.321.185,03	0,00	
2239	Trasferimenti in conto capitale a IRCCS pubblici	1.145.908,73	1.145.908,73	0,00	
2247	Trasferimenti in conto capitale a Enti e agenzie regionali	139.119.775,94	139.119.775,94	0,00	
2249	Trasferimenti in conto capitale ad altri Enti delle Amministrazioni locali	29.819,85	29.819,85	0,00	
2251	Trasferimenti in conto capitale a Policlinici Universitari	46.176.398,51	46.176.398,51	0,00	
2630	Fondo di riserva per la reiscrizione residui perenti conto capitale	24.167.566,15	24.167.566,15	0,00	
TITOLO 40: SPESE PER CONTABILITA' SPECIALI		1.310.050.646,87	1.310.050.646,87	0,00	
4230	VERSAMENTI AL CONTO CORRENTE BANCARIO DELLA GESTIONE ORDINARIA	1.174.429.968,40	1.174.429.968,40	0,00	
4318	Altre partite di giro	135.620.678,47	135.620.678,47	0,00	
PAGAMENTI DA REGOLARIZZARE		0,00	0,00	0,00	
9999	ALTRI PAGAMENTI DA REGOLARIZZARE (pagamenti codificati dal tesoriere)	0,00	0,00	0,00	
TOTALE PAGAMENTI		11.780.673.100,45	11.780.673.100,45	0,00	

Criteria di aggregazione**Categoria** Regioni e province autonome di Trento e di Bolzano**Sotto Categoria** REGIONI E PROVINCE AUTONOME**Circoscrizione** ITALIA MERIDIONALE**Regione** CAMPANIA**Provincia****Fascia Popolazione****Periodo** ANNUALE 2014**Prospetto** INDICATORI AGGREGATI**Tipo Report** Semplice**Data ultimo aggiornamento** 13-ott-2016**Data stampa** 17-ott-2016**Importi in EURO**

	Aritmetica nel periodo	Ponderata nel periodo	Aritmetica a tutto il periodo	Ponderata a tutto il periodo
--	---------------------------	--------------------------	----------------------------------	---------------------------------

Indicatori per composizione**Indicatori Spese****Spese Totali**

	SPESE CORRENTI / SPESE TOTALI	0,35	0,35	0,35	0,35
	Spesa Corrente Primaria / Spese Totali	0,32	0,32	0,32	0,32
	SPESE CONTO CAPITALE / SPESE TOTALI	0,16	0,16	0,16	0,16

Spese Correnti

	Spesa per il Personale / Spese Correnti	0,10	0,10	0,10	0,10
	Trasferimenti Correnti / Spese Correnti	0,37	0,37	0,37	0,37
	Consumi Intermedi / Spese Correnti	0,11	0,11	0,11	0,11

Indicatori Entrate

	Autonomia Finanziaria	0,62	0,62	0,62	0,62
	Autonomia Impositiva	0,52	0,52	0,52	0,52
	Dipendenza da Trasferimenti	0,38	0,38	0,38	0,38

Altri Indicatori

	AUTONOMIA TRIBUTARIA	0,68	0,68	0,68	0,68
--	----------------------	------	------	------	------

Criteria di aggregazione**Categoria** Regioni e province autonome di Trento e di Bolzano**Sotto Categoria** REGIONI - GESTIONE SANITARIA**Circoscrizione** ITALIA MERIDIONALE**Regione** CAMPANIA**Provincia****Fascia Popolazione****Periodo** ANNUALE 2014**Prospetto** INDICATORI AGGREGATI**Tipo Report** Semplice**Data ultimo aggiornamento** 13-ott-2016**Data stampa** 17-ott-2016**Importi in EURO**

	Aritmetica nel periodo	Ponderata nel periodo	Aritmetica a tutto il periodo	Ponderata a tutto il periodo
--	---------------------------	--------------------------	----------------------------------	---------------------------------

Indicatori per composizione**Indicatori Spese****Spese Totali**

	SPESE CORRENTI / SPESE TOTALI	0,85	0,85	0,85	0,85
	Spesa Corrente Primaria / Spese Totali	0,85	0,85	0,85	0,85
	SPESE CONTO CAPITALE / SPESE TOTALI	0,04	0,04	0,04	0,04

Spese Correnti

	Spesa per il Personale / Spese Correnti	0,00	0,00	0,00	0,00
	Trasferimenti Correnti / Spese Correnti	0,97	0,97	0,97	0,97
	Consumi Intermedi / Spese Correnti	0,02	0,02	0,02	0,02

Indicatori Entrate

	Autonomia Finanziaria	0,60	0,60	0,60	0,60
	Autonomia Impositiva	0,59	0,59	0,59	0,59
	Dipendenza da Trasferimenti	0,40	0,40	0,40	0,40

Altri Indicatori

	AUTONOMIA TRIBUTARIA	0,60	0,60	0,60	0,60
--	----------------------	------	------	------	------



PROSPETTO RELATIVO ALLA GESTIONE DEL PERIMETRO SANITARIO

ENTRATA							SPESA						
Cap	Classific. ex D.Lgs. n. 118/2011 art. 20, co. 1	Tit	Tip	Cat	Denominazione	Competenza	Cap	Classific. ex D.Lgs. n. 118/2011 art. 20, co. 1	Miss	Prog	Tit	Denominazione	Competenza
53	a	1	10102	1010201	IRAP - IMPOSTA REGIONALE SULLE ATTIVITA' PRODUTTIVE (DECRETO LEG.VO 15.12.97 N. 446)	1.231.862.730,00	7000	a	13	1	1	SPESA SANITARIA REGIONALE DI PARTE CORRENTE (ART.28 L.R. 3.11.1994, N.32, ART. 1 COMMA 2 DECR. L.GS N. 56 DEL 18/2/2000).	1.231.862.730,00
57	a	1	10102	1010204	ADDIZIONALE REGIONALE ALL'IMPOSTA SUL REDDITO DELLE PERSONE FISICHE (ART. 50 DECRETO LEG.VO 15.12.97 N. 446)	538.660.000,00	7000	a	13	1	1	SPESA SANITARIA REGIONALE DI PARTE CORRENTE (ART.28 L.R. 3.11.1994, N.32, ART. 1 COMMA 2 DECR. L.GS N. 56 DEL 18/2/2000).	538.660.000,00
72	a	1	10102	1010203	COMPARTICIPAZIONE AL GETTITO IVA (ART. 2, COMMA 4, LETT. A), D.LGS N. 56 DEL 18/2/2000).	4.000.000.000,00	7000	a	13	1	1	SPESA SANITARIA REGIONALE DI PARTE CORRENTE (ART.28 L.R. 3.11.1994, N.32, ART. 1 COMMA 2 DECR. L.GS N. 56 DEL 18/2/2000).	4.000.000.000,00
166	a	1	10301	1030102	FONDO PEREQUATIVO NAZIONALE SULLA COMPARTICIPAZIONE IVA (ART. 2, COMMA 4, LETT. C) E ART. 7 D.LGS 18/2/2000 N. 56).	4.194.520.899,14	7000	a	13	1	1	SPESA SANITARIA REGIONALE DI PARTE CORRENTE (ART.28 L.R. 3.11.1994, N.32, ART. 1 COMMA 2 DECR. L.GS N. 56 DEL 18/2/2000).	3.381.511.991,71
							7002	a	13	1	1	FONDO PER L'ATTIVITA' DELL'AGENZIA SANITARIA REGIONALE (L.R. 18.11.96 N. 25)	7.800.000,00
							7008	a	13	1	1	INTERVENTI SOCIO - ASSISTENZIALI A FAVORE DEI SOGGETTI TRAPIANTANDI E TRAPIANTATI D'ORGANO E DI INNESTO DI TESSUTO (MIDOLLO OSSEO, CORNEA)	2.100.000,00
							7017	a	13	1	1	ISTITUZIONE PRESSO IL CTO DI NAPOLI DELL'UNITA' SPINALE.	150.000,00
							7018	a	13	1	1	FINANZIAMENTO AL CENTRO REGIONALE DI RIFERIMENTO C/O A.O. MONALDI PER LE MALFORMAZIONI CONGENITE DEL CUORE IN ETA' ADULTA -GUCH (L.R. 26/2/1998, N.2)	600.000,00
							7020	a	13	1	1	FONDI DELLE AA.SS.LL. TRASFERITI ALL'A.R.P.A.C. (ART. 22, L.R. 29 LUGLIO 1998, N.10).	47.560.000,00
							7028	a	13	1	1	CONTRIBUTO AL II POLICLINICO DELL'UNIVERSITA' DEGLI STUDI DI NAPOLI PER LO STUDIO DI BIOLOGIA MOLECOLARE PER I TUMORI DELLA TIROIDE (ART. 3, COMMA 8, L.R. 23/2005).	500.000,00
							7029	a	13	1	1	SPESA SANITARIA REGIONALE DI PARTE CORRENTE. ACQUISTO PRESTAZIONI SANITARIE.	158.000.000,00
							7031	a	13	1	1	SERVIZIO SANITARIO NAZIONALE - MOBILITA' PASSIVA EXTRAREGIONALE	299.131.686,00
							7032	a	13	1	1	FINANZIAMENTO DEL CENTRO REGIONALE DI RIFERIMENTO PER L'EPILESSIA PRESSO L'AZIENDA OSPEDALIERA UNIVERSITARIA FEDERICO II. (L.R. N.11 DEL 16 MAGGIO 2006)	200.000,00
							7036	a	13	1	1	EROGAZIONE DI FARMACI SPECIFICI PER LE MALATTIE RARE (ART. 6 DEL DECRETO MINISTERO DELLA SALUTE N.279 DEL 18/5//01).	2.000.000,00

PROSPETTO RELATIVO ALLA GESTIONE DEL PERIMETRO SANITARIO

ENTRATA							SPESA						
Cap	Classific. ex D.Lgs. n. 118/2011 art. 20, co. 1	Tit	Tip	Cat	Denominazione	Competenza	Cap	Classific. ex D.Lgs. n. 118/2011 art. 20, co. 1	Miss	Prog	Tit	Denominazione	Competenza
							7057	a	13	1	1	SPESE LEGALI E ALTRI ONERI DERIVANTI DA CONTENZIOSI IN MATERIA SANITARIA VERSO PRIVATI	90.000.000,00
							7060	a	13	1	1	RISORSE FINANZIARIE PER FUNZIONI E COMPITI AMMINISTRATIVI CONFERITI DALLO STATO IN MATERIA DI INDENNITA' AI SOGGETTI DANNEGGIATI DA VACCINAZIONI OBBLIGATORIE, TRASFUSIONI ED EMODERIVATI (L. 15/3/97 N. 59 D.LGVO 31/3/98 N. 112; L.210/92 E L.238/97)	5.600.000,00
							7061	a	13	1	1	CONTRIBUTI SOCIALI PER SPESA SANITARIA ACCENTRATA.	120.000,00
							7063	a	13	1	1	SPESA SANITARIA ACCENTRATA PIANO SANITARIO. CONSULENZE SANITARIE E SOCIO SANITARIE DA PRIVATO.	6.000.000,00
							7064	a	13	1	1	FINANZIAMENTO DELLE ATTIVITA' DI RICERCA ASSISTENZIALE APPLICATADELL'IRCCS FONDAZIONE PASCALE DI CUI ALL'ART. 8 COMMA 2 LETTERA B) DEL PROTOCOLLO D'INTESA DI CUI ALLA DGRC 1739/2007 ESERCIZI 2007/2009 E DEL PROTOCOLLO D'INTESA DI CUI ALLA DGRC 255/2010 ESERCIZI 2010 E 2011	10.000.000,00
							7065	a	13	1	1	SPESA SANITARIA ACCENTRATA PIANO SANITARIO. CONSULENZE NON SANITARIE DA PRIVATO	13.167.360,90
							7066	a	13	1	1	SERVIZI PER TRASFERTE	14.000,00
							7067	a	13	1	1	IMPOSTE E TASSE PER SPESA SANITARIA ACCENTRATA	240.000,00
							7070	a	13	1	1	CONTRIBUTO DEL 20% AI CITTADINI RICONOSCIUTI DISABILI TITOLARI DI PATENTE B PER LA MODIFICA DEGLI STRUMENTI DI GUIDA (LEGGE 5/2/92 N. 104, ART. 27)	100.000,00
							7073	a	13	1	1	PIANO NAZIONALE DELLA PREVENZIONE EX ART. 4 C. 1, LETT. E) ACCORDO STATO-REGIONII DEL 23/03/05 REP. 2271. QUOTA FONDO INDISTINTO	19.894.935,00
							7074	a	13	1	1	PIANO NAZIONALE AGGIORNAMENTO PERSONALE SANITARIO EX ART. 4 C. 1, LETT. F) ACCORDO STATO REGIONI DEL 23/03/05 REP. 2271.	4.973.734,00
							7075	a	13	1	1	SPESA SANITARIA CORRENTE PER LA FORNITURA DI BENI E SERVIZI.	50.000,00
							7076	a	13	1	1	CONTRIBUTO ALL'ASSOCIAZIONE HOUSE HOSPITAL ONLUS DI NAPOLI.	50.000,00
							7078	a	13	1	1	SPESA SANITARIA REGIONALE CORRENTE (BASCO, SCREENING NEONATALE PER L'UDITO E PER I.C.E.P.K.U., TRASPORTO NEONATALE EMERGENZA, DIABETOLOGIA, RIORDINO ATTIVITA' TERMALI, REG. PATOL. E SISTEMI SORVEGLIANZA, MEDICINA DELLO SPORT, ED. SALUTE, IGIENE E MED. LAV., FORMAZIONE PERS. ASS. MALATI TERMINALI).	7.100.000,00
							7081	a	13	1	1	POLIGRAFICO E ZECCA DELLO STATO SPA	2.800.000,00
							7082	a	13	1	1	SIRES 118- TRASFERIMENTI AD AMMINISTRAZIONI LOCALI.	40.500.000,00
							7083	a	13	1	1	SIRES 118 - TRASFERIMENTI ALTRE IMPRESE	3.000.000,00

PROSPETTO RELATIVO ALLA GESTIONE DEL PERIMETRO SANITARIO

ENTRATA							SPESA						
Cap	Classific. ex D.Lgs. n. 118/2011 art. 20, co. 1	Tit	Tip	Cat	Denominazione	Competenza	Cap	Classific. ex D.Lgs. n. 118/2011 art. 20, co. 1	Miss	Prog	Tit	Denominazione	Competenza
							7084	a	13	1	1	ATTIVITA' DI TRAPIANTI E DI PRELIEVI DI ORGANI E DI INNESTI DI TESSUTI DEI CENTRI E DELLE UNITA' OPERATIVE DI RIANIMAZIONE.	10.350.000,00
							7085	a	13	1	1	SIRES 118 - UTENZE E CANONI.	3.000.000,00
							7086	a	13	1	1	FINANZIAMENTO DELLE ATTIVITA' TRASFUSIONALI. DELIBERA G.R. 6154 DEL 15/11/2001.	9.200.000,00
							7087	a	13	1	1	SIRES 118 - CONSULENZE.	65.000,00
							7090	a	13	1	1	REALIZZAZIONE PIANO REGIONALE SANGUE FINALIZZATO AL MIGLIORAMENTO DEI MODELLI FUNZIONALI - ORGANIZZATIVI, ALL'ADEGUAMENTO TECNOLOGICO, ALL'AUTOSUFFICIENZA E ALL'EFFICIENZA, NONCHE' ALLA SICUREZZA	1.800.000,00
							7091	a	13	1	1	SIRES 118 - MANUTENZIONE ORDINARIA E RIPARAZIONI.	3.435.000,00
							7092	a	13	1	1	SPESA SANITARIA ACCENTRATA PER L'ASSISTENZA SANITARIA.	2.760.000,00
							7096	a	13	1	1	GESTIONE DEL REGISTRO REGIONALE MESOTELIOMI	300.000,00
							7104	a	13	7	1	PROGETTI PER L'ESERCIZIO DELLE FUNZIONI IN MATERIA DI ASSISTENZA SANITARIA.	350.000,00
							7124	a	13	7	1	INCENTIVAZIONE AL PERSONALE IMPEGNATO NELLE ATTIVITA' CONNESSE ALLA GESTIONE DEL NODO REGIONALE PER LE ALLERTA ALIMENTARI E DEI MANGIMI (ART. 50 RE. CE 178/2002)	25.000,00
							7125	a	13	7	1	IRAP - NODO REGIONALE ALLERTE.	4.000,00
							7127	a	13	7	1	ONERI ACCESSORI - NODO REGIONALE ALLERTE.	10.000,00
							7130	a	13	1	1	SPESE PER LE ATTIVITA' CONNESSE ALL'ISTITUZIONE DELL'UNITA' DI SENOLOGIA PRESSO LE AZIENDE OSPEDALIERE DELLA REGIONE CAMPANIA (L.R. 9/11/2005, N. 20).	1.000.000,00
							7132	a	13	1	1	CONTRIBUTO ALLA LEGA ITALIANA PER LA LOTTA CONTRO I TUMORI (L.R. 7.4.90, N. 15)	273.722,16
							7138	a	13	7	1	SPESE PER IL FUNZIONAMENTO DELLA STRUTTURA COMMISSARIALE DI CUI ALLA DELIBERAZIONE DEL CONSIGLIO DEI MINISTRI DEL 24/7/2009	400.000,00
							7139	a	13	7	1	CONTRIBUTI SOCIALI A CARICO DELL'ENTE PER SPESA IN MATERIA SANITARIA	56.073,25
							7141	a	13	7	1	IMPOSTE E TASSE A CARICO DELL'ENTE PER SPESE IN MATERIA SANITARIA	52.125,00
							7142	a	13	1	1	FINANZIAMENTO ALLE AA.SS.LL. RICADENTI NEL BACINO IDROGRAFICO DEL FIUME SARNO PER EFFETTUARE UNO STUDIO SULL'INCIDENZA DI NEOPLASIE NELLA PROPRIA AREA DI RIFERIMENTO (ART. 3, COMMA 6, L.R. N. 23/2005).	150.000,00
							7150	a	13	1	1	PROGRAMMI ED INTERVENTI SOCIO SANITARI E SISTEMI INFORMATIVI SOCIO SANITARI.	990.000,00
							7151	a	13	1	1	PROGRAMMI ED INTERVENTI SOCIO SANITARI. ORGANIZZAZIONE EVENTI E PUBBLICITA'	30.000,00

PROSPETTO RELATIVO ALLA GESTIONE DEL PERIMETRO SANITARIO

ENTRATA							SPESA						
Cap	Classific. ex D.Lgs. n. 118/2011 art. 20, co. 1	Tit	Tip	Cat	Denominazione	Competenza	Cap	Classific. ex D.Lgs. n. 118/2011 art. 20, co. 1	Miss	Prog	Tit	Denominazione	Competenza
							7155	a	13	1	1	PROGRAMMA REGIONALE FINALIZZATO AL CONTROLLO DEL RISCHIO CLINICO ED AL CONTROLLO DELLE INFEZIONI OSPEDALIERE ASSOCIATE ALL'ASSISTENZA - CONSULENZE.	10.000,00
							7157	a	13	1	1	PROGRAMMA REGIONALE FINALIZZATO AL CONTROLLO DEL RISCHIO CLINICO ED AL CONTROLLO DELLE INFEZIONI OSPEDALIERE ASSOCIATE ALL'ASSISTENZA - SERVIZI AUSILIARI	10.000,00
							7159	a	13	1	1	PROGRAMMA REGIONALE FINALIZZATO AL CONTROLLO DEL RISCHIO CLINICO ED AL CONTROLLO DELLE INFEZIONI OSPEDALIERE ASSOCIATE ALL'ASSISTENZA - SPESE DI RAPPRESENTANZA.	10.000,00
							7161	a	13	1	1	ASSISTENZA TOSSICODIPENDENTI: INTERVENTI FINALIZZATI ALLA RIABILITAZIONE E RECUPERO SVOLTI DA ENTI DEL PRIVATO SOCIALE.	1.750.000,00
							7162	a	13	1	1	ASSISTENZA TOSSICODIPENDENTI : INTERVENTI FINALIZZATI ALLA RIABILITAZIONE E RECUPERO SVOLTI DA AASSLL E ENTI LOCALI.	1.220.000,00
							7163	a	13	1	1	SPESE DI GESTIONE, RAPPRESENTANZA PUBBLICITA' E SERVIZI PER TRASFERTE.	30.000,00
							7164	a	13	1	1	FONDO REGIONALE PER L'ASSISTENZA PSICHIATRICA E L'AUTISMO - ATTIVITA' SVOLTA DALLE AMMINISTRAZIONI LOCALI	1.500.000,00
							7169	a	13	7	1	SPESE PER IL FUNZIONAMENTO DELLA STRUTTURA COMMISSARIALE DI CUI ALLA DELIBERAZIONE DEL CONSIGLIO DEI MINISTRI DEL 24/07/2009 - LIQUIDAZIONE DELLA RETRIBUZIONE ANNUA SUB-COMMISSARIO	300.000,00
							7192	a	13	1	1	PROVVIDENZE A FAVORE DEGLI HANSENIANI E LORO FAMILIARI (L.R. 4.11.91, N.15 E LEGGE 24/1/86 N.31)	300.000,00
							7203	a	13	1	1	ASSISTENZA A FAVORE DEI CITTADINI AFFETTI DA TBC NON ASSISTITI DALL' I.N.P.S. ED IN CONDIZIONI ECONOMICHE DISAGIATE (L. 4/3/87 N. 88 ART. 5 E L. 28/2/95 N. 549 - ART. 3 COMMA 1)	500.000,00
							7222	a	13	1	1	BORSE DI STUDIO A LAUREATI CAMPANI PER LA FREQUENTAZIONE DI SCUOLE DI SPECIALIZZAZIONE UNIVERSITARIA DI AREA SANITARIA	12.470.000,00
							7224	a	13	1	1	FUNZIONAMENTO DELL'OSSERVATORIO REGIONALE PER LE SPECIALIZZAZIONI MEDICHE UNIVERSITARIE - COMPETENZE PER COMPONENTI COMMISSIONI	10.000,00
							7226	a	13	1	1	IMPOSTE E TASSE PER IL FUNZIONAMENTO DELL'OSSERVATORIO REGIONALE PER LE SPECIALIZZAZIONI MEDICHE UNIVERSITARIE	15.000,00
							7228	a	13	1	1	CONTRIBUTI SOCIALI PER IL FUNZIONAMENTO DELL'OSSERVATORIO REGIONALE PER LE SPECIALIZZAZIONI MEDICHE UNIVERSITARIE	5.000,00
							7246	a	13	1	1	CONTRIBUTO AGLI ORGANI DI CUI AL COMMA 1 DELL'ART.10 DELLA L.R. 2 LUGLIO,1996 N.14 AVENTE PER OGGETTO "NORME PER LA MEDICINA DELLO SPORT E PER LA TUTELA SANITARIA DELLE ATTIVITA'SPORTIVE".	50.000,00

PROSPETTO RELATIVO ALLA GESTIONE DEL PERIMETRO SANITARIO

ENTRATA							SPESA						
Cap	Classific. ex D.Lgs. n. 118/2011 art. 20, co. 1	Tit	Tip	Cat	Denominazione	Competenza	Cap	Classific. ex D.Lgs. n. 118/2011 art. 20, co. 1	Miss	Prog	Tit	Denominazione	Competenza
							7293	a	13	1	1	CONTRIBUTI SOCIALI PER ESPERTI PER COMMISSIONI COMITATI E CONSIGLI	15.000,00
							7294	a	13	1	1	ESPERTI PER COMMISSIONI COMITATI E CONSIGLI	125.000,00
							7295	a	13	1	1	IMPOSTE E TASSE PER ESPERTI PER COMMISSIONI COMITATI E CONSIGLI	10.000,00
							7296	a	13	1	1	ONERI GESTIONALI DELLA BASCO DELLA REGIONE CAMPANIA (L.R. 18 DEL 6/12/2000, ART. 51)	500.000,00
							7298	a	13	1	1	CONTRIBUTO ANNUALE A FAVORE DELLE SEZIONI CAMPANE DELL'AIRC (ASSOCIAZIONE ITALIANA RICERCA CANCRO), DELL'AIL (ASSOCIAZIONE ITALIANA LEUCEMICI), E DELLA FONDAZIONE ANT ITALIA ONLUS.	487.342,67
							7310	a	13	7	1	UNITA' DI CRISI REGIONALE (U.C.R.) AI FINI DELLA DELIBERA DI G.R. N.495 DEL 25.03.2004-UTENZE	47.950,00
							7311	a	13	7	1	UNITA' DI CRISI REGIONALE (UCR) AI FINI DELLA DELIBERA DI G.R. N. 495 DEL 25.03.2004 - ASSICURAZIONE	50,00
							7312	a	13	1	1	CONTRIBUTO ACQUISTO FARMACI AD ALTO COSTO	25.000.000,00
							7332	a	13	1	1	STUDIO SPERIMENTALE PER TRATTAMENTO DI ANGIOPLASTICA CORONARICA CON STENT MEDICATI	2.000.000,00
							7335	a	13	1	1	RIMBORSI ALL'ARAN.	155.000,00
							7338	a	13	1	1	ATTUAZIONE DEI PIANI DI MONITORAGGIO REGIONALE PREVISTI DAL PIANO REGIONALE INTEGRATO DEI CONTROLLI UFFICIALI (P.R.I.) IN MATERIA DI SICUREZZA ALIMENTARE E S.P.V. - REG. CE 882/2004, ART. 41 - DECRETO DEL COMMISSARIO AD ACTA PER IL PIANO DI RIENTRO N. 9 DELL'1 FEBBRAIO 2011	500.000,00
							7340	a	13	1	1	IMPOSTE E TASSE SU CONSULENZE NON SANITARIE DA PRIVATO PER GETTONI PER COMMISSIONI INTERNE ED ESTERNE.	3.830,00
							7341	a	13	1	1	CONTRIBUTI SOCIALI SU CONSULENZE NON SANITARIE DA PRIVATO E GETTONI PER COMMISSIONI INTERNE ED ESTERNE.	3.870,00
							7342	a	13	1	1	ADEMPIMENTI DECRETO MINISTERO DELLA SALUTE 11.06.2010 - ISTITUZIONE DEL FLUSSO INFORMATIVO PER IL MONITORAGGIO DEI CONSUMI DEI DISPOSITIVI MEDICI DIRETTAMENTE ACQUISTATI DAL SERVIZIO SANITARIO NAZIONALE	100.000,00
							7343	a	13	1	1	IMPOSTE E TASSE PER COMPETENZE PER COMPONENTI COMMISSIONI INTERNE ED ESTERNE MONITORAGGIO PERSONALE SSR	5.000,00
							7344	a	13	1	1	COMPETENZE PER COMPONENTI COMMISSIONI INTERNE ED ESTERNE MONITORAGGIO PERSONALE SSR	40.000,00
							7345	a	13	1	1	CONTRIBUTI SOCIALI PER COMPETENZE PER COMPONENTI COMMISSIONI INTERNE ED ESTERNE MONITORAGGIO PERSONALE SSR	5.000,00
							7370	a	13	7	1	UNITA' DI CRISI REGIONALE (U.C.R.) AI FINI DELLA DELIBERA DI G.R. N. 495 DEL 25.03.2004 - MANUTENZIONE	25.000,00

PROSPETTO RELATIVO ALLA GESTIONE DEL PERIMETRO SANITARIO

ENTRATA							SPESA						
Cap	Classific. ex D.Lgs. n. 118/2011 art. 20, co. 1	Tit	Tip	Cat	Denominazione	Competenza	Cap	Classific. ex D.Lgs. n. 118/2011 art. 20, co. 1	Miss	Prog	Tit	Denominazione	Competenza
							7372	a	13	7	1	UNITA' DI CRISI REGIONALE (U.C.R.) AI FINI DELLA DELIBERA DI G.R. N. 495 DEL 25.03.2004 - CONSULENZE	15.000,00
							7374	a	13	7	1	UNITA' DI CRISI REGIONALE (U.C.R.) AI FINI DELLA DELIBERA DI G.R. N. 495 DEL 25.03.2004 - TRASFERIMENTO AD AMMINISTRAZIONI LOCALI.	10.000,00
							7606	a	13	1	1	CONTRIBUTO REGIONALE ALL'ISTITUTO ZOOPROFILATTICO SPERIMENTALE DEL MEZZOGIORNO NELLE SPESE DI FUNZIONAMENTO (L.R.23/1/1979 N. 7)	258.228,45
							7610	a	13	1	1	TRASFERIMENTO RISORSE ALL'ISTITUTO ZOOPROFILATTICO DEL MEZZOGIORNO DI PORTICI PER LE ATTIVITA' CONNESSE ALL'EMERGENZA DERIVANTE DALL'INFLUENZA AVIARIA - SPESE CORRENTI	250.000,00
							7614	a	13	1	1	FUNZIONAMENTO OSSERVATORIO EPIDEMIOLOGICO VETERINARIO	650.000,00
							7616	a	13	1	1	PIANO DI SORVEGLIANZA REGIONALE PER LA B.S.E. E ALTRE MALATTIE VIRALI E BATTERICHE. CONVENZIONE CON L'ISTITUTO ZOOPROFILATTICO SPERIMENTALE DI PORTICI (DELIBERAZIONE G.R. N. 7235 DEL 23/12/2000).	100.000,00
							7621	a	13	1	1	TUTELA DEGLI ANIMALI DI AFFEZIONE E PREVENZIONE DEL RANDAGISMO (L.R.24/11/2001, N.16)	300.000,00
							7628	a	13	1	1	PIANO STRAORDINARIO BRUCELLOSI BUFALINA E OVICAPRINA (L.R.6/99).	3.500.000,00
							7636	a	13	1	1	GESTIONE INFORMATICA BANCA DATI REGIONALE VETERINARI	600.000,00
							7644	a	13	1	1	INDENNITA' DI ABBATTIMENTO ANIMALI PER COSTO SMALTIMENTO CARCASSE. EMERGENZA DISSINA	500.000,00
							7654	a	13	1	1	SPESE PER IL FUNZIONAMENTO DEL NUCLEO DI CONTROLLO UFFICIALE REGIONALE - REG. CE 882/04	100.000,00
							7655	a	13	1	1	SPESE PER IL FUNZIONAMENTO DEL NUCLEO DI CONTROLLO UFFICIALE REGIONALE - REG. CE 882/04 - LIQUIDAZIONE ALLE AA.SS.LL., UNIVERSITA' E ISTITUTO ZOOPROFILATTICO SPERIMENTALE DEL MEZZOGIORNO DI PORTICI	50.000,00
							7656	a	13	1	1	POLO INTEGRATO (P.I) PER LE PRESTAZIONI SANITARIE DI ELEVATA COMPLESSITA' , LA DIDATTICA E LA RICERCA IN MATERIA DI SICUREZZA ALIMENTARE E SANITA' PUBBLICA VETERINARIA.-CENTRI DI RIFERIMENTO REGIONALI.	700.000,00
							7658	a	13	1	1	RISORSE PER IL FUNZIONAMENTO DELL'OSSERVATORIO EPIDEMIOLOGICO REGIONALE E PER LE ATTIVITA' DEI REGISTRI.	1.500.000,00
							7660	a	13	1	1	ADEMPIMENTI DI LIVELLO REGIONALE IN ATTUAZIONE DELLA NORMATIVA COMUNITARIA IN MATERIA DI SANITA' VETERINARIA E SICUREZZA ALIMENTARE- REG.CEE N.178/2002 E N. 882/2004.	600.000,00

PROSPETTO RELATIVO ALLA GESTIONE DEL PERIMETRO SANITARIO

ENTRATA							SPESA						
Cap	Classific. ex D.Lgs. n. 118/2011 art. 20, co. 1	Tit	Tip	Cat	Denominazione	Competenza	Cap	Classific. ex D.Lgs. n. 118/2011 art. 20, co. 1	Miss	Prog	Tit	Denominazione	Competenza
							7661	a	13	1	1	ADEMPIMENTI DI LIVELLO REGIONALE IN ATTUAZIONE DELLA NORMATIVA COMUNITARIA IN MATERIA DI SANITA' VETERINARIA E SICUREZZA ALIMENTARE- REG.CEE N.178/2002 E N. 882/2004 - PAGAMENTI AD AMMINISTRAZIONI CENTRALI	10.000,00
							7662	a	13	1	1	OSSERVATORIO REGIONALE PER LA SICUREZZA ALIMENTARE - L.R. N.4/2011	660.000,00
							7670	a	13	1	1	ADEMPIMENTI DI LIVELLO REGIONALE IN ATTUAZIONE DELLA NORMATIVA COMUNITARIA IN MATERIA DI SANITA' VETERINARIA E SICUREZZA ALIMENTARE- REG.CEE N. 178/2002 E N. 882/2004. PIANO REGIONALE INTEGRATO (P.R.I.) SISTEMA INFORMATIVO REGIONALE GISA. NUCLEO REGIONALE CONTROLLI UFFICIALI (NU.RE.C.U.)	100.000,00
174	a	2	20101	2010101	FONDI DESTINATI ALL'ATTUAZIONE DELL'ARTICOLO 5 DEL DECRETO LEGISLATIVO 25 GENNAIO 2010, N. 16 CONCERNENTE GLI ESAMI DI LABORATORIO A CUI DEVONO ESSERE SOTTOPOSTI I DONATORI DI TESSUTI E CELLULE.	49.700,62	7204	a	13	1	1	SPESE PER GLI ESAMI DI LABORATORIO A CUI DEVONO ESSERE SOTTOPOSTI I DONATORI DI TESSUTI E CELLULE EX ART. 5 DEL D.LGS.VO 25 GENNAIO 2010, N. 16.	49.700,62
470	a	2	20101	2010101	FONDI DELLO STATO PER IL MONITORAGGIO DELLE ALCOOLDIPENDENZE (LEGGE N.125 del 30/3/2001).	5.224,00	7240	a	13	1	1	QUOTA PARTE DEL FONDO NAZIONALE PER LE POLITICHE SOCIALI DESTINATA ALLA LOTTA ALLA DROGA. PROGETTO PER LA PREVENZIONE ED IL RECUPERO DELLE TOSSICODIPENDENZE E ALCOLISMO. CORRELATO REINSERIMENTO LAVORATIVO DEI TOSSICODIPENDENTI.	5.224,00
478	a	2	20101	2010101	FSN PARTE CORRENTE. PROVVIDENZE A FAVORE DEGLI HANSENIANI E LORO FAMILIARI (L. 23/12/78, N. 833 E L. 24/01/86, N. 31)	330.464,79	7188	a	13	1	1	PROVVIDENZE A FAVORE DEGLI HANSENIANI E DEI LORO FAMILIARI (L. 24/1/86 N. 31).	330.464,79
706	a	3	30100	3010200	SERVIZIO SANITARIO NAZIONALE - MOBILITA' ATTIVA EXTRAREGIONALE	138.347.508,81	7000	a	13	1	1	SPESA SANITARIA REGIONALE DI PARTE CORRENTE (ART.28 L.R. 3.11.1994, N.32, ART. 1 COMMA 2 DECR. L.GS N. 56 DEL 18/2/2000).	807.181,94
							7031	a	13	1	1	SERVIZIO SANITARIO NAZIONALE - MOBILITA' PASSIVA EXTRAREGIONALE	137.540.326,87
726	a	2	20101	2010101	QUOTE DEL FINANZIAMENTO STATALE DELLA SPESA SANITARIA CORRENTE DESTINATE ALL'ASSISTENZA SANITARIA DEGLI STRANIERI IRREGOLARI: INTESE STATO-REGIONI N. 131 E N. 135 DEL 26/09/2013	36.333.978,12	7046	a	13	1	1	QUOTE DEL FINANZIAMENTO STATALE DELLA SPESA SANITARIA CORRENTE DESTINATE ALL'ASSISTENZA SANITARIA DEGLI STRANIERI IRREGOLARI: INTESE STATO-REGIONI N. 131 E N. 135 DEL 26/09/2013	36.333.978,12
736	a	2	20101	2010101	CENTRO DI RIFERIMENTO PER L'ANALISI E LA COMUNICAZIONE DEL RISCHIO AMBIENTALE DI AREE CON ELEVATA CRITICITA' SOCIALE CON PARTICOLARE RIGUARDO AL PROBLEMA RIFIUTI	186.000,00	7004	a	13	7	1	RIMBORSI AD AMMINISTRAZIONI LOCALI DI SOMME A QUALSIASI TITOLO INDEBITAMENTE INTROITATE	6.000,00
							7136	a	13	1	1	CENTRO DI RIFERIMENTO PER L'ANALISI E LA COMUNICAZIONE DEL RISCHIO AMBIENTALE DI AREE CON ELEVATA CRITICITA' SOCIALE CON PARTICOLARE RIGUARDO AL PROBLEMA RIFIUTI	180.000,00
745	a	2	20101	2010101	FONDI PER IL SUPERAMENTO DEGLI O.P.G.: INTESA STATO REGIONI DEL 7/2/2013 N. 19, DL 25/3/13, N. 24 E SMI.	14.550.494,28	7145	a	13	1	1	FONDI PER IL SUPERAMENTO DEGLI O.P.G.: INTESA STATO REGIONI DEL 7/2/2013 N. 19, DL 25/3/2013, N. 24 E SMI.	14.550.494,28

PROSPETTO RELATIVO ALLA GESTIONE DEL PERIMETRO SANITARIO

ENTRATA							SPESA						
Cap	Classific. ex D.Lgs. n. 118/2011 art. 20, co. 1	Tit	Tip	Cat	Denominazione	Competenza	Cap	Classific. ex D.Lgs. n. 118/2011 art. 20, co. 1	Miss	Prog	Tit	Denominazione	Competenza
753	a	2	20101	2010101	PROGETTO DI RICERCA CORRENTE 2012 - LA VALUTAZIONE DELLA QUALITA' DELLE STRUTTURE OSPEDALIERE SECONDO LA PROSPETTIVA DEL CITTADINO.	1.600,00	7321	a	13	1	1	PROGETTO DI RICERCA CORRENTE 2012 - LA VALUTAZIONE DELLA QUALITA' DELLE STRUTTURE OSPEDALIERE SECONDO LA PROSPETTIVA DEL CITTADINO. ORGANIZZAZIONE EVENTI.	200,00
							7323	a	13	1	1	PROGETTO DI RICERCA CORRENTE 2012 - LA VALUTAZIONE DELLA QUALITÀ DELLE STRUTTURE OSPEDALIERE SECONDO LA PROSPETTIVA DEL CITTADINO. TRASFERIMENTI AD AMMINISTRAZIONI LOCALI.	900,00
							7327	a	13	1	1	PROGETTO DI RICERCA CORRENTE 2012 - LA VALUTAZIONE DELLA QUALITÀ DELLE STRUTTURE OSPEDALIERE SECONDO LA PROSPETTIVA DEL CITTADINO. SERVIZI AUSILIARI.	500,00
755	a	2	20101	2010101	PROGETTO PILOTA SORVEGLIANZA DELLA MORTALITA' MATERNA NELLE REGIONI DEL NORD, CENTRO E SUD ITALIA.	15.000,00	7340	a	13	1	1	IMPOSTE E TASSE SU CONSULENZE NON SANITARIE DA PRIVATO PER GETTONI PER COMMISSIONI INTERNE ED ESTERNE.	600,00
							7341	a	13	1	1	CONTRIBUTI SOCIALI SU CONSULENZE NON SANITARIE DA PRIVATO E GETTONI PER COMMISSIONI INTERNE ED ESTERNE.	1.200,00
							7376	a	13	1	1	PROGETTO PILOTA SORVEGLIANZA DELLA MORTALITÀ MATERNA NELLE REGIONI DEL NORD, CENTRO E SUD ITALIA. TRASFERIMENTI AD AMMINISTRAZIONI LOCALI.	6.700,00
							7380	a	13	1	1	PROGETTO PILOTA SORVEGLIANZA DELLA MORTALITÀ MATERNA NELLE REGIONI DEL NORD, CENTRO E SUD ITALIA. CONSULENZE.	700,00
							7384	a	13	1	1	PROGETTO PILOTA SORVEGLIANZA DELLA MORTALITÀ MATERNA NELLE REGIONI DEL NORD, CENTRO E SUD ITALIA. ORGANIZZAZIONE EVENTI.	1.800,00
							7386	a	13	1	1	PROGETTO PILOTA SORVEGLIANZA DELLA MORTALITÀ MATERNA NELLE REGIONI DEL NORD, CENTRO E SUD ITALIA. COMPENSI DESTINATI AL PERSONALE INTERNO.	4.000,00
756	a	2	20101	2010101	F.S.N. PARTE CORRENTE. FINANZIAMENTO ALL'ISTITUTO ZOOPROFILATTICO DEL MEZZOGIORNO DI PORTICI (L.23.12.75, N.745 E L.23.12.78, N.833).	9.744.358,00	7602	a	13	1	1	FSN PARTE CORRENTE.FUNZIONAMENTO DELL'ISTITUTO ZOOPROFILATTICO SPERIMENTALE DEL MEZZOGIORNO DI PORTICI(LEGGE 23/12/75 N.745, 1° COMMA, LETTERA A, ART. 9; L.833/78, ART. 51)	9.744.358,00
762	a	2	20101	2010101	FONDI CONCERNENTI LA PREVENZIONE ED IL DIVIETO DELLE PRATICHE DI MUTILAZIONE GENITALE FEMMINILE (LEGGE 9/1/2006, N. 7).	13.997,85	7106	a	13	1	1	ATTIVITA' CONCERNENTI LA PREVENZIONE ED IL DIVIETO DELLE PRATICHE DI MUTILAZIONE GENITALE FEMMINILE (LEGGE 9/1/2006, N. 7).	13.997,85
764	a	2	20101	2010101	FONDI PER LA PREVENZIONE E CURA DELLA FIBROSI CISTITICA (L.548/93 E 362/99 - ANNI 2001 E 2002).	835.112,46	7102	a	13	1	1	FSN - PARTE CORRENTE. PREVENZIONE E CURA DELLA FIBROSI CISTICA (L.23/12/93 N. 548)	835.112,46
775	a	2	20101	2010101	FINANZIAMENTO PER L'ATTUAZIONE DELLA L. 296/2006, ART. 1 COMMA 808 PER IL PROSEGUITO DELL'INTERVENTO SPECIALE PER LA DIFFUSIONE DEGLI SCREENING DI CUI ALLA L. 138/2004	1.677.970,16	7283	a	13	1	1	PROSEGUITO DELL'INTERVENTO SPECIALE PER LA DIFFUSIONE DEGLI SCREENING DI CUI ALLA L. 138/2004 IN ATTUAZIONE DELLA L. 296/2006 ART. 1 COMMA 808	1.677.970,16
777	a	2	20101	2010101	RISORSE PER ACCERTAMENTI MEDICO - LEGALI SUI DIPENDENTI ASSENTI PER MALATTIA EFFETTUATI DALLE AZIENDE SANITARIE LOCALI EX D.L. 95/2012 MODIFICATO DALLA L. 135/2012, ART. 14, COMMA 27, E INTEGRATO DALLA L. 147/2013, ART. 1 COMMA 339.	4.508.479,75	7047	a	13	7	1	RIMBORSO SPESE PER VISITE FISCALI EFFETTUATE DALLE AZIENDE SANITARIE LOCALI EX D.L. 95/2012 MODIFICATO DALLA L. 135/2012, ART. 14, COMMA 27, E INTEGRATO DALLA L. 147/2013, ART. 1 COMMA 339.	4.508.479,75

PROSPETTO RELATIVO ALLA GESTIONE DEL PERIMETRO SANITARIO

ENTRATA							SPESA						
Cap	Classific. ex D.Lgs. n. 118/2011 art. 20, co. 1	Tit	Tip	Cat	Denominazione	Competenza	Cap	Classific. ex D.Lgs. n. 118/2011 art. 20, co. 1	Miss	Prog	Tit	Denominazione	Competenza
780	a	2	20101	2010101	FSN PARTE CORRENTE. INTERVENTI PER LA LOTTA ALL'AIDS. CORSI DI FORMAZIONE ED AGGIORNAMENTO PROFESSIONALE DEL PERSONALE E TRATTAMENTO DOMICILIARE DEI SOGGETTI AFFETTI DA AIDS. (LEGGE 5/6/90 N. 135; DELIBERA CIPE 21/12/1999)	7.974.402,62	7174	a	13	1	1	LOTTA ALL'AIDS; CORSI DI FORMAZIONE ED AGGIORNAMENTO PROFESSIONALE DEL PERSONALE; POTENZIAMENTO DEI SERVIZI DI ASSISTENZA AI TOSSICODIPENDENTI; TRATTAMENTO A DOMICILIO DEI SOGGETTI AFFETTI DA AIDS - ASSUNZIONE PERS. MALATTIE INFETTIVE (L. 5/6/90 N.135). QUOTA ANNO 2002 DELIBERA CIPE 118/2002	7.974.402,62
792	a	2	20101	2010101	FONDI DEL MINISTERO DELLA SALUTE PER LE TECNICHE DI PROCREAZIONE ASSISTITA (LEGGE 19/2/2004, N. 40)	51.520,00	7044	a	13	1	1	FONDI DEL MINISTERO DELLA SALUTE PER LE TECNICHE DI PROCREAZIONE ASSISTITA EX LEGGE 19/2/2004, N.40	51.520,00
798	a	2	20101	2010101	F.S.N. - PARTE CORRENTE. BORSE DI STUDIO PER LA FORMAZIONE SPECIFICA DI MEDICINA GENERALE - DIRETTIVA CEE 86/457 - DELIBERA CIPE N.61/2004 - CORSO D.M. 11/9/2003.	3.363.821,55	7022	a	13	1	1	F.S.N. - PARTE CORRENTE. BORSE DI STUDIO PER LA FORMAZIONE SPECIFICA DI MEDICINA GENERALE - DIRETTIVA CEE 86/457.	3.291.321,55
							7033	a	13	1	1	CONVENZIONE CONCORSO MEDICINA GENERALE E CONSULENZE.	55.000,00
							7037	a	13	1	1	COMPETENZE PER COMPONENTI COMMISSIONI INTERNE ED ESTERNE PER CORSI DI FORMAZIONE SPECIFICA IN MEDICINA GENERALE E CONSULENZE.	14.000,00
							7039	a	13	1	1	IMPOSTE E TASSE PER COMPETENZE PER I COMPONENTI DI COMMISSIONI ESTERNE ED INTERNE PER CORSI DI FORMAZIONE SPECIFICA IN MEDICINA GENERALE E CONSULENZE.	1.500,00
							7045	a	13	1	1	TRASFERIMENTI ALL'AGENAS PER CORSI DI FORMAZIONE SPECIFICA IN MEDICINA GENERALE	2.000,00
940	a	2	20101	2010101	SOSTEGNO ALLE FUNZIONI DI INTERFACCIA TRA LE REGIONI E LE PROVINCE AUTONOME ED IL CENTRO NAZIONALE PER LA PREVENZIONE ED IL CONTROLLO DELLE MALATTIE (CCM)	273.000,00	7108	a	13	1	1	SOSTEGNO ALLE FUNZIONI DI INTERFACCIA TRA LE REGIONI E LE PROVINCE AUTONOME ED IL CENTRO NAZIONALE PER LA PREVENZIONE ED IL CONTROLLO DELLE MALATTIE (CCM)	273.000,00
944	a	2	20101	2010101	FONDI DEL MINISTERO DELLA SALUTE PER PROGRAMMI SPECIALI DI INTERESSE E RILIEVO INTERREGIONALE O NAZIONALE EX ART.12, COMMA 2, LETT.B, D.L.VO N.502 DEL 30/12/92	785.318,92	7303	a	13	7	1	FONDI DEL MINISTERO DELLA SALUTE, EX ART. 1, COMMA 2, LETTERA B, DEL D. LGS. N. 502 DEL 30/12/92 - TRASFERIMENTI CORRENTI A ISTITUZIONI CENTRALI.	151.461,00
							7304	a	13	7	1	FONDI DEL MINISTERO DELLA SALUTE PER PROGRAMMI SPECIALI DI INTERESSE E RILIEVO INTERREGIONALE O NAZIONALE EX ART.12, COMMA 2, LETT.B, D.L.VO N.502 DEL 30/12/92	482.396,92
							7305	a	13	7	1	FONDI DEL MINISTERO DELLA SALUTE PER PROGRAMMI SPECIALI DI INTERESSE E RILIEVO INTERREGIONALE O NAZIONALE EX ART.12, COMMA 2, LETT.B, D.L.VO N.502 DEL 30/12/92. TRASFERIMENTI A ISTITUZIONI SOCIALI PRIVATE	151.461,00
1004	a	2	20101	2010101	POTENZIAMENTO DEI CENTRI ESISTENTI NONCHE' REALIZZAZIONE DI NUOVI CENTRI SPECIALIZZATI PER LA PREVENZIONE DELLA CECITA', EDUCAZIONE E RIABILITAZIONE VISIVA (ART. 2 LEGGE 28/08/97, N. 284).	210.622,88	7010	a	13	1	1	POTENZIAMENTO DEI CENTRI ESISTENTI NONCHE' REALIZZAZIONE DI NUOVI CENTRI SPECIALIZZATI PER LA PREVENZIONE DELLA CECITA', EDUCAZIONE E RIABILITAZIONE VISIVA (ART. 2 LEGGE 28.08.97 N.284)	210.622,88
1068	a	2	20101	2010101	QUOTA F.S.N. PER GLI OBIETTIVI PRIORITARI E DI RILIEVO NAZIONALE EX ART.1, COMMI 34 E 34/BIS, LEGGE 662/96.	153.497.324,24	7072	a	13	1	1	PIANO NAZIONALE DELLA PREVENZIONE EX ART. 4 C. 1, LETT. E) ACCORDO STATO-REGIONII DEL 23/03/05 REP. 2271.	24.980.181,00

PROSPETTO RELATIVO ALLA GESTIONE DEL PERIMETRO SANITARIO

ENTRATA							SPESA						
Cap	Classific. ex D.Lgs. n. 118/2011 art. 20, co. 1	Tit	Tip	Cat	Denominazione	Competenza	Cap	Classific. ex D.Lgs. n. 118/2011 art. 20, co. 1	Miss	Prog	Tit	Denominazione	Competenza
							7114	a	13	1	1	OBIETTIVI PRIORITARI E DI RILIEVO NAZIONALE EX ART. 1, COMMI 34 E 34 BIS, LEGGE 662/96	128.517.143,24
1158	a	2	20101	2010101	FINANZIAMENTO DELLE INIZIATIVE DI FARMACOVIGILANZA E DI INFORMAZIONE DEGLI OPERATORI SANITARI SULLE PROPRIETA' E GLI EFFETTI DEI MEDICINALI E CAMPAGNE DI EDUCAZIONE SANITARIA TRAMITE LE AA.SS.LL.	2.179.000,00	7290	a	13	1	1	INIZIATIVE DI FARMACOVIGILANZA E DI INFORMAZIONE DEGLI OPERATORI SANITARI SULLE PROPRIETA' ED EFFETTI DEI MEDICINALI. CAMPAGNA DI EDUCAZIONE SANITARIA TRAMITE LE AA.SS.LL.	2.179.000,00
1254	a	2	20101	2010101	DPR. 30/4/96 N.317 E SUCCESSIVE MODIFICAZIONI. IDENTIFICAZIONE REGISTRAZIONE PATRIMONIO BOVINO. GESTIONE BANCA DATI REGIONALE E NAZIONALE.	17.059,99	7640	a	13	1	1	DPR. 30/4/96 N.317 E SUCCESSIVE MODIFICAZIONI. IDENTIFICAZIONE REGISTRAZIONE PATRIMONIO BOVINO. GESTIONE BANCA DATI REGIONALE E NAZIONALE	17.059,99
1261	a	2	20101	2010101	FONDI PER L'ESCLUSIVITA' DI RAPPORTO DEI DIRIGENTI DEL RUOLO SANITARIO (ART. 72, COMMA 6, LEGGE 448/98)	3.213.771,18	7306	a	13	1	1	FONDI PER L'ESCLUSIVITA' DI RAPPORTO DEI DIRIGENTI DEL RUOLO SANITARIO (ART.72, COMMA 6, LEGGE 488/98).	3.213.771,18
1366	a	2	20101	2010101	ACCANTONAMENTO DEL FSN PER GLI ONERI ASSISTENZIALI DEL PERSONALE DEGLI ISTITUTI PENITENZIARI TRASFERITI AL SSN EX ART.2, COMMA 1, D.M. 10/4/2000.	23.001.345,86	7140	a	13	1	1	ACCANTONAMENTO DEL FSN PER GLI ONERI ASSISTENZIALI DEL PERSONALE DEGLI ISTITUTI PENITENZIARI TRASFERITI AL SSN EX ART2, COMMA 1, D.M. 10/4/2000.	23.001.345,86
1454	a	2	20101	2010101	ART. 4 E ART. 5 L. 123 DEL 4 LUGLIO 2005 - EROGAZIONE DEI PRODOTTI SENZA GLUTINE MALATI DI CELIACHIA E ATTIVITA' DI FORMAZIONE E AGGIORNAMENTO.	610.726,53	7322	a	13	1	1	L. 123/2005 "NORME PER LA PROTEZIONE DEI SOGGETTI MALATI DI CELIACHIA " L.R. 2/2003 "INTOLLERANZE ALIMENTARI - RISTORAZIONE DIFFERENZIATAI NELLA PUBBLICA AMMINISTRAZIONE - ISTITUZIONE OSSERVATORIO REGIONALE" - CELIACHIA E INTOLLERANZE ALIMENTARI	610.726,53
1501	a	2	20101	2010102	OKKIO ALLA RISTORAZIONE: PROGETTO C.C.M. INTERREGIONALE IN RETE PER LA SORVEGLIANZA, IL MONITORAGGIO E LA PROMOZIONE DELLA SALUTE NELLA RISTORAZIONE COLLETTIVA.	12.032,00	7001	a	13	1	1	OKKIO ALLA RISTORAZIONE: PROGETTO C.C.M. INTERREGIONALE IN RETE PER LA SORVEGLIANZA, IL MONITORAGGIO E LA PROMOZIONE DELLA SALUTE NELLA RISTORAZIONE COLLETTIVA.	12.032,00
1502	a	2	20101	2010101	SVILUPPO DI UNA CAMPAGNA DI INFORMAZIONE VIA WEB SULL'USO CONSAPEVOLE DEI COSMETICI, RISPETTO AL RISCHIO DI CONTRAFFAZIONE PER QUELLI ACQUISTATI FUORI DAI CANALI LEGALI.	23.328,00	7314	a	13	1	1	SVILUPPO DI UNA CAMPAGNA DI INFORMAZIONE VIA WEB SULL'USO CONSAPEVOLE DEI COSMETICI, RISPETTO AL RISCHIO DI CONTRAFFAZIONE PER QUELLI ACQUISTATI FUORI DAI CANALI LEGALI.	23.328,00
2678	a	3	30500	3050200	RESTITUZIONE E RECUPERO DI SOMME NON UTILIZZATE DAGLI ENTI BENEFICIARI DI ASSEGNAZIONI PER LA LOTTA ALLA DROGA	1.325,02	7240	a	13	1	1	QUOTA PARTE DEL FONDO NAZIONALE PER LE POLITICHE SOCIALI DESTINATA ALLA LOTTA ALLA DROGA. PROGETTO PER LA PREVENZIONE ED IL RECUPERO DELLE TOSSICODIPENDENZE E ALCOLISMO. CORRELATO REINSERIMENTO LAVORATIVO DEI TOSSICODIPENDENTI.	1.325,02
A2					ECONOMIE DERIVANTI DALLA MANCATA ASSUNZIONE DI IMPEGNI PER SPESE CORRELATE AD ENTRATE, GIA' ACCERTATE, CON VINCOLO DI DESTINAZIONE.	56.509,50	7012	a	13	1	1	FONDI DEL MINISTERO DELLA SALUTE PER L'ATTUAZIONE DEL PROGETTO OBIETTIVO PER LA PREVENZIONE DELLA SALUTE MENTALE DEGLI ADOLESCENTI NELE COMUNITA' SCOLASTICHE E LOCALI.	56.509,50
A2					ECONOMIE DERIVANTI DALLA MANCATA ASSUNZIONE DI IMPEGNI PER SPESE CORRELATE AD ENTRATE, GIA' ACCERTATE, CON VINCOLO DI DESTINAZIONE.	299.131.686,00	7031	a	13	1	1	SERVIZIO SANITARIO NAZIONALE - MOBILITA' PASSIVA EXTRAREGIONALE	299.131.686,00
A2					ECONOMIE DERIVANTI DALLA MANCATA ASSUNZIONE DI IMPEGNI PER SPESE CORRELATE AD ENTRATE, GIA' ACCERTATE, CON VINCOLO DI DESTINAZIONE.	119.204.091,48	7072	a	13	1	1	PIANO NAZIONALE DELLA PREVENZIONE EX ART. 4 C. 1, LETT. E) ACCORDO STATO-REGIONII DEL 23/03/05 REP. 2271.	119.204.091,48

PROSPETTO RELATIVO ALLA GESTIONE DEL PERIMETRO SANITARIO

ENTRATA							SPESA						
Cap	Classific. ex D.Lgs. n. 118/2011 art. 20, co. 1	Tit	Tip	Cat	Denominazione	Competenza	Cap	Classific. ex D.Lgs. n. 118/2011 art. 20, co. 1	Miss	Prog	Tit	Denominazione	Competenza
A2					ECONOMIE DERIVANTI DALLA MANCATA ASSUNZIONE DI IMPEGNI PER SPESE CORRELATE AD ENTRATE, GIA' ACCERTATE, CON VINCOLO DI DESTINAZIONE.	19.830.249,77	7073	a	13	1	1	PIANO NAZIONALE DELLA PREVENZIONE EX ART. 4 C. 1, LETT. E) ACCORDO STATO-REGIONII DEL 23/03/05 REP. 2271. QUOTA FONDO INDISTINTO	19.830.249,77
A2					ECONOMIE DERIVANTI DALLA MANCATA ASSUNZIONE DI IMPEGNI PER SPESE CORRELATE AD ENTRATE, GIA' ACCERTATE, CON VINCOLO DI DESTINAZIONE.	4.973.734,00	7074	a	13	1	1	PIANO NAZIONALE AGGIORNAMENTO PERSONALE SANITARIO EX ART. 4 C. 1, LETT. F) ACCORDO STATO REGIONI DEL 23/03/05 REP. 2271.	4.973.734,00
A2					ECONOMIE DERIVANTI DALLA MANCATA ASSUNZIONE DI IMPEGNI PER SPESE CORRELATE AD ENTRATE, GIA' ACCERTATE, CON VINCOLO DI DESTINAZIONE.	226.891.860,70	7114	a	13	1	1	OBIETTIVI PRIORITARI E DI RILIEVO NAZIONALE EX ART. 1, COMMI 34 E 34 BIS, LEGGE 662/96	226.891.860,70
A2					ECONOMIE DERIVANTI DALLA MANCATA ASSUNZIONE DI IMPEGNI PER SPESE CORRELATE AD ENTRATE, GIA' ACCERTATE, CON VINCOLO DI DESTINAZIONE.	100.000,00	7171	a	13	1	1	SERVIZI INFORMATICI - GESTIONE E MANUTENZIONI APPLICAZIONI	100.000,00
A2					ECONOMIE DERIVANTI DALLA MANCATA ASSUNZIONE DI IMPEGNI PER SPESE CORRELATE AD ENTRATE, GIA' ACCERTATE, CON VINCOLO DI DESTINAZIONE.	12.678.755,34	7174	a	13	1	1	LOTTA ALL'AIDS; CORSI DI FORMAZIONE ED AGGIORNAMENTO PROFESSIONALE DEL PERSONALE; POTENZIAMENTO DEI SERVIZI DI ASSISTENZA AI TOSSICODIPENDENTI;TRATTAMENTO A DOMICILIO DEI SOGGETTI AFFETTI DA AIDS - ASSUNZIONE PERS. MALATTIE INFETTIVE (L. 5/6/90 N.135). QUOTA ANNO 2002 DELIBERA CIPE 118/2002	12.678.755,34
A2					ECONOMIE DERIVANTI DALLA MANCATA ASSUNZIONE DI IMPEGNI PER SPESE CORRELATE AD ENTRATE, GIA' ACCERTATE, CON VINCOLO DI DESTINAZIONE.	1.100,00	7175	a	13	1	1	RIMBORSO SPESE CORSO FORMAZIONE.	1.100,00
A2					ECONOMIE DERIVANTI DALLA MANCATA ASSUNZIONE DI IMPEGNI PER SPESE CORRELATE AD ENTRATE, GIA' ACCERTATE, CON VINCOLO DI DESTINAZIONE.	14.511,32	7177	a	13	1	1	ORGANIZZAZIONE CORSI DI FORMAZIONE AIDS L. 135/90 ACQUISTO DI BENI E PRESTAZIONI DI SERVIZIO.	14.511,32
A2					ECONOMIE DERIVANTI DALLA MANCATA ASSUNZIONE DI IMPEGNI PER SPESE CORRELATE AD ENTRATE, GIA' ACCERTATE, CON VINCOLO DI DESTINAZIONE.	193.620,00	7197	a	13	1	1	PROGRAMMA UNICO REGIONALE PER LA DIFFUSIONE DEI DEFIBRILLATORI SEMIAUTOMATICI ESTERNI, TRASFERIMENTI ALTRE IMPRESE	193.620,00
A2					ECONOMIE DERIVANTI DALLA MANCATA ASSUNZIONE DI IMPEGNI PER SPESE CORRELATE AD ENTRATE, GIA' ACCERTATE, CON VINCOLO DI DESTINAZIONE.	387.240,00	7198	a	13	1	1	PROGRAMMA UNICO REGIONALE PER LA DIFFUSIONE DEI DEFIBRILLATORI SEMIAUTOMATICI ESTERNI.	387.240,00
A2					ECONOMIE DERIVANTI DALLA MANCATA ASSUNZIONE DI IMPEGNI PER SPESE CORRELATE AD ENTRATE, GIA' ACCERTATE, CON VINCOLO DI DESTINAZIONE.	680.667,65	7240	a	13	1	1	QUOTA PARTE DEL FONDO NAZIONALE PER LE POLITICHE SOCIALI DESTINATA ALLA LOTTA ALLA DROGA. PROGETTO PER LA PREVENZIONE ED IL RECUPERO DELLE TOSSICODIPENDENZE E ALCOLISMO. CORRELATO REINSERIMENTO LAVORATIVO DEI TOSSICODIPENDENTI.	680.667,65
A2					ECONOMIE DERIVANTI DALLA MANCATA ASSUNZIONE DI IMPEGNI PER SPESE CORRELATE AD ENTRATE, GIA' ACCERTATE, CON VINCOLO DI DESTINAZIONE.	30.445,06	7242	a	13	1	1	ATTUAZIONE PROGETTI DI LOTTA ALLE DIPENDENZE PATOLOGICHE: ATTIVITA' SVOLTA DALLE AMMINISTRAZIONI LOCALI	30.445,06
A2					ECONOMIE DERIVANTI DALLA MANCATA ASSUNZIONE DI IMPEGNI PER SPESE CORRELATE AD ENTRATE, GIA' ACCERTATE, CON VINCOLO DI DESTINAZIONE.	4.278.087,65	7530	a	13	5	2	STRUTTURE SANITARIE PER L'ATTIVITA' LIBERO-PROFESSIONALE INTRAMURARIA AI SENSI DEL D.M. SANITA' 8/6/2001	4.278.087,65
A2					ECONOMIE DERIVANTI DALLA MANCATA ASSUNZIONE DI IMPEGNI PER SPESE CORRELATE AD ENTRATE, GIA' ACCERTATE, CON VINCOLO DI DESTINAZIONE.	268.926,00	7608	a	13	1	1	ATTUAZIONE PIANI DI PROFILASSI DI RISANAMENTO DEGLI ALLEVAMENTI DALLA TUBERCOLOSI BOVINA. MISURE PER LA LOTTA CONTRO L'AFTA EPIZOOTICA ED ALTRE MALATTIE EPIZOOTICHE DEGLI ANIMALI (L.9.5.64, N.615 E L.2.6.88, N.218, ART. 3)	268.926,00

PROSPETTO RELATIVO ALLA GESTIONE DEL PERIMETRO SANITARIO

ENTRATA							SPESA						
Cap	Classific. ex D.Lgs. n. 118/2011 art. 20, co. 1	Tit	Tip	Cat	Denominazione	Competenza	Cap	Classific. ex D.Lgs. n. 118/2011 art. 20, co. 1	Miss	Prog	Tit	Denominazione	Competenza
A2					ECONOMIE DERIVANTI DALLA MANCATA ASSUNZIONE DI IMPEGNI PER SPESE CORRELATE AD ENTRATE, GIA' ACCERTATE, CON VINCOLO DI DESTINAZIONE.	24.311,00	7620	a	13	7	2	TUTELA DEGLI ANIMALI DI AFFEZIONE E PREVENZIONE DEL RANDAGISMO (LEGGE 14.8.91, N.281)	24.311,00
A3					ECONOMIE AL 31/12/2013 PER LA REISCRIZIONE DI RESIDUI PERENTI.	13.342.505,03	984	a	13	7	1	REISCRIZIONE PER PAGAMENTO SOMME COLPITE DA PERENZIONE AMMINISTRATIVA AI SENSI DELL'ART.42 LEGGE REGIONALE 7/2002.PARTE CORRENTE	13.342.505,03
A3					ECONOMIE AL 31/12/2013 PER LA REISCRIZIONE DI RESIDUI PERENTI.	178.465.151,83	986	a	13	7	1	REISCRIZIONE PER PAGAMENTO SOMME COLPITE DA PERENZIONE AMMINISTRATIVA AI SENSI DELL'ART.42 LEGGE REGIONALE 7/2002.PARTE CORRENTE	178.465.151,83
A3					ECONOMIE AL 31/12/2013 PER LA REISCRIZIONE DI RESIDUI PERENTI.	1.641.144,50	987	a	13	7	2	REISCRIZIONE PER PAGAMENTO SOMME COLPITE DA PERENZIONE AMMINISTRATIVA AI SENSI DELL'ART.42 LEGGE REGIONALE 7/2002.PARTE CAPITALE	1.641.144,50
Totale a - finanziamento sanitario ordinario corrente						11.249.052.713,60							11.249.052.713,60
25	b	1	10101	1010150	PROVENTI DERIVANTI DALL'INCREMENTO DEL 10% DELLA TASSA AUTOMOBILISTICA REGIONALE (ARTICOLO 5 L.R. N. 1 DEL 27 GENNAIO 2012)	300.000,00	7849	b	13	2	1	FINANZIAMENTO DELL'OSSERVATORIO REGIONALE SULLA DIPENDENZA DA GIOCO D'AZZARDO (ART. 5 , COMMA 2-BIS, L.R. N. 1/2012 COSÌ COME SOSTITUITO DALL' ART.1 , COMMA 49, LETTERA B, DELLA R. N.5 del 6 MAGGIO 2013).	300.000,00
2426	b	3	30200	3020300	PROVENTI DERIVANTI DAL SISTEMA SANZIONATORIO DELLE NORME IN MATERIA DI SICUREZZA E PREVENZIONE IN AMBIENTI DI LAVORO	4.726.665,97	7196	b	13	2	1	ATTIVITA' DI PREVENZIONE IN MATERIA DI SALUTE E SICUREZZA SUI LUOGHI DI LAVORO AI SENSI DEL D.LGS. N. 81/2008	4.726.665,97
2640	b	3	30500	3050200	RECUPERO DI SOMME DI PARTE CORRENTE NON UTILIZZATE DALLE EX UU.SS.LL. PER ATTIVITA' DI ASSISTENZA SANITARIA ED OSPEDALIERA RIFERITE ALL'ESERCIZIO FINANZIARIO 1994 E PRECEDENTI	2.496.510,02	7051	b	13	7	1	PAGAMENTO DEI DEBITI EX UU.SS.LL. MATURATI AL 31/12/1994.	2.496.510,02
2798	b	2	20103	2010302	INTROITI PER VERSAMENTI IN PAY BACK DELLE AZIENDE FARMACEUTICHE IN ATTUAZIONE DELL'ART. 1, COMMA 796, LETTERA G) DELLA LEGGE 296/2006	122.234.911,80	7324	b	13	1	1	RIPIANO ECCEDENZA SPESA FARMACEUTICA AI SENSI DELL'ART. 1, COMMA 796, LETTERA G) DELLA LEGGE 296/2006	122.224.911,80
							7325	b	13	1	1	RIPIANO ECCEDENZA SPESA FARMACEUTICA, L. 296/2006. RIMBORSO ALLE CASE FARMACEUTICHE.	10.000,00
Totale b - finanziamento sanitario aggiuntivo corrente						129.758.087,79							129.758.087,79
47	c	1	10102	1010202	IMPOSTA REGIONALE SULLE ATTIVITA' PRODUTTIVE (DECRETO LEG.VO 15.12.97 N. 446) - IRAP SANITA' DA MANOVRE FISCALI	107.033.045,82	1033	c	50	1	1	FONDO PER I PROGRAMMI DI RIPIANO DI EVENTUALI DISAVANZI DI GESTIONE PRODOTTI DAL SISTEMA SANITARIO REGIONALE DA ATTUARSI ANCHE CON LE MODALITA' E GLI STRUMENTI PREVISTI DALL'ART. 6 DELLA L.R. N. 28/2003 - QUOTA INTERESSI ANTICIPAZIONE MEF (ART. 44, L.R. N. 1/2012)	12.599.159,80
							1036	c	13	4	2	FONDO PER I PROGRAMMI DI RIPIANO DI EVENTUALI DISAVANZI DI GESTIONE PRODOTTI DAL SISTEMA SANITARIO REGIONALE DA ATTUARSI ANCHE CON LE MODALITA' E GLI STRUMENTI PREVISTI DALL'ART. 6 DELLA L.R. N. 28/2003 - RATA CARTOLARIZZAZIONE	65.797.111,56
							1038	c	13	4	2	FONDO COPERTURA DISAVANZI SANITA'	28.636.774,46

PROSPETTO RELATIVO ALLA GESTIONE DEL PERIMETRO SANITARIO

ENTRATA							SPESA						
Cap	Classific. ex D.Lgs. n. 118/2011 art. 20, co. 1	Tit	Tip	Cat	Denominazione	Competenza	Cap	Classific. ex D.Lgs. n. 118/2011 art. 20, co. 1	Miss	Prog	Tit	Denominazione	Competenza
69	c	1	10102	1010205	ADDIZIONALE REGIONALE ALL'IMPOSTA SUL REDDITO DELLE PERSONE FISICHE (ART. 50 DECRETO LEG.VO 15.12.97 N. 446) - ADDIZIONALE REGIONALE IRPEF SANITA' DA MANOVRE FISCALI	125.064.954,18	1033	c	50	1	1	FONDO PER I PROGRAMMI DI RIPIANO DI EVENTUALI DISAVANZI DI GESTIONE PRODOTTI DAL SISTEMA SANITARIO REGIONALE DA ATTUARSI ANCHE CON LE MODALITA' E GLI STRUMENTI PREVISTI DALL'ART. 6 DELLA L.R. N. 28/2003 - QUOTA INTERESSI ANTICIPAZIONE MEF (ART. 44, L.R. N. 1/2012)	14.721.746,26
							1036	c	13	4	2	FONDO PER I PROGRAMMI DI RIPIANO DI EVENTUALI DISAVANZI DI GESTIONE PRODOTTI DAL SISTEMA SANITARIO REGIONALE DA ATTUARSI ANCHE CON LE MODALITA' E GLI STRUMENTI PREVISTI DALL'ART. 6 DELLA L.R. N. 28/2003 - RATA CARTOLARIZZAZIONE	76.881.982,38
							1038	c	13	4	2	FONDO COPERTURA DISAVANZI SANITA'	33.461.225,54
5045	c	6	60200	6020100	ANTICIPAZIONE DI LIQUIDITA' ANNO 2014, DI CUI ALL'ART. 3 DEL DL 8 APRILE 2013, N. 35, CONVERTITO, CON MODIFICAZIONI, IN LEGGE 6 GIUGNO 2013, N. 64.	993.000.000,00	1056	c	50	2	4	FONDO ANTICIPAZIONE DI LIQUIDITA' ANNO 2014, DI CUI ALL'ART. 3 DEL DL 8 APRILE 2013, N. 35, CONVERTITO, CON MODIFICAZIONI, IN LEGGE 6 GIUGNO 2013, N. 64.	993.000.000,00
A2					ECONOMIE DERIVANTI DALLA MANCATA ASSUNZIONE DI IMPEGNI PER SPESE CORRELATE AD ENTRATE, GIA' ACCERTATE, CON VINCOLO DI DESTINAZIONE.	200.000.000,00	1037	c	13	4	2	FONDO DESTINATO AL SOSTEGNO DEGLI IMPEGNI DI RISANAMENTO DEL SERVIZIO SANITARIO REGIONALE PER L'ANNO 2005 AI FINI DELLA SOTTOSCRIZIONE TRA LA REGIONE CAMPANIA ED I MINISTRI DELLA SALUTE E DELL'ECONOMIA E DELLE FINANZE DELL'ACCORDO PREVISTO DALL'ART. 1, COMMA 180, DELLA LEGGE N. 311/2004	200.000.000,00
Totale c - finanziamento regionale del disavanzo sanitario progressivo						1.425.098.000,00							1.425.098.000,00
A2					ECONOMIE DERIVANTI DALLA MANCATA ASSUNZIONE DI IMPEGNI PER SPESE CORRELATE AD ENTRATE, GIA' ACCERTATE, CON VINCOLO DI DESTINAZIONE.	1.905.810,00	2795	d	13	8	2	5.3 - OB. OP. SANITA' - PO FESR 2007/2013 - SOCIETA' CONTROLLATE.	1.905.810,00
A2					ECONOMIE DERIVANTI DALLA MANCATA ASSUNZIONE DI IMPEGNI PER SPESE CORRELATE AD ENTRATE, GIA' ACCERTATE, CON VINCOLO DI DESTINAZIONE.	65.907.827,38	7502	d	13	8	2	COMPLETAMENTO DELL'OSPEDALE DEL MARE.	65.907.827,38
A3					ECONOMIE AL 31/12/2013 PER LA REISCRIZIONE DI RESIDUI PERENTI.	23.296.924,00	985	d	13	7	2	REISCRIZIONE PER PAGAMENTO SOMME COLPITE DA PERENZIONE AMMINISTRATIVA AI SENSI DELL'ART.42 LEGGE REGIONALE 7/2002.PARTE CAPITALE	23.296.924,00
Totale d - finanziamento per investimenti in ambito sanitario						91.110.561,38							91.110.561,38
Totale vincolato						12.895.019.362,77							12.895.019.362,77
A10					FONDO PLURIENNALE VINCOLATO PER RIACCERTAMENTO RESIDUI DI PARTE CORRENTE	96.666,47	257	b	13	7	1	CONTRIBUTI ALL'ASSOCIAZIONE HOUSE HOSPITAL ONLUS CON SEDE IN NAPOLI PER PROGETTI DI RICERCA	96.666,47
Totale fondo pluriennale vincolato da riaccertamento						96.666,47							96.666,47
	b	Quota parte entrate correnti senza vincolo di destinazione				3.333,53	257	b	13	7	1	CONTRIBUTI ALL'ASSOCIAZIONE HOUSE HOSPITAL ONLUS CON SEDE IN NAPOLI PER PROGETTI DI RICERCA	3.333,53
	b	Quota parte entrate correnti senza vincolo di destinazione				20.000,00	7003	b	13	1	1	ATTIVITA' DELLA CONSULTA REGIONALE PER LA SALUTE MENTALE.	20.000,00

PROSPETTO RELATIVO ALLA GESTIONE DEL PERIMETRO SANITARIO

ENTRATA							SPESA						
Cap	Classific. ex D.Lgs. n. 118/2011 art. 20, co. 1	Tit	Tip	Cat	Denominazione	Competenza	Cap	Classific. ex D.Lgs. n. 118/2011 art. 20, co. 1	Miss	Prog	Tit	Denominazione	Competenza
	b	Quota parte entrate correnti senza vincolo di destinazione				100.000,00	7622	b	13	2	1	SPESE DI ISPEZIONI E CONTROLLI VETERINARI DI COMPETENZA REGIONALE E GRUPPO ISPETTIVO NORV.	100.000,00
	b	Quota parte entrate correnti senza vincolo di destinazione				10.000,00	588	b	13	7	1	PAGAMENTO DEI DEBITI FUORI BILANCIO DI CUI ALL'ART. 47 DELLA L.R. N. 7/2002 DI COMPETENZA DELL'EX AGC 19	10.000,00
Totale libero						133.333,53							133.333,53

Totale perimetro sanitario						12.895.249.362,77							12.895.249.362,77
----------------------------	--	--	--	--	--	-------------------	--	--	--	--	--	--	-------------------

LEGENDA D.Lgs. n. 118/2011 art. 20, co. 1	
a	finanziamento sanitario ordinario corrente quale derivante dalle fonti di finanziamento definite nell'atto formale di determinazione del fabbisogno sanitario regionale standard e di individuazione delle relative fonti di finanziamento intercettate dall'ente regionale, ivi compresa la mobilità attiva programmata per l'esercizio;
b	finanziamento sanitario aggiuntivo corrente, quale derivante dagli eventuali atti regionali di incremento di aliquote fiscali per il finanziamento della sanità regionale, dagli automatismi fiscali intervenuti ai sensi della vigente legislazione in materia di copertura dei disavanzi sanitari, da altri atti di finanziamento regionale aggiuntivo, ivi compresi quelli di erogazione dei livelli di assistenza superiori rispetto ai LEA, da pay back e da iscrizione volontaria al Servizio sanitario nazionale;
c	finanziamento regionale del disavanzo sanitario pregresso;
d	finanziamento per investimenti in ambito sanitario, con separata evidenza degli interventi per l'edilizia sanitaria finanziati ai sensi dell'articolo 20, della legge n. 67 del 1988.



REGIONE
CAMPANIA

Conto Generale del Patrimonio

ATTIVITA'

CLASSIFICAZIONE DELLE ATTIVITA'	All	CONSISTENZA AL 31.12.2013	VARIAZIONI DA VALUTAZIONE		CONSISTENZA AL 01.01.2014	VARIAZIONI AVVENUTE DURANTE L' ESERCIZIO		CONSISTENZA AL 31.12.2014
			in aumento	in diminuzione		in aumento	in diminuzione	
Attività Finanziarie	A	13.183.592.839,71			13.183.592.839,71	37.078.301.118,77	42.188.158.798,29	8.073.735.160,19
Attività disponibili (beni, immobili, mobili, crediti, titoli di credito ed altre attività disponibili	B	1.511.939.753,15	0,00	0,00	1.511.939.753,15	63.784.211,52	333.846.489,57	1.241.877.475,10
Attività non disponibili (beni destinati ai servizi generali della Regione ed altre attività non disponibili	C	778.327.173,35	0,00	0,00	778.327.173,35	1.001.089,34	17.498.603,26	761.829.659,43
Variazione della consistenza delle attività							5.396.417.471,49	
TOTALE Attività		15.473.859.766,21	0,00	0,00	15.473.859.766,21	37.143.086.419,63	42.539.503.891,12	10.077.442.294,72

PASSIVITA'

CLASSIFICAZIONE DELLE PASSIVITA'	All	CONSISTENZA AL 31.12.2013	VARIAZIONI DA VALUTAZIONE		CONSISTENZA AL 01.01.2014	VARIAZIONI AVVENUTE DURANTE L' ESERCIZIO		CONSISTENZA AL 31.12.2014
			in aumento	in diminuzione		in aumento	in diminuzione	
Passività finanziarie	A bis	8.612.685.784,57			8.612.685.784,57	17.453.521.615,40	20.090.313.109,74	5.975.894.290,23
Passività diverse	D	20.293.886.843,19	0,00	0,00	20.293.886.843,19	1.816.593.765,97	3.530.619.874,02	18.579.860.735,13

TOTALE Passività		28.906.572.627,76	0,00	0,00	28.906.572.627,76	19.270.115.381,37	23.620.932.983,76	24.555.755.025,36
-------------------------	--	--------------------------	-------------	-------------	--------------------------	--------------------------	--------------------------	--------------------------

TOTALE Attività		15.473.859.766,21	0,00	0,00	15.473.859.766,21	37.143.086.419,63	42.539.503.891,12	10.077.442.294,72
------------------------	--	--------------------------	-------------	-------------	--------------------------	--------------------------	--------------------------	--------------------------

Variazione della consistenza delle passività							4.350.817.602,39	
--	--	--	--	--	--	--	------------------	--

Consistenza passivo netto					13.432.712.861,55	1.045.599.869,10		14.478.312.730,64
----------------------------------	--	--	--	--	--------------------------	-------------------------	--	--------------------------

ATTIVITA' FINANZIARIE

DESCRIZIONE	CONSISTENZA AL 31.12.2013	Gestione Residuale		Gestione Competenza		CONSISTENZA AL 31.12.2014	
		VARIAZIONI NELL' ESERCIZIO		ACCERTAMENTI	RISCOSSIONI IN COMPETENZA		
		in aumento	in diminuzione				
GESTIONE RESIDUALE (conto 3)						Residui attivi al 31.12.2014	
Residui attivi al 01.01.2014	11.963.462.587,74						
Residui riscossi nell'esercizio			4.444.653.592,22				
Minori accertamenti su residui			2.968.230.548,75				
Maggiori accertamenti su residui		574.822.601,95					
GESTIONE COMPETENZA (conto 1)							
Accertamenti				17.012.018.589,88			
Riscossioni di competenza		15.046.806.334,72					
Cancellazione Residui attivi per reimputazione agli esercizi successivi (conto 3)							
Sub totale (A)	11.963.462.587,74	574.822.601,95	7.412.884.140,97	17.012.018.589,88	15.046.806.334,72	7.090.613.303,88	
GESTIONE DI CASSA (conto 5)						Saldo Cassa al 31.12.2014	
Saldo Cassa al 01.01.2014	1.220.130.251,97						
Riscossioni in conto residui		4.444.653.592,22					
Pagamenti in conto residui			4.557.276.363,42				
Riscossioni in conto competenza				15.046.806.334,72			983.121.856,31
Pagamenti in conto competenza					15.171.191.959,18		
Sub totale (B)	1.220.130.251,97	4.444.653.592,22	4.557.276.363,42	15.046.806.334,72	15.171.191.959,18		

DESCRIZIONE	Attività Finanziarie al 31.12.2013	Gestione Residuale		Gestione Competenza		Attività Finanziarie al 31.12.2014
		VARIAZIONI NELL' ESERCIZIO		ACCERTAMENTI	RISCOSSIONI IN COMPETENZA	
		in aumento	in diminuzione			
<i>Totali (A+B)</i>	13.183.592.839,71	5.019.476.194,17	11.970.160.504,39	32.058.824.924,60	30.217.998.293,90	8.073.735.160,19
<i>Variazione della consistenza delle attività finanziarie</i>			5.109.857.679,52			

Allegato A bis

PASSIVITA' FINANZIARIE						
DESCRIZIONE	CONSISTENZA AL 31.12.2013	Gestione Residuale		Gestione Competenza		CONSISTENZA AL 31.12.2014
		VARIAZIONI NELL' ESERCIZIO		ACCERTAMENTI	RISCOSSIONI IN COMPETENZA	
		in aumento	in diminuzione			
GESTIONE RESIDUALE (conto 4)						Residui Passivi al 31.12.2014
Residui passivi al 01.01.2014	8.612.685.784,57					
Residui pagati nell'esercizio			4.557.276.363,42			
Residui eliminati per economie			361.844.787,14			
Maggiori accertamenti residui		0,00				
GESTIONE COMPETENZA (conto 2)						
Impegni				17.453.521.615,40		
Pagamenti di competenza					15.171.191.959,18	
Cancellazione Residui passivi per reimputazione agli esercizi successivi (conto 4)						
Totale	8.612.685.784,57	0,00	4.919.121.150,56	17.453.521.615,40	15.171.191.959,18	5.975.894.290,23
CALCOLO DEL SALDO FINANZIARIO:						Eccedenza attività finanziarie al 31.12.2014
Variazione (-) della consistenza delle passività finanziarie		2.636.791.494,34				
Variazione della consistenza delle attività finanziarie			5.109.857.679,52			
Ecc. attività finanz. al 1 gennaio 2014	4.570.907.055,14					
Totale	4.570.907.055,14	2.636.791.494,34	5.109.857.679,52			2.097.840.869,96
	Totale a Pareggio al 31.12.2013					Totale a Pareggio al 31.12.2014
Totale Generale	13.183.592.839,71	2.636.791.494,34	5.109.857.679,52			8.073.735.160,19

Allegato 1

CONTO 1 ENTRATE DI BILANCIO PER LA COMPETENZA DELL' ESERCIZIO

Entrate accertate esercizio 2014	17.012.018.589,88
Riscosse	15.046.806.334,72
Rimaste da riscuotere	1.965.212.255,16

CONTO 2 SPESE DI BILANCIO PER LA COMPETENZA DELL' ESERCIZIO

Spese impegnate esercizio 2014	17.453.521.615,40
Pagate	15.171.191.959,18
Rimaste da pagare	2.282.329.656,22

CONTO 3 RESIDUI ATTIVI PER SOMME DA RISCOUTERE

Residui attivi al 1 gennaio 2014	11.963.462.587,74
Entrate di competenza da riscuotere al 31 dicembre 2014	1.965.212.255,16
Maggiori entrate accertate	574.822.601,95
Residui attivi riscossi esercizio 2014	4.444.653.592,22
minori entrate accertate	2.968.230.548,75
Cancellazioni Residui attivi per reimputazione	0,00
Cancellazione Accertamenti per reimputazione	0,00
Residui attivi al 31 dicembre 2014	7.090.613.303,88

CONTO 4 RESIDUI PASSIVI PER SOMME DA PAGARE

Residui passivi al 1 gennaio 2014	8.612.685.784,57
Spese di competenza rimaste da pagare al 31 dicembre 2014	2.282.329.656,22
Maggiori accertamenti residui passivi	0,00
Residui passivi pagati esercizio 2014	4.557.276.363,42
Economie sui residui passivi per disimpegni	361.844.787,14
Cancellazioni Residui passivi per reimputazione	0,00
Cancellazione Impegni per reimputazione	555.336.997,36
Residui passivi al 31 dicembre 2014	5.975.894.290,23

CONTO 5 DENARO CONTO CASSA

Saldo cassa esercizio precedente (a)	1.220.130.251,97
--------------------------------------	------------------

Riscossioni

in conto competenza (conto 1)	15.046.806.334,72
in conto residui (conto 3)	4.444.653.592,22
Totale riscossioni (b)	19.491.459.926,94

Pagamenti:

in conto competenza (conto 2)	15.171.191.959,18
in conto residui (conto 4)	4.557.276.363,42
Totale pagamenti (b)	19.728.468.322,60

Saldo cassa al 31 dicembre 2014 (a+b+c)	983.121.856,31
---	----------------

BENI IMMOBILI, MOBILI, CREDITI ED ALTRE ATTIVITA' DISPONIBILI

DESCRIZIONE DELLE PARTITE	CONSISTENZA AL 31.12.2013	VARIAZIONI DA VALUTAZIONE		CONSISTENZA AL 01.01.2014	VARIAZIONI AVVENUTE DURANTE L' ESERCIZIO		CONSISTENZA AL 31.12.2014
		in aumento	in diminuzione		in aumento	in diminuzione	
Beni Immobili:							
Fabbricati	73.815.825,71	0,00	0,00	73.815.825,71	639.852,71	2.219.344,64	72.236.333,78
Terreni	35.992.796,89	0,00	0,00	35.992.796,89	77,03	149.562,31	35.843.311,61
Beni mobili:							
Beni di valore	3.399.739,65	0,00	0,00	3.399.739,65	0,00	0,00	3.399.739,65
Crediti verso Terzi:							
Quote di Partecipazione	108.701.589,00			108.701.589,00	0,00	9.390.026,00	99.311.563,00
di cui: - imprese controllate	71.528.308,00			71.528.308,00		6.160.600,00	65.367.708,00
- Imprese partecipate	37.173.281,00			37.173.281,00		3.229.426,00	33.943.855,00
Crediti per trasferimenti e contributi verso imprese controllate	484.279.742,00			484.279.742,00		127.458.050,00	356.821.692,00
Crediti per trasferimenti e contributi verso imprese partecipate	30.161,00			30.161,00		30.161,00	0,00
Sinking fund Bond Campania	339.204.352,43			339.204.352,43	63.144.281,78		402.348.634,21
Entrate cancellate e reimputate agli esercizi successivi	466.515.546,47	0,00	0,00	466.515.546,47	0,00	194.599.345,62	271.916.200,85
TOTALE	1.511.939.753,15	0,00	0,00	1.511.939.753,15	63.784.211,52	333.846.489,57	1.241.877.475,10

BENI DESTINATI AI SERVIZI DELLA REGIONE ED ALTRE ATTIVITA' INDISPONIBILI

DESCRIZIONE DELLE PARTITE	CONSISTENZA AL 31.12.2013	VARIAZIONI DA VALUTAZIONE		CONSISTENZA AL 01.01.2014	VARIAZIONI AVVENUTE DURANTE L' ESERCIZIO		CONSISTENZA AL 31.12.2014
		in aumento	in diminuzione		in aumento	in diminuzione	
Beni immobili indisponibili							
Fabbricati Demaniali	136.695.754,02	0,00	0,00	136.695.754,02	0,00	2.630.601,77	134.065.152,25
Terreni Demaniali	35.806.782,31	0,00	0,00	35.806.782,31	713.477,50	77,03	36.520.182,78
Fabbricati	551.618.357,59	0,00	0,00	551.618.357,59	0,00	11.179.092,22	540.439.265,37
Demanio forestale	29.670.449,12	0,00	0,00	29.670.449,12	0,00	201.834,35	29.468.614,77
Beni mobili:							
Mobili - Arredi - Macchine	24.535.830,31	0,00	0,00	24.535.830,31	287.611,84	3.486.997,89	21.336.444,26
Totale	778.327.173,35	0,00	0,00	778.327.173,35	1.001.089,34	17.498.603,26	761.829.659,43

PASSIVITA' DIVERSE

DESCRIZIONE DELLE PARTITE	all.	CONSISTENZA AL 31.12.2013	VARIAZIONI DA VALUTAZIONE		CONSISTENZA AL 01.01.2014	VARIAZIONI AVVENUTE DURANTE L' ESERCIZIO		CONSISTENZA AL 31.12.2014
			in aumento	in diminuzione		in aumento	in diminuzione	
<i>Residui perenti agli effetti amministrativi</i>		4.865.581.501,85			4.865.581.501,85		856.852.959,18	4.008.728.542,67
<i>Debiti vari</i>	2	9.057.337.072,05	0,00	0,00	9.057.337.072,05	1.234.926.364,75	176.007.423,07	10.116.256.013,73
<i>Debiti per trasferimenti e contributi verso imprese controllate</i>		543.107.633,00			543.107.633,00		4.774.712,00	538.332.921,00
<i>Debiti per trasferimenti e contributi verso imprese partecipate</i>		4.301.956,00			4.301.956,00		1.259.187,00	3.042.769,00
<i>Fondo crediti di dubbia esigibilità</i>		1.011.905.211,72			1.011.905.211,72		715.523.529,19	296.381.682,53
<i>Fondi rischi</i>		186.946.126,83			186.946.126,83	350.800.676,57		537.746.803,40
<i>Fondo copertura Entrate temporaneamente incassate sulle partite di giro</i>		0,00			0,00	0,00		0,00
<i>Fondo D.L. 35/2013 art. 3</i>		0,00			0,00	0,00		0,00
<i>Altri Fondi di accantonamento</i>		0,00			0,00	230.866.724,65		230.866.724,65
<i>Fondo Pluriennale Vincolato in Spesa</i>		549.551.543,84			549.551.543,84		26.582.643,92	522.968.899,92
Totale Passività Patrimoniali		16.218.731.045,29	0,00	0,00	16.218.731.045,29	1.816.593.765,97	1.781.000.454,36	16.254.324.356,89
<i>Somme vincolate ex art. 41 L.R. 7/2002</i>		4.075.155.797,90			4.075.155.797,90		1.749.619.419,66	2.325.536.378,24
Totale Altre poste passive		4.075.155.797,90	0,00	0,00	4.075.155.797,90	0,00	1.749.619.419,66	2.325.536.378,24
TOTALE PASSIVITA' DIVERSE		20.293.886.843,19	0,00	0,00	20.293.886.843,19	1.816.593.765,97	3.530.619.874,02	18.579.860.735,13

economie (canc. perenz.)

511.249.514,63

Reiscrizioni Impegni Perenti di parte Corrente

201.053.965,17

Reiscrizioni Impegni Perenti di parte Investimento

144.549.479,38

totale diminuzione

856.852.959,18

*

DEBITI VARI

N.	DESCRIZIONE	CONSISTENZA AL 31.12.2013	VARIAZIONI DA VALUTAZIONE		CONSISTENZA AL 01.01.2014	VARIAZIONI AVVENUTE DURANTE L' ESERCIZIO			CONSISTENZA AL 31.12.2014
			in aumento	in diminuzione		in aumento	in diminuzione	Da rettifiche	
1	D.G.R. n. 9456 del 31/12/96 Debiti fuori bilancio ricogniti. D.G.R. n. 180 del 24/01/1995.	3.639.491,49			3.639.491,49				3.639.491,49
2	Debiti fuori bilancio ricogniti. D.G.R. n. 5804 del 17/07/1996.	5.897.092,27			5.897.092,27				5.897.092,27
3	Partite sospese c/o il Tesoriere. D.G.R. n. 10524 del 18/12/1997.	36.678.803,06			36.678.803,06				36.678.803,06
4	Debiti fuori bilancio ricogniti D.G.R. n. 561 del 24/01/1998 settore Geotecnica, Geotermia e Difesa suolo.	143.993,35			143.993,35				143.993,35
5	Mutuo per ripiano maggiore spesa sanitaria anni 1995-1999 e 2000 art. 3, L.R. 27/12/2002 n. 31.	255.823.175,16			255.823.175,16		21.633.749,62		234.189.425,54
6	Linea di credito BEI 2000/2006 (Arrt. 7 Legge Regionale n. 16 del 26/07/2002)	186.896.150,00			186.896.150,00		14.584.900,00		172.311.250,00
7	Mutuo con oneri a carico della Regione per l'acquisto dell'immobile di Via S. Lucia, 81 sede della Giunta Regionale della Campania	13.387.200,00			13.387.200,00		2.231.200,00		11.156.000,00
8	Fondi provenienti dalla emissione obbligazionaria (Programma G.M.T.N.2006) x euro 1.090.000.000,00 scadenza 2026	1.090.000.000,00			1.090.000.000,00				1.090.000.000,00
9	Fondi provenienti dalla emissione obbligazionaria (Programma G.M.T.N.2006) x euro 800.000.000,00 scadenza 2036 in dollari	800.000.000,00			800.000.000,00				800.000.000,00
10	Mutuo con oneri a carico della Regione per il finanziamento di spese per investimento e politiche di sostegno per gli investimenti. Anno 2007.	706.391.525,48			706.391.525,48		10.230.522,01		696.161.003,47
11	Fondi provenienti dalla ristrutturazione-rinegoziazione parziale del mutuo di originari 850mil. repertorio 66787 del 30/12/2002, dell'apecredito 2004 di originari 450 mln. repertorio 2563 del 29/4/2005 e dell'apecredito 2005 di originari 693,9 mln. repertorio 3425 del 19/7/2006	1.419.157.789,15			1.419.157.789,15		30.529.712,05		1.388.628.077,10
12	Mutuo con oneri a carico della Regione per il finanziamento di spese per investimento e politiche di sostegno per gli investimenti. Anno 2008.	223.063.860,72			223.063.860,72		6.765.470,54		216.298.390,18
13	Cartolarizzazione Debiti Sanitari	1.928.187.024,93			1.928.187.024,93		47.202.556,16		1.880.984.468,77
14	Anticipazione per ripiano Debiti sanitari	914.519.154,08			914.519.154,08		20.788.654,89		893.730.499,19
15	Anticipazione di liquidità ai sensi dell'art. 2 del D.L. n. 35/2013	516.005.812,36			516.005.812,36	241.926.364,75	11.101.447,37		746.830.729,74
16	Anticipazione di liquidità ai sensi dell'art. 3 del D.L. n. 35/2013	957.546.000,00			957.546.000,00	993.000.000,00	10.939.210,43		1.939.606.789,57
TOTALE		9.057.337.072,05	0,00	0,00	9.057.337.072,05	1.234.926.364,75	176.007.423,07	0,00	10.116.256.013,73

**CONTO DELL'ENTRATA ACCERTATA IN BILANCIO
IN RELAZIONE AL CONTO PATRIMONIALE**

DESCRIZIONE DELLE ENTRATE	Titolo	TOTALE ACCERTAMENTI 2014	ENTRATE COSTITUENTI MOVIMENTI PATRIMONIALI		TOTALE ACCERTAMENTI 2014 AL NETTO DEI MOVIMENTI PATRIMONIALI
			(-) attività	(+) passività	
Entrate correnti di natura tributaria, contributiva e perequativa	1	11.782.116.948,27			11.782.116.948,27
Trasferimenti correnti	2	1.083.024.638,45			1.083.024.638,45
Entrate extratributarie	3	490.138.918,88	3.486.997,89		486.651.920,99
Entrate in conto capitale	4	451.584.021,21			451.584.021,21
Entrate da riduzione di attività finanziarie	5	0,00			0,00
Accensione prestiti	6	1.311.326.364,75		1.234.926.364,75	76.400.000,00
Anticipazioni da istituto tesoriere/cassiere	7	0,00			0,00
Entrate per conto terzi e partite di giro	9	1.893.827.698,32			1.893.827.698,32
TOTALE		17.012.018.589,88	3.486.997,89	1.234.926.364,75	15.773.605.227,24

CONTO DELLA SPESA IMPEGNATA IN BILANCIO IN RELAZIONE AL CONTO DEL PATRIMONIO

DESCRIZIONE DELLE SPESE	Titolo	TOTALE IMPEGNI 2014	SPESE COSTITUENTI MOVIMENTI PATRIMONIALI		TOTALE IMPEGNI 2014 AL NETTO DEI MOVIMENTI PATRIMONIALI
			(+) attività	(-) passività	
Spese correnti	1	13.509.195.363,36	287.611,84	201.053.965,17	13.307.853.786,35
Spese in conto capitale	2	1.834.554.379,70		144.549.479,38	1.690.004.900,32
Spese per incremento di attività finanziarie	3	3.750.000,00			3.750.000,00
Rimborso di prestiti	4	212.194.174,02		176.007.423,07	36.186.750,95
Chiusura Anticipazioni ricevute da istituto tesoriere/cassiere	5	0,00			0,00
Uscite per conto terzi e partite di giro	7	1.893.827.698,32			1.893.827.698,32
TOTALE		17.453.521.615,40	287.611,84	521.610.867,62	16.931.623.135,94

	Registrazioni in contabilità	Movimenti patrimoniali		Registrazioni depurate
		(+)	(-)	
Accertamenti	17.012.018.589,88		1.238.413.362,64	15.773.605.227,24
Impegni	17.453.521.615,40	521.898.479,46		16.931.623.135,94
Disavanzo bilancio di competenza	-441.503.025,52	521.898.479,46	1.238.413.362,64	1.158.017.908,70
Variazione della Consistenza patrimoniale non finanziaria			716.514.883,18	

CONTO GENERALE RIASSUNTIVO

PARTE ATTIVA		PARTE PASSIVA	
GEST. BILAN. COMPETENZA		GEST. BILAN. COMPETENZA	
Entrate di bilancio depurate dei movimenti patrimoniali	15.773.605.227,24	Spese di bilancio depurate dei movimenti patrimoniali	16.931.623.135,94
Somme provenienti Es. 2013	4.075.155.797,90	Economie da riscrivere al 31.12.2014	2.325.536.378,24
	19.848.761.025,14		19.257.159.514,18

GEST. DEI RESIDUI BILANCIO		GEST. DEI RESIDUI BILANCIO	
Maggiori Accertamenti	574.822.601,95	Maggiori Impegni	0,00
Minori Impegni	361.844.787,14	Minori Accertamenti	2.968.230.548,75
Minori Impegni Residui per FPV	0,00	Minori Accertamenti Residui per FPV	0,00
	936.667.389,09		2.968.230.548,75

GEST. PATRIM. NON FINANZ.		GEST. PATRIM. NON FINANZ.	
Aumento Crediti verso Terzi	63.144.281,78	Riduzione Crediti verso Terzi	136.878.237,00
Aumenti nei beni immobili	1.353.407,24	Riduzione nei beni immobili	16.380.512,32
Aumento Accertamenti cancellati per reimputazione	0,00	Riduzione Accertamenti cancellati per reimputazione	194.599.345,62
Riduzione Fondi	715.523.529,19	Aumento Fondi	581.667.401,22
Riduzione Fondo Pluriennale Vincolato in Spesa	26.582.643,92	Aumento Fondo Pluriennale Vincolato in Spesa	0,00
Riduzione debiti verso terzi	6.033.899,00	Aumento Debiti verso terzi	0,00
Cancellazione perenzione	511.249.514,63	Incremento Perenzione	0,00
	1.323.887.275,76		929.525.496,16

Totale Attivo	22.109.315.689,99	Totale Passivo	23.154.915.559,09
----------------------	--------------------------	-----------------------	--------------------------

Peggioramento patrimoniale	1.045.599.869,10		
-----------------------------------	-------------------------	--	--

TOTALE	23.154.915.559,09	TOTALE	23.154.915.559,09
---------------	--------------------------	---------------	--------------------------

RIASSUNTO E DIMOSTRAZIONE

RENDITE E SPESE	SOMME	RISULTATO SITUAZIONE PATRIMONIALE	SOMME
Entrate ed altri aumenti di attività	22.109.315.689,99	Sostanza netta al 1 gennaio 2014	-13.432.712.861,55
Spese ed altri aumenti di passività	23.154.915.559,09	Sostanza netta al 31 dicembre 2014	-14.478.312.730,64
Peggioramento Patrimoniale	1.045.599.869,10	Peggioramento Patrimoniale	1.045.599.869,10

CONTO PATRIMONIALE

CONTO GENERALE DELLE ATTIVITA' E PASSIVITA' FINANZIARIE E PATRIMONIALI

SITUAZIONE AL 31.12.2013

ATTIVITA'

Attività finanziarie	13.183.592.839,71
Attività disponibili	1.511.939.753,15
Attività indisponibili	778.327.173,35
TOTALE ATTIVITA'	15.473.859.766,21

PASSIVITA'

Passività finanziarie	8.612.685.784,57
Passività diverse	20.293.886.843,19
TOTALE PASSIVITA'	28.906.572.627,76

CONSISTENZA NETTA AL 01.01.2013

-13.432.712.861,55

SITUAZIONE AL 31.12.2014

ATTIVITA'

Attività finanziarie	8.073.735.160,19
Attività disponibili	1.241.877.475,10
Attività indisponibili	761.829.659,43
TOTALE ATTIVITA'	10.077.442.294,72

PASSIVITA'

Passività finanziarie	5.975.894.290,23
Passività diverse	18.579.860.735,13
TOTALE PASSIVITA'	24.555.755.025,36

CONSISTENZA NETTA 31.12.2014

-14.478.312.730,64

PEGGIORAMENTO PATRIMONIALE

1.045.599.869,10

RIASSUNTO GENERALE DELLA CONSISTENZA PATRIMONIALE AL 31.12.2014

ATTIVITA'	
ATTIVITA' PATRIMONIALI	
Beni Immobili Disponibili	108.079.645,39
Beni Mobili di Valore	3.399.739,65
Beni Immobili Indisponibili	740.493.215,17
Beni Mobili Destinati ai Servizi Regionali	21.336.444,26
Quote di Partecipazione	99.311.563,00
Entrate cancellate e reimputate agli esercizi successivi	271.916.200,85
Crediti per trasferimenti e contributi verso imprese controllate	356.821.692,00
Crediti per trasferimenti e contributi verso imprese partecipate	0,00
Sinking Fund	402.348.634,21
Totale Attività Patrimoniali	2.003.707.134,53

PASSIVITA'	
PASSIVITA' PATRIMONIALI	
Debiti Vari	10.116.256.013,73
Residui Perenti	4.008.728.542,67
Debiti per trasferimenti e contributi verso imprese controllate	538.332.921,00
Debiti per trasferimenti e contributi verso imprese partecipate	3.042.769,00
Fondo crediti di dubbia esigibilità	296.381.682,53
Fondo rischi da contenzioso	537.746.803,40
Fondo Pluriennale Vincolato	522.968.899,92
Economie Vincolate al 31/12/2013	2.325.536.378,24
Totale Passività Patrimoniali	18.348.994.010,48

ATTIVITA' FINANZIARIE	
FONDO CASSA	983.121.856,31
RESIDUI ATTIVI	7.090.613.303,88
Totale Attività Finanziarie	8.073.735.160,19

PASSIVITA' FINANZIARIE	
RESIDUI PASSIVI	5.975.894.290,23
Totale Passività Finanziarie	5.975.894.290,23

TOTALE ATTIVITA'	10.077.442.294,72
-------------------------	--------------------------

TOTALE PASSIVITA'	24.324.888.300,71
--------------------------	--------------------------

PASSIVO NETTO	14.247.446.005,99
----------------------	--------------------------

TOTALE A PAREGGIO	24.324.888.300,71
--------------------------	--------------------------

Tabella riepilogativa dei valori desunti dalla consistenza patrimoniale

DESCRIZIONE	CONSISTENZA AL 31.12.2013	VARIAZIONI DA VALUTAZIONE		CONSISTENZA AL 01.01.2014	VARIAZIONI AVVENUTE DURANTE L' ESERCIZIO		CONSISTENZA AL 31.12.2014
		in aumento	in diminuzione		in aumento	in diminuzione	
Fabbricati Demaniali (Consistenza all L)	136.695.754,02			136.695.754,02		2.630.601,77	134.065.152,25
Fabbricati indisponibili (Consistenza all A e I)	551.618.357,59			551.618.357,59		11.179.092,22	540.439.265,37
Fabbricati disponibili (Consistenza all B e C)	73.815.825,71			73.815.825,71	639.852,71	2.219.344,64	72.236.333,78
Totale fabbricati	762.129.937,32	0,00	0,00	762.129.937,32	639.852,71	16.029.038,63	746.740.751,40
Terreni Demaniali (Consistenza all L)	35.806.782,31			35.806.782,31	713.477,50	77,03	36.520.182,78
Terreni indisponibili (Consistenza All A)	29.670.449,12			29.670.449,12		201.834,35	29.468.614,77
Terreni disponibili (Consistenza all B e D)	35.992.796,89			35.992.796,89	77,03	149.562,31	35.843.311,61
Totale terreni	101.470.028,32	0,00	0,00	101.470.028,32	713.554,53	351.473,69	101.832.109,16
Totale immobili	863.599.965,64	0,00	0,00	863.599.965,64	1.353.407,24	16.380.512,32	848.572.860,56
Mobili strumentali (Consistenza all E)	24.535.830,31			24.535.830,31	287.611,84	3.486.997,89	21.336.444,26
Beni di valore (Consistenza all F e G)	3.399.739,65			3.399.739,65			3.399.739,65
Totale mobili	27.935.569,96	0,00	0,00	27.935.569,96	287.611,84	3.486.997,89	24.736.183,91
Totale generale	891.535.535,60	0,00	0,00	891.535.535,60	1.641.019,08	19.867.510,21	873.309.044,47

Stato Patrimoniale Attivo		
Descrizione	31.12.2013	31.12.2014
A) CREDITI vs. LO STATO ED ALTRE AMMINISTRAZIONI PUBBLICHE PER LA PARTECIPAZIONE AL FONDO DI DOTAZIONE		
TOTALE CREDITI vs PARTECIPANTI (A)	0,00	0,00
B) IMMOBILIZZAZIONI		
B.1 - Immobilizzazioni immateriali		
costi di impianto e di ampliamento	0,00	0,00
costi di ricerca sviluppo e pubblicità	0,00	0,00
diritti di brevetto ed utilizzazione opere dell'ingegno	0,00	0,00
concessioni, licenze, marchi e diritti simile	0,00	0,00
avviamento	0,00	0,00
immobilizzazioni in corso ed acconti	0,00	0,00
altre	0,00	0,00
Totale immobilizzazioni immateriali	0,00	0,00
B.2 - Immobilizzazioni materiali		
B.2.1 - Beni demaniali	172.502.536,33	170.585.335,03
Terreni	35.806.782,31	36.520.182,78
Fabbricati	136.695.754,02	134.065.152,25
Infrastrutture		
Altri beni demaniali		
B.2.2 - Altre immobilizzazioni materiali	719.032.999,27	702.723.709,44
Terreni	65.663.246,01	65.311.926,38
di cui in leasing finanziario		
Fabbricati	625.434.183,30	612.675.599,15
di cui in leasing finanziario		
Impianti e macchinari		
di cui in leasing finanziario		
Attrezzature industriali e commerciali		
Mezzi di trasporto		
Macchine per ufficio e hardware		
Mobili e arredi		
Infrastrutture		
Diritti reali di godimento		
Altri beni materiali	27.935.569,96	24.736.183,91
B.2.3 - Immobilizzazioni in corso ed acconti	0,00	0,00
Totale immobilizzazioni materiali	891.535.535,60	873.309.044,47
B.3 - Immobilizzazioni finanziarie		
B.3.1 - Partecipazioni in	108.701.589,00	99.311.563,00
imprese controllate	71.528.308,00	65.367.708,00
imprese partecipate	37.173.281,00	33.943.855,00
altri soggetti		
B.3.2 - Crediti verso	339.204.352,43	402.348.634,21
altre amministrazioni pubbliche		
imprese controllate		
imprese partecipate		
altri soggetti	339.204.352,43	402.348.634,21
B.3.3 Altri titoli	0,00	0,00
Totale immobilizzazioni finanziarie	447.905.941,43	501.660.197,21
TOTALE IMMOBILIZZAZIONI (B)	1.339.441.477,03	1.374.969.241,68
C) ATTIVO CIRCOLANTE		
C.1 - Rimanenze	0,00	0,00
Totale rimanenze	0,00	0,00
C.2 - Crediti		
C.2.1 - Crediti di natura tributaria	1.454.798.285,92	1.278.266.426,38
Crediti da tributi destinati al finanziamento della sanità	1.217.749.130,84	884.190.386,22
Altri crediti da tributi	237.049.155,08	394.076.040,16
Crediti da Fondi perequativi		
C.2.2 - Crediti per trasferimenti e contributi	484.309.903,00	356.821.692,00
verso amministrazioni pubbliche	0,00	
imprese controllate	484.279.742,00	356.821.692,00
imprese partecipate	30.161,00	0,00
verso altri soggetti	0,00	
C.2.3 - Verso clienti ed utenti	0,00	0,00
C.2.4 - Altri Crediti	10.975.179.848,29	6.084.263.078,35
verso l'erario	0,00	0,00
per attività svolta per c/terzi	129.705.654,92	165.667.795,68
altri	10.845.474.193,37	5.918.595.282,67
Totale crediti	12.914.288.037,21	7.719.351.196,73
C.3 - ATTIVITA' FINANZIARIE CHE NON COSTITUISCONO IMMOBILIZZI		
C.3.1 - partecipazioni	0,00	0,00
C.3.2 - altri titoli	0,00	0,00
Totale attività finanziarie che non costituiscono immobilizz	0,00	0,00
C.4 - DISPONIBILITA' LIQUIDE		
C.4.1 - Conto di tesoreria	1.220.130.251,97	983.121.856,31
Istituto tesoriere	1.220.130.251,97	983.121.856,31
presso Banca d'Italia	0,00	0,00
C.4.2 - Altri depositi bancari e postali	0,00	0,00
C.4.3 - Denaro e valori in cassa	0,00	0,00
C.4.4 - Altri conti presso la tesoreria statale intestati all'ente	0,00	0,00
Totale disponibilità liquide	1.220.130.251,97	983.121.856,31
TOTALE ATTIVO CIRCOLANTE (C)	14.134.418.289,18	8.702.473.053,04
D) RATEI E RISCONTI		
D.1 - Ratei attivi	0,00	0,00
D.2 - Risconti attivi	0,00	0,00
TOTALE RATEI E RISCONTI D)	0,00	0,00
TOTALE DELL'ATTIVO	15.473.859.766,21	10.077.442.294,72

Stato Patrimoniale Passivo		
Descrizione	31.12.2013	31.12.2014
A) PATRIMONIO NETTO		
A.1 - Fondo di dotazione	0,00	0,00
A.2 - Riserve	0,00	0,00
da risultato economico di esercizi precedent	0,00	0,00
da capitale	0,00	0,00
da permessi di costruire	0,00	0,00
A.3 - Risultato economico dell'esercizio	0,00	0,00
A.4 - Patrimonio netto comprensivo della quota di pertinenza di terzi	0,00	0,00
A.5 - Fondo di dotazione e riserve di pertinenza di terzi	0,00	0,00
A.6 - Risultato economico dell'esercizio di pertinenza di terzi	0,00	0,00
A.7 - Patrimonio netto di pertinenza di terzi	0,00	0,00
TOTALE PATRIMONIO NETTO (A)	0,00	0,00
B) FONDI PER RISCHI ED ONERI		
B.1 - per trattamento di quiescenza	0,00	0,00
B.2 - per imposte	0,00	0,00
B.3 - altri	0,00	0,00
B.4 - fondo di consolidamento per rischi e oneri futuri	1.198.851.338,55	1.064.995.210,57
TOTALE FONDI RISCHI ED ONERI (B)	1.198.851.338,55	1.064.995.210,57
C) TRATTAMENTO DI FINE RAPPORTO	0,00	0,00
TOTALE T.F.R. (C)	0,00	0,00
D) DEBITI		
D.1 - Debiti da finanziamento	9.057.337.072,05	10.116.256.013,73
D.1.1 - prestiti obbligazionari	1.890.000.000,00	1.890.000.000,00
D.1.2 - v/ altre amministrazioni pubbliche	0,00	0,00
D.1.3 - verso banche e tesoriere	5.229.469.470,01	6.335.590.967,85
D.1.4 - verso altri finanziatori	1.937.867.602,04	1.890.665.045,88
D.2 - Debiti verso fornitori	0,00	0,00
D.3 - Acconti	0,00	0,00
D.4 - Debiti per trasferimenti e contributi	547.409.589,00	541.375.690,00
D.4.1 - enti finanziati dal servizio sanitario nazionale	0,00	0,00
D.4.2 - altre amministrazioni pubbliche	0,00	0,00
D.4.3 - imprese controllate	543.107.633,00	538.332.921,00
D.4.4 - imprese partecipate	4.301.956,00	3.042.769,00
D.4.5 - altri soggetti	0,00	0,00
D.5 - altri debiti	18.102.974.628,16	12.833.128.111,06
D.5.1 - tributari	0,00	0,00
D.5.2 - verso istituti di previdenza e sicurezza sociale	0,00	0,00
D.5.3 - per attività svolta per c/terzi	3.833.056.563,61	773.921.060,18
D.5.4 - altri	14.269.918.064,55	12.059.207.050,88
TOTALE DEBITI (D)	27.707.721.289,21	23.490.759.814,79
E) RATEI E RISCONTI E CONTRIBUTI AGLI INVESTIMENTI		
E.1 - Ratei passivi	0,00	0,00
E.2 - Risconti passivi	0,00	0,00
E.2.1 - Contributi agli investimenti da amministrazioni pubbliche	0,00	0,00
E.2.2 - Concessioni pluriennali	0,00	0,00
E.2.3 - Altri risconti passivi	0,00	0,00
TOTALE RATEI E RISCONTI (E)	0,00	0,00
TOTALE DEL PASSIVO	28.906.572.627,76	24.555.755.025,36

Allegato A

Patrimonio Indisponibile

Regione Campania

Consistenza del Patrimonio 2014

Direzione Generale per le Risorse Strumentali

Allegato A - Fabbricati Indisponibili

Scheda: 1422 Provincia: AV Comune: Altavilla Irpina Indirizzo: Contrada Tufara

Sez: Foglio: 2 Particella: 1336 Sub: 2 Cat.: C/2 Rendita: 59,65

Quota di Proprietà: 1000/1000 Reddito: 0,00 Valore Contabile: 4.248,96

Scheda: 1421 Provincia: AV Comune: Altavilla Irpina Indirizzo: Contrada Tufara

Sez: Foglio: 2 Particella: 1336 Sub: 1 Cat.: C/2 Rendita: 194,14

Quota di Proprietà: 1000/1000 Reddito: 0,00 Valore Contabile: 12.263,37

Scheda: 1420 Provincia: AV Comune: Altavilla Irpina Indirizzo: Contrada Tufara

Sez: Foglio: 2 Particella: 1335 Sub: 1 Cat.: C/2 Rendita: 108,46

Quota di Proprietà: 1000/1000 Reddito: 0,00 Valore Contabile: 6.851,22

Scheda: 150 Provincia: AV Comune: Avellino Indirizzo: Via Roma, 1

Sez: Foglio: 36 Particella: 2992 Sub: 1 - 2 Cat.: B/4 Rendita: 29.051,77

Quota di Proprietà: 1000/1000 Reddito: 0,00 Valore Contabile: 1.400.760,27

Scheda: 282 Provincia: AV Comune: Mercogliano Indirizzo: Via Serroni

Sez: Foglio: 10 Particella: 154 Sub: Cat.: B/1 Rendita: 11.972,58

Quota di Proprietà: 1000/1000 Reddito: 0,00 Valore Contabile: 858.864,94

Scheda: 152 Provincia: AV Comune: Sant'Angelo Dei Lombardi Indirizzo: Via Petrile S.n.c.

Sez: Foglio: 31 Particella: 1049 Sub: Cat.: B/4 Rendita: 8.325,24

Quota di Proprietà: 1000/1000 Reddito: 0,00 Valore Contabile: 655.962,44

Scheda: 156 Provincia: BN Comune: Benevento Indirizzo: Via Arco Traiano, 42 È. T-1-2

Sez: Foglio: 41 Particella: 4088 Sub: 7 Cat.: B/4 Rendita: 16.026,18

Quota di Proprietà: 1000/1000 Reddito: 0,00 Valore Contabile: 772.718,10

Scheda: 740 Provincia: BN Comune: Benevento Indirizzo: Via M. Pascucci (ex Via Santa Colomba)

Sez: Foglio: 97 Particella: 41 Sub: 5 Cat.: B/4 Rendita: 28.767,95

Quota di Proprietà: 1000/1000 Reddito: 0,00 Valore Contabile: 1.934.182,70

Scheda: 91 Provincia: BN Comune: Benevento Indirizzo: Via Nicola Da Monteforte (ex Piazza Risorgimento)

Sez: Foglio: 84 Particella: 82 Sub: Cat.: B/4 Rendita: 5.240,23

Quota di Proprietà: 1000/1000 Reddito: 0,00 Valore Contabile: 301.963,05

Scheda: 900 Provincia: BN Comune: Benevento Indirizzo: VIA TORRETTA 29

Sez: Foglio: 49 Particella: 83 Sub: 1 Cat.: A/2 Rendita: 1.363,45

Quota di Proprietà: 1000/1000 Reddito: 0,00 Valore Contabile: 207.069,90

Scheda: 901 Provincia: BN Comune: Benevento Indirizzo: VIA TORRETTA 29

Sez: Foglio: 49 Particella: 83 Sub: 2 Cat.: A/2 Rendita: 681,72

Quota di Proprietà: 1000/1000 Reddito: 0,00 Valore Contabile: 103.534,20

Regione Campania

Consistenza del Patrimonio 2014

Direzione Generale per le Risorse Strumentali

Allegato A - Fabbricati Indisponibili

Scheda: 902 Provincia: BN Comune: Benevento Indirizzo: VIA TORRETTA 29

Sez: Foglio: 49 Particella: 83 Sub: 3 Cat.: A/2 Rendita: 624,91

Quota di Proprietà: 1000/1000 Reddito: 0,00 Valore Contabile: 94.906,32

Scheda: 903 Provincia: BN Comune: Benevento Indirizzo: VIA TORRETTA 29

Sez: Foglio: 49 Particella: 232 Sub: 9 Cat.: C/6 Rendita: 126,58

Quota di Proprietà: 1000/1000 Reddito: 0,00 Valore Contabile: 19.223,94

Scheda: 1352 Provincia: BN Comune: Benevento Indirizzo: Via Traiano Piano 4

Sez: Foglio: 41 Particella: 4088 Sub: 8 Cat.: A/2 Rendita: 2.019,35

Quota di Proprietà: 1000/1000 Reddito: 0,00 Valore Contabile: 138.414,43

Scheda: 73 Provincia: BN Comune: Benevento Indirizzo: Viale Dei Mellusi, 104

Sez: Foglio: 89 Particella: 98 Sub: 20 Cat.: C/2 Rendita: 204,93

Quota di Proprietà: 1000/1000 Reddito: 0,00 Valore Contabile: 12.394,24

Scheda: 74 Provincia: BN Comune: Benevento Indirizzo: Viale Dei Mellusi, 104

Sez: Foglio: 89 Particella: 98 Sub: 1 Cat.: A/2 Rendita: 1.879,90

Quota di Proprietà: 1000/1000 Reddito: 0,00 Valore Contabile: 113.696,40

Scheda: 1425 Provincia: BN Comune: Bucciano Indirizzo: Località Porca Prena

Sez: Foglio: 7 Particella: 29 Sub: Cat.: C/2 Rendita: 20,92

Quota di Proprietà: 1000/1000 Reddito: 0,00 Valore Contabile: 1.321,59

Scheda: 589 Provincia: BN Comune: San Giorgio Del Sannio Indirizzo: Strada Statale Appia, 7, Piano 1

Sez: Foglio: 22 Particella: 138 Sub: 5 Cat.: A/2 Rendita: 621,04

Quota di Proprietà: 556/1000 Reddito: 0,00 Valore Contabile: 37.585,45

Scheda: 590 Provincia: BN Comune: San Giorgio Del Sannio Indirizzo: Strada Statale Appia, 7, Piano 1

Sez: Foglio: 22 Particella: 138 Sub: 6 Cat.: A/2 Rendita: 668,81

Quota di Proprietà: 556/1000 Reddito: 0,00 Valore Contabile: 40.445,21

Scheda: 591 Provincia: BN Comune: San Giorgio Del Sannio Indirizzo: Strada Statale Appia, 7, Piano 1

Sez: Foglio: 22 Particella: 138 Sub: 7 Cat.: A/2 Rendita: 573,27

Quota di Proprietà: 556/1000 Reddito: 0,00 Valore Contabile: 34.725,69

Scheda: 592 Provincia: BN Comune: San Giorgio Del Sannio Indirizzo: Strada Statale Appia, 7, Piano 1

Sez: Foglio: 22 Particella: 138 Sub: 8 Cat.: A/2 Rendita: 525,49

Quota di Proprietà: 556/1000 Reddito: 0,00 Valore Contabile: 31.865,93

Scheda: 593 Provincia: BN Comune: San Giorgio Del Sannio Indirizzo: Strada Statale Appia, 7, Piano 1

Sez: Foglio: 22 Particella: 138 Sub: 9 Cat.: A/2 Rendita: 678,81

Quota di Proprietà: 556/1000 Reddito: 0,00 Valore Contabile: 41.058,12

Regione Campania

Consistenza del Patrimonio 2014

Direzione Generale per le Risorse Strumentali

Allegato A - Fabbricati Indisponibili

Scheda: 588	Provincia: BN	Comune: San Giorgio Del Sannio	Indirizzo: Strada Statale Appia, 7, Piano T - 1
Sez:	Foglio: 22	Particella: 138	Sub: 4 Cat.: D/7 Rendita: 75.557,64
Quota di Proprietà:	556/1000	Reddito: 0,00	Valore Contabile: 1.857.009,81
Scheda: 651	Provincia: BN	Comune: San Marco Dei Cavoti	Indirizzo: Piazza Risorgimento, 21/22
Sez:	Foglio: 35	Particella: 329	Sub: 1 Cat.: A/2 Rendita: 1.464,16
Quota di Proprietà:	500/1000	Reddito: 0,00	Valore Contabile: 375.819,74
Scheda: 1426	Provincia: BN	Comune: Tocco Caudio	Indirizzo: Località Piano Melaino
Sez:	Foglio: 10	Particella: 181	Sub: Cat.: C/2 Rendita: 67,14
Quota di Proprietà:	1000/1000	Reddito: 0,00	Valore Contabile: 4.241,19
Scheda: 1427	Provincia: CE	Comune: Cancellio Ed Arnone	Indirizzo: Località Riccia Vecchia
Sez:	Foglio: 39	Particella: 5109	Sub: Cat.: F/2 Rendita: 0,00
Quota di Proprietà:	1000/1000	Reddito: 0,00	Valore Contabile: 0,00
Scheda: 387	Provincia: CE	Comune: Cancellio Ed Arnone	Indirizzo: Via Strada Provinciale 264 Basso Volturmo
Sez:	Foglio: 26	Particella: 119	Sub: 2 Cat.: B/1 Rendita: 5.910,56
Quota di Proprietà:	1000/1000	Reddito: 0,00	Valore Contabile: 368.393,28
Scheda: 642	Provincia: CE	Comune: Cancellio Ed Arnone	Indirizzo: Via Strada Provinciale 264 Basso Volturmo
Sez:	Foglio: 26	Particella: 119	Sub: 4 Cat.: A/3 Rendita: 1.086,00
Quota di Proprietà:	1000/1000	Reddito: 0,00	Valore Contabile: 77.357,88
Scheda: 643	Provincia: CE	Comune: Cancellio Ed Arnone	Indirizzo: Via Strada Provinciale 264 Basso Volturmo
Sez:	Foglio: 26	Particella: 119	Sub: 5 Cat.: C/6 Rendita: 77,00
Quota di Proprietà:	1000/1000	Reddito: 0,00	Valore Contabile: 5.484,72
Scheda: 644	Provincia: CE	Comune: Cancellio Ed Arnone	Indirizzo: Via Strada Provinciale 264 Basso Volturmo
Sez:	Foglio: 26	Particella: 119	Sub: 6 Cat.: A/4 Rendita: 208,00
Quota di Proprietà:	1000/1000	Reddito: 0,00	Valore Contabile: 14.816,40
Scheda: 645	Provincia: CE	Comune: Cancellio Ed Arnone	Indirizzo: Via Strada Provinciale 264 Basso Volturmo
Sez:	Foglio: 26	Particella: 119	Sub: 7 Cat.: C/6 Rendita: 101,00
Quota di Proprietà:	1000/1000	Reddito: 0,00	Valore Contabile: 7.194,36
Scheda: 646	Provincia: CE	Comune: Cancellio Ed Arnone	Indirizzo: Via Strada Provinciale 264 Basso Volturmo
Sez:	Foglio: 26	Particella: 119	Sub: 8 Cat.: C/2 Rendita: 378,00
Quota di Proprietà:	1000/1000	Reddito: 0,00	Valore Contabile: 26.925,84
Scheda: 647	Provincia: CE	Comune: Cancellio Ed Arnone	Indirizzo: Via Strada Provinciale 264 Basso Volturmo
Sez:	Foglio: 26	Particella: 119	Sub: 9 Cat.: C/2 Rendita: 472,00
Quota di Proprietà:	1000/1000	Reddito: 0,00	Valore Contabile: 33.621,36

Regione Campania

Consistenza del Patrimonio 2014

Direzione Generale per le Risorse Strumentali

Allegato A - Fabbricati Indisponibili

Scheda: 648 Provincia: CE Comune: Cancellò Ed Arnone Indirizzo: Via Strada Provinciale 264 Basso Volturmo

Sez: Foglio: 26 Particella: 119 Sub: 3 Cat.: B/5 Rendita: 1.889,00

Quota di Proprietà: 1000/1000 Reddito: 0,00 Valore Contabile: 117.737,52

Scheda: 865 Provincia: CE Comune: Capua Indirizzo: VIA FRASCALE

Sez: Foglio: 26 Particella: 5017 Sub: Cat.: B/4 Rendita: 945,74

Quota di Proprietà: 1000/1000 Reddito: 0,00 Valore Contabile: 125.677,50

Scheda: 112 Provincia: CE Comune: Carinola Indirizzo: Via Provinciale Carinola P.T- Vicolo Caranci

Sez: Foglio: 28 Particella: 5109 Sub: Cat.: B/5 Rendita: 2.757,00

Quota di Proprietà: 1000/1000 Reddito: 0,00 Valore Contabile: 145.900,60

Scheda: 483 Provincia: CE Comune: Caserta Indirizzo: Via Cesare Battisti 28-p Terra 1-2-3-S1

Sez: Foglio: 500 Particella: 5318 Sub: 1 Cat.: B/4 Rendita: 13.050,47

Quota di Proprietà: 1000/1000 Reddito: 0,00 Valore Contabile: 629.241,27

Scheda: 270 Provincia: CE Comune: Caserta Indirizzo: Via Cesare Battisti, 26, 28, 30

Sez: Foglio: 500 Particella: 211 Sub: Cat.: B/4 Rendita: 18.603,09

Quota di Proprietà: 1000/1000 Reddito: 0,00 Valore Contabile: 896.966,49

Scheda: 1050 Provincia: CE Comune: Caserta Indirizzo: VIA DE MARTINO 14

Sez: Foglio: 500 Particella: 5132 Sub: 88 Cat.: A/2 Rendita: 1.103,93

Quota di Proprietà: 1000/1000 Reddito: 0,00 Valore Contabile: 167.656,08

Scheda: 1051 Provincia: CE Comune: Caserta Indirizzo: VIA DE MARTINO 14

Sez: Foglio: 500 Particella: 5132 Sub: 89 Cat.: A/2 Rendita: 956,74

Quota di Proprietà: 1000/1000 Reddito: 0,00 Valore Contabile: 145.302,00

Scheda: 1052 Provincia: CE Comune: Caserta Indirizzo: VIA DE MARTINO 14

Sez: Foglio: 500 Particella: 5132 Sub: 90 Cat.: A/2 Rendita: 1.251,12

Quota di Proprietà: 1000/1000 Reddito: 0,00 Valore Contabile: 190.010,10

Scheda: 134 Provincia: CE Comune: Caserta Indirizzo: Viale Ellittico, 21-23 (p. T. Int. 1)

Sez: Foglio: 500 Particella: 1296 Sub: Cat.: D/7 Rendita: 77.913,18

Quota di Proprietà: 1000/1000 Reddito: 11.746,30 Valore Contabile: 2.424.814,07

Scheda: 132 Provincia: CE Comune: Caserta Indirizzo: Viale Ellittico, 21-23 (p. T.1)

Sez: Foglio: 500 Particella: 1906 Sub: Cat.: A/2 Rendita: 956,74

Quota di Proprietà: 1000/1000 Reddito: 0,00 Valore Contabile: 73.293,84

Scheda: 1404 Provincia: CE Comune: Cellole Indirizzo: Via Risorgimento

Sez: Foglio: 162 Particella: 5132 Sub: 1 Cat.: E/9 Rendita: 7.098,00

Quota di Proprietà: 1000/1000 Reddito: 0,00 Valore Contabile: 0,00

Regione Campania

Consistenza del Patrimonio 2014

Direzione Generale per le Risorse Strumentali

Allegato A - Fabbricati Indisponibili

Scheda: 1405 Provincia: CE Comune: Cellole Indirizzo: Via Risorgimento

Sez: Foglio: 162 Particella: 5136 Sub: 1 Cat.: B/4 Rendita: 5.164,56

Quota di Proprietà: 1000/1000 Reddito: 0,00 Valore Contabile: 734.896,22

Scheda: 1094 Provincia: CE Comune: Grazzanise Indirizzo: BORGO APPIO

Sez: Foglio: 5 Particella: 49 Sub: 8 Cat.: B/5 Rendita: 333,63

Quota di Proprietà: 1000/1000 Reddito: 0,00 Valore Contabile: 44.335,41

Scheda: 1099 Provincia: CE Comune: Grazzanise Indirizzo: BORGO APPIO

Sez: Foglio: 5 Particella: 49 Sub: 13 Cat.: A/10 Rendita: 298,25

Quota di Proprietà: 1000/1000 Reddito: 0,00 Valore Contabile: 22.647,90

Scheda: 761 Provincia: CE Comune: San Marco Evangelista Indirizzo: S.S. Sannitica 256 Km 26

Sez: Foglio: 34 Particella: 5048 Sub: Cat.: D/7 Rendita: 23.600,00

Quota di Proprietà: 1000/1000 Reddito: 0,00 Valore Contabile: 736.563,70

Scheda: 539 Provincia: CE Comune: San Nicola La Strada Indirizzo: Viale Carlo III P. T.

Sez: Foglio: 4 Particella: 5019 Sub: 3 Cat.: A/3 Rendita: 400,00

Quota di Proprietà: 1000/1000 Reddito: 0,00 Valore Contabile: 28.492,80

Scheda: 540 Provincia: CE Comune: San Nicola La Strada Indirizzo: Viale Carlo III P. T. -p. 1 - S. 1

Sez: Foglio: 4 Particella: 5019 Sub: 2 Cat.: B/5 Rendita: 128.433,00

Quota di Proprietà: 1000/1000 Reddito: 0,00 Valore Contabile: 8.004.971,88

Scheda: 113 Provincia: CE Comune: Santa Maria Capua Vetere Indirizzo: Via Caserta 29 P.t.

Sez: Foglio: 5 Particella: 351 Sub: 1 Cat.: C/3 Rendita: 133,87

Quota di Proprietà: 1000/1000 Reddito: 0,00 Valore Contabile: 7.084,49

Scheda: 174 Provincia: CE Comune: Santa Maria Capua Vetere Indirizzo: Via Caserta, 29 (p. 1.)

Sez: Foglio: 5 Particella: 351 Sub: 4 Cat.: C/3 Rendita: 267,73

Quota di Proprietà: 1000/1000 Reddito: 0,00 Valore Contabile: 14.168,31

Scheda: 133 Provincia: CE Comune: Santa Maria Capua Vetere Indirizzo: Via Caserta, 29 (p. T.)

Sez: Foglio: 5 Particella: 351 Sub: 2 Cat.: C/3 Rendita: 978,79

Quota di Proprietà: 1000/1000 Reddito: 0,00 Valore Contabile: 51.797,73

Scheda: 168 Provincia: CE Comune: Santa Maria Capua Vetere Indirizzo: Via Caserta, 29 (p. T.)

Sez: Foglio: 5 Particella: 351 Sub: 3 Cat.: C/3 Rendita: 1.002,55

Quota di Proprietà: 1000/1000 Reddito: 0,00 Valore Contabile: 53.054,85

Scheda: 175 Provincia: CE Comune: Santa Maria Capua Vetere Indirizzo: Via Caserta, 29 (p. T.)

Sez: Foglio: 5 Particella: 351 Sub: 5 Cat.: C/3 Rendita: 251,00

Quota di Proprietà: 1000/1000 Reddito: 0,00 Valore Contabile: 13.283,00

Regione Campania

Consistenza del Patrimonio 2014

Direzione Generale per le Risorse Strumentali

Allegato A - Fabbricati Indisponibili

Scheda: 176 Provincia: CE Comune: Santa Maria Capua Vetere Indirizzo: Via Caserta, 29 (p. T.)

Sez: Foglio: 5 Particella: 352 Sub: Cat.: A/4 Rendita: 225,95

Quota di Proprietà: 1000/1000 Reddito: 0,00 Valore Contabile: 13.665,60

Scheda: 1444 Provincia: NA Comune: Acerra Indirizzo: Via Vicinale Pantano (zona ASI)

Sez: Foglio: 13 Particella: 903 Sub: 1 Cat.: D/1 Rendita: 3.722.472,00

Quota di Proprietà: 1000/1000 Reddito: 0,00 Valore Contabile: 344.172.633,14

Scheda: 546 Provincia: NA Comune: Barano D'Ischia Indirizzo: Via Vittorio Emanuele, 42

Sez: Foglio: 20 Particella: 342 Sub: Cat.: Ente urbano Rendita: 0,00

Quota di Proprietà: 1000/1000 Reddito: 0,00 Valore Contabile: 0,00

Scheda: 766 Provincia: NA Comune: Castellammare Di Stabia Indirizzo: Via Castellammare SNC - PT

Sez: Foglio: 23 Particella: 25 Sub: Cat.: A/4 Rendita: 303,68

Quota di Proprietà: 500/1000 Reddito: 0,00 Valore Contabile: 27.184,55

Scheda: 586 Provincia: NA Comune: Ischia Indirizzo: Via Iasolino, 1, Piano T

Sez: Foglio: 4 Particella: 134 Sub: 1 Cat.: D/4 Rendita: 17.908,00

Quota di Proprietà: 1000/1000 Reddito: 0,00 Valore Contabile: 420.443,86

Scheda: 587 Provincia: NA Comune: Ischia Indirizzo: Via Porto, Piano T

Sez: Foglio: 4 Particella: 134 Sub: 2 Cat.: C/1 Rendita: 2.895,00

Quota di Proprietà: 1000/1000 Reddito: 0,00 Valore Contabile: 57.512,07

Scheda: 1119 Provincia: NA Comune: Napoli Indirizzo: PARCO COMOLA RICCI

Sez: CHI Foglio: 38 Particella: 168 Sub: 1 Cat.: C/6 Rendita: 95,18

Quota di Proprietà: 1000/1000 Reddito: 0,00 Valore Contabile: 14.455,20

Scheda: 1120 Provincia: NA Comune: Napoli Indirizzo: PARCO COMOLA RICCI

Sez: CHI Foglio: 38 Particella: 168 Sub: 13 Cat.: A/2 Rendita: 5.825,63

Quota di Proprietà: 1000/1000 Reddito: 0,00 Valore Contabile: 884.750,10

Scheda: 1121 Provincia: NA Comune: Napoli Indirizzo: PARCO COMOLA RICCI

Sez: CHI Foglio: 38 Particella: 169 Sub: 1 Cat.: C/6 Rendita: 250,48

Quota di Proprietà: 1000/1000 Reddito: 0,00 Valore Contabile: 38.040,90

Scheda: 1122 Provincia: NA Comune: Napoli Indirizzo: PARCO COMOLA RICCI

Sez: CHI Foglio: 38 Particella: 172 Sub: 1 Cat.: A/2 Rendita: 1.335,04

Quota di Proprietà: 1000/1000 Reddito: 0,00 Valore Contabile: 202.755,18

Scheda: 1123 Provincia: NA Comune: Napoli Indirizzo: PARCO COMOLA RICCI

Sez: CHI Foglio: 38 Particella: 172 Sub: 2 Cat.: A/2 Rendita: 1.699,14

Quota di Proprietà: 1000/1000 Reddito: 0,00 Valore Contabile: 258.051,78

Regione Campania

Consistenza del Patrimonio 2014

Direzione Generale per le Risorse Strumentali

Allegato A - Fabbricati Indisponibili

Scheda: 1124 Provincia: NA Comune: Napoli Indirizzo: PARCO COMOLA RICCI				
Sez: CHI	Foglio: 38	Particella: 172	Sub: 3	Cat.: A/2 Rendita: 1.941,88
Quota di Proprietà:	1000/1000	Reddito: 0,00	Valore Contabile:	294.917,22
Scheda: 1125 Provincia: NA Comune: Napoli Indirizzo: PARCO COMOLA RICCI				
Sez: CHI	Foglio: 38	Particella: 172	Sub: 4	Cat.: A/2 Rendita: 3.034,18
Quota di Proprietà:	1000/1000	Reddito: 0,00	Valore Contabile:	460.806,96
Scheda: 1126 Provincia: NA Comune: Napoli Indirizzo: PARCO COMOLA RICCI				
Sez: CHI	Foglio: 38	Particella: 172	Sub: 5	Cat.: A/2 Rendita: 2.305,98
Quota di Proprietà:	1000/1000	Reddito: 0,00	Valore Contabile:	350.213,82
Scheda: 1127 Provincia: NA Comune: Napoli Indirizzo: PARCO COMOLA RICCI				
Sez: CHI	Foglio: 38	Particella: 172	Sub: 18	Cat.: A/2 Rendita: 1.941,88
Quota di Proprietà:	1000/1000	Reddito: 0,00	Valore Contabile:	294.917,22
Scheda: 1128 Provincia: NA Comune: Napoli Indirizzo: PARCO COMOLA RICCI				
Sez: CHI	Foglio: 38	Particella: 172	Sub: 19	Cat.: A/2 Rendita: 2.184,61
Quota di Proprietà:	1000/1000	Reddito: 0,00	Valore Contabile:	331.781,10
Scheda: 1129 Provincia: NA Comune: Napoli Indirizzo: PARCO COMOLA RICCI				
Sez: CHI	Foglio: 38	Particella: 172	Sub: 7	Cat.: A/2 Rendita: 1.820,51
Quota di Proprietà:	1000/1000	Reddito: 0,00	Valore Contabile:	276.484,50
Scheda: 1130 Provincia: NA Comune: Napoli Indirizzo: PARCO COMOLA RICCI				
Sez: CHI	Foglio: 38	Particella: 172	Sub: 8	Cat.: A/4 Rendita: 213,04
Quota di Proprietà:	1000/1000	Reddito: 0,00	Valore Contabile:	32.354,82
Scheda: 121 Provincia: NA Comune: Napoli Indirizzo: Piazza Mascagni- Stadio Collana -				
Sez: AVV	Foglio: 13	Particella: 1009	Sub:	Cat.: Ente urbano Rendita: 289.216,00
Quota di Proprietà:	1000/1000	Reddito: 0,00	Valore Contabile:	0,00
Scheda: 365 Provincia: NA Comune: Napoli Indirizzo: Via A. Depretis, 130				
Sez: POR	Foglio: 2	Particella: 93	Sub: 14	Cat.: A/5 Rendita: 3.615,00
Quota di Proprietà:	1000/1000	Reddito: 9.797,46	Valore Contabile:	247.786,56
Scheda: 366 Provincia: NA Comune: Napoli Indirizzo: Via A. Depretis, 130				
Sez: POR	Foglio: 2	Particella: 93	Sub: 11	Cat.: A/10 Rendita: 4.157,00
Quota di Proprietà:	1000/1000	Reddito: 5.633,20	Valore Contabile:	142.468,63
Scheda: 473 Provincia: NA Comune: Napoli Indirizzo: Via A. Depretis, 130				
Sez: POR	Foglio: 2	Particella: 93	Sub: 12	Cat.: A/10 Rendita: 3.615,20
Quota di Proprietà:	1000/1000	Reddito: 4.899,00	Valore Contabile:	123.900,09

Regione Campania

Consistenza del Patrimonio 2014

Direzione Generale per le Risorse Strumentali

Allegato A - Fabbricati Indisponibili

Scheda: 271 Provincia: NA Comune: Napoli Indirizzo: Via Alcide De Gasperi

Sez: POR Foglio: 2 Particella: 293 Sub: Cat.: B/4 Rendita: 73.490,00

Quota di Proprietà: 1000/1000 Reddito: 0,00 Valore Contabile: 3.543.393,84

Scheda: 116 Provincia: NA Comune: Napoli Indirizzo: Via Arenella, 104

Sez: AVV Foglio: 5 Particella: 152 Sub: 1 Cat.: B/5 Rendita: 9.065,67

Quota di Proprietà: 1000/1000 Reddito: 0,00 Valore Contabile: 479.755,09

Scheda: 222 Provincia: NA Comune: Napoli Indirizzo: Via Don Bosco, 9/E

Sez: SCA Foglio: 19 Particella: 317 Sub: 2 Cat.: B/1 Rendita: 97.410,65

Quota di Proprietà: 1000/1000 Reddito: 0,00 Valore Contabile: 6.071.410,95

Scheda: 495 Provincia: NA Comune: Napoli Indirizzo: Via Don Bosco, 9/E

Sez: SCA Foglio: 19 Particella: 317 Sub: 8 Cat.: C/2 Rendita: 791,52

Quota di Proprietà: 1000/1000 Reddito: 3.905,04 Valore Contabile: 56.381,40

Scheda: 224 Provincia: NA Comune: Napoli Indirizzo: Via Don Bosco, 9/E Fabbricato A P. T

Sez: SCA Foglio: 19 Particella: 317 Sub: 4 Cat.: C/2 Rendita: 1.510,95

Quota di Proprietà: 1000/1000 Reddito: 0,00 Valore Contabile: 107.628,12

Scheda: 749 Provincia: NA Comune: Napoli Indirizzo: Via Generale Orsini N. 17

Sez: SFE Foglio: 4 Particella: 40 Sub: 17 Cat.: C/1 Rendita: 1.846,23

Quota di Proprietà: 1000/1000 Reddito: 0,00 Valore Contabile: 47.792,30

Scheda: 750 Provincia: NA Comune: Napoli Indirizzo: Via Generale Orsini N. 19 - 21 - 23

Sez: SFE Foglio: 4 Particella: 40 Sub: 18 Cat.: C/1 Rendita: 5.025,85

Quota di Proprietà: 1000/1000 Reddito: 48.546,10 Valore Contabile: 132.131,70

Scheda: 760 Provincia: NA Comune: Napoli Indirizzo: Via Generale Orsini N. 25

Sez: SFE Foglio: 4 Particella: 40 Sub: 103 Cat.: C/1 Rendita: 1.196,63

Quota di Proprietà: 1000/1000 Reddito: 0,00 Valore Contabile: 30.924,40

Scheda: 226 Provincia: NA Comune: Napoli Indirizzo: Via Generale Orsini, 46

Sez: SFE Foglio: 4 Particella: 51 Sub: 36 Cat.: A/2 Rendita: 1.836,00

Quota di Proprietà: 1000/1000 Reddito: 0,00 Valore Contabile: 140.652,22

Scheda: 739 Provincia: NA Comune: Napoli Indirizzo: Via Luigi Settembrini 79

Sez: SLO Foglio: 2 Particella: 1 Sub: 5 Cat.: B/6 Rendita: 141.153,86

Quota di Proprietà: 1000/1000 Reddito: 0,00 Valore Contabile: 9.488.178,00

Scheda: 729 Provincia: NA Comune: Napoli Indirizzo: Via Marchese Campodisola, 21

Sez: POR Foglio: 2 Particella: 223 Sub: Cat.: B/4 Rendita: 111.696,54

Quota di Proprietà: 1000/1000 Reddito: 0,00 Valore Contabile: 13.529.578,52

Regione Campania

Consistenza del Patrimonio 2014

Direzione Generale per le Risorse Strumentali

Allegato A - Fabbricati Indisponibili

Scheda: 752 Provincia: NA Comune: Napoli Indirizzo: Via Marino Turchi N. 11A - 11B

Sez: SFE Foglio: 4 Particella: 40 Sub: 20 Cat.: C/1 Rendita: 3.179,62

Quota di Proprietà: 1000/1000 Reddito: 0,00 Valore Contabile: 84.339,40

Scheda: 756 Provincia: NA Comune: Napoli Indirizzo: Via Marino Turchi N. 5

Sez: SFE Foglio: 4 Particella: 40 Sub: 24 Cat.: C/1 Rendita: 1.333,39

Quota di Proprietà: 1000/1000 Reddito: 0,00 Valore Contabile: 36.547,10

Scheda: 757 Provincia: NA Comune: Napoli Indirizzo: Via Marino Turchi N. 7

Sez: SFE Foglio: 4 Particella: 40 Sub: 25 Cat.: C/1 Rendita: 649,00

Quota di Proprietà: 1000/1000 Reddito: 0,00 Valore Contabile: 16.867,90

Scheda: 747 Provincia: NA Comune: Napoli Indirizzo: Via Marino Turchi N.13

Sez: SFE Foglio: 4 Particella: 40 Sub: 15 Cat.: C/1 Rendita: 1.777,85

Quota di Proprietà: 1000/1000 Reddito: 0,00 Valore Contabile: 36.547,10

Scheda: 748 Provincia: NA Comune: Napoli Indirizzo: Via Marino Turchi N.15

Sez: SFE Foglio: 4 Particella: 40 Sub: 16 Cat.: C/1 Rendita: 4.854,90

Quota di Proprietà: 1000/1000 Reddito: 0,00 Valore Contabile: 129.320,40

Scheda: 746 Provincia: NA Comune: Napoli Indirizzo: Via Marino Turchi N.3

Sez: SFE Foglio: 4 Particella: 40 Sub: 5 Cat.: C/1 Rendita: 923,12

Quota di Proprietà: 1000/1000 Reddito: 0,00 Valore Contabile: 25.301,80

Scheda: 745 Provincia: NA Comune: Napoli Indirizzo: Via Marino Turchi N.87

Sez: SFE Foglio: 4 Particella: 40 Sub: 4 Cat.: C/1 Rendita: 1.162,44

Quota di Proprietà: 1000/1000 Reddito: 0,00 Valore Contabile: 30.924,40

Scheda: 195 Provincia: NA Comune: Napoli Indirizzo: Via Partenope, 5

Sez: SFE Foglio: 3 Particella: 256 Sub: 19 Cat.: A/2 Rendita: 1.681,00

Quota di Proprietà: 1000/1000 Reddito: 0,00 Valore Contabile: 124.259,45

Scheda: 368 Provincia: NA Comune: Napoli Indirizzo: Via Pietro Metastasio, 25/29

Sez: CHI Foglio: 8 Particella: 66 Sub: Cat.: B/5 Rendita: 229.594,00

Quota di Proprietà: 1000/1000 Reddito: 0,00 Valore Contabile: 14.310.134,76

Scheda: 369 Provincia: NA Comune: Napoli Indirizzo: Via Pietro Metastasio, 25/29

Sez: CHI Foglio: 8 Particella: 68 Sub: 1 Cat.: B/5 Rendita: 32.079,00

Quota di Proprietà: 1000/1000 Reddito: 0,00 Valore Contabile: 1.999.419,84

Scheda: 370 Provincia: NA Comune: Napoli Indirizzo: Via Pietro Metastasio, 25/29

Sez: CHI Foglio: 8 Particella: 69 Sub: 1 Cat.: B/5 Rendita: 28.790,00

Quota di Proprietà: 1000/1000 Reddito: 0,00 Valore Contabile: 1.794.423,12

Regione Campania
Consistenza del Patrimonio 2014
Direzione Generale per le Risorse Strumentali
Allegato A - Fabbricati Indisponibili

Scheda: 371 Provincia: NA Comune: Napoli Indirizzo: Via Pietro Metastasio, 25/29			
Sez: CHI	Foglio: 8	Particella: 70 Sub: 1 Cat.: B/5	Rendita: 22.140,00
Quota di Proprietà: 1000/1000	Reddito: 0,00	Valore Contabile:	1.379.941,92
Scheda: 372 Provincia: NA Comune: Napoli Indirizzo: Via Pietro Metastasio, 25/29			
Sez: CHI	Foglio: 8	Particella: 71 Sub: 1 Cat.: B/5	Rendita: 7.692,00
Quota di Proprietà: 1000/1000	Reddito: 0,00	Valore Contabile:	479.427,12
Scheda: 373 Provincia: NA Comune: Napoli Indirizzo: Via Pietro Metastasio, 25/29			
Sez: CHI	Foglio: 8	Particella: 72 Sub: 1 Cat.: B/5	Rendita: 22.140,00
Quota di Proprietà: 1000/1000	Reddito: 0,00	Valore Contabile:	1.379.941,92
Scheda: 374 Provincia: NA Comune: Napoli Indirizzo: Via Pietro Metastasio, 25/29			
Sez: CHI	Foglio: 8	Particella: 73 Sub: 1 Cat.: B/5	Rendita: 20.834,00
Quota di Proprietà: 1000/1000	Reddito: 0,00	Valore Contabile:	1.298.541,48
Scheda: 375 Provincia: NA Comune: Napoli Indirizzo: Via Pietro Metastasio, 25/29			
Sez: CHI	Foglio: 8	Particella: 639 Sub: 1 Cat.: B/5	Rendita: 28.790,00
Quota di Proprietà: 1000/1000	Reddito: 0,00	Valore Contabile:	1.794.423,12
Scheda: 376 Provincia: NA Comune: Napoli Indirizzo: Via Pietro Metastasio, 25/29			
Sez: CHI	Foglio: 8	Particella: 640 Sub: 1 Cat.: B/5	Rendita: 67.130,00
Quota di Proprietà: 1000/1000	Reddito: 0,00	Valore Contabile:	4.184.078,64
Scheda: 753 Provincia: NA Comune: Napoli Indirizzo: Via Raffaele De Cesare N. 18 - 20			
Sez: SFE	Foglio: 4	Particella: 40 Sub: 21 Cat.: C/1	Rendita: 9.983,32
Quota di Proprietà: 1000/1000	Reddito: 0,00	Valore Contabile:	264.263,30
Scheda: 754 Provincia: NA Comune: Napoli Indirizzo: Via Raffaele De Cesare N. 2-4-6-8			
Sez: SFE	Foglio: 4	Particella: 40 Sub: 23 Cat.: C/1	Rendita: 10.667,11
Quota di Proprietà: 1000/1000	Reddito: 0,00	Valore Contabile:	281.131,20
Scheda: 164 Provincia: NA Comune: Napoli Indirizzo: Via Roberto Bracco, 15/A Scala E P. 4. Int. 5 E 6			
Sez: SGU	Foglio: 2	Particella: 60 Sub: 119 Cat.: A/10	Rendita: 10.750,00
Quota di Proprietà: 1000/1000	Reddito: 0,00	Valore Contabile:	411.768,00
Scheda: 493 Provincia: NA Comune: Napoli Indirizzo: Via Rossetti - Fuorigrotta			
Sez: CHI	Foglio: 207	Particella: 931 Sub: Cat.: Ente urbano	Rendita: 0,00
Quota di Proprietà: 1000/1000	Reddito: 25.952,40	Valore Contabile:	0,00
Scheda: 737 Provincia: NA Comune: Napoli Indirizzo: Via S.Lucia 81			
Sez: SFE	Foglio: 4	Particella: 40 Sub: 101 Cat.: B/4	Rendita: 215.032,10
Quota di Proprietà: 1000/1000	Reddito: 0,00	Valore Contabile:	14.452.955,00

Regione Campania

Consistenza del Patrimonio 2014

Direzione Generale per le Risorse Strumentali

Allegato A - Fabbricati Indisponibili

Scheda: 743 Provincia: NA Comune: Napoli Indirizzo: Via S.Lucia N.83

Sez: SFE Foglio: 4 Particella: 40 Sub: 2 Cat.: C/1 Rendita: 1.059,87

Quota di Proprietà: 1000/1000 Reddito: 0,00 Valore Contabile: 28.113,10

Scheda: 744 Provincia: NA Comune: Napoli Indirizzo: Via S.Lucia N.85

Sez: SFE Foglio: 4 Particella: 40 Sub: 3 Cat.: C/1 Rendita: 1.162,44

Quota di Proprietà: 1000/1000 Reddito: 0,00 Valore Contabile: 30.924,40

Scheda: 199 Provincia: NA Comune: Napoli Indirizzo: Via Santa Teresa Degli Scalzi, 36

Sez: STE Foglio: 6 Particella: 299 Sub: 1 Cat.: B/5 Rendita: 104.808,12

Quota di Proprietà: 1000/1000 Reddito: 0,00 Valore Contabile: 6.778.989,14

Scheda: 311 Provincia: NA Comune: Napoli Indirizzo: Via Tansillo, 28

Sez: CHI Foglio: 8 Particella: 599 Sub: Cat.: D/2 Rendita: 88.314,13

Quota di Proprietà: 1000/1000 Reddito: 0,00 Valore Contabile: 4.387.975,86

Scheda: 309 Provincia: NA Comune: Napoli Indirizzo: Via Terracina, 230

Sez: CHI Foglio: 7 Particella: 243 Sub: Cat.: ND Rendita: 0,00

Quota di Proprietà: 1000/1000 Reddito: 0,00 Valore Contabile: 0,00

Scheda: 767 Provincia: NA Comune: Pimonte Indirizzo: Via SantAngelo Trepizzi Snc - Piano T

Sez: Foglio: 7 Particella: 3 Sub: 1 Cat.: C/2 Rendita: 38,84

Quota di Proprietà: 500/1000 Reddito: 0,00 Valore Contabile: 3.515,24

Scheda: 765 Provincia: NA Comune: Pimonte Indirizzo: Via SantAngelo Trepizzi SNC - P1

Sez: Foglio: 7 Particella: 3 Sub: 2 Cat.: C/2 Rendita: 28,92

Quota di Proprietà: 500/1000 Reddito: 0,00 Valore Contabile: 2.577,85

Scheda: 388 Provincia: NA Comune: Pompei Indirizzo: Via A. Segni, 18

Sez: Foglio: 9 Particella: 18 Sub: Cat.: A/4 Rendita: 788,00

Quota di Proprietà: 1000/1000 Reddito: 0,00 Valore Contabile: 60.367,24

Scheda: 1251 Provincia: NA Comune: Portici Indirizzo: Piazzale E. Fermi

Sez: Foglio: 7 Particella: 450 Sub: Cat.: D/8 Rendita: 35.546,42

Quota di Proprietà: 1000/1000 Reddito: 0,00 Valore Contabile: 8.994.650,14

Scheda: 1252 Provincia: NA Comune: Portici Indirizzo: Piazzale E. Fermi

Sez: Foglio: 7 Particella: 460 Sub: Cat.: D/1 Rendita: 371,85

Quota di Proprietà: 1000/1000 Reddito: 0,00 Valore Contabile: 94.527,46

Scheda: 1253 Provincia: NA Comune: Portici Indirizzo: Piazzale E. Fermi

Sez: Foglio: 7 Particella: 446 Sub: Cat.: ND Rendita: 0,00

Quota di Proprietà: 1000/1000 Reddito: 0,00 Valore Contabile: 0,00

Regione Campania

Consistenza del Patrimonio 2014

Direzione Generale per le Risorse Strumentali

Allegato A - Fabbricati Indisponibili

Scheda: 1390 Provincia: NA Comune: Pozzuoli Indirizzo: Largo Opera Nazionale Combattenti

Sez: Foglio: 91 Particella: 442 Sub: 1 Cat.: B/7 Rendita: 361,52

Quota di Proprietà: 1000/1000 Reddito: 0,00 Valore Contabile: 23.382,94

Scheda: 1373 Provincia: NA Comune: Pozzuoli Indirizzo: Largo Opera Nazionale Combattenti

Sez: Foglio: 91 Particella: 43 Sub: 1 Cat.: B/4 Rendita: 943,57

Quota di Proprietà: 1000/1000 Reddito: 0,00 Valore Contabile: 61.029,99

Scheda: 1374 Provincia: NA Comune: Pozzuoli Indirizzo: Largo Opera Nazionale Combattenti

Sez: Foglio: 91 Particella: 43 Sub: 2 Cat.: C/6 Rendita: 112,79

Quota di Proprietà: 1000/1000 Reddito: 0,00 Valore Contabile: 8.337,42

Scheda: 1368 Provincia: NA Comune: Pozzuoli Indirizzo: Via Dei Platani, 2

Sez: Foglio: 91 Particella: 48 Sub: 1 Cat.: B/4 Rendita: 8.656,83

Quota di Proprietà: 1000/1000 Reddito: 0,00 Valore Contabile: 559.923,91

Scheda: 1419 Provincia: NA Comune: Roccarainola Indirizzo: Via Fosso

Sez: Foglio: 3 Particella: 79 Sub: 1 Cat.: F/3 Rendita: 0,00

Quota di Proprietà: 1000/1000 Reddito: 0,00 Valore Contabile: 0,00

Scheda: 1418 Provincia: NA Comune: Roccarainola Indirizzo: Via Fosso

Sez: Foglio: 3 Particella: 78 Sub: 1 Cat.: A/3 Rendita: 135,57

Quota di Proprietà: 1000/1000 Reddito: 0,00 Valore Contabile: 8.563,77

Scheda: 316 Provincia: NA Comune: Torre Del Greco Indirizzo: Largo Riscatto Baronale

Sez: Foglio: 11 Particella: 690 Sub: Cat.: Ente urbano Rendita: 9.841,00

Quota di Proprietà: 1000/1000 Reddito: 0,00 Valore Contabile: 0,00

Scheda: 390 Provincia: NA Comune: Torre Del Greco Indirizzo: Via Giovanni XXIII - Via Chiazzolelle 1

Sez: Foglio: 26 Particella: 1646 Sub: 2 Cat.: B/1 Rendita: 9.928,33

Quota di Proprietà: 1000/1000 Reddito: 1.249,08 Valore Contabile: 642.164,46

Scheda: 1398 Provincia: NA Comune: Torre Del Greco Indirizzo: Via Giovanni XXIII - Via Chiazzolelle 1

Sez: Foglio: 26 Particella: 1646 Sub: 1 Cat.: B/1 Rendita: 18.142,03

Quota di Proprietà: 1000/1000 Reddito: 0,00 Valore Contabile: 1.173.426,66

Scheda: 613 Provincia: RM Comune: Roma Indirizzo: Via Poli, 29, Piano 2, Int. 5

Sez: Foglio: 478 Particella: 193 Sub: 507 Cat.: A/10 Rendita: 11.047,01

Quota di Proprietà: 1000/1000 Reddito: 0,00 Valore Contabile: 1.720.560,03

Scheda: 814 Provincia: SA Comune: Albanella Indirizzo: BORGO S. CESAREO

Sez: Foglio: 2 Particella: 141 Sub: Cat.: B/5 Rendita: 3.135,94

Quota di Proprietà: 1000/1000 Reddito: 0,00 Valore Contabile: 416.728,80

Regione Campania

Consistenza del Patrimonio 2014

Direzione Generale per le Risorse Strumentali

Allegato A - Fabbricati Indisponibili

Scheda: 827 Provincia: SA Comune: Albanella Indirizzo: BORGO S. CESAREO

Sez: Foglio: 2 Particella: 332 Sub: Cat.: B/1 Rendita: 1.445,26

Quota di Proprietà: 1000/1000 Reddito: 0,00 Valore Contabile: 192.057,72

Scheda: 898 Provincia: SA Comune: Battipaglia Indirizzo: FASANARA

Sez: Foglio: 4 Particella: 163 Sub: 1 Cat.: B/5 Rendita: 1.400,89

Quota di Proprietà: 1000/1000 Reddito: 0,00 Valore Contabile: 186.161,49

Scheda: 899 Provincia: SA Comune: Battipaglia Indirizzo: FASANARA

Sez: Foglio: 4 Particella: A Sub: 2 Cat.: E/7 Rendita: 0,00

Quota di Proprietà: 1000/1000 Reddito: 0,00 Valore Contabile: 0,00

Scheda: 871 Provincia: SA Comune: Battipaglia Indirizzo: VIA BELVEDERE

Sez: Foglio: 25 Particella: 200 Sub: Cat.: B/4 Rendita: 9.559,61

Quota di Proprietà: 1000/1000 Reddito: 0,00 Valore Contabile: 1.270.357,47

Scheda: 402 Provincia: SA Comune: Battipaglia Indirizzo: Via Belvedere Statale 18

Sez: Foglio: 25 Particella: 193/P Sub: Cat.: B/1 Rendita: 4.430,00

Quota di Proprietà: 1000/1000 Reddito: 0,00 Valore Contabile: 515.758,32

Scheda: 872 Provincia: SA Comune: Battipaglia Indirizzo: VIA BELVEDERE, 10

Sez: Foglio: 25 Particella: 736 Sub: Cat.: A/4 Rendita: 177,66

Quota di Proprietà: 1000/1000 Reddito: 0,00 Valore Contabile: 26.981,58

Scheda: 884 Provincia: SA Comune: Battipaglia Indirizzo: VIA S. VERNIERO

Sez: Foglio: 15 Particella: 1043 Sub: 3 Cat.: C/2 Rendita: 751,96

Quota di Proprietà: 1000/1000 Reddito: 0,00 Valore Contabile: 114.201,66

Scheda: 894 Provincia: SA Comune: Battipaglia Indirizzo: VIA S. VERNIERO

Sez: Foglio: 15 Particella: 1043 Sub: 4 Cat.: B/5 Rendita: 1.289,85

Quota di Proprietà: 1000/1000 Reddito: 0,00 Valore Contabile: 171.405,57

Scheda: 895 Provincia: SA Comune: Battipaglia Indirizzo: VIA S. VERNIERO

Sez: Foglio: 15 Particella: 1043 Sub: 5 Cat.: B/7 Rendita: 4.260,77

Quota di Proprietà: 1000/1000 Reddito: 0,00 Valore Contabile: 566.205,21

Scheda: 896 Provincia: SA Comune: Battipaglia Indirizzo: VIA S. VERNIERO

Sez: Foglio: 15 Particella: 1043 Sub: 6 Cat.: B/5 Rendita: 965,77

Quota di Proprietà: 1000/1000 Reddito: 0,00 Valore Contabile: 128.339,25

Scheda: 897 Provincia: SA Comune: Battipaglia Indirizzo: VIA S. VERNIERO

Sez: Foglio: 15 Particella: 1043 Sub: 7 Cat.: B/5 Rendita: 1.990,94

Quota di Proprietà: 1000/1000 Reddito: 0,00 Valore Contabile: 264.572,04

Regione Campania

Consistenza del Patrimonio 2014

Direzione Generale per le Risorse Strumentali

Allegato A - Fabbricati Indisponibili

Scheda: 952 Provincia: SA Comune: Capaccio Indirizzo: GROMOLA

Sez: Foglio: 11 Particella: 451 Sub: 2 Cat.: B/5 Rendita: 464,60

Quota di Proprietà: 1000/1000 Reddito: 0,00 Valore Contabile: 61.739,76

Scheda: 953 Provincia: SA Comune: Capaccio Indirizzo: GROMOLA

Sez: Foglio: 11 Particella: 451 Sub: 3 Cat.: C/1 Rendita: 543,83

Quota di Proprietà: 1000/1000 Reddito: 0,00 Valore Contabile: 28.391,18

Scheda: 1412 Provincia: SA Comune: Ceraso Indirizzo: Contrada ISCA Snc

Sez: Foglio: 11 Particella: 155 Sub: 1 Cat.: A/10 Rendita: 2.405,40

Quota di Proprietà: 1000/1000 Reddito: 0,00 Valore Contabile: 75.972,06

Scheda: 937 Provincia: SA Comune: Eboli Indirizzo: AVERSANA

Sez: Foglio: 46 Particella: A Sub: Cat.: E/7 Rendita: 0,00

Quota di Proprietà: 1000/1000 Reddito: 0,00 Valore Contabile: 0,00

Scheda: 864 Provincia: SA Comune: Eboli Indirizzo: BORGO CIOFFI

Sez: Foglio: 51 Particella: 553 Sub: Cat.: B/5 Rendita: 0,00

Quota di Proprietà: 1000/1000 Reddito: 0,00 Valore Contabile: 0,00

Scheda: 725 Provincia: SA Comune: Eboli Indirizzo: Borgo Cioffi Piano T - Scala A

Sez: Foglio: 51 Particella: 126 Sub: 1 Cat.: B/4 Rendita: 2.873,00

Quota di Proprietà: 1000/1000 Reddito: 0,00 Valore Contabile: 179.068,20

Scheda: 726 Provincia: SA Comune: Eboli Indirizzo: Borgo Cioffi Piano T - Scala B

Sez: Foglio: 51 Particella: 126 Sub: 2 Cat.: B/5 Rendita: 1.328,00

Quota di Proprietà: 1000/1000 Reddito: 0,00 Valore Contabile: 82.771,44

Scheda: 1088 Provincia: SA Comune: Eboli Indirizzo: FIOCCHE

Sez: Foglio: 49 Particella: 50 Sub: Cat.: B/5 Rendita: 542,28

Quota di Proprietà: 1000/1000 Reddito: 0,00 Valore Contabile: 72.062,52

Scheda: 1452 Provincia: SA Comune: Eboli Indirizzo: Località Cioffi

Sez: Foglio: 51 Particella: 927 Sub: 3 Cat.: D/6 Rendita: 4.950,00

Quota di Proprietà: 1000/1000 Reddito: 0,00 Valore Contabile: 0,00

Scheda: 727 Provincia: SA Comune: Eboli Indirizzo: Località Cioffi Piano T - 1

Sez: Foglio: 51 Particella: 127 Sub: U Cat.: B/4 Rendita: 1.521,00

Quota di Proprietà: 1000/1000 Reddito: 0,00 Valore Contabile: 94.800,96

Scheda: 728 Provincia: SA Comune: Eboli Indirizzo: Località Cioffi Piano T - 1

Sez: Foglio: 51 Particella: 129 Sub: U Cat.: B/1 Rendita: 1.909,00

Quota di Proprietà: 1000/1000 Reddito: 0,00 Valore Contabile: 118.984,08

Regione Campania

Consistenza del Patrimonio 2014

Direzione Generale per le Risorse Strumentali

Allegato A - Fabbricati Indisponibili

Scheda: 1076 Provincia: SA Comune: Eboli Indirizzo: TORRE DELLE BARRIATE

Sez: Foglio: 59 Particella: 158 Sub: Cat.: B/5 Rendita: 1.638,46

Quota di Proprietà: 1000/1000 Reddito: 0,00 Valore Contabile: 217.731,66

Scheda: 714 Provincia: SA Comune: Eboli Indirizzo: Via Nazionale

Sez: Foglio: 47 Particella: 11A Sub: 1 Cat.: A/2 Rendita: 1.086,00

Quota di Proprietà: 1000/1000 Reddito: 0,00 Valore Contabile: 144.498,79

Scheda: 721 Provincia: SA Comune: Eboli Indirizzo: Via Nazionale

Sez: Foglio: 47 Particella: 11A Sub: 2 Cat.: A/2 Rendita: 1.085,00

Quota di Proprietà: 1000/1000 Reddito: 0,00 Valore Contabile: 144.365,76

Scheda: 722 Provincia: SA Comune: Eboli Indirizzo: Via Nazionale

Sez: Foglio: 47 Particella: A Sub: Cat.: B/7 Rendita: 301,00

Quota di Proprietà: 1000/1000 Reddito: 0,00 Valore Contabile: 35.043,65

Scheda: 723 Provincia: SA Comune: Eboli Indirizzo: Via Nazionale

Sez: Foglio: 47 Particella: 11A Sub: 3 Cat.: A/10 Rendita: 2.059,00

Quota di Proprietà: 1000/1000 Reddito: 0,00 Valore Contabile: 136.981,10

Scheda: 724 Provincia: SA Comune: Eboli Indirizzo: Via Nazionale

Sez: Foglio: 47 Particella: 11A Sub: 4 Cat.: C/6 Rendita: 100,00

Quota di Proprietà: 1000/1000 Reddito: 0,00 Valore Contabile: 13.305,60

Scheda: 1220 Provincia: SA Comune: Nocera Inferiore Indirizzo: Via GiovanBattista Scalfati Snc P.T

Sez: Foglio: 9 Particella: 1469 Sub: 1 Cat.: D/1 Rendita: 28.982,00

Quota di Proprietà: 1000/1000 Reddito: 0,00 Valore Contabile: 1.788.131,46

Scheda: 317 Provincia: SA Comune: Nocera Inferiore Indirizzo: Via Solimena

Sez: Foglio: 18 Particella: 381 Sub: Cat.: D/4 Rendita: 0,00

Quota di Proprietà: 1000/1000 Reddito: 0,00 Valore Contabile: 0,00

Scheda: 1453 Provincia: SA Comune: Pagani Indirizzo: Via Mangioni Snc Piano T-1

Sez: Foglio: 7 Particella: 1743 Sub: 2 Cat.: E/3 Rendita: 3.822,00

Quota di Proprietà: 1000/1000 Reddito: 0,00 Valore Contabile: 0,00

Scheda: 1221 Provincia: SA Comune: Pagani Indirizzo: Via Mangioni Snc Piano T-1

Sez: Foglio: 7 Particella: 1865 Sub: 1 Cat.: D/8 Rendita: 294.720,00

Quota di Proprietà: 1000/1000 Reddito: 0,00 Valore Contabile: 18.183.634,56

Scheda: 1454 Provincia: SA Comune: Pagani Indirizzo: Via Mangioni Snc Piano T-1

Sez: Foglio: 7 Particella: 1743 Sub: 3 Cat.: C/1 Rendita: 1.171,32

Quota di Proprietà: 1000/1000 Reddito: 0,00 Valore Contabile: 0,00

Regione Campania

Consistenza del Patrimonio 2014

Direzione Generale per le Risorse Strumentali

Allegato A - Fabbricati Indisponibili

Scheda: 763 Provincia: SA Comune: Sala Consilina Indirizzo: Contrada Barca

Sez: Foglio: 9 Particella: 604 Sub: Cat.: B/4 Rendita: 7.777,83

Quota di Proprietà: 1000/1000 Reddito: 0,00 Valore Contabile: 1.033.580,25

Scheda: 542 Provincia: SA Comune: Sala Consilina Indirizzo: Foresta Mandria - Cuponi Loc. Casone

Sez: Foglio: 23 Particella: 46 Sub: Cat.: A/4 Rendita: 167,33

Quota di Proprietà: 1000/1000 Reddito: 0,00 Valore Contabile: 10.570,02

Scheda: 1401 Provincia: SA Comune: Sala Consilina Indirizzo: Foresta Mandria - Località Cuponi

Sez: Foglio: 4 Particella: 121 Sub: 2 Cat.: C/2 Rendita: 27,27

Quota di Proprietà: 1000/1000 Reddito: 0,00 Valore Contabile: 4.141,56

Scheda: 1402 Provincia: SA Comune: Sala Consilina Indirizzo: Foresta Mandria - Località Cuponi

Sez: Foglio: 4 Particella: 121 Sub: 3 Cat.: A/3 Rendita: 330,53

Quota di Proprietà: 1000/1000 Reddito: 0,00 Valore Contabile: 50.198,28

Scheda: 1133 Provincia: SA Comune: Salerno Indirizzo: VIA ABELLA SALERNITANA

Sez: Foglio: 70 Particella: 14 Sub: 37 Cat.: A/10 Rendita: 2.349,88

Quota di Proprietà: 1000/1000 Reddito: 0,00 Valore Contabile: 178.440,48

Scheda: 1135 Provincia: SA Comune: Salerno Indirizzo: VIA ABELLA SALERNITANA

Sez: Foglio: 70 Particella: 14 Sub: 54 Cat.: C/6 Rendita: 6.203,63

Quota di Proprietà: 94/1000 Reddito: 0,00 Valore Contabile: 88.327,31

Scheda: 1134 Provincia: SA Comune: Salerno Indirizzo: VIA ABELLA SALERNITANA, N. 3 Piano I, Sc. B, Int 6

Sez: Foglio: 70 Particella: 14 Sub: 38 Cat.: A/10 Rendita: 6.507,36

Quota di Proprietà: 1000/1000 Reddito: 0,00 Valore Contabile: 494.142,90

Scheda: 114 Provincia: SA Comune: Salerno Indirizzo: Via Dei Carrari, 23 Piano T E 1

Sez: Foglio: 45 Particella: 111 Sub: Cat.: B/5 Rendita: 12.023,34

Quota di Proprietà: 1000/1000 Reddito: 0,00 Valore Contabile: 585.893,10

Scheda: 147 Provincia: SA Comune: Salerno Indirizzo: Via Generale Clark, 103

Sez: Foglio: 44 Particella: 110/196/19 Sub: Cat.: B/5 Rendita: 154.753,84

Quota di Proprietà: 1000/1000 Reddito: 13.962,71 Valore Contabile: 12.921.326,67

Scheda: 177 Provincia: SA Comune: Salerno Indirizzo: Via Generale Clark, 103

Sez: Foglio: 46 Particella: 62 Sub: Cat.: B/5 Rendita: 0,00

Quota di Proprietà: 1000/1000 Reddito: 0,00 Valore Contabile: 0,00

Scheda: 367 Provincia: SA Comune: Salerno Indirizzo: Via Luigi Cacciatore P. T

Sez: Foglio: 68 Particella: 10 Sub: 10 Cat.: C/2 Rendita: 4.070,97

Quota di Proprietà: 1000/1000 Reddito: 0,00 Valore Contabile: 476.010,33

Regione Campania

Consistenza del Patrimonio 2014

Direzione Generale per le Risorse Strumentali

Allegato A - Fabbricati Indisponibili

Scheda: 90 Provincia: SA Comune: Salerno Indirizzo: Via Lungomare Trieste,7 P. 1.

Sez: Foglio: 64 Particella: 2044 Sub: 2 Cat.: B/4 Rendita: 1.800,00

Quota di Proprietà: 1000/1000 Reddito: 0,00 Valore Contabile: 103.723,20

Scheda: 314 Provincia: SA Comune: Salerno Indirizzo: Via Nizza, 134 (Deposito Mensa)

Sez: Foglio: 68 Particella: 10 Sub: 25 Cat.: A/2 Rendita: 866,36

Quota di Proprietà: 1000/1000 Reddito: 0,00 Valore Contabile: 105.959,22

Scheda: 312 Provincia: SA Comune: Salerno Indirizzo: Via Parmenide Ricci 33 Ex Luigi Cacciatore, 33

Sez: Foglio: 68 Particella: 10 Sub: 8 Cat.: C/2 Rendita: 2.343,43

Quota di Proprietà: 1000/1000 Reddito: 0,00 Valore Contabile: 286.610,86

Scheda: 313 Provincia: SA Comune: Salerno Indirizzo: Via Parmenide Ricci, 31 Ex Via Luigi Cacciatore, 31

Sez: Foglio: 68 Particella: 10 Sub: 9 Cat.: C/2 Rendita: 2.645,55

Quota di Proprietà: 1000/1000 Reddito: 0,00 Valore Contabile: 323.561,32

Scheda: 611 Provincia: SA Comune: Salerno Indirizzo: Via Porto, 2 E 4 P.:T-1-2--4-5

Sez: Foglio: 64 Particella: 1680 Sub: 5 Cat.: B/4 Rendita: 46.191,00

Quota di Proprietà: 1000/1000 Reddito: 0,00 Valore Contabile: 4.074.046,25

Scheda: 610 Provincia: SA Comune: Salerno Indirizzo: Via Porto/Sabatini, 2 P.t.

Sez: Foglio: 64 Particella: 1680 Sub: 3 Cat.: A/4 Rendita: 418,00

Quota di Proprietà: 1000/1000 Reddito: 0,00 Valore Contabile: 42.134,50

Scheda: 543 Provincia: SA Comune: Sanza Indirizzo: Foresta Cerreta - Cognole - Vesolo

Sez: Foglio: 7 Particella: 57 Sub: Cat.: A/3 Rendita: 333,11

Quota di Proprietà: 1000/1000 Reddito: 0,00 Valore Contabile: 21.041,88

Scheda: 947 Provincia: SA Comune: Serre Indirizzo: BORGO S. LAZZARO

Sez: Foglio: 16 Particella: 94 Sub: Cat.: E/7 Rendita: 2.578,67

Quota di Proprietà: 1000/1000 Reddito: 0,00 Valore Contabile: 0,00

Scheda: 1141 Provincia: SA Comune: Serre Indirizzo: BORGO S. LAZZARO

Sez: Foglio: 16 Particella: 92 Sub: 4 Cat.: B/4 Rendita: 133,87

Quota di Proprietà: 1000/1000 Reddito: 0,00 Valore Contabile: 17.789,73

Scheda: 1149 Provincia: SA Comune: Serre Indirizzo: BORGO S. LAZZARO

Sez: Foglio: 16 Particella: 93 Sub: Cat.: B/4 Rendita: 2.023,32

Quota di Proprietà: 1000/1000 Reddito: 0,00 Valore Contabile: 268.874,94

Reddito Totale: 125.691,29

Valore Totale: 521.905.977,92

Scheda: 663	Prov.: AV	Comune: Altavilla Irpina	Foglio: 2	Particella: 372	Porzione:			
Reddito Dom.:	32,34	Reddito Agr.:	19,08	Quota di Proprietà:	1000/1000	Estensione:	3518	
Qualità:	Seminativo irriguo	Reddito:	0,00	Valore Contabile:			5.457,38	
Scheda: 664	Prov.: AV	Comune: Altavilla Irpina	Foglio: 2	Particella: 410	Porzione:			
Reddito Dom.:	0,26	Reddito Agr.:	0,15	Quota di Proprietà:	1000/1000	Estensione:	717	
Qualità:	Incolto produttivo	Reddito:	0,00	Valore Contabile:			43,88	
Scheda: 665	Prov.: AV	Comune: Altavilla Irpina	Foglio: 2	Particella: 482	Porzione:			
Reddito Dom.:	2,70	Reddito Agr.:	6,76	Quota di Proprietà:	1000/1000	Estensione:	1745	
Qualità:	Seminativo	Reddito:	0,00	Valore Contabile:			455,63	
Scheda: 666	Prov.: AV	Comune: Altavilla Irpina	Foglio: 2	Particella: 483	Porzione:			
Reddito Dom.:	12,66	Reddito Agr.:	2,62	Quota di Proprietà:	1000/1000	Estensione:	1690	
Qualità:	Noccioleto	Reddito:	0,00	Valore Contabile:			2.136,38	
Scheda: 667	Prov.: AV	Comune: Altavilla Irpina	Foglio: 2	Particella: 484	Porzione:			
Reddito Dom.:	14,71	Reddito Agr.:	1,96	Quota di Proprietà:	1000/1000	Estensione:	6330	
Qualità:	Bosco ceduo	Reddito:	0,00	Valore Contabile:			2.482,31	
Scheda: 6471	Prov.: AV	Comune: Altavilla Irpina	Foglio: 2	Particella: 1334	Porzione:			
Reddito Dom.:	0,00	Reddito Agr.:	0,00	Quota di Proprietà:	1000/1000	Estensione:	26126	
Qualità:	Seminativo irriguo	Reddito:	0,00	Valore Contabile:			0,00	
Scheda: 6588	Prov.: AV	Comune: Bisaccia	Foglio: 28	Particella: 129	Porzione:			
Reddito Dom.:	26,25	Reddito Agr.:	32,81	Quota di Proprietà:	1000/1000	Estensione:	8470	
Qualità:	Seminativo	Reddito:	0,00	Valore Contabile:			4.429,69	
Scheda: 6158	Prov.: AV	Comune: Bisaccia	Foglio: 39	Particella: 90	Porzione:			
Reddito Dom.:	4,68	Reddito Agr.:	7,36	Quota di Proprietà:	1000/1000	Estensione:	2590	
Qualità:	Seminativo	Reddito:	0,00	Valore Contabile:			789,75	
Scheda: 6169	Prov.: AV	Comune: Bisaccia	Foglio: 39	Particella: 91	Porzione:			
Reddito Dom.:	4,66	Reddito Agr.:	7,33	Quota di Proprietà:	1000/1000	Estensione:	2280	
Qualità:	Seminativo	Reddito:	0,00	Valore Contabile:			786,38	
Scheda: 6170	Prov.: AV	Comune: Bisaccia	Foglio: 39	Particella: 92	Porzione:			
Reddito Dom.:	17,30	Reddito Agr.:	27,18	Quota di Proprietà:	1000/1000	Estensione:	9570	
Qualità:	Seminativo	Reddito:	0,00	Valore Contabile:			2.919,38	
Scheda: 6177	Prov.: AV	Comune: Bisaccia	Foglio: 39	Particella: 93	Porzione:			
Reddito Dom.:	6,85	Reddito Agr.:	10,77	Quota di Proprietà:	1000/1000	Estensione:	3790	
Qualità:	Seminativo	Reddito:	0,00	Valore Contabile:			1.155,94	

Regione Campania

Consistenza del Patrimonio 2014

Direzione Generale per le Risorse Strumentali

Allegato A - Terreni Indisponibili

Scheda: 6476	Prov.: AV	Comune: Bisaccia	Foglio: 39	Particella: 94	Porzione:			
Reddito Dom.: 0,00	Reddito Agr.: 0,00	Quota di Proprietà: 1000/1000	Estensione: 77					
Qualità: AREA FAB DM	Reddito: 0,00	Valore Contabile: 0,00						
Scheda: 6157	Prov.: AV	Comune: Bisaccia	Foglio: 39	Particella: 95	Porzione:			
Reddito Dom.: 4,18	Reddito Agr.: 6,58	Quota di Proprietà: 1000/1000	Estensione: 2315					
Qualità: Seminativo	Reddito: 0,00	Valore Contabile: 705,38						
Scheda: 6160	Prov.: AV	Comune: Bisaccia	Foglio: 39	Particella: 97	Porzione:			
Reddito Dom.: 2,75	Reddito Agr.: 4,32	Quota di Proprietà: 1000/1000	Estensione: 1520					
Qualità: Seminativo	Reddito: 0,00	Valore Contabile: 464,06						
Scheda: 6161	Prov.: AV	Comune: Bisaccia	Foglio: 39	Particella: 98	Porzione:			
Reddito Dom.: 3,02	Reddito Agr.: 4,74	Quota di Proprietà: 1000/1000	Estensione: 3730					
Qualità: Seminativo	Reddito: 0,00	Valore Contabile: 509,63						
Scheda: 6162	Prov.: AV	Comune: Bisaccia	Foglio: 39	Particella: 99	Porzione:			
Reddito Dom.: 8,31	Reddito Agr.: 13,07	Quota di Proprietà: 1000/1000	Estensione: 4600					
Qualità: Seminativo	Reddito: 0,00	Valore Contabile: 1.402,31						
Scheda: 6163	Prov.: AV	Comune: Bisaccia	Foglio: 39	Particella: 100	Porzione:			
Reddito Dom.: 3,72	Reddito Agr.: 5,85	Quota di Proprietà: 1000/1000	Estensione: 2060					
Qualità: Seminativo	Reddito: 0,00	Valore Contabile: 627,75						
Scheda: 6174	Prov.: AV	Comune: Bisaccia	Foglio: 39	Particella: 101	Porzione:			
Reddito Dom.: 4,39	Reddito Agr.: 6,90	Quota di Proprietà: 1000/1000	Estensione: 2430					
Qualità: Seminativo	Reddito: 0,00	Valore Contabile: 740,81						
Scheda: 6164	Prov.: AV	Comune: Bisaccia	Foglio: 39	Particella: 102	Porzione:			
Reddito Dom.: 8,66	Reddito Agr.: 13,61	Quota di Proprietà: 1000/1000	Estensione: 9390					
Qualità: Seminativo	Reddito: 0,00	Valore Contabile: 1.461,38						
Scheda: 6176	Prov.: AV	Comune: Bisaccia	Foglio: 39	Particella: 103	Porzione:			
Reddito Dom.: 10,50	Reddito Agr.: 13,13	Quota di Proprietà: 1000/1000	Estensione: 3390					
Qualità: Seminativo	Reddito: 0,00	Valore Contabile: 1.771,88						
Scheda: 6168	Prov.: AV	Comune: Bisaccia	Foglio: 39	Particella: 215	Porzione:			
Reddito Dom.: 6,91	Reddito Agr.: 10,85	Quota di Proprietà: 1000/1000	Estensione: 3820					
Qualità: Seminativo	Reddito: 0,00	Valore Contabile: 1.166,06						
Scheda: 6178	Prov.: AV	Comune: Bisaccia	Foglio: 39	Particella: 216	Porzione:			
Reddito Dom.: 4,65	Reddito Agr.: 7,30	Quota di Proprietà: 1000/1000	Estensione: 2570					
Qualità: Seminativo	Reddito: 0,00	Valore Contabile: 784,69						

Regione Campania

Consistenza del Patrimonio 2014

Direzione Generale per le Risorse Strumentali

Allegato A - Terreni Indisponibili

Scheda: 6166	Prov.: AV	Comune: Bisaccia	Foglio: 39	Particella: 217	Porzione:		
Reddito Dom.: 6,09	Reddito Agr.: 9,57	Quota di Proprietà: 1000/1000	Estensione: 3447				
Qualità: Seminativo	Reddito: 0,00	Valore Contabile: 1.027,69					
Scheda: 6171	Prov.: AV	Comune: Bisaccia	Foglio: 39	Particella: 218	Porzione:		
Reddito Dom.: 4,79	Reddito Agr.: 7,53	Quota di Proprietà: 1000/1000	Estensione: 7290				
Qualità: Seminativo	Reddito: 0,00	Valore Contabile: 808,31					
Scheda: 6172	Prov.: AV	Comune: Bisaccia	Foglio: 39	Particella: 219	Porzione:		
Reddito Dom.: 6,58	Reddito Agr.: 10,34	Quota di Proprietà: 1000/1000	Estensione: 3640				
Qualità: Seminativo	Reddito: 0,00	Valore Contabile: 1.110,38					
Scheda: 6180	Prov.: AV	Comune: Bisaccia	Foglio: 39	Particella: 231	Porzione:		
Reddito Dom.: 4,23	Reddito Agr.: 6,65	Quota di Proprietà: 1000/1000	Estensione: 2340				
Qualità: Seminativo	Reddito: 0,00	Valore Contabile: 713,81					
Scheda: 6165	Prov.: AV	Comune: Bisaccia	Foglio: 39	Particella: 239	Porzione:		
Reddito Dom.: 7,23	Reddito Agr.: 11,36	Quota di Proprietà: 1000/1000	Estensione: 4000				
Qualità: Seminativo	Reddito: 0,00	Valore Contabile: 1.220,06					
Scheda: 6159	Prov.: AV	Comune: Bisaccia	Foglio: 39	Particella: 260	Porzione:		
Reddito Dom.: 4,22	Reddito Agr.: 6,63	Quota di Proprietà: 1000/1000	Estensione: 2335				
Qualità: Seminativo	Reddito: 0,00	Valore Contabile: 712,13					
Scheda: 6179	Prov.: AV	Comune: Bisaccia	Foglio: 39	Particella: 261	Porzione:		
Reddito Dom.: 4,09	Reddito Agr.: 6,42	Quota di Proprietà: 1000/1000	Estensione: 2260				
Qualità: Seminativo	Reddito: 0,00	Valore Contabile: 690,19					
Scheda: 6173	Prov.: AV	Comune: Bisaccia	Foglio: 39	Particella: 270	Porzione:		
Reddito Dom.: 1,81	Reddito Agr.: 2,84	Quota di Proprietà: 1000/1000	Estensione: 1000				
Qualità: Seminativo	Reddito: 0,00	Valore Contabile: 305,44					
Scheda: 6175	Prov.: AV	Comune: Bisaccia	Foglio: 39	Particella: 273	Porzione:		
Reddito Dom.: 18,57	Reddito Agr.: 18,57	Quota di Proprietà: 1000/1000	Estensione: 4230				
Qualità: Seminativo	Reddito: 0,00	Valore Contabile: 3.133,69					
Scheda: 6181	Prov.: AV	Comune: Bisaccia	Foglio: 39	Particella: 287	Porzione:		
Reddito Dom.: 1,61	Reddito Agr.: 2,54	Quota di Proprietà: 1000/1000	Estensione: 893				
Qualità: Seminativo	Reddito: 0,00	Valore Contabile: 271,69					
Scheda: 6215	Prov.: AV	Comune: Bisaccia	Foglio: 39	Particella: 288	Porzione:		
Reddito Dom.: 0,04	Reddito Agr.: 0,09	Quota di Proprietà: 1000/1000	Estensione: 20				
Qualità: Seminativo	Reddito: 0,00	Valore Contabile: 6,75					

Regione Campania

Consistenza del Patrimonio 2014

Direzione Generale per le Risorse Strumentali

Allegato A - Terreni Indisponibili

Scheda: 6216	Prov.: AV	Comune: Bisaccia	Foglio: 39	Particella: 290	Porzione:		
Reddito Dom.: 2,73	Reddito Agr.: 4,29	Quota di Proprietà: 1000/1000	Estensione: 1510				
Qualità: Seminativo	Reddito: 0,00	Valore Contabile: 460,69					
Scheda: 6217	Prov.: AV	Comune: Bisaccia	Foglio: 39	Particella: 292	Porzione:		
Reddito Dom.: 0,58	Reddito Agr.: 0,91	Quota di Proprietà: 1000/1000	Estensione: 320				
Qualità: Seminativo	Reddito: 0,00	Valore Contabile: 97,88					
Scheda: 6237	Prov.: AV	Comune: Bisaccia	Foglio: 40	Particella: 81	Porzione:		
Reddito Dom.: 16,64	Reddito Agr.: 16,64	Quota di Proprietà: 1000/1000	Estensione: 3790				
Qualità: Seminativo	Reddito: 0,00	Valore Contabile: 2.808,00					
Scheda: 6223	Prov.: AV	Comune: Bisaccia	Foglio: 40	Particella: 83	Porzione:		
Reddito Dom.: 12,12	Reddito Agr.: 15,15	Quota di Proprietà: 1000/1000	Estensione: 3910				
Qualità: Seminativo	Reddito: 0,00	Valore Contabile: 2.045,25					
Scheda: 6220	Prov.: AV	Comune: Bisaccia	Foglio: 40	Particella: 84	Porzione:		
Reddito Dom.: 5,98	Reddito Agr.: 7,48	Quota di Proprietà: 1000/1000	Estensione: 1930				
Qualità: Seminativo	Reddito: 0,00	Valore Contabile: 1.009,13					
Scheda: 6227	Prov.: AV	Comune: Bisaccia	Foglio: 40	Particella: 86	Porzione:		
Reddito Dom.: 12,21	Reddito Agr.: 15,26	Quota di Proprietà: 1000/1000	Estensione: 3940				
Qualità: Seminativo	Reddito: 0,00	Valore Contabile: 2.060,44					
Scheda: 6226	Prov.: AV	Comune: Bisaccia	Foglio: 40	Particella: 88	Porzione:		
Reddito Dom.: 2,88	Reddito Agr.: 3,60	Quota di Proprietà: 1000/1000	Estensione: 930				
Qualità: Seminativo	Reddito: 0,00	Valore Contabile: 486,00					
Scheda: 6208	Prov.: AV	Comune: Bisaccia	Foglio: 40	Particella: 90	Porzione:		
Reddito Dom.: 17,34	Reddito Agr.: 17,34	Quota di Proprietà: 1000/1000	Estensione: 3950				
Qualità: Seminativo	Reddito: 0,00	Valore Contabile: 2.926,13					
Scheda: 6224	Prov.: AV	Comune: Bisaccia	Foglio: 40	Particella: 91	Porzione:		
Reddito Dom.: 17,43	Reddito Agr.: 17,43	Quota di Proprietà: 1000/1000	Estensione: 3970				
Qualità: Seminativo	Reddito: 0,00	Valore Contabile: 2.941,31					
Scheda: 6243	Prov.: AV	Comune: Bisaccia	Foglio: 40	Particella: 93	Porzione:		
Reddito Dom.: 16,90	Reddito Agr.: 16,90	Quota di Proprietà: 1000/1000	Estensione: 3850				
Qualità: Seminativo	Reddito: 0,00	Valore Contabile: 2.851,88					
Scheda: 6225	Prov.: AV	Comune: Bisaccia	Foglio: 40	Particella: 94	Porzione:		
Reddito Dom.: 15,98	Reddito Agr.: 15,98	Quota di Proprietà: 1000/1000	Estensione: 3640				
Qualità: Seminativo	Reddito: 0,00	Valore Contabile: 2.696,63					

Regione Campania

Consistenza del Patrimonio 2014

Direzione Generale per le Risorse Strumentali

Allegato A - Terreni Indisponibili

Scheda: 6184	Prov.: AV	Comune: Bisaccia	Foglio: 40	Particella: 95	Porzione:			
Reddito Dom.: 4,68	Reddito Agr.: 7,36	Quota di Proprietà: 1000/1000	Estensione: 2590					
Qualità: Seminativo	Reddito: 0,00	Valore Contabile: 789,75						
Scheda: 6188	Prov.: AV	Comune: Bisaccia	Foglio: 40	Particella: 97	Porzione:			
Reddito Dom.: 7,44	Reddito Agr.: 11,69	Quota di Proprietà: 1000/1000	Estensione: 4116					
Qualità: Seminativo	Reddito: 0,00	Valore Contabile: 1.255,50						
Scheda: 6190	Prov.: AV	Comune: Bisaccia	Foglio: 40	Particella: 99	Porzione:			
Reddito Dom.: 6,11	Reddito Agr.: 9,60	Quota di Proprietà: 1000/1000	Estensione: 3380					
Qualità: Seminativo	Reddito: 0,00	Valore Contabile: 1.031,06						
Scheda: 6191	Prov.: AV	Comune: Bisaccia	Foglio: 40	Particella: 101	Porzione:			
Reddito Dom.: 5,68	Reddito Agr.: 9,20	Quota di Proprietà: 1000/1000	Estensione: 3240					
Qualità: Seminativo	Reddito: 0,00	Valore Contabile: 958,50						
Scheda: 6183	Prov.: AV	Comune: Bisaccia	Foglio: 40	Particella: 103	Porzione:			
Reddito Dom.: 6,11	Reddito Agr.: 9,60	Quota di Proprietà: 1000/1000	Estensione: 3380					
Qualità: Seminativo	Reddito: 0,00	Valore Contabile: 1.031,06						
Scheda: 6182	Prov.: AV	Comune: Bisaccia	Foglio: 40	Particella: 104	Porzione:			
Reddito Dom.: 28,66	Reddito Agr.: 35,83	Quota di Proprietà: 1000/1000	Estensione: 9250					
Qualità: Seminativo	Reddito: 0,00	Valore Contabile: 4.836,38						
Scheda: 6199	Prov.: AV	Comune: Bisaccia	Foglio: 40	Particella: 106	Porzione:			
Reddito Dom.: 5,86	Reddito Agr.: 7,32	Quota di Proprietà: 1000/1000	Estensione: 1890					
Qualità: Seminativo	Reddito: 0,00	Valore Contabile: 988,88						
Scheda: 6189	Prov.: AV	Comune: Bisaccia	Foglio: 40	Particella: 108	Porzione:			
Reddito Dom.: 13,08	Reddito Agr.: 16,35	Quota di Proprietà: 1000/1000	Estensione: 4220					
Qualità: Seminativo	Reddito: 0,00	Valore Contabile: 2.207,25						
Scheda: 6187	Prov.: AV	Comune: Bisaccia	Foglio: 40	Particella: 110	Porzione:			
Reddito Dom.: 12,26	Reddito Agr.: 12,26	Quota di Proprietà: 1000/1000	Estensione: 3705					
Qualità: Seminativo	Reddito: 0,00	Valore Contabile: 2.068,88						
Scheda: 6222	Prov.: AV	Comune: Bisaccia	Foglio: 40	Particella: 114	Porzione:			
Reddito Dom.: 11,28	Reddito Agr.: 11,28	Quota di Proprietà: 1000/1000	Estensione: 2570					
Qualità: Seminativo	Reddito: 0,00	Valore Contabile: 1.903,50						
Scheda: 6212	Prov.: AV	Comune: Bisaccia	Foglio: 40	Particella: 116	Porzione:			
Reddito Dom.: 33,80	Reddito Agr.: 33,80	Quota di Proprietà: 1000/1000	Estensione: 7700					
Qualità: Seminativo	Reddito: 0,00	Valore Contabile: 5.703,75						

Regione Campania

Consistenza del Patrimonio 2014

Direzione Generale per le Risorse Strumentali

Allegato A - Terreni Indisponibili

Scheda: 6185	Prov.: AV	Comune: Bisaccia	Foglio: 40	Particella: 170	Porzione:		
Reddito Dom.: 4,54	Reddito Agr.: 7,13	Quota di Proprietà: 1000/1000	Estensione: 2510				
Qualità: Seminativo	Reddito: 0,00	Valore Contabile: 766,13					
Scheda: 6231	Prov.: AV	Comune: Bisaccia	Foglio: 40	Particella: 173	Porzione:		
Reddito Dom.: 17,03	Reddito Agr.: 17,03	Quota di Proprietà: 1000/1000	Estensione: 3880				
Qualità: Seminativo	Reddito: 0,00	Valore Contabile: 2.873,81					
Scheda: 6204	Prov.: AV	Comune: Bisaccia	Foglio: 40	Particella: 177	Porzione:		
Reddito Dom.: 8,34	Reddito Agr.: 8,34	Quota di Proprietà: 1000/1000	Estensione: 1900				
Qualità: Seminativo	Reddito: 0,00	Valore Contabile: 1.407,38					
Scheda: 6186	Prov.: AV	Comune: Bisaccia	Foglio: 40	Particella: 179	Porzione:		
Reddito Dom.: 12,26	Reddito Agr.: 12,26	Quota di Proprietà: 1000/1000	Estensione: 3705				
Qualità: Seminativo	Reddito: 0,00	Valore Contabile: 2.068,88					
Scheda: 6194	Prov.: AV	Comune: Bisaccia	Foglio: 40	Particella: 187	Porzione:		
Reddito Dom.: 11,87	Reddito Agr.: 18,65	Quota di Proprietà: 1000/1000	Estensione: 6564				
Qualità: Seminativo	Reddito: 0,00	Valore Contabile: 2.003,06					
Scheda: 6210	Prov.: AV	Comune: Bisaccia	Foglio: 40	Particella: 195	Porzione:		
Reddito Dom.: 8,77	Reddito Agr.: 10,96	Quota di Proprietà: 1000/1000	Estensione: 2830				
Qualità: Seminativo	Reddito: 0,00	Valore Contabile: 1.479,94					
Scheda: 6228	Prov.: AV	Comune: Bisaccia	Foglio: 40	Particella: 208	Porzione:		
Reddito Dom.: 2,99	Reddito Agr.: 2,99	Quota di Proprietà: 1000/1000	Estensione: 680				
Qualità: Seminativo	Reddito: 0,00	Valore Contabile: 504,56					
Scheda: 6229	Prov.: AV	Comune: Bisaccia	Foglio: 40	Particella: 209	Porzione:		
Reddito Dom.: 2,94	Reddito Agr.: 2,94	Quota di Proprietà: 1000/1000	Estensione: 670				
Qualità: Seminativo	Reddito: 0,00	Valore Contabile: 496,13					
Scheda: 6230	Prov.: AV	Comune: Bisaccia	Foglio: 40	Particella: 210	Porzione:		
Reddito Dom.: 5,75	Reddito Agr.: 5,75	Quota di Proprietà: 1000/1000	Estensione: 1310				
Qualità: Seminativo	Reddito: 0,00	Valore Contabile: 970,31					
Scheda: 6232	Prov.: AV	Comune: Bisaccia	Foglio: 40	Particella: 213	Porzione:		
Reddito Dom.: 8,25	Reddito Agr.: 8,25	Quota di Proprietà: 1000/1000	Estensione: 1880				
Qualità: Seminativo	Reddito: 0,00	Valore Contabile: 1.392,19					
Scheda: 6221	Prov.: AV	Comune: Bisaccia	Foglio: 40	Particella: 230	Porzione:		
Reddito Dom.: 5,98	Reddito Agr.: 7,48	Quota di Proprietà: 1000/1000	Estensione: 1930				
Qualità: Seminativo	Reddito: 0,00	Valore Contabile: 1.009,13					

Regione Campania

Consistenza del Patrimonio 2014

Direzione Generale per le Risorse Strumentali

Allegato A - Terreni Indisponibili

Scheda: 6198	Prov.: AV	Comune: Bisaccia	Foglio: 40	Particella: 232	Porzione:			
Reddito Dom.: 5,86	Reddito Agr.: 7,32	Quota di Proprietà: 1000/1000	Estensione: 1890					
Qualità: Seminativo	Reddito: 0,00	Valore Contabile: 988,88						
Scheda: 6211	Prov.: AV	Comune: Bisaccia	Foglio: 40	Particella: 240	Porzione:			
Reddito Dom.: 15,02	Reddito Agr.: 15,02	Quota di Proprietà: 1000/1000	Estensione: 3421					
Qualità: Seminativo	Reddito: 0,00	Valore Contabile: 2.534,63						
Scheda: 6235	Prov.: AV	Comune: Bisaccia	Foglio: 40	Particella: 241	Porzione:			
Reddito Dom.: 24,43	Reddito Agr.: 24,43	Quota di Proprietà: 1000/1000	Estensione: 5566					
Qualità: Seminativo	Reddito: 0,00	Valore Contabile: 4.122,56						
Scheda: 6234	Prov.: AV	Comune: Bisaccia	Foglio: 40	Particella: 242	Porzione:			
Reddito Dom.: 8,98	Reddito Agr.: 8,98	Quota di Proprietà: 1000/1000	Estensione: 2046					
Qualità: Seminativo	Reddito: 0,00	Valore Contabile: 1.515,38						
Scheda: 6206	Prov.: AV	Comune: Bisaccia	Foglio: 40	Particella: 243	Porzione:			
Reddito Dom.: 16,23	Reddito Agr.: 16,23	Quota di Proprietà: 1000/1000	Estensione: 3696					
Qualità: Seminativo	Reddito: 0,00	Valore Contabile: 2.738,81						
Scheda: 6218	Prov.: AV	Comune: Bisaccia	Foglio: 40	Particella: 244	Porzione:			
Reddito Dom.: 15,50	Reddito Agr.: 15,50	Quota di Proprietà: 1000/1000	Estensione: 3531					
Qualità: Seminativo	Reddito: 0,00	Valore Contabile: 2.615,63						
Scheda: 6233	Prov.: AV	Comune: Bisaccia	Foglio: 40	Particella: 245	Porzione:			
Reddito Dom.: 16,08	Reddito Agr.: 16,08	Quota di Proprietà: 1000/1000	Estensione: 3664					
Qualità: Seminativo	Reddito: 0,00	Valore Contabile: 2.713,50						
Scheda: 6205	Prov.: AV	Comune: Bisaccia	Foglio: 40	Particella: 246	Porzione:			
Reddito Dom.: 14,99	Reddito Agr.: 14,99	Quota di Proprietà: 1000/1000	Estensione: 3415					
Qualità: Seminativo	Reddito: 0,00	Valore Contabile: 2.529,56						
Scheda: 6219	Prov.: AV	Comune: Bisaccia	Foglio: 40	Particella: 247	Porzione:			
Reddito Dom.: 17,15	Reddito Agr.: 17,15	Quota di Proprietà: 1000/1000	Estensione: 3907					
Qualità: Seminativo	Reddito: 0,00	Valore Contabile: 2.894,06						
Scheda: 6192	Prov.: AV	Comune: Bisaccia	Foglio: 40	Particella: 248	Porzione:			
Reddito Dom.: 1,20	Reddito Agr.: 1,20	Quota di Proprietà: 1000/1000	Estensione: 274					
Qualità: Seminativo	Reddito: 0,00	Valore Contabile: 202,50						
Scheda: 6200	Prov.: AV	Comune: Bisaccia	Foglio: 40	Particella: 249	Porzione:			
Reddito Dom.: 1,91	Reddito Agr.: 1,91	Quota di Proprietà: 1000/1000	Estensione: 434					
Qualità: Seminativo	Reddito: 0,00	Valore Contabile: 322,31						

Regione Campania

Consistenza del Patrimonio 2014

Direzione Generale per le Risorse Strumentali

Allegato A - Terreni Indisponibili

Scheda: 6201 Prov.: AV Comune: Bisaccia	Foglio: 40	Particella: 250	Porzione:
Reddito Dom.: 0,68	Reddito Agr.: 0,68	Quota di Proprietà: 1000/1000	Estensione: 154
Qualità: Seminativo	Reddito: 0,00	Valore Contabile:	114,75
Scheda: 6195 Prov.: AV Comune: Bisaccia	Foglio: 40	Particella: 251	Porzione:
Reddito Dom.: 1,25	Reddito Agr.: 1,25	Quota di Proprietà: 1000/1000	Estensione: 284
Qualità: Seminativo	Reddito: 0,00	Valore Contabile:	210,94
Scheda: 6197 Prov.: AV Comune: Bisaccia	Foglio: 40	Particella: 252	Porzione:
Reddito Dom.: 3,24	Reddito Agr.: 3,24	Quota di Proprietà: 1000/1000	Estensione: 739
Qualità: Seminativo	Reddito: 0,00	Valore Contabile:	546,75
Scheda: 6193 Prov.: AV Comune: Bisaccia	Foglio: 40	Particella: 253	Porzione:
Reddito Dom.: 1,30	Reddito Agr.: 1,30	Quota di Proprietà: 1000/1000	Estensione: 296
Qualità: Seminativo	Reddito: 0,00	Valore Contabile:	219,38
Scheda: 6202 Prov.: AV Comune: Bisaccia	Foglio: 40	Particella: 254	Porzione:
Reddito Dom.: 1,23	Reddito Agr.: 1,23	Quota di Proprietà: 1000/1000	Estensione: 280
Qualità: Seminativo	Reddito: 0,00	Valore Contabile:	207,56
Scheda: 6196 Prov.: AV Comune: Bisaccia	Foglio: 40	Particella: 255	Porzione:
Reddito Dom.: 0,80	Reddito Agr.: 0,80	Quota di Proprietà: 1000/1000	Estensione: 183
Qualità: Seminativo	Reddito: 0,00	Valore Contabile:	135,00
Scheda: 6241 Prov.: AV Comune: Bisaccia	Foglio: 40	Particella: 256	Porzione:
Reddito Dom.: 1,05	Reddito Agr.: 1,32	Quota di Proprietà: 1000/1000	Estensione: 340
Qualità: Seminativo	Reddito: 0,00	Valore Contabile:	177,19
Scheda: 6214 Prov.: AV Comune: Bisaccia	Foglio: 40	Particella: 258	Porzione:
Reddito Dom.: 1,02	Reddito Agr.: 1,28	Quota di Proprietà: 1000/1000	Estensione: 330
Qualità: Seminativo	Reddito: 0,00	Valore Contabile:	172,13
Scheda: 6209 Prov.: AV Comune: Bisaccia	Foglio: 40	Particella: 260	Porzione:
Reddito Dom.: 0,99	Reddito Agr.: 1,24	Quota di Proprietà: 1000/1000	Estensione: 320
Qualità: Seminativo	Reddito: 0,00	Valore Contabile:	167,06
Scheda: 6236 Prov.: AV Comune: Bisaccia	Foglio: 40	Particella: 262	Porzione:
Reddito Dom.: 1,02	Reddito Agr.: 1,28	Quota di Proprietà: 1000/1000	Estensione: 330
Qualità: Seminativo	Reddito: 0,00	Valore Contabile:	172,13
Scheda: 6239 Prov.: AV Comune: Bisaccia	Foglio: 40	Particella: 264	Porzione:
Reddito Dom.: 5,29	Reddito Agr.: 5,29	Quota di Proprietà: 1000/1000	Estensione: 1206
Qualità: Seminativo	Reddito: 0,00	Valore Contabile:	892,69

Regione Campania

Consistenza del Patrimonio 2014

Direzione Generale per le Risorse Strumentali

Allegato A - Terreni Indisponibili

Scheda: 6240	Prov.: AV	Comune: Bisaccia	Foglio: 40	Particella: 266	Porzione:			
Reddito Dom.: 0,70	Reddito Agr.: 0,70	Quota di Proprietà: 1000/1000	Estensione: 160					
Qualità: Seminativo	Reddito: 0,00	Valore Contabile: 118,13						
Scheda: 6238	Prov.: AV	Comune: Bisaccia	Foglio: 40	Particella: 268	Porzione:			
Reddito Dom.: 0,79	Reddito Agr.: 0,79	Quota di Proprietà: 1000/1000	Estensione: 180					
Qualità: Seminativo	Reddito: 0,00	Valore Contabile: 133,31						
Scheda: 6207	Prov.: AV	Comune: Bisaccia	Foglio: 40	Particella: 270	Porzione:			
Reddito Dom.: 2,81	Reddito Agr.: 2,81	Quota di Proprietà: 1000/1000	Estensione: 640					
Qualità: Seminativo	Reddito: 0,00	Valore Contabile: 474,19						
Scheda: 6213	Prov.: AV	Comune: Bisaccia	Foglio: 40	Particella: 272	Porzione:			
Reddito Dom.: 1,08	Reddito Agr.: 1,36	Quota di Proprietà: 1000/1000	Estensione: 350					
Qualità: Seminativo	Reddito: 0,00	Valore Contabile: 182,25						
Scheda: 6242	Prov.: AV	Comune: Bisaccia	Foglio: 40	Particella: 274	Porzione:			
Reddito Dom.: 0,09	Reddito Agr.: 0,09	Quota di Proprietà: 1000/1000	Estensione: 20					
Qualità: Seminativo	Reddito: 0,00	Valore Contabile: 15,19						
Scheda: 2756	Prov.: AV	Comune: Bisaccia	Foglio: 55	Particella: 228	Porzione:			
Reddito Dom.: 5,83	Reddito Agr.: 7,28	Quota di Proprietà: 1000/1000	Estensione: 1880					
Qualità: Seminativo	Reddito: 0,00	Valore Contabile: 983,81						
Scheda: 6203	Prov.: AV	Comune: Bisaccia	Foglio: 55	Particella: 383	Porzione:			
Reddito Dom.: 4,08	Reddito Agr.: 4,08	Quota di Proprietà: 1000/1000	Estensione: 930					
Qualità: Seminativo	Reddito: 0,00	Valore Contabile: 688,50						
Scheda: 2596	Prov.: AV	Comune: Guardia Lombardi	Foglio: 48	Particella: 5	Porzione:			
Reddito Dom.: 25,98	Reddito Agr.: 13,99	Quota di Proprietà: 1000/1000	Estensione: 38690					
Qualità: Pascolo	Reddito: 0,00	Valore Contabile: 29.972,58						
Scheda: 1768	Prov.: AV	Comune: Guardia Lombardi	Foglio: 48	Particella: 12	Porzione:			
Reddito Dom.: 6,52	Reddito Agr.: 3,51	Quota di Proprietà: 1000/1000	Estensione: 9710					
Qualità: Pascolo	Reddito: 0,00	Valore Contabile: 2.482,53						
Scheda: 1769	Prov.: AV	Comune: Guardia Lombardi	Foglio: 48	Particella: 13	Porzione:			
Reddito Dom.: 21,89	Reddito Agr.: 0,00	Quota di Proprietà: 1000/1000	Estensione: 12110					
Qualità: Seminativo	Reddito: 0,00	Valore Contabile: 8.334,77						
Scheda: 655	Prov.: AV	Comune: Guardia Lombardi	Foglio: 48	Particella: 14	Porzione:			
Reddito Dom.: 19,23	Reddito Agr.: 8,55	Quota di Proprietà: 1000/1000	Estensione: 41370					
Qualità: Pascolo	Reddito: 0,00	Valore Contabile: 3.245,06						

Regione Campania

Consistenza del Patrimonio 2014

Direzione Generale per le Risorse Strumentali

Allegato A - Terreni Indisponibili

Scheda: 672 Prov.: AV Comune: Guardia Lombardi Foglio: 48 Particella: 25 Porzione:			
Reddito Dom.: 0,00 Reddito Agr.: 0,00 Quota di Proprietà: 1000/1000 Estensione: 230			
Qualità: ex Fabbricato rurale	Reddito: 0,00	Valore Contabile:	0,00
Scheda: 673 Prov.: AV Comune: Guardia Lombardi Foglio: 48 Particella: 26 Porzione:			
Reddito Dom.: 5,46 Reddito Agr.: 4,51 Quota di Proprietà: 1000/1000 Estensione: 920			
Qualità: Vigneto	Reddito: 0,00	Valore Contabile:	2.078,93
Scheda: 674 Prov.: AV Comune: Guardia Lombardi Foglio: 48 Particella: 27 Porzione:			
Reddito Dom.: 0,81 Reddito Agr.: 1,21 Quota di Proprietà: 1000/1000 Estensione: 390			
Qualità: Seminativo arborato	Reddito: 0,00	Valore Contabile:	308,41
Scheda: 675 Prov.: AV Comune: Guardia Lombardi Foglio: 48 Particella: 28 Porzione:			
Reddito Dom.: 0,41 Reddito Agr.: 0,62 Quota di Proprietà: 1000/1000 Estensione: 200			
Qualità: Seminativo arborato	Reddito: 0,00	Valore Contabile:	156,11
Scheda: 677 Prov.: AV Comune: Guardia Lombardi Foglio: 48 Particella: 29 Porzione:			
Reddito Dom.: 3,84 Reddito Agr.: 5,76 Quota di Proprietà: 1000/1000 Estensione: 1860			
Qualità: Seminativo arborato	Reddito: 0,00	Valore Contabile:	1.439,85
Scheda: 1774 Prov.: AV Comune: Guardia Lombardi Foglio: 48 Particella: 30 Porzione:			
Reddito Dom.: 2,48 Reddito Agr.: 3,72 Quota di Proprietà: 1000/1000 Estensione: 1200			
Qualità: Seminativo arborato	Reddito: 0,00	Valore Contabile:	418,50
Scheda: 678 Prov.: AV Comune: Guardia Lombardi Foglio: 48 Particella: 31 Porzione:			
Reddito Dom.: 7,11 Reddito Agr.: 10,66 Quota di Proprietà: 1000/1000 Estensione: 3440			
Qualità: Seminativo arborato	Reddito: 0,00	Valore Contabile:	2.665,98
Scheda: 1773 Prov.: AV Comune: Guardia Lombardi Foglio: 48 Particella: 32 Porzione:			
Reddito Dom.: 4,09 Reddito Agr.: 6,14 Quota di Proprietà: 1000/1000 Estensione: 1980			
Qualità: Seminativo arborato	Reddito: 0,00	Valore Contabile:	690,19
Scheda: 679 Prov.: AV Comune: Guardia Lombardi Foglio: 48 Particella: 33 Porzione:			
Reddito Dom.: 4,40 Reddito Agr.: 6,60 Quota di Proprietà: 1000/1000 Estensione: 2130			
Qualità: Seminativo arborato	Reddito: 0,00	Valore Contabile:	1.650,08
Scheda: 660 Prov.: AV Comune: Guardia Lombardi Foglio: 48 Particella: 34 Porzione:			
Reddito Dom.: 50,47 Reddito Agr.: 0,00 Quota di Proprietà: 1000/1000 Estensione: 24430			
Qualità: Seminativo arborato	Reddito: 0,00	Valore Contabile:	8.516,81
Scheda: 656 Prov.: AV Comune: Guardia Lombardi Foglio: 48 Particella: 69 Porzione: AA			
Reddito Dom.: 7,75 Reddito Agr.: 1,70 Quota di Proprietà: 1000/1000 Estensione: 3000			
Qualità: Castagneto da frutto	Reddito: 0,00	Valore Contabile:	1.307,81

Regione Campania

Consistenza del Patrimonio 2014

Direzione Generale per le Risorse Strumentali

Allegato A - Terreni Indisponibili

Scheda: 5366	Prov.: AV	Comune: Guardia Lombardi	Foglio: 48	Particella: 69	Porzione: AB
Reddito Dom.: 4,40	Reddito Agr.: 11,01	Quota di Proprietà: 1000/1000	Estensione: 4263		
Qualità: Seminativo arborato	Reddito: 0,00	Valore Contabile: 742,50			
Scheda: 1772	Prov.: AV	Comune: Guardia Lombardi	Foglio: 48	Particella: 77	Porzione:
Reddito Dom.: 3,57	Reddito Agr.: 5,36	Quota di Proprietà: 1000/1000	Estensione: 1730		
Qualità: Seminativo arborato	Reddito: 0,00	Valore Contabile: 602,44			
Scheda: 657	Prov.: AV	Comune: Guardia Lombardi	Foglio: 48	Particella: 78	Porzione:
Reddito Dom.: 3,80	Reddito Agr.: 5,70	Quota di Proprietà: 1000/1000	Estensione: 1840		
Qualità: Seminativo arborato	Reddito: 0,00	Valore Contabile: 641,25			
Scheda: 661	Prov.: AV	Comune: Guardia Lombardi	Foglio: 48	Particella: 80	Porzione:
Reddito Dom.: 9,56	Reddito Agr.: 23,91	Quota di Proprietà: 1000/1000	Estensione: 9260		
Qualità: Seminativo arborato	Reddito: 0,00	Valore Contabile: 1.613,25			
Scheda: 1770	Prov.: AV	Comune: Guardia Lombardi	Foglio: 48	Particella: 198	Porzione:
Reddito Dom.: 8,28	Reddito Agr.: 0,00	Quota di Proprietà: 1000/1000	Estensione: 4010		
Qualità: Seminativo arborato	Reddito: 0,00	Valore Contabile: 3.152,67			
Scheda: 1771	Prov.: AV	Comune: Guardia Lombardi	Foglio: 48	Particella: 199	Porzione:
Reddito Dom.: 20,43	Reddito Agr.: 16,88	Quota di Proprietà: 1000/1000	Estensione: 3440		
Qualità: Vigneto	Reddito: 0,00	Valore Contabile: 7.778,86			
Scheda: 659	Prov.: AV	Comune: Guardia Lombardi	Foglio: 48	Particella: 205	Porzione:
Reddito Dom.: 12,83	Reddito Agr.: 4,28	Quota di Proprietà: 1000/1000	Estensione: 8280		
Qualità: Castagneto da frutto	Reddito: 0,00	Valore Contabile: 2.165,06			
Scheda: 676	Prov.: AV	Comune: Guardia Lombardi	Foglio: 48	Particella: 229	Porzione:
Reddito Dom.: 5,60	Reddito Agr.: 12,01	Quota di Proprietà: 1000/1000	Estensione: 3100		
Qualità: Seminativo	Reddito: 0,00	Valore Contabile: 2.132,24			
Scheda: 6473	Prov.: AV	Comune: Guardia Lombardi	Foglio: 48	Particella: 404	Porzione:
Reddito Dom.: 0,00	Reddito Agr.: 0,00	Quota di Proprietà: 1000/1000	Estensione: 46		
Qualità: Ente Urbano	Reddito: 0,00	Valore Contabile: 0,00			
Scheda: 6472	Prov.: AV	Comune: Guardia Lombardi	Foglio: 48	Particella: 405	Porzione:
Reddito Dom.: 0,00	Reddito Agr.: 0,00	Quota di Proprietà: 1000/1000	Estensione: 147		
Qualità: Ente Urbano	Reddito: 0,00	Valore Contabile: 0,00			
Scheda: 3231	Prov.: AV	Comune: Prata Di Principato Ultra	Foglio: 11	Particella: 828	Porzione:
Reddito Dom.: 0,02	Reddito Agr.: 0,01	Quota di Proprietà: 1000/1000	Estensione: 2		
Qualità: Seminativo irriguo	Reddito: 0,00	Valore Contabile: 3,38			

Regione Campania

Consistenza del Patrimonio 2014

Direzione Generale per le Risorse Strumentali

Allegato A - Terreni Indisponibili

Scheda: 3309	Prov.: AV	Comune: Prata Di Principato Ultra	Foglio: 12	Particella: 226	Porzione:
Reddito Dom.: 5,14	Reddito Agr.: 1,66	Quota di Proprietà: 1000/1000	Estensione: 247		
Qualità: Seminativo irriguo	Reddito: 0,00	Valore Contabile: 867,38			
Scheda: 3296	Prov.: AV	Comune: Prata Di Principato Ultra	Foglio: 12	Particella: 436	Porzione:
Reddito Dom.: 2,97	Reddito Agr.: 1,09	Quota di Proprietà: 1000/1000	Estensione: 162		
Qualità: Seminativo irriguo	Reddito: 0,00	Valore Contabile: 501,19			
Scheda: 3295	Prov.: AV	Comune: Prata Di Principato Ultra	Foglio: 12	Particella: 437	Porzione:
Reddito Dom.: 3,23	Reddito Agr.: 1,18	Quota di Proprietà: 1000/1000	Estensione: 176		
Qualità: Seminativo irriguo	Reddito: 0,00	Valore Contabile: 545,06			
Scheda: 3294	Prov.: AV	Comune: Prata Di Principato Ultra	Foglio: 12	Particella: 438	Porzione:
Reddito Dom.: 9,43	Reddito Agr.: 3,04	Quota di Proprietà: 1000/1000	Estensione: 453		
Qualità: Seminativo irriguo	Reddito: 0,00	Valore Contabile: 1.591,31			
Scheda: 3297	Prov.: AV	Comune: Prata Di Principato Ultra	Foglio: 12	Particella: 439	Porzione:
Reddito Dom.: 10,22	Reddito Agr.: 3,30	Quota di Proprietà: 1000/1000	Estensione: 491		
Qualità: Seminativo irriguo	Reddito: 0,00	Valore Contabile: 1.724,63			
Scheda: 3298	Prov.: AV	Comune: Prata Di Principato Ultra	Foglio: 12	Particella: 440	Porzione:
Reddito Dom.: 0,94	Reddito Agr.: 0,30	Quota di Proprietà: 1000/1000	Estensione: 45		
Qualità: Seminativo irriguo	Reddito: 0,00	Valore Contabile: 158,63			
Scheda: 3291	Prov.: AV	Comune: Prata Di Principato Ultra	Foglio: 12	Particella: 441	Porzione:
Reddito Dom.: 3,27	Reddito Agr.: 1,05	Quota di Proprietà: 1000/1000	Estensione: 157		
Qualità: Seminativo irriguo	Reddito: 0,00	Valore Contabile: 551,81			
Scheda: 3292	Prov.: AV	Comune: Prata Di Principato Ultra	Foglio: 12	Particella: 442	Porzione:
Reddito Dom.: 23,31	Reddito Agr.: 7,52	Quota di Proprietà: 1000/1000	Estensione: 1120		
Qualità: Seminativo irriguo	Reddito: 0,00	Valore Contabile: 3.933,56			
Scheda: 3293	Prov.: AV	Comune: Prata Di Principato Ultra	Foglio: 12	Particella: 443	Porzione:
Reddito Dom.: 0,33	Reddito Agr.: 0,11	Quota di Proprietà: 1000/1000	Estensione: 16		
Qualità: Seminativo irriguo	Reddito: 0,00	Valore Contabile: 55,69			
Scheda: 3308	Prov.: AV	Comune: Prata Di Principato Ultra	Foglio: 12	Particella: 444	Porzione:
Reddito Dom.: 0,00	Reddito Agr.: 0,00	Quota di Proprietà: 1000/1000	Estensione: 268		
Qualità: Incolto sterile	Reddito: 0,00	Valore Contabile: 0,00			
Scheda: 3305	Prov.: AV	Comune: Prata Di Principato Ultra	Foglio: 12	Particella: 445	Porzione:
Reddito Dom.: 0,15	Reddito Agr.: 0,05	Quota di Proprietà: 1000/1000	Estensione: 7		
Qualità: Seminativo irriguo	Reddito: 0,00	Valore Contabile: 25,31			

Regione Campania

Consistenza del Patrimonio 2014

Direzione Generale per le Risorse Strumentali

Allegato A - Terreni Indisponibili

Scheda: 3306	Prov.: AV	Comune: Prata Di Principato Ultra	Foglio: 12	Particella: 446	Porzione:
Reddito Dom.: 0,02	Reddito Agr.: 0,01	Quota di Proprietà: 1000/1000	Estensione: 67		
Qualità: Incolto produttivo	Reddito: 0,00	Valore Contabile: 3,38			
Scheda: 3307	Prov.: AV	Comune: Prata Di Principato Ultra	Foglio: 12	Particella: 447	Porzione:
Reddito Dom.: 0,01	Reddito Agr.: 0,01	Quota di Proprietà: 1000/1000	Estensione: 30		
Qualità: Incolto produttivo	Reddito: 0,00	Valore Contabile: 1,69			
Scheda: 3303	Prov.: AV	Comune: Prata Di Principato Ultra	Foglio: 12	Particella: 450	Porzione:
Reddito Dom.: 14,51	Reddito Agr.: 4,68	Quota di Proprietà: 1000/1000	Estensione: 697		
Qualità: Seminativo irriguo	Reddito: 0,00	Valore Contabile: 2.448,56			
Scheda: 3302	Prov.: AV	Comune: Prata Di Principato Ultra	Foglio: 12	Particella: 451	Porzione:
Reddito Dom.: 12,61	Reddito Agr.: 4,07	Quota di Proprietà: 1000/1000	Estensione: 606		
Qualità: Seminativo irriguo	Reddito: 0,00	Valore Contabile: 2.127,94			
Scheda: 3301	Prov.: AV	Comune: Prata Di Principato Ultra	Foglio: 12	Particella: 452	Porzione:
Reddito Dom.: 8,21	Reddito Agr.: 1,98	Quota di Proprietà: 1000/1000	Estensione: 295		
Qualità: Seminativo irriguo	Reddito: 0,00	Valore Contabile: 1.385,44			
Scheda: 3277	Prov.: AV	Comune: Prata Di Principato Ultra	Foglio: 12	Particella: 453	Porzione:
Reddito Dom.: 0,91	Reddito Agr.: 0,38	Quota di Proprietà: 1000/1000	Estensione: 61		
Qualità: Seminativo irriguo	Reddito: 0,00	Valore Contabile: 153,56			
Scheda: 3276	Prov.: AV	Comune: Prata Di Principato Ultra	Foglio: 12	Particella: 454	Porzione:
Reddito Dom.: 1,10	Reddito Agr.: 0,46	Quota di Proprietà: 1000/1000	Estensione: 74		
Qualità: Seminativo irriguo	Reddito: 0,00	Valore Contabile: 185,63			
Scheda: 3284	Prov.: AV	Comune: Prata Di Principato Ultra	Foglio: 12	Particella: 455	Porzione:
Reddito Dom.: 0,95	Reddito Agr.: 0,40	Quota di Proprietà: 1000/1000	Estensione: 64		
Qualità: Seminativo irriguo	Reddito: 0,00	Valore Contabile: 160,31			
Scheda: 3286	Prov.: AV	Comune: Prata Di Principato Ultra	Foglio: 12	Particella: 456	Porzione:
Reddito Dom.: 0,86	Reddito Agr.: 0,36	Quota di Proprietà: 1000/1000	Estensione: 58		
Qualità: Seminativo irriguo	Reddito: 0,00	Valore Contabile: 145,13			
Scheda: 3287	Prov.: AV	Comune: Prata Di Principato Ultra	Foglio: 12	Particella: 457	Porzione:
Reddito Dom.: 0,58	Reddito Agr.: 0,24	Quota di Proprietà: 1000/1000	Estensione: 39		
Qualità: Seminativo irriguo	Reddito: 0,00	Valore Contabile: 97,88			
Scheda: 3288	Prov.: AV	Comune: Prata Di Principato Ultra	Foglio: 12	Particella: 458	Porzione:
Reddito Dom.: 0,54	Reddito Agr.: 0,22	Quota di Proprietà: 1000/1000	Estensione: 36		
Qualità: Seminativo irriguo	Reddito: 0,00	Valore Contabile: 91,13			

Regione Campania

Consistenza del Patrimonio 2014

Direzione Generale per le Risorse Strumentali

Allegato A - Terreni Indisponibili

Scheda: 3285	Prov.: AV	Comune: Prata Di Principato Ultra	Foglio: 12	Particella: 459	Porzione:
Reddito Dom.: 1,64	Reddito Agr.: 0,68	Quota di Proprietà: 1000/1000	Estensione: 110		
Qualità: Seminativo irriguo	Reddito: 0,00	Valore Contabile: 276,75			
Scheda: 3275	Prov.: AV	Comune: Prata Di Principato Ultra	Foglio: 12	Particella: 460	Porzione:
Reddito Dom.: 1,68	Reddito Agr.: 0,60	Quota di Proprietà: 1000/1000	Estensione: 113		
Qualità: Seminativo irriguo	Reddito: 0,00	Valore Contabile: 283,50			
Scheda: 3274	Prov.: AV	Comune: Prata Di Principato Ultra	Foglio: 12	Particella: 461	Porzione:
Reddito Dom.: 1,00	Reddito Agr.: 0,42	Quota di Proprietà: 1000/1000	Estensione: 67		
Qualità: Seminativo irriguo	Reddito: 0,00	Valore Contabile: 168,75			
Scheda: 3280	Prov.: AV	Comune: Prata Di Principato Ultra	Foglio: 12	Particella: 462	Porzione:
Reddito Dom.: 6,29	Reddito Agr.: 2,62	Quota di Proprietà: 1000/1000	Estensione: 423		
Qualità: Seminativo irriguo	Reddito: 0,00	Valore Contabile: 1.061,44			
Scheda: 3271	Prov.: AV	Comune: Prata Di Principato Ultra	Foglio: 12	Particella: 463	Porzione:
Reddito Dom.: 3,12	Reddito Agr.: 1,30	Quota di Proprietà: 1000/1000	Estensione: 210		
Qualità: Seminativo irriguo	Reddito: 0,00	Valore Contabile: 526,50			
Scheda: 3278	Prov.: AV	Comune: Prata Di Principato Ultra	Foglio: 12	Particella: 464	Porzione:
Reddito Dom.: 0,00	Reddito Agr.: 0,00	Quota di Proprietà: 1000/1000	Estensione: 85		
Qualità: Ferrovia	Reddito: 0,00	Valore Contabile: 0,00			
Scheda: 3270	Prov.: AV	Comune: Prata Di Principato Ultra	Foglio: 12	Particella: 466	Porzione:
Reddito Dom.: 0,33	Reddito Agr.: 1,07	Quota di Proprietà: 1000/1000	Estensione: 160		
Qualità: Seminativo irriguo	Reddito: 0,00	Valore Contabile: 55,69			
Scheda: 3281	Prov.: AV	Comune: Prata Di Principato Ultra	Foglio: 12	Particella: 467	Porzione:
Reddito Dom.: 18,27	Reddito Agr.: 5,89	Quota di Proprietà: 1000/1000	Estensione: 878		
Qualità: Seminativo irriguo	Reddito: 0,00	Valore Contabile: 3.083,06			
Scheda: 3283	Prov.: AV	Comune: Prata Di Principato Ultra	Foglio: 12	Particella: 469	Porzione:
Reddito Dom.: 2,37	Reddito Agr.: 0,77	Quota di Proprietà: 1000/1000	Estensione: 114		
Qualità: Seminativo irriguo	Reddito: 0,00	Valore Contabile: 399,94			
Scheda: 3282	Prov.: AV	Comune: Prata Di Principato Ultra	Foglio: 12	Particella: 470	Porzione:
Reddito Dom.: 0,60	Reddito Agr.: 0,19	Quota di Proprietà: 1000/1000	Estensione: 29		
Qualità: Seminativo irriguo	Reddito: 0,00	Valore Contabile: 101,25			
Scheda: 3273	Prov.: AV	Comune: Prata Di Principato Ultra	Foglio: 12	Particella: 471	Porzione:
Reddito Dom.: 7,64	Reddito Agr.: 2,46	Quota di Proprietà: 1000/1000	Estensione: 367		
Qualità: Seminativo irriguo	Reddito: 0,00	Valore Contabile: 1.289,25			

Regione Campania

Consistenza del Patrimonio 2014

Direzione Generale per le Risorse Strumentali

Allegato A - Terreni Indisponibili

Scheda: 3289	Prov.: AV	Comune: Prata Di Principato Ultra	Foglio: 12	Particella: 472	Porzione:
Reddito Dom.: 1,00	Reddito Agr.: 0,32	Quota di Proprietà: 1000/1000	Estensione: 48		
Qualità: Seminativo irriguo	Reddito: 0,00	Valore Contabile: 168,75			
Scheda: 3290	Prov.: AV	Comune: Prata Di Principato Ultra	Foglio: 12	Particella: 473	Porzione:
Reddito Dom.: 1,08	Reddito Agr.: 0,35	Quota di Proprietà: 1000/1000	Estensione: 52		
Qualità: Seminativo irriguo	Reddito: 0,00	Valore Contabile: 182,25			
Scheda: 3268	Prov.: AV	Comune: Prata Di Principato Ultra	Foglio: 12	Particella: 474	Porzione:
Reddito Dom.: 2,35	Reddito Agr.: 0,76	Quota di Proprietà: 1000/1000	Estensione: 113		
Qualità: Seminativo irriguo	Reddito: 0,00	Valore Contabile: 396,56			
Scheda: 3269	Prov.: AV	Comune: Prata Di Principato Ultra	Foglio: 12	Particella: 475	Porzione:
Reddito Dom.: 1,42	Reddito Agr.: 0,46	Quota di Proprietà: 1000/1000	Estensione: 68		
Qualità: Seminativo irriguo	Reddito: 0,00	Valore Contabile: 239,63			
Scheda: 3272	Prov.: AV	Comune: Prata Di Principato Ultra	Foglio: 12	Particella: 476	Porzione:
Reddito Dom.: 5,43	Reddito Agr.: 1,75	Quota di Proprietà: 1000/1000	Estensione: 261		
Qualità: Seminativo irriguo	Reddito: 0,00	Valore Contabile: 916,31			
Scheda: 3246	Prov.: AV	Comune: Prata Di Principato Ultra	Foglio: 12	Particella: 478	Porzione:
Reddito Dom.: 0,62	Reddito Agr.: 0,26	Quota di Proprietà: 1000/1000	Estensione: 42		
Qualità: Seminativo irriguo	Reddito: 0,00	Valore Contabile: 104,63			
Scheda: 3248	Prov.: AV	Comune: Prata Di Principato Ultra	Foglio: 12	Particella: 479	Porzione:
Reddito Dom.: 0,45	Reddito Agr.: 0,19	Quota di Proprietà: 1000/1000	Estensione: 30		
Qualità: Seminativo irriguo	Reddito: 0,00	Valore Contabile: 75,94			
Scheda: 3247	Prov.: AV	Comune: Prata Di Principato Ultra	Foglio: 12	Particella: 480	Porzione:
Reddito Dom.: 0,25	Reddito Agr.: 0,11	Quota di Proprietà: 1000/1000	Estensione: 17		
Qualità: Seminativo irriguo	Reddito: 0,00	Valore Contabile: 42,19			
Scheda: 3245	Prov.: AV	Comune: Prata Di Principato Ultra	Foglio: 12	Particella: 481	Porzione:
Reddito Dom.: 0,03	Reddito Agr.: 0,01	Quota di Proprietà: 1000/1000	Estensione: 2		
Qualità: Seminativo irriguo	Reddito: 0,00	Valore Contabile: 5,06			
Scheda: 3244	Prov.: AV	Comune: Prata Di Principato Ultra	Foglio: 12	Particella: 482	Porzione:
Reddito Dom.: 7,30	Reddito Agr.: 3,69	Quota di Proprietà: 1000/1000	Estensione: 680		
Qualità: Seminativo irriguo	Reddito: 0,00	Valore Contabile: 1.231,88			
Scheda: 3243	Prov.: AV	Comune: Prata Di Principato Ultra	Foglio: 12	Particella: 484	Porzione:
Reddito Dom.: 5,67	Reddito Agr.: 2,82	Quota di Proprietà: 1000/1000	Estensione: 520		
Qualità: Seminativo irriguo	Reddito: 0,00	Valore Contabile: 956,81			

Scheda: 3242	Prov.: AV	Comune: Prata Di Principato Ultra	Foglio: 12	Particella: 485	Porzione:
Reddito Dom.: 2,96	Reddito Agr.: 0,95	Quota di Proprietà: 1000/1000	Estensione: 142		
Qualità: Seminativo irriguo	Reddito: 0,00	Valore Contabile: 499,50			
Scheda: 3241	Prov.: AV	Comune: Prata Di Principato Ultra	Foglio: 12	Particella: 486	Porzione:
Reddito Dom.: 2,50	Reddito Agr.: 0,81	Quota di Proprietà: 1000/1000	Estensione: 120		
Qualità: Seminativo irriguo	Reddito: 0,00	Valore Contabile: 421,88			
Scheda: 3240	Prov.: AV	Comune: Prata Di Principato Ultra	Foglio: 12	Particella: 487	Porzione:
Reddito Dom.: 0,67	Reddito Agr.: 0,21	Quota di Proprietà: 1000/1000	Estensione: 32		
Qualità: Seminativo irriguo	Reddito: 0,00	Valore Contabile: 113,06			
Scheda: 3235	Prov.: AV	Comune: Prata Di Principato Ultra	Foglio: 12	Particella: 488	Porzione:
Reddito Dom.: 0,58	Reddito Agr.: 0,19	Quota di Proprietà: 1000/1000	Estensione: 28		
Qualità: Seminativo irriguo	Reddito: 0,00	Valore Contabile: 97,88			
Scheda: 3234	Prov.: AV	Comune: Prata Di Principato Ultra	Foglio: 12	Particella: 489	Porzione:
Reddito Dom.: 0,67	Reddito Agr.: 0,21	Quota di Proprietà: 1000/1000	Estensione: 32		
Qualità: Seminativo irriguo	Reddito: 0,00	Valore Contabile: 113,06			
Scheda: 3239	Prov.: AV	Comune: Prata Di Principato Ultra	Foglio: 12	Particella: 490	Porzione:
Reddito Dom.: 0,29	Reddito Agr.: 0,09	Quota di Proprietà: 1000/1000	Estensione: 14		
Qualità: Seminativo irriguo	Reddito: 0,00	Valore Contabile: 48,94			
Scheda: 3238	Prov.: AV	Comune: Prata Di Principato Ultra	Foglio: 12	Particella: 491	Porzione:
Reddito Dom.: 2,46	Reddito Agr.: 0,90	Quota di Proprietà: 1000/1000	Estensione: 134		
Qualità: Seminativo irriguo	Reddito: 0,00	Valore Contabile: 415,13			
Scheda: 3236	Prov.: AV	Comune: Prata Di Principato Ultra	Foglio: 12	Particella: 492	Porzione:
Reddito Dom.: 1,28	Reddito Agr.: 0,47	Quota di Proprietà: 1000/1000	Estensione: 70		
Qualità: Seminativo irriguo	Reddito: 0,00	Valore Contabile: 216,00			
Scheda: 3237	Prov.: AV	Comune: Prata Di Principato Ultra	Foglio: 12	Particella: 493	Porzione:
Reddito Dom.: 0,57	Reddito Agr.: 0,21	Quota di Proprietà: 1000/1000	Estensione: 31		
Qualità: Seminativo irriguo	Reddito: 0,00	Valore Contabile: 96,19			
Scheda: 3232	Prov.: AV	Comune: Prata Di Principato Ultra	Foglio: 12	Particella: 494	Porzione:
Reddito Dom.: 1,76	Reddito Agr.: 0,64	Quota di Proprietà: 1000/1000	Estensione: 96		
Qualità: Seminativo irriguo	Reddito: 0,00	Valore Contabile: 297,00			
Scheda: 3233	Prov.: AV	Comune: Prata Di Principato Ultra	Foglio: 12	Particella: 495	Porzione:
Reddito Dom.: 2,20	Reddito Agr.: 0,81	Quota di Proprietà: 1000/1000	Estensione: 120		
Qualità: Seminativo irriguo	Reddito: 0,00	Valore Contabile: 371,25			

Regione Campania

Consistenza del Patrimonio 2014

Direzione Generale per le Risorse Strumentali

Allegato A - Terreni Indisponibili

Scheda: 3249	Prov.: AV	Comune: Prata Di	Principato Ultra	Foglio: 12	Particella: 496	Porzione:
Reddito Dom.: 3,66	Reddito Agr.: 1,80	Quota di Proprietà: 1000/1000		Estensione: 410		
Qualità: Seminativo irriguo	Reddito: 0,00	Valore Contabile:		617,63		
Scheda: 3256	Prov.: AV	Comune: Prata Di	Principato Ultra	Foglio: 12	Particella: 497	Porzione:
Reddito Dom.: 2,69	Reddito Agr.: 1,36	Quota di Proprietà: 1000/1000		Estensione: 250		
Qualità: Seminativo irriguo	Reddito: 0,00	Valore Contabile:		453,94		
Scheda: 3257	Prov.: AV	Comune: Prata Di	Principato Ultra	Foglio: 12	Particella: 498	Porzione:
Reddito Dom.: 4,16	Reddito Agr.: 1,34	Quota di Proprietà: 1000/1000		Estensione: 200		
Qualità: Seminativo irriguo	Reddito: 0,00	Valore Contabile:		702,00		
Scheda: 3262	Prov.: AV	Comune: Prata Di	Principato Ultra	Foglio: 12	Particella: 499	Porzione:
Reddito Dom.: 4,16	Reddito Agr.: 1,34	Quota di Proprietà: 1000/1000		Estensione: 200		
Qualità: Seminativo irriguo	Reddito: 0,00	Valore Contabile:		702,00		
Scheda: 3258	Prov.: AV	Comune: Prata Di	Principato Ultra	Foglio: 12	Particella: 500	Porzione:
Reddito Dom.: 2,04	Reddito Agr.: 0,66	Quota di Proprietà: 1000/1000		Estensione: 98		
Qualità: Seminativo irriguo	Reddito: 0,00	Valore Contabile:		344,25		
Scheda: 3263	Prov.: AV	Comune: Prata Di	Principato Ultra	Foglio: 12	Particella: 501	Porzione:
Reddito Dom.: 2,12	Reddito Agr.: 0,68	Quota di Proprietà: 1000/1000		Estensione: 102		
Qualità: Seminativo irriguo	Reddito: 0,00	Valore Contabile:		357,75		
Scheda: 3259	Prov.: AV	Comune: Prata Di	Principato Ultra	Foglio: 12	Particella: 503	Porzione:
Reddito Dom.: 0,02	Reddito Agr.: 0,01	Quota di Proprietà: 1000/1000		Estensione: 1		
Qualità: Seminativo irriguo	Reddito: 0,00	Valore Contabile:		3,38		
Scheda: 3260	Prov.: AV	Comune: Prata Di	Principato Ultra	Foglio: 12	Particella: 504	Porzione:
Reddito Dom.: 8,12	Reddito Agr.: 2,62	Quota di Proprietà: 1000/1000		Estensione: 390		
Qualità: Seminativo irriguo	Reddito: 0,00	Valore Contabile:		1.370,25		
Scheda: 3255	Prov.: AV	Comune: Prata Di	Principato Ultra	Foglio: 12	Particella: 505	Porzione:
Reddito Dom.: 2,50	Reddito Agr.: 0,81	Quota di Proprietà: 1000/1000		Estensione: 120		
Qualità: Seminativo irriguo	Reddito: 0,00	Valore Contabile:		421,88		
Scheda: 3261	Prov.: AV	Comune: Prata Di	Principato Ultra	Foglio: 12	Particella: 506	Porzione:
Reddito Dom.: 2,16	Reddito Agr.: 0,70	Quota di Proprietà: 1000/1000		Estensione: 104		
Qualità: Seminativo irriguo	Reddito: 0,00	Valore Contabile:		364,50		
Scheda: 3264	Prov.: AV	Comune: Prata Di	Principato Ultra	Foglio: 12	Particella: 507	Porzione:
Reddito Dom.: 2,50	Reddito Agr.: 0,81	Quota di Proprietà: 1000/1000		Estensione: 120		
Qualità: Seminativo irriguo	Reddito: 0,00	Valore Contabile:		421,88		

Regione Campania

Consistenza del Patrimonio 2014

Direzione Generale per le Risorse Strumentali

Allegato A - Terreni Indisponibili

Scheda: 3250	Prov.: AV	Comune: Prata Di Principato Ultra	Foglio: 12	Particella: 509	Porzione:
Reddito Dom.: 18,32	Reddito Agr.: 5,91	Quota di Proprietà: 1000/1000	Estensione: 880		
Qualità: Seminativo irriguo	Reddito: 0,00	Valore Contabile: 3.091,50			
Scheda: 3251	Prov.: AV	Comune: Prata Di Principato Ultra	Foglio: 12	Particella: 510	Porzione:
Reddito Dom.: 10,61	Reddito Agr.: 3,42	Quota di Proprietà: 1000/1000	Estensione: 510		
Qualità: Seminativo irriguo	Reddito: 0,00	Valore Contabile: 1.790,44			
Scheda: 3254	Prov.: AV	Comune: Prata Di Principato Ultra	Foglio: 12	Particella: 511	Porzione:
Reddito Dom.: 2,96	Reddito Agr.: 0,95	Quota di Proprietà: 1000/1000	Estensione: 142		
Qualità: Seminativo irriguo	Reddito: 0,00	Valore Contabile: 499,50			
Scheda: 3253	Prov.: AV	Comune: Prata Di Principato Ultra	Foglio: 12	Particella: 512	Porzione:
Reddito Dom.: 2,81	Reddito Agr.: 0,91	Quota di Proprietà: 1000/1000	Estensione: 135		
Qualità: Seminativo irriguo	Reddito: 0,00	Valore Contabile: 474,19			
Scheda: 3252	Prov.: AV	Comune: Prata Di Principato Ultra	Foglio: 12	Particella: 513	Porzione:
Reddito Dom.: 12,07	Reddito Agr.: 3,89	Quota di Proprietà: 1000/1000	Estensione: 580		
Qualità: Seminativo irriguo	Reddito: 0,00	Valore Contabile: 2.036,81			
Scheda: 3265	Prov.: AV	Comune: Prata Di Principato Ultra	Foglio: 12	Particella: 514	Porzione:
Reddito Dom.: 28,31	Reddito Agr.: 9,13	Quota di Proprietà: 1000/1000	Estensione: 1360		
Qualità: Seminativo irriguo	Reddito: 0,00	Valore Contabile: 4.777,31			
Scheda: 3266	Prov.: AV	Comune: Prata Di Principato Ultra	Foglio: 12	Particella: 515	Porzione:
Reddito Dom.: 6,10	Reddito Agr.: 2,54	Quota di Proprietà: 1000/1000	Estensione: 410		
Qualità: Seminativo irriguo	Reddito: 0,00	Valore Contabile: 1.029,38			
Scheda: 3267	Prov.: AV	Comune: Prata Di Principato Ultra	Foglio: 12	Particella: 516	Porzione:
Reddito Dom.: 0,33	Reddito Agr.: 0,11	Quota di Proprietà: 1000/1000	Estensione: 16		
Qualità: Seminativo irriguo	Reddito: 0,00	Valore Contabile: 55,69			
Scheda: 3207	Prov.: AV	Comune: Prata Di Principato Ultra	Foglio: 13	Particella: 100	Porzione:
Reddito Dom.: 3,72	Reddito Agr.: 1,85	Quota di Proprietà: 1000/1000	Estensione: 341		
Qualità: Seminativo irriguo	Reddito: 0,00	Valore Contabile: 627,75			
Scheda: 3230	Prov.: AV	Comune: Prata Di Principato Ultra	Foglio: 13	Particella: 193	Porzione:
Reddito Dom.: 0,15	Reddito Agr.: 0,08	Quota di Proprietà: 1000/1000	Estensione: 14		
Qualità: Seminativo irriguo	Reddito: 0,00	Valore Contabile: 25,31			
Scheda: 3229	Prov.: AV	Comune: Prata Di Principato Ultra	Foglio: 13	Particella: 194	Porzione:
Reddito Dom.: 0,35	Reddito Agr.: 0,18	Quota di Proprietà: 1000/1000	Estensione: 33		
Qualità: Seminativo irriguo	Reddito: 0,00	Valore Contabile: 59,06			

Scheda: 3228	Prov.: AV	Comune: Prata Di Principato Ultra	Foglio: 13	Particella: 195	Porzione:
Reddito Dom.: 2,08	Reddito Agr.: 1,05	Quota di Proprietà: 1000/1000	Estensione: 194		
Qualità: Seminativo irriguo	Reddito: 0,00	Valore Contabile: 351,00			
Scheda: 3227	Prov.: AV	Comune: Prata Di Principato Ultra	Foglio: 13	Particella: 196	Porzione:
Reddito Dom.: 8,52	Reddito Agr.: 4,30	Quota di Proprietà: 1000/1000	Estensione: 793		
Qualità: Seminativo irriguo	Reddito: 0,00	Valore Contabile: 1.437,75			
Scheda: 3226	Prov.: AV	Comune: Prata Di Principato Ultra	Foglio: 13	Particella: 201	Porzione:
Reddito Dom.: 0,01	Reddito Agr.: 0,01	Quota di Proprietà: 1000/1000	Estensione: 1		
Qualità: Seminativo irriguo	Reddito: 0,00	Valore Contabile: 1,69			
Scheda: 3216	Prov.: AV	Comune: Prata Di Principato Ultra	Foglio: 13	Particella: 202	Porzione:
Reddito Dom.: 0,66	Reddito Agr.: 0,33	Quota di Proprietà: 1000/1000	Estensione: 61		
Qualità: Seminativo irriguo	Reddito: 0,00	Valore Contabile: 111,38			
Scheda: 3217	Prov.: AV	Comune: Prata Di Principato Ultra	Foglio: 13	Particella: 203	Porzione:
Reddito Dom.: 1,33	Reddito Agr.: 0,67	Quota di Proprietà: 1000/1000	Estensione: 124		
Qualità: Seminativo irriguo	Reddito: 0,00	Valore Contabile: 224,44			
Scheda: 3222	Prov.: AV	Comune: Prata Di Principato Ultra	Foglio: 13	Particella: 204	Porzione:
Reddito Dom.: 0,45	Reddito Agr.: 0,23	Quota di Proprietà: 1000/1000	Estensione: 42		
Qualità: Seminativo irriguo	Reddito: 0,00	Valore Contabile: 75,94			
Scheda: 3223	Prov.: AV	Comune: Prata Di Principato Ultra	Foglio: 13	Particella: 205	Porzione:
Reddito Dom.: 0,62	Reddito Agr.: 0,31	Quota di Proprietà: 1000/1000	Estensione: 58		
Qualità: Seminativo irriguo	Reddito: 0,00	Valore Contabile: 104,63			
Scheda: 3208	Prov.: AV	Comune: Prata Di Principato Ultra	Foglio: 13	Particella: 206	Porzione:
Reddito Dom.: 2,42	Reddito Agr.: 1,22	Quota di Proprietà: 1000/1000	Estensione: 225		
Qualità: Seminativo irriguo	Reddito: 0,00	Valore Contabile: 408,38			
Scheda: 3224	Prov.: AV	Comune: Prata Di Principato Ultra	Foglio: 13	Particella: 207	Porzione:
Reddito Dom.: 1,05	Reddito Agr.: 0,53	Quota di Proprietà: 1000/1000	Estensione: 98		
Qualità: Seminativo irriguo	Reddito: 0,00	Valore Contabile: 177,19			
Scheda: 3225	Prov.: AV	Comune: Prata Di Principato Ultra	Foglio: 13	Particella: 208	Porzione:
Reddito Dom.: 1,18	Reddito Agr.: 0,60	Quota di Proprietà: 1000/1000	Estensione: 110		
Qualità: Seminativo irriguo	Reddito: 0,00	Valore Contabile: 199,13			
Scheda: 3219	Prov.: AV	Comune: Prata Di Principato Ultra	Foglio: 13	Particella: 209	Porzione:
Reddito Dom.: 2,37	Reddito Agr.: 1,20	Quota di Proprietà: 1000/1000	Estensione: 221		
Qualità: Seminativo irriguo	Reddito: 0,00	Valore Contabile: 399,94			

Scheda: 3220	Prov.: AV	Comune: Prata Di Principato Ultra	Foglio: 13	Particella: 210	Porzione:
Reddito Dom.: 2,54	Reddito Agr.: 1,28	Quota di Proprietà: 1000/1000	Estensione: 236		
Qualità: Seminativo irriguo	Reddito: 0,00	Valore Contabile: 428,63			
Scheda: 3210	Prov.: AV	Comune: Prata Di Principato Ultra	Foglio: 13	Particella: 212	Porzione:
Reddito Dom.: 7,56	Reddito Agr.: 3,82	Quota di Proprietà: 1000/1000	Estensione: 704		
Qualità: Seminativo irriguo	Reddito: 0,00	Valore Contabile: 1.275,75			
Scheda: 3211	Prov.: AV	Comune: Prata Di Principato Ultra	Foglio: 13	Particella: 213	Porzione:
Reddito Dom.: 1,94	Reddito Agr.: 0,98	Quota di Proprietà: 1000/1000	Estensione: 181		
Qualità: Seminativo irriguo	Reddito: 0,00	Valore Contabile: 327,38			
Scheda: 3218	Prov.: AV	Comune: Prata Di Principato Ultra	Foglio: 13	Particella: 214	Porzione:
Reddito Dom.: 2,19	Reddito Agr.: 1,11	Quota di Proprietà: 1000/1000	Estensione: 204		
Qualità: Seminativo irriguo	Reddito: 0,00	Valore Contabile: 369,56			
Scheda: 3221	Prov.: AV	Comune: Prata Di Principato Ultra	Foglio: 13	Particella: 215	Porzione:
Reddito Dom.: 14,99	Reddito Agr.: 7,56	Quota di Proprietà: 1000/1000	Estensione: 1395		
Qualità: Seminativo irriguo	Reddito: 0,00	Valore Contabile: 2.529,56			
Scheda: 3212	Prov.: AV	Comune: Prata Di Principato Ultra	Foglio: 13	Particella: 216	Porzione:
Reddito Dom.: 17,05	Reddito Agr.: 8,61	Quota di Proprietà: 1000/1000	Estensione: 1587		
Qualità: Seminativo irriguo	Reddito: 0,00	Valore Contabile: 2.877,19			
Scheda: 3213	Prov.: AV	Comune: Prata Di Principato Ultra	Foglio: 13	Particella: 217	Porzione:
Reddito Dom.: 12,64	Reddito Agr.: 6,38	Quota di Proprietà: 1000/1000	Estensione: 1177		
Qualità: Seminativo irriguo	Reddito: 0,00	Valore Contabile: 2.133,00			
Scheda: 3215	Prov.: AV	Comune: Prata Di Principato Ultra	Foglio: 13	Particella: 218	Porzione:
Reddito Dom.: 10,64	Reddito Agr.: 4,97	Quota di Proprietà: 1000/1000	Estensione: 916		
Qualità: Seminativo irriguo	Reddito: 0,00	Valore Contabile: 1.795,50			
Scheda: 3209	Prov.: AV	Comune: Prata Di Principato Ultra	Foglio: 13	Particella: 219	Porzione:
Reddito Dom.: 11,45	Reddito Agr.: 5,78	Quota di Proprietà: 1000/1000	Estensione: 1066		
Qualità: Seminativo irriguo	Reddito: 0,00	Valore Contabile: 1.932,19			
Scheda: 3214	Prov.: AV	Comune: Prata Di Principato Ultra	Foglio: 13	Particella: 221	Porzione:
Reddito Dom.: 7,84	Reddito Agr.: 3,96	Quota di Proprietà: 1000/1000	Estensione: 730		
Qualità: Seminativo irriguo	Reddito: 0,00	Valore Contabile: 1.323,00			
Scheda: 3205	Prov.: AV	Comune: Prata Di Principato Ultra	Foglio: 13	Particella: 222	Porzione:
Reddito Dom.: 0,08	Reddito Agr.: 0,20	Quota di Proprietà: 1000/1000	Estensione: 52		
Qualità: Seminativo	Reddito: 0,00	Valore Contabile: 13,50			

Regione Campania

Consistenza del Patrimonio 2014

Direzione Generale per le Risorse Strumentali

Allegato A - Terreni Indisponibili

Scheda: 3202	Prov.: AV	Comune: Prata Di Principato Ultra	Foglio: 13	Particella: 223	Porzione:
Reddito Dom.: 0,19	Reddito Agr.: 0,48	Quota di Proprietà: 1000/1000	Estensione: 123		
Qualità: Seminativo	Reddito: 0,00	Valore Contabile: 32,06			
Scheda: 3203	Prov.: AV	Comune: Prata Di Principato Ultra	Foglio: 13	Particella: 224	Porzione:
Reddito Dom.: 0,02	Reddito Agr.: 0,06	Quota di Proprietà: 1000/1000	Estensione: 16		
Qualità: Seminativo	Reddito: 0,00	Valore Contabile: 3,38			
Scheda: 3204	Prov.: AV	Comune: Prata Di Principato Ultra	Foglio: 13	Particella: 225	Porzione:
Reddito Dom.: 0,07	Reddito Agr.: 0,17	Quota di Proprietà: 1000/1000	Estensione: 43		
Qualità: Seminativo	Reddito: 0,00	Valore Contabile: 11,81			
Scheda: 3206	Prov.: AV	Comune: Prata Di Principato Ultra	Foglio: 13	Particella: 226	Porzione:
Reddito Dom.: 0,02	Reddito Agr.: 0,04	Quota di Proprietà: 1000/1000	Estensione: 10		
Qualità: Seminativo	Reddito: 0,00	Valore Contabile: 3,38			
Scheda: 3196	Prov.: AV	Comune: Prata Di Principato Ultra	Foglio: 13	Particella: 227	Porzione:
Reddito Dom.: 0,02	Reddito Agr.: 0,04	Quota di Proprietà: 1000/1000	Estensione: 11		
Qualità: Seminativo	Reddito: 0,00	Valore Contabile: 3,38			
Scheda: 3197	Prov.: AV	Comune: Prata Di Principato Ultra	Foglio: 13	Particella: 230	Porzione:
Reddito Dom.: 2,08	Reddito Agr.: 1,37	Quota di Proprietà: 1000/1000	Estensione: 252		
Qualità: Seminativo irriguo	Reddito: 0,00	Valore Contabile: 351,00			
Scheda: 3200	Prov.: AV	Comune: Prata Di Principato Ultra	Foglio: 13	Particella: 231	Porzione:
Reddito Dom.: 0,62	Reddito Agr.: 0,11	Quota di Proprietà: 1000/1000	Estensione: 344		
Qualità: Bosco ceduo	Reddito: 0,00	Valore Contabile: 104,63			
Scheda: 3199	Prov.: AV	Comune: Prata Di Principato Ultra	Foglio: 13	Particella: 233	Porzione:
Reddito Dom.: 0,30	Reddito Agr.: 0,22	Quota di Proprietà: 1000/1000	Estensione: 718		
Qualità: Bosco ceduo	Reddito: 0,00	Valore Contabile: 50,63			
Scheda: 3198	Prov.: AV	Comune: Prata Di Principato Ultra	Foglio: 13	Particella: 234	Porzione:
Reddito Dom.: 38,01	Reddito Agr.: 24,94	Quota di Proprietà: 1000/1000	Estensione: 4600		
Qualità: Seminativo irriguo	Reddito: 0,00	Valore Contabile: 6.414,19			
Scheda: 3310	Prov.: AV	Comune: Prata Di Principato Ultra	Foglio: 14	Particella: 465	Porzione:
Reddito Dom.: 16,68	Reddito Agr.: 6,56	Quota di Proprietà: 1000/1000	Estensione: 1059		
Qualità: Seminativo irriguo	Reddito: 0,00	Valore Contabile: 2.814,75			
Scheda: 3311	Prov.: AV	Comune: Prata Di Principato Ultra	Foglio: 14	Particella: 466	Porzione:
Reddito Dom.: 8,92	Reddito Agr.: 3,72	Quota di Proprietà: 1000/1000	Estensione: 600		
Qualità: Seminativo irriguo	Reddito: 0,00	Valore Contabile: 1.505,25			

Regione Campania

Consistenza del Patrimonio 2014

Direzione Generale per le Risorse Strumentali

Allegato A - Terreni Indisponibili

Scheda: 3312	Prov.: AV	Comune: Prata Di Principato Ultra	Foglio: 14	Particella: 467	Porzione:
Reddito Dom.: 4,91	Reddito Agr.: 2,05	Quota di Proprietà: 1000/1000	Estensione: 330		
Qualità: Seminativo irriguo	Reddito: 0,00	Valore Contabile: 828,56			
Scheda: 3313	Prov.: AV	Comune: Prata Di Principato Ultra	Foglio: 14	Particella: 468	Porzione:
Reddito Dom.: 2,38	Reddito Agr.: 0,99	Quota di Proprietà: 1000/1000	Estensione: 160		
Qualità: Seminativo irriguo	Reddito: 0,00	Valore Contabile: 401,63			
Scheda: 3314	Prov.: AV	Comune: Prata Di Principato Ultra	Foglio: 14	Particella: 469	Porzione:
Reddito Dom.: 2,68	Reddito Agr.: 1,12	Quota di Proprietà: 1000/1000	Estensione: 180		
Qualità: Seminativo irriguo	Reddito: 0,00	Valore Contabile: 452,25			
Scheda: 3317	Prov.: AV	Comune: Prata Di Principato Ultra	Foglio: 14	Particella: 470	Porzione:
Reddito Dom.: 1,73	Reddito Agr.: 0,72	Quota di Proprietà: 1000/1000	Estensione: 116		
Qualità: Seminativo irriguo	Reddito: 0,00	Valore Contabile: 291,94			
Scheda: 3318	Prov.: AV	Comune: Prata Di Principato Ultra	Foglio: 14	Particella: 471	Porzione:
Reddito Dom.: 1,01	Reddito Agr.: 0,42	Quota di Proprietà: 1000/1000	Estensione: 68		
Qualità: Seminativo irriguo	Reddito: 0,00	Valore Contabile: 170,44			
Scheda: 3319	Prov.: AV	Comune: Prata Di Principato Ultra	Foglio: 14	Particella: 472	Porzione:
Reddito Dom.: 0,83	Reddito Agr.: 0,35	Quota di Proprietà: 1000/1000	Estensione: 68		
Qualità: Seminativo irriguo	Reddito: 0,00	Valore Contabile: 140,06			
Scheda: 3320	Prov.: AV	Comune: Prata Di Principato Ultra	Foglio: 14	Particella: 473	Porzione:
Reddito Dom.: 2,68	Reddito Agr.: 1,12	Quota di Proprietà: 1000/1000	Estensione: 180		
Qualità: Seminativo irriguo	Reddito: 0,00	Valore Contabile: 452,25			
Scheda: 3322	Prov.: AV	Comune: Prata Di Principato Ultra	Foglio: 14	Particella: 474	Porzione:
Reddito Dom.: 5,80	Reddito Agr.: 2,42	Quota di Proprietà: 1000/1000	Estensione: 390		
Qualità: Seminativo irriguo	Reddito: 0,00	Valore Contabile: 978,75			
Scheda: 3323	Prov.: AV	Comune: Prata Di Principato Ultra	Foglio: 14	Particella: 475	Porzione:
Reddito Dom.: 2,83	Reddito Agr.: 1,18	Quota di Proprietà: 1000/1000	Estensione: 190		
Qualità: Seminativo irriguo	Reddito: 0,00	Valore Contabile: 477,56			
Scheda: 3324	Prov.: AV	Comune: Prata Di Principato Ultra	Foglio: 14	Particella: 476	Porzione:
Reddito Dom.: 4,02	Reddito Agr.: 1,67	Quota di Proprietà: 1000/1000	Estensione: 270		
Qualità: Seminativo irriguo	Reddito: 0,00	Valore Contabile: 678,38			
Scheda: 3325	Prov.: AV	Comune: Prata Di Principato Ultra	Foglio: 14	Particella: 477	Porzione:
Reddito Dom.: 4,08	Reddito Agr.: 1,70	Quota di Proprietà: 1000/1000	Estensione: 274		
Qualità: Seminativo irriguo	Reddito: 0,00	Valore Contabile: 688,50			

Regione Campania

Consistenza del Patrimonio 2014

Direzione Generale per le Risorse Strumentali

Allegato A - Terreni Indisponibili

Scheda: 3326	Prov.: AV	Comune: Prata Di Principato Ultra	Foglio: 14	Particella: 478	Porzione:
Reddito Dom.: 4,54	Reddito Agr.: 1,89	Quota di Proprietà: 1000/1000	Estensione: 305		
Qualità: Seminativo irriguo	Reddito: 0,00	Valore Contabile: 766,13			
Scheda: 3327	Prov.: AV	Comune: Prata Di Principato Ultra	Foglio: 14	Particella: 479	Porzione:
Reddito Dom.: 3,05	Reddito Agr.: 1,27	Quota di Proprietà: 1000/1000	Estensione: 205		
Qualità: Seminativo irriguo	Reddito: 0,00	Valore Contabile: 514,69			
Scheda: 3334	Prov.: AV	Comune: Prata Di Principato Ultra	Foglio: 14	Particella: 480	Porzione:
Reddito Dom.: 0,24	Reddito Agr.: 0,10	Quota di Proprietà: 1000/1000	Estensione: 16		
Qualità: Seminativo irriguo	Reddito: 0,00	Valore Contabile: 40,50			
Scheda: 3329	Prov.: AV	Comune: Prata Di Principato Ultra	Foglio: 14	Particella: 482	Porzione:
Reddito Dom.: 4,31	Reddito Agr.: 1,80	Quota di Proprietà: 1000/1000	Estensione: 290		
Qualità: Seminativo irriguo	Reddito: 0,00	Valore Contabile: 727,31			
Scheda: 3330	Prov.: AV	Comune: Prata Di Principato Ultra	Foglio: 14	Particella: 484	Porzione:
Reddito Dom.: 0,15	Reddito Agr.: 0,06	Quota di Proprietà: 1000/1000	Estensione: 10		
Qualità: Seminativo irriguo	Reddito: 0,00	Valore Contabile: 25,31			
Scheda: 3331	Prov.: AV	Comune: Prata Di Principato Ultra	Foglio: 14	Particella: 485	Porzione:
Reddito Dom.: 4,61	Reddito Agr.: 1,92	Quota di Proprietà: 1000/1000	Estensione: 310		
Qualità: Seminativo irriguo	Reddito: 0,00	Valore Contabile: 777,94			
Scheda: 3332	Prov.: AV	Comune: Prata Di Principato Ultra	Foglio: 14	Particella: 486	Porzione:
Reddito Dom.: 11,08	Reddito Agr.: 4,62	Quota di Proprietà: 1000/1000	Estensione: 745		
Qualità: Seminativo irriguo	Reddito: 0,00	Valore Contabile: 1.869,75			
Scheda: 3316	Prov.: AV	Comune: Prata Di Principato Ultra	Foglio: 14	Particella: 487	Porzione:
Reddito Dom.: 9,19	Reddito Agr.: 3,83	Quota di Proprietà: 1000/1000	Estensione: 618		
Qualità: Seminativo irriguo	Reddito: 0,00	Valore Contabile: 1.550,81			
Scheda: 3333	Prov.: AV	Comune: Prata Di Principato Ultra	Foglio: 14	Particella: 488	Porzione:
Reddito Dom.: 5,35	Reddito Agr.: 2,23	Quota di Proprietà: 1000/1000	Estensione: 360		
Qualità: Seminativo irriguo	Reddito: 0,00	Valore Contabile: 902,81			
Scheda: 3321	Prov.: AV	Comune: Prata Di Principato Ultra	Foglio: 14	Particella: 490	Porzione:
Reddito Dom.: 2,83	Reddito Agr.: 1,18	Quota di Proprietà: 1000/1000	Estensione: 190		
Qualità: Seminativo irriguo	Reddito: 0,00	Valore Contabile: 477,56			
Scheda: 3315	Prov.: AV	Comune: Prata Di Principato Ultra	Foglio: 14	Particella: 491	Porzione:
Reddito Dom.: 10,56	Reddito Agr.: 4,40	Quota di Proprietà: 1000/1000	Estensione: 710		
Qualità: Seminativo irriguo	Reddito: 0,00	Valore Contabile: 1.782,00			

Scheda: 3172	Prov.: AV	Comune: Pratola Serra	Foglio: 2	Particella: 594	Porzione:
Reddito Dom.: 1,68	Reddito Agr.: 1,08	Quota di Proprietà: 1000/1000	Estensione: 190		
Qualità: Seminativo irriguo	Reddito: 0,00	Valore Contabile: 283,50			
Scheda: 3173	Prov.: AV	Comune: Pratola Serra	Foglio: 2	Particella: 595	Porzione:
Reddito Dom.: 0,87	Reddito Agr.: 0,56	Quota di Proprietà: 1000/1000	Estensione: 99		
Qualità: Seminativo irriguo	Reddito: 0,00	Valore Contabile: 146,81			
Scheda: 3170	Prov.: AV	Comune: Pratola Serra	Foglio: 2	Particella: 597	Porzione:
Reddito Dom.: 3,82	Reddito Agr.: 2,45	Quota di Proprietà: 1000/1000	Estensione: 432		
Qualità: Seminativo irriguo	Reddito: 0,00	Valore Contabile: 644,63			
Scheda: 3169	Prov.: AV	Comune: Pratola Serra	Foglio: 2	Particella: 598	Porzione:
Reddito Dom.: 21,90	Reddito Agr.: 14,09	Quota di Proprietà: 1000/1000	Estensione: 2480		
Qualità: Seminativo irriguo	Reddito: 0,00	Valore Contabile: 3.695,63			
Scheda: 3168	Prov.: AV	Comune: Pratola Serra	Foglio: 2	Particella: 599	Porzione:
Reddito Dom.: 1,23	Reddito Agr.: 0,79	Quota di Proprietà: 1000/1000	Estensione: 139		
Qualità: Seminativo irriguo	Reddito: 0,00	Valore Contabile: 207,56			
Scheda: 3161	Prov.: AV	Comune: Pratola Serra	Foglio: 2	Particella: 601	Porzione:
Reddito Dom.: 1,36	Reddito Agr.: 0,87	Quota di Proprietà: 1000/1000	Estensione: 154		
Qualità: Seminativo irriguo	Reddito: 0,00	Valore Contabile: 229,50			
Scheda: 3162	Prov.: AV	Comune: Pratola Serra	Foglio: 2	Particella: 602	Porzione:
Reddito Dom.: 3,80	Reddito Agr.: 2,44	Quota di Proprietà: 1000/1000	Estensione: 430		
Qualità: Seminativo irriguo	Reddito: 0,00	Valore Contabile: 641,25			
Scheda: 3165	Prov.: AV	Comune: Pratola Serra	Foglio: 2	Particella: 603	Porzione:
Reddito Dom.: 3,89	Reddito Agr.: 2,50	Quota di Proprietà: 1000/1000	Estensione: 440		
Qualità: Seminativo irriguo	Reddito: 0,00	Valore Contabile: 656,44			
Scheda: 3166	Prov.: AV	Comune: Pratola Serra	Foglio: 2	Particella: 604	Porzione:
Reddito Dom.: 2,71	Reddito Agr.: 1,74	Quota di Proprietà: 1000/1000	Estensione: 307		
Qualità: Seminativo irriguo	Reddito: 0,00	Valore Contabile: 457,31			
Scheda: 3167	Prov.: AV	Comune: Pratola Serra	Foglio: 2	Particella: 605	Porzione:
Reddito Dom.: 2,08	Reddito Agr.: 1,34	Quota di Proprietà: 1000/1000	Estensione: 236		
Qualità: Seminativo irriguo	Reddito: 0,00	Valore Contabile: 351,00			
Scheda: 3163	Prov.: AV	Comune: Pratola Serra	Foglio: 2	Particella: 606	Porzione:
Reddito Dom.: 3,64	Reddito Agr.: 2,34	Quota di Proprietà: 1000/1000	Estensione: 412		
Qualità: Seminativo irriguo	Reddito: 0,00	Valore Contabile: 614,25			

Scheda: 3164	Prov.: AV	Comune: Pratola Serra	Foglio: 2	Particella: 607	Porzione:			
Reddito Dom.: 3,23	Reddito Agr.: 2,08	Quota di Proprietà: 1000/1000	Estensione: 366					
Qualità: Seminativo irriguo	Reddito: 0,00	Valore Contabile: 545,06						
Scheda: 3175	Prov.: AV	Comune: Pratola Serra	Foglio: 2	Particella: 608	Porzione:			
Reddito Dom.: 5,99	Reddito Agr.: 3,85	Quota di Proprietà: 1000/1000	Estensione: 678					
Qualità: Seminativo irriguo	Reddito: 0,00	Valore Contabile: 1.010,81						
Scheda: 3174	Prov.: AV	Comune: Pratola Serra	Foglio: 2	Particella: 609	Porzione:			
Reddito Dom.: 14,37	Reddito Agr.: 11,28	Quota di Proprietà: 1000/1000	Estensione: 2300					
Qualità: Seminativo irriguo	Reddito: 0,00	Valore Contabile: 2.424,94						
Scheda: 3158	Prov.: AV	Comune: Pratola Serra	Foglio: 6	Particella: 17	Porzione:			
Reddito Dom.: 2,01	Reddito Agr.: 17,62	Quota di Proprietà: 1000/1000	Estensione: 4875					
Qualità: Seminativo arborato	Reddito: 0,00	Valore Contabile: 339,19						
Scheda: 3195	Prov.: AV	Comune: Pratola Serra	Foglio: 6	Particella: 29	Porzione:			
Reddito Dom.: 0,03	Reddito Agr.: 0,02	Quota di Proprietà: 1000/1000	Estensione: 116					
Qualità: Incolto produttivo	Reddito: 0,00	Valore Contabile: 5,06						
Scheda: 3159	Prov.: AV	Comune: Pratola Serra	Foglio: 6	Particella: 30	Porzione:			
Reddito Dom.: 5,87	Reddito Agr.: 3,57	Quota di Proprietà: 1000/1000	Estensione: 628					
Qualità: Seminativo irriguo	Reddito: 0,00	Valore Contabile: 990,56						
Scheda: 3160	Prov.: AV	Comune: Pratola Serra	Foglio: 6	Particella: 220	Porzione:			
Reddito Dom.: 2,08	Reddito Agr.: 1,27	Quota di Proprietà: 1000/1000	Estensione: 223					
Qualità: Seminativo irriguo	Reddito: 0,00	Valore Contabile: 351,00						
Scheda: 3151	Prov.: AV	Comune: Pratola Serra	Foglio: 6	Particella: 470	Porzione:			
Reddito Dom.: 0,06	Reddito Agr.: 0,03	Quota di Proprietà: 1000/1000	Estensione: 90					
Qualità: Pascolo	Reddito: 0,00	Valore Contabile: 10,13						
Scheda: 3150	Prov.: AV	Comune: Pratola Serra	Foglio: 6	Particella: 471	Porzione:			
Reddito Dom.: 0,38	Reddito Agr.: 0,27	Quota di Proprietà: 1000/1000	Estensione: 56					
Qualità: Seminativo irriguo	Reddito: 0,00	Valore Contabile: 64,13						
Scheda: 3152	Prov.: AV	Comune: Pratola Serra	Foglio: 6	Particella: 472	Porzione:			
Reddito Dom.: 0,39	Reddito Agr.: 0,25	Quota di Proprietà: 1000/1000	Estensione: 44					
Qualità: Seminativo irriguo	Reddito: 0,00	Valore Contabile: 65,81						
Scheda: 3153	Prov.: AV	Comune: Pratola Serra	Foglio: 6	Particella: 473	Porzione:			
Reddito Dom.: 2,63	Reddito Agr.: 1,69	Quota di Proprietà: 1000/1000	Estensione: 298					
Qualità: Seminativo irriguo	Reddito: 0,00	Valore Contabile: 443,81						

Regione Campania

Consistenza del Patrimonio 2014

Direzione Generale per le Risorse Strumentali

Allegato A - Terreni Indisponibili

Scheda: 3154	Prov.: AV	Comune: Pratola Serra	Foglio: 6	Particella: 474	Porzione:			
Reddito Dom.: 4,03	Reddito Agr.: 5,71	Quota di Proprietà: 1000/1000	Estensione: 1300					
Qualità: Seminativo	Reddito: 0,00	Valore Contabile: 680,06						
Scheda: 3155	Prov.: AV	Comune: Pratola Serra	Foglio: 6	Particella: 476	Porzione:			
Reddito Dom.: 1,05	Reddito Agr.: 1,49	Quota di Proprietà: 1000/1000	Estensione: 340					
Qualità: Seminativo	Reddito: 0,00	Valore Contabile: 177,19						
Scheda: 3156	Prov.: AV	Comune: Pratola Serra	Foglio: 6	Particella: 477	Porzione:			
Reddito Dom.: 0,03	Reddito Agr.: 0,01	Quota di Proprietà: 1000/1000	Estensione: 15					
Qualità: Bosco ceduo	Reddito: 0,00	Valore Contabile: 5,06						
Scheda: 3157	Prov.: AV	Comune: Pratola Serra	Foglio: 6	Particella: 478	Porzione:			
Reddito Dom.: 10,70	Reddito Agr.: 7,95	Quota di Proprietà: 1000/1000	Estensione: 1400					
Qualità: Seminativo irriguo	Reddito: 0,00	Valore Contabile: 1.805,63						
Scheda: 3182	Prov.: AV	Comune: Pratola Serra	Foglio: 8	Particella: 680	Porzione:			
Reddito Dom.: 0,08	Reddito Agr.: 0,04	Quota di Proprietà: 1000/1000	Estensione: 7					
Qualità: Seminativo irriguo	Reddito: 0,00	Valore Contabile: 13,50						
Scheda: 3181	Prov.: AV	Comune: Pratola Serra	Foglio: 8	Particella: 681	Porzione:			
Reddito Dom.: 3,89	Reddito Agr.: 2,23	Quota di Proprietà: 1000/1000	Estensione: 360					
Qualità: Seminativo irriguo	Reddito: 0,00	Valore Contabile: 656,44						
Scheda: 3180	Prov.: AV	Comune: Pratola Serra	Foglio: 8	Particella: 682	Porzione:			
Reddito Dom.: 6,91	Reddito Agr.: 3,97	Quota di Proprietà: 1000/1000	Estensione: 640					
Qualità: Seminativo irriguo	Reddito: 0,00	Valore Contabile: 1.166,06						
Scheda: 3179	Prov.: AV	Comune: Pratola Serra	Foglio: 8	Particella: 683	Porzione:			
Reddito Dom.: 6,37	Reddito Agr.: 3,66	Quota di Proprietà: 1000/1000	Estensione: 590					
Qualità: Seminativo irriguo	Reddito: 0,00	Valore Contabile: 1.074,94						
Scheda: 3178	Prov.: AV	Comune: Pratola Serra	Foglio: 8	Particella: 684	Porzione:			
Reddito Dom.: 6,48	Reddito Agr.: 3,72	Quota di Proprietà: 1000/1000	Estensione: 600					
Qualità: Seminativo irriguo	Reddito: 0,00	Valore Contabile: 1.093,50						
Scheda: 3177	Prov.: AV	Comune: Pratola Serra	Foglio: 8	Particella: 685	Porzione:			
Reddito Dom.: 8,48	Reddito Agr.: 4,87	Quota di Proprietà: 1000/1000	Estensione: 786					
Qualità: Seminativo irriguo	Reddito: 0,00	Valore Contabile: 1.431,00						
Scheda: 3194	Prov.: AV	Comune: Pratola Serra	Foglio: 8	Particella: 686	Porzione:			
Reddito Dom.: 0,00	Reddito Agr.: 0,00	Quota di Proprietà: 1000/1000	Estensione: 610					
Qualità: Incolto sterile	Reddito: 0,00	Valore Contabile: 0,00						

Scheda: 3193	Prov.: AV	Comune: Pratola Serra	Foglio: 8	Particella: 687	Porzione:			
Reddito Dom.:	0,00	Reddito Agr.:	0,00	Quota di Proprietà:	1000/1000	Estensione:	30	
Qualità:	Incolto sterile	Reddito:	0,00	Valore Contabile:			0,00	
Scheda: 3192	Prov.: AV	Comune: Pratola Serra	Foglio: 8	Particella: 688	Porzione:			
Reddito Dom.:	2,77	Reddito Agr.:	2,27	Quota di Proprietà:	1000/1000	Estensione:	400	
Qualità:	Seminativo irriguo	Reddito:	0,00	Valore Contabile:			467,44	
Scheda: 3191	Prov.: AV	Comune: Pratola Serra	Foglio: 8	Particella: 689	Porzione:			
Reddito Dom.:	2,21	Reddito Agr.:	1,82	Quota di Proprietà:	1000/1000	Estensione:	320	
Qualità:	Seminativo irriguo	Reddito:	0,00	Valore Contabile:			372,94	
Scheda: 3190	Prov.: AV	Comune: Pratola Serra	Foglio: 8	Particella: 690	Porzione:			
Reddito Dom.:	1,28	Reddito Agr.:	1,05	Quota di Proprietà:	1000/1000	Estensione:	185	
Qualità:	Seminativo irriguo	Reddito:	0,00	Valore Contabile:			216,00	
Scheda: 3189	Prov.: AV	Comune: Pratola Serra	Foglio: 8	Particella: 691	Porzione:			
Reddito Dom.:	0,55	Reddito Agr.:	0,45	Quota di Proprietà:	1000/1000	Estensione:	80	
Qualità:	Seminativo irriguo	Reddito:	0,00	Valore Contabile:			92,81	
Scheda: 3188	Prov.: AV	Comune: Pratola Serra	Foglio: 8	Particella: 692	Porzione:			
Reddito Dom.:	0,28	Reddito Agr.:	0,23	Quota di Proprietà:	1000/1000	Estensione:	40	
Qualità:	Seminativo irriguo	Reddito:	0,00	Valore Contabile:			47,25	
Scheda: 3187	Prov.: AV	Comune: Pratola Serra	Foglio: 8	Particella: 693	Porzione:			
Reddito Dom.:	0,28	Reddito Agr.:	0,23	Quota di Proprietà:	1000/1000	Estensione:	40	
Qualità:	Seminativo irriguo	Reddito:	0,00	Valore Contabile:			47,25	
Scheda: 3186	Prov.: AV	Comune: Pratola Serra	Foglio: 8	Particella: 694	Porzione:			
Reddito Dom.:	0,59	Reddito Agr.:	0,48	Quota di Proprietà:	1000/1000	Estensione:	85	
Qualità:	Seminativo irriguo	Reddito:	0,00	Valore Contabile:			99,56	
Scheda: 3185	Prov.: AV	Comune: Pratola Serra	Foglio: 8	Particella: 695	Porzione:			
Reddito Dom.:	0,40	Reddito Agr.:	0,23	Quota di Proprietà:	1000/1000	Estensione:	40	
Qualità:	Seminativo irriguo	Reddito:	0,00	Valore Contabile:			67,50	
Scheda: 3184	Prov.: AV	Comune: Pratola Serra	Foglio: 8	Particella: 696	Porzione:			
Reddito Dom.:	0,07	Reddito Agr.:	0,06	Quota di Proprietà:	1000/1000	Estensione:	10	
Qualità:	Seminativo irriguo	Reddito:	0,00	Valore Contabile:			11,81	
Scheda: 3183	Prov.: AV	Comune: Pratola Serra	Foglio: 8	Particella: 697	Porzione:			
Reddito Dom.:	0,00	Reddito Agr.:	0,00	Quota di Proprietà:	1000/1000	Estensione:	20	
Qualità:	Incolto sterile	Reddito:	0,00	Valore Contabile:			0,00	

Regione Campania

Consistenza del Patrimonio 2014

Direzione Generale per le Risorse Strumentali

Allegato A - Terreni Indisponibili

Scheda: 3176	Prov.: AV	Comune: Pratola Serra	Foglio: 8	Particella: 700	Porzione:			
Reddito Dom.: 0,01	Reddito Agr.: 0,01	Quota di Proprietà: 1000/1000	Estensione: 7					
Qualità: Bosco ceduo	Reddito: 0,00	Valore Contabile: 1,69						
Scheda: 653	Prov.: AV	Comune: Sant'Andrea Di Conza	Foglio: 2	Particella: 130	Porzione:			
Reddito Dom.: 53,47	Reddito Agr.: 53,47	Quota di Proprietà: 1000/1000	Estensione: 14790					
Qualità: Seminativo	Reddito: 0,00	Valore Contabile: 9.023,06						
Scheda: 654	Prov.: AV	Comune: Sant'Andrea Di Conza	Foglio: 2	Particella: 211	Porzione:			
Reddito Dom.: 355,20	Reddito Agr.: 222,00	Quota di Proprietà: 1000/1000	Estensione: 85970					
Qualità: Seminativo arborato	Reddito: 0,00	Valore Contabile: 59.940,00						
Scheda: 6474	Prov.: AV	Comune: Sant'Andrea Di Conza	Foglio: 2	Particella: 436	Porzione:			
Reddito Dom.: 0,00	Reddito Agr.: 0,00	Quota di Proprietà: 1000/1000	Estensione: 230					
Qualità: Ente Urbano	Reddito: 0,00	Valore Contabile: 0,00						
Scheda: 2595	Prov.: AV	Comune: Sant'Angelo Dei Lombardi	Foglio: 22	Particella: 2	Porzione:			
Reddito Dom.: 31,68	Reddito Agr.: 0,00	Quota di Proprietà: 1000/1000	Estensione: 20450					
Qualità: Seminativo	Reddito: 0,00	Valore Contabile: 12.673,85						
Scheda: 668	Prov.: AV	Comune: Sant'Angelo Dei Lombardi	Foglio: 22	Particella: 3	Porzione:			
Reddito Dom.: 19,72	Reddito Agr.: 46,02	Quota di Proprietà: 1000/1000	Estensione: 12730					
Qualità: Seminativo	Reddito: 0,00	Valore Contabile: 7.889,40						
Scheda: 669	Prov.: AV	Comune: Sant'Angelo Dei Lombardi	Foglio: 22	Particella: 4	Porzione:			
Reddito Dom.: 21,43	Reddito Agr.: 50,00	Quota di Proprietà: 1000/1000	Estensione: 13830					
Qualità: Seminativo	Reddito: 0,00	Valore Contabile: 8.571,12						
Scheda: 680	Prov.: AV	Comune: Sant'Angelo Dei Lombardi	Foglio: 22	Particella: 5	Porzione:			
Reddito Dom.: 7,17	Reddito Agr.: 16,74	Quota di Proprietà: 1000/1000	Estensione: 4630					
Qualità: Seminativo	Reddito: 0,00	Valore Contabile: 2.869,43						
Scheda: 670	Prov.: AV	Comune: Sant'Angelo Dei Lombardi	Foglio: 22	Particella: 416	Porzione:			
Reddito Dom.: 6,89	Reddito Agr.: 16,09	Quota di Proprietà: 1000/1000	Estensione: 4450					
Qualità: Seminativo	Reddito: 0,00	Valore Contabile: 2.757,88						
Scheda: 671	Prov.: AV	Comune: Sant'Angelo Dei Lombardi	Foglio: 22	Particella: 417	Porzione:			
Reddito Dom.: 10,66	Reddito Agr.: 24,87	Quota di Proprietà: 1000/1000	Estensione: 6880					
Qualità: Seminativo	Reddito: 0,00	Valore Contabile: 4.263,87						
Scheda: 2597	Prov.: AV	Comune: Sant'Angelo Dei Lombardi	Foglio: 22	Particella: 544	Porzione:			
Reddito Dom.: 2,50	Reddito Agr.: 1,37	Quota di Proprietà: 1000/1000	Estensione: 2420					
Qualità: Pascolo	Reddito: 0,00	Valore Contabile: 1.499,79						

Scheda: 1324	Prov.: BN	Comune: Airola	Foglio: 3	Particella: 1	Porzione:			
Reddito Dom.:	57,36	Reddito Agr.:	35,05	Quota di Proprietà:	1000/1000	Estensione:	6170	
Qualità:	Seminativo	Reddito:	0,00	Valore Contabile:			9.679,50	
Scheda: 1325	Prov.: BN	Comune: Airola	Foglio: 3	Particella: 2	Porzione:			
Reddito Dom.:	54,48	Reddito Agr.:	33,29	Quota di Proprietà:	1000/1000	Estensione:	5860	
Qualità:	Seminativo	Reddito:	0,00	Valore Contabile:			9.193,50	
Scheda: 1326	Prov.: BN	Comune: Airola	Foglio: 3	Particella: 4	Porzione:			
Reddito Dom.:	323,97	Reddito Agr.:	197,98	Quota di Proprietà:	1000/1000	Estensione:	34850	
Qualità:	Seminativo	Reddito:	0,00	Valore Contabile:			54.669,94	
Scheda: 4606	Prov.: BN	Comune: Airola	Foglio: 3	Particella: 182	Porzione:			
Reddito Dom.:	0,00	Reddito Agr.:	0,00	Quota di Proprietà:	1000/1000	Estensione:	520	
Qualità:	Ente Urbano	Reddito:	0,00	Valore Contabile:			0,00	
Scheda: 1327	Prov.: BN	Comune: Airola	Foglio: 3	Particella: 254	Porzione:			
Reddito Dom.:	0,00	Reddito Agr.:	0,00	Quota di Proprietà:	1000/1000	Estensione:	200	
Qualità:	AREA FAB DM	Reddito:	0,00	Valore Contabile:			0,00	
Scheda: 2585	Prov.: BN	Comune: Airola	Foglio: 3	Particella: 258	Porzione:			
Reddito Dom.:	0,00	Reddito Agr.:	0,00	Quota di Proprietà:	1000/1000	Estensione:	660	
Qualità:	Corte	Reddito:	0,00	Valore Contabile:			0,00	
Scheda: 4607	Prov.: BN	Comune: Airola	Foglio: 3	Particella: 259	Porzione:			
Reddito Dom.:	0,00	Reddito Agr.:	0,00	Quota di Proprietà:	1000/1000	Estensione:	940	
Qualità:	Ente Urbano	Reddito:	0,00	Valore Contabile:			0,00	
Scheda: 1328	Prov.: BN	Comune: Airola	Foglio: 3	Particella: 376	Porzione:			
Reddito Dom.:	0,00	Reddito Agr.:	0,00	Quota di Proprietà:	1000/1000	Estensione:	400	
Qualità:	Ente Urbano	Reddito:	0,00	Valore Contabile:			0,00	
Scheda: 1330	Prov.: BN	Comune: Airola	Foglio: 3	Particella: 377	Porzione:			
Reddito Dom.:	0,00	Reddito Agr.:	0,00	Quota di Proprietà:	1000/1000	Estensione:	24	
Qualità:	Ente Urbano	Reddito:	0,00	Valore Contabile:			0,00	
Scheda: 1329	Prov.: BN	Comune: Airola	Foglio: 3	Particella: 378	Porzione:			
Reddito Dom.:	0,00	Reddito Agr.:	0,00	Quota di Proprietà:	1000/1000	Estensione:	36	
Qualità:	Ente Urbano	Reddito:	0,00	Valore Contabile:			0,00	
Scheda: 3665	Prov.: BN	Comune: Benevento	Foglio: 16	Particella: 186	Porzione:			
Reddito Dom.:	282,05	Reddito Agr.:	133,19	Quota di Proprietà:	1000/1000	Estensione:	30340	
Qualità:	Seminativo	Reddito:	0,00	Valore Contabile:			126.366,00	

Scheda: 1336 Prov.: BN Comune: Bonea Foglio: 1 Particella: 1 Porzione:				
Reddito Dom.: 14,82 Reddito Agr.: 8,08 Quota di Proprietà: 1000/1000 Estensione: 26080				
Qualità: Bosco ceduo	Reddito:	0,00	Valore Contabile:	2.500,88
Scheda: 1337 Prov.: BN Comune: Bonea Foglio: 1 Particella: 49 Porzione: AA				
Reddito Dom.: 216,90 Reddito Agr.: 119,30 Quota di Proprietà: 1000/1000 Estensione: 210000				
Qualità: Pascolo	Reddito:	0,00	Valore Contabile:	36.601,88
Scheda: 4655 Prov.: BN Comune: Bonea Foglio: 1 Particella: 49 Porzione: AB				
Reddito Dom.: 259,44 Reddito Agr.: 129,72 Quota di Proprietà: 1000/1000 Estensione: 837240				
Qualità: Pascolo cespugliato	Reddito:	0,00	Valore Contabile:	43.780,50
Scheda: 2581 Prov.: BN Comune: Bonea Foglio: 1 Particella: 78 Porzione:				
Reddito Dom.: 0,92 Reddito Agr.: 0,50 Quota di Proprietà: 1000/1000 Estensione: 1620				
Qualità: Bosco ceduo	Reddito:	0,00	Valore Contabile:	155,25
Scheda: 2582 Prov.: BN Comune: Bonea Foglio: 1 Particella: 79 Porzione:				
Reddito Dom.: 19,79 Reddito Agr.: 10,80 Quota di Proprietà: 1000/1000 Estensione: 34840				
Qualità: Bosco ceduo	Reddito:	0,00	Valore Contabile:	3.339,56
Scheda: 1338 Prov.: BN Comune: Bonea Foglio: 1 Particella: 80 Porzione:				
Reddito Dom.: 317,02 Reddito Agr.: 172,92 Quota di Proprietà: 1000/1000 Estensione: 558040				
Qualità: Bosco ceduo	Reddito:	0,00	Valore Contabile:	53.497,13
Scheda: 1339 Prov.: BN Comune: Bonea Foglio: 3 Particella: 1 Porzione:				
Reddito Dom.: 3,01 Reddito Agr.: 1,50 Quota di Proprietà: 1000/1000 Estensione: 9700				
Qualità: Pascolo cespugliato	Reddito:	0,00	Valore Contabile:	507,94
Scheda: 1340 Prov.: BN Comune: Bonea Foglio: 3 Particella: 2 Porzione:				
Reddito Dom.: 10,06 Reddito Agr.: 5,03 Quota di Proprietà: 1000/1000 Estensione: 32480				
Qualità: Pascolo cespugliato	Reddito:	0,00	Valore Contabile:	1.697,63
Scheda: 6479 Prov.: BN Comune: Bucciano Foglio: 1 Particella: 156 Porzione: AA				
Reddito Dom.: 1,06 Reddito Agr.: 0,67 Quota di Proprietà: 1000/1000 Estensione: 100				
Qualità: Seminativo	Reddito:	0,00	Valore Contabile:	178,88
Scheda: 6635 Prov.: BN Comune: Bucciano Foglio: 1 Particella: 156 Porzione: AB				
Reddito Dom.: 0,62 Reddito Agr.: 0,62 Quota di Proprietà: 1000/1000 Estensione: 240				
Qualità: Uliveto	Reddito:	0,00	Valore Contabile:	104,63
Scheda: 6480 Prov.: BN Comune: Bucciano Foglio: 1 Particella: 159 Porzione:				
Reddito Dom.: 0,00 Reddito Agr.: 0,00 Quota di Proprietà: 1000/1000 Estensione: 110				
Qualità: Uliveto	Reddito:	0,00	Valore Contabile:	0,00

Scheda: 6481 Prov.: BN Comune: Bucciano Foglio: 1 Particella: 163 Porzione:			
Reddito Dom.: 0,00 Reddito Agr.: 0,00 Quota di Proprietà: 1000/1000 Estensione: 160			
Qualità: Uliveto	Reddito:	0,00 Valore Contabile:	0,00
Scheda: 6482 Prov.: BN Comune: Bucciano Foglio: 1 Particella: 166 Porzione:			
Reddito Dom.: 0,00 Reddito Agr.: 0,00 Quota di Proprietà: 1000/1000 Estensione: 2			
Qualità: Uliveto	Reddito:	0,00 Valore Contabile:	0,00
Scheda: 6483 Prov.: BN Comune: Bucciano Foglio: 1 Particella: 168 Porzione:			
Reddito Dom.: 0,00 Reddito Agr.: 0,00 Quota di Proprietà: 1000/1000 Estensione: 155			
Qualità: Uliveto	Reddito:	0,00 Valore Contabile:	0,00
Scheda: 6484 Prov.: BN Comune: Bucciano Foglio: 1 Particella: 174 Porzione:			
Reddito Dom.: 0,00 Reddito Agr.: 0,00 Quota di Proprietà: 1000/1000 Estensione: 150			
Qualità: Seminativo arborato	Reddito:	0,00 Valore Contabile:	0,00
Scheda: 6485 Prov.: BN Comune: Bucciano Foglio: 1 Particella: 180 Porzione:			
Reddito Dom.: 0,00 Reddito Agr.: 0,00 Quota di Proprietà: 1000/1000 Estensione: 20			
Qualità: Uliveto	Reddito:	0,00 Valore Contabile:	0,00
Scheda: 6478 Prov.: BN Comune: Bucciano Foglio: 1 Particella: 182 Porzione:			
Reddito Dom.: 0,00 Reddito Agr.: 0,00 Quota di Proprietà: 1000/1000 Estensione: 140			
Qualità: Seminativo arborato	Reddito:	0,00 Valore Contabile:	0,00
Scheda: 6486 Prov.: BN Comune: Bucciano Foglio: 1 Particella: 185 Porzione:			
Reddito Dom.: 0,00 Reddito Agr.: 0,00 Quota di Proprietà: 1000/1000 Estensione: 100			
Qualità: Seminativo arborato	Reddito:	0,00 Valore Contabile:	0,00
Scheda: 6487 Prov.: BN Comune: Bucciano Foglio: 1 Particella: 188 Porzione:			
Reddito Dom.: 0,00 Reddito Agr.: 0,00 Quota di Proprietà: 1000/1000 Estensione: 326			
Qualità: Uliveto	Reddito:	0,00 Valore Contabile:	0,00
Scheda: 6488 Prov.: BN Comune: Bucciano Foglio: 1 Particella: 190 Porzione:			
Reddito Dom.: 0,00 Reddito Agr.: 0,00 Quota di Proprietà: 1000/1000 Estensione: 89			
Qualità: Uliveto	Reddito:	0,00 Valore Contabile:	0,00
Scheda: 1331 Prov.: BN Comune: Bucciano Foglio: 2 Particella: 1 Porzione:			
Reddito Dom.: 136,18 Reddito Agr.: 40,85 Quota di Proprietà: 1000/1000 Estensione: 131840			
Qualità: Bosco ceduo	Reddito:	0,00 Valore Contabile:	22.980,38
Scheda: 1332 Prov.: BN Comune: Bucciano Foglio: 3 Particella: 1 Porzione:			
Reddito Dom.: 801,78 Reddito Agr.: 240,53 Quota di Proprietà: 1000/1000 Estensione: 776230			
Qualità: Bosco ceduo	Reddito:	0,00 Valore Contabile:	135.300,38

Regione Campania

Consistenza del Patrimonio 2014

Direzione Generale per le Risorse Strumentali

Allegato A - Terreni Indisponibili

Scheda: 6489 Prov.: BN Comune: Bucciano	Foglio: 4	Particella: 352	Porzione:
Reddito Dom.: 0,00	Reddito Agr.: 0,00	Quota di Proprietà: 1000/1000	Estensione: 275
Qualità: Uliveto	Reddito: 0,00	Valore Contabile:	0,00
Scheda: 6490 Prov.: BN Comune: Bucciano	Foglio: 4	Particella: 355	Porzione:
Reddito Dom.: 0,00	Reddito Agr.: 0,00	Quota di Proprietà: 1000/1000	Estensione: 150
Qualità: Uliveto	Reddito: 0,00	Valore Contabile:	0,00
Scheda: 6491 Prov.: BN Comune: Bucciano	Foglio: 5	Particella: 228	Porzione:
Reddito Dom.: 0,00	Reddito Agr.: 0,00	Quota di Proprietà: 1000/1000	Estensione: 160
Qualità: Bosco ceduo	Reddito: 0,00	Valore Contabile:	0,00
Scheda: 6492 Prov.: BN Comune: Bucciano	Foglio: 5	Particella: 236	Porzione:
Reddito Dom.: 0,00	Reddito Agr.: 0,00	Quota di Proprietà: 1000/1000	Estensione: 830
Qualità: Bosco ceduo	Reddito: 0,00	Valore Contabile:	0,00
Scheda: 6493 Prov.: BN Comune: Bucciano	Foglio: 5	Particella: 243	Porzione:
Reddito Dom.: 0,00	Reddito Agr.: 0,00	Quota di Proprietà: 1000/1000	Estensione: 270
Qualità: Bosco ceduo	Reddito: 0,00	Valore Contabile:	0,00
Scheda: 6494 Prov.: BN Comune: Bucciano	Foglio: 5	Particella: 248	Porzione:
Reddito Dom.: 0,00	Reddito Agr.: 0,00	Quota di Proprietà: 1000/1000	Estensione: 270
Qualità: Bosco ceduo	Reddito: 0,00	Valore Contabile:	0,00
Scheda: 6495 Prov.: BN Comune: Bucciano	Foglio: 5	Particella: 254	Porzione:
Reddito Dom.: 0,00	Reddito Agr.: 0,00	Quota di Proprietà: 1000/1000	Estensione: 205
Qualità: Uliveto	Reddito: 0,00	Valore Contabile:	0,00
Scheda: 6496 Prov.: BN Comune: Bucciano	Foglio: 5	Particella: 257	Porzione:
Reddito Dom.: 0,00	Reddito Agr.: 0,00	Quota di Proprietà: 1000/1000	Estensione: 70
Qualità: Uliveto	Reddito: 0,00	Valore Contabile:	0,00
Scheda: 6497 Prov.: BN Comune: Bucciano	Foglio: 5	Particella: 259	Porzione:
Reddito Dom.: 0,00	Reddito Agr.: 0,00	Quota di Proprietà: 1000/1000	Estensione: 50
Qualità: Bosco ceduo	Reddito: 0,00	Valore Contabile:	0,00
Scheda: 6498 Prov.: BN Comune: Bucciano	Foglio: 5	Particella: 261	Porzione:
Reddito Dom.: 0,00	Reddito Agr.: 0,00	Quota di Proprietà: 1000/1000	Estensione: 220
Qualità: Uliveto	Reddito: 0,00	Valore Contabile:	0,00
Scheda: 6499 Prov.: BN Comune: Bucciano	Foglio: 5	Particella: 264	Porzione:
Reddito Dom.: 0,00	Reddito Agr.: 0,00	Quota di Proprietà: 1000/1000	Estensione: 430
Qualità: Uliveto	Reddito: 0,00	Valore Contabile:	0,00

Scheda: 6500 Prov.: BN Comune: Bucciano Foglio: 5 Particella: 276 Porzione:			
Reddito Dom.: 0,00 Reddito Agr.: 0,00 Quota di Proprietà: 1000/1000 Estensione: 326			
Qualità: Uliveto	Reddito: 0,00	Valore Contabile:	0,00
Scheda: 6501 Prov.: BN Comune: Bucciano Foglio: 5 Particella: 278 Porzione:			
Reddito Dom.: 0,00 Reddito Agr.: 0,00 Quota di Proprietà: 1000/1000 Estensione: 595			
Qualità: Seminativo arborato	Reddito: 0,00	Valore Contabile:	0,00
Scheda: 6502 Prov.: BN Comune: Bucciano Foglio: 5 Particella: 281 Porzione:			
Reddito Dom.: 0,00 Reddito Agr.: 0,00 Quota di Proprietà: 1000/1000 Estensione: 93			
Qualità: Seminativo arborato	Reddito: 0,00	Valore Contabile:	0,00
Scheda: 6503 Prov.: BN Comune: Bucciano Foglio: 5 Particella: 282 Porzione:			
Reddito Dom.: 0,00 Reddito Agr.: 0,00 Quota di Proprietà: 1000/1000 Estensione: 30			
Qualità: Seminativo arborato	Reddito: 0,00	Valore Contabile:	0,00
Scheda: 6507 Prov.: BN Comune: Bucciano Foglio: 5 Particella: 537 Porzione:			
Reddito Dom.: 0,00 Reddito Agr.: 0,00 Quota di Proprietà: 1000/1000 Estensione: 3			
Qualità: Uliveto	Reddito: 0,00	Valore Contabile:	0,00
Scheda: 6508 Prov.: BN Comune: Bucciano Foglio: 5 Particella: 539 Porzione:			
Reddito Dom.: 0,00 Reddito Agr.: 0,00 Quota di Proprietà: 1000/1000 Estensione: 480			
Qualità: Uliveto	Reddito: 0,00	Valore Contabile:	0,00
Scheda: 6509 Prov.: BN Comune: Bucciano Foglio: 5 Particella: 545 Porzione:			
Reddito Dom.: 0,00 Reddito Agr.: 0,00 Quota di Proprietà: 1000/1000 Estensione: 450			
Qualità: Uliveto	Reddito: 0,00	Valore Contabile:	0,00
Scheda: 6510 Prov.: BN Comune: Bucciano Foglio: 5 Particella: 548 Porzione:			
Reddito Dom.: 0,00 Reddito Agr.: 0,00 Quota di Proprietà: 1000/1000 Estensione: 100			
Qualità: Uliveto	Reddito: 0,00	Valore Contabile:	0,00
Scheda: 6511 Prov.: BN Comune: Bucciano Foglio: 5 Particella: 551 Porzione:			
Reddito Dom.: 0,00 Reddito Agr.: 0,00 Quota di Proprietà: 1000/1000 Estensione: 160			
Qualità: Uliveto	Reddito: 0,00	Valore Contabile:	0,00
Scheda: 6512 Prov.: BN Comune: Bucciano Foglio: 5 Particella: 554 Porzione:			
Reddito Dom.: 0,00 Reddito Agr.: 0,00 Quota di Proprietà: 1000/1000 Estensione: 60			
Qualità: Uliveto	Reddito: 0,00	Valore Contabile:	0,00
Scheda: 6513 Prov.: BN Comune: Bucciano Foglio: 5 Particella: 560 Porzione:			
Reddito Dom.: 0,00 Reddito Agr.: 0,00 Quota di Proprietà: 1000/1000 Estensione: 170			
Qualità: Seminativo arborato	Reddito: 0,00	Valore Contabile:	0,00

Scheda: 6514	Prov.: BN	Comune: Bucciano	Foglio: 5	Particella: 569	Porzione:			
Reddito Dom.:	0,00	Reddito Agr.:	0,00	Quota di Proprietà:	1000/1000	Estensione:	260	
Qualità:	Uliveto	Reddito:	0,00	Valore Contabile:			0,00	
Scheda: 6516	Prov.: BN	Comune: Bucciano	Foglio: 5	Particella: 574	Porzione:			
Reddito Dom.:	0,00	Reddito Agr.:	0,00	Quota di Proprietà:	1000/1000	Estensione:	90	
Qualità:	Bosco ceduo	Reddito:	0,00	Valore Contabile:			0,00	
Scheda: 6515	Prov.: BN	Comune: Bucciano	Foglio: 5	Particella: 671	Porzione:			
Reddito Dom.:	0,00	Reddito Agr.:	0,00	Quota di Proprietà:	1000/1000	Estensione:	240	
Qualità:	Uliveto	Reddito:	0,00	Valore Contabile:			0,00	
Scheda: 6504	Prov.: BN	Comune: Bucciano	Foglio: 6	Particella: 527	Porzione:			
Reddito Dom.:	0,00	Reddito Agr.:	0,00	Quota di Proprietà:	1000/1000	Estensione:	430	
Qualità:	Bosco ceduo	Reddito:	0,00	Valore Contabile:			0,00	
Scheda: 6505	Prov.: BN	Comune: Bucciano	Foglio: 6	Particella: 530	Porzione:			
Reddito Dom.:	0,00	Reddito Agr.:	0,00	Quota di Proprietà:	1000/1000	Estensione:	240	
Qualità:	Uliveto	Reddito:	0,00	Valore Contabile:			0,00	
Scheda: 6506	Prov.: BN	Comune: Bucciano	Foglio: 6	Particella: 533	Porzione:			
Reddito Dom.:	0,00	Reddito Agr.:	0,00	Quota di Proprietà:	1000/1000	Estensione:	630	
Qualità:	Uliveto	Reddito:	0,00	Valore Contabile:			0,00	
Scheda: 6517	Prov.: BN	Comune: Bucciano	Foglio: 6	Particella: 577	Porzione:			
Reddito Dom.:	0,00	Reddito Agr.:	0,00	Quota di Proprietà:	1000/1000	Estensione:	100	
Qualità:	Seminativo arborato	Reddito:	0,00	Valore Contabile:			0,00	
Scheda: 6518	Prov.: BN	Comune: Bucciano	Foglio: 6	Particella: 580	Porzione:			
Reddito Dom.:	0,00	Reddito Agr.:	0,00	Quota di Proprietà:	1000/1000	Estensione:	160	
Qualità:	Seminativo arborato	Reddito:	0,00	Valore Contabile:			0,00	
Scheda: 6519	Prov.: BN	Comune: Bucciano	Foglio: 6	Particella: 654	Porzione:			
Reddito Dom.:	0,00	Reddito Agr.:	0,00	Quota di Proprietà:	1000/1000	Estensione:	520	
Qualità:	Uliveto	Reddito:	0,00	Valore Contabile:			0,00	
Scheda: 6520	Prov.: BN	Comune: Bucciano	Foglio: 6	Particella: 655	Porzione:			
Reddito Dom.:	0,00	Reddito Agr.:	0,00	Quota di Proprietà:	1000/1000	Estensione:	10	
Qualità:	Uliveto	Reddito:	0,00	Valore Contabile:			0,00	
Scheda: 1334	Prov.: BN	Comune: Bucciano	Foglio: 7	Particella: 21	Porzione:			
Reddito Dom.:	717,43	Reddito Agr.:	215,23	Quota di Proprietà:	1000/1000	Estensione:	694570	
Qualità:	Bosco ceduo	Reddito:	0,00	Valore Contabile:			121.066,31	

Regione Campania

Consistenza del Patrimonio 2014

Direzione Generale per le Risorse Strumentali

Allegato A - Terreni Indisponibili

Scheda: 1335	Prov.: BN	Comune: Bucciano	Foglio: 8	Particella: 103	Porzione:			
Reddito Dom.: 38,54	Reddito Agr.: 27,26	Quota di Proprietà: 1000/1000	Estensione: 3640					
Qualità: Seminativo arborato	Reddito: 0,00	Valore Contabile: 6.503,63						
Scheda: 6521	Prov.: BN	Comune: Bucciano	Foglio: 8	Particella: 193	Porzione:			
Reddito Dom.: 0,00	Reddito Agr.: 0,00	Quota di Proprietà: 1000/1000	Estensione: 15					
Qualità: Uliveto	Reddito: 0,00	Valore Contabile: 0,00						
Scheda: 6522	Prov.: BN	Comune: Bucciano	Foglio: 8	Particella: 252	Porzione:			
Reddito Dom.: 0,00	Reddito Agr.: 0,00	Quota di Proprietà: 1000/1000	Estensione: 180					
Qualità: Uliveto	Reddito: 0,00	Valore Contabile: 0,00						
Scheda: 6523	Prov.: BN	Comune: Bucciano	Foglio: 8	Particella: 256	Porzione:			
Reddito Dom.: 0,00	Reddito Agr.: 0,00	Quota di Proprietà: 1000/1000	Estensione: 794					
Qualità: Uliveto	Reddito: 0,00	Valore Contabile: 0,00						
Scheda: 6524	Prov.: BN	Comune: Bucciano	Foglio: 8	Particella: 259	Porzione:			
Reddito Dom.: 0,00	Reddito Agr.: 0,00	Quota di Proprietà: 1000/1000	Estensione: 300					
Qualità: Seminativo	Reddito: 0,00	Valore Contabile: 0,00						
Scheda: 6525	Prov.: BN	Comune: Bucciano	Foglio: 8	Particella: 262	Porzione:			
Reddito Dom.: 0,00	Reddito Agr.: 0,00	Quota di Proprietà: 1000/1000	Estensione: 40					
Qualità: Seminativo	Reddito: 0,00	Valore Contabile: 0,00						
Scheda: 6526	Prov.: BN	Comune: Bucciano	Foglio: 8	Particella: 266	Porzione:			
Reddito Dom.: 0,00	Reddito Agr.: 0,00	Quota di Proprietà: 1000/1000	Estensione: 34					
Qualità: Uliveto	Reddito: 0,00	Valore Contabile: 0,00						
Scheda: 1349	Prov.: BN	Comune: Montesarchio	Foglio: 1	Particella: 2	Porzione:			
Reddito Dom.: 16,21	Reddito Agr.: 13,51	Quota di Proprietà: 1000/1000	Estensione: 5230					
Qualità: Seminativo	Reddito: 0,00	Valore Contabile: 2.735,44						
Scheda: 1350	Prov.: BN	Comune: Montesarchio	Foglio: 1	Particella: 147	Porzione:			
Reddito Dom.: 0,00	Reddito Agr.: 0,00	Quota di Proprietà: 1000/1000	Estensione: 530					
Qualità: Incolto sterile	Reddito: 0,00	Valore Contabile: 0,00						
Scheda: 1351	Prov.: BN	Comune: Montesarchio	Foglio: 1	Particella: 148	Porzione:			
Reddito Dom.: 0,00	Reddito Agr.: 0,00	Quota di Proprietà: 1000/1000	Estensione: 950					
Qualità: Incolto sterile	Reddito: 0,00	Valore Contabile: 0,00						
Scheda: 1466	Prov.: BN	Comune: Montesarchio	Foglio: 18	Particella: 64	Porzione:			
Reddito Dom.: 38,77	Reddito Agr.: 28,43	Quota di Proprietà: 1000/1000	Estensione: 10010					
Qualità: Uliveto	Reddito: 0,00	Valore Contabile: 6.542,44						

Regione Campania

Consistenza del Patrimonio 2014

Direzione Generale per le Risorse Strumentali

Allegato A - Terreni Indisponibili

Scheda: 1467	Prov.: BN	Comune: Montesarchio	Foglio: 18	Particella: 212	Porzione:			
Reddito Dom.:	2,90	Reddito Agr.:	1,65	Quota di Proprietà:	1000/1000	Estensione:	220	
Qualità:	Seminativo arborato	Reddito:	0,00	Valore Contabile:		489,38		
Scheda: 1341	Prov.: BN	Comune: Tocco Caudio	Foglio: 10	Particella: 5	Porzione:			
Reddito Dom.:	1.694,24	Reddito Agr.:	254,14	Quota di Proprietà:	1000/1000	Estensione:	1640250	
Qualità:	Bosco misto	Reddito:	0,00	Valore Contabile:		285.903,00		
Scheda: 1342	Prov.: BN	Comune: Tocco Caudio	Foglio: 10	Particella: 162	Porzione:			
Reddito Dom.:	505,47	Reddito Agr.:	75,82	Quota di Proprietà:	1000/1000	Estensione:	489360	
Qualità:	Bosco misto	Reddito:	0,00	Valore Contabile:		85.298,06		
Scheda: 1343	Prov.: BN	Comune: Tocco Caudio	Foglio: 10	Particella: 163	Porzione:			
Reddito Dom.:	10,36	Reddito Agr.:	6,04	Quota di Proprietà:	1000/1000	Estensione:	16720	
Qualità:	Pascolo	Reddito:	0,00	Valore Contabile:		1.748,25		
Scheda: 1345	Prov.: BN	Comune: Tocco Caudio	Foglio: 10	Particella: 165	Porzione:			
Reddito Dom.:	13,24	Reddito Agr.:	7,72	Quota di Proprietà:	1000/1000	Estensione:	21360	
Qualità:	Pascolo	Reddito:	0,00	Valore Contabile:		2.234,25		
Scheda: 1346	Prov.: BN	Comune: Tocco Caudio	Foglio: 10	Particella: 166	Porzione:			
Reddito Dom.:	10,26	Reddito Agr.:	5,99	Quota di Proprietà:	1000/1000	Estensione:	16560	
Qualità:	Pascolo	Reddito:	0,00	Valore Contabile:		1.731,38		
Scheda: 1347	Prov.: BN	Comune: Tocco Caudio	Foglio: 10	Particella: 167	Porzione:			
Reddito Dom.:	7,52	Reddito Agr.:	1,13	Quota di Proprietà:	1000/1000	Estensione:	7280	
Qualità:	Bosco misto	Reddito:	0,00	Valore Contabile:		1.269,00		
Scheda: 1348	Prov.: BN	Comune: Tocco Caudio	Foglio: 10	Particella: 169	Porzione:			
Reddito Dom.:	610,41	Reddito Agr.:	91,56	Quota di Proprietà:	1000/1000	Estensione:	590960	
Qualità:	Bosco misto	Reddito:	0,00	Valore Contabile:		103.006,69		
Scheda: 2593	Prov.: CE	Comune: Carinola	Foglio: 47	Particella: 118	Porzione:			
Reddito Dom.:	3,33	Reddito Agr.:	1,59	Quota di Proprietà:	1000/1000	Estensione:	280	
Qualità:	Seminativo	Reddito:	0,00	Valore Contabile:		561,94		
Scheda: 2594	Prov.: CE	Comune: Carinola	Foglio: 88	Particella: 50	Porzione:			
Reddito Dom.:	33,97	Reddito Agr.:	13,34	Quota di Proprietà:	1000/1000	Estensione:	1566	
Qualità:	Vigneto	Reddito:	0,00	Valore Contabile:		5.732,44		
Scheda: 1678	Prov.: CE	Comune: Villa Literno	Foglio: 54	Particella: 6	Porzione:			
Reddito Dom.:	619,93	Reddito Agr.:	278,97	Quota di Proprietà:	1000/1000	Estensione:	30009	
Qualità:	Seminativo arborato	Reddito:	0,00	Valore Contabile:		104.613,19		

Regione Campania

Consistenza del Patrimonio 2014

Direzione Generale per le Risorse Strumentali

Allegato A - Terreni Indisponibili

Scheda: 504	Prov.: CE	Comune: Villa Literno	Foglio: 54	Particella: 31	Porzione:				
Reddito Dom.:	177,12	Reddito Agr.:	79,71	Quota di Proprietà:	1000/1000	Estensione:	8574		
Qualità:	Seminativo arborato	Reddito:	0,00	Valore Contabile:			29.889,00		
Scheda: 505	Prov.: CE	Comune: Villa Literno	Foglio: 54	Particella: 32	Porzione:				
Reddito Dom.:	159,29	Reddito Agr.:	76,18	Quota di Proprietà:	1000/1000	Estensione:	8940		
Qualità:	Seminativo arborato	Reddito:	0,00	Valore Contabile:			26.880,19		
Scheda: 506	Prov.: CE	Comune: Villa Literno	Foglio: 54	Particella: 33	Porzione:				
Reddito Dom.:	76,38	Reddito Agr.:	36,53	Quota di Proprietà:	1000/1000	Estensione:	4287		
Qualità:	Seminativo arborato	Reddito:	0,00	Valore Contabile:			12.889,13		
Scheda: 507	Prov.: CE	Comune: Villa Literno	Foglio: 54	Particella: 34	Porzione:				
Reddito Dom.:	472,58	Reddito Agr.:	226,02	Quota di Proprietà:	1000/1000	Estensione:	26523		
Qualità:	Seminativo arborato	Reddito:	0,00	Valore Contabile:			79.747,88		
Scheda: 509	Prov.: CE	Comune: Villa Literno	Foglio: 54	Particella: 36	Porzione:				
Reddito Dom.:	177,12	Reddito Agr.:	79,71	Quota di Proprietà:	1000/1000	Estensione:	8574		
Qualità:	Seminativo arborato	Reddito:	0,00	Valore Contabile:			29.889,00		
Scheda: 6953	Prov.: NA	Comune: Acerra	Foglio: 13	Particella: 904	Porzione:				
Reddito Dom.:	37,59	Reddito Agr.:	10,05	Quota di Proprietà:	1000/1000	Estensione:	1255		
Qualità:	Seminativo irriguo	Reddito:	0,00	Valore Contabile:			0,00		
Scheda: 6954	Prov.: NA	Comune: Acerra	Foglio: 13	Particella: 905	Porzione:				
Reddito Dom.:	99,00	Reddito Agr.:	26,46	Quota di Proprietà:	1000/1000	Estensione:	3305		
Qualità:	Seminativo irriguo	Reddito:	0,00	Valore Contabile:			0,00		
Scheda: 6955	Prov.: NA	Comune: Acerra	Foglio: 13	Particella: 906	Porzione:				
Reddito Dom.:	19,47	Reddito Agr.:	5,20	Quota di Proprietà:	1000/1000	Estensione:	650		
Qualità:	Seminativo irriguo	Reddito:	0,00	Valore Contabile:			0,00		
Scheda: 4595	Prov.: NA	Comune: Cardito	Foglio: 3	Particella: 848	Porzione:				
Reddito Dom.:	17,94	Reddito Agr.:	3,72	Quota di Proprietà:	1000/1000	Estensione:	626		
Qualità:	Seminativo irriguo arborato	Reddito:	0,00	Valore Contabile:			3.027,38		
Scheda: 4596	Prov.: NA	Comune: Cardito	Foglio: 3	Particella: 1090	Porzione:				
Reddito Dom.:	1,32	Reddito Agr.:	0,27	Quota di Proprietà:	1000/1000	Estensione:	46		
Qualità:	Seminativo irriguo arborato	Reddito:	0,00	Valore Contabile:			222,75		
Scheda: 4597	Prov.: NA	Comune: Cardito	Foglio: 3	Particella: 1093	Porzione:				
Reddito Dom.:	8,37	Reddito Agr.:	1,73	Quota di Proprietà:	1000/1000	Estensione:	292		
Qualità:	Seminativo irriguo arborato	Reddito:	0,00	Valore Contabile:			1.412,44		

Scheda: 4598	Prov.: NA	Comune: Cardito	Foglio: 3	Particella: 1094	Porzione:		
Reddito Dom.: 0,23	Reddito Agr.: 0,05	Quota di Proprietà: 1000/1000	Estensione: 8				
Qualità: Seminativo irriguo arborato	Reddito: 0,00	Valore Contabile: 38,81					
Scheda: 4599	Prov.: NA	Comune: Cardito	Foglio: 3	Particella: 1096	Porzione:		
Reddito Dom.: 0,23	Reddito Agr.: 0,05	Quota di Proprietà: 1000/1000	Estensione: 8				
Qualità: Seminativo irriguo arborato	Reddito: 0,00	Valore Contabile: 38,81					
Scheda: 4600	Prov.: NA	Comune: Cardito	Foglio: 4	Particella: 1496	Porzione:		
Reddito Dom.: 153,58	Reddito Agr.: 64,40	Quota di Proprietà: 1000/1000	Estensione: 6395				
Qualità: Seminativo irriguo arborato	Reddito: 0,00	Valore Contabile: 25.916,63					
Scheda: 4601	Prov.: NA	Comune: Cardito	Foglio: 4	Particella: 1533	Porzione:		
Reddito Dom.: 130,33	Reddito Agr.: 27,01	Quota di Proprietà: 1000/1000	Estensione: 4547				
Qualità: Seminativo irriguo arborato	Reddito: 0,00	Valore Contabile: 21.993,19					
Scheda: 4594	Prov.: NA	Comune: Cardito	Foglio: 4	Particella: 1913	Porzione:		
Reddito Dom.: 5,73	Reddito Agr.: 1,19	Quota di Proprietà: 1000/1000	Estensione: 200				
Qualità: Seminativo irriguo arborato	Reddito: 0,00	Valore Contabile: 966,94					
Scheda: 4602	Prov.: NA	Comune: Cardito	Foglio: 4	Particella: 1921	Porzione:		
Reddito Dom.: 0,29	Reddito Agr.: 0,06	Quota di Proprietà: 1000/1000	Estensione: 10				
Qualità: Seminativo irriguo arborato	Reddito: 0,00	Valore Contabile: 48,94					
Scheda: 3510	Prov.: NA	Comune: Castellammare Di Stabia	Foglio: 18	Particella: 140	Porzione:		
Reddito Dom.: 0,00	Reddito Agr.: 0,00	Quota di Proprietà: 500/1000	Estensione: 25				
Qualità: Fabbricato rurale	Reddito: 0,00	Valore Contabile: 0,00					
Scheda: 3511	Prov.: NA	Comune: Castellammare Di Stabia	Foglio: 18	Particella: 208	Porzione:		
Reddito Dom.: 22,56	Reddito Agr.: 4,23	Quota di Proprietà: 500/1000	Estensione: 27302				
Qualità: Bosco ceduo	Reddito: 0,00	Valore Contabile: 3.983,94					
Scheda: 3512	Prov.: NA	Comune: Castellammare Di Stabia	Foglio: 18	Particella: 209	Porzione:		
Reddito Dom.: 63,27	Reddito Agr.: 7,23	Quota di Proprietà: 500/1000	Estensione: 35001				
Qualità: Bosco ceduo	Reddito: 0,00	Valore Contabile: 11.483,13					
Scheda: 3513	Prov.: NA	Comune: Castellammare Di Stabia	Foglio: 18	Particella: 281	Porzione:		
Reddito Dom.: 2,44	Reddito Agr.: 0,28	Quota di Proprietà: 500/1000	Estensione: 1348				
Qualità: Bosco ceduo	Reddito: 0,00	Valore Contabile: 468,70					
Scheda: 3514	Prov.: NA	Comune: Castellammare Di Stabia	Foglio: 18	Particella: 282	Porzione:		
Reddito Dom.: 10,45	Reddito Agr.: 10,45	Quota di Proprietà: 500/1000	Estensione: 2530				
Qualità: Uliveto	Reddito: 0,00	Valore Contabile: 1.874,80					

Regione Campania

Consistenza del Patrimonio 2014

Direzione Generale per le Risorse Strumentali

Allegato A - Terreni Indisponibili

Scheda: 3515	Prov.: NA	Comune: Castellammare Di Stabia	Foglio: 18	Particella: 444	Porzione:
Reddito Dom.: 0,18	Reddito Agr.: 0,03	Quota di Proprietà: 500/1000	Estensione: 213		
Qualità: Bosco ceduo	Reddito: 0,00	Valore Contabile: 0,00			
Scheda: 3516	Prov.: NA	Comune: Castellammare Di Stabia	Foglio: 18	Particella: 445	Porzione:
Reddito Dom.: 5,86	Reddito Agr.: 5,86	Quota di Proprietà: 500/1000	Estensione: 1419		
Qualità: Uliveto	Reddito: 0,00	Valore Contabile: 1.171,75			
Scheda: 6461	Prov.: NA	Comune: Castellammare Di Stabia	Foglio: 23	Particella: 3	Porzione:
Reddito Dom.: 7,21	Reddito Agr.: 2,88	Quota di Proprietà: 500/1000	Estensione: 27920		
Qualità: Incolto produttivo	Reddito: 1.958,77	Valore Contabile: 1.406,10			
Scheda: 3517	Prov.: NA	Comune: Castellammare Di Stabia	Foglio: 23	Particella: 5	Porzione:
Reddito Dom.: 0,01	Reddito Agr.: 0,01	Quota di Proprietà: 500/1000	Estensione: 7		
Qualità: Bosco ceduo	Reddito: 0,00	Valore Contabile: 0,00			
Scheda: 3518	Prov.: NA	Comune: Castellammare Di Stabia	Foglio: 23	Particella: 16	Porzione:
Reddito Dom.: 0,80	Reddito Agr.: 0,32	Quota di Proprietà: 500/1000	Estensione: 3116		
Qualità: Incolto produttivo	Reddito: 0,00	Valore Contabile: 234,35			
Scheda: 3519	Prov.: NA	Comune: Castellammare Di Stabia	Foglio: 23	Particella: 17	Porzione:
Reddito Dom.: 0,02	Reddito Agr.: 0,01	Quota di Proprietà: 500/1000	Estensione: 72		
Qualità: Incolto produttivo	Reddito: 0,00	Valore Contabile: 0,00			
Scheda: 3520	Prov.: NA	Comune: Castellammare Di Stabia	Foglio: 23	Particella: 18	Porzione:
Reddito Dom.: 0,02	Reddito Agr.: 0,01	Quota di Proprietà: 500/1000	Estensione: 66		
Qualità: Incolto produttivo	Reddito: 0,00	Valore Contabile: 0,00			
Scheda: 3521	Prov.: NA	Comune: Castellammare Di Stabia	Foglio: 23	Particella: 27	Porzione:
Reddito Dom.: 0,36	Reddito Agr.: 0,07	Quota di Proprietà: 500/1000	Estensione: 440		
Qualità: Bosco ceduo	Reddito: 0,00	Valore Contabile: 0,00			
Scheda: 3522	Prov.: NA	Comune: Castellammare Di Stabia	Foglio: 23	Particella: 28	Porzione:
Reddito Dom.: 0,12	Reddito Agr.: 0,02	Quota di Proprietà: 500/1000	Estensione: 151		
Qualità: Bosco ceduo	Reddito: 0,00	Valore Contabile: 0,00			
Scheda: 3523	Prov.: NA	Comune: Castellammare Di Stabia	Foglio: 23	Particella: 33	Porzione:
Reddito Dom.: 0,02	Reddito Agr.: 0,01	Quota di Proprietà: 500/1000	Estensione: 93		
Qualità: Incolto produttivo	Reddito: 0,00	Valore Contabile: 0,00			
Scheda: 3524	Prov.: NA	Comune: Castellammare Di Stabia	Foglio: 23	Particella: 34	Porzione:
Reddito Dom.: 0,22	Reddito Agr.: 0,04	Quota di Proprietà: 500/1000	Estensione: 268		
Qualità: Bosco ceduo	Reddito: 0,00	Valore Contabile: 0,00			

Regione Campania

Consistenza del Patrimonio 2014

Direzione Generale per le Risorse Strumentali

Allegato A - Terreni Indisponibili

Scheda: 3525	Prov.: NA	Comune: Castellammare Di Stabia	Foglio: 23	Particella: 35	Porzione:
Reddito Dom.: 0,05	Reddito Agr.: 0,01	Quota di Proprietà: 500/1000	Estensione: 56		
Qualità: Bosco ceduo	Reddito: 0,00	Valore Contabile: 0,00			
Scheda: 3526	Prov.: NA	Comune: Castellammare Di Stabia	Foglio: 23	Particella: 64	Porzione:
Reddito Dom.: 31,90	Reddito Agr.: 5,98	Quota di Proprietà: 500/1000	Estensione: 38603		
Qualità: Bosco ceduo	Reddito: 0,00	Valore Contabile: 5.858,74			
Scheda: 3527	Prov.: NA	Comune: Castellammare Di Stabia	Foglio: 23	Particella: 67	Porzione:
Reddito Dom.: 5,91	Reddito Agr.: 1,11	Quota di Proprietà: 500/1000	Estensione: 7158		
Qualità: Bosco ceduo	Reddito: 0,00	Valore Contabile: 1.171,75			
Scheda: 3528	Prov.: NA	Comune: Castellammare Di Stabia	Foglio: 23	Particella: 69	Porzione:
Reddito Dom.: 2,64	Reddito Agr.: 0,49	Quota di Proprietà: 500/1000	Estensione: 3192		
Qualità: Bosco ceduo	Reddito: 0,00	Valore Contabile: 468,70			
Scheda: 3529	Prov.: NA	Comune: Castellammare Di Stabia	Foglio: 23	Particella: 73	Porzione:
Reddito Dom.: 129,15	Reddito Agr.: 14,76	Quota di Proprietà: 500/1000	Estensione: 71450		
Qualità: Bosco ceduo	Reddito: 0,00	Valore Contabile: 23.434,96			
Scheda: 3530	Prov.: NA	Comune: Castellammare Di Stabia	Foglio: 23	Particella: 76	Porzione:
Reddito Dom.: 9,38	Reddito Agr.: 1,07	Quota di Proprietà: 500/1000	Estensione: 5189		
Qualità: Bosco ceduo	Reddito: 0,00	Valore Contabile: 1.640,45			
Scheda: 3531	Prov.: NA	Comune: Castellammare Di Stabia	Foglio: 23	Particella: 77	Porzione:
Reddito Dom.: 9,40	Reddito Agr.: 1,76	Quota di Proprietà: 500/1000	Estensione: 11380		
Qualità: Bosco ceduo	Reddito: 0,00	Valore Contabile: 1.640,45			
Scheda: 3532	Prov.: NA	Comune: Castellammare Di Stabia	Foglio: 23	Particella: 80	Porzione:
Reddito Dom.: 10,35	Reddito Agr.: 1,94	Quota di Proprietà: 500/1000	Estensione: 12530		
Qualità: Bosco ceduo	Reddito: 0,00	Valore Contabile: 1.874,80			
Scheda: 3533	Prov.: NA	Comune: Castellammare Di Stabia	Foglio: 23	Particella: 84	Porzione:
Reddito Dom.: 0,16	Reddito Agr.: 0,03	Quota di Proprietà: 500/1000	Estensione: 192		
Qualità: Bosco ceduo	Reddito: 0,00	Valore Contabile: 0,00			
Scheda: 3534	Prov.: NA	Comune: Castellammare Di Stabia	Foglio: 23	Particella: 98	Porzione:
Reddito Dom.: 30,08	Reddito Agr.: 5,64	Quota di Proprietà: 500/1000	Estensione: 36398		
Qualità: Bosco ceduo	Reddito: 2.775,13	Valore Contabile: 5.390,04			
Scheda: 2587	Prov.: NA	Comune: Ercolano	Foglio: 18	Particella: 216	Porzione:
Reddito Dom.: 892,90	Reddito Agr.: 520,86	Quota di Proprietà: 1000/1000	Estensione: 48025		
Qualità: Vigneto	Reddito: 0,00	Valore Contabile: 150.676,88			

Regione Campania

Consistenza del Patrimonio 2014

Direzione Generale per le Risorse Strumentali

Allegato A - Terreni Indisponibili

Scheda: 2588	Prov.: NA	Comune: Ercolano	Foglio: 18	Particella: 218	Porzione:			
Reddito Dom.:	114,68	Reddito Agr.:	66,90	Quota di Proprietà:	1000/1000	Estensione:	6168	
Qualità:	Vigneto	Reddito:	0,00	Valore Contabile:			19.352,25	
Scheda: 2589	Prov.: NA	Comune: Ercolano	Foglio: 18	Particella: 219	Porzione:			
Reddito Dom.:	11,11	Reddito Agr.:	5,82	Quota di Proprietà:	1000/1000	Estensione:	512	
Qualità:	Agrumeto	Reddito:	0,00	Valore Contabile:			1.874,81	
Scheda: 2591	Prov.: NA	Comune: Ercolano	Foglio: 18	Particella: 223	Porzione:			
Reddito Dom.:	0,00	Reddito Agr.:	0,00	Quota di Proprietà:	1000/1000	Estensione:	34	
Qualità:	Fabbricato rurale	Reddito:	0,00	Valore Contabile:			0,00	
Scheda: 2592	Prov.: NA	Comune: Ercolano	Foglio: 18	Particella: 224	Porzione:			
Reddito Dom.:	0,00	Reddito Agr.:	0,00	Quota di Proprietà:	1000/1000	Estensione:	510	
Qualità:	Fabbricato rurale	Reddito:	0,00	Valore Contabile:			0,00	
Scheda: 6460	Prov.: NA	Comune: Napoli	Foglio: 207	Particella: 65	Porzione:			
Reddito Dom.:	0,81	Reddito Agr.:	0,23	Quota di Proprietà:	1000/1000	Estensione:	2240	
Qualità:	Bosco ceduo	Reddito:	0,00	Valore Contabile:			136,69	
Scheda: 6795	Prov.: NA	Comune: Nola	Foglio: 10	Particella: 25	Porzione:			
Reddito Dom.:	167,81	Reddito Agr.:	49,61	Quota di Proprietà:	1000/1000	Estensione:	5651	
Qualità:	Seminativo irriguo	Reddito:	0,00	Valore Contabile:			59.237,09	
Scheda: 6770	Prov.: NA	Comune: Nola	Foglio: 10	Particella: 26	Porzione:			
Reddito Dom.:	98,65	Reddito Agr.:	29,17	Quota di Proprietà:	1000/1000	Estensione:	3322	
Qualità:	Seminativo irriguo	Reddito:	0,00	Valore Contabile:			63.461,73	
Scheda: 6719	Prov.: NA	Comune: Nola	Foglio: 10	Particella: 27	Porzione:			
Reddito Dom.:	99,25	Reddito Agr.:	30,68	Quota di Proprietà:	1000/1000	Estensione:	3494	
Qualità:	Seminativo irriguo	Reddito:	0,00	Valore Contabile:			63.639,40	
Scheda: 6720	Prov.: NA	Comune: Nola	Foglio: 10	Particella: 28	Porzione:			
Reddito Dom.:	0,00	Reddito Agr.:	0,00	Quota di Proprietà:	1000/1000	Estensione:	26	
Qualità:	Seminativo irriguo	Reddito:	0,00	Valore Contabile:			473,56	
Scheda: 6737	Prov.: NA	Comune: Nola	Foglio: 10	Particella: 29	Porzione:			
Reddito Dom.:	118,90	Reddito Agr.:	35,15	Quota di Proprietà:	1000/1000	Estensione:	4004	
Qualità:	Seminativo irriguo	Reddito:	0,00	Valore Contabile:			74.140,47	
Scheda: 6726	Prov.: NA	Comune: Nola	Foglio: 10	Particella: 30	Porzione:			
Reddito Dom.:	44,31	Reddito Agr.:	13,70	Quota di Proprietà:	1000/1000	Estensione:	1560	
Qualità:	Seminativo irriguo	Reddito:	0,00	Valore Contabile:			27.875,02	

Scheda: 6717	Prov.: NA	Comune: Nola	Foglio: 10	Particella: 32	Porzione:			
Reddito Dom.:	111,18	Reddito Agr.:	32,87	Quota di Proprietà:	1000/1000	Estensione:	3744	
Qualità:	Seminativo irriguo	Reddito:	0,00	Valore Contabile:		66.248,48		
Scheda: 6742	Prov.: NA	Comune: Nola	Foglio: 10	Particella: 33	Porzione:			
Reddito Dom.:	107,20	Reddito Agr.:	33,13	Quota di Proprietà:	1000/1000	Estensione:	3774	
Qualità:	Seminativo irriguo	Reddito:	0,00	Valore Contabile:		60.830,62		
Scheda: 6758	Prov.: NA	Comune: Nola	Foglio: 10	Particella: 34	Porzione:			
Reddito Dom.:	117,28	Reddito Agr.:	36,25	Quota di Proprietà:	1000/1000	Estensione:	4129	
Qualità:	Seminativo irriguo	Reddito:	0,00	Valore Contabile:		73.743,34		
Scheda: 6819	Prov.: NA	Comune: Nola	Foglio: 10	Particella: 35	Porzione:			
Reddito Dom.:	193,36	Reddito Agr.:	5,16	Quota di Proprietà:	1000/1000	Estensione:	7100	
Qualità:	Seminativo irriguo	Reddito:	0,00	Valore Contabile:		124.870,66		
Scheda: 6761	Prov.: NA	Comune: Nola	Foglio: 10	Particella: 49	Porzione:			
Reddito Dom.:	235,67	Reddito Agr.:	69,68	Quota di Proprietà:	1000/1000	Estensione:	7936	
Qualità:	Seminativo irriguo	Reddito:	0,00	Valore Contabile:		71.996,16		
Scheda: 6652	Prov.: NA	Comune: Nola	Foglio: 10	Particella: 50	Porzione:			
Reddito Dom.:	0,00	Reddito Agr.:	0,00	Quota di Proprietà:	1000/1000	Estensione:	24	
Qualità:	Fabbricato rurale	Reddito:	0,00	Valore Contabile:		217,74		
Scheda: 6759	Prov.: NA	Comune: Nola	Foglio: 10	Particella: 51	Porzione:			
Reddito Dom.:	152,85	Reddito Agr.:	45,19	Quota di Proprietà:	1000/1000	Estensione:	5147	
Qualità:	Seminativo irriguo	Reddito:	0,00	Valore Contabile:		91.924,67		
Scheda: 6751	Prov.: NA	Comune: Nola	Foglio: 10	Particella: 52	Porzione:			
Reddito Dom.:	196,29	Reddito Agr.:	58,03	Quota di Proprietà:	1000/1000	Estensione:	6610	
Qualità:	Seminativo irriguo	Reddito:	0,00	Valore Contabile:		118.263,47		
Scheda: 6785	Prov.: NA	Comune: Nola	Foglio: 10	Particella: 53	Porzione:			
Reddito Dom.:	136,75	Reddito Agr.:	40,43	Quota di Proprietà:	1000/1000	Estensione:	4605	
Qualità:	ND	Reddito:	0,00	Valore Contabile:		81.060,57		
Scheda: 6782	Prov.: NA	Comune: Nola	Foglio: 10	Particella: 54	Porzione: 54/A			
Reddito Dom.:	53,87	Reddito Agr.:	15,93	Quota di Proprietà:	1000/1000	Estensione:	907	
Qualità:	Seminativo irriguo	Reddito:	0,00	Valore Contabile:		18.587,80		
Scheda: 6810	Prov.: NA	Comune: Nola	Foglio: 10	Particella: 55	Porzione:			
Reddito Dom.:	79,18	Reddito Agr.:	26,95	Quota di Proprietà:	1000/1000	Estensione:	3262	
Qualità:	Seminativo irriguo	Reddito:	0,00	Valore Contabile:		58.166,47		

Regione Campania

Consistenza del Patrimonio 2014

Direzione Generale per le Risorse Strumentali

Allegato A - Terreni Indisponibili

Scheda: 6749	Prov.: NA	Comune: Nola	Foglio: 10	Particella: 56	Porzione:		
Reddito Dom.:	0,00	Reddito Agr.:	0,00	Quota di Proprietà:	1000/1000	Estensione:	210
Qualità:	Fabbricato rurale	Reddito:	0,00	Valore Contabile:			3.831,87
Scheda: 6750	Prov.: NA	Comune: Nola	Foglio: 10	Particella: 57	Porzione:		
Reddito Dom.:	150,86	Reddito Agr.:	46,63	Quota di Proprietà:	1000/1000	Estensione:	5311
Qualità:	Seminativo irriguo	Reddito:	0,00	Valore Contabile:			96.909,76
Scheda: 6864	Prov.: NA	Comune: Nola	Foglio: 10	Particella: 58	Porzione:		
Reddito Dom.:	193,95	Reddito Agr.:	57,34	Quota di Proprietà:	1000/1000	Estensione:	6531
Qualità:	Seminativo irriguo	Reddito:	0,00	Valore Contabile:			86.137,24
Scheda: 6865	Prov.: NA	Comune: Nola	Foglio: 10	Particella: 59	Porzione:		
Reddito Dom.:	0,00	Reddito Agr.:	0,00	Quota di Proprietà:	1000/1000	Estensione:	260
Qualità:	Fabbricato rurale	Reddito:	0,00	Valore Contabile:			3.429,14
Scheda: 6788	Prov.: NA	Comune: Nola	Foglio: 10	Particella: 60	Porzione:		
Reddito Dom.:	46,61	Reddito Agr.:	14,41	Quota di Proprietà:	1000/1000	Estensione:	1641
Qualità:	Seminativo irriguo	Reddito:	0,00	Valore Contabile:			30.189,00
Scheda: 6789	Prov.: NA	Comune: Nola	Foglio: 10	Particella: 61	Porzione:		
Reddito Dom.:	7,01	Reddito Agr.:	2,07	Quota di Proprietà:	1000/1000	Estensione:	236
Qualità:	Seminativo irriguo	Reddito:	0,00	Valore Contabile:			4.342,00
Scheda: 6766	Prov.: NA	Comune: Nola	Foglio: 10	Particella: 62	Porzione:		
Reddito Dom.:	54,31	Reddito Agr.:	16,06	Quota di Proprietà:	1000/1000	Estensione:	1829
Qualità:	Seminativo irriguo	Reddito:	0,00	Valore Contabile:			33.712,76
Scheda: 6835	Prov.: NA	Comune: Nola	Foglio: 10	Particella: 70	Porzione:		
Reddito Dom.:	116,89	Reddito Agr.:	36,13	Quota di Proprietà:	1000/1000	Estensione:	4115
Qualità:	Seminativo irriguo	Reddito:	0,00	Valore Contabile:			39.115,00
Scheda: 6902	Prov.: NA	Comune: Nola	Foglio: 10	Particella: 71	Porzione:		
Reddito Dom.:	59,42	Reddito Agr.:	17,57	Quota di Proprietà:	1000/1000	Estensione:	2001
Qualità:	Seminativo irriguo	Reddito:	0,00	Valore Contabile:			20.119,00
Scheda: 6903	Prov.: NA	Comune: Nola	Foglio: 10	Particella: 72	Porzione:		
Reddito Dom.:	57,29	Reddito Agr.:	17,71	Quota di Proprietà:	1000/1000	Estensione:	2017
Qualità:	Seminativo irriguo	Reddito:	0,00	Valore Contabile:			20.280,00
Scheda: 6832	Prov.: NA	Comune: Nola	Foglio: 10	Particella: 73	Porzione:		
Reddito Dom.:	155,10	Reddito Agr.:	45,86	Quota di Proprietà:	1000/1000	Estensione:	5223
Qualità:	Seminativo irriguo	Reddito:	0,00	Valore Contabile:			49.558,95

Scheda: 6804	Prov.: NA	Comune: Nola	Foglio: 10	Particella: 75	Porzione:			
Reddito Dom.:	207,99	Reddito Agr.:	61,49	Quota di Proprietà:	1000/1000	Estensione:	7004	
Qualità:	Seminativo irriguo	Reddito:	0,00	Valore Contabile:		63.353,55		
Scheda: 6805	Prov.: NA	Comune: Nola	Foglio: 10	Particella: 76	Porzione:			
Reddito Dom.:	54,79	Reddito Agr.:	16,94	Quota di Proprietà:	1000/1000	Estensione:	1929	
Qualità:	Seminativo irriguo	Reddito:	0,00	Valore Contabile:		17.448,46		
Scheda: 6774	Prov.: NA	Comune: Nola	Foglio: 10	Particella: 77	Porzione:			
Reddito Dom.:	23,72	Reddito Agr.:	7,33	Quota di Proprietà:	1000/1000	Estensione:	835	
Qualità:	Seminativo irriguo	Reddito:	0,00	Valore Contabile:		15.256,00		
Scheda: 6811	Prov.: NA	Comune: Nola	Foglio: 10	Particella: 78	Porzione:			
Reddito Dom.:	23,72	Reddito Agr.:	7,33	Quota di Proprietà:	1000/1000	Estensione:	835	
Qualità:	Seminativo irriguo	Reddito:	0,00	Valore Contabile:		15.177,99		
Scheda: 6812	Prov.: NA	Comune: Nola	Foglio: 10	Particella: 79	Porzione:			
Reddito Dom.:	43,86	Reddito Agr.:	12,97	Quota di Proprietà:	1000/1000	Estensione:	1477	
Qualità:	Seminativo irriguo	Reddito:	0,00	Valore Contabile:		26.847,78		
Scheda: 6905	Prov.: NA	Comune: Nola	Foglio: 10	Particella: 80	Porzione:			
Reddito Dom.:	0,00	Reddito Agr.:	0,00	Quota di Proprietà:	1000/1000	Estensione:	116	
Qualità:	Fabbricato rurale	Reddito:	0,00	Valore Contabile:		2.198,81		
Scheda: 6815	Prov.: NA	Comune: Nola	Foglio: 10	Particella: 81	Porzione:			
Reddito Dom.:	10,03	Reddito Agr.:	3,10	Quota di Proprietà:	1000/1000	Estensione:	353	
Qualità:	Seminativo irriguo	Reddito:	0,00	Valore Contabile:		6.965,82		
Scheda: 6796	Prov.: NA	Comune: Nola	Foglio: 10	Particella: 82	Porzione:			
Reddito Dom.:	65,47	Reddito Agr.:	20,24	Quota di Proprietà:	1000/1000	Estensione:	2305	
Qualità:	Seminativo irriguo	Reddito:	0,00	Valore Contabile:		49.481,00		
Scheda: 6780	Prov.: NA	Comune: Nola	Foglio: 10	Particella: 109	Porzione:			
Reddito Dom.:	2.004,26	Reddito Agr.:	592,56	Quota di Proprietà:	1000/1000	Estensione:	28468	
Qualità:	Seminativo irriguo	Reddito:	0,00	Valore Contabile:		263.027,19		
Scheda: 6723	Prov.: NA	Comune: Nola	Foglio: 10	Particella: 110	Porzione:			
Reddito Dom.:	56,81	Reddito Agr.:	17,56	Quota di Proprietà:	1000/1000	Estensione:	2000	
Qualità:	Seminativo irriguo	Reddito:	0,00	Valore Contabile:		34.019,02		
Scheda: 6732	Prov.: NA	Comune: Nola	Foglio: 10	Particella: 111	Porzione:			
Reddito Dom.:	127,10	Reddito Agr.:	37,58	Quota di Proprietà:	1000/1000	Estensione:	4280	
Qualità:	Seminativo irriguo	Reddito:	0,00	Valore Contabile:		76.414,96		

Regione Campania

Consistenza del Patrimonio 2014

Direzione Generale per le Risorse Strumentali

Allegato A - Terreni Indisponibili

Scheda: 6775	Prov.: NA	Comune: Nola	Foglio: 10	Particella: 113	Porzione:			
Reddito Dom.:	21,08	Reddito Agr.:	6,51	Quota di Proprietà:	1000/1000	Estensione:	742	
Qualità:	Seminativo irriguo	Reddito:	0,00	Valore Contabile:		14.174,77		
Scheda: 6650	Prov.: NA	Comune: Nola	Foglio: 10	Particella: 115	Porzione:			
Reddito Dom.:	550,57	Reddito Agr.:	162,78	Quota di Proprietà:	1000/1000	Estensione:	18540	
Qualità:	Seminativo irriguo	Reddito:	0,00	Valore Contabile:		168.201,96		
Scheda: 6823	Prov.: NA	Comune: Nola	Foglio: 10	Particella: 140	Porzione:			
Reddito Dom.:	19,23	Reddito Agr.:	5,94	Quota di Proprietà:	1000/1000	Estensione:	677	
Qualità:	Seminativo irriguo	Reddito:	0,00	Valore Contabile:		14.406,06		
Scheda: 6721	Prov.: NA	Comune: Nola	Foglio: 10	Particella: 141	Porzione:			
Reddito Dom.:	118,99	Reddito Agr.:	35,18	Quota di Proprietà:	1000/1000	Estensione:	4007	
Qualità:	Seminativo irriguo	Reddito:	0,00	Valore Contabile:		61.040,18		
Scheda: 6800	Prov.: NA	Comune: Nola	Foglio: 10	Particella: 142	Porzione:			
Reddito Dom.:	235,91	Reddito Agr.:	69,75	Quota di Proprietà:	1000/1000	Estensione:	7944	
Qualità:	Seminativo irriguo	Reddito:	0,00	Valore Contabile:		136.961,00		
Scheda: 6803	Prov.: NA	Comune: Nola	Foglio: 10	Particella: 164	Porzione:			
Reddito Dom.:	365,74	Reddito Agr.:	108,13	Quota di Proprietà:	1000/1000	Estensione:	12316	
Qualità:	Seminativo irriguo	Reddito:	0,00	Valore Contabile:		219.579,59		
Scheda: 6730	Prov.: NA	Comune: Nola	Foglio: 10	Particella: 173	Porzione:			
Reddito Dom.:	180,73	Reddito Agr.:	139,84	Quota di Proprietà:	1000/1000	Estensione:	6086	
Qualità:	Seminativo irriguo	Reddito:	0,00	Valore Contabile:		107.008,84		
Scheda: 6900	Prov.: NA	Comune: Nola	Foglio: 10	Particella: 177	Porzione:			
Reddito Dom.:	114,53	Reddito Agr.:	23,69	Quota di Proprietà:	1000/1000	Estensione:	4032	
Qualità:	Seminativo irriguo	Reddito:	0,00	Valore Contabile:		71.845,86		
Scheda: 6722	Prov.: NA	Comune: Nola	Foglio: 10	Particella: 185	Porzione:			
Reddito Dom.:	246,00	Reddito Agr.:	72,73	Quota di Proprietà:	1000/1000	Estensione:	8284	
Qualità:	Seminativo irriguo	Reddito:	0,00	Valore Contabile:		126.193,37		
Scheda: 6802	Prov.: NA	Comune: Nola	Foglio: 10	Particella: 188	Porzione:			
Reddito Dom.:	0,00	Reddito Agr.:	0,00	Quota di Proprietà:	1000/1000	Estensione:	62	
Qualità:	Fabbricato rurale	Reddito:	0,00	Valore Contabile:		1.105,39		
Scheda: 6779	Prov.: NA	Comune: Nola	Foglio: 10	Particella: 191	Porzione:			
Reddito Dom.:	23,72	Reddito Agr.:	7,33	Quota di Proprietà:	1000/1000	Estensione:	835	
Qualità:	Seminativo irriguo	Reddito:	0,00	Valore Contabile:		15.256,00		

Scheda: 6824	Prov.: NA	Comune: Nola	Foglio: 10	Particella: 196	Porzione:			
Reddito Dom.: 43,01	Reddito Agr.: 13,29	Quota di Proprietà: 1000/1000	Estensione: 1514					
Qualità: Seminativo irriguo	Reddito: 0,00	Valore Contabile: 32.216,79						
Scheda: 6825	Prov.: NA	Comune: Nola	Foglio: 10	Particella: 208	Porzione:			
Reddito Dom.: 74,76	Reddito Agr.: 23,11	Quota di Proprietà: 1000/1000	Estensione: 1632					
Qualità: Seminativo irriguo	Reddito: 0,00	Valore Contabile: 56.007,00						
Scheda: 6651	Prov.: NA	Comune: Nola	Foglio: 10	Particella: 243	Porzione:			
Reddito Dom.: 80,12	Reddito Agr.: 23,69	Quota di Proprietà: 1000/1000	Estensione: 2698					
Qualità: Seminativo irriguo	Reddito: 0,00	Valore Contabile: 48.075,43						
Scheda: 6830	Prov.: NA	Comune: Nola	Foglio: 10	Particella: 260	Porzione:			
Reddito Dom.: 55,92	Reddito Agr.: 16,53	Quota di Proprietà: 1000/1000	Estensione: 1883					
Qualità: Seminativo irriguo	Reddito: 0,00	Valore Contabile: 30.420,34						
Scheda: 6776	Prov.: NA	Comune: Nola	Foglio: 10	Particella: 268	Porzione:			
Reddito Dom.: 0,00	Reddito Agr.: 0,00	Quota di Proprietà: 1000/1000	Estensione: 30					
Qualità: Fabbricato rurale	Reddito: 0,00	Valore Contabile: 573,10						
Scheda: 6738	Prov.: NA	Comune: Nola	Foglio: 10	Particella: 269	Porzione:			
Reddito Dom.: 0,00	Reddito Agr.: 0,00	Quota di Proprietà: 1000/1000	Estensione: 84					
Qualità: Fabbricato rurale	Reddito: 0,00	Valore Contabile: 1.555,39						
Scheda: 6818	Prov.: NA	Comune: Nola	Foglio: 10	Particella: 272	Porzione:			
Reddito Dom.: 0,00	Reddito Agr.: 0,00	Quota di Proprietà: 1000/1000	Estensione: 124					
Qualità: Fabbricato rurale	Reddito: 0,00	Valore Contabile: 2.180,84						
Scheda: 6740	Prov.: NA	Comune: Nola	Foglio: 10	Particella: 276	Porzione:			
Reddito Dom.: 165,71	Reddito Agr.: 48,99	Quota di Proprietà: 1000/1000	Estensione: 5580					
Qualità: Seminativo irriguo	Reddito: 0,00	Valore Contabile: 97.687,82						
Scheda: 6728	Prov.: NA	Comune: Nola	Foglio: 10	Particella: 277	Porzione:			
Reddito Dom.: 156,80	Reddito Agr.: 46,36	Quota di Proprietà: 1000/1000	Estensione: 5280					
Qualità: Seminativo irriguo	Reddito: 0,00	Valore Contabile: 94.962,56						
Scheda: 6784	Prov.: NA	Comune: Nola	Foglio: 10	Particella: 278	Porzione:			
Reddito Dom.: 17,58	Reddito Agr.: 5,20	Quota di Proprietà: 1000/1000	Estensione: 592					
Qualità: Seminativo irriguo	Reddito: 0,00	Valore Contabile: 5.044,75						
Scheda: 6729	Prov.: NA	Comune: Nola	Foglio: 10	Particella: 279	Porzione:			
Reddito Dom.: 0,00	Reddito Agr.: 0,00	Quota di Proprietà: 1000/1000	Estensione: 92					
Qualità: FU D ACCERT	Reddito: 0,00	Valore Contabile: 1.654,65						

Regione Campania

Consistenza del Patrimonio 2014

Direzione Generale per le Risorse Strumentali

Allegato A - Terreni Indisponibili

Scheda: 6904	Prov.: NA	Comune: Nola	Foglio: 10	Particella: 281	Porzione:			
Reddito Dom.:	0,00	Reddito Agr.:	0,00	Quota di Proprietà:	1000/1000	Estensione:	100	
Qualità:	Fabbricato rurale	Reddito:	0,00	Valore Contabile:			1.005,00	
Scheda: 6813	Prov.: NA	Comune: Nola	Foglio: 10	Particella: 283	Porzione:			
Reddito Dom.:	18,41	Reddito Agr.:	4,80	Quota di Proprietà:	1000/1000	Estensione:	620	
Qualità:	Seminativo irriguo	Reddito:	0,00	Valore Contabile:			11.269,89	
Scheda: 6786	Prov.: NA	Comune: Nola	Foglio: 10	Particella: 286	Porzione:			
Reddito Dom.:	16,99	Reddito Agr.:	5,02	Quota di Proprietà:	1000/1000	Estensione:	572	
Qualità:	Seminativo irriguo	Reddito:	0,00	Valore Contabile:			10.068,76	
Scheda: 6739	Prov.: NA	Comune: Nola	Foglio: 10	Particella: 288	Porzione:			
Reddito Dom.:	180,70	Reddito Agr.:	53,42	Quota di Proprietà:	1000/1000	Estensione:	6085	
Qualità:	Fabbricato rurale	Reddito:	0,00	Valore Contabile:			112.673,52	
Scheda: 6778	Prov.: NA	Comune: Nola	Foglio: 10	Particella: 291	Porzione:			
Reddito Dom.:	26,52	Reddito Agr.:	7,84	Quota di Proprietà:	1000/1000	Estensione:	893	
Qualità:	Seminativo irriguo	Reddito:	0,00	Valore Contabile:			16.315,00	
Scheda: 6801	Prov.: NA	Comune: Nola	Foglio: 10	Particella: 295	Porzione:			
Reddito Dom.:	144,66	Reddito Agr.:	35,18	Quota di Proprietà:	1000/1000	Estensione:	4007	
Qualità:	Seminativo irriguo	Reddito:	0,00	Valore Contabile:			69.084,00	
Scheda: 6814	Prov.: NA	Comune: Nola	Foglio: 10	Particella: 297	Porzione:			
Reddito Dom.:	1,19	Reddito Agr.:	0,35	Quota di Proprietà:	1000/1000	Estensione:	40	
Qualità:	Seminativo irriguo	Reddito:	0,00	Valore Contabile:			727,09	
Scheda: 6797	Prov.: NA	Comune: Nola	Foglio: 10	Particella: 298	Porzione:			
Reddito Dom.:	0,28	Reddito Agr.:	0,09	Quota di Proprietà:	1000/1000	Estensione:	10	
Qualità:	Seminativo irriguo	Reddito:	0,00	Valore Contabile:			215,00	
Scheda: 6816	Prov.: NA	Comune: Nola	Foglio: 10	Particella: 299	Porzione:			
Reddito Dom.:	27,32	Reddito Agr.:	8,08	Quota di Proprietà:	1000/1000	Estensione:	920	
Qualità:	Seminativo irriguo	Reddito:	0,00	Valore Contabile:			18.154,54	
Scheda: 6798	Prov.: NA	Comune: Nola	Foglio: 10	Particella: 300	Porzione:			
Reddito Dom.:	2,23	Reddito Agr.:	0,66	Quota di Proprietà:	1000/1000	Estensione:	75	
Qualità:	Seminativo irriguo	Reddito:	0,00	Valore Contabile:			1.610,00	
Scheda: 6817	Prov.: NA	Comune: Nola	Foglio: 10	Particella: 301	Porzione:			
Reddito Dom.:	17,22	Reddito Agr.:	4,49	Quota di Proprietà:	1000/1000	Estensione:	580	
Qualità:	Seminativo irriguo	Reddito:	0,00	Valore Contabile:			11.445,25	

Scheda: 6799	Prov.: NA	Comune: Nola	Foglio: 10	Particella: 302	Porzione:			
Reddito Dom.:	2,38	Reddito Agr.:	0,62	Quota di Proprietà:	1000/1000	Estensione:	80	
Qualità:	Seminativo arborato	Reddito:	0,00	Valore Contabile:			1.717,00	
Scheda: 6781	Prov.: NA	Comune: Nola	Foglio: 10	Particella: 339	Porzione:			
Reddito Dom.:	200,00	Reddito Agr.:	59,13	Quota di Proprietà:	1000/1000	Estensione:	6735	
Qualità:	Seminativo irriguo	Reddito:	0,00	Valore Contabile:			61.728,42	
Scheda: 6783	Prov.: NA	Comune: Nola	Foglio: 10	Particella: 340	Porzione:			
Reddito Dom.:	177,20	Reddito Agr.:	52,39	Quota di Proprietà:	1000/1000	Estensione:	5967	
Qualità:	ND	Reddito:	0,00	Valore Contabile:			55.131,49	
Scheda: 6724	Prov.: NA	Comune: Nola	Foglio: 10	Particella: 346	Porzione:			
Reddito Dom.:	151,09	Reddito Agr.:	44,67	Quota di Proprietà:	1000/1000	Estensione:	5088	
Qualità:	Seminativo irriguo	Reddito:	0,00	Valore Contabile:			91.374,32	
Scheda: 6725	Prov.: NA	Comune: Nola	Foglio: 10	Particella: 347	Porzione:			
Reddito Dom.:	88,38	Reddito Agr.:	26,13	Quota di Proprietà:	1000/1000	Estensione:	2976	
Qualità:	Seminativo irriguo	Reddito:	0,00	Valore Contabile:			53.445,36	
Scheda: 6767	Prov.: NA	Comune: Nola	Foglio: 10	Particella: 348	Porzione:			
Reddito Dom.:	119,85	Reddito Agr.:	35,44	Quota di Proprietà:	1000/1000	Estensione:	4036	
Qualità:	Seminativo irriguo	Reddito:	0,00	Valore Contabile:			75.308,71	
Scheda: 6771	Prov.: NA	Comune: Nola	Foglio: 10	Particella: 351	Porzione:			
Reddito Dom.:	81,66	Reddito Agr.:	24,14	Quota di Proprietà:	1000/1000	Estensione:	2750	
Qualità:	Seminativo irriguo	Reddito:	0,00	Valore Contabile:			52.534,54	
Scheda: 6772	Prov.: NA	Comune: Nola	Foglio: 10	Particella: 352	Porzione:			
Reddito Dom.:	16,66	Reddito Agr.:	4,93	Quota di Proprietà:	1000/1000	Estensione:	561	
Qualità:	Seminativo irriguo	Reddito:	0,00	Valore Contabile:			10.717,05	
Scheda: 6768	Prov.: NA	Comune: Nola	Foglio: 10	Particella: 353	Porzione:			
Reddito Dom.:	33,23	Reddito Agr.:	9,82	Quota di Proprietà:	1000/1000	Estensione:	1119	
Qualità:	Seminativo irriguo	Reddito:	0,00	Valore Contabile:			19.827,34	
Scheda: 6769	Prov.: NA	Comune: Nola	Foglio: 10	Particella: 354	Porzione:			
Reddito Dom.:	100,91	Reddito Agr.:	29,83	Quota di Proprietà:	1000/1000	Estensione:	3398	
Qualità:	Seminativo irriguo	Reddito:	0,00	Valore Contabile:			60.208,50	
Scheda: 6773	Prov.: NA	Comune: Nola	Foglio: 10	Particella: 355	Porzione:			
Reddito Dom.:	27,18	Reddito Agr.:	8,40	Quota di Proprietà:	1000/1000	Estensione:	957	
Qualità:	Seminativo irriguo	Reddito:	0,00	Valore Contabile:			18.282,02	

Scheda: 6727	Prov.: NA	Comune: Nola	Foglio: 10	Particella: 356	Porzione:			
Reddito Dom.:	50,05	Reddito Agr.:	15,47	Quota di Proprietà:	1000/1000	Estensione:	1762	
Qualità:	Seminativo irriguo	Reddito:	0,00	Valore Contabile:		31.484,47		
Scheda: 6718	Prov.: NA	Comune: Nola	Foglio: 10	Particella: 357	Porzione:			
Reddito Dom.:	5,11	Reddito Agr.:	1,58	Quota di Proprietà:	1000/1000	Estensione:	180	
Qualità:	Seminativo irriguo	Reddito:	0,00	Valore Contabile:		3.185,02		
Scheda: 6790	Prov.: NA	Comune: Nola	Foglio: 10	Particella: 406	Porzione:			
Reddito Dom.:	64,29	Reddito Agr.:	19,01	Quota di Proprietà:	1000/1000	Estensione:	2165	
Qualità:	Seminativo irriguo	Reddito:	0,00	Valore Contabile:		41.778,78		
Scheda: 6836	Prov.: NA	Comune: Nola	Foglio: 10	Particella: 410	Porzione:			
Reddito Dom.:	65,09	Reddito Agr.:	19,25	Quota di Proprietà:	1000/1000	Estensione:	2192	
Qualità:	Seminativo irriguo	Reddito:	0,00	Valore Contabile:		20.836,00		
Scheda: 6741	Prov.: NA	Comune: Nola	Foglio: 10	Particella: 473	Porzione:			
Reddito Dom.:	115,52	Reddito Agr.:	34,15	Quota di Proprietà:	1000/1000	Estensione:	3890	
Qualità:	Seminativo irriguo	Reddito:	0,00	Valore Contabile:		69.783,66		
Scheda: 6674	Prov.: NA	Comune: Nola	Foglio: 10	Particella: 527	Porzione:			
Reddito Dom.:	26,93	Reddito Agr.:	7,96	Quota di Proprietà:	1000/1000	Estensione:	907	
Qualità:	Seminativo irriguo	Reddito:	0,00	Valore Contabile:		15.458,07		
Scheda: 6680	Prov.: NA	Comune: Nola	Foglio: 10	Particella: 556	Porzione:			
Reddito Dom.:	5,82	Reddito Agr.:	1,72	Quota di Proprietà:	1000/1000	Estensione:	196	
Qualità:	Seminativo irriguo	Reddito:	0,00	Valore Contabile:		3.692,81		
Scheda: 6681	Prov.: NA	Comune: Nola	Foglio: 10	Particella: 558	Porzione:			
Reddito Dom.:	50,48	Reddito Agr.:	14,93	Quota di Proprietà:	1000/1000	Estensione:	1700	
Qualità:	Seminativo irriguo	Reddito:	0,00	Valore Contabile:		32.029,48		
Scheda: 6675	Prov.: NA	Comune: Nola	Foglio: 10	Particella: 561	Porzione:			
Reddito Dom.:	5,23	Reddito Agr.:	1,55	Quota di Proprietà:	1000/1000	Estensione:	176	
Qualità:	Seminativo irriguo	Reddito:	0,00	Valore Contabile:		21.954,38		
Scheda: 6676	Prov.: NA	Comune: Nola	Foglio: 10	Particella: 563	Porzione:			
Reddito Dom.:	5,16	Reddito Agr.:	3,51	Quota di Proprietà:	1000/1000	Estensione:	400	
Qualità:	Seminativo irriguo	Reddito:	0,00	Valore Contabile:		498,96		
Scheda: 6692	Prov.: NA	Comune: Nola	Foglio: 10	Particella: 564	Porzione:			
Reddito Dom.:	98,18	Reddito Agr.:	29,03	Quota di Proprietà:	1000/1000	Estensione:	3306	
Qualità:	Seminativo irriguo	Reddito:	0,00	Valore Contabile:		73.296,45		

Scheda: 6693	Prov.: NA	Comune: Nola	Foglio: 10	Particella: 566	Porzione:			
Reddito Dom.: 2,49	Reddito Agr.: 0,74	Quota di Proprietà: 1000/1000	Estensione: 84					
Qualità: Seminativo irriguo	Reddito: 0,00	Valore Contabile: 1.862,34						
Scheda: 6679	Prov.: NA	Comune: Nola	Foglio: 10	Particella: 570	Porzione:			
Reddito Dom.: 23,76	Reddito Agr.: 7,02	Quota di Proprietà: 1000/1000	Estensione: 800					
Qualità: Seminativo irriguo	Reddito: 0,00	Valore Contabile: 997,93						
Scheda: 3508	Prov.: NA	Comune: Nola	Foglio: 17	Particella: 166	Porzione:			
Reddito Dom.: 43,65	Reddito Agr.: 12,91	Quota di Proprietà: 1000/1000	Estensione: 1470					
Qualità: Seminativo irriguo	Reddito: 0,00	Valore Contabile: 7.365,94						
Scheda: 3509	Prov.: NA	Comune: Nola	Foglio: 17	Particella: 750	Porzione:			
Reddito Dom.: 89,83	Reddito Agr.: 26,56	Quota di Proprietà: 1000/1000	Estensione: 3025					
Qualità: Seminativo irriguo	Reddito: 0,00	Valore Contabile: 15.158,81						
Scheda: 6922	Prov.: NA	Comune: Nola	Foglio: 2	Particella: 495	Porzione:			
Reddito Dom.: 21,09	Reddito Agr.: 8,38	Quota di Proprietà: 1000/1000	Estensione: 1047					
Qualità: Seminativo irriguo	Reddito: 0,00	Valore Contabile: 0,00						
Scheda: 6927	Prov.: NA	Comune: Nola	Foglio: 5	Particella: 30	Porzione:			
Reddito Dom.: 281,60	Reddito Agr.: 95,86	Quota di Proprietà: 1000/1000	Estensione: 11601					
Qualità: Seminativo irriguo	Reddito: 0,00	Valore Contabile: 0,00						
Scheda: 6648	Prov.: NA	Comune: Nola	Foglio: 5	Particella: 33	Porzione:			
Reddito Dom.: 384,27	Reddito Agr.: 113,65	Quota di Proprietà: 1000/1000	Estensione: 12940					
Qualità: Seminativo irriguo	Reddito: 0,00	Valore Contabile: 108.321,00						
Scheda: 6911	Prov.: NA	Comune: Nola	Foglio: 5	Particella: 35	Porzione:			
Reddito Dom.: 156,20	Reddito Agr.: 46,18	Quota di Proprietà: 1000/1000	Estensione: 5260					
Qualità: Seminativo irriguo	Reddito: 0,00	Valore Contabile: 84.790,86						
Scheda: 6912	Prov.: NA	Comune: Nola	Foglio: 5	Particella: 36	Porzione:			
Reddito Dom.: 197,98	Reddito Agr.: 61,19	Quota di Proprietà: 1000/1000	Estensione: 6970					
Qualità: Seminativo irriguo	Reddito: 0,00	Valore Contabile: 112.231,77						
Scheda: 6793	Prov.: NA	Comune: Nola	Foglio: 5	Particella: 37	Porzione:			
Reddito Dom.: 0,00	Reddito Agr.: 0,00	Quota di Proprietà: 1000/1000	Estensione: 703					
Qualità: Fabbricato rurale	Reddito: 0,00	Valore Contabile: 17.506,00						
Scheda: 6907	Prov.: NA	Comune: Nola	Foglio: 5	Particella: 39	Porzione:			
Reddito Dom.: 85,44	Reddito Agr.: 29,09	Quota di Proprietà: 1000/1000	Estensione: 3520					
Qualità: Seminativo irriguo	Reddito: 0,00	Valore Contabile: 30.902,93						

Scheda: 6908	Prov.: NA	Comune: Nola	Foglio: 5	Particella: 44	Porzione:			
Reddito Dom.: 31,72	Reddito Agr.: 11,40	Quota di Proprietà: 1000/1000	Estensione: 1380					
Qualità: Seminativo irriguo	Reddito: 0,00	Valore Contabile: 12.115,35						
Scheda: 6744	Prov.: NA	Comune: Nola	Foglio: 5	Particella: 45	Porzione:			
Reddito Dom.: 25,00	Reddito Agr.: 76,22	Quota di Proprietà: 1000/1000	Estensione: 880					
Qualità: Seminativo irriguo	Reddito: 0,00	Valore Contabile: 10.287,06						
Scheda: 6745	Prov.: NA	Comune: Nola	Foglio: 5	Particella: 46	Porzione:			
Reddito Dom.: 23,37	Reddito Agr.: 6,91	Quota di Proprietà: 1000/1000	Estensione: 787					
Qualità: Seminativo irriguo	Reddito: 0,00	Valore Contabile: 9.199,91						
Scheda: 6746	Prov.: NA	Comune: Nola	Foglio: 5	Particella: 47	Porzione:			
Reddito Dom.: 32,50	Reddito Agr.: 10,04	Quota di Proprietà: 1000/1000	Estensione: 1144					
Qualità: Seminativo irriguo	Reddito: 0,00	Valore Contabile: 13.373,18						
Scheda: 6897	Prov.: NA	Comune: Nola	Foglio: 5	Particella: 49	Porzione:			
Reddito Dom.: 88,70	Reddito Agr.: 26,23	Quota di Proprietà: 1000/1000	Estensione: 2987					
Qualità: Seminativo irriguo	Reddito: 0,00	Valore Contabile: 47.922,99						
Scheda: 6898	Prov.: NA	Comune: Nola	Foglio: 5	Particella: 50	Porzione:			
Reddito Dom.: 84,42	Reddito Agr.: 26,09	Quota di Proprietà: 1000/1000	Estensione: 2972					
Qualità: Seminativo irriguo	Reddito: 0,00	Valore Contabile: 47.682,33						
Scheda: 6765	Prov.: NA	Comune: Nola	Foglio: 5	Particella: 89	Porzione:			
Reddito Dom.: 294,19	Reddito Agr.: 100,15	Quota di Proprietà: 1000/1000	Estensione: 12120					
Qualità: Seminativo irriguo	Reddito: 0,00	Valore Contabile: 100.757,13						
Scheda: 6931	Prov.: NA	Comune: Nola	Foglio: 5	Particella: 91	Porzione:			
Reddito Dom.: 0,35	Reddito Agr.: 0,17	Quota di Proprietà: 1000/1000	Estensione: 338					
Qualità: Pascolo	Reddito: 0,00	Valore Contabile: 0,00						
Scheda: 6711	Prov.: NA	Comune: Nola	Foglio: 5	Particella: 92	Porzione:			
Reddito Dom.: 213,19	Reddito Agr.: 63,03	Quota di Proprietà: 1000/1000	Estensione: 7179					
Qualità: Seminativo irriguo	Reddito: 0,00	Valore Contabile: 136.401,00						
Scheda: 6792	Prov.: NA	Comune: Nola	Foglio: 5	Particella: 96	Porzione:			
Reddito Dom.: 72,58	Reddito Agr.: 21,46	Quota di Proprietà: 1000/1000	Estensione: 2444					
Qualità: Seminativo irriguo	Reddito: 0,00	Valore Contabile: 60.860,00						
Scheda: 6747	Prov.: NA	Comune: Nola	Foglio: 5	Particella: 98	Porzione:			
Reddito Dom.: 29,83	Reddito Agr.: 9,22	Quota di Proprietà: 1000/1000	Estensione: 1050					
Qualità: Seminativo irriguo	Reddito: 0,00	Valore Contabile: 12.274,34						

Scheda: 6909	Prov.: NA	Comune: Nola	Foglio: 5	Particella: 100	Porzione:			
Reddito Dom.:	114,03	Reddito Agr.:	33,71	Quota di Proprietà:	1000/1000	Estensione:	3840	
Qualità:	Seminativo irriguo	Reddito:	0,00	Valore Contabile:		63.421,94		
Scheda: 6906	Prov.: NA	Comune: Nola	Foglio: 5	Particella: 102	Porzione:			
Reddito Dom.:	54,05	Reddito Agr.:	15,98	Quota di Proprietà:	1000/1000	Estensione:	1820	
Qualità:	Seminativo irriguo	Reddito:	0,00	Valore Contabile:		31.222,92		
Scheda: 6787	Prov.: NA	Comune: Nola	Foglio: 5	Particella: 103	Porzione:			
Reddito Dom.:	57,95	Reddito Agr.:	17,91	Quota di Proprietà:	1000/1000	Estensione:	2040	
Qualità:	Seminativo irriguo	Reddito:	0,00	Valore Contabile:		19.641,37		
Scheda: 6895	Prov.: NA	Comune: Nola	Foglio: 5	Particella: 104	Porzione:			
Reddito Dom.:	45,45	Reddito Agr.:	14,05	Quota di Proprietà:	1000/1000	Estensione:	1600	
Qualità:	Seminativo irriguo	Reddito:	0,00	Valore Contabile:		12.518,92		
Scheda: 6896	Prov.: NA	Comune: Nola	Foglio: 5	Particella: 107	Porzione:			
Reddito Dom.:	48,29	Reddito Agr.:	14,93	Quota di Proprietà:	1000/1000	Estensione:	1700	
Qualità:	Seminativo irriguo	Reddito:	0,00	Valore Contabile:		13.301,35		
Scheda: 6649	Prov.: NA	Comune: Nola	Foglio: 5	Particella: 109	Porzione:			
Reddito Dom.:	45,14	Reddito Agr.:	13,34	Quota di Proprietà:	1000/1000	Estensione:	1520	
Qualità:	Seminativo irriguo	Reddito:	0,00	Valore Contabile:		11.892,97		
Scheda: 6935	Prov.: NA	Comune: Nola	Foglio: 5	Particella: 113	Porzione:			
Reddito Dom.:	199,09	Reddito Agr.:	67,78	Quota di Proprietà:	1000/1000	Estensione:	8202	
Qualità:	Seminativo irriguo	Reddito:	0,00	Valore Contabile:		0,00		
Scheda: 6933	Prov.: NA	Comune: Nola	Foglio: 5	Particella: 114	Porzione:			
Reddito Dom.:	0,45	Reddito Agr.:	0,22	Quota di Proprietà:	1000/1000	Estensione:	433	
Qualità:	Pascolo	Reddito:	0,00	Valore Contabile:		0,00		
Scheda: 6910	Prov.: NA	Comune: Nola	Foglio: 5	Particella: 118	Porzione:			
Reddito Dom.:	179,96	Reddito Agr.:	53,21	Quota di Proprietà:	1000/1000	Estensione:	6060	
Qualità:	Seminativo irriguo	Reddito:	0,00	Valore Contabile:		99.292,97		
Scheda: 6847	Prov.: NA	Comune: Nola	Foglio: 5	Particella: 119	Porzione:			
Reddito Dom.:	37,42	Reddito Agr.:	11,06	Quota di Proprietà:	1000/1000	Estensione:	1260	
Qualità:	Seminativo irriguo	Reddito:	0,00	Valore Contabile:		19.717,29		
Scheda: 6743	Prov.: NA	Comune: Nola	Foglio: 5	Particella: 133	Porzione:			
Reddito Dom.:	119,26	Reddito Agr.:	36,26	Quota di Proprietà:	1000/1000	Estensione:	4016	
Qualità:	Seminativo irriguo	Reddito:	0,00	Valore Contabile:		46.946,41		

Regione Campania

Consistenza del Patrimonio 2014

Direzione Generale per le Risorse Strumentali

Allegato A - Terreni Indisponibili

Scheda: 6936	Prov.: NA	Comune: Nola	Foglio: 5	Particella: 137	Porzione:			
Reddito Dom.:	0,00	Reddito Agr.:	0,00	Quota di Proprietà:	1000/1000	Estensione:	48	
Qualità:	Fabbricato rurale	Reddito:	0,00	Valore Contabile:			0,00	
Scheda: 6894	Prov.: NA	Comune: Nola	Foglio: 5	Particella: 147	Porzione:			
Reddito Dom.:	179,96	Reddito Agr.:	53,21	Quota di Proprietà:	1000/1000	Estensione:	6060	
Qualità:	Seminativo irriguo	Reddito:	0,00	Valore Contabile:			107.828,45	
Scheda: 6748	Prov.: NA	Comune: Nola	Foglio: 5	Particella: 164	Porzione:			
Reddito Dom.:	54,82	Reddito Agr.:	16,94	Quota di Proprietà:	1000/1000	Estensione:	1930	
Qualità:	Seminativo irriguo	Reddito:	0,00	Valore Contabile:			22.561,40	
Scheda: 6938	Prov.: NA	Comune: Nola	Foglio: 5	Particella: 167	Porzione:			
Reddito Dom.:	77,21	Reddito Agr.:	26,29	Quota di Proprietà:	1000/1000	Estensione:	3181	
Qualità:	Seminativo irriguo	Reddito:	0,00	Valore Contabile:			0,00	
Scheda: 6939	Prov.: NA	Comune: Nola	Foglio: 5	Particella: 168	Porzione:			
Reddito Dom.:	153,87	Reddito Agr.:	52,38	Quota di Proprietà:	1000/1000	Estensione:	6339	
Qualità:	Seminativo irriguo	Reddito:	0,00	Valore Contabile:			0,00	
Scheda: 6940	Prov.: NA	Comune: Nola	Foglio: 5	Particella: 207	Porzione:			
Reddito Dom.:	2,86	Reddito Agr.:	0,98	Quota di Proprietà:	1000/1000	Estensione:	118	
Qualità:	Seminativo irriguo	Reddito:	0,00	Valore Contabile:			0,00	
Scheda: 6941	Prov.: NA	Comune: Nola	Foglio: 5	Particella: 208	Porzione:			
Reddito Dom.:	60,73	Reddito Agr.:	17,95	Quota di Proprietà:	1000/1000	Estensione:	2045	
Qualità:	Seminativo irriguo	Reddito:	0,00	Valore Contabile:			0,00	
Scheda: 6942	Prov.: NA	Comune: Nola	Foglio: 5	Particella: 211	Porzione:			
Reddito Dom.:	27,89	Reddito Agr.:	9,49	Quota di Proprietà:	1000/1000	Estensione:	1149	
Qualità:	Seminativo irriguo	Reddito:	0,00	Valore Contabile:			0,00	
Scheda: 6943	Prov.: NA	Comune: Nola	Foglio: 5	Particella: 214	Porzione:			
Reddito Dom.:	113,87	Reddito Agr.:	38,76	Quota di Proprietà:	1000/1000	Estensione:	4691	
Qualità:	Seminativo irriguo	Reddito:	0,00	Valore Contabile:			0,00	
Scheda: 6944	Prov.: NA	Comune: Nola	Foglio: 5	Particella: 215	Porzione:			
Reddito Dom.:	135,66	Reddito Agr.:	46,18	Quota di Proprietà:	1000/1000	Estensione:	5589	
Qualità:	Seminativo irriguo	Reddito:	0,00	Valore Contabile:			0,00	
Scheda: 6945	Prov.: NA	Comune: Nola	Foglio: 5	Particella: 216	Porzione:			
Reddito Dom.:	29,13	Reddito Agr.:	8,61	Quota di Proprietà:	1000/1000	Estensione:	981	
Qualità:	Seminativo irriguo	Reddito:	0,00	Valore Contabile:			0,00	

Regione Campania

Consistenza del Patrimonio 2014

Direzione Generale per le Risorse Strumentali

Allegato A - Terreni Indisponibili

Scheda: 6924 Prov.: NA Comune: Nola Foglio: 5 Particella: 217 Porzione:				
Reddito Dom.: 10,14 Reddito Agr.: 3,64 Quota di Proprietà: 1000/1000 Estensione: 441				
Qualità: Seminativo irriguo	Reddito:	0,00	Valore Contabile:	0,00
Scheda: 6928 Prov.: NA Comune: Nola Foglio: 5 Particella: 378 Porzione:				
Reddito Dom.: 913,96 Reddito Agr.: 270,21 Quota di Proprietà: 1000/1000 Estensione: 30777				
Qualità: Seminativo irriguo	Reddito:	0,00	Valore Contabile:	0,00
Scheda: 6930 Prov.: NA Comune: Nola Foglio: 5 Particella: 379 Porzione:				
Reddito Dom.: 3,77 Reddito Agr.: 1,12 Quota di Proprietà: 1000/1000 Estensione: 127				
Qualità: Seminativo irriguo	Reddito:	0,00	Valore Contabile:	0,00
Scheda: 6946 Prov.: NA Comune: Nola Foglio: 5 Particella: 435 Porzione:				
Reddito Dom.: 0,00 Reddito Agr.: 0,00 Quota di Proprietà: 1000/1000 Estensione: 1512				
Qualità: FU D ACCERT	Reddito:	0,00	Valore Contabile:	0,00
Scheda: 6712 Prov.: NA Comune: Nola Foglio: 5 Particella: 580 Porzione:				
Reddito Dom.: 440,64 Reddito Agr.: 121,80 Quota di Proprietà: 1000/1000 Estensione: 13873				
Qualità: Seminativo irriguo	Reddito:	0,00	Valore Contabile:	263.587,00
Scheda: 6923 Prov.: NA Comune: Nola Foglio: 6 Particella: 1 Porzione:				
Reddito Dom.: 0,00 Reddito Agr.: 0,00 Quota di Proprietà: 1000/1000 Estensione: 170201				
Qualità: Ente Urbano	Reddito:	0,00	Valore Contabile:	0,00
Scheda: 6700 Prov.: NA Comune: Nola Foglio: 6 Particella: 3 Porzione:				
Reddito Dom.: 0,00 Reddito Agr.: 0,00 Quota di Proprietà: 1000/1000 Estensione: 196				
Qualità: Fabbricato rurale	Reddito:	0,00	Valore Contabile:	1.754,80
Scheda: 6926 Prov.: NA Comune: Nola Foglio: 6 Particella: 4 Porzione:				
Reddito Dom.: 0,00 Reddito Agr.: 0,00 Quota di Proprietà: 1000/1000 Estensione: 646				
Qualità: Fabbricato rurale	Reddito:	0,00	Valore Contabile:	5.556,00
Scheda: 6705 Prov.: NA Comune: Nola Foglio: 6 Particella: 6 Porzione:				
Reddito Dom.: 0,00 Reddito Agr.: 0,00 Quota di Proprietà: 1000/1000 Estensione: 184				
Qualità: Fabbricato rurale	Reddito:	0,00	Valore Contabile:	1.637,00
Scheda: 6929 Prov.: NA Comune: Nola Foglio: 6 Particella: 7 Porzione:				
Reddito Dom.: 0,00 Reddito Agr.: 0,00 Quota di Proprietà: 1000/1000 Estensione: 1301				
Qualità: Fabbricato rurale	Reddito:	0,00	Valore Contabile:	11.189,00
Scheda: 6932 Prov.: NA Comune: Nola Foglio: 6 Particella: 36 Porzione:				
Reddito Dom.: 1.574,20 Reddito Agr.: 465,42 Quota di Proprietà: 1000/1000 Estensione: 53010				
Qualità: Seminativo irriguo	Reddito:	0,00	Valore Contabile:	455.898,00

Regione Campania

Consistenza del Patrimonio 2014

Direzione Generale per le Risorse Strumentali

Allegato A - Terreni Indisponibili

Scheda: 6934	Prov.: NA	Comune: Nola	Foglio: 6	Particella: 38	Porzione:			
Reddito Dom.:	12.967,23	Reddito Agr.:	3.833,79	Quota di Proprietà:	1000/1000	Estensione:	436662	
Qualità:	Seminativo irriguo	Reddito:	0,00	Valore Contabile:	3.755.390,00			
Scheda: 6713	Prov.: NA	Comune: Nola	Foglio: 6	Particella: 87	Porzione:			
Reddito Dom.:	105,23	Reddito Agr.:	35,82	Quota di Proprietà:	1000/1000	Estensione:	4335	
Qualità:	Seminativo irriguo	Reddito:	0,00	Valore Contabile:	82.365,00			
Scheda: 6707	Prov.: NA	Comune: Nola	Foglio: 8	Particella: 6	Porzione:			
Reddito Dom.:	2,77	Reddito Agr.:	818,51	Quota di Proprietà:	1000/1000	Estensione:	93227	
Qualità:	Seminativo irriguo	Reddito:	0,00	Valore Contabile:	829.637,42			
Scheda: 6706	Prov.: NA	Comune: Nola	Foglio: 8	Particella: 7	Porzione:			
Reddito Dom.:	31,57	Reddito Agr.:	8,23	Quota di Proprietà:	1000/1000	Estensione:	1063	
Qualità:	Seminativo irriguo arborato	Reddito:	0,00	Valore Contabile:	9.460,00			
Scheda: 6752	Prov.: NA	Comune: Nola	Foglio: 8	Particella: 8	Porzione:			
Reddito Dom.:	62,69	Reddito Agr.:	19,38	Quota di Proprietà:	1000/1000	Estensione:	2207	
Qualità:	Seminativo irriguo	Reddito:	0,00	Valore Contabile:	36.486,92			
Scheda: 6662	Prov.: NA	Comune: Nola	Foglio: 8	Particella: 9	Porzione:			
Reddito Dom.:	111,66	Reddito Agr.:	33,01	Quota di Proprietà:	1000/1000	Estensione:	3760	
Qualità:	Seminativo irriguo	Reddito:	0,00	Valore Contabile:	62.991,53			
Scheda: 6753	Prov.: NA	Comune: Nola	Foglio: 8	Particella: 10	Porzione:			
Reddito Dom.:	62,60	Reddito Agr.:	18,51	Quota di Proprietà:	1000/1000	Estensione:	2108	
Qualità:	Seminativo irriguo	Reddito:	0,00	Valore Contabile:	34.850,22			
Scheda: 6892	Prov.: NA	Comune: Nola	Foglio: 8	Particella: 11	Porzione:			
Reddito Dom.:	163,14	Reddito Agr.:	55,54	Quota di Proprietà:	1000/1000	Estensione:	6721	
Qualità:	Seminativo irriguo	Reddito:	0,00	Valore Contabile:	118.005,10			
Scheda: 6890	Prov.: NA	Comune: Nola	Foglio: 8	Particella: 12	Porzione:			
Reddito Dom.:	114,16	Reddito Agr.:	35,29	Quota di Proprietà:	1000/1000	Estensione:	4019	
Qualità:	Seminativo irriguo	Reddito:	0,00	Valore Contabile:	33.801,00			
Scheda: 6891	Prov.: NA	Comune: Nola	Foglio: 8	Particella: 13	Porzione:			
Reddito Dom.:	114,75	Reddito Agr.:	33,93	Quota di Proprietà:	1000/1000	Estensione:	3864	
Qualità:	Seminativo irriguo	Reddito:	0,00	Valore Contabile:	66.121,56			
Scheda: 6885	Prov.: NA	Comune: Nola	Foglio: 8	Particella: 15	Porzione:			
Reddito Dom.:	552,35	Reddito Agr.:	163,30	Quota di Proprietà:	1000/1000	Estensione:	18600	
Qualità:	Seminativo irriguo	Reddito:	0,00	Valore Contabile:	317.803,88			

Scheda: 6886	Prov.: NA	Comune: Nola	Foglio: 8	Particella: 16	Porzione:			
Reddito Dom.:	0,00	Reddito Agr.:	0,00	Quota di Proprietà:	1000/1000	Estensione:	250	
Qualità:	Fabbricato rurale	Reddito:	0,00	Valore Contabile:			4.271,56	
Scheda: 6762	Prov.: NA	Comune: Nola	Foglio: 8	Particella: 17	Porzione:			
Reddito Dom.:	350,27	Reddito Agr.:	103,56	Quota di Proprietà:	1000/1000	Estensione:	11795	
Qualità:	Seminativo irriguo	Reddito:	0,00	Valore Contabile:			145.147,89	
Scheda: 6807	Prov.: NA	Comune: Nola	Foglio: 8	Particella: 19	Porzione:			
Reddito Dom.:	108,51	Reddito Agr.:	32,08	Quota di Proprietà:	1000/1000	Estensione:	3654	
Qualità:	Seminativo irriguo	Reddito:	0,00	Valore Contabile:			61.626,84	
Scheda: 6846	Prov.: NA	Comune: Nola	Foglio: 8	Particella: 21	Porzione:			
Reddito Dom.:	117,54	Reddito Agr.:	34,75	Quota di Proprietà:	1000/1000	Estensione:	3958	
Qualità:	Seminativo irriguo	Reddito:	0,00	Valore Contabile:			69.005,87	
Scheda: 6837	Prov.: NA	Comune: Nola	Foglio: 8	Particella: 22	Porzione:			
Reddito Dom.:	63,31	Reddito Agr.:	18,72	Quota di Proprietà:	1000/1000	Estensione:	2132	
Qualità:	Seminativo irriguo	Reddito:	0,00	Valore Contabile:			31.184,21	
Scheda: 6838	Prov.: NA	Comune: Nola	Foglio: 8	Particella: 23	Porzione:			
Reddito Dom.:	54,74	Reddito Agr.:	16,92	Quota di Proprietà:	1000/1000	Estensione:	1927	
Qualità:	Seminativo irriguo	Reddito:	0,00	Valore Contabile:			28.185,73	
Scheda: 6653	Prov.: NA	Comune: Nola	Foglio: 8	Particella: 24	Porzione:			
Reddito Dom.:	57,46	Reddito Agr.:	16,99	Quota di Proprietà:	1000/1000	Estensione:	1935	
Qualità:	Seminativo irriguo	Reddito:	0,00	Valore Contabile:			32.969,99	
Scheda: 6889	Prov.: NA	Comune: Nola	Foglio: 8	Particella: 25	Porzione:			
Reddito Dom.:	31,33	Reddito Agr.:	9,68	Quota di Proprietà:	1000/1000	Estensione:	1103	
Qualità:	Seminativo irriguo	Reddito:	0,00	Valore Contabile:			19.429,57	
Scheda: 6777	Prov.: NA	Comune: Nola	Foglio: 8	Particella: 26	Porzione:			
Reddito Dom.:	29,68	Reddito Agr.:	9,17	Quota di Proprietà:	1000/1000	Estensione:	1045	
Qualità:	Seminativo irriguo	Reddito:	0,00	Valore Contabile:			8.176,42	
Scheda: 6884	Prov.: NA	Comune: Nola	Foglio: 8	Particella: 27	Porzione:			
Reddito Dom.:	30,91	Reddito Agr.:	8,06	Quota di Proprietà:	1000/1000	Estensione:	1041	
Qualità:	Seminativo irriguo arborato	Reddito:	0,00	Valore Contabile:			8.141,20	
Scheda: 6828	Prov.: NA	Comune: Nola	Foglio: 8	Particella: 28	Porzione:			
Reddito Dom.:	30,11	Reddito Agr.:	9,30	Quota di Proprietà:	1000/1000	Estensione:	1060	
Qualità:	Seminativo irriguo	Reddito:	0,00	Valore Contabile:			17.915,00	

Scheda: 6831	Prov.: NA	Comune: Nola	Foglio: 8	Particella: 29	Porzione:			
Reddito Dom.:	75,93	Reddito Agr.:	22,41	Quota di Proprietà:	1000/1000	Estensione:	2557	
Qualità:	Seminativo irriguo	Reddito:	0,00	Valore Contabile:		43.217,00		
Scheda: 6794	Prov.: NA	Comune: Nola	Foglio: 8	Particella: 30	Porzione:			
Reddito Dom.:	125,02	Reddito Agr.:	36,96	Quota di Proprietà:	1000/1000	Estensione:	4210	
Qualità:	Seminativo irriguo	Reddito:	0,00	Valore Contabile:		35.399,25		
Scheda: 6925	Prov.: NA	Comune: Nola	Foglio: 8	Particella: 32	Porzione:			
Reddito Dom.:	962,52	Reddito Agr.:	273,93	Quota di Proprietà:	1000/1000	Estensione:	31200	
Qualità:	Seminativo irriguo	Reddito:	0,00	Valore Contabile:		268.327,00		
Scheda: 6841	Prov.: NA	Comune: Nola	Foglio: 8	Particella: 32	Porzione:			
Reddito Dom.:	78,78	Reddito Agr.:	23,29	Quota di Proprietà:	1000/1000	Estensione:	2653	
Qualità:	Seminativo irriguo	Reddito:	0,00	Valore Contabile:		43.406,08		
Scheda: 6877	Prov.: NA	Comune: Nola	Foglio: 8	Particella: 36	Porzione:			
Reddito Dom.:	13,11	Reddito Agr.:	11,51	Quota di Proprietà:	1000/1000	Estensione:	1311	
Qualità:	Seminativo irriguo	Reddito:	0,00	Valore Contabile:		21.413,00		
Scheda: 6820	Prov.: NA	Comune: Nola	Foglio: 8	Particella: 37	Porzione:			
Reddito Dom.:	0,00	Reddito Agr.:	0,00	Quota di Proprietà:	1000/1000	Estensione:	204	
Qualità:	Fabbricato rurale	Reddito:	0,00	Valore Contabile:		2.484,00		
Scheda: 6654	Prov.: NA	Comune: Nola	Foglio: 8	Particella: 38	Porzione:			
Reddito Dom.:	384,27	Reddito Agr.:	59,09	Quota di Proprietà:	1000/1000	Estensione:	6730	
Qualità:	Seminativo irriguo	Reddito:	0,00	Valore Contabile:		199,85		
Scheda: 6848	Prov.: NA	Comune: Nola	Foglio: 8	Particella: 39	Porzione:			
Reddito Dom.:	286,15	Reddito Agr.:	84,60	Quota di Proprietà:	1000/1000	Estensione:	9636	
Qualità:	Seminativo irriguo	Reddito:	0,00	Valore Contabile:		161.712,47		
Scheda: 6887	Prov.: NA	Comune: Nola	Foglio: 8	Particella: 40	Porzione:			
Reddito Dom.:	211,91	Reddito Agr.:	62,65	Quota di Proprietà:	1000/1000	Estensione:	7136	
Qualità:	Seminativo irriguo	Reddito:	0,00	Valore Contabile:		126.577,39		
Scheda: 6868	Prov.: NA	Comune: Nola	Foglio: 8	Particella: 41	Porzione:			
Reddito Dom.:	126,54	Reddito Agr.:	37,41	Quota di Proprietà:	1000/1000	Estensione:	4261	
Qualità:	Seminativo irriguo	Reddito:	0,00	Valore Contabile:		72.620,55		
Scheda: 6667	Prov.: NA	Comune: Nola	Foglio: 8	Particella: 42	Porzione:			
Reddito Dom.:	65,99	Reddito Agr.:	19,51	Quota di Proprietà:	1000/1000	Estensione:	2222	
Qualità:	Seminativo irriguo	Reddito:	0,00	Valore Contabile:		43.413,37		

Regione Campania

Consistenza del Patrimonio 2014

Direzione Generale per le Risorse Strumentali

Allegato A - Terreni Indisponibili

Scheda: 6733	Prov.: NA	Comune: Nola	Foglio: 8	Particella: 43	Porzione:			
Reddito Dom.:	172,89	Reddito Agr.:	51,12	Quota di Proprietà:	1000/1000	Estensione:	5822	
Qualità:	Seminativo irriguo	Reddito:	0,00	Valore Contabile:		101.554,06		
Scheda: 6757	Prov.: NA	Comune: Nola	Foglio: 8	Particella: 45	Porzione:			
Reddito Dom.:	72,46	Reddito Agr.:	21,42	Quota di Proprietà:	1000/1000	Estensione:	2440	
Qualità:	Seminativo irriguo	Reddito:	0,00	Valore Contabile:		23.155,35		
Scheda: 6870	Prov.: NA	Comune: Nola	Foglio: 8	Particella: 46	Porzione:			
Reddito Dom.:	79,29	Reddito Agr.:	23,44	Quota di Proprietà:	1000/1000	Estensione:	2670	
Qualità:	Seminativo irriguo	Reddito:	0,00	Valore Contabile:		47.674,14		
Scheda: 6664	Prov.: NA	Comune: Nola	Foglio: 8	Particella: 47	Porzione:			
Reddito Dom.:	58,41	Reddito Agr.:	17,27	Quota di Proprietà:	1000/1000	Estensione:	1967	
Qualità:	Seminativo irriguo	Reddito:	0,00	Valore Contabile:		34.901,59		
Scheda: 6881	Prov.: NA	Comune: Nola	Foglio: 8	Particella: 48	Porzione:			
Reddito Dom.:	166,60	Reddito Agr.:	49,25	Quota di Proprietà:	1000/1000	Estensione:	5610	
Qualità:	Seminativo irriguo	Reddito:	0,00	Valore Contabile:		99.702,00		
Scheda: 6871	Prov.: NA	Comune: Nola	Foglio: 8	Particella: 49	Porzione:			
Reddito Dom.:	298,33	Reddito Agr.:	88,20	Quota di Proprietà:	1000/1000	Estensione:	10046	
Qualità:	Seminativo irriguo	Reddito:	0,00	Valore Contabile:		174.878,00		
Scheda: 6874	Prov.: NA	Comune: Nola	Foglio: 8	Particella: 52	Porzione:			
Reddito Dom.:	174,85	Reddito Agr.:	51,70	Quota di Proprietà:	1000/1000	Estensione:	5888	
Qualità:	Seminativo irriguo	Reddito:	0,00	Valore Contabile:		52.342,93		
Scheda: 6883	Prov.: NA	Comune: Nola	Foglio: 8	Particella: 53	Porzione:			
Reddito Dom.:	136,69	Reddito Agr.:	40,41	Quota di Proprietà:	1000/1000	Estensione:	4603	
Qualità:	Seminativo irriguo	Reddito:	0,00	Valore Contabile:		41.920,55		
Scheda: 6888	Prov.: NA	Comune: Nola	Foglio: 8	Particella: 54	Porzione:			
Reddito Dom.:	119,88	Reddito Agr.:	35,44	Quota di Proprietà:	1000/1000	Estensione:	4037	
Qualità:	Seminativo irriguo	Reddito:	0,00	Valore Contabile:		70.972,02		
Scheda: 6665	Prov.: NA	Comune: Nola	Foglio: 8	Particella: 55	Porzione:			
Reddito Dom.:	118,93	Reddito Agr.:	35,16	Quota di Proprietà:	1000/1000	Estensione:	4005	
Qualità:	Seminativo irriguo	Reddito:	0,00	Valore Contabile:		71.062,97		
Scheda: 6677	Prov.: NA	Comune: Nola	Foglio: 8	Particella: 56	Porzione:			
Reddito Dom.:	120,66	Reddito Agr.:	35,67	Quota di Proprietà:	1000/1000	Estensione:	4063	
Qualità:	Seminativo irriguo	Reddito:	0,00	Valore Contabile:		71.362,16		

Scheda: 6914	Prov.: NA	Comune: Nola	Foglio: 8	Particella: 57	Porzione:				
Reddito Dom.:	224,47	Reddito Agr.:	66,37	Quota di Proprietà:	1000/1000	Estensione:	7559		
Qualità:	Seminativo irriguo	Reddito:	0,00	Valore Contabile:		122.476,00			
Scheda: 6913	Prov.: NA	Comune: Nola	Foglio: 8	Particella: 58	Porzione:				
Reddito Dom.:	0,00	Reddito Agr.:	0,00	Quota di Proprietà:	1000/1000	Estensione:	420		
Qualità:	Fabbricato rurale	Reddito:	0,00	Valore Contabile:		6.805,00			
Scheda: 6699	Prov.: NA	Comune: Nola	Foglio: 8	Particella: 60	Porzione:				
Reddito Dom.:	0,00	Reddito Agr.:	0,00	Quota di Proprietà:	1000/1000	Estensione:	968		
Qualità:	Seminativo irriguo	Reddito:	0,00	Valore Contabile:		17.448,57			
Scheda: 6754	Prov.: NA	Comune: Nola	Foglio: 8	Particella: 61	Porzione:				
Reddito Dom.:	56,69	Reddito Agr.:	16,76	Quota di Proprietà:	1000/1000	Estensione:	1909		
Qualità:	Seminativo irriguo	Reddito:	0,00	Valore Contabile:		31.560,28			
Scheda: 6893	Prov.: NA	Comune: Nola	Foglio: 8	Particella: 62	Porzione:				
Reddito Dom.:	23,72	Reddito Agr.:	8,53	Quota di Proprietà:	1000/1000	Estensione:	1032		
Qualità:	Seminativo irriguo	Reddito:	0,00	Valore Contabile:		18.119,51			
Scheda: 6833	Prov.: NA	Comune: Nola	Foglio: 8	Particella: 63	Porzione:				
Reddito Dom.:	108,54	Reddito Agr.:	33,55	Quota di Proprietà:	1000/1000	Estensione:	3821		
Qualità:	Seminativo irriguo	Reddito:	0,00	Valore Contabile:		32.608,13			
Scheda: 6839	Prov.: NA	Comune: Nola	Foglio: 8	Particella: 65	Porzione:				
Reddito Dom.:	113,62	Reddito Agr.:	35,12	Quota di Proprietà:	1000/1000	Estensione:	4000		
Qualità:	Seminativo irriguo	Reddito:	0,00	Valore Contabile:		58.506,96			
Scheda: 6840	Prov.: NA	Comune: Nola	Foglio: 8	Particella: 66	Porzione:				
Reddito Dom.:	114,53	Reddito Agr.:	35,40	Quota di Proprietà:	1000/1000	Estensione:	4032		
Qualità:	Seminativo irriguo	Reddito:	0,00	Valore Contabile:		73.210,86			
Scheda: 6659	Prov.: NA	Comune: Nola	Foglio: 8	Particella: 67	Porzione:				
Reddito Dom.:	497,44	Reddito Agr.:	147,07	Quota di Proprietà:	1000/1000	Estensione:	16751		
Qualità:	Seminativo irriguo	Reddito:	0,00	Valore Contabile:		276.637,04			
Scheda: 6826	Prov.: NA	Comune: Nola	Foglio: 8	Particella: 68	Porzione:				
Reddito Dom.:	109,28	Reddito Agr.:	32,31	Quota di Proprietà:	1000/1000	Estensione:	3680		
Qualità:	Seminativo irriguo	Reddito:	0,00	Valore Contabile:		62.197,00			
Scheda: 6872	Prov.: NA	Comune: Nola	Foglio: 8	Particella: 69	Porzione:				
Reddito Dom.:	28,41	Reddito Agr.:	8,78	Quota di Proprietà:	1000/1000	Estensione:	1000		
Qualità:	Seminativo irriguo	Reddito:	0,00	Valore Contabile:		17.408,00			

Scheda: 6763	Prov.: NA	Comune: Nola	Foglio: 8	Particella: 70	Porzione:			
Reddito Dom.:	0,00	Reddito Agr.:	0,00	Quota di Proprietà:	1000/1000	Estensione:	96	
Qualità:	Fabbricato rurale	Reddito:	0,00	Valore Contabile:			1.181,36	
Scheda: 6879	Prov.: NA	Comune: Nola	Foglio: 8	Particella: 71	Porzione:			
Reddito Dom.:	233,09	Reddito Agr.:	68,91	Quota di Proprietà:	1000/1000	Estensione:	7849	
Qualità:	Seminativo irriguo	Reddito:	0,00	Valore Contabile:			87.163,00	
Scheda: 6756	Prov.: NA	Comune: Nola	Foglio: 8	Particella: 74	Porzione:			
Reddito Dom.:	136,66	Reddito Agr.:	39,37	Quota di Proprietà:	1000/1000	Estensione:	4602	
Qualità:	Seminativo irriguo	Reddito:	0,00	Valore Contabile:			44.602,28	
Scheda: 6660	Prov.: NA	Comune: Nola	Foglio: 8	Particella: 77	Porzione:			
Reddito Dom.:	56,30	Reddito Agr.:	16,65	Quota di Proprietà:	1000/1000	Estensione:	1896	
Qualità:	Seminativo irriguo	Reddito:	0,00	Valore Contabile:			32.313,68	
Scheda: 6655	Prov.: NA	Comune: Nola	Foglio: 8	Particella: 78	Porzione:			
Reddito Dom.:	62,87	Reddito Agr.:	18,59	Quota di Proprietà:	1000/1000	Estensione:	2117	
Qualità:	Seminativo irriguo	Reddito:	0,00	Valore Contabile:			36.854,88	
Scheda: 6915	Prov.: NA	Comune: Nola	Foglio: 8	Particella: 79	Porzione:			
Reddito Dom.:	7,55	Reddito Agr.:	3,34	Quota di Proprietà:	1000/1000	Estensione:	340	
Qualità:	Seminativo arborato	Reddito:	0,00	Valore Contabile:			5.509,00	
Scheda: 6916	Prov.: NA	Comune: Nola	Foglio: 8	Particella: 80	Porzione:			
Reddito Dom.:	63,07	Reddito Agr.:	18,65	Quota di Proprietà:	1000/1000	Estensione:	2124	
Qualità:	Seminativo irriguo	Reddito:	0,00	Valore Contabile:			34.414,00	
Scheda: 6917	Prov.: NA	Comune: Nola	Foglio: 8	Particella: 81	Porzione:			
Reddito Dom.:	125,76	Reddito Agr.:	37,18	Quota di Proprietà:	1000/1000	Estensione:	4235	
Qualità:	Seminativo irriguo	Reddito:	0,00	Valore Contabile:			36.386,00	
Scheda: 6901	Prov.: NA	Comune: Nola	Foglio: 8	Particella: 82	Porzione:			
Reddito Dom.:	148,24	Reddito Agr.:	43,83	Quota di Proprietà:	1000/1000	Estensione:	4992	
Qualità:	Seminativo irriguo	Reddito:	0,00	Valore Contabile:			91.380,00	
Scheda: 6899	Prov.: NA	Comune: Nola	Foglio: 8	Particella: 83	Porzione:			
Reddito Dom.:	125,30	Reddito Agr.:	38,73	Quota di Proprietà:	1000/1000	Estensione:	4411	
Qualità:	Seminativo irriguo	Reddito:	0,00	Valore Contabile:			80.744,00	
Scheda: 6878	Prov.: NA	Comune: Nola	Foglio: 8	Particella: 119	Porzione:			
Reddito Dom.:	226,36	Reddito Agr.:	69,97	Quota di Proprietà:	1000/1000	Estensione:	7969	
Qualità:	Seminativo irriguo	Reddito:	0,00	Valore Contabile:			130.159,00	

Regione Campania

Consistenza del Patrimonio 2014

Direzione Generale per le Risorse Strumentali

Allegato A - Terreni Indisponibili

Scheda: 6755	Prov.: NA	Comune: Nola	Foglio: 8	Particella: 120	Porzione:			
Reddito Dom.:	199,86	Reddito Agr.:	59,09	Quota di Proprietà:	1000/1000	Estensione:	6730	
Qualità:	Seminativo irriguo	Reddito:	0,00	Valore Contabile:		64.260,15		
Scheda: 6678	Prov.: NA	Comune: Nola	Foglio: 8	Particella: 121	Porzione:			
Reddito Dom.:	359,83	Reddito Agr.:	106,38	Quota di Proprietà:	1000/1000	Estensione:	12117	
Qualità:	Seminativo irriguo	Reddito:	0,00	Valore Contabile:		111.970,70		
Scheda: 6876	Prov.: NA	Comune: Nola	Foglio: 8	Particella: 122	Porzione:			
Reddito Dom.:	172,24	Reddito Agr.:	50,92	Quota di Proprietà:	1000/1000	Estensione:	58	
Qualità:	Seminativo irriguo	Reddito:	0,00	Valore Contabile:		104.582,52		
Scheda: 6701	Prov.: NA	Comune: Nola	Foglio: 8	Particella: 123	Porzione:			
Reddito Dom.:	214,41	Reddito Agr.:	63,39	Quota di Proprietà:	1000/1000	Estensione:	7220	
Qualità:	Seminativo irriguo	Reddito:	0,00	Valore Contabile:		69.504,77		
Scheda: 6869	Prov.: NA	Comune: Nola	Foglio: 8	Particella: 126	Porzione:			
Reddito Dom.:	60,05	Reddito Agr.:	17,75	Quota di Proprietà:	1000/1000	Estensione:	2022	
Qualità:	Seminativo irriguo	Reddito:	0,00	Valore Contabile:		36.441,20		
Scheda: 6760	Prov.: NA	Comune: Nola	Foglio: 8	Particella: 127	Porzione:			
Reddito Dom.:	59,87	Reddito Agr.:	17,70	Quota di Proprietà:	1000/1000	Estensione:	2016	
Qualità:	Seminativo irriguo	Reddito:	0,00	Valore Contabile:		18.961,20		
Scheda: 6866	Prov.: NA	Comune: Nola	Foglio: 8	Particella: 128	Porzione:			
Reddito Dom.:	59,87	Reddito Agr.:	17,70	Quota di Proprietà:	1000/1000	Estensione:	2016	
Qualità:	Seminativo irriguo	Reddito:	0,00	Valore Contabile:		36.682,90		
Scheda: 6821	Prov.: NA	Comune: Nola	Foglio: 8	Particella: 129	Porzione:			
Reddito Dom.:	114,27	Reddito Agr.:	33,78	Quota di Proprietà:	1000/1000	Estensione:	3848	
Qualità:	Seminativo irriguo	Reddito:	0,00	Valore Contabile:		46.860,00		
Scheda: 6666	Prov.: NA	Comune: Nola	Foglio: 8	Particella: 130	Porzione:			
Reddito Dom.:	119,74	Reddito Agr.:	35,40	Quota di Proprietà:	1000/1000	Estensione:	4032	
Qualità:	Seminativo irriguo	Reddito:	0,00	Valore Contabile:		69.717,03		
Scheda: 6822	Prov.: NA	Comune: Nola	Foglio: 8	Particella: 135	Porzione:			
Reddito Dom.:	6,30	Reddito Agr.:	1,86	Quota di Proprietà:	1000/1000	Estensione:	212	
Qualità:	Seminativo irriguo	Reddito:	0,00	Valore Contabile:		2.582,00		
Scheda: 6873	Prov.: NA	Comune: Nola	Foglio: 8	Particella: 140	Porzione:			
Reddito Dom.:	75,87	Reddito Agr.:	23,45	Quota di Proprietà:	1000/1000	Estensione:	2671	
Qualità:	Seminativo irriguo	Reddito:	0,00	Valore Contabile:		48.303,18		

Scheda: 6661	Prov.: NA	Comune: Nola	Foglio: 8	Particella: 141	Porzione:			
Reddito Dom.:	62,21	Reddito Agr.:	19,23	Quota di Proprietà:	1000/1000	Estensione:	2190	
Qualità:	Seminativo irriguo	Reddito:	0,00	Valore Contabile:		37.324,34		
Scheda: 6875	Prov.: NA	Comune: Nola	Foglio: 8	Particella: 143	Porzione:			
Reddito Dom.:	113,62	Reddito Agr.:	35,12	Quota di Proprietà:	1000/1000	Estensione:	4000	
Qualità:	Seminativo irriguo	Reddito:	0,00	Valore Contabile:		72.820,42		
Scheda: 6658	Prov.: NA	Comune: Nola	Foglio: 8	Particella: 144	Porzione:			
Reddito Dom.:	61,32	Reddito Agr.:	18,13	Quota di Proprietà:	1000/1000	Estensione:	2065	
Qualità:	Seminativo irriguo	Reddito:	0,00	Valore Contabile:		36.276,19		
Scheda: 6735	Prov.: NA	Comune: Nola	Foglio: 8	Particella: 146	Porzione:			
Reddito Dom.:	119,74	Reddito Agr.:	35,40	Quota di Proprietà:	1000/1000	Estensione:	4032	
Qualità:	Seminativo irriguo	Reddito:	0,00	Valore Contabile:		72.854,51		
Scheda: 6734	Prov.: NA	Comune: Nola	Foglio: 8	Particella: 147	Porzione:			
Reddito Dom.:	119,74	Reddito Agr.:	35,40	Quota di Proprietà:	1000/1000	Estensione:	4032	
Qualità:	Seminativo irriguo	Reddito:	0,00	Valore Contabile:		70.330,81		
Scheda: 6657	Prov.: NA	Comune: Nola	Foglio: 8	Particella: 148	Porzione:			
Reddito Dom.:	39,91	Reddito Agr.:	11,80	Quota di Proprietà:	1000/1000	Estensione:	1344	
Qualità:	Seminativo irriguo	Reddito:	0,00	Valore Contabile:		23.397,71		
Scheda: 6656	Prov.: NA	Comune: Nola	Foglio: 8	Particella: 149	Porzione:			
Reddito Dom.:	22,95	Reddito Agr.:	6,79	Quota di Proprietà:	1000/1000	Estensione:	773	
Qualità:	Seminativo irriguo	Reddito:	0,00	Valore Contabile:		13.457,17		
Scheda: 6918	Prov.: NA	Comune: Nola	Foglio: 8	Particella: 152	Porzione:			
Reddito Dom.:	148,21	Reddito Agr.:	43,82	Quota di Proprietà:	1000/1000	Estensione:	4991	
Qualità:	Seminativo irriguo	Reddito:	0,00	Valore Contabile:		42.881,00		
Scheda: 6709	Prov.: NA	Comune: Nola	Foglio: 8	Particella: 166	Porzione:			
Reddito Dom.:	470,33	Reddito Agr.:	139,05	Quota di Proprietà:	1000/1000	Estensione:	15838	
Qualità:	Seminativo irriguo	Reddito:	0,00	Valore Contabile:		140.944,12		
Scheda: 6834	Prov.: NA	Comune: Nola	Foglio: 8	Particella: 167	Porzione:			
Reddito Dom.:	59,69	Reddito Agr.:	17,65	Quota di Proprietà:	1000/1000	Estensione:	2010	
Qualità:	Seminativo irriguo	Reddito:	0,00	Valore Contabile:		36.379,22		
Scheda: 6663	Prov.: NA	Comune: Nola	Foglio: 8	Particella: 169	Porzione:			
Reddito Dom.:	57,26	Reddito Agr.:	17,70	Quota di Proprietà:	1000/1000	Estensione:	2016	
Qualità:	Seminativo irriguo	Reddito:	0,00	Valore Contabile:		33.774,18		

Scheda: 6791	Prov.: NA	Comune: Nola	Foglio: 8	Particella: 171	Porzione:			
Reddito Dom.:	123,24	Reddito Agr.:	36,44	Quota di Proprietà:	1000/1000	Estensione:	4150	
Qualità:	Seminativo irriguo	Reddito:	0,00	Valore Contabile:		68.815,30		
Scheda: 6731	Prov.: NA	Comune: Nola	Foglio: 8	Particella: 172	Porzione:			
Reddito Dom.:	124,43	Reddito Agr.:	36,79	Quota di Proprietà:	1000/1000	Estensione:	4190	
Qualità:	Seminativo irriguo	Reddito:	0,00	Valore Contabile:		35.534,04		
Scheda: 6808	Prov.: NA	Comune: Nola	Foglio: 8	Particella: 175	Porzione:			
Reddito Dom.:	113,59	Reddito Agr.:	33,58	Quota di Proprietà:	1000/1000	Estensione:	3825	
Qualità:	Seminativo irriguo	Reddito:	0,00	Valore Contabile:		67.079,49		
Scheda: 6809	Prov.: NA	Comune: Nola	Foglio: 8	Particella: 181	Porzione:			
Reddito Dom.:	113,44	Reddito Agr.:	33,54	Quota di Proprietà:	1000/1000	Estensione:	3820	
Qualità:	Seminativo irriguo	Reddito:	0,00	Valore Contabile:		68.561,20		
Scheda: 6764	Prov.: NA	Comune: Nola	Foglio: 8	Particella: 185	Porzione:			
Reddito Dom.:	119,74	Reddito Agr.:	35,40	Quota di Proprietà:	1000/1000	Estensione:	4032	
Qualità:	Seminativo irriguo	Reddito:	0,00	Valore Contabile:		64.877,11		
Scheda: 6880	Prov.: NA	Comune: Nola	Foglio: 8	Particella: 186	Porzione:			
Reddito Dom.:	54,34	Reddito Agr.:	16,07	Quota di Proprietà:	1000/1000	Estensione:	1830	
Qualità:	Seminativo irriguo	Reddito:	0,00	Valore Contabile:		70.683,00		
Scheda: 6708	Prov.: NA	Comune: Nola	Foglio: 8	Particella: 204	Porzione:			
Reddito Dom.:	11,88	Reddito Agr.:	3,51	Quota di Proprietà:	1000/1000	Estensione:	400	
Qualità:	Seminativo irriguo	Reddito:	0,00	Valore Contabile:		3.559,64		
Scheda: 6736	Prov.: NA	Comune: Nola	Foglio: 8	Particella: 261	Porzione:			
Reddito Dom.:	108,48	Reddito Agr.:	32,07	Quota di Proprietà:	1000/1000	Estensione:	3653	
Qualità:	Seminativo irriguo	Reddito:	0,00	Valore Contabile:		58.712,87		
Scheda: 6937	Prov.: NA	Comune: Nola	Foglio: 8	Particella: 265	Porzione:			
Reddito Dom.:	2.182,38	Reddito Agr.:	645,23	Quota di Proprietà:	1000/1000	Estensione:	73490	
Qualità:	Seminativo irriguo	Reddito:	0,00	Valore Contabile:		632.030,00		
Scheda: 6710	Prov.: NA	Comune: Nola	Foglio: 8	Particella: 267	Porzione:			
Reddito Dom.:	0,00	Reddito Agr.:	0,00	Quota di Proprietà:	1000/1000	Estensione:	96114	
Qualità:	Seminativo irriguo	Reddito:	0,00	Valore Contabile:		855.329,16		
Scheda: 6702	Prov.: NA	Comune: Nola	Foglio: 8	Particella: 271	Porzione:			
Reddito Dom.:	38,72	Reddito Agr.:	11,45	Quota di Proprietà:	1000/1000	Estensione:	1304	
Qualità:	Seminativo irriguo	Reddito:	0,00	Valore Contabile:		13.464,04		

Scheda: 6704	Prov.: NA	Comune: Nola	Foglio: 8	Particella: 273	Porzione:			
Reddito Dom.:	6,06	Reddito Agr.:	1,79	Quota di Proprietà:	1000/1000	Estensione:	204	
Qualità:	Seminativo irriguo	Reddito:	0,00	Valore Contabile:			2.106,34	
Scheda: 6703	Prov.: NA	Comune: Nola	Foglio: 8	Particella: 274	Porzione:			
Reddito Dom.:	905,65	Reddito Agr.:	267,76	Quota di Proprietà:	1000/1000	Estensione:	30497	
Qualità:	Seminativo irriguo	Reddito:	0,00	Valore Contabile:			314.887,15	
Scheda: 6690	Prov.: NA	Comune: Nola	Foglio: 8	Particella: 277	Porzione:			
Reddito Dom.:	32,31	Reddito Agr.:	9,55	Quota di Proprietà:	1000/1000	Estensione:	1088	
Qualità:	Seminativo irriguo	Reddito:	0,00	Valore Contabile:			9.271,43	
Scheda: 6691	Prov.: NA	Comune: Nola	Foglio: 8	Particella: 279	Porzione:			
Reddito Dom.:	33,35	Reddito Agr.:	9,86	Quota di Proprietà:	1000/1000	Estensione:	1123	
Qualità:	Seminativo irriguo	Reddito:	0,00	Valore Contabile:			9.569,69	
Scheda: 6716	Prov.: NA	Comune: Nola	Foglio: 8	Particella: 287	Porzione:			
Reddito Dom.:	13,60	Reddito Agr.:	4,02	Quota di Proprietà:	1000/1000	Estensione:	5537	
Qualità:	Seminativo irriguo	Reddito:	0,00	Valore Contabile:			8.034,00	
Scheda: 6715	Prov.: NA	Comune: Nola	Foglio: 8	Particella: 289	Porzione:			
Reddito Dom.:	164,42	Reddito Agr.:	48,61	Quota di Proprietà:	1000/1000	Estensione:	5537	
Qualità:	Seminativo irriguo	Reddito:	0,00	Valore Contabile:			97.129,00	
Scheda: 6694	Prov.: NA	Comune: Nola	Foglio: 8	Particella: 292	Porzione:			
Reddito Dom.:	23,76	Reddito Agr.:	7,02	Quota di Proprietà:	1000/1000	Estensione:	800	
Qualità:	Seminativo irriguo	Reddito:	0,00	Valore Contabile:			13.199,02	
Scheda: 6696	Prov.: NA	Comune: Nola	Foglio: 8	Particella: 294	Porzione:			
Reddito Dom.:	22,27	Reddito Agr.:	6,58	Quota di Proprietà:	1000/1000	Estensione:	750	
Qualità:	Seminativo irriguo	Reddito:	0,00	Valore Contabile:			12.374,08	
Scheda: 6695	Prov.: NA	Comune: Nola	Foglio: 8	Particella: 297	Porzione:			
Reddito Dom.:	19,18	Reddito Agr.:	5,67	Quota di Proprietà:	1000/1000	Estensione:	646	
Qualità:	Seminativo irriguo	Reddito:	0,00	Valore Contabile:			10.658,21	
Scheda: 6697	Prov.: NA	Comune: Nola	Foglio: 8	Particella: 299	Porzione:			
Reddito Dom.:	21,38	Reddito Agr.:	6,32	Quota di Proprietà:	1000/1000	Estensione:	720	
Qualità:	Seminativo irriguo	Reddito:	0,00	Valore Contabile:			11.879,12	
Scheda: 6688	Prov.: NA	Comune: Nola	Foglio: 8	Particella: 302	Porzione:			
Reddito Dom.:	18,11	Reddito Agr.:	5,36	Quota di Proprietà:	1000/1000	Estensione:	610	
Qualità:	Seminativo irriguo	Reddito:	0,00	Valore Contabile:			11.535,78	

Regione Campania

Consistenza del Patrimonio 2014

Direzione Generale per le Risorse Strumentali

Allegato A - Terreni Indisponibili

Scheda: 6689	Prov.: NA	Comune: Nola	Foglio: 8	Particella: 304	Porzione:			
Reddito Dom.:	23,76	Reddito Agr.:	7,02	Quota di Proprietà:	1000/1000	Estensione:	800	
Qualità:	Seminativo irriguo	Reddito:	0,00	Valore Contabile:			15.128,89	
Scheda: 6698	Prov.: NA	Comune: Nola	Foglio: 8	Particella: 305	Porzione:			
Reddito Dom.:	50,04	Reddito Agr.:	14,79	Quota di Proprietà:	1000/1000	Estensione:	1685	
Qualità:	Seminativo irriguo	Reddito:	0,00	Valore Contabile:			30.372,76	
Scheda: 6842	Prov.: NA	Comune: Nola	Foglio: 8	Particella: 312	Porzione:			
Reddito Dom.:	9,50	Reddito Agr.:	2,81	Quota di Proprietà:	1000/1000	Estensione:	320	
Qualità:	Seminativo irriguo	Reddito:	0,00	Valore Contabile:			4.043,93	
Scheda: 6843	Prov.: NA	Comune: Nola	Foglio: 8	Particella: 314	Porzione:			
Reddito Dom.:	11,88	Reddito Agr.:	3,51	Quota di Proprietà:	1000/1000	Estensione:	400	
Qualità:	Seminativo irriguo	Reddito:	0,00	Valore Contabile:			5.054,91	
Scheda: 6844	Prov.: NA	Comune: Nola	Foglio: 8	Particella: 315	Porzione:			
Reddito Dom.:	12,03	Reddito Agr.:	3,56	Quota di Proprietà:	1000/1000	Estensione:	405	
Qualità:	Seminativo irriguo	Reddito:	0,00	Valore Contabile:			5.118,09	
Scheda: 6862	Prov.: NA	Comune: Nola	Foglio: 8	Particella: 316	Porzione:			
Reddito Dom.:	46,42	Reddito Agr.:	13,72	Quota di Proprietà:	1000/1000	Estensione:	1563	
Qualità:	Seminativo irriguo	Reddito:	0,00	Valore Contabile:			27.228,18	
Scheda: 6863	Prov.: NA	Comune: Nola	Foglio: 8	Particella: 318	Porzione:			
Reddito Dom.:	0,71	Reddito Agr.:	0,21	Quota di Proprietà:	1000/1000	Estensione:	24	
Qualità:	Seminativo irriguo	Reddito:	0,00	Valore Contabile:			418,09	
Scheda: 6859	Prov.: NA	Comune: Nola	Foglio: 8	Particella: 319	Porzione:			
Reddito Dom.:	44,54	Reddito Agr.:	13,17	Quota di Proprietà:	1000/1000	Estensione:	1500	
Qualità:	Seminativo irriguo	Reddito:	0,00	Valore Contabile:			26.130,69	
Scheda: 6861	Prov.: NA	Comune: Nola	Foglio: 8	Particella: 325	Porzione:			
Reddito Dom.:	29,70	Reddito Agr.:	8,78	Quota di Proprietà:	1000/1000	Estensione:	1000	
Qualità:	Seminativo irriguo	Reddito:	0,00	Valore Contabile:			17.420,46	
Scheda: 6858	Prov.: NA	Comune: Nola	Foglio: 8	Particella: 327	Porzione:			
Reddito Dom.:	27,77	Reddito Agr.:	8,21	Quota di Proprietà:	1000/1000	Estensione:	935	
Qualità:	Seminativo irriguo	Reddito:	0,00	Valore Contabile:			16.288,13	
Scheda: 6682	Prov.: NA	Comune: Nola	Foglio: 8	Particella: 328	Porzione:			
Reddito Dom.:	26,73	Reddito Agr.:	7,90	Quota di Proprietà:	1000/1000	Estensione:	900	
Qualità:	Seminativo irriguo	Reddito:	0,00	Valore Contabile:			15.764,06	

Scheda: 6685	Prov.: NA	Comune: Nola	Foglio: 8	Particella: 330	Porzione:			
Reddito Dom.:	36,41	Reddito Agr.:	10,76	Quota di Proprietà:	1000/1000	Estensione:	1226	
Qualità:	Seminativo irriguo	Reddito:	0,00	Valore Contabile:		21.474,16		
Scheda: 6683	Prov.: NA	Comune: Nola	Foglio: 8	Particella: 331	Porzione:			
Reddito Dom.:	17,82	Reddito Agr.:	5,27	Quota di Proprietà:	1000/1000	Estensione:	600	
Qualità:	Seminativo irriguo	Reddito:	0,00	Valore Contabile:		10.509,38		
Scheda: 6686	Prov.: NA	Comune: Nola	Foglio: 8	Particella: 333	Porzione:			
Reddito Dom.:	29,70	Reddito Agr.:	8,78	Quota di Proprietà:	1000/1000	Estensione:	1000	
Qualità:	Seminativo irriguo	Reddito:	0,00	Valore Contabile:		17.515,63		
Scheda: 6919	Prov.: NA	Comune: Nola	Foglio: 8	Particella: 334	Porzione:			
Reddito Dom.:	209,69	Reddito Agr.:	61,99	Quota di Proprietà:	1000/1000	Estensione:	7061	
Qualità:	Seminativo irriguo	Reddito:	0,00	Valore Contabile:		64.451,00		
Scheda: 6920	Prov.: NA	Comune: Nola	Foglio: 8	Particella: 336	Porzione:			
Reddito Dom.:	36,26	Reddito Agr.:	10,72	Quota di Proprietà:	1000/1000	Estensione:	1221	
Qualità:	Seminativo irriguo	Reddito:	0,00	Valore Contabile:		11.145,00		
Scheda: 6921	Prov.: NA	Comune: Nola	Foglio: 8	Particella: 337	Porzione:			
Reddito Dom.:	12,47	Reddito Agr.:	3,69	Quota di Proprietà:	1000/1000	Estensione:	420	
Qualità:	Seminativo irriguo	Reddito:	0,00	Valore Contabile:		3.834,00		
Scheda: 6849	Prov.: NA	Comune: Nola	Foglio: 8	Particella: 338	Porzione:			
Reddito Dom.:	29,70	Reddito Agr.:	8,78	Quota di Proprietà:	1000/1000	Estensione:	1000	
Qualità:	Seminativo irriguo	Reddito:	0,00	Valore Contabile:		17.418,77		
Scheda: 6853	Prov.: NA	Comune: Nola	Foglio: 8	Particella: 340	Porzione:			
Reddito Dom.:	32,90	Reddito Agr.:	9,73	Quota di Proprietà:	1000/1000	Estensione:	1108	
Qualità:	Seminativo irriguo	Reddito:	0,00	Valore Contabile:		19.300,00		
Scheda: 6668	Prov.: NA	Comune: Nola	Foglio: 8	Particella: 343	Porzione:			
Reddito Dom.:	1,34	Reddito Agr.:	0,39	Quota di Proprietà:	1000/1000	Estensione:	45	
Qualità:	Seminativo irriguo	Reddito:	0,00	Valore Contabile:		704,19		
Scheda: 6669	Prov.: NA	Comune: Nola	Foglio: 8	Particella: 344	Porzione:			
Reddito Dom.:	11,40	Reddito Agr.:	3,37	Quota di Proprietà:	1000/1000	Estensione:	384	
Qualità:	Seminativo irriguo	Reddito:	0,00	Valore Contabile:		6.009,08		
Scheda: 6827	Prov.: NA	Comune: Nola	Foglio: 8	Particella: 356	Porzione:			
Reddito Dom.:	24,57	Reddito Agr.:	7,59	Quota di Proprietà:	1000/1000	Estensione:	865	
Qualità:	Seminativo irriguo	Reddito:	0,00	Valore Contabile:		16.415,58		

Scheda: 6829	Prov.: NA	Comune: Nola	Foglio: 8	Particella: 358	Porzione:			
Reddito Dom.:	26,98	Reddito Agr.:	8,34	Quota di Proprietà:	1000/1000	Estensione:	950	
Qualità:	Seminativo irriguo	Reddito:	0,00	Valore Contabile:			17.864,24	
Scheda: 6684	Prov.: NA	Comune: Nola	Foglio: 8	Particella: 360	Porzione:			
Reddito Dom.:	15,44	Reddito Agr.:	4,57	Quota di Proprietà:	1000/1000	Estensione:	520	
Qualità:	Seminativo irriguo	Reddito:	0,00	Valore Contabile:			9.108,13	
Scheda: 6687	Prov.: NA	Comune: Nola	Foglio: 8	Particella: 362	Porzione:			
Reddito Dom.:	29,70	Reddito Agr.:	8,78	Quota di Proprietà:	1000/1000	Estensione:	1000	
Qualità:	Seminativo irriguo	Reddito:	0,00	Valore Contabile:			17.515,63	
Scheda: 6851	Prov.: NA	Comune: Nola	Foglio: 8	Particella: 366	Porzione:			
Reddito Dom.:	12,32	Reddito Agr.:	3,64	Quota di Proprietà:	1000/1000	Estensione:	415	
Qualità:	Seminativo irriguo	Reddito:	0,00	Valore Contabile:			7.228,79	
Scheda: 6855	Prov.: NA	Comune: Nola	Foglio: 8	Particella: 368	Porzione:			
Reddito Dom.:	17,82	Reddito Agr.:	5,27	Quota di Proprietà:	1000/1000	Estensione:	600	
Qualità:	Seminativo irriguo	Reddito:	0,00	Valore Contabile:			10.451,26	
Scheda: 6670	Prov.: NA	Comune: Nola	Foglio: 8	Particella: 380	Porzione:			
Reddito Dom.:	10,99	Reddito Agr.:	3,25	Quota di Proprietà:	1000/1000	Estensione:	370	
Qualità:	Seminativo irriguo	Reddito:	0,00	Valore Contabile:			5.790,00	
Scheda: 6671	Prov.: NA	Comune: Nola	Foglio: 8	Particella: 382	Porzione:			
Reddito Dom.:	18,71	Reddito Agr.:	5,53	Quota di Proprietà:	1000/1000	Estensione:	630	
Qualità:	Seminativo irriguo	Reddito:	0,00	Valore Contabile:			9.858,65	
Scheda: 6672	Prov.: NA	Comune: Nola	Foglio: 8	Particella: 385	Porzione:			
Reddito Dom.:	15,59	Reddito Agr.:	4,61	Quota di Proprietà:	1000/1000	Estensione:	525	
Qualità:	Seminativo irriguo	Reddito:	0,00	Valore Contabile:			8.215,54	
Scheda: 6673	Prov.: NA	Comune: Nola	Foglio: 8	Particella: 387	Porzione:			
Reddito Dom.:	18,71	Reddito Agr.:	5,53	Quota di Proprietà:	1000/1000	Estensione:	630	
Qualità:	Seminativo irriguo	Reddito:	0,00	Valore Contabile:			9.858,65	
Scheda: 6860	Prov.: NA	Comune: Nola	Foglio: 8	Particella: 391	Porzione:			
Reddito Dom.:	1,48	Reddito Agr.:	0,44	Quota di Proprietà:	1000/1000	Estensione:	50	
Qualità:	Seminativo irriguo	Reddito:	0,00	Valore Contabile:			871,02	
Scheda: 6857	Prov.: NA	Comune: Nola	Foglio: 8	Particella: 393	Porzione:			
Reddito Dom.:	1,78	Reddito Agr.:	0,53	Quota di Proprietà:	1000/1000	Estensione:	60	
Qualità:	Seminativo irriguo	Reddito:	0,00	Valore Contabile:			1.045,23	

Regione Campania

Consistenza del Patrimonio 2014

Direzione Generale per le Risorse Strumentali

Allegato A - Terreni Indisponibili

Scheda: 6850	Prov.: NA	Comune: Nola	Foglio: 8	Particella: 394	Porzione:			
Reddito Dom.:	15,29	Reddito Agr.:	4,52	Quota di Proprietà:	1000/1000	Estensione:	515	
Qualità:	Seminativo irriguo	Reddito:	0,00	Valore Contabile:			8.970,67	
Scheda: 6854	Prov.: NA	Comune: Nola	Foglio: 8	Particella: 396	Porzione:			
Reddito Dom.:	17,82	Reddito Agr.:	5,27	Quota di Proprietà:	1000/1000	Estensione:	600	
Qualità:	Seminativo irriguo	Reddito:	0,00	Valore Contabile:			10.451,26	
Scheda: 6852	Prov.: NA	Comune: Nola	Foglio: 8	Particella: 397	Porzione:			
Reddito Dom.:	9,41	Reddito Agr.:	2,78	Quota di Proprietà:	1000/1000	Estensione:	317	
Qualità:	Seminativo irriguo	Reddito:	0,00	Valore Contabile:			5.521,75	
Scheda: 6856	Prov.: NA	Comune: Nola	Foglio: 8	Particella: 399	Porzione:			
Reddito Dom.:	17,82	Reddito Agr.:	5,27	Quota di Proprietà:	1000/1000	Estensione:	600	
Qualità:	Seminativo irriguo	Reddito:	0,00	Valore Contabile:			10.451,26	
Scheda: 6845	Prov.: NA	Comune: Nola	Foglio: 8	Particella: 425	Porzione:			
Reddito Dom.:	49,33	Reddito Agr.:	14,58	Quota di Proprietà:	1000/1000	Estensione:	1661	
Qualità:	Seminativo irriguo	Reddito:	0,00	Valore Contabile:			20.990,50	
Scheda: 3535	Prov.: NA	Comune: Pimonte	Foglio: 7	Particella: 7	Porzione:			
Reddito Dom.:	32,71	Reddito Agr.:	10,90	Quota di Proprietà:	500/1000	Estensione:	211120	
Qualità:	Incolto produttivo	Reddito:	0,00	Valore Contabile:			5.858,74	
Scheda: 3536	Prov.: NA	Comune: Pimonte	Foglio: 7	Particella: 8	Porzione:			
Reddito Dom.:	0,00	Reddito Agr.:	0,00	Quota di Proprietà:	500/1000	Estensione:	12495	
Qualità:	Incolto sterile	Reddito:	0,00	Valore Contabile:			0,00	
Scheda: 3537	Prov.: NA	Comune: Pimonte	Foglio: 7	Particella: 10	Porzione:			
Reddito Dom.:	0,00	Reddito Agr.:	0,00	Quota di Proprietà:	500/1000	Estensione:	106124	
Qualità:	Incolto sterile	Reddito:	0,00	Valore Contabile:			0,00	
Scheda: 2743	Prov.: NA	Comune: Pozzuoli	Foglio: 21	Particella: 26	Porzione:			
Reddito Dom.:	0,31	Reddito Agr.:	0,04	Quota di Proprietà:	1000/1000	Estensione:	238	
Qualità:	Bosco ceduo	Reddito:	0,00	Valore Contabile:			52,31	
Scheda: 2742	Prov.: NA	Comune: Pozzuoli	Foglio: 21	Particella: 248	Porzione:			
Reddito Dom.:	0,14	Reddito Agr.:	0,02	Quota di Proprietà:	1000/1000	Estensione:	108	
Qualità:	Bosco ceduo	Reddito:	0,00	Valore Contabile:			23,63	
Scheda: 2741	Prov.: NA	Comune: Pozzuoli	Foglio: 21	Particella: 250	Porzione:			
Reddito Dom.:	0,08	Reddito Agr.:	0,01	Quota di Proprietà:	1000/1000	Estensione:	63	
Qualità:	Bosco ceduo	Reddito:	0,00	Valore Contabile:			13,50	

Regione Campania

Consistenza del Patrimonio 2014

Direzione Generale per le Risorse Strumentali

Allegato A - Terreni Indisponibili

Scheda: 2736	Prov.: NA	Comune: Pozzuoli	Foglio: 21	Particella: 252	Porzione:			
Reddito Dom.: 40,02	Reddito Agr.: 18,58	Quota di Proprietà: 1000/1000	Estensione: 1845					
Qualità: Frutteto	Reddito: 0,00	Valore Contabile: 6.753,38						
Scheda: 2740	Prov.: NA	Comune: Pozzuoli	Foglio: 21	Particella: 254	Porzione:			
Reddito Dom.: 0,02	Reddito Agr.: 0,01	Quota di Proprietà: 1000/1000	Estensione: 84					
Qualità: Bosco ceduo	Reddito: 0,00	Valore Contabile: 3,38						
Scheda: 2737	Prov.: NA	Comune: Pozzuoli	Foglio: 21	Particella: 274	Porzione:			
Reddito Dom.: 2,60	Reddito Agr.: 1,21	Quota di Proprietà: 1000/1000	Estensione: 120					
Qualità: Frutteto	Reddito: 0,00	Valore Contabile: 438,75						
Scheda: 2738	Prov.: NA	Comune: Pozzuoli	Foglio: 21	Particella: 275	Porzione:			
Reddito Dom.: 42,80	Reddito Agr.: 19,87	Quota di Proprietà: 1000/1000	Estensione: 1973					
Qualità: Frutteto	Reddito: 0,00	Valore Contabile: 7.222,50						
Scheda: 2739	Prov.: NA	Comune: Pozzuoli	Foglio: 21	Particella: 276	Porzione:			
Reddito Dom.: 1,67	Reddito Agr.: 0,78	Quota di Proprietà: 1000/1000	Estensione: 77					
Qualità: Frutteto	Reddito: 0,00	Valore Contabile: 281,81						
Scheda: 2735	Prov.: NA	Comune: Pozzuoli	Foglio: 21	Particella: 312	Porzione:			
Reddito Dom.: 55,58	Reddito Agr.: 21,20	Quota di Proprietà: 1000/1000	Estensione: 1824					
Qualità: Agrumeto irriguo	Reddito: 0,00	Valore Contabile: 9.379,13						
Scheda: 1870	Prov.: NA	Comune: Pozzuoli	Foglio: 35	Particella: 1	Porzione:			
Reddito Dom.: 0,00	Reddito Agr.: 0,00	Quota di Proprietà: 1000/1000	Estensione: 460					
Qualità: Fabbricato rurale	Reddito: 0,00	Valore Contabile: 0,00						
Scheda: 1873	Prov.: NA	Comune: Pozzuoli	Foglio: 35	Particella: 5	Porzione:			
Reddito Dom.: 1.142,54	Reddito Agr.: 114,25	Quota di Proprietà: 1000/1000	Estensione: 737420					
Qualità: Bosco ceduo	Reddito: 0,00	Valore Contabile: 192.803,63						
Scheda: 1874	Prov.: NA	Comune: Pozzuoli	Foglio: 35	Particella: 6	Porzione:			
Reddito Dom.: 0,00	Reddito Agr.: 0,00	Quota di Proprietà: 1000/1000	Estensione: 140					
Qualità: Fabbricato rurale	Reddito: 0,00	Valore Contabile: 0,00						
Scheda: 1875	Prov.: NA	Comune: Pozzuoli	Foglio: 35	Particella: 7	Porzione:			
Reddito Dom.: 6,25	Reddito Agr.: 1,56	Quota di Proprietà: 1000/1000	Estensione: 30260					
Qualità: Incolto produttivo	Reddito: 0,00	Valore Contabile: 1.054,69						
Scheda: 3382	Prov.: NA	Comune: Pozzuoli	Foglio: 42	Particella: 52	Porzione:			
Reddito Dom.: 48,15	Reddito Agr.: 20,06	Quota di Proprietà: 1000/1000	Estensione: 2220					
Qualità: Agrumeto	Reddito: 0,00	Valore Contabile: 60.054,53						

Regione Campania

Consistenza del Patrimonio 2014

Direzione Generale per le Risorse Strumentali

Allegato A - Terreni Indisponibili

Scheda: 3383	Prov.: NA	Comune: Pozzuoli	Foglio: 42	Particella: 54	Porzione:			
Reddito Dom.: 11,71	Reddito Agr.: 4,88	Quota di Proprietà: 1000/1000	Estensione: 540					
Qualità: Agrumeto	Reddito: 0,00	Valore Contabile: 14.607,86						
Scheda: 3384	Prov.: NA	Comune: Pozzuoli	Foglio: 42	Particella: 167	Porzione:			
Reddito Dom.: 2,42	Reddito Agr.: 1,35	Quota di Proprietà: 1000/1000	Estensione: 180					
Qualità: Seminativo arborato	Reddito: 0,00	Valore Contabile: 57.900,00						
Scheda: 2730	Prov.: NA	Comune: Pozzuoli	Foglio: 8	Particella: 33	Porzione:			
Reddito Dom.: 978,64	Reddito Agr.: 350,38	Quota di Proprietà: 1000/1000	Estensione: 46788					
Qualità: Seminativo irriguo	Reddito: 0,00	Valore Contabile: 165.145,50						
Scheda: 2731	Prov.: NA	Comune: Pozzuoli	Foglio: 8	Particella: 128	Porzione:			
Reddito Dom.: 147,19	Reddito Agr.: 46,76	Quota di Proprietà: 1000/1000	Estensione: 3353					
Qualità: Frutteto irriguo	Reddito: 0,00	Valore Contabile: 24.838,31						
Scheda: 2732	Prov.: NA	Comune: Pozzuoli	Foglio: 8	Particella: 260	Porzione:			
Reddito Dom.: 20,39	Reddito Agr.: 7,30	Quota di Proprietà: 1000/1000	Estensione: 975					
Qualità: Seminativo irriguo	Reddito: 0,00	Valore Contabile: 3.440,81						
Scheda: 2733	Prov.: NA	Comune: Pozzuoli	Foglio: 8	Particella: 261	Porzione:			
Reddito Dom.: 11,65	Reddito Agr.: 4,17	Quota di Proprietà: 1000/1000	Estensione: 557					
Qualità: Seminativo irriguo	Reddito: 0,00	Valore Contabile: 1.965,94						
Scheda: 2734	Prov.: NA	Comune: Pozzuoli	Foglio: 8	Particella: 262	Porzione:			
Reddito Dom.: 4,92	Reddito Agr.: 1,56	Quota di Proprietà: 1000/1000	Estensione: 112					
Qualità: Frutteto irriguo	Reddito: 0,00	Valore Contabile: 830,25						
Scheda: 887	Prov.: NA	Comune: Roccarainola	Foglio: 1	Particella: 2	Porzione:			
Reddito Dom.: 14,14	Reddito Agr.: 7,07	Quota di Proprietà: 1000/1000	Estensione: 136940					
Qualità: Bosco ceduo	Reddito: 0,00	Valore Contabile: 2.386,13						
Scheda: 903	Prov.: NA	Comune: Roccarainola	Foglio: 11	Particella: 12	Porzione:			
Reddito Dom.: 326,79	Reddito Agr.: 140,05	Quota di Proprietà: 1000/1000	Estensione: 451962					
Qualità: Bosco ceduo	Reddito: 0,00	Valore Contabile: 55.145,81						
Scheda: 904	Prov.: NA	Comune: Roccarainola	Foglio: 11	Particella: 19	Porzione:			
Reddito Dom.: 63,35	Reddito Agr.: 26,09	Quota di Proprietà: 1000/1000	Estensione: 72160					
Qualità: Pascolo cespugliato	Reddito: 0,00	Valore Contabile: 10.690,31						
Scheda: 905	Prov.: NA	Comune: Roccarainola	Foglio: 12	Particella: 1	Porzione:			
Reddito Dom.: 538,88	Reddito Agr.: 230,95	Quota di Proprietà: 1000/1000	Estensione: 745301					
Qualità: Bosco ceduo	Reddito: 0,00	Valore Contabile: 90.936,00						

Scheda: 906 Prov.: NA Comune: Roccarainola Foglio: 13 Particella: 1 Porzione:				
Reddito Dom.: 163,23 Reddito Agr.: 97,94 Quota di Proprietà: 1000/1000 Estensione: 632128				
Qualità: Bosco ceduo	Reddito:	0,00	Valore Contabile:	27.545,06
Scheda: 907 Prov.: NA Comune: Roccarainola Foglio: 13 Particella: 2 Porzione:				
Reddito Dom.: 138,24 Reddito Agr.: 82,94 Quota di Proprietà: 1000/1000 Estensione: 535346				
Qualità: Bosco ceduo	Reddito:	0,00	Valore Contabile:	23.328,00
Scheda: 908 Prov.: NA Comune: Roccarainola Foglio: 13 Particella: 3 Porzione:				
Reddito Dom.: 13,67 Reddito Agr.: 8,20 Quota di Proprietà: 1000/1000 Estensione: 52923				
Qualità: Bosco ceduo	Reddito:	0,00	Valore Contabile:	2.306,81
Scheda: 888 Prov.: NA Comune: Roccarainola Foglio: 2 Particella: 1 Porzione:				
Reddito Dom.: 152,21 Reddito Agr.: 62,68 Quota di Proprietà: 1000/1000 Estensione: 173366				
Qualità: Pascolo cespugliato	Reddito:	0,00	Valore Contabile:	25.685,44
Scheda: 889 Prov.: NA Comune: Roccarainola Foglio: 2 Particella: 2 Porzione:				
Reddito Dom.: 250,93 Reddito Agr.: 150,56 Quota di Proprietà: 1000/1000 Estensione: 971753				
Qualità: Bosco ceduo	Reddito:	0,00	Valore Contabile:	42.344,44
Scheda: 890 Prov.: NA Comune: Roccarainola Foglio: 2 Particella: 3 Porzione:				
Reddito Dom.: 0,17 Reddito Agr.: 0,10 Quota di Proprietà: 1000/1000 Estensione: 660				
Qualità: Bosco ceduo	Reddito:	0,00	Valore Contabile:	28,69
Scheda: 909 Prov.: NA Comune: Roccarainola Foglio: 23 Particella: 1 Porzione:				
Reddito Dom.: 168,75 Reddito Agr.: 101,25 Quota di Proprietà: 1000/1000 Estensione: 653499				
Qualità: Bosco ceduo	Reddito:	0,00	Valore Contabile:	28.476,56
Scheda: 910 Prov.: NA Comune: Roccarainola Foglio: 24 Particella: 1 Porzione:				
Reddito Dom.: 196,35 Reddito Agr.: 117,81 Quota di Proprietà: 1000/1000 Estensione: 760391				
Qualità: Bosco ceduo	Reddito:	0,00	Valore Contabile:	33.134,06
Scheda: 891 Prov.: NA Comune: Roccarainola Foglio: 3 Particella: 1 Porzione:				
Reddito Dom.: 15,25 Reddito Agr.: 9,15 Quota di Proprietà: 1000/1000 Estensione: 59062				
Qualità: Bosco ceduo	Reddito:	0,00	Valore Contabile:	2.573,44
Scheda: 893 Prov.: NA Comune: Roccarainola Foglio: 3 Particella: 20 Porzione:				
Reddito Dom.: 20,66 Reddito Agr.: 6,71 Quota di Proprietà: 1000/1000 Estensione: 10000				
Qualità: Bosco ceduo	Reddito:	0,00	Valore Contabile:	3.486,38
Scheda: 6596 Prov.: NA Comune: Roccarainola Foglio: 3 Particella: 77 Porzione:				
Reddito Dom.: 0,00 Reddito Agr.: 0,00 Quota di Proprietà: 1000/1000 Estensione: 253409				
Qualità: Bosco ceduo	Reddito:	0,00	Valore Contabile:	0,00

Scheda: 894 Prov.: NA Comune: Roccarainola Foglio: 4 Particella: 1 Porzione:				
Reddito Dom.: 137,83 Reddito Agr.: 82,70 Quota di Proprietà: 1000/1000 Estensione: 533743				
Qualità: Bosco ceduo	Reddito:	0,00	Valore Contabile:	23.258,81
Scheda: 895 Prov.: NA Comune: Roccarainola Foglio: 4 Particella: 2 Porzione:				
Reddito Dom.: 40,92 Reddito Agr.: 24,55 Quota di Proprietà: 1000/1000 Estensione: 158478				
Qualità: Bosco ceduo	Reddito:	0,00	Valore Contabile:	6.905,25
Scheda: 896 Prov.: NA Comune: Roccarainola Foglio: 5 Particella: 3 Porzione:				
Reddito Dom.: 14,29 Reddito Agr.: 14,29 Quota di Proprietà: 1000/1000 Estensione: 138350				
Qualità: Incolto produttivo	Reddito:	0,00	Valore Contabile:	2.411,44
Scheda: 897 Prov.: NA Comune: Roccarainola Foglio: 5 Particella: 6 Porzione:				
Reddito Dom.: 32,53 Reddito Agr.: 16,26 Quota di Proprietà: 1000/1000 Estensione: 314899				
Qualità: Bosco ceduo	Reddito:	0,00	Valore Contabile:	5.489,44
Scheda: 898 Prov.: NA Comune: Roccarainola Foglio: 6 Particella: 1 Porzione:				
Reddito Dom.: 83,44 Reddito Agr.: 41,72 Quota di Proprietà: 1000/1000 Estensione: 807831				
Qualità: Bosco ceduo	Reddito:	0,00	Valore Contabile:	14.080,50
Scheda: 899 Prov.: NA Comune: Roccarainola Foglio: 6 Particella: 3 Porzione:				
Reddito Dom.: 3,32 Reddito Agr.: 3,32 Quota di Proprietà: 1000/1000 Estensione: 32162				
Qualità: Incolto produttivo	Reddito:	0,00	Valore Contabile:	560,25
Scheda: 900 Prov.: NA Comune: Roccarainola Foglio: 8 Particella: 1 Porzione:				
Reddito Dom.: 373,10 Reddito Agr.: 159,90 Quota di Proprietà: 1000/1000 Estensione: 516012				
Qualità: Bosco ceduo	Reddito:	0,00	Valore Contabile:	62.960,63
Scheda: 901 Prov.: NA Comune: Roccarainola Foglio: 9 Particella: 1 Porzione:				
Reddito Dom.: 230,88 Reddito Agr.: 98,95 Quota di Proprietà: 1000/1000 Estensione: 319315				
Qualità: Bosco ceduo	Reddito:	0,00	Valore Contabile:	38.961,00
Scheda: 902 Prov.: NA Comune: Roccarainola Foglio: 9 Particella: 2 Porzione:				
Reddito Dom.: 456,82 Reddito Agr.: 195,78 Quota di Proprietà: 1000/1000 Estensione: 631800				
Qualità: Bosco ceduo	Reddito:	0,00	Valore Contabile:	77.088,38
Scheda: 3640 Prov.: NA Comune: Vico Equense Foglio: 10 Particella: 2 Porzione:				
Reddito Dom.: 0,00 Reddito Agr.: 0,00 Quota di Proprietà: 500/1000 Estensione: 5811				
Qualità: Incolto sterile	Reddito:	0,00	Valore Contabile:	0,00
Scheda: 3641 Prov.: NA Comune: Vico Equense Foglio: 10 Particella: 3 Porzione:				
Reddito Dom.: 0,00 Reddito Agr.: 0,00 Quota di Proprietà: 500/1000 Estensione: 17885				
Qualità: Incolto sterile	Reddito:	0,00	Valore Contabile:	0,00

Regione Campania

Consistenza del Patrimonio 2014

Direzione Generale per le Risorse Strumentali

Allegato A - Terreni Indisponibili

Scheda: 3642	Prov.: NA	Comune: Vico Equense	Foglio: 10	Particella: 7	Porzione:			
Reddito Dom.:	3,60	Reddito Agr.:	1,20	Quota di Proprietà:	500/1000	Estensione:	23216	
Qualità:	Incolto produttivo	Reddito:	0,00	Valore Contabile:			703,05	
Scheda: 3643	Prov.: NA	Comune: Vico Equense	Foglio: 10	Particella: 8	Porzione:			
Reddito Dom.:	0,00	Reddito Agr.:	0,00	Quota di Proprietà:	500/1000	Estensione:	119079	
Qualità:	Incolto sterile	Reddito:	0,00	Valore Contabile:			0,00	
Scheda: 3644	Prov.: NA	Comune: Vico Equense	Foglio: 10	Particella: 9	Porzione:			
Reddito Dom.:	0,00	Reddito Agr.:	0,00	Quota di Proprietà:	500/1000	Estensione:	64923	
Qualità:	Incolto sterile	Reddito:	0,00	Valore Contabile:			0,00	
Scheda: 3645	Prov.: NA	Comune: Vico Equense	Foglio: 10	Particella: 10	Porzione:			
Reddito Dom.:	43,06	Reddito Agr.:	14,35	Quota di Proprietà:	500/1000	Estensione:	277925	
Qualità:	Incolto produttivo	Reddito:	0,00	Valore Contabile:			7.733,54	
Scheda: 3646	Prov.: NA	Comune: Vico Equense	Foglio: 10	Particella: 163	Porzione:			
Reddito Dom.:	28,40	Reddito Agr.:	3,79	Quota di Proprietà:	500/1000	Estensione:	18328	
Qualità:	Bosco ceduo	Reddito:	0,00	Valore Contabile:			5.155,69	
Scheda: 3647	Prov.: NA	Comune: Vico Equense	Foglio: 10	Particella: 166	Porzione:			
Reddito Dom.:	0,15	Reddito Agr.:	0,02	Quota di Proprietà:	500/1000	Estensione:	96	
Qualità:	Bosco ceduo	Reddito:	0,00	Valore Contabile:			0,00	
Scheda: 3648	Prov.: NA	Comune: Vico Equense	Foglio: 10	Particella: 186	Porzione:			
Reddito Dom.:	1,31	Reddito Agr.:	0,26	Quota di Proprietà:	500/1000	Estensione:	1690	
Qualità:	Bosco ceduo	Reddito:	0,00	Valore Contabile:			234,35	
Scheda: 3649	Prov.: NA	Comune: Vico Equense	Foglio: 10	Particella: 203	Porzione:			
Reddito Dom.:	5,00	Reddito Agr.:	1,00	Quota di Proprietà:	500/1000	Estensione:	6460	
Qualità:	Bosco ceduo	Reddito:	0,00	Valore Contabile:			937,40	
Scheda: 3650	Prov.: NA	Comune: Vico Equense	Foglio: 10	Particella: 229	Porzione:			
Reddito Dom.:	5,55	Reddito Agr.:	0,55	Quota di Proprietà:	500/1000	Estensione:	1790	
Qualità:	Bosco ceduo	Reddito:	0,00	Valore Contabile:			937,40	
Scheda: 3651	Prov.: NA	Comune: Vico Equense	Foglio: 10	Particella: 230	Porzione:			
Reddito Dom.:	20,06	Reddito Agr.:	2,68	Quota di Proprietà:	500/1000	Estensione:	12949	
Qualità:	Bosco ceduo	Reddito:	0,00	Valore Contabile:			3.515,24	
Scheda: 3652	Prov.: NA	Comune: Vico Equense	Foglio: 10	Particella: 264	Porzione:			
Reddito Dom.:	0,07	Reddito Agr.:	0,01	Quota di Proprietà:	500/1000	Estensione:	90	
Qualità:	Bosco ceduo	Reddito:	0,00	Valore Contabile:			0,00	

Scheda: 3653	Prov.: NA	Comune: Vico Equense	Foglio: 10	Particella: 267	Porzione:				
Reddito Dom.:	0,00	Reddito Agr.:	0,00	Quota di Proprietà:	500/1000	Estensione:	154		
Qualità:	Incolto sterile	Reddito:	0,00	Valore Contabile:			0,00		
Scheda: 3654	Prov.: NA	Comune: Vico Equense	Foglio: 10	Particella: 289	Porzione:				
Reddito Dom.:	1,89	Reddito Agr.:	0,47	Quota di Proprietà:	500/1000	Estensione:	4586		
Qualità:	Bosco ceduo	Reddito:	0,00	Valore Contabile:			234,35		
Scheda: 3655	Prov.: NA	Comune: Vico Equense	Foglio: 10	Particella: 293	Porzione:				
Reddito Dom.:	1,09	Reddito Agr.:	0,22	Quota di Proprietà:	500/1000	Estensione:	1411		
Qualità:	Bosco ceduo	Reddito:	0,00	Valore Contabile:			234,35		
Scheda: 3656	Prov.: NA	Comune: Vico Equense	Foglio: 10	Particella: 307	Porzione:				
Reddito Dom.:	3,18	Reddito Agr.:	0,42	Quota di Proprietà:	500/1000	Estensione:	2050		
Qualità:	Bosco ceduo	Reddito:	0,00	Valore Contabile:			468,70		
Scheda: 3657	Prov.: NA	Comune: Vico Equense	Foglio: 10	Particella: 310	Porzione:				
Reddito Dom.:	0,05	Reddito Agr.:	0,01	Quota di Proprietà:	500/1000	Estensione:	30		
Qualità:	Bosco ceduo	Reddito:	0,00	Valore Contabile:			0,00		
Scheda: 3658	Prov.: NA	Comune: Vico Equense	Foglio: 10	Particella: 324	Porzione:				
Reddito Dom.:	1.900,25	Reddito Agr.:	253,37	Quota di Proprietà:	500/1000	Estensione:	1226467		
Qualità:	Bosco ceduo	Reddito:	0,00	Valore Contabile:			343.087,81		
Scheda: 3659	Prov.: NA	Comune: Vico Equense	Foglio: 10	Particella: 332	Porzione:				
Reddito Dom.:	2,70	Reddito Agr.:	0,54	Quota di Proprietà:	500/1000	Estensione:	3480		
Qualità:	Bosco ceduo	Reddito:	0,00	Valore Contabile:			468,70		
Scheda: 3661	Prov.: NA	Comune: Vico Equense	Foglio: 10	Particella: 334	Porzione:				
Reddito Dom.:	1,29	Reddito Agr.:	0,26	Quota di Proprietà:	500/1000	Estensione:	1661		
Qualità:	Bosco ceduo	Reddito:	0,00	Valore Contabile:			234,35		
Scheda: 3538	Prov.: NA	Comune: Vico Equense	Foglio: 6	Particella: 1	Porzione:				
Reddito Dom.:	0,92	Reddito Agr.:	0,31	Quota di Proprietà:	500/1000	Estensione:	5970		
Qualità:	Incolto produttivo	Reddito:	0,00	Valore Contabile:			234,35		
Scheda: 3539	Prov.: NA	Comune: Vico Equense	Foglio: 6	Particella: 3	Porzione:				
Reddito Dom.:	12,98	Reddito Agr.:	1,73	Quota di Proprietà:	500/1000	Estensione:	8380		
Qualità:	Bosco ceduo	Reddito:	0,00	Valore Contabile:			2.343,50		
Scheda: 3540	Prov.: NA	Comune: Vico Equense	Foglio: 6	Particella: 4	Porzione:				
Reddito Dom.:	5,11	Reddito Agr.:	0,68	Quota di Proprietà:	500/1000	Estensione:	3301		
Qualità:	Bosco ceduo	Reddito:	0,00	Valore Contabile:			937,40		

Scheda: 3541	Prov.: NA	Comune: Vico Equense	Foglio: 6	Particella: 7	Porzione:			
Reddito Dom.:	0,00	Reddito Agr.:	0,00	Quota di Proprietà:	500/1000	Estensione:	3470	
Qualità:	Incolto sterile	Reddito:	0,00	Valore Contabile:			0,00	
Scheda: 3542	Prov.: NA	Comune: Vico Equense	Foglio: 6	Particella: 8	Porzione:			
Reddito Dom.:	0,00	Reddito Agr.:	0,00	Quota di Proprietà:	500/1000	Estensione:	42	
Qualità:	AREA FAB DM	Reddito:	0,00	Valore Contabile:			0,00	
Scheda: 3543	Prov.: NA	Comune: Vico Equense	Foglio: 6	Particella: 10	Porzione:			
Reddito Dom.:	11,47	Reddito Agr.:	1,53	Quota di Proprietà:	500/1000	Estensione:	7400	
Qualità:	Bosco ceduo	Reddito:	0,00	Valore Contabile:			2.109,15	
Scheda: 3544	Prov.: NA	Comune: Vico Equense	Foglio: 6	Particella: 16	Porzione:			
Reddito Dom.:	2,01	Reddito Agr.:	0,20	Quota di Proprietà:	500/1000	Estensione:	648	
Qualità:	Bosco ceduo	Reddito:	0,00	Valore Contabile:			468,70	
Scheda: 3545	Prov.: NA	Comune: Vico Equense	Foglio: 6	Particella: 17	Porzione:			
Reddito Dom.:	1,53	Reddito Agr.:	0,25	Quota di Proprietà:	500/1000	Estensione:	4930	
Qualità:	Incolto produttivo	Reddito:	0,00	Valore Contabile:			234,35	
Scheda: 3546	Prov.: NA	Comune: Vico Equense	Foglio: 6	Particella: 18	Porzione:			
Reddito Dom.:	29,65	Reddito Agr.:	3,95	Quota di Proprietà:	500/1000	Estensione:	19140	
Qualità:	Bosco ceduo	Reddito:	0,00	Valore Contabile:			5.390,04	
Scheda: 3547	Prov.: NA	Comune: Vico Equense	Foglio: 6	Particella: 22	Porzione:			
Reddito Dom.:	6,27	Reddito Agr.:	0,84	Quota di Proprietà:	500/1000	Estensione:	4048	
Qualità:	Bosco ceduo	Reddito:	0,00	Valore Contabile:			1.171,75	
Scheda: 3548	Prov.: NA	Comune: Vico Equense	Foglio: 6	Particella: 26	Porzione:			
Reddito Dom.:	5,05	Reddito Agr.:	0,51	Quota di Proprietà:	500/1000	Estensione:	1630	
Qualità:	Bosco ceduo	Reddito:	0,00	Valore Contabile:			937,40	
Scheda: 3549	Prov.: NA	Comune: Vico Equense	Foglio: 6	Particella: 27	Porzione:			
Reddito Dom.:	76,40	Reddito Agr.:	7,64	Quota di Proprietà:	500/1000	Estensione:	24654	
Qualità:	Bosco ceduo	Reddito:	0,00	Valore Contabile:			13.826,63	
Scheda: 3550	Prov.: NA	Comune: Vico Equense	Foglio: 6	Particella: 29	Porzione:			
Reddito Dom.:	26,25	Reddito Agr.:	3,50	Quota di Proprietà:	500/1000	Estensione:	16944	
Qualità:	Bosco ceduo	Reddito:	0,00	Valore Contabile:			4.686,99	
Scheda: 3551	Prov.: NA	Comune: Vico Equense	Foglio: 6	Particella: 35	Porzione:			
Reddito Dom.:	13,80	Reddito Agr.:	1,38	Quota di Proprietà:	500/1000	Estensione:	4454	
Qualità:	Bosco ceduo	Reddito:	0,00	Valore Contabile:			2.577,85	

Scheda: 3552	Prov.: NA	Comune: Vico Equense	Foglio: 6	Particella: 36	Porzione:			
Reddito Dom.: 4,28	Reddito Agr.: 0,57	Quota di Proprietà: 500/1000	Estensione: 2760					
Qualità: Bosco ceduo	Reddito: 0,00	Valore Contabile: 703,05						
Scheda: 3553	Prov.: NA	Comune: Vico Equense	Foglio: 6	Particella: 39	Porzione:			
Reddito Dom.: 0,00	Reddito Agr.: 0,00	Quota di Proprietà: 500/1000	Estensione: 1190					
Qualità: AREA FAB DM	Reddito: 0,00	Valore Contabile: 0,00						
Scheda: 3554	Prov.: NA	Comune: Vico Equense	Foglio: 6	Particella: 40	Porzione:			
Reddito Dom.: 11,80	Reddito Agr.: 1,18	Quota di Proprietà: 500/1000	Estensione: 4570					
Qualità: Bosco ceduo	Reddito: 0,00	Valore Contabile: 2.109,15						
Scheda: 3555	Prov.: NA	Comune: Vico Equense	Foglio: 6	Particella: 44	Porzione:			
Reddito Dom.: 6,83	Reddito Agr.: 2,28	Quota di Proprietà: 500/1000	Estensione: 44100					
Qualità: Incolto produttivo	Reddito: 0,00	Valore Contabile: 1.171,75						
Scheda: 3556	Prov.: NA	Comune: Vico Equense	Foglio: 6	Particella: 45	Porzione:			
Reddito Dom.: 0,00	Reddito Agr.: 0,00	Quota di Proprietà: 500/1000	Estensione: 290					
Qualità: Incolto sterile	Reddito: 0,00	Valore Contabile: 0,00						
Scheda: 3557	Prov.: NA	Comune: Vico Equense	Foglio: 6	Particella: 55	Porzione:			
Reddito Dom.: 0,41	Reddito Agr.: 0,12	Quota di Proprietà: 500/1000	Estensione: 800					
Qualità: Incolto produttivo	Reddito: 0,00	Valore Contabile: 0,00						
Scheda: 3558	Prov.: NA	Comune: Vico Equense	Foglio: 6	Particella: 58	Porzione:			
Reddito Dom.: 1,53	Reddito Agr.: 0,15	Quota di Proprietà: 500/1000	Estensione: 592					
Qualità: Bosco ceduo	Reddito: 0,00	Valore Contabile: 234,35						
Scheda: 3559	Prov.: NA	Comune: Vico Equense	Foglio: 6	Particella: 59	Porzione:			
Reddito Dom.: 0,39	Reddito Agr.: 0,04	Quota di Proprietà: 500/1000	Estensione: 150					
Qualità: Bosco ceduo	Reddito: 0,00	Valore Contabile: 0,00						
Scheda: 3560	Prov.: NA	Comune: Vico Equense	Foglio: 6	Particella: 67	Porzione:			
Reddito Dom.: 2,48	Reddito Agr.: 0,33	Quota di Proprietà: 500/1000	Estensione: 1600					
Qualità: Bosco ceduo	Reddito: 0,00	Valore Contabile: 468,70						
Scheda: 3561	Prov.: NA	Comune: Vico Equense	Foglio: 6	Particella: 81	Porzione:			
Reddito Dom.: 0,30	Reddito Agr.: 0,03	Quota di Proprietà: 500/1000	Estensione: 118					
Qualità: Bosco ceduo	Reddito: 0,00	Valore Contabile: 0,00						
Scheda: 3562	Prov.: NA	Comune: Vico Equense	Foglio: 6	Particella: 83	Porzione:			
Reddito Dom.: 3,00	Reddito Agr.: 0,30	Quota di Proprietà: 500/1000	Estensione: 1162					
Qualità: Bosco ceduo	Reddito: 0,00	Valore Contabile: 468,70						

Regione Campania

Consistenza del Patrimonio 2014

Direzione Generale per le Risorse Strumentali

Allegato A - Terreni Indisponibili

Scheda: 3563	Prov.: NA	Comune: Vico Equense	Foglio: 6	Particella: 90	Porzione:		
Reddito Dom.: 7,75	Reddito Agr.: 1,03	Quota di Proprietà: 500/1000	Estensione: 5000				
Qualità: Bosco ceduo	Reddito: 0,00	Valore Contabile: 1.406,10					
Scheda: 3564	Prov.: NA	Comune: Vico Equense	Foglio: 6	Particella: 112	Porzione:		
Reddito Dom.: 3,26	Reddito Agr.: 0,33	Quota di Proprietà: 500/1000	Estensione: 1052				
Qualità: Bosco ceduo	Reddito: 0,00	Valore Contabile: 703,05					
Scheda: 3565	Prov.: NA	Comune: Vico Equense	Foglio: 6	Particella: 113	Porzione:		
Reddito Dom.: 0,17	Reddito Agr.: 0,02	Quota di Proprietà: 500/1000	Estensione: 55				
Qualità: Bosco ceduo	Reddito: 0,00	Valore Contabile: 0,00					
Scheda: 3566	Prov.: NA	Comune: Vico Equense	Foglio: 6	Particella: 196	Porzione:		
Reddito Dom.: 1,87	Reddito Agr.: 0,65	Quota di Proprietà: 500/1000	Estensione: 105				
Qualità: Frutteto	Reddito: 0,00	Valore Contabile: 234,35					
Scheda: 3567	Prov.: NA	Comune: Vico Equense	Foglio: 6	Particella: 251	Porzione:		
Reddito Dom.: 4,40	Reddito Agr.: 0,59	Quota di Proprietà: 500/1000	Estensione: 2840				
Qualità: Bosco ceduo	Reddito: 0,00	Valore Contabile: 703,05					
Scheda: 3568	Prov.: NA	Comune: Vico Equense	Foglio: 6	Particella: 311	Porzione:		
Reddito Dom.: 9,42	Reddito Agr.: 1,26	Quota di Proprietà: 500/1000	Estensione: 6080				
Qualità: Bosco ceduo	Reddito: 0,00	Valore Contabile: 1.640,45					
Scheda: 3569	Prov.: NA	Comune: Vico Equense	Foglio: 6	Particella: 313	Porzione:		
Reddito Dom.: 0,89	Reddito Agr.: 0,30	Quota di Proprietà: 500/1000	Estensione: 5760				
Qualità: Incolto produttivo	Reddito: 0,00	Valore Contabile: 234,35					
Scheda: 3570	Prov.: NA	Comune: Vico Equense	Foglio: 6	Particella: 314	Porzione:		
Reddito Dom.: 22,31	Reddito Agr.: 2,23	Quota di Proprietà: 500/1000	Estensione: 8640				
Qualità: Bosco ceduo	Reddito: 0,00	Valore Contabile: 3.983,94					
Scheda: 3571	Prov.: NA	Comune: Vico Equense	Foglio: 6	Particella: 315	Porzione:		
Reddito Dom.: 0,17	Reddito Agr.: 0,06	Quota di Proprietà: 500/1000	Estensione: 1080				
Qualità: Incolto produttivo	Reddito: 0,00	Valore Contabile: 0,00					
Scheda: 3572	Prov.: NA	Comune: Vico Equense	Foglio: 6	Particella: 316	Porzione:		
Reddito Dom.: 8,68	Reddito Agr.: 0,87	Quota di Proprietà: 500/1000	Estensione: 3360				
Qualità: Bosco ceduo	Reddito: 0,00	Valore Contabile: 1.640,45					
Scheda: 3573	Prov.: NA	Comune: Vico Equense	Foglio: 6	Particella: 317	Porzione:		
Reddito Dom.: 35,64	Reddito Agr.: 3,56	Quota di Proprietà: 500/1000	Estensione: 13800				
Qualità: Bosco ceduo	Reddito: 0,00	Valore Contabile: 6.327,44					

Scheda: 3574	Prov.: NA	Comune: Vico Equense	Foglio: 6	Particella: 318	Porzione:			
Reddito Dom.: 2,05	Reddito Agr.: 0,27	Quota di Proprietà: 500/1000	Estensione: 1320					
Qualità: Bosco ceduo	Reddito: 0,00	Valore Contabile: 468,70						
Scheda: 3575	Prov.: NA	Comune: Vico Equense	Foglio: 6	Particella: 319	Porzione:			
Reddito Dom.: 0,74	Reddito Agr.: 0,10	Quota di Proprietà: 500/1000	Estensione: 480					
Qualità: Bosco ceduo	Reddito: 0,00	Valore Contabile: 234,35						
Scheda: 3576	Prov.: NA	Comune: Vico Equense	Foglio: 6	Particella: 320	Porzione:			
Reddito Dom.: 0,09	Reddito Agr.: 0,01	Quota di Proprietà: 500/1000	Estensione: 60					
Qualità: Bosco ceduo	Reddito: 0,00	Valore Contabile: 0,00						
Scheda: 3577	Prov.: NA	Comune: Vico Equense	Foglio: 6	Particella: 321	Porzione:			
Reddito Dom.: 1,51	Reddito Agr.: 0,20	Quota di Proprietà: 500/1000	Estensione: 972					
Qualità: Bosco ceduo	Reddito: 0,00	Valore Contabile: 234,35						
Scheda: 3578	Prov.: NA	Comune: Vico Equense	Foglio: 6	Particella: 322	Porzione:			
Reddito Dom.: 0,56	Reddito Agr.: 0,07	Quota di Proprietà: 500/1000	Estensione: 360					
Qualità: Bosco ceduo	Reddito: 0,00	Valore Contabile: 0,00						
Scheda: 3579	Prov.: NA	Comune: Vico Equense	Foglio: 6	Particella: 323	Porzione:			
Reddito Dom.: 0,23	Reddito Agr.: 0,03	Quota di Proprietà: 500/1000	Estensione: 148					
Qualità: Bosco ceduo	Reddito: 0,00	Valore Contabile: 0,00						
Scheda: 3580	Prov.: NA	Comune: Vico Equense	Foglio: 6	Particella: 324	Porzione:			
Reddito Dom.: 4,34	Reddito Agr.: 0,58	Quota di Proprietà: 500/1000	Estensione: 2800					
Qualità: Bosco ceduo	Reddito: 0,00	Valore Contabile: 703,05						
Scheda: 3581	Prov.: NA	Comune: Vico Equense	Foglio: 6	Particella: 330	Porzione:			
Reddito Dom.: 32,33	Reddito Agr.: 3,23	Quota di Proprietà: 500/1000	Estensione: 12520					
Qualità: Bosco ceduo	Reddito: 0,00	Valore Contabile: 5.858,74						
Scheda: 3582	Prov.: NA	Comune: Vico Equense	Foglio: 6	Particella: 332	Porzione:			
Reddito Dom.: 0,00	Reddito Agr.: 0,00	Quota di Proprietà: 500/1000	Estensione: 20					
Qualità: AREA FAB DM	Reddito: 0,00	Valore Contabile: 0,00						
Scheda: 3583	Prov.: NA	Comune: Vico Equense	Foglio: 6	Particella: 334	Porzione:			
Reddito Dom.: 0,01	Reddito Agr.: 0,01	Quota di Proprietà: 500/1000	Estensione: 64					
Qualità: Incolto produttivo	Reddito: 0,00	Valore Contabile: 0,00						
Scheda: 3584	Prov.: NA	Comune: Vico Equense	Foglio: 6	Particella: 335	Porzione:			
Reddito Dom.: 0,05	Reddito Agr.: 0,02	Quota di Proprietà: 500/1000	Estensione: 344					
Qualità: Incolto produttivo	Reddito: 0,00	Valore Contabile: 0,00						

Regione Campania

Consistenza del Patrimonio 2014

Direzione Generale per le Risorse Strumentali

Allegato A - Terreni Indisponibili

Scheda: 3585	Prov.: NA	Comune: Vico Equense	Foglio: 6	Particella: 336	Porzione:
Reddito Dom.: 71,63	Reddito Agr.: 24,91	Quota di Proprietà: 500/1000	Estensione: 4020		
Qualità: Frutteto	Reddito: 0,00	Valore Contabile: 12.889,23			
Scheda: 3586	Prov.: NA	Comune: Vico Equense	Foglio: 6	Particella: 337	Porzione:
Reddito Dom.: 7,66	Reddito Agr.: 0,77	Quota di Proprietà: 500/1000	Estensione: 2968		
Qualità: Bosco ceduo	Reddito: 0,00	Valore Contabile: 1.406,10			
Scheda: 3587	Prov.: NA	Comune: Vico Equense	Foglio: 6	Particella: 338	Porzione:
Reddito Dom.: 7,38	Reddito Agr.: 0,98	Quota di Proprietà: 500/1000	Estensione: 4760		
Qualità: Bosco ceduo	Reddito: 0,00	Valore Contabile: 1.406,10			
Scheda: 3588	Prov.: NA	Comune: Vico Equense	Foglio: 6	Particella: 339	Porzione:
Reddito Dom.: 13,32	Reddito Agr.: 1,78	Quota di Proprietà: 500/1000	Estensione: 8600		
Qualità: Bosco ceduo	Reddito: 0,00	Valore Contabile: 2.343,50			
Scheda: 3589	Prov.: NA	Comune: Vico Equense	Foglio: 6	Particella: 340	Porzione:
Reddito Dom.: 0,49	Reddito Agr.: 0,05	Quota di Proprietà: 500/1000	Estensione: 190		
Qualità: Bosco ceduo	Reddito: 0,00	Valore Contabile: 0,00			
Scheda: 3590	Prov.: NA	Comune: Vico Equense	Foglio: 6	Particella: 341	Porzione:
Reddito Dom.: 0,75	Reddito Agr.: 0,07	Quota di Proprietà: 500/1000	Estensione: 290		
Qualità: Bosco ceduo	Reddito: 0,00	Valore Contabile: 234,35			
Scheda: 3591	Prov.: NA	Comune: Vico Equense	Foglio: 6	Particella: 342	Porzione:
Reddito Dom.: 1,37	Reddito Agr.: 0,14	Quota di Proprietà: 500/1000	Estensione: 530		
Qualità: Bosco ceduo	Reddito: 0,00	Valore Contabile: 234,35			
Scheda: 3592	Prov.: NA	Comune: Vico Equense	Foglio: 6	Particella: 344	Porzione:
Reddito Dom.: 3,92	Reddito Agr.: 1,36	Quota di Proprietà: 500/1000	Estensione: 220		
Qualità: Frutteto	Reddito: 0,00	Valore Contabile: 703,05			
Scheda: 3593	Prov.: NA	Comune: Vico Equense	Foglio: 6	Particella: 345	Porzione:
Reddito Dom.: 0,00	Reddito Agr.: 0,00	Quota di Proprietà: 500/1000	Estensione: 1575		
Qualità: FU D ACCERT	Reddito: 0,00	Valore Contabile: 0,00			
Scheda: 3594	Prov.: NA	Comune: Vico Equense	Foglio: 6	Particella: 350	Porzione:
Reddito Dom.: 3,39	Reddito Agr.: 0,45	Quota di Proprietà: 500/1000	Estensione: 2190		
Qualità: Bosco ceduo	Reddito: 0,00	Valore Contabile: 703,05			
Scheda: 3595	Prov.: NA	Comune: Vico Equense	Foglio: 6	Particella: 370	Porzione:
Reddito Dom.: 0,10	Reddito Agr.: 0,03	Quota di Proprietà: 500/1000	Estensione: 670		
Qualità: Incolto produttivo	Reddito: 0,00	Valore Contabile: 0,00			

Scheda: 3596	Prov.: NA	Comune: Vico Equense	Foglio: 6	Particella: 371	Porzione:		
Reddito Dom.: 6,20	Reddito Agr.: 0,83	Quota di Proprietà: 500/1000	Estensione: 4000				
Qualità: Bosco ceduo	Reddito: 0,00	Valore Contabile: 1.171,75					
Scheda: 3597	Prov.: NA	Comune: Vico Equense	Foglio: 6	Particella: 372	Porzione:		
Reddito Dom.: 87,25	Reddito Agr.: 34,14	Quota di Proprietà: 500/1000	Estensione: 7345				
Qualità: Seminativo	Reddito: 285,35	Valore Contabile: 15.701,42					
Scheda: 3598	Prov.: NA	Comune: Vico Equense	Foglio: 6	Particella: 379	Porzione:		
Reddito Dom.: 1,31	Reddito Agr.: 0,13	Quota di Proprietà: 500/1000	Estensione: 508				
Qualità: Bosco ceduo	Reddito: 0,00	Valore Contabile: 234,35					
Scheda: 3599	Prov.: NA	Comune: Vico Equense	Foglio: 6	Particella: 385	Porzione:		
Reddito Dom.: 0,19	Reddito Agr.: 0,02	Quota di Proprietà: 500/1000	Estensione: 60				
Qualità: Bosco ceduo	Reddito: 0,00	Valore Contabile: 0,00					
Scheda: 3600	Prov.: NA	Comune: Vico Equense	Foglio: 6	Particella: 386	Porzione:		
Reddito Dom.: 0,05	Reddito Agr.: 0,01	Quota di Proprietà: 500/1000	Estensione: 35				
Qualità: Bosco ceduo	Reddito: 0,00	Valore Contabile: 0,00					
Scheda: 3601	Prov.: NA	Comune: Vico Equense	Foglio: 6	Particella: 416	Porzione:		
Reddito Dom.: 23,88	Reddito Agr.: 9,34	Quota di Proprietà: 500/1000	Estensione: 2010				
Qualità: Seminativo	Reddito: 0,00	Valore Contabile: 4.218,29					
Scheda: 3602	Prov.: NA	Comune: Vico Equense	Foglio: 6	Particella: 418	Porzione:		
Reddito Dom.: 10,69	Reddito Agr.: 3,72	Quota di Proprietà: 500/1000	Estensione: 600				
Qualità: Frutteto	Reddito: 0,00	Valore Contabile: 1.874,80					
Scheda: 3603	Prov.: NA	Comune: Vico Equense	Foglio: 6	Particella: 419	Porzione:		
Reddito Dom.: 14,08	Reddito Agr.: 5,58	Quota di Proprietà: 500/1000	Estensione: 540				
Qualità: Frutteto	Reddito: 0,00	Valore Contabile: 2.577,85					
Scheda: 3604	Prov.: NA	Comune: Vico Equense	Foglio: 6	Particella: 420	Porzione:		
Reddito Dom.: 0,91	Reddito Agr.: 0,27	Quota di Proprietà: 500/1000	Estensione: 1770				
Qualità: Incolto produttivo	Reddito: 0,00	Valore Contabile: 234,35					
Scheda: 3605	Prov.: NA	Comune: Vico Equense	Foglio: 6	Particella: 421	Porzione:		
Reddito Dom.: 1,89	Reddito Agr.: 0,19	Quota di Proprietà: 500/1000	Estensione: 610				
Qualità: Bosco ceduo	Reddito: 0,00	Valore Contabile: 234,35					
Scheda: 3606	Prov.: NA	Comune: Vico Equense	Foglio: 6	Particella: 422	Porzione:		
Reddito Dom.: 34,60	Reddito Agr.: 3,46	Quota di Proprietà: 500/1000	Estensione: 13400				
Qualità: Bosco ceduo	Reddito: 0,00	Valore Contabile: 6.327,44					

Scheda: 3607	Prov.: NA	Comune: Vico Equense	Foglio: 6	Particella: 423	Porzione:	
Reddito Dom.: 12,68	Reddito Agr.: 1,27	Quota di Proprietà: 500/1000	Estensione: 4912			
Qualità: Bosco ceduo	Reddito: 0,00	Valore Contabile: 2.343,50				
Scheda: 3608	Prov.: NA	Comune: Vico Equense	Foglio: 6	Particella: 425	Porzione:	
Reddito Dom.: 6,91	Reddito Agr.: 0,69	Quota di Proprietà: 500/1000	Estensione: 2230			
Qualità: Bosco ceduo	Reddito: 0,00	Valore Contabile: 1.171,75				
Scheda: 3609	Prov.: NA	Comune: Vico Equense	Foglio: 6	Particella: 426	Porzione:	
Reddito Dom.: 34,22	Reddito Agr.: 3,42	Quota di Proprietà: 500/1000	Estensione: 13250			
Qualità: Bosco ceduo	Reddito: 0,00	Valore Contabile: 6.093,09				
Scheda: 3610	Prov.: NA	Comune: Vico Equense	Foglio: 6	Particella: 427	Porzione:	
Reddito Dom.: 86,67	Reddito Agr.: 8,67	Quota di Proprietà: 500/1000	Estensione: 33565			
Qualità: Bosco ceduo	Reddito: 0,00	Valore Contabile: 15.701,42				
Scheda: 3611	Prov.: NA	Comune: Vico Equense	Foglio: 6	Particella: 428	Porzione:	
Reddito Dom.: 15,49	Reddito Agr.: 1,55	Quota di Proprietà: 500/1000	Estensione: 5000			
Qualità: Bosco ceduo	Reddito: 0,00	Valore Contabile: 2.812,20				
Scheda: 3612	Prov.: NA	Comune: Vico Equense	Foglio: 6	Particella: 429	Porzione:	
Reddito Dom.: 7,42	Reddito Agr.: 0,99	Quota di Proprietà: 500/1000	Estensione: 4790			
Qualità: Bosco ceduo	Reddito: 0,00	Valore Contabile: 1.406,10				
Scheda: 3613	Prov.: NA	Comune: Vico Equense	Foglio: 6	Particella: 431	Porzione:	
Reddito Dom.: 2,97	Reddito Agr.: 1,16	Quota di Proprietà: 500/1000	Estensione: 250			
Qualità: Seminativo	Reddito: 0,00	Valore Contabile: 468,70				
Scheda: 3614	Prov.: NA	Comune: Vico Equense	Foglio: 6	Particella: 434	Porzione:	
Reddito Dom.: 0,63	Reddito Agr.: 0,08	Quota di Proprietà: 500/1000	Estensione: 408			
Qualità: Bosco ceduo	Reddito: 0,00	Valore Contabile: 0,00				
Scheda: 3615	Prov.: NA	Comune: Vico Equense	Foglio: 6	Particella: 436	Porzione:	
Reddito Dom.: 3,49	Reddito Agr.: 1,21	Quota di Proprietà: 500/1000	Estensione: 196			
Qualità: Frutteto	Reddito: 0,00	Valore Contabile: 703,05				
Scheda: 3616	Prov.: NA	Comune: Vico Equense	Foglio: 6	Particella: 437	Porzione:	
Reddito Dom.: 2,11	Reddito Agr.: 0,28	Quota di Proprietà: 500/1000	Estensione: 1360			
Qualità: Bosco ceduo	Reddito: 0,00	Valore Contabile: 468,70				
Scheda: 3617	Prov.: NA	Comune: Vico Equense	Foglio: 6	Particella: 438	Porzione:	
Reddito Dom.: 11,85	Reddito Agr.: 3,95	Quota di Proprietà: 500/1000	Estensione: 76500			
Qualità: Incolto produttivo	Reddito: 0,00	Valore Contabile: 2.109,15				

Regione Campania

Consistenza del Patrimonio 2014

Direzione Generale per le Risorse Strumentali

Allegato A - Terreni Indisponibili

Scheda: 3618	Prov.: NA	Comune: Vico Equense	Foglio: 6	Particella: 440	Porzione:			
Reddito Dom.:	0,27	Reddito Agr.:	0,04	Quota di Proprietà:	500/1000	Estensione:	172	
Qualità:	Bosco ceduo	Reddito:	0,00	Valore Contabile:			0,00	
Scheda: 3619	Prov.: NA	Comune: Vico Equense	Foglio: 6	Particella: 442	Porzione:			
Reddito Dom.:	0,28	Reddito Agr.:	0,06	Quota di Proprietà:	500/1000	Estensione:	360	
Qualità:	Bosco ceduo	Reddito:	0,00	Valore Contabile:			0,00	
Scheda: 3620	Prov.: NA	Comune: Vico Equense	Foglio: 6	Particella: 443	Porzione:			
Reddito Dom.:	0,46	Reddito Agr.:	0,05	Quota di Proprietà:	500/1000	Estensione:	180	
Qualità:	Bosco ceduo	Reddito:	0,00	Valore Contabile:			0,00	
Scheda: 3621	Prov.: NA	Comune: Vico Equense	Foglio: 6	Particella: 449	Porzione:			
Reddito Dom.:	0,36	Reddito Agr.:	0,04	Quota di Proprietà:	500/1000	Estensione:	115	
Qualità:	Bosco ceduo	Reddito:	0,00	Valore Contabile:			0,00	
Scheda: 3622	Prov.: NA	Comune: Vico Equense	Foglio: 6	Particella: 476	Porzione:			
Reddito Dom.:	3,17	Reddito Agr.:	0,32	Quota di Proprietà:	500/1000	Estensione:	1022	
Qualità:	Bosco ceduo	Reddito:	0,00	Valore Contabile:			468,70	
Scheda: 3623	Prov.: NA	Comune: Vico Equense	Foglio: 6	Particella: 495	Porzione:			
Reddito Dom.:	0,00	Reddito Agr.:	0,00	Quota di Proprietà:	500/1000	Estensione:	26	
Qualità:	FU D ACCERT	Reddito:	0,00	Valore Contabile:			0,00	
Scheda: 3624	Prov.: NA	Comune: Vico Equense	Foglio: 6	Particella: 510	Porzione:			
Reddito Dom.:	0,79	Reddito Agr.:	0,16	Quota di Proprietà:	500/1000	Estensione:	1017	
Qualità:	Bosco ceduo	Reddito:	0,00	Valore Contabile:			234,35	
Scheda: 3625	Prov.: NA	Comune: Vico Equense	Foglio: 6	Particella: 512	Porzione:			
Reddito Dom.:	114,93	Reddito Agr.:	11,49	Quota di Proprietà:	500/1000	Estensione:	37089	
Qualità:	Bosco ceduo	Reddito:	0,00	Valore Contabile:			20.857,11	
Scheda: 3626	Prov.: NA	Comune: Vico Equense	Foglio: 6	Particella: 514	Porzione:			
Reddito Dom.:	82,18	Reddito Agr.:	28,58	Quota di Proprietà:	500/1000	Estensione:	4612	
Qualità:	Frutteto	Reddito:	0,00	Valore Contabile:			14.764,02	
Scheda: 3627	Prov.: NA	Comune: Vico Equense	Foglio: 6	Particella: 517	Porzione:			
Reddito Dom.:	0,04	Reddito Agr.:	0,01	Quota di Proprietà:	500/1000	Estensione:	25	
Qualità:	Bosco ceduo	Reddito:	0,00	Valore Contabile:			0,00	
Scheda: 3628	Prov.: NA	Comune: Vico Equense	Foglio: 6	Particella: 519	Porzione:			
Reddito Dom.:	0,67	Reddito Agr.:	0,26	Quota di Proprietà:	500/1000	Estensione:	56	
Qualità:	Seminativo	Reddito:	0,00	Valore Contabile:			234,35	

Scheda: 3629	Prov.: NA	Comune: Vico Equense	Foglio: 6	Particella: 529	Porzione:			
Reddito Dom.: 6,76	Reddito Agr.: 0,90	Quota di Proprietà: 500/1000	Estensione: 4360					
Qualità: Bosco ceduo	Reddito: 0,00	Valore Contabile: 1.171,75						
Scheda: 3630	Prov.: NA	Comune: Vico Equense	Foglio: 6	Particella: 531	Porzione:			
Reddito Dom.: 14,23	Reddito Agr.: 5,57	Quota di Proprietà: 500/1000	Estensione: 1198					
Qualità: Seminativo	Reddito: 0,00	Valore Contabile: 2.577,85						
Scheda: 3631	Prov.: NA	Comune: Vico Equense	Foglio: 6	Particella: 533	Porzione:			
Reddito Dom.: 0,09	Reddito Agr.: 0,01	Quota di Proprietà: 500/1000	Estensione: 59					
Qualità: Bosco ceduo	Reddito: 0,00	Valore Contabile: 0,00						
Scheda: 3632	Prov.: NA	Comune: Vico Equense	Foglio: 6	Particella: 535	Porzione:			
Reddito Dom.: 59,22	Reddito Agr.: 7,90	Quota di Proprietà: 500/1000	Estensione: 38225					
Qualità: Bosco ceduo	Reddito: 0,00	Valore Contabile: 10.780,08						
Scheda: 3633	Prov.: NA	Comune: Vico Equense	Foglio: 6	Particella: 537	Porzione:			
Reddito Dom.: 31,48	Reddito Agr.: 4,20	Quota di Proprietà: 500/1000	Estensione: 20319					
Qualità: Bosco ceduo	Reddito: 0,00	Valore Contabile: 5.624,39						
Scheda: 3634	Prov.: NA	Comune: Vico Equense	Foglio: 6	Particella: 558	Porzione:			
Reddito Dom.: 5,75	Reddito Agr.: 1,15	Quota di Proprietà: 500/1000	Estensione: 7425					
Qualità: Bosco ceduo	Reddito: 0,00	Valore Contabile: 937,40						
Scheda: 3635	Prov.: NA	Comune: Vico Equense	Foglio: 9	Particella: 5	Porzione:			
Reddito Dom.: 0,00	Reddito Agr.: 0,00	Quota di Proprietà: 500/1000	Estensione: 100					
Qualità: AREA FAB DM	Reddito: 0,00	Valore Contabile: 0,00						
Scheda: 3636	Prov.: NA	Comune: Vico Equense	Foglio: 9	Particella: 6	Porzione:			
Reddito Dom.: 8,13	Reddito Agr.: 1,63	Quota di Proprietà: 500/1000	Estensione: 10490					
Qualità: Bosco ceduo	Reddito: 0,00	Valore Contabile: 1.406,10						
Scheda: 3637	Prov.: NA	Comune: Vico Equense	Foglio: 9	Particella: 10	Porzione:			
Reddito Dom.: 0,22	Reddito Agr.: 0,07	Quota di Proprietà: 500/1000	Estensione: 1445					
Qualità: Incolto produttivo	Reddito: 0,00	Valore Contabile: 0,00						
Scheda: 3638	Prov.: NA	Comune: Vico Equense	Foglio: 9	Particella: 11	Porzione:			
Reddito Dom.: 2,87	Reddito Agr.: 0,96	Quota di Proprietà: 500/1000	Estensione: 18550					
Qualità: Incolto produttivo	Reddito: 0,00	Valore Contabile: 468,70						
Scheda: 3639	Prov.: NA	Comune: Vico Equense	Foglio: 9	Particella: 74	Porzione:			
Reddito Dom.: 20,02	Reddito Agr.: 4,00	Quota di Proprietà: 500/1000	Estensione: 25839					
Qualità: Bosco ceduo	Reddito: 0,00	Valore Contabile: 3.515,24						

Regione Campania

Consistenza del Patrimonio 2014

Direzione Generale per le Risorse Strumentali

Allegato A - Terreni Indisponibili

Scheda: 514 Prov.: SA Comune: Campagna Foglio: 33 Particella: 5 Porzione:				
Reddito Dom.: 72,02 Reddito Agr.: 13,09 Quota di Proprietà: 1000/1000 Estensione: 126773				
Qualità: Bosco ceduo	Reddito:	0,00	Valore Contabile:	12.153,38
Scheda: 515 Prov.: SA Comune: Campagna Foglio: 33 Particella: 6 Porzione:				
Reddito Dom.: 0,49 Reddito Agr.: 0,49 Quota di Proprietà: 1000/1000 Estensione: 9554				
Qualità: Incolto produttivo	Reddito:	0,00	Valore Contabile:	82,69
Scheda: 516 Prov.: SA Comune: Campagna Foglio: 33 Particella: 9 Porzione:				
Reddito Dom.: 3,62 Reddito Agr.: 3,62 Quota di Proprietà: 1000/1000 Estensione: 70077				
Qualità: Incolto produttivo	Reddito:	0,00	Valore Contabile:	610,88
Scheda: 517 Prov.: SA Comune: Campagna Foglio: 33 Particella: 10 Porzione:				
Reddito Dom.: 190,59 Reddito Agr.: 34,65 Quota di Proprietà: 1000/1000 Estensione: 335486				
Qualità: Bosco ceduo	Reddito:	0,00	Valore Contabile:	32.162,06
Scheda: 518 Prov.: SA Comune: Campagna Foglio: 33 Particella: 11 Porzione:				
Reddito Dom.: 18,13 Reddito Agr.: 7,25 Quota di Proprietà: 1000/1000 Estensione: 70204				
Qualità: Pascolo cespugliato	Reddito:	0,00	Valore Contabile:	3.059,44
Scheda: 519 Prov.: SA Comune: Campagna Foglio: 55 Particella: 2 Porzione:				
Reddito Dom.: 81,79 Reddito Agr.: 32,72 Quota di Proprietà: 1000/1000 Estensione: 158364				
Qualità: Pascolo cespugliato	Reddito:	0,00	Valore Contabile:	13.802,06
Scheda: 520 Prov.: SA Comune: Campagna Foglio: 55 Particella: 36 Porzione:				
Reddito Dom.: 53,37 Reddito Agr.: 9,70 Quota di Proprietà: 1000/1000 Estensione: 93952				
Qualità: Bosco ceduo	Reddito:	0,00	Valore Contabile:	9.006,19
Scheda: 521 Prov.: SA Comune: Casalbuono Foglio: 1 Particella: 347 Porzione:				
Reddito Dom.: 0,03 Reddito Agr.: 0,01 Quota di Proprietà: 1000/1000 Estensione: 25				
Qualità: Bosco ceduo	Reddito:	0,00	Valore Contabile:	5,06
Scheda: 522 Prov.: SA Comune: Casalbuono Foglio: 1 Particella: 348 Porzione:				
Reddito Dom.: 4,38 Reddito Agr.: 2,70 Quota di Proprietà: 1000/1000 Estensione: 653				
Qualità: Seminativo irriguo	Reddito:	0,00	Valore Contabile:	739,13
Scheda: 523 Prov.: SA Comune: Casalbuono Foglio: 1 Particella: 349 Porzione:				
Reddito Dom.: 3,44 Reddito Agr.: 2,12 Quota di Proprietà: 1000/1000 Estensione: 512				
Qualità: Seminativo irriguo	Reddito:	0,00	Valore Contabile:	580,50
Scheda: 524 Prov.: SA Comune: Casalbuono Foglio: 1 Particella: 350 Porzione:				
Reddito Dom.: 0,04 Reddito Agr.: 0,01 Quota di Proprietà: 1000/1000 Estensione: 34				
Qualità: Bosco ceduo	Reddito:	0,00	Valore Contabile:	6,75

Regione Campania

Consistenza del Patrimonio 2014

Direzione Generale per le Risorse Strumentali

Allegato A - Terreni Indisponibili

Scheda: 513	Prov.: SA	Comune: Cava De' Tirreni	Foglio: 16	Particella: 1111	Porzione:			
Reddito Dom.:	39,21	Reddito Agr.:	18,06	Quota di Proprietà:	1000/1000	Estensione:	1998	
Qualità:	Seminativo	Reddito:	0,00	Valore Contabile:		6.616,69		
Scheda: 3335	Prov.: SA	Comune: Eboli	Foglio: 47	Particella: 1	Porzione:			
Reddito Dom.:	52,38	Reddito Agr.:	33,24	Quota di Proprietà:	1000/1000	Estensione:	3901	
Qualità:	Seminativo irriguo	Reddito:	0,00	Valore Contabile:		8.839,13		
Scheda: 3336	Prov.: SA	Comune: Eboli	Foglio: 47	Particella: 4	Porzione:			
Reddito Dom.:	262,57	Reddito Agr.:	166,63	Quota di Proprietà:	1000/1000	Estensione:	19554	
Qualità:	Seminativo irriguo	Reddito:	0,00	Valore Contabile:		44.308,69		
Scheda: 3337	Prov.: SA	Comune: Eboli	Foglio: 47	Particella: 10	Porzione:			
Reddito Dom.:	0,00	Reddito Agr.:	0,00	Quota di Proprietà:	1000/1000	Estensione:	0	
Qualità:	Fabbricato rurale	Reddito:	0,00	Valore Contabile:		0,00		
Scheda: 3338	Prov.: SA	Comune: Eboli	Foglio: 47	Particella: 11	Porzione: 1			
Reddito Dom.:	0,00	Reddito Agr.:	0,00	Quota di Proprietà:	1000/1000	Estensione:	408	
Qualità:	Porzione di fabbricato rurale	Reddito:	0,00	Valore Contabile:		0,00		
Scheda: 3339	Prov.: SA	Comune: Eboli	Foglio: 47	Particella: 12	Porzione:			
Reddito Dom.:	279,57	Reddito Agr.:	177,42	Quota di Proprietà:	1000/1000	Estensione:	20820	
Qualità:	Seminativo irriguo	Reddito:	0,00	Valore Contabile:		47.177,44		
Scheda: 3340	Prov.: SA	Comune: Eboli	Foglio: 47	Particella: 13	Porzione:			
Reddito Dom.:	15,20	Reddito Agr.:	9,65	Quota di Proprietà:	1000/1000	Estensione:	1132	
Qualità:	Seminativo irriguo	Reddito:	0,00	Valore Contabile:		2.565,00		
Scheda: 3341	Prov.: SA	Comune: Eboli	Foglio: 47	Particella: 14	Porzione:			
Reddito Dom.:	742,81	Reddito Agr.:	357,65	Quota di Proprietà:	1000/1000	Estensione:	35513	
Qualità:	Seminativo irriguo arborato	Reddito:	0,00	Valore Contabile:		125.349,19		
Scheda: 3342	Prov.: SA	Comune: Eboli	Foglio: 47	Particella: 15	Porzione:			
Reddito Dom.:	302,34	Reddito Agr.:	191,87	Quota di Proprietà:	1000/1000	Estensione:	22516	
Qualità:	Seminativo irriguo	Reddito:	0,00	Valore Contabile:		51.019,88		
Scheda: 3343	Prov.: SA	Comune: Eboli	Foglio: 47	Particella: 17	Porzione:			
Reddito Dom.:	0,00	Reddito Agr.:	0,00	Quota di Proprietà:	1000/1000	Estensione:	1433	
Qualità:	Fabbricato rurale	Reddito:	0,00	Valore Contabile:		0,00		
Scheda: 3344	Prov.: SA	Comune: Eboli	Foglio: 47	Particella: 19	Porzione:			
Reddito Dom.:	0,00	Reddito Agr.:	0,00	Quota di Proprietà:	1000/1000	Estensione:	508	
Qualità:	Fabbricato rurale	Reddito:	0,00	Valore Contabile:		0,00		

Scheda: 3345	Prov.: SA	Comune: Eboli	Foglio: 47	Particella: 20	Porzione:			
Reddito Dom.:	611,43	Reddito Agr.:	388,02	Quota di Proprietà:	1000/1000	Estensione:	45534	
Qualità:	Seminativo irriguo	Reddito:	0,00	Valore Contabile:		103.178,81		
Scheda: 3346	Prov.: SA	Comune: Eboli	Foglio: 47	Particella: 21	Porzione:			
Reddito Dom.:	74,69	Reddito Agr.:	47,40	Quota di Proprietà:	1000/1000	Estensione:	5562	
Qualità:	Seminativo irriguo	Reddito:	0,00	Valore Contabile:		12.603,94		
Scheda: 3347	Prov.: SA	Comune: Eboli	Foglio: 47	Particella: 22	Porzione:			
Reddito Dom.:	182,12	Reddito Agr.:	115,58	Quota di Proprietà:	1000/1000	Estensione:	13563	
Qualità:	Seminativo irriguo	Reddito:	0,00	Valore Contabile:		30.732,75		
Scheda: 3363	Prov.: SA	Comune: Eboli	Foglio: 47	Particella: 25	Porzione:			
Reddito Dom.:	52,73	Reddito Agr.:	33,46	Quota di Proprietà:	1000/1000	Estensione:	3927	
Qualità:	Seminativo irriguo	Reddito:	0,00	Valore Contabile:		8.898,19		
Scheda: 3348	Prov.: SA	Comune: Eboli	Foglio: 47	Particella: 34	Porzione:			
Reddito Dom.:	564,28	Reddito Agr.:	358,10	Quota di Proprietà:	1000/1000	Estensione:	42023	
Qualità:	Seminativo irriguo	Reddito:	0,00	Valore Contabile:		95.222,25		
Scheda: 3364	Prov.: SA	Comune: Eboli	Foglio: 47	Particella: 47	Porzione:			
Reddito Dom.:	99,46	Reddito Agr.:	63,12	Quota di Proprietà:	1000/1000	Estensione:	7407	
Qualità:	Seminativo irriguo	Reddito:	0,00	Valore Contabile:		16.783,88		
Scheda: 3365	Prov.: SA	Comune: Eboli	Foglio: 47	Particella: 48	Porzione:			
Reddito Dom.:	917,55	Reddito Agr.:	582,29	Quota di Proprietà:	1000/1000	Estensione:	68332	
Qualità:	Seminativo irriguo	Reddito:	0,00	Valore Contabile:		154.836,56		
Scheda: 3366	Prov.: SA	Comune: Eboli	Foglio: 47	Particella: 49	Porzione:			
Reddito Dom.:	143,95	Reddito Agr.:	91,35	Quota di Proprietà:	1000/1000	Estensione:	10720	
Qualità:	Seminativo irriguo	Reddito:	0,00	Valore Contabile:		24.291,56		
Scheda: 3367	Prov.: SA	Comune: Eboli	Foglio: 47	Particella: 58	Porzione:			
Reddito Dom.:	146,83	Reddito Agr.:	93,18	Quota di Proprietà:	1000/1000	Estensione:	10935	
Qualità:	Seminativo irriguo	Reddito:	0,00	Valore Contabile:		24.777,56		
Scheda: 3368	Prov.: SA	Comune: Eboli	Foglio: 47	Particella: 59	Porzione:			
Reddito Dom.:	144,48	Reddito Agr.:	91,69	Quota di Proprietà:	1000/1000	Estensione:	10760	
Qualità:	Seminativo irriguo	Reddito:	0,00	Valore Contabile:		24.381,00		
Scheda: 3369	Prov.: SA	Comune: Eboli	Foglio: 47	Particella: 60	Porzione:			
Reddito Dom.:	119,20	Reddito Agr.:	75,65	Quota di Proprietà:	1000/1000	Estensione:	8877	
Qualità:	Seminativo irriguo	Reddito:	0,00	Valore Contabile:		20.115,00		

Regione Campania

Consistenza del Patrimonio 2014

Direzione Generale per le Risorse Strumentali

Allegato A - Terreni Indisponibili

Scheda: 3370	Prov.: SA	Comune: Eboli	Foglio: 47	Particella: 61	Porzione:			
Reddito Dom.:	150,94	Reddito Agr.:	95,79	Quota di Proprietà:	1000/1000	Estensione:	11241	
Qualità:	Seminativo irriguo	Reddito:	0,00	Valore Contabile:		25.471,13		
Scheda: 3371	Prov.: SA	Comune: Eboli	Foglio: 47	Particella: 62	Porzione:			
Reddito Dom.:	149,01	Reddito Agr.:	94,56	Quota di Proprietà:	1000/1000	Estensione:	11097	
Qualità:	Seminativo irriguo	Reddito:	0,00	Valore Contabile:		25.145,44		
Scheda: 3372	Prov.: SA	Comune: Eboli	Foglio: 47	Particella: 63	Porzione:			
Reddito Dom.:	101,65	Reddito Agr.:	64,51	Quota di Proprietà:	1000/1000	Estensione:	7570	
Qualità:	Seminativo irriguo	Reddito:	0,00	Valore Contabile:		17.153,44		
Scheda: 3373	Prov.: SA	Comune: Eboli	Foglio: 47	Particella: 64	Porzione:			
Reddito Dom.:	96,14	Reddito Agr.:	61,01	Quota di Proprietà:	1000/1000	Estensione:	7160	
Qualità:	Seminativo irriguo	Reddito:	0,00	Valore Contabile:		16.223,63		
Scheda: 3374	Prov.: SA	Comune: Eboli	Foglio: 47	Particella: 65	Porzione:			
Reddito Dom.:	606,17	Reddito Agr.:	384,69	Quota di Proprietà:	1000/1000	Estensione:	45143	
Qualità:	Seminativo irriguo	Reddito:	0,00	Valore Contabile:		102.291,19		
Scheda: 3375	Prov.: SA	Comune: Eboli	Foglio: 47	Particella: 66	Porzione:			
Reddito Dom.:	286,44	Reddito Agr.:	181,78	Quota di Proprietà:	1000/1000	Estensione:	21332	
Qualità:	Seminativo irriguo	Reddito:	0,00	Valore Contabile:		48.336,75		
Scheda: 3376	Prov.: SA	Comune: Eboli	Foglio: 47	Particella: 68	Porzione:			
Reddito Dom.:	142,87	Reddito Agr.:	90,67	Quota di Proprietà:	1000/1000	Estensione:	10640	
Qualità:	Seminativo irriguo	Reddito:	0,00	Valore Contabile:		24.109,31		
Scheda: 3377	Prov.: SA	Comune: Eboli	Foglio: 47	Particella: 118	Porzione:			
Reddito Dom.:	446,22	Reddito Agr.:	208,24	Quota di Proprietà:	1000/1000	Estensione:	29795	
Qualità:	Seminativo irriguo	Reddito:	0,00	Valore Contabile:		75.299,63		
Scheda: 3349	Prov.: SA	Comune: Eboli	Foglio: 47	Particella: 119	Porzione:			
Reddito Dom.:	204,37	Reddito Agr.:	220,72	Quota di Proprietà:	1000/1000	Estensione:	31657	
Qualità:	Seminativo irriguo	Reddito:	0,00	Valore Contabile:		34.487,44		
Scheda: 3350	Prov.: SA	Comune: Eboli	Foglio: 47	Particella: 120	Porzione:			
Reddito Dom.:	788,83	Reddito Agr.:	851,94	Quota di Proprietà:	1000/1000	Estensione:	122191	
Qualità:	Seminativo irriguo	Reddito:	0,00	Valore Contabile:		133.115,06		
Scheda: 5095	Prov.: SA	Comune: Eboli	Foglio: 47	Particella: 121	Porzione: AA			
Reddito Dom.:	2.246,59	Reddito Agr.:	673,98	Quota di Proprietà:	1000/1000	Estensione:	43500	
Qualità:	Orto irriguo	Reddito:	0,00	Valore Contabile:		379.112,06		

Scheda: 3351	Prov.: SA	Comune: Eboli	Foglio: 47	Particella: 121	Porzione: AA				
Reddito Dom.:	654,09	Reddito Agr.:	1.192,76	Quota di Proprietà:	1000/1000	Estensione:	149000		
Qualità:	Seminativo	Reddito:	0,00	Valore Contabile:	110.377,69				
Scheda: 5101	Prov.: SA	Comune: Eboli	Foglio: 47	Particella: 121	Porzione: AB				
Reddito Dom.:	231,09	Reddito Agr.:	146,66	Quota di Proprietà:	1000/1000	Estensione:	17210		
Qualità:	Seminativo irriguo	Reddito:	0,00	Valore Contabile:	38.996,44				
Scheda: 3378	Prov.: SA	Comune: Eboli	Foglio: 47	Particella: 125	Porzione:				
Reddito Dom.:	411,79	Reddito Agr.:	261,33	Quota di Proprietà:	1000/1000	Estensione:	30667		
Qualità:	Seminativo irriguo	Reddito:	0,00	Valore Contabile:	69.489,56				
Scheda: 3352	Prov.: SA	Comune: Eboli	Foglio: 47	Particella: 127	Porzione: AA				
Reddito Dom.:	244,52	Reddito Agr.:	445,88	Quota di Proprietà:	1000/1000	Estensione:	55700		
Qualità:	Seminativo	Reddito:	0,00	Valore Contabile:	41.262,75				
Scheda: 5096	Prov.: SA	Comune: Eboli	Foglio: 47	Particella: 127	Porzione: AB				
Reddito Dom.:	258,23	Reddito Agr.:	77,47	Quota di Proprietà:	1000/1000	Estensione:	5000		
Qualità:	Orto irriguo	Reddito:	0,00	Valore Contabile:	43.576,31				
Scheda: 5093	Prov.: SA	Comune: Eboli	Foglio: 47	Particella: 127	Porzione: AC				
Reddito Dom.:	563,97	Reddito Agr.:	263,19	Quota di Proprietà:	1000/1000	Estensione:	18200		
Qualità:	Frutteto	Reddito:	0,00	Valore Contabile:	95.169,94				
Scheda: 5102	Prov.: SA	Comune: Eboli	Foglio: 47	Particella: 127	Porzione: AD				
Reddito Dom.:	976,34	Reddito Agr.:	619,60	Quota di Proprietà:	1000/1000	Estensione:	72710		
Qualità:	Seminativo irriguo	Reddito:	0,00	Valore Contabile:	164.757,38				
Scheda: 3353	Prov.: SA	Comune: Eboli	Foglio: 47	Particella: 128	Porzione:				
Reddito Dom.:	27,81	Reddito Agr.:	30,04	Quota di Proprietà:	1000/1000	Estensione:	4308		
Qualità:	Seminativo irriguo	Reddito:	0,00	Valore Contabile:	4.692,94				
Scheda: 3379	Prov.: SA	Comune: Eboli	Foglio: 47	Particella: 129	Porzione:				
Reddito Dom.:	61,96	Reddito Agr.:	39,32	Quota di Proprietà:	1000/1000	Estensione:	4614		
Qualità:	Seminativo irriguo	Reddito:	0,00	Valore Contabile:	10.455,75				
Scheda: 3380	Prov.: SA	Comune: Eboli	Foglio: 47	Particella: 134	Porzione:				
Reddito Dom.:	35,22	Reddito Agr.:	22,35	Quota di Proprietà:	1000/1000	Estensione:	2623		
Qualità:	Seminativo irriguo	Reddito:	0,00	Valore Contabile:	5.943,38				
Scheda: 3354	Prov.: SA	Comune: Eboli	Foglio: 47	Particella: 196	Porzione:				
Reddito Dom.:	108,46	Reddito Agr.:	32,54	Quota di Proprietà:	1000/1000	Estensione:	2100		
Qualità:	Agrumeto	Reddito:	0,00	Valore Contabile:	18.302,63				

Scheda: 3355	Prov.: SA	Comune: Eboli	Foglio: 47	Particella: 267	Porzione:			
Reddito Dom.:	72,14	Reddito Agr.:	37,07	Quota di Proprietà:	1000/1000	Estensione:	3880	
Qualità:	Seminativo irriguo	Reddito:	0,00	Valore Contabile:			12.173,63	
Scheda: 3356	Prov.: SA	Comune: Eboli	Foglio: 47	Particella: 419	Porzione:			
Reddito Dom.:	14,24	Reddito Agr.:	6,86	Quota di Proprietà:	1000/1000	Estensione:	681	
Qualità:	Seminativo irriguo arborato	Reddito:	0,00	Valore Contabile:			2.403,00	
Scheda: 3357	Prov.: SA	Comune: Eboli	Foglio: 47	Particella: 420	Porzione:			
Reddito Dom.:	12,61	Reddito Agr.:	6,07	Quota di Proprietà:	1000/1000	Estensione:	603	
Qualità:	Seminativo irriguo arborato	Reddito:	0,00	Valore Contabile:			2.127,94	
Scheda: 3358	Prov.: SA	Comune: Eboli	Foglio: 47	Particella: 451	Porzione:			
Reddito Dom.:	4,54	Reddito Agr.:	7,95	Quota di Proprietà:	1000/1000	Estensione:	4400	
Qualità:	Prato	Reddito:	0,00	Valore Contabile:			766,13	
Scheda: 3359	Prov.: SA	Comune: Eboli	Foglio: 47	Particella: 452	Porzione: AA			
Reddito Dom.:	211,15	Reddito Agr.:	385,04	Quota di Proprietà:	1000/1000	Estensione:	48100	
Qualità:	Prato	Reddito:	0,00	Valore Contabile:			35.631,56	
Scheda: 5098	Prov.: SA	Comune: Eboli	Foglio: 47	Particella: 452	Porzione: AB			
Reddito Dom.:	177,64	Reddito Agr.:	310,86	Quota di Proprietà:	1000/1000	Estensione:	171975	
Qualità:	Prato	Reddito:	0,00	Valore Contabile:			29.976,75	
Scheda: 5097	Prov.: SA	Comune: Eboli	Foglio: 47	Particella: 452	Porzione: AC			
Reddito Dom.:	1.652,66	Reddito Agr.:	495,80	Quota di Proprietà:	1000/1000	Estensione:	32000	
Qualità:	Orto irriguo	Reddito:	0,00	Valore Contabile:			278.886,38	
Scheda: 5103	Prov.: SA	Comune: Eboli	Foglio: 47	Particella: 452	Porzione: AD			
Reddito Dom.:	132,01	Reddito Agr.:	66,00	Quota di Proprietà:	1000/1000	Estensione:	21300	
Qualità:	Uliveto	Reddito:	0,00	Valore Contabile:			22.276,69	
Scheda: 5094	Prov.: SA	Comune: Eboli	Foglio: 47	Particella: 452	Porzione: AE			
Reddito Dom.:	418,33	Reddito Agr.:	195,22	Quota di Proprietà:	1000/1000	Estensione:	13500	
Qualità:	Frutteto	Reddito:	0,00	Valore Contabile:			70.593,19	
Scheda: 3360	Prov.: SA	Comune: Eboli	Foglio: 47	Particella: 458	Porzione: AA			
Reddito Dom.:	7,46	Reddito Agr.:	13,61	Quota di Proprietà:	1000/1000	Estensione:	1700	
Qualità:	Seminativo	Reddito:	0,00	Valore Contabile:			1.258,88	
Scheda: 5099	Prov.: SA	Comune: Eboli	Foglio: 47	Particella: 458	Porzione: AB			
Reddito Dom.:	1,47	Reddito Agr.:	2,57	Quota di Proprietà:	1000/1000	Estensione:	1420	
Qualità:	Prato	Reddito:	0,00	Valore Contabile:			248,06	

Regione Campania

Consistenza del Patrimonio 2014

Direzione Generale per le Risorse Strumentali

Allegato A - Terreni Indisponibili

Scheda: 3361 Prov.: SA Comune: Eboli Foglio: 47 Particella: 461 Porzione:				
Reddito Dom.: 29,85 Reddito Agr.: 54,43 Quota di Proprietà: 1000/1000 Estensione: 6800				
Qualità: Seminativo	Reddito:	0,00	Valore Contabile:	5.037,19
Scheda: 3662 Prov.: SA Comune: Eboli Foglio: 48 Particella: 6 Porzione:				
Reddito Dom.: 0,00 Reddito Agr.: 0,00 Quota di Proprietà: 1000/1000 Estensione: 88				
Qualità: Fabbricato rurale	Reddito:	0,00	Valore Contabile:	0,00
Scheda: 3663 Prov.: SA Comune: Eboli Foglio: 48 Particella: 7 Porzione:				
Reddito Dom.: 61,39 Reddito Agr.: 28,27 Quota di Proprietà: 1000/1000 Estensione: 3128				
Qualità: Seminativo irriguo arborato	Reddito:	0,00	Valore Contabile:	10.359,56
Scheda: 3664 Prov.: SA Comune: Eboli Foglio: 48 Particella: 42 Porzione:				
Reddito Dom.: 95,20 Reddito Agr.: 60,42 Quota di Proprietà: 1000/1000 Estensione: 7090				
Qualità: Seminativo irriguo	Reddito:	0,00	Valore Contabile:	16.065,00
Scheda: 6973 Prov.: SA Comune: Eboli Foglio: 51 Particella: 980 Porzione:				
Reddito Dom.: 36,32 Reddito Agr.: 23,05 Quota di Proprietà: 1000/1000 Estensione: 2705				
Qualità: Seminativo irriguo	Reddito:	0,00	Valore Contabile:	8.163,52
Scheda: 6974 Prov.: SA Comune: Eboli Foglio: 51 Particella: 1004 Porzione:				
Reddito Dom.: 279,33 Reddito Agr.: 177,27 Quota di Proprietà: 1000/1000 Estensione: 20802				
Qualità: Seminativo irriguo	Reddito:	0,00	Valore Contabile:	62.784,04
Scheda: 5514 Prov.: SA Comune: Montesano Sulla Marcellana Foglio: 211 Particella: 287 Porzione:				
Reddito Dom.: 0,00 Reddito Agr.: 0,00 Quota di Proprietà: 1000/1000 Estensione: 0				
Qualità:	Reddito:	0,00	Valore Contabile:	0,00
Scheda: 5513 Prov.: SA Comune: Montesano Sulla Marcellana Foglio: 211 Particella: 288 Porzione:				
Reddito Dom.: 0,62 Reddito Agr.: 0,18 Quota di Proprietà: 1000/1000 Estensione: 1722				
Qualità: Bosco ceduo	Reddito:	0,00	Valore Contabile:	104,63
Scheda: 1458 Prov.: SA Comune: Montesano Sulla Marcellana Foglio: 55 Particella: 43 Porzione:				
Reddito Dom.: 198,50 Reddito Agr.: 54,14 Quota di Proprietà: 1000/1000 Estensione: 349413				
Qualità: Bosco ceduo	Reddito:	0,00	Valore Contabile:	33.496,88
Scheda: 6546 Prov.: SA Comune: Montesano Sulla Marcellana Foglio: 55 Particella: 44 Porzione:				
Reddito Dom.: 0,00 Reddito Agr.: 0,00 Quota di Proprietà: 1000/1000 Estensione: 4348				
Qualità: Pascolo	Reddito:	0,00	Valore Contabile:	0,00
Scheda: 6547 Prov.: SA Comune: Montesano Sulla Marcellana Foglio: 55 Particella: 45 Porzione:				
Reddito Dom.: 0,00 Reddito Agr.: 0,00 Quota di Proprietà: 1000/1000 Estensione: 2145				
Qualità: Pascolo	Reddito:	0,00	Valore Contabile:	0,00

Regione Campania

Consistenza del Patrimonio 2014

Direzione Generale per le Risorse Strumentali

Allegato A - Terreni Indisponibili

Scheda: 6548	Prov.: SA	Comune: Montesano Sulla Marcellana	Foglio: 55	Particella: 46	Porzione:
Reddito Dom.: 0,00	Reddito Agr.: 0,00	Quota di Proprietà: 1000/1000	Estensione: 1442		
Qualità: Uliveto		Reddito: 0,00	Valore Contabile: 0,00		
Scheda: 6549	Prov.: SA	Comune: Montesano Sulla Marcellana	Foglio: 55	Particella: 47	Porzione:
Reddito Dom.: 0,00	Reddito Agr.: 0,00	Quota di Proprietà: 1000/1000	Estensione: 3830		
Qualità: Pascolo		Reddito: 0,00	Valore Contabile: 0,00		
Scheda: 6550	Prov.: SA	Comune: Montesano Sulla Marcellana	Foglio: 55	Particella: 48	Porzione:
Reddito Dom.: 0,00	Reddito Agr.: 0,00	Quota di Proprietà: 1000/1000	Estensione: 5083		
Qualità: Pascolo		Reddito: 0,00	Valore Contabile: 0,00		
Scheda: 6551	Prov.: SA	Comune: Montesano Sulla Marcellana	Foglio: 55	Particella: 49	Porzione:
Reddito Dom.: 0,00	Reddito Agr.: 0,00	Quota di Proprietà: 1000/1000	Estensione: 4781		
Qualità: Pascolo		Reddito: 0,00	Valore Contabile: 0,00		
Scheda: 6552	Prov.: SA	Comune: Montesano Sulla Marcellana	Foglio: 55	Particella: 50	Porzione:
Reddito Dom.: 0,00	Reddito Agr.: 0,00	Quota di Proprietà: 1000/1000	Estensione: 2410		
Qualità: Pascolo		Reddito: 0,00	Valore Contabile: 0,00		
Scheda: 6553	Prov.: SA	Comune: Montesano Sulla Marcellana	Foglio: 55	Particella: 51	Porzione:
Reddito Dom.: 0,00	Reddito Agr.: 0,00	Quota di Proprietà: 1000/1000	Estensione: 1710		
Qualità: Pascolo		Reddito: 0,00	Valore Contabile: 0,00		
Scheda: 6554	Prov.: SA	Comune: Montesano Sulla Marcellana	Foglio: 55	Particella: 52	Porzione:
Reddito Dom.: 0,00	Reddito Agr.: 0,00	Quota di Proprietà: 1000/1000	Estensione: 1166		
Qualità: Pascolo		Reddito: 0,00	Valore Contabile: 0,00		
Scheda: 6555	Prov.: SA	Comune: Montesano Sulla Marcellana	Foglio: 55	Particella: 53	Porzione:
Reddito Dom.: 0,00	Reddito Agr.: 0,00	Quota di Proprietà: 1000/1000	Estensione: 986		
Qualità: Pascolo		Reddito: 0,00	Valore Contabile: 0,00		
Scheda: 6556	Prov.: SA	Comune: Montesano Sulla Marcellana	Foglio: 55	Particella: 54	Porzione:
Reddito Dom.: 0,00	Reddito Agr.: 0,00	Quota di Proprietà: 1000/1000	Estensione: 3730		
Qualità: Pascolo		Reddito: 0,00	Valore Contabile: 0,00		
Scheda: 6557	Prov.: SA	Comune: Montesano Sulla Marcellana	Foglio: 55	Particella: 55	Porzione:
Reddito Dom.: 0,00	Reddito Agr.: 0,00	Quota di Proprietà: 1000/1000	Estensione: 2324		
Qualità: Pascolo		Reddito: 0,00	Valore Contabile: 0,00		
Scheda: 6558	Prov.: SA	Comune: Montesano Sulla Marcellana	Foglio: 55	Particella: 56	Porzione:
Reddito Dom.: 0,00	Reddito Agr.: 0,00	Quota di Proprietà: 1000/1000	Estensione: 3275		
Qualità: Pascolo		Reddito: 0,00	Valore Contabile: 0,00		

Regione Campania

Consistenza del Patrimonio 2014

Direzione Generale per le Risorse Strumentali

Allegato A - Terreni Indisponibili

Scheda: 6559	Prov.: SA	Comune: Montesano Sulla Marcellana	Foglio: 55	Particella: 57	Porzione:
Reddito Dom.: 0,00	Reddito Agr.: 0,00	Quota di Proprietà: 1000/1000	Estensione: 1946		
Qualità: Pascolo	Reddito: 0,00	Valore Contabile: 0,00			
Scheda: 6560	Prov.: SA	Comune: Montesano Sulla Marcellana	Foglio: 55	Particella: 58	Porzione:
Reddito Dom.: 0,00	Reddito Agr.: 0,00	Quota di Proprietà: 1000/1000	Estensione: 1867		
Qualità: Pascolo	Reddito: 0,00	Valore Contabile: 0,00			
Scheda: 6561	Prov.: SA	Comune: Montesano Sulla Marcellana	Foglio: 55	Particella: 59	Porzione:
Reddito Dom.: 0,00	Reddito Agr.: 0,00	Quota di Proprietà: 1000/1000	Estensione: 1946		
Qualità: Pascolo	Reddito: 0,00	Valore Contabile: 0,00			
Scheda: 6562	Prov.: SA	Comune: Montesano Sulla Marcellana	Foglio: 55	Particella: 60	Porzione:
Reddito Dom.: 0,00	Reddito Agr.: 0,00	Quota di Proprietà: 1000/1000	Estensione: 4721		
Qualità: Pascolo	Reddito: 0,00	Valore Contabile: 0,00			
Scheda: 6563	Prov.: SA	Comune: Montesano Sulla Marcellana	Foglio: 55	Particella: 61	Porzione:
Reddito Dom.: 0,00	Reddito Agr.: 0,00	Quota di Proprietà: 1000/1000	Estensione: 2945		
Qualità: FU D ACCERT	Reddito: 0,00	Valore Contabile: 0,00			
Scheda: 6564	Prov.: SA	Comune: Montesano Sulla Marcellana	Foglio: 55	Particella: 62	Porzione:
Reddito Dom.: 0,00	Reddito Agr.: 0,00	Quota di Proprietà: 1000/1000	Estensione: 1976		
Qualità: Pascolo	Reddito: 0,00	Valore Contabile: 0,00			
Scheda: 6565	Prov.: SA	Comune: Montesano Sulla Marcellana	Foglio: 55	Particella: 63	Porzione:
Reddito Dom.: 0,00	Reddito Agr.: 0,00	Quota di Proprietà: 1000/1000	Estensione: 462		
Qualità: Pascolo	Reddito: 0,00	Valore Contabile: 0,00			
Scheda: 6566	Prov.: SA	Comune: Montesano Sulla Marcellana	Foglio: 55	Particella: 64	Porzione:
Reddito Dom.: 0,00	Reddito Agr.: 0,00	Quota di Proprietà: 1000/1000	Estensione: 480		
Qualità: Pascolo	Reddito: 0,00	Valore Contabile: 0,00			
Scheda: 6567	Prov.: SA	Comune: Montesano Sulla Marcellana	Foglio: 55	Particella: 65	Porzione:
Reddito Dom.: 0,00	Reddito Agr.: 0,00	Quota di Proprietà: 1000/1000	Estensione: 462		
Qualità: Pascolo	Reddito: 0,00	Valore Contabile: 0,00			
Scheda: 6568	Prov.: SA	Comune: Montesano Sulla Marcellana	Foglio: 55	Particella: 66	Porzione:
Reddito Dom.: 0,00	Reddito Agr.: 0,00	Quota di Proprietà: 1000/1000	Estensione: 1052		
Qualità: Pascolo	Reddito: 0,00	Valore Contabile: 0,00			
Scheda: 6569	Prov.: SA	Comune: Montesano Sulla Marcellana	Foglio: 55	Particella: 67	Porzione:
Reddito Dom.: 0,00	Reddito Agr.: 0,00	Quota di Proprietà: 1000/1000	Estensione: 458		
Qualità: Pascolo	Reddito: 0,00	Valore Contabile: 0,00			

Regione Campania

Consistenza del Patrimonio 2014

Direzione Generale per le Risorse Strumentali

Allegato A - Terreni Indisponibili

Scheda: 6570	Prov.: SA	Comune: Montesano Sulla Marcellana	Foglio: 55	Particella: 68	Porzione:
Reddito Dom.: 0,00	Reddito Agr.: 0,00	Quota di Proprietà: 1000/1000	Estensione: 1820		
Qualità: FU D ACCERT	Reddito: 0,00	Valore Contabile: 0,00			
Scheda: 1762	Prov.: SA	Comune: Montesano Sulla Marcellana	Foglio: 56	Particella: 13	Porzione:
Reddito Dom.: 45,26	Reddito Agr.: 31,68	Quota di Proprietà: 1000/1000	Estensione: 87630		
Qualità: Pascolo	Reddito: 0,00	Valore Contabile: 7.637,63			
Scheda: 1763	Prov.: SA	Comune: Montesano Sulla Marcellana	Foglio: 56	Particella: 14	Porzione:
Reddito Dom.: 64,88	Reddito Agr.: 45,42	Quota di Proprietà: 1000/1000	Estensione: 125625		
Qualità: Pascolo	Reddito: 0,00	Valore Contabile: 10.948,50			
Scheda: 1764	Prov.: SA	Comune: Montesano Sulla Marcellana	Foglio: 56	Particella: 15	Porzione:
Reddito Dom.: 43,18	Reddito Agr.: 30,23	Quota di Proprietà: 1000/1000	Estensione: 83615		
Qualità: Pascolo	Reddito: 0,00	Valore Contabile: 7.286,63			
Scheda: 1460	Prov.: SA	Comune: Montesano Sulla Marcellana	Foglio: 56	Particella: 16	Porzione:
Reddito Dom.: 1.709,98	Reddito Agr.: 466,36	Quota di Proprietà: 1000/1000	Estensione: 3009977		
Qualità: Bosco ceduo	Reddito: 0,00	Valore Contabile: 288.559,13			
Scheda: 1461	Prov.: SA	Comune: Montesano Sulla Marcellana	Foglio: 56	Particella: 18	Porzione:
Reddito Dom.: 0,00	Reddito Agr.: 0,00	Quota di Proprietà: 1000/1000	Estensione: 344		
Qualità: Fabbricato rurale	Reddito: 0,00	Valore Contabile: 0,00			
Scheda: 1462	Prov.: SA	Comune: Montesano Sulla Marcellana	Foglio: 56	Particella: 19	Porzione:
Reddito Dom.: 7,33	Reddito Agr.: 10,99	Quota di Proprietà: 1000/1000	Estensione: 3548		
Qualità: Seminativo	Reddito: 0,00	Valore Contabile: 1.236,94			
Scheda: 1463	Prov.: SA	Comune: Montesano Sulla Marcellana	Foglio: 56	Particella: 20	Porzione:
Reddito Dom.: 143,91	Reddito Agr.: 100,74	Quota di Proprietà: 1000/1000	Estensione: 278645		
Qualità: Pascolo	Reddito: 0,00	Valore Contabile: 24.284,81			
Scheda: 1464	Prov.: SA	Comune: Montesano Sulla Marcellana	Foglio: 56	Particella: 21	Porzione:
Reddito Dom.: 5,46	Reddito Agr.: 3,82	Quota di Proprietà: 1000/1000	Estensione: 10570		
Qualità: Pascolo	Reddito: 0,00	Valore Contabile: 921,38			
Scheda: 1765	Prov.: SA	Comune: Montesano Sulla Marcellana	Foglio: 56	Particella: 22	Porzione:
Reddito Dom.: 1,33	Reddito Agr.: 0,44	Quota di Proprietà: 1000/1000	Estensione: 8557		
Qualità: Bosco ceduo	Reddito: 0,00	Valore Contabile: 224,44			
Scheda: 1766	Prov.: SA	Comune: Montesano Sulla Marcellana	Foglio: 56	Particella: 84	Porzione:
Reddito Dom.: 0,14	Reddito Agr.: 0,10	Quota di Proprietà: 1000/1000	Estensione: 267		
Qualità: Pascolo	Reddito: 0,00	Valore Contabile: 23,63			

Regione Campania

Consistenza del Patrimonio 2014

Direzione Generale per le Risorse Strumentali

Allegato A - Terreni Indisponibili

Scheda: 1767	Prov.: SA	Comune: Montesano Sulla Marcellana	Foglio: 56	Particella: 85	Porzione:
Reddito Dom.: 0,29	Reddito Agr.: 0,20	Quota di Proprietà: 1000/1000	Estensione: 558		
Qualità: Pascolo	Reddito: 0,00	Valore Contabile: 48,94			
Scheda: 1679	Prov.: SA	Comune: Montesano Sulla Marcellana	Foglio: 56	Particella: 86	Porzione:
Reddito Dom.: 0,25	Reddito Agr.: 0,17	Quota di Proprietà: 1000/1000	Estensione: 481		
Qualità: Pascolo	Reddito: 0,00	Valore Contabile: 42,19			
Scheda: 6528	Prov.: SA	Comune: Montesano Sulla Marcellana	Foglio: 56	Particella: 134	Porzione:
Reddito Dom.: 0,00	Reddito Agr.: 0,00	Quota di Proprietà: 1000/1000	Estensione: 250		
Qualità: Pascolo	Reddito: 0,00	Valore Contabile: 0,00			
Scheda: 5506	Prov.: SA	Comune: Montesano Sulla Marcellana	Foglio: 56	Particella: 137	Porzione:
Reddito Dom.: 2,10	Reddito Agr.: 1,47	Quota di Proprietà: 1000/1000	Estensione: 4060		
Qualità: Pascolo	Reddito: 0,00	Valore Contabile: 354,38			
Scheda: 5507	Prov.: SA	Comune: Montesano Sulla Marcellana	Foglio: 56	Particella: 138	Porzione:
Reddito Dom.: 0,03	Reddito Agr.: 0,02	Quota di Proprietà: 1000/1000	Estensione: 50		
Qualità: Pascolo	Reddito: 0,00	Valore Contabile: 5,06			
Scheda: 5508	Prov.: SA	Comune: Montesano Sulla Marcellana	Foglio: 56	Particella: 139	Porzione:
Reddito Dom.: 0,02	Reddito Agr.: 0,01	Quota di Proprietà: 1000/1000	Estensione: 30		
Qualità: Pascolo	Reddito: 0,00	Valore Contabile: 3,38			
Scheda: 5509	Prov.: SA	Comune: Montesano Sulla Marcellana	Foglio: 56	Particella: 140	Porzione:
Reddito Dom.: 0,03	Reddito Agr.: 0,02	Quota di Proprietà: 1000/1000	Estensione: 60		
Qualità: Pascolo	Reddito: 0,00	Valore Contabile: 5,06			
Scheda: 5510	Prov.: SA	Comune: Montesano Sulla Marcellana	Foglio: 56	Particella: 141	Porzione:
Reddito Dom.: 0,11	Reddito Agr.: 0,08	Quota di Proprietà: 1000/1000	Estensione: 220		
Qualità: Pascolo	Reddito: 0,00	Valore Contabile: 18,56			
Scheda: 6529	Prov.: SA	Comune: Montesano Sulla Marcellana	Foglio: 56	Particella: 144	Porzione:
Reddito Dom.: 0,00	Reddito Agr.: 0,00	Quota di Proprietà: 1000/1000	Estensione: 3270		
Qualità: Pascolo	Reddito: 0,00	Valore Contabile: 0,00			
Scheda: 5511	Prov.: SA	Comune: Montesano Sulla Marcellana	Foglio: 56	Particella: 146	Porzione:
Reddito Dom.: 12,97	Reddito Agr.: 19,46	Quota di Proprietà: 1000/1000	Estensione: 6280		
Qualità: Seminativo	Reddito: 0,00	Valore Contabile: 2.188,69			
Scheda: 5512	Prov.: SA	Comune: Montesano Sulla Marcellana	Foglio: 56	Particella: 147	Porzione:
Reddito Dom.: 5,95	Reddito Agr.: 8,93	Quota di Proprietà: 1000/1000	Estensione: 2881		
Qualità: Seminativo	Reddito: 0,00	Valore Contabile: 1.004,06			

Regione Campania

Consistenza del Patrimonio 2014

Direzione Generale per le Risorse Strumentali

Allegato A - Terreni Indisponibili

Scheda: 5505	Prov.: SA	Comune: Montesano Sulla Marcellana	Foglio: 56	Particella: 149	Porzione:
Reddito Dom.: 0,27 Reddito Agr.: 0,07 Quota di Proprietà: 1000/1000 Estensione: 480					
Qualità: Bosco ceduo		Reddito:	0,00	Valore Contabile:	45,56
Scheda: 6543	Prov.: SA	Comune: Montesano Sulla Marcellana	Foglio: 56	Particella: 150	Porzione:
Reddito Dom.: 0,00 Reddito Agr.: 0,00 Quota di Proprietà: 1000/1000 Estensione: 1440					
Qualità: Bosco ceduo		Reddito:	0,00	Valore Contabile:	0,00
Scheda: 6530	Prov.: SA	Comune: Montesano Sulla Marcellana	Foglio: 56	Particella: 156	Porzione:
Reddito Dom.: 0,00 Reddito Agr.: 0,00 Quota di Proprietà: 1000/1000 Estensione: 3480					
Qualità: Bosco ceduo		Reddito:	0,00	Valore Contabile:	0,00
Scheda: 6531	Prov.: SA	Comune: Montesano Sulla Marcellana	Foglio: 56	Particella: 157	Porzione:
Reddito Dom.: 0,00 Reddito Agr.: 0,00 Quota di Proprietà: 1000/1000 Estensione: 70					
Qualità: Bosco ceduo		Reddito:	0,00	Valore Contabile:	0,00
Scheda: 6532	Prov.: SA	Comune: Montesano Sulla Marcellana	Foglio: 56	Particella: 158	Porzione:
Reddito Dom.: 0,00 Reddito Agr.: 0,00 Quota di Proprietà: 1000/1000 Estensione: 15					
Qualità: Bosco ceduo		Reddito:	0,00	Valore Contabile:	0,00
Scheda: 6533	Prov.: SA	Comune: Montesano Sulla Marcellana	Foglio: 56	Particella: 159	Porzione:
Reddito Dom.: 0,00 Reddito Agr.: 0,00 Quota di Proprietà: 1000/1000 Estensione: 5					
Qualità: Bosco ceduo		Reddito:	0,00	Valore Contabile:	0,00
Scheda: 6544	Prov.: SA	Comune: Montesano Sulla Marcellana	Foglio: 56	Particella: 227	Porzione:
Reddito Dom.: 0,00 Reddito Agr.: 0,00 Quota di Proprietà: 1000/1000 Estensione: 39898					
Qualità: Pascolo		Reddito:	0,00	Valore Contabile:	0,00
Scheda: 6545	Prov.: SA	Comune: Montesano Sulla Marcellana	Foglio: 56	Particella: 228	Porzione:
Reddito Dom.: 0,00 Reddito Agr.: 0,00 Quota di Proprietà: 1000/1000 Estensione: 672					
Qualità: Pascolo		Reddito:	0,00	Valore Contabile:	0,00
Scheda: 6539	Prov.: SA	Comune: Montesano Sulla Marcellana	Foglio: 56	Particella: 229	Porzione:
Reddito Dom.: 0,00 Reddito Agr.: 0,00 Quota di Proprietà: 1000/1000 Estensione: 124819					
Qualità: Bosco ceduo		Reddito:	0,00	Valore Contabile:	0,00
Scheda: 6540	Prov.: SA	Comune: Montesano Sulla Marcellana	Foglio: 56	Particella: 230	Porzione:
Reddito Dom.: 0,00 Reddito Agr.: 0,00 Quota di Proprietà: 1000/1000 Estensione: 2665					
Qualità: Bosco ceduo		Reddito:	0,00	Valore Contabile:	0,00
Scheda: 6541	Prov.: SA	Comune: Montesano Sulla Marcellana	Foglio: 56	Particella: 231	Porzione:
Reddito Dom.: 0,00 Reddito Agr.: 0,00 Quota di Proprietà: 1000/1000 Estensione: 165					
Qualità: Bosco ceduo		Reddito:	0,00	Valore Contabile:	0,00

Regione Campania

Consistenza del Patrimonio 2014

Direzione Generale per le Risorse Strumentali

Allegato A - Terreni Indisponibili

Scheda: 6542	Prov.: SA	Comune: Montesano Sulla Marcellana	Foglio: 56	Particella: 232	Porzione:
Reddito Dom.: 0,00	Reddito Agr.: 0,00	Quota di Proprietà: 1000/1000	Estensione: 286		
Qualità: Bosco ceduo	Reddito: 0,00	Valore Contabile: 0,00			
Scheda: 6534	Prov.: SA	Comune: Montesano Sulla Marcellana	Foglio: 56	Particella: 233	Porzione:
Reddito Dom.: 0,00	Reddito Agr.: 0,00	Quota di Proprietà: 1000/1000	Estensione: 4715		
Qualità: Pascolo	Reddito: 0,00	Valore Contabile: 0,00			
Scheda: 6535	Prov.: SA	Comune: Montesano Sulla Marcellana	Foglio: 56	Particella: 234	Porzione:
Reddito Dom.: 0,00	Reddito Agr.: 0,00	Quota di Proprietà: 1000/1000	Estensione: 9663		
Qualità: Pascolo	Reddito: 0,00	Valore Contabile: 0,00			
Scheda: 6536	Prov.: SA	Comune: Montesano Sulla Marcellana	Foglio: 56	Particella: 235	Porzione:
Reddito Dom.: 0,00	Reddito Agr.: 0,00	Quota di Proprietà: 1000/1000	Estensione: 622		
Qualità: Pascolo	Reddito: 0,00	Valore Contabile: 0,00			
Scheda: 6537	Prov.: SA	Comune: Montesano Sulla Marcellana	Foglio: 56	Particella: 236	Porzione:
Reddito Dom.: 0,00	Reddito Agr.: 0,00	Quota di Proprietà: 1000/1000	Estensione: 458		
Qualità: Pascolo	Reddito: 0,00	Valore Contabile: 0,00			
Scheda: 6538	Prov.: SA	Comune: Montesano Sulla Marcellana	Foglio: 56	Particella: 237	Porzione:
Reddito Dom.: 0,00	Reddito Agr.: 0,00	Quota di Proprietà: 1000/1000	Estensione: 8163		
Qualità: Pascolo	Reddito: 0,00	Valore Contabile: 0,00			
Scheda: 6582	Prov.: SA	Comune: Montesano Sulla Marcellana	Foglio: 56	Particella: 240	Porzione:
Reddito Dom.: 0,00	Reddito Agr.: 0,00	Quota di Proprietà: 1000/1000	Estensione: 832		
Qualità: Seminativo	Reddito: 0,00	Valore Contabile: 0,00			
Scheda: 6583	Prov.: SA	Comune: Montesano Sulla Marcellana	Foglio: 56	Particella: 241	Porzione:
Reddito Dom.: 0,00	Reddito Agr.: 0,00	Quota di Proprietà: 1000/1000	Estensione: 2049		
Qualità: Seminativo	Reddito: 0,00	Valore Contabile: 0,00			
Scheda: 6571	Prov.: SA	Comune: Montesano Sulla Marcellana	Foglio: 56	Particella: 242	Porzione:
Reddito Dom.: 0,00	Reddito Agr.: 0,00	Quota di Proprietà: 1000/1000	Estensione: 2999866		
Qualità: Bosco ceduo	Reddito: 0,00	Valore Contabile: 0,00			
Scheda: 6572	Prov.: SA	Comune: Montesano Sulla Marcellana	Foglio: 56	Particella: 243	Porzione:
Reddito Dom.: 0,00	Reddito Agr.: 0,00	Quota di Proprietà: 1000/1000	Estensione: 5186		
Qualità: Bosco ceduo	Reddito: 0,00	Valore Contabile: 0,00			
Scheda: 6573	Prov.: SA	Comune: Montesano Sulla Marcellana	Foglio: 56	Particella: 244	Porzione:
Reddito Dom.: 0,00	Reddito Agr.: 0,00	Quota di Proprietà: 1000/1000	Estensione: 4592		
Qualità: Bosco ceduo	Reddito: 0,00	Valore Contabile: 0,00			

Regione Campania

Consistenza del Patrimonio 2014

Direzione Generale per le Risorse Strumentali

Allegato A - Terreni Indisponibili

Scheda: 6574	Prov.: SA	Comune: Montesano Sulla Marcellana	Foglio: 56	Particella: 245	Porzione:
Reddito Dom.: 0,00	Reddito Agr.: 0,00	Quota di Proprietà: 1000/1000	Estensione: 227		
Qualità: Bosco ceduo	Reddito: 0,00	Valore Contabile: 0,00			
Scheda: 6575	Prov.: SA	Comune: Montesano Sulla Marcellana	Foglio: 56	Particella: 246	Porzione:
Reddito Dom.: 0,00	Reddito Agr.: 0,00	Quota di Proprietà: 1000/1000	Estensione: 106		
Qualità: Bosco ceduo	Reddito: 0,00	Valore Contabile: 0,00			
Scheda: 6576	Prov.: SA	Comune: Montesano Sulla Marcellana	Foglio: 56	Particella: 247	Porzione:
Reddito Dom.: 0,00	Reddito Agr.: 0,00	Quota di Proprietà: 1000/1000	Estensione: 259		
Qualità: Seminativo	Reddito: 0,00	Valore Contabile: 0,00			
Scheda: 6577	Prov.: SA	Comune: Montesano Sulla Marcellana	Foglio: 56	Particella: 248	Porzione:
Reddito Dom.: 0,00	Reddito Agr.: 0,00	Quota di Proprietà: 1000/1000	Estensione: 3289		
Qualità: Seminativo	Reddito: 0,00	Valore Contabile: 0,00			
Scheda: 6578	Prov.: SA	Comune: Montesano Sulla Marcellana	Foglio: 56	Particella: 249	Porzione:
Reddito Dom.: 0,00	Reddito Agr.: 0,00	Quota di Proprietà: 1000/1000	Estensione: 356		
Qualità: Pascolo	Reddito: 0,00	Valore Contabile: 0,00			
Scheda: 6579	Prov.: SA	Comune: Montesano Sulla Marcellana	Foglio: 56	Particella: 250	Porzione:
Reddito Dom.: 0,00	Reddito Agr.: 0,00	Quota di Proprietà: 1000/1000	Estensione: 277990		
Qualità: Pascolo	Reddito: 0,00	Valore Contabile: 0,00			
Scheda: 6580	Prov.: SA	Comune: Montesano Sulla Marcellana	Foglio: 56	Particella: 251	Porzione:
Reddito Dom.: 0,00	Reddito Agr.: 0,00	Quota di Proprietà: 1000/1000	Estensione: 217		
Qualità: Pascolo	Reddito: 0,00	Valore Contabile: 0,00			
Scheda: 6581	Prov.: SA	Comune: Montesano Sulla Marcellana	Foglio: 56	Particella: 252	Porzione:
Reddito Dom.: 0,00	Reddito Agr.: 0,00	Quota di Proprietà: 1000/1000	Estensione: 82		
Qualità: Pascolo	Reddito: 0,00	Valore Contabile: 0,00			
Scheda: 6627	Prov.: SA	Comune: Nocera Inferiore	Foglio: 9	Particella: 1308	Porzione:
Reddito Dom.: 3,64	Reddito Agr.: 1,27	Quota di Proprietà: 1000/1000	Estensione: 50		
Qualità: Orto irriguo	Reddito: 0,00	Valore Contabile: 614,25			
Scheda: 6621	Prov.: SA	Comune: Nocera Inferiore	Foglio: 9	Particella: 1460	Porzione:
Reddito Dom.: 32,70	Reddito Agr.: 11,36	Quota di Proprietà: 1000/1000	Estensione: 449		
Qualità: Orto irriguo	Reddito: 0,00	Valore Contabile: 5.518,13			
Scheda: 6623	Prov.: SA	Comune: Nocera Inferiore	Foglio: 9	Particella: 1462	Porzione:
Reddito Dom.: 14,64	Reddito Agr.: 5,09	Quota di Proprietà: 1000/1000	Estensione: 201		
Qualità: Orto irriguo	Reddito: 0,00	Valore Contabile: 2.470,50			

Regione Campania

Consistenza del Patrimonio 2014

Direzione Generale per le Risorse Strumentali

Allegato A - Terreni Indisponibili

Scheda: 6622	Prov.: SA	Comune: Nocera Inferiore	Foglio: 9	Particella: 1464	Porzione:			
Reddito Dom.:	23,58	Reddito Agr.:	9,49	Quota di Proprietà:	1000/1000	Estensione:	387	
Qualità:	Orto irriguo	Reddito:	0,00	Valore Contabile:		3.979,13		
Scheda: 6632	Prov.: SA	Comune: Nocera Inferiore	Foglio: 9	Particella: 1466	Porzione:			
Reddito Dom.:	3,17	Reddito Agr.:	1,28	Quota di Proprietà:	1000/1000	Estensione:	52	
Qualità:	Orto irriguo	Reddito:	0,00	Valore Contabile:		534,94		
Scheda: 6620	Prov.: SA	Comune: Nocera Inferiore	Foglio: 9	Particella: 1467	Porzione:			
Reddito Dom.:	0,00	Reddito Agr.:	0,00	Quota di Proprietà:	1000/1000	Estensione:	29	
Qualità:	Fabbricato rurale	Reddito:	0,00	Valore Contabile:		0,00		
Scheda: 6624	Prov.: SA	Comune: Nocera Inferiore	Foglio: 9	Particella: 1718	Porzione:			
Reddito Dom.:	0,00	Reddito Agr.:	0,00	Quota di Proprietà:	1000/1000	Estensione:	591	
Qualità:	Area rurale	Reddito:	0,00	Valore Contabile:		0,00		
Scheda: 6625	Prov.: SA	Comune: Nocera Inferiore	Foglio: 9	Particella: 1719	Porzione:			
Reddito Dom.:	404,74	Reddito Agr.:	140,65	Quota di Proprietà:	1000/1000	Estensione:	5558	
Qualità:	Area rurale	Reddito:	0,00	Valore Contabile:		68.299,88		
Scheda: 6626	Prov.: SA	Comune: Nocera Inferiore	Foglio: 9	Particella: 1720	Porzione:			
Reddito Dom.:	19,73	Reddito Agr.:	6,86	Quota di Proprietà:	1000/1000	Estensione:	271	
Qualità:	Area rurale	Reddito:	0,00	Valore Contabile:		3.329,44		
Scheda: 6630	Prov.: SA	Comune: Pagani	Foglio: 7	Particella: 1835	Porzione:			
Reddito Dom.:	4,67	Reddito Agr.:	1,05	Quota di Proprietà:	1000/1000	Estensione:	107	
Qualità:	Agrumeto	Reddito:	0,00	Valore Contabile:		788,06		
Scheda: 6631	Prov.: SA	Comune: Pagani	Foglio: 7	Particella: 1839	Porzione:			
Reddito Dom.:	15,14	Reddito Agr.:	3,41	Quota di Proprietà:	1000/1000	Estensione:	347	
Qualità:	Agrumeto	Reddito:	0,00	Valore Contabile:		2.554,88		
Scheda: 6628	Prov.: SA	Comune: Pagani	Foglio: 7	Particella: 1846	Porzione:			
Reddito Dom.:	14,73	Reddito Agr.:	4,96	Quota di Proprietà:	1000/1000	Estensione:	216	
Qualità:	Orto irriguo	Reddito:	0,00	Valore Contabile:		2.485,69		
Scheda: 6629	Prov.: SA	Comune: Pagani	Foglio: 7	Particella: 1856	Porzione:			
Reddito Dom.:	21,85	Reddito Agr.:	3,34	Quota di Proprietà:	1000/1000	Estensione:	235	
Qualità:	Agrumeto	Reddito:	0,00	Valore Contabile:		3.687,19		
Scheda: 4590	Prov.: SA	Comune: Ravello	Foglio: 6	Particella: 831	Porzione:			
Reddito Dom.:	1,58	Reddito Agr.:	2,17	Quota di Proprietà:	1000/1000	Estensione:	109	
Qualità:	Vigneto	Reddito:	0,00	Valore Contabile:		52.925,00		

Regione Campania

Consistenza del Patrimonio 2014

Direzione Generale per le Risorse Strumentali

Allegato A - Terreni Indisponibili

Scheda: 4591	Prov.: SA	Comune: Ravello	Foglio: 6	Particella: 839	Porzione:			
Reddito Dom.: 6,42	Reddito Agr.: 5,55	Quota di Proprietà: 1000/1000	Estensione: 259					
Qualità: Vigneto	Reddito: 0,00	Valore Contabile: 125.759,00						
Scheda: 4592	Prov.: SA	Comune: Ravello	Foglio: 6	Particella: 1124	Porzione:			
Reddito Dom.: 2,04	Reddito Agr.: 2,80	Quota di Proprietà: 1000/1000	Estensione: 141					
Qualità: Vigneto	Reddito: 0,00	Valore Contabile: 68.463,00						
Scheda: 4593	Prov.: SA	Comune: Ravello	Foglio: 6	Particella: 2363	Porzione:			
Reddito Dom.: 3,66	Reddito Agr.: 5,03	Quota di Proprietà: 1000/1000	Estensione: 253					
Qualità: Vigneto	Reddito: 0,00	Valore Contabile: 122.845,00						
Scheda: 575	Prov.: SA	Comune: Sala Consilina	Foglio: 22	Particella: 1	Porzione:			
Reddito Dom.: 64,80	Reddito Agr.: 21,60	Quota di Proprietà: 1000/1000	Estensione: 418233					
Qualità: Incolto produttivo	Reddito: 0,00	Valore Contabile: 10.935,00						
Scheda: 576	Prov.: SA	Comune: Sala Consilina	Foglio: 22	Particella: 2	Porzione:			
Reddito Dom.: 21,10	Reddito Agr.: 10,55	Quota di Proprietà: 1000/1000	Estensione: 20425					
Qualità: Pascolo arborato	Reddito: 0,00	Valore Contabile: 3.560,63						
Scheda: 577	Prov.: SA	Comune: Sala Consilina	Foglio: 22	Particella: 3	Porzione:			
Reddito Dom.: 36,05	Reddito Agr.: 18,02	Quota di Proprietà: 1000/1000	Estensione: 34901					
Qualità: Pascolo arborato	Reddito: 0,00	Valore Contabile: 6.083,44						
Scheda: 578	Prov.: SA	Comune: Sala Consilina	Foglio: 22	Particella: 4	Porzione:			
Reddito Dom.: 1,81	Reddito Agr.: 3,61	Quota di Proprietà: 1000/1000	Estensione: 34997					
Qualità: Bosco ceduo	Reddito: 0,00	Valore Contabile: 305,44						
Scheda: 579	Prov.: SA	Comune: Sala Consilina	Foglio: 22	Particella: 5	Porzione:			
Reddito Dom.: 7,29	Reddito Agr.: 3,64	Quota di Proprietà: 1000/1000	Estensione: 7057					
Qualità: Pascolo arborato	Reddito: 0,00	Valore Contabile: 1.230,19						
Scheda: 580	Prov.: SA	Comune: Sala Consilina	Foglio: 22	Particella: 15	Porzione:			
Reddito Dom.: 10,92	Reddito Agr.: 3,64	Quota di Proprietà: 1000/1000	Estensione: 70494					
Qualità: Incolto produttivo	Reddito: 0,00	Valore Contabile: 1.842,75						
Scheda: 581	Prov.: SA	Comune: Sala Consilina	Foglio: 22	Particella: 16	Porzione:			
Reddito Dom.: 5,02	Reddito Agr.: 1,67	Quota di Proprietà: 1000/1000	Estensione: 32392					
Qualità: Incolto produttivo	Reddito: 0,00	Valore Contabile: 847,13						
Scheda: 582	Prov.: SA	Comune: Sala Consilina	Foglio: 22	Particella: 17	Porzione:			
Reddito Dom.: 108,58	Reddito Agr.: 217,16	Quota di Proprietà: 1000/1000	Estensione: 2102419					
Qualità: Bosco ceduo	Reddito: 0,00	Valore Contabile: 18.322,88						

Regione Campania

Consistenza del Patrimonio 2014

Direzione Generale per le Risorse Strumentali

Allegato A - Terreni Indisponibili

Scheda: 583	Prov.: SA	Comune: Sala Consilina	Foglio: 22	Particella: 21	Porzione:
Reddito Dom.: 0,06	Reddito Agr.: 0,13	Quota di Proprietà: 1000/1000	Estensione: 1240		
Qualità: Bosco ceduo	Reddito: 0,00	Valore Contabile: 10,13			
Scheda: 584	Prov.: SA	Comune: Sala Consilina	Foglio: 23	Particella: 1	Porzione:
Reddito Dom.: 0,46	Reddito Agr.: 0,29	Quota di Proprietà: 1000/1000	Estensione: 1113		
Qualità: Pascolo	Reddito: 0,00	Valore Contabile: 77,63			
Scheda: 585	Prov.: SA	Comune: Sala Consilina	Foglio: 23	Particella: 2	Porzione:
Reddito Dom.: 5,50	Reddito Agr.: 12,58	Quota di Proprietà: 1000/1000	Estensione: 3045		
Qualità: Seminativo	Reddito: 0,00	Valore Contabile: 928,13			
Scheda: 586	Prov.: SA	Comune: Sala Consilina	Foglio: 23	Particella: 3	Porzione:
Reddito Dom.: 2,52	Reddito Agr.: 1,68	Quota di Proprietà: 1000/1000	Estensione: 16255		
Qualità: Bosco ceduo	Reddito: 0,00	Valore Contabile: 425,25			
Scheda: 587	Prov.: SA	Comune: Sala Consilina	Foglio: 23	Particella: 4	Porzione:
Reddito Dom.: 55,73	Reddito Agr.: 37,16	Quota di Proprietà: 1000/1000	Estensione: 359716		
Qualità: Bosco ceduo	Reddito: 0,00	Valore Contabile: 9.404,44			
Scheda: 588	Prov.: SA	Comune: Sala Consilina	Foglio: 23	Particella: 5	Porzione:
Reddito Dom.: 8,20	Reddito Agr.: 5,12	Quota di Proprietà: 1000/1000	Estensione: 19846		
Qualità: Pascolo	Reddito: 0,00	Valore Contabile: 1.383,75			
Scheda: 589	Prov.: SA	Comune: Sala Consilina	Foglio: 23	Particella: 6	Porzione:
Reddito Dom.: 9,55	Reddito Agr.: 5,97	Quota di Proprietà: 1000/1000	Estensione: 23105		
Qualità: Pascolo	Reddito: 0,00	Valore Contabile: 1.611,56			
Scheda: 590	Prov.: SA	Comune: Sala Consilina	Foglio: 23	Particella: 7	Porzione:
Reddito Dom.: 1,76	Reddito Agr.: 1,17	Quota di Proprietà: 1000/1000	Estensione: 11329		
Qualità: Bosco ceduo	Reddito: 0,00	Valore Contabile: 297,00			
Scheda: 591	Prov.: SA	Comune: Sala Consilina	Foglio: 23	Particella: 8	Porzione:
Reddito Dom.: 1,39	Reddito Agr.: 0,92	Quota di Proprietà: 1000/1000	Estensione: 8942		
Qualità: Bosco ceduo	Reddito: 0,00	Valore Contabile: 234,56			
Scheda: 592	Prov.: SA	Comune: Sala Consilina	Foglio: 23	Particella: 9	Porzione:
Reddito Dom.: 27,36	Reddito Agr.: 0,00	Quota di Proprietà: 1000/1000	Estensione: 26487		
Qualità: Pascolo arborato	Reddito: 0,00	Valore Contabile: 4.617,00			
Scheda: 593	Prov.: SA	Comune: Sala Consilina	Foglio: 23	Particella: 10	Porzione:
Reddito Dom.: 10,50	Reddito Agr.: 7,00	Quota di Proprietà: 1000/1000	Estensione: 67743		
Qualità: Bosco ceduo	Reddito: 0,00	Valore Contabile: 1.771,88			

Regione Campania

Consistenza del Patrimonio 2014

Direzione Generale per le Risorse Strumentali

Allegato A - Terreni Indisponibili

Scheda: 596 Prov.: SA Comune: Sala Consilina Foglio: 23 Particella: 13 Porzione:			
Reddito Dom.: 556,68 Reddito Agr.: 278,34 Quota di Proprietà: 1000/1000 Estensione: 1796477			
Qualità: Bosco ceduo	Reddito: 0,00	Valore Contabile:	93.939,75
Scheda: 597 Prov.: SA Comune: Sala Consilina Foglio: 23 Particella: 14 Porzione:			
Reddito Dom.: 1,69 Reddito Agr.: 0,56 Quota di Proprietà: 1000/1000 Estensione: 10923			
Qualità: Incolto produttivo	Reddito: 0,00	Valore Contabile:	285,19
Scheda: 598 Prov.: SA Comune: Sala Consilina Foglio: 23 Particella: 18 Porzione:			
Reddito Dom.: 2,26 Reddito Agr.: 1,41 Quota di Proprietà: 1000/1000 Estensione: 5458			
Qualità: Pascolo	Reddito: 0,00	Valore Contabile:	381,38
Scheda: 599 Prov.: SA Comune: Sala Consilina Foglio: 23 Particella: 21 Porzione:			
Reddito Dom.: 17,40 Reddito Agr.: 11,60 Quota di Proprietà: 1000/1000 Estensione: 112280			
Qualità: Bosco ceduo	Reddito: 0,00	Valore Contabile:	2.936,25
Scheda: 600 Prov.: SA Comune: Sala Consilina Foglio: 32 Particella: 14 Porzione:			
Reddito Dom.: 0,05 Reddito Agr.: 0,02 Quota di Proprietà: 1000/1000 Estensione: 344			
Qualità: Incolto produttivo	Reddito: 0,00	Valore Contabile:	8,44
Scheda: 601 Prov.: SA Comune: Sala Consilina Foglio: 32 Particella: 16 Porzione:			
Reddito Dom.: 0,20 Reddito Agr.: 0,07 Quota di Proprietà: 1000/1000 Estensione: 1289			
Qualità: Incolto produttivo	Reddito: 0,00	Valore Contabile:	33,75
Scheda: 602 Prov.: SA Comune: Sala Consilina Foglio: 32 Particella: 17 Porzione:			
Reddito Dom.: 3,03 Reddito Agr.: 6,94 Quota di Proprietà: 1000/1000 Estensione: 1679			
Qualità: Seminativo	Reddito: 0,00	Valore Contabile:	511,31
Scheda: 525 Prov.: SA Comune: Sala Consilina Foglio: 4 Particella: 1 Porzione:			
Reddito Dom.: 0,97 Reddito Agr.: 0,32 Quota di Proprietà: 1000/1000 Estensione: 6284			
Qualità: Incolto produttivo	Reddito: 0,00	Valore Contabile:	163,69
Scheda: 526 Prov.: SA Comune: Sala Consilina Foglio: 4 Particella: 2 Porzione:			
Reddito Dom.: 27,12 Reddito Agr.: 54,23 Quota di Proprietà: 1000/1000 Estensione: 525057			
Qualità: Bosco ceduo	Reddito: 0,00	Valore Contabile:	4.576,50
Scheda: 527 Prov.: SA Comune: Sala Consilina Foglio: 4 Particella: 3 Porzione:			
Reddito Dom.: 23,06 Reddito Agr.: 7,96 Quota di Proprietà: 1000/1000 Estensione: 148828			
Qualità: Incolto produttivo	Reddito: 0,00	Valore Contabile:	3.891,38
Scheda: 528 Prov.: SA Comune: Sala Consilina Foglio: 4 Particella: 4 Porzione:			
Reddito Dom.: 22,26 Reddito Agr.: 44,53 Quota di Proprietà: 1000/1000 Estensione: 431076			
Qualità: Bosco ceduo	Reddito: 0,00	Valore Contabile:	3.756,38

Scheda: 530 Prov.: SA Comune: Sala Consilina Foglio: 4 Particella: 6 Porzione:			
Reddito Dom.: 55,14 Reddito Agr.: 36,76 Quota di Proprietà: 1000/1000 Estensione: 355903			
Qualità: Bosco ceduo	Reddito:	0,00 Valore Contabile:	9.304,88
Scheda: 531 Prov.: SA Comune: Sala Consilina Foglio: 4 Particella: 7 Porzione:			
Reddito Dom.: 5,25 Reddito Agr.: 2,63 Quota di Proprietà: 1000/1000 Estensione: 16949			
Qualità: Bosco ceduo	Reddito:	0,00 Valore Contabile:	885,94
Scheda: 532 Prov.: SA Comune: Sala Consilina Foglio: 4 Particella: 10 Porzione:			
Reddito Dom.: 35,24 Reddito Agr.: 17,62 Quota di Proprietà: 1000/1000 Estensione: 22747			
Qualità: Pascolo	Reddito:	0,00 Valore Contabile:	5.946,75
Scheda: 533 Prov.: SA Comune: Sala Consilina Foglio: 4 Particella: 11 Porzione:			
Reddito Dom.: 0,46 Reddito Agr.: 0,31 Quota di Proprietà: 1000/1000 Estensione: 2984			
Qualità: Bosco ceduo	Reddito:	0,00 Valore Contabile:	77,63
Scheda: 534 Prov.: SA Comune: Sala Consilina Foglio: 4 Particella: 12 Porzione:			
Reddito Dom.: 57,99 Reddito Agr.: 28,99 Quota di Proprietà: 1000/1000 Estensione: 37425			
Qualità: Pascolo	Reddito:	0,00 Valore Contabile:	9.785,81
Scheda: 535 Prov.: SA Comune: Sala Consilina Foglio: 4 Particella: 13 Porzione:			
Reddito Dom.: 0,37 Reddito Agr.: 0,25 Quota di Proprietà: 1000/1000 Estensione: 2416			
Qualità: Bosco ceduo	Reddito:	0,00 Valore Contabile:	62,44
Scheda: 536 Prov.: SA Comune: Sala Consilina Foglio: 4 Particella: 14 Porzione:			
Reddito Dom.: 290,74 Reddito Agr.: 145,37 Quota di Proprietà: 1000/1000 Estensione: 938238			
Qualità: Bosco ceduo	Reddito:	0,00 Valore Contabile:	49.062,38
Scheda: 537 Prov.: SA Comune: Sala Consilina Foglio: 4 Particella: 15 Porzione:			
Reddito Dom.: 13,58 Reddito Agr.: 8,49 Quota di Proprietà: 1000/1000 Estensione: 32876			
Qualità: Pascolo	Reddito:	0,00 Valore Contabile:	2.291,63
Scheda: 538 Prov.: SA Comune: Sala Consilina Foglio: 4 Particella: 18 Porzione:			
Reddito Dom.: 8,00 Reddito Agr.: 18,28 Quota di Proprietà: 1000/1000 Estensione: 4424			
Qualità: Seminativo	Reddito:	0,00 Valore Contabile:	1.350,00
Scheda: 539 Prov.: SA Comune: Sala Consilina Foglio: 4 Particella: 19 Porzione:			
Reddito Dom.: 14,38 Reddito Agr.: 8,99 Quota di Proprietà: 1000/1000 Estensione: 34807			
Qualità: Pascolo	Reddito:	0,00 Valore Contabile:	2.426,63
Scheda: 540 Prov.: SA Comune: Sala Consilina Foglio: 4 Particella: 21 Porzione:			
Reddito Dom.: 4,01 Reddito Agr.: 9,18 Quota di Proprietà: 1000/1000 Estensione: 2221			
Qualità: Seminativo	Reddito:	0,00 Valore Contabile:	676,69

Scheda: 541	Prov.: SA	Comune: Sala Consilina	Foglio: 4	Particella: 26	Porzione:	
Reddito Dom.: 4,15	Reddito Agr.: 2,59	Quota di Proprietà: 1000/1000	Estensione: 10041			
Qualità: Pascolo	Reddito: 0,00	Valore Contabile: 700,31				
Scheda: 542	Prov.: SA	Comune: Sala Consilina	Foglio: 4	Particella: 27	Porzione:	
Reddito Dom.: 2,14	Reddito Agr.: 1,43	Quota di Proprietà: 1000/1000	Estensione: 13800			
Qualità: Bosco ceduo	Reddito: 0,00	Valore Contabile: 361,13				
Scheda: 543	Prov.: SA	Comune: Sala Consilina	Foglio: 4	Particella: 32	Porzione:	
Reddito Dom.: 4,91	Reddito Agr.: 3,07	Quota di Proprietà: 1000/1000	Estensione: 11875			
Qualità: Pascolo	Reddito: 0,00	Valore Contabile: 828,56				
Scheda: 544	Prov.: SA	Comune: Sala Consilina	Foglio: 4	Particella: 33	Porzione:	
Reddito Dom.: 8,80	Reddito Agr.: 4,40	Quota di Proprietà: 1000/1000	Estensione: 28398			
Qualità: Bosco ceduo	Reddito: 0,00	Valore Contabile: 1.485,00				
Scheda: 545	Prov.: SA	Comune: Sala Consilina	Foglio: 4	Particella: 35	Porzione:	
Reddito Dom.: 3,78	Reddito Agr.: 8,64	Quota di Proprietà: 1000/1000	Estensione: 2090			
Qualità: Seminativo	Reddito: 0,00	Valore Contabile: 637,88				
Scheda: 546	Prov.: SA	Comune: Sala Consilina	Foglio: 4	Particella: 36	Porzione:	
Reddito Dom.: 1,83	Reddito Agr.: 1,22	Quota di Proprietà: 1000/1000	Estensione: 11819			
Qualità: Bosco ceduo	Reddito: 0,00	Valore Contabile: 308,81				
Scheda: 547	Prov.: SA	Comune: Sala Consilina	Foglio: 4	Particella: 44	Porzione:	
Reddito Dom.: 0,21	Reddito Agr.: 0,10	Quota di Proprietà: 1000/1000	Estensione: 667			
Qualità: Bosco ceduo	Reddito: 0,00	Valore Contabile: 35,44				
Scheda: 548	Prov.: SA	Comune: Sala Consilina	Foglio: 4	Particella: 48	Porzione:	
Reddito Dom.: 6,22	Reddito Agr.: 3,11	Quota di Proprietà: 1000/1000	Estensione: 20081			
Qualità: Bosco ceduo	Reddito: 0,00	Valore Contabile: 1.049,63				
Scheda: 549	Prov.: SA	Comune: Sala Consilina	Foglio: 4	Particella: 49	Porzione:	
Reddito Dom.: 0,74	Reddito Agr.: 0,49	Quota di Proprietà: 1000/1000	Estensione: 4759			
Qualità: Bosco ceduo	Reddito: 0,00	Valore Contabile: 124,88				
Scheda: 550	Prov.: SA	Comune: Sala Consilina	Foglio: 4	Particella: 51	Porzione:	
Reddito Dom.: 4,59	Reddito Agr.: 3,06	Quota di Proprietà: 1000/1000	Estensione: 29652			
Qualità: Bosco ceduo	Reddito: 0,00	Valore Contabile: 774,56				
Scheda: 551	Prov.: SA	Comune: Sala Consilina	Foglio: 4	Particella: 55	Porzione:	
Reddito Dom.: 0,67	Reddito Agr.: 0,45	Quota di Proprietà: 1000/1000	Estensione: 4335			
Qualità: Bosco ceduo	Reddito: 0,00	Valore Contabile: 113,06				

Regione Campania

Consistenza del Patrimonio 2014

Direzione Generale per le Risorse Strumentali

Allegato A - Terreni Indisponibili

Scheda: 552 Prov.: SA Comune: Sala Consilina Foglio: 4 Particella: 56 Porzione:			
Reddito Dom.: 0,00 Reddito Agr.: 0,00 Quota di Proprietà: 1000/1000 Estensione: 7200			
Qualità: Incolto sterile	Reddito: 0,00	Valore Contabile:	0,00
Scheda: 553 Prov.: SA Comune: Sala Consilina Foglio: 4 Particella: 95 Porzione:			
Reddito Dom.: 37,27 Reddito Agr.: 12,42 Quota di Proprietà: 1000/1000 Estensione: 240554			
Qualità: Incolto produttivo	Reddito: 0,00	Valore Contabile:	6.289,31
Scheda: 554 Prov.: SA Comune: Sala Consilina Foglio: 4 Particella: 96 Porzione:			
Reddito Dom.: 0,21 Reddito Agr.: 0,07 Quota di Proprietà: 1000/1000 Estensione: 1328			
Qualità: Incolto produttivo	Reddito: 0,00	Valore Contabile:	35,44
Scheda: 555 Prov.: SA Comune: Sala Consilina Foglio: 4 Particella: 97 Porzione:			
Reddito Dom.: 0,52 Reddito Agr.: 0,17 Quota di Proprietà: 1000/1000 Estensione: 3354			
Qualità: Incolto produttivo	Reddito: 0,00	Valore Contabile:	87,75
Scheda: 556 Prov.: SA Comune: Sala Consilina Foglio: 4 Particella: 98 Porzione:			
Reddito Dom.: 0,38 Reddito Agr.: 0,13 Quota di Proprietà: 1000/1000 Estensione: 2436			
Qualità: Incolto produttivo	Reddito: 0,00	Valore Contabile:	64,13
Scheda: 557 Prov.: SA Comune: Sala Consilina Foglio: 4 Particella: 99 Porzione:			
Reddito Dom.: 0,31 Reddito Agr.: 0,10 Quota di Proprietà: 1000/1000 Estensione: 2014			
Qualità: Incolto produttivo	Reddito: 0,00	Valore Contabile:	52,31
Scheda: 529 Prov.: SA Comune: Sala Consilina Foglio: 4 Particella: 120 Porzione:			
Reddito Dom.: 146,35 Reddito Agr.: 73,18 Quota di Proprietà: 1000/1000 Estensione: 472301			
Qualità: Bosco ceduo	Reddito: 0,00	Valore Contabile:	24.696,56
Scheda: 558 Prov.: SA Comune: Sala Consilina Foglio: 5 Particella: 1 Porzione:			
Reddito Dom.: 109,77 Reddito Agr.: 73,18 Quota di Proprietà: 1000/1000 Estensione: 708479			
Qualità: Bosco ceduo	Reddito: 0,00	Valore Contabile:	18.523,69
Scheda: 559 Prov.: SA Comune: Sala Consilina Foglio: 5 Particella: 2 Porzione:			
Reddito Dom.: 2,03 Reddito Agr.: 0,68 Quota di Proprietà: 1000/1000 Estensione: 13114			
Qualità: Incolto produttivo	Reddito: 0,00	Valore Contabile:	342,56
Scheda: 560 Prov.: SA Comune: Sala Consilina Foglio: 5 Particella: 8 Porzione:			
Reddito Dom.: 0,29 Reddito Agr.: 0,19 Quota di Proprietà: 1000/1000 Estensione: 1863			
Qualità: Bosco ceduo	Reddito: 0,00	Valore Contabile:	48,94
Scheda: 561 Prov.: SA Comune: Sala Consilina Foglio: 5 Particella: 10 Porzione:			
Reddito Dom.: 9,84 Reddito Agr.: 22,49 Quota di Proprietà: 1000/1000 Estensione: 5444			
Qualità: Seminativo	Reddito: 0,00	Valore Contabile:	1.660,50

Regione Campania

Consistenza del Patrimonio 2014

Direzione Generale per le Risorse Strumentali

Allegato A - Terreni Indisponibili

Scheda: 562	Prov.: SA	Comune: Sala Consilina	Foglio: 5	Particella: 14	Porzione:	
Reddito Dom.: 8,84	Reddito Agr.: 20,20	Quota di Proprietà: 1000/1000	Estensione: 4888			
Qualità: Seminativo	Reddito: 0,00	Valore Contabile: 1.491,75				
Scheda: 563	Prov.: SA	Comune: Sala Consilina	Foglio: 5	Particella: 16	Porzione:	
Reddito Dom.: 8,18	Reddito Agr.: 18,70	Quota di Proprietà: 1000/1000	Estensione: 4526			
Qualità: Seminativo	Reddito: 0,00	Valore Contabile: 1.380,38				
Scheda: 564	Prov.: SA	Comune: Sala Consilina	Foglio: 5	Particella: 17	Porzione:	
Reddito Dom.: 42,55	Reddito Agr.: 97,26	Quota di Proprietà: 1000/1000	Estensione: 23540			
Qualità: Seminativo	Reddito: 0,00	Valore Contabile: 7.180,31				
Scheda: 565	Prov.: SA	Comune: Sala Consilina	Foglio: 5	Particella: 18	Porzione:	
Reddito Dom.: 15,88	Reddito Agr.: 9,93	Quota di Proprietà: 1000/1000	Estensione: 38446			
Qualità: Pascolo	Reddito: 0,00	Valore Contabile: 2.679,75				
Scheda: 566	Prov.: SA	Comune: Sala Consilina	Foglio: 5	Particella: 19	Porzione:	
Reddito Dom.: 1,90	Reddito Agr.: 1,27	Quota di Proprietà: 1000/1000	Estensione: 12292			
Qualità: Bosco ceduo	Reddito: 0,00	Valore Contabile: 320,63				
Scheda: 567	Prov.: SA	Comune: Sala Consilina	Foglio: 5	Particella: 20	Porzione:	
Reddito Dom.: 1,52	Reddito Agr.: 0,95	Quota di Proprietà: 1000/1000	Estensione: 3682			
Qualità: Pascolo	Reddito: 0,00	Valore Contabile: 256,50				
Scheda: 568	Prov.: SA	Comune: Sala Consilina	Foglio: 5	Particella: 21	Porzione:	
Reddito Dom.: 22,01	Reddito Agr.: 50,30	Quota di Proprietà: 1000/1000	Estensione: 12174			
Qualità: Seminativo	Reddito: 0,00	Valore Contabile: 3.714,19				
Scheda: 569	Prov.: SA	Comune: Sala Consilina	Foglio: 5	Particella: 22	Porzione:	
Reddito Dom.: 19,21	Reddito Agr.: 43,91	Quota di Proprietà: 1000/1000	Estensione: 10628			
Qualità: Seminativo	Reddito: 0,00	Valore Contabile: 3.241,69				
Scheda: 570	Prov.: SA	Comune: Sala Consilina	Foglio: 5	Particella: 23	Porzione:	
Reddito Dom.: 38,32	Reddito Agr.: 87,59	Quota di Proprietà: 1000/1000	Estensione: 21200			
Qualità: Seminativo	Reddito: 0,00	Valore Contabile: 6.466,50				
Scheda: 571	Prov.: SA	Comune: Sala Consilina	Foglio: 5	Particella: 24	Porzione:	
Reddito Dom.: 6,53	Reddito Agr.: 14,92	Quota di Proprietà: 1000/1000	Estensione: 3612			
Qualità: Seminativo	Reddito: 0,00	Valore Contabile: 1.101,94				
Scheda: 572	Prov.: SA	Comune: Sala Consilina	Foglio: 5	Particella: 25	Porzione:	
Reddito Dom.: 81,24	Reddito Agr.: 185,68	Quota di Proprietà: 1000/1000	Estensione: 44942			
Qualità: Seminativo	Reddito: 0,00	Valore Contabile: 13.709,25				

Scheda: 573 Prov.: SA Comune: Sala Consilina Foglio: 8 Particella: 1 Porzione:				
Reddito Dom.:	19,86	Reddito Agr.:	45,39	Quota di Proprietà: 1000/1000 Estensione: 10985
Qualità: Seminativo		Reddito:	0,00	Valore Contabile: 3.351,38
Scheda: 574 Prov.: SA Comune: Sala Consilina Foglio: 8 Particella: 3 Porzione:				
Reddito Dom.:	50,15	Reddito Agr.:	114,64	Quota di Proprietà: 1000/1000 Estensione: 27746
Qualità: Seminativo		Reddito:	0,00	Valore Contabile: 8.462,81
Scheda: 3381 Prov.: SA Comune: Sala Consilina Foglio: 9 Particella: 603 Porzione:				
Reddito Dom.:	26,65	Reddito Agr.:	24,07	Quota di Proprietà: 1000/1000 Estensione: 3329
Qualità: Seminativo		Reddito:	0,00	Valore Contabile: 4.497,19
Scheda: 1469 Prov.: SA Comune: Salerno Foglio: 45 Particella: 49 Porzione:				
Reddito Dom.:	106,56	Reddito Agr.:	54,61	Quota di Proprietà: 1000/1000 Estensione: 5158
Qualità: Seminativo arborato		Reddito:	0,00	Valore Contabile: 17.982,00
Scheda: 143 Prov.: SA Comune: Sanza Foglio: 5 Particella: 4 Porzione:				
Reddito Dom.:	21,47	Reddito Agr.:	16,10	Quota di Proprietà: 1000/1000 Estensione: 103943
Qualità: Pascolo		Reddito:	0,00	Valore Contabile: 3.623,06
Scheda: 144 Prov.: SA Comune: Sanza Foglio: 5 Particella: 27 Porzione:				
Reddito Dom.:	206,85	Reddito Agr.:	34,48	Quota di Proprietà: 1000/1000 Estensione: 667536
Qualità: Bosco alto fusto		Reddito:	0,00	Valore Contabile: 34.905,94
Scheda: 145 Prov.: SA Comune: Sanza Foglio: 5 Particella: 29 Porzione:				
Reddito Dom.:	11,60	Reddito Agr.:	3,87	Quota di Proprietà: 1000/1000 Estensione: 74853
Qualità: Incolto produttivo		Reddito:	0,00	Valore Contabile: 1.957,50
Scheda: 146 Prov.: SA Comune: Sanza Foglio: 5 Particella: 30 Porzione:				
Reddito Dom.:	87,67	Reddito Agr.:	180,50	Quota di Proprietà: 1000/1000 Estensione: 99857
Qualità: Seminativo		Reddito:	0,00	Valore Contabile: 14.794,31
Scheda: 147 Prov.: SA Comune: Sanza Foglio: 5 Particella: 31 Porzione:				
Reddito Dom.:	5,78	Reddito Agr.:	11,90	Quota di Proprietà: 1000/1000 Estensione: 6581
Qualità: Seminativo		Reddito:	0,00	Valore Contabile: 975,38
Scheda: 148 Prov.: SA Comune: Sanza Foglio: 5 Particella: 32 Porzione:				
Reddito Dom.:	41,43	Reddito Agr.:	31,07	Quota di Proprietà: 1000/1000 Estensione: 200550
Qualità: Pascolo		Reddito:	0,00	Valore Contabile: 6.991,31
Scheda: 198 Prov.: SA Comune: Sanza Foglio: 50 Particella: 3 Porzione:				
Reddito Dom.:	2,53	Reddito Agr.:	0,42	Quota di Proprietà: 1000/1000 Estensione: 8177
Qualità: Querceto		Reddito:	0,00	Valore Contabile: 426,94

Regione Campania

Consistenza del Patrimonio 2014

Direzione Generale per le Risorse Strumentali

Allegato A - Terreni Indisponibili

Scheda: 199 Prov.: SA Comune: Sanza Foglio: 50 Particella: 4 Porzione:				
Reddito Dom.: 0,00 Reddito Agr.: 0,00 Quota di Proprietà: 1000/1000 Estensione: 160				
Qualità:	Reddito:	0,00	Valore Contabile:	0,00
Scheda: 200 Prov.: SA Comune: Sanza Foglio: 50 Particella: 5 Porzione:				
Reddito Dom.: 87,90 Reddito Agr.: 56,88 Quota di Proprietà: 1000/1000 Estensione: 20023				
Qualità: Seminativo arborato	Reddito:	0,00	Valore Contabile:	14.833,13
Scheda: 201 Prov.: SA Comune: Sanza Foglio: 50 Particella: 8 Porzione:				
Reddito Dom.: 9,11 Reddito Agr.: 13,01 Quota di Proprietà: 1000/1000 Estensione: 5038				
Qualità: Seminativo	Reddito:	0,00	Valore Contabile:	1.537,31
Scheda: 202 Prov.: SA Comune: Sanza Foglio: 50 Particella: 9 Porzione:				
Reddito Dom.: 7,05 Reddito Agr.: 10,07 Quota di Proprietà: 1000/1000 Estensione: 3900				
Qualità: Seminativo	Reddito:	0,00	Valore Contabile:	1.189,69
Scheda: 203 Prov.: SA Comune: Sanza Foglio: 50 Particella: 13 Porzione:				
Reddito Dom.: 39,13 Reddito Agr.: 45,66 Quota di Proprietà: 1000/1000 Estensione: 12629				
Qualità: Seminativo	Reddito:	0,00	Valore Contabile:	6.603,19
Scheda: 204 Prov.: SA Comune: Sanza Foglio: 50 Particella: 14 Porzione:				
Reddito Dom.: 2.240,39 Reddito Agr.: 373,40 Quota di Proprietà: 1000/1000 Estensione: 3615001				
Qualità: Bosco ceduo	Reddito:	0,00	Valore Contabile:	378.065,81
Scheda: 205 Prov.: SA Comune: Sanza Foglio: 50 Particella: 15 Porzione:				
Reddito Dom.: 29,11 Reddito Agr.: 5,82 Quota di Proprietà: 1000/1000 Estensione: 22544				
Qualità: Bosco ceduo	Reddito:	0,00	Valore Contabile:	4.912,31
Scheda: 206 Prov.: SA Comune: Sanza Foglio: 50 Particella: 16 Porzione:				
Reddito Dom.: 3,82 Reddito Agr.: 1,27 Quota di Proprietà: 1000/1000 Estensione: 24676				
Qualità: Incolto produttivo	Reddito:	0,00	Valore Contabile:	644,63
Scheda: 207 Prov.: SA Comune: Sanza Foglio: 50 Particella: 17 Porzione:				
Reddito Dom.: 28,73 Reddito Agr.: 5,75 Quota di Proprietà: 1000/1000 Estensione: 22250				
Qualità: Bosco ceduo	Reddito:	0,00	Valore Contabile:	4.848,19
Scheda: 208 Prov.: SA Comune: Sanza Foglio: 50 Particella: 18 Porzione:				
Reddito Dom.: 3,42 Reddito Agr.: 0,57 Quota di Proprietà: 1000/1000 Estensione: 11052				
Qualità: Querceto	Reddito:	0,00	Valore Contabile:	577,13
Scheda: 209 Prov.: SA Comune: Sanza Foglio: 50 Particella: 19 Porzione:				
Reddito Dom.: 5,91 Reddito Agr.: 1,18 Quota di Proprietà: 1000/1000 Estensione: 4576				
Qualità: Bosco ceduo	Reddito:	0,00	Valore Contabile:	997,31

Regione Campania

Consistenza del Patrimonio 2014

Direzione Generale per le Risorse Strumentali

Allegato A - Terreni Indisponibili

Scheda: 210	Prov.: SA	Comune: Sanza	Foglio: 50	Particella: 20	Porzione:			
Reddito Dom.: 5,21	Reddito Agr.: 1,04	Quota di Proprietà: 1000/1000	Estensione: 4037					
Qualità: Bosco ceduo	Reddito: 0,00	Valore Contabile: 879,19						
Scheda: 211	Prov.: SA	Comune: Sanza	Foglio: 50	Particella: 21	Porzione:			
Reddito Dom.: 79,03	Reddito Agr.: 13,17	Quota di Proprietà: 1000/1000	Estensione: 127514					
Qualità: Bosco ceduo	Reddito: 0,00	Valore Contabile: 13.336,31						
Scheda: 212	Prov.: SA	Comune: Sanza	Foglio: 50	Particella: 22	Porzione:			
Reddito Dom.: 3,73	Reddito Agr.: 1,24	Quota di Proprietà: 1000/1000	Estensione: 24091					
Qualità: Incolto produttivo	Reddito: 0,00	Valore Contabile: 629,44						
Scheda: 213	Prov.: SA	Comune: Sanza	Foglio: 50	Particella: 23	Porzione:			
Reddito Dom.: 22,45	Reddito Agr.: 5,61	Quota di Proprietà: 1000/1000	Estensione: 108683					
Qualità: Bosco ceduo	Reddito: 0,00	Valore Contabile: 3.788,44						
Scheda: 149	Prov.: SA	Comune: Sanza	Foglio: 6	Particella: 1	Porzione:			
Reddito Dom.: 1,53	Reddito Agr.: 3,14	Quota di Proprietà: 1000/1000	Estensione: 1737					
Qualità: Seminativo	Reddito: 0,00	Valore Contabile: 258,19						
Scheda: 150	Prov.: SA	Comune: Sanza	Foglio: 6	Particella: 2	Porzione:			
Reddito Dom.: 2,37	Reddito Agr.: 4,87	Quota di Proprietà: 1000/1000	Estensione: 2695					
Qualità: Seminativo	Reddito: 0,00	Valore Contabile: 399,94						
Scheda: 151	Prov.: SA	Comune: Sanza	Foglio: 6	Particella: 3	Porzione:			
Reddito Dom.: 8,16	Reddito Agr.: 16,81	Quota di Proprietà: 1000/1000	Estensione: 9299					
Qualità: Seminativo	Reddito: 0,00	Valore Contabile: 1.377,00						
Scheda: 152	Prov.: SA	Comune: Sanza	Foglio: 6	Particella: 7	Porzione:			
Reddito Dom.: 6,99	Reddito Agr.: 14,39	Quota di Proprietà: 1000/1000	Estensione: 7961					
Qualità: Seminativo	Reddito: 0,00	Valore Contabile: 1.179,56						
Scheda: 153	Prov.: SA	Comune: Sanza	Foglio: 6	Particella: 8	Porzione:			
Reddito Dom.: 2,84	Reddito Agr.: 5,84	Quota di Proprietà: 1000/1000	Estensione: 3230					
Qualità: Seminativo	Reddito: 0,00	Valore Contabile: 479,25						
Scheda: 154	Prov.: SA	Comune: Sanza	Foglio: 6	Particella: 9	Porzione:			
Reddito Dom.: 250,67	Reddito Agr.: 188,00	Quota di Proprietà: 1000/1000	Estensione: 1213410					
Qualità: Pascolo	Reddito: 0,00	Valore Contabile: 42.300,56						
Scheda: 155	Prov.: SA	Comune: Sanza	Foglio: 7	Particella: 1	Porzione:			
Reddito Dom.: 8,74	Reddito Agr.: 18,00	Quota di Proprietà: 1000/1000	Estensione: 9959					
Qualità: Seminativo	Reddito: 0,00	Valore Contabile: 1.474,88						

Scheda: 156	Prov.: SA	Comune: Sanza	Foglio: 7	Particella: 2	Porzione:			
Reddito Dom.:	1,74	Reddito Agr.:	3,59	Quota di Proprietà:	1000/1000	Estensione:	1984	
Qualità:	Seminativo	Reddito:	0,00	Valore Contabile:			293,63	
Scheda: 157	Prov.: SA	Comune: Sanza	Foglio: 7	Particella: 3	Porzione:			
Reddito Dom.:	0,98	Reddito Agr.:	2,02	Quota di Proprietà:	1000/1000	Estensione:	1116	
Qualità:	Seminativo	Reddito:	0,00	Valore Contabile:			165,38	
Scheda: 158	Prov.: SA	Comune: Sanza	Foglio: 7	Particella: 4	Porzione:			
Reddito Dom.:	4,12	Reddito Agr.:	8,49	Quota di Proprietà:	1000/1000	Estensione:	4697	
Qualità:	Seminativo	Reddito:	0,00	Valore Contabile:			695,25	
Scheda: 159	Prov.: SA	Comune: Sanza	Foglio: 7	Particella: 5	Porzione:			
Reddito Dom.:	6,65	Reddito Agr.:	13,70	Quota di Proprietà:	1000/1000	Estensione:	7579	
Qualità:	Seminativo	Reddito:	0,00	Valore Contabile:			1.122,19	
Scheda: 160	Prov.: SA	Comune: Sanza	Foglio: 7	Particella: 7	Porzione:			
Reddito Dom.:	2,19	Reddito Agr.:	4,51	Quota di Proprietà:	1000/1000	Estensione:	2496	
Qualità:	Seminativo	Reddito:	0,00	Valore Contabile:			369,56	
Scheda: 161	Prov.: SA	Comune: Sanza	Foglio: 7	Particella: 8	Porzione:			
Reddito Dom.:	1,11	Reddito Agr.:	2,28	Quota di Proprietà:	1000/1000	Estensione:	1264	
Qualità:	Seminativo	Reddito:	0,00	Valore Contabile:			187,31	
Scheda: 162	Prov.: SA	Comune: Sanza	Foglio: 7	Particella: 9	Porzione:			
Reddito Dom.:	0,50	Reddito Agr.:	1,02	Quota di Proprietà:	1000/1000	Estensione:	564	
Qualità:	Seminativo	Reddito:	0,00	Valore Contabile:			84,38	
Scheda: 163	Prov.: SA	Comune: Sanza	Foglio: 7	Particella: 10	Porzione:			
Reddito Dom.:	0,00	Reddito Agr.:	0,00	Quota di Proprietà:	1000/1000	Estensione:	176	
Qualità:		Reddito:	0,00	Valore Contabile:			0,00	
Scheda: 164	Prov.: SA	Comune: Sanza	Foglio: 7	Particella: 11	Porzione:			
Reddito Dom.:	11,84	Reddito Agr.:	24,37	Quota di Proprietà:	1000/1000	Estensione:	13482	
Qualità:	Seminativo	Reddito:	0,00	Valore Contabile:			1.998,00	
Scheda: 165	Prov.: SA	Comune: Sanza	Foglio: 7	Particella: 12	Porzione:			
Reddito Dom.:	1,95	Reddito Agr.:	4,02	Quota di Proprietà:	1000/1000	Estensione:	2225	
Qualità:	Seminativo	Reddito:	0,00	Valore Contabile:			329,06	
Scheda: 166	Prov.: SA	Comune: Sanza	Foglio: 7	Particella: 13	Porzione:			
Reddito Dom.:	6,59	Reddito Agr.:	13,57	Quota di Proprietà:	1000/1000	Estensione:	7506	
Qualità:	Seminativo	Reddito:	0,00	Valore Contabile:			1.112,06	

Regione Campania

Consistenza del Patrimonio 2014

Direzione Generale per le Risorse Strumentali

Allegato A - Terreni Indisponibili

Scheda: 167	Prov.: SA	Comune: Sanza	Foglio: 7	Particella: 14	Porzione:			
Reddito Dom.: 2,56	Reddito Agr.: 5,27	Quota di Proprietà: 1000/1000	Estensione: 2917					
Qualità: Seminativo	Reddito: 0,00	Valore Contabile: 432,00						
Scheda: 168	Prov.: SA	Comune: Sanza	Foglio: 7	Particella: 17	Porzione:			
Reddito Dom.: 16,78	Reddito Agr.: 4,20	Quota di Proprietà: 1000/1000	Estensione: 81245					
Qualità: Bosco ceduo	Reddito: 0,00	Valore Contabile: 2.831,63						
Scheda: 169	Prov.: SA	Comune: Sanza	Foglio: 7	Particella: 18	Porzione:			
Reddito Dom.: 106,42	Reddito Agr.: 17,74	Quota di Proprietà: 1000/1000	Estensione: 171707					
Qualità: Bosco ceduo	Reddito: 0,00	Valore Contabile: 17.958,38						
Scheda: 170	Prov.: SA	Comune: Sanza	Foglio: 7	Particella: 22	Porzione:			
Reddito Dom.: 9,20	Reddito Agr.: 18,95	Quota di Proprietà: 1000/1000	Estensione: 10482					
Qualità: Seminativo	Reddito: 0,00	Valore Contabile: 1.552,50						
Scheda: 171	Prov.: SA	Comune: Sanza	Foglio: 7	Particella: 23	Porzione:			
Reddito Dom.: 4,84	Reddito Agr.: 9,97	Quota di Proprietà: 1000/1000	Estensione: 5513					
Qualità: Seminativo	Reddito: 0,00	Valore Contabile: 816,75						
Scheda: 172	Prov.: SA	Comune: Sanza	Foglio: 7	Particella: 24	Porzione:			
Reddito Dom.: 2,54	Reddito Agr.: 5,24	Quota di Proprietà: 1000/1000	Estensione: 2898					
Qualità: Seminativo	Reddito: 0,00	Valore Contabile: 428,63						
Scheda: 174	Prov.: SA	Comune: Sanza	Foglio: 7	Particella: 31	Porzione:			
Reddito Dom.: 128,61	Reddito Agr.: 32,15	Quota di Proprietà: 1000/1000	Estensione: 622560					
Qualità: Bosco ceduo	Reddito: 0,00	Valore Contabile: 21.702,94						
Scheda: 5794	Prov.: SA	Comune: Sanza	Foglio: 7	Particella: 56	Porzione:			
Reddito Dom.: 362,39	Reddito Agr.: 271,80	Quota di Proprietà: 1000/1000	Estensione: 1754230					
Qualità: Pascolo	Reddito: 0,00	Valore Contabile: 61.153,31						
Scheda: 5793	Prov.: SA	Comune: Sanza	Foglio: 7	Particella: 57	Porzione:			
Reddito Dom.: 0,00	Reddito Agr.: 0,00	Quota di Proprietà: 1000/1000	Estensione: 870					
Qualità: Ente Urbano	Reddito: 0,00	Valore Contabile: 0,00						
Scheda: 175	Prov.: SA	Comune: Sanza	Foglio: 8	Particella: 1	Porzione:			
Reddito Dom.: 2,05	Reddito Agr.: 4,22	Quota di Proprietà: 1000/1000	Estensione: 2336					
Qualità: Seminativo	Reddito: 0,00	Valore Contabile: 345,94						
Scheda: 176	Prov.: SA	Comune: Sanza	Foglio: 8	Particella: 2	Porzione:			
Reddito Dom.: 0,00	Reddito Agr.: 0,00	Quota di Proprietà: 1000/1000	Estensione: 82					
Qualità:	Reddito: 0,00	Valore Contabile: 0,00						

Scheda: 177 Prov.: SA Comune: Sanza Foglio: 8 Particella: 3 Porzione:			
Reddito Dom.: 5,04 Reddito Agr.: 10,37 Quota di Proprietà: 1000/1000 Estensione: 5735			
Qualità: Seminativo	Reddito:	0,00	Valore Contabile: 850,50
Scheda: 178 Prov.: SA Comune: Sanza Foglio: 8 Particella: 4 Porzione:			
Reddito Dom.: 2,32 Reddito Agr.: 4,77 Quota di Proprietà: 1000/1000 Estensione: 2641			
Qualità: Seminativo	Reddito:	0,00	Valore Contabile: 391,50
Scheda: 179 Prov.: SA Comune: Sanza Foglio: 8 Particella: 6 Porzione:			
Reddito Dom.: 0,25 Reddito Agr.: 0,51 Quota di Proprietà: 1000/1000 Estensione: 280			
Qualità: Seminativo	Reddito:	0,00	Valore Contabile: 42,19
Scheda: 180 Prov.: SA Comune: Sanza Foglio: 8 Particella: 7 Porzione:			
Reddito Dom.: 1,31 Reddito Agr.: 2,69 Quota di Proprietà: 1000/1000 Estensione: 1488			
Qualità: Seminativo	Reddito:	0,00	Valore Contabile: 221,06
Scheda: 181 Prov.: SA Comune: Sanza Foglio: 8 Particella: 8 Porzione:			
Reddito Dom.: 2,45 Reddito Agr.: 5,04 Quota di Proprietà: 1000/1000 Estensione: 2787			
Qualità: Seminativo	Reddito:	0,00	Valore Contabile: 413,44
Scheda: 182 Prov.: SA Comune: Sanza Foglio: 8 Particella: 9 Porzione:			
Reddito Dom.: 1,08 Reddito Agr.: 2,21 Quota di Proprietà: 1000/1000 Estensione: 1225			
Qualità: Seminativo	Reddito:	0,00	Valore Contabile: 182,25
Scheda: 183 Prov.: SA Comune: Sanza Foglio: 8 Particella: 10 Porzione:			
Reddito Dom.: 0,66 Reddito Agr.: 1,36 Quota di Proprietà: 1000/1000 Estensione: 752			
Qualità: Seminativo	Reddito:	0,00	Valore Contabile: 111,38
Scheda: 184 Prov.: SA Comune: Sanza Foglio: 8 Particella: 11 Porzione:			
Reddito Dom.: 282,43 Reddito Agr.: 211,82 Quota di Proprietà: 1000/1000 Estensione: 1367139			
Qualità: Pascolo	Reddito:	0,00	Valore Contabile: 47.660,06
Scheda: 185 Prov.: SA Comune: Sanza Foglio: 8 Particella: 12 Porzione:			
Reddito Dom.: 5,26 Reddito Agr.: 10,83 Quota di Proprietà: 1000/1000 Estensione: 5994			
Qualità: Seminativo	Reddito:	0,00	Valore Contabile: 887,63
Scheda: 186 Prov.: SA Comune: Sanza Foglio: 8 Particella: 13 Porzione:			
Reddito Dom.: 4,82 Reddito Agr.: 9,93 Quota di Proprietà: 1000/1000 Estensione: 5493			
Qualità: Seminativo	Reddito:	0,00	Valore Contabile: 813,38
Scheda: 187 Prov.: SA Comune: Sanza Foglio: 8 Particella: 14 Porzione:			
Reddito Dom.: 0,64 Reddito Agr.: 1,31 Quota di Proprietà: 1000/1000 Estensione: 725			
Qualità: Seminativo	Reddito:	0,00	Valore Contabile: 108,00

Regione Campania

Consistenza del Patrimonio 2014

Direzione Generale per le Risorse Strumentali

Allegato A - Terreni Indisponibili

Scheda: 188 Prov.: SA Comune: Sanza Foglio: 8 Particella: 15 Porzione:			
Reddito Dom.: 6,36 Reddito Agr.: 13,09 Quota di Proprietà: 1000/1000 Estensione: 7239			
Qualità: Seminativo	Reddito: 0,00	Valore Contabile:	1.073,25
Scheda: 189 Prov.: SA Comune: Sanza Foglio: 8 Particella: 16 Porzione:			
Reddito Dom.: 15,84 Reddito Agr.: 3,96 Quota di Proprietà: 1000/1000 Estensione: 76667			
Qualità: Bosco ceduo	Reddito: 0,00	Valore Contabile:	2.673,00
Scheda: 190 Prov.: SA Comune: Sanza Foglio: 8 Particella: 17 Porzione:			
Reddito Dom.: 100,77 Reddito Agr.: 33,59 Quota di Proprietà: 1000/1000 Estensione: 650373			
Qualità: Incolto produttivo	Reddito: 0,00	Valore Contabile:	17.004,94
Scheda: 191 Prov.: SA Comune: Sanza Foglio: 8 Particella: 18 Porzione:			
Reddito Dom.: 5,15 Reddito Agr.: 1,29 Quota di Proprietà: 1000/1000 Estensione: 24915			
Qualità: Bosco ceduo	Reddito: 0,00	Valore Contabile:	869,06
Scheda: 192 Prov.: SA Comune: Sanza Foglio: 8 Particella: 26 Porzione:			
Reddito Dom.: 10,53 Reddito Agr.: 10,53 Quota di Proprietà: 1000/1000 Estensione: 101985			
Qualità: Pascolo cespugliato	Reddito: 0,00	Valore Contabile:	1.776,94
Scheda: 193 Prov.: SA Comune: Sanza Foglio: 9 Particella: 103 Porzione:			
Reddito Dom.: 1,85 Reddito Agr.: 0,31 Quota di Proprietà: 1000/1000 Estensione: 2992			
Qualità: Bosco ceduo	Reddito: 0,00	Valore Contabile:	312,19
Scheda: 194 Prov.: SA Comune: Sanza Foglio: 9 Particella: 128 Porzione:			
Reddito Dom.: 57,54 Reddito Agr.: 19,18 Quota di Proprietà: 1000/1000 Estensione: 371374			
Qualità: Incolto produttivo	Reddito: 0,00	Valore Contabile:	9.709,88
Scheda: 195 Prov.: SA Comune: Sanza Foglio: 9 Particella: 141 Porzione:			
Reddito Dom.: 13,92 Reddito Agr.: 2,32 Quota di Proprietà: 1000/1000 Estensione: 22453			
Qualità: Bosco ceduo	Reddito: 0,00	Valore Contabile:	2.349,00
Scheda: 196 Prov.: SA Comune: Sanza Foglio: 9 Particella: 157 Porzione:			
Reddito Dom.: 4,23 Reddito Agr.: 0,85 Quota di Proprietà: 1000/1000 Estensione: 3278			
Qualità: Bosco ceduo	Reddito: 0,00	Valore Contabile:	713,81
Scheda: 197 Prov.: SA Comune: Sanza Foglio: 9 Particella: 158 Porzione:			
Reddito Dom.: 10,10 Reddito Agr.: 2,53 Quota di Proprietà: 1000/1000 Estensione: 48904			
Qualità: Bosco ceduo	Reddito: 0,00	Valore Contabile:	1.704,38
Scheda: 5795 Prov.: SA Comune: Serre Foglio: 15 Particella: 2 Porzione:			
Reddito Dom.: 181,75 Reddito Agr.: 60,58 Quota di Proprietà: 1000/1000 Estensione: 895900			
Qualità: Bosco alto fusto	Reddito: 0,00	Valore Contabile:	30.670,31

Scheda: 5796	Prov.: SA	Comune: Serre	Foglio: 15	Particella: 7	Porzione:			
Reddito Dom.:	181,75	Reddito Agr.:	60,58	Quota di Proprietà:	1000/1000	Estensione:	293268	
Qualità:	Bosco alto fusto	Reddito:	0,00	Valore Contabile:		30.670,31		
Scheda: 5797	Prov.: SA	Comune: Serre	Foglio: 15	Particella: 8	Porzione:			
Reddito Dom.:	30,43	Reddito Agr.:	10,14	Quota di Proprietà:	1000/1000	Estensione:	49095	
Qualità:	Bosco alto fusto	Reddito:	0,00	Valore Contabile:		5.135,06		
Scheda: 5798	Prov.: SA	Comune: Serre	Foglio: 15	Particella: 9	Porzione:			
Reddito Dom.:	48,87	Reddito Agr.:	11,73	Quota di Proprietà:	1000/1000	Estensione:	37852	
Qualità:	Bosco alto fusto	Reddito:	0,00	Valore Contabile:		8.246,81		
Scheda: 5811	Prov.: SA	Comune: Serre	Foglio: 15	Particella: 10	Porzione:			
Reddito Dom.:	0,00	Reddito Agr.:	0,00	Quota di Proprietà:	1000/1000	Estensione:	74	
Qualità:	Fabbricato rurale	Reddito:	0,00	Valore Contabile:		0,00		
Scheda: 5817	Prov.: SA	Comune: Serre	Foglio: 15	Particella: 14	Porzione:			
Reddito Dom.:	457,06	Reddito Agr.:	621,61	Quota di Proprietà:	1000/1000	Estensione:	70800	
Qualità:	Seminativo	Reddito:	0,00	Valore Contabile:		77.128,88		
Scheda: 5816	Prov.: SA	Comune: Serre	Foglio: 15	Particella: 15	Porzione:			
Reddito Dom.:	2,53	Reddito Agr.:	1,55	Quota di Proprietà:	1000/1000	Estensione:	2720	
Qualità:	Pascolo	Reddito:	0,00	Valore Contabile:		426,94		
Scheda: 5831	Prov.: SA	Comune: Serre	Foglio: 15	Particella: 34	Porzione:			
Reddito Dom.:	1,26	Reddito Agr.:	1,71	Quota di Proprietà:	1000/1000	Estensione:	195	
Qualità:	Seminativo	Reddito:	0,00	Valore Contabile:		212,63		
Scheda: 5832	Prov.: SA	Comune: Serre	Foglio: 15	Particella: 35	Porzione:			
Reddito Dom.:	0,77	Reddito Agr.:	1,05	Quota di Proprietà:	1000/1000	Estensione:	120	
Qualità:	Seminativo	Reddito:	0,00	Valore Contabile:		129,94		
Scheda: 5833	Prov.: SA	Comune: Serre	Foglio: 15	Particella: 36	Porzione:			
Reddito Dom.:	7,04	Reddito Agr.:	9,57	Quota di Proprietà:	1000/1000	Estensione:	1090	
Qualità:	Seminativo	Reddito:	0,00	Valore Contabile:		1.188,00		
Scheda: 5834	Prov.: SA	Comune: Serre	Foglio: 15	Particella: 37	Porzione:			
Reddito Dom.:	2,26	Reddito Agr.:	3,07	Quota di Proprietà:	1000/1000	Estensione:	350	
Qualità:	Seminativo	Reddito:	0,00	Valore Contabile:		381,38		
Scheda: 5835	Prov.: SA	Comune: Serre	Foglio: 15	Particella: 38	Porzione:			
Reddito Dom.:	34,60	Reddito Agr.:	47,06	Quota di Proprietà:	1000/1000	Estensione:	5360	
Qualità:	Seminativo	Reddito:	0,00	Valore Contabile:		5.838,75		

Regione Campania

Consistenza del Patrimonio 2014

Direzione Generale per le Risorse Strumentali

Allegato A - Terreni Indisponibili

Scheda: 5836	Prov.: SA	Comune: Serre	Foglio: 15	Particella: 39	Porzione:			
Reddito Dom.:	1,07	Reddito Agr.:	1,45	Quota di Proprietà:	1000/1000	Estensione:	165	
Qualità:	Seminativo	Reddito:	0,00	Valore Contabile:			180,56	
Scheda: 5837	Prov.: SA	Comune: Serre	Foglio: 15	Particella: 40	Porzione:			
Reddito Dom.:	31,47	Reddito Agr.:	42,80	Quota di Proprietà:	1000/1000	Estensione:	4875	
Qualità:	Seminativo	Reddito:	0,00	Valore Contabile:			5.310,56	
Scheda: 5838	Prov.: SA	Comune: Serre	Foglio: 15	Particella: 41	Porzione:			
Reddito Dom.:	2,78	Reddito Agr.:	3,78	Quota di Proprietà:	1000/1000	Estensione:	430	
Qualità:	Seminativo	Reddito:	0,00	Valore Contabile:			469,13	
Scheda: 5839	Prov.: SA	Comune: Serre	Foglio: 15	Particella: 42	Porzione:			
Reddito Dom.:	8,01	Reddito Agr.:	10,89	Quota di Proprietà:	1000/1000	Estensione:	1240	
Qualità:	Seminativo	Reddito:	0,00	Valore Contabile:			1.351,69	
Scheda: 5840	Prov.: SA	Comune: Serre	Foglio: 15	Particella: 43	Porzione:			
Reddito Dom.:	0,55	Reddito Agr.:	0,75	Quota di Proprietà:	1000/1000	Estensione:	85	
Qualità:	Seminativo	Reddito:	0,00	Valore Contabile:			92,81	
Scheda: 5841	Prov.: SA	Comune: Serre	Foglio: 15	Particella: 44	Porzione:			
Reddito Dom.:	0,21	Reddito Agr.:	0,28	Quota di Proprietà:	1000/1000	Estensione:	32	
Qualità:	Seminativo	Reddito:	0,00	Valore Contabile:			35,44	
Scheda: 5842	Prov.: SA	Comune: Serre	Foglio: 15	Particella: 45	Porzione:			
Reddito Dom.:	1,90	Reddito Agr.:	2,59	Quota di Proprietà:	1000/1000	Estensione:	295	
Qualità:	Seminativo	Reddito:	0,00	Valore Contabile:			320,63	
Scheda: 5843	Prov.: SA	Comune: Serre	Foglio: 15	Particella: 47	Porzione:			
Reddito Dom.:	0,10	Reddito Agr.:	0,13	Quota di Proprietà:	1000/1000	Estensione:	15	
Qualità:	Seminativo	Reddito:	0,00	Valore Contabile:			16,88	
Scheda: 5844	Prov.: SA	Comune: Serre	Foglio: 15	Particella: 48	Porzione:			
Reddito Dom.:	4,78	Reddito Agr.:	6,50	Quota di Proprietà:	1000/1000	Estensione:	740	
Qualità:	Seminativo	Reddito:	0,00	Valore Contabile:			806,63	
Scheda: 5845	Prov.: SA	Comune: Serre	Foglio: 15	Particella: 49	Porzione:			
Reddito Dom.:	4,13	Reddito Agr.:	5,62	Quota di Proprietà:	1000/1000	Estensione:	640	
Qualità:	Seminativo	Reddito:	0,00	Valore Contabile:			696,94	
Scheda: 5846	Prov.: SA	Comune: Serre	Foglio: 15	Particella: 50	Porzione:			
Reddito Dom.:	0,29	Reddito Agr.:	0,40	Quota di Proprietà:	1000/1000	Estensione:	45	
Qualità:	Seminativo	Reddito:	0,00	Valore Contabile:			48,94	

Regione Campania

Consistenza del Patrimonio 2014

Direzione Generale per le Risorse Strumentali

Allegato A - Terreni Indisponibili

Scheda: 5847	Prov.: SA	Comune: Serre	Foglio: 15	Particella: 51	Porzione:			
Reddito Dom.:	0,29	Reddito Agr.:	0,40	Quota di Proprietà:	1000/1000	Estensione:	45	
Qualità:	Seminativo	Reddito:	0,00	Valore Contabile:			48,94	
Scheda: 5849	Prov.: SA	Comune: Serre	Foglio: 15	Particella: 68	Porzione:			
Reddito Dom.:	1,74	Reddito Agr.:	2,37	Quota di Proprietà:	1000/1000	Estensione:	270	
Qualità:	Seminativo	Reddito:	0,00	Valore Contabile:			293,63	
Scheda: 5850	Prov.: SA	Comune: Serre	Foglio: 15	Particella: 72	Porzione:			
Reddito Dom.:	0,05	Reddito Agr.:	0,06	Quota di Proprietà:	1000/1000	Estensione:	7	
Qualità:	Seminativo	Reddito:	0,00	Valore Contabile:			8,44	
Scheda: 5851	Prov.: SA	Comune: Serre	Foglio: 15	Particella: 80	Porzione:			
Reddito Dom.:	0,45	Reddito Agr.:	0,61	Quota di Proprietà:	1000/1000	Estensione:	70	
Qualità:	Seminativo	Reddito:	0,00	Valore Contabile:			75,94	
Scheda: 5852	Prov.: SA	Comune: Serre	Foglio: 15	Particella: 81	Porzione:			
Reddito Dom.:	0,12	Reddito Agr.:	0,16	Quota di Proprietà:	1000/1000	Estensione:	18	
Qualità:	Seminativo	Reddito:	0,00	Valore Contabile:			20,25	
Scheda: 5853	Prov.: SA	Comune: Serre	Foglio: 15	Particella: 82	Porzione:			
Reddito Dom.:	0,06	Reddito Agr.:	0,09	Quota di Proprietà:	1000/1000	Estensione:	10	
Qualità:	Seminativo	Reddito:	0,00	Valore Contabile:			10,13	
Scheda: 5854	Prov.: SA	Comune: Serre	Foglio: 15	Particella: 93	Porzione:			
Reddito Dom.:	0,10	Reddito Agr.:	0,13	Quota di Proprietà:	1000/1000	Estensione:	15	
Qualità:	Seminativo	Reddito:	0,00	Valore Contabile:			16,88	
Scheda: 5855	Prov.: SA	Comune: Serre	Foglio: 15	Particella: 94	Porzione:			
Reddito Dom.:	1,42	Reddito Agr.:	1,93	Quota di Proprietà:	1000/1000	Estensione:	220	
Qualità:	Seminativo	Reddito:	0,00	Valore Contabile:			239,63	
Scheda: 5856	Prov.: SA	Comune: Serre	Foglio: 15	Particella: 95	Porzione:			
Reddito Dom.:	0,84	Reddito Agr.:	1,14	Quota di Proprietà:	1000/1000	Estensione:	130	
Qualità:	Seminativo	Reddito:	0,00	Valore Contabile:			141,75	
Scheda: 5857	Prov.: SA	Comune: Serre	Foglio: 15	Particella: 96	Porzione:			
Reddito Dom.:	0,23	Reddito Agr.:	0,32	Quota di Proprietà:	1000/1000	Estensione:	36	
Qualità:	Seminativo	Reddito:	0,00	Valore Contabile:			38,81	
Scheda: 5858	Prov.: SA	Comune: Serre	Foglio: 15	Particella: 97	Porzione:			
Reddito Dom.:	0,10	Reddito Agr.:	0,13	Quota di Proprietà:	1000/1000	Estensione:	15	
Qualità:	Seminativo	Reddito:	0,00	Valore Contabile:			16,88	

Scheda: 5859	Prov.: SA	Comune: Serre	Foglio: 15	Particella: 98	Porzione:			
Reddito Dom.: 0,03	Reddito Agr.: 0,04	Quota di Proprietà: 1000/1000	Estensione: 5					
Qualità: Seminativo	Reddito: 0,00	Valore Contabile: 5,06						
Scheda: 5860	Prov.: SA	Comune: Serre	Foglio: 15	Particella: 99	Porzione:			
Reddito Dom.: 3,23	Reddito Agr.: 4,39	Quota di Proprietà: 1000/1000	Estensione: 500					
Qualità: Seminativo	Reddito: 0,00	Valore Contabile: 545,06						
Scheda: 5861	Prov.: SA	Comune: Serre	Foglio: 15	Particella: 100	Porzione:			
Reddito Dom.: 2,07	Reddito Agr.: 2,81	Quota di Proprietà: 1000/1000	Estensione: 320					
Qualità: Seminativo	Reddito: 0,00	Valore Contabile: 349,31						
Scheda: 5862	Prov.: SA	Comune: Serre	Foglio: 15	Particella: 101	Porzione:			
Reddito Dom.: 1,94	Reddito Agr.: 2,63	Quota di Proprietà: 1000/1000	Estensione: 300					
Qualità: Seminativo	Reddito: 0,00	Valore Contabile: 327,38						
Scheda: 5863	Prov.: SA	Comune: Serre	Foglio: 15	Particella: 102	Porzione:			
Reddito Dom.: 11,62	Reddito Agr.: 15,80	Quota di Proprietà: 1000/1000	Estensione: 1800					
Qualità: Seminativo	Reddito: 0,00	Valore Contabile: 1.960,88						
Scheda: 5864	Prov.: SA	Comune: Serre	Foglio: 15	Particella: 103	Porzione:			
Reddito Dom.: 9,33	Reddito Agr.: 12,70	Quota di Proprietà: 1000/1000	Estensione: 1446					
Qualità: Seminativo	Reddito: 0,00	Valore Contabile: 1.574,44						
Scheda: 5865	Prov.: SA	Comune: Serre	Foglio: 15	Particella: 104	Porzione:			
Reddito Dom.: 5,75	Reddito Agr.: 7,81	Quota di Proprietà: 1000/1000	Estensione: 890					
Qualità: Seminativo	Reddito: 0,00	Valore Contabile: 970,31						
Scheda: 5818	Prov.: SA	Comune: Serre	Foglio: 15	Particella: 115	Porzione:			
Reddito Dom.: 4,92	Reddito Agr.: 4,92	Quota di Proprietà: 1000/1000	Estensione: 340					
Qualità: Seminativo	Reddito: 0,00	Valore Contabile: 830,25						
Scheda: 5819	Prov.: SA	Comune: Serre	Foglio: 15	Particella: 116	Porzione:			
Reddito Dom.: 173,53	Reddito Agr.: 173,53	Quota di Proprietà: 1000/1000	Estensione: 12000					
Qualità: Seminativo	Reddito: 0,00	Valore Contabile: 29.283,19						
Scheda: 5820	Prov.: SA	Comune: Serre	Foglio: 15	Particella: 117	Porzione:			
Reddito Dom.: 2,72	Reddito Agr.: 2,72	Quota di Proprietà: 1000/1000	Estensione: 188					
Qualità: Seminativo	Reddito: 0,00	Valore Contabile: 459,00						
Scheda: 5821	Prov.: SA	Comune: Serre	Foglio: 15	Particella: 118	Porzione:			
Reddito Dom.: 0,98	Reddito Agr.: 0,98	Quota di Proprietà: 1000/1000	Estensione: 68					
Qualità: Seminativo	Reddito: 0,00	Valore Contabile: 165,38						

Scheda: 5822	Prov.: SA	Comune: Serre	Foglio: 15	Particella: 119	Porzione:			
Reddito Dom.: 2,55	Reddito Agr.: 2,55	Quota di Proprietà: 1000/1000	Estensione: 176					
Qualità: Seminativo	Reddito: 0,00	Valore Contabile: 430,31						
Scheda: 5823	Prov.: SA	Comune: Serre	Foglio: 15	Particella: 120	Porzione:			
Reddito Dom.: 0,12	Reddito Agr.: 0,12	Quota di Proprietà: 1000/1000	Estensione: 8					
Qualità: Seminativo	Reddito: 0,00	Valore Contabile: 20,25						
Scheda: 5824	Prov.: SA	Comune: Serre	Foglio: 15	Particella: 121	Porzione:			
Reddito Dom.: 3,98	Reddito Agr.: 3,98	Quota di Proprietà: 1000/1000	Estensione: 275					
Qualità: Seminativo	Reddito: 0,00	Valore Contabile: 671,63						
Scheda: 5825	Prov.: SA	Comune: Serre	Foglio: 15	Particella: 122	Porzione:			
Reddito Dom.: 0,36	Reddito Agr.: 0,36	Quota di Proprietà: 1000/1000	Estensione: 25					
Qualità: Seminativo	Reddito: 0,00	Valore Contabile: 60,75						
Scheda: 5805	Prov.: SA	Comune: Serre	Foglio: 15	Particella: 167	Porzione:			
Reddito Dom.: 0,30	Reddito Agr.: 0,10	Quota di Proprietà: 1000/1000	Estensione: 480					
Qualità: Bosco alto fusto	Reddito: 0,00	Valore Contabile: 50,63						
Scheda: 5871	Prov.: SA	Comune: Serre	Foglio: 16	Particella: 1	Porzione:			
Reddito Dom.: 197,73	Reddito Agr.: 65,91	Quota di Proprietà: 1000/1000	Estensione: 319050					
Qualità: Bosco alto fusto	Reddito: 0,00	Valore Contabile: 33.366,94						
Scheda: 5883	Prov.: SA	Comune: Serre	Foglio: 16	Particella: 2	Porzione:			
Reddito Dom.: 12,65	Reddito Agr.: 17,21	Quota di Proprietà: 1000/1000	Estensione: 1960					
Qualità: Seminativo	Reddito: 0,00	Valore Contabile: 2.134,69						
Scheda: 5885	Prov.: SA	Comune: Serre	Foglio: 16	Particella: 26	Porzione:			
Reddito Dom.: 1,43	Reddito Agr.: 1,95	Quota di Proprietà: 1000/1000	Estensione: 222					
Qualità: Seminativo	Reddito: 0,00	Valore Contabile: 241,31						
Scheda: 5887	Prov.: SA	Comune: Serre	Foglio: 16	Particella: 52	Porzione:			
Reddito Dom.: 0,19	Reddito Agr.: 0,26	Quota di Proprietà: 1000/1000	Estensione: 30					
Qualità: Seminativo	Reddito: 0,00	Valore Contabile: 32,06						
Scheda: 5888	Prov.: SA	Comune: Serre	Foglio: 16	Particella: 54	Porzione:			
Reddito Dom.: 8,68	Reddito Agr.: 11,80	Quota di Proprietà: 1000/1000	Estensione: 1344					
Qualità: Seminativo	Reddito: 0,00	Valore Contabile: 1.464,75						
Scheda: 5882	Prov.: SA	Comune: Serre	Foglio: 16	Particella: 69	Porzione:			
Reddito Dom.: 8,25	Reddito Agr.: 2,61	Quota di Proprietà: 1000/1000	Estensione: 8410					
Qualità: Pascolo cespugliato	Reddito: 0,00	Valore Contabile: 1.392,19						

Scheda: 5874	Prov.: SA	Comune: Serre	Foglio: 16	Particella: 71	Porzione:			
Reddito Dom.:	145,12	Reddito Agr.:	48,37	Quota di Proprietà:	1000/1000	Estensione:	234154	
Qualità:	Bosco alto fusto	Reddito:	0,00	Valore Contabile:		24.489,00		
Scheda: 5890	Prov.: SA	Comune: Serre	Foglio: 16	Particella: 99	Porzione:			
Reddito Dom.:	41,50	Reddito Agr.:	41,50	Quota di Proprietà:	1000/1000	Estensione:	2870	
Qualità:	Seminativo	Reddito:	0,00	Valore Contabile:		7.003,13		
Scheda: 5891	Prov.: SA	Comune: Serre	Foglio: 16	Particella: 100	Porzione:			
Reddito Dom.:	2,60	Reddito Agr.:	2,60	Quota di Proprietà:	1000/1000	Estensione:	180	
Qualità:	Seminativo	Reddito:	0,00	Valore Contabile:		438,75		
Scheda: 5892	Prov.: SA	Comune: Serre	Foglio: 16	Particella: 102	Porzione:			
Reddito Dom.:	3,18	Reddito Agr.:	3,18	Quota di Proprietà:	1000/1000	Estensione:	220	
Qualità:	Seminativo	Reddito:	0,00	Valore Contabile:		536,63		
Scheda: 5893	Prov.: SA	Comune: Serre	Foglio: 16	Particella: 103	Porzione:			
Reddito Dom.:	18,37	Reddito Agr.:	18,37	Quota di Proprietà:	1000/1000	Estensione:	1270	
Qualità:	Seminativo	Reddito:	0,00	Valore Contabile:		3.099,94		
Scheda: 5894	Prov.: SA	Comune: Serre	Foglio: 16	Particella: 104	Porzione:			
Reddito Dom.:	75,63	Reddito Agr.:	75,63	Quota di Proprietà:	1000/1000	Estensione:	5230	
Qualità:	Seminativo	Reddito:	0,00	Valore Contabile:		12.762,56		
Scheda: 5895	Prov.: SA	Comune: Serre	Foglio: 16	Particella: 106	Porzione:			
Reddito Dom.:	125,82	Reddito Agr.:	171,12	Quota di Proprietà:	1000/1000	Estensione:	19490	
Qualità:	Seminativo	Reddito:	0,00	Valore Contabile:		21.232,13		
Scheda: 5896	Prov.: SA	Comune: Serre	Foglio: 16	Particella: 115	Porzione:			
Reddito Dom.:	547,69	Reddito Agr.:	781,57	Quota di Proprietà:	1000/1000	Estensione:	89020	
Qualità:	Seminativo	Reddito:	0,00	Valore Contabile:		92.422,69		
Scheda: 5897	Prov.: SA	Comune: Serre	Foglio: 16	Particella: 116	Porzione:			
Reddito Dom.:	20,59	Reddito Agr.:	28,01	Quota di Proprietà:	1000/1000	Estensione:	3190	
Qualità:	Seminativo	Reddito:	0,00	Valore Contabile:		3.474,56		
Scheda: 5875	Prov.: SA	Comune: Serre	Foglio: 16	Particella: 129	Porzione:			
Reddito Dom.:	193,03	Reddito Agr.:	262,52	Quota di Proprietà:	1000/1000	Estensione:	29900	
Qualità:	Bosco alto fusto	Reddito:	0,00	Valore Contabile:		32.573,81		
Scheda: 5900	Prov.: SA	Comune: Serre	Foglio: 16	Particella: 140	Porzione:			
Reddito Dom.:	0,50	Reddito Agr.:	0,68	Quota di Proprietà:	1000/1000	Estensione:	78	
Qualità:	Seminativo	Reddito:	0,00	Valore Contabile:		84,38		

Regione Campania

Consistenza del Patrimonio 2014

Direzione Generale per le Risorse Strumentali

Allegato A - Terreni Indisponibili

Scheda: 5902	Prov.: SA	Comune: Serre	Foglio: 16	Particella: 144	Porzione:
Reddito Dom.: 249,38	Reddito Agr.: 339,16	Quota di Proprietà: 1000/1000	Estensione: 38630		
Qualità: Seminativo	Reddito: 0,00	Valore Contabile: 42.082,88			
Scheda: 5904	Prov.: SA	Comune: Serre	Foglio: 16	Particella: 155	Porzione:
Reddito Dom.: 40,49	Reddito Agr.: 40,49	Quota di Proprietà: 1000/1000	Estensione: 2800		
Qualità: Seminativo	Reddito: 0,00	Valore Contabile: 6.832,69			
Scheda: 5906	Prov.: SA	Comune: Serre	Foglio: 16	Particella: 167	Porzione:
Reddito Dom.: 51,48	Reddito Agr.: 51,48	Quota di Proprietà: 1000/1000	Estensione: 3560		
Qualità: Seminativo	Reddito: 0,00	Valore Contabile: 8.687,25			
Scheda: 5907	Prov.: SA	Comune: Serre	Foglio: 16	Particella: 168	Porzione:
Reddito Dom.: 2,02	Reddito Agr.: 2,02	Quota di Proprietà: 1000/1000	Estensione: 140		
Qualità: Seminativo	Reddito: 0,00	Valore Contabile: 340,88			
Scheda: 5908	Prov.: SA	Comune: Serre	Foglio: 16	Particella: 172	Porzione:
Reddito Dom.: 100,79	Reddito Agr.: 100,79	Quota di Proprietà: 1000/1000	Estensione: 6970		
Qualità: Seminativo	Reddito: 0,00	Valore Contabile: 17.008,31			
Scheda: 5909	Prov.: SA	Comune: Serre	Foglio: 16	Particella: 173	Porzione:
Reddito Dom.: 251,18	Reddito Agr.: 251,18	Quota di Proprietà: 1000/1000	Estensione: 17370		
Qualità: Seminativo	Reddito: 0,00	Valore Contabile: 42.386,63			
Scheda: 5910	Prov.: SA	Comune: Serre	Foglio: 16	Particella: 175	Porzione:
Reddito Dom.: 8,97	Reddito Agr.: 8,97	Quota di Proprietà: 1000/1000	Estensione: 620		
Qualità: Seminativo	Reddito: 0,00	Valore Contabile: 1.513,69			
Scheda: 5912	Prov.: SA	Comune: Serre	Foglio: 16	Particella: 185	Porzione:
Reddito Dom.: 324,93	Reddito Agr.: 324,93	Quota di Proprietà: 1000/1000	Estensione: 22470		
Qualità: Seminativo	Reddito: 0,00	Valore Contabile: 54.831,94			
Scheda: 5951	Prov.: SA	Comune: Serre	Foglio: 25	Particella: 8	Porzione:
Reddito Dom.: 1,68	Reddito Agr.: 2,28	Quota di Proprietà: 1000/1000	Estensione: 260		
Qualità: Seminativo	Reddito: 0,00	Valore Contabile: 283,50			
Scheda: 5945	Prov.: SA	Comune: Serre	Foglio: 25	Particella: 39	Porzione:
Reddito Dom.: 9,78	Reddito Agr.: 3,09	Quota di Proprietà: 1000/1000	Estensione: 9970		
Qualità: Pascolo cespugliato	Reddito: 0,00	Valore Contabile: 1.650,38			
Scheda: 5946	Prov.: SA	Comune: Serre	Foglio: 25	Particella: 40	Porzione:
Reddito Dom.: 155,99	Reddito Agr.: 49,26	Quota di Proprietà: 1000/1000	Estensione: 158970		
Qualità: Pascolo cespugliato	Reddito: 0,00	Valore Contabile: 26.323,31			

Regione Campania

Consistenza del Patrimonio 2014

Direzione Generale per le Risorse Strumentali

Allegato A - Terreni Indisponibili

Scheda: 5947	Prov.: SA	Comune: Serre	Foglio: 25	Particella: 41	Porzione:			
Reddito Dom.: 1,51	Reddito Agr.: 0,48	Quota di Proprietà: 1000/1000	Estensione: 1540					
Qualità: Pascolo cespugliato	Reddito: 0,00	Valore Contabile: 254,81						
Scheda: 5948	Prov.: SA	Comune: Serre	Foglio: 25	Particella: 42	Porzione:			
Reddito Dom.: 9,42	Reddito Agr.: 2,97	Quota di Proprietà: 1000/1000	Estensione: 9600					
Qualità: Pascolo cespugliato	Reddito: 0,00	Valore Contabile: 1.589,63						
Scheda: 5949	Prov.: SA	Comune: Serre	Foglio: 25	Particella: 43	Porzione:			
Reddito Dom.: 6,77	Reddito Agr.: 2,14	Quota di Proprietà: 1000/1000	Estensione: 6900					
Qualità: Pascolo cespugliato	Reddito: 0,00	Valore Contabile: 1.142,44						
Scheda: 5950	Prov.: SA	Comune: Serre	Foglio: 25	Particella: 44	Porzione:			
Reddito Dom.: 4,48	Reddito Agr.: 1,42	Quota di Proprietà: 1000/1000	Estensione: 4570					
Qualità: Pascolo cespugliato	Reddito: 0,00	Valore Contabile: 756,00						
Scheda: 5954	Prov.: SA	Comune: Serre	Foglio: 25	Particella: 45	Porzione:			
Reddito Dom.: 22,40	Reddito Agr.: 30,47	Quota di Proprietà: 1000/1000	Estensione: 3470					
Qualità: Seminativo	Reddito: 0,00	Valore Contabile: 3.780,00						
Scheda: 5955	Prov.: SA	Comune: Serre	Foglio: 25	Particella: 48	Porzione:			
Reddito Dom.: 1.461,44	Reddito Agr.: 1.987,56	Quota di Proprietà: 1000/1000	Estensione: 226380					
Qualità: Seminativo	Reddito: 0,00	Valore Contabile: 246.618,00						
Scheda: 5926	Prov.: SA	Comune: Serre	Foglio: 25	Particella: 54	Porzione:			
Reddito Dom.: 1.296,37	Reddito Agr.: 1.763,07	Quota di Proprietà: 1000/1000	Estensione: 200810					
Qualità: Bosco alto fusto	Reddito: 0,00	Valore Contabile: 218.762,44						
Scheda: 5927	Prov.: SA	Comune: Serre	Foglio: 25	Particella: 56	Porzione:			
Reddito Dom.: 201,75	Reddito Agr.: 48,42	Quota di Proprietà: 1000/1000	Estensione: 156260					
Qualità: Bosco alto fusto	Reddito: 0,00	Valore Contabile: 34.045,31						
Scheda: 5958	Prov.: SA	Comune: Serre	Foglio: 25	Particella: 74	Porzione:			
Reddito Dom.: 6,23	Reddito Agr.: 8,47	Quota di Proprietà: 1000/1000	Estensione: 965					
Qualità: Seminativo	Reddito: 0,00	Valore Contabile: 1.051,31						
Scheda: 5959	Prov.: SA	Comune: Serre	Foglio: 25	Particella: 75	Porzione:			
Reddito Dom.: 74,89	Reddito Agr.: 101,85	Quota di Proprietà: 1000/1000	Estensione: 11600					
Qualità: Seminativo	Reddito: 0,00	Valore Contabile: 12.637,69						
Scheda: 5933	Prov.: SA	Comune: Serre	Foglio: 25	Particella: 107	Porzione:			
Reddito Dom.: 40,70	Reddito Agr.: 13,57	Quota di Proprietà: 1000/1000	Estensione: 65670					
Qualità: Bosco alto fusto	Reddito: 0,00	Valore Contabile: 6.868,13						

Scheda: 5991	Prov.: SA	Comune: Serre	Foglio: 32	Particella: 7	Porzione:			
Reddito Dom.:	8,21	Reddito Agr.:	1,97	Quota di Proprietà:	1000/1000	Estensione:	6330	
Qualità:	Bosco alto fusto	Reddito:	0,00	Valore Contabile:			1.385,44	
Scheda: 5999	Prov.: SA	Comune: Serre	Foglio: 32	Particella: 9	Porzione:			
Reddito Dom.:	279,96	Reddito Agr.:	209,97	Quota di Proprietà:	1000/1000	Estensione:	12320	
Qualità:	Seminativo	Reddito:	0,00	Valore Contabile:			47.243,25	
Scheda: 5992	Prov.: SA	Comune: Serre	Foglio: 32	Particella: 145	Porzione:			
Reddito Dom.:	69,10	Reddito Agr.:	23,03	Quota di Proprietà:	1000/1000	Estensione:	111500	
Qualità:	Bosco alto fusto	Reddito:	0,00	Valore Contabile:			11.660,63	
Scheda: 5993	Prov.: SA	Comune: Serre	Foglio: 32	Particella: 147	Porzione:			
Reddito Dom.:	4,72	Reddito Agr.:	1,57	Quota di Proprietà:	1000/1000	Estensione:	7620	
Qualità:	Bosco alto fusto	Reddito:	0,00	Valore Contabile:			796,50	
Scheda: 6000	Prov.: SA	Comune: Serre	Foglio: 32	Particella: 160	Porzione:			
Reddito Dom.:	551,51	Reddito Agr.:	413,64	Quota di Proprietà:	1000/1000	Estensione:	24270	
Qualità:	Seminativo	Reddito:	0,00	Valore Contabile:			93.067,31	
Scheda: 6001	Prov.: SA	Comune: Serre	Foglio: 32	Particella: 167	Porzione:			
Reddito Dom.:	122,48	Reddito Agr.:	91,86	Quota di Proprietà:	1000/1000	Estensione:	5390	
Qualità:	Seminativo	Reddito:	0,00	Valore Contabile:			20.668,50	
Scheda: 6002	Prov.: SA	Comune: Serre	Foglio: 32	Particella: 179	Porzione:			
Reddito Dom.:	585,05	Reddito Agr.:	438,79	Quota di Proprietà:	1000/1000	Estensione:	25746	
Qualità:	Seminativo	Reddito:	0,00	Valore Contabile:			98.727,19	
Scheda: 6003	Prov.: SA	Comune: Serre	Foglio: 32	Particella: 185	Porzione:			
Reddito Dom.:	54,42	Reddito Agr.:	40,82	Quota di Proprietà:	1000/1000	Estensione:	2395	
Qualità:	Seminativo	Reddito:	0,00	Valore Contabile:			9.183,38	
Scheda: 6013	Prov.: SA	Comune: Serre	Foglio: 35	Particella: 1	Porzione:			
Reddito Dom.:	70,54	Reddito Agr.:	16,93	Quota di Proprietà:	1000/1000	Estensione:	54634	
Qualità:	Bosco alto fusto	Reddito:	0,00	Valore Contabile:			11.903,63	
Scheda: 6016	Prov.: SA	Comune: Serre	Foglio: 35	Particella: 8	Porzione:			
Reddito Dom.:	12,88	Reddito Agr.:	6,44	Quota di Proprietà:	1000/1000	Estensione:	62352	
Qualità:	Incolto produttivo	Reddito:	0,00	Valore Contabile:			2.173,50	
Scheda: 6017	Prov.: SA	Comune: Serre	Foglio: 35	Particella: 10	Porzione:			
Reddito Dom.:	3,27	Reddito Agr.:	1,63	Quota di Proprietà:	1000/1000	Estensione:	15813	
Qualità:	Incolto produttivo	Reddito:	0,00	Valore Contabile:			551,81	

Regione Campania

Consistenza del Patrimonio 2014

Direzione Generale per le Risorse Strumentali

Allegato A - Terreni Indisponibili

Scheda: 6025	Prov.: SA	Comune: Serre	Foglio: 35	Particella: 138	Porzione:			
Reddito Dom.:	21,72	Reddito Agr.:	13,27	Quota di Proprietà:	1000/1000	Estensione:	23360	
Qualità:	Pascolo	Reddito:	0,00	Valore Contabile:			3.665,25	
Scheda: 6018	Prov.: SA	Comune: Serre	Foglio: 35	Particella: 139	Porzione:			
Reddito Dom.:	12,33	Reddito Agr.:	6,17	Quota di Proprietà:	1000/1000	Estensione:	59705	
Qualità:	Incolto produttivo	Reddito:	0,00	Valore Contabile:			2.080,69	
Scheda: 6019	Prov.: SA	Comune: Serre	Foglio: 35	Particella: 140	Porzione:			
Reddito Dom.:	0,66	Reddito Agr.:	0,33	Quota di Proprietà:	1000/1000	Estensione:	3200	
Qualità:	Incolto produttivo	Reddito:	0,00	Valore Contabile:			111,38	
Scheda: 6028	Prov.: SA	Comune: Serre	Foglio: 35	Particella: 191	Porzione:			
Reddito Dom.:	16,41	Reddito Agr.:	12,31	Quota di Proprietà:	1000/1000	Estensione:	722	
Qualità:	Seminativo	Reddito:	0,00	Valore Contabile:			2.769,19	
Scheda: 6015	Prov.: SA	Comune: Serre	Foglio: 35	Particella: 194	Porzione:			
Reddito Dom.:	0,55	Reddito Agr.:	0,18	Quota di Proprietà:	1000/1000	Estensione:	880	
Qualità:	Bosco alto fusto	Reddito:	0,00	Valore Contabile:			92,81	
Scheda: 6022	Prov.: SA	Comune: Serre	Foglio: 35	Particella: 204	Porzione:			
Reddito Dom.:	1,57	Reddito Agr.:	0,78	Quota di Proprietà:	1000/1000	Estensione:	7580	
Qualità:	Incolto produttivo	Reddito:	0,00	Valore Contabile:			264,94	
Scheda: 6039	Prov.: SA	Comune: Serre	Foglio: 35	Particella: 205	Porzione: AA			
Reddito Dom.:	1,57	Reddito Agr.:	0,78	Quota di Proprietà:	1000/1000	Estensione:	4100	
Qualità:	Seminativo irriguo	Reddito:	0,00	Valore Contabile:			264,94	
Scheda: 6023	Prov.: SA	Comune: Serre	Foglio: 35	Particella: 205	Porzione: AB			
Reddito Dom.:	1,67	Reddito Agr.:	0,48	Quota di Proprietà:	1000/1000	Estensione:	8100	
Qualità:	Incolto produttivo	Reddito:	0,00	Valore Contabile:			281,81	
Scheda: 6122	Prov.: SA	Comune: Serre	Foglio: 35	Particella: 365	Porzione:			
Reddito Dom.:	56,12	Reddito Agr.:	34,00	Quota di Proprietà:	1000/1000	Estensione:	3505	
Qualità:	Seminativo irriguo	Reddito:	0,00	Valore Contabile:			9.470,25	
Scheda: 6123	Prov.: SA	Comune: Serre	Foglio: 35	Particella: 366	Porzione:			
Reddito Dom.:	62,65	Reddito Agr.:	38,40	Quota di Proprietà:	1000/1000	Estensione:	3913	
Qualità:	Seminativo irriguo	Reddito:	0,00	Valore Contabile:			10.572,19	
Scheda: 6124	Prov.: SA	Comune: Serre	Foglio: 35	Particella: 368	Porzione:			
Reddito Dom.:	26,60	Reddito Agr.:	16,62	Quota di Proprietà:	1000/1000	Estensione:	6437	
Qualità:	Uliveto	Reddito:	0,00	Valore Contabile:			4.488,75	

Regione Campania

Consistenza del Patrimonio 2014

Direzione Generale per le Risorse Strumentali

Allegato A - Terreni Indisponibili

Scheda: 6125 Prov.: SA Comune: Serre Foglio: 35 Particella: 391 Porzione:

Reddito Dom.: 17,11 Reddito Agr.: 10,49 Quota di Proprietà: 1000/1000 Estensione: 1069

Qualità: Seminativo irriguo Reddito: 0,00 Valore Contabile: 2.887,31

Reddito Totale: 5.019,25

Valore Totale: 29.468.614,77

Allegato B

Patrimonio Disponibile

Regione Campania

Consistenza del Patrimonio 2014

Direzione Generale per le Risorse Strumentali

Allegato B - Fabbricati Disponibili

Scheda: 72 Provincia: AV Comune: Avellino Indirizzo: Via Beata Francesca, 10

Sez: Foglio: 34 Particella: 89 Sub: 6 Cat.: B/5 Rendita: 3.049,17

Quota di Proprietà: 1000/1000 Reddito: 0,00 Valore Contabile: 161.361,99

Scheda: 851 Provincia: AV Comune: Avellino Indirizzo: VIA PIONATI 44

Sez: Foglio: 38 Particella: 18 Sub: 28 Cat.: A/2 Rendita: 1.536,46

Quota di Proprietà: 1000/1000 Reddito: 0,00 Valore Contabile: 233.345,28

Scheda: 852 Provincia: AV Comune: Avellino Indirizzo: VIA PIONATI 44

Sez: Foglio: 38 Particella: 18 Sub: 53 Cat.: A/2 Rendita: 351,19

Quota di Proprietà: 1000/1000 Reddito: 0,00 Valore Contabile: 53.335,92

Scheda: 712 Provincia: AV Comune: Avellino Indirizzo: Via Roma, 2

Sez: Foglio: 36 Particella: 228 Sub: Cat.: B/4 Rendita: 18.671,00

Quota di Proprietà: 1000/1000 Reddito: 0,00 Valore Contabile: 1.075.897,78

Scheda: 115 Provincia: AV Comune: Avellino Indirizzo: Via Tuoro Cappuccini S1 - T - 1

Sez: Foglio: 35 Particella: 69 Sub: Cat.: B/5 Rendita: 37.184,94

Quota di Proprietà: 1000/1000 Reddito: 288.253,80 Valore Contabile: 1.967.826,98

Scheda: 273 Provincia: AV Comune: Mercogliano Indirizzo: Via Serroni

Sez: Foglio: 10 Particella: 78 Sub: 1 Cat.: A/2 Rendita: 361,52

Quota di Proprietà: 1000/1000 Reddito: 0,00 Valore Contabile: 29.638,72

Scheda: 274 Provincia: AV Comune: Mercogliano Indirizzo: Via Serroni

Sez: Foglio: 10 Particella: 78 Sub: 2 Cat.: A/2 Rendita: 433,82

Quota di Proprietà: 1000/1000 Reddito: 0,00 Valore Contabile: 35.566,24

Scheda: 275 Provincia: AV Comune: Mercogliano Indirizzo: Via Serroni

Sez: Foglio: 10 Particella: 78 Sub: 3 Cat.: A/2 Rendita: 361,52

Quota di Proprietà: 1000/1000 Reddito: 0,00 Valore Contabile: 29.638,72

Scheda: 276 Provincia: AV Comune: Mercogliano Indirizzo: Via Serroni

Sez: Foglio: 10 Particella: 78 Sub: 4 Cat.: A/2 Rendita: 433,82

Quota di Proprietà: 1000/1000 Reddito: 0,00 Valore Contabile: 35.566,24

Scheda: 277 Provincia: AV Comune: Mercogliano Indirizzo: Via Serroni

Sez: Foglio: 10 Particella: 78 Sub: 5 Cat.: C/6 Rendita: 120,85

Quota di Proprietà: 1000/1000 Reddito: 0,00 Valore Contabile: 9.907,92

Scheda: 278 Provincia: AV Comune: Mercogliano Indirizzo: Via Serroni

Sez: Foglio: 10 Particella: 78 Sub: 6 Cat.: C/2 Rendita: 18,59

Quota di Proprietà: 1000/1000 Reddito: 0,00 Valore Contabile: 1.524,08

Regione Campania

Consistenza del Patrimonio 2014

Direzione Generale per le Risorse Strumentali

Allegato B - Fabbricati Disponibili

Scheda: 279 Provincia: AV Comune: Mercogliano Indirizzo: Via Serroni

Sez: Foglio: 10 Particella: 78 Sub: 7 Cat.: C/2 Rendita: 11,62

Quota di Proprietà: 1000/1000 Reddito: 0,00 Valore Contabile: 952,80

Scheda: 280 Provincia: AV Comune: Mercogliano Indirizzo: Via Serroni

Sez: Foglio: 10 Particella: 78 Sub: 8 Cat.: C/2 Rendita: 18,59

Quota di Proprietà: 1000/1000 Reddito: 0,00 Valore Contabile: 1.524,08

Scheda: 281 Provincia: AV Comune: Mercogliano Indirizzo: Via Serroni

Sez: Foglio: 10 Particella: 78 Sub: 9 Cat.: C/2 Rendita: 151,12

Quota di Proprietà: 1000/1000 Reddito: 0,00 Valore Contabile: 12.389,44

Scheda: 71 Provincia: AV Comune: Summonte Indirizzo: Via Borgonovo, 1

Sez: Foglio: 6 Particella: 196 Sub: Cat.: Ente urbano Rendita: 0,00

Quota di Proprietà: 1000/1000 Reddito: 0,00 Valore Contabile: 0,00

Scheda: 1222 Provincia: AV Comune: Zungoli Indirizzo: Località S. Cesareo

Sez: Foglio: 1 Particella: 28 Sub: 1 Cat.: A/4 Rendita: 159,07

Quota di Proprietà: 1000/1000 Reddito: 0,00 Valore Contabile: 10.475,72

Scheda: 1417 Provincia: BN Comune: Benevento Indirizzo: Area Industriale Ponte Valentino

Sez: Foglio: 21 Particella: 673 Sub: Cat.: D/1 Rendita: 456,00

Quota di Proprietà: 1000/1000 Reddito: 0,00 Valore Contabile: 25.146,60

Scheda: 1416 Provincia: BN Comune: Benevento Indirizzo: Area Industriale Ponte Valentino

Sez: Foglio: 21 Particella: 672 Sub: Cat.: D/1 Rendita: 468,00

Quota di Proprietà: 1000/1000 Reddito: 0,00 Valore Contabile: 25.808,28

Scheda: 1415 Provincia: BN Comune: Benevento Indirizzo: Area Industriale Ponte Valentino

Sez: Foglio: 21 Particella: 671 Sub: Cat.: D/7 Rendita: 13.486,00

Quota di Proprietà: 1000/1000 Reddito: 0,00 Valore Contabile: 743.698,98

Scheda: 111 Provincia: BN Comune: Benevento Indirizzo: Via Dei Mulini, 73

Sez: Foglio: 48 Particella: 47 Sub: Cat.: F/2 Rendita: 0,00

Quota di Proprietà: 1000/1000 Reddito: 0,00 Valore Contabile: 0,00

Scheda: 92 Provincia: BN Comune: Benevento Indirizzo: Via Grimoaldo Re,11

Sez: Foglio: 79 Particella: 252 Sub: Cat.: B/1 Rendita: 7.050,89

Quota di Proprietà: 1000/1000 Reddito: 0,00 Valore Contabile: 406.300,61

Scheda: 81 Provincia: BN Comune: Bonea Indirizzo: Via Provinciale Piani Di Prato

Sez: Foglio: 1 Particella: 2 Sub: Cat.: D/2 Rendita: 6.262,04

Quota di Proprietà: 1000/1000 Reddito: 0,00 Valore Contabile: 201.725,28

Regione Campania

Consistenza del Patrimonio 2014

Direzione Generale per le Risorse Strumentali

Allegato B - Fabbricati Disponibili

Scheda: 1089 Provincia: BN Comune: Faicchio Indirizzo: MARAFI

Sez: Foglio: 30 Particella: 727 Sub: 1 Cat.: C/6 Rendita: 1.172,36

Quota di Proprietà: 1000/1000 Reddito: 0,00 Valore Contabile: 178.048,68

Scheda: 157 Provincia: BN Comune: San Lupo Indirizzo: Largo Zampillo N. 2

Sez: Foglio: 12 Particella: 372 Sub: Cat.: A/4 Rendita: 48,03

Quota di Proprietà: 1000/1000 Reddito: 0,00 Valore Contabile: 5.487,04

Scheda: 948 Provincia: BN Comune: Telese Terme Indirizzo: PIANA

Sez: Foglio: 4 Particella: 271 Sub: Cat.: D/7 Rendita: 4.883,10

Quota di Proprietà: 1000/1000 Reddito: 0,00 Valore Contabile: 301.277,48

Scheda: 83 Provincia: BN Comune: Tocco Caudio Indirizzo: Via Provinciale Piani Di Prato

Sez: Foglio: 10 Particella: 143 Sub: 1 Cat.: A/4 Rendita: 101,23

Quota di Proprietà: 1000/1000 Reddito: 0,00 Valore Contabile: 8.027,01

Scheda: 360 Provincia: BN Comune: Tocco Caudio Indirizzo: Via Provinciale Piani Di Prato

Sez: Foglio: 10 Particella: 143 Sub: 2 Cat.: A/4 Rendita: 101,23

Quota di Proprietà: 1000/1000 Reddito: 0,00 Valore Contabile: 7.754,90

Scheda: 441 Provincia: CE Comune: Aversa Indirizzo: Via Chianca (alloggio 1 Fabbricato 1)

Sez: Foglio: 2 Particella: 212 Sub: Cat.: Ente urbano Rendita: 0,00

Quota di Proprietà: 1000/1000 Reddito: 0,00 Valore Contabile: 0,00

Scheda: 453 Provincia: CE Comune: Aversa Indirizzo: Via Chianca (alloggio 1 Fabbricato 2)

Sez: Foglio: 2 Particella: 212 Sub: Cat.: Ente urbano Rendita: 0,00

Quota di Proprietà: 1000/1000 Reddito: 0,00 Valore Contabile: 0,00

Scheda: 465 Provincia: CE Comune: Aversa Indirizzo: Via Chianca (alloggio 1 Fabbricato 3)

Sez: Foglio: 2 Particella: 212 Sub: Cat.: Ente urbano Rendita: 0,00

Quota di Proprietà: 1000/1000 Reddito: 0,00 Valore Contabile: 0,00

Scheda: 411 Provincia: CE Comune: Aversa Indirizzo: Via Chianca (alloggio 1 Fabbricato 4)

Sez: Foglio: 2 Particella: 212 Sub: Cat.: Ente urbano Rendita: 0,00

Quota di Proprietà: 1000/1000 Reddito: 0,00 Valore Contabile: 0,00

Scheda: 421 Provincia: CE Comune: Aversa Indirizzo: Via Chianca (alloggio 1 Fabbricato 5)

Sez: Foglio: 2 Particella: 202/212 parte Sub: Cat.: Ente urbano Rendita: 0,00

Quota di Proprietà: 1000/1000 Reddito: 0,00 Valore Contabile: 0,00

Scheda: 431 Provincia: CE Comune: Aversa Indirizzo: Via Chianca (alloggio 1 Fabbricato 6)

Sez: Foglio: 2 Particella: 202 Sub: Cat.: Ente urbano Rendita: 0,00

Quota di Proprietà: 1000/1000 Reddito: 0,00 Valore Contabile: 0,00

Scheda: 450 Provincia: CE Comune: Aversa Indirizzo: Via Chianca (alloggio 10 Fabbricato 1)				
Sez:	Foglio: 2	Particella: 212	Sub:	Cat.: Ente urbano Rendita: 0,00
Quota di Proprietà: 1000/1000		Reddito: 0,00	Valore Contabile:	0,00
Scheda: 462 Provincia: CE Comune: Aversa Indirizzo: Via Chianca (alloggio 10 Fabbricato 2)				
Sez:	Foglio: 2	Particella: 212	Sub:	Cat.: Ente urbano Rendita: 0,00
Quota di Proprietà: 1000/1000		Reddito: 0,00	Valore Contabile:	0,00
Scheda: 408 Provincia: CE Comune: Aversa Indirizzo: Via Chianca (alloggio 10 Fabbricato 3)				
Sez:	Foglio: 2	Particella: 212	Sub:	Cat.: Ente urbano Rendita: 0,00
Quota di Proprietà: 1000/1000		Reddito: 0,00	Valore Contabile:	0,00
Scheda: 420 Provincia: CE Comune: Aversa Indirizzo: Via Chianca (alloggio 10 Fabbricato 4)				
Sez:	Foglio: 2	Particella: 212	Sub:	Cat.: Ente urbano Rendita: 0,00
Quota di Proprietà: 1000/1000		Reddito: 0,00	Valore Contabile:	0,00
Scheda: 430 Provincia: CE Comune: Aversa Indirizzo: Via Chianca (alloggio 10 Fabbricato 5)				
Sez:	Foglio: 2	Particella: 202/212 parte	Sub:	Cat.: Ente urbano Rendita: 0,00
Quota di Proprietà: 1000/1000		Reddito: 0,00	Valore Contabile:	0,00
Scheda: 440 Provincia: CE Comune: Aversa Indirizzo: Via Chianca (alloggio 10 Fabbricato 6)				
Sez:	Foglio: 2	Particella: 202	Sub:	Cat.: Ente urbano Rendita: 0,00
Quota di Proprietà: 1000/1000		Reddito: 0,00	Valore Contabile:	0,00
Scheda: 451 Provincia: CE Comune: Aversa Indirizzo: Via Chianca (alloggio 11 Fabbricato 1)				
Sez:	Foglio: 2	Particella: 212	Sub:	Cat.: Ente urbano Rendita: 0,00
Quota di Proprietà: 1000/1000		Reddito: 0,00	Valore Contabile:	0,00
Scheda: 463 Provincia: CE Comune: Aversa Indirizzo: Via Chianca (alloggio 11 Fabbricato 2)				
Sez:	Foglio: 2	Particella: 212	Sub:	Cat.: Ente urbano Rendita: 0,00
Quota di Proprietà: 1000/1000		Reddito: 0,00	Valore Contabile:	0,00
Scheda: 409 Provincia: CE Comune: Aversa Indirizzo: Via Chianca (alloggio 11 Fabbricato 3)				
Sez:	Foglio: 2	Particella: 212	Sub:	Cat.: Ente urbano Rendita: 0,00
Quota di Proprietà: 1000/1000		Reddito: 0,00	Valore Contabile:	0,00
Scheda: 452 Provincia: CE Comune: Aversa Indirizzo: Via Chianca (alloggio 12 Fabbricato 1)				
Sez:	Foglio: 2	Particella: 212	Sub:	Cat.: Ente urbano Rendita: 0,00
Quota di Proprietà: 1000/1000		Reddito: 0,00	Valore Contabile:	0,00
Scheda: 464 Provincia: CE Comune: Aversa Indirizzo: Via Chianca (alloggio 12 Fabbricato 2)				
Sez:	Foglio: 2	Particella: 212	Sub:	Cat.: Ente urbano Rendita: 0,00
Quota di Proprietà: 1000/1000		Reddito: 0,00	Valore Contabile:	0,00

Scheda: 410 Provincia: CE Comune: Aversa Indirizzo: Via Chianca (alloggio 12 Fabbricato 3)

Sez: Foglio: 2 Particella: 212 Sub: Cat.: Ente urbano Rendita: 0,00

Quota di Proprietà: 1000/1000 Reddito: 0,00 Valore Contabile: 0,00

Scheda: 442 Provincia: CE Comune: Aversa Indirizzo: Via Chianca (alloggio 2 Fabbricato 1)

Sez: Foglio: 2 Particella: 212 Sub: Cat.: Ente urbano Rendita: 0,00

Quota di Proprietà: 1000/1000 Reddito: 0,00 Valore Contabile: 0,00

Scheda: 454 Provincia: CE Comune: Aversa Indirizzo: Via Chianca (alloggio 2 Fabbricato 2)

Sez: Foglio: 2 Particella: 212 Sub: Cat.: Ente urbano Rendita: 0,00

Quota di Proprietà: 1000/1000 Reddito: 0,00 Valore Contabile: 0,00

Scheda: 466 Provincia: CE Comune: Aversa Indirizzo: Via Chianca (alloggio 2 Fabbricato 3)

Sez: Foglio: 2 Particella: 212 Sub: Cat.: Ente urbano Rendita: 0,00

Quota di Proprietà: 1000/1000 Reddito: 0,00 Valore Contabile: 0,00

Scheda: 412 Provincia: CE Comune: Aversa Indirizzo: Via Chianca (alloggio 2 Fabbricato 4)

Sez: Foglio: 2 Particella: 212 Sub: Cat.: Ente urbano Rendita: 0,00

Quota di Proprietà: 1000/1000 Reddito: 0,00 Valore Contabile: 0,00

Scheda: 422 Provincia: CE Comune: Aversa Indirizzo: Via Chianca (alloggio 2 Fabbricato 5)

Sez: Foglio: 2 Particella: 202/212 parte Sub: Cat.: Ente urbano Rendita: 0,00

Quota di Proprietà: 1000/1000 Reddito: 0,00 Valore Contabile: 0,00

Scheda: 432 Provincia: CE Comune: Aversa Indirizzo: Via Chianca (alloggio 2 Fabbricato 6)

Sez: Foglio: 2 Particella: 202 Sub: Cat.: Ente urbano Rendita: 0,00

Quota di Proprietà: 1000/1000 Reddito: 0,00 Valore Contabile: 0,00

Scheda: 443 Provincia: CE Comune: Aversa Indirizzo: Via Chianca (alloggio 3 Fabbricato 1)

Sez: Foglio: 2 Particella: 212 Sub: Cat.: Ente urbano Rendita: 0,00

Quota di Proprietà: 1000/1000 Reddito: 0,00 Valore Contabile: 0,00

Scheda: 455 Provincia: CE Comune: Aversa Indirizzo: Via Chianca (alloggio 3 Fabbricato 2)

Sez: Foglio: 2 Particella: 212 Sub: Cat.: Ente urbano Rendita: 0,00

Quota di Proprietà: 1000/1000 Reddito: 0,00 Valore Contabile: 0,00

Scheda: 467 Provincia: CE Comune: Aversa Indirizzo: Via Chianca (alloggio 3 Fabbricato 3)

Sez: Foglio: 2 Particella: 212 Sub: Cat.: Ente urbano Rendita: 0,00

Quota di Proprietà: 1000/1000 Reddito: 0,00 Valore Contabile: 0,00

Scheda: 413 Provincia: CE Comune: Aversa Indirizzo: Via Chianca (alloggio 3 Fabbricato 4)

Sez: Foglio: 2 Particella: 212 Sub: Cat.: Ente urbano Rendita: 0,00

Quota di Proprietà: 1000/1000 Reddito: 0,00 Valore Contabile: 0,00

Regione Campania

Consistenza del Patrimonio 2014

Direzione Generale per le Risorse Strumentali

Allegato B - Fabbricati Disponibili

Scheda: 423 Provincia: CE Comune: Aversa Indirizzo: Via Chianca (alloggio 3 Fabbricato 5)

Sez: Foglio: 2 Particella: 202/212 parte Sub: Cat.: Ente urbano Rendita: 0,00

Quota di Proprietà: 1000/1000 Reddito: 0,00 Valore Contabile: 0,00

Scheda: 433 Provincia: CE Comune: Aversa Indirizzo: Via Chianca (alloggio 3 Fabbricato 6)

Sez: Foglio: 2 Particella: 202 Sub: Cat.: Ente urbano Rendita: 0,00

Quota di Proprietà: 1000/1000 Reddito: 0,00 Valore Contabile: 0,00

Scheda: 444 Provincia: CE Comune: Aversa Indirizzo: Via Chianca (alloggio 4 Fabbricato 1)

Sez: Foglio: 2 Particella: 212 Sub: Cat.: Ente urbano Rendita: 0,00

Quota di Proprietà: 1000/1000 Reddito: 0,00 Valore Contabile: 0,00

Scheda: 456 Provincia: CE Comune: Aversa Indirizzo: Via Chianca (alloggio 4 Fabbricato 2)

Sez: Foglio: 2 Particella: 212 Sub: Cat.: Ente urbano Rendita: 0,00

Quota di Proprietà: 1000/1000 Reddito: 0,00 Valore Contabile: 0,00

Scheda: 468 Provincia: CE Comune: Aversa Indirizzo: Via Chianca (alloggio 4 Fabbricato 3)

Sez: Foglio: 2 Particella: 212 Sub: Cat.: Ente urbano Rendita: 0,00

Quota di Proprietà: 1000/1000 Reddito: 0,00 Valore Contabile: 0,00

Scheda: 414 Provincia: CE Comune: Aversa Indirizzo: Via Chianca (alloggio 4 Fabbricato 4)

Sez: Foglio: 2 Particella: 212 Sub: Cat.: Ente urbano Rendita: 0,00

Quota di Proprietà: 1000/1000 Reddito: 0,00 Valore Contabile: 0,00

Scheda: 424 Provincia: CE Comune: Aversa Indirizzo: Via Chianca (alloggio 4 Fabbricato 5)

Sez: Foglio: 2 Particella: 202/212 Sub: Cat.: Ente urbano Rendita: 0,00

Quota di Proprietà: 1000/1000 Reddito: 0,00 Valore Contabile: 0,00

Scheda: 434 Provincia: CE Comune: Aversa Indirizzo: Via Chianca (alloggio 4 Fabbricato 6)

Sez: Foglio: 2 Particella: 202 Sub: Cat.: Ente urbano Rendita: 0,00

Quota di Proprietà: 1000/1000 Reddito: 0,00 Valore Contabile: 0,00

Scheda: 445 Provincia: CE Comune: Aversa Indirizzo: Via Chianca (alloggio 5 Fabbricato 1)

Sez: Foglio: 2 Particella: 212 Sub: Cat.: Ente urbano Rendita: 0,00

Quota di Proprietà: 1000/1000 Reddito: 0,00 Valore Contabile: 0,00

Scheda: 457 Provincia: CE Comune: Aversa Indirizzo: Via Chianca (alloggio 5 Fabbricato 2)

Sez: Foglio: 2 Particella: 212 Sub: Cat.: Ente urbano Rendita: 0,00

Quota di Proprietà: 1000/1000 Reddito: 0,00 Valore Contabile: 0,00

Scheda: 469 Provincia: CE Comune: Aversa Indirizzo: Via Chianca (alloggio 5 Fabbricato 3)

Sez: Foglio: 2 Particella: 212 Sub: Cat.: Ente urbano Rendita: 0,00

Quota di Proprietà: 1000/1000 Reddito: 0,00 Valore Contabile: 0,00

Scheda: 415 Provincia: CE Comune: Aversa Indirizzo: Via Chianca (alloggio 5 Fabbricato 4)			
Sez:	Foglio: 2 Particella: 212 Sub:	Cat.: Ente urbano Rendita: 0,00	
Quota di Proprietà:	1000/1000	Reddito: 0,00	Valore Contabile: 0,00
Scheda: 425 Provincia: CE Comune: Aversa Indirizzo: Via Chianca (alloggio 5 Fabbricato 5)			
Sez:	Foglio: 2 Particella: 202/212 parte Sub:	Cat.: Ente urbano Rendita: 0,00	
Quota di Proprietà:	1000/1000	Reddito: 0,00	Valore Contabile: 0,00
Scheda: 435 Provincia: CE Comune: Aversa Indirizzo: Via Chianca (alloggio 5 Fabbricato 6)			
Sez:	Foglio: 2 Particella: 202 Sub:	Cat.: Ente urbano Rendita: 0,00	
Quota di Proprietà:	1000/1000	Reddito: 0,00	Valore Contabile: 0,00
Scheda: 446 Provincia: CE Comune: Aversa Indirizzo: Via Chianca (alloggio 6 Fabbricato 1)			
Sez:	Foglio: 2 Particella: 212 Sub:	Cat.: Ente urbano Rendita: 0,00	
Quota di Proprietà:	1000/1000	Reddito: 0,00	Valore Contabile: 0,00
Scheda: 458 Provincia: CE Comune: Aversa Indirizzo: Via Chianca (alloggio 6 Fabbricato 2)			
Sez:	Foglio: 2 Particella: 212 Sub:	Cat.: Ente urbano Rendita: 0,00	
Quota di Proprietà:	1000/1000	Reddito: 0,00	Valore Contabile: 0,00
Scheda: 470 Provincia: CE Comune: Aversa Indirizzo: Via Chianca (alloggio 6 Fabbricato 3)			
Sez:	Foglio: 2 Particella: 212 Sub:	Cat.: Ente urbano Rendita: 0,00	
Quota di Proprietà:	1000/1000	Reddito: 0,00	Valore Contabile: 0,00
Scheda: 416 Provincia: CE Comune: Aversa Indirizzo: Via Chianca (alloggio 6 Fabbricato 4)			
Sez:	Foglio: 2 Particella: 212 Sub:	Cat.: Ente urbano Rendita: 0,00	
Quota di Proprietà:	1000/1000	Reddito: 0,00	Valore Contabile: 0,00
Scheda: 426 Provincia: CE Comune: Aversa Indirizzo: Via Chianca (alloggio 6 Fabbricato 5)			
Sez:	Foglio: 2 Particella: 202/212 parte Sub:	Cat.: Ente urbano Rendita: 0,00	
Quota di Proprietà:	1000/1000	Reddito: 0,00	Valore Contabile: 0,00
Scheda: 436 Provincia: CE Comune: Aversa Indirizzo: Via Chianca (alloggio 6 Fabbricato 6)			
Sez:	Foglio: 2 Particella: 202 Sub:	Cat.: Ente urbano Rendita: 0,00	
Quota di Proprietà:	1000/1000	Reddito: 0,00	Valore Contabile: 0,00
Scheda: 447 Provincia: CE Comune: Aversa Indirizzo: Via Chianca (alloggio 7 Fabbricato 1)			
Sez:	Foglio: 2 Particella: 212 Sub:	Cat.: Ente urbano Rendita: 0,00	
Quota di Proprietà:	1000/1000	Reddito: 0,00	Valore Contabile: 0,00
Scheda: 459 Provincia: CE Comune: Aversa Indirizzo: Via Chianca (alloggio 7 Fabbricato 2)			
Sez:	Foglio: 2 Particella: 212 Sub:	Cat.: Ente urbano Rendita: 0,00	
Quota di Proprietà:	1000/1000	Reddito: 0,00	Valore Contabile: 0,00

Scheda: 405 Provincia: CE Comune: Aversa Indirizzo: Via Chianca (alloggio 7 Fabbricato 3)				
Sez:	Foglio: 2	Particella: 212	Sub:	Cat.: Ente urbano Rendita: 0,00
Quota di Proprietà: 1000/1000		Reddito: 0,00	Valore Contabile:	0,00
Scheda: 417 Provincia: CE Comune: Aversa Indirizzo: Via Chianca (alloggio 7 Fabbricato 4)				
Sez:	Foglio: 2	Particella: 212	Sub:	Cat.: Ente urbano Rendita: 0,00
Quota di Proprietà: 1000/1000		Reddito: 0,00	Valore Contabile:	0,00
Scheda: 427 Provincia: CE Comune: Aversa Indirizzo: Via Chianca (alloggio 7 Fabbricato 5)				
Sez:	Foglio: 2	Particella: 202/212 parte	Sub:	Cat.: Ente urbano Rendita: 0,00
Quota di Proprietà: 1000/1000		Reddito: 0,00	Valore Contabile:	0,00
Scheda: 437 Provincia: CE Comune: Aversa Indirizzo: Via Chianca (alloggio 7 Fabbricato 6)				
Sez:	Foglio: 2	Particella: 202	Sub:	Cat.: Ente urbano Rendita: 0,00
Quota di Proprietà: 1000/1000		Reddito: 0,00	Valore Contabile:	0,00
Scheda: 448 Provincia: CE Comune: Aversa Indirizzo: Via Chianca (alloggio 8 Fabbricato 1)				
Sez:	Foglio: 2	Particella: 212	Sub:	Cat.: Ente urbano Rendita: 0,00
Quota di Proprietà: 1000/1000		Reddito: 0,00	Valore Contabile:	0,00
Scheda: 460 Provincia: CE Comune: Aversa Indirizzo: Via Chianca (alloggio 8 Fabbricato 2)				
Sez:	Foglio: 2	Particella: 212	Sub:	Cat.: Ente urbano Rendita: 0,00
Quota di Proprietà: 1000/1000		Reddito: 0,00	Valore Contabile:	0,00
Scheda: 406 Provincia: CE Comune: Aversa Indirizzo: Via Chianca (alloggio 8 Fabbricato 3)				
Sez:	Foglio: 2	Particella: 212	Sub:	Cat.: Ente urbano Rendita: 0,00
Quota di Proprietà: 1000/1000		Reddito: 0,00	Valore Contabile:	0,00
Scheda: 418 Provincia: CE Comune: Aversa Indirizzo: Via Chianca (alloggio 8 Fabbricato 4)				
Sez:	Foglio: 2	Particella: 212	Sub:	Cat.: Ente urbano Rendita: 0,00
Quota di Proprietà: 1000/1000		Reddito: 0,00	Valore Contabile:	0,00
Scheda: 428 Provincia: CE Comune: Aversa Indirizzo: Via Chianca (alloggio 8 Fabbricato 5)				
Sez:	Foglio: 2	Particella: 202/212 parte	Sub:	Cat.: Ente urbano Rendita: 0,00
Quota di Proprietà: 1000/1000		Reddito: 0,00	Valore Contabile:	0,00
Scheda: 438 Provincia: CE Comune: Aversa Indirizzo: Via Chianca (alloggio 8 Fabbricato 6)				
Sez:	Foglio: 2	Particella: 202	Sub:	Cat.: Ente urbano Rendita: 0,00
Quota di Proprietà: 1000/1000		Reddito: 0,00	Valore Contabile:	0,00
Scheda: 449 Provincia: CE Comune: Aversa Indirizzo: Via Chianca (alloggio 9 Fabbricato 1)				
Sez:	Foglio: 2	Particella: 212	Sub:	Cat.: Ente urbano Rendita: 0,00
Quota di Proprietà: 1000/1000		Reddito: 0,00	Valore Contabile:	0,00

Regione Campania

Consistenza del Patrimonio 2014

Direzione Generale per le Risorse Strumentali

Allegato B - Fabbricati Disponibili

Scheda: 461 Provincia: CE Comune: Aversa Indirizzo: Via Chianca (alloggio 9 Fabbricato 2)			
Sez:	Foglio: 2 Particella: 212 Sub:	Cat.: Ente urbano Rendita: 0,00	
Quota di Proprietà:	1000/1000	Reddito: 0,00	Valore Contabile: 0,00
Scheda: 407 Provincia: CE Comune: Aversa Indirizzo: Via Chianca (alloggio 9 Fabbricato 3)			
Sez:	Foglio: 2 Particella: 212 Sub:	Cat.: Ente urbano Rendita: 0,00	
Quota di Proprietà:	1000/1000	Reddito: 0,00	Valore Contabile: 0,00
Scheda: 419 Provincia: CE Comune: Aversa Indirizzo: Via Chianca (alloggio 9 Fabbricato 4)			
Sez:	Foglio: 2 Particella: 212 Sub:	Cat.: Ente urbano Rendita: 0,00	
Quota di Proprietà:	1000/1000	Reddito: 0,00	Valore Contabile: 0,00
Scheda: 429 Provincia: CE Comune: Aversa Indirizzo: Via Chianca (alloggio 9 Fabbricato 5)			
Sez:	Foglio: 2 Particella: 202/212 parte Sub:	Cat.: Ente urbano Rendita: 0,00	
Quota di Proprietà:	1000/1000	Reddito: 0,00	Valore Contabile: 0,00
Scheda: 439 Provincia: CE Comune: Aversa Indirizzo: Via Chianca (alloggio 9 Fabbricato 6)			
Sez:	Foglio: 2 Particella: 202 Sub:	Cat.: Ente urbano Rendita: 0,00	
Quota di Proprietà:	1000/1000	Reddito: 0,00	Valore Contabile: 0,00
Scheda: 128 Provincia: CE Comune: Aversa Indirizzo: Via Saporito, 49 Pt			
Sez:	Foglio: 4 Particella: 5106 Sub: 17	Cat.: Area urbana Rendita: 0,00	
Quota di Proprietà:	1000/1000	Reddito: 0,00	Valore Contabile: 0,00
Scheda: 131 Provincia: CE Comune: Aversa Indirizzo: Via Saporito, 49 Pt			
Sez:	Foglio: 4 Particella: 5106 Sub: 21	Cat.: C/2 Rendita: 1.158,93	
Quota di Proprietà:	1000/1000	Reddito: 0,00	Valore Contabile: 225.074,44
Scheda: 488 Provincia: CE Comune: Aversa Indirizzo: Via Saporito, 49 Pt			
Sez:	Foglio: 4 Particella: 5106 Sub: 20	Cat.: C/2 Rendita: 29,95	
Quota di Proprietà:	1000/1000	Reddito: 0,00	Valore Contabile: 2.294,26
Scheda: 913 Provincia: CE Comune: Cancellio Ed Arnone Indirizzo: LA RICCIA NUOVA			
Sez:	Foglio: 41 Particella: 14 Sub: 2	Cat.: A/2 Rendita: 374,43	
Quota di Proprietà:	1000/1000	Reddito: 0,00	Valore Contabile: 56.865,42
Scheda: 914 Provincia: CE Comune: Cancellio Ed Arnone Indirizzo: LA RICCIA NUOVA			
Sez:	Foglio: 41 Particella: 14 Sub: 3	Cat.: A/2 Rendita: 336,99	
Quota di Proprietà:	1000/1000	Reddito: 0,00	Valore Contabile: 51.179,34
Scheda: 915 Provincia: CE Comune: Cancellio Ed Arnone Indirizzo: LA RICCIA NUOVA			
Sez:	Foglio: 41 Particella: 14 Sub: 4	Cat.: A/2 Rendita: 299,55	
Quota di Proprietà:	1000/1000	Reddito: 0,00	Valore Contabile: 45.493,26

Regione Campania

Consistenza del Patrimonio 2014

Direzione Generale per le Risorse Strumentali

Allegato B - Fabbricati Disponibili

Scheda: 916 Provincia: CE Comune: Cancellò Ed Arnone Indirizzo: LA RICCIA NUOVA					
Sez:	Foglio: 41	Particella: 14	Sub: 5	Cat.: A/2	Rendita: 336,99
Quota di Proprietà: 1000/1000		Reddito: 0,00		Valore Contabile:	51.179,34
Scheda: 917 Provincia: CE Comune: Cancellò Ed Arnone Indirizzo: LA RICCIA NUOVA					
Sez:	Foglio: 41	Particella: 14	Sub: 6	Cat.: A/2	Rendita: 299,55
Quota di Proprietà: 1000/1000		Reddito: 0,00		Valore Contabile:	45.493,26
Scheda: 904 Provincia: CE Comune: Cancellò Ed Arnone Indirizzo: PALAZZINE ROSSE					
Sez:	Foglio: 46	Particella: 58	Sub: 1	Cat.: A/3	Rendita: 449,32
Quota di Proprietà: 1000/1000		Reddito: 0,00		Valore Contabile:	68.239,14
Scheda: 905 Provincia: CE Comune: Cancellò Ed Arnone Indirizzo: PALAZZINE ROSSE					
Sez:	Foglio: 46	Particella: 58	Sub: 2	Cat.: A/3	Rendita: 524,20
Quota di Proprietà: 1000/1000		Reddito: 0,00		Valore Contabile:	79.611,30
Scheda: 906 Provincia: CE Comune: Cancellò Ed Arnone Indirizzo: PALAZZINE ROSSE					
Sez:	Foglio: 46	Particella: 58	Sub: 3	Cat.: C/2	Rendita: 192,69
Quota di Proprietà: 1000/1000		Reddito: 0,00		Valore Contabile:	29.264,22
Scheda: 907 Provincia: CE Comune: Cancellò Ed Arnone Indirizzo: PALAZZINE ROSSE					
Sez:	Foglio: 46	Particella: 58	Sub: 4	Cat.: C/2	Rendita: 116,46
Quota di Proprietà: 1000/1000		Reddito: 0,00		Valore Contabile:	17.687,04
Scheda: 908 Provincia: CE Comune: Cancellò Ed Arnone Indirizzo: PALAZZINE ROSSE					
Sez:	Foglio: 46	Particella: 58	Sub: 5	Cat.: C/2	Rendita: 37,18
Quota di Proprietà: 1000/1000		Reddito: 0,00		Valore Contabile:	5.646,60
Scheda: 909 Provincia: CE Comune: Cancellò Ed Arnone Indirizzo: PALAZZINE ROSSE					
Sez:	Foglio: 46	Particella: 58	Sub: 6	Cat.: C/2	Rendita: 71,89
Quota di Proprietà: 1000/1000		Reddito: 0,00		Valore Contabile:	10.918,08
Scheda: 910 Provincia: CE Comune: Cancellò Ed Arnone Indirizzo: PALAZZINE ROSSE					
Sez:	Foglio: 46	Particella: 58	Sub: 7	Cat.: C/2	Rendita: 101,64
Quota di Proprietà: 1000/1000		Reddito: 0,00		Valore Contabile:	15.436,26
Scheda: 911 Provincia: CE Comune: Cancellò Ed Arnone Indirizzo: TORRE BONITO					
Sez:	Foglio: 42	Particella: 9	Sub: 2	Cat.: C/2	Rendita: 303,68
Quota di Proprietà: 1000/1000		Reddito: 0,00		Valore Contabile:	46.120,50
Scheda: 912 Provincia: CE Comune: Cancellò Ed Arnone Indirizzo: TORRE BONITO					
Sez:	Foglio: 42	Particella: 9	Sub: 3	Cat.: A/2	Rendita: 673,98
Quota di Proprietà: 1000/1000		Reddito: 0,00		Valore Contabile:	102.358,68

Regione Campania

Consistenza del Patrimonio 2014

Direzione Generale per le Risorse Strumentali

Allegato B - Fabbricati Disponibili

Scheda: 1428 Provincia: CE Comune: Cancellò Ed Arnone Indirizzo: Via Armando Diaz					
Sez:	Foglio: 41	Particella: 5133	Sub:	Cat.: F/2	Rendita: 0,00
Quota di Proprietà: 1000/1000		Reddito: 0,00		Valore Contabile:	0,00
Scheda: 1244 Provincia: CE Comune: Capua Indirizzo: Grotte S. Lazzaro					
Sez:	Foglio: 36	Particella: 5075	Sub: 1, 2 e 3	Cat.: D/1	Rendita: 4.999,40
Quota di Proprietà: 1000/1000		Reddito: 0,00		Valore Contabile:	308.453,01
Scheda: 1245 Provincia: CE Comune: Capua Indirizzo: Grotte S. Lazzaro					
Sez:	Foglio: 36	Particella: 5075	Sub: 4	Cat.: A/4	Rendita: 207,36
Quota di Proprietà: 1000/1000		Reddito: 0,00		Valore Contabile:	31.492,20
Scheda: 75 Provincia: CE Comune: Caserta Indirizzo: Piazza Matteotti N. 7 (p. 4.) Int. 11					
Sez:	Foglio: 500	Particella: 1985	Sub: 15	Cat.: A/2	Rendita: 1.030,33
Quota di Proprietà: 1000/1000		Reddito: 0,00		Valore Contabile:	87.240,01
Scheda: 1053 Provincia: CE Comune: Castel Volturno Indirizzo: BORGO DOMITIO					
Sez:	Foglio: 48	Particella: 5276	Sub: 2	Cat.: C/2	Rendita: 322,01
Quota di Proprietà: 1000/1000		Reddito: 0,00		Valore Contabile:	48.904,32
Scheda: 1054 Provincia: CE Comune: Castel Volturno Indirizzo: BORGO DOMITIO					
Sez:	Foglio: 48	Particella: 5276	Sub: 3	Cat.: A/4	Rendita: 198,32
Quota di Proprietà: 1000/1000		Reddito: 0,00		Valore Contabile:	30.119,28
Scheda: 1055 Provincia: CE Comune: Castel Volturno Indirizzo: BORGO DOMITIO					
Sez:	Foglio: 48	Particella: 5276	Sub: 1	Cat.: C/2	Rendita: 322,79
Quota di Proprietà: 1000/1000		Reddito: 0,00		Valore Contabile:	49.022,76
Scheda: 1429 Provincia: CE Comune: Castel Volturno Indirizzo: Via Centauro					
Sez:	Foglio: 10	Particella: 5083	Sub:	Cat.: F/2	Rendita: 0,00
Quota di Proprietà: 1000/1000		Reddito: 0,00		Valore Contabile:	0,00
Scheda: 266 Provincia: CE Comune: Castel Volturno Indirizzo: Via Domitiana Km 42 + 800					
Sez:	Foglio: 50	Particella: 343	Sub: 1	Cat.: C/1	Rendita: 755,00
Quota di Proprietà: 1000/1000		Reddito: 0,00		Valore Contabile:	19.882,17
Scheda: 267 Provincia: CE Comune: Castel Volturno Indirizzo: Via Domitiana KM 42+770					
Sez:	Foglio: 50	Particella: 343	Sub: 2	Cat.: A/3	Rendita: 237,57
Quota di Proprietà: 1000/1000		Reddito: 0,00		Valore Contabile:	18.199,70
Scheda: 614 Provincia: CE Comune: Cellole Indirizzo: BORGO CENTORE					
Sez:	Foglio: 119	Particella: 60	Sub: 1	Cat.: C/2	Rendita: 93,00
Quota di Proprietà: 1000/1000		Reddito: 0,00		Valore Contabile:	6.624,72

Regione Campania

Consistenza del Patrimonio 2014

Direzione Generale per le Risorse Strumentali

Allegato B - Fabbricati Disponibili

Scheda: 653 Provincia: CE Comune: Cellole Indirizzo: BORGO CENTORE

Sez: Foglio: 119 Particella: 61 Sub: 2 Cat.: A/3 Rendita: 795,00

Quota di Proprietà: 1000/1000 Reddito: 0,00 Valore Contabile: 52.355,52

Scheda: 1059 Provincia: CE Comune: Cellole Indirizzo: BORGO CENTORE

Sez: Foglio: 119 Particella: 67 Sub: 9 Cat.: C/1 Rendita: 2.533,01

Quota di Proprietà: 1000/1000 Reddito: 0,00 Valore Contabile: 132.238,33

Scheda: 1062 Provincia: CE Comune: Cellole Indirizzo: BORGO CENTORE

Sez: Foglio: 119 Particella: 82 Sub: Cat.: C/2 Rendita: 285,60

Quota di Proprietà: 1000/1000 Reddito: 0,00 Valore Contabile: 43.374,66

Scheda: 1063 Provincia: CE Comune: Cellole Indirizzo: BORGO CENTORE

Sez: Foglio: 119 Particella: 83 Sub: Cat.: C/2 Rendita: 160,88

Quota di Proprietà: 1000/1000 Reddito: 0,00 Valore Contabile: 24.433,14

Scheda: 1064 Provincia: CE Comune: Cellole Indirizzo: BORGO CENTORE

Sez: Foglio: 119 Particella: 84 Sub: 1 Cat.: B/4 Rendita: 511,29

Quota di Proprietà: 1000/1000 Reddito: 0,00 Valore Contabile: 67.944,33

Scheda: 1065 Provincia: CE Comune: Cellole Indirizzo: BORGO CENTORE

Sez: Foglio: 119 Particella: 84 Sub: 2 Cat.: C/1 Rendita: 933,70

Quota di Proprietà: 1000/1000 Reddito: 0,00 Valore Contabile: 48.744,73

Scheda: 1066 Provincia: CE Comune: Cellole Indirizzo: BORGO CENTORE

Sez: Foglio: 119 Particella: 84 Sub: 3 Cat.: A/3 Rendita: 361,52

Quota di Proprietà: 1000/1000 Reddito: 0,00 Valore Contabile: 54.904,74

Scheda: 1068 Provincia: CE Comune: Cellole Indirizzo: BORGO CENTORE

Sez: Foglio: 119 Particella: 85 Sub: 2 Cat.: A/3 Rendita: 1.278,23

Quota di Proprietà: 1000/1000 Reddito: 0,00 Valore Contabile: 194.127,36

Scheda: 1403 Provincia: CE Comune: Cellole Indirizzo: Borgo Centore

Sez: Foglio: 119 Particella: 300 Sub: Cat.: D/1 Rendita: 985,49

Quota di Proprietà: 1000/1000 Reddito: 0,00 Valore Contabile: 60.802,73

Scheda: 1056 Provincia: CE Comune: Cellole Indirizzo: SGORBI

Sez: Foglio: 141 Particella: 5034 Sub: 3 Cat.: C/7 Rendita: 270,42

Quota di Proprietà: 1000/1000 Reddito: 0,00 Valore Contabile: 41.069,22

Scheda: 1057 Provincia: CE Comune: Cellole Indirizzo: SGORBI

Sez: Foglio: 141 Particella: 5034 Sub: 4 Cat.: C/2 Rendita: 1.332,46

Quota di Proprietà: 1000/1000 Reddito: 0,00 Valore Contabile: 202.363,38

Regione Campania

Consistenza del Patrimonio 2014

Direzione Generale per le Risorse Strumentali

Allegato B - Fabbricati Disponibili

Scheda: 1246 Provincia: CE Comune: Cellole Indirizzo: Via Domitiana

Sez: Foglio: 119 Particella: 37 Sub: Cat.: C/2 Rendita: 510,36

Quota di Proprietà: 1000/1000 Reddito: 0,00 Valore Contabile: 77.509,38

Scheda: 1247 Provincia: CE Comune: Cellole Indirizzo: Via Domitiana

Sez: Foglio: 119 Particella: 67 Sub: 10 Cat.: C/1 Rendita: 4.825,67

Quota di Proprietà: 1000/1000 Reddito: 6.265,00 Valore Contabile: 251.928,92

Scheda: 1248 Provincia: CE Comune: Cellole Indirizzo: Via Domitiana

Sez: Foglio: 141 Particella: 5034 Sub: 1-2 Cat.: F/2 Rendita: 0,00

Quota di Proprietà: 1000/1000 Reddito: 0,00 Valore Contabile: 0,00

Scheda: 1249 Provincia: CE Comune: Cellole Indirizzo: Via Domitiana

Sez: Foglio: 119 Particella: 67 Sub: 11 Cat.: A/3 Rendita: 253,06

Quota di Proprietà: 1000/1000 Reddito: 1.162,00 Valore Contabile: 38.432,70

Scheda: 1250 Provincia: CE Comune: Cellole Indirizzo: Via Domitiana

Sez: Foglio: 119 Particella: 67 Sub: 12 Cat.: A/3 Rendita: 361,52

Quota di Proprietà: 1000/1000 Reddito: 0,00 Valore Contabile: 54.904,74

Scheda: 615 Provincia: CE Comune: Cellole Indirizzo: Via Domitiana P.t. - 1(Borgo Centore)

Sez: Foglio: 119 Particella: 60 Sub: 2 Cat.: A/4 Rendita: 179,00

Quota di Proprietà: 1000/1000 Reddito: 2.456,40 Valore Contabile: 12.750,60

Scheda: 616 Provincia: CE Comune: Cellole Indirizzo: Via Domitiana P.t.(Borgo Centore)

Sez: Foglio: 119 Particella: 61 Sub: 1 Cat.: B/5 Rendita: 2.409,00

Quota di Proprietà: 1000/1000 Reddito: 0,00 Valore Contabile: 150.148,08

Scheda: 1067 Provincia: CE Comune: Cellole Indirizzo: VIA S.S. DOMITIANA KM. 37

Sez: Foglio: 119 Particella: 85 Sub: 1 Cat.: C/2 Rendita: 145,02

Quota di Proprietà: 1000/1000 Reddito: 0,00 Valore Contabile: 22.024,50

Scheda: 1028 Provincia: CE Comune: Cellole Indirizzo: Via Statale Domitiana Snc P. T-1 (BORGO CENTORE)

Sez: Foglio: 119 Particella: 91 Sub: 1 Cat.: D/7 Rendita: 1.492,56

Quota di Proprietà: 1000/1000 Reddito: 0,00 Valore Contabile: 92.087,94

Scheda: 1029 Provincia: CE Comune: Cellole Indirizzo: Via Statale Domitiana Snc P.1 (BORGO CENTORE)

Sez: Foglio: 119 Particella: 91 Sub: 2 Cat.: A/4 Rendita: 232,41

Quota di Proprietà: 1000/1000 Reddito: 0,00 Valore Contabile: 35.296,56

Scheda: 1091 Provincia: CE Comune: Grazzanise Indirizzo: BORGO APPIO

Sez: Foglio: 5 Particella: 49 Sub: 4 Cat.: A/2 Rendita: 599,09

Quota di Proprietà: 1000/1000 Reddito: 0,00 Valore Contabile: 90.985,02

Regione Campania

Consistenza del Patrimonio 2014

Direzione Generale per le Risorse Strumentali

Allegato B - Fabbricati Disponibili

Scheda: 1092 Provincia: CE Comune: Grazzanise Indirizzo: BORGO APPIO

Sez: Foglio: 5 Particella: 49 Sub: 5 Cat.: B/4 Rendita: 632,15

Quota di Proprietà: 1000/1000 Reddito: 0,00 Valore Contabile: 84.005,13

Scheda: 1093 Provincia: CE Comune: Grazzanise Indirizzo: BORGO APPIO

Sez: Foglio: 5 Particella: 49 Sub: 7 Cat.: B/4 Rendita: 85,16

Quota di Proprietà: 1000/1000 Reddito: 0,00 Valore Contabile: 11.316,72

Scheda: 1095 Provincia: CE Comune: Grazzanise Indirizzo: BORGO APPIO

Sez: Foglio: 5 Particella: 49 Sub: 9 Cat.: A/2 Rendita: 636,53

Quota di Proprietà: 1000/1000 Reddito: 0,00 Valore Contabile: 96.671,10

Scheda: 1096 Provincia: CE Comune: Grazzanise Indirizzo: BORGO APPIO

Sez: Foglio: 5 Particella: 49 Sub: 10 Cat.: A/2 Rendita: 636,53

Quota di Proprietà: 1000/1000 Reddito: 0,00 Valore Contabile: 96.671,10

Scheda: 1097 Provincia: CE Comune: Grazzanise Indirizzo: BORGO APPIO

Sez: Foglio: 5 Particella: 49 Sub: 11 Cat.: A/2 Rendita: 262,10

Quota di Proprietà: 1000/1000 Reddito: 0,00 Valore Contabile: 39.805,68

Scheda: 1098 Provincia: CE Comune: Grazzanise Indirizzo: BORGO APPIO

Sez: Foglio: 5 Particella: 49 Sub: 12 Cat.: A/2 Rendita: 411,87

Quota di Proprietà: 1000/1000 Reddito: 2.040,00 Valore Contabile: 62.551,50

Scheda: 1100 Provincia: CE Comune: Grazzanise Indirizzo: BORGO APPIO

Sez: Foglio: 5 Particella: 49 Sub: 14 Cat.: C/2 Rendita: 105,87

Quota di Proprietà: 1000/1000 Reddito: 0,00 Valore Contabile: 16.078,68

Scheda: 1101 Provincia: CE Comune: Grazzanise Indirizzo: BORGO APPIO

Sez: Foglio: 5 Particella: 49 Sub: 15 Cat.: A/2 Rendita: 374,43

Quota di Proprietà: 1000/1000 Reddito: 0,00 Valore Contabile: 56.865,42

Scheda: 1102 Provincia: CE Comune: Grazzanise Indirizzo: BORGO APPIO

Sez: Foglio: 5 Particella: 49 Sub: 16 Cat.: A/2 Rendita: 262,10

Quota di Proprietà: 1000/1000 Reddito: 0,00 Valore Contabile: 39.805,68

Scheda: 1103 Provincia: CE Comune: Grazzanise Indirizzo: BORGO APPIO

Sez: Foglio: 5 Particella: 49 Sub: 17 Cat.: C/2 Rendita: 903,80

Quota di Proprietà: 1000/1000 Reddito: 0,00 Valore Contabile: 137.261,94

Scheda: 1104 Provincia: CE Comune: Grazzanise Indirizzo: BORGO APPIO

Sez: Foglio: 5 Particella: 49 Sub: 18 Cat.: C/2 Rendita: 424,79

Quota di Proprietà: 1000/1000 Reddito: 0,00 Valore Contabile: 64.513,68

Regione Campania

Consistenza del Patrimonio 2014

Direzione Generale per le Risorse Strumentali

Allegato B - Fabbricati Disponibili

Scheda: 1105 Provincia: CE Comune: Grazzanise Indirizzo: BORGO APPIO

Sez: Foglio: 5 Particella: 49 Sub: 19 Cat.: A/2 Rendita: 449,32

Quota di Proprietà: 1000/1000 Reddito: 2.957,88 Valore Contabile: 68.239,14

Scheda: 1106 Provincia: CE Comune: Grazzanise Indirizzo: BORGO APPIO

Sez: Foglio: 5 Particella: 49 Sub: 20 Cat.: C/2 Rendita: 276,56

Quota di Proprietà: 1000/1000 Reddito: 0,00 Valore Contabile: 42.001,74

Scheda: 1107 Provincia: CE Comune: Grazzanise Indirizzo: BORGO APPIO

Sez: Foglio: 5 Particella: 49 Sub: 21 Cat.: A/2 Rendita: 336,99

Quota di Proprietà: 1000/1000 Reddito: 0,00 Valore Contabile: 51.179,34

Scheda: 1108 Provincia: CE Comune: Grazzanise Indirizzo: BORGO APPIO

Sez: Foglio: 5 Particella: 49 Sub: 22 Cat.: A/2 Rendita: 636,53

Quota di Proprietà: 1000/1000 Reddito: 0,00 Valore Contabile: 96.671,10

Scheda: 1109 Provincia: CE Comune: Grazzanise Indirizzo: BORGO APPIO

Sez: Foglio: 5 Particella: 49 Sub: 23 Cat.: A/2 Rendita: 336,99

Quota di Proprietà: 1000/1000 Reddito: 0,00 Valore Contabile: 51.179,34

Scheda: 1110 Provincia: CE Comune: Grazzanise Indirizzo: BORGO APPIO

Sez: Foglio: 5 Particella: 49 Sub: 24 Cat.: A/2 Rendita: 411,87

Quota di Proprietà: 1000/1000 Reddito: 0,00 Valore Contabile: 62.551,50

Scheda: 1111 Provincia: CE Comune: Grazzanise Indirizzo: BORGO APPIO

Sez: Foglio: 5 Particella: 49 Sub: 25 Cat.: A/2 Rendita: 374,43

Quota di Proprietà: 1000/1000 Reddito: 0,00 Valore Contabile: 56.865,42

Scheda: 1112 Provincia: CE Comune: Grazzanise Indirizzo: BORGO APPIO

Sez: Foglio: 5 Particella: 49 Sub: 26 Cat.: A/2 Rendita: 374,43

Quota di Proprietà: 1000/1000 Reddito: 0,00 Valore Contabile: 56.865,42

Scheda: 1113 Provincia: CE Comune: Grazzanise Indirizzo: BORGO APPIO

Sez: Foglio: 5 Particella: 49 Sub: 27 Cat.: A/2 Rendita: 374,43

Quota di Proprietà: 1000/1000 Reddito: 0,00 Valore Contabile: 56.865,42

Scheda: 1114 Provincia: CE Comune: Grazzanise Indirizzo: BORGO APPIO

Sez: Foglio: 5 Particella: 49 Sub: 28 Cat.: A/2 Rendita: 336,99

Quota di Proprietà: 1000/1000 Reddito: 0,00 Valore Contabile: 51.179,34

Scheda: 1430 Provincia: CE Comune: Grazzanise Indirizzo: Via Aereoporto

Sez: Foglio: 40 Particella: 5028 Sub: Cat.: F/2 Rendita: 0,00

Quota di Proprietà: 1000/1000 Reddito: 0,00 Valore Contabile: 0,00

Regione Campania

Consistenza del Patrimonio 2014

Direzione Generale per le Risorse Strumentali

Allegato B - Fabbricati Disponibili

Scheda: 518	Provincia: CE	Comune: Marcianise	Indirizzo: Strada Provinciale 60 Snc Piano T - 1			
Sez:	Foglio: 16	Particella: 5274	Sub:	Cat.: in corso di costuz.	Rendita: 0,00	
Quota di Proprietà:	1000/1000	Reddito: 0,00	Valore Contabile:		0,00	
Scheda: 138	Provincia: CE	Comune: Marcianise	Indirizzo: Via Fuccia (G. B. Novelli) P. T.			
Sez:	Foglio: 5	Particella: 577	Sub: 1	Cat.: F/2	Rendita: 0,00	
Quota di Proprietà:	1000/1000	Reddito: 0,00	Valore Contabile:		0,00	
Scheda: 1332	Provincia: CE	Comune: Marcianise	Indirizzo: Via Fuccia (G. B. Novelli) P. T.			
Sez:	Foglio: 5	Particella: 5726	Sub: 2	Cat.: C/2	Rendita: 23,14	
Quota di Proprietà:	1000/1000	Reddito: 43,41	Valore Contabile:		1.772,72	
Scheda: 1333	Provincia: CE	Comune: Marcianise	Indirizzo: Via Fuccia (G. B. Novelli) P. T.			
Sez:	Foglio: 5	Particella: 5726	Sub: 3	Cat.: C/2	Rendita: 300,78	
Quota di Proprietà:	1000/1000	Reddito: 564,31	Valore Contabile:		23.042,04	
Scheda: 1331	Provincia: CE	Comune: Marcianise	Indirizzo: Via Fuccia (G. B. Novelli) P. T.			
Sez:	Foglio: 5	Particella: 5726	Sub: 1	Cat.: C/2	Rendita: 3.719,32	
Quota di Proprietà:	1000/1000	Reddito: 6.978,07	Valore Contabile:		284.929,74	
Scheda: 1334	Provincia: CE	Comune: Marcianise	Indirizzo: Via S. Martiniello Snc			
Sez:	Foglio: 5	Particella: 5727	Sub:	Cat.: F/1	Rendita: 0,00	
Quota di Proprietà:	1000/1000	Reddito: 0,00	Valore Contabile:		0,00	
Scheda: 1335	Provincia: CE	Comune: Marcianise	Indirizzo: Via S. Martiniello Snc			
Sez:	Foglio: 5	Particella: 5728	Sub:	Cat.: F/1	Rendita: 0,00	
Quota di Proprietà:	1000/1000	Reddito: 0,00	Valore Contabile:		0,00	
Scheda: 1336	Provincia: CE	Comune: Marcianise	Indirizzo: Via S. Martiniello Snc			
Sez:	Foglio: 5	Particella: 5729	Sub:	Cat.: F/1	Rendita: 0,00	
Quota di Proprietà:	1000/1000	Reddito: 0,00	Valore Contabile:		0,00	
Scheda: 1414	Provincia: CE	Comune: Marcianise	Indirizzo: Zona ASI			
Sez:	Foglio: 16	Particella: 5076	Sub: 2	Cat.: C/2	Rendita: 99,52	
Quota di Proprietà:	1000/1000	Reddito: 0,00	Valore Contabile:		13.776,75	
Scheda: 1413	Provincia: CE	Comune: Marcianise	Indirizzo: Zona ASI			
Sez:	Foglio: 16	Particella: 5076	Sub: 1	Cat.: D/7	Rendita: 19.935,24	
Quota di Proprietà:	1000/1000	Reddito: 0,00	Valore Contabile:		1.121.118,05	
Scheda: 93	Provincia: CE	Comune: Pietramelara	Indirizzo: Via Croci, 18 Piano Terra			
Sez:	Foglio: 17	Particella: 369	Sub: 1	Cat.: C/1	Rendita: 463,73	
Quota di Proprietà:	1000/1000	Reddito: 0,00	Valore Contabile:		10.497,79	

Regione Campania

Consistenza del Patrimonio 2014

Direzione Generale per le Risorse Strumentali

Allegato B - Fabbricati Disponibili

Scheda: 122	Provincia: CE	Comune: Santa Maria Capua Vetere	Indirizzo: Via L. De Micheli, 39
Sez:	Foglio: 14	Particella: 6028	Sub: 1 Cat.: D/8 Rendita: 29.820,00
Quota di Proprietà:	1000/1000	Reddito: 0,00	Valore Contabile: 928.058,04
Scheda: 123	Provincia: CE	Comune: Santa Maria Capua Vetere	Indirizzo: Via L. De Micheli, 39
Sez:	Foglio: 14	Particella: 6028	Sub: 5 Cat.: A/4 Rendita: 464,81
Quota di Proprietà:	1000/1000	Reddito: 0,00	Valore Contabile: 35.608,14
Scheda: 1159	Provincia: CE	Comune: Santa Maria Capua Vetere	Indirizzo: Via L. De Micheli, 39
Sez:	Foglio: 14	Particella: 6028	Sub: 4 Cat.: C/2 Rendita: 136,09
Quota di Proprietà:	1000/1000	Reddito: 0,00	Valore Contabile: 10.425,58
Scheda: 1131	Provincia: CE	Comune: Santa Maria La Fossa	Indirizzo: MADAMA BIANCA
Sez:	Foglio: 11	Particella: 184	Sub: 2 Cat.: A/4 Rendita: 222,08
Quota di Proprietà:	1000/1000	Reddito: 0,00	Valore Contabile: 33.727,74
Scheda: 1132	Provincia: CE	Comune: Santa Maria La Fossa	Indirizzo: MADAMA BIANCA
Sez:	Foglio: 11	Particella: 184	Sub: 3 Cat.: C/2 Rendita: 560,36
Quota di Proprietà:	1000/1000	Reddito: 0,00	Valore Contabile: 85.102,98
Scheda: 1438	Provincia: CE	Comune: Villa Literno	Indirizzo: Strada Provinciale 131/Madonna Del Pantano Trentola Snc P.T
Sez:	Foglio: 54	Particella: 5007	Sub: 8 Cat.: A/2 Rendita: 406,71
Quota di Proprietà:	1000/1000	Reddito: 0,00	Valore Contabile: 28.970,64
Scheda: 1437	Provincia: CE	Comune: Villa Literno	Indirizzo: Strada Provinciale 131/Madonna Del Pantano Trentola Snc P.T
Sez:	Foglio: 54	Particella: 5007	Sub: 7 Cat.: B/4 Rendita: 948,22
Quota di Proprietà:	1000/1000	Reddito: 0,00	Valore Contabile: 27.439,46
Scheda: 1436	Provincia: CE	Comune: Villa Literno	Indirizzo: Strada Provinciale 131/Madonna Del Pantano Trentola Snc P.T
Sez:	Foglio: 54	Particella: 5007	Sub: 6 Cat.: A/2 Rendita: 325,27
Quota di Proprietà:	1000/1000	Reddito: 0,00	Valore Contabile: 23.169,48
Scheda: 1435	Provincia: CE	Comune: Villa Literno	Indirizzo: Strada Provinciale 131/Madonna Del Pantano Trentola Snc P.T
Sez:	Foglio: 54	Particella: 5007	Sub: 5 Cat.: C/2 Rendita: 579,46
Quota di Proprietà:	1000/1000	Reddito: 0,00	Valore Contabile: 41.276,04
Scheda: 1434	Provincia: CE	Comune: Villa Literno	Indirizzo: Strada Provinciale 131/Madonna Del Pantano Trentola Snc P.T
Sez:	Foglio: 54	Particella: 5007	Sub: 4 Cat.: C/2 Rendita: 65,07
Quota di Proprietà:	1000/1000	Reddito: 0,00	Valore Contabile: 4.635,00
Scheda: 1433	Provincia: CE	Comune: Villa Literno	Indirizzo: Strada Provinciale 131/Madonna Del Pantano Trentola Snc P.T
Sez:	Foglio: 54	Particella: 5007	Sub: 3 Cat.: C/2 Rendita: 30,73
Quota di Proprietà:	1000/1000	Reddito: 0,00	Valore Contabile: 2.189,04

Regione Campania

Consistenza del Patrimonio 2014

Direzione Generale per le Risorse Strumentali

Allegato B - Fabbricati Disponibili

Scheda: 1432 Provincia: CE Comune: Villa Literno Indirizzo: Strada Provinciale 131/Madonna Del Pantano Trentola Snc P.T			
Sez:	Foglio: 53	Particella: 5017	Sub: 1 Cat.: C/2 Rendita: 63,52
Quota di Proprietà:	1000/1000	Reddito: 0,00	Valore Contabile: 4.524,72
Scheda: 1431 Provincia: CE Comune: Villa Literno Indirizzo: Strada Provinciale 131/Madonna Del Pantano Trentola Snc P.T			
Sez:	Foglio: 54	Particella: 5003	Sub: 2 Cat.: C/2 Rendita: 51,13
Quota di Proprietà:	1000/1000	Reddito: 0,00	Valore Contabile: 3.642,00
Scheda: 1355 Provincia: CE Comune: Villa Literno Indirizzo: Via San Sossio, 14			
Sez:	Foglio: 16	Particella: 5123	Sub: 3 Cat.: A/2 Rendita: 325,37
Quota di Proprietà:	1000/1000	Reddito: 0,00	Valore Contabile: 24.051,51
Scheda: 1356 Provincia: CE Comune: Villa Literno Indirizzo: Via San Sossio, 14			
Sez:	Foglio: 16	Particella: 5123	Sub: 4 Cat.: C/2 Rendita: 119,30
Quota di Proprietà:	1000/1000	Reddito: 0,00	Valore Contabile: 8.818,60
Scheda: 1357 Provincia: CE Comune: Villa Literno Indirizzo: Via San Sossio, 14			
Sez:	Foglio: 16	Particella: 5123	Sub: 5 Cat.: C/2 Rendita: 25,41
Quota di Proprietà:	1000/1000	Reddito: 0,00	Valore Contabile: 1.878,38
Scheda: 1358 Provincia: CE Comune: Villa Literno Indirizzo: Via San Sossio, 14			
Sez:	Foglio: 16	Particella: 5123	Sub: 6 Cat.: C/2 Rendita: 25,41
Quota di Proprietà:	1000/1000	Reddito: 0,00	Valore Contabile: 1.878,38
Scheda: 1359 Provincia: CE Comune: Villa Literno Indirizzo: Via San Sossio, 14			
Sez:	Foglio: 16	Particella: 5123	Sub: 7 Cat.: A/2 Rendita: 325,37
Quota di Proprietà:	1000/1000	Reddito: 0,00	Valore Contabile: 24.051,51
Scheda: 296 Provincia: MC Comune: Potenza Picena Indirizzo: Contrada Montecoriolano, 5 (p. T.)			
Sez:	Foglio: 44	Particella: 17	Sub: 2 Cat.: A/5 Rendita: 51,00
Quota di Proprietà:	1000/1000	Reddito: 0,00	Valore Contabile: 3.769,85
Scheda: 297 Provincia: MC Comune: Potenza Picena Indirizzo: Contrada Montecoriolano, 5 (p. T.)			
Sez:	Foglio: 44	Particella: 17	Sub: 3 Cat.: A/5 Rendita: 63,00
Quota di Proprietà:	1000/1000	Reddito: 0,00	Valore Contabile: 4.657,10
Scheda: 1278 Provincia: MC Comune: Potenza Picena Indirizzo: Via Montecoriolano, 12 - P. 1			
Sez:	Foglio: 50	Particella: 44	Sub: 6 Cat.: A/3 Rendita: 218,46
Quota di Proprietà:	1000/1000	Reddito: 0,00	Valore Contabile: 16.148,58
Scheda: 1277 Provincia: MC Comune: Potenza Picena Indirizzo: Via Montecoriolano, 12 - P.T - 1			
Sez:	Foglio: 50	Particella: 44	Sub: 5 Cat.: D/8 Rendita: 3.156,00
Quota di Proprietà:	1000/1000	Reddito: 0,00	Valore Contabile: 94.774,75

Regione Campania

Consistenza del Patrimonio 2014

Direzione Generale per le Risorse Strumentali

Allegato B - Fabbricati Disponibili

Scheda: 291 Provincia: MC Comune: Potenza Picena Indirizzo: Via Montecoriolano, 17 (p. T. - P. 1)

Sez: Foglio: 51 Particella: 17 Sub: 2 Cat.: A/6 Rendita: 45,00

Quota di Proprietà: 1000/1000 Reddito: 0,00 Valore Contabile: 3.326,40

Scheda: 292 Provincia: MC Comune: Potenza Picena Indirizzo: Via Montecoriolano, 17 (p. T. - P. 1)

Sez: Foglio: 51 Particella: 17 Sub: 1 Cat.: A/6 Rendita: 45,00

Quota di Proprietà: 1000/1000 Reddito: 0,00 Valore Contabile: 3.326,40

Scheda: 290 Provincia: MC Comune: Potenza Picena Indirizzo: Via Montecoriolano, 18 (p. 1.)

Sez: Foglio: 51 Particella: 17 Sub: 3 Cat.: A/6 Rendita: 45,00

Quota di Proprietà: 1000/1000 Reddito: 0,00 Valore Contabile: 3.326,40

Scheda: 289 Provincia: MC Comune: Potenza Picena Indirizzo: Via Montecoriolano, 18 (p. T. -p. 1)

Sez: Foglio: 51 Particella: 17 Sub: 4 Cat.: A/6 Rendita: 45,00

Quota di Proprietà: 1000/1000 Reddito: 0,00 Valore Contabile: 3.326,40

Scheda: 295 Provincia: MC Comune: Potenza Picena Indirizzo: Via Montecoriolano, 5 (pT. 1- P. 2)

Sez: Foglio: 44 Particella: 17 Sub: 1 Cat.: A/2 Rendita: 3.223,00

Quota di Proprietà: 1000/1000 Reddito: 0,00 Valore Contabile: 238.244,30

Scheda: 283 Provincia: MC Comune: Potenza Picena Indirizzo: Via Regina Margherita, 149

Sez: Foglio: 51 Particella: 45 Sub: 3 Cat.: A/4 Rendita: 186,00

Quota di Proprietà: 1000/1000 Reddito: 0,00 Valore Contabile: 13.749,05

Scheda: 288 Provincia: MC Comune: Potenza Picena Indirizzo: Via Regina Margherita, 149

Sez: Foglio: 51 Particella: 20 Sub: 1 Cat.: D/1 Rendita: 11.880,00

Quota di Proprietà: 1000/1000 Reddito: 0,00 Valore Contabile: 356.756,40

Scheda: 284 Provincia: MC Comune: Potenza Picena Indirizzo: Via Regina Margherita, 149 (p. 1.)

Sez: Foglio: 51 Particella: 20 Sub: 5 Cat.: A/3 Rendita: 581,00

Quota di Proprietà: 1000/1000 Reddito: 0,00 Valore Contabile: 42.947,45

Scheda: 285 Provincia: MC Comune: Potenza Picena Indirizzo: Via Regina Margherita, 149 (p. 1.)

Sez: Foglio: 51 Particella: 20 Sub: 4 Cat.: A/5 Rendita: 76,00

Quota di Proprietà: 1000/1000 Reddito: 0,00 Valore Contabile: 5.617,85

Scheda: 287 Provincia: MC Comune: Potenza Picena Indirizzo: Via Regina Margherita, 149 (p. 1.)

Sez: Foglio: 51 Particella: 20 Sub: 2 Cat.: A/4 Rendita: 159,00

Quota di Proprietà: 1000/1000 Reddito: 0,00 Valore Contabile: 11.753,35

Scheda: 286 Provincia: MC Comune: Potenza Picena Indirizzo: Via Regina Margherita, 149 (p. Secondo)

Sez: Foglio: 51 Particella: 20 Sub: 3 Cat.: A/3 Rendita: 497,00

Quota di Proprietà: 1000/1000 Reddito: 0,00 Valore Contabile: 36.738,10

Regione Campania

Consistenza del Patrimonio 2014

Direzione Generale per le Risorse Strumentali

Allegato B - Fabbricati Disponibili

Scheda: 1443 Provincia: MC Comune: San Severino Marche Indirizzo:

Sez: Foglio: 169 Particella: 103 Sub: 3 Cat.: unità collabenti Rendita: 0,00

Quota di Proprietà: 1000/1000 Reddito: 0,00 Valore Contabile: 0,00

Scheda: 1442 Provincia: MC Comune: San Severino Marche Indirizzo:

Sez: Foglio: 169 Particella: 103 Sub: 2 Cat.: unità collabenti Rendita: 0,00

Quota di Proprietà: 1000/1000 Reddito: 0,00 Valore Contabile: 0,00

Scheda: 1441 Provincia: MC Comune: San Severino Marche Indirizzo:

Sez: Foglio: 169 Particella: 104 Sub: 2 Cat.: unità collabenti Rendita: 0,00

Quota di Proprietà: 1000/1000 Reddito: 0,00 Valore Contabile: 0,00

Scheda: 1440 Provincia: MC Comune: San Severino Marche Indirizzo:

Sez: Foglio: 169 Particella: 104 Sub: 1 Cat.: Area urbana Rendita: 0,00

Quota di Proprietà: 1000/1000 Reddito: 0,00 Valore Contabile: 0,00

Scheda: 1439 Provincia: MC Comune: San Severino Marche Indirizzo:

Sez: Foglio: 170 Particella: 66 Sub: Cat.: D/10 Rendita: 472,00

Quota di Proprietà: 1000/1000 Reddito: 0,00 Valore Contabile: 19.843,92

Scheda: 100 Provincia: NA Comune: Agerola Indirizzo: Piazza Generale Avitabile

Sez: Foglio: 18 Particella: 247-341 Sub: 1 Cat.: B/2 Rendita: 23.108,00

Quota di Proprietà: 1000/1000 Reddito: 0,00 Valore Contabile: 1.331.575,24

Scheda: 600 Provincia: NA Comune: Agerola Indirizzo: Piazza Generale Avitabile

Sez: Foglio: 18 Particella: 243 Sub: 2 Cat.: Ente urbano Rendita: 0,00

Quota di Proprietà: 1000/1000 Reddito: 3.622,12 Valore Contabile: 0,00

Scheda: 601 Provincia: NA Comune: Agerola Indirizzo: Piazza Generale Avitabile

Sez: Foglio: 18 Particella: 357 Sub: Cat.: Ente urbano Rendita: 0,00

Quota di Proprietà: 1000/1000 Reddito: 3.622,12 Valore Contabile: 0,00

Scheda: 704 Provincia: NA Comune: Bacoli Indirizzo: Foce Miliscola Del Lago Miseno

Sez: Foglio: 16 Particella: 255 Sub: Cat.: ND Rendita: 0,00

Quota di Proprietà: 1000/1000 Reddito: 0,00 Valore Contabile: 0,00

Scheda: 705 Provincia: NA Comune: Bacoli Indirizzo: Foce Miliscola Del Lago Miseno

Sez: Foglio: 16 Particella: 256 Sub: Cat.: ND Rendita: 0,00

Quota di Proprietà: 1000/1000 Reddito: 0,00 Valore Contabile: 0,00

Scheda: 564 Provincia: NA Comune: Caivano Indirizzo: Via Imbriani, 17

Sez: Foglio: 22 Particella: strade Sub: Cat.: Ente urbano Rendita: 0,00

Quota di Proprietà: 1000/1000 Reddito: 0,00 Valore Contabile: 0,00

Regione Campania

Consistenza del Patrimonio 2014

Direzione Generale per le Risorse Strumentali

Allegato B - Fabbricati Disponibili

Scheda: 541 Provincia: NA Comune: Carbonara Di Nola Indirizzo: Via Del Parco, 4 Piano T.

Sez: Foglio: 2 Particella: 1008 Sub: 1 Cat.: A/10 Rendita: 441,57

Quota di Proprietà: 1000/1000 Reddito: 0,00 Valore Contabile: 27.002,89

Scheda: 549 Provincia: NA Comune: Casamarciano Indirizzo: Via Roma,48

Sez: Foglio: 1 Particella: 580 Sub: Cat.: Ente urbano Rendita: 0,00

Quota di Proprietà: 1000/1000 Reddito: 0,00 Valore Contabile: 0,00

Scheda: 552 Provincia: NA Comune: Casamicciola Terme Indirizzo: Piazza Delle Scuole P T

Sez: Foglio: 7 Particella: 362 Sub: 1 Cat.: A/10 Rendita: 1.402,18

Quota di Proprietà: 1000/1000 Reddito: 0,00 Valore Contabile: 87.630,64

Scheda: 555 Provincia: NA Comune: Casavatore Indirizzo: Corso Italia N. 30

Sez: Foglio: 1 Particella: 309 Sub: Cat.: B/1 Rendita: 251,00

Quota di Proprietà: 1000/1000 Reddito: 0,00 Valore Contabile: 27.451,40

Scheda: 80 Provincia: NA Comune: Casoria Indirizzo: Via Vittorio Emanuele

Sez: Foglio: 4 Particella: 1560 Sub: 2 Cat.: C/6 Rendita: 168,67

Quota di Proprietà: 1000/1000 Reddito: 2.107,80 Valore Contabile: 10.200,96

Scheda: 656 Provincia: NA Comune: Casoria Indirizzo: Via Vittorio Emanuele, 32

Sez: Foglio: 4 Particella: 1560 Sub: 1 Cat.: D/1 Rendita: 198,00

Quota di Proprietà: 1000/1000 Reddito: 0,00 Valore Contabile: 4.864,70

Scheda: 96 Provincia: NA Comune: Castellammare Di Stabia Indirizzo: Corso Garibaldi, 74

Sez: Foglio: 8 Particella: 92 Sub: Cat.: B/1 Rendita: 11.717,00

Quota di Proprietà: 1000/1000 Reddito: 0,00 Valore Contabile: 675.180,56

Scheda: 557 Provincia: NA Comune: Cercola Indirizzo: Piazza Municipio 6

Sez: Foglio: 10 Particella: 239 Sub: 1 Cat.: C/2 Rendita: 161,91

Quota di Proprietà: 1000/1000 Reddito: 0,00 Valore Contabile: 20.237,52

Scheda: 1354 Provincia: NA Comune: Cercola Indirizzo: Piazza Municipio N. 6

Sez: Foglio: 10 Particella: 239 Sub: 2 Cat.: ND Rendita: 119,30

Quota di Proprietà: 1000/1000 Reddito: 0,00 Valore Contabile: 14.911,52

Scheda: 253 Provincia: NA Comune: Ercolano Indirizzo: Corso Resina , 364 (p. S1)

Sez: Foglio: 18 Particella: 222 Sub: Cat.: A/8 Rendita: 8.831,00

Quota di Proprietà: 1000/1000 Reddito: 0,00 Valore Contabile: 652.787,45

Scheda: 251 Provincia: NA Comune: Ercolano Indirizzo: Corso Resina, 364

Sez: Foglio: 18 Particella: 453 Sub: Cat.: A/4 Rendita: 75,00

Quota di Proprietà: 1000/1000 Reddito: 0,00 Valore Contabile: 5.544,00

Regione Campania

Consistenza del Patrimonio 2014

Direzione Generale per le Risorse Strumentali

Allegato B - Fabbricati Disponibili

Scheda: 252 Provincia: NA Comune: Ercolano Indirizzo: Corso Resina, 364 (p. 1-2)			
Sez:	Foglio: 18 Particella: 454 Sub: Cat.: A/4 Rendita: 90,00		
Quota di Proprietà:	1000/1000	Reddito: 0,00	Valore Contabile: 6.652,80
Scheda: 248 Provincia: NA Comune: Ercolano Indirizzo: Via Rossi, 1/3 Piano Terra			
Sez:	Foglio: 18 Particella: 221 Sub: 4 Cat.: A/4 Rendita: 284,50		
Quota di Proprietà:	1000/1000	Reddito: 0,00	Valore Contabile: 21.030,10
Scheda: 250 Provincia: NA Comune: Ercolano Indirizzo: Via Rossi, 1/3 Piano Terra			
Sez:	Foglio: 18 Particella: 221 Sub: 2 Cat.: C/6 Rendita: 98,00		
Quota di Proprietà:	1000/1000	Reddito: 0,00	Valore Contabile: 7.244,30
Scheda: 249 Provincia: NA Comune: Ercolano Indirizzo: Via Rossi, 1/3 Primo Piano			
Sez:	Foglio: 18 Particella: 221 Sub: 1 Cat.: C/6 Rendita: 78,00		
Quota di Proprietà:	1000/1000	Reddito: 0,00	Valore Contabile: 5.765,90
Scheda: 247 Provincia: NA Comune: Ercolano Indirizzo: Via Rossi, 1/3 Secondo Piano			
Sez:	Foglio: 18 Particella: 221 Sub: 3 Cat.: A/2 Rendita: 302,00		
Quota di Proprietà:	1000/1000	Reddito: 0,00	Valore Contabile: 22.323,70
Scheda: 471 Provincia: NA Comune: Frattamaggiore Indirizzo: Via Roma N.165			
Sez:	Foglio: 6 Particella: 330-331 Sub: 4 Cat.: A/2 Rendita: 511,29		
Quota di Proprietà:	1000/1000	Reddito: 0,00	Valore Contabile: 39.168,82
Scheda: 1223 Provincia: NA Comune: Frattamaggiore Indirizzo: Via Roma N.165			
Sez:	Foglio: 6 Particella: 330-331 Sub: 3 Cat.: A/2 Rendita: 193,67		
Quota di Proprietà:	1000/1000	Reddito: 0,00	Valore Contabile: 14.836,50
Scheda: 1224 Provincia: NA Comune: Frattamaggiore Indirizzo: Via Roma N.165			
Sez:	Foglio: 6 Particella: 330-331 Sub: 5 Cat.: A/2 Rendita: 162,68		
Quota di Proprietà:	1000/1000	Reddito: 0,00	Valore Contabile: 12.462,72
Scheda: 1225 Provincia: NA Comune: Frattamaggiore Indirizzo: Via Roma N.165			
Sez:	Foglio: 6 Particella: 330-331 Sub: 6 Cat.: A/2 Rendita: 371,85		
Quota di Proprietà:	1000/1000	Reddito: 4.727,96	Valore Contabile: 28.486,78
Scheda: 1227 Provincia: NA Comune: Frattamaggiore Indirizzo: Via Vittorio Veneto N. 23			
Sez:	Foglio: 6 Particella: 330-331 Sub: 9 Cat.: ND Rendita: 9.998,00		
Quota di Proprietà:	1000/1000	Reddito: 0,00	Valore Contabile: 311.157,62
Scheda: 1226 Provincia: NA Comune: Frattamaggiore Indirizzo: Via Vittorio Veneto N. 25			
Sez:	Foglio: 6 Particella: 330-331 Sub: 8 Cat.: Area urbana Rendita: 0,00		
Quota di Proprietà:	1000/1000	Reddito: 0,00	Valore Contabile: 0,00

Regione Campania

Consistenza del Patrimonio 2014

Direzione Generale per le Risorse Strumentali

Allegato B - Fabbricati Disponibili

Scheda: 472 Provincia: NA Comune: Frattamaggiore Indirizzo: Via Vittorio Veneto N. 29

Sez: Foglio: 6 Particella: 330-331 Sub: 7 Cat.: D/7 Rendita: 6.572,00

Quota di Proprietà: 1000/1000 Reddito: 44.857,20 Valore Contabile: 204.533,92

Scheda: 1400 Provincia: NA Comune: Giugliano In Campania Indirizzo: Via Domitiana, Piano T

Sez: Foglio: 72 Particella: 1298 Sub: 3 Cat.: C/2 Rendita: 557,98

Quota di Proprietà: 1000/1000 Reddito: 0,00 Valore Contabile: 41.245,89

Scheda: 1399 Provincia: NA Comune: Giugliano In Campania Indirizzo: Via Domitiana, Piano T, Int 1

Sez: Foglio: 72 Particella: 1298 Sub: 2 Cat.: A/3 Rendita: 201,42

Quota di Proprietà: 1000/1000 Reddito: 0,00 Valore Contabile: 14.888,86

Scheda: 567 Provincia: NA Comune: Giugliano In Campania Indirizzo: Via San Francesco, 21

Sez: Foglio: 53 Particella: 1821 Sub: 1 Cat.: A/3 Rendita: 201,42

Quota di Proprietà: 1000/1000 Reddito: 1.374,60 Valore Contabile: 25.175,84

Scheda: 565 Provincia: NA Comune: Gragnano Indirizzo: Via Comunale Lamma

Sez: Foglio: 14 Particella: 91 Sub: Cat.: Ente urbano Rendita: 0,00

Quota di Proprietà: 1000/1000 Reddito: 0,00 Valore Contabile: 0,00

Scheda: 119 Provincia: NA Comune: Ischia Indirizzo: Via Alfredo De Luca 'Villa Flora'

Sez: Foglio: 5 Particella: 120 Sub: 11 Cat.: D/2 Rendita: 60.462,00

Quota di Proprietà: 1000/1000 Reddito: 80.091,60 Valore Contabile: 1.485.551,50

Scheda: 553 Provincia: NA Comune: Melito Di Napoli Indirizzo: Via Roma, 167 Ex 352

Sez: Foglio: 3 Particella: 62 Sub: 1 Cat.: A/10 Rendita: 604,25

Quota di Proprietà: 1000/1000 Reddito: 0,00 Valore Contabile: 37.763,24

Scheda: 556 Provincia: NA Comune: Mugnano Di Napoli Indirizzo: Via Comunale Murelle, 6

Sez: Foglio: 2 Particella: 116 Sub: Cat.: Ente urbano Rendita: 0,00

Quota di Proprietà: 1000/1000 Reddito: 1.138,80 Valore Contabile: 0,00

Scheda: 0 Provincia: Comune: Indirizzo:

Sez: Foglio: Particella: Sub: Cat.: Rendita: 0,00

Quota di Proprietà: 0/1000 Reddito: 0,00 Valore Contabile: 0,00

Scheda: 95 Provincia: NA Comune: Napoli Indirizzo: Corso Garibaldi, 331

Sez: VIC Foglio: 14 Particella: 8 Sub: Cat.: B/4 Rendita: 10.873,47

Quota di Proprietà: 1000/1000 Reddito: 96.541,08 Valore Contabile: 626.572,89

Scheda: 258 Provincia: NA Comune: Napoli Indirizzo: Corso Vittorio Emanuele, 455 (p. 3.)

Sez: AVV Foglio: 16 Particella: 48 Sub: 178 Cat.: A/4 Rendita: 426,00

Quota di Proprietà: 1000/1000 Reddito: 0,00 Valore Contabile: 31.489,85

Regione Campania

Consistenza del Patrimonio 2014

Direzione Generale per le Risorse Strumentali

Allegato B - Fabbricati Disponibili

Scheda: 193 Provincia: NA Comune: Napoli Indirizzo: Largo Monteoliveto, 3

Sez: SGU Foglio: 2 Particella: 23 Sub: 1 Cat.: C/1 Rendita: 294,00

Quota di Proprietà: 1000/1000 Reddito: 0,00 Valore Contabile: 7.470,40

Scheda: 192 Provincia: NA Comune: Napoli Indirizzo: Largo Monteoliveto, 4

Sez: SGU Foglio: 2 Particella: 23 Sub: 2 Cat.: C/1 Rendita: 293,86

Quota di Proprietà: 1000/1000 Reddito: 0,00 Valore Contabile: 7.466,87

Scheda: 191 Provincia: NA Comune: Napoli Indirizzo: Largo Monteoliveto, 5

Sez: SGU Foglio: 2 Particella: 23 Sub: 3 Cat.: C/1 Rendita: 378,82

Quota di Proprietà: 1000/1000 Reddito: 0,00 Valore Contabile: 9.625,80

Scheda: 190 Provincia: NA Comune: Napoli Indirizzo: Largo Monteoliveto, 6

Sez: SGU Foglio: 2 Particella: 23 Sub: 4 Cat.: C/1 Rendita: 585,66

Quota di Proprietà: 1000/1000 Reddito: 0,00 Valore Contabile: 14.881,61

Scheda: 189 Provincia: NA Comune: Napoli Indirizzo: Pallonetto Di S. Lucia, 12

Sez: SFE Foglio: 3 Particella: 138 Sub: 1 Cat.: C/2 Rendita: 268,97

Quota di Proprietà: 1000/1000 Reddito: 0,00 Valore Contabile: 19.882,31

Scheda: 1445 Provincia: NA Comune: Napoli Indirizzo: PARCO COMOLA RICCI

Sez: CHI Foglio: 38 Particella: 168 Sub: 11 Cat.: A/4 Rendita: 426,08

Quota di Proprietà: 205/1000 Reddito: 0,00 Valore Contabile: 1.126,03

Scheda: 1118 Provincia: NA Comune: Napoli Indirizzo: PIAZZA BOVIO

Sez: POR Foglio: 2 Particella: 184 Sub: 49 Cat.: A/2 Rendita: 1.057,45

Quota di Proprietà: 1000/1000 Reddito: 0,00 Valore Contabile: 160.597,02

Scheda: 574 Provincia: NA Comune: Napoli Indirizzo: Piazza Duca Degli Abruzzi

Sez: MER Foglio: 8 Particella: 155 Sub: Cat.: Rendita: 0,00

Quota di Proprietà: 1000/1000 Reddito: 2,58 Valore Contabile: 0,00

Scheda: 67 Provincia: NA Comune: Napoli Indirizzo: Piazza Duca Degli Abruzzi , 12B (p. T.)

Sez: MER Foglio: 8 Particella: 155 Sub: 3 Cat.: C/1 Rendita: 742,00

Quota di Proprietà: 1000/1000 Reddito: 0,00 Valore Contabile: 20.225,37

Scheda: 18 Provincia: NA Comune: Napoli Indirizzo: Piazza Duca Degli Abruzzi , 12C Scala C Int. 51 (p. 7.)

Sez: MER Foglio: 8 Particella: 155 Sub: 26 Cat.: A/2 Rendita: 535,00

Quota di Proprietà: 1000/1000 Reddito: 0,00 Valore Contabile: 42.423,36

Scheda: 19 Provincia: NA Comune: Napoli Indirizzo: Piazza Duca Degli Abruzzi , 12C Scala C Int. 52 (p. 7.)

Sez: MER Foglio: 8 Particella: 155 Sub: 27 Cat.: A/2 Rendita: 416,00

Quota di Proprietà: 1000/1000 Reddito: 1.228,80 Valore Contabile: 32.987,07

Regione Campania

Consistenza del Patrimonio 2014

Direzione Generale per le Risorse Strumentali

Allegato B - Fabbricati Disponibili

Scheda: 5	Provincia: NA	Comune: Napoli	Indirizzo: Piazza Duca Degli Abruzzi , 12C (p. S1)			
Sez: MER	Foglio: 8	Particella: 155	Sub: 68	Cat.: C/2	Rendita: 1.663,00	
Quota di Proprietà: 1000/1000			Reddito: 7.005,33		Valore Contabile: 131.869,38	
Scheda: 7	Provincia: NA	Comune: Napoli	Indirizzo: Piazza Duca Degli Abruzzi , 12C Scala C Int. 40 (p. 3.)			
Sez: MER	Foglio: 8	Particella: 155	Sub: 15	Cat.: A/2	Rendita: 416,00	
Quota di Proprietà: 1000/1000			Reddito: 1.228,68		Valore Contabile: 32.987,07	
Scheda: 13	Provincia: NA	Comune: Napoli	Indirizzo: Piazza Duca Degli Abruzzi , 12C Scala C Int. 46 (p. 5.)			
Sez: MER	Foglio: 8	Particella: 155	Sub: 21	Cat.: A/2	Rendita: 416,00	
Quota di Proprietà: 1000/1000			Reddito: 1.228,80		Valore Contabile: 32.987,07	
Scheda: 538	Provincia: NA	Comune: Napoli	Indirizzo: Piazza Duca Degli Abruzzi , 6 Scala D (p. 1.)			
Sez: MER	Foglio: 8	Particella: 155	Sub: 12	Cat.: A/10	Rendita: 3.564,00	
Quota di Proprietà: 1000/1000			Reddito: 15.584,14		Valore Contabile: 141.305,34	
Scheda: 68	Provincia: NA	Comune: Napoli	Indirizzo: Piazza Duca Degli Abruzzi , 6 Scala D (p. 2), Int. 2			
Sez: MER	Foglio: 8	Particella: 155	Sub: 76	Cat.: A/10	Rendita: 1.394,00	
Quota di Proprietà: 1000/1000			Reddito: 6.095,48		Valore Contabile: 55.269,18	
Scheda: 3	Provincia: NA	Comune: Napoli	Indirizzo: Piazza Duca Degli Abruzzi , 8 (p. T.)			
Sez: MER	Foglio: 8	Particella: 155	Sub: 1	Cat.: C/1	Rendita: 1.236,00	
Quota di Proprietà: 1000/1000			Reddito: 1.789,77		Valore Contabile: 33.691,02	
Scheda: 4	Provincia: NA	Comune: Napoli	Indirizzo: Piazza Duca Degli Abruzzi ,10,12,12A (p. T.)			
Sez: MER	Foglio: 8	Particella: 155	Sub: 2	Cat.: C/1	Rendita: 1.442,00	
Quota di Proprietà: 1000/1000			Reddito: 2.088,06		Valore Contabile: 39.305,97	
Scheda: 48	Provincia: NA	Comune: Napoli	Indirizzo: Piazza Duca Degli Abruzzi, 100(p. T.)			
Sez: MER	Foglio: 8	Particella: 155	Sub: 9	Cat.: C/1	Rendita: 1.030,00	
Quota di Proprietà: 1000/1000			Reddito: 3.692,16		Valore Contabile: 28.075,74	
Scheda: 51	Provincia: NA	Comune: Napoli	Indirizzo: Piazza Duca Degli Abruzzi, 102 Scala A Int. 3 (p. 2)			
Sez: MER	Foglio: 8	Particella: 155	Sub: 53	Cat.: A/2	Rendita: 653,00	
Quota di Proprietà: 1000/1000			Reddito: 2.434,80		Valore Contabile: 51.780,42	
Scheda: 23	Provincia: NA	Comune: Napoli	Indirizzo: Piazza Duca Degli Abruzzi, 86, 88, 90 (p. T.)			
Sez: MER	Foglio: 8	Particella: 155	Sub: 6	Cat.: C/1	Rendita: 1.278,00	
Quota di Proprietà: 1000/1000			Reddito: 0,00		Valore Contabile: 34.835,79	
Scheda: 26	Provincia: NA	Comune: Napoli	Indirizzo: Piazza Duca Degli Abruzzi, 96 Scala B Int. 18 (p. 1.)			
Sez: MER	Foglio: 8	Particella: 155	Sub: 30	Cat.: A/10	Rendita: 1.085,00	
Quota di Proprietà: 1000/1000			Reddito: 0,00		Valore Contabile: 43.018,08	

Regione Campania

Consistenza del Patrimonio 2014

Direzione Generale per le Risorse Strumentali

Allegato B - Fabbricati Disponibili

Scheda: 27 Provincia: NA Comune: Napoli Indirizzo: Piazza Duca Degli Abruzzi, 96 Scala B Int. 19 (p. 1.)

Sez: MER Foglio: 8 Particella: 155 Sub: 31 Cat.: A/10 Rendita: 1.085,00

Quota di Proprietà: 1000/1000 Reddito: 0,00 Valore Contabile: 43.018,08

Scheda: 43 Provincia: NA Comune: Napoli Indirizzo: Piazza Duca Degli Abruzzi, 96 Scala B Int. 35 (p. 7.)

Sez: MER Foglio: 8 Particella: 155 Sub: 47 Cat.: A/2 Rendita: 535,00

Quota di Proprietà: 1000/1000 Reddito: 2.628,53 Valore Contabile: 42.423,36

Scheda: 47 Provincia: NA Comune: Napoli Indirizzo: Piazza Duca Degli Abruzzi, 98 (p. T.)

Sez: MER Foglio: 8 Particella: 155 Sub: 8 Cat.: C/1 Rendita: 1.154,00

Quota di Proprietà: 1000/1000 Reddito: 0,00 Valore Contabile: 31.455,60

Scheda: 1 Provincia: NA Comune: Napoli Indirizzo: Piazza Duca Degli Abruzzi, N 4 Piano S1.

Sez: MER Foglio: 8 Particella: 155 Sub: 67 Cat.: C/2 Rendita: 2.577,48

Quota di Proprietà: 1000/1000 Reddito: 14.911,44 Valore Contabile: 204.383,73

Scheda: 87 Provincia: NA Comune: Napoli Indirizzo: Piazza F. Coppola, 10-11-12

Sez: VIC Foglio: 8 Particella: 222 Sub: Cat.: D/3 Rendita: 10.846,00

Quota di Proprietà: 1000/1000 Reddito: 0,00 Valore Contabile: 290.173,96

Scheda: 1447 Provincia: NA Comune: Napoli Indirizzo: Piazza Salvo D'Acquisto

Sez: MON Foglio: 4 Particella: 58 Sub: 34 Cat.: C/1 Rendita: 925,49

Quota di Proprietà: 1000/1000 Reddito: 0,00 Valore Contabile: 1.939,17

Scheda: 1448 Provincia: NA Comune: Napoli Indirizzo: Piazza Salvo D'Acquisto - Piano S1

Sez: MON Foglio: 4 Particella: 58 Sub: 35 Cat.: C/2 Rendita: 410,58

Quota di Proprietà: 1000/1000 Reddito: 0,00 Valore Contabile: 2.502,80

Scheda: 1449 Provincia: NA Comune: Napoli Indirizzo: Piazza Salvo D'Acquisto - Piano S1

Sez: MON Foglio: 4 Particella: 58 Sub: 36 Cat.: B/4 Rendita: 100.068,74

Quota di Proprietà: 1000/1000 Reddito: 0,00 Valore Contabile: 533.728,45

Scheda: 385 Provincia: NA Comune: Napoli Indirizzo: Piazzetta Cariatì, 2

Sez: CHI Foglio: 17 Particella: 88 Sub: Cat.: A/4 Rendita: 0,00

Quota di Proprietà: 1000/1000 Reddito: 0,00 Valore Contabile: 0,00

Scheda: 256 Provincia: NA Comune: Napoli Indirizzo: Piazzetta Cariatì, 2 - Via San Nicola Da Tolentino

Sez: CHI Foglio: 17 Particella: 88 Sub: 7 Cat.: A/4 Rendita: 2.091,65

Quota di Proprietà: 1000/1000 Reddito: 0,00 Valore Contabile: 154.614,60

Scheda: 392 Provincia: NA Comune: Napoli Indirizzo: Piazzetta Vita Alla Sanità 96

Sez: STE Foglio: 2 Particella: 216-296/7 Sub: Cat.: B/2 Rendita: 66.717,07

Quota di Proprietà: 1000/1000 Reddito: 1.285,00 Valore Contabile: 7.296.712,49

Regione Campania

Consistenza del Patrimonio 2014

Direzione Generale per le Risorse Strumentali

Allegato B - Fabbricati Disponibili

Scheda: 607 Provincia: NA Comune: Napoli Indirizzo: Salita Betlemme, 14 Piano Primo				
Sez: CHI	Foglio: 17	Particella: 266	Sub: 9	Cat.: A/6 Rendita: 178,18
Quota di Proprietà:	1000/1000	Reddito: 1.240,58	Valore Contabile:	17.481,54
Scheda: 604 Provincia: NA Comune: Napoli Indirizzo: Salita Betlemme, 14 Piano Terra				
Sez: CHI	Foglio: 17	Particella: 266	Sub: 6	Cat.: A/4 Rendita: 50,35
Quota di Proprietà:	1000/1000	Reddito: 350,56	Valore Contabile:	4.939,96
Scheda: 605 Provincia: NA Comune: Napoli Indirizzo: Salita Betlemme, 14 Piano Terra				
Sez: CHI	Foglio: 17	Particella: 266	Sub: 7	Cat.: A/5 Rendita: 50,35
Quota di Proprietà:	1000/1000	Reddito: 0,00	Valore Contabile:	4.939,96
Scheda: 606 Provincia: NA Comune: Napoli Indirizzo: Salita Betlemme, 14 Piano Terra				
Sez: CHI	Foglio: 17	Particella: 266	Sub: 8	Cat.: A/4 Rendita: 50,35
Quota di Proprietà:	1000/1000	Reddito: 0,00	Valore Contabile:	4.939,96
Scheda: 391 Provincia: NA Comune: Napoli Indirizzo: Salita Della Grotta				
Sez: CHI	Foglio: 40	Particella: 279	Sub: 1	Cat.: B/1 Rendita: 40.284,00
Quota di Proprietà:	1000/1000	Reddito: 30.542,92	Valore Contabile:	2.321.325,14
Scheda: 182 Provincia: NA Comune: Napoli Indirizzo: Salita Tarsia, 140 (p. T.-1)				
Sez: AVV	Foglio: 11	Particella: 179	Sub: 7	Cat.: A/3 Rendita: 930,00
Quota di Proprietà:	1000/1000	Reddito: 2.421,76	Valore Contabile:	68.745,60
Scheda: 186 Provincia: NA Comune: Napoli Indirizzo: Salita Tarsia, 141 (p.t.)				
Sez: AVV	Foglio: 11	Particella: 179	Sub: 1	Cat.: C/6 Rendita: 288,00
Quota di Proprietà:	1000/1000	Reddito: 749,96	Valore Contabile:	21.289,10
Scheda: 185 Provincia: NA Comune: Napoli Indirizzo: Salita Tarsia, 142 (p. T.-1)				
Sez: AVV	Foglio: 11	Particella: 179	Sub: 6	Cat.: A/10 Rendita: 3.552,00
Quota di Proprietà:	1000/1000	Reddito: 22.658,76	Valore Contabile:	131.281,85
Scheda: 197 Provincia: NA Comune: Napoli Indirizzo: Via Aniello Falcone, 332 Int. 8 (p. 5.)				
Sez: AVV	Foglio: 14	Particella: 611	Sub: 18	Cat.: A/2 Rendita: 754,00
Quota di Proprietà:	1000/1000	Reddito: 0,00	Valore Contabile:	55.735,75
Scheda: 196 Provincia: NA Comune: Napoli Indirizzo: Via Aniello Falcone, 332 Pal. 11				
Sez: AVV	Foglio: 14	Particella: 611	Sub: 19	Cat.: A/2 Rendita: 1.131,04
Quota di Proprietà:	1000/1000	Reddito: 0,00	Valore Contabile:	83.606,32
Scheda: 650 Provincia: NA Comune: Napoli Indirizzo: Via Aniello Falcone, 332 Pal. 11				
Sez: AVV	Foglio: 14	Particella: 611	Sub: 19	Cat.: A/2 Rendita: 1.131,04
Quota di Proprietà:	1000/1000	Reddito: 0,00	Valore Contabile:	83.606,32

Regione Campania

Consistenza del Patrimonio 2014

Direzione Generale per le Risorse Strumentali

Allegato B - Fabbricati Disponibili

Scheda: 200 Provincia: NA Comune: Napoli Indirizzo: Via Arenella N. 23

Sez: AVV Foglio: 8 Particella: 603 Sub: 1 Cat.: A/4 Rendita: 139,44

Quota di Proprietà: 1000/1000 Reddito: 0,00 Valore Contabile: 10.307,57

Scheda: 203 Provincia: NA Comune: Napoli Indirizzo: Via Arenella N. 24 (p. 2)

Sez: AVV Foglio: 8 Particella: 603 Sub: 17 Cat.: A/2 Rendita: 821,00

Quota di Proprietà: 1000/1000 Reddito: 0,00 Valore Contabile: 60.688,25

Scheda: 205 Provincia: NA Comune: Napoli Indirizzo: Via Arenella N. 24 (p. T.)

Sez: AVV Foglio: 8 Particella: 603 Sub: 11 Cat.: A/4 Rendita: 46,00

Quota di Proprietà: 1000/1000 Reddito: 0,00 Valore Contabile: 3.400,25

Scheda: 206 Provincia: NA Comune: Napoli Indirizzo: Via Arenella N. 24 (p. T.)

Sez: AVV Foglio: 8 Particella: 603 Sub: 6 Cat.: A/4 Rendita: 93,00

Quota di Proprietà: 1000/1000 Reddito: 0,00 Valore Contabile: 6.874,70

Scheda: 202 Provincia: NA Comune: Napoli Indirizzo: Via Arenella N. 24 (Scala A P. 3.)

Sez: AVV Foglio: 8 Particella: 603 Sub: 19 Cat.: A/4 Rendita: 418,00

Quota di Proprietà: 1000/1000 Reddito: 0,00 Valore Contabile: 30.898,70

Scheda: 204 Provincia: NA Comune: Napoli Indirizzo: Via Arenella N. 24 (P. T.)

Sez: AVV Foglio: 8 Particella: 603 Sub: 10 Cat.: A/4 Rendita: 139,00

Quota di Proprietà: 1000/1000 Reddito: 0,00 Valore Contabile: 10.274,95

Scheda: 141 Provincia: NA Comune: Napoli Indirizzo: Via Arenella N. 24 (int. 9/A P. 1.)

Sez: AVV Foglio: 8 Particella: 603 Sub: 15 Cat.: A/4 Rendita: 418,33

Quota di Proprietà: 1000/1000 Reddito: 0,00 Valore Contabile: 28.674,05

Scheda: 201 Provincia: NA Comune: Napoli Indirizzo: Via Arenella N. 24 (Scala A Int. 15 P. 4.)

Sez: AVV Foglio: 8 Particella: 603 Sub: 21 Cat.: A/4 Rendita: 185,92

Quota di Proprietà: 1000/1000 Reddito: 0,00 Valore Contabile: 13.743,31

Scheda: 261 Provincia: NA Comune: Napoli Indirizzo: Via Bernardo Quaranta, 124

Sez: BAR Foglio: 13 Particella: 154 Sub: 17 Cat.: A/5 Rendita: 61,97

Quota di Proprietà: 500/1000 Reddito: 0,00 Valore Contabile: 2.290,33

Scheda: 262 Provincia: NA Comune: Napoli Indirizzo: Via Bernardo Quaranta, 124

Sez: BAR Foglio: 13 Particella: 154 Sub: 18 Cat.: A/5 Rendita: 61,97

Quota di Proprietà: 500/1000 Reddito: 0,00 Valore Contabile: 2.290,33

Scheda: 263 Provincia: NA Comune: Napoli Indirizzo: Via Bernardo Quaranta, 124

Sez: BAR Foglio: 13 Particella: 154 Sub: 19 Cat.: A/4 Rendita: 148,74

Quota di Proprietà: 500/1000 Reddito: 0,00 Valore Contabile: 5.497,31

Regione Campania

Consistenza del Patrimonio 2014

Direzione Generale per le Risorse Strumentali

Allegato B - Fabbricati Disponibili

Scheda: 264 Provincia: NA Comune: Napoli Indirizzo: Via Bernardo Quaranta, 124			
Sez: BAR	Foglio: 13	Particella: 154 Sub: 22 Cat.: A/4	Rendita: 130,00
Quota di Proprietà: 500/1000	Reddito: 0,00	Valore Contabile:	4.804,80
Scheda: 265 Provincia: NA Comune: Napoli Indirizzo: Via Bernardo Quaranta, 124			
Sez: BAR	Foglio: 13	Particella: 154 Sub: 23 Cat.: A/4	Rendita: 130,00
Quota di Proprietà: 500/1000	Reddito: 0,00	Valore Contabile:	4.804,80
Scheda: 255 Provincia: NA Comune: Napoli Indirizzo: Via Del Chiostro, 25 (Scala B Int. 11 P. 3.)			
Sez: SGU	Foglio: 2	Particella: 45 Sub: 28 Cat.: A/2	Rendita: 922,00
Quota di Proprietà: 1000/1000	Reddito: 0,00	Valore Contabile:	68.154,10
Scheda: 1340 Provincia: NA Comune: Napoli Indirizzo: VIA DON BOSCO 9/E			
Sez: SCA	Foglio: 19	Particella: 789 Sub: 17 Cat.: F/1	Rendita: 0,00
Quota di Proprietà: 1000/1000	Reddito: 0,00	Valore Contabile:	0,00
Scheda: 1341 Provincia: NA Comune: Napoli Indirizzo: VIA DON BOSCO 9/E			
Sez: SCA	Foglio: 19	Particella: 789 Sub: 18 Cat.: C/6	Rendita: 51,03
Quota di Proprietà: 1000/1000	Reddito: 0,00	Valore Contabile:	3.634,92
Scheda: 1342 Provincia: NA Comune: Napoli Indirizzo: VIA DON BOSCO 9/E			
Sez: SCA	Foglio: 19	Particella: 789 Sub: 19 Cat.: C/6	Rendita: 43,18
Quota di Proprietà: 1000/1000	Reddito: 0,00	Valore Contabile:	3.075,72
Scheda: 1343 Provincia: NA Comune: Napoli Indirizzo: VIA DON BOSCO 9/E			
Sez: SCA	Foglio: 19	Particella: 789 Sub: 20 Cat.: C/6	Rendita: 237,47
Quota di Proprietà: 1000/1000	Reddito: 0,00	Valore Contabile:	16.915,44
Scheda: 1344 Provincia: NA Comune: Napoli Indirizzo: VIA DON BOSCO 9/E			
Sez: SCA	Foglio: 19	Particella: 789 Sub: 21 Cat.: C/6	Rendita: 68,69
Quota di Proprietà: 1000/1000	Reddito: 0,00	Valore Contabile:	4.892,88
Scheda: 1369 Provincia: NA Comune: Napoli Indirizzo: Via Don Bosco 9/F			
Sez: SCA	Foglio: 19	Particella: 916 Sub: 1 Cat.: D/8	Rendita: 3.746,00
Quota di Proprietà: 1000/1000	Reddito: 5.393,52	Valore Contabile:	108.401,82
Scheda: 207 Provincia: NA Comune: Napoli Indirizzo: Via Don Bosco, 9/E P.t.			
Sez: SCA	Foglio: 19	Particella: 789 Sub: 12 Cat.: C/3	Rendita: 506,33
Quota di Proprietà: 1000/1000	Reddito: 1.571,40	Valore Contabile:	31.558,47
Scheda: 1329 Provincia: NA Comune: Napoli Indirizzo: Via Don Bosco, 9/E - P.T			
Sez: SCA	Foglio: 19	Particella: 789 Sub: 26 Cat.: C/3	Rendita: 2.101,98
Quota di Proprietà: 1000/1000	Reddito: 6.509,44	Valore Contabile:	131.012,10

Regione Campania

Consistenza del Patrimonio 2014

Direzione Generale per le Risorse Strumentali

Allegato B - Fabbricati Disponibili

Scheda: 209 Provincia: NA Comune: Napoli Indirizzo: Via Don Bosco, 9/E Fabbricato P.t.

Sez: SCA Foglio: 19 Particella: 789 Sub: 27 Cat.: C/3 Rendita: 2.437,16

Quota di Proprietà: 1000/1000 Reddito: 6.370,67 Valore Contabile: 151.903,32

Scheda: 216 Provincia: NA Comune: Napoli Indirizzo: Via Don Bosco, 9/E Fabbricato C P. 1

Sez: SCA Foglio: 19 Particella: 317 Sub: 7 Cat.: C/3 Rendita: 1.363,45

Quota di Proprietà: 1000/1000 Reddito: 4.638,70 Valore Contabile: 84.981,27

Scheda: 507 Provincia: NA Comune: Napoli Indirizzo: Via Don Bosco, 9/E Fabbricato C P. 1

Sez: SCA Foglio: 19 Particella: 317 Sub: 6 Cat.: A/10 Rendita: 2.375,70

Quota di Proprietà: 1000/1000 Reddito: 228,69 Valore Contabile: 84.612,96

Scheda: 220 Provincia: NA Comune: Napoli Indirizzo: Via Don Bosco, 9/E Fabbricato C P. 2

Sez: SCA Foglio: 19 Particella: 317 Sub: 9 Cat.: C/2 Rendita: 761,00

Quota di Proprietà: 1000/1000 Reddito: 2.958,93 Valore Contabile: 54.207,48

Scheda: 508 Provincia: NA Comune: Napoli Indirizzo: Via Don Bosco, 9/E Fabbricato C P. 2

Sez: SCA Foglio: 19 Particella: 317 Sub: 10 Cat.: C/2 Rendita: 761,00

Quota di Proprietà: 1000/1000 Reddito: 2.419,92 Valore Contabile: 54.207,48

Scheda: 509 Provincia: NA Comune: Napoli Indirizzo: Via Don Bosco, 9/E Fabbricato C P. 3

Sez: SCA Foglio: 19 Particella: 317 Sub: 11 Cat.: A/10 Rendita: 7.602,25

Quota di Proprietà: 1000/1000 Reddito: 731,81 Valore Contabile: 270.761,88

Scheda: 537 Provincia: NA Comune: Napoli Indirizzo: Via Don Bosco, 9/E Fabbricato C P. 4

Sez: SCA Foglio: 19 Particella: 317 Sub: 12 Cat.: A/10 Rendita: 7.127,00

Quota di Proprietà: 1000/1000 Reddito: 0,00 Valore Contabile: 253.835,16

Scheda: 215 Provincia: NA Comune: Napoli Indirizzo: Via Don Bosco, 9/E Fabbricato C P.t.

Sez: SCA Foglio: 19 Particella: 317 Sub: 5 Cat.: C/2 Rendita: 1.245,00

Quota di Proprietà: 1000/1000 Reddito: 4.840,82 Valore Contabile: 88.683,84

Scheda: 148 Provincia: NA Comune: Napoli Indirizzo: Via Don Bosco, 9/E Fabbricato F P.t.

Sez: SCA Foglio: 19 Particella: 789 Sub: 28 Cat.: C/1 Rendita: 5.911,00

Quota di Proprietà: 1000/1000 Reddito: 7.900,47 Valore Contabile: 144.736,89

Scheda: 208 Provincia: NA Comune: Napoli Indirizzo: Via Don Bosco, 9/E Fabbricato F P.t.

Sez: SCA Foglio: 19 Particella: 789 Sub: 30 Cat.: C/3 Rendita: 545,38

Quota di Proprietà: 1000/1000 Reddito: 1.952,64 Valore Contabile: 33.992,58

Scheda: 210 Provincia: NA Comune: Napoli Indirizzo: Via Don Bosco, 9/E Fabbricato F P.t.

Sez: SCA Foglio: 19 Particella: 789 Sub: 24 Cat.: C/1 Rendita: 1.921,68

Quota di Proprietà: 1000/1000 Reddito: 2.337,92 Valore Contabile: 47.054,34

Regione Campania

Consistenza del Patrimonio 2014

Direzione Generale per le Risorse Strumentali

Allegato B - Fabbricati Disponibili

Scheda: 211 Provincia: NA Comune: Napoli Indirizzo: Via Don Bosco, 9/E Fabbricato F P.t.

Sez: SCA Foglio: 19 Particella: 789 Sub: 11 Cat.: C/3 Rendita: 499,66

Quota di Proprietà: 1000/1000 Reddito: 0,00 Valore Contabile: 31.142,82

Scheda: 212 Provincia: NA Comune: Napoli Indirizzo: Via Don Bosco, 9/E Fabbricato F P.t.

Sez: SCA Foglio: 19 Particella: 789 Sub: 25 Cat.: C/3 Rendita: 493,01

Quota di Proprietà: 1000/1000 Reddito: 1.586,52 Valore Contabile: 30.728,31

Scheda: 213 Provincia: NA Comune: Napoli Indirizzo: Via Don Bosco, 9/E Fabbricato F P.t.

Sez: SCA Foglio: 19 Particella: 789 Sub: 32 Cat.: C/3 Rendita: 1.914,51

Quota di Proprietà: 1000/1000 Reddito: 6.644,88 Valore Contabile: 119.327,49

Scheda: 214 Provincia: NA Comune: Napoli Indirizzo: Via Don Bosco, 9/E Fabbricato F P.t.

Sez: SCA Foglio: 19 Particella: 789 Sub: 29 Cat.: C/3 Rendita: 1.874,74

Quota di Proprietà: 1000/1000 Reddito: 6.810,02 Valore Contabile: 116.848,74

Scheda: 217 Provincia: NA Comune: Napoli Indirizzo: Via Don Bosco, 9/E Fabbricato F P.t.

Sez: SCA Foglio: 19 Particella: 789 Sub: 22 Cat.: C/1 Rendita: 1.715,15

Quota di Proprietà: 1000/1000 Reddito: 2.561,13 Valore Contabile: 41.997,11

Scheda: 218 Provincia: NA Comune: Napoli Indirizzo: Via Don Bosco, 9/E Fabbricato F P.t.

Sez: SCA Foglio: 19 Particella: 789 Sub: 23 Cat.: A/10 Rendita: 828,91

Quota di Proprietà: 1000/1000 Reddito: 711,72 Valore Contabile: 29.522,28

Scheda: 219 Provincia: NA Comune: Napoli Indirizzo: Via Don Bosco, 9/E Fabbricato F P.t.

Sez: SCA Foglio: 19 Particella: 789 Sub: 31 Cat.: C/3 Rendita: 795,34

Quota di Proprietà: 1000/1000 Reddito: 2.862,48 Valore Contabile: 49.571,94

Scheda: 575 Provincia: NA Comune: Napoli Indirizzo: Via Eduardo Nicolardi, 20, Piano 1., Int. 1

Sez: SCA Foglio: 17 Particella: 276 Sub: 13 Cat.: A/2 Rendita: 866,36

Quota di Proprietà: 1000/1000 Reddito: 0,00 Valore Contabile: 64.041,18

Scheda: 268 Provincia: NA Comune: Napoli Indirizzo: Via Egiziaca A Pizzofalcone, 71 (p.t. E P. 1.)

Sez: SFE Foglio: 3 Particella: 122 Sub: 1 Cat.: A/5 Rendita: 93,00

Quota di Proprietà: 1000/1000 Reddito: 0,00 Valore Contabile: 6.874,70

Scheda: 254 Provincia: NA Comune: Napoli Indirizzo: Via Ferrara, 43 (Scala B Int 4 P. 1.)

Sez: VIC Foglio: 15 Particella: 94 Sub: 116 Cat.: A/4 Rendita: 232,00

Quota di Proprietà: 1000/1000 Reddito: 0,00 Valore Contabile: 17.149,30

Scheda: 576 Provincia: NA Comune: Napoli Indirizzo: Via Giacinto Gigante, 7, Piano 1.

Sez: AVV Foglio: 8 Particella: 524 Sub: 85 Cat.: A/2 Rendita: 880,56

Quota di Proprietà: 1000/1000 Reddito: 0,00 Valore Contabile: 65.090,83

Regione Campania

Consistenza del Patrimonio 2014

Direzione Generale per le Risorse Strumentali

Allegato B - Fabbricati Disponibili

Scheda: 198 Provincia: NA Comune: Napoli Indirizzo: Via Girolamo Santacroce, 60 (int. 7/A P. 3.)

Sez: MON Foglio: 1 Particella: 146 Sub: 12 Cat.: A/2 Rendita: 1.211,00

Quota di Proprietà: 1000/1000 Reddito: 0,00 Valore Contabile: 89.517,05

Scheda: 86 Provincia: NA Comune: Napoli Indirizzo: Via L. Murialdo, 7-9-11 P. T. - 1.

Sez: VIC Foglio: 8 Particella: 221 Sub: Cat.: B/5 Rendita: 14.142,00

Quota di Proprietà: 1000/1000 Reddito: 0,00 Valore Contabile: 814.918,76

Scheda: 103 Provincia: NA Comune: Napoli Indirizzo: Via Monte Di Dio, 72

Sez: SFE Foglio: 3 Particella: 106 Sub: 8 Cat.: C/2 Rendita: 336,00

Quota di Proprietà: 1000/1000 Reddito: 0,00 Valore Contabile: 24.837,05

Scheda: 97 Provincia: NA Comune: Napoli Indirizzo: Via Partenope, 13 (Banchina S. Lucia)

Sez: SFE Foglio: 4 Particella: 17 Sub: 5 Cat.: C/6 Rendita: 1.374,00

Quota di Proprietà: 1000/1000 Reddito: 2.608,89 Valore Contabile: 90.486,22

Scheda: 98 Provincia: NA Comune: Napoli Indirizzo: Via Partenope, 13 (Banchina S. Lucia)

Sez: SFE Foglio: 4 Particella: 17 Sub: 6 Cat.: A/10 Rendita: 1.543,00

Quota di Proprietà: 1000/1000 Reddito: 1.464,89 Valore Contabile: 50.807,98

Scheda: 99 Provincia: NA Comune: Napoli Indirizzo: Via Partenope, 14 (Banchina S. Lucia)

Sez: SFE Foglio: 4 Particella: 17 Sub: 7 Cat.: C/6 Rendita: 1.198,00

Quota di Proprietà: 1000/1000 Reddito: 2.274,71 Valore Contabile: 78.895,64

Scheda: 758 Provincia: NA Comune: Napoli Indirizzo: Via Raffaele De Cesare N. 22/28- N.73/79

Sez: SFE Foglio: 4 Particella: 40 Sub: 102 Cat.: C/1 Rendita: 8.786,69

Quota di Proprietà: 1000/1000 Reddito: 0,00 Valore Contabile: 233.338,90

Scheda: 751 Provincia: NA Comune: Napoli Indirizzo: Via Raffaele De Cesare Nn. 30/27

Sez: SFE Foglio: 4 Particella: 40 Sub: 19 Cat.: C/1 Rendita: 1.059,87

Quota di Proprietà: 1000/1000 Reddito: 0,00 Valore Contabile: 28.113,10

Scheda: 194 Provincia: NA Comune: Napoli Indirizzo: Via S. Cosmo A Porta Nolana,15

Sez: MER Foglio: 3 Particella: 95 Sub: 1 Cat.: C/1 Rendita: 629,00

Quota di Proprietà: 1000/1000 Reddito: 0,00 Valore Contabile: 15.982,75

Scheda: 76 Provincia: NA Comune: Napoli Indirizzo: Via S. Liborio, 93

Sez: MON Foglio: 4 Particella: 58 Sub: 19 Cat.: C/1 Rendita: 585,66

Quota di Proprietà: 1000/1000 Reddito: 0,00 Valore Contabile: 1.352,04

Scheda: 519 Provincia: NA Comune: Napoli Indirizzo: Via S. M. Angeli Alle Croci, 28

Sez: SCA Foglio: 24 Particella: 303 Sub: Cat.: B/1 Rendita: 110.295,24

Quota di Proprietà: 1000/1000 Reddito: 230,54 Valore Contabile: 11.803.355,48

Regione Campania

Consistenza del Patrimonio 2014

Direzione Generale per le Risorse Strumentali

Allegato B - Fabbricati Disponibili

Scheda: 578 Provincia: NA Comune: Napoli Indirizzo: Via Salvatore Tommasi, 62, Piano 1.

Sez: AVV Foglio: 12 Particella: 410 Sub: 29 Cat.: A/4 Rendita: 195,00

Quota di Proprietà: 1000/1000 Reddito: 0,00 Valore Contabile: 14.414,40

Scheda: 269 Provincia: NA Comune: Napoli Indirizzo: Via Santa Teresa Degli Scalzi, 167

Sez: STE Foglio: 5 Particella: 160 Sub: 36 Cat.: A/4 Rendita: 207,87

Quota di Proprietà: 1000/1000 Reddito: 0,00 Valore Contabile: 15.365,91

Scheda: 573 Provincia: NA Comune: Napoli Indirizzo: Via Santa Teresa Degli Scalzi, 38, Piano T

Sez: STE Foglio: 6 Particella: 307 Sub: 1 Cat.: c/1 Rendita: 633,00

Quota di Proprietà: 1000/1000 Reddito: 0,00 Valore Contabile: 16.084,60

Scheda: 608 Provincia: NA Comune: Napoli Indirizzo: Via Settembrini, 15 P. 3, Int. 11

Sez: VIC Foglio: 12 Particella: 121 Sub: 22 Cat.: A/3 Rendita: 658,00

Quota di Proprietà: 1000/1000 Reddito: 0,00 Valore Contabile: 48.639,50

Scheda: 188 Provincia: NA Comune: Napoli Indirizzo: Via Tarsia, 38 (p. 1-2)

Sez: AVV Foglio: 11 Particella: 179 Sub: 4 Cat.: B/4 Rendita: 8.081,00

Quota di Proprietà: 1000/1000 Reddito: 0,00 Valore Contabile: 522.679,15

Scheda: 187 Provincia: NA Comune: Napoli Indirizzo: Via Tarsia, 38 (p. T.-1)

Sez: AVV Foglio: 11 Particella: 179 Sub: 2 Cat.: C/1 Rendita: 1.364,00

Quota di Proprietà: 1000/1000 Reddito: 0,00 Valore Contabile: 34.659,10

Scheda: 183 Provincia: NA Comune: Napoli Indirizzo: Via Tarsia, 39/40 (p. T.-1)

Sez: AVV Foglio: 11 Particella: 179 Sub: 3 Cat.: D/3 Rendita: 36.152,00

Quota di Proprietà: 1000/1000 Reddito: 0,00 Valore Contabile: 1.085.644,70

Scheda: 184 Provincia: NA Comune: Napoli Indirizzo: Via Tarsia, 39/40 (p. T.-1)

Sez: AVV Foglio: 11 Particella: 179 Sub: 5 Cat.: D/3 Rendita: 28.922,00

Quota di Proprietà: 1000/1000 Reddito: 0,00 Valore Contabile: 868.527,80

Scheda: 117 Provincia: NA Comune: Napoli Indirizzo: Via Vergini, 19 (p. 3 E 4)

Sez: STE Foglio: 6 Particella: 47 Sub: 50 Cat.: B/6 Rendita: 5.741,02

Quota di Proprietà: 1000/1000 Reddito: 0,00 Valore Contabile: 303.814,74

Scheda: 70 Provincia: NA Comune: Napoli Indirizzo: Viale Delle Industrie, 55

Sez: BAR Foglio: 4 Particella: 373 Sub: 1 Cat.: unità collabenti Rendita: 0,00

Quota di Proprietà: 1000/1000 Reddito: 0,00 Valore Contabile: 0,00

Scheda: 579 Provincia: NA Comune: Napoli Indirizzo: Vico Cimitile, 16

Sez: AVV Foglio: 6 Particella: 221 Sub: 17 Cat.: A/5 Rendita: 85,00

Quota di Proprietà: 1000/1000 Reddito: 0,00 Valore Contabile: 6.283,20

Regione Campania

Consistenza del Patrimonio 2014

Direzione Generale per le Risorse Strumentali

Allegato B - Fabbricati Disponibili

Scheda: 581 Provincia: NA Comune: Napoli Indirizzo: Vico Cimitile, 16, Piano T-S

Sez: AVV Foglio: 6 Particella: 226 Sub: 12 Cat.: A/5 Rendita: 20,00

Quota di Proprietà: 1000/1000 Reddito: 0,00 Valore Contabile: 1.478,40

Scheda: 580 Provincia: NA Comune: Napoli Indirizzo: Vico Della Noce A Fonseca, 12, Piano T

Sez: AVV Foglio: 6 Particella: 226 Sub: 2 Cat.: A/5 Rendita: 46,00

Quota di Proprietà: 1000/1000 Reddito: 0,00 Valore Contabile: 3.400,25

Scheda: 577 Provincia: NA Comune: Napoli Indirizzo: Vico Lungo S. Raffaele, 24, Piano T

Sez: AVV Foglio: 9 Particella: 246 Sub: 3 Cat.: A/5 Rendita: 54,00

Quota di Proprietà: 1000/1000 Reddito: 0,00 Valore Contabile: 3.991,75

Scheda: 585 Provincia: NA Comune: Napoli Indirizzo: Vico Pacella Ai Miracoli, 1, Piano T

Sez: SCA Foglio: 23 Particella: 353 Sub: 9 Cat.: A/5 Rendita: 49,00

Quota di Proprietà: 1000/1000 Reddito: 0,00 Valore Contabile: 3.622,15

Scheda: 582 Provincia: NA Comune: Napoli Indirizzo: Vico Pacella Ai Miracoli, 40, Piano 1.

Sez: SCA Foglio: 23 Particella: 353 Sub: 5 Cat.: A/4 Rendita: 341,00

Quota di Proprietà: 1000/1000 Reddito: 0,00 Valore Contabile: 25.206,65

Scheda: 229 Provincia: NA Comune: Napoli Indirizzo: Vico S. Maria Apparente, 32 Piano Terra

Sez: CHI Foglio: 15 Particella: 9 Sub: 8 Cat.: A/2 Rendita: 1.069,07

Quota di Proprietà: 1000/1000 Reddito: 6.733,44 Valore Contabile: 81.899,32

Scheda: 584 Provincia: NA Comune: Napoli Indirizzo: Vico Tutti I Santi, 44, Piano T

Sez: VIC Foglio: 10 Particella: 144 Sub: 4 Cat.: A/5 Rendita: 38,00

Quota di Proprietà: 1000/1000 Reddito: 0,00 Valore Contabile: 2.809,10

Scheda: 583 Provincia: NA Comune: Napoli Indirizzo: Vico Tutti I Santi, 48, Piano 2.

Sez: VIC Foglio: 10 Particella: 188 Sub: 17 Cat.: A/4 Rendita: 209,00

Quota di Proprietà: 1000/1000 Reddito: 0,00 Valore Contabile: 15.449,35

Scheda: 1450 Provincia: NA Comune: Nola Indirizzo: Via Del Seminario, 7

Sez: Foglio: 20 Particella: 1792 Sub: 2 Cat.: B/4 Rendita: 5.293,67

Quota di Proprietà: 1000/1000 Reddito: 1.746,72 Valore Contabile: 46.445,02

Scheda: 559 Provincia: NA Comune: Ottaviano Indirizzo: Piazza Mercato

Sez: Foglio: 1 Particella: 504 Sub: Cat.: Ente urbano Rendita: 0,00

Quota di Proprietà: 1000/1000 Reddito: 0,00 Valore Contabile: 0,00

Scheda: 548 Provincia: NA Comune: Pimonte Indirizzo: Via Madonnina, 18

Sez: Foglio: 5 Particella: 740 Sub: 1 Cat.: C/3 Rendita: 105,10

Quota di Proprietà: 1000/1000 Reddito: 0,00 Valore Contabile: 11.247,30

Regione Campania

Consistenza del Patrimonio 2014

Direzione Generale per le Risorse Strumentali

Allegato B - Fabbricati Disponibili

Scheda: 551 Provincia: NA Comune: Poggiomarino Indirizzo: Piazza Mazzini, 44 Piano T

Sez: Foglio: 11 Particella: 1454 Sub: 1 Cat.: A/3 Rendita: 244,03

Quota di Proprietà: 1000/1000 Reddito: 1.836,72 Valore Contabile: 29.845,89

Scheda: 798 Provincia: NA Comune: Pompei Indirizzo: Via Nolana Piano T-S1

Sez: Foglio: 7 Particella: 1758 Sub: 1 Cat.: D/2 Rendita: 3.465,00

Quota di Proprietà: 1000/1000 Reddito: 0,00 Valore Contabile: 206.216,01

Scheda: 259 Provincia: NA Comune: Portici Indirizzo: Piazza Vanvitelli, 5 (p.t.)

Sez: Foglio: 3 Particella: 1318 Sub: 5 Cat.: A/2 Rendita: 407,00

Quota di Proprietà: 1000/1000 Reddito: 0,00 Valore Contabile: 30.085,30

Scheda: 260 Provincia: NA Comune: Portici Indirizzo: Piazza Vanvitelli, 5 (p.t.)

Sez: Foglio: 3 Particella: 1318 Sub: 4 Cat.: A/2 Rendita: 407,00

Quota di Proprietà: 1000/1000 Reddito: 0,00 Valore Contabile: 30.085,30

Scheda: 1372 Provincia: NA Comune: Pozzuoli Indirizzo: Largo Opera Nazionale Combattenti

Sez: Foglio: 91 Particella: 42 Sub: 1 Cat.: F/2 Rendita: 0,00

Quota di Proprietà: 1000/1000 Reddito: 0,00 Valore Contabile: 0,00

Scheda: 1380 Provincia: NA Comune: Pozzuoli Indirizzo: Largo Opera Nazionale Combattenti

Sez: Foglio: 91 Particella: 44 Sub: 2 Cat.: C/2 Rendita: 110,11

Quota di Proprietà: 1000/1000 Reddito: 0,00 Valore Contabile: 8.139,18

Scheda: 1381 Provincia: NA Comune: Pozzuoli Indirizzo: Largo Opera Nazionale Combattenti

Sez: Foglio: 91 Particella: 44 Sub: 3 Cat.: C/2 Rendita: 268,92

Quota di Proprietà: 1000/1000 Reddito: 0,00 Valore Contabile: 19.878,46

Scheda: 1382 Provincia: NA Comune: Pozzuoli Indirizzo: Largo Opera Nazionale Combattenti

Sez: Foglio: 91 Particella: 44 Sub: 4 Cat.: C/2 Rendita: 169,40

Quota di Proprietà: 1000/1000 Reddito: 0,00 Valore Contabile: 12.521,95

Scheda: 1383 Provincia: NA Comune: Pozzuoli Indirizzo: Largo Opera Nazionale Combattenti

Sez: Foglio: 91 Particella: 44 Sub: 5 Cat.: C/2 Rendita: 42,35

Quota di Proprietà: 1000/1000 Reddito: 0,00 Valore Contabile: 3.130,40

Scheda: 1384 Provincia: NA Comune: Pozzuoli Indirizzo: Largo Opera Nazionale Combattenti

Sez: Foglio: 91 Particella: 44 Sub: 6 Cat.: C/2 Rendita: 16,94

Quota di Proprietà: 1000/1000 Reddito: 0,00 Valore Contabile: 1.252,37

Scheda: 1385 Provincia: NA Comune: Pozzuoli Indirizzo: Largo Opera Nazionale Combattenti

Sez: Foglio: 91 Particella: 44 Sub: 7 Cat.: C/2 Rendita: 91,05

Quota di Proprietà: 1000/1000 Reddito: 0,00 Valore Contabile: 6.730,50

Regione Campania

Consistenza del Patrimonio 2014

Direzione Generale per le Risorse Strumentali

Allegato B - Fabbricati Disponibili

Scheda: 1386	Provincia: NA	Comune: Pozzuoli	Indirizzo: Largo Opera Nazionale Combattenti		
Sez:	Foglio: 91	Particella: 44	Sub: 8	Cat.: C/2	Rendita: 50,82
Quota di Proprietà:	1000/1000	Reddito: 0,00	Valore Contabile:	3.756,76	
Scheda: 1387	Provincia: NA	Comune: Pozzuoli	Indirizzo: Largo Opera Nazionale Combattenti		
Sez:	Foglio: 91	Particella: 44	Sub: 9	Cat.: A/3	Rendita: 418,33
Quota di Proprietà:	1000/1000	Reddito: 0,00	Valore Contabile:	30.922,99	
Scheda: 1388	Provincia: NA	Comune: Pozzuoli	Indirizzo: Largo Opera Nazionale Combattenti		
Sez:	Foglio: 91	Particella: 44	Sub: 10	Cat.: A/3	Rendita: 278,89
Quota di Proprietà:	1000/1000	Reddito: 0,00	Valore Contabile:	20.615,42	
Scheda: 1389	Provincia: NA	Comune: Pozzuoli	Indirizzo: Largo Opera Nazionale Combattenti		
Sez:	Foglio: 91	Particella: 44	Sub: 11	Cat.: A/3	Rendita: 418,33
Quota di Proprietà:	1000/1000	Reddito: 0,00	Valore Contabile:	30.922,99	
Scheda: 1360	Provincia: NA	Comune: Pozzuoli	Indirizzo: Via Dei Platani		
Sez:	Foglio: 91	Particella: 93	Sub: 2	Cat.: C/1	Rendita: 1.601,02
Quota di Proprietà:	1000/1000	Reddito: 0,00	Valore Contabile:	40.682,01	
Scheda: 1361	Provincia: NA	Comune: Pozzuoli	Indirizzo: Via Dei Platani		
Sez:	Foglio: 91	Particella: 93	Sub: 3	Cat.: A/3	Rendita: 418,33
Quota di Proprietà:	1000/1000	Reddito: 3.817,68	Valore Contabile:	30.922,99	
Scheda: 1362	Provincia: NA	Comune: Pozzuoli	Indirizzo: Via Dei Platani		
Sez:	Foglio: 91	Particella: 93	Sub: 4	Cat.: A/3	Rendita: 418,33
Quota di Proprietà:	1000/1000	Reddito: 2.933,04	Valore Contabile:	30.922,99	
Scheda: 1371	Provincia: NA	Comune: Pozzuoli	Indirizzo: Via Dei Platani		
Sez:	Foglio: 91	Particella: 443	Sub: 1	Cat.: C/2	Rendita: 121,47
Quota di Proprietà:	1000/1000	Reddito: 410,28	Valore Contabile:	8.979,11	
Scheda: 1363	Provincia: NA	Comune: Pozzuoli	Indirizzo: Via Del Cantiere N.11 P.t.		
Sez:	Foglio: 93	Particella: 620	Sub: 2	Cat.: A/3	Rendita: 392,51
Quota di Proprietà:	1000/1000	Reddito: 0,00	Valore Contabile:	29.014,23	
Scheda: 1364	Provincia: NA	Comune: Pozzuoli	Indirizzo: Via Del Cantiere N.11 P.t.		
Sez:	Foglio: 93	Particella: 620	Sub: 3	Cat.: C/2	Rendita: 309,46
Quota di Proprietà:	1000/1000	Reddito: 0,00	Valore Contabile:	22.875,23	
Scheda: 1366	Provincia: NA	Comune: Pozzuoli	Indirizzo: Via Orsa Minore, 1		
Sez:	Foglio: 91	Particella: 439	Sub: 4	Cat.: A/3	Rendita: 418,33
Quota di Proprietà:	1000/1000	Reddito: 0,00	Valore Contabile:	30.922,99	

Regione Campania

Consistenza del Patrimonio 2014

Direzione Generale per le Risorse Strumentali

Allegato B - Fabbricati Disponibili

Scheda: 1365 Provincia: NA Comune: Pozzuoli Indirizzo: Via Orsa Minore, 1				
Sez:	Foglio: 91	Particella: 439	Sub: 3	Cat.: A/3 Rendita: 348,61
Quota di Proprietà:	1000/1000	Reddito:	0,00	Valore Contabile: 25.769,38
Scheda: 1367 Provincia: NA Comune: Pozzuoli Indirizzo: Via Orsa Minore, 1				
Sez:	Foglio: 91	Particella: 439	Sub: 5	Cat.: C/2 Rendita: 61,41
Quota di Proprietà:	1000/1000	Reddito:	0,00	Valore Contabile: 4.539,43
Scheda: 1370 Provincia: NA Comune: Pozzuoli Indirizzo: Via S. M. Goretti				
Sez:	Foglio: 91	Particella: 437	Sub: 1	Cat.: F/2 Rendita: 0,00
Quota di Proprietà:	1000/1000	Reddito:	0,00	Valore Contabile: 0,00
Scheda: 1375 Provincia: NA Comune: Pozzuoli Indirizzo: Via S. M. Goretti N. 12				
Sez:	Foglio: 91	Particella: 66	Sub: 2	Cat.: A/7 Rendita: 1.730,13
Quota di Proprietà:	1000/1000	Reddito:	0,00	Valore Contabile: 127.891,19
Scheda: 1376 Provincia: NA Comune: Pozzuoli Indirizzo: Via S. M. Goretti N. 12				
Sez:	Foglio: 91	Particella: 66	Sub: 3	Cat.: C/2 Rendita: 51,13
Quota di Proprietà:	1000/1000	Reddito:	0,00	Valore Contabile: 3.779,44
Scheda: 1377 Provincia: NA Comune: Pozzuoli Indirizzo: Via S. M. Goretti N. 12				
Sez:	Foglio: 91	Particella: 66	Sub: 4	Cat.: C/2 Rendita: 136,34
Quota di Proprietà:	1000/1000	Reddito:	0,00	Valore Contabile: 10.078,32
Scheda: 1378 Provincia: NA Comune: Pozzuoli Indirizzo: Via S. M. Goretti N. 12				
Sez:	Foglio: 91	Particella: 66	Sub: 5	Cat.: C/2 Rendita: 139,75
Quota di Proprietà:	1000/1000	Reddito:	0,00	Valore Contabile: 10.330,25
Scheda: 1379 Provincia: NA Comune: Pozzuoli Indirizzo: Via S. M. Goretti N. 12				
Sez:	Foglio: 91	Particella: 66	Sub: 6	Cat.: A/7 Rendita: 1.124,58
Quota di Proprietà:	1000/1000	Reddito:	0,00	Valore Contabile: 83.128,99
Scheda: 1391 Provincia: NA Comune: Pozzuoli Indirizzo: Via S. M. Goretti N. 21				
Sez:	Foglio: 91	Particella: 444	Sub: 1	Cat.: C/3 Rendita: 1.733,59
Quota di Proprietà:	1000/1000	Reddito:	20.187,36	Valore Contabile: 112.128,73
Scheda: 532 Provincia: NA Comune: Roccarainola Indirizzo: Via Santa Lucia				
Sez:	Foglio: 27	Particella: 312	Sub: 1	Cat.: A/3 Rendita: 258,23
Quota di Proprietà:	1000/1000	Reddito:	0,00	Valore Contabile: 30.888,48
Scheda: 563 Provincia: NA Comune: San Gennaro Vesuviano Indirizzo: Corso Ferrovia, 2				
Sez:	Foglio: 5	Particella: 433	Sub:	Cat.: Ente urbano Rendita: 0,00
Quota di Proprietà:	1000/1000	Reddito:	0,00	Valore Contabile: 0,00

Regione Campania

Consistenza del Patrimonio 2014

Direzione Generale per le Risorse Strumentali

Allegato B - Fabbricati Disponibili

Scheda: 560	Provincia: NA	Comune: San Giuseppe Vesuviano	Indirizzo: Via Durelli, 2
Sez:	Foglio: 15	Particella: 747	Sub: 1 Cat.: A/10 Rendita: 1.076,81
Quota di Proprietà:	1000/1000	Reddito: 0,00	Valore Contabile: 67.296,36
Scheda: 545	Provincia: NA	Comune: San Sebastiano Al Vesuvio	Indirizzo: Piazza Municipio, 1
Sez:	Foglio: 11	Particella: 69	Sub: Cat.: A/10 Rendita: 768,23
Quota di Proprietà:	1000/1000	Reddito: 0,00	Valore Contabile: 46.978,82
Scheda: 566	Provincia: NA	Comune: Sant'Anastasia	Indirizzo: Via Portali
Sez:	Foglio: 20	Particella: 1005	Sub: 1 Cat.: A/10 Rendita: 929,52
Quota di Proprietà:	1000/1000	Reddito: 0,00	Valore Contabile: 58.091,36
Scheda: 562	Provincia: NA	Comune: Sant'Antimo	Indirizzo: Via Francesco Polito N. 7
Sez:	Foglio: 7	Particella: 1240	Sub: 1 Cat.: A/3 Rendita: 268,56
Quota di Proprietà:	1000/1000	Reddito: 0,00	Valore Contabile: 0,00
Scheda: 554	Provincia: NA	Comune: Serrara Fontana	Indirizzo: Via Lorenzo Fiore
Sez:	Foglio: 17	Particella: 71	Sub: Cat.: Ente urbano Rendita: 0,00
Quota di Proprietà:	1000/1000	Reddito: 0,00	Valore Contabile: 0,00
Scheda: 609	Provincia: NA	Comune: Sorrento	Indirizzo: Corso Italia, 261, Sc.C, Int. 6, P. 2
Sez:	Foglio: 2	Particella: 894	Sub: 51 Cat.: A/2 Rendita: 836,66
Quota di Proprietà:	1000/1000	Reddito: 0,00	Valore Contabile: 61.845,98
Scheda: 558	Provincia: NA	Comune: Terzigno	Indirizzo: Viale Palladio, 5
Sez:	Foglio: 6	Particella: 674	Sub: 1 Cat.: A/10 Rendita: 1.053,57
Quota di Proprietà:	1000/1000	Reddito: 0,00	Valore Contabile: 65.843,88
Scheda: 105	Provincia: NA	Comune: Torre Annunziata	Indirizzo: Via Parini, 115-117
Sez:	Foglio: 3	Particella: 111	Sub: Cat.: B/4 Rendita: 2.304,00
Quota di Proprietà:	1000/1000	Reddito: 0,00	Valore Contabile: 132.765,62
Scheda: 85	Provincia: NA	Comune: Torre Del Greco	Indirizzo: Via Crocelle
Sez:	Foglio: 36	Particella: 23-33	Sub: Cat.: D/8 Rendita: 4.958,00
Quota di Proprietà:	1000/1000	Reddito: 0,00	Valore Contabile: 159.716,88
Scheda: 107	Provincia: NA	Comune: Torre Del Greco	Indirizzo: Via Veneto, 10
Sez:	Foglio: 1	Particella: 257	Sub: Cat.: C/4 Rendita: 2.147,00
Quota di Proprietà:	1000/1000	Reddito: 0,00	Valore Contabile: 123.718,88
Scheda: 561	Provincia: NA	Comune: Trecase	Indirizzo: Via Capitano G. Rea, 82
Sez:	Foglio: 16	Particella: 1064	Sub: Cat.: Ente urbano Rendita: 0,00
Quota di Proprietà:	1000/1000	Reddito: 0,00	Valore Contabile: 0,00

Regione Campania

Consistenza del Patrimonio 2014

Direzione Generale per le Risorse Strumentali

Allegato B - Fabbricati Disponibili

Scheda: 544 Provincia: NA Comune: Vico Equense Indirizzo: Via Cristoforo Colombo, 2

Sez: Foglio: 7 Particella: 404 Sub: 2 Cat.: A/3 Rendita: 599,99

Quota di Proprietà: 1000/1000 Reddito: 0,00 Valore Contabile: 73.381,23

Scheda: 550 Provincia: NA Comune: Villaricca Indirizzo: Via Della Resistenza, 10

Sez: Foglio: 8 Particella: 853 Sub: Cat.: Area Fabb. Demol. Rendita: 0,00

Quota di Proprietà: 1000/1000 Reddito: 0,00 Valore Contabile: 0,00

Scheda: 1350 Provincia: RM Comune: Galliciano Nel Lazio Indirizzo: COLLE FATTORE SNC Piano: S1;

Sez: Foglio: 2 Particella: 13 Sub: 2 Cat.: D/1 Rendita: 570,00

Quota di Proprietà: 1000/1000 Reddito: 0,00 Valore Contabile: 17.117,10

Scheda: 1349 Provincia: RM Comune: Galliciano Nel Lazio Indirizzo: COLLE FATTORE SNC Piano: T;

Sez: Foglio: 2 Particella: 13 Sub: 1 Cat.: A/3 Rendita: 222,08

Quota di Proprietà: 1000/1000 Reddito: 0,00 Valore Contabile: 16.416,19

Scheda: 1353 Provincia: RM Comune: Galliciano Nel Lazio Indirizzo: LOCALITA' MOLETTA Snc

Sez: Foglio: 2 Particella: 30 Sub: Cat.: F/2 Rendita: 0,00

Quota di Proprietà: 1000/1000 Reddito: 0,00 Valore Contabile: 0,00

Scheda: 1351 Provincia: RM Comune: Galliciano Nel Lazio Indirizzo: LOCALITA` MOLE DI PANCI SNC Piano: T;

Sez: Foglio: 2 Particella: 10 Sub: Cat.: F/2 Rendita: 0,00

Quota di Proprietà: 1000/1000 Reddito: 0,00 Valore Contabile: 0,00

Scheda: 307 Provincia: RM Comune: Galliciano Nel Lazio Indirizzo: LOCALITA` PASSARANO Piano: T

Sez: Foglio: 5 Particella: 25 Sub: 1 Cat.: A/6 Rendita: 119,30

Quota di Proprietà: 1000/1000 Reddito: 0,00 Valore Contabile: 8.818,60

Scheda: 306 Provincia: RM Comune: Galliciano Nel Lazio Indirizzo: LOCALITA` PASSARANO Piano: T-1-2;

Sez: Foglio: 5 Particella: 8 Sub: Cat.: A/9 Rendita: 1.275,65

Quota di Proprietà: 1000/1000 Reddito: 0,00 Valore Contabile: 94.295,95

Scheda: 308 Provincia: RM Comune: Galliciano Nel Lazio Indirizzo: LOCALITA` PASSERANO Piano: 1

Sez: Foglio: 5 Particella: 25 Sub: 2 Cat.: A/6 Rendita: 119,30

Quota di Proprietà: 1000/1000 Reddito: 0,00 Valore Contabile: 8.818,60

Scheda: 1267 Provincia: RM Comune: Galliciano Nel Lazio Indirizzo: LOCALITA` TARANTELLA SNC Piano: T-1;

Sez: Foglio: 1 Particella: 6 Sub: Cat.: F/2 Rendita: 0,00

Quota di Proprietà: 1000/1000 Reddito: 0,00 Valore Contabile: 0,00

Scheda: 1261 Provincia: RM Comune: Galliciano Nel Lazio Indirizzo: VIA COLLE DEL FATTORE SNC Piano: 1 Interno 1

Sez: Foglio: 2 Particella: 34 Sub: 3 Cat.: A/4 Rendita: 173,01

Quota di Proprietà: 1000/1000 Reddito: 0,00 Valore Contabile: 12.788,93

Regione Campania

Consistenza del Patrimonio 2014

Direzione Generale per le Risorse Strumentali

Allegato B - Fabbricati Disponibili

Scheda: 1263	Provincia: RM	Comune: Galliciano Nel Lazio	Indirizzo: VIA COLLE DEL FATTORE SNC
Piano: 1	Interno: 2;		
Sez:	Foglio: 2	Particella: 34	Sub: 4 Cat.: A/4 Rendita: 121,11
Quota di Proprietà:	1000/1000	Reddito: 0,00	Valore Contabile: 8.952,58
Scheda: 1264	Provincia: RM	Comune: Galliciano Nel Lazio	Indirizzo: VIA COLLE DEL FATTORE SNC
Piano: 1	Interno: 3;		
Sez:	Foglio: 2	Particella: 34	Sub: 5 Cat.: A/4 Rendita: 138,41
Quota di Proprietà:	1000/1000	Reddito: 0,00	Valore Contabile: 10.231,13
Scheda: 1347	Provincia: RM	Comune: Galliciano Nel Lazio	Indirizzo: VIA COLLE DEL FATTORE SNC
Piano: T;			
Sez:	Foglio: 2	Particella: 67	Sub: 1 Cat.: A/4 Rendita: 83,67
Quota di Proprietà:	1000/1000	Reddito: 0,00	Valore Contabile: 6.184,71
Scheda: 1348	Provincia: RM	Comune: Galliciano Nel Lazio	Indirizzo: VIA COLLE DEL FATTORE SNC
Piano: T;			
Sez:	Foglio: 2	Particella: 67	Sub: 2 Cat.: A/4 Rendita: 83,67
Quota di Proprietà:	1000/1000	Reddito: 0,00	Valore Contabile: 6.184,71
Scheda: 1259	Provincia: RM	Comune: Galliciano Nel Lazio	Indirizzo: VIA MAREMMANA KM 8 SNC Piano: T-1-S1;
Sez:	Foglio: 1	Particella: 44	Sub: Cat.: ND Rendita: 42.874,00
Quota di Proprietà:	1000/1000	Reddito: 0,00	Valore Contabile: 3.169.246,15
Scheda: 1262	Provincia: RM	Comune: Galliciano Nel Lazio	Indirizzo: VIA MAREMMANA SNC Piano T
Sez:	Foglio: 5	Particella: 2	Sub: 2 Cat.: A/4 Rendita: 65,07
Quota di Proprietà:	1000/1000	Reddito: 0,00	Valore Contabile: 4.809,91
Scheda: 1266	Provincia: RM	Comune: Galliciano Nel Lazio	Indirizzo: VIA MAREMMANA SNC Piano: 1;
Sez:	Foglio: 1	Particella: 54	Sub: 2 Cat.: A/4 Rendita: 83,67
Quota di Proprietà:	1000/1000	Reddito: 0,00	Valore Contabile: 6.184,71
Scheda: 1269	Provincia: RM	Comune: Galliciano Nel Lazio	Indirizzo: VIA MAREMMANA SNC Piano: T
Interno: 1;			
Sez:	Foglio: 5	Particella: 5	Sub: 3 Cat.: A/4 Rendita: 207,62
Quota di Proprietà:	1000/1000	Reddito: 0,00	Valore Contabile: 15.347,36
Scheda: 1270	Provincia: RM	Comune: Galliciano Nel Lazio	Indirizzo: VIA MAREMMANA SNC Piano: T
Interno: 2;			
Sez:	Foglio: 5	Particella: 5	Sub: 4 Cat.: A/4 Rendita: 155,71
Quota di Proprietà:	1000/1000	Reddito: 0,00	Valore Contabile: 11.510,03
Scheda: 1268	Provincia: RM	Comune: Galliciano Nel Lazio	Indirizzo: VIA MAREMMANA SNC Piano: T;
Sez:	Foglio: 1	Particella: 47	Sub: Cat.: A/4 Rendita: 46,48
Quota di Proprietà:	1000/1000	Reddito: 0,00	Valore Contabile: 3.435,74
Scheda: 1271	Provincia: RM	Comune: Galliciano Nel Lazio	Indirizzo: VIA MAREMMANA SNC Piano: T;
Sez:	Foglio: 1	Particella: 50	Sub: 1 Cat.: A/4 Rendita: 83,67
Quota di Proprietà:	1000/1000	Reddito: 0,00	Valore Contabile: 6.184,71

Regione Campania

Consistenza del Patrimonio 2014

Direzione Generale per le Risorse Strumentali

Allegato B - Fabbricati Disponibili

Scheda: 1273	Provincia: RM	Comune: Galliciano Nel Lazio	Indirizzo: VIA MAREMMANA SNC Piano: T;
Sez:	Foglio: 1	Particella: 51	Sub: 1 Cat.: A/4 Rendita: 83,67
Quota di Proprietà:	1000/1000	Reddito: 0,00	Valore Contabile: 6.184,71
Scheda: 1274	Provincia: RM	Comune: Galliciano Nel Lazio	Indirizzo: VIA MAREMMANA SNC Piano: T;
Sez:	Foglio: 1	Particella: 51	Sub: 2 Cat.: A/4 Rendita: 83,67
Quota di Proprietà:	1000/1000	Reddito: 0,00	Valore Contabile: 6.184,71
Scheda: 1260	Provincia: RM	Comune: Galliciano Nel Lazio	Indirizzo: VIA MAREMMANA SNC Piano: T;
Sez:	Foglio: 5	Particella: 2	Sub: 1 Cat.: A/4 Rendita: 46,48
Quota di Proprietà:	1000/1000	Reddito: 0,00	Valore Contabile: 3.435,74
Scheda: 1272	Provincia: RM	Comune: Galliciano Nel Lazio	Indirizzo: VIA MAREMMANA SNC Piano: T;
Sez:	Foglio: 1	Particella: 50	Sub: 2 Cat.: A/4 Rendita: 83,67
Quota di Proprietà:	1000/1000	Reddito: 0,00	Valore Contabile: 6.184,71
Scheda: 1265	Provincia: RM	Comune: Galliciano Nel Lazio	Indirizzo: VIA MAREMMANA SNC Piano: T;
Sez:	Foglio: 1	Particella: 54	Sub: 1 Cat.: A/4 Rendita: 92,96
Quota di Proprietà:	1000/1000	Reddito: 0,00	Valore Contabile: 6.871,48
Scheda: 1345	Provincia: RM	Comune: Galliciano Nel Lazio	Indirizzo: VIA MAREMMANA SNC Piano: T;
Sez:	Foglio: 5	Particella: 71	Sub: 1 Cat.: A/4 Rendita: 83,67
Quota di Proprietà:	1000/1000	Reddito: 0,00	Valore Contabile: 6.184,71
Scheda: 1346	Provincia: RM	Comune: Galliciano Nel Lazio	Indirizzo: VIA MAREMMANA SNC Piano: T;
Sez:	Foglio: 5	Particella: 71	Sub: 2 Cat.: A/4 Rendita: 83,67
Quota di Proprietà:	1000/1000	Reddito: 0,00	Valore Contabile: 6.184,71
Scheda: 811	Provincia: SA	Comune: Albanella	Indirizzo: BORGO S. CESAREO
Sez:	Foglio: 2	Particella: 82	Sub: 2 Cat.: C/1 Rendita: 1.310,51
Quota di Proprietà:	1000/1000	Reddito: 0,00	Valore Contabile: 68.416,49
Scheda: 812	Provincia: SA	Comune: Albanella	Indirizzo: BORGO S. CESAREO
Sez:	Foglio: 2	Particella: 82	Sub: 3 Cat.: A/10 Rendita: 1.187,85
Quota di Proprietà:	1000/1000	Reddito: 0,00	Valore Contabile: 90.200,58
Scheda: 813	Provincia: SA	Comune: Albanella	Indirizzo: BORGO S. CESAREO
Sez:	Foglio: 2	Particella: 82	Sub: 4 Cat.: A/3 Rendita: 371,85
Quota di Proprietà:	1000/1000	Reddito: 0,00	Valore Contabile: 56.473,62
Scheda: 816	Provincia: SA	Comune: Albanella	Indirizzo: BORGO S. CESAREO
Sez:	Foglio: 3	Particella: 381	Sub: 2 Cat.: C/2 Rendita: 55,78
Quota di Proprietà:	1000/1000	Reddito: 0,00	Valore Contabile: 8.471,40

Regione Campania

Consistenza del Patrimonio 2014

Direzione Generale per le Risorse Strumentali

Allegato B - Fabbricati Disponibili

Scheda: 817 Provincia: SA Comune: Albanella Indirizzo: BORGO S. CESAREO				
Sez:	Foglio: 3	Particella: 381	Sub: 3	Cat.: A/3 Rendita: 123,95
Quota di Proprietà:	1000/1000	Reddito: 0,00	Valore Contabile:	18.824,52
Scheda: 819 Provincia: SA Comune: Albanella Indirizzo: BORGO S. CESAREO				
Sez:	Foglio: 3	Particella: 381	Sub: 5	Cat.: A/3 Rendita: 154,94
Quota di Proprietà:	1000/1000	Reddito: 0,00	Valore Contabile:	23.531,04
Scheda: 820 Provincia: SA Comune: Albanella Indirizzo: BORGO S. CESAREO				
Sez:	Foglio: 3	Particella: 381	Sub: 6	Cat.: A/3 Rendita: 154,94
Quota di Proprietà:	1000/1000	Reddito: 0,00	Valore Contabile:	23.531,04
Scheda: 821 Provincia: SA Comune: Albanella Indirizzo: BORGO S. CESAREO				
Sez:	Foglio: 3	Particella: 381	Sub: 7	Cat.: A/3 Rendita: 247,90
Quota di Proprietà:	1000/1000	Reddito: 0,00	Valore Contabile:	28.236,06
Scheda: 822 Provincia: SA Comune: Albanella Indirizzo: BORGO S. CESAREO				
Sez:	Foglio: 3	Particella: 381	Sub: 8	Cat.: C/1 Rendita: 566,14
Quota di Proprietà:	1000/1000	Reddito: 0,00	Valore Contabile:	29.555,92
Scheda: 823 Provincia: SA Comune: Albanella Indirizzo: BORGO S. CESAREO				
Sez:	Foglio: 3	Particella: 381	Sub: 9	Cat.: A/3 Rendita: 371,85
Quota di Proprietà:	1000/1000	Reddito: 0,00	Valore Contabile:	56.473,62
Scheda: 824 Provincia: SA Comune: Albanella Indirizzo: BORGO S. CESAREO				
Sez:	Foglio: 3	Particella: 381	Sub: 10	Cat.: C/2 Rendita: 53,71
Quota di Proprietà:	1000/1000	Reddito: 0,00	Valore Contabile:	8.157,06
Scheda: 825 Provincia: SA Comune: Albanella Indirizzo: BORGO S. CESAREO				
Sez:	Foglio: 3	Particella: 381	Sub: 11	Cat.: C/2 Rendita: 130,66
Quota di Proprietà:	1000/1000	Reddito: 0,00	Valore Contabile:	19.843,62
Scheda: 826 Provincia: SA Comune: Albanella Indirizzo: BORGO S. CESAREO				
Sez:	Foglio: 3	Particella: 381	Sub: 12	Cat.: C/2 Rendita: 61,46
Quota di Proprietà:	1000/1000	Reddito: 0,00	Valore Contabile:	9.334,08
Scheda: 1446 Provincia: SA Comune: Albanella Indirizzo: BORGO S. CESAREO				
Sez:	Foglio: 3	Particella: 381	Sub: 18	Cat.: C/1 Rendita: 817,76
Quota di Proprietà:	1000/1000	Reddito: 0,00	Valore Contabile:	28.266,04
Scheda: 828 Provincia: SA Comune: Altavilla Silentina Indirizzo: BORGO CARILLIA				
Sez:	Foglio: 17	Particella: 735	Sub: 3	Cat.: C/1 Rendita: 367,20
Quota di Proprietà:	1000/1000	Reddito: 0,00	Valore Contabile:	19.170,06

Regione Campania

Consistenza del Patrimonio 2014

Direzione Generale per le Risorse Strumentali

Allegato B - Fabbricati Disponibili

Scheda: 829 Provincia: SA Comune: Altavilla Silentina				Indirizzo: BORGO CARILLIA
Sez:	Foglio: 17	Particella: 735	Sub: 4	Cat.: C/1 Rendita: 391,68
Quota di Proprietà:	1000/1000	Reddito: 0,00	Valore Contabile:	20.448,06
Scheda: 831 Provincia: SA Comune: Altavilla Silentina				Indirizzo: BORGO CARILLIA
Sez:	Foglio: 17	Particella: 735	Sub: 9	Cat.: B/4 Rendita: 479,68
Quota di Proprietà:	1000/1000	Reddito: 2.415,24	Valore Contabile:	63.743,70
Scheda: 833 Provincia: SA Comune: Altavilla Silentina				Indirizzo: BORGO CARILLIA
Sez:	Foglio: 17	Particella: 184	Sub: 5	Cat.: A/10 Rendita: 2.672,66
Quota di Proprietà:	1000/1000	Reddito: 0,00	Valore Contabile:	202.951,08
Scheda: 834 Provincia: SA Comune: Altavilla Silentina				Indirizzo: BORGO CARILLIA
Sez:	Foglio: 17	Particella: 184	Sub: 8	Cat.: C/2 Rendita: 103,29
Quota di Proprietà:	1000/1000	Reddito: 0,00	Valore Contabile:	15.686,88
Scheda: 835 Provincia: SA Comune: Altavilla Silentina				Indirizzo: BORGO CARILLIA
Sez:	Foglio: 17	Particella: 184	Sub: 9	Cat.: C/2 Rendita: 57,84
Quota di Proprietà:	1000/1000	Reddito: 0,00	Valore Contabile:	8.784,30
Scheda: 1236 Provincia: SA Comune: Altavilla Silentina				Indirizzo: BORGO CARILLIA
Sez:	Foglio: 17	Particella: 184	Sub: 11	Cat.: F/1 Rendita: 0,00
Quota di Proprietà:	1000/1000	Reddito: 0,00	Valore Contabile:	0,00
Scheda: 1393 Provincia: SA Comune: Altavilla Silentina				Indirizzo: Borgo Carillia
Sez:	Foglio: 17	Particella: 207	Sub:	Cat.: A/3 Rendita: 433,82
Quota di Proprietà:	1000/1000	Reddito: 0,00	Valore Contabile:	65.885,10
Scheda: 1338 Provincia: SA Comune: Altavilla Silentina				Indirizzo: Località Carillia Snc
Sez:	Foglio: 17	Particella: 184	Sub: 15	Cat.: F/1 Rendita: 0,00
Quota di Proprietà:	1000/1000	Reddito: 0,00	Valore Contabile:	0,00
Scheda: 836 Provincia: SA Comune: Altavilla Silentina				Indirizzo: VILLAGGIO M. TERESA
Sez:	Foglio: 17	Particella: 553	Sub: 3*	Cat.: A/3 Rendita: 402,84
Quota di Proprietà:	1000/1000	Reddito: 0,00	Valore Contabile:	61.180,14
Scheda: 837 Provincia: SA Comune: Altavilla Silentina				Indirizzo: VILLAGGIO M. TERESA
Sez:	Foglio: 17	Particella: 553	Sub: 4*	Cat.: A/3 Rendita: 309,88
Quota di Proprietà:	1000/1000	Reddito: 0,00	Valore Contabile:	47.062,08
Scheda: 838 Provincia: SA Comune: Altavilla Silentina				Indirizzo: VILLAGGIO M. TERESA
Sez:	Foglio: 17	Particella: 553	Sub: 5*	Cat.: A/3 Rendita: 371,85
Quota di Proprietà:	1000/1000	Reddito: 0,00	Valore Contabile:	56.473,62

Regione Campania

Consistenza del Patrimonio 2014

Direzione Generale per le Risorse Strumentali

Allegato B - Fabbricati Disponibili

Scheda: 839 Provincia: SA Comune: Altavilla Silentina Indirizzo: VILLAGGIO M. TERESA

Sez: Foglio: 17 Particella: 553 Sub: 6* Cat.: A/3 Rendita: 433,83

Quota di Proprietà: 1000/1000 Reddito: 0,00 Valore Contabile: 65.886,60

Scheda: 840 Provincia: SA Comune: Altavilla Silentina Indirizzo: VILLAGGIO M. TERESA

Sez: Foglio: 17 Particella: 553 Sub: 7* Cat.: A/3 Rendita: 371,85

Quota di Proprietà: 1000/1000 Reddito: 0,00 Valore Contabile: 56.473,62

Scheda: 841 Provincia: SA Comune: Altavilla Silentina Indirizzo: VILLAGGIO M. TERESA

Sez: Foglio: 17 Particella: 553 Sub: 8* Cat.: A/3 Rendita: 433,83

Quota di Proprietà: 1000/1000 Reddito: 0,00 Valore Contabile: 65.886,60

Scheda: 842 Provincia: SA Comune: Altavilla Silentina Indirizzo: VILLAGGIO M. TERESA

Sez: Foglio: 17 Particella: 553 Sub: 9* Cat.: A/3 Rendita: 340,86

Quota di Proprietà: 1000/1000 Reddito: 0,00 Valore Contabile: 51.767,10

Scheda: 843 Provincia: SA Comune: Altavilla Silentina Indirizzo: VILLAGGIO M. TERESA

Sez: Foglio: 17 Particella: 553 Sub: 10* Cat.: A/3 Rendita: 309,88

Quota di Proprietà: 1000/1000 Reddito: 0,00 Valore Contabile: 47.062,08

Scheda: 844 Provincia: SA Comune: Altavilla Silentina Indirizzo: VILLAGGIO M. TERESA

Sez: Foglio: 17 Particella: 553 Sub: 11* Cat.: A/3 Rendita: 371,85

Quota di Proprietà: 1000/1000 Reddito: 0,00 Valore Contabile: 56.473,62

Scheda: 845 Provincia: SA Comune: Altavilla Silentina Indirizzo: VILLAGGIO M. TERESA

Sez: Foglio: 17 Particella: 553 Sub: 12* Cat.: A/3 Rendita: 309,88

Quota di Proprietà: 1000/1000 Reddito: 0,00 Valore Contabile: 47.062,08

Scheda: 846 Provincia: SA Comune: Altavilla Silentina Indirizzo: VILLAGGIO M. TERESA

Sez: Foglio: 17 Particella: 553 Sub: 13* Cat.: A/3 Rendita: 340,86

Quota di Proprietà: 1000/1000 Reddito: 0,00 Valore Contabile: 51.767,10

Scheda: 847 Provincia: SA Comune: Altavilla Silentina Indirizzo: VILLAGGIO M. TERESA

Sez: Foglio: 17 Particella: 553 Sub: 14* Cat.: A/3 Rendita: 309,88

Quota di Proprietà: 1000/1000 Reddito: 0,00 Valore Contabile: 47.062,08

Scheda: 848 Provincia: SA Comune: Altavilla Silentina Indirizzo: VILLAGGIO M. TERESA

Sez: Foglio: 17 Particella: 553 Sub: 15* Cat.: A/3 Rendita: 371,85

Quota di Proprietà: 1000/1000 Reddito: 0,00 Valore Contabile: 56.473,62

Scheda: 849 Provincia: SA Comune: Altavilla Silentina Indirizzo: VILLAGGIO M. TERESA

Sez: Foglio: 17 Particella: 553 Sub: 16* Cat.: A/3 Rendita: 433,83

Quota di Proprietà: 1000/1000 Reddito: 0,00 Valore Contabile: 65.886,60

Regione Campania

Consistenza del Patrimonio 2014

Direzione Generale per le Risorse Strumentali

Allegato B - Fabbricati Disponibili

Scheda: 850 Provincia: SA Comune: Altavilla Silentina Indirizzo: VILLAGGIO M. TERESA

Sez: Foglio: 17 Particella: 553 Sub: 17* Cat.: C/2 Rendita: 208,08

Quota di Proprietà: 1000/1000 Reddito: 0,00 Valore Contabile: 31.601,52

Scheda: 883 Provincia: SA Comune: Battipaglia Indirizzo: LOCALITA' S. ANNA

Sez: Foglio: 17 Particella: 91 Sub: Cat.: C/2 Rendita: 647,64

Quota di Proprietà: 1000/1000 Reddito: 0,00 Valore Contabile: 98.358,36

Scheda: 867 Provincia: SA Comune: Battipaglia Indirizzo: SS 18 N° 10

Sez: Foglio: 5 Particella: 514 Sub: Cat.: D/8 Rendita: 1.634,59

Quota di Proprietà: 1000/1000 Reddito: 0,00 Valore Contabile: 248.581,23

Scheda: 853 Provincia: SA Comune: Battipaglia Indirizzo: VIA S.ANNA PICCOLA

Sez: Foglio: 21 Particella: 137 Sub: Cat.: D/8 Rendita: 57,33

Quota di Proprietà: 1000/1000 Reddito: 0,00 Valore Contabile: 3.537,17

Scheda: 854 Provincia: SA Comune: Battipaglia Indirizzo: VIA S.ANNA PICCOLA

Sez: Foglio: 21 Particella: 138 Sub: 2 Cat.: A/2 Rendita: 426,08

Quota di Proprietà: 1000/1000 Reddito: 0,00 Valore Contabile: 64.709,64

Scheda: 855 Provincia: SA Comune: Battipaglia Indirizzo: VIA S.ANNA PICCOLA

Sez: Foglio: 21 Particella: 138 Sub: 3 Cat.: A/2 Rendita: 511,29

Quota di Proprietà: 1000/1000 Reddito: 0,00 Valore Contabile: 77.650,62

Scheda: 856 Provincia: SA Comune: Battipaglia Indirizzo: VIA S.ANNA PICCOLA

Sez: Foglio: 21 Particella: 141 Sub: 2 Cat.: A/2 Rendita: 340,86

Quota di Proprietà: 1000/1000 Reddito: 0,00 Valore Contabile: 51.767,10

Scheda: 857 Provincia: SA Comune: Battipaglia Indirizzo: VIA S.ANNA PICCOLA

Sez: Foglio: 21 Particella: 141 Sub: 3 Cat.: A/2 Rendita: 340,86

Quota di Proprietà: 1000/1000 Reddito: 0,00 Valore Contabile: 51.767,10

Scheda: 873 Provincia: SA Comune: Battipaglia Indirizzo: VIALE DELLA LIBERTA'

Sez: Foglio: 17 Particella: 92 Sub: 2 Cat.: C/2 Rendita: 47,41

Quota di Proprietà: 1000/1000 Reddito: 0,00 Valore Contabile: 7.200,24

Scheda: 874 Provincia: SA Comune: Battipaglia Indirizzo: VIALE DELLA LIBERTA'

Sez: Foglio: 17 Particella: 92 Sub: 3 Cat.: C/2 Rendita: 56,19

Quota di Proprietà: 1000/1000 Reddito: 0,00 Valore Contabile: 8.533,68

Scheda: 875 Provincia: SA Comune: Battipaglia Indirizzo: VIALE DELLA LIBERTA'

Sez: Foglio: 17 Particella: 92 Sub: 4 Cat.: C/2 Rendita: 49,17

Quota di Proprietà: 1000/1000 Reddito: 0,00 Valore Contabile: 7.467,54

Regione Campania

Consistenza del Patrimonio 2014

Direzione Generale per le Risorse Strumentali

Allegato B - Fabbricati Disponibili

Scheda: 876 Provincia: SA Comune: Battipaglia Indirizzo: VIALE DELLA LIBERTA'

Sez: Foglio: 17 Particella: 92 Sub: 5 Cat.: C/2 Rendita: 35,12

Quota di Proprietà: 1000/1000 Reddito: 0,00 Valore Contabile: 5.333,76

Scheda: 877 Provincia: SA Comune: Battipaglia Indirizzo: VIALE DELLA LIBERTA'

Sez: Foglio: 17 Particella: 92 Sub: 6 Cat.: C/2 Rendita: 242,32

Quota di Proprietà: 1000/1000 Reddito: 0,00 Valore Contabile: 36.801,60

Scheda: 878 Provincia: SA Comune: Battipaglia Indirizzo: VIALE DELLA LIBERTA'

Sez: Foglio: 17 Particella: 92 Sub: 7 Cat.: C/3 Rendita: 245,83

Quota di Proprietà: 1000/1000 Reddito: 0,00 Valore Contabile: 32.667,87

Scheda: 879 Provincia: SA Comune: Battipaglia Indirizzo: VIALE DELLA LIBERTA'

Sez: Foglio: 17 Particella: 92 Sub: 8 Cat.: A/4 Rendita: 177,66

Quota di Proprietà: 1000/1000 Reddito: 0,00 Valore Contabile: 26.981,58

Scheda: 880 Provincia: SA Comune: Battipaglia Indirizzo: VIALE DELLA LIBERTA'

Sez: Foglio: 17 Particella: 92 Sub: 9 Cat.: A/4 Rendita: 199,87

Quota di Proprietà: 1000/1000 Reddito: 0,00 Valore Contabile: 30.354,66

Scheda: 881 Provincia: SA Comune: Battipaglia Indirizzo: VIALE DELLA LIBERTA'

Sez: Foglio: 17 Particella: 92 Sub: 10 Cat.: A/4 Rendita: 155,45

Quota di Proprietà: 1000/1000 Reddito: 0,00 Valore Contabile: 23.608,50

Scheda: 882 Provincia: SA Comune: Battipaglia Indirizzo: VIALE DELLA LIBERTA'

Sez: Foglio: 17 Particella: 92 Sub: 11 Cat.: A/4 Rendita: 199,87

Quota di Proprietà: 1000/1000 Reddito: 0,00 Valore Contabile: 30.354,66

Scheda: 940 Provincia: SA Comune: Capaccio Indirizzo: BORGO SPINAZZO

Sez: Foglio: 55 Particella: 70 Sub: 3 Cat.: B/5 Rendita: 90,64

Quota di Proprietà: 1000/1000 Reddito: 0,00 Valore Contabile: 12.044,94

Scheda: 941 Provincia: SA Comune: Capaccio Indirizzo: BORGO SPINAZZO

Sez: Foglio: 55 Particella: 70 Sub: 4 Cat.: B/5 Rendita: 57,07

Quota di Proprietà: 1000/1000 Reddito: 0,00 Valore Contabile: 7.583,91

Scheda: 942 Provincia: SA Comune: Capaccio Indirizzo: BORGO SPINAZZO

Sez: Foglio: 55 Particella: 70 Sub: 5 Cat.: A/10 Rendita: 362,55

Quota di Proprietà: 1000/1000 Reddito: 0,00 Valore Contabile: 27.530,58

Scheda: 943 Provincia: SA Comune: Capaccio Indirizzo: BORGO SPINAZZO

Sez: Foglio: 55 Particella: 70 Sub: 6 Cat.: A/4 Rendita: 173,53

Quota di Proprietà: 1000/1000 Reddito: 0,00 Valore Contabile: 26.354,34

Regione Campania

Consistenza del Patrimonio 2014

Direzione Generale per le Risorse Strumentali

Allegato B - Fabbricati Disponibili

Scheda: 944 Provincia: SA Comune: Capaccio Indirizzo: BORGO SPINAZZO

Sez: Foglio: 55 Particella: 70 Sub: 7 Cat.: A/4 Rendita: 151,84

Quota di Proprietà: 1000/1000 Reddito: 0,00 Valore Contabile: 23.060,22

Scheda: 945 Provincia: SA Comune: Capaccio Indirizzo: BORGO SPINAZZO

Sez: Foglio: 55 Particella: 70 Sub: 8 Cat.: A/4 Rendita: 151,84

Quota di Proprietà: 1000/1000 Reddito: 0,00 Valore Contabile: 23.060,22

Scheda: 1020 Provincia: SA Comune: Capaccio Indirizzo: BORGO SPINAZZO

Sez: Foglio: 55 Particella: 70 Sub: 9 Cat.: C/1 Rendita: 200,80

Quota di Proprietà: 1000/1000 Reddito: 3.939,96 Valore Contabile: 10.482,96

Scheda: 1021 Provincia: SA Comune: Capaccio Indirizzo: BORGO SPINAZZO

Sez: Foglio: 55 Particella: 70 Sub: 10 Cat.: C/2 Rendita: 94,00

Quota di Proprietà: 1000/1000 Reddito: 0,00 Valore Contabile: 14.275,98

Scheda: 1022 Provincia: SA Comune: Capaccio Indirizzo: BORGO SPINAZZO

Sez: Foglio: 55 Particella: 70 Sub: 11 Cat.: C/2 Rendita: 252,44

Quota di Proprietà: 1000/1000 Reddito: 0,00 Valore Contabile: 38.338,56

Scheda: 1023 Provincia: SA Comune: Capaccio Indirizzo: BORGO SPINAZZO

Sez: Foglio: 55 Particella: 70 Sub: 12 Cat.: C/2 Rendita: 95,34

Quota di Proprietà: 1000/1000 Reddito: 0,00 Valore Contabile: 14.479,50

Scheda: 1024 Provincia: SA Comune: Capaccio Indirizzo: BORGO SPINAZZO

Sez: Foglio: 55 Particella: 70 Sub: 13 Cat.: C/2 Rendita: 136,96

Quota di Proprietà: 1000/1000 Reddito: 0,00 Valore Contabile: 20.800,38

Scheda: 1025 Provincia: SA Comune: Capaccio Indirizzo: BORGO SPINAZZO

Sez: Foglio: 55 Particella: 70 Sub: 14 Cat.: E/7 Rendita: 467,14

Quota di Proprietà: 1000/1000 Reddito: 0,00 Valore Contabile: 0,00

Scheda: 930 Provincia: SA Comune: Capaccio Indirizzo: FORNILLI

Sez: Foglio: 12 Particella: 70 Sub: * Cat.: C/2 Rendita: 390,00

Quota di Proprietà: 1000/1000 Reddito: 0,00 Valore Contabile: 59.230,08

Scheda: 1026 Provincia: SA Comune: Capaccio Indirizzo: FORNILLI

Sez: Foglio: 12 Particella: 61 Sub: 2 Cat.: A/4 Rendita: 79,53

Quota di Proprietà: 1000/1000 Reddito: 0,00 Valore Contabile: 12.078,36

Scheda: 1027 Provincia: SA Comune: Capaccio Indirizzo: FORNILLI

Sez: Foglio: 12 Particella: 61 Sub: 3 Cat.: A/4 Rendita: 79,53

Quota di Proprietà: 1000/1000 Reddito: 0,00 Valore Contabile: 12.078,36

Regione Campania

Consistenza del Patrimonio 2014

Direzione Generale per le Risorse Strumentali

Allegato B - Fabbricati Disponibili

Scheda: 1035 Provincia: SA Comune: Capaccio Indirizzo: FORNILLI				
Sez:	Foglio: 12	Particella: 61	Sub: 4	Cat.: C/2 Rendita: 13,94
Quota di Proprietà:	1000/1000	Reddito: 0,00	Valore Contabile:	2.117,10
Scheda: 1036 Provincia: SA Comune: Capaccio Indirizzo: FORNILLI				
Sez:	Foglio: 12	Particella: 61	Sub: 5	Cat.: C/2 Rendita: 43,38
Quota di Proprietà:	1000/1000	Reddito: 0,00	Valore Contabile:	6.588,18
Scheda: 1037 Provincia: SA Comune: Capaccio Indirizzo: FORNILLI				
Sez:	Foglio: 12	Particella: 61	Sub: 6	Cat.: C/2 Rendita: 17,04
Quota di Proprietà:	1000/1000	Reddito: 0,00	Valore Contabile:	2.587,92
Scheda: 1038 Provincia: SA Comune: Capaccio Indirizzo: FORNILLI				
Sez:	Foglio: 12	Particella: 61	Sub: 7	Cat.: C/2 Rendita: 0,77
Quota di Proprietà:	1000/1000	Reddito: 0,00	Valore Contabile:	116,94
Scheda: 1039 Provincia: SA Comune: Capaccio Indirizzo: FORNILLI				
Sez:	Foglio: 12	Particella: 61	Sub: 8	Cat.: A/4 Rendita: 127,25
Quota di Proprietà:	1000/1000	Reddito: 0,00	Valore Contabile:	19.325,70
Scheda: 1040 Provincia: SA Comune: Capaccio Indirizzo: FORNILLI				
Sez:	Foglio: 12	Particella: 61	Sub: 9	Cat.: A/4 Rendita: 143,16
Quota di Proprietà:	1000/1000	Reddito: 0,00	Valore Contabile:	21.742,02
Scheda: 1041 Provincia: SA Comune: Capaccio Indirizzo: FORNILLI				
Sez:	Foglio: 12	Particella: 61	Sub: 10	Cat.: A/10 Rendita: 241,70
Quota di Proprietà:	1000/1000	Reddito: 0,00	Valore Contabile:	18.353,76
Scheda: 1044 Provincia: SA Comune: Capaccio Indirizzo: FORNILLI				
Sez:	Foglio: 12	Particella: 74	Sub: 2	Cat.: C/2 Rendita: 79,53
Quota di Proprietà:	1000/1000	Reddito: 0,00	Valore Contabile:	12.078,36
Scheda: 1045 Provincia: SA Comune: Capaccio Indirizzo: FORNILLI				
Sez:	Foglio: 12	Particella: 74	Sub: 3	Cat.: C/2 Rendita: 148,84
Quota di Proprietà:	1000/1000	Reddito: 0,00	Valore Contabile:	22.604,64
Scheda: 1046 Provincia: SA Comune: Capaccio Indirizzo: FORNILLI				
Sez:	Foglio: 12	Particella: 74	Sub: 4	Cat.: C/2 Rendita: 79,53
Quota di Proprietà:	1000/1000	Reddito: 0,00	Valore Contabile:	12.078,36
Scheda: 922 Provincia: SA Comune: Capaccio Indirizzo: GROMOLA				
Sez:	Foglio: 11	Particella: 71	Sub: *	Cat.: C/2 Rendita: 17,71
Quota di Proprietà:	1000/1000	Reddito: 0,00	Valore Contabile:	2.689,68

Regione Campania

Consistenza del Patrimonio 2014

Direzione Generale per le Risorse Strumentali

Allegato B - Fabbricati Disponibili

Scheda: 923 Provincia: SA Comune: Capaccio Indirizzo: GROMOLA				
Sez:	Foglio: 11	Particella: 3385	Sub: 4	Cat.: C/1 Rendita: 715,81
Quota di Proprietà:	1000/1000	Reddito: 0,00	Valore Contabile:	2.923,56
Scheda: 924 Provincia: SA Comune: Capaccio Indirizzo: GROMOLA				
Sez:	Foglio: 11	Particella: 3385	Sub: 8	Cat.: A/3 Rendita: 588,76
Quota di Proprietà:	1000/1000	Reddito: 0,00	Valore Contabile:	36.236,64
Scheda: 925 Provincia: SA Comune: Capaccio Indirizzo: GROMOLA				
Sez:	Foglio: 11	Particella: 3385	Sub: 9	Cat.: A/3 Rendita: 619,75
Quota di Proprietà:	1000/1000	Reddito: 0,00	Valore Contabile:	36.236,64
Scheda: 926 Provincia: SA Comune: Capaccio Indirizzo: GROMOLA				
Sez:	Foglio: 11	Particella: 3385	Sub: 3	Cat.: C/2 Rendita: 277,65
Quota di Proprietà:	1000/1000	Reddito: 0,00	Valore Contabile:	8.887,56
Scheda: 927 Provincia: SA Comune: Capaccio Indirizzo: GROMOLA				
Sez:	Foglio: 11	Particella: 3385	Sub: 2	Cat.: C/2 Rendita: 52,06
Quota di Proprietà:	1000/1000	Reddito: 0,00	Valore Contabile:	1.462,50
Scheda: 928 Provincia: SA Comune: Capaccio Indirizzo: GROMOLA				
Sez:	Foglio: 11	Particella: 3385	Sub: 6	Cat.: C/2 Rendita: 167,02
Quota di Proprietà:	1000/1000	Reddito: 0,00	Valore Contabile:	7.309,62
Scheda: 929 Provincia: SA Comune: Capaccio Indirizzo: GROMOLA				
Sez:	Foglio: 11	Particella: 3385	Sub: 5	Cat.: C/2 Rendita: 160,51
Quota di Proprietà:	1000/1000	Reddito: 0,00	Valore Contabile:	2.982,78
Scheda: 954 Provincia: SA Comune: Capaccio Indirizzo: GROMOLA				
Sez:	Foglio: 11	Particella: 436	Sub: 2	Cat.: A/2 Rendita: 255,65
Quota di Proprietà:	1000/1000	Reddito: 0,00	Valore Contabile:	38.826,06
Scheda: 955 Provincia: SA Comune: Capaccio Indirizzo: GROMOLA				
Sez:	Foglio: 11	Particella: 436	Sub: 3	Cat.: C/1 Rendita: 1.003,99
Quota di Proprietà:	1000/1000	Reddito: 4.753,53	Valore Contabile:	52.414,28
Scheda: 956 Provincia: SA Comune: Capaccio Indirizzo: GROMOLA				
Sez:	Foglio: 11	Particella: 436	Sub: 4	Cat.: A/2 Rendita: 312,46
Quota di Proprietà:	1000/1000	Reddito: 1.653,24	Valore Contabile:	47.453,94
Scheda: 957 Provincia: SA Comune: Capaccio Indirizzo: GROMOLA				
Sez:	Foglio: 11	Particella: 436	Sub: 5	Cat.: C/1 Rendita: 292,83
Quota di Proprietà:	1000/1000	Reddito: 0,00	Valore Contabile:	15.287,51

Regione Campania

Consistenza del Patrimonio 2014

Direzione Generale per le Risorse Strumentali

Allegato B - Fabbricati Disponibili

Scheda: 958 Provincia: SA Comune: Capaccio Indirizzo: GROMOLA

Sez: Foglio: 11 Particella: 436 Sub: 6 Cat.: C/1 Rendita: 306,78

Quota di Proprietà: 1000/1000 Reddito: 0,00 Valore Contabile: 16.015,78

Scheda: 959 Provincia: SA Comune: Capaccio Indirizzo: GROMOLA

Sez: Foglio: 11 Particella: 436 Sub: 7 Cat.: C/1 Rendita: 139,44

Quota di Proprietà: 1000/1000 Reddito: 0,00 Valore Contabile: 7.279,62

Scheda: 960 Provincia: SA Comune: Capaccio Indirizzo: GROMOLA

Sez: Foglio: 11 Particella: 436 Sub: 8 Cat.: A/2 Rendita: 454,48

Quota di Proprietà: 1000/1000 Reddito: 397,45 Valore Contabile: 69.022,80

Scheda: 961 Provincia: SA Comune: Capaccio Indirizzo: GROMOLA

Sez: Foglio: 11 Particella: 436 Sub: 9 Cat.: A/2 Rendita: 170,43

Quota di Proprietà: 1000/1000 Reddito: 0,00 Valore Contabile: 25.883,52

Scheda: 962 Provincia: SA Comune: Capaccio Indirizzo: GROMOLA

Sez: Foglio: 11 Particella: 436 Sub: 10 Cat.: C/1 Rendita: 743,70

Quota di Proprietà: 1000/1000 Reddito: 0,00 Valore Contabile: 38.825,59

Scheda: 965 Provincia: SA Comune: Capaccio Indirizzo: GROMOLA

Sez: Foglio: 11 Particella: 1490 Sub: 3 Cat.: C/2 Rendita: 362,45

Quota di Proprietà: 1000/1000 Reddito: 0,00 Valore Contabile: 55.045,98

Scheda: 966 Provincia: SA Comune: Capaccio Indirizzo: GROMOLA

Sez: Foglio: 11 Particella: 1490 Sub: 4 Cat.: A/3 Rendita: 238,60

Quota di Proprietà: 1000/1000 Reddito: 0,00 Valore Contabile: 36.236,64

Scheda: 967 Provincia: SA Comune: Capaccio Indirizzo: GROMOLA

Sez: Foglio: 11 Particella: 1490 Sub: 5 Cat.: A/3 Rendita: 238,60

Quota di Proprietà: 1000/1000 Reddito: 0,00 Valore Contabile: 36.236,64

Scheda: 968 Provincia: SA Comune: Capaccio Indirizzo: GROMOLA

Sez: Foglio: 11 Particella: 1491 Sub: 3 Cat.: C/2 Rendita: 40,28

Quota di Proprietà: 1000/1000 Reddito: 0,00 Valore Contabile: 6.117,42

Scheda: 969 Provincia: SA Comune: Capaccio Indirizzo: GROMOLA

Sez: Foglio: 11 Particella: 1491 Sub: 4 Cat.: A/3 Rendita: 95,03

Quota di Proprietà: 1000/1000 Reddito: 0,00 Valore Contabile: 14.432,40

Scheda: 970 Provincia: SA Comune: Capaccio Indirizzo: GROMOLA

Sez: Foglio: 11 Particella: 1491 Sub: 5 Cat.: A/3 Rendita: 133,04

Quota di Proprietà: 1000/1000 Reddito: 0,00 Valore Contabile: 20.205,06

Regione Campania

Consistenza del Patrimonio 2014

Direzione Generale per le Risorse Strumentali

Allegato B - Fabbricati Disponibili

Scheda: 976 Provincia: SA Comune: Capaccio Indirizzo: GROMOLA

Sez: Foglio: 11 Particella: 1493 Sub: Cat.: B/5 Rendita: 1.128,61

Quota di Proprietà: 1000/1000 Reddito: 0,00 Valore Contabile: 149.978,73

Scheda: 994 Provincia: SA Comune: Capaccio Indirizzo: GROMOLA

Sez: Foglio: 11 Particella: 10 Sub: 2 Cat.: A/3 Rendita: 171,05

Quota di Proprietà: 1000/1000 Reddito: 0,00 Valore Contabile: 25.977,72

Scheda: 995 Provincia: SA Comune: Capaccio Indirizzo: GROMOLA

Sez: Foglio: 11 Particella: 10 Sub: 3 Cat.: A/3 Rendita: 209,06

Quota di Proprietà: 1000/1000 Reddito: 0,00 Valore Contabile: 31.750,38

Scheda: 996 Provincia: SA Comune: Capaccio Indirizzo: GROMOLA

Sez: Foglio: 11 Particella: 10 Sub: 4 Cat.: C/2 Rendita: 48,34

Quota di Proprietà: 1000/1000 Reddito: 0,00 Valore Contabile: 7.341,48

Scheda: 997 Provincia: SA Comune: Capaccio Indirizzo: GROMOLA

Sez: Foglio: 11 Particella: 10 Sub: 5 Cat.: C/2 Rendita: 85,44

Quota di Proprietà: 1000/1000 Reddito: 0,00 Valore Contabile: 12.975,96

Scheda: 998 Provincia: SA Comune: Capaccio Indirizzo: GROMOLA

Sez: Foglio: 11 Particella: 10 Sub: 6 Cat.: C/2 Rendita: 76,35

Quota di Proprietà: 1000/1000 Reddito: 0,00 Valore Contabile: 11.595,42

Scheda: 999 Provincia: SA Comune: Capaccio Indirizzo: GROMOLA

Sez: Foglio: 11 Particella: 10 Sub: 7 Cat.: A/3 Rendita: 190,06

Quota di Proprietà: 1000/1000 Reddito: 0,00 Valore Contabile: 28.864,80

Scheda: 1000 Provincia: SA Comune: Capaccio Indirizzo: GROMOLA

Sez: Foglio: 11 Particella: 10 Sub: 8 Cat.: A/3 Rendita: 152,04

Quota di Proprietà: 1000/1000 Reddito: 0,00 Valore Contabile: 23.090,64

Scheda: 1001 Provincia: SA Comune: Capaccio Indirizzo: GROMOLA

Sez: Foglio: 11 Particella: 10 Sub: 9 Cat.: A/3 Rendita: 171,05

Quota di Proprietà: 1000/1000 Reddito: 0,00 Valore Contabile: 25.977,72

Scheda: 1002 Provincia: SA Comune: Capaccio Indirizzo: GROMOLA

Sez: Foglio: 11 Particella: 10 Sub: 10 Cat.: A/3 Rendita: 190,06

Quota di Proprietà: 1000/1000 Reddito: 0,00 Valore Contabile: 28.864,80

Scheda: 1003 Provincia: SA Comune: Capaccio Indirizzo: GROMOLA

Sez: Foglio: 11 Particella: 10 Sub: 11 Cat.: A/3 Rendita: 97,92

Quota di Proprietà: 1000/1000 Reddito: 0,00 Valore Contabile: 14.871,30

Regione Campania

Consistenza del Patrimonio 2014

Direzione Generale per le Risorse Strumentali

Allegato B - Fabbricati Disponibili

Scheda: 1004 Provincia: SA Comune: Capaccio Indirizzo: GROMOLA				
Sez:	Foglio: 11	Particella: 10	Sub: 12	Cat.: A/3 Rendita: 97,92
Quota di Proprietà:	1000/1000	Reddito: 0,00	Valore Contabile:	14.871,30
Scheda: 1005 Provincia: SA Comune: Capaccio Indirizzo: GROMOLA				
Sez:	Foglio: 11	Particella: 10	Sub: 13	Cat.: A/3 Rendita: 281,99
Quota di Proprietà:	1000/1000	Reddito: 0,00	Valore Contabile:	42.826,38
Scheda: 1397 Provincia: SA Comune: CAPACCIO Indirizzo: GROMOLA				
Sez:	Foglio: 11	Particella: 2740	Sub:	Cat.: A/3 Rendita: 180,76
Quota di Proprietà:	1000/1000	Reddito: 0,00	Valore Contabile:	27.452,40
Scheda: 1451 Provincia: SA Comune: Capaccio Indirizzo: GROMOLA				
Sez:	Foglio: 11	Particella: 3385	Sub: 7	Cat.: C/2 Rendita: 104,12
Quota di Proprietà:	1000/1000	Reddito: 0,00	Valore Contabile:	0,00
Scheda: 988 Provincia: SA Comune: Capaccio Indirizzo: GROMOLA VECCHIA				
Sez:	Foglio: 11	Particella: 9	Sub: 2	Cat.: C/2 Rendita: 46,58
Quota di Proprietà:	1000/1000	Reddito: 0,00	Valore Contabile:	7.074,18
Scheda: 989 Provincia: SA Comune: Capaccio Indirizzo: GROMOLA VECCHIA				
Sez:	Foglio: 11	Particella: 9	Sub: 3	Cat.: C/2 Rendita: 23,86
Quota di Proprietà:	1000/1000	Reddito: 0,00	Valore Contabile:	3.623,64
Scheda: 990 Provincia: SA Comune: Capaccio Indirizzo: GROMOLA VECCHIA				
Sez:	Foglio: 11	Particella: 9	Sub: 4	Cat.: C/2 Rendita: 22,72
Quota di Proprietà:	1000/1000	Reddito: 0,00	Valore Contabile:	3.450,54
Scheda: 991 Provincia: SA Comune: Capaccio Indirizzo: GROMOLA VECCHIA				
Sez:	Foglio: 11	Particella: 9	Sub: 5	Cat.: C/2 Rendita: 185,20
Quota di Proprietà:	1000/1000	Reddito: 0,00	Valore Contabile:	28.126,68
Scheda: 992 Provincia: SA Comune: Capaccio Indirizzo: GROMOLA VECCHIA				
Sez:	Foglio: 11	Particella: 9	Sub: 6	Cat.: A/4 Rendita: 95,44
Quota di Proprietà:	1000/1000	Reddito: 0,00	Valore Contabile:	14.494,68
Scheda: 993 Provincia: SA Comune: Capaccio Indirizzo: GROMOLA VECCHIA				
Sez:	Foglio: 11	Particella: 9	Sub: 7	Cat.: A/4 Rendita: 95,44
Quota di Proprietà:	1000/1000	Reddito: 0,00	Valore Contabile:	14.494,68
Scheda: 1006 Provincia: SA Comune: Capaccio Indirizzo: GROMOLA VECCHIA				
Sez:	Foglio: 11	Particella: 70	Sub: 2	Cat.: C/2 Rendita: 6,20
Quota di Proprietà:	1000/1000	Reddito: 0,00	Valore Contabile:	941,58

Regione Campania

Consistenza del Patrimonio 2014

Direzione Generale per le Risorse Strumentali

Allegato B - Fabbricati Disponibili

Scheda: 1007	Provincia: SA	Comune: Capaccio	Indirizzo: GROMOLA VECCHIA		
Sez:	Foglio: 11	Particella: 70	Sub: 3	Cat.: C/2	Rendita: 4,65
Quota di Proprietà:	1000/1000	Reddito: 0,00	Valore Contabile:		706,20
Scheda: 1008	Provincia: SA	Comune: Capaccio	Indirizzo: GROMOLA VECCHIA		
Sez:	Foglio: 11	Particella: 70	Sub: 4	Cat.: C/2	Rendita: 5,68
Quota di Proprietà:	1000/1000	Reddito: 0,00	Valore Contabile:		862,62
Scheda: 1009	Provincia: SA	Comune: Capaccio	Indirizzo: GROMOLA VECCHIA		
Sez:	Foglio: 11	Particella: 70	Sub: 5	Cat.: A/4	Rendita: 95,44
Quota di Proprietà:	1000/1000	Reddito: 0,00	Valore Contabile:		14.494,68
Scheda: 1010	Provincia: SA	Comune: Capaccio	Indirizzo: GROMOLA VECCHIA		
Sez:	Foglio: 11	Particella: 70	Sub: 6	Cat.: C/2	Rendita: 26,34
Quota di Proprietà:	1000/1000	Reddito: 0,00	Valore Contabile:		4.000,32
Scheda: 1011	Provincia: SA	Comune: Capaccio	Indirizzo: GROMOLA VECCHIA		
Sez:	Foglio: 11	Particella: 70	Sub: 7	Cat.: A/4	Rendita: 95,44
Quota di Proprietà:	1000/1000	Reddito: 0,00	Valore Contabile:		14.494,68
Scheda: 1012	Provincia: SA	Comune: Capaccio	Indirizzo: GROMOLA VECCHIA		
Sez:	Foglio: 11	Particella: 70	Sub: 8	Cat.: A/4	Rendita: 174,98
Quota di Proprietà:	1000/1000	Reddito: 0,00	Valore Contabile:		26.574,54
Scheda: 1013	Provincia: SA	Comune: Capaccio	Indirizzo: GROMOLA VECCHIA		
Sez:	Foglio: 11	Particella: 70	Sub: 9	Cat.: A/4	Rendita: 63,63
Quota di Proprietà:	1000/1000	Reddito: 0,00	Valore Contabile:		9.663,60
Scheda: 1014	Provincia: SA	Comune: Capaccio	Indirizzo: GROMOLA VECCHIA		
Sez:	Foglio: 11	Particella: 70	Sub: 10	Cat.: A/4	Rendita: 63,63
Quota di Proprietà:	1000/1000	Reddito: 0,00	Valore Contabile:		9.663,60
Scheda: 1015	Provincia: SA	Comune: Capaccio	Indirizzo: GROMOLA VECCHIA		
Sez:	Foglio: 11	Particella: 70	Sub: 11	Cat.: A/4	Rendita: 143,16
Quota di Proprietà:	1000/1000	Reddito: 0,00	Valore Contabile:		21.742,02
Scheda: 1016	Provincia: SA	Comune: Capaccio	Indirizzo: GROMOLA VECCHIA		
Sez:	Foglio: 11	Particella: 70	Sub: 12	Cat.: A/4	Rendita: 79,53
Quota di Proprietà:	1000/1000	Reddito: 0,00	Valore Contabile:		12.078,36
Scheda: 1017	Provincia: SA	Comune: Capaccio	Indirizzo: GROMOLA VECCHIA		
Sez:	Foglio: 11	Particella: 70	Sub: 13	Cat.: A/4	Rendita: 63,63
Quota di Proprietà:	1000/1000	Reddito: 0,00	Valore Contabile:		9.663,60

Regione Campania

Consistenza del Patrimonio 2014

Direzione Generale per le Risorse Strumentali

Allegato B - Fabbricati Disponibili

Scheda: 1018 Provincia: SA Comune: Capaccio Indirizzo: GROMOLA VECCHIA				
Sez:	Foglio: 11	Particella: 70	Sub: 14	Cat.: A/4 Rendita: 79,53
Quota di Proprietà:	1000/1000	Reddito: 0,00	Valore Contabile:	12.078,36
Scheda: 1019 Provincia: SA Comune: Capaccio Indirizzo: GROMOLA VECCHIA				
Sez:	Foglio: 11	Particella: 70	Sub: 15	Cat.: A/4 Rendita: 111,35
Quota di Proprietà:	1000/1000	Reddito: 0,00	Valore Contabile:	16.910,94
Scheda: 918 Provincia: SA Comune: Capaccio Indirizzo: PRECUIALI				
Sez:	Foglio: 7	Particella: 577	Sub:	Cat.: A/10 Rendita: 3.625,53
Quota di Proprietà:	1000/1000	Reddito: 0,00	Valore Contabile:	275.308,26
Scheda: 919 Provincia: SA Comune: Capaccio Indirizzo: SCIGLIATI				
Sez:	Foglio: 15	Particella: 30	Sub: 1*	Cat.: B/5 Rendita: 444,46
Quota di Proprietà:	1000/1000	Reddito: 0,00	Valore Contabile:	59.063,40
Scheda: 920 Provincia: SA Comune: Capaccio Indirizzo: SCIGLIATI				
Sez:	Foglio: 15	Particella: 30	Sub: 2*	Cat.: E/7 Rendita: 0,00
Quota di Proprietà:	1000/1000	Reddito: 0,00	Valore Contabile:	0,00
Scheda: 921 Provincia: SA Comune: Capaccio Indirizzo: SCIGLIATI				
Sez:	Foglio: 15	Particella: 30	Sub: 3*	Cat.: B/5 Rendita: 424,99
Quota di Proprietà:	1000/1000	Reddito: 0,00	Valore Contabile:	56.476,05
Scheda: 1242 Provincia: SA Comune: Capaccio Indirizzo: Spinazzo				
Sez:	Foglio: 55	Particella: 808	Sub: 2	Cat.: C/2 Rendita: 332,49
Quota di Proprietà:	1000/1000	Reddito: 0,00	Valore Contabile:	50.495,94
Scheda: 1243 Provincia: SA Comune: Capaccio Indirizzo: Spinazzo				
Sez:	Foglio: 55	Particella: 808	Sub: 3	Cat.: C/2 Rendita: 305,54
Quota di Proprietà:	1000/1000	Reddito: 0,00	Valore Contabile:	46.402,98
Scheda: 977 Provincia: SA Comune: Capaccio Indirizzo: STREGARA				
Sez:	Foglio: 3	Particella: 66	Sub: 3	Cat.: A/3 Rendita: 195,22
Quota di Proprietà:	1000/1000	Reddito: 0,00	Valore Contabile:	29.648,46
Scheda: 978 Provincia: SA Comune: Capaccio Indirizzo: STREGARA				
Sez:	Foglio: 3	Particella: 66	Sub: 4	Cat.: C/2 Rendita: 25,56
Quota di Proprietà:	1000/1000	Reddito: 0,00	Valore Contabile:	3.881,82
Scheda: 979 Provincia: SA Comune: Capaccio Indirizzo: STREGARA				
Sez:	Foglio: 3	Particella: 66	Sub: 5	Cat.: C/2 Rendita: 14,72
Quota di Proprietà:	1000/1000	Reddito: 0,00	Valore Contabile:	2.235,54

Regione Campania

Consistenza del Patrimonio 2014

Direzione Generale per le Risorse Strumentali

Allegato B - Fabbricati Disponibili

Scheda: 980 Provincia: SA Comune: Capaccio Indirizzo: STREGARA				
Sez:	Foglio: 3	Particella: 66	Sub: 6	Cat.: C/2 Rendita: 0,77
Quota di Proprietà:	1000/1000	Reddito: 0,00	Valore Contabile:	116,94
Scheda: 981 Provincia: SA Comune: Capaccio Indirizzo: STREGARA				
Sez:	Foglio: 3	Particella: 66	Sub: 7	Cat.: C/2 Rendita: 24,79
Quota di Proprietà:	1000/1000	Reddito: 0,00	Valore Contabile:	3.764,88
Scheda: 982 Provincia: SA Comune: Capaccio Indirizzo: STREGARA				
Sez:	Foglio: 3	Particella: 66	Sub: 8	Cat.: A/3 Rendita: 151,84
Quota di Proprietà:	1000/1000	Reddito: 0,00	Valore Contabile:	23.060,22
Scheda: 983 Provincia: SA Comune: Capaccio Indirizzo: STREGARA				
Sez:	Foglio: 3	Particella: 66	Sub: 9	Cat.: A/3 Rendita: 195,22
Quota di Proprietà:	1000/1000	Reddito: 0,00	Valore Contabile:	29.648,46
Scheda: 984 Provincia: SA Comune: Capaccio Indirizzo: STREGARA				
Sez:	Foglio: 3	Particella: 66	Sub: 10	Cat.: C/2 Rendita: 24,79
Quota di Proprietà:	1000/1000	Reddito: 0,00	Valore Contabile:	3.764,88
Scheda: 985 Provincia: SA Comune: Capaccio Indirizzo: STREGARA				
Sez:	Foglio: 3	Particella: 66	Sub: 11	Cat.: D/8 Rendita: 1.053,57
Quota di Proprietà:	1000/1000	Reddito: 0,00	Valore Contabile:	65.003,15
Scheda: 986 Provincia: SA Comune: Capaccio Indirizzo: STREGARA				
Sez:	Foglio: 3	Particella: 66	Sub: 12	Cat.: D/8 Rendita: 2.355,04
Quota di Proprietà:	1000/1000	Reddito: 0,00	Valore Contabile:	145.301,28
Scheda: 987 Provincia: SA Comune: Capaccio Indirizzo: STREGARA				
Sez:	Foglio: 3	Particella: 66	Sub: 13	Cat.: D/8 Rendita: 1.745,62
Quota di Proprietà:	1000/1000	Reddito: 0,00	Valore Contabile:	107.701,24
Scheda: 1238 Provincia: SA Comune: Capaccio Indirizzo: Via Borgo Gromola				
Sez:	Foglio: 11	Particella: 1492	Sub: 7	Cat.: D/8 Rendita: 1.000,00
Quota di Proprietà:	1000/1000	Reddito: 0,00	Valore Contabile:	61.698,00
Scheda: 1239 Provincia: SA Comune: Capaccio Indirizzo: Via Borgo Gromola				
Sez:	Foglio: 11	Particella: 1492	Sub: 8	Cat.: D/8 Rendita: 400,00
Quota di Proprietà:	1000/1000	Reddito: 0,00	Valore Contabile:	24.679,20
Scheda: 1240 Provincia: SA Comune: Capaccio Indirizzo: Via Borgo Gromola				
Sez:	Foglio: 119	Particella: 1492	Sub: 9	Cat.: A/3 Rendita: 402,84
Quota di Proprietà:	1000/1000	Reddito: 0,00	Valore Contabile:	61.180,14

Regione Campania

Consistenza del Patrimonio 2014

Direzione Generale per le Risorse Strumentali

Allegato B - Fabbricati Disponibili

Scheda: 932 Provincia: SA Comune: Capaccio Indirizzo: Via Borgo Gromola N. 3			
Sez:	Foglio: 11	Particella: 434 Sub: 4 Cat.: A/3	Rendita: 325,37
Quota di Proprietà:	1000/1000	Reddito: 0,00	Valore Contabile: 49.414,62
Scheda: 950 Provincia: SA Comune: Capaccio Indirizzo: Via Borgo Gromola N. 5			
Sez:	Foglio: 11	Particella: 434 Sub: 5 Cat.: C/1	Rendita: 278,89
Quota di Proprietà:	1000/1000	Reddito: 0,00	Valore Contabile: 14.559,76
Scheda: 949 Provincia: SA Comune: Capaccio Indirizzo: Via Borgo Gromola N. 7			
Sez:	Foglio: 11	Particella: 434 Sub: 6 Cat.: A/3	Rendita: 325,37
Quota di Proprietà:	1000/1000	Reddito: 0,00	Valore Contabile: 49.414,62
Scheda: 951 Provincia: SA Comune: Capaccio Indirizzo: Via Borgo Gromola N. 9			
Sez:	Foglio: 11	Particella: 434 Sub: 7 Cat.: C/1	Rendita: 278,89
Quota di Proprietà:	1000/1000	Reddito: 0,00	Valore Contabile: 14.559,76
Scheda: 938 Provincia: SA Comune: Capaccio Indirizzo: VIA CONSORTILE GROMOLA			
Sez:	Foglio: 11	Particella: 69 Sub: 1 Cat.: C/2	Rendita: 293,76
Quota di Proprietà:	1000/1000	Reddito: 0,00	Valore Contabile: 44.613,90
Scheda: 939 Provincia: SA Comune: Capaccio Indirizzo: VIA CONSORTILE GROMOLA			
Sez:	Foglio: 11	Particella: 69 Sub: 2 Cat.: C/2	Rendita: 38,11
Quota di Proprietà:	1000/1000	Reddito: 0,00	Valore Contabile: 5.787,84
Scheda: 971 Provincia: SA Comune: Capaccio Indirizzo: VIA DEI TERZI			
Sez:	Foglio: 11	Particella: 1492 Sub: 2 Cat.: C/2	Rendita: 215,67
Quota di Proprietà:	1000/1000	Reddito: 0,00	Valore Contabile: 32.754,24
Scheda: 972 Provincia: SA Comune: Capaccio Indirizzo: VIA DEI TERZI			
Sez:	Foglio: 11	Particella: 1492 Sub: 3 Cat.: C/2	Rendita: 215,67
Quota di Proprietà:	1000/1000	Reddito: 0,00	Valore Contabile: 32.754,24
Scheda: 973 Provincia: SA Comune: Capaccio Indirizzo: VIA DEI TERZI			
Sez:	Foglio: 11	Particella: 1492 Sub: 4 Cat.: C/2	Rendita: 182,93
Quota di Proprietà:	1000/1000	Reddito: 0,00	Valore Contabile: 27.781,92
Scheda: 974 Provincia: SA Comune: Capaccio Indirizzo: VIA DEI TERZI			
Sez:	Foglio: 11	Particella: 1492 Sub: 5 Cat.: A/4	Rendita: 185,92
Quota di Proprietà:	1000/1000	Reddito: 0,00	Valore Contabile: 28.236,06
Scheda: 931 Provincia: SA Comune: Capaccio Indirizzo: VIA EMANUELE			
Sez:	Foglio: 55	Particella: 809 Sub: Cat.: B/5	Rendita: 770,76
Quota di Proprietà:	1000/1000	Reddito: 0,00	Valore Contabile: 102.424,74

Regione Campania

Consistenza del Patrimonio 2014

Direzione Generale per le Risorse Strumentali

Allegato B - Fabbricati Disponibili

Scheda: 964 Provincia: SA Comune: Capaccio Indirizzo: VIA EMANUELE

Sez: Foglio: 11 Particella: 453 Sub: 3 Cat.: B/5 Rendita: 437,07

Quota di Proprietà: 1000/1000 Reddito: 0,00 Valore Contabile: 58.081,35

Scheda: 1337 Provincia: SA Comune: Casal Velino Indirizzo: VIA PROCOIO N°1

Sez: Foglio: 7 Particella: 143 Sub: 1 Cat.: A/2 Rendita: 244,03

Quota di Proprietà: 1000/1000 Reddito: 0,00 Valore Contabile: 37.061,34

Scheda: 1049 Provincia: SA Comune: Casal Velino Indirizzo: VIA PROCOIO N°1

Sez: Foglio: 7 Particella: 143 Sub: 2 Cat.: D/8 Rendita: 4.176,00

Quota di Proprietà: 1000/1000 Reddito: 0,00 Valore Contabile: 257.650,86

Scheda: 140 Provincia: SA Comune: Castellabate Indirizzo: Via C. De Angelis N. 14, Piano S1 -T - 1 - 2

Sez: Foglio: 24 Particella: 163 Sub: 10 Cat.: B/4 Rendita: 14.900,03

Quota di Proprietà: 1000/1000 Reddito: 48.246,78 Valore Contabile: 963.733,96

Scheda: 1154 Provincia: SA Comune: Castellabate Indirizzo: Via De Angelis

Sez: Foglio: 24 Particella: 163 Sub: 5 - 9 Cat.: B/4 Rendita: 4.432,45

Quota di Proprietà: 1000/1000 Reddito: 14.352,42 Valore Contabile: 286.690,95

Scheda: 1156 Provincia: SA Comune: Castellabate Indirizzo: Via De Angelis

Sez: Foglio: 24 Particella: 163 Sub: 4 Cat.: F/2 Rendita: 0,00

Quota di Proprietà: 1000/1000 Reddito: 0,00 Valore Contabile: 0,00

Scheda: 1330 Provincia: SA Comune: Castellabate Indirizzo: Via De Angelis

Sez: Foglio: 24 Particella: 1454 Sub: Cat.: Area urbana Rendita: 0,00

Quota di Proprietà: 1000/1000 Reddito: 0,00 Valore Contabile: 0,00

Scheda: 88 Provincia: SA Comune: Cava De' Tirreni Indirizzo: Via Generale Felice Parisi

Sez: Foglio: 24 Particella: 543 Sub: Cat.: D/8 Rendita: 3.188,60

Quota di Proprietà: 1000/1000 Reddito: 344,47 Valore Contabile: 174.716,12

Scheda: 155 Provincia: SA Comune: Cava De' Tirreni Indirizzo: Viale Mazzini, 76

Sez: Foglio: 16 Particella: 126+altre Sub: Cat.: D/2 Rendita: 17.662,83

Quota di Proprietà: 1000/1000 Reddito: 0,00 Valore Contabile: 549.702,61

Scheda: 885 Provincia: SA Comune: Eboli Indirizzo: AVERSANA

Sez: Foglio: 46 Particella: 324 Sub: 4 Cat.: C/2 Rendita: 191,71

Quota di Proprietà: 1000/1000 Reddito: 0,00 Valore Contabile: 29.115,36

Scheda: 886 Provincia: SA Comune: Eboli Indirizzo: AVERSANA

Sez: Foglio: 46 Particella: 324 Sub: 5 Cat.: A/3 Rendita: 280,18

Quota di Proprietà: 1000/1000 Reddito: 0,00 Valore Contabile: 42.551,52

Regione Campania

Consistenza del Patrimonio 2014

Direzione Generale per le Risorse Strumentali

Allegato B - Fabbricati Disponibili

Scheda: 887 Provincia: SA Comune: Eboli Indirizzo: AVERSANA

Sez: Foglio: 46 Particella: 324 Sub: 6 Cat.: C/2 Rendita: 161,13

Quota di Proprietà: 1000/1000 Reddito: 0,00 Valore Contabile: 24.471,12

Scheda: 888 Provincia: SA Comune: Eboli Indirizzo: AVERSANA

Sez: Foglio: 46 Particella: 324 Sub: 7 Cat.: A/3 Rendita: 360,23

Quota di Proprietà: 1000/1000 Reddito: 0,00 Valore Contabile: 54.708,84

Scheda: 889 Provincia: SA Comune: Eboli Indirizzo: AVERSANA

Sez: Foglio: 46 Particella: 324 Sub: 8 Cat.: A/3 Rendita: 640,41

Quota di Proprietà: 1000/1000 Reddito: 0,00 Valore Contabile: 97.260,36

Scheda: 890 Provincia: SA Comune: Eboli Indirizzo: AVERSANA

Sez: Foglio: 46 Particella: 324 Sub: 9 Cat.: C/2 Rendita: 405,88

Quota di Proprietà: 1000/1000 Reddito: 0,00 Valore Contabile: 61.641,78

Scheda: 891 Provincia: SA Comune: Eboli Indirizzo: AVERSANA

Sez: Foglio: 46 Particella: 324 Sub: 10 Cat.: C/2 Rendita: 138,41

Quota di Proprietà: 1000/1000 Reddito: 0,00 Valore Contabile: 21.020,58

Scheda: 892 Provincia: SA Comune: Eboli Indirizzo: AVERSANA

Sez: Foglio: 46 Particella: 324 Sub: 11 Cat.: C/2 Rendita: 187,99

Quota di Proprietà: 1000/1000 Reddito: 0,00 Valore Contabile: 28.550,40

Scheda: 893 Provincia: SA Comune: Eboli Indirizzo: AVERSANA

Sez: Foglio: 46 Particella: 324 Sub: 12 Cat.: C/2 Rendita: 115,79

Quota di Proprietà: 1000/1000 Reddito: 0,00 Valore Contabile: 17.585,28

Scheda: 1077 Provincia: SA Comune: Eboli Indirizzo: AVERSANA

Sez: Foglio: 46 Particella: 324 Sub: 3 Cat.: C/6 Rendita: 143,16

Quota di Proprietà: 1000/1000 Reddito: 0,00 Valore Contabile: 21.742,02

Scheda: 1078 Provincia: SA Comune: Eboli Indirizzo: AVERSANA

Sez: Foglio: 46 Particella: 324 Sub: 13 Cat.: A/3 Rendita: 600,38

Quota di Proprietà: 1000/1000 Reddito: 0,00 Valore Contabile: 91.180,92

Scheda: 934 Provincia: SA Comune: Eboli Indirizzo: BORGO CIOFFI

Sez: Foglio: 51 Particella: 131 Sub: 1 Cat.: C/2 Rendita: 468,53

Quota di Proprietà: 1000/1000 Reddito: 9.793,22 Valore Contabile: 71.156,58

Scheda: 935 Provincia: SA Comune: Eboli Indirizzo: BORGO CIOFFI

Sez: Foglio: 51 Particella: 125 Sub: Cat.: C/2 Rendita: 380,11

Quota di Proprietà: 1000/1000 Reddito: 7.945,07 Valore Contabile: 57.728,04

Regione Campania

Consistenza del Patrimonio 2014

Direzione Generale per le Risorse Strumentali

Allegato B - Fabbricati Disponibili

Scheda: 936 Provincia: SA Comune: Eboli Indirizzo: BORGO CIOFFI

Sez: Foglio: 51 Particella: 124 Sub: Cat.: C/2 Rendita: 140,48

Quota di Proprietà: 1000/1000 Reddito: 2.936,32 Valore Contabile: 21.334,98

Scheda: 1030 Provincia: SA Comune: Eboli Indirizzo: BORGO CIOFFI

Sez: Foglio: 51 Particella: 2 Sub: 1 Cat.: D/8 Rendita: 7.640,00

Quota di Proprietà: 1000/1000 Reddito: 0,00 Valore Contabile: 471.372,72

Scheda: 933 Provincia: SA Comune: Eboli Indirizzo: CASONE DI CIOFFI

Sez: Foglio: 50 Particella: 22 Sub: 12 Cat.: A/4 Rendita: 255,65

Quota di Proprietà: 1000/1000 Reddito: 0,00 Valore Contabile: 38.826,06

Scheda: 1079 Provincia: SA Comune: Eboli Indirizzo: CASONE DI CIOFFI

Sez: Foglio: 50 Particella: 22 Sub: 3 Cat.: C/2 Rendita: 94,67

Quota di Proprietà: 1000/1000 Reddito: 0,00 Valore Contabile: 14.377,74

Scheda: 1080 Provincia: SA Comune: Eboli Indirizzo: CASONE DI CIOFFI

Sez: Foglio: 50 Particella: 22 Sub: 4 Cat.: C/2 Rendita: 82,53

Quota di Proprietà: 1000/1000 Reddito: 0,00 Valore Contabile: 12.534,00

Scheda: 1081 Provincia: SA Comune: Eboli Indirizzo: CASONE DI CIOFFI

Sez: Foglio: 50 Particella: 22 Sub: 5 Cat.: C/2 Rendita: 200,39

Quota di Proprietà: 1000/1000 Reddito: 0,00 Valore Contabile: 30.433,62

Scheda: 1082 Provincia: SA Comune: Eboli Indirizzo: CASONE DI CIOFFI

Sez: Foglio: 50 Particella: 22 Sub: 6 Cat.: C/2 Rendita: 58,26

Quota di Proprietà: 1000/1000 Reddito: 0,00 Valore Contabile: 8.848,08

Scheda: 1083 Provincia: SA Comune: Eboli Indirizzo: CASONE DI CIOFFI

Sez: Foglio: 50 Particella: 22 Sub: 7 Cat.: C/2 Rendita: 55,83

Quota di Proprietà: 1000/1000 Reddito: 0,00 Valore Contabile: 8.479,02

Scheda: 1084 Provincia: SA Comune: Eboli Indirizzo: CASONE DI CIOFFI

Sez: Foglio: 50 Particella: 22 Sub: 8 Cat.: C/2 Rendita: 132,21

Quota di Proprietà: 1000/1000 Reddito: 0,00 Valore Contabile: 20.079,00

Scheda: 1085 Provincia: SA Comune: Eboli Indirizzo: CASONE DI CIOFFI

Sez: Foglio: 50 Particella: 22 Sub: 9 Cat.: A/4 Rendita: 284,05

Quota di Proprietà: 1000/1000 Reddito: 0,00 Valore Contabile: 43.139,22

Scheda: 1086 Provincia: SA Comune: Eboli Indirizzo: CASONE DI CIOFFI

Sez: Foglio: 50 Particella: 22 Sub: 10 Cat.: A/4 Rendita: 227,24

Quota di Proprietà: 1000/1000 Reddito: 0,00 Valore Contabile: 34.511,40

Regione Campania

Consistenza del Patrimonio 2014

Direzione Generale per le Risorse Strumentali

Allegato B - Fabbricati Disponibili

Scheda: 1087 Provincia: SA Comune: Eboli Indirizzo: CASONE DI CIOFFI

Sez: Foglio: 50 Particella: 22 Sub: 11 Cat.: A/4 Rendita: 170,43

Quota di Proprietà: 1000/1000 Reddito: 0,00 Valore Contabile: 25.883,52

Scheda: 1075 Provincia: SA Comune: Eboli Indirizzo: FIOCCHIE

Sez: Foglio: 49 Particella: 314 Sub: Cat.: C/2 Rendita: 220,63

Quota di Proprietà: 1000/1000 Reddito: 0,00 Valore Contabile: 33.507,54

Scheda: 799 Provincia: SA Comune: Eboli Indirizzo: Località S.Nicola Varco SN Piano T

Sez: Foglio: 48 Particella: 388 Sub: Cat.: D/8 Rendita: 107.950,00

Quota di Proprietà: 1000/1000 Reddito: 0,00 Valore Contabile: 2.416.568,70

Scheda: 1072 Provincia: SA Comune: Eboli Indirizzo: TORRE DELLE BARRIATE

Sez: Foglio: 61 Particella: 133 Sub: 2 Cat.: C/6 Rendita: 61,98

Quota di Proprietà: 1000/1000 Reddito: 0,00 Valore Contabile: 9.413,04

Scheda: 1073 Provincia: SA Comune: Eboli Indirizzo: TORRE DELLE BARRIATE

Sez: Foglio: 61 Particella: 133 Sub: 3 Cat.: C/6 Rendita: 117,13

Quota di Proprietà: 1000/1000 Reddito: 0,00 Valore Contabile: 17.788,74

Scheda: 1074 Provincia: SA Comune: Eboli Indirizzo: TORRE DELLE BARRIATE

Sez: Foglio: 61 Particella: 133 Sub: 4 Cat.: A/2 Rendita: 449,32

Quota di Proprietà: 1000/1000 Reddito: 0,00 Valore Contabile: 68.239,14

Scheda: 144 Provincia: SA Comune: Giffoni Sei Casali Indirizzo: Corso Zaniboni, 68 (frazione Capitignano)

Sez: Foglio: 31 Particella: 851 Sub: 1 Cat.: C/1 Rendita: 1.248,48

Quota di Proprietà: 1000/1000 Reddito: 0,00 Valore Contabile: 35.184,52

Scheda: 1116 Provincia: SA Comune: Montecorvino Pugliano Indirizzo: BARONE

Sez: Foglio: 10 Particella: 85 Sub: 2 Cat.: C/2 Rendita: 55,78

Quota di Proprietà: 1000/1000 Reddito: 0,00 Valore Contabile: 8.471,40

Scheda: 1117 Provincia: SA Comune: Montecorvino Pugliano Indirizzo: BARONE

Sez: Foglio: 10 Particella: 85 Sub: 3 Cat.: A/3 Rendita: 244,03

Quota di Proprietà: 1000/1000 Reddito: 0,00 Valore Contabile: 37.061,34

Scheda: 1408 Provincia: SA Comune: Montecorvino Pugliano Indirizzo: Via Etna

Sez: Foglio: 12 Particella: 1955 Sub: 2 Cat.: F/3 Rendita: 0,00

Quota di Proprietà: 1000/1000 Reddito: 0,00 Valore Contabile: 0,00

Scheda: 1409 Provincia: SA Comune: Montecorvino Pugliano Indirizzo: Via Etna

Sez: Foglio: 12 Particella: 1955 Sub: 3 Cat.: F/3 Rendita: 0,00

Quota di Proprietà: 1000/1000 Reddito: 0,00 Valore Contabile: 0,00

Regione Campania

Consistenza del Patrimonio 2014

Direzione Generale per le Risorse Strumentali

Allegato B - Fabbricati Disponibili

Scheda: 143 Provincia: SA Comune: Pagani Indirizzo: Piazza Bernardo Da Arezzo, 30

Sez: Foglio: 9 Particella: 4140 Sub: Cat.: C/2 Rendita: 356,36

Quota di Proprietà: 1000/1000 Reddito: 0,00 Valore Contabile: 29.215,68

Scheda: 89 Provincia: SA Comune: Salerno Indirizzo: Via Lungomare Trieste, 7p. T. - 1-

Sez: Foglio: 64 Particella: 2044 Sub: 1 Cat.: D/3 Rendita: 10.515,06

Quota di Proprietà: 1000/1000 Reddito: 0,00 Valore Contabile: 281.319,74

Scheda: 510 Provincia: SA Comune: Salerno Indirizzo: Via Salvador Allende, 8 (ex 45) Piano S1-T-1-2-3-4

Sez: Foglio: 44 Particella: 633 Sub: Cat.: D/2 Rendita: 100.410,00

Quota di Proprietà: 1000/1000 Reddito: 0,00 Valore Contabile: 2.467.073,70

Scheda: 860 Provincia: SA Comune: Serre Indirizzo: BORGO S. LAZZARO

Sez: Foglio: 16 Particella: 123 Sub: 1 Cat.: C/2 Rendita: 54,23

Quota di Proprietà: 1000/1000 Reddito: 0,00 Valore Contabile: 8.236,02

Scheda: 861 Provincia: SA Comune: Serre Indirizzo: BORGO S. LAZZARO

Sez: Foglio: 16 Particella: 123 Sub: 2 Cat.: C/2 Rendita: 166,56

Quota di Proprietà: 1000/1000 Reddito: 0,00 Valore Contabile: 25.295,82

Scheda: 862 Provincia: SA Comune: Serre Indirizzo: BORGO S. LAZZARO

Sez: Foglio: 16 Particella: 61 Sub: 1 Cat.: C/2 Rendita: 70,69

Quota di Proprietà: 1000/1000 Reddito: 0,00 Valore Contabile: 10.735,86

Scheda: 946 Provincia: SA Comune: Serre Indirizzo: BORGO S. LAZZARO

Sez: Foglio: 16 Particella: 19 Sub: 1 Cat.: C/2 Rendita: 408,00

Quota di Proprietà: 1000/1000 Reddito: 0,00 Valore Contabile: 61.963,80

Scheda: 1138 Provincia: SA Comune: Serre Indirizzo: BORGO S. LAZZARO

Sez: Foglio: 16 Particella: 21 Sub: Cat.: C/2 Rendita: 99,42

Quota di Proprietà: 1000/1000 Reddito: 0,00 Valore Contabile: 15.099,12

Scheda: 1139 Provincia: SA Comune: Serre Indirizzo: BORGO S. LAZZARO

Sez: Foglio: 16 Particella: 20 Sub: Cat.: C/2 Rendita: 121,37

Quota di Proprietà: 1000/1000 Reddito: 0,00 Valore Contabile: 18.432,72

Scheda: 1140 Provincia: SA Comune: Serre Indirizzo: BORGO S. LAZZARO

Sez: Foglio: 16 Particella: 92 Sub: 3 Cat.: A/10 Rendita: 958,03

Quota di Proprietà: 1000/1000 Reddito: 0,00 Valore Contabile: 72.748,98

Scheda: 1142 Provincia: SA Comune: Serre Indirizzo: BORGO S. LAZZARO

Sez: Foglio: 16 Particella: 92 Sub: 5 Cat.: C/2 Rendita: 15,49

Quota di Proprietà: 1000/1000 Reddito: 0,00 Valore Contabile: 2.352,48

Regione Campania

Consistenza del Patrimonio 2014

Direzione Generale per le Risorse Strumentali

Allegato B - Fabbricati Disponibili

Scheda: 1143 Provincia: SA Comune: Serre Indirizzo: BORGO S. LAZZARO

Sez: Foglio: 16 Particella: 92 Sub: 6 Cat.: C/2 Rendita: 24,53

Quota di Proprietà: 1000/1000 Reddito: 0,00 Valore Contabile: 3.725,40

Scheda: 1144 Provincia: SA Comune: Serre Indirizzo: BORGO S. LAZZARO

Sez: Foglio: 16 Particella: 92 Sub: 7 Cat.: A/10 Rendita: 410,58

Quota di Proprietà: 1000/1000 Reddito: 0,00 Valore Contabile: 31.177,80

Scheda: 1145 Provincia: SA Comune: Serre Indirizzo: BORGO S. LAZZARO

Sez: Foglio: 16 Particella: 92 Sub: 8 Cat.: C/1 Rendita: 1.360,97

Quota di Proprietà: 1000/1000 Reddito: 0,00 Valore Contabile: 71.050,78

Scheda: 1146 Provincia: SA Comune: Serre Indirizzo: BORGO S. LAZZARO

Sez: Foglio: 16 Particella: 92 Sub: 9 Cat.: A/2 Rendita: 263,39

Quota di Proprietà: 1000/1000 Reddito: 0,00 Valore Contabile: 40.001,58

Scheda: 1147 Provincia: SA Comune: Serre Indirizzo: BORGO S. LAZZARO

Sez: Foglio: 16 Particella: 92 Sub: 10 Cat.: A/2 Rendita: 153,65

Quota di Proprietà: 1000/1000 Reddito: 0,00 Valore Contabile: 23.335,14

Scheda: 1148 Provincia: SA Comune: Serre Indirizzo: BORGO S. LAZZARO

Sez: Foglio: 16 Particella: 92 Sub: 11 Cat.: A/2 Rendita: 113,88

Quota di Proprietà: 1000/1000 Reddito: 0,00 Valore Contabile: 17.295,18

Scheda: 1150 Provincia: SA Comune: Serre Indirizzo: BORGO S. LAZZARO

Sez: Foglio: 16 Particella: 4 Sub: 1* Cat.: C/2 Rendita: 286,00

Quota di Proprietà: 1000/1000 Reddito: 0,00 Valore Contabile: 43.435,38

Scheda: 1151 Provincia: SA Comune: Serre Indirizzo: BORGO S. LAZZARO

Sez: Foglio: 16 Particella: 4 Sub: 2* Cat.: C/2 Rendita: 286,00

Quota di Proprietà: 1000/1000 Reddito: 0,00 Valore Contabile: 43.435,38

Scheda: 1152 Provincia: SA Comune: Serre Indirizzo: BORGO S. LAZZARO

Sez: Foglio: 16 Particella: 13 Sub: 1 Cat.: C/2 Rendita: 511,88

Quota di Proprietà: 1000/1000 Reddito: 0,00 Valore Contabile: 77.740,26

Scheda: 1153 Provincia: SA Comune: Serre Indirizzo: BORGO S. LAZZARO

Sez: Foglio: 16 Particella: 19 Sub: 2 Cat.: A/2 Rendita: 162,68

Quota di Proprietà: 1000/1000 Reddito: 0,00 Valore Contabile: 24.706,56

Scheda: 1136 Provincia: SA Comune: Serre Indirizzo: MAFALDA

Sez: Foglio: 25 Particella: 5 Sub: Cat.: D/8 Rendita: 1.962,54

Quota di Proprietà: 1000/1000 Reddito: 0,00 Valore Contabile: 121.084,81

Regione Campania

Consistenza del Patrimonio 2014

Direzione Generale per le Risorse Strumentali

Allegato B - Fabbricati Disponibili

Scheda: 1137 Provincia: SA Comune: Serre Indirizzo: MAFALDA

Sez: Foglio: 25 Particella: 6 Sub: Cat.: D/8 Rendita: 1.962,54

Quota di Proprietà: 1000/1000 Reddito: 0,00 Valore Contabile: 121.084,81

Reddito Totale: 878.025,91

Valore Totale: 71.324.012,13

Regione Campania

Consistenza del Patrimonio 2014

Direzione Generale per le Risorse Strumentali

Allegato B - Terreni disponibili

Scheda: 635 Prov.: AV Comune: Bisaccia Foglio: 26 Particella: 351 Porzione:				
Reddito Dom.: 7,45 Reddito Agr.: 11,70 Quota di Proprietà: 1000/1000 Estensione: 4120				
Qualità: Seminativo	Reddito:	0,00	Valore Contabile:	1.257,19
Scheda: 618 Prov.: AV Comune: Bisaccia Foglio: 26 Particella: 362 Porzione:				
Reddito Dom.: 7,09 Reddito Agr.: 11,15 Quota di Proprietà: 1000/1000 Estensione: 3925				
Qualità: Seminativo	Reddito:	0,00	Valore Contabile:	1.196,44
Scheda: 624 Prov.: AV Comune: Bisaccia Foglio: 28 Particella: 58 Porzione:				
Reddito Dom.: 8,44 Reddito Agr.: 13,27 Quota di Proprietà: 1000/1000 Estensione: 4670				
Qualità: Seminativo	Reddito:	0,00	Valore Contabile:	1.424,25
Scheda: 625 Prov.: AV Comune: Bisaccia Foglio: 28 Particella: 59 Porzione:				
Reddito Dom.: 7,94 Reddito Agr.: 12,47 Quota di Proprietà: 1000/1000 Estensione: 4390				
Qualità: Seminativo	Reddito:	0,00	Valore Contabile:	1.339,88
Scheda: 642 Prov.: AV Comune: Bisaccia Foglio: 28 Particella: 68 Porzione:				
Reddito Dom.: 12,98 Reddito Agr.: 16,23 Quota di Proprietà: 1000/1000 Estensione: 4190				
Qualità: Seminativo	Reddito:	0,00	Valore Contabile:	2.190,38
Scheda: 617 Prov.: AV Comune: Bisaccia Foglio: 28 Particella: 132 Porzione:				
Reddito Dom.: 12,67 Reddito Agr.: 15,84 Quota di Proprietà: 1000/1000 Estensione: 4090				
Qualità: Seminativo	Reddito:	0,00	Valore Contabile:	2.138,06
Scheda: 645 Prov.: AV Comune: Bisaccia Foglio: 28 Particella: 142 Porzione:				
Reddito Dom.: 16,99 Reddito Agr.: 16,99 Quota di Proprietà: 1000/1000 Estensione: 3870				
Qualità: Seminativo	Reddito:	0,00	Valore Contabile:	2.867,06
Scheda: 636 Prov.: AV Comune: Bisaccia Foglio: 28 Particella: 167 Porzione:				
Reddito Dom.: 15,52 Reddito Agr.: 19,41 Quota di Proprietà: 1000/1000 Estensione: 5010				
Qualità: Seminativo	Reddito:	0,00	Valore Contabile:	2.619,00
Scheda: 619 Prov.: AV Comune: Bisaccia Foglio: 28 Particella: 172 Porzione:				
Reddito Dom.: 12,30 Reddito Agr.: 15,38 Quota di Proprietà: 1000/1000 Estensione: 3970				
Qualità: Seminativo	Reddito:	0,00	Valore Contabile:	2.075,63
Scheda: 623 Prov.: AV Comune: Bisaccia Foglio: 28 Particella: 188 Porzione:				
Reddito Dom.: 5,86 Reddito Agr.: 7,32 Quota di Proprietà: 1000/1000 Estensione: 1890				
Qualità: Seminativo	Reddito:	0,00	Valore Contabile:	988,88
Scheda: 621 Prov.: AV Comune: Bisaccia Foglio: 28 Particella: 218 Porzione:				
Reddito Dom.: 7,00 Reddito Agr.: 8,75 Quota di Proprietà: 1000/1000 Estensione: 2260				
Qualità: Seminativo	Reddito:	0,00	Valore Contabile:	1.181,25

Regione Campania

Consistenza del Patrimonio 2014

Direzione Generale per le Risorse Strumentali

Allegato B - Terreni disponibili

Scheda: 641	Prov.: AV	Comune: Bisaccia	Foglio: 28	Particella: 250	Porzione:			
Reddito Dom.: 12,61	Reddito Agr.: 15,76	Quota di Proprietà: 1000/1000	Estensione: 4070					
Qualità: Seminativo	Reddito: 0,00	Valore Contabile: 2.127,94						
Scheda: 626	Prov.: AV	Comune: Bisaccia	Foglio: 28	Particella: 257	Porzione:			
Reddito Dom.: 11,19	Reddito Agr.: 13,98	Quota di Proprietà: 1000/1000	Estensione: 3610					
Qualità: Seminativo	Reddito: 0,00	Valore Contabile: 1.888,31						
Scheda: 639	Prov.: AV	Comune: Bisaccia	Foglio: 28	Particella: 260	Porzione:			
Reddito Dom.: 17,50	Reddito Agr.: 17,50	Quota di Proprietà: 1000/1000	Estensione: 3987					
Qualità: Seminativo	Reddito: 0,00	Valore Contabile: 2.953,13						
Scheda: 630	Prov.: AV	Comune: Bisaccia	Foglio: 39	Particella: 142	Porzione:			
Reddito Dom.: 12,18	Reddito Agr.: 15,22	Quota di Proprietà: 1000/1000	Estensione: 3930					
Qualità: Seminativo	Reddito: 0,00	Valore Contabile: 2.055,38						
Scheda: 616	Prov.: AV	Comune: Bisaccia	Foglio: 39	Particella: 143	Porzione:			
Reddito Dom.: 12,36	Reddito Agr.: 15,45	Quota di Proprietà: 1000/1000	Estensione: 3990					
Qualità: Seminativo	Reddito: 0,00	Valore Contabile: 2.085,75						
Scheda: 632	Prov.: AV	Comune: Bisaccia	Foglio: 39	Particella: 174	Porzione:			
Reddito Dom.: 10,85	Reddito Agr.: 13,56	Quota di Proprietà: 1000/1000	Estensione: 3500					
Qualità: Seminativo	Reddito: 0,00	Valore Contabile: 1.830,94						
Scheda: 637	Prov.: AV	Comune: Bisaccia	Foglio: 42	Particella: 19	Porzione:			
Reddito Dom.: 11,81	Reddito Agr.: 14,76	Quota di Proprietà: 1000/1000	Estensione: 3810					
Qualità: Seminativo	Reddito: 0,00	Valore Contabile: 1.992,94						
Scheda: 638	Prov.: AV	Comune: Bisaccia	Foglio: 42	Particella: 49	Porzione:			
Reddito Dom.: 24,76	Reddito Agr.: 30,95	Quota di Proprietà: 1000/1000	Estensione: 7990					
Qualità: Seminativo	Reddito: 0,00	Valore Contabile: 4.178,25						
Scheda: 631	Prov.: AV	Comune: Bisaccia	Foglio: 42	Particella: 51	Porzione:			
Reddito Dom.: 8,59	Reddito Agr.: 13,49	Quota di Proprietà: 1000/1000	Estensione: 4750					
Qualità: Seminativo	Reddito: 0,00	Valore Contabile: 1.449,56						
Scheda: 640	Prov.: AV	Comune: Bisaccia	Foglio: 42	Particella: 153	Porzione:			
Reddito Dom.: 12,05	Reddito Agr.: 15,07	Quota di Proprietà: 1000/1000	Estensione: 3890					
Qualità: Seminativo	Reddito: 0,00	Valore Contabile: 2.033,44						
Scheda: 643	Prov.: AV	Comune: Bisaccia	Foglio: 43	Particella: 32	Porzione:			
Reddito Dom.: 12,12	Reddito Agr.: 15,15	Quota di Proprietà: 1000/1000	Estensione: 3910					
Qualità: Seminativo	Reddito: 0,00	Valore Contabile: 2.045,25						

Regione Campania

Consistenza del Patrimonio 2014

Direzione Generale per le Risorse Strumentali

Allegato B - Terreni disponibili

Scheda: 622 Prov.: AV Comune: Bisaccia Foglio: 44 Particella: 240 Porzione:			
Reddito Dom.: 2,30 Reddito Agr.: 3,61 Quota di Proprietà: 1000/1000 Estensione: 1270			
Qualità: Seminativo	Reddito: 0,00	Valore Contabile:	388,13
Scheda: 614 Prov.: AV Comune: Bisaccia Foglio: 46 Particella: 190 Porzione:			
Reddito Dom.: 8,88 Reddito Agr.: 13,95 Quota di Proprietà: 1000/1000 Estensione: 4910			
Qualità: Seminativo	Reddito: 0,00	Valore Contabile:	1.498,50
Scheda: 633 Prov.: AV Comune: Bisaccia Foglio: 55 Particella: 117 Porzione:			
Reddito Dom.: 6,97 Reddito Agr.: 12,55 Quota di Proprietà: 1000/1000 Estensione: 5400			
Qualità: Seminativo	Reddito: 0,00	Valore Contabile:	1.176,19
Scheda: 620 Prov.: AV Comune: Bisaccia Foglio: 55 Particella: 119 Porzione:			
Reddito Dom.: 7,75 Reddito Agr.: 13,94 Quota di Proprietà: 1000/1000 Estensione: 6000			
Qualità: Seminativo	Reddito: 0,00	Valore Contabile:	1.307,81
Scheda: 644 Prov.: AV Comune: Bisaccia Foglio: 55 Particella: 195 Porzione:			
Reddito Dom.: 32,44 Reddito Agr.: 32,44 Quota di Proprietà: 1000/1000 Estensione: 7390			
Qualità: Seminativo	Reddito: 0,00	Valore Contabile:	5.474,25
Scheda: 634 Prov.: AV Comune: Bisaccia Foglio: 55 Particella: 230 Porzione:			
Reddito Dom.: 5,86 Reddito Agr.: 7,32 Quota di Proprietà: 1000/1000 Estensione: 1890			
Qualità: Seminativo	Reddito: 0,00	Valore Contabile:	988,88
Scheda: 629 Prov.: AV Comune: Bisaccia Foglio: 55 Particella: 314 Porzione:			
Reddito Dom.: 6,88 Reddito Agr.: 12,39 Quota di Proprietà: 1000/1000 Estensione: 5330			
Qualità: Seminativo	Reddito: 0,00	Valore Contabile:	1.161,00
Scheda: 627 Prov.: AV Comune: Bisaccia Foglio: 60 Particella: 45 Porzione:			
Reddito Dom.: 0,31 Reddito Agr.: 0,16 Quota di Proprietà: 1000/1000 Estensione: 430			
Qualità: Pascolo	Reddito: 0,00	Valore Contabile:	52,31
Scheda: 628 Prov.: AV Comune: Bisaccia Foglio: 60 Particella: 46 Porzione:			
Reddito Dom.: 3,07 Reddito Agr.: 5,53 Quota di Proprietà: 1000/1000 Estensione: 2380			
Qualità: Seminativo	Reddito: 0,00	Valore Contabile:	518,06
Scheda: 615 Prov.: AV Comune: Bisaccia Foglio: 61 Particella: 160 Porzione:			
Reddito Dom.: 6,41 Reddito Agr.: 8,02 Quota di Proprietà: 1000/1000 Estensione: 2070			
Qualità: Seminativo	Reddito: 0,00	Valore Contabile:	1.081,69
Scheda: 605 Prov.: AV Comune: Mercogliano Foglio: 10 Particella: 93 Porzione:			
Reddito Dom.: 205,76 Reddito Agr.: 61,95 Quota di Proprietà: 1000/1000 Estensione: 8568			
Qualità: Nocciolo	Reddito: 0,00	Valore Contabile:	34.722,00

Regione Campania

Consistenza del Patrimonio 2014

Direzione Generale per le Risorse Strumentali

Allegato B - Terreni disponibili

Scheda: 6246	Prov.: AV	Comune: Mercogliano	Foglio: 10	Particella: 483	Porzione:			
Reddito Dom.:	0,01	Reddito Agr.:	0,01	Quota di Proprietà:	1000/1000	Estensione:	72	
Qualità:	Pascolo	Reddito:	0,00	Valore Contabile:			1,69	
Scheda: 6247	Prov.: AV	Comune: Mercogliano	Foglio: 10	Particella: 485	Porzione:			
Reddito Dom.:	0,06	Reddito Agr.:	0,08	Quota di Proprietà:	1000/1000	Estensione:	380	
Qualità:	Pascolo	Reddito:	0,00	Valore Contabile:			10,13	
Scheda: 6248	Prov.: AV	Comune: Mercogliano	Foglio: 10	Particella: 486	Porzione:			
Reddito Dom.:	0,00	Reddito Agr.:	0,00	Quota di Proprietà:	1000/1000	Estensione:	3567	
Qualità:	Ente urbano	Reddito:	0,00	Valore Contabile:			0,00	
Scheda: 6636	Prov.: Av	Comune: Mercogliano	Foglio: 10	Particella: 1310	Porzione:			
Reddito Dom.:	0,00	Reddito Agr.:	0,00	Quota di Proprietà:	1000/1000	Estensione:	1935	
Qualità:	Incolto sterile	Reddito:	0,00	Valore Contabile:			0,00	
Scheda: 647	Prov.: AV	Comune: Sant'Andrea Di Conza	Foglio: 1	Particella: 57	Porzione:			
Reddito Dom.:	25,13	Reddito Agr.:	25,13	Quota di Proprietà:	1000/1000	Estensione:	6950	
Qualità:	Seminativo	Reddito:	0,00	Valore Contabile:			4.240,69	
Scheda: 646	Prov.: AV	Comune: Sant'Andrea Di Conza	Foglio: 1	Particella: 59	Porzione:			
Reddito Dom.:	26,39	Reddito Agr.:	26,39	Quota di Proprietà:	1000/1000	Estensione:	7300	
Qualità:	Seminativo	Reddito:	0,00	Valore Contabile:			4.453,31	
Scheda: 6971	Prov.: AV	Comune: Solofra	Foglio: 8	Particella: 726	Porzione:			
Reddito Dom.:	1,58	Reddito Agr.:	0,79	Quota di Proprietà:	1000/1000	Estensione:	146	
Qualità:	Seminativo arborato	Reddito:	0,00	Valore Contabile:			51,35	
Scheda: 6972	Prov.: AV	Comune: Solofra	Foglio: 8	Particella: 729	Porzione:			
Reddito Dom.:	0,79	Reddito Agr.:	0,40	Quota di Proprietà:	1000/1000	Estensione:	73	
Qualità:	Seminativo arborato	Reddito:	0,00	Valore Contabile:			25,68	
Scheda: 6594	Prov.: Bn	Comune: Benevento	Foglio: 21	Particella: 670	Porzione:			
Reddito Dom.:	3,06	Reddito Agr.:	1,99	Quota di Proprietà:	1000/1000	Estensione:	592	
Qualità:	Seminativo	Reddito:	0,00	Valore Contabile:			516,38	
Scheda: 6595	Prov.: Bn	Comune: Benevento	Foglio: 21	Particella: 674	Porzione:			
Reddito Dom.:	2,74	Reddito Agr.:	1,78	Quota di Proprietà:	1000/1000	Estensione:	531	
Qualità:	Seminativo	Reddito:	0,00	Valore Contabile:			462,38	
Scheda: 2904	Prov.: BN	Comune: San Bartolomeo In Galdo	Foglio: 66	Particella: 51	Porzione:	AA		
Reddito Dom.:	4,52	Reddito Agr.:	9,04	Quota di Proprietà:	1000/1000	Estensione:	2500	
Qualità:	Seminativo	Reddito:	0,00	Valore Contabile:			762,75	

Regione Campania

Consistenza del Patrimonio 2014

Direzione Generale per le Risorse Strumentali

Allegato B - Terreni disponibili

Scheda: 5737	Prov.: BN	Comune: San Bartolomeo In Galdo	Foglio: 66	Particella: 51	Porzione: AB
Reddito Dom.: 13,01 Reddito Agr.: 3,25 Quota di Proprietà: 1000/1000 Estensione: 15740					
Qualità: Bosco alto fusto		Reddito:	0,00	Valore Contabile:	2.195,44
Scheda: 2905	Prov.: BN	Comune: San Bartolomeo In Galdo	Foglio: 66	Particella: 53	Porzione: AA
Reddito Dom.: 342,47 Reddito Agr.: 684,95 Quota di Proprietà: 1000/1000 Estensione: 189463					
Qualità: Seminativo		Reddito:	0,00	Valore Contabile:	57.791,81
Scheda: 5738	Prov.: BN	Comune: San Bartolomeo In Galdo	Foglio: 66	Particella: 53	Porzione: AB
Reddito Dom.: 263,34 Reddito Agr.: 147,16 Quota di Proprietà: 1000/1000 Estensione: 29994					
Qualità: Orto irriguo		Reddito:	0,00	Valore Contabile:	44.438,63
Scheda: 5739	Prov.: BN	Comune: San Bartolomeo In Galdo	Foglio: 66	Particella: 53	Porzione: AC
Reddito Dom.: 67,17 Reddito Agr.: 51,64 Quota di Proprietà: 1000/1000 Estensione: 9998					
Qualità: Vigneto		Reddito:	0,00	Valore Contabile:	11.334,94
Scheda: 2906	Prov.: BN	Comune: San Bartolomeo In Galdo	Foglio: 66	Particella: 83	Porzione:
Reddito Dom.: 5,53 Reddito Agr.: 3,09 Quota di Proprietà: 1000/1000 Estensione: 630					
Qualità: Orto irriguo		Reddito:	0,00	Valore Contabile:	933,19
Scheda: 3041	Prov.: BN	Comune: San Marco Dei Cavoti	Foglio: 32	Particella: 567	Porzione:
Reddito Dom.: 3,96 Reddito Agr.: 3,02 Quota di Proprietà: 500/1000 Estensione: 730					
Qualità: Seminativo arborato		Reddito:	0,00	Valore Contabile:	41.936,99
Scheda: 4665	Prov.: CE	Comune: Cannello Ed Arnone	Foglio: 11	Particella: 31	Porzione:
Reddito Dom.: 14,06 Reddito Agr.: 7,03 Quota di Proprietà: 1000/1000 Estensione: 1361					
Qualità: Seminativo		Reddito:	0,00	Valore Contabile:	2.372,63
Scheda: 4666	Prov.: CE	Comune: Cannello Ed Arnone	Foglio: 11	Particella: 33	Porzione:
Reddito Dom.: 9,86 Reddito Agr.: 4,93 Quota di Proprietà: 1000/1000 Estensione: 955					
Qualità: Seminativo		Reddito:	0,00	Valore Contabile:	1.663,88
Scheda: 4667	Prov.: CE	Comune: Cannello Ed Arnone	Foglio: 11	Particella: 39	Porzione:
Reddito Dom.: 10,63 Reddito Agr.: 5,31 Quota di Proprietà: 1000/1000 Estensione: 1029					
Qualità: Seminativo		Reddito:	0,00	Valore Contabile:	1.793,81
Scheda: 3849	Prov.: CE	Comune: Cannello Ed Arnone	Foglio: 12	Particella: 6	Porzione:
Reddito Dom.: 8,73 Reddito Agr.: 3,56 Quota di Proprietà: 1000/1000 Estensione: 626					
Qualità: Seminativo		Reddito:	0,00	Valore Contabile:	1.473,19
Scheda: 3843	Prov.: CE	Comune: Cannello Ed Arnone	Foglio: 12	Particella: 15	Porzione:
Reddito Dom.: 15,70 Reddito Agr.: 7,85 Quota di Proprietà: 1000/1000 Estensione: 1520					
Qualità: Seminativo		Reddito:	0,00	Valore Contabile:	2.649,38

Regione Campania

Consistenza del Patrimonio 2014

Direzione Generale per le Risorse Strumentali

Allegato B - Terreni disponibili

Scheda: 3844	Prov.: CE	Comune: Canello Ed Arnone	Foglio: 13	Particella: 2	Porzione:
Reddito Dom.: 2,20	Reddito Agr.: 0,90	Quota di Proprietà: 1000/1000	Estensione: 158		
Qualità: seminativo	Reddito: 0,00	Valore Contabile: 371,25			
Scheda: 4668	Prov.: CE	Comune: Canello Ed Arnone	Foglio: 14	Particella: 237	Porzione:
Reddito Dom.: 0,00	Reddito Agr.: 0,00	Quota di Proprietà: 1000/1000	Estensione: 345		
Qualità: Seminativo	Reddito: 0,00	Valore Contabile: 0,00			
Scheda: 3845	Prov.: CE	Comune: Canello Ed Arnone	Foglio: 15	Particella: 29	Porzione:
Reddito Dom.: 25,24	Reddito Agr.: 10,28	Quota di Proprietà: 1000/1000	Estensione: 1810		
Qualità: Seminativo	Reddito: 0,00	Valore Contabile: 4.259,25			
Scheda: 2141	Prov.: CE	Comune: Canello Ed Arnone	Foglio: 17	Particella: 56	Porzione:
Reddito Dom.: 35,14	Reddito Agr.: 12,83	Quota di Proprietà: 1000/1000	Estensione: 2160		
Qualità: Seminativo	Reddito: 0,00	Valore Contabile: 5.929,88			
Scheda: 2142	Prov.: CE	Comune: Canello Ed Arnone	Foglio: 17	Particella: 65	Porzione:
Reddito Dom.: 22,78	Reddito Agr.: 8,31	Quota di Proprietà: 1000/1000	Estensione: 1400		
Qualità: Seminativo	Reddito: 0,00	Valore Contabile: 3.844,13			
Scheda: 2143	Prov.: CE	Comune: Canello Ed Arnone	Foglio: 18	Particella: 161	Porzione:
Reddito Dom.: 0,10	Reddito Agr.: 0,04	Quota di Proprietà: 1000/1000	Estensione: 6		
Qualità: Seminativo	Reddito: 0,00	Valore Contabile: 16,88			
Scheda: 2144	Prov.: CE	Comune: Canello Ed Arnone	Foglio: 18	Particella: 201	Porzione:
Reddito Dom.: 7,41	Reddito Agr.: 2,75	Quota di Proprietà: 1000/1000	Estensione: 410		
Qualità: Seminativo arborato	Reddito: 0,00	Valore Contabile: 1.250,44			
Scheda: 6132	Prov.: CE	Comune: Canello Ed Arnone	Foglio: 26	Particella: 20	Porzione:
Reddito Dom.: 83,67	Reddito Agr.: 34,09	Quota di Proprietà: 1000/1000	Estensione: 6000		
Qualità: Seminativo	Reddito: 0,00	Valore Contabile: 14.119,31			
Scheda: 6133	Prov.: CE	Comune: Canello Ed Arnone	Foglio: 26	Particella: 21	Porzione:
Reddito Dom.: 112,39	Reddito Agr.: 45,79	Quota di Proprietà: 1000/1000	Estensione: 8060		
Qualità: Seminativo	Reddito: 0,00	Valore Contabile: 18.965,81			
Scheda: 6134	Prov.: CE	Comune: Canello Ed Arnone	Foglio: 26	Particella: 22	Porzione:
Reddito Dom.: 206,07	Reddito Agr.: 83,95	Quota di Proprietà: 1000/1000	Estensione: 14778		
Qualità: Seminativo	Reddito: 0,00	Valore Contabile: 34.774,31			
Scheda: 1383	Prov.: CE	Comune: Canello Ed Arnone	Foglio: 26	Particella: 24	Porzione:
Reddito Dom.: 77,25	Reddito Agr.: 31,47	Quota di Proprietà: 1000/1000	Estensione: 5540		
Qualità: Seminativo	Reddito: 0,00	Valore Contabile: 13.035,94			

Regione Campania

Consistenza del Patrimonio 2014

Direzione Generale per le Risorse Strumentali

Allegato B - Terreni disponibili

Scheda: 6135	Prov.: CE	Comune: Canello Ed Arnone	Foglio: 26	Particella: 121	Porzione:
Reddito Dom.: 116,74	Reddito Agr.: 47,56	Quota di Proprietà: 1000/1000	Estensione: 8372		
Qualità: Seminativo	Reddito: 0,00	Valore Contabile: 19.699,88			
Scheda: 6136	Prov.: CE	Comune: Canello Ed Arnone	Foglio: 26	Particella: 132	Porzione:
Reddito Dom.: 78,74	Reddito Agr.: 32,08	Quota di Proprietà: 1000/1000	Estensione: 5647		
Qualità: Seminativo	Reddito: 0,00	Valore Contabile: 13.287,38			
Scheda: 6137	Prov.: CE	Comune: Canello Ed Arnone	Foglio: 26	Particella: 158	Porzione:
Reddito Dom.: 116,30	Reddito Agr.: 47,38	Quota di Proprietà: 1000/1000	Estensione: 8340		
Qualità: Seminativo	Reddito: 0,00	Valore Contabile: 19.625,63			
Scheda: 6138	Prov.: CE	Comune: Canello Ed Arnone	Foglio: 26	Particella: 5030	Porzione:
Reddito Dom.: 41,17	Reddito Agr.: 20,59	Quota di Proprietà: 1000/1000	Estensione: 3986		
Qualità: Seminativo	Reddito: 0,00	Valore Contabile: 6.947,44			
Scheda: 6139	Prov.: CE	Comune: Canello Ed Arnone	Foglio: 26	Particella: 5032	Porzione:
Reddito Dom.: 73,85	Reddito Agr.: 36,93	Quota di Proprietà: 1000/1000	Estensione: 7150		
Qualità: Seminativo	Reddito: 0,00	Valore Contabile: 12.462,19			
Scheda: 6140	Prov.: CE	Comune: Canello Ed Arnone	Foglio: 26	Particella: 5034	Porzione:
Reddito Dom.: 48,54	Reddito Agr.: 24,27	Quota di Proprietà: 1000/1000	Estensione: 4699		
Qualità: Seminativo	Reddito: 0,00	Valore Contabile: 8.191,13			
Scheda: 4656	Prov.: CE	Comune: Canello Ed Arnone	Foglio: 3	Particella: 2	Porzione:
Reddito Dom.: 0,98	Reddito Agr.: 0,41	Quota di Proprietà: 1000/1000	Estensione: 200		
Qualità: Prato	Reddito: 0,00	Valore Contabile: 165,38			
Scheda: 4657	Prov.: CE	Comune: Canello Ed Arnone	Foglio: 3	Particella: 10	Porzione:
Reddito Dom.: 5,16	Reddito Agr.: 2,58	Quota di Proprietà: 1000/1000	Estensione: 500		
Qualità: Seminativo	Reddito: 0,00	Valore Contabile: 870,75			
Scheda: 4658	Prov.: CE	Comune: Canello Ed Arnone	Foglio: 3	Particella: 20	Porzione:
Reddito Dom.: 33,05	Reddito Agr.: 13,46	Quota di Proprietà: 1000/1000	Estensione: 2370		
Qualità: Seminativo	Reddito: 0,00	Valore Contabile: 5.577,19			
Scheda: 3846	Prov.: CE	Comune: Canello Ed Arnone	Foglio: 36	Particella: 31	Porzione:
Reddito Dom.: 12,70	Reddito Agr.: 6,35	Quota di Proprietà: 1000/1000	Estensione: 1230		
Qualità: Seminativo	Reddito: 0,00	Valore Contabile: 2.143,13			
Scheda: 4669	Prov.: CE	Comune: Canello Ed Arnone	Foglio: 37	Particella: 1	Porzione:
Reddito Dom.: 29,95	Reddito Agr.: 14,98	Quota di Proprietà: 1000/1000	Estensione: 9666		
Qualità: Pascolo	Reddito: 0,00	Valore Contabile: 5.054,06			

Regione Campania

Consistenza del Patrimonio 2014

Direzione Generale per le Risorse Strumentali

Allegato B - Terreni disponibili

Scheda: 4670	Prov.: CE	Comune: Canello Ed Arnone	Foglio: 37	Particella: 12	Porzione:
Reddito Dom.: 34,80	Reddito Agr.: 17,40	Quota di Proprietà: 1000/1000	Estensione: 11230		
Qualità: Pascolo	Reddito: 0,00	Valore Contabile: 5.872,50			
Scheda: 4671	Prov.: CE	Comune: Canello Ed Arnone	Foglio: 37	Particella: 15	Porzione:
Reddito Dom.: 30,68	Reddito Agr.: 15,34	Quota di Proprietà: 1000/1000	Estensione: 9900		
Qualità: Pascolo	Reddito: 0,00	Valore Contabile: 5.177,25			
Scheda: 3841	Prov.: CE	Comune: Canello Ed Arnone	Foglio: 39	Particella: 57	Porzione:
Reddito Dom.: 1.948,30	Reddito Agr.: 793,75	Quota di Proprietà: 1000/1000	Estensione: 139720		
Qualità: Seminativo	Reddito: 0,00	Valore Contabile: 328.775,63			
Scheda: 1438	Prov.: CE	Comune: Canello Ed Arnone	Foglio: 4	Particella: 13	Porzione:
Reddito Dom.: 19,70	Reddito Agr.: 9,85	Quota di Proprietà: 1000/1000	Estensione: 6356		
Qualità: Pascolo	Reddito: 0,00	Valore Contabile: 3.324,38			
Scheda: 3857	Prov.: CE	Comune: Canello Ed Arnone	Foglio: 41	Particella: 14	Porzione:
Reddito Dom.: 0,00	Reddito Agr.: 0,00	Quota di Proprietà: 1000/1000	Estensione: 0		
Qualità: Ente Urbano	Reddito: 0,00	Valore Contabile: 0,00			
Scheda: 3856	Prov.: CE	Comune: Canello Ed Arnone	Foglio: 41	Particella: 53	Porzione:
Reddito Dom.: 148,87	Reddito Agr.: 60,65	Quota di Proprietà: 1000/1000	Estensione: 10676		
Qualità: Seminativo	Reddito: 0,00	Valore Contabile: 25.121,81			
Scheda: 3855	Prov.: CE	Comune: Canello Ed Arnone	Foglio: 41	Particella: 123	Porzione:
Reddito Dom.: 46,89	Reddito Agr.: 19,11	Quota di Proprietà: 1000/1000	Estensione: 3363		
Qualità: Seminativo	Reddito: 0,00	Valore Contabile: 7.912,69			
Scheda: 3854	Prov.: CE	Comune: Canello Ed Arnone	Foglio: 42	Particella: 26	Porzione:
Reddito Dom.: 4,74	Reddito Agr.: 1,93	Quota di Proprietà: 1000/1000	Estensione: 340		
Qualità: Seminativo	Reddito: 0,00	Valore Contabile: 799,88			
Scheda: 4672	Prov.: CE	Comune: Canello Ed Arnone	Foglio: 42	Particella: 43	Porzione:
Reddito Dom.: 0,00	Reddito Agr.: 0,00	Quota di Proprietà: 1000/1000	Estensione: 1140		
Qualità: Fabbricato rurale	Reddito: 0,00	Valore Contabile: 0,00			
Scheda: 2146	Prov.: CE	Comune: Canello Ed Arnone	Foglio: 42	Particella: 81	Porzione:
Reddito Dom.: 224,18	Reddito Agr.: 81,84	Quota di Proprietà: 1000/1000	Estensione: 13780		
Qualità: Seminativo	Reddito: 0,00	Valore Contabile: 37.830,38			
Scheda: 2148	Prov.: CE	Comune: Canello Ed Arnone	Foglio: 42	Particella: 86	Porzione:
Reddito Dom.: 66,70	Reddito Agr.: 24,35	Quota di Proprietà: 1000/1000	Estensione: 4100		
Qualità: Seminativo	Reddito: 0,00	Valore Contabile: 11.255,63			

Regione Campania

Consistenza del Patrimonio 2014

Direzione Generale per le Risorse Strumentali

Allegato B - Terreni disponibili

Scheda: 4673	Prov.: CE	Comune: Cancellò	Ed Arnone	Foglio: 42	Particella: 153	Porzione:
Reddito Dom.: 0,00	Reddito Agr.: 0,00	Quota di Proprietà: 1000/1000	Estensione: 947			
Qualità: Fabbricato rurale	Reddito: 0,00	Valore Contabile: 0,00				
Scheda: 2149	Prov.: CE	Comune: Cancellò	Ed Arnone	Foglio: 42	Particella: 250	Porzione:
Reddito Dom.: 0,00	Reddito Agr.: 0,00	Quota di Proprietà: 1000/1000	Estensione: 620			
Qualità: Seminativo	Reddito: 0,00	Valore Contabile: 0,00				
Scheda: 2150	Prov.: CE	Comune: Cancellò	Ed Arnone	Foglio: 42	Particella: 257	Porzione:
Reddito Dom.: 22,55	Reddito Agr.: 8,23	Quota di Proprietà: 1000/1000	Estensione: 1386			
Qualità: Seminativo	Reddito: 0,00	Valore Contabile: 3.805,31				
Scheda: 4674	Prov.: CE	Comune: Cancellò	Ed Arnone	Foglio: 42	Particella: 5193	Porzione:
Reddito Dom.: 75,81	Reddito Agr.: 27,68	Quota di Proprietà: 1000/1000	Estensione: 4660			
Qualità: Seminativo	Reddito: 0,00	Valore Contabile: 12.792,94				
Scheda: 4675	Prov.: CE	Comune: Cancellò	Ed Arnone	Foglio: 42	Particella: 5194	Porzione:
Reddito Dom.: 3,90	Reddito Agr.: 1,43	Quota di Proprietà: 1000/1000	Estensione: 240			
Qualità: Seminativo	Reddito: 0,00	Valore Contabile: 658,13				
Scheda: 4676	Prov.: CE	Comune: Cancellò	Ed Arnone	Foglio: 42	Particella: 5253	Porzione:
Reddito Dom.: 63,82	Reddito Agr.: 23,30	Quota di Proprietà: 1000/1000	Estensione: 3923			
Qualità: Seminativo	Reddito: 0,00	Valore Contabile: 10.769,63				
Scheda: 4677	Prov.: CE	Comune: Cancellò	Ed Arnone	Foglio: 42	Particella: 5254	Porzione:
Reddito Dom.: 14,07	Reddito Agr.: 5,14	Quota di Proprietà: 1000/1000	Estensione: 865			
Qualità: Seminativo	Reddito: 0,00	Valore Contabile: 2.374,31				
Scheda: 3850	Prov.: CE	Comune: Cancellò	Ed Arnone	Foglio: 46	Particella: 6	Porzione:
Reddito Dom.: 145,16	Reddito Agr.: 72,58	Quota di Proprietà: 1000/1000	Estensione: 14053			
Qualità: Seminativo	Reddito: 0,00	Valore Contabile: 24.495,75				
Scheda: 3853	Prov.: CE	Comune: Cancellò	Ed Arnone	Foglio: 46	Particella: 25	Porzione:
Reddito Dom.: 5,23	Reddito Agr.: 2,61	Quota di Proprietà: 1000/1000	Estensione: 506			
Qualità: Seminativo	Reddito: 0,00	Valore Contabile: 882,56				
Scheda: 4681	Prov.: CE	Comune: Cancellò	Ed Arnone	Foglio: 46	Particella: 28	Porzione:
Reddito Dom.: 4,15	Reddito Agr.: 2,08	Quota di Proprietà: 1000/1000	Estensione: 402			
Qualità: Seminativo	Reddito: 0,00	Valore Contabile: 700,31				
Scheda: 4679	Prov.: CE	Comune: Cancellò	Ed Arnone	Foglio: 46	Particella: 49	Porzione:
Reddito Dom.: 0,00	Reddito Agr.: 0,00	Quota di Proprietà: 1000/1000	Estensione: 2100			
Qualità: Fabbricato rurale	Reddito: 0,00	Valore Contabile: 0,00				

Regione Campania

Consistenza del Patrimonio 2014

Direzione Generale per le Risorse Strumentali

Allegato B - Terreni disponibili

Scheda: 4678	Prov.: CE	Comune: Canello Ed Arnone	Foglio: 46	Particella: 143	Porzione:
Reddito Dom.: 0,00	Reddito Agr.: 0,00	Quota di Proprietà: 1000/1000	Estensione: 8606		
Qualità:	Reddito:	0,00	Valore Contabile:	0,00	
Scheda: 4680	Prov.: CE	Comune: Canello Ed Arnone	Foglio: 46	Particella: 205	Porzione:
Reddito Dom.: 0,00	Reddito Agr.: 0,00	Quota di Proprietà: 1000/1000	Estensione: 100		
Qualità: Fabbricato rurale	Reddito:	0,00	Valore Contabile:	0,00	
Scheda: 4682	Prov.: CE	Comune: Canello Ed Arnone	Foglio: 47	Particella: 67	Porzione:
Reddito Dom.: 60,90	Reddito Agr.: 30,45	Quota di Proprietà: 1000/1000	Estensione: 5896		
Qualità: Seminativo	Reddito:	0,00	Valore Contabile:	10.276,88	
Scheda: 4683	Prov.: CE	Comune: Canello Ed Arnone	Foglio: 47	Particella: 85	Porzione:
Reddito Dom.: 20,66	Reddito Agr.: 10,33	Quota di Proprietà: 1000/1000	Estensione: 2000		
Qualità: Seminativo	Reddito:	0,00	Valore Contabile:	3.486,38	
Scheda: 4684	Prov.: CE	Comune: Canello Ed Arnone	Foglio: 47	Particella: 86	Porzione:
Reddito Dom.: 50,82	Reddito Agr.: 25,41	Quota di Proprietà: 1000/1000	Estensione: 4920		
Qualità: Seminativo	Reddito:	0,00	Valore Contabile:	8.575,88	
Scheda: 4685	Prov.: CE	Comune: Canello Ed Arnone	Foglio: 47	Particella: 93	Porzione:
Reddito Dom.: 13,53	Reddito Agr.: 6,77	Quota di Proprietà: 1000/1000	Estensione: 1310		
Qualità: Seminativo	Reddito:	0,00	Valore Contabile:	2.283,19	
Scheda: 4686	Prov.: CE	Comune: Canello Ed Arnone	Foglio: 47	Particella: 94	Porzione:
Reddito Dom.: 13,53	Reddito Agr.: 6,77	Quota di Proprietà: 1000/1000	Estensione: 1310		
Qualità: Seminativo	Reddito:	0,00	Valore Contabile:	2.283,19	
Scheda: 4687	Prov.: CE	Comune: Canello Ed Arnone	Foglio: 47	Particella: 163	Porzione:
Reddito Dom.: 58,24	Reddito Agr.: 29,12	Quota di Proprietà: 1000/1000	Estensione: 5638		
Qualità: Seminativo	Reddito:	0,00	Valore Contabile:	9.828,00	
Scheda: 4659	Prov.: CE	Comune: Canello Ed Arnone	Foglio: 6	Particella: 8	Porzione:
Reddito Dom.: 2,38	Reddito Agr.: 1,00	Quota di Proprietà: 1000/1000	Estensione: 486		
Qualità: Prato	Reddito:	0,00	Valore Contabile:	401,63	
Scheda: 4660	Prov.: CE	Comune: Canello Ed Arnone	Foglio: 7	Particella: 15	Porzione:
Reddito Dom.: 18,80	Reddito Agr.: 4,70	Quota di Proprietà: 1000/1000	Estensione: 4550		
Qualità: Pascolo arborato	Reddito:	0,00	Valore Contabile:	3.172,50	
Scheda: 4661	Prov.: CE	Comune: Canello Ed Arnone	Foglio: 7	Particella: 79	Porzione:
Reddito Dom.: 22,26	Reddito Agr.: 9,07	Quota di Proprietà: 1000/1000	Estensione: 1596		
Qualità: Seminativo	Reddito:	0,00	Valore Contabile:	3.756,38	

Regione Campania

Consistenza del Patrimonio 2014

Direzione Generale per le Risorse Strumentali

Allegato B - Terreni disponibili

Scheda: 4662	Prov.: CE	Comune: Cancellò Ed Arnone	Foglio: 7	Particella: 87	Porzione:
Reddito Dom.: 9,37	Reddito Agr.: 3,82	Quota di Proprietà: 1000/1000	Estensione: 672		
Qualità: Seminativo	Reddito: 0,00	Valore Contabile: 1.581,19			
Scheda: 4663	Prov.: CE	Comune: Cancellò Ed Arnone	Foglio: 7	Particella: 106	Porzione:
Reddito Dom.: 10,17	Reddito Agr.: 4,14	Quota di Proprietà: 1000/1000	Estensione: 729		
Qualità: Seminativo	Reddito: 0,00	Valore Contabile: 1.716,19			
Scheda: 4664	Prov.: CE	Comune: Cancellò Ed Arnone	Foglio: 7	Particella: 112	Porzione:
Reddito Dom.: 31,86	Reddito Agr.: 12,98	Quota di Proprietà: 1000/1000	Estensione: 2285		
Qualità: Seminativo	Reddito: 0,00	Valore Contabile: 5.376,38			
Scheda: 4099	Prov.: CE	Comune: Capua	Foglio: 10	Particella: 133	Porzione:
Reddito Dom.: 4,77	Reddito Agr.: 0,16	Quota di Proprietà: 1000/1000	Estensione: 769		
Qualità: Incolto produttivo	Reddito: 0,00	Valore Contabile: 804,94			
Scheda: 4100	Prov.: CE	Comune: Capua	Foglio: 10	Particella: 147	Porzione:
Reddito Dom.: 13,51	Reddito Agr.: 0,45	Quota di Proprietà: 1000/1000	Estensione: 2180		
Qualità: Incolto produttivo	Reddito: 0,00	Valore Contabile: 2.279,81			
Scheda: 4745	Prov.: CE	Comune: Capua	Foglio: 10	Particella: 148	Porzione:
Reddito Dom.: 37,12	Reddito Agr.: 1,24	Quota di Proprietà: 1000/1000	Estensione: 5989		
Qualità: Incolto produttivo	Reddito: 0,00	Valore Contabile: 6.264,00			
Scheda: 4746	Prov.: CE	Comune: Capua	Foglio: 10	Particella: 152	Porzione:
Reddito Dom.: 88,00	Reddito Agr.: 0,35	Quota di Proprietà: 1000/1000	Estensione: 340		
Qualità: Prato	Reddito: 0,00	Valore Contabile: 14.850,00			
Scheda: 4747	Prov.: CE	Comune: Capua	Foglio: 10	Particella: 162	Porzione:
Reddito Dom.: 74,18	Reddito Agr.: 28,92	Quota di Proprietà: 1000/1000	Estensione: 4869		
Qualità: Seminativo	Reddito: 0,00	Valore Contabile: 12.517,88			
Scheda: 1437	Prov.: CE	Comune: Capua	Foglio: 12	Particella: 44	Porzione:
Reddito Dom.: 28,77	Reddito Agr.: 9,46	Quota di Proprietà: 1000/1000	Estensione: 1466		
Qualità: Seminativo arborato	Reddito: 0,00	Valore Contabile: 4.854,94			
Scheda: 1935	Prov.: CE	Comune: Capua	Foglio: 22	Particella: 41	Porzione:
Reddito Dom.: 33,36	Reddito Agr.: 19,32	Quota di Proprietà: 1000/1000	Estensione: 3400		
Qualità: Seminativo	Reddito: 0,00	Valore Contabile: 5.629,50			
Scheda: 1936	Prov.: CE	Comune: Capua	Foglio: 22	Particella: 42	Porzione:
Reddito Dom.: 2,92	Reddito Agr.: 1,69	Quota di Proprietà: 1000/1000	Estensione: 298		
Qualità: Seminativo	Reddito: 0,00	Valore Contabile: 492,75			

Regione Campania

Consistenza del Patrimonio 2014

Direzione Generale per le Risorse Strumentali

Allegato B - Terreni disponibili

Scheda: 4101	Prov.: CE	Comune: Capua	Foglio: 38	Particella: 2	Porzione:			
Reddito Dom.:	0,99	Reddito Agr.:	0,08	Quota di Proprietà:	1000/1000	Estensione:	225	
Qualità:	Bosco alto fusto	Reddito:	0,00	Valore Contabile:			167,06	
Scheda: 4105	Prov.: CE	Comune: Capua	Foglio: 38	Particella: 3	Porzione:			
Reddito Dom.:	1,95	Reddito Agr.:	0,07	Quota di Proprietà:	1000/1000	Estensione:	315	
Qualità:	Incolto produttivo	Reddito:	0,00	Valore Contabile:			329,06	
Scheda: 4103	Prov.: CE	Comune: Capua	Foglio: 38	Particella: 21	Porzione:			
Reddito Dom.:	38,63	Reddito Agr.:	22,37	Quota di Proprietà:	1000/1000	Estensione:	3937	
Qualità:	Seminativo	Reddito:	0,00	Valore Contabile:			6.518,81	
Scheda: 4104	Prov.: CE	Comune: Capua	Foglio: 38	Particella: 154	Porzione:			
Reddito Dom.:	51,42	Reddito Agr.:	22,77	Quota di Proprietà:	1000/1000	Estensione:	5240	
Qualità:	Seminativo	Reddito:	0,00	Valore Contabile:			8.677,13	
Scheda: 4740	Prov.: CE	Comune: Capua	Foglio: 4	Particella: 3	Porzione:			
Reddito Dom.:	51,25	Reddito Agr.:	1,71	Quota di Proprietà:	1000/1000	Estensione:	8269	
Qualità:	Incolto produttivo	Reddito:	0,00	Valore Contabile:			8.648,44	
Scheda: 4097	Prov.: CE	Comune: Capua	Foglio: 4	Particella: 4	Porzione:			
Reddito Dom.:	427,77	Reddito Agr.:	166,76	Quota di Proprietà:	1000/1000	Estensione:	28077	
Qualità:	Seminativo	Reddito:	0,00	Valore Contabile:			72.186,19	
Scheda: 4096	Prov.: CE	Comune: Capua	Foglio: 4	Particella: 66	Porzione:			
Reddito Dom.:	46,01	Reddito Agr.:	17,94	Quota di Proprietà:	1000/1000	Estensione:	3020	
Qualità:	Seminativo	Reddito:	0,00	Valore Contabile:			7.764,19	
Scheda: 4741	Prov.: CE	Comune: Capua	Foglio: 5	Particella: 1	Porzione:			
Reddito Dom.:	1,85	Reddito Agr.:	1,44	Quota di Proprietà:	1000/1000	Estensione:	3979	
Qualità:	Pascolo	Reddito:	0,00	Valore Contabile:			312,19	
Scheda: 4102	Prov.: CE	Comune: Capua	Foglio: 5	Particella: 2	Porzione:			
Reddito Dom.:	218,81	Reddito Agr.:	85,30	Quota di Proprietà:	1000/1000	Estensione:	14362	
Qualità:	Seminativo	Reddito:	0,00	Valore Contabile:			36.924,19	
Scheda: 4098	Prov.: CE	Comune: Capua	Foglio: 5	Particella: 23	Porzione:			
Reddito Dom.:	2,09	Reddito Agr.:	0,81	Quota di Proprietà:	1000/1000	Estensione:	137	
Qualità:	Seminativo	Reddito:	0,00	Valore Contabile:			352,69	
Scheda: 4742	Prov.: CE	Comune: Capua	Foglio: 5	Particella: 37	Porzione:			
Reddito Dom.:	0,01	Reddito Agr.:	0,01	Quota di Proprietà:	1000/1000	Estensione:	10	
Qualità:	Pascolo	Reddito:	0,00	Valore Contabile:			1,69	

Regione Campania

Consistenza del Patrimonio 2014

Direzione Generale per le Risorse Strumentali

Allegato B - Terreni disponibili

Scheda: 4743	Prov.: CE	Comune: Capua	Foglio: 7	Particella: 101	Porzione:				
Reddito Dom.:	0,00	Reddito Agr.:	0,00	Quota di Proprietà:	1000/1000	Estensione:	224		
Qualità:		Reddito:	0,00	Valore Contabile:			0,00		
Scheda: 4744	Prov.: CE	Comune: Capua	Foglio: 7	Particella: 102	Porzione:				
Reddito Dom.:	0,00	Reddito Agr.:	0,00	Quota di Proprietà:	1000/1000	Estensione:	2406		
Qualità:		Reddito:	0,00	Valore Contabile:			0,00		
Scheda: 4107	Prov.: CE	Comune: Carinola	Foglio: 102	Particella: 69	Porzione:				
Reddito Dom.:	24,16	Reddito Agr.:	9,06	Quota di Proprietà:	1000/1000	Estensione:	2924		
Qualità: Prato		Reddito:	0,00	Valore Contabile:			4.077,00		
Scheda: 4109	Prov.: CE	Comune: Carinola	Foglio: 124	Particella: 6	Porzione:				
Reddito Dom.:	29,95	Reddito Agr.:	18,72	Quota di Proprietà:	1000/1000	Estensione:	14500		
Qualità: Pascolo arborato		Reddito:	0,00	Valore Contabile:			5.054,06		
Scheda: 4110	Prov.: CE	Comune: Carinola	Foglio: 124	Particella: 75	Porzione:				
Reddito Dom.:	13,03	Reddito Agr.:	4,89	Quota di Proprietà:	1000/1000	Estensione:	1577		
Qualità: Prato		Reddito:	0,00	Valore Contabile:			2.198,81		
Scheda: 4108	Prov.: CE	Comune: Carinola	Foglio: 135	Particella: 1	Porzione:				
Reddito Dom.:	0,20	Reddito Agr.:	0,13	Quota di Proprietà:	1000/1000	Estensione:	97		
Qualità: Pascolo arborato		Reddito:	0,00	Valore Contabile:			33,75		
Scheda: 4106	Prov.: CE	Comune: Carinola	Foglio: 135	Particella: 2	Porzione:				
Reddito Dom.:	6,81	Reddito Agr.:	2,88	Quota di Proprietà:	1000/1000	Estensione:	1014		
Qualità: Prato		Reddito:	0,00	Valore Contabile:			1.149,19		
Scheda: 4823	Prov.: CE	Comune: Castel Volturno	Foglio: 1	Particella: 34	Porzione:				
Reddito Dom.:	24,71	Reddito Agr.:	12,35	Quota di Proprietà:	1000/1000	Estensione:	2392		
Qualità: Seminativo		Reddito:	0,00	Valore Contabile:			4.169,81		
Scheda: 4114	Prov.: CE	Comune: Castel Volturno	Foglio: 1	Particella: 81	Porzione:				
Reddito Dom.:	0,00	Reddito Agr.:	0,00	Quota di Proprietà:	1000/1000	Estensione:	3563		
Qualità:		Reddito:	0,00	Valore Contabile:			0,00		
Scheda: 4111	Prov.: CE	Comune: Castel Volturno	Foglio: 1	Particella: 91	Porzione:				
Reddito Dom.:	0,00	Reddito Agr.:	0,00	Quota di Proprietà:	1000/1000	Estensione:	7138		
Qualità:		Reddito:	0,00	Valore Contabile:			0,00		
Scheda: 4116	Prov.: CE	Comune: Castel Volturno	Foglio: 1	Particella: 102	Porzione:				
Reddito Dom.:	0,00	Reddito Agr.:	0,00	Quota di Proprietà:	1000/1000	Estensione:	500		
Qualità:		Reddito:	0,00	Valore Contabile:			0,00		

Scheda: 4113	Prov.: CE	Comune: Castel Volturno	Foglio: 1	Particella: 119	Porzione:			
Reddito Dom.:	0,00	Reddito Agr.:	0,00	Quota di Proprietà:	1000/1000	Estensione:	5107	
Qualità:		Reddito:	0,00	Valore Contabile:			0,00	
Scheda: 4845	Prov.: CE	Comune: Castel Volturno	Foglio: 10	Particella: 3	Porzione:			
Reddito Dom.:	1,58	Reddito Agr.:	0,58	Quota di Proprietà:	1000/1000	Estensione:	97	
Qualità: seminativo		Reddito:	0,00	Valore Contabile:			266,63	
Scheda: 4846	Prov.: CE	Comune: Castel Volturno	Foglio: 10	Particella: 4	Porzione:			
Reddito Dom.:	1,32	Reddito Agr.:	0,48	Quota di Proprietà:	1000/1000	Estensione:	81	
Qualità: seminativo		Reddito:	0,00	Valore Contabile:			222,75	
Scheda: 4136	Prov.: CE	Comune: Castel Volturno	Foglio: 10	Particella: 94	Porzione:			
Reddito Dom.:	184,13	Reddito Agr.:	67,22	Quota di Proprietà:	1000/1000	Estensione:	11318	
Qualità: Seminativo		Reddito:	0,00	Valore Contabile:			31.071,94	
Scheda: 4134	Prov.: CE	Comune: Castel Volturno	Foglio: 10	Particella: 115	Porzione:			
Reddito Dom.:	12,36	Reddito Agr.:	4,51	Quota di Proprietà:	1000/1000	Estensione:	760	
Qualità: Seminativo		Reddito:	0,00	Valore Contabile:			2.085,75	
Scheda: 4151	Prov.: CE	Comune: Castel Volturno	Foglio: 10	Particella: 135	Porzione:			
Reddito Dom.:	98,62	Reddito Agr.:	36,00	Quota di Proprietà:	1000/1000	Estensione:	6062	
Qualità: Seminativo		Reddito:	0,00	Valore Contabile:			16.642,13	
Scheda: 380	Prov.: CE	Comune: Castel Volturno	Foglio: 11	Particella: 8	Porzione:			
Reddito Dom.:	64,49	Reddito Agr.:	23,54	Quota di Proprietà:	1000/1000	Estensione:	3964	
Qualità: Seminativo		Reddito:	0,00	Valore Contabile:			10.882,69	
Scheda: 386	Prov.: CE	Comune: Castel Volturno	Foglio: 11	Particella: 12	Porzione:			
Reddito Dom.:	4,82	Reddito Agr.:	1,76	Quota di Proprietà:	1000/1000	Estensione:	296	
Qualità: Seminativo		Reddito:	0,00	Valore Contabile:			813,38	
Scheda: 388	Prov.: CE	Comune: Castel Volturno	Foglio: 11	Particella: 23	Porzione:			
Reddito Dom.:	149,99	Reddito Agr.:	61,11	Quota di Proprietà:	1000/1000	Estensione:	10756	
Qualità: Seminativo		Reddito:	0,00	Valore Contabile:			25.310,81	
Scheda: 394	Prov.: CE	Comune: Castel Volturno	Foglio: 11	Particella: 24	Porzione:			
Reddito Dom.:	3,68	Reddito Agr.:	1,47	Quota di Proprietà:	1000/1000	Estensione:	2377	
Qualità: Pascolo		Reddito:	0,00	Valore Contabile:			621,00	
Scheda: 398	Prov.: CE	Comune: Castel Volturno	Foglio: 11	Particella: 25	Porzione:			
Reddito Dom.:	174,39	Reddito Agr.:	71,05	Quota di Proprietà:	1000/1000	Estensione:	12506	
Qualità: Seminativo		Reddito:	0,00	Valore Contabile:			29.428,31	

Scheda: 401	Prov.: CE	Comune: Castel Volturno	Foglio: 11	Particella: 36	Porzione:			
Reddito Dom.:	45,31	Reddito Agr.:	16,54	Quota di Proprietà:	1000/1000	Estensione:	2785	
Qualità:	Seminativo	Reddito:	0,00	Valore Contabile:			7.646,06	
Scheda: 413	Prov.: CE	Comune: Castel Volturno	Foglio: 11	Particella: 38	Porzione:			
Reddito Dom.:	0,49	Reddito Agr.:	0,18	Quota di Proprietà:	1000/1000	Estensione:	30	
Qualità:	Seminativo	Reddito:	0,00	Valore Contabile:			82,69	
Scheda: 414	Prov.: CE	Comune: Castel Volturno	Foglio: 11	Particella: 39	Porzione:			
Reddito Dom.:	5,81	Reddito Agr.:	2,37	Quota di Proprietà:	1000/1000	Estensione:	417	
Qualità:	Seminativo	Reddito:	0,00	Valore Contabile:			980,44	
Scheda: 4800	Prov.: CE	Comune: Castel Volturno	Foglio: 11	Particella: 5007	Porzione: AA			
Reddito Dom.:	117,41	Reddito Agr.:	47,83	Quota di Proprietà:	1000/1000	Estensione:	8420	
Qualità:	Seminativo	Reddito:	0,00	Valore Contabile:			19.812,94	
Scheda: 4799	Prov.: CE	Comune: Castel Volturno	Foglio: 11	Particella: 5008	Porzione:			
Reddito Dom.:	24,82	Reddito Agr.:	10,11	Quota di Proprietà:	1000/1000	Estensione:	178	
Qualità:	Relitto stradale	Reddito:	0,00	Valore Contabile:			4.188,38	
Scheda: 4801	Prov.: CE	Comune: Castel Volturno	Foglio: 11	Particella: 5009	Porzione: AA			
Reddito Dom.:	37,72	Reddito Agr.:	15,37	Quota di Proprietà:	1000/1000	Estensione:	2705	
Qualità:	Seminativo	Reddito:	0,00	Valore Contabile:			6.365,25	
Scheda: 4802	Prov.: CE	Comune: Castel Volturno	Foglio: 11	Particella: 5010	Porzione:			
Reddito Dom.:	171,45	Reddito Agr.:	68,85	Quota di Proprietà:	1000/1000	Estensione:	12295	
Qualità:	Seminativo	Reddito:	0,00	Valore Contabile:			28.932,19	
Scheda: 4849	Prov.: CE	Comune: Castel Volturno	Foglio: 12	Particella: 2	Porzione:			
Reddito Dom.:	8,53	Reddito Agr.:	3,41	Quota di Proprietà:	1000/1000	Estensione:	2203	
Qualità:	Prato	Reddito:	0,00	Valore Contabile:			1.439,44	
Scheda: 4850	Prov.: CE	Comune: Castel Volturno	Foglio: 12	Particella: 3	Porzione:			
Reddito Dom.:	10,85	Reddito Agr.:	4,34	Quota di Proprietà:	1000/1000	Estensione:	2800	
Qualità:	Prato	Reddito:	0,00	Valore Contabile:			1.830,94	
Scheda: 4848	Prov.: CE	Comune: Castel Volturno	Foglio: 12	Particella: 5	Porzione:			
Reddito Dom.:	0,00	Reddito Agr.:	0,00	Quota di Proprietà:	1000/1000	Estensione:	3232	
Qualità:	Incolto sterile	Reddito:	0,00	Valore Contabile:			0,00	
Scheda: 415	Prov.: CE	Comune: Castel Volturno	Foglio: 12	Particella: 32	Porzione:			
Reddito Dom.:	230,60	Reddito Agr.:	84,19	Quota di Proprietà:	1000/1000	Estensione:	14175	
Qualità:	Seminativo	Reddito:	0,00	Valore Contabile:			38.913,75	

Scheda: 416	Prov.: CE	Comune: Castel Volturno	Foglio: 12	Particella: 59	Porzione:			
Reddito Dom.: 7,03	Reddito Agr.: 2,86	Quota di Proprietà: 1000/1000	Estensione: 504					
Qualità: Seminativo	Reddito: 0,00	Valore Contabile: 1.186,31						
Scheda: 1937	Prov.: CE	Comune: Castel Volturno	Foglio: 12	Particella: 61	Porzione:			
Reddito Dom.: 29,22	Reddito Agr.: 10,67	Quota di Proprietà: 1000/1000	Estensione: 1796					
Qualità: Seminativo	Reddito: 0,00	Valore Contabile: 4.930,88						
Scheda: 1938	Prov.: CE	Comune: Castel Volturno	Foglio: 12	Particella: 63	Porzione:			
Reddito Dom.: 1,46	Reddito Agr.: 0,53	Quota di Proprietà: 1000/1000	Estensione: 90					
Qualità: Seminativo	Reddito: 0,00	Valore Contabile: 246,38						
Scheda: 1939	Prov.: CE	Comune: Castel Volturno	Foglio: 12	Particella: 108	Porzione:			
Reddito Dom.: 15,94	Reddito Agr.: 5,82	Quota di Proprietà: 1000/1000	Estensione: 980					
Qualità: Seminativo	Reddito: 0,00	Valore Contabile: 2.689,88						
Scheda: 1940	Prov.: CE	Comune: Castel Volturno	Foglio: 12	Particella: 151	Porzione:			
Reddito Dom.: 40,33	Reddito Agr.: 16,13	Quota di Proprietà: 1000/1000	Estensione: 10412					
Qualità: Prato	Reddito: 0,00	Valore Contabile: 6.805,69						
Scheda: 4132	Prov.: CE	Comune: Castel Volturno	Foglio: 13	Particella: 84	Porzione:			
Reddito Dom.: 2,38	Reddito Agr.: 0,95	Quota di Proprietà: 1000/1000	Estensione: 1535					
Qualità: Pascolo	Reddito: 0,00	Valore Contabile: 401,63						
Scheda: 4133	Prov.: CE	Comune: Castel Volturno	Foglio: 13	Particella: 85	Porzione:			
Reddito Dom.: 6,48	Reddito Agr.: 2,59	Quota di Proprietà: 1000/1000	Estensione: 4180					
Qualità: Pascolo	Reddito: 0,00	Valore Contabile: 1.093,50						
Scheda: 4143	Prov.: CE	Comune: Castel Volturno	Foglio: 13	Particella: 86	Porzione:			
Reddito Dom.: 1,02	Reddito Agr.: 0,41	Quota di Proprietà: 1000/1000	Estensione: 660					
Qualità: Pascolo	Reddito: 0,00	Valore Contabile: 172,13						
Scheda: 4135	Prov.: CE	Comune: Castel Volturno	Foglio: 13	Particella: 87	Porzione:			
Reddito Dom.: 3,03	Reddito Agr.: 1,21	Quota di Proprietà: 1000/1000	Estensione: 1957					
Qualità: Pascolo	Reddito: 0,00	Valore Contabile: 511,31						
Scheda: 4128	Prov.: CE	Comune: Castel Volturno	Foglio: 13	Particella: 88	Porzione:			
Reddito Dom.: 5,11	Reddito Agr.: 2,05	Quota di Proprietà: 1000/1000	Estensione: 3300					
Qualità: Pascolo	Reddito: 0,00	Valore Contabile: 862,31						
Scheda: 4137	Prov.: CE	Comune: Castel Volturno	Foglio: 13	Particella: 92	Porzione:			
Reddito Dom.: 0,84	Reddito Agr.: 0,33	Quota di Proprietà: 1000/1000	Estensione: 216					
Qualità: Prato	Reddito: 0,00	Valore Contabile: 141,75						

Regione Campania

Consistenza del Patrimonio 2014

Direzione Generale per le Risorse Strumentali

Allegato B - Terreni disponibili

Scheda: 4138	Prov.: CE	Comune: Castel Volturno	Foglio: 13	Particella: 103	Porzione:			
Reddito Dom.: 0,02	Reddito Agr.: 0,01	Quota di Proprietà: 1000/1000	Estensione: 6					
Qualità: Prato		Reddito: 0,00	Valore Contabile: 3,38					
Scheda: 4139	Prov.: CE	Comune: Castel Volturno	Foglio: 13	Particella: 117	Porzione:			
Reddito Dom.: 0,00	Reddito Agr.: 0,00	Quota di Proprietà: 1000/1000	Estensione: 250					
Qualità:		Reddito: 0,00	Valore Contabile: 0,00					
Scheda: 4851	Prov.: CE	Comune: Castel Volturno	Foglio: 14	Particella: 46	Porzione:			
Reddito Dom.: 0,00	Reddito Agr.: 0,00	Quota di Proprietà: 1000/1000	Estensione: 2147					
Qualità:		Reddito: 0,00	Valore Contabile: 0,00					
Scheda: 4852	Prov.: CE	Comune: Castel Volturno	Foglio: 14	Particella: 63	Porzione:			
Reddito Dom.: 0,00	Reddito Agr.: 0,00	Quota di Proprietà: 1000/1000	Estensione: 1643					
Qualità:		Reddito: 0,00	Valore Contabile: 0,00					
Scheda: 4853	Prov.: CE	Comune: Castel Volturno	Foglio: 14	Particella: 78	Porzione:			
Reddito Dom.: 0,00	Reddito Agr.: 0,00	Quota di Proprietà: 1000/1000	Estensione: 1668					
Qualità:		Reddito: 0,00	Valore Contabile: 0,00					
Scheda: 4854	Prov.: CE	Comune: Castel Volturno	Foglio: 14	Particella: 86	Porzione:			
Reddito Dom.: 0,00	Reddito Agr.: 0,00	Quota di Proprietà: 1000/1000	Estensione: 844					
Qualità:		Reddito: 0,00	Valore Contabile: 0,00					
Scheda: 4855	Prov.: CE	Comune: Castel Volturno	Foglio: 14	Particella: 91	Porzione:			
Reddito Dom.: 0,00	Reddito Agr.: 0,00	Quota di Proprietà: 1000/1000	Estensione: 421					
Qualità:		Reddito: 0,00	Valore Contabile: 0,00					
Scheda: 4856	Prov.: CE	Comune: Castel Volturno	Foglio: 14	Particella: 107	Porzione:			
Reddito Dom.: 0,00	Reddito Agr.: 0,00	Quota di Proprietà: 1000/1000	Estensione: 2300					
Qualità:		Reddito: 0,00	Valore Contabile: 0,00					
Scheda: 4857	Prov.: CE	Comune: Castel Volturno	Foglio: 14	Particella: 108	Porzione:			
Reddito Dom.: 0,00	Reddito Agr.: 0,00	Quota di Proprietà: 1000/1000	Estensione: 7850					
Qualità:		Reddito: 0,00	Valore Contabile: 0,00					
Scheda: 1941	Prov.: CE	Comune: Castel Volturno	Foglio: 15	Particella: 6	Porzione:			
Reddito Dom.: 46,75	Reddito Agr.: 17,76	Quota di Proprietà: 1000/1000	Estensione: 9528					
Qualità: Prato		Reddito: 0,00	Valore Contabile: 7.889,06					
Scheda: 1942	Prov.: CE	Comune: Castel Volturno	Foglio: 15	Particella: 9	Porzione:			
Reddito Dom.: 328,60	Reddito Agr.: 133,87	Quota di Proprietà: 1000/1000	Estensione: 23565					
Qualità: Seminativo		Reddito: 0,00	Valore Contabile: 55.451,25					

Regione Campania

Consistenza del Patrimonio 2014

Direzione Generale per le Risorse Strumentali

Allegato B - Terreni disponibili

Scheda: 1943	Prov.: CE	Comune: Castel Volturno	Foglio: 15	Particella: 10	Porzione:
Reddito Dom.: 22,00	Reddito Agr.: 8,80	Quota di Proprietà: 1000/1000	Estensione: 5680		
Qualità: Prato	Reddito: 0,00	Valore Contabile: 3.712,50			
Scheda: 1944	Prov.: CE	Comune: Castel Volturno	Foglio: 15	Particella: 28	Porzione:
Reddito Dom.: 0,97	Reddito Agr.: 0,39	Quota di Proprietà: 1000/1000	Estensione: 627		
Qualità: Pascolo	Reddito: 0,00	Valore Contabile: 163,69			
Scheda: 1945	Prov.: CE	Comune: Castel Volturno	Foglio: 15	Particella: 36	Porzione:
Reddito Dom.: 1,16	Reddito Agr.: 0,46	Quota di Proprietà: 1000/1000	Estensione: 750		
Qualità: Pascolo	Reddito: 0,00	Valore Contabile: 195,75			
Scheda: 1946	Prov.: CE	Comune: Castel Volturno	Foglio: 15	Particella: 37	Porzione:
Reddito Dom.: 2,79	Reddito Agr.: 1,14	Quota di Proprietà: 1000/1000	Estensione: 200		
Qualità: Seminativo	Reddito: 0,00	Valore Contabile: 470,81			
Scheda: 1947	Prov.: CE	Comune: Castel Volturno	Foglio: 15	Particella: 52	Porzione:
Reddito Dom.: 2,99	Reddito Agr.: 0,95	Quota di Proprietà: 1000/1000	Estensione: 610		
Qualità: Prato	Reddito: 0,00	Valore Contabile: 504,56			
Scheda: 1948	Prov.: CE	Comune: Castel Volturno	Foglio: 15	Particella: 53	Porzione:
Reddito Dom.: 5,10	Reddito Agr.: 1,61	Quota di Proprietà: 1000/1000	Estensione: 1040		
Qualità: Prato	Reddito: 0,00	Valore Contabile: 860,63			
Scheda: 1949	Prov.: CE	Comune: Castel Volturno	Foglio: 15	Particella: 54	Porzione:
Reddito Dom.: 52,18	Reddito Agr.: 16,48	Quota di Proprietà: 1000/1000	Estensione: 10635		
Qualità: Prato	Reddito: 0,00	Valore Contabile: 8.805,38			
Scheda: 1950	Prov.: CE	Comune: Castel Volturno	Foglio: 15	Particella: 56	Porzione:
Reddito Dom.: 4,16	Reddito Agr.: 1,31	Quota di Proprietà: 1000/1000	Estensione: 848		
Qualità: Prato	Reddito: 0,00	Valore Contabile: 702,00			
Scheda: 1951	Prov.: CE	Comune: Castel Volturno	Foglio: 15	Particella: 57	Porzione:
Reddito Dom.: 0,98	Reddito Agr.: 0,31	Quota di Proprietà: 1000/1000	Estensione: 200		
Qualità: Prato	Reddito: 0,00	Valore Contabile: 165,38			
Scheda: 1952	Prov.: CE	Comune: Castel Volturno	Foglio: 15	Particella: 66	Porzione:
Reddito Dom.: 17,65	Reddito Agr.: 7,19	Quota di Proprietà: 1000/1000	Estensione: 1266		
Qualità: Seminativo	Reddito: 0,00	Valore Contabile: 2.978,44			
Scheda: 1953	Prov.: CE	Comune: Castel Volturno	Foglio: 15	Particella: 68	Porzione:
Reddito Dom.: 1,41	Reddito Agr.: 0,57	Quota di Proprietà: 1000/1000	Estensione: 365		
Qualità: Prato	Reddito: 0,00	Valore Contabile: 237,94			

Regione Campania

Consistenza del Patrimonio 2014

Direzione Generale per le Risorse Strumentali

Allegato B - Terreni disponibili

Scheda: 1954	Prov.: CE	Comune: Castel Volturno	Foglio: 15	Particella: 69	Porzione:			
Reddito Dom.: 1,19	Reddito Agr.: 0,47	Quota di Proprietà: 1000/1000	Estensione: 306					
Qualità: Prato		Reddito: 0,00	Valore Contabile: 200,81					
Scheda: 1955	Prov.: CE	Comune: Castel Volturno	Foglio: 15	Particella: 70	Porzione:			
Reddito Dom.: 3,00	Reddito Agr.: 0,95	Quota di Proprietà: 1000/1000	Estensione: 612					
Qualità: Prato		Reddito: 0,00	Valore Contabile: 506,25					
Scheda: 1956	Prov.: CE	Comune: Castel Volturno	Foglio: 15	Particella: 94	Porzione:			
Reddito Dom.: 134,68	Reddito Agr.: 42,53	Quota di Proprietà: 1000/1000	Estensione: 27450					
Qualità: Prato		Reddito: 0,00	Valore Contabile: 22.727,25					
Scheda: 1957	Prov.: CE	Comune: Castel Volturno	Foglio: 15	Particella: 117	Porzione:			
Reddito Dom.: 6,43	Reddito Agr.: 2,57	Quota di Proprietà: 1000/1000	Estensione: 1660					
Qualità: Prato		Reddito: 0,00	Valore Contabile: 1.085,06					
Scheda: 1958	Prov.: CE	Comune: Castel Volturno	Foglio: 15	Particella: 122	Porzione:			
Reddito Dom.: 3,83	Reddito Agr.: 1,53	Quota di Proprietà: 1000/1000	Estensione: 990					
Qualità: Prato		Reddito: 0,00	Valore Contabile: 646,31					
Scheda: 4859	Prov.: CE	Comune: Castel Volturno	Foglio: 15	Particella: 140	Porzione:			
Reddito Dom.: 99,56	Reddito Agr.: 36,35	Quota di Proprietà: 1000/1000	Estensione: 6120					
Qualità: Seminativo		Reddito: 0,00	Valore Contabile: 16.800,75					
Scheda: 4112	Prov.: CE	Comune: Castel Volturno	Foglio: 15	Particella: 141	Porzione:			
Reddito Dom.: 2,02	Reddito Agr.: 0,10	Quota di Proprietà: 1000/1000	Estensione: 980					
Qualità: Incolto produttivo		Reddito: 0,00	Valore Contabile: 340,88					
Scheda: 4860	Prov.: CE	Comune: Castel Volturno	Foglio: 15	Particella: 146	Porzione:			
Reddito Dom.: 292,83	Reddito Agr.: 106,91	Quota di Proprietà: 1000/1000	Estensione: 18000					
Qualità: Seminativo		Reddito: 0,00	Valore Contabile: 49.415,06					
Scheda: 4858	Prov.: CE	Comune: Castel Volturno	Foglio: 15	Particella: 147	Porzione:			
Reddito Dom.: 3,05	Reddito Agr.: 0,15	Quota di Proprietà: 1000/1000	Estensione: 1475					
Qualità: Incolto produttivo		Reddito: 0,00	Valore Contabile: 514,69					
Scheda: 4861	Prov.: CE	Comune: Castel Volturno	Foglio: 15	Particella: 164	Porzione:			
Reddito Dom.: 0,00	Reddito Agr.: 0,00	Quota di Proprietà: 1000/1000	Estensione: 1052					
Qualità:		Reddito: 0,00	Valore Contabile: 0,00					
Scheda: 4862	Prov.: CE	Comune: Castel Volturno	Foglio: 15	Particella: 167	Porzione:			
Reddito Dom.: 0,00	Reddito Agr.: 0,00	Quota di Proprietà: 1000/1000	Estensione: 81					
Qualità:		Reddito: 0,00	Valore Contabile: 0,00					

Scheda: 4863	Prov.: CE	Comune: Castel Volturno	Foglio: 15	Particella: 235	Porzione:	
Reddito Dom.: 0,00	Reddito Agr.: 0,00	Quota di Proprietà: 1000/1000	Estensione: 122			
Qualità:		Reddito:	0,00	Valore Contabile:		0,00
Scheda: 1959	Prov.: CE	Comune: Castel Volturno	Foglio: 16	Particella: 6	Porzione:	
Reddito Dom.: 221,10	Reddito Agr.: 90,08	Quota di Proprietà: 1000/1000	Estensione: 15856			
Qualità: Seminativo		Reddito:	0,00	Valore Contabile:		37.310,63
Scheda: 1960	Prov.: CE	Comune: Castel Volturno	Foglio: 16	Particella: 7	Porzione:	
Reddito Dom.: 210,63	Reddito Agr.: 85,81	Quota di Proprietà: 1000/1000	Estensione: 15105			
Qualità: Seminativo		Reddito:	0,00	Valore Contabile:		35.543,81
Scheda: 1961	Prov.: CE	Comune: Castel Volturno	Foglio: 16	Particella: 13	Porzione:	
Reddito Dom.: 247,40	Reddito Agr.: 100,79	Quota di Proprietà: 1000/1000	Estensione: 17742			
Qualità: Seminativo		Reddito:	0,00	Valore Contabile:		41.748,75
Scheda: 1962	Prov.: CE	Comune: Castel Volturno	Foglio: 16	Particella: 14	Porzione:	
Reddito Dom.: 208,47	Reddito Agr.: 84,93	Quota di Proprietà: 1000/1000	Estensione: 14950			
Qualità: Seminativo		Reddito:	0,00	Valore Contabile:		35.179,31
Scheda: 1963	Prov.: CE	Comune: Castel Volturno	Foglio: 16	Particella: 21	Porzione:	
Reddito Dom.: 66,85	Reddito Agr.: 24,40	Quota di Proprietà: 1000/1000	Estensione: 4109			
Qualità: Seminativo		Reddito:	0,00	Valore Contabile:		11.280,94
Scheda: 1964	Prov.: CE	Comune: Castel Volturno	Foglio: 16	Particella: 39	Porzione:	
Reddito Dom.: 6,18	Reddito Agr.: 2,26	Quota di Proprietà: 1000/1000	Estensione: 380			
Qualità: Seminativo		Reddito:	0,00	Valore Contabile:		1.042,88
Scheda: 1965	Prov.: CE	Comune: Castel Volturno	Foglio: 16	Particella: 41	Porzione:	
Reddito Dom.: 12,55	Reddito Agr.: 5,11	Quota di Proprietà: 1000/1000	Estensione: 900			
Qualità: Seminativo		Reddito:	0,00	Valore Contabile:		2.117,81
Scheda: 1966	Prov.: CE	Comune: Castel Volturno	Foglio: 16	Particella: 42	Porzione:	
Reddito Dom.: 17,57	Reddito Agr.: 6,41	Quota di Proprietà: 1000/1000	Estensione: 1080			
Qualità: Seminativo		Reddito:	0,00	Valore Contabile:		2.964,94
Scheda: 1967	Prov.: CE	Comune: Castel Volturno	Foglio: 16	Particella: 50	Porzione:	
Reddito Dom.: 33,86	Reddito Agr.: 13,79	Quota di Proprietà: 1000/1000	Estensione: 2428			
Qualità: Seminativo		Reddito:	0,00	Valore Contabile:		5.713,88
Scheda: 1968	Prov.: CE	Comune: Castel Volturno	Foglio: 16	Particella: 61	Porzione:	
Reddito Dom.: 25,10	Reddito Agr.: 10,23	Quota di Proprietà: 1000/1000	Estensione: 1800			
Qualità: Seminativo		Reddito:	0,00	Valore Contabile:		4.235,63

Scheda: 4864	Prov.: CE	Comune: Castel Volturno	Foglio: 24	Particella: 81	Porzione:			
Reddito Dom.: 0,01	Reddito Agr.: 0,01	Quota di Proprietà: 1000/1000	Estensione: 7					
Qualità: Pascolo	Reddito: 0,00	Valore Contabile: 1,69						
Scheda: 4824	Prov.: CE	Comune: Castel Volturno	Foglio: 3	Particella: 39	Porzione:			
Reddito Dom.: 0,00	Reddito Agr.: 0,00	Quota di Proprietà: 1000/1000	Estensione: 558					
Qualità: Incolto sterile	Reddito: 0,00	Valore Contabile: 0,00						
Scheda: 4825	Prov.: CE	Comune: Castel Volturno	Foglio: 3	Particella: 43	Porzione:			
Reddito Dom.: 0,00	Reddito Agr.: 0,00	Quota di Proprietà: 1000/1000	Estensione: 488					
Qualità: Incolto sterile	Reddito: 0,00	Valore Contabile: 0,00						
Scheda: 4826	Prov.: CE	Comune: Castel Volturno	Foglio: 3	Particella: 44	Porzione:			
Reddito Dom.: 0,00	Reddito Agr.: 0,00	Quota di Proprietà: 1000/1000	Estensione: 2286					
Qualità: Incolto sterile	Reddito: 0,00	Valore Contabile: 0,00						
Scheda: 4827	Prov.: CE	Comune: Castel Volturno	Foglio: 3	Particella: 48	Porzione:			
Reddito Dom.: 0,00	Reddito Agr.: 0,00	Quota di Proprietà: 1000/1000	Estensione: 220					
Qualità: Incolto sterile	Reddito: 0,00	Valore Contabile: 0,00						
Scheda: 1969	Prov.: CE	Comune: Castel Volturno	Foglio: 30	Particella: 61	Porzione:			
Reddito Dom.: 2,23	Reddito Agr.: 0,92	Quota di Proprietà: 1000/1000	Estensione: 2540					
Qualità: Pascolo	Reddito: 0,00	Valore Contabile: 376,31						
Scheda: 1970	Prov.: CE	Comune: Castel Volturno	Foglio: 35	Particella: 31	Porzione:			
Reddito Dom.: 10,41	Reddito Agr.: 0,52	Quota di Proprietà: 1000/1000	Estensione: 5040					
Qualità: Incolto produttivo	Reddito: 0,00	Valore Contabile: 1.756,69						
Scheda: 1971	Prov.: CE	Comune: Castel Volturno	Foglio: 35	Particella: 40	Porzione:			
Reddito Dom.: 3,41	Reddito Agr.: 0,17	Quota di Proprietà: 1000/1000	Estensione: 1650					
Qualità: Incolto produttivo	Reddito: 0,00	Valore Contabile: 575,44						
Scheda: 1972	Prov.: CE	Comune: Castel Volturno	Foglio: 35	Particella: 176	Porzione:			
Reddito Dom.: 11,40	Reddito Agr.: 0,57	Quota di Proprietà: 1000/1000	Estensione: 5516					
Qualità: Incolto produttivo	Reddito: 0,00	Valore Contabile: 1.923,75						
Scheda: 1973	Prov.: CE	Comune: Castel Volturno	Foglio: 35	Particella: 183	Porzione:			
Reddito Dom.: 4,27	Reddito Agr.: 0,21	Quota di Proprietà: 1000/1000	Estensione: 2065					
Qualità: Incolto produttivo	Reddito: 0,00	Valore Contabile: 720,56						
Scheda: 1974	Prov.: CE	Comune: Castel Volturno	Foglio: 35	Particella: 230	Porzione:			
Reddito Dom.: 8,76	Reddito Agr.: 0,44	Quota di Proprietà: 1000/1000	Estensione: 4220					
Qualità: Incolto produttivo	Reddito: 0,00	Valore Contabile: 1.478,25						

Regione Campania

Consistenza del Patrimonio 2014

Direzione Generale per le Risorse Strumentali

Allegato B - Terreni disponibili

Scheda: 1975	Prov.: CE	Comune: Castel Volturno	Foglio: 38	Particella: 45	Porzione:
Reddito Dom.: 7,05	Reddito Agr.: 0,35	Quota di Proprietà: 1000/1000	Estensione: 3413		
Qualità: Incolto produttivo	Reddito: 0,00	Valore Contabile: 1.189,69			
Scheda: 1976	Prov.: CE	Comune: Castel Volturno	Foglio: 38	Particella: 52	Porzione:
Reddito Dom.: 1,46	Reddito Agr.: 0,59	Quota di Proprietà: 1000/1000	Estensione: 944		
Qualità: Pascolo	Reddito: 0,00	Valore Contabile: 246,38			
Scheda: 1977	Prov.: CE	Comune: Castel Volturno	Foglio: 38	Particella: 61	Porzione:
Reddito Dom.: 1,94	Reddito Agr.: 0,97	Quota di Proprietà: 1000/1000	Estensione: 751		
Qualità: Prato	Reddito: 0,00	Valore Contabile: 327,38			
Scheda: 1978	Prov.: CE	Comune: Castel Volturno	Foglio: 38	Particella: 63	Porzione:
Reddito Dom.: 11,09	Reddito Agr.: 5,55	Quota di Proprietà: 1000/1000	Estensione: 4296		
Qualità: Prato	Reddito: 0,00	Valore Contabile: 1.871,44			
Scheda: 1979	Prov.: CE	Comune: Castel Volturno	Foglio: 38	Particella: 64	Porzione:
Reddito Dom.: 12,34	Reddito Agr.: 6,17	Quota di Proprietà: 1000/1000	Estensione: 4779		
Qualità: Prato	Reddito: 0,00	Valore Contabile: 2.082,38			
Scheda: 4803	Prov.: CE	Comune: Castel Volturno	Foglio: 39	Particella: 10	Porzione:
Reddito Dom.: 10,55	Reddito Agr.: 4,35	Quota di Proprietà: 1000/1000	Estensione: 12019		
Qualità: Pascolo	Reddito: 0,00	Valore Contabile: 1.780,31			
Scheda: 4804	Prov.: CE	Comune: Castel Volturno	Foglio: 39	Particella: 20	Porzione:
Reddito Dom.: 246,54	Reddito Agr.: 100,44	Quota di Proprietà: 1000/1000	Estensione: 17680		
Qualità: Seminativo	Reddito: 0,00	Valore Contabile: 41.603,63			
Scheda: 1980	Prov.: CE	Comune: Castel Volturno	Foglio: 39	Particella: 238	Porzione:
Reddito Dom.: 20,67	Reddito Agr.: 8,42	Quota di Proprietà: 1000/1000	Estensione: 1482		
Qualità: Seminativo	Reddito: 0,00	Valore Contabile: 3.488,06			
Scheda: 1981	Prov.: CE	Comune: Castel Volturno	Foglio: 39	Particella: 328	Porzione:
Reddito Dom.: 32,49	Reddito Agr.: 13,24	Quota di Proprietà: 1000/1000	Estensione: 2330		
Qualità: Seminativo	Reddito: 0,00	Valore Contabile: 5.482,69			
Scheda: 1982	Prov.: CE	Comune: Castel Volturno	Foglio: 39	Particella: 337	Porzione:
Reddito Dom.: 14,01	Reddito Agr.: 5,71	Quota di Proprietà: 1000/1000	Estensione: 1005		
Qualità: Seminativo	Reddito: 0,00	Valore Contabile: 2.364,19			
Scheda: 1983	Prov.: CE	Comune: Castel Volturno	Foglio: 39	Particella: 339	Porzione:
Reddito Dom.: 13,87	Reddito Agr.: 5,65	Quota di Proprietà: 1000/1000	Estensione: 995		
Qualità: Seminativo	Reddito: 0,00	Valore Contabile: 2.340,56			

Regione Campania

Consistenza del Patrimonio 2014

Direzione Generale per le Risorse Strumentali

Allegato B - Terreni disponibili

Scheda: 1984 Prov.: CE Comune: Castel Volturno Foglio: 39 Particella: 340 Porzione:			
Reddito Dom.: 5,58 Reddito Agr.: 2,27 Quota di Proprietà: 1000/1000 Estensione: 400			
Qualità: Seminativo	Reddito:	0,00	Valore Contabile: 941,63
Scheda: 1985 Prov.: CE Comune: Castel Volturno Foglio: 39 Particella: 366 Porzione:			
Reddito Dom.: 0,89 Reddito Agr.: 0,33 Quota di Proprietà: 1000/1000 Estensione: 55			
Qualità: Seminativo	Reddito:	0,00	Valore Contabile: 150,19
Scheda: 1986 Prov.: CE Comune: Castel Volturno Foglio: 39 Particella: 371 Porzione:			
Reddito Dom.: 17,50 Reddito Agr.: 7,13 Quota di Proprietà: 1000/1000 Estensione: 1255			
Qualità: Seminativo	Reddito:	0,00	Valore Contabile: 2.953,13
Scheda: 1987 Prov.: CE Comune: Castel Volturno Foglio: 39 Particella: 373 Porzione:			
Reddito Dom.: 31,24 Reddito Agr.: 12,73 Quota di Proprietà: 1000/1000 Estensione: 2240			
Qualità: Seminativo	Reddito:	0,00	Valore Contabile: 5.271,75
Scheda: 1988 Prov.: CE Comune: Castel Volturno Foglio: 39 Particella: 374 Porzione:			
Reddito Dom.: 34,02 Reddito Agr.: 13,86 Quota di Proprietà: 1000/1000 Estensione: 2440			
Qualità: Seminativo	Reddito:	0,00	Valore Contabile: 5.740,88
Scheda: 1989 Prov.: CE Comune: Castel Volturno Foglio: 39 Particella: 386 Porzione:			
Reddito Dom.: 13,25 Reddito Agr.: 5,40 Quota di Proprietà: 1000/1000 Estensione: 950			
Qualità: Seminativo	Reddito:	0,00	Valore Contabile: 2.235,94
Scheda: 1990 Prov.: CE Comune: Castel Volturno Foglio: 39 Particella: 388 Porzione:			
Reddito Dom.: 4,29 Reddito Agr.: 1,75 Quota di Proprietà: 1000/1000 Estensione: 308			
Qualità: Seminativo	Reddito:	0,00	Valore Contabile: 723,94
Scheda: 1991 Prov.: CE Comune: Castel Volturno Foglio: 39 Particella: 393 Porzione:			
Reddito Dom.: 76,97 Reddito Agr.: 31,36 Quota di Proprietà: 1000/1000 Estensione: 5520			
Qualità: Seminativo	Reddito:	0,00	Valore Contabile: 12.988,69
Scheda: 1992 Prov.: CE Comune: Castel Volturno Foglio: 39 Particella: 421 Porzione:			
Reddito Dom.: 15,06 Reddito Agr.: 6,14 Quota di Proprietà: 1000/1000 Estensione: 1080			
Qualità: Seminativo	Reddito:	0,00	Valore Contabile: 2.541,38
Scheda: 1993 Prov.: CE Comune: Castel Volturno Foglio: 39 Particella: 423 Porzione:			
Reddito Dom.: 13,87 Reddito Agr.: 5,65 Quota di Proprietà: 1000/1000 Estensione: 995			
Qualità: Seminativo	Reddito:	0,00	Valore Contabile: 2.340,56
Scheda: 1994 Prov.: CE Comune: Castel Volturno Foglio: 39 Particella: 429 Porzione:			
Reddito Dom.: 2,51 Reddito Agr.: 1,02 Quota di Proprietà: 1000/1000 Estensione: 180			
Qualità: Seminativo	Reddito:	0,00	Valore Contabile: 423,56

Regione Campania

Consistenza del Patrimonio 2014

Direzione Generale per le Risorse Strumentali

Allegato B - Terreni disponibili

Scheda: 1995 Prov.: CE Comune: Castel Volturno Foglio: 39 Particella: 430 Porzione:			
Reddito Dom.: 45,71 Reddito Agr.: 16,69 Quota di Proprietà: 1000/1000 Estensione: 2810			
Qualità: Seminativo	Reddito:	0,00	Valore Contabile: 7.713,56
Scheda: 1996 Prov.: CE Comune: Castel Volturno Foglio: 39 Particella: 432 Porzione:			
Reddito Dom.: 2,44 Reddito Agr.: 0,99 Quota di Proprietà: 1000/1000 Estensione: 175			
Qualità: Seminativo	Reddito:	0,00	Valore Contabile: 411,75
Scheda: 1997 Prov.: CE Comune: Castel Volturno Foglio: 39 Particella: 436 Porzione:			
Reddito Dom.: 11,92 Reddito Agr.: 4,86 Quota di Proprietà: 1000/1000 Estensione: 855			
Qualità: Seminativo	Reddito:	0,00	Valore Contabile: 2.011,50
Scheda: 1998 Prov.: CE Comune: Castel Volturno Foglio: 39 Particella: 440 Porzione:			
Reddito Dom.: 7,11 Reddito Agr.: 2,90 Quota di Proprietà: 1000/1000 Estensione: 510			
Qualità: Seminativo	Reddito:	0,00	Valore Contabile: 1.199,81
Scheda: 1999 Prov.: CE Comune: Castel Volturno Foglio: 39 Particella: 441 Porzione:			
Reddito Dom.: 20,43 Reddito Agr.: 8,32 Quota di Proprietà: 1000/1000 Estensione: 1465			
Qualità: Seminativo	Reddito:	0,00	Valore Contabile: 3.447,56
Scheda: 2000 Prov.: CE Comune: Castel Volturno Foglio: 39 Particella: 448 Porzione:			
Reddito Dom.: 18,89 Reddito Agr.: 7,70 Quota di Proprietà: 1000/1000 Estensione: 1355			
Qualità: Seminativo	Reddito:	0,00	Valore Contabile: 3.187,69
Scheda: 2001 Prov.: CE Comune: Castel Volturno Foglio: 39 Particella: 454 Porzione:			
Reddito Dom.: 22,73 Reddito Agr.: 9,26 Quota di Proprietà: 1000/1000 Estensione: 1630			
Qualità: Seminativo	Reddito:	0,00	Valore Contabile: 3.835,69
Scheda: 2002 Prov.: CE Comune: Castel Volturno Foglio: 39 Particella: 506 Porzione:			
Reddito Dom.: 2,72 Reddito Agr.: 1,11 Quota di Proprietà: 1000/1000 Estensione: 195			
Qualità: Seminativo	Reddito:	0,00	Valore Contabile: 459,00
Scheda: 2003 Prov.: CE Comune: Castel Volturno Foglio: 39 Particella: 539 Porzione:			
Reddito Dom.: 14,36 Reddito Agr.: 5,85 Quota di Proprietà: 1000/1000 Estensione: 1030			
Qualità: Seminativo	Reddito:	0,00	Valore Contabile: 2.423,25
Scheda: 2004 Prov.: CE Comune: Castel Volturno Foglio: 39 Particella: 564 Porzione:			
Reddito Dom.: 10,18 Reddito Agr.: 4,15 Quota di Proprietà: 1000/1000 Estensione: 730			
Qualità: Seminativo	Reddito:	0,00	Valore Contabile: 1.717,88
Scheda: 2005 Prov.: CE Comune: Castel Volturno Foglio: 39 Particella: 584 Porzione:			
Reddito Dom.: 4,23 Reddito Agr.: 2,12 Quota di Proprietà: 1000/1000 Estensione: 410			
Qualità: Seminativo	Reddito:	0,00	Valore Contabile: 713,81

Regione Campania

Consistenza del Patrimonio 2014

Direzione Generale per le Risorse Strumentali

Allegato B - Terreni disponibili

Scheda: 2006 Prov.: CE Comune: Castel Volturno Foglio: 39 Particella: 594 Porzione:				
Reddito Dom.: 4,54 Reddito Agr.: 2,27 Quota di Proprietà: 1000/1000 Estensione: 440				
Qualità: Seminativo	Reddito:	0,00	Valore Contabile:	766,13
Scheda: 2007 Prov.: CE Comune: Castel Volturno Foglio: 39 Particella: 601 Porzione:				
Reddito Dom.: 13,43 Reddito Agr.: 6,71 Quota di Proprietà: 1000/1000 Estensione: 1300				
Qualità: Seminativo	Reddito:	0,00	Valore Contabile:	2.266,31
Scheda: 2008 Prov.: CE Comune: Castel Volturno Foglio: 39 Particella: 604 Porzione:				
Reddito Dom.: 2,38 Reddito Agr.: 1,19 Quota di Proprietà: 1000/1000 Estensione: 230				
Qualità: Seminativo	Reddito:	0,00	Valore Contabile:	401,63
Scheda: 2009 Prov.: CE Comune: Castel Volturno Foglio: 39 Particella: 619 Porzione:				
Reddito Dom.: 13,12 Reddito Agr.: 6,56 Quota di Proprietà: 1000/1000 Estensione: 1270				
Qualità: Seminativo	Reddito:	0,00	Valore Contabile:	2.214,00
Scheda: 2010 Prov.: CE Comune: Castel Volturno Foglio: 39 Particella: 620 Porzione:				
Reddito Dom.: 3,41 Reddito Agr.: 1,70 Quota di Proprietà: 1000/1000 Estensione: 330				
Qualità: Seminativo	Reddito:	0,00	Valore Contabile:	575,44
Scheda: 2012 Prov.: CE Comune: Castel Volturno Foglio: 39 Particella: 627 Porzione:				
Reddito Dom.: 3,62 Reddito Agr.: 1,81 Quota di Proprietà: 1000/1000 Estensione: 350				
Qualità: Seminativo	Reddito:	0,00	Valore Contabile:	610,88
Scheda: 2013 Prov.: CE Comune: Castel Volturno Foglio: 39 Particella: 630 Porzione:				
Reddito Dom.: 8,68 Reddito Agr.: 4,34 Quota di Proprietà: 1000/1000 Estensione: 840				
Qualità: Seminativo	Reddito:	0,00	Valore Contabile:	1.464,75
Scheda: 2014 Prov.: CE Comune: Castel Volturno Foglio: 39 Particella: 631 Porzione:				
Reddito Dom.: 4,03 Reddito Agr.: 2,01 Quota di Proprietà: 1000/1000 Estensione: 390				
Qualità: Seminativo	Reddito:	0,00	Valore Contabile:	680,06
Scheda: 2015 Prov.: CE Comune: Castel Volturno Foglio: 39 Particella: 637 Porzione:				
Reddito Dom.: 2,63 Reddito Agr.: 1,32 Quota di Proprietà: 1000/1000 Estensione: 255				
Qualità: Seminativo	Reddito:	0,00	Valore Contabile:	443,81
Scheda: 2016 Prov.: CE Comune: Castel Volturno Foglio: 39 Particella: 645 Porzione:				
Reddito Dom.: 10,17 Reddito Agr.: 5,09 Quota di Proprietà: 1000/1000 Estensione: 985				
Qualità: Seminativo	Reddito:	0,00	Valore Contabile:	1.716,19
Scheda: 2017 Prov.: CE Comune: Castel Volturno Foglio: 39 Particella: 646 Porzione:				
Reddito Dom.: 16,22 Reddito Agr.: 8,11 Quota di Proprietà: 1000/1000 Estensione: 1570				
Qualità: Seminativo	Reddito:	0,00	Valore Contabile:	2.737,13

Scheda: 2018	Prov.: CE	Comune: Castel Volturno	Foglio: 39	Particella: 647	Porzione:
Reddito Dom.: 36,94	Reddito Agr.: 18,47	Quota di Proprietà: 1000/1000	Estensione: 3576		
Qualità: Seminativo	Reddito: 0,00	Valore Contabile: 6.233,63			
Scheda: 2019	Prov.: CE	Comune: Castel Volturno	Foglio: 39	Particella: 649	Porzione:
Reddito Dom.: 49,58	Reddito Agr.: 24,79	Quota di Proprietà: 1000/1000	Estensione: 4800		
Qualità: Seminativo	Reddito: 0,00	Valore Contabile: 8.366,63			
Scheda: 2020	Prov.: CE	Comune: Castel Volturno	Foglio: 39	Particella: 650	Porzione:
Reddito Dom.: 36,36	Reddito Agr.: 18,18	Quota di Proprietà: 1000/1000	Estensione: 3520		
Qualità: Seminativo	Reddito: 0,00	Valore Contabile: 6.135,75			
Scheda: 2021	Prov.: CE	Comune: Castel Volturno	Foglio: 39	Particella: 659	Porzione:
Reddito Dom.: 76,08	Reddito Agr.: 38,04	Quota di Proprietà: 1000/1000	Estensione: 7366		
Qualità: Seminativo	Reddito: 0,00	Valore Contabile: 12.838,50			
Scheda: 2023	Prov.: CE	Comune: Castel Volturno	Foglio: 39	Particella: 692	Porzione:
Reddito Dom.: 18,70	Reddito Agr.: 9,35	Quota di Proprietà: 1000/1000	Estensione: 1810		
Qualità: Seminativo	Reddito: 0,00	Valore Contabile: 3.155,63			
Scheda: 2024	Prov.: CE	Comune: Castel Volturno	Foglio: 39	Particella: 712	Porzione:
Reddito Dom.: 10,95	Reddito Agr.: 5,47	Quota di Proprietà: 1000/1000	Estensione: 1060		
Qualità: Seminativo	Reddito: 0,00	Valore Contabile: 1.847,81			
Scheda: 2025	Prov.: CE	Comune: Castel Volturno	Foglio: 39	Particella: 714	Porzione:
Reddito Dom.: 0,15	Reddito Agr.: 0,08	Quota di Proprietà: 1000/1000	Estensione: 15		
Qualità: Seminativo	Reddito: 0,00	Valore Contabile: 25,31			
Scheda: 2026	Prov.: CE	Comune: Castel Volturno	Foglio: 39	Particella: 724	Porzione:
Reddito Dom.: 0,91	Reddito Agr.: 0,45	Quota di Proprietà: 1000/1000	Estensione: 88		
Qualità: Seminativo	Reddito: 0,00	Valore Contabile: 153,56			
Scheda: 2027	Prov.: CE	Comune: Castel Volturno	Foglio: 39	Particella: 728	Porzione:
Reddito Dom.: 66,02	Reddito Agr.: 33,01	Quota di Proprietà: 1000/1000	Estensione: 6392		
Qualità: Seminativo	Reddito: 0,00	Valore Contabile: 11.140,88			
Scheda: 2028	Prov.: CE	Comune: Castel Volturno	Foglio: 39	Particella: 744	Porzione:
Reddito Dom.: 10,12	Reddito Agr.: 5,06	Quota di Proprietà: 1000/1000	Estensione: 980		
Qualità: Seminativo	Reddito: 0,00	Valore Contabile: 1.707,75			
Scheda: 2029	Prov.: CE	Comune: Castel Volturno	Foglio: 39	Particella: 774	Porzione:
Reddito Dom.: 1,98	Reddito Agr.: 0,99	Quota di Proprietà: 1000/1000	Estensione: 192		
Qualità: Seminativo	Reddito: 0,00	Valore Contabile: 334,13			

Scheda: 2030	Prov.: CE	Comune: Castel Volturno	Foglio: 39	Particella: 775	Porzione:	
Reddito Dom.: 1,29	Reddito Agr.: 0,65	Quota di Proprietà: 1000/1000	Estensione: 125			
Qualità: Seminativo	Reddito: 0,00	Valore Contabile: 217,69				
Scheda: 2031	Prov.: CE	Comune: Castel Volturno	Foglio: 39	Particella: 780	Porzione:	
Reddito Dom.: 2,53	Reddito Agr.: 1,27	Quota di Proprietà: 1000/1000	Estensione: 245			
Qualità: Seminativo	Reddito: 0,00	Valore Contabile: 426,94				
Scheda: 2032	Prov.: CE	Comune: Castel Volturno	Foglio: 39	Particella: 781	Porzione:	
Reddito Dom.: 10,33	Reddito Agr.: 5,16	Quota di Proprietà: 1000/1000	Estensione: 1000			
Qualità: Seminativo	Reddito: 0,00	Valore Contabile: 1.743,19				
Scheda: 2034	Prov.: CE	Comune: Castel Volturno	Foglio: 39	Particella: 804	Porzione:	
Reddito Dom.: 89,86	Reddito Agr.: 0,00	Quota di Proprietà: 1000/1000	Estensione: 8700			
Qualità: Seminativo	Reddito: 0,00	Valore Contabile: 15.163,88				
Scheda: 2035	Prov.: CE	Comune: Castel Volturno	Foglio: 39	Particella: 998	Porzione:	
Reddito Dom.: 1,24	Reddito Agr.: 0,62	Quota di Proprietà: 1000/1000	Estensione: 120			
Qualità: Seminativo	Reddito: 0,00	Valore Contabile: 209,25				
Scheda: 2036	Prov.: CE	Comune: Castel Volturno	Foglio: 39	Particella: 999	Porzione:	
Reddito Dom.: 1,14	Reddito Agr.: 0,57	Quota di Proprietà: 1000/1000	Estensione: 110			
Qualità: Seminativo	Reddito: 0,00	Valore Contabile: 192,38				
Scheda: 4805	Prov.: CE	Comune: Castel Volturno	Foglio: 39	Particella: 1005	Porzione:	
Reddito Dom.: 0,00	Reddito Agr.: 0,00	Quota di Proprietà: 1000/1000	Estensione: 0			
Qualità: Seminativo	Reddito: 0,00	Valore Contabile: 0,00				
Scheda: 4806	Prov.: CE	Comune: Castel Volturno	Foglio: 39	Particella: 5030	Porzione:	
Reddito Dom.: 0,21	Reddito Agr.: 0,10	Quota di Proprietà: 1000/1000	Estensione: 20			
Qualità: Seminativo	Reddito: 0,00	Valore Contabile: 35,44				
Scheda: 4807	Prov.: CE	Comune: Castel Volturno	Foglio: 39	Particella: 5031	Porzione:	
Reddito Dom.: 4,96	Reddito Agr.: 2,48	Quota di Proprietà: 1000/1000	Estensione: 480			
Qualità: Seminativo	Reddito: 0,00	Valore Contabile: 837,00				
Scheda: 4808	Prov.: CE	Comune: Castel Volturno	Foglio: 39	Particella: 5032	Porzione:	
Reddito Dom.: 0,10	Reddito Agr.: 0,05	Quota di Proprietà: 1000/1000	Estensione: 10			
Qualità: Seminativo	Reddito: 0,00	Valore Contabile: 16,88				
Scheda: 4809	Prov.: CE	Comune: Castel Volturno	Foglio: 39	Particella: 5095	Porzione:	
Reddito Dom.: 0,00	Reddito Agr.: 0,00	Quota di Proprietà: 1000/1000	Estensione: 4352			
Qualità: Seminativo	Reddito: 0,00	Valore Contabile: 0,00				

Regione Campania

Consistenza del Patrimonio 2014

Direzione Generale per le Risorse Strumentali

Allegato B - Terreni disponibili

Scheda: 4810	Prov.: CE	Comune: Castel Volturno	Foglio: 39	Particella: 5096	Porzione:
Reddito Dom.: 38,37	Reddito Agr.: 19,19	Quota di Proprietà: 1000/1000	Estensione: 3715		
Qualità: Seminativo	Reddito: 0,00	Valore Contabile: 6.474,94			
Scheda: 4811	Prov.: CE	Comune: Castel Volturno	Foglio: 39	Particella: 5097	Porzione:
Reddito Dom.: 6,58	Reddito Agr.: 3,29	Quota di Proprietà: 1000/1000	Estensione: 637		
Qualità: Seminativo	Reddito: 0,00	Valore Contabile: 1.110,38			
Scheda: 2038	Prov.: CE	Comune: Castel Volturno	Foglio: 43	Particella: 11	Porzione:
Reddito Dom.: 19,33	Reddito Agr.: 9,66	Quota di Proprietà: 1000/1000	Estensione: 7484		
Qualità: Prato	Reddito: 0,00	Valore Contabile: 3.261,94			
Scheda: 2039	Prov.: CE	Comune: Castel Volturno	Foglio: 43	Particella: 14	Porzione:
Reddito Dom.: 19,04	Reddito Agr.: 9,52	Quota di Proprietà: 1000/1000	Estensione: 7374		
Qualità: Prato	Reddito: 0,00	Valore Contabile: 3.213,00			
Scheda: 2040	Prov.: CE	Comune: Castel Volturno	Foglio: 43	Particella: 25	Porzione:
Reddito Dom.: 75,08	Reddito Agr.: 37,54	Quota di Proprietà: 1000/1000	Estensione: 7269		
Qualità: Seminativo	Reddito: 0,00	Valore Contabile: 12.669,75			
Scheda: 2043	Prov.: CE	Comune: Castel Volturno	Foglio: 43	Particella: 152	Porzione:
Reddito Dom.: 0,55	Reddito Agr.: 0,00	Quota di Proprietà: 1000/1000	Estensione: 264		
Qualità: Incolto produttivo	Reddito: 0,00	Valore Contabile: 92,81			
Scheda: 4812	Prov.: CE	Comune: Castel Volturno	Foglio: 43	Particella: 5053	Porzione:
Reddito Dom.: 157,82	Reddito Agr.: 78,91	Quota di Proprietà: 1000/1000	Estensione: 15279		
Qualità: Seminativo	Reddito: 0,00	Valore Contabile: 26.632,13			
Scheda: 4813	Prov.: CE	Comune: Castel Volturno	Foglio: 43	Particella: 5054	Porzione:
Reddito Dom.: 22,62	Reddito Agr.: 11,31	Quota di Proprietà: 1000/1000	Estensione: 2190		
Qualità: Seminativo	Reddito: 0,00	Valore Contabile: 3.817,13			
Scheda: 4815	Prov.: CE	Comune: Castel Volturno	Foglio: 43	Particella: 5055	Porzione:
Reddito Dom.: 190,25	Reddito Agr.: 95,13	Quota di Proprietà: 1000/1000	Estensione: 18419		
Qualità: Seminativo	Reddito: 0,00	Valore Contabile: 32.104,69			
Scheda: 4816	Prov.: CE	Comune: Castel Volturno	Foglio: 43	Particella: 5056	Porzione:
Reddito Dom.: 6,51	Reddito Agr.: 3,25	Quota di Proprietà: 1000/1000	Estensione: 630		
Qualità: Seminativo	Reddito: 0,00	Valore Contabile: 1.098,56			
Scheda: 1435	Prov.: CE	Comune: Castel Volturno	Foglio: 44	Particella: 10	Porzione:
Reddito Dom.: 66,42	Reddito Agr.: 27,06	Quota di Proprietà: 1000/1000	Estensione: 4763		
Qualità: Seminativo	Reddito: 0,00	Valore Contabile: 11.208,38			

Scheda: 2044	Prov.: CE	Comune: Castel Volturno	Foglio: 44	Particella: 34	Porzione:
Reddito Dom.: 46,30	Reddito Agr.: 2,31	Quota di Proprietà: 1000/1000	Estensione: 22410		
Qualità: Incolto produttivo	Reddito: 0,00	Valore Contabile: 7.813,13			
Scheda: 4121	Prov.: CE	Comune: Castel Volturno	Foglio: 44	Particella: 70	Porzione:
Reddito Dom.: 18,24	Reddito Agr.: 0,91	Quota di Proprietà: 1000/1000	Estensione: 8829		
Qualità: Incolto produttivo	Reddito: 0,00	Valore Contabile: 3.078,00			
Scheda: 1436	Prov.: CE	Comune: Castel Volturno	Foglio: 45	Particella: 26	Porzione:
Reddito Dom.: 295,75	Reddito Agr.: 147,88	Quota di Proprietà: 1000/1000	Estensione: 954425		
Qualità: Pascolo	Reddito: 0,00	Valore Contabile: 49.907,81			
Scheda: 2045	Prov.: CE	Comune: Castel Volturno	Foglio: 46	Particella: 6	Porzione:
Reddito Dom.: 125,64	Reddito Agr.: 51,19	Quota di Proprietà: 1000/1000	Estensione: 910		
Qualità: Seminativo	Reddito: 0,00	Valore Contabile: 21.201,75			
Scheda: 2046	Prov.: CE	Comune: Castel Volturno	Foglio: 46	Particella: 101	Porzione:
Reddito Dom.: 0,00	Reddito Agr.: 0,00	Quota di Proprietà: 1000/1000	Estensione: 2600		
Qualità: FU D ACCERT	Reddito: 0,00	Valore Contabile: 0,00			
Scheda: 4123	Prov.: CE	Comune: Castel Volturno	Foglio: 48	Particella: 64	Porzione:
Reddito Dom.: 0,00	Reddito Agr.: 0,00	Quota di Proprietà: 1000/1000	Estensione: 2530		
Qualità: Fabbricato rurale	Reddito: 0,00	Valore Contabile: 0,00			
Scheda: 4866	Prov.: CE	Comune: Castel Volturno	Foglio: 48	Particella: 1083	Porzione:
Reddito Dom.: 4,91	Reddito Agr.: 2,45	Quota di Proprietà: 1000/1000	Estensione: 1900		
Qualità: Prato	Reddito: 0,00	Valore Contabile: 828,56			
Scheda: 4867	Prov.: CE	Comune: Castel Volturno	Foglio: 48	Particella: 1403	Porzione:
Reddito Dom.: 51,65	Reddito Agr.: 25,82	Quota di Proprietà: 1000/1000	Estensione: 20000		
Qualità: Prato	Reddito: 0,00	Valore Contabile: 8.715,94			
Scheda: 4868	Prov.: CE	Comune: Castel Volturno	Foglio: 48	Particella: 1404	Porzione:
Reddito Dom.: 51,65	Reddito Agr.: 25,82	Quota di Proprietà: 1000/1000	Estensione: 20000		
Qualità: Prato	Reddito: 0,00	Valore Contabile: 8.715,94			
Scheda: 4869	Prov.: CE	Comune: Castel Volturno	Foglio: 48	Particella: 1406	Porzione:
Reddito Dom.: 10,10	Reddito Agr.: 5,05	Quota di Proprietà: 1000/1000	Estensione: 3913		
Qualità: Prato	Reddito: 0,00	Valore Contabile: 1.704,38			
Scheda: 4865	Prov.: CE	Comune: Castel Volturno	Foglio: 48	Particella: 5275	Porzione:
Reddito Dom.: 0,00	Reddito Agr.: 0,00	Quota di Proprietà: 1000/1000	Estensione: 12187		
Qualità: Area rurale	Reddito: 0,00	Valore Contabile: 0,00			

Scheda: 4822	Prov.: CE	Comune: Castel Volturno	Foglio: 51	Particella: 2	Porzione:			
Reddito Dom.:	54,91	Reddito Agr.:	45,76	Quota di Proprietà:	1000/1000	Estensione:	35443	
Qualità:	Pascolo cespugliato	Reddito:	0,00	Valore Contabile:		9.266,06		
Scheda: 6319	Prov.: CE	Comune: Castel Volturno	Foglio: 51	Particella: 5026	Porzione:			
Reddito Dom.:	0,00	Reddito Agr.:	0,00	Quota di Proprietà:	1000/1000	Estensione:	28275	
Qualità:	FU D ACCERT	Reddito:	0,00	Valore Contabile:		0,00		
Scheda: 4819	Prov.: CE	Comune: Castel Volturno	Foglio: 51	Particella: 5028	Porzione:			
Reddito Dom.:	65,70	Reddito Agr.:	29,86	Quota di Proprietà:	1000/1000	Estensione:	115652	
Qualità:	Bosco misto	Reddito:	0,00	Valore Contabile:		11.086,88		
Scheda: 4820	Prov.: CE	Comune: Castel Volturno	Foglio: 51	Particella: 5029	Porzione:			
Reddito Dom.:	0,00	Reddito Agr.:	0,00	Quota di Proprietà:	1000/1000	Estensione:	139616	
Qualità:	FU D ACCERT	Reddito:	1.306,24	Valore Contabile:		0,00		
Scheda: 4821	Prov.: CE	Comune: Castel Volturno	Foglio: 51	Particella: 5030	Porzione:			
Reddito Dom.:	0,00	Reddito Agr.:	0,00	Quota di Proprietà:	1000/1000	Estensione:	4811	
Qualità:	FU D ACCERT	Reddito:	0,00	Valore Contabile:		0,00		
Scheda: 4828	Prov.: CE	Comune: Castel Volturno	Foglio: 6	Particella: 22	Porzione:			
Reddito Dom.:	0,00	Reddito Agr.:	0,00	Quota di Proprietà:	1000/1000	Estensione:	4635	
Qualità:	Incolto sterile	Reddito:	0,00	Valore Contabile:		0,00		
Scheda: 4829	Prov.: CE	Comune: Castel Volturno	Foglio: 9	Particella: 4	Porzione:			
Reddito Dom.:	0,00	Reddito Agr.:	0,00	Quota di Proprietà:	1000/1000	Estensione:	6540	
Qualità:	Incolto sterile	Reddito:	0,00	Valore Contabile:		0,00		
Scheda: 4115	Prov.: CE	Comune: Castel Volturno	Foglio: 9	Particella: 12	Porzione:			
Reddito Dom.:	0,00	Reddito Agr.:	0,00	Quota di Proprietà:	1000/1000	Estensione:	2910	
Qualità:	Incolto sterile	Reddito:	0,00	Valore Contabile:		0,00		
Scheda: 4830	Prov.: CE	Comune: Castel Volturno	Foglio: 9	Particella: 49	Porzione:			
Reddito Dom.:	0,00	Reddito Agr.:	0,00	Quota di Proprietà:	1000/1000	Estensione:	7632	
Qualità:	Incolto sterile	Reddito:	0,00	Valore Contabile:		0,00		
Scheda: 4831	Prov.: CE	Comune: Castel Volturno	Foglio: 9	Particella: 50	Porzione:			
Reddito Dom.:	0,00	Reddito Agr.:	0,00	Quota di Proprietà:	1000/1000	Estensione:	2532	
Qualità:	Incolto sterile	Reddito:	0,00	Valore Contabile:		0,00		
Scheda: 4832	Prov.: CE	Comune: Castel Volturno	Foglio: 9	Particella: 51	Porzione:			
Reddito Dom.:	0,00	Reddito Agr.:	0,00	Quota di Proprietà:	1000/1000	Estensione:	2410	
Qualità:	Incolto sterile	Reddito:	0,00	Valore Contabile:		0,00		

Scheda: 4125	Prov.: CE	Comune: Castel Volturno	Foglio: 9	Particella: 52	Porzione:			
Reddito Dom.:	0,00	Reddito Agr.:	0,00	Quota di Proprietà:	1000/1000	Estensione:	8266	
Qualità:	Incolto sterile	Reddito:	0,00	Valore Contabile:			0,00	
Scheda: 4833	Prov.: CE	Comune: Castel Volturno	Foglio: 9	Particella: 60	Porzione:			
Reddito Dom.:	0,00	Reddito Agr.:	0,00	Quota di Proprietà:	1000/1000	Estensione:	36	
Qualità:	Incolto sterile	Reddito:	0,00	Valore Contabile:			0,00	
Scheda: 4141	Prov.: CE	Comune: Castel Volturno	Foglio: 9	Particella: 67	Porzione:			
Reddito Dom.:	0,00	Reddito Agr.:	0,00	Quota di Proprietà:	1000/1000	Estensione:	5410	
Qualità:	Incolto sterile	Reddito:	0,00	Valore Contabile:			0,00	
Scheda: 4834	Prov.: CE	Comune: Castel Volturno	Foglio: 9	Particella: 68	Porzione:			
Reddito Dom.:	0,00	Reddito Agr.:	0,00	Quota di Proprietà:	1000/1000	Estensione:	630	
Qualità:	Incolto sterile	Reddito:	0,00	Valore Contabile:			0,00	
Scheda: 4835	Prov.: CE	Comune: Castel Volturno	Foglio: 9	Particella: 69	Porzione:			
Reddito Dom.:	0,00	Reddito Agr.:	0,00	Quota di Proprietà:	1000/1000	Estensione:	1450	
Qualità:	Incolto sterile	Reddito:	0,00	Valore Contabile:			0,00	
Scheda: 4836	Prov.: CE	Comune: Castel Volturno	Foglio: 9	Particella: 70	Porzione:			
Reddito Dom.:	0,00	Reddito Agr.:	0,00	Quota di Proprietà:	1000/1000	Estensione:	1220	
Qualità:	Incolto sterile	Reddito:	0,00	Valore Contabile:			0,00	
Scheda: 4837	Prov.: CE	Comune: Castel Volturno	Foglio: 9	Particella: 74	Porzione:			
Reddito Dom.:	0,00	Reddito Agr.:	0,00	Quota di Proprietà:	1000/1000	Estensione:	1750	
Qualità:	Incolto sterile	Reddito:	0,00	Valore Contabile:			0,00	
Scheda: 4838	Prov.: CE	Comune: Castel Volturno	Foglio: 9	Particella: 78	Porzione:			
Reddito Dom.:	0,00	Reddito Agr.:	0,00	Quota di Proprietà:	1000/1000	Estensione:	1160	
Qualità:	Incolto sterile	Reddito:	0,00	Valore Contabile:			0,00	
Scheda: 4145	Prov.: CE	Comune: Castel Volturno	Foglio: 9	Particella: 84	Porzione:			
Reddito Dom.:	0,00	Reddito Agr.:	0,00	Quota di Proprietà:	1000/1000	Estensione:	1602	
Qualità:	Incolto sterile	Reddito:	0,00	Valore Contabile:			0,00	
Scheda: 4146	Prov.: CE	Comune: Castel Volturno	Foglio: 9	Particella: 87	Porzione:			
Reddito Dom.:	0,00	Reddito Agr.:	0,00	Quota di Proprietà:	1000/1000	Estensione:	3949	
Qualità:	Incolto sterile	Reddito:	0,00	Valore Contabile:			0,00	
Scheda: 4839	Prov.: CE	Comune: Castel Volturno	Foglio: 9	Particella: 97	Porzione:			
Reddito Dom.:	0,00	Reddito Agr.:	0,00	Quota di Proprietà:	1000/1000	Estensione:	2010	
Qualità:	Incolto sterile	Reddito:	0,00	Valore Contabile:			0,00	

Scheda: 4148	Prov.: CE	Comune: Castel Volturno	Foglio: 9	Particella: 99	Porzione:			
Reddito Dom.: 0,00	Reddito Agr.: 0,00	Quota di Proprietà: 1000/1000	Estensione: 1800					
Qualità: Incolto sterile	Reddito: 0,00	Valore Contabile: 0,00						
Scheda: 4840	Prov.: CE	Comune: Castel Volturno	Foglio: 9	Particella: 102	Porzione:			
Reddito Dom.: 0,00	Reddito Agr.: 0,00	Quota di Proprietà: 1000/1000	Estensione: 80					
Qualità: Incolto sterile	Reddito: 0,00	Valore Contabile: 0,00						
Scheda: 214	Prov.: CE	Comune: Castel Volturno	Foglio: 9	Particella: 134	Porzione:			
Reddito Dom.: 97,45	Reddito Agr.: 35,58	Quota di Proprietà: 1000/1000	Estensione: 5990					
Qualità: Prato	Reddito: 0,00	Valore Contabile: 16.444,69						
Scheda: 222	Prov.: CE	Comune: Castel Volturno	Foglio: 9	Particella: 141	Porzione:			
Reddito Dom.: 146,74	Reddito Agr.: 53,57	Quota di Proprietà: 1000/1000	Estensione: 9020					
Qualità: Prato	Reddito: 0,00	Valore Contabile: 24.762,38						
Scheda: 236	Prov.: CE	Comune: Castel Volturno	Foglio: 9	Particella: 142	Porzione:			
Reddito Dom.: 69,47	Reddito Agr.: 25,36	Quota di Proprietà: 1000/1000	Estensione: 4270					
Qualità: Prato	Reddito: 0,00	Valore Contabile: 11.723,06						
Scheda: 237	Prov.: CE	Comune: Castel Volturno	Foglio: 9	Particella: 144	Porzione:			
Reddito Dom.: 26,76	Reddito Agr.: 9,77	Quota di Proprietà: 1000/1000	Estensione: 1645					
Qualità: Prato	Reddito: 0,00	Valore Contabile: 4.515,75						
Scheda: 238	Prov.: CE	Comune: Castel Volturno	Foglio: 9	Particella: 148	Porzione:			
Reddito Dom.: 52,71	Reddito Agr.: 19,24	Quota di Proprietà: 1000/1000	Estensione: 3240					
Qualità: Prato	Reddito: 0,00	Valore Contabile: 8.894,81						
Scheda: 239	Prov.: CE	Comune: Castel Volturno	Foglio: 9	Particella: 154	Porzione:			
Reddito Dom.: 48,81	Reddito Agr.: 17,82	Quota di Proprietà: 1000/1000	Estensione: 3000					
Qualità: Prato	Reddito: 0,00	Valore Contabile: 8.236,69						
Scheda: 240	Prov.: CE	Comune: Castel Volturno	Foglio: 9	Particella: 178	Porzione:			
Reddito Dom.: 84,60	Reddito Agr.: 30,88	Quota di Proprietà: 1000/1000	Estensione: 5200					
Qualità: Prato	Reddito: 0,00	Valore Contabile: 14.276,25						
Scheda: 241	Prov.: CE	Comune: Castel Volturno	Foglio: 9	Particella: 193	Porzione:			
Reddito Dom.: 35,47	Reddito Agr.: 11,20	Quota di Proprietà: 1000/1000	Estensione: 7230					
Qualità: Prato	Reddito: 0,00	Valore Contabile: 5.985,56						
Scheda: 243	Prov.: CE	Comune: Castel Volturno	Foglio: 9	Particella: 194	Porzione:			
Reddito Dom.: 8,17	Reddito Agr.: 8,17	Quota di Proprietà: 1000/1000	Estensione: 1665					
Qualità: Prato	Reddito: 0,00	Valore Contabile: 1.378,69						

Scheda: 4798	Prov.: CE	Comune: Castel Volturno	Foglio: 9	Particella: 200	Porzione: AA
Reddito Dom.: 34,86	Reddito Agr.: 14,20	Quota di Proprietà: 1000/1000	Estensione: 2500		
Qualità: Seminativo	Reddito: 0,00	Valore Contabile: 5.882,63			
Scheda: 4797	Prov.: CE	Comune: Castel Volturno	Foglio: 9	Particella: 200	Porzione: AB
Reddito Dom.: 43,27	Reddito Agr.: 13,67	Quota di Proprietà: 1000/1000	Estensione: 8820		
Qualità: Prato	Reddito: 0,00	Valore Contabile: 7.301,81			
Scheda: 248	Prov.: CE	Comune: Castel Volturno	Foglio: 9	Particella: 224	Porzione:
Reddito Dom.: 86,22	Reddito Agr.: 31,48	Quota di Proprietà: 1000/1000	Estensione: 5300		
Qualità: Seminativo	Reddito: 0,00	Valore Contabile: 14.549,63			
Scheda: 285	Prov.: CE	Comune: Castel Volturno	Foglio: 9	Particella: 231	Porzione:
Reddito Dom.: 6,18	Reddito Agr.: 2,26	Quota di Proprietà: 1000/1000	Estensione: 380		
Qualità: Seminativo	Reddito: 0,00	Valore Contabile: 1.042,88			
Scheda: 286	Prov.: CE	Comune: Castel Volturno	Foglio: 9	Particella: 242	Porzione:
Reddito Dom.: 38,88	Reddito Agr.: 14,19	Quota di Proprietà: 1000/1000	Estensione: 2390		
Qualità: Seminativo	Reddito: 0,00	Valore Contabile: 6.561,00			
Scheda: 287	Prov.: CE	Comune: Castel Volturno	Foglio: 9	Particella: 245	Porzione:
Reddito Dom.: 8,95	Reddito Agr.: 3,27	Quota di Proprietà: 1000/1000	Estensione: 550		
Qualità: Seminativo	Reddito: 0,00	Valore Contabile: 1.510,31			
Scheda: 292	Prov.: CE	Comune: Castel Volturno	Foglio: 9	Particella: 287	Porzione:
Reddito Dom.: 0,74	Reddito Agr.: 0,29	Quota di Proprietà: 1000/1000	Estensione: 190		
Qualità: Prato	Reddito: 0,00	Valore Contabile: 124,88			
Scheda: 303	Prov.: CE	Comune: Castel Volturno	Foglio: 9	Particella: 292	Porzione:
Reddito Dom.: 19,03	Reddito Agr.: 6,95	Quota di Proprietà: 1000/1000	Estensione: 1170		
Qualità: Seminativo	Reddito: 0,00	Valore Contabile: 3.211,31			
Scheda: 304	Prov.: CE	Comune: Castel Volturno	Foglio: 9	Particella: 293	Porzione:
Reddito Dom.: 59,70	Reddito Agr.: 21,80	Quota di Proprietà: 1000/1000	Estensione: 3670		
Qualità: Seminativo	Reddito: 0,00	Valore Contabile: 10.074,38			
Scheda: 305	Prov.: CE	Comune: Castel Volturno	Foglio: 9	Particella: 295	Porzione:
Reddito Dom.: 5,72	Reddito Agr.: 2,33	Quota di Proprietà: 1000/1000	Estensione: 410		
Qualità: Seminativo	Reddito: 0,00	Valore Contabile: 965,25			
Scheda: 306	Prov.: CE	Comune: Castel Volturno	Foglio: 9	Particella: 297	Porzione:
Reddito Dom.: 25,24	Reddito Agr.: 10,28	Quota di Proprietà: 1000/1000	Estensione: 1810		
Qualità: Seminativo	Reddito: 0,00	Valore Contabile: 4.259,25			

Scheda: 307 Prov.: CE Comune: Castel Volturno Foglio: 9 Particella: 306 Porzione:			
Reddito Dom.: 17,90 Reddito Agr.: 6,53 Quota di Proprietà: 1000/1000 Estensione: 1100			
Qualità: Seminativo	Reddito:	0,00	Valore Contabile: 3.020,63
Scheda: 308 Prov.: CE Comune: Castel Volturno Foglio: 9 Particella: 318 Porzione:			
Reddito Dom.: 14,22 Reddito Agr.: 5,79 Quota di Proprietà: 1000/1000 Estensione: 1020			
Qualità: Seminativo	Reddito:	0,00	Valore Contabile: 2.399,63
Scheda: 310 Prov.: CE Comune: Castel Volturno Foglio: 9 Particella: 326 Porzione:			
Reddito Dom.: 168,87 Reddito Agr.: 68,80 Quota di Proprietà: 1000/1000 Estensione: 12110			
Qualità: Seminativo	Reddito:	0,00	Valore Contabile: 28.496,81
Scheda: 311 Prov.: CE Comune: Castel Volturno Foglio: 9 Particella: 328 Porzione:			
Reddito Dom.: 31,89 Reddito Agr.: 12,99 Quota di Proprietà: 1000/1000 Estensione: 2287			
Qualità: Seminativo	Reddito:	0,00	Valore Contabile: 5.381,44
Scheda: 315 Prov.: CE Comune: Castel Volturno Foglio: 9 Particella: 336 Porzione:			
Reddito Dom.: 83,39 Reddito Agr.: 30,44 Quota di Proprietà: 1000/1000 Estensione: 5126			
Qualità: Seminativo	Reddito:	0,00	Valore Contabile: 14.072,06
Scheda: 4149 Prov.: CE Comune: Castel Volturno Foglio: 9 Particella: 337 Porzione:			
Reddito Dom.: 78,01 Reddito Agr.: 28,48 Quota di Proprietà: 1000/1000 Estensione: 4795			
Qualità: Seminativo	Reddito:	0,00	Valore Contabile: 13.164,19
Scheda: 4150 Prov.: CE Comune: Castel Volturno Foglio: 9 Particella: 343 Porzione:			
Reddito Dom.: 0,00 Reddito Agr.: 0,00 Quota di Proprietà: 1000/1000 Estensione: 15			
Qualità:	Reddito:	0,00	Valore Contabile: 0,00
Scheda: 317 Prov.: CE Comune: Castel Volturno Foglio: 9 Particella: 361 Porzione:			
Reddito Dom.: 0,02 Reddito Agr.: 0,00 Quota di Proprietà: 1000/1000 Estensione: 10			
Qualità: Prato	Reddito:	0,00	Valore Contabile: 3,38
Scheda: 318 Prov.: CE Comune: Castel Volturno Foglio: 9 Particella: 362 Porzione:			
Reddito Dom.: 0,93 Reddito Agr.: 0,37 Quota di Proprietà: 1000/1000 Estensione: 240			
Qualità: Prato	Reddito:	0,00	Valore Contabile: 156,94
Scheda: 321 Prov.: CE Comune: Castel Volturno Foglio: 9 Particella: 364 Porzione:			
Reddito Dom.: 0,39 Reddito Agr.: 0,15 Quota di Proprietà: 1000/1000 Estensione: 100			
Qualità: Prato	Reddito:	0,00	Valore Contabile: 65,81
Scheda: 323 Prov.: CE Comune: Castel Volturno Foglio: 9 Particella: 375 Porzione:			
Reddito Dom.: 0,37 Reddito Agr.: 0,15 Quota di Proprietà: 1000/1000 Estensione: 380			
Qualità: Prato	Reddito:	0,00	Valore Contabile: 62,44

Scheda: 375 Prov.: CE Comune: Castel Volturno Foglio: 9 Particella: 396 Porzione:			
Reddito Dom.: 0,68 Reddito Agr.: 0,27 Quota di Proprietà: 1000/1000 Estensione: 175			
Qualità: Prato	Reddito:	0,00 Valore Contabile:	114,75
Scheda: 376 Prov.: CE Comune: Castel Volturno Foglio: 9 Particella: 398 Porzione:			
Reddito Dom.: 0,21 Reddito Agr.: 0,08 Quota di Proprietà: 1000/1000 Estensione: 54			
Qualità: Prato	Reddito:	0,00 Valore Contabile:	35,44
Scheda: 377 Prov.: CE Comune: Castel Volturno Foglio: 9 Particella: 402 Porzione:			
Reddito Dom.: 0,43 Reddito Agr.: 0,17 Quota di Proprietà: 1000/1000 Estensione: 112			
Qualità: Prato	Reddito:	0,00 Valore Contabile:	72,56
Scheda: 4159 Prov.: CE Comune: Castel Volturno Foglio: 9 Particella: 412 Porzione:			
Reddito Dom.: 0,00 Reddito Agr.: 0,00 Quota di Proprietà: 1000/1000 Estensione: 126			
Qualità:	Reddito:	0,00 Valore Contabile:	0,00
Scheda: 378 Prov.: CE Comune: Castel Volturno Foglio: 9 Particella: 419 Porzione:			
Reddito Dom.: 69,16 Reddito Agr.: 28,18 Quota di Proprietà: 1000/1000 Estensione: 4960			
Qualità: Seminativo	Reddito:	0,00 Valore Contabile:	11.670,75
Scheda: 379 Prov.: CE Comune: Castel Volturno Foglio: 9 Particella: 425 Porzione:			
Reddito Dom.: 0,56 Reddito Agr.: 0,23 Quota di Proprietà: 1000/1000 Estensione: 40			
Qualità: Seminativo	Reddito:	0,00 Valore Contabile:	94,50
Scheda: 4152 Prov.: CE Comune: Castel Volturno Foglio: 9 Particella: 429 Porzione:			
Reddito Dom.: 0,00 Reddito Agr.: 0,00 Quota di Proprietà: 1000/1000 Estensione: 394			
Qualità:	Reddito:	0,00 Valore Contabile:	0,00
Scheda: 4843 Prov.: CE Comune: Castel Volturno Foglio: 9 Particella: 5034 Porzione:			
Reddito Dom.: 26,84 Reddito Agr.: 9,80 Quota di Proprietà: 1000/1000 Estensione: 1650			
Qualità: Seminativo	Reddito:	0,00 Valore Contabile:	4.529,25
Scheda: 4844 Prov.: CE Comune: Castel Volturno Foglio: 9 Particella: 5035 Porzione:			
Reddito Dom.: 61,61 Reddito Agr.: 22,49 Quota di Proprietà: 1000/1000 Estensione: 3787			
Qualità: Seminativo	Reddito:	0,00 Valore Contabile:	10.396,69
Scheda: 4841 Prov.: CE Comune: Castel Volturno Foglio: 9 Particella: 5036 Porzione:			
Reddito Dom.: 1,89 Reddito Agr.: 0,76 Quota di Proprietà: 1000/1000 Estensione: 489			
Qualità: Prato	Reddito:	0,00 Valore Contabile:	318,94
Scheda: 4842 Prov.: CE Comune: Castel Volturno Foglio: 9 Particella: 5037 Porzione:			
Reddito Dom.: 1,32 Reddito Agr.: 0,53 Quota di Proprietà: 1000/1000 Estensione: 342			
Qualità: Prato	Reddito:	0,00 Valore Contabile:	222,75

Regione Campania

Consistenza del Patrimonio 2014

Direzione Generale per le Risorse Strumentali

Allegato B - Terreni disponibili

Scheda: 2852	Prov.: CE	Comune: Cellole	Foglio: 119	Particella: 6	Porzione:			
Reddito Dom.: 819,63	Reddito Agr.: 299,23	Quota di Proprietà: 1000/1000	Estensione: 50382					
Qualità: Seminativo	Reddito: 0,00	Valore Contabile: 138.312,56						
Scheda: 4167	Prov.: CE	Comune: Cellole	Foglio: 119	Particella: 93	Porzione:			
Reddito Dom.: 5,34	Reddito Agr.: 2,43	Quota di Proprietà: 1000/1000	Estensione: 940					
Qualità: Pascolo	Reddito: 0,00	Valore Contabile: 901,13						
Scheda: 4161	Prov.: CE	Comune: Cellole	Foglio: 119	Particella: 110	Porzione:			
Reddito Dom.: 86,00	Reddito Agr.: 54,00	Quota di Proprietà: 1000/1000	Estensione: 415					
Qualità: Pascolo arborato	Reddito: 0,00	Valore Contabile: 14.512,50						
Scheda: 4163	Prov.: CE	Comune: Cellole	Foglio: 119	Particella: 168	Porzione:			
Reddito Dom.: 0,00	Reddito Agr.: 0,00	Quota di Proprietà: 1000/1000	Estensione: 21617					
Qualità: Ente Urbano	Reddito: 0,00	Valore Contabile: 0,00						
Scheda: 4162	Prov.: CE	Comune: Cellole	Foglio: 119	Particella: 169	Porzione:			
Reddito Dom.: 0,00	Reddito Agr.: 0,00	Quota di Proprietà: 1000/1000	Estensione: 375					
Qualità: Ente Urbano	Reddito: 0,00	Valore Contabile: 0,00						
Scheda: 4965	Prov.: CE	Comune: Cellole	Foglio: 120	Particella: 26	Porzione:			
Reddito Dom.: 4,35	Reddito Agr.: 2,72	Quota di Proprietà: 1000/1000	Estensione: 2105					
Qualità: Pascolo arborato	Reddito: 0,00	Valore Contabile: 734,06						
Scheda: 4964	Prov.: CE	Comune: Cellole	Foglio: 120	Particella: 28	Porzione:			
Reddito Dom.: 0,92	Reddito Agr.: 0,57	Quota di Proprietà: 1000/1000	Estensione: 2216					
Qualità: Incolto produttivo	Reddito: 0,00	Valore Contabile: 155,25						
Scheda: 4160	Prov.: CE	Comune: Cellole	Foglio: 141	Particella: 46	Porzione:			
Reddito Dom.: 39,27	Reddito Agr.: 19,64	Quota di Proprietà: 1000/1000	Estensione: 4002					
Qualità: Seminativo arborato	Reddito: 0,00	Valore Contabile: 6.626,81						
Scheda: 4299	Prov.: CE	Comune: Francolise	Foglio: 21	Particella: 38	Porzione:			
Reddito Dom.: 77,18	Reddito Agr.: 29,10	Quota di Proprietà: 1000/1000	Estensione: 4900					
Qualità: Seminativo	Reddito: 0,00	Valore Contabile: 13.024,13						
Scheda: 4301	Prov.: CE	Comune: Francolise	Foglio: 45	Particella: 54	Porzione:			
Reddito Dom.: 69,21	Reddito Agr.: 26,10	Quota di Proprietà: 1000/1000	Estensione: 4394					
Qualità: Seminativo	Reddito: 0,00	Valore Contabile: 11.679,19						
Scheda: 4298	Prov.: CE	Comune: Francolise	Foglio: 50	Particella: 33	Porzione:			
Reddito Dom.: 14,95	Reddito Agr.: 6,33	Quota di Proprietà: 1000/1000	Estensione: 2227					
Qualità: Prato	Reddito: 0,00	Valore Contabile: 2.522,81						

Regione Campania

Consistenza del Patrimonio 2014

Direzione Generale per le Risorse Strumentali

Allegato B - Terreni disponibili

Scheda: 4300	Prov.: CE	Comune: Francolise	Foglio: 7	Particella: 58	Porzione:			
Reddito Dom.:	55,97	Reddito Agr.:	21,10	Quota di Proprietà:	1000/1000	Estensione:	3553	
Qualità:	Seminativo	Reddito:	0,00	Valore Contabile:			9.444,94	
Scheda: 5353	Prov.: CE	Comune: Grazzanise	Foglio: 1	Particella: 59	Porzione:			
Reddito Dom.:	25,80	Reddito Agr.:	12,90	Quota di Proprietà:	1000/1000	Estensione:	9990	
Qualità:	Prato	Reddito:	0,00	Valore Contabile:			4.353,75	
Scheda: 242	Prov.: CE	Comune: Grazzanise	Foglio: 10	Particella: 44	Porzione:			
Reddito Dom.:	44,91	Reddito Agr.:	22,46	Quota di Proprietà:	1000/1000	Estensione:	4348	
Qualità:	Seminativo	Reddito:	0,00	Valore Contabile:			7.578,56	
Scheda: 4321	Prov.: CE	Comune: Grazzanise	Foglio: 10	Particella: 48	Porzione:			
Reddito Dom.:	3,93	Reddito Agr.:	2,87	Quota di Proprietà:	1000/1000	Estensione:	585	
Qualità:	Seminativo	Reddito:	0,00	Valore Contabile:			663,19	
Scheda: 4316	Prov.: CE	Comune: Grazzanise	Foglio: 10	Particella: 75	Porzione:			
Reddito Dom.:	12,25	Reddito Agr.:	8,95	Quota di Proprietà:	1000/1000	Estensione:	1824	
Qualità:	Seminativo	Reddito:	0,00	Valore Contabile:			2.067,19	
Scheda: 4322	Prov.: CE	Comune: Grazzanise	Foglio: 10	Particella: 100	Porzione:			
Reddito Dom.:	46,48	Reddito Agr.:	23,24	Quota di Proprietà:	1000/1000	Estensione:	4500	
Qualità:	Seminativo	Reddito:	0,00	Valore Contabile:			7.843,50	
Scheda: 4323	Prov.: CE	Comune: Grazzanise	Foglio: 10	Particella: 128	Porzione:			
Reddito Dom.:	4,91	Reddito Agr.:	3,59	Quota di Proprietà:	1000/1000	Estensione:	732	
Qualità:	Seminativo	Reddito:	0,00	Valore Contabile:			828,56	
Scheda: 4329	Prov.: CE	Comune: Grazzanise	Foglio: 10	Particella: 146	Porzione:			
Reddito Dom.:	28,48	Reddito Agr.:	20,81	Quota di Proprietà:	1000/1000	Estensione:	4242	
Qualità:	Seminativo	Reddito:	0,00	Valore Contabile:			4.806,00	
Scheda: 4325	Prov.: CE	Comune: Grazzanise	Foglio: 10	Particella: 149	Porzione:			
Reddito Dom.:	9,59	Reddito Agr.:	7,01	Quota di Proprietà:	1000/1000	Estensione:	1428	
Qualità:	Seminativo	Reddito:	0,00	Valore Contabile:			1.618,31	
Scheda: 4326	Prov.: CE	Comune: Grazzanise	Foglio: 10	Particella: 151	Porzione:			
Reddito Dom.:	25,41	Reddito Agr.:	18,57	Quota di Proprietà:	1000/1000	Estensione:	3784	
Qualità:	Seminativo	Reddito:	0,00	Valore Contabile:			4.287,94	
Scheda: 4327	Prov.: CE	Comune: Grazzanise	Foglio: 10	Particella: 156	Porzione:			
Reddito Dom.:	539,47	Reddito Agr.:	269,74	Quota di Proprietà:	1000/1000	Estensione:	52228	
Qualità:	Seminativo	Reddito:	0,00	Valore Contabile:			91.035,56	

Regione Campania

Consistenza del Patrimonio 2014

Direzione Generale per le Risorse Strumentali

Allegato B - Terreni disponibili

Scheda: 4328	Prov.: CE	Comune: Grazzanise	Foglio: 10	Particella: 160	Porzione:			
Reddito Dom.: 20,93	Reddito Agr.: 15,30	Quota di Proprietà: 1000/1000	Estensione: 3118					
Qualità: Seminativo	Reddito: 0,00	Valore Contabile: 3.531,94						
Scheda: 4324	Prov.: CE	Comune: Grazzanise	Foglio: 10	Particella: 161	Porzione:			
Reddito Dom.: 6,67	Reddito Agr.: 4,88	Quota di Proprietà: 1000/1000	Estensione: 994					
Qualità: Seminativo	Reddito: 0,00	Valore Contabile: 1.125,56						
Scheda: 244	Prov.: CE	Comune: Grazzanise	Foglio: 10	Particella: 168	Porzione:			
Reddito Dom.: 4,34	Reddito Agr.: 2,17	Quota di Proprietà: 1000/1000	Estensione: 420					
Qualità: Seminativo	Reddito: 0,00	Valore Contabile: 732,38						
Scheda: 4331	Prov.: CE	Comune: Grazzanise	Foglio: 10	Particella: 173	Porzione:			
Reddito Dom.: 103,29	Reddito Agr.: 51,65	Quota di Proprietà: 1000/1000	Estensione: 10000					
Qualità: Seminativo	Reddito: 0,00	Valore Contabile: 17.430,19						
Scheda: 247	Prov.: CE	Comune: Grazzanise	Foglio: 11	Particella: 21	Porzione:			
Reddito Dom.: 75,59	Reddito Agr.: 37,79	Quota di Proprietà: 1000/1000	Estensione: 7318					
Qualità: Seminativo	Reddito: 0,00	Valore Contabile: 12.755,81						
Scheda: 249	Prov.: CE	Comune: Grazzanise	Foglio: 11	Particella: 36	Porzione:			
Reddito Dom.: 57,00	Reddito Agr.: 28,50	Quota di Proprietà: 1000/1000	Estensione: 5518					
Qualità: Seminativo	Reddito: 0,00	Valore Contabile: 9.618,75						
Scheda: 250	Prov.: CE	Comune: Grazzanise	Foglio: 11	Particella: 39	Porzione:			
Reddito Dom.: 8,02	Reddito Agr.: 4,01	Quota di Proprietà: 1000/1000	Estensione: 776					
Qualità: Seminativo	Reddito: 0,00	Valore Contabile: 1.353,38						
Scheda: 251	Prov.: CE	Comune: Grazzanise	Foglio: 11	Particella: 40	Porzione:			
Reddito Dom.: 50,61	Reddito Agr.: 25,31	Quota di Proprietà: 1000/1000	Estensione: 4900					
Qualità: Seminativo	Reddito: 0,00	Valore Contabile: 8.540,44						
Scheda: 252	Prov.: CE	Comune: Grazzanise	Foglio: 11	Particella: 42	Porzione:			
Reddito Dom.: 23,47	Reddito Agr.: 11,73	Quota di Proprietà: 1000/1000	Estensione: 2272					
Qualità: Seminativo	Reddito: 0,00	Valore Contabile: 3.960,56						
Scheda: 253	Prov.: CE	Comune: Grazzanise	Foglio: 11	Particella: 43	Porzione:			
Reddito Dom.: 0,00	Reddito Agr.: 0,00	Quota di Proprietà: 1000/1000	Estensione: 1064					
Qualità: Fabbricato rurale	Reddito: 0,00	Valore Contabile: 0,00						
Scheda: 254	Prov.: CE	Comune: Grazzanise	Foglio: 11	Particella: 45	Porzione:			
Reddito Dom.: 48,35	Reddito Agr.: 24,18	Quota di Proprietà: 1000/1000	Estensione: 4681					
Qualità: Seminativo	Reddito: 0,00	Valore Contabile: 8.159,06						

Scheda: 255	Prov.: CE	Comune: Grazzanise	Foglio: 11	Particella: 46	Porzione:			
Reddito Dom.: 33,47	Reddito Agr.: 16,73	Quota di Proprietà: 1000/1000	Estensione: 3240					
Qualità: Seminativo	Reddito: 0,00	Valore Contabile: 5.648,06						
Scheda: 256	Prov.: CE	Comune: Grazzanise	Foglio: 11	Particella: 47	Porzione:			
Reddito Dom.: 11,98	Reddito Agr.: 5,99	Quota di Proprietà: 1000/1000	Estensione: 1160					
Qualità: Seminativo	Reddito: 0,00	Valore Contabile: 2.021,63						
Scheda: 257	Prov.: CE	Comune: Grazzanise	Foglio: 11	Particella: 48	Porzione:			
Reddito Dom.: 29,54	Reddito Agr.: 14,77	Quota di Proprietà: 1000/1000	Estensione: 2860					
Qualità: Seminativo	Reddito: 0,00	Valore Contabile: 4.984,88						
Scheda: 258	Prov.: CE	Comune: Grazzanise	Foglio: 11	Particella: 49	Porzione:			
Reddito Dom.: 2,58	Reddito Agr.: 1,29	Quota di Proprietà: 1000/1000	Estensione: 250					
Qualità: Seminativo	Reddito: 0,00	Valore Contabile: 435,38						
Scheda: 259	Prov.: CE	Comune: Grazzanise	Foglio: 11	Particella: 50	Porzione:			
Reddito Dom.: 93,87	Reddito Agr.: 46,94	Quota di Proprietà: 1000/1000	Estensione: 9088					
Qualità: Seminativo	Reddito: 0,00	Valore Contabile: 15.840,56						
Scheda: 260	Prov.: CE	Comune: Grazzanise	Foglio: 11	Particella: 51	Porzione:			
Reddito Dom.: 562,47	Reddito Agr.: 281,24	Quota di Proprietà: 1000/1000	Estensione: 54455					
Qualità: Seminativo	Reddito: 0,00	Valore Contabile: 94.916,81						
Scheda: 261	Prov.: CE	Comune: Grazzanise	Foglio: 11	Particella: 52	Porzione:			
Reddito Dom.: 54,23	Reddito Agr.: 27,11	Quota di Proprietà: 1000/1000	Estensione: 5250					
Qualità: Seminativo	Reddito: 0,00	Valore Contabile: 9.151,31						
Scheda: 262	Prov.: CE	Comune: Grazzanise	Foglio: 11	Particella: 53	Porzione:			
Reddito Dom.: 28,92	Reddito Agr.: 14,46	Quota di Proprietà: 1000/1000	Estensione: 2800					
Qualità: Seminativo	Reddito: 0,00	Valore Contabile: 4.880,25						
Scheda: 263	Prov.: CE	Comune: Grazzanise	Foglio: 11	Particella: 54	Porzione:			
Reddito Dom.: 98,99	Reddito Agr.: 49,50	Quota di Proprietà: 1000/1000	Estensione: 9584					
Qualità: Seminativo	Reddito: 0,00	Valore Contabile: 16.704,56						
Scheda: 264	Prov.: CE	Comune: Grazzanise	Foglio: 11	Particella: 55	Porzione:			
Reddito Dom.: 39,97	Reddito Agr.: 19,99	Quota di Proprietà: 1000/1000	Estensione: 3870					
Qualità: Seminativo	Reddito: 0,00	Valore Contabile: 6.744,94						
Scheda: 265	Prov.: CE	Comune: Grazzanise	Foglio: 11	Particella: 56	Porzione:			
Reddito Dom.: 88,58	Reddito Agr.: 44,29	Quota di Proprietà: 1000/1000	Estensione: 8576					
Qualità: Seminativo	Reddito: 0,00	Valore Contabile: 14.947,88						

Regione Campania

Consistenza del Patrimonio 2014

Direzione Generale per le Risorse Strumentali

Allegato B - Terreni disponibili

Scheda: 266	Prov.: CE	Comune: Grazzanise	Foglio: 11	Particella: 57	Porzione:		
Reddito Dom.: 21,48	Reddito Agr.: 10,74	Quota di Proprietà: 1000/1000	Estensione: 2080				
Qualità: Seminativo	Reddito: 0,00	Valore Contabile: 3.624,75					
Scheda: 267	Prov.: CE	Comune: Grazzanise	Foglio: 11	Particella: 58	Porzione:		
Reddito Dom.: 67,37	Reddito Agr.: 33,68	Quota di Proprietà: 1000/1000	Estensione: 6522				
Qualità: Seminativo	Reddito: 0,00	Valore Contabile: 11.368,69					
Scheda: 268	Prov.: CE	Comune: Grazzanise	Foglio: 11	Particella: 59	Porzione:		
Reddito Dom.: 51,18	Reddito Agr.: 25,59	Quota di Proprietà: 1000/1000	Estensione: 4955				
Qualità: Seminativo	Reddito: 0,00	Valore Contabile: 8.636,63					
Scheda: 269	Prov.: CE	Comune: Grazzanise	Foglio: 11	Particella: 60	Porzione:		
Reddito Dom.: 98,23	Reddito Agr.: 49,12	Quota di Proprietà: 1000/1000	Estensione: 9510				
Qualità: Seminativo	Reddito: 0,00	Valore Contabile: 16.576,31					
Scheda: 270	Prov.: CE	Comune: Grazzanise	Foglio: 11	Particella: 61	Porzione:		
Reddito Dom.: 11,54	Reddito Agr.: 5,77	Quota di Proprietà: 1000/1000	Estensione: 1117				
Qualità: Seminativo	Reddito: 0,00	Valore Contabile: 1.947,38					
Scheda: 271	Prov.: CE	Comune: Grazzanise	Foglio: 11	Particella: 62	Porzione:		
Reddito Dom.: 116,20	Reddito Agr.: 58,10	Quota di Proprietà: 1000/1000	Estensione: 11250				
Qualità: Seminativo	Reddito: 0,00	Valore Contabile: 19.608,75					
Scheda: 272	Prov.: CE	Comune: Grazzanise	Foglio: 11	Particella: 63	Porzione:		
Reddito Dom.: 22,21	Reddito Agr.: 11,10	Quota di Proprietà: 1000/1000	Estensione: 2150				
Qualità: Seminativo	Reddito: 0,00	Valore Contabile: 3.747,94					
Scheda: 273	Prov.: CE	Comune: Grazzanise	Foglio: 11	Particella: 68	Porzione:		
Reddito Dom.: 72,59	Reddito Agr.: 36,30	Quota di Proprietà: 1000/1000	Estensione: 7028				
Qualità: Seminativo	Reddito: 0,00	Valore Contabile: 12.249,56					
Scheda: 274	Prov.: CE	Comune: Grazzanise	Foglio: 11	Particella: 69	Porzione:		
Reddito Dom.: 69,85	Reddito Agr.: 34,92	Quota di Proprietà: 1000/1000	Estensione: 6762				
Qualità: Seminativo	Reddito: 0,00	Valore Contabile: 11.787,19					
Scheda: 275	Prov.: CE	Comune: Grazzanise	Foglio: 11	Particella: 71	Porzione:		
Reddito Dom.: 42,99	Reddito Agr.: 21,49	Quota di Proprietà: 1000/1000	Estensione: 4162				
Qualità: Seminativo	Reddito: 0,00	Valore Contabile: 7.254,56					
Scheda: 276	Prov.: CE	Comune: Grazzanise	Foglio: 11	Particella: 73	Porzione:		
Reddito Dom.: 20,97	Reddito Agr.: 10,48	Quota di Proprietà: 1000/1000	Estensione: 2030				
Qualità: Seminativo	Reddito: 0,00	Valore Contabile: 3.538,69					

Regione Campania

Consistenza del Patrimonio 2014

Direzione Generale per le Risorse Strumentali

Allegato B - Terreni disponibili

Scheda: 277 Prov.: CE Comune: Grazzanise Foglio: 11 Particella: 74 Porzione:				
Reddito Dom.: 39,04 Reddito Agr.: 19,52 Quota di Proprietà: 1000/1000 Estensione: 3780				
Qualità: Seminativo	Reddito:	0,00	Valore Contabile:	6.588,00
Scheda: 278 Prov.: CE Comune: Grazzanise Foglio: 11 Particella: 75 Porzione:				
Reddito Dom.: 31,14 Reddito Agr.: 15,57 Quota di Proprietà: 1000/1000 Estensione: 3015				
Qualità: Seminativo	Reddito:	0,00	Valore Contabile:	5.254,88
Scheda: 280 Prov.: CE Comune: Grazzanise Foglio: 11 Particella: 79 Porzione:				
Reddito Dom.: 122,44 Reddito Agr.: 61,22 Quota di Proprietà: 1000/1000 Estensione: 11854				
Qualità: Seminativo	Reddito:	0,00	Valore Contabile:	20.661,75
Scheda: 282 Prov.: CE Comune: Grazzanise Foglio: 11 Particella: 94 Porzione:				
Reddito Dom.: 92,96 Reddito Agr.: 46,48 Quota di Proprietà: 1000/1000 Estensione: 9000				
Qualità: Seminativo	Reddito:	0,00	Valore Contabile:	15.687,00
Scheda: 283 Prov.: CE Comune: Grazzanise Foglio: 11 Particella: 96 Porzione:				
Reddito Dom.: 19,09 Reddito Agr.: 9,54 Quota di Proprietà: 1000/1000 Estensione: 1848				
Qualità: Seminativo	Reddito:	0,00	Valore Contabile:	3.221,44
Scheda: 289 Prov.: CE Comune: Grazzanise Foglio: 11 Particella: 145 Porzione:				
Reddito Dom.: 17,66 Reddito Agr.: 8,83 Quota di Proprietà: 1000/1000 Estensione: 1710				
Qualità: Seminativo	Reddito:	0,00	Valore Contabile:	2.980,13
Scheda: 290 Prov.: CE Comune: Grazzanise Foglio: 11 Particella: 146 Porzione:				
Reddito Dom.: 3,51 Reddito Agr.: 1,76 Quota di Proprietà: 1000/1000 Estensione: 340				
Qualità: Seminativo	Reddito:	0,00	Valore Contabile:	592,31
Scheda: 291 Prov.: CE Comune: Grazzanise Foglio: 11 Particella: 147 Porzione:				
Reddito Dom.: 36,46 Reddito Agr.: 18,23 Quota di Proprietà: 1000/1000 Estensione: 3530				
Qualità: Seminativo	Reddito:	0,00	Valore Contabile:	6.152,63
Scheda: 294 Prov.: CE Comune: Grazzanise Foglio: 11 Particella: 152 Porzione:				
Reddito Dom.: 303,68 Reddito Agr.: 151,84 Quota di Proprietà: 1000/1000 Estensione: 29400				
Qualità: Seminativo	Reddito:	0,00	Valore Contabile:	51.246,00
Scheda: 295 Prov.: CE Comune: Grazzanise Foglio: 11 Particella: 153 Porzione:				
Reddito Dom.: 60,43 Reddito Agr.: 30,21 Quota di Proprietà: 1000/1000 Estensione: 5850				
Qualità: Seminativo	Reddito:	0,00	Valore Contabile:	10.197,56
Scheda: 296 Prov.: CE Comune: Grazzanise Foglio: 11 Particella: 154 Porzione:				
Reddito Dom.: 162,58 Reddito Agr.: 81,29 Quota di Proprietà: 1000/1000 Estensione: 15740				
Qualità: Seminativo	Reddito:	0,00	Valore Contabile:	27.435,38

Regione Campania

Consistenza del Patrimonio 2014

Direzione Generale per le Risorse Strumentali

Allegato B - Terreni disponibili

Scheda: 297	Prov.: CE	Comune: Grazzanise	Foglio: 11	Particella: 155	Porzione:			
Reddito Dom.:	94,51	Reddito Agr.:	47,26	Quota di Proprietà:	1000/1000	Estensione:	9150	
Qualità:	Seminativo	Reddito:	0,00	Valore Contabile:			15.948,56	
Scheda: 298	Prov.: CE	Comune: Grazzanise	Foglio: 11	Particella: 156	Porzione:			
Reddito Dom.:	8,99	Reddito Agr.:	4,49	Quota di Proprietà:	1000/1000	Estensione:	870	
Qualità:	Seminativo	Reddito:	0,00	Valore Contabile:			1.517,06	
Scheda: 299	Prov.: CE	Comune: Grazzanise	Foglio: 11	Particella: 157	Porzione:			
Reddito Dom.:	34,09	Reddito Agr.:	17,04	Quota di Proprietà:	1000/1000	Estensione:	3300	
Qualità:	Seminativo	Reddito:	0,00	Valore Contabile:			5.752,69	
Scheda: 300	Prov.: CE	Comune: Grazzanise	Foglio: 11	Particella: 160	Porzione:			
Reddito Dom.:	46,89	Reddito Agr.:	23,45	Quota di Proprietà:	1000/1000	Estensione:	4540	
Qualità:	Seminativo	Reddito:	0,00	Valore Contabile:			7.912,69	
Scheda: 301	Prov.: CE	Comune: Grazzanise	Foglio: 11	Particella: 166	Porzione:			
Reddito Dom.:	24,83	Reddito Agr.:	12,42	Quota di Proprietà:	1000/1000	Estensione:	2404	
Qualità:	Seminativo	Reddito:	0,00	Valore Contabile:			4.190,06	
Scheda: 302	Prov.: CE	Comune: Grazzanise	Foglio: 11	Particella: 167	Porzione:			
Reddito Dom.:	5,72	Reddito Agr.:	2,86	Quota di Proprietà:	1000/1000	Estensione:	554	
Qualità:	Seminativo	Reddito:	0,00	Valore Contabile:			965,25	
Scheda: 5354	Prov.: CE	Comune: Grazzanise	Foglio: 11	Particella: 5072	Porzione:			
Reddito Dom.:	395,04	Reddito Agr.:	197,52	Quota di Proprietà:	1000/1000	Estensione:	38245	
Qualità:	Seminativo	Reddito:	0,00	Valore Contabile:			66.663,00	
Scheda: 6597	Prov.: CE	Comune: Grazzanise	Foglio: 11	Particella: 5145	Porzione:			
Reddito Dom.:	58,36	Reddito Agr.:	29,18	Quota di Proprietà:	1000/1000	Estensione:	5650	
Qualità:	Seminativo	Reddito:	0,00	Valore Contabile:			9.848,25	
Scheda: 6598	Prov.: CE	Comune: Grazzanise	Foglio: 11	Particella: 5146	Porzione:			
Reddito Dom.:	20,14	Reddito Agr.:	10,07	Quota di Proprietà:	1000/1000	Estensione:	1950	
Qualità:	Seminativo	Reddito:	0,00	Valore Contabile:			3.398,63	
Scheda: 6599	Prov.: CE	Comune: Grazzanise	Foglio: 11	Particella: 5147	Porzione:			
Reddito Dom.:	25,41	Reddito Agr.:	12,70	Quota di Proprietà:	1000/1000	Estensione:	2460	
Qualità:	Seminativo	Reddito:	0,00	Valore Contabile:			4.287,94	
Scheda: 6600	Prov.: CE	Comune: Grazzanise	Foglio: 11	Particella: 5148	Porzione:			
Reddito Dom.:	71,87	Reddito Agr.:	35,94	Quota di Proprietà:	1000/1000	Estensione:	6958	
Qualità:	Seminativo	Reddito:	0,00	Valore Contabile:			12.128,06	

Regione Campania

Consistenza del Patrimonio 2014

Direzione Generale per le Risorse Strumentali

Allegato B - Terreni disponibili

Scheda: 309 Prov.: CE Comune: Grazzanise Foglio: 12 Particella: 3 Porzione:				
Reddito Dom.: 0,00 Reddito Agr.: 0,00 Quota di Proprietà: 1000/1000 Estensione: 792				
Qualità:	Reddito:	0,00	Valore Contabile:	0,00
Scheda: 4318 Prov.: CE Comune: Grazzanise Foglio: 12 Particella: 62 Porzione:				
Reddito Dom.: 0,00 Reddito Agr.: 0,00 Quota di Proprietà: 1000/1000 Estensione: 4090				
Qualità: Seminativo	Reddito:	0,00	Valore Contabile:	0,00
Scheda: 4308 Prov.: CE Comune: Grazzanise Foglio: 12 Particella: 63 Porzione:				
Reddito Dom.: 0,00 Reddito Agr.: 0,00 Quota di Proprietà: 1000/1000 Estensione: 50				
Qualità: Seminativo	Reddito:	0,00	Valore Contabile:	0,00
Scheda: 312 Prov.: CE Comune: Grazzanise Foglio: 13 Particella: 1 Porzione:				
Reddito Dom.: 410,99 Reddito Agr.: 150,04 Quota di Proprietà: 1000/1000 Estensione: 25263				
Qualità: Seminativo	Reddito:	0,00	Valore Contabile:	69.354,56
Scheda: 313 Prov.: CE Comune: Grazzanise Foglio: 13 Particella: 5 Porzione: AA				
Reddito Dom.: 23,76 Reddito Agr.: 11,88 Quota di Proprietà: 1000/1000 Estensione: 2300				
Qualità: Seminativo	Reddito:	0,00	Valore Contabile:	4.009,50
Scheda: 5355 Prov.: CE Comune: Grazzanise Foglio: 13 Particella: 5 Porzione: AB				
Reddito Dom.: 0,00 Reddito Agr.: 0,00 Quota di Proprietà: 1000/1000 Estensione: 860				
Qualità: Incolto sterile	Reddito:	0,00	Valore Contabile:	0,00
Scheda: 4314 Prov.: CE Comune: Grazzanise Foglio: 13 Particella: 18 Porzione:				
Reddito Dom.: 0,00 Reddito Agr.: 0,00 Quota di Proprietà: 1000/1000 Estensione: 156				
Qualità: Seminativo	Reddito:	0,00	Valore Contabile:	0,00
Scheda: 314 Prov.: CE Comune: Grazzanise Foglio: 13 Particella: 22 Porzione:				
Reddito Dom.: 89,97 Reddito Agr.: 44,98 Quota di Proprietà: 1000/1000 Estensione: 8710				
Qualità: Seminativo	Reddito:	0,00	Valore Contabile:	15.182,44
Scheda: 319 Prov.: CE Comune: Grazzanise Foglio: 13 Particella: 66 Porzione:				
Reddito Dom.: 2,38 Reddito Agr.: 1,19 Quota di Proprietà: 1000/1000 Estensione: 230				
Qualità: Seminativo	Reddito:	0,00	Valore Contabile:	401,63
Scheda: 320 Prov.: CE Comune: Grazzanise Foglio: 14 Particella: 6 Porzione:				
Reddito Dom.: 204,79 Reddito Agr.: 74,76 Quota di Proprietà: 1000/1000 Estensione: 12588				
Qualità: Seminativo	Reddito:	0,00	Valore Contabile:	34.558,31
Scheda: 4313 Prov.: CE Comune: Grazzanise Foglio: 15 Particella: 1 Porzione:				
Reddito Dom.: 0,00 Reddito Agr.: 0,00 Quota di Proprietà: 1000/1000 Estensione: 60				
Qualità: Seminativo	Reddito:	0,00	Valore Contabile:	0,00

Regione Campania

Consistenza del Patrimonio 2014

Direzione Generale per le Risorse Strumentali

Allegato B - Terreni disponibili

Scheda: 322 Prov.: CE Comune: Grazzanise Foglio: 15 Particella: 2 Porzione:			
Reddito Dom.: 0,72 Reddito Agr.: 0,36 Quota di Proprietà: 1000/1000 Estensione: 70			
Qualità: Seminativo	Reddito: 0,00	Valore Contabile:	121,50
Scheda: 324 Prov.: CE Comune: Grazzanise Foglio: 15 Particella: 6 Porzione:			
Reddito Dom.: 412,97 Reddito Agr.: 206,48 Quota di Proprietà: 1000/1000 Estensione: 39981			
Qualità: Seminativo	Reddito: 0,00	Valore Contabile:	69.688,69
Scheda: 325 Prov.: CE Comune: Grazzanise Foglio: 15 Particella: 7 Porzione:			
Reddito Dom.: 73,44 Reddito Agr.: 36,72 Quota di Proprietà: 1000/1000 Estensione: 7110			
Qualità: Seminativo	Reddito: 0,00	Valore Contabile:	12.393,00
Scheda: 326 Prov.: CE Comune: Grazzanise Foglio: 15 Particella: 11 Porzione:			
Reddito Dom.: 50,66 Reddito Agr.: 20,64 Quota di Proprietà: 1000/1000 Estensione: 3633			
Qualità: Seminativo	Reddito: 0,00	Valore Contabile:	8.548,88
Scheda: 327 Prov.: CE Comune: Grazzanise Foglio: 15 Particella: 14 Porzione:			
Reddito Dom.: 2,22 Reddito Agr.: 0,36 Quota di Proprietà: 1000/1000 Estensione: 574			
Qualità: Pascolo arborato	Reddito: 0,00	Valore Contabile:	374,63
Scheda: 328 Prov.: CE Comune: Grazzanise Foglio: 15 Particella: 15 Porzione:			
Reddito Dom.: 109,66 Reddito Agr.: 44,68 Quota di Proprietà: 1000/1000 Estensione: 7864			
Qualità: Seminativo	Reddito: 0,00	Valore Contabile:	18.505,13
Scheda: 329 Prov.: CE Comune: Grazzanise Foglio: 15 Particella: 16 Porzione:			
Reddito Dom.: 61,22 Reddito Agr.: 24,94 Quota di Proprietà: 1000/1000 Estensione: 4390			
Qualità: Seminativo	Reddito: 0,00	Valore Contabile:	10.330,88
Scheda: 330 Prov.: CE Comune: Grazzanise Foglio: 15 Particella: 17 Porzione:			
Reddito Dom.: 298,67 Reddito Agr.: 121,68 Quota di Proprietà: 1000/1000 Estensione: 21419			
Qualità: Seminativo	Reddito: 0,00	Valore Contabile:	50.400,56
Scheda: 331 Prov.: CE Comune: Grazzanise Foglio: 15 Particella: 20 Porzione:			
Reddito Dom.: 7,89 Reddito Agr.: 3,22 Quota di Proprietà: 1000/1000 Estensione: 566			
Qualità: Seminativo	Reddito: 0,00	Valore Contabile:	1.331,44
Scheda: 332 Prov.: CE Comune: Grazzanise Foglio: 15 Particella: 21 Porzione:			
Reddito Dom.: 163,51 Reddito Agr.: 66,62 Quota di Proprietà: 1000/1000 Estensione: 11726			
Qualità: Seminativo	Reddito: 0,00	Valore Contabile:	27.592,31
Scheda: 333 Prov.: CE Comune: Grazzanise Foglio: 15 Particella: 27 Porzione:			
Reddito Dom.: 0,31 Reddito Agr.: 0,15 Quota di Proprietà: 1000/1000 Estensione: 30			
Qualità: Seminativo	Reddito: 0,00	Valore Contabile:	52,31

Regione Campania

Consistenza del Patrimonio 2014

Direzione Generale per le Risorse Strumentali

Allegato B - Terreni disponibili

Scheda: 334	Prov.: CE	Comune: Grazzanise	Foglio: 15	Particella: 28	Porzione:			
Reddito Dom.:	88,65	Reddito Agr.:	44,33	Quota di Proprietà:	1000/1000	Estensione:	8583	
Qualità:	Seminativo	Reddito:	0,00	Valore Contabile:			14.959,69	
Scheda: 335	Prov.: CE	Comune: Grazzanise	Foglio: 15	Particella: 30	Porzione:			
Reddito Dom.:	33,61	Reddito Agr.:	13,69	Quota di Proprietà:	1000/1000	Estensione:	2410	
Qualità:	Seminativo	Reddito:	0,00	Valore Contabile:			5.671,69	
Scheda: 336	Prov.: CE	Comune: Grazzanise	Foglio: 15	Particella: 31	Porzione:			
Reddito Dom.:	1,55	Reddito Agr.:	0,25	Quota di Proprietà:	1000/1000	Estensione:	400	
Qualità:	Pascolo arborato	Reddito:	0,00	Valore Contabile:			261,56	
Scheda: 337	Prov.: CE	Comune: Grazzanise	Foglio: 15	Particella: 36	Porzione:			
Reddito Dom.:	80,05	Reddito Agr.:	40,03	Quota di Proprietà:	1000/1000	Estensione:	7750	
Qualità:	Seminativo	Reddito:	0,00	Valore Contabile:			13.508,44	
Scheda: 338	Prov.: CE	Comune: Grazzanise	Foglio: 15	Particella: 37	Porzione:			
Reddito Dom.:	29,59	Reddito Agr.:	14,80	Quota di Proprietà:	1000/1000	Estensione:	2865	
Qualità:	Seminativo	Reddito:	0,00	Valore Contabile:			4.993,31	
Scheda: 339	Prov.: CE	Comune: Grazzanise	Foglio: 15	Particella: 38	Porzione:			
Reddito Dom.:	35,12	Reddito Agr.:	17,56	Quota di Proprietà:	1000/1000	Estensione:	3400	
Qualità:	Seminativo	Reddito:	0,00	Valore Contabile:			5.926,50	
Scheda: 340	Prov.: CE	Comune: Grazzanise	Foglio: 15	Particella: 40	Porzione:			
Reddito Dom.:	7,59	Reddito Agr.:	1,21	Quota di Proprietà:	1000/1000	Estensione:	1960	
Qualità:	Pascolo arborato	Reddito:	0,00	Valore Contabile:			1.280,81	
Scheda: 341	Prov.: CE	Comune: Grazzanise	Foglio: 15	Particella: 46	Porzione:			
Reddito Dom.:	1,39	Reddito Agr.:	0,22	Quota di Proprietà:	1000/1000	Estensione:	360	
Qualità:	Pascolo arborato	Reddito:	0,00	Valore Contabile:			234,56	
Scheda: 342	Prov.: CE	Comune: Grazzanise	Foglio: 15	Particella: 47	Porzione:			
Reddito Dom.:	6,78	Reddito Agr.:	1,08	Quota di Proprietà:	1000/1000	Estensione:	1750	
Qualità:	Pascolo arborato	Reddito:	0,00	Valore Contabile:			1.144,13	
Scheda: 343	Prov.: CE	Comune: Grazzanise	Foglio: 15	Particella: 48	Porzione:			
Reddito Dom.:	2,48	Reddito Agr.:	0,40	Quota di Proprietà:	1000/1000	Estensione:	640	
Qualità:	Pascolo arborato	Reddito:	0,00	Valore Contabile:			418,50	
Scheda: 344	Prov.: CE	Comune: Grazzanise	Foglio: 15	Particella: 49	Porzione:			
Reddito Dom.:	1,24	Reddito Agr.:	0,20	Quota di Proprietà:	1000/1000	Estensione:	320	
Qualità:	Pascolo arborato	Reddito:	0,00	Valore Contabile:			209,25	

Regione Campania

Consistenza del Patrimonio 2014

Direzione Generale per le Risorse Strumentali

Allegato B - Terreni disponibili

Scheda: 345	Prov.: CE	Comune: Grazzanise	Foglio: 15	Particella: 50	Porzione:			
Reddito Dom.:	0,97	Reddito Agr.:	0,15	Quota di Proprietà:	1000/1000	Estensione:	250	
Qualità:	Pascolo arborato	Reddito:	0,00	Valore Contabile:			163,69	
Scheda: 346	Prov.: CE	Comune: Grazzanise	Foglio: 15	Particella: 51	Porzione:			
Reddito Dom.:	1,16	Reddito Agr.:	0,19	Quota di Proprietà:	1000/1000	Estensione:	300	
Qualità:	Pascolo arborato	Reddito:	0,00	Valore Contabile:			195,75	
Scheda: 347	Prov.: CE	Comune: Grazzanise	Foglio: 15	Particella: 52	Porzione:			
Reddito Dom.:	1,08	Reddito Agr.:	0,17	Quota di Proprietà:	1000/1000	Estensione:	280	
Qualità:	Pascolo arborato	Reddito:	0,00	Valore Contabile:			182,25	
Scheda: 350	Prov.: CE	Comune: Grazzanise	Foglio: 15	Particella: 61	Porzione:			
Reddito Dom.:	77,16	Reddito Agr.:	38,58	Quota di Proprietà:	1000/1000	Estensione:	7470	
Qualità:	Seminativo	Reddito:	0,00	Valore Contabile:			13.020,75	
Scheda: 351	Prov.: CE	Comune: Grazzanise	Foglio: 15	Particella: 62	Porzione:			
Reddito Dom.:	162,37	Reddito Agr.:	81,19	Quota di Proprietà:	1000/1000	Estensione:	15720	
Qualità:	Seminativo	Reddito:	0,00	Valore Contabile:			27.399,94	
Scheda: 352	Prov.: CE	Comune: Grazzanise	Foglio: 15	Particella: 63	Porzione:			
Reddito Dom.:	102,47	Reddito Agr.:	51,23	Quota di Proprietà:	1000/1000	Estensione:	9920	
Qualità:	Seminativo	Reddito:	0,00	Valore Contabile:			17.291,81	
Scheda: 353	Prov.: CE	Comune: Grazzanise	Foglio: 15	Particella: 64	Porzione:			
Reddito Dom.:	13,63	Reddito Agr.:	6,82	Quota di Proprietà:	1000/1000	Estensione:	1320	
Qualità:	Seminativo	Reddito:	0,00	Valore Contabile:			2.300,06	
Scheda: 354	Prov.: CE	Comune: Grazzanise	Foglio: 15	Particella: 68	Porzione:			
Reddito Dom.:	33,02	Reddito Agr.:	13,45	Quota di Proprietà:	1000/1000	Estensione:	2368	
Qualità:	Seminativo	Reddito:	0,00	Valore Contabile:			5.572,13	
Scheda: 355	Prov.: CE	Comune: Grazzanise	Foglio: 15	Particella: 71	Porzione:			
Reddito Dom.:	581,00	Reddito Agr.:	236,71	Quota di Proprietà:	1000/1000	Estensione:	41666	
Qualità:	Seminativo	Reddito:	0,00	Valore Contabile:			98.043,75	
Scheda: 356	Prov.: CE	Comune: Grazzanise	Foglio: 15	Particella: 72	Porzione:			
Reddito Dom.:	286,90	Reddito Agr.:	116,89	Quota di Proprietà:	1000/1000	Estensione:	20575	
Qualità:	Seminativo	Reddito:	0,00	Valore Contabile:			48.414,38	
Scheda: 5358	Prov.: CE	Comune: Grazzanise	Foglio: 15	Particella: 77	Porzione:	AA		
Reddito Dom.:	6,20	Reddito Agr.:	3,10	Quota di Proprietà:	1000/1000	Estensione:	600	
Qualità:	Seminativo	Reddito:	0,00	Valore Contabile:			1.046,25	

Scheda: 5357 Prov.: CE Comune: Grazzanise Foglio: 15 Particella: 77 Porzione: AB	
Reddito Dom.: 0,19 Reddito Agr.: 0,03 Quota di Proprietà: 1000/1000 Estensione: 50	
Qualità: Pascolo arborato Reddito: 0,00 Valore Contabile: 32,06	
Scheda: 358 Prov.: CE Comune: Grazzanise Foglio: 15 Particella: 78 Porzione:	
Reddito Dom.: 6,68 Reddito Agr.: 1,07 Quota di Proprietà: 1000/1000 Estensione: 1725	
Qualità: Pascolo arborato Reddito: 0,00 Valore Contabile: 1.127,25	
Scheda: 359 Prov.: CE Comune: Grazzanise Foglio: 15 Particella: 79 Porzione:	
Reddito Dom.: 3,08 Reddito Agr.: 0,49 Quota di Proprietà: 1000/1000 Estensione: 795	
Qualità: Pascolo arborato Reddito: 0,00 Valore Contabile: 519,75	
Scheda: 360 Prov.: CE Comune: Grazzanise Foglio: 15 Particella: 80 Porzione:	
Reddito Dom.: 0,40 Reddito Agr.: 0,06 Quota di Proprietà: 1000/1000 Estensione: 102	
Qualità: Pascolo arborato Reddito: 0,00 Valore Contabile: 67,50	
Scheda: 361 Prov.: CE Comune: Grazzanise Foglio: 15 Particella: 81 Porzione:	
Reddito Dom.: 20,08 Reddito Agr.: 8,18 Quota di Proprietà: 1000/1000 Estensione: 1440	
Qualità: Seminativo Reddito: 0,00 Valore Contabile: 3.388,50	
Scheda: 362 Prov.: CE Comune: Grazzanise Foglio: 15 Particella: 82 Porzione:	
Reddito Dom.: 23,24 Reddito Agr.: 11,62 Quota di Proprietà: 1000/1000 Estensione: 2250	
Qualità: Seminativo Reddito: 0,00 Valore Contabile: 3.921,75	
Scheda: 363 Prov.: CE Comune: Grazzanise Foglio: 15 Particella: 84 Porzione:	
Reddito Dom.: 46,48 Reddito Agr.: 23,24 Quota di Proprietà: 1000/1000 Estensione: 4500	
Qualità: Seminativo Reddito: 0,00 Valore Contabile: 7.843,50	
Scheda: 364 Prov.: CE Comune: Grazzanise Foglio: 15 Particella: 85 Porzione:	
Reddito Dom.: 15,08 Reddito Agr.: 7,54 Quota di Proprietà: 1000/1000 Estensione: 1460	
Qualità: Seminativo Reddito: 0,00 Valore Contabile: 2.544,75	
Scheda: 365 Prov.: CE Comune: Grazzanise Foglio: 15 Particella: 87 Porzione:	
Reddito Dom.: 20,04 Reddito Agr.: 10,02 Quota di Proprietà: 1000/1000 Estensione: 1940	
Qualità: Seminativo Reddito: 0,00 Valore Contabile: 3.381,75	
Scheda: 366 Prov.: CE Comune: Grazzanise Foglio: 15 Particella: 93 Porzione:	
Reddito Dom.: 23,29 Reddito Agr.: 9,49 Quota di Proprietà: 1000/1000 Estensione: 1670	
Qualità: Seminativo Reddito: 0,00 Valore Contabile: 3.930,19	
Scheda: 367 Prov.: CE Comune: Grazzanise Foglio: 15 Particella: 94 Porzione:	
Reddito Dom.: 38,49 Reddito Agr.: 15,68 Quota di Proprietà: 1000/1000 Estensione: 2760	
Qualità: Seminativo Reddito: 0,00 Valore Contabile: 6.495,19	

Scheda: 368 Prov.: CE Comune: Grazzanise Foglio: 15 Particella: 98 Porzione:			
Reddito Dom.: 2,21 Reddito Agr.: 0,35 Quota di Proprietà: 1000/1000 Estensione: 570			
Qualità: Pascolo arborato	Reddito: 0,00	Valore Contabile:	372,94
Scheda: 369 Prov.: CE Comune: Grazzanise Foglio: 15 Particella: 99 Porzione:			
Reddito Dom.: 0,17 Reddito Agr.: 0,03 Quota di Proprietà: 1000/1000 Estensione: 45			
Qualità: Pascolo arborato	Reddito: 0,00	Valore Contabile:	28,69
Scheda: 370 Prov.: CE Comune: Grazzanise Foglio: 15 Particella: 105 Porzione:			
Reddito Dom.: 1,62 Reddito Agr.: 0,26 Quota di Proprietà: 1000/1000 Estensione: 417			
Qualità: Pascolo arborato	Reddito: 0,00	Valore Contabile:	273,38
Scheda: 371 Prov.: CE Comune: Grazzanise Foglio: 15 Particella: 107 Porzione:			
Reddito Dom.: 6,72 Reddito Agr.: 1,08 Quota di Proprietà: 1000/1000 Estensione: 1735			
Qualità: Pascolo arborato	Reddito: 0,00	Valore Contabile:	1.134,00
Scheda: 372 Prov.: CE Comune: Grazzanise Foglio: 15 Particella: 108 Porzione:			
Reddito Dom.: 35,00 Reddito Agr.: 17,50 Quota di Proprietà: 1000/1000 Estensione: 3388			
Qualità: Seminativo	Reddito: 0,00	Valore Contabile:	5.906,25
Scheda: 373 Prov.: CE Comune: Grazzanise Foglio: 15 Particella: 110 Porzione:			
Reddito Dom.: 3,72 Reddito Agr.: 1,86 Quota di Proprietà: 1000/1000 Estensione: 360			
Qualità: Seminativo	Reddito: 0,00	Valore Contabile:	627,75
Scheda: 374 Prov.: CE Comune: Grazzanise Foglio: 15 Particella: 117 Porzione:			
Reddito Dom.: 62,41 Reddito Agr.: 25,43 Quota di Proprietà: 1000/1000 Estensione: 4476			
Qualità: Seminativo	Reddito: 0,00	Valore Contabile:	10.531,69
Scheda: 6634 Prov.: CE Comune: Grazzanise Foglio: 15 Particella: 160 Porzione:			
Reddito Dom.: 0,00 Reddito Agr.: 0,00 Quota di Proprietà: 1000/1000 Estensione: 2140			
Qualità: Seminativo	Reddito: 0,00	Valore Contabile:	0,00
Scheda: 6601 Prov.: CE Comune: Grazzanise Foglio: 15 Particella: 164 Porzione:			
Reddito Dom.: 0,00 Reddito Agr.: 0,00 Quota di Proprietà: 1000/1000 Estensione: 1225			
Qualità: FU D ACCERT	Reddito: 0,00	Valore Contabile:	0,00
Scheda: 6602 Prov.: CE Comune: Grazzanise Foglio: 15 Particella: 165 Porzione:			
Reddito Dom.: 0,91 Reddito Agr.: 0,15 Quota di Proprietà: 1000/1000 Estensione: 235			
Qualità: Pascolo arborato	Reddito: 0,00	Valore Contabile:	153,56
Scheda: 6617 Prov.: CE Comune: Grazzanise Foglio: 15 Particella: 5028 Porzione:			
Reddito Dom.: 9,87 Reddito Agr.: 1,58 Quota di Proprietà: 1000/1000 Estensione: 2547			
Qualità: Pascolo arborato	Reddito: 0,00	Valore Contabile:	1.665,56

Regione Campania

Consistenza del Patrimonio 2014

Direzione Generale per le Risorse Strumentali

Allegato B - Terreni disponibili

Scheda: 6612	Prov.: CE	Comune: Grazzanise	Foglio: 15	Particella: 5030	Porzione:
Reddito Dom.: 19,23	Reddito Agr.: 9,62	Quota di Proprietà: 1000/1000	Estensione: 1862		
Qualità: Seminativo	Reddito: 0,00	Valore Contabile: 3.245,06			
Scheda: 6613	Prov.: CE	Comune: Grazzanise	Foglio: 15	Particella: 5034	Porzione:
Reddito Dom.: 42,11	Reddito Agr.: 17,16	Quota di Proprietà: 1000/1000	Estensione: 3020		
Qualità: Seminativo	Reddito: 0,00	Valore Contabile: 7.106,06			
Scheda: 6603	Prov.: CE	Comune: Grazzanise	Foglio: 15	Particella: 5039	Porzione:
Reddito Dom.: 2,13	Reddito Agr.: 1,06	Quota di Proprietà: 1000/1000	Estensione: 206		
Qualità: Seminativo	Reddito: 0,00	Valore Contabile: 359,44			
Scheda: 6604	Prov.: CE	Comune: Grazzanise	Foglio: 15	Particella: 5040	Porzione:
Reddito Dom.: 1,16	Reddito Agr.: 0,19	Quota di Proprietà: 1000/1000	Estensione: 300		
Qualità: Pascolo arborato	Reddito: 0,00	Valore Contabile: 195,75			
Scheda: 6605	Prov.: CE	Comune: Grazzanise	Foglio: 15	Particella: 5041	Porzione:
Reddito Dom.: 1,94	Reddito Agr.: 0,31	Quota di Proprietà: 1000/1000	Estensione: 500		
Qualità: Pascolo arborato	Reddito: 0,00	Valore Contabile: 327,38			
Scheda: 6606	Prov.: CE	Comune: Grazzanise	Foglio: 15	Particella: 5042	Porzione:
Reddito Dom.: 2,69	Reddito Agr.: 0,43	Quota di Proprietà: 1000/1000	Estensione: 694		
Qualità: Pascolo arborato	Reddito: 0,00	Valore Contabile: 453,94			
Scheda: 6607	Prov.: CE	Comune: Grazzanise	Foglio: 15	Particella: 5043	Porzione:
Reddito Dom.: 0,85	Reddito Agr.: 0,14	Quota di Proprietà: 1000/1000	Estensione: 220		
Qualità: Pascolo arborato	Reddito: 0,00	Valore Contabile: 143,44			
Scheda: 6608	Prov.: CE	Comune: Grazzanise	Foglio: 15	Particella: 5044	Porzione:
Reddito Dom.: 0,54	Reddito Agr.: 0,09	Quota di Proprietà: 1000/1000	Estensione: 140		
Qualità: Pascolo arborato	Reddito: 0,00	Valore Contabile: 91,13			
Scheda: 6609	Prov.: CE	Comune: Grazzanise	Foglio: 15	Particella: 5045	Porzione:
Reddito Dom.: 21,20	Reddito Agr.: 8,64	Quota di Proprietà: 1000/1000	Estensione: 1520		
Qualità: Seminativo	Reddito: 0,00	Valore Contabile: 3.577,50			
Scheda: 6610	Prov.: CE	Comune: Grazzanise	Foglio: 15	Particella: 5046	Porzione:
Reddito Dom.: 2,09	Reddito Agr.: 0,85	Quota di Proprietà: 1000/1000	Estensione: 150		
Qualità: Seminativo	Reddito: 0,00	Valore Contabile: 352,69			
Scheda: 5356	Prov.: CE	Comune: Grazzanise	Foglio: 15	Particella: 5055	Porzione:
Reddito Dom.: 0,00	Reddito Agr.: 0,00	Quota di Proprietà: 1000/1000	Estensione: 8498		
Qualità: Ente Urbano	Reddito: 0,00	Valore Contabile: 0,00			

Scheda: 381	Prov.: CE	Comune: Grazzanise	Foglio: 16	Particella: 50	Porzione:			
Reddito Dom.:	20,86	Reddito Agr.:	10,43	Quota di Proprietà:	1000/1000	Estensione:	2020	
Qualità:	Seminativo	Reddito:	0,00	Valore Contabile:		3.520,13		
Scheda: 382	Prov.: CE	Comune: Grazzanise	Foglio: 16	Particella: 51	Porzione:			
Reddito Dom.:	123,62	Reddito Agr.:	61,81	Quota di Proprietà:	1000/1000	Estensione:	11968	
Qualità:	Seminativo	Reddito:	0,00	Valore Contabile:		20.860,88		
Scheda: 383	Prov.: CE	Comune: Grazzanise	Foglio: 16	Particella: 52	Porzione:			
Reddito Dom.:	81,91	Reddito Agr.:	40,96	Quota di Proprietà:	1000/1000	Estensione:	7930	
Qualità:	Seminativo	Reddito:	0,00	Valore Contabile:		13.822,31		
Scheda: 384	Prov.: CE	Comune: Grazzanise	Foglio: 16	Particella: 54	Porzione:			
Reddito Dom.:	114,76	Reddito Agr.:	57,38	Quota di Proprietà:	1000/1000	Estensione:	11110	
Qualità:	Seminativo	Reddito:	0,00	Valore Contabile:		19.365,75		
Scheda: 6611	Prov.: CE	Comune: Grazzanise	Foglio: 16	Particella: 75	Porzione:			
Reddito Dom.:	64,37	Reddito Agr.:	32,19	Quota di Proprietà:	1000/1000	Estensione:	6232	
Qualità:	Seminativo	Reddito:	0,00	Valore Contabile:		10.862,44		
Scheda: 385	Prov.: CE	Comune: Grazzanise	Foglio: 17	Particella: 13	Porzione:			
Reddito Dom.:	0,00	Reddito Agr.:	0,00	Quota di Proprietà:	1000/1000	Estensione:	449	
Qualità:	Fabbricato rurale	Reddito:	0,00	Valore Contabile:		0,00		
Scheda: 389	Prov.: CE	Comune: Grazzanise	Foglio: 18	Particella: 21	Porzione:			
Reddito Dom.:	0,00	Reddito Agr.:	0,00	Quota di Proprietà:	1000/1000	Estensione:	1638	
Qualità:	Fabbricato rurale	Reddito:	0,00	Valore Contabile:		0,00		
Scheda: 390	Prov.: CE	Comune: Grazzanise	Foglio: 18	Particella: 23	Porzione:			
Reddito Dom.:	198,67	Reddito Agr.:	99,34	Quota di Proprietà:	1000/1000	Estensione:	19234	
Qualità:	Seminativo	Reddito:	0,00	Valore Contabile:		33.525,56		
Scheda: 391	Prov.: CE	Comune: Grazzanise	Foglio: 18	Particella: 54	Porzione:			
Reddito Dom.:	42,14	Reddito Agr.:	21,07	Quota di Proprietà:	1000/1000	Estensione:	4080	
Qualità:	Seminativo	Reddito:	0,00	Valore Contabile:		7.111,13		
Scheda: 392	Prov.: CE	Comune: Grazzanise	Foglio: 18	Particella: 93	Porzione:			
Reddito Dom.:	0,00	Reddito Agr.:	0,00	Quota di Proprietà:	1000/1000	Estensione:	6809	
Qualità:	Seminativo	Reddito:	0,00	Valore Contabile:		0,00		
Scheda: 393	Prov.: CE	Comune: Grazzanise	Foglio: 18	Particella: 105	Porzione:			
Reddito Dom.:	67,50	Reddito Agr.:	49,32	Quota di Proprietà:	1000/1000	Estensione:	10053	
Qualità:	Seminativo	Reddito:	0,00	Valore Contabile:		11.390,63		

Regione Campania

Consistenza del Patrimonio 2014

Direzione Generale per le Risorse Strumentali

Allegato B - Terreni disponibili

Scheda: 395 Prov.: CE Comune: Grazzanise Foglio: 18 Particella: 131 Porzione:				
Reddito Dom.: 31,81 Reddito Agr.: 15,91 Quota di Proprietà: 1000/1000 Estensione: 3080				
Qualità: Seminativo	Reddito:	0,00	Valore Contabile:	5.367,94
Scheda: 396 Prov.: CE Comune: Grazzanise Foglio: 18 Particella: 149 Porzione:				
Reddito Dom.: 2,95 Reddito Agr.: 2,10 Quota di Proprietà: 1000/1000 Estensione: 1630				
Qualità: Prato	Reddito:	0,00	Valore Contabile:	497,81
Scheda: 397 Prov.: CE Comune: Grazzanise Foglio: 18 Particella: 155 Porzione:				
Reddito Dom.: 15,60 Reddito Agr.: 7,80 Quota di Proprietà: 1000/1000 Estensione: 1510				
Qualità: Seminativo	Reddito:	0,00	Valore Contabile:	2.632,50
Scheda: 400 Prov.: CE Comune: Grazzanise Foglio: 19 Particella: 3 Porzione:				
Reddito Dom.: 65,68 Reddito Agr.: 32,84 Quota di Proprietà: 1000/1000 Estensione: 6359				
Qualità: Seminativo	Reddito:	0,00	Valore Contabile:	11.083,50
Scheda: 402 Prov.: CE Comune: Grazzanise Foglio: 19 Particella: 123 Porzione:				
Reddito Dom.: 34,81 Reddito Agr.: 17,40 Quota di Proprietà: 1000/1000 Estensione: 3370				
Qualità: Seminativo	Reddito:	0,00	Valore Contabile:	5.874,19
Scheda: 403 Prov.: CE Comune: Grazzanise Foglio: 19 Particella: 129 Porzione:				
Reddito Dom.: 4,05 Reddito Agr.: 2,89 Quota di Proprietà: 1000/1000 Estensione: 2240				
Qualità: Prato	Reddito:	0,00	Valore Contabile:	683,44
Scheda: 4315 Prov.: CE Comune: Grazzanise Foglio: 19 Particella: 133 Porzione:				
Reddito Dom.: 8,52 Reddito Agr.: 1,36 Quota di Proprietà: 1000/1000 Estensione: 2200				
Qualità: Pascolo arborato	Reddito:	0,00	Valore Contabile:	1.437,75
Scheda: 215 Prov.: CE Comune: Grazzanise Foglio: 2 Particella: 5 Porzione:				
Reddito Dom.: 237,42 Reddito Agr.: 173,50 Quota di Proprietà: 1000/1000 Estensione: 35362				
Qualità: Seminativo	Reddito:	0,00	Valore Contabile:	40.064,63
Scheda: 216 Prov.: CE Comune: Grazzanise Foglio: 2 Particella: 120 Porzione:				
Reddito Dom.: 0,00 Reddito Agr.: 0,00 Quota di Proprietà: 1000/1000 Estensione: 13103				
Qualità: Seminativo	Reddito:	0,00	Valore Contabile:	0,00
Scheda: 404 Prov.: CE Comune: Grazzanise Foglio: 22 Particella: 1 Porzione:				
Reddito Dom.: 77,35 Reddito Agr.: 31,51 Quota di Proprietà: 1000/1000 Estensione: 5547				
Qualità: Seminativo	Reddito:	0,00	Valore Contabile:	13.052,81
Scheda: 405 Prov.: CE Comune: Grazzanise Foglio: 22 Particella: 291 Porzione:				
Reddito Dom.: 38,14 Reddito Agr.: 15,54 Quota di Proprietà: 1000/1000 Estensione: 2735				
Qualità: Seminativo	Reddito:	0,00	Valore Contabile:	6.436,13

Scheda: 406	Prov.: CE	Comune: Grazzanise	Foglio: 38	Particella: 153	Porzione:			
Reddito Dom.:	73,99	Reddito Agr.:	36,99	Quota di Proprietà:	1000/1000	Estensione:	7163	
Qualità:	Seminativo	Reddito:	0,00	Valore Contabile:			12.485,81	
Scheda: 4320	Prov.: CE	Comune: Grazzanise	Foglio: 4	Particella: 29	Porzione:			
Reddito Dom.:	14,23	Reddito Agr.:	10,40	Quota di Proprietà:	1000/1000	Estensione:	2120	
Qualità:	Seminativo	Reddito:	0,00	Valore Contabile:			2.401,31	
Scheda: 4330	Prov.: CE	Comune: Grazzanise	Foglio: 4	Particella: 95	Porzione:			
Reddito Dom.:	47,80	Reddito Agr.:	34,93	Quota di Proprietà:	1000/1000	Estensione:	7120	
Qualità:	Seminativo	Reddito:	0,00	Valore Contabile:			8.066,25	
Scheda: 407	Prov.: CE	Comune: Grazzanise	Foglio: 40	Particella: 6	Porzione:			
Reddito Dom.:	1,24	Reddito Agr.:	0,62	Quota di Proprietà:	1000/1000	Estensione:	480	
Qualità:	Prato	Reddito:	0,00	Valore Contabile:			209,25	
Scheda: 4317	Prov.: CE	Comune: Grazzanise	Foglio: 40	Particella: 29	Porzione:			
Reddito Dom.:	1.085,51	Reddito Agr.:	542,75	Quota di Proprietà:	1000/1000	Estensione:	105092	
Qualità:	Seminativo	Reddito:	0,00	Valore Contabile:			183.179,81	
Scheda: 408	Prov.: CE	Comune: Grazzanise	Foglio: 40	Particella: 38	Porzione:			
Reddito Dom.:	129,01	Reddito Agr.:	64,51	Quota di Proprietà:	1000/1000	Estensione:	12490	
Qualità:	Seminativo	Reddito:	0,00	Valore Contabile:			21.770,44	
Scheda: 409	Prov.: CE	Comune: Grazzanise	Foglio: 40	Particella: 48	Porzione:			
Reddito Dom.:	39,25	Reddito Agr.:	19,63	Quota di Proprietà:	1000/1000	Estensione:	3800	
Qualità:	Seminativo	Reddito:	0,00	Valore Contabile:			6.623,44	
Scheda: 410	Prov.: CE	Comune: Grazzanise	Foglio: 40	Particella: 49	Porzione:			
Reddito Dom.:	47,78	Reddito Agr.:	23,89	Quota di Proprietà:	1000/1000	Estensione:	4626	
Qualità:	Seminativo	Reddito:	0,00	Valore Contabile:			8.062,88	
Scheda: 411	Prov.: CE	Comune: Grazzanise	Foglio: 40	Particella: 54	Porzione:			
Reddito Dom.:	142,65	Reddito Agr.:	71,32	Quota di Proprietà:	1000/1000	Estensione:	13810	
Qualità:	Seminativo	Reddito:	0,00	Valore Contabile:			24.072,19	
Scheda: 412	Prov.: CE	Comune: Grazzanise	Foglio: 40	Particella: 60	Porzione:			
Reddito Dom.:	54,23	Reddito Agr.:	27,11	Quota di Proprietà:	1000/1000	Estensione:	5250	
Qualità:	Seminativo	Reddito:	0,00	Valore Contabile:			9.151,31	
Scheda: 5359	Prov.: CE	Comune: Grazzanise	Foglio: 40	Particella: 5016	Porzione:			
Reddito Dom.:	0,00	Reddito Agr.:	0,00	Quota di Proprietà:	1000/1000	Estensione:	72	
Qualità:	seminativo	Reddito:	0,00	Valore Contabile:			0,00	

Regione Campania

Consistenza del Patrimonio 2014

Direzione Generale per le Risorse Strumentali

Allegato B - Terreni disponibili

Scheda: 5360	Prov.: CE	Comune: Grazzanise	Foglio: 41	Particella: 152	Porzione:	
Reddito Dom.: 8,01	Reddito Agr.: 4,00	Quota di Proprietà: 1000/1000	Estensione: 3100			
Qualità: Prato	Reddito: 0,00	Valore Contabile: 1.351,69				
Scheda: 5361	Prov.: CE	Comune: Grazzanise	Foglio: 41	Particella: 153	Porzione:	
Reddito Dom.: 17,95	Reddito Agr.: 8,97	Quota di Proprietà: 1000/1000	Estensione: 6950			
Qualità: Prato	Reddito: 0,00	Valore Contabile: 3.029,06				
Scheda: 5362	Prov.: CE	Comune: Grazzanise	Foglio: 41	Particella: 155	Porzione:	
Reddito Dom.: 1,82	Reddito Agr.: 0,91	Quota di Proprietà: 1000/1000	Estensione: 176			
Qualità: Seminativo	Reddito: 0,00	Valore Contabile: 307,13				
Scheda: 5363	Prov.: CE	Comune: Grazzanise	Foglio: 41	Particella: 156	Porzione:	
Reddito Dom.: 5,56	Reddito Agr.: 2,78	Quota di Proprietà: 1000/1000	Estensione: 538			
Qualità: Seminativo	Reddito: 0,00	Valore Contabile: 938,25				
Scheda: 4305	Prov.: CE	Comune: Grazzanise	Foglio: 42	Particella: 21	Porzione:	
Reddito Dom.: 2,63	Reddito Agr.: 1,32	Quota di Proprietà: 1000/1000	Estensione: 255			
Qualità: Seminativo	Reddito: 0,00	Valore Contabile: 443,81				
Scheda: 5364	Prov.: CE	Comune: Grazzanise	Foglio: 44	Particella: 24	Porzione:	
Reddito Dom.: 44,34	Reddito Agr.: 18,07	Quota di Proprietà: 1000/1000	Estensione: 3180			
Qualità: Seminativo	Reddito: 0,00	Valore Contabile: 7.482,38				
Scheda: 5365	Prov.: CE	Comune: Grazzanise	Foglio: 44	Particella: 25	Porzione:	
Reddito Dom.: 45,35	Reddito Agr.: 18,47	Quota di Proprietà: 1000/1000	Estensione: 3252			
Qualità: Seminativo	Reddito: 0,00	Valore Contabile: 7.652,81				
Scheda: 217	Prov.: CE	Comune: Grazzanise	Foglio: 5	Particella: 37	Porzione:	
Reddito Dom.: 96,37	Reddito Agr.: 48,19	Quota di Proprietà: 1000/1000	Estensione: 9330			
Qualità: Seminativo	Reddito: 0,00	Valore Contabile: 16.262,44				
Scheda: 218	Prov.: CE	Comune: Grazzanise	Foglio: 5	Particella: 45	Porzione:	
Reddito Dom.: 7,59	Reddito Agr.: 3,80	Quota di Proprietà: 1000/1000	Estensione: 735			
Qualità: Seminativo	Reddito: 0,00	Valore Contabile: 1.280,81				
Scheda: 219	Prov.: CE	Comune: Grazzanise	Foglio: 5	Particella: 63	Porzione:	
Reddito Dom.: 172,39	Reddito Agr.: 86,20	Quota di Proprietà: 1000/1000	Estensione: 16690			
Qualità: Seminativo	Reddito: 0,00	Valore Contabile: 29.090,81				
Scheda: 220	Prov.: CE	Comune: Grazzanise	Foglio: 5	Particella: 64	Porzione:	
Reddito Dom.: 98,28	Reddito Agr.: 42,89	Quota di Proprietà: 1000/1000	Estensione: 6920			
Qualità: Seminativo arborato	Reddito: 0,00	Valore Contabile: 16.584,75				

Scheda: 221 Prov.: CE Comune: Grazzanise Foglio: 5 Particella: 68 Porzione:			
Reddito Dom.: 1,03 Reddito Agr.: 0,52 Quota di Proprietà: 1000/1000 Estensione: 100			
Qualità: Seminativo	Reddito: 0,00	Valore Contabile:	173,81
Scheda: 6114 Prov.: CE Comune: Grazzanise Foglio: 5 Particella: 83 Porzione:			
Reddito Dom.: 0,00 Reddito Agr.: 0,00 Quota di Proprietà: 1000/1000 Estensione: 636			
Qualità: seminativo	Reddito: 0,00	Valore Contabile:	0,00
Scheda: 223 Prov.: CE Comune: Grazzanise Foglio: 6 Particella: 2 Porzione:			
Reddito Dom.: 437,87 Reddito Agr.: 319,98 Quota di Proprietà: 1000/1000 Estensione: 65218			
Qualità: Seminativo	Reddito: 0,00	Valore Contabile:	73.890,56
Scheda: 224 Prov.: CE Comune: Grazzanise Foglio: 6 Particella: 24 Porzione:			
Reddito Dom.: 49,27 Reddito Agr.: 24,64 Quota di Proprietà: 1000/1000 Estensione: 4770			
Qualità: Seminativo	Reddito: 0,00	Valore Contabile:	8.314,31
Scheda: 225 Prov.: CE Comune: Grazzanise Foglio: 6 Particella: 30 Porzione:			
Reddito Dom.: 100,37 Reddito Agr.: 50,18 Quota di Proprietà: 1000/1000 Estensione: 9717			
Qualità: Seminativo	Reddito: 0,00	Valore Contabile:	16.937,44
Scheda: 226 Prov.: CE Comune: Grazzanise Foglio: 6 Particella: 33 Porzione:			
Reddito Dom.: 294,33 Reddito Agr.: 147,16 Quota di Proprietà: 1000/1000 Estensione: 28495			
Qualità: Seminativo	Reddito: 0,00	Valore Contabile:	49.668,19
Scheda: 227 Prov.: CE Comune: Grazzanise Foglio: 6 Particella: 48 Porzione:			
Reddito Dom.: 107,20 Reddito Agr.: 53,60 Quota di Proprietà: 1000/1000 Estensione: 10378			
Qualità: Seminativo	Reddito: 0,00	Valore Contabile:	18.090,00
Scheda: 228 Prov.: CE Comune: Grazzanise Foglio: 8 Particella: 8 Porzione:			
Reddito Dom.: 219,80 Reddito Agr.: 109,90 Quota di Proprietà: 1000/1000 Estensione: 21280			
Qualità: Seminativo	Reddito: 0,00	Valore Contabile:	37.091,25
Scheda: 229 Prov.: CE Comune: Grazzanise Foglio: 8 Particella: 57 Porzione:			
Reddito Dom.: 62,49 Reddito Agr.: 31,25 Quota di Proprietà: 1000/1000 Estensione: 6050			
Qualità: Seminativo	Reddito: 0,00	Valore Contabile:	10.545,19
Scheda: 230 Prov.: CE Comune: Grazzanise Foglio: 8 Particella: 60 Porzione:			
Reddito Dom.: 0,26 Reddito Agr.: 0,13 Quota di Proprietà: 1000/1000 Estensione: 25			
Qualità: Seminativo	Reddito: 0,00	Valore Contabile:	43,88
Scheda: 231 Prov.: CE Comune: Grazzanise Foglio: 8 Particella: 77 Porzione:			
Reddito Dom.: 2,48 Reddito Agr.: 1,24 Quota di Proprietà: 1000/1000 Estensione: 240			
Qualità: Seminativo	Reddito: 0,00	Valore Contabile:	418,50

Regione Campania

Consistenza del Patrimonio 2014

Direzione Generale per le Risorse Strumentali

Allegato B - Terreni disponibili

Scheda: 232	Prov.: CE	Comune: Grazzanise	Foglio: 8	Particella: 93	Porzione:			
Reddito Dom.:	13,63	Reddito Agr.:	6,82	Quota di Proprietà:	1000/1000	Estensione:	1320	
Qualità:	Seminativo	Reddito:	0,00	Valore Contabile:			2.300,06	
Scheda: 233	Prov.: CE	Comune: Grazzanise	Foglio: 8	Particella: 95	Porzione:			
Reddito Dom.:	3,62	Reddito Agr.:	1,81	Quota di Proprietà:	1000/1000	Estensione:	350	
Qualità:	Seminativo	Reddito:	0,00	Valore Contabile:			610,88	
Scheda: 234	Prov.: CE	Comune: Grazzanise	Foglio: 8	Particella: 109	Porzione:			
Reddito Dom.:	32,92	Reddito Agr.:	16,46	Quota di Proprietà:	1000/1000	Estensione:	3187	
Qualità:	Seminativo	Reddito:	0,00	Valore Contabile:			5.555,25	
Scheda: 235	Prov.: CE	Comune: Grazzanise	Foglio: 8	Particella: 110	Porzione:			
Reddito Dom.:	54,11	Reddito Agr.:	27,06	Quota di Proprietà:	1000/1000	Estensione:	5239	
Qualità:	Seminativo	Reddito:	0,00	Valore Contabile:			9.131,06	
Scheda: 1456	Prov.: CE	Comune: Macerata Campania	Foglio: 2	Particella: 78	Porzione:			
Reddito Dom.:	88,87	Reddito Agr.:	0,00	Quota di Proprietà:	1000/1000	Estensione:	2859	
Qualità:	Seminativo	Reddito:	0,00	Valore Contabile:			14.996,81	
Scheda: 6591	Prov.: CE	Comune: Marcianise	Foglio: 16	Particella: 705	Porzione:			
Reddito Dom.:	0,00	Reddito Agr.:	0,00	Quota di Proprietà:	1000/1000	Estensione:	340	
Qualità:	Seminativo	Reddito:	0,00	Valore Contabile:			0,00	
Scheda: 6592	Prov.: CE	Comune: Marcianise	Foglio: 16	Particella: 712	Porzione:			
Reddito Dom.:	1,39	Reddito Agr.:	0,62	Quota di Proprietà:	1000/1000	Estensione:	60	
Qualità:	Seminativo	Reddito:	0,00	Valore Contabile:			234,56	
Scheda: 6593	Prov.: CE	Comune: Marcianise	Foglio: 16	Particella: 714	Porzione:			
Reddito Dom.:	3,72	Reddito Agr.:	1,65	Quota di Proprietà:	1000/1000	Estensione:	160	
Qualità:	Seminativo	Reddito:	0,00	Valore Contabile:			627,75	
Scheda: 4339	Prov.: CE	Comune: Mondragone	Foglio: 53	Particella: 55	Porzione:			
Reddito Dom.:	0,00	Reddito Agr.:	0,00	Quota di Proprietà:	1000/1000	Estensione:	7001	
Qualità:		Reddito:	0,00	Valore Contabile:			0,00	
Scheda: 4347	Prov.: CE	Comune: Mondragone	Foglio: 53	Particella: 75	Porzione:			
Reddito Dom.:	1,14	Reddito Agr.:	0,31	Quota di Proprietà:	1000/1000	Estensione:	2015	
Qualità:	Bosco ceduo	Reddito:	0,00	Valore Contabile:			192,38	
Scheda: 4350	Prov.: CE	Comune: Mondragone	Foglio: 53	Particella: 89	Porzione:			
Reddito Dom.:	0,00	Reddito Agr.:	0,00	Quota di Proprietà:	1000/1000	Estensione:	5675	
Qualità:		Reddito:	0,00	Valore Contabile:			0,00	

Scheda: 4346	Prov.: CE	Comune: Mondragone	Foglio: 53	Particella: 90	Porzione:			
Reddito Dom.:	0,55	Reddito Agr.:	0,15	Quota di Proprietà:	1000/1000	Estensione:	972	
Qualità:	Bosco ceduo	Reddito:	0,00	Valore Contabile:			92,81	
Scheda: 4345	Prov.: CE	Comune: Mondragone	Foglio: 53	Particella: 101	Porzione:			
Reddito Dom.:	0,41	Reddito Agr.:	0,11	Quota di Proprietà:	1000/1000	Estensione:	726	
Qualità:	Bosco ceduo	Reddito:	0,00	Valore Contabile:			69,19	
Scheda: 4344	Prov.: CE	Comune: Mondragone	Foglio: 53	Particella: 403	Porzione:			
Reddito Dom.:	3,90	Reddito Agr.:	1,95	Quota di Proprietà:	1000/1000	Estensione:	1260	
Qualità:	Pascolo	Reddito:	0,00	Valore Contabile:			658,13	
Scheda: 4343	Prov.: CE	Comune: Mondragone	Foglio: 53	Particella: 411	Porzione:			
Reddito Dom.:	0,00	Reddito Agr.:	0,00	Quota di Proprietà:	1000/1000	Estensione:	18000	
Qualità:	Pascolo	Reddito:	0,00	Valore Contabile:			0,00	
Scheda: 4342	Prov.: CE	Comune: Mondragone	Foglio: 53	Particella: 416	Porzione:			
Reddito Dom.:	14,22	Reddito Agr.:	7,11	Quota di Proprietà:	1000/1000	Estensione:	4590	
Qualità:	Pascolo	Reddito:	0,00	Valore Contabile:			2.399,63	
Scheda: 4341	Prov.: CE	Comune: Mondragone	Foglio: 53	Particella: 423	Porzione:			
Reddito Dom.:	0,00	Reddito Agr.:	0,00	Quota di Proprietà:	1000/1000	Estensione:	5472	
Qualità:		Reddito:	0,00	Valore Contabile:			0,00	
Scheda: 5476	Prov.: CE	Comune: Mondragone	Foglio: 53	Particella: 427	Porzione:			
Reddito Dom.:	3,98	Reddito Agr.:	1,99	Quota di Proprietà:	1000/1000	Estensione:	1284	
Qualità:	Pascolo	Reddito:	0,00	Valore Contabile:			671,63	
Scheda: 5478	Prov.: CE	Comune: Mondragone	Foglio: 53	Particella: 751	Porzione:			
Reddito Dom.:	0,00	Reddito Agr.:	0,00	Quota di Proprietà:	1000/1000	Estensione:	1249	
Qualità:		Reddito:	0,00	Valore Contabile:			0,00	
Scheda: 4332	Prov.: CE	Comune: Mondragone	Foglio: 53	Particella: 768	Porzione:			
Reddito Dom.:	0,00	Reddito Agr.:	0,00	Quota di Proprietà:	1000/1000	Estensione:	15112	
Qualità:		Reddito:	0,00	Valore Contabile:			0,00	
Scheda: 5477	Prov.: CE	Comune: Mondragone	Foglio: 53	Particella: 897	Porzione:			
Reddito Dom.:	27,58	Reddito Agr.:	13,79	Quota di Proprietà:	1000/1000	Estensione:	5340	
Qualità:	Pascolo	Reddito:	0,00	Valore Contabile:			4.654,13	
Scheda: 4334	Prov.: CE	Comune: Mondragone	Foglio: 53	Particella: 908	Porzione:			
Reddito Dom.:	0,00	Reddito Agr.:	0,00	Quota di Proprietà:	1000/1000	Estensione:	4284	
Qualità:		Reddito:	0,00	Valore Contabile:			0,00	

Regione Campania

Consistenza del Patrimonio 2014

Direzione Generale per le Risorse Strumentali

Allegato B - Terreni disponibili

Scheda: 4335	Prov.: CE	Comune: Mondragone	Foglio: 53	Particella: 927	Porzione:			
Reddito Dom.:	0,00	Reddito Agr.:	0,00	Quota di Proprietà:	1000/1000	Estensione:	13716	
Qualità:	Fabbricato rurale	Reddito:	0,00	Valore Contabile:			0,00	
Scheda: 4336	Prov.: CE	Comune: Mondragone	Foglio: 53	Particella: 1210	Porzione:			
Reddito Dom.:	9,92	Reddito Agr.:	5,67	Quota di Proprietà:	1000/1000	Estensione:	2745	
Qualità:	Pascolo arborato	Reddito:	0,00	Valore Contabile:			1.674,00	
Scheda: 4340	Prov.: CE	Comune: Mondragone	Foglio: 54	Particella: 542	Porzione:			
Reddito Dom.:	6,90	Reddito Agr.:	3,45	Quota di Proprietà:	1000/1000	Estensione:	2672	
Qualità:	Pascolo cespugliato	Reddito:	0,00	Valore Contabile:			1.164,38	
Scheda: 418	Prov.: CE	Comune: Pignataro Maggiore	Foglio: 27	Particella: 7	Porzione:			
Reddito Dom.:	11,07	Reddito Agr.:	1,90	Quota di Proprietà:	1000/1000	Estensione:	3063	
Qualità:	Pascolo arborato	Reddito:	0,00	Valore Contabile:			1.868,06	
Scheda: 419	Prov.: CE	Comune: Pignataro Maggiore	Foglio: 27	Particella: 12	Porzione:			
Reddito Dom.:	9,32	Reddito Agr.:	1,60	Quota di Proprietà:	1000/1000	Estensione:	2579	
Qualità:	Pascolo arborato	Reddito:	0,00	Valore Contabile:			1.572,75	
Scheda: 420	Prov.: CE	Comune: Pignataro Maggiore	Foglio: 27	Particella: 14	Porzione:			
Reddito Dom.:	0,04	Reddito Agr.:	0,04	Quota di Proprietà:	1000/1000	Estensione:	242	
Qualità:	Pascolo	Reddito:	0,00	Valore Contabile:			6,75	
Scheda: 421	Prov.: CE	Comune: Pignataro Maggiore	Foglio: 27	Particella: 16	Porzione:			
Reddito Dom.:	18,29	Reddito Agr.:	3,13	Quota di Proprietà:	1000/1000	Estensione:	5059	
Qualità:	Pascolo arborato	Reddito:	0,00	Valore Contabile:			3.086,44	
Scheda: 422	Prov.: CE	Comune: Pignataro Maggiore	Foglio: 27	Particella: 18	Porzione:			
Reddito Dom.:	56,94	Reddito Agr.:	18,98	Quota di Proprietà:	1000/1000	Estensione:	7350	
Qualità:	Prato	Reddito:	0,00	Valore Contabile:			9.608,63	
Scheda: 423	Prov.: CE	Comune: Pignataro Maggiore	Foglio: 27	Particella: 27	Porzione:			
Reddito Dom.:	8,21	Reddito Agr.:	1,41	Quota di Proprietà:	1000/1000	Estensione:	2272	
Qualità:	Pascolo arborato	Reddito:	0,00	Valore Contabile:			1.385,44	
Scheda: 424	Prov.: CE	Comune: Pignataro Maggiore	Foglio: 27	Particella: 91	Porzione:			
Reddito Dom.:	136,24	Reddito Agr.:	51,09	Quota di Proprietà:	1000/1000	Estensione:	21983	
Qualità:	Prato	Reddito:	0,00	Valore Contabile:			22.990,50	
Scheda: 425	Prov.: CE	Comune: Pignataro Maggiore	Foglio: 27	Particella: 92	Porzione:			
Reddito Dom.:	134,61	Reddito Agr.:	50,48	Quota di Proprietà:	1000/1000	Estensione:	21720	
Qualità:	Prato	Reddito:	0,00	Valore Contabile:			22.715,44	

Scheda: 426	Prov.: CE	Comune: Pignataro Maggiore	Foglio: 27	Particella: 93	Porzione:
Reddito Dom.: 128,26	Reddito Agr.: 48,10	Quota di Proprietà: 1000/1000	Estensione: 20695		
Qualità: Prato	Reddito: 0,00	Valore Contabile: 21.643,88			
Scheda: 427	Prov.: CE	Comune: Pignataro Maggiore	Foglio: 29	Particella: 8	Porzione:
Reddito Dom.: 10,43	Reddito Agr.: 1,79	Quota di Proprietà: 1000/1000	Estensione: 2884		
Qualità: Pascolo arborato	Reddito: 0,00	Valore Contabile: 1.760,06			
Scheda: 428	Prov.: CE	Comune: Pignataro Maggiore	Foglio: 29	Particella: 17	Porzione:
Reddito Dom.: 21,25	Reddito Agr.: 6,88	Quota di Proprietà: 1000/1000	Estensione: 1159		
Qualità: Seminativo	Reddito: 0,00	Valore Contabile: 3.585,94			
Scheda: 429	Prov.: CE	Comune: Pignataro Maggiore	Foglio: 29	Particella: 18	Porzione:
Reddito Dom.: 1,04	Reddito Agr.: 0,18	Quota di Proprietà: 1000/1000	Estensione: 289		
Qualità: Pascolo arborato	Reddito: 0,00	Valore Contabile: 175,50			
Scheda: 430	Prov.: CE	Comune: Pignataro Maggiore	Foglio: 30	Particella: 5	Porzione:
Reddito Dom.: 29,86	Reddito Agr.: 5,12	Quota di Proprietà: 1000/1000	Estensione: 8260		
Qualità: Pascolo arborato	Reddito: 0,00	Valore Contabile: 5.038,88			
Scheda: 431	Prov.: CE	Comune: Pignataro Maggiore	Foglio: 30	Particella: 6	Porzione: AA
Reddito Dom.: 1.676,68	Reddito Agr.: 779,85	Quota di Proprietà: 1000/1000	Estensione: 151000		
Qualità: Seminativo	Reddito: 0,00	Valore Contabile: 282.939,75			
Scheda: 5588	Prov.: CE	Comune: Pignataro Maggiore	Foglio: 30	Particella: 6	Porzione: AB
Reddito Dom.: 96,76	Reddito Agr.: 36,28	Quota di Proprietà: 1000/1000	Estensione: 15612		
Qualità: Prato	Reddito: 0,00	Valore Contabile: 16.328,25			
Scheda: 432	Prov.: CE	Comune: Pignataro Maggiore	Foglio: 30	Particella: 7	Porzione:
Reddito Dom.: 1,66	Reddito Agr.: 0,29	Quota di Proprietà: 1000/1000	Estensione: 460		
Qualità: Pascolo arborato	Reddito: 0,00	Valore Contabile: 280,13			
Scheda: 433	Prov.: CE	Comune: Pignataro Maggiore	Foglio: 30	Particella: 8	Porzione:
Reddito Dom.: 0,97	Reddito Agr.: 0,17	Quota di Proprietà: 1000/1000	Estensione: 269		
Qualità: Pascolo arborato	Reddito: 0,00	Valore Contabile: 163,69			
Scheda: 434	Prov.: CE	Comune: Pignataro Maggiore	Foglio: 30	Particella: 9	Porzione:
Reddito Dom.: 3,83	Reddito Agr.: 0,66	Quota di Proprietà: 1000/1000	Estensione: 1060		
Qualità: Pascolo arborato	Reddito: 0,00	Valore Contabile: 646,31			
Scheda: 435	Prov.: CE	Comune: Pignataro Maggiore	Foglio: 30	Particella: 13	Porzione: AA
Reddito Dom.: 943,82	Reddito Agr.: 438,99	Quota di Proprietà: 1000/1000	Estensione: 85000		
Qualità: Seminativo	Reddito: 0,00	Valore Contabile: 159.269,63			

Regione Campania

Consistenza del Patrimonio 2014

Direzione Generale per le Risorse Strumentali

Allegato B - Terreni disponibili

Scheda: 5585	Prov.: CE	Comune: Pignataro Maggiore	Foglio: 30	Particella: 13	Porzione: AB
Reddito Dom.: 119,81	Reddito Agr.: 56,38	Quota di Proprietà: 1000/1000	Estensione: 27292		
Qualità: Prato	Reddito: 0,00	Valore Contabile: 20.217,94			
Scheda: 436	Prov.: CE	Comune: Pignataro Maggiore	Foglio: 30	Particella: 14	Porzione:
Reddito Dom.: 1,18	Reddito Agr.: 0,20	Quota di Proprietà: 1000/1000	Estensione: 326		
Qualità: Pascolo arborato	Reddito: 0,00	Valore Contabile: 199,13			
Scheda: 437	Prov.: CE	Comune: Pignataro Maggiore	Foglio: 30	Particella: 15	Porzione: AA
Reddito Dom.: 666,23	Reddito Agr.: 309,87	Quota di Proprietà: 1000/1000	Estensione: 60000		
Qualità: Seminativo	Reddito: 0,00	Valore Contabile: 112.426,31			
Scheda: 5586	Prov.: CE	Comune: Pignataro Maggiore	Foglio: 30	Particella: 15	Porzione: AB
Reddito Dom.: 237,41	Reddito Agr.: 89,03	Quota di Proprietà: 1000/1000	Estensione: 38307		
Qualità: Prato	Reddito: 0,00	Valore Contabile: 40.062,94			
Scheda: 438	Prov.: CE	Comune: Pignataro Maggiore	Foglio: 30	Particella: 16	Porzione:
Reddito Dom.: 6,60	Reddito Agr.: 1,13	Quota di Proprietà: 1000/1000	Estensione: 1827		
Qualità: Pascolo arborato	Reddito: 0,00	Valore Contabile: 1.113,75			
Scheda: 439	Prov.: CE	Comune: Pignataro Maggiore	Foglio: 30	Particella: 17	Porzione: AA
Reddito Dom.: 888,31	Reddito Agr.: 413,17	Quota di Proprietà: 1000/1000	Estensione: 80000		
Qualità: Seminativo	Reddito: 0,00	Valore Contabile: 149.902,31			
Scheda: 5587	Prov.: CE	Comune: Pignataro Maggiore	Foglio: 30	Particella: 17	Porzione: AB
Reddito Dom.: 502,99	Reddito Agr.: 236,70	Quota di Proprietà: 1000/1000	Estensione: 114580		
Qualità: Prato	Reddito: 0,00	Valore Contabile: 84.879,56			
Scheda: 440	Prov.: CE	Comune: Pignataro Maggiore	Foglio: 31	Particella: 1	Porzione:
Reddito Dom.: 1,42	Reddito Agr.: 0,24	Quota di Proprietà: 1000/1000	Estensione: 394		
Qualità: Pascolo arborato	Reddito: 0,00	Valore Contabile: 239,63			
Scheda: 441	Prov.: CE	Comune: Pignataro Maggiore	Foglio: 31	Particella: 2	Porzione:
Reddito Dom.: 0,77	Reddito Agr.: 0,77	Quota di Proprietà: 1000/1000	Estensione: 4940		
Qualità: Pascolo	Reddito: 0,00	Valore Contabile: 129,94			
Scheda: 442	Prov.: CE	Comune: Pignataro Maggiore	Foglio: 31	Particella: 5	Porzione:
Reddito Dom.: 2,43	Reddito Agr.: 0,42	Quota di Proprietà: 1000/1000	Estensione: 672		
Qualità: Pascolo arborato	Reddito: 0,00	Valore Contabile: 410,06			
Scheda: 443	Prov.: CE	Comune: Pignataro Maggiore	Foglio: 31	Particella: 6	Porzione:
Reddito Dom.: 4,45	Reddito Agr.: 0,76	Quota di Proprietà: 1000/1000	Estensione: 1230		
Qualità: Pascolo arborato	Reddito: 0,00	Valore Contabile: 750,94			

Scheda: 444 Prov.: CE Comune: Pignataro Maggiore Foglio: 31 Particella: 7 Porzione:			
Reddito Dom.: 4,56 Reddito Agr.: 0,78 Quota di Proprietà: 1000/1000 Estensione: 1262			
Qualità: Pascolo arborato Reddito: 0,00 Valore Contabile: 769,50			
Scheda: 445 Prov.: CE Comune: Pignataro Maggiore Foglio: 31 Particella: 8 Porzione:			
Reddito Dom.: 3,94 Reddito Agr.: 0,67 Quota di Proprietà: 1000/1000 Estensione: 1089			
Qualità: Pascolo arborato Reddito: 0,00 Valore Contabile: 664,88			
Scheda: 446 Prov.: CE Comune: Pignataro Maggiore Foglio: 31 Particella: 11 Porzione:			
Reddito Dom.: 20,11 Reddito Agr.: 3,45 Quota di Proprietà: 1000/1000 Estensione: 5564			
Qualità: Pascolo arborato Reddito: 0,00 Valore Contabile: 3.393,56			
Scheda: 447 Prov.: CE Comune: Pignataro Maggiore Foglio: 31 Particella: 77 Porzione:			
Reddito Dom.: 160,51 Reddito Agr.: 53,50 Quota di Proprietà: 1000/1000 Estensione: 20719			
Qualità: Prato Reddito: 0,00 Valore Contabile: 27.086,06			
Scheda: 448 Prov.: CE Comune: Pignataro Maggiore Foglio: 32 Particella: 1 Porzione:			
Reddito Dom.: 6,51 Reddito Agr.: 1,12 Quota di Proprietà: 1000/1000 Estensione: 1800			
Qualità: Pascolo arborato Reddito: 0,00 Valore Contabile: 1.098,56			
Scheda: 449 Prov.: CE Comune: Pignataro Maggiore Foglio: 32 Particella: 3 Porzione:			
Reddito Dom.: 2,95 Reddito Agr.: 0,51 Quota di Proprietà: 1000/1000 Estensione: 816			
Qualità: Pascolo arborato Reddito: 0,00 Valore Contabile: 497,81			
Scheda: 450 Prov.: CE Comune: Pignataro Maggiore Foglio: 32 Particella: 5 Porzione:			
Reddito Dom.: 1,27 Reddito Agr.: 1,27 Quota di Proprietà: 1000/1000 Estensione: 8175			
Qualità: Pascolo Reddito: 0,00 Valore Contabile: 214,31			
Scheda: 451 Prov.: CE Comune: Pignataro Maggiore Foglio: 32 Particella: 6 Porzione:			
Reddito Dom.: 0,72 Reddito Agr.: 0,72 Quota di Proprietà: 1000/1000 Estensione: 4645			
Qualità: Pascolo Reddito: 0,00 Valore Contabile: 121,50			
Scheda: 452 Prov.: CE Comune: Pignataro Maggiore Foglio: 32 Particella: 7 Porzione:			
Reddito Dom.: 6,39 Reddito Agr.: 1,10 Quota di Proprietà: 1000/1000 Estensione: 1767			
Qualità: Pascolo arborato Reddito: 0,00 Valore Contabile: 1.078,31			
Scheda: 453 Prov.: CE Comune: Pignataro Maggiore Foglio: 32 Particella: 8 Porzione:			
Reddito Dom.: 5,50 Reddito Agr.: 0,94 Quota di Proprietà: 1000/1000 Estensione: 1520			
Qualità: Pascolo arborato Reddito: 0,00 Valore Contabile: 928,13			
Scheda: 454 Prov.: CE Comune: Pignataro Maggiore Foglio: 32 Particella: 9 Porzione:			
Reddito Dom.: 9,57 Reddito Agr.: 1,64 Quota di Proprietà: 1000/1000 Estensione: 2646			
Qualità: Pascolo arborato Reddito: 0,00 Valore Contabile: 1.614,94			

Regione Campania

Consistenza del Patrimonio 2014

Direzione Generale per le Risorse Strumentali

Allegato B - Terreni disponibili

Scheda: 455 Prov.: CE Comune: Pignataro Maggiore Foglio: 32 Particella: 11 Porzione:			
Reddito Dom.: 0,66 Reddito Agr.: 0,11 Quota di Proprietà: 1000/1000 Estensione: 182			
Qualità: Pascolo arborato	Reddito: 0,00	Valore Contabile:	111,38
Scheda: 456 Prov.: CE Comune: Pignataro Maggiore Foglio: 32 Particella: 60 Porzione:			
Reddito Dom.: 165,69 Reddito Agr.: 55,23 Quota di Proprietà: 1000/1000 Estensione: 21388			
Qualità: Prato	Reddito: 0,00	Valore Contabile:	27.960,19
Scheda: 457 Prov.: CE Comune: Pignataro Maggiore Foglio: 32 Particella: 61 Porzione:			
Reddito Dom.: 153,31 Reddito Agr.: 51,10 Quota di Proprietà: 1000/1000 Estensione: 19790			
Qualità: Prato	Reddito: 0,00	Valore Contabile:	25.871,06
Scheda: 458 Prov.: CE Comune: Pignataro Maggiore Foglio: 32 Particella: 62 Porzione:			
Reddito Dom.: 171,45 Reddito Agr.: 57,15 Quota di Proprietà: 1000/1000 Estensione: 22132			
Qualità: Prato	Reddito: 0,00	Valore Contabile:	28.932,19
Scheda: 459 Prov.: CE Comune: Pignataro Maggiore Foglio: 32 Particella: 63 Porzione:			
Reddito Dom.: 160,54 Reddito Agr.: 53,51 Quota di Proprietà: 1000/1000 Estensione: 20723			
Qualità: Prato	Reddito: 0,00	Valore Contabile:	27.091,13
Scheda: 460 Prov.: CE Comune: Pignataro Maggiore Foglio: 32 Particella: 64 Porzione:			
Reddito Dom.: 159,20 Reddito Agr.: 53,07 Quota di Proprietà: 1000/1000 Estensione: 20550			
Qualità: Prato	Reddito: 0,00	Valore Contabile:	26.865,00
Scheda: 461 Prov.: CE Comune: Pignataro Maggiore Foglio: 33 Particella: 9 Porzione:			
Reddito Dom.: 17,72 Reddito Agr.: 3,04 Quota di Proprietà: 1000/1000 Estensione: 4901			
Qualità: Pascolo arborato	Reddito: 0,00	Valore Contabile:	2.990,25
Scheda: 4398 Prov.: CE Comune: Pignataro Maggiore Foglio: 33 Particella: 10 Porzione:			
Reddito Dom.: 10,20 Reddito Agr.: 1,75 Quota di Proprietà: 1000/1000 Estensione: 2821			
Qualità: Pascolo arborato	Reddito: 0,00	Valore Contabile:	1.721,25
Scheda: 4401 Prov.: CE Comune: Pignataro Maggiore Foglio: 33 Particella: 12 Porzione:			
Reddito Dom.: 0,31 Reddito Agr.: 0,31 Quota di Proprietà: 1000/1000 Estensione: 2028			
Qualità: Pascolo	Reddito: 0,00	Valore Contabile:	52,31
Scheda: 5591 Prov.: CE Comune: Pignataro Maggiore Foglio: 33 Particella: 13 Porzione: AA			
Reddito Dom.: 1.048,41 Reddito Agr.: 397,67 Quota di Proprietà: 1000/1000 Estensione: 70000			
Qualità: Seminativo	Reddito: 0,00	Valore Contabile:	176.919,19
Scheda: 5589 Prov.: CE Comune: Pignataro Maggiore Foglio: 33 Particella: 13 Porzione: AB			
Reddito Dom.: 592,76 Reddito Agr.: 222,29 Quota di Proprietà: 1000/1000 Estensione: 95646			
Qualità: Prato	Reddito: 0,00	Valore Contabile:	100.028,25

Regione Campania

Consistenza del Patrimonio 2014

Direzione Generale per le Risorse Strumentali

Allegato B - Terreni disponibili

Scheda: 4403	Prov.: CE	Comune: Pignataro Maggiore	Foglio: 33	Particella: 15	Porzione:
Reddito Dom.: 19,68	Reddito Agr.: 3,37	Quota di Proprietà: 1000/1000	Estensione: 5444		
Qualità: Pascolo arborato	Reddito: 0,00	Valore Contabile: 3.321,00			
Scheda: 4404	Prov.: CE	Comune: Pignataro Maggiore	Foglio: 33	Particella: 16	Porzione:
Reddito Dom.: 4,96	Reddito Agr.: 0,85	Quota di Proprietà: 1000/1000	Estensione: 1371		
Qualità: Pascolo arborato	Reddito: 0,00	Valore Contabile: 837,00			
Scheda: 5590	Prov.: CE	Comune: Pignataro Maggiore	Foglio: 33	Particella: 17	Porzione: AA
Reddito Dom.: 749,64	Reddito Agr.: 281,11	Quota di Proprietà: 1000/1000	Estensione: 120958		
Qualità: Prato	Reddito: 0,00	Valore Contabile: 126.501,75			
Scheda: 5592	Prov.: CE	Comune: Pignataro Maggiore	Foglio: 33	Particella: 17	Porzione: AB
Reddito Dom.: 2.171,70	Reddito Agr.: 823,75	Quota di Proprietà: 1000/1000	Estensione: 145000		
Qualità: Seminativo	Reddito: 0,00	Valore Contabile: 366.474,38			
Scheda: 4406	Prov.: CE	Comune: Pignataro Maggiore	Foglio: 33	Particella: 20	Porzione:
Reddito Dom.: 21,81	Reddito Agr.: 3,74	Quota di Proprietà: 1000/1000	Estensione: 6034		
Qualità: Pascolo arborato	Reddito: 0,00	Valore Contabile: 3.680,44			
Scheda: 4409	Prov.: CE	Comune: Pignataro Maggiore	Foglio: 33	Particella: 23	Porzione:
Reddito Dom.: 8,00	Reddito Agr.: 1,37	Quota di Proprietà: 1000/1000	Estensione: 2214		
Qualità: Pascolo arborato	Reddito: 0,00	Valore Contabile: 1.350,00			
Scheda: 4399	Prov.: CE	Comune: Pignataro Maggiore	Foglio: 33	Particella: 25	Porzione:
Reddito Dom.: 400,85	Reddito Agr.: 152,05	Quota di Proprietà: 1000/1000	Estensione: 26764		
Qualità: Seminativo	Reddito: 0,00	Valore Contabile: 67.643,44			
Scheda: 4408	Prov.: CE	Comune: Pignataro Maggiore	Foglio: 33	Particella: 27	Porzione:
Reddito Dom.: 1,42	Reddito Agr.: 0,24	Quota di Proprietà: 1000/1000	Estensione: 394		
Qualità: Pascolo arborato	Reddito: 0,00	Valore Contabile: 239,63			
Scheda: 4407	Prov.: CE	Comune: Pignataro Maggiore	Foglio: 33	Particella: 28	Porzione:
Reddito Dom.: 3,05	Reddito Agr.: 0,52	Quota di Proprietà: 1000/1000	Estensione: 843		
Qualità: Pascolo arborato	Reddito: 0,00	Valore Contabile: 514,69			
Scheda: 4400	Prov.: CE	Comune: Pignataro Maggiore	Foglio: 33	Particella: 29	Porzione:
Reddito Dom.: 1,82	Reddito Agr.: 0,31	Quota di Proprietà: 1000/1000	Estensione: 503		
Qualità: Pascolo arborato	Reddito: 0,00	Valore Contabile: 307,13			
Scheda: 462	Prov.: CE	Comune: Pignataro Maggiore	Foglio: 34	Particella: 11	Porzione:
Reddito Dom.: 0,26	Reddito Agr.: 0,26	Quota di Proprietà: 1000/1000	Estensione: 1705		
Qualità: Pascolo	Reddito: 0,00	Valore Contabile: 43,88			

Regione Campania

Consistenza del Patrimonio 2014

Direzione Generale per le Risorse Strumentali

Allegato B - Terreni disponibili

Scheda: 463 Prov.: CE Comune: Pignataro Maggiore Foglio: 34 Particella: 19 Porzione:			
Reddito Dom.: 6,87 Reddito Agr.: 1,18 Quota di Proprietà: 1000/1000 Estensione: 1901			
Qualità: Pascolo arborato	Reddito: 0,00	Valore Contabile:	1.159,31
Scheda: 464 Prov.: CE Comune: Pignataro Maggiore Foglio: 35 Particella: 1 Porzione:			
Reddito Dom.: 0,00 Reddito Agr.: 0,00 Quota di Proprietà: 1000/1000 Estensione: 258			
Qualità: Fabbricato rurale	Reddito: 0,00	Valore Contabile:	0,00
Scheda: 465 Prov.: CE Comune: Pignataro Maggiore Foglio: 35 Particella: 2 Porzione:			
Reddito Dom.: 15,57 Reddito Agr.: 2,67 Quota di Proprietà: 1000/1000 Estensione: 4308			
Qualità: Pascolo arborato	Reddito: 0,00	Valore Contabile:	2.627,44
Scheda: 466 Prov.: CE Comune: Pignataro Maggiore Foglio: 35 Particella: 3 Porzione:			
Reddito Dom.: 0,24 Reddito Agr.: 0,04 Quota di Proprietà: 1000/1000 Estensione: 66			
Qualità: Pascolo arborato	Reddito: 0,00	Valore Contabile:	40,50
Scheda: 467 Prov.: CE Comune: Pignataro Maggiore Foglio: 35 Particella: 4 Porzione:			
Reddito Dom.: 0,00 Reddito Agr.: 0,00 Quota di Proprietà: 1000/1000 Estensione: 758			
Qualità: Fabbricato rurale	Reddito: 0,00	Valore Contabile:	0,00
Scheda: 468 Prov.: CE Comune: Pignataro Maggiore Foglio: 35 Particella: 5 Porzione: AA			
Reddito Dom.: 999,34 Reddito Agr.: 464,81 Quota di Proprietà: 1000/1000 Estensione: 90000			
Qualità: Seminativo	Reddito: 0,00	Valore Contabile:	168.638,63
Scheda: 5593 Prov.: CE Comune: Pignataro Maggiore Foglio: 35 Particella: 5 Porzione: AB			
Reddito Dom.: 517,63 Reddito Agr.: 194,11 Quota di Proprietà: 1000/1000 Estensione: 83523			
Qualità: Prato	Reddito: 0,00	Valore Contabile:	87.350,06
Scheda: 469 Prov.: CE Comune: Pignataro Maggiore Foglio: 35 Particella: 6 Porzione:			
Reddito Dom.: 4,71 Reddito Agr.: 0,81 Quota di Proprietà: 1000/1000 Estensione: 1302			
Qualità: Pascolo arborato	Reddito: 0,00	Valore Contabile:	794,81
Scheda: 470 Prov.: CE Comune: Pignataro Maggiore Foglio: 35 Particella: 7 Porzione:			
Reddito Dom.: 1,97 Reddito Agr.: 0,34 Quota di Proprietà: 1000/1000 Estensione: 546			
Qualità: Pascolo arborato	Reddito: 0,00	Valore Contabile:	332,44
Scheda: 471 Prov.: CE Comune: Pignataro Maggiore Foglio: 35 Particella: 8 Porzione: AA			
Reddito Dom.: 1.070,41 Reddito Agr.: 497,86 Quota di Proprietà: 1000/1000 Estensione: 96400			
Qualità: Seminativo	Reddito: 0,00	Valore Contabile:	180.631,69
Scheda: 5594 Prov.: CE Comune: Pignataro Maggiore Foglio: 35 Particella: 8 Porzione: AB			
Reddito Dom.: 155,46 Reddito Agr.: 58,30 Quota di Proprietà: 1000/1000 Estensione: 25085			
Qualità: Prato	Reddito: 0,00	Valore Contabile:	26.233,88

Regione Campania

Consistenza del Patrimonio 2014

Direzione Generale per le Risorse Strumentali

Allegato B - Terreni disponibili

Scheda: 472 Prov.: CE Comune: Pignataro Maggiore Foglio: 35 Particella: 9 Porzione:			
Reddito Dom.: 2,80 Reddito Agr.: 0,48 Quota di Proprietà: 1000/1000 Estensione: 775			
Qualità: Pascolo arborato	Reddito: 0,00	Valore Contabile:	472,50
Scheda: 473 Prov.: CE Comune: Pignataro Maggiore Foglio: 35 Particella: 10 Porzione:			
Reddito Dom.: 478,03 Reddito Agr.: 179,26 Quota di Proprietà: 1000/1000 Estensione: 77133			
Qualità: Prato	Reddito: 0,00	Valore Contabile:	80.667,56
Scheda: 474 Prov.: CE Comune: Pignataro Maggiore Foglio: 35 Particella: 11 Porzione:			
Reddito Dom.: 18,03 Reddito Agr.: 3,09 Quota di Proprietà: 1000/1000 Estensione: 4988			
Qualità: Pascolo arborato	Reddito: 0,00	Valore Contabile:	3.042,56
Scheda: 475 Prov.: CE Comune: Pignataro Maggiore Foglio: 35 Particella: 15 Porzione:			
Reddito Dom.: 1.370,10 Reddito Agr.: 637,26 Quota di Proprietà: 1000/1000 Estensione: 123390			
Qualità: Seminativo	Reddito: 0,00	Valore Contabile:	231.204,38
Scheda: 476 Prov.: CE Comune: Pignataro Maggiore Foglio: 35 Particella: 16 Porzione:			
Reddito Dom.: 12,07 Reddito Agr.: 2,07 Quota di Proprietà: 1000/1000 Estensione: 3340			
Qualità: Pascolo arborato	Reddito: 0,00	Valore Contabile:	2.036,81
Scheda: 477 Prov.: CE Comune: Pignataro Maggiore Foglio: 35 Particella: 17 Porzione:			
Reddito Dom.: 0,09 Reddito Agr.: 0,02 Quota di Proprietà: 1000/1000 Estensione: 26			
Qualità: Pascolo arborato	Reddito: 0,00	Valore Contabile:	15,19
Scheda: 478 Prov.: CE Comune: Pignataro Maggiore Foglio: 35 Particella: 19 Porzione:			
Reddito Dom.: 2,38 Reddito Agr.: 0,41 Quota di Proprietà: 1000/1000 Estensione: 658			
Qualità: Pascolo arborato	Reddito: 0,00	Valore Contabile:	401,63
Scheda: 479 Prov.: CE Comune: Pignataro Maggiore Foglio: 35 Particella: 20 Porzione: AA			
Reddito Dom.: 866,10 Reddito Agr.: 402,84 Quota di Proprietà: 1000/1000 Estensione: 78000			
Qualità: Seminativo	Reddito: 0,00	Valore Contabile:	146.154,38
Scheda: 5595 Prov.: CE Comune: Pignataro Maggiore Foglio: 35 Particella: 20 Porzione: AB			
Reddito Dom.: 188,09 Reddito Agr.: 70,53 Quota di Proprietà: 1000/1000 Estensione: 30349			
Qualità: Prato	Reddito: 0,00	Valore Contabile:	31.740,19
Scheda: 480 Prov.: CE Comune: Pignataro Maggiore Foglio: 35 Particella: 21 Porzione:			
Reddito Dom.: 3,04 Reddito Agr.: 0,52 Quota di Proprietà: 1000/1000 Estensione: 840			
Qualità: Pascolo arborato	Reddito: 0,00	Valore Contabile:	513,00
Scheda: 481 Prov.: CE Comune: Pignataro Maggiore Foglio: 35 Particella: 22 Porzione: AA			
Reddito Dom.: 222,08 Reddito Agr.: 103,29 Quota di Proprietà: 1000/1000 Estensione: 20000			
Qualità: Seminativo	Reddito: 0,00	Valore Contabile:	37.476,00

Scheda: 5596	Prov.: CE	Comune: Pignataro Maggiore	Foglio: 35	Particella: 22	Porzione: AB
Reddito Dom.: 261,03	Reddito Agr.: 97,89	Quota di Proprietà: 1000/1000	Estensione: 42119		
Qualità: Prato	Reddito: 0,00	Valore Contabile: 44.048,81			
Scheda: 482	Prov.: CE	Comune: Pignataro Maggiore	Foglio: 35	Particella: 24	Porzione:
Reddito Dom.: 1,32	Reddito Agr.: 0,23	Quota di Proprietà: 1000/1000	Estensione: 364		
Qualità: Pascolo arborato	Reddito: 0,00	Valore Contabile: 222,75			
Scheda: 483	Prov.: CE	Comune: Pignataro Maggiore	Foglio: 35	Particella: 25	Porzione:
Reddito Dom.: 1,79	Reddito Agr.: 0,31	Quota di Proprietà: 1000/1000	Estensione: 495		
Qualità: Pascolo arborato	Reddito: 0,00	Valore Contabile: 302,06			
Scheda: 484	Prov.: CE	Comune: Pignataro Maggiore	Foglio: 35	Particella: 26	Porzione:
Reddito Dom.: 0,47	Reddito Agr.: 0,08	Quota di Proprietà: 1000/1000	Estensione: 131		
Qualità: Pascolo arborato	Reddito: 0,00	Valore Contabile: 79,31			
Scheda: 485	Prov.: CE	Comune: Pignataro Maggiore	Foglio: 35	Particella: 27	Porzione:
Reddito Dom.: 0,24	Reddito Agr.: 0,04	Quota di Proprietà: 1000/1000	Estensione: 67		
Qualità: Pascolo arborato	Reddito: 0,00	Valore Contabile: 40,50			
Scheda: 486	Prov.: CE	Comune: Pignataro Maggiore	Foglio: 35	Particella: 28	Porzione:
Reddito Dom.: 120,93	Reddito Agr.: 45,35	Quota di Proprietà: 1000/1000	Estensione: 19512		
Qualità: Prato	Reddito: 0,00	Valore Contabile: 20.406,94			
Scheda: 487	Prov.: CE	Comune: Pignataro Maggiore	Foglio: 35	Particella: 29	Porzione:
Reddito Dom.: 4,30	Reddito Agr.: 0,74	Quota di Proprietà: 1000/1000	Estensione: 1190		
Qualità: Pascolo arborato	Reddito: 0,00	Valore Contabile: 725,63			
Scheda: 488	Prov.: CE	Comune: Pignataro Maggiore	Foglio: 35	Particella: 30	Porzione:
Reddito Dom.: 1,50	Reddito Agr.: 0,26	Quota di Proprietà: 1000/1000	Estensione: 415		
Qualità: Pascolo arborato	Reddito: 0,00	Valore Contabile: 253,13			
Scheda: 489	Prov.: CE	Comune: Pignataro Maggiore	Foglio: 35	Particella: 31	Porzione:
Reddito Dom.: 2,62	Reddito Agr.: 0,45	Quota di Proprietà: 1000/1000	Estensione: 724		
Qualità: Pascolo arborato	Reddito: 0,00	Valore Contabile: 442,13			
Scheda: 490	Prov.: CE	Comune: Pignataro Maggiore	Foglio: 35	Particella: 32	Porzione:
Reddito Dom.: 0,44	Reddito Agr.: 0,08	Quota di Proprietà: 1000/1000	Estensione: 123		
Qualità: Pascolo arborato	Reddito: 0,00	Valore Contabile: 74,25			
Scheda: 491	Prov.: CE	Comune: Pignataro Maggiore	Foglio: 35	Particella: 33	Porzione:
Reddito Dom.: 0,28	Reddito Agr.: 0,05	Quota di Proprietà: 1000/1000	Estensione: 78		
Qualità: Pascolo arborato	Reddito: 0,00	Valore Contabile: 47,25			

Scheda: 492 Prov.: CE Comune: Pignataro Maggiore Foglio: 35 Particella: 34 Porzione:			
Reddito Dom.: 1,55 Reddito Agr.: 0,27 Quota di Proprietà: 1000/1000 Estensione: 430			
Qualità: Pascolo arborato	Reddito: 0,00	Valore Contabile:	261,56
Scheda: 493 Prov.: CE Comune: Pignataro Maggiore Foglio: 35 Particella: 35 Porzione:			
Reddito Dom.: 1,07 Reddito Agr.: 0,18 Quota di Proprietà: 1000/1000 Estensione: 297			
Qualità: Pascolo arborato	Reddito: 0,00	Valore Contabile:	180,56
Scheda: 494 Prov.: CE Comune: Pignataro Maggiore Foglio: 35 Particella: 36 Porzione:			
Reddito Dom.: 0,09 Reddito Agr.: 0,02 Quota di Proprietà: 1000/1000 Estensione: 26			
Qualità: Pascolo arborato	Reddito: 0,00	Valore Contabile:	15,19
Scheda: 495 Prov.: CE Comune: Pignataro Maggiore Foglio: 35 Particella: 37 Porzione: AA			
Reddito Dom.: 111,04 Reddito Agr.: 51,65 Quota di Proprietà: 1000/1000 Estensione: 10000			
Qualità: Seminativo	Reddito: 0,00	Valore Contabile:	18.738,00
Scheda: 5597 Prov.: CE Comune: Pignataro Maggiore Foglio: 35 Particella: 37 Porzione: AB			
Reddito Dom.: 58,68 Reddito Agr.: 22,00 Quota di Proprietà: 1000/1000 Estensione: 9466			
Qualità: Prato	Reddito: 0,00	Valore Contabile:	9.902,25
Scheda: 496 Prov.: CE Comune: Pignataro Maggiore Foglio: 35 Particella: 38 Porzione: AA			
Reddito Dom.: 99,93 Reddito Agr.: 46,48 Quota di Proprietà: 1000/1000 Estensione: 9000			
Qualità: Seminativo	Reddito: 0,00	Valore Contabile:	16.863,19
Scheda: 5598 Prov.: CE Comune: Pignataro Maggiore Foglio: 35 Particella: 38 Porzione: AB			
Reddito Dom.: 64,83 Reddito Agr.: 24,32 Quota di Proprietà: 1000/1000 Estensione: 10466			
Qualità: Prato	Reddito: 0,00	Valore Contabile:	10.940,06
Scheda: 497 Prov.: CE Comune: Pignataro Maggiore Foglio: 35 Particella: 39 Porzione: AA			
Reddito Dom.: 99,93 Reddito Agr.: 46,48 Quota di Proprietà: 1000/1000 Estensione: 9000			
Qualità: Seminativo	Reddito: 0,00	Valore Contabile:	16.863,19
Scheda: 5599 Prov.: CE Comune: Pignataro Maggiore Foglio: 35 Particella: 39 Porzione: AB			
Reddito Dom.: 64,83 Reddito Agr.: 24,32 Quota di Proprietà: 1000/1000 Estensione: 10466			
Qualità: Prato	Reddito: 0,00	Valore Contabile:	10.940,06
Scheda: 498 Prov.: CE Comune: Pignataro Maggiore Foglio: 35 Particella: 40 Porzione: AA			
Reddito Dom.: 99,93 Reddito Agr.: 46,48 Quota di Proprietà: 1000/1000 Estensione: 9000			
Qualità: Seminativo	Reddito: 0,00	Valore Contabile:	16.863,19
Scheda: 5600 Prov.: CE Comune: Pignataro Maggiore Foglio: 35 Particella: 40 Porzione: AB			
Reddito Dom.: 64,83 Reddito Agr.: 24,32 Quota di Proprietà: 1000/1000 Estensione: 10466			
Qualità: Prato	Reddito: 0,00	Valore Contabile:	10.940,06

Scheda: 499 Prov.: CE Comune: Pignataro Maggiore Foglio: 35 Particella: 41 Porzione: AA			
Reddito Dom.: 99,93 Reddito Agr.: 46,48 Quota di Proprietà: 1000/1000 Estensione: 9000			
Qualità: Seminativo	Reddito: 0,00	Valore Contabile: 16.863,19	
Scheda: 5601 Prov.: CE Comune: Pignataro Maggiore Foglio: 35 Particella: 41 Porzione: AB			
Reddito Dom.: 64,86 Reddito Agr.: 24,32 Quota di Proprietà: 1000/1000 Estensione: 10465			
Qualità: Prato	Reddito: 0,00	Valore Contabile: 10.945,13	
Scheda: 500 Prov.: CE Comune: Pignataro Maggiore Foglio: 35 Particella: 42 Porzione:			
Reddito Dom.: 4,56 Reddito Agr.: 0,78 Quota di Proprietà: 1000/1000 Estensione: 1260			
Qualità: Pascolo arborato	Reddito: 0,00	Valore Contabile: 769,50	
Scheda: 501 Prov.: CE Comune: Pignataro Maggiore Foglio: 35 Particella: 43 Porzione:			
Reddito Dom.: 0,23 Reddito Agr.: 0,04 Quota di Proprietà: 1000/1000 Estensione: 63			
Qualità: Pascolo arborato	Reddito: 0,00	Valore Contabile: 38,81	
Scheda: 502 Prov.: CE Comune: Pignataro Maggiore Foglio: 35 Particella: 44 Porzione:			
Reddito Dom.: 1,74 Reddito Agr.: 0,30 Quota di Proprietà: 1000/1000 Estensione: 482			
Qualità: Pascolo arborato	Reddito: 0,00	Valore Contabile: 293,63	
Scheda: 6618 Prov.: CE Comune: Pignataro Maggiore Foglio: 35 Particella: 5001 Porzione:			
Reddito Dom.: 72,51 Reddito Agr.: 33,72 Quota di Proprietà: 1000/1000 Estensione: 6530			
Qualità: Seminativo	Reddito: 0,00	Valore Contabile: 12.236,06	
Scheda: 6619 Prov.: CE Comune: Pignataro Maggiore Foglio: 35 Particella: 5002 Porzione:			
Reddito Dom.: 658,55 Reddito Agr.: 306,30 Quota di Proprietà: 1000/1000 Estensione: 59308			
Qualità: Seminativo	Reddito: 0,00	Valore Contabile: 111.130,31	
Scheda: 2096 Prov.: CE Comune: San Tammaro Foglio: 10 Particella: 9 Porzione:			
Reddito Dom.: 17,26 Reddito Agr.: 10,11 Quota di Proprietà: 1000/1000 Estensione: 955			
Qualità: Seminativo	Reddito: 0,00	Valore Contabile: 2.912,63	
Scheda: 2097 Prov.: CE Comune: San Tammaro Foglio: 10 Particella: 14 Porzione:			
Reddito Dom.: 128,13 Reddito Agr.: 24,02 Quota di Proprietà: 1000/1000 Estensione: 31012			
Qualità: Pascolo arborato	Reddito: 0,00	Valore Contabile: 21.621,94	
Scheda: 2098 Prov.: CE Comune: San Tammaro Foglio: 10 Particella: 142 Porzione:			
Reddito Dom.: 4,52 Reddito Agr.: 2,65 Quota di Proprietà: 1000/1000 Estensione: 250			
Qualità: Seminativo	Reddito: 0,00	Valore Contabile: 762,75	
Scheda: 2099 Prov.: CE Comune: San Tammaro Foglio: 10 Particella: 144 Porzione:			
Reddito Dom.: 372,28 Reddito Agr.: 218,05 Quota di Proprietà: 1000/1000 Estensione: 20595			
Qualità: Seminativo	Reddito: 0,00	Valore Contabile: 62.822,25	

Regione Campania

Consistenza del Patrimonio 2014

Direzione Generale per le Risorse Strumentali

Allegato B - Terreni disponibili

Scheda: 2100	Prov.: CE	Comune: San Tammaro	Foglio: 10	Particella: 145	Porzione:
Reddito Dom.: 174,69	Reddito Agr.: 102,32	Quota di Proprietà: 1000/1000	Estensione: 9664		
Qualità: Seminativo	Reddito: 0,00	Valore Contabile: 29.478,94			
Scheda: 2101	Prov.: CE	Comune: San Tammaro	Foglio: 10	Particella: 146	Porzione:
Reddito Dom.: 46,53	Reddito Agr.: 27,25	Quota di Proprietà: 1000/1000	Estensione: 2574		
Qualità: Seminativo	Reddito: 0,00	Valore Contabile: 7.851,94			
Scheda: 2102	Prov.: CE	Comune: San Tammaro	Foglio: 10	Particella: 150	Porzione:
Reddito Dom.: 189,29	Reddito Agr.: 110,87	Quota di Proprietà: 1000/1000	Estensione: 10472		
Qualità: Seminativo	Reddito: 0,00	Valore Contabile: 31.942,69			
Scheda: 2103	Prov.: CE	Comune: San Tammaro	Foglio: 10	Particella: 165	Porzione:
Reddito Dom.: 344,09	Reddito Agr.: 201,54	Quota di Proprietà: 1000/1000	Estensione: 19036		
Qualità: Seminativo	Reddito: 0,00	Valore Contabile: 58.065,19			
Scheda: 2104	Prov.: CE	Comune: San Tammaro	Foglio: 10	Particella: 191	Porzione:
Reddito Dom.: 159,18	Reddito Agr.: 93,23	Quota di Proprietà: 1000/1000	Estensione: 8806		
Qualità: Seminativo	Reddito: 0,00	Valore Contabile: 26.861,63			
Scheda: 2105	Prov.: CE	Comune: San Tammaro	Foglio: 10	Particella: 223	Porzione:
Reddito Dom.: 3,76	Reddito Agr.: 0,70	Quota di Proprietà: 1000/1000	Estensione: 910		
Qualità: Pascolo arborato	Reddito: 0,00	Valore Contabile: 634,50			
Scheda: 2106	Prov.: CE	Comune: San Tammaro	Foglio: 10	Particella: 224	Porzione:
Reddito Dom.: 28,78	Reddito Agr.: 5,40	Quota di Proprietà: 1000/1000	Estensione: 6965		
Qualità: Pascolo arborato	Reddito: 0,00	Valore Contabile: 4.856,63			
Scheda: 2107	Prov.: CE	Comune: San Tammaro	Foglio: 10	Particella: 225	Porzione:
Reddito Dom.: 7,23	Reddito Agr.: 1,36	Quota di Proprietà: 1000/1000	Estensione: 1750		
Qualità: Pascolo arborato	Reddito: 0,00	Valore Contabile: 1.220,06			
Scheda: 2108	Prov.: CE	Comune: San Tammaro	Foglio: 10	Particella: 226	Porzione:
Reddito Dom.: 9,67	Reddito Agr.: 1,81	Quota di Proprietà: 1000/1000	Estensione: 2340		
Qualità: Pascolo arborato	Reddito: 0,00	Valore Contabile: 1.631,81			
Scheda: 2109	Prov.: CE	Comune: San Tammaro	Foglio: 10	Particella: 227	Porzione:
Reddito Dom.: 9,13	Reddito Agr.: 1,71	Quota di Proprietà: 1000/1000	Estensione: 2210		
Qualità: Pascolo arborato	Reddito: 0,00	Valore Contabile: 1.540,69			
Scheda: 2110	Prov.: CE	Comune: San Tammaro	Foglio: 10	Particella: 228	Porzione:
Reddito Dom.: 3,22	Reddito Agr.: 0,60	Quota di Proprietà: 1000/1000	Estensione: 780		
Qualità: Pascolo arborato	Reddito: 0,00	Valore Contabile: 543,38			

Scheda: 2111	Prov.: CE	Comune: San Tammaro	Foglio: 10	Particella: 229	Porzione:
Reddito Dom.: 7,27	Reddito Agr.: 1,36	Quota di Proprietà: 1000/1000	Estensione: 1760		
Qualità: Pascolo arborato	Reddito: 0,00	Valore Contabile: 1.226,81			
Scheda: 2112	Prov.: CE	Comune: San Tammaro	Foglio: 10	Particella: 231	Porzione:
Reddito Dom.: 5,60	Reddito Agr.: 1,05	Quota di Proprietà: 1000/1000	Estensione: 1355		
Qualità: Pascolo arborato	Reddito: 0,00	Valore Contabile: 945,00			
Scheda: 2115	Prov.: CE	Comune: San Tammaro	Foglio: 10	Particella: 363	Porzione:
Reddito Dom.: 51,99	Reddito Agr.: 35,85	Quota di Proprietà: 1000/1000	Estensione: 3471		
Qualità: Seminativo	Reddito: 0,00	Valore Contabile: 8.773,31			
Scheda: 5771	Prov.: CE	Comune: San Tammaro	Foglio: 10	Particella: 503	Porzione:
Reddito Dom.: 96,56	Reddito Agr.: 36,21	Quota di Proprietà: 1000/1000	Estensione: 23370		
Qualità: Prato	Reddito: 0,00	Valore Contabile: 16.294,50			
Scheda: 5774	Prov.: CE	Comune: San Tammaro	Foglio: 10	Particella: 504	Porzione: AA
Reddito Dom.: 103,03	Reddito Agr.: 60,35	Quota di Proprietà: 1000/1000	Estensione: 5700		
Qualità: Seminativo	Reddito: 0,00	Valore Contabile: 17.386,31			
Scheda: 5772	Prov.: CE	Comune: San Tammaro	Foglio: 10	Particella: 504	Porzione: AB
Reddito Dom.: 3,70	Reddito Agr.: 1,39	Quota di Proprietà: 1000/1000	Estensione: 896		
Qualità: Prato	Reddito: 0,00	Valore Contabile: 624,38			
Scheda: 5775	Prov.: CE	Comune: San Tammaro	Foglio: 10	Particella: 505	Porzione: AA
Reddito Dom.: 112,07	Reddito Agr.: 65,64	Quota di Proprietà: 1000/1000	Estensione: 6200		
Qualità: Seminativo	Reddito: 0,00	Valore Contabile: 18.911,81			
Scheda: 5773	Prov.: CE	Comune: San Tammaro	Foglio: 10	Particella: 505	Porzione: AB
Reddito Dom.: 1,64	Reddito Agr.: 0,61	Quota di Proprietà: 1000/1000	Estensione: 396		
Qualità: Prato	Reddito: 0,00	Valore Contabile: 276,75			
Scheda: 5776	Prov.: CE	Comune: San Tammaro	Foglio: 10	Particella: 514	Porzione:
Reddito Dom.: 51,99	Reddito Agr.: 35,85	Quota di Proprietà: 1000/1000	Estensione: 3471		
Qualità: Seminativo	Reddito: 0,00	Valore Contabile: 8.773,31			
Scheda: 5777	Prov.: CE	Comune: San Tammaro	Foglio: 10	Particella: 515	Porzione:
Reddito Dom.: 51,99	Reddito Agr.: 35,85	Quota di Proprietà: 1000/1000	Estensione: 3471		
Qualità: Seminativo	Reddito: 0,00	Valore Contabile: 8.773,31			
Scheda: 5769	Prov.: CE	Comune: San Tammaro	Foglio: 10	Particella: 516	Porzione:
Reddito Dom.: 0,67	Reddito Agr.: 0,13	Quota di Proprietà: 1000/1000	Estensione: 162		
Qualità: Pascolo arborato	Reddito: 0,00	Valore Contabile: 113,06			

Scheda: 5770	Prov.: CE	Comune: San Tammaro	Foglio: 10	Particella: 517	Porzione:	
Reddito Dom.: 0,97	Reddito Agr.: 0,18	Quota di Proprietà: 1000/1000	Estensione: 235			
Qualità: Pascolo arborato	Reddito: 0,00	Valore Contabile: 163,69				
Scheda: 5778	Prov.: CE	Comune: San Tammaro	Foglio: 10	Particella: 5005	Porzione:	
Reddito Dom.: 42,89	Reddito Agr.: 29,58	Quota di Proprietà: 1000/1000	Estensione: 2864			
Qualità: Seminativo	Reddito: 0,00	Valore Contabile: 7.237,69				
Scheda: 5779	Prov.: CE	Comune: San Tammaro	Foglio: 10	Particella: 5006	Porzione:	
Reddito Dom.: 4,34	Reddito Agr.: 3,00	Quota di Proprietà: 1000/1000	Estensione: 290			
Qualità: Seminativo	Reddito: 0,00	Valore Contabile: 732,38				
Scheda: 2116	Prov.: CE	Comune: San Tammaro	Foglio: 11	Particella: 22	Porzione:	
Reddito Dom.: 9,71	Reddito Agr.: 1,82	Quota di Proprietà: 1000/1000	Estensione: 2350			
Qualità: Pascolo arborato	Reddito: 0,00	Valore Contabile: 1.638,56				
Scheda: 2117	Prov.: CE	Comune: San Tammaro	Foglio: 11	Particella: 24	Porzione:	
Reddito Dom.: 13,03	Reddito Agr.: 2,44	Quota di Proprietà: 1000/1000	Estensione: 3154			
Qualità: Pascolo arborato	Reddito: 0,00	Valore Contabile: 2.198,81				
Scheda: 2118	Prov.: CE	Comune: San Tammaro	Foglio: 11	Particella: 267	Porzione:	
Reddito Dom.: 203,97	Reddito Agr.: 119,47	Quota di Proprietà: 1000/1000	Estensione: 11284			
Qualità: Seminativo	Reddito: 0,00	Valore Contabile: 34.419,94				
Scheda: 2119	Prov.: CE	Comune: San Tammaro	Foglio: 11	Particella: 291	Porzione:	
Reddito Dom.: 5,45	Reddito Agr.: 1,02	Quota di Proprietà: 1000/1000	Estensione: 1320			
Qualità: Pascolo arborato	Reddito: 0,00	Valore Contabile: 919,69				
Scheda: 2120	Prov.: CE	Comune: San Tammaro	Foglio: 11	Particella: 292	Porzione:	
Reddito Dom.: 3,10	Reddito Agr.: 0,58	Quota di Proprietà: 1000/1000	Estensione: 750			
Qualità: Pascolo arborato	Reddito: 0,00	Valore Contabile: 523,13				
Scheda: 2121	Prov.: CE	Comune: San Tammaro	Foglio: 11	Particella: 293	Porzione:	
Reddito Dom.: 5,50	Reddito Agr.: 1,03	Quota di Proprietà: 1000/1000	Estensione: 1330			
Qualità: Pascolo arborato	Reddito: 0,00	Valore Contabile: 928,13				
Scheda: 2122	Prov.: CE	Comune: San Tammaro	Foglio: 11	Particella: 297	Porzione:	
Reddito Dom.: 6,49	Reddito Agr.: 1,22	Quota di Proprietà: 1000/1000	Estensione: 1570			
Qualità: Pascolo arborato	Reddito: 0,00	Valore Contabile: 1.095,19				
Scheda: 2123	Prov.: CE	Comune: San Tammaro	Foglio: 11	Particella: 298	Porzione:	
Reddito Dom.: 2,60	Reddito Agr.: 0,49	Quota di Proprietà: 1000/1000	Estensione: 630			
Qualità: Pascolo arborato	Reddito: 0,00	Valore Contabile: 438,75				

Regione Campania

Consistenza del Patrimonio 2014

Direzione Generale per le Risorse Strumentali

Allegato B - Terreni disponibili

Scheda: 2124	Prov.: CE	Comune: San Tammaro	Foglio: 11	Particella: 299	Porzione:		
Reddito Dom.: 7,60	Reddito Agr.: 1,43	Quota di Proprietà: 1000/1000	Estensione: 1840				
Qualità: Pascolo arborato	Reddito: 0,00	Valore Contabile: 1.282,50					
Scheda: 2125	Prov.: CE	Comune: San Tammaro	Foglio: 11	Particella: 300	Porzione:		
Reddito Dom.: 1,86	Reddito Agr.: 0,35	Quota di Proprietà: 1000/1000	Estensione: 450				
Qualità: Pascolo arborato	Reddito: 0,00	Valore Contabile: 313,88					
Scheda: 2128	Prov.: CE	Comune: San Tammaro	Foglio: 11	Particella: 403	Porzione:		
Reddito Dom.: 7,70	Reddito Agr.: 1,44	Quota di Proprietà: 1000/1000	Estensione: 1864				
Qualità: Pascolo arborato	Reddito: 0,00	Valore Contabile: 1.299,38					
Scheda: 2129	Prov.: CE	Comune: San Tammaro	Foglio: 11	Particella: 419	Porzione:		
Reddito Dom.: 4,50	Reddito Agr.: 0,84	Quota di Proprietà: 1000/1000	Estensione: 1090				
Qualità: Pascolo arborato	Reddito: 0,00	Valore Contabile: 759,38					
Scheda: 2130	Prov.: CE	Comune: San Tammaro	Foglio: 11	Particella: 420	Porzione:		
Reddito Dom.: 2,31	Reddito Agr.: 0,43	Quota di Proprietà: 1000/1000	Estensione: 560				
Qualità: Pascolo arborato	Reddito: 0,00	Valore Contabile: 389,81					
Scheda: 5780	Prov.: CE	Comune: San Tammaro	Foglio: 11	Particella: 662	Porzione:		
Reddito Dom.: 2,73	Reddito Agr.: 0,51	Quota di Proprietà: 1000/1000	Estensione: 660				
Qualità: Pascolo arborato	Reddito: 0,00	Valore Contabile: 460,69					
Scheda: 5781	Prov.: CE	Comune: San Tammaro	Foglio: 11	Particella: 663	Porzione:		
Reddito Dom.: 8,16	Reddito Agr.: 1,53	Quota di Proprietà: 1000/1000	Estensione: 1974				
Qualità: Pascolo arborato	Reddito: 0,00	Valore Contabile: 1.377,00					
Scheda: 5782	Prov.: CE	Comune: San Tammaro	Foglio: 11	Particella: 664	Porzione:		
Reddito Dom.: 2,89	Reddito Agr.: 0,54	Quota di Proprietà: 1000/1000	Estensione: 700				
Qualità: Pascolo arborato	Reddito: 0,00	Valore Contabile: 487,69					
Scheda: 5783	Prov.: CE	Comune: San Tammaro	Foglio: 11	Particella: 665	Porzione:		
Reddito Dom.: 2,48	Reddito Agr.: 0,46	Quota di Proprietà: 1000/1000	Estensione: 600				
Qualità: Pascolo arborato	Reddito: 0,00	Valore Contabile: 418,50					
Scheda: 5784	Prov.: CE	Comune: San Tammaro	Foglio: 11	Particella: 666	Porzione:		
Reddito Dom.: 3,72	Reddito Agr.: 0,70	Quota di Proprietà: 1000/1000	Estensione: 900				
Qualità: Pascolo arborato	Reddito: 0,00	Valore Contabile: 627,75					
Scheda: 5785	Prov.: CE	Comune: San Tammaro	Foglio: 11	Particella: 5142	Porzione:		
Reddito Dom.: 8,76	Reddito Agr.: 1,64	Quota di Proprietà: 1000/1000	Estensione: 2120				
Qualità: Pascolo arborato	Reddito: 0,00	Valore Contabile: 1.478,25					

Scheda: 5786	Prov.: CE	Comune: San Tammaro	Foglio: 11	Particella: 5143	Porzione:			
Reddito Dom.:	0,27	Reddito Agr.:	0,05	Quota di Proprietà:	1000/1000	Estensione:	65	
Qualità:	Pascolo arborato	Reddito:	0,00	Valore Contabile:			45,56	
Scheda: 5787	Prov.: CE	Comune: San Tammaro	Foglio: 11	Particella: 5204	Porzione:			
Reddito Dom.:	10,17	Reddito Agr.:	1,91	Quota di Proprietà:	1000/1000	Estensione:	2462	
Qualità:	Pascolo arborato	Reddito:	0,00	Valore Contabile:			1.716,19	
Scheda: 5788	Prov.: CE	Comune: San Tammaro	Foglio: 11	Particella: 5205	Porzione:			
Reddito Dom.:	0,08	Reddito Agr.:	0,02	Quota di Proprietà:	1000/1000	Estensione:	20	
Qualità:	Pascolo arborato	Reddito:	0,00	Valore Contabile:			13,50	
Scheda: 2131	Prov.: CE	Comune: San Tammaro	Foglio: 12	Particella: 158	Porzione:			
Reddito Dom.:	7,99	Reddito Agr.:	1,50	Quota di Proprietà:	1000/1000	Estensione:	1935	
Qualità:	Pascolo arborato	Reddito:	0,00	Valore Contabile:			1.348,31	
Scheda: 2133	Prov.: CE	Comune: San Tammaro	Foglio: 12	Particella: 160	Porzione:			
Reddito Dom.:	1,86	Reddito Agr.:	0,35	Quota di Proprietà:	1000/1000	Estensione:	450	
Qualità:	Pascolo arborato	Reddito:	0,00	Valore Contabile:			313,88	
Scheda: 2135	Prov.: CE	Comune: San Tammaro	Foglio: 12	Particella: 167	Porzione:			
Reddito Dom.:	4,63	Reddito Agr.:	0,87	Quota di Proprietà:	1000/1000	Estensione:	1120	
Qualità:	Pascolo arborato	Reddito:	0,00	Valore Contabile:			781,31	
Scheda: 2136	Prov.: CE	Comune: San Tammaro	Foglio: 12	Particella: 168	Porzione:			
Reddito Dom.:	2,27	Reddito Agr.:	0,43	Quota di Proprietà:	1000/1000	Estensione:	550	
Qualità:	Pascolo arborato	Reddito:	0,00	Valore Contabile:			383,06	
Scheda: 2132	Prov.: CE	Comune: San Tammaro	Foglio: 12	Particella: 189	Porzione:			
Reddito Dom.:	90,06	Reddito Agr.:	34,58	Quota di Proprietà:	1000/1000	Estensione:	2790	
Qualità:	Frutteto	Reddito:	0,00	Valore Contabile:			15.197,63	
Scheda: 2137	Prov.: CE	Comune: San Tammaro	Foglio: 12	Particella: 264	Porzione:			
Reddito Dom.:	64,18	Reddito Agr.:	12,03	Quota di Proprietà:	1000/1000	Estensione:	15533	
Qualità:	Pascolo arborato	Reddito:	0,00	Valore Contabile:			10.830,38	
Scheda: 2138	Prov.: CE	Comune: San Tammaro	Foglio: 12	Particella: 265	Porzione:			
Reddito Dom.:	11,11	Reddito Agr.:	2,08	Quota di Proprietà:	1000/1000	Estensione:	2690	
Qualità:	Pascolo arborato	Reddito:	0,00	Valore Contabile:			1.874,81	
Scheda: 2139	Prov.: CE	Comune: San Tammaro	Foglio: 12	Particella: 266	Porzione:			
Reddito Dom.:	0,76	Reddito Agr.:	0,14	Quota di Proprietà:	1000/1000	Estensione:	185	
Qualità:	Pascolo arborato	Reddito:	0,00	Valore Contabile:			128,25	

Regione Campania

Consistenza del Patrimonio 2014

Direzione Generale per le Risorse Strumentali

Allegato B - Terreni disponibili

Scheda: 2140	Prov.: CE	Comune: San Tammaro	Foglio: 12	Particella: 267	Porzione:			
Reddito Dom.: 1,82	Reddito Agr.: 0,34	Quota di Proprietà: 1000/1000	Estensione: 440					
Qualità: Pascolo arborato	Reddito: 0,00	Valore Contabile: 307,13						
Scheda: 5789	Prov.: CE	Comune: San Tammaro	Foglio: 12	Particella: 5062	Porzione:			
Reddito Dom.: 85,62	Reddito Agr.: 16,05	Quota di Proprietà: 1000/1000	Estensione: 20722					
Qualità: Pascolo arborato	Reddito: 0,00	Valore Contabile: 14.448,38						
Scheda: 5790	Prov.: CE	Comune: San Tammaro	Foglio: 12	Particella: 5063	Porzione:			
Reddito Dom.: 0,17	Reddito Agr.: 0,03	Quota di Proprietà: 1000/1000	Estensione: 40					
Qualità: Pascolo arborato	Reddito: 0,00	Valore Contabile: 28,69						
Scheda: 2047	Prov.: CE	Comune: San Tammaro	Foglio: 5	Particella: 4	Porzione:			
Reddito Dom.: 2,25	Reddito Agr.: 0,84	Quota di Proprietà: 1000/1000	Estensione: 544					
Qualità: Prato	Reddito: 0,00	Valore Contabile: 379,69						
Scheda: 2048	Prov.: CE	Comune: San Tammaro	Foglio: 5	Particella: 11	Porzione:			
Reddito Dom.: 7,60	Reddito Agr.: 1,43	Quota di Proprietà: 1000/1000	Estensione: 1840					
Qualità: Pascolo arborato	Reddito: 0,00	Valore Contabile: 1.282,50						
Scheda: 2049	Prov.: CE	Comune: San Tammaro	Foglio: 5	Particella: 77	Porzione:			
Reddito Dom.: 15,25	Reddito Agr.: 2,86	Quota di Proprietà: 1000/1000	Estensione: 3690					
Qualità: Pascolo arborato	Reddito: 0,00	Valore Contabile: 2.573,44						
Scheda: 2050	Prov.: CE	Comune: San Tammaro	Foglio: 5	Particella: 78	Porzione:			
Reddito Dom.: 108,48	Reddito Agr.: 20,34	Quota di Proprietà: 1000/1000	Estensione: 26257					
Qualità: Pascolo arborato	Reddito: 0,00	Valore Contabile: 18.306,00						
Scheda: 2051	Prov.: CE	Comune: San Tammaro	Foglio: 5	Particella: 79	Porzione:			
Reddito Dom.: 9,22	Reddito Agr.: 1,73	Quota di Proprietà: 1000/1000	Estensione: 2232					
Qualità: Pascolo arborato	Reddito: 0,00	Valore Contabile: 1.555,88						
Scheda: 2052	Prov.: CE	Comune: San Tammaro	Foglio: 5	Particella: 80	Porzione:			
Reddito Dom.: 8,92	Reddito Agr.: 1,67	Quota di Proprietà: 1000/1000	Estensione: 2160					
Qualità: Pascolo arborato	Reddito: 0,00	Valore Contabile: 1.505,25						
Scheda: 2053	Prov.: CE	Comune: San Tammaro	Foglio: 5	Particella: 82	Porzione:			
Reddito Dom.: 3,91	Reddito Agr.: 0,73	Quota di Proprietà: 1000/1000	Estensione: 946					
Qualità: Pascolo arborato	Reddito: 0,00	Valore Contabile: 659,81						
Scheda: 2054	Prov.: CE	Comune: San Tammaro	Foglio: 5	Particella: 83	Porzione:			
Reddito Dom.: 4,63	Reddito Agr.: 0,87	Quota di Proprietà: 1000/1000	Estensione: 1120					
Qualità: Pascolo arborato	Reddito: 0,00	Valore Contabile: 781,31						

Regione Campania

Consistenza del Patrimonio 2014

Direzione Generale per le Risorse Strumentali

Allegato B - Terreni disponibili

Scheda: 2055	Prov.: CE	Comune: San Tammaro	Foglio: 5	Particella: 84	Porzione:			
Reddito Dom.:	8,55	Reddito Agr.:	1,60	Quota di Proprietà:	1000/1000	Estensione:	2070	
Qualità:	Pascolo arborato	Reddito:	0,00	Valore Contabile:		1.442,81		
Scheda: 2056	Prov.: CE	Comune: San Tammaro	Foglio: 5	Particella: 111	Porzione:			
Reddito Dom.:	112,13	Reddito Agr.:	47,27	Quota di Proprietà:	1000/1000	Estensione:	4257	
Qualità:	Seminativo	Reddito:	0,00	Valore Contabile:		18.921,94		
Scheda: 2057	Prov.: CE	Comune: San Tammaro	Foglio: 6	Particella: 342	Porzione:			
Reddito Dom.:	55,01	Reddito Agr.:	10,31	Quota di Proprietà:	1000/1000	Estensione:	13315	
Qualità:	Pascolo arborato	Reddito:	0,00	Valore Contabile:		9.282,94		
Scheda: 2059	Prov.: CE	Comune: San Tammaro	Foglio: 6	Particella: 426	Porzione:			
Reddito Dom.:	2,81	Reddito Agr.:	0,53	Quota di Proprietà:	1000/1000	Estensione:	680	
Qualità:	Pascolo arborato	Reddito:	0,00	Valore Contabile:		474,19		
Scheda: 2060	Prov.: CE	Comune: San Tammaro	Foglio: 6	Particella: 435	Porzione:			
Reddito Dom.:	16,84	Reddito Agr.:	3,16	Quota di Proprietà:	1000/1000	Estensione:	4077	
Qualità:	Pascolo arborato	Reddito:	0,00	Valore Contabile:		2.841,75		
Scheda: 2061	Prov.: CE	Comune: San Tammaro	Foglio: 6	Particella: 436	Porzione:			
Reddito Dom.:	3,64	Reddito Agr.:	0,68	Quota di Proprietà:	1000/1000	Estensione:	880	
Qualità:	Pascolo arborato	Reddito:	0,00	Valore Contabile:		614,25		
Scheda: 2062	Prov.: CE	Comune: San Tammaro	Foglio: 6	Particella: 437	Porzione:			
Reddito Dom.:	3,88	Reddito Agr.:	0,73	Quota di Proprietà:	1000/1000	Estensione:	940	
Qualità:	Pascolo arborato	Reddito:	0,00	Valore Contabile:		654,75		
Scheda: 2063	Prov.: CE	Comune: San Tammaro	Foglio: 6	Particella: 439	Porzione:			
Reddito Dom.:	12,13	Reddito Agr.:	2,27	Quota di Proprietà:	1000/1000	Estensione:	2935	
Qualità:	Pascolo arborato	Reddito:	0,00	Valore Contabile:		2.046,94		
Scheda: 2064	Prov.: CE	Comune: San Tammaro	Foglio: 6	Particella: 442	Porzione:			
Reddito Dom.:	6,30	Reddito Agr.:	1,18	Quota di Proprietà:	1000/1000	Estensione:	1525	
Qualità:	Pascolo arborato	Reddito:	0,00	Valore Contabile:		1.063,13		
Scheda: 2065	Prov.: CE	Comune: San Tammaro	Foglio: 6	Particella: 443	Porzione:			
Reddito Dom.:	4,83	Reddito Agr.:	0,91	Quota di Proprietà:	1000/1000	Estensione:	1170	
Qualità:	Pascolo arborato	Reddito:	0,00	Valore Contabile:		815,06		
Scheda: 2066	Prov.: CE	Comune: San Tammaro	Foglio: 6	Particella: 444	Porzione:			
Reddito Dom.:	7,66	Reddito Agr.:	1,44	Quota di Proprietà:	1000/1000	Estensione:	1854	
Qualità:	Pascolo arborato	Reddito:	0,00	Valore Contabile:		1.292,63		

Scheda: 2067	Prov.: CE	Comune: San Tammaro	Foglio: 6	Particella: 448	Porzione:
Reddito Dom.: 13,01	Reddito Agr.: 2,44	Quota di Proprietà: 1000/1000	Estensione: 3148		
Qualità: Pascolo arborato	Reddito: 0,00	Valore Contabile: 2.195,44			
Scheda: 5750	Prov.: CE	Comune: San Tammaro	Foglio: 6	Particella: 5023	Porzione:
Reddito Dom.: 9,65	Reddito Agr.: 1,81	Quota di Proprietà: 1000/1000	Estensione: 2335		
Qualità: Pascolo arborato	Reddito: 0,00	Valore Contabile: 1.628,44			
Scheda: 5751	Prov.: CE	Comune: San Tammaro	Foglio: 6	Particella: 5024	Porzione:
Reddito Dom.: 1,47	Reddito Agr.: 0,28	Quota di Proprietà: 1000/1000	Estensione: 355		
Qualità: Pascolo arborato	Reddito: 0,00	Valore Contabile: 248,06			
Scheda: 5752	Prov.: CE	Comune: San Tammaro	Foglio: 6	Particella: 5025	Porzione:
Reddito Dom.: 3,86	Reddito Agr.: 0,72	Quota di Proprietà: 1000/1000	Estensione: 935		
Qualità: Pascolo arborato	Reddito: 0,00	Valore Contabile: 651,38			
Scheda: 5753	Prov.: CE	Comune: San Tammaro	Foglio: 6	Particella: 5026	Porzione:
Reddito Dom.: 1,61	Reddito Agr.: 0,30	Quota di Proprietà: 1000/1000	Estensione: 390		
Qualità: Pascolo arborato	Reddito: 0,00	Valore Contabile: 271,69			
Scheda: 5754	Prov.: CE	Comune: San Tammaro	Foglio: 6	Particella: 5027	Porzione:
Reddito Dom.: 0,48	Reddito Agr.: 0,09	Quota di Proprietà: 1000/1000	Estensione: 115		
Qualità: Pascolo arborato	Reddito: 0,00	Valore Contabile: 81,00			
Scheda: 5755	Prov.: CE	Comune: San Tammaro	Foglio: 6	Particella: 5028	Porzione:
Reddito Dom.: 5,39	Reddito Agr.: 1,01	Quota di Proprietà: 1000/1000	Estensione: 1305		
Qualità: Pascolo arborato	Reddito: 0,00	Valore Contabile: 909,56			
Scheda: 5756	Prov.: CE	Comune: San Tammaro	Foglio: 6	Particella: 5474	Porzione:
Reddito Dom.: 18,49	Reddito Agr.: 3,47	Quota di Proprietà: 1000/1000	Estensione: 4475		
Qualità: Pascolo arborato	Reddito: 0,00	Valore Contabile: 3.120,19			
Scheda: 5757	Prov.: CE	Comune: San Tammaro	Foglio: 6	Particella: 5475	Porzione:
Reddito Dom.: 1,22	Reddito Agr.: 0,23	Quota di Proprietà: 1000/1000	Estensione: 295		
Qualità: Pascolo arborato	Reddito: 0,00	Valore Contabile: 205,88			
Scheda: 5758	Prov.: CE	Comune: San Tammaro	Foglio: 6	Particella: 5476	Porzione:
Reddito Dom.: 6,40	Reddito Agr.: 1,20	Quota di Proprietà: 1000/1000	Estensione: 1550		
Qualità: Pascolo arborato	Reddito: 0,00	Valore Contabile: 1.080,00			
Scheda: 2069	Prov.: CE	Comune: San Tammaro	Foglio: 8	Particella: 27	Porzione:
Reddito Dom.: 16,98	Reddito Agr.: 3,18	Quota di Proprietà: 1000/1000	Estensione: 4110		
Qualità: Pascolo arborato	Reddito: 0,00	Valore Contabile: 2.865,38			

Scheda: 2071	Prov.: CE	Comune: San Tammaro	Foglio: 8	Particella: 329	Porzione:
Reddito Dom.:	29,85	Reddito Agr.:	5,60	Quota di Proprietà:	1000/1000
		Estensione:	7225		
Qualità:	Pascolo arborato	Reddito:	0,00	Valore Contabile:	5.037,19
Scheda: 2073	Prov.: CE	Comune: San Tammaro	Foglio: 8	Particella: 335	Porzione:
Reddito Dom.:	3,22	Reddito Agr.:	0,60	Quota di Proprietà:	1000/1000
		Estensione:	780		
Qualità:	Pascolo arborato	Reddito:	0,00	Valore Contabile:	543,38
Scheda: 2074	Prov.: CE	Comune: San Tammaro	Foglio: 8	Particella: 336	Porzione:
Reddito Dom.:	6,92	Reddito Agr.:	1,30	Quota di Proprietà:	1000/1000
		Estensione:	1675		
Qualità:	Pascolo arborato	Reddito:	0,00	Valore Contabile:	1.167,75
Scheda: 2075	Prov.: CE	Comune: San Tammaro	Foglio: 8	Particella: 338	Porzione:
Reddito Dom.:	6,47	Reddito Agr.:	1,21	Quota di Proprietà:	1000/1000
		Estensione:	1565		
Qualità:	Pascolo arborato	Reddito:	0,00	Valore Contabile:	1.091,81
Scheda: 2076	Prov.: CE	Comune: San Tammaro	Foglio: 8	Particella: 339	Porzione:
Reddito Dom.:	5,83	Reddito Agr.:	1,09	Quota di Proprietà:	1000/1000
		Estensione:	1410		
Qualità:	Pascolo arborato	Reddito:	0,00	Valore Contabile:	983,81
Scheda: 2077	Prov.: CE	Comune: San Tammaro	Foglio: 8	Particella: 340	Porzione:
Reddito Dom.:	24,93	Reddito Agr.:	4,68	Quota di Proprietà:	1000/1000
		Estensione:	6035		
Qualità:	Pascolo arborato	Reddito:	0,00	Valore Contabile:	4.206,94
Scheda: 2078	Prov.: CE	Comune: San Tammaro	Foglio: 8	Particella: 341	Porzione:
Reddito Dom.:	4,81	Reddito Agr.:	0,90	Quota di Proprietà:	1000/1000
		Estensione:	1165		
Qualità:	Pascolo arborato	Reddito:	0,00	Valore Contabile:	811,69
Scheda: 2079	Prov.: CE	Comune: San Tammaro	Foglio: 8	Particella: 343	Porzione:
Reddito Dom.:	3,00	Reddito Agr.:	0,56	Quota di Proprietà:	1000/1000
		Estensione:	725		
Qualità:	Pascolo arborato	Reddito:	0,00	Valore Contabile:	506,25
Scheda: 2080	Prov.: CE	Comune: San Tammaro	Foglio: 8	Particella: 344	Porzione:
Reddito Dom.:	2,33	Reddito Agr.:	0,44	Quota di Proprietà:	1000/1000
		Estensione:	565		
Qualità:	Pascolo arborato	Reddito:	0,00	Valore Contabile:	393,19
Scheda: 2081	Prov.: CE	Comune: San Tammaro	Foglio: 8	Particella: 345	Porzione:
Reddito Dom.:	4,30	Reddito Agr.:	0,81	Quota di Proprietà:	1000/1000
		Estensione:	1040		
Qualità:	Pascolo arborato	Reddito:	0,00	Valore Contabile:	725,63
Scheda: 2082	Prov.: CE	Comune: San Tammaro	Foglio: 8	Particella: 346	Porzione:
Reddito Dom.:	7,19	Reddito Agr.:	1,35	Quota di Proprietà:	1000/1000
		Estensione:	1740		
Qualità:	Pascolo arborato	Reddito:	0,00	Valore Contabile:	1.213,31

Scheda: 2083	Prov.: CE	Comune: San Tammaro	Foglio: 8	Particella: 348	Porzione:
Reddito Dom.: 37,04	Reddito Agr.: 6,95	Quota di Proprietà: 1000/1000	Estensione: 8965		
Qualità: Pascolo arborato	Reddito: 0,00	Valore Contabile: 6.250,50			
Scheda: 2084	Prov.: CE	Comune: San Tammaro	Foglio: 8	Particella: 350	Porzione:
Reddito Dom.: 4,98	Reddito Agr.: 0,93	Quota di Proprietà: 1000/1000	Estensione: 1205		
Qualità: Pascolo arborato	Reddito: 0,00	Valore Contabile: 840,38			
Scheda: 2085	Prov.: CE	Comune: San Tammaro	Foglio: 8	Particella: 351	Porzione:
Reddito Dom.: 6,65	Reddito Agr.: 1,25	Quota di Proprietà: 1000/1000	Estensione: 1610		
Qualità: Pascolo arborato	Reddito: 0,00	Valore Contabile: 1.122,19			
Scheda: 1452	Prov.: CE	Comune: San Tammaro	Foglio: 8	Particella: 353	Porzione:
Reddito Dom.: 3,90	Reddito Agr.: 0,73	Quota di Proprietà: 1000/1000	Estensione: 945		
Qualità: Pascolo arborato	Reddito: 0,00	Valore Contabile: 658,13			
Scheda: 2086	Prov.: CE	Comune: San Tammaro	Foglio: 8	Particella: 354	Porzione:
Reddito Dom.: 5,28	Reddito Agr.: 0,99	Quota di Proprietà: 1000/1000	Estensione: 1277		
Qualità: Pascolo arborato	Reddito: 0,00	Valore Contabile: 891,00			
Scheda: 2087	Prov.: CE	Comune: San Tammaro	Foglio: 8	Particella: 355	Porzione:
Reddito Dom.: 4,88	Reddito Agr.: 0,91	Quota di Proprietà: 1000/1000	Estensione: 1180		
Qualità: Pascolo arborato	Reddito: 0,00	Valore Contabile: 823,50			
Scheda: 2088	Prov.: CE	Comune: San Tammaro	Foglio: 8	Particella: 356	Porzione:
Reddito Dom.: 19,89	Reddito Agr.: 3,73	Quota di Proprietà: 1000/1000	Estensione: 4813		
Qualità: Pascolo arborato	Reddito: 0,00	Valore Contabile: 3.356,44			
Scheda: 2089	Prov.: CE	Comune: San Tammaro	Foglio: 8	Particella: 357	Porzione:
Reddito Dom.: 4,43	Reddito Agr.: 0,83	Quota di Proprietà: 1000/1000	Estensione: 1072		
Qualità: Pascolo arborato	Reddito: 0,00	Valore Contabile: 747,56			
Scheda: 2090	Prov.: CE	Comune: San Tammaro	Foglio: 8	Particella: 359	Porzione:
Reddito Dom.: 7,62	Reddito Agr.: 1,43	Quota di Proprietà: 1000/1000	Estensione: 1845		
Qualità: Pascolo arborato	Reddito: 0,00	Valore Contabile: 1.285,88			
Scheda: 2091	Prov.: CE	Comune: San Tammaro	Foglio: 8	Particella: 360	Porzione:
Reddito Dom.: 4,43	Reddito Agr.: 0,83	Quota di Proprietà: 1000/1000	Estensione: 1072		
Qualità: Pascolo arborato	Reddito: 0,00	Valore Contabile: 747,56			
Scheda: 2092	Prov.: CE	Comune: San Tammaro	Foglio: 8	Particella: 364	Porzione:
Reddito Dom.: 11,38	Reddito Agr.: 2,13	Quota di Proprietà: 1000/1000	Estensione: 2755		
Qualità: Pascolo arborato	Reddito: 0,00	Valore Contabile: 1.920,38			

Regione Campania

Consistenza del Patrimonio 2014

Direzione Generale per le Risorse Strumentali

Allegato B - Terreni disponibili

Scheda: 2093	Prov.: CE	Comune: San Tammaro	Foglio: 8	Particella: 365	Porzione:	
Reddito Dom.: 3,80	Reddito Agr.: 0,71	Quota di Proprietà: 1000/1000	Estensione: 920			
Qualità: Pascolo arborato	Reddito: 0,00	Valore Contabile: 641,25				
Scheda: 2094	Prov.: CE	Comune: San Tammaro	Foglio: 8	Particella: 367	Porzione:	
Reddito Dom.: 5,06	Reddito Agr.: 0,95	Quota di Proprietà: 1000/1000	Estensione: 1225			
Qualità: Pascolo arborato	Reddito: 0,00	Valore Contabile: 853,88				
Scheda: 2095	Prov.: CE	Comune: San Tammaro	Foglio: 8	Particella: 368	Porzione:	
Reddito Dom.: 8,57	Reddito Agr.: 1,61	Quota di Proprietà: 1000/1000	Estensione: 2075			
Qualità: Pascolo arborato	Reddito: 0,00	Valore Contabile: 1.446,19				
Scheda: 5759	Prov.: CE	Comune: San Tammaro	Foglio: 8	Particella: 559	Porzione:	
Reddito Dom.: 3,67	Reddito Agr.: 0,69	Quota di Proprietà: 1000/1000	Estensione: 888			
Qualità: Pascolo arborato	Reddito: 0,00	Valore Contabile: 619,31				
Scheda: 5760	Prov.: CE	Comune: San Tammaro	Foglio: 8	Particella: 653	Porzione:	
Reddito Dom.: 4,21	Reddito Agr.: 0,79	Quota di Proprietà: 1000/1000	Estensione: 1020			
Qualità: Pascolo arborato	Reddito: 0,00	Valore Contabile: 710,44				
Scheda: 5761	Prov.: CE	Comune: San Tammaro	Foglio: 8	Particella: 654	Porzione:	
Reddito Dom.: 63,30	Reddito Agr.: 11,87	Quota di Proprietà: 1000/1000	Estensione: 15320			
Qualità: Pascolo arborato	Reddito: 0,00	Valore Contabile: 10.681,88				
Scheda: 5762	Prov.: CE	Comune: San Tammaro	Foglio: 8	Particella: 656	Porzione:	
Reddito Dom.: 5,69	Reddito Agr.: 1,07	Quota di Proprietà: 1000/1000	Estensione: 1376			
Qualità: Pascolo arborato	Reddito: 0,00	Valore Contabile: 960,19				
Scheda: 5763	Prov.: CE	Comune: San Tammaro	Foglio: 8	Particella: 657	Porzione:	
Reddito Dom.: 6,44	Reddito Agr.: 1,21	Quota di Proprietà: 1000/1000	Estensione: 1558			
Qualità: Pascolo arborato	Reddito: 0,00	Valore Contabile: 1.086,75				
Scheda: 5764	Prov.: CE	Comune: San Tammaro	Foglio: 8	Particella: 658	Porzione:	
Reddito Dom.: 14,44	Reddito Agr.: 2,71	Quota di Proprietà: 1000/1000	Estensione: 3494			
Qualità: Pascolo arborato	Reddito: 0,00	Valore Contabile: 2.436,75				
Scheda: 5765	Prov.: CE	Comune: San Tammaro	Foglio: 8	Particella: 5069	Porzione:	
Reddito Dom.: 2,73	Reddito Agr.: 0,51	Quota di Proprietà: 1000/1000	Estensione: 660			
Qualità: Pascolo arborato	Reddito: 0,00	Valore Contabile: 460,69				
Scheda: 5766	Prov.: CE	Comune: San Tammaro	Foglio: 8	Particella: 5070	Porzione:	
Reddito Dom.: 2,30	Reddito Agr.: 0,43	Quota di Proprietà: 1000/1000	Estensione: 556			
Qualità: Pascolo arborato	Reddito: 0,00	Valore Contabile: 388,13				

Scheda: 5767	Prov.: CE	Comune: San Tammaro	Foglio: 8	Particella: 5071	Porzione:
Reddito Dom.: 2,60	Reddito Agr.: 0,49	Quota di Proprietà: 1000/1000	Estensione: 630		
Qualità: Pascolo arborato	Reddito: 0,00	Valore Contabile: 438,75			
Scheda: 5768	Prov.: CE	Comune: San Tammaro	Foglio: 8	Particella: 5072	Porzione:
Reddito Dom.: 2,93	Reddito Agr.: 0,55	Quota di Proprietà: 1000/1000	Estensione: 710		
Qualità: Pascolo arborato	Reddito: 0,00	Valore Contabile: 494,44			
Scheda: 4416	Prov.: CE	Comune: Santa Maria La Fossa	Foglio: 11	Particella: 144	Porzione:
Reddito Dom.: 17,30	Reddito Agr.: 5,94	Quota di Proprietà: 1000/1000	Estensione: 1000		
Qualità: Seminativo	Reddito: 0,00	Valore Contabile: 2.919,38			
Scheda: 4417	Prov.: CE	Comune: Santa Maria La Fossa	Foglio: 11	Particella: 146	Porzione:
Reddito Dom.: 63,79	Reddito Agr.: 21,90	Quota di Proprietà: 1000/1000	Estensione: 3687		
Qualità: Seminativo	Reddito: 0,00	Valore Contabile: 10.764,56			
Scheda: 4418	Prov.: CE	Comune: Santa Maria La Fossa	Foglio: 11	Particella: 150	Porzione:
Reddito Dom.: 25,95	Reddito Agr.: 8,91	Quota di Proprietà: 1000/1000	Estensione: 1500		
Qualità: Seminativo	Reddito: 0,00	Valore Contabile: 4.379,06			
Scheda: 4419	Prov.: CE	Comune: Santa Maria La Fossa	Foglio: 11	Particella: 186	Porzione:
Reddito Dom.: 6,23	Reddito Agr.: 2,14	Quota di Proprietà: 1000/1000	Estensione: 360		
Qualità: Seminativo	Reddito: 0,00	Valore Contabile: 1.051,31			
Scheda: 4545	Prov.: CE	Comune: Sessa Aurunca	Foglio: 120	Particella: 29	Porzione:
Reddito Dom.: 5,63	Reddito Agr.: 3,52	Quota di Proprietà: 1000/1000	Estensione: 13620		
Qualità: Incolto produttivo	Reddito: 0,00	Valore Contabile: 950,06			
Scheda: 4546	Prov.: CE	Comune: Sessa Aurunca	Foglio: 138	Particella: 24	Porzione:
Reddito Dom.: 0,21	Reddito Agr.: 0,13	Quota di Proprietà: 1000/1000	Estensione: 100		
Qualità: Pascolo arborato	Reddito: 0,00	Valore Contabile: 35,44			
Scheda: 4553	Prov.: CE	Comune: Sessa Aurunca	Foglio: 138	Particella: 48	Porzione:
Reddito Dom.: 0,24	Reddito Agr.: 0,11	Quota di Proprietà: 1000/1000	Estensione: 25		
Qualità: Pascolo	Reddito: 0,00	Valore Contabile: 40,50			
Scheda: 4548	Prov.: CE	Comune: Sessa Aurunca	Foglio: 140	Particella: 46	Porzione:
Reddito Dom.: 0,77	Reddito Agr.: 0,35	Quota di Proprietà: 1000/1000	Estensione: 136		
Qualità: Pascolo	Reddito: 0,00	Valore Contabile: 129,94			
Scheda: 4549	Prov.: CE	Comune: Sessa Aurunca	Foglio: 140	Particella: 51	Porzione:
Reddito Dom.: 2,27	Reddito Agr.: 1,03	Quota di Proprietà: 1000/1000	Estensione: 400		
Qualità: Pascolo	Reddito: 0,00	Valore Contabile: 383,06			

Scheda: 4547	Prov.: CE	Comune: Sessa Aurunca	Foglio: 142	Particella: 5074	Porzione:
Reddito Dom.: 17,60	Reddito Agr.: 12,86	Quota di Proprietà: 1000/1000	Estensione: 2621		
Qualità: Seminativo	Reddito: 0,00	Valore Contabile: 2.970,00			
Scheda: 4552	Prov.: CE	Comune: Sessa Aurunca	Foglio: 142	Particella: 5075	Porzione:
Reddito Dom.: 10,27	Reddito Agr.: 7,51	Quota di Proprietà: 1000/1000	Estensione: 1530		
Qualità: Seminativo	Reddito: 0,00	Valore Contabile: 1.733,06			
Scheda: 4563	Prov.: CE	Comune: Sessa Aurunca	Foglio: 142	Particella: 5076	Porzione:
Reddito Dom.: 0,33	Reddito Agr.: 0,24	Quota di Proprietà: 1000/1000	Estensione: 49		
Qualità: Seminativo	Reddito: 0,00	Valore Contabile: 55,69			
Scheda: 4572	Prov.: CE	Comune: Sessa Aurunca	Foglio: 151	Particella: 2	Porzione:
Reddito Dom.: 24,54	Reddito Agr.: 10,00	Quota di Proprietà: 1000/1000	Estensione: 1760		
Qualità: Seminativo	Reddito: 0,00	Valore Contabile: 4.141,13			
Scheda: 4582	Prov.: CE	Comune: Sessa Aurunca	Foglio: 151	Particella: 38	Porzione:
Reddito Dom.: 24,54	Reddito Agr.: 10,00	Quota di Proprietà: 1000/1000	Estensione: 1760		
Qualità: Seminativo	Reddito: 0,00	Valore Contabile: 4.141,13			
Scheda: 4581	Prov.: CE	Comune: Sessa Aurunca	Foglio: 151	Particella: 44	Porzione:
Reddito Dom.: 4,18	Reddito Agr.: 1,70	Quota di Proprietà: 1000/1000	Estensione: 300		
Qualità: Seminativo	Reddito: 0,00	Valore Contabile: 705,38			
Scheda: 6115	Prov.: CE	Comune: Sessa Aurunca	Foglio: 151	Particella: 45	Porzione:
Reddito Dom.: 46,13	Reddito Agr.: 18,79	Quota di Proprietà: 1000/1000	Estensione: 3308		
Qualità: Seminativo	Reddito: 0,00	Valore Contabile: 7.784,44			
Scheda: 4579	Prov.: CE	Comune: Sessa Aurunca	Foglio: 151	Particella: 46	Porzione:
Reddito Dom.: 47,41	Reddito Agr.: 19,32	Quota di Proprietà: 1000/1000	Estensione: 3400		
Qualità: Seminativo	Reddito: 0,00	Valore Contabile: 8.000,44			
Scheda: 4578	Prov.: CE	Comune: Sessa Aurunca	Foglio: 151	Particella: 47	Porzione:
Reddito Dom.: 0,47	Reddito Agr.: 0,19	Quota di Proprietà: 1000/1000	Estensione: 34		
Qualità: Seminativo	Reddito: 0,00	Valore Contabile: 79,31			
Scheda: 4577	Prov.: CE	Comune: Sessa Aurunca	Foglio: 151	Particella: 48	Porzione:
Reddito Dom.: 2,23	Reddito Agr.: 0,91	Quota di Proprietà: 1000/1000	Estensione: 160		
Qualità: Seminativo	Reddito: 0,00	Valore Contabile: 376,31			
Scheda: 4576	Prov.: CE	Comune: Sessa Aurunca	Foglio: 151	Particella: 57	Porzione:
Reddito Dom.: 16,18	Reddito Agr.: 6,59	Quota di Proprietà: 1000/1000	Estensione: 1160		
Qualità: Seminativo	Reddito: 0,00	Valore Contabile: 2.730,38			

Regione Campania

Consistenza del Patrimonio 2014

Direzione Generale per le Risorse Strumentali

Allegato B - Terreni disponibili

Scheda: 6116	Prov.: CE	Comune: Sessa Aurunca	Foglio: 151	Particella: 80	Porzione:			
Reddito Dom.:	36,41	Reddito Agr.:	18,21	Quota di Proprietà:	1000/1000	Estensione:	3525	
Qualità:	Seminativo	Reddito:	0,00	Valore Contabile:		6.144,19		
Scheda: 4574	Prov.: CE	Comune: Sessa Aurunca	Foglio: 151	Particella: 82	Porzione:			
Reddito Dom.:	19,63	Reddito Agr.:	9,81	Quota di Proprietà:	1000/1000	Estensione:	1900	
Qualità:	Seminativo	Reddito:	0,00	Valore Contabile:		3.312,56		
Scheda: 4573	Prov.: CE	Comune: Sessa Aurunca	Foglio: 151	Particella: 86	Porzione:			
Reddito Dom.:	29,44	Reddito Agr.:	14,72	Quota di Proprietà:	1000/1000	Estensione:	2850	
Qualità:	Seminativo	Reddito:	0,00	Valore Contabile:		4.968,00		
Scheda: 4566	Prov.: CE	Comune: Sessa Aurunca	Foglio: 151	Particella: 87	Porzione:			
Reddito Dom.:	3,85	Reddito Agr.:	1,93	Quota di Proprietà:	1000/1000	Estensione:	373	
Qualità:	Seminativo	Reddito:	0,00	Valore Contabile:		649,69		
Scheda: 4571	Prov.: CE	Comune: Sessa Aurunca	Foglio: 151	Particella: 89	Porzione:			
Reddito Dom.:	3,03	Reddito Agr.:	1,51	Quota di Proprietà:	1000/1000	Estensione:	293	
Qualità:	Seminativo	Reddito:	0,00	Valore Contabile:		511,31		
Scheda: 6117	Prov.: CE	Comune: Sessa Aurunca	Foglio: 151	Particella: 135	Porzione:			
Reddito Dom.:	35,59	Reddito Agr.:	14,50	Quota di Proprietà:	1000/1000	Estensione:	2552	
Qualità:	Seminativo	Reddito:	0,00	Valore Contabile:		6.005,81		
Scheda: 6118	Prov.: CE	Comune: Sessa Aurunca	Foglio: 151	Particella: 196	Porzione:			
Reddito Dom.:	0,26	Reddito Agr.:	0,13	Quota di Proprietà:	1000/1000	Estensione:	25	
Qualità:	Seminativo	Reddito:	0,00	Valore Contabile:		43,88		
Scheda: 6066	Prov.: CE	Comune: Sessa Aurunca	Foglio: 154	Particella: 58	Porzione:			
Reddito Dom.:	203,18	Reddito Agr.:	159,95	Quota di Proprietà:	1000/1000	Estensione:	16741	
Qualità:	Frutteto	Reddito:	0,00	Valore Contabile:		34.286,63		
Scheda: 4583	Prov.: CE	Comune: Sessa Aurunca	Foglio: 187	Particella: 59	Porzione:			
Reddito Dom.:	6,01	Reddito Agr.:	2,50	Quota di Proprietà:	1000/1000	Estensione:	970	
Qualità:	Prato	Reddito:	0,00	Valore Contabile:		1.014,19		
Scheda: 4564	Prov.: CE	Comune: Sessa Aurunca	Foglio: 187	Particella: 63	Porzione:			
Reddito Dom.:	3,44	Reddito Agr.:	1,58	Quota di Proprietà:	1000/1000	Estensione:	360	
Qualità:	Pascolo	Reddito:	0,00	Valore Contabile:		580,50		
Scheda: 4569	Prov.: CE	Comune: Sessa Aurunca	Foglio: 187	Particella: 82	Porzione:			
Reddito Dom.:	0,00	Reddito Agr.:	0,00	Quota di Proprietà:	1000/1000	Estensione:	1000	
Qualità:		Reddito:	0,00	Valore Contabile:		0,00		

Scheda: 4567	Prov.: CE	Comune: Sessa Aurunca	Foglio: 19	Particella: 80	Porzione:			
Reddito Dom.: 5,72	Reddito Agr.: 2,33	Quota di Proprietà: 1000/1000	Estensione: 410					
Qualità: Seminativo	Reddito: 0,00	Valore Contabile: 965,25						
Scheda: 4555	Prov.: CE	Comune: Sessa Aurunca	Foglio: 19	Particella: 81	Porzione:			
Reddito Dom.: 28,63	Reddito Agr.: 11,66	Quota di Proprietà: 1000/1000	Estensione: 2053					
Qualità: Seminativo	Reddito: 0,00	Valore Contabile: 4.831,31						
Scheda: 4568	Prov.: CE	Comune: Sessa Aurunca	Foglio: 198	Particella: 27	Porzione:			
Reddito Dom.: 4,75	Reddito Agr.: 2,38	Quota di Proprietà: 1000/1000	Estensione: 460					
Qualità: Seminativo	Reddito: 0,00	Valore Contabile: 801,56						
Scheda: 6065	Prov.: CE	Comune: Sessa Aurunca	Foglio: 41	Particella: 30	Porzione:			
Reddito Dom.: 32,02	Reddito Agr.: 13,04	Quota di Proprietà: 1000/1000	Estensione: 2296					
Qualità: Seminativo	Reddito: 0,00	Valore Contabile: 5.403,38						
Scheda: 4562	Prov.: CE	Comune: Sessa Aurunca	Foglio: 64	Particella: 100	Porzione:			
Reddito Dom.: 19,52	Reddito Agr.: 9,76	Quota di Proprietà: 1000/1000	Estensione: 1890					
Qualità: Seminativo	Reddito: 0,00	Valore Contabile: 3.294,00						
Scheda: 4561	Prov.: CE	Comune: Sessa Aurunca	Foglio: 80	Particella: 46	Porzione:			
Reddito Dom.: 0,00	Reddito Agr.: 0,00	Quota di Proprietà: 1000/1000	Estensione: 600					
Qualità:	Reddito: 0,00	Valore Contabile: 0,00						
Scheda: 4560	Prov.: CE	Comune: Sessa Aurunca	Foglio: 80	Particella: 47	Porzione:			
Reddito Dom.: 0,00	Reddito Agr.: 0,00	Quota di Proprietà: 1000/1000	Estensione: 2044					
Qualità:	Reddito: 0,00	Valore Contabile: 0,00						
Scheda: 4551	Prov.: CE	Comune: Sessa Aurunca	Foglio: 80	Particella: 49	Porzione:			
Reddito Dom.: 0,00	Reddito Agr.: 0,00	Quota di Proprietà: 1000/1000	Estensione: 920					
Qualità:	Reddito: 0,00	Valore Contabile: 0,00						
Scheda: 4559	Prov.: CE	Comune: Sessa Aurunca	Foglio: 80	Particella: 50	Porzione:			
Reddito Dom.: 0,00	Reddito Agr.: 0,00	Quota di Proprietà: 1000/1000	Estensione: 1080					
Qualità:	Reddito: 0,00	Valore Contabile: 0,00						
Scheda: 4565	Prov.: CE	Comune: Sessa Aurunca	Foglio: 80	Particella: 51	Porzione:			
Reddito Dom.: 0,00	Reddito Agr.: 0,00	Quota di Proprietà: 1000/1000	Estensione: 5720					
Qualità:	Reddito: 0,00	Valore Contabile: 0,00						
Scheda: 4558	Prov.: CE	Comune: Sessa Aurunca	Foglio: 80	Particella: 52	Porzione:			
Reddito Dom.: 0,00	Reddito Agr.: 0,00	Quota di Proprietà: 1000/1000	Estensione: 3800					
Qualità:	Reddito: 0,00	Valore Contabile: 0,00						

Scheda: 4557	Prov.: CE	Comune: Sessa Aurunca	Foglio: 80	Particella: 54	Porzione:			
Reddito Dom.:	0,00	Reddito Agr.:	0,00	Quota di Proprietà:	1000/1000	Estensione:	275	
Qualità:		Reddito:	0,00	Valore Contabile:			0,00	
Scheda: 4556	Prov.: CE	Comune: Sessa Aurunca	Foglio: 80	Particella: 56	Porzione:			
Reddito Dom.:	0,00	Reddito Agr.:	0,00	Quota di Proprietà:	1000/1000	Estensione:	1770	
Qualità:		Reddito:	0,00	Valore Contabile:			0,00	
Scheda: 4554	Prov.: CE	Comune: Sessa Aurunca	Foglio: 80	Particella: 57	Porzione:			
Reddito Dom.:	0,00	Reddito Agr.:	0,00	Quota di Proprietà:	1000/1000	Estensione:	45	
Qualità:		Reddito:	0,00	Valore Contabile:			0,00	
Scheda: 4550	Prov.: CE	Comune: Sessa Aurunca	Foglio: 80	Particella: 66	Porzione:			
Reddito Dom.:	0,00	Reddito Agr.:	0,00	Quota di Proprietà:	1000/1000	Estensione:	333	
Qualità:		Reddito:	0,00	Valore Contabile:			0,00	
Scheda: 4543	Prov.: CE	Comune: Sessa Aurunca	Foglio: 81	Particella: 49	Porzione:			
Reddito Dom.:	12,56	Reddito Agr.:	5,12	Quota di Proprietà:	1000/1000	Estensione:	901	
Qualità: Seminativo		Reddito:	0,00	Valore Contabile:			2.119,50	
Scheda: 2836	Prov.: CE	Comune: Sparanise	Foglio: 18	Particella: 6	Porzione:			
Reddito Dom.:	0,11	Reddito Agr.:	0,11	Quota di Proprietà:	1000/1000	Estensione:	525	
Qualità: Pascolo		Reddito:	0,00	Valore Contabile:			18,56	
Scheda: 2837	Prov.: CE	Comune: Sparanise	Foglio: 18	Particella: 92	Porzione:			
Reddito Dom.:	0,02	Reddito Agr.:	0,02	Quota di Proprietà:	1000/1000	Estensione:	93	
Qualità: Pascolo		Reddito:	0,00	Valore Contabile:			3,38	
Scheda: 2838	Prov.: CE	Comune: Sparanise	Foglio: 18	Particella: 93	Porzione:			
Reddito Dom.:	0,03	Reddito Agr.:	0,03	Quota di Proprietà:	1000/1000	Estensione:	132	
Qualità: Pascolo		Reddito:	0,00	Valore Contabile:			5,06	
Scheda: 2839	Prov.: CE	Comune: Sparanise	Foglio: 18	Particella: 94	Porzione:			
Reddito Dom.:	0,64	Reddito Agr.:	0,64	Quota di Proprietà:	1000/1000	Estensione:	3078	
Qualità: Pascolo		Reddito:	0,00	Valore Contabile:			108,00	
Scheda: 2840	Prov.: CE	Comune: Sparanise	Foglio: 18	Particella: 95	Porzione:			
Reddito Dom.:	0,08	Reddito Agr.:	0,08	Quota di Proprietà:	1000/1000	Estensione:	366	
Qualità: Pascolo		Reddito:	0,00	Valore Contabile:			13,50	
Scheda: 2841	Prov.: CE	Comune: Sparanise	Foglio: 18	Particella: 96	Porzione:			
Reddito Dom.:	0,03	Reddito Agr.:	0,03	Quota di Proprietà:	1000/1000	Estensione:	123	
Qualità: Pascolo		Reddito:	0,00	Valore Contabile:			5,06	

Scheda: 2842	Prov.: CE	Comune: Sparanise	Foglio: 18	Particella: 99	Porzione:			
Reddito Dom.: 0,09	Reddito Agr.: 0,09	Quota di Proprietà: 1000/1000	Estensione: 416					
Qualità: Pascolo	Reddito: 0,00	Valore Contabile: 15,19						
Scheda: 2843	Prov.: CE	Comune: Sparanise	Foglio: 19	Particella: 4	Porzione:			
Reddito Dom.: 20,93	Reddito Agr.: 3,84	Quota di Proprietà: 1000/1000	Estensione: 6755					
Qualità: Pascolo arborato	Reddito: 0,00	Valore Contabile: 3.531,94						
Scheda: 2844	Prov.: CE	Comune: Sparanise	Foglio: 19	Particella: 5	Porzione:			
Reddito Dom.: 10,46	Reddito Agr.: 1,92	Quota di Proprietà: 1000/1000	Estensione: 3375					
Qualità: Pascolo arborato	Reddito: 0,00	Valore Contabile: 1.765,13						
Scheda: 2845	Prov.: CE	Comune: Sparanise	Foglio: 19	Particella: 153	Porzione:			
Reddito Dom.: 26,40	Reddito Agr.: 4,84	Quota di Proprietà: 1000/1000	Estensione: 8519					
Qualità: Pascolo arborato	Reddito: 0,00	Valore Contabile: 4.455,00						
Scheda: 2846	Prov.: CE	Comune: Sparanise	Foglio: 20	Particella: 7	Porzione:			
Reddito Dom.: 2,83	Reddito Agr.: 0,52	Quota di Proprietà: 1000/1000	Estensione: 914					
Qualità: Pascolo arborato	Reddito: 0,00	Valore Contabile: 477,56						
Scheda: 2847	Prov.: CE	Comune: Sparanise	Foglio: 20	Particella: 9	Porzione:			
Reddito Dom.: 5,66	Reddito Agr.: 1,04	Quota di Proprietà: 1000/1000	Estensione: 1827					
Qualità: Pascolo arborato	Reddito: 0,00	Valore Contabile: 955,13						
Scheda: 2848	Prov.: CE	Comune: Sparanise	Foglio: 20	Particella: 11	Porzione:			
Reddito Dom.: 15,87	Reddito Agr.: 2,91	Quota di Proprietà: 1000/1000	Estensione: 5123					
Qualità: Pascolo arborato	Reddito: 0,00	Valore Contabile: 2.678,06						
Scheda: 2849	Prov.: CE	Comune: Sparanise	Foglio: 20	Particella: 13	Porzione:			
Reddito Dom.: 0,71	Reddito Agr.: 0,13	Quota di Proprietà: 1000/1000	Estensione: 229					
Qualità: Pascolo arborato	Reddito: 0,00	Valore Contabile: 119,81						
Scheda: 2850	Prov.: CE	Comune: Sparanise	Foglio: 20	Particella: 15	Porzione:			
Reddito Dom.: 18,88	Reddito Agr.: 3,46	Quota di Proprietà: 1000/1000	Estensione: 6092					
Qualità: Pascolo arborato	Reddito: 0,00	Valore Contabile: 3.186,00						
Scheda: 2851	Prov.: CE	Comune: Sparanise	Foglio: 20	Particella: 73	Porzione:			
Reddito Dom.: 4,45	Reddito Agr.: 0,82	Quota di Proprietà: 1000/1000	Estensione: 1435					
Qualità: Pascolo arborato	Reddito: 0,00	Valore Contabile: 750,94						
Scheda: 4584	Prov.: CE	Comune: Vairano Patenora	Foglio: 16	Particella: 382	Porzione:			
Reddito Dom.: 10,33	Reddito Agr.: 6,20	Quota di Proprietà: 1000/1000	Estensione: 2000					
Qualità: Seminativo	Reddito: 0,00	Valore Contabile: 1.743,19						

Scheda: 2286	Prov.: CE	Comune: Villa Literno	Foglio: 15	Particella: 55	Porzione:			
Reddito Dom.:	92,65	Reddito Agr.:	64,14	Quota di Proprietà:	1000/1000	Estensione:	9200	
Qualità:	Seminativo	Reddito:	0,00	Valore Contabile:			15.634,69	
Scheda: 2287	Prov.: CE	Comune: Villa Literno	Foglio: 15	Particella: 85	Porzione:			
Reddito Dom.:	54,54	Reddito Agr.:	37,76	Quota di Proprietà:	1000/1000	Estensione:	5416	
Qualità:	Seminativo	Reddito:	0,00	Valore Contabile:			9.203,63	
Scheda: 2288	Prov.: CE	Comune: Villa Literno	Foglio: 15	Particella: 92	Porzione:			
Reddito Dom.:	3,02	Reddito Agr.:	2,09	Quota di Proprietà:	1000/1000	Estensione:	300	
Qualità:	Seminativo	Reddito:	0,00	Valore Contabile:			509,63	
Scheda: 2291	Prov.: CE	Comune: Villa Literno	Foglio: 15	Particella: 119	Porzione:			
Reddito Dom.:	170,88	Reddito Agr.:	118,30	Quota di Proprietà:	1000/1000	Estensione:	16968	
Qualità:	Seminativo	Reddito:	0,00	Valore Contabile:			28.836,00	
Scheda: 2293	Prov.: CE	Comune: Villa Literno	Foglio: 15	Particella: 130	Porzione:			
Reddito Dom.:	257,41	Reddito Agr.:	178,21	Quota di Proprietà:	1000/1000	Estensione:	25560	
Qualità:	Seminativo	Reddito:	0,00	Valore Contabile:			43.437,94	
Scheda: 2294	Prov.: CE	Comune: Villa Literno	Foglio: 15	Particella: 134	Porzione:			
Reddito Dom.:	80,16	Reddito Agr.:	55,50	Quota di Proprietà:	1000/1000	Estensione:	7960	
Qualità:	Seminativo	Reddito:	0,00	Valore Contabile:			13.527,00	
Scheda: 2295	Prov.: CE	Comune: Villa Literno	Foglio: 15	Particella: 136	Porzione:			
Reddito Dom.:	104,99	Reddito Agr.:	72,68	Quota di Proprietà:	1000/1000	Estensione:	10425	
Qualità:	Seminativo	Reddito:	0,00	Valore Contabile:			17.717,06	
Scheda: 2296	Prov.: CE	Comune: Villa Literno	Foglio: 15	Particella: 142	Porzione:			
Reddito Dom.:	81,27	Reddito Agr.:	56,27	Quota di Proprietà:	1000/1000	Estensione:	8070	
Qualità:	Seminativo	Reddito:	0,00	Valore Contabile:			13.714,31	
Scheda: 2297	Prov.: CE	Comune: Villa Literno	Foglio: 15	Particella: 149	Porzione:			
Reddito Dom.:	295,28	Reddito Agr.:	204,42	Quota di Proprietà:	1000/1000	Estensione:	29320	
Qualità:	Seminativo	Reddito:	0,00	Valore Contabile:			49.828,50	
Scheda: 2298	Prov.: CE	Comune: Villa Literno	Foglio: 15	Particella: 151	Porzione:			
Reddito Dom.:	111,69	Reddito Agr.:	77,32	Quota di Proprietà:	1000/1000	Estensione:	11090	
Qualità:	Seminativo	Reddito:	0,00	Valore Contabile:			18.847,69	
Scheda: 2299	Prov.: CE	Comune: Villa Literno	Foglio: 15	Particella: 153	Porzione:			
Reddito Dom.:	193,87	Reddito Agr.:	134,21	Quota di Proprietà:	1000/1000	Estensione:	19250	
Qualità:	Seminativo	Reddito:	0,00	Valore Contabile:			32.715,56	

Scheda: 2300	Prov.: CE	Comune: Villa Literno	Foglio: 15	Particella: 157	Porzione:	
Reddito Dom.:	45,82	Reddito Agr.:	31,72	Quota di Proprietà:	1000/1000	Estensione: 4550
Qualità: Seminativo		Reddito:	0,00	Valore Contabile:		7.732,13
Scheda: 2301	Prov.: CE	Comune: Villa Literno	Foglio: 15	Particella: 163	Porzione:	
Reddito Dom.:	214,76	Reddito Agr.:	148,68	Quota di Proprietà:	1000/1000	Estensione: 21325
Qualità: Seminativo		Reddito:	0,00	Valore Contabile:		36.240,75
Scheda: 2302	Prov.: CE	Comune: Villa Literno	Foglio: 15	Particella: 170	Porzione:	
Reddito Dom.:	131,22	Reddito Agr.:	90,85	Quota di Proprietà:	1000/1000	Estensione: 13030
Qualità: Seminativo		Reddito:	0,00	Valore Contabile:		22.143,38
Scheda: 2303	Prov.: CE	Comune: Villa Literno	Foglio: 15	Particella: 171	Porzione:	
Reddito Dom.:	234,85	Reddito Agr.:	162,59	Quota di Proprietà:	1000/1000	Estensione: 23320
Qualità: Seminativo		Reddito:	0,00	Valore Contabile:		39.630,94
Scheda: 2304	Prov.: CE	Comune: Villa Literno	Foglio: 15	Particella: 172	Porzione:	
Reddito Dom.:	203,94	Reddito Agr.:	141,19	Quota di Proprietà:	1000/1000	Estensione: 20250
Qualità: Seminativo		Reddito:	0,00	Valore Contabile:		34.414,88
Scheda: 2305	Prov.: CE	Comune: Villa Literno	Foglio: 15	Particella: 173	Porzione:	
Reddito Dom.:	296,99	Reddito Agr.:	205,61	Quota di Proprietà:	1000/1000	Estensione: 29490
Qualità: Seminativo		Reddito:	0,00	Valore Contabile:		50.117,06
Scheda: 2306	Prov.: CE	Comune: Villa Literno	Foglio: 15	Particella: 175	Porzione:	
Reddito Dom.:	97,89	Reddito Agr.:	67,77	Quota di Proprietà:	1000/1000	Estensione: 9720
Qualità: Seminativo		Reddito:	0,00	Valore Contabile:		16.518,94
Scheda: 2307	Prov.: CE	Comune: Villa Literno	Foglio: 15	Particella: 181	Porzione:	
Reddito Dom.:	92,90	Reddito Agr.:	64,32	Quota di Proprietà:	1000/1000	Estensione: 9225
Qualità: Seminativo		Reddito:	0,00	Valore Contabile:		15.676,88
Scheda: 2308	Prov.: CE	Comune: Villa Literno	Foglio: 15	Particella: 194	Porzione:	
Reddito Dom.:	104,03	Reddito Agr.:	72,02	Quota di Proprietà:	1000/1000	Estensione: 10330
Qualità: Seminativo		Reddito:	0,00	Valore Contabile:		17.555,06
Scheda: 2309	Prov.: CE	Comune: Villa Literno	Foglio: 15	Particella: 208	Porzione:	
Reddito Dom.:	48,24	Reddito Agr.:	33,40	Quota di Proprietà:	1000/1000	Estensione: 4790
Qualità: Seminativo		Reddito:	0,00	Valore Contabile:		8.140,50
Scheda: 2310	Prov.: CE	Comune: Villa Literno	Foglio: 15	Particella: 209	Porzione:	
Reddito Dom.:	45,42	Reddito Agr.:	31,44	Quota di Proprietà:	1000/1000	Estensione: 4510
Qualità: Seminativo		Reddito:	0,00	Valore Contabile:		7.664,63

Scheda: 2311	Prov.: CE	Comune: Villa Literno	Foglio: 15	Particella: 210	Porzione:	
Reddito Dom.:	45,22	Reddito Agr.:	31,31	Quota di Proprietà:	1000/1000	Estensione: 4490
Qualità:	Seminativo	Reddito:	0,00	Valore Contabile:		7.630,88
Scheda: 2312	Prov.: CE	Comune: Villa Literno	Foglio: 15	Particella: 214	Porzione:	
Reddito Dom.:	45,42	Reddito Agr.:	31,44	Quota di Proprietà:	1000/1000	Estensione: 4510
Qualità:	Seminativo	Reddito:	0,00	Valore Contabile:		7.664,63
Scheda: 2313	Prov.: CE	Comune: Villa Literno	Foglio: 15	Particella: 215	Porzione:	
Reddito Dom.:	45,42	Reddito Agr.:	31,44	Quota di Proprietà:	1000/1000	Estensione: 4510
Qualità:	Seminativo	Reddito:	0,00	Valore Contabile:		7.664,63
Scheda: 2314	Prov.: CE	Comune: Villa Literno	Foglio: 15	Particella: 222	Porzione:	
Reddito Dom.:	361,44	Reddito Agr.:	250,23	Quota di Proprietà:	1000/1000	Estensione: 35890
Qualità:	Seminativo	Reddito:	0,00	Valore Contabile:		60.993,00
Scheda: 2315	Prov.: CE	Comune: Villa Literno	Foglio: 15	Particella: 231	Porzione:	
Reddito Dom.:	30,31	Reddito Agr.:	20,99	Quota di Proprietà:	1000/1000	Estensione: 3010
Qualità:	Seminativo	Reddito:	0,00	Valore Contabile:		5.114,81
Scheda: 2316	Prov.: CE	Comune: Villa Literno	Foglio: 15	Particella: 256	Porzione:	
Reddito Dom.:	60,48	Reddito Agr.:	41,87	Quota di Proprietà:	1000/1000	Estensione: 6005
Qualità:	Seminativo	Reddito:	0,00	Valore Contabile:		10.206,00
Scheda: 2317	Prov.: CE	Comune: Villa Literno	Foglio: 15	Particella: 259	Porzione:	
Reddito Dom.:	157,61	Reddito Agr.:	109,11	Quota di Proprietà:	1000/1000	Estensione: 15650
Qualità:	Seminativo	Reddito:	0,00	Valore Contabile:		26.596,69
Scheda: 2318	Prov.: CE	Comune: Villa Literno	Foglio: 15	Particella: 261	Porzione:	
Reddito Dom.:	64,07	Reddito Agr.:	44,36	Quota di Proprietà:	1000/1000	Estensione: 6362
Qualità:	Seminativo	Reddito:	0,00	Valore Contabile:		10.811,81
Scheda: 2319	Prov.: CE	Comune: Villa Literno	Foglio: 15	Particella: 268	Porzione:	
Reddito Dom.:	142,40	Reddito Agr.:	98,59	Quota di Proprietà:	1000/1000	Estensione: 14140
Qualità:	Seminativo	Reddito:	0,00	Valore Contabile:		24.030,00
Scheda: 2320	Prov.: CE	Comune: Villa Literno	Foglio: 15	Particella: 270	Porzione:	
Reddito Dom.:	15,11	Reddito Agr.:	10,46	Quota di Proprietà:	1000/1000	Estensione: 1500
Qualità:	Seminativo	Reddito:	0,00	Valore Contabile:		2.549,81
Scheda: 2321	Prov.: CE	Comune: Villa Literno	Foglio: 15	Particella: 274	Porzione:	
Reddito Dom.:	94,67	Reddito Agr.:	65,54	Quota di Proprietà:	1000/1000	Estensione: 9400
Qualità:	Seminativo	Reddito:	0,00	Valore Contabile:		15.975,56

Regione Campania

Consistenza del Patrimonio 2014

Direzione Generale per le Risorse Strumentali

Allegato B - Terreni disponibili

Scheda: 2322	Prov.: CE	Comune: Villa Literno	Foglio: 15	Particella: 279	Porzione:			
Reddito Dom.:	135,96	Reddito Agr.:	94,12	Quota di Proprietà:	1000/1000	Estensione:	13500	
Qualità:	Seminativo	Reddito:	0,00	Valore Contabile:		22.943,25		
Scheda: 2323	Prov.: CE	Comune: Villa Literno	Foglio: 15	Particella: 280	Porzione:			
Reddito Dom.:	69,19	Reddito Agr.:	47,90	Quota di Proprietà:	1000/1000	Estensione:	6870	
Qualità:	Seminativo	Reddito:	0,00	Valore Contabile:		11.675,81		
Scheda: 2324	Prov.: CE	Comune: Villa Literno	Foglio: 15	Particella: 282	Porzione:			
Reddito Dom.:	79,76	Reddito Agr.:	55,22	Quota di Proprietà:	1000/1000	Estensione:	7920	
Qualità:	Seminativo	Reddito:	0,00	Valore Contabile:		13.459,50		
Scheda: 2325	Prov.: CE	Comune: Villa Literno	Foglio: 15	Particella: 285	Porzione:			
Reddito Dom.:	29,21	Reddito Agr.:	20,22	Quota di Proprietà:	1000/1000	Estensione:	2900	
Qualità:	Seminativo	Reddito:	0,00	Valore Contabile:		4.929,19		
Scheda: 6076	Prov.: CE	Comune: Villa Literno	Foglio: 15	Particella: 495	Porzione:			
Reddito Dom.:	21,05	Reddito Agr.:	14,57	Quota di Proprietà:	1000/1000	Estensione:	2090	
Qualità:	Seminativo	Reddito:	0,00	Valore Contabile:		3.552,19		
Scheda: 2326	Prov.: CE	Comune: Villa Literno	Foglio: 16	Particella: 6	Porzione:			
Reddito Dom.:	68,78	Reddito Agr.:	47,62	Quota di Proprietà:	1000/1000	Estensione:	6830	
Qualità:	Seminativo	Reddito:	0,00	Valore Contabile:		11.606,63		
Scheda: 6446	Prov.: CE	Comune: Villa Literno	Foglio: 16	Particella: 15	Porzione:			
Reddito Dom.:	0,00	Reddito Agr.:	0,00	Quota di Proprietà:	1000/1000	Estensione:	860	
Qualità:	FU D ACCERT	Reddito:	0,00	Valore Contabile:		0,00		
Scheda: 6447	Prov.: CE	Comune: Villa Literno	Foglio: 16	Particella: 17	Porzione:			
Reddito Dom.:	0,00	Reddito Agr.:	0,00	Quota di Proprietà:	1000/1000	Estensione:	68	
Qualità:	FU D ACCERT	Reddito:	0,00	Valore Contabile:		0,00		
Scheda: 2327	Prov.: CE	Comune: Villa Literno	Foglio: 16	Particella: 20	Porzione:			
Reddito Dom.:	28,20	Reddito Agr.:	19,52	Quota di Proprietà:	1000/1000	Estensione:	2800	
Qualità:	Seminativo	Reddito:	0,00	Valore Contabile:		4.758,75		
Scheda: 2329	Prov.: CE	Comune: Villa Literno	Foglio: 16	Particella: 55	Porzione:			
Reddito Dom.:	8,85	Reddito Agr.:	3,54	Quota di Proprietà:	1000/1000	Estensione:	3427	
Qualità:	Prato	Reddito:	0,00	Valore Contabile:		1.493,44		
Scheda: 2330	Prov.: CE	Comune: Villa Literno	Foglio: 16	Particella: 59	Porzione:			
Reddito Dom.:	9,39	Reddito Agr.:	3,75	Quota di Proprietà:	1000/1000	Estensione:	3635	
Qualità:	Prato	Reddito:	0,00	Valore Contabile:		1.584,56		

Scheda: 2331	Prov.: CE	Comune: Villa Literno	Foglio: 16	Particella: 79	Porzione:			
Reddito Dom.:	9,08	Reddito Agr.:	3,63	Quota di Proprietà:	1000/1000	Estensione:	3515	
Qualità:	Prato	Reddito:	0,00	Valore Contabile:			1.532,25	
Scheda: 2333	Prov.: CE	Comune: Villa Literno	Foglio: 16	Particella: 91	Porzione:			
Reddito Dom.:	9,40	Reddito Agr.:	3,76	Quota di Proprietà:	1000/1000	Estensione:	3640	
Qualità:	Prato	Reddito:	0,00	Valore Contabile:			1.586,25	
Scheda: 2334	Prov.: CE	Comune: Villa Literno	Foglio: 16	Particella: 93	Porzione:			
Reddito Dom.:	8,50	Reddito Agr.:	3,40	Quota di Proprietà:	1000/1000	Estensione:	3290	
Qualità:	Prato	Reddito:	0,00	Valore Contabile:			1.434,38	
Scheda: 2335	Prov.: CE	Comune: Villa Literno	Foglio: 16	Particella: 94	Porzione:			
Reddito Dom.:	9,24	Reddito Agr.:	3,70	Quota di Proprietà:	1000/1000	Estensione:	3580	
Qualità:	Prato	Reddito:	0,00	Valore Contabile:			1.559,25	
Scheda: 2336	Prov.: CE	Comune: Villa Literno	Foglio: 16	Particella: 99	Porzione:			
Reddito Dom.:	2,53	Reddito Agr.:	1,01	Quota di Proprietà:	1000/1000	Estensione:	980	
Qualità:	Prato	Reddito:	0,00	Valore Contabile:			426,94	
Scheda: 2337	Prov.: CE	Comune: Villa Literno	Foglio: 16	Particella: 126	Porzione:			
Reddito Dom.:	0,11	Reddito Agr.:	0,05	Quota di Proprietà:	1000/1000	Estensione:	520	
Qualità:	Incolto produttivo	Reddito:	0,00	Valore Contabile:			18,56	
Scheda: 2338	Prov.: CE	Comune: Villa Literno	Foglio: 16	Particella: 131	Porzione:			
Reddito Dom.:	61,84	Reddito Agr.:	42,81	Quota di Proprietà:	1000/1000	Estensione:	6140	
Qualità:	Seminativo	Reddito:	0,00	Valore Contabile:			10.435,50	
Scheda: 2339	Prov.: CE	Comune: Villa Literno	Foglio: 16	Particella: 157	Porzione:			
Reddito Dom.:	139,48	Reddito Agr.:	96,56	Quota di Proprietà:	1000/1000	Estensione:	13850	
Qualità:	Seminativo	Reddito:	0,00	Valore Contabile:			23.537,25	
Scheda: 2340	Prov.: CE	Comune: Villa Literno	Foglio: 16	Particella: 158	Porzione:			
Reddito Dom.:	108,26	Reddito Agr.:	74,95	Quota di Proprietà:	1000/1000	Estensione:	10750	
Qualità:	Seminativo	Reddito:	0,00	Valore Contabile:			18.268,88	
Scheda: 2341	Prov.: CE	Comune: Villa Literno	Foglio: 16	Particella: 160	Porzione:			
Reddito Dom.:	29,61	Reddito Agr.:	2,05	Quota di Proprietà:	1000/1000	Estensione:	2940	
Qualità:	Seminativo	Reddito:	0,00	Valore Contabile:			4.996,69	
Scheda: 2342	Prov.: CE	Comune: Villa Literno	Foglio: 16	Particella: 166	Porzione:			
Reddito Dom.:	122,16	Reddito Agr.:	84,57	Quota di Proprietà:	1000/1000	Estensione:	12130	
Qualità:	Seminativo	Reddito:	0,00	Valore Contabile:			20.614,50	

Scheda: 2343	Prov.: CE	Comune: Villa Literno	Foglio: 16	Particella: 173	Porzione:	
Reddito Dom.:	152,93	Reddito Agr.:	105,87	Quota di Proprietà:	1000/1000	Estensione: 15185
Qualità:	Seminativo	Reddito:	0,00	Valore Contabile:		25.806,94
Scheda: 2344	Prov.: CE	Comune: Villa Literno	Foglio: 16	Particella: 174	Porzione:	
Reddito Dom.:	197,79	Reddito Agr.:	136,93	Quota di Proprietà:	1000/1000	Estensione: 19640
Qualità:	Seminativo	Reddito:	0,00	Valore Contabile:		33.377,06
Scheda: 2345	Prov.: CE	Comune: Villa Literno	Foglio: 16	Particella: 175	Porzione:	
Reddito Dom.:	34,14	Reddito Agr.:	23,64	Quota di Proprietà:	1000/1000	Estensione: 3390
Qualità:	Seminativo	Reddito:	0,00	Valore Contabile:		5.761,13
Scheda: 2346	Prov.: CE	Comune: Villa Literno	Foglio: 16	Particella: 193	Porzione:	
Reddito Dom.:	105,19	Reddito Agr.:	72,82	Quota di Proprietà:	1000/1000	Estensione: 10445
Qualità:	Seminativo	Reddito:	0,00	Valore Contabile:		17.750,81
Scheda: 2347	Prov.: CE	Comune: Villa Literno	Foglio: 16	Particella: 196	Porzione:	
Reddito Dom.:	78,50	Reddito Agr.:	54,35	Quota di Proprietà:	1000/1000	Estensione: 7795
Qualità:	Seminativo	Reddito:	0,00	Valore Contabile:		13.246,88
Scheda: 2348	Prov.: CE	Comune: Villa Literno	Foglio: 16	Particella: 197	Porzione:	
Reddito Dom.:	97,23	Reddito Agr.:	67,32	Quota di Proprietà:	1000/1000	Estensione: 9655
Qualità:	Seminativo	Reddito:	0,00	Valore Contabile:		16.407,56
Scheda: 2349	Prov.: CE	Comune: Villa Literno	Foglio: 16	Particella: 199	Porzione:	
Reddito Dom.:	38,52	Reddito Agr.:	26,67	Quota di Proprietà:	1000/1000	Estensione: 3825
Qualità:	Seminativo	Reddito:	0,00	Valore Contabile:		6.500,25
Scheda: 2351	Prov.: CE	Comune: Villa Literno	Foglio: 16	Particella: 210	Porzione:	
Reddito Dom.:	99,70	Reddito Agr.:	69,02	Quota di Proprietà:	1000/1000	Estensione: 9900
Qualità:	Seminativo	Reddito:	0,00	Valore Contabile:		16.824,38
Scheda: 2352	Prov.: CE	Comune: Villa Literno	Foglio: 16	Particella: 212	Porzione:	
Reddito Dom.:	63,94	Reddito Agr.:	44,27	Quota di Proprietà:	1000/1000	Estensione: 6349
Qualità:	Seminativo	Reddito:	0,00	Valore Contabile:		10.789,88
Scheda: 2353	Prov.: CE	Comune: Villa Literno	Foglio: 16	Particella: 230	Porzione:	
Reddito Dom.:	135,96	Reddito Agr.:	94,12	Quota di Proprietà:	1000/1000	Estensione: 13500
Qualità:	Seminativo	Reddito:	0,00	Valore Contabile:		22.943,25
Scheda: 2354	Prov.: CE	Comune: Villa Literno	Foglio: 16	Particella: 234	Porzione:	
Reddito Dom.:	60,12	Reddito Agr.:	41,62	Quota di Proprietà:	1000/1000	Estensione: 5970
Qualità:	Seminativo	Reddito:	0,00	Valore Contabile:		10.145,25

Scheda: 2357	Prov.: CE	Comune: Villa Literno	Foglio: 16	Particella: 240	Porzione:
Reddito Dom.:	285,01	Reddito Agr.:	197,31	Quota di Proprietà:	1000/1000
Estensione:	28300	Qualità:	Seminativo	Reddito:	0,00
Valore Contabile:	48.095,44				
Scheda: 2358	Prov.: CE	Comune: Villa Literno	Foglio: 16	Particella: 241	Porzione:
Reddito Dom.:	75,63	Reddito Agr.:	52,36	Quota di Proprietà:	1000/1000
Estensione:	7510	Qualità:	Seminativo	Reddito:	0,00
Valore Contabile:	12.762,56				
Scheda: 2360	Prov.: CE	Comune: Villa Literno	Foglio: 16	Particella: 253	Porzione:
Reddito Dom.:	90,64	Reddito Agr.:	62,75	Quota di Proprietà:	1000/1000
Estensione:	9000	Qualità:	Seminativo	Reddito:	0,00
Valore Contabile:	15.295,50				
Scheda: 2361	Prov.: CE	Comune: Villa Literno	Foglio: 16	Particella: 256	Porzione:
Reddito Dom.:	60,73	Reddito Agr.:	42,04	Quota di Proprietà:	1000/1000
Estensione:	6030	Qualità:	Seminativo	Reddito:	0,00
Valore Contabile:	10.248,19				
Scheda: 2362	Prov.: CE	Comune: Villa Literno	Foglio: 16	Particella: 258	Porzione:
Reddito Dom.:	28,30	Reddito Agr.:	19,59	Quota di Proprietà:	1000/1000
Estensione:	2810	Qualità:	Seminativo	Reddito:	0,00
Valore Contabile:	4.775,63				
Scheda: 2364	Prov.: CE	Comune: Villa Literno	Foglio: 16	Particella: 278	Porzione:
Reddito Dom.:	60,43	Reddito Agr.:	41,83	Quota di Proprietà:	1000/1000
Estensione:	6000	Qualità:	Seminativo	Reddito:	0,00
Valore Contabile:	10.197,56				
Scheda: 2365	Prov.: CE	Comune: Villa Literno	Foglio: 16	Particella: 293	Porzione:
Reddito Dom.:	58,21	Reddito Agr.:	40,30	Quota di Proprietà:	1000/1000
Estensione:	5780	Qualità:	Seminativo	Reddito:	0,00
Valore Contabile:	9.822,94				
Scheda: 2366	Prov.: CE	Comune: Villa Literno	Foglio: 16	Particella: 294	Porzione:
Reddito Dom.:	158,62	Reddito Agr.:	109,81	Quota di Proprietà:	1000/1000
Estensione:	15750	Qualità:	Seminativo	Reddito:	0,00
Valore Contabile:	26.767,13				
Scheda: 2368	Prov.: CE	Comune: Villa Literno	Foglio: 16	Particella: 300	Porzione:
Reddito Dom.:	76,44	Reddito Agr.:	52,92	Quota di Proprietà:	1000/1000
Estensione:	7590	Qualità:	Seminativo	Reddito:	0,00
Valore Contabile:	12.899,25				
Scheda: 2369	Prov.: CE	Comune: Villa Literno	Foglio: 16	Particella: 301	Porzione:
Reddito Dom.:	146,23	Reddito Agr.:	101,24	Quota di Proprietà:	1000/1000
Estensione:	14520	Qualità:	Seminativo	Reddito:	0,00
Valore Contabile:	24.676,31				
Scheda: 2370	Prov.: CE	Comune: Villa Literno	Foglio: 16	Particella: 308	Porzione:
Reddito Dom.:	163,15	Reddito Agr.:	112,95	Quota di Proprietà:	1000/1000
Estensione:	16200	Qualità:	Seminativo	Reddito:	0,00
Valore Contabile:	27.531,56				

Regione Campania

Consistenza del Patrimonio 2014

Direzione Generale per le Risorse Strumentali

Allegato B - Terreni disponibili

Scheda: 2371	Prov.: CE	Comune: Villa Literno	Foglio: 16	Particella: 319	Porzione:			
Reddito Dom.:	60,88	Reddito Agr.:	42,15	Quota di Proprietà:	1000/1000	Estensione:	6045	
Qualità: Seminativo		Reddito:	0,00	Valore Contabile:		10.273,50		
Scheda: 2372	Prov.: CE	Comune: Villa Literno	Foglio: 16	Particella: 321	Porzione:			
Reddito Dom.:	0,36	Reddito Agr.:	0,18	Quota di Proprietà:	1000/1000	Estensione:	1760	
Qualità: Incolto produttivo		Reddito:	0,00	Valore Contabile:		60,75		
Scheda: 2374	Prov.: CE	Comune: Villa Literno	Foglio: 16	Particella: 386	Porzione:			
Reddito Dom.:	0,00	Reddito Agr.:	0,00	Quota di Proprietà:	1000/1000	Estensione:	2306	
Qualità: Fabbricato rurale		Reddito:	0,00	Valore Contabile:		0,00		
Scheda: 2375	Prov.: CE	Comune: Villa Literno	Foglio: 16	Particella: 388	Porzione:			
Reddito Dom.:	0,00	Reddito Agr.:	0,00	Quota di Proprietà:	1000/1000	Estensione:	2242	
Qualità: Fabbricato rurale		Reddito:	0,00	Valore Contabile:		0,00		
Scheda: 2376	Prov.: CE	Comune: Villa Literno	Foglio: 17	Particella: 112	Porzione:			
Reddito Dom.:	28,55	Reddito Agr.:	19,77	Quota di Proprietà:	1000/1000	Estensione:	2835	
Qualità: Seminativo		Reddito:	0,00	Valore Contabile:		4.817,81		
Scheda: 2377	Prov.: CE	Comune: Villa Literno	Foglio: 17	Particella: 118	Porzione:			
Reddito Dom.:	7,65	Reddito Agr.:	5,30	Quota di Proprietà:	1000/1000	Estensione:	760	
Qualità: Seminativo		Reddito:	0,00	Valore Contabile:		1.290,94		
Scheda: 2378	Prov.: CE	Comune: Villa Literno	Foglio: 17	Particella: 119	Porzione:			
Reddito Dom.:	0,74	Reddito Agr.:	0,51	Quota di Proprietà:	1000/1000	Estensione:	73	
Qualità: Seminativo		Reddito:	0,00	Valore Contabile:		124,88		
Scheda: 2379	Prov.: CE	Comune: Villa Literno	Foglio: 18	Particella: 79	Porzione:			
Reddito Dom.:	37,77	Reddito Agr.:	26,15	Quota di Proprietà:	1000/1000	Estensione:	3750	
Qualità: Seminativo		Reddito:	0,00	Valore Contabile:		6.373,69		
Scheda: 2380	Prov.: CE	Comune: Villa Literno	Foglio: 18	Particella: 81	Porzione:			
Reddito Dom.:	43,15	Reddito Agr.:	25,70	Quota di Proprietà:	1000/1000	Estensione:	3555	
Qualità: Seminativo		Reddito:	0,00	Valore Contabile:		7.281,56		
Scheda: 2381	Prov.: CE	Comune: Villa Literno	Foglio: 18	Particella: 82	Porzione:			
Reddito Dom.:	0,00	Reddito Agr.:	0,00	Quota di Proprietà:	1000/1000	Estensione:	3140	
Qualità:		Reddito:	0,00	Valore Contabile:		0,00		
Scheda: 2382	Prov.: CE	Comune: Villa Literno	Foglio: 18	Particella: 91	Porzione:			
Reddito Dom.:	0,00	Reddito Agr.:	0,00	Quota di Proprietà:	1000/1000	Estensione:	465	
Qualità:		Reddito:	0,00	Valore Contabile:		0,00		

Scheda: 2383	Prov.: CE	Comune: Villa Literno	Foglio: 18	Particella: 92	Porzione:			
Reddito Dom.:	58,74	Reddito Agr.:	35,00	Quota di Proprietà:	1000/1000	Estensione:	4840	
Qualità:	Seminativo irriguo	Reddito:	0,00	Valore Contabile:			9.912,38	
Scheda: 2384	Prov.: CE	Comune: Villa Literno	Foglio: 18	Particella: 93	Porzione:			
Reddito Dom.:	0,00	Reddito Agr.:	0,00	Quota di Proprietà:	1000/1000	Estensione:	35	
Qualità:		Reddito:	0,00	Valore Contabile:			0,00	
Scheda: 2385	Prov.: CE	Comune: Villa Literno	Foglio: 18	Particella: 96	Porzione:			
Reddito Dom.:	0,00	Reddito Agr.:	0,00	Quota di Proprietà:	1000/1000	Estensione:	135	
Qualità:		Reddito:	0,00	Valore Contabile:			0,00	
Scheda: 2386	Prov.: CE	Comune: Villa Literno	Foglio: 18	Particella: 99	Porzione:			
Reddito Dom.:	0,00	Reddito Agr.:	0,00	Quota di Proprietà:	1000/1000	Estensione:	1340	
Qualità:		Reddito:	0,00	Valore Contabile:			0,00	
Scheda: 2387	Prov.: CE	Comune: Villa Literno	Foglio: 18	Particella: 101	Porzione:			
Reddito Dom.:	0,00	Reddito Agr.:	0,00	Quota di Proprietà:	1000/1000	Estensione:	1580	
Qualità:		Reddito:	0,00	Valore Contabile:			0,00	
Scheda: 2388	Prov.: CE	Comune: Villa Literno	Foglio: 18	Particella: 107	Porzione:			
Reddito Dom.:	0,00	Reddito Agr.:	0,00	Quota di Proprietà:	1000/1000	Estensione:	4070	
Qualità:		Reddito:	0,00	Valore Contabile:			0,00	
Scheda: 2389	Prov.: CE	Comune: Villa Literno	Foglio: 18	Particella: 109	Porzione:			
Reddito Dom.:	0,00	Reddito Agr.:	0,00	Quota di Proprietà:	1000/1000	Estensione:	3980	
Qualità:		Reddito:	0,00	Valore Contabile:			0,00	
Scheda: 2390	Prov.: CE	Comune: Villa Literno	Foglio: 18	Particella: 112	Porzione:			
Reddito Dom.:	0,00	Reddito Agr.:	0,00	Quota di Proprietà:	1000/1000	Estensione:	4050	
Qualità:		Reddito:	0,00	Valore Contabile:			0,00	
Scheda: 2391	Prov.: CE	Comune: Villa Literno	Foglio: 18	Particella: 115	Porzione:			
Reddito Dom.:	89,63	Reddito Agr.:	62,05	Quota di Proprietà:	1000/1000	Estensione:	8900	
Qualità:	Seminativo	Reddito:	0,00	Valore Contabile:			15.125,06	
Scheda: 2392	Prov.: CE	Comune: Villa Literno	Foglio: 18	Particella: 116	Porzione:			
Reddito Dom.:	0,00	Reddito Agr.:	0,00	Quota di Proprietà:	1000/1000	Estensione:	3520	
Qualità:		Reddito:	0,00	Valore Contabile:			0,00	
Scheda: 2393	Prov.: CE	Comune: Villa Literno	Foglio: 18	Particella: 117	Porzione:			
Reddito Dom.:	0,00	Reddito Agr.:	0,00	Quota di Proprietà:	1000/1000	Estensione:	3026	
Qualità:		Reddito:	0,00	Valore Contabile:			0,00	

Scheda: 2394	Prov.: CE	Comune: Villa Literno	Foglio: 18	Particella: 118	Porzione:			
Reddito Dom.:	0,00	Reddito Agr.:	0,00	Quota di Proprietà:	1000/1000	Estensione:	620	
Qualità:		Reddito:	0,00	Valore Contabile:			0,00	
Scheda: 2395	Prov.: CE	Comune: Villa Literno	Foglio: 18	Particella: 120	Porzione:			
Reddito Dom.:	24,42	Reddito Agr.:	16,91	Quota di Proprietà:	1000/1000	Estensione:	2425	
Qualità: Seminativo		Reddito:	0,00	Valore Contabile:			4.120,88	
Scheda: 2396	Prov.: CE	Comune: Villa Literno	Foglio: 18	Particella: 121	Porzione:			
Reddito Dom.:	3,32	Reddito Agr.:	2,30	Quota di Proprietà:	1000/1000	Estensione:	330	
Qualità: Seminativo		Reddito:	0,00	Valore Contabile:			560,25	
Scheda: 2397	Prov.: CE	Comune: Villa Literno	Foglio: 18	Particella: 122	Porzione:			
Reddito Dom.:	2,62	Reddito Agr.:	1,81	Quota di Proprietà:	1000/1000	Estensione:	260	
Qualità: Seminativo		Reddito:	0,00	Valore Contabile:			442,13	
Scheda: 2398	Prov.: CE	Comune: Villa Literno	Foglio: 18	Particella: 124	Porzione:			
Reddito Dom.:	0,25	Reddito Agr.:	0,07	Quota di Proprietà:	1000/1000	Estensione:	137	
Qualità: Pascolo		Reddito:	0,00	Valore Contabile:			42,19	
Scheda: 2399	Prov.: CE	Comune: Villa Literno	Foglio: 18	Particella: 125	Porzione:			
Reddito Dom.:	0,00	Reddito Agr.:	0,00	Quota di Proprietà:	1000/1000	Estensione:	120	
Qualità:		Reddito:	0,00	Valore Contabile:			0,00	
Scheda: 2400	Prov.: CE	Comune: Villa Literno	Foglio: 18	Particella: 126	Porzione:			
Reddito Dom.:	0,03	Reddito Agr.:	0,01	Quota di Proprietà:	1000/1000	Estensione:	18	
Qualità: Pascolo		Reddito:	0,00	Valore Contabile:			5,06	
Scheda: 2401	Prov.: CE	Comune: Villa Literno	Foglio: 18	Particella: 127	Porzione:			
Reddito Dom.:	0,01	Reddito Agr.:	0,01	Quota di Proprietà:	1000/1000	Estensione:	5	
Qualità: Pascolo		Reddito:	0,00	Valore Contabile:			1,69	
Scheda: 2402	Prov.: CE	Comune: Villa Literno	Foglio: 19	Particella: 1	Porzione:			
Reddito Dom.:	4,62	Reddito Agr.:	1,54	Quota di Proprietà:	1000/1000	Estensione:	1490	
Qualità: Pascolo		Reddito:	0,00	Valore Contabile:			779,63	
Scheda: 2403	Prov.: CE	Comune: Villa Literno	Foglio: 19	Particella: 3	Porzione:			
Reddito Dom.:	1,53	Reddito Agr.:	1,06	Quota di Proprietà:	1000/1000	Estensione:	152	
Qualità: Seminativo		Reddito:	0,00	Valore Contabile:			258,19	
Scheda: 2404	Prov.: CE	Comune: Villa Literno	Foglio: 19	Particella: 17	Porzione:			
Reddito Dom.:	1,81	Reddito Agr.:	0,72	Quota di Proprietà:	1000/1000	Estensione:	7	
Qualità: Prato		Reddito:	0,00	Valore Contabile:			305,44	

Scheda: 2405	Prov.: CE	Comune: Villa Literno	Foglio: 19	Particella: 71	Porzione:			
Reddito Dom.:	0,25	Reddito Agr.:	0,08	Quota di Proprietà:	1000/1000	Estensione:	80	
Qualità:	Pascolo	Reddito:	0,00	Valore Contabile:			42,19	
Scheda: 2406	Prov.: CE	Comune: Villa Literno	Foglio: 19	Particella: 72	Porzione:			
Reddito Dom.:	25,26	Reddito Agr.:	17,49	Quota di Proprietà:	1000/1000	Estensione:	2508	
Qualità:	Seminativo	Reddito:	0,00	Valore Contabile:			4.262,63	
Scheda: 2407	Prov.: CE	Comune: Villa Literno	Foglio: 19	Particella: 73	Porzione:			
Reddito Dom.:	50,17	Reddito Agr.:	34,74	Quota di Proprietà:	1000/1000	Estensione:	4982	
Qualità:	Seminativo	Reddito:	0,00	Valore Contabile:			8.466,19	
Scheda: 2408	Prov.: CE	Comune: Villa Literno	Foglio: 19	Particella: 75	Porzione:			
Reddito Dom.:	5,60	Reddito Agr.:	2,24	Quota di Proprietà:	1000/1000	Estensione:	2167	
Qualità:	Prato	Reddito:	0,00	Valore Contabile:			945,00	
Scheda: 2409	Prov.: CE	Comune: Villa Literno	Foglio: 19	Particella: 76	Porzione:			
Reddito Dom.:	20,36	Reddito Agr.:	8,14	Quota di Proprietà:	1000/1000	Estensione:	7884	
Qualità:	Prato	Reddito:	0,00	Valore Contabile:			3.435,75	
Scheda: 2410	Prov.: CE	Comune: Villa Literno	Foglio: 19	Particella: 106	Porzione:			
Reddito Dom.:	8,50	Reddito Agr.:	5,06	Quota di Proprietà:	1000/1000	Estensione:	700	
Qualità:	Seminativo	Reddito:	0,00	Valore Contabile:			1.434,38	
Scheda: 2411	Prov.: CE	Comune: Villa Literno	Foglio: 19	Particella: 108	Porzione:			
Reddito Dom.:	23,42	Reddito Agr.:	13,95	Quota di Proprietà:	1000/1000	Estensione:	1930	
Qualità:	Seminativo	Reddito:	0,00	Valore Contabile:			3.952,13	
Scheda: 2412	Prov.: CE	Comune: Villa Literno	Foglio: 19	Particella: 109	Porzione:			
Reddito Dom.:	18,13	Reddito Agr.:	10,80	Quota di Proprietà:	1000/1000	Estensione:	1494	
Qualità:	Seminativo	Reddito:	0,00	Valore Contabile:			3.059,44	
Scheda: 2413	Prov.: CE	Comune: Villa Literno	Foglio: 19	Particella: 111	Porzione:			
Reddito Dom.:	13,96	Reddito Agr.:	8,31	Quota di Proprietà:	1000/1000	Estensione:	1150	
Qualità:	Seminativo	Reddito:	0,00	Valore Contabile:			2.355,75	
Scheda: 2414	Prov.: CE	Comune: Villa Literno	Foglio: 19	Particella: 112	Porzione:			
Reddito Dom.:	9,05	Reddito Agr.:	5,39	Quota di Proprietà:	1000/1000	Estensione:	746	
Qualità:	Seminativo	Reddito:	0,00	Valore Contabile:			1.527,19	
Scheda: 2415	Prov.: CE	Comune: Villa Literno	Foglio: 19	Particella: 114	Porzione:			
Reddito Dom.:	28,28	Reddito Agr.:	16,85	Quota di Proprietà:	1000/1000	Estensione:	2330	
Qualità:	Seminativo	Reddito:	0,00	Valore Contabile:			4.772,25	

Scheda: 2416	Prov.: CE	Comune: Villa Literno	Foglio: 19	Particella: 115	Porzione:	
Reddito Dom.: 8,18	Reddito Agr.: 4,87	Quota di Proprietà: 1000/1000	Estensione: 674			
Qualità: Seminativo	Reddito: 0,00	Valore Contabile: 1.380,38				
Scheda: 6080	Prov.: CE	Comune: Villa Literno	Foglio: 19	Particella: 5006	Porzione:	
Reddito Dom.: 2,82	Reddito Agr.: 0,94	Quota di Proprietà: 1000/1000	Estensione: 910			
Qualità: Pascolo	Reddito: 0,00	Valore Contabile: 475,88				
Scheda: 6082	Prov.: CE	Comune: Villa Literno	Foglio: 19	Particella: 5007	Porzione:	
Reddito Dom.: 149,98	Reddito Agr.: 103,83	Quota di Proprietà: 1000/1000	Estensione: 14892			
Qualità: Seminativo	Reddito: 0,00	Valore Contabile: 25.309,13				
Scheda: 6081	Prov.: CE	Comune: Villa Literno	Foglio: 19	Particella: 5008	Porzione:	
Reddito Dom.: 49,93	Reddito Agr.: 19,97	Quota di Proprietà: 1000/1000	Estensione: 19337			
Qualità: Prato	Reddito: 0,00	Valore Contabile: 8.425,69				
Scheda: 2245	Prov.: CE	Comune: Villa Literno	Foglio: 3	Particella: 47	Porzione:	
Reddito Dom.: 37,86	Reddito Agr.: 12,62	Quota di Proprietà: 1000/1000	Estensione: 9775			
Qualità: Prato	Reddito: 0,00	Valore Contabile: 6.388,88				
Scheda: 4585	Prov.: CE	Comune: Villa Literno	Foglio: 3	Particella: 55	Porzione:	
Reddito Dom.: 21,85	Reddito Agr.: 13,01	Quota di Proprietà: 1000/1000	Estensione: 1800			
Qualità: Seminativo	Reddito: 0,00	Valore Contabile: 3.687,19				
Scheda: 2246	Prov.: CE	Comune: Villa Literno	Foglio: 3	Particella: 79	Porzione:	
Reddito Dom.: 34,86	Reddito Agr.: 11,62	Quota di Proprietà: 1000/1000	Estensione: 9000			
Qualità: Prato	Reddito: 0,00	Valore Contabile: 5.882,63				
Scheda: 2247	Prov.: CE	Comune: Villa Literno	Foglio: 3	Particella: 82	Porzione:	
Reddito Dom.: 15,92	Reddito Agr.: 5,31	Quota di Proprietà: 1000/1000	Estensione: 4110			
Qualità: Prato	Reddito: 0,00	Valore Contabile: 2.686,50				
Scheda: 1384	Prov.: CE	Comune: Villa Literno	Foglio: 38	Particella: 27	Porzione:	
Reddito Dom.: 272,07	Reddito Agr.: 188,35	Quota di Proprietà: 1000/1000	Estensione: 27015			
Qualità: Seminativo	Reddito: 0,00	Valore Contabile: 45.911,81				
Scheda: 1386	Prov.: CE	Comune: Villa Literno	Foglio: 38	Particella: 60	Porzione:	
Reddito Dom.: 82,63	Reddito Agr.: 57,21	Quota di Proprietà: 1000/1000	Estensione: 8205			
Qualità: Seminativo	Reddito: 0,00	Valore Contabile: 13.943,81				
Scheda: 1387	Prov.: CE	Comune: Villa Literno	Foglio: 38	Particella: 63	Porzione:	
Reddito Dom.: 74,12	Reddito Agr.: 51,32	Quota di Proprietà: 1000/1000	Estensione: 7360			
Qualità: Seminativo	Reddito: 0,00	Valore Contabile: 12.507,75				

Regione Campania

Consistenza del Patrimonio 2014

Direzione Generale per le Risorse Strumentali

Allegato B - Terreni disponibili

Scheda: 1388	Prov.: CE	Comune: Villa Literno	Foglio: 38	Particella: 65	Porzione:
Reddito Dom.:	132,13	Reddito Agr.:	91,47	Quota di Proprietà:	1000/1000
Estensione:	13120				
Qualità:	Seminativo	Reddito:	0,00	Valore Contabile:	22.296,94
Scheda: 1389	Prov.: CE	Comune: Villa Literno	Foglio: 38	Particella: 70	Porzione:
Reddito Dom.:	23,47	Reddito Agr.:	16,25	Quota di Proprietà:	1000/1000
Estensione:	2330				
Qualità:	Seminativo	Reddito:	0,00	Valore Contabile:	3.960,56
Scheda: 1390	Prov.: CE	Comune: Villa Literno	Foglio: 38	Particella: 72	Porzione:
Reddito Dom.:	90,64	Reddito Agr.:	62,75	Quota di Proprietà:	1000/1000
Estensione:	9000				
Qualità:	Seminativo	Reddito:	0,00	Valore Contabile:	15.295,50
Scheda: 1391	Prov.: CE	Comune: Villa Literno	Foglio: 38	Particella: 73	Porzione:
Reddito Dom.:	41,69	Reddito Agr.:	28,86	Quota di Proprietà:	1000/1000
Estensione:	4140				
Qualità:	Seminativo	Reddito:	0,00	Valore Contabile:	7.035,19
Scheda: 1392	Prov.: CE	Comune: Villa Literno	Foglio: 38	Particella: 78	Porzione:
Reddito Dom.:	141,19	Reddito Agr.:	97,75	Quota di Proprietà:	1000/1000
Estensione:	14020				
Qualità:	Seminativo	Reddito:	0,00	Valore Contabile:	23.825,81
Scheda: 1393	Prov.: CE	Comune: Villa Literno	Foglio: 38	Particella: 79	Porzione:
Reddito Dom.:	135,96	Reddito Agr.:	94,12	Quota di Proprietà:	1000/1000
Estensione:	13500				
Qualità:	Seminativo	Reddito:	0,00	Valore Contabile:	22.943,25
Scheda: 1394	Prov.: CE	Comune: Villa Literno	Foglio: 38	Particella: 80	Porzione:
Reddito Dom.:	135,96	Reddito Agr.:	94,12	Quota di Proprietà:	1000/1000
Estensione:	13500				
Qualità:	Seminativo	Reddito:	0,00	Valore Contabile:	22.943,25
Scheda: 1395	Prov.: CE	Comune: Villa Literno	Foglio: 38	Particella: 85	Porzione:
Reddito Dom.:	142,60	Reddito Agr.:	98,73	Quota di Proprietà:	1000/1000
Estensione:	14160				
Qualità:	Seminativo	Reddito:	0,00	Valore Contabile:	24.063,75
Scheda: 1396	Prov.: CE	Comune: Villa Literno	Foglio: 38	Particella: 86	Porzione:
Reddito Dom.:	2,62	Reddito Agr.:	1,81	Quota di Proprietà:	1000/1000
Estensione:	260				
Qualità:	Seminativo	Reddito:	0,00	Valore Contabile:	442,13
Scheda: 1397	Prov.: CE	Comune: Villa Literno	Foglio: 38	Particella: 87	Porzione:
Reddito Dom.:	0,81	Reddito Agr.:	0,56	Quota di Proprietà:	1000/1000
Estensione:	80				
Qualità:	Seminativo	Reddito:	0,00	Valore Contabile:	136,69
Scheda: 1398	Prov.: CE	Comune: Villa Literno	Foglio: 38	Particella: 88	Porzione:
Reddito Dom.:	4,03	Reddito Agr.:	2,79	Quota di Proprietà:	1000/1000
Estensione:	400				
Qualità:	Seminativo	Reddito:	0,00	Valore Contabile:	680,06

Scheda: 1399	Prov.: CE	Comune: Villa Literno	Foglio: 38	Particella: 89	Porzione:
Reddito Dom.:	50,96	Reddito Agr.:	35,28	Quota di Proprietà:	1000/1000
Estensione:	5060	Qualità:	Seminativo	Reddito:	0,00
Valore Contabile:	8.599,50				
Scheda: 1400	Prov.: CE	Comune: Villa Literno	Foglio: 38	Particella: 90	Porzione:
Reddito Dom.:	57,61	Reddito Agr.:	39,88	Quota di Proprietà:	1000/1000
Estensione:	5720	Qualità:	Seminativo	Reddito:	0,00
Valore Contabile:	9.721,69				
Scheda: 1401	Prov.: CE	Comune: Villa Literno	Foglio: 38	Particella: 91	Porzione:
Reddito Dom.:	59,12	Reddito Agr.:	40,93	Quota di Proprietà:	1000/1000
Estensione:	5870	Qualità:	Seminativo	Reddito:	0,00
Valore Contabile:	9.976,50				
Scheda: 1402	Prov.: CE	Comune: Villa Literno	Foglio: 38	Particella: 92	Porzione:
Reddito Dom.:	100,71	Reddito Agr.:	69,72	Quota di Proprietà:	1000/1000
Estensione:	10000	Qualità:	Seminativo	Reddito:	0,00
Valore Contabile:	16.994,81				
Scheda: 1403	Prov.: CE	Comune: Villa Literno	Foglio: 38	Particella: 95	Porzione:
Reddito Dom.:	30,41	Reddito Agr.:	21,06	Quota di Proprietà:	1000/1000
Estensione:	3020	Qualità:	Seminativo	Reddito:	0,00
Valore Contabile:	5.131,69				
Scheda: 1404	Prov.: CE	Comune: Villa Literno	Foglio: 38	Particella: 98	Porzione:
Reddito Dom.:	60,98	Reddito Agr.:	42,22	Quota di Proprietà:	1000/1000
Estensione:	6055	Qualità:	Seminativo	Reddito:	0,00
Valore Contabile:	10.290,38				
Scheda: 1405	Prov.: CE	Comune: Villa Literno	Foglio: 38	Particella: 103	Porzione:
Reddito Dom.:	60,93	Reddito Agr.:	42,18	Quota di Proprietà:	1000/1000
Estensione:	6050	Qualità:	Seminativo	Reddito:	0,00
Valore Contabile:	10.281,94				
Scheda: 1406	Prov.: CE	Comune: Villa Literno	Foglio: 38	Particella: 104	Porzione:
Reddito Dom.:	60,43	Reddito Agr.:	41,83	Quota di Proprietà:	1000/1000
Estensione:	6000	Qualità:	Seminativo	Reddito:	0,00
Valore Contabile:	10.197,56				
Scheda: 1407	Prov.: CE	Comune: Villa Literno	Foglio: 38	Particella: 105	Porzione:
Reddito Dom.:	60,43	Reddito Agr.:	41,83	Quota di Proprietà:	1000/1000
Estensione:	6000	Qualità:	Seminativo	Reddito:	0,00
Valore Contabile:	10.197,56				
Scheda: 1408	Prov.: CE	Comune: Villa Literno	Foglio: 38	Particella: 106	Porzione:
Reddito Dom.:	60,43	Reddito Agr.:	41,83	Quota di Proprietà:	1000/1000
Estensione:	6000	Qualità:	Seminativo	Reddito:	0,00
Valore Contabile:	10.197,56				
Scheda: 1409	Prov.: CE	Comune: Villa Literno	Foglio: 38	Particella: 108	Porzione:
Reddito Dom.:	45,12	Reddito Agr.:	31,24	Quota di Proprietà:	1000/1000
Estensione:	4480	Qualità:	Seminativo	Reddito:	0,00
Valore Contabile:	7.614,00				

Regione Campania

Consistenza del Patrimonio 2014

Direzione Generale per le Risorse Strumentali

Allegato B - Terreni disponibili

Scheda: 1410	Prov.: CE	Comune: Villa Literno	Foglio: 38	Particella: 110	Porzione:
Reddito Dom.: 120,85	Reddito Agr.: 83,67	Quota di Proprietà: 1000/1000	Estensione: 12000		
Qualità: Seminativo	Reddito: 0,00	Valore Contabile: 20.393,44			
Scheda: 1411	Prov.: CE	Comune: Villa Literno	Foglio: 38	Particella: 111	Porzione:
Reddito Dom.: 140,19	Reddito Agr.: 97,05	Quota di Proprietà: 1000/1000	Estensione: 13920		
Qualità: Seminativo	Reddito: 0,00	Valore Contabile: 23.657,06			
Scheda: 1412	Prov.: CE	Comune: Villa Literno	Foglio: 38	Particella: 113	Porzione:
Reddito Dom.: 1,41	Reddito Agr.: 0,98	Quota di Proprietà: 1000/1000	Estensione: 140		
Qualità: Seminativo	Reddito: 0,00	Valore Contabile: 237,94			
Scheda: 1413	Prov.: CE	Comune: Villa Literno	Foglio: 38	Particella: 114	Porzione:
Reddito Dom.: 5,04	Reddito Agr.: 3,49	Quota di Proprietà: 1000/1000	Estensione: 500		
Qualità: Seminativo	Reddito: 0,00	Valore Contabile: 850,50			
Scheda: 1415	Prov.: CE	Comune: Villa Literno	Foglio: 38	Particella: 120	Porzione:
Reddito Dom.: 3,63	Reddito Agr.: 2,51	Quota di Proprietà: 1000/1000	Estensione: 360		
Qualità: Seminativo	Reddito: 0,00	Valore Contabile: 612,56			
Scheda: 1416	Prov.: CE	Comune: Villa Literno	Foglio: 38	Particella: 126	Porzione:
Reddito Dom.: 68,99	Reddito Agr.: 47,76	Quota di Proprietà: 1000/1000	Estensione: 6850		
Qualità: Seminativo	Reddito: 0,00	Valore Contabile: 11.642,06			
Scheda: 1417	Prov.: CE	Comune: Villa Literno	Foglio: 38	Particella: 129	Porzione:
Reddito Dom.: 46,88	Reddito Agr.: 32,46	Quota di Proprietà: 1000/1000	Estensione: 4655		
Qualità: Seminativo	Reddito: 0,00	Valore Contabile: 7.911,00			
Scheda: 1418	Prov.: CE	Comune: Villa Literno	Foglio: 38	Particella: 138	Porzione:
Reddito Dom.: 76,54	Reddito Agr.: 52,99	Quota di Proprietà: 1000/1000	Estensione: 7600		
Qualità: Seminativo	Reddito: 0,00	Valore Contabile: 12.916,13			
Scheda: 1419	Prov.: CE	Comune: Villa Literno	Foglio: 38	Particella: 145	Porzione:
Reddito Dom.: 35,10	Reddito Agr.: 24,30	Quota di Proprietà: 1000/1000	Estensione: 3485		
Qualità: Seminativo	Reddito: 0,00	Valore Contabile: 5.923,13			
Scheda: 1420	Prov.: CE	Comune: Villa Literno	Foglio: 38	Particella: 158	Porzione:
Reddito Dom.: 90,54	Reddito Agr.: 62,68	Quota di Proprietà: 1000/1000	Estensione: 8990		
Qualità: Seminativo	Reddito: 0,00	Valore Contabile: 15.278,63			
Scheda: 1421	Prov.: CE	Comune: Villa Literno	Foglio: 38	Particella: 163	Porzione:
Reddito Dom.: 90,64	Reddito Agr.: 62,75	Quota di Proprietà: 1000/1000	Estensione: 9000		
Qualità: Seminativo	Reddito: 0,00	Valore Contabile: 15.295,50			

Scheda: 1422	Prov.: CE	Comune: Villa Literno	Foglio: 38	Particella: 164	Porzione:
Reddito Dom.: 90,13	Reddito Agr.: 62,40	Quota di Proprietà: 1000/1000	Estensione: 8950		
Qualità: Seminativo	Reddito: 0,00	Valore Contabile: 15.209,44			
Scheda: 1423	Prov.: CE	Comune: Villa Literno	Foglio: 38	Particella: 168	Porzione:
Reddito Dom.: 60,02	Reddito Agr.: 41,55	Quota di Proprietà: 1000/1000	Estensione: 5960		
Qualità: Seminativo	Reddito: 0,00	Valore Contabile: 10.128,38			
Scheda: 1424	Prov.: CE	Comune: Villa Literno	Foglio: 38	Particella: 169	Porzione:
Reddito Dom.: 89,93	Reddito Agr.: 62,26	Quota di Proprietà: 1000/1000	Estensione: 8930		
Qualità: Seminativo	Reddito: 0,00	Valore Contabile: 15.175,69			
Scheda: 1425	Prov.: CE	Comune: Villa Literno	Foglio: 38	Particella: 173	Porzione:
Reddito Dom.: 63,25	Reddito Agr.: 43,79	Quota di Proprietà: 1000/1000	Estensione: 6280		
Qualità: Seminativo	Reddito: 0,00	Valore Contabile: 10.673,44			
Scheda: 1426	Prov.: CE	Comune: Villa Literno	Foglio: 38	Particella: 180	Porzione:
Reddito Dom.: 28,70	Reddito Agr.: 19,87	Quota di Proprietà: 1000/1000	Estensione: 2850		
Qualità: Seminativo	Reddito: 0,00	Valore Contabile: 4.843,13			
Scheda: 1427	Prov.: CE	Comune: Villa Literno	Foglio: 38	Particella: 192	Porzione:
Reddito Dom.: 30,21	Reddito Agr.: 20,92	Quota di Proprietà: 1000/1000	Estensione: 3000		
Qualità: Seminativo	Reddito: 0,00	Valore Contabile: 5.097,94			
Scheda: 1428	Prov.: CE	Comune: Villa Literno	Foglio: 38	Particella: 194	Porzione:
Reddito Dom.: 30,21	Reddito Agr.: 20,92	Quota di Proprietà: 1000/1000	Estensione: 3000		
Qualità: Seminativo	Reddito: 0,00	Valore Contabile: 5.097,94			
Scheda: 1429	Prov.: CE	Comune: Villa Literno	Foglio: 38	Particella: 199	Porzione:
Reddito Dom.: 26,59	Reddito Agr.: 18,41	Quota di Proprietà: 1000/1000	Estensione: 2640		
Qualità: Seminativo	Reddito: 0,00	Valore Contabile: 4.487,06			
Scheda: 1430	Prov.: CE	Comune: Villa Literno	Foglio: 38	Particella: 200	Porzione:
Reddito Dom.: 34,74	Reddito Agr.: 24,05	Quota di Proprietà: 1000/1000	Estensione: 3450		
Qualità: Seminativo	Reddito: 0,00	Valore Contabile: 5.862,38			
Scheda: 1431	Prov.: CE	Comune: Villa Literno	Foglio: 38	Particella: 211	Porzione:
Reddito Dom.: 29,71	Reddito Agr.: 20,57	Quota di Proprietà: 1000/1000	Estensione: 2950		
Qualità: Seminativo	Reddito: 0,00	Valore Contabile: 5.013,56			
Scheda: 1432	Prov.: CE	Comune: Villa Literno	Foglio: 38	Particella: 212	Porzione:
Reddito Dom.: 29,81	Reddito Agr.: 20,64	Quota di Proprietà: 1000/1000	Estensione: 2960		
Qualità: Seminativo	Reddito: 0,00	Valore Contabile: 5.030,44			

Regione Campania

Consistenza del Patrimonio 2014

Direzione Generale per le Risorse Strumentali

Allegato B - Terreni disponibili

Scheda: 1433	Prov.: CE	Comune: Villa Literno	Foglio: 38	Particella: 217	Porzione:			
Reddito Dom.:	114,81	Reddito Agr.:	79,48	Quota di Proprietà:	1000/1000	Estensione:	11400	
Qualità:	Seminativo	Reddito:	0,00	Valore Contabile:		19.374,19		
Scheda: 2417	Prov.: CE	Comune: Villa Literno	Foglio: 38	Particella: 226	Porzione:			
Reddito Dom.:	99,70	Reddito Agr.:	69,02	Quota di Proprietà:	1000/1000	Estensione:	9900	
Qualità:	Seminativo	Reddito:	0,00	Valore Contabile:		16.824,38		
Scheda: 2419	Prov.: CE	Comune: Villa Literno	Foglio: 38	Particella: 231	Porzione:			
Reddito Dom.:	18,63	Reddito Agr.:	12,90	Quota di Proprietà:	1000/1000	Estensione:	1850	
Qualità:	Seminativo	Reddito:	0,00	Valore Contabile:		3.143,81		
Scheda: 2420	Prov.: CE	Comune: Villa Literno	Foglio: 38	Particella: 235	Porzione:			
Reddito Dom.:	26,18	Reddito Agr.:	18,13	Quota di Proprietà:	1000/1000	Estensione:	2600	
Qualità:	Seminativo	Reddito:	0,00	Valore Contabile:		4.417,88		
Scheda: 2421	Prov.: CE	Comune: Villa Literno	Foglio: 38	Particella: 237	Porzione:			
Reddito Dom.:	26,18	Reddito Agr.:	18,13	Quota di Proprietà:	1000/1000	Estensione:	2600	
Qualità:	Seminativo	Reddito:	0,00	Valore Contabile:		4.417,88		
Scheda: 2422	Prov.: CE	Comune: Villa Literno	Foglio: 38	Particella: 238	Porzione:			
Reddito Dom.:	68,48	Reddito Agr.:	47,41	Quota di Proprietà:	1000/1000	Estensione:	6800	
Qualità:	Seminativo	Reddito:	0,00	Valore Contabile:		11.556,00		
Scheda: 2424	Prov.: CE	Comune: Villa Literno	Foglio: 38	Particella: 240	Porzione:			
Reddito Dom.:	67,48	Reddito Agr.:	46,71	Quota di Proprietà:	1000/1000	Estensione:	6700	
Qualità:	Seminativo	Reddito:	0,00	Valore Contabile:		11.387,25		
Scheda: 2423	Prov.: CE	Comune: Villa Literno	Foglio: 38	Particella: 241	Porzione:			
Reddito Dom.:	80,57	Reddito Agr.:	55,78	Quota di Proprietà:	1000/1000	Estensione:	8000	
Qualità:	Seminativo	Reddito:	0,00	Valore Contabile:		13.596,19		
Scheda: 2425	Prov.: CE	Comune: Villa Literno	Foglio: 38	Particella: 247	Porzione:			
Reddito Dom.:	1,81	Reddito Agr.:	1,25	Quota di Proprietà:	1000/1000	Estensione:	180	
Qualità:	Seminativo	Reddito:	0,00	Valore Contabile:		305,44		
Scheda: 2426	Prov.: CE	Comune: Villa Literno	Foglio: 38	Particella: 253	Porzione:			
Reddito Dom.:	2,63	Reddito Agr.:	1,82	Quota di Proprietà:	1000/1000	Estensione:	261	
Qualità:	Seminativo	Reddito:	0,00	Valore Contabile:		443,81		
Scheda: 2427	Prov.: CE	Comune: Villa Literno	Foglio: 38	Particella: 254	Porzione:			
Reddito Dom.:	7,35	Reddito Agr.:	5,09	Quota di Proprietà:	1000/1000	Estensione:	730	
Qualità:	Seminativo	Reddito:	0,00	Valore Contabile:		1.240,31		

Regione Campania

Consistenza del Patrimonio 2014

Direzione Generale per le Risorse Strumentali

Allegato B - Terreni disponibili

Scheda: 2428	Prov.: CE	Comune: Villa Literno	Foglio: 38	Particella: 257	Porzione:			
Reddito Dom.:	10,07	Reddito Agr.:	6,97	Quota di Proprietà:	1000/1000	Estensione:	1000	
Qualità:	Seminativo	Reddito:	0,00	Valore Contabile:			1.699,31	
Scheda: 2429	Prov.: CE	Comune: Villa Literno	Foglio: 38	Particella: 259	Porzione:			
Reddito Dom.:	6,04	Reddito Agr.:	4,18	Quota di Proprietà:	1000/1000	Estensione:	600	
Qualità:	Seminativo	Reddito:	0,00	Valore Contabile:			1.019,25	
Scheda: 2430	Prov.: CE	Comune: Villa Literno	Foglio: 38	Particella: 261	Porzione:			
Reddito Dom.:	31,22	Reddito Agr.:	21,61	Quota di Proprietà:	1000/1000	Estensione:	3100	
Qualità:	Seminativo	Reddito:	0,00	Valore Contabile:			5.268,38	
Scheda: 2431	Prov.: CE	Comune: Villa Literno	Foglio: 38	Particella: 262	Porzione:			
Reddito Dom.:	222,57	Reddito Agr.:	154,08	Quota di Proprietà:	1000/1000	Estensione:	22100	
Qualità:	Seminativo	Reddito:	0,00	Valore Contabile:			37.558,69	
Scheda: 2433	Prov.: CE	Comune: Villa Literno	Foglio: 38	Particella: 270	Porzione:			
Reddito Dom.:	14,70	Reddito Agr.:	10,18	Quota di Proprietà:	1000/1000	Estensione:	1460	
Qualità:	Seminativo	Reddito:	0,00	Valore Contabile:			2.480,63	
Scheda: 2434	Prov.: CE	Comune: Villa Literno	Foglio: 38	Particella: 271	Porzione:			
Reddito Dom.:	39,78	Reddito Agr.:	27,54	Quota di Proprietà:	1000/1000	Estensione:	3950	
Qualità:	Seminativo	Reddito:	0,00	Valore Contabile:			6.712,88	
Scheda: 2436	Prov.: CE	Comune: Villa Literno	Foglio: 38	Particella: 275	Porzione:			
Reddito Dom.:	65,46	Reddito Agr.:	45,32	Quota di Proprietà:	1000/1000	Estensione:	6500	
Qualità:	Seminativo	Reddito:	0,00	Valore Contabile:			11.046,38	
Scheda: 2437	Prov.: CE	Comune: Villa Literno	Foglio: 38	Particella: 278	Porzione:			
Reddito Dom.:	112,69	Reddito Agr.:	78,02	Quota di Proprietà:	1000/1000	Estensione:	11190	
Qualità:	Seminativo	Reddito:	0,00	Valore Contabile:			19.016,44	
Scheda: 2438	Prov.: CE	Comune: Villa Literno	Foglio: 38	Particella: 279	Porzione:			
Reddito Dom.:	30,11	Reddito Agr.:	20,85	Quota di Proprietà:	1000/1000	Estensione:	2990	
Qualità:	Seminativo	Reddito:	0,00	Valore Contabile:			5.081,06	
Scheda: 2439	Prov.: CE	Comune: Villa Literno	Foglio: 38	Particella: 284	Porzione:			
Reddito Dom.:	80,97	Reddito Agr.:	56,06	Quota di Proprietà:	1000/1000	Estensione:	8040	
Qualità:	Seminativo	Reddito:	0,00	Valore Contabile:			13.663,69	
Scheda: 2440	Prov.: CE	Comune: Villa Literno	Foglio: 38	Particella: 290	Porzione:			
Reddito Dom.:	81,98	Reddito Agr.:	56,75	Quota di Proprietà:	1000/1000	Estensione:	8140	
Qualità:	Seminativo	Reddito:	0,00	Valore Contabile:			13.834,13	

Regione Campania

Consistenza del Patrimonio 2014

Direzione Generale per le Risorse Strumentali

Allegato B - Terreni disponibili

Scheda: 2441	Prov.: CE	Comune: Villa Literno	Foglio: 38	Particella: 291	Porzione:	
Reddito Dom.:	89,38	Reddito Agr.:	61,88	Quota di Proprietà:	1000/1000	Estensione: 8875
Qualità: Seminativo		Reddito:	0,00	Valore Contabile:		15.082,88
Scheda: 2442	Prov.: CE	Comune: Villa Literno	Foglio: 38	Particella: 307	Porzione:	
Reddito Dom.:	44,31	Reddito Agr.:	30,68	Quota di Proprietà:	1000/1000	Estensione: 4400
Qualità: Seminativo		Reddito:	0,00	Valore Contabile:		7.477,31
Scheda: 2443	Prov.: CE	Comune: Villa Literno	Foglio: 38	Particella: 309	Porzione:	
Reddito Dom.:	73,72	Reddito Agr.:	51,04	Quota di Proprietà:	1000/1000	Estensione: 7320
Qualità: Seminativo		Reddito:	0,00	Valore Contabile:		12.440,25
Scheda: 2444	Prov.: CE	Comune: Villa Literno	Foglio: 38	Particella: 321	Porzione:	
Reddito Dom.:	31,12	Reddito Agr.:	21,54	Quota di Proprietà:	1000/1000	Estensione: 3090
Qualità: Seminativo		Reddito:	0,00	Valore Contabile:		5.251,50
Scheda: 2445	Prov.: CE	Comune: Villa Literno	Foglio: 38	Particella: 322	Porzione:	
Reddito Dom.:	29,71	Reddito Agr.:	20,57	Quota di Proprietà:	1000/1000	Estensione: 2950
Qualità: Seminativo		Reddito:	0,00	Valore Contabile:		5.013,56
Scheda: 2446	Prov.: CE	Comune: Villa Literno	Foglio: 38	Particella: 323	Porzione:	
Reddito Dom.:	40,69	Reddito Agr.:	28,17	Quota di Proprietà:	1000/1000	Estensione: 4040
Qualità: Seminativo		Reddito:	0,00	Valore Contabile:		6.866,44
Scheda: 2447	Prov.: CE	Comune: Villa Literno	Foglio: 38	Particella: 324	Porzione:	
Reddito Dom.:	112,29	Reddito Agr.:	77,74	Quota di Proprietà:	1000/1000	Estensione: 11150
Qualità: Seminativo		Reddito:	0,00	Valore Contabile:		18.948,94
Scheda: 2448	Prov.: CE	Comune: Villa Literno	Foglio: 38	Particella: 325	Porzione:	
Reddito Dom.:	55,39	Reddito Agr.:	38,35	Quota di Proprietà:	1000/1000	Estensione: 5500
Qualità: Seminativo		Reddito:	0,00	Valore Contabile:		9.347,06
Scheda: 2449	Prov.: CE	Comune: Villa Literno	Foglio: 38	Particella: 331	Porzione:	
Reddito Dom.:	124,53	Reddito Agr.:	86,21	Quota di Proprietà:	1000/1000	Estensione: 12365
Qualità: Seminativo		Reddito:	0,00	Valore Contabile:		21.014,44
Scheda: 2450	Prov.: CE	Comune: Villa Literno	Foglio: 38	Particella: 333	Porzione:	
Reddito Dom.:	26,69	Reddito Agr.:	18,48	Quota di Proprietà:	1000/1000	Estensione: 2650
Qualità: Seminativo		Reddito:	0,00	Valore Contabile:		4.503,94
Scheda: 2451	Prov.: CE	Comune: Villa Literno	Foglio: 38	Particella: 338	Porzione:	
Reddito Dom.:	45,32	Reddito Agr.:	31,37	Quota di Proprietà:	1000/1000	Estensione: 4500
Qualità: Seminativo		Reddito:	0,00	Valore Contabile:		7.647,75

Scheda: 2452	Prov.: CE	Comune: Villa Literno	Foglio: 38	Particella: 343	Porzione:	
Reddito Dom.:	101,92	Reddito Agr.:	70,56	Quota di Proprietà:	1000/1000	Estensione: 10120
Qualità:	Seminativo	Reddito:	0,00	Valore Contabile:		17.199,00
Scheda: 2453	Prov.: CE	Comune: Villa Literno	Foglio: 38	Particella: 349	Porzione:	
Reddito Dom.:	138,22	Reddito Agr.:	95,69	Quota di Proprietà:	1000/1000	Estensione: 13725
Qualità:	Seminativo	Reddito:	0,00	Valore Contabile:		23.324,63
Scheda: 2454	Prov.: CE	Comune: Villa Literno	Foglio: 38	Particella: 350	Porzione:	
Reddito Dom.:	119,24	Reddito Agr.:	82,55	Quota di Proprietà:	1000/1000	Estensione: 11840
Qualità:	Seminativo	Reddito:	0,00	Valore Contabile:		20.121,75
Scheda: 2455	Prov.: CE	Comune: Villa Literno	Foglio: 38	Particella: 356	Porzione:	
Reddito Dom.:	46,93	Reddito Agr.:	32,49	Quota di Proprietà:	1000/1000	Estensione: 4660
Qualità:	Seminativo	Reddito:	0,00	Valore Contabile:		7.919,44
Scheda: 2456	Prov.: CE	Comune: Villa Literno	Foglio: 38	Particella: 360	Porzione:	
Reddito Dom.:	74,98	Reddito Agr.:	51,91	Quota di Proprietà:	1000/1000	Estensione: 7445
Qualità:	Seminativo	Reddito:	0,00	Valore Contabile:		12.652,88
Scheda: 2457	Prov.: CE	Comune: Villa Literno	Foglio: 38	Particella: 365	Porzione:	
Reddito Dom.:	57,10	Reddito Agr.:	39,53	Quota di Proprietà:	1000/1000	Estensione: 5670
Qualità:	Seminativo	Reddito:	0,00	Valore Contabile:		9.635,63
Scheda: 2458	Prov.: CE	Comune: Villa Literno	Foglio: 38	Particella: 371	Porzione:	
Reddito Dom.:	31,22	Reddito Agr.:	21,61	Quota di Proprietà:	1000/1000	Estensione: 3100
Qualità:	Seminativo	Reddito:	0,00	Valore Contabile:		5.268,38
Scheda: 2459	Prov.: CE	Comune: Villa Literno	Foglio: 38	Particella: 373	Porzione:	
Reddito Dom.:	9,47	Reddito Agr.:	6,55	Quota di Proprietà:	1000/1000	Estensione: 940
Qualità:	Seminativo	Reddito:	0,00	Valore Contabile:		1.598,06
Scheda: 2460	Prov.: CE	Comune: Villa Literno	Foglio: 38	Particella: 375	Porzione:	
Reddito Dom.:	15,61	Reddito Agr.:	10,81	Quota di Proprietà:	1000/1000	Estensione: 1550
Qualità:	Seminativo	Reddito:	0,00	Valore Contabile:		2.634,19
Scheda: 2461	Prov.: CE	Comune: Villa Literno	Foglio: 38	Particella: 379	Porzione:	
Reddito Dom.:	57,40	Reddito Agr.:	39,74	Quota di Proprietà:	1000/1000	Estensione: 5700
Qualità:	Seminativo	Reddito:	0,00	Valore Contabile:		9.686,25
Scheda: 2462	Prov.: CE	Comune: Villa Literno	Foglio: 38	Particella: 385	Porzione:	
Reddito Dom.:	30,21	Reddito Agr.:	20,92	Quota di Proprietà:	1000/1000	Estensione: 3000
Qualità:	Seminativo	Reddito:	0,00	Valore Contabile:		5.097,94

Regione Campania

Consistenza del Patrimonio 2014

Direzione Generale per le Risorse Strumentali

Allegato B - Terreni disponibili

Scheda: 2463	Prov.: CE	Comune: Villa Literno	Foglio: 38	Particella: 386	Porzione:
Reddito Dom.: 39,48	Reddito Agr.: 27,33	Quota di Proprietà: 1000/1000	Estensione: 3920		
Qualità: Seminativo	Reddito: 0,00	Valore Contabile: 6.662,25			
Scheda: 2464	Prov.: CE	Comune: Villa Literno	Foglio: 38	Particella: 387	Porzione:
Reddito Dom.: 26,18	Reddito Agr.: 18,13	Quota di Proprietà: 1000/1000	Estensione: 2600		
Qualità: Seminativo	Reddito: 0,00	Valore Contabile: 4.417,88			
Scheda: 2465	Prov.: CE	Comune: Villa Literno	Foglio: 38	Particella: 388	Porzione:
Reddito Dom.: 75,03	Reddito Agr.: 51,94	Quota di Proprietà: 1000/1000	Estensione: 7450		
Qualità: Seminativo	Reddito: 0,00	Valore Contabile: 12.661,31			
Scheda: 2466	Prov.: CE	Comune: Villa Literno	Foglio: 38	Particella: 389	Porzione:
Reddito Dom.: 242,10	Reddito Agr.: 167,61	Quota di Proprietà: 1000/1000	Estensione: 24040		
Qualità: Seminativo	Reddito: 0,00	Valore Contabile: 40.854,38			
Scheda: 2467	Prov.: CE	Comune: Villa Literno	Foglio: 38	Particella: 390	Porzione:
Reddito Dom.: 226,80	Reddito Agr.: 157,01	Quota di Proprietà: 1000/1000	Estensione: 22520		
Qualità: Seminativo	Reddito: 0,00	Valore Contabile: 38.272,50			
Scheda: 2468	Prov.: CE	Comune: Villa Literno	Foglio: 38	Particella: 398	Porzione:
Reddito Dom.: 121,50	Reddito Agr.: 84,11	Quota di Proprietà: 1000/1000	Estensione: 12064		
Qualità: Seminativo	Reddito: 0,00	Valore Contabile: 20.503,13			
Scheda: 2469	Prov.: CE	Comune: Villa Literno	Foglio: 38	Particella: 399	Porzione:
Reddito Dom.: 41,39	Reddito Agr.: 28,66	Quota di Proprietà: 1000/1000	Estensione: 4110		
Qualità: Seminativo	Reddito: 0,00	Valore Contabile: 6.984,56			
Scheda: 2470	Prov.: CE	Comune: Villa Literno	Foglio: 38	Particella: 416	Porzione:
Reddito Dom.: 86,36	Reddito Agr.: 59,79	Quota di Proprietà: 1000/1000	Estensione: 8575		
Qualità: Seminativo	Reddito: 0,00	Valore Contabile: 14.573,25			
Scheda: 2471	Prov.: CE	Comune: Villa Literno	Foglio: 38	Particella: 417	Porzione:
Reddito Dom.: 198,09	Reddito Agr.: 137,14	Quota di Proprietà: 1000/1000	Estensione: 19670		
Qualità: Seminativo	Reddito: 0,00	Valore Contabile: 33.427,69			
Scheda: 2472	Prov.: CE	Comune: Villa Literno	Foglio: 38	Particella: 420	Porzione:
Reddito Dom.: 119,59	Reddito Agr.: 82,79	Quota di Proprietà: 1000/1000	Estensione: 11875		
Qualità: Seminativo	Reddito: 0,00	Valore Contabile: 20.180,81			
Scheda: 2473	Prov.: CE	Comune: Villa Literno	Foglio: 38	Particella: 421	Porzione:
Reddito Dom.: 3,83	Reddito Agr.: 2,65	Quota di Proprietà: 1000/1000	Estensione: 380		
Qualità: Seminativo	Reddito: 0,00	Valore Contabile: 646,31			

Regione Campania

Consistenza del Patrimonio 2014

Direzione Generale per le Risorse Strumentali

Allegato B - Terreni disponibili

Scheda: 2474	Prov.: CE	Comune: Villa Literno	Foglio: 38	Particella: 424	Porzione:
Reddito Dom.: 46,02	Reddito Agr.: 31,86	Quota di Proprietà: 1000/1000	Estensione: 4570		
Qualità: Seminativo	Reddito: 0,00	Valore Contabile: 7.765,88			
Scheda: 2475	Prov.: CE	Comune: Villa Literno	Foglio: 38	Particella: 427	Porzione:
Reddito Dom.: 30,57	Reddito Agr.: 21,16	Quota di Proprietà: 1000/1000	Estensione: 3035		
Qualità: Seminativo	Reddito: 0,00	Valore Contabile: 5.158,69			
Scheda: 2476	Prov.: CE	Comune: Villa Literno	Foglio: 38	Particella: 428	Porzione:
Reddito Dom.: 44,71	Reddito Agr.: 30,96	Quota di Proprietà: 1000/1000	Estensione: 4440		
Qualità: Seminativo	Reddito: 0,00	Valore Contabile: 7.544,81			
Scheda: 6084	Prov.: CE	Comune: Villa Literno	Foglio: 38	Particella: 602	Porzione:
Reddito Dom.: 72,51	Reddito Agr.: 50,20	Quota di Proprietà: 1000/1000	Estensione: 7200		
Qualità: Seminativo	Reddito: 0,00	Valore Contabile: 12.236,06			
Scheda: 6085	Prov.: CE	Comune: Villa Literno	Foglio: 38	Particella: 603	Porzione:
Reddito Dom.: 73,22	Reddito Agr.: 50,69	Quota di Proprietà: 1000/1000	Estensione: 7270		
Qualità: Seminativo	Reddito: 0,00	Valore Contabile: 12.355,88			
Scheda: 6086	Prov.: CE	Comune: Villa Literno	Foglio: 38	Particella: 604	Porzione:
Reddito Dom.: 29,51	Reddito Agr.: 20,43	Quota di Proprietà: 1000/1000	Estensione: 2930		
Qualità: Seminativo	Reddito: 0,00	Valore Contabile: 4.979,81			
Scheda: 6087	Prov.: CE	Comune: Villa Literno	Foglio: 38	Particella: 605	Porzione:
Reddito Dom.: 106,30	Reddito Agr.: 73,59	Quota di Proprietà: 1000/1000	Estensione: 10555		
Qualità: Seminativo	Reddito: 0,00	Valore Contabile: 17.938,13			
Scheda: 6088	Prov.: CE	Comune: Villa Literno	Foglio: 38	Particella: 606	Porzione:
Reddito Dom.: 51,81	Reddito Agr.: 35,87	Quota di Proprietà: 1000/1000	Estensione: 5145		
Qualità: Seminativo	Reddito: 0,00	Valore Contabile: 8.742,94			
Scheda: 6093	Prov.: CE	Comune: Villa Literno	Foglio: 38	Particella: 641	Porzione:
Reddito Dom.: 4,83	Reddito Agr.: 3,35	Quota di Proprietà: 1000/1000	Estensione: 480		
Qualità: Seminativo	Reddito: 0,00	Valore Contabile: 815,06			
Scheda: 6094	Prov.: CE	Comune: Villa Literno	Foglio: 38	Particella: 642	Porzione:
Reddito Dom.: 12,79	Reddito Agr.: 8,85	Quota di Proprietà: 1000/1000	Estensione: 1270		
Qualità: Seminativo	Reddito: 0,00	Valore Contabile: 2.158,31			
Scheda: 6089	Prov.: CE	Comune: Villa Literno	Foglio: 38	Particella: 643	Porzione:
Reddito Dom.: 54,58	Reddito Agr.: 37,79	Quota di Proprietà: 1000/1000	Estensione: 5420		
Qualità: Seminativo	Reddito: 0,00	Valore Contabile: 9.210,38			

Scheda: 6090	Prov.: CE	Comune: Villa Literno	Foglio: 38	Particella: 5122	Porzione:
Reddito Dom.: 93,32	Reddito Agr.: 64,60	Quota di Proprietà: 1000/1000	Estensione: 9266		
Qualità: Seminativo	Reddito: 0,00	Valore Contabile: 15.747,75			
Scheda: 6091	Prov.: CE	Comune: Villa Literno	Foglio: 38	Particella: 5123	Porzione:
Reddito Dom.: 93,33	Reddito Agr.: 64,61	Quota di Proprietà: 1000/1000	Estensione: 9267		
Qualità: Seminativo	Reddito: 0,00	Valore Contabile: 15.749,44			
Scheda: 6092	Prov.: CE	Comune: Villa Literno	Foglio: 38	Particella: 5124	Porzione:
Reddito Dom.: 93,33	Reddito Agr.: 64,61	Quota di Proprietà: 1000/1000	Estensione: 9267		
Qualità: Seminativo	Reddito: 0,00	Valore Contabile: 15.749,44			
Scheda: 2477	Prov.: CE	Comune: Villa Literno	Foglio: 39	Particella: 38	Porzione:
Reddito Dom.: 0,36	Reddito Agr.: 0,14	Quota di Proprietà: 1000/1000	Estensione: 140		
Qualità: Prato	Reddito: 0,00	Valore Contabile: 60,75			
Scheda: 2478	Prov.: CE	Comune: Villa Literno	Foglio: 39	Particella: 52	Porzione:
Reddito Dom.: 138,84	Reddito Agr.: 82,72	Quota di Proprietà: 1000/1000	Estensione: 11440		
Qualità: Seminativo	Reddito: 0,00	Valore Contabile: 23.429,25			
Scheda: 2479	Prov.: CE	Comune: Villa Literno	Foglio: 39	Particella: 54	Porzione:
Reddito Dom.: 133,33	Reddito Agr.: 79,43	Quota di Proprietà: 1000/1000	Estensione: 10986		
Qualità: Seminativo	Reddito: 0,00	Valore Contabile: 22.499,44			
Scheda: 2480	Prov.: CE	Comune: Villa Literno	Foglio: 39	Particella: 56	Porzione:
Reddito Dom.: 40,46	Reddito Agr.: 24,11	Quota di Proprietà: 1000/1000	Estensione: 3334		
Qualità: Seminativo	Reddito: 0,00	Valore Contabile: 6.827,63			
Scheda: 2482	Prov.: CE	Comune: Villa Literno	Foglio: 39	Particella: 59	Porzione:
Reddito Dom.: 165,30	Reddito Agr.: 98,48	Quota di Proprietà: 1000/1000	Estensione: 13620		
Qualità: Seminativo	Reddito: 0,00	Valore Contabile: 27.894,38			
Scheda: 2483	Prov.: CE	Comune: Villa Literno	Foglio: 39	Particella: 62	Porzione:
Reddito Dom.: 96,12	Reddito Agr.: 57,26	Quota di Proprietà: 1000/1000	Estensione: 7920		
Qualità: Seminativo	Reddito: 0,00	Valore Contabile: 16.220,25			
Scheda: 2484	Prov.: CE	Comune: Villa Literno	Foglio: 39	Particella: 63	Porzione:
Reddito Dom.: 50,49	Reddito Agr.: 30,08	Quota di Proprietà: 1000/1000	Estensione: 4160		
Qualità: Seminativo	Reddito: 0,00	Valore Contabile: 8.520,19			
Scheda: 2485	Prov.: CE	Comune: Villa Literno	Foglio: 46	Particella: 8	Porzione:
Reddito Dom.: 63,65	Reddito Agr.: 44,06	Quota di Proprietà: 1000/1000	Estensione: 6320		
Qualità: Seminativo	Reddito: 0,00	Valore Contabile: 10.740,94			

Regione Campania

Consistenza del Patrimonio 2014

Direzione Generale per le Risorse Strumentali

Allegato B - Terreni disponibili

Scheda: 2486	Prov.: CE	Comune: Villa Literno	Foglio: 46	Particella: 31	Porzione:	
Reddito Dom.:	48,34	Reddito Agr.:	33,47	Quota di Proprietà:	1000/1000	Estensione: 4800
Qualità:	Seminativo	Reddito:	0,00	Valore Contabile:		8.157,38
Scheda: 2487	Prov.: CE	Comune: Villa Literno	Foglio: 46	Particella: 51	Porzione:	
Reddito Dom.:	50,35	Reddito Agr.:	34,86	Quota di Proprietà:	1000/1000	Estensione: 5000
Qualità:	Seminativo	Reddito:	0,00	Valore Contabile:		8.496,56
Scheda: 2488	Prov.: CE	Comune: Villa Literno	Foglio: 46	Particella: 56	Porzione:	
Reddito Dom.:	30,21	Reddito Agr.:	20,92	Quota di Proprietà:	1000/1000	Estensione: 3000
Qualità:	Seminativo	Reddito:	0,00	Valore Contabile:		5.097,94
Scheda: 2489	Prov.: CE	Comune: Villa Literno	Foglio: 46	Particella: 60	Porzione:	
Reddito Dom.:	55,29	Reddito Agr.:	38,28	Quota di Proprietà:	1000/1000	Estensione: 5490
Qualità:	Seminativo	Reddito:	0,00	Valore Contabile:		9.330,19
Scheda: 2490	Prov.: CE	Comune: Villa Literno	Foglio: 46	Particella: 77	Porzione:	
Reddito Dom.:	65,21	Reddito Agr.:	45,14	Quota di Proprietà:	1000/1000	Estensione: 6475
Qualità:	Seminativo	Reddito:	0,00	Valore Contabile:		11.004,19
Scheda: 2491	Prov.: CE	Comune: Villa Literno	Foglio: 46	Particella: 79	Porzione:	
Reddito Dom.:	30,11	Reddito Agr.:	20,85	Quota di Proprietà:	1000/1000	Estensione: 2990
Qualità:	Seminativo	Reddito:	0,00	Valore Contabile:		5.081,06
Scheda: 2492	Prov.: CE	Comune: Villa Literno	Foglio: 46	Particella: 86	Porzione:	
Reddito Dom.:	110,38	Reddito Agr.:	76,41	Quota di Proprietà:	1000/1000	Estensione: 10960
Qualità:	Seminativo	Reddito:	0,00	Valore Contabile:		18.626,63
Scheda: 2493	Prov.: CE	Comune: Villa Literno	Foglio: 46	Particella: 103	Porzione:	
Reddito Dom.:	79,01	Reddito Agr.:	54,70	Quota di Proprietà:	1000/1000	Estensione: 7845
Qualità:	Seminativo	Reddito:	0,00	Valore Contabile:		13.332,94
Scheda: 2494	Prov.: CE	Comune: Villa Literno	Foglio: 46	Particella: 106	Porzione:	
Reddito Dom.:	161,44	Reddito Agr.:	111,76	Quota di Proprietà:	1000/1000	Estensione: 16030
Qualità:	Seminativo	Reddito:	0,00	Valore Contabile:		27.243,00
Scheda: 2495	Prov.: CE	Comune: Villa Literno	Foglio: 46	Particella: 107	Porzione:	
Reddito Dom.:	41,39	Reddito Agr.:	28,66	Quota di Proprietà:	1000/1000	Estensione: 4110
Qualità:	Seminativo	Reddito:	0,00	Valore Contabile:		6.984,56
Scheda: 2496	Prov.: CE	Comune: Villa Literno	Foglio: 46	Particella: 113	Porzione:	
Reddito Dom.:	20,29	Reddito Agr.:	14,05	Quota di Proprietà:	1000/1000	Estensione: 2015
Qualità:	Seminativo	Reddito:	0,00	Valore Contabile:		3.423,94

Scheda: 2497	Prov.: CE	Comune: Villa Literno	Foglio: 46	Particella: 115	Porzione:
Reddito Dom.: 15,21	Reddito Agr.: 10,53	Quota di Proprietà: 1000/1000	Estensione: 1510		
Qualità: Seminativo	Reddito: 0,00	Valore Contabile: 2.566,69			
Scheda: 2498	Prov.: CE	Comune: Villa Literno	Foglio: 46	Particella: 119	Porzione:
Reddito Dom.: 11,13	Reddito Agr.: 7,70	Quota di Proprietà: 1000/1000	Estensione: 1105		
Qualità: Seminativo	Reddito: 0,00	Valore Contabile: 1.878,19			
Scheda: 2499	Prov.: CE	Comune: Villa Literno	Foglio: 46	Particella: 120	Porzione:
Reddito Dom.: 169,54	Reddito Agr.: 117,38	Quota di Proprietà: 1000/1000	Estensione: 16835		
Qualità: Seminativo	Reddito: 0,00	Valore Contabile: 28.609,88			
Scheda: 2500	Prov.: CE	Comune: Villa Literno	Foglio: 46	Particella: 121	Porzione:
Reddito Dom.: 40,38	Reddito Agr.: 27,96	Quota di Proprietà: 1000/1000	Estensione: 4010		
Qualità: Seminativo	Reddito: 0,00	Valore Contabile: 6.814,13			
Scheda: 2501	Prov.: CE	Comune: Villa Literno	Foglio: 46	Particella: 129	Porzione:
Reddito Dom.: 29,26	Reddito Agr.: 20,25	Quota di Proprietà: 1000/1000	Estensione: 2905		
Qualità: Seminativo	Reddito: 0,00	Valore Contabile: 4.937,63			
Scheda: 2502	Prov.: CE	Comune: Villa Literno	Foglio: 46	Particella: 133	Porzione:
Reddito Dom.: 29,71	Reddito Agr.: 20,57	Quota di Proprietà: 1000/1000	Estensione: 2950		
Qualità: Seminativo	Reddito: 0,00	Valore Contabile: 5.013,56			
Scheda: 2503	Prov.: CE	Comune: Villa Literno	Foglio: 46	Particella: 135	Porzione:
Reddito Dom.: 30,82	Reddito Agr.: 21,33	Quota di Proprietà: 1000/1000	Estensione: 3060		
Qualità: Seminativo	Reddito: 0,00	Valore Contabile: 5.200,88			
Scheda: 2504	Prov.: CE	Comune: Villa Literno	Foglio: 46	Particella: 137	Porzione:
Reddito Dom.: 101,92	Reddito Agr.: 70,56	Quota di Proprietà: 1000/1000	Estensione: 10120		
Qualità: Seminativo	Reddito: 0,00	Valore Contabile: 17.199,00			
Scheda: 2505	Prov.: CE	Comune: Villa Literno	Foglio: 46	Particella: 141	Porzione:
Reddito Dom.: 140,29	Reddito Agr.: 97,12	Quota di Proprietà: 1000/1000	Estensione: 13930		
Qualità: Seminativo	Reddito: 0,00	Valore Contabile: 23.673,94			
Scheda: 2506	Prov.: CE	Comune: Villa Literno	Foglio: 46	Particella: 142	Porzione:
Reddito Dom.: 92,85	Reddito Agr.: 64,28	Quota di Proprietà: 1000/1000	Estensione: 9220		
Qualità: Seminativo	Reddito: 0,00	Valore Contabile: 15.668,44			
Scheda: 2507	Prov.: CE	Comune: Villa Literno	Foglio: 46	Particella: 150	Porzione:
Reddito Dom.: 50,46	Reddito Agr.: 34,93	Quota di Proprietà: 1000/1000	Estensione: 5010		
Qualità: Seminativo	Reddito: 0,00	Valore Contabile: 8.515,13			

Scheda: 2508	Prov.: CE	Comune: Villa Literno	Foglio: 46	Particella: 152	Porzione:	
Reddito Dom.: 153,38	Reddito Agr.: 106,19	Quota di Proprietà: 1000/1000	Estensione: 15230			
Qualità: Seminativo	Reddito: 0,00	Valore Contabile: 25.882,88				
Scheda: 2509	Prov.: CE	Comune: Villa Literno	Foglio: 46	Particella: 170	Porzione:	
Reddito Dom.: 30,82	Reddito Agr.: 21,33	Quota di Proprietà: 1000/1000	Estensione: 3060			
Qualità: Seminativo	Reddito: 0,00	Valore Contabile: 5.200,88				
Scheda: 2510	Prov.: CE	Comune: Villa Literno	Foglio: 46	Particella: 176	Porzione:	
Reddito Dom.: 57,50	Reddito Agr.: 39,81	Quota di Proprietà: 1000/1000	Estensione: 5710			
Qualità: Seminativo	Reddito: 0,00	Valore Contabile: 9.703,13				
Scheda: 2511	Prov.: CE	Comune: Villa Literno	Foglio: 46	Particella: 178	Porzione:	
Reddito Dom.: 62,94	Reddito Agr.: 43,58	Quota di Proprietà: 1000/1000	Estensione: 6250			
Qualità: Seminativo	Reddito: 0,00	Valore Contabile: 10.621,13				
Scheda: 2512	Prov.: CE	Comune: Villa Literno	Foglio: 46	Particella: 180	Porzione:	
Reddito Dom.: 32,13	Reddito Agr.: 22,24	Quota di Proprietà: 1000/1000	Estensione: 3190			
Qualità: Seminativo	Reddito: 0,00	Valore Contabile: 5.421,94				
Scheda: 2513	Prov.: CE	Comune: Villa Literno	Foglio: 46	Particella: 182	Porzione:	
Reddito Dom.: 30,26	Reddito Agr.: 20,95	Quota di Proprietà: 1000/1000	Estensione: 3005			
Qualità: Seminativo	Reddito: 0,00	Valore Contabile: 5.106,38				
Scheda: 2514	Prov.: CE	Comune: Villa Literno	Foglio: 46	Particella: 183	Porzione:	
Reddito Dom.: 45,42	Reddito Agr.: 31,44	Quota di Proprietà: 1000/1000	Estensione: 4510			
Qualità: Seminativo	Reddito: 0,00	Valore Contabile: 7.664,63				
Scheda: 2516	Prov.: CE	Comune: Villa Literno	Foglio: 46	Particella: 188	Porzione:	
Reddito Dom.: 85,75	Reddito Agr.: 59,37	Quota di Proprietà: 1000/1000	Estensione: 8515			
Qualità: Seminativo	Reddito: 0,00	Valore Contabile: 14.470,31				
Scheda: 2517	Prov.: CE	Comune: Villa Literno	Foglio: 46	Particella: 194	Porzione:	
Reddito Dom.: 106,20	Reddito Agr.: 73,52	Quota di Proprietà: 1000/1000	Estensione: 10545			
Qualità: Seminativo	Reddito: 0,00	Valore Contabile: 17.921,25				
Scheda: 2518	Prov.: CE	Comune: Villa Literno	Foglio: 46	Particella: 229	Porzione:	
Reddito Dom.: 85,25	Reddito Agr.: 59,02	Quota di Proprietà: 1000/1000	Estensione: 8465			
Qualità: Seminativo	Reddito: 0,00	Valore Contabile: 14.385,94				
Scheda: 2519	Prov.: CE	Comune: Villa Literno	Foglio: 46	Particella: 248	Porzione:	
Reddito Dom.: 30,31	Reddito Agr.: 20,99	Quota di Proprietà: 1000/1000	Estensione: 3010			
Qualità: Seminativo	Reddito: 0,00	Valore Contabile: 5.114,81				

Regione Campania

Consistenza del Patrimonio 2014

Direzione Generale per le Risorse Strumentali

Allegato B - Terreni disponibili

Scheda: 2520	Prov.: CE	Comune: Villa Literno	Foglio: 46	Particella: 265	Porzione:
Reddito Dom.: 48,44	Reddito Agr.: 33,54	Quota di Proprietà: 1000/1000	Estensione: 4810		
Qualità: Seminativo	Reddito: 0,00	Valore Contabile: 8.174,25			
Scheda: 2521	Prov.: CE	Comune: Villa Literno	Foglio: 46	Particella: 268	Porzione:
Reddito Dom.: 38,17	Reddito Agr.: 26,42	Quota di Proprietà: 1000/1000	Estensione: 3790		
Qualità: Seminativo	Reddito: 0,00	Valore Contabile: 6.441,19			
Scheda: 2522	Prov.: CE	Comune: Villa Literno	Foglio: 46	Particella: 287	Porzione:
Reddito Dom.: 60,53	Reddito Agr.: 41,90	Quota di Proprietà: 1000/1000	Estensione: 6010		
Qualità: Seminativo	Reddito: 0,00	Valore Contabile: 10.214,44			
Scheda: 2523	Prov.: CE	Comune: Villa Literno	Foglio: 46	Particella: 290	Porzione:
Reddito Dom.: 41,19	Reddito Agr.: 28,52	Quota di Proprietà: 1000/1000	Estensione: 4090		
Qualità: Seminativo	Reddito: 0,00	Valore Contabile: 6.950,81			
Scheda: 2524	Prov.: CE	Comune: Villa Literno	Foglio: 46	Particella: 291	Porzione:
Reddito Dom.: 238,23	Reddito Agr.: 164,93	Quota di Proprietà: 1000/1000	Estensione: 23655		
Qualità: Seminativo	Reddito: 0,00	Valore Contabile: 40.201,31			
Scheda: 2526	Prov.: CE	Comune: Villa Literno	Foglio: 46	Particella: 340	Porzione:
Reddito Dom.: 29,26	Reddito Agr.: 20,25	Quota di Proprietà: 1000/1000	Estensione: 2905		
Qualità: Seminativo	Reddito: 0,00	Valore Contabile: 4.937,63			
Scheda: 2527	Prov.: CE	Comune: Villa Literno	Foglio: 46	Particella: 388	Porzione:
Reddito Dom.: 142,00	Reddito Agr.: 98,31	Quota di Proprietà: 1000/1000	Estensione: 14100		
Qualità: Seminativo	Reddito: 0,00	Valore Contabile: 23.962,50			
Scheda: 2529	Prov.: CE	Comune: Villa Literno	Foglio: 46	Particella: 405	Porzione:
Reddito Dom.: 60,43	Reddito Agr.: 41,83	Quota di Proprietà: 1000/1000	Estensione: 6000		
Qualità: Seminativo	Reddito: 0,00	Valore Contabile: 10.197,56			
Scheda: 2530	Prov.: CE	Comune: Villa Literno	Foglio: 46	Particella: 412	Porzione:
Reddito Dom.: 133,74	Reddito Agr.: 92,59	Quota di Proprietà: 1000/1000	Estensione: 13280		
Qualità: Seminativo	Reddito: 0,00	Valore Contabile: 22.568,63			
Scheda: 2532	Prov.: CE	Comune: Villa Literno	Foglio: 46	Particella: 417	Porzione:
Reddito Dom.: 50,35	Reddito Agr.: 34,86	Quota di Proprietà: 1000/1000	Estensione: 5000		
Qualità: Seminativo	Reddito: 0,00	Valore Contabile: 8.496,56			
Scheda: 2533	Prov.: CE	Comune: Villa Literno	Foglio: 46	Particella: 418	Porzione:
Reddito Dom.: 40,28	Reddito Agr.: 27,89	Quota di Proprietà: 1000/1000	Estensione: 4000		
Qualità: Seminativo	Reddito: 0,00	Valore Contabile: 6.797,25			

Regione Campania

Consistenza del Patrimonio 2014

Direzione Generale per le Risorse Strumentali

Allegato B - Terreni disponibili

Scheda: 2534	Prov.: CE	Comune: Villa Literno	Foglio: 46	Particella: 432	Porzione:	
Reddito Dom.:	88,62	Reddito Agr.:	61,36	Quota di Proprietà:	1000/1000	Estensione: 8800
Qualità:	Seminativo	Reddito:	0,00	Valore Contabile:		14.954,63
Scheda: 2535	Prov.: CE	Comune: Villa Literno	Foglio: 46	Particella: 492	Porzione:	
Reddito Dom.:	62,94	Reddito Agr.:	43,58	Quota di Proprietà:	1000/1000	Estensione: 6250
Qualità:	Seminativo	Reddito:	0,00	Valore Contabile:		10.621,13
Scheda: 2536	Prov.: CE	Comune: Villa Literno	Foglio: 46	Particella: 493	Porzione:	
Reddito Dom.:	39,28	Reddito Agr.:	27,19	Quota di Proprietà:	1000/1000	Estensione: 3900
Qualità:	Seminativo	Reddito:	0,00	Valore Contabile:		6.628,50
Scheda: 2537	Prov.: CE	Comune: Villa Literno	Foglio: 46	Particella: 494	Porzione:	
Reddito Dom.:	50,80	Reddito Agr.:	35,17	Quota di Proprietà:	1000/1000	Estensione: 5044
Qualità:	Seminativo	Reddito:	0,00	Valore Contabile:		8.572,50
Scheda: 2538	Prov.: CE	Comune: Villa Literno	Foglio: 46	Particella: 539	Porzione:	
Reddito Dom.:	69,49	Reddito Agr.:	48,11	Quota di Proprietà:	1000/1000	Estensione: 6900
Qualità:	Seminativo	Reddito:	0,00	Valore Contabile:		11.726,44
Scheda: 2539	Prov.: CE	Comune: Villa Literno	Foglio: 46	Particella: 546	Porzione:	
Reddito Dom.:	26,69	Reddito Agr.:	18,48	Quota di Proprietà:	1000/1000	Estensione: 2650
Qualità:	Seminativo	Reddito:	0,00	Valore Contabile:		4.503,94
Scheda: 2540	Prov.: CE	Comune: Villa Literno	Foglio: 46	Particella: 547	Porzione:	
Reddito Dom.:	3,02	Reddito Agr.:	2,09	Quota di Proprietà:	1000/1000	Estensione: 300
Qualità:	Seminativo	Reddito:	0,00	Valore Contabile:		509,63
Scheda: 2541	Prov.: CE	Comune: Villa Literno	Foglio: 46	Particella: 556	Porzione:	
Reddito Dom.:	42,30	Reddito Agr.:	29,28	Quota di Proprietà:	1000/1000	Estensione: 4200
Qualità:	Seminativo	Reddito:	0,00	Valore Contabile:		7.138,13
Scheda: 2542	Prov.: CE	Comune: Villa Literno	Foglio: 46	Particella: 567	Porzione:	
Reddito Dom.:	9,06	Reddito Agr.:	6,27	Quota di Proprietà:	1000/1000	Estensione: 900
Qualità:	Seminativo	Reddito:	0,00	Valore Contabile:		1.528,88
Scheda: 2543	Prov.: CE	Comune: Villa Literno	Foglio: 46	Particella: 568	Porzione:	
Reddito Dom.:	3,02	Reddito Agr.:	2,09	Quota di Proprietà:	1000/1000	Estensione: 300
Qualità:	Seminativo	Reddito:	0,00	Valore Contabile:		509,63
Scheda: 2544	Prov.: CE	Comune: Villa Literno	Foglio: 46	Particella: 569	Porzione:	
Reddito Dom.:	22,16	Reddito Agr.:	15,34	Quota di Proprietà:	1000/1000	Estensione: 2200
Qualità:	Seminativo	Reddito:	0,00	Valore Contabile:		3.739,50

Regione Campania

Consistenza del Patrimonio 2014

Direzione Generale per le Risorse Strumentali

Allegato B - Terreni disponibili

Scheda: 2545	Prov.: CE	Comune: Villa Literno	Foglio: 46	Particella: 570	Porzione:
Reddito Dom.: 120,86	Reddito Agr.: 83,67	Quota di Proprietà: 1000/1000	Estensione: 12001		
Qualità: Seminativo	Reddito: 0,00	Valore Contabile: 20.395,13			
Scheda: 2546	Prov.: CE	Comune: Villa Literno	Foglio: 46	Particella: 577	Porzione:
Reddito Dom.: 70,51	Reddito Agr.: 48,81	Quota di Proprietà: 1000/1000	Estensione: 7001		
Qualità: Seminativo	Reddito: 0,00	Valore Contabile: 11.898,56			
Scheda: 2547	Prov.: CE	Comune: Villa Literno	Foglio: 46	Particella: 587	Porzione:
Reddito Dom.: 32,71	Reddito Agr.: 22,65	Quota di Proprietà: 1000/1000	Estensione: 3248		
Qualità: Seminativo	Reddito: 0,00	Valore Contabile: 5.519,81			
Scheda: 2548	Prov.: CE	Comune: Villa Literno	Foglio: 46	Particella: 852	Porzione:
Reddito Dom.: 27,19	Reddito Agr.: 18,82	Quota di Proprietà: 1000/1000	Estensione: 2700		
Qualità: Seminativo	Reddito: 0,00	Valore Contabile: 4.588,31			
Scheda: 2549	Prov.: CE	Comune: Villa Literno	Foglio: 46	Particella: 853	Porzione:
Reddito Dom.: 22,66	Reddito Agr.: 15,69	Quota di Proprietà: 1000/1000	Estensione: 2250		
Qualità: Seminativo	Reddito: 0,00	Valore Contabile: 3.823,88			
Scheda: 6095	Prov.: CE	Comune: Villa Literno	Foglio: 46	Particella: 5008	Porzione:
Reddito Dom.: 10,07	Reddito Agr.: 6,97	Quota di Proprietà: 1000/1000	Estensione: 1000		
Qualità: Seminativo	Reddito: 0,00	Valore Contabile: 1.699,31			
Scheda: 6096	Prov.: CE	Comune: Villa Literno	Foglio: 46	Particella: 5076	Porzione:
Reddito Dom.: 20,85	Reddito Agr.: 14,43	Quota di Proprietà: 1000/1000	Estensione: 2070		
Qualità: Seminativo	Reddito: 0,00	Valore Contabile: 3.518,44			
Scheda: 6097	Prov.: CE	Comune: Villa Literno	Foglio: 46	Particella: 5077	Porzione:
Reddito Dom.: 9,27	Reddito Agr.: 6,41	Quota di Proprietà: 1000/1000	Estensione: 920		
Qualità: Seminativo	Reddito: 0,00	Valore Contabile: 1.564,31			
Scheda: 6098	Prov.: CE	Comune: Villa Literno	Foglio: 46	Particella: 5078	Porzione:
Reddito Dom.: 20,34	Reddito Agr.: 14,08	Quota di Proprietà: 1000/1000	Estensione: 2020		
Qualità: Seminativo	Reddito: 0,00	Valore Contabile: 3.432,38			
Scheda: 6099	Prov.: CE	Comune: Villa Literno	Foglio: 46	Particella: 5439	Porzione:
Reddito Dom.: 25,04	Reddito Agr.: 17,33	Quota di Proprietà: 1000/1000	Estensione: 2486		
Qualità: Seminativo	Reddito: 0,00	Valore Contabile: 4.225,50			
Scheda: 6100	Prov.: CE	Comune: Villa Literno	Foglio: 46	Particella: 5440	Porzione:
Reddito Dom.: 31,06	Reddito Agr.: 21,50	Quota di Proprietà: 1000/1000	Estensione: 3084		
Qualità: Seminativo	Reddito: 0,00	Valore Contabile: 5.241,38			

Regione Campania

Consistenza del Patrimonio 2014

Direzione Generale per le Risorse Strumentali

Allegato B - Terreni disponibili

Scheda: 6101	Prov.: CE	Comune: Villa Literno	Foglio: 46	Particella: 5441	Porzione:			
Reddito Dom.:	0,70	Reddito Agr.:	0,49	Quota di Proprietà:	1000/1000	Estensione:	70	
Qualità:	Seminativo	Reddito:	0,00	Valore Contabile:			118,13	
Scheda: 6102	Prov.: CE	Comune: Villa Literno	Foglio: 46	Particella: 5442	Porzione:			
Reddito Dom.:	0,60	Reddito Agr.:	0,42	Quota di Proprietà:	1000/1000	Estensione:	60	
Qualità:	Seminativo	Reddito:	0,00	Valore Contabile:			101,25	
Scheda: 6103	Prov.: CE	Comune: Villa Literno	Foglio: 46	Particella: 5443	Porzione:			
Reddito Dom.:	0,56	Reddito Agr.:	0,39	Quota di Proprietà:	1000/1000	Estensione:	56	
Qualità:	Seminativo	Reddito:	0,00	Valore Contabile:			94,50	
Scheda: 2550	Prov.: CE	Comune: Villa Literno	Foglio: 47	Particella: 44	Porzione:			
Reddito Dom.:	7,94	Reddito Agr.:	2,27	Quota di Proprietà:	1000/1000	Estensione:	4395	
Qualità:	Pascolo	Reddito:	0,00	Valore Contabile:			1.339,88	
Scheda: 2551	Prov.: CE	Comune: Villa Literno	Foglio: 47	Particella: 47	Porzione:			
Reddito Dom.:	0,02	Reddito Agr.:	0,01	Quota di Proprietà:	1000/1000	Estensione:	10	
Qualità:	Pascolo	Reddito:	0,00	Valore Contabile:			3,38	
Scheda: 2552	Prov.: CE	Comune: Villa Literno	Foglio: 47	Particella: 50	Porzione:			
Reddito Dom.:	0,06	Reddito Agr.:	0,02	Quota di Proprietà:	1000/1000	Estensione:	35	
Qualità:	Pascolo	Reddito:	0,00	Valore Contabile:			10,13	
Scheda: 2553	Prov.: CE	Comune: Villa Literno	Foglio: 47	Particella: 52	Porzione:			
Reddito Dom.:	1,00	Reddito Agr.:	0,28	Quota di Proprietà:	1000/1000	Estensione:	551	
Qualità:	Pascolo	Reddito:	0,00	Valore Contabile:			168,75	
Scheda: 2554	Prov.: CE	Comune: Villa Literno	Foglio: 47	Particella: 61	Porzione:			
Reddito Dom.:	0,87	Reddito Agr.:	0,52	Quota di Proprietà:	1000/1000	Estensione:	72	
Qualità:	Seminativo	Reddito:	0,00	Valore Contabile:			146,81	
Scheda: 2556	Prov.: CE	Comune: Villa Literno	Foglio: 47	Particella: 70	Porzione:			
Reddito Dom.:	0,00	Reddito Agr.:	0,00	Quota di Proprietà:	1000/1000	Estensione:	80	
Qualità:		Reddito:	0,00	Valore Contabile:			0,00	
Scheda: 6104	Prov.: CE	Comune: Villa Literno	Foglio: 47	Particella: 5023	Porzione:			
Reddito Dom.:	0,00	Reddito Agr.:	0,00	Quota di Proprietà:	1000/1000	Estensione:	118	
Qualità:	Ente Urbano	Reddito:	0,00	Valore Contabile:			0,00	
Scheda: 2248	Prov.: CE	Comune: Villa Literno	Foglio: 5	Particella: 15	Porzione:			
Reddito Dom.:	2,64	Reddito Agr.:	0,75	Quota di Proprietà:	1000/1000	Estensione:	1461	
Qualità:	Pascolo	Reddito:	0,00	Valore Contabile:			445,50	

Regione Campania

Consistenza del Patrimonio 2014

Direzione Generale per le Risorse Strumentali

Allegato B - Terreni disponibili

Scheda: 2249	Prov.: CE	Comune: Villa Literno	Foglio: 5	Particella: 18	Porzione:			
Reddito Dom.: 7,06	Reddito Agr.: 2,02	Quota di Proprietà: 1000/1000	Estensione: 3907					
Qualità: Pascolo	Reddito: 0,00	Valore Contabile: 1.191,38						
Scheda: 2250	Prov.: CE	Comune: Villa Literno	Foglio: 5	Particella: 19	Porzione:			
Reddito Dom.: 8,44	Reddito Agr.: 2,41	Quota di Proprietà: 1000/1000	Estensione: 4670					
Qualità: Pascolo	Reddito: 0,00	Valore Contabile: 1.424,25						
Scheda: 2251	Prov.: CE	Comune: Villa Literno	Foglio: 5	Particella: 24	Porzione:			
Reddito Dom.: 33,46	Reddito Agr.: 9,56	Quota di Proprietà: 1000/1000	Estensione: 18512					
Qualità: Pascolo	Reddito: 0,00	Valore Contabile: 5.646,38						
Scheda: 2254	Prov.: CE	Comune: Villa Literno	Foglio: 5	Particella: 37	Porzione:			
Reddito Dom.: 0,10	Reddito Agr.: 0,20	Quota di Proprietà: 1000/1000	Estensione: 1965					
Qualità: Incolto produttivo	Reddito: 0,00	Valore Contabile: 16,88						
Scheda: 2256	Prov.: CE	Comune: Villa Literno	Foglio: 5	Particella: 441	Porzione:			
Reddito Dom.: 120,35	Reddito Agr.: 83,32	Quota di Proprietà: 1000/1000	Estensione: 11950					
Qualità: Seminativo	Reddito: 0,00	Valore Contabile: 20.309,06						
Scheda: 2257	Prov.: CE	Comune: Villa Literno	Foglio: 5	Particella: 442	Porzione:			
Reddito Dom.: 13,50	Reddito Agr.: 3,86	Quota di Proprietà: 1000/1000	Estensione: 7471					
Qualità: Pascolo	Reddito: 0,00	Valore Contabile: 2.278,13						
Scheda: 2258	Prov.: CE	Comune: Villa Literno	Foglio: 5	Particella: 443	Porzione:			
Reddito Dom.: 8,31	Reddito Agr.: 2,38	Quota di Proprietà: 1000/1000	Estensione: 4600					
Qualità: Pascolo	Reddito: 0,00	Valore Contabile: 1.402,31						
Scheda: 2263	Prov.: CE	Comune: Villa Literno	Foglio: 5	Particella: 462	Porzione:			
Reddito Dom.: 0,99	Reddito Agr.: 0,28	Quota di Proprietà: 1000/1000	Estensione: 550					
Qualità: Pascolo	Reddito: 0,00	Valore Contabile: 167,06						
Scheda: 2264	Prov.: CE	Comune: Villa Literno	Foglio: 5	Particella: 464	Porzione:			
Reddito Dom.: 0,25	Reddito Agr.: 0,07	Quota di Proprietà: 1000/1000	Estensione: 139					
Qualità: Pascolo	Reddito: 0,00	Valore Contabile: 42,19						
Scheda: 2265	Prov.: CE	Comune: Villa Literno	Foglio: 5	Particella: 466	Porzione:			
Reddito Dom.: 9,69	Reddito Agr.: 2,77	Quota di Proprietà: 1000/1000	Estensione: 5361					
Qualità: Pascolo	Reddito: 0,00	Valore Contabile: 1.635,19						
Scheda: 2266	Prov.: CE	Comune: Villa Literno	Foglio: 5	Particella: 469	Porzione:			
Reddito Dom.: 20,06	Reddito Agr.: 5,73	Quota di Proprietà: 1000/1000	Estensione: 11100					
Qualità: Pascolo	Reddito: 0,00	Valore Contabile: 3.385,13						

Regione Campania

Consistenza del Patrimonio 2014

Direzione Generale per le Risorse Strumentali

Allegato B - Terreni disponibili

Scheda: 2267	Prov.: CE	Comune: Villa Literno	Foglio: 5	Particella: 472	Porzione:
Reddito Dom.: 192,66	Reddito Agr.: 133,38	Quota di Proprietà: 1000/1000	Estensione: 19130		
Qualità: Seminativo	Reddito: 0,00	Valore Contabile: 32.511,38			
Scheda: 2268	Prov.: CE	Comune: Villa Literno	Foglio: 5	Particella: 482	Porzione:
Reddito Dom.: 1,99	Reddito Agr.: 0,57	Quota di Proprietà: 1000/1000	Estensione: 1100		
Qualità: Pascolo	Reddito: 0,00	Valore Contabile: 335,81			
Scheda: 2269	Prov.: CE	Comune: Villa Literno	Foglio: 5	Particella: 483	Porzione:
Reddito Dom.: 10,23	Reddito Agr.: 2,92	Quota di Proprietà: 1000/1000	Estensione: 5660		
Qualità: Pascolo	Reddito: 0,00	Valore Contabile: 1.726,31			
Scheda: 2270	Prov.: CE	Comune: Villa Literno	Foglio: 5	Particella: 496	Porzione:
Reddito Dom.: 13,56	Reddito Agr.: 3,87	Quota di Proprietà: 1000/1000	Estensione: 7500		
Qualità: Pascolo	Reddito: 0,00	Valore Contabile: 2.288,25			
Scheda: 2271	Prov.: CE	Comune: Villa Literno	Foglio: 5	Particella: 497	Porzione:
Reddito Dom.: 13,56	Reddito Agr.: 3,87	Quota di Proprietà: 1000/1000	Estensione: 7500		
Qualità: Pascolo	Reddito: 0,00	Valore Contabile: 2.288,25			
Scheda: 2272	Prov.: CE	Comune: Villa Literno	Foglio: 5	Particella: 499	Porzione:
Reddito Dom.: 7,95	Reddito Agr.: 2,27	Quota di Proprietà: 1000/1000	Estensione: 4400		
Qualità: Pascolo	Reddito: 0,00	Valore Contabile: 1.341,56			
Scheda: 2273	Prov.: CE	Comune: Villa Literno	Foglio: 5	Particella: 501	Porzione:
Reddito Dom.: 95,67	Reddito Agr.: 66,24	Quota di Proprietà: 1000/1000	Estensione: 9500		
Qualità: Seminativo	Reddito: 0,00	Valore Contabile: 16.144,31			
Scheda: 2274	Prov.: CE	Comune: Villa Literno	Foglio: 5	Particella: 503	Porzione:
Reddito Dom.: 181,28	Reddito Agr.: 125,50	Quota di Proprietà: 1000/1000	Estensione: 18000		
Qualità: Seminativo	Reddito: 0,00	Valore Contabile: 30.591,00			
Scheda: 2275	Prov.: CE	Comune: Villa Literno	Foglio: 5	Particella: 505	Porzione:
Reddito Dom.: 176,74	Reddito Agr.: 122,36	Quota di Proprietà: 1000/1000	Estensione: 17550		
Qualità: Seminativo	Reddito: 0,00	Valore Contabile: 29.824,88			
Scheda: 2276	Prov.: CE	Comune: Villa Literno	Foglio: 5	Particella: 506	Porzione:
Reddito Dom.: 27,49	Reddito Agr.: 7,85	Quota di Proprietà: 1000/1000	Estensione: 15209		
Qualità: Pascolo	Reddito: 0,00	Valore Contabile: 4.638,94			
Scheda: 2277	Prov.: CE	Comune: Villa Literno	Foglio: 5	Particella: 512	Porzione:
Reddito Dom.: 0,94	Reddito Agr.: 1,87	Quota di Proprietà: 1000/1000	Estensione: 18150		
Qualità: Incolto produttivo	Reddito: 0,00	Valore Contabile: 158,63			

Regione Campania

Consistenza del Patrimonio 2014

Direzione Generale per le Risorse Strumentali

Allegato B - Terreni disponibili

Scheda: 2279	Prov.: CE	Comune: Villa Literno	Foglio: 5	Particella: 515	Porzione:			
Reddito Dom.:	0,24	Reddito Agr.:	0,48	Quota di Proprietà:	1000/1000	Estensione:	4660	
Qualità:	Incolto produttivo	Reddito:	0,00	Valore Contabile:			40,50	
Scheda: 2280	Prov.: CE	Comune: Villa Literno	Foglio: 5	Particella: 524	Porzione:			
Reddito Dom.:	62,24	Reddito Agr.:	43,09	Quota di Proprietà:	1000/1000	Estensione:	6180	
Qualità:	Seminativo	Reddito:	0,00	Valore Contabile:			10.503,00	
Scheda: 2281	Prov.: CE	Comune: Villa Literno	Foglio: 5	Particella: 532	Porzione:			
Reddito Dom.:	29,07	Reddito Agr.:	8,30	Quota di Proprietà:	1000/1000	Estensione:	16080	
Qualità:	Pascolo	Reddito:	0,00	Valore Contabile:			4.905,56	
Scheda: 2282	Prov.: CE	Comune: Villa Literno	Foglio: 5	Particella: 535	Porzione:			
Reddito Dom.:	8,74	Reddito Agr.:	2,50	Quota di Proprietà:	1000/1000	Estensione:	4834	
Qualità:	Pascolo	Reddito:	0,00	Valore Contabile:			1.474,88	
Scheda: 2283	Prov.: CE	Comune: Villa Literno	Foglio: 5	Particella: 536	Porzione:			
Reddito Dom.:	23,73	Reddito Agr.:	6,78	Quota di Proprietà:	1000/1000	Estensione:	13130	
Qualità:	Pascolo	Reddito:	0,00	Valore Contabile:			4.004,44	
Scheda: 2284	Prov.: CE	Comune: Villa Literno	Foglio: 5	Particella: 537	Porzione:			
Reddito Dom.:	24,78	Reddito Agr.:	7,08	Quota di Proprietà:	1000/1000	Estensione:	13710	
Qualità:	Pascolo	Reddito:	0,00	Valore Contabile:			4.181,63	
Scheda: 2285	Prov.: CE	Comune: Villa Literno	Foglio: 5	Particella: 538	Porzione:			
Reddito Dom.:	24,66	Reddito Agr.:	7,05	Quota di Proprietà:	1000/1000	Estensione:	13643	
Qualità:	Pascolo	Reddito:	0,00	Valore Contabile:			4.161,38	
Scheda: 6067	Prov.: CE	Comune: Villa Literno	Foglio: 5	Particella: 5093	Porzione:			
Reddito Dom.:	10,39	Reddito Agr.:	2,97	Quota di Proprietà:	1000/1000	Estensione:	5750	
Qualità:	Pascolo	Reddito:	0,00	Valore Contabile:			1.753,31	
Scheda: 6068	Prov.: CE	Comune: Villa Literno	Foglio: 5	Particella: 5094	Porzione:			
Reddito Dom.:	14,28	Reddito Agr.:	4,08	Quota di Proprietà:	1000/1000	Estensione:	7900	
Qualità:	Pascolo	Reddito:	0,00	Valore Contabile:			2.409,75	
Scheda: 6069	Prov.: CE	Comune: Villa Literno	Foglio: 5	Particella: 5206	Porzione:			
Reddito Dom.:	1,75	Reddito Agr.:	0,50	Quota di Proprietà:	1000/1000	Estensione:	966	
Qualità:	Pascolo	Reddito:	0,00	Valore Contabile:			295,31	
Scheda: 6070	Prov.: CE	Comune: Villa Literno	Foglio: 5	Particella: 5207	Porzione:			
Reddito Dom.:	1,75	Reddito Agr.:	0,50	Quota di Proprietà:	1000/1000	Estensione:	966	
Qualità:	Pascolo	Reddito:	0,00	Valore Contabile:			295,31	

Regione Campania

Consistenza del Patrimonio 2014

Direzione Generale per le Risorse Strumentali

Allegato B - Terreni disponibili

Scheda: 6073	Prov.: CE	Comune: Villa Literno	Foglio: 5	Particella: 5208	Porzione:			
Reddito Dom.:	53,55	Reddito Agr.:	37,07	Quota di Proprietà:	1000/1000	Estensione:	5317	
Qualità:	Seminativo	Reddito:	0,00	Valore Contabile:			9.036,56	
Scheda: 6071	Prov.: CE	Comune: Villa Literno	Foglio: 5	Particella: 5209	Porzione:			
Reddito Dom.:	3,43	Reddito Agr.:	0,98	Quota di Proprietà:	1000/1000	Estensione:	1898	
Qualità:	Pascolo	Reddito:	0,00	Valore Contabile:			578,81	
Scheda: 6072	Prov.: CE	Comune: Villa Literno	Foglio: 5	Particella: 5210	Porzione:			
Reddito Dom.:	3,43	Reddito Agr.:	0,98	Quota di Proprietà:	1000/1000	Estensione:	1899	
Qualità:	Pascolo	Reddito:	0,00	Valore Contabile:			578,81	
Scheda: 6074	Prov.: CE	Comune: Villa Literno	Foglio: 5	Particella: 5211	Porzione:			
Reddito Dom.:	125,41	Reddito Agr.:	86,82	Quota di Proprietà:	1000/1000	Estensione:	12453	
Qualità:	Seminativo	Reddito:	0,00	Valore Contabile:			21.162,94	
Scheda: 6637	Prov.: CE	Comune: Villa Literno	Foglio: 53	Particella: 5016	Porzione:			
Reddito Dom.:	95,28	Reddito Agr.:	42,87	Quota di Proprietà:	1000/1000	Estensione:	4612	
Qualità:	Seminativo arborato	Reddito:	0,00	Valore Contabile:			16.078,50	
Scheda: 6638	Prov.: CE	Comune: Villa Literno	Foglio: 54	Particella: 5006	Porzione:			
Reddito Dom.:	396,60	Reddito Agr.:	178,47	Quota di Proprietà:	1000/1000	Estensione:	19198	
Qualità:	Seminativo arborato	Reddito:	0,00	Valore Contabile:			66.926,25	
Scheda: 6639	Prov.: CE	Comune: Villa Literno	Foglio: 54	Particella: 5008	Porzione:			
Reddito Dom.:	176,26	Reddito Agr.:	79,32	Quota di Proprietà:	1000/1000	Estensione:	8532	
Qualità:	Seminativo arborato	Reddito:	0,00	Valore Contabile:			29.743,88	
Scheda: 2557	Prov.: CE	Comune: Villa Literno	Foglio: 55	Particella: 19	Porzione:			
Reddito Dom.:	8,47	Reddito Agr.:	3,39	Quota di Proprietà:	1000/1000	Estensione:	3279	
Qualità:	Prato	Reddito:	0,00	Valore Contabile:			1.429,31	
Scheda: 2558	Prov.: CE	Comune: Villa Literno	Foglio: 55	Particella: 31	Porzione:			
Reddito Dom.:	7,35	Reddito Agr.:	2,94	Quota di Proprietà:	1000/1000	Estensione:	2847	
Qualità:	Prato	Reddito:	0,00	Valore Contabile:			1.240,31	
Scheda: 2559	Prov.: CE	Comune: Villa Literno	Foglio: 55	Particella: 42	Porzione:			
Reddito Dom.:	5,84	Reddito Agr.:	2,34	Quota di Proprietà:	1000/1000	Estensione:	2263	
Qualità:	Prato	Reddito:	0,00	Valore Contabile:			985,50	
Scheda: 2560	Prov.: CE	Comune: Villa Literno	Foglio: 55	Particella: 43	Porzione:			
Reddito Dom.:	9,57	Reddito Agr.:	3,83	Quota di Proprietà:	1000/1000	Estensione:	3707	
Qualità:	Prato	Reddito:	0,00	Valore Contabile:			1.614,94	

Scheda: 2561	Prov.: CE	Comune: Villa Literno	Foglio: 55	Particella: 52	Porzione:			
Reddito Dom.:	4,75	Reddito Agr.:	1,90	Quota di Proprietà:	1000/1000	Estensione:	1840	
Qualità:	Prato	Reddito:	0,00	Valore Contabile:		801,56		
Scheda: 2562	Prov.: CE	Comune: Villa Literno	Foglio: 55	Particella: 58	Porzione:			
Reddito Dom.:	35,38	Reddito Agr.:	14,15	Quota di Proprietà:	1000/1000	Estensione:	13700	
Qualità:	Prato	Reddito:	0,00	Valore Contabile:		5.970,38		
Scheda: 2563	Prov.: CE	Comune: Villa Literno	Foglio: 55	Particella: 63	Porzione:			
Reddito Dom.:	52,03	Reddito Agr.:	20,81	Quota di Proprietà:	1000/1000	Estensione:	20150	
Qualità:	Prato	Reddito:	0,00	Valore Contabile:		8.780,06		
Scheda: 2564	Prov.: CE	Comune: Villa Literno	Foglio: 55	Particella: 65	Porzione:			
Reddito Dom.:	1,03	Reddito Agr.:	0,41	Quota di Proprietà:	1000/1000	Estensione:	400	
Qualità:	Prato	Reddito:	0,00	Valore Contabile:		173,81		
Scheda: 2566	Prov.: CE	Comune: Villa Literno	Foglio: 55	Particella: 73	Porzione:			
Reddito Dom.:	42,98	Reddito Agr.:	17,19	Quota di Proprietà:	1000/1000	Estensione:	16644	
Qualità:	Prato	Reddito:	0,00	Valore Contabile:		7.252,88		
Scheda: 2567	Prov.: CE	Comune: Villa Literno	Foglio: 55	Particella: 74	Porzione:			
Reddito Dom.:	1,03	Reddito Agr.:	0,41	Quota di Proprietà:	1000/1000	Estensione:	400	
Qualità:	Prato	Reddito:	0,00	Valore Contabile:		173,81		
Scheda: 2568	Prov.: CE	Comune: Villa Literno	Foglio: 55	Particella: 75	Porzione:			
Reddito Dom.:	1,06	Reddito Agr.:	0,42	Quota di Proprietà:	1000/1000	Estensione:	410	
Qualità:	Prato	Reddito:	0,00	Valore Contabile:		178,88		
Scheda: 2569	Prov.: CE	Comune: Villa Literno	Foglio: 55	Particella: 79	Porzione:			
Reddito Dom.:	117,00	Reddito Agr.:	81,00	Quota di Proprietà:	1000/1000	Estensione:	11618	
Qualità:	Prato	Reddito:	0,00	Valore Contabile:		19.743,75		
Scheda: 2570	Prov.: CE	Comune: Villa Literno	Foglio: 55	Particella: 84	Porzione:			
Reddito Dom.:	117,27	Reddito Agr.:	81,18	Quota di Proprietà:	1000/1000	Estensione:	11644	
Qualità:	Seminativo	Reddito:	0,00	Valore Contabile:		19.789,31		
Scheda: 2571	Prov.: CE	Comune: Villa Literno	Foglio: 55	Particella: 89	Porzione:			
Reddito Dom.:	0,98	Reddito Agr.:	0,39	Quota di Proprietà:	1000/1000	Estensione:	380	
Qualità:	Prato	Reddito:	0,00	Valore Contabile:		165,38		
Scheda: 2572	Prov.: CE	Comune: Villa Literno	Foglio: 55	Particella: 91	Porzione:			
Reddito Dom.:	31,63	Reddito Agr.:	12,65	Quota di Proprietà:	1000/1000	Estensione:	12250	
Qualità:	Prato	Reddito:	0,00	Valore Contabile:		5.337,56		

Scheda: 2573	Prov.: CE	Comune: Villa Literno	Foglio: 55	Particella: 93	Porzione:			
Reddito Dom.:	19,37	Reddito Agr.:	7,75	Quota di Proprietà:	1000/1000	Estensione:	7500	
Qualità:	Prato	Reddito:	0,00	Valore Contabile:		3.268,69		
Scheda: 2574	Prov.: CE	Comune: Villa Literno	Foglio: 55	Particella: 102	Porzione:			
Reddito Dom.:	11,40	Reddito Agr.:	4,56	Quota di Proprietà:	1000/1000	Estensione:	4415	
Qualità:	Prato	Reddito:	0,00	Valore Contabile:		1.923,75		
Scheda: 2575	Prov.: CE	Comune: Villa Literno	Foglio: 55	Particella: 107	Porzione:			
Reddito Dom.:	22,72	Reddito Agr.:	9,09	Quota di Proprietà:	1000/1000	Estensione:	8800	
Qualità:	Prato	Reddito:	0,00	Valore Contabile:		3.834,00		
Scheda: 2576	Prov.: CE	Comune: Villa Literno	Foglio: 55	Particella: 108	Porzione:			
Reddito Dom.:	0,96	Reddito Agr.:	0,39	Quota di Proprietà:	1000/1000	Estensione:	373	
Qualità:	Prato	Reddito:	0,00	Valore Contabile:		162,00		
Scheda: 2577	Prov.: CE	Comune: Villa Literno	Foglio: 55	Particella: 110	Porzione:			
Reddito Dom.:	4,90	Reddito Agr.:	0,00	Quota di Proprietà:	1000/1000	Estensione:	1897	
Qualità:	Prato	Reddito:	0,00	Valore Contabile:		826,88		
Scheda: 2578	Prov.: CE	Comune: Villa Literno	Foglio: 55	Particella: 111	Porzione:			
Reddito Dom.:	4,65	Reddito Agr.:	0,00	Quota di Proprietà:	1000/1000	Estensione:	1800	
Qualità:	Prato	Reddito:	0,00	Valore Contabile:		784,69		
Scheda: 2579	Prov.: CE	Comune: Villa Literno	Foglio: 55	Particella: 112	Porzione:			
Reddito Dom.:	2,31	Reddito Agr.:	0,00	Quota di Proprietà:	1000/1000	Estensione:	893	
Qualità:	Prato	Reddito:	0,00	Valore Contabile:		389,81		
Scheda: 2580	Prov.: CE	Comune: Villa Literno	Foglio: 55	Particella: 114	Porzione:			
Reddito Dom.:	10,36	Reddito Agr.:	0,00	Quota di Proprietà:	1000/1000	Estensione:	4010	
Qualità:	Prato	Reddito:	0,00	Valore Contabile:		1.748,25		
Scheda: 6105	Prov.: CE	Comune: Villa Literno	Foglio: 55	Particella: 123	Porzione:			
Reddito Dom.:	5,04	Reddito Agr.:	2,02	Quota di Proprietà:	1000/1000	Estensione:	1953	
Qualità:	Prato	Reddito:	0,00	Valore Contabile:		850,50		
Scheda: 6106	Prov.: CE	Comune: Villa Literno	Foglio: 55	Particella: 5017	Porzione:			
Reddito Dom.:	0,48	Reddito Agr.:	0,19	Quota di Proprietà:	1000/1000	Estensione:	185	
Qualità:	Prato	Reddito:	0,00	Valore Contabile:		81,00		
Scheda: 6107	Prov.: CE	Comune: Villa Literno	Foglio: 55	Particella: 5019	Porzione:			
Reddito Dom.:	0,90	Reddito Agr.:	0,36	Quota di Proprietà:	1000/1000	Estensione:	350	
Qualità:	Prato	Reddito:	0,00	Valore Contabile:		151,88		

Regione Campania

Consistenza del Patrimonio 2014

Direzione Generale per le Risorse Strumentali

Allegato B - Terreni disponibili

Scheda: 6108	Prov.: CE	Comune: Villa Literno	Foglio: 55	Particella: 5020	Porzione:			
Reddito Dom.:	0,04	Reddito Agr.:	0,02	Quota di Proprietà:	1000/1000	Estensione:	17	
Qualità:	Prato	Reddito:	0,00	Valore Contabile:			6,75	
Scheda: 6110	Prov.: CE	Comune: Villa Literno	Foglio: 55	Particella: 5023	Porzione:			
Reddito Dom.:	3,85	Reddito Agr.:	2,66	Quota di Proprietà:	1000/1000	Estensione:	382	
Qualità:	Seminativo	Reddito:	0,00	Valore Contabile:			649,69	
Scheda: 6111	Prov.: CE	Comune: Villa Literno	Foglio: 55	Particella: 5025	Porzione:			
Reddito Dom.:	4,49	Reddito Agr.:	3,11	Quota di Proprietà:	1000/1000	Estensione:	446	
Qualità:	Seminativo	Reddito:	0,00	Valore Contabile:			757,69	
Scheda: 6109	Prov.: CE	Comune: Villa Literno	Foglio: 55	Particella: 5033	Porzione:			
Reddito Dom.:	0,04	Reddito Agr.:	0,02	Quota di Proprietà:	1000/1000	Estensione:	17	
Qualità:	Prato	Reddito:	0,00	Valore Contabile:			6,75	
Scheda: 4586	Prov.: CE	Comune: Villa Literno	Foglio: 6	Particella: 2	Porzione:			
Reddito Dom.:	9,74	Reddito Agr.:	3,90	Quota di Proprietà:	1000/1000	Estensione:	3771	
Qualità:	Prato	Reddito:	0,00	Valore Contabile:			1.643,63	
Scheda: 4587	Prov.: CE	Comune: Villa Literno	Foglio: 6	Particella: 3	Porzione:			
Reddito Dom.:	4,18	Reddito Agr.:	1,67	Quota di Proprietà:	1000/1000	Estensione:	1620	
Qualità:	Prato	Reddito:	0,00	Valore Contabile:			705,38	
Scheda: 4588	Prov.: CE	Comune: Villa Literno	Foglio: 6	Particella: 88	Porzione:			
Reddito Dom.:	4,77	Reddito Agr.:	1,91	Quota di Proprietà:	1000/1000	Estensione:	1848	
Qualità:	Prato	Reddito:	0,00	Valore Contabile:			804,94	
Scheda: 4589	Prov.: CE	Comune: Vitulazio	Foglio: 17	Particella: 12	Porzione:			
Reddito Dom.:	17,63	Reddito Agr.:	8,81	Quota di Proprietà:	1000/1000	Estensione:	4267	
Qualità:		Reddito:	0,00	Valore Contabile:			2.975,06	
Scheda: 1352	Prov.: CE	Comune: Vitulazio	Foglio: 26	Particella: 13	Porzione:			
Reddito Dom.:	0,00	Reddito Agr.:	0,00	Quota di Proprietà:	1000/1000	Estensione:	1270	
Qualità:	Fabbricato rurale	Reddito:	0,00	Valore Contabile:			0,00	
Scheda: 1353	Prov.: CE	Comune: Vitulazio	Foglio: 26	Particella: 14	Porzione:			
Reddito Dom.:	338,05	Reddito Agr.:	143,41	Quota di Proprietà:	1000/1000	Estensione:	19835	
Qualità:	Seminativo arborato	Reddito:	0,00	Valore Contabile:			57.045,94	
Scheda: 1354	Prov.: CE	Comune: Vitulazio	Foglio: 26	Particella: 15	Porzione:			
Reddito Dom.:	125,13	Reddito Agr.:	47,18	Quota di Proprietà:	1000/1000	Estensione:	7944	
Qualità:	Seminativo	Reddito:	0,00	Valore Contabile:			21.115,69	

Regione Campania

Consistenza del Patrimonio 2014

Direzione Generale per le Risorse Strumentali

Allegato B - Terreni disponibili

Scheda: 1355	Prov.: CE	Comune: Vitulazio	Foglio: 26	Particella: 19	Porzione:
Reddito Dom.: 230,78	Reddito Agr.: 105,35	Quota di Proprietà: 1000/1000	Estensione: 19428		
Qualità: Seminativo	Reddito: 0,00	Valore Contabile: 38.944,13			
Scheda: 1356	Prov.: CE	Comune: Vitulazio	Foglio: 26	Particella: 20	Porzione:
Reddito Dom.: 229,60	Reddito Agr.: 104,82	Quota di Proprietà: 1000/1000	Estensione: 19329		
Qualità: Seminativo	Reddito: 0,00	Valore Contabile: 38.745,00			
Scheda: 1357	Prov.: CE	Comune: Vitulazio	Foglio: 26	Particella: 21	Porzione:
Reddito Dom.: 263,38	Reddito Agr.: 120,24	Quota di Proprietà: 1000/1000	Estensione: 22173		
Qualità: Seminativo	Reddito: 0,00	Valore Contabile: 44.445,38			
Scheda: 1358	Prov.: CE	Comune: Vitulazio	Foglio: 26	Particella: 34	Porzione:
Reddito Dom.: 55,33	Reddito Agr.: 25,26	Quota di Proprietà: 1000/1000	Estensione: 4658		
Qualità: Seminativo	Reddito: 0,00	Valore Contabile: 9.336,94			
Scheda: 1359	Prov.: CE	Comune: Vitulazio	Foglio: 26	Particella: 35	Porzione:
Reddito Dom.: 68,55	Reddito Agr.: 31,29	Quota di Proprietà: 1000/1000	Estensione: 5771		
Qualità: Seminativo	Reddito: 0,00	Valore Contabile: 11.567,81			
Scheda: 1360	Prov.: CE	Comune: Vitulazio	Foglio: 26	Particella: 36	Porzione:
Reddito Dom.: 372,39	Reddito Agr.: 170,00	Quota di Proprietà: 1000/1000	Estensione: 31350		
Qualità: Seminativo	Reddito: 0,00	Valore Contabile: 62.840,81			
Scheda: 1361	Prov.: CE	Comune: Vitulazio	Foglio: 26	Particella: 61	Porzione:
Reddito Dom.: 130,39	Reddito Agr.: 59,53	Quota di Proprietà: 1000/1000	Estensione: 10977		
Qualità: Seminativo	Reddito: 0,00	Valore Contabile: 22.003,31			
Scheda: 1362	Prov.: CE	Comune: Vitulazio	Foglio: 26	Particella: 67	Porzione:
Reddito Dom.: 244,93	Reddito Agr.: 111,82	Quota di Proprietà: 1000/1000	Estensione: 20620		
Qualità: Seminativo	Reddito: 0,00	Valore Contabile: 41.331,94			
Scheda: 1363	Prov.: CE	Comune: Vitulazio	Foglio: 26	Particella: 68	Porzione:
Reddito Dom.: 4,28	Reddito Agr.: 1,95	Quota di Proprietà: 1000/1000	Estensione: 360		
Qualità: Seminativo	Reddito: 0,00	Valore Contabile: 722,25			
Scheda: 1364	Prov.: CE	Comune: Vitulazio	Foglio: 26	Particella: 94	Porzione:
Reddito Dom.: 436,35	Reddito Agr.: 199,20	Quota di Proprietà: 1000/1000	Estensione: 36734		
Qualità: Seminativo	Reddito: 0,00	Valore Contabile: 73.634,06			
Scheda: 1365	Prov.: CE	Comune: Vitulazio	Foglio: 26	Particella: 96	Porzione:
Reddito Dom.: 6,49	Reddito Agr.: 2,96	Quota di Proprietà: 1000/1000	Estensione: 546		
Qualità: Seminativo	Reddito: 0,00	Valore Contabile: 1.095,19			

Scheda: 1366	Prov.: CE	Comune: Vitulazio	Foglio: 26	Particella: 97	Porzione:
Reddito Dom.:	380,71	Reddito Agr.:	173,80	Quota di Proprietà:	1000/1000
		Estensione:	32050		
Qualità:	Seminativo	Reddito:	0,00	Valore Contabile:	64.244,81
Scheda: 1367	Prov.: CE	Comune: Vitulazio	Foglio: 26	Particella: 102	Porzione:
Reddito Dom.:	629,51	Reddito Agr.:	287,39	Quota di Proprietà:	1000/1000
		Estensione:	52996		
Qualità:	Seminativo	Reddito:	0,00	Valore Contabile:	106.229,81
Scheda: 1368	Prov.: CE	Comune: Vitulazio	Foglio: 26	Particella: 103	Porzione:
Reddito Dom.:	141,76	Reddito Agr.:	63,77	Quota di Proprietà:	1000/1000
		Estensione:	11760		
Qualità:	Seminativo	Reddito:	0,00	Valore Contabile:	23.922,00
Scheda: 1369	Prov.: CE	Comune: Vitulazio	Foglio: 26	Particella: 104	Porzione:
Reddito Dom.:	65,71	Reddito Agr.:	30,00	Quota di Proprietà:	1000/1000
		Estensione:	5532		
Qualità:	Seminativo	Reddito:	0,00	Valore Contabile:	11.088,56
Scheda: 1370	Prov.: CE	Comune: Vitulazio	Foglio: 26	Particella: 105	Porzione:
Reddito Dom.:	81,82	Reddito Agr.:	37,35	Quota di Proprietà:	1000/1000
		Estensione:	6888		
Qualità:	Seminativo	Reddito:	0,00	Valore Contabile:	13.807,13
Scheda: 1371	Prov.: CE	Comune: Vitulazio	Foglio: 26	Particella: 114	Porzione:
Reddito Dom.:	5,36	Reddito Agr.:	2,45	Quota di Proprietà:	1000/1000
		Estensione:	451		
Qualità:	Seminativo	Reddito:	0,00	Valore Contabile:	904,50
Scheda: 1372	Prov.: CE	Comune: Vitulazio	Foglio: 26	Particella: 115	Porzione:
Reddito Dom.:	0,99	Reddito Agr.:	0,45	Quota di Proprietà:	1000/1000
		Estensione:	83		
Qualità:	Seminativo	Reddito:	0,00	Valore Contabile:	167,06
Scheda: 1373	Prov.: CE	Comune: Vitulazio	Foglio: 26	Particella: 116	Porzione:
Reddito Dom.:	0,23	Reddito Agr.:	0,10	Quota di Proprietà:	1000/1000
		Estensione:	19		
Qualità:	Seminativo	Reddito:	0,00	Valore Contabile:	38,81
Scheda: 1374	Prov.: CE	Comune: Vitulazio	Foglio: 27	Particella: 16	Porzione:
Reddito Dom.:	0,00	Reddito Agr.:	0,00	Quota di Proprietà:	1000/1000
		Estensione:	27		
Qualità:	Area rurale	Reddito:	0,00	Valore Contabile:	0,00
Scheda: 1375	Prov.: CE	Comune: Vitulazio	Foglio: 27	Particella: 18	Porzione:
Reddito Dom.:	6,14	Reddito Agr.:	2,32	Quota di Proprietà:	1000/1000
		Estensione:	390		
Qualità:	Seminativo	Reddito:	0,00	Valore Contabile:	1.036,13
Scheda: 1376	Prov.: CE	Comune: Vitulazio	Foglio: 27	Particella: 38	Porzione:
Reddito Dom.:	2,73	Reddito Agr.:	1,25	Quota di Proprietà:	1000/1000
		Estensione:	230		
Qualità:	Seminativo	Reddito:	0,00	Valore Contabile:	460,69

Scheda: 1377 Prov.: CE Comune: Vitulazio Foglio: 27 Particella: 41 Porzione:			
Reddito Dom.: 0,90 Reddito Agr.: 0,41 Quota di Proprietà: 1000/1000 Estensione: 76			
Qualità: Seminativo	Reddito: 0,00	Valore Contabile:	151,88
Scheda: 1378 Prov.: CE Comune: Vitulazio Foglio: 27 Particella: 44 Porzione:			
Reddito Dom.: 304,76 Reddito Agr.: 139,13 Quota di Proprietà: 1000/1000 Estensione: 25656			
Qualità: Seminativo	Reddito: 0,00	Valore Contabile:	51.428,25
Scheda: 1379 Prov.: CE Comune: Vitulazio Foglio: 27 Particella: 47 Porzione:			
Reddito Dom.: 41,71 Reddito Agr.: 15,73 Quota di Proprietà: 1000/1000 Estensione: 2648			
Qualità: Seminativo	Reddito: 0,00	Valore Contabile:	7.038,56
Scheda: 1380 Prov.: CE Comune: Vitulazio Foglio: 27 Particella: 49 Porzione:			
Reddito Dom.: 5,25 Reddito Agr.: 1,98 Quota di Proprietà: 1000/1000 Estensione: 333			
Qualità: Seminativo	Reddito: 0,00	Valore Contabile:	885,94
Scheda: 706 Prov.: MC Comune: Potenza Picena Foglio: 44 Particella: 1 Porzione: AA			
Reddito Dom.: 213,81 Reddito Agr.: 308,84 Quota di Proprietà: 1000/1000 Estensione: 46000			
Qualità: Seminativo	Reddito: 0,00	Valore Contabile:	36.080,44
Scheda: 5611 Prov.: MC Comune: Potenza Picena Foglio: 44 Particella: 1 Porzione: AB			
Reddito Dom.: 32,27 Reddito Agr.: 36,06 Quota di Proprietà: 1000/1000 Estensione: 735			
Qualità: Seminativo arborato	Reddito: 0,00	Valore Contabile:	5.445,56
Scheda: 707 Prov.: MC Comune: Potenza Picena Foglio: 44 Particella: 2 Porzione:			
Reddito Dom.: 0,00 Reddito Agr.: 0,00 Quota di Proprietà: 1000/1000 Estensione: 3210			
Qualità: Fabbricato rurale	Reddito: 0,00	Valore Contabile:	0,00
Scheda: 708 Prov.: MC Comune: Potenza Picena Foglio: 44 Particella: 3 Porzione:			
Reddito Dom.: 2,23 Reddito Agr.: 0,11 Quota di Proprietà: 1000/1000 Estensione: 2160			
Qualità: Querceto	Reddito: 0,00	Valore Contabile:	376,31
Scheda: 709 Prov.: MC Comune: Potenza Picena Foglio: 44 Particella: 4 Porzione:			
Reddito Dom.: 2,93 Reddito Agr.: 4,40 Quota di Proprietà: 1000/1000 Estensione: 710			
Qualità: Seminativo	Reddito: 0,00	Valore Contabile:	494,44
Scheda: 710 Prov.: MC Comune: Potenza Picena Foglio: 44 Particella: 5 Porzione:			
Reddito Dom.: 80,15 Reddito Agr.: 120,22 Quota di Proprietà: 1000/1000 Estensione: 22170			
Qualità: Seminativo	Reddito: 0,00	Valore Contabile:	13.525,31
Scheda: 711 Prov.: MC Comune: Potenza Picena Foglio: 44 Particella: 6 Porzione:			
Reddito Dom.: 126,97 Reddito Agr.: 190,45 Quota di Proprietà: 1000/1000 Estensione: 35120			
Qualità: Seminativo	Reddito: 0,00	Valore Contabile:	21.426,19

Scheda: 712 Prov.: MC Comune: Potenza Picena Foglio: 44 Particella: 7 Porzione:				
Reddito Dom.: 23,82 Reddito Agr.: 35,74 Quota di Proprietà: 1000/1000 Estensione: 6590				
Qualità: Seminativo	Reddito:	0,00	Valore Contabile:	4.019,63
Scheda: 713 Prov.: MC Comune: Potenza Picena Foglio: 44 Particella: 8 Porzione:				
Reddito Dom.: 128,10 Reddito Agr.: 185,04 Quota di Proprietà: 1000/1000 Estensione: 27560				
Qualità: Seminativo	Reddito:	0,00	Valore Contabile:	21.616,88
Scheda: 714 Prov.: MC Comune: Potenza Picena Foglio: 44 Particella: 9 Porzione:				
Reddito Dom.: 70,50 Reddito Agr.: 105,74 Quota di Proprietà: 1000/1000 Estensione: 19500				
Qualità: Seminativo	Reddito:	0,00	Valore Contabile:	11.896,88
Scheda: 715 Prov.: MC Comune: Potenza Picena Foglio: 44 Particella: 11 Porzione:				
Reddito Dom.: 94,20 Reddito Agr.: 109,08 Quota di Proprietà: 1000/1000 Estensione: 19200				
Qualità: Seminativo arborato	Reddito:	0,00	Valore Contabile:	15.896,25
Scheda: 716 Prov.: MC Comune: Potenza Picena Foglio: 44 Particella: 12 Porzione: AA				
Reddito Dom.: 28,56 Reddito Agr.: 38,76 Quota di Proprietà: 1000/1000 Estensione: 7900				
Qualità: Uliveto	Reddito:	0,00	Valore Contabile:	4.819,50
Scheda: 5607 Prov.: MC Comune: Potenza Picena Foglio: 44 Particella: 12 Porzione: AB				
Reddito Dom.: 7,44 Reddito Agr.: 10,74 Quota di Proprietà: 1000/1000 Estensione: 1600				
Qualità: Seminativo	Reddito:	0,00	Valore Contabile:	1.255,50
Scheda: 717 Prov.: MC Comune: Potenza Picena Foglio: 44 Particella: 13 Porzione: AA				
Reddito Dom.: 98,52 Reddito Agr.: 114,08 Quota di Proprietà: 1000/1000 Estensione: 20080				
Qualità: Seminativo arborato	Reddito:	0,00	Valore Contabile:	16.625,25
Scheda: 5613 Prov.: MC Comune: Potenza Picena Foglio: 44 Particella: 13 Porzione: AB				
Reddito Dom.: 36,15 Reddito Agr.: 49,06 Quota di Proprietà: 1000/1000 Estensione: 10000				
Qualità: Uliveto	Reddito:	0,00	Valore Contabile:	6.100,31
Scheda: 718 Prov.: MC Comune: Potenza Picena Foglio: 44 Particella: 14 Porzione:				
Reddito Dom.: 0,00 Reddito Agr.: 0,00 Quota di Proprietà: 1000/1000 Estensione: 2820				
Qualità: Fabbricato rurale	Reddito:	0,00	Valore Contabile:	0,00
Scheda: 719 Prov.: MC Comune: Potenza Picena Foglio: 44 Particella: 15 Porzione: AA				
Reddito Dom.: 7,23 Reddito Agr.: 9,81 Quota di Proprietà: 1000/1000 Estensione: 2000				
Qualità: Uliveto	Reddito:	0,00	Valore Contabile:	1.220,06
Scheda: 5615 Prov.: MC Comune: Potenza Picena Foglio: 44 Particella: 15 Porzione: AB				
Reddito Dom.: 48,85 Reddito Agr.: 54,28 Quota di Proprietà: 1000/1000 Estensione: 10510				
Qualità: Vigneto	Reddito:	0,00	Valore Contabile:	8.243,44

Scheda: 720 Prov.: MC Comune: Potenza Picena Foglio: 44 Particella: 16 Porzione:			
Reddito Dom.: 26,03 Reddito Agr.: 0,00 Quota di Proprietà: 1000/1000 Estensione: 5600			
Qualità: Vigneto	Reddito: 0,00	Valore Contabile:	4.392,56
Scheda: 721 Prov.: MC Comune: Potenza Picena Foglio: 44 Particella: 19 Porzione:			
Reddito Dom.: 0,00 Reddito Agr.: 0,00 Quota di Proprietà: 1000/1000 Estensione: 3200			
Qualità: Fabbricato rurale	Reddito: 0,00	Valore Contabile:	0,00
Scheda: 724 Prov.: MC Comune: Potenza Picena Foglio: 44 Particella: 23 Porzione:			
Reddito Dom.: 0,00 Reddito Agr.: 0,00 Quota di Proprietà: 1000/1000 Estensione: 2130			
Qualità: Fabbricato rurale	Reddito: 0,00	Valore Contabile:	0,00
Scheda: 725 Prov.: MC Comune: Potenza Picena Foglio: 44 Particella: 24 Porzione:			
Reddito Dom.: 15,99 Reddito Agr.: 0,00 Quota di Proprietà: 1000/1000 Estensione: 3440			
Qualità: Vigneto	Reddito: 0,00	Valore Contabile:	2.698,31
Scheda: 726 Prov.: MC Comune: Potenza Picena Foglio: 44 Particella: 26 Porzione:			
Reddito Dom.: 237,37 Reddito Agr.: 0,00 Quota di Proprietà: 1000/1000 Estensione: 48380			
Qualità: Seminativo arborato	Reddito: 0,00	Valore Contabile:	40.056,19
Scheda: 727 Prov.: MC Comune: Potenza Picena Foglio: 44 Particella: 27 Porzione:			
Reddito Dom.: 225,52 Reddito Agr.: 242,87 Quota di Proprietà: 1000/1000 Estensione: 67180			
Qualità: Vigneto	Reddito: 0,00	Valore Contabile:	38.056,50
Scheda: 728 Prov.: MC Comune: Potenza Picena Foglio: 44 Particella: 28 Porzione:			
Reddito Dom.: 40,04 Reddito Agr.: 60,05 Quota di Proprietà: 1000/1000 Estensione: 9690			
Qualità: Seminativo	Reddito: 0,00	Valore Contabile:	6.756,75
Scheda: 729 Prov.: MC Comune: Potenza Picena Foglio: 44 Particella: 29 Porzione:			
Reddito Dom.: 2,19 Reddito Agr.: 3,28 Quota di Proprietà: 1000/1000 Estensione: 530			
Qualità: Seminativo	Reddito: 0,00	Valore Contabile:	369,56
Scheda: 730 Prov.: MC Comune: Potenza Picena Foglio: 44 Particella: 30 Porzione: AA			
Reddito Dom.: 5,06 Reddito Agr.: 6,87 Quota di Proprietà: 1000/1000 Estensione: 1400			
Qualità: Uliveto	Reddito: 0,00	Valore Contabile:	853,88
Scheda: 5605 Prov.: MC Comune: Potenza Picena Foglio: 44 Particella: 30 Porzione: AB			
Reddito Dom.: 0,00 Reddito Agr.: 0,00 Quota di Proprietà: 1000/1000 Estensione: 1150			
Qualità: Fabbricato rurale	Reddito: 0,00	Valore Contabile:	0,00
Scheda: 731 Prov.: MC Comune: Potenza Picena Foglio: 44 Particella: 31 Porzione:			
Reddito Dom.: 129,82 Reddito Agr.: 150,32 Quota di Proprietà: 1000/1000 Estensione: 26460			
Qualità: Seminativo arborato	Reddito: 0,00	Valore Contabile:	21.907,13

Scheda: 732	Prov.: MC	Comune: Potenza Picena	Foglio: 44	Particella: 37	Porzione: AA
Reddito Dom.: 14,42	Reddito Agr.: 20,83	Quota di Proprietà: 1000/1000	Estensione: 3103		
Qualità: Seminativo	Reddito: 0,00	Valore Contabile: 2.433,38			
Scheda: 5606	Prov.: MC	Comune: Potenza Picena	Foglio: 44	Particella: 37	Porzione: AB
Reddito Dom.: 1.048,42	Reddito Agr.: 549,17	Quota di Proprietà: 1000/1000	Estensione: 64445		
Qualità: Orto irriguo	Reddito: 0,00	Valore Contabile: 176.920,88			
Scheda: 5616	Prov.: MC	Comune: Potenza Picena	Foglio: 44	Particella: 37	Porzione: AC
Reddito Dom.: 79,87	Reddito Agr.: 86,01	Quota di Proprietà: 1000/1000	Estensione: 23792		
Qualità: Vigneto	Reddito: 0,00	Valore Contabile: 13.478,06			
Scheda: 733	Prov.: MC	Comune: Potenza Picena	Foglio: 44	Particella: 38	Porzione:
Reddito Dom.: 0,00	Reddito Agr.: 0,00	Quota di Proprietà: 1000/1000	Estensione: 5570		
Qualità: Fabbricato rurale	Reddito: 0,00	Valore Contabile: 0,00			
Scheda: 734	Prov.: MC	Comune: Potenza Picena	Foglio: 44	Particella: 39	Porzione:
Reddito Dom.: 188,63	Reddito Agr.: 203,14	Quota di Proprietà: 1000/1000	Estensione: 56190		
Qualità: Vigneto	Reddito: 0,00	Valore Contabile: 31.831,31			
Scheda: 735	Prov.: MC	Comune: Potenza Picena	Foglio: 44	Particella: 40	Porzione:
Reddito Dom.: 123,91	Reddito Agr.: 185,86	Quota di Proprietà: 1000/1000	Estensione: 29990		
Qualità: Seminativo	Reddito: 0,00	Valore Contabile: 20.909,81			
Scheda: 736	Prov.: MC	Comune: Potenza Picena	Foglio: 44	Particella: 41	Porzione:
Reddito Dom.: 163,30	Reddito Agr.: 163,30	Quota di Proprietà: 1000/1000	Estensione: 20400		
Qualità: Seminativo irriguo	Reddito: 0,00	Valore Contabile: 27.556,88			
Scheda: 737	Prov.: MC	Comune: Potenza Picena	Foglio: 44	Particella: 42	Porzione: AA
Reddito Dom.: 115,82	Reddito Agr.: 124,72	Quota di Proprietà: 1000/1000	Estensione: 34500		
Qualità: Vigneto	Reddito: 0,00	Valore Contabile: 19.544,63			
Scheda: 5608	Prov.: MC	Comune: Potenza Picena	Foglio: 44	Particella: 42	Porzione: AB
Reddito Dom.: 14,41	Reddito Agr.: 20,81	Quota di Proprietà: 1000/1000	Estensione: 3100		
Qualità: Seminativo	Reddito: 0,00	Valore Contabile: 2.431,69			
Scheda: 738	Prov.: MC	Comune: Potenza Picena	Foglio: 44	Particella: 43	Porzione:
Reddito Dom.: 7,09	Reddito Agr.: 10,63	Quota di Proprietà: 1000/1000	Estensione: 1960		
Qualità: Seminativo	Reddito: 0,00	Valore Contabile: 1.196,44			
Scheda: 739	Prov.: MC	Comune: Potenza Picena	Foglio: 44	Particella: 44	Porzione:
Reddito Dom.: 6,83	Reddito Agr.: 10,24	Quota di Proprietà: 1000/1000	Estensione: 1888		
Qualità: Seminativo	Reddito: 0,00	Valore Contabile: 1.152,56			

Regione Campania

Consistenza del Patrimonio 2014

Direzione Generale per le Risorse Strumentali

Allegato B - Terreni disponibili

Scheda: 740	Prov.: MC	Comune: Potenza Picena	Foglio: 44	Particella: 45	Porzione:			
Reddito Dom.:	1,99	Reddito Agr.:	2,98	Quota di Proprietà:	1000/1000	Estensione:	550	
Qualità:	Seminativo	Reddito:	0,00	Valore Contabile:			335,81	
Scheda: 741	Prov.: MC	Comune: Potenza Picena	Foglio: 44	Particella: 261	Porzione:			
Reddito Dom.:	90,07	Reddito Agr.:	135,11	Quota di Proprietà:	1000/1000	Estensione:	21800	
Qualità:	Seminativo	Reddito:	0,00	Valore Contabile:			15.199,31	
Scheda: 742	Prov.: MC	Comune: Potenza Picena	Foglio: 44	Particella: 262	Porzione:			
Reddito Dom.:	81,64	Reddito Agr.:	122,46	Quota di Proprietà:	1000/1000	Estensione:	19760	
Qualità:	Seminativo	Reddito:	0,00	Valore Contabile:			13.776,75	
Scheda: 743	Prov.: MC	Comune: Potenza Picena	Foglio: 44	Particella: 263	Porzione:			
Reddito Dom.:	33,08	Reddito Agr.:	44,89	Quota di Proprietà:	1000/1000	Estensione:	9150	
Qualità:	Uliveto	Reddito:	0,00	Valore Contabile:			5.582,25	
Scheda: 744	Prov.: MC	Comune: Potenza Picena	Foglio: 44	Particella: 427	Porzione:			
Reddito Dom.:	14,50	Reddito Agr.:	20,95	Quota di Proprietà:	1000/1000	Estensione:	3120	
Qualità:	Seminativo	Reddito:	0,00	Valore Contabile:			2.446,88	
Scheda: 745	Prov.: MC	Comune: Potenza Picena	Foglio: 44	Particella: 497	Porzione:			
Reddito Dom.:	0,74	Reddito Agr.:	1,12	Quota di Proprietà:	1000/1000	Estensione:	180	
Qualità:	Seminativo	Reddito:	0,00	Valore Contabile:			124,88	
Scheda: 746	Prov.: MC	Comune: Potenza Picena	Foglio: 44	Particella: 593	Porzione:			
Reddito Dom.:	9,22	Reddito Agr.:	10,68	Quota di Proprietà:	1000/1000	Estensione:	1880	
Qualità:	Seminativo arborato	Reddito:	0,00	Valore Contabile:			1.555,88	
Scheda: 747	Prov.: MC	Comune: Potenza Picena	Foglio: 44	Particella: 614	Porzione: AA			
Reddito Dom.:	47,00	Reddito Agr.:	50,61	Quota di Proprietà:	1000/1000	Estensione:	14000	
Qualità:	Vigneto	Reddito:	0,00	Valore Contabile:			7.931,25	
Scheda: 5612	Prov.: MC	Comune: Potenza Picena	Foglio: 44	Particella: 614	Porzione: AB			
Reddito Dom.:	25,37	Reddito Agr.:	29,37	Quota di Proprietà:	1000/1000	Estensione:	5170	
Qualità:	Seminativo arborato	Reddito:	0,00	Valore Contabile:			4.281,19	
Scheda: 748	Prov.: MC	Comune: Potenza Picena	Foglio: 44	Particella: 707	Porzione:			
Reddito Dom.:	0,00	Reddito Agr.:	0,00	Quota di Proprietà:	1000/1000	Estensione:	220	
Qualità:	Incolto sterile	Reddito:	0,00	Valore Contabile:			0,00	
Scheda: 749	Prov.: MC	Comune: Potenza Picena	Foglio: 44	Particella: 825	Porzione:			
Reddito Dom.:	2,16	Reddito Agr.:	2,16	Quota di Proprietà:	1000/1000	Estensione:	270	
Qualità:	Seminativo irriguo	Reddito:	0,00	Valore Contabile:			364,50	

Scheda: 750 Prov.: MC Comune: Potenza Picena Foglio: 44 Particella: 830 Porzione:				
Reddito Dom.: 1,92 Reddito Agr.: 1,92 Quota di Proprietà: 1000/1000 Estensione: 240				
Qualità: Seminativo irriguo	Reddito:	0,00	Valore Contabile:	324,00
Scheda: 751 Prov.: MC Comune: Potenza Picena Foglio: 44 Particella: 831 Porzione:				
Reddito Dom.: 7,20 Reddito Agr.: 7,20 Quota di Proprietà: 1000/1000 Estensione: 900				
Qualità: Seminativo irriguo	Reddito:	0,00	Valore Contabile:	1.215,00
Scheda: 752 Prov.: MC Comune: Potenza Picena Foglio: 44 Particella: 834 Porzione:				
Reddito Dom.: 0,24 Reddito Agr.: 0,24 Quota di Proprietà: 1000/1000 Estensione: 30				
Qualità: Seminativo irriguo	Reddito:	0,00	Valore Contabile:	40,50
Scheda: 753 Prov.: MC Comune: Potenza Picena Foglio: 44 Particella: 842 Porzione:				
Reddito Dom.: 0,80 Reddito Agr.: 1,19 Quota di Proprietà: 1000/1000 Estensione: 220				
Qualità: Seminativo	Reddito:	0,00	Valore Contabile:	135,00
Scheda: 754 Prov.: MC Comune: Potenza Picena Foglio: 44 Particella: 844 Porzione:				
Reddito Dom.: 0,00 Reddito Agr.: 0,00 Quota di Proprietà: 1000/1000 Estensione: 60				
Qualità: Incolto produttivo	Reddito:	0,00	Valore Contabile:	0,00
Scheda: 755 Prov.: MC Comune: Potenza Picena Foglio: 44 Particella: 863 Porzione:				
Reddito Dom.: 11,53 Reddito Agr.: 13,35 Quota di Proprietà: 1000/1000 Estensione: 2350				
Qualità: Seminativo arborato	Reddito:	0,00	Valore Contabile:	1.945,69
Scheda: 756 Prov.: MC Comune: Potenza Picena Foglio: 44 Particella: 864 Porzione:				
Reddito Dom.: 36,55 Reddito Agr.: 42,32 Quota di Proprietà: 1000/1000 Estensione: 7450				
Qualità: Seminativo arborato	Reddito:	0,00	Valore Contabile:	6.167,81
Scheda: 757 Prov.: MC Comune: Potenza Picena Foglio: 44 Particella: 894 Porzione:				
Reddito Dom.: 2,70 Reddito Agr.: 3,12 Quota di Proprietà: 1000/1000 Estensione: 550				
Qualità: Seminativo arborato	Reddito:	0,00	Valore Contabile:	455,63
Scheda: 758 Prov.: MC Comune: Potenza Picena Foglio: 44 Particella: 899 Porzione:				
Reddito Dom.: 0,00 Reddito Agr.: 0,00 Quota di Proprietà: 1000/1000 Estensione: 390				
Qualità: Fabbricato rurale	Reddito:	0,00	Valore Contabile:	0,00
Scheda: 759 Prov.: MC Comune: Potenza Picena Foglio: 44 Particella: 955 Porzione:				
Reddito Dom.: 0,04 Reddito Agr.: 0,06 Quota di Proprietà: 1000/1000 Estensione: 10				
Qualità: Seminativo	Reddito:	0,00	Valore Contabile:	6,75
Scheda: 760 Prov.: MC Comune: Potenza Picena Foglio: 44 Particella: 957 Porzione:				
Reddito Dom.: 21,99 Reddito Agr.: 24,58 Quota di Proprietà: 1000/1000 Estensione: 5010				
Qualità: Seminativo arborato	Reddito:	0,00	Valore Contabile:	3.710,81

Scheda: 761 Prov.: MC Comune: Potenza Picena Foglio: 44 Particella: 1001 Porzione:			
Reddito Dom.: 0,00 Reddito Agr.: 0,00 Quota di Proprietà: 1000/1000 Estensione: 1390			
Qualità: Fabbricato rurale	Reddito: 0,00	Valore Contabile:	0,00
Scheda: 762 Prov.: MC Comune: Potenza Picena Foglio: 44 Particella: 1002 Porzione:			
Reddito Dom.: 0,00 Reddito Agr.: 0,00 Quota di Proprietà: 1000/1000 Estensione: 10			
Qualità: Fabbricato rurale	Reddito: 0,00	Valore Contabile:	0,00
Scheda: 763 Prov.: MC Comune: Potenza Picena Foglio: 44 Particella: 1012 Porzione:			
Reddito Dom.: 5,35 Reddito Agr.: 8,03 Quota di Proprietà: 1000/1000 Estensione: 1480			
Qualità: Seminativo	Reddito: 0,00	Valore Contabile:	902,81
Scheda: 764 Prov.: MC Comune: Potenza Picena Foglio: 44 Particella: 1013 Porzione:			
Reddito Dom.: 3,62 Reddito Agr.: 5,42 Quota di Proprietà: 1000/1000 Estensione: 1000			
Qualità: Seminativo	Reddito: 0,00	Valore Contabile:	610,88
Scheda: 765 Prov.: MC Comune: Potenza Picena Foglio: 44 Particella: 1019 Porzione:			
Reddito Dom.: 71,07 Reddito Agr.: 96,46 Quota di Proprietà: 1000/1000 Estensione: 19660			
Qualità: Uliveto	Reddito: 0,00	Valore Contabile:	11.993,06
Scheda: 766 Prov.: MC Comune: Potenza Picena Foglio: 44 Particella: 1021 Porzione:			
Reddito Dom.: 6,06 Reddito Agr.: 9,08 Quota di Proprietà: 1000/1000 Estensione: 1675			
Qualità: Seminativo	Reddito: 0,00	Valore Contabile:	1.022,63
Scheda: 767 Prov.: MC Comune: Potenza Picena Foglio: 44 Particella: 1022 Porzione:			
Reddito Dom.: 2,48 Reddito Agr.: 3,71 Quota di Proprietà: 1000/1000 Estensione: 685			
Qualità: Seminativo	Reddito: 0,00	Valore Contabile:	418,50
Scheda: 768 Prov.: MC Comune: Potenza Picena Foglio: 44 Particella: 1315 Porzione:			
Reddito Dom.: 5,86 Reddito Agr.: 8,78 Quota di Proprietà: 1000/1000 Estensione: 1620			
Qualità: Seminativo	Reddito: 0,00	Valore Contabile:	988,88
Scheda: 769 Prov.: MC Comune: Potenza Picena Foglio: 44 Particella: 1318 Porzione:			
Reddito Dom.: 16,85 Reddito Agr.: 18,15 Quota di Proprietà: 1000/1000 Estensione: 5020			
Qualità: Vigneto	Reddito: 0,00	Valore Contabile:	2.843,44
Scheda: 770 Prov.: MC Comune: Potenza Picena Foglio: 44 Particella: 1321 Porzione:			
Reddito Dom.: 1,23 Reddito Agr.: 1,42 Quota di Proprietà: 1000/1000 Estensione: 250			
Qualità: Seminativo arborato	Reddito: 0,00	Valore Contabile:	207,56
Scheda: 771 Prov.: MC Comune: Potenza Picena Foglio: 44 Particella: 1322 Porzione:			
Reddito Dom.: 0,05 Reddito Agr.: 0,06 Quota di Proprietà: 1000/1000 Estensione: 10			
Qualità: Seminativo arborato	Reddito: 0,00	Valore Contabile:	8,44

Scheda: 772	Prov.: MC	Comune: Potenza Picena	Foglio: 44	Particella: 1324	Porzione: AA
Reddito Dom.: 7,23	Reddito Agr.: 9,81	Quota di Proprietà: 1000/1000	Estensione: 2000		
Qualità: Uliveto	Reddito: 0,00	Valore Contabile: 1.220,06			
Scheda: 5617	Prov.: MC	Comune: Potenza Picena	Foglio: 44	Particella: 1324	Porzione: AB
Reddito Dom.: 1,70	Reddito Agr.: 1,86	Quota di Proprietà: 1000/1000	Estensione: 300		
Qualità: Vigneto	Reddito: 0,00	Valore Contabile: 286,88			
Scheda: 773	Prov.: MC	Comune: Potenza Picena	Foglio: 44	Particella: 1326	Porzione:
Reddito Dom.: 2,97	Reddito Agr.: 4,46	Quota di Proprietà: 1000/1000	Estensione: 720		
Qualità: Seminativo	Reddito: 0,00	Valore Contabile: 501,19			
Scheda: 774	Prov.: MC	Comune: Potenza Picena	Foglio: 44	Particella: 1328	Porzione:
Reddito Dom.: 0,04	Reddito Agr.: 0,06	Quota di Proprietà: 1000/1000	Estensione: 10		
Qualità: Seminativo	Reddito: 0,00	Valore Contabile: 6,75			
Scheda: 775	Prov.: MC	Comune: Potenza Picena	Foglio: 44	Particella: 1330	Porzione:
Reddito Dom.: 30,98	Reddito Agr.: 33,37	Quota di Proprietà: 1000/1000	Estensione: 9230		
Qualità: Vigneto	Reddito: 0,00	Valore Contabile: 5.227,88			
Scheda: 5618	Prov.: MC	Comune: Potenza Picena	Foglio: 44	Particella: 1332	Porzione: AA
Reddito Dom.: 16,78	Reddito Agr.: 18,08	Quota di Proprietà: 1000/1000	Estensione: 5000		
Qualità: Vigneto	Reddito: 0,00	Valore Contabile: 2.831,63			
Scheda: 5609	Prov.: MC	Comune: Potenza Picena	Foglio: 44	Particella: 1332	Porzione: AB
Reddito Dom.: 1,37	Reddito Agr.: 1,59	Quota di Proprietà: 1000/1000	Estensione: 280		
Qualità: Seminativo arborato	Reddito: 0,00	Valore Contabile: 231,19			
Scheda: 5614	Prov.: MC	Comune: Potenza Picena	Foglio: 44	Particella: 1334	Porzione: AA
Reddito Dom.: 7,23	Reddito Agr.: 9,81	Quota di Proprietà: 1000/1000	Estensione: 2000		
Qualità: Uliveto	Reddito: 0,00	Valore Contabile: 1.220,06			
Scheda: 5610	Prov.: MC	Comune: Potenza Picena	Foglio: 44	Particella: 1334	Porzione: AB
Reddito Dom.: 2,06	Reddito Agr.: 2,39	Quota di Proprietà: 1000/1000	Estensione: 420		
Qualità: Seminativo arborato	Reddito: 0,00	Valore Contabile: 347,63			
Scheda: 778	Prov.: MC	Comune: Potenza Picena	Foglio: 44	Particella: 1336	Porzione:
Reddito Dom.: 4,12	Reddito Agr.: 0,00	Quota di Proprietà: 1000/1000	Estensione: 840		
Qualità: Seminativo arborato	Reddito: 0,00	Valore Contabile: 695,25			
Scheda: 5622	Prov.: MC	Comune: Potenza Picena	Foglio: 50	Particella: 17	Porzione: AA
Reddito Dom.: 39,51	Reddito Agr.: 46,48	Quota di Proprietà: 1000/1000	Estensione: 9000		
Qualità: Uliveto	Reddito: 0,00	Valore Contabile: 6.667,31			

Scheda: 5619	Prov.: MC	Comune: Potenza Picena	Foglio: 50	Particella: 17	Porzione: AB
Reddito Dom.: 6,74	Reddito Agr.: 2,07	Quota di Proprietà: 1000/1000	Estensione: 10040		
Qualità: Bosco alto fusto	Reddito: 0,00	Valore Contabile: 1.137,38			
Scheda: 780	Prov.: MC	Comune: Potenza Picena	Foglio: 50	Particella: 18	Porzione:
Reddito Dom.: 342,07	Reddito Agr.: 0,00	Quota di Proprietà: 1000/1000	Estensione: 69720		
Qualità: Seminativo arborato	Reddito: 0,00	Valore Contabile: 57.724,31			
Scheda: 5620	Prov.: MC	Comune: Potenza Picena	Foglio: 50	Particella: 19	Porzione: AA
Reddito Dom.: 341,64	Reddito Agr.: 178,95	Quota di Proprietà: 1000/1000	Estensione: 21000		
Qualità: Orto irriguo	Reddito: 0,00	Valore Contabile: 57.651,75			
Scheda: 5625	Prov.: MC	Comune: Potenza Picena	Foglio: 50	Particella: 19	Porzione: AB
Reddito Dom.: 88,51	Reddito Agr.: 96,56	Quota di Proprietà: 1000/1000	Estensione: 15580		
Qualità: Vigneto	Reddito: 0,00	Valore Contabile: 14.936,06			
Scheda: 5623	Prov.: MC	Comune: Potenza Picena	Foglio: 50	Particella: 19	Porzione: AC
Reddito Dom.: 193,15	Reddito Agr.: 227,24	Quota di Proprietà: 1000/1000	Estensione: 44000		
Qualità: Uliveto	Reddito: 0,00	Valore Contabile: 32.594,06			
Scheda: 782	Prov.: MC	Comune: Potenza Picena	Foglio: 50	Particella: 20	Porzione:
Reddito Dom.: 0,00	Reddito Agr.: 0,00	Quota di Proprietà: 1000/1000	Estensione: 3090		
Qualità: Fabbricato rurale	Reddito: 0,00	Valore Contabile: 0,00			
Scheda: 5624	Prov.: MC	Comune: Potenza Picena	Foglio: 50	Particella: 51	Porzione: AA
Reddito Dom.: 81,21	Reddito Agr.: 95,54	Quota di Proprietà: 1000/1000	Estensione: 18500		
Qualità: Uliveto	Reddito: 0,00	Valore Contabile: 13.704,19			
Scheda: 5621	Prov.: MC	Comune: Potenza Picena	Foglio: 50	Particella: 51	Porzione: AB
Reddito Dom.: 7,40	Reddito Agr.: 11,09	Quota di Proprietà: 1000/1000	Estensione: 1790		
Qualità: Seminativo	Reddito: 0,00	Valore Contabile: 1.248,75			
Scheda: 784	Prov.: MC	Comune: Potenza Picena	Foglio: 51	Particella: 1	Porzione:
Reddito Dom.: 85,73	Reddito Agr.: 0,00	Quota di Proprietà: 1000/1000	Estensione: 15090		
Qualità: Vigneto	Reddito: 0,00	Valore Contabile: 14.466,94			
Scheda: 785	Prov.: MC	Comune: Potenza Picena	Foglio: 51	Particella: 2	Porzione:
Reddito Dom.: 0,00	Reddito Agr.: 0,00	Quota di Proprietà: 1000/1000	Estensione: 3550		
Qualità: Fabbricato rurale	Reddito: 0,00	Valore Contabile: 0,00			
Scheda: 5629	Prov.: MC	Comune: Potenza Picena	Foglio: 51	Particella: 4	Porzione: AA
Reddito Dom.: 10,85	Reddito Agr.: 16,27	Quota di Proprietà: 1000/1000	Estensione: 3000		
Qualità: Seminativo	Reddito: 0,00	Valore Contabile: 1.830,94			

Regione Campania

Consistenza del Patrimonio 2014

Direzione Generale per le Risorse Strumentali

Allegato B - Terreni disponibili

Scheda: 5628	Prov.: MC	Comune: Potenza Picena	Foglio: 51	Particella: 4	Porzione: AB			
Reddito Dom.:	0,02	Reddito Agr.:	0,02	Quota di Proprietà:	1000/1000	Estensione:	350	
Qualità:	Incolto produttivo	Reddito:	0,00	Valore Contabile:			3,38	
Scheda: 5656	Prov.: MC	Comune: Potenza Picena	Foglio: 51	Particella: 5	Porzione: AA			
Reddito Dom.:	48,29	Reddito Agr.:	52,68	Quota di Proprietà:	1000/1000	Estensione:	8500	
Qualità:	Vigneto	Reddito:	0,00	Valore Contabile:			8.148,94	
Scheda: 5651	Prov.: MC	Comune: Potenza Picena	Foglio: 51	Particella: 5	Porzione: AB			
Reddito Dom.:	133,94	Reddito Agr.:	181,78	Quota di Proprietà:	1000/1000	Estensione:	37050	
Qualità:	Uliveto	Reddito:	0,00	Valore Contabile:			22.602,38	
Scheda: 5652	Prov.: MC	Comune: Potenza Picena	Foglio: 51	Particella: 6	Porzione: AA			
Reddito Dom.:	25,70	Reddito Agr.:	34,87	Quota di Proprietà:	1000/1000	Estensione:	7108	
Qualità:	Uliveto	Reddito:	0,00	Valore Contabile:			4.336,88	
Scheda: 5657	Prov.: MC	Comune: Potenza Picena	Foglio: 51	Particella: 6	Porzione: AB			
Reddito Dom.:	80,24	Reddito Agr.:	89,15	Quota di Proprietà:	1000/1000	Estensione:	17262	
Qualità:	Vigneto	Reddito:	0,00	Valore Contabile:			13.540,50	
Scheda: 5658	Prov.: MC	Comune: Potenza Picena	Foglio: 51	Particella: 7	Porzione: AA			
Reddito Dom.:	3,98	Reddito Agr.:	4,34	Quota di Proprietà:	1000/1000	Estensione:	700	
Qualità:	Vigneto	Reddito:	0,00	Valore Contabile:			671,63	
Scheda: 5627	Prov.: MC	Comune: Potenza Picena	Foglio: 51	Particella: 7	Porzione: AB			
Reddito Dom.:	0,00	Reddito Agr.:	0,00	Quota di Proprietà:	1000/1000	Estensione:	2560	
Qualità:	Fabbricato rurale	Reddito:	0,00	Valore Contabile:			0,00	
Scheda: 5638	Prov.: MC	Comune: Potenza Picena	Foglio: 51	Particella: 8	Porzione: AA			
Reddito Dom.:	97,35	Reddito Agr.:	83,92	Quota di Proprietà:	1000/1000	Estensione:	13000	
Qualità:	Seminativo irriguo	Reddito:	0,00	Valore Contabile:			16.427,81	
Scheda: 5659	Prov.: MC	Comune: Potenza Picena	Foglio: 51	Particella: 8	Porzione: AB			
Reddito Dom.:	25,00	Reddito Agr.:	27,27	Quota di Proprietà:	1000/1000	Estensione:	4400	
Qualità:	Vigneto	Reddito:	0,00	Valore Contabile:			4.218,75	
Scheda: 5635	Prov.: MC	Comune: Potenza Picena	Foglio: 51	Particella: 8	Porzione: AC			
Reddito Dom.:	9,42	Reddito Agr.:	10,91	Quota di Proprietà:	1000/1000	Estensione:	1920	
Qualità:	Seminativo arborato	Reddito:	0,00	Valore Contabile:			1.589,63	
Scheda: 791	Prov.: MC	Comune: Potenza Picena	Foglio: 51	Particella: 9	Porzione:			
Reddito Dom.:	182,62	Reddito Agr.:	0,00	Quota di Proprietà:	1000/1000	Estensione:	39290	
Qualità:	Vigneto	Reddito:	0,00	Valore Contabile:			30.817,13	

Scheda: 792 Prov.: MC Comune: Potenza Picena Foglio: 51 Particella: 10 Porzione:				
Reddito Dom.: 1,31 Reddito Agr.: 0,00 Quota di Proprietà: 1000/1000 Estensione: 2540				
Qualità: Pascolo	Reddito:	0,00	Valore Contabile:	221,06
Scheda: 793 Prov.: MC Comune: Potenza Picena Foglio: 51 Particella: 11 Porzione:				
Reddito Dom.: 72,65 Reddito Agr.: 0,00 Quota di Proprietà: 1000/1000 Estensione: 15630				
Qualità: Vigneto	Reddito:	0,00	Valore Contabile:	12.259,69
Scheda: 794 Prov.: MC Comune: Potenza Picena Foglio: 51 Particella: 12 Porzione:				
Reddito Dom.: 92,08 Reddito Agr.: 0,00 Quota di Proprietà: 1000/1000 Estensione: 19810				
Qualità: Vigneto	Reddito:	0,00	Valore Contabile:	15.538,50
Scheda: 795 Prov.: MC Comune: Potenza Picena Foglio: 51 Particella: 13 Porzione:				
Reddito Dom.: 171,92 Reddito Agr.: 0,00 Quota di Proprietà: 1000/1000 Estensione: 41610				
Qualità: Seminativo	Reddito:	0,00	Valore Contabile:	29.011,50
Scheda: 796 Prov.: MC Comune: Potenza Picena Foglio: 51 Particella: 15 Porzione:				
Reddito Dom.: 23,71 Reddito Agr.: 0,00 Quota di Proprietà: 1000/1000 Estensione: 5100				
Qualità: Vigneto	Reddito:	0,00	Valore Contabile:	4.001,06
Scheda: 797 Prov.: MC Comune: Potenza Picena Foglio: 51 Particella: 21 Porzione:				
Reddito Dom.: 5,71 Reddito Agr.: 0,00 Quota di Proprietà: 1000/1000 Estensione: 2010				
Qualità: Seminativo	Reddito:	0,00	Valore Contabile:	963,56
Scheda: 5639 Prov.: MC Comune: Potenza Picena Foglio: 51 Particella: 26 Porzione: AA				
Reddito Dom.: 437,47 Reddito Agr.: 377,13 Quota di Proprietà: 1000/1000 Estensione: 58418				
Qualità: Seminativo irriguo	Reddito:	0,00	Valore Contabile:	73.823,06
Scheda: 5653 Prov.: MC Comune: Potenza Picena Foglio: 51 Particella: 26 Porzione: AB				
Reddito Dom.: 192,34 Reddito Agr.: 261,03 Quota di Proprietà: 1000/1000 Estensione: 53202				
Qualità: Uliveto	Reddito:	0,00	Valore Contabile:	32.457,38
Scheda: 799 Prov.: MC Comune: Potenza Picena Foglio: 51 Particella: 27 Porzione:				
Reddito Dom.: 7,93 Reddito Agr.: 0,00 Quota di Proprietà: 1000/1000 Estensione: 11813				
Qualità: Bosco alto fusto	Reddito:	0,00	Valore Contabile:	1.338,19
Scheda: 5640 Prov.: MC Comune: Potenza Picena Foglio: 51 Particella: 28 Porzione: AA				
Reddito Dom.: 104,84 Reddito Agr.: 90,38 Quota di Proprietà: 1000/1000 Estensione: 14000				
Qualità: Seminativo irriguo	Reddito:	0,00	Valore Contabile:	17.691,75
Scheda: 5630 Prov.: MC Comune: Potenza Picena Foglio: 51 Particella: 28 Porzione: AB				
Reddito Dom.: 9,15 Reddito Agr.: 13,72 Quota di Proprietà: 1000/1000 Estensione: 2530				
Qualità: Seminativo	Reddito:	0,00	Valore Contabile:	1.544,06

Scheda: 5631	Prov.: MC	Comune: Potenza Picena	Foglio: 51	Particella: 29	Porzione: AA
Reddito Dom.: 21,69	Reddito Agr.: 32,54	Quota di Proprietà: 1000/1000	Estensione: 6000		
Qualità: Seminativo	Reddito: 0,00	Valore Contabile: 3.660,19			
Scheda: 5641	Prov.: MC	Comune: Potenza Picena	Foglio: 51	Particella: 29	Porzione: AB
Reddito Dom.: 37,44	Reddito Agr.: 32,28	Quota di Proprietà: 1000/1000	Estensione: 5000		
Qualità: Seminativo irriguo	Reddito: 0,00	Valore Contabile: 6.318,00			
Scheda: 5636	Prov.: MC	Comune: Potenza Picena	Foglio: 51	Particella: 29	Porzione: AC
Reddito Dom.: 26,91	Reddito Agr.: 30,08	Quota di Proprietà: 1000/1000	Estensione: 6130		
Qualità: Seminativo arborato	Reddito: 0,00	Valore Contabile: 4.541,06			
Scheda: 802	Prov.: MC	Comune: Potenza Picena	Foglio: 51	Particella: 36	Porzione:
Reddito Dom.: 121,97	Reddito Agr.: 0,00	Quota di Proprietà: 1000/1000	Estensione: 21470		
Qualità: Vigneto	Reddito: 0,00	Valore Contabile: 20.582,44			
Scheda: 803	Prov.: MC	Comune: Potenza Picena	Foglio: 51	Particella: 37	Porzione:
Reddito Dom.: 15,43	Reddito Agr.: 0,00	Quota di Proprietà: 1000/1000	Estensione: 3320		
Qualità: Vigneto	Reddito: 0,00	Valore Contabile: 2.603,81			
Scheda: 5632	Prov.: MC	Comune: Potenza Picena	Foglio: 51	Particella: 38	Porzione: AA
Reddito Dom.: 150,80	Reddito Agr.: 226,20	Quota di Proprietà: 1000/1000	Estensione: 36498		
Qualità: Seminativo	Reddito: 0,00	Valore Contabile: 25.447,50			
Scheda: 5642	Prov.: MC	Comune: Potenza Picena	Foglio: 51	Particella: 38	Porzione: AB
Reddito Dom.: 11,55	Reddito Agr.: 9,95	Quota di Proprietà: 1000/1000	Estensione: 1542		
Qualità: Seminativo irriguo	Reddito: 0,00	Valore Contabile: 1.949,06			
Scheda: 5633	Prov.: MC	Comune: Potenza Picena	Foglio: 51	Particella: 39	Porzione: AA
Reddito Dom.: 1,27	Reddito Agr.: 1,91	Quota di Proprietà: 1000/1000	Estensione: 308		
Qualità: Seminativo	Reddito: 0,00	Valore Contabile: 214,31			
Scheda: 5660	Prov.: MC	Comune: Potenza Picena	Foglio: 51	Particella: 39	Porzione: AB
Reddito Dom.: 32,05	Reddito Agr.: 34,97	Quota di Proprietà: 1000/1000	Estensione: 5642		
Qualità: Vigneto	Reddito: 0,00	Valore Contabile: 5.408,44			
Scheda: 5654	Prov.: MC	Comune: Potenza Picena	Foglio: 51	Particella: 40	Porzione: AA
Reddito Dom.: 16,27	Reddito Agr.: 22,08	Quota di Proprietà: 1000/1000	Estensione: 4500		
Qualità: Uliveto	Reddito: 0,00	Valore Contabile: 2.745,56			
Scheda: 5637	Prov.: MC	Comune: Potenza Picena	Foglio: 51	Particella: 40	Porzione: AB
Reddito Dom.: 21,00	Reddito Agr.: 24,31	Quota di Proprietà: 1000/1000	Estensione: 4280		
Qualità: Seminativo arborato	Reddito: 0,00	Valore Contabile: 3.543,75			

Scheda: 5643	Prov.: MC	Comune: Potenza Picena	Foglio: 51	Particella: 41	Porzione: AA
Reddito Dom.: 138,54	Reddito Agr.: 119,43	Quota di Proprietà: 1000/1000	Estensione: 18500		
Qualità: Seminativo irriguo	Reddito: 0,00	Valore Contabile: 23.378,63			
Scheda: 5634	Prov.: MC	Comune: Potenza Picena	Foglio: 51	Particella: 41	Porzione: AB
Reddito Dom.: 8,39	Reddito Agr.: 12,58	Quota di Proprietà: 1000/1000	Estensione: 2320		
Qualità: Seminativo	Reddito: 0,00	Valore Contabile: 1.415,81			
Scheda: 808	Prov.: MC	Comune: Potenza Picena	Foglio: 51	Particella: 51	Porzione:
Reddito Dom.: 2,64	Reddito Agr.: 0,00	Quota di Proprietà: 1000/1000	Estensione: 930		
Qualità: Seminativo	Reddito: 0,00	Valore Contabile: 445,50			
Scheda: 809	Prov.: MC	Comune: Potenza Picena	Foglio: 51	Particella: 55	Porzione:
Reddito Dom.: 2,64	Reddito Agr.: 0,00	Quota di Proprietà: 1000/1000	Estensione: 640		
Qualità: Seminativo	Reddito: 0,00	Valore Contabile: 445,50			
Scheda: 810	Prov.: MC	Comune: Potenza Picena	Foglio: 51	Particella: 56	Porzione:
Reddito Dom.: 75,33	Reddito Agr.: 0,00	Quota di Proprietà: 1000/1000	Estensione: 13260		
Qualità: Vigneto	Reddito: 0,00	Valore Contabile: 12.711,94			
Scheda: 811	Prov.: MC	Comune: Potenza Picena	Foglio: 51	Particella: 59	Porzione:
Reddito Dom.: 0,52	Reddito Agr.: 0,00	Quota di Proprietà: 1000/1000	Estensione: 2000		
Qualità: Pascolo	Reddito: 0,00	Valore Contabile: 87,75			
Scheda: 812	Prov.: MC	Comune: Potenza Picena	Foglio: 51	Particella: 71	Porzione:
Reddito Dom.: 0,12	Reddito Agr.: 0,00	Quota di Proprietà: 1000/1000	Estensione: 450		
Qualità: Pascolo	Reddito: 0,00	Valore Contabile: 20,25			
Scheda: 813	Prov.: MC	Comune: Potenza Picena	Foglio: 51	Particella: 76	Porzione:
Reddito Dom.: 2,53	Reddito Agr.: 0,00	Quota di Proprietà: 1000/1000	Estensione: 700		
Qualità: Seminativo	Reddito: 0,00	Valore Contabile: 426,94			
Scheda: 814	Prov.: MC	Comune: Potenza Picena	Foglio: 51	Particella: 105	Porzione:
Reddito Dom.: 3,52	Reddito Agr.: 0,00	Quota di Proprietà: 1000/1000	Estensione: 470		
Qualità: Seminativo irriguo	Reddito: 0,00	Valore Contabile: 594,00			
Scheda: 815	Prov.: MC	Comune: Potenza Picena	Foglio: 51	Particella: 225	Porzione:
Reddito Dom.: 6,22	Reddito Agr.: 0,00	Quota di Proprietà: 1000/1000	Estensione: 1338		
Qualità: Vigneto	Reddito: 0,00	Valore Contabile: 1.049,63			
Scheda: 816	Prov.: MC	Comune: Potenza Picena	Foglio: 51	Particella: 233	Porzione:
Reddito Dom.: 0,74	Reddito Agr.: 0,85	Quota di Proprietà: 1000/1000	Estensione: 150		
Qualità: Seminativo arborato	Reddito: 0,00	Valore Contabile: 124,88			

Scheda: 817 Prov.: MC Comune: Potenza Picena Foglio: 51 Particella: 234 Porzione:				
Reddito Dom.: 0,44 Reddito Agr.: 0,51 Quota di Proprietà: 1000/1000 Estensione: 90				
Qualità: Seminativo arborato	Reddito:	0,00	Valore Contabile:	74,25
Scheda: 819 Prov.: MC Comune: Potenza Picena Foglio: 51 Particella: 258 Porzione:				
Reddito Dom.: 48,75 Reddito Agr.: 42,03 Quota di Proprietà: 1000/1000 Estensione: 6510				
Qualità: Seminativo irriguo	Reddito:	0,00	Valore Contabile:	8.226,56
Scheda: 820 Prov.: MC Comune: Potenza Picena Foglio: 51 Particella: 259 Porzione:				
Reddito Dom.: 53,17 Reddito Agr.: 45,84 Quota di Proprietà: 1000/1000 Estensione: 7100				
Qualità: Seminativo irriguo	Reddito:	0,00	Valore Contabile:	8.972,44
Scheda: 821 Prov.: MC Comune: Potenza Picena Foglio: 51 Particella: 260 Porzione:				
Reddito Dom.: 2,13 Reddito Agr.: 1,84 Quota di Proprietà: 1000/1000 Estensione: 285				
Qualità: Seminativo irriguo	Reddito:	0,00	Valore Contabile:	359,44
Scheda: 822 Prov.: MC Comune: Potenza Picena Foglio: 51 Particella: 261 Porzione:				
Reddito Dom.: 2,43 Reddito Agr.: 2,09 Quota di Proprietà: 1000/1000 Estensione: 324				
Qualità: Seminativo irriguo	Reddito:	0,00	Valore Contabile:	410,06
Scheda: 824 Prov.: MC Comune: Potenza Picena Foglio: 51 Particella: 263 Porzione:				
Reddito Dom.: 2,40 Reddito Agr.: 2,07 Quota di Proprietà: 1000/1000 Estensione: 320				
Qualità: Seminativo irriguo	Reddito:	0,00	Valore Contabile:	405,00
Scheda: 825 Prov.: MC Comune: Potenza Picena Foglio: 51 Particella: 264 Porzione:				
Reddito Dom.: 1,87 Reddito Agr.: 1,61 Quota di Proprietà: 1000/1000 Estensione: 250				
Qualità: Seminativo irriguo	Reddito:	0,00	Valore Contabile:	315,56
Scheda: 826 Prov.: MC Comune: Potenza Picena Foglio: 51 Particella: 265 Porzione:				
Reddito Dom.: 4,79 Reddito Agr.: 4,13 Quota di Proprietà: 1000/1000 Estensione: 640				
Qualità: Seminativo irriguo	Reddito:	0,00	Valore Contabile:	808,31
Scheda: 827 Prov.: MC Comune: Potenza Picena Foglio: 51 Particella: 266 Porzione:				
Reddito Dom.: 0,59 Reddito Agr.: 0,51 Quota di Proprietà: 1000/1000 Estensione: 79				
Qualità: Seminativo irriguo	Reddito:	0,00	Valore Contabile:	99,56
Scheda: 828 Prov.: MC Comune: Potenza Picena Foglio: 51 Particella: 267 Porzione:				
Reddito Dom.: 2,47 Reddito Agr.: 2,13 Quota di Proprietà: 1000/1000 Estensione: 330				
Qualità: Seminativo irriguo	Reddito:	0,00	Valore Contabile:	416,81
Scheda: 829 Prov.: MC Comune: Potenza Picena Foglio: 51 Particella: 268 Porzione:				
Reddito Dom.: 0,79 Reddito Agr.: 0,68 Quota di Proprietà: 1000/1000 Estensione: 105				
Qualità: Seminativo irriguo	Reddito:	0,00	Valore Contabile:	133,31

Regione Campania

Consistenza del Patrimonio 2014

Direzione Generale per le Risorse Strumentali

Allegato B - Terreni disponibili

Scheda: 830	Prov.: MC	Comune: Potenza Picena	Foglio: 51	Particella: 269	Porzione:	
Reddito Dom.: 0,06	Reddito Agr.: 0,05	Quota di Proprietà: 1000/1000	Estensione: 8			
Qualità: Seminativo irriguo	Reddito: 0,00	Valore Contabile: 10,13				
Scheda: 831	Prov.: MC	Comune: Potenza Picena	Foglio: 51	Particella: 270	Porzione:	
Reddito Dom.: 1,41	Reddito Agr.: 1,21	Quota di Proprietà: 1000/1000	Estensione: 188			
Qualità: Seminativo irriguo	Reddito: 0,00	Valore Contabile: 237,94				
Scheda: 832	Prov.: MC	Comune: Potenza Picena	Foglio: 51	Particella: 271	Porzione:	
Reddito Dom.: 2,92	Reddito Agr.: 2,52	Quota di Proprietà: 1000/1000	Estensione: 390			
Qualità: Seminativo irriguo	Reddito: 0,00	Valore Contabile: 492,75				
Scheda: 833	Prov.: MC	Comune: Potenza Picena	Foglio: 51	Particella: 272	Porzione:	
Reddito Dom.: 2,62	Reddito Agr.: 2,26	Quota di Proprietà: 1000/1000	Estensione: 350			
Qualità: Seminativo irriguo	Reddito: 0,00	Valore Contabile: 442,13				
Scheda: 834	Prov.: MC	Comune: Potenza Picena	Foglio: 51	Particella: 273	Porzione:	
Reddito Dom.: 2,67	Reddito Agr.: 2,30	Quota di Proprietà: 1000/1000	Estensione: 357			
Qualità: Seminativo irriguo	Reddito: 0,00	Valore Contabile: 450,56				
Scheda: 835	Prov.: MC	Comune: Potenza Picena	Foglio: 51	Particella: 274	Porzione:	
Reddito Dom.: 0,33	Reddito Agr.: 0,28	Quota di Proprietà: 1000/1000	Estensione: 44			
Qualità: Seminativo irriguo	Reddito: 0,00	Valore Contabile: 55,69				
Scheda: 836	Prov.: MC	Comune: Potenza Picena	Foglio: 51	Particella: 275	Porzione:	
Reddito Dom.: 1,50	Reddito Agr.: 1,29	Quota di Proprietà: 1000/1000	Estensione: 200			
Qualità: Seminativo irriguo	Reddito: 0,00	Valore Contabile: 253,13				
Scheda: 837	Prov.: MC	Comune: Potenza Picena	Foglio: 51	Particella: 276	Porzione:	
Reddito Dom.: 1,56	Reddito Agr.: 1,34	Quota di Proprietà: 1000/1000	Estensione: 208			
Qualità: Seminativo irriguo	Reddito: 0,00	Valore Contabile: 263,25				
Scheda: 838	Prov.: MC	Comune: Potenza Picena	Foglio: 51	Particella: 277	Porzione:	
Reddito Dom.: 5,31	Reddito Agr.: 4,58	Quota di Proprietà: 1000/1000	Estensione: 709			
Qualità: Seminativo irriguo	Reddito: 0,00	Valore Contabile: 896,06				
Scheda: 839	Prov.: MC	Comune: Potenza Picena	Foglio: 51	Particella: 278	Porzione:	
Reddito Dom.: 7,71	Reddito Agr.: 6,65	Quota di Proprietà: 1000/1000	Estensione: 1030			
Qualità: Seminativo irriguo	Reddito: 0,00	Valore Contabile: 1.301,06				
Scheda: 840	Prov.: MC	Comune: Potenza Picena	Foglio: 51	Particella: 279	Porzione:	
Reddito Dom.: 2,94	Reddito Agr.: 2,54	Quota di Proprietà: 1000/1000	Estensione: 393			
Qualità: Seminativo irriguo	Reddito: 0,00	Valore Contabile: 496,13				

Scheda: 841 Prov.: MC Comune: Potenza Picena Foglio: 51 Particella: 280 Porzione:				
Reddito Dom.: 0,66 Reddito Agr.: 0,57 Quota di Proprietà: 1000/1000 Estensione: 88				
Qualità: Seminativo irriguo	Reddito:	0,00	Valore Contabile:	111,38
Scheda: 842 Prov.: MC Comune: Potenza Picena Foglio: 51 Particella: 281 Porzione:				
Reddito Dom.: 5,84 Reddito Agr.: 5,04 Quota di Proprietà: 1000/1000 Estensione: 780				
Qualità: Seminativo irriguo	Reddito:	0,00	Valore Contabile:	985,50
Scheda: 843 Prov.: MC Comune: Potenza Picena Foglio: 51 Particella: 282 Porzione:				
Reddito Dom.: 4,26 Reddito Agr.: 3,67 Quota di Proprietà: 1000/1000 Estensione: 569				
Qualità: Seminativo irriguo	Reddito:	0,00	Valore Contabile:	718,88
Scheda: 844 Prov.: MC Comune: Potenza Picena Foglio: 51 Particella: 283 Porzione:				
Reddito Dom.: 1,68 Reddito Agr.: 1,45 Quota di Proprietà: 1000/1000 Estensione: 225				
Qualità: Seminativo irriguo	Reddito:	0,00	Valore Contabile:	283,50
Scheda: 845 Prov.: MC Comune: Potenza Picena Foglio: 51 Particella: 284 Porzione:				
Reddito Dom.: 3,89 Reddito Agr.: 3,36 Quota di Proprietà: 1000/1000 Estensione: 520				
Qualità: Seminativo irriguo	Reddito:	0,00	Valore Contabile:	656,44
Scheda: 846 Prov.: MC Comune: Potenza Picena Foglio: 51 Particella: 285 Porzione:				
Reddito Dom.: 4,76 Reddito Agr.: 4,10 Quota di Proprietà: 1000/1000 Estensione: 635				
Qualità: Seminativo irriguo	Reddito:	0,00	Valore Contabile:	803,25
Scheda: 847 Prov.: MC Comune: Potenza Picena Foglio: 51 Particella: 286 Porzione:				
Reddito Dom.: 4,95 Reddito Agr.: 4,27 Quota di Proprietà: 1000/1000 Estensione: 661				
Qualità: Seminativo irriguo	Reddito:	0,00	Valore Contabile:	835,31
Scheda: 5646 Prov.: MC Comune: Potenza Picena Foglio: 51 Particella: 319 Porzione:				
Reddito Dom.: 0,00 Reddito Agr.: 0,00 Quota di Proprietà: 1000/1000 Estensione: 530				
Qualità: Seminativo irriguo	Reddito:	0,00	Valore Contabile:	0,00
Scheda: 5647 Prov.: MC Comune: Potenza Picena Foglio: 51 Particella: 320 Porzione:				
Reddito Dom.: 0,00 Reddito Agr.: 0,00 Quota di Proprietà: 1000/1000 Estensione: 530				
Qualità: Seminativo irriguo	Reddito:	0,00	Valore Contabile:	0,00
Scheda: 5648 Prov.: MC Comune: Potenza Picena Foglio: 51 Particella: 321 Porzione:				
Reddito Dom.: 0,00 Reddito Agr.: 0,00 Quota di Proprietà: 1000/1000 Estensione: 530				
Qualità: Seminativo irriguo	Reddito:	0,00	Valore Contabile:	0,00
Scheda: 5649 Prov.: MC Comune: Potenza Picena Foglio: 51 Particella: 322 Porzione:				
Reddito Dom.: 0,00 Reddito Agr.: 0,00 Quota di Proprietà: 1000/1000 Estensione: 530				
Qualità: Seminativo irriguo	Reddito:	0,00	Valore Contabile:	0,00

Regione Campania

Consistenza del Patrimonio 2014

Direzione Generale per le Risorse Strumentali

Allegato B - Terreni disponibili

Scheda: 5650 Prov.: MC Comune: Potenza Picena Foglio: 51 Particella: 356 Porzione:				
Reddito Dom.: 28,46 Reddito Agr.: 24,53 Quota di Proprietà: 1000/1000 Estensione: 3800				
Qualità: Seminativo irriguo	Reddito:	0,00	Valore Contabile:	4.802,63
Scheda: 5626 Prov.: MC Comune: Potenza Picena Foglio: 51 Particella: 357 Porzione:				
Reddito Dom.: 0,00 Reddito Agr.: 0,00 Quota di Proprietà: 1000/1000 Estensione: 65				
Qualità: Ente Urbano	Reddito:	0,00	Valore Contabile:	0,00
Scheda: 6260 Prov.: MC Comune: Potenza Picena Foglio: 51 Particella: 386 Porzione:				
Reddito Dom.: 195,71 Reddito Agr.: 168,71 Quota di Proprietà: 1000/1000 Estensione: 26134				
Qualità: Seminativo irriguo	Reddito:	0,00	Valore Contabile:	33.026,06
Scheda: 848 Prov.: MC Comune: San Severino Marche Foglio: 169 Particella: 8 Porzione: AA				
Reddito Dom.: 106,58 Reddito Agr.: 155,02 Quota di Proprietà: 1000/1000 Estensione: 37520				
Qualità: Seminativo	Reddito:	0,00	Valore Contabile:	17.985,38
Scheda: 5746 Prov.: MC Comune: San Severino Marche Foglio: 169 Particella: 8 Porzione: AB				
Reddito Dom.: 56,81 Reddito Agr.: 30,99 Quota di Proprietà: 1000/1000 Estensione: 20000				
Qualità: Prato	Reddito:	0,00	Valore Contabile:	9.586,69
Scheda: 5747 Prov.: MC Comune: San Severino Marche Foglio: 169 Particella: 8 Porzione: AC				
Reddito Dom.: 4,34 Reddito Agr.: 4,96 Quota di Proprietà: 1000/1000 Estensione: 1200				
Qualità: Vigneto	Reddito:	0,00	Valore Contabile:	732,38
Scheda: 849 Prov.: MC Comune: San Severino Marche Foglio: 169 Particella: 19 Porzione:				
Reddito Dom.: 13,94 Reddito Agr.: 2,79 Quota di Proprietà: 1000/1000 Estensione: 10800				
Qualità: Bosco misto	Reddito:	0,00	Valore Contabile:	2.352,38
Scheda: 850 Prov.: MC Comune: San Severino Marche Foglio: 169 Particella: 20 Porzione:				
Reddito Dom.: 33,92 Reddito Agr.: 49,33 Quota di Proprietà: 1000/1000 Estensione: 11940				
Qualità: Seminativo	Reddito:	0,00	Valore Contabile:	5.724,00
Scheda: 851 Prov.: MC Comune: San Severino Marche Foglio: 169 Particella: 21 Porzione:				
Reddito Dom.: 0,00 Reddito Agr.: 0,00 Quota di Proprietà: 1000/1000 Estensione: 8870				
Qualità: Seminativo	Reddito:	0,00	Valore Contabile:	0,00
Scheda: 852 Prov.: MC Comune: San Severino Marche Foglio: 169 Particella: 22 Porzione:				
Reddito Dom.: 0,35 Reddito Agr.: 0,18 Quota di Proprietà: 1000/1000 Estensione: 3430				
Qualità: Incolto produttivo	Reddito:	0,00	Valore Contabile:	59,06
Scheda: 853 Prov.: MC Comune: San Severino Marche Foglio: 169 Particella: 24 Porzione:				
Reddito Dom.: 195,17 Reddito Agr.: 225,99 Quota di Proprietà: 1000/1000 Estensione: 39780				
Qualità: Seminativo arborato	Reddito:	0,00	Valore Contabile:	32.934,94

Regione Campania

Consistenza del Patrimonio 2014

Direzione Generale per le Risorse Strumentali

Allegato B - Terreni disponibili

Scheda: 854 Prov.: MC Comune: San Severino Marche Foglio: 169 Particella: 31 Porzione:			
Reddito Dom.: 13,05 Reddito Agr.: 2,61 Quota di Proprietà: 1000/1000 Estensione: 10110			
Qualità: Bosco misto	Reddito:	0,00	Valore Contabile: 2.202,19
Scheda: 855 Prov.: MC Comune: San Severino Marche Foglio: 169 Particella: 32 Porzione:			
Reddito Dom.: 9,70 Reddito Agr.: 15,67 Quota di Proprietà: 1000/1000 Estensione: 2890			
Qualità: Seminativo	Reddito:	0,00	Valore Contabile: 1.636,88
Scheda: 856 Prov.: MC Comune: San Severino Marche Foglio: 169 Particella: 33 Porzione:			
Reddito Dom.: 2,88 Reddito Agr.: 4,03 Quota di Proprietà: 1000/1000 Estensione: 5570			
Qualità: Pascolo cespugliato	Reddito:	0,00	Valore Contabile: 486,00
Scheda: 857 Prov.: MC Comune: San Severino Marche Foglio: 169 Particella: 34 Porzione:			
Reddito Dom.: 15,57 Reddito Agr.: 22,64 Quota di Proprietà: 1000/1000 Estensione: 5480			
Qualità: Seminativo	Reddito:	0,00	Valore Contabile: 2.627,44
Scheda: 858 Prov.: MC Comune: San Severino Marche Foglio: 169 Particella: 35 Porzione:			
Reddito Dom.: 68,06 Reddito Agr.: 90,74 Quota di Proprietà: 1000/1000 Estensione: 17570			
Qualità: Seminativo arborato	Reddito:	0,00	Valore Contabile: 11.485,13
Scheda: 859 Prov.: MC Comune: San Severino Marche Foglio: 169 Particella: 36 Porzione:			
Reddito Dom.: 13,25 Reddito Agr.: 17,66 Quota di Proprietà: 1000/1000 Estensione: 3420			
Qualità: Seminativo arborato	Reddito:	0,00	Valore Contabile: 2.235,94
Scheda: 860 Prov.: MC Comune: San Severino Marche Foglio: 169 Particella: 44 Porzione:			
Reddito Dom.: 209,61 Reddito Agr.: 338,60 Quota di Proprietà: 1000/1000 Estensione: 62440			
Qualità: Seminativo	Reddito:	0,00	Valore Contabile: 35.371,69
Scheda: 861 Prov.: MC Comune: San Severino Marche Foglio: 169 Particella: 54 Porzione:			
Reddito Dom.: 30,54 Reddito Agr.: 6,11 Quota di Proprietà: 1000/1000 Estensione: 23650			
Qualità: Bosco misto	Reddito:	0,00	Valore Contabile: 5.153,63
Scheda: 862 Prov.: MC Comune: San Severino Marche Foglio: 169 Particella: 55 Porzione:			
Reddito Dom.: 394,06 Reddito Agr.: 573,18 Quota di Proprietà: 1000/1000 Estensione: 138730			
Qualità: Seminativo	Reddito:	0,00	Valore Contabile: 66.497,63
Scheda: 863 Prov.: MC Comune: San Severino Marche Foglio: 169 Particella: 56 Porzione:			
Reddito Dom.: 0,00 Reddito Agr.: 0,00 Quota di Proprietà: 1000/1000 Estensione: 3070			
Qualità: Seminativo	Reddito:	0,00	Valore Contabile: 0,00
Scheda: 864 Prov.: MC Comune: San Severino Marche Foglio: 169 Particella: 58 Porzione: AA			
Reddito Dom.: 6,82 Reddito Agr.: 11,01 Quota di Proprietà: 1000/1000 Estensione: 2031			
Qualità: Seminativo	Reddito:	0,00	Valore Contabile: 1.150,88

Regione Campania

Consistenza del Patrimonio 2014

Direzione Generale per le Risorse Strumentali

Allegato B - Terreni disponibili

Scheda: 6112 Prov.: MC Comune: San Severino Marche Foglio: 169 Particella: 58 Porzione: AB			
Reddito Dom.: 1,57 Reddito Agr.: 2,83 Quota di Proprietà: 1000/1000 Estensione: 609			
Qualità: Uliveto	Reddito:	0,00	Valore Contabile: 264,94
Scheda: 865 Prov.: MC Comune: San Severino Marche Foglio: 169 Particella: 59 Porzione:			
Reddito Dom.: 61,50 Reddito Agr.: 99,35 Quota di Proprietà: 1000/1000 Estensione: 18320			
Qualità: Seminativo	Reddito:	0,00	Valore Contabile: 10.378,13
Scheda: 866 Prov.: MC Comune: San Severino Marche Foglio: 169 Particella: 67 Porzione:			
Reddito Dom.: 15,33 Reddito Agr.: 22,03 Quota di Proprietà: 1000/1000 Estensione: 3710			
Qualità: Seminativo	Reddito:	0,00	Valore Contabile: 2.586,94
Scheda: 867 Prov.: MC Comune: San Severino Marche Foglio: 170 Particella: 1 Porzione: AA			
Reddito Dom.: 129,10 Reddito Agr.: 187,80 Quota di Proprietà: 1000/1000 Estensione: 45449			
Qualità: Seminativo	Reddito:	0,00	Valore Contabile: 21.785,63
Scheda: 5749 Prov.: MC Comune: San Severino Marche Foglio: 170 Particella: 1 Porzione: AB			
Reddito Dom.: 90,96 Reddito Agr.: 49,61 Quota di Proprietà: 1000/1000 Estensione: 32021			
Qualità: Prato	Reddito:	0,00	Valore Contabile: 15.349,50
Scheda: 868 Prov.: MC Comune: San Severino Marche Foglio: 170 Particella: 2 Porzione:			
Reddito Dom.: 0,00 Reddito Agr.: 0,00 Quota di Proprietà: 1000/1000 Estensione: 3140			
Qualità: Seminativo	Reddito:	0,00	Valore Contabile: 0,00
Scheda: 869 Prov.: MC Comune: San Severino Marche Foglio: 170 Particella: 3 Porzione:			
Reddito Dom.: 5,17 Reddito Agr.: 7,52 Quota di Proprietà: 1000/1000 Estensione: 1820			
Qualità: Seminativo	Reddito:	0,00	Valore Contabile: 872,44
Scheda: 870 Prov.: MC Comune: San Severino Marche Foglio: 170 Particella: 14 Porzione:			
Reddito Dom.: 27,89 Reddito Agr.: 5,58 Quota di Proprietà: 1000/1000 Estensione: 21600			
Qualità: Bosco misto	Reddito:	0,00	Valore Contabile: 4.706,44
Scheda: 871 Prov.: MC Comune: San Severino Marche Foglio: 170 Particella: 15 Porzione:			
Reddito Dom.: 49,98 Reddito Agr.: 66,64 Quota di Proprietà: 1000/1000 Estensione: 16130			
Qualità: Seminativo arborato	Reddito:	0,00	Valore Contabile: 8.434,13
Scheda: 872 Prov.: MC Comune: San Severino Marche Foglio: 170 Particella: 24 Porzione: AA			
Reddito Dom.: 2,84 Reddito Agr.: 4,13 Quota di Proprietà: 1000/1000 Estensione: 1000			
Qualità: Seminativo	Reddito:	0,00	Valore Contabile: 479,25
Scheda: 5748 Prov.: MC Comune: San Severino Marche Foglio: 170 Particella: 24 Porzione: AB			
Reddito Dom.: 1,12 Reddito Agr.: 0,90 Quota di Proprietà: 1000/1000 Estensione: 2170			
Qualità: Pascolo cespugliato	Reddito:	0,00	Valore Contabile: 189,00

Regione Campania

Consistenza del Patrimonio 2014

Direzione Generale per le Risorse Strumentali

Allegato B - Terreni disponibili

Scheda: 873 Prov.: MC Comune: San Severino Marche Foglio: 170 Particella: 28 Porzione:			
Reddito Dom.: 16,30 Reddito Agr.: 23,72 Quota di Proprietà: 1000/1000 Estensione: 5740			
Qualità: Seminativo	Reddito: 0,00	Valore Contabile: 2.750,63	
Scheda: 874 Prov.: MC Comune: San Severino Marche Foglio: 170 Particella: 37 Porzione: AA			
Reddito Dom.: 88,76 Reddito Agr.: 143,38 Quota di Proprietà: 1000/1000 Estensione: 26440			
Qualità: Seminativo	Reddito: 0,00	Valore Contabile: 14.978,25	
Scheda: 6113 Prov.: MC Comune: San Severino Marche Foglio: 170 Particella: 37 Porzione: AB			
Reddito Dom.: 7,10 Reddito Agr.: 31,87 Quota di Proprietà: 1000/1000 Estensione: 2500			
Qualità: Prato	Reddito: 0,00	Valore Contabile: 1.198,13	
Scheda: 6952 Prov.: MC Comune: San Severino Marche Foglio: 170 Particella: 65 Porzione:			
Reddito Dom.: 148,65 Reddito Agr.: 178,38 Quota di Proprietà: 1000/1000 Estensione: 28783			
Qualità: Seminativo	Reddito: 0,00	Valore Contabile: 25.084,69	
Scheda: 875 Prov.: MC Comune: San Severino Marche Foglio: 171 Particella: 27 Porzione:			
Reddito Dom.: 7,96 Reddito Agr.: 12,85 Quota di Proprietà: 1000/1000 Estensione: 2370			
Qualità: Seminativo	Reddito: 0,00	Valore Contabile: 1.343,25	
Scheda: 876 Prov.: MC Comune: San Severino Marche Foglio: 171 Particella: 41 Porzione:			
Reddito Dom.: 99,13 Reddito Agr.: 160,14 Quota di Proprietà: 1000/1000 Estensione: 29530			
Qualità: Seminativo	Reddito: 0,00	Valore Contabile: 16.728,19	
Scheda: 877 Prov.: MC Comune: San Severino Marche Foglio: 171 Particella: 46 Porzione:			
Reddito Dom.: 27,52 Reddito Agr.: 40,04 Quota di Proprietà: 1000/1000 Estensione: 9690			
Qualità: Seminativo	Reddito: 0,00	Valore Contabile: 4.644,00	
Scheda: 878 Prov.: MC Comune: San Severino Marche Foglio: 172 Particella: 57 Porzione:			
Reddito Dom.: 0,03 Reddito Agr.: 0,01 Quota di Proprietà: 1000/1000 Estensione: 44			
Qualità: Bosco misto	Reddito: 0,00	Valore Contabile: 5,06	
Scheda: 5740 Prov.: MC Comune: San Severino Marche Foglio: 7 Particella: 858 Porzione:			
Reddito Dom.: 347,09 Reddito Agr.: 126,48 Quota di Proprietà: 1000/1000 Estensione: 11391			
Qualità: Frutteto	Reddito: 0,00	Valore Contabile: 58.571,44	
Scheda: 5741 Prov.: MC Comune: San Severino Marche Foglio: 7 Particella: 859 Porzione:			
Reddito Dom.: 9,39 Reddito Agr.: 3,42 Quota di Proprietà: 1000/1000 Estensione: 308			
Qualità: Frutteto	Reddito: 0,00	Valore Contabile: 1.584,56	
Scheda: 5742 Prov.: MC Comune: San Severino Marche Foglio: 7 Particella: 862 Porzione:			
Reddito Dom.: 28,13 Reddito Agr.: 11,56 Quota di Proprietà: 1000/1000 Estensione: 1492			
Qualità: Seminativo irriguo	Reddito: 0,00	Valore Contabile: 4.746,94	

Regione Campania

Consistenza del Patrimonio 2014

Direzione Generale per le Risorse Strumentali

Allegato B - Terreni disponibili

Scheda: 5743	Prov.: MC	Comune: San Severino Marche	Foglio: 7	Particella: 863	Porzione:			
Reddito Dom.:	0,58	Reddito Agr.:	0,24	Quota di Proprietà:	1000/1000	Estensione:	31	
Qualità:	Seminativo irriguo	Reddito:	0,00	Valore Contabile:			97,88	
Scheda: 5744	Prov.: MC	Comune: San Severino Marche	Foglio: 7	Particella: 864	Porzione:			
Reddito Dom.:	4,10	Reddito Agr.:	2,10	Quota di Proprietà:	1000/1000	Estensione:	387	
Qualità:	Seminativo	Reddito:	0,00	Valore Contabile:			691,88	
Scheda: 5745	Prov.: MC	Comune: San Severino Marche	Foglio: 7	Particella: 865	Porzione:			
Reddito Dom.:	6,00	Reddito Agr.:	3,00	Quota di Proprietà:	1000/1000	Estensione:	6	
Qualità:	Seminativo	Reddito:	0,00	Valore Contabile:			1.012,50	
Scheda: 883	Prov.: NA	Comune: Bacoli	Foglio: 12	Particella: 487	Porzione:			
Reddito Dom.:	5,20	Reddito Agr.:	7,11	Quota di Proprietà:	1000/1000	Estensione:	1059	
Qualità:	Vigneto	Reddito:	0,00	Valore Contabile:			877,50	
Scheda: 4638	Prov.: NA	Comune: Bacoli	Foglio: 12	Particella: 1352	Porzione:			
Reddito Dom.:	8,18	Reddito Agr.:	4,74	Quota di Proprietà:	1000/1000	Estensione:	8338	
Qualità:	Pascolo	Reddito:	0,00	Valore Contabile:			1.380,38	
Scheda: 4639	Prov.: NA	Comune: Bacoli	Foglio: 12	Particella: 1353	Porzione:			
Reddito Dom.:	17,13	Reddito Agr.:	9,92	Quota di Proprietà:	1000/1000	Estensione:	17457	
Qualità:	Pascolo	Reddito:	81.010,59	Valore Contabile:			2.890,69	
Scheda: 4640	Prov.: NA	Comune: Bacoli	Foglio: 12	Particella: 1354	Porzione:			
Reddito Dom.:	0,28	Reddito Agr.:	0,16	Quota di Proprietà:	1000/1000	Estensione:	287	
Qualità:	Pascolo	Reddito:	0,00	Valore Contabile:			47,25	
Scheda: 4641	Prov.: NA	Comune: Bacoli	Foglio: 12	Particella: 1355	Porzione:			
Reddito Dom.:	0,26	Reddito Agr.:	0,15	Quota di Proprietà:	1000/1000	Estensione:	263	
Qualità:	Pascolo	Reddito:	0,00	Valore Contabile:			43,88	
Scheda: 4642	Prov.: NA	Comune: Bacoli	Foglio: 12	Particella: 1356	Porzione:			
Reddito Dom.:	0,89	Reddito Agr.:	0,51	Quota di Proprietà:	1000/1000	Estensione:	906	
Qualità:	Pascolo	Reddito:	0,00	Valore Contabile:			150,19	
Scheda: 4643	Prov.: NA	Comune: Bacoli	Foglio: 12	Particella: 1357	Porzione:			
Reddito Dom.:	0,02	Reddito Agr.:	0,01	Quota di Proprietà:	1000/1000	Estensione:	20	
Qualità:	Pascolo	Reddito:	0,00	Valore Contabile:			3,38	
Scheda: 4644	Prov.: NA	Comune: Bacoli	Foglio: 12	Particella: 1358	Porzione:			
Reddito Dom.:	0,04	Reddito Agr.:	0,03	Quota di Proprietà:	1000/1000	Estensione:	45	
Qualità:	Pascolo	Reddito:	0,00	Valore Contabile:			6,75	

Regione Campania

Consistenza del Patrimonio 2014

Direzione Generale per le Risorse Strumentali

Allegato B - Terreni disponibili

Scheda: 6252	Prov.: NA	Comune: Bacoli	Foglio: 12	Particella: 1359	Porzione:			
Reddito Dom.:	0,00	Reddito Agr.:	0,00	Quota di Proprietà:	1000/1000	Estensione:	14201	
Qualità:	FU D ACCERT	Reddito:	335,17	Valore Contabile:			0,00	
Scheda: 6253	Prov.: NA	Comune: Bacoli	Foglio: 12	Particella: 1360	Porzione:			
Reddito Dom.:	0,00	Reddito Agr.:	0,00	Quota di Proprietà:	1000/1000	Estensione:	1730	
Qualità:	FU D ACCERT	Reddito:	0,00	Valore Contabile:			0,00	
Scheda: 6254	Prov.: NA	Comune: Bacoli	Foglio: 12	Particella: 1361	Porzione:			
Reddito Dom.:	0,00	Reddito Agr.:	0,00	Quota di Proprietà:	1000/1000	Estensione:	2285	
Qualità:	FU D ACCERT	Reddito:	1.315,26	Valore Contabile:			0,00	
Scheda: 6255	Prov.: NA	Comune: Bacoli	Foglio: 12	Particella: 1362	Porzione:			
Reddito Dom.:	0,00	Reddito Agr.:	0,00	Quota di Proprietà:	1000/1000	Estensione:	92	
Qualità:	FU D ACCERT	Reddito:	0,00	Valore Contabile:			0,00	
Scheda: 6256	Prov.: NA	Comune: Bacoli	Foglio: 12	Particella: 1363	Porzione:			
Reddito Dom.:	0,00	Reddito Agr.:	0,00	Quota di Proprietà:	1000/1000	Estensione:	24	
Qualità:	FU D ACCERT	Reddito:	1.315,26	Valore Contabile:			0,00	
Scheda: 4633	Prov.: NA	Comune: Bacoli	Foglio: 12	Particella: 1364	Porzione:			
Reddito Dom.:	0,00	Reddito Agr.:	0,00	Quota di Proprietà:	1000/1000	Estensione:	19569	
Qualità:	FU D ACCERT	Reddito:	0,00	Valore Contabile:			0,00	
Scheda: 4634	Prov.: NA	Comune: Bacoli	Foglio: 12	Particella: 1365	Porzione:			
Reddito Dom.:	0,00	Reddito Agr.:	0,00	Quota di Proprietà:	1000/1000	Estensione:	183	
Qualità:	FU D ACCERT	Reddito:	0,00	Valore Contabile:			0,00	
Scheda: 6312	Prov.: NA	Comune: Bacoli	Foglio: 2	Particella: 1	Porzione:			
Reddito Dom.:	4,45	Reddito Agr.:	2,20	Quota di Proprietà:	1000/1000	Estensione:	230	
Qualità:	Vigneto	Reddito:	0,00	Valore Contabile:			750,94	
Scheda: 1877	Prov.: NA	Comune: Bacoli	Foglio: 2	Particella: 4	Porzione:			
Reddito Dom.:	32,53	Reddito Agr.:	0,00	Quota di Proprietà:	1000/1000	Estensione:	78736	
Qualità:	Bosco alto fusto	Reddito:	0,00	Valore Contabile:			5.489,44	
Scheda: 1876	Prov.: NA	Comune: Bacoli	Foglio: 2	Particella: 15	Porzione:			
Reddito Dom.:	8,62	Reddito Agr.:	0,00	Quota di Proprietà:	1000/1000	Estensione:	20860	
Qualità:	Bosco alto fusto	Reddito:	0,00	Valore Contabile:			1.454,63	
Scheda: 6311	Prov.: NA	Comune: Bacoli	Foglio: 2	Particella: 16	Porzione:			
Reddito Dom.:	0,00	Reddito Agr.:	0,00	Quota di Proprietà:	1000/1000	Estensione:	3950	
Qualità:	FU D ACCERT	Reddito:	0,00	Valore Contabile:			0,00	

Regione Campania

Consistenza del Patrimonio 2014

Direzione Generale per le Risorse Strumentali

Allegato B - Terreni disponibili

Scheda: 6453	Prov.: NA	Comune: Bacoli	Foglio: 2	Particella: 18	Porzione:			
Reddito Dom.:	561,75	Reddito Agr.:	194,43	Quota di Proprietà:	1000/1000	Estensione:	32737	
Qualità:	Seminativo irriguo	Reddito:	0,00	Valore Contabile:		94.795,31		
Scheda: 6318	Prov.: NA	Comune: Bacoli	Foglio: 2	Particella: 19	Porzione:			
Reddito Dom.:	0,00	Reddito Agr.:	0,00	Quota di Proprietà:	1000/1000	Estensione:	10643	
Qualità:	Ente Urbano	Reddito:	0,00	Valore Contabile:		0,00		
Scheda: 6313	Prov.: NA	Comune: Bacoli	Foglio: 2	Particella: 20	Porzione:			
Reddito Dom.:	0,00	Reddito Agr.:	0,00	Quota di Proprietà:	1000/1000	Estensione:	1020	
Qualità:	Fabbricato rurale	Reddito:	0,00	Valore Contabile:		0,00		
Scheda: 1878	Prov.: NA	Comune: Bacoli	Foglio: 2	Particella: 23	Porzione:			
Reddito Dom.:	11,48	Reddito Agr.:	0,00	Quota di Proprietà:	1000/1000	Estensione:	5556	
Qualità:	Incolto produttivo	Reddito:	0,00	Valore Contabile:		1.937,25		
Scheda: 1879	Prov.: NA	Comune: Bacoli	Foglio: 2	Particella: 29	Porzione:			
Reddito Dom.:	15,29	Reddito Agr.:	0,00	Quota di Proprietà:	1000/1000	Estensione:	1600	
Qualità:	Seminativo	Reddito:	0,00	Valore Contabile:		2.580,19		
Scheda: 6317	Prov.: NA	Comune: Bacoli	Foglio: 2	Particella: 32	Porzione:			
Reddito Dom.:	0,00	Reddito Agr.:	0,00	Quota di Proprietà:	1000/1000	Estensione:	500	
Qualità:	Ente Urbano	Reddito:	0,00	Valore Contabile:		0,00		
Scheda: 6454	Prov.: NA	Comune: Bacoli	Foglio: 2	Particella: 33	Porzione:			
Reddito Dom.:	0,00	Reddito Agr.:	0,00	Quota di Proprietà:	1000/1000	Estensione:	897	
Qualità:	Ente Urbano	Reddito:	0,00	Valore Contabile:		0,00		
Scheda: 6316	Prov.: NA	Comune: Bacoli	Foglio: 2	Particella: 34	Porzione:			
Reddito Dom.:	0,00	Reddito Agr.:	0,00	Quota di Proprietà:	1000/1000	Estensione:	1000	
Qualità:	Ente Urbano	Reddito:	0,00	Valore Contabile:		0,00		
Scheda: 6314	Prov.: NA	Comune: Bacoli	Foglio: 2	Particella: 35	Porzione:			
Reddito Dom.:	0,00	Reddito Agr.:	0,00	Quota di Proprietà:	1000/1000	Estensione:	1107	
Qualità:	Ente Urbano	Reddito:	0,00	Valore Contabile:		0,00		
Scheda: 6315	Prov.: NA	Comune: Bacoli	Foglio: 2	Particella: 36	Porzione:			
Reddito Dom.:	0,00	Reddito Agr.:	0,00	Quota di Proprietà:	1000/1000	Estensione:	356	
Qualità:	Ente Urbano	Reddito:	0,00	Valore Contabile:		0,00		
Scheda: 2590	Prov.: NA	Comune: Ercolano	Foglio: 18	Particella: 220	Porzione:			
Reddito Dom.:	5,84	Reddito Agr.:	3,41	Quota di Proprietà:	1000/1000	Estensione:	314	
Qualità:	Vigneto	Reddito:	0,00	Valore Contabile:		985,50		

Regione Campania

Consistenza del Patrimonio 2014

Direzione Generale per le Risorse Strumentali

Allegato B - Terreni disponibili

Scheda: 5249	Prov.: NA	Comune: Giugliano	In Campania	Foglio: 72	Particella: 10	Porzione:
Reddito Dom.: 0,00	Reddito Agr.: 0,00	Quota di Proprietà: 1000/1000	Estensione: 7570			
Qualità: Bosco alto fusto	Reddito: 0,00	Valore Contabile: 0,00				
Scheda: 1496	Prov.: NA	Comune: Giugliano	In Campania	Foglio: 72	Particella: 26	Porzione:
Reddito Dom.: 0,00	Reddito Agr.: 0,00	Quota di Proprietà: 1000/1000	Estensione: 620			
Qualità: Fabbricato rurale	Reddito: 0,00	Valore Contabile: 0,00				
Scheda: 5253	Prov.: NA	Comune: Giugliano	In Campania	Foglio: 72	Particella: 27	Porzione:
Reddito Dom.: 0,00	Reddito Agr.: 0,00	Quota di Proprietà: 1000/1000	Estensione: 18030			
Qualità: Pascolo	Reddito: 0,00	Valore Contabile: 0,00				
Scheda: 5250	Prov.: NA	Comune: Giugliano	In Campania	Foglio: 72	Particella: 28	Porzione:
Reddito Dom.: 0,00	Reddito Agr.: 0,00	Quota di Proprietà: 1000/1000	Estensione: 128318			
Qualità: Bosco alto fusto	Reddito: 0,00	Valore Contabile: 0,00				
Scheda: 6323	Prov.: NA	Comune: Giugliano	In Campania	Foglio: 72	Particella: 29	Porzione:
Reddito Dom.: 180,30	Reddito Agr.: 242,71	Quota di Proprietà: 1000/1000	Estensione: 67135			
Qualità: Seminativo	Reddito: 0,00	Valore Contabile: 30.425,63				
Scheda: 6320	Prov.: NA	Comune: Giugliano	In Campania	Foglio: 72	Particella: 30	Porzione:
Reddito Dom.: 97,35	Reddito Agr.: 48,29	Quota di Proprietà: 1000/1000	Estensione: 7480			
Qualità: Vigneto	Reddito: 0,00	Valore Contabile: 16.427,81				
Scheda: 6321	Prov.: NA	Comune: Giugliano	In Campania	Foglio: 72	Particella: 31	Porzione:
Reddito Dom.: 0,00	Reddito Agr.: 0,00	Quota di Proprietà: 1000/1000	Estensione: 2170			
Qualità: Fabbricato rurale	Reddito: 0,00	Valore Contabile: 0,00				
Scheda: 6322	Prov.: NA	Comune: Giugliano	In Campania	Foglio: 72	Particella: 32	Porzione:
Reddito Dom.: 7,98	Reddito Agr.: 6,85	Quota di Proprietà: 1000/1000	Estensione: 520			
Qualità: Frutteto	Reddito: 0,00	Valore Contabile: 1.346,63				
Scheda: 6324	Prov.: NA	Comune: Giugliano	In Campania	Foglio: 72	Particella: 37	Porzione:
Reddito Dom.: 113,61	Reddito Agr.: 116,95	Quota di Proprietà: 1000/1000	Estensione: 17320			
Qualità: Seminativo	Reddito: 0,00	Valore Contabile: 19.171,69				
Scheda: 1552	Prov.: NA	Comune: Giugliano	In Campania	Foglio: 72	Particella: 45	Porzione:
Reddito Dom.: 12,57	Reddito Agr.: 5,86	Quota di Proprietà: 1000/1000	Estensione: 908			
Qualità: Vigneto	Reddito: 0,00	Valore Contabile: 2.121,19				
Scheda: 6331	Prov.: NA	Comune: Giugliano	In Campania	Foglio: 72	Particella: 47	Porzione:
Reddito Dom.: 651,43	Reddito Agr.: 475,50	Quota di Proprietà: 1000/1000	Estensione: 92260			
Qualità: Seminativo	Reddito: 0,00	Valore Contabile: 109.928,81				

Regione Campania

Consistenza del Patrimonio 2014

Direzione Generale per le Risorse Strumentali

Allegato B - Terreni disponibili

Scheda: 6332	Prov.: NA	Comune: Giugliano In Campania	Foglio: 72	Particella: 50	Porzione:
Reddito Dom.: 101,88	Reddito Agr.: 87,47	Quota di Proprietà: 1000/1000	Estensione: 6642		
Qualità: Frutteto	Reddito: 0,00	Valore Contabile: 17.192,25			
Scheda: 1555	Prov.: NA	Comune: Giugliano In Campania	Foglio: 72	Particella: 56	Porzione:
Reddito Dom.: 35,44	Reddito Agr.: 36,48	Quota di Proprietà: 1000/1000	Estensione: 10090		
Qualità: Seminativo	Reddito: 330,84	Valore Contabile: 5.980,50			
Scheda: 1532	Prov.: NA	Comune: Giugliano In Campania	Foglio: 72	Particella: 63	Porzione:
Reddito Dom.: 65,62	Reddito Agr.: 0,00	Quota di Proprietà: 1000/1000	Estensione: 9274		
Qualità: Seminativo	Reddito: 0,00	Valore Contabile: 11.073,38			
Scheda: 1533	Prov.: NA	Comune: Giugliano In Campania	Foglio: 72	Particella: 64	Porzione:
Reddito Dom.: 75,24	Reddito Agr.: 0,00	Quota di Proprietà: 1000/1000	Estensione: 10632		
Qualità: Seminativo	Reddito: 0,00	Valore Contabile: 12.696,75			
Scheda: 6333	Prov.: NA	Comune: Giugliano In Campania	Foglio: 72	Particella: 65	Porzione:
Reddito Dom.: 2,50	Reddito Agr.: 0,42	Quota di Proprietà: 1000/1000	Estensione: 191		
Qualità: Bosco alto fusto	Reddito: 0,00	Valore Contabile: 421,88			
Scheda: 1548	Prov.: NA	Comune: Giugliano In Campania	Foglio: 72	Particella: 66	Porzione:
Reddito Dom.: 0,78	Reddito Agr.: 0,54	Quota di Proprietà: 1000/1000	Estensione: 350		
Qualità: Pascolo	Reddito: 0,00	Valore Contabile: 131,63			
Scheda: 6386	Prov.: NA	Comune: Giugliano In Campania	Foglio: 72	Particella: 290	Porzione:
Reddito Dom.: 1,21	Reddito Agr.: 0,81	Quota di Proprietà: 1000/1000	Estensione: 520		
Qualità: PASCOLO	Reddito: 0,00	Valore Contabile: 204,19			
Scheda: 1505	Prov.: NA	Comune: Giugliano In Campania	Foglio: 72	Particella: 465	Porzione:
Reddito Dom.: 139,44	Reddito Agr.: 108,09	Quota di Proprietà: 1000/1000	Estensione: 20930		
Qualità: Seminativo	Reddito: 0,00	Valore Contabile: 23.530,50			
Scheda: 1567	Prov.: NA	Comune: Giugliano In Campania	Foglio: 72	Particella: 470	Porzione:
Reddito Dom.: 6,72	Reddito Agr.: 0,00	Quota di Proprietà: 1000/1000	Estensione: 14481		
Qualità: Bosco alto fusto	Reddito: 0,00	Valore Contabile: 1.134,00			
Scheda: 6334	Prov.: NA	Comune: Giugliano In Campania	Foglio: 72	Particella: 474	Porzione:
Reddito Dom.: 58,74	Reddito Agr.: 27,40	Quota di Proprietà: 1000/1000	Estensione: 4244		
Qualità: Vigneto	Reddito: 0,00	Valore Contabile: 9.912,38			
Scheda: 1529	Prov.: NA	Comune: Giugliano In Campania	Foglio: 72	Particella: 475	Porzione:
Reddito Dom.: 17,36	Reddito Agr.: 17,87	Quota di Proprietà: 1000/1000	Estensione: 4943		
Qualità: Seminativo	Reddito: 156,06	Valore Contabile: 2.929,50			

Regione Campania

Consistenza del Patrimonio 2014

Direzione Generale per le Risorse Strumentali

Allegato B - Terreni disponibili

Scheda: 1530	Prov.: NA	Comune: Giugliano In Campania	Foglio: 72	Particella: 476	Porzione:
Reddito Dom.: 44,73	Reddito Agr.: 46,05	Quota di Proprietà: 1000/1000	Estensione: 12738		
Qualità: Seminativo	Reddito: 0,00	Valore Contabile: 7.548,19			
Scheda: 1531	Prov.: NA	Comune: Giugliano In Campania	Foglio: 72	Particella: 477	Porzione:
Reddito Dom.: 58,05	Reddito Agr.: 59,76	Quota di Proprietà: 1000/1000	Estensione: 16529		
Qualità: Seminativo	Reddito: 0,00	Valore Contabile: 9.795,94			
Scheda: 1587	Prov.: NA	Comune: Giugliano In Campania	Foglio: 72	Particella: 478	Porzione:
Reddito Dom.: 37,99	Reddito Agr.: 39,11	Quota di Proprietà: 1000/1000	Estensione: 10817		
Qualità: Seminativo	Reddito: 0,00	Valore Contabile: 6.410,81			
Scheda: 1542	Prov.: NA	Comune: Giugliano In Campania	Foglio: 72	Particella: 479	Porzione:
Reddito Dom.: 2,46	Reddito Agr.: 2,53	Quota di Proprietà: 1000/1000	Estensione: 700		
Qualità: Seminativo	Reddito: 0,00	Valore Contabile: 415,13			
Scheda: 1534	Prov.: NA	Comune: Giugliano In Campania	Foglio: 72	Particella: 482	Porzione:
Reddito Dom.: 78,45	Reddito Agr.: 0,00	Quota di Proprietà: 1000/1000	Estensione: 11088		
Qualità: Seminativo	Reddito: 0,00	Valore Contabile: 13.238,44			
Scheda: 1547	Prov.: NA	Comune: Giugliano In Campania	Foglio: 72	Particella: 483	Porzione:
Reddito Dom.: 0,83	Reddito Agr.: 0,00	Quota di Proprietà: 1000/1000	Estensione: 1780		
Qualità: Bosco alto fusto	Reddito: 0,00	Valore Contabile: 140,06			
Scheda: 6457	Prov.: NA	Comune: Giugliano In Campania	Foglio: 72	Particella: 524	Porzione:
Reddito Dom.: 11,56	Reddito Agr.: 7,71	Quota di Proprietà: 1000/1000	Estensione: 1492		
Qualità: Seminativo	Reddito: 0,00	Valore Contabile: 1.950,75			
Scheda: 6268	Prov.: NA	Comune: Giugliano In Campania	Foglio: 72	Particella: 577	Porzione:
Reddito Dom.: 2,39	Reddito Agr.: 2,46	Quota di Proprietà: 1000/1000	Estensione: 680		
Qualità: seminativo	Reddito: 0,00	Valore Contabile: 403,31			
Scheda: 1538	Prov.: NA	Comune: Giugliano In Campania	Foglio: 72	Particella: 578	Porzione:
Reddito Dom.: 1,13	Reddito Agr.: 1,17	Quota di Proprietà: 1000/1000	Estensione: 323		
Qualità: Seminativo	Reddito: 0,00	Valore Contabile: 190,69			
Scheda: 1539	Prov.: NA	Comune: Giugliano In Campania	Foglio: 72	Particella: 579	Porzione:
Reddito Dom.: 3,16	Reddito Agr.: 3,26	Quota di Proprietà: 1000/1000	Estensione: 901		
Qualità: Seminativo	Reddito: 0,00	Valore Contabile: 533,25			
Scheda: 1540	Prov.: NA	Comune: Giugliano In Campania	Foglio: 72	Particella: 580	Porzione:
Reddito Dom.: 3,28	Reddito Agr.: 3,38	Quota di Proprietà: 1000/1000	Estensione: 935		
Qualità: Seminativo	Reddito: 0,00	Valore Contabile: 553,50			

Regione Campania

Consistenza del Patrimonio 2014

Direzione Generale per le Risorse Strumentali

Allegato B - Terreni disponibili

Scheda: 1541	Prov.: NA	Comune: Giugliano	In Campania	Foglio: 72	Particella: 581	Porzione:
Reddito Dom.: 2,21	Reddito Agr.: 2,27	Quota di Proprietà: 1000/1000	Estensione: 629			
Qualità: Seminativo	Reddito: 0,00	Valore Contabile: 372,94				
Scheda: 1543	Prov.: NA	Comune: Giugliano	In Campania	Foglio: 72	Particella: 584	Porzione:
Reddito Dom.: 2,64	Reddito Agr.: 2,72	Quota di Proprietà: 1000/1000	Estensione: 752			
Qualità: Seminativo	Reddito: 0,00	Valore Contabile: 445,50				
Scheda: 1544	Prov.: NA	Comune: Giugliano	In Campania	Foglio: 72	Particella: 585	Porzione:
Reddito Dom.: 9,02	Reddito Agr.: 9,28	Quota di Proprietà: 1000/1000	Estensione: 2567			
Qualità: Seminativo	Reddito: 0,00	Valore Contabile: 1.522,13				
Scheda: 1545	Prov.: NA	Comune: Giugliano	In Campania	Foglio: 72	Particella: 600	Porzione:
Reddito Dom.: 0,09	Reddito Agr.: 0,00	Quota di Proprietà: 1000/1000	Estensione: 191			
Qualità: Bosco alto fusto	Reddito: 0,00	Valore Contabile: 15,19				
Scheda: 1546	Prov.: NA	Comune: Giugliano	In Campania	Foglio: 72	Particella: 602	Porzione:
Reddito Dom.: 0,43	Reddito Agr.: 0,00	Quota di Proprietà: 1000/1000	Estensione: 934			
Qualità: Bosco alto fusto	Reddito: 0,00	Valore Contabile: 72,56				
Scheda: 5273	Prov.: NA	Comune: Giugliano	In Campania	Foglio: 72	Particella: 676	Porzione:
Reddito Dom.: 195,34	Reddito Agr.: 201,08	Quota di Proprietà: 1000/1000	Estensione: 55621			
Qualità: Seminativo	Reddito: 0,00	Valore Contabile: 32.963,63				
Scheda: 1586	Prov.: NA	Comune: Giugliano	In Campania	Foglio: 72	Particella: 678	Porzione:
Reddito Dom.: 73,75	Reddito Agr.: 75,92	Quota di Proprietà: 1000/1000	Estensione: 21000			
Qualità: Seminativo	Reddito: 0,00	Valore Contabile: 12.445,31				
Scheda: 1502	Prov.: NA	Comune: Giugliano	In Campania	Foglio: 72	Particella: 680	Porzione:
Reddito Dom.: 19,21	Reddito Agr.: 0,00	Quota di Proprietà: 1000/1000	Estensione: 5470			
Qualità: Seminativo	Reddito: 0,00	Valore Contabile: 3.241,69				
Scheda: 1504	Prov.: NA	Comune: Giugliano	In Campania	Foglio: 72	Particella: 681	Porzione:
Reddito Dom.: 11,64	Reddito Agr.: 0,00	Quota di Proprietà: 1000/1000	Estensione: 3315			
Qualità: Seminativo	Reddito: 0,00	Valore Contabile: 1.964,25				
Scheda: 6264	Prov.: NA	Comune: Giugliano	In Campania	Foglio: 72	Particella: 1228	Porzione:
Reddito Dom.: 0,00	Reddito Agr.: 0,00	Quota di Proprietà: 1000/1000	Estensione: 93			
Qualità: Ente Urbano	Reddito: 0,00	Valore Contabile: 0,00				
Scheda: 6265	Prov.: NA	Comune: Giugliano	In Campania	Foglio: 72	Particella: 1229	Porzione:
Reddito Dom.: 0,00	Reddito Agr.: 0,00	Quota di Proprietà: 1000/1000	Estensione: 93			
Qualità: Ente Urbano	Reddito: 0,00	Valore Contabile: 0,00				

Regione Campania

Consistenza del Patrimonio 2014

Direzione Generale per le Risorse Strumentali

Allegato B - Terreni disponibili

Scheda: 6266	Prov.: NA	Comune: Giugliano	In Campania	Foglio: 72	Particella: 1230	Porzione:
Reddito Dom.:	0,00	Reddito Agr.:	0,00	Quota di Proprietà:	1000/1000	Estensione: 115
Qualità:	Ente Urbano	Reddito:	0,00	Valore Contabile:		0,00
Scheda: 5251	Prov.: NA	Comune: Giugliano	In Campania	Foglio: 72	Particella: 1231	Porzione:
Reddito Dom.:	0,00	Reddito Agr.:	0,00	Quota di Proprietà:	1000/1000	Estensione: 120
Qualità:	Ente Urbano	Reddito:	0,00	Valore Contabile:		0,00
Scheda: 6325	Prov.: NA	Comune: Giugliano	In Campania	Foglio: 72	Particella: 1241	Porzione:
Reddito Dom.:	0,00	Reddito Agr.:	0,00	Quota di Proprietà:	1000/1000	Estensione: 500
Qualità:		Reddito:	0,00	Valore Contabile:		0,00
Scheda: 6267	Prov.: NA	Comune: Giugliano	In Campania	Foglio: 72	Particella: 1255	Porzione:
Reddito Dom.:	0,00	Reddito Agr.:	0,00	Quota di Proprietà:	1000/1000	Estensione: 180
Qualità:	Ente Urbano	Reddito:	0,00	Valore Contabile:		0,00
Scheda: 6335	Prov.: NA	Comune: Giugliano	In Campania	Foglio: 72	Particella: 1256	Porzione:
Reddito Dom.:	0,00	Reddito Agr.:	0,00	Quota di Proprietà:	1000/1000	Estensione: 174
Qualità:	FU D ACCERT	Reddito:	0,00	Valore Contabile:		0,00
Scheda: 6336	Prov.: NA	Comune: Giugliano	In Campania	Foglio: 72	Particella: 1257	Porzione:
Reddito Dom.:	0,00	Reddito Agr.:	0,00	Quota di Proprietà:	1000/1000	Estensione: 214
Qualità:	Ente Urbano	Reddito:	0,00	Valore Contabile:		0,00
Scheda: 6261	Prov.: NA	Comune: Giugliano	In Campania	Foglio: 72	Particella: 1264	Porzione:
Reddito Dom.:	0,00	Reddito Agr.:	0,00	Quota di Proprietà:	1000/1000	Estensione: 71
Qualità:	Ente Urbano	Reddito:	0,00	Valore Contabile:		0,00
Scheda: 6262	Prov.: NA	Comune: Giugliano	In Campania	Foglio: 72	Particella: 1265	Porzione:
Reddito Dom.:	0,00	Reddito Agr.:	0,00	Quota di Proprietà:	1000/1000	Estensione: 455
Qualità:	Ente Urbano	Reddito:	0,00	Valore Contabile:		0,00
Scheda: 6263	Prov.: NA	Comune: Giugliano	In Campania	Foglio: 72	Particella: 1266	Porzione:
Reddito Dom.:	0,00	Reddito Agr.:	0,00	Quota di Proprietà:	1000/1000	Estensione: 230
Qualità:	Ente Urbano	Reddito:	0,00	Valore Contabile:		0,00
Scheda: 5252	Prov.: NA	Comune: Giugliano	In Campania	Foglio: 72	Particella: 1276	Porzione:
Reddito Dom.:	0,00	Reddito Agr.:	0,00	Quota di Proprietà:	1000/1000	Estensione: 1017
Qualità:	Ente Urbano	Reddito:	0,00	Valore Contabile:		0,00
Scheda: 6337	Prov.: NA	Comune: Giugliano	In Campania	Foglio: 72	Particella: 1496	Porzione:
Reddito Dom.:	0,00	Reddito Agr.:	0,00	Quota di Proprietà:	1000/1000	Estensione: 110
Qualità:	Ente Urbano	Reddito:	0,00	Valore Contabile:		0,00

Regione Campania

Consistenza del Patrimonio 2014

Direzione Generale per le Risorse Strumentali

Allegato B - Terreni disponibili

Scheda: 6338	Prov.: NA	Comune: Giugliano In Campania	Foglio: 72	Particella: 2089	Porzione:
Reddito Dom.: 42,02	Reddito Agr.: 43,26	Quota di Proprietà: 1000/1000	Estensione: 11966		
Qualità: Seminativo	Reddito: 0,00	Valore Contabile: 7.090,88			
Scheda: 6339	Prov.: NA	Comune: Giugliano In Campania	Foglio: 72	Particella: 2090	Porzione:
Reddito Dom.: 0,00	Reddito Agr.: 0,00	Quota di Proprietà: 1000/1000	Estensione: 1568		
Qualità: Ente Urbano	Reddito: 0,00	Valore Contabile: 0,00			
Scheda: 5245	Prov.: NA	Comune: Giugliano In Campania	Foglio: 72	Particella: 2177	Porzione:
Reddito Dom.: 1,12	Reddito Agr.: 0,19	Quota di Proprietà: 1000/1000	Estensione: 1808		
Qualità: Bosco alto fusto	Reddito: 0,00	Valore Contabile: 189,00			
Scheda: 5274	Prov.: NA	Comune: Giugliano In Campania	Foglio: 72	Particella: 2258	Porzione:
Reddito Dom.: 57,36	Reddito Agr.: 44,47	Quota di Proprietà: 1000/1000	Estensione: 8610		
Qualità: Seminativo	Reddito: 0,00	Valore Contabile: 9.679,50			
Scheda: 5276	Prov.: NA	Comune: Giugliano In Campania	Foglio: 72	Particella: 2260	Porzione:
Reddito Dom.: 2,13	Reddito Agr.: 1,65	Quota di Proprietà: 1000/1000	Estensione: 320		
Qualità: Seminativo	Reddito: 0,00	Valore Contabile: 359,44			
Scheda: 6327	Prov.: NA	Comune: Giugliano In Campania	Foglio: 72	Particella: 2261	Porzione:
Reddito Dom.: 71,46	Reddito Agr.: 55,40	Quota di Proprietà: 1000/1000	Estensione: 10726		
Qualità: Seminativo	Reddito: 0,00	Valore Contabile: 12.058,88			
Scheda: 6328	Prov.: NA	Comune: Giugliano In Campania	Foglio: 72	Particella: 2263	Porzione:
Reddito Dom.: 124,72	Reddito Agr.: 96,98	Quota di Proprietà: 1000/1000	Estensione: 7169		
Qualità: Seminativo	Reddito: 0,00	Valore Contabile: 21.046,50			
Scheda: 6329	Prov.: NA	Comune: Giugliano In Campania	Foglio: 72	Particella: 2267	Porzione:
Reddito Dom.: 2,82	Reddito Agr.: 1,82	Quota di Proprietà: 1000/1000	Estensione: 352		
Qualità: Seminativo	Reddito: 0,00	Valore Contabile: 475,88			
Scheda: 6330	Prov.: NA	Comune: Giugliano In Campania	Foglio: 72	Particella: 2269	Porzione:
Reddito Dom.: 4,50	Reddito Agr.: 2,90	Quota di Proprietà: 1000/1000	Estensione: 562		
Qualità: Seminativo	Reddito: 0,00	Valore Contabile: 759,38			
Scheda: 6326	Prov.: NA	Comune: Giugliano In Campania	Foglio: 72	Particella: 2279	Porzione:
Reddito Dom.: 65,48	Reddito Agr.: 67,40	Quota di Proprietà: 1000/1000	Estensione: 18644		
Qualità: Seminativo	Reddito: 0,00	Valore Contabile: 11.049,75			
Scheda: 5277	Prov.: NA	Comune: Giugliano In Campania	Foglio: 72	Particella: 2281	Porzione:
Reddito Dom.: 18,12	Reddito Agr.: 18,65	Quota di Proprietà: 1000/1000	Estensione: 5160		
Qualità: Seminativo	Reddito: 0,00	Valore Contabile: 3.057,75			

Regione Campania

Consistenza del Patrimonio 2014

Direzione Generale per le Risorse Strumentali

Allegato B - Terreni disponibili

Scheda: 5279	Prov.: NA	Comune: Giugliano In Campania	Foglio: 72	Particella: 2282	Porzione:
Reddito Dom.: 0,18	Reddito Agr.: 0,18	Quota di Proprietà: 1000/1000	Estensione: 50		
Qualità: Seminativo	Reddito: 0,00	Valore Contabile: 30,38			
Scheda: 5246	Prov.: NA	Comune: Giugliano In Campania	Foglio: 72	Particella: 2283	Porzione:
Reddito Dom.: 209,54	Reddito Agr.: 34,92	Quota di Proprietà: 1000/1000	Estensione: 338099		
Qualità: Bosco alto fusto	Reddito: 0,00	Valore Contabile: 35.359,88			
Scheda: 5255	Prov.: NA	Comune: Giugliano In Campania	Foglio: 72	Particella: 2285	Porzione:
Reddito Dom.: 46,71	Reddito Agr.: 32,60	Quota di Proprietà: 1000/1000	Estensione: 21040		
Qualità: Pascolo	Reddito: 0,00	Valore Contabile: 7.882,31			
Scheda: 6299	Prov.: NA	Comune: Giugliano In Campania	Foglio: 72	Particella: 2483	Porzione:
Reddito Dom.: 0,89	Reddito Agr.: 0,20	Quota di Proprietà: 1000/1000	Estensione: 1916		
Qualità: Bosco alto fusto	Reddito: 0,00	Valore Contabile: 150,19			
Scheda: 6300	Prov.: NA	Comune: Giugliano In Campania	Foglio: 72	Particella: 2484	Porzione:
Reddito Dom.: 0,73	Reddito Agr.: 0,16	Quota di Proprietà: 1000/1000	Estensione: 1961		
Qualità: Bosco alto fusto	Reddito: 0,00	Valore Contabile: 123,19			
Scheda: 6379	Prov.: NA	Comune: Giugliano In Campania	Foglio: 72	Particella: 2485	Porzione:
Reddito Dom.: 0,60	Reddito Agr.: 0,13	Quota di Proprietà: 1000/1000	Estensione: 1298		
Qualità: Bosco alto fusto	Reddito: 1.973,92	Valore Contabile: 101,25			
Scheda: 6380	Prov.: NA	Comune: Giugliano In Campania	Foglio: 72	Particella: 2611	Porzione:
Reddito Dom.: 36,99	Reddito Agr.: 38,08	Quota di Proprietà: 1000/1000	Estensione: 10533		
Qualità: Seminativo	Reddito: 0,00	Valore Contabile: 6.242,06			
Scheda: 6587	Prov.: NA	Comune: Giugliano In Campania	Foglio: 72	Particella: 2612	Porzione:
Reddito Dom.: 0,00	Reddito Agr.: 0,00	Quota di Proprietà: 1000/1000	Estensione: 0		
Qualità: Ente Urbano	Reddito: 0,00	Valore Contabile: 0,00			
Scheda: 5293	Prov.: NA	Comune: Giugliano In Campania	Foglio: 83	Particella: 2	Porzione:
Reddito Dom.: 0,00	Reddito Agr.: 0,00	Quota di Proprietà: 1000/1000	Estensione: 42308		
Qualità: FU D ACCERT	Reddito: 6.757,54	Valore Contabile: 0,00			
Scheda: 6374	Prov.: NA	Comune: Giugliano In Campania	Foglio: 83	Particella: 8	Porzione:
Reddito Dom.: 7,46	Reddito Agr.: 7,68	Quota di Proprietà: 1000/1000	Estensione: 2124		
Qualità: Seminativo	Reddito: 0,00	Valore Contabile: 1.258,88			
Scheda: 1580	Prov.: NA	Comune: Giugliano In Campania	Foglio: 83	Particella: 9	Porzione:
Reddito Dom.: 37,23	Reddito Agr.: 17,37	Quota di Proprietà: 1000/1000	Estensione: 2690		
Qualità: Vigneto	Reddito: 0,00	Valore Contabile: 6.282,56			

Regione Campania

Consistenza del Patrimonio 2014

Direzione Generale per le Risorse Strumentali

Allegato B - Terreni disponibili

Scheda: 6362	Prov.: NA	Comune: Giugliano In Campania	Foglio: 83	Particella: 11	Porzione:
Reddito Dom.: 98,96	Reddito Agr.: 46,16	Quota di Proprietà: 1000/1000	Estensione: 7150		
Qualità: Vigneto	Reddito: 0,00	Valore Contabile: 16.699,50			
Scheda: 6375	Prov.: NA	Comune: Giugliano In Campania	Foglio: 83	Particella: 12	Porzione:
Reddito Dom.: 39,51	Reddito Agr.: 25,82	Quota di Proprietà: 1000/1000	Estensione: 6040		
Qualità: Seminativo	Reddito: 0,00	Valore Contabile: 6.667,31			
Scheda: 5294	Prov.: NA	Comune: Giugliano In Campania	Foglio: 83	Particella: 56	Porzione:
Reddito Dom.: 0,00	Reddito Agr.: 0,00	Quota di Proprietà: 1000/1000	Estensione: 17399		
Qualità: FU D ACCERT	Reddito: 0,00	Valore Contabile: 0,00			
Scheda: 1640	Prov.: NA	Comune: Giugliano In Campania	Foglio: 83	Particella: 79	Porzione:
Reddito Dom.: 0,78	Reddito Agr.: 0,31	Quota di Proprietà: 1000/1000	Estensione: 3005		
Qualità: Incolto produttivo	Reddito: 0,00	Valore Contabile: 131,63			
Scheda: 6352	Prov.: NA	Comune: Giugliano In Campania	Foglio: 83	Particella: 102	Porzione:
Reddito Dom.: 68,98	Reddito Agr.: 47,57	Quota di Proprietà: 1000/1000	Estensione: 9211		
Qualità: Seminativo	Reddito: 0,00	Valore Contabile: 11.640,38			
Scheda: 6349	Prov.: NA	Comune: Giugliano In Campania	Foglio: 83	Particella: 103	Porzione:
Reddito Dom.: 0,00	Reddito Agr.: 0,00	Quota di Proprietà: 1000/1000	Estensione: 465		
Qualità: Fabbricato rurale	Reddito: 0,00	Valore Contabile: 0,00			
Scheda: 6350	Prov.: NA	Comune: Giugliano In Campania	Foglio: 83	Particella: 105	Porzione:
Reddito Dom.: 166,32	Reddito Agr.: 114,71	Quota di Proprietà: 1000/1000	Estensione: 22210		
Qualità: Seminativo	Reddito: 0,00	Valore Contabile: 28.066,50			
Scheda: 6353	Prov.: NA	Comune: Giugliano In Campania	Foglio: 83	Particella: 106	Porzione:
Reddito Dom.: 7,90	Reddito Agr.: 6,77	Quota di Proprietà: 1000/1000	Estensione: 437		
Qualità: Pascolo	Reddito: 0,00	Valore Contabile: 1.333,13			
Scheda: 6361	Prov.: NA	Comune: Giugliano In Campania	Foglio: 83	Particella: 109	Porzione:
Reddito Dom.: 24,10	Reddito Agr.: 20,15	Quota di Proprietà: 1000/1000	Estensione: 1530		
Qualità: Frutteto	Reddito: 0,00	Valore Contabile: 4.066,88			
Scheda: 1647	Prov.: NA	Comune: Giugliano In Campania	Foglio: 83	Particella: 110	Porzione:
Reddito Dom.: 59,08	Reddito Agr.: 40,74	Quota di Proprietà: 1000/1000	Estensione: 7889		
Qualità: Seminativo	Reddito: 0,00	Valore Contabile: 9.969,75			
Scheda: 6354	Prov.: NA	Comune: Giugliano In Campania	Foglio: 83	Particella: 111	Porzione:
Reddito Dom.: 0,00	Reddito Agr.: 0,00	Quota di Proprietà: 1000/1000	Estensione: 309		
Qualità: Fabbricato rurale	Reddito: 0,00	Valore Contabile: 0,00			

Regione Campania

Consistenza del Patrimonio 2014

Direzione Generale per le Risorse Strumentali

Allegato B - Terreni disponibili

Scheda: 6355	Prov.: NA	Comune: Giugliano In Campania	Foglio: 83	Particella: 112	Porzione:
Reddito Dom.: 165,80	Reddito Agr.: 99,10	Quota di Proprietà: 1000/1000	Estensione: 7380		
Qualità: Frutteto	Reddito: 0,00	Valore Contabile: 27.978,75			
Scheda: 6365	Prov.: NA	Comune: Giugliano In Campania	Foglio: 83	Particella: 113	Porzione:
Reddito Dom.: 335,77	Reddito Agr.: 231,57	Quota di Proprietà: 1000/1000	Estensione: 44838		
Qualità: Seminativo	Reddito: 0,00	Valore Contabile: 56.661,19			
Scheda: 6366	Prov.: NA	Comune: Giugliano In Campania	Foglio: 83	Particella: 114	Porzione:
Reddito Dom.: 0,00	Reddito Agr.: 0,00	Quota di Proprietà: 1000/1000	Estensione: 2600		
Qualità: Fabbricato rurale	Reddito: 0,00	Valore Contabile: 0,00			
Scheda: 1657	Prov.: NA	Comune: Giugliano In Campania	Foglio: 83	Particella: 115	Porzione:
Reddito Dom.: 77,03	Reddito Agr.: 64,40	Quota di Proprietà: 1000/1000	Estensione: 4890		
Qualità: Frutteto	Reddito: 0,00	Valore Contabile: 12.998,81			
Scheda: 1658	Prov.: NA	Comune: Giugliano In Campania	Foglio: 83	Particella: 116	Porzione:
Reddito Dom.: 0,00	Reddito Agr.: 0,00	Quota di Proprietà: 1000/1000	Estensione: 1680		
Qualità: Fabbricato rurale	Reddito: 0,00	Valore Contabile: 0,00			
Scheda: 6458	Prov.: NA	Comune: Giugliano In Campania	Foglio: 83	Particella: 124	Porzione:
Reddito Dom.: 328,39	Reddito Agr.: 167,83	Quota di Proprietà: 1000/1000	Estensione: 10106		
Qualità: Seminativo	Reddito: 0,00	Valore Contabile: 55.415,81			
Scheda: 6373	Prov.: NA	Comune: Giugliano In Campania	Foglio: 83	Particella: 125	Porzione:
Reddito Dom.: 0,00	Reddito Agr.: 0,00	Quota di Proprietà: 1000/1000	Estensione: 2570		
Qualità: Fabbricato rurale	Reddito: 0,00	Valore Contabile: 0,00			
Scheda: 6372	Prov.: NA	Comune: Giugliano In Campania	Foglio: 83	Particella: 126	Porzione:
Reddito Dom.: 29,95	Reddito Agr.: 20,66	Quota di Proprietà: 1000/1000	Estensione: 5150		
Qualità: Seminativo	Reddito: 0,00	Valore Contabile: 5.054,06			
Scheda: 6370	Prov.: NA	Comune: Giugliano In Campania	Foglio: 83	Particella: 128	Porzione:
Reddito Dom.: 11,23	Reddito Agr.: 7,75	Quota di Proprietà: 1000/1000	Estensione: 2560		
Qualità: Seminativo	Reddito: 0,00	Valore Contabile: 1.895,06			
Scheda: 705	Prov.: NA	Comune: Giugliano In Campania	Foglio: 83	Particella: 137	Porzione:
Reddito Dom.: 71,96	Reddito Agr.: 0,00	Quota di Proprietà: 1000/1000	Estensione: 6193		
Qualità: Seminativo	Reddito: 0,00	Valore Contabile: 12.143,25			
Scheda: 697	Prov.: NA	Comune: Giugliano In Campania	Foglio: 83	Particella: 140	Porzione:
Reddito Dom.: 117,09	Reddito Agr.: 56,29	Quota di Proprietà: 1000/1000	Estensione: 8720		
Qualità: Vigneto	Reddito: 0,00	Valore Contabile: 19.758,94			

Regione Campania

Consistenza del Patrimonio 2014

Direzione Generale per le Risorse Strumentali

Allegato B - Terreni disponibili

Scheda: 1635	Prov.: NA	Comune: Giugliano	In Campania	Foglio: 83	Particella: 141	Porzione:
Reddito Dom.: 0,00	Reddito Agr.: 0,00	Quota di Proprietà: 1000/1000	Estensione: 3000			
Qualità: Fabbricato rurale	Reddito: 0,00	Valore Contabile: 0,00				
Scheda: 1686	Prov.: NA	Comune: Giugliano	In Campania	Foglio: 83	Particella: 148	Porzione:
Reddito Dom.: 152,92	Reddito Agr.: 78,16	Quota di Proprietà: 1000/1000	Estensione: 13160			
Qualità: Vigneto	Reddito: 0,00	Valore Contabile: 25.805,25				
Scheda: 1675	Prov.: NA	Comune: Giugliano	In Campania	Foglio: 83	Particella: 152	Porzione:
Reddito Dom.: 0,00	Reddito Agr.: 0,00	Quota di Proprietà: 1000/1000	Estensione: 660			
Qualità: Fabbricato rurale	Reddito: 0,00	Valore Contabile: 0,00				
Scheda: 6298	Prov.: NA	Comune: Giugliano	In Campania	Foglio: 83	Particella: 156	Porzione:
Reddito Dom.: 0,00	Reddito Agr.: 0,00	Quota di Proprietà: 1000/1000	Estensione: 3600			
Qualità: Ente Urbano	Reddito: 0,00	Valore Contabile: 0,00				
Scheda: 1676	Prov.: NA	Comune: Giugliano	In Campania	Foglio: 83	Particella: 178	Porzione:
Reddito Dom.: 2,58	Reddito Agr.: 1,54	Quota di Proprietà: 1000/1000	Estensione: 115			
Qualità: Frutteto	Reddito: 0,00	Valore Contabile: 435,38				
Scheda: 1630	Prov.: NA	Comune: Giugliano	In Campania	Foglio: 83	Particella: 225	Porzione:
Reddito Dom.: 0,19	Reddito Agr.: 0,09	Quota di Proprietà: 1000/1000	Estensione: 914			
Qualità: Bosco alto fusto	Reddito: 0,00	Valore Contabile: 32,06				
Scheda: 1641	Prov.: NA	Comune: Giugliano	In Campania	Foglio: 83	Particella: 235	Porzione:
Reddito Dom.: 0,01	Reddito Agr.: 0,01	Quota di Proprietà: 1000/1000	Estensione: 10			
Qualità: Incolto produttivo	Reddito: 0,00	Valore Contabile: 1,69				
Scheda: 1642	Prov.: NA	Comune: Giugliano	In Campania	Foglio: 83	Particella: 243	Porzione:
Reddito Dom.: 4,12	Reddito Agr.: 2,84	Quota di Proprietà: 1000/1000	Estensione: 550			
Qualità: Seminativo	Reddito: 0,00	Valore Contabile: 695,25				
Scheda: 1643	Prov.: NA	Comune: Giugliano	In Campania	Foglio: 83	Particella: 305	Porzione:
Reddito Dom.: 0,00	Reddito Agr.: 0,00	Quota di Proprietà: 1000/1000	Estensione: 293			
Qualità: FU D ACCERT	Reddito: 0,00	Valore Contabile: 0,00				
Scheda: 6297	Prov.: NA	Comune: Giugliano	In Campania	Foglio: 83	Particella: 324	Porzione:
Reddito Dom.: 0,00	Reddito Agr.: 0,00	Quota di Proprietà: 1000/1000	Estensione: 1715			
Qualità: Ente Urbano	Reddito: 0,00	Valore Contabile: 0,00				
Scheda: 1677	Prov.: NA	Comune: Giugliano	In Campania	Foglio: 83	Particella: 336	Porzione:
Reddito Dom.: 0,67	Reddito Agr.: 0,69	Quota di Proprietà: 1000/1000	Estensione: 192			
Qualità: Seminativo	Reddito: 0,00	Valore Contabile: 113,06				

Regione Campania

Consistenza del Patrimonio 2014

Direzione Generale per le Risorse Strumentali

Allegato B - Terreni disponibili

Scheda: 1680	Prov.: NA	Comune: Giugliano In Campania	Foglio: 83	Particella: 338	Porzione:
Reddito Dom.: 107,37	Reddito Agr.: 54,88	Quota di Proprietà: 1000/1000	Estensione: 9240		
Qualità: Seminativo	Reddito: 0,00	Valore Contabile: 18.118,69			
Scheda: 5304	Prov.: NA	Comune: Giugliano In Campania	Foglio: 83	Particella: 339	Porzione:
Reddito Dom.: 0,00	Reddito Agr.: 0,00	Quota di Proprietà: 1000/1000	Estensione: 25402		
Qualità: Seminativo	Reddito: 687,37	Valore Contabile: 0,00			
Scheda: 1509	Prov.: NA	Comune: Giugliano In Campania	Foglio: 83	Particella: 341	Porzione:
Reddito Dom.: 63,20	Reddito Agr.: 32,30	Quota di Proprietà: 1000/1000	Estensione: 5439		
Qualità: Seminativo	Reddito: 0,00	Valore Contabile: 10.665,00			
Scheda: 5305	Prov.: NA	Comune: Giugliano In Campania	Foglio: 83	Particella: 343	Porzione:
Reddito Dom.: 0,00	Reddito Agr.: 0,00	Quota di Proprietà: 1000/1000	Estensione: 4210		
Qualità: Seminativo	Reddito: 0,00	Valore Contabile: 0,00			
Scheda: 5306	Prov.: NA	Comune: Giugliano In Campania	Foglio: 83	Particella: 344	Porzione:
Reddito Dom.: 0,00	Reddito Agr.: 0,00	Quota di Proprietà: 1000/1000	Estensione: 5808		
Qualità: Seminativo	Reddito: 0,00	Valore Contabile: 0,00			
Scheda: 1512	Prov.: NA	Comune: Giugliano In Campania	Foglio: 83	Particella: 347	Porzione:
Reddito Dom.: 42,30	Reddito Agr.: 0,00	Quota di Proprietà: 1000/1000	Estensione: 5206		
Qualità: Seminativo	Reddito: 0,00	Valore Contabile: 7.138,13			
Scheda: 5307	Prov.: NA	Comune: Giugliano In Campania	Foglio: 83	Particella: 348	Porzione:
Reddito Dom.: 0,00	Reddito Agr.: 0,00	Quota di Proprietà: 1000/1000	Estensione: 9962		
Qualità: Seminativo	Reddito: 593,46	Valore Contabile: 0,00			
Scheda: 5308	Prov.: NA	Comune: Giugliano In Campania	Foglio: 83	Particella: 349	Porzione:
Reddito Dom.: 0,00	Reddito Agr.: 0,00	Quota di Proprietà: 1000/1000	Estensione: 9858		
Qualità: Seminativo	Reddito: 0,00	Valore Contabile: 0,00			
Scheda: 1518	Prov.: NA	Comune: Giugliano In Campania	Foglio: 83	Particella: 350	Porzione:
Reddito Dom.: 103,46	Reddito Agr.: 0,00	Quota di Proprietà: 1000/1000	Estensione: 10533		
Qualità: Seminativo	Reddito: 401,85	Valore Contabile: 17.458,88			
Scheda: 5309	Prov.: NA	Comune: Giugliano In Campania	Foglio: 83	Particella: 351	Porzione:
Reddito Dom.: 0,00	Reddito Agr.: 0,00	Quota di Proprietà: 1000/1000	Estensione: 8172		
Qualità: Seminativo	Reddito: 117,95	Valore Contabile: 0,00			
Scheda: 5310	Prov.: NA	Comune: Giugliano In Campania	Foglio: 83	Particella: 352	Porzione:
Reddito Dom.: 0,00	Reddito Agr.: 0,00	Quota di Proprietà: 1000/1000	Estensione: 15415		
Qualità: Seminativo	Reddito: 117,95	Valore Contabile: 0,00			

Regione Campania

Consistenza del Patrimonio 2014

Direzione Generale per le Risorse Strumentali

Allegato B - Terreni disponibili

Scheda: 5311	Prov.: NA	Comune: Giugliano In Campania	Foglio: 83	Particella: 353	Porzione:
Reddito Dom.: 138,40	Reddito Agr.: 70,74	Quota di Proprietà: 1000/1000	Estensione: 11910		
Qualità: Seminativo	Reddito: 224,91	Valore Contabile: 23.355,00			
Scheda: 5312	Prov.: NA	Comune: Giugliano In Campania	Foglio: 83	Particella: 354	Porzione:
Reddito Dom.: 0,00	Reddito Agr.: 0,00	Quota di Proprietà: 1000/1000	Estensione: 8141		
Qualità: Seminativo	Reddito: 0,00	Valore Contabile: 0,00			
Scheda: 5313	Prov.: NA	Comune: Giugliano In Campania	Foglio: 83	Particella: 356	Porzione:
Reddito Dom.: 0,00	Reddito Agr.: 0,00	Quota di Proprietà: 1000/1000	Estensione: 6460		
Qualità: Seminativo	Reddito: 255,24	Valore Contabile: 0,00			
Scheda: 684	Prov.: NA	Comune: Giugliano In Campania	Foglio: 83	Particella: 388	Porzione:
Reddito Dom.: 16,77	Reddito Agr.: 0,00	Quota di Proprietà: 1000/1000	Estensione: 2239		
Qualità: Seminativo	Reddito: 0,00	Valore Contabile: 2.829,94			
Scheda: 6347	Prov.: NA	Comune: Giugliano In Campania	Foglio: 83	Particella: 389	Porzione:
Reddito Dom.: 64,21	Reddito Agr.: 44,29	Quota di Proprietà: 1000/1000	Estensione: 8575		
Qualità: Seminativo	Reddito: 0,00	Valore Contabile: 10.835,44			
Scheda: 1645	Prov.: NA	Comune: Giugliano In Campania	Foglio: 83	Particella: 390	Porzione:
Reddito Dom.: 140,37	Reddito Agr.: 83,90	Quota di Proprietà: 1000/1000	Estensione: 6248		
Qualità: Frutteto	Reddito: 204,86	Valore Contabile: 7.460,44			
Scheda: 6345	Prov.: NA	Comune: Giugliano In Campania	Foglio: 83	Particella: 391	Porzione:
Reddito Dom.: 10,95	Reddito Agr.: 7,55	Quota di Proprietà: 1000/1000	Estensione: 1462		
Qualità: Seminativo	Reddito: 0,00	Valore Contabile: 1.847,81			
Scheda: 5314	Prov.: NA	Comune: Giugliano In Campania	Foglio: 83	Particella: 392	Porzione:
Reddito Dom.: 80,16	Reddito Agr.: 80,16	Quota di Proprietà: 1000/1000	Estensione: 22172		
Qualità: Seminativo	Reddito: 0,00	Valore Contabile: 13.527,00			
Scheda: 688	Prov.: NA	Comune: Giugliano In Campania	Foglio: 83	Particella: 393	Porzione:
Reddito Dom.: 67,39	Reddito Agr.: 67,39	Quota di Proprietà: 1000/1000	Estensione: 18641		
Qualità: Seminativo	Reddito: 6.712,29	Valore Contabile: 11.372,06			
Scheda: 1661	Prov.: NA	Comune: Giugliano In Campania	Foglio: 83	Particella: 394	Porzione:
Reddito Dom.: 45,99	Reddito Agr.: 45,99	Quota di Proprietà: 1000/1000	Estensione: 12721		
Qualità: Seminativo	Reddito: 0,00	Valore Contabile: 7.760,81			
Scheda: 6359	Prov.: NA	Comune: Giugliano In Campania	Foglio: 83	Particella: 396	Porzione:
Reddito Dom.: 45,25	Reddito Agr.: 31,20	Quota di Proprietà: 1000/1000	Estensione: 6042		
Qualità: Seminativo	Reddito: 0,00	Valore Contabile: 7.635,94			

Regione Campania

Consistenza del Patrimonio 2014

Direzione Generale per le Risorse Strumentali

Allegato B - Terreni disponibili

Scheda: 6357	Prov.: NA	Comune: Giugliano In Campania	Foglio: 83	Particella: 397	Porzione:
Reddito Dom.: 84,86	Reddito Agr.: 58,52	Quota di Proprietà: 1000/1000	Estensione: 11322		
Qualità: Seminativo	Reddito: 0,00	Valore Contabile: 14.320,13			
Scheda: 1649	Prov.: NA	Comune: Giugliano In Campania	Foglio: 83	Particella: 398	Porzione:
Reddito Dom.: 67,06	Reddito Agr.: 46,25	Quota di Proprietà: 1000/1000	Estensione: 8955		
Qualità: Seminativo	Reddito: 0,00	Valore Contabile: 11.316,38			
Scheda: 1650	Prov.: NA	Comune: Giugliano In Campania	Foglio: 83	Particella: 399	Porzione:
Reddito Dom.: 18,11	Reddito Agr.: 12,49	Quota di Proprietà: 1000/1000	Estensione: 2418		
Qualità: Seminativo	Reddito: 0,00	Valore Contabile: 3.056,06			
Scheda: 6358	Prov.: NA	Comune: Giugliano In Campania	Foglio: 83	Particella: 400	Porzione:
Reddito Dom.: 66,19	Reddito Agr.: 45,65	Quota di Proprietà: 1000/1000	Estensione: 8839		
Qualità: Seminativo	Reddito: 0,00	Valore Contabile: 11.169,56			
Scheda: 1651	Prov.: NA	Comune: Giugliano In Campania	Foglio: 83	Particella: 401	Porzione:
Reddito Dom.: 100,10	Reddito Agr.: 69,03	Quota di Proprietà: 1000/1000	Estensione: 13367		
Qualità: Seminativo	Reddito: 0,00	Valore Contabile: 16.891,88			
Scheda: 1653	Prov.: NA	Comune: Giugliano In Campania	Foglio: 83	Particella: 402	Porzione:
Reddito Dom.: 83,13	Reddito Agr.: 57,33	Quota di Proprietà: 1000/1000	Estensione: 11101		
Qualità: Seminativo	Reddito: 363,98	Valore Contabile: 14.028,19			
Scheda: 1654	Prov.: NA	Comune: Giugliano In Campania	Foglio: 83	Particella: 403	Porzione:
Reddito Dom.: 78,02	Reddito Agr.: 53,81	Quota di Proprietà: 1000/1000	Estensione: 10419		
Qualità: Seminativo	Reddito: 345,04	Valore Contabile: 13.165,88			
Scheda: 1655	Prov.: NA	Comune: Giugliano In Campania	Foglio: 83	Particella: 404	Porzione:
Reddito Dom.: 43,19	Reddito Agr.: 29,78	Quota di Proprietà: 1000/1000	Estensione: 5767		
Qualità: Seminativo	Reddito: 179,74	Valore Contabile: 7.288,31			
Scheda: 1656	Prov.: NA	Comune: Giugliano In Campania	Foglio: 83	Particella: 405	Porzione:
Reddito Dom.: 41,05	Reddito Agr.: 28,31	Quota di Proprietà: 1000/1000	Estensione: 5482		
Qualità: Seminativo	Reddito: 189,10	Valore Contabile: 6.927,19			
Scheda: 1559	Prov.: NA	Comune: Giugliano In Campania	Foglio: 83	Particella: 432	Porzione:
Reddito Dom.: 1,65	Reddito Agr.: 0,77	Quota di Proprietà: 1000/1000	Estensione: 119		
Qualità: Vigneto	Reddito: 0,00	Valore Contabile: 278,44			
Scheda: 1644	Prov.: NA	Comune: Giugliano In Campania	Foglio: 83	Particella: 433	Porzione:
Reddito Dom.: 0,00	Reddito Agr.: 0,00	Quota di Proprietà: 1000/1000	Estensione: 70		
Qualità: FU D ACCERT	Reddito: 0,00	Valore Contabile: 0,00			

Regione Campania

Consistenza del Patrimonio 2014

Direzione Generale per le Risorse Strumentali

Allegato B - Terreni disponibili

Scheda: 6385	Prov.: NA	Comune: Giugliano	In Campania	Foglio: 83	Particella: 433	Porzione:
Reddito Dom.: 0,00	Reddito Agr.: 0,00	Quota di Proprietà: 1000/1000	Estensione: 74			
Qualità: FU D ACCERT	Reddito: 0,00	Valore Contabile: 0,00				
Scheda: 1674	Prov.: NA	Comune: Giugliano	In Campania	Foglio: 83	Particella: 456	Porzione:
Reddito Dom.: 2,47	Reddito Agr.: 2,55	Quota di Proprietà: 1000/1000	Estensione: 704			
Qualità: Seminativo	Reddito: 0,00	Valore Contabile: 416,81				
Scheda: 1564	Prov.: NA	Comune: Giugliano	In Campania	Foglio: 83	Particella: 457	Porzione:
Reddito Dom.: 8,08	Reddito Agr.: 8,31	Quota di Proprietà: 1000/1000	Estensione: 2300			
Qualità: Seminativo	Reddito: 0,00	Valore Contabile: 1.363,50				
Scheda: 6377	Prov.: NA	Comune: Giugliano	In Campania	Foglio: 83	Particella: 458	Porzione:
Reddito Dom.: 80,57	Reddito Agr.: 82,94	Quota di Proprietà: 1000/1000	Estensione: 22943			
Qualità: Seminativo	Reddito: 0,00	Valore Contabile: 13.596,19				
Scheda: 693	Prov.: NA	Comune: Giugliano	In Campania	Foglio: 83	Particella: 459	Porzione:
Reddito Dom.: 3,34	Reddito Agr.: 3,43	Quota di Proprietà: 1000/1000	Estensione: 950			
Qualità: Seminativo	Reddito: 0,00	Valore Contabile: 563,63				
Scheda: 5315	Prov.: NA	Comune: Giugliano	In Campania	Foglio: 83	Particella: 460	Porzione:
Reddito Dom.: 0,00	Reddito Agr.: 0,00	Quota di Proprietà: 1000/1000	Estensione: 46836			
Qualità: Seminativo	Reddito: 0,00	Valore Contabile: 0,00				
Scheda: 1581	Prov.: NA	Comune: Giugliano	In Campania	Foglio: 83	Particella: 470	Porzione:
Reddito Dom.: 5,97	Reddito Agr.: 0,00	Quota di Proprietà: 1000/1000	Estensione: 16373			
Qualità: Ente Urbano	Reddito: 0,00	Valore Contabile: 1.007,44				
Scheda: 1563	Prov.: NA	Comune: Giugliano	In Campania	Foglio: 83	Particella: 471	Porzione:
Reddito Dom.: 2,04	Reddito Agr.: 2,10	Quota di Proprietà: 1000/1000	Estensione: 580			
Qualità: Seminativo	Reddito: 0,00	Valore Contabile: 344,25				
Scheda: 1557	Prov.: NA	Comune: Giugliano	In Campania	Foglio: 83	Particella: 477	Porzione:
Reddito Dom.: 6,64	Reddito Agr.: 3,10	Quota di Proprietà: 1000/1000	Estensione: 480			
Qualità: Vigneto	Reddito: 0,00	Valore Contabile: 1.120,50				
Scheda: 6376	Prov.: NA	Comune: Giugliano	In Campania	Foglio: 83	Particella: 478	Porzione:
Reddito Dom.: 11,64	Reddito Agr.: 5,43	Quota di Proprietà: 1000/1000	Estensione: 841			
Qualità: Vigneto	Reddito: 0,00	Valore Contabile: 1.964,25				
Scheda: 6348	Prov.: NA	Comune: Giugliano	In Campania	Foglio: 83	Particella: 479	Porzione:
Reddito Dom.: 10,85	Reddito Agr.: 7,48	Quota di Proprietà: 1000/1000	Estensione: 1449			
Qualità: Seminativo	Reddito: 0,00	Valore Contabile: 1.830,94				

Regione Campania

Consistenza del Patrimonio 2014

Direzione Generale per le Risorse Strumentali

Allegato B - Terreni disponibili

Scheda: 683	Prov.: NA	Comune: Giugliano In Campania	Foglio: 83	Particella: 480	Porzione:
Reddito Dom.: 7,86	Reddito Agr.: 0,00	Quota di Proprietà: 1000/1000	Estensione: 1050		
Qualità: Seminativo	Reddito: 0,00	Valore Contabile: 1.326,38			
Scheda: 6346	Prov.: NA	Comune: Giugliano In Campania	Foglio: 83	Particella: 481	Porzione:
Reddito Dom.: 7,86	Reddito Agr.: 5,42	Quota di Proprietà: 1000/1000	Estensione: 105		
Qualità: Seminativo	Reddito: 0,00	Valore Contabile: 1.326,38			
Scheda: 1646	Prov.: NA	Comune: Giugliano In Campania	Foglio: 83	Particella: 482	Porzione:
Reddito Dom.: 24,40	Reddito Agr.: 14,58	Quota di Proprietà: 1000/1000	Estensione: 1086		
Qualità: Frutteto	Reddito: 35,61	Valore Contabile: 1.296,00			
Scheda: 1634	Prov.: NA	Comune: Giugliano In Campania	Foglio: 83	Particella: 484	Porzione:
Reddito Dom.: 0,36	Reddito Agr.: 0,18	Quota di Proprietà: 1000/1000	Estensione: 31		
Qualità: Seminativo	Reddito: 0,00	Valore Contabile: 60,75			
Scheda: 1631	Prov.: NA	Comune: Giugliano In Campania	Foglio: 83	Particella: 486	Porzione:
Reddito Dom.: 0,38	Reddito Agr.: 0,20	Quota di Proprietà: 1000/1000	Estensione: 33		
Qualità: Seminativo	Reddito: 0,00	Valore Contabile: 64,13			
Scheda: 1632	Prov.: NA	Comune: Giugliano In Campania	Foglio: 83	Particella: 487	Porzione:
Reddito Dom.: 14,96	Reddito Agr.: 8,94	Quota di Proprietà: 1000/1000	Estensione: 666		
Qualità: Frutteto	Reddito: 0,00	Valore Contabile: 2.524,50			
Scheda: 5319	Prov.: NA	Comune: Giugliano In Campania	Foglio: 83	Particella: 490	Porzione:
Reddito Dom.: 0,00	Reddito Agr.: 0,00	Quota di Proprietà: 1000/1000	Estensione: 42940		
Qualità: Seminativo	Reddito: 0,00	Valore Contabile: 0,00			
Scheda: 5320	Prov.: NA	Comune: Giugliano In Campania	Foglio: 83	Particella: 491	Porzione:
Reddito Dom.: 62,68	Reddito Agr.: 32,04	Quota di Proprietà: 1000/1000	Estensione: 5394		
Qualità: Seminativo	Reddito: 0,00	Valore Contabile: 10.577,25			
Scheda: 5321	Prov.: NA	Comune: Giugliano In Campania	Foglio: 83	Particella: 492	Porzione:
Reddito Dom.: 0,00	Reddito Agr.: 0,00	Quota di Proprietà: 1000/1000	Estensione: 68100		
Qualità: Seminativo	Reddito: 661,19	Valore Contabile: 0,00			
Scheda: 696	Prov.: NA	Comune: Giugliano In Campania	Foglio: 83	Particella: 494	Porzione:
Reddito Dom.: 27,64	Reddito Agr.: 28,45	Quota di Proprietà: 1000/1000	Estensione: 7870		
Qualità: Seminativo	Reddito: 0,00	Valore Contabile: 4.664,25			
Scheda: 1633	Prov.: NA	Comune: Giugliano In Campania	Foglio: 83	Particella: 498	Porzione:
Reddito Dom.: 0,00	Reddito Agr.: 0,00	Quota di Proprietà: 1000/1000	Estensione: 320		
Qualità: Fabbricato rurale	Reddito: 0,00	Valore Contabile: 0,00			

Regione Campania

Consistenza del Patrimonio 2014

Direzione Generale per le Risorse Strumentali

Allegato B - Terreni disponibili

Scheda: 6278	Prov.: NA	Comune: Giugliano In Campania	Foglio: 83	Particella: 557	Porzione:
Reddito Dom.: 0,00	Reddito Agr.: 0,00	Quota di Proprietà: 1000/1000	Estensione: 2026		
Qualità: Ente Urbano	Reddito: 0,00	Valore Contabile: 0,00			
Scheda: 1612	Prov.: NA	Comune: Giugliano In Campania	Foglio: 83	Particella: 558	Porzione:
Reddito Dom.: 13,71	Reddito Agr.: 0,00	Quota di Proprietà: 1000/1000	Estensione: 3905		
Qualità: Seminativo	Reddito: 0,00	Valore Contabile: 2.313,56			
Scheda: 1662	Prov.: NA	Comune: Giugliano In Campania	Foglio: 83	Particella: 564	Porzione:
Reddito Dom.: 84,77	Reddito Agr.: 0,00	Quota di Proprietà: 1000/1000	Estensione: 7295		
Qualità: Seminativo	Reddito: 0,00	Valore Contabile: 14.304,94			
Scheda: 1663	Prov.: NA	Comune: Giugliano In Campania	Foglio: 83	Particella: 565	Porzione:
Reddito Dom.: 89,39	Reddito Agr.: 49,26	Quota di Proprietà: 1000/1000	Estensione: 7065		
Qualità: Seminativo arborato	Reddito: 386,08	Valore Contabile: 13.854,38			
Scheda: 1664	Prov.: NA	Comune: Giugliano In Campania	Foglio: 83	Particella: 566	Porzione:
Reddito Dom.: 121,90	Reddito Agr.: 0,00	Quota di Proprietà: 1000/1000	Estensione: 10490		
Qualità: Seminativo	Reddito: 630,57	Valore Contabile: 20.570,63			
Scheda: 1665	Prov.: NA	Comune: Giugliano In Campania	Foglio: 83	Particella: 567	Porzione:
Reddito Dom.: 82,65	Reddito Agr.: 0,00	Quota di Proprietà: 1000/1000	Estensione: 7113		
Qualità: Seminativo	Reddito: 0,00	Valore Contabile: 13.947,19			
Scheda: 6367	Prov.: NA	Comune: Giugliano In Campania	Foglio: 83	Particella: 568	Porzione:
Reddito Dom.: 44,39	Reddito Agr.: 22,69	Quota di Proprietà: 1000/1000	Estensione: 3820		
Qualità: Seminativo	Reddito: 0,00	Valore Contabile: 7.490,81			
Scheda: 703	Prov.: NA	Comune: Giugliano In Campania	Foglio: 83	Particella: 569	Porzione:
Reddito Dom.: 85,58	Reddito Agr.: 0,00	Quota di Proprietà: 1000/1000	Estensione: 7365		
Qualità: Seminativo	Reddito: 281,72	Valore Contabile: 14.441,63			
Scheda: 1666	Prov.: NA	Comune: Giugliano In Campania	Foglio: 83	Particella: 570	Porzione:
Reddito Dom.: 165,69	Reddito Agr.: 0,00	Quota di Proprietà: 1000/1000	Estensione: 14259		
Qualità: Seminativo	Reddito: 467,53	Valore Contabile: 27.960,19			
Scheda: 1652	Prov.: NA	Comune: Giugliano In Campania	Foglio: 83	Particella: 571	Porzione:
Reddito Dom.: 438,37	Reddito Agr.: 0,00	Quota di Proprietà: 1000/1000	Estensione: 37725		
Qualità: Seminativo	Reddito: 0,00	Valore Contabile: 73.974,94			
Scheda: 704	Prov.: NA	Comune: Giugliano In Campania	Foglio: 83	Particella: 572	Porzione:
Reddito Dom.: 164,60	Reddito Agr.: 0,00	Quota di Proprietà: 1000/1000	Estensione: 14165		
Qualità: Seminativo	Reddito: 0,00	Valore Contabile: 27.776,25			

Regione Campania

Consistenza del Patrimonio 2014

Direzione Generale per le Risorse Strumentali

Allegato B - Terreni disponibili

Scheda: 1667	Prov.: NA	Comune: Giugliano In Campania	Foglio: 83	Particella: 573	Porzione:
Reddito Dom.: 65,49	Reddito Agr.: 0,00	Quota di Proprietà: 1000/1000	Estensione: 5636		
Qualità: Seminativo	Reddito: 0,00	Valore Contabile: 11.051,44			
Scheda: 700	Prov.: NA	Comune: Giugliano In Campania	Foglio: 83	Particella: 574	Porzione:
Reddito Dom.: 64,64	Reddito Agr.: 0,00	Quota di Proprietà: 1000/1000	Estensione: 5563		
Qualità: Seminativo	Reddito: 0,00	Valore Contabile: 10.908,00			
Scheda: 702	Prov.: NA	Comune: Giugliano In Campania	Foglio: 83	Particella: 575	Porzione:
Reddito Dom.: 127,56	Reddito Agr.: 0,00	Quota di Proprietà: 1000/1000	Estensione: 10977		
Qualità: Seminativo	Reddito: 0,00	Valore Contabile: 21.525,75			
Scheda: 701	Prov.: NA	Comune: Giugliano In Campania	Foglio: 83	Particella: 576	Porzione:
Reddito Dom.: 123,87	Reddito Agr.: 0,00	Quota di Proprietà: 1000/1000	Estensione: 10660		
Qualità: Seminativo	Reddito: 415,10	Valore Contabile: 20.903,06			
Scheda: 6368	Prov.: NA	Comune: Giugliano In Campania	Foglio: 83	Particella: 578	Porzione:
Reddito Dom.: 369,51	Reddito Agr.: 188,86	Quota di Proprietà: 1000/1000	Estensione: 31799		
Qualità: Seminativo	Reddito: 0,00	Valore Contabile: 62.354,81			
Scheda: 1659	Prov.: NA	Comune: Giugliano In Campania	Foglio: 83	Particella: 579	Porzione:
Reddito Dom.: 11,24	Reddito Agr.: 11,24	Quota di Proprietà: 1000/1000	Estensione: 3108		
Qualità: Seminativo	Reddito: 0,00	Valore Contabile: 1.896,75			
Scheda: 1660	Prov.: NA	Comune: Giugliano In Campania	Foglio: 83	Particella: 580	Porzione:
Reddito Dom.: 9,29	Reddito Agr.: 0,00	Quota di Proprietà: 1000/1000	Estensione: 2646		
Qualità: Seminativo	Reddito: 0,00	Valore Contabile: 1.567,69			
Scheda: 1668	Prov.: NA	Comune: Giugliano In Campania	Foglio: 83	Particella: 584	Porzione:
Reddito Dom.: 124,44	Reddito Agr.: 0,00	Quota di Proprietà: 1000/1000	Estensione: 10709		
Qualità: Seminativo	Reddito: 338,34	Valore Contabile: 20.999,25			
Scheda: 6369	Prov.: NA	Comune: Giugliano In Campania	Foglio: 83	Particella: 585	Porzione:
Reddito Dom.: 0,00	Reddito Agr.: 0,00	Quota di Proprietà: 1000/1000	Estensione: 7445		
Qualità: Seminativo	Reddito: 0,00	Valore Contabile: 0,00			
Scheda: 6272	Prov.: NA	Comune: Giugliano In Campania	Foglio: 83	Particella: 1056	Porzione:
Reddito Dom.: 0,00	Reddito Agr.: 0,00	Quota di Proprietà: 1000/1000	Estensione: 525		
Qualità: Ente Urbano	Reddito: 0,00	Valore Contabile: 0,00			
Scheda: 6273	Prov.: NA	Comune: Giugliano In Campania	Foglio: 83	Particella: 1057	Porzione:
Reddito Dom.: 0,00	Reddito Agr.: 0,00	Quota di Proprietà: 1000/1000	Estensione: 525		
Qualità: Ente Urbano	Reddito: 0,00	Valore Contabile: 0,00			

Regione Campania

Consistenza del Patrimonio 2014

Direzione Generale per le Risorse Strumentali

Allegato B - Terreni disponibili

Scheda: 6360	Prov.: NA	Comune: Giugliano	In Campania	Foglio: 83	Particella: 1065	Porzione:
Reddito Dom.: 0,00	Reddito Agr.: 0,00	Quota di Proprietà: 1000/1000	Estensione: 219			
Qualità: Ente Urbano	Reddito: 0,00	Valore Contabile: 0,00				
Scheda: 6289	Prov.: NA	Comune: Giugliano	In Campania	Foglio: 83	Particella: 1076	Porzione:
Reddito Dom.: 0,00	Reddito Agr.: 0,00	Quota di Proprietà: 1000/1000	Estensione: 50			
Qualità: Ente Urbano	Reddito: 0,00	Valore Contabile: 0,00				
Scheda: 6288	Prov.: NA	Comune: Giugliano	In Campania	Foglio: 83	Particella: 1077	Porzione:
Reddito Dom.: 0,00	Reddito Agr.: 0,00	Quota di Proprietà: 1000/1000	Estensione: 60			
Qualità: Ente Urbano	Reddito: 0,00	Valore Contabile: 0,00				
Scheda: 6290	Prov.: NA	Comune: Giugliano	In Campania	Foglio: 83	Particella: 1078	Porzione:
Reddito Dom.: 0,00	Reddito Agr.: 0,00	Quota di Proprietà: 1000/1000	Estensione: 56			
Qualità: Ente Urbano	Reddito: 0,00	Valore Contabile: 0,00				
Scheda: 6291	Prov.: NA	Comune: Giugliano	In Campania	Foglio: 83	Particella: 1079	Porzione:
Reddito Dom.: 0,00	Reddito Agr.: 0,00	Quota di Proprietà: 1000/1000	Estensione: 40			
Qualità: Ente Urbano	Reddito: 0,00	Valore Contabile: 0,00				
Scheda: 6292	Prov.: NA	Comune: Giugliano	In Campania	Foglio: 83	Particella: 1080	Porzione:
Reddito Dom.: 0,00	Reddito Agr.: 0,00	Quota di Proprietà: 1000/1000	Estensione: 15			
Qualità: Ente Urbano	Reddito: 0,00	Valore Contabile: 0,00				
Scheda: 6279	Prov.: NA	Comune: Giugliano	In Campania	Foglio: 83	Particella: 1081	Porzione:
Reddito Dom.: 0,00	Reddito Agr.: 0,00	Quota di Proprietà: 1000/1000	Estensione: 48			
Qualità: Ente Urbano	Reddito: 0,00	Valore Contabile: 0,00				
Scheda: 6287	Prov.: NA	Comune: Giugliano	In Campania	Foglio: 83	Particella: 1082	Porzione:
Reddito Dom.: 0,00	Reddito Agr.: 0,00	Quota di Proprietà: 1000/1000	Estensione: 100			
Qualità: Ente Urbano	Reddito: 0,00	Valore Contabile: 0,00				
Scheda: 6286	Prov.: NA	Comune: Giugliano	In Campania	Foglio: 83	Particella: 1084	Porzione:
Reddito Dom.: 0,00	Reddito Agr.: 0,00	Quota di Proprietà: 1000/1000	Estensione: 60			
Qualità: Ente Urbano	Reddito: 0,00	Valore Contabile: 0,00				
Scheda: 6285	Prov.: NA	Comune: Giugliano	In Campania	Foglio: 83	Particella: 1085	Porzione:
Reddito Dom.: 0,00	Reddito Agr.: 0,00	Quota di Proprietà: 1000/1000	Estensione: 30			
Qualità: Ente Urbano	Reddito: 0,00	Valore Contabile: 0,00				
Scheda: 6284	Prov.: NA	Comune: Giugliano	In Campania	Foglio: 83	Particella: 1087	Porzione:
Reddito Dom.: 0,00	Reddito Agr.: 0,00	Quota di Proprietà: 1000/1000	Estensione: 60			
Qualità: Ente Urbano	Reddito: 0,00	Valore Contabile: 0,00				

Regione Campania

Consistenza del Patrimonio 2014

Direzione Generale per le Risorse Strumentali

Allegato B - Terreni disponibili

Scheda: 6294	Prov.: NA	Comune: Giugliano	In Campania	Foglio: 83	Particella: 1088	Porzione:
Reddito Dom.:	0,00	Reddito Agr.:	0,00	Quota di Proprietà:	1000/1000	Estensione: 180
Qualità:	Ente Urbano	Reddito:	0,00	Valore Contabile:		0,00
Scheda: 6283	Prov.: NA	Comune: Giugliano	In Campania	Foglio: 83	Particella: 1089	Porzione:
Reddito Dom.:	0,00	Reddito Agr.:	0,00	Quota di Proprietà:	1000/1000	Estensione: 70
Qualità:	Ente Urbano	Reddito:	0,00	Valore Contabile:		0,00
Scheda: 6282	Prov.: NA	Comune: Giugliano	In Campania	Foglio: 83	Particella: 1090	Porzione:
Reddito Dom.:	0,00	Reddito Agr.:	0,00	Quota di Proprietà:	1000/1000	Estensione: 40
Qualità:	Ente Urbano	Reddito:	0,00	Valore Contabile:		0,00
Scheda: 6281	Prov.: NA	Comune: Giugliano	In Campania	Foglio: 83	Particella: 1091	Porzione:
Reddito Dom.:	0,00	Reddito Agr.:	0,00	Quota di Proprietà:	1000/1000	Estensione: 40
Qualità:	Ente Urbano	Reddito:	0,00	Valore Contabile:		0,00
Scheda: 6280	Prov.: NA	Comune: Giugliano	In Campania	Foglio: 83	Particella: 1092	Porzione:
Reddito Dom.:	0,00	Reddito Agr.:	0,00	Quota di Proprietà:	1000/1000	Estensione: 30
Qualità:	Ente Urbano	Reddito:	0,00	Valore Contabile:		0,00
Scheda: 6295	Prov.: NA	Comune: Giugliano	In Campania	Foglio: 83	Particella: 1093	Porzione:
Reddito Dom.:	0,00	Reddito Agr.:	0,00	Quota di Proprietà:	1000/1000	Estensione: 300
Qualità:	Ente Urbano	Reddito:	0,00	Valore Contabile:		0,00
Scheda: 6296	Prov.: NA	Comune: Giugliano	In Campania	Foglio: 83	Particella: 1094	Porzione:
Reddito Dom.:	0,00	Reddito Agr.:	0,00	Quota di Proprietà:	1000/1000	Estensione: 150
Qualità:	Ente Urbano	Reddito:	0,00	Valore Contabile:		0,00
Scheda: 6274	Prov.: NA	Comune: Giugliano	In Campania	Foglio: 83	Particella: 1133	Porzione:
Reddito Dom.:	0,00	Reddito Agr.:	0,00	Quota di Proprietà:	1000/1000	Estensione: 250
Qualità:	Ente Urbano	Reddito:	0,00	Valore Contabile:		0,00
Scheda: 6275	Prov.: NA	Comune: Giugliano	In Campania	Foglio: 83	Particella: 1134	Porzione:
Reddito Dom.:	0,00	Reddito Agr.:	0,00	Quota di Proprietà:	1000/1000	Estensione: 280
Qualità:	Ente Urbano	Reddito:	0,00	Valore Contabile:		0,00
Scheda: 6276	Prov.: NA	Comune: Giugliano	In Campania	Foglio: 83	Particella: 1135	Porzione:
Reddito Dom.:	0,00	Reddito Agr.:	0,00	Quota di Proprietà:	1000/1000	Estensione: 300
Qualità:	Ente Urbano	Reddito:	0,00	Valore Contabile:		0,00
Scheda: 6277	Prov.: NA	Comune: Giugliano	In Campania	Foglio: 83	Particella: 1136	Porzione:
Reddito Dom.:	0,00	Reddito Agr.:	0,00	Quota di Proprietà:	1000/1000	Estensione: 122
Qualità:	Ente Urbano	Reddito:	0,00	Valore Contabile:		0,00

Regione Campania

Consistenza del Patrimonio 2014

Direzione Generale per le Risorse Strumentali

Allegato B - Terreni disponibili

Scheda: 6392	Prov.: NA	Comune: Giugliano	In Campania	Foglio: 83	Particella: 1137	Porzione:
Reddito Dom.: 0,00 Reddito Agr.: 0,00 Quota di Proprietà: 1000/1000 Estensione: 513						
Qualità: Ente Urbano		Reddito: 0,00		Valore Contabile: 0,00		
Scheda: 6388	Prov.: NA	Comune: Giugliano	In Campania	Foglio: 83	Particella: 1143	Porzione:
Reddito Dom.: 0,00 Reddito Agr.: 0,00 Quota di Proprietà: 1000/1000 Estensione: 130						
Qualità: Ente Urbano		Reddito: 0,00		Valore Contabile: 0,00		
Scheda: 6356	Prov.: NA	Comune: Giugliano	In Campania	Foglio: 83	Particella: 1189	Porzione:
Reddito Dom.: 0,00 Reddito Agr.: 0,00 Quota di Proprietà: 1000/1000 Estensione: 150						
Qualità: FU D ACCERT		Reddito: 0,00		Valore Contabile: 0,00		
Scheda: 6271	Prov.: NA	Comune: Giugliano	In Campania	Foglio: 83	Particella: 1200	Porzione:
Reddito Dom.: 0,00 Reddito Agr.: 0,00 Quota di Proprietà: 1000/1000 Estensione: 1067						
Qualità: FU D ACCERT		Reddito: 0,00		Valore Contabile: 0,00		
Scheda: 6459	Prov.: NA	Comune: Giugliano	In Campania	Foglio: 83	Particella: 1408	Porzione:
Reddito Dom.: 3,75 Reddito Agr.: 0,62 Quota di Proprietà: 1000/1000 Estensione: 6049						
Qualità: Bosco alto fusto		Reddito: 0,00		Valore Contabile: 632,81		
Scheda: 5284	Prov.: NA	Comune: Giugliano	In Campania	Foglio: 83	Particella: 1409	Porzione:
Reddito Dom.: 149,57 Reddito Agr.: 24,93 Quota di Proprietà: 1000/1000 Estensione: 241343						
Qualità: Bosco alto fusto		Reddito: 0,00		Valore Contabile: 25.239,94		
Scheda: 6363	Prov.: NA	Comune: Giugliano	In Campania	Foglio: 83	Particella: 1423	Porzione:
Reddito Dom.: 129,35 Reddito Agr.: 133,16 Quota di Proprietà: 1000/1000 Estensione: 36833						
Qualità: Seminativo		Reddito: 0,00		Valore Contabile: 21.827,81		
Scheda: 5322	Prov.: NA	Comune: Giugliano	In Campania	Foglio: 83	Particella: 1424	Porzione:
Reddito Dom.: 7,03 Reddito Agr.: 7,24 Quota di Proprietà: 1000/1000 Estensione: 2003						
Qualità: Seminativo		Reddito: 0,00		Valore Contabile: 1.186,31		
Scheda: 5323	Prov.: NA	Comune: Giugliano	In Campania	Foglio: 83	Particella: 1425	Porzione:
Reddito Dom.: 32,01 Reddito Agr.: 32,95 Quota di Proprietà: 1000/1000 Estensione: 9115						
Qualità: Seminativo		Reddito: 0,00		Valore Contabile: 5.401,69		
Scheda: 5324	Prov.: NA	Comune: Giugliano	In Campania	Foglio: 83	Particella: 1428	Porzione:
Reddito Dom.: 9,86 Reddito Agr.: 10,16 Quota di Proprietà: 1000/1000 Estensione: 2809						
Qualità: Seminativo		Reddito: 0,00		Valore Contabile: 1.663,88		
Scheda: 5325	Prov.: NA	Comune: Giugliano	In Campania	Foglio: 83	Particella: 1429	Porzione:
Reddito Dom.: 40,60 Reddito Agr.: 41,80 Quota di Proprietà: 1000/1000 Estensione: 11561						
Qualità: Seminativo		Reddito: 0,00		Valore Contabile: 6.851,25		

Regione Campania

Consistenza del Patrimonio 2014

Direzione Generale per le Risorse Strumentali

Allegato B - Terreni disponibili

Scheda: 6343	Prov.: NA	Comune: Giugliano In Campania	Foglio: 83	Particella: 1430	Porzione:
Reddito Dom.: 31,73 Reddito Agr.: 32,66 Quota di Proprietà: 1000/1000 Estensione: 9034					
Qualità: Seminativo		Reddito:	0,00	Valore Contabile:	5.354,44
Scheda: 6344	Prov.: NA	Comune: Giugliano In Campania	Foglio: 83	Particella: 1431	Porzione:
Reddito Dom.: 123,01 Reddito Agr.: 126,63 Quota di Proprietà: 1000/1000 Estensione: 35026					
Qualità: Seminativo		Reddito:	0,00	Valore Contabile:	20.757,94
Scheda: 6340	Prov.: NA	Comune: Giugliano In Campania	Foglio: 83	Particella: 1432	Porzione:
Reddito Dom.: 5,89 Reddito Agr.: 6,06 Quota di Proprietà: 1000/1000 Estensione: 1677					
Qualità: Seminativo		Reddito:	0,00	Valore Contabile:	993,94
Scheda: 6341	Prov.: NA	Comune: Giugliano In Campania	Foglio: 83	Particella: 1433	Porzione:
Reddito Dom.: 4,21 Reddito Agr.: 4,34 Quota di Proprietà: 1000/1000 Estensione: 12					
Qualità: Seminativo		Reddito:	0,00	Valore Contabile:	710,44
Scheda: 6342	Prov.: NA	Comune: Giugliano In Campania	Foglio: 83	Particella: 1434	Porzione:
Reddito Dom.: 26,36 Reddito Agr.: 27,13 Quota di Proprietà: 1000/1000 Estensione: 7505					
Qualità: Seminativo		Reddito:	0,00	Valore Contabile:	4.448,25
Scheda: 5326	Prov.: NA	Comune: Giugliano In Campania	Foglio: 83	Particella: 1436	Porzione:
Reddito Dom.: 23,47 Reddito Agr.: 24,16 Quota di Proprietà: 1000/1000 Estensione: 6684					
Qualità: Seminativo		Reddito:	0,00	Valore Contabile:	3.960,56
Scheda: 5327	Prov.: NA	Comune: Giugliano In Campania	Foglio: 83	Particella: 1437	Porzione:
Reddito Dom.: 319,90 Reddito Agr.: 329,30 Quota di Proprietà: 1000/1000 Estensione: 91089					
Qualità: Seminativo		Reddito:	0,00	Valore Contabile:	53.983,13
Scheda: 5328	Prov.: NA	Comune: Giugliano In Campania	Foglio: 83	Particella: 1439	Porzione:
Reddito Dom.: 16,40 Reddito Agr.: 16,88 Quota di Proprietà: 1000/1000 Estensione: 4669					
Qualità: Seminativo		Reddito:	0,00	Valore Contabile:	2.767,50
Scheda: 5329	Prov.: NA	Comune: Giugliano In Campania	Foglio: 83	Particella: 1441	Porzione:
Reddito Dom.: 6,09 Reddito Agr.: 6,27 Quota di Proprietà: 1000/1000 Estensione: 1734					
Qualità: Seminativo		Reddito:	0,00	Valore Contabile:	1.027,69
Scheda: 5330	Prov.: NA	Comune: Giugliano In Campania	Foglio: 83	Particella: 1442	Porzione:
Reddito Dom.: 11,95 Reddito Agr.: 12,30 Quota di Proprietà: 1000/1000 Estensione: 3402					
Qualità: Seminativo		Reddito:	0,00	Valore Contabile:	2.016,56
Scheda: 5331	Prov.: NA	Comune: Giugliano In Campania	Foglio: 83	Particella: 1444	Porzione:
Reddito Dom.: 13,57 Reddito Agr.: 13,97 Quota di Proprietà: 1000/1000 Estensione: 3863					
Qualità: Seminativo		Reddito:	0,00	Valore Contabile:	2.289,94

Regione Campania

Consistenza del Patrimonio 2014

Direzione Generale per le Risorse Strumentali

Allegato B - Terreni disponibili

Scheda: 5289	Prov.: NA	Comune: Giugliano	In Campania	Foglio: 83	Particella: 1725	Porzione:
Reddito Dom.: 0,00	Reddito Agr.: 0,00	Quota di Proprietà: 1000/1000	Estensione: 70			
Qualità: Ente Urbano	Reddito: 0,00	Valore Contabile: 0,00				
Scheda: 5297	Prov.: NA	Comune: Giugliano	In Campania	Foglio: 83	Particella: 1758	Porzione:
Reddito Dom.: 0,00	Reddito Agr.: 0,00	Quota di Proprietà: 1000/1000	Estensione: 2458			
Qualità: FU D ACCERT	Reddito: 0,00	Valore Contabile: 0,00				
Scheda: 5298	Prov.: NA	Comune: Giugliano	In Campania	Foglio: 83	Particella: 1759	Porzione:
Reddito Dom.: 0,00	Reddito Agr.: 0,00	Quota di Proprietà: 1000/1000	Estensione: 11215			
Qualità: FU D ACCERT	Reddito: 0,00	Valore Contabile: 0,00				
Scheda: 5299	Prov.: NA	Comune: Giugliano	In Campania	Foglio: 83	Particella: 1760	Porzione:
Reddito Dom.: 0,00	Reddito Agr.: 0,00	Quota di Proprietà: 1000/1000	Estensione: 856			
Qualità: FU D ACCERT	Reddito: 0,00	Valore Contabile: 0,00				
Scheda: 5300	Prov.: NA	Comune: Giugliano	In Campania	Foglio: 83	Particella: 1762	Porzione:
Reddito Dom.: 0,00	Reddito Agr.: 0,00	Quota di Proprietà: 1000/1000	Estensione: 1859			
Qualità: FU D ACCERT	Reddito: 0,00	Valore Contabile: 0,00				
Scheda: 5301	Prov.: NA	Comune: Giugliano	In Campania	Foglio: 83	Particella: 1763	Porzione:
Reddito Dom.: 0,00	Reddito Agr.: 0,00	Quota di Proprietà: 1000/1000	Estensione: 3020			
Qualità: FU D ACCERT	Reddito: 0,00	Valore Contabile: 0,00				
Scheda: 5332	Prov.: NA	Comune: Giugliano	In Campania	Foglio: 83	Particella: 1813	Porzione:
Reddito Dom.: 31,46	Reddito Agr.: 32,38	Quota di Proprietà: 1000/1000	Estensione: 8958			
Qualità: Seminativo	Reddito: 0,00	Valore Contabile: 5.308,88				
Scheda: 6270	Prov.: NA	Comune: Giugliano	In Campania	Foglio: 83	Particella: 1827	Porzione:
Reddito Dom.: 0,00	Reddito Agr.: 0,00	Quota di Proprietà: 1000/1000	Estensione: 5650			
Qualità: Ente Urbano	Reddito: 0,00	Valore Contabile: 0,00				
Scheda: 5285	Prov.: NA	Comune: Giugliano	In Campania	Foglio: 83	Particella: 1862	Porzione:
Reddito Dom.: 177,54	Reddito Agr.: 29,59	Quota di Proprietà: 1000/1000	Estensione: 286474			
Qualità: Bosco alto fusto	Reddito: 10.535,75	Valore Contabile: 29.959,88				
Scheda: 6364	Prov.: NA	Comune: Giugliano	In Campania	Foglio: 83	Particella: 1867	Porzione:
Reddito Dom.: 0,76	Reddito Agr.: 0,78	Quota di Proprietà: 1000/1000	Estensione: 216			
Qualità: Seminativo	Reddito: 0,00	Valore Contabile: 128,25				
Scheda: 5335	Prov.: NA	Comune: Giugliano	In Campania	Foglio: 83	Particella: 1869	Porzione:
Reddito Dom.: 0,13	Reddito Agr.: 0,14	Quota di Proprietà: 1000/1000	Estensione: 38			
Qualità: Seminativo	Reddito: 0,00	Valore Contabile: 21,94				

Regione Campania

Consistenza del Patrimonio 2014

Direzione Generale per le Risorse Strumentali

Allegato B - Terreni disponibili

Scheda: 5290	Prov.: NA	Comune: Giugliano	In Campania	Foglio: 83	Particella: 1875	Porzione:
Reddito Dom.: 0,00 Reddito Agr.: 0,00 Quota di Proprietà: 1000/1000 Estensione: 3048						
Qualità: Ente Urbano		Reddito:		0,00	Valore Contabile:	0,00
Scheda: 5291	Prov.: NA	Comune: Giugliano	In Campania	Foglio: 83	Particella: 1879	Porzione:
Reddito Dom.: 0,00 Reddito Agr.: 0,00 Quota di Proprietà: 1000/1000 Estensione: 151						
Qualità: Ente Urbano		Reddito:		0,00	Valore Contabile:	0,00
Scheda: 5292	Prov.: NA	Comune: Giugliano	In Campania	Foglio: 83	Particella: 1881	Porzione:
Reddito Dom.: 0,00 Reddito Agr.: 0,00 Quota di Proprietà: 1000/1000 Estensione: 106271						
Qualità: Ente Urbano		Reddito:		0,00	Valore Contabile:	0,00
Scheda: 6455	Prov.: NA	Comune: Giugliano	In Campania	Foglio: 83	Particella: 1882	Porzione:
Reddito Dom.: 0,00 Reddito Agr.: 0,00 Quota di Proprietà: 1000/1000 Estensione: 3801						
Qualità: Ente Urbano		Reddito:		0,00	Valore Contabile:	0,00
Scheda: 6456	Prov.: NA	Comune: Giugliano	In Campania	Foglio: 83	Particella: 1883	Porzione:
Reddito Dom.: 0,00 Reddito Agr.: 0,00 Quota di Proprietà: 1000/1000 Estensione: 15846						
Qualità: FU D ACCERT		Reddito:		0,00	Valore Contabile:	0,00
Scheda: 6384	Prov.: NA	Comune: Giugliano	In Campania	Foglio: 83	Particella: 1903	Porzione:
Reddito Dom.: 0,00 Reddito Agr.: 0,00 Quota di Proprietà: 1000/1000 Estensione: 1233						
Qualità: FU D ACCERT		Reddito:		0,00	Valore Contabile:	0,00
Scheda: 6383	Prov.: NA	Comune: Giugliano	In Campania	Foglio: 83	Particella: 1904	Porzione:
Reddito Dom.: 0,00 Reddito Agr.: 0,00 Quota di Proprietà: 1000/1000 Estensione: 16166						
Qualità: FU D ACCERT		Reddito:		0,00	Valore Contabile:	0,00
Scheda: 6381	Prov.: NA	Comune: Giugliano	In Campania	Foglio: 83	Particella: 1906	Porzione:
Reddito Dom.: 0,00 Reddito Agr.: 0,00 Quota di Proprietà: 1000/1000 Estensione: 2855						
Qualità: Ente Urbano		Reddito:		0,00	Valore Contabile:	0,00
Scheda: 6382	Prov.: NA	Comune: Giugliano	In Campania	Foglio: 83	Particella: 1907	Porzione:
Reddito Dom.: 0,00 Reddito Agr.: 0,00 Quota di Proprietà: 1000/1000 Estensione: 2290						
Qualità:		Reddito:		0,00	Valore Contabile:	0,00
Scheda: 5367	Prov.: NA	Comune: Marigliano	Foglio: 14	Particella: 14	Porzione:	
Reddito Dom.: 493,34 Reddito Agr.: 131,29 Quota di Proprietà: 1000/1000 Estensione: 15407						
Qualità: Seminativo irriguo		Reddito:		0,00	Valore Contabile:	83.251,13
Scheda: 915	Prov.: NA	Comune: Marigliano	Foglio: 14	Particella: 20	Porzione:	
Reddito Dom.: 298,43 Reddito Agr.: 79,42 Quota di Proprietà: 1000/1000 Estensione: 9320						
Qualità: Seminativo irriguo		Reddito:		0,00	Valore Contabile:	50.360,06

Regione Campania

Consistenza del Patrimonio 2014

Direzione Generale per le Risorse Strumentali

Allegato B - Terreni disponibili

Scheda: 3076	Prov.: NA	Comune: Marigliano	Foglio: 14	Particella: 336	Porzione:			
Reddito Dom.: 6,72	Reddito Agr.: 1,79	Quota di Proprietà: 1000/1000	Estensione: 210					
Qualità: Seminativo irriguo	Reddito: 0,00	Valore Contabile: 1.134,00						
Scheda: 3077	Prov.: NA	Comune: Marigliano	Foglio: 14	Particella: 396	Porzione:			
Reddito Dom.: 22,41	Reddito Agr.: 5,97	Quota di Proprietà: 1000/1000	Estensione: 700					
Qualità: Seminativo irriguo	Reddito: 0,00	Valore Contabile: 3.781,69						
Scheda: 5368	Prov.: NA	Comune: Marigliano	Foglio: 14	Particella: 397	Porzione:			
Reddito Dom.: 220,94	Reddito Agr.: 58,80	Quota di Proprietà: 1000/1000	Estensione: 6900					
Qualità: Seminativo irriguo	Reddito: 0,00	Valore Contabile: 37.283,63						
Scheda: 3080	Prov.: NA	Comune: Marigliano	Foglio: 14	Particella: 464	Porzione:			
Reddito Dom.: 2,66	Reddito Agr.: 0,71	Quota di Proprietà: 1000/1000	Estensione: 83					
Qualità: Seminativo irriguo	Reddito: 0,00	Valore Contabile: 448,88						
Scheda: 886	Prov.: NA	Comune: Napoli	Foglio: 120	Particella: 66	Porzione:			
Reddito Dom.: 7,83	Reddito Agr.: 2,70	Quota di Proprietà: 1000/1000	Estensione: 360					
Qualità: Vigneto arborato	Reddito: 0,00	Valore Contabile: 1.321,31						
Scheda: 2835	Prov.: NA	Comune: Napoli	Foglio: 179	Particella: 224	Porzione:			
Reddito Dom.: 25,07	Reddito Agr.: 9,43	Quota di Proprietà: 1000/1000	Estensione: 730					
Qualità: Agrumeto	Reddito: 0,00	Valore Contabile: 4.230,56						
Scheda: 6257	Prov.: NA	Comune: Napoli	Foglio: 211	Particella: 16	Porzione:			
Reddito Dom.: 0,00	Reddito Agr.: 0,00	Quota di Proprietà: 1000/1000	Estensione: 130					
Qualità: Ente Urbano	Reddito: 0,00	Valore Contabile: 0,00						
Scheda: 6258	Prov.: NA	Comune: Napoli	Foglio: 211	Particella: 288	Porzione:			
Reddito Dom.: 0,62	Reddito Agr.: 0,18	Quota di Proprietà: 1000/1000	Estensione: 1722					
Qualità: Bosco ceduo	Reddito: 0,00	Valore Contabile: 104,63						
Scheda: 3042	Prov.: NA	Comune: Napoli	Foglio: 228	Particella: 312	Porzione:			
Reddito Dom.: 0,00	Reddito Agr.: 0,00	Quota di Proprietà: 1000/1000	Estensione: 63					
Qualità: Fabbricato rurale	Reddito: 0,00	Valore Contabile: 0,00						
Scheda: 3051	Prov.: NA	Comune: Napoli	Foglio: 228	Particella: 355	Porzione:			
Reddito Dom.: 0,44	Reddito Agr.: 0,07	Quota di Proprietà: 1000/1000	Estensione: 1410					
Qualità: Incolto produttivo	Reddito: 0,00	Valore Contabile: 0,00						
Scheda: 3043	Prov.: NA	Comune: Napoli	Foglio: 228	Particella: 357	Porzione:			
Reddito Dom.: 0,93	Reddito Agr.: 0,27	Quota di Proprietà: 1000/1000	Estensione: 2580					
Qualità: Bosco ceduo	Reddito: 0,00	Valore Contabile: 0,00						

Regione Campania

Consistenza del Patrimonio 2014

Direzione Generale per le Risorse Strumentali

Allegato B - Terreni disponibili

Scheda: 3044	Prov.: NA	Comune: Napoli	Foglio: 228	Particella: 358	Porzione:			
Reddito Dom.:	0,09	Reddito Agr.:	0,03	Quota di Proprietà:	1000/1000	Estensione:	250	
Qualità:	Bosco ceduo	Reddito:	0,00	Valore Contabile:			0,00	
Scheda: 3045	Prov.: NA	Comune: Napoli	Foglio: 228	Particella: 359	Porzione:			
Reddito Dom.:	0,10	Reddito Agr.:	0,03	Quota di Proprietà:	1000/1000	Estensione:	280	
Qualità:	Bosco ceduo	Reddito:	0,00	Valore Contabile:			0,00	
Scheda: 3046	Prov.: NA	Comune: Napoli	Foglio: 228	Particella: 361	Porzione:			
Reddito Dom.:	1,15	Reddito Agr.:	0,34	Quota di Proprietà:	1000/1000	Estensione:	2220	
Qualità:	Incolto produttivo	Reddito:	0,00	Valore Contabile:			0,00	
Scheda: 6958	Prov.: NA	Comune: Nola	Foglio: 20	Particella: 1856	Porzione:			
Reddito Dom.:	75,64	Reddito Agr.:	26,00	Quota di Proprietà:	1000/1000	Estensione:	3219	
Qualità:	Seminativo irriguo	Reddito:	0,00	Valore Contabile:			44.273,26	
Scheda: 2583	Prov.: NA	Comune: Poggiomarino	Foglio: 11	Particella: 160	Porzione:			
Reddito Dom.:	0,11	Reddito Agr.:	0,04	Quota di Proprietà:	1000/1000	Estensione:	353	
Qualità:	Incolto produttivo	Reddito:	0,00	Valore Contabile:			18,56	
Scheda: 2584	Prov.: NA	Comune: Poggiomarino	Foglio: 11	Particella: 770	Porzione:			
Reddito Dom.:	0,01	Reddito Agr.:	0,01	Quota di Proprietà:	1000/1000	Estensione:	14	
Qualità:	Incolto produttivo	Reddito:	0,00	Valore Contabile:			1,69	
Scheda: 5602	Prov.: NA	Comune: Portici	Foglio: 7	Particella: 446	Porzione:			
Reddito Dom.:	0,00	Reddito Agr.:	0,00	Quota di Proprietà:	1000/1000	Estensione:	5745	
Qualità:	FU D ACCERT	Reddito:	0,00	Valore Contabile:			0,00	
Scheda: 5661	Prov.: NA	Comune: Pozzuoli	Foglio: 35	Particella: 2	Porzione:			
Reddito Dom.:	2.687,59	Reddito Agr.:	268,76	Quota di Proprietà:	1000/1000	Estensione:	1734630	
Qualità:	Bosco ceduo	Reddito:	0,00	Valore Contabile:			453.530,81	
Scheda: 1702	Prov.: NA	Comune: Pozzuoli	Foglio: 7	Particella: 72	Porzione:			
Reddito Dom.:	0,26	Reddito Agr.:	0,10	Quota di Proprietà:	1000/1000	Estensione:	1070	
Qualità:	Incolto produttivo	Reddito:	0,00	Valore Contabile:			43,88	
Scheda: 1703	Prov.: NA	Comune: Pozzuoli	Foglio: 7	Particella: 146	Porzione:			
Reddito Dom.:	0,90	Reddito Agr.:	0,36	Quota di Proprietà:	1000/1000	Estensione:	3469	
Qualità:	Incolto produttivo	Reddito:	0,00	Valore Contabile:			151,88	
Scheda: 1704	Prov.: NA	Comune: Pozzuoli	Foglio: 7	Particella: 147	Porzione:			
Reddito Dom.:	0,76	Reddito Agr.:	0,30	Quota di Proprietà:	1000/1000	Estensione:	2930	
Qualità:	Incolto produttivo	Reddito:	0,00	Valore Contabile:			128,25	

Regione Campania

Consistenza del Patrimonio 2014

Direzione Generale per le Risorse Strumentali

Allegato B - Terreni disponibili

Scheda: 6306	Prov.: NA	Comune: Pozzuoli	Foglio: 7	Particella: 148	Porzione:			
Reddito Dom.: 0,15	Reddito Agr.: 0,06	Quota di Proprietà: 1000/1000	Estensione: 580					
Qualità: Incolto produttivo	Reddito: 0,00	Valore Contabile: 25,31						
Scheda: 6307	Prov.: NA	Comune: Pozzuoli	Foglio: 7	Particella: 150	Porzione:			
Reddito Dom.: 0,03	Reddito Agr.: 0,01	Quota di Proprietà: 1000/1000	Estensione: 132					
Qualità: Incolto produttivo	Reddito: 0,00	Valore Contabile: 5,06						
Scheda: 5662	Prov.: NA	Comune: Pozzuoli	Foglio: 91	Particella: 1	Porzione:			
Reddito Dom.: 23,99	Reddito Agr.: 15,99	Quota di Proprietà: 1000/1000	Estensione: 77410					
Qualità: Bosco alto fusto	Reddito: 0,00	Valore Contabile: 4.048,31						
Scheda: 5685	Prov.: NA	Comune: Pozzuoli	Foglio: 91	Particella: 2	Porzione:			
Reddito Dom.: 152,26	Reddito Agr.: 146,00	Quota di Proprietà: 1000/1000	Estensione: 40386					
Qualità: Seminativo	Reddito: 0,00	Valore Contabile: 25.693,88						
Scheda: 1712	Prov.: NA	Comune: Pozzuoli	Foglio: 91	Particella: 3	Porzione:			
Reddito Dom.: 120,59	Reddito Agr.: 59,81	Quota di Proprietà: 1000/1000	Estensione: 6260					
Qualità: Vigneto	Reddito: 0,00	Valore Contabile: 20.349,56						
Scheda: 1688	Prov.: NA	Comune: Pozzuoli	Foglio: 91	Particella: 9	Porzione:			
Reddito Dom.: 76,80	Reddito Agr.: 73,64	Quota di Proprietà: 1000/1000	Estensione: 20370					
Qualità: Seminativo	Reddito: 0,00	Valore Contabile: 12.960,00						
Scheda: 1696	Prov.: NA	Comune: Pozzuoli	Foglio: 91	Particella: 34	Porzione:			
Reddito Dom.: 19,99	Reddito Agr.: 13,14	Quota di Proprietà: 1000/1000	Estensione: 2212					
Qualità: Seminativo	Reddito: 0,00	Valore Contabile: 3.373,31						
Scheda: 1738	Prov.: NA	Comune: Pozzuoli	Foglio: 91	Particella: 36	Porzione:			
Reddito Dom.: 15,82	Reddito Agr.: 10,39	Quota di Proprietà: 1000/1000	Estensione: 1750					
Qualità: Seminativo	Reddito: 0,00	Valore Contabile: 2.669,63						
Scheda: 6308	Prov.: NA	Comune: Pozzuoli	Foglio: 91	Particella: 47	Porzione:			
Reddito Dom.: 0,00	Reddito Agr.: 0,00	Quota di Proprietà: 1000/1000	Estensione: 7950					
Qualità: Ente Urbano	Reddito: 0,00	Valore Contabile: 0,00						
Scheda: 1698	Prov.: NA	Comune: Pozzuoli	Foglio: 91	Particella: 50	Porzione:			
Reddito Dom.: 52,10	Reddito Agr.: 17,29	Quota di Proprietà: 1000/1000	Estensione: 2160					
Qualità: Orto	Reddito: 2.472,86	Valore Contabile: 8.791,88						
Scheda: 1724	Prov.: NA	Comune: Pozzuoli	Foglio: 91	Particella: 60	Porzione:			
Reddito Dom.: 0,00	Reddito Agr.: 0,00	Quota di Proprietà: 1000/1000	Estensione: 1150					
Qualità: Ente Urbano	Reddito: 0,00	Valore Contabile: 0,00						

Regione Campania

Consistenza del Patrimonio 2014

Direzione Generale per le Risorse Strumentali

Allegato B - Terreni disponibili

Scheda: 1740	Prov.: NA	Comune: Pozzuoli	Foglio: 91	Particella: 61	Porzione:			
Reddito Dom.: 0,00	Reddito Agr.: 0,00	Quota di Proprietà: 1000/1000	Estensione: 300					
Qualità: Fabbricato rurale	Reddito: 0,00	Valore Contabile: 0,00						
Scheda: 6402	Prov.: NA	Comune: Pozzuoli	Foglio: 91	Particella: 62	Porzione:			
Reddito Dom.: 0,00	Reddito Agr.: 0,00	Quota di Proprietà: 1000/1000	Estensione: 700					
Qualità: Ente Urbano	Reddito: 0,00	Valore Contabile: 0,00						
Scheda: 1729	Prov.: NA	Comune: Pozzuoli	Foglio: 91	Particella: 63	Porzione:			
Reddito Dom.: 27,12	Reddito Agr.: 12,99	Quota di Proprietà: 1000/1000	Estensione: 1290					
Qualità: Frutteto	Reddito: 0,00	Valore Contabile: 4.576,50						
Scheda: 1697	Prov.: NA	Comune: Pozzuoli	Foglio: 91	Particella: 64	Porzione:			
Reddito Dom.: 40,38	Reddito Agr.: 24,37	Quota di Proprietà: 1000/1000	Estensione: 3370					
Qualità: Seminativo	Reddito: 0,00	Valore Contabile: 6.814,13						
Scheda: 1742	Prov.: NA	Comune: Pozzuoli	Foglio: 91	Particella: 65	Porzione:			
Reddito Dom.: 0,00	Reddito Agr.: 0,00	Quota di Proprietà: 1000/1000	Estensione: 840					
Qualità: Fabbricato rurale	Reddito: 0,00	Valore Contabile: 0,00						
Scheda: 1743	Prov.: NA	Comune: Pozzuoli	Foglio: 91	Particella: 67	Porzione:			
Reddito Dom.: 0,00	Reddito Agr.: 0,00	Quota di Proprietà: 1000/1000	Estensione: 1128					
Qualità: Fabbricato rurale	Reddito: 0,00	Valore Contabile: 0,00						
Scheda: 1744	Prov.: NA	Comune: Pozzuoli	Foglio: 91	Particella: 68	Porzione:			
Reddito Dom.: 0,00	Reddito Agr.: 0,00	Quota di Proprietà: 1000/1000	Estensione: 37					
Qualità: Fabbricato rurale	Reddito: 0,00	Valore Contabile: 0,00						
Scheda: 1745	Prov.: NA	Comune: Pozzuoli	Foglio: 91	Particella: 70	Porzione:			
Reddito Dom.: 0,00	Reddito Agr.: 0,00	Quota di Proprietà: 1000/1000	Estensione: 1144					
Qualità: Fabbricato rurale	Reddito: 0,00	Valore Contabile: 0,00						
Scheda: 1746	Prov.: NA	Comune: Pozzuoli	Foglio: 91	Particella: 72	Porzione:			
Reddito Dom.: 374,46	Reddito Agr.: 225,96	Quota di Proprietà: 1000/1000	Estensione: 31252					
Qualità: Seminativo	Reddito: 0,00	Valore Contabile: 63.190,13						
Scheda: 1732	Prov.: NA	Comune: Pozzuoli	Foglio: 91	Particella: 78	Porzione:			
Reddito Dom.: 18,96	Reddito Agr.: 23,28	Quota di Proprietà: 1000/1000	Estensione: 6440					
Qualità: Seminativo	Reddito: 0,00	Valore Contabile: 3.199,50						
Scheda: 1750	Prov.: NA	Comune: Pozzuoli	Foglio: 91	Particella: 80	Porzione:			
Reddito Dom.: 0,00	Reddito Agr.: 0,15	Quota di Proprietà: 1000/1000	Estensione: 1480					
Qualità: Incolto produttivo	Reddito: 0,00	Valore Contabile: 0,00						

Regione Campania

Consistenza del Patrimonio 2014

Direzione Generale per le Risorse Strumentali

Allegato B - Terreni disponibili

Scheda: 1757	Prov.: NA	Comune: Pozzuoli	Foglio: 91	Particella: 87	Porzione:			
Reddito Dom.: 0,00	Reddito Agr.: 0,14	Quota di Proprietà: 1000/1000	Estensione: 1350					
Qualità: Incolto produttivo	Reddito: 0,00	Valore Contabile: 0,00						
Scheda: 6951	Prov.: NA	Comune: Pozzuoli	Foglio: 91	Particella: 90	Porzione:			
Reddito Dom.: 0,00	Reddito Agr.: 0,04	Quota di Proprietà: 1000/1000	Estensione: 410					
Qualità: Incolto produttivo	Reddito: 0,00	Valore Contabile: 0,00						
Scheda: 1733	Prov.: NA	Comune: Pozzuoli	Foglio: 91	Particella: 91	Porzione:			
Reddito Dom.: 7,99	Reddito Agr.: 7,20	Quota di Proprietà: 1000/1000	Estensione: 900					
Qualità: Vigneto	Reddito: 0,00	Valore Contabile: 1.348,31						
Scheda: 1734	Prov.: NA	Comune: Pozzuoli	Foglio: 91	Particella: 99	Porzione:			
Reddito Dom.: 19,65	Reddito Agr.: 11,86	Quota di Proprietà: 1000/1000	Estensione: 1640					
Qualità: Seminativo	Reddito: 0,00	Valore Contabile: 3.315,94						
Scheda: 1736	Prov.: NA	Comune: Pozzuoli	Foglio: 91	Particella: 103	Porzione:			
Reddito Dom.: 34,00	Reddito Agr.: 20,52	Quota di Proprietà: 1000/1000	Estensione: 2838					
Qualità: Seminativo	Reddito: 0,00	Valore Contabile: 5.737,50						
Scheda: 1761	Prov.: NA	Comune: Pozzuoli	Foglio: 91	Particella: 121	Porzione:			
Reddito Dom.: 0,01	Reddito Agr.: 0,00	Quota di Proprietà: 1000/1000	Estensione: 30					
Qualità: Incolto produttivo	Reddito: 0,00	Valore Contabile: 1,69						
Scheda: 5687	Prov.: NA	Comune: Pozzuoli	Foglio: 91	Particella: 125	Porzione:			
Reddito Dom.: 86,06	Reddito Agr.: 82,52	Quota di Proprietà: 1000/1000	Estensione: 20704					
Qualità: Seminativo	Reddito: 0,00	Valore Contabile: 14.522,63						
Scheda: 5688	Prov.: NA	Comune: Pozzuoli	Foglio: 91	Particella: 126	Porzione:			
Reddito Dom.: 109,45	Reddito Agr.: 63,84	Quota di Proprietà: 1000/1000	Estensione: 8830					
Qualità: Seminativo	Reddito: 566,61	Valore Contabile: 18.469,69						
Scheda: 1753	Prov.: NA	Comune: Pozzuoli	Foglio: 91	Particella: 131	Porzione:			
Reddito Dom.: 12,13	Reddito Agr.: 7,32	Quota di Proprietà: 1000/1000	Estensione: 1012					
Qualità: Seminativo	Reddito: 0,00	Valore Contabile: 2.046,94						
Scheda: 1755	Prov.: NA	Comune: Pozzuoli	Foglio: 91	Particella: 133	Porzione:			
Reddito Dom.: 2,73	Reddito Agr.: 0,00	Quota di Proprietà: 1000/1000	Estensione: 228					
Qualità: Seminativo	Reddito: 0,00	Valore Contabile: 460,69						
Scheda: 1756	Prov.: NA	Comune: Pozzuoli	Foglio: 91	Particella: 160	Porzione:			
Reddito Dom.: 4,71	Reddito Agr.: 2,84	Quota di Proprietà: 1000/1000	Estensione: 393					
Qualità: Seminativo	Reddito: 0,00	Valore Contabile: 794,81						

Regione Campania

Consistenza del Patrimonio 2014

Direzione Generale per le Risorse Strumentali

Allegato B - Terreni disponibili

Scheda: 6309	Prov.: NA	Comune: Pozzuoli	Foglio: 91	Particella: 161	Porzione:			
Reddito Dom.: 57,57	Reddito Agr.: 34,74	Quota di Proprietà: 1000/1000	Estensione: 4805					
Qualità: Seminativo	Reddito: 0,00	Valore Contabile: 9.714,94						
Scheda: 6427	Prov.: NA	Comune: Pozzuoli	Foglio: 91	Particella: 178	Porzione:			
Reddito Dom.: 148,11	Reddito Agr.: 82,94	Quota di Proprietà: 1000/1000	Estensione: 11471					
Qualità: Seminativo	Reddito: 0,00	Valore Contabile: 24.993,56						
Scheda: 6405	Prov.: NA	Comune: Pozzuoli	Foglio: 91	Particella: 181	Porzione:			
Reddito Dom.: 6,83	Reddito Agr.: 4,12	Quota di Proprietà: 1000/1000	Estensione: 570					
Qualità: Seminativo	Reddito: 0,00	Valore Contabile: 1.152,56						
Scheda: 6407	Prov.: NA	Comune: Pozzuoli	Foglio: 91	Particella: 182	Porzione:			
Reddito Dom.: 0,02	Reddito Agr.: 0,01	Quota di Proprietà: 1000/1000	Estensione: 2					
Qualità: Seminativo	Reddito: 0,00	Valore Contabile: 3,38						
Scheda: 1723	Prov.: NA	Comune: Pozzuoli	Foglio: 91	Particella: 188	Porzione:			
Reddito Dom.: 4,22	Reddito Agr.: 1,40	Quota di Proprietà: 1000/1000	Estensione: 175					
Qualità: Orto	Reddito: 0,00	Valore Contabile: 712,13						
Scheda: 6403	Prov.: NA	Comune: Pozzuoli	Foglio: 91	Particella: 190	Porzione:			
Reddito Dom.: 0,00	Reddito Agr.: 0,00	Quota di Proprietà: 1000/1000	Estensione: 110					
Qualità: FU D ACCERT	Reddito: 0,00	Valore Contabile: 0,00						
Scheda: 5710	Prov.: NA	Comune: Pozzuoli	Foglio: 91	Particella: 191	Porzione:			
Reddito Dom.: 0,00	Reddito Agr.: 0,00	Quota di Proprietà: 1000/1000	Estensione: 20					
Qualità: FU D ACCERT	Reddito: 0,00	Valore Contabile: 0,00						
Scheda: 1725	Prov.: NA	Comune: Pozzuoli	Foglio: 91	Particella: 193	Porzione:			
Reddito Dom.: 0,00	Reddito Agr.: 0,00	Quota di Proprietà: 1000/1000	Estensione: 141					
Qualità: FU D ACCERT	Reddito: 0,00	Valore Contabile: 0,00						
Scheda: 1728	Prov.: NA	Comune: Pozzuoli	Foglio: 91	Particella: 197	Porzione:			
Reddito Dom.: 0,00	Reddito Agr.: 0,00	Quota di Proprietà: 1000/1000	Estensione: 120					
Qualità: FU D ACCERT	Reddito: 0,00	Valore Contabile: 0,00						
Scheda: 1741	Prov.: NA	Comune: Pozzuoli	Foglio: 91	Particella: 198	Porzione:			
Reddito Dom.: 0,00	Reddito Agr.: 0,00	Quota di Proprietà: 1000/1000	Estensione: 48					
Qualità: Fabbricato rurale	Reddito: 0,00	Valore Contabile: 0,00						
Scheda: 6404	Prov.: NA	Comune: Pozzuoli	Foglio: 91	Particella: 199	Porzione:			
Reddito Dom.: 0,00	Reddito Agr.: 0,00	Quota di Proprietà: 1000/1000	Estensione: 826					
Qualità: Ente Urbano	Reddito: 0,00	Valore Contabile: 0,00						

Regione Campania

Consistenza del Patrimonio 2014

Direzione Generale per le Risorse Strumentali

Allegato B - Terreni disponibili

Scheda: 1749 Prov.: NA Comune: Pozzuoli	Foglio: 91	Particella: 200	Porzione:
Reddito Dom.: 0,00	Reddito Agr.: 0,00	Quota di Proprietà: 1000/1000	Estensione: 6
Qualità:	Reddito:	0,00	Valore Contabile: 0,00
Scheda: 6406 Prov.: NA Comune: Pozzuoli	Foglio: 91	Particella: 201	Porzione:
Reddito Dom.: 0,00	Reddito Agr.: 0,00	Quota di Proprietà: 1000/1000	Estensione: 36
Qualità: Fabbricato rurale	Reddito:	0,00	Valore Contabile: 0,00
Scheda: 6401 Prov.: NA Comune: Pozzuoli	Foglio: 91	Particella: 203	Porzione:
Reddito Dom.: 0,00	Reddito Agr.: 0,00	Quota di Proprietà: 1000/1000	Estensione: 744
Qualità: Ente Urbano	Reddito:	0,00	Valore Contabile: 0,00
Scheda: 6584 Prov.: NA Comune: Pozzuoli	Foglio: 91	Particella: 207	Porzione:
Reddito Dom.: 0,00	Reddito Agr.: 0,00	Quota di Proprietà: 1000/1000	Estensione: 954
Qualità: Ente Urbano	Reddito:	0,00	Valore Contabile: 0,00
Scheda: 6302 Prov.: NA Comune: Pozzuoli	Foglio: 91	Particella: 210	Porzione:
Reddito Dom.: 0,00	Reddito Agr.: 0,00	Quota di Proprietà: 1000/1000	Estensione: 210
Qualità: Ente Urbano	Reddito:	0,00	Valore Contabile: 0,00
Scheda: 6303 Prov.: NA Comune: Pozzuoli	Foglio: 91	Particella: 211	Porzione:
Reddito Dom.: 0,00	Reddito Agr.: 0,00	Quota di Proprietà: 1000/1000	Estensione: 1912
Qualità: Ente Urbano	Reddito:	0,00	Valore Contabile: 0,00
Scheda: 6410 Prov.: NA Comune: Pozzuoli	Foglio: 91	Particella: 218	Porzione:
Reddito Dom.: 0,00	Reddito Agr.: 0,00	Quota di Proprietà: 1000/1000	Estensione: 6523
Qualità: Ente Urbano	Reddito:	0,00	Valore Contabile: 0,00
Scheda: 6389 Prov.: NA Comune: Pozzuoli	Foglio: 91	Particella: 219	Porzione:
Reddito Dom.: 0,00	Reddito Agr.: 0,00	Quota di Proprietà: 1000/1000	Estensione: 1826
Qualità:	Reddito:	0,00	Valore Contabile: 0,00
Scheda: 6301 Prov.: NA Comune: Pozzuoli	Foglio: 91	Particella: 220	Porzione:
Reddito Dom.: 0,00	Reddito Agr.: 0,00	Quota di Proprietà: 1000/1000	Estensione: 176
Qualità: Ente Urbano	Reddito:	0,00	Valore Contabile: 0,00
Scheda: 5692 Prov.: NA Comune: Pozzuoli	Foglio: 91	Particella: 227	Porzione:
Reddito Dom.: 65,67	Reddito Agr.: 39,43	Quota di Proprietà: 1000/1000	Estensione: 5481
Qualità: Seminativo	Reddito:	0,00	Valore Contabile: 11.081,81
Scheda: 5693 Prov.: NA Comune: Pozzuoli	Foglio: 91	Particella: 228	Porzione:
Reddito Dom.: 14,58	Reddito Agr.: 8,80	Quota di Proprietà: 1000/1000	Estensione: 1217
Qualità: Seminativo	Reddito:	0,00	Valore Contabile: 2.460,38

Regione Campania

Consistenza del Patrimonio 2014

Direzione Generale per le Risorse Strumentali

Allegato B - Terreni disponibili

Scheda: 5694	Prov.: NA	Comune: Pozzuoli	Foglio: 91	Particella: 229	Porzione:		
Reddito Dom.: 13,13	Reddito Agr.: 7,92	Quota di Proprietà: 1000/1000	Estensione: 1096				
Qualità: Seminativo	Reddito: 0,00	Valore Contabile: 2.215,69					
Scheda: 6400	Prov.: NA	Comune: Pozzuoli	Foglio: 91	Particella: 231	Porzione:		
Reddito Dom.: 0,00	Reddito Agr.: 0,00	Quota di Proprietà: 1000/1000	Estensione: 780				
Qualità: Ente Urbano	Reddito: 0,00	Valore Contabile: 0,00					
Scheda: 5664	Prov.: NA	Comune: Pozzuoli	Foglio: 91	Particella: 302	Porzione:		
Reddito Dom.: 0,00	Reddito Agr.: 0,00	Quota di Proprietà: 1000/1000	Estensione: 250				
Qualità: Ente Urbano	Reddito: 0,00	Valore Contabile: 0,00					
Scheda: 5679	Prov.: NA	Comune: Pozzuoli	Foglio: 91	Particella: 304	Porzione:		
Reddito Dom.: 72,12	Reddito Agr.: 34,55	Quota di Proprietà: 1000/1000	Estensione: 3431				
Qualità: Frutteto	Reddito: 0,00	Valore Contabile: 12.170,25					
Scheda: 5683	Prov.: NA	Comune: Pozzuoli	Foglio: 91	Particella: 306	Porzione:		
Reddito Dom.: 86,34	Reddito Agr.: 28,66	Quota di Proprietà: 1000/1000	Estensione: 3580				
Qualità: Orto	Reddito: 0,00	Valore Contabile: 14.569,88					
Scheda: 6412	Prov.: NA	Comune: Pozzuoli	Foglio: 91	Particella: 308	Porzione:		
Reddito Dom.: 51,70	Reddito Agr.: 31,20	Quota di Proprietà: 1000/1000	Estensione: 4315				
Qualità: Seminativo	Reddito: 0,00	Valore Contabile: 8.724,38					
Scheda: 6411	Prov.: NA	Comune: Pozzuoli	Foglio: 91	Particella: 309	Porzione:		
Reddito Dom.: 0,46	Reddito Agr.: 0,27	Quota di Proprietà: 1000/1000	Estensione: 38				
Qualità: Seminativo	Reddito: 0,00	Valore Contabile: 77,63					
Scheda: 5695	Prov.: NA	Comune: Pozzuoli	Foglio: 91	Particella: 339	Porzione:		
Reddito Dom.: 0,00	Reddito Agr.: 0,00	Quota di Proprietà: 1000/1000	Estensione: 2080				
Qualità: Seminativo	Reddito: 0,00	Valore Contabile: 0,00					
Scheda: 6413	Prov.: NA	Comune: Pozzuoli	Foglio: 91	Particella: 340	Porzione:		
Reddito Dom.: 0,00	Reddito Agr.: 0,00	Quota di Proprietà: 1000/1000	Estensione: 3792				
Qualità: Ente Urbano	Reddito: 0,00	Valore Contabile: 0,00					
Scheda: 5697	Prov.: NA	Comune: Pozzuoli	Foglio: 91	Particella: 341	Porzione:		
Reddito Dom.: 5,59	Reddito Agr.: 6,87	Quota di Proprietà: 1000/1000	Estensione: 1899				
Qualità: Seminativo	Reddito: 0,00	Valore Contabile: 943,31					
Scheda: 6408	Prov.: NA	Comune: Pozzuoli	Foglio: 91	Particella: 342	Porzione:		
Reddito Dom.: 76,02	Reddito Agr.: 45,88	Quota di Proprietà: 1000/1000	Estensione: 6345				
Qualità: Seminativo	Reddito: 0,00	Valore Contabile: 12.828,38					

Regione Campania

Consistenza del Patrimonio 2014

Direzione Generale per le Risorse Strumentali

Allegato B - Terreni disponibili

Scheda: 6409	Prov.: NA	Comune: Pozzuoli	Foglio: 91	Particella: 343	Porzione:		
Reddito Dom.: 0,00	Reddito Agr.: 0,00	Quota di Proprietà: 1000/1000	Estensione: 3944				
Qualità: Ente Urbano	Reddito: 0,00	Valore Contabile: 0,00					
Scheda: 5698	Prov.: NA	Comune: Pozzuoli	Foglio: 91	Particella: 346	Porzione:		
Reddito Dom.: 27,13	Reddito Agr.: 16,37	Quota di Proprietà: 1000/1000	Estensione: 2264				
Qualità: Seminativo	Reddito: 0,00	Valore Contabile: 4.578,19					
Scheda: 5699	Prov.: NA	Comune: Pozzuoli	Foglio: 91	Particella: 347	Porzione:		
Reddito Dom.: 4,89	Reddito Agr.: 2,95	Quota di Proprietà: 1000/1000	Estensione: 408				
Qualità: Seminativo	Reddito: 0,00	Valore Contabile: 825,19					
Scheda: 5700	Prov.: NA	Comune: Pozzuoli	Foglio: 91	Particella: 348	Porzione:		
Reddito Dom.: 17,28	Reddito Agr.: 10,43	Quota di Proprietà: 1000/1000	Estensione: 1442				
Qualità: Seminativo	Reddito: 0,00	Valore Contabile: 2.916,00					
Scheda: 5701	Prov.: NA	Comune: Pozzuoli	Foglio: 91	Particella: 349	Porzione:		
Reddito Dom.: 0,00	Reddito Agr.: 0,00	Quota di Proprietà: 1000/1000	Estensione: 15253				
Qualità: Seminativo	Reddito: 0,00	Valore Contabile: 0,00					
Scheda: 5665	Prov.: NA	Comune: Pozzuoli	Foglio: 91	Particella: 352	Porzione:		
Reddito Dom.: 0,00	Reddito Agr.: 0,00	Quota di Proprietà: 1000/1000	Estensione: 1943				
Qualità: Ente Urbano	Reddito: 0,00	Valore Contabile: 0,00					
Scheda: 5702	Prov.: NA	Comune: Pozzuoli	Foglio: 91	Particella: 353	Porzione:		
Reddito Dom.: 47,84	Reddito Agr.: 28,87	Quota di Proprietà: 1000/1000	Estensione: 3993				
Qualità: Seminativo	Reddito: 0,00	Valore Contabile: 8.073,00					
Scheda: 5703	Prov.: NA	Comune: Pozzuoli	Foglio: 91	Particella: 354	Porzione:		
Reddito Dom.: 5,93	Reddito Agr.: 3,58	Quota di Proprietà: 1000/1000	Estensione: 495				
Qualità: Seminativo	Reddito: 0,00	Valore Contabile: 1.000,69					
Scheda: 5666	Prov.: NA	Comune: Pozzuoli	Foglio: 91	Particella: 368	Porzione:		
Reddito Dom.: 0,00	Reddito Agr.: 0,00	Quota di Proprietà: 1000/1000	Estensione: 900				
Qualità: Ente Urbano	Reddito: 0,00	Valore Contabile: 0,00					
Scheda: 5667	Prov.: NA	Comune: Pozzuoli	Foglio: 91	Particella: 369	Porzione:		
Reddito Dom.: 0,00	Reddito Agr.: 0,00	Quota di Proprietà: 1000/1000	Estensione: 511				
Qualità: Ente Urbano	Reddito: 0,00	Valore Contabile: 0,00					
Scheda: 5668	Prov.: NA	Comune: Pozzuoli	Foglio: 91	Particella: 370	Porzione:		
Reddito Dom.: 0,00	Reddito Agr.: 0,00	Quota di Proprietà: 1000/1000	Estensione: 130				
Qualità: Ente Urbano	Reddito: 0,00	Valore Contabile: 0,00					

Regione Campania

Consistenza del Patrimonio 2014

Direzione Generale per le Risorse Strumentali

Allegato B - Terreni disponibili

Scheda: 5669	Prov.: NA	Comune: Pozzuoli	Foglio: 91	Particella: 371	Porzione:		
Reddito Dom.: 0,00	Reddito Agr.: 0,00	Quota di Proprietà: 1000/1000	Estensione: 538				
Qualità: Ente Urbano	Reddito: 0,00	Valore Contabile: 0,00					
Scheda: 5670	Prov.: NA	Comune: Pozzuoli	Foglio: 91	Particella: 372	Porzione:		
Reddito Dom.: 0,00	Reddito Agr.: 0,00	Quota di Proprietà: 1000/1000	Estensione: 384				
Qualità: Ente Urbano	Reddito: 0,00	Valore Contabile: 0,00					
Scheda: 5671	Prov.: NA	Comune: Pozzuoli	Foglio: 91	Particella: 373	Porzione:		
Reddito Dom.: 0,00	Reddito Agr.: 0,00	Quota di Proprietà: 1000/1000	Estensione: 572				
Qualità: Ente Urbano	Reddito: 0,00	Valore Contabile: 0,00					
Scheda: 5672	Prov.: NA	Comune: Pozzuoli	Foglio: 91	Particella: 374	Porzione:		
Reddito Dom.: 0,00	Reddito Agr.: 0,00	Quota di Proprietà: 1000/1000	Estensione: 500				
Qualità: Ente Urbano	Reddito: 0,00	Valore Contabile: 0,00					
Scheda: 5673	Prov.: NA	Comune: Pozzuoli	Foglio: 91	Particella: 375	Porzione:		
Reddito Dom.: 0,00	Reddito Agr.: 0,00	Quota di Proprietà: 1000/1000	Estensione: 498				
Qualità: Ente Urbano	Reddito: 0,00	Valore Contabile: 0,00					
Scheda: 5674	Prov.: NA	Comune: Pozzuoli	Foglio: 91	Particella: 376	Porzione:		
Reddito Dom.: 0,00	Reddito Agr.: 0,00	Quota di Proprietà: 1000/1000	Estensione: 186				
Qualità: Ente Urbano	Reddito: 0,00	Valore Contabile: 0,00					
Scheda: 5681	Prov.: NA	Comune: Pozzuoli	Foglio: 91	Particella: 377	Porzione:		
Reddito Dom.: 98,75	Reddito Agr.: 47,31	Quota di Proprietà: 1000/1000	Estensione: 4698				
Qualità: Frutteto	Reddito: 0,00	Valore Contabile: 16.664,06					
Scheda: 5682	Prov.: NA	Comune: Pozzuoli	Foglio: 91	Particella: 378	Porzione:		
Reddito Dom.: 50,93	Reddito Agr.: 24,00	Quota di Proprietà: 1000/1000	Estensione: 2423				
Qualità: Frutteto	Reddito: 0,00	Valore Contabile: 8.594,44					
Scheda: 5704	Prov.: NA	Comune: Pozzuoli	Foglio: 91	Particella: 379	Porzione:		
Reddito Dom.: 1,05	Reddito Agr.: 0,72	Quota di Proprietà: 1000/1000	Estensione: 122				
Qualità: Seminativo	Reddito: 0,00	Valore Contabile: 177,19					
Scheda: 5705	Prov.: NA	Comune: Pozzuoli	Foglio: 91	Particella: 380	Porzione:		
Reddito Dom.: 11,63	Reddito Agr.: 8,01	Quota di Proprietà: 1000/1000	Estensione: 1348				
Qualità: Seminativo	Reddito: 0,00	Valore Contabile: 1.962,56					
Scheda: 5706	Prov.: NA	Comune: Pozzuoli	Foglio: 91	Particella: 399	Porzione:		
Reddito Dom.: 5,53	Reddito Agr.: 5,53	Quota di Proprietà: 1000/1000	Estensione: 1428				
Qualità: Seminativo	Reddito: 0,00	Valore Contabile: 933,19					

Regione Campania

Consistenza del Patrimonio 2014

Direzione Generale per le Risorse Strumentali

Allegato B - Terreni disponibili

Scheda: 5707	Prov.: NA	Comune: Pozzuoli	Foglio: 91	Particella: 400	Porzione:		
Reddito Dom.: 2,00	Reddito Agr.: 1,92	Quota di Proprietà: 1000/1000	Estensione: 530				
Qualità: Seminativo	Reddito: 0,00	Valore Contabile: 337,50					
Scheda: 5708	Prov.: NA	Comune: Pozzuoli	Foglio: 91	Particella: 401	Porzione:		
Reddito Dom.: 3,02	Reddito Agr.: 2,90	Quota di Proprietà: 1000/1000	Estensione: 802				
Qualità: Seminativo	Reddito: 0,00	Valore Contabile: 509,63					
Scheda: 5675	Prov.: NA	Comune: Pozzuoli	Foglio: 91	Particella: 437	Porzione:		
Reddito Dom.: 0,00	Reddito Agr.: 0,00	Quota di Proprietà: 1000/1000	Estensione: 1000				
Qualità: Ente Urbano	Reddito: 0,00	Valore Contabile: 0,00					
Scheda: 6395	Prov.: NA	Comune: Pozzuoli	Foglio: 92	Particella: 6	Porzione:		
Reddito Dom.: 22,36	Reddito Agr.: 14,05	Quota di Proprietà: 1000/1000	Estensione: 2366				
Qualità: Seminativo	Reddito: 299,00	Valore Contabile: 3.773,25					
Scheda: 6397	Prov.: NA	Comune: Pozzuoli	Foglio: 92	Particella: 22	Porzione:		
Reddito Dom.: 0,00	Reddito Agr.: 0,00	Quota di Proprietà: 1000/1000	Estensione: 24				
Qualità: Ente Urbano	Reddito: 0,00	Valore Contabile: 0,00					
Scheda: 5712	Prov.: NA	Comune: Pozzuoli	Foglio: 92	Particella: 25	Porzione:		
Reddito Dom.: 40,26	Reddito Agr.: 26,84	Quota di Proprietà: 1000/1000	Estensione: 129930				
Qualità: Bosco alto fusto	Reddito: 0,00	Valore Contabile: 6.793,88					
Scheda: 5719	Prov.: NA	Comune: Pozzuoli	Foglio: 92	Particella: 26	Porzione:		
Reddito Dom.: 10,08	Reddito Agr.: 2,88	Quota di Proprietà: 1000/1000	Estensione: 27881				
Qualità: Incolto produttivo	Reddito: 0,00	Valore Contabile: 1.701,00					
Scheda: 5720	Prov.: NA	Comune: Pozzuoli	Foglio: 92	Particella: 27	Porzione:		
Reddito Dom.: 1,98	Reddito Agr.: 0,99	Quota di Proprietà: 1000/1000	Estensione: 19160				
Qualità: Incolto produttivo	Reddito: 0,00	Valore Contabile: 334,13					
Scheda: 1789	Prov.: NA	Comune: Pozzuoli	Foglio: 92	Particella: 28	Porzione:		
Reddito Dom.: 7,80	Reddito Agr.: 5,20	Quota di Proprietà: 1000/1000	Estensione: 25171				
Qualità: Bosco alto fusto	Reddito: 0,00	Valore Contabile: 1.316,25					
Scheda: 1806	Prov.: NA	Comune: Pozzuoli	Foglio: 92	Particella: 34	Porzione:		
Reddito Dom.: 0,37	Reddito Agr.: 0,25	Quota di Proprietà: 1000/1000	Estensione: 1197				
Qualità: Bosco alto fusto	Reddito: 0,00	Valore Contabile: 62,44					
Scheda: 1807	Prov.: NA	Comune: Pozzuoli	Foglio: 92	Particella: 38	Porzione:		
Reddito Dom.: 4,65	Reddito Agr.: 3,10	Quota di Proprietà: 1000/1000	Estensione: 14990				
Qualità: Bosco alto fusto	Reddito: 0,00	Valore Contabile: 784,69					

Regione Campania

Consistenza del Patrimonio 2014

Direzione Generale per le Risorse Strumentali

Allegato B - Terreni disponibili

Scheda: 6310	Prov.: NA	Comune: Pozzuoli	Foglio: 92	Particella: 42	Porzione:			
Reddito Dom.: 72,98	Reddito Agr.: 48,65	Quota di Proprietà: 1000/1000	Estensione: 235500					
Qualità: Bosco alto fusto	Reddito: 0,00	Valore Contabile: 12.315,38						
Scheda: 6396	Prov.: NA	Comune: Pozzuoli	Foglio: 92	Particella: 47	Porzione:			
Reddito Dom.: 0,40	Reddito Agr.: 0,16	Quota di Proprietà: 1000/1000	Estensione: 1565					
Qualità: Incolto produttivo	Reddito: 0,00	Valore Contabile: 67,50						
Scheda: 6449	Prov.: NA	Comune: Pozzuoli	Foglio: 92	Particella: 76	Porzione:			
Reddito Dom.: 0,00	Reddito Agr.: 0,00	Quota di Proprietà: 1000/1000	Estensione: 1320					
Qualità: FU D ACCERT	Reddito: 0,00	Valore Contabile: 0,00						
Scheda: 1849	Prov.: NA	Comune: Pozzuoli	Foglio: 92	Particella: 79	Porzione:			
Reddito Dom.: 5,74	Reddito Agr.: 2,02	Quota di Proprietà: 1000/1000	Estensione: 6533					
Qualità: Pascolo cespugliato	Reddito: 238,71	Valore Contabile: 968,63						
Scheda: 1801	Prov.: NA	Comune: Pozzuoli	Foglio: 92	Particella: 80	Porzione:			
Reddito Dom.: 0,04	Reddito Agr.: 0,01	Quota di Proprietà: 1000/1000	Estensione: 47					
Qualità: Pascolo cespugliato	Reddito: 0,00	Valore Contabile: 6,75						
Scheda: 6304	Prov.: NA	Comune: Pozzuoli	Foglio: 92	Particella: 86	Porzione:			
Reddito Dom.: 0,00	Reddito Agr.: 0,00	Quota di Proprietà: 1000/1000	Estensione: 660					
Qualità: Ente Urbano	Reddito: 0,00	Valore Contabile: 0,00						
Scheda: 6450	Prov.: NA	Comune: Pozzuoli	Foglio: 92	Particella: 91	Porzione:			
Reddito Dom.: 11,33	Reddito Agr.: 12,20	Quota di Proprietà: 1000/1000	Estensione: 3375					
Qualità: Seminativo	Reddito: 0,00	Valore Contabile: 1.911,94						
Scheda: 6451	Prov.: NA	Comune: Pozzuoli	Foglio: 92	Particella: 93	Porzione:			
Reddito Dom.: 0,00	Reddito Agr.: 0,00	Quota di Proprietà: 1000/1000	Estensione: 300					
Qualità: Ente Urbano	Reddito: 0,00	Valore Contabile: 0,00						
Scheda: 6452	Prov.: NA	Comune: Pozzuoli	Foglio: 92	Particella: 94	Porzione:			
Reddito Dom.: 2,92	Reddito Agr.: 3,15	Quota di Proprietà: 1000/1000	Estensione: 870					
Qualità: Seminativo	Reddito: 0,00	Valore Contabile: 492,75						
Scheda: 1812	Prov.: NA	Comune: Pozzuoli	Foglio: 92	Particella: 111	Porzione:			
Reddito Dom.: 2,55	Reddito Agr.: 0,00	Quota di Proprietà: 1000/1000	Estensione: 7054					
Qualità: Incolto produttivo	Reddito: 0,00	Valore Contabile: 430,31						
Scheda: 5722	Prov.: NA	Comune: Pozzuoli	Foglio: 92	Particella: 118	Porzione:			
Reddito Dom.: 36,88	Reddito Agr.: 9,22	Quota di Proprietà: 1000/1000	Estensione: 178526					
Qualità: Incolto produttivo	Reddito: 0,00	Valore Contabile: 6.223,50						

Regione Campania

Consistenza del Patrimonio 2014

Direzione Generale per le Risorse Strumentali

Allegato B - Terreni disponibili

Scheda: 5718 Prov.: NA Comune: Pozzuoli	Foglio: 92	Particella: 119	Porzione:
Reddito Dom.: 0,00	Reddito Agr.: 0,00	Quota di Proprietà: 1000/1000	Estensione: 14295
Qualità: Ente Urbano	Reddito: 0,00	Valore Contabile:	0,00
Scheda: 1805 Prov.: NA Comune: Pozzuoli	Foglio: 92	Particella: 142	Porzione:
Reddito Dom.: 3,73	Reddito Agr.: 0,00	Quota di Proprietà: 1000/1000	Estensione: 12051
Qualità: Bosco alto fusto	Reddito: 0,00	Valore Contabile:	629,44
Scheda: 6418 Prov.: NA Comune: Pozzuoli	Foglio: 92	Particella: 202	Porzione:
Reddito Dom.: 8,29	Reddito Agr.: 4,20	Quota di Proprietà: 1000/1000	Estensione: 5950
Qualità: Seminativo	Reddito: 0,00	Valore Contabile:	1.398,94
Scheda: 6259 Prov.: NA Comune: Pozzuoli	Foglio: 92	Particella: 242	Porzione:
Reddito Dom.: 0,00	Reddito Agr.: 0,00	Quota di Proprietà: 1000/1000	Estensione: 360
Qualità: Ente Urbano	Reddito: 3.088,53	Valore Contabile:	0,00
Scheda: 5717 Prov.: NA Comune: Pozzuoli	Foglio: 92	Particella: 243	Porzione:
Reddito Dom.: 0,00	Reddito Agr.: 0,00	Quota di Proprietà: 1000/1000	Estensione: 1850
Qualità: Ente Urbano	Reddito: 3.088,53	Valore Contabile:	0,00
Scheda: 1824 Prov.: NA Comune: Pozzuoli	Foglio: 93	Particella: 7	Porzione:
Reddito Dom.: 57,51	Reddito Agr.: 0,00	Quota di Proprietà: 1000/1000	Estensione: 23251
Qualità: Seminativo	Reddito: 1.823,48	Valore Contabile:	9.704,81
Scheda: 5724 Prov.: NA Comune: Pozzuoli	Foglio: 93	Particella: 10	Porzione:
Reddito Dom.: 610,99	Reddito Agr.: 368,70	Quota di Proprietà: 1000/1000	Estensione: 50993
Qualità: Seminativo	Reddito: 781,11	Valore Contabile:	103.104,56
Scheda: 1813 Prov.: NA Comune: Pozzuoli	Foglio: 93	Particella: 12	Porzione:
Reddito Dom.: 46,85	Reddito Agr.: 28,27	Quota di Proprietà: 1000/1000	Estensione: 3910
Qualità: Seminativo	Reddito: 0,00	Valore Contabile:	7.905,94
Scheda: 1814 Prov.: NA Comune: Pozzuoli	Foglio: 93	Particella: 19	Porzione:
Reddito Dom.: 197,59	Reddito Agr.: 94,67	Quota di Proprietà: 1000/1000	Estensione: 9400
Qualità: Frutteto	Reddito: 0,00	Valore Contabile:	33.343,31
Scheda: 6430 Prov.: NA Comune: Pozzuoli	Foglio: 93	Particella: 20	Porzione:
Reddito Dom.: 0,00	Reddito Agr.: 0,00	Quota di Proprietà: 1000/1000	Estensione: 41
Qualità: Fabbricato rurale	Reddito: 0,00	Valore Contabile:	0,00
Scheda: 5725 Prov.: NA Comune: Pozzuoli	Foglio: 93	Particella: 27	Porzione:
Reddito Dom.: 44,92	Reddito Agr.: 55,17	Quota di Proprietà: 1000/1000	Estensione: 15260
Qualità: Seminativo	Reddito: 285,97	Valore Contabile:	7.580,25

Regione Campania

Consistenza del Patrimonio 2014

Direzione Generale per le Risorse Strumentali

Allegato B - Terreni disponibili

Scheda: 5726	Prov.: NA	Comune: Pozzuoli	Foglio: 93	Particella: 35	Porzione:			
Reddito Dom.:	0,00	Reddito Agr.:	0,00	Quota di Proprietà:	1000/1000	Estensione:	19500	
Qualità:	Seminativo	Reddito:	0,00	Valore Contabile:			0,00	
Scheda: 5727	Prov.: NA	Comune: Pozzuoli	Foglio: 93	Particella: 36	Porzione:			
Reddito Dom.:	162,58	Reddito Agr.:	111,95	Quota di Proprietà:	1000/1000	Estensione:	18850	
Qualità:	Seminativo	Reddito:	1.049,52	Valore Contabile:			27.435,38	
Scheda: 6444	Prov.: NA	Comune: Pozzuoli	Foglio: 93	Particella: 44	Porzione:			
Reddito Dom.:	0,00	Reddito Agr.:	0,00	Quota di Proprietà:	1000/1000	Estensione:	59	
Qualità:	Fabbricato rurale	Reddito:	0,00	Valore Contabile:			0,00	
Scheda: 6445	Prov.: NA	Comune: Pozzuoli	Foglio: 93	Particella: 45	Porzione:			
Reddito Dom.:	0,00	Reddito Agr.:	0,00	Quota di Proprietà:	1000/1000	Estensione:	3700	
Qualità:	Fabbricato rurale	Reddito:	0,00	Valore Contabile:			0,00	
Scheda: 6448	Prov.: NA	Comune: Pozzuoli	Foglio: 93	Particella: 46	Porzione:			
Reddito Dom.:	0,00	Reddito Agr.:	0,00	Quota di Proprietà:	1000/1000	Estensione:	44	
Qualità:	Fabbricato rurale	Reddito:	0,00	Valore Contabile:			0,00	
Scheda: 1856	Prov.: NA	Comune: Pozzuoli	Foglio: 93	Particella: 73	Porzione:			
Reddito Dom.:	16,78	Reddito Agr.:	0,00	Quota di Proprietà:	1000/1000	Estensione:	5000	
Qualità:	Seminativo	Reddito:	0,00	Valore Contabile:			2.831,63	
Scheda: 6414	Prov.: NA	Comune: Pozzuoli	Foglio: 93	Particella: 74	Porzione:			
Reddito Dom.:	128,23	Reddito Agr.:	138,09	Quota di Proprietà:	1000/1000	Estensione:	38197	
Qualità:	Seminativo	Reddito:	0,00	Valore Contabile:			21.638,81	
Scheda: 1833	Prov.: NA	Comune: Pozzuoli	Foglio: 93	Particella: 76	Porzione:			
Reddito Dom.:	37,03	Reddito Agr.:	25,50	Quota di Proprietà:	1000/1000	Estensione:	4294	
Qualità:	Seminativo	Reddito:	24,63	Valore Contabile:			6.248,81	
Scheda: 1816	Prov.: NA	Comune: Pozzuoli	Foglio: 93	Particella: 77	Porzione:			
Reddito Dom.:	47,63	Reddito Agr.:	32,80	Quota di Proprietà:	1000/1000	Estensione:	5523	
Qualità:	Seminativo	Reddito:	0,00	Valore Contabile:			8.037,56	
Scheda: 1817	Prov.: NA	Comune: Pozzuoli	Foglio: 93	Particella: 78	Porzione:			
Reddito Dom.:	49,26	Reddito Agr.:	33,92	Quota di Proprietà:	1000/1000	Estensione:	5711	
Qualità:	Seminativo	Reddito:	0,00	Valore Contabile:			8.312,63	
Scheda: 1818	Prov.: NA	Comune: Pozzuoli	Foglio: 93	Particella: 79	Porzione:			
Reddito Dom.:	55,41	Reddito Agr.:	38,16	Quota di Proprietà:	1000/1000	Estensione:	6425	
Qualità:	Seminativo	Reddito:	208,96	Valore Contabile:			9.350,44	

Scheda: 6390 Prov.: NA Comune: Pozzuoli	Foglio: 93	Particella: 154	Porzione:
Reddito Dom.: 0,00	Reddito Agr.: 0,00	Quota di Proprietà: 1000/1000	Estensione: 106
Qualità:	Reddito: 0,00	Valore Contabile:	0,00
Scheda: 6391 Prov.: NA Comune: Pozzuoli	Foglio: 93	Particella: 155	Porzione:
Reddito Dom.: 0,00	Reddito Agr.: 0,00	Quota di Proprietà: 1000/1000	Estensione: 68
Qualità:	Reddito: 0,00	Valore Contabile:	0,00
Scheda: 6305 Prov.: NA Comune: Pozzuoli	Foglio: 93	Particella: 183	Porzione:
Reddito Dom.: 0,00	Reddito Agr.: 0,00	Quota di Proprietà: 1000/1000	Estensione: 160
Qualità: Ente Urbano	Reddito: 0,00	Valore Contabile:	0,00
Scheda: 6419 Prov.: NA Comune: Pozzuoli	Foglio: 93	Particella: 193	Porzione:
Reddito Dom.: 0,00	Reddito Agr.: 0,00	Quota di Proprietà: 1000/1000	Estensione: 786
Qualità: Ente Urbano	Reddito: 0,00	Valore Contabile:	0,00
Scheda: 6423 Prov.: NA Comune: Pozzuoli	Foglio: 93	Particella: 194	Porzione:
Reddito Dom.: 0,00	Reddito Agr.: 0,00	Quota di Proprietà: 1000/1000	Estensione: 400
Qualità: Ente Urbano	Reddito: 0,00	Valore Contabile:	0,00
Scheda: 6420 Prov.: NA Comune: Pozzuoli	Foglio: 93	Particella: 195	Porzione:
Reddito Dom.: 0,00	Reddito Agr.: 0,00	Quota di Proprietà: 1000/1000	Estensione: 1050
Qualità: Ente Urbano	Reddito: 0,00	Valore Contabile:	0,00
Scheda: 6417 Prov.: NA Comune: Pozzuoli	Foglio: 93	Particella: 201	Porzione:
Reddito Dom.: 42,11	Reddito Agr.: 45,35	Quota di Proprietà: 1000/1000	Estensione: 12543
Qualità: Seminativo	Reddito: 0,00	Valore Contabile:	7.106,06
Scheda: 6416 Prov.: NA Comune: Pozzuoli	Foglio: 93	Particella: 203	Porzione:
Reddito Dom.: 121,44	Reddito Agr.: 130,78	Quota di Proprietà: 1000/1000	Estensione: 36176
Qualità: Seminativo	Reddito: 0,00	Valore Contabile:	20.493,00
Scheda: 6434 Prov.: NA Comune: Pozzuoli	Foglio: 93	Particella: 204	Porzione:
Reddito Dom.: 80,84	Reddito Agr.: 87,06	Quota di Proprietà: 1000/1000	Estensione: 24082
Qualità: Seminativo	Reddito: 0,00	Valore Contabile:	13.641,75
Scheda: 6443 Prov.: NA Comune: Pozzuoli	Foglio: 93	Particella: 213	Porzione:
Reddito Dom.: 0,00	Reddito Agr.: 0,00	Quota di Proprietà: 1000/1000	Estensione: 120
Qualità:	Reddito: 0,00	Valore Contabile:	0,00
Scheda: 6415 Prov.: NA Comune: Pozzuoli	Foglio: 93	Particella: 228	Porzione:
Reddito Dom.: 0,00	Reddito Agr.: 0,00	Quota di Proprietà: 1000/1000	Estensione: 540
Qualità: Ente Urbano	Reddito: 0,00	Valore Contabile:	0,00

Regione Campania

Consistenza del Patrimonio 2014

Direzione Generale per le Risorse Strumentali

Allegato B - Terreni disponibili

Scheda: 6424 Prov.: NA Comune: Pozzuoli	Foglio: 93	Particella: 230	Porzione:
Reddito Dom.: 0,00	Reddito Agr.: 0,00	Quota di Proprietà: 1000/1000	Estensione: 800
Qualità: Ente Urbano	Reddito: 0,00	Valore Contabile:	0,00
Scheda: 6440 Prov.: NA Comune: Pozzuoli	Foglio: 93	Particella: 237	Porzione:
Reddito Dom.: 0,00	Reddito Agr.: 0,00	Quota di Proprietà: 1000/1000	Estensione: 368
Qualità: Ente Urbano	Reddito: 0,00	Valore Contabile:	0,00
Scheda: 5730 Prov.: NA Comune: Pozzuoli	Foglio: 93	Particella: 256	Porzione:
Reddito Dom.: 17,08	Reddito Agr.: 18,40	Quota di Proprietà: 1000/1000	Estensione: 5089
Qualità: Seminativo	Reddito: 0,00	Valore Contabile:	2.882,25
Scheda: 5728 Prov.: NA Comune: Pozzuoli	Foglio: 93	Particella: 257	Porzione:
Reddito Dom.: 17,07	Reddito Agr.: 18,39	Quota di Proprietà: 1000/1000	Estensione: 5086
Qualità: Seminativo	Reddito: 0,00	Valore Contabile:	2.880,56
Scheda: 6426 Prov.: NA Comune: Pozzuoli	Foglio: 93	Particella: 263	Porzione:
Reddito Dom.: 0,00	Reddito Agr.: 0,00	Quota di Proprietà: 1000/1000	Estensione: 800
Qualità: Ente Urbano	Reddito: 0,00	Valore Contabile:	0,00
Scheda: 6422 Prov.: NA Comune: Pozzuoli	Foglio: 93	Particella: 264	Porzione:
Reddito Dom.: 0,00	Reddito Agr.: 0,00	Quota di Proprietà: 1000/1000	Estensione: 300
Qualità: Ente Urbano	Reddito: 0,00	Valore Contabile:	0,00
Scheda: 6421 Prov.: NA Comune: Pozzuoli	Foglio: 93	Particella: 265	Porzione:
Reddito Dom.: 0,00	Reddito Agr.: 0,00	Quota di Proprietà: 1000/1000	Estensione: 300
Qualità: Ente Urbano	Reddito: 0,00	Valore Contabile:	0,00
Scheda: 6425 Prov.: NA Comune: Pozzuoli	Foglio: 93	Particella: 268	Porzione:
Reddito Dom.: 0,00	Reddito Agr.: 0,00	Quota di Proprietà: 1000/1000	Estensione: 800
Qualità: Ente Urbano	Reddito: 0,00	Valore Contabile:	0,00
Scheda: 6436 Prov.: NA Comune: Pozzuoli	Foglio: 93	Particella: 320	Porzione:
Reddito Dom.: 0,00	Reddito Agr.: 0,00	Quota di Proprietà: 1000/1000	Estensione: 1079
Qualità: Ente Urbano	Reddito: 0,00	Valore Contabile:	0,00
Scheda: 6437 Prov.: NA Comune: Pozzuoli	Foglio: 93	Particella: 331	Porzione:
Reddito Dom.: 61,31	Reddito Agr.: 28,43	Quota di Proprietà: 1000/1000	Estensione: 3431
Qualità: Seminativo	Reddito: 0,00	Valore Contabile:	10.346,06
Scheda: 6438 Prov.: NA Comune: Pozzuoli	Foglio: 93	Particella: 333	Porzione:
Reddito Dom.: 7,84	Reddito Agr.: 7,32	Quota di Proprietà: 1000/1000	Estensione: 2025
Qualità: Seminativo	Reddito: 0,00	Valore Contabile:	1.323,00

Regione Campania

Consistenza del Patrimonio 2014

Direzione Generale per le Risorse Strumentali

Allegato B - Terreni disponibili

Scheda: 6435	Prov.: NA	Comune: Pozzuoli	Foglio: 93	Particella: 334	Porzione:			
Reddito Dom.:	49,96	Reddito Agr.:	46,63	Quota di Proprietà:	1000/1000	Estensione:	12898	
Qualità:	Seminativo	Reddito:	0,00	Valore Contabile:		8.430,75		
Scheda: 6439	Prov.: NA	Comune: Pozzuoli	Foglio: 93	Particella: 336	Porzione:			
Reddito Dom.:	0,00	Reddito Agr.:	0,00	Quota di Proprietà:	1000/1000	Estensione:	1487	
Qualità:	Ente Urbano	Reddito:	0,00	Valore Contabile:		0,00		
Scheda: 6441	Prov.: NA	Comune: Pozzuoli	Foglio: 93	Particella: 366	Porzione:			
Reddito Dom.:	13,09	Reddito Agr.:	8,14	Quota di Proprietà:	1000/1000	Estensione:	13701	
Qualità:	Seminativo	Reddito:	0,00	Valore Contabile:		2.208,94		
Scheda: 6442	Prov.: NA	Comune: Pozzuoli	Foglio: 93	Particella: 369	Porzione:			
Reddito Dom.:	0,00	Reddito Agr.:	0,00	Quota di Proprietà:	1000/1000	Estensione:	1153	
Qualità:	Ente Urbano	Reddito:	0,00	Valore Contabile:		0,00		
Scheda: 5731	Prov.: NA	Comune: Pozzuoli	Foglio: 93	Particella: 580	Porzione:			
Reddito Dom.:	117,11	Reddito Agr.:	126,12	Quota di Proprietà:	1000/1000	Estensione:	34886	
Qualità:		Reddito:	0,00	Valore Contabile:		19.762,31		
Scheda: 5732	Prov.: NA	Comune: Pozzuoli	Foglio: 93	Particella: 581	Porzione:			
Reddito Dom.:	0,00	Reddito Agr.:	0,00	Quota di Proprietà:	1000/1000	Estensione:	8171	
Qualità:	Seminativo	Reddito:	0,00	Valore Contabile:		0,00		
Scheda: 5733	Prov.: NA	Comune: Pozzuoli	Foglio: 93	Particella: 582	Porzione:			
Reddito Dom.:	55,31	Reddito Agr.:	59,56	Quota di Proprietà:	1000/1000	Estensione:	16476	
Qualità:		Reddito:	0,00	Valore Contabile:		9.333,56		
Scheda: 4603	Prov.: NA	Comune: Pozzuoli	Foglio: 93	Particella: 620	Porzione:			
Reddito Dom.:	0,00	Reddito Agr.:	0,00	Quota di Proprietà:	1000/1000	Estensione:	1324	
Qualità:	Ente Urbano	Reddito:	0,00	Valore Contabile:		0,00		
Scheda: 1860	Prov.: NA	Comune: Pozzuoli	Foglio: 94	Particella: 5	Porzione:			
Reddito Dom.:	2,00	Reddito Agr.:	0,71	Quota di Proprietà:	1000/1000	Estensione:	2280	
Qualità:	Pascolo cespugliato	Reddito:	0,00	Valore Contabile:		337,50		
Scheda: 1858	Prov.: NA	Comune: Pozzuoli	Foglio: 94	Particella: 6	Porzione:			
Reddito Dom.:	33,59	Reddito Agr.:	22,40	Quota di Proprietà:	1000/1000	Estensione:	108410	
Qualità:	Bosco alto fusto	Reddito:	0,00	Valore Contabile:		5.668,31		
Scheda: 1861	Prov.: NA	Comune: Pozzuoli	Foglio: 94	Particella: 7	Porzione:			
Reddito Dom.:	16,95	Reddito Agr.:	5,98	Quota di Proprietà:	1000/1000	Estensione:	19310	
Qualità:	Pascolo cespugliato	Reddito:	0,00	Valore Contabile:		2.860,31		

Regione Campania

Consistenza del Patrimonio 2014

Direzione Generale per le Risorse Strumentali

Allegato B - Terreni disponibili

Scheda: 1863	Prov.: NA	Comune: Pozzuoli	Foglio: 94	Particella: 11	Porzione:		
Reddito Dom.: 1,84	Reddito Agr.: 0,65	Quota di Proprietà: 1000/1000	Estensione: 2100				
Qualità: Pascolo cespugliato	Reddito: 0,00	Valore Contabile: 310,50					
Scheda: 1865	Prov.: NA	Comune: Pozzuoli	Foglio: 94	Particella: 18	Porzione:		
Reddito Dom.: 0,60	Reddito Agr.: 0,24	Quota di Proprietà: 1000/1000	Estensione: 2310				
Qualità: Incolto produttivo	Reddito: 0,00	Valore Contabile: 101,25					
Scheda: 1864	Prov.: NA	Comune: Pozzuoli	Foglio: 94	Particella: 19	Porzione:		
Reddito Dom.: 11,38	Reddito Agr.: 7,59	Quota di Proprietà: 1000/1000	Estensione: 36740				
Qualità: Bosco alto fusto	Reddito: 0,00	Valore Contabile: 1.920,38					
Scheda: 6393	Prov.: NA	Comune: Pozzuoli	Foglio: 94	Particella: 49	Porzione:		
Reddito Dom.: 20,73	Reddito Agr.: 5,92	Quota di Proprietà: 1000/1000	Estensione: 57353				
Qualità: Incolto produttivo	Reddito: 0,00	Valore Contabile: 3.498,19					
Scheda: 6394	Prov.: NA	Comune: Pozzuoli	Foglio: 94	Particella: 50	Porzione:		
Reddito Dom.: 5,92	Reddito Agr.: 0,03	Quota di Proprietà: 1000/1000	Estensione: 297				
Qualità: Incolto produttivo	Reddito: 0,00	Valore Contabile: 999,00					
Scheda: 6956	Prov.: NA	Comune: Pozzuoli	Foglio: 94	Particella: 57	Porzione:		
Reddito Dom.: 10,96	Reddito Agr.: 5,48	Quota di Proprietà: 1000/1000	Estensione: 10000				
Qualità: Incolto produttivo	Reddito: 0,00	Valore Contabile: 924,75					
Scheda: 6957	Prov.: NA	Comune: Pozzuoli	Foglio: 94	Particella: 58	Porzione:		
Reddito Dom.: 10,96	Reddito Agr.: 5,48	Quota di Proprietà: 1000/1000	Estensione: 96100				
Qualità: Incolto produttivo	Reddito: 0,00	Valore Contabile: 924,75					
Scheda: 1841	Prov.: NA	Comune: Pozzuoli	Foglio: 95	Particella: 14	Porzione:		
Reddito Dom.: 16,43	Reddito Agr.: 10,95	Quota di Proprietà: 1000/1000	Estensione: 53024				
Qualità: Bosco alto fusto	Reddito: 0,00	Valore Contabile: 2.772,56					
Scheda: 6428	Prov.: NA	Comune: Pozzuoli	Foglio: 95	Particella: 18	Porzione:		
Reddito Dom.: 0,00	Reddito Agr.: 0,00	Quota di Proprietà: 1000/1000	Estensione: 6428				
Qualità: Fabbricato rurale	Reddito: 0,00	Valore Contabile: 0,00					
Scheda: 6429	Prov.: NA	Comune: Pozzuoli	Foglio: 95	Particella: 19	Porzione:		
Reddito Dom.: 0,00	Reddito Agr.: 0,00	Quota di Proprietà: 1000/1000	Estensione: 43				
Qualità: Fabbricato rurale	Reddito: 0,00	Valore Contabile: 0,00					
Scheda: 6432	Prov.: NA	Comune: Pozzuoli	Foglio: 95	Particella: 42	Porzione:		
Reddito Dom.: 55,04	Reddito Agr.: 36,17	Quota di Proprietà: 1000/1000	Estensione: 6090				
Qualità: Seminativo	Reddito: 0,00	Valore Contabile: 9.288,00					

Regione Campania

Consistenza del Patrimonio 2014

Direzione Generale per le Risorse Strumentali

Allegato B - Terreni disponibili

Scheda: 6431	Prov.: NA	Comune: Pozzuoli	Foglio: 95	Particella: 141	Porzione:			
Reddito Dom.:	300,22	Reddito Agr.:	197,28	Quota di Proprietà:	1000/1000	Estensione:	44425	
Qualità:	Seminativo	Reddito:	0,00	Valore Contabile:		50.662,13		
Scheda: 5736	Prov.: NA	Comune: Pozzuoli	Foglio: 95	Particella: 142	Porzione:			
Reddito Dom.:	582,67	Reddito Agr.:	174,04	Quota di Proprietà:	1000/1000	Estensione:	29304	
Qualità:	Seminativo	Reddito:	867,46	Valore Contabile:		98.325,56		
Scheda: 6433	Prov.: NA	Comune: Pozzuoli	Foglio: 95	Particella: 143	Porzione:			
Reddito Dom.:	893,57	Reddito Agr.:	266,91	Quota di Proprietà:	1000/1000	Estensione:	44425	
Qualità:	Seminativo irriguo	Reddito:	0,00	Valore Contabile:		150.789,94		
Scheda: 3066	Prov.: NA	Comune: Procida	Foglio: 10	Particella: 183	Porzione:			
Reddito Dom.:	0,23	Reddito Agr.:	0,02	Quota di Proprietà:	1000/1000	Estensione:	450	
Qualità:	Incolto produttivo	Reddito:	0,00	Valore Contabile:		38,81		
Scheda: 3067	Prov.: NA	Comune: Procida	Foglio: 11	Particella: 737	Porzione:			
Reddito Dom.:	27,22	Reddito Agr.:	15,59	Quota di Proprietà:	1000/1000	Estensione:	901	
Qualità:	Vigneto	Reddito:	0,00	Valore Contabile:		4.593,38		
Scheda: 3068	Prov.: NA	Comune: Procida	Foglio: 11	Particella: 743	Porzione:			
Reddito Dom.:	34,93	Reddito Agr.:	20,00	Quota di Proprietà:	1000/1000	Estensione:	1156	
Qualità:	Vigneto	Reddito:	0,00	Valore Contabile:		5.894,44		
Scheda: 3069	Prov.: NA	Comune: Procida	Foglio: 11	Particella: 745	Porzione:			
Reddito Dom.:	9,91	Reddito Agr.:	10,35	Quota di Proprietà:	1000/1000	Estensione:	853	
Qualità:	Vigneto	Reddito:	0,00	Valore Contabile:		1.672,31		
Scheda: 3062	Prov.: NA	Comune: Procida	Foglio: 11	Particella: 748	Porzione:			
Reddito Dom.:	2,80	Reddito Agr.:	0,53	Quota di Proprietà:	1000/1000	Estensione:	3390	
Qualità:	Incolto produttivo	Reddito:	0,00	Valore Contabile:		472,50		
Scheda: 3063	Prov.: NA	Comune: Procida	Foglio: 4	Particella: 427	Porzione:			
Reddito Dom.:	0,00	Reddito Agr.:	0,00	Quota di Proprietà:	1000/1000	Estensione:	213	
Qualità:	Incolto sterile	Reddito:	0,00	Valore Contabile:		0,00		
Scheda: 3064	Prov.: NA	Comune: Procida	Foglio: 4	Particella: 438	Porzione:			
Reddito Dom.:	0,04	Reddito Agr.:	0,01	Quota di Proprietà:	1000/1000	Estensione:	86	
Qualità:	Incolto produttivo	Reddito:	0,00	Valore Contabile:		6,75		
Scheda: 3065	Prov.: NA	Comune: Procida	Foglio: 4	Particella: 477	Porzione:			
Reddito Dom.:	0,00	Reddito Agr.:	0,00	Quota di Proprietà:	1000/1000	Estensione:	151	
Qualità:	Incolto sterile	Reddito:	0,00	Valore Contabile:		0,00		

Regione Campania

Consistenza del Patrimonio 2014

Direzione Generale per le Risorse Strumentali

Allegato B - Terreni disponibili

Scheda: 912	Prov.: NA	Comune: Procida	Foglio: 9	Particella: 141	Porzione:			
Reddito Dom.:	395,40	Reddito Agr.:	41,34	Quota di Proprietà:	1000/1000	Estensione:	6960	
Qualità:	Orto irriguo	Reddito:	0,00	Valore Contabile:		66.723,75		
Scheda: 1457	Prov.: NA	Comune: Procida	Foglio: 9	Particella: 159	Porzione:			
Reddito Dom.:	0,00	Reddito Agr.:	0,00	Quota di Proprietà:	1000/1000	Estensione:	1233	
Qualità:	Incolto sterile	Reddito:	0,00	Valore Contabile:		0,00		
Scheda: 913	Prov.: NA	Comune: Procida	Foglio: 9	Particella: 160	Porzione:			
Reddito Dom.:	47,45	Reddito Agr.:	31,03	Quota di Proprietà:	1000/1000	Estensione:	7068	
Qualità:	Seminativo	Reddito:	335,81	Valore Contabile:		8.007,19		
Scheda: 1459	Prov.: NA	Comune: Procida	Foglio: 9	Particella: 167	Porzione:			
Reddito Dom.:	0,00	Reddito Agr.:	0,00	Quota di Proprietà:	1000/1000	Estensione:	431	
Qualità:	Vigneto	Reddito:	0,00	Valore Contabile:		0,00		
Scheda: 914	Prov.: NA	Comune: Procida	Foglio: 9	Particella: 173	Porzione:			
Reddito Dom.:	18,46	Reddito Agr.:	31,30	Quota di Proprietà:	1000/1000	Estensione:	3108	
Qualità:	Vigneto	Reddito:	0,00	Valore Contabile:		3.115,13		
Scheda: 2894	Prov.: NA	Comune: San Gennaro Vesuviano	Foglio: 7	Particella: 278	Porzione:			
Reddito Dom.:	193,07	Reddito Agr.:	79,34	Quota di Proprietà:	1000/1000	Estensione:	10242	
Qualità:	Seminativo irriguo	Reddito:	0,00	Valore Contabile:		32.580,56		
Scheda: 2895	Prov.: NA	Comune: San Gennaro Vesuviano	Foglio: 7	Particella: 280	Porzione:			
Reddito Dom.:	0,00	Reddito Agr.:	0,00	Quota di Proprietà:	1000/1000	Estensione:	242	
Qualità:	Frutteto	Reddito:	0,00	Valore Contabile:		0,00		
Scheda: 2897	Prov.: NA	Comune: San Gennaro Vesuviano	Foglio: 7	Particella: 366	Porzione:			
Reddito Dom.:	6,26	Reddito Agr.:	2,57	Quota di Proprietà:	1000/1000	Estensione:	332	
Qualità:	Seminativo irriguo	Reddito:	0,00	Valore Contabile:		1.056,38		
Scheda: 2898	Prov.: NA	Comune: San Gennaro Vesuviano	Foglio: 7	Particella: 367	Porzione:			
Reddito Dom.:	0,00	Reddito Agr.:	0,00	Quota di Proprietà:	1000/1000	Estensione:	136	
Qualità:	Seminativo irriguo	Reddito:	0,00	Valore Contabile:		0,00		
Scheda: 2901	Prov.: NA	Comune: San Gennaro Vesuviano	Foglio: 7	Particella: 484	Porzione:			
Reddito Dom.:	4,60	Reddito Agr.:	1,89	Quota di Proprietà:	1000/1000	Estensione:	244	
Qualità:	Seminativo irriguo	Reddito:	0,00	Valore Contabile:		776,25		
Scheda: 2902	Prov.: NA	Comune: San Gennaro Vesuviano	Foglio: 7	Particella: 485	Porzione:			
Reddito Dom.:	15,83	Reddito Agr.:	6,51	Quota di Proprietà:	1000/1000	Estensione:	840	
Qualità:	Seminativo irriguo	Reddito:	0,00	Valore Contabile:		2.671,31		

Regione Campania

Consistenza del Patrimonio 2014

Direzione Generale per le Risorse Strumentali

Allegato B - Terreni disponibili

Scheda: 2903	Prov.: NA	Comune: San Gennaro Vesuviano	Foglio: 7	Particella: 487	Porzione:
Reddito Dom.:	316,59	Reddito Agr.:	115,37	Quota di Proprietà:	1000/1000
Estensione:	10390	Qualità:	Frutteto	Reddito:	0,00
Valore Contabile:	53.424,56				
Scheda: 3386	Prov.: NA	Comune: San Paolo Bel Sito	Foglio: 2	Particella: 505	Porzione:
Reddito Dom.:	75,07	Reddito Agr.:	22,52	Quota di Proprietà:	1000/1000
Estensione:	2907	Qualità:	Noccioleto	Reddito:	0,00
Valore Contabile:	12.668,06				
Scheda: 3388	Prov.: NA	Comune: San Paolo Bel Sito	Foglio: 2	Particella: 631	Porzione:
Reddito Dom.:	0,00	Reddito Agr.:	0,00	Quota di Proprietà:	1000/1000
Estensione:	246	Qualità:	Vigneto	Reddito:	0,00
Valore Contabile:	0,00				
Scheda: 3387	Prov.: NA	Comune: San Paolo Bel Sito	Foglio: 2	Particella: 633	Porzione:
Reddito Dom.:	84,25	Reddito Agr.:	49,42	Quota di Proprietà:	1000/1000
Estensione:	4350	Qualità:	Vigneto arborato	Reddito:	0,00
Valore Contabile:	14.217,19				
Scheda: 3385	Prov.: NA	Comune: San Paolo Bel Sito	Foglio: 2	Particella: 789	Porzione:
Reddito Dom.:	46,12	Reddito Agr.:	20,15	Quota di Proprietà:	1000/1000
Estensione:	1734	Qualità:	Frutteto	Reddito:	0,00
Valore Contabile:	7.782,75				
Scheda: 3389	Prov.: NA	Comune: San Paolo Bel Sito	Foglio: 2	Particella: 790	Porzione:
Reddito Dom.:	663,23	Reddito Agr.:	233,03	Quota di Proprietà:	1000/1000
Estensione:	34708	Qualità:	Noccioleto	Reddito:	0,00
Valore Contabile:	111.920,06				
Scheda: 3390	Prov.: NA	Comune: San Paolo Bel Sito	Foglio: 2	Particella: 871	Porzione:
Reddito Dom.:	22,98	Reddito Agr.:	10,04	Quota di Proprietà:	1000/1000
Estensione:	864	Qualità:	Frutteto	Reddito:	0,00
Valore Contabile:	3.877,88				
Scheda: 6633	Prov.: NA	Comune: Sant'Anastasia	Foglio: 4	Particella: 1362	Porzione:
Reddito Dom.:	8,37	Reddito Agr.:	5,05	Quota di Proprietà:	1000/1000
Estensione:	675	Qualità:	Seminativo irriguo	Reddito:	0,00
Valore Contabile:	1.412,44				
Scheda: 2198	Prov.: RM	Comune: Galliciano Nel Lazio	Foglio: 1	Particella: 1	Porzione:
Reddito Dom.:	167,24	Reddito Agr.:	87,60	Quota di Proprietà:	1000/1000
Estensione:	15420	Qualità:	Seminativo	Reddito:	0,00
Valore Contabile:	28.221,75				
Scheda: 2199	Prov.: RM	Comune: Galliciano Nel Lazio	Foglio: 1	Particella: 2	Porzione:
Reddito Dom.:	3,18	Reddito Agr.:	0,50	Quota di Proprietà:	1000/1000
Estensione:	3240	Qualità:	Bosco ceduo	Reddito:	0,00
Valore Contabile:	536,63				
Scheda: 2200	Prov.: RM	Comune: Galliciano Nel Lazio	Foglio: 1	Particella: 3	Porzione:
Reddito Dom.:	4,10	Reddito Agr.:	0,65	Quota di Proprietà:	1000/1000
Estensione:	4180	Qualità:	Bosco ceduo	Reddito:	0,00
Valore Contabile:	691,88				

Regione Campania

Consistenza del Patrimonio 2014

Direzione Generale per le Risorse Strumentali

Allegato B - Terreni disponibili

Scheda: 2201	Prov.: RM	Comune: Gallicano Nel Lazio	Foglio: 1	Particella: 4	Porzione:
Reddito Dom.:	358,65	Reddito Agr.:	200,42	Quota di Proprietà:	1000/1000
		Estensione:	40850		
Qualità:	Seminativo	Reddito:	0,00	Valore Contabile:	60.522,19
Scheda: 2203	Prov.: RM	Comune: Gallicano Nel Lazio	Foglio: 1	Particella: 7	Porzione:
Reddito Dom.:	1.729,68	Reddito Agr.:	1.092,43	Quota di Proprietà:	1000/1000
		Estensione:	352540		
Qualità:	Seminativo	Reddito:	0,00	Valore Contabile:	291.883,50
Scheda: 2204	Prov.: RM	Comune: Gallicano Nel Lazio	Foglio: 1	Particella: 8	Porzione:
Reddito Dom.:	1.298,50	Reddito Agr.:	727,16	Quota di Proprietà:	1000/1000
		Estensione:	201140		
Qualità:	Seminativo	Reddito:	0,00	Valore Contabile:	219.121,88
Scheda: 2205	Prov.: RM	Comune: Gallicano Nel Lazio	Foglio: 1	Particella: 9	Porzione:
Reddito Dom.:	1.046,34	Reddito Agr.:	585,95	Quota di Proprietà:	1000/1000
		Estensione:	162080		
Qualità:	Seminativo	Reddito:	0,00	Valore Contabile:	176.569,88
Scheda: 2206	Prov.: RM	Comune: Gallicano Nel Lazio	Foglio: 1	Particella: 10	Porzione:
Reddito Dom.:	84,25	Reddito Agr.:	13,30	Quota di Proprietà:	1000/1000
		Estensione:	85860		
Qualità:	Bosco ceduo	Reddito:	0,00	Valore Contabile:	14.217,19
Scheda: 2207	Prov.: RM	Comune: Gallicano Nel Lazio	Foglio: 1	Particella: 11	Porzione:
Reddito Dom.:	3,60	Reddito Agr.:	0,57	Quota di Proprietà:	1000/1000
		Estensione:	3670		
Qualità:	Bosco ceduo	Reddito:	0,00	Valore Contabile:	607,50
Scheda: 2208	Prov.: RM	Comune: Gallicano Nel Lazio	Foglio: 1	Particella: 12	Porzione:
Reddito Dom.:	2.735,69	Reddito Agr.:	1.432,98	Quota di Proprietà:	1000/1000
		Estensione:	252240		
Qualità:	Seminativo	Reddito:	0,00	Valore Contabile:	461.647,69
Scheda: 2153	Prov.: RM	Comune: Gallicano Nel Lazio	Foglio: 1	Particella: 13	Porzione:
Reddito Dom.:	284,82	Reddito Agr.:	159,16	Quota di Proprietà:	1000/1000
		Estensione:	32440		
Qualità:	Seminativo	Reddito:	0,00	Valore Contabile:	48.063,38
Scheda: 2212	Prov.: RM	Comune: Gallicano Nel Lazio	Foglio: 1	Particella: 17	Porzione:
Reddito Dom.:	2,41	Reddito Agr.:	2,17	Quota di Proprietà:	1000/1000
		Estensione:	4660		
Qualità:	Bosco alto fusto	Reddito:	0,00	Valore Contabile:	406,69
Scheda: 2788	Prov.: RM	Comune: Gallicano Nel Lazio	Foglio: 1	Particella: 22	Porzione:
Reddito Dom.:	317,30	Reddito Agr.:	177,69	Quota di Proprietà:	1000/1000
		Estensione:	49150		
Qualità:	Seminativo	Reddito:	0,00	Valore Contabile:	53.544,38
Scheda: 5142	Prov.: RM	Comune: Gallicano Nel Lazio	Foglio: 1	Particella: 34	Porzione:
Reddito Dom.:	3.963,62	Reddito Agr.:	2.219,63	Quota di Proprietà:	1000/1000
		Estensione:	613971		
Qualità:	Seminativo	Reddito:	0,00	Valore Contabile:	668.860,88

Regione Campania

Consistenza del Patrimonio 2014

Direzione Generale per le Risorse Strumentali

Allegato B - Terreni disponibili

Scheda: 5143	Prov.: RM	Comune: Galliciano	Nel Lazio	Foglio: 1	Particella: 36	Porzione:
Reddito Dom.: 3,01	Reddito Agr.: 1,68	Quota di Proprietà: 1000/1000	Estensione: 466			
Qualità: Seminativo	Reddito: 0,00	Valore Contabile: 507,94				
Scheda: 5144	Prov.: RM	Comune: Galliciano	Nel Lazio	Foglio: 1	Particella: 37	Porzione:
Reddito Dom.: 3.940,61	Reddito Agr.: 2.206,74	Quota di Proprietà: 1000/1000	Estensione: 610407			
Qualità: Seminativo	Reddito: 0,00	Valore Contabile: 664.977,94				
Scheda: 5145	Prov.: RM	Comune: Galliciano	Nel Lazio	Foglio: 1	Particella: 59	Porzione:
Reddito Dom.: 335,59	Reddito Agr.: 198,71	Quota di Proprietà: 1000/1000	Estensione: 40501			
Qualità: Seminativo	Reddito: 0,00	Valore Contabile: 56.630,81				
Scheda: 2154	Prov.: RM	Comune: Galliciano	Nel Lazio	Foglio: 2	Particella: 1	Porzione:
Reddito Dom.: 91,30	Reddito Agr.: 14,42	Quota di Proprietà: 1000/1000	Estensione: 93040			
Qualità: Bosco ceduo	Reddito: 0,00	Valore Contabile: 15.406,88				
Scheda: 2155	Prov.: RM	Comune: Galliciano	Nel Lazio	Foglio: 2	Particella: 2	Porzione:
Reddito Dom.: 2.700,11	Reddito Agr.: 1.705,33	Quota di Proprietà: 1000/1000	Estensione: 550330			
Qualità: Seminativo	Reddito: 0,00	Valore Contabile: 455.643,56				
Scheda: 2156	Prov.: RM	Comune: Galliciano	Nel Lazio	Foglio: 2	Particella: 3	Porzione:
Reddito Dom.: 41,73	Reddito Agr.: 6,59	Quota di Proprietà: 1000/1000	Estensione: 42530			
Qualità: Bosco ceduo	Reddito: 0,00	Valore Contabile: 7.041,94				
Scheda: 2157	Prov.: RM	Comune: Galliciano	Nel Lazio	Foglio: 2	Particella: 4	Porzione:
Reddito Dom.: 9,41	Reddito Agr.: 1,13	Quota di Proprietà: 1000/1000	Estensione: 7290			
Qualità: Bosco ceduo	Reddito: 0,00	Valore Contabile: 1.587,94				
Scheda: 2158	Prov.: RM	Comune: Galliciano	Nel Lazio	Foglio: 2	Particella: 5	Porzione:
Reddito Dom.: 4,09	Reddito Agr.: 0,49	Quota di Proprietà: 1000/1000	Estensione: 3170			
Qualità: Bosco ceduo	Reddito: 0,00	Valore Contabile: 690,19				
Scheda: 2159	Prov.: RM	Comune: Galliciano	Nel Lazio	Foglio: 2	Particella: 6	Porzione:
Reddito Dom.: 3,12	Reddito Agr.: 0,78	Quota di Proprietà: 1000/1000	Estensione: 5040			
Qualità: Bosco ceduo	Reddito: 0,00	Valore Contabile: 526,50				
Scheda: 2160	Prov.: RM	Comune: Galliciano	Nel Lazio	Foglio: 2	Particella: 7	Porzione:
Reddito Dom.: 42,78	Reddito Agr.: 6,76	Quota di Proprietà: 1000/1000	Estensione: 43600			
Qualità: Bosco ceduo	Reddito: 0,00	Valore Contabile: 7.219,13				
Scheda: 2161	Prov.: RM	Comune: Galliciano	Nel Lazio	Foglio: 2	Particella: 8	Porzione:
Reddito Dom.: 21,10	Reddito Agr.: 3,33	Quota di Proprietà: 1000/1000	Estensione: 21500			
Qualità: Bosco ceduo	Reddito: 0,00	Valore Contabile: 3.560,63				

Regione Campania

Consistenza del Patrimonio 2014

Direzione Generale per le Risorse Strumentali

Allegato B - Terreni disponibili

Scheda: 2215	Prov.: RM	Comune: Galliciano Nel Lazio	Foglio: 2	Particella: 11	Porzione:
Reddito Dom.: 57,86	Reddito Agr.: 32,33	Quota di Proprietà: 1000/1000	Estensione: 6590		
Qualità: Seminativo	Reddito: 0,00	Valore Contabile: 9.763,88			
Scheda: 2218	Prov.: RM	Comune: Galliciano Nel Lazio	Foglio: 2	Particella: 14	Porzione:
Reddito Dom.: 24,02	Reddito Agr.: 13,45	Quota di Proprietà: 1000/1000	Estensione: 3720		
Qualità: Seminativo	Reddito: 0,00	Valore Contabile: 4.053,38			
Scheda: 2219	Prov.: RM	Comune: Galliciano Nel Lazio	Foglio: 2	Particella: 15	Porzione:
Reddito Dom.: 7,86	Reddito Agr.: 3,70	Quota di Proprietà: 1000/1000	Estensione: 8950		
Qualità: Pascolo	Reddito: 0,00	Valore Contabile: 1.326,38			
Scheda: 2222	Prov.: RM	Comune: Galliciano Nel Lazio	Foglio: 2	Particella: 18	Porzione:
Reddito Dom.: 405,71	Reddito Agr.: 226,72	Quota di Proprietà: 1000/1000	Estensione: 46210		
Qualità: Seminativo	Reddito: 0,00	Valore Contabile: 68.463,56			
Scheda: 2223	Prov.: RM	Comune: Galliciano Nel Lazio	Foglio: 2	Particella: 19	Porzione:
Reddito Dom.: 87,33	Reddito Agr.: 21,83	Quota di Proprietà: 1000/1000	Estensione: 140920		
Qualità: Bosco ceduo	Reddito: 0,00	Valore Contabile: 14.736,94			
Scheda: 2224	Prov.: RM	Comune: Galliciano Nel Lazio	Foglio: 2	Particella: 20	Porzione:
Reddito Dom.: 2,29	Reddito Agr.: 0,57	Quota di Proprietà: 1000/1000	Estensione: 3690		
Qualità: Bosco ceduo	Reddito: 0,00	Valore Contabile: 386,44			
Scheda: 2225	Prov.: RM	Comune: Galliciano Nel Lazio	Foglio: 2	Particella: 21	Porzione:
Reddito Dom.: 140,94	Reddito Agr.: 78,76	Quota di Proprietà: 1000/1000	Estensione: 16053		
Qualità: Seminativo	Reddito: 0,00	Valore Contabile: 23.783,63			
Scheda: 2226	Prov.: RM	Comune: Galliciano Nel Lazio	Foglio: 2	Particella: 22	Porzione:
Reddito Dom.: 227,92	Reddito Agr.: 127,37	Quota di Proprietà: 1000/1000	Estensione: 25960		
Qualità: Seminativo	Reddito: 0,00	Valore Contabile: 38.461,50			
Scheda: 2164	Prov.: RM	Comune: Galliciano Nel Lazio	Foglio: 2	Particella: 25	Porzione:
Reddito Dom.: 308,14	Reddito Agr.: 36,98	Quota di Proprietà: 1000/1000	Estensione: 238660		
Qualità: Bosco ceduo	Reddito: 0,00	Valore Contabile: 51.998,63			
Scheda: 2165	Prov.: RM	Comune: Galliciano Nel Lazio	Foglio: 2	Particella: 26	Porzione: AA
Reddito Dom.: 505,35	Reddito Agr.: 319,17	Quota di Proprietà: 1000/1000	Estensione: 103000		
Qualità: Seminativo	Reddito: 0,00	Valore Contabile: 85.277,81			
Scheda: 5163	Prov.: RM	Comune: Galliciano Nel Lazio	Foglio: 2	Particella: 26	Porzione: AB
Reddito Dom.: 4,42	Reddito Agr.: 1,77	Quota di Proprietà: 1000/1000	Estensione: 8550		
Qualità: Pascolo	Reddito: 0,00	Valore Contabile: 745,88			

Regione Campania

Consistenza del Patrimonio 2014

Direzione Generale per le Risorse Strumentali

Allegato B - Terreni disponibili

Scheda: 2229	Prov.: RM	Comune: Galliciano	Nel Lazio	Foglio: 2	Particella: 27	Porzione:	
Reddito Dom.: 9,23	Reddito Agr.: 2,31	Quota di Proprietà: 1000/1000	Estensione: 14900				
Qualità: Bosco ceduo	Reddito: 0,00	Valore Contabile: 1.557,56					
Scheda: 2230	Prov.: RM	Comune: Galliciano	Nel Lazio	Foglio: 2	Particella: 28	Porzione:	
Reddito Dom.: 235,05	Reddito Agr.: 131,63	Quota di Proprietà: 1000/1000	Estensione: 36410				
Qualità: Seminativo	Reddito: 0,00	Valore Contabile: 39.664,69					
Scheda: 2231	Prov.: RM	Comune: Galliciano	Nel Lazio	Foglio: 2	Particella: 29	Porzione:	
Reddito Dom.: 0,46	Reddito Agr.: 0,18	Quota di Proprietà: 1000/1000	Estensione: 890				
Qualità: Pascolo	Reddito: 0,00	Valore Contabile: 77,63					
Scheda: 2233	Prov.: RM	Comune: Galliciano	Nel Lazio	Foglio: 2	Particella: 31	Porzione:	
Reddito Dom.: 0,34	Reddito Agr.: 0,15	Quota di Proprietà: 1000/1000	Estensione: 950				
Qualità: Pascolo	Reddito: 0,00	Valore Contabile: 57,38					
Scheda: 2234	Prov.: RM	Comune: Galliciano	Nel Lazio	Foglio: 2	Particella: 32	Porzione:	
Reddito Dom.: 1,18	Reddito Agr.: 0,30	Quota di Proprietà: 1000/1000	Estensione: 1910				
Qualità: Bosco ceduo	Reddito: 0,00	Valore Contabile: 199,13					
Scheda: 2235	Prov.: RM	Comune: Galliciano	Nel Lazio	Foglio: 2	Particella: 33	Porzione:	
Reddito Dom.: 121,11	Reddito Agr.: 67,82	Quota di Proprietà: 1000/1000	Estensione: 18760				
Qualità: Seminativo	Reddito: 0,00	Valore Contabile: 20.437,31					
Scheda: 5170	Prov.: RM	Comune: Galliciano	Nel Lazio	Foglio: 2	Particella: 39	Porzione:	
Reddito Dom.: 2.769,56	Reddito Agr.: 1.550,95	Quota di Proprietà: 1000/1000	Estensione: 429009				
Qualità: Seminativo	Reddito: 0,00	Valore Contabile: 467.363,25					
Scheda: 5171	Prov.: RM	Comune: Galliciano	Nel Lazio	Foglio: 2	Particella: 40	Porzione:	
Reddito Dom.: 1,28	Reddito Agr.: 0,72	Quota di Proprietà: 1000/1000	Estensione: 198				
Qualità: Seminativo	Reddito: 0,00	Valore Contabile: 216,00					
Scheda: 5172	Prov.: RM	Comune: Galliciano	Nel Lazio	Foglio: 2	Particella: 41	Porzione:	
Reddito Dom.: 2,60	Reddito Agr.: 1,46	Quota di Proprietà: 1000/1000	Estensione: 403				
Qualità: Seminativo	Reddito: 0,00	Valore Contabile: 438,75					
Scheda: 5173	Prov.: RM	Comune: Galliciano	Nel Lazio	Foglio: 2	Particella: 43	Porzione:	
Reddito Dom.: 23,40	Reddito Agr.: 13,11	Quota di Proprietà: 1000/1000	Estensione: 3625				
Qualità: Seminativo	Reddito: 0,00	Valore Contabile: 3.948,75					
Scheda: 5174	Prov.: RM	Comune: Galliciano	Nel Lazio	Foglio: 2	Particella: 44	Porzione:	
Reddito Dom.: 15,23	Reddito Agr.: 8,53	Quota di Proprietà: 1000/1000	Estensione: 2359				
Qualità: Seminativo	Reddito: 0,00	Valore Contabile: 2.570,06					

Regione Campania

Consistenza del Patrimonio 2014

Direzione Generale per le Risorse Strumentali

Allegato B - Terreni disponibili

Scheda: 5175	Prov.: RM	Comune: Galliciano	Nel Lazio	Foglio: 2	Particella: 45	Porzione:
Reddito Dom.: 94,54	Reddito Agr.: 52,94	Quota di Proprietà: 1000/1000	Estensione: 14644			
Qualità: Seminativo	Reddito: 0,00	Valore Contabile: 15.953,63				
Scheda: 5164	Prov.: RM	Comune: Galliciano	Nel Lazio	Foglio: 2	Particella: 46	Porzione:
Reddito Dom.: 4,52	Reddito Agr.: 2,12	Quota di Proprietà: 1000/1000	Estensione: 5143			
Qualità: Pascolo	Reddito: 0,00	Valore Contabile: 762,75				
Scheda: 5165	Prov.: RM	Comune: Galliciano	Nel Lazio	Foglio: 2	Particella: 47	Porzione:
Reddito Dom.: 4,52	Reddito Agr.: 2,12	Quota di Proprietà: 1000/1000	Estensione: 5143			
Qualità: Pascolo	Reddito: 0,00	Valore Contabile: 762,75				
Scheda: 5168	Prov.: RM	Comune: Galliciano	Nel Lazio	Foglio: 2	Particella: 50	Porzione:
Reddito Dom.: 5,76	Reddito Agr.: 2,31	Quota di Proprietà: 1000/1000	Estensione: 11160			
Qualità: Pascolo	Reddito: 0,00	Valore Contabile: 972,00				
Scheda: 5169	Prov.: RM	Comune: Galliciano	Nel Lazio	Foglio: 2	Particella: 51	Porzione:
Reddito Dom.: 0,06	Reddito Agr.: 0,03	Quota di Proprietà: 1000/1000	Estensione: 120			
Qualità: Pascolo cespugliato	Reddito: 0,00	Valore Contabile: 10,13				
Scheda: 5176	Prov.: RM	Comune: Galliciano	Nel Lazio	Foglio: 2	Particella: 52	Porzione:
Reddito Dom.: 19,71	Reddito Agr.: 11,04	Quota di Proprietà: 1000/1000	Estensione: 3053			
Qualità: Seminativo	Reddito: 0,00	Valore Contabile: 3.326,06				
Scheda: 5177	Prov.: RM	Comune: Galliciano	Nel Lazio	Foglio: 2	Particella: 53	Porzione:
Reddito Dom.: 5,07	Reddito Agr.: 2,84	Quota di Proprietà: 1000/1000	Estensione: 786			
Qualità: Seminativo	Reddito: 0,00	Valore Contabile: 855,56				
Scheda: 5178	Prov.: RM	Comune: Galliciano	Nel Lazio	Foglio: 2	Particella: 54	Porzione:
Reddito Dom.: 0,59	Reddito Agr.: 0,33	Quota di Proprietà: 1000/1000	Estensione: 92			
Qualità: Seminativo	Reddito: 0,00	Valore Contabile: 99,56				
Scheda: 5179	Prov.: RM	Comune: Galliciano	Nel Lazio	Foglio: 2	Particella: 55	Porzione:
Reddito Dom.: 0,40	Reddito Agr.: 0,22	Quota di Proprietà: 1000/1000	Estensione: 62			
Qualità: Seminativo	Reddito: 0,00	Valore Contabile: 67,50				
Scheda: 5180	Prov.: RM	Comune: Galliciano	Nel Lazio	Foglio: 2	Particella: 56	Porzione:
Reddito Dom.: 21,52	Reddito Agr.: 12,05	Quota di Proprietà: 1000/1000	Estensione: 3334			
Qualità: Seminativo	Reddito: 0,00	Valore Contabile: 3.631,50				
Scheda: 5181	Prov.: RM	Comune: Galliciano	Nel Lazio	Foglio: 2	Particella: 57	Porzione:
Reddito Dom.: 33,37	Reddito Agr.: 18,69	Quota di Proprietà: 1000/1000	Estensione: 5169			
Qualità: Seminativo	Reddito: 0,00	Valore Contabile: 5.631,19				

Regione Campania

Consistenza del Patrimonio 2014

Direzione Generale per le Risorse Strumentali

Allegato B - Terreni disponibili

Scheda: 5182	Prov.: RM	Comune: Galliciano	Nel Lazio	Foglio: 2	Particella: 58	Porzione:
Reddito Dom.: 23,56 Reddito Agr.: 13,20 Quota di Proprietà: 1000/1000 Estensione: 3650						
Qualità: Seminativo		Reddito:		0,00	Valore Contabile:	3.975,75
Scheda: 5166	Prov.: RM	Comune: Galliciano	Nel Lazio	Foglio: 2	Particella: 59	Porzione:
Reddito Dom.: 4,52 Reddito Agr.: 2,12 Quota di Proprietà: 1000/1000 Estensione: 5143						
Qualità: Pascolo		Reddito:		0,00	Valore Contabile:	762,75
Scheda: 5159	Prov.: RM	Comune: Galliciano	Nel Lazio	Foglio: 2	Particella: 60	Porzione:
Reddito Dom.: 8,63 Reddito Agr.: 1,04 Quota di Proprietà: 1000/1000 Estensione: 6682						
Qualità: Bosco ceduo		Reddito:		0,00	Valore Contabile:	1.456,31
Scheda: 5160	Prov.: RM	Comune: Galliciano	Nel Lazio	Foglio: 2	Particella: 61	Porzione: AA
Reddito Dom.: 0,13 Reddito Agr.: 0,02 Quota di Proprietà: 1000/1000 Estensione: 100						
Qualità: Bosco ceduo		Reddito:		0,00	Valore Contabile:	21,94
Scheda: 5158	Prov.: RM	Comune: Galliciano	Nel Lazio	Foglio: 2	Particella: 61	Porzione: AB
Reddito Dom.: 0,12 Reddito Agr.: 0,11 Quota di Proprietà: 1000/1000 Estensione: 228						
Qualità: Bosco alto fusto		Reddito:		0,00	Valore Contabile:	20,25
Scheda: 5183	Prov.: RM	Comune: Galliciano	Nel Lazio	Foglio: 2	Particella: 62	Porzione:
Reddito Dom.: 583,85 Reddito Agr.: 326,27 Quota di Proprietà: 1000/1000 Estensione: 66500						
Qualità: Seminativo		Reddito:		0,00	Valore Contabile:	98.524,69
Scheda: 5184	Prov.: RM	Comune: Galliciano	Nel Lazio	Foglio: 2	Particella: 63	Porzione:
Reddito Dom.: 5,09 Reddito Agr.: 2,85 Quota di Proprietà: 1000/1000 Estensione: 580						
Qualità: Seminativo		Reddito:		0,00	Valore Contabile:	858,94
Scheda: 5167	Prov.: RM	Comune: Galliciano	Nel Lazio	Foglio: 2	Particella: 64	Porzione:
Reddito Dom.: 2,89 Reddito Agr.: 1,36 Quota di Proprietà: 1000/1000 Estensione: 3295						
Qualità: Pascolo		Reddito:		0,00	Valore Contabile:	487,69
Scheda: 5185	Prov.: RM	Comune: Galliciano	Nel Lazio	Foglio: 2	Particella: 66	Porzione:
Reddito Dom.: 5.404,18 Reddito Agr.: 3.026,34 Quota di Proprietà: 1000/1000 Estensione: 837116						
Qualità: Seminativo		Reddito:		0,00	Valore Contabile:	911.955,38
Scheda: 6251	Prov.: RM	Comune: Galliciano	Nel Lazio	Foglio: 2	Particella: 72	Porzione:
Reddito Dom.: 2.766,86 Reddito Agr.: 1.549,44 Quota di Proprietà: 1000/1000 Estensione: 428591						
Qualità: Seminativo		Reddito:		0,00	Valore Contabile:	466.907,63
Scheda: 2798	Prov.: RM	Comune: Galliciano	Nel Lazio	Foglio: 4	Particella: 4	Porzione:
Reddito Dom.: 3,25 Reddito Agr.: 1,53 Quota di Proprietà: 1000/1000 Estensione: 3700						
Qualità: Pascolo		Reddito:		0,00	Valore Contabile:	548,44

Regione Campania

Consistenza del Patrimonio 2014

Direzione Generale per le Risorse Strumentali

Allegato B - Terreni disponibili

Scheda: 2799	Prov.: RM	Comune: Galliciano	Nel Lazio	Foglio: 4	Particella: 5	Porzione:	
Reddito Dom.: 6,01	Reddito Agr.: 2,83	Quota di Proprietà: 1000/1000	Estensione: 6850				
Qualità: Pascolo	Reddito: 0,00	Valore Contabile: 1.014,19					
Scheda: 2800	Prov.: RM	Comune: Galliciano	Nel Lazio	Foglio: 4	Particella: 6	Porzione:	
Reddito Dom.: 1,26	Reddito Agr.: 0,60	Quota di Proprietà: 1000/1000	Estensione: 1440				
Qualità: Pascolo	Reddito: 0,00	Valore Contabile: 212,63					
Scheda: 2801	Prov.: RM	Comune: Galliciano	Nel Lazio	Foglio: 4	Particella: 7	Porzione:	
Reddito Dom.: 5,34	Reddito Agr.: 2,51	Quota di Proprietà: 1000/1000	Estensione: 6080				
Qualità: Pascolo	Reddito: 0,00	Valore Contabile: 901,13					
Scheda: 2802	Prov.: RM	Comune: Galliciano	Nel Lazio	Foglio: 4	Particella: 9	Porzione:	
Reddito Dom.: 1,63	Reddito Agr.: 0,77	Quota di Proprietà: 1000/1000	Estensione: 1860				
Qualità: Pascolo	Reddito: 0,00	Valore Contabile: 275,06					
Scheda: 2803	Prov.: RM	Comune: Galliciano	Nel Lazio	Foglio: 4	Particella: 10	Porzione:	
Reddito Dom.: 0,32	Reddito Agr.: 0,15	Quota di Proprietà: 1000/1000	Estensione: 370				
Qualità: Pascolo	Reddito: 0,00	Valore Contabile: 54,00					
Scheda: 5186	Prov.: RM	Comune: Galliciano	Nel Lazio	Foglio: 4	Particella: 12	Porzione: AB	
Reddito Dom.: 16,81	Reddito Agr.: 7,91	Quota di Proprietà: 1000/1000	Estensione: 19150				
Qualità: Pascolo	Reddito: 0,00	Valore Contabile: 2.836,69					
Scheda: 2804	Prov.: RM	Comune: Galliciano	Nel Lazio	Foglio: 4	Particella: 13	Porzione:	
Reddito Dom.: 27,81	Reddito Agr.: 13,09	Quota di Proprietà: 1000/1000	Estensione: 31680				
Qualità: Pascolo	Reddito: 0,00	Valore Contabile: 4.692,94					
Scheda: 2831	Prov.: RM	Comune: Galliciano	Nel Lazio	Foglio: 4	Particella: 16	Porzione:	
Reddito Dom.: 1,96	Reddito Agr.: 0,31	Quota di Proprietà: 1000/1000	Estensione: 2000				
Qualità: Bosco ceduo	Reddito: 0,00	Valore Contabile: 330,75					
Scheda: 2806	Prov.: RM	Comune: Galliciano	Nel Lazio	Foglio: 4	Particella: 26	Porzione:	
Reddito Dom.: 70,13	Reddito Agr.: 33,00	Quota di Proprietà: 1000/1000	Estensione: 79875				
Qualità: Pascolo	Reddito: 0,00	Valore Contabile: 11.834,44					
Scheda: 2807	Prov.: RM	Comune: Galliciano	Nel Lazio	Foglio: 4	Particella: 27	Porzione:	
Reddito Dom.: 6,21	Reddito Agr.: 2,92	Quota di Proprietà: 1000/1000	Estensione: 7071				
Qualità: Pascolo	Reddito: 0,00	Valore Contabile: 1.047,94					
Scheda: 2808	Prov.: RM	Comune: Galliciano	Nel Lazio	Foglio: 4	Particella: 28	Porzione:	
Reddito Dom.: 3,95	Reddito Agr.: 1,86	Quota di Proprietà: 1000/1000	Estensione: 4494				
Qualità: Pascolo	Reddito: 0,00	Valore Contabile: 666,56					

Regione Campania

Consistenza del Patrimonio 2014

Direzione Generale per le Risorse Strumentali

Allegato B - Terreni disponibili

Scheda: 2809	Prov.: RM	Comune: Galliciano	Nel Lazio	Foglio: 4	Particella: 29	Porzione:
Reddito Dom.: 46,63	Reddito Agr.: 21,95	Quota di Proprietà: 1000/1000	Estensione: 53115			
Qualità: Pascolo	Reddito: 0,00	Valore Contabile: 7.868,81				
Scheda: 2810	Prov.: RM	Comune: Galliciano	Nel Lazio	Foglio: 4	Particella: 30	Porzione:
Reddito Dom.: 2,08	Reddito Agr.: 0,98	Quota di Proprietà: 1000/1000	Estensione: 2372			
Qualità: Pascolo	Reddito: 0,00	Valore Contabile: 351,00				
Scheda: 2811	Prov.: RM	Comune: Galliciano	Nel Lazio	Foglio: 4	Particella: 31	Porzione:
Reddito Dom.: 3,16	Reddito Agr.: 1,49	Quota di Proprietà: 1000/1000	Estensione: 3597			
Qualità: Pascolo	Reddito: 0,00	Valore Contabile: 533,25				
Scheda: 2812	Prov.: RM	Comune: Galliciano	Nel Lazio	Foglio: 4	Particella: 32	Porzione:
Reddito Dom.: 11,28	Reddito Agr.: 5,31	Quota di Proprietà: 1000/1000	Estensione: 12850			
Qualità: Pascolo	Reddito: 0,00	Valore Contabile: 1.903,50				
Scheda: 2813	Prov.: RM	Comune: Galliciano	Nel Lazio	Foglio: 4	Particella: 33	Porzione:
Reddito Dom.: 1,78	Reddito Agr.: 0,84	Quota di Proprietà: 1000/1000	Estensione: 2026			
Qualità: Pascolo	Reddito: 0,00	Valore Contabile: 300,38				
Scheda: 2814	Prov.: RM	Comune: Galliciano	Nel Lazio	Foglio: 4	Particella: 34	Porzione:
Reddito Dom.: 7,87	Reddito Agr.: 3,70	Quota di Proprietà: 1000/1000	Estensione: 8958			
Qualità: Pascolo	Reddito: 0,00	Valore Contabile: 1.328,06				
Scheda: 2815	Prov.: RM	Comune: Galliciano	Nel Lazio	Foglio: 4	Particella: 35	Porzione:
Reddito Dom.: 0,65	Reddito Agr.: 0,31	Quota di Proprietà: 1000/1000	Estensione: 740			
Qualità: Pascolo	Reddito: 0,00	Valore Contabile: 109,69				
Scheda: 2816	Prov.: RM	Comune: Galliciano	Nel Lazio	Foglio: 4	Particella: 36	Porzione:
Reddito Dom.: 0,63	Reddito Agr.: 0,30	Quota di Proprietà: 1000/1000	Estensione: 718			
Qualità: Pascolo	Reddito: 0,00	Valore Contabile: 106,31				
Scheda: 2817	Prov.: RM	Comune: Galliciano	Nel Lazio	Foglio: 4	Particella: 37	Porzione:
Reddito Dom.: 1,11	Reddito Agr.: 0,52	Quota di Proprietà: 1000/1000	Estensione: 1262			
Qualità: Pascolo	Reddito: 0,00	Valore Contabile: 187,31				
Scheda: 2818	Prov.: RM	Comune: Galliciano	Nel Lazio	Foglio: 4	Particella: 38	Porzione:
Reddito Dom.: 0,37	Reddito Agr.: 0,17	Quota di Proprietà: 1000/1000	Estensione: 423			
Qualità: Pascolo	Reddito: 0,00	Valore Contabile: 62,44				
Scheda: 5191	Prov.: RM	Comune: Galliciano	Nel Lazio	Foglio: 4	Particella: 54	Porzione: AA
Reddito Dom.: 833,43	Reddito Agr.: 466,72	Quota di Proprietà: 1000/1000	Estensione: 129100			
Qualità: Seminativo	Reddito: 0,00	Valore Contabile: 140.641,31				

Regione Campania

Consistenza del Patrimonio 2014

Direzione Generale per le Risorse Strumentali

Allegato B - Terreni disponibili

Scheda: 5187	Prov.: RM	Comune: Galliciano Nel Lazio	Foglio: 4	Particella: 54	Porzione: AB
Reddito Dom.: 12,06	Reddito Agr.: 5,67	Quota di Proprietà: 1000/1000	Estensione: 13732		
Qualità: Pascolo	Reddito: 0,00	Valore Contabile: 2.035,13			
Scheda: 5188	Prov.: RM	Comune: Galliciano Nel Lazio	Foglio: 4	Particella: 61	Porzione:
Reddito Dom.: 794,64	Reddito Agr.: 445,00	Quota di Proprietà: 1000/1000	Estensione: 123001		
Qualità: Pascolo	Reddito: 0,00	Valore Contabile: 134.095,50			
Scheda: 5192	Prov.: RM	Comune: Galliciano Nel Lazio	Foglio: 4	Particella: 69	Porzione: AA
Reddito Dom.: 550,67	Reddito Agr.: 308,38	Quota di Proprietà: 1000/1000	Estensione: 85300		
Qualità: Seminativo	Reddito: 0,00	Valore Contabile: 92.925,56			
Scheda: 5189	Prov.: RM	Comune: Galliciano Nel Lazio	Foglio: 4	Particella: 69	Porzione: AB
Reddito Dom.: 17,56	Reddito Agr.: 8,27	Quota di Proprietà: 1000/1000	Estensione: 20006		
Qualità: Pascolo	Reddito: 0,00	Valore Contabile: 2.963,25			
Scheda: 5193	Prov.: RM	Comune: Galliciano Nel Lazio	Foglio: 4	Particella: 83	Porzione: AA
Reddito Dom.: 225,95	Reddito Agr.: 126,53	Quota di Proprietà: 1000/1000	Estensione: 35000		
Qualità: Seminativo	Reddito: 0,00	Valore Contabile: 38.129,06			
Scheda: 5190	Prov.: RM	Comune: Galliciano Nel Lazio	Foglio: 4	Particella: 83	Porzione: AB
Reddito Dom.: 3,96	Reddito Agr.: 1,87	Quota di Proprietà: 1000/1000	Estensione: 4515		
Qualità: Pascolo	Reddito: 0,00	Valore Contabile: 668,25			
Scheda: 2185	Prov.: RM	Comune: Galliciano Nel Lazio	Foglio: 5	Particella: 9	Porzione:
Reddito Dom.: 35,68	Reddito Agr.: 18,69	Quota di Proprietà: 1000/1000	Estensione: 3290		
Qualità: Seminativo	Reddito: 0,00	Valore Contabile: 6.021,00			
Scheda: 2186	Prov.: RM	Comune: Galliciano Nel Lazio	Foglio: 5	Particella: 10	Porzione:
Reddito Dom.: 1.749,40	Reddito Agr.: 1.104,89	Quota di Proprietà: 1000/1000	Estensione: 356560		
Qualità: Seminativo	Reddito: 0,00	Valore Contabile: 295.211,25			
Scheda: 2188	Prov.: RM	Comune: Galliciano Nel Lazio	Foglio: 5	Particella: 12	Porzione:
Reddito Dom.: 168,79	Reddito Agr.: 20,25	Quota di Proprietà: 1000/1000	Estensione: 130730		
Qualità: Bosco ceduo	Reddito: 0,00	Valore Contabile: 28.483,31			
Scheda: 2190	Prov.: RM	Comune: Galliciano Nel Lazio	Foglio: 5	Particella: 14	Porzione:
Reddito Dom.: 39,61	Reddito Agr.: 18,64	Quota di Proprietà: 1000/1000	Estensione: 45110		
Qualità: Pascolo	Reddito: 0,00	Valore Contabile: 6.684,19			
Scheda: 2191	Prov.: RM	Comune: Galliciano Nel Lazio	Foglio: 5	Particella: 15	Porzione:
Reddito Dom.: 128,04	Reddito Agr.: 15,37	Quota di Proprietà: 1000/1000	Estensione: 99170		
Qualità: Bosco ceduo	Reddito: 0,00	Valore Contabile: 21.606,75			

Regione Campania

Consistenza del Patrimonio 2014

Direzione Generale per le Risorse Strumentali

Allegato B - Terreni disponibili

Scheda: 2236	Prov.: RM	Comune: Galliciano Nel Lazio	Foglio: 5	Particella: 17	Porzione:
Reddito Dom.: 679,82	Reddito Agr.: 379,90	Quota di Proprietà: 1000/1000	Estensione: 77430		
Qualità: Seminativo	Reddito: 0,00	Valore Contabile: 114.719,63			
Scheda: 2238	Prov.: RM	Comune: Galliciano Nel Lazio	Foglio: 5	Particella: 19	Porzione: AA
Reddito Dom.: 23,89	Reddito Agr.: 13,38	Quota di Proprietà: 1000/1000	Estensione: 3700		
Qualità: Seminativo	Reddito: 0,00	Valore Contabile: 4.031,44			
Scheda: 5216	Prov.: RM	Comune: Galliciano Nel Lazio	Foglio: 5	Particella: 19	Porzione: AB
Reddito Dom.: 1,21	Reddito Agr.: 0,15	Quota di Proprietà: 1000/1000	Estensione: 940		
Qualità: Bosco ceduo	Reddito: 0,00	Valore Contabile: 204,19			
Scheda: 2239	Prov.: RM	Comune: Galliciano Nel Lazio	Foglio: 5	Particella: 20	Porzione:
Reddito Dom.: 89,55	Reddito Agr.: 50,04	Quota di Proprietà: 1000/1000	Estensione: 10200		
Qualità: Seminativo	Reddito: 0,00	Valore Contabile: 15.111,56			
Scheda: 2240	Prov.: RM	Comune: Galliciano Nel Lazio	Foglio: 5	Particella: 21	Porzione: AA
Reddito Dom.: 18,08	Reddito Agr.: 10,12	Quota di Proprietà: 1000/1000	Estensione: 2800		
Qualità: Seminativo	Reddito: 0,00	Valore Contabile: 3.051,00			
Scheda: 5215	Prov.: RM	Comune: Galliciano Nel Lazio	Foglio: 5	Particella: 21	Porzione: AB
Reddito Dom.: 0,23	Reddito Agr.: 0,21	Quota di Proprietà: 1000/1000	Estensione: 450		
Qualità: Bosco alto fusto	Reddito: 0,00	Valore Contabile: 38,81			
Scheda: 2241	Prov.: RM	Comune: Galliciano Nel Lazio	Foglio: 5	Particella: 22	Porzione:
Reddito Dom.: 75,95	Reddito Agr.: 42,44	Quota di Proprietà: 1000/1000	Estensione: 8650		
Qualità: Seminativo	Reddito: 0,00	Valore Contabile: 12.816,56			
Scheda: 2193	Prov.: RM	Comune: Galliciano Nel Lazio	Foglio: 5	Particella: 23	Porzione:
Reddito Dom.: 94,76	Reddito Agr.: 11,37	Quota di Proprietà: 1000/1000	Estensione: 73390		
Qualità: Bosco alto fusto	Reddito: 0,00	Valore Contabile: 15.990,75			
Scheda: 2194	Prov.: RM	Comune: Galliciano Nel Lazio	Foglio: 5	Particella: 24	Porzione:
Reddito Dom.: 87,57	Reddito Agr.: 10,51	Quota di Proprietà: 1000/1000	Estensione: 67820		
Qualità: Bosco ceduo	Reddito: 0,00	Valore Contabile: 14.777,44			
Scheda: 2242	Prov.: RM	Comune: Galliciano Nel Lazio	Foglio: 5	Particella: 26	Porzione:
Reddito Dom.: 34,34	Reddito Agr.: 21,69	Quota di Proprietà: 1000/1000	Estensione: 7000		
Qualità: Seminativo	Reddito: 0,00	Valore Contabile: 5.794,88			
Scheda: 2243	Prov.: RM	Comune: Galliciano Nel Lazio	Foglio: 5	Particella: 27	Porzione:
Reddito Dom.: 2,19	Reddito Agr.: 0,26	Quota di Proprietà: 1000/1000	Estensione: 1700		
Qualità: Bosco ceduo	Reddito: 0,00	Valore Contabile: 369,56			

Regione Campania

Consistenza del Patrimonio 2014

Direzione Generale per le Risorse Strumentali

Allegato B - Terreni disponibili

Scheda: 2244	Prov.: RM	Comune: Gallicano Nel Lazio	Foglio: 5	Particella: 28	Porzione:
Reddito Dom.: 8,39	Reddito Agr.: 4,70	Quota di Proprietà: 1000/1000	Estensione: 1300		
Qualità: Seminativo	Reddito: 0,00	Valore Contabile: 1.415,81			
Scheda: 2832	Prov.: RM	Comune: Gallicano Nel Lazio	Foglio: 5	Particella: 30	Porzione:
Reddito Dom.: 25,71	Reddito Agr.: 16,24	Quota di Proprietà: 1000/1000	Estensione: 5240		
Qualità: Seminativo	Reddito: 0,00	Valore Contabile: 4.338,56			
Scheda: 2195	Prov.: RM	Comune: Gallicano Nel Lazio	Foglio: 5	Particella: 31	Porzione:
Reddito Dom.: 378,52	Reddito Agr.: 239,07	Quota di Proprietà: 1000/1000	Estensione: 77150		
Qualità: Seminativo	Reddito: 0,00	Valore Contabile: 63.875,25			
Scheda: 2196	Prov.: RM	Comune: Gallicano Nel Lazio	Foglio: 5	Particella: 32	Porzione:
Reddito Dom.: 154,45	Reddito Agr.: 97,55	Quota di Proprietà: 1000/1000	Estensione: 31480		
Qualità: Seminativo	Reddito: 0,00	Valore Contabile: 26.063,44			
Scheda: 2197	Prov.: RM	Comune: Gallicano Nel Lazio	Foglio: 5	Particella: 33	Porzione:
Reddito Dom.: 3.052,43	Reddito Agr.: 1.927,85	Quota di Proprietà: 1000/1000	Estensione: 622140		
Qualità: Seminativo	Reddito: 0,00	Valore Contabile: 515.097,56			
Scheda: 2833	Prov.: RM	Comune: Gallicano Nel Lazio	Foglio: 5	Particella: 34	Porzione:
Reddito Dom.: 6,53	Reddito Agr.: 4,12	Quota di Proprietà: 1000/1000	Estensione: 1330		
Qualità: Seminativo	Reddito: 0,00	Valore Contabile: 1.101,94			
Scheda: 5237	Prov.: RM	Comune: Gallicano Nel Lazio	Foglio: 5	Particella: 38	Porzione:
Reddito Dom.: 0,00	Reddito Agr.: 0,00	Quota di Proprietà: 1000/1000	Estensione: 0		
Qualità: Seminativo	Reddito: 0,00	Valore Contabile: 0,00			
Scheda: 5239	Prov.: RM	Comune: Gallicano Nel Lazio	Foglio: 5	Particella: 51	Porzione:
Reddito Dom.: 13,36	Reddito Agr.: 8,43	Quota di Proprietà: 1000/1000	Estensione: 2722		
Qualità: Seminativo	Reddito: 0,00	Valore Contabile: 2.254,50			
Scheda: 5240	Prov.: RM	Comune: Gallicano Nel Lazio	Foglio: 5	Particella: 52	Porzione:
Reddito Dom.: 1,00	Reddito Agr.: 0,63	Quota di Proprietà: 1000/1000	Estensione: 204		
Qualità: Seminativo	Reddito: 0,00	Valore Contabile: 168,75			
Scheda: 5241	Prov.: RM	Comune: Gallicano Nel Lazio	Foglio: 5	Particella: 53	Porzione:
Reddito Dom.: 131,54	Reddito Agr.: 73,51	Quota di Proprietà: 1000/1000	Estensione: 14982		
Qualità: Seminativo	Reddito: 0,00	Valore Contabile: 22.197,38			
Scheda: 5242	Prov.: RM	Comune: Gallicano Nel Lazio	Foglio: 5	Particella: 54	Porzione:
Reddito Dom.: 19,56	Reddito Agr.: 10,93	Quota di Proprietà: 1000/1000	Estensione: 2228		
Qualità: Seminativo	Reddito: 0,00	Valore Contabile: 3.300,75			

Regione Campania

Consistenza del Patrimonio 2014

Direzione Generale per le Risorse Strumentali

Allegato B - Terreni disponibili

Scheda: 5244	Prov.: RM	Comune: Galliciano Nel Lazio	Foglio: 5	Particella: 72	Porzione:			
Reddito Dom.:	352,06	Reddito Agr.:	197,15	Quota di Proprietà:	1000/1000	Estensione:	54534	
Qualità:	Seminativo	Reddito:	0,00	Valore Contabile:		59.410,13		
Scheda: 6249	Prov.: RM	Comune: Galliciano Nel Lazio	Foglio: 5	Particella: 78	Porzione:			
Reddito Dom.:	12,81	Reddito Agr.:	1,54	Quota di Proprietà:	1000/1000	Estensione:	9918	
Qualità:	Bosco ceduo	Reddito:	0,00	Valore Contabile:		2.161,69		
Scheda: 6250	Prov.: RM	Comune: Galliciano Nel Lazio	Foglio: 5	Particella: 119	Porzione:			
Reddito Dom.:	5.442,17	Reddito Agr.:	3.437,16	Quota di Proprietà:	1000/1000	Estensione:	1109211	
Qualità:	Seminativo	Reddito:	0,00	Valore Contabile:		918.366,19		
Scheda: 1495	Prov.: SA	Comune: Acerno	Foglio: 41	Particella: 5	Porzione:			
Reddito Dom.:	0,00	Reddito Agr.:	0,00	Quota di Proprietà:	1000/1000	Estensione:	2170	
Qualità:	Fabbricato rurale	Reddito:	0,00	Valore Contabile:		0,00		
Scheda: 3707	Prov.: SA	Comune: Albanella	Foglio: 2	Particella: 1	Porzione:			
Reddito Dom.:	0,60	Reddito Agr.:	0,08	Quota di Proprietà:	1000/1000	Estensione:	1460	
Qualità:	Bosco ceduo	Reddito:	0,00	Valore Contabile:		101,25		
Scheda: 3704	Prov.: SA	Comune: Albanella	Foglio: 2	Particella: 18	Porzione:			
Reddito Dom.:	2,00	Reddito Agr.:	2,24	Quota di Proprietà:	1000/1000	Estensione:	310	
Qualità:	Seminativo	Reddito:	0,00	Valore Contabile:		337,50		
Scheda: 3708	Prov.: SA	Comune: Albanella	Foglio: 2	Particella: 23	Porzione:			
Reddito Dom.:	0,01	Reddito Agr.:	0,01	Quota di Proprietà:	1000/1000	Estensione:	85	
Qualità:	Incolto produttivo	Reddito:	0,00	Valore Contabile:		1,69		
Scheda: 3709	Prov.: SA	Comune: Albanella	Foglio: 2	Particella: 36	Porzione:			
Reddito Dom.:	0,06	Reddito Agr.:	0,09	Quota di Proprietà:	1000/1000	Estensione:	14	
Qualità:	Seminativo	Reddito:	0,00	Valore Contabile:		10,13		
Scheda: 3710	Prov.: SA	Comune: Albanella	Foglio: 2	Particella: 38	Porzione:			
Reddito Dom.:	1,02	Reddito Agr.:	0,13	Quota di Proprietà:	1000/1000	Estensione:	2470	
Qualità:	Bosco ceduo	Reddito:	0,00	Valore Contabile:		172,13		
Scheda: 3711	Prov.: SA	Comune: Albanella	Foglio: 2	Particella: 39	Porzione:			
Reddito Dom.:	0,22	Reddito Agr.:	0,03	Quota di Proprietà:	1000/1000	Estensione:	540	
Qualità:	Bosco ceduo	Reddito:	0,00	Valore Contabile:		37,13		
Scheda: 3712	Prov.: SA	Comune: Albanella	Foglio: 2	Particella: 40	Porzione:			
Reddito Dom.:	0,10	Reddito Agr.:	0,01	Quota di Proprietà:	1000/1000	Estensione:	250	
Qualità:	Bosco ceduo	Reddito:	0,00	Valore Contabile:		16,88		

Scheda: 3713	Prov.: SA	Comune: Albanella	Foglio: 2	Particella: 41	Porzione:			
Reddito Dom.:	4,91	Reddito Agr.:	5,50	Quota di Proprietà:	1000/1000	Estensione:	760	
Qualità:	Seminativo	Reddito:	0,00	Valore Contabile:		828,56		
Scheda: 3714	Prov.: SA	Comune: Albanella	Foglio: 2	Particella: 42	Porzione:			
Reddito Dom.:	24,53	Reddito Agr.:	22,59	Quota di Proprietà:	1000/1000	Estensione:	2500	
Qualità:	Seminativo arborato	Reddito:	0,00	Valore Contabile:		4.139,44		
Scheda: 3724	Prov.: SA	Comune: Albanella	Foglio: 2	Particella: 51	Porzione:			
Reddito Dom.:	0,70	Reddito Agr.:	0,09	Quota di Proprietà:	1000/1000	Estensione:	1700	
Qualità:	Bosco ceduo	Reddito:	0,00	Valore Contabile:		118,13		
Scheda: 3719	Prov.: SA	Comune: Albanella	Foglio: 2	Particella: 101	Porzione:			
Reddito Dom.:	1,20	Reddito Agr.:	1,83	Quota di Proprietà:	1000/1000	Estensione:	273	
Qualità:	Seminativo	Reddito:	0,00	Valore Contabile:		202,50		
Scheda: 3722	Prov.: SA	Comune: Albanella	Foglio: 2	Particella: 124	Porzione:			
Reddito Dom.:	72,50	Reddito Agr.:	81,20	Quota di Proprietà:	1000/1000	Estensione:	11230	
Qualità:	Seminativo	Reddito:	0,00	Valore Contabile:		12.234,38		
Scheda: 3715	Prov.: SA	Comune: Albanella	Foglio: 2	Particella: 135	Porzione:			
Reddito Dom.:	7,20	Reddito Agr.:	11,01	Quota di Proprietà:	1000/1000	Estensione:	1640	
Qualità:	Seminativo	Reddito:	0,00	Valore Contabile:		1.215,00		
Scheda: 3723	Prov.: SA	Comune: Albanella	Foglio: 2	Particella: 136	Porzione:			
Reddito Dom.:	4,78	Reddito Agr.:	7,32	Quota di Proprietà:	1000/1000	Estensione:	1090	
Qualità:	Seminativo	Reddito:	0,00	Valore Contabile:		806,63		
Scheda: 3716	Prov.: SA	Comune: Albanella	Foglio: 2	Particella: 137	Porzione:			
Reddito Dom.:	4,57	Reddito Agr.:	6,98	Quota di Proprietà:	1000/1000	Estensione:	1040	
Qualità:	Seminativo	Reddito:	0,00	Valore Contabile:		771,19		
Scheda: 4610	Prov.: SA	Comune: Albanella	Foglio: 2	Particella: 139	Porzione:			
Reddito Dom.:	12,29	Reddito Agr.:	18,80	Quota di Proprietà:	1000/1000	Estensione:	2800	
Qualità:	Seminativo	Reddito:	0,00	Valore Contabile:		2.073,94		
Scheda: 4611	Prov.: SA	Comune: Albanella	Foglio: 2	Particella: 172	Porzione:			
Reddito Dom.:	7,42	Reddito Agr.:	11,35	Quota di Proprietà:	1000/1000	Estensione:	1691	
Qualità:	Seminativo	Reddito:	0,00	Valore Contabile:		1.252,13		
Scheda: 4612	Prov.: SA	Comune: Albanella	Foglio: 2	Particella: 173	Porzione:			
Reddito Dom.:	6,45	Reddito Agr.:	9,86	Quota di Proprietà:	1000/1000	Estensione:	1469	
Qualità:	Seminativo	Reddito:	0,00	Valore Contabile:		1.088,44		

Regione Campania

Consistenza del Patrimonio 2014

Direzione Generale per le Risorse Strumentali

Allegato B - Terreni disponibili

Scheda: 4613	Prov.: SA	Comune: Albanella	Foglio: 2	Particella: 174	Porzione:			
Reddito Dom.: 0,85	Reddito Agr.: 1,30	Quota di Proprietà: 1000/1000	Estensione: 194					
Qualità: Seminativo	Reddito: 0,00	Valore Contabile: 143,44						
Scheda: 4614	Prov.: SA	Comune: Albanella	Foglio: 2	Particella: 175	Porzione:			
Reddito Dom.: 5,99	Reddito Agr.: 9,16	Quota di Proprietà: 1000/1000	Estensione: 1364					
Qualità: Seminativo	Reddito: 0,00	Valore Contabile: 1.010,81						
Scheda: 4615	Prov.: SA	Comune: Albanella	Foglio: 2	Particella: 176	Porzione:			
Reddito Dom.: 7,44	Reddito Agr.: 11,38	Quota di Proprietà: 1000/1000	Estensione: 1695					
Qualità: Seminativo	Reddito: 0,00	Valore Contabile: 1.255,50						
Scheda: 4616	Prov.: SA	Comune: Albanella	Foglio: 2	Particella: 177	Porzione:			
Reddito Dom.: 4,87	Reddito Agr.: 7,45	Quota di Proprietà: 1000/1000	Estensione: 1109					
Qualità: Seminativo	Reddito: 0,00	Valore Contabile: 821,81						
Scheda: 4617	Prov.: SA	Comune: Albanella	Foglio: 2	Particella: 178	Porzione:			
Reddito Dom.: 5,22	Reddito Agr.: 7,98	Quota di Proprietà: 1000/1000	Estensione: 1189					
Qualità: Seminativo	Reddito: 0,00	Valore Contabile: 880,88						
Scheda: 4618	Prov.: SA	Comune: Albanella	Foglio: 2	Particella: 179	Porzione:			
Reddito Dom.: 4,87	Reddito Agr.: 7,45	Quota di Proprietà: 1000/1000	Estensione: 1109					
Qualità: Seminativo	Reddito: 0,00	Valore Contabile: 821,81						
Scheda: 4619	Prov.: SA	Comune: Albanella	Foglio: 2	Particella: 181	Porzione:			
Reddito Dom.: 0,23	Reddito Agr.: 0,35	Quota di Proprietà: 1000/1000	Estensione: 52					
Qualità: Seminativo	Reddito: 0,00	Valore Contabile: 38,81						
Scheda: 4608	Prov.: SA	Comune: Albanella	Foglio: 2	Particella: 182	Porzione:			
Reddito Dom.: 0,00	Reddito Agr.: 0,00	Quota di Proprietà: 1000/1000	Estensione: 9					
Qualità: Ente Urbano	Reddito: 0,00	Valore Contabile: 0,00						
Scheda: 4620	Prov.: SA	Comune: Albanella	Foglio: 2	Particella: 183	Porzione:			
Reddito Dom.: 0,58	Reddito Agr.: 0,89	Quota di Proprietà: 1000/1000	Estensione: 132					
Qualità: Seminativo	Reddito: 0,00	Valore Contabile: 97,88						
Scheda: 4621	Prov.: SA	Comune: Albanella	Foglio: 2	Particella: 331	Porzione:			
Reddito Dom.: 5,29	Reddito Agr.: 8,09	Quota di Proprietà: 1000/1000	Estensione: 1205					
Qualità: Seminativo	Reddito: 0,00	Valore Contabile: 892,69						
Scheda: 4609	Prov.: SA	Comune: Albanella	Foglio: 2	Particella: 437	Porzione:			
Reddito Dom.: 0,00	Reddito Agr.: 0,00	Quota di Proprietà: 1000/1000	Estensione: 7					
Qualità: Fabbricato rurale	Reddito: 0,00	Valore Contabile: 0,00						

Regione Campania

Consistenza del Patrimonio 2014

Direzione Generale per le Risorse Strumentali

Allegato B - Terreni disponibili

Scheda: 3690	Prov.: SA	Comune: Albanella	Foglio: 24	Particella: 64	Porzione:			
Reddito Dom.: 4,35	Reddito Agr.: 11,60	Quota di Proprietà: 1000/1000	Estensione: 1871					
Qualità: Seminativo	Reddito: 0,00	Valore Contabile: 734,06						
Scheda: 3689	Prov.: SA	Comune: Albanella	Foglio: 24	Particella: 65	Porzione:			
Reddito Dom.: 0,55	Reddito Agr.: 1,47	Quota di Proprietà: 1000/1000	Estensione: 237					
Qualità: Seminativo	Reddito: 0,00	Valore Contabile: 92,81						
Scheda: 3688	Prov.: SA	Comune: Albanella	Foglio: 24	Particella: 66	Porzione:			
Reddito Dom.: 1,46	Reddito Agr.: 3,90	Quota di Proprietà: 1000/1000	Estensione: 630					
Qualità: Seminativo	Reddito: 0,00	Valore Contabile: 246,38						
Scheda: 3687	Prov.: SA	Comune: Albanella	Foglio: 24	Particella: 67	Porzione:			
Reddito Dom.: 1,02	Reddito Agr.: 2,73	Quota di Proprietà: 1000/1000	Estensione: 440					
Qualità: Seminativo	Reddito: 0,00	Valore Contabile: 172,13						
Scheda: 3686	Prov.: SA	Comune: Albanella	Foglio: 24	Particella: 69	Porzione:			
Reddito Dom.: 0,26	Reddito Agr.: 0,68	Quota di Proprietà: 1000/1000	Estensione: 110					
Qualità: Seminativo	Reddito: 0,00	Valore Contabile: 43,88						
Scheda: 3675	Prov.: SA	Comune: Albanella	Foglio: 24	Particella: 72	Porzione:			
Reddito Dom.: 1,84	Reddito Agr.: 4,90	Quota di Proprietà: 1000/1000	Estensione: 790					
Qualità: Seminativo	Reddito: 0,00	Valore Contabile: 310,50						
Scheda: 3683	Prov.: SA	Comune: Albanella	Foglio: 3	Particella: 17	Porzione:			
Reddito Dom.: 1,12	Reddito Agr.: 2,97	Quota di Proprietà: 1000/1000	Estensione: 480					
Qualità: Seminativo	Reddito: 0,00	Valore Contabile: 189,00						
Scheda: 3681	Prov.: SA	Comune: Albanella	Foglio: 3	Particella: 68	Porzione:			
Reddito Dom.: 0,45	Reddito Agr.: 1,06	Quota di Proprietà: 1000/1000	Estensione: 292					
Qualità: Seminativo	Reddito: 0,00	Valore Contabile: 75,94						
Scheda: 3680	Prov.: SA	Comune: Albanella	Foglio: 3	Particella: 69	Porzione:			
Reddito Dom.: 1,07	Reddito Agr.: 2,51	Quota di Proprietà: 1000/1000	Estensione: 693					
Qualità: Seminativo	Reddito: 0,00	Valore Contabile: 180,56						
Scheda: 3679	Prov.: SA	Comune: Albanella	Foglio: 3	Particella: 70	Porzione:			
Reddito Dom.: 0,84	Reddito Agr.: 1,97	Quota di Proprietà: 1000/1000	Estensione: 544					
Qualità: Seminativo	Reddito: 0,00	Valore Contabile: 141,75						
Scheda: 3678	Prov.: SA	Comune: Albanella	Foglio: 3	Particella: 71	Porzione:			
Reddito Dom.: 0,81	Reddito Agr.: 1,89	Quota di Proprietà: 1000/1000	Estensione: 522					
Qualità: Seminativo	Reddito: 0,00	Valore Contabile: 136,69						

Regione Campania

Consistenza del Patrimonio 2014

Direzione Generale per le Risorse Strumentali

Allegato B - Terreni disponibili

Scheda: 3673	Prov.: SA	Comune: Albanella	Foglio: 3	Particella: 84	Porzione:			
Reddito Dom.:	0,95	Reddito Agr.:	2,53	Quota di Proprietà:	1000/1000	Estensione:	408	
Qualità:	Seminativo	Reddito:	0,00	Valore Contabile:			160,31	
Scheda: 3672	Prov.: SA	Comune: Albanella	Foglio: 3	Particella: 85	Porzione:			
Reddito Dom.:	1,49	Reddito Agr.:	3,98	Quota di Proprietà:	1000/1000	Estensione:	642	
Qualità:	Seminativo	Reddito:	0,00	Valore Contabile:			251,44	
Scheda: 3693	Prov.: SA	Comune: Albanella	Foglio: 3	Particella: 126	Porzione:			
Reddito Dom.:	5,02	Reddito Agr.:	13,39	Quota di Proprietà:	1000/1000	Estensione:	2160	
Qualità:	Seminativo	Reddito:	0,00	Valore Contabile:			847,13	
Scheda: 4624	Prov.: SA	Comune: Albanella	Foglio: 3	Particella: 142	Porzione:			
Reddito Dom.:	0,22	Reddito Agr.:	0,34	Quota di Proprietà:	1000/1000	Estensione:	50	
Qualità:	Seminativo	Reddito:	0,00	Valore Contabile:			37,13	
Scheda: 3700	Prov.: SA	Comune: Albanella	Foglio: 3	Particella: 147	Porzione:			
Reddito Dom.:	0,64	Reddito Agr.:	0,97	Quota di Proprietà:	1000/1000	Estensione:	145	
Qualità:	Seminativo	Reddito:	0,00	Valore Contabile:			108,00	
Scheda: 3699	Prov.: SA	Comune: Albanella	Foglio: 3	Particella: 197	Porzione:			
Reddito Dom.:	1,58	Reddito Agr.:	2,42	Quota di Proprietà:	1000/1000	Estensione:	360	
Qualità:	Seminativo	Reddito:	0,00	Valore Contabile:			266,63	
Scheda: 4622	Prov.: SA	Comune: Albanella	Foglio: 3	Particella: 380	Porzione:			
Reddito Dom.:	0,00	Reddito Agr.:	0,00	Quota di Proprietà:	1000/1000	Estensione:	9890	
Qualità:	Ente Urbano	Reddito:	0,00	Valore Contabile:			0,00	
Scheda: 6244	Prov.: SA	Comune: Albanella	Foglio: 3	Particella: 481	Porzione:			
Reddito Dom.:	2,63	Reddito Agr.:	4,03	Quota di Proprietà:	1000/1000	Estensione:	600	
Qualità:	Seminativo	Reddito:	0,00	Valore Contabile:			443,81	
Scheda: 4623	Prov.: SA	Comune: Albanella	Foglio: 3	Particella: 482	Porzione:			
Reddito Dom.:	0,00	Reddito Agr.:	0,00	Quota di Proprietà:	1000/1000	Estensione:	30	
Qualità:	Fabbricato rurale	Reddito:	0,00	Valore Contabile:			0,00	
Scheda: 3685	Prov.: SA	Comune: Albanella	Foglio: 6	Particella: 17	Porzione:			
Reddito Dom.:	3,07	Reddito Agr.:	8,18	Quota di Proprietà:	1000/1000	Estensione:	1320	
Qualità:	Seminativo	Reddito:	0,00	Valore Contabile:			518,06	
Scheda: 3694	Prov.: SA	Comune: Albanella	Foglio: 6	Particella: 19	Porzione:			
Reddito Dom.:	0,79	Reddito Agr.:	2,11	Quota di Proprietà:	1000/1000	Estensione:	340	
Qualità:	Seminativo	Reddito:	0,00	Valore Contabile:			133,31	

Regione Campania

Consistenza del Patrimonio 2014

Direzione Generale per le Risorse Strumentali

Allegato B - Terreni disponibili

Scheda: 3692	Prov.: SA	Comune: Albanella	Foglio: 6	Particella: 30	Porzione:			
Reddito Dom.:	0,28	Reddito Agr.:	0,74	Quota di Proprietà:	1000/1000	Estensione:	120	
Qualità:	Seminativo	Reddito:	0,00	Valore Contabile:			47,25	
Scheda: 3691	Prov.: SA	Comune: Albanella	Foglio: 6	Particella: 31	Porzione:			
Reddito Dom.:	3,94	Reddito Agr.:	10,50	Quota di Proprietà:	1000/1000	Estensione:	1694	
Qualità:	Seminativo	Reddito:	0,00	Valore Contabile:			664,88	
Scheda: 3768	Prov.: SA	Comune: Altavilla	Silentina	Foglio: 17	Particella: 1	Porzione:		
Reddito Dom.:	2,58	Reddito Agr.:	0,65	Quota di Proprietà:	1000/1000	Estensione:	4170	
Qualità:	Bosco alto fusto	Reddito:	0,00	Valore Contabile:			435,38	
Scheda: 3766	Prov.: SA	Comune: Altavilla	Silentina	Foglio: 17	Particella: 37	Porzione:		
Reddito Dom.:	7,29	Reddito Agr.:	1,82	Quota di Proprietà:	1000/1000	Estensione:	11760	
Qualità:	Bosco alto fusto	Reddito:	0,00	Valore Contabile:			1.230,19	
Scheda: 3769	Prov.: SA	Comune: Altavilla	Silentina	Foglio: 17	Particella: 72	Porzione:		
Reddito Dom.:	29,17	Reddito Agr.:	13,61	Quota di Proprietà:	1000/1000	Estensione:	2510	
Qualità:	Seminativo irriguo	Reddito:	0,00	Valore Contabile:			4.922,44	
Scheda: 3774	Prov.: SA	Comune: Altavilla	Silentina	Foglio: 17	Particella: 158	Porzione:		
Reddito Dom.:	26,49	Reddito Agr.:	12,36	Quota di Proprietà:	1000/1000	Estensione:	2280	
Qualità:	Seminativo irriguo	Reddito:	0,00	Valore Contabile:			4.470,19	
Scheda: 4627	Prov.: SA	Comune: Altavilla	Silentina	Foglio: 17	Particella: 193	Porzione:		
Reddito Dom.:	3,34	Reddito Agr.:	2,75	Quota di Proprietà:	1000/1000	Estensione:	380	
Qualità:	Seminativo	Reddito:	0,00	Valore Contabile:			563,63	
Scheda: 4628	Prov.: SA	Comune: Altavilla	Silentina	Foglio: 17	Particella: 198	Porzione:		
Reddito Dom.:	12,17	Reddito Agr.:	10,02	Quota di Proprietà:	1000/1000	Estensione:	1386	
Qualità:	Seminativo	Reddito:	0,00	Valore Contabile:			2.053,69	
Scheda: 3778	Prov.: SA	Comune: Altavilla	Silentina	Foglio: 17	Particella: 218	Porzione:		
Reddito Dom.:	0,00	Reddito Agr.:	0,00	Quota di Proprietà:	1000/1000	Estensione:	1070	
Qualità:	Ente Urbano	Reddito:	0,00	Valore Contabile:			0,00	
Scheda: 3779	Prov.: SA	Comune: Altavilla	Silentina	Foglio: 17	Particella: 225	Porzione:		
Reddito Dom.:	4,32	Reddito Agr.:	1,60	Quota di Proprietà:	1000/1000	Estensione:	270	
Qualità:	Seminativo irriguo	Reddito:	0,00	Valore Contabile:			729,00	
Scheda: 3780	Prov.: SA	Comune: Altavilla	Silentina	Foglio: 17	Particella: 234	Porzione:		
Reddito Dom.:	9,45	Reddito Agr.:	3,50	Quota di Proprietà:	1000/1000	Estensione:	590	
Qualità:	Seminativo irriguo	Reddito:	0,00	Valore Contabile:			1.594,69	

Regione Campania

Consistenza del Patrimonio 2014

Direzione Generale per le Risorse Strumentali

Allegato B - Terreni disponibili

Scheda: 3783	Prov.: SA	Comune: Altavilla Silentina	Foglio: 17	Particella: 264	Porzione:
Reddito Dom.: 5,03	Reddito Agr.: 1,26	Quota di Proprietà: 1000/1000	Estensione: 8120		
Qualità: Bosco alto fusto	Reddito: 0,00	Valore Contabile: 848,81			
Scheda: 3776	Prov.: SA	Comune: Altavilla Silentina	Foglio: 17	Particella: 265	Porzione:
Reddito Dom.: 0,19	Reddito Agr.: 0,05	Quota di Proprietà: 1000/1000	Estensione: 310		
Qualità: Bosco alto fusto	Reddito: 0,00	Valore Contabile: 32,06			
Scheda: 3785	Prov.: SA	Comune: Altavilla Silentina	Foglio: 17	Particella: 285	Porzione:
Reddito Dom.: 28,35	Reddito Agr.: 13,23	Quota di Proprietà: 1000/1000	Estensione: 2440		
Qualità: Seminativo irriguo	Reddito: 0,00	Valore Contabile: 4.784,06			
Scheda: 3746	Prov.: SA	Comune: Altavilla Silentina	Foglio: 17	Particella: 321	Porzione:
Reddito Dom.: 1,23	Reddito Agr.: 1,01	Quota di Proprietà: 1000/1000	Estensione: 140		
Qualità: Seminativo	Reddito: 0,00	Valore Contabile: 207,56			
Scheda: 3743	Prov.: SA	Comune: Altavilla Silentina	Foglio: 17	Particella: 327	Porzione:
Reddito Dom.: 0,00	Reddito Agr.: 0,00	Quota di Proprietà: 1000/1000	Estensione: 180		
Qualità: Fabbricato rurale	Reddito: 0,00	Valore Contabile: 0,00			
Scheda: 3736	Prov.: SA	Comune: Altavilla Silentina	Foglio: 17	Particella: 328	Porzione:
Reddito Dom.: 0,00	Reddito Agr.: 0,00	Quota di Proprietà: 1000/1000	Estensione: 58		
Qualità: Fabbricato rurale	Reddito: 0,00	Valore Contabile: 0,00			
Scheda: 3739	Prov.: SA	Comune: Altavilla Silentina	Foglio: 17	Particella: 332	Porzione:
Reddito Dom.: 3,49	Reddito Agr.: 1,63	Quota di Proprietà: 1000/1000	Estensione: 300		
Qualità: Seminativo irriguo	Reddito: 0,00	Valore Contabile: 588,94			
Scheda: 4629	Prov.: SA	Comune: Altavilla Silentina	Foglio: 17	Particella: 471	Porzione:
Reddito Dom.: 0,00	Reddito Agr.: 0,00	Quota di Proprietà: 1000/1000	Estensione: 780		
Qualità: Ente Urbano	Reddito: 0,00	Valore Contabile: 0,00			
Scheda: 3734	Prov.: SA	Comune: Altavilla Silentina	Foglio: 17	Particella: 477	Porzione:
Reddito Dom.: 26,45	Reddito Agr.: 21,79	Quota di Proprietà: 1000/1000	Estensione: 3013		
Qualità: Seminativo	Reddito: 0,00	Valore Contabile: 4.463,44			
Scheda: 3725	Prov.: SA	Comune: Altavilla Silentina	Foglio: 17	Particella: 478	Porzione:
Reddito Dom.: 0,00	Reddito Agr.: 0,00	Quota di Proprietà: 1000/1000	Estensione: 1442		
Qualità: Ente Urbano	Reddito: 0,00	Valore Contabile: 0,00			
Scheda: 3729	Prov.: SA	Comune: Altavilla Silentina	Foglio: 17	Particella: 513	Porzione:
Reddito Dom.: 0,80	Reddito Agr.: 0,66	Quota di Proprietà: 1000/1000	Estensione: 91		
Qualità: Seminativo	Reddito: 0,00	Valore Contabile: 135,00			

Regione Campania

Consistenza del Patrimonio 2014

Direzione Generale per le Risorse Strumentali

Allegato B - Terreni disponibili

Scheda: 3733	Prov.: SA	Comune: Altavilla Silentina	Foglio: 17	Particella: 523	Porzione:
Reddito Dom.: 3,69	Reddito Agr.: 3,04	Quota di Proprietà: 1000/1000	Estensione: 420		
Qualità: Seminativo	Reddito: 0,00	Valore Contabile: 622,69			
Scheda: 3730	Prov.: SA	Comune: Altavilla Silentina	Foglio: 17	Particella: 541	Porzione:
Reddito Dom.: 15,32	Reddito Agr.: 5,68	Quota di Proprietà: 1000/1000	Estensione: 957		
Qualità: Seminativo irriguo	Reddito: 0,00	Valore Contabile: 2.585,25			
Scheda: 3732	Prov.: SA	Comune: Altavilla Silentina	Foglio: 17	Particella: 542	Porzione:
Reddito Dom.: 5,84	Reddito Agr.: 2,17	Quota di Proprietà: 1000/1000	Estensione: 365		
Qualità: Seminativo irriguo	Reddito: 0,00	Valore Contabile: 985,50			
Scheda: 3741	Prov.: SA	Comune: Altavilla Silentina	Foglio: 17	Particella: 543	Porzione:
Reddito Dom.: 4,67	Reddito Agr.: 1,73	Quota di Proprietà: 1000/1000	Estensione: 292		
Qualità: Seminativo irriguo	Reddito: 0,00	Valore Contabile: 788,06			
Scheda: 3747	Prov.: SA	Comune: Altavilla Silentina	Foglio: 17	Particella: 546	Porzione:
Reddito Dom.: 0,00	Reddito Agr.: 0,00	Quota di Proprietà: 1000/1000	Estensione: 2817		
Qualità: Fabbricato rurale	Reddito: 0,00	Valore Contabile: 0,00			
Scheda: 3748	Prov.: SA	Comune: Altavilla Silentina	Foglio: 17	Particella: 547	Porzione:
Reddito Dom.: 0,00	Reddito Agr.: 0,00	Quota di Proprietà: 1000/1000	Estensione: 1890		
Qualità: Fabbricato rurale	Reddito: 0,00	Valore Contabile: 0,00			
Scheda: 3750	Prov.: SA	Comune: Altavilla Silentina	Foglio: 17	Particella: 549	Porzione:
Reddito Dom.: 0,00	Reddito Agr.: 0,00	Quota di Proprietà: 1000/1000	Estensione: 2192		
Qualità: Fabbricato rurale	Reddito: 0,00	Valore Contabile: 0,00			
Scheda: 3754	Prov.: SA	Comune: Altavilla Silentina	Foglio: 17	Particella: 553	Porzione:
Reddito Dom.: 0,00	Reddito Agr.: 0,00	Quota di Proprietà: 1000/1000	Estensione: 9169		
Qualità: Fabbricato rurale	Reddito: 0,00	Valore Contabile: 0,00			
Scheda: 4630	Prov.: SA	Comune: Altavilla Silentina	Foglio: 17	Particella: 566	Porzione:
Reddito Dom.: 7,32	Reddito Agr.: 3,42	Quota di Proprietà: 1000/1000	Estensione: 630		
Qualità: Seminativo irriguo	Reddito: 0,00	Valore Contabile: 1.235,25			
Scheda: 4631	Prov.: SA	Comune: Altavilla Silentina	Foglio: 17	Particella: 621	Porzione:
Reddito Dom.: 8,37	Reddito Agr.: 3,90	Quota di Proprietà: 1000/1000	Estensione: 720		
Qualità: Seminativo irriguo	Reddito: 0,00	Valore Contabile: 1.412,44			
Scheda: 4632	Prov.: SA	Comune: Altavilla Silentina	Foglio: 17	Particella: 1344	Porzione:
Reddito Dom.: 108,92	Reddito Agr.: 40,40	Quota di Proprietà: 1000/1000	Estensione: 6803		
Qualità: Seminativo irriguo	Reddito: 0,00	Valore Contabile: 18.380,25			

Regione Campania

Consistenza del Patrimonio 2014

Direzione Generale per le Risorse Strumentali

Allegato B - Terreni disponibili

Scheda: 2971	Prov.: SA	Comune: Atena Lucana	Foglio: 1	Particella: 314	Porzione:		
Reddito Dom.: 0,02	Reddito Agr.: 0,01	Quota di Proprietà: 1000/1000	Estensione: 15				
Qualità: Incolto produttivo	Reddito: 0,00	Valore Contabile: 3,38					
Scheda: 2972	Prov.: SA	Comune: Atena Lucana	Foglio: 1	Particella: 316	Porzione:		
Reddito Dom.: 1,27	Reddito Agr.: 1,59	Quota di Proprietà: 1000/1000	Estensione: 410				
Qualità: Seminativo	Reddito: 0,00	Valore Contabile: 214,31					
Scheda: 2973	Prov.: SA	Comune: Atena Lucana	Foglio: 1	Particella: 319	Porzione:		
Reddito Dom.: 0,01	Reddito Agr.: 0,01	Quota di Proprietà: 1000/1000	Estensione: 95				
Qualità: Bosco ceduo	Reddito: 0,00	Valore Contabile: 1,69					
Scheda: 2974	Prov.: SA	Comune: Atena Lucana	Foglio: 1	Particella: 321	Porzione:		
Reddito Dom.: 0,54	Reddito Agr.: 0,18	Quota di Proprietà: 1000/1000	Estensione: 3510				
Qualità: Incolto produttivo	Reddito: 0,00	Valore Contabile: 91,13					
Scheda: 3013	Prov.: SA	Comune: Atena Lucana	Foglio: 15	Particella: 874	Porzione:		
Reddito Dom.: 0,64	Reddito Agr.: 0,67	Quota di Proprietà: 1000/1000	Estensione: 130				
Qualità: Seminativo arborato	Reddito: 0,00	Valore Contabile: 108,00					
Scheda: 3014	Prov.: SA	Comune: Atena Lucana	Foglio: 15	Particella: 876	Porzione:		
Reddito Dom.: 0,64	Reddito Agr.: 0,67	Quota di Proprietà: 1000/1000	Estensione: 130				
Qualità: Seminativo arborato	Reddito: 0,00	Valore Contabile: 108,00					
Scheda: 3015	Prov.: SA	Comune: Atena Lucana	Foglio: 15	Particella: 878	Porzione:		
Reddito Dom.: 0,54	Reddito Agr.: 0,44	Quota di Proprietà: 1000/1000	Estensione: 100				
Qualità: Seminativo	Reddito: 0,00	Valore Contabile: 91,13					
Scheda: 3016	Prov.: SA	Comune: Atena Lucana	Foglio: 15	Particella: 882	Porzione:		
Reddito Dom.: 0,71	Reddito Agr.: 0,57	Quota di Proprietà: 1000/1000	Estensione: 130				
Qualità: Seminativo	Reddito: 0,00	Valore Contabile: 119,81					
Scheda: 3017	Prov.: SA	Comune: Atena Lucana	Foglio: 15	Particella: 884	Porzione:		
Reddito Dom.: 0,35	Reddito Agr.: 0,12	Quota di Proprietà: 1000/1000	Estensione: 2280				
Qualità: Incolto produttivo	Reddito: 0,00	Valore Contabile: 59,06					
Scheda: 3018	Prov.: SA	Comune: Atena Lucana	Foglio: 15	Particella: 886	Porzione:		
Reddito Dom.: 0,04	Reddito Agr.: 0,01	Quota di Proprietà: 1000/1000	Estensione: 250				
Qualità: Incolto produttivo	Reddito: 0,00	Valore Contabile: 6,75					
Scheda: 3019	Prov.: SA	Comune: Atena Lucana	Foglio: 15	Particella: 888	Porzione:		
Reddito Dom.: 0,10	Reddito Agr.: 0,02	Quota di Proprietà: 1000/1000	Estensione: 80				
Qualità: Querceto	Reddito: 0,00	Valore Contabile: 16,88					

Regione Campania

Consistenza del Patrimonio 2014

Direzione Generale per le Risorse Strumentali

Allegato B - Terreni disponibili

Scheda: 3020	Prov.: SA	Comune: Atena Lucana	Foglio: 15	Particella: 890	Porzione:			
Reddito Dom.:	1,27	Reddito Agr.:	1,01	Quota di Proprietà:	1000/1000	Estensione:	170	
Qualità:	Seminativo arborato	Reddito:	0,00	Valore Contabile:			214,31	
Scheda: 3021	Prov.: SA	Comune: Atena Lucana	Foglio: 15	Particella: 892	Porzione:			
Reddito Dom.:	0,03	Reddito Agr.:	0,01	Quota di Proprietà:	1000/1000	Estensione:	170	
Qualità:	Incolto produttivo	Reddito:	0,00	Valore Contabile:			5,06	
Scheda: 3022	Prov.: SA	Comune: Atena Lucana	Foglio: 15	Particella: 894	Porzione:			
Reddito Dom.:	2,89	Reddito Agr.:	2,01	Quota di Proprietà:	1000/1000	Estensione:	260	
Qualità:	Seminativo arborato	Reddito:	0,00	Valore Contabile:			487,69	
Scheda: 3023	Prov.: SA	Comune: Atena Lucana	Foglio: 15	Particella: 896	Porzione:			
Reddito Dom.:	0,09	Reddito Agr.:	0,05	Quota di Proprietà:	1000/1000	Estensione:	145	
Qualità:	Pascolo	Reddito:	0,00	Valore Contabile:			15,19	
Scheda: 3024	Prov.: SA	Comune: Atena Lucana	Foglio: 15	Particella: 898	Porzione:			
Reddito Dom.:	0,49	Reddito Agr.:	0,40	Quota di Proprietà:	1000/1000	Estensione:	90	
Qualità:	Seminativo	Reddito:	0,00	Valore Contabile:			82,69	
Scheda: 3025	Prov.: SA	Comune: Atena Lucana	Foglio: 15	Particella: 900	Porzione:			
Reddito Dom.:	0,49	Reddito Agr.:	0,40	Quota di Proprietà:	1000/1000	Estensione:	90	
Qualità:	Seminativo	Reddito:	0,00	Valore Contabile:			82,69	
Scheda: 3026	Prov.: SA	Comune: Atena Lucana	Foglio: 15	Particella: 902	Porzione:			
Reddito Dom.:	0,84	Reddito Agr.:	0,68	Quota di Proprietà:	1000/1000	Estensione:	155	
Qualità:	Uliveto	Reddito:	0,00	Valore Contabile:			141,75	
Scheda: 3027	Prov.: SA	Comune: Atena Lucana	Foglio: 20	Particella: 571	Porzione:			
Reddito Dom.:	1,60	Reddito Agr.:	1,37	Quota di Proprietà:	1000/1000	Estensione:	885	
Qualità:	Uliveto	Reddito:	0,00	Valore Contabile:			270,00	
Scheda: 3028	Prov.: SA	Comune: Atena Lucana	Foglio: 20	Particella: 574	Porzione:			
Reddito Dom.:	1,55	Reddito Agr.:	1,25	Quota di Proprietà:	1000/1000	Estensione:	285	
Qualità:	Seminativo	Reddito:	0,00	Valore Contabile:			261,56	
Scheda: 3029	Prov.: SA	Comune: Atena Lucana	Foglio: 20	Particella: 577	Porzione:			
Reddito Dom.:	0,09	Reddito Agr.:	0,09	Quota di Proprietà:	1000/1000	Estensione:	610	
Qualità:	Pascolo cespugliato	Reddito:	0,00	Valore Contabile:			15,19	
Scheda: 3030	Prov.: SA	Comune: Atena Lucana	Foglio: 20	Particella: 579	Porzione:			
Reddito Dom.:	0,01	Reddito Agr.:	0,01	Quota di Proprietà:	1000/1000	Estensione:	80	
Qualità:	Pascolo cespugliato	Reddito:	0,00	Valore Contabile:			1,69	

Regione Campania

Consistenza del Patrimonio 2014

Direzione Generale per le Risorse Strumentali

Allegato B - Terreni disponibili

Scheda: 3031	Prov.: SA	Comune: Atena Lucana	Foglio: 20	Particella: 580	Porzione:			
Reddito Dom.:	0,07	Reddito Agr.:	0,02	Quota di Proprietà:	1000/1000	Estensione:	425	
Qualità:	Incolto produttivo	Reddito:	0,00	Valore Contabile:			11,81	
Scheda: 3032	Prov.: SA	Comune: Atena Lucana	Foglio: 20	Particella: 582	Porzione:			
Reddito Dom.:	0,01	Reddito Agr.:	0,00	Quota di Proprietà:	1000/1000	Estensione:	10	
Qualità:	Querceto	Reddito:	0,00	Valore Contabile:			1,69	
Scheda: 3033	Prov.: SA	Comune: Atena Lucana	Foglio: 20	Particella: 583	Porzione:			
Reddito Dom.:	0,15	Reddito Agr.:	0,03	Quota di Proprietà:	1000/1000	Estensione:	120	
Qualità:	Querceto	Reddito:	0,00	Valore Contabile:			25,31	
Scheda: 3034	Prov.: SA	Comune: Atena Lucana	Foglio: 20	Particella: 585	Porzione:			
Reddito Dom.:	1,42	Reddito Agr.:	1,13	Quota di Proprietà:	1000/1000	Estensione:	190	
Qualità:	Seminativo arborato	Reddito:	0,00	Valore Contabile:			239,63	
Scheda: 3035	Prov.: SA	Comune: Atena Lucana	Foglio: 20	Particella: 587	Porzione:			
Reddito Dom.:	0,12	Reddito Agr.:	0,07	Quota di Proprietà:	1000/1000	Estensione:	30	
Qualità:	Uliveto	Reddito:	0,00	Valore Contabile:			20,25	
Scheda: 3036	Prov.: SA	Comune: Atena Lucana	Foglio: 20	Particella: 588	Porzione:			
Reddito Dom.:	0,02	Reddito Agr.:	0,00	Quota di Proprietà:	1000/1000	Estensione:	70	
Qualità:	Bosco ceduo	Reddito:	0,00	Valore Contabile:			3,38	
Scheda: 3037	Prov.: SA	Comune: Atena Lucana	Foglio: 20	Particella: 592	Porzione:			
Reddito Dom.:	0,36	Reddito Agr.:	0,12	Quota di Proprietà:	1000/1000	Estensione:	2315	
Qualità:	Incolto produttivo	Reddito:	0,00	Valore Contabile:			60,75	
Scheda: 3038	Prov.: SA	Comune: Atena Lucana	Foglio: 23	Particella: 460	Porzione:			
Reddito Dom.:	0,94	Reddito Agr.:	0,61	Quota di Proprietà:	1000/1000	Estensione:	125	
Qualità:	Seminativo	Reddito:	0,00	Valore Contabile:			158,63	
Scheda: 3039	Prov.: SA	Comune: Atena Lucana	Foglio: 23	Particella: 463	Porzione:			
Reddito Dom.:	1,69	Reddito Agr.:	1,10	Quota di Proprietà:	1000/1000	Estensione:	225	
Qualità:	Seminativo	Reddito:	0,00	Valore Contabile:			285,19	
Scheda: 3040	Prov.: SA	Comune: Atena Lucana	Foglio: 23	Particella: 466	Porzione:			
Reddito Dom.:	0,37	Reddito Agr.:	0,46	Quota di Proprietà:	1000/1000	Estensione:	120	
Qualità:	Seminativo	Reddito:	0,00	Valore Contabile:			62,44	
Scheda: 2975	Prov.: SA	Comune: Atena Lucana	Foglio: 4	Particella: 259	Porzione:			
Reddito Dom.:	0,01	Reddito Agr.:	0,01	Quota di Proprietà:	1000/1000	Estensione:	25	
Qualità:	Pascolo cespugliato	Reddito:	0,00	Valore Contabile:			1,69	

Regione Campania

Consistenza del Patrimonio 2014

Direzione Generale per le Risorse Strumentali

Allegato B - Terreni disponibili

Scheda: 2976	Prov.: SA	Comune: Atena Lucana	Foglio: 4	Particella: 260	Porzione:			
Reddito Dom.: 0,93	Reddito Agr.: 0,80	Quota di Proprietà: 1000/1000	Estensione: 515					
Qualità: Uliveto	Reddito: 0,00	Valore Contabile: 156,94						
Scheda: 2977	Prov.: SA	Comune: Atena Lucana	Foglio: 4	Particella: 262	Porzione:			
Reddito Dom.: 0,07	Reddito Agr.: 0,06	Quota di Proprietà: 1000/1000	Estensione: 40					
Qualità: Uliveto	Reddito: 0,00	Valore Contabile: 11,81						
Scheda: 2978	Prov.: SA	Comune: Atena Lucana	Foglio: 4	Particella: 263	Porzione:			
Reddito Dom.: 0,69	Reddito Agr.: 0,59	Quota di Proprietà: 1000/1000	Estensione: 380					
Qualità: Uliveto	Reddito: 0,00	Valore Contabile: 116,44						
Scheda: 2979	Prov.: SA	Comune: Atena Lucana	Foglio: 4	Particella: 265	Porzione:			
Reddito Dom.: 0,19	Reddito Agr.: 0,04	Quota di Proprietà: 1000/1000	Estensione: 145					
Qualità: Querceto	Reddito: 0,00	Valore Contabile: 32,06						
Scheda: 2980	Prov.: SA	Comune: Atena Lucana	Foglio: 4	Particella: 267	Porzione:			
Reddito Dom.: 0,07	Reddito Agr.: 0,08	Quota di Proprietà: 1000/1000	Estensione: 15					
Qualità: Seminativo arborato	Reddito: 0,00	Valore Contabile: 11,81						
Scheda: 2981	Prov.: SA	Comune: Atena Lucana	Foglio: 4	Particella: 268	Porzione:			
Reddito Dom.: 0,03	Reddito Agr.: 0,01	Quota di Proprietà: 1000/1000	Estensione: 20					
Qualità: Querceto	Reddito: 0,00	Valore Contabile: 5,06						
Scheda: 2982	Prov.: SA	Comune: Atena Lucana	Foglio: 4	Particella: 269	Porzione:			
Reddito Dom.: 0,96	Reddito Agr.: 1,01	Quota di Proprietà: 1000/1000	Estensione: 195					
Qualità: Seminativo arborato	Reddito: 0,00	Valore Contabile: 162,00						
Scheda: 2983	Prov.: SA	Comune: Atena Lucana	Foglio: 4	Particella: 271	Porzione:			
Reddito Dom.: 1,52	Reddito Agr.: 1,60	Quota di Proprietà: 1000/1000	Estensione: 310					
Qualità: Seminativo arborato	Reddito: 0,00	Valore Contabile: 256,50						
Scheda: 2984	Prov.: SA	Comune: Atena Lucana	Foglio: 4	Particella: 273	Porzione:			
Reddito Dom.: 0,21	Reddito Agr.: 0,43	Quota di Proprietà: 1000/1000	Estensione: 165					
Qualità: Seminativo	Reddito: 0,00	Valore Contabile: 35,44						
Scheda: 2985	Prov.: SA	Comune: Atena Lucana	Foglio: 4	Particella: 275	Porzione:			
Reddito Dom.: 0,18	Reddito Agr.: 0,36	Quota di Proprietà: 1000/1000	Estensione: 140					
Qualità: Seminativo	Reddito: 0,00	Valore Contabile: 30,38						
Scheda: 2986	Prov.: SA	Comune: Atena Lucana	Foglio: 4	Particella: 277	Porzione:			
Reddito Dom.: 0,21	Reddito Agr.: 0,43	Quota di Proprietà: 1000/1000	Estensione: 165					
Qualità: Seminativo	Reddito: 0,00	Valore Contabile: 35,44						

Regione Campania

Consistenza del Patrimonio 2014

Direzione Generale per le Risorse Strumentali

Allegato B - Terreni disponibili

Scheda: 2987	Prov.: SA	Comune: Atena Lucana	Foglio: 4	Particella: 279	Porzione:		
Reddito Dom.: 0,25	Reddito Agr.: 0,49	Quota di Proprietà: 1000/1000	Estensione: 190				
Qualità: Seminativo	Reddito: 0,00	Valore Contabile: 42,19					
Scheda: 2988	Prov.: SA	Comune: Atena Lucana	Foglio: 4	Particella: 281	Porzione:		
Reddito Dom.: 0,89	Reddito Agr.: 0,18	Quota di Proprietà: 1000/1000	Estensione: 690				
Qualità: Querceto	Reddito: 0,00	Valore Contabile: 150,19					
Scheda: 2989	Prov.: SA	Comune: Atena Lucana	Foglio: 4	Particella: 283	Porzione:		
Reddito Dom.: 0,15	Reddito Agr.: 0,03	Quota di Proprietà: 1000/1000	Estensione: 115				
Qualità: Querceto	Reddito: 0,00	Valore Contabile: 25,31					
Scheda: 2990	Prov.: SA	Comune: Atena Lucana	Foglio: 4	Particella: 285	Porzione:		
Reddito Dom.: 0,04	Reddito Agr.: 0,04	Quota di Proprietà: 1000/1000	Estensione: 225				
Qualità: Pascolo cespugliato	Reddito: 0,00	Valore Contabile: 6,75					
Scheda: 2991	Prov.: SA	Comune: Atena Lucana	Foglio: 4	Particella: 287	Porzione:		
Reddito Dom.: 0,11	Reddito Agr.: 0,04	Quota di Proprietà: 1000/1000	Estensione: 710				
Qualità: Incolto produttivo	Reddito: 0,00	Valore Contabile: 18,56					
Scheda: 2992	Prov.: SA	Comune: Atena Lucana	Foglio: 4	Particella: 289	Porzione:		
Reddito Dom.: 0,07	Reddito Agr.: 0,02	Quota di Proprietà: 1000/1000	Estensione: 475				
Qualità: Incolto produttivo	Reddito: 0,00	Valore Contabile: 11,81					
Scheda: 2993	Prov.: SA	Comune: Atena Lucana	Foglio: 4	Particella: 293	Porzione:		
Reddito Dom.: 1,36	Reddito Agr.: 1,10	Quota di Proprietà: 1000/1000	Estensione: 250				
Qualità: Seminativo	Reddito: 0,00	Valore Contabile: 229,50					
Scheda: 2994	Prov.: SA	Comune: Atena Lucana	Foglio: 4	Particella: 295	Porzione:		
Reddito Dom.: 0,34	Reddito Agr.: 0,11	Quota di Proprietà: 1000/1000	Estensione: 2200				
Qualità: Incolto produttivo	Reddito: 0,00	Valore Contabile: 57,38					
Scheda: 2995	Prov.: SA	Comune: Atena Lucana	Foglio: 4	Particella: 299	Porzione:		
Reddito Dom.: 0,36	Reddito Agr.: 0,31	Quota di Proprietà: 1000/1000	Estensione: 200				
Qualità: Uliveto	Reddito: 0,00	Valore Contabile: 60,75					
Scheda: 2996	Prov.: SA	Comune: Atena Lucana	Foglio: 4	Particella: 301	Porzione:		
Reddito Dom.: 0,20	Reddito Agr.: 0,17	Quota di Proprietà: 1000/1000	Estensione: 110				
Qualità: Uliveto	Reddito: 0,00	Valore Contabile: 33,75					
Scheda: 2997	Prov.: SA	Comune: Atena Lucana	Foglio: 4	Particella: 303	Porzione:		
Reddito Dom.: 0,61	Reddito Agr.: 0,53	Quota di Proprietà: 1000/1000	Estensione: 340				
Qualità: Uliveto	Reddito: 0,00	Valore Contabile: 102,94					

Regione Campania

Consistenza del Patrimonio 2014

Direzione Generale per le Risorse Strumentali

Allegato B - Terreni disponibili

Scheda: 2998	Prov.: SA	Comune: Atena Lucana	Foglio: 9	Particella: 648	Porzione:	
Reddito Dom.: 0,33	Reddito Agr.: 0,11	Quota di Proprietà: 1000/1000	Estensione: 2115			
Qualità: Incolto produttivo	Reddito: 0,00	Valore Contabile: 55,69				
Scheda: 2999	Prov.: SA	Comune: Atena Lucana	Foglio: 9	Particella: 650	Porzione:	
Reddito Dom.: 0,06	Reddito Agr.: 0,01	Quota di Proprietà: 1000/1000	Estensione: 250			
Qualità: Bosco ceduo	Reddito: 0,00	Valore Contabile: 10,13				
Scheda: 3000	Prov.: SA	Comune: Atena Lucana	Foglio: 9	Particella: 653	Porzione:	
Reddito Dom.: 0,01	Reddito Agr.: 0,00	Quota di Proprietà: 1000/1000	Estensione: 35			
Qualità: Bosco ceduo	Reddito: 0,00	Valore Contabile: 1,69				
Scheda: 3001	Prov.: SA	Comune: Atena Lucana	Foglio: 9	Particella: 654	Porzione:	
Reddito Dom.: 0,02	Reddito Agr.: 0,00	Quota di Proprietà: 1000/1000	Estensione: 60			
Qualità: Bosco ceduo	Reddito: 0,00	Valore Contabile: 3,38				
Scheda: 3002	Prov.: SA	Comune: Atena Lucana	Foglio: 9	Particella: 657	Porzione:	
Reddito Dom.: 0,15	Reddito Agr.: 0,12	Quota di Proprietà: 1000/1000	Estensione: 20			
Qualità: Seminativo arborato	Reddito: 0,00	Valore Contabile: 25,31				
Scheda: 3003	Prov.: SA	Comune: Atena Lucana	Foglio: 9	Particella: 659	Porzione:	
Reddito Dom.: 0,28	Reddito Agr.: 0,35	Quota di Proprietà: 1000/1000	Estensione: 90			
Qualità: Seminativo	Reddito: 0,00	Valore Contabile: 47,25				
Scheda: 3004	Prov.: SA	Comune: Atena Lucana	Foglio: 9	Particella: 661	Porzione:	
Reddito Dom.: 0,22	Reddito Agr.: 0,27	Quota di Proprietà: 1000/1000	Estensione: 70			
Qualità: Seminativo	Reddito: 0,00	Valore Contabile: 37,13				
Scheda: 3005	Prov.: SA	Comune: Atena Lucana	Foglio: 9	Particella: 664	Porzione:	
Reddito Dom.: 0,28	Reddito Agr.: 0,35	Quota di Proprietà: 1000/1000	Estensione: 90			
Qualità: Seminativo	Reddito: 0,00	Valore Contabile: 47,25				
Scheda: 3006	Prov.: SA	Comune: Atena Lucana	Foglio: 9	Particella: 666	Porzione:	
Reddito Dom.: 0,02	Reddito Agr.: 0,01	Quota di Proprietà: 1000/1000	Estensione: 240			
Qualità: Bosco ceduo	Reddito: 0,00	Valore Contabile: 3,38				
Scheda: 3007	Prov.: SA	Comune: Atena Lucana	Foglio: 9	Particella: 668	Porzione:	
Reddito Dom.: 0,00	Reddito Agr.: 0,00	Quota di Proprietà: 1000/1000	Estensione: 1100			
Qualità: Incolto sterile	Reddito: 0,00	Valore Contabile: 0,00				
Scheda: 3008	Prov.: SA	Comune: Atena Lucana	Foglio: 9	Particella: 674	Porzione:	
Reddito Dom.: 0,02	Reddito Agr.: 0,01	Quota di Proprietà: 1000/1000	Estensione: 230			
Qualità: Bosco ceduo	Reddito: 0,00	Valore Contabile: 3,38				

Regione Campania

Consistenza del Patrimonio 2014

Direzione Generale per le Risorse Strumentali

Allegato B - Terreni disponibili

Scheda: 3009	Prov.: SA	Comune: Atena Lucana	Foglio: 9	Particella: 678	Porzione:		
Reddito Dom.: 0,03	Reddito Agr.: 0,01	Quota di Proprietà: 1000/1000	Estensione: 200				
Qualità: Incolto produttivo	Reddito: 0,00	Valore Contabile: 5,06					
Scheda: 3010	Prov.: SA	Comune: Atena Lucana	Foglio: 9	Particella: 682	Porzione:		
Reddito Dom.: 0,51	Reddito Agr.: 0,30	Quota di Proprietà: 1000/1000	Estensione: 830				
Qualità: Pascolo	Reddito: 0,00	Valore Contabile: 86,06					
Scheda: 3011	Prov.: SA	Comune: Atena Lucana	Foglio: 9	Particella: 685	Porzione:		
Reddito Dom.: 0,06	Reddito Agr.: 0,08	Quota di Proprietà: 1000/1000	Estensione: 20				
Qualità: Seminativo	Reddito: 0,00	Valore Contabile: 10,13					
Scheda: 3012	Prov.: SA	Comune: Atena Lucana	Foglio: 9	Particella: 686	Porzione:		
Reddito Dom.: 0,00	Reddito Agr.: 0,00	Quota di Proprietà: 1000/1000	Estensione: 190				
Qualità: Incolto sterile	Reddito: 0,00	Valore Contabile: 0,00					
Scheda: 3823	Prov.: SA	Comune: Battipaglia	Foglio: 11	Particella: 62	Porzione:		
Reddito Dom.: 42,70	Reddito Agr.: 27,10	Quota di Proprietà: 1000/1000	Estensione: 3180				
Qualità: Seminativo irriguo	Reddito: 0,00	Valore Contabile: 7.205,63					
Scheda: 3829	Prov.: SA	Comune: Battipaglia	Foglio: 11	Particella: 105	Porzione:		
Reddito Dom.: 5,63	Reddito Agr.: 6,08	Quota di Proprietà: 1000/1000	Estensione: 872				
Qualità: Seminativo irriguo	Reddito: 0,00	Valore Contabile: 950,06					
Scheda: 3830	Prov.: SA	Comune: Battipaglia	Foglio: 11	Particella: 106	Porzione:		
Reddito Dom.: 3,87	Reddito Agr.: 4,18	Quota di Proprietà: 1000/1000	Estensione: 600				
Qualità: Seminativo irriguo	Reddito: 0,00	Valore Contabile: 653,06					
Scheda: 6119	Prov.: SA	Comune: Battipaglia	Foglio: 11	Particella: 136	Porzione:		
Reddito Dom.: 0,08	Reddito Agr.: 0,09	Quota di Proprietà: 1000/1000	Estensione: 13				
Qualità: Seminativo irriguo	Reddito: 0,00	Valore Contabile: 13,50					
Scheda: 6589	Prov.: Sa	Comune: Battipaglia	Foglio: 13	Particella: 204	Porzione:		
Reddito Dom.: 15,98	Reddito Agr.: 10,14	Quota di Proprietà: 1000/1000	Estensione: 1190				
Qualità: Seminativo irriguo	Reddito: 0,00	Valore Contabile: 2.696,63					
Scheda: 3837	Prov.: SA	Comune: Battipaglia	Foglio: 13	Particella: 205	Porzione:		
Reddito Dom.: 2,01	Reddito Agr.: 1,28	Quota di Proprietà: 1000/1000	Estensione: 150				
Qualità: Seminativo irriguo	Reddito: 0,00	Valore Contabile: 339,19					
Scheda: 6949	Prov.: Sa	Comune: Battipaglia	Foglio: 13	Particella: 4471	Porzione:		
Reddito Dom.: 179,34	Reddito Agr.: 92,16	Quota di Proprietà: 1000/1000	Estensione: 9646				
Qualità: Seminativo irriguo	Reddito: 0,00	Valore Contabile: 30.263,63					

Scheda: 6950	Prov.: Sa	Comune: Battipaglia	Foglio: 13	Particella: 4472	Porzione:
Reddito Dom.: 14,95	Reddito Agr.: 7,68	Quota di Proprietà: 1000/1000	Estensione: 804		
Qualità: Seminativo irriguo	Reddito: 0,00	Valore Contabile: 2.522,81			
Scheda: 4646	Prov.: SA	Comune: Battipaglia	Foglio: 15	Particella: 26	Porzione:
Reddito Dom.: 1,96	Reddito Agr.: 2,73	Quota di Proprietà: 1000/1000	Estensione: 330		
Qualità: Seminativo	Reddito: 0,00	Valore Contabile: 330,75			
Scheda: 3834	Prov.: SA	Comune: Battipaglia	Foglio: 15	Particella: 250	Porzione:
Reddito Dom.: 3,62	Reddito Agr.: 3,90	Quota di Proprietà: 1000/1000	Estensione: 560		
Qualità: Seminativo irriguo	Reddito: 0,00	Valore Contabile: 610,88			
Scheda: 3825	Prov.: SA	Comune: Battipaglia	Foglio: 15	Particella: 259	Porzione:
Reddito Dom.: 18,13	Reddito Agr.: 11,50	Quota di Proprietà: 1000/1000	Estensione: 1350		
Qualità: Seminativo irriguo	Reddito: 0,00	Valore Contabile: 3.059,44			
Scheda: 3806	Prov.: SA	Comune: Battipaglia	Foglio: 15	Particella: 262	Porzione:
Reddito Dom.: 2,07	Reddito Agr.: 1,31	Quota di Proprietà: 1000/1000	Estensione: 154		
Qualità: Seminativo irriguo	Reddito: 0,00	Valore Contabile: 349,31			
Scheda: 3798	Prov.: SA	Comune: Battipaglia	Foglio: 15	Particella: 263	Porzione:
Reddito Dom.: 2,15	Reddito Agr.: 1,36	Quota di Proprietà: 1000/1000	Estensione: 160		
Qualità: Seminativo irriguo	Reddito: 0,00	Valore Contabile: 362,81			
Scheda: 3801	Prov.: SA	Comune: Battipaglia	Foglio: 15	Particella: 264	Porzione:
Reddito Dom.: 2,69	Reddito Agr.: 1,70	Quota di Proprietà: 1000/1000	Estensione: 200		
Qualità: Seminativo irriguo	Reddito: 0,00	Valore Contabile: 453,94			
Scheda: 3800	Prov.: SA	Comune: Battipaglia	Foglio: 15	Particella: 265	Porzione:
Reddito Dom.: 3,49	Reddito Agr.: 2,22	Quota di Proprietà: 1000/1000	Estensione: 260		
Qualità: Seminativo irriguo	Reddito: 0,00	Valore Contabile: 588,94			
Scheda: 3793	Prov.: SA	Comune: Battipaglia	Foglio: 15	Particella: 266	Porzione:
Reddito Dom.: 3,49	Reddito Agr.: 2,22	Quota di Proprietà: 1000/1000	Estensione: 260		
Qualità: Seminativo irriguo	Reddito: 0,00	Valore Contabile: 588,94			
Scheda: 3799	Prov.: SA	Comune: Battipaglia	Foglio: 15	Particella: 267	Porzione:
Reddito Dom.: 4,16	Reddito Agr.: 2,64	Quota di Proprietà: 1000/1000	Estensione: 310		
Qualità: Seminativo irriguo	Reddito: 0,00	Valore Contabile: 702,00			
Scheda: 3804	Prov.: SA	Comune: Battipaglia	Foglio: 15	Particella: 268	Porzione:
Reddito Dom.: 2,69	Reddito Agr.: 1,70	Quota di Proprietà: 1000/1000	Estensione: 200		
Qualità: Seminativo irriguo	Reddito: 0,00	Valore Contabile: 453,94			

Regione Campania

Consistenza del Patrimonio 2014

Direzione Generale per le Risorse Strumentali

Allegato B - Terreni disponibili

Scheda: 3797	Prov.: SA	Comune: Battipaglia	Foglio: 15	Particella: 299	Porzione:
Reddito Dom.: 12,14 Reddito Agr.: 13,11 Quota di Proprietà: 1000/1000 Estensione: 1881					
Qualità: Seminativo irriguo		Reddito:	0,00	Valore Contabile:	2.048,63
Scheda: 4647	Prov.: SA	Comune: Battipaglia	Foglio: 15	Particella: 447	Porzione:
Reddito Dom.: 0,50 Reddito Agr.: 0,54 Quota di Proprietà: 1000/1000 Estensione: 77					
Qualità: Seminativo irriguo		Reddito:	0,00	Valore Contabile:	84,38
Scheda: 3790	Prov.: SA	Comune: Battipaglia	Foglio: 15	Particella: 473	Porzione:
Reddito Dom.: 195,51 Reddito Agr.: 124,07 Quota di Proprietà: 1000/1000 Estensione: 14560					
Qualità: Seminativo irriguo		Reddito:	0,00	Valore Contabile:	32.992,31
Scheda: 4650	Prov.: SA	Comune: Battipaglia	Foglio: 17	Particella: 257	Porzione:
Reddito Dom.: 3,25 Reddito Agr.: 2,98 Quota di Proprietà: 1000/1000 Estensione: 350					
Qualità: Seminativo		Reddito:	0,00	Valore Contabile:	548,44
Scheda: 4651	Prov.: SA	Comune: Battipaglia	Foglio: 17	Particella: 326	Porzione:
Reddito Dom.: 4,74 Reddito Agr.: 4,35 Quota di Proprietà: 1000/1000 Estensione: 510					
Qualità: Seminativo		Reddito:	0,00	Valore Contabile:	799,88
Scheda: 4652	Prov.: SA	Comune: Battipaglia	Foglio: 17	Particella: 328	Porzione:
Reddito Dom.: 26,98 Reddito Agr.: 24,73 Quota di Proprietà: 1000/1000 Estensione: 2902					
Qualità: Seminativo		Reddito:	0,00	Valore Contabile:	4.552,88
Scheda: 4653	Prov.: SA	Comune: Battipaglia	Foglio: 17	Particella: 331	Porzione:
Reddito Dom.: 0,82 Reddito Agr.: 0,75 Quota di Proprietà: 1000/1000 Estensione: 88					
Qualità: Seminativo		Reddito:	0,00	Valore Contabile:	138,38
Scheda: 4648	Prov.: SA	Comune: Battipaglia	Foglio: 17	Particella: 543	Porzione:
Reddito Dom.: 13,99 Reddito Agr.: 12,82 Quota di Proprietà: 1000/1000 Estensione: 1505					
Qualità: Seminativo		Reddito:	0,00	Valore Contabile:	2.360,81
Scheda: 4649	Prov.: SA	Comune: Battipaglia	Foglio: 17	Particella: 547	Porzione:
Reddito Dom.: 0,69 Reddito Agr.: 0,63 Quota di Proprietà: 1000/1000 Estensione: 74					
Qualità: Seminativo		Reddito:	0,00	Valore Contabile:	116,44
Scheda: 3811	Prov.: SA	Comune: Battipaglia	Foglio: 25	Particella: 199	Porzione:
Reddito Dom.: 240,49 Reddito Agr.: 120,25 Quota di Proprietà: 1000/1000 Estensione: 11087					
Qualità: Seminativo irriguo		Reddito:	0,00	Valore Contabile:	40.582,69
Scheda: 3813	Prov.: SA	Comune: Battipaglia	Foglio: 25	Particella: 432	Porzione:
Reddito Dom.: 13,96 Reddito Agr.: 8,86 Quota di Proprietà: 1000/1000 Estensione: 1040					
Qualità: Seminativo irriguo		Reddito:	0,00	Valore Contabile:	2.355,75

Regione Campania

Consistenza del Patrimonio 2014

Direzione Generale per le Risorse Strumentali

Allegato B - Terreni disponibili

Scheda: 6141	Prov.: SA	Comune: Battipaglia	Foglio: 25	Particella: 525	Porzione:	
Reddito Dom.: 14,59	Reddito Agr.: 8,86	Quota di Proprietà: 1000/1000	Estensione: 1009			
Qualità: Seminativo irriguo	Reddito: 0,00	Valore Contabile: 2.462,06				
Scheda: 3807	Prov.: SA	Comune: Battipaglia	Foglio: 25	Particella: 587	Porzione:	
Reddito Dom.: 53,90	Reddito Agr.: 23,10	Quota di Proprietà: 1000/1000	Estensione: 1420			
Qualità: Frutteto	Reddito: 0,00	Valore Contabile: 9.095,63				
Scheda: 3824	Prov.: SA	Comune: Battipaglia	Foglio: 25	Particella: 728	Porzione:	
Reddito Dom.: 8,53	Reddito Agr.: 5,18	Quota di Proprietà: 1000/1000	Estensione: 590			
Qualità: Seminativo irriguo	Reddito: 0,00	Valore Contabile: 1.439,44				
Scheda: 4654	Prov.: SA	Comune: Battipaglia	Foglio: 25	Particella: 737	Porzione:	
Reddito Dom.: 0,00	Reddito Agr.: 0,00	Quota di Proprietà: 1000/1000	Estensione: 289			
Qualità: Seminativo irriguo	Reddito: 0,00	Valore Contabile: 0,00				
Scheda: 3818	Prov.: SA	Comune: Battipaglia	Foglio: 28	Particella: 407	Porzione:	
Reddito Dom.: 2,02	Reddito Agr.: 1,23	Quota di Proprietà: 1000/1000	Estensione: 140			
Qualità: Seminativo irriguo	Reddito: 0,00	Valore Contabile: 340,88				
Scheda: 3819	Prov.: SA	Comune: Battipaglia	Foglio: 29	Particella: 14	Porzione:	
Reddito Dom.: 0,58	Reddito Agr.: 0,72	Quota di Proprietà: 1000/1000	Estensione: 140			
Qualità: Seminativo irriguo	Reddito: 0,00	Valore Contabile: 97,88				
Scheda: 3820	Prov.: SA	Comune: Battipaglia	Foglio: 29	Particella: 105	Porzione:	
Reddito Dom.: 10,41	Reddito Agr.: 6,32	Quota di Proprietà: 1000/1000	Estensione: 720			
Qualità: Seminativo irriguo	Reddito: 0,00	Valore Contabile: 1.756,69				
Scheda: 3821	Prov.: SA	Comune: Battipaglia	Foglio: 29	Particella: 106	Porzione:	
Reddito Dom.: 13,39	Reddito Agr.: 13,88	Quota di Proprietà: 1000/1000	Estensione: 1920			
Qualità: Seminativo irriguo	Reddito: 0,00	Valore Contabile: 2.259,56				
Scheda: 3814	Prov.: SA	Comune: Battipaglia	Foglio: 29	Particella: 107	Porzione:	
Reddito Dom.: 11,16	Reddito Agr.: 11,57	Quota di Proprietà: 1000/1000	Estensione: 1600			
Qualità: Seminativo irriguo	Reddito: 0,00	Valore Contabile: 1.883,25				
Scheda: 3802	Prov.: SA	Comune: Battipaglia	Foglio: 29	Particella: 109	Porzione:	
Reddito Dom.: 24,08	Reddito Agr.: 14,62	Quota di Proprietà: 1000/1000	Estensione: 1665			
Qualità: Seminativo irriguo	Reddito: 0,00	Valore Contabile: 4.063,50				
Scheda: 3826	Prov.: SA	Comune: Battipaglia	Foglio: 4	Particella: 144	Porzione:	
Reddito Dom.: 14,58	Reddito Agr.: 9,25	Quota di Proprietà: 1000/1000	Estensione: 1086			
Qualità: Seminativo irriguo	Reddito: 0,00	Valore Contabile: 2.460,38				

Regione Campania

Consistenza del Patrimonio 2014

Direzione Generale per le Risorse Strumentali

Allegato B - Terreni disponibili

Scheda: 3833	Prov.: SA	Comune: Battipaglia	Foglio: 4	Particella: 197	Porzione:			
Reddito Dom.:	0,16	Reddito Agr.:	0,08	Quota di Proprietà:	1000/1000	Estensione:	1592	
Qualità:	Incolto produttivo	Reddito:	0,00	Valore Contabile:			27,00	
Scheda: 4645	Prov.: SA	Comune: Battipaglia	Foglio: 5	Particella: 612	Porzione:			
Reddito Dom.:	62,47	Reddito Agr.:	32,10	Quota di Proprietà:	1000/1000	Estensione:	3360	
Qualità:	Seminativo irriguo	Reddito:	0,00	Valore Contabile:			10.541,81	
Scheda: 4028	Prov.: SA	Comune: Capaccio	Foglio: 10	Particella: 139	Porzione:			
Reddito Dom.:	3,04	Reddito Agr.:	2,24	Quota di Proprietà:	1000/1000	Estensione:	280	
Qualità:	Seminativo	Reddito:	0,00	Valore Contabile:			513,00	
Scheda: 4030	Prov.: SA	Comune: Capaccio	Foglio: 10	Particella: 229	Porzione:			
Reddito Dom.:	0,43	Reddito Agr.:	0,32	Quota di Proprietà:	1000/1000	Estensione:	40	
Qualità:	Seminativo	Reddito:	0,00	Valore Contabile:			72,56	
Scheda: 3999	Prov.: SA	Comune: Capaccio	Foglio: 10	Particella: 231	Porzione:			
Reddito Dom.:	1,88	Reddito Agr.:	3,22	Quota di Proprietà:	1000/1000	Estensione:	520	
Qualità:	Seminativo	Reddito:	0,00	Valore Contabile:			317,25	
Scheda: 4019	Prov.: SA	Comune: Capaccio	Foglio: 11	Particella: 23	Porzione:			
Reddito Dom.:	0,19	Reddito Agr.:	0,31	Quota di Proprietà:	1000/1000	Estensione:	43	
Qualità:	Seminativo	Reddito:	0,00	Valore Contabile:			32,06	
Scheda: 3990	Prov.: SA	Comune: Capaccio	Foglio: 11	Particella: 71	Porzione:			
Reddito Dom.:	0,00	Reddito Agr.:	0,00	Quota di Proprietà:	1000/1000	Estensione:	100	
Qualità:	Fabbricato rurale	Reddito:	0,00	Valore Contabile:			0,00	
Scheda: 3992	Prov.: SA	Comune: Capaccio	Foglio: 11	Particella: 101	Porzione:			
Reddito Dom.:	2,73	Reddito Agr.:	2,02	Quota di Proprietà:	1000/1000	Estensione:	252	
Qualità:	Seminativo	Reddito:	0,00	Valore Contabile:			460,69	
Scheda: 3954	Prov.: SA	Comune: Capaccio	Foglio: 11	Particella: 121	Porzione:			
Reddito Dom.:	6,64	Reddito Agr.:	4,90	Quota di Proprietà:	1000/1000	Estensione:	612	
Qualità:	Seminativo	Reddito:	0,00	Valore Contabile:			1.120,50	
Scheda: 3994	Prov.: SA	Comune: Capaccio	Foglio: 11	Particella: 213	Porzione:			
Reddito Dom.:	0,13	Reddito Agr.:	0,22	Quota di Proprietà:	1000/1000	Estensione:	30	
Qualità:	Seminativo	Reddito:	0,00	Valore Contabile:			21,94	
Scheda: 3995	Prov.: SA	Comune: Capaccio	Foglio: 11	Particella: 237	Porzione:			
Reddito Dom.:	0,70	Reddito Agr.:	1,16	Quota di Proprietà:	1000/1000	Estensione:	160	
Qualità:	Seminativo	Reddito:	0,00	Valore Contabile:			118,13	

Regione Campania

Consistenza del Patrimonio 2014

Direzione Generale per le Risorse Strumentali

Allegato B - Terreni disponibili

Scheda: 4711	Prov.: SA	Comune: Capaccio	Foglio: 11	Particella: 240	Porzione:		
Reddito Dom.: 1,29	Reddito Agr.: 0,65	Quota di Proprietà: 1000/1000	Estensione: 12500				
Qualità: Incolto produttivo	Reddito: 0,00	Valore Contabile: 217,69					
Scheda: 3996	Prov.: SA	Comune: Capaccio	Foglio: 11	Particella: 279	Porzione:		
Reddito Dom.: 64,70	Reddito Agr.: 39,54	Quota di Proprietà: 1000/1000	Estensione: 4640				
Qualità: Seminativo	Reddito: 0,00	Valore Contabile: 10.918,13					
Scheda: 4009	Prov.: SA	Comune: Capaccio	Foglio: 11	Particella: 382	Porzione:		
Reddito Dom.: 0,01	Reddito Agr.: 0,01	Quota di Proprietà: 1000/1000	Estensione: 15				
Qualità: Incolto produttivo	Reddito: 0,00	Valore Contabile: 1,69					
Scheda: 6142	Prov.: SA	Comune: Capaccio	Foglio: 11	Particella: 385	Porzione:		
Reddito Dom.: 0,21	Reddito Agr.: 0,10	Quota di Proprietà: 1000/1000	Estensione: 1990				
Qualità: Incolto produttivo	Reddito: 0,00	Valore Contabile: 35,44					
Scheda: 3988	Prov.: SA	Comune: Capaccio	Foglio: 11	Particella: 391	Porzione:		
Reddito Dom.: 3,04	Reddito Agr.: 2,24	Quota di Proprietà: 1000/1000	Estensione: 280				
Qualità: Seminativo	Reddito: 0,00	Valore Contabile: 513,00					
Scheda: 4000	Prov.: SA	Comune: Capaccio	Foglio: 11	Particella: 396	Porzione:		
Reddito Dom.: 4,76	Reddito Agr.: 3,51	Quota di Proprietà: 1000/1000	Estensione: 439				
Qualità: Seminativo	Reddito: 0,00	Valore Contabile: 803,25					
Scheda: 6143	Prov.: SA	Comune: Capaccio	Foglio: 11	Particella: 411	Porzione:		
Reddito Dom.: 60,14	Reddito Agr.: 44,39	Quota di Proprietà: 1000/1000	Estensione: 5545				
Qualità: Seminativo	Reddito: 0,00	Valore Contabile: 10.148,63					
Scheda: 6144	Prov.: SA	Comune: Capaccio	Foglio: 11	Particella: 412	Porzione:		
Reddito Dom.: 74,94	Reddito Agr.: 56,79	Quota di Proprietà: 1000/1000	Estensione: 7094				
Qualità: Seminativo	Reddito: 0,00	Valore Contabile: 12.646,13					
Scheda: 6145	Prov.: SA	Comune: Capaccio	Foglio: 11	Particella: 414	Porzione:		
Reddito Dom.: 0,00	Reddito Agr.: 1,29	Quota di Proprietà: 1000/1000	Estensione: 25025				
Qualità: Incolto produttivo	Reddito: 0,00	Valore Contabile: 0,00					
Scheda: 6146	Prov.: SA	Comune: Capaccio	Foglio: 11	Particella: 417	Porzione:		
Reddito Dom.: 0,00	Reddito Agr.: 0,00	Quota di Proprietà: 1000/1000	Estensione: 950				
Qualità: Fabbricato rurale	Reddito: 0,00	Valore Contabile: 0,00					
Scheda: 4005	Prov.: SA	Comune: Capaccio	Foglio: 11	Particella: 418	Porzione:		
Reddito Dom.: 0,06	Reddito Agr.: 0,03	Quota di Proprietà: 1000/1000	Estensione: 590				
Qualità: Incolto produttivo	Reddito: 0,00	Valore Contabile: 10,13					

Regione Campania

Consistenza del Patrimonio 2014

Direzione Generale per le Risorse Strumentali

Allegato B - Terreni disponibili

Scheda: 4006	Prov.: SA	Comune: Capaccio	Foglio: 11	Particella: 419	Porzione:			
Reddito Dom.: 0,06	Reddito Agr.: 0,03	Quota di Proprietà: 1000/1000	Estensione: 620					
Qualità: Incolto produttivo	Reddito: 0,00	Valore Contabile: 10,13						
Scheda: 4007	Prov.: SA	Comune: Capaccio	Foglio: 11	Particella: 420	Porzione:			
Reddito Dom.: 0,06	Reddito Agr.: 0,03	Quota di Proprietà: 1000/1000	Estensione: 620					
Qualità: Incolto produttivo	Reddito: 0,00	Valore Contabile: 10,13						
Scheda: 4008	Prov.: SA	Comune: Capaccio	Foglio: 11	Particella: 421	Porzione:			
Reddito Dom.: 0,06	Reddito Agr.: 0,03	Quota di Proprietà: 1000/1000	Estensione: 620					
Qualità: Incolto produttivo	Reddito: 0,00	Valore Contabile: 10,13						
Scheda: 3881	Prov.: SA	Comune: Capaccio	Foglio: 11	Particella: 424	Porzione:			
Reddito Dom.: 0,06	Reddito Agr.: 0,03	Quota di Proprietà: 1000/1000	Estensione: 620					
Qualità: Incolto produttivo	Reddito: 0,00	Valore Contabile: 10,13						
Scheda: 3882	Prov.: SA	Comune: Capaccio	Foglio: 11	Particella: 425	Porzione:			
Reddito Dom.: 0,06	Reddito Agr.: 0,03	Quota di Proprietà: 1000/1000	Estensione: 620					
Qualità: Incolto produttivo	Reddito: 0,00	Valore Contabile: 10,13						
Scheda: 3883	Prov.: SA	Comune: Capaccio	Foglio: 11	Particella: 426	Porzione:			
Reddito Dom.: 0,07	Reddito Agr.: 0,04	Quota di Proprietà: 1000/1000	Estensione: 710					
Qualità: Incolto produttivo	Reddito: 0,00	Valore Contabile: 11,81						
Scheda: 3872	Prov.: SA	Comune: Capaccio	Foglio: 11	Particella: 427	Porzione:			
Reddito Dom.: 0,06	Reddito Agr.: 0,03	Quota di Proprietà: 1000/1000	Estensione: 620					
Qualità: Incolto produttivo	Reddito: 0,00	Valore Contabile: 10,13						
Scheda: 3885	Prov.: SA	Comune: Capaccio	Foglio: 11	Particella: 428	Porzione:			
Reddito Dom.: 0,06	Reddito Agr.: 0,03	Quota di Proprietà: 1000/1000	Estensione: 620					
Qualità: Incolto produttivo	Reddito: 0,00	Valore Contabile: 10,13						
Scheda: 3889	Prov.: SA	Comune: Capaccio	Foglio: 11	Particella: 429	Porzione:			
Reddito Dom.: 0,06	Reddito Agr.: 0,03	Quota di Proprietà: 1000/1000	Estensione: 610					
Qualità: Incolto produttivo	Reddito: 0,00	Valore Contabile: 10,13						
Scheda: 3887	Prov.: SA	Comune: Capaccio	Foglio: 11	Particella: 430	Porzione:			
Reddito Dom.: 0,06	Reddito Agr.: 0,03	Quota di Proprietà: 1000/1000	Estensione: 610					
Qualità: Incolto produttivo	Reddito: 0,00	Valore Contabile: 10,13						
Scheda: 3888	Prov.: SA	Comune: Capaccio	Foglio: 11	Particella: 431	Porzione:			
Reddito Dom.: 0,08	Reddito Agr.: 0,04	Quota di Proprietà: 1000/1000	Estensione: 800					
Qualità: Incolto produttivo	Reddito: 0,00	Valore Contabile: 13,50						

Regione Campania

Consistenza del Patrimonio 2014

Direzione Generale per le Risorse Strumentali

Allegato B - Terreni disponibili

Scheda: 3900 Prov.: SA Comune: Capaccio	Foglio: 11	Particella: 432	Porzione:
Reddito Dom.: 0,17	Reddito Agr.: 0,08	Quota di Proprietà: 1000/1000	Estensione: 1620
Qualità: Incolto produttivo	Reddito: 0,00	Valore Contabile:	28,69
Scheda: 3890 Prov.: SA Comune: Capaccio	Foglio: 11	Particella: 433	Porzione:
Reddito Dom.: 0,11	Reddito Agr.: 0,06	Quota di Proprietà: 1000/1000	Estensione: 1100
Qualità: Incolto produttivo	Reddito: 0,00	Valore Contabile:	18,56
Scheda: 3880 Prov.: SA Comune: Capaccio	Foglio: 11	Particella: 438	Porzione:
Reddito Dom.: 0,07	Reddito Agr.: 0,04	Quota di Proprietà: 1000/1000	Estensione: 700
Qualità: Incolto produttivo	Reddito: 0,00	Valore Contabile:	11,81
Scheda: 3892 Prov.: SA Comune: Capaccio	Foglio: 11	Particella: 439	Porzione:
Reddito Dom.: 0,06	Reddito Agr.: 0,03	Quota di Proprietà: 1000/1000	Estensione: 620
Qualità: Incolto produttivo	Reddito: 0,00	Valore Contabile:	10,13
Scheda: 3893 Prov.: SA Comune: Capaccio	Foglio: 11	Particella: 440	Porzione:
Reddito Dom.: 0,06	Reddito Agr.: 0,03	Quota di Proprietà: 1000/1000	Estensione: 620
Qualità: Incolto produttivo	Reddito: 0,00	Valore Contabile:	10,13
Scheda: 3894 Prov.: SA Comune: Capaccio	Foglio: 11	Particella: 441	Porzione:
Reddito Dom.: 0,06	Reddito Agr.: 0,03	Quota di Proprietà: 1000/1000	Estensione: 610
Qualità: Incolto produttivo	Reddito: 0,00	Valore Contabile:	10,13
Scheda: 3895 Prov.: SA Comune: Capaccio	Foglio: 11	Particella: 442	Porzione:
Reddito Dom.: 0,06	Reddito Agr.: 0,03	Quota di Proprietà: 1000/1000	Estensione: 620
Qualità: Incolto produttivo	Reddito: 0,00	Valore Contabile:	10,13
Scheda: 3896 Prov.: SA Comune: Capaccio	Foglio: 11	Particella: 443	Porzione:
Reddito Dom.: 0,06	Reddito Agr.: 0,03	Quota di Proprietà: 1000/1000	Estensione: 620
Qualità: Incolto produttivo	Reddito: 0,00	Valore Contabile:	10,13
Scheda: 3897 Prov.: SA Comune: Capaccio	Foglio: 11	Particella: 444	Porzione:
Reddito Dom.: 0,06	Reddito Agr.: 0,03	Quota di Proprietà: 1000/1000	Estensione: 620
Qualità: Incolto produttivo	Reddito: 0,00	Valore Contabile:	10,13
Scheda: 3898 Prov.: SA Comune: Capaccio	Foglio: 11	Particella: 445	Porzione:
Reddito Dom.: 0,06	Reddito Agr.: 0,03	Quota di Proprietà: 1000/1000	Estensione: 620
Qualità: Incolto produttivo	Reddito: 0,00	Valore Contabile:	10,13
Scheda: 3899 Prov.: SA Comune: Capaccio	Foglio: 11	Particella: 446	Porzione:
Reddito Dom.: 0,05	Reddito Agr.: 0,03	Quota di Proprietà: 1000/1000	Estensione: 510
Qualità: Incolto produttivo	Reddito: 0,00	Valore Contabile:	8,44

Regione Campania

Consistenza del Patrimonio 2014

Direzione Generale per le Risorse Strumentali

Allegato B - Terreni disponibili

Scheda: 3891 Prov.: SA Comune: Capaccio	Foglio: 11	Particella: 447	Porzione:
Reddito Dom.: 0,08	Reddito Agr.: 0,04	Quota di Proprietà: 1000/1000	Estensione: 820
Qualità: Incolto produttivo	Reddito: 0,00	Valore Contabile:	13,50
Scheda: 3878 Prov.: SA Comune: Capaccio	Foglio: 11	Particella: 448	Porzione:
Reddito Dom.: 0,05	Reddito Agr.: 0,03	Quota di Proprietà: 1000/1000	Estensione: 500
Qualità: Incolto produttivo	Reddito: 0,00	Valore Contabile:	8,44
Scheda: 3862 Prov.: SA Comune: Capaccio	Foglio: 11	Particella: 449	Porzione:
Reddito Dom.: 0,45	Reddito Agr.: 0,23	Quota di Proprietà: 1000/1000	Estensione: 4400
Qualità: Incolto produttivo	Reddito: 0,00	Valore Contabile:	75,94
Scheda: 3867 Prov.: SA Comune: Capaccio	Foglio: 11	Particella: 459	Porzione:
Reddito Dom.: 0,00	Reddito Agr.: 0,00	Quota di Proprietà: 1000/1000	Estensione: 70
Qualità: Fabbricato rurale	Reddito: 0,00	Valore Contabile:	0,00
Scheda: 3865 Prov.: SA Comune: Capaccio	Foglio: 11	Particella: 486	Porzione:
Reddito Dom.: 0,07	Reddito Agr.: 0,04	Quota di Proprietà: 1000/1000	Estensione: 679
Qualità: Incolto produttivo	Reddito: 0,00	Valore Contabile:	11,81
Scheda: 3866 Prov.: SA Comune: Capaccio	Foglio: 11	Particella: 487	Porzione:
Reddito Dom.: 0,01	Reddito Agr.: 0,01	Quota di Proprietà: 1000/1000	Estensione: 100
Qualità: Incolto produttivo	Reddito: 0,00	Valore Contabile:	1,69
Scheda: 4712 Prov.: SA Comune: Capaccio	Foglio: 11	Particella: 885	Porzione:
Reddito Dom.: 0,03	Reddito Agr.: 0,02	Quota di Proprietà: 1000/1000	Estensione: 293
Qualità: Incolto produttivo	Reddito: 0,00	Valore Contabile:	5,06
Scheda: 4713 Prov.: SA Comune: Capaccio	Foglio: 11	Particella: 887	Porzione:
Reddito Dom.: 0,03	Reddito Agr.: 0,02	Quota di Proprietà: 1000/1000	Estensione: 327
Qualità: Incolto produttivo	Reddito: 0,00	Valore Contabile:	5,06
Scheda: 4708 Prov.: SA Comune: Capaccio	Foglio: 11	Particella: 1066	Porzione:
Reddito Dom.: 0,00	Reddito Agr.: 0,00	Quota di Proprietà: 1000/1000	Estensione: 180
Qualità: Fabbricato rurale	Reddito: 0,00	Valore Contabile:	0,00
Scheda: 4714 Prov.: SA Comune: Capaccio	Foglio: 11	Particella: 2355	Porzione:
Reddito Dom.: 2,82	Reddito Agr.: 1,41	Quota di Proprietà: 1000/1000	Estensione: 27256
Qualità: Incolto produttivo	Reddito: 0,00	Valore Contabile:	475,88
Scheda: 4709 Prov.: SA Comune: Capaccio	Foglio: 11	Particella: 2356	Porzione:
Reddito Dom.: 0,00	Reddito Agr.: 0,00	Quota di Proprietà: 1000/1000	Estensione: 107
Qualità: Fabbricato rurale	Reddito: 0,00	Valore Contabile:	0,00

Regione Campania

Consistenza del Patrimonio 2014

Direzione Generale per le Risorse Strumentali

Allegato B - Terreni disponibili

Scheda: 4710	Prov.: SA	Comune: Capaccio	Foglio: 11	Particella: 2357	Porzione:		
Reddito Dom.: 0,00	Reddito Agr.: 0,00	Quota di Proprietà: 1000/1000	Estensione: 37				
Qualità: Fabbricato rurale	Reddito: 0,00	Valore Contabile: 0,00					
Scheda: 4715	Prov.: SA	Comune: Capaccio	Foglio: 11	Particella: 2739	Porzione:		
Reddito Dom.: 0,20	Reddito Agr.: 0,10	Quota di Proprietà: 1000/1000	Estensione: 1938				
Qualità: Incolto produttivo	Reddito: 0,00	Valore Contabile: 33,75					
Scheda: 4717	Prov.: SA	Comune: Capaccio	Foglio: 12	Particella: 70	Porzione:		
Reddito Dom.: 0,00	Reddito Agr.: 0,00	Quota di Proprietà: 1000/1000	Estensione: 2982				
Qualità: Fabbricato rurale	Reddito: 0,00	Valore Contabile: 0,00					
Scheda: 3861	Prov.: SA	Comune: Capaccio	Foglio: 12	Particella: 121	Porzione:		
Reddito Dom.: 1,30	Reddito Agr.: 0,96	Quota di Proprietà: 1000/1000	Estensione: 120				
Qualità: Seminativo	Reddito: 0,00	Valore Contabile: 219,38					
Scheda: 3879	Prov.: SA	Comune: Capaccio	Foglio: 12	Particella: 158	Porzione:		
Reddito Dom.: 9,59	Reddito Agr.: 15,80	Quota di Proprietà: 1000/1000	Estensione: 2185				
Qualità: Seminativo	Reddito: 0,00	Valore Contabile: 1.618,31					
Scheda: 3871	Prov.: SA	Comune: Capaccio	Foglio: 12	Particella: 213	Porzione:		
Reddito Dom.: 24,19	Reddito Agr.: 14,78	Quota di Proprietà: 1000/1000	Estensione: 1735				
Qualità: Seminativo	Reddito: 0,00	Valore Contabile: 4.082,06					
Scheda: 3859	Prov.: SA	Comune: Capaccio	Foglio: 12	Particella: 228	Porzione:		
Reddito Dom.: 1,41	Reddito Agr.: 1,04	Quota di Proprietà: 1000/1000	Estensione: 130				
Qualità: Seminativo	Reddito: 0,00	Valore Contabile: 237,94					
Scheda: 3873	Prov.: SA	Comune: Capaccio	Foglio: 12	Particella: 247	Porzione:		
Reddito Dom.: 1,01	Reddito Agr.: 0,54	Quota di Proprietà: 1000/1000	Estensione: 150				
Qualità: Pascolo	Reddito: 0,00	Valore Contabile: 170,44					
Scheda: 3874	Prov.: SA	Comune: Capaccio	Foglio: 12	Particella: 253	Porzione:		
Reddito Dom.: 0,05	Reddito Agr.: 0,09	Quota di Proprietà: 1000/1000	Estensione: 15				
Qualità: Seminativo	Reddito: 0,00	Valore Contabile: 8,44					
Scheda: 3875	Prov.: SA	Comune: Capaccio	Foglio: 12	Particella: 262	Porzione:		
Reddito Dom.: 0,75	Reddito Agr.: 1,23	Quota di Proprietà: 1000/1000	Estensione: 170				
Qualità: Seminativo	Reddito: 0,00	Valore Contabile: 126,56					
Scheda: 3876	Prov.: SA	Comune: Capaccio	Foglio: 12	Particella: 271	Porzione:		
Reddito Dom.: 3,07	Reddito Agr.: 1,34	Quota di Proprietà: 1000/1000	Estensione: 248				
Qualità: Seminativo irriguo	Reddito: 0,00	Valore Contabile: 518,06					

Regione Campania

Consistenza del Patrimonio 2014

Direzione Generale per le Risorse Strumentali

Allegato B - Terreni disponibili

Scheda: 4718	Prov.: SA	Comune: Capaccio	Foglio: 12	Particella: 272	Porzione:		
Reddito Dom.: 10,19	Reddito Agr.: 7,52	Quota di Proprietà: 1000/1000	Estensione: 940				
Qualità: Seminativo	Reddito: 0,00	Valore Contabile: 1.719,56					
Scheda: 3877	Prov.: SA	Comune: Capaccio	Foglio: 12	Particella: 282	Porzione:		
Reddito Dom.: 8,68	Reddito Agr.: 3,80	Quota di Proprietà: 1000/1000	Estensione: 700				
Qualità: Seminativo irriguo	Reddito: 0,00	Valore Contabile: 1.464,75					
Scheda: 3886	Prov.: SA	Comune: Capaccio	Foglio: 12	Particella: 481	Porzione:		
Reddito Dom.: 1,63	Reddito Agr.: 1,20	Quota di Proprietà: 1000/1000	Estensione: 150				
Qualità: Seminativo	Reddito: 0,00	Valore Contabile: 275,06					
Scheda: 3934	Prov.: SA	Comune: Capaccio	Foglio: 12	Particella: 482	Porzione:		
Reddito Dom.: 11,40	Reddito Agr.: 4,99	Quota di Proprietà: 1000/1000	Estensione: 920				
Qualità: Seminativo irriguo	Reddito: 0,00	Valore Contabile: 1.923,75					
Scheda: 3924	Prov.: SA	Comune: Capaccio	Foglio: 12	Particella: 728	Porzione:		
Reddito Dom.: 0,43	Reddito Agr.: 0,32	Quota di Proprietà: 1000/1000	Estensione: 40				
Qualità: Seminativo	Reddito: 0,00	Valore Contabile: 72,56					
Scheda: 3926	Prov.: SA	Comune: Capaccio	Foglio: 12	Particella: 731	Porzione:		
Reddito Dom.: 0,49	Reddito Agr.: 0,36	Quota di Proprietà: 1000/1000	Estensione: 45				
Qualità: Seminativo	Reddito: 0,00	Valore Contabile: 82,69					
Scheda: 3927	Prov.: SA	Comune: Capaccio	Foglio: 12	Particella: 761	Porzione:		
Reddito Dom.: 0,15	Reddito Agr.: 0,11	Quota di Proprietà: 1000/1000	Estensione: 14				
Qualità: Seminativo	Reddito: 0,00	Valore Contabile: 25,31					
Scheda: 4719	Prov.: SA	Comune: Capaccio	Foglio: 12	Particella: 1185	Porzione:		
Reddito Dom.: 10,28	Reddito Agr.: 6,28	Quota di Proprietà: 1000/1000	Estensione: 737				
Qualità: Seminativo	Reddito: 0,00	Valore Contabile: 1.734,75					
Scheda: 4720	Prov.: SA	Comune: Capaccio	Foglio: 12	Particella: 1186	Porzione:		
Reddito Dom.: 0,25	Reddito Agr.: 0,15	Quota di Proprietà: 1000/1000	Estensione: 18				
Qualità: Seminativo	Reddito: 0,00	Valore Contabile: 42,19					
Scheda: 6959	Prov.: SA	Comune: Capaccio	Foglio: 12	Particella: 2799	Porzione:		
Reddito Dom.: 40,92	Reddito Agr.: 30,20	Quota di Proprietà: 1000/1000	Estensione: 3773				
Qualità: Seminativo	Reddito: 0,00	Valore Contabile: 6.905,24					
Scheda: 6960	Prov.: SA	Comune: Capaccio	Foglio: 12	Particella: 2800	Porzione:		
Reddito Dom.: 4,34	Reddito Agr.: 3,20	Quota di Proprietà: 1000/1000	Estensione: 400				
Qualità: Seminativo	Reddito: 0,00	Valore Contabile: 732,38					

Regione Campania

Consistenza del Patrimonio 2014

Direzione Generale per le Risorse Strumentali

Allegato B - Terreni disponibili

Scheda: 6961	Prov.: SA	Comune: Capaccio	Foglio: 12	Particella: 2801	Porzione:		
Reddito Dom.: 2,17	Reddito Agr.: 1,60	Quota di Proprietà: 1000/1000	Estensione: 200				
Qualità: Seminativo	Reddito: 0,00	Valore Contabile: 366,19					
Scheda: 6969	Prov.: SA	Comune: Capaccio	Foglio: 12	Particella: 2802	Porzione:		
Reddito Dom.: 0,00	Reddito Agr.: 0,00	Quota di Proprietà: 1000/1000	Estensione: 1710				
Qualità: Corte	Reddito: 0,00	Valore Contabile: 0,00					
Scheda: 6947	Prov.: SA	Comune: Capaccio	Foglio: 14	Particella: 122	Porzione: AA		
Reddito Dom.: 34,71	Reddito Agr.: 14,10	Quota di Proprietà: 1000/1000	Estensione: 4200				
Qualità: Uliveto	Reddito: 0,00	Valore Contabile: 5.857,31					
Scheda: 6948	Prov.: SA	Comune: Capaccio	Foglio: 14	Particella: 122	Porzione: AB		
Reddito Dom.: 15,50	Reddito Agr.: 27,55	Quota di Proprietà: 1000/1000	Estensione: 6669				
Qualità: Uliveto	Reddito: 0,00	Valore Contabile: 2.615,63					
Scheda: 6641	Prov.: SA	Comune: Capaccio	Foglio: 15	Particella: 51	Porzione: AA		
Reddito Dom.: 99,56	Reddito Agr.: 163,98	Quota di Proprietà: 1000/1000	Estensione: 22679				
Qualità: Seminativo	Reddito: 0,00	Valore Contabile: 16.800,75					
Scheda: 6642	Prov.: SA	Comune: Capaccio	Foglio: 15	Particella: 51	Porzione: AB		
Reddito Dom.: 371,85	Reddito Agr.: 162,68	Quota di Proprietà: 1000/1000	Estensione: 30000				
Qualità: Seminativo irriguo	Reddito: 0,00	Valore Contabile: 62.749,69					
Scheda: 6647	Prov.: SA	Comune: Capaccio	Foglio: 15	Particella: 94	Porzione:		
Reddito Dom.: 2,24	Reddito Agr.: 3,69	Quota di Proprietà: 1000/1000	Estensione: 510				
Qualità: Seminativo	Reddito: 0,00	Valore Contabile: 378,00					
Scheda: 6644	Prov.: SA	Comune: Capaccio	Foglio: 15	Particella: 163	Porzione:		
Reddito Dom.: 1,91	Reddito Agr.: 3,15	Quota di Proprietà: 1000/1000	Estensione: 435				
Qualità: Seminativo	Reddito: 0,00	Valore Contabile: 322,31					
Scheda: 6645	Prov.: SA	Comune: Capaccio	Foglio: 15	Particella: 164	Porzione: AA		
Reddito Dom.: 0,80	Reddito Agr.: 0,33	Quota di Proprietà: 1000/1000	Estensione: 97				
Qualità: Uliveto	Reddito: 0,00	Valore Contabile: 135,00					
Scheda: 6646	Prov.: SA	Comune: Capaccio	Foglio: 15	Particella: 164	Porzione: AB		
Reddito Dom.: 68,96	Reddito Agr.: 113,58	Quota di Proprietà: 1000/1000	Estensione: 15709				
Qualità: Seminativo	Reddito: 0,00	Valore Contabile: 11.637,00					
Scheda: 6643	Prov.: SA	Comune: Capaccio	Foglio: 15	Particella: 177	Porzione:		
Reddito Dom.: 1,16	Reddito Agr.: 1,92	Quota di Proprietà: 1000/1000	Estensione: 265				
Qualità: Seminativo	Reddito: 0,00	Valore Contabile: 195,75					

Scheda: 4721	Prov.: SA	Comune: Capaccio	Foglio: 18	Particella: 287	Porzione:		
Reddito Dom.: 5,02	Reddito Agr.: 1,72	Quota di Proprietà: 1000/1000	Estensione: 290				
Qualità: Seminativo irriguo	Reddito: 0,00	Valore Contabile: 847,13					
Scheda: 4722	Prov.: SA	Comune: Capaccio	Foglio: 18	Particella: 288	Porzione:		
Reddito Dom.: 23,36	Reddito Agr.: 8,02	Quota di Proprietà: 1000/1000	Estensione: 1350				
Qualità: Seminativo irriguo	Reddito: 0,00	Valore Contabile: 3.942,00					
Scheda: 4724	Prov.: SA	Comune: Capaccio	Foglio: 18	Particella: 386	Porzione:		
Reddito Dom.: 40,38	Reddito Agr.: 13,86	Quota di Proprietà: 1000/1000	Estensione: 2334				
Qualità: Seminativo irriguo	Reddito: 0,00	Valore Contabile: 6.814,13					
Scheda: 3969	Prov.: SA	Comune: Capaccio	Foglio: 2	Particella: 123	Porzione:		
Reddito Dom.: 39,93	Reddito Agr.: 13,71	Quota di Proprietà: 1000/1000	Estensione: 2308				
Qualità: Seminativo irriguo	Reddito: 0,00	Valore Contabile: 6.738,19					
Scheda: 3970	Prov.: SA	Comune: Capaccio	Foglio: 2	Particella: 129	Porzione:		
Reddito Dom.: 14,39	Reddito Agr.: 10,62	Quota di Proprietà: 1000/1000	Estensione: 1327				
Qualità: Seminativo	Reddito: 0,00	Valore Contabile: 2.428,31					
Scheda: 3972	Prov.: SA	Comune: Capaccio	Foglio: 2	Particella: 186	Porzione:		
Reddito Dom.: 4,56	Reddito Agr.: 3,36	Quota di Proprietà: 1000/1000	Estensione: 420				
Qualità: Seminativo	Reddito: 0,00	Valore Contabile: 769,50					
Scheda: 4688	Prov.: SA	Comune: Capaccio	Foglio: 2	Particella: 628	Porzione:		
Reddito Dom.: 29,25	Reddito Agr.: 21,59	Quota di Proprietà: 1000/1000	Estensione: 2697				
Qualità: Seminativo	Reddito: 0,00	Valore Contabile: 4.935,94					
Scheda: 4689	Prov.: SA	Comune: Capaccio	Foglio: 2	Particella: 630	Porzione:		
Reddito Dom.: 0,29	Reddito Agr.: 0,22	Quota di Proprietà: 1000/1000	Estensione: 27				
Qualità: Seminativo	Reddito: 0,00	Valore Contabile: 48,94					
Scheda: 3973	Prov.: SA	Comune: Capaccio	Foglio: 3	Particella: 107	Porzione:		
Reddito Dom.: 2,77	Reddito Agr.: 2,04	Quota di Proprietà: 1000/1000	Estensione: 255				
Qualità: Seminativo	Reddito: 0,00	Valore Contabile: 467,44					
Scheda: 4691	Prov.: SA	Comune: Capaccio	Foglio: 3	Particella: 245	Porzione:		
Reddito Dom.: 8,92	Reddito Agr.: 3,90	Quota di Proprietà: 1000/1000	Estensione: 720				
Qualità: Seminativo irriguo	Reddito: 0,00	Valore Contabile: 1.505,25					
Scheda: 3987	Prov.: SA	Comune: Capaccio	Foglio: 3	Particella: 257	Porzione:		
Reddito Dom.: 2,14	Reddito Agr.: 0,94	Quota di Proprietà: 1000/1000	Estensione: 173				
Qualità: Seminativo irriguo	Reddito: 0,00	Valore Contabile: 361,13					

Regione Campania

Consistenza del Patrimonio 2014

Direzione Generale per le Risorse Strumentali

Allegato B - Terreni disponibili

Scheda: 4690	Prov.: SA	Comune: Capaccio	Foglio: 3	Particella: 298	Porzione:			
Reddito Dom.: 0,81	Reddito Agr.: 0,43	Quota di Proprietà: 1000/1000	Estensione: 120					
Qualità: Pascolo	Reddito: 0,00	Valore Contabile: 136,69						
Scheda: 3966	Prov.: SA	Comune: Capaccio	Foglio: 3	Particella: 429	Porzione:			
Reddito Dom.: 2,49	Reddito Agr.: 1,84	Quota di Proprietà: 1000/1000	Estensione: 230					
Qualità: Seminativo	Reddito: 0,00	Valore Contabile: 420,19						
Scheda: 3978	Prov.: SA	Comune: Capaccio	Foglio: 3	Particella: 430	Porzione:			
Reddito Dom.: 0,16	Reddito Agr.: 0,12	Quota di Proprietà: 1000/1000	Estensione: 15					
Qualità: Seminativo	Reddito: 0,00	Valore Contabile: 27,00						
Scheda: 4692	Prov.: SA	Comune: Capaccio	Foglio: 3	Particella: 469	Porzione:			
Reddito Dom.: 0,99	Reddito Agr.: 0,43	Quota di Proprietà: 1000/1000	Estensione: 80					
Qualità: Seminativo irriguo	Reddito: 0,00	Valore Contabile: 167,06						
Scheda: 3979	Prov.: SA	Comune: Capaccio	Foglio: 3	Particella: 475	Porzione:			
Reddito Dom.: 0,62	Reddito Agr.: 0,27	Quota di Proprietà: 1000/1000	Estensione: 50					
Qualità: Seminativo irriguo	Reddito: 0,00	Valore Contabile: 104,63						
Scheda: 3930	Prov.: SA	Comune: Capaccio	Foglio: 34	Particella: 277	Porzione:			
Reddito Dom.: 9,44	Reddito Agr.: 6,69	Quota di Proprietà: 1000/1000	Estensione: 870					
Qualità: Seminativo	Reddito: 0,00	Valore Contabile: 1.593,00						
Scheda: 3931	Prov.: SA	Comune: Capaccio	Foglio: 34	Particella: 278	Porzione:			
Reddito Dom.: 9,76	Reddito Agr.: 7,20	Quota di Proprietà: 1000/1000	Estensione: 900					
Qualità: Seminativo	Reddito: 0,00	Valore Contabile: 1.647,00						
Scheda: 3944	Prov.: SA	Comune: Capaccio	Foglio: 34	Particella: 286	Porzione:			
Reddito Dom.: 2,28	Reddito Agr.: 1,68	Quota di Proprietà: 1000/1000	Estensione: 210					
Qualità: Seminativo	Reddito: 0,00	Valore Contabile: 384,75						
Scheda: 3933	Prov.: SA	Comune: Capaccio	Foglio: 34	Particella: 427	Porzione:			
Reddito Dom.: 41,32	Reddito Agr.: 25,82	Quota di Proprietà: 1000/1000	Estensione: 10000					
Qualità: Pascolo	Reddito: 1.360,84	Valore Contabile: 6.972,75						
Scheda: 3923	Prov.: SA	Comune: Capaccio	Foglio: 34	Particella: 533	Porzione:			
Reddito Dom.: 0,36	Reddito Agr.: 0,26	Quota di Proprietà: 1000/1000	Estensione: 60					
Qualità: Seminativo irriguo	Reddito: 0,00	Valore Contabile: 60,75						
Scheda: 3935	Prov.: SA	Comune: Capaccio	Foglio: 34	Particella: 534	Porzione:			
Reddito Dom.: 0,24	Reddito Agr.: 0,18	Quota di Proprietà: 1000/1000	Estensione: 40					
Qualità: Seminativo irriguo	Reddito: 0,00	Valore Contabile: 40,50						

Scheda: 3936	Prov.: SA	Comune: Capaccio	Foglio: 39	Particella: 84	Porzione:			
Reddito Dom.: 3,39	Reddito Agr.: 2,50	Quota di Proprietà: 1000/1000	Estensione: 570					
Qualità: Seminativo irriguo	Reddito: 0,00	Valore Contabile: 572,06						
Scheda: 3937	Prov.: SA	Comune: Capaccio	Foglio: 39	Particella: 107	Porzione:			
Reddito Dom.: 7,25	Reddito Agr.: 5,36	Quota di Proprietà: 1000/1000	Estensione: 1220					
Qualità: Seminativo irriguo	Reddito: 0,00	Valore Contabile: 1.223,44						
Scheda: 3902	Prov.: SA	Comune: Capaccio	Foglio: 39	Particella: 191	Porzione:			
Reddito Dom.: 0,11	Reddito Agr.: 0,08	Quota di Proprietà: 1000/1000	Estensione: 18					
Qualità: Seminativo irriguo	Reddito: 0,00	Valore Contabile: 18,56						
Scheda: 3939	Prov.: SA	Comune: Capaccio	Foglio: 39	Particella: 192	Porzione:			
Reddito Dom.: 0,11	Reddito Agr.: 0,08	Quota di Proprietà: 1000/1000	Estensione: 18					
Qualità: Seminativo irriguo	Reddito: 0,00	Valore Contabile: 18,56						
Scheda: 3884	Prov.: SA	Comune: Capaccio	Foglio: 39	Particella: 193	Porzione:			
Reddito Dom.: 0,10	Reddito Agr.: 0,07	Quota di Proprietà: 1000/1000	Estensione: 16					
Qualità: Seminativo irriguo	Reddito: 0,00	Valore Contabile: 16,88						
Scheda: 3941	Prov.: SA	Comune: Capaccio	Foglio: 39	Particella: 194	Porzione:			
Reddito Dom.: 0,27	Reddito Agr.: 0,20	Quota di Proprietà: 1000/1000	Estensione: 45					
Qualità: Seminativo irriguo	Reddito: 0,00	Valore Contabile: 45,56						
Scheda: 3942	Prov.: SA	Comune: Capaccio	Foglio: 39	Particella: 195	Porzione:			
Reddito Dom.: 0,25	Reddito Agr.: 0,41	Quota di Proprietà: 1000/1000	Estensione: 57					
Qualità: Seminativo	Reddito: 0,00	Valore Contabile: 42,19						
Scheda: 3980	Prov.: SA	Comune: Capaccio	Foglio: 4	Particella: 68	Porzione:			
Reddito Dom.: 43,49	Reddito Agr.: 32,15	Quota di Proprietà: 1000/1000	Estensione: 7323					
Qualità: Seminativo irriguo	Reddito: 0,00	Valore Contabile: 7.338,94						
Scheda: 3981	Prov.: SA	Comune: Capaccio	Foglio: 4	Particella: 82	Porzione:			
Reddito Dom.: 58,00	Reddito Agr.: 7,54	Quota di Proprietà: 1000/1000	Estensione: 1043					
Qualità: Seminativo	Reddito: 0,00	Valore Contabile: 9.787,50						
Scheda: 3982	Prov.: SA	Comune: Capaccio	Foglio: 4	Particella: 163	Porzione:			
Reddito Dom.: 26,95	Reddito Agr.: 19,89	Quota di Proprietà: 1000/1000	Estensione: 2485					
Qualità: Seminativo	Reddito: 0,00	Valore Contabile: 4.547,81						
Scheda: 3983	Prov.: SA	Comune: Capaccio	Foglio: 4	Particella: 164	Porzione:			
Reddito Dom.: 3,33	Reddito Agr.: 2,46	Quota di Proprietà: 1000/1000	Estensione: 560					
Qualità: Seminativo irriguo	Reddito: 0,00	Valore Contabile: 561,94						

Regione Campania

Consistenza del Patrimonio 2014

Direzione Generale per le Risorse Strumentali

Allegato B - Terreni disponibili

Scheda: 3984	Prov.: SA	Comune: Capaccio	Foglio: 4	Particella: 230	Porzione:			
Reddito Dom.:	17,38	Reddito Agr.:	28,63	Quota di Proprietà:	1000/1000	Estensione:	3960	
Qualità:	Seminativo	Reddito:	0,00	Valore Contabile:			2.932,88	
Scheda: 3985	Prov.: SA	Comune: Capaccio	Foglio: 4	Particella: 239	Porzione:			
Reddito Dom.:	8,08	Reddito Agr.:	13,30	Quota di Proprietà:	1000/1000	Estensione:	1840	
Qualità:	Seminativo	Reddito:	0,00	Valore Contabile:			1.363,50	
Scheda: 3956	Prov.: SA	Comune: Capaccio	Foglio: 4	Particella: 240	Porzione:			
Reddito Dom.:	8,43	Reddito Agr.:	13,88	Quota di Proprietà:	1000/1000	Estensione:	1920	
Qualità:	Seminativo	Reddito:	0,00	Valore Contabile:			1.422,56	
Scheda: 3977	Prov.: SA	Comune: Capaccio	Foglio: 5	Particella: 6	Porzione:			
Reddito Dom.:	78,22	Reddito Agr.:	57,81	Quota di Proprietà:	1000/1000	Estensione:	13170	
Qualità:	Seminativo irriguo	Reddito:	0,00	Valore Contabile:			13.199,63	
Scheda: 3975	Prov.: SA	Comune: Capaccio	Foglio: 5	Particella: 21	Porzione:			
Reddito Dom.:	181,96	Reddito Agr.:	134,49	Quota di Proprietà:	1000/1000	Estensione:	30637	
Qualità:	Seminativo irriguo	Reddito:	0,00	Valore Contabile:			30.705,75	
Scheda: 3946	Prov.: SA	Comune: Capaccio	Foglio: 5	Particella: 60	Porzione:			
Reddito Dom.:	214,53	Reddito Agr.:	158,56	Quota di Proprietà:	1000/1000	Estensione:	36120	
Qualità:	Seminativo irriguo	Reddito:	0,00	Valore Contabile:			36.201,94	
Scheda: 3947	Prov.: SA	Comune: Capaccio	Foglio: 5	Particella: 74	Porzione:			
Reddito Dom.:	2,19	Reddito Agr.:	3,62	Quota di Proprietà:	1000/1000	Estensione:	500	
Qualità:	Seminativo	Reddito:	0,00	Valore Contabile:			369,56	
Scheda: 3948	Prov.: SA	Comune: Capaccio	Foglio: 5	Particella: 172	Porzione:			
Reddito Dom.:	0,75	Reddito Agr.:	1,23	Quota di Proprietà:	1000/1000	Estensione:	170	
Qualità:	Seminativo	Reddito:	0,00	Valore Contabile:			126,56	
Scheda: 3949	Prov.: SA	Comune: Capaccio	Foglio: 5	Particella: 181	Porzione:			
Reddito Dom.:	39,91	Reddito Agr.:	29,50	Quota di Proprietà:	1000/1000	Estensione:	6720	
Qualità:	Seminativo irriguo	Reddito:	0,00	Valore Contabile:			6.734,81	
Scheda: 3950	Prov.: SA	Comune: Capaccio	Foglio: 5	Particella: 262	Porzione:			
Reddito Dom.:	1,01	Reddito Agr.:	1,66	Quota di Proprietà:	1000/1000	Estensione:	230	
Qualità:	Seminativo	Reddito:	0,00	Valore Contabile:			170,44	
Scheda: 3951	Prov.: SA	Comune: Capaccio	Foglio: 5	Particella: 263	Porzione:			
Reddito Dom.:	0,40	Reddito Agr.:	0,65	Quota di Proprietà:	1000/1000	Estensione:	90	
Qualità:	Seminativo	Reddito:	0,00	Valore Contabile:			67,50	

Regione Campania

Consistenza del Patrimonio 2014

Direzione Generale per le Risorse Strumentali

Allegato B - Terreni disponibili

Scheda: 3952 Prov.: SA Comune: Capaccio	Foglio: 5	Particella: 264	Porzione:
Reddito Dom.: 1,40	Reddito Agr.: 2,31	Quota di Proprietà: 1000/1000	Estensione: 320
Qualità: Seminativo	Reddito: 0,00	Valore Contabile:	236,25
Scheda: 3953 Prov.: SA Comune: Capaccio	Foglio: 5	Particella: 265	Porzione:
Reddito Dom.: 1,01	Reddito Agr.: 1,66	Quota di Proprietà: 1000/1000	Estensione: 230
Qualità: Seminativo	Reddito: 0,00	Valore Contabile:	170,44
Scheda: 3965 Prov.: SA Comune: Capaccio	Foglio: 5	Particella: 266	Porzione:
Reddito Dom.: 1,76	Reddito Agr.: 2,89	Quota di Proprietà: 1000/1000	Estensione: 400
Qualità: Seminativo	Reddito: 0,00	Valore Contabile:	297,00
Scheda: 3955 Prov.: SA Comune: Capaccio	Foglio: 5	Particella: 267	Porzione:
Reddito Dom.: 0,53	Reddito Agr.: 0,87	Quota di Proprietà: 1000/1000	Estensione: 120
Qualità: Seminativo	Reddito: 0,00	Valore Contabile:	89,44
Scheda: 4695 Prov.: SA Comune: Capaccio	Foglio: 5	Particella: 268	Porzione:
Reddito Dom.: 0,22	Reddito Agr.: 0,36	Quota di Proprietà: 1000/1000	Estensione: 50
Qualità: Seminativo	Reddito: 0,00	Valore Contabile:	37,13
Scheda: 3945 Prov.: SA Comune: Capaccio	Foglio: 5	Particella: 269	Porzione:
Reddito Dom.: 0,33	Reddito Agr.: 0,21	Quota di Proprietà: 1000/1000	Estensione: 80
Qualità: Seminativo	Reddito: 0,00	Valore Contabile:	55,69
Scheda: 3957 Prov.: SA Comune: Capaccio	Foglio: 5	Particella: 270	Porzione:
Reddito Dom.: 10,36	Reddito Agr.: 17,06	Quota di Proprietà: 1000/1000	Estensione: 2360
Qualità: Seminativo	Reddito: 0,00	Valore Contabile:	1.748,25
Scheda: 3958 Prov.: SA Comune: Capaccio	Foglio: 5	Particella: 271	Porzione:
Reddito Dom.: 0,40	Reddito Agr.: 0,65	Quota di Proprietà: 1000/1000	Estensione: 90
Qualità: Seminativo	Reddito: 0,00	Valore Contabile:	67,50
Scheda: 3959 Prov.: SA Comune: Capaccio	Foglio: 5	Particella: 272	Porzione:
Reddito Dom.: 1,62	Reddito Agr.: 2,68	Quota di Proprietà: 1000/1000	Estensione: 370
Qualità: Seminativo	Reddito: 0,00	Valore Contabile:	273,38
Scheda: 3960 Prov.: SA Comune: Capaccio	Foglio: 5	Particella: 273	Porzione:
Reddito Dom.: 2,06	Reddito Agr.: 3,39	Quota di Proprietà: 1000/1000	Estensione: 469
Qualità: Seminativo	Reddito: 0,00	Valore Contabile:	347,63
Scheda: 3961 Prov.: SA Comune: Capaccio	Foglio: 5	Particella: 274	Porzione:
Reddito Dom.: 0,24	Reddito Agr.: 0,39	Quota di Proprietà: 1000/1000	Estensione: 54
Qualità: Seminativo	Reddito: 0,00	Valore Contabile:	40,50

Regione Campania

Consistenza del Patrimonio 2014

Direzione Generale per le Risorse Strumentali

Allegato B - Terreni disponibili

Scheda: 4696	Prov.: SA	Comune: Capaccio	Foglio: 5	Particella: 275	Porzione:		
Reddito Dom.: 0,08	Reddito Agr.: 0,13	Quota di Proprietà: 1000/1000	Estensione: 18				
Qualità: Seminativo	Reddito: 0,00	Valore Contabile: 13,50					
Scheda: 4697	Prov.: SA	Comune: Capaccio	Foglio: 5	Particella: 276	Porzione:		
Reddito Dom.: 0,44	Reddito Agr.: 0,72	Quota di Proprietà: 1000/1000	Estensione: 100				
Qualità: Seminativo	Reddito: 0,00	Valore Contabile: 74,25					
Scheda: 4698	Prov.: SA	Comune: Capaccio	Foglio: 5	Particella: 278	Porzione:		
Reddito Dom.: 0,26	Reddito Agr.: 0,43	Quota di Proprietà: 1000/1000	Estensione: 60				
Qualità: Seminativo	Reddito: 0,00	Valore Contabile: 43,88					
Scheda: 3962	Prov.: SA	Comune: Capaccio	Foglio: 5	Particella: 350	Porzione:		
Reddito Dom.: 0,75	Reddito Agr.: 1,24	Quota di Proprietà: 1000/1000	Estensione: 171				
Qualità: Seminativo	Reddito: 0,00	Valore Contabile: 126,56					
Scheda: 3963	Prov.: SA	Comune: Capaccio	Foglio: 5	Particella: 351	Porzione:		
Reddito Dom.: 0,47	Reddito Agr.: 0,78	Quota di Proprietà: 1000/1000	Estensione: 108				
Qualità: Seminativo	Reddito: 0,00	Valore Contabile: 79,31					
Scheda: 3964	Prov.: SA	Comune: Capaccio	Foglio: 5	Particella: 352	Porzione:		
Reddito Dom.: 0,17	Reddito Agr.: 0,27	Quota di Proprietà: 1000/1000	Estensione: 38				
Qualità: Seminativo	Reddito: 0,00	Valore Contabile: 28,69					
Scheda: 4693	Prov.: SA	Comune: Capaccio	Foglio: 5	Particella: 400	Porzione:		
Reddito Dom.: 0,31	Reddito Agr.: 0,51	Quota di Proprietà: 1000/1000	Estensione: 70				
Qualità: Seminativo	Reddito: 0,00	Valore Contabile: 52,31					
Scheda: 4694	Prov.: SA	Comune: Capaccio	Foglio: 5	Particella: 401	Porzione:		
Reddito Dom.: 0,31	Reddito Agr.: 0,51	Quota di Proprietà: 1000/1000	Estensione: 70				
Qualità: Seminativo	Reddito: 0,00	Valore Contabile: 52,31					
Scheda: 4699	Prov.: SA	Comune: Capaccio	Foglio: 5	Particella: 428	Porzione:		
Reddito Dom.: 0,50	Reddito Agr.: 0,37	Quota di Proprietà: 1000/1000	Estensione: 85				
Qualità: Seminativo irriguo	Reddito: 0,00	Valore Contabile: 84,38					
Scheda: 4700	Prov.: SA	Comune: Capaccio	Foglio: 5	Particella: 429	Porzione:		
Reddito Dom.: 0,50	Reddito Agr.: 0,37	Quota di Proprietà: 1000/1000	Estensione: 85				
Qualità: Seminativo irriguo	Reddito: 0,00	Valore Contabile: 84,38					
Scheda: 4701	Prov.: SA	Comune: Capaccio	Foglio: 5	Particella: 923	Porzione:		
Reddito Dom.: 18,98	Reddito Agr.: 14,03	Quota di Proprietà: 1000/1000	Estensione: 3195				
Qualità: Seminativo irriguo	Reddito: 0,00	Valore Contabile: 3.202,88					

Regione Campania

Consistenza del Patrimonio 2014

Direzione Generale per le Risorse Strumentali

Allegato B - Terreni disponibili

Scheda: 4702	Prov.: SA	Comune: Capaccio	Foglio: 5	Particella: 924	Porzione:		
Reddito Dom.: 9,50	Reddito Agr.: 7,02	Quota di Proprietà: 1000/1000	Estensione: 1600				
Qualità: Seminativo irriguo	Reddito: 0,00	Valore Contabile: 1.603,13					
Scheda: 4725	Prov.: SA	Comune: Capaccio	Foglio: 55	Particella: 27	Porzione:		
Reddito Dom.: 0,00	Reddito Agr.: 0,00	Quota di Proprietà: 1000/1000	Estensione: 1215				
Qualità: Fabbricato rurale	Reddito: 0,00	Valore Contabile: 0,00					
Scheda: 4726	Prov.: SA	Comune: Capaccio	Foglio: 55	Particella: 123	Porzione:		
Reddito Dom.: 0,16	Reddito Agr.: 0,22	Quota di Proprietà: 1000/1000	Estensione: 124				
Qualità: Pascolo	Reddito: 0,00	Valore Contabile: 27,00					
Scheda: 3943	Prov.: SA	Comune: Capaccio	Foglio: 55	Particella: 141	Porzione:		
Reddito Dom.: 53,30	Reddito Agr.: 23,32	Quota di Proprietà: 1000/1000	Estensione: 4300				
Qualità: Seminativo irriguo	Reddito: 0,00	Valore Contabile: 8.994,38					
Scheda: 4727	Prov.: SA	Comune: Capaccio	Foglio: 55	Particella: 173	Porzione:		
Reddito Dom.: 31,21	Reddito Agr.: 13,65	Quota di Proprietà: 1000/1000	Estensione: 2518				
Qualità: Seminativo irriguo	Reddito: 0,00	Valore Contabile: 5.266,69					
Scheda: 3912	Prov.: SA	Comune: Capaccio	Foglio: 55	Particella: 181	Porzione:		
Reddito Dom.: 90,55	Reddito Agr.: 39,61	Quota di Proprietà: 1000/1000	Estensione: 7305				
Qualità: Seminativo irriguo	Reddito: 2.982,19	Valore Contabile: 15.280,31					
Scheda: 3910	Prov.: SA	Comune: Capaccio	Foglio: 55	Particella: 217	Porzione:		
Reddito Dom.: 3,72	Reddito Agr.: 1,63	Quota di Proprietà: 1000/1000	Estensione: 300				
Qualità: Seminativo irriguo	Reddito: 0,00	Valore Contabile: 627,75					
Scheda: 3932	Prov.: SA	Comune: Capaccio	Foglio: 55	Particella: 219	Porzione:		
Reddito Dom.: 17,72	Reddito Agr.: 7,75	Quota di Proprietà: 1000/1000	Estensione: 1430				
Qualità: Seminativo irriguo	Reddito: 0,00	Valore Contabile: 2.990,25					
Scheda: 4728	Prov.: SA	Comune: Capaccio	Foglio: 55	Particella: 229	Porzione:		
Reddito Dom.: 3,00	Reddito Agr.: 1,31	Quota di Proprietà: 1000/1000	Estensione: 242				
Qualità: Seminativo irriguo	Reddito: 0,00	Valore Contabile: 506,25					
Scheda: 3903	Prov.: SA	Comune: Capaccio	Foglio: 55	Particella: 325	Porzione:		
Reddito Dom.: 235,13	Reddito Agr.: 102,87	Quota di Proprietà: 1000/1000	Estensione: 18970				
Qualità: Seminativo irriguo	Reddito: 0,00	Valore Contabile: 39.678,19					
Scheda: 4729	Prov.: SA	Comune: Capaccio	Foglio: 55	Particella: 327	Porzione:		
Reddito Dom.: 258,00	Reddito Agr.: 112,88	Quota di Proprietà: 1000/1000	Estensione: 20815				
Qualità: Seminativo irriguo	Reddito: 8.497,03	Valore Contabile: 43.537,50					

Regione Campania

Consistenza del Patrimonio 2014

Direzione Generale per le Risorse Strumentali

Allegato B - Terreni disponibili

Scheda: 3904	Prov.: SA	Comune: Capaccio	Foglio: 55	Particella: 426	Porzione:			
Reddito Dom.: 0,37	Reddito Agr.: 0,16	Quota di Proprietà: 1000/1000	Estensione: 4580					
Qualità: Seminativo irriguo	Reddito: 0,00	Valore Contabile: 62,44						
Scheda: 4730	Prov.: SA	Comune: Capaccio	Foglio: 55	Particella: 577	Porzione:			
Reddito Dom.: 53,61	Reddito Agr.: 23,45	Quota di Proprietà: 1000/1000	Estensione: 4325					
Qualità: Seminativo irriguo	Reddito: 0,00	Valore Contabile: 9.046,69						
Scheda: 4731	Prov.: SA	Comune: Capaccio	Foglio: 55	Particella: 578	Porzione:			
Reddito Dom.: 57,51	Reddito Agr.: 25,16	Quota di Proprietà: 1000/1000	Estensione: 4640					
Qualità: Seminativo irriguo	Reddito: 0,00	Valore Contabile: 9.704,81						
Scheda: 3905	Prov.: SA	Comune: Capaccio	Foglio: 55	Particella: 592	Porzione:			
Reddito Dom.: 0,37	Reddito Agr.: 0,16	Quota di Proprietà: 1000/1000	Estensione: 30					
Qualità: Seminativo irriguo	Reddito: 0,00	Valore Contabile: 62,44						
Scheda: 4732	Prov.: SA	Comune: Capaccio	Foglio: 55	Particella: 701	Porzione:			
Reddito Dom.: 0,55	Reddito Agr.: 0,22	Quota di Proprietà: 1000/1000	Estensione: 40					
Qualità: Seminativo irriguo	Reddito: 18,11	Valore Contabile: 92,81						
Scheda: 4733	Prov.: SA	Comune: Capaccio	Foglio: 55	Particella: 806	Porzione:			
Reddito Dom.: 30,99	Reddito Agr.: 13,56	Quota di Proprietà: 1000/1000	Estensione: 2500					
Qualità: Seminativo irriguo	Reddito: 0,00	Valore Contabile: 5.229,56						
Scheda: 4734	Prov.: SA	Comune: Capaccio	Foglio: 55	Particella: 807	Porzione:			
Reddito Dom.: 29,69	Reddito Agr.: 12,99	Quota di Proprietà: 1000/1000	Estensione: 2395					
Qualità: Seminativo irriguo	Reddito: 977,82	Valore Contabile: 5.010,19						
Scheda: 6640	Prov.: SA	Comune: Capaccio	Foglio: 55	Particella: 867	Porzione:			
Reddito Dom.: 47,10	Reddito Agr.: 20,61	Quota di Proprietà: 1000/1000	Estensione: 3800					
Qualità: Seminativo irriguo	Reddito: 0,00	Valore Contabile: 7.948,13						
Scheda: 6970	Prov.: SA	Comune: Capaccio	Foglio: 55	Particella: 867	Porzione:			
Reddito Dom.: 47,10	Reddito Agr.: 20,61	Quota di Proprietà: 1000/1000	Estensione: 3800					
Qualità: Seminativo irriguo	Reddito: 0,00	Valore Contabile: 0,00						
Scheda: 4735	Prov.: SA	Comune: Capaccio	Foglio: 55	Particella: 1361	Porzione:			
Reddito Dom.: 27,52	Reddito Agr.: 11,18	Quota di Proprietà: 1000/1000	Estensione: 3330					
Qualità: Uliveto	Reddito: 0,00	Valore Contabile: 6.966,00						
Scheda: 4736	Prov.: SA	Comune: Capaccio	Foglio: 55	Particella: 1362	Porzione:			
Reddito Dom.: 87,26	Reddito Agr.: 38,18	Quota di Proprietà: 1000/1000	Estensione: 7040					
Qualità: Seminativo irriguo	Reddito: 0,00	Valore Contabile: 14.725,13						

Regione Campania

Consistenza del Patrimonio 2014

Direzione Generale per le Risorse Strumentali

Allegato B - Terreni disponibili

Scheda: 3907	Prov.: SA	Comune: Capaccio	Foglio: 56	Particella: 58	Porzione:			
Reddito Dom.: 1,54	Reddito Agr.: 1,14	Quota di Proprietà: 1000/1000	Estensione: 260					
Qualità: Seminativo irriguo	Reddito: 0,00	Valore Contabile: 259,88						
Scheda: 3908	Prov.: SA	Comune: Capaccio	Foglio: 56	Particella: 59	Porzione:			
Reddito Dom.: 4,54	Reddito Agr.: 3,36	Quota di Proprietà: 1000/1000	Estensione: 765					
Qualità: Seminativo irriguo	Reddito: 0,00	Valore Contabile: 766,13						
Scheda: 3909	Prov.: SA	Comune: Capaccio	Foglio: 56	Particella: 60	Porzione:			
Reddito Dom.: 31,86	Reddito Agr.: 23,55	Quota di Proprietà: 1000/1000	Estensione: 5365					
Qualità: Seminativo irriguo	Reddito: 0,00	Valore Contabile: 5.376,38						
Scheda: 3922	Prov.: SA	Comune: Capaccio	Foglio: 56	Particella: 66	Porzione:			
Reddito Dom.: 34,15	Reddito Agr.: 25,24	Quota di Proprietà: 1000/1000	Estensione: 5750					
Qualità: Seminativo irriguo	Reddito: 0,00	Valore Contabile: 5.762,81						
Scheda: 3911	Prov.: SA	Comune: Capaccio	Foglio: 56	Particella: 71	Porzione:			
Reddito Dom.: 9,06	Reddito Agr.: 6,69	Quota di Proprietà: 1000/1000	Estensione: 1525					
Qualità: Seminativo irriguo	Reddito: 0,00	Valore Contabile: 1.528,88						
Scheda: 3901	Prov.: SA	Comune: Capaccio	Foglio: 56	Particella: 72	Porzione:			
Reddito Dom.: 0,69	Reddito Agr.: 0,51	Quota di Proprietà: 1000/1000	Estensione: 117					
Qualità: Seminativo irriguo	Reddito: 0,00	Valore Contabile: 116,44						
Scheda: 3913	Prov.: SA	Comune: Capaccio	Foglio: 56	Particella: 73	Porzione:			
Reddito Dom.: 10,61	Reddito Agr.: 7,84	Quota di Proprietà: 1000/1000	Estensione: 1786					
Qualità: Seminativo irriguo	Reddito: 0,00	Valore Contabile: 1.790,44						
Scheda: 3914	Prov.: SA	Comune: Capaccio	Foglio: 56	Particella: 86	Porzione:			
Reddito Dom.: 19,78	Reddito Agr.: 14,62	Quota di Proprietà: 1000/1000	Estensione: 3330					
Qualità: Seminativo irriguo	Reddito: 0,00	Valore Contabile: 3.337,88						
Scheda: 3915	Prov.: SA	Comune: Capaccio	Foglio: 56	Particella: 101	Porzione:			
Reddito Dom.: 13,45	Reddito Agr.: 9,94	Quota di Proprietà: 1000/1000	Estensione: 2265					
Qualità: Seminativo irriguo	Reddito: 0,00	Valore Contabile: 2.269,69						
Scheda: 3916	Prov.: SA	Comune: Capaccio	Foglio: 56	Particella: 108	Porzione:			
Reddito Dom.: 21,80	Reddito Agr.: 16,11	Quota di Proprietà: 1000/1000	Estensione: 3670					
Qualità: Seminativo irriguo	Reddito: 0,00	Valore Contabile: 3.678,75						
Scheda: 3917	Prov.: SA	Comune: Capaccio	Foglio: 56	Particella: 109	Porzione:			
Reddito Dom.: 9,16	Reddito Agr.: 6,77	Quota di Proprietà: 1000/1000	Estensione: 1542					
Qualità: Seminativo irriguo	Reddito: 0,00	Valore Contabile: 1.545,75						

Regione Campania

Consistenza del Patrimonio 2014

Direzione Generale per le Risorse Strumentali

Allegato B - Terreni disponibili

Scheda: 3918 Prov.: SA Comune: Capaccio	Foglio: 56	Particella: 110	Porzione:
Reddito Dom.: 9,34	Reddito Agr.: 6,90	Quota di Proprietà: 1000/1000	Estensione: 1572
Qualità: Seminativo irriguo	Reddito: 0,00	Valore Contabile:	1.576,13
Scheda: 3919 Prov.: SA Comune: Capaccio	Foglio: 56	Particella: 111	Porzione:
Reddito Dom.: 9,27	Reddito Agr.: 6,85	Quota di Proprietà: 1000/1000	Estensione: 1560
Qualità: Seminativo irriguo	Reddito: 0,00	Valore Contabile:	1.564,31
Scheda: 3920 Prov.: SA Comune: Capaccio	Foglio: 56	Particella: 114	Porzione:
Reddito Dom.: 1,53	Reddito Agr.: 1,13	Quota di Proprietà: 1000/1000	Estensione: 258
Qualità: Seminativo irriguo	Reddito: 0,00	Valore Contabile:	258,19
Scheda: 3921 Prov.: SA Comune: Capaccio	Foglio: 56	Particella: 115	Porzione:
Reddito Dom.: 0,74	Reddito Agr.: 0,54	Quota di Proprietà: 1000/1000	Estensione: 124
Qualità: Seminativo irriguo	Reddito: 0,00	Valore Contabile:	124,88
Scheda: 3968 Prov.: SA Comune: Capaccio	Foglio: 56	Particella: 116	Porzione:
Reddito Dom.: 5,94	Reddito Agr.: 4,39	Quota di Proprietà: 1000/1000	Estensione: 1000
Qualità: Seminativo irriguo	Reddito: 0,00	Valore Contabile:	1.002,38
Scheda: 4050 Prov.: SA Comune: Capaccio	Foglio: 56	Particella: 117	Porzione:
Reddito Dom.: 5,22	Reddito Agr.: 3,86	Quota di Proprietà: 1000/1000	Estensione: 879
Qualità: Seminativo irriguo	Reddito: 0,00	Valore Contabile:	880,88
Scheda: 4077 Prov.: SA Comune: Capaccio	Foglio: 56	Particella: 118	Porzione:
Reddito Dom.: 5,29	Reddito Agr.: 3,91	Quota di Proprietà: 1000/1000	Estensione: 891
Qualità: Seminativo irriguo	Reddito: 0,00	Valore Contabile:	892,69
Scheda: 4078 Prov.: SA Comune: Capaccio	Foglio: 56	Particella: 119	Porzione:
Reddito Dom.: 5,81	Reddito Agr.: 4,29	Quota di Proprietà: 1000/1000	Estensione: 978
Qualità: Seminativo irriguo	Reddito: 0,00	Valore Contabile:	980,44
Scheda: 4074 Prov.: SA Comune: Capaccio	Foglio: 56	Particella: 120	Porzione:
Reddito Dom.: 0,65	Reddito Agr.: 0,48	Quota di Proprietà: 1000/1000	Estensione: 110
Qualità: Seminativo irriguo	Reddito: 0,00	Valore Contabile:	109,69
Scheda: 4073 Prov.: SA Comune: Capaccio	Foglio: 56	Particella: 121	Porzione:
Reddito Dom.: 7,13	Reddito Agr.: 5,27	Quota di Proprietà: 1000/1000	Estensione: 1200
Qualità: Seminativo irriguo	Reddito: 0,00	Valore Contabile:	1.203,19
Scheda: 4064 Prov.: SA Comune: Capaccio	Foglio: 56	Particella: 122	Porzione:
Reddito Dom.: 10,05	Reddito Agr.: 7,43	Quota di Proprietà: 1000/1000	Estensione: 1692
Qualità: Seminativo irriguo	Reddito: 0,00	Valore Contabile:	1.695,94

Regione Campania

Consistenza del Patrimonio 2014

Direzione Generale per le Risorse Strumentali

Allegato B - Terreni disponibili

Scheda: 4082	Prov.: SA	Comune: Capaccio	Foglio: 56	Particella: 130	Porzione:		
Reddito Dom.: 36,70	Reddito Agr.: 27,13	Quota di Proprietà: 1000/1000	Estensione: 6180				
Qualità: Seminativo irriguo	Reddito: 0,00	Valore Contabile: 6.193,13					
Scheda: 4071	Prov.: SA	Comune: Capaccio	Foglio: 56	Particella: 131	Porzione:		
Reddito Dom.: 0,89	Reddito Agr.: 0,66	Quota di Proprietà: 1000/1000	Estensione: 150				
Qualità: Seminativo irriguo	Reddito: 0,00	Valore Contabile: 150,19					
Scheda: 4072	Prov.: SA	Comune: Capaccio	Foglio: 56	Particella: 143	Porzione:		
Reddito Dom.: 0,10	Reddito Agr.: 0,07	Quota di Proprietà: 1000/1000	Estensione: 16				
Qualità: Seminativo irriguo	Reddito: 0,00	Valore Contabile: 16,88					
Scheda: 4079	Prov.: SA	Comune: Capaccio	Foglio: 56	Particella: 144	Porzione:		
Reddito Dom.: 6,94	Reddito Agr.: 5,13	Quota di Proprietà: 1000/1000	Estensione: 1169				
Qualità: Seminativo irriguo	Reddito: 0,00	Valore Contabile: 1.171,13					
Scheda: 4069	Prov.: SA	Comune: Capaccio	Foglio: 56	Particella: 145	Porzione:		
Reddito Dom.: 8,12	Reddito Agr.: 6,01	Quota di Proprietà: 1000/1000	Estensione: 1368				
Qualità: Seminativo irriguo	Reddito: 0,00	Valore Contabile: 1.370,25					
Scheda: 4068	Prov.: SA	Comune: Capaccio	Foglio: 56	Particella: 146	Porzione:		
Reddito Dom.: 13,36	Reddito Agr.: 9,88	Quota di Proprietà: 1000/1000	Estensione: 2250				
Qualità: Seminativo irriguo	Reddito: 0,00	Valore Contabile: 2.254,50					
Scheda: 4067	Prov.: SA	Comune: Capaccio	Foglio: 56	Particella: 147	Porzione:		
Reddito Dom.: 9,98	Reddito Agr.: 7,38	Quota di Proprietà: 1000/1000	Estensione: 1680				
Qualità: Seminativo irriguo	Reddito: 0,00	Valore Contabile: 1.684,13					
Scheda: 4066	Prov.: SA	Comune: Capaccio	Foglio: 56	Particella: 148	Porzione:		
Reddito Dom.: 6,83	Reddito Agr.: 5,05	Quota di Proprietà: 1000/1000	Estensione: 1150				
Qualità: Seminativo irriguo	Reddito: 0,00	Valore Contabile: 1.152,56					
Scheda: 4065	Prov.: SA	Comune: Capaccio	Foglio: 56	Particella: 149	Porzione:		
Reddito Dom.: 3,31	Reddito Agr.: 2,45	Quota di Proprietà: 1000/1000	Estensione: 558				
Qualità: Seminativo irriguo	Reddito: 0,00	Valore Contabile: 558,56					
Scheda: 4070	Prov.: SA	Comune: Capaccio	Foglio: 56	Particella: 150	Porzione:		
Reddito Dom.: 5,35	Reddito Agr.: 3,95	Quota di Proprietà: 1000/1000	Estensione: 900				
Qualità: Seminativo irriguo	Reddito: 0,00	Valore Contabile: 902,81					
Scheda: 4084	Prov.: SA	Comune: Capaccio	Foglio: 56	Particella: 151	Porzione:		
Reddito Dom.: 1,54	Reddito Agr.: 1,14	Quota di Proprietà: 1000/1000	Estensione: 260				
Qualità: Seminativo irriguo	Reddito: 0,00	Valore Contabile: 259,88					

Regione Campania

Consistenza del Patrimonio 2014

Direzione Generale per le Risorse Strumentali

Allegato B - Terreni disponibili

Scheda: 4090	Prov.: SA	Comune: Capaccio	Foglio: 56	Particella: 162	Porzione:		
Reddito Dom.: 27,37	Reddito Agr.: 20,23	Quota di Proprietà: 1000/1000	Estensione: 4609				
Qualità: Seminativo irriguo	Reddito: 0,00	Valore Contabile: 4.618,69					
Scheda: 4095	Prov.: SA	Comune: Capaccio	Foglio: 56	Particella: 170	Porzione:		
Reddito Dom.: 10,93	Reddito Agr.: 8,08	Quota di Proprietà: 1000/1000	Estensione: 1840				
Qualità: Seminativo irriguo	Reddito: 0,00	Valore Contabile: 1.844,44					
Scheda: 4094	Prov.: SA	Comune: Capaccio	Foglio: 56	Particella: 174	Porzione:		
Reddito Dom.: 14,49	Reddito Agr.: 10,71	Quota di Proprietà: 1000/1000	Estensione: 2440				
Qualità: Seminativo irriguo	Reddito: 0,00	Valore Contabile: 2.445,19					
Scheda: 4737	Prov.: SA	Comune: Capaccio	Foglio: 56	Particella: 181	Porzione:		
Reddito Dom.: 50,48	Reddito Agr.: 37,31	Quota di Proprietà: 1000/1000	Estensione: 8500				
Qualità: Seminativo irriguo	Reddito: 0,00	Valore Contabile: 8.518,50					
Scheda: 4093	Prov.: SA	Comune: Capaccio	Foglio: 56	Particella: 191	Porzione:		
Reddito Dom.: 10,07	Reddito Agr.: 7,45	Quota di Proprietà: 1000/1000	Estensione: 1696				
Qualità: Seminativo irriguo	Reddito: 0,00	Valore Contabile: 1.699,31					
Scheda: 4092	Prov.: SA	Comune: Capaccio	Foglio: 56	Particella: 192	Porzione:		
Reddito Dom.: 12,83	Reddito Agr.: 9,48	Quota di Proprietà: 1000/1000	Estensione: 2160				
Qualità: Seminativo irriguo	Reddito: 0,00	Valore Contabile: 2.165,06					
Scheda: 4091	Prov.: SA	Comune: Capaccio	Foglio: 56	Particella: 193	Porzione:		
Reddito Dom.: 15,39	Reddito Agr.: 11,38	Quota di Proprietà: 1000/1000	Estensione: 2592				
Qualità: Seminativo irriguo	Reddito: 0,00	Valore Contabile: 2.597,06					
Scheda: 4089	Prov.: SA	Comune: Capaccio	Foglio: 56	Particella: 194	Porzione:		
Reddito Dom.: 24,42	Reddito Agr.: 18,05	Quota di Proprietà: 1000/1000	Estensione: 4112				
Qualità: Seminativo irriguo	Reddito: 0,00	Valore Contabile: 4.120,88					
Scheda: 4088	Prov.: SA	Comune: Capaccio	Foglio: 56	Particella: 195	Porzione:		
Reddito Dom.: 3,48	Reddito Agr.: 5,73	Quota di Proprietà: 1000/1000	Estensione: 792				
Qualità: Seminativo	Reddito: 0,00	Valore Contabile: 587,25					
Scheda: 4087	Prov.: SA	Comune: Capaccio	Foglio: 56	Particella: 196	Porzione:		
Reddito Dom.: 5,80	Reddito Agr.: 9,56	Quota di Proprietà: 1000/1000	Estensione: 1322				
Qualità: Seminativo	Reddito: 0,00	Valore Contabile: 978,75					
Scheda: 4086	Prov.: SA	Comune: Capaccio	Foglio: 56	Particella: 197	Porzione:		
Reddito Dom.: 2,15	Reddito Agr.: 3,54	Quota di Proprietà: 1000/1000	Estensione: 490				
Qualità: Seminativo	Reddito: 0,00	Valore Contabile: 362,81					

Regione Campania

Consistenza del Patrimonio 2014

Direzione Generale per le Risorse Strumentali

Allegato B - Terreni disponibili

Scheda: 4085	Prov.: SA	Comune: Capaccio	Foglio: 56	Particella: 201	Porzione:			
Reddito Dom.: 3,21	Reddito Agr.: 2,37	Quota di Proprietà: 1000/1000	Estensione: 540					
Qualità: Seminativo irriguo	Reddito: 0,00	Valore Contabile: 541,69						
Scheda: 4080	Prov.: SA	Comune: Capaccio	Foglio: 56	Particella: 204	Porzione:			
Reddito Dom.: 36,88	Reddito Agr.: 27,26	Quota di Proprietà: 1000/1000	Estensione: 6210					
Qualità: Seminativo irriguo	Reddito: 0,00	Valore Contabile: 6.223,50						
Scheda: 4083	Prov.: SA	Comune: Capaccio	Foglio: 56	Particella: 216	Porzione:			
Reddito Dom.: 20,55	Reddito Agr.: 15,19	Quota di Proprietà: 1000/1000	Estensione: 3460					
Qualità: Seminativo irriguo	Reddito: 0,00	Valore Contabile: 3.467,81						
Scheda: 4081	Prov.: SA	Comune: Capaccio	Foglio: 56	Particella: 219	Porzione:			
Reddito Dom.: 6,99	Reddito Agr.: 5,17	Quota di Proprietà: 1000/1000	Estensione: 1177					
Qualità: Seminativo irriguo	Reddito: 0,00	Valore Contabile: 1.179,56						
Scheda: 4075	Prov.: SA	Comune: Capaccio	Foglio: 56	Particella: 220	Porzione:			
Reddito Dom.: 10,09	Reddito Agr.: 16,62	Quota di Proprietà: 1000/1000	Estensione: 2299					
Qualità: Seminativo	Reddito: 0,00	Valore Contabile: 1.702,69						
Scheda: 4033	Prov.: SA	Comune: Capaccio	Foglio: 56	Particella: 222	Porzione:			
Reddito Dom.: 2,74	Reddito Agr.: 4,52	Quota di Proprietà: 1000/1000	Estensione: 625					
Qualità: Seminativo	Reddito: 0,00	Valore Contabile: 462,38						
Scheda: 4046	Prov.: SA	Comune: Capaccio	Foglio: 56	Particella: 230	Porzione:			
Reddito Dom.: 7,29	Reddito Agr.: 12,00	Quota di Proprietà: 1000/1000	Estensione: 1660					
Qualità: Seminativo	Reddito: 0,00	Valore Contabile: 1.230,19						
Scheda: 4045	Prov.: SA	Comune: Capaccio	Foglio: 56	Particella: 231	Porzione:			
Reddito Dom.: 11,47	Reddito Agr.: 18,89	Quota di Proprietà: 1000/1000	Estensione: 2612					
Qualità: Seminativo	Reddito: 0,00	Valore Contabile: 1.935,56						
Scheda: 4044	Prov.: SA	Comune: Capaccio	Foglio: 56	Particella: 232	Porzione:			
Reddito Dom.: 2,75	Reddito Agr.: 4,53	Quota di Proprietà: 1000/1000	Estensione: 627					
Qualità: Seminativo	Reddito: 0,00	Valore Contabile: 464,06						
Scheda: 4043	Prov.: SA	Comune: Capaccio	Foglio: 56	Particella: 233	Porzione:			
Reddito Dom.: 2,70	Reddito Agr.: 4,44	Quota di Proprietà: 1000/1000	Estensione: 614					
Qualità: Seminativo	Reddito: 0,00	Valore Contabile: 455,63						
Scheda: 4042	Prov.: SA	Comune: Capaccio	Foglio: 56	Particella: 235	Porzione:			
Reddito Dom.: 0,97	Reddito Agr.: 0,92	Quota di Proprietà: 1000/1000	Estensione: 163					
Qualità: Seminativo irriguo	Reddito: 0,00	Valore Contabile: 163,69						

Regione Campania

Consistenza del Patrimonio 2014

Direzione Generale per le Risorse Strumentali

Allegato B - Terreni disponibili

Scheda: 4041	Prov.: SA	Comune: Capaccio	Foglio: 56	Particella: 237	Porzione:		
Reddito Dom.: 0,03	Reddito Agr.: 0,02	Quota di Proprietà: 1000/1000	Estensione: 5				
Qualità: Seminativo irriguo	Reddito: 0,00	Valore Contabile: 5,06					
Scheda: 4032	Prov.: SA	Comune: Capaccio	Foglio: 56	Particella: 245	Porzione:		
Reddito Dom.: 0,12	Reddito Agr.: 0,09	Quota di Proprietà: 1000/1000	Estensione: 20				
Qualità: Seminativo irriguo	Reddito: 0,00	Valore Contabile: 20,25					
Scheda: 4039	Prov.: SA	Comune: Capaccio	Foglio: 56	Particella: 246	Porzione:		
Reddito Dom.: 11,88	Reddito Agr.: 8,78	Quota di Proprietà: 1000/1000	Estensione: 2000				
Qualità: Seminativo irriguo	Reddito: 0,00	Valore Contabile: 2.004,75					
Scheda: 4047	Prov.: SA	Comune: Capaccio	Foglio: 56	Particella: 247	Porzione:		
Reddito Dom.: 11,59	Reddito Agr.: 8,56	Quota di Proprietà: 1000/1000	Estensione: 1951				
Qualità: Seminativo irriguo	Reddito: 0,00	Valore Contabile: 1.955,81					
Scheda: 4037	Prov.: SA	Comune: Capaccio	Foglio: 56	Particella: 282	Porzione:		
Reddito Dom.: 0,24	Reddito Agr.: 0,39	Quota di Proprietà: 1000/1000	Estensione: 54				
Qualità: Seminativo irriguo	Reddito: 0,00	Valore Contabile: 40,50					
Scheda: 4036	Prov.: SA	Comune: Capaccio	Foglio: 56	Particella: 288	Porzione:		
Reddito Dom.: 0,12	Reddito Agr.: 0,09	Quota di Proprietà: 1000/1000	Estensione: 20				
Qualità: Seminativo irriguo	Reddito: 0,00	Valore Contabile: 20,25					
Scheda: 4035	Prov.: SA	Comune: Capaccio	Foglio: 56	Particella: 289	Porzione:		
Reddito Dom.: 0,10	Reddito Agr.: 0,07	Quota di Proprietà: 1000/1000	Estensione: 17				
Qualità: Seminativo irriguo	Reddito: 0,00	Valore Contabile: 16,88					
Scheda: 4034	Prov.: SA	Comune: Capaccio	Foglio: 56	Particella: 290	Porzione:		
Reddito Dom.: 0,14	Reddito Agr.: 0,10	Quota di Proprietà: 1000/1000	Estensione: 23				
Qualità: Seminativo irriguo	Reddito: 0,00	Valore Contabile: 23,63					
Scheda: 4054	Prov.: SA	Comune: Capaccio	Foglio: 56	Particella: 291	Porzione:		
Reddito Dom.: 0,00	Reddito Agr.: 0,00	Quota di Proprietà: 1000/1000	Estensione: 12				
Qualità: Seminativo irriguo	Reddito: 0,00	Valore Contabile: 0,00					
Scheda: 4056	Prov.: SA	Comune: Capaccio	Foglio: 56	Particella: 292	Porzione:		
Reddito Dom.: 0,36	Reddito Agr.: 0,26	Quota di Proprietà: 1000/1000	Estensione: 60				
Qualità: Seminativo irriguo	Reddito: 0,00	Valore Contabile: 60,75					
Scheda: 4038	Prov.: SA	Comune: Capaccio	Foglio: 56	Particella: 293	Porzione:		
Reddito Dom.: 0,57	Reddito Agr.: 0,42	Quota di Proprietà: 1000/1000	Estensione: 96				
Qualità: Seminativo irriguo	Reddito: 0,00	Valore Contabile: 96,19					

Regione Campania

Consistenza del Patrimonio 2014

Direzione Generale per le Risorse Strumentali

Allegato B - Terreni disponibili

Scheda: 4076 Prov.: SA Comune: Capaccio	Foglio: 56	Particella: 294	Porzione:
Reddito Dom.: 0,32	Reddito Agr.: 0,24	Quota di Proprietà: 1000/1000	Estensione: 54
Qualità: Seminativo irriguo	Reddito: 0,00	Valore Contabile:	54,00
Scheda: 4040 Prov.: SA Comune: Capaccio	Foglio: 56	Particella: 295	Porzione:
Reddito Dom.: 0,12	Reddito Agr.: 0,09	Quota di Proprietà: 1000/1000	Estensione: 20
Qualità: Seminativo irriguo	Reddito: 0,00	Valore Contabile:	20,25
Scheda: 4062 Prov.: SA Comune: Capaccio	Foglio: 56	Particella: 296	Porzione:
Reddito Dom.: 0,12	Reddito Agr.: 0,09	Quota di Proprietà: 1000/1000	Estensione: 20
Qualità: Seminativo irriguo	Reddito: 0,00	Valore Contabile:	20,25
Scheda: 4061 Prov.: SA Comune: Capaccio	Foglio: 56	Particella: 297	Porzione:
Reddito Dom.: 0,11	Reddito Agr.: 0,08	Quota di Proprietà: 1000/1000	Estensione: 18
Qualità: Seminativo irriguo	Reddito: 0,00	Valore Contabile:	18,56
Scheda: 4060 Prov.: SA Comune: Capaccio	Foglio: 56	Particella: 298	Porzione:
Reddito Dom.: 0,10	Reddito Agr.: 0,07	Quota di Proprietà: 1000/1000	Estensione: 16
Qualità: Seminativo irriguo	Reddito: 0,00	Valore Contabile:	16,88
Scheda: 4059 Prov.: SA Comune: Capaccio	Foglio: 56	Particella: 299	Porzione:
Reddito Dom.: 0,11	Reddito Agr.: 0,08	Quota di Proprietà: 1000/1000	Estensione: 18
Qualità: Seminativo irriguo	Reddito: 0,00	Valore Contabile:	18,56
Scheda: 4058 Prov.: SA Comune: Capaccio	Foglio: 56	Particella: 300	Porzione:
Reddito Dom.: 0,08	Reddito Agr.: 0,06	Quota di Proprietà: 1000/1000	Estensione: 14
Qualità: Seminativo irriguo	Reddito: 0,00	Valore Contabile:	13,50
Scheda: 4057 Prov.: SA Comune: Capaccio	Foglio: 56	Particella: 301	Porzione:
Reddito Dom.: 0,07	Reddito Agr.: 0,05	Quota di Proprietà: 1000/1000	Estensione: 12
Qualità: Seminativo irriguo	Reddito: 0,00	Valore Contabile:	11,81
Scheda: 4048 Prov.: SA Comune: Capaccio	Foglio: 56	Particella: 302	Porzione:
Reddito Dom.: 0,08	Reddito Agr.: 0,06	Quota di Proprietà: 1000/1000	Estensione: 14
Qualità: Seminativo irriguo	Reddito: 0,00	Valore Contabile:	13,50
Scheda: 4055 Prov.: SA Comune: Capaccio	Foglio: 56	Particella: 303	Porzione:
Reddito Dom.: 0,07	Reddito Agr.: 0,05	Quota di Proprietà: 1000/1000	Estensione: 12
Qualità: Seminativo irriguo	Reddito: 0,00	Valore Contabile:	11,81
Scheda: 4063 Prov.: SA Comune: Capaccio	Foglio: 56	Particella: 304	Porzione:
Reddito Dom.: 0,07	Reddito Agr.: 0,05	Quota di Proprietà: 1000/1000	Estensione: 12
Qualità: Seminativo irriguo	Reddito: 0,00	Valore Contabile:	11,81

Regione Campania

Consistenza del Patrimonio 2014

Direzione Generale per le Risorse Strumentali

Allegato B - Terreni disponibili

Scheda: 4053	Prov.: SA	Comune: Capaccio	Foglio: 56	Particella: 305	Porzione:			
Reddito Dom.: 0,10	Reddito Agr.: 0,07	Quota di Proprietà: 1000/1000	Estensione: 16					
Qualità: Seminativo irriguo	Reddito: 0,00	Valore Contabile: 16,88						
Scheda: 4052	Prov.: SA	Comune: Capaccio	Foglio: 56	Particella: 306	Porzione:			
Reddito Dom.: 0,15	Reddito Agr.: 0,11	Quota di Proprietà: 1000/1000	Estensione: 25					
Qualità: Seminativo irriguo	Reddito: 0,00	Valore Contabile: 25,31						
Scheda: 4738	Prov.: SA	Comune: Capaccio	Foglio: 56	Particella: 322	Porzione:			
Reddito Dom.: 0,50	Reddito Agr.: 0,37	Quota di Proprietà: 1000/1000	Estensione: 85					
Qualità: Seminativo irriguo	Reddito: 0,00	Valore Contabile: 84,38						
Scheda: 4739	Prov.: SA	Comune: Capaccio	Foglio: 56	Particella: 325	Porzione:			
Reddito Dom.: 0,56	Reddito Agr.: 0,42	Quota di Proprietà: 1000/1000	Estensione: 95					
Qualità: Seminativo irriguo	Reddito: 0,00	Valore Contabile: 94,50						
Scheda: 4051	Prov.: SA	Comune: Capaccio	Foglio: 57	Particella: 18	Porzione:			
Reddito Dom.: 6,83	Reddito Agr.: 11,71	Quota di Proprietà: 1000/1000	Estensione: 1890					
Qualità: Seminativo	Reddito: 0,00	Valore Contabile: 1.152,56						
Scheda: 3989	Prov.: SA	Comune: Capaccio	Foglio: 7	Particella: 62	Porzione:			
Reddito Dom.: 1,30	Reddito Agr.: 0,96	Quota di Proprietà: 1000/1000	Estensione: 120					
Qualità: Seminativo	Reddito: 0,00	Valore Contabile: 219,38						
Scheda: 4021	Prov.: SA	Comune: Capaccio	Foglio: 7	Particella: 128	Porzione:			
Reddito Dom.: 26,62	Reddito Agr.: 16,27	Quota di Proprietà: 1000/1000	Estensione: 1909					
Qualità: Seminativo	Reddito: 0,00	Valore Contabile: 4.492,13						
Scheda: 3986	Prov.: SA	Comune: Capaccio	Foglio: 7	Particella: 183	Porzione:			
Reddito Dom.: 11,46	Reddito Agr.: 8,46	Quota di Proprietà: 1000/1000	Estensione: 1057					
Qualità: Seminativo	Reddito: 0,00	Valore Contabile: 1.933,88						
Scheda: 4012	Prov.: SA	Comune: Capaccio	Foglio: 7	Particella: 200	Porzione:			
Reddito Dom.: 11,39	Reddito Agr.: 8,41	Quota di Proprietà: 1000/1000	Estensione: 1050					
Qualità: Seminativo	Reddito: 0,00	Valore Contabile: 1.922,06						
Scheda: 4013	Prov.: SA	Comune: Capaccio	Foglio: 7	Particella: 211	Porzione:			
Reddito Dom.: 51,73	Reddito Agr.: 31,61	Quota di Proprietà: 1000/1000	Estensione: 3710					
Qualità: Seminativo	Reddito: 0,00	Valore Contabile: 8.729,44						
Scheda: 4014	Prov.: SA	Comune: Capaccio	Foglio: 7	Particella: 237	Porzione:			
Reddito Dom.: 36,78	Reddito Agr.: 12,63	Quota di Proprietà: 1000/1000	Estensione: 2126					
Qualità: Seminativo irriguo	Reddito: 0,00	Valore Contabile: 6.206,63						

Regione Campania

Consistenza del Patrimonio 2014

Direzione Generale per le Risorse Strumentali

Allegato B - Terreni disponibili

Scheda: 4015 Prov.: SA Comune: Capaccio Foglio: 7 Particella: 265 Porzione:			
Reddito Dom.: 7,05 Reddito Agr.: 5,20 Quota di Proprietà: 1000/1000 Estensione: 650			
Qualità: Seminativo	Reddito:	0,00	Valore Contabile: 1.189,69
Scheda: 4017 Prov.: SA Comune: Capaccio Foglio: 7 Particella: 317 Porzione:			
Reddito Dom.: 31,14 Reddito Agr.: 10,69 Quota di Proprietà: 1000/1000 Estensione: 1800			
Qualità: Seminativo irriguo	Reddito:	0,00	Valore Contabile: 5.254,88
Scheda: 4018 Prov.: SA Comune: Capaccio Foglio: 7 Particella: 318 Porzione:			
Reddito Dom.: 27,33 Reddito Agr.: 16,70 Quota di Proprietà: 1000/1000 Estensione: 1960			
Qualità: Seminativo	Reddito:	0,00	Valore Contabile: 4.611,94
Scheda: 4031 Prov.: SA Comune: Capaccio Foglio: 7 Particella: 319 Porzione:			
Reddito Dom.: 14,50 Reddito Agr.: 8,86 Quota di Proprietà: 1000/1000 Estensione: 1040			
Qualità: Seminativo	Reddito:	0,00	Valore Contabile: 2.446,88
Scheda: 4020 Prov.: SA Comune: Capaccio Foglio: 7 Particella: 486 Porzione:			
Reddito Dom.: 1,52 Reddito Agr.: 1,12 Quota di Proprietà: 1000/1000 Estensione: 140			
Qualità: Seminativo	Reddito:	0,00	Valore Contabile: 256,50
Scheda: 4010 Prov.: SA Comune: Capaccio Foglio: 7 Particella: 487 Porzione:			
Reddito Dom.: 1,52 Reddito Agr.: 1,12 Quota di Proprietà: 1000/1000 Estensione: 140			
Qualità: Seminativo	Reddito:	0,00	Valore Contabile: 256,50
Scheda: 4022 Prov.: SA Comune: Capaccio Foglio: 7 Particella: 488 Porzione:			
Reddito Dom.: 3,47 Reddito Agr.: 2,56 Quota di Proprietà: 1000/1000 Estensione: 320			
Qualità: Seminativo	Reddito:	0,00	Valore Contabile: 585,56
Scheda: 4023 Prov.: SA Comune: Capaccio Foglio: 7 Particella: 489 Porzione:			
Reddito Dom.: 1,41 Reddito Agr.: 1,04 Quota di Proprietà: 1000/1000 Estensione: 130			
Qualità: Seminativo	Reddito:	0,00	Valore Contabile: 237,94
Scheda: 4703 Prov.: SA Comune: Capaccio Foglio: 7 Particella: 499 Porzione:			
Reddito Dom.: 2,55 Reddito Agr.: 1,88 Quota di Proprietà: 1000/1000 Estensione: 235			
Qualità: Seminativo	Reddito:	0,00	Valore Contabile: 430,31
Scheda: 4704 Prov.: SA Comune: Capaccio Foglio: 7 Particella: 500 Porzione:			
Reddito Dom.: 0,49 Reddito Agr.: 0,36 Quota di Proprietà: 1000/1000 Estensione: 45			
Qualità: Seminativo	Reddito:	0,00	Valore Contabile: 82,69
Scheda: 4024 Prov.: SA Comune: Capaccio Foglio: 8 Particella: 93 Porzione:			
Reddito Dom.: 54,24 Reddito Agr.: 33,15 Quota di Proprietà: 1000/1000 Estensione: 3890			
Qualità: Seminativo	Reddito:	0,00	Valore Contabile: 9.153,00

Regione Campania

Consistenza del Patrimonio 2014

Direzione Generale per le Risorse Strumentali

Allegato B - Terreni disponibili

Scheda: 4025	Prov.: SA	Comune: Capaccio	Foglio: 8	Particella: 112	Porzione:			
Reddito Dom.:	14,15	Reddito Agr.:	10,45	Quota di Proprietà:	1000/1000	Estensione:	1305	
Qualità:	Seminativo	Reddito:	0,00	Valore Contabile:			2.387,81	
Scheda: 4027	Prov.: SA	Comune: Capaccio	Foglio: 8	Particella: 145	Porzione:			
Reddito Dom.:	14,54	Reddito Agr.:	10,73	Quota di Proprietà:	1000/1000	Estensione:	1341	
Qualità:	Seminativo	Reddito:	0,00	Valore Contabile:			2.453,63	
Scheda: 4705	Prov.: SA	Comune: Capaccio	Foglio: 8	Particella: 496	Porzione:			
Reddito Dom.:	23,68	Reddito Agr.:	14,47	Quota di Proprietà:	1000/1000	Estensione:	1698	
Qualità:	Seminativo	Reddito:	0,00	Valore Contabile:			3.996,00	
Scheda: 3108	Prov.: SA	Comune: Centola	Foglio: 34	Particella: 2	Porzione:			
Reddito Dom.:	37,13	Reddito Agr.:	53,64	Quota di Proprietà:	1000/1000	Estensione:	79890	
Qualità:	Pascolo arborato	Reddito:	0,00	Valore Contabile:			2.304,55	
Scheda: 3109	Prov.: SA	Comune: Centola	Foglio: 34	Particella: 3	Porzione:			
Reddito Dom.:	1,50	Reddito Agr.:	1,80	Quota di Proprietà:	1000/1000	Estensione:	5806	
Qualità:	Pascolo	Reddito:	0,00	Valore Contabile:			93,10	
Scheda: 3110	Prov.: SA	Comune: Centola	Foglio: 34	Particella: 4	Porzione:			
Reddito Dom.:	50,49	Reddito Agr.:	16,83	Quota di Proprietà:	1000/1000	Estensione:	325880	
Qualità:	Incolto produttivo	Reddito:	0,00	Valore Contabile:			3.133,77	
Scheda: 3111	Prov.: SA	Comune: Centola	Foglio: 34	Particella: 5	Porzione:			
Reddito Dom.:	6,28	Reddito Agr.:	3,59	Quota di Proprietà:	1000/1000	Estensione:	1738	
Qualità:	Uliveto	Reddito:	0,00	Valore Contabile:			389,78	
Scheda: 3112	Prov.: SA	Comune: Centola	Foglio: 34	Particella: 7	Porzione:			
Reddito Dom.:	12,11	Reddito Agr.:	6,92	Quota di Proprietà:	1000/1000	Estensione:	3349	
Qualità:	Uliveto	Reddito:	0,00	Valore Contabile:			751,63	
Scheda: 3113	Prov.: SA	Comune: Centola	Foglio: 34	Particella: 8	Porzione:			
Reddito Dom.:	0,57	Reddito Agr.:	1,77	Quota di Proprietà:	1000/1000	Estensione:	1374	
Qualità:	Seminativo	Reddito:	0,00	Valore Contabile:			35,38	
Scheda: 3114	Prov.: SA	Comune: Centola	Foglio: 34	Particella: 9	Porzione:			
Reddito Dom.:	0,00	Reddito Agr.:	0,00	Quota di Proprietà:	1000/1000	Estensione:	87	
Qualità:	Fabbricato rurale	Reddito:	0,00	Valore Contabile:			0,00	
Scheda: 3115	Prov.: SA	Comune: Centola	Foglio: 34	Particella: 10	Porzione:			
Reddito Dom.:	98,91	Reddito Agr.:	56,52	Quota di Proprietà:	1000/1000	Estensione:	27360	
Qualità:	Uliveto	Reddito:	0,00	Valore Contabile:			6.139,05	

Regione Campania

Consistenza del Patrimonio 2014

Direzione Generale per le Risorse Strumentali

Allegato B - Terreni disponibili

Scheda: 3116	Prov.: SA	Comune: Centola	Foglio: 34	Particella: 11	Porzione:			
Reddito Dom.:	2,82	Reddito Agr.:	3,52	Quota di Proprietà:	1000/1000	Estensione:	13630	
Qualità:	Pascolo cespugliato	Reddito:	0,00	Valore Contabile:			175,03	
Scheda: 3117	Prov.: SA	Comune: Centola	Foglio: 34	Particella: 12	Porzione:			
Reddito Dom.:	102,32	Reddito Agr.:	127,90	Quota di Proprietà:	1000/1000	Estensione:	495296	
Qualità:	Pascolo cespugliato	Reddito:	0,00	Valore Contabile:			6.350,70	
Scheda: 3118	Prov.: SA	Comune: Centola	Foglio: 34	Particella: 49	Porzione:			
Reddito Dom.:	0,66	Reddito Agr.:	0,79	Quota di Proprietà:	1000/1000	Estensione:	2540	
Qualità:	Pascolo	Reddito:	0,00	Valore Contabile:			40,96	
Scheda: 3119	Prov.: SA	Comune: Centola	Foglio: 34	Particella: 50	Porzione:			
Reddito Dom.:	31,38	Reddito Agr.:	10,46	Quota di Proprietà:	1000/1000	Estensione:	202560	
Qualità:	Incolto produttivo	Reddito:	0,00	Valore Contabile:			1.947,66	
Scheda: 3120	Prov.: SA	Comune: Centola	Foglio: 34	Particella: 51	Porzione:			
Reddito Dom.:	16,41	Reddito Agr.:	5,47	Quota di Proprietà:	1000/1000	Estensione:	105920	
Qualità:	Incolto produttivo	Reddito:	0,00	Valore Contabile:			1.018,52	
Scheda: 3121	Prov.: SA	Comune: Centola	Foglio: 34	Particella: 52	Porzione:			
Reddito Dom.:	105,01	Reddito Agr.:	105,01	Quota di Proprietà:	1000/1000	Estensione:	254170	
Qualità:	Pascolo cespugliato	Reddito:	0,00	Valore Contabile:			6.517,66	
Scheda: 3122	Prov.: SA	Comune: Centola	Foglio: 34	Particella: 53	Porzione:			
Reddito Dom.:	139,07	Reddito Agr.:	139,07	Quota di Proprietà:	1000/1000	Estensione:	336592	
Qualità:	Pascolo cespugliato	Reddito:	0,00	Valore Contabile:			8.631,67	
Scheda: 3124	Prov.: SA	Comune: Centola	Foglio: 34	Particella: 55	Porzione:			
Reddito Dom.:	0,52	Reddito Agr.:	0,52	Quota di Proprietà:	1000/1000	Estensione:	1270	
Qualità:	Pascolo cespugliato	Reddito:	0,00	Valore Contabile:			32,27	
Scheda: 3125	Prov.: SA	Comune: Centola	Foglio: 34	Particella: 58	Porzione:			
Reddito Dom.:	1,11	Reddito Agr.:	1,11	Quota di Proprietà:	1000/1000	Estensione:	2680	
Qualità:	Pascolo cespugliato	Reddito:	0,00	Valore Contabile:			68,89	
Scheda: 3126	Prov.: SA	Comune: Centola	Foglio: 34	Particella: 59	Porzione:			
Reddito Dom.:	0,05	Reddito Agr.:	0,05	Quota di Proprietà:	1000/1000	Estensione:	130	
Qualità:	Pascolo cespugliato	Reddito:	0,00	Valore Contabile:			3,10	
Scheda: 3127	Prov.: SA	Comune: Centola	Foglio: 34	Particella: 68	Porzione:			
Reddito Dom.:	9,78	Reddito Agr.:	9,78	Quota di Proprietà:	1000/1000	Estensione:	23670	
Qualità:	Pascolo cespugliato	Reddito:	0,00	Valore Contabile:			607,02	

Regione Campania

Consistenza del Patrimonio 2014

Direzione Generale per le Risorse Strumentali

Allegato B - Terreni disponibili

Scheda: 3128	Prov.: SA	Comune: Centola	Foglio: 34	Particella: 69	Porzione:			
Reddito Dom.: 6,82	Reddito Agr.: 6,82	Quota di Proprietà: 1000/1000	Estensione: 16500					
Qualità: Pascolo cespugliato	Reddito: 0,00	Valore Contabile: 423,30						
Scheda: 3129	Prov.: SA	Comune: Centola	Foglio: 34	Particella: 70	Porzione:			
Reddito Dom.: 2,60	Reddito Agr.: 2,60	Quota di Proprietà: 1000/1000	Estensione: 6290					
Qualità: Pascolo cespugliato	Reddito: 0,00	Valore Contabile: 161,37						
Scheda: 3130	Prov.: SA	Comune: Centola	Foglio: 34	Particella: 71	Porzione:			
Reddito Dom.: 0,00	Reddito Agr.: 0,00	Quota di Proprietà: 1000/1000	Estensione: 106					
Qualità: Fabbricato rurale	Reddito: 0,00	Valore Contabile: 0,00						
Scheda: 3131	Prov.: SA	Comune: Centola	Foglio: 34	Particella: 72	Porzione:			
Reddito Dom.: 0,00	Reddito Agr.: 0,00	Quota di Proprietà: 1000/1000	Estensione: 140					
Qualità: Fabbricato rurale	Reddito: 0,00	Valore Contabile: 0,00						
Scheda: 3132	Prov.: SA	Comune: Centola	Foglio: 34	Particella: 74	Porzione:			
Reddito Dom.: 42,84	Reddito Agr.: 24,48	Quota di Proprietà: 1000/1000	Estensione: 11850					
Qualità: Uliveto	Reddito: 0,00	Valore Contabile: 2.658,95						
Scheda: 3133	Prov.: SA	Comune: Centola	Foglio: 34	Particella: 76	Porzione:			
Reddito Dom.: 0,29	Reddito Agr.: 0,36	Quota di Proprietà: 1000/1000	Estensione: 1392					
Qualità: Pascolo cespugliato	Reddito: 0,00	Valore Contabile: 18,00						
Scheda: 3134	Prov.: SA	Comune: Centola	Foglio: 34	Particella: 77	Porzione:			
Reddito Dom.: 16,11	Reddito Agr.: 5,37	Quota di Proprietà: 1000/1000	Estensione: 104000					
Qualità: Incolto produttivo	Reddito: 0,00	Valore Contabile: 999,90						
Scheda: 3135	Prov.: SA	Comune: Centola	Foglio: 34	Particella: 78	Porzione:			
Reddito Dom.: 15,47	Reddito Agr.: 5,16	Quota di Proprietà: 1000/1000	Estensione: 99872					
Qualità: Incolto produttivo	Reddito: 0,00	Valore Contabile: 960,18						
Scheda: 3136	Prov.: SA	Comune: Centola	Foglio: 34	Particella: 79	Porzione:			
Reddito Dom.: 25,36	Reddito Agr.: 25,36	Quota di Proprietà: 1000/1000	Estensione: 61380					
Qualità: Pascolo cespugliato	Reddito: 0,00	Valore Contabile: 1.574,02						
Scheda: 3137	Prov.: SA	Comune: Centola	Foglio: 34	Particella: 80	Porzione:			
Reddito Dom.: 24,98	Reddito Agr.: 24,98	Quota di Proprietà: 1000/1000	Estensione: 60450					
Qualità: Pascolo cespugliato	Reddito: 0,00	Valore Contabile: 1.550,44						
Scheda: 3138	Prov.: SA	Comune: Centola	Foglio: 34	Particella: 86	Porzione:			
Reddito Dom.: 0,21	Reddito Agr.: 0,27	Quota di Proprietà: 1000/1000	Estensione: 1040					
Qualità: Pascolo cespugliato	Reddito: 0,00	Valore Contabile: 13,03						

Regione Campania

Consistenza del Patrimonio 2014

Direzione Generale per le Risorse Strumentali

Allegato B - Terreni disponibili

Scheda: 3139	Prov.: SA	Comune: Centola	Foglio: 34	Particella: 87	Porzione:			
Reddito Dom.: 0,49	Reddito Agr.: 0,61	Quota di Proprietà: 1000/1000	Estensione: 2370					
Qualità: Pascolo cespugliato	Reddito: 0,00	Valore Contabile: 30,41						
Scheda: 4970	Prov.: SA	Comune: Centola	Foglio: 34	Particella: 211	Porzione:			
Reddito Dom.: 26,85	Reddito Agr.: 26,85	Quota di Proprietà: 1000/1000	Estensione: 64978					
Qualità: Pascolo cespugliato	Reddito: 0,00	Valore Contabile: 1.666,50						
Scheda: 4971	Prov.: SA	Comune: Centola	Foglio: 34	Particella: 213	Porzione:			
Reddito Dom.: 1,81	Reddito Agr.: 1,81	Quota di Proprietà: 1000/1000	Estensione: 4382					
Qualità: Pascolo cespugliato	Reddito: 0,00	Valore Contabile: 112,36						
Scheda: 3140	Prov.: SA	Comune: Centola	Foglio: 38	Particella: 199	Porzione:			
Reddito Dom.: 4,69	Reddito Agr.: 5,63	Quota di Proprietà: 1000/1000	Estensione: 18180					
Qualità: Pascolo	Reddito: 0,00	Valore Contabile: 291,09						
Scheda: 3141	Prov.: SA	Comune: Centola	Foglio: 38	Particella: 200	Porzione:			
Reddito Dom.: 9,36	Reddito Agr.: 11,23	Quota di Proprietà: 1000/1000	Estensione: 36247					
Qualità: Pascolo	Reddito: 0,00	Valore Contabile: 580,95						
Scheda: 3142	Prov.: SA	Comune: Centola	Foglio: 38	Particella: 201	Porzione:			
Reddito Dom.: 23,56	Reddito Agr.: 29,45	Quota di Proprietà: 1000/1000	Estensione: 114064					
Qualità: Pascolo cespugliato	Reddito: 0,00	Valore Contabile: 1.462,30						
Scheda: 3143	Prov.: SA	Comune: Centola	Foglio: 38	Particella: 202	Porzione:			
Reddito Dom.: 14,54	Reddito Agr.: 18,18	Quota di Proprietà: 1000/1000	Estensione: 70390					
Qualità: Pascolo cespugliato	Reddito: 0,00	Valore Contabile: 902,46						
Scheda: 4291	Prov.: SA	Comune: Eboli	Foglio: 12	Particella: 254	Porzione:			
Reddito Dom.: 1,22	Reddito Agr.: 0,93	Quota di Proprietà: 1000/1000	Estensione: 80					
Qualità: Seminativo arborato	Reddito: 0,00	Valore Contabile: 205,88						
Scheda: 4290	Prov.: SA	Comune: Eboli	Foglio: 23	Particella: 284	Porzione:			
Reddito Dom.: 25,65	Reddito Agr.: 16,28	Quota di Proprietà: 1000/1000	Estensione: 1910					
Qualità: Seminativo irriguo	Reddito: 0,00	Valore Contabile: 4.328,44						
Scheda: 4289	Prov.: SA	Comune: Eboli	Foglio: 23	Particella: 293	Porzione:			
Reddito Dom.: 29,00	Reddito Agr.: 18,41	Quota di Proprietà: 1000/1000	Estensione: 2160					
Qualità: Seminativo irriguo	Reddito: 0,00	Valore Contabile: 4.893,75						
Scheda: 4288	Prov.: SA	Comune: Eboli	Foglio: 23	Particella: 297	Porzione:			
Reddito Dom.: 9,53	Reddito Agr.: 6,05	Quota di Proprietà: 1000/1000	Estensione: 710					
Qualità: Seminativo irriguo	Reddito: 0,00	Valore Contabile: 1.608,19						

Regione Campania

Consistenza del Patrimonio 2014

Direzione Generale per le Risorse Strumentali

Allegato B - Terreni disponibili

Scheda: 5056	Prov.: SA	Comune: Eboli	Foglio: 27	Particella: 676	Porzione:			
Reddito Dom.:	1,23	Reddito Agr.:	1,32	Quota di Proprietà:	1000/1000	Estensione:	190	
Qualità:	Seminativo irriguo	Reddito:	0,00	Valore Contabile:			207,56	
Scheda: 5057	Prov.: SA	Comune: Eboli	Foglio: 27	Particella: 852	Porzione:			
Reddito Dom.:	0,71	Reddito Agr.:	0,77	Quota di Proprietà:	1000/1000	Estensione:	110	
Qualità:	Seminativo irriguo	Reddito:	0,00	Valore Contabile:			119,81	
Scheda: 4285	Prov.: SA	Comune: Eboli	Foglio: 38	Particella: 472	Porzione:			
Reddito Dom.:	5,37	Reddito Agr.:	3,41	Quota di Proprietà:	1000/1000	Estensione:	400	
Qualità:	Seminativo irriguo	Reddito:	0,00	Valore Contabile:			906,19	
Scheda: 4273	Prov.: SA	Comune: Eboli	Foglio: 39	Particella: 118	Porzione:			
Reddito Dom.:	14,34	Reddito Agr.:	2,10	Quota di Proprietà:	1000/1000	Estensione:	1068	
Qualità:	Seminativo irriguo	Reddito:	0,00	Valore Contabile:			2.419,88	
Scheda: 4284	Prov.: SA	Comune: Eboli	Foglio: 39	Particella: 119	Porzione:			
Reddito Dom.:	4,12	Reddito Agr.:	2,62	Quota di Proprietà:	1000/1000	Estensione:	307	
Qualità:	Seminativo irriguo	Reddito:	0,00	Valore Contabile:			695,25	
Scheda: 4296	Prov.: SA	Comune: Eboli	Foglio: 39	Particella: 120	Porzione:			
Reddito Dom.:	42,83	Reddito Agr.:	27,18	Quota di Proprietà:	1000/1000	Estensione:	3190	
Qualità:	Seminativo irriguo	Reddito:	0,00	Valore Contabile:			7.227,56	
Scheda: 4280	Prov.: SA	Comune: Eboli	Foglio: 40	Particella: 494	Porzione:			
Reddito Dom.:	56,53	Reddito Agr.:	35,88	Quota di Proprietà:	1000/1000	Estensione:	4210	
Qualità:	Seminativo irriguo	Reddito:	0,00	Valore Contabile:			9.539,44	
Scheda: 4279	Prov.: SA	Comune: Eboli	Foglio: 40	Particella: 500	Porzione:			
Reddito Dom.:	14,53	Reddito Agr.:	15,69	Quota di Proprietà:	1000/1000	Estensione:	2250	
Qualità:	Seminativo irriguo	Reddito:	0,00	Valore Contabile:			2.451,94	
Scheda: 4278	Prov.: SA	Comune: Eboli	Foglio: 40	Particella: 501	Porzione:			
Reddito Dom.:	7,68	Reddito Agr.:	8,30	Quota di Proprietà:	1000/1000	Estensione:	1190	
Qualità:	Seminativo irriguo	Reddito:	0,00	Valore Contabile:			1.296,00	
Scheda: 4277	Prov.: SA	Comune: Eboli	Foglio: 40	Particella: 502	Porzione:			
Reddito Dom.:	18,81	Reddito Agr.:	11,68	Quota di Proprietà:	1000/1000	Estensione:	1675	
Qualità:	Seminativo irriguo	Reddito:	0,00	Valore Contabile:			3.174,19	
Scheda: 4275	Prov.: SA	Comune: Eboli	Foglio: 40	Particella: 535	Porzione:			
Reddito Dom.:	13,87	Reddito Agr.:	14,98	Quota di Proprietà:	1000/1000	Estensione:	2148	
Qualità:	Seminativo irriguo	Reddito:	0,00	Valore Contabile:			2.340,56	

Regione Campania

Consistenza del Patrimonio 2014

Direzione Generale per le Risorse Strumentali

Allegato B - Terreni disponibili

Scheda: 5069	Prov.: SA	Comune: Eboli	Foglio: 40	Particella: 537	Porzione:			
Reddito Dom.: 15,36	Reddito Agr.: 16,59	Quota di Proprietà: 1000/1000	Estensione: 2379					
Qualità: Seminativo irriguo	Reddito: 0,00	Valore Contabile: 2.592,00						
Scheda: 5060	Prov.: SA	Comune: Eboli	Foglio: 40	Particella: 538	Porzione:			
Reddito Dom.: 4,87	Reddito Agr.: 5,26	Quota di Proprietà: 1000/1000	Estensione: 755					
Qualità: Seminativo irriguo	Reddito: 0,00	Valore Contabile: 821,81						
Scheda: 4274	Prov.: SA	Comune: Eboli	Foglio: 40	Particella: 539	Porzione:			
Reddito Dom.: 3,89	Reddito Agr.: 4,20	Quota di Proprietà: 1000/1000	Estensione: 603					
Qualità: Seminativo irriguo	Reddito: 0,00	Valore Contabile: 656,44						
Scheda: 5061	Prov.: SA	Comune: Eboli	Foglio: 40	Particella: 679	Porzione:			
Reddito Dom.: 0,74	Reddito Agr.: 0,80	Quota di Proprietà: 1000/1000	Estensione: 115					
Qualità: Seminativo irriguo	Reddito: 0,00	Valore Contabile: 124,88						
Scheda: 4198	Prov.: SA	Comune: Eboli	Foglio: 40	Particella: 681	Porzione:			
Reddito Dom.: 8,39	Reddito Agr.: 9,06	Quota di Proprietà: 1000/1000	Estensione: 1300					
Qualità: Seminativo irriguo	Reddito: 0,00	Valore Contabile: 1.415,81						
Scheda: 4248	Prov.: SA	Comune: Eboli	Foglio: 40	Particella: 683	Porzione:			
Reddito Dom.: 12,02	Reddito Agr.: 7,63	Quota di Proprietà: 1000/1000	Estensione: 895					
Qualità: Seminativo irriguo	Reddito: 0,00	Valore Contabile: 2.028,38						
Scheda: 4219	Prov.: SA	Comune: Eboli	Foglio: 40	Particella: 684	Porzione:			
Reddito Dom.: 2,86	Reddito Agr.: 2,82	Quota di Proprietà: 1000/1000	Estensione: 213					
Qualità: Seminativo irriguo	Reddito: 0,00	Valore Contabile: 482,63						
Scheda: 4218	Prov.: SA	Comune: Eboli	Foglio: 40	Particella: 685	Porzione:			
Reddito Dom.: 0,27	Reddito Agr.: 0,17	Quota di Proprietà: 1000/1000	Estensione: 20					
Qualità: Seminativo irriguo	Reddito: 0,00	Valore Contabile: 45,56						
Scheda: 4217	Prov.: SA	Comune: Eboli	Foglio: 40	Particella: 686	Porzione:			
Reddito Dom.: 0,67	Reddito Agr.: 0,43	Quota di Proprietà: 1000/1000	Estensione: 50					
Qualità: Seminativo irriguo	Reddito: 0,00	Valore Contabile: 113,06						
Scheda: 5058	Prov.: SA	Comune: Eboli	Foglio: 40	Particella: 693	Porzione:			
Reddito Dom.: 0,03	Reddito Agr.: 0,05	Quota di Proprietà: 1000/1000	Estensione: 25					
Qualità: Prato	Reddito: 0,00	Valore Contabile: 5,06						
Scheda: 5059	Prov.: SA	Comune: Eboli	Foglio: 40	Particella: 695	Porzione:			
Reddito Dom.: 0,01	Reddito Agr.: 0,02	Quota di Proprietà: 1000/1000	Estensione: 10					
Qualità: Prato	Reddito: 0,00	Valore Contabile: 1,69						

Regione Campania

Consistenza del Patrimonio 2014

Direzione Generale per le Risorse Strumentali

Allegato B - Terreni disponibili

Scheda: 5062	Prov.: SA	Comune: Eboli	Foglio: 40	Particella: 1092	Porzione:			
Reddito Dom.: 2,67	Reddito Agr.: 2,89	Quota di Proprietà: 1000/1000	Estensione: 414					
Qualità: Seminativo irriguo	Reddito: 0,00	Valore Contabile: 450,56						
Scheda: 5063	Prov.: SA	Comune: Eboli	Foglio: 40	Particella: 1095	Porzione:			
Reddito Dom.: 2,12	Reddito Agr.: 1,35	Quota di Proprietà: 1000/1000	Estensione: 158					
Qualità: Seminativo irriguo	Reddito: 0,00	Valore Contabile: 357,75						
Scheda: 5064	Prov.: SA	Comune: Eboli	Foglio: 40	Particella: 1135	Porzione:			
Reddito Dom.: 1,07	Reddito Agr.: 1,16	Quota di Proprietà: 1000/1000	Estensione: 166					
Qualità: Seminativo irriguo	Reddito: 0,00	Valore Contabile: 180,56						
Scheda: 5065	Prov.: SA	Comune: Eboli	Foglio: 40	Particella: 1136	Porzione:			
Reddito Dom.: 1,72	Reddito Agr.: 1,85	Quota di Proprietà: 1000/1000	Estensione: 266					
Qualità: Seminativo irriguo	Reddito: 0,00	Valore Contabile: 290,25						
Scheda: 5066	Prov.: SA	Comune: Eboli	Foglio: 40	Particella: 1137	Porzione:			
Reddito Dom.: 3,27	Reddito Agr.: 3,53	Quota di Proprietà: 1000/1000	Estensione: 506					
Qualità: Seminativo irriguo	Reddito: 0,00	Valore Contabile: 551,81						
Scheda: 5067	Prov.: SA	Comune: Eboli	Foglio: 40	Particella: 1138	Porzione:			
Reddito Dom.: 1,32	Reddito Agr.: 1,43	Quota di Proprietà: 1000/1000	Estensione: 205					
Qualità: Seminativo irriguo	Reddito: 0,00	Valore Contabile: 222,75						
Scheda: 5068	Prov.: SA	Comune: Eboli	Foglio: 40	Particella: 1139	Porzione:			
Reddito Dom.: 3,21	Reddito Agr.: 3,47	Quota di Proprietà: 1000/1000	Estensione: 497					
Qualità: Seminativo irriguo	Reddito: 0,00	Valore Contabile: 541,69						
Scheda: 4216	Prov.: SA	Comune: Eboli	Foglio: 42	Particella: 95	Porzione:			
Reddito Dom.: 7,59	Reddito Agr.: 5,57	Quota di Proprietà: 1000/1000	Estensione: 490					
Qualità: Frutteto	Reddito: 0,00	Valore Contabile: 1.280,81						
Scheda: 4215	Prov.: SA	Comune: Eboli	Foglio: 42	Particella: 96	Porzione:			
Reddito Dom.: 3,21	Reddito Agr.: 3,47	Quota di Proprietà: 1000/1000	Estensione: 498					
Qualità: Seminativo irriguo	Reddito: 0,00	Valore Contabile: 541,69						
Scheda: 4214	Prov.: SA	Comune: Eboli	Foglio: 43	Particella: 40	Porzione:			
Reddito Dom.: 9,94	Reddito Agr.: 6,31	Quota di Proprietà: 1000/1000	Estensione: 740					
Qualità: Seminativo irriguo	Reddito: 0,00	Valore Contabile: 1.677,38						
Scheda: 4213	Prov.: SA	Comune: Eboli	Foglio: 43	Particella: 49	Porzione:			
Reddito Dom.: 13,83	Reddito Agr.: 8,78	Quota di Proprietà: 1000/1000	Estensione: 1030					
Qualità: Seminativo irriguo	Reddito: 0,00	Valore Contabile: 2.333,81						

Regione Campania

Consistenza del Patrimonio 2014

Direzione Generale per le Risorse Strumentali

Allegato B - Terreni disponibili

Scheda: 4212	Prov.: SA	Comune: Eboli	Foglio: 43	Particella: 55	Porzione:			
Reddito Dom.: 3,76	Reddito Agr.: 2,39	Quota di Proprietà: 1000/1000	Estensione: 280					
Qualità: Seminativo irriguo	Reddito: 0,00	Valore Contabile: 634,50						
Scheda: 5070	Prov.: SA	Comune: Eboli	Foglio: 43	Particella: 125	Porzione:			
Reddito Dom.: 0,11	Reddito Agr.: 0,13	Quota di Proprietà: 1000/1000	Estensione: 211					
Qualità: Pascolo	Reddito: 0,00	Valore Contabile: 18,56						
Scheda: 4211	Prov.: SA	Comune: Eboli	Foglio: 43	Particella: 146	Porzione:			
Reddito Dom.: 0,48	Reddito Agr.: 0,67	Quota di Proprietà: 1000/1000	Estensione: 81					
Qualità: Seminativo	Reddito: 0,00	Valore Contabile: 81,00						
Scheda: 4197	Prov.: SA	Comune: Eboli	Foglio: 43	Particella: 158	Porzione:			
Reddito Dom.: 0,18	Reddito Agr.: 0,25	Quota di Proprietà: 1000/1000	Estensione: 30					
Qualità: Seminativo	Reddito: 0,00	Valore Contabile: 30,38						
Scheda: 5072	Prov.: SA	Comune: Eboli	Foglio: 43	Particella: 159	Porzione:			
Reddito Dom.: 0,13	Reddito Agr.: 0,18	Quota di Proprietà: 1000/1000	Estensione: 22					
Qualità: Seminativo	Reddito: 0,00	Valore Contabile: 21,94						
Scheda: 5073	Prov.: SA	Comune: Eboli	Foglio: 43	Particella: 203	Porzione:			
Reddito Dom.: 10,28	Reddito Agr.: 14,38	Quota di Proprietà: 1000/1000	Estensione: 1731					
Qualità: Seminativo	Reddito: 0,00	Valore Contabile: 1.734,75						
Scheda: 5074	Prov.: SA	Comune: Eboli	Foglio: 43	Particella: 218	Porzione:			
Reddito Dom.: 26,53	Reddito Agr.: 16,84	Quota di Proprietà: 1000/1000	Estensione: 1976					
Qualità: Seminativo irriguo	Reddito: 0,00	Valore Contabile: 4.476,94						
Scheda: 5071	Prov.: SA	Comune: Eboli	Foglio: 43	Particella: 219	Porzione:			
Reddito Dom.: 0,11	Reddito Agr.: 0,07	Quota di Proprietà: 1000/1000	Estensione: 70					
Qualità: Pascolo	Reddito: 0,00	Valore Contabile: 18,56						
Scheda: 4221	Prov.: SA	Comune: Eboli	Foglio: 44	Particella: 129	Porzione:			
Reddito Dom.: 8,04	Reddito Agr.: 8,68	Quota di Proprietà: 1000/1000	Estensione: 1245					
Qualità: Seminativo irriguo	Reddito: 0,00	Valore Contabile: 1.356,75						
Scheda: 4207	Prov.: SA	Comune: Eboli	Foglio: 44	Particella: 148	Porzione:			
Reddito Dom.: 6,00	Reddito Agr.: 3,00	Quota di Proprietà: 1000/1000	Estensione: 968					
Qualità: Uliveto	Reddito: 0,00	Valore Contabile: 1.012,50						
Scheda: 4206	Prov.: SA	Comune: Eboli	Foglio: 44	Particella: 149	Porzione:			
Reddito Dom.: 1,65	Reddito Agr.: 0,82	Quota di Proprietà: 1000/1000	Estensione: 266					
Qualità: Uliveto	Reddito: 0,00	Valore Contabile: 278,44						

Regione Campania

Consistenza del Patrimonio 2014

Direzione Generale per le Risorse Strumentali

Allegato B - Terreni disponibili

Scheda: 4205	Prov.: SA	Comune: Eboli	Foglio: 44	Particella: 231	Porzione:			
Reddito Dom.:	0,30	Reddito Agr.:	0,18	Quota di Proprietà:	1000/1000	Estensione:	286	
Qualità:	Pascolo cespugliato	Reddito:	0,00	Valore Contabile:			50,63	
Scheda: 4204	Prov.: SA	Comune: Eboli	Foglio: 44	Particella: 232	Porzione:			
Reddito Dom.:	1,32	Reddito Agr.:	1,42	Quota di Proprietà:	1000/1000	Estensione:	204	
Qualità:	Seminativo irriguo	Reddito:	0,00	Valore Contabile:			222,75	
Scheda: 4203	Prov.: SA	Comune: Eboli	Foglio: 44	Particella: 233	Porzione:			
Reddito Dom.:	0,52	Reddito Agr.:	0,56	Quota di Proprietà:	1000/1000	Estensione:	80	
Qualità:	Seminativo irriguo	Reddito:	0,00	Valore Contabile:			87,75	
Scheda: 5075	Prov.: SA	Comune: Eboli	Foglio: 44	Particella: 424	Porzione:			
Reddito Dom.:	0,93	Reddito Agr.:	0,46	Quota di Proprietà:	1000/1000	Estensione:	150	
Qualità:	Uliveto	Reddito:	0,00	Valore Contabile:			156,94	
Scheda: 5076	Prov.: SA	Comune: Eboli	Foglio: 44	Particella: 425	Porzione:			
Reddito Dom.:	0,06	Reddito Agr.:	0,03	Quota di Proprietà:	1000/1000	Estensione:	10	
Qualità:	Uliveto	Reddito:	0,00	Valore Contabile:			10,13	
Scheda: 5090	Prov.: SA	Comune: Eboli	Foglio: 45	Particella: 42	Porzione:			
Reddito Dom.:	365,65	Reddito Agr.:	394,90	Quota di Proprietà:	1000/1000	Estensione:	56640	
Qualità:	Seminativo irriguo	Reddito:	0,00	Valore Contabile:			61.703,44	
Scheda: 4233	Prov.: SA	Comune: Eboli	Foglio: 45	Particella: 90	Porzione:			
Reddito Dom.:	5,33	Reddito Agr.:	12,60	Quota di Proprietà:	1000/1000	Estensione:	1876	
Qualità:	Seminativo	Reddito:	0,00	Valore Contabile:			899,44	
Scheda: 4210	Prov.: SA	Comune: Eboli	Foglio: 45	Particella: 91	Porzione:			
Reddito Dom.:	4,74	Reddito Agr.:	11,21	Quota di Proprietà:	1000/1000	Estensione:	1670	
Qualità:	Seminativo	Reddito:	0,00	Valore Contabile:			799,88	
Scheda: 4244	Prov.: SA	Comune: Eboli	Foglio: 45	Particella: 92	Porzione:			
Reddito Dom.:	1,31	Reddito Agr.:	3,09	Quota di Proprietà:	1000/1000	Estensione:	460	
Qualità:	Seminativo	Reddito:	0,00	Valore Contabile:			221,06	
Scheda: 4220	Prov.: SA	Comune: Eboli	Foglio: 45	Particella: 99	Porzione:			
Reddito Dom.:	0,42	Reddito Agr.:	0,25	Quota di Proprietà:	1000/1000	Estensione:	410	
Qualità:	Pascolo cespugliato	Reddito:	0,00	Valore Contabile:			70,88	
Scheda: 4223	Prov.: SA	Comune: Eboli	Foglio: 45	Particella: 100	Porzione:			
Reddito Dom.:	6,31	Reddito Agr.:	4,01	Quota di Proprietà:	1000/1000	Estensione:	470	
Qualità:	Seminativo irriguo	Reddito:	0,00	Valore Contabile:			1.064,81	

Scheda: 4224	Prov.: SA	Comune: Eboli	Foglio: 45	Particella: 102	Porzione:			
Reddito Dom.:	0,58	Reddito Agr.:	0,35	Quota di Proprietà:	1000/1000	Estensione:	560	
Qualità:	Pascolo cespugliato	Reddito:	0,00	Valore Contabile:			97,88	
Scheda: 4225	Prov.: SA	Comune: Eboli	Foglio: 45	Particella: 103	Porzione:			
Reddito Dom.:	445,27	Reddito Agr.:	282,57	Quota di Proprietà:	1000/1000	Estensione:	33160	
Qualità:	Seminativo irriguo	Reddito:	0,00	Valore Contabile:			75.139,31	
Scheda: 4226	Prov.: SA	Comune: Eboli	Foglio: 45	Particella: 104	Porzione:			
Reddito Dom.:	26,05	Reddito Agr.:	16,53	Quota di Proprietà:	1000/1000	Estensione:	1940	
Qualità:	Seminativo irriguo	Reddito:	0,00	Valore Contabile:			4.395,94	
Scheda: 4227	Prov.: SA	Comune: Eboli	Foglio: 45	Particella: 110	Porzione:			
Reddito Dom.:	20,01	Reddito Agr.:	12,70	Quota di Proprietà:	1000/1000	Estensione:	1490	
Qualità:	Seminativo irriguo	Reddito:	0,00	Valore Contabile:			3.376,69	
Scheda: 4228	Prov.: SA	Comune: Eboli	Foglio: 45	Particella: 111	Porzione:			
Reddito Dom.:	0,69	Reddito Agr.:	0,42	Quota di Proprietà:	1000/1000	Estensione:	670	
Qualità:	Pascolo cespugliato	Reddito:	0,00	Valore Contabile:			116,44	
Scheda: 5089	Prov.: SA	Comune: Eboli	Foglio: 45	Particella: 112	Porzione: AA			
Reddito Dom.:	42,61	Reddito Agr.:	100,71	Quota di Proprietà:	1000/1000	Estensione:	15000	
Qualità:	Seminativo	Reddito:	0,00	Valore Contabile:			7.190,44	
Scheda: 5077	Prov.: SA	Comune: Eboli	Foglio: 45	Particella: 112	Porzione: AB			
Reddito Dom.:	2,55	Reddito Agr.:	1,53	Quota di Proprietà:	1000/1000	Estensione:	2468	
Qualità:	Pascolo cespugliato	Reddito:	0,00	Valore Contabile:			430,31	
Scheda: 4234	Prov.: SA	Comune: Eboli	Foglio: 45	Particella: 115	Porzione:			
Reddito Dom.:	0,81	Reddito Agr.:	0,49	Quota di Proprietà:	1000/1000	Estensione:	787	
Qualità:	Pascolo cespugliato	Reddito:	0,00	Valore Contabile:			136,69	
Scheda: 4237	Prov.: SA	Comune: Eboli	Foglio: 45	Particella: 297	Porzione:			
Reddito Dom.:	1,22	Reddito Agr.:	2,89	Quota di Proprietà:	1000/1000	Estensione:	430	
Qualità:	Seminativo	Reddito:	0,00	Valore Contabile:			205,88	
Scheda: 4238	Prov.: SA	Comune: Eboli	Foglio: 45	Particella: 298	Porzione:			
Reddito Dom.:	0,02	Reddito Agr.:	0,01	Quota di Proprietà:	1000/1000	Estensione:	20	
Qualità:	Pascolo cespugliato	Reddito:	0,00	Valore Contabile:			3,38	
Scheda: 4239	Prov.: SA	Comune: Eboli	Foglio: 45	Particella: 299	Porzione:			
Reddito Dom.:	0,10	Reddito Agr.:	0,06	Quota di Proprietà:	1000/1000	Estensione:	100	
Qualità:	Pascolo cespugliato	Reddito:	0,00	Valore Contabile:			16,88	

Regione Campania

Consistenza del Patrimonio 2014

Direzione Generale per le Risorse Strumentali

Allegato B - Terreni disponibili

Scheda: 4240	Prov.: SA	Comune: Eboli	Foglio: 45	Particella: 300	Porzione:			
Reddito Dom.: 0,24	Reddito Agr.: 0,14	Quota di Proprietà: 1000/1000	Estensione: 230					
Qualità: Pascolo cespugliato	Reddito: 0,00	Valore Contabile: 40,50						
Scheda: 5078	Prov.: SA	Comune: Eboli	Foglio: 45	Particella: 497	Porzione:			
Reddito Dom.: 0,04	Reddito Agr.: 0,03	Quota di Proprietà: 1000/1000	Estensione: 42					
Qualità: Pascolo cespugliato	Reddito: 0,00	Valore Contabile: 6,75						
Scheda: 5079	Prov.: SA	Comune: Eboli	Foglio: 45	Particella: 498	Porzione:			
Reddito Dom.: 0,56	Reddito Agr.: 0,33	Quota di Proprietà: 1000/1000	Estensione: 540					
Qualità: Pascolo cespugliato	Reddito: 0,00	Valore Contabile: 94,50						
Scheda: 5080	Prov.: SA	Comune: Eboli	Foglio: 45	Particella: 499	Porzione:			
Reddito Dom.: 0,11	Reddito Agr.: 0,07	Quota di Proprietà: 1000/1000	Estensione: 111					
Qualità: Pascolo cespugliato	Reddito: 0,00	Valore Contabile: 18,56						
Scheda: 5081	Prov.: SA	Comune: Eboli	Foglio: 45	Particella: 500	Porzione:			
Reddito Dom.: 0,18	Reddito Agr.: 0,11	Quota di Proprietà: 1000/1000	Estensione: 170					
Qualità: Pascolo cespugliato	Reddito: 0,00	Valore Contabile: 30,38						
Scheda: 5082	Prov.: SA	Comune: Eboli	Foglio: 45	Particella: 502	Porzione:			
Reddito Dom.: 0,47	Reddito Agr.: 0,28	Quota di Proprietà: 1000/1000	Estensione: 456					
Qualità: Pascolo cespugliato	Reddito: 0,00	Valore Contabile: 79,31						
Scheda: 5086	Prov.: SA	Comune: Eboli	Foglio: 45	Particella: 503	Porzione: AA			
Reddito Dom.: 12,78	Reddito Agr.: 30,21	Quota di Proprietà: 1000/1000	Estensione: 4500					
Qualità: Seminativo	Reddito: 0,00	Valore Contabile: 2.156,63						
Scheda: 5083	Prov.: SA	Comune: Eboli	Foglio: 45	Particella: 503	Porzione: AB			
Reddito Dom.: 1,16	Reddito Agr.: 0,69	Quota di Proprietà: 1000/1000	Estensione: 1120					
Qualità: Pascolo cespugliato	Reddito: 0,00	Valore Contabile: 195,75						
Scheda: 5084	Prov.: SA	Comune: Eboli	Foglio: 45	Particella: 504	Porzione:			
Reddito Dom.: 0,22	Reddito Agr.: 0,13	Quota di Proprietà: 1000/1000	Estensione: 216					
Qualità: Pascolo cespugliato	Reddito: 0,00	Valore Contabile: 37,13						
Scheda: 5085	Prov.: SA	Comune: Eboli	Foglio: 45	Particella: 505	Porzione:			
Reddito Dom.: 1,26	Reddito Agr.: 0,76	Quota di Proprietà: 1000/1000	Estensione: 1220					
Qualità: Pascolo cespugliato	Reddito: 0,00	Valore Contabile: 212,63						
Scheda: 5087	Prov.: SA	Comune: Eboli	Foglio: 45	Particella: 506	Porzione:			
Reddito Dom.: 0,16	Reddito Agr.: 0,37	Quota di Proprietà: 1000/1000	Estensione: 55					
Qualità: Seminativo	Reddito: 0,00	Valore Contabile: 27,00						

Regione Campania

Consistenza del Patrimonio 2014

Direzione Generale per le Risorse Strumentali

Allegato B - Terreni disponibili

Scheda: 5088	Prov.: SA	Comune: Eboli	Foglio: 45	Particella: 507	Porzione:			
Reddito Dom.: 0,14	Reddito Agr.: 0,33	Quota di Proprietà: 1000/1000	Estensione: 49					
Qualità: Seminativo	Reddito: 0,00	Valore Contabile: 23,63						
Scheda: 4242	Prov.: SA	Comune: Eboli	Foglio: 46	Particella: 244	Porzione:			
Reddito Dom.: 2,90	Reddito Agr.: 1,84	Quota di Proprietà: 1000/1000	Estensione: 216					
Qualità: Seminativo irriguo	Reddito: 0,00	Valore Contabile: 489,38						
Scheda: 4243	Prov.: SA	Comune: Eboli	Foglio: 46	Particella: 252	Porzione:			
Reddito Dom.: 0,41	Reddito Agr.: 0,72	Quota di Proprietà: 1000/1000	Estensione: 400					
Qualità: Prato	Reddito: 0,00	Valore Contabile: 69,19						
Scheda: 4295	Prov.: SA	Comune: Eboli	Foglio: 46	Particella: 253	Porzione:			
Reddito Dom.: 2,07	Reddito Agr.: 2,23	Quota di Proprietà: 1000/1000	Estensione: 320					
Qualità: Seminativo irriguo	Reddito: 0,00	Valore Contabile: 349,31						
Scheda: 4260	Prov.: SA	Comune: Eboli	Foglio: 46	Particella: 299	Porzione:			
Reddito Dom.: 11,88	Reddito Agr.: 6,20	Quota di Proprietà: 1000/1000	Estensione: 1000					
Qualità: Agrumeto	Reddito: 0,00	Valore Contabile: 2.004,75						
Scheda: 4258	Prov.: SA	Comune: Eboli	Foglio: 46	Particella: 304	Porzione:			
Reddito Dom.: 4,51	Reddito Agr.: 2,86	Quota di Proprietà: 1000/1000	Estensione: 336					
Qualità: Seminativo irriguo	Reddito: 0,00	Valore Contabile: 761,06						
Scheda: 4283	Prov.: SA	Comune: Eboli	Foglio: 46	Particella: 323	Porzione:			
Reddito Dom.: 4,57	Reddito Agr.: 2,90	Quota di Proprietà: 1000/1000	Estensione: 340					
Qualità: Seminativo irriguo	Reddito: 0,00	Valore Contabile: 771,19						
Scheda: 4250	Prov.: SA	Comune: Eboli	Foglio: 46	Particella: 412	Porzione:			
Reddito Dom.: 2,79	Reddito Agr.: 1,30	Quota di Proprietà: 1000/1000	Estensione: 90					
Qualità: Frutteto	Reddito: 0,00	Valore Contabile: 470,81						
Scheda: 4251	Prov.: SA	Comune: Eboli	Foglio: 46	Particella: 413	Porzione:			
Reddito Dom.: 2,97	Reddito Agr.: 1,39	Quota di Proprietà: 1000/1000	Estensione: 96					
Qualità: Frutteto	Reddito: 0,00	Valore Contabile: 501,19						
Scheda: 5092	Prov.: SA	Comune: Eboli	Foglio: 46	Particella: 810	Porzione:			
Reddito Dom.: 3,78	Reddito Agr.: 1,76	Quota di Proprietà: 1000/1000	Estensione: 122					
Qualità: Frutteto	Reddito: 0,00	Valore Contabile: 637,88						
Scheda: 5091	Prov.: SA	Comune: Eboli	Foglio: 46	Particella: 811	Porzione:			
Reddito Dom.: 0,00	Reddito Agr.: 0,00	Quota di Proprietà: 1000/1000	Estensione: 43					
Qualità: Fabbricato rurale	Reddito: 0,00	Valore Contabile: 0,00						

Regione Campania

Consistenza del Patrimonio 2014

Direzione Generale per le Risorse Strumentali

Allegato B - Terreni disponibili

Scheda: 4252	Prov.: SA	Comune: Eboli	Foglio: 47	Particella: 329	Porzione:			
Reddito Dom.: 3,71	Reddito Agr.: 2,35	Quota di Proprietà: 1000/1000	Estensione: 276					
Qualità: Seminativo irriguo	Reddito: 0,00	Valore Contabile: 626,06						
Scheda: 5100	Prov.: SA	Comune: Eboli	Foglio: 47	Particella: 335	Porzione:			
Reddito Dom.: 3,67	Reddito Agr.: 6,70	Quota di Proprietà: 1000/1000	Estensione: 837					
Qualità: Seminativo	Reddito: 0,00	Valore Contabile: 619,31						
Scheda: 4253	Prov.: SA	Comune: Eboli	Foglio: 49	Particella: 74	Porzione:			
Reddito Dom.: 23,75	Reddito Agr.: 25,65	Quota di Proprietà: 1000/1000	Estensione: 3679					
Qualità: Seminativo irriguo	Reddito: 0,00	Valore Contabile: 4.007,81						
Scheda: 4254	Prov.: SA	Comune: Eboli	Foglio: 49	Particella: 80	Porzione:			
Reddito Dom.: 9,23	Reddito Agr.: 9,97	Quota di Proprietà: 1000/1000	Estensione: 1430					
Qualità: Seminativo irriguo	Reddito: 0,00	Valore Contabile: 1.557,56						
Scheda: 4255	Prov.: SA	Comune: Eboli	Foglio: 49	Particella: 184	Porzione:			
Reddito Dom.: 1,96	Reddito Agr.: 3,57	Quota di Proprietà: 1000/1000	Estensione: 446					
Qualità: Seminativo	Reddito: 0,00	Valore Contabile: 330,75						
Scheda: 5104	Prov.: SA	Comune: Eboli	Foglio: 49	Particella: 353	Porzione:			
Reddito Dom.: 0,19	Reddito Agr.: 0,21	Quota di Proprietà: 1000/1000	Estensione: 30					
Qualità: Seminativo irriguo	Reddito: 0,00	Valore Contabile: 32,06						
Scheda: 5105	Prov.: SA	Comune: Eboli	Foglio: 49	Particella: 354	Porzione:			
Reddito Dom.: 12,27	Reddito Agr.: 13,25	Quota di Proprietà: 1000/1000	Estensione: 1900					
Qualità: Seminativo irriguo	Reddito: 0,00	Valore Contabile: 2.070,56						
Scheda: 5106	Prov.: SA	Comune: Eboli	Foglio: 49	Particella: 355	Porzione:			
Reddito Dom.: 0,19	Reddito Agr.: 0,21	Quota di Proprietà: 1000/1000	Estensione: 30					
Qualità: Seminativo irriguo	Reddito: 0,00	Valore Contabile: 32,06						
Scheda: 5107	Prov.: SA	Comune: Eboli	Foglio: 49	Particella: 356	Porzione:			
Reddito Dom.: 2,49	Reddito Agr.: 3,17	Quota di Proprietà: 1000/1000	Estensione: 455					
Qualità: Seminativo irriguo	Reddito: 0,00	Valore Contabile: 420,19						
Scheda: 5108	Prov.: SA	Comune: Eboli	Foglio: 50	Particella: 7	Porzione:			
Reddito Dom.: 0,00	Reddito Agr.: 0,00	Quota di Proprietà: 1000/1000	Estensione: 34					
Qualità: Fabbricato rurale	Reddito: 0,00	Valore Contabile: 0,00						
Scheda: 5110	Prov.: SA	Comune: Eboli	Foglio: 50	Particella: 21	Porzione: 1			
Reddito Dom.: 0,00	Reddito Agr.: 0,00	Quota di Proprietà: 1000/1000	Estensione: 0					
Qualità: Porzione di fabbricato	Reddito: 0,00	Valore Contabile: 0,00						

Regione Campania

Consistenza del Patrimonio 2014

Direzione Generale per le Risorse Strumentali

Allegato B - Terreni disponibili

Scheda: 5109	Prov.: SA	Comune: Eboli	Foglio: 50	Particella: 21	Porzione: 2		
Reddito Dom.:	0,00	Reddito Agr.:	0,00	Quota di Proprietà:	1000/1000	Estensione:	0
Qualità:	Porzione di fabbricato	Reddito:	0,00	Valore Contabile:			0,00
Scheda: 4256	Prov.: SA	Comune: Eboli	Foglio: 51	Particella: 101	Porzione:		
Reddito Dom.:	0,40	Reddito Agr.:	0,26	Quota di Proprietà:	1000/1000	Estensione:	30
Qualità:	Seminativo irriguo	Reddito:	0,00	Valore Contabile:			67,50
Scheda: 4259	Prov.: SA	Comune: Eboli	Foglio: 51	Particella: 239	Porzione:		
Reddito Dom.:	1,74	Reddito Agr.:	1,88	Quota di Proprietà:	1000/1000	Estensione:	270
Qualità:	Seminativo irriguo	Reddito:	0,00	Valore Contabile:			293,63
Scheda: 4261	Prov.: SA	Comune: Eboli	Foglio: 51	Particella: 429	Porzione:		
Reddito Dom.:	51,36	Reddito Agr.:	32,59	Quota di Proprietà:	1000/1000	Estensione:	3825
Qualità:	Seminativo irriguo	Reddito:	1.078,32	Valore Contabile:			8.667,00
Scheda: 5111	Prov.: SA	Comune: Eboli	Foglio: 51	Particella: 684	Porzione:		
Reddito Dom.:	397,34	Reddito Agr.:	252,16	Quota di Proprietà:	1000/1000	Estensione:	29591
Qualità:	Seminativo irriguo	Reddito:	8.342,29	Valore Contabile:			67.051,13
Scheda: 5112	Prov.: SA	Comune: Eboli	Foglio: 51	Particella: 685	Porzione:		
Reddito Dom.:	120,19	Reddito Agr.:	76,28	Quota di Proprietà:	1000/1000	Estensione:	8951
Qualità:	Seminativo irriguo	Reddito:	0,00	Valore Contabile:			20.282,06
Scheda: 5113	Prov.: SA	Comune: Eboli	Foglio: 51	Particella: 686	Porzione:		
Reddito Dom.:	32,87	Reddito Agr.:	20,86	Quota di Proprietà:	1000/1000	Estensione:	2448
Qualità:	Seminativo irriguo	Reddito:	0,00	Valore Contabile:			5.546,81
Scheda: 5114	Prov.: SA	Comune: Eboli	Foglio: 51	Particella: 687	Porzione:		
Reddito Dom.:	28,12	Reddito Agr.:	17,84	Quota di Proprietà:	1000/1000	Estensione:	2094
Qualità:	Seminativo irriguo	Reddito:	590,39	Valore Contabile:			4.745,25
Scheda: 5115	Prov.: SA	Comune: Eboli	Foglio: 51	Particella: 688	Porzione:		
Reddito Dom.:	10,92	Reddito Agr.:	6,93	Quota di Proprietà:	1000/1000	Estensione:	813
Qualità:	Seminativo irriguo	Reddito:	0,00	Valore Contabile:			1.842,75
Scheda: 4262	Prov.: SA	Comune: Eboli	Foglio: 52	Particella: 49	Porzione:		
Reddito Dom.:	1,32	Reddito Agr.:	1,43	Quota di Proprietà:	1000/1000	Estensione:	205
Qualità:	Seminativo irriguo	Reddito:	0,00	Valore Contabile:			222,75
Scheda: 4263	Prov.: SA	Comune: Eboli	Foglio: 52	Particella: 54	Porzione:		
Reddito Dom.:	0,56	Reddito Agr.:	0,99	Quota di Proprietà:	1000/1000	Estensione:	546
Qualità:	Prato	Reddito:	0,00	Valore Contabile:			94,50

Regione Campania

Consistenza del Patrimonio 2014

Direzione Generale per le Risorse Strumentali

Allegato B - Terreni disponibili

Scheda: 4264	Prov.: SA	Comune: Eboli	Foglio: 52	Particella: 55	Porzione:			
Reddito Dom.:	0,32	Reddito Agr.:	0,10	Quota di Proprietà:	1000/1000	Estensione:	314	
Qualità:	Bosco alto fusto	Reddito:	0,00	Valore Contabile:			54,00	
Scheda: 4265	Prov.: SA	Comune: Eboli	Foglio: 52	Particella: 63	Porzione:			
Reddito Dom.:	5,84	Reddito Agr.:	6,31	Quota di Proprietà:	1000/1000	Estensione:	905	
Qualità:	Seminativo irriguo	Reddito:	0,00	Valore Contabile:			985,50	
Scheda: 5116	Prov.: SA	Comune: Eboli	Foglio: 52	Particella: 65	Porzione:			
Reddito Dom.:	1,94	Reddito Agr.:	2,09	Quota di Proprietà:	1000/1000	Estensione:	300	
Qualità:	Seminativo irriguo	Reddito:	0,00	Valore Contabile:			327,38	
Scheda: 4266	Prov.: SA	Comune: Eboli	Foglio: 52	Particella: 81	Porzione:			
Reddito Dom.:	1,73	Reddito Agr.:	1,87	Quota di Proprietà:	1000/1000	Estensione:	268	
Qualità:	Seminativo irriguo	Reddito:	0,00	Valore Contabile:			291,94	
Scheda: 4195	Prov.: SA	Comune: Eboli	Foglio: 52	Particella: 89	Porzione:			
Reddito Dom.:	19,68	Reddito Agr.:	21,26	Quota di Proprietà:	1000/1000	Estensione:	3049	
Qualità:	Seminativo irriguo	Reddito:	0,00	Valore Contabile:			3.321,00	
Scheda: 4268	Prov.: SA	Comune: Eboli	Foglio: 52	Particella: 108	Porzione:			
Reddito Dom.:	3,93	Reddito Agr.:	4,25	Quota di Proprietà:	1000/1000	Estensione:	609	
Qualità:	Seminativo irriguo	Reddito:	0,00	Valore Contabile:			663,19	
Scheda: 4245	Prov.: SA	Comune: Eboli	Foglio: 52	Particella: 174	Porzione:			
Reddito Dom.:	9,91	Reddito Agr.:	10,70	Quota di Proprietà:	1000/1000	Estensione:	1535	
Qualità:	Seminativo irriguo	Reddito:	0,00	Valore Contabile:			1.672,31	
Scheda: 5117	Prov.: SA	Comune: Eboli	Foglio: 52	Particella: 190	Porzione:			
Reddito Dom.:	0,15	Reddito Agr.:	0,16	Quota di Proprietà:	1000/1000	Estensione:	23	
Qualità:	Seminativo irriguo	Reddito:	0,00	Valore Contabile:			25,31	
Scheda: 4269	Prov.: SA	Comune: Eboli	Foglio: 54	Particella: 54	Porzione:			
Reddito Dom.:	11,65	Reddito Agr.:	21,25	Quota di Proprietà:	1000/1000	Estensione:	2654	
Qualità:	Seminativo	Reddito:	0,00	Valore Contabile:			1.965,94	
Scheda: 4270	Prov.: SA	Comune: Eboli	Foglio: 54	Particella: 63	Porzione:			
Reddito Dom.:	2,68	Reddito Agr.:	4,88	Quota di Proprietà:	1000/1000	Estensione:	610	
Qualità:	Seminativo	Reddito:	0,00	Valore Contabile:			452,25	
Scheda: 4271	Prov.: SA	Comune: Eboli	Foglio: 54	Particella: 100	Porzione:			
Reddito Dom.:	7,94	Reddito Agr.:	8,58	Quota di Proprietà:	1000/1000	Estensione:	1230	
Qualità:	Seminativo irriguo	Reddito:	0,00	Valore Contabile:			1.339,88	

Regione Campania

Consistenza del Patrimonio 2014

Direzione Generale per le Risorse Strumentali

Allegato B - Terreni disponibili

Scheda: 4208	Prov.: SA	Comune: Eboli	Foglio: 59	Particella: 72	Porzione:			
Reddito Dom.: 3,20	Reddito Agr.: 3,45	Quota di Proprietà: 1000/1000	Estensione: 495					
Qualità: Seminativo irriguo	Reddito: 0,00	Valore Contabile: 540,00						
Scheda: 4179	Prov.: SA	Comune: Eboli	Foglio: 59	Particella: 101	Porzione:			
Reddito Dom.: 30,48	Reddito Agr.: 41,36	Quota di Proprietà: 1000/1000	Estensione: 8430					
Qualità: Seminativo irriguo	Reddito: 0,00	Valore Contabile: 5.143,50						
Scheda: 4181	Prov.: SA	Comune: Eboli	Foglio: 59	Particella: 111	Porzione:			
Reddito Dom.: 1,96	Reddito Agr.: 3,43	Quota di Proprietà: 1000/1000	Estensione: 1898					
Qualità: Prato	Reddito: 0,00	Valore Contabile: 330,75						
Scheda: 4180	Prov.: SA	Comune: Eboli	Foglio: 59	Particella: 117	Porzione:			
Reddito Dom.: 26,43	Reddito Agr.: 35,87	Quota di Proprietà: 1000/1000	Estensione: 7310					
Qualità: Seminativo irriguo	Reddito: 0,00	Valore Contabile: 4.460,06						
Scheda: 5118	Prov.: SA	Comune: Eboli	Foglio: 60	Particella: 126	Porzione:			
Reddito Dom.: 6,13	Reddito Agr.: 6,62	Quota di Proprietà: 1000/1000	Estensione: 950					
Qualità: Seminativo irriguo	Reddito: 0,00	Valore Contabile: 1.034,44						
Scheda: 4178	Prov.: SA	Comune: Eboli	Foglio: 60	Particella: 195	Porzione:			
Reddito Dom.: 18,26	Reddito Agr.: 11,59	Quota di Proprietà: 1000/1000	Estensione: 1360					
Qualità: Seminativo irriguo	Reddito: 0,00	Valore Contabile: 3.081,38						
Scheda: 6120	Prov.: SA	Comune: Eboli	Foglio: 60	Particella: 214	Porzione:			
Reddito Dom.: 62,21	Reddito Agr.: 39,48	Quota di Proprietà: 1000/1000	Estensione: 4633					
Qualità: Seminativo irriguo	Reddito: 0,00	Valore Contabile: 10.497,94						
Scheda: 4177	Prov.: SA	Comune: Eboli	Foglio: 60	Particella: 306	Porzione:			
Reddito Dom.: 0,62	Reddito Agr.: 0,39	Quota di Proprietà: 1000/1000	Estensione: 46					
Qualità: Seminativo irriguo	Reddito: 0,00	Valore Contabile: 104,63						
Scheda: 5119	Prov.: SA	Comune: Eboli	Foglio: 60	Particella: 307	Porzione:			
Reddito Dom.: 2,95	Reddito Agr.: 1,87	Quota di Proprietà: 1000/1000	Estensione: 220					
Qualità: Seminativo irriguo	Reddito: 0,00	Valore Contabile: 497,81						
Scheda: 4175	Prov.: SA	Comune: Eboli	Foglio: 61	Particella: 136	Porzione:			
Reddito Dom.: 1,66	Reddito Agr.: 0,83	Quota di Proprietà: 1000/1000	Estensione: 537					
Qualità: Pascolo cespugliato	Reddito: 0,00	Valore Contabile: 280,13						
Scheda: 4182	Prov.: SA	Comune: Eboli	Foglio: 61	Particella: 137	Porzione:			
Reddito Dom.: 0,06	Reddito Agr.: 0,03	Quota di Proprietà: 1000/1000	Estensione: 18					
Qualità: Pascolo cespugliato	Reddito: 0,00	Valore Contabile: 10,13						

Regione Campania

Consistenza del Patrimonio 2014

Direzione Generale per le Risorse Strumentali

Allegato B - Terreni disponibili

Scheda: 4174	Prov.: SA	Comune: Eboli	Foglio: 61	Particella: 145	Porzione:			
Reddito Dom.:	4,64	Reddito Agr.:	2,90	Quota di Proprietà:	1000/1000	Estensione:	2245	
Qualità:	Pascolo cespugliato	Reddito:	0,00	Valore Contabile:			783,00	
Scheda: 4173	Prov.: SA	Comune: Eboli	Foglio: 61	Particella: 148	Porzione:			
Reddito Dom.:	3,82	Reddito Agr.:	2,39	Quota di Proprietà:	1000/1000	Estensione:	1850	
Qualità:	Pascolo cespugliato	Reddito:	0,00	Valore Contabile:			644,63	
Scheda: 4172	Prov.: SA	Comune: Eboli	Foglio: 61	Particella: 149	Porzione:			
Reddito Dom.:	4,02	Reddito Agr.:	2,52	Quota di Proprietà:	1000/1000	Estensione:	1948	
Qualità:	Pascolo cespugliato	Reddito:	0,00	Valore Contabile:			678,38	
Scheda: 4171	Prov.: SA	Comune: Eboli	Foglio: 61	Particella: 152	Porzione:			
Reddito Dom.:	2,01	Reddito Agr.:	1,25	Quota di Proprietà:	1000/1000	Estensione:	972	
Qualità:	Pascolo cespugliato	Reddito:	0,00	Valore Contabile:			339,19	
Scheda: 4170	Prov.: SA	Comune: Eboli	Foglio: 61	Particella: 153	Porzione:			
Reddito Dom.:	1,92	Reddito Agr.:	1,20	Quota di Proprietà:	1000/1000	Estensione:	930	
Qualità:	Pascolo cespugliato	Reddito:	0,00	Valore Contabile:			324,00	
Scheda: 4196	Prov.: SA	Comune: Eboli	Foglio: 61	Particella: 155	Porzione:			
Reddito Dom.:	17,81	Reddito Agr.:	11,30	Quota di Proprietà:	1000/1000	Estensione:	1326	
Qualità:	Seminativo irriguo	Reddito:	0,00	Valore Contabile:			3.005,44	
Scheda: 4183	Prov.: SA	Comune: Eboli	Foglio: 61	Particella: 231	Porzione:			
Reddito Dom.:	0,02	Reddito Agr.:	0,01	Quota di Proprietà:	1000/1000	Estensione:	11	
Qualità:	Pascolo cespugliato	Reddito:	0,00	Valore Contabile:			3,38	
Scheda: 4176	Prov.: SA	Comune: Eboli	Foglio: 61	Particella: 232	Porzione:			
Reddito Dom.:	4,08	Reddito Agr.:	2,59	Quota di Proprietà:	1000/1000	Estensione:	304	
Qualità:	Seminativo irriguo	Reddito:	0,00	Valore Contabile:			688,50	
Scheda: 4184	Prov.: SA	Comune: Eboli	Foglio: 62	Particella: 21	Porzione:			
Reddito Dom.:	0,00	Reddito Agr.:	0,00	Quota di Proprietà:	1000/1000	Estensione:	1050	
Qualità:	Canale irriguo	Reddito:	0,00	Valore Contabile:			0,00	
Scheda: 5123	Prov.: SA	Comune: Eboli	Foglio: 62	Particella: 65	Porzione:			
Reddito Dom.:	67,98	Reddito Agr.:	73,42	Quota di Proprietà:	1000/1000	Estensione:	10530	
Qualità:	Seminativo irriguo	Reddito:	0,00	Valore Contabile:			11.471,63	
Scheda: 5124	Prov.: SA	Comune: Eboli	Foglio: 62	Particella: 67	Porzione:			
Reddito Dom.:	35,64	Reddito Agr.:	38,49	Quota di Proprietà:	1000/1000	Estensione:	5520	
Qualità:	Seminativo irriguo	Reddito:	0,00	Valore Contabile:			6.014,25	

Regione Campania

Consistenza del Patrimonio 2014

Direzione Generale per le Risorse Strumentali

Allegato B - Terreni disponibili

Scheda: 5125 Prov.: SA Comune: Eboli Foglio: 62 Particella: 68 Porzione:			
Reddito Dom.: 3,49 Reddito Agr.: 3,76 Quota di Proprietà: 1000/1000 Estensione: 540			
Qualità: Seminativo irriguo	Reddito: 0,00	Valore Contabile:	588,94
Scheda: 5126 Prov.: SA Comune: Eboli Foglio: 62 Particella: 99 Porzione:			
Reddito Dom.: 58,36 Reddito Agr.: 63,03 Quota di Proprietà: 1000/1000 Estensione: 9040			
Qualità: Seminativo irriguo	Reddito: 0,00	Valore Contabile:	9.848,25
Scheda: 5120 Prov.: SA Comune: Eboli Foglio: 62 Particella: 103 Porzione:			
Reddito Dom.: 0,07 Reddito Agr.: 0,03 Quota di Proprietà: 1000/1000 Estensione: 665			
Qualità: Incolto produttivo	Reddito: 0,00	Valore Contabile:	11,81
Scheda: 5122 Prov.: SA Comune: Eboli Foglio: 62 Particella: 108 Porzione:			
Reddito Dom.: 0,00 Reddito Agr.: 0,00 Quota di Proprietà: 1000/1000 Estensione: 21888			
Qualità: Incolto sterile	Reddito: 0,00	Valore Contabile:	0,00
Scheda: 4185 Prov.: SA Comune: Eboli Foglio: 62 Particella: 155 Porzione:			
Reddito Dom.: 0,00 Reddito Agr.: 0,00 Quota di Proprietà: 1000/1000 Estensione: 205			
Qualità: FU D ACCERT	Reddito: 0,00	Valore Contabile:	0,00
Scheda: 5121 Prov.: SA Comune: Eboli Foglio: 62 Particella: 238 Porzione:			
Reddito Dom.: 0,02 Reddito Agr.: 0,01 Quota di Proprietà: 1000/1000 Estensione: 210			
Qualità: Incolto produttivo	Reddito: 0,00	Valore Contabile:	3,38
Scheda: 4186 Prov.: SA Comune: Eboli Foglio: 62 Particella: 239 Porzione:			
Reddito Dom.: 0,00 Reddito Agr.: 0,00 Quota di Proprietà: 1000/1000 Estensione: 160			
Qualità: Canale irriguo	Reddito: 0,00	Valore Contabile:	0,00
Scheda: 4187 Prov.: SA Comune: Eboli Foglio: 62 Particella: 240 Porzione:			
Reddito Dom.: 0,00 Reddito Agr.: 0,00 Quota di Proprietà: 1000/1000 Estensione: 70			
Qualità: Canale irriguo	Reddito: 0,00	Valore Contabile:	0,00
Scheda: 5127 Prov.: SA Comune: Eboli Foglio: 62 Particella: 374 Porzione:			
Reddito Dom.: 43,96 Reddito Agr.: 47,48 Quota di Proprietà: 1000/1000 Estensione: 6810			
Qualità: Seminativo irriguo	Reddito: 0,00	Valore Contabile:	7.418,25
Scheda: 4192 Prov.: SA Comune: Eboli Foglio: 64 Particella: 203 Porzione:			
Reddito Dom.: 0,00 Reddito Agr.: 0,00 Quota di Proprietà: 1000/1000 Estensione: 81			
Qualità: Fabbricato rurale	Reddito: 0,00	Valore Contabile:	0,00
Scheda: 4394 Prov.: SA Comune: Montecorvino Pugliano Foglio: 10 Particella: 309 Porzione:			
Reddito Dom.: 0,29 Reddito Agr.: 0,18 Quota di Proprietà: 1000/1000 Estensione: 190			
Qualità: Pascolo	Reddito: 0,00	Valore Contabile:	48,94

Regione Campania

Consistenza del Patrimonio 2014

Direzione Generale per le Risorse Strumentali

Allegato B - Terreni disponibili

Scheda: 5499	Prov.: SA	Comune: Montecorvino Pugliano	Foglio: 10	Particella: 449	Porzione:
Reddito Dom.: 3,36	Reddito Agr.: 2,02	Quota di Proprietà: 1000/1000	Estensione: 2168		
Qualità: Pascolo	Reddito: 0,00	Valore Contabile: 567,00			
Scheda: 5500	Prov.: SA	Comune: Montecorvino Pugliano	Foglio: 10	Particella: 450	Porzione:
Reddito Dom.: 0,25	Reddito Agr.: 0,15	Quota di Proprietà: 1000/1000	Estensione: 162		
Qualità: Pascolo	Reddito: 0,00	Valore Contabile: 42,19			
Scheda: 4393	Prov.: SA	Comune: Montecorvino Pugliano	Foglio: 12	Particella: 15	Porzione:
Reddito Dom.: 2,02	Reddito Agr.: 3,67	Quota di Proprietà: 1000/1000	Estensione: 710		
Qualità: Seminativo	Reddito: 0,00	Valore Contabile: 340,88			
Scheda: 5501	Prov.: SA	Comune: Montecorvino Pugliano	Foglio: 12	Particella: 167	Porzione:
Reddito Dom.: 5,01	Reddito Agr.: 9,12	Quota di Proprietà: 1000/1000	Estensione: 1765		
Qualità: Seminativo	Reddito: 0,00	Valore Contabile: 845,44			
Scheda: 4392	Prov.: SA	Comune: Montecorvino Pugliano	Foglio: 12	Particella: 329	Porzione:
Reddito Dom.: 1,87	Reddito Agr.: 3,41	Quota di Proprietà: 1000/1000	Estensione: 660		
Qualità: Seminativo	Reddito: 0,00	Valore Contabile: 315,56			
Scheda: 4391	Prov.: SA	Comune: Montecorvino Pugliano	Foglio: 12	Particella: 330	Porzione:
Reddito Dom.: 1,22	Reddito Agr.: 2,22	Quota di Proprietà: 1000/1000	Estensione: 430		
Qualità: Seminativo	Reddito: 0,00	Valore Contabile: 205,88			
Scheda: 4386	Prov.: SA	Comune: Montecorvino Pugliano	Foglio: 12	Particella: 332	Porzione:
Reddito Dom.: 0,94	Reddito Agr.: 0,13	Quota di Proprietà: 1000/1000	Estensione: 522		
Qualità: Querceto	Reddito: 0,00	Valore Contabile: 158,63			
Scheda: 4389	Prov.: SA	Comune: Montecorvino Pugliano	Foglio: 12	Particella: 333	Porzione:
Reddito Dom.: 0,31	Reddito Agr.: 0,04	Quota di Proprietà: 1000/1000	Estensione: 170		
Qualità: Querceto	Reddito: 0,00	Valore Contabile: 52,31			
Scheda: 4397	Prov.: SA	Comune: Montecorvino Pugliano	Foglio: 12	Particella: 334	Porzione:
Reddito Dom.: 15,08	Reddito Agr.: 6,25	Quota di Proprietà: 1000/1000	Estensione: 590		
Qualità: Vigneto	Reddito: 0,00	Valore Contabile: 2.544,75			
Scheda: 5502	Prov.: SA	Comune: Montecorvino Pugliano	Foglio: 12	Particella: 350	Porzione:
Reddito Dom.: 2,91	Reddito Agr.: 5,29	Quota di Proprietà: 1000/1000	Estensione: 1024		
Qualità: Seminativo	Reddito: 0,00	Valore Contabile: 491,06			
Scheda: 5503	Prov.: SA	Comune: Montecorvino Pugliano	Foglio: 12	Particella: 1229	Porzione:
Reddito Dom.: 12,13	Reddito Agr.: 22,05	Quota di Proprietà: 1000/1000	Estensione: 4270		
Qualità: Seminativo	Reddito: 0,00	Valore Contabile: 2.046,94			

Regione Campania

Consistenza del Patrimonio 2014

Direzione Generale per le Risorse Strumentali

Allegato B - Terreni disponibili

Scheda: 6462	Prov.: SA	Comune: Montecorvino Pugliano	Foglio: 12	Particella: 1938	Porzione:
Reddito Dom.: 0,03	Reddito Agr.: 0,06	Quota di Proprietà: 1000/1000	Estensione: 11		
Qualità: Seminativo	Reddito: 0,00	Valore Contabile: 5,06			
Scheda: 6463	Prov.: SA	Comune: Montecorvino Pugliano	Foglio: 12	Particella: 1939	Porzione:
Reddito Dom.: 0,53	Reddito Agr.: 0,97	Quota di Proprietà: 1000/1000	Estensione: 188		
Qualità: Seminativo	Reddito: 0,00	Valore Contabile: 89,44			
Scheda: 6465	Prov.: SA	Comune: Montecorvino Pugliano	Foglio: 12	Particella: 1941	Porzione:
Reddito Dom.: 10,08	Reddito Agr.: 18,33	Quota di Proprietà: 1000/1000	Estensione: 3549		
Qualità: Seminativo	Reddito: 0,00	Valore Contabile: 1.701,00			
Scheda: 6466	Prov.: SA	Comune: Montecorvino Pugliano	Foglio: 12	Particella: 1951	Porzione:
Reddito Dom.: 0,00	Reddito Agr.: 0,00	Quota di Proprietà: 1000/1000	Estensione: 435		
Qualità: Ente Urbano	Reddito: 0,00	Valore Contabile: 0,00			
Scheda: 6467	Prov.: SA	Comune: Montecorvino Pugliano	Foglio: 12	Particella: 1952	Porzione:
Reddito Dom.: 0,00	Reddito Agr.: 0,00	Quota di Proprietà: 1000/1000	Estensione: 549		
Qualità: Ente Urbano	Reddito: 0,00	Valore Contabile: 0,00			
Scheda: 6468	Prov.: SA	Comune: Montecorvino Pugliano	Foglio: 12	Particella: 1953	Porzione:
Reddito Dom.: 0,00	Reddito Agr.: 0,00	Quota di Proprietà: 1000/1000	Estensione: 543		
Qualità: Ente Urbano	Reddito: 0,00	Valore Contabile: 0,00			
Scheda: 6469	Prov.: SA	Comune: Montecorvino Pugliano	Foglio: 12	Particella: 1954	Porzione:
Reddito Dom.: 0,00	Reddito Agr.: 0,00	Quota di Proprietà: 1000/1000	Estensione: 39		
Qualità: Ente Urbano	Reddito: 0,00	Valore Contabile: 0,00			
Scheda: 4371	Prov.: SA	Comune: Montecorvino Pugliano	Foglio: 4	Particella: 269	Porzione:
Reddito Dom.: 0,38	Reddito Agr.: 0,10	Quota di Proprietà: 1000/1000	Estensione: 370		
Qualità: Querceto	Reddito: 0,00	Valore Contabile: 64,13			
Scheda: 4375	Prov.: SA	Comune: Montecorvino Pugliano	Foglio: 9	Particella: 4	Porzione:
Reddito Dom.: 2,58	Reddito Agr.: 3,02	Quota di Proprietà: 1000/1000	Estensione: 417		
Qualità: Seminativo arborato	Reddito: 0,00	Valore Contabile: 435,38			
Scheda: 4385	Prov.: SA	Comune: Montecorvino Pugliano	Foglio: 9	Particella: 6	Porzione:
Reddito Dom.: 10,37	Reddito Agr.: 2,59	Quota di Proprietà: 1000/1000	Estensione: 10036		
Qualità: Querceto	Reddito: 0,00	Valore Contabile: 1.749,94			
Scheda: 4377	Prov.: SA	Comune: Montecorvino Pugliano	Foglio: 9	Particella: 10	Porzione:
Reddito Dom.: 0,31	Reddito Agr.: 0,19	Quota di Proprietà: 1000/1000	Estensione: 304		
Qualità: pascolo cespugliato	Reddito: 0,00	Valore Contabile: 52,31			

Regione Campania

Consistenza del Patrimonio 2014

Direzione Generale per le Risorse Strumentali

Allegato B - Terreni disponibili

Scheda: 4369	Prov.: SA	Comune: Montecorvino Pugliano	Foglio: 9	Particella: 12	Porzione:			
Reddito Dom.:	0,10	Reddito Agr.:	0,06	Quota di Proprietà:	1000/1000	Estensione:	100	
Qualità:	pascolo cespugliato	Reddito:	0,00	Valore Contabile:			16,88	
Scheda: 5488	Prov.: SA	Comune: Montecorvino Pugliano	Foglio: 9	Particella: 14	Porzione: AA			
Reddito Dom.:	35,08	Reddito Agr.:	14,51	Quota di Proprietà:	1000/1000	Estensione:	4684	
Qualità:	Uliveto	Reddito:	0,00	Valore Contabile:			5.919,75	
Scheda: 5496	Prov.: SA	Comune: Montecorvino Pugliano	Foglio: 9	Particella: 14	Porzione: AB			
Reddito Dom.:	554,68	Reddito Agr.:	247,97	Quota di Proprietà:	1000/1000	Estensione:	25271	
Qualità:	Vigneto	Reddito:	0,00	Valore Contabile:			93.602,25	
Scheda: 4379	Prov.: SA	Comune: Montecorvino Pugliano	Foglio: 9	Particella: 50	Porzione:			
Reddito Dom.:	1,65	Reddito Agr.:	3,10	Quota di Proprietà:	1000/1000	Estensione:	800	
Qualità:	Seminativo	Reddito:	0,00	Valore Contabile:			278,44	
Scheda: 4368	Prov.: SA	Comune: Montecorvino Pugliano	Foglio: 9	Particella: 60	Porzione:			
Reddito Dom.:	46,47	Reddito Agr.:	87,13	Quota di Proprietà:	1000/1000	Estensione:	22494	
Qualità:	Seminativo	Reddito:	0,00	Valore Contabile:			7.841,81	
Scheda: 5489	Prov.: SA	Comune: Montecorvino Pugliano	Foglio: 9	Particella: 66	Porzione: AA			
Reddito Dom.:	58,41	Reddito Agr.:	24,17	Quota di Proprietà:	1000/1000	Estensione:	7800	
Qualità:	Uliveto	Reddito:	0,00	Valore Contabile:			9.856,69	
Scheda: 5479	Prov.: SA	Comune: Montecorvino Pugliano	Foglio: 9	Particella: 66	Porzione: AB			
Reddito Dom.:	11,94	Reddito Agr.:	22,39	Quota di Proprietà:	1000/1000	Estensione:	5780	
Qualità:	Seminativo	Reddito:	0,00	Valore Contabile:			2.014,88	
Scheda: 5490	Prov.: SA	Comune: Montecorvino Pugliano	Foglio: 9	Particella: 69	Porzione: AA			
Reddito Dom.:	131,05	Reddito Agr.:	54,23	Quota di Proprietà:	1000/1000	Estensione:	17500	
Qualità:	Uliveto	Reddito:	0,00	Valore Contabile:			22.114,69	
Scheda: 5480	Prov.: SA	Comune: Montecorvino Pugliano	Foglio: 9	Particella: 69	Porzione: AB			
Reddito Dom.:	27,14	Reddito Agr.:	50,90	Quota di Proprietà:	1000/1000	Estensione:	13140	
Qualità:	Seminativo	Reddito:	0,00	Valore Contabile:			4.579,88	
Scheda: 5491	Prov.: SA	Comune: Montecorvino Pugliano	Foglio: 9	Particella: 98	Porzione: AA			
Reddito Dom.:	60,66	Reddito Agr.:	25,10	Quota di Proprietà:	1000/1000	Estensione:	8100	
Qualità:	Uliveto	Reddito:	0,00	Valore Contabile:			10.236,38	
Scheda: 5481	Prov.: SA	Comune: Montecorvino Pugliano	Foglio: 9	Particella: 98	Porzione: AB			
Reddito Dom.:	4,82	Reddito Agr.:	9,04	Quota di Proprietà:	1000/1000	Estensione:	2333	
Qualità:	Seminativo	Reddito:	0,00	Valore Contabile:			813,38	

Regione Campania

Consistenza del Patrimonio 2014

Direzione Generale per le Risorse Strumentali

Allegato B - Terreni disponibili

Scheda: 5492	Prov.: SA	Comune: Montecorvino Pugliano	Foglio: 9	Particella: 99	Porzione: AA
Reddito Dom.: 10,48	Reddito Agr.: 4,34	Quota di Proprietà: 1000/1000	Estensione: 1400		
Qualità: Uliveto	Reddito: 0,00	Valore Contabile: 1.768,50			
Scheda: 5482	Prov.: SA	Comune: Montecorvino Pugliano	Foglio: 9	Particella: 99	Porzione: AB
Reddito Dom.: 30,17	Reddito Agr.: 56,57	Quota di Proprietà: 1000/1000	Estensione: 14605		
Qualità: Seminativo	Reddito: 0,00	Valore Contabile: 5.091,19			
Scheda: 4361	Prov.: SA	Comune: Montecorvino Pugliano	Foglio: 9	Particella: 100	Porzione:
Reddito Dom.: 37,59	Reddito Agr.: 15,56	Quota di Proprietà: 1000/1000	Estensione: 5020		
Qualità: Uliveto	Reddito: 0,00	Valore Contabile: 6.343,31			
Scheda: 5493	Prov.: SA	Comune: Montecorvino Pugliano	Foglio: 9	Particella: 101	Porzione: AA
Reddito Dom.: 98,10	Reddito Agr.: 40,59	Quota di Proprietà: 1000/1000	Estensione: 13100		
Qualità: Uliveto	Reddito: 0,00	Valore Contabile: 16.554,38			
Scheda: 5483	Prov.: SA	Comune: Montecorvino Pugliano	Foglio: 9	Particella: 101	Porzione: AB
Reddito Dom.: 34,56	Reddito Agr.: 64,84	Quota di Proprietà: 1000/1000	Estensione: 16730		
Qualità: Seminativo	Reddito: 0,00	Valore Contabile: 5.832,00			
Scheda: 4376	Prov.: SA	Comune: Montecorvino Pugliano	Foglio: 9	Particella: 111	Porzione:
Reddito Dom.: 3,07	Reddito Agr.: 5,75	Quota di Proprietà: 1000/1000	Estensione: 1485		
Qualità: Seminativo	Reddito: 0,00	Valore Contabile: 518,06			
Scheda: 5494	Prov.: SA	Comune: Montecorvino Pugliano	Foglio: 9	Particella: 112	Porzione: AA
Reddito Dom.: 64,40	Reddito Agr.: 26,65	Quota di Proprietà: 1000/1000	Estensione: 8600		
Qualità: Uliveto	Reddito: 0,00	Valore Contabile: 10.867,50			
Scheda: 5484	Prov.: SA	Comune: Montecorvino Pugliano	Foglio: 9	Particella: 112	Porzione: AB
Reddito Dom.: 40,63	Reddito Agr.: 76,19	Quota di Proprietà: 1000/1000	Estensione: 19670		
Qualità: Seminativo	Reddito: 0,00	Valore Contabile: 6.856,31			
Scheda: 5495	Prov.: SA	Comune: Montecorvino Pugliano	Foglio: 9	Particella: 138	Porzione: AA
Reddito Dom.: 44,18	Reddito Agr.: 18,28	Quota di Proprietà: 1000/1000	Estensione: 5900		
Qualità: Uliveto	Reddito: 0,00	Valore Contabile: 7.455,38			
Scheda: 5485	Prov.: SA	Comune: Montecorvino Pugliano	Foglio: 9	Particella: 138	Porzione: AB
Reddito Dom.: 50,46	Reddito Agr.: 94,61	Quota di Proprietà: 1000/1000	Estensione: 24425		
Qualità: Seminativo	Reddito: 0,00	Valore Contabile: 8.515,13			
Scheda: 4356	Prov.: SA	Comune: Montecorvino Pugliano	Foglio: 9	Particella: 166	Porzione:
Reddito Dom.: 2,23	Reddito Agr.: 4,18	Quota di Proprietà: 1000/1000	Estensione: 1080		
Qualità: Seminativo	Reddito: 0,00	Valore Contabile: 376,31			

Regione Campania

Consistenza del Patrimonio 2014

Direzione Generale per le Risorse Strumentali

Allegato B - Terreni disponibili

Scheda: 4357	Prov.: SA	Comune: Montecorvino Pugliano	Foglio: 9	Particella: 172	Porzione:
Reddito Dom.: 0,68	Reddito Agr.: 1,28	Quota di Proprietà: 1000/1000	Estensione: 330		
Qualità: Seminativo	Reddito: 0,00	Valore Contabile: 114,75			
Scheda: 4358	Prov.: SA	Comune: Montecorvino Pugliano	Foglio: 9	Particella: 173	Porzione:
Reddito Dom.: 0,21	Reddito Agr.: 0,39	Quota di Proprietà: 1000/1000	Estensione: 100		
Qualità: Seminativo	Reddito: 0,00	Valore Contabile: 35,44			
Scheda: 4388	Prov.: SA	Comune: Montecorvino Pugliano	Foglio: 9	Particella: 206	Porzione:
Reddito Dom.: 0,45	Reddito Agr.: 0,84	Quota di Proprietà: 1000/1000	Estensione: 217		
Qualità: Seminativo	Reddito: 0,00	Valore Contabile: 75,94			
Scheda: 4360	Prov.: SA	Comune: Montecorvino Pugliano	Foglio: 9	Particella: 207	Porzione:
Reddito Dom.: 0,60	Reddito Agr.: 1,12	Quota di Proprietà: 1000/1000	Estensione: 290		
Qualità: Seminativo	Reddito: 0,00	Valore Contabile: 101,25			
Scheda: 4352	Prov.: SA	Comune: Montecorvino Pugliano	Foglio: 9	Particella: 298	Porzione:
Reddito Dom.: 1,54	Reddito Agr.: 0,69	Quota di Proprietà: 1000/1000	Estensione: 70		
Qualità: Vigneto	Reddito: 0,00	Valore Contabile: 259,88			
Scheda: 4362	Prov.: SA	Comune: Montecorvino Pugliano	Foglio: 9	Particella: 299	Porzione:
Reddito Dom.: 4,17	Reddito Agr.: 1,86	Quota di Proprietà: 1000/1000	Estensione: 190		
Qualità: Vigneto	Reddito: 0,00	Valore Contabile: 703,69			
Scheda: 4364	Prov.: SA	Comune: Montecorvino Pugliano	Foglio: 9	Particella: 340	Porzione:
Reddito Dom.: 0,25	Reddito Agr.: 0,46	Quota di Proprietà: 1000/1000	Estensione: 120		
Qualità: Seminativo	Reddito: 0,00	Valore Contabile: 42,19			
Scheda: 5486	Prov.: SA	Comune: Montecorvino Pugliano	Foglio: 9	Particella: 358	Porzione:
Reddito Dom.: 0,49	Reddito Agr.: 0,91	Quota di Proprietà: 1000/1000	Estensione: 235		
Qualità: Seminativo	Reddito: 0,00	Valore Contabile: 82,69			
Scheda: 5487	Prov.: SA	Comune: Montecorvino Pugliano	Foglio: 9	Particella: 375	Porzione:
Reddito Dom.: 0,61	Reddito Agr.: 1,15	Quota di Proprietà: 1000/1000	Estensione: 297		
Qualità: Seminativo	Reddito: 0,00	Valore Contabile: 102,94			
Scheda: 4365	Prov.: SA	Comune: Montecorvino Pugliano	Foglio: 9	Particella: 376	Porzione:
Reddito Dom.: 1,72	Reddito Agr.: 3,23	Quota di Proprietà: 1000/1000	Estensione: 835		
Qualità: Seminativo	Reddito: 0,00	Valore Contabile: 290,25			
Scheda: 4366	Prov.: SA	Comune: Montecorvino Pugliano	Foglio: 9	Particella: 377	Porzione:
Reddito Dom.: 0,48	Reddito Agr.: 89,00	Quota di Proprietà: 1000/1000	Estensione: 230		
Qualità: Seminativo	Reddito: 0,00	Valore Contabile: 81,00			

Scheda: 4367	Prov.: SA	Comune: Montecorvino Pugliano	Foglio: 9	Particella: 378	Porzione:			
Reddito Dom.:	0,50	Reddito Agr.:	0,93	Quota di Proprietà:	1000/1000	Estensione:	240	
Qualità:	Seminativo	Reddito:	0,00	Valore Contabile:			84,38	
Scheda: 4353	Prov.: SA	Comune: Montecorvino Pugliano	Foglio: 9	Particella: 432	Porzione:			
Reddito Dom.:	0,98	Reddito Agr.:	1,84	Quota di Proprietà:	1000/1000	Estensione:	475	
Qualità:	Seminativo	Reddito:	0,00	Valore Contabile:			165,38	
Scheda: 5497	Prov.: SA	Comune: Montecorvino Pugliano	Foglio: 9	Particella: 1115	Porzione:			
Reddito Dom.:	22,65	Reddito Agr.:	10,13	Quota di Proprietà:	1000/1000	Estensione:	1032	
Qualità:	Vigneto	Reddito:	0,00	Valore Contabile:			3.822,19	
Scheda: 5498	Prov.: SA	Comune: Montecorvino Pugliano	Foglio: 9	Particella: 1116	Porzione:			
Reddito Dom.:	7,97	Reddito Agr.:	3,56	Quota di Proprietà:	1000/1000	Estensione:	363	
Qualità:	Vigneto	Reddito:	0,00	Valore Contabile:			1.344,94	
Scheda: 5558	Prov.: SA	Comune: Pagani	Foglio: 7	Particella: 189	Porzione:			
Reddito Dom.:	0,00	Reddito Agr.:	0,00	Quota di Proprietà:	1000/1000	Estensione:	195	
Qualità:	Porzione di fabbricato rurale	Reddito:	0,00	Valore Contabile:			0,00	
Scheda: 6978	Prov.: SA	Comune: Pagani	Foglio: 7	Particella: 189	Porzione: 1			
Reddito Dom.:	0,00	Reddito Agr.:	0,00	Quota di Proprietà:	1000/1000	Estensione:	0	
Qualità:	Porzione di fabbricato rurale	Reddito:	0,00	Valore Contabile:			0,00	
Scheda: 6979	Prov.: SA	Comune: Pagani	Foglio: 7	Particella: 189	Porzione: 2			
Reddito Dom.:	0,00	Reddito Agr.:	0,00	Quota di Proprietà:	1000/1000	Estensione:	0	
Qualità:	Porzione di fabbricato rurale	Reddito:	0,00	Valore Contabile:			0,00	
Scheda: 1489	Prov.: SA	Comune: Pagani	Foglio: 7	Particella: 491	Porzione:			
Reddito Dom.:	0,00	Reddito Agr.:	0,00	Quota di Proprietà:	1000/1000	Estensione:	246	
Qualità:		Reddito:	0,00	Valore Contabile:			0,00	
Scheda: 6981	Prov.: SA	Comune: Pagani	Foglio: 7	Particella: 728	Porzione:			
Reddito Dom.:	49,02	Reddito Agr.:	17,79	Quota di Proprietà:	1000/1000	Estensione:	840	
Qualità:	Orto irriguo	Reddito:	0,00	Valore Contabile:			0,00	
Scheda: 2776	Prov.: SA	Comune: Pagani	Foglio: 7	Particella: 729	Porzione:			
Reddito Dom.:	52,15	Reddito Agr.:	17,58	Quota di Proprietà:	1000/1000	Estensione:	765	
Qualità:	Orto irriguo	Reddito:	0,00	Valore Contabile:			8.800,31	
Scheda: 2777	Prov.: SA	Comune: Pagani	Foglio: 7	Particella: 730	Porzione:			
Reddito Dom.:	0,00	Reddito Agr.:	0,00	Quota di Proprietà:	1000/1000	Estensione:	650	
Qualità:	Orto irriguo	Reddito:	0,00	Valore Contabile:			0,00	

Scheda: 2778	Prov.: SA	Comune: Pagani	Foglio: 7	Particella: 731	Porzione:			
Reddito Dom.: 0,00	Reddito Agr.: 0,00	Quota di Proprietà: 1000/1000	Estensione: 55					
Qualità: Orto irriguo	Reddito: 0,00	Valore Contabile: 0,00						
Scheda: 2779	Prov.: SA	Comune: Pagani	Foglio: 7	Particella: 732	Porzione:			
Reddito Dom.: 0,00	Reddito Agr.: 0,00	Quota di Proprietà: 1000/1000	Estensione: 45					
Qualità: Orto irriguo	Reddito: 0,00	Valore Contabile: 0,00						
Scheda: 6980	Prov.: SA	Comune: Pagani	Foglio: 7	Particella: 733	Porzione:			
Reddito Dom.: 4,29	Reddito Agr.: 1,45	Quota di Proprietà: 1000/1000	Estensione: 63					
Qualità: Orto irriguo	Reddito: 0,00	Valore Contabile: 0,00						
Scheda: 6975	Prov.: SA	Comune: Pagani	Foglio: 7	Particella: 755	Porzione:			
Reddito Dom.: 9,34	Reddito Agr.: 3,15	Quota di Proprietà: 1000/1000	Estensione: 137					
Qualità: Orto irriguo	Reddito: 0,00	Valore Contabile: 0,00						
Scheda: 5540	Prov.: SA	Comune: Pagani	Foglio: 7	Particella: 1742	Porzione:			
Reddito Dom.: 24,06	Reddito Agr.: 8,11	Quota di Proprietà: 1000/1000	Estensione: 353					
Qualità: Orto irriguo	Reddito: 0,00	Valore Contabile: 4.060,13						
Scheda: 5541	Prov.: SA	Comune: Pagani	Foglio: 7	Particella: 1745	Porzione:			
Reddito Dom.: 668,00	Reddito Agr.: 2,25	Quota di Proprietà: 1000/1000	Estensione: 98					
Qualità: Orto irriguo	Reddito: 0,00	Valore Contabile: 112.725,00						
Scheda: 5542	Prov.: SA	Comune: Pagani	Foglio: 7	Particella: 1747	Porzione:			
Reddito Dom.: 17,11	Reddito Agr.: 5,77	Quota di Proprietà: 1000/1000	Estensione: 251					
Qualità: Orto irriguo	Reddito: 0,00	Valore Contabile: 2.887,31						
Scheda: 5543	Prov.: SA	Comune: Pagani	Foglio: 7	Particella: 1749	Porzione:			
Reddito Dom.: 26,52	Reddito Agr.: 8,94	Quota di Proprietà: 1000/1000	Estensione: 389					
Qualità: Orto irriguo	Reddito: 0,00	Valore Contabile: 4.475,25						
Scheda: 5531	Prov.: SA	Comune: Pagani	Foglio: 7	Particella: 1829	Porzione:			
Reddito Dom.: 3,36	Reddito Agr.: 0,76	Quota di Proprietà: 1000/1000	Estensione: 77					
Qualità: agrumeto	Reddito: 0,00	Valore Contabile: 567,00						
Scheda: 5538	Prov.: SA	Comune: Pagani	Foglio: 7	Particella: 1831	Porzione:			
Reddito Dom.: 25,02	Reddito Agr.: 15,51	Quota di Proprietà: 1000/1000	Estensione: 751					
Qualità: Frutteto	Reddito: 0,00	Valore Contabile: 4.222,13						
Scheda: 5526	Prov.: SA	Comune: Pagani	Foglio: 7	Particella: 1833	Porzione:			
Reddito Dom.: 21,51	Reddito Agr.: 4,84	Quota di Proprietà: 1000/1000	Estensione: 493					
Qualità: Agrumeto	Reddito: 0,00	Valore Contabile: 3.629,81						

Regione Campania

Consistenza del Patrimonio 2014

Direzione Generale per le Risorse Strumentali

Allegato B - Terreni disponibili

Scheda: 5527	Prov.: SA	Comune: Pagani	Foglio: 7	Particella: 1837	Porzione:			
Reddito Dom.: 3,45	Reddito Agr.: 0,78	Quota di Proprietà: 1000/1000	Estensione: 79					
Qualità: Agrumeto	Reddito: 0,00	Valore Contabile: 582,19						
Scheda: 5544	Prov.: SA	Comune: Pagani	Foglio: 7	Particella: 1841	Porzione:			
Reddito Dom.: 33,34	Reddito Agr.: 11,24	Quota di Proprietà: 1000/1000	Estensione: 489					
Qualità: Orto irriguo	Reddito: 0,00	Valore Contabile: 5.626,13						
Scheda: 5545	Prov.: SA	Comune: Pagani	Foglio: 7	Particella: 1843	Porzione:			
Reddito Dom.: 49,42	Reddito Agr.: 16,66	Quota di Proprietà: 1000/1000	Estensione: 725					
Qualità: Orto irriguo	Reddito: 0,00	Valore Contabile: 8.339,63						
Scheda: 5546	Prov.: SA	Comune: Pagani	Foglio: 7	Particella: 1845	Porzione:			
Reddito Dom.: 0,14	Reddito Agr.: 0,05	Quota di Proprietà: 1000/1000	Estensione: 2					
Qualità: Orto irriguo	Reddito: 0,00	Valore Contabile: 23,63						
Scheda: 5532	Prov.: SA	Comune: Pagani	Foglio: 7	Particella: 1849	Porzione:			
Reddito Dom.: 8,55	Reddito Agr.: 1,31	Quota di Proprietà: 1000/1000	Estensione: 92					
Qualità: agrumeto	Reddito: 0,00	Valore Contabile: 1.442,81						
Scheda: 5533	Prov.: SA	Comune: Pagani	Foglio: 7	Particella: 1851	Porzione:			
Reddito Dom.: 0,65	Reddito Agr.: 0,10	Quota di Proprietà: 1000/1000	Estensione: 7					
Qualità: agrumeto	Reddito: 0,00	Valore Contabile: 109,69						
Scheda: 5535	Prov.: SA	Comune: Pagani	Foglio: 7	Particella: 1852	Porzione:			
Reddito Dom.: 0,00	Reddito Agr.: 0,00	Quota di Proprietà: 1000/1000	Estensione: 194					
Qualità: AREA FAB DM	Reddito: 0,00	Valore Contabile: 0,00						
Scheda: 5528	Prov.: SA	Comune: Pagani	Foglio: 7	Particella: 1854	Porzione:			
Reddito Dom.: 14,32	Reddito Agr.: 2,19	Quota di Proprietà: 1000/1000	Estensione: 154					
Qualità: Agrumeto	Reddito: 0,00	Valore Contabile: 2.416,50						
Scheda: 5529	Prov.: SA	Comune: Pagani	Foglio: 7	Particella: 1858	Porzione:			
Reddito Dom.: 37,46	Reddito Agr.: 5,72	Quota di Proprietà: 1000/1000	Estensione: 403					
Qualità: Agrumeto	Reddito: 0,00	Valore Contabile: 6.321,38						
Scheda: 5547	Prov.: SA	Comune: Pagani	Foglio: 7	Particella: 1860	Porzione:			
Reddito Dom.: 99,46	Reddito Agr.: 33,53	Quota di Proprietà: 1000/1000	Estensione: 1459					
Qualità: Orto irriguo	Reddito: 0,00	Valore Contabile: 16.783,88						
Scheda: 5548	Prov.: SA	Comune: Pagani	Foglio: 7	Particella: 1862	Porzione:			
Reddito Dom.: 4,36	Reddito Agr.: 1,47	Quota di Proprietà: 1000/1000	Estensione: 64					
Qualità: Orto irriguo	Reddito: 0,00	Valore Contabile: 735,75						

Regione Campania

Consistenza del Patrimonio 2014

Direzione Generale per le Risorse Strumentali

Allegato B - Terreni disponibili

Scheda: 5549	Prov.: SA	Comune: Pagani	Foglio: 7	Particella: 1863	Porzione:			
Reddito Dom.:	42,61	Reddito Agr.:	14,36	Quota di Proprietà:	1000/1000	Estensione:	625	
Qualità:	Orto irriguo	Reddito:	0,00	Valore Contabile:			7.190,44	
Scheda: 5550	Prov.: SA	Comune: Pagani	Foglio: 7	Particella: 1867	Porzione:			
Reddito Dom.:	80,78	Reddito Agr.:	27,23	Quota di Proprietà:	1000/1000	Estensione:	1185	
Qualità:	Orto irriguo	Reddito:	0,00	Valore Contabile:			13.631,63	
Scheda: 6976	Prov.: SA	Comune: Pagani	Foglio: 7	Particella: 1869	Porzione:			
Reddito Dom.:	78,67	Reddito Agr.:	26,52	Quota di Proprietà:	1000/1000	Estensione:	1154	
Qualità:	Orto irriguo	Reddito:	0,00	Valore Contabile:			0,00	
Scheda: 6977	Prov.: SA	Comune: Pagani	Foglio: 7	Particella: 1871	Porzione:			
Reddito Dom.:	0,00	Reddito Agr.:	0,00	Quota di Proprietà:	1000/1000	Estensione:	140	
Qualità:	AREA FAB DM	Reddito:	0,00	Valore Contabile:			0,00	
Scheda: 5551	Prov.: SA	Comune: Pagani	Foglio: 7	Particella: 1873	Porzione:			
Reddito Dom.:	21,27	Reddito Agr.:	7,17	Quota di Proprietà:	1000/1000	Estensione:	312	
Qualità:	Orto irriguo	Reddito:	0,00	Valore Contabile:			3.589,31	
Scheda: 5552	Prov.: SA	Comune: Pagani	Foglio: 7	Particella: 1875	Porzione:			
Reddito Dom.:	6,82	Reddito Agr.:	2,30	Quota di Proprietà:	1000/1000	Estensione:	100	
Qualità:	Orto irriguo	Reddito:	0,00	Valore Contabile:			1.150,88	
Scheda: 5553	Prov.: SA	Comune: Pagani	Foglio: 7	Particella: 1877	Porzione:			
Reddito Dom.:	15,34	Reddito Agr.:	5,17	Quota di Proprietà:	1000/1000	Estensione:	225	
Qualità:	Orto irriguo	Reddito:	0,00	Valore Contabile:			2.588,63	
Scheda: 5536	Prov.: SA	Comune: Pagani	Foglio: 7	Particella: 1879	Porzione:			
Reddito Dom.:	0,00	Reddito Agr.:	0,00	Quota di Proprietà:	1000/1000	Estensione:	93	
Qualità:	AREA FAB DM	Reddito:	0,00	Valore Contabile:			0,00	
Scheda: 5534	Prov.: SA	Comune: Pagani	Foglio: 7	Particella: 1881	Porzione:			
Reddito Dom.:	17,76	Reddito Agr.:	2,71	Quota di Proprietà:	1000/1000	Estensione:	1941	
Qualità:	agrumeto	Reddito:	0,00	Valore Contabile:			2.997,00	
Scheda: 5554	Prov.: SA	Comune: Pagani	Foglio: 7	Particella: 1883	Porzione:			
Reddito Dom.:	20,04	Reddito Agr.:	6,76	Quota di Proprietà:	1000/1000	Estensione:	294	
Qualità:	Orto irriguo	Reddito:	0,00	Valore Contabile:			3.381,75	
Scheda: 5555	Prov.: SA	Comune: Pagani	Foglio: 7	Particella: 1885	Porzione:			
Reddito Dom.:	19,57	Reddito Agr.:	3,60	Quota di Proprietà:	1000/1000	Estensione:	287	
Qualità:	Orto irriguo	Reddito:	0,00	Valore Contabile:			3.302,44	

Scheda: 5556	Prov.: SA	Comune: Pagani	Foglio: 7	Particella: 1887	Porzione:			
Reddito Dom.: 8,52	Reddito Agr.: 2,87	Quota di Proprietà: 1000/1000	Estensione: 125					
Qualità: Orto irriguo	Reddito: 0,00	Valore Contabile: 1.437,75						
Scheda: 5530	Prov.: SA	Comune: Pagani	Foglio: 7	Particella: 1889	Porzione:			
Reddito Dom.: 21,66	Reddito Agr.: 3,31	Quota di Proprietà: 1000/1000	Estensione: 233					
Qualità: Agrumeto	Reddito: 0,00	Valore Contabile: 3.655,13						
Scheda: 4413	Prov.: SA	Comune: Pontecagnano Faiano	Foglio: 12	Particella: 75	Porzione:			
Reddito Dom.: 13,36	Reddito Agr.: 9,06	Quota di Proprietà: 1000/1000	Estensione: 877					
Qualità: Seminativo irriguo	Reddito: 0,00	Valore Contabile: 2.254,50						
Scheda: 4412	Prov.: SA	Comune: Pontecagnano Faiano	Foglio: 13	Particella: 130	Porzione:			
Reddito Dom.: 2,04	Reddito Agr.: 2,04	Quota di Proprietà: 1000/1000	Estensione: 39580					
Qualità: Incolto produttivo	Reddito: 0,00	Valore Contabile: 344,25						
Scheda: 4411	Prov.: SA	Comune: Pontecagnano Faiano	Foglio: 13	Particella: 138	Porzione:			
Reddito Dom.: 0,20	Reddito Agr.: 0,20	Quota di Proprietà: 1000/1000	Estensione: 3900					
Qualità: Incolto produttivo	Reddito: 0,00	Valore Contabile: 33,75						
Scheda: 4410	Prov.: SA	Comune: Pontecagnano Faiano	Foglio: 13	Particella: 141	Porzione:			
Reddito Dom.: 4,16	Reddito Agr.: 4,90	Quota di Proprietà: 1000/1000	Estensione: 575					
Qualità: Seminativo irriguo	Reddito: 0,00	Valore Contabile: 702,00						
Scheda: 4415	Prov.: SA	Comune: Pontecagnano Faiano	Foglio: 13	Particella: 142	Porzione:			
Reddito Dom.: 7,24	Reddito Agr.: 8,53	Quota di Proprietà: 1000/1000	Estensione: 1001					
Qualità: Seminativo irriguo	Reddito: 0,00	Valore Contabile: 1.221,75						
Scheda: 4414	Prov.: SA	Comune: Pontecagnano Faiano	Foglio: 5	Particella: 860	Porzione:			
Reddito Dom.: 42,37	Reddito Agr.: 22,40	Quota di Proprietà: 1000/1000	Estensione: 1886					
Qualità: Seminativo arborato	Reddito: 0,00	Valore Contabile: 7.149,94						
Scheda: 6148	Prov.: SA	Comune: Salerno	Foglio: 44	Particella: 142	Porzione:			
Reddito Dom.: 0,00	Reddito Agr.: 0,00	Quota di Proprietà: 1000/1000	Estensione: 190					
Qualità: Incolto Sterile	Reddito: 0,00	Valore Contabile: 11.970,00						
Scheda: 6149	Prov.: SA	Comune: Salerno	Foglio: 44	Particella: 151	Porzione:			
Reddito Dom.: 0,00	Reddito Agr.: 0,00	Quota di Proprietà: 1000/1000	Estensione: 680					
Qualità: Incolto Sterile	Reddito: 0,00	Valore Contabile: 42.840,00						
Scheda: 6154	Prov.: SA	Comune: Salerno	Foglio: 44	Particella: 315	Porzione:			
Reddito Dom.: 0,00	Reddito Agr.: 0,00	Quota di Proprietà: 1000/1000	Estensione: 124					
Qualità: FU D ACCERT	Reddito: 0,00	Valore Contabile: 9.931,35						

Regione Campania

Consistenza del Patrimonio 2014

Direzione Generale per le Risorse Strumentali

Allegato B - Terreni disponibili

Scheda: 6151	Prov.: SA	Comune: Salerno	Foglio: 44	Particella: 316	Porzione:			
Reddito Dom.:	0,00	Reddito Agr.:	0,00	Quota di Proprietà:	1000/1000	Estensione:	1089	
Qualità:	FU D ACCERT	Reddito:	0,00	Valore Contabile:			87.219,65	
Scheda: 6155	Prov.: SA	Comune: Salerno	Foglio: 44	Particella: 745	Porzione:			
Reddito Dom.:	0,00	Reddito Agr.:	0,00	Quota di Proprietà:	1000/1000	Estensione:	27	
Qualità:	Incolto Sterile	Reddito:	0,00	Valore Contabile:			2.539,02	
Scheda: 6156	Prov.: SA	Comune: Salerno	Foglio: 44	Particella: 746	Porzione:			
Reddito Dom.:	0,00	Reddito Agr.:	0,00	Quota di Proprietà:	1000/1000	Estensione:	17	
Qualità:	Incolto Sterile	Reddito:	0,00	Valore Contabile:			1.598,65	
Scheda: 6153	Prov.: SA	Comune: Salerno	Foglio: 44	Particella: 748	Porzione:			
Reddito Dom.:	0,00	Reddito Agr.:	0,00	Quota di Proprietà:	1000/1000	Estensione:	70	
Qualità:	Incolto Sterile	Reddito:	0,00	Valore Contabile:			6.582,65	
Scheda: 6152	Prov.: SA	Comune: Salerno	Foglio: 44	Particella: 749	Porzione:			
Reddito Dom.:	0,00	Reddito Agr.:	0,00	Quota di Proprietà:	1000/1000	Estensione:	36	
Qualità:	Incolto Sterile	Reddito:	0,00	Valore Contabile:			3.385,36	
Scheda: 6150	Prov.: SA	Comune: Salerno	Foglio: 44	Particella: 752	Porzione:			
Reddito Dom.:	0,00	Reddito Agr.:	0,00	Quota di Proprietà:	1000/1000	Estensione:	47	
Qualità:	Incolto Sterile	Reddito:	0,00	Valore Contabile:			9.715,00	
Scheda: 4503	Prov.: SA	Comune: Serre	Foglio: 15	Particella: 18	Porzione:			
Reddito Dom.:	26,60	Reddito Agr.:	36,17	Quota di Proprietà:	1000/1000	Estensione:	4120	
Qualità:	Seminativo	Reddito:	0,00	Valore Contabile:			4.488,75	
Scheda: 5869	Prov.: SA	Comune: Serre	Foglio: 15	Particella: 27	Porzione:			
Reddito Dom.:	59,58	Reddito Agr.:	37,24	Quota di Proprietà:	1000/1000	Estensione:	14420	
Qualità:	Uliveto	Reddito:	0,00	Valore Contabile:			10.054,13	
Scheda: 5848	Prov.: SA	Comune: Serre	Foglio: 15	Particella: 53	Porzione:			
Reddito Dom.:	2,32	Reddito Agr.:	3,16	Quota di Proprietà:	1000/1000	Estensione:	360	
Qualità:	Seminativo	Reddito:	0,00	Valore Contabile:			391,50	
Scheda: 4484	Prov.: SA	Comune: Serre	Foglio: 15	Particella: 54	Porzione:			
Reddito Dom.:	105,01	Reddito Agr.:	142,81	Quota di Proprietà:	1000/1000	Estensione:	16266	
Qualità:	Seminativo	Reddito:	0,00	Valore Contabile:			17.720,44	
Scheda: 4486	Prov.: SA	Comune: Serre	Foglio: 15	Particella: 75	Porzione:			
Reddito Dom.:	37,44	Reddito Agr.:	50,92	Quota di Proprietà:	1000/1000	Estensione:	5800	
Qualità:	Seminativo	Reddito:	0,00	Valore Contabile:			6.318,00	

Scheda: 4512	Prov.: SA	Comune: Serre	Foglio: 15	Particella: 84	Porzione:			
Reddito Dom.:	82,74	Reddito Agr.:	112,53	Quota di Proprietà:	1000/1000	Estensione:	12817	
Qualità:	Seminativo	Reddito:	0,00	Valore Contabile:			13.962,38	
Scheda: 4510	Prov.: SA	Comune: Serre	Foglio: 15	Particella: 105	Porzione:			
Reddito Dom.:	118,57	Reddito Agr.:	161,26	Quota di Proprietà:	1000/1000	Estensione:	18367	
Qualità:	Seminativo	Reddito:	0,00	Valore Contabile:			20.008,69	
Scheda: 4509	Prov.: SA	Comune: Serre	Foglio: 15	Particella: 106	Porzione:			
Reddito Dom.:	17,96	Reddito Agr.:	24,43	Quota di Proprietà:	1000/1000	Estensione:	2782	
Qualità:	Seminativo	Reddito:	0,00	Valore Contabile:			3.030,75	
Scheda: 5826	Prov.: SA	Comune: Serre	Foglio: 15	Particella: 127	Porzione:			
Reddito Dom.:	1,74	Reddito Agr.:	1,74	Quota di Proprietà:	1000/1000	Estensione:	120	
Qualità:	Seminativo	Reddito:	0,00	Valore Contabile:			293,63	
Scheda: 4507	Prov.: SA	Comune: Serre	Foglio: 15	Particella: 128	Porzione:			
Reddito Dom.:	139,69	Reddito Agr.:	139,69	Quota di Proprietà:	1000/1000	Estensione:	9660	
Qualità:	Seminativo	Reddito:	0,00	Valore Contabile:			23.572,69	
Scheda: 4506	Prov.: SA	Comune: Serre	Foglio: 15	Particella: 129	Porzione:			
Reddito Dom.:	45,13	Reddito Agr.:	45,13	Quota di Proprietà:	1000/1000	Estensione:	3121	
Qualità:	Seminativo	Reddito:	0,00	Valore Contabile:			7.615,69	
Scheda: 5799	Prov.: SA	Comune: Serre	Foglio: 15	Particella: 142	Porzione:			
Reddito Dom.:	0,42	Reddito Agr.:	0,14	Quota di Proprietà:	1000/1000	Estensione:	675	
Qualità:	Bosco alto fusto	Reddito:	0,00	Valore Contabile:			70,88	
Scheda: 5800	Prov.: SA	Comune: Serre	Foglio: 15	Particella: 143	Porzione:			
Reddito Dom.:	0,16	Reddito Agr.:	0,05	Quota di Proprietà:	1000/1000	Estensione:	265	
Qualità:	Bosco alto fusto	Reddito:	0,00	Valore Contabile:			27,00	
Scheda: 5801	Prov.: SA	Comune: Serre	Foglio: 15	Particella: 144	Porzione:			
Reddito Dom.:	0,15	Reddito Agr.:	0,05	Quota di Proprietà:	1000/1000	Estensione:	250	
Qualità:	Bosco alto fusto	Reddito:	0,00	Valore Contabile:			25,31	
Scheda: 5802	Prov.: SA	Comune: Serre	Foglio: 15	Particella: 150	Porzione:			
Reddito Dom.:	0,10	Reddito Agr.:	0,03	Quota di Proprietà:	1000/1000	Estensione:	160	
Qualità:	Bosco alto fusto	Reddito:	0,00	Valore Contabile:			16,88	
Scheda: 5803	Prov.: SA	Comune: Serre	Foglio: 15	Particella: 151	Porzione:			
Reddito Dom.:	0,49	Reddito Agr.:	0,16	Quota di Proprietà:	1000/1000	Estensione:	790	
Qualità:	Bosco alto fusto	Reddito:	0,00	Valore Contabile:			82,69	

Regione Campania

Consistenza del Patrimonio 2014

Direzione Generale per le Risorse Strumentali

Allegato B - Terreni disponibili

Scheda: 5804	Prov.: SA	Comune: Serre	Foglio: 15	Particella: 152	Porzione:			
Reddito Dom.:	0,02	Reddito Agr.:	0,01	Quota di Proprietà:	1000/1000	Estensione:	30	
Qualità:	Bosco alto fusto	Reddito:	0,00	Valore Contabile:			3,38	
Scheda: 5866	Prov.: SA	Comune: Serre	Foglio: 15	Particella: 166	Porzione:			
Reddito Dom.:	43,55	Reddito Agr.:	26,69	Quota di Proprietà:	1000/1000	Estensione:	2720	
Qualità:	Seminativo irriguo	Reddito:	0,00	Valore Contabile:			7.349,06	
Scheda: 5806	Prov.: SA	Comune: Serre	Foglio: 15	Particella: 183	Porzione:			
Reddito Dom.:	2,48	Reddito Agr.:	0,83	Quota di Proprietà:	1000/1000	Estensione:	4000	
Qualità:	Bosco alto fusto	Reddito:	0,00	Valore Contabile:			418,50	
Scheda: 5807	Prov.: SA	Comune: Serre	Foglio: 15	Particella: 192	Porzione:			
Reddito Dom.:	0,04	Reddito Agr.:	0,01	Quota di Proprietà:	1000/1000	Estensione:	60	
Qualità:	Bosco alto fusto	Reddito:	0,00	Valore Contabile:			6,75	
Scheda: 5808	Prov.: SA	Comune: Serre	Foglio: 15	Particella: 195	Porzione:			
Reddito Dom.:	0,05	Reddito Agr.:	0,02	Quota di Proprietà:	1000/1000	Estensione:	80	
Qualità:	Bosco alto fusto	Reddito:	0,00	Valore Contabile:			8,44	
Scheda: 5809	Prov.: SA	Comune: Serre	Foglio: 15	Particella: 196	Porzione:			
Reddito Dom.:	0,04	Reddito Agr.:	0,01	Quota di Proprietà:	1000/1000	Estensione:	70	
Qualità:	Bosco alto fusto	Reddito:	0,00	Valore Contabile:			6,75	
Scheda: 5810	Prov.: SA	Comune: Serre	Foglio: 15	Particella: 197	Porzione:			
Reddito Dom.:	0,01	Reddito Agr.:	0,01	Quota di Proprietà:	1000/1000	Estensione:	5	
Qualità:	Bosco alto fusto	Reddito:	0,00	Valore Contabile:			1,69	
Scheda: 5867	Prov.: SA	Comune: Serre	Foglio: 15	Particella: 461	Porzione: AA			
Reddito Dom.:	384,24	Reddito Agr.:	23,50	Quota di Proprietà:	1000/1000	Estensione:	24000	
Qualità:	Seminativo irriguo	Reddito:	0,00	Valore Contabile:			64.840,50	
Scheda: 5827	Prov.: SA	Comune: Serre	Foglio: 15	Particella: 461	Porzione: AB			
Reddito Dom.:	407,06	Reddito Agr.:	407,06	Quota di Proprietà:	1000/1000	Estensione:	28149	
Qualità:	Seminativo	Reddito:	0,00	Valore Contabile:			68.691,38	
Scheda: 5812	Prov.: SA	Comune: Serre	Foglio: 15	Particella: 462	Porzione:			
Reddito Dom.:	0,00	Reddito Agr.:	0,00	Quota di Proprietà:	1000/1000	Estensione:	88	
Qualità:	Fabbricato rurale	Reddito:	0,00	Valore Contabile:			0,00	
Scheda: 5868	Prov.: SA	Comune: Serre	Foglio: 15	Particella: 463	Porzione: AA			
Reddito Dom.:	212,94	Reddito Agr.:	130,51	Quota di Proprietà:	1000/1000	Estensione:	13300	
Qualità:	Seminativo irriguo	Reddito:	0,00	Valore Contabile:			35.933,63	

Regione Campania

Consistenza del Patrimonio 2014

Direzione Generale per le Risorse Strumentali

Allegato B - Terreni disponibili

Scheda: 5870	Prov.: SA	Comune: Serre	Foglio: 15	Particella: 463	Porzione: AB			
Reddito Dom.:	95,44	Reddito Agr.:	59,65	Quota di Proprietà:	1000/1000	Estensione:	23100	
Qualità:	Uliveto	Reddito:	0,00	Valore Contabile:		16.105,50		
Scheda: 5828	Prov.: SA	Comune: Serre	Foglio: 15	Particella: 463	Porzione: AC			
Reddito Dom.:	174,25	Reddito Agr.:	236,98	Quota di Proprietà:	1000/1000	Estensione:	26992	
Qualità:	Seminativo	Reddito:	0,00	Valore Contabile:		29.404,69		
Scheda: 5813	Prov.: SA	Comune: Serre	Foglio: 15	Particella: 464	Porzione:			
Reddito Dom.:	0,00	Reddito Agr.:	0,00	Quota di Proprietà:	1000/1000	Estensione:	88	
Qualità:	Fabbricato rurale	Reddito:	0,00	Valore Contabile:		0,00		
Scheda: 5829	Prov.: SA	Comune: Serre	Foglio: 15	Particella: 475	Porzione:			
Reddito Dom.:	365,60	Reddito Agr.:	497,22	Quota di Proprietà:	1000/1000	Estensione:	56632	
Qualità:	Seminativo	Reddito:	0,00	Valore Contabile:		61.695,00		
Scheda: 5814	Prov.: SA	Comune: Serre	Foglio: 15	Particella: 476	Porzione:			
Reddito Dom.:	0,00	Reddito Agr.:	0,00	Quota di Proprietà:	1000/1000	Estensione:	88	
Qualità:	Fabbricato rurale	Reddito:	0,00	Valore Contabile:		0,00		
Scheda: 5830	Prov.: SA	Comune: Serre	Foglio: 15	Particella: 477	Porzione:			
Reddito Dom.:	306,85	Reddito Agr.:	417,32	Quota di Proprietà:	1000/1000	Estensione:	47532	
Qualità:	Seminativo	Reddito:	0,00	Valore Contabile:		51.780,94		
Scheda: 5815	Prov.: SA	Comune: Serre	Foglio: 15	Particella: 478	Porzione:			
Reddito Dom.:	0,00	Reddito Agr.:	0,00	Quota di Proprietà:	1000/1000	Estensione:	88	
Qualità:	Fabbricato rurale	Reddito:	0,00	Valore Contabile:		0,00		
Scheda: 5876	Prov.: SA	Comune: Serre	Foglio: 16	Particella: 3	Porzione:			
Reddito Dom.:	0,00	Reddito Agr.:	0,00	Quota di Proprietà:	1000/1000	Estensione:	88	
Qualità:	Fabbricato rurale	Reddito:	0,00	Valore Contabile:		0,00		
Scheda: 5872	Prov.: SA	Comune: Serre	Foglio: 16	Particella: 10	Porzione:			
Reddito Dom.:	8,63	Reddito Agr.:	2,88	Quota di Proprietà:	1000/1000	Estensione:	13920	
Qualità:	Bosco alto fusto	Reddito:	0,00	Valore Contabile:		1.456,31		
Scheda: 5884	Prov.: SA	Comune: Serre	Foglio: 16	Particella: 12	Porzione:			
Reddito Dom.:	12,05	Reddito Agr.:	16,38	Quota di Proprietà:	1000/1000	Estensione:	1866	
Qualità:	Seminativo	Reddito:	0,00	Valore Contabile:		2.033,44		
Scheda: 5877	Prov.: SA	Comune: Serre	Foglio: 16	Particella: 13	Porzione:			
Reddito Dom.:	0,00	Reddito Agr.:	0,00	Quota di Proprietà:	1000/1000	Estensione:	757	
Qualità:	Fabbricato rurale	Reddito:	0,00	Valore Contabile:		0,00		

Scheda: 5878	Prov.: SA	Comune: Serre	Foglio: 16	Particella: 17	Porzione:			
Reddito Dom.:	0,00	Reddito Agr.:	0,00	Quota di Proprietà:	1000/1000	Estensione:	76	
Qualità:	Fabbricato rurale	Reddito:	0,00	Valore Contabile:			0,00	
Scheda: 5886	Prov.: SA	Comune: Serre	Foglio: 16	Particella: 27	Porzione:			
Reddito Dom.:	2,19	Reddito Agr.:	2,99	Quota di Proprietà:	1000/1000	Estensione:	340	
Qualità:	Seminativo	Reddito:	0,00	Valore Contabile:			369,56	
Scheda: 5873	Prov.: SA	Comune: Serre	Foglio: 16	Particella: 36	Porzione:			
Reddito Dom.:	1,55	Reddito Agr.:	0,52	Quota di Proprietà:	1000/1000	Estensione:	2500	
Qualità:	Bosco alto fusto	Reddito:	0,00	Valore Contabile:			261,56	
Scheda: 4497	Prov.: SA	Comune: Serre	Foglio: 16	Particella: 58	Porzione:			
Reddito Dom.:	86,51	Reddito Agr.:	117,65	Quota di Proprietà:	1000/1000	Estensione:	13400	
Qualità:	Seminativo	Reddito:	0,00	Valore Contabile:			14.598,56	
Scheda: 5920	Prov.: SA	Comune: Serre	Foglio: 16	Particella: 61	Porzione:			
Reddito Dom.:	77,47	Reddito Agr.:	48,42	Quota di Proprietà:	1000/1000	Estensione:	18750	
Qualità:	Uliveto	Reddito:	0,00	Valore Contabile:			13.073,06	
Scheda: 5889	Prov.: SA	Comune: Serre	Foglio: 16	Particella: 67	Porzione:			
Reddito Dom.:	8,01	Reddito Agr.:	10,59	Quota di Proprietà:	1000/1000	Estensione:	1240	
Qualità:	Seminativo	Reddito:	0,00	Valore Contabile:			1.351,69	
Scheda: 4474	Prov.: SA	Comune: Serre	Foglio: 16	Particella: 82	Porzione:			
Reddito Dom.:	21,40	Reddito Agr.:	21,40	Quota di Proprietà:	1000/1000	Estensione:	1480	
Qualità:	Seminativo	Reddito:	0,00	Valore Contabile:			3.611,25	
Scheda: 4477	Prov.: SA	Comune: Serre	Foglio: 16	Particella: 87	Porzione:			
Reddito Dom.:	156,47	Reddito Agr.:	156,47	Quota di Proprietà:	1000/1000	Estensione:	10820	
Qualità:	Seminativo	Reddito:	0,00	Valore Contabile:			26.404,31	
Scheda: 4455	Prov.: SA	Comune: Serre	Foglio: 16	Particella: 88	Porzione:			
Reddito Dom.:	70,57	Reddito Agr.:	70,57	Quota di Proprietà:	1000/1000	Estensione:	4880	
Qualità:	Seminativo	Reddito:	0,00	Valore Contabile:			11.908,69	
Scheda: 4452	Prov.: SA	Comune: Serre	Foglio: 16	Particella: 109	Porzione:			
Reddito Dom.:	0,25	Reddito Agr.:	0,33	Quota di Proprietà:	1000/1000	Estensione:	38	
Qualità:	Seminativo	Reddito:	0,00	Valore Contabile:			42,19	
Scheda: 4451	Prov.: SA	Comune: Serre	Foglio: 16	Particella: 111	Porzione:			
Reddito Dom.:	24,47	Reddito Agr.:	33,28	Quota di Proprietà:	1000/1000	Estensione:	3790	
Qualità:	Seminativo	Reddito:	0,00	Valore Contabile:			4.129,31	

Regione Campania

Consistenza del Patrimonio 2014

Direzione Generale per le Risorse Strumentali

Allegato B - Terreni disponibili

Scheda: 5898	Prov.: SA	Comune: Serre	Foglio: 16	Particella: 124	Porzione:			
Reddito Dom.:	15,75	Reddito Agr.:	21,42	Quota di Proprietà:	1000/1000	Estensione:	2440	
Qualità:	Seminativo	Reddito:	0,00	Valore Contabile:			2.657,81	
Scheda: 4439	Prov.: SA	Comune: Serre	Foglio: 16	Particella: 126	Porzione:			
Reddito Dom.:	81,56	Reddito Agr.:	50,97	Quota di Proprietà:	1000/1000	Estensione:	19740	
Qualità:	Uliveto	Reddito:	0,00	Valore Contabile:			13.763,25	
Scheda: 5899	Prov.: SA	Comune: Serre	Foglio: 16	Particella: 128	Porzione:			
Reddito Dom.:	9,33	Reddito Agr.:	12,69	Quota di Proprietà:	1000/1000	Estensione:	1445	
Qualità:	Seminativo	Reddito:	0,00	Valore Contabile:			1.574,44	
Scheda: 4456	Prov.: SA	Comune: Serre	Foglio: 16	Particella: 139	Porzione:			
Reddito Dom.:	18,53	Reddito Agr.:	25,20	Quota di Proprietà:	1000/1000	Estensione:	2870	
Qualità:	Seminativo	Reddito:	0,00	Valore Contabile:			3.126,94	
Scheda: 5921	Prov.: SA	Comune: Serre	Foglio: 16	Particella: 141	Porzione: AA			
Reddito Dom.:	4,13	Reddito Agr.:	2,58	Quota di Proprietà:	1000/1000	Estensione:	1000	
Qualità:	Uliveto	Reddito:	0,00	Valore Contabile:			696,94	
Scheda: 5901	Prov.: SA	Comune: Serre	Foglio: 16	Particella: 141	Porzione: AB			
Reddito Dom.:	0,52	Reddito Agr.:	0,70	Quota di Proprietà:	1000/1000	Estensione:	80	
Qualità:	Seminativo	Reddito:	0,00	Valore Contabile:			87,75	
Scheda: 4445	Prov.: SA	Comune: Serre	Foglio: 16	Particella: 149	Porzione:			
Reddito Dom.:	10,85	Reddito Agr.:	10,85	Quota di Proprietà:	1000/1000	Estensione:	750	
Qualità:	Seminativo	Reddito:	0,00	Valore Contabile:			1.830,94	
Scheda: 5903	Prov.: SA	Comune: Serre	Foglio: 16	Particella: 153	Porzione:			
Reddito Dom.:	36,73	Reddito Agr.:	36,73	Quota di Proprietà:	1000/1000	Estensione:	2540	
Qualità:	Seminativo	Reddito:	0,00	Valore Contabile:			6.198,19	
Scheda: 5905	Prov.: SA	Comune: Serre	Foglio: 16	Particella: 156	Porzione:			
Reddito Dom.:	71,87	Reddito Agr.:	71,87	Quota di Proprietà:	1000/1000	Estensione:	4970	
Qualità:	Seminativo	Reddito:	0,00	Valore Contabile:			12.128,06	
Scheda: 4443	Prov.: SA	Comune: Serre	Foglio: 16	Particella: 158	Porzione:			
Reddito Dom.:	47,43	Reddito Agr.:	47,43	Quota di Proprietà:	1000/1000	Estensione:	3280	
Qualità:	Seminativo	Reddito:	0,00	Valore Contabile:			8.003,81	
Scheda: 4442	Prov.: SA	Comune: Serre	Foglio: 16	Particella: 161	Porzione:			
Reddito Dom.:	15,33	Reddito Agr.:	15,33	Quota di Proprietà:	1000/1000	Estensione:	1060	
Qualità:	Seminativo	Reddito:	0,00	Valore Contabile:			2.586,94	

Scheda: 4441	Prov.: SA	Comune: Serre	Foglio: 16	Particella: 163	Porzione:			
Reddito Dom.:	32,10	Reddito Agr.:	32,10	Quota di Proprietà:	1000/1000	Estensione:	2220	
Qualità:	Seminativo	Reddito:	0,00	Valore Contabile:			5.416,88	
Scheda: 4440	Prov.: SA	Comune: Serre	Foglio: 16	Particella: 164	Porzione:			
Reddito Dom.:	18,94	Reddito Agr.:	18,94	Quota di Proprietà:	1000/1000	Estensione:	1310	
Qualità:	Seminativo	Reddito:	0,00	Valore Contabile:			3.196,13	
Scheda: 4465	Prov.: SA	Comune: Serre	Foglio: 16	Particella: 165	Porzione:			
Reddito Dom.:	42,37	Reddito Agr.:	42,37	Quota di Proprietà:	1000/1000	Estensione:	2930	
Qualità:	Seminativo	Reddito:	0,00	Valore Contabile:			7.149,94	
Scheda: 4467	Prov.: SA	Comune: Serre	Foglio: 16	Particella: 170	Porzione:			
Reddito Dom.:	47,29	Reddito Agr.:	47,29	Quota di Proprietà:	1000/1000	Estensione:	3270	
Qualità:	Seminativo	Reddito:	0,00	Valore Contabile:			7.980,19	
Scheda: 4448	Prov.: SA	Comune: Serre	Foglio: 16	Particella: 181	Porzione:			
Reddito Dom.:	54,66	Reddito Agr.:	54,66	Quota di Proprietà:	1000/1000	Estensione:	3780	
Qualità:	Seminativo	Reddito:	0,00	Valore Contabile:			9.223,88	
Scheda: 5911	Prov.: SA	Comune: Serre	Foglio: 16	Particella: 182	Porzione:			
Reddito Dom.:	77,22	Reddito Agr.:	77,22	Quota di Proprietà:	1000/1000	Estensione:	5340	
Qualità:	Seminativo	Reddito:	0,00	Valore Contabile:			13.030,88	
Scheda: 5913	Prov.: SA	Comune: Serre	Foglio: 16	Particella: 187	Porzione:			
Reddito Dom.:	47,02	Reddito Agr.:	47,02	Quota di Proprietà:	1000/1000	Estensione:	11380	
Qualità:	Seminativo	Reddito:	0,00	Valore Contabile:			7.934,63	
Scheda: 4473	Prov.: SA	Comune: Serre	Foglio: 16	Particella: 190	Porzione:			
Reddito Dom.:	20,53	Reddito Agr.:	20,53	Quota di Proprietà:	1000/1000	Estensione:	1420	
Qualità:	Seminativo	Reddito:	0,00	Valore Contabile:			3.464,44	
Scheda: 5914	Prov.: SA	Comune: Serre	Foglio: 16	Particella: 216	Porzione:			
Reddito Dom.:	42,47	Reddito Agr.:	42,47	Quota di Proprietà:	1000/1000	Estensione:	2937	
Qualità:	Seminativo	Reddito:	0,00	Valore Contabile:			7.166,81	
Scheda: 5915	Prov.: SA	Comune: Serre	Foglio: 16	Particella: 266	Porzione:			
Reddito Dom.:	5,63	Reddito Agr.:	5,63	Quota di Proprietà:	1000/1000	Estensione:	389	
Qualità:	Seminativo	Reddito:	0,00	Valore Contabile:			950,06	
Scheda: 5916	Prov.: SA	Comune: Serre	Foglio: 16	Particella: 267	Porzione:			
Reddito Dom.:	5,65	Reddito Agr.:	5,65	Quota di Proprietà:	1000/1000	Estensione:	391	
Qualità:	Seminativo	Reddito:	0,00	Valore Contabile:			953,44	

Regione Campania

Consistenza del Patrimonio 2014

Direzione Generale per le Risorse Strumentali

Allegato B - Terreni disponibili

Scheda: 5917	Prov.: SA	Comune: Serre	Foglio: 16	Particella: 422	Porzione: AA				
Reddito Dom.:	726,97	Reddito Agr.:	726,97	Quota di Proprietà:	1000/1000	Estensione:	50272		
Qualità:	Seminativo	Reddito:	0,00	Valore Contabile:		122.676,19			
Scheda: 5922	Prov.: SA	Comune: Serre	Foglio: 16	Particella: 422	Porzione: AB				
Reddito Dom.:	24,79	Reddito Agr.:	15,49	Quota di Proprietà:	1000/1000	Estensione:	6000		
Qualità:	Uliveto	Reddito:	0,00	Valore Contabile:		4.183,31			
Scheda: 5924	Prov.: SA	Comune: Serre	Foglio: 16	Particella: 422	Porzione: AC				
Reddito Dom.:	81,60	Reddito Agr.:	42,35	Quota di Proprietà:	1000/1000	Estensione:	4000		
Qualità:	Vigneto	Reddito:	0,00	Valore Contabile:		13.770,00			
Scheda: 5879	Prov.: SA	Comune: Serre	Foglio: 16	Particella: 423	Porzione:				
Reddito Dom.:	0,00	Reddito Agr.:	0,00	Quota di Proprietà:	1000/1000	Estensione:	88		
Qualità:	Fabbricato rurale	Reddito:	0,00	Valore Contabile:		0,00			
Scheda: 5918	Prov.: SA	Comune: Serre	Foglio: 16	Particella: 424	Porzione: AA				
Reddito Dom.:	517,29	Reddito Agr.:	517,29	Quota di Proprietà:	1000/1000	Estensione:	35772		
Qualità:	Seminativo	Reddito:	0,00	Valore Contabile:		87.292,69			
Scheda: 5923	Prov.: SA	Comune: Serre	Foglio: 16	Particella: 424	Porzione: AB				
Reddito Dom.:	51,65	Reddito Agr.:	32,28	Quota di Proprietà:	1000/1000	Estensione:	12500		
Qualità:	Uliveto	Reddito:	0,00	Valore Contabile:		8.715,94			
Scheda: 5880	Prov.: SA	Comune: Serre	Foglio: 16	Particella: 425	Porzione:				
Reddito Dom.:	0,00	Reddito Agr.:	0,00	Quota di Proprietà:	1000/1000	Estensione:	88		
Qualità:	Fabbricato rurale	Reddito:	0,00	Valore Contabile:		0,00			
Scheda: 5919	Prov.: SA	Comune: Serre	Foglio: 16	Particella: 436	Porzione:				
Reddito Dom.:	705,57	Reddito Agr.:	705,57	Quota di Proprietà:	1000/1000	Estensione:	48792		
Qualità:	Seminativo	Reddito:	0,00	Valore Contabile:		119.064,94			
Scheda: 5881	Prov.: SA	Comune: Serre	Foglio: 16	Particella: 437	Porzione:				
Reddito Dom.:	0,00	Reddito Agr.:	0,00	Quota di Proprietà:	1000/1000	Estensione:	88		
Qualità:	Fabbricato rurale	Reddito:	0,00	Valore Contabile:		0,00			
Scheda: 6962	Prov.: SA	Comune: Serre	Foglio: 16	Particella: 712	Porzione:				
Reddito Dom.:	159,55	Reddito Agr.:	169,55	Quota di Proprietà:	1000/1000	Estensione:	11033		
Qualità:	Seminativo	Reddito:	0,00	Valore Contabile:		42.629,54			
Scheda: 6963	Prov.: SA	Comune: Serre	Foglio: 16	Particella: 714	Porzione:				
Reddito Dom.:	0,00	Reddito Agr.:	0,00	Quota di Proprietà:	1000/1000	Estensione:	68		
Qualità:	Ente Urbano	Reddito:	0,00	Valore Contabile:		0,00			

Scheda: 6964	Prov.: SA	Comune: Serre	Foglio: 16	Particella: 715	Porzione:			
Reddito Dom.:	29,28	Reddito Agr.:	29,28	Quota di Proprietà:	1000/1000	Estensione:	2025	
Qualità:	Seminativo	Reddito:	0,00	Valore Contabile:			7.815,19	
Scheda: 6965	Prov.: SA	Comune: Serre	Foglio: 16	Particella: 716	Porzione:			
Reddito Dom.:	13,88	Reddito Agr.:	13,88	Quota di Proprietà:	1000/1000	Estensione:	960	
Qualità:	Seminativo	Reddito:	0,00	Valore Contabile:			3.708,55	
Scheda: 6966	Prov.: SA	Comune: Serre	Foglio: 16	Particella: 717	Porzione:			
Reddito Dom.:	47,00	Reddito Agr.:	47,00	Quota di Proprietà:	1000/1000	Estensione:	3250	
Qualità:	Seminativo	Reddito:	0,00	Valore Contabile:			12.557,75	
Scheda: 6967	Prov.: SA	Comune: Serre	Foglio: 16	Particella: 718	Porzione:			
Reddito Dom.:	50,89	Reddito Agr.:	50,89	Quota di Proprietà:	1000/1000	Estensione:	3519	
Qualità:	Seminativo	Reddito:	0,00	Valore Contabile:			13.597,10	
Scheda: 6968	Prov.: SA	Comune: Serre	Foglio: 16	Particella: 720	Porzione:			
Reddito Dom.:	0,00	Reddito Agr.:	0,00	Quota di Proprietà:	1000/1000	Estensione:	5022	
Qualità:	Ente Urbano	Reddito:	0,00	Valore Contabile:			0,00	
Scheda: 5952	Prov.: SA	Comune: Serre	Foglio: 25	Particella: 9	Porzione:			
Reddito Dom.:	136,06	Reddito Agr.:	185,04	Quota di Proprietà:	1000/1000	Estensione:	21076	
Qualità:	Seminativo	Reddito:	0,00	Valore Contabile:			22.960,13	
Scheda: 4464	Prov.: SA	Comune: Serre	Foglio: 25	Particella: 30	Porzione:			
Reddito Dom.:	2,43	Reddito Agr.:	0,58	Quota di Proprietà:	1000/1000	Estensione:	1880	
Qualità:	Bosco alto fusto	Reddito:	0,00	Valore Contabile:			410,06	
Scheda: 5953	Prov.: SA	Comune: Serre	Foglio: 25	Particella: 32	Porzione:			
Reddito Dom.:	146,48	Reddito Agr.:	199,21	Quota di Proprietà:	1000/1000	Estensione:	22690	
Qualità:	Seminativo	Reddito:	0,00	Valore Contabile:			24.718,50	
Scheda: 5925	Prov.: SA	Comune: Serre	Foglio: 25	Particella: 34	Porzione:			
Reddito Dom.:	2,00	Reddito Agr.:	0,67	Quota di Proprietà:	1000/1000	Estensione:	3234	
Qualità:	Bosco alto fusto	Reddito:	0,00	Valore Contabile:			337,50	
Scheda: 4463	Prov.: SA	Comune: Serre	Foglio: 25	Particella: 36	Porzione:			
Reddito Dom.:	5,26	Reddito Agr.:	1,66	Quota di Proprietà:	1000/1000	Estensione:	5356	
Qualità:	Pascolo cespugliato	Reddito:	0,00	Valore Contabile:			887,63	
Scheda: 5956	Prov.: SA	Comune: Serre	Foglio: 25	Particella: 49	Porzione:			
Reddito Dom.:	120,40	Reddito Agr.:	163,74	Quota di Proprietà:	1000/1000	Estensione:	18650	
Qualità:	Seminativo	Reddito:	0,00	Valore Contabile:			20.317,50	

Regione Campania

Consistenza del Patrimonio 2014

Direzione Generale per le Risorse Strumentali

Allegato B - Terreni disponibili

Scheda: 4462	Prov.: SA	Comune: Serre	Foglio: 25	Particella: 50	Porzione:			
Reddito Dom.:	19,17	Reddito Agr.:	26,08	Quota di Proprietà:	1000/1000	Estensione:	2970	
Qualità:	Seminativo	Reddito:	0,00	Valore Contabile:		3.234,94		
Scheda: 5957	Prov.: SA	Comune: Serre	Foglio: 25	Particella: 52	Porzione:			
Reddito Dom.:	147,00	Reddito Agr.:	199,92	Quota di Proprietà:	1000/1000	Estensione:	22770	
Qualità:	Seminativo	Reddito:	0,00	Valore Contabile:		24.806,25		
Scheda: 5929	Prov.: SA	Comune: Serre	Foglio: 25	Particella: 59	Porzione:			
Reddito Dom.:	1,46	Reddito Agr.:	0,35	Quota di Proprietà:	1000/1000	Estensione:	1130	
Qualità:	Bosco alto fusto	Reddito:	0,00	Valore Contabile:		246,38		
Scheda: 5931	Prov.: SA	Comune: Serre	Foglio: 25	Particella: 63	Porzione:			
Reddito Dom.:	1,59	Reddito Agr.:	0,38	Quota di Proprietà:	1000/1000	Estensione:	1234	
Qualità:	Bosco alto fusto	Reddito:	0,00	Valore Contabile:		268,31		
Scheda: 5932	Prov.: SA	Comune: Serre	Foglio: 25	Particella: 64	Porzione:			
Reddito Dom.:	3,39	Reddito Agr.:	0,81	Quota di Proprietà:	1000/1000	Estensione:	2664	
Qualità:	Bosco alto fusto	Reddito:	0,00	Valore Contabile:		572,06		
Scheda: 4460	Prov.: SA	Comune: Serre	Foglio: 25	Particella: 67	Porzione:			
Reddito Dom.:	185,09	Reddito Agr.:	251,72	Quota di Proprietà:	1000/1000	Estensione:	28670	
Qualità:	Seminativo	Reddito:	0,00	Valore Contabile:		31.233,94		
Scheda: 4458	Prov.: SA	Comune: Serre	Foglio: 25	Particella: 71	Porzione:			
Reddito Dom.:	63,52	Reddito Agr.:	86,39	Quota di Proprietà:	1000/1000	Estensione:	9840	
Qualità:	Seminativo	Reddito:	0,00	Valore Contabile:		10.719,00		
Scheda: 4516	Prov.: SA	Comune: Serre	Foglio: 25	Particella: 82	Porzione:			
Reddito Dom.:	38,02	Reddito Agr.:	51,71	Quota di Proprietà:	1000/1000	Estensione:	5890	
Qualità:	Seminativo	Reddito:	0,00	Valore Contabile:		6.415,88		
Scheda: 5982	Prov.: SA	Comune: Serre	Foglio: 25	Particella: 85	Porzione: AA			
Reddito Dom.:	28,10	Reddito Agr.:	17,56	Quota di Proprietà:	1000/1000	Estensione:	6800	
Qualità:	Uliveto	Reddito:	0,00	Valore Contabile:		4.741,88		
Scheda: 5960	Prov.: SA	Comune: Serre	Foglio: 25	Particella: 85	Porzione: AB			
Reddito Dom.:	117,04	Reddito Agr.:	159,76	Quota di Proprietà:	1000/1000	Estensione:	18130	
Qualità:	Seminativo	Reddito:	0,00	Valore Contabile:		19.750,50		
Scheda: 5961	Prov.: SA	Comune: Serre	Foglio: 25	Particella: 87	Porzione:			
Reddito Dom.:	161,59	Reddito Agr.:	219,76	Quota di Proprietà:	1000/1000	Estensione:	25030	
Qualità:	Seminativo	Reddito:	0,00	Valore Contabile:		27.268,31		

Regione Campania

Consistenza del Patrimonio 2014

Direzione Generale per le Risorse Strumentali

Allegato B - Terreni disponibili

Scheda: 5962	Prov.: SA	Comune: Serre	Foglio: 25	Particella: 91	Porzione:			
Reddito Dom.:	19,95	Reddito Agr.:	27,13	Quota di Proprietà:	1000/1000	Estensione:	3090	
Qualità:	Seminativo	Reddito:	0,00	Valore Contabile:			3.366,56	
Scheda: 5964	Prov.: SA	Comune: Serre	Foglio: 25	Particella: 171	Porzione:			
Reddito Dom.:	237,38	Reddito Agr.:	322,83	Quota di Proprietà:	1000/1000	Estensione:	36770	
Qualità:	Seminativo	Reddito:	0,00	Valore Contabile:			40.057,88	
Scheda: 5965	Prov.: SA	Comune: Serre	Foglio: 25	Particella: 172	Porzione:			
Reddito Dom.:	131,31	Reddito Agr.:	178,58	Quota di Proprietà:	1000/1000	Estensione:	20340	
Qualità:	Seminativo	Reddito:	0,00	Valore Contabile:			22.158,56	
Scheda: 5966	Prov.: SA	Comune: Serre	Foglio: 25	Particella: 173	Porzione:			
Reddito Dom.:	163,14	Reddito Agr.:	221,86	Quota di Proprietà:	1000/1000	Estensione:	25270	
Qualità:	Seminativo	Reddito:	0,00	Valore Contabile:			27.529,88	
Scheda: 5967	Prov.: SA	Comune: Serre	Foglio: 25	Particella: 174	Porzione:			
Reddito Dom.:	27,76	Reddito Agr.:	37,75	Quota di Proprietà:	1000/1000	Estensione:	4300	
Qualità:	Seminativo	Reddito:	0,00	Valore Contabile:			4.684,50	
Scheda: 5983	Prov.: SA	Comune: Serre	Foglio: 25	Particella: 209	Porzione: AA			
Reddito Dom.:	44,21	Reddito Agr.:	27,63	Quota di Proprietà:	1000/1000	Estensione:	10700	
Qualità:	Uliveto	Reddito:	0,00	Valore Contabile:			7.460,44	
Scheda: 5968	Prov.: SA	Comune: Serre	Foglio: 25	Particella: 209	Porzione: AB			
Reddito Dom.:	245,52	Reddito Agr.:	333,91	Quota di Proprietà:	1000/1000	Estensione:	38032	
Qualità:	Seminativo	Reddito:	0,00	Valore Contabile:			41.431,50	
Scheda: 5934	Prov.: SA	Comune: Serre	Foglio: 25	Particella: 210	Porzione:			
Reddito Dom.:	0,00	Reddito Agr.:	0,00	Quota di Proprietà:	1000/1000	Estensione:	88	
Qualità:	Fabbricato rurale	Reddito:	0,00	Valore Contabile:			0,00	
Scheda: 5969	Prov.: SA	Comune: Serre	Foglio: 25	Particella: 211	Porzione: AA			
Reddito Dom.:	259,86	Reddito Agr.:	353,40	Quota di Proprietà:	1000/1000	Estensione:	40252	
Qualità:	Seminativo	Reddito:	0,00	Valore Contabile:			43.851,38	
Scheda: 5984	Prov.: SA	Comune: Serre	Foglio: 25	Particella: 211	Porzione: AB			
Reddito Dom.:	57,84	Reddito Agr.:	36,15	Quota di Proprietà:	1000/1000	Estensione:	14000	
Qualità:	Uliveto	Reddito:	0,00	Valore Contabile:			9.760,50	
Scheda: 5935	Prov.: SA	Comune: Serre	Foglio: 25	Particella: 212	Porzione:			
Reddito Dom.:	0,00	Reddito Agr.:	0,00	Quota di Proprietà:	1000/1000	Estensione:	88	
Qualità:	Fabbricato rurale	Reddito:	0,00	Valore Contabile:			0,00	

Regione Campania

Consistenza del Patrimonio 2014

Direzione Generale per le Risorse Strumentali

Allegato B - Terreni disponibili

Scheda: 5979	Prov.: SA	Comune: Serre	Foglio: 25	Particella: 215	Porzione: AA			
Reddito Dom.:	184,12	Reddito Agr.:	112,85	Quota di Proprietà:	1000/1000	Estensione:	11500	
Qualità:	Seminativo irriguo	Reddito:	0,00	Valore Contabile:		31.070,25		
Scheda: 5978	Prov.: SA	Comune: Serre	Foglio: 25	Particella: 215	Porzione: AB			
Reddito Dom.:	297,10	Reddito Agr.:	404,06	Quota di Proprietà:	1000/1000	Estensione:	46022	
Qualità:	Seminativo	Reddito:	0,00	Valore Contabile:		50.135,63		
Scheda: 5936	Prov.: SA	Comune: Serre	Foglio: 25	Particella: 216	Porzione:			
Reddito Dom.:	0,00	Reddito Agr.:	0,00	Quota di Proprietà:	1000/1000	Estensione:	88	
Qualità:	Fabbricato rurale	Reddito:	0,00	Valore Contabile:		0,00		
Scheda: 5970	Prov.: SA	Comune: Serre	Foglio: 25	Particella: 217	Porzione: AA			
Reddito Dom.:	270,44	Reddito Agr.:	367,80	Quota di Proprietà:	1000/1000	Estensione:	41892	
Qualità:	Seminativo	Reddito:	0,00	Valore Contabile:		45.636,75		
Scheda: 5980	Prov.: SA	Comune: Serre	Foglio: 25	Particella: 217	Porzione: AB			
Reddito Dom.:	64,04	Reddito Agr.:	39,25	Quota di Proprietà:	1000/1000	Estensione:	4000	
Qualità:	Seminativo irriguo	Reddito:	0,00	Valore Contabile:		10.806,75		
Scheda: 5985	Prov.: SA	Comune: Serre	Foglio: 25	Particella: 217	Porzione: AC			
Reddito Dom.:	23,96	Reddito Agr.:	14,98	Quota di Proprietà:	1000/1000	Estensione:	5800	
Qualità:	Uliveto	Reddito:	0,00	Valore Contabile:		4.043,25		
Scheda: 5937	Prov.: SA	Comune: Serre	Foglio: 25	Particella: 218	Porzione:			
Reddito Dom.:	0,00	Reddito Agr.:	0,00	Quota di Proprietà:	1000/1000	Estensione:	88	
Qualità:	Fabbricato rurale	Reddito:	0,00	Valore Contabile:		0,00		
Scheda: 5971	Prov.: SA	Comune: Serre	Foglio: 25	Particella: 223	Porzione: AA			
Reddito Dom.:	284,45	Reddito Agr.:	386,85	Quota di Proprietà:	1000/1000	Estensione:	44062	
Qualità:	Seminativo	Reddito:	0,00	Valore Contabile:		48.000,94		
Scheda: 5986	Prov.: SA	Comune: Serre	Foglio: 25	Particella: 223	Porzione: AB			
Reddito Dom.:	12,39	Reddito Agr.:	7,75	Quota di Proprietà:	1000/1000	Estensione:	3000	
Qualità:	Uliveto	Reddito:	0,00	Valore Contabile:		2.090,81		
Scheda: 5938	Prov.: SA	Comune: Serre	Foglio: 25	Particella: 224	Porzione:			
Reddito Dom.:	0,00	Reddito Agr.:	0,00	Quota di Proprietà:	1000/1000	Estensione:	88	
Qualità:	Fabbricato rurale	Reddito:	0,00	Valore Contabile:		0,00		
Scheda: 5972	Prov.: SA	Comune: Serre	Foglio: 25	Particella: 225	Porzione: AA			
Reddito Dom.:	246,60	Reddito Agr.:	335,37	Quota di Proprietà:	1000/1000	Estensione:	38198	
Qualità:	Seminativo	Reddito:	0,00	Valore Contabile:		41.613,75		

Regione Campania

Consistenza del Patrimonio 2014

Direzione Generale per le Risorse Strumentali

Allegato B - Terreni disponibili

Scheda: 5987	Prov.: SA	Comune: Serre	Foglio: 25	Particella: 225	Porzione: AB			
Reddito Dom.:	4,27	Reddito Agr.:	2,67	Quota di Proprietà:	1000/1000	Estensione:	1034	
Qualità:	Uliveto	Reddito:	0,00	Valore Contabile:			720,56	
Scheda: 5939	Prov.: SA	Comune: Serre	Foglio: 25	Particella: 226	Porzione:			
Reddito Dom.:	0,00	Reddito Agr.:	0,00	Quota di Proprietà:	1000/1000	Estensione:	88	
Qualità:	Fabbricato rurale	Reddito:	0,00	Valore Contabile:			0,00	
Scheda: 5973	Prov.: SA	Comune: Serre	Foglio: 25	Particella: 227	Porzione:			
Reddito Dom.:	346,49	Reddito Agr.:	471,23	Quota di Proprietà:	1000/1000	Estensione:	53672	
Qualità:	Seminativo	Reddito:	0,00	Valore Contabile:			58.470,19	
Scheda: 5940	Prov.: SA	Comune: Serre	Foglio: 25	Particella: 228	Porzione:			
Reddito Dom.:	0,00	Reddito Agr.:	0,00	Quota di Proprietà:	1000/1000	Estensione:	88	
Qualità:	Fabbricato rurale	Reddito:	0,00	Valore Contabile:			0,00	
Scheda: 5975	Prov.: SA	Comune: Serre	Foglio: 25	Particella: 231	Porzione: AA			
Reddito Dom.:	265,79	Reddito Agr.:	361,48	Quota di Proprietà:	1000/1000	Estensione:	41172	
Qualità:	Seminativo	Reddito:	0,00	Valore Contabile:			44.852,06	
Scheda: 5988	Prov.: SA	Comune: Serre	Foglio: 25	Particella: 231	Porzione: AB			
Reddito Dom.:	33,05	Reddito Agr.:	20,66	Quota di Proprietà:	1000/1000	Estensione:	8000	
Qualità:	Uliveto	Reddito:	0,00	Valore Contabile:			5.577,19	
Scheda: 5942	Prov.: SA	Comune: Serre	Foglio: 25	Particella: 232	Porzione:			
Reddito Dom.:	0,00	Reddito Agr.:	0,00	Quota di Proprietà:	1000/1000	Estensione:	88	
Qualità:	Fabbricato rurale	Reddito:	0,00	Valore Contabile:			0,00	
Scheda: 5976	Prov.: SA	Comune: Serre	Foglio: 25	Particella: 233	Porzione: AA			
Reddito Dom.:	266,89	Reddito Agr.:	362,97	Quota di Proprietà:	1000/1000	Estensione:	41342	
Qualità:	Seminativo	Reddito:	0,00	Valore Contabile:			45.037,69	
Scheda: 5981	Prov.: SA	Comune: Serre	Foglio: 25	Particella: 233	Porzione: AB			
Reddito Dom.:	96,06	Reddito Agr.:	58,88	Quota di Proprietà:	1000/1000	Estensione:	6000	
Qualità:	Seminativo irriguo	Reddito:	0,00	Valore Contabile:			16.210,13	
Scheda: 5989	Prov.: SA	Comune: Serre	Foglio: 25	Particella: 233	Porzione: AC			
Reddito Dom.:	23,14	Reddito Agr.:	14,46	Quota di Proprietà:	1000/1000	Estensione:	5600	
Qualità:	Uliveto	Reddito:	0,00	Valore Contabile:			3.904,88	
Scheda: 5943	Prov.: SA	Comune: Serre	Foglio: 25	Particella: 234	Porzione:			
Reddito Dom.:	0,00	Reddito Agr.:	0,00	Quota di Proprietà:	1000/1000	Estensione:	88	
Qualità:	Fabbricato rurale	Reddito:	0,00	Valore Contabile:			0,00	

Scheda: 5996	Prov.: SA	Comune: Serre	Foglio: 32	Particella: 146	Porzione:			
Reddito Dom.: 7,48	Reddito Agr.: 4,57	Quota di Proprietà: 1000/1000	Estensione: 8050					
Qualità: Pascolo	Reddito: 0,00	Valore Contabile: 1.262,25						
Scheda: 4542	Prov.: SA	Comune: Serre	Foglio: 32	Particella: 159	Porzione:			
Reddito Dom.: 532,88	Reddito Agr.: 399,66	Quota di Proprietà: 1000/1000	Estensione: 23450					
Qualità: Seminativo	Reddito: 0,00	Valore Contabile: 89.923,50						
Scheda: 4539	Prov.: SA	Comune: Serre	Foglio: 32	Particella: 172	Porzione:			
Reddito Dom.: 83,40	Reddito Agr.: 62,55	Quota di Proprietà: 1000/1000	Estensione: 3670					
Qualità: Seminativo	Reddito: 0,00	Valore Contabile: 14.073,75						
Scheda: 4532	Prov.: SA	Comune: Serre	Foglio: 32	Particella: 176	Porzione:			
Reddito Dom.: 383,17	Reddito Agr.: 287,38	Quota di Proprietà: 1000/1000	Estensione: 16862					
Qualità: Seminativo	Reddito: 0,00	Valore Contabile: 64.659,94						
Scheda: 4528	Prov.: SA	Comune: Serre	Foglio: 32	Particella: 183	Porzione:			
Reddito Dom.: 30,45	Reddito Agr.: 22,84	Quota di Proprietà: 1000/1000	Estensione: 1340					
Qualità: Seminativo	Reddito: 0,00	Valore Contabile: 5.138,44						
Scheda: 4527	Prov.: SA	Comune: Serre	Foglio: 32	Particella: 186	Porzione:			
Reddito Dom.: 182,21	Reddito Agr.: 182,21	Quota di Proprietà: 1000/1000	Estensione: 12600					
Qualità: Seminativo	Reddito: 0,00	Valore Contabile: 30.747,94						
Scheda: 5997	Prov.: SA	Comune: Serre	Foglio: 32	Particella: 191	Porzione: AA			
Reddito Dom.: 2,79	Reddito Agr.: 1,70	Quota di Proprietà: 1000/1000	Estensione: 3000					
Qualità: Pascolo	Reddito: 0,00	Valore Contabile: 470,81						
Scheda: 6010	Prov.: SA	Comune: Serre	Foglio: 32	Particella: 191	Porzione: AB			
Reddito Dom.: 19,37	Reddito Agr.: 11,87	Quota di Proprietà: 1000/1000	Estensione: 1210					
Qualità: Seminativo irriguo	Reddito: 0,00	Valore Contabile: 3.268,69						
Scheda: 4526	Prov.: SA	Comune: Serre	Foglio: 32	Particella: 193	Porzione:			
Reddito Dom.: 31,45	Reddito Agr.: 31,45	Quota di Proprietà: 1000/1000	Estensione: 2175					
Qualità: Seminativo	Reddito: 0,00	Valore Contabile: 5.307,19						
Scheda: 6012	Prov.: SA	Comune: Serre	Foglio: 32	Particella: 195	Porzione: AA			
Reddito Dom.: 20,66	Reddito Agr.: 12,91	Quota di Proprietà: 1000/1000	Estensione: 5000					
Qualità: Uliveto	Reddito: 0,00	Valore Contabile: 3.486,38						
Scheda: 6005	Prov.: SA	Comune: Serre	Foglio: 32	Particella: 195	Porzione: AB			
Reddito Dom.: 661,15	Reddito Agr.: 661,15	Quota di Proprietà: 1000/1000	Estensione: 45720					
Qualità: Seminativo	Reddito: 0,00	Valore Contabile: 111.569,06						

Regione Campania

Consistenza del Patrimonio 2014

Direzione Generale per le Risorse Strumentali

Allegato B - Terreni disponibili

Scheda: 6126	Prov.: SA	Comune: Serre	Foglio: 32	Particella: 200	Porzione:			
Reddito Dom.: 1,29	Reddito Agr.: 0,43	Quota di Proprietà: 1000/1000	Estensione: 2080					
Qualità: Bosco alto fusto	Reddito: 0,00	Valore Contabile: 217,69						
Scheda: 6127	Prov.: SA	Comune: Serre	Foglio: 32	Particella: 202	Porzione:			
Reddito Dom.: 1,04	Reddito Agr.: 0,64	Quota di Proprietà: 1000/1000	Estensione: 1120					
Qualità: Pascolo	Reddito: 0,00	Valore Contabile: 175,50						
Scheda: 6128	Prov.: SA	Comune: Serre	Foglio: 32	Particella: 203	Porzione:			
Reddito Dom.: 0,27	Reddito Agr.: 0,07	Quota di Proprietà: 1000/1000	Estensione: 210					
Qualità: Bosco alto fusto	Reddito: 0,00	Valore Contabile: 45,56						
Scheda: 6129	Prov.: SA	Comune: Serre	Foglio: 32	Particella: 204	Porzione:			
Reddito Dom.: 43,63	Reddito Agr.: 10,47	Quota di Proprietà: 1000/1000	Estensione: 3790					
Qualità: Bosco alto fusto	Reddito: 0,00	Valore Contabile: 7.362,56						
Scheda: 6130	Prov.: SA	Comune: Serre	Foglio: 32	Particella: 228	Porzione:			
Reddito Dom.: 0,09	Reddito Agr.: 0,02	Quota di Proprietà: 1000/1000	Estensione: 66					
Qualità: Bosco alto fusto	Reddito: 0,00	Valore Contabile: 15,19						
Scheda: 6131	Prov.: SA	Comune: Serre	Foglio: 32	Particella: 229	Porzione:			
Reddito Dom.: 0,32	Reddito Agr.: 0,08	Quota di Proprietà: 1000/1000	Estensione: 251					
Qualità: Bosco alto fusto	Reddito: 0,00	Valore Contabile: 54,00						
Scheda: 6121	Prov.: SA	Comune: Serre	Foglio: 32	Particella: 230	Porzione:			
Reddito Dom.: 0,09	Reddito Agr.: 0,07	Quota di Proprietà: 1000/1000	Estensione: 4					
Qualità: Seminativo	Reddito: 0,00	Valore Contabile: 15,19						
Scheda: 6006	Prov.: SA	Comune: Serre	Foglio: 32	Particella: 231	Porzione:			
Reddito Dom.: 16,18	Reddito Agr.: 12,13	Quota di Proprietà: 1000/1000	Estensione: 712					
Qualità: Seminativo	Reddito: 0,00	Valore Contabile: 2.730,38						
Scheda: 6007	Prov.: SA	Comune: Serre	Foglio: 32	Particella: 233	Porzione:			
Reddito Dom.: 0,11	Reddito Agr.: 0,09	Quota di Proprietà: 1000/1000	Estensione: 5					
Qualità: Seminativo	Reddito: 0,00	Valore Contabile: 18,56						
Scheda: 5998	Prov.: SA	Comune: Serre	Foglio: 32	Particella: 329	Porzione: AA			
Reddito Dom.: 92,96	Reddito Agr.: 56,81	Quota di Proprietà: 1000/1000	Estensione: 100000					
Qualità: Pascolo	Reddito: 0,00	Valore Contabile: 15.687,00						
Scheda: 6009	Prov.: SA	Comune: Serre	Foglio: 32	Particella: 329	Porzione: AB			
Reddito Dom.: 115,14	Reddito Agr.: 115,14	Quota di Proprietà: 1000/1000	Estensione: 7962					
Qualità: Seminativo	Reddito: 0,00	Valore Contabile: 19.429,88						

Regione Campania

Consistenza del Patrimonio 2014

Direzione Generale per le Risorse Strumentali

Allegato B - Terreni disponibili

Scheda: 5995	Prov.: SA	Comune: Serre	Foglio: 32	Particella: 330	Porzione:			
Reddito Dom.:	0,00	Reddito Agr.:	0,00	Quota di Proprietà:	1000/1000	Estensione:	88	
Qualità:	Fabbricato rurale	Reddito:	0,00	Valore Contabile:			0,00	
Scheda: 6026	Prov.: SA	Comune: Serre	Foglio: 35	Particella: 9	Porzione:			
Reddito Dom.:	835,61	Reddito Agr.:	626,71	Quota di Proprietà:	1000/1000	Estensione:	36772	
Qualità:	Seminativo	Reddito:	0,00	Valore Contabile:			141.009,19	
Scheda: 4519	Prov.: SA	Comune: Serre	Foglio: 35	Particella: 26	Porzione:			
Reddito Dom.:	4,28	Reddito Agr.:	2,62	Quota di Proprietà:	1000/1000	Estensione:	4607	
Qualità:	Pascolo	Reddito:	0,00	Valore Contabile:			722,25	
Scheda: 6029	Prov.: SA	Comune: Serre	Foglio: 35	Particella: 60	Porzione:			
Reddito Dom.:	505,34	Reddito Agr.:	309,73	Quota di Proprietà:	1000/1000	Estensione:	31564	
Qualità:	Seminativo irriguo	Reddito:	0,00	Valore Contabile:			85.276,13	
Scheda: 6030	Prov.: SA	Comune: Serre	Foglio: 35	Particella: 69	Porzione:			
Reddito Dom.:	192,76	Reddito Agr.:	118,14	Quota di Proprietà:	1000/1000	Estensione:	12040	
Qualità:	Seminativo irriguo	Reddito:	0,00	Valore Contabile:			32.528,25	
Scheda: 4517	Prov.: SA	Comune: Serre	Foglio: 35	Particella: 85	Porzione:			
Reddito Dom.:	210,05	Reddito Agr.:	128,74	Quota di Proprietà:	1000/1000	Estensione:	13120	
Qualità:	Seminativo irriguo	Reddito:	0,00	Valore Contabile:			35.445,94	
Scheda: 6031	Prov.: SA	Comune: Serre	Foglio: 35	Particella: 90	Porzione:			
Reddito Dom.:	19,37	Reddito Agr.:	11,87	Quota di Proprietà:	1000/1000	Estensione:	1210	
Qualità:	Seminativo irriguo	Reddito:	0,00	Valore Contabile:			3.268,69	
Scheda: 6032	Prov.: SA	Comune: Serre	Foglio: 35	Particella: 91	Porzione:			
Reddito Dom.:	0,23	Reddito Agr.:	0,12	Quota di Proprietà:	1000/1000	Estensione:	1116	
Qualità:	Seminativo irriguo	Reddito:	0,00	Valore Contabile:			38,81	
Scheda: 6033	Prov.: SA	Comune: Serre	Foglio: 35	Particella: 128	Porzione:			
Reddito Dom.:	137,69	Reddito Agr.:	84,39	Quota di Proprietà:	1000/1000	Estensione:	8600	
Qualità:	Seminativo irriguo	Reddito:	0,00	Valore Contabile:			23.235,19	
Scheda: 6014	Prov.: SA	Comune: Serre	Foglio: 35	Particella: 129	Porzione:			
Reddito Dom.:	0,34	Reddito Agr.:	0,11	Quota di Proprietà:	1000/1000	Estensione:	550	
Qualità:	Bosco alto fusto	Reddito:	0,00	Valore Contabile:			57,38	
Scheda: 4436	Prov.: SA	Comune: Serre	Foglio: 35	Particella: 141	Porzione:			
Reddito Dom.:	232,76	Reddito Agr.:	142,58	Quota di Proprietà:	1000/1000	Estensione:	14538	
Qualità:	Seminativo irriguo	Reddito:	0,00	Valore Contabile:			39.278,25	

Scheda: 4435	Prov.: SA	Comune: Serre	Foglio: 35	Particella: 172	Porzione:			
Reddito Dom.:	750,75	Reddito Agr.:	460,14	Quota di Proprietà:	1000/1000	Estensione:	46892	
Qualità:	Seminativo irriguo	Reddito:	0,00	Valore Contabile:		126.689,06		
Scheda: 4434	Prov.: SA	Comune: Serre	Foglio: 35	Particella: 179	Porzione:			
Reddito Dom.:	29,43	Reddito Agr.:	18,04	Quota di Proprietà:	1000/1000	Estensione:	1838	
Qualità:	Seminativo irriguo	Reddito:	0,00	Valore Contabile:		4.966,31		
Scheda: 4433	Prov.: SA	Comune: Serre	Foglio: 35	Particella: 180	Porzione:			
Reddito Dom.:	62,44	Reddito Agr.:	38,27	Quota di Proprietà:	1000/1000	Estensione:	3900	
Qualità:	Seminativo irriguo	Reddito:	0,00	Valore Contabile:		10.536,75		
Scheda: 6027	Prov.: SA	Comune: Serre	Foglio: 35	Particella: 181	Porzione: AA			
Reddito Dom.:	43,18	Reddito Agr.:	32,38	Quota di Proprietà:	1000/1000	Estensione:	1900	
Qualità:	Seminativo	Reddito:	0,00	Valore Contabile:		7.286,63		
Scheda: 6036	Prov.: SA	Comune: Serre	Foglio: 35	Particella: 181	Porzione: AB			
Reddito Dom.:	41,26	Reddito Agr.:	25,29	Quota di Proprietà:	1000/1000	Estensione:	2577	
Qualità:	Seminativo irriguo	Reddito:	0,00	Valore Contabile:		6.962,63		
Scheda: 4422	Prov.: SA	Comune: Serre	Foglio: 35	Particella: 183	Porzione:			
Reddito Dom.:	3,32	Reddito Agr.:	2,49	Quota di Proprietà:	1000/1000	Estensione:	146	
Qualità:	Seminativo	Reddito:	0,00	Valore Contabile:		560,25		
Scheda: 6037	Prov.: SA	Comune: Serre	Foglio: 35	Particella: 186	Porzione:			
Reddito Dom.:	31,25	Reddito Agr.:	19,15	Quota di Proprietà:	1000/1000	Estensione:	1952	
Qualità:	Seminativo irriguo	Reddito:	0,00	Valore Contabile:		5.273,44		
Scheda: 6038	Prov.: SA	Comune: Serre	Foglio: 35	Particella: 187	Porzione:			
Reddito Dom.:	1,76	Reddito Agr.:	1,08	Quota di Proprietà:	1000/1000	Estensione:	110	
Qualità:	Seminativo irriguo	Reddito:	0,00	Valore Contabile:		297,00		
Scheda: 4429	Prov.: SA	Comune: Serre	Foglio: 35	Particella: 188	Porzione:			
Reddito Dom.:	54,43	Reddito Agr.:	33,36	Quota di Proprietà:	1000/1000	Estensione:	3400	
Qualità:	Seminativo irriguo	Reddito:	0,00	Valore Contabile:		9.185,06		
Scheda: 6020	Prov.: SA	Comune: Serre	Foglio: 35	Particella: 198	Porzione:			
Reddito Dom.:	0,83	Reddito Agr.:	0,41	Quota di Proprietà:	1000/1000	Estensione:	4000	
Qualità:	Incolto produttivo	Reddito:	0,00	Valore Contabile:		140,06		
Scheda: 6021	Prov.: SA	Comune: Serre	Foglio: 35	Particella: 203	Porzione:			
Reddito Dom.:	1,32	Reddito Agr.:	0,66	Quota di Proprietà:	1000/1000	Estensione:	6400	
Qualità:	Incolto produttivo	Reddito:	0,00	Valore Contabile:		222,75		

Scheda: 6024	Prov.: SA	Comune: Serre	Foglio: 35	Particella: 386	Porzione:			
Reddito Dom.:	21,60	Reddito Agr.:	10,80	Quota di Proprietà:	1000/1000	Estensione:	104547	
Qualità:	Incolto produttivo	Reddito:	0,00	Valore Contabile:			3.645,00	
Scheda: 6054	Prov.: SA	Comune: Serre	Foglio: 37	Particella: 9	Porzione:			
Reddito Dom.:	1.246,01	Reddito Agr.:	763,68	Quota di Proprietà:	1000/1000	Estensione:	77826	
Qualità:	Seminativo irriguo	Reddito:	0,00	Valore Contabile:			210.264,19	
Scheda: 6040	Prov.: SA	Comune: Serre	Foglio: 37	Particella: 16	Porzione:			
Reddito Dom.:	2,74	Reddito Agr.:	0,91	Quota di Proprietà:	1000/1000	Estensione:	4420	
Qualità:	Bosco alto fusto	Reddito:	0,00	Valore Contabile:			462,38	
Scheda: 6055	Prov.: SA	Comune: Serre	Foglio: 37	Particella: 36	Porzione:			
Reddito Dom.:	454,53	Reddito Agr.:	278,58	Quota di Proprietà:	1000/1000	Estensione:	28390	
Qualità:	Seminativo irriguo	Reddito:	0,00	Valore Contabile:			76.701,94	
Scheda: 6056	Prov.: SA	Comune: Serre	Foglio: 37	Particella: 37	Porzione:			
Reddito Dom.:	3,60	Reddito Agr.:	2,21	Quota di Proprietà:	1000/1000	Estensione:	225	
Qualità:	Seminativo irriguo	Reddito:	0,00	Valore Contabile:			607,50	
Scheda: 6057	Prov.: SA	Comune: Serre	Foglio: 37	Particella: 51	Porzione:			
Reddito Dom.:	573,18	Reddito Agr.:	351,30	Quota di Proprietà:	1000/1000	Estensione:	35801	
Qualità:	Seminativo irriguo	Reddito:	0,00	Valore Contabile:			96.724,13	
Scheda: 4425	Prov.: SA	Comune: Serre	Foglio: 37	Particella: 75	Porzione:			
Reddito Dom.:	398,27	Reddito Agr.:	244,53	Quota di Proprietà:	1000/1000	Estensione:	24920	
Qualità:	Seminativo irriguo	Reddito:	0,00	Valore Contabile:			67.208,06	
Scheda: 6044	Prov.: SA	Comune: Serre	Foglio: 37	Particella: 114	Porzione:			
Reddito Dom.:	3,34	Reddito Agr.:	1,67	Quota di Proprietà:	1000/1000	Estensione:	16144	
Qualità:	Incolto produttivo	Reddito:	0,00	Valore Contabile:			563,63	
Scheda: 6058	Prov.: SA	Comune: Serre	Foglio: 37	Particella: 125	Porzione:			
Reddito Dom.:	28,02	Reddito Agr.:	17,17	Quota di Proprietà:	1000/1000	Estensione:	1750	
Qualità:	Seminativo irriguo	Reddito:	0,00	Valore Contabile:			4.728,38	
Scheda: 6059	Prov.: SA	Comune: Serre	Foglio: 37	Particella: 129	Porzione:			
Reddito Dom.:	13,29	Reddito Agr.:	8,14	Quota di Proprietà:	1000/1000	Estensione:	830	
Qualità:	Seminativo irriguo	Reddito:	0,00	Valore Contabile:			2.242,69	
Scheda: 6045	Prov.: SA	Comune: Serre	Foglio: 37	Particella: 156	Porzione:			
Reddito Dom.:	4,02	Reddito Agr.:	2,01	Quota di Proprietà:	1000/1000	Estensione:	19470	
Qualità:	Incolto produttivo	Reddito:	0,00	Valore Contabile:			678,38	

Regione Campania

Consistenza del Patrimonio 2014

Direzione Generale per le Risorse Strumentali

Allegato B - Terreni disponibili

Scheda: 6046	Prov.: SA	Comune: Serre	Foglio: 37	Particella: 169	Porzione:			
Reddito Dom.:	3,62	Reddito Agr.:	1,81	Quota di Proprietà:	1000/1000	Estensione:	17526	
Qualità:	Incolto produttivo	Reddito:	0,00	Valore Contabile:			610,88	
Scheda: 6060	Prov.: SA	Comune: Serre	Foglio: 37	Particella: 174	Porzione:			
Reddito Dom.:	51,71	Reddito Agr.:	31,69	Quota di Proprietà:	1000/1000	Estensione:	3230	
Qualità:	Seminativo irriguo	Reddito:	0,00	Valore Contabile:			8.726,06	
Scheda: 6061	Prov.: SA	Comune: Serre	Foglio: 37	Particella: 176	Porzione:			
Reddito Dom.:	172,91	Reddito Agr.:	105,98	Quota di Proprietà:	1000/1000	Estensione:	10800	
Qualità:	Seminativo irriguo	Reddito:	0,00	Valore Contabile:			29.178,56	
Scheda: 6043	Prov.: SA	Comune: Serre	Foglio: 37	Particella: 192	Porzione:			
Reddito Dom.:	194,27	Reddito Agr.:	188,20	Quota di Proprietà:	1000/1000	Estensione:	23510	
Qualità:	Frutteto	Reddito:	0,00	Valore Contabile:			32.783,06	
Scheda: 6062	Prov.: SA	Comune: Serre	Foglio: 37	Particella: 219	Porzione: AA			
Reddito Dom.:	84,85	Reddito Agr.:	52,01	Quota di Proprietà:	1000/1000	Estensione:	5300	
Qualità:	Seminativo irriguo	Reddito:	0,00	Valore Contabile:			14.318,44	
Scheda: 6047	Prov.: SA	Comune: Serre	Foglio: 37	Particella: 219	Porzione: AB			
Reddito Dom.:	6,62	Reddito Agr.:	3,31	Quota di Proprietà:	1000/1000	Estensione:	32044	
Qualità:	Incolto produttivo	Reddito:	0,00	Valore Contabile:			1.117,13	
Scheda: 6048	Prov.: SA	Comune: Serre	Foglio: 37	Particella: 292	Porzione:			
Reddito Dom.:	1,07	Reddito Agr.:	0,54	Quota di Proprietà:	1000/1000	Estensione:	5200	
Qualità:	Incolto produttivo	Reddito:	0,00	Valore Contabile:			180,56	
Scheda: 6041	Prov.: SA	Comune: Serre	Foglio: 37	Particella: 295	Porzione:			
Reddito Dom.:	28,10	Reddito Agr.:	6,74	Quota di Proprietà:	1000/1000	Estensione:	21760	
Qualità:	Bosco alto fusto	Reddito:	0,00	Valore Contabile:			4.741,88	
Scheda: 4424	Prov.: SA	Comune: Serre	Foglio: 37	Particella: 297	Porzione:			
Reddito Dom.:	14,76	Reddito Agr.:	3,54	Quota di Proprietà:	1000/1000	Estensione:	11430	
Qualità:	Bosco alto fusto	Reddito:	0,00	Valore Contabile:			2.490,75	
Scheda: 6042	Prov.: SA	Comune: Serre	Foglio: 37	Particella: 298	Porzione:			
Reddito Dom.:	14,20	Reddito Agr.:	3,41	Quota di Proprietà:	1000/1000	Estensione:	11000	
Qualità:	Bosco alto fusto	Reddito:	0,00	Valore Contabile:			2.396,25	
Scheda: 4420	Prov.: SA	Comune: Serre	Foglio: 37	Particella: 299	Porzione:			
Reddito Dom.:	14,74	Reddito Agr.:	3,54	Quota di Proprietà:	1000/1000	Estensione:	11414	
Qualità:	Bosco alto fusto	Reddito:	0,00	Valore Contabile:			2.487,38	

Regione Campania

Consistenza del Patrimonio 2014

Direzione Generale per le Risorse Strumentali

Allegato B - Terreni disponibili

Scheda: 4493 Prov.: SA Comune: Serre Foglio: 37 Particella: 300 Porzione:

Reddito Dom.: 6,74 Reddito Agr.: 1,62 Quota di Proprietà: 1000/1000 Estensione: 5220

Qualità: Bosco alto fusto Reddito: 0,00 Valore Contabile: 1.137,38

Scheda: 6063 Prov.: SA Comune: Serre Foglio: 37 Particella: 637 Porzione:

Reddito Dom.: 386,49 Reddito Agr.: 236,88 Quota di Proprietà: 1000/1000 Estensione: 24140

Qualità: Seminativo irriguo Reddito: 0,00 Valore Contabile: 65.220,19

Scheda: 6064 Prov.: SA Comune: Serre Foglio: 37 Particella: 638 Porzione:

Reddito Dom.: 118,43 Reddito Agr.: 72,58 Quota di Proprietà: 1000/1000 Estensione: 7397

Qualità: Seminativo irriguo Reddito: 0,00 Valore Contabile: 19.985,06

Scheda: 6049 Prov.: SA Comune: Serre Foglio: 37 Particella: 639 Porzione:

Reddito Dom.: 123,92 Reddito Agr.: 168,53 Quota di Proprietà: 1000/1000 Estensione: 19195

Qualità: Seminativo Reddito: 0,00 Valore Contabile: 20.911,50

Scheda: 6051 Prov.: SA Comune: Serre Foglio: 37 Particella: 640 Porzione: AA

Reddito Dom.: 6,52 Reddito Agr.: 8,87 Quota di Proprietà: 1000/1000 Estensione: 1010

Qualità: Seminativo Reddito: 0,00 Valore Contabile: 1.100,25

Scheda: 6050 Prov.: SA Comune: Serre Foglio: 37 Particella: 640 Porzione: AB

Reddito Dom.: 208,13 Reddito Agr.: 127,56 Quota di Proprietà: 1000/1000 Estensione: 13000

Qualità: Seminativo Reddito: 0,00 Valore Contabile: 35.121,94

Scheda: 6052 Prov.: SA Comune: Serre Foglio: 37 Particella: 641 Porzione:

Reddito Dom.: 20,55 Reddito Agr.: 27,95 Quota di Proprietà: 1000/1000 Estensione: 3183

Qualità: Seminativo Reddito: 0,00 Valore Contabile: 3.467,81

Scheda: 6053 Prov.: SA Comune: Serre Foglio: 37 Particella: 642 Porzione:

Reddito Dom.: 1,75 Reddito Agr.: 2,38 Quota di Proprietà: 1000/1000 Estensione: 271

Qualità: Seminativo Reddito: 0,00 Valore Contabile: 295,31

Reddito Totale: 157.624,68

Valore Totale: 32.898.523,32

Allegato C

***Patrimonio in comunione indiviso -
Fabbricati***

Regione Campania

Consistenza del Patrimonio 2014

Direzione Generale per le Risorse Strumentali Allegato C - Fabbricati comunione indiviso

Scheda: 1308 Provincia: CS Comune: Carolei Indirizzo: Contrada Cacoe - P. T - 1 - 2			
Sez:	Foglio: 17 Particella: 13 Sub: Cat.: A/5 Rendita: 52,94		
Quota di Proprietà:	500/1000 Reddito: 0,00	Valore Contabile:	1.956,71
Scheda: 1321 Provincia: CS Comune: Carolei Indirizzo: Contrada Cacoe - P. T - 1 - S			
Sez:	Foglio: 17 Particella: 34 Sub: Cat.: A/4 Rendita: 107,42		
Quota di Proprietà:	500/1000 Reddito: 0,00	Valore Contabile:	3.970,33
Scheda: 1314 Provincia: CS Comune: Carolei Indirizzo: Corso Mazzini - P. 1			
Sez:	Foglio: 13 Particella: 13 Sub: 4 Cat.: C/2 Rendita: 90,38		
Quota di Proprietà:	500/1000 Reddito: 0,00	Valore Contabile:	3.340,47
Scheda: 1313 Provincia: CS Comune: Carolei Indirizzo: Corso Mazzini, - P.T			
Sez:	Foglio: 13 Particella: 13 Sub: 8 Cat.: C/6 Rendita: 208,24		
Quota di Proprietà:	500/1000 Reddito: 0,00	Valore Contabile:	7.696,71
Scheda: 1311 Provincia: CS Comune: Carolei Indirizzo: Corso Mazzini, 60 - P.T			
Sez:	Foglio: 10 Particella: 96 Sub: 2 Cat.: C/1 Rendita: 229,51		
Quota di Proprietà:	500/1000 Reddito: 0,00	Valore Contabile:	2.916,05
Scheda: 1310 Provincia: CS Comune: Carolei Indirizzo: Corso V. Emanuele III, 174			
Sez:	Foglio: 10 Particella: 96 Sub: 1 Cat.: C/1 Rendita: 291,28		
Quota di Proprietà:	500/1000 Reddito: 0,00	Valore Contabile:	3.700,76
Scheda: 1312 Provincia: CS Comune: Carolei Indirizzo: Corso Vittorio Emanuele 3°, 178			
Sez:	Foglio: 10 Particella: 96 Sub: 3 Cat.: A/3 Rendita: 645,57		
Quota di Proprietà:	500/1000 Reddito: 0,00	Valore Contabile:	23.860,13
Scheda: 1291 Provincia: CS Comune: Carolei Indirizzo: Salita Cappuccini - P.t, 1			
Sez:	Foglio: 10 Particella: 173 Sub: 16 Cat.: A/5 Rendita: 31,76		
Quota di Proprietà:	500/1000 Reddito: 0,00	Valore Contabile:	1.173,69
Scheda: 1293 Provincia: CS Comune: Carolei Indirizzo: Salita Cappuccini, 10			
Sez:	Foglio: 10 Particella: 173 Sub: 14 Cat.: A/5 Rendita: 52,94		
Quota di Proprietà:	500/1000 Reddito: 0,00	Valore Contabile:	1.956,71
Scheda: 1299 Provincia: CS Comune: Carolei Indirizzo: Salita Cappuccini, 8 - Piano T			
Sez:	Foglio: 10 Particella: 173 Sub: 12 Cat.: C/6 Rendita: 27,53		
Quota di Proprietà:	500/1000 Reddito: 0,00	Valore Contabile:	1.017,52
Scheda: 1294 Provincia: CS Comune: Carolei Indirizzo: Salita Cappuccini, 9			
Sez:	Foglio: 10 Particella: 173 Sub: 2 Cat.: C/6 Rendita: 64,56		
Quota di Proprietà:	500/1000 Reddito: 0,00	Valore Contabile:	2.386,09

Regione Campania

Consistenza del Patrimonio 2014

Direzione Generale per le Risorse Strumentali Allegato C - Fabbricati comunione indiviso

Scheda: 1292 Provincia: CS Comune: Carolei Indirizzo: Salita Cappuccini,11 - P. 1° E 2°

Sez: Foglio: 10 Particella: 173 Sub: 15 Cat.: A/5 Rendita: 21,17

Quota di Proprietà: 500/1000 Reddito: 0,00 Valore Contabile: 782,53

Scheda: 1295 Provincia: CS Comune: Carolei Indirizzo: Via Castello, 41

Sez: Foglio: 13 Particella: 23 Sub: 2 Cat.: A/5 Rendita: 21,17

Quota di Proprietà: 500/1000 Reddito: 0,00 Valore Contabile: 782,53

Scheda: 1296 Provincia: CS Comune: Carolei Indirizzo: Via Castello, 43 - P.T

Sez: Foglio: 13 Particella: 23 Sub: 1 Cat.: C/6 Rendita: 42,35

Quota di Proprietà: 500/1000 Reddito: 0,00 Valore Contabile: 1.565,20

Scheda: 1297 Provincia: CS Comune: Carolei Indirizzo: Via Castello, 59

Sez: Foglio: 13 Particella: 22 Sub: 6 Cat.: A/5 Rendita: 21,17

Quota di Proprietà: 500/1000 Reddito: 0,00 Valore Contabile: 782,53

Scheda: 1301 Provincia: CS Comune: Carolei Indirizzo: Via Di Lauria, 13

Sez: Foglio: 10 Particella: 94 Sub: 2 Cat.: A/5 Rendita: 49,58

Quota di Proprietà: 500/1000 Reddito: 0,00 Valore Contabile: 1.832,32

Scheda: 1316 Provincia: CS Comune: Carolei Indirizzo: Via Quintieri, 14

Sez: Foglio: 13 Particella: 93 Sub: Cat.: A/5 Rendita: 57,84

Quota di Proprietà: 500/1000 Reddito: 0,00 Valore Contabile: 2.137,66

Scheda: 1318 Provincia: CS Comune: Carolei Indirizzo: Via Quintieri, 18

Sez: Foglio: 13 Particella: 94 Sub: 3 Cat.: A/5 Rendita: 24,79

Quota di Proprietà: 500/1000 Reddito: 0,00 Valore Contabile: 916,16

Scheda: 1320 Provincia: CS Comune: Carolei Indirizzo: Via Quintieri, 22

Sez: Foglio: 13 Particella: 94 Sub: 2 Cat.: C/6 Rendita: 50,82

Quota di Proprietà: 500/1000 Reddito: 0,00 Valore Contabile: 1.878,38

Scheda: 1300 Provincia: CS Comune: Carolei Indirizzo: Via R. Di Lauria, 9/11 - P. T-1-2

Sez: Foglio: 10 Particella: 94 Sub: 1 Cat.: A/5 Rendita: 74,37

Quota di Proprietà: 500/1000 Reddito: 0,00 Valore Contabile: 2.748,83

Scheda: 1317 Provincia: CS Comune: Carolei Indirizzo: Via Regina Elena, 16 - P. T

Sez: Foglio: 13 Particella: 94 Sub: 1 Cat.: C/6 Rendita: 57,17

Quota di Proprietà: 500/1000 Reddito: 0,00 Valore Contabile: 2.112,88

Scheda: 1319 Provincia: CS Comune: Carolei Indirizzo: Via Regina Elena, 20 - P. 1 - 2

Sez: Foglio: 13 Particella: 94 Sub: 4 Cat.: A/5 Rendita: 21,17

Quota di Proprietà: 500/1000 Reddito: 0,00 Valore Contabile: 782,53

Regione Campania

Consistenza del Patrimonio 2014

Direzione Generale per le Risorse Strumentali Allegato C - Fabbricati comunione indiviso

Scheda: 1307	Provincia: CS	Comune: Carolei	Indirizzo: Via Repubblica, 11, 13, 15 - P.T - 1 - 2
Sez:	Foglio: 13	Particella: 97	Sub: Cat.: A/2 Rendita: 1.422,84
Quota di Proprietà:	500/1000	Reddito: 0,00	Valore Contabile: 52.588,06
Scheda: 1306	Provincia: CS	Comune: Carolei	Indirizzo: Via Roma, - P.T - 1
Sez:	Foglio: 13	Particella: 13	Sub: 5 Cat.: A/4 Rendita: 157,52
Quota di Proprietà:	500/1000	Reddito: 0,00	Valore Contabile: 5.821,83
Scheda: 1315	Provincia: CS	Comune: Carolei	Indirizzo: Via Roma, 2
Sez:	Foglio: 13	Particella: 87	Sub: 2 Cat.: A/5 Rendita: 37,18
Quota di Proprietà:	500/1000	Reddito: 0,00	Valore Contabile: 1.374,17
Scheda: 1303	Provincia: CS	Comune: Carolei	Indirizzo: Via Roma, 2 - P.1
Sez:	Foglio: 13	Particella: 87	Sub: 4 Cat.: A/4 Rendita: 107,42
Quota di Proprietà:	500/1000	Reddito: 0,00	Valore Contabile: 3.970,33
Scheda: 1305	Provincia: CS	Comune: Carolei	Indirizzo: Via Roma, 2 , 4 - P. T
Sez:	Foglio: 13	Particella: 87	Sub: 3 Cat.: C/2 Rendita: 188,51
Quota di Proprietà:	500/1000	Reddito: 0,00	Valore Contabile: 6.967,24
Scheda: 1309	Provincia: CS	Comune: Carolei	Indirizzo: Via Roma, 2 - P. 1
Sez:	Foglio: 13	Particella: 87	Sub: 1 Cat.: C/2 Rendita: 428,66
Quota di Proprietà:	500/1000	Reddito: 0,00	Valore Contabile: 15.843,24
Scheda: 1302	Provincia: CS	Comune: Carolei	Indirizzo: Via Roma, 2 - P. T
Sez:	Foglio: 13	Particella: 87	Sub: 5 Cat.: A/4 Rendita: 107,42
Quota di Proprietà:	500/1000	Reddito: 0,00	Valore Contabile: 3.970,33
Scheda: 1304	Provincia: CS	Comune: Carolei	Indirizzo: Via Roma, 2 - P.T
Sez:	Foglio: 13	Particella: 207	Sub: 3 Cat.: C/6 Rendita: 59,29
Quota di Proprietà:	500/1000	Reddito: 0,00	Valore Contabile: 2.191,21
Scheda: 335	Provincia: CS	Comune: Carolei	Indirizzo: Via Roma, 7 (p. T. - 1-2-S1)
Sez:	Foglio: 13	Particella: 13	Sub: 2 Cat.: A/1 Rendita: 5.992,00
Quota di Proprietà:	1000/1000	Reddito: 5.546,31	Valore Contabile: 442.928,50
Scheda: 1327	Provincia: CS	Comune: Cosenza	Indirizzo: Corso Telesio, 114
Sez:	Foglio: 22	Particella: 523	Sub: 3 Cat.: C/1 Rendita: 753,41
Quota di Proprietà:	500/1000	Reddito: 0,00	Valore Contabile: 9.571,91
Scheda: 1322	Provincia: CS	Comune: Cosenza	Indirizzo: Via A. Serra, 6 - P.T
Sez:	Foglio: 22	Particella: 1013	Sub: 1 Cat.: C/3 Rendita: 65,80
Quota di Proprietà:	500/1000	Reddito: 0,00	Valore Contabile: 2.128,00

Regione Campania

Consistenza del Patrimonio 2014

Direzione Generale per le Risorse Strumentali Allegato C - Fabbricati comunione indiviso

Scheda: 1323 Provincia: CS Comune: Cosenza Indirizzo: Via A. Serra, 8 - P. T

Sez: Foglio: 22 Particella: 1013 Sub: 2 Cat.: C/3 Rendita: 65,80

Quota di Proprietà: 500/1000 Reddito: 0,00 Valore Contabile: 2.128,00

Scheda: 1406 Provincia: CS Comune: Cosenza Indirizzo: Via Degli Stadi S.n.c.

Sez: Foglio: 1 Particella: 67 Sub: 1 Cat.: C/3 Rendita: 2.559,92

Quota di Proprietà: 500/1000 Reddito: 0,00 Valore Contabile: 165.575,69

Scheda: 1283 Provincia: CS Comune: Cosenza Indirizzo: Via Del Liceo, 11 N. 13 - Piano T

Sez: Foglio: 22 Particella: 1013 Sub: 8 Cat.: A/5 Rendita: 30,99

Quota di Proprietà: 500/1000 Reddito: 0,00 Valore Contabile: 1.145,41

Scheda: 1285 Provincia: CS Comune: Cosenza Indirizzo: Via Del Liceo, 13

Sez: Foglio: 22 Particella: 1013 Sub: 10 Cat.: A/3 Rendita: 120,85

Quota di Proprietà: 500/1000 Reddito: 0,00 Valore Contabile: 4.466,70

Scheda: 1286 Provincia: CS Comune: Cosenza Indirizzo: Via Del Liceo, 13

Sez: Foglio: 22 Particella: 1013 Sub: 11 Cat.: A/4 Rendita: 97,60

Quota di Proprietà: 500/1000 Reddito: 0,00 Valore Contabile: 3.607,45

Scheda: 1288 Provincia: CS Comune: Cosenza Indirizzo: Via Del Liceo, 13

Sez: Foglio: 22 Particella: 1013 Sub: 13 Cat.: A/2 Rendita: 433,82

Quota di Proprietà: 500/1000 Reddito: 0,00 Valore Contabile: 16.034,13

Scheda: 1289 Provincia: CS Comune: Cosenza Indirizzo: Via Del Liceo, 13

Sez: Foglio: 22 Particella: 1013 Sub: 14 Cat.: A/2 Rendita: 413,17

Quota di Proprietà: 500/1000 Reddito: 0,00 Valore Contabile: 15.270,78

Scheda: 1290 Provincia: CS Comune: Cosenza Indirizzo: Via Del Liceo, 13

Sez: Foglio: 22 Particella: 1013 Sub: 15 Cat.: A/2 Rendita: 438,99

Quota di Proprietà: 500/1000 Reddito: 0,00 Valore Contabile: 16.225,16

Scheda: 1287 Provincia: CS Comune: Cosenza Indirizzo: Via Del Liceo, 13 , P. 1

Sez: Foglio: 22 Particella: 1013 Sub: 12 Cat.: A/2 Rendita: 464,81

Quota di Proprietà: 500/1000 Reddito: 0,00 Valore Contabile: 17.179,54

Scheda: 1282 Provincia: CS Comune: Cosenza Indirizzo: Via Del Liceo, 15

Sez: Foglio: 22 Particella: 1013 Sub: 7 Cat.: C/2 Rendita: 53,92

Quota di Proprietà: 500/1000 Reddito: 0,00 Valore Contabile: 1.992,83

Scheda: 1281 Provincia: CS Comune: Cosenza Indirizzo: Via Del Liceo, 17- P.T

Sez: Foglio: 22 Particella: 1010 Sub: 3 Cat.: A/5 Rendita: 10,33

Quota di Proprietà: 500/1000 Reddito: 0,00 Valore Contabile: 381,92

Regione Campania

Consistenza del Patrimonio 2014

Direzione Generale per le Risorse Strumentali Allegato C - Fabbricati comunione indiviso

Scheda: 1284 Provincia: CS Comune: Cosenza Indirizzo: Via Liceo, 13 - P.T

Sez: Foglio: 22 Particella: 1013 Sub: 9 Cat.: A/2 Rendita: 490,63

Quota di Proprietà: 500/1000 Reddito: 0,00 Valore Contabile: 18.133,57

Scheda: 1280 Provincia: CS Comune: Cosenza Indirizzo: Via S. Vito, 24

Sez: Foglio: 6 Particella: 8 Sub: 2 Cat.: A/4 Rendita: 153,39

Quota di Proprietà: 500/1000 Reddito: 0,00 Valore Contabile: 5.669,16

Scheda: 1298 Provincia: CS Comune: Cosenza Indirizzo: Via S. Vito, 24- P.T

Sez: Foglio: 6 Particella: A Sub: Cat.: B/7 Rendita: 359,92

Quota di Proprietà: 500/1000 Reddito: 0,00 Valore Contabile: 11.639,67

Scheda: 1279 Provincia: CS Comune: Cosenza Indirizzo: Via S.Vito, 24

Sez: Foglio: 6 Particella: 8 Sub: 3 Cat.: A/4 Rendita: 170,43

Quota di Proprietà: 500/1000 Reddito: 0,00 Valore Contabile: 6.299,02

Scheda: 1324 Provincia: CS Comune: Cosenza Indirizzo: Via Serra, 10

Sez: Foglio: 22 Particella: 1013 Sub: 3 Cat.: C/3 Rendita: 65,80

Quota di Proprietà: 500/1000 Reddito: 0,00 Valore Contabile: 2.128,00

Scheda: 1326 Provincia: CS Comune: Cosenza Indirizzo: Via Serra, 14 - P.T

Sez: Foglio: 22 Particella: 1013 Sub: 5 Cat.: C/3 Rendita: 65,80

Quota di Proprietà: 500/1000 Reddito: 0,00 Valore Contabile: 2.128,00

Scheda: 1325 Provincia: CS Comune: Cosenza Indirizzo: Via Serre, 12

Sez: Foglio: 22 Particella: 1013 Sub: 4 Cat.: C/6 Rendita: 126,22

Quota di Proprietà: 500/1000 Reddito: 0,00 Valore Contabile: 4.665,08

Reddito Totale: 5.546,31

Valore Totale: 912.321,65

Allegato D

***Patrimonio in comunione indiviso -
Terreni***

Scheda: 943	Prov.: CS	Comune: Carolei	Foglio: 10	Particella: 1	Porzione:			
Reddito Dom.:	18,08	Reddito Agr.:	6,66	Quota di Proprietà:	500/1000	Estensione:	7370	
Qualità:	Seminativo arborato	Reddito:	0,00	Valore Contabile:		1.525,50		
Scheda: 944	Prov.: CS	Comune: Carolei	Foglio: 10	Particella: 2	Porzione:			
Reddito Dom.:	0,07	Reddito Agr.:	0,03	Quota di Proprietà:	500/1000	Estensione:	310	
Qualità:	Pascolo	Reddito:	0,00	Valore Contabile:		5,91		
Scheda: 945	Prov.: CS	Comune: Carolei	Foglio: 10	Particella: 6	Porzione:			
Reddito Dom.:	5,89	Reddito Agr.:	5,89	Quota di Proprietà:	500/1000	Estensione:	4150	
Qualità:	Uliveto	Reddito:	0,00	Valore Contabile:		496,97		
Scheda: 947	Prov.: CS	Comune: Carolei	Foglio: 10	Particella: 22	Porzione:			
Reddito Dom.:	2,76	Reddito Agr.:	2,76	Quota di Proprietà:	500/1000	Estensione:	1940	
Qualità:	Uliveto	Reddito:	0,00	Valore Contabile:		232,88		
Scheda: 948	Prov.: CS	Comune: Carolei	Foglio: 10	Particella: 23	Porzione:			
Reddito Dom.:	0,00	Reddito Agr.:	0,00	Quota di Proprietà:	500/1000	Estensione:	40	
Qualità:	Fabbricato rurale	Reddito:	0,00	Valore Contabile:		0,00		
Scheda: 949	Prov.: CS	Comune: Carolei	Foglio: 10	Particella: 94	Porzione:			
Reddito Dom.:	0,00	Reddito Agr.:	0,00	Quota di Proprietà:	500/1000	Estensione:	88	
Qualità:	FU D ACCERT	Reddito:	0,00	Valore Contabile:		0,00		
Scheda: 950	Prov.: CS	Comune: Carolei	Foglio: 10	Particella: 345	Porzione:			
Reddito Dom.:	0,14	Reddito Agr.:	0,05	Quota di Proprietà:	500/1000	Estensione:	590	
Qualità:	Pascolo	Reddito:	0,00	Valore Contabile:		11,81		
Scheda: 951	Prov.: CS	Comune: Carolei	Foglio: 10	Particella: 349	Porzione:			
Reddito Dom.:	10,25	Reddito Agr.:	3,78	Quota di Proprietà:	500/1000	Estensione:	4180	
Qualità:	Seminativo arborato	Reddito:	0,00	Valore Contabile:		864,84		
Scheda: 952	Prov.: CS	Comune: Carolei	Foglio: 10	Particella: 350	Porzione:			
Reddito Dom.:	2,99	Reddito Agr.:	1,10	Quota di Proprietà:	500/1000	Estensione:	1220	
Qualità:	Seminativo arborato	Reddito:	0,00	Valore Contabile:		252,28		
Scheda: 953	Prov.: CS	Comune: Carolei	Foglio: 10	Particella: 351	Porzione:			
Reddito Dom.:	0,16	Reddito Agr.:	0,05	Quota di Proprietà:	500/1000	Estensione:	700	
Qualità:	Pascolo	Reddito:	0,00	Valore Contabile:		13,50		
Scheda: 4772	Prov.: CS	Comune: Carolei	Foglio: 10	Particella: 574	Porzione:			
Reddito Dom.:	26,42	Reddito Agr.:	9,37	Quota di Proprietà:	500/1000	Estensione:	5385	
Qualità:	Seminativo arborato	Reddito:	0,00	Valore Contabile:		2.229,19		

Scheda: 4773	Prov.: CS	Comune: Carolei	Foglio: 10	Particella: 575	Porzione:			
Reddito Dom.:	16,29	Reddito Agr.:	6,00	Quota di Proprietà:	500/1000	Estensione:	3320	
Qualità:	Seminativo arborato	Reddito:	0,00	Valore Contabile:		1.374,47		
Scheda: 4774	Prov.: CS	Comune: Carolei	Foglio: 10	Particella: 576	Porzione:			
Reddito Dom.:	0,27	Reddito Agr.:	0,10	Quota di Proprietà:	500/1000	Estensione:	55	
Qualità:	Seminativo arborato	Reddito:	0,00	Valore Contabile:		22,78		
Scheda: 4775	Prov.: CS	Comune: Carolei	Foglio: 10	Particella: 577	Porzione:			
Reddito Dom.:	2,01	Reddito Agr.:	0,74	Quota di Proprietà:	500/1000	Estensione:	410	
Qualità:	Seminativo arborato	Reddito:	0,00	Valore Contabile:		169,59		
Scheda: 4776	Prov.: CS	Comune: Carolei	Foglio: 10	Particella: 578	Porzione:			
Reddito Dom.:	20,26	Reddito Agr.:	7,47	Quota di Proprietà:	500/1000	Estensione:	4130	
Qualità:	Seminativo arborato	Reddito:	0,00	Valore Contabile:		1.709,44		
Scheda: 954	Prov.: CS	Comune: Carolei	Foglio: 12	Particella: 1	Porzione:			
Reddito Dom.:	6,22	Reddito Agr.:	3,11	Quota di Proprietà:	500/1000	Estensione:	40160	
Qualità:	Pascolo	Reddito:	0,00	Valore Contabile:		524,81		
Scheda: 955	Prov.: CS	Comune: Carolei	Foglio: 12	Particella: 7	Porzione:			
Reddito Dom.:	79,34	Reddito Agr.:	28,00	Quota di Proprietà:	500/1000	Estensione:	36146	
Qualità:	Seminativo arborato	Reddito:	0,00	Valore Contabile:		6.694,31		
Scheda: 956	Prov.: CS	Comune: Carolei	Foglio: 12	Particella: 8	Porzione:			
Reddito Dom.:	0,01	Reddito Agr.:	0,01	Quota di Proprietà:	500/1000	Estensione:	6	
Qualità:	Castagneto da frutto	Reddito:	0,00	Valore Contabile:		0,84		
Scheda: 957	Prov.: CS	Comune: Carolei	Foglio: 12	Particella: 12	Porzione:			
Reddito Dom.:	1,30	Reddito Agr.:	0,45	Quota di Proprietà:	500/1000	Estensione:	590	
Qualità:	Seminativo arborato	Reddito:	0,00	Valore Contabile:		109,69		
Scheda: 1139	Prov.: CS	Comune: Carolei	Foglio: 12	Particella: 46	Porzione:			
Reddito Dom.:	0,00	Reddito Agr.:	0,00	Quota di Proprietà:	500/1000	Estensione:	100	
Qualità:	Fabbricato rurale	Reddito:	0,00	Valore Contabile:		0,00		
Scheda: 1141	Prov.: CS	Comune: Carolei	Foglio: 12	Particella: 48	Porzione:			
Reddito Dom.:	0,00	Reddito Agr.:	0,00	Quota di Proprietà:	500/1000	Estensione:	150	
Qualità:	Fabbricato rurale	Reddito:	0,00	Valore Contabile:		0,00		
Scheda: 1143	Prov.: CS	Comune: Carolei	Foglio: 12	Particella: 50	Porzione:			
Reddito Dom.:	0,00	Reddito Agr.:	0,00	Quota di Proprietà:	500/1000	Estensione:	520	
Qualità:	FU D ACCERT	Reddito:	0,00	Valore Contabile:		0,00		

Scheda: 958 Prov.: CS Comune: Carolei Foglio: 12 Particella: 83 Porzione:			
Reddito Dom.: 1,17 Reddito Agr.: 0,46 Quota di Proprietà: 500/1000 Estensione: 1128			
Qualità: Castagneto da frutto	Reddito: 0,00	Valore Contabile:	98,72
Scheda: 4779 Prov.: CS Comune: Carolei Foglio: 12 Particella: 125 Porzione:			
Reddito Dom.: 179,94 Reddito Agr.: 66,29 Quota di Proprietà: 500/1000 Estensione: 36674			
Qualità: Seminativo arborato	Reddito: 0,00	Valore Contabile:	15.182,44
Scheda: 4780 Prov.: CS Comune: Carolei Foglio: 12 Particella: 126 Porzione:			
Reddito Dom.: 5,08 Reddito Agr.: 1,87 Quota di Proprietà: 500/1000 Estensione: 1036			
Qualità: Seminativo arborato	Reddito: 0,00	Valore Contabile:	428,63
Scheda: 4781 Prov.: CS Comune: Carolei Foglio: 12 Particella: 127 Porzione:			
Reddito Dom.: 3,56 Reddito Agr.: 1,31 Quota di Proprietà: 500/1000 Estensione: 726			
Qualità: Seminativo arborato	Reddito: 0,00	Valore Contabile:	300,38
Scheda: 4777 Prov.: CS Comune: Carolei Foglio: 12 Particella: 128 Porzione:			
Reddito Dom.: 0,00 Reddito Agr.: 0,00 Quota di Proprietà: 500/1000 Estensione: 0			
Qualità: Fabbricato rurale	Reddito: 0,00	Valore Contabile:	0,00
Scheda: 4778 Prov.: CS Comune: Carolei Foglio: 12 Particella: 129 Porzione:			
Reddito Dom.: 0,00 Reddito Agr.: 0,00 Quota di Proprietà: 500/1000 Estensione: 0			
Qualità: Fabbricato rurale	Reddito: 0,00	Valore Contabile:	0,00
Scheda: 1144 Prov.: CS Comune: Carolei Foglio: 13 Particella: 4 Porzione:			
Reddito Dom.: 122,09 Reddito Agr.: 52,32 Quota di Proprietà: 500/1000 Estensione: 15010			
Qualità: Orto irriguo	Reddito: 0,00	Valore Contabile:	10.301,34
Scheda: 1145 Prov.: CS Comune: Carolei Foglio: 13 Particella: 96 Porzione:			
Reddito Dom.: 0,00 Reddito Agr.: 0,00 Quota di Proprietà: 500/1000 Estensione: 66			
Qualità: Fabbricato rurale	Reddito: 0,00	Valore Contabile:	0,00
Scheda: 1148 Prov.: CS Comune: Carolei Foglio: 13 Particella: 99 Porzione:			
Reddito Dom.: 0,00 Reddito Agr.: 0,00 Quota di Proprietà: 500/1000 Estensione: 190			
Qualità: FU D ACCERT	Reddito: 0,00	Valore Contabile:	0,00
Scheda: 1149 Prov.: CS Comune: Carolei Foglio: 13 Particella: 100 Porzione:			
Reddito Dom.: 0,00 Reddito Agr.: 0,00 Quota di Proprietà: 500/1000 Estensione: 180			
Qualità: FU D ACCERT	Reddito: 0,00	Valore Contabile:	0,00
Scheda: 1150 Prov.: CS Comune: Carolei Foglio: 13 Particella: 101 Porzione:			
Reddito Dom.: 0,00 Reddito Agr.: 0,00 Quota di Proprietà: 500/1000 Estensione: 300			
Qualità: FU D ACCERT	Reddito: 0,00	Valore Contabile:	0,00

Scheda: 1151 Prov.: CS Comune: Carolei Foglio: 13 Particella: 102 Porzione:			
Reddito Dom.: 30,58 Reddito Agr.: 13,11 Quota di Proprietà: 500/1000 Estensione: 3760			
Qualità: Orto irriguo	Reddito:	0,00	Valore Contabile: 2.580,19
Scheda: 959 Prov.: CS Comune: Carolei Foglio: 13 Particella: 106 Porzione:			
Reddito Dom.: 0,00 Reddito Agr.: 0,00 Quota di Proprietà: 500/1000 Estensione: 0			
Qualità: Porzione di fabbricato	Reddito:	0,00	Valore Contabile: 0,00
Scheda: 1146 Prov.: CS Comune: Carolei Foglio: 13 Particella: 166 Porzione:			
Reddito Dom.: 0,00 Reddito Agr.: 0,00 Quota di Proprietà: 500/1000 Estensione: 280			
Qualità: Fabbricato rurale	Reddito:	0,00	Valore Contabile: 0,00
Scheda: 961 Prov.: CS Comune: Carolei Foglio: 13 Particella: 172 Porzione:			
Reddito Dom.: 21,83 Reddito Agr.: 9,19 Quota di Proprietà: 500/1000 Estensione: 8900			
Qualità: Seminativo	Reddito:	0,00	Valore Contabile: 1.841,91
Scheda: 963 Prov.: CS Comune: Carolei Foglio: 13 Particella: 183 Porzione:			
Reddito Dom.: 5,05 Reddito Agr.: 1,78 Quota di Proprietà: 500/1000 Estensione: 2300			
Qualità: Seminativo arborato	Reddito:	0,00	Valore Contabile: 426,09
Scheda: 4788 Prov.: CS Comune: Carolei Foglio: 13 Particella: 226 Porzione:			
Reddito Dom.: 10,29 Reddito Agr.: 6,17 Quota di Proprietà: 500/1000 Estensione: 1992			
Qualità: Uliveto	Reddito:	0,00	Valore Contabile: 868,22
Scheda: 4789 Prov.: CS Comune: Carolei Foglio: 13 Particella: 227 Porzione:			
Reddito Dom.: 1,28 Reddito Agr.: 0,77 Quota di Proprietà: 500/1000 Estensione: 248			
Qualità: Uliveto	Reddito:	0,00	Valore Contabile: 108,00
Scheda: 4790 Prov.: CS Comune: Carolei Foglio: 13 Particella: 228 Porzione:			
Reddito Dom.: 5,11 Reddito Agr.: 3,07 Quota di Proprietà: 500/1000 Estensione: 990			
Qualità: Uliveto	Reddito:	0,00	Valore Contabile: 431,16
Scheda: 4785 Prov.: CS Comune: Carolei Foglio: 13 Particella: 229 Porzione:			
Reddito Dom.: 71,92 Reddito Agr.: 29,61 Quota di Proprietà: 500/1000 Estensione: 16383			
Qualità: Seminativo irriguo arborato	Reddito:	0,00	Valore Contabile: 6.068,25
Scheda: 4786 Prov.: CS Comune: Carolei Foglio: 13 Particella: 230 Porzione:			
Reddito Dom.: 1,89 Reddito Agr.: 0,83 Quota di Proprietà: 500/1000 Estensione: 293			
Qualità: Seminativo irriguo arborato	Reddito:	0,00	Valore Contabile: 159,47
Scheda: 4787 Prov.: CS Comune: Carolei Foglio: 13 Particella: 231 Porzione:			
Reddito Dom.: 8,22 Reddito Agr.: 3,62 Quota di Proprietà: 500/1000 Estensione: 1274			
Qualità: Seminativo irriguo arborato	Reddito:	0,00	Valore Contabile: 693,56

Scheda: 4782	Prov.: CS	Comune: Carolei	Foglio: 13	Particella: 232	Porzione:			
Reddito Dom.: 4,68	Reddito Agr.: 0,62	Quota di Proprietà: 500/1000	Estensione: 3018					
Qualità: Querceto	Reddito: 0,00	Valore Contabile: 394,88						
Scheda: 4783	Prov.: CS	Comune: Carolei	Foglio: 13	Particella: 233	Porzione:			
Reddito Dom.: 0,80	Reddito Agr.: 0,01	Quota di Proprietà: 500/1000	Estensione: 50					
Qualità: Querceto	Reddito: 0,00	Valore Contabile: 67,50						
Scheda: 4784	Prov.: CS	Comune: Carolei	Foglio: 13	Particella: 234	Porzione:			
Reddito Dom.: 0,51	Reddito Agr.: 0,07	Quota di Proprietà: 500/1000	Estensione: 332					
Qualità: Querceto	Reddito: 0,00	Valore Contabile: 43,03						
Scheda: 964	Prov.: CS	Comune: Carolei	Foglio: 17	Particella: 51	Porzione:			
Reddito Dom.: 0,00	Reddito Agr.: 0,00	Quota di Proprietà: 500/1000	Estensione: 0					
Qualità: Fabbricato rurale	Reddito: 0,00	Valore Contabile: 0,00						
Scheda: 965	Prov.: CS	Comune: Carolei	Foglio: 18	Particella: 3	Porzione:			
Reddito Dom.: 64,07	Reddito Agr.: 15,37	Quota di Proprietà: 500/1000	Estensione: 99250					
Qualità: Bosco ceduo	Reddito: 0,00	Valore Contabile: 5.405,91						
Scheda: 966	Prov.: CS	Comune: Carolei	Foglio: 18	Particella: 13	Porzione:			
Reddito Dom.: 2,14	Reddito Agr.: 1,28	Quota di Proprietà: 500/1000	Estensione: 1660					
Qualità: Seminativo irriguo arborato	Reddito: 0,00	Valore Contabile: 180,56						
Scheda: 967	Prov.: CS	Comune: Carolei	Foglio: 18	Particella: 18	Porzione:			
Reddito Dom.: 9,37	Reddito Agr.: 5,62	Quota di Proprietà: 500/1000	Estensione: 7260					
Qualità: Seminativo irriguo arborato	Reddito: 0,00	Valore Contabile: 790,59						
Scheda: 968	Prov.: CS	Comune: Carolei	Foglio: 18	Particella: 34	Porzione:			
Reddito Dom.: 1,55	Reddito Agr.: 0,62	Quota di Proprietà: 500/1000	Estensione: 2000					
Qualità: Castagneto da frutto	Reddito: 0,00	Valore Contabile: 130,78						
Scheda: 969	Prov.: CS	Comune: Carolei	Foglio: 18	Particella: 35	Porzione:			
Reddito Dom.: 162,94	Reddito Agr.: 65,17	Quota di Proprietà: 500/1000	Estensione: 157750					
Qualità: Castagneto da frutto	Reddito: 0,00	Valore Contabile: 13.748,06						
Scheda: 970	Prov.: CS	Comune: Carolei	Foglio: 18	Particella: 36	Porzione:			
Reddito Dom.: 0,00	Reddito Agr.: 0,00	Quota di Proprietà: 500/1000	Estensione: 660					
Qualità: Fabbricato rurale	Reddito: 0,00	Valore Contabile: 0,00						
Scheda: 971	Prov.: CS	Comune: Carolei	Foglio: 18	Particella: 38	Porzione:			
Reddito Dom.: 92,83	Reddito Agr.: 37,13	Quota di Proprietà: 500/1000	Estensione: 89870					
Qualità: Castagneto da frutto	Reddito: 0,00	Valore Contabile: 7.832,53						

Scheda: 972 Prov.: CS Comune: Carolei Foglio: 18 Particella: 39 Porzione:			
Reddito Dom.: 95,72 Reddito Agr.: 82,05 Quota di Proprietà: 500/1000 Estensione: 529563			
Qualità: Bosco ceduo	Reddito: 0,00	Valore Contabile:	8.076,38
Scheda: 973 Prov.: CS Comune: Carolei Foglio: 18 Particella: 40 Porzione:			
Reddito Dom.: 21,25 Reddito Agr.: 5,10 Quota di Proprietà: 500/1000 Estensione: 32920			
Qualità: Bosco ceduo	Reddito: 0,00	Valore Contabile:	1.792,97
Scheda: 974 Prov.: CS Comune: Carolei Foglio: 18 Particella: 41 Porzione:			
Reddito Dom.: 16,97 Reddito Agr.: 5,65 Quota di Proprietà: 500/1000 Estensione: 10950			
Qualità: Seminativo arborato	Reddito: 0,00	Valore Contabile:	1.431,84
Scheda: 975 Prov.: CS Comune: Carolei Foglio: 18 Particella: 42 Porzione:			
Reddito Dom.: 156,68 Reddito Agr.: 62,67 Quota di Proprietà: 500/1000 Estensione: 151690			
Qualità: Castagneto da frutto	Reddito: 0,00	Valore Contabile:	13.219,88
Scheda: 976 Prov.: CS Comune: Carolei Foglio: 19 Particella: 29 Porzione:			
Reddito Dom.: 10,23 Reddito Agr.: 3,41 Quota di Proprietà: 500/1000 Estensione: 6600			
Qualità: Seminativo arborato	Reddito: 0,00	Valore Contabile:	863,16
Scheda: 977 Prov.: CS Comune: Carolei Foglio: 19 Particella: 31 Porzione:			
Reddito Dom.: 0,00 Reddito Agr.: 0,00 Quota di Proprietà: 500/1000 Estensione: 430			
Qualità: Fabbricato rurale	Reddito: 0,00	Valore Contabile:	0,00
Scheda: 978 Prov.: CS Comune: Carolei Foglio: 19 Particella: 32 Porzione: AA			
Reddito Dom.: 108,46 Reddito Agr.: 46,48 Quota di Proprietà: 500/1000 Estensione: 30000			
Qualità: Seminativo	Reddito: 0,00	Valore Contabile:	9.151,31
Scheda: 4794 Prov.: CS Comune: Carolei Foglio: 19 Particella: 32 Porzione: AB			
Reddito Dom.: 0,99 Reddito Agr.: 0,50 Quota di Proprietà: 500/1000 Estensione: 3200			
Qualità: Pascolo	Reddito: 0,00	Valore Contabile:	83,53
Scheda: 979 Prov.: CS Comune: Carolei Foglio: 19 Particella: 33 Porzione:			
Reddito Dom.: 0,00 Reddito Agr.: 0,00 Quota di Proprietà: 500/1000 Estensione: 270			
Qualità: Fabbricato rurale	Reddito: 0,00	Valore Contabile:	0,00
Scheda: 980 Prov.: CS Comune: Carolei Foglio: 19 Particella: 34 Porzione:			
Reddito Dom.: 0,00 Reddito Agr.: 0,00 Quota di Proprietà: 500/1000 Estensione: 68			
Qualità: Fabbricato rurale	Reddito: 0,00	Valore Contabile:	0,00
Scheda: 981 Prov.: CS Comune: Carolei Foglio: 19 Particella: 53 Porzione:			
Reddito Dom.: 42,88 Reddito Agr.: 17,15 Quota di Proprietà: 500/1000 Estensione: 41510			
Qualità: Castagneto da frutto	Reddito: 0,00	Valore Contabile:	3.618,00

Scheda: 4795 Prov.: CS Comune: Carolei Foglio: 19 Particella: 56 Porzione: AA				
Reddito Dom.: 18,08 Reddito Agr.: 7,75 Quota di Proprietà: 500/1000 Estensione: 5000				
Qualità: Seminativo	Reddito:	0,00	Valore Contabile:	1.525,50
Scheda: 982 Prov.: CS Comune: Carolei Foglio: 19 Particella: 56 Porzione: AB				
Reddito Dom.: 508,97 Reddito Agr.: 203,59 Quota di Proprietà: 500/1000 Estensione: 197100				
Qualità: Castagneto da frutto	Reddito:	0,00	Valore Contabile:	42.944,34
Scheda: 983 Prov.: CS Comune: Carolei Foglio: 19 Particella: 58 Porzione:				
Reddito Dom.: 38,17 Reddito Agr.: 20,14 Quota di Proprietà: 500/1000 Estensione: 39000				
Qualità: Pascolo arborato	Reddito:	0,00	Valore Contabile:	3.220,59
Scheda: 984 Prov.: CS Comune: Carolei Foglio: 19 Particella: 82 Porzione:				
Reddito Dom.: 0,00 Reddito Agr.: 0,00 Quota di Proprietà: 500/1000 Estensione: 120				
Qualità: Fabbricato rurale	Reddito:	0,00	Valore Contabile:	0,00
Scheda: 985 Prov.: CS Comune: Carolei Foglio: 19 Particella: 83 Porzione: A				
Reddito Dom.: 3,32 Reddito Agr.: 1,66 Quota di Proprietà: 500/1000 Estensione: 10700				
Qualità: Pascolo	Reddito:	0,00	Valore Contabile:	280,13
Scheda: 4791 Prov.: CS Comune: Carolei Foglio: 19 Particella: 83 Porzione: B				
Reddito Dom.: 83,25 Reddito Agr.: 71,36 Quota di Proprietà: 500/1000 Estensione: 230290				
Qualità: Bosco ceduo	Reddito:	0,00	Valore Contabile:	7.024,22
Scheda: 986 Prov.: CS Comune: Carolei Foglio: 19 Particella: 84 Porzione:				
Reddito Dom.: 0,00 Reddito Agr.: 0,00 Quota di Proprietà: 500/1000 Estensione: 390				
Qualità: Fabbricato rurale	Reddito:	0,00	Valore Contabile:	0,00
Scheda: 987 Prov.: CS Comune: Carolei Foglio: 19 Particella: 85 Porzione: AA				
Reddito Dom.: 112,11 Reddito Agr.: 48,05 Quota di Proprietà: 500/1000 Estensione: 31010				
Qualità: Seminativo	Reddito:	0,00	Valore Contabile:	9.459,28
Scheda: 4796 Prov.: CS Comune: Carolei Foglio: 19 Particella: 85 Porzione: AB				
Reddito Dom.: 202,81 Reddito Agr.: 71,58 Quota di Proprietà: 500/1000 Estensione: 46200				
Qualità: Seminativo arborato	Reddito:	0,00	Valore Contabile:	17.112,09
Scheda: 988 Prov.: CS Comune: Carolei Foglio: 19 Particella: 86 Porzione:				
Reddito Dom.: 0,00 Reddito Agr.: 0,00 Quota di Proprietà: 500/1000 Estensione: 1040				
Qualità: Fabbricato rurale	Reddito:	0,00	Valore Contabile:	0,00
Scheda: 990 Prov.: CS Comune: Carolei Foglio: 19 Particella: 90 Porzione:				
Reddito Dom.: 36,72 Reddito Agr.: 18,80 Quota di Proprietà: 500/1000 Estensione: 36400				
Qualità: Pascolo arborato	Reddito:	0,00	Valore Contabile:	3.098,25

Scheda: 991 Prov.: CS Comune: Carolei Foglio: 19 Particella: 91 Porzione:				
Reddito Dom.: 10,95 Reddito Agr.: 4,10 Quota di Proprietà: 500/1000 Estensione: 5300				
Qualità: Seminativo irriguo	Reddito:	0,00	Valore Contabile:	923,91
Scheda: 992 Prov.: CS Comune: Carolei Foglio: 19 Particella: 92 Porzione:				
Reddito Dom.: 171,78 Reddito Agr.: 73,62 Quota di Proprietà: 500/1000 Estensione: 95030				
Qualità: Seminativo	Reddito:	0,00	Valore Contabile:	14.493,94
Scheda: 4792 Prov.: CS Comune: Carolei Foglio: 19 Particella: 107 Porzione:				
Reddito Dom.: 29,15 Reddito Agr.: 11,66 Quota di Proprietà: 500/1000 Estensione: 14110				
Qualità: Castagneto da frutto	Reddito:	0,00	Valore Contabile:	2.459,53
Scheda: 4793 Prov.: CS Comune: Carolei Foglio: 19 Particella: 108 Porzione:				
Reddito Dom.: 52,06 Reddito Agr.: 20,82 Quota di Proprietà: 500/1000 Estensione: 25200				
Qualità: Castagneto da frutto	Reddito:	0,00	Valore Contabile:	4.392,56
Scheda: 1152 Prov.: CS Comune: Carolei Foglio: 2 Particella: 78 Porzione:				
Reddito Dom.: 8,51 Reddito Agr.: 6,08 Quota di Proprietà: 500/1000 Estensione: 9420				
Qualità: Seminativo	Reddito:	0,00	Valore Contabile:	718,03
Scheda: 993 Prov.: CS Comune: Carolei Foglio: 21 Particella: 1 Porzione:				
Reddito Dom.: 272,15 Reddito Agr.: 108,86 Quota di Proprietà: 500/1000 Estensione: 351300				
Qualità: Castagneto da frutto	Reddito:	0,00	Valore Contabile:	22.962,66
Scheda: 994 Prov.: CS Comune: Carolei Foglio: 21 Particella: 23 Porzione:				
Reddito Dom.: 0,00 Reddito Agr.: 0,00 Quota di Proprietà: 500/1000 Estensione: 36				
Qualità: Fabbricato rurale	Reddito:	0,00	Valore Contabile:	0,00
Scheda: 995 Prov.: CS Comune: Carolei Foglio: 21 Particella: 27 Porzione:				
Reddito Dom.: 136,28 Reddito Agr.: 54,51 Quota di Proprietà: 500/1000 Estensione: 131940				
Qualità: Castagneto da frutto	Reddito:	0,00	Valore Contabile:	11.498,63
Scheda: 996 Prov.: CS Comune: Carolei Foglio: 21 Particella: 31 Porzione:				
Reddito Dom.: 0,00 Reddito Agr.: 0,00 Quota di Proprietà: 500/1000 Estensione: 86				
Qualità: Fabbricato rurale	Reddito:	0,00	Valore Contabile:	0,00
Scheda: 997 Prov.: CS Comune: Carolei Foglio: 21 Particella: 32 Porzione:				
Reddito Dom.: 59,34 Reddito Agr.: 23,87 Quota di Proprietà: 500/1000 Estensione: 76600				
Qualità: Castagneto da frutto	Reddito:	0,00	Valore Contabile:	5.006,81
Scheda: 998 Prov.: CS Comune: Carolei Foglio: 21 Particella: 36 Porzione:				
Reddito Dom.: 103,79 Reddito Agr.: 41,51 Quota di Proprietà: 500/1000 Estensione: 133980				
Qualità: Castagneto da frutto	Reddito:	0,00	Valore Contabile:	8.757,28

Scheda: 999 Prov.: CS Comune: Carolei Foglio: 21 Particella: 37 Porzione:			
Reddito Dom.: 8,55 Reddito Agr.: 4,27 Quota di Proprietà: 500/1000 Estensione: 55160			
Qualità: Pascolo	Reddito: 0,00	Valore Contabile:	721,41
Scheda: 917 Prov.: CS Comune: Carolei Foglio: 5 Particella: 58 Porzione:			
Reddito Dom.: 0,00 Reddito Agr.: 0,00 Quota di Proprietà: 500/1000 Estensione: 0			
Qualità: Porzione di fabbricato	Reddito: 0,00	Valore Contabile:	0,00
Scheda: 918 Prov.: CS Comune: Carolei Foglio: 5 Particella: 59 Porzione:			
Reddito Dom.: 0,48 Reddito Agr.: 0,17 Quota di Proprietà: 500/1000 Estensione: 220			
Qualità: Seminativo arborato	Reddito: 0,00	Valore Contabile:	40,50
Scheda: 919 Prov.: CS Comune: Carolei Foglio: 6 Particella: 46 Porzione:			
Reddito Dom.: 10,24 Reddito Agr.: 5,39 Quota di Proprietà: 500/1000 Estensione: 20870			
Qualità: Pascolo arborato	Reddito: 0,00	Valore Contabile:	864,00
Scheda: 920 Prov.: CS Comune: Carolei Foglio: 6 Particella: 47 Porzione:			
Reddito Dom.: 0,00 Reddito Agr.: 0,00 Quota di Proprietà: 500/1000 Estensione: 140			
Qualità: Fabbricato rurale	Reddito: 0,00	Valore Contabile:	0,00
Scheda: 921 Prov.: CS Comune: Carolei Foglio: 6 Particella: 48 Porzione:			
Reddito Dom.: 0,00 Reddito Agr.: 0,00 Quota di Proprietà: 500/1000 Estensione: 270			
Qualità: Fabbricato rurale	Reddito: 0,00	Valore Contabile:	0,00
Scheda: 922 Prov.: CS Comune: Carolei Foglio: 6 Particella: 49 Porzione:			
Reddito Dom.: 2,24 Reddito Agr.: 0,96 Quota di Proprietà: 500/1000 Estensione: 1240			
Qualità: Seminativo	Reddito: 0,00	Valore Contabile:	189,00
Scheda: 923 Prov.: CS Comune: Carolei Foglio: 6 Particella: 50 Porzione:			
Reddito Dom.: 3,09 Reddito Agr.: 1,14 Quota di Proprietà: 500/1000 Estensione: 1260			
Qualità: Seminativo arborato	Reddito: 0,00	Valore Contabile:	260,72
Scheda: 924 Prov.: CS Comune: Carolei Foglio: 6 Particella: 51 Porzione:			
Reddito Dom.: 0,55 Reddito Agr.: 0,38 Quota di Proprietà: 500/1000 Estensione: 610			
Qualità: Seminativo	Reddito: 0,00	Valore Contabile:	46,41
Scheda: 926 Prov.: CS Comune: Carolei Foglio: 6 Particella: 53 Porzione:			
Reddito Dom.: 0,00 Reddito Agr.: 0,00 Quota di Proprietà: 500/1000 Estensione: 460			
Qualità: Fabbricato rurale	Reddito: 0,00	Valore Contabile:	0,00
Scheda: 928 Prov.: CS Comune: Carolei Foglio: 6 Particella: 55 Porzione:			
Reddito Dom.: 1,48 Reddito Agr.: 0,77 Quota di Proprietà: 500/1000 Estensione: 460			
Qualità: Vigneto	Reddito: 0,00	Valore Contabile:	124,88

Scheda: 929 Prov.: CS Comune: Carolei Foglio: 6 Particella: 56 Porzione:			
Reddito Dom.: 0,00 Reddito Agr.: 0,00 Quota di Proprietà: 500/1000 Estensione: 400			
Qualità: Fabbricato rurale	Reddito: 0,00	Valore Contabile:	0,00
Scheda: 930 Prov.: CS Comune: Carolei Foglio: 6 Particella: 57 Porzione:			
Reddito Dom.: 2,61 Reddito Agr.: 1,36 Quota di Proprietà: 500/1000 Estensione: 810			
Qualità: Vigneto	Reddito: 0,00	Valore Contabile:	220,22
Scheda: 931 Prov.: CS Comune: Carolei Foglio: 6 Particella: 58 Porzione:			
Reddito Dom.: 0,00 Reddito Agr.: 0,00 Quota di Proprietà: 500/1000 Estensione: 97			
Qualità: Fabbricato rurale	Reddito: 0,00	Valore Contabile:	0,00
Scheda: 932 Prov.: CS Comune: Carolei Foglio: 6 Particella: 59 Porzione:			
Reddito Dom.: 0,51 Reddito Agr.: 0,26 Quota di Proprietà: 500/1000 Estensione: 3285			
Qualità: Pascolo	Reddito: 0,00	Valore Contabile:	43,03
Scheda: 936 Prov.: CS Comune: Carolei Foglio: 6 Particella: 80 Porzione: AA			
Reddito Dom.: 80,91 Reddito Agr.: 34,07 Quota di Proprietà: 500/1000 Estensione: 16490			
Qualità: Seminativo	Reddito: 0,00	Valore Contabile:	6.826,78
Scheda: 4757 Prov.: CS Comune: Carolei Foglio: 6 Particella: 80 Porzione: AB			
Reddito Dom.: 6,38 Reddito Agr.: 3,36 Quota di Proprietà: 500/1000 Estensione: 6500			
Qualità: Pascolo arborato	Reddito: 0,00	Valore Contabile:	538,31
Scheda: 939 Prov.: CS Comune: Carolei Foglio: 6 Particella: 90 Porzione:			
Reddito Dom.: 5,89 Reddito Agr.: 2,17 Quota di Proprietà: 500/1000 Estensione: 2400			
Qualità: Seminativo arborato	Reddito: 0,00	Valore Contabile:	496,97
Scheda: 940 Prov.: CS Comune: Carolei Foglio: 6 Particella: 137 Porzione:			
Reddito Dom.: 0,50 Reddito Agr.: 0,03 Quota di Proprietà: 500/1000 Estensione: 215			
Qualità: Pascolo	Reddito: 0,00	Valore Contabile:	42,19
Scheda: 941 Prov.: CS Comune: Carolei Foglio: 6 Particella: 138 Porzione:			
Reddito Dom.: 0,32 Reddito Agr.: 0,16 Quota di Proprietà: 500/1000 Estensione: 2045			
Qualità: Pascolo	Reddito: 0,00	Valore Contabile:	27,00
Scheda: 4750 Prov.: CS Comune: Carolei Foglio: 6 Particella: 174 Porzione:			
Reddito Dom.: 3,15 Reddito Agr.: 1,57 Quota di Proprietà: 500/1000 Estensione: 10160			
Qualità: Pascolo	Reddito: 0,00	Valore Contabile:	265,78
Scheda: 4751 Prov.: CS Comune: Carolei Foglio: 6 Particella: 175 Porzione:			
Reddito Dom.: 0,07 Reddito Agr.: 0,04 Quota di Proprietà: 500/1000 Estensione: 240			
Qualità: Pascolo	Reddito: 0,00	Valore Contabile:	5,91

Scheda: 4762	Prov.: CS	Comune: Carolei	Foglio: 6	Particella: 176	Porzione: A		
Reddito Dom.: 50,54	Reddito Agr.: 21,28	Quota di Proprietà: 500/1000	Estensione: 10300				
Qualità: Seminativo	Reddito: 0,00	Valore Contabile: 4.264,31					
Scheda: 4768	Prov.: CS	Comune: Carolei	Foglio: 6	Particella: 176	Porzione: B		
Reddito Dom.: 142,58	Reddito Agr.: 50,32	Quota di Proprietà: 500/1000	Estensione: 32480				
Qualità: Seminativo arborato	Reddito: 0,00	Valore Contabile: 12.030,19					
Scheda: 4763	Prov.: CS	Comune: Carolei	Foglio: 6	Particella: 177	Porzione: AA		
Reddito Dom.: 3,91	Reddito Agr.: 13,01	Quota di Proprietà: 500/1000	Estensione: 6300				
Qualità: Seminativo	Reddito: 0,00	Valore Contabile: 329,91					
Scheda: 4769	Prov.: CS	Comune: Carolei	Foglio: 6	Particella: 177	Porzione: AB		
Reddito Dom.: 65,23	Reddito Agr.: 23,02	Quota di Proprietà: 500/1000	Estensione: 14860				
Qualità: Seminativo arborato	Reddito: 0,00	Valore Contabile: 5.503,78					
Scheda: 4764	Prov.: CS	Comune: Carolei	Foglio: 6	Particella: 178	Porzione: AA		
Reddito Dom.: 1,21	Reddito Agr.: 0,51	Quota di Proprietà: 500/1000	Estensione: 246				
Qualità: Seminativo	Reddito: 0,00	Valore Contabile: 102,09					
Scheda: 4756	Prov.: CS	Comune: Carolei	Foglio: 6	Particella: 178	Porzione: AB		
Reddito Dom.: 1,41	Reddito Agr.: 0,74	Quota di Proprietà: 500/1000	Estensione: 1434				
Qualità: Pascolo arborato	Reddito: 0,00	Valore Contabile: 118,97					
Scheda: 4758	Prov.: CS	Comune: Carolei	Foglio: 6	Particella: 179	Porzione:		
Reddito Dom.: 3,30	Reddito Agr.: 1,74	Quota di Proprietà: 500/1000	Estensione: 3360				
Qualità: Pascolo arborato	Reddito: 0,00	Valore Contabile: 278,44					
Scheda: 4759	Prov.: CS	Comune: Carolei	Foglio: 6	Particella: 180	Porzione:		
Reddito Dom.: 3,30	Reddito Agr.: 1,74	Quota di Proprietà: 500/1000	Estensione: 3360				
Qualità: Pascolo arborato	Reddito: 0,00	Valore Contabile: 278,44					
Scheda: 4765	Prov.: CS	Comune: Carolei	Foglio: 6	Particella: 181	Porzione: AA		
Reddito Dom.: 4,48	Reddito Agr.: 1,89	Quota di Proprietà: 500/1000	Estensione: 913				
Qualità: Seminativo	Reddito: 0,00	Valore Contabile: 378,00					
Scheda: 4753	Prov.: CS	Comune: Carolei	Foglio: 6	Particella: 181	Porzione: AB		
Reddito Dom.: 3,19	Reddito Agr.: 1,68	Quota di Proprietà: 500/1000	Estensione: 3247				
Qualità: Pascolo arborato	Reddito: 0,00	Valore Contabile: 269,16					
Scheda: 4760	Prov.: CS	Comune: Carolei	Foglio: 6	Particella: 182	Porzione: AA		
Reddito Dom.: 6,01	Reddito Agr.: 3,16	Quota di Proprietà: 500/1000	Estensione: 6123				
Qualità: Pascolo arborato	Reddito: 0,00	Valore Contabile: 507,09					

Scheda: 4766 Prov.: CS Comune: Carolei Foglio: 6 Particella: 182 Porzione: AB			
Reddito Dom.: 6,51 Reddito Agr.: 2,74 Quota di Proprietà: 500/1000 Estensione: 1327			
Qualità: Seminativo	Reddito: 0,00	Valore Contabile:	549,28
Scheda: 4754 Prov.: CS Comune: Carolei Foglio: 6 Particella: 183 Porzione:			
Reddito Dom.: 11,63 Reddito Agr.: 6,12 Quota di Proprietà: 500/1000 Estensione: 11850			
Qualità: Pascolo arborato	Reddito: 0,00	Valore Contabile:	981,28
Scheda: 4755 Prov.: CS Comune: Carolei Foglio: 6 Particella: 184 Porzione:			
Reddito Dom.: 23,12 Reddito Agr.: 12,17 Quota di Proprietà: 500/1000 Estensione: 23565			
Qualità: Pascolo arborato	Reddito: 0,00	Valore Contabile:	1.950,75
Scheda: 4752 Prov.: CS Comune: Carolei Foglio: 6 Particella: 185 Porzione:			
Reddito Dom.: 0,26 Reddito Agr.: 0,09 Quota di Proprietà: 500/1000 Estensione: 550			
Qualità: Pascolo	Reddito: 0,00	Valore Contabile:	21,94
Scheda: 4771 Prov.: CS Comune: Carolei Foglio: 6 Particella: 191 Porzione: AA			
Reddito Dom.: 79,98 Reddito Agr.: 47,99 Quota di Proprietà: 500/1000 Estensione: 15487			
Qualità: Uliveto	Reddito: 0,00	Valore Contabile:	6.748,31
Scheda: 4761 Prov.: CS Comune: Carolei Foglio: 6 Particella: 191 Porzione: AB			
Reddito Dom.: 6,87 Reddito Agr.: 3,62 Quota di Proprietà: 500/1000 Estensione: 7000			
Qualità: Pascolo arborato	Reddito: 0,00	Valore Contabile:	579,66
Scheda: 4748 Prov.: CS Comune: Carolei Foglio: 6 Particella: 192 Porzione:			
Reddito Dom.: 0,00 Reddito Agr.: 0,00 Quota di Proprietà: 500/1000 Estensione: 0			
Qualità: Ente Urbano	Reddito: 0,00	Valore Contabile:	0,00
Scheda: 4767 Prov.: CS Comune: Carolei Foglio: 6 Particella: 195 Porzione: A			
Reddito Dom.: 0,49 Reddito Agr.: 0,21 Quota di Proprietà: 500/1000 Estensione: 100			
Qualità: Seminativo	Reddito: 0,00	Valore Contabile:	41,34
Scheda: 4770 Prov.: CS Comune: Carolei Foglio: 6 Particella: 195 Porzione: B			
Reddito Dom.: 98,33 Reddito Agr.: 36,23 Quota di Proprietà: 500/1000 Estensione: 20042			
Qualità: Seminativo arborato	Reddito: 0,00	Valore Contabile:	8.296,59
Scheda: 4749 Prov.: CS Comune: Carolei Foglio: 6 Particella: 196 Porzione:			
Reddito Dom.: 0,00 Reddito Agr.: 0,00 Quota di Proprietà: 500/1000 Estensione: 0			
Qualità: Ente Urbano	Reddito: 0,00	Valore Contabile:	0,00
Scheda: 942 Prov.: CS Comune: Carolei Foglio: 8 Particella: 61 Porzione:			
Reddito Dom.: 0,00 Reddito Agr.: 0,00 Quota di Proprietà: 500/1000 Estensione: 120			
Qualità: Fabbricato rurale	Reddito: 0,00	Valore Contabile:	0,00

Scheda: 1072 Prov.: CS Comune: Castrolibero Foglio: 10 Particella: 1 Porzione:			
Reddito Dom.: 0,00 Reddito Agr.: 0,00 Quota di Proprietà: 500/1000 Estensione: 620			
Qualità: Fabbricato rurale	Reddito: 0,00	Valore Contabile:	0,00
Scheda: 1073 Prov.: CS Comune: Castrolibero Foglio: 10 Particella: 6 Porzione:			
Reddito Dom.: 187,41 Reddito Agr.: 120,48 Quota di Proprietà: 500/1000 Estensione: 25920			
Qualità: Ficheto	Reddito: 0,00	Valore Contabile:	15.812,72
Scheda: 1074 Prov.: CS Comune: Castrolibero Foglio: 10 Particella: 9 Porzione:			
Reddito Dom.: 0,66 Reddito Agr.: 0,39 Quota di Proprietà: 500/1000 Estensione: 2540			
Qualità: Bosco ceduo	Reddito: 0,00	Valore Contabile:	55,69
Scheda: 1075 Prov.: CS Comune: Castrolibero Foglio: 10 Particella: 10 Porzione:			
Reddito Dom.: 0,45 Reddito Agr.: 0,27 Quota di Proprietà: 500/1000 Estensione: 1860			
Qualità: Bosco ceduo	Reddito: 0,00	Valore Contabile:	37,97
Scheda: 1076 Prov.: CS Comune: Castrolibero Foglio: 10 Particella: 11 Porzione:			
Reddito Dom.: 2,12 Reddito Agr.: 1,27 Quota di Proprietà: 500/1000 Estensione: 8210			
Qualità: Bosco ceduo	Reddito: 0,00	Valore Contabile:	178,88
Scheda: 1077 Prov.: CS Comune: Castrolibero Foglio: 10 Particella: 12 Porzione:			
Reddito Dom.: 0,00 Reddito Agr.: 0,00 Quota di Proprietà: 500/1000 Estensione: 690			
Qualità: Fabbricato rurale	Reddito: 0,00	Valore Contabile:	0,00
Scheda: 1080 Prov.: CS Comune: Castrolibero Foglio: 10 Particella: 20 Porzione:			
Reddito Dom.: 75,70 Reddito Agr.: 32,44 Quota di Proprietà: 500/1000 Estensione: 20940			
Qualità: Seminativo	Reddito: 0,00	Valore Contabile:	6.387,19
Scheda: 1081 Prov.: CS Comune: Castrolibero Foglio: 10 Particella: 21 Porzione:			
Reddito Dom.: 11,91 Reddito Agr.: 2,98 Quota di Proprietà: 500/1000 Estensione: 19210			
Qualità: Pascolo	Reddito: 0,00	Valore Contabile:	1.004,91
Scheda: 1082 Prov.: CS Comune: Castrolibero Foglio: 10 Particella: 22 Porzione:			
Reddito Dom.: 7,33 Reddito Agr.: 1,10 Quota di Proprietà: 500/1000 Estensione: 6810			
Qualità: Querceto	Reddito: 0,00	Valore Contabile:	618,47
Scheda: 1083 Prov.: CS Comune: Castrolibero Foglio: 10 Particella: 24 Porzione:			
Reddito Dom.: 118,04 Reddito Agr.: 36,89 Quota di Proprietà: 500/1000 Estensione: 28570			
Qualità: Seminativo arborato	Reddito: 0,00	Valore Contabile:	9.959,63
Scheda: 1084 Prov.: CS Comune: Castrolibero Foglio: 10 Particella: 25 Porzione:			
Reddito Dom.: 42,19 Reddito Agr.: 18,08 Quota di Proprietà: 500/1000 Estensione: 11670			
Qualità: Seminativo	Reddito: 0,00	Valore Contabile:	3.559,78

Scheda: 1085	Prov.: CS	Comune: Castrolibero	Foglio: 10	Particella: 30	Porzione:		
Reddito Dom.: 3,90	Reddito Agr.: 2,51	Quota di Proprietà: 500/1000	Estensione: 540				
Qualità: Ficheto	Reddito: 0,00	Valore Contabile: 329,06					
Scheda: 1086	Prov.: CS	Comune: Castrolibero	Foglio: 10	Particella: 31	Porzione:		
Reddito Dom.: 157,47	Reddito Agr.: 202,46	Quota di Proprietà: 500/1000	Estensione: 87115				
Qualità: Uliveto	Reddito: 0,00	Valore Contabile: 13.286,53					
Scheda: 1111	Prov.: CS	Comune: Castrolibero	Foglio: 10	Particella: 34	Porzione:		
Reddito Dom.: 7,38	Reddito Agr.: 3,16	Quota di Proprietà: 500/1000	Estensione: 2040				
Qualità: Seminativo	Reddito: 0,00	Valore Contabile: 622,69					
Scheda: 1087	Prov.: CS	Comune: Castrolibero	Foglio: 10	Particella: 36	Porzione:		
Reddito Dom.: 2,32	Reddito Agr.: 1,55	Quota di Proprietà: 500/1000	Estensione: 500				
Qualità: Vigneto	Reddito: 0,00	Valore Contabile: 195,75					
Scheda: 1088	Prov.: CS	Comune: Castrolibero	Foglio: 10	Particella: 37	Porzione:		
Reddito Dom.: 0,39	Reddito Agr.: 0,17	Quota di Proprietà: 500/1000	Estensione: 80				
Qualità: Seminativo	Reddito: 0,00	Valore Contabile: 32,91					
Scheda: 1089	Prov.: CS	Comune: Castrolibero	Foglio: 10	Particella: 38	Porzione:		
Reddito Dom.: 1,41	Reddito Agr.: 0,60	Quota di Proprietà: 500/1000	Estensione: 390				
Qualità: Seminativo	Reddito: 0,00	Valore Contabile: 118,97					
Scheda: 1090	Prov.: CS	Comune: Castrolibero	Foglio: 10	Particella: 39	Porzione:		
Reddito Dom.: 27,76	Reddito Agr.: 17,85	Quota di Proprietà: 500/1000	Estensione: 3840				
Qualità: Ficheto	Reddito: 0,00	Valore Contabile: 2.342,25					
Scheda: 1091	Prov.: CS	Comune: Castrolibero	Foglio: 10	Particella: 40	Porzione:		
Reddito Dom.: 1,12	Reddito Agr.: 0,74	Quota di Proprietà: 500/1000	Estensione: 240				
Qualità: Vigneto	Reddito: 0,00	Valore Contabile: 94,50					
Scheda: 1092	Prov.: CS	Comune: Castrolibero	Foglio: 10	Particella: 42	Porzione:		
Reddito Dom.: 2,06	Reddito Agr.: 0,87	Quota di Proprietà: 500/1000	Estensione: 420				
Qualità: Seminativo	Reddito: 0,00	Valore Contabile: 173,81					
Scheda: 1093	Prov.: CS	Comune: Castrolibero	Foglio: 10	Particella: 46	Porzione:		
Reddito Dom.: 0,03	Reddito Agr.: 0,01	Quota di Proprietà: 500/1000	Estensione: 50				
Qualità: Pascolo	Reddito: 0,00	Valore Contabile: 2,53					
Scheda: 1114	Prov.: CS	Comune: Castrolibero	Foglio: 10	Particella: 96	Porzione:		
Reddito Dom.: 8,09	Reddito Agr.: 2,70	Quota di Proprietà: 500/1000	Estensione: 1740				
Qualità: Seminativo arborato	Reddito: 0,00	Valore Contabile: 682,59					

Scheda: 1095 Prov.: CS Comune: Castrolibero Foglio: 10 Particella: 208 Porzione:				
Reddito Dom.: 1,77 Reddito Agr.: 0,59 Quota di Proprietà: 500/1000 Estensione: 380				
Qualità: Seminativo arborato	Reddito:	0,00	Valore Contabile:	149,34
Scheda: 1096 Prov.: CS Comune: Castrolibero Foglio: 10 Particella: 210 Porzione:				
Reddito Dom.: 22,45 Reddito Agr.: 7,48 Quota di Proprietà: 500/1000 Estensione: 4830				
Qualità: Seminativo arborato	Reddito:	0,00	Valore Contabile:	1.894,22
Scheda: 1097 Prov.: CS Comune: Castrolibero Foglio: 10 Particella: 211 Porzione:				
Reddito Dom.: 9,30 Reddito Agr.: 3,10 Quota di Proprietà: 500/1000 Estensione: 2000				
Qualità: Seminativo arborato	Reddito:	0,00	Valore Contabile:	784,69
Scheda: 1098 Prov.: CS Comune: Castrolibero Foglio: 10 Particella: 214 Porzione:				
Reddito Dom.: 18,82 Reddito Agr.: 6,27 Quota di Proprietà: 500/1000 Estensione: 7740				
Qualità: Seminativo arborato	Reddito:	0,00	Valore Contabile:	1.587,94
Scheda: 1100 Prov.: CS Comune: Castrolibero Foglio: 10 Particella: 252 Porzione:				
Reddito Dom.: 40,35 Reddito Agr.: 25,94 Quota di Proprietà: 500/1000 Estensione: 5580				
Qualità: Ficheto	Reddito:	0,00	Valore Contabile:	3.404,53
Scheda: 1101 Prov.: CS Comune: Castrolibero Foglio: 10 Particella: 254 Porzione:				
Reddito Dom.: 65,73 Reddito Agr.: 27,68 Quota di Proprietà: 500/1000 Estensione: 13397				
Qualità: Seminativo	Reddito:	0,00	Valore Contabile:	5.545,97
Scheda: 1102 Prov.: CS Comune: Castrolibero Foglio: 10 Particella: 262 Porzione:				
Reddito Dom.: 3,24 Reddito Agr.: 0,81 Quota di Proprietà: 500/1000 Estensione: 5220				
Qualità: Querceto	Reddito:	0,00	Valore Contabile:	273,38
Scheda: 1103 Prov.: CS Comune: Castrolibero Foglio: 10 Particella: 263 Porzione:				
Reddito Dom.: 0,74 Reddito Agr.: 0,19 Quota di Proprietà: 500/1000 Estensione: 1200				
Qualità: Querceto	Reddito:	0,00	Valore Contabile:	62,44
Scheda: 1115 Prov.: CS Comune: Castrolibero Foglio: 10 Particella: 304 Porzione:				
Reddito Dom.: 5,86 Reddito Agr.: 1,95 Quota di Proprietà: 500/1000 Estensione: 1260				
Qualità: Seminativo arborato	Reddito:	0,00	Valore Contabile:	494,44
Scheda: 1116 Prov.: CS Comune: Castrolibero Foglio: 10 Particella: 305 Porzione:				
Reddito Dom.: 8,83 Reddito Agr.: 2,94 Quota di Proprietà: 500/1000 Estensione: 1900				
Qualità: Seminativo arborato	Reddito:	0,00	Valore Contabile:	745,03
Scheda: 1110 Prov.: CS Comune: Castrolibero Foglio: 10 Particella: 398 Porzione:				
Reddito Dom.: 7,29 Reddito Agr.: 3,07 Quota di Proprietà: 500/1000 Estensione: 1485				
Qualità: Seminativo	Reddito:	0,00	Valore Contabile:	615,09

Scheda: 1104	Prov.: CS	Comune: Castrolibero	Foglio: 10	Particella: 454	Porzione:			
Reddito Dom.:	0,00	Reddito Agr.:	0,00	Quota di Proprietà:	500/1000	Estensione:	200	
Qualità:	Fabbricato rurale	Reddito:	0,00	Valore Contabile:			0,00	
Scheda: 1105	Prov.: CS	Comune: Castrolibero	Foglio: 10	Particella: 455	Porzione:			
Reddito Dom.:	0,00	Reddito Agr.:	0,00	Quota di Proprietà:	500/1000	Estensione:	30	
Qualità:	Fabbricato rurale	Reddito:	0,00	Valore Contabile:			0,00	
Scheda: 1106	Prov.: CS	Comune: Castrolibero	Foglio: 10	Particella: 459	Porzione:			
Reddito Dom.:	0,00	Reddito Agr.:	0,00	Quota di Proprietà:	500/1000	Estensione:	80	
Qualità:	Fabbricato rurale	Reddito:	0,00	Valore Contabile:			0,00	
Scheda: 1107	Prov.: CS	Comune: Castrolibero	Foglio: 10	Particella: 468	Porzione:			
Reddito Dom.:	2,54	Reddito Agr.:	2,33	Quota di Proprietà:	500/1000	Estensione:	820	
Qualità:	Uliveto	Reddito:	0,00	Valore Contabile:			214,31	
Scheda: 1108	Prov.: CS	Comune: Castrolibero	Foglio: 10	Particella: 506	Porzione:			
Reddito Dom.:	2,28	Reddito Agr.:	2,93	Quota di Proprietà:	500/1000	Estensione:	1260	
Qualità:	Uliveto	Reddito:	0,00	Valore Contabile:			192,38	
Scheda: 1112	Prov.: CS	Comune: Castrolibero	Foglio: 10	Particella: 521	Porzione:			
Reddito Dom.:	0,98	Reddito Agr.:	0,42	Quota di Proprietà:	500/1000	Estensione:	270	
Qualità:	Seminativo	Reddito:	0,00	Valore Contabile:			82,69	
Scheda: 1113	Prov.: CS	Comune: Castrolibero	Foglio: 10	Particella: 522	Porzione:			
Reddito Dom.:	0,87	Reddito Agr.:	0,37	Quota di Proprietà:	500/1000	Estensione:	240	
Qualità:	Seminativo	Reddito:	0,00	Valore Contabile:			73,41	
Scheda: 1109	Prov.: CS	Comune: Castrolibero	Foglio: 10	Particella: 563	Porzione:			
Reddito Dom.:	1,67	Reddito Agr.:	0,56	Quota di Proprietà:	500/1000	Estensione:	360	
Qualità:	Seminativo arborato	Reddito:	0,00	Valore Contabile:			140,91	
Scheda: 4870	Prov.: CS	Comune: Castrolibero	Foglio: 10	Particella: 974	Porzione:			
Reddito Dom.:	84,04	Reddito Agr.:	36,02	Quota di Proprietà:	500/1000	Estensione:	23245	
Qualità:	Seminativo	Reddito:	0,00	Valore Contabile:			7.090,88	
Scheda: 4871	Prov.: CS	Comune: Castrolibero	Foglio: 10	Particella: 975	Porzione:			
Reddito Dom.:	11,98	Reddito Agr.:	5,13	Quota di Proprietà:	500/1000	Estensione:	3313	
Qualità:	Seminativo	Reddito:	0,00	Valore Contabile:			1.010,81	
Scheda: 4872	Prov.: CS	Comune: Castrolibero	Foglio: 10	Particella: 976	Porzione:			
Reddito Dom.:	3,55	Reddito Agr.:	1,52	Quota di Proprietà:	500/1000	Estensione:	982	
Qualità:	Seminativo	Reddito:	0,00	Valore Contabile:			299,53	

Scheda: 4878	Prov.: CS	Comune: Castrolibero	Foglio: 10	Particella: 977	Porzione:			
Reddito Dom.: 29,48	Reddito Agr.: 27,03	Quota di Proprietà: 500/1000	Estensione: 9515					
Qualità: Uliveto	Reddito: 0,00	Valore Contabile: 2.487,38						
Scheda: 4879	Prov.: CS	Comune: Castrolibero	Foglio: 10	Particella: 978	Porzione:			
Reddito Dom.: 1,53	Reddito Agr.: 1,41	Quota di Proprietà: 500/1000	Estensione: 495					
Qualità: Uliveto	Reddito: 0,00	Valore Contabile: 129,09						
Scheda: 4873	Prov.: CS	Comune: Castrolibero	Foglio: 10	Particella: 979	Porzione:			
Reddito Dom.: 25,30	Reddito Agr.: 8,43	Quota di Proprietà: 500/1000	Estensione: 5442					
Qualità: Seminativo arborato	Reddito: 0,00	Valore Contabile: 2.134,69						
Scheda: 4874	Prov.: CS	Comune: Castrolibero	Foglio: 10	Particella: 980	Porzione: AA			
Reddito Dom.: 202,89	Reddito Agr.: 67,63	Quota di Proprietà: 500/1000	Estensione: 43651					
Qualità: Seminativo arborato	Reddito: 0,00	Valore Contabile: 17.118,84						
Scheda: 4880	Prov.: CS	Comune: Castrolibero	Foglio: 10	Particella: 980	Porzione: AB			
Reddito Dom.: 10,85	Reddito Agr.: 13,94	Quota di Proprietà: 500/1000	Estensione: 6000					
Qualità: Uliveto	Reddito: 0,00	Valore Contabile: 915,47						
Scheda: 4875	Prov.: CS	Comune: Castrolibero	Foglio: 10	Particella: 981	Porzione:			
Reddito Dom.: 1,37	Reddito Agr.: 0,46	Quota di Proprietà: 500/1000	Estensione: 294					
Qualità: Seminativo arborato	Reddito: 0,00	Valore Contabile: 115,59						
Scheda: 4876	Prov.: CS	Comune: Castrolibero	Foglio: 10	Particella: 982	Porzione:			
Reddito Dom.: 0,14	Reddito Agr.: 0,05	Quota di Proprietà: 500/1000	Estensione: 31					
Qualità: Seminativo arborato	Reddito: 0,00	Valore Contabile: 11,81						
Scheda: 4877	Prov.: CS	Comune: Castrolibero	Foglio: 10	Particella: 983	Porzione:			
Reddito Dom.: 22,27	Reddito Agr.: 7,42	Quota di Proprietà: 500/1000	Estensione: 4792					
Qualità: Seminativo arborato	Reddito: 0,00	Valore Contabile: 1.879,03						
Scheda: 4881	Prov.: CS	Comune: Castrolibero	Foglio: 10	Particella: 986	Porzione:			
Reddito Dom.: 1,50	Reddito Agr.: 1,38	Quota di Proprietà: 500/1000	Estensione: 485					
Qualità: Uliveto	Reddito: 0,00	Valore Contabile: 126,56						
Scheda: 4882	Prov.: CS	Comune: Castrolibero	Foglio: 10	Particella: 987	Porzione:			
Reddito Dom.: 1,16	Reddito Agr.: 1,07	Quota di Proprietà: 500/1000	Estensione: 375					
Qualità: Uliveto	Reddito: 0,00	Valore Contabile: 97,88						
Scheda: 1117	Prov.: CS	Comune: Castrolibero	Foglio: 12	Particella: 52	Porzione:			
Reddito Dom.: 0,00	Reddito Agr.: 0,00	Quota di Proprietà: 500/1000	Estensione: 1090					
Qualità: Fabbricato rurale	Reddito: 0,00	Valore Contabile: 0,00						

Scheda: 1120	Prov.: CS	Comune: Castrolibero	Foglio: 12	Particella: 55	Porzione:			
Reddito Dom.:	0,00	Reddito Agr.:	0,00	Quota di Proprietà:	500/1000	Estensione:	230	
Qualità:	Fabbricato rurale	Reddito:	0,00	Valore Contabile:			0,00	
Scheda: 1121	Prov.: CS	Comune: Castrolibero	Foglio: 12	Particella: 56	Porzione:			
Reddito Dom.:	0,00	Reddito Agr.:	0,00	Quota di Proprietà:	500/1000	Estensione:	800	
Qualità:	Fabbricato rurale	Reddito:	0,00	Valore Contabile:			0,00	
Scheda: 4897	Prov.: CS	Comune: Castrolibero	Foglio: 12	Particella: 58	Porzione: AA			
Reddito Dom.:	10,85	Reddito Agr.:	4,65	Quota di Proprietà:	500/1000	Estensione:	3000	
Qualità:	Seminativo	Reddito:	0,00	Valore Contabile:			915,47	
Scheda: 4883	Prov.: CS	Comune: Castrolibero	Foglio: 12	Particella: 58	Porzione: AB			
Reddito Dom.:	6,03	Reddito Agr.:	5,17	Quota di Proprietà:	500/1000	Estensione:	16670	
Qualità:	Bosco ceduo	Reddito:	0,00	Valore Contabile:			508,78	
Scheda: 4898	Prov.: CS	Comune: Castrolibero	Foglio: 12	Particella: 91	Porzione: AA			
Reddito Dom.:	7,26	Reddito Agr.:	3,11	Quota di Proprietà:	500/1000	Estensione:	2008	
Qualità:	Seminativo	Reddito:	0,00	Valore Contabile:			612,56	
Scheda: 4936	Prov.: CS	Comune: Castrolibero	Foglio: 12	Particella: 91	Porzione: AB			
Reddito Dom.:	14,70	Reddito Agr.:	18,90	Quota di Proprietà:	500/1000	Estensione:	8132	
Qualità:	Uliveto	Reddito:	0,00	Valore Contabile:			1.240,31	
Scheda: 1128	Prov.: CS	Comune: Castrolibero	Foglio: 12	Particella: 93	Porzione:			
Reddito Dom.:	101,47	Reddito Agr.:	31,71	Quota di Proprietà:	500/1000	Estensione:	24560	
Qualità:	Seminativo arborato	Reddito:	0,00	Valore Contabile:			8.561,53	
Scheda: 1129	Prov.: CS	Comune: Castrolibero	Foglio: 12	Particella: 94	Porzione:			
Reddito Dom.:	33,21	Reddito Agr.:	5,69	Quota di Proprietà:	500/1000	Estensione:	18370	
Qualità:	Pascolo	Reddito:	0,00	Valore Contabile:			2.802,09	
Scheda: 1130	Prov.: CS	Comune: Castrolibero	Foglio: 12	Particella: 95	Porzione:			
Reddito Dom.:	2,69	Reddito Agr.:	0,64	Quota di Proprietà:	500/1000	Estensione:	2080	
Qualità:	Pascolo	Reddito:	0,00	Valore Contabile:			226,97	
Scheda: 4899	Prov.: CS	Comune: Castrolibero	Foglio: 12	Particella: 99	Porzione: AA			
Reddito Dom.:	21,69	Reddito Agr.:	9,30	Quota di Proprietà:	500/1000	Estensione:	6000	
Qualità:	Seminativo	Reddito:	0,00	Valore Contabile:			1.830,09	
Scheda: 4937	Prov.: CS	Comune: Castrolibero	Foglio: 12	Particella: 99	Porzione: AB			
Reddito Dom.:	5,46	Reddito Agr.:	7,02	Quota di Proprietà:	500/1000	Estensione:	6000	
Qualità:	Uliveto	Reddito:	0,00	Valore Contabile:			460,69	

Scheda: 1135	Prov.: CS	Comune: Castrolibero	Foglio: 12	Particella: 100	Porzione:			
Reddito Dom.: 6,27	Reddito Agr.: 5,37	Quota di Proprietà: 500/1000	Estensione: 17330					
Qualità: Bosco ceduo	Reddito: 0,00	Valore Contabile: 529,03						
Scheda: 4900	Prov.: CS	Comune: Castrolibero	Foglio: 12	Particella: 101	Porzione: AA			
Reddito Dom.: 14,46	Reddito Agr.: 6,20	Quota di Proprietà: 500/1000	Estensione: 4000					
Qualità: Seminativo	Reddito: 0,00	Valore Contabile: 1.220,06						
Scheda: 4896	Prov.: CS	Comune: Castrolibero	Foglio: 12	Particella: 101	Porzione: AB			
Reddito Dom.: 10,63	Reddito Agr.: 1,82	Quota di Proprietà: 500/1000	Estensione: 5880					
Qualità: Pascolo	Reddito: 0,00	Valore Contabile: 896,91						
Scheda: 4884	Prov.: CS	Comune: Castrolibero	Foglio: 12	Particella: 221	Porzione:			
Reddito Dom.: 0,00	Reddito Agr.: 0,00	Quota di Proprietà: 500/1000	Estensione: 1431					
Qualità: Ente Urbano	Reddito: 0,00	Valore Contabile: 0,00						
Scheda: 4885	Prov.: CS	Comune: Castrolibero	Foglio: 12	Particella: 222	Porzione:			
Reddito Dom.: 0,00	Reddito Agr.: 0,00	Quota di Proprietà: 500/1000	Estensione: 225					
Qualità: Ente Urbano	Reddito: 0,00	Valore Contabile: 0,00						
Scheda: 4886	Prov.: CS	Comune: Castrolibero	Foglio: 12	Particella: 223	Porzione:			
Reddito Dom.: 0,00	Reddito Agr.: 0,00	Quota di Proprietà: 500/1000	Estensione: 246					
Qualità: Ente Urbano	Reddito: 0,00	Valore Contabile: 0,00						
Scheda: 4887	Prov.: CS	Comune: Castrolibero	Foglio: 12	Particella: 224	Porzione:			
Reddito Dom.: 0,00	Reddito Agr.: 0,00	Quota di Proprietà: 500/1000	Estensione: 124					
Qualità: Ente Urbano	Reddito: 0,00	Valore Contabile: 0,00						
Scheda: 4910	Prov.: CS	Comune: Castrolibero	Foglio: 12	Particella: 252	Porzione:			
Reddito Dom.: 430,85	Reddito Agr.: 143,62	Quota di Proprietà: 500/1000	Estensione: 92694					
Qualità: Seminativo arborato	Reddito: 0,00	Valore Contabile: 36.352,97						
Scheda: 4911	Prov.: CS	Comune: Castrolibero	Foglio: 12	Particella: 253	Porzione:			
Reddito Dom.: 59,07	Reddito Agr.: 19,69	Quota di Proprietà: 500/1000	Estensione: 12709					
Qualità: Seminativo arborato	Reddito: 0,00	Valore Contabile: 4.984,03						
Scheda: 4912	Prov.: CS	Comune: Castrolibero	Foglio: 12	Particella: 254	Porzione:			
Reddito Dom.: 16,79	Reddito Agr.: 5,60	Quota di Proprietà: 500/1000	Estensione: 3613					
Qualità: Seminativo arborato	Reddito: 0,00	Valore Contabile: 1.416,66						
Scheda: 4913	Prov.: CS	Comune: Castrolibero	Foglio: 12	Particella: 255	Porzione:			
Reddito Dom.: 164,39	Reddito Agr.: 54,80	Quota di Proprietà: 500/1000	Estensione: 35368					
Qualità: Seminativo arborato	Reddito: 0,00	Valore Contabile: 13.870,41						

Scheda: 4914	Prov.: CS	Comune: Castrolibero	Foglio: 12	Particella: 256	Porzione:			
Reddito Dom.:	2,75	Reddito Agr.:	0,92	Quota di Proprietà:	500/1000	Estensione:	592	
Qualità:	Seminativo arborato	Reddito:	0,00	Valore Contabile:			232,03	
Scheda: 4915	Prov.: CS	Comune: Castrolibero	Foglio: 12	Particella: 257	Porzione:			
Reddito Dom.:	7,26	Reddito Agr.:	2,42	Quota di Proprietà:	500/1000	Estensione:	1561	
Qualità:	Seminativo arborato	Reddito:	0,00	Valore Contabile:			612,56	
Scheda: 4916	Prov.: CS	Comune: Castrolibero	Foglio: 12	Particella: 258	Porzione:			
Reddito Dom.:	2,14	Reddito Agr.:	0,71	Quota di Proprietà:	500/1000	Estensione:	461	
Qualità:	Seminativo arborato	Reddito:	0,00	Valore Contabile:			180,56	
Scheda: 4917	Prov.: CS	Comune: Castrolibero	Foglio: 12	Particella: 259	Porzione:			
Reddito Dom.:	4,74	Reddito Agr.:	1,58	Quota di Proprietà:	500/1000	Estensione:	1020	
Qualità:	Seminativo arborato	Reddito:	0,00	Valore Contabile:			399,94	
Scheda: 4918	Prov.: CS	Comune: Castrolibero	Foglio: 12	Particella: 260	Porzione:			
Reddito Dom.:	3,09	Reddito Agr.:	1,03	Quota di Proprietà:	500/1000	Estensione:	665	
Qualità:	Seminativo arborato	Reddito:	0,00	Valore Contabile:			260,72	
Scheda: 4919	Prov.: CS	Comune: Castrolibero	Foglio: 12	Particella: 261	Porzione:			
Reddito Dom.:	0,01	Reddito Agr.:	0,01	Quota di Proprietà:	500/1000	Estensione:	1	
Qualità:	Seminativo arborato	Reddito:	0,00	Valore Contabile:			0,84	
Scheda: 4920	Prov.: CS	Comune: Castrolibero	Foglio: 12	Particella: 262	Porzione:			
Reddito Dom.:	0,12	Reddito Agr.:	0,04	Quota di Proprietà:	500/1000	Estensione:	25	
Qualità:	Seminativo arborato	Reddito:	0,00	Valore Contabile:			10,13	
Scheda: 4921	Prov.: CS	Comune: Castrolibero	Foglio: 12	Particella: 263	Porzione:			
Reddito Dom.:	0,15	Reddito Agr.:	0,05	Quota di Proprietà:	500/1000	Estensione:	33	
Qualità:	Seminativo arborato	Reddito:	0,00	Valore Contabile:			12,66	
Scheda: 4922	Prov.: CS	Comune: Castrolibero	Foglio: 12	Particella: 264	Porzione:			
Reddito Dom.:	3,82	Reddito Agr.:	1,27	Quota di Proprietà:	500/1000	Estensione:	822	
Qualità:	Seminativo arborato	Reddito:	0,00	Valore Contabile:			322,31	
Scheda: 4923	Prov.: CS	Comune: Castrolibero	Foglio: 12	Particella: 265	Porzione:			
Reddito Dom.:	0,98	Reddito Agr.:	0,33	Quota di Proprietà:	500/1000	Estensione:	210	
Qualità:	Seminativo arborato	Reddito:	0,00	Valore Contabile:			82,69	
Scheda: 4924	Prov.: CS	Comune: Castrolibero	Foglio: 12	Particella: 266	Porzione:			
Reddito Dom.:	104,35	Reddito Agr.:	34,78	Quota di Proprietà:	500/1000	Estensione:	22450	
Qualità:	Seminativo arborato	Reddito:	0,00	Valore Contabile:			8.804,53	

Scheda: 4925	Prov.: CS	Comune: Castrolibero	Foglio: 12	Particella: 267	Porzione:			
Reddito Dom.:	0,94	Reddito Agr.:	0,31	Quota di Proprietà:	500/1000	Estensione:	202	
Qualità:	Seminativo arborato	Reddito:	0,00	Valore Contabile:			79,31	
Scheda: 4926	Prov.: CS	Comune: Castrolibero	Foglio: 12	Particella: 268	Porzione:			
Reddito Dom.:	7,23	Reddito Agr.:	2,41	Quota di Proprietà:	500/1000	Estensione:	1555	
Qualità:	Seminativo arborato	Reddito:	0,00	Valore Contabile:			610,03	
Scheda: 4927	Prov.: CS	Comune: Castrolibero	Foglio: 12	Particella: 269	Porzione:			
Reddito Dom.:	1,42	Reddito Agr.:	0,47	Quota di Proprietà:	500/1000	Estensione:	305	
Qualità:	Seminativo arborato	Reddito:	0,00	Valore Contabile:			119,81	
Scheda: 4938	Prov.: CS	Comune: Castrolibero	Foglio: 12	Particella: 270	Porzione:			
Reddito Dom.:	30,20	Reddito Agr.:	27,68	Quota di Proprietà:	500/1000	Estensione:	9746	
Qualità:	Uliveto	Reddito:	0,00	Valore Contabile:			2.548,13	
Scheda: 4939	Prov.: CS	Comune: Castrolibero	Foglio: 12	Particella: 271	Porzione:			
Reddito Dom.:	6,46	Reddito Agr.:	5,92	Quota di Proprietà:	500/1000	Estensione:	2085	
Qualità:	Uliveto	Reddito:	0,00	Valore Contabile:			545,06	
Scheda: 4940	Prov.: CS	Comune: Castrolibero	Foglio: 12	Particella: 272	Porzione:			
Reddito Dom.:	2,94	Reddito Agr.:	2,70	Quota di Proprietà:	500/1000	Estensione:	949	
Qualità:	Uliveto	Reddito:	0,00	Valore Contabile:			248,06	
Scheda: 4941	Prov.: CS	Comune: Castrolibero	Foglio: 12	Particella: 273	Porzione:			
Reddito Dom.:	74,66	Reddito Agr.:	0,00	Quota di Proprietà:	500/1000	Estensione:	48190	
Qualità:	Uliveto	Reddito:	0,00	Valore Contabile:			6.299,44	
Scheda: 4942	Prov.: CS	Comune: Castrolibero	Foglio: 12	Particella: 274	Porzione:			
Reddito Dom.:	0,95	Reddito Agr.:	0,87	Quota di Proprietà:	500/1000	Estensione:	306	
Qualità:	Uliveto	Reddito:	0,00	Valore Contabile:			80,16	
Scheda: 4943	Prov.: CS	Comune: Castrolibero	Foglio: 12	Particella: 275	Porzione:			
Reddito Dom.:	1,19	Reddito Agr.:	1,09	Quota di Proprietà:	500/1000	Estensione:	385	
Qualità:	Uliveto	Reddito:	0,00	Valore Contabile:			100,41	
Scheda: 4944	Prov.: CS	Comune: Castrolibero	Foglio: 12	Particella: 276	Porzione:			
Reddito Dom.:	0,02	Reddito Agr.:	0,02	Quota di Proprietà:	500/1000	Estensione:	7	
Qualità:	Uliveto	Reddito:	0,00	Valore Contabile:			1,69	
Scheda: 4945	Prov.: CS	Comune: Castrolibero	Foglio: 12	Particella: 277	Porzione:			
Reddito Dom.:	9,41	Reddito Agr.:	12,09	Quota di Proprietà:	500/1000	Estensione:	5204	
Qualità:	Uliveto	Reddito:	0,00	Valore Contabile:			793,97	

Scheda: 4946	Prov.: CS	Comune: Castrolibero	Foglio: 12	Particella: 278	Porzione:			
Reddito Dom.:	7,11	Reddito Agr.:	9,15	Quota di Proprietà:	500/1000	Estensione:	3936	
Qualità:	Uliveto	Reddito:	0,00	Valore Contabile:			599,91	
Scheda: 4928	Prov.: CS	Comune: Castrolibero	Foglio: 12	Particella: 279	Porzione:			
Reddito Dom.:	102,04	Reddito Agr.:	31,89	Quota di Proprietà:	500/1000	Estensione:	24696	
Qualità:	Seminativo arborato	Reddito:	0,00	Valore Contabile:			8.609,63	
Scheda: 4929	Prov.: CS	Comune: Castrolibero	Foglio: 12	Particella: 280	Porzione:			
Reddito Dom.:	0,31	Reddito Agr.:	0,10	Quota di Proprietà:	500/1000	Estensione:	74	
Qualità:	Seminativo arborato	Reddito:	0,00	Valore Contabile:			26,16	
Scheda: 4930	Prov.: CS	Comune: Castrolibero	Foglio: 12	Particella: 281	Porzione:			
Reddito Dom.:	157,90	Reddito Agr.:	49,34	Quota di Proprietà:	500/1000	Estensione:	38218	
Qualità:	Seminativo arborato	Reddito:	0,00	Valore Contabile:			13.322,81	
Scheda: 4931	Prov.: CS	Comune: Castrolibero	Foglio: 12	Particella: 282	Porzione:			
Reddito Dom.:	11,05	Reddito Agr.:	3,45	Quota di Proprietà:	500/1000	Estensione:	2675	
Qualità:	Seminativo arborato	Reddito:	0,00	Valore Contabile:			932,34	
Scheda: 4932	Prov.: CS	Comune: Castrolibero	Foglio: 12	Particella: 284	Porzione:			
Reddito Dom.:	3,52	Reddito Agr.:	1,10	Quota di Proprietà:	500/1000	Estensione:	851	
Qualità:	Seminativo arborato	Reddito:	0,00	Valore Contabile:			297,00	
Scheda: 4933	Prov.: CS	Comune: Castrolibero	Foglio: 12	Particella: 285	Porzione:			
Reddito Dom.:	0,10	Reddito Agr.:	0,03	Quota di Proprietà:	500/1000	Estensione:	25	
Qualità:	Seminativo arborato	Reddito:	0,00	Valore Contabile:			8,44	
Scheda: 4934	Prov.: CS	Comune: Castrolibero	Foglio: 12	Particella: 286	Porzione:			
Reddito Dom.:	0,03	Reddito Agr.:	0,01	Quota di Proprietà:	500/1000	Estensione:	7	
Qualità:	Seminativo arborato	Reddito:	0,00	Valore Contabile:			2,53	
Scheda: 4901	Prov.: CS	Comune: Castrolibero	Foglio: 12	Particella: 287	Porzione:			
Reddito Dom.:	5,45	Reddito Agr.:	2,29	Quota di Proprietà:	500/1000	Estensione:	1110	
Qualità:	Seminativo	Reddito:	0,00	Valore Contabile:			459,84	
Scheda: 4902	Prov.: CS	Comune: Castrolibero	Foglio: 12	Particella: 288	Porzione:			
Reddito Dom.:	32,40	Reddito Agr.:	13,64	Quota di Proprietà:	500/1000	Estensione:	6603	
Qualità:	Seminativo	Reddito:	0,00	Valore Contabile:			2.733,75	
Scheda: 4903	Prov.: CS	Comune: Castrolibero	Foglio: 12	Particella: 289	Porzione:			
Reddito Dom.:	41,48	Reddito Agr.:	17,46	Quota di Proprietà:	500/1000	Estensione:	8454	
Qualità:	Seminativo	Reddito:	0,00	Valore Contabile:			3.499,88	

Scheda: 4904	Prov.: CS	Comune: Castrolibero	Foglio: 12	Particella: 290	Porzione:			
Reddito Dom.:	41,48	Reddito Agr.:	17,46	Quota di Proprietà:	500/1000	Estensione:	8454	
Qualità:	Seminativo	Reddito:	0,00	Valore Contabile:		3.499,88		
Scheda: 4905	Prov.: CS	Comune: Castrolibero	Foglio: 12	Particella: 291	Porzione:			
Reddito Dom.:	80,49	Reddito Agr.:	33,89	Quota di Proprietà:	500/1000	Estensione:	16405	
Qualità:	Seminativo	Reddito:	0,00	Valore Contabile:		6.791,34		
Scheda: 4906	Prov.: CS	Comune: Castrolibero	Foglio: 12	Particella: 292	Porzione:			
Reddito Dom.:	0,32	Reddito Agr.:	0,14	Quota di Proprietà:	500/1000	Estensione:	66	
Qualità:	Seminativo	Reddito:	0,00	Valore Contabile:		27,00		
Scheda: 4907	Prov.: CS	Comune: Castrolibero	Foglio: 12	Particella: 293	Porzione:			
Reddito Dom.:	21,87	Reddito Agr.:	9,21	Quota di Proprietà:	500/1000	Estensione:	4457	
Qualità:	Seminativo	Reddito:	0,00	Valore Contabile:		1.845,28		
Scheda: 4908	Prov.: CS	Comune: Castrolibero	Foglio: 12	Particella: 294	Porzione:			
Reddito Dom.:	36,49	Reddito Agr.:	15,37	Quota di Proprietà:	500/1000	Estensione:	7438	
Qualità:	Seminativo	Reddito:	0,00	Valore Contabile:		3.078,84		
Scheda: 4889	Prov.: CS	Comune: Castrolibero	Foglio: 12	Particella: 295	Porzione:			
Reddito Dom.:	0,00	Reddito Agr.:	0,00	Quota di Proprietà:	500/1000	Estensione:	108	
Qualità:	Fabbricato rurale	Reddito:	0,00	Valore Contabile:		0,00		
Scheda: 4890	Prov.: CS	Comune: Castrolibero	Foglio: 12	Particella: 296	Porzione:			
Reddito Dom.:	0,00	Reddito Agr.:	0,00	Quota di Proprietà:	500/1000	Estensione:	1	
Qualità:	Fabbricato rurale	Reddito:	0,00	Valore Contabile:		0,00		
Scheda: 4891	Prov.: CS	Comune: Castrolibero	Foglio: 12	Particella: 297	Porzione:			
Reddito Dom.:	0,00	Reddito Agr.:	0,00	Quota di Proprietà:	500/1000	Estensione:	160	
Qualità:	Fabbricato rurale	Reddito:	0,00	Valore Contabile:		0,00		
Scheda: 4892	Prov.: CS	Comune: Castrolibero	Foglio: 12	Particella: 298	Porzione:			
Reddito Dom.:	0,00	Reddito Agr.:	0,00	Quota di Proprietà:	500/1000	Estensione:	59	
Qualità:	Fabbricato rurale	Reddito:	0,00	Valore Contabile:		0,00		
Scheda: 4893	Prov.: CS	Comune: Castrolibero	Foglio: 12	Particella: 299	Porzione:			
Reddito Dom.:	0,00	Reddito Agr.:	0,00	Quota di Proprietà:	500/1000	Estensione:	143	
Qualità:	Fabbricato rurale	Reddito:	0,00	Valore Contabile:		0,00		
Scheda: 4894	Prov.: CS	Comune: Castrolibero	Foglio: 12	Particella: 300	Porzione:			
Reddito Dom.:	0,00	Reddito Agr.:	0,00	Quota di Proprietà:	500/1000	Estensione:	6	
Qualità:	Fabbricato rurale	Reddito:	0,00	Valore Contabile:		0,00		

Scheda: 4895	Prov.: CS	Comune: Castrolibero	Foglio: 12	Particella: 301	Porzione:			
Reddito Dom.:	0,00	Reddito Agr.:	0,00	Quota di Proprietà:	500/1000	Estensione:	133	
Qualità:	Fabbricato rurale	Reddito:	0,00	Valore Contabile:			0,00	
Scheda: 4947	Prov.: CS	Comune: Castrolibero	Foglio: 12	Particella: 302	Porzione:			
Reddito Dom.:	45,11	Reddito Agr.:	41,36	Quota di Proprietà:	500/1000	Estensione:	14559	
Qualità:	Uliveto	Reddito:	0,00	Valore Contabile:			3.806,16	
Scheda: 4948	Prov.: CS	Comune: Castrolibero	Foglio: 12	Particella: 303	Porzione:			
Reddito Dom.:	10,98	Reddito Agr.:	10,06	Quota di Proprietà:	500/1000	Estensione:	3542	
Qualità:	Uliveto	Reddito:	0,00	Valore Contabile:			926,44	
Scheda: 4949	Prov.: CS	Comune: Castrolibero	Foglio: 12	Particella: 304	Porzione:			
Reddito Dom.:	0,79	Reddito Agr.:	0,73	Quota di Proprietà:	500/1000	Estensione:	256	
Qualità:	Uliveto	Reddito:	0,00	Valore Contabile:			66,66	
Scheda: 4950	Prov.: CS	Comune: Castrolibero	Foglio: 12	Particella: 305	Porzione:			
Reddito Dom.:	0,02	Reddito Agr.:	0,01	Quota di Proprietà:	500/1000	Estensione:	5	
Qualità:	Uliveto	Reddito:	0,00	Valore Contabile:			1,69	
Scheda: 4951	Prov.: CS	Comune: Castrolibero	Foglio: 12	Particella: 306	Porzione:			
Reddito Dom.:	0,02	Reddito Agr.:	0,02	Quota di Proprietà:	500/1000	Estensione:	8	
Qualità:	Uliveto	Reddito:	0,00	Valore Contabile:			1,69	
Scheda: 4952	Prov.: CS	Comune: Castrolibero	Foglio: 12	Particella: 307	Porzione:			
Reddito Dom.:	0,01	Reddito Agr.:	0,01	Quota di Proprietà:	500/1000	Estensione:	2	
Qualità:	Uliveto	Reddito:	0,00	Valore Contabile:			0,84	
Scheda: 4953	Prov.: CS	Comune: Castrolibero	Foglio: 12	Particella: 308	Porzione:			
Reddito Dom.:	0,14	Reddito Agr.:	0,13	Quota di Proprietà:	500/1000	Estensione:	46	
Qualità:	Uliveto	Reddito:	0,00	Valore Contabile:			11,81	
Scheda: 4954	Prov.: CS	Comune: Castrolibero	Foglio: 12	Particella: 309	Porzione:			
Reddito Dom.:	0,60	Reddito Agr.:	0,55	Quota di Proprietà:	500/1000	Estensione:	194	
Qualità:	Uliveto	Reddito:	0,00	Valore Contabile:			50,63	
Scheda: 4955	Prov.: CS	Comune: Castrolibero	Foglio: 12	Particella: 310	Porzione:			
Reddito Dom.:	0,26	Reddito Agr.:	0,24	Quota di Proprietà:	500/1000	Estensione:	83	
Qualità:	Uliveto	Reddito:	0,00	Valore Contabile:			21,94	
Scheda: 4956	Prov.: CS	Comune: Castrolibero	Foglio: 12	Particella: 311	Porzione:			
Reddito Dom.:	0,22	Reddito Agr.:	0,20	Quota di Proprietà:	500/1000	Estensione:	71	
Qualità:	Uliveto	Reddito:	0,00	Valore Contabile:			18,56	

Scheda: 4957 Prov.: CS Comune: Castrolibero Foglio: 12 Particella: 312 Porzione:				
Reddito Dom.: 0,11 Reddito Agr.: 0,10 Quota di Proprietà: 500/1000 Estensione: 34				
Qualità: Uliveto	Reddito:	0,00	Valore Contabile:	9,28
Scheda: 4958 Prov.: CS Comune: Castrolibero Foglio: 12 Particella: 313 Porzione:				
Reddito Dom.: 0,08 Reddito Agr.: 0,08 Quota di Proprietà: 500/1000 Estensione: 27				
Qualità: Uliveto	Reddito:	0,00	Valore Contabile:	6,75
Scheda: 4959 Prov.: CS Comune: Castrolibero Foglio: 12 Particella: 314 Porzione:				
Reddito Dom.: 0,07 Reddito Agr.: 0,07 Quota di Proprietà: 500/1000 Estensione: 23				
Qualità: Uliveto	Reddito:	0,00	Valore Contabile:	5,91
Scheda: 4960 Prov.: CS Comune: Castrolibero Foglio: 12 Particella: 315 Porzione:				
Reddito Dom.: 6,54 Reddito Agr.: 5,99 Quota di Proprietà: 500/1000 Estensione: 2110				
Qualità: Uliveto	Reddito:	0,00	Valore Contabile:	551,81
Scheda: 4935 Prov.: CS Comune: Castrolibero Foglio: 12 Particella: 359 Porzione:				
Reddito Dom.: 1,96 Reddito Agr.: 0,61 Quota di Proprietà: 500/1000 Estensione: 474				
Qualità: Seminativo arborato	Reddito:	0,00	Valore Contabile:	165,38
Scheda: 4909 Prov.: CS Comune: Castrolibero Foglio: 12 Particella: 447 Porzione: AA				
Reddito Dom.: 10,85 Reddito Agr.: 4,65 Quota di Proprietà: 500/1000 Estensione: 3000				
Qualità: Seminativo	Reddito:	0,00	Valore Contabile:	915,47
Scheda: 4961 Prov.: CS Comune: Castrolibero Foglio: 12 Particella: 447 Porzione: AB				
Reddito Dom.: 136,78 Reddito Agr.: 125,39 Quota di Proprietà: 500/1000 Estensione: 44142				
Qualità: Uliveto	Reddito:	0,00	Valore Contabile:	11.540,81
Scheda: 4888 Prov.: CS Comune: Castrolibero Foglio: 12 Particella: 448 Porzione:				
Reddito Dom.: 0,00 Reddito Agr.: 0,00 Quota di Proprietà: 500/1000 Estensione: 350				
Qualità: Ente Urbano	Reddito:	0,00	Valore Contabile:	0,00
Scheda: 1137 Prov.: CS Comune: Castrolibero Foglio: 13 Particella: 36 Porzione:				
Reddito Dom.: 45,74 Reddito Agr.: 41,93 Quota di Proprietà: 500/1000 Estensione: 14760				
Qualità: Uliveto	Reddito:	0,00	Valore Contabile:	3.859,31
Scheda: 1138 Prov.: CS Comune: Castrolibero Foglio: 13 Particella: 85 Porzione:				
Reddito Dom.: 12,27 Reddito Agr.: 15,78 Quota di Proprietà: 500/1000 Estensione: 6790				
Qualità: Uliveto	Reddito:	0,00	Valore Contabile:	1.035,28
Scheda: 4962 Prov.: CS Comune: Castrolibero Foglio: 13 Particella: 480 Porzione:				
Reddito Dom.: 0,00 Reddito Agr.: 0,00 Quota di Proprietà: 500/1000 Estensione: 605				
Qualità: Ente Urbano	Reddito:	0,00	Valore Contabile:	0,00

Scheda: 1068 Prov.: CS Comune: Castrolibero Foglio: 9 Particella: 49 Porzione:				
Reddito Dom.: 2,17	Reddito Agr.: 0,29	Quota di Proprietà: 500/1000	Estensione: 1400	
Qualità: Querceto	Reddito: 0,00	Valore Contabile:	183,09	
Scheda: 1069 Prov.: CS Comune: Castrolibero Foglio: 9 Particella: 65 Porzione:				
Reddito Dom.: 0,33	Reddito Agr.: 0,01	Quota di Proprietà: 500/1000	Estensione: 540	
Qualità: Pascolo	Reddito: 0,00	Valore Contabile:	27,84	
Scheda: 1070 Prov.: CS Comune: Castrolibero Foglio: 9 Particella: 369 Porzione:				
Reddito Dom.: 16,73	Reddito Agr.: 5,58	Quota di Proprietà: 500/1000	Estensione: 3600	
Qualità: Seminativo arborato	Reddito: 0,00	Valore Contabile:	1.411,59	
Scheda: 1071 Prov.: CS Comune: Castrolibero Foglio: 9 Particella: 686 Porzione:				
Reddito Dom.: 1,08	Reddito Agr.: 0,31	Quota di Proprietà: 500/1000	Estensione: 350	
Qualità: Seminativo arborato	Reddito: 0,00	Valore Contabile:	91,13	
Scheda: 1154 Prov.: CS Comune: Cosenza Foglio: 1 Particella: 4 Porzione:				
Reddito Dom.: 1,87	Reddito Agr.: 1,12	Quota di Proprietà: 500/1000	Estensione: 290	
Qualità: Vigneto	Reddito: 0,00	Valore Contabile:	157,78	
Scheda: 1155 Prov.: CS Comune: Cosenza Foglio: 1 Particella: 5 Porzione:				
Reddito Dom.: 0,00	Reddito Agr.: 0,00	Quota di Proprietà: 500/1000	Estensione: 760	
Qualità: Fabbricato rurale	Reddito: 0,00	Valore Contabile:	0,00	
Scheda: 1156 Prov.: CS Comune: Cosenza Foglio: 1 Particella: 6 Porzione:				
Reddito Dom.: 0,00	Reddito Agr.: 0,00	Quota di Proprietà: 500/1000	Estensione: 66	
Qualità: Fabbricato rurale	Reddito: 0,00	Valore Contabile:	0,00	
Scheda: 1158 Prov.: CS Comune: Cosenza Foglio: 1 Particella: 9 Porzione:				
Reddito Dom.: 0,84	Reddito Agr.: 0,17	Quota di Proprietà: 500/1000	Estensione: 3260	
Qualità: Pascolo cespugliato	Reddito: 0,00	Valore Contabile:	70,88	
Scheda: 1161 Prov.: CS Comune: Cosenza Foglio: 1 Particella: 15 Porzione:				
Reddito Dom.: 20,61	Reddito Agr.: 8,24	Quota di Proprietà: 500/1000	Estensione: 5320	
Qualità: Seminativo	Reddito: 0,00	Valore Contabile:	1.738,97	
Scheda: 1162 Prov.: CS Comune: Cosenza Foglio: 1 Particella: 16 Porzione:				
Reddito Dom.: 83,66	Reddito Agr.: 77,22	Quota di Proprietà: 500/1000	Estensione: 24920	
Qualità: Uliveto	Reddito: 0,00	Valore Contabile:	7.058,81	
Scheda: 1163 Prov.: CS Comune: Cosenza Foglio: 1 Particella: 17 Porzione:				
Reddito Dom.: 1,83	Reddito Agr.: 0,37	Quota di Proprietà: 500/1000	Estensione: 3550	
Qualità: Pascolo cespugliato	Reddito: 0,00	Valore Contabile:	154,41	

Regione Campania

Consistenza del Patrimonio 2014

Direzione Generale per le Risorse Strumentali Allegato D - Patrimonio comunione indiviso
Terreni

Scheda: 1164	Prov.: CS	Comune: Cosenza	Foglio: 1	Particella: 18	Porzione:			
Reddito Dom.:	0,00	Reddito Agr.:	0,00	Quota di Proprietà:	500/1000	Estensione:	540	
Qualità:	Fabbricato rurale	Reddito:	0,00	Valore Contabile:			0,00	
Scheda: 1166	Prov.: CS	Comune: Cosenza	Foglio: 1	Particella: 20	Porzione:			
Reddito Dom.:	0,00	Reddito Agr.:	0,00	Quota di Proprietà:	500/1000	Estensione:	370	
Qualità:	Fabbricato rurale	Reddito:	0,00	Valore Contabile:			0,00	
Scheda: 1169	Prov.: CS	Comune: Cosenza	Foglio: 1	Particella: 23	Porzione:			
Reddito Dom.:	16,00	Reddito Agr.:	6,40	Quota di Proprietà:	500/1000	Estensione:	4130	
Qualità:	Seminativo	Reddito:	0,00	Valore Contabile:			1.350,00	
Scheda: 1170	Prov.: CS	Comune: Cosenza	Foglio: 1	Particella: 24	Porzione:			
Reddito Dom.:	136,23	Reddito Agr.:	27,25	Quota di Proprietà:	500/1000	Estensione:	175850	
Qualità:	Querceto	Reddito:	0,00	Valore Contabile:			11.494,41	
Scheda: 4976	Prov.: CS	Comune: Cosenza	Foglio: 1	Particella: 44	Porzione:			
Reddito Dom.:	3,11	Reddito Agr.:	1,87	Quota di Proprietà:	500/1000	Estensione:	12045	
Qualità:	Bosco ceduo	Reddito:	0,00	Valore Contabile:			262,41	
Scheda: 4977	Prov.: CS	Comune: Cosenza	Foglio: 1	Particella: 45	Porzione:			
Reddito Dom.:	0,03	Reddito Agr.:	0,02	Quota di Proprietà:	500/1000	Estensione:	130	
Qualità:	Bosco ceduo	Reddito:	0,00	Valore Contabile:			2,53	
Scheda: 1173	Prov.: CS	Comune: Cosenza	Foglio: 1	Particella: 47	Porzione:			
Reddito Dom.:	11,28	Reddito Agr.:	4,10	Quota di Proprietà:	500/1000	Estensione:	1985	
Qualità:	Seminativo irriguo arborato	Reddito:	0,00	Valore Contabile:			951,75	
Scheda: 4990	Prov.: CS	Comune: Cosenza	Foglio: 1	Particella: 50	Porzione:			
Reddito Dom.:	110,57	Reddito Agr.:	36,86	Quota di Proprietà:	500/1000	Estensione:	20390	
Qualità:	Seminativo arborato	Reddito:	0,00	Valore Contabile:			9.329,34	
Scheda: 4991	Prov.: CS	Comune: Cosenza	Foglio: 1	Particella: 51	Porzione:			
Reddito Dom.:	53,60	Reddito Agr.:	17,87	Quota di Proprietà:	500/1000	Estensione:	9884	
Qualità:	Seminativo arborato	Reddito:	0,00	Valore Contabile:			4.522,50	
Scheda: 4984	Prov.: CS	Comune: Cosenza	Foglio: 1	Particella: 52	Porzione:			
Reddito Dom.:	4,52	Reddito Agr.:	0,90	Quota di Proprietà:	500/1000	Estensione:	8760	
Qualità:	Pascolo cespugliato	Reddito:	0,00	Valore Contabile:			381,38	
Scheda: 4985	Prov.: CS	Comune: Cosenza	Foglio: 1	Particella: 53	Porzione:			
Reddito Dom.:	7,64	Reddito Agr.:	1,53	Quota di Proprietà:	500/1000	Estensione:	14800	
Qualità:	Pascolo cespugliato	Reddito:	0,00	Valore Contabile:			644,63	

Scheda: 4992	Prov.: CS	Comune: Cosenza	Foglio: 1	Particella: 54	Porzione:			
Reddito Dom.:	62,90	Reddito Agr.:	20,97	Quota di Proprietà:	500/1000	Estensione:	11600	
Qualità:	Seminativo arborato	Reddito:	0,00	Valore Contabile:		5.307,19		
Scheda: 4993	Prov.: CS	Comune: Cosenza	Foglio: 1	Particella: 55	Porzione:			
Reddito Dom.:	320,98	Reddito Agr.:	106,99	Quota di Proprietà:	500/1000	Estensione:	59190	
Qualità:	Seminativo arborato	Reddito:	0,00	Valore Contabile:		27.082,69		
Scheda: 4988	Prov.: CS	Comune: Cosenza	Foglio: 1	Particella: 56	Porzione: AA			
Reddito Dom.:	23,63	Reddito Agr.:	9,45	Quota di Proprietà:	500/1000	Estensione:	6100	
Qualità:	Seminativo	Reddito:	0,00	Valore Contabile:		1.993,78		
Scheda: 4996	Prov.: CS	Comune: Cosenza	Foglio: 1	Particella: 56	Porzione: AB			
Reddito Dom.:	10,04	Reddito Agr.:	9,27	Quota di Proprietà:	500/1000	Estensione:	2990	
Qualità:	Uliveto	Reddito:	0,00	Valore Contabile:		847,13		
Scheda: 4989	Prov.: CS	Comune: Cosenza	Foglio: 1	Particella: 57	Porzione: AA			
Reddito Dom.:	10,07	Reddito Agr.:	4,03	Quota di Proprietà:	500/1000	Estensione:	2600	
Qualità:	Seminativo	Reddito:	0,00	Valore Contabile:		849,66		
Scheda: 4998	Prov.: CS	Comune: Cosenza	Foglio: 1	Particella: 57	Porzione: AB			
Reddito Dom.:	50,02	Reddito Agr.:	46,17	Quota di Proprietà:	500/1000	Estensione:	14900	
Qualità:	Uliveto	Reddito:	0,00	Valore Contabile:		4.220,44		
Scheda: 4986	Prov.: CS	Comune: Cosenza	Foglio: 1	Particella: 58	Porzione:			
Reddito Dom.:	39,04	Reddito Agr.:	4,69	Quota di Proprietà:	500/1000	Estensione:	15120	
Qualità:	Querceto	Reddito:	0,00	Valore Contabile:		3.294,00		
Scheda: 4987	Prov.: CS	Comune: Cosenza	Foglio: 1	Particella: 59	Porzione:			
Reddito Dom.:	22,72	Reddito Agr.:	2,73	Quota di Proprietà:	500/1000	Estensione:	8800	
Qualità:	Querceto	Reddito:	0,00	Valore Contabile:		1.917,00		
Scheda: 4978	Prov.: CS	Comune: Cosenza	Foglio: 1	Particella: 64	Porzione:			
Reddito Dom.:	0,00	Reddito Agr.:	0,00	Quota di Proprietà:	500/1000	Estensione:	6710	
Qualità:	Ente Urbano	Reddito:	0,00	Valore Contabile:		0,00		
Scheda: 4994	Prov.: CS	Comune: Cosenza	Foglio: 1	Particella: 78	Porzione:			
Reddito Dom.:	30,18	Reddito Agr.:	10,50	Quota di Proprietà:	500/1000	Estensione:	5082	
Qualità:	Seminativo irriguo arborato	Reddito:	0,00	Valore Contabile:		2.546,44		
Scheda: 4980	Prov.: CS	Comune: Cosenza	Foglio: 1	Particella: 89	Porzione:			
Reddito Dom.:	0,00	Reddito Agr.:	0,00	Quota di Proprietà:	500/1000	Estensione:	1235	
Qualità:	Ente Urbano	Reddito:	0,00	Valore Contabile:		0,00		

Scheda: 4981	Prov.: CS	Comune: Cosenza	Foglio: 1	Particella: 90	Porzione:			
Reddito Dom.:	0,00	Reddito Agr.:	0,00	Quota di Proprietà:	500/1000	Estensione:	15	
Qualità:	Ente Urbano	Reddito:	0,00	Valore Contabile:			0,00	
Scheda: 4982	Prov.: CS	Comune: Cosenza	Foglio: 1	Particella: 100	Porzione:			
Reddito Dom.:	0,00	Reddito Agr.:	0,00	Quota di Proprietà:	500/1000	Estensione:	168	
Qualità:	Ente Urbano	Reddito:	0,00	Valore Contabile:			0,00	
Scheda: 4995	Prov.: CS	Comune: Cosenza	Foglio: 1	Particella: 101	Porzione:			
Reddito Dom.:	4,12	Reddito Agr.:	1,43	Quota di Proprietà:	500/1000	Estensione:	694	
Qualità:	Seminativo irriguo arborato	Reddito:	0,00	Valore Contabile:			347,63	
Scheda: 4983	Prov.: CS	Comune: Cosenza	Foglio: 1	Particella: 102	Porzione:			
Reddito Dom.:	0,00	Reddito Agr.:	0,00	Quota di Proprietà:	500/1000	Estensione:	156	
Qualità:	Ente Urbano	Reddito:	0,00	Valore Contabile:			0,00	
Scheda: 1174	Prov.: CS	Comune: Cosenza	Foglio: 5	Particella: 9	Porzione:			
Reddito Dom.:	0,00	Reddito Agr.:	0,00	Quota di Proprietà:	500/1000	Estensione:	140	
Qualità:	Fabbricato rurale	Reddito:	0,00	Valore Contabile:			0,00	
Scheda: 1176	Prov.: CS	Comune: Cosenza	Foglio: 6	Particella: 4	Porzione:			
Reddito Dom.:	0,00	Reddito Agr.:	0,00	Quota di Proprietà:	500/1000	Estensione:	200	
Qualità:	Fabbricato rurale	Reddito:	0,00	Valore Contabile:			0,00	
Scheda: 1177	Prov.: CS	Comune: Cosenza	Foglio: 6	Particella: 7	Porzione:			
Reddito Dom.:	0,00	Reddito Agr.:	0,00	Quota di Proprietà:	500/1000	Estensione:	140	
Qualità:	Fabbricato rurale	Reddito:	0,00	Valore Contabile:			0,00	
Scheda: 1178	Prov.: CS	Comune: Cosenza	Foglio: 6	Particella: 8	Porzione:			
Reddito Dom.:	0,00	Reddito Agr.:	0,00	Quota di Proprietà:	500/1000	Estensione:	170	
Qualità:	FU D ACCERT	Reddito:	0,00	Valore Contabile:			0,00	
Scheda: 1179	Prov.: CS	Comune: Cosenza	Foglio: 6	Particella: 9	Porzione:			
Reddito Dom.:	0,00	Reddito Agr.:	0,00	Quota di Proprietà:	500/1000	Estensione:	85	
Qualità:	Fabbricato rurale	Reddito:	0,00	Valore Contabile:			0,00	
Scheda: 1180	Prov.: CS	Comune: Cosenza	Foglio: 6	Particella: 10	Porzione:			
Reddito Dom.:	0,00	Reddito Agr.:	0,00	Quota di Proprietà:	500/1000	Estensione:	120	
Qualità:	Fabbricato rurale	Reddito:	0,00	Valore Contabile:			0,00	
Scheda: 1182	Prov.: CS	Comune: Cosenza	Foglio: 6	Particella: 12	Porzione:			
Reddito Dom.:	0,00	Reddito Agr.:	0,00	Quota di Proprietà:	500/1000	Estensione:	1390	
Qualità:	Fabbricato rurale	Reddito:	0,00	Valore Contabile:			0,00	

Scheda: 1183	Prov.: CS	Comune: Cosenza	Foglio: 6	Particella: 14	Porzione:			
Reddito Dom.:	60,46	Reddito Agr.:	55,81	Quota di Proprietà:	500/1000	Estensione:	18010	
Qualità:	Uliveto	Reddito:	0,00	Valore Contabile:		5.101,31		
Scheda: 1184	Prov.: CS	Comune: Cosenza	Foglio: 6	Particella: 16	Porzione:			
Reddito Dom.:	6,58	Reddito Agr.:	0,79	Quota di Proprietà:	500/1000	Estensione:	2550	
Qualità:	Querceto	Reddito:	0,00	Valore Contabile:		555,19		
Scheda: 1185	Prov.: CS	Comune: Cosenza	Foglio: 6	Particella: 17	Porzione:			
Reddito Dom.:	0,00	Reddito Agr.:	0,00	Quota di Proprietà:	500/1000	Estensione:	427	
Qualità:	Fabbricato rurale	Reddito:	0,00	Valore Contabile:		0,00		
Scheda: 1188	Prov.: CS	Comune: Cosenza	Foglio: 6	Particella: 23	Porzione:			
Reddito Dom.:	25,11	Reddito Agr.:	5,02	Quota di Proprietà:	500/1000	Estensione:	32410	
Qualità:	Querceto	Reddito:	0,00	Valore Contabile:		2.118,66		
Scheda: 1189	Prov.: CS	Comune: Cosenza	Foglio: 6	Particella: 24	Porzione:			
Reddito Dom.:	0,00	Reddito Agr.:	0,00	Quota di Proprietà:	500/1000	Estensione:	520	
Qualità:	Fabbricato rurale	Reddito:	0,00	Valore Contabile:		0,00		
Scheda: 1190	Prov.: CS	Comune: Cosenza	Foglio: 6	Particella: 25	Porzione:			
Reddito Dom.:	0,69	Reddito Agr.:	0,08	Quota di Proprietà:	500/1000	Estensione:	380	
Qualità:	Querceto	Reddito:	0,00	Valore Contabile:		58,22		
Scheda: 1191	Prov.: CS	Comune: Cosenza	Foglio: 6	Particella: 30	Porzione:			
Reddito Dom.:	0,00	Reddito Agr.:	0,00	Quota di Proprietà:	500/1000	Estensione:	675	
Qualità:	Fabbricato rurale	Reddito:	0,00	Valore Contabile:		0,00		
Scheda: 1192	Prov.: CS	Comune: Cosenza	Foglio: 6	Particella: 43	Porzione:			
Reddito Dom.:	0,00	Reddito Agr.:	0,00	Quota di Proprietà:	500/1000	Estensione:	270	
Qualità:	Fabbricato rurale	Reddito:	0,00	Valore Contabile:		0,00		
Scheda: 1193	Prov.: CS	Comune: Cosenza	Foglio: 6	Particella: 87	Porzione:			
Reddito Dom.:	0,00	Reddito Agr.:	0,00	Quota di Proprietà:	500/1000	Estensione:	76	
Qualità:	Fabbricato rurale	Reddito:	0,00	Valore Contabile:		0,00		
Scheda: 1194	Prov.: CS	Comune: Cosenza	Foglio: 6	Particella: 158	Porzione:			
Reddito Dom.:	0,00	Reddito Agr.:	0,00	Quota di Proprietà:	500/1000	Estensione:	40	
Qualità:	Fabbricato rurale	Reddito:	0,00	Valore Contabile:		0,00		
Scheda: 1195	Prov.: CS	Comune: Cosenza	Foglio: 6	Particella: 159	Porzione:			
Reddito Dom.:	0,00	Reddito Agr.:	0,00	Quota di Proprietà:	500/1000	Estensione:	10	
Qualità:	Fabbricato rurale	Reddito:	0,00	Valore Contabile:		0,00		

Scheda: 1196	Prov.: CS	Comune: Cosenza	Foglio: 6	Particella: 338	Porzione:			
Reddito Dom.: 2,01	Reddito Agr.: 1,86	Quota di Proprietà: 500/1000	Estensione: 600					
Qualità: Uliveto	Reddito: 0,00	Valore Contabile: 169,59						
Scheda: 1197	Prov.: CS	Comune: Cosenza	Foglio: 6	Particella: 494	Porzione:			
Reddito Dom.: 6,55	Reddito Agr.: 6,04	Quota di Proprietà: 500/1000	Estensione: 1950					
Qualità: Uliveto	Reddito: 0,00	Valore Contabile: 552,66						
Scheda: 5011	Prov.: CS	Comune: Cosenza	Foglio: 6	Particella: 839	Porzione:			
Reddito Dom.: 68,76	Reddito Agr.: 22,92	Quota di Proprietà: 500/1000	Estensione: 12680					
Qualità: Seminativo arborato	Reddito: 0,00	Valore Contabile: 5.801,63						
Scheda: 5022	Prov.: CS	Comune: Cosenza	Foglio: 6	Particella: 851	Porzione:			
Reddito Dom.: 36,17	Reddito Agr.: 21,70	Quota di Proprietà: 500/1000	Estensione: 5603					
Qualità: Vigneto	Reddito: 0,00	Valore Contabile: 3.051,84						
Scheda: 5023	Prov.: CS	Comune: Cosenza	Foglio: 6	Particella: 852	Porzione:			
Reddito Dom.: 1,12	Reddito Agr.: 0,67	Quota di Proprietà: 500/1000	Estensione: 173					
Qualità: Vigneto	Reddito: 0,00	Valore Contabile: 94,50						
Scheda: 5024	Prov.: CS	Comune: Cosenza	Foglio: 6	Particella: 853	Porzione:			
Reddito Dom.: 0,50	Reddito Agr.: 0,30	Quota di Proprietà: 500/1000	Estensione: 77					
Qualità: Vigneto	Reddito: 0,00	Valore Contabile: 42,19						
Scheda: 5025	Prov.: CS	Comune: Cosenza	Foglio: 6	Particella: 854	Porzione:			
Reddito Dom.: 0,37	Reddito Agr.: 0,22	Quota di Proprietà: 500/1000	Estensione: 57					
Qualità: Vigneto	Reddito: 0,00	Valore Contabile: 31,22						
Scheda: 5019	Prov.: CS	Comune: Cosenza	Foglio: 6	Particella: 855	Porzione:			
Reddito Dom.: 29,99	Reddito Agr.: 27,68	Quota di Proprietà: 500/1000	Estensione: 8933					
Qualità: Uliveto	Reddito: 0,00	Valore Contabile: 2.530,41						
Scheda: 5020	Prov.: CS	Comune: Cosenza	Foglio: 6	Particella: 856	Porzione:			
Reddito Dom.: 0,11	Reddito Agr.: 0,10	Quota di Proprietà: 500/1000	Estensione: 33					
Qualità: Uliveto	Reddito: 0,00	Valore Contabile: 9,28						
Scheda: 5012	Prov.: CS	Comune: Cosenza	Foglio: 6	Particella: 858	Porzione:			
Reddito Dom.: 102,98	Reddito Agr.: 34,33	Quota di Proprietà: 500/1000	Estensione: 18990					
Qualità: Seminativo arborato	Reddito: 0,00	Valore Contabile: 8.688,94						
Scheda: 5013	Prov.: CS	Comune: Cosenza	Foglio: 6	Particella: 859	Porzione:			
Reddito Dom.: 0,26	Reddito Agr.: 0,09	Quota di Proprietà: 500/1000	Estensione: 48					
Qualità: Seminativo arborato	Reddito: 0,00	Valore Contabile: 21,94						

Scheda: 5014	Prov.: CS	Comune: Cosenza	Foglio: 6	Particella: 862	Porzione:		
Reddito Dom.: 0,43	Reddito Agr.: 0,14	Quota di Proprietà: 500/1000	Estensione: 79				
Qualità: Seminativo arborato	Reddito: 0,00	Valore Contabile: 36,28					
Scheda: 5015	Prov.: CS	Comune: Cosenza	Foglio: 6	Particella: 863	Porzione:		
Reddito Dom.: 635,40	Reddito Agr.: 211,80	Quota di Proprietà: 500/1000	Estensione: 117172				
Qualità: Seminativo arborato	Reddito: 0,00	Valore Contabile: 53.611,88					
Scheda: 5010	Prov.: CS	Comune: Cosenza	Foglio: 6	Particella: 966	Porzione:		
Reddito Dom.: 0,00	Reddito Agr.: 0,00	Quota di Proprietà: 500/1000	Estensione: 70				
Qualità: Fabbricato rurale	Reddito: 0,00	Valore Contabile: 0,00					
Scheda: 4999	Prov.: CS	Comune: Cosenza	Foglio: 6	Particella: 967	Porzione:		
Reddito Dom.: 0,00	Reddito Agr.: 0,00	Quota di Proprietà: 500/1000	Estensione: 10456				
Qualità: Ente Urbano	Reddito: 0,00	Valore Contabile: 0,00					
Scheda: 5000	Prov.: CS	Comune: Cosenza	Foglio: 6	Particella: 968	Porzione:		
Reddito Dom.: 0,00	Reddito Agr.: 0,00	Quota di Proprietà: 500/1000	Estensione: 278				
Qualità: Ente Urbano	Reddito: 0,00	Valore Contabile: 0,00					
Scheda: 5021	Prov.: CS	Comune: Cosenza	Foglio: 6	Particella: 969	Porzione:		
Reddito Dom.: 13,94	Reddito Agr.: 12,87	Quota di Proprietà: 500/1000	Estensione: 4154				
Qualità: Uliveto	Reddito: 0,00	Valore Contabile: 1.176,19					
Scheda: 5001	Prov.: CS	Comune: Cosenza	Foglio: 6	Particella: 971	Porzione:		
Reddito Dom.: 0,00	Reddito Agr.: 0,00	Quota di Proprietà: 500/1000	Estensione: 279				
Qualità: Ente Urbano	Reddito: 0,00	Valore Contabile: 0,00					
Scheda: 5016	Prov.: CS	Comune: Cosenza	Foglio: 6	Particella: 973	Porzione:		
Reddito Dom.: 7,94	Reddito Agr.: 2,65	Quota di Proprietà: 500/1000	Estensione: 1465				
Qualità: Seminativo arborato	Reddito: 0,00	Valore Contabile: 669,94					
Scheda: 5002	Prov.: CS	Comune: Cosenza	Foglio: 6	Particella: 977	Porzione:		
Reddito Dom.: 0,00	Reddito Agr.: 0,00	Quota di Proprietà: 500/1000	Estensione: 277				
Qualità: Ente Urbano	Reddito: 0,00	Valore Contabile: 0,00					
Scheda: 5003	Prov.: CS	Comune: Cosenza	Foglio: 6	Particella: 978	Porzione:		
Reddito Dom.: 0,00	Reddito Agr.: 0,00	Quota di Proprietà: 500/1000	Estensione: 280				
Qualità: Ente Urbano	Reddito: 0,00	Valore Contabile: 0,00					
Scheda: 5004	Prov.: CS	Comune: Cosenza	Foglio: 6	Particella: 979	Porzione:		
Reddito Dom.: 0,00	Reddito Agr.: 0,00	Quota di Proprietà: 500/1000	Estensione: 280				
Qualità: Ente Urbano	Reddito: 0,00	Valore Contabile: 0,00					

Scheda: 5017	Prov.: CS	Comune: Cosenza	Foglio: 6	Particella: 980	Porzione:			
Reddito Dom.: 5,12	Reddito Agr.: 1,71	Quota di Proprietà: 500/1000	Estensione: 944					
Qualità: Seminativo arborato	Reddito: 0,00	Valore Contabile: 432,00						
Scheda: 5018	Prov.: CS	Comune: Cosenza	Foglio: 6	Particella: 981	Porzione:			
Reddito Dom.: 42,05	Reddito Agr.: 14,02	Quota di Proprietà: 500/1000	Estensione: 7755					
Qualità: Seminativo arborato	Reddito: 0,00	Valore Contabile: 3.547,97						
Scheda: 5005	Prov.: CS	Comune: Cosenza	Foglio: 6	Particella: 982	Porzione:			
Reddito Dom.: 0,00	Reddito Agr.: 0,00	Quota di Proprietà: 500/1000	Estensione: 279					
Qualità: Ente Urbano	Reddito: 0,00	Valore Contabile: 0,00						
Scheda: 5006	Prov.: CS	Comune: Cosenza	Foglio: 6	Particella: 983	Porzione:			
Reddito Dom.: 0,00	Reddito Agr.: 0,00	Quota di Proprietà: 500/1000	Estensione: 279					
Qualità: Ente Urbano	Reddito: 0,00	Valore Contabile: 0,00						
Scheda: 5007	Prov.: CS	Comune: Cosenza	Foglio: 6	Particella: 984	Porzione:			
Reddito Dom.: 0,00	Reddito Agr.: 0,00	Quota di Proprietà: 500/1000	Estensione: 279					
Qualità: Ente Urbano	Reddito: 0,00	Valore Contabile: 0,00						
Scheda: 5008	Prov.: CS	Comune: Cosenza	Foglio: 6	Particella: 985	Porzione:			
Reddito Dom.: 0,00	Reddito Agr.: 0,00	Quota di Proprietà: 500/1000	Estensione: 277					
Qualità: Ente Urbano	Reddito: 0,00	Valore Contabile: 0,00						
Scheda: 5009	Prov.: CS	Comune: Cosenza	Foglio: 6	Particella: 986	Porzione:			
Reddito Dom.: 0,00	Reddito Agr.: 0,00	Quota di Proprietà: 500/1000	Estensione: 278					
Qualità: Ente Urbano	Reddito: 0,00	Valore Contabile: 0,00						
Scheda: 30	Prov.: CS	Comune: Dipignano	Foglio: 13	Particella: 89	Porzione:			
Reddito Dom.: 10,39	Reddito Agr.: 10,40	Quota di Proprietà: 500/1000	Estensione: 7320					
Qualità: Seminativo	Reddito: 0,00	Valore Contabile: 876,66						
Scheda: 31	Prov.: CS	Comune: Dipignano	Foglio: 15	Particella: 43	Porzione:			
Reddito Dom.: 3,12	Reddito Agr.: 0,64	Quota di Proprietà: 500/1000	Estensione: 710					
Qualità: Seminativo arborato	Reddito: 0,00	Valore Contabile: 263,25						
Scheda: 32	Prov.: CS	Comune: Dipignano	Foglio: 17	Particella: 12	Porzione:			
Reddito Dom.: 32,21	Reddito Agr.: 14,32	Quota di Proprietà: 500/1000	Estensione: 13860					
Qualità: Castagneto da frutto	Reddito: 0,00	Valore Contabile: 2.717,72						
Scheda: 33	Prov.: CS	Comune: Dipignano	Foglio: 17	Particella: 13	Porzione:			
Reddito Dom.: 14,23	Reddito Agr.: 6,50	Quota di Proprietà: 500/1000	Estensione: 7870					
Qualità: Castagneto da frutto	Reddito: 0,00	Valore Contabile: 1.200,66						

Scheda: 34	Prov.: CS	Comune: Dipignano	Foglio: 17	Particella: 24	Porzione:			
Reddito Dom.: 2,19	Reddito Agr.: 0,55	Quota di Proprietà: 500/1000	Estensione: 10590					
Qualità: Pascolo cespugliato	Reddito: 0,00	Valore Contabile: 184,78						
Scheda: 35	Prov.: CS	Comune: Dipignano	Foglio: 18	Particella: 3	Porzione:			
Reddito Dom.: 4,88	Reddito Agr.: 2,17	Quota di Proprietà: 500/1000	Estensione: 2100					
Qualità: Castagneto da frutto	Reddito: 0,00	Valore Contabile: 411,75						
Scheda: 36	Prov.: CS	Comune: Dipignano	Foglio: 18	Particella: 9	Porzione:			
Reddito Dom.: 0,15	Reddito Agr.: 0,07	Quota di Proprietà: 500/1000	Estensione: 66					
Qualità: Castagneto da frutto	Reddito: 0,00	Valore Contabile: 12,66						
Scheda: 37	Prov.: CS	Comune: Dipignano	Foglio: 18	Particella: 10	Porzione:			
Reddito Dom.: 0,65	Reddito Agr.: 0,32	Quota di Proprietà: 500/1000	Estensione: 1250					
Qualità: Pascolo	Reddito: 0,00	Valore Contabile: 54,84						
Scheda: 38	Prov.: CS	Comune: Dipignano	Foglio: 18	Particella: 11	Porzione:			
Reddito Dom.: 1,96	Reddito Agr.: 0,49	Quota di Proprietà: 500/1000	Estensione: 9490					
Qualità: Pascolo cespugliato	Reddito: 0,00	Valore Contabile: 165,38						
Scheda: 39	Prov.: CS	Comune: Dipignano	Foglio: 18	Particella: 12	Porzione:			
Reddito Dom.: 31,54	Reddito Agr.: 14,42	Quota di Proprietà: 500/1000	Estensione: 17450					
Qualità: Castagneto da frutto	Reddito: 0,00	Valore Contabile: 2.661,19						
Scheda: 40	Prov.: CS	Comune: Dipignano	Foglio: 18	Particella: 30	Porzione:			
Reddito Dom.: 23,57	Reddito Agr.: 2,36	Quota di Proprietà: 500/1000	Estensione: 15210					
Qualità: Querceto	Reddito: 0,00	Valore Contabile: 1.988,72						
Scheda: 43	Prov.: CS	Comune: Dipignano	Foglio: 18	Particella: 34	Porzione:			
Reddito Dom.: 0,00	Reddito Agr.: 0,00	Quota di Proprietà: 500/1000	Estensione: 1580					
Qualità: Fabbricato rurale	Reddito: 0,00	Valore Contabile: 0,00						
Scheda: 44	Prov.: CS	Comune: Dipignano	Foglio: 18	Particella: 35	Porzione:			
Reddito Dom.: 16,05	Reddito Agr.: 7,34	Quota di Proprietà: 500/1000	Estensione: 8880					
Qualità: Castagneto da frutto	Reddito: 0,00	Valore Contabile: 1.354,22						
Scheda: 45	Prov.: CS	Comune: Dipignano	Foglio: 18	Particella: 38	Porzione:			
Reddito Dom.: 5,70	Reddito Agr.: 4,89	Quota di Proprietà: 500/1000	Estensione: 15780					
Qualità: Bosco ceduo	Reddito: 0,00	Valore Contabile: 480,94						
Scheda: 48	Prov.: CS	Comune: Dipignano	Foglio: 18	Particella: 44	Porzione:			
Reddito Dom.: 18,05	Reddito Agr.: 9,58	Quota di Proprietà: 500/1000	Estensione: 20620					
Qualità: Pascolo arborato	Reddito: 0,00	Valore Contabile: 1.522,97						

Scheda: 51	Prov.: CS	Comune: Dipignano	Foglio: 18	Particella: 47	Porzione:			
Reddito Dom.: 11,67	Reddito Agr.: 5,60	Quota di Proprietà: 500/1000	Estensione: 9040					
Qualità: Castagneto da frutto	Reddito: 0,00	Valore Contabile: 984,66						
Scheda: 5043	Prov.: CS	Comune: Dipignano	Foglio: 18	Particella: 53	Porzione:			
Reddito Dom.: 316,52	Reddito Agr.: 147,71	Quota di Proprietà: 500/1000	Estensione: 81716					
Qualità: Seminativo irriguo arborato	Reddito: 0,00	Valore Contabile: 26.706,38						
Scheda: 5044	Prov.: CS	Comune: Dipignano	Foglio: 18	Particella: 54	Porzione:			
Reddito Dom.: 1,61	Reddito Agr.: 0,75	Quota di Proprietà: 500/1000	Estensione: 415					
Qualità: Seminativo irriguo arborato	Reddito: 0,00	Valore Contabile: 135,84						
Scheda: 5026	Prov.: CS	Comune: Dipignano	Foglio: 18	Particella: 55	Porzione:			
Reddito Dom.: 19,60	Reddito Agr.: 10,37	Quota di Proprietà: 500/1000	Estensione: 22320					
Qualità: Pascolo arborato	Reddito: 0,00	Valore Contabile: 1.653,75						
Scheda: 5045	Prov.: CS	Comune: Dipignano	Foglio: 18	Particella: 56	Porzione:			
Reddito Dom.: 0,65	Reddito Agr.: 0,31	Quota di Proprietà: 500/1000	Estensione: 169					
Qualità: Seminativo irriguo arborato	Reddito: 0,00	Valore Contabile: 54,84						
Scheda: 5046	Prov.: CS	Comune: Dipignano	Foglio: 18	Particella: 57	Porzione:			
Reddito Dom.: 0,23	Reddito Agr.: 0,11	Quota di Proprietà: 500/1000	Estensione: 60					
Qualità: Seminativo irriguo arborato	Reddito: 0,00	Valore Contabile: 19,41						
Scheda: 5027	Prov.: CS	Comune: Dipignano	Foglio: 18	Particella: 58	Porzione:			
Reddito Dom.: 26,92	Reddito Agr.: 14,25	Quota di Proprietà: 500/1000	Estensione: 30665					
Qualità: Pascolo arborato	Reddito: 0,00	Valore Contabile: 2.271,38						
Scheda: 5039	Prov.: CS	Comune: Dipignano	Foglio: 18	Particella: 59	Porzione:			
Reddito Dom.: 0,08	Reddito Agr.: 0,01	Quota di Proprietà: 500/1000	Estensione: 129					
Qualità: Querceto	Reddito: 0,00	Valore Contabile: 6,75						
Scheda: 5040	Prov.: CS	Comune: Dipignano	Foglio: 18	Particella: 60	Porzione:			
Reddito Dom.: 0,08	Reddito Agr.: 0,01	Quota di Proprietà: 500/1000	Estensione: 126					
Qualità: Querceto	Reddito: 0,00	Valore Contabile: 6,75						
Scheda: 5028	Prov.: CS	Comune: Dipignano	Foglio: 18	Particella: 61	Porzione:			
Reddito Dom.: 17,63	Reddito Agr.: 9,33	Quota di Proprietà: 500/1000	Estensione: 20075					
Qualità: Pascolo arborato	Reddito: 0,00	Valore Contabile: 1.487,53						
Scheda: 5033	Prov.: CS	Comune: Dipignano	Foglio: 18	Particella: 62	Porzione:			
Reddito Dom.: 0,09	Reddito Agr.: 0,03	Quota di Proprietà: 500/1000	Estensione: 255					
Qualità: Pascolo cespugliato	Reddito: 0,00	Valore Contabile: 7,59						

Scheda: 5034	Prov.: CS	Comune: Dipignano	Foglio: 18	Particella: 63	Porzione:			
Reddito Dom.:	0,57	Reddito Agr.:	0,16	Quota di Proprietà:	500/1000	Estensione:	1580	
Qualità:	Pascolo cespugliato	Reddito:	0,00	Valore Contabile:			48,09	
Scheda: 5029	Prov.: CS	Comune: Dipignano	Foglio: 18	Particella: 64	Porzione:			
Reddito Dom.:	24,57	Reddito Agr.:	13,01	Quota di Proprietà:	500/1000	Estensione:	27985	
Qualità:	Pascolo arborato	Reddito:	0,00	Valore Contabile:			2.073,09	
Scheda: 5041	Prov.: CS	Comune: Dipignano	Foglio: 18	Particella: 65	Porzione:			
Reddito Dom.:	0,21	Reddito Agr.:	0,03	Quota di Proprietà:	500/1000	Estensione:	333	
Qualità:	Querceto	Reddito:	0,00	Valore Contabile:			17,72	
Scheda: 5042	Prov.: CS	Comune: Dipignano	Foglio: 18	Particella: 66	Porzione:			
Reddito Dom.:	3,29	Reddito Agr.:	0,55	Quota di Proprietà:	500/1000	Estensione:	5312	
Qualità:	Querceto	Reddito:	0,00	Valore Contabile:			277,59	
Scheda: 5035	Prov.: CS	Comune: Dipignano	Foglio: 18	Particella: 67	Porzione:			
Reddito Dom.:	31,12	Reddito Agr.:	8,89	Quota di Proprietà:	500/1000	Estensione:	86088	
Qualità:	Pascolo cespugliato	Reddito:	0,00	Valore Contabile:			2.625,75	
Scheda: 5036	Prov.: CS	Comune: Dipignano	Foglio: 18	Particella: 68	Porzione:			
Reddito Dom.:	0,32	Reddito Agr.:	0,09	Quota di Proprietà:	500/1000	Estensione:	895	
Qualità:	Pascolo cespugliato	Reddito:	0,00	Valore Contabile:			27,00	
Scheda: 5037	Prov.: CS	Comune: Dipignano	Foglio: 18	Particella: 69	Porzione:			
Reddito Dom.:	0,14	Reddito Agr.:	0,04	Quota di Proprietà:	500/1000	Estensione:	399	
Qualità:	Pascolo cespugliato	Reddito:	0,00	Valore Contabile:			11,81	
Scheda: 5038	Prov.: CS	Comune: Dipignano	Foglio: 18	Particella: 70	Porzione:			
Reddito Dom.:	1,08	Reddito Agr.:	0,31	Quota di Proprietà:	500/1000	Estensione:	2988	
Qualità:	Pascolo cespugliato	Reddito:	0,00	Valore Contabile:			91,13	
Scheda: 5030	Prov.: CS	Comune: Dipignano	Foglio: 18	Particella: 71	Porzione:			
Reddito Dom.:	7,81	Reddito Agr.:	4,13	Quota di Proprietà:	500/1000	Estensione:	8893	
Qualità:	Pascolo arborato	Reddito:	0,00	Valore Contabile:			658,97	
Scheda: 5031	Prov.: CS	Comune: Dipignano	Foglio: 18	Particella: 72	Porzione:			
Reddito Dom.:	1,28	Reddito Agr.:	0,68	Quota di Proprietà:	500/1000	Estensione:	1457	
Qualità:	Pascolo arborato	Reddito:	0,00	Valore Contabile:			108,00	
Scheda: 5032	Prov.: CS	Comune: Dipignano	Foglio: 18	Particella: 73	Porzione:			
Reddito Dom.:	3,09	Reddito Agr.:	1,64	Quota di Proprietà:	500/1000	Estensione:	3520	
Qualità:	Pascolo arborato	Reddito:	0,00	Valore Contabile:			260,72	

Scheda: 52	Prov.: CS	Comune: Dipignano	Foglio: 19	Particella: 13	Porzione:			
Reddito Dom.:	0,08	Reddito Agr.:	0,04	Quota di Proprietà:	500/1000	Estensione:	260	
Qualità:	Bosco ceduo	Reddito:	0,00	Valore Contabile:			6,75	
Scheda: 53	Prov.: CS	Comune: Dipignano	Foglio: 19	Particella: 19	Porzione:			
Reddito Dom.:	0,19	Reddito Agr.:	0,02	Quota di Proprietà:	500/1000	Estensione:	120	
Qualità:	Querceto	Reddito:	0,00	Valore Contabile:			16,03	
Scheda: 54	Prov.: CS	Comune: Dipignano	Foglio: 19	Particella: 20	Porzione:			
Reddito Dom.:	0,31	Reddito Agr.:	0,09	Quota di Proprietà:	500/1000	Estensione:	860	
Qualità:	Pascolo cespugliato	Reddito:	0,00	Valore Contabile:			26,16	
Scheda: 1	Prov.: CS	Comune: Dipignano	Foglio: 19	Particella: 23	Porzione:			
Reddito Dom.:	7,64	Reddito Agr.:	0,00	Quota di Proprietà:	500/1000	Estensione:	7400	
Qualità:	Seminativo	Reddito:	0,00	Valore Contabile:			644,63	
Scheda: 3	Prov.: CS	Comune: Dipignano	Foglio: 19	Particella: 25	Porzione:			
Reddito Dom.:	0,00	Reddito Agr.:	0,00	Quota di Proprietà:	500/1000	Estensione:	560	
Qualità:	Fabbricato rurale	Reddito:	0,00	Valore Contabile:			0,00	
Scheda: 5	Prov.: CS	Comune: Dipignano	Foglio: 19	Particella: 50	Porzione:			
Reddito Dom.:	4,05	Reddito Agr.:	1,16	Quota di Proprietà:	500/1000	Estensione:	11200	
Qualità:	Pascolo cespugliato	Reddito:	0,00	Valore Contabile:			341,72	
Scheda: 6	Prov.: CS	Comune: Dipignano	Foglio: 19	Particella: 51	Porzione:			
Reddito Dom.:	12,82	Reddito Agr.:	6,15	Quota di Proprietà:	500/1000	Estensione:	9930	
Qualità:	Castagneto da frutto	Reddito:	0,00	Valore Contabile:			1.081,69	
Scheda: 5047	Prov.: CS	Comune: Dipignano	Foglio: 19	Particella: 69	Porzione:			
Reddito Dom.:	37,90	Reddito Agr.:	6,32	Quota di Proprietà:	500/1000	Estensione:	61155	
Qualità:	Querceto	Reddito:	0,00	Valore Contabile:			3.197,81	
Scheda: 5048	Prov.: CS	Comune: Dipignano	Foglio: 19	Particella: 70	Porzione:			
Reddito Dom.:	4,61	Reddito Agr.:	0,77	Quota di Proprietà:	500/1000	Estensione:	7433	
Qualità:	Querceto	Reddito:	0,00	Valore Contabile:			388,97	
Scheda: 5049	Prov.: CS	Comune: Dipignano	Foglio: 19	Particella: 71	Porzione:			
Reddito Dom.:	0,38	Reddito Agr.:	0,06	Quota di Proprietà:	500/1000	Estensione:	612	
Qualità:	Querceto	Reddito:	0,00	Valore Contabile:			32,06	
Scheda: 5050	Prov.: CS	Comune: Dipignano	Foglio: 19	Particella: 72	Porzione:			
Reddito Dom.:	162,85	Reddito Agr.:	76,00	Quota di Proprietà:	500/1000	Estensione:	42043	
Qualità:	Seminativo irriguo arborato	Reddito:	0,00	Valore Contabile:			13.740,47	

Regione Campania

Consistenza del Patrimonio 2014

Direzione Generale per le Risorse Strumentali Allegato D - Patrimonio comunione indiviso

Terreni

Scheda: 5051	Prov.: CS	Comune: Dipignano	Foglio: 19	Particella: 73	Porzione:			
Reddito Dom.: 0,76	Reddito Agr.: 0,36	Quota di Proprietà: 500/1000	Estensione: 197					
Qualità: Seminativo irriguo arborato	Reddito: 0,00	Valore Contabile: 64,13						
Scheda: 7	Prov.: CS	Comune: Dipignano	Foglio: 21	Particella: 11	Porzione:			
Reddito Dom.: 7,81	Reddito Agr.: 3,90	Quota di Proprietà: 500/1000	Estensione: 1080					
Qualità: Vigneto	Reddito: 0,00	Valore Contabile: 658,97						
Scheda: 5052	Prov.: CS	Comune: Dipignano	Foglio: 21	Particella: 581	Porzione:			
Reddito Dom.: 34,59	Reddito Agr.: 14,24	Quota di Proprietà: 500/1000	Estensione: 7880					
Qualità: Seminativo arborato	Reddito: 0,00	Valore Contabile: 2.918,53						
Scheda: 5053	Prov.: CS	Comune: Dipignano	Foglio: 21	Particella: 582	Porzione:			
Reddito Dom.: 0,44	Reddito Agr.: 0,18	Quota di Proprietà: 500/1000	Estensione: 100					
Qualità: Seminativo arborato	Reddito: 0,00	Valore Contabile: 37,13						
Scheda: 5054	Prov.: CS	Comune: Dipignano	Foglio: 21	Particella: 583	Porzione:			
Reddito Dom.: 2,85	Reddito Agr.: 1,17	Quota di Proprietà: 500/1000	Estensione: 650					
Qualità: Seminativo arborato	Reddito: 0,00	Valore Contabile: 240,47						
Scheda: 9	Prov.: CS	Comune: Dipignano	Foglio: 25	Particella: 1	Porzione:			
Reddito Dom.: 25,99	Reddito Agr.: 4,33	Quota di Proprietà: 500/1000	Estensione: 41930					
Qualità: Querceto	Reddito: 0,00	Valore Contabile: 2.192,91						
Scheda: 10	Prov.: CS	Comune: Dipignano	Foglio: 25	Particella: 2	Porzione:			
Reddito Dom.: 25,18	Reddito Agr.: 2,52	Quota di Proprietà: 500/1000	Estensione: 16250					
Qualità: Querceto	Reddito: 0,00	Valore Contabile: 2.124,56						
Scheda: 11	Prov.: CS	Comune: Dipignano	Foglio: 25	Particella: 20	Porzione:			
Reddito Dom.: 11,74	Reddito Agr.: 5,63	Quota di Proprietà: 500/1000	Estensione: 9090					
Qualità: Castagneto da frutto	Reddito: 0,00	Valore Contabile: 990,56						
Scheda: 12	Prov.: CS	Comune: Dipignano	Foglio: 25	Particella: 21	Porzione:			
Reddito Dom.: 31,94	Reddito Agr.: 14,60	Quota di Proprietà: 500/1000	Estensione: 17670					
Qualità: Castagneto da frutto	Reddito: 0,00	Valore Contabile: 2.694,94						
Scheda: 13	Prov.: CS	Comune: Dipignano	Foglio: 25	Particella: 22	Porzione:			
Reddito Dom.: 2,69	Reddito Agr.: 0,67	Quota di Proprietà: 500/1000	Estensione: 13020					
Qualità: Pascolo cespugliato	Reddito: 0,00	Valore Contabile: 226,97						
Scheda: 14	Prov.: CS	Comune: Dipignano	Foglio: 28	Particella: 6	Porzione:			
Reddito Dom.: 1,47	Reddito Agr.: 0,74	Quota di Proprietà: 500/1000	Estensione: 2850					
Qualità: Pascolo	Reddito: 0,00	Valore Contabile: 124,03						

Scheda: 15	Prov.: CS	Comune: Dipignano	Foglio: 28	Particella: 7	Porzione:			
Reddito Dom.: 1,88	Reddito Agr.: 1,25	Quota di Proprietà: 500/1000	Estensione: 810					
Qualità: Seminativo irriguo	Reddito: 0,00	Valore Contabile: 158,63						
Scheda: 16	Prov.: CS	Comune: Dipignano	Foglio: 28	Particella: 8	Porzione:			
Reddito Dom.: 9,24	Reddito Agr.: 7,92	Quota di Proprietà: 500/1000	Estensione: 25560					
Qualità: Bosco ceduo	Reddito: 0,00	Valore Contabile: 779,63						
Scheda: 17	Prov.: CS	Comune: Dipignano	Foglio: 28	Particella: 9	Porzione:			
Reddito Dom.: 0,47	Reddito Agr.: 0,12	Quota di Proprietà: 500/1000	Estensione: 2290					
Qualità: Pascolo cespugliato	Reddito: 0,00	Valore Contabile: 39,66						
Scheda: 18	Prov.: CS	Comune: Dipignano	Foglio: 28	Particella: 10	Porzione:			
Reddito Dom.: 90,72	Reddito Agr.: 36,29	Quota di Proprietà: 500/1000	Estensione: 23420					
Qualità: Seminativo arborato	Reddito: 0,00	Valore Contabile: 7.654,50						
Scheda: 19	Prov.: CS	Comune: Dipignano	Foglio: 28	Particella: 11	Porzione:			
Reddito Dom.: 18,73	Reddito Agr.: 8,99	Quota di Proprietà: 500/1000	Estensione: 14510					
Qualità: Castagneto da frutto	Reddito: 0,00	Valore Contabile: 1.580,34						
Scheda: 20	Prov.: CS	Comune: Dipignano	Foglio: 28	Particella: 12	Porzione:			
Reddito Dom.: 1,09	Reddito Agr.: 0,58	Quota di Proprietà: 500/1000	Estensione: 1240					
Qualità: Pascolo arborato	Reddito: 0,00	Valore Contabile: 91,97						
Scheda: 21	Prov.: CS	Comune: Dipignano	Foglio: 28	Particella: 13	Porzione:			
Reddito Dom.: 3,10	Reddito Agr.: 1,24	Quota di Proprietà: 500/1000	Estensione: 800					
Qualità: Seminativo arborato	Reddito: 0,00	Valore Contabile: 261,56						
Scheda: 22	Prov.: CS	Comune: Dipignano	Foglio: 28	Particella: 14	Porzione:			
Reddito Dom.: 0,00	Reddito Agr.: 0,00	Quota di Proprietà: 500/1000	Estensione: 340					
Qualità: Fabbricato rurale	Reddito: 0,00	Valore Contabile: 0,00						
Scheda: 23	Prov.: CS	Comune: Dipignano	Foglio: 28	Particella: 37	Porzione:			
Reddito Dom.: 37,74	Reddito Agr.: 17,25	Quota di Proprietà: 500/1000	Estensione: 20880					
Qualità: Castagneto da frutto	Reddito: 0,00	Valore Contabile: 3.184,31						
Scheda: 24	Prov.: CS	Comune: Dipignano	Foglio: 28	Particella: 44	Porzione:			
Reddito Dom.: 2,34	Reddito Agr.: 1,17	Quota di Proprietà: 500/1000	Estensione: 4530					
Qualità: Pascolo	Reddito: 0,00	Valore Contabile: 197,44						
Scheda: 25	Prov.: CS	Comune: Dipignano	Foglio: 29	Particella: 3	Porzione:			
Reddito Dom.: 0,69	Reddito Agr.: 0,59	Quota di Proprietà: 500/1000	Estensione: 1910					
Qualità: Bosco ceduo	Reddito: 0,00	Valore Contabile: 58,22						

Scheda: 26	Prov.: CS	Comune: Dipignano	Foglio: 29	Particella: 4	Porzione:			
Reddito Dom.: 29,37	Reddito Agr.: 13,35	Quota di Proprietà: 500/1000	Estensione: 10340					
Qualità: Seminativo arborato	Reddito: 0,00	Valore Contabile: 2.478,09						
Scheda: 27	Prov.: CS	Comune: Dipignano	Foglio: 29	Particella: 5	Porzione:			
Reddito Dom.: 3,11	Reddito Agr.: 2,67	Quota di Proprietà: 500/1000	Estensione: 8610					
Qualità: Bosco ceduo	Reddito: 0,00	Valore Contabile: 262,41						
Scheda: 28	Prov.: CS	Comune: Dipignano	Foglio: 29	Particella: 61	Porzione:			
Reddito Dom.: 4,20	Reddito Agr.: 2,01	Quota di Proprietà: 500/1000	Estensione: 3250					
Qualità: Castagneto da frutto	Reddito: 0,00	Valore Contabile: 354,38						
Scheda: 29	Prov.: CS	Comune: Dipignano	Foglio: 29	Particella: 62	Porzione:			
Reddito Dom.: 6,60	Reddito Agr.: 3,50	Quota di Proprietà: 500/1000	Estensione: 7520					
Qualità: Pascolo arborato	Reddito: 0,00	Valore Contabile: 556,88						
Scheda: 111	Prov.: CS	Comune: Domanico	Foglio: 1	Particella: 110	Porzione: 3			
Reddito Dom.: 0,00	Reddito Agr.: 0,00	Quota di Proprietà: 500/1000	Estensione: 0					
Qualità: Porzione di fabbricato	Reddito: 0,00	Valore Contabile: 0,00						
Scheda: 112	Prov.: CS	Comune: Domanico	Foglio: 1	Particella: 110	Porzione: 4			
Reddito Dom.: 0,00	Reddito Agr.: 0,00	Quota di Proprietà: 500/1000	Estensione: 0					
Qualità: Porzione di fabbricato	Reddito: 0,00	Valore Contabile: 0,00						
Scheda: 131	Prov.: CS	Comune: Domanico	Foglio: 11	Particella: 111	Porzione:			
Reddito Dom.: 15,70	Reddito Agr.: 0,00	Quota di Proprietà: 500/1000	Estensione: 24320					
Qualità: Castagneto da frutto	Reddito: 0,00	Valore Contabile: 1.324,69						
Scheda: 132	Prov.: CS	Comune: Domanico	Foglio: 11	Particella: 112	Porzione:			
Reddito Dom.: 3,32	Reddito Agr.: 0,00	Quota di Proprietà: 500/1000	Estensione: 5150					
Qualità: Castagneto da frutto	Reddito: 0,00	Valore Contabile: 280,13						
Scheda: 133	Prov.: CS	Comune: Domanico	Foglio: 11	Particella: 139	Porzione:			
Reddito Dom.: 3,41	Reddito Agr.: 0,00	Quota di Proprietà: 500/1000	Estensione: 5280					
Qualità: Castagneto da frutto	Reddito: 0,00	Valore Contabile: 287,72						
Scheda: 134	Prov.: CS	Comune: Domanico	Foglio: 11	Particella: 141	Porzione:			
Reddito Dom.: 0,00	Reddito Agr.: 0,00	Quota di Proprietà: 500/1000	Estensione: 54					
Qualità: Fabbricato rurale	Reddito: 0,00	Valore Contabile: 0,00						
Scheda: 135	Prov.: CS	Comune: Domanico	Foglio: 11	Particella: 144	Porzione:			
Reddito Dom.: 14,01	Reddito Agr.: 0,00	Quota di Proprietà: 500/1000	Estensione: 15500					
Qualità: Castagneto da frutto	Reddito: 0,00	Valore Contabile: 1.182,09						

Scheda: 136	Prov.: CS	Comune: Domanico	Foglio: 11	Particella: 145	Porzione:			
Reddito Dom.:	0,17	Reddito Agr.:	0,00	Quota di Proprietà:	500/1000	Estensione:	220	
Qualità:	Seminativo irriguo	Reddito:	0,00	Valore Contabile:			14,34	
Scheda: 137	Prov.: CS	Comune: Domanico	Foglio: 11	Particella: 146	Porzione:			
Reddito Dom.:	1,12	Reddito Agr.:	0,00	Quota di Proprietà:	500/1000	Estensione:	1240	
Qualità:	Castagneto da frutto	Reddito:	0,00	Valore Contabile:			94,50	
Scheda: 138	Prov.: CS	Comune: Domanico	Foglio: 11	Particella: 147	Porzione:			
Reddito Dom.:	0,50	Reddito Agr.:	0,00	Quota di Proprietà:	500/1000	Estensione:	640	
Qualità:	Seminativo irriguo	Reddito:	0,00	Valore Contabile:			42,19	
Scheda: 139	Prov.: CS	Comune: Domanico	Foglio: 11	Particella: 204	Porzione:			
Reddito Dom.:	0,03	Reddito Agr.:	0,00	Quota di Proprietà:	500/1000	Estensione:	240	
Qualità:	Bosco ceduo	Reddito:	0,00	Valore Contabile:			2,53	
Scheda: 140	Prov.: CS	Comune: Domanico	Foglio: 11	Particella: 207	Porzione:			
Reddito Dom.:	3,63	Reddito Agr.:	0,00	Quota di Proprietà:	500/1000	Estensione:	4020	
Qualità:	Castagneto da frutto	Reddito:	0,00	Valore Contabile:			306,28	
Scheda: 141	Prov.: CS	Comune: Domanico	Foglio: 17	Particella: 3	Porzione:			
Reddito Dom.:	0,00	Reddito Agr.:	0,00	Quota di Proprietà:	500/1000	Estensione:	46	
Qualità:	Fabbricato rurale	Reddito:	0,00	Valore Contabile:			0,00	
Scheda: 142	Prov.: CS	Comune: Domanico	Foglio: 17	Particella: 4	Porzione:			
Reddito Dom.:	84,13	Reddito Agr.:	0,00	Quota di Proprietà:	500/1000	Estensione:	130320	
Qualità:	Castagneto da frutto	Reddito:	0,00	Valore Contabile:			7.098,47	
Scheda: 113	Prov.: CS	Comune: Domanico	Foglio: 2	Particella: 11	Porzione:			
Reddito Dom.:	252,35	Reddito Agr.:	111,04	Quota di Proprietà:	500/1000	Estensione:	195450	
Qualità:	Castagneto da frutto	Reddito:	0,00	Valore Contabile:			21.292,03	
Scheda: 114	Prov.: CS	Comune: Domanico	Foglio: 2	Particella: 13	Porzione:			
Reddito Dom.:	94,31	Reddito Agr.:	39,82	Quota di Proprietà:	500/1000	Estensione:	40580	
Qualità:	Castagneto da frutto	Reddito:	0,00	Valore Contabile:			7.957,41	
Scheda: 115	Prov.: CS	Comune: Domanico	Foglio: 2	Particella: 27	Porzione:			
Reddito Dom.:	15,17	Reddito Agr.:	1,82	Quota di Proprietà:	500/1000	Estensione:	11750	
Qualità:	Querceto	Reddito:	0,00	Valore Contabile:			1.279,97	
Scheda: 116	Prov.: CS	Comune: Domanico	Foglio: 2	Particella: 38	Porzione:			
Reddito Dom.:	45,25	Reddito Agr.:	20,89	Quota di Proprietà:	500/1000	Estensione:	13480	
Qualità:	Seminativo irriguo arborato	Reddito:	0,00	Valore Contabile:			3.817,97	

Scheda: 117	Prov.: CS	Comune: Domanico	Foglio: 2	Particella: 39	Porzione:			
Reddito Dom.: 3,61	Reddito Agr.: 1,64	Quota di Proprietà: 500/1000	Estensione: 1270					
Qualità: Seminativo irriguo	Reddito: 0,00	Valore Contabile: 304,59						
Scheda: 118	Prov.: CS	Comune: Domanico	Foglio: 2	Particella: 40	Porzione:			
Reddito Dom.: 0,00	Reddito Agr.: 0,00	Quota di Proprietà: 500/1000	Estensione: 340					
Qualità: Fabbricato rurale	Reddito: 0,00	Valore Contabile: 0,00						
Scheda: 119	Prov.: CS	Comune: Domanico	Foglio: 2	Particella: 42	Porzione:			
Reddito Dom.: 5,21	Reddito Agr.: 3,47	Quota di Proprietà: 500/1000	Estensione: 3360					
Qualità: Seminativo irriguo	Reddito: 0,00	Valore Contabile: 439,59						
Scheda: 120	Prov.: CS	Comune: Domanico	Foglio: 2	Particella: 44	Porzione:			
Reddito Dom.: 0,00	Reddito Agr.: 0,00	Quota di Proprietà: 500/1000	Estensione: 400					
Qualità: Fabbricato rurale	Reddito: 0,00	Valore Contabile: 0,00						
Scheda: 121	Prov.: CS	Comune: Domanico	Foglio: 2	Particella: 46	Porzione:			
Reddito Dom.: 25,69	Reddito Agr.: 13,84	Quota di Proprietà: 500/1000	Estensione: 38270					
Qualità: Castagneto da frutto	Reddito: 0,00	Valore Contabile: 2.167,59						
Scheda: 122	Prov.: CS	Comune: Domanico	Foglio: 4	Particella: 1	Porzione:			
Reddito Dom.: 216,21	Reddito Agr.: 91,29	Quota di Proprietà: 500/1000	Estensione: 93030					
Qualità: Castagneto da frutto	Reddito: 0,00	Valore Contabile: 18.242,72						
Scheda: 123	Prov.: CS	Comune: Domanico	Foglio: 4	Particella: 2	Porzione:			
Reddito Dom.: 0,00	Reddito Agr.: 0,00	Quota di Proprietà: 500/1000	Estensione: 120					
Qualità: Fabbricato rurale	Reddito: 0,00	Valore Contabile: 0,00						
Scheda: 124	Prov.: CS	Comune: Domanico	Foglio: 4	Particella: 8	Porzione:			
Reddito Dom.: 0,00	Reddito Agr.: 0,00	Quota di Proprietà: 500/1000	Estensione: 100					
Qualità: Fabbricato rurale	Reddito: 0,00	Valore Contabile: 0,00						
Scheda: 125	Prov.: CS	Comune: Domanico	Foglio: 4	Particella: 72	Porzione:			
Reddito Dom.: 11,86	Reddito Agr.: 5,08	Quota di Proprietà: 500/1000	Estensione: 6560					
Qualità: Castagneto da frutto	Reddito: 0,00	Valore Contabile: 1.000,69						
Scheda: 126	Prov.: CS	Comune: Domanico	Foglio: 4	Particella: 90	Porzione:			
Reddito Dom.: 62,36	Reddito Agr.: 26,73	Quota di Proprietà: 500/1000	Estensione: 34500					
Qualità: Castagneto da frutto	Reddito: 0,00	Valore Contabile: 5.261,63						
Scheda: 127	Prov.: CS	Comune: Domanico	Foglio: 7	Particella: 11	Porzione:			
Reddito Dom.: 0,00	Reddito Agr.: 0,00	Quota di Proprietà: 500/1000	Estensione: 64					
Qualità: Fabbricato rurale	Reddito: 0,00	Valore Contabile: 0,00						

Scheda: 128 Prov.: CS Comune: Domanico Foglio: 7 Particella: 12 Porzione:			
Reddito Dom.: 0,00 Reddito Agr.: 0,00 Quota di Proprietà: 500/1000 Estensione: 80			
Qualità: Fabbricato rurale	Reddito: 0,00	Valore Contabile:	0,00
Scheda: 129 Prov.: CS Comune: Domanico Foglio: 7 Particella: 13 Porzione:			
Reddito Dom.: 0,00 Reddito Agr.: 0,00 Quota di Proprietà: 500/1000 Estensione: 64			
Qualità: Fabbricato rurale	Reddito: 0,00	Valore Contabile:	0,00
Scheda: 130 Prov.: CS Comune: Domanico Foglio: 7 Particella: 14 Porzione:			
Reddito Dom.: 2.063,56 Reddito Agr.: 884,38 Quota di Proprietà: 500/1000 Estensione: 1141600			
Qualità: Castagneto da frutto	Reddito: 0,00	Valore Contabile:	174.112,88
Scheda: 107 Prov.: CS Comune: Marano Marchesato Foglio: 2 Particella: 1 Porzione:			
Reddito Dom.: 152,55 Reddito Agr.: 64,41 Quota di Proprietà: 500/1000 Estensione: 65640			
Qualità: Castagneto da frutto	Reddito: 0,00	Valore Contabile:	12.871,41
Scheda: 108 Prov.: CS Comune: Marano Marchesato Foglio: 2 Particella: 2 Porzione:			
Reddito Dom.: 161,26 Reddito Agr.: 75,25 Quota di Proprietà: 500/1000 Estensione: 104080			
Qualità: Castagneto da frutto	Reddito: 0,00	Valore Contabile:	13.606,31
Scheda: 109 Prov.: CS Comune: Marano Marchesato Foglio: 2 Particella: 7 Porzione:			
Reddito Dom.: 10,19 Reddito Agr.: 2,44 Quota di Proprietà: 500/1000 Estensione: 7890			
Qualità: Bosco ceduo	Reddito: 0,00	Valore Contabile:	859,78
Scheda: 110 Prov.: CS Comune: Marano Marchesato Foglio: 2 Particella: 82 Porzione:			
Reddito Dom.: 34,15 Reddito Agr.: 8,20 Quota di Proprietà: 500/1000 Estensione: 26450			
Qualità: Bosco ceduo	Reddito: 0,00	Valore Contabile:	2.881,41
Scheda: 55 Prov.: CS Comune: Marzi Foglio: 13 Particella: 14 Porzione:			
Reddito Dom.: 15,22 Reddito Agr.: 6,09 Quota di Proprietà: 500/1000 Estensione: 16840			
Qualità: Castagneto da frutto	Reddito: 0,00	Valore Contabile:	1.284,19
Scheda: 56 Prov.: CS Comune: Marzi Foglio: 13 Particella: 116 Porzione:			
Reddito Dom.: 248,64 Reddito Agr.: 99,46 Quota di Proprietà: 500/1000 Estensione: 275110			
Qualità: Castagneto da frutto	Reddito: 0,00	Valore Contabile:	20.979,00
Scheda: 57 Prov.: CS Comune: Marzi Foglio: 13 Particella: 119 Porzione:			
Reddito Dom.: 15,74 Reddito Agr.: 11,81 Quota di Proprietà: 500/1000 Estensione: 50810			
Qualità: Pascolo	Reddito: 0,00	Valore Contabile:	1.328,06
Scheda: 58 Prov.: CS Comune: Marzi Foglio: 14 Particella: 1 Porzione:			
Reddito Dom.: 5,20 Reddito Agr.: 1,82 Quota di Proprietà: 500/1000 Estensione: 5030			
Qualità: Castagneto da frutto	Reddito: 0,00	Valore Contabile:	438,75

Scheda: 59 Prov.: CS Comune: Marzi Foglio: 14 Particella: 2 Porzione:				
Reddito Dom.:	0,00	Reddito Agr.:	0,00	Quota di Proprietà: 500/1000 Estensione: 150
Qualità:	Fabbricato rurale	Reddito:	0,00	Valore Contabile: 0,00
Scheda: 60 Prov.: CS Comune: Marzi Foglio: 14 Particella: 3 Porzione:				
Reddito Dom.:	49,52	Reddito Agr.:	21,72	Quota di Proprietà: 500/1000 Estensione: 30320
Qualità:	Seminativo irriguo arborato	Reddito:	0,00	Valore Contabile: 4.178,25
Scheda: 61 Prov.: CS Comune: Marzi Foglio: 14 Particella: 4 Porzione:				
Reddito Dom.:	0,00	Reddito Agr.:	0,00	Quota di Proprietà: 500/1000 Estensione: 140
Qualità:	Fabbricato rurale	Reddito:	0,00	Valore Contabile: 0,00
Scheda: 62 Prov.: CS Comune: Marzi Foglio: 14 Particella: 5 Porzione:				
Reddito Dom.:	0,00	Reddito Agr.:	0,00	Quota di Proprietà: 500/1000 Estensione: 80
Qualità:	Fabbricato rurale	Reddito:	0,00	Valore Contabile: 0,00
Scheda: 63 Prov.: CS Comune: Marzi Foglio: 14 Particella: 6 Porzione:				
Reddito Dom.:	0,00	Reddito Agr.:	0,00	Quota di Proprietà: 500/1000 Estensione: 62
Qualità:	Fabbricato rurale	Reddito:	0,00	Valore Contabile: 0,00
Scheda: 64 Prov.: CS Comune: Marzi Foglio: 14 Particella: 7 Porzione:				
Reddito Dom.:	0,00	Reddito Agr.:	0,00	Quota di Proprietà: 500/1000 Estensione: 110
Qualità:	Fabbricato rurale	Reddito:	0,00	Valore Contabile: 0,00
Scheda: 65 Prov.: CS Comune: Marzi Foglio: 14 Particella: 8 Porzione:				
Reddito Dom.:	0,00	Reddito Agr.:	0,00	Quota di Proprietà: 500/1000 Estensione: 80
Qualità:	Fabbricato rurale	Reddito:	0,00	Valore Contabile: 0,00
Scheda: 67 Prov.: CS Comune: Marzi Foglio: 14 Particella: 49 Porzione:				
Reddito Dom.:	1,81	Reddito Agr.:	0,90	Quota di Proprietà: 500/1000 Estensione: 1750
Qualità:	Seminativo irriguo arborato	Reddito:	0,00	Valore Contabile: 152,72
Scheda: 5369 Prov.: CS Comune: Marzi Foglio: 14 Particella: 75 Porzione:				
Reddito Dom.:	710,78	Reddito Agr.:	284,31	Quota di Proprietà: 500/1000 Estensione: 786434
Qualità:	Castagneto da frutto	Reddito:	0,00	Valore Contabile: 59.972,06
Scheda: 5370 Prov.: CS Comune: Marzi Foglio: 14 Particella: 77 Porzione:				
Reddito Dom.:	0,00	Reddito Agr.:	0,00	Quota di Proprietà: 500/1000 Estensione: 0
Qualità:	Ente Urbano	Reddito:	0,00	Valore Contabile: 0,00
Scheda: 68 Prov.: CS Comune: Marzi Foglio: 15 Particella: 1 Porzione:				
Reddito Dom.:	0,00	Reddito Agr.:	0,00	Quota di Proprietà: 500/1000 Estensione: 36
Qualità:	Fabbricato rurale	Reddito:	0,00	Valore Contabile: 0,00

Scheda: 69 Prov.: CS Comune: Marzi Foglio: 15 Particella: 2 Porzione:				
Reddito Dom.:	538,54	Reddito Agr.:	215,42	Quota di Proprietà: 500/1000 Estensione: 595860
Qualità:	Castagneto da frutto	Reddito:	0,00	Valore Contabile: 45.439,31
Scheda: 70 Prov.: CS Comune: Marzi Foglio: 15 Particella: 3 Porzione:				
Reddito Dom.:	0,00	Reddito Agr.:	0,00	Quota di Proprietà: 500/1000 Estensione: 39
Qualità:	Fabbricato rurale	Reddito:	0,00	Valore Contabile: 0,00
Scheda: 1000 Prov.: CS Comune: Mendicino Foglio: 1 Particella: 1 Porzione:				
Reddito Dom.:	33,36	Reddito Agr.:	20,85	Quota di Proprietà: 500/1000 Estensione: 32300
Qualità:	Seminativo	Reddito:	0,00	Valore Contabile: 2.814,75
Scheda: 1001 Prov.: CS Comune: Mendicino Foglio: 1 Particella: 28 Porzione:				
Reddito Dom.:	7,18	Reddito Agr.:	8,97	Quota di Proprietà: 500/1000 Estensione: 6950
Qualità:	Uliveto	Reddito:	0,00	Valore Contabile: 605,81
Scheda: 1002 Prov.: CS Comune: Mendicino Foglio: 1 Particella: 70 Porzione: AA				
Reddito Dom.:	7,23	Reddito Agr.:	4,52	Quota di Proprietà: 500/1000 Estensione: 7000
Qualità:	Seminativo	Reddito:	0,00	Valore Contabile: 610,03
Scheda: 5371 Prov.: CS Comune: Mendicino Foglio: 1 Particella: 70 Porzione: AB				
Reddito Dom.:	1,18	Reddito Agr.:	0,71	Quota di Proprietà: 500/1000 Estensione: 9160
Qualità:	Bosco ceduo	Reddito:	0,00	Valore Contabile: 99,56
Scheda: 1003 Prov.: CS Comune: Mendicino Foglio: 1 Particella: 71 Porzione: AA				
Reddito Dom.:	3,71	Reddito Agr.:	4,64	Quota di Proprietà: 500/1000 Estensione: 3593
Qualità:	Uliveto	Reddito:	0,00	Valore Contabile: 313,03
Scheda: 5372 Prov.: CS Comune: Mendicino Foglio: 1 Particella: 71 Porzione: AB				
Reddito Dom.:	1,33	Reddito Agr.:	0,83	Quota di Proprietà: 500/1000 Estensione: 1287
Qualità:	Seminativo	Reddito:	0,00	Valore Contabile: 112,22
Scheda: 1004 Prov.: CS Comune: Mendicino Foglio: 1 Particella: 72 Porzione:				
Reddito Dom.:	3,71	Reddito Agr.:	1,91	Quota di Proprietà: 500/1000 Estensione: 990
Qualità:	Vigneto	Reddito:	0,00	Valore Contabile: 313,03
Scheda: 1005 Prov.: CS Comune: Mendicino Foglio: 1 Particella: 73 Porzione:				
Reddito Dom.:	4,60	Reddito Agr.:	5,74	Quota di Proprietà: 500/1000 Estensione: 4450
Qualità:	Uliveto	Reddito:	0,00	Valore Contabile: 388,13
Scheda: 1006 Prov.: CS Comune: Mendicino Foglio: 1 Particella: 74 Porzione: AA				
Reddito Dom.:	62,67	Reddito Agr.:	23,09	Quota di Proprietà: 500/1000 Estensione: 2482
Qualità:	Uliveto	Reddito:	0,00	Valore Contabile: 5.287,78

Scheda: 5373	Prov.: CS	Comune: Mendicino	Foglio: 1	Particella: 74	Porzione: AB			
Reddito Dom.: 2,56	Reddito Agr.: 3,20	Quota di Proprietà: 500/1000	Estensione: 25548					
Qualità: Seminativo arborato	Reddito: 0,00	Valore Contabile: 216,00						
Scheda: 1007	Prov.: CS	Comune: Mendicino	Foglio: 1	Particella: 75	Porzione:			
Reddito Dom.: 6,25	Reddito Agr.: 3,23	Quota di Proprietà: 500/1000	Estensione: 1670					
Qualità: Vigneto	Reddito: 0,00	Valore Contabile: 527,34						
Scheda: 1008	Prov.: CS	Comune: Mendicino	Foglio: 2	Particella: 1	Porzione:			
Reddito Dom.: 0,19	Reddito Agr.: 0,11	Quota di Proprietà: 500/1000	Estensione: 1440					
Qualità: Bosco ceduo	Reddito: 0,00	Valore Contabile: 16,03						
Scheda: 1009	Prov.: CS	Comune: Mendicino	Foglio: 2	Particella: 2	Porzione:			
Reddito Dom.: 0,67	Reddito Agr.: 0,40	Quota di Proprietà: 500/1000	Estensione: 5170					
Qualità: Bosco ceduo	Reddito: 0,00	Valore Contabile: 56,53						
Scheda: 1010	Prov.: CS	Comune: Mendicino	Foglio: 2	Particella: 3	Porzione: AA			
Reddito Dom.: 4,13	Reddito Agr.: 2,58	Quota di Proprietà: 500/1000	Estensione: 4000					
Qualità: Seminativo arborato	Reddito: 0,00	Valore Contabile: 348,47						
Scheda: 5374	Prov.: CS	Comune: Mendicino	Foglio: 2	Particella: 3	Porzione: AB			
Reddito Dom.: 2,70	Reddito Agr.: 1,62	Quota di Proprietà: 500/1000	Estensione: 20880					
Qualità: Bosco ceduo	Reddito: 0,00	Valore Contabile: 227,81						
Scheda: 1012	Prov.: CS	Comune: Mendicino	Foglio: 2	Particella: 5	Porzione:			
Reddito Dom.: 21,81	Reddito Agr.: 8,04	Quota di Proprietà: 500/1000	Estensione: 8890					
Qualità: Seminativo arborato	Reddito: 0,00	Valore Contabile: 1.840,22						
Scheda: 1013	Prov.: CS	Comune: Mendicino	Foglio: 2	Particella: 6	Porzione:			
Reddito Dom.: 156,57	Reddito Agr.: 113,87	Quota di Proprietà: 500/1000	Estensione: 55120					
Qualità: Ficheto	Reddito: 0,00	Valore Contabile: 13.210,59						
Scheda: 1014	Prov.: CS	Comune: Mendicino	Foglio: 2	Particella: 7	Porzione:			
Reddito Dom.: 0,00	Reddito Agr.: 0,00	Quota di Proprietà: 500/1000	Estensione: 470					
Qualità: Fabbricato rurale	Reddito: 0,00	Valore Contabile: 0,00						
Scheda: 1015	Prov.: CS	Comune: Mendicino	Foglio: 2	Particella: 8	Porzione:			
Reddito Dom.: 53,63	Reddito Agr.: 20,11	Quota di Proprietà: 500/1000	Estensione: 25960					
Qualità: Seminativo irriguo	Reddito: 0,00	Valore Contabile: 4.525,03						
Scheda: 1017	Prov.: CS	Comune: Mendicino	Foglio: 2	Particella: 10	Porzione: AA			
Reddito Dom.: 1,04	Reddito Agr.: 0,65	Quota di Proprietà: 500/1000	Estensione: 1000					
Qualità: Seminativo	Reddito: 0,00	Valore Contabile: 87,75						

Scheda: 5398	Prov.: CS	Comune: Mendicino	Foglio: 2	Particella: 10	Porzione: AB		
Reddito Dom.: 33,20	Reddito Agr.: 30,65	Quota di Proprietà: 500/1000	Estensione: 19780				
Qualità: Uliveto	Reddito: 0,00	Valore Contabile: 2.801,25					
Scheda: 1018	Prov.: CS	Comune: Mendicino	Foglio: 2	Particella: 11	Porzione: AA		
Reddito Dom.: 0,44	Reddito Agr.: 0,23	Quota di Proprietà: 500/1000	Estensione: 1000				
Qualità: Pascolo	Reddito: 0,00	Valore Contabile: 37,13					
Scheda: 5377	Prov.: CS	Comune: Mendicino	Foglio: 2	Particella: 11	Porzione: AB		
Reddito Dom.: 27,55	Reddito Agr.: 20,04	Quota di Proprietà: 500/1000	Estensione: 9700				
Qualità: Ficheto	Reddito: 0,00	Valore Contabile: 2.324,53					
Scheda: 5383	Prov.: CS	Comune: Mendicino	Foglio: 2	Particella: 11	Porzione: AC		
Reddito Dom.: 6,10	Reddito Agr.: 3,81	Quota di Proprietà: 500/1000	Estensione: 5900				
Qualità: Seminativo	Reddito: 0,00	Valore Contabile: 514,69					
Scheda: 1019	Prov.: CS	Comune: Mendicino	Foglio: 2	Particella: 12	Porzione:		
Reddito Dom.: 1,34	Reddito Agr.: 0,45	Quota di Proprietà: 500/1000	Estensione: 5770				
Qualità: Pascolo cespugliato	Reddito: 0,00	Valore Contabile: 113,06					
Scheda: 1020	Prov.: CS	Comune: Mendicino	Foglio: 2	Particella: 13	Porzione:		
Reddito Dom.: 73,20	Reddito Agr.: 26,97	Quota di Proprietà: 500/1000	Estensione: 29840				
Qualità: Seminativo arborato	Reddito: 0,00	Valore Contabile: 6.176,25					
Scheda: 1021	Prov.: CS	Comune: Mendicino	Foglio: 2	Particella: 25	Porzione:		
Reddito Dom.: 50,90	Reddito Agr.: 18,75	Quota di Proprietà: 500/1000	Estensione: 20750				
Qualità: Seminativo arborato	Reddito: 0,00	Valore Contabile: 4.294,69					
Scheda: 1025	Prov.: CS	Comune: Mendicino	Foglio: 2	Particella: 29	Porzione:		
Reddito Dom.: 0,00	Reddito Agr.: 0,00	Quota di Proprietà: 500/1000	Estensione: 640				
Qualità: Fabbricato rurale	Reddito: 0,00	Valore Contabile: 0,00					
Scheda: 1027	Prov.: CS	Comune: Mendicino	Foglio: 2	Particella: 31	Porzione:		
Reddito Dom.: 18,73	Reddito Agr.: 11,70	Quota di Proprietà: 500/1000	Estensione: 18130				
Qualità: Seminativo	Reddito: 0,00	Valore Contabile: 1.580,34					
Scheda: 1028	Prov.: CS	Comune: Mendicino	Foglio: 2	Particella: 32	Porzione:		
Reddito Dom.: 3,82	Reddito Agr.: 1,98	Quota di Proprietà: 500/1000	Estensione: 1020				
Qualità: Vigneto	Reddito: 0,00	Valore Contabile: 322,31					
Scheda: 1029	Prov.: CS	Comune: Mendicino	Foglio: 2	Particella: 33	Porzione:		
Reddito Dom.: 0,80	Reddito Agr.: 0,68	Quota di Proprietà: 500/1000	Estensione: 4400				
Qualità: Bosco ceduo	Reddito: 0,00	Valore Contabile: 67,50					

Scheda: 1030	Prov.: CS	Comune: Mendicino	Foglio: 2	Particella: 34	Porzione:			
Reddito Dom.:	0,00	Reddito Agr.:	0,00	Quota di Proprietà:	500/1000	Estensione:	790	
Qualità:	Fabbricato rurale	Reddito:	0,00	Valore Contabile:			0,00	
Scheda: 1031	Prov.: CS	Comune: Mendicino	Foglio: 2	Particella: 35	Porzione:			
Reddito Dom.:	21,86	Reddito Agr.:	8,05	Quota di Proprietà:	500/1000	Estensione:	8910	
Qualità:	Seminativo arborato	Reddito:	0,00	Valore Contabile:			1.844,44	
Scheda: 1032	Prov.: CS	Comune: Mendicino	Foglio: 2	Particella: 36	Porzione:			
Reddito Dom.:	1,85	Reddito Agr.:	0,62	Quota di Proprietà:	500/1000	Estensione:	7940	
Qualità:	Pascolo cespugliato	Reddito:	0,00	Valore Contabile:			156,09	
Scheda: 1033	Prov.: CS	Comune: Mendicino	Foglio: 2	Particella: 37	Porzione:			
Reddito Dom.:	10,43	Reddito Agr.:	4,30	Quota di Proprietà:	500/1000	Estensione:	4750	
Qualità:	Seminativo irriguo arborato	Reddito:	0,00	Valore Contabile:			880,03	
Scheda: 5399	Prov.: CS	Comune: Mendicino	Foglio: 2	Particella: 108	Porzione:			
Reddito Dom.:	3,41	Reddito Agr.:	3,14	Quota di Proprietà:	500/1000	Estensione:	2028	
Qualità:	Uliveto	Reddito:	0,00	Valore Contabile:			287,72	
Scheda: 5400	Prov.: CS	Comune: Mendicino	Foglio: 2	Particella: 109	Porzione:			
Reddito Dom.:	4,07	Reddito Agr.:	3,75	Quota di Proprietà:	500/1000	Estensione:	2424	
Qualità:	Uliveto	Reddito:	0,00	Valore Contabile:			343,41	
Scheda: 5384	Prov.: CS	Comune: Mendicino	Foglio: 2	Particella: 113	Porzione:			
Reddito Dom.:	22,60	Reddito Agr.:	9,04	Quota di Proprietà:	500/1000	Estensione:	11670	
Qualità:	Seminativo	Reddito:	0,00	Valore Contabile:			1.906,88	
Scheda: 5385	Prov.: CS	Comune: Mendicino	Foglio: 2	Particella: 155	Porzione:			
Reddito Dom.:	60,92	Reddito Agr.:	38,08	Quota di Proprietà:	500/1000	Estensione:	58975	
Qualità:	Seminativo	Reddito:	0,00	Valore Contabile:			5.140,13	
Scheda: 5386	Prov.: CS	Comune: Mendicino	Foglio: 2	Particella: 156	Porzione:			
Reddito Dom.:	2,66	Reddito Agr.:	1,66	Quota di Proprietà:	500/1000	Estensione:	2575	
Qualità:	Seminativo	Reddito:	0,00	Valore Contabile:			224,44	
Scheda: 5387	Prov.: CS	Comune: Mendicino	Foglio: 2	Particella: 157	Porzione: AA			
Reddito Dom.:	5,16	Reddito Agr.:	3,23	Quota di Proprietà:	500/1000	Estensione:	5000	
Qualità:	Seminativo	Reddito:	0,00	Valore Contabile:			435,38	
Scheda: 5378	Prov.: CS	Comune: Mendicino	Foglio: 2	Particella: 157	Porzione: AB			
Reddito Dom.:	41,55	Reddito Agr.:	19,39	Quota di Proprietà:	500/1000	Estensione:	107285	
Qualità:	Pascolo	Reddito:	0,00	Valore Contabile:			3.505,78	

Scheda: 5388	Prov.: CS	Comune: Mendicino	Foglio: 2	Particella: 158	Porzione:		
Reddito Dom.: 1,07	Reddito Agr.: 0,67	Quota di Proprietà: 500/1000	Estensione: 1035				
Qualità: Seminativo	Reddito: 0,00	Valore Contabile: 90,28					
Scheda: 5389	Prov.: CS	Comune: Mendicino	Foglio: 2	Particella: 159	Porzione:		
Reddito Dom.: 40,07	Reddito Agr.: 25,05	Quota di Proprietà: 500/1000	Estensione: 38800				
Qualità: Seminativo	Reddito: 0,00	Valore Contabile: 3.380,91					
Scheda: 5390	Prov.: CS	Comune: Mendicino	Foglio: 2	Particella: 160	Porzione:		
Reddito Dom.: 10,33	Reddito Agr.: 6,45	Quota di Proprietà: 500/1000	Estensione: 10000				
Qualità: Seminativo	Reddito: 0,00	Valore Contabile: 871,59					
Scheda: 5391	Prov.: CS	Comune: Mendicino	Foglio: 2	Particella: 161	Porzione: AA		
Reddito Dom.: 3,30	Reddito Agr.: 2,06	Quota di Proprietà: 500/1000	Estensione: 3200				
Qualità: Seminativo	Reddito: 0,00	Valore Contabile: 278,44					
Scheda: 5379	Prov.: CS	Comune: Mendicino	Foglio: 2	Particella: 161	Porzione: AB		
Reddito Dom.: 0,75	Reddito Agr.: 0,25	Quota di Proprietà: 500/1000	Estensione: 3240				
Qualità: Pascolo cespugliato	Reddito: 0,00	Valore Contabile: 63,28					
Scheda: 5392	Prov.: CS	Comune: Mendicino	Foglio: 2	Particella: 162	Porzione: AA		
Reddito Dom.: 3,61	Reddito Agr.: 2,26	Quota di Proprietà: 500/1000	Estensione: 3500				
Qualità: Seminativo	Reddito: 0,00	Valore Contabile: 304,59					
Scheda: 5380	Prov.: CS	Comune: Mendicino	Foglio: 2	Particella: 162	Porzione: AB		
Reddito Dom.: 0,11	Reddito Agr.: 0,03	Quota di Proprietà: 500/1000	Estensione: 470				
Qualità: Pascolo cespugliato	Reddito: 0,00	Valore Contabile: 9,28					
Scheda: 5393	Prov.: CS	Comune: Mendicino	Foglio: 2	Particella: 163	Porzione:		
Reddito Dom.: 119,40	Reddito Agr.: 74,63	Quota di Proprietà: 500/1000	Estensione: 115600				
Qualità: Seminativo	Reddito: 0,00	Valore Contabile: 10.074,38					
Scheda: 5394	Prov.: CS	Comune: Mendicino	Foglio: 2	Particella: 164	Porzione:		
Reddito Dom.: 2,58	Reddito Agr.: 1,62	Quota di Proprietà: 500/1000	Estensione: 2500				
Qualità: Seminativo	Reddito: 0,00	Valore Contabile: 217,69					
Scheda: 5381	Prov.: CS	Comune: Mendicino	Foglio: 2	Particella: 165	Porzione:		
Reddito Dom.: 3,75	Reddito Agr.: 1,25	Quota di Proprietà: 500/1000	Estensione: 16125				
Qualità: Pascolo cespugliato	Reddito: 0,00	Valore Contabile: 316,41					
Scheda: 5382	Prov.: CS	Comune: Mendicino	Foglio: 2	Particella: 166	Porzione:		
Reddito Dom.: 0,20	Reddito Agr.: 0,07	Quota di Proprietà: 500/1000	Estensione: 885				
Qualità: Pascolo cespugliato	Reddito: 0,00	Valore Contabile: 16,88					

Scheda: 5395	Prov.: CS	Comune: Mendicino	Foglio: 2	Particella: 167	Porzione:			
Reddito Dom.: 15,07	Reddito Agr.: 6,03	Quota di Proprietà: 500/1000	Estensione: 7785					
Qualità: Seminativo	Reddito: 0,00	Valore Contabile: 1.271,53						
Scheda: 5396	Prov.: CS	Comune: Mendicino	Foglio: 2	Particella: 168	Porzione:			
Reddito Dom.: 0,72	Reddito Agr.: 0,29	Quota di Proprietà: 500/1000	Estensione: 375					
Qualità: Seminativo	Reddito: 0,00	Valore Contabile: 60,75						
Scheda: 5397	Prov.: CS	Comune: Mendicino	Foglio: 2	Particella: 169	Porzione:			
Reddito Dom.: 0,44	Reddito Agr.: 0,18	Quota di Proprietà: 500/1000	Estensione: 230					
Qualità: Seminativo	Reddito: 0,00	Valore Contabile: 37,13						
Scheda: 5401	Prov.: CS	Comune: Mendicino	Foglio: 2	Particella: 170	Porzione:			
Reddito Dom.: 127,71	Reddito Agr.: 117,88	Quota di Proprietà: 500/1000	Estensione: 76085					
Qualità: Uliveto	Reddito: 0,00	Valore Contabile: 10.775,53						
Scheda: 5402	Prov.: CS	Comune: Mendicino	Foglio: 2	Particella: 171	Porzione:			
Reddito Dom.: 143,13	Reddito Agr.: 132,13	Quota di Proprietà: 500/1000	Estensione: 85275					
Qualità: Uliveto	Reddito: 0,00	Valore Contabile: 12.076,59						
Scheda: 5403	Prov.: CS	Comune: Mendicino	Foglio: 2	Particella: 172	Porzione:			
Reddito Dom.: 0,04	Reddito Agr.: 0,03	Quota di Proprietà: 500/1000	Estensione: 20					
Qualità: Uliveto	Reddito: 0,00	Valore Contabile: 3,38						
Scheda: 5404	Prov.: CS	Comune: Mendicino	Foglio: 2	Particella: 173	Porzione:			
Reddito Dom.: 77,36	Reddito Agr.: 71,41	Quota di Proprietà: 500/1000	Estensione: 46090					
Qualità: Uliveto	Reddito: 0,00	Valore Contabile: 6.527,25						
Scheda: 5375	Prov.: CS	Comune: Mendicino	Foglio: 2	Particella: 200	Porzione:			
Reddito Dom.: 0,00	Reddito Agr.: 0,00	Quota di Proprietà: 500/1000	Estensione: 1848					
Qualità: Ente Urbano	Reddito: 0,00	Valore Contabile: 0,00						
Scheda: 5376	Prov.: CS	Comune: Mendicino	Foglio: 2	Particella: 208	Porzione:			
Reddito Dom.: 0,00	Reddito Agr.: 0,00	Quota di Proprietà: 500/1000	Estensione: 1920					
Qualità: Ente Urbano	Reddito: 0,00	Valore Contabile: 0,00						
Scheda: 1036	Prov.: CS	Comune: Mendicino	Foglio: 3	Particella: 1	Porzione:			
Reddito Dom.: 0,99	Reddito Agr.: 0,33	Quota di Proprietà: 500/1000	Estensione: 4240					
Qualità: Pascolo cespugliato	Reddito: 0,00	Valore Contabile: 83,53						
Scheda: 1037	Prov.: CS	Comune: Mendicino	Foglio: 3	Particella: 2	Porzione:			
Reddito Dom.: 94,94	Reddito Agr.: 87,63	Quota di Proprietà: 500/1000	Estensione: 56560					
Qualità: Uliveto	Reddito: 0,00	Valore Contabile: 8.010,56						

Scheda: 1038	Prov.: CS	Comune: Mendicino	Foglio: 3	Particella: 3	Porzione:		
Reddito Dom.:	29,14	Reddito Agr.:	10,74	Quota di Proprietà:	500/1000	Estensione:	11880
Qualità:	Seminativo arborato	Reddito:	0,00	Valore Contabile:			2.458,69
Scheda: 1042	Prov.: CS	Comune: Mendicino	Foglio: 3	Particella: 7	Porzione:		
Reddito Dom.:	0,00	Reddito Agr.:	0,00	Quota di Proprietà:	500/1000	Estensione:	720
Qualità:	Fabbricato rurale	Reddito:	0,00	Valore Contabile:			0,00
Scheda: 1044	Prov.: CS	Comune: Mendicino	Foglio: 3	Particella: 68	Porzione:		
Reddito Dom.:	39,41	Reddito Agr.:	0,00	Quota di Proprietà:	500/1000	Estensione:	20350
Qualità:	Seminativo	Reddito:	0,00	Valore Contabile:			3.325,22
Scheda: 1045	Prov.: CS	Comune: Mendicino	Foglio: 3	Particella: 69	Porzione:		
Reddito Dom.:	9,72	Reddito Agr.:	0,00	Quota di Proprietà:	500/1000	Estensione:	5020
Qualità:	Seminativo	Reddito:	0,00	Valore Contabile:			820,13
Scheda: 1046	Prov.: CS	Comune: Mendicino	Foglio: 3	Particella: 70	Porzione:		
Reddito Dom.:	13,97	Reddito Agr.:	0,00	Quota di Proprietà:	500/1000	Estensione:	3730
Qualità:	Vigneto	Reddito:	0,00	Valore Contabile:			1.178,72
Scheda: 1047	Prov.: CS	Comune: Mendicino	Foglio: 3	Particella: 72	Porzione:		
Reddito Dom.:	17,50	Reddito Agr.:	0,00	Quota di Proprietà:	500/1000	Estensione:	16940
Qualità:	Seminativo	Reddito:	0,00	Valore Contabile:			1.476,56
Scheda: 1048	Prov.: CS	Comune: Mendicino	Foglio: 3	Particella: 92	Porzione:		
Reddito Dom.:	7,64	Reddito Agr.:	0,00	Quota di Proprietà:	500/1000	Estensione:	2040
Qualità:	Vigneto	Reddito:	0,00	Valore Contabile:			644,63
Scheda: 1049	Prov.: CS	Comune: Mendicino	Foglio: 3	Particella: 172	Porzione:		
Reddito Dom.:	0,39	Reddito Agr.:	0,00	Quota di Proprietà:	500/1000	Estensione:	230
Qualità:	Uliveto	Reddito:	0,00	Valore Contabile:			32,91
Scheda: 1050	Prov.: CS	Comune: Mendicino	Foglio: 3	Particella: 173	Porzione:		
Reddito Dom.:	1,75	Reddito Agr.:	0,00	Quota di Proprietà:	500/1000	Estensione:	1040
Qualità:	Uliveto	Reddito:	0,00	Valore Contabile:			147,66
Scheda: 5442	Prov.: CS	Comune: Mendicino	Foglio: 3	Particella: 214	Porzione:		
Reddito Dom.:	8,52	Reddito Agr.:	7,86	Quota di Proprietà:	500/1000	Estensione:	5075
Qualità:	Uliveto	Reddito:	0,00	Valore Contabile:			718,88
Scheda: 5443	Prov.: CS	Comune: Mendicino	Foglio: 3	Particella: 215	Porzione:		
Reddito Dom.:	7,21	Reddito Agr.:	6,65	Quota di Proprietà:	500/1000	Estensione:	4295
Qualità:	Uliveto	Reddito:	0,00	Valore Contabile:			608,34

Scheda: 5444	Prov.: CS	Comune: Mendicino	Foglio: 3	Particella: 216	Porzione:		
Reddito Dom.: 1,73	Reddito Agr.: 1,60	Quota di Proprietà: 500/1000	Estensione: 1030				
Qualità: Uliveto	Reddito: 0,00	Valore Contabile: 145,97					
Scheda: 5445	Prov.: CS	Comune: Mendicino	Foglio: 3	Particella: 217	Porzione:		
Reddito Dom.: 23,30	Reddito Agr.: 21,50	Quota di Proprietà: 500/1000	Estensione: 13879				
Qualità: Uliveto	Reddito: 0,00	Valore Contabile: 1.965,94					
Scheda: 5446	Prov.: CS	Comune: Mendicino	Foglio: 3	Particella: 218	Porzione:		
Reddito Dom.: 0,00	Reddito Agr.: 0,00	Quota di Proprietà: 500/1000	Estensione: 3				
Qualità: Uliveto	Reddito: 0,00	Valore Contabile: 0,00					
Scheda: 5447	Prov.: CS	Comune: Mendicino	Foglio: 3	Particella: 221	Porzione:		
Reddito Dom.: 3,95	Reddito Agr.: 3,65	Quota di Proprietà: 500/1000	Estensione: 2355				
Qualità: Uliveto	Reddito: 0,00	Valore Contabile: 333,28					
Scheda: 5448	Prov.: CS	Comune: Mendicino	Foglio: 3	Particella: 222	Porzione:		
Reddito Dom.: 3,78	Reddito Agr.: 3,49	Quota di Proprietà: 500/1000	Estensione: 2256				
Qualità: Uliveto	Reddito: 0,00	Valore Contabile: 318,94					
Scheda: 5449	Prov.: CS	Comune: Mendicino	Foglio: 3	Particella: 224	Porzione:		
Reddito Dom.: 3,66	Reddito Agr.: 3,38	Quota di Proprietà: 500/1000	Estensione: 2183				
Qualità: Uliveto	Reddito: 0,00	Valore Contabile: 308,81					
Scheda: 5450	Prov.: CS	Comune: Mendicino	Foglio: 3	Particella: 225	Porzione:		
Reddito Dom.: 2,06	Reddito Agr.: 1,90	Quota di Proprietà: 500/1000	Estensione: 1227				
Qualità: Uliveto	Reddito: 0,00	Valore Contabile: 173,81					
Scheda: 5451	Prov.: CS	Comune: Mendicino	Foglio: 3	Particella: 226	Porzione:		
Reddito Dom.: 0,60	Reddito Agr.: 0,50	Quota di Proprietà: 500/1000	Estensione: 35				
Qualità: Uliveto	Reddito: 0,00	Valore Contabile: 50,63					
Scheda: 5452	Prov.: CS	Comune: Mendicino	Foglio: 3	Particella: 227	Porzione:		
Reddito Dom.: 25,11	Reddito Agr.: 23,18	Quota di Proprietà: 500/1000	Estensione: 14960				
Qualità: Uliveto	Reddito: 0,00	Valore Contabile: 2.118,66					
Scheda: 5407	Prov.: CS	Comune: Mendicino	Foglio: 3	Particella: 228	Porzione:		
Reddito Dom.: 17,99	Reddito Agr.: 6,63	Quota di Proprietà: 500/1000	Estensione: 7335				
Qualità: Seminativo arborato	Reddito: 0,00	Valore Contabile: 1.517,91					
Scheda: 5408	Prov.: CS	Comune: Mendicino	Foglio: 3	Particella: 229	Porzione: AA		
Reddito Dom.: 32,00	Reddito Agr.: 0,12	Quota di Proprietà: 500/1000	Estensione: 132				
Qualità: Seminativo arborato	Reddito: 0,00	Valore Contabile: 2.700,00					

Scheda: 5453	Prov.: CS	Comune: Mendicino	Foglio: 3	Particella: 229	Porzione: AB		
Reddito Dom.: 0,12	Reddito Agr.: 0,12	Quota di Proprietà: 500/1000	Estensione: 73				
Qualità: Uliveto		Reddito: 0,00	Valore Contabile: 10,13				
Scheda: 5409	Prov.: CS	Comune: Mendicino	Foglio: 3	Particella: 230	Porzione:		
Reddito Dom.: 8,80	Reddito Agr.: 3,24	Quota di Proprietà: 500/1000	Estensione: 3590				
Qualità: Seminativo arborato		Reddito: 0,00	Valore Contabile: 742,50				
Scheda: 5410	Prov.: CS	Comune: Mendicino	Foglio: 3	Particella: 231	Porzione: AA		
Reddito Dom.: 5,25	Reddito Agr.: 1,93	Quota di Proprietà: 500/1000	Estensione: 2142				
Qualità: Seminativo arborato		Reddito: 0,00	Valore Contabile: 442,97				
Scheda: 5454	Prov.: CS	Comune: Mendicino	Foglio: 3	Particella: 231	Porzione: AB		
Reddito Dom.: 1,50	Reddito Agr.: 1,38	Quota di Proprietà: 500/1000	Estensione: 893				
Qualità: Uliveto		Reddito: 0,00	Valore Contabile: 126,56				
Scheda: 5411	Prov.: CS	Comune: Mendicino	Foglio: 3	Particella: 234	Porzione:		
Reddito Dom.: 3,15	Reddito Agr.: 1,16	Quota di Proprietà: 500/1000	Estensione: 1285				
Qualità: Seminativo arborato		Reddito: 0,00	Valore Contabile: 265,78				
Scheda: 5412	Prov.: CS	Comune: Mendicino	Foglio: 3	Particella: 235	Porzione:		
Reddito Dom.: 3,28	Reddito Agr.: 1,21	Quota di Proprietà: 500/1000	Estensione: 1337				
Qualità: Seminativo arborato		Reddito: 0,00	Valore Contabile: 276,75				
Scheda: 5413	Prov.: CS	Comune: Mendicino	Foglio: 3	Particella: 237	Porzione:		
Reddito Dom.: 9,60	Reddito Agr.: 3,54	Quota di Proprietà: 500/1000	Estensione: 3915				
Qualità: Seminativo arborato		Reddito: 0,00	Valore Contabile: 810,00				
Scheda: 5414	Prov.: CS	Comune: Mendicino	Foglio: 3	Particella: 238	Porzione:		
Reddito Dom.: 9,79	Reddito Agr.: 3,60	Quota di Proprietà: 500/1000	Estensione: 3990				
Qualità: Seminativo arborato		Reddito: 0,00	Valore Contabile: 826,03				
Scheda: 5415	Prov.: CS	Comune: Mendicino	Foglio: 3	Particella: 241	Porzione:		
Reddito Dom.: 9,71	Reddito Agr.: 3,58	Quota di Proprietà: 500/1000	Estensione: 3960				
Qualità: Seminativo arborato		Reddito: 0,00	Valore Contabile: 819,28				
Scheda: 5416	Prov.: CS	Comune: Mendicino	Foglio: 3	Particella: 242	Porzione:		
Reddito Dom.: 7,11	Reddito Agr.: 2,62	Quota di Proprietà: 500/1000	Estensione: 2900				
Qualità: Seminativo arborato		Reddito: 0,00	Valore Contabile: 599,91				
Scheda: 5417	Prov.: CS	Comune: Mendicino	Foglio: 3	Particella: 243	Porzione: AA		
Reddito Dom.: 3,38	Reddito Agr.: 1,24	Quota di Proprietà: 500/1000	Estensione: 1377				
Qualità: Seminativo arborato		Reddito: 0,00	Valore Contabile: 285,19				

Scheda: 5455	Prov.: CS	Comune: Mendicino	Foglio: 3	Particella: 243	Porzione: AB			
Reddito Dom.: 0,33	Reddito Agr.: 0,30	Quota di Proprietà: 500/1000	Estensione: 198					
Qualità: Uliveto		Reddito: 0,00	Valore Contabile: 27,84					
Scheda: 5418	Prov.: CS	Comune: Mendicino	Foglio: 3	Particella: 244	Porzione: AA			
Reddito Dom.: 6,11	Reddito Agr.: 2,25	Quota di Proprietà: 500/1000	Estensione: 2491					
Qualità: Seminativo arborato		Reddito: 0,00	Valore Contabile: 515,53					
Scheda: 5456	Prov.: CS	Comune: Mendicino	Foglio: 3	Particella: 244	Porzione: AB			
Reddito Dom.: 0,40	Reddito Agr.: 0,37	Quota di Proprietà: 500/1000	Estensione: 238					
Qualità: Uliveto		Reddito: 0,00	Valore Contabile: 33,75					
Scheda: 5419	Prov.: CS	Comune: Mendicino	Foglio: 3	Particella: 245	Porzione:			
Reddito Dom.: 2,35	Reddito Agr.: 0,87	Quota di Proprietà: 500/1000	Estensione: 960					
Qualità: Seminativo arborato		Reddito: 0,00	Valore Contabile: 198,28					
Scheda: 5420	Prov.: CS	Comune: Mendicino	Foglio: 3	Particella: 246	Porzione:			
Reddito Dom.: 1,61	Reddito Agr.: 0,59	Quota di Proprietà: 500/1000	Estensione: 657					
Qualità: Seminativo arborato		Reddito: 0,00	Valore Contabile: 135,84					
Scheda: 5421	Prov.: CS	Comune: Mendicino	Foglio: 3	Particella: 247	Porzione:			
Reddito Dom.: 4,73	Reddito Agr.: 1,74	Quota di Proprietà: 500/1000	Estensione: 1930					
Qualità: Seminativo arborato		Reddito: 0,00	Valore Contabile: 399,09					
Scheda: 5422	Prov.: CS	Comune: Mendicino	Foglio: 3	Particella: 248	Porzione: AA			
Reddito Dom.: 1,36	Reddito Agr.: 0,50	Quota di Proprietà: 500/1000	Estensione: 557					
Qualità: Seminativo arborato		Reddito: 0,00	Valore Contabile: 114,75					
Scheda: 5457	Prov.: CS	Comune: Mendicino	Foglio: 3	Particella: 248	Porzione: AB			
Reddito Dom.: 0,74	Reddito Agr.: 0,68	Quota di Proprietà: 500/1000	Estensione: 443					
Qualità: Uliveto		Reddito: 0,00	Valore Contabile: 62,44					
Scheda: 5458	Prov.: CS	Comune: Mendicino	Foglio: 3	Particella: 249	Porzione:			
Reddito Dom.: 5,98	Reddito Agr.: 5,52	Quota di Proprietà: 500/1000	Estensione: 3567					
Qualità: Uliveto		Reddito: 0,00	Valore Contabile: 504,56					
Scheda: 5459	Prov.: CS	Comune: Mendicino	Foglio: 3	Particella: 250	Porzione:			
Reddito Dom.: 0,72	Reddito Agr.: 0,67	Quota di Proprietà: 500/1000	Estensione: 431					
Qualità: Uliveto		Reddito: 0,00	Valore Contabile: 60,75					
Scheda: 5460	Prov.: CS	Comune: Mendicino	Foglio: 3	Particella: 253	Porzione:			
Reddito Dom.: 4,65	Reddito Agr.: 4,29	Quota di Proprietà: 500/1000	Estensione: 2770					
Qualità: Uliveto		Reddito: 0,00	Valore Contabile: 392,34					

Scheda: 5423	Prov.: CS	Comune: Mendicino	Foglio: 3	Particella: 254	Porzione:		
Reddito Dom.: 8,04	Reddito Agr.: 2,96	Quota di Proprietà: 500/1000	Estensione: 3278				
Qualità: Seminativo arborato	Reddito: 0,00	Valore Contabile: 678,38					
Scheda: 5424	Prov.: CS	Comune: Mendicino	Foglio: 3	Particella: 255	Porzione:		
Reddito Dom.: 2,30	Reddito Agr.: 0,85	Quota di Proprietà: 500/1000	Estensione: 940				
Qualità: Seminativo arborato	Reddito: 0,00	Valore Contabile: 194,06					
Scheda: 5425	Prov.: CS	Comune: Mendicino	Foglio: 3	Particella: 256	Porzione:		
Reddito Dom.: 2,13	Reddito Agr.: 0,78	Quota di Proprietà: 500/1000	Estensione: 870				
Qualità: Seminativo arborato	Reddito: 0,00	Valore Contabile: 179,72					
Scheda: 5426	Prov.: CS	Comune: Mendicino	Foglio: 3	Particella: 257	Porzione:		
Reddito Dom.: 3,35	Reddito Agr.: 1,23	Quota di Proprietà: 500/1000	Estensione: 1367				
Qualità: Seminativo arborato	Reddito: 0,00	Valore Contabile: 282,66					
Scheda: 5427	Prov.: CS	Comune: Mendicino	Foglio: 3	Particella: 258	Porzione:		
Reddito Dom.: 6,20	Reddito Agr.: 2,28	Quota di Proprietà: 500/1000	Estensione: 2527				
Qualità: Seminativo arborato	Reddito: 0,00	Valore Contabile: 523,13					
Scheda: 5428	Prov.: CS	Comune: Mendicino	Foglio: 3	Particella: 259	Porzione:		
Reddito Dom.: 0,11	Reddito Agr.: 0,04	Quota di Proprietà: 500/1000	Estensione: 45				
Qualità: Seminativo arborato	Reddito: 0,00	Valore Contabile: 9,28					
Scheda: 5429	Prov.: CS	Comune: Mendicino	Foglio: 3	Particella: 260	Porzione:		
Reddito Dom.: 5,25	Reddito Agr.: 1,93	Quota di Proprietà: 500/1000	Estensione: 2140				
Qualità: Seminativo arborato	Reddito: 0,00	Valore Contabile: 442,97					
Scheda: 5430	Prov.: CS	Comune: Mendicino	Foglio: 3	Particella: 261	Porzione: AA		
Reddito Dom.: 1,33	Reddito Agr.: 0,49	Quota di Proprietà: 500/1000	Estensione: 545				
Qualità: Seminativo arborato	Reddito: 0,00	Valore Contabile: 112,22					
Scheda: 5461	Prov.: CS	Comune: Mendicino	Foglio: 3	Particella: 261	Porzione: AB		
Reddito Dom.: 0,09	Reddito Agr.: 0,09	Quota di Proprietà: 500/1000	Estensione: 58				
Qualità: Uliveto	Reddito: 0,00	Valore Contabile: 7,59					
Scheda: 5431	Prov.: CS	Comune: Mendicino	Foglio: 3	Particella: 262	Porzione:		
Reddito Dom.: 8,74	Reddito Agr.: 3,22	Quota di Proprietà: 500/1000	Estensione: 3565				
Qualità: Seminativo arborato	Reddito: 0,00	Valore Contabile: 737,44					
Scheda: 5462	Prov.: CS	Comune: Mendicino	Foglio: 3	Particella: 286	Porzione:		
Reddito Dom.: 3,82	Reddito Agr.: 3,53	Quota di Proprietà: 500/1000	Estensione: 2280				
Qualità: Uliveto	Reddito: 0,00	Valore Contabile: 322,31					

Regione Campania

Consistenza del Patrimonio 2014

Direzione Generale per le Risorse Strumentali Allegato D - Patrimonio comunione indiviso
Terreni

Scheda: 5463	Prov.: CS	Comune: Mendicino	Foglio: 3	Particella: 287	Porzione:		
Reddito Dom.: 1,21	Reddito Agr.: 1,11	Quota di Proprietà: 500/1000	Estensione: 720				
Qualità: Uliveto	Reddito: 0,00	Valore Contabile: 102,09					
Scheda: 5432	Prov.: CS	Comune: Mendicino	Foglio: 3	Particella: 288	Porzione:		
Reddito Dom.: 5,18	Reddito Agr.: 1,91	Quota di Proprietà: 500/1000	Estensione: 2114				
Qualità: Seminativo arborato	Reddito: 0,00	Valore Contabile: 437,06					
Scheda: 5433	Prov.: CS	Comune: Mendicino	Foglio: 3	Particella: 289	Porzione:		
Reddito Dom.: 0,89	Reddito Agr.: 0,33	Quota di Proprietà: 500/1000	Estensione: 365				
Qualità: Seminativo arborato	Reddito: 0,00	Valore Contabile: 75,09					
Scheda: 5464	Prov.: CS	Comune: Mendicino	Foglio: 3	Particella: 290	Porzione:		
Reddito Dom.: 3,61	Reddito Agr.: 3,33	Quota di Proprietà: 500/1000	Estensione: 2150				
Qualità: Uliveto	Reddito: 0,00	Valore Contabile: 304,59					
Scheda: 5434	Prov.: CS	Comune: Mendicino	Foglio: 3	Particella: 291	Porzione: AA		
Reddito Dom.: 4,44	Reddito Agr.: 1,63	Quota di Proprietà: 500/1000	Estensione: 1810				
Qualità: Seminativo arborato	Reddito: 0,00	Valore Contabile: 374,63					
Scheda: 5465	Prov.: CS	Comune: Mendicino	Foglio: 3	Particella: 291	Porzione: AB		
Reddito Dom.: 0,74	Reddito Agr.: 0,68	Quota di Proprietà: 500/1000	Estensione: 440				
Qualità: Uliveto	Reddito: 0,00	Valore Contabile: 62,44					
Scheda: 5466	Prov.: CS	Comune: Mendicino	Foglio: 3	Particella: 329	Porzione:		
Reddito Dom.: 5,51	Reddito Agr.: 5,09	Quota di Proprietà: 500/1000	Estensione: 3285				
Qualità: Uliveto	Reddito: 0,00	Valore Contabile: 464,91					
Scheda: 5467	Prov.: CS	Comune: Mendicino	Foglio: 3	Particella: 330	Porzione:		
Reddito Dom.: 3,35	Reddito Agr.: 3,10	Quota di Proprietà: 500/1000	Estensione: 2000				
Qualità: Uliveto	Reddito: 0,00	Valore Contabile: 282,66					
Scheda: 5435	Prov.: CS	Comune: Mendicino	Foglio: 3	Particella: 331	Porzione:		
Reddito Dom.: 4,01	Reddito Agr.: 1,48	Quota di Proprietà: 500/1000	Estensione: 1635				
Qualità: Seminativo arborato	Reddito: 0,00	Valore Contabile: 338,34					
Scheda: 5436	Prov.: CS	Comune: Mendicino	Foglio: 3	Particella: 332	Porzione:		
Reddito Dom.: 0,10	Reddito Agr.: 0,03	Quota di Proprietà: 500/1000	Estensione: 40				
Qualità: Seminativo arborato	Reddito: 0,00	Valore Contabile: 8,44					
Scheda: 5437	Prov.: CS	Comune: Mendicino	Foglio: 3	Particella: 333	Porzione:		
Reddito Dom.: 0,15	Reddito Agr.: 0,06	Quota di Proprietà: 500/1000	Estensione: 60				
Qualità: Seminativo arborato	Reddito: 0,00	Valore Contabile: 12,66					

Regione Campania

Consistenza del Patrimonio 2014

Direzione Generale per le Risorse Strumentali Allegato D - Patrimonio comunione indiviso
Terreni

Scheda: 5438	Prov.: CS	Comune: Mendicino	Foglio: 3	Particella: 334	Porzione:		
Reddito Dom.: 0,02	Reddito Agr.: 0,01	Quota di Proprietà: 500/1000	Estensione: 10				
Qualità: Seminativo arborato	Reddito: 0,00	Valore Contabile: 1,69					
Scheda: 5439	Prov.: CS	Comune: Mendicino	Foglio: 3	Particella: 335	Porzione:		
Reddito Dom.: 4,55	Reddito Agr.: 1,67	Quota di Proprietà: 500/1000	Estensione: 1855				
Qualità: Seminativo arborato	Reddito: 0,00	Valore Contabile: 383,91					
Scheda: 5440	Prov.: CS	Comune: Mendicino	Foglio: 3	Particella: 336	Porzione:		
Reddito Dom.: 4,67	Reddito Agr.: 1,72	Quota di Proprietà: 500/1000	Estensione: 1905				
Qualità: Seminativo arborato	Reddito: 0,00	Valore Contabile: 394,03					
Scheda: 5441	Prov.: CS	Comune: Mendicino	Foglio: 3	Particella: 337	Porzione:		
Reddito Dom.: 0,34	Reddito Agr.: 0,12	Quota di Proprietà: 500/1000	Estensione: 140				
Qualità: Seminativo arborato	Reddito: 0,00	Valore Contabile: 28,69					
Scheda: 5468	Prov.: CS	Comune: Mendicino	Foglio: 3	Particella: 338	Porzione:		
Reddito Dom.: 3,92	Reddito Agr.: 3,62	Quota di Proprietà: 500/1000	Estensione: 2337				
Qualità: Uliveto	Reddito: 0,00	Valore Contabile: 330,75					
Scheda: 5469	Prov.: CS	Comune: Mendicino	Foglio: 3	Particella: 339	Porzione:		
Reddito Dom.: 1,47	Reddito Agr.: 1,36	Quota di Proprietà: 500/1000	Estensione: 880				
Qualità: Uliveto	Reddito: 0,00	Valore Contabile: 124,03					
Scheda: 5470	Prov.: CS	Comune: Mendicino	Foglio: 3	Particella: 340	Porzione:		
Reddito Dom.: 3,34	Reddito Agr.: 3,17	Quota di Proprietà: 500/1000	Estensione: 2050				
Qualità: Uliveto	Reddito: 0,00	Valore Contabile: 281,81					
Scheda: 5471	Prov.: CS	Comune: Mendicino	Foglio: 3	Particella: 341	Porzione:		
Reddito Dom.: 0,26	Reddito Agr.: 0,24	Quota di Proprietà: 500/1000	Estensione: 155				
Qualità: Uliveto	Reddito: 0,00	Valore Contabile: 21,94					
Scheda: 5472	Prov.: CS	Comune: Mendicino	Foglio: 3	Particella: 371	Porzione:		
Reddito Dom.: 2,48	Reddito Agr.: 2,28	Quota di Proprietà: 500/1000	Estensione: 1475				
Qualità: Uliveto	Reddito: 0,00	Valore Contabile: 209,25					
Scheda: 5405	Prov.: CS	Comune: Mendicino	Foglio: 3	Particella: 377	Porzione:		
Reddito Dom.: 0,00	Reddito Agr.: 0,00	Quota di Proprietà: 500/1000	Estensione: 1952				
Qualità: Ente Urbano	Reddito: 0,00	Valore Contabile: 0,00					
Scheda: 5406	Prov.: CS	Comune: Mendicino	Foglio: 3	Particella: 380	Porzione:		
Reddito Dom.: 0,00	Reddito Agr.: 0,00	Quota di Proprietà: 500/1000	Estensione: 2843				
Qualità: Ente Urbano	Reddito: 0,00	Valore Contabile: 0,00					

Scheda: 1051	Prov.: CS	Comune: Mendicino	Foglio: 4	Particella: 1	Porzione:			
Reddito Dom.:	5,24	Reddito Agr.:	0,00	Quota di Proprietà:	500/1000	Estensione:	22530	
Qualità:	Pascolo cespugliato	Reddito:	0,00	Valore Contabile:			442,13	
Scheda: 1053	Prov.: CS	Comune: Mendicino	Foglio: 4	Particella: 3	Porzione:			
Reddito Dom.:	8,48	Reddito Agr.:	0,00	Quota di Proprietà:	500/1000	Estensione:	65700	
Qualità:	Bosco ceduo	Reddito:	0,00	Valore Contabile:			715,50	
Scheda: 1054	Prov.: CS	Comune: Mendicino	Foglio: 4	Particella: 4	Porzione:			
Reddito Dom.:	5,21	Reddito Agr.:	0,00	Quota di Proprietà:	500/1000	Estensione:	40320	
Qualità:	Bosco ceduo	Reddito:	0,00	Valore Contabile:			439,59	
Scheda: 1055	Prov.: CS	Comune: Mendicino	Foglio: 4	Particella: 5	Porzione:			
Reddito Dom.:	3,12	Reddito Agr.:	0,00	Quota di Proprietà:	500/1000	Estensione:	12090	
Qualità:	Pascolo	Reddito:	0,00	Valore Contabile:			263,25	
Scheda: 1056	Prov.: CS	Comune: Mendicino	Foglio: 4	Particella: 6	Porzione:			
Reddito Dom.:	172,62	Reddito Agr.:	0,00	Quota di Proprietà:	500/1000	Estensione:	222830	
Qualità:	Castagneto da frutto	Reddito:	0,00	Valore Contabile:			14.564,81	
Scheda: 1057	Prov.: CS	Comune: Mendicino	Foglio: 4	Particella: 7	Porzione:			
Reddito Dom.:	0,17	Reddito Agr.:	0,00	Quota di Proprietà:	500/1000	Estensione:	2250	
Qualità:	Pascolo cespugliato	Reddito:	0,00	Valore Contabile:			14,34	
Scheda: 1058	Prov.: CS	Comune: Mendicino	Foglio: 4	Particella: 8	Porzione:			
Reddito Dom.:	0,33	Reddito Agr.:	0,00	Quota di Proprietà:	500/1000	Estensione:	2580	
Qualità:	Bosco ceduo	Reddito:	0,00	Valore Contabile:			27,84	
Scheda: 1059	Prov.: CS	Comune: Mendicino	Foglio: 4	Particella: 9	Porzione:			
Reddito Dom.:	0,00	Reddito Agr.:	0,00	Quota di Proprietà:	500/1000	Estensione:	52	
Qualità:	Fabbricato rurale	Reddito:	0,00	Valore Contabile:			0,00	
Scheda: 1060	Prov.: CS	Comune: Mendicino	Foglio: 4	Particella: 10	Porzione:			
Reddito Dom.:	142,20	Reddito Agr.:	0,00	Quota di Proprietà:	500/1000	Estensione:	183560	
Qualità:	Castagneto da frutto	Reddito:	0,00	Valore Contabile:			11.998,13	
Scheda: 1061	Prov.: CS	Comune: Mendicino	Foglio: 4	Particella: 21	Porzione:			
Reddito Dom.:	128,04	Reddito Agr.:	0,00	Quota di Proprietà:	500/1000	Estensione:	123960	
Qualità:	Castagneto da frutto	Reddito:	0,00	Valore Contabile:			10.803,38	
Scheda: 1052	Prov.: CS	Comune: Mendicino	Foglio: 4	Particella: 151	Porzione:			
Reddito Dom.:	15,76	Reddito Agr.:	0,00	Quota di Proprietà:	500/1000	Estensione:	8720	
Qualità:	Seminativo arborato	Reddito:	0,00	Valore Contabile:			1.329,75	

Scheda: 1062 Prov.: CS Comune: Mendicino Foglio: 5 Particella: 1 Porzione:			
Reddito Dom.: 9,48 Reddito Agr.: 0,00 Quota di Proprietà: 500/1000 Estensione: 12240			
Qualità: Castagneto da frutto	Reddito: 0,00	Valore Contabile:	799,88
Scheda: 1063 Prov.: CS Comune: Mendicino Foglio: 5 Particella: 2 Porzione:			
Reddito Dom.: 0,01 Reddito Agr.: 0,00 Quota di Proprietà: 500/1000 Estensione: 110			
Qualità: Bosco ceduo	Reddito: 0,00	Valore Contabile:	0,84
Scheda: 1064 Prov.: CS Comune: Mendicino Foglio: 5 Particella: 4 Porzione:			
Reddito Dom.: 30,55 Reddito Agr.: 0,00 Quota di Proprietà: 500/1000 Estensione: 29580			
Qualità: Castagneto da frutto	Reddito: 0,00	Valore Contabile:	2.577,66
Scheda: 1065 Prov.: CS Comune: Mendicino Foglio: 5 Particella: 7 Porzione:			
Reddito Dom.: 4,59 Reddito Agr.: 0,00 Quota di Proprietà: 500/1000 Estensione: 5920			
Qualità: Castagneto da frutto	Reddito: 0,00	Valore Contabile:	387,28
Scheda: 1066 Prov.: CS Comune: Mendicino Foglio: 5 Particella: 19 Porzione:			
Reddito Dom.: 3,55 Reddito Agr.: 0,00 Quota di Proprietà: 500/1000 Estensione: 3440			
Qualità: Castagneto da frutto	Reddito: 0,00	Valore Contabile:	299,53
Scheda: 1067 Prov.: CS Comune: Mendicino Foglio: 5 Particella: 21 Porzione:			
Reddito Dom.: 0,19 Reddito Agr.: 0,00 Quota di Proprietà: 500/1000 Estensione: 240			
Qualità: Castagneto da frutto	Reddito: 0,00	Valore Contabile:	16,03
Scheda: 102 Prov.: CS Comune: Rende Foglio: 55 Particella: 70 Porzione:			
Reddito Dom.: 2,56 Reddito Agr.: 1,02 Quota di Proprietà: 500/1000 Estensione: 3300			
Qualità: Castagneto da frutto	Reddito: 0,00	Valore Contabile:	216,00
Scheda: 103 Prov.: CS Comune: Rende Foglio: 55 Particella: 101 Porzione:			
Reddito Dom.: 143,04 Reddito Agr.: 57,22 Quota di Proprietà: 500/1000 Estensione: 138480			
Qualità: Castagneto da frutto	Reddito: 0,00	Valore Contabile:	12.069,00
Scheda: 104 Prov.: CS Comune: Rende Foglio: 55 Particella: 121 Porzione:			
Reddito Dom.: 0,27 Reddito Agr.: 0,11 Quota di Proprietà: 500/1000 Estensione: 260			
Qualità: Castagneto da frutto	Reddito: 0,00	Valore Contabile:	22,78
Scheda: 105 Prov.: CS Comune: Rende Foglio: 58 Particella: 29 Porzione:			
Reddito Dom.: 0,05 Reddito Agr.: 0,02 Quota di Proprietà: 500/1000 Estensione: 180			
Qualità: Pascolo	Reddito: 0,00	Valore Contabile:	4,22
Scheda: 106 Prov.: CS Comune: Rende Foglio: 58 Particella: 30 Porzione:			
Reddito Dom.: 7,08 Reddito Agr.: 2,83 Quota di Proprietà: 500/1000 Estensione: 6850			
Qualità: Castagneto da frutto	Reddito: 0,00	Valore Contabile:	597,38

Scheda: 71	Prov.: CS	Comune: Rogliano	Foglio: 35	Particella: 37	Porzione:			
Reddito Dom.: 15,74	Reddito Agr.: 7,87	Quota di Proprietà: 500/1000	Estensione: 101600					
Qualità: Bosco ceduo	Reddito: 0,00	Valore Contabile: 1.328,06						
Scheda: 72	Prov.: CS	Comune: Rogliano	Foglio: 35	Particella: 38	Porzione:			
Reddito Dom.: 0,00	Reddito Agr.: 0,00	Quota di Proprietà: 500/1000	Estensione: 1010					
Qualità: Seminativo irriguo arborato	Reddito: 0,00	Valore Contabile: 0,00						
Scheda: 73	Prov.: CS	Comune: Rogliano	Foglio: 35	Particella: 39	Porzione:			
Reddito Dom.: 0,00	Reddito Agr.: 0,00	Quota di Proprietà: 500/1000	Estensione: 520					
Qualità: Seminativo irriguo arborato	Reddito: 0,00	Valore Contabile: 0,00						
Scheda: 74	Prov.: CS	Comune: Rogliano	Foglio: 35	Particella: 40	Porzione:			
Reddito Dom.: 0,00	Reddito Agr.: 0,00	Quota di Proprietà: 500/1000	Estensione: 230					
Qualità: Seminativo irriguo arborato	Reddito: 0,00	Valore Contabile: 0,00						
Scheda: 75	Prov.: CS	Comune: Rogliano	Foglio: 35	Particella: 41	Porzione:			
Reddito Dom.: 154,65	Reddito Agr.: 46,40	Quota di Proprietà: 500/1000	Estensione: 59890					
Qualità: Seminativo irriguo arborato	Reddito: 0,00	Valore Contabile: 13.048,59						
Scheda: 76	Prov.: CS	Comune: Rogliano	Foglio: 35	Particella: 42	Porzione:			
Reddito Dom.: 13,35	Reddito Agr.: 4,01	Quota di Proprietà: 500/1000	Estensione: 5170					
Qualità: Seminativo irriguo arborato	Reddito: 0,00	Valore Contabile: 1.126,41						
Scheda: 77	Prov.: CS	Comune: Rogliano	Foglio: 35	Particella: 43	Porzione:			
Reddito Dom.: 7,11	Reddito Agr.: 3,55	Quota di Proprietà: 500/1000	Estensione: 45890					
Qualità: Bosco ceduo	Reddito: 0,00	Valore Contabile: 599,91						
Scheda: 78	Prov.: CS	Comune: Rogliano	Foglio: 35	Particella: 44	Porzione:			
Reddito Dom.: 2,63	Reddito Agr.: 0,66	Quota di Proprietà: 500/1000	Estensione: 5090					
Qualità: Querceto	Reddito: 0,00	Valore Contabile: 221,91						
Scheda: 79	Prov.: CS	Comune: Rogliano	Foglio: 35	Particella: 45	Porzione:			
Reddito Dom.: 23,72	Reddito Agr.: 10,17	Quota di Proprietà: 500/1000	Estensione: 26250					
Qualità: Castagneto da frutto	Reddito: 0,00	Valore Contabile: 2.001,38						
Scheda: 80	Prov.: CS	Comune: Rogliano	Foglio: 35	Particella: 54	Porzione:			
Reddito Dom.: 18,86	Reddito Agr.: 4,71	Quota di Proprietà: 500/1000	Estensione: 36520					
Qualità: Querceto	Reddito: 0,00	Valore Contabile: 1.591,31						
Scheda: 81	Prov.: CS	Comune: Rogliano	Foglio: 35	Particella: 55	Porzione:			
Reddito Dom.: 5,88	Reddito Agr.: 2,94	Quota di Proprietà: 500/1000	Estensione: 28480					
Qualità: Pascolo	Reddito: 0,00	Valore Contabile: 496,13						

Scheda: 82	Prov.: CS	Comune: Rogliano	Foglio: 36	Particella: 120	Porzione:			
Reddito Dom.:	0,21	Reddito Agr.:	0,11	Quota di Proprietà:	500/1000	Estensione:	1380	
Qualità:	Bosco ceduo	Reddito:	0,00	Valore Contabile:			17,72	
Scheda: 83	Prov.: CS	Comune: Rogliano	Foglio: 36	Particella: 122	Porzione:			
Reddito Dom.:	0,18	Reddito Agr.:	0,09	Quota di Proprietà:	500/1000	Estensione:	1180	
Qualità:	Bosco ceduo	Reddito:	0,00	Valore Contabile:			15,19	
Scheda: 84	Prov.: CS	Comune: Rogliano	Foglio: 36	Particella: 136	Porzione:			
Reddito Dom.:	0,14	Reddito Agr.:	0,07	Quota di Proprietà:	500/1000	Estensione:	920	
Qualità:	Bosco ceduo	Reddito:	0,00	Valore Contabile:			11,81	
Scheda: 85	Prov.: CS	Comune: Rogliano	Foglio: 38	Particella: 1	Porzione:			
Reddito Dom.:	1,78	Reddito Agr.:	0,89	Quota di Proprietà:	500/1000	Estensione:	11490	
Qualità:	Bosco ceduo	Reddito:	0,00	Valore Contabile:			150,19	
Scheda: 86	Prov.: CS	Comune: Rogliano	Foglio: 38	Particella: 2	Porzione:			
Reddito Dom.:	0,00	Reddito Agr.:	0,00	Quota di Proprietà:	500/1000	Estensione:	150	
Qualità:	Seminativo irriguo arborato	Reddito:	0,00	Valore Contabile:			0,00	
Scheda: 87	Prov.: CS	Comune: Rogliano	Foglio: 38	Particella: 3	Porzione:			
Reddito Dom.:	111,22	Reddito Agr.:	33,37	Quota di Proprietà:	500/1000	Estensione:	43070	
Qualità:	Seminativo irriguo arborato	Reddito:	0,00	Valore Contabile:			9.384,19	
Scheda: 88	Prov.: CS	Comune: Rogliano	Foglio: 38	Particella: 4	Porzione:			
Reddito Dom.:	0,00	Reddito Agr.:	0,00	Quota di Proprietà:	500/1000	Estensione:	830	
Qualità:	Seminativo irriguo arborato	Reddito:	0,00	Valore Contabile:			0,00	
Scheda: 89	Prov.: CS	Comune: Rogliano	Foglio: 38	Particella: 5	Porzione:			
Reddito Dom.:	1,52	Reddito Agr.:	0,76	Quota di Proprietà:	500/1000	Estensione:	9780	
Qualità:	Bosco ceduo	Reddito:	0,00	Valore Contabile:			128,25	
Scheda: 90	Prov.: CS	Comune: Rogliano	Foglio: 38	Particella: 6	Porzione:			
Reddito Dom.:	0,00	Reddito Agr.:	0,00	Quota di Proprietà:	500/1000	Estensione:	620	
Qualità:	Porzione di fabbricato	Reddito:	0,00	Valore Contabile:			0,00	
Scheda: 91	Prov.: CS	Comune: Rogliano	Foglio: 38	Particella: 7	Porzione:			
Reddito Dom.:	0,00	Reddito Agr.:	0,00	Quota di Proprietà:	500/1000	Estensione:	540	
Qualità:	Seminativo irriguo arborato	Reddito:	0,00	Valore Contabile:			0,00	
Scheda: 92	Prov.: CS	Comune: Rogliano	Foglio: 38	Particella: 8	Porzione:			
Reddito Dom.:	60,76	Reddito Agr.:	18,23	Quota di Proprietà:	500/1000	Estensione:	23530	
Qualità:	Seminativo irriguo arborato	Reddito:	0,00	Valore Contabile:			5.126,63	

Scheda: 93	Prov.: CS	Comune: Rogliano	Foglio: 38	Particella: 9	Porzione:			
Reddito Dom.:	2,91	Reddito Agr.:	1,46	Quota di Proprietà:	500/1000	Estensione:	18810	
Qualità:	Bosco ceduo	Reddito:	0,00	Valore Contabile:			245,53	
Scheda: 94	Prov.: CS	Comune: Rogliano	Foglio: 38	Particella: 10	Porzione:			
Reddito Dom.:	9,58	Reddito Agr.:	3,19	Quota di Proprietà:	500/1000	Estensione:	24740	
Qualità:	Pascolo arborato	Reddito:	0,00	Valore Contabile:			808,31	
Scheda: 95	Prov.: CS	Comune: Rogliano	Foglio: 38	Particella: 11	Porzione:			
Reddito Dom.:	0,10	Reddito Agr.:	0,05	Quota di Proprietà:	500/1000	Estensione:	670	
Qualità:	Bosco ceduo	Reddito:	0,00	Valore Contabile:			8,44	
Scheda: 96	Prov.: CS	Comune: Rogliano	Foglio: 38	Particella: 12	Porzione:			
Reddito Dom.:	0,75	Reddito Agr.:	0,37	Quota di Proprietà:	500/1000	Estensione:	4810	
Qualità:	Bosco ceduo	Reddito:	0,00	Valore Contabile:			63,28	
Scheda: 97	Prov.: CS	Comune: Rogliano	Foglio: 38	Particella: 13	Porzione:			
Reddito Dom.:	5,73	Reddito Agr.:	28,69	Quota di Proprietà:	500/1000	Estensione:	370300	
Qualità:	Bosco ceduo	Reddito:	0,00	Valore Contabile:			483,47	
Scheda: 98	Prov.: CS	Comune: Rogliano	Foglio: 38	Particella: 14	Porzione:			
Reddito Dom.:	17,30	Reddito Agr.:	5,77	Quota di Proprietà:	500/1000	Estensione:	14890	
Qualità:	Seminativo arborato	Reddito:	0,00	Valore Contabile:			1.459,69	
Scheda: 99	Prov.: CS	Comune: Rogliano	Foglio: 38	Particella: 15	Porzione:			
Reddito Dom.:	1,24	Reddito Agr.:	0,41	Quota di Proprietà:	500/1000	Estensione:	3200	
Qualità:	Seminativo arborato	Reddito:	0,00	Valore Contabile:			104,63	
Scheda: 100	Prov.: CS	Comune: Rogliano	Foglio: 38	Particella: 16	Porzione:			
Reddito Dom.:	1,17	Reddito Agr.:	0,39	Quota di Proprietà:	500/1000	Estensione:	3020	
Qualità:	Seminativo arborato	Reddito:	0,00	Valore Contabile:			98,72	
Scheda: 101	Prov.: CS	Comune: Rogliano	Foglio: 38	Particella: 17	Porzione:			
Reddito Dom.:	4,10	Reddito Agr.:	1,23	Quota di Proprietà:	500/1000	Estensione:	15890	
Qualità:	Querceto	Reddito:	0,00	Valore Contabile:			345,94	
Scheda: 1198	Prov.: CZ	Comune: Nocera Terinese	Foglio: 1	Particella: 2	Porzione:			
Reddito Dom.:	29,71	Reddito Agr.:	12,15	Quota di Proprietà:	500/1000	Estensione:	5230	
Qualità:	Seminativo irriguo	Reddito:	0,00	Valore Contabile:			2.506,78	
Scheda: 1199	Prov.: CZ	Comune: Nocera Terinese	Foglio: 1	Particella: 4	Porzione:			
Reddito Dom.:	68,82	Reddito Agr.:	19,66	Quota di Proprietà:	500/1000	Estensione:	190370	
Qualità:	Pascolo cespugliato	Reddito:	0,00	Valore Contabile:			5.806,69	

Scheda: 1200	Prov.: CZ	Comune: Nocera Terinese	Foglio: 1	Particella: 8	Porzione:			
Reddito Dom.: 5,12	Reddito Agr.: 7,31	Quota di Proprietà: 500/1000	Estensione: 2830					
Qualità: Uliveto	Reddito: 0,00	Valore Contabile: 432,00						
Scheda: 1201	Prov.: CZ	Comune: Nocera Terinese	Foglio: 1	Particella: 9	Porzione:			
Reddito Dom.: 0,00	Reddito Agr.: 0,00	Quota di Proprietà: 500/1000	Estensione: 94					
Qualità: FU D ACCERT	Reddito: 0,00	Valore Contabile: 0,00						
Scheda: 1202	Prov.: CZ	Comune: Nocera Terinese	Foglio: 1	Particella: 10	Porzione:			
Reddito Dom.: 10,85	Reddito Agr.: 7,23	Quota di Proprietà: 500/1000	Estensione: 2000					
Qualità: Uliveto	Reddito: 0,00	Valore Contabile: 915,47						
Scheda: 1203	Prov.: CZ	Comune: Nocera Terinese	Foglio: 1	Particella: 11	Porzione:			
Reddito Dom.: 0,00	Reddito Agr.: 0,00	Quota di Proprietà: 500/1000	Estensione: 270					
Qualità: Fabbricato rurale	Reddito: 0,00	Valore Contabile: 0,00						
Scheda: 1204	Prov.: CZ	Comune: Nocera Terinese	Foglio: 1	Particella: 12	Porzione:			
Reddito Dom.: 0,00	Reddito Agr.: 0,00	Quota di Proprietà: 500/1000	Estensione: 1120					
Qualità: Fabbricato rurale	Reddito: 0,00	Valore Contabile: 0,00						
Scheda: 1205	Prov.: CZ	Comune: Nocera Terinese	Foglio: 1	Particella: 13	Porzione:			
Reddito Dom.: 0,00	Reddito Agr.: 0,00	Quota di Proprietà: 500/1000	Estensione: 710					
Qualità: Fabbricato rurale	Reddito: 0,00	Valore Contabile: 0,00						
Scheda: 1206	Prov.: CZ	Comune: Nocera Terinese	Foglio: 1	Particella: 14	Porzione:			
Reddito Dom.: 162,40	Reddito Agr.: 57,71	Quota di Proprietà: 500/1000	Estensione: 31630					
Qualità: Seminativo	Reddito: 0,00	Valore Contabile: 13.702,50						
Scheda: 1207	Prov.: CZ	Comune: Nocera Terinese	Foglio: 1	Particella: 18	Porzione:			
Reddito Dom.: 0,00	Reddito Agr.: 0,00	Quota di Proprietà: 500/1000	Estensione: 220					
Qualità: Fabbricato rurale	Reddito: 0,00	Valore Contabile: 0,00						
Scheda: 1208	Prov.: CZ	Comune: Nocera Terinese	Foglio: 1	Particella: 19	Porzione:			
Reddito Dom.: 44,36	Reddito Agr.: 40,56	Quota di Proprietà: 500/1000	Estensione: 13560					
Qualità: Uliveto	Reddito: 0,00	Valore Contabile: 3.742,88						
Scheda: 1209	Prov.: CZ	Comune: Nocera Terinese	Foglio: 1	Particella: 23	Porzione:			
Reddito Dom.: 5,52	Reddito Agr.: 1,84	Quota di Proprietà: 500/1000	Estensione: 35620					
Qualità: Pascolo cespugliato	Reddito: 0,00	Valore Contabile: 465,75						
Scheda: 1210	Prov.: CZ	Comune: Nocera Terinese	Foglio: 1	Particella: 25	Porzione:			
Reddito Dom.: 0,10	Reddito Agr.: 0,03	Quota di Proprietà: 500/1000	Estensione: 640					
Qualità: Pascolo cespugliato	Reddito: 0,00	Valore Contabile: 8,44						

Scheda: 1211	Prov.: CZ	Comune: Nocera Terinese	Foglio: 1	Particella: 30	Porzione:			
Reddito Dom.:	0,00	Reddito Agr.:	0,00	Quota di Proprietà:	500/1000	Estensione:	1990	
Qualità:	Fabbricato rurale	Reddito:	0,00	Valore Contabile:			0,00	
Scheda: 1212	Prov.: CZ	Comune: Nocera Terinese	Foglio: 1	Particella: 32	Porzione:			
Reddito Dom.:	7,10	Reddito Agr.:	4,74	Quota di Proprietà:	500/1000	Estensione:	1310	
Qualità:	Uliveto	Reddito:	0,00	Valore Contabile:			599,06	
Scheda: 1213	Prov.: CZ	Comune: Nocera Terinese	Foglio: 1	Particella: 35	Porzione:			
Reddito Dom.:	1,87	Reddito Agr.:	3,75	Quota di Proprietà:	500/1000	Estensione:	1320	
Qualità:	Seminativo	Reddito:	0,00	Valore Contabile:			157,78	
Scheda: 1214	Prov.: CZ	Comune: Nocera Terinese	Foglio: 1	Particella: 36	Porzione:			
Reddito Dom.:	23,57	Reddito Agr.:	9,47	Quota di Proprietà:	500/1000	Estensione:	10010	
Qualità:	Pascolo arborato	Reddito:	0,00	Valore Contabile:			1.988,72	
Scheda: 1215	Prov.: CZ	Comune: Nocera Terinese	Foglio: 1	Particella: 40	Porzione:			
Reddito Dom.:	98,28	Reddito Agr.:	57,46	Quota di Proprietà:	500/1000	Estensione:	17860	
Qualità:	Seminativo	Reddito:	0,00	Valore Contabile:			8.292,38	
Scheda: 1216	Prov.: CZ	Comune: Nocera Terinese	Foglio: 1	Particella: 41	Porzione:			
Reddito Dom.:	514,66	Reddito Agr.:	340,47	Quota di Proprietà:	500/1000	Estensione:	94820	
Qualità:	Uliveto	Reddito:	0,00	Valore Contabile:			43.424,44	
Scheda: 1217	Prov.: CZ	Comune: Nocera Terinese	Foglio: 1	Particella: 44	Porzione:			
Reddito Dom.:	10,43	Reddito Agr.:	4,17	Quota di Proprietà:	500/1000	Estensione:	6730	
Qualità:	Pascolo arborato	Reddito:	0,00	Valore Contabile:			880,03	
Scheda: 1296	Prov.: CZ	Comune: Nocera Terinese	Foglio: 10	Particella: 1	Porzione:			
Reddito Dom.:	739,29	Reddito Agr.:	492,86	Quota di Proprietà:	500/1000	Estensione:	136330	
Qualità:	Uliveto	Reddito:	0,00	Valore Contabile:			62.377,59	
Scheda: 1297	Prov.: CZ	Comune: Nocera Terinese	Foglio: 10	Particella: 2	Porzione:			
Reddito Dom.:	61,49	Reddito Agr.:	41,00	Quota di Proprietà:	500/1000	Estensione:	11340	
Qualità:	Uliveto	Reddito:	0,00	Valore Contabile:			5.188,22	
Scheda: 1298	Prov.: CZ	Comune: Nocera Terinese	Foglio: 10	Particella: 3	Porzione:			
Reddito Dom.:	6,56	Reddito Agr.:	1,91	Quota di Proprietà:	500/1000	Estensione:	2310	
Qualità:	Seminativo	Reddito:	0,00	Valore Contabile:			553,50	
Scheda: 1299	Prov.: CZ	Comune: Nocera Terinese	Foglio: 10	Particella: 31	Porzione:			
Reddito Dom.:	6,97	Reddito Agr.:	4,82	Quota di Proprietà:	500/1000	Estensione:	10380	
Qualità:	Pascolo	Reddito:	0,00	Valore Contabile:			588,09	

Scheda: 1300	Prov.: CZ	Comune: Nocera Terinese	Foglio: 10	Particella: 45	Porzione:			
Reddito Dom.: 50,81	Reddito Agr.: 33,87	Quota di Proprietà: 500/1000	Estensione: 9370					
Qualità: Uliveto	Reddito: 0,00	Valore Contabile: 4.287,09						
Scheda: 1301	Prov.: CZ	Comune: Nocera Terinese	Foglio: 10	Particella: 71	Porzione:			
Reddito Dom.: 12,02	Reddito Agr.: 3,50	Quota di Proprietà: 500/1000	Estensione: 4230					
Qualità: Seminativo	Reddito: 0,00	Valore Contabile: 1.014,19						
Scheda: 1218	Prov.: CZ	Comune: Nocera Terinese	Foglio: 2	Particella: 1	Porzione:			
Reddito Dom.: 0,37	Reddito Agr.: 0,12	Quota di Proprietà: 500/1000	Estensione: 2400					
Qualità: Pascolo cespugliato	Reddito: 0,00	Valore Contabile: 31,22						
Scheda: 1219	Prov.: CZ	Comune: Nocera Terinese	Foglio: 2	Particella: 2	Porzione:			
Reddito Dom.: 39,44	Reddito Agr.: 23,24	Quota di Proprietà: 500/1000	Estensione: 7360					
Qualità: Seminativo arborato	Reddito: 0,00	Valore Contabile: 3.327,75						
Scheda: 1220	Prov.: CZ	Comune: Nocera Terinese	Foglio: 2	Particella: 3	Porzione:			
Reddito Dom.: 713,99	Reddito Agr.: 429,57	Quota di Proprietà: 500/1000	Estensione: 152380					
Qualità: Seminativo arborato	Reddito: 0,00	Valore Contabile: 60.242,91						
Scheda: 1221	Prov.: CZ	Comune: Nocera Terinese	Foglio: 2	Particella: 4	Porzione:			
Reddito Dom.: 2,87	Reddito Agr.: 1,28	Quota di Proprietà: 500/1000	Estensione: 6180					
Qualità: Pascolo	Reddito: 0,00	Valore Contabile: 242,16						
Scheda: 1222	Prov.: CZ	Comune: Nocera Terinese	Foglio: 2	Particella: 5	Porzione:			
Reddito Dom.: 2.798,14	Reddito Agr.: 1.859,13	Quota di Proprietà: 500/1000	Estensione: 518840					
Qualità: Uliveto	Reddito: 0,00	Valore Contabile: 236.093,06						
Scheda: 1223	Prov.: CZ	Comune: Nocera Terinese	Foglio: 2	Particella: 6	Porzione:			
Reddito Dom.: 6,54	Reddito Agr.: 1,31	Quota di Proprietà: 500/1000	Estensione: 3620					
Qualità: Querceto	Reddito: 0,00	Valore Contabile: 551,81						
Scheda: 1224	Prov.: CZ	Comune: Nocera Terinese	Foglio: 2	Particella: 7	Porzione:			
Reddito Dom.: 0,56	Reddito Agr.: 0,19	Quota di Proprietà: 500/1000	Estensione: 3610					
Qualità: Pascolo cespugliato	Reddito: 0,00	Valore Contabile: 47,25						
Scheda: 1225	Prov.: CZ	Comune: Nocera Terinese	Foglio: 2	Particella: 8	Porzione:			
Reddito Dom.: 62,52	Reddito Agr.: 41,68	Quota di Proprietà: 500/1000	Estensione: 11530					
Qualità: Seminativo	Reddito: 0,00	Valore Contabile: 5.275,13						
Scheda: 1226	Prov.: CZ	Comune: Nocera Terinese	Foglio: 2	Particella: 9	Porzione:			
Reddito Dom.: 0,00	Reddito Agr.: 0,00	Quota di Proprietà: 500/1000	Estensione: 360					
Qualità: Fabbricato rurale	Reddito: 0,00	Valore Contabile: 0,00						

Scheda: 1227	Prov.: CZ	Comune: Nocera Terinese	Foglio: 2	Particella: 10	Porzione:		
Reddito Dom.:	87,55	Reddito Agr.:	54,10	Quota di Proprietà:	500/1000	Estensione:	18050
Qualità:	Seminativo	Reddito:	0,00	Valore Contabile:			7.387,03
Scheda: 1228	Prov.: CZ	Comune: Nocera Terinese	Foglio: 2	Particella: 11	Porzione:		
Reddito Dom.:	0,00	Reddito Agr.:	0,00	Quota di Proprietà:	500/1000	Estensione:	430
Qualità:	Fabbricato rurale	Reddito:	0,00	Valore Contabile:			0,00
Scheda: 1229	Prov.: CZ	Comune: Nocera Terinese	Foglio: 2	Particella: 12	Porzione:		
Reddito Dom.:	18,45	Reddito Agr.:	12,77	Quota di Proprietà:	500/1000	Estensione:	27480
Qualità:	Pascolo	Reddito:	0,00	Valore Contabile:			1.556,72
Scheda: 1230	Prov.: CZ	Comune: Nocera Terinese	Foglio: 2	Particella: 13	Porzione:		
Reddito Dom.:	7,73	Reddito Agr.:	3,16	Quota di Proprietà:	500/1000	Estensione:	1360
Qualità:	Seminativo irriguo	Reddito:	0,00	Valore Contabile:			652,22
Scheda: 1231	Prov.: CZ	Comune: Nocera Terinese	Foglio: 2	Particella: 14	Porzione:		
Reddito Dom.:	0,26	Reddito Agr.:	0,09	Quota di Proprietà:	500/1000	Estensione:	8940
Qualità:	Pascolo cespugliato	Reddito:	0,00	Valore Contabile:			21,94
Scheda: 1232	Prov.: CZ	Comune: Nocera Terinese	Foglio: 2	Particella: 15	Porzione:		
Reddito Dom.:	0,17	Reddito Agr.:	0,06	Quota di Proprietà:	500/1000	Estensione:	1080
Qualità:	Pascolo cespugliato	Reddito:	0,00	Valore Contabile:			14,34
Scheda: 1233	Prov.: CZ	Comune: Nocera Terinese	Foglio: 2	Particella: 16	Porzione:		
Reddito Dom.:	14,77	Reddito Agr.:	5,17	Quota di Proprietà:	500/1000	Estensione:	2860
Qualità:	Seminativo	Reddito:	0,00	Valore Contabile:			1.246,22
Scheda: 1234	Prov.: CZ	Comune: Nocera Terinese	Foglio: 2	Particella: 17	Porzione:		
Reddito Dom.:	9,54	Reddito Agr.:	2,79	Quota di Proprietà:	500/1000	Estensione:	6080
Qualità:	Pascolo cespugliato	Reddito:	0,00	Valore Contabile:			804,94
Scheda: 1235	Prov.: CZ	Comune: Nocera Terinese	Foglio: 2	Particella: 18	Porzione:		
Reddito Dom.:	10,25	Reddito Agr.:	2,98	Quota di Proprietà:	500/1000	Estensione:	3610
Qualità:	Seminativo	Reddito:	0,00	Valore Contabile:			864,84
Scheda: 1236	Prov.: CZ	Comune: Nocera Terinese	Foglio: 2	Particella: 19	Porzione:		
Reddito Dom.:	52,49	Reddito Agr.:	15,27	Quota di Proprietà:	500/1000	Estensione:	18480
Qualità:	Seminativo	Reddito:	0,00	Valore Contabile:			4.428,84
Scheda: 1237	Prov.: CZ	Comune: Nocera Terinese	Foglio: 2	Particella: 20	Porzione:		
Reddito Dom.:	1,97	Reddito Agr.:	0,56	Quota di Proprietà:	500/1000	Estensione:	5440
Qualità:	Pascolo cespugliato	Reddito:	0,00	Valore Contabile:			166,22

Scheda: 1238	Prov.: CZ	Comune: Nocera Terinese	Foglio: 2	Particella: 21	Porzione:		
Reddito Dom.: 28,42	Reddito Agr.: 16,92	Quota di Proprietà: 500/1000	Estensione: 6140				
Qualità: Uliveto	Reddito: 0,00	Valore Contabile: 2.397,94					
Scheda: 1239	Prov.: CZ	Comune: Nocera Terinese	Foglio: 2	Particella: 22	Porzione:		
Reddito Dom.: 1,48	Reddito Agr.: 1,03	Quota di Proprietà: 500/1000	Estensione: 2210				
Qualità: Pascolo	Reddito: 0,00	Valore Contabile: 124,88					
Scheda: 1240	Prov.: CZ	Comune: Nocera Terinese	Foglio: 2	Particella: 23	Porzione:		
Reddito Dom.: 4,73	Reddito Agr.: 3,27	Quota di Proprietà: 500/1000	Estensione: 7040				
Qualità: Pascolo	Reddito: 0,00	Valore Contabile: 399,09					
Scheda: 1241	Prov.: CZ	Comune: Nocera Terinese	Foglio: 3	Particella: 1	Porzione:		
Reddito Dom.: 60,37	Reddito Agr.: 17,25	Quota di Proprietà: 500/1000	Estensione: 167000				
Qualità: Pascolo cespugliato	Reddito: 0,00	Valore Contabile: 5.093,72					
Scheda: 1242	Prov.: CZ	Comune: Nocera Terinese	Foglio: 3	Particella: 2	Porzione:		
Reddito Dom.: 35,82	Reddito Agr.: 8,96	Quota di Proprietà: 500/1000	Estensione: 8670				
Qualità: Seminativo	Reddito: 0,00	Valore Contabile: 3.022,31					
Scheda: 1243	Prov.: CZ	Comune: Nocera Terinese	Foglio: 3	Particella: 4	Porzione:		
Reddito Dom.: 22,94	Reddito Agr.: 7,65	Quota di Proprietà: 500/1000	Estensione: 148080				
Qualità: Pascolo cespugliato	Reddito: 0,00	Valore Contabile: 1.935,56					
Scheda: 1244	Prov.: CZ	Comune: Nocera Terinese	Foglio: 3	Particella: 5	Porzione:		
Reddito Dom.: 100,46	Reddito Agr.: 45,45	Quota di Proprietà: 500/1000	Estensione: 21500				
Qualità: Seminativo	Reddito: 0,00	Valore Contabile: 8.476,31					
Scheda: 1245	Prov.: CZ	Comune: Nocera Terinese	Foglio: 3	Particella: 6	Porzione:		
Reddito Dom.: 11,31	Reddito Agr.: 4,62	Quota di Proprietà: 500/1000	Estensione: 1990				
Qualità: Seminativo irriguo	Reddito: 0,00	Valore Contabile: 954,28					
Scheda: 1246	Prov.: CZ	Comune: Nocera Terinese	Foglio: 3	Particella: 7	Porzione:		
Reddito Dom.: 42,16	Reddito Agr.: 12,96	Quota di Proprietà: 500/1000	Estensione: 9870				
Qualità: Seminativo	Reddito: 0,00	Valore Contabile: 3.557,25					
Scheda: 1247	Prov.: CZ	Comune: Nocera Terinese	Foglio: 3	Particella: 23	Porzione:		
Reddito Dom.: 10,59	Reddito Agr.: 3,53	Quota di Proprietà: 500/1000	Estensione: 68380				
Qualità: Pascolo cespugliato	Reddito: 0,00	Valore Contabile: 893,53					
Scheda: 1248	Prov.: CZ	Comune: Nocera Terinese	Foglio: 3	Particella: 24	Porzione:		
Reddito Dom.: 8,83	Reddito Agr.: 2,52	Quota di Proprietà: 500/1000	Estensione: 24420				
Qualità: Pascolo cespugliato	Reddito: 0,00	Valore Contabile: 745,03					

Scheda: 1249	Prov.: CZ	Comune: Nocera Terinese	Foglio: 3	Particella: 25	Porzione:		
Reddito Dom.: 0,40	Reddito Agr.: 0,28	Quota di Proprietà: 500/1000	Estensione: 600				
Qualità: Pascolo	Reddito: 0,00	Valore Contabile: 33,75					
Scheda: 1250	Prov.: CZ	Comune: Nocera Terinese	Foglio: 3	Particella: 26	Porzione:		
Reddito Dom.: 0,97	Reddito Agr.: 0,67	Quota di Proprietà: 500/1000	Estensione: 1440				
Qualità: Pascolo	Reddito: 0,00	Valore Contabile: 81,84					
Scheda: 1251	Prov.: CZ	Comune: Nocera Terinese	Foglio: 3	Particella: 27	Porzione:		
Reddito Dom.: 0,57	Reddito Agr.: 0,40	Quota di Proprietà: 500/1000	Estensione: 850				
Qualità: Pascolo	Reddito: 0,00	Valore Contabile: 48,09					
Scheda: 1252	Prov.: CZ	Comune: Nocera Terinese	Foglio: 6	Particella: 20	Porzione:		
Reddito Dom.: 7,44	Reddito Agr.: 1,86	Quota di Proprietà: 500/1000	Estensione: 23700				
Qualità: Incolto produttivo	Reddito: 0,00	Valore Contabile: 627,75					
Scheda: 1302	Prov.: CZ	Comune: Nocera Terinese	Foglio: 6	Particella: 21	Porzione:		
Reddito Dom.: 155,09	Reddito Agr.: 63,45	Quota di Proprietà: 500/1000	Estensione: 27300				
Qualità: Seminativo irriguo	Reddito: 0,00	Valore Contabile: 13.085,72					
Scheda: 1304	Prov.: CZ	Comune: Nocera Terinese	Foglio: 6	Particella: 22	Porzione:		
Reddito Dom.: 12,47	Reddito Agr.: 6,71	Quota di Proprietà: 500/1000	Estensione: 3760				
Qualità: Seminativo irriguo	Reddito: 0,00	Valore Contabile: 1.052,16					
Scheda: 1305	Prov.: CZ	Comune: Nocera Terinese	Foglio: 6	Particella: 23	Porzione:		
Reddito Dom.: 0,18	Reddito Agr.: 0,09	Quota di Proprietà: 500/1000	Estensione: 1720				
Qualità: Incolto produttivo	Reddito: 0,00	Valore Contabile: 15,19					
Scheda: 1306	Prov.: CZ	Comune: Nocera Terinese	Foglio: 6	Particella: 24	Porzione:		
Reddito Dom.: 0,57	Reddito Agr.: 0,28	Quota di Proprietà: 500/1000	Estensione: 5470				
Qualità: Incolto produttivo	Reddito: 0,00	Valore Contabile: 48,09					
Scheda: 1253	Prov.: CZ	Comune: Nocera Terinese	Foglio: 6	Particella: 25	Porzione:		
Reddito Dom.: 78,52	Reddito Agr.: 32,12	Quota di Proprietà: 500/1000	Estensione: 14070				
Qualità: Seminativo irriguo	Reddito: 0,00	Valore Contabile: 6.625,13					
Scheda: 1254	Prov.: CZ	Comune: Nocera Terinese	Foglio: 6	Particella: 26	Porzione:		
Reddito Dom.: 2.425,84	Reddito Agr.: 606,46	Quota di Proprietà: 500/1000	Estensione: 587134				
Qualità: Seminativo irriguo	Reddito: 0,00	Valore Contabile: 204.680,25					
Scheda: 1255	Prov.: CZ	Comune: Nocera Terinese	Foglio: 6	Particella: 27	Porzione:		
Reddito Dom.: 315,89	Reddito Agr.: 170,10	Quota di Proprietà: 500/1000	Estensione: 94100				
Qualità: Seminativo irriguo	Reddito: 0,00	Valore Contabile: 26.653,22					

Scheda: 1256	Prov.: CZ	Comune: Nocera Terinese	Foglio: 6	Particella: 28	Porzione:		
Reddito Dom.: 9,83	Reddito Agr.: 2,46	Quota di Proprietà: 500/1000	Estensione: 2380				
Qualità: Seminativo	Reddito: 0,00	Valore Contabile: 829,41					
Scheda: 1257	Prov.: CZ	Comune: Nocera Terinese	Foglio: 6	Particella: 29	Porzione:		
Reddito Dom.: 38,18	Reddito Agr.: 25,45	Quota di Proprietà: 500/1000	Estensione: 7040				
Qualità: Uliveto	Reddito: 0,00	Valore Contabile: 3.221,44					
Scheda: 1258	Prov.: CZ	Comune: Nocera Terinese	Foglio: 6	Particella: 30	Porzione:		
Reddito Dom.: 668,31	Reddito Agr.: 358,02	Quota di Proprietà: 500/1000	Estensione: 92430				
Qualità: Uliveto	Reddito: 0,00	Valore Contabile: 56.388,66					
Scheda: 1259	Prov.: CZ	Comune: Nocera Terinese	Foglio: 6	Particella: 31	Porzione:		
Reddito Dom.: 6,62	Reddito Agr.: 2,84	Quota di Proprietà: 500/1000	Estensione: 1830				
Qualità: Seminativo arborato	Reddito: 0,00	Valore Contabile: 558,56					
Scheda: 1260	Prov.: CZ	Comune: Nocera Terinese	Foglio: 6	Particella: 32	Porzione:		
Reddito Dom.: 22,23	Reddito Agr.: 14,82	Quota di Proprietà: 500/1000	Estensione: 4100				
Qualità: Uliveto	Reddito: 0,00	Valore Contabile: 1.875,66					
Scheda: 1261	Prov.: CZ	Comune: Nocera Terinese	Foglio: 6	Particella: 33	Porzione:		
Reddito Dom.: 0,00	Reddito Agr.: 0,00	Quota di Proprietà: 500/1000	Estensione: 470				
Qualità: Fabbricato rurale	Reddito: 0,00	Valore Contabile: 0,00					
Scheda: 1262	Prov.: CZ	Comune: Nocera Terinese	Foglio: 6	Particella: 34	Porzione:		
Reddito Dom.: 0,00	Reddito Agr.: 0,00	Quota di Proprietà: 500/1000	Estensione: 240				
Qualità: Fabbricato rurale	Reddito: 0,00	Valore Contabile: 0,00					
Scheda: 1263	Prov.: CZ	Comune: Nocera Terinese	Foglio: 6	Particella: 35	Porzione:		
Reddito Dom.: 10,74	Reddito Agr.: 3,76	Quota di Proprietà: 500/1000	Estensione: 2080				
Qualità: Seminativo	Reddito: 0,00	Valore Contabile: 906,19					
Scheda: 1264	Prov.: CZ	Comune: Nocera Terinese	Foglio: 6	Particella: 36	Porzione:		
Reddito Dom.: 474,12	Reddito Agr.: 316,08	Quota di Proprietà: 500/1000	Estensione: 87430				
Qualità: Uliveto	Reddito: 0,00	Valore Contabile: 40.003,88					
Scheda: 1265	Prov.: CZ	Comune: Nocera Terinese	Foglio: 6	Particella: 37	Porzione:		
Reddito Dom.: 13,23	Reddito Agr.: 8,82	Quota di Proprietà: 500/1000	Estensione: 2440				
Qualità: Uliveto	Reddito: 0,00	Valore Contabile: 1.116,28					
Scheda: 1266	Prov.: CZ	Comune: Nocera Terinese	Foglio: 6	Particella: 38	Porzione:		
Reddito Dom.: 46,36	Reddito Agr.: 30,91	Quota di Proprietà: 500/1000	Estensione: 8550				
Qualità: Uliveto	Reddito: 0,00	Valore Contabile: 3.911,63					

Scheda: 1303	Prov.: CZ	Comune: Nocera Terinese	Foglio: 6	Particella: 40	Porzione:	
Reddito Dom.:	161,70	Reddito Agr.:	66,15	Quota di Proprietà:	500/1000	Estensione: 28463
Qualità:	Seminativo irriguo	Reddito:	0,00	Valore Contabile:		13.643,44
Scheda: 1267	Prov.: CZ	Comune: Nocera Terinese	Foglio: 7	Particella: 1	Porzione:	
Reddito Dom.:	0,00	Reddito Agr.:	0,00	Quota di Proprietà:	500/1000	Estensione: 14882
Qualità:	Incolto produttivo	Reddito:	0,00	Valore Contabile:		0,00
Scheda: 1307	Prov.: CZ	Comune: Nocera Terinese	Foglio: 7	Particella: 2	Porzione:	
Reddito Dom.:	206,39	Reddito Agr.:	111,13	Quota di Proprietà:	500/1000	Estensione: 61480
Qualità:	Seminativo irriguo	Reddito:	0,00	Valore Contabile:		17.414,16
Scheda: 1309	Prov.: CZ	Comune: Nocera Terinese	Foglio: 7	Particella: 4	Porzione:	
Reddito Dom.:	56,93	Reddito Agr.:	20,94	Quota di Proprietà:	500/1000	Estensione: 71360
Qualità:	Pascolo	Reddito:	0,00	Valore Contabile:		4.803,47
Scheda: 1312	Prov.: CZ	Comune: Nocera Terinese	Foglio: 7	Particella: 5	Porzione:	
Reddito Dom.:	27,66	Reddito Agr.:	14,89	Quota di Proprietà:	500/1000	Estensione: 8240
Qualità:	Seminativo irriguo	Reddito:	0,00	Valore Contabile:		2.333,81
Scheda: 1313	Prov.: CZ	Comune: Nocera Terinese	Foglio: 7	Particella: 8	Porzione:	
Reddito Dom.:	135,60	Reddito Agr.:	47,76	Quota di Proprietà:	500/1000	Estensione: 45920
Qualità:	Seminativo	Reddito:	0,00	Valore Contabile:		11.441,25
Scheda: 1316	Prov.: CZ	Comune: Nocera Terinese	Foglio: 7	Particella: 9	Porzione:	
Reddito Dom.:	2,13	Reddito Agr.:	0,65	Quota di Proprietà:	500/1000	Estensione: 2070
Qualità:	Incolto produttivo	Reddito:	0,00	Valore Contabile:		179,72
Scheda: 1268	Prov.: CZ	Comune: Nocera Terinese	Foglio: 7	Particella: 10	Porzione:	
Reddito Dom.:	39,99	Reddito Agr.:	27,68	Quota di Proprietà:	500/1000	Estensione: 59560
Qualità:	Pascolo	Reddito:	0,00	Valore Contabile:		3.374,16
Scheda: 1318	Prov.: CZ	Comune: Nocera Terinese	Foglio: 7	Particella: 11	Porzione:	
Reddito Dom.:	1,76	Reddito Agr.:	0,51	Quota di Proprietà:	500/1000	Estensione: 620
Qualità:	Seminativo	Reddito:	0,00	Valore Contabile:		148,50
Scheda: 1320	Prov.: CZ	Comune: Nocera Terinese	Foglio: 7	Particella: 12	Porzione:	
Reddito Dom.:	12,82	Reddito Agr.:	6,91	Quota di Proprietà:	500/1000	Estensione: 3820
Qualità:	Seminativo irriguo	Reddito:	0,00	Valore Contabile:		1.081,69
Scheda: 1322	Prov.: CZ	Comune: Nocera Terinese	Foglio: 7	Particella: 13	Porzione:	
Reddito Dom.:	6,42	Reddito Agr.:	3,21	Quota di Proprietà:	500/1000	Estensione: 3110
Qualità:	Seminativo irriguo	Reddito:	0,00	Valore Contabile:		541,69

Scheda: 1308	Prov.: CZ	Comune: Nocera Terinese	Foglio: 7	Particella: 14	Porzione:			
Reddito Dom.: 56,40	Reddito Agr.: 30,37	Quota di Proprietà: 500/1000	Estensione: 16800					
Qualità: Seminativo irriguo	Reddito: 0,00	Valore Contabile: 4.758,75						
Scheda: 1310	Prov.: CZ	Comune: Nocera Terinese	Foglio: 7	Particella: 15	Porzione:			
Reddito Dom.: 4,38	Reddito Agr.: 1,29	Quota di Proprietà: 500/1000	Estensione: 1760					
Qualità: Pascolo	Reddito: 0,00	Valore Contabile: 369,56						
Scheda: 1311	Prov.: CZ	Comune: Nocera Terinese	Foglio: 7	Particella: 16	Porzione:			
Reddito Dom.: 5,78	Reddito Agr.: 1,91	Quota di Proprietà: 500/1000	Estensione: 4760					
Qualità: Pascolo	Reddito: 0,00	Valore Contabile: 487,69						
Scheda: 1314	Prov.: CZ	Comune: Nocera Terinese	Foglio: 7	Particella: 17	Porzione:			
Reddito Dom.: 15,20	Reddito Agr.: 4,42	Quota di Proprietà: 500/1000	Estensione: 5350					
Qualità: Seminativo	Reddito: 0,00	Valore Contabile: 1.282,50						
Scheda: 1315	Prov.: CZ	Comune: Nocera Terinese	Foglio: 7	Particella: 18	Porzione:			
Reddito Dom.: 0,06	Reddito Agr.: 0,02	Quota di Proprietà: 500/1000	Estensione: 20					
Qualità: Seminativo	Reddito: 0,00	Valore Contabile: 5,06						
Scheda: 1317	Prov.: CZ	Comune: Nocera Terinese	Foglio: 7	Particella: 19	Porzione:			
Reddito Dom.: 0,09	Reddito Agr.: 0,04	Quota di Proprietà: 500/1000	Estensione: 830					
Qualità: Incolto produttivo	Reddito: 0,00	Valore Contabile: 7,59						
Scheda: 1319	Prov.: CZ	Comune: Nocera Terinese	Foglio: 7	Particella: 20	Porzione:			
Reddito Dom.: 4,94	Reddito Agr.: 1,44	Quota di Proprietà: 500/1000	Estensione: 1740					
Qualità: Seminativo	Reddito: 0,00	Valore Contabile: 416,81						
Scheda: 1321	Prov.: CZ	Comune: Nocera Terinese	Foglio: 7	Particella: 21	Porzione:			
Reddito Dom.: 17,12	Reddito Agr.: 9,22	Quota di Proprietà: 500/1000	Estensione: 5100					
Qualità: Seminativo irriguo	Reddito: 0,00	Valore Contabile: 1.444,50						
Scheda: 1323	Prov.: CZ	Comune: Nocera Terinese	Foglio: 7	Particella: 22	Porzione:			
Reddito Dom.: 2,40	Reddito Agr.: 1,20	Quota di Proprietà: 500/1000	Estensione: 1160					
Qualità: Seminativo irriguo	Reddito: 0,00	Valore Contabile: 202,50						
Scheda: 1269	Prov.: CZ	Comune: Nocera Terinese	Foglio: 8	Particella: 1	Porzione:			
Reddito Dom.: 499,60	Reddito Agr.: 263,05	Quota di Proprietà: 500/1000	Estensione: 147670					
Qualità: Seminativo irriguo	Reddito: 0,00	Valore Contabile: 42.153,75						
Scheda: 1270	Prov.: CZ	Comune: Nocera Terinese	Foglio: 8	Particella: 2	Porzione:			
Reddito Dom.: 0,00	Reddito Agr.: 0,00	Quota di Proprietà: 500/1000	Estensione: 5680					
Qualità: Incolto produttivo	Reddito: 0,00	Valore Contabile: 0,00						

Scheda: 1271	Prov.: CZ	Comune: Nocera Terinese	Foglio: 8	Particella: 3	Porzione:			
Reddito Dom.:	3,93	Reddito Agr.:	1,31	Quota di Proprietà:	500/1000	Estensione:	25340	
Qualità:	Pascolo cespugliato	Reddito:	0,00	Valore Contabile:		331,59		
Scheda: 1272	Prov.: CZ	Comune: Nocera Terinese	Foglio: 8	Particella: 4	Porzione:			
Reddito Dom.:	68,85	Reddito Agr.:	0,00	Quota di Proprietà:	500/1000	Estensione:	296260	
Qualità:	Pascolo	Reddito:	0,00	Valore Contabile:		5.809,22		
Scheda: 5516	Prov.: CZ	Comune: Nocera Terinese	Foglio: 8	Particella: 4	Porzione: AA			
Reddito Dom.:	637,10	Reddito Agr.:	159,28	Quota di Proprietà:	500/1000	Estensione:	154200	
Qualità:	Seminativo	Reddito:	0,00	Valore Contabile:		53.755,31		
Scheda: 5518	Prov.: CZ	Comune: Nocera Terinese	Foglio: 8	Particella: 4	Porzione: AB			
Reddito Dom.:	13,09	Reddito Agr.:	7,05	Quota di Proprietà:	500/1000	Estensione:	3900	
Qualità:	Seminativo irriguo	Reddito:	0,00	Valore Contabile:		1.104,47		
Scheda: 5515	Prov.: CZ	Comune: Nocera Terinese	Foglio: 8	Particella: 4	Porzione: AC			
Reddito Dom.:	63,86	Reddito Agr.:	28,38	Quota di Proprietà:	500/1000	Estensione:	137380	
Qualità:	Pascolo	Reddito:	0,00	Valore Contabile:		5.388,19		
Scheda: 5517	Prov.: CZ	Comune: Nocera Terinese	Foglio: 8	Particella: 10	Porzione: AA			
Reddito Dom.:	908,14	Reddito Agr.:	227,03	Quota di Proprietà:	500/1000	Estensione:	219800	
Qualità:	Seminativo	Reddito:	0,00	Valore Contabile:		76.624,31		
Scheda: 5519	Prov.: CZ	Comune: Nocera Terinese	Foglio: 8	Particella: 10	Porzione: AB			
Reddito Dom.:	274,57	Reddito Agr.:	147,84	Quota di Proprietà:	500/1000	Estensione:	81790	
Qualità:	Seminativo irriguo	Reddito:	0,00	Valore Contabile:		23.166,84		
Scheda: 5520	Prov.: CZ	Comune: Nocera Terinese	Foglio: 8	Particella: 11	Porzione:			
Reddito Dom.:	223,81	Reddito Agr.:	120,51	Quota di Proprietà:	500/1000	Estensione:	66670	
Qualità:	Seminativo irriguo	Reddito:	0,00	Valore Contabile:		18.883,97		
Scheda: 1274	Prov.: CZ	Comune: Nocera Terinese	Foglio: 9	Particella: 1	Porzione:			
Reddito Dom.:	138,01	Reddito Agr.:	92,01	Quota di Proprietà:	500/1000	Estensione:	25450	
Qualità:	Uliveto	Reddito:	0,00	Valore Contabile:		11.644,59		
Scheda: 1275	Prov.: CZ	Comune: Nocera Terinese	Foglio: 9	Particella: 2	Porzione:			
Reddito Dom.:	484,26	Reddito Agr.:	322,84	Quota di Proprietà:	500/1000	Estensione:	89300	
Qualità:	Uliveto	Reddito:	0,00	Valore Contabile:		40.859,44		
Scheda: 1276	Prov.: CZ	Comune: Nocera Terinese	Foglio: 9	Particella: 3	Porzione:			
Reddito Dom.:	93,92	Reddito Agr.:	62,62	Quota di Proprietà:	500/1000	Estensione:	17320	
Qualità:	Uliveto	Reddito:	0,00	Valore Contabile:		7.924,50		

Scheda: 1277	Prov.: CZ	Comune: Nocera Terinese	Foglio: 9	Particella: 4	Porzione:			
Reddito Dom.:	64,10	Reddito Agr.:	42,73	Quota di Proprietà:	500/1000	Estensione:	11820	
Qualità:	Uliveto	Reddito:	0,00	Valore Contabile:		5.408,44		
Scheda: 1278	Prov.: CZ	Comune: Nocera Terinese	Foglio: 9	Particella: 5	Porzione:			
Reddito Dom.:	1.053,30	Reddito Agr.:	424,47	Quota di Proprietà:	500/1000	Estensione:	60880	
Qualità:	Agrumeto	Reddito:	0,00	Valore Contabile:		88.872,19		
Scheda: 1279	Prov.: CZ	Comune: Nocera Terinese	Foglio: 9	Particella: 6	Porzione:			
Reddito Dom.:	0,00	Reddito Agr.:	0,00	Quota di Proprietà:	500/1000	Estensione:	240	
Qualità:	Fabbricato rurale	Reddito:	0,00	Valore Contabile:		0,00		
Scheda: 1280	Prov.: CZ	Comune: Nocera Terinese	Foglio: 9	Particella: 7	Porzione:			
Reddito Dom.:	0,00	Reddito Agr.:	0,00	Quota di Proprietà:	500/1000	Estensione:	1680	
Qualità:	Fabbricato rurale	Reddito:	0,00	Valore Contabile:		0,00		
Scheda: 1281	Prov.: CZ	Comune: Nocera Terinese	Foglio: 9	Particella: 8	Porzione:			
Reddito Dom.:	13,94	Reddito Agr.:	4,88	Quota di Proprietà:	500/1000	Estensione:	2700	
Qualità:	Seminativo irriguo arborato	Reddito:	0,00	Valore Contabile:		1.176,19		
Scheda: 1282	Prov.: CZ	Comune: Nocera Terinese	Foglio: 9	Particella: 9	Porzione:			
Reddito Dom.:	17,81	Reddito Agr.:	6,56	Quota di Proprietà:	500/1000	Estensione:	3630	
Qualità:	Seminativo irriguo arborato	Reddito:	0,00	Valore Contabile:		1.502,72		
Scheda: 1283	Prov.: CZ	Comune: Nocera Terinese	Foglio: 9	Particella: 10	Porzione:			
Reddito Dom.:	27,06	Reddito Agr.:	9,47	Quota di Proprietà:	500/1000	Estensione:	5240	
Qualità:	Seminativo	Reddito:	0,00	Valore Contabile:		2.283,19		
Scheda: 1284	Prov.: CZ	Comune: Nocera Terinese	Foglio: 9	Particella: 12	Porzione:			
Reddito Dom.:	2,56	Reddito Agr.:	1,41	Quota di Proprietà:	500/1000	Estensione:	2480	
Qualità:	Seminativo	Reddito:	0,00	Valore Contabile:		216,00		
Scheda: 1285	Prov.: CZ	Comune: Nocera Terinese	Foglio: 9	Particella: 14	Porzione:			
Reddito Dom.:	154,12	Reddito Agr.:	82,99	Quota di Proprietà:	500/1000	Estensione:	45910	
Qualità:	Seminativo irriguo	Reddito:	0,00	Valore Contabile:		13.003,88		
Scheda: 1286	Prov.: CZ	Comune: Nocera Terinese	Foglio: 9	Particella: 16	Porzione:			
Reddito Dom.:	1,90	Reddito Agr.:	0,95	Quota di Proprietà:	500/1000	Estensione:	18440	
Qualità:	Incolto produttivo	Reddito:	0,00	Valore Contabile:		160,31		
Scheda: 1287	Prov.: CZ	Comune: Nocera Terinese	Foglio: 9	Particella: 32	Porzione:			
Reddito Dom.:	181,66	Reddito Agr.:	121,11	Quota di Proprietà:	500/1000	Estensione:	33500	
Qualità:	Uliveto	Reddito:	0,00	Valore Contabile:		15.327,56		

Scheda: 1288 Prov.: CZ Comune: Nocera Terinese Foglio: 9 Particella: 41 Porzione:

Reddito Dom.: 0,00 Reddito Agr.: 0,00 Quota di Proprietà: 500/1000 Estensione: 100

Qualità: Fabbricato rurale Reddito: 0,00 Valore Contabile: 0,00

Scheda: 1289 Prov.: CZ Comune: Nocera Terinese Foglio: 9 Particella: 42 Porzione:

Reddito Dom.: 7,73 Reddito Agr.: 3,16 Quota di Proprietà: 500/1000 Estensione: 1360

Qualità: Seminativo irriguo Reddito: 0,00 Valore Contabile: 652,22

Scheda: 5522 Prov.: CZ Comune: Nocera Terinese Foglio: 9 Particella: 43 Porzione: AA

Reddito Dom.: 10,79 Reddito Agr.: 3,14 Quota di Proprietà: 500/1000 Estensione: 3800

Qualità: Seminativo Reddito: 0,00 Valore Contabile: 910,41

Scheda: 5524 Prov.: CZ Comune: Nocera Terinese Foglio: 9 Particella: 43 Porzione: AB

Reddito Dom.: 3,98 Reddito Agr.: 1,63 Quota di Proprietà: 500/1000 Estensione: 700

Qualità: Seminativo irriguo Reddito: 0,00 Valore Contabile: 335,81

Scheda: 5521 Prov.: CZ Comune: Nocera Terinese Foglio: 9 Particella: 43 Porzione: AC

Reddito Dom.: 0,07 Reddito Agr.: 0,03 Quota di Proprietà: 500/1000 Estensione: 640

Qualità: Incolto produttivo Reddito: 0,00 Valore Contabile: 5,91

Scheda: 5523 Prov.: CZ Comune: Nocera Terinese Foglio: 9 Particella: 44 Porzione: AA

Reddito Dom.: 13,35 Reddito Agr.: 3,34 Quota di Proprietà: 500/1000 Estensione: 3230

Qualità: Seminativo Reddito: 0,00 Valore Contabile: 1.126,41

Scheda: 5525 Prov.: CZ Comune: Nocera Terinese Foglio: 9 Particella: 44 Porzione: AB

Reddito Dom.: 8,52 Reddito Agr.: 3,49 Quota di Proprietà: 500/1000 Estensione: 1500

Qualità: Seminativo irriguo Reddito: 0,00 Valore Contabile: 718,88

Scheda: 1292 Prov.: CZ Comune: Nocera Terinese Foglio: 9 Particella: 45 Porzione:

Reddito Dom.: 43,91 Reddito Agr.: 17,96 Quota di Proprietà: 500/1000 Estensione: 7730

Qualità: Seminativo irriguo Reddito: 0,00 Valore Contabile: 3.704,91

Scheda: 1293 Prov.: CZ Comune: Nocera Terinese Foglio: 9 Particella: 46 Porzione:

Reddito Dom.: 435,62 Reddito Agr.: 178,21 Quota di Proprietà: 500/1000 Estensione: 76680

Qualità: Seminativo irriguo Reddito: 0,00 Valore Contabile: 36.755,44

Scheda: 1294 Prov.: CZ Comune: Nocera Terinese Foglio: 9 Particella: 47 Porzione:

Reddito Dom.: 56,73 Reddito Agr.: 28,36 Quota di Proprietà: 500/1000 Estensione: 27460

Qualità: Seminativo irriguo Reddito: 0,00 Valore Contabile: 4.786,59

Scheda: 1295 Prov.: CZ Comune: Nocera Terinese Foglio: 9 Particella: 48 Porzione:

Reddito Dom.: 1,95 Reddito Agr.: 1,35 Quota di Proprietà: 500/1000 Estensione: 2910

Qualità: Pascolo Reddito: 0,00 Valore Contabile: 164,53

Reddito Totale: 0,00

D74

Valore Totale: 2.944.788,29

Allegato E

Beni Mobili

Codice Struttura	Denominazione Struttura	Categoria dlgs.118/2011	Valore 2014	Valore 2013
31000000	SEGRETERIE EX ASSESSORATI	Altri beni materiali	€ 13.209,18	€ 14.707,39
		Attrezzature industriali e commerciali	€ 2.039,16	€ 2.191,02
		Hardware	€ 783,61	€ 2.731,62
		Macchine per ufficio	€ 0,00	€ 0,00
		Mobili e arredi	€ 25.384,69	€ 38.632,98
33010000	PRESIDENZA	Altri beni materiali	€ 995,65	€ 1.163,47
		Attrezzature industriali e commerciali	€ 140,24	€ 147,62
		Hardware	€ 5.701,59	€ 5.620,75
		Macchine per ufficio	€ 0,00	€ 0,00
		Mobili e arredi	€ 3.000,29	€ 3.509,11
33020000	SEGRETERIA DELLA VICEPRESIDENZA - ON. GUIDO TROMBETTI - UNIVERSITA' - RICERCA SCIENTIFICA - STATISTICA, SISTEMI INFORMATIVI ED INFORMATICA	Attrezzature industriali e commerciali	€ 240,00	€ 255,00
		Hardware	€ 839,68	€ 461,93
		Macchine per ufficio	€ 0,00	€ 0,00
		Mobili e arredi	€ 1.255,47	€ 1.474,06
33030000	SEGRETERIA PARTICOLARE DELL'ASSESSORE ON. EDOARDO COSENZA - OPERE E LAVORI PUBBLICI - ESPROPRIAZIONI - PROTEZIONE CIVILE SUL TERRITORIO E DIFESA DEL SUOLO - GEOTECNICA, GEOTERMIA, CAVE E TORBIERE	Altri beni materiali	€ 756,92	€ 813,61
		Attrezzature industriali e commerciali	€ 0,00	€ 255,00
		Hardware	€ 263,98	€ 2.616,56
		Macchine per ufficio	€ 0,00	€ 0,00
		Mobili e arredi	€ 5.909,90	€ 8.397,16
33040000	SEGRETERIA PARTICOLARE DELL'ASSESSORE ON. GAETANO GIANCANE - BILANCIO - RAGIONERIA E TESORERIA - FINANZE E TRIBUTI	Altri beni materiali	€ 617,22	€ 1.260,10
		Attrezzature industriali e commerciali	€ 0,00	€ 54,60
		Hardware	€ 0,00	€ 567,58
		Macchine per ufficio	€ 0,00	€ 0,00
		Mobili e arredi	€ 814,00	€ 2.276,54
33050000	SEGRETERIA PARTICOLARE DELL'ASSESSORE ON. FULVIO MARTUSCIELLO - ATTIVITA' PRODUTTIVE, SVILUPPO ECONOMICO, ACQUE MINERALI E TERMALI	Hardware	€ 740,31	€ 529,24
33060000	SEGRETERIA PARTICOLARE DELL'ASSESSORE ON. CATERINA MIRAGLIA - ISTRUZIONE E EDILIZIA SCOLASTICA - PROMOZIONE CULTURALE - MUSEI E BIBLIOTECHE	Altri beni materiali	€ 293,76	€ 342,72
		Attrezzature industriali e commerciali	€ 491,74	€ 519,99
		Hardware	€ 0,00	€ 1.753,34
		Macchine per ufficio	€ 0,00	€ 0,00
		Mobili e arredi	€ 5.625,43	€ 14.416,36

Codice Struttura	Denominazione Struttura	Categoria dlgs.118/2011	Valore 2014	Valore 2013
33070000	SEGRETERIA PARTICOLARE DELL'ASSESSORE ON. SEVERINO NAPPI - LAVORO - FORMAZIONE E ORIENTAMENTO PROFESSIONALE - POLITICHE DELL'EMIGRAZIONE E DELL'IMMIGRAZIONE	Altri beni materiali	€ 1.180,65	€ 940,75
		Attrezzature industriali e commerciali	€ 240,00	€ 255,00
		Hardware	€ 539,11	€ 1.914,31
		Macchine per ufficio	€ 14,40	€ 28,80
		Mobili e arredi	€ 3.177,23	€ 3.753,15
33080000	SEGRETERIA PARTICOLARE DELL'ASSESSORE ON. DANIELA NUGNES - AGRICOLTURA - PIANO DI SVILUPPO RURALE - FORESTE, CACCIA E PESCA	Altri beni materiali	€ 27,00	€ 353,22
		Attrezzature industriali e commerciali	€ 0,00	€ 264,99
		Hardware	€ 929,26	€ 1.898,64
		Macchine per ufficio	€ 0,00	€ 0,00
		Mobili e arredi	€ 2.415,06	€ 2.953,70
33090000	SEGRETERIA PARTICOLARE DELL'ASSESSORE ON. GIOVANNI ROMANO - ECOLOGIA - TUTELA DELL'AMBIENTE E DISINQUINAMENTO - PROGRAMMAZIONE E GESTIONE DEI RIFIUTI - CICLO INTEGRATO DELLE ACQUE	Altri beni materiali	€ 818,63	€ 928,34
		Attrezzature industriali e commerciali	€ 240,00	€ 255,00
		Hardware	€ 376,48	€ 2.092,63
		Macchine per ufficio	€ 0,00	€ 0,00
		Mobili e arredi	€ 2.916,50	€ 3.438,27

Codice Struttura	Denominazione Struttura	Categoria dlgs.118/2011	Valore 2014	Valore 2013
33100000	SEGRETERIA PARTICOLARE DELL'ASSESSORE ON. ERMANNINO RUSSO - ATTIVITA' SOCIALI- ASSIST.ZA SOCIALE- DEMANIO E PATRIMONIO- URBANISTICA E GOV. TERRITORIO - TUTELA DEI BENI AMB.LI E PAESISTICI - EDILIZIA PUBBL. ED ABITATIVA - MONIT. CONTROLLO ACCORDI DI PROGRAMMA	Altri beni materiali	€ 531,22	€ 594,31
		Attrezzature industriali e commerciali	€ 206,91	€ 217,80
		Hardware	€ 628,90	€ 2.336,36
		Macchine per ufficio	€ 61,55	€ 123,12
		Mobili e arredi	€ 12.754,42	€ 15.712,31
33110000	SEGRETERIA PARTICOLARE DELL'ASSESSORE ON. PASQUALE SOMMESE - AFFARI GEN., GEST.PERSONALE ORG.NE E METODO RAPP. CON PROV., COM., COM. MONT. E CONS. TURISMO STRUTT.R ICETTIVE TURISTICHE - BENI CULTURALI - RICERCA DI MARKETING	Altri beni materiali	€ 142,54	€ 476,13
		Attrezzature industriali e commerciali	€ 423,80	€ 446,61
		Hardware	€ 1.012,93	€ 2.176,40
		Macchine per ufficio	€ 0,00	€ 0,00
		Mobili e arredi	€ 2.847,50	€ 4.147,49
33120000	SEGRETERIA PARTICOLARE DELL'ASSESSORE ON. BIANCA D'ANGELO	Altri beni materiali	€ 336,64	€ 361,07
		Hardware	€ 522,21	€ 2.218,13
		Mobili e arredi	€ 3.669,12	€ 4.456,92
33130000	SEGRETERIA PARTICOLARE DELL'ASSESSORE ON. BIANCA D'ANGELO	Hardware	€ 893,81	
33140000	SEGRETERIA PARTICOLARE ASSESSORE ON. VITTORIO LUIGI FUCCI	Hardware	€ 4.495,76	€ 509,93
		Mobili e arredi	€ 4.873,27	€ 1.889,87
40010200	UFFICI DI DIRETTA COLLABORAZIONE DEL PRESIDENTE - AA. GG. AFFARI GENERALI E GESTIONE DEL PERSONALE	Altri beni materiali	€ 14.579,97	€ 15.598,25
		Attrezzature industriali e commerciali	€ 6.571,64	€ 7.071,02
		Hardware	€ 44.202,89	€ 56.741,06
		Macchine per ufficio	€ 251,99	€ 388,12
		Mobili e arredi	€ 64.258,93	€ 75.834,17
40020000	UFFICIO LEGISLATIVO	Altri beni materiali	€ 774,40	€ 822,47
		Hardware	€ 222,04	€ 754,52
		Mobili e arredi	€ 1.065,57	€ 1.254,83
40030000	SEGRETERIA DI GIUNTA	Hardware	€ 5.018,14	€ 0,00
		Mobili e arredi	€ 2.006,65	€ 0,00
41000000	AUTORITA DI AUDIT	Altri beni materiali	€ 919,44	€ 521,62
		Hardware	€ 1.569,16	€ 3.274,41
		Mobili e arredi	€ 4.608,19	€ 5.030,08
51000001	DIPARTIMENTO DELLA PROGRAMMAZIONE E DELLO SVILUPPO ECONOMICO -STAFF AFFARI GENERALI E CONTROLLO DI GESTIONE	Altri beni materiali	€ 295,38	€ 315,44
		Hardware	€ 3.687,69	€ 5.832,48
		Mobili e arredi	€ 3.058,05	€ 3.533,10

Codice Struttura	Denominazione Struttura	Categoria dlgs.118/2011	Valore 2014	Valore 2013
51010100	DIREZIONE GENERALE PER LA PROGRAMMAZIONE ECONOMICA - AA.GG.- AFFARI GIURIDICO-LEGALI- GESTIONE RISORSE UMANE E STRUMENTALI	Altri beni materiali	€ 1.613,72	€ 1.851,81
		Attrezzature industriali e commerciali	€ 206,91	€ 217,80
		Hardware	€ 8.480,99	€ 10.875,79
		Macchine per ufficio	€ 0,00	€ 0,00
		Mobili e arredi	€ 11.798,87	€ 17.351,56
51020100	DIREZIONE GENERALE PER LO SVILUPPO ECONOMICO, IL TURISMO E LE ATTIVITA' PRODUTTIVE - AA.GG.- AFFARI GIURIDICO-LEGALI- GESTIONE RISORSE UMANE E STRUMENTALI	Altri beni materiali	€ 1.266,59	€ 1.360,61
		Hardware	€ 15.610,31	€ 21.234,61
		Macchine per ufficio	€ 0,00	€ 0,00
		Mobili e arredi	€ 12.843,36	€ 15.612,55
51030100	DIREZIONE GENERALE PER L'INTERNALIZZAZIONE E I RAPPORTI CON L'UNIONE EUROPEA DEL SISTEMA REGIONALE - AFFARI GENERALI	Altri beni materiali	€ 667,88	€ 833,97
		Attrezzature industriali e commerciali	€ 81,90	€ 88,20
		Hardware	€ 50.321,20	€ 84.492,83
		Macchine per ufficio	€ 0,00	€ 0,00
		Mobili e arredi	€ 11.273,97	€ 12.853,05
52000001	DIPARTIMENTO DELLA SALUTE E DELLE RISORSE NATURALI - TAFAFFARI GENERALI E CONTROLLO DI GESTIONE	Hardware	€ 3.085,12	€ 3.488,40
		Mobili e arredi	€ 3.013,93	€ 1.064,33
52040100	DIREZIONE GENERALE PER LA TUTELA DELLA SALUTE E IL COORDINAMENTO DEL SISTEMA SANITARIO REGIONALE - AFFARI GENERALI	Altri beni materiali	€ 17.509,38	€ 18.774,14
		Attrezzature industriali e commerciali	€ 66.460,91	€ 71.985,03
		Hardware	€ 22.604,46	€ 76.279,74
		Impianti e macchinari	€ 3.385,82	€ 3.667,97
		Macchine per ufficio	€ 3.023,17	€ 6.017,53
		Mobili e arredi	€ 21.501,69	€ 26.856,76
52050100	DIREZIONE GENERALE PER L'AMBIENTE E L'ECOSISTEMA - AFFARI GENERALI	Altri beni materiali	€ 5.037,99	€ 5.799,86
		Attrezzature industriali e commerciali	€ 316,70	€ 334,46
		Hardware	€ 14.407,74	€ 29.858,32
		Macchine per ufficio	€ 28,80	€ 43,20
		Mobili e arredi	€ 29.311,38	€ 33.211,31
52051400	AUTORIZZAZIONI AMBIENTALI E RIFIUTI AVELLINO	Altri beni materiali	€ 47,04	€ 58,80
		Hardware	€ 1.937,58	€ 2.634,53
		Mobili e arredi	€ 3.439,30	€ 4.353,04
52051500	AUTORIZZAZIONI AMBIENTALI E RIFIUTI BENEVENTO	Altri beni materiali	€ 68,45	€ 73,50
		Attrezzature industriali e commerciali	€ 50,70	€ 54,60
		Hardware	€ 2.708,06	€ 3.141,89
		Macchine per ufficio	€ 0,00	€ 0,00
		Mobili e arredi	€ 2.240,27	€ 3.025,68

Codice Struttura	Denominazione Struttura	Categoria dlgs.118/2011	Valore 2014	Valore 2013
52051600	AUTORIZZAZIONI AMBIENTALI E RIFIUTI CASERTA	Altri beni materiali	€ 323,25	€ 344,80
		Hardware	€ 339,53	€ 711,85
		Macchine per ufficio	€ 0,00	€ 0,00
		Mobili e arredi	€ 5.898,59	€ 7.473,92
52051800	AUTORIZZAZIONI AMBIENTALI E RIFIUTI SALERNO	Altri beni materiali	€ 292,80	€ 87,84
		Attrezzature industriali e commerciali	€ 52,08	€ 55,80
		Hardware	€ 4.367,45	€ 6.757,22
		Mobili e arredi	€ 5.736,23	€ 6.605,09
52060100	DIREZIONE GENERALE POLITICHE AGRICOLE, ALIMENTARI E FORESTALI - AFFARI GENERALI	Altri beni materiali	€ 68.723,79	€ 66.538,95
		Attrezzature industriali e commerciali	€ 36.681,59	€ 38.964,38
		Hardware	€ 40.348,78	€ 53.246,74
		Impianti e macchinari	€ 524.003,63	€ 557.774,71
		Macchine per ufficio	€ 146,42	€ 115,20
		Mobili e arredi	€ 59.698,96	€ 67.750,15
52061500	SERVIZIO TERRITORIALE PROVINCIALE AVELLINO	Altri beni materiali	€ 29.720,03	€ 31.063,30
		Attrezzature industriali e commerciali	€ 3.800,71	€ 4.028,58
		Hardware	€ 12.264,69	€ 22.187,50
		Impianti e macchinari	€ 267.648,00	€ 283.525,68
		Macchine per ufficio	€ 201,60	€ 360,00
		Mobili e arredi	€ 29.503,24	€ 34.811,35
52061600	SERVIZIO TERRITORIALE PROVINCIALE BENEVENTO	Altri beni materiali	€ 46.735,58	€ 48.789,30
		Attrezzature industriali e commerciali	€ 2.257,44	€ 2.255,94
		Hardware	€ 13.168,94	€ 19.768,25
		Impianti e macchinari	€ 356.671,69	€ 366.700,51
		Macchine per ufficio	€ 143,02	€ 185,98
		Mobili e arredi	€ 25.363,13	€ 30.407,36
52061700	SERVIZIO TERRITORIALE PROVINCIALE CASERTA	Altri beni materiali	€ 32.410,34	€ 32.347,86
		Attrezzature industriali e commerciali	€ 27.188,04	€ 29.189,04
		Hardware	€ 17.557,61	€ 17.021,10
		Impianti e macchinari	€ 425.969,85	€ 451.334,77
		Macchine per ufficio	€ 74,42	€ 0,00
		Mobili e arredi	€ 22.995,85	€ 25.198,69
52061900	SERVIZIO TERRITORIALE PROVINCIALE SALERNO	Altri beni materiali	€ 47.208,47	€ 41.238,75
		Attrezzature industriali e commerciali	€ 61.922,74	€ 66.225,20
		Hardware	€ 5.932,22	€ 13.563,30
		Impianti e macchinari	€ 655.062,57	€ 699.444,00
		Macchine per ufficio	€ 42,83	€ 57,11
		Mezzi di trasporto	€ 11.700,00	€ 15.600,00
		Mobili e arredi	€ 25.230,75	€ 29.123,24
53000001	DIPARTIMENTO DELLE POLITICHE TERRITORIALI - STAFF AFFARI GENERALI	Altri beni materiali	€ 18,39	€ 20,69
		Hardware	€ 4.365,78	€ 6.055,78
		Mobili e arredi	€ 3.076,21	€ 3.319,89
53070100	DIREZIONE GENERALE PER LA MOBILITA' - AA.GG.- AFFARI GIURIDICO- LEGALI- GESTIONE RISORSE UMANE E STRUMENTALI	Altri beni materiali	€ 4.224,49	€ 4.210,52
		Attrezzature industriali e commerciali	€ 14.415,20	€ 15.442,09
		Hardware	€ 13.326,72	€ 19.738,03
		Macchine per ufficio	€ 0,00	€ 0,00
		Mobili e arredi	€ 6.965,66	€ 7.834,97

Codice Struttura	Denominazione Struttura	Categoria dlgs.118/2011	Valore 2014	Valore 2013
53080100	DIREZIONE GENERALE PER I LAVORI PUBBLICI E LA PROTEZIONE CIVILE - AA.GG.- AFFARI GIURIDICO-LEGALI- GESTIONE RISORSE UMANE E STRUMENTALI	Altri beni materiali	€ 6.916,18	€ 8.296,91
		Attrezzature industriali e commerciali	€ 1.343.073,05	€ 1.432.123,87
		Hardware	€ 44.546,14	€ 62.977,98
		Impianti e macchinari	€ 4.947.147,64	€ 5.319.818,57
		Macchine per ufficio	€ 100,80	€ 158,40
		Mezzi di trasporto	€ 9.837.527,46	€ 11.692.758,96
		Mobili e arredi	€ 69.966,60	€ 81.778,15
53080900	GENIO CIVILE DI AVELLINO; PRESIDIO PROTEZIONE CIVILE	Altri beni materiali	€ 2.363,83	€ 2.073,42
		Attrezzature industriali e commerciali	€ 165,36	€ 178,08
		Hardware	€ 7.779,71	€ 10.897,79
		Macchine per ufficio	€ 57,60	€ 100,80
		Mobili e arredi	€ 9.752,94	€ 9.575,73
53081000	GENIO CIVILE DI BENEVENTO; PRESIDIO PROTEZIONE CIVILE	Altri beni materiali	€ 1.957,70	€ 2.198,47
		Hardware	€ 7.388,45	€ 6.347,25
		Macchine per ufficio	€ 0,00	€ 0,00
		Mobili e arredi	€ 4.425,94	€ 5.901,14
53081100	GENIO CIVILE DI CASERTA; PRESIDIO PROTEZIONE CIVILE	Altri beni materiali	€ 1.978,38	€ 2.180,75
		Attrezzature industriali e commerciali	€ 257,10	€ 278,16
		Hardware	€ 8.095,58	€ 8.534,04
		Macchine per ufficio	€ 0,00	€ 0,00
		Mobili e arredi	€ 2.006,63	€ 1.978,36
53081300	GENIO CIVILE DI SALERNO; PRESIDIO PROTEZIONE CIVILE	Altri beni materiali	€ 641,43	€ 698,23
		Attrezzature industriali e commerciali	€ 166,08	€ 176,46
		Hardware	€ 17.840,37	€ 21.692,37
		Macchine per ufficio	€ 0,00	€ 0,00
		Mobili e arredi	€ 15.482,11	€ 16.175,57
53090100	DIREZIONE GENERALE PER IL GOVERNO DEL TERRITORIO - AA.GG.- AFFARI GIURIDICO-LEGALI- GESTIONE RISORSE UMANE E STRUMENTALI	Altri beni materiali	€ 4.040,10	€ 4.380,65
		Attrezzature industriali e commerciali	€ 78,12	€ 83,70
		Hardware	€ 13.667,72	€ 12.737,15
		Macchine per ufficio	€ 725,30	€ 244,14
		Mobili e arredi	€ 13.439,88	€ 13.075,76
54000001	DIPARTIMENTO DELL'ISTRUZIONE, DELLA RICERCA, DEL LAVORO, DELLE POLITICHE CULTURALI E	Attrezzature industriali e commerciali	€ 172,06	€ 181,62
		Hardware	€ 4.665,42	€ 6.598,39
		Mobili e arredi	€ 3.660,85	€ 4.199,18
54100100	DIREZIONE GENERALE PER L'UNIVERSITA', LA RICERCA E L'INNOVAZIONE - AA.GG.- AFFARI GIURIDICO-LEGALI- GESTIONE RISORSE UMANE E STRUMENTALI	Altri beni materiali	€ 147.516,67	€ 157.162,18
		Attrezzature industriali e commerciali	€ 365,70	€ 391,08
		Hardware	€ 43.552,36	€ 204.582,27
		Macchine per ufficio	€ 18.009,38	€ 76.695,73
		Mobili e arredi	€ 18.257,62	€ 22.834,65

Codice Struttura	Denominazione Struttura	Categoria dlgs.118/2011	Valore 2014	Valore 2013
54110100	DIREZIONE GENERALE PER L'ISTRUZIONE LA FORMAZIONE, IL LAVORO E LE POLITICHE GIOVANILI - AFFARI GENERALI	Altri beni materiali	€ 3.577,22	€ 3.948,28
		Attrezzature industriali e commerciali	€ 52,08	€ 55,80
		Hardware	€ 23.372,86	€ 17.731,30
		Macchine per ufficio	€ 0,00	€ 0,00
		Mobili e arredi	€ 45.961,35	€ 54.786,76
54110900	SERVIZIO TERRITORIALE PROVINCIALE AVELLINO	Altri beni materiali	€ 153,84	€ 165,17
		Hardware	€ 13.520,14	€ 15.443,12
		Macchine per ufficio	€ 0,00	€ 0,00
		Mobili e arredi	€ 11.332,78	€ 14.140,27
54111000	SERVIZIO TERRITORIALE PROVINCIALE BENEVENTO	Altri beni materiali	€ 145,71	€ 160,70
		Hardware	€ 6.312,75	€ 3.992,85
		Macchine per ufficio	€ 132,02	€ 115,20
		Mobili e arredi	€ 5.540,56	€ 7.262,63
54111100	SERVIZIO TERRITORIALE PROVINCIALE CASERTA	Altri beni materiali	€ 756,65	€ 823,14
		Attrezzature industriali e commerciali	€ 26,04	€ 27,90
		Hardware	€ 2.266,01	€ 4.944,97
		Impianti e macchinari	€ 778,80	€ 843,70
		Macchine per ufficio	€ 0,00	€ 0,00
		Mobili e arredi	€ 22.790,73	€ 27.259,09
54111300	SERVIZIO TERRITORIALE PROVINCIALE SALERNO	Altri beni materiali	€ 848,93	€ 929,38
		Hardware	€ 7.648,54	€ 5.594,31
		Impianti e macchinari	€ 208,80	€ 226,20
		Macchine per ufficio	€ 0,00	€ 0,00
		Mobili e arredi	€ 12.901,71	€ 15.502,10
54120100	DIREZIONE GENERALE PER LE POLITICHE SOCIALI, LE POLITICHE CULTURALI, PARI OPPURTUNITA' E IL TEMPO LIBERO - AFFARI GENERALI	Altri beni materiali	€ 6.556,87	€ 7.125,19
		Attrezzature industriali e commerciali	€ 539,07	€ 570,72
		Hardware	€ 18.007,73	€ 22.544,38
		Macchine per ufficio	€ 57,60	€ 86,40
		Mobili e arredi	€ 37.504,00	€ 44.619,96
55000001	DIPARTIMENTO DELLE RISORSE FINANZIARIE, UMANE E STRUMENTALI - STAFF AFFARI GENERALI, PERSONALE E VERIFICA ATTUAZIONE PIANO DELLA PERFORMANCE ORGANIZZATIVA	Altri beni materiali	€ 494,00	
		Attrezzature industriali e commerciali	€ 335,59	€ 353,50
		Hardware	€ 3.932,58	€ 5.688,01
		Macchine per ufficio	€ 0,00	€ 0,00
		Mobili e arredi	€ 4.654,00	€ 6.980,83

Codice Struttura	Denominazione Struttura	Categoria dlgs.118/2011	Valore 2014	Valore 2013
55130100	DIREZIONE GENERALE PER LE RISORSE FINANZIARIE - AA.GG.- AFFARI GIURIDICO-LEGALI- GESTIONE RISORSE UMANE E STRUMENTALI	Altri beni materiali	€ 2.254,04	€ 2.445,19
		Attrezzature industriali e commerciali	€ 4.759,21	€ 5.021,21
		Hardware	€ 26.589,27	€ 29.821,38
		Macchine per ufficio	€ 128,64	€ 207,36
		Mobili e arredi	€ 28.213,84	€ 26.307,64
55140100	DIREZIONE GENERALE PER LE RISORSE UMANE - AA.GG.- AFFARI GIURIDICO-LEGALI - GESTIONE RISORSE UMANE E STRUMENTALI.	Altri beni materiali	€ 5.662,73	€ 6.192,01
		Attrezzature industriali e commerciali	€ 504,78	€ 538,68
		Hardware	€ 19.776,49	€ 22.873,08
		Macchine per ufficio	€ 74,42	€ 0,00
		Mobili e arredi	€ 12.205,70	€ 15.074,28
55150100	DIREZIONE GENERALE PER LE RISORSE STRUMENTALI - AA.GG.- AFFARI GIURIDICO-LEGALI- GESTIONE RISORSE UMANE E STRUMENTALI	Altri beni materiali	€ 37.442,64	€ 39.374,84
		Attrezzature industriali e commerciali	€ 13.047,25	€ 4.982,21
		Hardware	€ 33.882,68	€ 42.929,95
		Macchine per ufficio	€ 1.274,99	€ 1.741,81
		Mobili e arredi	€ 57.518,19	€ 61.170,91
55150580	AUTOPARCO REGIONALE	Altri beni materiali	€ 50,83	€ 45,05
		Mezzi di trasporto	€ 144.416,35	€ 213.058,96
55150590	MAGAZZINO REGIONALE	Altri beni materiali	€ 13.206,63	€ 15.000,47
		Attrezzature industriali e commerciali	€ 1.383,35	€ 898,78
		Hardware	€ 24.474,57	€ 42.797,61
		Macchine per ufficio	€ 36,93	€ 73,87
		Mobili e arredi	€ 67.320,54	€ 74.440,13
55150591	SUB MAGAZZINO REGIONALE AVELLINO	Altri beni materiali	€ 672,75	€ 720,75
		Hardware	€ 0,00	€ 846,06
		Macchine per ufficio	€ 0,00	€ 0,00
		Mobili e arredi	€ 20.811,47	€ 26.873,88
55150592	SUB MAGAZZINO REGIONALE BENEVENTO	Altri beni materiali	€ 317,26	
		Hardware	€ 0,00	€ 142,66
		Mobili e arredi	€ 11.287,75	€ 14.551,20
55150593	SUB MAGAZZINO REGIONALE SALERNO	Hardware	€ 0,00	€ 178,27
60010000	AVVOCATURA REGIONALE	Altri beni materiali	€ 14.574,58	€ 14.891,53
		Attrezzature industriali e commerciali	€ 1.486,64	€ 1.518,78
		Hardware	€ 16.222,09	€ 17.511,71
		Macchine per ufficio	€ 0,00	€ 0,00
		Mobili e arredi	€ 12.221,25	€ 13.600,86
60020100	UFFICIO PER IL FEDERALISMO - AFFARI GENERALE E PERSONALE	Altri beni materiali	€ 356.452,51	€ 380.403,57
		Hardware	€ 10.731,26	€ 11.357,51
		Impianti e macchinari	€ 3.502,68	€ 3.708,72
		Macchine per ufficio	€ 242,00	€ 2.810,18
		Mobili e arredi	€ 32.534,51	€ 40.888,73

Codice Struttura	Denominazione Struttura	Categoria dlgs.118/2011	Valore 2014	Valore 2013
60030000	NUCLEO PER LA VALUTAZIONE E LA	Hardware	€ 1.892,91	€ 1.376,60
		Mobili e arredi	€ 3.564,85	€ 1.241,55
60040100 (ex 55000181)	DATORE DI LAVORO - AA.GG.- AFFARI GIURIDICO-LEGALI- GESTIONE RISORSE UMANE E STRUMENTALI	Altri beni materiali	€ 553,01	€ 595,33
		Attrezzature industriali e commerciali	€ 330,72	€ 356,16
		Hardware	€ 6.057,24	€ 10.149,51
		Macchine per ufficio	€ 28,80	€ 57,60
		Mobili e arredi	€ 7.504,28	€ 7.926,36
60050000	UFFICIO PER I PARCHI, LE RISERVE E I SITI UNESCO	Hardware	€ 3.943,41	€ 0,00
		Mobili e arredi	€ 1.062,58	€ 0,00
70000000	STRUTTURA TECNICA DI MISSIONE UOGP (UNITA OPERATIVA GRANDI PROGETTI)	Hardware	€ 1.017,69	€ 991,23
		Mobili e arredi	€ 334,72	€ 0,00
70020000	STRUTTURA TECNICA DI MISSIONE PROGRAMMAZIONE E GESTIONE RISORSE IDRICHE	Hardware	€ 222,04	€ 4.764,62
70030000	STRUTTURA DI MISSIONE UFFICIO ELETTORALE	Hardware	€ 3.377,34	€ 0,00
		Macchine per ufficio	€ 148,84	€ 0,00
		Mobili e arredi	€ 6.336,44	€ 0,00
		TOTALE	€ 21.336.444,26	€ 24.535.830,31

RIEPILOGO GENERALE		
Categoria dlgs.118/2011	Valore 2014	Valore 2013
Altri beni materiali	€ 900.481,28	€ 942.404,79
Attrezzature industriali e commerciali	€ 1.590.770,61	€ 1.688.511,47
Hardware	€ 674.038,08	€ 1.076.367,43
Impianti e macchinari	€ 7.184.379,48	€ 7.687.044,83
Macchine per ufficio	€ 25.005,52	€ 89.610,55
Mezzi di trasporto	€ 9.993.643,81	€ 11.921.417,93
Mobili e arredi	€ 968.125,48	€ 1.130.473,31
TOTALE	€ 21.336.444,26	€ 24.535.830,31

Allegato F

Beni di pregio artistico – Eredità Quintieri

Numero Inventario Quintieri	Sub	DESCRIZIONE	QUANTITA'	VALORE	Note
1		ferramenta varia formante una cancellata ed una raggiera di portone	1	€ 51,65	
3		vasca di marmo per doccia	1	€ 258,23	
15		letto matrimoniale, 2 comodini e comò con alzata a specchio impellicciata mogano	1	€ 1.549,37	
17		studio in legno noce inciso, composto di scrivania, libreria, cartelleria, poltrona e 2 sedie	1	€ 2.582,28	
19	1/6	tazzine (riflettori) per lampade elettriche	6	€ 154,94	
28		lampadario in vetro di Murano a nove bracci	1	€ 18.075,99	
32	22	padella in ferro	1	€ 258,23	
36	21	zuppiera con coperchio	1	€ 154,94	
37		tavolo in legno abete con 4 piedi intarsiati e pitturati in oro, senza ripiano	1	€ 1.549,37	
38		credenza con alzata in noce intarsiata (1,60x2,35x0,50)	1	€ 7.746,85	
39		credenza senza alzato dello stesso materiale e stile della precedente (1,60x1,60x0,50)	1	€ 6.713,94	
40		poltroncine in legno noce, 4 con ripiano a stoffa rossa, 2 senza detta stoffa, lavorate (poltroncina in legno noce con ripiano a stoffa rossa, lavorata)	6	€ 2.582,28	
42	84	statuetta in porcellana	1	€ 10.329,14	
53		bilancia da cucina ad un piatto	1	€ 25,82	
55		armadio di legno comune pitturato in bianco (2,00x1,30x0,40)	1	€ 51,65	
56	16	bistecchiera	1	€ 51,65	
57		armadio di legno comune pitturato in bianco (2,00x1,30x0,40)	1	€ 51,65	
59		tavolo in legno noce (2,60x0,95)	1	€ 7.746,85	
60	1/9	sedie di noce con sedile di stoffa verde	9	€ 9.296,22	
61		consolle stile veneziano con tiretto centrale	2	€ 15.493,71	
62		applique stile veneziano, con ognuna uno specchio e 2 lampade	4	€ 6.197,48	
63		tappeto (4,80x1,90)	1	€ 6.197,48	
64		quadro (1,30x0,94) con tela ad olio raffigurante una scena agreste	1	€ 5.000,00	*
65		quadro (1,30x0,94) con tela ad olio raffigurante una scena agreste	1	€ 5.000,00	*
66		portalamпада	1	€ 413,17	
67		salottino composto da divano e 2 poltrone in legno di noce lavorato, rivestito di raso rosso	1	€ 6.197,48	
68		poltrone in legno noce, tipo viennese con cuscini in velluto bleu	2	€ 6.197,48	
69		consolle laccata stile veneziano	1	€ 9.296,22	
70		mensole porta lume in noce	2	€ 516,46	
74	1/2	vasi da farmacia	2	€ 516,46	
75		coppe per cognac	4	€ 619,75	
76		quadro (1,25x0,85) raffigurante una piazza con chiesa, obelisco e tempio	1	€ 6.000,00	*
77		quadro con cornice dorata (1,25 x 0,85) raffigurante una via e costruzioni	1	€ 15.493,71	
80		lampadario in vetro di Murano ad otto bracci	1	€ 36.151,98	
81		quadro "Testa Pietro - Lucca 1611-1650" (1,75x1,25), raffigurante una città incendiata	1	€ 15.000,00	*
82		quadro "Testa Pietro - Lucca 1611-1650" (1,75x1,25) raffigurante una scena biblica	1	€ 8.000,00	*
83		quadro (2,26x1,30) raffigurante un paesaggio con mare sullo sfondo	1	€ 7.746,85	
84		salotto francese in noce, composto da sofà, 2 poltrone e 2 sedie	1	€ 11.878,51	
85	1/2	sofà veneziani in broccatello celeste	2	€ 10.329,14	
88		tavolo in marmo con piedi in ferro	1	€ 154,94	
89		orologio in Bois rose e bronzo, avente 4 statuette ai lati ed una statuetta in cima	1	€ 10.329,14	
91		portasigarette in legno comune	1	€ 5,16	
92		applique in ferro battuto, ognuna a 3 luci	4	€ 1.446,08	
93		tappeto (4,00x3,50)	1	€ 5.164,57	
94	1	consolle in noce con tiretto centrale curvilinee lavorate	1	€ 2.582,28	
94	2	consolle in noce con tiretto centrale curvilinee lavorate	1	€ 2.582,28	
95		poltrone in legno noce lavorato tappezzate in raso azzurro	2	€ 2.065,83	
96	1/5	stampe con cornici (0,60x0,50) raffiguranti i mesi dell'anno da gennaio a maggio	5	€ 1.291,14	
678		angoliere con piano di marmo	2	€ 3.098,74	
98		vaso da farmacia in terraglia	1	€ 516,46	
99		tappeto (5,10x2,00)	1	€ 5.164,57	
100	1/7	stampe con cornici semplici (0,60x0,50) raffiguranti i mesi da giugno a dicembre	7	€ 1.807,60	
200		applique a 2 luci	2	€ 413,17	
102		sofà in noce lavorato con tappezzeria in raso rosa a fiori	1	€ 3.615,20	
103		tappeto (5,00x2,00)	1	€ 7.746,85	

Numero Inventario Quintieri	Sub	DESCRIZIONE	QUANTITA'	VALORE	Note
104		specchiera con cornice lavorata con specchio a due pezzi (1,15x0,57)	1	€ 516,46	
105		consolle in noce applicata al muro	1	€ 516,46	
107		lampadario a gocce a sei braccia in ottone e sei lampadine	1	€ 2.065,83	
460		applique a 2 luci ognuna in legno dorato	2	€ 206,58	
110/111/		letto matrimoniale costituito dalla spalliera con cornice in noce lavorata ed arazzo nel	1	€ 25.822,84	
112		cui centro è la Madonna con Bambino (1,90x0,90), 2 piedi in noce lavorata			
113		mensoline in noce lavorata	2	€ 4.131,66	
621		applique a due fiamme, in ferro battuto	4	€ 3.098,74	
115	1	sedie in noce lavorate con tappezzeria in raso azzurro	1	€ 774,69	
116		poltroncine a pozzetto a tappezzeria in raso azzurro	4	€ 3.098,74	
119		inginocchiatoio in noce	1	€ 1.032,91	
120		scrittoio stile veneziano con 2 tირეტი	1	€ 1.291,14	
121		toiletta stile veneziano con piano ribaltabile	1	€ 1.291,14	
125		specchio piccolo con cornice in noce lavorata	1	€ 258,23	
132		tappeto (5,00x5,00)	1	€ 7.746,85	
133		lampadario di cristallo a 12 luci	1	€ 4.131,66	
134		quadro di Giacinto Diano raffigurante un santo (San Gennaro nell'anfiteatro)	1	€ 50.000,00	*
135		quadro di Andrea d'Aste con targhetta di Giacinto Diano raffigurante un gruppo di angeli (Angelo annunciante)	1	€ 7.500,00	*
136		quadro di Andrea d'Aste con targhetta di Giacinto Diano raffigurante la Madonna con un angelo	1	€ 7.500,00	*
137		quadro di Giacinto Diano raffigurante una scena biblica (Elemosina di San Luigi Di Francia)	1	€ 50.000,00	*
138		quadro piccolo con cornice (0,75x0,61) raffigurante Madonna con bambino	1	€ 1.807,60	
139		quadro (1,61x1,45) raffigurante matrona campana che mostra gioielli a Cornelia di Francesco De Mura	1	€ 50.000,00	*
140		armadio in noce con cornice dorata e 4 grucce ad ante curve	1	€ 6.197,48	
141		scrittoio con 4 tირეტი laterali ed uno frontale con alzata	1	€ 3.098,74	
352		applique a due luci con specchio in cornice di legno dorata	2	€ 2.582,28	
144		inginocchiatoio stile Luigi XV in legno noce	1	€ 1.549,37	
145/146/		letto in noce una piazza e mezza rivestito in damasco verde	1	€ 15.493,71	
147/148					
149		comodino in radice di olivo a tre cassetti	1	€ 1.291,14	
150		poltrona con base in noce e tappezzeria verde	1	€ 1.549,37	
151	1/2	sedie in legno di noce lavorate con tappezzeria verde a fiori	2	€ 1.549,37	
152	1/3	tappeti (2,00x1,30 - 1,80x1,10 - 2,00x1,25)	2	€ 3.098,74	
153		lampadario in legno dorato a dieci luci	1	€ 2.582,28	
155	1/2	portafiori piccoli in bronzo	2	€ 154,94	
156		orologio sopramobile stile veneziano	1	€ 7.746,85	
157		calamaio in porcellana con piattino	1	€ 51,65	
159	1/2	vasi olandesi in terracotta	2	€ 774,69	
161		bottiglia di vetro con bicchiere con bordo dorato	1	€ 25,82	
162		quadro con cornice con targhetta A. Vaccaro riprodotto S. Sebastiano (1,30x0,30)	1	€ 20.000,00	*
163		quadro con cornice riprodotto la Sacra Famiglia (0,35x0,30)	1	€ 2.582,28	
164		quadro con cornice con targhetta F. De Mura riprodotto la Sacra Famiglia (1,10x0,95)	1	€ 6.000,00	*
165		quadro di vetro con incisa una Madonna (0,32x0,36)	1	€ 1.032,91	
166	1/4	stampe piccole con cornice	4	€ 51,65	
264		applique ad 1 luce, in legno dorato	2	€ 206,58	
169		poltrone in legno lavorate a rocchetto, tappezzate in raso rosa con federe di stoffa bianche	2	€ 3.098,74	
170	1/2	sedie in legno a rocchetto con tappezzeria in raso rosso e relative fodere rifoderate in velluto giallo	2	€ 2.065,83	
173		angoliere laccate	1	€ 4.131,66	
175		scrittoio laccato	1	€ 4.131,66	
176		armadio laccato	1	€ 2.582,28	
177		letto laccato stile Luigi XVI	1	€ 2.065,83	
181		comodino laccato	1	€ 2.582,28	
744		applique ad una lampada	1	€ 309,87	
240		applique in ferro battuto a 4 luci	2	€ 2.065,83	
183		abatjour legno dorato	1	€ 51,65	
184		bottiglia con bicchiere	1	€ 25,82	
185	1/2	vasi porcellana	2	€ 1.032,91	

Numero Inventario Quintieri	Sub	DESCRIZIONE	QUANTITA'	VALORE	Note
186		acquasantiere in argento	2	€ 309,87	
187		abatjour legno dorato	1	€ 51,65	
189		tappeto (3,50 x 2,00)	1	€ 4.131,66	
190		tappeto (1,40 x 1,10)	1	€ 1.549,37	
191/bis		quadro piccolo ricamato a mano (0,30 x 0,25) raffigurante un portale	1	€ 258,23	
191		tappeto (1,50 x 1,00)	1	€ 2.065,83	
192		quadro piccolo ricamato a mano (0,30 x 0,25) raffigurante un portale	1	€ 258,23	
193		quadro "G. Gandolfi (1734-1802) S. Teresa" raffigurante S. Pasquale (0,95x0,75)	1	€ 7.500,00	*
194		quadro "G. Gandolfi (1734-1802) S. Pasquale" raffigurante S. Teresa (0,95x0,75)	1	€ 7.500,00	*
195		stampa (0,46x0,37) raffigurante la sacra famiglia	1	€ 258,23	
196		quadro con figura di donna (0,50x0,41) di Stefanoff Francis Philip 1837	1	€ 2.065,83	
197	1/3	stampe	3	€ 154,94	
97		applique in ferro battuto con quattro braccia ciascuno ed otto lampadine	2	€ 1.549,37	
198		applique in legno dorato a 2 luci	1	€ 258,23	
201		comò laccato	1	€ 7.746,85	
202		armadio laccato	1	€ 30.987,41	
203		mensola	1	€ 5.164,57	
204		letto con cornice dorata	1	€ 2.065,83	
205		comodino laccato	1	€ 2.065,83	
206		poltroncine laccate	2	€ 5.164,57	
261		applique in legno dorato a 2 luci	1	€ 258,23	
208		poltrona con poggia piedi	1	€ 2.065,83	
213		lampadario in cristallo a 6 luci	1	€ 2.065,83	
214		tappeto (1,60 x 1,25)	1	€ 2.065,83	
215		tappeto (1,70 x 1,30)	1	€ 2.065,83	
216		tappeto (1,30 x 0,95)	1	€ 2.065,83	
217		tappeto (1,80 x 1,00)	1	€ 2.065,83	
219		vasi di porcellana	2	€ 1.032,91	
220		bottiglia con bicchiere	1	€ 25,82	
221		abatjour in legno dorato	1	€ 77,47	
222		acquasantiera in legno dorato con immagine sacra	1	€ 516,46	
223		quadro (0,90 x 0,70) riproducente immagine sacra (con San Giovannino)	1	€ 3.000,00	*
224		stampa (0,95 x 0,65) riproducente la natività	1	€ 77,47	
225		quadro ovale (1,00 x 0,50) in vetro lavorato con Madonna, Bambino e S. Francesco	1	€ 3.615,20	
226	1	divano in seta verde	1	€ 1.291,14	
226	2	poltrona in seta verde	1	€ 1.291,14	
227		Marmo per tavolo rotondo, laccato grigio	1	€ 2.582,28	
742		applique in legno dorato a due luci	1	€ 258,23	
230		poltroncina a pozzetto	1	€ 1.291,14	
231		tappeto (4,75 x 3,20)	1	€ 5.164,57	
232		tappeto (1,10 x 0,95)	1	€ 258,23	
233		lampada a 2 luci con basamento di cristallo	1	€ 154,94	
234		lampada ad 1 luce in terraglia	1	€ 51,65	
236		quadro (1,75 x 1,30) riproducente un porto	1	€ 15.493,71	
238		poltrone in noce tipo vienna con cuscini in velluto bleu	2	€ 3.615,20	
239	1/4	stampe	4	€ 413,17	
636		applique in ottone a cinque luci	1	€ 1.291,14	
241		tappeto (3,60 x 2,10)	1	€ 1.549,37	
242	2	applique in legno fuori uso	3	€ 154,94	
242	6	acquasantiera in legno dorato con vetro rotto	1	€ 774,69	
242	7	tela con cornice riproducente scena cinese (0,90 x 0,75)	1	€ 1.291,14	
242	8	stampe di piccole dimensioni con cornici in legno dorato	6	€ 177,06	
242	9	quadri riproducenti Madonne con cornici dorate di piccole dimensioni	2	€ 2.085,82	
242	10	quadretti su rame senza cornici	2	€ 516,46	
242		armadio laccato stile cinese a 4 scomparti	1	€ 25.822,84	
243		mobiletti laccati con piano di marmo	2	€ 10.329,14	
244		scrivania piccola laccata	1	€ 3.098,74	
245		toilette piccola laccata	1	€ 1.549,37	
246		sofà grande in seta verde pastello e relativa fodera	1	€ 2.065,83	
247		poltroncine	3	€ 7.230,40	
248		lampada porcellanata	1	€ 1.032,91	
278		tappeto (1,50 x 1,00)	1	€ 1.032,91	

Numero Inventario Quintieri	Sub	DESCRIZIONE	QUANTITA'	VALORE	Note
249		vassoio piccolo stile cinese	1	€ 206,58	
250		abatjour in legno	1	€ 103,29	
255		tappeto (4,30 x 3,40)	1	€ 4.131,66	
167		applique legno dorato a 2 luci	1	€ 258,23	
257	1	quadro con tela rossa riproducenti figure cinesi (0,45 x 0,55)	1	€ 413,17	
257	2	quadro con tela rossa riproducenti figure cinesi (0,45 x 0,55)	1	€ 413,17	
257	3	quadro con tela rossa riproducenti figure cinesi (0,45 x 0,55)	1	€ 413,17	
257	4	quadro con tela rossa riproducenti figure cinesi (0,45 x 0,55)	1	€ 413,17	
258	1/4	tele di dimensioni diverse raffiguranti soggetti cinesi	4	€ 3.615,20	
259	1/2	stampe piccole riproducenti soggetti inglesi	2	€ 206,58	
260		tela riprodotte scena cinese (1,25 x 1,65)	1	€ 4.131,66	
114		armadio in noce a 2 sportelli (2,25x1,55x0,64) e nell'interno una cassetiera e 7 grucce	1	€ 20.658,28	
262	1/4	stampe di piccole dimensioni	4	€ 206,58	
288		bracci in ferro battuto ad una sola luce ciascuno con coppa di vetro	2	€ 1.032,91	
267		tavolinetto in noce lavorato	1	€ 1.032,91	
268	1/4	sedie con sedile imbottito	4	€ 4.131,66	
370		cassone in legno di noce lavorato (1,80x0,50x0,65)	1	€ 11.362,05	
270		poltrona in noce lavorata con mascherone in velluto verde	1	€ 1.291,14	
397		colonnina portalume in legno intarsiato	1	€ 2.065,83	
274		armadio in noce lavorato	1	€ 18.075,99	
275		toilette in noce veneziano	1	€ 2.065,83	
276		inginocchiatoio in noce	1	€ 1.549,37	
277		tappeto (1,40 x 1,00)	1	€ 1.032,91	
279		tappeto (1,50 x 1,00)	1	€ 1.032,91	
280		tappeto (2,80 x 1,50)	1	€ 3.098,74	
404		comodè piccolo	1	€ 1.291,14	
282		crocifisso in legno ed avorio	1	€ 7.746,85	
286		acquasantiera	1	€ 1.549,37	
519		comodino	1	€ 774,69	
188		lampadario in cristallo a 6 luci	1	€ 2.065,83	
293		portacarte damascato	1	€ 1.032,91	
295		quadro piccolo riprodotte figura d'uomo seduto di Bosio D. S.	1	€ 4.131,66	
296	Bis	divano veneziano in noce lavorato, con tappezzeria in seta azzurra	1	€ 9.296,22	
296		quadro raffigurante la Madonna col bambino e santa Rosa di Crespi (1,40 x 1,10)	1	€ 15.493,71	
297		poltrona in legno noce lavorata con tappezzeria in seta azzurra	1	€ 1.549,37	
485		consolle di noce lavorata con relativi piani di marmo	4	€ 20.658,28	
299		poltrona in noce con schienale alto tappezzata di stoffa variopinta	1	€ 3.615,20	
301		paravento stile veneziano laccato	1	€ 1.807,60	
302		tappeto (3,00 x 4,30)	1	€ 7.746,85	
624		consolle in legno noce lavorato con piano di marmo	1	€ 2.324,06	
304		scrigno in noce stile veneziano	1	€ 5.164,57	
308		sopramobile in porcellana azzurra	1	€ 103,29	
311		stampa riprodotte il giuoco del kolf	1	€ 206,58	
312		stampa riprodotte il porto di Napoli	1	€ 206,58	
313		stampa piccola riprodotte l'Amant en danger	1	€ 51,65	
314		quadro riprodotte un ruscello con campagna e casolare (1,60 x 1,30) di Marco Pagano	1	€ 15.000,00	*
228		consolle in noce	1	€ 3.098,74	
318		divani in legno di noce lavorato tipo Vienna ricoperti con un unico cuscino	2	€ 25.822,84	
319		consolle con piano di marmo lavorata con fregi dorati	1	€ 20.658,28	
320		poltrone laccate con tappezzeria in seta verdina	2	€ 4.131,66	
321		poltroncine in noce con cuscino in seta azzurra	4	€ 5.164,57	
323		candelabri in legno laccato	2	€ 1.549,37	
682		consolle stile Luigi XVI con piano di marmo	2	€ 10.329,14	
325		tavolinetto lavorato con piano di vetro di colore verde e fregi dorati	1	€ 5.164,57	
326		tappeto (4,30x5,20)	1	€ 10.329,14	
327		tappeto (1,50x1,10)	1	€ 3.098,74	
328		tappeto (1,85x1,35)	1	€ 2.065,83	
329		tappeto (1,75x1,20)	1	€ 2.065,83	
677	1	divano in legno di ciliegio stile Luigi XVI	1	€ 1.147,68	
699		lampada a 3 luci in ottone	1	€ 1.032,91	
333		orologio grande stile Luigi XV con fregi dorati su fondo verde a fiori	1	€ 15.493,71	

Numero Inventario Quintieri	Sub	DESCRIZIONE	QUANTITA'	VALORE	Note
442		lampada da terra in ferro battuto	1	€ 77,47	
335		quadro (1,25x0,90) di G. Rosa F. 1726 raffigurante campagna con gruppo di animali	1	€ 6.250,00	*
336		quadro (1,60x1,20) con targhetta Rosa da Tivoli (Peter Roos), raffigurante scena agreste	1	€ 5.000,00	*
337		quadro (1,60x1,20) con targhetta Rosa da Tivoli (Peter Roos), raffigurante scena agreste	1	€ 5.000,00	*
338		quadro (1,25x0,90) raffigurante scena agreste di Rosa da Tivoli (Peter Roos)	1	€ 6.250,00	*
340		quadro (1,25x0,95) raffigurante animali su fondo agreste di Rosa da Tivoli (Peter Roos)	1	€ 6.250,00	*
341		quadro (1,25x0,95) raffigurante animali di Peter Roos detto Rosa da Tivoli	1	€ 6.250,00	*
342		quadro (0,30x0,40) raffigurante fiume con paesaggio circostante	1	€ 2.582,28	
345		tappeto (4,90x2,10)	1	€ 5.164,57	
346		poltrona in noce senza braccioli	1	€ 1.032,91	
347		panchine in legno dorato tappezzate in tessuto variopinto	2	€ 7.230,40	
660		lampada in ferro	1	€ 103,29	
353	1/24	stampe con cornice dorata di varia dimensione	24	€ 1.239,50	
109		lampadario a sei luci in ottone e gocce di vetro	1	€ 1.549,37	
356		poltroncine in noce con fregi e cuscino in seta verde	2	€ 3.098,74	
357		mobiletto in noce a 2 tiretti	1	€ 516,46	
358		consolle laccata	1	€ 1.549,37	
359		angoliera laccata con sportello ricurvo sul quale vi è una figura contenente 2 bicchieri grandi per cognac, 3 bicchieri per bibita e 3 bottiglie di liquore	1	€ 5.164,57	
359		shaker	1	€ 5.164,57	
361		paravento a 3 corpi	1	€ 1.807,60	
362		mobiletto in noce con 2 sportellini	1	€ 1.291,14	
364		tappeto (4,00x4,50)	1	€ 3.098,74	
731		lampadario di Murano a 5 lampade	1	€ 7.746,85	
444		lampadario di Murano a sei luci	1	€ 12.911,42	
371		Pistola da sella a tamburo matr. 98271 corona sormontata da una croce seguito dalla scritta rullata A 3021	1	€ 100,00	
372		Pistola da sella a tamburo con la scritta Mazza in Napoli	1	€ 100,00	
373		Pistola da sella a tamburo matr. N. 273622	1	€ 100,00	
374		Pistola a tamburo Wichester 1873 matr. N. 8760	1	€ 250,00	
375		Pistola antica a due canne	1	€ -	
377		Pistola a tamburo da sella	1	€ -	
379		Pistola ad avancarica (monocolpo da sala calibro 22 corto matr. 54	1	€ 100,00	
380		Fucile per caccia grossa ad una canna	1	€ 250,00	
382		Fucile antico ad una Canna a polvere	1	€ -	
383		Fucile da caccia a due canne	1	€ 200,00	
387		Fucile per tiro a segno marca FIDELIO	2	€ -	
390		orologio da tavolo in custodia di vetro	1	€ 1.291,14	
256		lampadario di murano ad 8 luci	1	€ 18.075,99	
398		quadro con targhetta De Mura: Giudizio di Salomone (1,05x0,85)	1	€ 10.000,00	*
399		quadro con targhetta De Mura: Mosè salvato dalle acque (1,05x0,85)	1	€ 10.000,00	*
400		quadro con targhetta De Mura: Rachele al pozzo (1,05x0,85)	1	€ 10.000,00	*
401		quadro con targhetta De Mura: Ester alla corte di Assuero (1,05x0,85)	1	€ 10.000,00	*
402		quadro riproducente l'Ultima cena (0,70x0,50)	1	€ 5.164,57	
403		letto in legno dorato con cassone damasco e cuscino	1	€ 3.098,74	
281		lampadario di murano ad otto luci	1	€ 15.493,71	
405		poltrone con scheletro in noce lavorata e con tappezzeria di seta gialla a fiori	2	€ 6.197,48	
409		tavolinetto rotondo intarsiato	1	€ 1.807,60	
411		sgabello in legno dorato	1	€ 361,52	
419		immagine sacra in cornice dorata	1	€ 774,69	
420		candelabri in ottone a cinque luci (steariche)	2	€ 3.098,74	
676		lampadario di vetro di Murano a 16 luci	1	€ 41.316,55	
422		tappeto (3,75x2,80)	1	€ 2.582,28	
423		tappeto (1,85x1,30)	1	€ 1.032,91	
428		quadro raffigurante la Natività (0,95x1,30)	1	€ 6.197,48	
429		quadro senza cornice raffigurante la Madonna del Carmelo	1	€ 103,29	
430	1	quadro piccolo con immagine sacra	1	€ 3.443,05	
430	2	quadro piccolo con immagine sacra	1	€ 3.443,05	
430	3	quadro piccolo con immagine sacra	1	€ 3.443,05	
431		quadro con cornice dorata (0,87x0,75) raffigurante immagine sacra	1	€ 7.746,85	

Numero Inventario Quintieri	Sub	DESCRIZIONE	QUANTITA'	VALORE	Note
432		quadro con targhetta "F. De Rosa (1600-1654) detto Pacicco: S. Rosalia" (1,40x1,15)	1	€ 15.000,00	*
433		quadro con targhetta W. Smith (0,75x0,63)	1	€ 5.164,57	
434		letto noce con cassone	1	€ 5.164,57	
436		armadio in noce lavorato	1	€ 7.746,85	
437		poltrona in legno noce lavorato con cuscino di damasco	1	€ 1.549,37	
438		poltrona in noce con tappezzeria di seta rossa	1	€ 1.807,60	
440		specchio grande di forma ovale con cornice in noce lavorato	1	€ 1.291,14	
330		lampadario in ferro e cristallo ad otto luci	1	€ 12.394,97	
365		lampadario in metallo e cristallo a 8 luci	1	€ 3.615,20	
445		tappeto (1,40x2,00)	1	€ 2.065,83	
446		tappeto (1,61x1,20)	1	€ 2.065,83	
450		candelabro in legno	1	€ 206,58	
455		quadro raffigurante sposalizio mistico di Santa Caterina	1	€ 1.032,91	
457		quadro con immagine sacra (0,50x0,60)	1	€ 4.131,66	
652		lampadario in ottone a 12 luci	1	€ 10.329,14	
461	0/5	stampe di varie dimensioni con cornicette	6	€ 309,87	
463		braciore in rame con coperchio	1	€ 258,23	
478		scatola di cuoio	1	€ 154,94	
707		lampadario in ottone e stoffa a 3 luci	1	€ 1.291,14	
494		tavolo verde con piedi smontabili (0,80x0,80)	1	€ 258,23	
497		poltrone in raso rosso con cuscino	2	€ 1.291,14	
503		piatto da muro riproducente figura di donna	1	€ 774,69	
504		comò a 3 cassetti, piano ribaltabile, 10 piccoli cassetti interni	1	€ 7.746,85	
507		poltrone in noce lavorata con tappezzeria in seta verde	2	€ 7.230,40	
508		poltroncine senza braccioli in legno e stoffa	2	€ 3.098,74	
511		tavolinetto con tiretto centrale	1	€ 1.807,60	
669		lampadario in vetro di Murano	1	€ 12.911,42	
514		tavolinetto in legno comune pitturato marrone	1	€ 154,94	
517		armadio in legno di noce a 2 ante con specchi e 2 tiretti inferiori	1	€ 3.098,74	
303		lampadario in vetro di murano a 6 luci	1	€ 5.164,57	
520		abatjour di ottone	1	€ 51,65	
521		letto in ferro ad una piazza con rete	1	€ 3.098,74	
532		tappeto (1,90x1,35)	1	€ 774,69	
549		angoliera piccola	1	€ 1.032,91	
550		poltrona con fodera	1	€ 1.549,37	
552		lampada	1	€ 51,65	
553		lampada in ferro	1	€ 51,65	
554		specchio	1	€ 51,65	
555		letto in ferro con 2 materassi, 1 cuscino	1	€ 3.098,74	
555	Bis	2 scendiletto		€ -	
563		tavolinetto scagliola	1	€ 5.164,57	
565		candelabri in legno dorato	3	€ 1.239,50	
421		lampadario in vetro di Murano a dieci luci	1	€ 12.911,42	
334		lampade da terra di Murano	2	€ 8.263,31	
619		tappeto (3,85x1,75)	1	€ 3.098,74	
620	1/8	stampe antiche	8	€ 3.305,32	
567		lavabo con catino e bidet	1	€ 103,29	
622	1/7	sedie con scheletro in noce e tappezzeria in seta verde	7	€ 7.230,40	
719		letto noce veneziano	1	€ 5.164,57	
625		tavolo da giuoco con piedi ribaltabili	1	€ 258,23	
627		vaso di ceramica dipinto in bleu	1	€ 516,46	
630	1/2	sedioline, tipo vienna	2	€ 774,69	
631	1	Stampa rappresentante la cresima da Pussin	1	€ 103,29	
631	2	Stampa rappresentante scena biblica con Agar da Pussin	1	€ 103,29	
631	3	Stampa di Giacomo Giovannini rappresentante San Romualdo da Guido Reni	1	€ 103,29	
631	4	Stampa di Ludovico Carracci	1	€ 103,29	
632		lume in legno dorato	4	€ 2.065,83	
634		calamaiera in bronzo	1	€ 516,46	
635		brocca in lega di rame	1	€ 51,65	
672		libreria 3 ante a giorno e 3 sportelli inferiori (1,60x2,80x0,35)	1	€ 3.615,20	
637		tappeto (4,30x2,00)	1	€ 3.615,20	
671		libreria 3 ante e 3 sportelli inferiori (1,60x2,80x0,35)	1	€ 3.098,74	

Numero Inventario Quintieri	Sub	DESCRIZIONE	QUANTITA'	VALORE	Note
639		salotto in pelle marocchina, composto da 1 divano e 2 poltrone, con relative fodere	1	€ 3.615,20	
640	1	poltrona in mogano tappezzata in velluto rosso	1	€ 619,75	
640	2/5	sedia in mogano tappezzate in velluto rosso	4	€ 2.479,00	
642		tavolo da giuoco rettangolare con piano ribaltabile e tiretto	1	€ 1.032,91	
710		libreria 3 sportelli con vetri e 3 tiretti e 3 sportelli inferiori (2,00x2,90x0,50)	1	€ 5.164,57	
644		tavolino in mogano, di forma ovale, con piccolo tiretto	1	€ 1.032,91	
646		tappeto (4,60x4,60)	1	€ 3.615,20	
647		stampe inglesi	3	€ 1.239,50	
648		stampa inglese	1	€ 413,17	
649		quadro raffigurante due ragazzi che mangiano frutta	1	€ 2.065,83	
650		quadro raffigurante due ragazzi che mangiano frutta	1	€ 2.065,83	
651		quadro raffigurante una vecchiaia con un bambino	1	€ 2.065,83	
670		libreria 4 ante a giorno e 4 sportelli inferiori (2,70x2,30x0,35)	1	€ 3.615,20	
653		lumi di ottone	2	€ 103,29	
655		coppa in vetro	1	€ 258,23	
673		libreria 4 ante a giorno e 4 sportelli inferiori (2,70x2,30x0,35)	1	€ 3.098,74	
708		libreria 4 sportelli con vetri e 4 tiretti e 4 sportelli inferiori (2,85x2,60x0,50)	1	€ 5.164,57	
665		poltrona in noce con tappezzeria in stoffa colorata	1	€ 1.291,14	
666		poltrona in noce con rivestimento in pelle	1	€ 1.549,37	
667		tappeto (5,30x2,00)	1	€ 3.098,74	
668	1/10	stampe piccole	10	€ 1.032,91	
709		libreria 4 sportelli con vetri e 4 tiretti e 4 sportelli inferiori (2,85x2,60x0,50)	1	€ 5.164,57	
711		libreria 4 sportelli superiori e 4 sportelli inferiori (2,90x2,70x0,50)	1	€ 5.164,57	
316		libreria in noce con sportello centrale a giorno, con 2 sportelli laterali, 1 cassetto centrale	1	€ 10.329,14	
658		libreria stile inglese	1	€ 6.713,94	
643		lume in ferro battuto	1	€ 206,58	
674		tappeto (4,85x6,40)	1	€ 10.329,14	
675	1/2	tappeti a forma di guida (5,00x1,00)	2	€ 4.131,66	
273		lume in ferro battuto a quattro luci	1	€ 1.032,91	
143		mobiletto scrittoio con tiretto legno noce	1	€ 1.032,91	
638		panchetta di noce lavorato, con alzata, 2 cuscini raso verde	1	€ 4.131,66	
182	1	poltrona	1	€ 826,33	
677	2/7	poltrona in legno di ciliegio stile Luigi XVI	6	€ 6.886,08	
207		poltrona laccata	1	€ 3.615,20	
269		poltrona noce tipo viennese	1	€ 3.098,74	
683	1/2	vasi cinesi portalampe a 3 luci il primo ed 1 luce il secondo	2	€ 361,52	
684		quadro raffigurante un paesaggio marino	1	€ 15.000,00	*
685		quadro raffigurante un paesaggio marino	1	€ 12.500,00	*
686		quadro raffigurante un paesaggio marino	1	€ 12.500,00	*
689		quadro raffigurante una paesaggio con rovine romane e armenti al pascolo (Andrea Locatelli)	1	€ 60.000,00	*
690		quadro con paesaggio e figure (Andrea Locatelli)	1	€ 60.000,00	*
691		quadro raffigurante l'adorazione dei Magi	1	€ 4.131,66	
695		quadro raffigurante la Madonna con il Bambino e quattro Santi	1	€ 4.131,66	
697		poltroncine in legno con cuscino	2	€ 5.164,57	
698		poltrona tappezzata in stoffa	1	€ 2.065,83	
298		poltrona viennese con cuscino di velluto azzurro	1	€ 3.098,74	
701		scatola portasigarette	1	€ 154,94	
703	1	stampa rappresentante campo Vaccino di Domenico Pronti	1	€ 51,65	
703	2	Stampa rappresentante i Templi di Paestum di Morgen da Ulivo d'Anna di Domenico Pronti	1	€ 51,65	
705		tappeto (1,45x0,80)	1	€ 516,46	
706		tappeto (5,60x2,35)	1	€ 7.746,85	
677	8/9	poltroncina in legno di ciliegio stile Luigi XVI	2	€ 2.295,36	
324		salotto composto da divano e due poltrone in stoffa	1	€ 2.065,83	
355		salotto composto di 2 sofà e 2 poltrone	1	€ 774,69	
182	2/5	sedia laccata	4	€ 3.305,32	
101	1/4	sedie cané in noce tappezzate con raso grigio	4	€ 3.098,74	
716		armadio noce veneziano a 2 sportelli lavorato (2,70x1,45x0,45)	1	€ 10.329,14	
718		scrittoio piccolo in legno noce con tiretto centrale	1	€ 1.807,60	
618		tavolo in noce con piano di marmo policromo (1,45x0,90x0,55)	1	€ 6.197,48	
721		poltroncine in legno noce veneziane con ripiano damascato verde	2	€ 3.615,20	
722		poltrona riposo damascato rosso con copertina di stoffa bianca	1	€ 774,69	

Numero Inventario Quintieri	Sub	DESCRIZIONE	QUANTITA'	VALORE	Note
723		lampade di ottone a 6 luci	2	€ 1.549,37	
725		lampade ad 1 luce di ottone	2	€ 103,29	
726		calamaio in porcellana	1	€ 103,29	
727		crocifisso su fondo di velluto rosso	1	€ 1.549,37	
728		lampada dorata di legno per il letto ad 1 luce	1	€ 51,65	
729	1	bottiglia	1	€ 12,91	
729	2	bicchiere	1	€ 12,91	
681		tavolo rotondo con 2 tiretti	1	€ 4.131,66	
733		tappeto (1,00x0,85)	1	€ 774,69	
734		tappeto (2,30x1,00)	1	€ 1.032,91	
735		tappeto (1,45x1,05)	1	€ 1.032,91	
737		quadro raffigurante S. Girolamo di Jusepe de Ribera (forse attribuibile al pittore Luca Giordano verso 1652/53)	1	€ 40.000,00	*
738		quadro raffigurante la Madonna con il Bambino e 2 angeli di Domenico Puligo	1	€ 40.000,00	*
739		quadro raffigurante l'Adorazione dei Magi su tavoletta	1	€ 1.032,91	
740	1/7	quadretti con figure a stampa (stampa francese con tema mitologico a galante)	7	€ 723,04	
741		mensoletta in legno noce	1	€ 1.549,37	
513		testata di letto e relativi piedi in legno dorato e seta	1	€ 1.291,14	
743		servizio da toilettes composto da n.9 pezzi cristallo azzurro con decorazioni dorate (in realtà sono 8)	1	€ 258,23	
331	1/2	torchiere	2	€ 2.065,83	
748		poltrone con braccioli in legno noce foderate in rosso	2	€ 2.582,28	
749		tavolo con piano in marmo montato su due leoni in cemento	1	€ 4.131,66	
750		poltrone con braccioli tappezzate con stoffa rossa	2	€ 3.098,74	
751		poltrone con braccioli tappezzate con stoffa rossa	2	€ 3.098,74	
752		cassapanca in noce (1,95x0,60x0,50)	1	€ 10.329,14	
753		quadro raffigurante S. Pietro (0,35x0,60)	1	€ 1.807,60	
754		quadro raffigurante un santo vescovo in estasi (San Filippo Neri) (0,75x0,55)	1	€ 4.131,66	
755		quadro raffigurante la flagellazione (1,20x0,85)	1	€ 4.648,11	
756		quadro raffigurante la morte di un'anima pia assistita da S. Giuseppe che indica il Paradiso (1,20x0,85)	1	€ 5.164,57	
757		quadro raffigurante la deposizione di Cristo dalla croce (1,20x0,85)	1	€ 5.164,57	
758		quadro raffigurante la Madonna ed angeli (1,18x0,85)	1	€ 4.131,66	
759		quadro raffigurante una mezza figura di vecchio (1,20x0,90)	1	€ 4.131,66	
760		quadro raffigurante un paesaggio con figure (1,50x1,20)	1	€ 5.164,57	
762		quadro ovale raffigurante la Madonna con il Bambino (0,80x0,60)	1	€ 5.164,57	
763		quadro raffigurante paesaggio agreste con figure (1,55x1,25)	1	€ 5.164,57	
764		quadro raffigurante la Madonna con il Bambino e Santi (1,45x1,55)	1	€ 10.329,14	
R. 138		Quadro dipinto con figure popolaresche (olio su tela 0,44x0,34) risulta attribuito ad Alessandro Magnasco ma in realtà di scuola genovese del '700	1	€ 5.000,00	*
R. 138		Dipinto di una scena con figure in un paesaggio (olio su tela 0,44x0,34) risulta attribuito ad Alessandro Magnasco ma in realtà di scuola genovese del '700	1	€ 5.000,00	*
R. 228		Dipinto veduta di rialto olio su tela 0,33x0,26 attribuito a Francesco Guardi ma in realtà della sua scuola	1	€ 5.000,00	*
265/266		Letto in noce lavorato con cassone e testata in seta azzurra, materasso, coperta e cuscino	1	€ 41.316,55	
Az. Mont		Fucile da caccia monocanna pieghevole caL. 32 MATR. 97221	1	€ 100,00	
Az. Mont		Doppietta marca beretta Hammeerless cal. 12 matr. A 22347	1	€ 150,00	
R. 81		Orologio stile tardo neoclassico già definito Regenza fine XIX inizio XX	1	€ 7.746,85	
R. 98 -99		Statuetta di porcellana giapponese	2	€ 2.582,28	
R. 102		Statuetta in Bisquit raffigurante Napoleone Bonaparte	1	€ 516,46	
R. 100		Vasetto in porcellana raffigurante al piede una scena di caccia del XIX secolo	1	€ 2.582,28	
R. 81		Base e culminazione con la figura di Zeus dell' Orologio stile tardo neoclassico già definito Regenza fine XIX inizio XX	1	€ 7.746,85	
R. 272		Lampada votiva in argento del secolo XIX	1	€ 2.065,83	
R. s n		Scatola portapfumi in cuoio del tardo XIX secolo	1	€ 1.032,91	
R. 258		Trofeo sportivo in forma piramidale di recente fattura 1934	1	€ 1.032,91	
R. 265		Samovar in argento di buona scuola inglese	1	€ 3.098,74	
R. 166		Dipinto olio su tavola iscritto sul retro in lingua inglese con indicazione che il ritratto dipinto sul davanti è un autoritratto di Rembrandt - trattasi in realtà di opera di buona scuola del maestro	1	€ 30.000,00	*

Numero Inventario Quintieri	Sub	DESCRIZIONE	QUANTITA'	VALORE	Note
R. s n	Bis	Cornice tardoottocentesca destina ad accogliere il dipinto olio su tavola iscritto sul retro in lingua inglese con indicazione che il ritratto dipinto sul davanti è un autoritratto di Rembrandt - trattasi in realtà di opera di buone scuola del maestro	1	€ 4.131,66	
Totale			604	€ 2.179.936,68	

Legenda:

- * Quadri valutati dall'Agenzia Porro & C di Milano nel 2008
- R.s n Beni su cui non è presente il n. d'inventario Quintieri provenienti da Roma
- Az. Mont Beni provenienti dall'Azienda di Montecoriolano

Allegato G

Beni di pregio artistico - Acquisizione Diretta

Tipologia	Denominazione / Descrizione	Autore	Anno	Valore di stima €	Collocazione	Note
Volume contenente 21 acqueforti	"Differentes vues de quelques restes de trois grands edifices qui subsistent encore dans le milieu de l'ancienne ville de Pesto autrement Possidonia et qui est située dans la Lucanie"	Giovanbattista e Francesco Piranesi		36.000,00	Biblioteca del museo del Gran Tour di Capaccio (SA)	Affidato alla Fondazione Centro Studi Giovanbattista Vico di Vatolla (SA)
	Documentazione crociana costituita da autografi, bozze, recensioni, articoli, etc.	Benedetto Croce		74.000,00		Affidato alla Biblioteca Nazionale V. Emanuele III di Napoli
Lettera	Lettera autografa	Giuseppe Verdi	1861	4.000,00		Affidata alla Fondazione Teatro San Carlo di Napoli
249 Lettere autografe	Lettere ai genitori	Gioacchino Rossini	1812-1830	75.802,97		Proprietà al 50% con la Fondazione Gioacchino Rossini di Pesaro
	Fotografie	Mimmo Iodice		30.000,00	Presidenza	
Opera	Giuditta e Oloferne	Richard Serra		900.000,00	Museo MADRE	DGR n° 2283 - 10.12.2004
Opera	L'Italia all'asta	Luciano Fabro		100.000,00	Museo MADRE	DGR n° 2340 - 3.11.2004
Opera	10.000 lines - 2005	S. Lewitt		In fase di stima	Museo MADRE	DGR n° 57 - 28.01.2010
Opera	Line of chance - 2005	R. Long		In fase di stima	Museo MADRE	DGR n° 57 - 28.01.2010
Opera	Ave Ovo - 2005	F. Clemente		In fase di stima	Museo MADRE	DGR n° 57 - 28.01.2010
Opera	Il cielo di San Gennaro - 2005	Luciano Fabro		In fase di stima	Museo MADRE	DGR n° 57 - 28.01.2010
Opera	Wild boy and puppy	J. Koons		In fase di stima	Museo MADRE	DGR n° 57 - 28.01.2010
Opera	Untitled - 2005	J. Koons		In fase di stima	Museo MADRE	DGR n° 57 - 28.01.2010
Opera	Dark brother - 2005	A. Kapoor		In fase di stima	Museo MADRE	DGR n° 57 - 28.01.2010
Opera	Senza titolo - 2005	M. Paladino		In fase di stima	Museo MADRE	DGR n° 57 - 28.01.2010
Opera	Senza titolo - 2005	J. Kounellis		In fase di stima	Museo MADRE	DGR n° 57 - 28.01.2010
Opera	Dilemma - 2005	G. Paolini		In fase di stima	Museo MADRE	DGR n° 57 - 28.01.2010
Opera	Senza titolo - 2005	D. Bianchi		In fase di stima	Museo MADRE	DGR n° 57 - 28.01.2010
Quadro	Rosa rossa			In fase di stima	Napoli - Via Santa Lucia	
Quadro	"Lago di Lucrino"	Manzi		In fase di stima	Napoli - Via Santa Lucia	
Quadro	Vaso con fiori gialli	Lino Improta	1973	In fase di stima	Napoli - Via Santa Lucia	
Quadro	Panorama			In fase di stima	Napoli - Via Santa Lucia	
Tappeto			1966	In fase di stima	Napoli - Via Santa Lucia	
Quadro	Cesto con uva			In fase di stima	Napoli - Via Santa Lucia	
Quadro	Uno scoglio			In fase di stima	Napoli - Via Santa Lucia	
Basamento	In marmo - Stile barocco			In fase di stima	Napoli - Via Santa Lucia	La scultura che lo completa è presso via Metastasio in Napoli
Quadro	Donna con bambini			In fase di stima	Napoli - Via Santa Lucia	
Quadro	"Rua Catalana"	R. Raberti		In fase di stima	Napoli - Via Santa Lucia	
Quadro	Carretto con cavallo			In fase di stima	Napoli - Via Santa Lucia	
Quadro	"Fiori"	G. Donadeo	1978	In fase di stima	Napoli - Via Santa Lucia	
Quadro	Soggetto astratto		1976	In fase di stima	Napoli - Via Santa Lucia	
Quadro	Folla	Filazzola	2006	In fase di stima	Napoli - Via Santa Lucia	
Quadro	Uomo che fuma con statua		1997	In fase di stima	Napoli - Via Santa Lucia	
Gonfalone	Gonfalone storico della Regione Campania			In fase di stima	Napoli - Via Santa Lucia	
Tappeto				In fase di stima	Napoli - Via Santa Lucia	
Tappeto				In fase di stima	Napoli - Via Santa Lucia	
Tappeto				In fase di stima	Napoli - Via Santa Lucia	
Quadro	Volto d'uomo			In fase di stima	Napoli - Via Santa Lucia	

Tipologia	Denominazione / Descrizione	Autore	Anno	Valore di stima €	Collocazione	Note
Quadro	"Cupola del Duomo di Firenze"			In fase di stima	Napoli - Via Santa Lucia	
Quadro	"L'amore può tutto"			In fase di stima	Napoli - Via Santa Lucia	
Quadro	Pulcinella seduto ed il Maschio Angioino			In fase di stima	Napoli - Via Santa Lucia	
Pannello	Vesuvio (a colori)			In fase di stima	Napoli - Via Santa Lucia	
Pannello	Vesuvio (in bianco e nero)			In fase di stima	Napoli - Via Santa Lucia	
Quadro	Il cuore di Napoli			In fase di stima	Napoli - Via Santa Lucia	
Quadro	Golfo di Napoli			In fase di stima	Napoli - Via Santa Lucia	
Settimanile	A sei cassetti			In fase di stima	Napoli - Via Santa Lucia	
Scultura	Drappo rosso con viso			In fase di stima	Napoli - Via Santa Lucia	
Quadro	Figura di vecchio con teschio			In fase di stima	Napoli - Via Santa Lucia	
Quadro	"Le spigolatrici"	Antonio Di Maio		In fase di stima	Napoli - Via Santa Lucia	
Quadro	Paris	Nicola De Maria	1985	In fase di stima	Napoli - Via Santa Lucia	
Quadro	Veduta del Vesuvio	Barisani		In fase di stima	Napoli - Via Santa Lucia	
Quadro	La mietitura	G. Bocchetti		In fase di stima	Napoli - Via Santa Lucia	
Quadro	"La canzone della Maiella"	G. Bocchetti	1977	In fase di stima	Napoli - Via Santa Lucia	
Stampa	Strada Santa Lucia			In fase di stima	Napoli - Via Santa Lucia	
Quadro	Soggetto astratto			In fase di stima	Napoli - Via Santa Lucia	
Quadro	Soggetto astratto			In fase di stima	Napoli - Via Santa Lucia	
Quadro	Madonna incinta con Angeli			In fase di stima	Napoli - Via Santa Lucia	
Quadro	"La famiglia"	Carpe		In fase di stima	Napoli - Via Santa Lucia	
Quadro	"L'albero che nuoce"	Carpe		In fase di stima	Napoli - Via Santa Lucia	
Quadro	Presepe	Romano		In fase di stima	Napoli - Via Santa Lucia	
Quadro	Totò con Pulcinella	D'Agnello		In fase di stima	Napoli - Via Santa Lucia	
Quadro	I quartieri spagnoli	R. Raberti		In fase di stima	Napoli - Via Santa Lucia	
Quadro	"Il Duomo e palazzo Farnese"	Lelio Amedeo Cerchiari	1980	In fase di stima	Napoli - Via Santa Lucia	
Quadro	Barche a mare			In fase di stima	Napoli - Via Santa Lucia	
Quadro	Musicanti	F. Ambrosino		In fase di stima	Napoli - Via Santa Lucia	
Quadro	Paesaggio del golfo			In fase di stima	Napoli - Via Santa Lucia	
Quadro	"Calvi Risorta - Teatro romano"		2004	In fase di stima	Napoli - Via Marina	
Quadro	Riflessi sul fiume			In fase di stima	Napoli - Via Marina	
Quadro	"N° 25 Archeologia"			In fase di stima	Napoli - Via Marina	
Stampa	"Calvi Risorta - Zuni"		2004	In fase di stima	Napoli - Via Marina	
Quadro	"La finestra"	Andrea Della Rossa		In fase di stima	Napoli - Via Marina	
Quadro	"Ricordo"	Lelio Amedeo Cerchiari		In fase di stima	Napoli - Via Marina	
Quadro	"Alla ricerca delle cose perdute"	G. Napolitano		In fase di stima	Napoli - Via Marina	
Quadro	"Panorama con Vesuvio"	Ottavia		In fase di stima	Napoli - Via Marina	

Tipologia	Denominazione / Descrizione	Autore	Anno	Valore di stima €	Collocazione	Note
Quadro	"La torre"	Letizia Isaia		In fase di stima	Napoli - Via Marina	
Quadro	Capodimonte da Corso Amedeo D'Aosta			In fase di stima	Napoli - Via Marina	
Quadro	"Marina"	Andrea Della Rossa		In fase di stima	Napoli - Via Marina	
Quadro	Panorama con Vesuvio	Ottavia		In fase di stima	Napoli - Via Marina	
Scultura	Due corpi abbracciati (in bronzo)			In fase di stima	Napoli - Via Metastasio	
Quadro	Tre figure d'uomo	Nocera	1975	In fase di stima	Napoli - Via Metastasio	
Scultura	Figura di giovanetto			In fase di stima	Napoli - Via Metastasio	Il basamento in marmo che completa la scultura è presso via Santa Lucia in Napoli
Quadro	Profilo di donna	Salvatore Scelzo		In fase di stima	Napoli - Via Metastasio	
Quadro	"Albergo Villa Filomena di Capri"	Salvatore Scelzo		In fase di stima	Napoli - Via Metastasio	
Quadro	"I pini"	Ilia Michela Albanese	1985	In fase di stima	Napoli - Via Metastasio	
Quadro	"Ulisse 2000 1"	Mauro Marolda		In fase di stima	Napoli - Via Metastasio	
Stampa	Golfo di Napoli			In fase di stima	Napoli - Via Metastasio	
Quadro	"Marina di Posillipo"	Riproduzione da Giacinto Gigante - La riproduzione è stata eseguita nell'Istituto Poligrafico dello Stato		In fase di stima	Napoli - Via Metastasio	
Quadro	Donna di spalle	Salvatore Scelzo		In fase di stima	Napoli - Via Metastasio	
Quadro	Ritratto di donna 2	Salvatore Scelzo		In fase di stima	Napoli - Via Metastasio	
Quadro	"Otello"	F. De Simone	1974	In fase di stima	Napoli - Via Metastasio	
Quadro	"Eterno veneziano"	Angelo Vetere	1986	In fase di stima	Napoli - Via Metastasio	
Quadro	"Strada del Faito"	Ena Villani		In fase di stima	Napoli - Via Metastasio	
Quadro	"Cortile"	Salvatore Scelzo		In fase di stima	Napoli - Via Metastasio	
Quadro	Natura morta (Frutta)			In fase di stima	Napoli - Via Metastasio	
Quadro	"Alle 5 della sera (Omaggio a Garcia Lorca)"	Maurizio valenzi	1985	In fase di stima	Napoli - Via Metastasio	
Quadro	"Al convento"	Forte Austin		In fase di stima	Napoli - Via Metastasio	
Quadro	"Donna d'autunno"	Gabriella Continisio	1986	In fase di stima	Napoli - Via Metastasio	
Stampa	"Veduta del Giardino Vaticano"	Francesco Panini del.		In fase di stima	Napoli - Via Metastasio	
Quadro	Paesaggio montano	R. M. Ferrari		In fase di stima	Napoli - Via Metastasio	
Quadro	"Sperlonga"	Salvatore Scelzo		In fase di stima	Napoli - Via Metastasio	
Quadro	"Anacapri - piazzetta"	Salvatore Scelzo		In fase di stima	Napoli - Via Metastasio	
Quadro	"Orrori"	Antonio Bertè		In fase di stima	Napoli - Via Metastasio	
Quadro	"Villa comunale"	A.Sibillo		In fase di stima	Napoli - Via Metastasio	
Quadro	"De Immortalitate"	Angelo Vetere		In fase di stima	Napoli - Via Metastasio	
Scrivania	In legno nero intarsiato			In fase di stima	Napoli - Via De Gasperi	
Libreria	In legno nero intarsiato a tre ante			In fase di stima	Napoli - Via De Gasperi	
Quadro	"Mercato della frutta"			In fase di stima	Napoli - Via De Gasperi	
Scrivania	In legno chiaro intarsiato			In fase di stima	Napoli - Via De Gasperi	

Tipologia	Denominazione / Descrizione	Autore	Anno	Valore di stima €	Collocazione	Note
Sedia	In legno nero intarsiato			In fase di stima	Napoli - Via De Gasperi	
Pannello	"Port'Alba" (parte di un trittico)			In fase di stima	Napoli - Via De Gasperi	
Pannello	Fontana di Piazzetta Monteoliveto e Palazzo Gravina (parte di un trittico)			In fase di stima	Napoli - Via De Gasperi	
Pannello	Portale del Maschio Angioino (parte di un trittico)			In fase di stima	Napoli - Via De Gasperi	
Libreria	In legno chiaro intarsiato 2 ante cieche e due ante in vetro			In fase di stima	Napoli - Via De Gasperi	
Quadro	"Casolare a Sorrento"			In fase di stima	Napoli - Via De Gasperi	
Quadro	"Barche a mare"			In fase di stima	Napoli - Via De Gasperi	
Quadro	"Attesa"	Carmine Meraviglia	1986	In fase di stima	Napoli - Via De Gasperi	
Quadro	"Testimonianze"	Carmine Meraviglia		In fase di stima	Napoli - Via De Gasperi	
Quadro	Vaso con fiori	Salvatore Scelzo		In fase di stima	Napoli - Via De Gasperi	
Quadro	"Sera"	Renata Bocchetti		In fase di stima	Napoli - Via De Gasperi	
Quadro	"Figure con sfinge"	Aldo Marsico	1987	In fase di stima	Napoli - Via De Gasperi	
Quadro	"Dopo il sisma"	Carmine Meraviglia	1986	In fase di stima	Napoli - Via De Gasperi	
Quadro	"Pulcinella"	Salvatore Scelzo		In fase di stima	Napoli - Via De Gasperi	
Quadro	Ritratto di donna	Salvatore Scelzo		In fase di stima	Napoli - Via De Gasperi	
Quadro	Ritratto di donna	Laura Senatore		In fase di stima	Napoli - Via De Gasperi	
Quadro	"Natura morta con fiori"	Luigi Del Frate	1985	In fase di stima	Napoli - Via De Gasperi	
Stampa	Chiesa del Gesù Nuovo			In fase di stima	Napoli - Via Don Bosco	
Stampa	Veduta di Castellammare			In fase di stima	Napoli - Via Don Bosco	
Stampa	Veduta di Baia - Sullo sfondo Punta Epitaffio			In fase di stima	Napoli - Via Don Bosco	
Stampa	Campi Flegrei - La Solfatara			In fase di stima	Napoli - Via Don Bosco	
Stampa	Arrivo a Napoli dei Reali			In fase di stima	Napoli - Via Don Bosco	
Stampa	Eruzione di cenere del 22 ottobre 1822			In fase di stima	Napoli - Via Don Bosco	
Stampa	Veduta degli Scavi di Pompei			In fase di stima	Napoli - Via Don Bosco	
Stampa	Veduta da oriente del golfo di Pozzuoli			In fase di stima	Napoli - Via Don Bosco	
Stampa	Veduta del golfo di Napoli dallo scoglio di Frisio			In fase di stima	Napoli - Via Don Bosco	
Stampa	Costumi del Regno di Napoli			In fase di stima	Napoli - Via Don Bosco	
Stampa	Veduta del Vesuvio in eruzione da Torre del Greco			In fase di stima	Napoli - Via Don Bosco	
Stampa	Entrata in Napoli di Ferdinando IV			In fase di stima	Napoli - Via Don Bosco	
Stampa	Interno del cratere del Vesuvio - Aprile 1829			In fase di stima	Napoli - Via Don Bosco	
Scrittoio	In legno chiaro con piano in vetro			In fase di stima	Napoli - Via Don Bosco	
Settimanile	Con 4 cassetti e 2 antine superiori			In fase di stima	Napoli - Via Don Bosco	
Sedie	2 sedie in legno e pelle nera			In fase di stima	Napoli - Via Don Bosco	
Poltroncina	In legno chiaro intarsiato e pelle beige			In fase di stima	Napoli - Via Don Bosco	
Stampa	Molo del porto di Napoli			In fase di stima	Napoli - Via Don Bosco	
Scrittoio	In legno chiaro			In fase di stima	Napoli - Via Don Bosco	

Tipologia	Denominazione / Descrizione	Autore	Anno	Valore di stima €	Collocazione	Note
Stampa	Frutta			In fase di stima	Napoli - Via Don Bosco	
Stampa	Ritratto di donna			In fase di stima	Napoli - Via Don Bosco	
Quadro	Barca tra scogli			In fase di stima	Napoli - Via Don Bosco	
Quadro	"L'annientamento"	Antonio Berté		In fase di stima	Napoli - Centro Direzionale - Is. A 6	
Quadro	"Sentiero di montagna"	Carmine Meraniglia		In fase di stima	Napoli - Centro Direzionale - Is. A 6	
Quadro	Code di tonno			In fase di stima	Napoli - Centro Direzionale - Is. A 6	
Quadro	Scalinata	Maritato		In fase di stima	Napoli - Centro Direzionale - Is. A 6	
Disegno	Profilo di donna			In fase di stima	Napoli - Centro Direzionale - Is. A 6	
Disegno	Due donne			In fase di stima	Napoli - Centro Direzionale - Is. A 6	
Quadro	Chiesa			In fase di stima	Napoli - Centro Direzionale - Is. A 6	
Quadro	Campanile tra case			In fase di stima	Napoli - Centro Direzionale - Is. A 6	
Quadretto	figura astratta			In fase di stima	Napoli - Centro Direzionale - Is. A 6	
Quadro	"I Faraglioni di Capri"			In fase di stima	Napoli - Centro Direzionale - Is. A 6	
Quadro	Un borgo marinaro	Laura Senatore		In fase di stima	Napoli - Centro Direzionale - Is. A 6	
Quadro	Testa di tigre		1979	In fase di stima	Napoli - Centro Direzionale - Is. A 6	
Quadro	Pierrot			In fase di stima	Napoli - Centro Direzionale - Is. A 6	
Quadro	Astratto		1986	In fase di stima	Napoli - Centro Direzionale - Is. A 6	
Stampa	Vista del Vesuvio			In fase di stima	Napoli - Centro Direzionale - Is. A 6	
Stampa	Donna			In fase di stima	Napoli - Centro Direzionale - Is. A 6	
Stampa	Vaso con fiori			In fase di stima	Napoli - Centro Direzionale - Is. A 6	
Quadro	Bandiera e corona	Leonardo Sacco		In fase di stima	Napoli - Centro Direzionale - Is. A 6	
Quadro	Paesaggio Campestre	Del Prete Gerardo	2004		Napoli - Centro Direzionale - Is. A 6	Quadro realizzato dal dipendente Del Prete e donato all'Amministrazione
Pannello	Vesuvio a colori n°42				Napoli - Centro Direzionale - Is. A 6	
Quadro	"Dalie"	Gaetano Previati - La riproduzione è stata eseguita nell'Istituto Poligrafico dello Stato			Napoli - Centro Direzionale - Is. A 6	

Tipologia	Denominazione / Descrizione	Autore	Anno	Valore di stima €	Collocazione	Note
Quadro	"Cavalli"	Bertè		In fase di stima	Napoli - Centro Direzionale - Is. C3	
Quadro	Paesaggio			In fase di stima	Napoli - Centro Direzionale - Is. C3	
Quadro	Costa			In fase di stima	Napoli - Centro Direzionale - Is. C3	
Quadro	Fanciulla			In fase di stima	Napoli - Centro Direzionale - Is. C3	
Quadro	"Corrida"	Lambertucci	1973	In fase di stima	Napoli - Centro Direzionale - Is. C3	
Quadro	Un paesaggio			In fase di stima	Napoli - Centro Direzionale - Is. C3	
Quadro	Soggetto astratto			In fase di stima	Napoli - Centro Direzionale - Is. C5	
Quadro	"Il Baratro"	Bertè		In fase di stima	Napoli - Centro Direzionale - Is. C5	
Quadro	"Panorama"	Egidio Perna	2002	In fase di stima	Napoli - Centro Direzionale - Is. C5	
Quadro	Contemporaneo astratto ovale			In fase di stima	Napoli - Via Maria Cristina di Savoia	
Quadro	Contemporaneo astratto ovale			In fase di stima	Napoli - Via Maria Cristina di Savoia	
Stampa	"Salerno"			In fase di stima	Napoli - Via Maria Cristina di Savoia	
Stampa	"Fidelissimae urbis Napolitanae..."			In fase di stima	Napoli - Via Maria Cristina di Savoia	
Quadro	Paesaggio Marino			In fase di stima	Napoli - Via Maria Cristina di Savoia	
Armadio	In legno nero intarsiato			In fase di stima	Avellino - Centro Direzionale	
Scrivania	In legno nero intarsiato			In fase di stima	Avellino - Centro Direzionale	
Sedie	In legno nero intarsiato			In fase di stima	Avellino - Centro Direzionale	
Sedie	In legno nero intarsiato			In fase di stima	Avellino - Centro Direzionale	
Poltrona	In legno nero intarsiato			In fase di stima	Avellino - Centro Direzionale	
Quadro	Paesaggio	Piscitelli	1974	In fase di stima	Avellino - Centro Direzionale	
Quadro	Spiaggia	Battaglia		In fase di stima	Avellino - Centro Direzionale	
Stampa	Acquedotto di Nerone			In fase di stima	Avellino - Centro Direzionale	
Tavolino	In legno intarsiato			In fase di stima	Avellino - Centro Direzionale	
Tavolino	In legno intarsiato			In fase di stima	Avellino - Centro Direzionale	

Tipologia	Denominazione / Descrizione	Autore	Anno	Valore di stima €	Collocazione	Note
Tavolino tre cassetti	In legno intarsiato			In fase di stima	Avellino - Centro Direzionale	
Panca	In legno intarsiato			In fase di stima	Avellino - Centro Direzionale	
Quadro	Marina			In fase di stima	Avellino - Centro Direzionale	
Quadro	Natura morta	Carbone		In fase di stima	Avellino - Centro Direzionale	
Quadro	Viale Alberato			In fase di stima	Avellino - Centro Direzionale	
Quadro	Veduta di Agnano	Rolando		In fase di stima	Avellino - Centro Direzionale	
Quadro	Strada di Campagna			In fase di stima	Avellino - Centro Direzionale	
Quadro	Paesaggio Primaveraile			In fase di stima	Avellino - Centro Direzionale	
Quadro	Paesaggio Invernale			In fase di stima	Avellino - Centro Direzionale	
Quadro	Strada di Montagna			In fase di stima	Avellino - Centro Direzionale	
Quadro	Paesaggio Marino			In fase di stima	Avellino - Centro Direzionale	
Quadro	Prato			In fase di stima	Avellino - Centro Direzionale	
Arazzo	Raffigurante Strade della Provincia	F. Ciletti	1954	In fase di stima	Avellino Via Roma	
Arazzo	Raffigurante Rete Idrica	F. Ciletti	1954	In fase di stima	Avellino Via Roma	
Mosaico	Rilancio Economico anni 50			In fase di stima	Avellino Via Roma	
Quadro	Un Gregge			In fase di stima	Benevento - Centro Direzionale	
Quadro	Un Vicolo			In fase di stima	Benevento - Centro Direzionale	
Quadro	Paesaggio Marino			In fase di stima	Benevento - Centro Direzionale	
Quadro	Scena Campestre			In fase di stima	Benevento - Centro Direzionale	
Quadro	Vendemmia			In fase di stima	Benevento - Centro Direzionale	
Quadro	Paesaggio con fiume			In fase di stima	Benevento - Centro Direzionale	
Libreria	In legno nero intarsiato			In fase di stima	Caserta - Centro Direzionale	
Scrivania	In legno nero intarsiato			In fase di stima	Caserta - Centro Direzionale	
Sedie	In legno nero intarsiato			In fase di stima	Caserta - Centro Direzionale	
Sedie	In legno nero intarsiato			In fase di stima	Caserta - Centro Direzionale	

Tipologia	Denominazione / Descrizione	Autore	Anno	Valore di stima €	Collocazione	Note
Quadro	Gregge al pascolo	E. Sannico	1951	In fase di stima	Caserta - Centro Direzionale	
Stampa	Terra di lavoro - Campania			In fase di stima	Caserta - Centro Direzionale	
Libreria	In legno intarsiato			In fase di stima	Salerno - Via Porto	
Libreria	In legno intarsiato			In fase di stima	Salerno - Via Porto	
Tavolo	In legno intarsiato			In fase di stima	Salerno - Via Porto	
Sedia	In legno intarsiato			In fase di stima	Salerno - Via Porto	
Libreria	In legno intarsiato			In fase di stima	Salerno - Via Porto	
Libreria	In legno intarsiato			In fase di stima	Salerno - Via Porto	
Tavolo	In legno intarsiato			In fase di stima	Salerno - Via Porto	
Divanetto	In legno intarsiato			In fase di stima	Salerno - Via Porto	
Quadro	Panorama	Caruso		In fase di stima	Salerno - Via Porto	
Quadro	Comizio			In fase di stima	Salerno - Via Porto	
Quadro	Paesaggio marino	Ruocco		In fase di stima	Salerno - Via Porto	
Quadro	Marina			In fase di stima	Salerno - Via Porto	
Quadro	Interno di casa	Carotenuto		In fase di stima	Salerno - Via Porto	
Quadro	Volto di donna			In fase di stima	Salerno - Via Porto	
Quadro	Lavandaia			In fase di stima	Salerno - Via Porto	
Quadro	Lavandaie sul fiume			In fase di stima	Salerno - Via Porto	
			TOTAL	1.219.802,97		

Allegato I

***Fabbricati acquisiti con il diritto di
prelazione***

Regione Campania

Consistenza del Patrimonio 2014

Direzione Generale per le Risorse Strumentali

Allegato I - Fabbricati acquisiti con il
diritto di prelazione

Scheda: 179 Provincia: NA Comune: Napoli Indirizzo: Discesa La Gaiola (Scoglio Del Monaco)				
Sez: CHI	Foglio: 34	Particella: 119	Sub:	Cat.: A/2 Rendita: 973,52
Quota di Proprietà:	1000/1000	Reddito:	0,00	Valore Contabile: 0,00
Scheda: 709 Provincia: NA Comune: Napoli Indirizzo: Discesa La Gaiola (Scoglio Del Monaco)				
Sez:	Foglio: 228	Particella: 322	Sub:	Cat.: Ente urbano Rendita: 0,00
Quota di Proprietà:	1000/1000	Reddito:	0,00	Valore Contabile: 0,00
Scheda: 710 Provincia: NA Comune: Napoli Indirizzo: Discesa La Gaiola (scoglio Del Monaco)				
Sez:	Foglio: 228	Particella: 323	Sub:	Cat.: Area urbana Rendita: 0,00
Quota di Proprietà:	1000/1000	Reddito:	0,00	Valore Contabile: 0,00
Scheda: 711 Provincia: NA Comune: Napoli Indirizzo: Discesa La Gaiola (Scoglio Del Monaco)				
Sez:	Foglio: 228	Particella: 321	Sub:	Cat.: ND Rendita: 0,00
Quota di Proprietà:	1000/1000	Reddito:	0,00	Valore Contabile: 0,00
Scheda: 720 Provincia: NA Comune: Napoli Indirizzo: Discesa La Gaiola N 27				
Sez:	Foglio: 228	Particella: 309	Sub:	Cat.: ND Rendita: 0,00
Quota di Proprietà:	1000/1000	Reddito:	0,00	Valore Contabile: 0,00
Scheda: 715 Provincia: NA Comune: Napoli Indirizzo: Discesa La Gaiola N 27, Piano T				
Sez:	Foglio: 228	Particella: 324	Sub:	Cat.: Ente urbano Rendita: 0,00
Quota di Proprietà:	1000/1000	Reddito:	0,00	Valore Contabile: 0,00
Scheda: 180 Provincia: NA Comune: Napoli Indirizzo: Discesa La Gaiola, 27				
Sez: CHI	Foglio: 34	Particella: 135	Sub: 4	Cat.: A/5 Rendita: 69,72
Quota di Proprietà:	1000/1000	Reddito:	0,00	Valore Contabile: 0,00
Scheda: 178 Provincia: NA Comune: Napoli Indirizzo: Discesa La Gaiola,28				
Sez: CHI	Foglio: 34	Particella: 135	Sub: 5	Cat.: C/6 Rendita: 59,24
Quota di Proprietà:	1000/1000	Reddito:	0,00	Valore Contabile: 0,00
Scheda: 357 Provincia: NA Comune: Napoli Indirizzo: Isolotto Gaiola				
Sez: CHI	Foglio: 35	Particella: 327	Sub: 2	Cat.: A/8 Rendita: 8.459,56
Quota di Proprietà:	1000/1000	Reddito:	0,00	Valore Contabile: 457.418,51
Scheda: 716 Provincia: NA Comune: Napoli Indirizzo: Isolotto Gaiola				
Sez:	Foglio: 228	Particella: 327	Sub:	Cat.: Ente urbano Rendita: 0,00
Quota di Proprietà:	1000/1000	Reddito:	0,00	Valore Contabile: 0,00
Scheda: 717 Provincia: NA Comune: Napoli Indirizzo: Isolotto Gaiola				
Sez:	Foglio: 228	Particella: 326	Sub:	Cat.: Ente urbano Rendita: 0,00
Quota di Proprietà:	1000/1000	Reddito:	0,00	Valore Contabile: 0,00

Regione Campania

Consistenza del Patrimonio 2014

Direzione Generale per le Risorse Strumentali

Allegato I - Fabbricati acquisiti con il
diritto di prelazione

Scheda: 718 Provincia: NA Comune: Napoli Indirizzo: Isolotto Gaiola				
Sez:	Foglio: 228	Particella: 325	Sub:	Cat.: Ente urbano Rendita: 0,00
Quota di Proprietà: 1000/1000		Reddito: 0,00	Valore Contabile:	0,00
Scheda: 719 Provincia: NA Comune: Napoli Indirizzo: Isolotto Gaiola				
Sez:	CHI	Foglio: 35	Particella: 327	Sub: 1 Cat.: A/2 Rendita: 299,55
Quota di Proprietà: 1000/1000		Reddito: 0,00	Valore Contabile:	16.197,67
Scheda: 742 Provincia: NA Comune: Napoli Indirizzo: Piazza Enrico De Nicola N. 48				
Sez:	VIC	Foglio: 12	Particella: 458	Sub: 7 Cat.: C/6 Rendita: 905,45
Quota di Proprietà: 1000/1000		Reddito: 974,75	Valore Contabile:	83.670,00
Scheda: 1394 Provincia: NA Comune: Napoli Indirizzo: Piazza S.Maria Degli Angeli N.1				
Sez:	SFE	Foglio: 3	Particella: 50	Sub: 74 Cat.: A/10 Rendita: 3.119,40
Quota di Proprietà: 1000/1000		Reddito: 0,00	Valore Contabile:	226.657,50
Scheda: 1395 Provincia: NA Comune: Napoli Indirizzo: Piazza S.Maria Degli Angeli N.1				
Sez:	SFE	Foglio: 3	Particella: 50	Sub: 69 Cat.: A/10 Rendita: 18.326,47
Quota di Proprietà: 1000/1000		Reddito: 0,00	Valore Contabile:	1.331.745,00
Scheda: 1396 Provincia: NA Comune: Napoli Indirizzo: Piazza S.Maria Degli Angeli N.1				
Sez:	SFE	Foglio: 3	Particella: 50	Sub: 108 Cat.: A/10 Rendita: 6.628,72
Quota di Proprietà: 1000/1000		Reddito: 0,00	Valore Contabile:	481.867,50
Scheda: 1258 Provincia: NA Comune: Napoli Indirizzo: Piazza Trieste E Trento N. 48				
Sez:	SFE	Foglio: 1	Particella: 312	Sub: 73 Cat.: A/1 Rendita: 224,66
Quota di Proprietà: 1000/1000		Reddito: 0,00	Valore Contabile:	173.228,00
Scheda: 1257 Provincia: NA Comune: Napoli Indirizzo: Piazza Trieste E Trento N. 48				
Sez:	SFE	Foglio: 1	Particella: 312	Sub: 72 Cat.: A/1 Rendita: 4.193,63
Quota di Proprietà: 1000/1000		Reddito: 0,00	Valore Contabile:	3.236.772,00
Scheda: 678 Provincia: NA Comune: Napoli Indirizzo: Piazzetta Teodoro Monticelli, 11 - P. 1.				
Sez:	POR	Foglio: 1	Particella: 137	Sub: 24 Cat.: A/5 Rendita: 64,04
Quota di Proprietà: 1000/1000		Reddito: 0,00	Valore Contabile:	56.097,60
Scheda: 679 Provincia: NA Comune: Napoli Indirizzo: Piazzetta Teodoro Monticelli, 11 - P. 1.				
Sez:	POR	Foglio: 1	Particella: 137	Sub: 25 Cat.: A/5 Rendita: 51,65
Quota di Proprietà: 1000/1000		Reddito: 0,00	Valore Contabile:	45.458,40
Scheda: 680 Provincia: NA Comune: Napoli Indirizzo: Piazzetta Teodoro Monticelli, 11 - P. 1.				
Sez:	POR	Foglio: 1	Particella: 137	Sub: 26 Cat.: A/5 Rendita: 51,65
Quota di Proprietà: 1000/1000		Reddito: 0,00	Valore Contabile:	45.458,40

Scheda: 681	Provincia: NA	Comune: Napoli	Indirizzo: Piazzetta Teodoro Monticelli, 11 - P. 1.		
Sez: POR	Foglio: 1	Particella: 137	Sub: 27	Cat.: A/5	Rendita: 51,65
Quota di Proprietà: 1000/1000	Reddito: 0,00	Valore Contabile:	45.458,40		
Scheda: 682	Provincia: NA	Comune: Napoli	Indirizzo: Piazzetta Teodoro Monticelli, 11 - P. 1.		
Sez: POR	Foglio: 1	Particella: 137	Sub: 28	Cat.: A/5	Rendita: 51,65
Quota di Proprietà: 1000/1000	Reddito: 0,00	Valore Contabile:	45.458,40		
Scheda: 683	Provincia: NA	Comune: Napoli	Indirizzo: Piazzetta Teodoro Monticelli, 11 - P. 1.		
Sez: POR	Foglio: 1	Particella: 137	Sub: 29	Cat.: A/5	Rendita: 51,65
Quota di Proprietà: 1000/1000	Reddito: 0,00	Valore Contabile:	45.458,40		
Scheda: 684	Provincia: NA	Comune: Napoli	Indirizzo: Piazzetta Teodoro Monticelli, 11 - P. 1.		
Sez: POR	Foglio: 1	Particella: 137	Sub: 30	Cat.: A/5	Rendita: 51,65
Quota di Proprietà: 1000/1000	Reddito: 0,00	Valore Contabile:	45.458,40		
Scheda: 685	Provincia: NA	Comune: Napoli	Indirizzo: Piazzetta Teodoro Monticelli, 11 - P. 1.		
Sez: POR	Foglio: 1	Particella: 137	Sub: 31	Cat.: A/5	Rendita: 51,65
Quota di Proprietà: 1000/1000	Reddito: 0,00	Valore Contabile:	45.458,40		
Scheda: 686	Provincia: NA	Comune: Napoli	Indirizzo: Piazzetta Teodoro Monticelli, 11 - P. 1.		
Sez: POR	Foglio: 1	Particella: 137	Sub: 32	Cat.: A/5	Rendita: 51,65
Quota di Proprietà: 1000/1000	Reddito: 0,00	Valore Contabile:	45.458,40		
Scheda: 687	Provincia: NA	Comune: Napoli	Indirizzo: Piazzetta Teodoro Monticelli, 11 - P. 1.		
Sez: POR	Foglio: 1	Particella: 137	Sub: 33	Cat.: A/5	Rendita: 66,62
Quota di Proprietà: 1000/1000	Reddito: 0,00	Valore Contabile:	58.515,60		
Scheda: 688	Provincia: NA	Comune: Napoli	Indirizzo: Piazzetta Teodoro Monticelli, 11 - P. 1.		
Sez: POR	Foglio: 1	Particella: 137	Sub: 34	Cat.: A/5	Rendita: 51,65
Quota di Proprietà: 1000/1000	Reddito: 0,00	Valore Contabile:	45.458,40		
Scheda: 689	Provincia: NA	Comune: Napoli	Indirizzo: Piazzetta Teodoro Monticelli, 11 - P. 1.		
Sez: POR	Foglio: 1	Particella: 137	Sub: 35	Cat.: A/5	Rendita: 66,62
Quota di Proprietà: 1000/1000	Reddito: 0,00	Valore Contabile:	58.515,60		
Scheda: 690	Provincia: NA	Comune: Napoli	Indirizzo: Piazzetta Teodoro Monticelli, 11 - P. 1.		
Sez: POR	Foglio: 1	Particella: 137	Sub: 36	Cat.: A/5	Rendita: 64,04
Quota di Proprietà: 1000/1000	Reddito: 0,00	Valore Contabile:	56.097,60		
Scheda: 691	Provincia: NA	Comune: Napoli	Indirizzo: Piazzetta Teodoro Monticelli, 11 - P. 1.		
Sez: POR	Foglio: 1	Particella: 137	Sub: 37	Cat.: A/5	Rendita: 51,65
Quota di Proprietà: 1000/1000	Reddito: 0,00	Valore Contabile:	45.458,40		

Scheda: 692	Provincia: NA	Comune: Napoli	Indirizzo: Piazzetta Teodoro Monticelli, 11 - P. 1.		
Sez: POR	Foglio: 1	Particella: 137	Sub: 38	Cat.: A/5	Rendita: 51,65
Quota di Proprietà: 1000/1000	Reddito: 0,00	Valore Contabile:	45.458,40		
Scheda: 693	Provincia: NA	Comune: Napoli	Indirizzo: Piazzetta Teodoro Monticelli, 11 - P. 1.		
Sez: POR	Foglio: 1	Particella: 137	Sub: 39	Cat.: A/5	Rendita: 66,62
Quota di Proprietà: 1000/1000	Reddito: 0,00	Valore Contabile:	58.515,60		
Scheda: 695	Provincia: NA	Comune: Napoli	Indirizzo: Piazzetta Teodoro Monticelli, 11 - P. 1.		
Sez: POR	Foglio: 1	Particella: 137	Sub: 41	Cat.: A/5	Rendita: 309,87
Quota di Proprietà: 1000/1000	Reddito: 0,00	Valore Contabile:	272.266,80		
Scheda: 696	Provincia: NA	Comune: Napoli	Indirizzo: Piazzetta Teodoro Monticelli, 11 - P. 1.		
Sez: POR	Foglio: 1	Particella: 137	Sub: 42	Cat.: A/4	Rendita: 198,84
Quota di Proprietà: 1000/1000	Reddito: 0,00	Valore Contabile:	174.579,60		
Scheda: 697	Provincia: NA	Comune: Napoli	Indirizzo: Piazzetta Teodoro Monticelli, 11 - P. 1.		
Sez: POR	Foglio: 1	Particella: 137	Sub: 43	Cat.: A/4	Rendita: 161,39
Quota di Proprietà: 1000/1000	Reddito: 0,00	Valore Contabile:	141.694,80		
Scheda: 698	Provincia: NA	Comune: Napoli	Indirizzo: Piazzetta Teodoro Monticelli, 11 - P. 3.		
Sez: POR	Foglio: 1	Particella: 137	Sub: 44	Cat.: A/2	Rendita: 464,81
Quota di Proprietà: 1000/1000	Reddito: 0,00	Valore Contabile:	408.158,40		
Scheda: 699	Provincia: NA	Comune: Napoli	Indirizzo: Piazzetta Teodoro Monticelli, 11 - P. 3.		
Sez: POR	Foglio: 1	Particella: 137	Sub: 45	Cat.: A/4	Rendita: 162,68
Quota di Proprietà: 1000/1000	Reddito: 0,00	Valore Contabile:	143.145,60		
Scheda: 700	Provincia: NA	Comune: Napoli	Indirizzo: Piazzetta Teodoro Monticelli, 11 - P. 3.		
Sez: POR	Foglio: 1	Particella: 137	Sub: 46	Cat.: A/4	Rendita: 185,92
Quota di Proprietà: 1000/1000	Reddito: 0,00	Valore Contabile:	163.456,80		
Scheda: 701	Provincia: NA	Comune: Napoli	Indirizzo: Piazzetta Teodoro Monticelli, 11 - P. 3.		
Sez: POR	Foglio: 1	Particella: 137	Sub: 47	Cat.: A/2	Rendita: 433,82
Quota di Proprietà: 1000/1000	Reddito: 0,00	Valore Contabile:	381.076,80		
Scheda: 702	Provincia: NA	Comune: Napoli	Indirizzo: Piazzetta Teodoro Monticelli, 11 - P. 3.		
Sez: POR	Foglio: 1	Particella: 137	Sub: 48	Cat.: A/4	Rendita: 209,17
Quota di Proprietà: 1000/1000	Reddito: 0,00	Valore Contabile:	183.768,00		
Scheda: 703	Provincia: NA	Comune: Napoli	Indirizzo: Piazzetta Teodoro Monticelli, 11 - P. 3.		
Sez: POR	Foglio: 1	Particella: 137	Sub: 49	Cat.: A/4	Rendita: 189,80
Quota di Proprietà: 1000/1000	Reddito: 0,00	Valore Contabile:	166.842,00		

Scheda: 694	Provincia: NA	Comune: Napoli	Indirizzo: Piazzetta Teodoro Monticelli, 11 - P. T		
Sez: POR	Foglio: 1	Particella: 137	Sub: 40	Cat.: C/2	Rendita: 295,41
Quota di Proprietà: 1000/1000	Reddito: 0,00	Valore Contabile: 259.693,20			
Scheda: 665	Provincia: NA	Comune: Napoli	Indirizzo: Piazzetta Teodoro Monticelli, 11 - P.T		
Sez: POR	Foglio: 1	Particella: 137	Sub: 11	Cat.: A/5	Rendita: 64,04
Quota di Proprietà: 1000/1000	Reddito: 0,00	Valore Contabile: 56.097,60			
Scheda: 666	Provincia: NA	Comune: Napoli	Indirizzo: Piazzetta Teodoro Monticelli, 11 - P.T		
Sez: POR	Foglio: 1	Particella: 137	Sub: 12	Cat.: A/5	Rendita: 81,34
Quota di Proprietà: 1000/1000	Reddito: 0,00	Valore Contabile: 71.572,80			
Scheda: 667	Provincia: NA	Comune: Napoli	Indirizzo: Piazzetta Teodoro Monticelli, 11 - P.T		
Sez: POR	Foglio: 1	Particella: 137	Sub: 13	Cat.: A/5	Rendita: 69,72
Quota di Proprietà: 1000/1000	Reddito: 0,00	Valore Contabile: 61.417,20			
Scheda: 668	Provincia: NA	Comune: Napoli	Indirizzo: Piazzetta Teodoro Monticelli, 11 - P.T		
Sez: POR	Foglio: 1	Particella: 137	Sub: 14	Cat.: A/5	Rendita: 51,65
Quota di Proprietà: 1000/1000	Reddito: 0,00	Valore Contabile: 45.458,40			
Scheda: 669	Provincia: NA	Comune: Napoli	Indirizzo: Piazzetta Teodoro Monticelli, 11 - P.T		
Sez: POR	Foglio: 1	Particella: 137	Sub: 15	Cat.: A/5	Rendita: 51,65
Quota di Proprietà: 1000/1000	Reddito: 0,00	Valore Contabile: 45.458,40			
Scheda: 670	Provincia: NA	Comune: Napoli	Indirizzo: Piazzetta Teodoro Monticelli, 11 - P.T		
Sez: POR	Foglio: 1	Particella: 137	Sub: 16	Cat.: A/5	Rendita: 51,65
Quota di Proprietà: 1000/1000	Reddito: 0,00	Valore Contabile: 45.458,40			
Scheda: 671	Provincia: NA	Comune: Napoli	Indirizzo: Piazzetta Teodoro Monticelli, 11 - P.T		
Sez: POR	Foglio: 1	Particella: 137	Sub: 17	Cat.: A/5	Rendita: 51,65
Quota di Proprietà: 1000/1000	Reddito: 0,00	Valore Contabile: 45.458,40			
Scheda: 672	Provincia: NA	Comune: Napoli	Indirizzo: Piazzetta Teodoro Monticelli, 11 - P.T		
Sez: POR	Foglio: 1	Particella: 137	Sub: 18	Cat.: A/5	Rendita: 51,65
Quota di Proprietà: 1000/1000	Reddito: 0,00	Valore Contabile: 45.458,40			
Scheda: 673	Provincia: NA	Comune: Napoli	Indirizzo: Piazzetta Teodoro Monticelli, 11 - P.T		
Sez: POR	Foglio: 1	Particella: 137	Sub: 19	Cat.: A/5	Rendita: 64,04
Quota di Proprietà: 1000/1000	Reddito: 0,00	Valore Contabile: 56.097,60			
Scheda: 674	Provincia: NA	Comune: Napoli	Indirizzo: Piazzetta Teodoro Monticelli, 11 - P.T		
Sez: POR	Foglio: 1	Particella: 137	Sub: 20	Cat.: A/5	Rendita: 66,62
Quota di Proprietà: 1000/1000	Reddito: 0,00	Valore Contabile: 58.515,60			

Scheda: 675	Provincia: NA	Comune: Napoli	Indirizzo: Piazzetta Teodoro Monticelli, 11 - P.T			
Sez: POR	Foglio: 1	Particella: 137	Sub: 21	Cat.: A/5	Rendita: 66,62	
Quota di Proprietà: 1000/1000	Reddito: 0,00	Valore Contabile: 58.515,60				
Scheda: 676	Provincia: NA	Comune: Napoli	Indirizzo: Piazzetta Teodoro Monticelli, 11 - P.T			
Sez: POR	Foglio: 1	Particella: 137	Sub: 22	Cat.: A/5	Rendita: 128,08	
Quota di Proprietà: 1000/1000	Reddito: 0,00	Valore Contabile: 112.678,80				
Scheda: 677	Provincia: NA	Comune: Napoli	Indirizzo: Piazzetta Teodoro Monticelli, 11 - P.T			
Sez: POR	Foglio: 1	Particella: 137	Sub: 23	Cat.: C/2	Rendita: 80,57	
Quota di Proprietà: 1000/1000	Reddito: 0,00	Valore Contabile: 70.605,60				
Scheda: 657	Provincia: NA	Comune: Napoli	Indirizzo: Via Santa Barbara, 1 - P. T			
Sez: POR	Foglio: 1	Particella: 137	Sub: 2	Cat.: C/2	Rendita: 113,83	
Quota di Proprietà: 1000/1000	Reddito: 0,00	Valore Contabile: 100.105,20				
Scheda: 658	Provincia: NA	Comune: Napoli	Indirizzo: Via Santa Barbara, 2 - P. T			
Sez: POR	Foglio: 1	Particella: 137	Sub: 3	Cat.: A/5	Rendita: 66,62	
Quota di Proprietà: 1000/1000	Reddito: 0,00	Valore Contabile: 58.515,60				
Scheda: 659	Provincia: NA	Comune: Napoli	Indirizzo: Via Santa Barbara, 3 - P. T			
Sez: POR	Foglio: 1	Particella: 137	Sub: 4	Cat.: C/2	Rendita: 423,24	
Quota di Proprietà: 1000/1000	Reddito: 0,00	Valore Contabile: 371.888,40				
Scheda: 660	Provincia: NA	Comune: Napoli	Indirizzo: Via Santa Barbara, 5 - P. T			
Sez: POR	Foglio: 1	Particella: 137	Sub: 5	Cat.: C/1	Rendita: 791,94	
Quota di Proprietà: 1000/1000	Reddito: 0,00	Valore Contabile: 239.382,00				
Scheda: 661	Provincia: NA	Comune: Napoli	Indirizzo: Via Santa Barbara, 6 - P. T			
Sez: POR	Foglio: 1	Particella: 137	Sub: 6	Cat.: A/5	Rendita: 66,62	
Quota di Proprietà: 1000/1000	Reddito: 0,00	Valore Contabile: 58.515,60				
Scheda: 662	Provincia: NA	Comune: Napoli	Indirizzo: Via Santa Barbara, 7 - P. T			
Sez: POR	Foglio: 1	Particella: 137	Sub: 7	Cat.: A/5	Rendita: 30,99	
Quota di Proprietà: 1000/1000	Reddito: 0,00	Valore Contabile: 27.081,60				
Scheda: 663	Provincia: NA	Comune: Napoli	Indirizzo: Via Santa Barbara, 8 - P. T			
Sez: POR	Foglio: 1	Particella: 137	Sub: 8	Cat.: A/5	Rendita: 66,62	
Quota di Proprietà: 1000/1000	Reddito: 0,00	Valore Contabile: 58.515,60				
Scheda: 664	Provincia: NA	Comune: Napoli	Indirizzo: Via Santa Barbara, 9-10- P. T			
Sez: POR	Foglio: 1	Particella: 137	Sub: 9	Cat.: A/5	Rendita: 77,47	
Quota di Proprietà: 1000/1000	Reddito: 0,00	Valore Contabile: 68.187,60				

Regione Campania

Consistenza del Patrimonio 2014

Direzione Generale per le Risorse Strumentali

Allegato I - Fabbricati acquisiti con il
diritto di prelazione

Scheda: 733	Provincia: NA	Comune: Napoli	Indirizzo: Vico S.Caterina A Formiello 40/B - P.T - 1			
Sez: VIC	Foglio: 12	Particella: 458	Sub: 101	Cat.: A/2	Rendita: 1.045,83	
Quota di Proprietà:	1000/1000	Reddito: 0,00	Valore Contabile:	227.200,00		
Scheda: 734	Provincia: NA	Comune: Napoli	Indirizzo: Vico Santa Caterina A Formiello N. 40/B - P.3			
Sez: VIC	Foglio: 12	Particella: 458	Sub: 87	Cat.: F/5	Rendita: 0,00	
Quota di Proprietà:	1000/1000	Reddito: 0,00	Valore Contabile:	0,00		
Scheda: 730	Provincia: NA	Comune: Pozzuoli	Indirizzo: Via Luciano, 5 Piano T			
Sez:	Foglio: 42	Particella: 53	Sub: 2	Cat.: A/2	Rendita: 581,01	
Quota di Proprietà:	1000/1000	Reddito: 0,00	Valore Contabile:	75.744,45		
Scheda: 731	Provincia: NA	Comune: Pozzuoli	Indirizzo: Via Luciano, 5 Piano T			
Sez:	Foglio: 42	Particella: 53	Sub: 101	Cat.: C/2	Rendita: 133,04	
Quota di Proprietà:	1000/1000	Reddito: 0,00	Valore Contabile:	12.443,73		
Scheda: 732	Provincia: NA	Comune: Pozzuoli	Indirizzo: Via Luciano, 5 Piano T			
Sez:	Foglio: 42	Particella: 53	Sub: 102	Cat.: C/2	Rendita: 580,08	
Quota di Proprietà:	1000/1000	Reddito: 0,00	Valore Contabile:	63.300,72		
Scheda: 777	Provincia: NA	Comune: Vico Equense	Indirizzo: Piazza Funivia SNC - PT			
Sez:	Foglio: 6	Particella: 550	Sub:	Cat.: D/1	Rendita: 247,90	
Quota di Proprietà:	500/1000	Reddito: 0,00	Valore Contabile:	9.139,63		
Scheda: 776	Provincia: NA	Comune: Vico Equense	Indirizzo: S.S. 269 Del Monte Faito SC - P1			
Sez:	Foglio: 6	Particella: 547	Sub: 3	Cat.: C/2	Rendita: 26,13	
Quota di Proprietà:	500/1000	Reddito: 0,00	Valore Contabile:	2.343,50		
Scheda: 780	Provincia: NA	Comune: Vico Equense	Indirizzo: S.S. 269 Del Monte Faito - PT			
Sez:	Foglio: 6	Particella: 557	Sub: 3	Cat.: C/2	Rendita: 47,51	
Quota di Proprietà:	500/1000	Reddito: 0,00	Valore Contabile:	4.218,29		
Scheda: 779	Provincia: NA	Comune: Vico Equense	Indirizzo: S.S. 269 Del Monte Faito SNC - PT			
Sez:	Foglio: 6	Particella: 557	Sub: 2	Cat.: C/2	Rendita: 296,96	
Quota di Proprietà:	500/1000	Reddito: 0,00	Valore Contabile:	26.715,85		
Scheda: 775	Provincia: NA	Comune: Vico Equense	Indirizzo: S.S.269 Del Monte Faito SNC - PT			
Sez:	Foglio: 6	Particella: 547	Sub: 2	Cat.: C/2	Rendita: 49,89	
Quota di Proprietà:	500/1000	Reddito: 0,00	Valore Contabile:	4.452,64		
Scheda: 771	Provincia: NA	Comune: Vico Equense	Indirizzo: SS.269 Del Monte Faito PT			
Sez:	Foglio: 6	Particella: 42	Sub: 101	Cat.: D/6	Rendita: 25.203,10	
Quota di Proprietà:	500/1000	Reddito: 0,00	Valore Contabile:	920.525,23		

Scheda: 769	Provincia: NA	Comune: Vico Equense	Indirizzo: SS.269 Del Monte Faito	SNC - PT
Sez:	Foglio: 6	Particella: 32	Sub: 2	Cat.: C/1 Rendita: 2.598,29
Quota di Proprietà:	500/1000	Reddito: 0,00	Valore Contabile:	80.381,91
Scheda: 770	Provincia: NA	Comune: Vico Equense	Indirizzo: SS.269 Del Monte Faito	SNC - PT-1
Sez:	Foglio: 6	Particella: 32	Sub: 3	Cat.: A/4 Rendita: 581,01
Quota di Proprietà:	500/1000	Reddito: 0,00	Valore Contabile:	52.259,96
Scheda: 772	Provincia: NA	Comune: Vico Equense	Indirizzo: SS.269 Del Monte Faito	Snc - PT
Sez:	Foglio: 6	Particella: 312	Sub:	Cat.: C/2 Rendita: 46,27
Quota di Proprietà:	500/1000	Reddito: 0,00	Valore Contabile:	4.218,29
Scheda: 786	Provincia: NA	Comune: Vico Equense	Indirizzo: STRADA ALLACCIAMENTO Nr. SC Piano T	
Sez:	Foglio: 10	Particella: 316	Sub: 3	Cat.: C/2 Rendita: 52,27
Quota di Proprietà:	500/1000	Reddito: 0,00	Valore Contabile:	4.686,99
Scheda: 787	Provincia: NA	Comune: Vico Equense	Indirizzo: STRADA ALLACCIAMENTO Nr. SC Piano T	
Sez:	Foglio: 10	Particella: 318	Sub:	Cat.: C/2 Rendita: 391,99
Quota di Proprietà:	500/1000	Reddito: 0,00	Valore Contabile:	35.152,44
Scheda: 788	Provincia: NA	Comune: Vico Equense	Indirizzo: STRADA ALLACCIAMENTO Nr. SC Piano T	
Sez:	Foglio: 10	Particella: 320	Sub: 2	Cat.: C/6 Rendita: 119,30
Quota di Proprietà:	500/1000	Reddito: 0,00	Valore Contabile:	10.780,08
Scheda: 789	Provincia: NA	Comune: Vico Equense	Indirizzo: STRADA ALLACCIAMENTO Nr. SC Piano T	
Sez:	Foglio: 10	Particella: 320	Sub: 3	Cat.: C/6 Rendita: 390,44
Quota di Proprietà:	500/1000	Reddito: 0,00	Valore Contabile:	35.152,44
Scheda: 790	Provincia: NA	Comune: Vico Equense	Indirizzo: STRADA ALLACCIAMENTO Nr. SC Piano T	
Sez:	Foglio: 10	Particella: 320	Sub: 4	Cat.: C/6 Rendita: 412,13
Quota di Proprietà:	500/1000	Reddito: 0,00	Valore Contabile:	37.027,24
Scheda: 791	Provincia: NA	Comune: Vico Equense	Indirizzo: STRADA ALLACCIAMENTO Nr. SC Piano T	
Sez:	Foglio: 10	Particella: 320	Sub: 5	Cat.: C/2 Rendita: 818,84
Quota di Proprietà:	500/1000	Reddito: 0,00	Valore Contabile:	73.585,77
Scheda: 792	Provincia: NA	Comune: Vico Equense	Indirizzo: STRADA ALLACCIAMENTO Nr. SC Piano T	
Sez:	Foglio: 10	Particella: 320	Sub: 6	Cat.: C/2 Rendita: 64,14
Quota di Proprietà:	500/1000	Reddito: 0,00	Valore Contabile:	5.858,74
Scheda: 793	Provincia: NA	Comune: Vico Equense	Indirizzo: STRADA ALLACCIAMENTO Nr. SC Piano T	
Sez:	Foglio: 10	Particella: 320	Sub: 7	Cat.: C/2 Rendita: 54,64
Quota di Proprietà:	500/1000	Reddito: 0,00	Valore Contabile:	4.921,34

Regione Campania

Consistenza del Patrimonio 2014

Direzione Generale per le Risorse Strumentali

Allegato I - Fabbricati acquisiti con il
diritto di prelazione

Scheda: 785 Provincia: NA Comune: Vico Equense Indirizzo: STRADA ALLACCIAMENTO Nr. SC Sc.U Piano T-1 Int.1

Sez: Foglio: 10 Particella: 316 Sub: 2 Cat.: A/4 Rendita: 379,60

Quota di Proprietà: 500/1000 Reddito: 0,00 Valore Contabile: 34.215,04

Scheda: 774 Provincia: NA Comune: Vico Equense Indirizzo: Strada Di Allacciamento SNC - PT

Sez: Foglio: 6 Particella: 424 Sub: Cat.: D/1 Rendita: 196,25

Quota di Proprietà: 500/1000 Reddito: 0,00 Valore Contabile: 7.264,84

Scheda: 781 Provincia: NA Comune: Vico Equense Indirizzo: STRADA STATALE 269 Nr. SC Piano T

Sez: Foglio: 9 Particella: 75 Sub: Cat.: C/2 Rendita: 26,13

Quota di Proprietà: 500/1000 Reddito: 0,00 Valore Contabile: 2.343,50

Scheda: 1256 Provincia: NA Comune: Vico Equense Indirizzo: Via Della Cresta

Sez: Foglio: 6 Particella: 504 Sub: Cat.: ND Rendita: 0,00

Quota di Proprietà: 500/1000 Reddito: 0,00 Valore Contabile: 0,00

Scheda: 794 Provincia: NA Comune: Vico Equense Indirizzo: VIA DELLA CRESTA Piano T

Sez: Foglio: 6 Particella: 502 Sub: Cat.: N.D. Rendita: 0,00

Quota di Proprietà: 500/1000 Reddito: 0,00 Valore Contabile: 0,00

Scheda: 795 Provincia: NA Comune: Vico Equense Indirizzo: VIA DELLA CRESTA Piano T

Sez: Foglio: 6 Particella: 503 Sub: Cat.: ND Rendita: 0,00

Quota di Proprietà: 500/1000 Reddito: 0,00 Valore Contabile: 0,00

Scheda: 796 Provincia: NA Comune: Vico Equense Indirizzo: VIA DELLA CRESTA Piano T

Sez: Foglio: 6 Particella: 506 Sub: Cat.: ND Rendita: 0,00

Quota di Proprietà: 500/1000 Reddito: 0,00 Valore Contabile: 0,00

Scheda: 797 Provincia: NA Comune: Vico Equense Indirizzo: VIA DELLA CRESTA Piano T

Sez: Foglio: 6 Particella: 505 Sub: Cat.: ND Rendita: 0,00

Quota di Proprietà: 500/1000 Reddito: 0,00 Valore Contabile: 0,00

Scheda: 773 Provincia: NA Comune: Vico Equense Indirizzo: Via Della Fattoria SNC - PT

Sez: Foglio: 6 Particella: 363 Sub: Cat.: C/6 Rendita: 80,05

Quota di Proprietà: 500/1000 Reddito: 0,00 Valore Contabile: 7.264,84

Scheda: 778 Provincia: NA Comune: Vico Equense Indirizzo: VIA PENDICI SNC - PT

Sez: Foglio: 6 Particella: 552 Sub: Cat.: D/1 Rendita: 247,90

Quota di Proprietà: 500/1000 Reddito: 0,00 Valore Contabile: 9.139,63

Scheda: 783 Provincia: NA Comune: Vico Equense Indirizzo: VIA PIAN DEL PERO Piano T

Sez: Foglio: 10 Particella: 297 Sub: 2 Cat.: C/6 Rendita: 1.746,91

Quota di Proprietà: 500/1000 Reddito: 0,00 Valore Contabile: 157.014,23

Regione Campania

Consistenza del Patrimonio 2014

Direzione Generale per le Risorse Strumentali

Allegato I - Fabbricati acquisiti con il
diritto di prelazione

Scheda: 784 Provincia: NA Comune: Vico Equense Indirizzo: VIA PIAN DEL PERO Piano T				
Sez:	Foglio: 10	Particella: 297	Sub: 3	Cat.: C/6 Rendita: 787,39
Quota di Proprietà:	500/1000	Reddito:	0,00	Valore Contabile: 70.773,58
Scheda: 1255 Provincia: NA Comune: Vico Equense Indirizzo: Via Sorgente Della Lontra				
Sez:	Foglio: 6	Particella: 322	Sub:	Cat.: C/2 Rendita: 30,88
Quota di Proprietà:	500/1000	Reddito:	0,00	Valore Contabile: 5.624,39
Scheda: 782 Provincia: NA Comune: Vico Equense Indirizzo: VIA SORGENTE DELLA LONTRA Piano T				
Sez:	Foglio: 10	Particella: 165	Sub:	Cat.: C/2 Rendita: 736,47
Quota di Proprietà:	500/1000	Reddito:	0,00	Valore Contabile: 66.320,94
Scheda: 1254 Provincia: NA Comune: Vico Equense Indirizzo: Via Strada Alta Al Faito				
Sez:	Foglio: 10	Particella: 325	Sub:	Cat.: D/1 Rendita: 227,24
Quota di Proprietà:	500/1000	Reddito:	0,00	Valore Contabile: 8.202,24
Scheda: 1169 Provincia: SA Comune: Ravello Indirizzo: Via Dell'Episcopio Piano S4-S3				
Sez:	Foglio: 6	Particella: 2364	Sub:	Cat.: C/3 Rendita: 356,00
Quota di Proprietà:	1000/1000	Reddito:	0,00	Valore Contabile: 373.877,00
Scheda: 1168 Provincia: SA Comune: Ravello Indirizzo: Via Dell'Episcopio Piano T-1-2				
Sez:	Foglio: 6	Particella: 829	Sub: 1	Cat.: A/7 Rendita: 666,23
Quota di Proprietà:	1000/1000	Reddito:	0,00	Valore Contabile: 301.044,00
Scheda: 1167 Provincia: SA Comune: Ravello Indirizzo: Via Dell'Episcopio Piano T-1-2				
Sez:	Foglio: 6	Particella: 829	Sub: 2	Cat.: A/7 Rendita: 9.327,00
Quota di Proprietà:	1000/1000	Reddito:	0,00	Valore Contabile: 4.955.087,00
Reddito Totale: 974,75				
Valore Totale: 18.533.287,45				

Allegato L

Immobili Demaniali

Regione Campania

Consistenza del Patrimonio 2014

Direzione Generale per le Risorse Strumentali Allegato L - Immobili Demaniali-Fabbricati

Scheda: 2177	Provincia: AV	Comune: Bisaccia	Indirizzo: Strada Statale 399	Km 0+100
Sez:	Foglio: 51	Particella: 325	Sub: Cat.: C/2	Rendita: 141,30
			Reddito: 0,00	Valore Contabile: 14.100,61
Destinazione d'uso: ex SS 399 DI CALITRI dal Km 0 al Km 19,86 estesa 19,86. Intero percorso				
Scheda: 2179	Provincia: AV	Comune: Bisaccia	Indirizzo: Strada Statale 91	Km 46+500
Sez:	Foglio: 57	Particella: 353	Sub: Cat.: A/3	Rendita: 298,77
			Reddito: 0,00	Valore Contabile: 29.814,86
Destinazione d'uso: ex SS 91 DELLA VALLE DEL SELE dal Km 0 al Km 62,6 estesa 62,6. Da inn. SS 90 a inn. SS 7				
Scheda: 2175	Provincia: AV	Comune: Bisaccia	Indirizzo: Strada Statale 91 (AV)	KM:43+300
Sez:	Foglio: 40	Particella: 356	Sub: 2 Cat.: A/3	Rendita: 505,61
			Reddito: 0,00	Valore Contabile: 50.455,83
Destinazione d'uso: ex SS 91 DELLA VALLE DEL SELE dal Km 0 al Km 62,6 estesa 62,6. Da inn. SS 90 a inn. SS 7				
Scheda: 2176	Provincia: AV	Comune: Bisaccia	Indirizzo: Strada Statale 91 (AV)	KM:43+300
Sez:	Foglio: 40	Particella: 356	Sub: 3 Cat.: C/6	Rendita: 29,75
			Reddito: 0,00	Valore Contabile: 2.968,81
Destinazione d'uso: ex SS 91 DELLA VALLE DEL SELE dal Km 0 al Km 62,6 estesa 62,6. Da inn. SS 90 a inn. SS 7				
Scheda: 2187	Provincia: AV	Comune: Castelvetero Sul Calore	Indirizzo: Strada Statale 7	
	Km 327+064	Via San Marco		
Sez:	Foglio: 16	Particella: 10	Sub: Cat.: C/2	Rendita: 35,64
			Reddito: 0,00	Valore Contabile: 3.556,59
Destinazione d'uso: ex SS 7 Dir/C VIA APPIA dal Km 15 al Km 24,22 estesa 9,22. Da inn. SS 91 a inn. SS 401				
Scheda: 1298	Provincia: AV	Comune: Cervinara	Indirizzo:	
Sez:	Foglio: 7	Particella: 145	Sub: 3 Cat.: A/3	Rendita: 360,23
			Reddito: 0,00	Valore Contabile: 47.930,76
Destinazione d'uso: Metro Campania Nord Est - Linea Napoli-Santa Maria Capua a Vetere-Benevento				
Scheda: 1300	Provincia: AV	Comune: Cervinara	Indirizzo:	
Sez:	Foglio: 7	Particella: 1758	Sub: 2 Cat.: E/1	Rendita: 2.868,00
			Reddito: 0,00	Valore Contabile: 131.176,59
Destinazione d'uso: Metro Campania Nord Est - Linea Napoli-Santa Maria Capua a Vetere-Benevento				
Scheda: 1301	Provincia: AV	Comune: Cervinara	Indirizzo:	
Sez:	Foglio: 7	Particella: 1758	Sub: 3 Cat.: C/1	Rendita: 303,37
			Reddito: 0,00	Valore Contabile: 13.875,54
Destinazione d'uso: Metro Campania Nord Est - Linea Napoli-Santa Maria Capua a Vetere-Benevento				

Regione Campania

Consistenza del Patrimonio 2014

Direzione Generale per le Risorse Strumentali Allegato L - Immobili Demaniali-Fabbricati

Scheda: 1299 Provincia: AV Comune: Cervinara Indirizzo:

Sez: Foglio: 9 Particella: 7 Sub: Cat.: A/4 Rendita: 0,00

Reddito: 0,00 Valore Contabile: 0,00

Destinazione d'uso: Metro Campania Nord Est - Linea Napoli-Santa Maria Capua a Vetere-Benevento

Scheda: 2202 Provincia: AV Comune: Conza Della Campania Indirizzo: Strada Statale 91 Km
71+600 Contrada Cosavecchia

Sez: Foglio: 3 Particella: 69 Sub: Cat.: A/4 Rendita: 111,55

Reddito: 0,00 Valore Contabile: 11.131,80

Destinazione d'uso: ex SS 91 DELLA VALLE DEL SELE dal Km 0 al Km 62,6 estesa 62,6. Da inn. SS 90 a inn. SS 7

Scheda: 2203 Provincia: AV Comune: Forino Indirizzo: Strada Statale 88 Km.23+500 (AV)

Sez: Foglio: 16 Particella: 447 Sub: 1 Cat.: A/4 Rendita: 0,00

Reddito: 6.630,48 Valore Contabile: 69.535,23

Destinazione d'uso: ex SS 88 DEI DUE PRINCIPATI dal Km 0 al Km 64,29 estesa 64,29. Da inn. SS n. 18 a Benevento

Scheda: 2776 Provincia: AV Comune: Montella Indirizzo: Strada Statale 574 (AV) KM 16+700

Sez: Foglio: 43 Particella: 25 Sub: Cat.: A/6 Rendita: 0,00

Reddito: 0,00 Valore Contabile: 0,00

Destinazione d'uso: ex SS 574 DEL MONTE TERMINIO dal Km 0 al Km 38,425 estesa 38,425. Intero percorso

Scheda: 2777 Provincia: AV Comune: Montella Indirizzo: Strada Statale 574 (AV) KM 37+315

Sez: Foglio: 43 Particella: 319 Sub: Cat.: A/4 Rendita: 0,00

Reddito: 0,00 Valore Contabile: 0,00

Destinazione d'uso: ex SS 574 DEL MONTE TERMINIO dal Km 0 al Km 38,425 estesa 38,425. Intero percorso

Scheda: 2778 Provincia: AV Comune: Montemarano Indirizzo: Strada Statale 7 Km 331+300

Sez: Foglio: 15 Particella: 1489 Sub: 2 Cat.: A/3 Rendita: 167,59

Reddito: 0,00 Valore Contabile: 16.724,14

Destinazione d'uso: ex SS 7 Dir/C VIA APPIA dal Km 15 al Km 24,22 estesa 9,22. Da inn.SS 91 a inn. SS 401

Scheda: 2779 Provincia: AV Comune: Montemarano Indirizzo: Strada Statale 7 Km 331+300

Sez: Foglio: 15 Particella: 1489 Sub: 4 Cat.: C/2 Rendita: 23,14

Reddito: 0,00 Valore Contabile: 2.309,19

Destinazione d'uso: ex SS 7 Dir/C VIA APPIA dal Km 15 al Km 24,22 estesa 9,22. Da inn.SS 91 a inn. SS 401

Scheda: 2780 Provincia: AV Comune: Montoro Inferiore Indirizzo:

Sez: Foglio: 12 Particella: 142 Sub: Cat.: A/6 Rendita: 0,00

Reddito: 0,00 Valore Contabile: 7.387,27

Destinazione d'uso: ex SS 88 DEI DUE PRINCIPATI dal Km 0 al Km 64,29 estesa 64,29. Da inn. SS n. 18 a Benevento

Regione Campania

Consistenza del Patrimonio 2014

Direzione Generale per le Risorse Strumentali Allegato L - Immobili Demaniali-Fabbricati

Scheda: 2784 Provincia: AV Comune: Ospedaletto D'Alpinolo Indirizzo: Strada Statale 374 Dir Prov. (NA) Km 0+085 Via Montevergine

Sez: Foglio: 3 Particella: 504 Sub: 2 Cat.: A/4 Rendita: 392,51

Reddito: 0,00 Valore Contabile: 39.169,36

Destinazione d'uso: ex SS 374 Dir. DI MONTEVERGINE dal Km 0 al Km 11 estesa 11. Intero percorso

Scheda: 2785 Provincia: AV Comune: Ospedaletto D'Alpinolo Indirizzo: Strada Statale 374 Dir Prov. (NA) Km 0+085 Via Montevergine

Sez: Foglio: 3 Particella: 504 Sub: 3 Cat.: C/6 Rendita: 31,61

Reddito: 0,00 Valore Contabile: 3.154,42

Destinazione d'uso: ex SS 374 Dir. DI MONTEVERGINE dal Km 0 al Km 11 estesa 11. Intero percorso

Scheda: 2849 Provincia: AV Comune: Roccamascerana Indirizzo: Strada Statale 374 Dir Prov. (AV) Km 19+160

Sez: Foglio: 13 Particella: 987 Sub: 2 Cat.: C/6 Rendita: 136,96

Reddito: 0,00 Valore Contabile: 13.667,51

Destinazione d'uso: ex SS 374 DI SUMMONTE E MONTEVERGINE dal Km 0 al Km 36,27 estesa 36,27. Intero percorso

Scheda: 2850 Provincia: AV Comune: Roccamascerana Indirizzo: Strada Statale 374 Dir Prov. (AV) Km 19+160

Sez: Foglio: 13 Particella: 987 Sub: 3 Cat.: A/4 Rendita: 280,95

Reddito: 0,00 Valore Contabile: 28.036,56

Destinazione d'uso: ex SS 374 DI SUMMONTE E MONTEVERGINE dal Km 0 al Km 36,27 estesa 36,27. Intero percorso

Scheda: 1835 Provincia: AV Comune: San Martino Valle Caudina Indirizzo: Via Sfrerracavallo Vecchio Piano T - 1

Sez: Foglio: 5 Particella: 8 Sub: Cat.: E/1 Rendita: 111,55

Reddito: 0,00 Valore Contabile: 5.102,07

Destinazione d'uso: Metro Campania Nord Est - Linea Napoli-Santa Maria Capua a Vetere-Benevento

Scheda: 1838 Provincia: AV Comune: San Martino Valle Caudina Indirizzo: Via Stazione Snc Piano 1°

Sez: Foglio: 1 Particella: 1213 Sub: 4 Cat.: A/3 Rendita: 157,00

Reddito: 0,00 Valore Contabile: 132.947,49

Destinazione d'uso: Metro Campania Nord Est - Linea Napoli-Santa Maria Capua a Vetere-Benevento

Scheda: 1839 Provincia: AV Comune: San Martino Valle Caudina Indirizzo: Via Stazione Snc Piano 1°

Sez: Foglio: 1 Particella: 1213 Sub: 5 Cat.: A/3 Rendita: 224,66

Reddito: 0,00 Valore Contabile: 29.892,36

Destinazione d'uso: Metro Campania Nord Est - Linea Napoli-Santa Maria Capua a Vetere-Benevento

Scheda: 1837 Provincia: AV Comune: San Martino Valle Caudina Indirizzo: Via Stazione Snc Piano T

Sez: Foglio: 1 Particella: 1213 Sub: 2 Cat.: E/1 Rendita: 3.225,00

Reddito: 0,00 Valore Contabile: 147.505,05

Destinazione d'uso: Metro Campania Nord Est - Linea Napoli-Santa Maria Capua a Vetere-Benevento

Regione Campania

Consistenza del Patrimonio 2014

Direzione Generale per le Risorse Strumentali Allegato L - Immobili Demaniali-Fabbricati

Scheda: 1840 Provincia: AV Comune: San Martino Valle Caudina Indirizzo: Via Stazione Snc Piano T

Sez: Foglio: 1 Particella: 1214 Sub: Cat.: D/7 Rendita: 204,00

Reddito: 0,00 Valore Contabile: 15.783,77

Destinazione d'uso: Metro Campania Nord Est - Linea Napoli-Santa Maria Capua a Vetere-Benevento

Scheda: 1841 Provincia: AV Comune: San Martino Valle Caudina Indirizzo: Via Stazione Snc Piano T

Sez: Foglio: 1 Particella: 1215 Sub: Cat.: D/8 Rendita: 664,00

Reddito: 0,00 Valore Contabile: 43.134,98

Destinazione d'uso: Metro Campania Nord Est - Linea Napoli-Santa Maria Capua a Vetere-Benevento

Scheda: 1843 Provincia: AV Comune: San Martino Valle Caudina Indirizzo: Via Stazione Snc Piano T

Sez: Foglio: 7 Particella: 1201 Sub: Cat.: D/7 Rendita: 1.300,00

Reddito: 0,00 Valore Contabile: 70.270,20

Destinazione d'uso: Metro Campania Nord Est - Linea Napoli-Santa Maria Capua a Vetere-Benevento

Scheda: 1845 Provincia: AV Comune: San Martino Valle Caudina Indirizzo: Via Stazione Snc Piano T - 1

Sez: Foglio: 7 Particella: 5 Sub: 1 Cat.: A/3 Rendita: 336,99

Reddito: 0,00 Valore Contabile: 44.838,54

Destinazione d'uso: Metro Campania Nord Est - Linea Napoli-Santa Maria Capua a Vetere-Benevento

Scheda: 2851 Provincia: AV Comune: San Potito Ultra Indirizzo: Strada Statale 7 Km 314+916 Via Circunvallazione

Sez: Foglio: 2 Particella: 229 Sub: 5 Cat.: C/2 Rendita: 118,53

Reddito: 0,00 Valore Contabile: 11.828,34

Destinazione d'uso: ex SS 7 Dir/C VIA APPIA dal Km 15 al Km 24,22 estesa 9,22. Da inn.SS 91 a inn. SS 401

Scheda: 2954 Provincia: AV Comune: Serino Indirizzo: Strada Statale 574 Km 03+400

Sez: Foglio: 19 Particella: 1554 Sub: Cat.: C/2 Rendita: 35,86

Reddito: 0,00 Valore Contabile: 3.578,54

Destinazione d'uso: ex SS 574 DEL MONTE TERMINIO dal Km 0 al Km 38,425 estesa 38,425. Intero percorso

Scheda: 835 Provincia: BN Comune: Apollosa Indirizzo:

Sez: Foglio: 10 Particella: 156 Sub: Cat.: A/3 Rendita: 0,00

Reddito: 0,00 Valore Contabile: 0,00

Destinazione d'uso: Metro Campania Nord Est - Linea Napoli-Santa Maria Capua a Vetere-Benevento

Scheda: 836 Provincia: BN Comune: Apollosa Indirizzo:

Sez: Foglio: 15 Particella: 89 Sub: Cat.: A/3 Rendita: 0,00

Reddito: 0,00 Valore Contabile: 0,00

Destinazione d'uso: Metro Campania Nord Est - Linea Napoli-Santa Maria Capua a Vetere-Benevento

Regione Campania

Consistenza del Patrimonio 2014

Direzione Generale per le Risorse Strumentali Allegato L - Immobili Demaniali-Fabbricati

Scheda: 837 Provincia: BN Comune: Apollosa Indirizzo:

Sez: Foglio: 19 Particella: 77 Sub: Cat.: A/3 Rendita: 0,00

Reddito: 0,00 Valore Contabile: 0,00

Destinazione d'uso: Metro Campania Nord Est - Linea Napoli-Santa Maria Capua a Vetere-Benevento

Scheda: 840 Provincia: BN Comune: Apollosa Indirizzo:

Sez: Foglio: 22 Particella: 190 Sub: Cat.: A/3 Rendita: 0,00

Reddito: 0,00 Valore Contabile: 0,00

Destinazione d'uso: Metro Campania Nord Est - Linea Napoli-Santa Maria Capua a Vetere-Benevento

Scheda: 839 Provincia: BN Comune: Apollosa Indirizzo: Contrada Izzi Snc

Sez: Foglio: 22 Particella: 189 Sub: 2 Cat.: E/1 Rendita: 210,00

Reddito: 0,00 Valore Contabile: 9.604,98

Destinazione d'uso: Metro Campania Nord Est - Linea Napoli-Santa Maria Capua a Vetere-Benevento

Scheda: 841 Provincia: BN Comune: Apollosa Indirizzo: Contrada Izzi Snc Piano T

Sez: Foglio: 22 Particella: 189 Sub: 1 Cat.: E/1 Rendita: 1.022,58

Reddito: 0,00 Valore Contabile: 46.770,76

Destinazione d'uso: Metro Campania Nord Est - Linea Napoli-Santa Maria Capua a Vetere-Benevento

Scheda: 855 Provincia: BN Comune: Arpaia Indirizzo: Via Case Sparse N.17 Piano T -1

Sez: Foglio: 3 Particella: 176 Sub: Cat.: D/7 Rendita: 103,29

Reddito: 0,00 Valore Contabile: 5.583,24

Destinazione d'uso: Metro Campania Nord Est - Linea Napoli-Santa Maria Capua a Vetere-Benevento

Scheda: 856 Provincia: BN Comune: Arpaia Indirizzo: Via Stazione Arpaia N.2 Piano T-1

Sez: Foglio: 4 Particella: 29 Sub: Cat.: E/1 Rendita: 2.582,28

Reddito: 0,00 Valore Contabile: 118.108,32

Destinazione d'uso: Metro Campania Nord Est - Linea Napoli-Santa Maria Capua a Vetere-Benevento

Scheda: 916 Provincia: BN Comune: Benevento Indirizzo:

Sez: Foglio: 26 Particella: 42 Sub: Cat.: D/7 Rendita: 0,00

Reddito: 0,00 Valore Contabile: 0,00

Destinazione d'uso: Metro Campania Nord Est - Linea Napoli-Santa Maria Capua a Vetere-Benevento

Scheda: 930 Provincia: BN Comune: Benevento Indirizzo: Fermata Rione Libertà

Sez: Foglio: 46 Particella: 52 Sub: Cat.: E/1 Rendita: 0,00

Reddito: 0,00 Valore Contabile: 0,00

Destinazione d'uso: Metro Campania Nord Est - Linea Napoli-Santa Maria Capua a Vetere-Benevento

Regione Campania

Consistenza del Patrimonio 2014

Direzione Generale per le Risorse Strumentali Allegato L - Immobili Demaniali-Fabbricati

Scheda: 915 Provincia: BN Comune: Benevento Indirizzo: Via Munanzio Planco S.n.c.Piano T

Sez: Foglio: 82 Particella: 322 Sub: 2 Cat.: C/1 Rendita: 353,82

Reddito: 0,00 Valore Contabile: 16.183,02

Destinazione d'uso: Metro Campania Nord Est - Linea Napoli-Santa Maria Capua a Vetere-Benevento

Scheda: 940 Provincia: BN Comune: Benevento Indirizzo: Via Stazione Appia P.

Sez: Foglio: 82 Particella: 322 Sub: 1 Cat.: E/1 Rendita: 23.367,65

Reddito: 0,00 Valore Contabile: 1.068.789,58

Destinazione d'uso: Metro Campania Nord Est - Linea Napoli-Santa Maria Capua a Vetere-Benevento

Scheda: 2180 Provincia: BN Comune: Casalduni Indirizzo:

Sez: Foglio: 2 Particella: 334 Sub: 1 Cat.: A/4 Rendita: 95,54

Reddito: 0,00 Valore Contabile: 12.712,17

Destinazione d'uso: ex SS 87 SANNITICA dal Km 0 al Km 93,28 estesa 93,28. Da Napoli a inn. SS 88

Scheda: 2181 Provincia: BN Comune: Casalduni Indirizzo:

Sez: Foglio: 2 Particella: 334 Sub: 2 Cat.: C/6 Rendita: 77,47

Reddito: 0,00 Valore Contabile: 10.307,85

Destinazione d'uso: ex SS 87 SANNITICA dal Km 0 al Km 93,28 estesa 93,28. Da Napoli a inn. SS 88

Scheda: 1357 Provincia: BN Comune: Forchia Indirizzo: Trattti Arpaia Limite Arienzo

Sez: Foglio: 2 Particella: 1 Sub: Cat.: D/7 Rendita: 103,29

Reddito: 0,00 Valore Contabile: 5.583,24

Destinazione d'uso: Metro Campania Nord Est - Linea Napoli-Santa Maria Capua a Vetere-Benevento

Scheda: 1416 Provincia: BN Comune: Montesarchio Indirizzo:

Sez: Foglio: 24 Particella: 121 Sub: Cat.: D/7 Rendita: 0,00

Reddito: 0,00 Valore Contabile: 0,00

Destinazione d'uso: Metro Campania Nord Est - Linea Napoli-Santa Maria Capua a Vetere-Benevento

Scheda: 1415 Provincia: BN Comune: Montesarchio Indirizzo: Ferrovia Cancellò Bn Appolosi AV Limite Prov.

Sez: Foglio: 24 Particella: 121 Sub: Cat.: D/7 Rendita: 1.750,00

Reddito: 0,00 Valore Contabile: 94.637,20

Destinazione d'uso: Metro Campania Nord Est - Linea Napoli-Santa Maria Capua a Vetere-Benevento

Scheda: 1620 Provincia: BN Comune: Paolisi Indirizzo: Tratto Arpaia Linata Rotondi

Sez: Foglio: 1 Particella: 63 Sub: Cat.: D/7 Rendita: 614,58

Reddito: 0,00 Valore Contabile: 33.220,51

Destinazione d'uso: Metro Campania Nord Est - Linea Napoli-Santa Maria Capua a Vetere-Benevento

Regione Campania

Consistenza del Patrimonio 2014

Direzione Generale per le Risorse Strumentali Allegato L - Immobili Demaniali-Fabbricati

Scheda: 2955 Provincia: BN Comune: Telesse Terme Indirizzo: Strada Statale 87 Sannitica S.N.C.

Sez: Foglio: 2 Particella: 303 Sub: Cat.: C/2 Rendita: 67,97

Reddito: 0,00 Valore Contabile: 6.782,86

Destinazione d'uso: ex SS 87 SANNITICA dal Km 0 al Km 93,28 estesa 93,28. Da Napoli a inn. SS 88

Scheda: 628 Provincia: CE Comune: Alife Indirizzo:

Sez: Foglio: 21 Particella: 5118 Sub: 1 Cat.: E/1 Rendita: 1.537,50

Reddito: 0,00 Valore Contabile: 70.322,17

Destinazione d'uso: Metro Campania Nord Est - Linea Napoli-Santa Maria Capua a Vetere-Benevento

Scheda: 629 Provincia: CE Comune: Alife Indirizzo:

Sez: Foglio: 21 Particella: 5118 Sub: 2 Cat.: A/4 Rendita: 139,19

Reddito: 0,00 Valore Contabile: 18.520,07

Destinazione d'uso: Metro Campania Nord Est - Linea Napoli-Santa Maria Capua a Vetere-Benevento

Scheda: 630 Provincia: CE Comune: Alife Indirizzo:

Sez: Foglio: 21 Particella: 5118 Sub: 3 Cat.: C/2 Rendita: 97,61

Reddito: 0,00 Valore Contabile: 12.987,59

Destinazione d'uso: Metro Campania Nord Est - Linea Napoli-Santa Maria Capua a Vetere-Benevento

Scheda: 692 Provincia: CE Comune: Alife Indirizzo: Sede Ferroviaria

Sez: Foglio: 49 Particella: 78 Sub: Cat.: ND Rendita: 0,00

Reddito: 0,00 Valore Contabile: 0,00

Destinazione d'uso: Metro Campania Nord Est - Linea Napoli-Santa Maria Capua a Vetere-Benevento

Scheda: 704 Provincia: CE Comune: Alvignano Indirizzo:

Sez: Foglio: 10 Particella: 90 Sub: 1 Cat.: E/1 Rendita: 837,00

Reddito: 0,00 Valore Contabile: 38.282,70

Destinazione d'uso: Metro Campania Nord Est - Linea Napoli-Santa Maria Capua a Vetere-Benevento

Scheda: 705 Provincia: CE Comune: Alvignano Indirizzo:

Sez: Foglio: 10 Particella: 90 Sub: 2 Cat.: A/4 Rendita: 150,81

Reddito: 0,00 Valore Contabile: 20.066,17

Destinazione d'uso: Metro Campania Nord Est - Linea Napoli-Santa Maria Capua a Vetere-Benevento

Scheda: 786 Provincia: CE Comune: Alvignano Indirizzo:

Sez: Foglio: 23 Particella: 57 Sub: Cat.: ND Rendita: 0,00

Reddito: 0,00 Valore Contabile: 1.225,73

Destinazione d'uso: Metro Campania Nord Est - Linea Napoli-Santa Maria Capua a Vetere-Benevento

Regione Campania

Consistenza del Patrimonio 2014

Direzione Generale per le Risorse Strumentali Allegato L - Immobili Demaniali-Fabbricati

Scheda: 844 Provincia: CE Comune: Arienzo Indirizzo: Sede Ferroviaria

Sez: Foglio: 5 Particella: 107 Sub: Cat.: ND Rendita: 0,00

Reddito: 0,00 Valore Contabile: 0,00

Destinazione d'uso: Metro Campania Nord Est - Linea Napoli-Santa Maria Capua a Vetere-Benevento

Scheda: 861 Provincia: CE Comune: Aversa Indirizzo: Sede Ferroviaria

Sez: Foglio: 5 Particella: 188 Sub: Cat.: E/1 Rendita: 0,00

Reddito: 0,00 Valore Contabile: 0,00

Destinazione d'uso: Metro Campania Nord Est - Linea Napoli-Santa Maria Capua a Vetere-Benevento

Scheda: 888 Provincia: CE Comune: Bellona Indirizzo:

Sez: Foglio: 16 Particella: 79 Sub: 2 Cat.: A/4 Rendita: 0,00

Reddito: 0,00 Valore Contabile: 0,00

Destinazione d'uso: Metro Campania Nord Est - Linea Napoli-Santa Maria Capua a Vetere-Benevento

Scheda: 898 Provincia: CE Comune: Bellona Indirizzo:

Sez: Foglio: 16 Particella: 79 Sub: 1 Cat.: E/1 Rendita: 1.863,30

Reddito: 0,00 Valore Contabile: 85.223,61

Destinazione d'uso: Metro Campania Nord Est - Linea Napoli-Santa Maria Capua a Vetere-Benevento

Scheda: 2171 Provincia: CE Comune: Bellona Indirizzo: Strada Statale Prov. Triflisco - Capua

Sez: Foglio: 15 Particella: 5015 Sub: 2 Cat.: A/2 Rendita: 0,00

Reddito: 0,00 Valore Contabile: 0,00

Destinazione d'uso: ex SS 264 DEL BASSO VOLTURNO dal Km 0 al Km 40,764 estesa 40,764. Intero percorso

Scheda: 2172 Provincia: CE Comune: Bellona Indirizzo: Strada Statale Prov. Triflisco - Capua

Sez: Foglio: 15 Particella: 5015 Sub: 4 Cat.: C/2 Rendita: 9,04

Reddito: 0,00 Valore Contabile: 902,12

Destinazione d'uso: ex SS 264 DEL BASSO VOLTURNO dal Km 0 al Km 40,764 estesa 40,764. Intero percorso

Scheda: 2173 Provincia: CE Comune: Bellona Indirizzo: Strada Statale Prov. Triflisco - Capua

Sez: Foglio: 15 Particella: 5015 Sub: 5 Cat.: C/6 Rendita: 48,34

Reddito: 0,00 Valore Contabile: 4.823,95

Destinazione d'uso: ex SS 264 DEL BASSO VOLTURNO dal Km 0 al Km 40,764 estesa 40,764. Intero percorso

Scheda: 2174 Provincia: CE Comune: Bellona Indirizzo: Strada Statale Prov. Triflisco - Capua

Sez: Foglio: 15 Particella: 5015 Sub: 6 Cat.: C/2 Rendita: 114,65

Reddito: 0,00 Valore Contabile: 11.441,16

Destinazione d'uso: ex SS 264 DEL BASSO VOLTURNO dal Km 0 al Km 40,764 estesa 40,764. Intero percorso

Regione Campania

Consistenza del Patrimonio 2014

Direzione Generale per le Risorse Strumentali Allegato L - Immobili Demaniali-Fabbricati

Scheda: 986 Provincia: CE Comune: Caiazzo Indirizzo:

Sez: Foglio: 19 Particella: 45 Sub: 1 Cat.: A/4 Rendita: 130,15

Reddito: 0,00 Valore Contabile: 17.317,24

Destinazione d'uso: Metro Campania Nord Est - Linea Napoli-Santa Maria Capua a Vetere-Benevento

Scheda: 987 Provincia: CE Comune: Caiazzo Indirizzo:

Sez: Foglio: 19 Particella: 458 Sub: 2 Cat.: A/4 Rendita: 130,15

Reddito: 0,00 Valore Contabile: 17.317,24

Destinazione d'uso: Metro Campania Nord Est - Linea Napoli-Santa Maria Capua a Vetere-Benevento

Scheda: 1077 Provincia: CE Comune: Caiazzo Indirizzo:

Sez: Foglio: 21 Particella: 5283 Sub: 1 Cat.: E/1 Rendita: 1.956,45

Reddito: 0,00 Valore Contabile: 89.484,11

Destinazione d'uso: Metro Campania Nord Est - Linea Napoli-Santa Maria Capua a Vetere-Benevento

Scheda: 1078 Provincia: CE Comune: Caiazzo Indirizzo:

Sez: Foglio: 21 Particella: 5283 Sub: 3 Cat.: A/4 Rendita: 139,19

Reddito: 0,00 Valore Contabile: 18.520,07

Destinazione d'uso: Metro Campania Nord Est - Linea Napoli-Santa Maria Capua a Vetere-Benevento

Scheda: 1079 Provincia: CE Comune: Caiazzo Indirizzo:

Sez: Foglio: 21 Particella: 5284 Sub: 1 Cat.: A/4 Rendita: 130,15

Reddito: 0,00 Valore Contabile: 17.317,24

Destinazione d'uso: Metro Campania Nord Est - Linea Napoli-Santa Maria Capua a Vetere-Benevento

Scheda: 1080 Provincia: CE Comune: Caiazzo Indirizzo:

Sez: Foglio: 21 Particella: 5284 Sub: 2 Cat.: A/4 Rendita: 1.072,00

Reddito: 0,00 Valore Contabile: 17.317,24

Destinazione d'uso: Metro Campania Nord Est - Linea Napoli-Santa Maria Capua a Vetere-Benevento

Scheda: 1100 Provincia: CE Comune: Caiazzo Indirizzo:

Sez: Foglio: 7 Particella: 55 Sub: Cat.: A/4 Rendita: 85,22

Reddito: 0,00 Valore Contabile: 11.339,03

Destinazione d'uso: Metro Campania Nord Est - Linea Napoli-Santa Maria Capua a Vetere-Benevento

Scheda: 1153 Provincia: CE Comune: Capua Indirizzo:

Sez: Foglio: 7 Particella: 1 Sub: 1 Cat.: E/1 Rendita: 703,50

Reddito: 0,00 Valore Contabile: 32.176,68

Destinazione d'uso: Metro Campania Nord Est - Linea Napoli-Santa Maria Capua a Vetere-Benevento

Regione Campania

Consistenza del Patrimonio 2014

Direzione Generale per le Risorse Strumentali Allegato L - Immobili Demaniali-Fabbricati

Scheda: 1154 Provincia: CE Comune: Capua Indirizzo:

Sez: Foglio: 7 Particella: 1 Sub: 2 Cat.: A/4 Rendita: 199,87

Reddito: 0,00 Valore Contabile: 26.593,90

Destinazione d'uso: Metro Campania Nord Est - Linea Napoli-Santa Maria Capua a Vetere-Benevento

Scheda: 1155 Provincia: CE Comune: Capua Indirizzo:

Sez: Foglio: 7 Particella: 2 Sub: 1 Cat.: A/4 Rendita: 199,87

Reddito: 0,00 Valore Contabile: 26.593,90

Destinazione d'uso: Metro Campania Nord Est - Linea Napoli-Santa Maria Capua a Vetere-Benevento

Scheda: 1156 Provincia: CE Comune: Capua Indirizzo:

Sez: Foglio: 7 Particella: 2 Sub: 2 Cat.: A/4 Rendita: 199,87

Reddito: 0,00 Valore Contabile: 26.593,90

Destinazione d'uso: Metro Campania Nord Est - Linea Napoli-Santa Maria Capua a Vetere-Benevento

Scheda: 1204 Provincia: CE Comune: Casaluce Indirizzo:

Sez: Foglio: 9 Particella: 35 Sub: Cat.: E/1 Rendita: 482,47

Reddito: 0,00 Valore Contabile: 22.067,21

Destinazione d'uso: Metro Campania Nord Est - Linea Napoli-Santa Maria Capua a Vetere-Benevento

Scheda: 2184 Provincia: CE Comune: Caserta Indirizzo: Via Ceccano

Sez: Foglio: 27 Particella: 260 Sub: Cat.: C/6 Rendita: 361,16

Reddito: 0,00 Valore Contabile: 36.040,88

Destinazione d'uso: ex SS 87 SANNITICA dal Km 0 al Km 93,28 estesa 93,28. Da Napoli a inn. SS 88

Scheda: 2185 Provincia: CE Comune: Caserta Indirizzo: Via Ceccano

Sez: Foglio: 27 Particella: 280 Sub: 2 Cat.: A/4 Rendita: 151,84

Reddito: 0,00 Valore Contabile: 15.152,42

Destinazione d'uso: ex SS 87 SANNITICA dal Km 0 al Km 93,28 estesa 93,28. Da Napoli a inn. SS 88

Scheda: 1304 Provincia: CE Comune: Cervino Indirizzo: Via Rione Mobilia Piano T.1

Sez: Foglio: 12 Particella: 113 Sub: Cat.: E/1 Rendita: 0,00

Reddito: 0,00 Valore Contabile: 1.009.849,30

Destinazione d'uso: Metro Campania Nord Est - Linea Napoli-Santa Maria Capua a Vetere-Benevento

Scheda: 1307 Provincia: CE Comune: Dragoni Indirizzo:

Sez: Foglio: 10 Particella: 462 Sub: 1 Cat.: E/1 Rendita: 1.984,00

Reddito: 0,00 Valore Contabile: 90.744,19

Destinazione d'uso: Metro Campania Nord Est - Linea Napoli-Santa Maria Capua a Vetere-Benevento

Regione Campania

Consistenza del Patrimonio 2014

Direzione Generale per le Risorse Strumentali Allegato L - Immobili Demaniali-Fabbricati

Scheda: 1309 Provincia: CE Comune: Dragoni Indirizzo:

Sez: Foglio: 10 Particella: 462 Sub: 2 Cat.: A/2 Rendita: 289,22

Reddito: 0,00 Valore Contabile: 38.482,46

Destinazione d'uso: Metro Campania Nord Est - Linea Napoli-Santa Maria Capua a Vetere-Benevento

Scheda: 1308 Provincia: CE Comune: Dragoni Indirizzo: Via Stazione - Linea Santa Maria Capua Vetere - Piedimonte Matese Km 30 + 737

Sez: Foglio: 10 Particella: 462 Sub: 1 Cat.: E/1 Rendita: 1.984,00

Reddito: 0,00 Valore Contabile: 90.744,19

Destinazione d'uso: Metro Campania Nord Est - Linea Napoli-Santa Maria Capua a Vetere-Benevento

Scheda: 2773 Provincia: CE Comune: Maddaloni Indirizzo: Strada Statale 265 Prov. (CE) Km 24+500 Via Napoli

Sez: Foglio: 32 Particella: 5093 Sub: 3 Cat.: C/2 Rendita: 71,99

Reddito: 0,00 Valore Contabile: 7.184,03

Destinazione d'uso: ex SS 265 DEI PONTI DELLA VALLE dal Km 0 al Km 53,5 estesa 53,5. Intero percorso

Scheda: 2774 Provincia: CE Comune: Maddaloni Indirizzo: Strada Statale 265 Prov. (CE) Km 24+500 Via Napoli

Sez: Foglio: 32 Particella: 5093 Sub: 4 Cat.: A/3 Rendita: 387,34

Reddito: 0,00 Valore Contabile: 38.653,43

Destinazione d'uso: ex SS 265 DEI PONTI DELLA VALLE dal Km 0 al Km 53,5 estesa 53,5. Intero percorso

Scheda: 2775 Provincia: CE Comune: Maddaloni Indirizzo: Strada Statale 265 Prov. (CE) Km 24+500 Via Napoli

Sez: Foglio: 32 Particella: 5093 Sub: 5 Cat.: C/2 Rendita: 95,29

Reddito: 0,00 Valore Contabile: 9.509,18

Destinazione d'uso: ex SS 265 DEI PONTI DELLA VALLE dal Km 0 al Km 53,5 estesa 53,5. Intero percorso

Scheda: 1621 Provincia: CE Comune: Piana Di Monte Verna Indirizzo:

Sez: Foglio: 11 Particella: 254 Sub: 2 Cat.: A/4 Rendita: 161,42

Reddito: 0,00 Valore Contabile: 21.477,90

Destinazione d'uso: Metro Campania Nord Est - Linea Napoli-Santa Maria Capua a Vetere-Benevento

Scheda: 1649 Provincia: CE Comune: Piana Di Monte Verna Indirizzo:

Sez: Foglio: 13 Particella: 37 Sub: 2 Cat.: A/4 Rendita: 161,42

Reddito: 0,00 Valore Contabile: 21.477,90

Destinazione d'uso: Metro Campania Nord Est - Linea Napoli-Santa Maria Capua a Vetere-Benevento

Scheda: 1622 Provincia: CE Comune: Piana Di Monte Verna Indirizzo: Linea Santa Maria Capua Vetere - Piedimonte Matese Km. 11 + 956

Sez: Foglio: 13 Particella: 37 Sub: 1 Cat.: A/4 Rendita: 161,42

Reddito: 0,00 Valore Contabile: 21.477,90

Destinazione d'uso: Metro Campania Nord Est - Linea Napoli-Santa Maria Capua a Vetere-Benevento

Regione Campania

Consistenza del Patrimonio 2014

Direzione Generale per le Risorse Strumentali Allegato L - Immobili Demaniali-Fabbricati

Scheda: 2786 Provincia: CE Comune: Piana Di Monte Verna Indirizzo: Strda Provinciale Caserta - Piedimonte

Sez: Foglio: 12 Particella: 854 Sub: 10 Cat.: C/2 Rendita: 56,81

Reddito: 0,00 Valore Contabile: 5.669,18

Destinazione d'uso: ex SS 87 SANNITICA dal Km 0 al Km 93,28 estesa 93,28. Da Napoli a inn. SS 88

Scheda: 2787 Provincia: CE Comune: Piana Di Monte Verna Indirizzo: Strda Provinciale Caserta - Piedimonte

Sez: Foglio: 12 Particella: 854 Sub: 11 Cat.: C/2 Rendita: 56,81

Reddito: 0,00 Valore Contabile: 5.669,18

Destinazione d'uso: ex SS 87 SANNITICA dal Km 0 al Km 93,28 estesa 93,28. Da Napoli a inn. SS 88

Scheda: 2788 Provincia: CE Comune: Piana Di Monte Verna Indirizzo: Strda Provinciale Caserta - Piedimonte

Sez: Foglio: 12 Particella: 854 Sub: 12 Cat.: C/2 Rendita: 64,45

Reddito: 0,00 Valore Contabile: 6.431,60

Destinazione d'uso: ex SS 87 SANNITICA dal Km 0 al Km 93,28 estesa 93,28. Da Napoli a inn. SS 88

Scheda: 2789 Provincia: CE Comune: Piana Di Monte Verna Indirizzo: Strda Provinciale Caserta - Piedimonte

Sez: Foglio: 12 Particella: 854 Sub: 4 Cat.: A/3 Rendita: 120,08

Reddito: 0,00 Valore Contabile: 11.983,03

Destinazione d'uso: ex SS 87 SANNITICA dal Km 0 al Km 93,28 estesa 93,28. Da Napoli a inn. SS 88

Scheda: 2790 Provincia: CE Comune: Piana Di Monte Verna Indirizzo: Strda Provinciale Caserta - Piedimonte

Sez: Foglio: 12 Particella: 854 Sub: 5 Cat.: A/3 Rendita: 560,36

Reddito: 0,00 Valore Contabile: 55.919,44

Destinazione d'uso: ex SS 87 SANNITICA dal Km 0 al Km 93,28 estesa 93,28. Da Napoli a inn. SS 88

Scheda: 2791 Provincia: CE Comune: Piana Di Monte Verna Indirizzo: Strda Provinciale Caserta - Piedimonte

Sez: Foglio: 12 Particella: 854 Sub: 6 Cat.: A/3 Rendita: 560,36

Reddito: 0,00 Valore Contabile: 55.919,44

Destinazione d'uso: ex SS 87 SANNITICA dal Km 0 al Km 93,28 estesa 93,28. Da Napoli a inn. SS 88

Scheda: 2792 Provincia: CE Comune: Piana Di Monte Verna Indirizzo: Strda Provinciale Caserta - Piedimonte

Sez: Foglio: 12 Particella: 854 Sub: 7 Cat.: C/2 Rendita: 59,65

Reddito: 0,00 Valore Contabile: 5.952,60

Destinazione d'uso: ex SS 87 SANNITICA dal Km 0 al Km 93,28 estesa 93,28. Da Napoli a inn. SS 88

Scheda: 2793 Provincia: CE Comune: Piana Di Monte Verna Indirizzo: Strda Provinciale Caserta - Piedimonte

Sez: Foglio: 12 Particella: 854 Sub: 8 Cat.: C/2 Rendita: 128,91

Reddito: 0,00 Valore Contabile: 12.864,19

Destinazione d'uso: ex SS 87 SANNITICA dal Km 0 al Km 93,28 estesa 93,28. Da Napoli a inn. SS 88

Regione Campania

Consistenza del Patrimonio 2014

Direzione Generale per le Risorse Strumentali Allegato L - Immobili Demaniali-Fabbricati

Scheda: 2794 Provincia: CE Comune: Piana Di Monte Verna Indirizzo: Strda Provinciale Caserta - Piedimonte

Sez: Foglio: 12 Particella: 854 Sub: 9 Cat.: C/2 Rendita: 62,49

Reddito: 0,00 Valore Contabile: 6.236,00

Destinazione d'uso: ex SS 87 SANNITICA dal Km 0 al Km 93,28 estesa 93,28. Da Napoli a inn. SS 88

Scheda: 1659 Provincia: CE Comune: Piedimonte Matese Indirizzo: Strada Statale 158 Valle Del Volturno Piano T.1

Sez: Foglio: 12 Particella: 120 Sub: Cat.: E/1 Rendita: 13.643,10

Reddito: 0,00 Valore Contabile: 624.008,11

Destinazione d'uso: Metro Campania Nord Est - Linea Napoli-Santa Maria Capua a Vetere-Benevento

Scheda: 1797 Provincia: CE Comune: San Felice A Cancellio Indirizzo: Via Ferrovia Piano T.1

Sez: Foglio: 14 Particella: 122 Sub: Cat.: E/1 Rendita: 25.099,81

Reddito: 0,00 Valore Contabile: 1.148.015,11

Destinazione d'uso: Metro Campania Nord Est - Linea Napoli-Santa Maria Capua a Vetere-Benevento

Scheda: 1795 Provincia: CE Comune: San Felice A Cancellio Indirizzo: Via Trotti E Schiavetti Piano T.1

Sez: Foglio: 1 Particella: 39 Sub: Cat.: D/7 Rendita: 64.208,30

Reddito: 0,00 Valore Contabile: 2.936.759,22

Destinazione d'uso: Metro Campania Nord Est - Linea Napoli-Santa Maria Capua a Vetere-Benevento

Scheda: 1825 Provincia: CE Comune: San Marcellino Indirizzo:

Sez: Foglio: 4 Particella: 45 Sub: Cat.: D/7 Rendita: 0,00

Reddito: 0,00 Valore Contabile: 0,00

Destinazione d'uso: Metro Campania Nord Est - Linea Napoli-Santa Maria Capua a Vetere-Benevento

Scheda: 1830 Provincia: CE Comune: San Marcellino Indirizzo:

Sez: Foglio: 4 Particella: 48 Sub: Cat.: D/7 Rendita: 0,00

Reddito: 0,00 Valore Contabile: 0,00

Destinazione d'uso: Metro Campania Nord Est - Linea Napoli-Santa Maria Capua a Vetere-Benevento

Scheda: 1859 Provincia: CE Comune: Santa Maria A Vico Indirizzo: Sede Ferroviaria

Sez: Foglio: 5 Particella: 5317 Sub: 3 Cat.: E/1 Rendita: 18.484,80

Reddito: 0,00 Valore Contabile: 845.457,78

Destinazione d'uso: Metro Campania Nord Est - Linea Napoli-Santa Maria Capua a Vetere-Benevento

Scheda: 1858 Provincia: CE Comune: Santa Maria A Vico Indirizzo: Via Ferdinando D'Aragona

Sez: Foglio: 5 Particella: 5316 Sub: Cat.: C/2 Rendita: 260,29

Reddito: 0,00 Valore Contabile: 34.633,14

Destinazione d'uso: Metro Campania Nord Est - Linea Napoli-Santa Maria Capua a Vetere-Benevento

Regione Campania

Consistenza del Patrimonio 2014

Direzione Generale per le Risorse Strumentali Allegato L - Immobili Demaniali-Fabbricati

Scheda: 1852 Provincia: CE Comune: Santa Maria A Vico Indirizzo: Via Ferdinandol° D'Aragona

Sez: Foglio: 5 Particella: 514 Sub: Cat.: E/1 Rendita: 1.492,04

Reddito: 0,00 Valore Contabile: 0,00

Destinazione d'uso: Metro Campania Nord Est - Linea Napoli-Santa Maria Capua a Vetere-Benevento

Scheda: 1853 Provincia: CE Comune: Santa Maria A Vico Indirizzo: Via Ferdinandol° D'Aragona

Sez: Foglio: 9 Particella: 164 Sub: Cat.: D/7 Rendita: 254,32

Reddito: 0,00 Valore Contabile: 11.220,44

Destinazione d'uso: Metro Campania Nord Est - Linea Napoli-Santa Maria Capua a Vetere-Benevento

Scheda: 565 Provincia: CE Comune: Santa Maria Capua Vetere Indirizzo:

Sez: Foglio: 8 Particella: 466 Sub: Cat.: E/1 Rendita: 9.877,24

Reddito: 0,00 Valore Contabile: 369.626,07

Destinazione d'uso: Metro Campania Nord Est - Linea Napoli-Santa Maria Capua a Vetere-Benevento

Scheda: 2852 Provincia: CE Comune: Santa Maria Capua Vetere Indirizzo: Strada Statale 7bis
Km 6+630

Sez: Foglio: 13 Particella: 48 Sub: Cat.: C/2 Rendita: 43,80

Reddito: 0,00 Valore Contabile: 4.370,89

Destinazione d'uso: ex SS 7 Dir/C VIA APPIA dal Km 15 al Km 24,22 estesa 9,22. Da inn.SS 91 a inn. SS 401

Scheda: 1886 Provincia: CE Comune: Santa Maria Capua Vetere Indirizzo: Sede Ferroviaria

Sez: Foglio: 13 Particella: 60 Sub: Cat.: Ferrovia Rendita: 2,03

Reddito: 0,00 Valore Contabile: 271,31

Destinazione d'uso: Metro Campania Nord Est - Linea Napoli-Santa Maria Capua a Vetere-Benevento

Scheda: 1888 Provincia: CE Comune: Santa Maria Capua Vetere Indirizzo: Sede Ferroviaria

Sez: Foglio: 13 Particella: 62 Sub: Cat.: Ferrovia Rendita: 4,28

Reddito: 0,00 Valore Contabile: 572,02

Destinazione d'uso: Metro Campania Nord Est - Linea Napoli-Santa Maria Capua a Vetere-Benevento

Scheda: 1922 Provincia: CE Comune: Santa Maria Capua Vetere Indirizzo: Sede Ferroviaria

Sez: Foglio: 8 Particella: 477 Sub: Cat.: Ferrovia Rendita: 24,80

Reddito: 0,00 Valore Contabile: 3.314,52

Destinazione d'uso: Metro Campania Nord Est - Linea Napoli-Santa Maria Capua a Vetere-Benevento

Scheda: 873 Provincia: NA Comune: Bacoli Indirizzo:

Sez: Foglio: 28 Particella: 462 Sub: 2 Cat.: D/1 Rendita: 0,00

Reddito: 0,00 Valore Contabile: 1.457,28

Destinazione d'uso: S.E.P.S.A

Regione Campania

Consistenza del Patrimonio 2014

Direzione Generale per le Risorse Strumentali Allegato L - Immobili Demaniali-Fabbricati

Scheda: 879 Provincia: NA Comune: Bacoli Indirizzo: Piazza Gioacchino Rossini,39

Sez: Foglio: 26 Particella: 15 Sub: 1 Cat.: E/1 Rendita: 12.540,00

Reddito: 0,00 Valore Contabile: 573.554,52

Destinazione d'uso: S.E.P.S.A

Scheda: 880 Provincia: NA Comune: Bacoli Indirizzo: Piazza Gioacchino Rossini,39

Sez: Foglio: 26 Particella: 15 Sub: 1 Cat.: E/1 Rendita: 0,00

Reddito: 0,00 Valore Contabile: 5.045,23

Destinazione d'uso: S.E.P.S.A

Scheda: 881 Provincia: NA Comune: Bacoli Indirizzo: Piazza Gioacchino Rossini,39

Sez: Foglio: 26 Particella: 18 Sub: 1 Cat.: E/1 Rendita: 12.540,00

Reddito: 0,00 Valore Contabile: 573.551,35

Destinazione d'uso: S.E.P.S.A

Scheda: 882 Provincia: NA Comune: Bacoli Indirizzo: Piazza Gioacchino Rossini,39

Sez: Foglio: 26 Particella: 446 Sub: 2 Cat.: E/1 Rendita: 0,00

Reddito: 0,00 Valore Contabile: 0,00

Destinazione d'uso: S.E.P.S.A

Scheda: 884 Provincia: NA Comune: Bacoli Indirizzo: Piazzale Servillo Katia, 25

Sez: Foglio: 28 Particella: 458 Sub: 1 Cat.: A/3 Rendita: 537,12

Reddito: 0,00 Valore Contabile: 71.467,04

Destinazione d'uso: S.E.P.S.A

Scheda: 878 Provincia: NA Comune: Bacoli Indirizzo: Via Fusaro

Sez: Foglio: 26 Particella: 15 Sub: Cat.: E/1 Rendita: 6.370,23

Reddito: 0,00 Valore Contabile: 291.361,58

Destinazione d'uso: S.E.P.S.A

Scheda: 872 Provincia: NA Comune: Bacoli Indirizzo: Via Gautiello , 24 Parco Quarantena

Sez: Foglio: 28 Particella: 462 Sub: 1 Cat.: D/1 Rendita: 1.840,00

Reddito: 0,00 Valore Contabile: 99.459,36

Destinazione d'uso: S.E.P.S.A

Scheda: 886 Provincia: NA Comune: Bacoli Indirizzo: Via Parco Quarantena , 42 Km. 26+024

Sez: Foglio: 8 Particella: 482 Sub: 1 Cat.: A/3 Rendita: 348,61

Reddito: 0,00 Valore Contabile: 46.384,66

Destinazione d'uso: S.E.P.S.A

Regione Campania

Consistenza del Patrimonio 2014

Direzione Generale per le Risorse Strumentali Allegato L - Immobili Demaniali-Fabbricati

Scheda: 877 Provincia: NA Comune: Bacoli Indirizzo: Via Sella Di Baia P.T.- S1

Sez: Foglio: 24 Particella: 403 Sub: Cat.: E/1 Rendita: 0,00

Reddito: 0,00 Valore Contabile: 0,00

Destinazione d'uso: S.E.P.S.A

Scheda: 941 Provincia: NA Comune: Boscoreale Indirizzo:

Sez: Foglio: 12 Particella: 1150 Sub: Cat.: E/1 Rendita: 0,00

Reddito: 0,00 Valore Contabile: 3.137.610,17

Destinazione d'uso: Circumvesuviana

Scheda: 943 Provincia: NA Comune: Boscoreale Indirizzo:

Sez: Foglio: 8 Particella: 1987 Sub: 1 Cat.: E/1 Rendita: 0,00

Reddito: 0,00 Valore Contabile: 44.583,07

Destinazione d'uso: Circumvesuviana

Scheda: 944 Provincia: NA Comune: Boscoreale Indirizzo:

Sez: Foglio: 8 Particella: 1987 Sub: 2 Cat.: A/4 Rendita: 131,95

Reddito: 0,00 Valore Contabile: 17.556,74

Destinazione d'uso: Circumvesuviana

Scheda: 947 Provincia: NA Comune: Boscotrecase Indirizzo:

Sez: Foglio: 17 Particella: 2588 Sub: 1 Cat.: E/1 Rendita: 90.729,00

Reddito: 0,00 Valore Contabile: 3.078.369,64

Destinazione d'uso: Circumvesuviana

Scheda: 948 Provincia: NA Comune: Boscotrecase Indirizzo:

Sez: Foglio: 17 Particella: 896 Sub: 1 Cat.: E/1 Rendita: 3,60

Reddito: 0,00 Valore Contabile: 122,14

Destinazione d'uso: Circumvesuviana

Scheda: 949 Provincia: NA Comune: Boscotrecase Indirizzo:

Sez: Foglio: 17 Particella: 896 Sub: 2 Cat.: A/4 Rendita: 169,66

Reddito: 0,00 Valore Contabile: 22.574,28

Destinazione d'uso: Circumvesuviana

Scheda: 1179 Provincia: NA Comune: Casalnuovo Di Napoli Indirizzo: Strada Consorte Del Salice, 13 Piano Terra

Sez: Foglio: 10 Particella: 57 Sub: 2 Cat.: A/3 Rendita: 150,81

Reddito: 0,00 Valore Contabile: 34.015,76

Destinazione d'uso: Circumvesuviana

Regione Campania

Consistenza del Patrimonio 2014

Direzione Generale per le Risorse Strumentali Allegato L - Immobili Demaniali-Fabbricati

Scheda: 1180 Provincia: NA Comune: Casalnuovo Di Napoli Indirizzo: Strada Consorte Del Salice, 13
Piano Terra

Sez: Foglio: 10 Particella: 57 Sub: 3 Cat.: C/6 Rendita: 32,54

Reddito: 0,00 Valore Contabile: 7.422,15

Destinazione d'uso: Circumvesuviana

Scheda: 1185 Provincia: NA Comune: Casalnuovo Di Napoli Indirizzo: Traversa Privata Via Iazzetta
Piano Terra

Sez: Foglio: 14 Particella: 1091 Sub: 3 Cat.: E/1 Rendita: 1.332,00

Reddito: 0,00 Valore Contabile: 46.899,58

Destinazione d'uso: Circumvesuviana

Scheda: 1186 Provincia: NA Comune: Casalnuovo Di Napoli Indirizzo: Traversa Privata Via Iazzetta
Piano Terra

Sez: Foglio: 14 Particella: 1091 Sub: 4 Cat.: C/2 Rendita: 12,39

Reddito: 0,00 Valore Contabile: 1.339,45

Destinazione d'uso: Circumvesuviana

Scheda: 1184 Provincia: NA Comune: Casalnuovo Di Napoli Indirizzo: Traversa Privata Via Iazzetta
Piano Terra S 1 T

Sez: Foglio: 14 Particella: 1091 Sub: 2 Cat.: C/2 Rendita: 83,67

Reddito: 0,00 Valore Contabile: 11.135,45

Destinazione d'uso: Circumvesuviana

Scheda: 1187 Provincia: NA Comune: Casalnuovo Di Napoli Indirizzo: Traversa Privata Via Iazzetta
Piano Terra - 1

Sez: Foglio: 14 Particella: 1091 Sub: 5 Cat.: C/2 Rendita: 131,95

Reddito: 0,00 Valore Contabile: 17.228,22

Destinazione d'uso: Circumvesuviana

Scheda: 2182 Provincia: NA Comune: Casamicciola Terme Indirizzo: Strada Statale 270 Prov. (NA)
Km26+170 Via Suor Angela,18

Sez: Foglio: 1 Particella: 608 Sub: 1 Cat.: A/4 Rendita: 0,00

Reddito: 0,00 Valore Contabile: 55.333,87

Destinazione d'uso: ex SS 270 DELL' ISCHIA VERDE dal Km 0 al Km 30,05 estesa 30,05. Intero
percorso

Scheda: 2183 Provincia: NA Comune: Casamicciola Terme Indirizzo: Strada Statale 270 Prov. (NA)
Km26+170 Via Suor Angela,18

Sez: Foglio: 1 Particella: 608 Sub: 2 Cat.: C/2 Rendita: 172,08

Reddito: 0,00 Valore Contabile: 17.172,21

Destinazione d'uso: ex SS 270 DELL' ISCHIA VERDE dal Km 0 al Km 30,05 estesa 30,05. Intero
percorso

Scheda: 1228 Provincia: NA Comune: Casoria Indirizzo: Via Garibaldi, 26 Piano Terra

Sez: Foglio: 14 Particella: 950 Sub: 2 Cat.: A/3 Rendita: 312,46

Reddito: 0,00 Valore Contabile: 41.573,88

Destinazione d'uso: Circumvesuviana

Regione Campania

Consistenza del Patrimonio 2014

Direzione Generale per le Risorse Strumentali Allegato L - Immobili Demaniali-Fabbricati

Scheda: 1229 Provincia: NA Comune: Casoria Indirizzo: Via Garibaldi, 26 Piano Terra - S 1

Sez: Foglio: 14 Particella: 950 Sub: 3 Cat.: E/1 Rendita: 1.827,00

Reddito: 0,00 Valore Contabile: 235.134,90

Destinazione d'uso: Circumvesuviana

Scheda: 1255 Provincia: NA Comune: Castellammare Di Stabia Indirizzo:

Sez: Foglio: 17 Particella: 68 Sub: Cat.: E/1 Rendita: 236,33

Reddito: 0,00 Valore Contabile: 10.809,26

Destinazione d'uso: Circumvesuviana Linea Napoli - Sorrento

Scheda: 1278 Provincia: NA Comune: Castellammare Di Stabia Indirizzo:

Sez: Foglio: 6 Particella: 395 Sub: Cat.: E/1 Rendita: 85.990,07

Reddito: 0,00 Valore Contabile: 3.933.013,82

Destinazione d'uso: Circumvesuviana Linea Napoli - Sorrento

Scheda: 1297 Provincia: NA Comune: Cercola Indirizzo:

Sez: Foglio: 5 Particella: 11 Sub: Cat.: E/1 Rendita: 0,00

Reddito: 0,00 Valore Contabile: 3.392,01

Destinazione d'uso: Circumvesuviana

Scheda: 1306 Provincia: NA Comune: Cimitile Indirizzo:

Sez: Foglio: 5 Particella: 208 Sub: Cat.: E/1 Rendita: 3.806,80

Reddito: 0,00 Valore Contabile: 129.161,98

Destinazione d'uso: Circumvesuviana

Scheda: 1350 Provincia: NA Comune: Ercolano Indirizzo: Via Doglie S.N-C. Piano S-1

Sez: Foglio: 18 Particella: 270 Sub: 1 Cat.: E/1 Rendita: 727,00

Reddito: 0,00 Valore Contabile: 33.251,52

Destinazione d'uso: Circumvesuviana Linea Napoli - Sorrento

Scheda: 1351 Provincia: NA Comune: Ercolano Indirizzo: Via Doglie S.N-C. Piano T - 1

Sez: Foglio: 18 Particella: 270 Sub: 2 Cat.: A/3 Rendita: 302,13

Reddito: 0,00 Valore Contabile: 13.818,81

Destinazione d'uso: Circumvesuviana Linea Napoli - Sorrento

Scheda: 1369 Provincia: NA Comune: Giugliano In Campania Indirizzo: Sede Ferroviaria

Sez: Foglio: 21 Particella: 71 Sub: Cat.: A/4 Rendita: 0,00

Reddito: 0,00 Valore Contabile: 0,00

Destinazione d'uso: Metro Campania Nord Est - Linea Napoli-Santa Maria Capua a Vetere-Benevento

Regione Campania

Consistenza del Patrimonio 2014

Direzione Generale per le Risorse Strumentali Allegato L - Immobili Demaniali-Fabbricati

Scheda: 1383 Provincia: NA Comune: Ischia Indirizzo: Via Michele Mazzella , 40

Sez: Foglio: 8 Particella: 963 Sub: 1 Cat.: E/1 Rendita: 0,00

Reddito: 0,00 Valore Contabile: 1.991.309,76

Destinazione d'uso: S.E.P.S.A

Scheda: 1384 Provincia: NA Comune: Ischia Indirizzo: Via Michele Mazzella , 40

Sez: Foglio: 8 Particella: 963 Sub: 2 Cat.: D/1 Rendita: 0,00

Reddito: 0,00 Valore Contabile: 81,81

Destinazione d'uso: S.E.P.S.A

Scheda: 1391 Provincia: NA Comune: Marano Di Napoli Indirizzo: Sede Ferroviaria

Sez: Foglio: 8 Particella: 18 Sub: Cat.: E/1 Rendita: 0,00

Reddito: 0,00 Valore Contabile: 0,00

Destinazione d'uso: Metro Campania Nord Est - Linea Napoli-Santa Maria Capua a Vetere-Benevento

Scheda: 1414 Provincia: NA Comune: Marigliano Indirizzo:

Sez: Foglio: 28 Particella: 981 Sub: 1 Cat.: D/8 Rendita: 0,00

Reddito: 0,00 Valore Contabile: 7.687,15

Destinazione d'uso: Circumvesuviana

Scheda: 1398 Provincia: NA Comune: Marigliano Indirizzo: Via C. Mastisciano, 173 Piano Terra

Sez: Foglio: 19 Particella: 55 Sub: Cat.: D/7 Rendita: 32.577,61

Reddito: 0,00 Valore Contabile: 0,00

Destinazione d'uso: Circumvesuviana

Scheda: 1417 Provincia: NA Comune: Mugnano Di Napoli Indirizzo:

Sez: Foglio: 2 Particella: 41 Sub: Cat.: E/1 Rendita: 0,00

Reddito: 0,00 Valore Contabile: 0,00

Destinazione d'uso: Metro Campania Nord Est - Linea Napoli-Santa Maria Capua a Vetere-Benevento

Scheda: 1424 Provincia: NA Comune: Mugnano Di Napoli Indirizzo: Sede Ferroviaria

Sez: Foglio: 5 Particella: 79 Sub: Cat.: D/7 Rendita: 0,00

Reddito: 0,00 Valore Contabile: 0,00

Destinazione d'uso: Metro Campania Nord Est - Linea Napoli-Santa Maria Capua a Vetere-Benevento

Scheda: 1558 Provincia: NA Comune: Napoli Indirizzo: Secondigliano

Sez: Foglio: 7 Particella: 80 Sub: Cat.: E/1 Rendita: 0,00

Reddito: 0,00 Valore Contabile: 0,00

Destinazione d'uso: Metro Campania Nord Est - Linea Napoli-Santa Maria Capua a Vetere-Benevento

Regione Campania

Consistenza del Patrimonio 2014

Direzione Generale per le Risorse Strumentali Allegato L - Immobili Demaniali-Fabbricati

Scheda: 1576 Provincia: NA Comune: Napoli Indirizzo: Barra

Sez: Foglio: 9 Particella: 878 Sub: 2 Cat.: E/1 Rendita: 21.108,00

Reddito: 0,00 Valore Contabile: 716.179,24

Destinazione d'uso: Circumvesuviana

Scheda: 1577 Provincia: NA Comune: Napoli Indirizzo: Barra

Sez: Foglio: 9 Particella: 878 Sub: 3 Cat.: A/3 Rendita: 402,84

Reddito: 0,00 Valore Contabile: 53.600,28

Destinazione d'uso: Circumvesuviana

Scheda: 1578 Provincia: NA Comune: Napoli Indirizzo: Barra

Sez: Foglio: 9 Particella: 878 Sub: 4 Cat.: A/3 Rendita: 436,41

Reddito: 0,00 Valore Contabile: 58.066,97

Destinazione d'uso: Circumvesuviana

Scheda: 1490 Provincia: NA Comune: Napoli Indirizzo: Chiaia

Sez: Foglio: 23 Particella: 263 Sub: 2 Cat.: C/1 Rendita: 114,14

Reddito: 0,00 Valore Contabile: 37.558,67

Destinazione d'uso: S.E.P.S.A

Scheda: 1503 Provincia: NA Comune: Napoli Indirizzo: Corso Vittorio Emanuele , 80/81

Sez: Foglio: 38 Particella: 382 Sub: 1 Cat.: E/1 Rendita: 20.691,00

Reddito: 0,00 Valore Contabile: 946.364,76

Destinazione d'uso: S.E.P.S.A

Scheda: 1504 Provincia: NA Comune: Napoli Indirizzo: Corso Vittorio Emanuele , 80/81

Sez: Foglio: 38 Particella: 382 Sub: 2 Cat.: A/3 Rendita: 1.123,29

Reddito: 0,00 Valore Contabile: 149.460,48

Destinazione d'uso: S.E.P.S.A

Scheda: 1505 Provincia: NA Comune: Napoli Indirizzo: Corso Vittorio Emanuele , 80/81

Sez: Foglio: 38 Particella: 382 Sub: 3 Cat.: C/1 Rendita: 1.117,51

Reddito: 0,00 Valore Contabile: 147.918,98

Destinazione d'uso: S.E.P.S.A

Scheda: 1506 Provincia: NA Comune: Napoli Indirizzo: Corso Vittorio Emanuele , 80/81

Sez: Foglio: 38 Particella: 382 Sub: 5 Cat.: ND Rendita: 6.231,05

Reddito: 0,00 Valore Contabile: 414.539,30

Destinazione d'uso: S.E.P.S.A

Regione Campania

Consistenza del Patrimonio 2014

Direzione Generale per le Risorse Strumentali Allegato L - Immobili Demaniali-Fabbricati

Scheda: 1507 Provincia: NA Comune: Napoli Indirizzo: Corso Vittorio Emanuele , 80/81

Sez: Foglio: 38 Particella: 382 Sub: 6 Cat.: A/10 Rendita: 5.247,20

Reddito: 0,00 Valore Contabile: 414.539,30

Destinazione d'uso: S.E.P.S.A

Scheda: 1468 Provincia: NA Comune: Napoli Indirizzo: Piazza Montesanto 9/10

Sez: Foglio: 2 Particella: 205 Sub: 102 Cat.: E/1 Rendita: 75.042,00

Reddito: 0,00 Valore Contabile: 3.432.270,60

Destinazione d'uso: S.E.P.S.A

Scheda: 1469 Provincia: NA Comune: Napoli Indirizzo: Piazza Montesanto 9/10

Sez: Foglio: 2 Particella: 205 Sub: 103 Cat.: C/1 Rendita: 444,46

Reddito: 0,00 Valore Contabile: 61.160,61

Destinazione d'uso: S.E.P.S.A

Scheda: 1470 Provincia: NA Comune: Napoli Indirizzo: Piazza Montesanto 9/10

Sez: Foglio: 2 Particella: 205 Sub: 104 Cat.: C/1 Rendita: 205,14

Reddito: 0,00 Valore Contabile: 9.382,69

Destinazione d'uso: S.E.P.S.A

Scheda: 1471 Provincia: NA Comune: Napoli Indirizzo: Piazza Montesanto 9/10

Sez: Foglio: 2 Particella: 205 Sub: 105 Cat.: C/1 Rendita: 205,14

Reddito: 0,00 Valore Contabile: 9.382,69

Destinazione d'uso: S.E.P.S.A

Scheda: 1472 Provincia: NA Comune: Napoli Indirizzo: Piazza Montesanto 9/10

Sez: Foglio: 2 Particella: 205 Sub: 106 Cat.: C/1 Rendita: 12.308,20

Reddito: 0,00 Valore Contabile: 562.952,45

Destinazione d'uso: S.E.P.S.A

Scheda: 1473 Provincia: NA Comune: Napoli Indirizzo: Piazza Montesanto 9/10

Sez: Foglio: 2 Particella: 205 Sub: 107 Cat.: C/1 Rendita: 285,00

Reddito: 0,00 Valore Contabile: 445.670,61

Destinazione d'uso: S.E.P.S.A

Scheda: 1474 Provincia: NA Comune: Napoli Indirizzo: Piazza Montesanto 9/10

Sez: Foglio: 2 Particella: 205 Sub: 108 Cat.: C/3 Rendita: 1.012,26

Reddito: 0,00 Valore Contabile: 117.851,35

Destinazione d'uso: S.E.P.S.A

Regione Campania

Consistenza del Patrimonio 2014

Direzione Generale per le Risorse Strumentali Allegato L - Immobili Demaniali-Fabbricati

Scheda: 1510 Provincia: NA Comune: Napoli Indirizzo: Piazzetta Giusso 4/A

Sez: Foglio: 39 Particella: 882 Sub: 3 Cat.: A/3 Rendita: 490,63

Reddito: 0,00 Valore Contabile: 71.810,33

Destinazione d'uso: S.E.P.S.A

Scheda: 1429 Provincia: NA Comune: Napoli Indirizzo: Ponticelli

Sez: Foglio: 11 Particella: 448 Sub: 10 Cat.: C/1 Rendita: 274,76

Reddito: 0,00 Valore Contabile: 12.566,97

Destinazione d'uso: Circumvesuviana

Scheda: 1430 Provincia: NA Comune: Napoli Indirizzo: Ponticelli

Sez: Foglio: 11 Particella: 448 Sub: 3 Cat.: A/3 Rendita: 436,41

Reddito: 0,00 Valore Contabile: 58.066,97

Destinazione d'uso: Circumvesuviana

Scheda: 1431 Provincia: NA Comune: Napoli Indirizzo: Ponticelli

Sez: Foglio: 11 Particella: 448 Sub: 4 Cat.: A/3 Rendita: 436,41

Reddito: 0,00 Valore Contabile: 58.066,97

Destinazione d'uso: Circumvesuviana

Scheda: 1432 Provincia: NA Comune: Napoli Indirizzo: Ponticelli

Sez: Foglio: 11 Particella: 448 Sub: 5 Cat.: E/1 Rendita: 34.087,00

Reddito: 0,00 Valore Contabile: 1.156.547,37

Destinazione d'uso: Circumvesuviana

Scheda: 1435 Provincia: NA Comune: Napoli Indirizzo: Ponticelli

Sez: Foglio: 15 Particella: 802 Sub: 3 Cat.: A/3 Rendita: 335,70

Reddito: 0,00 Valore Contabile: 44.666,90

Destinazione d'uso: Circumvesuviana

Scheda: 1436 Provincia: NA Comune: Napoli Indirizzo: Ponticelli

Sez: Foglio: 15 Particella: 802 Sub: 4 Cat.: A/3 Rendita: 335,70

Reddito: 0,00 Valore Contabile: 44.666,90

Destinazione d'uso: Circumvesuviana

Scheda: 1437 Provincia: NA Comune: Napoli Indirizzo: Ponticelli

Sez: Foglio: 15 Particella: 802 Sub: 5 Cat.: E/1 Rendita: 82.991,00

Reddito: 0,00 Valore Contabile: 2.815.824,88

Destinazione d'uso: Circumvesuviana

Regione Campania

Consistenza del Patrimonio 2014

Direzione Generale per le Risorse Strumentali Allegato L - Immobili Demaniali-Fabbricati

Scheda: 1438 Provincia: NA Comune: Napoli Indirizzo: Ponticelli

Sez: Foglio: 15 Particella: 802 Sub: 6 Cat.: C/1 Rendita: 192,33

Reddito: 0,00 Valore Contabile: 8.796,79

Destinazione d'uso: Circumvesuviana

Scheda: 1439 Provincia: NA Comune: Napoli Indirizzo: Ponticelli

Sez: Foglio: 15 Particella: 802 Sub: 7 Cat.: C/1 Rendita: 192,33

Reddito: 0,00 Valore Contabile: 8.796,79

Destinazione d'uso: Circumvesuviana

Scheda: 1450 Provincia: NA Comune: Napoli Indirizzo: Ponticelli

Sez: Foglio: 16 Particella: 617 Sub: 2 Cat.: E/1 Rendita: 82.384,00

Reddito: 0,00 Valore Contabile: 2.795.229,80

Destinazione d'uso: Circumvesuviana

Scheda: 1451 Provincia: NA Comune: Napoli Indirizzo: Ponticelli

Sez: Foglio: 16 Particella: 617 Sub: 3 Cat.: A/3 Rendita: 335,70

Reddito: 0,00 Valore Contabile: 44.666,90

Destinazione d'uso: Circumvesuviana

Scheda: 1452 Provincia: NA Comune: Napoli Indirizzo: Ponticelli

Sez: Foglio: 16 Particella: 617 Sub: 4 Cat.: A/3 Rendita: 335,70

Reddito: 0,00 Valore Contabile: 44.666,90

Destinazione d'uso: Circumvesuviana

Scheda: 1453 Provincia: NA Comune: Napoli Indirizzo: Ponticelli

Sez: Foglio: 16 Particella: 617 Sub: 5 Cat.: C/1 Rendita: 162,37

Reddito: 0,00 Valore Contabile: 7.426,93

Destinazione d'uso: Circumvesuviana

Scheda: 1554 Provincia: NA Comune: Napoli Indirizzo: Ponticelli

Sez: Foglio: 7 Particella: 617 Sub: 2 Cat.: E/1 Rendita: 50.119,00

Reddito: 0,00 Valore Contabile: 1.721.885,58

Destinazione d'uso: Circumvesuviana

Scheda: 1555 Provincia: NA Comune: Napoli Indirizzo: Ponticelli

Sez: Foglio: 7 Particella: 617 Sub: 3 Cat.: A/3 Rendita: 539,70

Reddito: 0,00 Valore Contabile: 71.810,33

Destinazione d'uso: Circumvesuviana

Regione Campania

Consistenza del Patrimonio 2014

Direzione Generale per le Risorse Strumentali Allegato L - Immobili Demaniali-Fabbricati

Scheda: 1556 Provincia: NA Comune: Napoli Indirizzo: Ponticelli

Sez: Foglio: 7 Particella: 617 Sub: 5 Cat.: C/1 Rendita: 162,37

Reddito: 0,00 Valore Contabile: 20.896,92

Destinazione d'uso: Circumvesuviana

Scheda: 1557 Provincia: NA Comune: Napoli Indirizzo: Ponticelli

Sez: Foglio: 7 Particella: 617 Sub: 8 Cat.: C/1 Rendita: 126,02

Reddito: 0,00 Valore Contabile: 16.765,05

Destinazione d'uso: Circumvesuviana

Scheda: 1530 Provincia: NA Comune: Napoli Indirizzo: San Giovanni A Teduccio

Sez: Foglio: 6 Particella: 17 Sub: 10 Cat.: A/3 Rendita: 39,87

Reddito: 0,00 Valore Contabile: 41.230,08

Destinazione d'uso: Circumvesuviana

Scheda: 1531 Provincia: NA Comune: Napoli Indirizzo: San Giovanni A Teduccio

Sez: Foglio: 6 Particella: 17 Sub: 11 Cat.: B/5 Rendita: 1.226,58

Reddito: 0,00 Valore Contabile: 142.803,35

Destinazione d'uso: Circumvesuviana

Scheda: 1534 Provincia: NA Comune: Napoli Indirizzo: San Giovanni A Teduccio

Sez: Foglio: 6 Particella: 17 Sub: 4 Cat.: D/1 Rendita: 1.927,50

Reddito: 0,00 Valore Contabile: 96.174,54

Destinazione d'uso: Circumvesuviana

Scheda: 1535 Provincia: NA Comune: Napoli Indirizzo: San Giovanni A Teduccio

Sez: Foglio: 6 Particella: 17 Sub: 5 Cat.: D/1 Rendita: 6.562,50

Reddito: 0,00 Valore Contabile: 327.442,50

Destinazione d'uso: Circumvesuviana

Scheda: 1536 Provincia: NA Comune: Napoli Indirizzo: San Giovanni A Teduccio

Sez: Foglio: 6 Particella: 17 Sub: 6 Cat.: D/1 Rendita: 18.922,50

Reddito: 0,00 Valore Contabile: 944.157,06

Destinazione d'uso: Circumvesuviana

Scheda: 1538 Provincia: NA Comune: Napoli Indirizzo: San Giovanni A Teduccio

Sez: Foglio: 6 Particella: 17 Sub: 8 Cat.: A/3 Rendita: 361,52

Reddito: 0,00 Valore Contabile: 46.771,84

Destinazione d'uso: Circumvesuviana

Regione Campania

Consistenza del Patrimonio 2014

Direzione Generale per le Risorse Strumentali Allegato L - Immobili Demaniali-Fabbricati

Scheda: 1539 Provincia: NA Comune: Napoli Indirizzo: San Giovanni A Teduccio

Sez: Foglio: 6 Particella: 17 Sub: 9 Cat.: A/3 Rendita: 361,52

Reddito: 0,00 Valore Contabile: 46.771,84

Destinazione d'uso: Circumvesuviana

Scheda: 1540 Provincia: NA Comune: Napoli Indirizzo: San Giovanni A Teduccio

Sez: Foglio: 6 Particella: 896 Sub: Cat.: A/3 Rendita: 258,23

Reddito: 0,00 Valore Contabile: 34.359,05

Destinazione d'uso: Circumvesuviana

Scheda: 1541 Provincia: NA Comune: Napoli Indirizzo: San Giovanni A Teduccio

Sez: Foglio: 6 Particella: 896 Sub: 2 Cat.: E/1 Rendita: 0,00

Reddito: 0,00 Valore Contabile: 1.321.460,64

Destinazione d'uso: Circumvesuviana

Scheda: 1607 Provincia: NA Comune: Napoli Indirizzo: Soccavo - Via Giustiniano N.283

Sez: Soc Foglio: 5 Particella: 806 Sub: 2 Cat.: E/1 Rendita: 0,00

Reddito: 0,00 Valore Contabile: 0,00

Destinazione d'uso: S.E.P.S.A

Scheda: 1608 Provincia: NA Comune: Napoli Indirizzo: Soccavo - Via Giustiniano N.283

Sez: Soc Foglio: 5 Particella: 806 Sub: 3 Cat.: C/1 Rendita: 0,00

Reddito: 0,00 Valore Contabile: 84.981,21

Destinazione d'uso: S.E.P.S.A

Scheda: 1609 Provincia: NA Comune: Napoli Indirizzo: Soccavo - Via Giustiniano N.283

Sez: Soc Foglio: 5 Particella: 806 Sub: 4 Cat.: C/1 Rendita: 0,00

Reddito: 0,00 Valore Contabile: 63.062,56

Destinazione d'uso: S.E.P.S.A

Scheda: 1603 Provincia: NA Comune: Napoli Indirizzo: Via Antonino Pio 89

Sez: Soc Foglio: 5 Particella: 1111 Sub: Cat.: D/7 Rendita: 0,00

Reddito: 0,00 Valore Contabile: 1.147.350,21

Destinazione d'uso: S.E.P.S.A

Scheda: 1610 Provincia: NA Comune: Napoli Indirizzo: Via Gesuado Daverosa, 24

Sez: Pia Foglio: 5 Particella: 40 Sub: 2 Cat.: A/3 Rendita: 0,00

Reddito: 0,00 Valore Contabile: 57.723,69

Destinazione d'uso: S.E.P.S.A

Regione Campania

Consistenza del Patrimonio 2014

Direzione Generale per le Risorse Strumentali Allegato L - Immobili Demaniali-Fabbricati

Scheda: 1489 Provincia: NA Comune: Napoli Indirizzo: Via Giacomo Leopardi 61/A

Sez: Foglio: 23 Particella: 263 Sub: 1 Cat.: E/1 Rendita: 9.958,00

Reddito: 0,00 Valore Contabile: 683.119,90

Destinazione d'uso: S.E.P.S.A

Scheda: 1492 Provincia: NA Comune: Napoli Indirizzo: Via Giacomo Leopardi 61/A

Sez: Foglio: 23 Particella: 263 Sub: 4 Cat.: C/2 Rendita: 26,03

Reddito: 0,00 Valore Contabile: 5.548,43

Destinazione d'uso: S.E.P.S.A

Scheda: 1493 Provincia: NA Comune: Napoli Indirizzo: Via Giacomo Leopardi 61/A

Sez: Foglio: 23 Particella: 263 Sub: 5 Cat.: C/2 Rendita: 152,46

Reddito: 0,00 Valore Contabile: 27.610,45

Destinazione d'uso: S.E.P.S.A

Scheda: 1494 Provincia: NA Comune: Napoli Indirizzo: Via Giacomo Leopardi 61/A

Sez: Foglio: 23 Particella: 263 Sub: 6 Cat.: C/1 Rendita: 45,65

Reddito: 0,00 Valore Contabile: 12.916,41

Destinazione d'uso: S.E.P.S.A

Scheda: 1491 Provincia: NA Comune: Napoli Indirizzo: Via Giacomo Leopardi 61/A P.T.

Sez: Foglio: 23 Particella: 263 Sub: 3 Cat.: C/1 Rendita: 171,21

Reddito: 0,00 Valore Contabile: 56.337,78

Destinazione d'uso: S.E.P.S.A

Scheda: 1604 Provincia: NA Comune: Napoli Indirizzo: Via Giustiniano N° 283/b P.T.

Sez: Soc Foglio: 5 Particella: 1317 Sub: 2 Cat.: A/3 Rendita: 506,13

Reddito: 0,00 Valore Contabile: 67.343,63

Destinazione d'uso: S.E.P.S.A

Scheda: 1605 Provincia: NA Comune: Napoli Indirizzo: Via Giustiniano N° 283/b P.T.

Sez: Soc Foglio: 5 Particella: 1317 Sub: 3 Cat.: A/3 Rendita: 442,86

Reddito: 0,00 Valore Contabile: 58.925,18

Destinazione d'uso: S.E.P.S.A

Scheda: 1509 Provincia: NA Comune: Napoli Indirizzo: Via Maiuri,1

Sez: Foglio: 39 Particella: 882 Sub: 2 Cat.: C/1 Rendita: 123,95

Reddito: 0,00 Valore Contabile: 41.753,14

Destinazione d'uso: S.E.P.S.A

Regione Campania

Consistenza del Patrimonio 2014

Direzione Generale per le Risorse Strumentali Allegato L - Immobili Demaniali-Fabbricati

Scheda: 1508 Provincia: NA Comune: Napoli Indirizzo: Via Maiuri,1 Piazzetta Giusso 4/A

Sez: Foglio: 39 Particella: 882 Sub: 1 Cat.: E/1 Rendita: 7.966,00

Reddito: 0,00 Valore Contabile: 546.523,36

Destinazione d'uso: S.E.P.S.A

Scheda: 1480 Provincia: NA Comune: Napoli Indirizzo: Via Nuova Agnano

Sez: Foglio: 21 Particella: 265 Sub: 2 Cat.: E/1 Rendita: 7.366,00

Reddito: 0,00 Valore Contabile: 831.653,85

Destinazione d'uso: S.E.P.S.A

Scheda: 1479 Provincia: NA Comune: Napoli Indirizzo: Via Nuova Agnano , 2

Sez: Foglio: 21 Particella: 265 Sub: 10 Cat.: A/10 Rendita: 2.130,38

Reddito: 0,00 Valore Contabile: 192.398,97

Destinazione d'uso: S.E.P.S.A

Scheda: 1481 Provincia: NA Comune: Napoli Indirizzo: Via Nuova Agnano , 2

Sez: Foglio: 21 Particella: 265 Sub: 3 Cat.: C/1 Rendita: 92,60

Reddito: 0,00 Valore Contabile: 86.541,73

Destinazione d'uso: S.E.P.S.A

Scheda: 1482 Provincia: NA Comune: Napoli Indirizzo: Via Nuova Agnano , 2

Sez: Foglio: 21 Particella: 265 Sub: 4 Cat.: C/2 Rendita: 72,46

Reddito: 0,00 Valore Contabile: 13.276,33

Destinazione d'uso: S.E.P.S.A

Scheda: 1483 Provincia: NA Comune: Napoli Indirizzo: Via Nuova Agnano , 2

Sez: Foglio: 21 Particella: 265 Sub: 5 Cat.: C/3 Rendita: 681,72

Reddito: 0,00 Valore Contabile: 90.706,94

Destinazione d'uso: S.E.P.S.A

Scheda: 1484 Provincia: NA Comune: Napoli Indirizzo: Via Nuova Agnano , 2

Sez: Foglio: 21 Particella: 265 Sub: 6 Cat.: D/1 Rendita: 160,00

Reddito: 0,00 Valore Contabile: 8.648,64

Destinazione d'uso: S.E.P.S.A

Scheda: 1485 Provincia: NA Comune: Napoli Indirizzo: Via Nuova Agnano , 2

Sez: Foglio: 21 Particella: 265 Sub: 7 Cat.: D/1 Rendita: 4.696,00

Reddito: 0,00 Valore Contabile: 253.837,59

Destinazione d'uso: S.E.P.S.A

Regione Campania

Consistenza del Patrimonio 2014

Direzione Generale per le Risorse Strumentali Allegato L - Immobili Demaniali-Fabbricati

Scheda: 1486 Provincia: NA Comune: Napoli Indirizzo: Via Nuova Agnano , 2

Sez: Foglio: 21 Particella: 265 Sub: 9 Cat.: A/3 Rendita: 454,48

Reddito: 0,00 Valore Contabile: 60.471,29

Destinazione d'uso: S.E.P.S.A

Scheda: 1488 Provincia: NA Comune: Napoli Indirizzo: Via Nuova Agnano , 9/A

Sez: Foglio: 21 Particella: 702 Sub: 1 Cat.: C/1 Rendita: 3.406,96

Reddito: 0,00 Valore Contabile: 438.359,92

Destinazione d'uso: S.E.P.S.A

Scheda: 1612 Provincia: NA Comune: Napoli Indirizzo: Via Pablo Picasso , 11 Stazione Pianura

Sez: Pia Foglio: 6 Particella: 1197 Sub: 2 Cat.: C/1 Rendita: 799,32

Reddito: 0,00 Valore Contabile: 36.559,30

Destinazione d'uso: S.E.P.S.A

Scheda: 1613 Provincia: NA Comune: Napoli Indirizzo: Via Pablo Picasso , 11 Stazione Pianura

Sez: Pia Foglio: 6 Particella: 1197 Sub: 3 Cat.: C/1 Rendita: 913,51

Reddito: 0,00 Valore Contabile: 0,00

Destinazione d'uso: S.E.P.S.A

Scheda: 1611 Provincia: NA Comune: Napoli Indirizzo: Via Picasso 11

Sez: Pia Foglio: 6 Particella: 1197 Sub: 1 Cat.: E/1 Rendita: 0,00

Reddito: 0,00 Valore Contabile: 8.002.320,48

Destinazione d'uso: S.E.P.S.A

Scheda: 1600 Provincia: NA Comune: Napoli Indirizzo: Via Strada Provinciale Montagna Spaccata, 241

Sez: Soc Foglio: 4 Particella: 972 Sub: 2 Cat.: A/3 Rendita: 0,00

Reddito: 0,00 Valore Contabile: 67.343,63

Destinazione d'uso: S.E.P.S.A

Scheda: 1601 Provincia: NA Comune: Napoli Indirizzo: Via Strada Provinciale Montagna Spaccata, 241

Sez: Soc Foglio: 4 Particella: 972 Sub: 3 Cat.: A/3 Rendita: 0,00

Reddito: 0,00 Valore Contabile: 58.925,18

Destinazione d'uso: S.E.P.S.A

Scheda: 1602 Provincia: NA Comune: Napoli Indirizzo: Via Strada Provinciale Montagna Spaccata, 241

Sez: Soc Foglio: 4 Particella: 972 Sub: 4 Cat.: C/6 Rendita: 0,00

Reddito: 0,00 Valore Contabile: 23.501,68

Destinazione d'uso: S.E.P.S.A

Regione Campania

Consistenza del Patrimonio 2014

Direzione Generale per le Risorse Strumentali Allegato L - Immobili Demaniali-Fabbricati

Scheda: 1616 Provincia: NA Comune: Ottaviano Indirizzo:

Sez: Foglio: 1 Particella: 190 Sub: 2 Cat.: E/1 Rendita: 12.627,00

Reddito: 0,00 Valore Contabile: 428.425,02

Destinazione d'uso: Circumvesuviana

Scheda: 1617 Provincia: NA Comune: Ottaviano Indirizzo:

Sez: Foglio: 1 Particella: 190 Sub: 3 Cat.: A/3 Rendita: 570,68

Reddito: 0,00 Valore Contabile: 75.932,40

Destinazione d'uso: Circumvesuviana

Scheda: 1618 Provincia: NA Comune: Ottaviano Indirizzo:

Sez: Foglio: 8 Particella: 20 Sub: Cat.: D/7 Rendita: 89,30

Reddito: 0,00 Valore Contabile: 4.455,72

Destinazione d'uso: Circumvesuviana

Scheda: 1670 Provincia: NA Comune: Poggiomarino Indirizzo:

Sez: Foglio: 6 Particella: 200 Sub: Cat.: E/1 Rendita: 5.851,97

Reddito: 0,00 Valore Contabile: 198.553,14

Destinazione d'uso: Circumvesuviana

Scheda: 1671 Provincia: NA Comune: Pollena Trocchia Indirizzo:

Sez: Foglio: 4 Particella: 101 Sub: Cat.: E/1 Rendita: 5.531,25

Reddito: 0,00 Valore Contabile: 3.248,75

Destinazione d'uso: Circumvesuviana

Scheda: 1672 Provincia: NA Comune: Pollena Trocchia Indirizzo:

Sez: Foglio: 4 Particella: 105 Sub: 10 Cat.: A/3 Rendita: 312,46

Reddito: 0,00 Valore Contabile: 41.574,68

Destinazione d'uso: Circumvesuviana

Scheda: 1673 Provincia: NA Comune: Pollena Trocchia Indirizzo:

Sez: Foglio: 4 Particella: 105 Sub: 2 Cat.: E/1 Rendita: 624,00

Reddito: 0,00 Valore Contabile: 21.171,87

Destinazione d'uso: Circumvesuviana

Scheda: 1676 Provincia: NA Comune: Pomigliano D'Arco Indirizzo:

Sez: Foglio: 2 Particella: 359 Sub: 2 Cat.: E/1 Rendita: 47.782,00

Reddito: 0,00 Valore Contabile: 1.621.208,86

Destinazione d'uso: Circumvesuviana

Regione Campania

Consistenza del Patrimonio 2014

Direzione Generale per le Risorse Strumentali Allegato L - Immobili Demaniali-Fabbricati

Scheda: 1677 Provincia: NA Comune: Pomigliano D'Arco Indirizzo:

Sez: Foglio: 2 Particella: 359 Sub: 3 Cat.: C/1 Rendita: 593,51

Reddito: 0,00 Valore Contabile: 27.145,96

Destinazione d'uso: Circumvesuviana

Scheda: 1678 Provincia: NA Comune: Pomigliano D'Arco Indirizzo:

Sez: Foglio: 2 Particella: 359 Sub: 4 Cat.: C/1 Rendita: 593,51

Reddito: 0,00 Valore Contabile: 27.145,96

Destinazione d'uso: Circumvesuviana

Scheda: 1679 Provincia: NA Comune: Pomigliano D'Arco Indirizzo:

Sez: Foglio: 2 Particella: 359 Sub: 5 Cat.: C/1 Rendita: 342,41

Reddito: 0,00 Valore Contabile: 15.661,14

Destinazione d'uso: Circumvesuviana

Scheda: 1680 Provincia: NA Comune: Pomigliano D'Arco Indirizzo:

Sez: Foglio: 2 Particella: 359 Sub: 6 Cat.: C/1 Rendita: 2.214,26

Reddito: 0,00 Valore Contabile: 101.275,82

Destinazione d'uso: Circumvesuviana

Scheda: 1681 Provincia: NA Comune: Pomigliano D'Arco Indirizzo:

Sez: Foglio: 2 Particella: 359 Sub: 7 Cat.: C/1 Rendita: 867,44

Reddito: 0,00 Valore Contabile: 39.674,99

Destinazione d'uso: Circumvesuviana

Scheda: 1682 Provincia: NA Comune: Pomigliano D'Arco Indirizzo:

Sez: Foglio: 2 Particella: 359 Sub: 8 Cat.: C/1 Rendita: 1.323,99

Reddito: 0,00 Valore Contabile: 60.556,65

Destinazione d'uso: Circumvesuviana

Scheda: 1683 Provincia: NA Comune: Pomigliano D'Arco Indirizzo:

Sez: Foglio: 2 Particella: 359 Sub: 9 Cat.: B/5 Rendita: 1.182,79

Reddito: 0,00 Valore Contabile: 137.705,15

Destinazione d'uso: Circumvesuviana

Scheda: 1695 Provincia: NA Comune: Pompei Indirizzo:

Sez: Foglio: 7 Particella: 1758 Sub: 1 Cat.: D/2 Rendita: 0,00

Reddito: 0,00 Valore Contabile: 172.889,64

Destinazione d'uso: Circumvesuviana

Regione Campania

Consistenza del Patrimonio 2014

Direzione Generale per le Risorse Strumentali Allegato L - Immobili Demaniali-Fabbricati

Scheda: 1696 Provincia: NA Comune: Pompei Indirizzo:

Sez: Foglio: 7 Particella: 248 Sub: 1 Cat.: E/1 Rendita: 0,00

Reddito: 0,00 Valore Contabile: 1.646.655,82

Destinazione d'uso: Circumvesuviana

Scheda: 1697 Provincia: NA Comune: Pompei Indirizzo:

Sez: Foglio: 7 Particella: 248 Sub: 2 Cat.: A/2 Rendita: 322,79

Reddito: 0,00 Valore Contabile: 42.949,14

Destinazione d'uso: Circumvesuviana

Scheda: 1698 Provincia: NA Comune: Pompei Indirizzo:

Sez: Foglio: 7 Particella: 248 Sub: 3 Cat.: A/2 Rendita: 387,34

Reddito: 0,00 Valore Contabile: 51.537,91

Destinazione d'uso: Circumvesuviana

Scheda: 1699 Provincia: NA Comune: Pompei Indirizzo:

Sez: Foglio: 8 Particella: 135 Sub: 13 Cat.: A/2 Rendita: 309,87

Reddito: 0,00 Valore Contabile: 41.230,06

Destinazione d'uso: Circumvesuviana

Scheda: 1702 Provincia: NA Comune: Pompei Indirizzo:

Sez: Foglio: 8 Particella: 135 Sub: 10 Cat.: E/1 Rendita: 0,00

Reddito: 0,00 Valore Contabile: 0,00

Destinazione d'uso: Circumvesuviana Linea Napoli - Sorrento

Scheda: 1703 Provincia: NA Comune: Pompei Indirizzo:

Sez: Foglio: 8 Particella: 135 Sub: 11 Cat.: C/1 Rendita: 0,00

Reddito: 0,00 Valore Contabile: 0,00

Destinazione d'uso: Circumvesuviana Linea Napoli - Sorrento

Scheda: 1704 Provincia: NA Comune: Pompei Indirizzo:

Sez: Foglio: 8 Particella: 135 Sub: 12 Cat.: C/1 Rendita: 299,96

Reddito: 0,00 Valore Contabile: 13.719,57

Destinazione d'uso: Circumvesuviana Linea Napoli - Sorrento

Scheda: 1705 Provincia: NA Comune: Pompei Indirizzo:

Sez: Foglio: 8 Particella: 135 Sub: 14 Cat.: C/1 Rendita: 5.010,04

Reddito: 0,00 Valore Contabile: 229.149,20

Destinazione d'uso: Circumvesuviana Linea Napoli - Sorrento

Regione Campania

Consistenza del Patrimonio 2014

Direzione Generale per le Risorse Strumentali Allegato L - Immobili Demaniali-Fabbricati

Scheda: 1709 Provincia: NA Comune: Pompei Indirizzo:

Sez: Foglio: 8 Particella: 458 Sub: Cat.: C/1 Rendita: 0,00

Reddito: 0,00 Valore Contabile: 0,00

Destinazione d'uso: Circumvesuviana Linea Napoli - Sorrento

Scheda: 1716 Provincia: NA Comune: Portici Indirizzo: Via D'Accesso Alla Vesuviana 2/a P.t. 1

Sez: Foglio: 3 Particella: 545 Sub: Cat.: E/1 Rendita: 5.819,44

Reddito: 0,00 Valore Contabile: 266.169,55

Destinazione d'uso: Circumvesuviana Linea Napoli - Sorrento

Scheda: 1741 Provincia: NA Comune: Pozzuoli Indirizzo:

Sez: Foglio: 56 Particella: 1128 Sub: Cat.: D/8 Rendita: 0,00

Reddito: 0,00 Valore Contabile: 0,00

Destinazione d'uso: S.E.P.S.A

Scheda: 1722 Provincia: NA Comune: Pozzuoli Indirizzo:

Sez: Foglio: 90 Particella: 227 Sub: 1 Cat.: D/8 Rendita: 1.072,00

Reddito: 0,00 Valore Contabile: 57.945,89

Destinazione d'uso: S.E.P.S.A

Scheda: 1743 Provincia: NA Comune: Pozzuoli Indirizzo: Via Napoli, 179/A P.T.

Sez: Foglio: 56 Particella: 1129 Sub: 1 Cat.: D/8 Rendita: 5.400,00

Reddito: 0,00 Valore Contabile: 291.891,60

Destinazione d'uso: S.E.P.S.A

Scheda: 1747 Provincia: NA Comune: Pozzuoli Indirizzo: Via Antonio Maria Gaspare Sacchini, 2 A

Sez: Foglio: 75 Particella: 174 Sub: 1 Cat.: E/1 Rendita: 11.312,58

Reddito: 0,00 Valore Contabile: 517.414,78

Destinazione d'uso: S.E.P.S.A

Scheda: 1764 Provincia: NA Comune: Pozzuoli Indirizzo: Via Del Cantiere , 46

Sez: Foglio: 93 Particella: 665 Sub: 2 Cat.: A/3 Rendita: 0,00

Reddito: 0,00 Valore Contabile: 91.394,84

Destinazione d'uso: S.E.P.S.A

Scheda: 1765 Provincia: NA Comune: Pozzuoli Indirizzo: Via Del Cantiere , 46

Sez: Foglio: 93 Particella: 665 Sub: 3 Cat.: A/3 Rendita: 0,00

Reddito: 0,00 Valore Contabile: 78.338,05

Destinazione d'uso: S.E.P.S.A

Regione Campania

Consistenza del Patrimonio 2014

Direzione Generale per le Risorse Strumentali Allegato L - Immobili Demaniali-Fabbricati

Scheda: 1751 Provincia: NA Comune: Pozzuoli Indirizzo: Via Gerolomini,93

Sez: Foglio: 89 Particella: 259 Sub: 2 Cat.: E/1 Rendita: 5.930,00

Reddito: 0,00 Valore Contabile: 459.758,37

Destinazione d'uso: S.E.P.S.A

Scheda: 1752 Provincia: NA Comune: Pozzuoli Indirizzo: Via Gerolomini,93

Sez: Foglio: 89 Particella: 259 Sub: 3 Cat.: C/2 Rendita: 9,92

Reddito: 0,00 Valore Contabile: 2.473,51

Destinazione d'uso: S.E.P.S.A

Scheda: 1753 Provincia: NA Comune: Pozzuoli Indirizzo: Via Gerolomini,93

Sez: Foglio: 89 Particella: 259 Sub: 4 Cat.: A/3 Rendita: 537,12

Reddito: 0,00 Valore Contabile: 84.865,78

Destinazione d'uso: S.E.P.S.A

Scheda: 1734 Provincia: NA Comune: Pozzuoli Indirizzo: Via Miniscola

Sez: Foglio: 48 Particella: 68 Sub: Cat.: E/1 Rendita: 6.217,78

Reddito: 0,00 Valore Contabile: 284.388,82

Destinazione d'uso: S.E.P.S.A

Scheda: 1758 Provincia: NA Comune: Pozzuoli Indirizzo: Via Napoli

Sez: Foglio: 90 Particella: 235 Sub: 1 Cat.: A/4 Rendita: 325,37

Reddito: 0,00 Valore Contabile: 43.292,43

Destinazione d'uso: S.E.P.S.A

Scheda: 1756 Provincia: NA Comune: Pozzuoli Indirizzo: Via Napoli, 179/A

Sez: Foglio: 90 Particella: 224 Sub: 1 Cat.: D/8 Rendita: 2.068,00

Reddito: 0,00 Valore Contabile: 111.783,67

Destinazione d'uso: S.E.P.S.A

Scheda: 1757 Provincia: NA Comune: Pozzuoli Indirizzo: Via Napoli, 179/A

Sez: Foglio: 90 Particella: 226 Sub: 1 Cat.: D/8 Rendita: 4.482,00

Reddito: 0,00 Valore Contabile: 242.270,03

Destinazione d'uso: S.E.P.S.A

Scheda: 1739 Provincia: NA Comune: Pozzuoli Indirizzo: Via Napoli, 85/A

Sez: Foglio: 56 Particella: 1126 Sub: 1 Cat.: D/8 Rendita: 11.350,00

Reddito: 0,00 Valore Contabile: 613.512,90

Destinazione d'uso: S.E.P.S.A

Regione Campania

Consistenza del Patrimonio 2014

Direzione Generale per le Risorse Strumentali Allegato L - Immobili Demaniali-Fabbricati

Scheda: 1754 Provincia: NA Comune: Pozzuoli Indirizzo: Via Napoli,239

Sez: Foglio: 90 Particella: 101 Sub: 2 Cat.: C/6 Rendita: 25,31

Reddito: 0,00 Valore Contabile: 3.367,65

Destinazione d'uso: S.E.P.S.A

Scheda: 1755 Provincia: NA Comune: Pozzuoli Indirizzo: Via Napoli,241

Sez: Foglio: 90 Particella: 102 Sub: 2 Cat.: C/6 Rendita: 30,37

Reddito: 0,00 Valore Contabile: 0,00

Destinazione d'uso: S.E.P.S.A

Scheda: 1742 Provincia: NA Comune: Pozzuoli Indirizzo: Via Napoli,91/A

Sez: Foglio: 56 Particella: 1128 Sub: 1 Cat.: D/8 Rendita: 7.630,00

Reddito: 0,00 Valore Contabile: 412.432,02

Destinazione d'uso: S.E.P.S.A

Scheda: 1733 Provincia: NA Comune: Pozzuoli Indirizzo: Via Nicola Fasano, 130

Sez: Foglio: 42 Particella: 120 Sub: Cat.: E/1 Rendita: 1.725,38

Reddito: 0,00 Valore Contabile: 78.915,89

Destinazione d'uso: S.E.P.S.A

Scheda: 1730 Provincia: NA Comune: Pozzuoli Indirizzo: Via Vicinale Canosa

Sez: Foglio: 3 Particella: 99 Sub: 2 Cat.: F/2 Rendita: 0,00

Reddito: 0,00 Valore Contabile: 0,00

Destinazione d'uso: S.E.P.S.A

Scheda: 1731 Provincia: NA Comune: Pozzuoli Indirizzo: Via Vicinale Canosa

Sez: Foglio: 3 Particella: 99 Sub: 3 Cat.: F/2 Rendita: 0,00

Reddito: 0,00 Valore Contabile: 0,00

Destinazione d'uso: S.E.P.S.A

Scheda: 1749 Provincia: NA Comune: Pozzuoli Indirizzo: Viale Cappuccini ,3 B

Sez: Foglio: 76 Particella: 535 Sub: 1 Cat.: E/1 Rendita: 680,00

Reddito: 0,00 Valore Contabile: 103.962,48

Destinazione d'uso: S.E.P.S.A

Scheda: 1748 Provincia: NA Comune: Pozzuoli Indirizzo: Viale Cappuccini ,3 C

Sez: Foglio: 76 Particella: 235 Sub: 2 Cat.: A/3 Rendita: 244,03

Reddito: 0,00 Valore Contabile: 0,00

Destinazione d'uso: S.E.P.S.A

Regione Campania

Consistenza del Patrimonio 2014

Direzione Generale per le Risorse Strumentali Allegato L - Immobili Demaniali-Fabbricati

Scheda: 1759 Provincia: NA Comune: Pozzuoli Indirizzo: Viale Dei Platini

Sez: Foglio: 91 Particella: 457 Sub: 2 Cat.: E/1 Rendita: 0,00

Reddito: 0,00 Valore Contabile: 164.887,68

Destinazione d'uso: S.E.P.S.A

Scheda: 1760 Provincia: NA Comune: Pozzuoli Indirizzo: Viale Dei Platini, 1

Sez: Foglio: 91 Particella: 457 Sub: 3 Cat.: C/1 Rendita: 0,00

Reddito: 0,00 Valore Contabile: 17.574,37

Destinazione d'uso: S.E.P.S.A

Scheda: 1761 Provincia: NA Comune: Pozzuoli Indirizzo: Viale Dei Platini, 1

Sez: Foglio: 91 Particella: 457 Sub: 4 Cat.: C/2 Rendita: 0,00

Reddito: 0,00 Valore Contabile: 1.813,55

Destinazione d'uso: S.E.P.S.A

Scheda: 1762 Provincia: NA Comune: Pozzuoli Indirizzo: Viale Dei Platini, 1

Sez: Foglio: 91 Particella: 457 Sub: 5 Cat.: A/3 Rendita: 0,00

Reddito: 0,00 Valore Contabile: 51.022,98

Destinazione d'uso: S.E.P.S.A

Scheda: 1786 Provincia: NA Comune: Quarto Indirizzo: Via Seitolla

Sez: Foglio: 7 Particella: 635 Sub: 1 Cat.: D/1 Rendita: 0,00

Reddito: 0,00 Valore Contabile: 21.776,73

Destinazione d'uso: S.E.P.S.A

Scheda: 1787 Provincia: NA Comune: Quarto Indirizzo: Via Seitolla

Sez: Foglio: 7 Particella: 635 Sub: 2 Cat.: D/8 Rendita: 0,00

Reddito: 0,00 Valore Contabile: 2.145.667,04

Destinazione d'uso: S.E.P.S.A

Scheda: 1791 Provincia: NA Comune: Quarto Indirizzo: Via Seitolla

Sez: Foglio: 7 Particella: 875 Sub: 1 Cat.: D/7 Rendita: 0,00

Reddito: 0,00 Valore Contabile: 235.824,09

Destinazione d'uso: S.E.P.S.A

Scheda: 1792 Provincia: NA Comune: Roccarainola Indirizzo:

Sez: Foglio: 30 Particella: 187 Sub: Cat.: E/1 Rendita: 28.417,63

Reddito: 0,00 Valore Contabile: 964.189,73

Destinazione d'uso: Circumvesuviana

Regione Campania

Consistenza del Patrimonio 2014

Direzione Generale per le Risorse Strumentali Allegato L - Immobili Demaniali-Fabbricati

Scheda: 1819 Provincia: NA Comune: San Giuseppe Vesuviano Indirizzo:

Sez: Foglio: 1 Particella: 39 Sub: Cat.: E/1 Rendita: 5.823,15

Reddito: 0,00 Valore Contabile: 197.575,29

Destinazione d'uso: Circumvesuviana

Scheda: 1822 Provincia: NA Comune: San Giuseppe Vesuviano Indirizzo:

Sez: Foglio: 2 Particella: 328 Sub: 3 Cat.: D/7 Rendita: 54.588,93

Reddito: 0,00 Valore Contabile: 2.721.393,25

Destinazione d'uso: Circumvesuviana

Scheda: 1925 Provincia: NA Comune: Sant'Anastasia Indirizzo:

Sez: Foglio: 11 Particella: 85 Sub: Cat.: E/1 Rendita: 10.371,00

Reddito: 0,00 Valore Contabile: 351.880,56

Destinazione d'uso: Circumvesuviana

Scheda: 1926 Provincia: NA Comune: Sant'Anastasia Indirizzo:

Sez: Foglio: 11 Particella: 85 Sub: 2 Cat.: A/3 Rendita: 281,99

Reddito: 0,00 Valore Contabile: 37.520,46

Destinazione d'uso: Circumvesuviana

Scheda: 1927 Provincia: NA Comune: Sant'Anastasia Indirizzo:

Sez: Foglio: 13 Particella: 161 Sub: Cat.: E/1 Rendita: 30.423,75

Reddito: 0,00 Valore Contabile: 1.032.255,93

Destinazione d'uso: Circumvesuviana

Scheda: 1942 Provincia: NA Comune: Somma Vesuviana Indirizzo:

Sez: Foglio: 12 Particella: 139 Sub: 2 Cat.: E/1 Rendita: 4.736,70

Reddito: 0,00 Valore Contabile: 183.221,62

Destinazione d'uso: Circumvesuviana

Scheda: 1943 Provincia: NA Comune: Somma Vesuviana Indirizzo:

Sez: Foglio: 12 Particella: 139 Sub: 3 Cat.: A/3 Rendita: 206,58

Reddito: 0,00 Valore Contabile: 27.486,71

Destinazione d'uso: Circumvesuviana

Scheda: 1944 Provincia: NA Comune: Somma Vesuviana Indirizzo:

Sez: Foglio: 14 Particella: 2152 Sub: Cat.: A/2 Rendita: 426,08

Reddito: 0,00 Valore Contabile: 56.692,50

Destinazione d'uso: Circumvesuviana

Regione Campania

Consistenza del Patrimonio 2014

Direzione Generale per le Risorse Strumentali Allegato L - Immobili Demaniali-Fabbricati

Scheda: 1945 Provincia: NA Comune: Somma Vesuviana Indirizzo:

Sez: Foglio: 14 Particella: 302 Sub: 1 Cat.: E/1 Rendita: 2.979,90

Reddito: 0,00 Valore Contabile: 101.105,87

Destinazione d'uso: Circumvesuviana

Scheda: 1946 Provincia: NA Comune: Somma Vesuviana Indirizzo:

Sez: Foglio: 14 Particella: 302 Sub: 2 Cat.: A/3 Rendita: 258,23

Reddito: 0,00 Valore Contabile: 34.359,05

Destinazione d'uso: Circumvesuviana

Scheda: 1947 Provincia: NA Comune: Somma Vesuviana Indirizzo:

Sez: Foglio: 17 Particella: 112 Sub: 1 Cat.: E/1 Rendita: 480,30

Reddito: 0,00 Valore Contabile: 16.281,02

Destinazione d'uso: Circumvesuviana

Scheda: 1948 Provincia: NA Comune: Somma Vesuviana Indirizzo:

Sez: Foglio: 17 Particella: 112 Sub: 2 Cat.: A/3 Rendita: 309,87

Reddito: 0,00 Valore Contabile: 41.230,06

Destinazione d'uso: Circumvesuviana

Scheda: 1949 Provincia: NA Comune: Somma Vesuviana Indirizzo:

Sez: Foglio: 30 Particella: 510 Sub: 6 Cat.: C/3 Rendita: 973,47

Reddito: 0,00 Valore Contabile: 113.335,27

Destinazione d'uso: Circumvesuviana

Scheda: 1950 Provincia: NA Comune: Somma Vesuviana Indirizzo:

Sez: Foglio: 30 Particella: 510 Sub: 7 Cat.: A/3 Rendita: 340,86

Reddito: 0,00 Valore Contabile: 45.353,47

Destinazione d'uso: Circumvesuviana

Scheda: 1951 Provincia: NA Comune: Somma Vesuviana Indirizzo:

Sez: Foglio: 30 Particella: 510 Sub: 8 Cat.: A/3 Rendita: 371,85

Reddito: 0,00 Valore Contabile: 49.476,31

Destinazione d'uso: Circumvesuviana

Scheda: 1953 Provincia: NA Comune: Striano Indirizzo:

Sez: Foglio: 8 Particella: 171 Sub: 1 Cat.: E/1 Rendita: 8.829,00

Reddito: 0,00 Valore Contabile: 299.561,61

Destinazione d'uso: Circumvesuviana

Regione Campania

Consistenza del Patrimonio 2014

Direzione Generale per le Risorse Strumentali Allegato L - Immobili Demaniali-Fabbricati

Scheda: 1954 Provincia: NA Comune: Striano Indirizzo:

Sez: Foglio: 8 Particella: 171 Sub: 2 Cat.: A/3 Rendita: 332,34

Reddito: 0,00 Valore Contabile: 44.219,83

Destinazione d'uso: Circumvesuviana

Scheda: 1955 Provincia: NA Comune: Terzigno Indirizzo:

Sez: Foglio: 4 Particella: 371 Sub: 1 Cat.: E/1 Rendita: 12.054,00

Reddito: 0,00 Valore Contabile: 408.983,54

Destinazione d'uso: Circumvesuviana

Scheda: 1956 Provincia: NA Comune: Terzigno Indirizzo:

Sez: Foglio: 4 Particella: 371 Sub: 2 Cat.: A/2 Rendita: 232,41

Reddito: 0,00 Valore Contabile: 30.923,54

Destinazione d'uso: Circumvesuviana

Scheda: 1957 Provincia: NA Comune: Terzigno Indirizzo:

Sez: Foglio: 6 Particella: 312 Sub: Cat.: D/7 Rendita: 46.849,17

Reddito: 0,00 Valore Contabile: 2.337.586,19

Destinazione d'uso: Circumvesuviana

Scheda: 1989 Provincia: NA Comune: Torre Annunziata Indirizzo:

Sez: Foglio: 3 Particella: 90 Sub: Cat.: E/1 Rendita: 31.137,11

Reddito: 0,00 Valore Contabile: 1.683.085,35

Destinazione d'uso: Circumvesuviana Linea Napoli - Sorrento

Scheda: 1990 Provincia: NA Comune: Torre Annunziata Indirizzo:

Sez: Foglio: 3 Particella: 91 Sub: Cat.: E/1 Rendita: 21.295,33

Reddito: 0,00 Valore Contabile: 974.005,80

Destinazione d'uso: Circumvesuviana Linea Napoli - Sorrento

Scheda: 1984 Provincia: NA Comune: Torre Annunziata Indirizzo: Via Plinio , 129 Piano 1°

Sez: Foglio: 12 Particella: 877 Sub: 3 Cat.: D/1 Rendita: 1.422,00

Reddito: 0,00 Valore Contabile: 18.344,90

Destinazione d'uso: Circumvesuviana

Scheda: 1983 Provincia: NA Comune: Torre Annunziata Indirizzo: Via Plinio , 129 Piano T. 1.2

Sez: Foglio: 12 Particella: 877 Sub: 2 Cat.: D/1 Rendita: 3.088,00

Reddito: 0,00 Valore Contabile: 397.425,60

Destinazione d'uso: Circumvesuviana

Regione Campania

Consistenza del Patrimonio 2014

Direzione Generale per le Risorse Strumentali Allegato L - Immobili Demaniali-Fabbricati

Scheda: 2025 Provincia: NA Comune: Torre Del Greco Indirizzo:

Sez: Foglio: 15 Particella: 363 Sub: Cat.: D/7 Rendita: 0,00

Reddito: 0,00 Valore Contabile: 6.629.493,91

Destinazione d'uso: Circumvesuviana

Scheda: 2064 Provincia: NA Comune: Torre Del Greco Indirizzo:

Sez: Foglio: 26 Particella: 317 Sub: 1 Cat.: A/5 Rendita: 0,00

Reddito: 0,00 Valore Contabile: 10.651,14

Destinazione d'uso: Circumvesuviana

Scheda: 2065 Provincia: NA Comune: Torre Del Greco Indirizzo:

Sez: Foglio: 26 Particella: 317 Sub: 2 Cat.: A/5 Rendita: 0,00

Reddito: 0,00 Valore Contabile: 10.651,14

Destinazione d'uso: Circumvesuviana

Scheda: 2112 Provincia: NA Comune: Trecase Indirizzo:

Sez: Foglio: 16 Particella: 457 Sub: Cat.: E/1 Rendita: 20.702,69

Reddito: 0,00 Valore Contabile: 946.899,63

Destinazione d'uso: Circumvesuviana Linea Napoli - Sorrento

Scheda: 2141 Provincia: NA Comune: Vico Equense Indirizzo:

Sez: Foglio: 11 Particella: 590 Sub: Cat.: E/1 Rendita: 126.323,60

Reddito: 0,00 Valore Contabile: 5.777.788,81

Destinazione d'uso: Circumvesuviana Linea Napoli - Sorrento

Scheda: 2152 Provincia: NA Comune: Vico Equense Indirizzo:

Sez: Foglio: 2 Particella: 243 Sub: Cat.: ND Rendita: 0,00

Reddito: 0,00 Valore Contabile: 0,00

Destinazione d'uso: Circumvesuviana Linea Napoli - Sorrento

Scheda: 2159 Provincia: NA Comune: Vico Equense Indirizzo:

Sez: Foglio: 7 Particella: 817 Sub: Cat.: E/1 Rendita: 136.242,67

Reddito: 0,00 Valore Contabile: 6.231.467,24

Destinazione d'uso: Circumvesuviana Linea Napoli - Sorrento

Scheda: 2160 Provincia: NA Comune: Vico Equense Indirizzo:

Sez: Foglio: 7 Particella: 818 Sub: Cat.: D/7 Rendita: 17.810,00

Reddito: 0,00 Valore Contabile: 533.904,33

Destinazione d'uso: Circumvesuviana Linea Napoli - Sorrento

Regione Campania

Consistenza del Patrimonio 2014

Direzione Generale per le Risorse Strumentali Allegato L - Immobili Demaniali-Fabbricati

Scheda: 3087 Provincia: SA Comune: Angri Indirizzo: Via Ortaloreto

Sez: Foglio: 1 Particella: 1389 Sub: Cat.: E/3 Rendita: 175.773,00

Reddito: 0,00 Valore Contabile: 31.740.910,05

Destinazione d'uso: Depuratore di Angri

Scheda: 2169 Provincia: SA Comune: Baronissi Indirizzo: Via Garibaldi S.N.C.

Sez: Foglio: 9 Particella: 1938 Sub: 1 Cat.: A/3 Rendita: 568,10

Reddito: 0,00 Valore Contabile: 56.691,83

Destinazione d'uso: ex SS 88 DEI DUE PRINCIPATI dal Km 0 al Km 64,29 estesa 64,29. Da inn. SS n. 18 a Benevento

Scheda: 2170 Provincia: SA Comune: Baronissi Indirizzo: Via Garibaldi S.N.C.

Sez: Foglio: 9 Particella: 1938 Sub: 2 Cat.: A/3 Rendita: 619,75

Reddito: 0,00 Valore Contabile: 61.846,09

Destinazione d'uso: ex SS 88 DEI DUE PRINCIPATI dal Km 0 al Km 64,29 estesa 64,29. Da inn. SS n. 18 a Benevento

Scheda: 2186 Provincia: SA Comune: Castelnuovo Di Conza Indirizzo: Strada Statale 91 Km 81+300

Sez: Foglio: 10 Particella: 270 Sub: 1 Cat.: A/2 Rendita: 858,61

Reddito: 0,00 Valore Contabile: 85.682,41

Destinazione d'uso: ex SS 91 DELLA VALLE DEL SELE dal Km 0 al Km 62,6 estesa 62,6. Da inn. SS 90 a inn. SS 7

Scheda: 3088 Provincia: SA Comune: San Marzano Sul Sarno Indirizzo:

Sez: Foglio: 6 Particella: 1466 Sub: Cat.: E/3 Rendita: 24.729,00

Reddito: 0,00 Valore Contabile: 0,00

Destinazione d'uso: Depuratore di Angri

Scheda: 3089 Provincia: SA Comune: Sant'Egidio Del Monte Albino Indirizzo:

Sez: Foglio: 1 Particella: 770 Sub: Cat.: E/3 Rendita: 76.500,00

Reddito: 0,00 Valore Contabile: 0,00

Destinazione d'uso: Depuratore di Angri

Scheda: 1928 Provincia: SA Comune: Sarno Indirizzo:

Sez: Foglio: 19 Particella: 186 Sub: 1 Cat.: E/1 Rendita: 8.180,68

Reddito: 0,00 Valore Contabile: 277.564,58

Destinazione d'uso: Circumvesuviana

Scheda: 1929 Provincia: SA Comune: Sarno Indirizzo:

Sez: Foglio: 19 Particella: 189 Sub: 2 Cat.: A/4 Rendita: 340,86

Reddito: 0,00 Valore Contabile: 45.353,41

Destinazione d'uso: Circumvesuviana

Regione Campania

Consistenza del Patrimonio 2014

Direzione Generale per le Risorse Strumentali Allegato L - Immobili Demaniali-Fabbricati

Scheda: 1933 Provincia: SA Comune: Scafati Indirizzo:

Sez: Foglio: 16 Particella: 130 Sub: Cat.: E/1 Rendita: 0,00

Reddito: 0,00 Valore Contabile: 187.671,33

Destinazione d'uso: Circumvesuviana

Scheda: 1932 Provincia: SA Comune: Scafati Indirizzo:

Sez: Foglio: 18 Particella: 129 Sub: 1 Cat.: E/1 Rendita: 0,00

Reddito: 0,00 Valore Contabile: 75.831,94

Destinazione d'uso: Circumvesuviana

Scheda: 2952 Provincia: SA Comune: Scafati Indirizzo: Via Manzoni.33

Sez: Foglio: 33 Particella: 547 Sub: 1 Cat.: A/3 Rendita: 666,23

Reddito: 5.031,96 Valore Contabile: 66.484,42

Destinazione d'uso: ex SS 87 SANNITICA dal Km 0 al Km 93,28 estesa 93,28. Da Napoli a inn. SS 88

Scheda: 2953 Provincia: SA Comune: Scafati Indirizzo: Via Manzoni.35

Sez: Foglio: 33 Particella: 547 Sub: 2 Cat.: A/4 Rendita: 721,75

Reddito: 5.249,40 Valore Contabile: 72.024,87

Destinazione d'uso: ex SS 87 SANNITICA dal Km 0 al Km 93,28 estesa 93,28. Da Napoli a inn. SS 88

Reddito Totale: 16.911,84

Valore Totale: 134.065.152,25

Regione Campania

Consistenza del Patrimonio 2014

Direzione Generale per le Risorse Strumentali Allegato L - Immobili Demaniali - Terreni

Prov.: AV Comune: Aiello Del Sabato Foglio: 2 Part.: 450 Sub:	R.D.: 0,00	
Scheda: 453 Estensione: 330 Qualità: ND	Reddito: 0,00	Valore Contabile: 535,00
Prov.: AV Comune: Aiello Del Sabato Foglio: 2 Part.: 452 Sub:	R.D.: 0,00	
Scheda: 454 Estensione: 390 Qualità: ND	Reddito: 0,00	Valore Contabile: 624,00
Prov.: AV Comune: Aiello Del Sabato Foglio: 2 Part.: 454 Sub:	R.D.: 0,00	
Scheda: 455 Estensione: 270 Qualità: ND	Reddito: 0,00	Valore Contabile: 432,50
Prov.: AV Comune: Aiello Del Sabato Foglio: 2 Part.: 456 Sub:	R.D.: 0,00	
Scheda: 456 Estensione: 200 Qualità: ND	Reddito: 0,00	Valore Contabile: 320,00
Prov.: AV Comune: Aiello Del Sabato Foglio: 4 Part.: 292 Sub:	R.D.: 0,00	
Scheda: 352 Estensione: 120 Qualità: ND	Reddito: 0,00	Valore Contabile: 167,00
Prov.: AV Comune: Aiello Del Sabato Foglio: 6 Part.: 139 Sub:	R.D.: 0,00	
Scheda: 402 Estensione: 50 Qualità: ND	Reddito: 0,00	Valore Contabile: 74,20
Prov.: AV Comune: Aiello Del Sabato Foglio: 7 Part.: 160 Sub:	R.D.: 0,00	
Scheda: 451 Estensione: 60 Qualità: ND	Reddito: 0,00	Valore Contabile: 137,00
Prov.: AV Comune: Aiello Del Sabato Foglio: 7 Part.: 177 Sub:	R.D.: 0,00	
Scheda: 452 Estensione: 120 Qualità: ND	Reddito: 0,00	Valore Contabile: 280,00
Prov.: AV Comune: Aiello Del Sabato Foglio: 7 Part.: 485 Sub:	R.D.: 0,00	
Scheda: 343 Estensione: 90 Qualità: ND	Reddito: 0,00	Valore Contabile: 52,00
Prov.: AV Comune: Aiello Del Sabato Foglio: 7 Part.: 486 Sub:	R.D.: 0,00	
Scheda: 344 Estensione: 81 Qualità: ND	Reddito: 0,00	Valore Contabile: 46,00
Prov.: AV Comune: Atripalda Foglio: 11 Part.: 263 Sub:	R.D.: 0,00	
Scheda: 382 Estensione: 250 Qualità: ND	Reddito: 0,00	Valore Contabile: 370,00
Prov.: AV Comune: Atripalda Foglio: 5 Part.: 213 Sub:	R.D.: 0,00	
Scheda: 437 Estensione: 9 Qualità: ND	Reddito: 0,00	Valore Contabile: 79,50
Prov.: AV Comune: Atripalda Foglio: 5 Part.: 482 Sub:	R.D.: 0,00	
Scheda: 438 Estensione: 60 Qualità: ND	Reddito: 0,00	Valore Contabile: 565,00
Prov.: AV Comune: Atripalda Foglio: 5 Part.: 506 Sub:	R.D.: 0,00	
Scheda: 581 Estensione: 60 Qualità: ND	Reddito: 0,00	Valore Contabile: 605,00
Prov.: AV Comune: Atripalda Foglio: 5 Part.: 782 Sub:	R.D.: 0,00	
Scheda: 439 Estensione: 91 Qualità: ND	Reddito: 0,00	Valore Contabile: 795,50
Prov.: AV Comune: Baiano Foglio: 3 Part.: 33 Sub:	R.D.: 0,00	
Scheda: 887 Estensione: 0 Qualità: Ente Urbano	Reddito: 0,00	Valore Contabile: 0,00
Prov.: AV Comune: Bisaccia Foglio: 57 Part.: 18 Sub:	R.D.: 0,83	
Scheda: 2178 Estensione: 0 Qualità: ND	Reddito: 0,00	Valore Contabile: 140,06
Prov.: AV Comune: Cassano Irpino Foglio: 1 Part.: 136 Sub:	R.D.: 0,00	
Scheda: 406 Estensione: 450 Qualità: ND	Reddito: 0,00	Valore Contabile: 441,34
Prov.: AV Comune: Cassano Irpino Foglio: 1 Part.: 137 Sub:	R.D.: 0,00	
Scheda: 407 Estensione: 40 Qualità: ND	Reddito: 0,00	Valore Contabile: 39,23
Prov.: AV Comune: Cassano Irpino Foglio: 1 Part.: 138 Sub:	R.D.: 0,00	
Scheda: 408 Estensione: 240 Qualità: ND	Reddito: 0,00	Valore Contabile: 235,38
Prov.: AV Comune: Cassano Irpino Foglio: 1 Part.: 139 Sub:	R.D.: 0,00	
Scheda: 409 Estensione: 470 Qualità: ND	Reddito: 0,00	Valore Contabile: 460,95
Prov.: AV Comune: Cassano Irpino Foglio: 1 Part.: 141 Sub:	R.D.: 0,00	
Scheda: 410 Estensione: 270 Qualità: ND	Reddito: 0,00	Valore Contabile: 264,80

Regione Campania

Consistenza del Patrimonio 2014

Direzione Generale per le Risorse Strumentali Allegato L - Immobili Demaniali - Terreni

Prov.: AV Comune: Cassano Irpino Foglio: 1 Part.: 199 Sub:	R.D.: 0,00	
Scheda: 347 Estensione: 320 Qualità: ND	Reddito: 0,00	Valore Contabile: 181,79
Prov.: AV Comune: Cassano Irpino Foglio: 1 Part.: 23 Sub:	R.D.: 0,00	
Scheda: 348 Estensione: 118 Qualità: ND	Reddito: 0,00	Valore Contabile: 9,47
Prov.: AV Comune: Cassano Irpino Foglio: 1 Part.: 24 Sub:	R.D.: 0,00	
Scheda: 349 Estensione: 550 Qualità: ND	Reddito: 0,00	Valore Contabile: 224,93
Prov.: AV Comune: Cassano Irpino Foglio: 1 Part.: 245 Sub:	R.D.: 0,00	
Scheda: 575 Estensione: 660 Qualità: ND	Reddito: 0,00	Valore Contabile: 869,20
Prov.: AV Comune: Cassano Irpino Foglio: 1 Part.: 33 Sub:	R.D.: 0,00	
Scheda: 442 Estensione: 525 Qualità: ND	Reddito: 0,00	Valore Contabile: 422,51
Prov.: AV Comune: Cassano Irpino Foglio: 1 Part.: 44 Sub:	R.D.: 0,00	
Scheda: 350 Estensione: 100 Qualità: ND	Reddito: 0,00	Valore Contabile: 57,33
Prov.: AV Comune: Cassano Irpino Foglio: 1 Part.: 72 Sub:	R.D.: 0,00	
Scheda: 417 Estensione: 460 Qualità: ND	Reddito: 0,00	Valore Contabile: 264,10
Prov.: AV Comune: Cassano Irpino Foglio: 12 Part.: 100 Sub:	R.D.: 0,00	
Scheda: 365 Estensione: 1287 Qualità: ND	Reddito: 0,00	Valore Contabile: 841,48
Prov.: AV Comune: Cassano Irpino Foglio: 12 Part.: 109 Sub:	R.D.: 0,00	
Scheda: 374 Estensione: 2341 Qualità: ND	Reddito: 0,00	Valore Contabile: 516,25
Prov.: AV Comune: Cassano Irpino Foglio: 12 Part.: 112 Sub:	R.D.: 0,00	
Scheda: 609 Estensione: 1590 Qualità: ND	Reddito: 0,00	Valore Contabile: 1.039,60
Prov.: AV Comune: Cassano Irpino Foglio: 12 Part.: 114 Sub:	R.D.: 0,00	
Scheda: 371 Estensione: 615 Qualità: ND	Reddito: 0,00	Valore Contabile: 700,09
Prov.: AV Comune: Cassano Irpino Foglio: 12 Part.: 121 Sub:	R.D.: 0,00	
Scheda: 346 Estensione: 1550 Qualità: ND	Reddito: 0,00	Valore Contabile: 1.764,45
Prov.: AV Comune: Cassano Irpino Foglio: 12 Part.: 122 Sub: ND	R.D.: 0,00	
Scheda: 1 Estensione: 760 Qualità: ND	Reddito: 0,00	Valore Contabile: 321,86
Prov.: AV Comune: Cassano Irpino Foglio: 12 Part.: 123 Sub:	R.D.: 0,00	
Scheda: 2 Estensione: 140 Qualità: ND	Reddito: 0,00	Valore Contabile: 59,29
Prov.: AV Comune: Cassano Irpino Foglio: 12 Part.: 136 Sub:	R.D.: 0,00	
Scheda: 3 Estensione: 120 Qualità: ND	Reddito: 0,00	Valore Contabile: 14,87
Prov.: AV Comune: Cassano Irpino Foglio: 12 Part.: 137 Sub:	R.D.: 0,00	
Scheda: 366 Estensione: 1220 Qualità: ND	Reddito: 0,00	Valore Contabile: 797,68
Prov.: AV Comune: Cassano Irpino Foglio: 12 Part.: 138 Sub:	R.D.: 0,00	
Scheda: 367 Estensione: 85 Qualità: ND	Reddito: 0,00	Valore Contabile: 55,58
Prov.: AV Comune: Cassano Irpino Foglio: 12 Part.: 165 Sub:	R.D.: 0,00	
Scheda: 4 Estensione: 50 Qualità: ND	Reddito: 0,00	Valore Contabile: 21,17
Prov.: AV Comune: Cassano Irpino Foglio: 12 Part.: 170 Sub:	R.D.: 0,00	
Scheda: 5 Estensione: 70 Qualità: ND	Reddito: 0,00	Valore Contabile: 29,64
Prov.: AV Comune: Cassano Irpino Foglio: 12 Part.: 173 Sub:	R.D.: 0,00	
Scheda: 578 Estensione: 545 Qualità: ND	Reddito: 0,00	Valore Contabile: 890,85
Prov.: AV Comune: Cassano Irpino Foglio: 12 Part.: 174 Sub:	R.D.: 0,00	
Scheda: 6 Estensione: 10 Qualità: ND	Reddito: 0,00	Valore Contabile: 3,46
Prov.: AV Comune: Cassano Irpino Foglio: 12 Part.: 176 Sub:	R.D.: 0,00	
Scheda: 579 Estensione: 146 Qualità: ND	Reddito: 0,00	Valore Contabile: 238,65

Regione Campania

Consistenza del Patrimonio 2014

Direzione Generale per le Risorse Strumentali Allegato L - Immobili Demaniali - Terreni

Prov.: AV Comune: Cassano Irpino	Foglio: 12	Part.: 64	Sub:	R.D.: 0,00	
Scheda: 7	Estensione: 280	Qualità: ND		Reddito: 0,00	Valore Contabile: 166,30
Prov.: AV Comune: Cassano Irpino	Foglio: 12	Part.: 66	Sub:	R.D.: 0,00	
Scheda: 472	Estensione: 381	Qualità: ND		Reddito: 0,00	Valore Contabile: 347,89
Prov.: AV Comune: Cassano Irpino	Foglio: 12	Part.: 67	Sub:	R.D.: 0,00	
Scheda: 473	Estensione: 4	Qualità: ND		Reddito: 0,00	Valore Contabile: 3,65
Prov.: AV Comune: Cassano Irpino	Foglio: 12	Part.: 87	Sub:	R.D.: 0,00	
Scheda: 8	Estensione: 20	Qualità: ND		Reddito: 0,00	Valore Contabile: 8,47
Prov.: AV Comune: Cassano Irpino	Foglio: 12	Part.: 97	Sub:	R.D.: 0,00	
Scheda: 9	Estensione: 80	Qualità: ND		Reddito: 0,00	Valore Contabile: 33,88
Prov.: AV Comune: Cassano Irpino	Foglio: 12	Part.: 98	Sub:	R.D.: 0,00	
Scheda: 10	Estensione: 110	Qualità: ND		Reddito: 0,00	Valore Contabile: 13,63
Prov.: AV Comune: Cassano Irpino	Foglio: 13	Part.: 101	Sub:	R.D.: 0,00	
Scheda: 375	Estensione: 7323	Qualità: ND		Reddito: 0,00	Valore Contabile: 1.614,92
Prov.: AV Comune: Cassano Irpino	Foglio: 13	Part.: 123	Sub:	R.D.: 0,00	
Scheda: 11	Estensione: 120	Qualità: ND		Reddito: 0,00	Valore Contabile: 14,87
Prov.: AV Comune: Cassano Irpino	Foglio: 13	Part.: 124	Sub:	R.D.: 0,00	
Scheda: 12	Estensione: 240	Qualità: ND		Reddito: 0,00	Valore Contabile: 29,75
Prov.: AV Comune: Cassano Irpino	Foglio: 13	Part.: 127	Sub:	R.D.: 0,00	
Scheda: 13	Estensione: 270	Qualità: ND		Reddito: 0,00	Valore Contabile: 114,34
Prov.: AV Comune: Cassano Irpino	Foglio: 13	Part.: 128	Sub:	R.D.: 0,00	
Scheda: 376	Estensione: 1756	Qualità: ND		Reddito: 0,00	Valore Contabile: 387,25
Prov.: AV Comune: Cassano Irpino	Foglio: 13	Part.: 135	Sub:	R.D.: 0,00	
Scheda: 368	Estensione: 393	Qualità: ND		Reddito: 0,00	Valore Contabile: 447,37
Prov.: AV Comune: Cassano Irpino	Foglio: 13	Part.: 136	Sub:	R.D.: 0,00	
Scheda: 403	Estensione: 254	Qualità: ND		Reddito: 0,00	Valore Contabile: 213,71
Prov.: AV Comune: Cassano Irpino	Foglio: 13	Part.: 147	Sub:	R.D.: 0,00	
Scheda: 14	Estensione: 40	Qualità: ND		Reddito: 0,00	Valore Contabile: 16,94
Prov.: AV Comune: Cassano Irpino	Foglio: 13	Part.: 150	Sub:	R.D.: 0,00	
Scheda: 15	Estensione: 180	Qualità: ND		Reddito: 0,00	Valore Contabile: 76,23
Prov.: AV Comune: Cassano Irpino	Foglio: 13	Part.: 151	Sub:	R.D.: 0,00	
Scheda: 16	Estensione: 120	Qualità: ND		Reddito: 0,00	Valore Contabile: 50,82
Prov.: AV Comune: Cassano Irpino	Foglio: 13	Part.: 155	Sub:	R.D.: 0,00	
Scheda: 17	Estensione: 400	Qualità: ND		Reddito: 0,00	Valore Contabile: 169,40
Prov.: AV Comune: Cassano Irpino	Foglio: 13	Part.: 160	Sub:	R.D.: 0,00	
Scheda: 18	Estensione: 40	Qualità: ND		Reddito: 0,00	Valore Contabile: 16,94
Prov.: AV Comune: Cassano Irpino	Foglio: 13	Part.: 55	Sub:	R.D.: 0,00	
Scheda: 411	Estensione: 322	Qualità: ND		Reddito: 0,00	Valore Contabile: 296,43
Prov.: AV Comune: Cassano Irpino	Foglio: 13	Part.: 60	Sub:	R.D.: 0,00	
Scheda: 19	Estensione: 180	Qualità: ND		Reddito: 0,00	Valore Contabile: 76,23
Prov.: AV Comune: Cassano Irpino	Foglio: 13	Part.: 64	Sub:	R.D.: 0,00	
Scheda: 20	Estensione: 240	Qualità: ND		Reddito: 0,00	Valore Contabile: 16,11
Prov.: AV Comune: Cassano Irpino	Foglio: 13	Part.: 65	Sub:	R.D.: 0,00	
Scheda: 21	Estensione: 30	Qualità: ND		Reddito: 0,00	Valore Contabile: 2,01

Regione Campania

Consistenza del Patrimonio 2014

Direzione Generale per le Risorse Strumentali Allegato L - Immobili Demaniali - Terreni

Prov.: AV Comune: Cassano Irpino	Foglio: 13	Part.: 66	Sub:	R.D.: 0,00		
Scheda: 22	Estensione: 20	Qualità: ND		Reddito: 0,00	Valore Contabile: 8,47	
Prov.: AV Comune: Cassano Irpino	Foglio: 13	Part.: 69	Sub:	R.D.: 0,00		
Scheda: 23	Estensione: 160	Qualità: ND		Reddito: 0,00	Valore Contabile: 67,97	
Prov.: AV Comune: Cassano Irpino	Foglio: 4	Part.: 225	Sub:	R.D.: 0,00		
Scheda: 24	Estensione: 200	Qualità: ND		Reddito: 0,00	Valore Contabile: 69,21	
Prov.: AV Comune: Cassano Irpino	Foglio: 4	Part.: 226	Sub:	R.D.: 0,00		
Scheda: 25	Estensione: 140	Qualità: ND		Reddito: 0,00	Valore Contabile: 28,20	
Prov.: AV Comune: Cassano Irpino	Foglio: 4	Part.: 244	Sub:	R.D.: 0,00		
Scheda: 369	Estensione: 580	Qualità: ND		Reddito: 0,00	Valore Contabile: 533,94	
Prov.: AV Comune: Cassano Irpino	Foglio: 4	Part.: 245	Sub:	R.D.: 0,00		
Scheda: 370	Estensione: 295	Qualità: ND		Reddito: 0,00	Valore Contabile: 271,57	
Prov.: AV Comune: Cassano Irpino	Foglio: 4	Part.: 303	Sub:	R.D.: 0,00		
Scheda: 26	Estensione: 160	Qualità: ND		Reddito: 0,00	Valore Contabile: 99,16	
Prov.: AV Comune: Cassano Irpino	Foglio: 4	Part.: 323	Sub:	R.D.: 0,00		
Scheda: 27	Estensione: 160	Qualità: ND		Reddito: 0,00	Valore Contabile: 99,16	
Prov.: AV Comune: Cassano Irpino	Foglio: 4	Part.: 328	Sub:	R.D.: 0,00		
Scheda: 28	Estensione: 160	Qualità: ND		Reddito: 0,00	Valore Contabile: 95,03	
Prov.: AV Comune: Cassano Irpino	Foglio: 4	Part.: 424	Sub:	R.D.: 0,00		
Scheda: 29	Estensione: 400	Qualità: ND		Reddito: 0,00	Valore Contabile: 138,41	
Prov.: AV Comune: Cassano Irpino	Foglio: 4	Part.: 425	Sub:	R.D.: 0,00		
Scheda: 30	Estensione: 30	Qualità: ND		Reddito: 0,00	Valore Contabile: 10,38	
Prov.: AV Comune: Cassano Irpino	Foglio: 4	Part.: 83	Sub:	R.D.: 0,00		
Scheda: 31	Estensione: 40	Qualità: ND		Reddito: 0,00	Valore Contabile: 8,06	
Prov.: AV Comune: Cassano Irpino	Foglio: 4	Part.: 84	Sub:	R.D.: 0,00		
Scheda: 32	Estensione: 120	Qualità: ND		Reddito: 0,00	Valore Contabile: 24,17	
Prov.: AV Comune: Cassano Irpino	Foglio: 4	Part.: 85	Sub:	R.D.: 0,00		
Scheda: 33	Estensione: 100	Qualità: ND		Reddito: 0,00	Valore Contabile: 20,14	
Prov.: AV Comune: Cassano Irpino	Foglio: 4	Part.: 86	Sub:	R.D.: 0,00		
Scheda: 34	Estensione: 120	Qualità: ND		Reddito: 0,00	Valore Contabile: 24,17	
Prov.: AV Comune: Cassano Irpino	Foglio: 5	Part.: 272	Sub:	R.D.: 0,00		
Scheda: 35	Estensione: 200	Qualità: ND		Reddito: 0,00	Valore Contabile: 40,28	
Prov.: AV Comune: Cassano Irpino	Foglio: 5	Part.: 273	Sub:	R.D.: 0,00		
Scheda: 36	Estensione: 130	Qualità: ND		Reddito: 0,00	Valore Contabile: 26,18	
Prov.: AV Comune: Cassano Irpino	Foglio: 5	Part.: 334	Sub:	R.D.: 0,00		
Scheda: 37	Estensione: 400	Qualità: ND		Reddito: 0,00	Valore Contabile: 80,57	
Prov.: AV Comune: Cassano Irpino	Foglio: 5	Part.: 36	Sub:	R.D.: 0,00		
Scheda: 38	Estensione: 200	Qualità: ND		Reddito: 0,00	Valore Contabile: 40,28	
Prov.: AV Comune: Cassano Irpino	Foglio: 5	Part.: 39	Sub:	R.D.: 0,00		
Scheda: 39	Estensione: 390	Qualità: ND		Reddito: 0,00	Valore Contabile: 48,34	
Prov.: AV Comune: Cassano Irpino	Foglio: 5	Part.: 41	Sub:	R.D.: 0,00		
Scheda: 40	Estensione: 40	Qualità: ND		Reddito: 0,00	Valore Contabile: 13,84	
Prov.: AV Comune: Cassano Irpino	Foglio: 6	Part.: 203	Sub:	R.D.: 0,00		
Scheda: 41	Estensione: 40	Qualità: ND		Reddito: 0,00	Valore Contabile: 8,06	

Regione Campania

Consistenza del Patrimonio 2014

Direzione Generale per le Risorse Strumentali Allegato L - Immobili Demaniali - Terreni

Prov.: AV Comune: Cassano Irpino Foglio: 6 Part.: 207 Sub:	R.D.: 0,00	
Scheda: 42 Estensione: 30 Qualità: ND	Reddito: 0,00	Valore Contabile: 10,38
Prov.: AV Comune: Cassano Irpino Foglio: 6 Part.: 208 Sub:	R.D.: 0,00	
Scheda: 43 Estensione: 80 Qualità: ND	Reddito: 0,00	Valore Contabile: 47,51
Prov.: AV Comune: Cassano Irpino Foglio: 6 Part.: 209 Sub:	R.D.: 0,00	
Scheda: 44 Estensione: 40 Qualità: ND	Reddito: 0,00	Valore Contabile: 5,06
Prov.: AV Comune: Cassano Irpino Foglio: 6 Part.: 240 Sub:	R.D.: 0,00	
Scheda: 45 Estensione: 200 Qualità: ND	Reddito: 0,00	Valore Contabile: 40,28
Prov.: AV Comune: Cassano Irpino Foglio: 6 Part.: 243 Sub:	R.D.: 0,00	
Scheda: 46 Estensione: 200 Qualità: ND	Reddito: 0,00	Valore Contabile: 69,21
Prov.: AV Comune: Cassano Irpino Foglio: 6 Part.: 245 Sub:	R.D.: 0,00	
Scheda: 47 Estensione: 160 Qualità: ND	Reddito: 0,00	Valore Contabile: 32,23
Prov.: AV Comune: Cassano Irpino Foglio: 6 Part.: 246 Sub:	R.D.: 0,00	
Scheda: 48 Estensione: 30 Qualità: ND	Reddito: 0,00	Valore Contabile: 6,04
Prov.: AV Comune: Cassano Irpino Foglio: 6 Part.: 247 Sub:	R.D.: 0,00	
Scheda: 49 Estensione: 30 Qualità: ND	Reddito: 0,00	Valore Contabile: 6,04
Prov.: AV Comune: Cassano Irpino Foglio: 6 Part.: 249 Sub:	R.D.: 0,00	
Scheda: 50 Estensione: 30 Qualità: ND	Reddito: 0,00	Valore Contabile: 10,38
Prov.: AV Comune: Cassano Irpino Foglio: 6 Part.: 250 Sub:	R.D.: 0,00	
Scheda: 51 Estensione: 40 Qualità: ND	Reddito: 0,00	Valore Contabile: 8,06
Prov.: AV Comune: Cassano Irpino Foglio: 6 Part.: 253 Sub:	R.D.: 0,00	
Scheda: 52 Estensione: 100 Qualità: ND	Reddito: 0,00	Valore Contabile: 34,60
Prov.: AV Comune: Cassano Irpino Foglio: 6 Part.: 281 Sub:	R.D.: 0,00	
Scheda: 53 Estensione: 50 Qualità: ND	Reddito: 0,00	Valore Contabile: 10,07
Prov.: AV Comune: Cassano Irpino Foglio: 6 Part.: 283 Sub:	R.D.: 0,00	
Scheda: 54 Estensione: 440 Qualità: ND	Reddito: 0,00	Valore Contabile: 88,62
Prov.: AV Comune: Cassano Irpino Foglio: 6 Part.: 284 Sub:	R.D.: 0,00	
Scheda: 55 Estensione: 220 Qualità: ND	Reddito: 0,00	Valore Contabile: 44,31
Prov.: AV Comune: Cassano Irpino Foglio: 6 Part.: 307 Sub:	R.D.: 0,00	
Scheda: 56 Estensione: 160 Qualità: ND	Reddito: 0,00	Valore Contabile: 55,36
Prov.: AV Comune: Cassano Irpino Foglio: 6 Part.: 347 Sub:	R.D.: 0,00	
Scheda: 57 Estensione: 100 Qualità: ND	Reddito: 0,00	Valore Contabile: 12,39
Prov.: AV Comune: Cassano Irpino Foglio: 6 Part.: 348 Sub:	R.D.: 0,00	
Scheda: 58 Estensione: 60 Qualità: ND	Reddito: 0,00	Valore Contabile: 7,44
Prov.: AV Comune: Cassano Irpino Foglio: 6 Part.: 349 Sub:	R.D.: 0,00	
Scheda: 59 Estensione: 20 Qualità: ND	Reddito: 0,00	Valore Contabile: 2,48
Prov.: AV Comune: Cassano Irpino Foglio: 6 Part.: 35 Sub:	R.D.: 0,00	
Scheda: 60 Estensione: 41.52 Qualità: ND	Reddito: 0,00	Valore Contabile: 41,52
Prov.: AV Comune: Cassano Irpino Foglio: 6 Part.: 40 Sub:	R.D.: 0,00	
Scheda: 61 Estensione: 120 Qualità: ND	Reddito: 0,00	Valore Contabile: 41,52
Prov.: AV Comune: Cassano Irpino Foglio: 6 Part.: 43 Sub:	R.D.: 0,00	
Scheda: 62 Estensione: 100 Qualità: ND	Reddito: 0,00	Valore Contabile: 34,60
Prov.: AV Comune: Cassano Irpino Foglio: 6 Part.: 44 Sub:	R.D.: 0,00	
Scheda: 63 Estensione: 80 Qualità: ND	Reddito: 0,00	Valore Contabile: 27,68

Regione Campania

Consistenza del Patrimonio 2014

Direzione Generale per le Risorse Strumentali Allegato L - Immobili Demaniali - Terreni

Prov.: AV Comune: Cassano Irpino Foglio: 6 Part.: 46 Sub:	R.D.: 0,00		
Scheda: 64 Estensione: 100 Qualità: ND	Reddito: 0,00	Valore Contabile: 12,39	
Prov.: AV Comune: Cassano Irpino Foglio: 6 Part.: 47 Sub:	R.D.: 0,00		
Scheda: 65 Estensione: 70 Qualità: ND	Reddito: 0,00	Valore Contabile: 12,39	
Prov.: AV Comune: Cassano Irpino Foglio: 6 Part.: 48 Sub:	R.D.: 0,00		
Scheda: 66 Estensione: 40 Qualità: ND	Reddito: 0,00	Valore Contabile: 4,96	
Prov.: AV Comune: Cassano Irpino Foglio: 6 Part.: 50 Sub:	R.D.: 0,00		
Scheda: 67 Estensione: 200 Qualità: ND	Reddito: 0,00	Valore Contabile: 40,28	
Prov.: AV Comune: Cassano Irpino Foglio: 6 Part.: 60 Sub:	R.D.: 0,00		
Scheda: 68 Estensione: 280 Qualità: ND	Reddito: 0,00	Valore Contabile: 34,71	
Prov.: AV Comune: Cassano Irpino Foglio: 6 Part.: 62 Sub:	R.D.: 0,00		
Scheda: 69 Estensione: 60 Qualità: ND	Reddito: 0,00	Valore Contabile: 5,58	
Prov.: AV Comune: Cassano Irpino Foglio: 6 Part.: 63 Sub:	R.D.: 0,00		
Scheda: 70 Estensione: 230 Qualità: ND	Reddito: 0,00	Valore Contabile: 46,33	
Prov.: AV Comune: Cassano Irpino Foglio: 6 Part.: 65 Sub:	R.D.: 0,00		
Scheda: 71 Estensione: 120 Qualità: ND	Reddito: 0,00	Valore Contabile: 24,17	
Prov.: AV Comune: Cassano Irpino Foglio: 6 Part.: 66 Sub:	R.D.: 0,00		
Scheda: 72 Estensione: 90 Qualità: ND	Reddito: 0,00	Valore Contabile: 18,13	
Prov.: AV Comune: Cassano Irpino Foglio: 6 Part.: 68 Sub:	R.D.: 0,00		
Scheda: 73 Estensione: 150 Qualità: ND	Reddito: 0,00	Valore Contabile: 30,21	
Prov.: AV Comune: Cassano Irpino Foglio: 6 Part.: 69 Sub:	R.D.: 0,00		
Scheda: 74 Estensione: 160 Qualità: ND	Reddito: 0,00	Valore Contabile: 32,23	
Prov.: AV Comune: Cassano Irpino Foglio: 6 Part.: 70 Sub:	R.D.: 0,00		
Scheda: 75 Estensione: 560 Qualità: ND	Reddito: 0,00	Valore Contabile: 112,79	
Prov.: AV Comune: Cassano Irpino Foglio: 6 Part.: 71 Sub:	R.D.: 0,00		
Scheda: 76 Estensione: 20 Qualità: ND	Reddito: 0,00	Valore Contabile: 4,03	
Prov.: AV Comune: Cassano Irpino Foglio: 6 Part.: 73 Sub:	R.D.: 0,00		
Scheda: 77 Estensione: 50 Qualità: ND	Reddito: 0,00	Valore Contabile: 17,30	
Prov.: AV Comune: Cassano Irpino Foglio: 6 Part.: 74 Sub:	R.D.: 0,00		
Scheda: 78 Estensione: 200 Qualità: ND	Reddito: 0,00	Valore Contabile: 69,21	
Prov.: AV Comune: Cassano Irpino Foglio: 6 Part.: 75 Sub:	R.D.: 0,00		
Scheda: 79 Estensione: 70 Qualità: ND	Reddito: 0,00	Valore Contabile: 12,09	
Prov.: AV Comune: Cassano Irpino Foglio: 6 Part.: 78 Sub:	R.D.: 0,00		
Scheda: 80 Estensione: 110 Qualità: ND	Reddito: 0,00	Valore Contabile: 22,16	
Prov.: AV Comune: Cassano Irpino Foglio: 6 Part.: 80 Sub:	R.D.: 0,00		
Scheda: 81 Estensione: 60 Qualità: ND	Reddito: 0,00	Valore Contabile: 20,76	
Prov.: AV Comune: Cassano Irpino Foglio: 6 Part.: 94 Sub:	R.D.: 0,00		
Scheda: 82 Estensione: 200 Qualità: ND	Reddito: 0,00	Valore Contabile: 118,79	
Prov.: AV Comune: Cassano Irpino Foglio: 7 Part.: 45 Sub:	R.D.: 0,00		
Scheda: 340 Estensione: 2100 Qualità: ND	Reddito: 0,00	Valore Contabile: 1.540,07	
Prov.: AV Comune: Cassano Irpino Foglio: 7 Part.: 46 Sub:	R.D.: 0,00		
Scheda: 341 Estensione: 3455 Qualità: ND	Reddito: 0,00	Valore Contabile: 2.533,79	
Prov.: AV Comune: Cassano Irpino Foglio: 7 Part.: 47 Sub:	R.D.: 0,00		
Scheda: 342 Estensione: 10 Qualità: ND	Reddito: 0,00	Valore Contabile: 7,33	

Regione Campania

Consistenza del Patrimonio 2014

Direzione Generale per le Risorse Strumentali Allegato L - Immobili Demaniali - Terreni

Prov.: AV Comune: Cassano Irpino Foglio: 8 Part.: 93 Sub:	R.D.: 0,00	
Scheda: 474 Estensione: 648 Qualità: ND	Reddito: 0,00	Valore Contabile: 570,27
Prov.: AV Comune: Cassano Irpino Foglio: 8 Part.: 94 Sub:	R.D.: 0,00	
Scheda: 475 Estensione: 1375 Qualità: ND	Reddito: 0,00	Valore Contabile: 1.210,06
Prov.: AV Comune: Cassano Irpino Foglio: 8 Part.: 96 Sub:	R.D.: 0,00	
Scheda: 377 Estensione: 765 Qualità: ND	Reddito: 0,00	Valore Contabile: 168,70
Prov.: AV Comune: Cassano Irpino Foglio: 9 Part.: 276 Sub:	R.D.: 0,00	
Scheda: 404 Estensione: 298 Qualità: ND	Reddito: 0,00	Valore Contabile: 202,61
Prov.: AV Comune: Cassano Irpino Foglio: 9 Part.: 279 Sub:	R.D.: 0,00	
Scheda: 449 Estensione: 80 Qualità: ND	Reddito: 0,00	Valore Contabile: 464,81
Prov.: AV Comune: Cassano Irpino Foglio: 9 Part.: 280 Sub:	R.D.: 0,00	
Scheda: 450 Estensione: 208 Qualità: ND	Reddito: 0,00	Valore Contabile: 1.208,51
Prov.: AV Comune: Cassano Irpino Foglio: 9 Part.: 4 Sub:	R.D.: 0,00	
Scheda: 418 Estensione: 1300 Qualità: ND	Reddito: 0,00	Valore Contabile: 5.231,35
Prov.: AV Comune: Cassano Irpino Foglio: 9 Part.: 420 Sub:	R.D.: 0,00	
Scheda: 405 Estensione: 345 Qualità: ND	Reddito: 0,00	Valore Contabile: 621,45
Prov.: AV Comune: Cassano Irpino Foglio: 9 Part.: 5 Sub:	R.D.: 0,00	
Scheda: 419 Estensione: 1000 Qualità: ND	Reddito: 0,00	Valore Contabile: 920,58
Prov.: AV Comune: Cassano Irpino Foglio: 9 Part.: 6 Sub:	R.D.: 0,00	
Scheda: 351 Estensione: 680 Qualità: ND	Reddito: 0,00	Valore Contabile: 386,31
Prov.: AV Comune: Cassano Irpino Foglio: 9 Part.: 8 Sub:	R.D.: 0,00	
Scheda: 580 Estensione: 740 Qualità: ND	Reddito: 0,00	Valore Contabile: 6.017,96
Prov.: AV Comune: Castelfranci Foglio: 1 Part.: 102 Sub:	R.D.: 0,00	
Scheda: 502 Estensione: 381 Qualità: ND	Reddito: 0,00	Valore Contabile: 449,42
Prov.: AV Comune: Castelfranci Foglio: 1 Part.: 103 Sub:	R.D.: 0,00	
Scheda: 503 Estensione: 449 Qualità: ND	Reddito: 0,00	Valore Contabile: 583,96
Prov.: AV Comune: Castelfranci Foglio: 1 Part.: 106 Sub:	R.D.: 0,00	
Scheda: 504 Estensione: 277 Qualità: ND	Reddito: 0,00	Valore Contabile: 320,36
Prov.: AV Comune: Castelfranci Foglio: 1 Part.: 217 Sub:	R.D.: 0,00	
Scheda: 505 Estensione: 171 Qualità: ND	Reddito: 0,00	Valore Contabile: 165,27
Prov.: AV Comune: Castelfranci Foglio: 1 Part.: 231 Sub:	R.D.: 0,00	
Scheda: 506 Estensione: 521 Qualità: ND	Reddito: 0,00	Valore Contabile: 433,93
Prov.: AV Comune: Castelfranci Foglio: 1 Part.: 233 Sub:	R.D.: 0,00	
Scheda: 507 Estensione: 569 Qualità: ND	Reddito: 0,00	Valore Contabile: 444,60
Prov.: AV Comune: Castelfranci Foglio: 1 Part.: 249 Sub:	R.D.: 0,00	
Scheda: 508 Estensione: 178 Qualità: ND	Reddito: 0,00	Valore Contabile: 143,64
Prov.: AV Comune: Castelfranci Foglio: 1 Part.: 250 Sub:	R.D.: 0,00	
Scheda: 509 Estensione: 381 Qualità: ND	Reddito: 0,00	Valore Contabile: 307,45
Prov.: AV Comune: Castelfranci Foglio: 1 Part.: 348 Sub:	R.D.: 0,00	
Scheda: 510 Estensione: 111 Qualità: ND	Reddito: 0,00	Valore Contabile: 151,68
Prov.: AV Comune: Castelfranci Foglio: 1 Part.: 374 Sub:	R.D.: 0,00	
Scheda: 511 Estensione: 567 Qualità: ND	Reddito: 0,00	Valore Contabile: 461,03
Prov.: AV Comune: Castelfranci Foglio: 1 Part.: 459 Sub:	R.D.: 0,00	
Scheda: 501 Estensione: 183 Qualità: ND	Reddito: 0,00	Valore Contabile: 320,32

Regione Campania

Consistenza del Patrimonio 2014

Direzione Generale per le Risorse Strumentali Allegato L - Immobili Demaniali - Terreni

Prov.: AV Comune: Castelfranci	Foglio: 1	Part.: 482	Sub:	R.D.: 0,00		
Scheda: 512	Estensione: 194	Qualità: ND		Reddito: 0,00	Valore Contabile: 265,09	
Prov.: AV Comune: Castelfranci	Foglio: 1	Part.: 493	Sub:	R.D.: 0,00		
Scheda: 513	Estensione: 293	Qualità: ND		Reddito: 0,00	Valore Contabile: 236,41	
Prov.: AV Comune: Castelfranci	Foglio: 1	Part.: 532	Sub:	R.D.: 0,00		
Scheda: 514	Estensione: 9	Qualità: ND		Reddito: 0,00	Valore Contabile: 63,01	
Prov.: AV Comune: Castelfranci	Foglio: 2	Part.: 146	Sub:	R.D.: 0,00		
Scheda: 515	Estensione: 406	Qualità: ND		Reddito: 0,00	Valore Contabile: 327,63	
Prov.: AV Comune: Castelfranci	Foglio: 2	Part.: 161	Sub:	R.D.: 0,00		
Scheda: 292	Estensione: 500	Qualità: ND		Reddito: 0,00	Valore Contabile: 0,00	
Prov.: AV Comune: Castelfranci	Foglio: 2	Part.: 163	Sub:	R.D.: 0,00		
Scheda: 83	Estensione: 30	Qualità: ND		Reddito: 0,00	Valore Contabile: 0,00	
Prov.: AV Comune: Castelfranci	Foglio: 2	Part.: 166	Sub:	R.D.: 0,00		
Scheda: 84	Estensione: 300	Qualità: ND		Reddito: 0,00	Valore Contabile: 0,00	
Prov.: AV Comune: Castelfranci	Foglio: 2	Part.: 168	Sub:	R.D.: 0,00		
Scheda: 516	Estensione: 190	Qualità: ND		Reddito: 0,00	Valore Contabile: 183,45	
Prov.: AV Comune: Castelfranci	Foglio: 2	Part.: 302	Sub:	R.D.: 0,00		
Scheda: 517	Estensione: 281	Qualità: ND		Reddito: 0,00	Valore Contabile: 211,90	
Prov.: AV Comune: Castelfranci	Foglio: 2	Part.: 360	Sub:	R.D.: 0,00		
Scheda: 518	Estensione: 86	Qualità: ND		Reddito: 0,00	Valore Contabile: 93,12	
Prov.: AV Comune: Castelfranci	Foglio: 5	Part.: 191	Sub:	R.D.: 0,00		
Scheda: 448	Estensione: 400	Qualità: ND		Reddito: 0,00	Valore Contabile: 368,23	
Prov.: AV Comune: Cervinara	Foglio: 7	Part.: 316	Sub:	R.D.: 46,99		
Scheda: 1302	Estensione: 0	Qualità: ND		Reddito: 0,00	Valore Contabile: 7.929,56	
Prov.: AV Comune: Cervinara	Foglio: 7	Part.: 33	Sub:	R.D.: 0,00		
Scheda: 1303	Estensione: 0	Qualità: ND		Reddito: 0,00	Valore Contabile: 0,00	
Prov.: AV Comune: Chianche	Foglio: 1	Part.: 102	Sub:	R.D.: 0,00		
Scheda: 487	Estensione: 480	Qualità: ND		Reddito: 0,00	Valore Contabile: 667,34	
Prov.: AV Comune: Chianche	Foglio: 1	Part.: 130	Sub:	R.D.: 0,00		
Scheda: 488	Estensione: 40	Qualità: ND		Reddito: 0,00	Valore Contabile: 55,67	
Prov.: AV Comune: Chianche	Foglio: 1	Part.: 131	Sub:	R.D.: 0,00		
Scheda: 489	Estensione: 80	Qualità: ND		Reddito: 0,00	Valore Contabile: 111,19	
Prov.: AV Comune: Chianche	Foglio: 1	Part.: 132	Sub:	R.D.: 0,00		
Scheda: 308	Estensione: 160	Qualità: ND		Reddito: 0,00	Valore Contabile: 122,92	
Prov.: AV Comune: Chianche	Foglio: 1	Part.: 133	Sub:	R.D.: 0,00		
Scheda: 490	Estensione: 40	Qualità: ND		Reddito: 0,00	Valore Contabile: 55,67	
Prov.: AV Comune: Chianche	Foglio: 1	Part.: 147	Sub:	R.D.: 0,00		
Scheda: 576	Estensione: 230	Qualità: ND		Reddito: 0,00	Valore Contabile: 319,74	
Prov.: AV Comune: Chianche	Foglio: 1	Part.: 149	Sub:	R.D.: 0,00		
Scheda: 491	Estensione: 80	Qualità: ND		Reddito: 0,00	Valore Contabile: 111,19	
Prov.: AV Comune: Chianche	Foglio: 1	Part.: 154	Sub:	R.D.: 0,00		
Scheda: 492	Estensione: 50	Qualità: ND		Reddito: 0,00	Valore Contabile: 69,21	
Prov.: AV Comune: Chianche	Foglio: 1	Part.: 170	Sub:	R.D.: 0,00		
Scheda: 372	Estensione: 180	Qualità: ND		Reddito: 0,00	Valore Contabile: 139,44	

Regione Campania

Consistenza del Patrimonio 2014

Direzione Generale per le Risorse Strumentali Allegato L - Immobili Demaniali - Terreni

Prov.: AV Comune: Chianche	Foglio: 1	Part.: 175	Sub:	R.D.: 0,00		
Scheda: 493	Estensione: 130	Qualità: ND		Reddito: 0,00	Valore Contabile: 180,71	
Prov.: AV Comune: Chianche	Foglio: 1	Part.: 178	Sub:	R.D.: 0,00		
Scheda: 494	Estensione: 50	Qualità: ND		Reddito: 0,00	Valore Contabile: 64,53	
Prov.: AV Comune: Chianche	Foglio: 1	Part.: 180	Sub:	R.D.: 0,00		
Scheda: 577	Estensione: 110	Qualità: ND		Reddito: 0,00	Valore Contabile: 140,79	
Prov.: AV Comune: Chianche	Foglio: 1	Part.: 193	Sub:	R.D.: 0,00		
Scheda: 373	Estensione: 120	Qualità: ND		Reddito: 0,00	Valore Contabile: 92,96	
Prov.: AV Comune: Chianche	Foglio: 1	Part.: 198	Sub:	R.D.: 0,00		
Scheda: 412	Estensione: 70	Qualità: ND		Reddito: 0,00	Valore Contabile: 592,89	
Prov.: AV Comune: Chianche	Foglio: 1	Part.: 199	Sub:	R.D.: 0,00		
Scheda: 413	Estensione: 200	Qualità: ND		Reddito: 0,00	Valore Contabile: 1.693,98	
Prov.: AV Comune: Chianche	Foglio: 1	Part.: 2	Sub:	R.D.: 0,00		
Scheda: 495	Estensione: 80	Qualità: ND		Reddito: 0,00	Valore Contabile: 111,22	
Prov.: AV Comune: Chianche	Foglio: 1	Part.: 212	Sub:	R.D.: 0,00		
Scheda: 414	Estensione: 280	Qualità: ND		Reddito: 0,00	Valore Contabile: 2.371,57	
Prov.: AV Comune: Chianche	Foglio: 1	Part.: 214	Sub:	R.D.: 0,00		
Scheda: 496	Estensione: 50	Qualità: ND		Reddito: 0,00	Valore Contabile: 69,52	
Prov.: AV Comune: Chianche	Foglio: 1	Part.: 228	Sub:	R.D.: 0,00		
Scheda: 497	Estensione: 60	Qualità: ND		Reddito: 0,00	Valore Contabile: 77,44	
Prov.: AV Comune: Chianche	Foglio: 1	Part.: 229	Sub:	R.D.: 0,00		
Scheda: 498	Estensione: 80	Qualità: ND		Reddito: 0,00	Valore Contabile: 102,36	
Prov.: AV Comune: Chianche	Foglio: 1	Part.: 23	Sub:	R.D.: 0,00		
Scheda: 415	Estensione: 160	Qualità: ND		Reddito: 0,00	Valore Contabile: 1.355,18	
Prov.: AV Comune: Chianche	Foglio: 1	Part.: 230	Sub:	R.D.: 0,00		
Scheda: 499	Estensione: 90	Qualità: ND		Reddito: 0,00	Valore Contabile: 201,93	
Prov.: AV Comune: Chianche	Foglio: 1	Part.: 444	Sub:	R.D.: 0,00		
Scheda: 416	Estensione: 150	Qualità: ND		Reddito: 0,00	Valore Contabile: 81,34	
Prov.: AV Comune: Chianche	Foglio: 1	Part.: 520	Sub:	R.D.: 0,00		
Scheda: 500	Estensione: 420	Qualità: ND		Reddito: 0,00	Valore Contabile: 542,06	
Prov.: AV Comune: Chiusano Di San Domenico	Foglio: 9	Part.: 1004	Sub:	R.D.: 0,00		
Scheda: 2198	Estensione: 300	Qualità: ND		Reddito: 0,00	Valore Contabile: 78,75	
Prov.: AV Comune: Chiusano Di San Domenico	Foglio: 9	Part.: 1005	Sub:	R.D.: 0,00		
Scheda: 2199	Estensione: 1280	Qualità: ND		Reddito: 0,00	Valore Contabile: 334,13	
Prov.: AV Comune: Chiusano Di San Domenico	Foglio: 9	Part.: 1720	Sub:	R.D.: 0,00		
Scheda: 2200	Estensione: 890	Qualità: ND		Reddito: 0,00	Valore Contabile: 310,50	
Prov.: AV Comune: Chiusano Di San Domenico	Foglio: 9	Part.: 2071	Sub:	R.D.: 0,00		
Scheda: 2201	Estensione: 105	Qualità: ND		Reddito: 0,00	Valore Contabile: 46,13	
Prov.: AV Comune: Conza Della Campania	Foglio: 4	Part.: 1001	Sub:	R.D.: 0,35		
Scheda: 3090	Estensione: 0	Qualità: Seminativo		Reddito: 0,00	Valore Contabile: 56,88	
Prov.: AV Comune: Conza Della Campania	Foglio: 4	Part.: 1002	Sub:	R.D.: 1,76		
Scheda: 3091	Estensione: 0	Qualità: Seminativo		Reddito: 0,00	Valore Contabile: 286,00	
Prov.: AV Comune: Conza Della Campania	Foglio: 4	Part.: 1003	Sub:	R.D.: 11,75		
Scheda: 3092	Estensione: 0	Qualità: Seminativo		Reddito: 0,00	Valore Contabile: 1.909,38	

Regione Campania

Consistenza del Patrimonio 2014

Direzione Generale per le Risorse Strumentali Allegato L - Immobili Demaniali - Terreni

Prov.: AV Comune: Conza Della Campania	Foglio: 4	Part.: 1005	Sub:	R.D.: 8,71	
Scheda: 3093	Estensione: 0	Qualità: Seminativo		Reddito: 0,00	Valore Contabile: 1.415,38
Prov.: AV Comune: Conza Della Campania	Foglio: 4	Part.: 1006	Sub:	R.D.: 5,25	
Scheda: 3094	Estensione: 0	Qualità: Seminativo		Reddito: 0,00	Valore Contabile: 853,13
Prov.: AV Comune: Conza Della Campania	Foglio: 4	Part.: 1007	Sub:	R.D.: 0,64	
Scheda: 3095	Estensione: 0	Qualità: Seminativo		Reddito: 0,00	Valore Contabile: 104,00
Prov.: AV Comune: Conza Della Campania	Foglio: 4	Part.: 1008	Sub:	R.D.: 1,92	
Scheda: 3096	Estensione: 0	Qualità: Seminativo		Reddito: 0,00	Valore Contabile: 312,00
Prov.: AV Comune: Conza Della Campania	Foglio: 4	Part.: 1009	Sub:	R.D.: 2,64	
Scheda: 3097	Estensione: 0	Qualità: Seminativo		Reddito: 0,00	Valore Contabile: 429,00
Prov.: AV Comune: Conza Della Campania	Foglio: 4	Part.: 1010	Sub:	R.D.: 3,21	
Scheda: 3098	Estensione: 0	Qualità: Seminativo		Reddito: 0,00	Valore Contabile: 521,63
Prov.: AV Comune: Conza Della Campania	Foglio: 4	Part.: 1012	Sub:	R.D.: 0,80	
Scheda: 3099	Estensione: 0	Qualità: Seminativo		Reddito: 0,00	Valore Contabile: 130,00
Prov.: AV Comune: Conza Della Campania	Foglio: 4	Part.: 1014	Sub:	R.D.: 7,78	
Scheda: 3100	Estensione: 0	Qualità: Seminativo		Reddito: 0,00	Valore Contabile: 1.264,25
Prov.: AV Comune: Conza Della Campania	Foglio: 4	Part.: 1015	Sub:	R.D.: 4,96	
Scheda: 3101	Estensione: 0	Qualità: Seminativo		Reddito: 0,00	Valore Contabile: 806,00
Prov.: AV Comune: Conza Della Campania	Foglio: 4	Part.: 1025	Sub:	R.D.: 0,36	
Scheda: 3102	Estensione: 0	Qualità: Seminativo		Reddito: 0,00	Valore Contabile: 58,50
Prov.: AV Comune: Conza Della Campania	Foglio: 4	Part.: 1027	Sub:	R.D.: 0,50	
Scheda: 3103	Estensione: 0	Qualità: Seminativo		Reddito: 0,00	Valore Contabile: 81,25
Prov.: AV Comune: Conza Della Campania	Foglio: 4	Part.: 1029	Sub:	R.D.: 0,00	
Scheda: 3104	Estensione: 0	Qualità: Fabbricato rurale		Reddito: 0,00	Valore Contabile: 0,00
Prov.: AV Comune: Conza Della Campania	Foglio: 4	Part.: 591	Sub:	R.D.: 0,06	
Scheda: 3105	Estensione: 0	Qualità: Seminativo		Reddito: 0,00	Valore Contabile: 9,75
Prov.: AV Comune: Conza Della Campania	Foglio: 4	Part.: 597	Sub:	R.D.: 0,17	
Scheda: 3106	Estensione: 0	Qualità: Incolto produttivo		Reddito: 0,00	Valore Contabile: 27,63
Prov.: AV Comune: Conza Della Campania	Foglio: 4	Part.: 600	Sub:	R.D.: 0,01	
Scheda: 3107	Estensione: 0	Qualità: Incolto produttivo		Reddito: 0,00	Valore Contabile: 1,63
Prov.: AV Comune: Conza Della Campania	Foglio: 4	Part.: 954	Sub:	R.D.: 0,00	
Scheda: 3108	Estensione: 0	Qualità: Incolto sterile		Reddito: 0,00	Valore Contabile: 0,00
Prov.: AV Comune: Conza Della Campania	Foglio: 4	Part.: 956	Sub:	R.D.: 3,10	
Scheda: 3109	Estensione: 0	Qualità: Seminativo		Reddito: 0,00	Valore Contabile: 503,75
Prov.: AV Comune: Conza Della Campania	Foglio: 4	Part.: 957	Sub:	R.D.: 100,71	
Scheda: 3110	Estensione: 0	Qualità: Seminativo		Reddito: 0,00	Valore Contabile: 16.365,38
Prov.: AV Comune: Conza Della Campania	Foglio: 4	Part.: 961	Sub:	R.D.: 3,82	
Scheda: 3111	Estensione: 0	Qualità: Seminativo		Reddito: 0,00	Valore Contabile: 620,75
Prov.: AV Comune: Conza Della Campania	Foglio: 4	Part.: 964	Sub:	R.D.: 0,80	
Scheda: 3112	Estensione: 0	Qualità: Seminativo		Reddito: 0,00	Valore Contabile: 130,00
Prov.: AV Comune: Conza Della Campania	Foglio: 4	Part.: 967	Sub:	R.D.: 0,40	
Scheda: 3113	Estensione: 0	Qualità: Seminativo		Reddito: 0,00	Valore Contabile: 6,05
Prov.: AV Comune: Conza Della Campania	Foglio: 4	Part.: 968	Sub:	R.D.: 11,06	
Scheda: 3114	Estensione: 0	Qualità: Seminativo		Reddito: 0,00	Valore Contabile: 1.797,25

Regione Campania

Consistenza del Patrimonio 2014

Direzione Generale per le Risorse Strumentali Allegato L - Immobili Demaniali - Terreni

Prov.: AV Comune: Conza Della Campania	Foglio: 4	Part.: 969	Sub:	R.D.: 14,79	
Scheda: 3115	Estensione: 0	Qualità: Seminativo		Reddito: 0,00	Valore Contabile: 2.403,38
Prov.: AV Comune: Conza Della Campania	Foglio: 4	Part.: 970	Sub:	R.D.: 97,17	
Scheda: 3116	Estensione: 0	Qualità: Seminativo		Reddito: 0,00	Valore Contabile: 15.790,13
Prov.: AV Comune: Conza Della Campania	Foglio: 4	Part.: 972	Sub:	R.D.: 1,75	
Scheda: 3117	Estensione: 0	Qualità: Seminativo		Reddito: 0,00	Valore Contabile: 228,75
Prov.: AV Comune: Conza Della Campania	Foglio: 4	Part.: 977	Sub:	R.D.: 9,32	
Scheda: 3118	Estensione: 0	Qualità: Seminativo		Reddito: 0,00	Valore Contabile: 1.514,50
Prov.: AV Comune: Conza Della Campania	Foglio: 4	Part.: 978	Sub:	R.D.: 10,36	
Scheda: 3119	Estensione: 0	Qualità: Seminativo		Reddito: 0,00	Valore Contabile: 1.683,50
Prov.: AV Comune: Conza Della Campania	Foglio: 4	Part.: 979	Sub:	R.D.: 56,15	
Scheda: 3120	Estensione: 0	Qualità: Seminativo		Reddito: 0,00	Valore Contabile: 9.124,38
Prov.: AV Comune: Conza Della Campania	Foglio: 4	Part.: 983	Sub:	R.D.: 0,28	
Scheda: 3121	Estensione: 0	Qualità: Seminativo		Reddito: 0,00	Valore Contabile: 45,50
Prov.: AV Comune: Conza Della Campania	Foglio: 4	Part.: 987	Sub:	R.D.: 4,22	
Scheda: 3122	Estensione: 0	Qualità: Seminativo		Reddito: 0,00	Valore Contabile: 685,75
Prov.: AV Comune: Conza Della Campania	Foglio: 4	Part.: 989	Sub:	R.D.: 1,84	
Scheda: 3123	Estensione: 0	Qualità: Incolto produttivo		Reddito: 0,00	Valore Contabile: 299,00
Prov.: AV Comune: Conza Della Campania	Foglio: 4	Part.: 990	Sub:	R.D.: 2,02	
Scheda: 3124	Estensione: 0	Qualità: Incolto produttivo		Reddito: 0,00	Valore Contabile: 328,25
Prov.: AV Comune: Conza Della Campania	Foglio: 4	Part.: 991	Sub:	R.D.: 0,32	
Scheda: 3125	Estensione: 0	Qualità: Incolto produttivo		Reddito: 0,00	Valore Contabile: 52,00
Prov.: AV Comune: Conza Della Campania	Foglio: 4	Part.: 992	Sub:	R.D.: 6,12	
Scheda: 3126	Estensione: 0	Qualità: Incolto produttivo		Reddito: 0,00	Valore Contabile: 994,50
Prov.: AV Comune: Conza Della Campania	Foglio: 4	Part.: 994	Sub:	R.D.: 13,45	
Scheda: 3127	Estensione: 0	Qualità: Seminativo		Reddito: 0,00	Valore Contabile: 2.185,63
Prov.: AV Comune: Conza Della Campania	Foglio: 4	Part.: 995	Sub:	R.D.: 4,71	
Scheda: 3128	Estensione: 0	Qualità: Seminativo		Reddito: 0,00	Valore Contabile: 765,38
Prov.: AV Comune: Conza Della Campania	Foglio: 4	Part.: 998	Sub:	R.D.: 14,37	
Scheda: 3129	Estensione: 0	Qualità: Seminativo		Reddito: 0,00	Valore Contabile: 2.335,13
Prov.: AV Comune: Flumeri	Foglio: 23	Part.: 77	Sub:	R.D.: 0,00	
Scheda: 476	Estensione: 530	Qualità: ND		Reddito: 0,00	Valore Contabile: 821,17
Prov.: AV Comune: Flumeri	Foglio: 24	Part.: 104	Sub:	R.D.: 0,00	
Scheda: 477	Estensione: 170	Qualità: ND		Reddito: 0,00	Valore Contabile: 236,35
Prov.: AV Comune: Flumeri	Foglio: 24	Part.: 140	Sub:	R.D.: 0,00	
Scheda: 478	Estensione: 100	Qualità: ND		Reddito: 0,00	Valore Contabile: 103,45
Prov.: AV Comune: Flumeri	Foglio: 24	Part.: 143	Sub:	R.D.: 0,00	
Scheda: 479	Estensione: 320	Qualità: ND		Reddito: 0,00	Valore Contabile: 322,89
Prov.: AV Comune: Flumeri	Foglio: 24	Part.: 166	Sub:	R.D.: 0,00	
Scheda: 480	Estensione: 80	Qualità: ND		Reddito: 0,00	Valore Contabile: 86,56
Prov.: AV Comune: Flumeri	Foglio: 24	Part.: 167	Sub:	R.D.: 0,00	
Scheda: 481	Estensione: 320	Qualità: ND		Reddito: 0,00	Valore Contabile: 397,93
Prov.: AV Comune: Flumeri	Foglio: 24	Part.: 175	Sub:	R.D.: 0,00	
Scheda: 482	Estensione: 20	Qualità: ND		Reddito: 0,00	Valore Contabile: 21,64

Regione Campania

Consistenza del Patrimonio 2014

Direzione Generale per le Risorse Strumentali Allegato L - Immobili Demaniali - Terreni

Prov.: AV Comune: Flumeri	Foglio: 24	Part.: 406	Sub:	R.D.: 0,00		
Scheda: 483	Estensione: 80	Qualità: ND		Reddito: 0,00	Valore Contabile: 82,76	
Prov.: AV Comune: Flumeri	Foglio: 24	Part.: 416	Sub:	R.D.: 0,00		
Scheda: 484	Estensione: 80	Qualità: ND		Reddito: 0,00	Valore Contabile: 76,02	
Prov.: AV Comune: Flumeri	Foglio: 24	Part.: 61	Sub:	R.D.: 0,00		
Scheda: 485	Estensione: 370	Qualità: ND		Reddito: 0,00	Valore Contabile: 514,41	
Prov.: AV Comune: Flumeri	Foglio: 28	Part.: 110	Sub:	R.D.: 0,00		
Scheda: 486	Estensione: 75	Qualità: ND		Reddito: 0,00	Valore Contabile: 46,04	
Prov.: AV Comune: Fontanarosa	Foglio: 5	Part.: 115	Sub:	R.D.: 0,00		
Scheda: 356	Estensione: 410	Qualità: ND		Reddito: 0,00	Valore Contabile: 235,46	
Prov.: AV Comune: Fontanarosa	Foglio: 5	Part.: 116	Sub:	R.D.: 0,00		
Scheda: 357	Estensione: 60	Qualità: ND		Reddito: 0,00	Valore Contabile: 34,46	
Prov.: AV Comune: Fontanarosa	Foglio: 5	Part.: 126	Sub:	R.D.: 0,00		
Scheda: 181	Estensione: 40	Qualità: ND		Reddito: 0,00	Valore Contabile: 19,02	
Prov.: AV Comune: Fontanarosa	Foglio: 5	Part.: 127	Sub:	R.D.: 0,00		
Scheda: 182	Estensione: 160	Qualità: ND		Reddito: 0,00	Valore Contabile: 97,16	
Prov.: AV Comune: Fontanarosa	Foglio: 5	Part.: 129	Sub:	R.D.: 0,00		
Scheda: 183	Estensione: 170	Qualità: ND		Reddito: 0,00	Valore Contabile: 140,55	
Prov.: AV Comune: Fontanarosa	Foglio: 5	Part.: 130	Sub:	R.D.: 0,00		
Scheda: 184	Estensione: 200	Qualità: ND		Reddito: 0,00	Valore Contabile: 158,04	
Prov.: AV Comune: Fontanarosa	Foglio: 5	Part.: 131	Sub:	R.D.: 0,00		
Scheda: 185	Estensione: 100	Qualità: ND		Reddito: 0,00	Valore Contabile: 73,16	
Prov.: AV Comune: Fontanarosa	Foglio: 5	Part.: 142	Sub:	R.D.: 0,00		
Scheda: 197	Estensione: 120	Qualità: ND		Reddito: 0,00	Valore Contabile: 77,26	
Prov.: AV Comune: Fontanarosa	Foglio: 5	Part.: 143	Sub:	R.D.: 0,00		
Scheda: 186	Estensione: 220	Qualità: ND		Reddito: 0,00	Valore Contabile: 127,16	
Prov.: AV Comune: Fontanarosa	Foglio: 5	Part.: 179	Sub:	R.D.: 0,00		
Scheda: 187	Estensione: 60	Qualità: ND		Reddito: 0,00	Valore Contabile: 23,71	
Prov.: AV Comune: Fontanarosa	Foglio: 5	Part.: 184	Sub:	R.D.: 0,00		
Scheda: 188	Estensione: 80	Qualità: ND		Reddito: 0,00	Valore Contabile: 31,61	
Prov.: AV Comune: Fontanarosa	Foglio: 5	Part.: 218	Sub:	R.D.: 0,00		
Scheda: 358	Estensione: 80	Qualità: ND		Reddito: 0,00	Valore Contabile: 45,94	
Prov.: AV Comune: Fontanarosa	Foglio: 5	Part.: 219	Sub:	R.D.: 0,00		
Scheda: 359	Estensione: 80	Qualità: ND		Reddito: 0,00	Valore Contabile: 45,94	
Prov.: AV Comune: Fontanarosa	Foglio: 5	Part.: 220	Sub:	R.D.: 0,00		
Scheda: 189	Estensione: 80	Qualità: ND		Reddito: 0,00	Valore Contabile: 40,97	
Prov.: AV Comune: Fontanarosa	Foglio: 5	Part.: 66	Sub:	R.D.: 0,00		
Scheda: 198	Estensione: 200	Qualità: ND		Reddito: 0,00	Valore Contabile: 122,92	
Prov.: AV Comune: Fontanarosa	Foglio: 5	Part.: 73	Sub:	R.D.: 0,00		
Scheda: 199	Estensione: 110	Qualità: ND		Reddito: 0,00	Valore Contabile: 67,60	
Prov.: AV Comune: Fontanarosa	Foglio: 5	Part.: 74	Sub:	R.D.: 0,00		
Scheda: 190	Estensione: 40	Qualità: ND		Reddito: 0,00	Valore Contabile: 19,02	
Prov.: AV Comune: Fontanarosa	Foglio: 8	Part.: 289	Sub:	R.D.: 0,00		
Scheda: 191	Estensione: 90	Qualità: ND		Reddito: 0,00	Valore Contabile: 35,56	

Regione Campania

Consistenza del Patrimonio 2014

Direzione Generale per le Risorse Strumentali Allegato L - Immobili Demaniali - Terreni

Prov.: AV Comune: Fontanarosa	Foglio: 8	Part.: 290	Sub:	R.D.: 0,00		
Scheda: 192	Estensione: 80	Qualità: ND		Reddito: 0,00	Valore Contabile: 31,61	
Prov.: AV Comune: Fontanarosa	Foglio: 8	Part.: 291	Sub:	R.D.: 0,00		
Scheda: 193	Estensione: 40	Qualità: ND		Reddito: 0,00	Valore Contabile: 15,80	
Prov.: AV Comune: Fontanarosa	Foglio: 8	Part.: 4	Sub:	R.D.: 0,00		
Scheda: 194	Estensione: 40	Qualità: ND		Reddito: 0,00	Valore Contabile: 15,80	
Prov.: AV Comune: Fontanarosa	Foglio: 8	Part.: 5	Sub:	R.D.: 0,00		
Scheda: 195	Estensione: 160	Qualità: ND		Reddito: 0,00	Valore Contabile: 67,90	
Prov.: AV Comune: Fontanarosa	Foglio: 8	Part.: 6	Sub:	R.D.: 0,00		
Scheda: 196	Estensione: 120	Qualità: ND		Reddito: 0,00	Valore Contabile: 50,92	
Prov.: AV Comune: Fontanarosa	Foglio: 8	Part.: 73	Sub:	R.D.: 0,00		
Scheda: 200	Estensione: 110	Qualità: ND		Reddito: 0,00	Valore Contabile: 67,60	
Prov.: AV Comune: Gesualdo	Foglio: 12	Part.: 1	Sub:	R.D.: 0,00		
Scheda: 311	Estensione: 150	Qualità: ND		Reddito: 0,00	Valore Contabile: 52,68	
Prov.: AV Comune: Gesualdo	Foglio: 12	Part.: 2	Sub:	R.D.: 0,00		
Scheda: 360	Estensione: 80	Qualità: ND		Reddito: 0,00	Valore Contabile: 54,72	
Prov.: AV Comune: Gesualdo	Foglio: 12	Part.: 3	Sub:	R.D.: 0,00		
Scheda: 361	Estensione: 520	Qualità: ND		Reddito: 0,00	Valore Contabile: 355,70	
Prov.: AV Comune: Gesualdo	Foglio: 12	Part.: 56	Sub:	R.D.: 0,00		
Scheda: 353	Estensione: 120	Qualità: ND		Reddito: 0,00	Valore Contabile: 127,78	
Prov.: AV Comune: Gesualdo	Foglio: 12	Part.: 69	Sub:	R.D.: 0,00		
Scheda: 354	Estensione: 236	Qualità: ND		Reddito: 0,00	Valore Contabile: 251,30	
Prov.: AV Comune: Gesualdo	Foglio: 14	Part.: 230	Sub:	R.D.: 0,00		
Scheda: 331	Estensione: 1588	Qualità: ND		Reddito: 0,00	Valore Contabile: 2.860,22	
Prov.: AV Comune: Gesualdo	Foglio: 14	Part.: 398	Sub:	R.D.: 0,00		
Scheda: 332	Estensione: 254	Qualità: ND		Reddito: 0,00	Valore Contabile: 457,49	
Prov.: AV Comune: Gesualdo	Foglio: 16	Part.: 170	Sub:	R.D.: 0,00		
Scheda: 362	Estensione: 200	Qualità: ND		Reddito: 0,00	Valore Contabile: 40,18	
Prov.: AV Comune: Gesualdo	Foglio: 16	Part.: 190	Sub:	R.D.: 0,00		
Scheda: 363	Estensione: 90	Qualità: ND		Reddito: 0,00	Valore Contabile: 18,08	
Prov.: AV Comune: Gesualdo	Foglio: 16	Part.: 199	Sub:	R.D.: 0,00		
Scheda: 364	Estensione: 130	Qualità: ND		Reddito: 0,00	Valore Contabile: 26,12	
Prov.: AV Comune: Gesualdo	Foglio: 16	Part.: 227	Sub:	R.D.: 0,00		
Scheda: 355	Estensione: 150	Qualità: ND		Reddito: 0,00	Valore Contabile: 41,70	
Prov.: AV Comune: Gesualdo	Foglio: 27	Part.: 13	Sub:	R.D.: 0,00		
Scheda: 420	Estensione: 660	Qualità: ND		Reddito: 0,00	Valore Contabile: 411,59	
Prov.: AV Comune: Gesualdo	Foglio: 27	Part.: 278	Sub:	R.D.: 0,00		
Scheda: 421	Estensione: 60	Qualità: ND		Reddito: 0,00	Valore Contabile: 37,42	
Prov.: AV Comune: Gesualdo	Foglio: 3	Part.: 229	Sub:	R.D.: 0,00		
Scheda: 229	Estensione: 10	Qualità: ND		Reddito: 0,00	Valore Contabile: 9,25	
Prov.: AV Comune: Gesualdo	Foglio: 3	Part.: 282	Sub:	R.D.: 0,00		
Scheda: 230	Estensione: 140	Qualità: ND		Reddito: 0,00	Valore Contabile: 128,70	
Prov.: AV Comune: Gesualdo	Foglio: 3	Part.: 283	Sub:	R.D.: 0,00		
Scheda: 231	Estensione: 10	Qualità: ND		Reddito: 0,00	Valore Contabile: 9,25	

Regione Campania

Consistenza del Patrimonio 2014

Direzione Generale per le Risorse Strumentali Allegato L - Immobili Demaniali - Terreni

Prov.: AV Comune: Gesualdo	Foglio: 3	Part.: 316	Sub:	R.D.: 0,00		
Scheda: 232	Estensione: 115	Qualità: ND		Reddito: 0,00	Valore Contabile: 101,02	
Prov.: AV Comune: Gesualdo	Foglio: 5	Part.: 154	Sub:	R.D.: 0,00		
Scheda: 233	Estensione: 260	Qualità: ND		Reddito: 0,00	Valore Contabile: 218,72	
Prov.: AV Comune: Gesualdo	Foglio: 5	Part.: 188	Sub:	R.D.: 0,00		
Scheda: 234	Estensione: 110	Qualità: ND		Reddito: 0,00	Valore Contabile: 112,65	
Prov.: AV Comune: Gesualdo	Foglio: 5	Part.: 191	Sub:	R.D.: 0,00		
Scheda: 235	Estensione: 110	Qualità: ND		Reddito: 0,00	Valore Contabile: 112,65	
Prov.: AV Comune: Gesualdo	Foglio: 5	Part.: 194	Sub:	R.D.: 0,00		
Scheda: 236	Estensione: 120	Qualità: ND		Reddito: 0,00	Valore Contabile: 122,90	
Prov.: AV Comune: Gesualdo	Foglio: 5	Part.: 195	Sub:	R.D.: 0,00		
Scheda: 237	Estensione: 140	Qualità: ND		Reddito: 0,00	Valore Contabile: 143,38	
Prov.: AV Comune: Gesualdo	Foglio: 5	Part.: 203	Sub:	R.D.: 0,00		
Scheda: 238	Estensione: 460	Qualità: ND		Reddito: 0,00	Valore Contabile: 173,22	
Prov.: AV Comune: Gesualdo	Foglio: 5	Part.: 234	Sub:	R.D.: 0,00		
Scheda: 239	Estensione: 225	Qualità: ND		Reddito: 0,00	Valore Contabile: 181,12	
Prov.: AV Comune: Gesualdo	Foglio: 5	Part.: 301	Sub:	R.D.: 0,00		
Scheda: 240	Estensione: 160	Qualità: ND		Reddito: 0,00	Valore Contabile: 94,71	
Prov.: AV Comune: Gesualdo	Foglio: 5	Part.: 303	Sub:	R.D.: 0,00		
Scheda: 241	Estensione: 350	Qualità: ND		Reddito: 0,00	Valore Contabile: 294,48	
Prov.: AV Comune: Gesualdo	Foglio: 6	Part.: 114	Sub:	R.D.: 0,00		
Scheda: 242	Estensione: 200	Qualità: ND		Reddito: 0,00	Valore Contabile: 278,60	
Prov.: AV Comune: Gesualdo	Foglio: 6	Part.: 141	Sub:	R.D.: 0,00		
Scheda: 243	Estensione: 70	Qualità: ND		Reddito: 0,00	Valore Contabile: 64,09	
Prov.: AV Comune: Gesualdo	Foglio: 6	Part.: 142	Sub:	R.D.: 0,00		
Scheda: 244	Estensione: 10	Qualità: ND		Reddito: 0,00	Valore Contabile: 7,75	
Prov.: AV Comune: Gesualdo	Foglio: 6	Part.: 200	Sub:	R.D.: 0,00		
Scheda: 245	Estensione: 210	Qualità: ND		Reddito: 0,00	Valore Contabile: 192,12	
Prov.: AV Comune: Gesualdo	Foglio: 6	Part.: 208	Sub:	R.D.: 0,00		
Scheda: 246	Estensione: 370	Qualità: ND		Reddito: 0,00	Valore Contabile: 338,33	
Prov.: AV Comune: Gesualdo	Foglio: 6	Part.: 212	Sub:	R.D.: 0,00		
Scheda: 247	Estensione: 20	Qualità: ND		Reddito: 0,00	Valore Contabile: 20,50	
Prov.: AV Comune: Gesualdo	Foglio: 6	Part.: 214	Sub:	R.D.: 0,00		
Scheda: 248	Estensione: 190	Qualità: ND		Reddito: 0,00	Valore Contabile: 208,55	
Prov.: AV Comune: Gesualdo	Foglio: 6	Part.: 25	Sub:	R.D.: 0,00		
Scheda: 249	Estensione: 240	Qualità: ND		Reddito: 0,00	Valore Contabile: 219,55	
Prov.: AV Comune: Gesualdo	Foglio: 6	Part.: 26	Sub:	R.D.: 0,00		
Scheda: 250	Estensione: 360	Qualità: ND		Reddito: 0,00	Valore Contabile: 368,75	
Prov.: AV Comune: Gesualdo	Foglio: 6	Part.: 90	Sub:	R.D.: 0,00		
Scheda: 251	Estensione: 60	Qualità: ND		Reddito: 0,00	Valore Contabile: 54,85	
Prov.: AV Comune: Gesualdo	Foglio: 6	Part.: 93	Sub:	R.D.: 0,00		
Scheda: 252	Estensione: 120	Qualità: ND		Reddito: 0,00	Valore Contabile: 109,70	
Prov.: AV Comune: Gesualdo	Foglio: 7	Part.: 11	Sub:	R.D.: 0,00		
Scheda: 253	Estensione: 65	Qualità: ND		Reddito: 0,00	Valore Contabile: 73,72	

Regione Campania

Consistenza del Patrimonio 2014

Direzione Generale per le Risorse Strumentali Allegato L - Immobili Demaniali - Terreni

Prov.: AV Comune: Gesualdo	Foglio: 7	Part.: 116	Sub:	R.D.: 0,00		
Scheda: 254	Estensione: 80	Qualità: ND		Reddito: 0,00	Valore Contabile: 46,84	
Prov.: AV Comune: Gesualdo	Foglio: 7	Part.: 13	Sub:	R.D.: 0,00		
Scheda: 255	Estensione: 80	Qualità: ND		Reddito: 0,00	Valore Contabile: 76,02	
Prov.: AV Comune: Gesualdo	Foglio: 7	Part.: 132	Sub:	R.D.: 0,00		
Scheda: 256	Estensione: 140	Qualità: ND		Reddito: 0,00	Valore Contabile: 117,86	
Prov.: AV Comune: Gesualdo	Foglio: 7	Part.: 134	Sub:	R.D.: 0,00		
Scheda: 257	Estensione: 100	Qualità: ND		Reddito: 0,00	Valore Contabile: 84,18	
Prov.: AV Comune: Gesualdo	Foglio: 7	Part.: 14	Sub:	R.D.: 0,00		
Scheda: 258	Estensione: 240	Qualità: ND		Reddito: 0,00	Valore Contabile: 211,32	
Prov.: AV Comune: Gesualdo	Foglio: 7	Part.: 248	Sub:	R.D.: 0,00		
Scheda: 259	Estensione: 90	Qualità: ND		Reddito: 0,00	Valore Contabile: 79,02	
Prov.: AV Comune: Gesualdo	Foglio: 7	Part.: 280	Sub:	R.D.: 0,00		
Scheda: 260	Estensione: 80	Qualità: ND		Reddito: 0,00	Valore Contabile: 73,18	
Prov.: AV Comune: Gesualdo	Foglio: 7	Part.: 346	Sub:	R.D.: 0,00		
Scheda: 261	Estensione: 75	Qualità: ND		Reddito: 0,00	Valore Contabile: 63,14	
Prov.: AV Comune: Gesualdo	Foglio: 7	Part.: 347	Sub:	R.D.: 0,00		
Scheda: 262	Estensione: 65	Qualità: ND		Reddito: 0,00	Valore Contabile: 54,72	
Prov.: AV Comune: Gesualdo	Foglio: 7	Part.: 365	Sub:	R.D.: 0,00		
Scheda: 263	Estensione: 100	Qualità: ND		Reddito: 0,00	Valore Contabile: 58,51	
Prov.: AV Comune: Gesualdo	Foglio: 7	Part.: 371	Sub:	R.D.: 0,00		
Scheda: 264	Estensione: 50	Qualità: ND		Reddito: 0,00	Valore Contabile: 29,60	
Prov.: AV Comune: Gesualdo	Foglio: 7	Part.: 406	Sub:	R.D.: 0,00		
Scheda: 265	Estensione: 65	Qualità: ND		Reddito: 0,00	Valore Contabile: 61,37	
Prov.: AV Comune: Gesualdo	Foglio: 7	Part.: 48	Sub:	R.D.: 0,00		
Scheda: 266	Estensione: 360	Qualità: ND		Reddito: 0,00	Valore Contabile: 250,22	
Prov.: AV Comune: Gesualdo	Foglio: 7	Part.: 5	Sub:	R.D.: 0,00		
Scheda: 267	Estensione: 235	Qualità: ND		Reddito: 0,00	Valore Contabile: 283,77	
Prov.: AV Comune: Gesualdo	Foglio: 7	Part.: 51	Sub:	R.D.: 0,00		
Scheda: 268	Estensione: 280	Qualità: ND		Reddito: 0,00	Valore Contabile: 184,38	
Prov.: AV Comune: Gesualdo	Foglio: 7	Part.: 52	Sub:	R.D.: 0,00		
Scheda: 269	Estensione: 220	Qualità: ND		Reddito: 0,00	Valore Contabile: 144,87	
Prov.: AV Comune: Gesualdo	Foglio: 7	Part.: 8	Sub:	R.D.: 0,00		
Scheda: 270	Estensione: 90	Qualità: ND		Reddito: 0,00	Valore Contabile: 92,19	
Prov.: AV Comune: Gesualdo	Foglio: 7	Part.: 80	Sub:	R.D.: 0,00		
Scheda: 271	Estensione: 10	Qualità: ND		Reddito: 0,00	Valore Contabile: 6,92	
Prov.: AV Comune: Gesualdo	Foglio: 8	Part.: 193	Sub:	R.D.: 0,00		
Scheda: 443	Estensione: 100	Qualità: ND		Reddito: 0,00	Valore Contabile: 110,01	
Prov.: AV Comune: Gesualdo	Foglio: 8	Part.: 238	Sub:	R.D.: 0,00		
Scheda: 272	Estensione: 70	Qualità: ND		Reddito: 0,00	Valore Contabile: 41,01	
Prov.: AV Comune: Gesualdo	Foglio: 8	Part.: 239	Sub:	R.D.: 0,00		
Scheda: 273	Estensione: 70	Qualità: ND		Reddito: 0,00	Valore Contabile: 46,17	
Prov.: AV Comune: Gesualdo	Foglio: 8	Part.: 240	Sub:	R.D.: 0,00		
Scheda: 274	Estensione: 80	Qualità: ND		Reddito: 0,00	Valore Contabile: 58,51	

Regione Campania

Consistenza del Patrimonio 2014

Direzione Generale per le Risorse Strumentali Allegato L - Immobili Demaniali - Terreni

Prov.: AV Comune: Gesualdo	Foglio: 8	Part.: 249	Sub:	R.D.: 0,00		
Scheda: 444	Estensione: 160	Qualità: ND		Reddito: 0,00	Valore Contabile: 135,79	
Prov.: AV Comune: Gesualdo	Foglio: 8	Part.: 77	Sub:	R.D.: 0,00		
Scheda: 445	Estensione: 140	Qualità: ND		Reddito: 0,00	Valore Contabile: 118,82	
Prov.: AV Comune: Gesualdo	Foglio: 9	Part.: 128	Sub:	R.D.: 0,00		
Scheda: 312	Estensione: 70	Qualità: ND		Reddito: 0,00	Valore Contabile: 33,29	
Prov.: AV Comune: Gesualdo	Foglio: 9	Part.: 232	Sub:	R.D.: 0,00		
Scheda: 313	Estensione: 110	Qualità: ND		Reddito: 0,00	Valore Contabile: 31,93	
Prov.: AV Comune: Gesualdo	Foglio: 9	Part.: 233	Sub:	R.D.: 0,00		
Scheda: 314	Estensione: 420	Qualità: ND		Reddito: 0,00	Valore Contabile: 121,90	
Prov.: AV Comune: Greci	Foglio: 15	Part.: 134	Sub:	R.D.: 0,00		
Scheda: 379	Estensione: 240	Qualità: ND		Reddito: 0,00	Valore Contabile: 105,36	
Prov.: AV Comune: Greci	Foglio: 15	Part.: 136	Sub:	R.D.: 0,00		
Scheda: 380	Estensione: 230	Qualità: ND		Reddito: 0,00	Valore Contabile: 12,27	
Prov.: AV Comune: Greci	Foglio: 19	Part.: 240	Sub:	R.D.: 0,00		
Scheda: 381	Estensione: 420	Qualità: ND		Reddito: 0,00	Valore Contabile: 122,40	
Prov.: AV Comune: Greci	Foglio: 25	Part.: 10	Sub:	R.D.: 0,00		
Scheda: 461	Estensione: 440	Qualità: ND		Reddito: 0,00	Valore Contabile: 386,31	
Prov.: AV Comune: Greci	Foglio: 25	Part.: 220	Sub:	R.D.: 0,00		
Scheda: 462	Estensione: 100	Qualità: ND		Reddito: 0,00	Valore Contabile: 87,80	
Prov.: AV Comune: Greci	Foglio: 25	Part.: 23	Sub:	R.D.: 0,00		
Scheda: 463	Estensione: 100	Qualità: ND		Reddito: 0,00	Valore Contabile: 87,80	
Prov.: AV Comune: Greci	Foglio: 25	Part.: 243	Sub:	R.D.: 0,00		
Scheda: 464	Estensione: 40	Qualità: ND		Reddito: 0,00	Valore Contabile: 11,48	
Prov.: AV Comune: Greci	Foglio: 25	Part.: 25	Sub:	R.D.: 0,00		
Scheda: 465	Estensione: 180	Qualità: ND		Reddito: 0,00	Valore Contabile: 51,53	
Prov.: AV Comune: Greci	Foglio: 25	Part.: 283	Sub:	R.D.: 0,00		
Scheda: 466	Estensione: 30	Qualità: ND		Reddito: 0,00	Valore Contabile: 8,79	
Prov.: AV Comune: Greci	Foglio: 25	Part.: 284	Sub:	R.D.: 0,00		
Scheda: 467	Estensione: 40	Qualità: ND		Reddito: 0,00	Valore Contabile: 11,71	
Prov.: AV Comune: Greci	Foglio: 25	Part.: 31	Sub:	R.D.: 0,00		
Scheda: 468	Estensione: 560	Qualità: ND		Reddito: 0,00	Valore Contabile: 491,67	
Prov.: AV Comune: Greci	Foglio: 25	Part.: 344	Sub:	R.D.: 0,00		
Scheda: 469	Estensione: 100	Qualità: ND		Reddito: 0,00	Valore Contabile: 87,80	
Prov.: AV Comune: Greci	Foglio: 25	Part.: 346	Sub:	R.D.: 0,00		
Scheda: 470	Estensione: 100	Qualità: ND		Reddito: 0,00	Valore Contabile: 87,80	
Prov.: AV Comune: Greci	Foglio: 25	Part.: 347	Sub:	R.D.: 0,00		
Scheda: 471	Estensione: 1050	Qualità: ND		Reddito: 0,00	Valore Contabile: 921,88	
Prov.: AV Comune: Montemarano	Foglio: 14	Part.: 522	Sub:	R.D.: 0,29		
Scheda: 3488	Estensione:	Qualità:		Reddito: 0,00	Valore Contabile: 48,94	
Prov.: AV Comune: Montemarano	Foglio: 14	Part.: 525	Sub:	R.D.: 0,51		
Scheda: 3489	Estensione:	Qualità:		Reddito: 0,00	Valore Contabile: 86,06	
Prov.: AV Comune: Montemarano	Foglio: 14	Part.: 528	Sub:	R.D.: 0,31		
Scheda: 3490	Estensione:	Qualità:		Reddito: 0,00	Valore Contabile: 52,31	

Regione Campania

Consistenza del Patrimonio 2014

Direzione Generale per le Risorse Strumentali Allegato L - Immobili Demaniali - Terreni

Prov.: AV Comune: Montemarano	Foglio: 14	Part.: 531	Sub:	R.D.: 9,50	
Scheda: 3491	Estensione:	Qualità:		Reddito: 0,00	Valore Contabile: 1.603,13
Prov.: AV Comune: Montemarano	Foglio: 14	Part.: 559	Sub:	R.D.: 0,30	
Scheda: 3492	Estensione:	Qualità:		Reddito: 0,00	Valore Contabile: 50,63
Prov.: AV Comune: Montemarano	Foglio: 14	Part.: 562	Sub:	R.D.: 0,10	
Scheda: 3493	Estensione:	Qualità:		Reddito: 0,00	Valore Contabile: 16,88
Prov.: AV Comune: Montemarano	Foglio: 14	Part.: 582	Sub:	R.D.: 0,11	
Scheda: 3494	Estensione:	Qualità:		Reddito: 0,00	Valore Contabile: 18,56
Prov.: AV Comune: Montemarano	Foglio: 14	Part.: 585	Sub:	R.D.: 2,18	
Scheda: 3495	Estensione:	Qualità:		Reddito: 0,00	Valore Contabile: 367,88
Prov.: AV Comune: Montemarano	Foglio: 14	Part.: 588	Sub:	R.D.: 0,36	
Scheda: 3496	Estensione:	Qualità:		Reddito: 0,00	Valore Contabile: 60,75
Prov.: AV Comune: Montemarano	Foglio: 14	Part.: 591	Sub:	R.D.: 0,86	
Scheda: 3497	Estensione:	Qualità:		Reddito: 0,00	Valore Contabile: 145,13
Prov.: AV Comune: Montemarano	Foglio: 14	Part.: 597	Sub:	R.D.: 0,57	
Scheda: 3498	Estensione:	Qualità:		Reddito: 0,00	Valore Contabile: 96,19
Prov.: AV Comune: Montemarano	Foglio: 15	Part.: 1004	Sub:	R.D.: 0,02	
Scheda: 3499	Estensione:	Qualità:		Reddito: 0,00	Valore Contabile: 3,38
Prov.: AV Comune: Montemarano	Foglio: 15	Part.: 1627	Sub:	R.D.: 0,13	
Scheda: 3500	Estensione:	Qualità:		Reddito: 0,00	Valore Contabile: 21,94
Prov.: AV Comune: Montemarano	Foglio: 15	Part.: 1628	Sub:	R.D.: 0,02	
Scheda: 3501	Estensione:	Qualità:		Reddito: 0,00	Valore Contabile: 3,38
Prov.: AV Comune: Montemarano	Foglio: 15	Part.: 1633	Sub:	R.D.: 0,29	
Scheda: 3502	Estensione:	Qualità:		Reddito: 0,00	Valore Contabile: 48,94
Prov.: AV Comune: Montemarano	Foglio: 15	Part.: 1634	Sub:	R.D.: 0,04	
Scheda: 3503	Estensione:	Qualità:		Reddito: 0,00	Valore Contabile: 6,75
Prov.: AV Comune: Montemarano	Foglio: 15	Part.: 1635	Sub:	R.D.: 0,01	
Scheda: 3504	Estensione:	Qualità:		Reddito: 0,00	Valore Contabile: 1,69
Prov.: AV Comune: Montemarano	Foglio: 15	Part.: 1636	Sub:	R.D.: 0,01	
Scheda: 3505	Estensione:	Qualità:		Reddito: 0,00	Valore Contabile: 1,69
Prov.: AV Comune: Montemarano	Foglio: 15	Part.: 986	Sub:	R.D.: 0,05	
Scheda: 3506	Estensione:	Qualità:		Reddito: 0,00	Valore Contabile: 8,44
Prov.: AV Comune: Pietraderfusi	Foglio: 21	Part.: 1	Sub:	R.D.: 0,00	
Scheda: 225	Estensione: 884	Qualità: ND		Reddito: 0,00	Valore Contabile: 342,41
Prov.: AV Comune: Pietraderfusi	Foglio: 21	Part.: 455	Sub:	R.D.: 0,00	
Scheda: 226	Estensione: 96	Qualità: ND		Reddito: 0,00	Valore Contabile: 37,18
Prov.: AV Comune: Pietraderfusi	Foglio: 21	Part.: 456	Sub:	R.D.: 0,00	
Scheda: 227	Estensione: 320	Qualità: ND		Reddito: 0,00	Valore Contabile: 123,95
Prov.: AV Comune: Pietraderfusi	Foglio: 21	Part.: 457	Sub:	R.D.: 0,00	
Scheda: 228	Estensione: 36	Qualità: ND		Reddito: 0,00	Valore Contabile: 13,94
Prov.: AV Comune: Pietraderfusi	Foglio: 21	Part.: 477	Sub:	R.D.: 0,00	
Scheda: 561	Estensione: 50	Qualità: ND		Reddito: 0,00	Valore Contabile: 57,33
Prov.: AV Comune: Pietraderfusi	Foglio: 21	Part.: 482	Sub:	R.D.: 0,00	
Scheda: 562	Estensione: 778	Qualità: ND		Reddito: 0,00	Valore Contabile: 892,00

Regione Campania

Consistenza del Patrimonio 2014

Direzione Generale per le Risorse Strumentali Allegato L - Immobili Demaniali - Terreni

Prov.: AV Comune: Pietradefusi	Foglio: 21	Part.: 483	Sub:	R.D.: 0,00	
Scheda: 563	Estensione: 47	Qualità: ND		Reddito: 0,00	Valore Contabile: 53,89
Prov.: AV Comune: Pietradefusi	Foglio: 21	Part.: 484	Sub:	R.D.: 0,00	
Scheda: 564	Estensione: 56	Qualità: ND		Reddito: 0,00	Valore Contabile: 64,21
Prov.: AV Comune: Pietradefusi	Foglio: 21	Part.: 512	Sub:	R.D.: 0,00	
Scheda: 582	Estensione: 87	Qualità: ND		Reddito: 0,00	Valore Contabile: 285,81
Prov.: AV Comune: Pietradefusi	Foglio: 21	Part.: 514	Sub:	R.D.: 0,00	
Scheda: 583	Estensione: 313	Qualità: ND		Reddito: 0,00	Valore Contabile: 1.028,26
Prov.: AV Comune: Roccabascerana	Foglio: 11	Part.: 129	Sub:	R.D.: 0,00	
Scheda: 315	Estensione: 50	Qualità: ND		Reddito: 0,00	Valore Contabile: 56,81
Prov.: AV Comune: Roccabascerana	Foglio: 11	Part.: 137	Sub:	R.D.: 0,00	
Scheda: 316	Estensione: 180	Qualità: ND		Reddito: 0,00	Valore Contabile: 204,50
Prov.: AV Comune: Roccabascerana	Foglio: 11	Part.: 138	Sub:	R.D.: 0,00	
Scheda: 422	Estensione: 220	Qualità: ND		Reddito: 0,00	Valore Contabile: 475,30
Prov.: AV Comune: Roccabascerana	Foglio: 11	Part.: 139	Sub:	R.D.: 0,00	
Scheda: 302	Estensione: 220	Qualità: ND		Reddito: 0,00	Valore Contabile: 0,00
Prov.: AV Comune: Roccabascerana	Foglio: 11	Part.: 140	Sub:	R.D.: 0,00	
Scheda: 303	Estensione: 80	Qualità: ND		Reddito: 0,00	Valore Contabile: 0,00
Prov.: AV Comune: Roccabascerana	Foglio: 11	Part.: 250	Sub:	R.D.: 0,00	
Scheda: 317	Estensione: 230	Qualità: ND		Reddito: 0,00	Valore Contabile: 353,41
Prov.: AV Comune: Roccabascerana	Foglio: 11	Part.: 260	Sub:	R.D.: 0,00	
Scheda: 318	Estensione: 20	Qualità: ND		Reddito: 0,00	Valore Contabile: 21,70
Prov.: AV Comune: Roccabascerana	Foglio: 11	Part.: 265	Sub:	R.D.: 0,00	
Scheda: 423	Estensione: 40	Qualità: ND		Reddito: 0,00	Valore Contabile: 133,30
Prov.: AV Comune: Roccabascerana	Foglio: 11	Part.: 326	Sub:	R.D.: 0,00	
Scheda: 319	Estensione: 110	Qualità: ND		Reddito: 0,00	Valore Contabile: 136,85
Prov.: AV Comune: Roccabascerana	Foglio: 11	Part.: 334	Sub:	R.D.: 0,00	
Scheda: 320	Estensione: 110	Qualità: ND		Reddito: 0,00	Valore Contabile: 124,10
Prov.: AV Comune: Roccabascerana	Foglio: 11	Part.: 58	Sub:	R.D.: 0,00	
Scheda: 321	Estensione: 150	Qualità: ND		Reddito: 0,00	Valore Contabile: 208,55
Prov.: AV Comune: Roccabascerana	Foglio: 11	Part.: 59	Sub:	R.D.: 0,00	
Scheda: 277	Estensione: 200	Qualità: ND		Reddito: 0,00	Valore Contabile: 197,97
Prov.: AV Comune: Roccabascerana	Foglio: 11	Part.: 60	Sub:	R.D.: 0,00	
Scheda: 424	Estensione: 10	Qualità: ND		Reddito: 0,00	Valore Contabile: 9,90
Prov.: AV Comune: Roccabascerana	Foglio: 12	Part.: 263	Sub:	R.D.: 0,00	
Scheda: 278	Estensione: 160	Qualità: ND		Reddito: 0,00	Valore Contabile: 170,75
Prov.: AV Comune: Roccabascerana	Foglio: 12	Part.: 443	Sub:	R.D.: 0,00	
Scheda: 279	Estensione: 200	Qualità: ND		Reddito: 0,00	Valore Contabile: 921,88
Prov.: AV Comune: Roccabascerana	Foglio: 12	Part.: 445	Sub:	R.D.: 0,00	
Scheda: 322	Estensione: 220	Qualità: ND		Reddito: 0,00	Valore Contabile: 370,10
Prov.: AV Comune: Roccabascerana	Foglio: 12	Part.: 446	Sub:	R.D.: 0,00	
Scheda: 280	Estensione: 240	Qualità: ND		Reddito: 0,00	Valore Contabile: 230,40
Prov.: AV Comune: Roccabascerana	Foglio: 12	Part.: 454	Sub:	R.D.: 0,00	
Scheda: 281	Estensione: 330	Qualità: ND		Reddito: 0,00	Valore Contabile: 241,44

Regione Campania

Consistenza del Patrimonio 2014

Direzione Generale per le Risorse Strumentali Allegato L - Immobili Demaniali - Terreni

Prov.: AV Comune: Roccabascerana	Foglio: 12	Part.: 458	Sub:	R.D.: 0,00	
Scheda: 282	Estensione: 40	Qualità: ND		Reddito: 0,00	Valore Contabile: 35,53
Prov.: AV Comune: Roccabascerana	Foglio: 12	Part.: 467	Sub:	R.D.: 0,00	
Scheda: 333	Estensione: 360	Qualità: ND		Reddito: 0,00	Valore Contabile: 263,10
Prov.: AV Comune: Roccabascerana	Foglio: 12	Part.: 86	Sub:	R.D.: 0,00	
Scheda: 440	Estensione: 120	Qualità: ND		Reddito: 0,00	Valore Contabile: 115,28
Prov.: AV Comune: Roccabascerana	Foglio: 12	Part.: 88	Sub:	R.D.: 0,00	
Scheda: 441	Estensione: 80	Qualità: ND		Reddito: 0,00	Valore Contabile: 82,70
Prov.: AV Comune: Roccabascerana	Foglio: 13	Part.: 158	Sub:	R.D.: 0,00	
Scheda: 334	Estensione: 100	Qualità: ND		Reddito: 0,00	Valore Contabile: 56,81
Prov.: AV Comune: Roccabascerana	Foglio: 13	Part.: 243	Sub:	R.D.: 0,00	
Scheda: 335	Estensione: 250	Qualità: ND		Reddito: 0,00	Valore Contabile: 132,21
Prov.: AV Comune: Roccabascerana	Foglio: 13	Part.: 247	Sub:	R.D.: 0,00	
Scheda: 336	Estensione: 120	Qualità: ND		Reddito: 0,00	Valore Contabile: 93,12
Prov.: AV Comune: Roccabascerana	Foglio: 13	Part.: 265	Sub:	R.D.: 0,00	
Scheda: 425	Estensione: 40	Qualità: ND		Reddito: 0,00	Valore Contabile: 71,90
Prov.: AV Comune: Roccabascerana	Foglio: 13	Part.: 474	Sub:	R.D.: 0,00	
Scheda: 337	Estensione: 300	Qualità: ND		Reddito: 0,00	Valore Contabile: 296,93
Prov.: AV Comune: Roccabascerana	Foglio: 13	Part.: 491	Sub:	R.D.: 0,00	
Scheda: 323	Estensione: 200	Qualità: ND		Reddito: 0,00	Valore Contabile: 336,57
Prov.: AV Comune: Roccabascerana	Foglio: 13	Part.: 492	Sub:	R.D.: 0,00	
Scheda: 283	Estensione: 80	Qualità: ND		Reddito: 0,00	Valore Contabile: 79,20
Prov.: AV Comune: Roccabascerana	Foglio: 13	Part.: 60	Sub:	R.D.: 0,00	
Scheda: 338	Estensione: 620	Qualità: ND		Reddito: 0,00	Valore Contabile: 480,30
Prov.: AV Comune: Roccabascerana	Foglio: 13	Part.: 63	Sub:	R.D.: 0,00	
Scheda: 401	Estensione: 320	Qualità: ND		Reddito: 0,00	Valore Contabile: 585,30
Prov.: AV Comune: Roccabascerana	Foglio: 13	Part.: 80	Sub:	R.D.: 0,00	
Scheda: 339	Estensione: 20	Qualità: ND		Reddito: 0,00	Valore Contabile: 16,90
Prov.: AV Comune: Roccabascerana	Foglio: 13	Part.: 81	Sub:	R.D.: 0,00	
Scheda: 324	Estensione: 10	Qualità: ND		Reddito: 0,00	Valore Contabile: 9,50
Prov.: AV Comune: Roccabascerana	Foglio: 13	Part.: 85	Sub:	R.D.: 0,00	
Scheda: 325	Estensione: 160	Qualità: ND		Reddito: 0,00	Valore Contabile: 269,25
Prov.: AV Comune: Roccabascerana	Foglio: 6	Part.: 473	Sub:	R.D.: 0,00	
Scheda: 584	Estensione: 9	Qualità: ND		Reddito: 0,00	Valore Contabile: 20,45
Prov.: AV Comune: Roccabascerana	Foglio: 6	Part.: 95	Sub:	R.D.: 0,00	
Scheda: 585	Estensione: 234	Qualità: ND		Reddito: 0,00	Valore Contabile: 844,56
Prov.: AV Comune: Roccabascerana	Foglio: 7	Part.: 200	Sub:	R.D.: 0,00	
Scheda: 566	Estensione: 63	Qualità: ND		Reddito: 0,00	Valore Contabile: 100,05
Prov.: AV Comune: Roccabascerana	Foglio: 7	Part.: 214	Sub:	R.D.: 0,00	
Scheda: 567	Estensione: 103	Qualità: ND		Reddito: 0,00	Valore Contabile: 167,85
Prov.: AV Comune: Roccabascerana	Foglio: 7	Part.: 23	Sub:	R.D.: 0,00	
Scheda: 568	Estensione: 67	Qualità: ND		Reddito: 0,00	Valore Contabile: 106,39
Prov.: AV Comune: Roccabascerana	Foglio: 7	Part.: 24	Sub:	R.D.: 0,00	
Scheda: 569	Estensione: 73	Qualità: ND		Reddito: 0,00	Valore Contabile: 114,29

Regione Campania

Consistenza del Patrimonio 2014

Direzione Generale per le Risorse Strumentali Allegato L - Immobili Demaniali - Terreni

Prov.: AV Comune: Roccabascerana	Foglio: 7	Part.: 292	Sub:	R.D.: 0,00	
Scheda: 586	Estensione: 64	Qualità: ND		Reddito: 0,00	Valore Contabile: 145,05
Prov.: AV Comune: Roccabascerana	Foglio: 7	Part.: 339	Sub:	R.D.: 0,00	
Scheda: 587	Estensione: 93	Qualità: ND		Reddito: 0,00	Valore Contabile: 210,80
Prov.: AV Comune: Roccabascerana	Foglio: 7	Part.: 341	Sub:	R.D.: 0,00	
Scheda: 588	Estensione: 2	Qualità: ND		Reddito: 0,00	Valore Contabile: 4,41
Prov.: AV Comune: Roccabascerana	Foglio: 7	Part.: 386	Sub:	R.D.: 0,00	
Scheda: 570	Estensione: 87	Qualità: ND		Reddito: 0,00	Valore Contabile: 139,15
Prov.: AV Comune: Roccabascerana	Foglio: 7	Part.: 456	Sub:	R.D.: 0,00	
Scheda: 571	Estensione: 43	Qualità: ND		Reddito: 0,00	Valore Contabile: 73,05
Prov.: AV Comune: Roccabascerana	Foglio: 7	Part.: 473	Sub:	R.D.: 0,00	
Scheda: 589	Estensione: 417	Qualità: ND		Reddito: 0,00	Valore Contabile: 944,96
Prov.: AV Comune: Roccabascerana	Foglio: 7	Part.: 63	Sub:	R.D.: 0,00	
Scheda: 590	Estensione: 235	Qualità: ND		Reddito: 0,00	Valore Contabile: 867,75
Prov.: AV Comune: Roccabascerana	Foglio: 7	Part.: 638	Sub:	R.D.: 0,00	
Scheda: 591	Estensione: 11	Qualità: ND		Reddito: 0,00	Valore Contabile: 15,35
Prov.: AV Comune: Roccabascerana	Foglio: 7	Part.: 68	Sub:	R.D.: 0,00	
Scheda: 572	Estensione: 12	Qualità: ND		Reddito: 0,00	Valore Contabile: 16,50
Prov.: AV Comune: Roccabascerana	Foglio: 7	Part.: 70	Sub:	R.D.: 0,00	
Scheda: 592	Estensione: 204	Qualità: ND		Reddito: 0,00	Valore Contabile: 616,34
Prov.: AV Comune: Roccabascerana	Foglio: 7	Part.: 71	Sub:	R.D.: 0,00	
Scheda: 593	Estensione: 37	Qualità: ND		Reddito: 0,00	Valore Contabile: 111,79
Prov.: AV Comune: Rotondi	Foglio: 4	Part.: 16	Sub:	R.D.: 0,00	
Scheda: 1793	Estensione: 0	Qualità: ND		Reddito: 0,00	Valore Contabile: 0,00
Prov.: AV Comune: Rotondi	Foglio: 4	Part.: 519	Sub:	R.D.: 0,00	
Scheda: 1794	Estensione: 0	Qualità: ND		Reddito: 0,00	Valore Contabile: 0,00
Prov.: AV Comune: San Martino Valle Caudina	Foglio: 1	Part.: 183	Sub:	R.D.: 0,00	
Scheda: 1833	Estensione: 0	Qualità: ND		Reddito: 0,00	Valore Contabile: 0,00
Prov.: AV Comune: San Martino Valle Caudina	Foglio: 1	Part.: 231	Sub:	R.D.: 0,00	
Scheda: 1842	Estensione: 0	Qualità: ND		Reddito: 0,00	Valore Contabile: 0,00
Prov.: AV Comune: San Martino Valle Caudina	Foglio: 4	Part.: 461	Sub:	R.D.: 0,00	
Scheda: 1834	Estensione: 0	Qualità: ND		Reddito: 0,00	Valore Contabile: 0,00
Prov.: AV Comune: San Martino Valle Caudina	Foglio: 7	Part.: 5	Sub:	R.D.: 0,00	
Scheda: 1844	Estensione: 0	Qualità: ND		Reddito: 0,00	Valore Contabile: 0,00
Prov.: AV Comune: San Martino Valle Caudina	Foglio: 8	Part.: 396	Sub:	R.D.: 0,00	
Scheda: 1836	Estensione: 0	Qualità: Ente Urbano		Reddito: 0,00	Valore Contabile: 0,00
Prov.: AV Comune: Solofra	Foglio: 1	Part.: 1046	Sub:	R.D.: 0,04	
Scheda: 3168	Estensione:	Qualità:		Reddito: 0,00	Valore Contabile: 1,30
Prov.: AV Comune: Solofra	Foglio: 1	Part.: 1071	Sub:	R.D.: 0,23	
Scheda: 3169	Estensione:	Qualità:		Reddito: 0,00	Valore Contabile: 7,48
Prov.: AV Comune: Solofra	Foglio: 1	Part.: 1072	Sub:	R.D.: 1,79	
Scheda: 3170	Estensione:	Qualità:		Reddito: 0,00	Valore Contabile: 58,18
Prov.: AV Comune: Solofra	Foglio: 1	Part.: 1073	Sub:	R.D.: 1,63	
Scheda: 3171	Estensione:	Qualità:		Reddito: 0,00	Valore Contabile: 52,98

Regione Campania

Consistenza del Patrimonio 2014

Direzione Generale per le Risorse Strumentali Allegato L - Immobili Demaniali - Terreni

Prov.: AV Comune: Solofra	Foglio: 1	Part.: 1136	Sub:	R.D.: 0,10		
Scheda: 3172	Estensione:	Qualità:		Reddito: 0,00	Valore Contabile: 3,25	
Prov.: AV Comune: Solofra	Foglio: 1	Part.: 1137	Sub:	R.D.: 1,42		
Scheda: 3173	Estensione:	Qualità:		Reddito: 0,00	Valore Contabile: 46,15	
Prov.: AV Comune: Solofra	Foglio: 1	Part.: 1138	Sub:	R.D.: 0,37		
Scheda: 3174	Estensione:	Qualità:		Reddito: 0,00	Valore Contabile: 12,03	
Prov.: AV Comune: Solofra	Foglio: 8	Part.: 700	Sub:	R.D.: 0,97		
Scheda: 3161	Estensione:	Qualità:		Reddito: 0,00	Valore Contabile: 31,53	
Prov.: AV Comune: Solofra	Foglio: 8	Part.: 701	Sub:	R.D.: 1,10		
Scheda: 3162	Estensione:	Qualità:		Reddito: 0,00	Valore Contabile: 35,75	
Prov.: AV Comune: Solofra	Foglio: 8	Part.: 725	Sub:	R.D.: 1,81		
Scheda: 3163	Estensione:	Qualità:		Reddito: 0,00	Valore Contabile: 58,83	
Prov.: AV Comune: Solofra	Foglio: 8	Part.: 727	Sub:	R.D.: 0,25		
Scheda: 3165	Estensione:	Qualità:		Reddito: 0,00	Valore Contabile: 8,13	
Prov.: AV Comune: Solofra	Foglio: 8	Part.: 728	Sub:	R.D.: 0,94		
Scheda: 3166	Estensione:	Qualità:		Reddito: 0,00	Valore Contabile: 30,55	
Prov.: AV Comune: Sperone	Foglio: 1	Part.: 6	Sub:	R.D.: 0,00		
Scheda: 1952	Estensione: 0	Qualità: Ente Urbano		Reddito: 0,00	Valore Contabile: 0,00	
Prov.: AV Comune: Sturno	Foglio: 10	Part.: 102	Sub:	R.D.: 0,00		
Scheda: 285	Estensione: 570	Qualità: ND		Reddito: 0,00	Valore Contabile: 416,84	
Prov.: AV Comune: Sturno	Foglio: 10	Part.: 103	Sub:	R.D.: 0,00		
Scheda: 288	Estensione: 350	Qualità: ND		Reddito: 0,00	Valore Contabile: 346,03	
Prov.: AV Comune: Sturno	Foglio: 10	Part.: 159	Sub:	R.D.: 0,00		
Scheda: 426	Estensione: 200	Qualità: ND		Reddito: 0,00	Valore Contabile: 251,51	
Prov.: AV Comune: Sturno	Foglio: 10	Part.: 162	Sub:	R.D.: 0,00		
Scheda: 427	Estensione: 80	Qualità: ND		Reddito: 0,00	Valore Contabile: 100,61	
Prov.: AV Comune: Sturno	Foglio: 10	Part.: 164	Sub:	R.D.: 0,00		
Scheda: 428	Estensione: 150	Qualità: ND		Reddito: 0,00	Valore Contabile: 188,64	
Prov.: AV Comune: Sturno	Foglio: 10	Part.: 190	Sub:	R.D.: 0,00		
Scheda: 284	Estensione: 900	Qualità: ND		Reddito: 0,00	Valore Contabile: 658,17	
Prov.: AV Comune: Sturno	Foglio: 10	Part.: 192	Sub:	R.D.: 0,00		
Scheda: 289	Estensione: 380	Qualità: ND		Reddito: 0,00	Valore Contabile: 376,02	
Prov.: AV Comune: Sturno	Foglio: 10	Part.: 37	Sub:	R.D.: 0,00		
Scheda: 429	Estensione: 170	Qualità: ND		Reddito: 0,00	Valore Contabile: 213,79	
Prov.: AV Comune: Sturno	Foglio: 5	Part.: 173	Sub:	R.D.: 0,00		
Scheda: 430	Estensione: 20	Qualità: ND		Reddito: 0,00	Valore Contabile: 22,11	
Prov.: AV Comune: Sturno	Foglio: 5	Part.: 187	Sub:	R.D.: 0,00		
Scheda: 431	Estensione: 120	Qualità: ND		Reddito: 0,00	Valore Contabile: 92,59	
Prov.: AV Comune: Sturno	Foglio: 5	Part.: 188	Sub:	R.D.: 0,00		
Scheda: 432	Estensione: 420	Qualità: ND		Reddito: 0,00	Valore Contabile: 324,07	
Prov.: AV Comune: Sturno	Foglio: 5	Part.: 237	Sub:	R.D.: 0,00		
Scheda: 433	Estensione: 290	Qualità: ND		Reddito: 0,00	Valore Contabile: 320,66	
Prov.: AV Comune: Sturno	Foglio: 5	Part.: 240	Sub:	R.D.: 0,00		
Scheda: 434	Estensione: 130	Qualità: ND		Reddito: 0,00	Valore Contabile: 100,31	

Regione Campania

Consistenza del Patrimonio 2014

Direzione Generale per le Risorse Strumentali Allegato L - Immobili Demaniali - Terreni

Prov.: AV Comune: Sturno	Foglio: 5	Part.: 241	Sub:	R.D.: 0,00	
Scheda: 435	Estensione: 115	Qualità: ND		Reddito: 0,00	Valore Contabile: 88,73
Prov.: AV Comune: Sturno	Foglio: 5	Part.: 244	Sub:	R.D.: 0,00	
Scheda: 436	Estensione: 20	Qualità: ND		Reddito: 0,00	Valore Contabile: 22,11
Prov.: AV Comune: Sturno	Foglio: 5	Part.: 356	Sub:	R.D.: 0,00	
Scheda: 378	Estensione: 580	Qualità: ND		Reddito: 0,00	Valore Contabile: 336,73
Prov.: AV Comune: Villanova Del Battista	Foglio: 10	Part.: 102	Sub:	R.D.: 0,00	
Scheda: 540	Estensione: 10	Qualità: ND		Reddito: 0,00	Valore Contabile: 4,83
Prov.: AV Comune: Villanova Del Battista	Foglio: 10	Part.: 120	Sub:	R.D.: 0,00	
Scheda: 541	Estensione: 20	Qualità: ND		Reddito: 0,00	Valore Contabile: 13,17
Prov.: AV Comune: Villanova Del Battista	Foglio: 10	Part.: 164	Sub:	R.D.: 0,00	
Scheda: 542	Estensione: 180	Qualità: ND		Reddito: 0,00	Valore Contabile: 131,70
Prov.: AV Comune: Villanova Del Battista	Foglio: 10	Part.: 181	Sub:	R.D.: 0,00	
Scheda: 394	Estensione: 50	Qualità: ND		Reddito: 0,00	Valore Contabile: 25,74
Prov.: AV Comune: Villanova Del Battista	Foglio: 10	Part.: 182	Sub:	R.D.: 0,00	
Scheda: 395	Estensione: 50	Qualità: ND		Reddito: 0,00	Valore Contabile: 25,74
Prov.: AV Comune: Villanova Del Battista	Foglio: 10	Part.: 183	Sub:	R.D.: 0,00	
Scheda: 396	Estensione: 10	Qualità: ND		Reddito: 0,00	Valore Contabile: 5,15
Prov.: AV Comune: Villanova Del Battista	Foglio: 10	Part.: 193	Sub:	R.D.: 0,00	
Scheda: 386	Estensione: 150	Qualità: ND		Reddito: 0,00	Valore Contabile: 77,21
Prov.: AV Comune: Villanova Del Battista	Foglio: 10	Part.: 194	Sub:	R.D.: 0,00	
Scheda: 447	Estensione: 480	Qualità: ND		Reddito: 0,00	Valore Contabile: 439,09
Prov.: AV Comune: Villanova Del Battista	Foglio: 10	Part.: 198	Sub:	R.D.: 0,00	
Scheda: 397	Estensione: 10	Qualità: ND		Reddito: 0,00	Valore Contabile: 5,15
Prov.: AV Comune: Villanova Del Battista	Foglio: 10	Part.: 199	Sub:	R.D.: 0,00	
Scheda: 398	Estensione: 10	Qualità: ND		Reddito: 0,00	Valore Contabile: 5,15
Prov.: AV Comune: Villanova Del Battista	Foglio: 10	Part.: 200	Sub:	R.D.: 0,00	
Scheda: 399	Estensione: 30	Qualità: ND		Reddito: 0,00	Valore Contabile: 15,44
Prov.: AV Comune: Villanova Del Battista	Foglio: 10	Part.: 223	Sub:	R.D.: 0,00	
Scheda: 543	Estensione: 80	Qualità: ND		Reddito: 0,00	Valore Contabile: 55,67
Prov.: AV Comune: Villanova Del Battista	Foglio: 10	Part.: 225	Sub:	R.D.: 0,00	
Scheda: 446	Estensione: 180	Qualità: ND		Reddito: 0,00	Valore Contabile: 138,20
Prov.: AV Comune: Villanova Del Battista	Foglio: 10	Part.: 342	Sub:	R.D.: 0,00	
Scheda: 544	Estensione: 60	Qualità: ND		Reddito: 0,00	Valore Contabile: 30,86
Prov.: AV Comune: Villanova Del Battista	Foglio: 10	Part.: 83	Sub:	R.D.: 0,00	
Scheda: 545	Estensione: 160	Qualità: ND		Reddito: 0,00	Valore Contabile: 123,02
Prov.: AV Comune: Villanova Del Battista	Foglio: 10	Part.: 85	Sub:	R.D.: 0,00	
Scheda: 327	Estensione: 160	Qualità: ND		Reddito: 0,00	Valore Contabile: 82,26
Prov.: AV Comune: Villanova Del Battista	Foglio: 10	Part.: 91	Sub:	R.D.: 0,00	
Scheda: 520	Estensione: 20	Qualità: ND		Reddito: 0,00	Valore Contabile: 11,67
Prov.: AV Comune: Villanova Del Battista	Foglio: 10	Part.: 92	Sub:	R.D.: 0,00	
Scheda: 345	Estensione: 200	Qualità: ND		Reddito: 0,00	Valore Contabile: 102,95
Prov.: AV Comune: Villanova Del Battista	Foglio: 10	Part.: 93	Sub:	R.D.: 0,00	
Scheda: 521	Estensione: 80	Qualità: ND		Reddito: 0,00	Valore Contabile: 70,34

Regione Campania

Consistenza del Patrimonio 2014

Direzione Generale per le Risorse Strumentali

Allegato L - Immobili Demaniali - Terreni

Prov.: AV Comune: Villanova Del Battista	Foglio: 10	Part.: 94	Sub:	R.D.: 0,00	
Scheda: 522	Estensione: 80	Qualità: ND		Reddito: 0,00	Valore Contabile: 49,58
Prov.: AV Comune: Villanova Del Battista	Foglio: 10	Part.: 95	Sub:	R.D.: 0,00	
Scheda: 523	Estensione: 320	Qualità: ND		Reddito: 0,00	Valore Contabile: 287,56
Prov.: AV Comune: Villanova Del Battista	Foglio: 10	Part.: 96	Sub:	R.D.: 0,00	
Scheda: 304	Estensione: 170	Qualità: ND		Reddito: 0,00	Valore Contabile: 78,23
Prov.: AV Comune: Villanova Del Battista	Foglio: 10	Part.: 97	Sub:	R.D.: 0,00	
Scheda: 400	Estensione: 40	Qualità: ND		Reddito: 0,00	Valore Contabile: 20,59
Prov.: AV Comune: Villanova Del Battista	Foglio: 10	Part.: 98	Sub:	R.D.: 0,00	
Scheda: 305	Estensione: 420	Qualità: ND		Reddito: 0,00	Valore Contabile: 193,27
Prov.: AV Comune: Villanova Del Battista	Foglio: 11	Part.: 31	Sub:	R.D.: 0,00	
Scheda: 546	Estensione: 430	Qualità: ND		Reddito: 0,00	Valore Contabile: 2.775,44
Prov.: AV Comune: Villanova Del Battista	Foglio: 11	Part.: 416	Sub:	R.D.: 0,00	
Scheda: 392	Estensione: 175	Qualità: ND		Reddito: 0,00	Valore Contabile: 90,07
Prov.: AV Comune: Villanova Del Battista	Foglio: 11	Part.: 417	Sub:	R.D.: 0,00	
Scheda: 387	Estensione: 175	Qualità: ND		Reddito: 0,00	Valore Contabile: 90,02
Prov.: AV Comune: Villanova Del Battista	Foglio: 13	Part.: 2	Sub:	R.D.: 0,00	
Scheda: 306	Estensione: 240	Qualità: ND		Reddito: 0,00	Valore Contabile: 110,44
Prov.: AV Comune: Villanova Del Battista	Foglio: 13	Part.: 520	Sub:	R.D.: 0,00	
Scheda: 291	Estensione: 180	Qualità: ND		Reddito: 0,00	Valore Contabile: 110,63
Prov.: AV Comune: Villanova Del Battista	Foglio: 13	Part.: 596	Sub:	R.D.: 0,00	
Scheda: 328	Estensione: 200	Qualità: ND		Reddito: 0,00	Valore Contabile: 237,57
Prov.: AV Comune: Villanova Del Battista	Foglio: 13	Part.: 6	Sub:	R.D.: 0,00	
Scheda: 524	Estensione: 60	Qualità: ND		Reddito: 0,00	Valore Contabile: 48,34
Prov.: AV Comune: Villanova Del Battista	Foglio: 13	Part.: 678	Sub:	R.D.: 0,00	
Scheda: 383	Estensione: 270	Qualità: ND		Reddito: 0,00	Valore Contabile: 138,89
Prov.: AV Comune: Villanova Del Battista	Foglio: 13	Part.: 823	Sub:	R.D.: 0,00	
Scheda: 608	Estensione: 74	Qualità: ND		Reddito: 0,00	Valore Contabile: 45,48
Prov.: AV Comune: Villanova Del Battista	Foglio: 13	Part.: 835	Sub:	R.D.: 0,00	
Scheda: 290	Estensione: 170	Qualità: ND		Reddito: 0,00	Valore Contabile: 104,48
Prov.: AV Comune: Villanova Del Battista	Foglio: 13	Part.: 86	Sub:	R.D.: 0,00	
Scheda: 525	Estensione: 20	Qualità: ND		Reddito: 0,00	Valore Contabile: 17,20
Prov.: AV Comune: Villanova Del Battista	Foglio: 13	Part.: 87	Sub:	R.D.: 0,00	
Scheda: 547	Estensione: 190	Qualità: ND		Reddito: 0,00	Valore Contabile: 180,71
Prov.: AV Comune: Villanova Del Battista	Foglio: 13	Part.: 88	Sub:	R.D.: 0,00	
Scheda: 526	Estensione: 120	Qualità: ND		Reddito: 0,00	Valore Contabile: 118,53
Prov.: AV Comune: Villanova Del Battista	Foglio: 13	Part.: 91	Sub:	R.D.: 0,00	
Scheda: 548	Estensione: 80	Qualità: ND		Reddito: 0,00	Valore Contabile: 67,35
Prov.: AV Comune: Villanova Del Battista	Foglio: 13	Part.: 93	Sub:	R.D.: 0,00	
Scheda: 527	Estensione: 120	Qualità: ND		Reddito: 0,00	Valore Contabile: 83,67
Prov.: AV Comune: Villanova Del Battista	Foglio: 13	Part.: 98	Sub:	R.D.: 0,00	
Scheda: 528	Estensione: 100	Qualità: ND		Reddito: 0,00	Valore Contabile: 98,85
Prov.: AV Comune: Villanova Del Battista	Foglio: 13	Part.: 99	Sub:	R.D.: 0,00	
Scheda: 549	Estensione: 40	Qualità: ND		Reddito: 0,00	Valore Contabile: 33,67

Regione Campania

Consistenza del Patrimonio 2014

Direzione Generale per le Risorse Strumentali

Allegato L - Immobili Demaniali - Terreni

Prov.: AV Comune: Villanova Del Battista	Foglio: 6	Part.: 110	Sub:	R.D.: 0,00	
Scheda: 388	Estensione: 29	Qualità: ND		Reddito: 0,00	Valore Contabile: 14,92
Prov.: AV Comune: Villanova Del Battista	Foglio: 6	Part.: 114	Sub:	R.D.: 0,00	
Scheda: 309	Estensione: 290	Qualità: ND		Reddito: 0,00	Valore Contabile: 149,17
Prov.: AV Comune: Villanova Del Battista	Foglio: 6	Part.: 115	Sub:	R.D.: 0,00	
Scheda: 389	Estensione: 43	Qualità: ND		Reddito: 0,00	Valore Contabile: 91,56
Prov.: AV Comune: Villanova Del Battista	Foglio: 6	Part.: 116	Sub:	R.D.: 0,00	
Scheda: 310	Estensione: 540	Qualità: ND		Reddito: 0,00	Valore Contabile: 262,34
Prov.: AV Comune: Villanova Del Battista	Foglio: 6	Part.: 142	Sub:	R.D.: 0,00	
Scheda: 550	Estensione: 100	Qualità: ND		Reddito: 0,00	Valore Contabile: 73,34
Prov.: AV Comune: Villanova Del Battista	Foglio: 6	Part.: 143	Sub:	R.D.: 0,00	
Scheda: 551	Estensione: 140	Qualità: ND		Reddito: 0,00	Valore Contabile: 102,36
Prov.: AV Comune: Villanova Del Battista	Foglio: 6	Part.: 162	Sub:	R.D.: 0,00	
Scheda: 390	Estensione: 72	Qualità: ND		Reddito: 0,00	Valore Contabile: 37,04
Prov.: AV Comune: Villanova Del Battista	Foglio: 6	Part.: 168	Sub:	R.D.: 0,00	
Scheda: 384	Estensione: 24	Qualità: ND		Reddito: 0,00	Valore Contabile: 12,35
Prov.: AV Comune: Villanova Del Battista	Foglio: 6	Part.: 169	Sub:	R.D.: 0,00	
Scheda: 391	Estensione: 202	Qualità: ND		Reddito: 0,00	Valore Contabile: 103,98
Prov.: AV Comune: Villanova Del Battista	Foglio: 6	Part.: 170	Sub:	R.D.: 0,00	
Scheda: 385	Estensione: 76	Qualità: ND		Reddito: 0,00	Valore Contabile: 39,09
Prov.: AV Comune: Villanova Del Battista	Foglio: 9	Part.: 167	Sub:	R.D.: 0,00	
Scheda: 519	Estensione: 60	Qualità: ND		Reddito: 0,00	Valore Contabile: 30,86
Prov.: AV Comune: Villanova Del Battista	Foglio: 9	Part.: 169	Sub:	R.D.: 0,00	
Scheda: 529	Estensione: 320	Qualità: ND		Reddito: 0,00	Valore Contabile: 401,60
Prov.: AV Comune: Villanova Del Battista	Foglio: 9	Part.: 170	Sub:	R.D.: 0,00	
Scheda: 530	Estensione: 40	Qualità: ND		Reddito: 0,00	Valore Contabile: 50,20
Prov.: AV Comune: Villanova Del Battista	Foglio: 9	Part.: 175	Sub:	R.D.: 0,00	
Scheda: 531	Estensione: 70	Qualità: ND		Reddito: 0,00	Valore Contabile: 71,27
Prov.: AV Comune: Villanova Del Battista	Foglio: 9	Part.: 177	Sub:	R.D.: 0,00	
Scheda: 532	Estensione: 20	Qualità: ND		Reddito: 0,00	Valore Contabile: 15,49
Prov.: AV Comune: Villanova Del Battista	Foglio: 9	Part.: 178	Sub:	R.D.: 0,00	
Scheda: 533	Estensione: 200	Qualità: ND		Reddito: 0,00	Valore Contabile: 175,60
Prov.: AV Comune: Villanova Del Battista	Foglio: 9	Part.: 179	Sub:	R.D.: 0,00	
Scheda: 534	Estensione: 180	Qualità: ND		Reddito: 0,00	Valore Contabile: 158,04
Prov.: AV Comune: Villanova Del Battista	Foglio: 9	Part.: 180	Sub:	R.D.: 0,00	
Scheda: 552	Estensione: 10	Qualità: ND		Reddito: 0,00	Valore Contabile: 8,68
Prov.: AV Comune: Villanova Del Battista	Foglio: 9	Part.: 181	Sub:	R.D.: 0,00	
Scheda: 329	Estensione: 560	Qualità: ND		Reddito: 0,00	Valore Contabile: 103,98
Prov.: AV Comune: Villanova Del Battista	Foglio: 9	Part.: 257	Sub:	R.D.: 0,00	
Scheda: 553	Estensione: 160	Qualità: ND		Reddito: 0,00	Valore Contabile: 134,69
Prov.: AV Comune: Villanova Del Battista	Foglio: 9	Part.: 262	Sub:	R.D.: 0,00	
Scheda: 554	Estensione: 90	Qualità: ND		Reddito: 0,00	Valore Contabile: 92,19
Prov.: AV Comune: Villanova Del Battista	Foglio: 9	Part.: 263	Sub:	R.D.: 0,00	
Scheda: 555	Estensione: 100	Qualità: ND		Reddito: 0,00	Valore Contabile: 95,03

Regione Campania

Consistenza del Patrimonio 2014

Direzione Generale per le Risorse Strumentali Allegato L - Immobili Demaniali - Terreni

Prov.: AV Comune: Villanova Del Battista	Foglio: 9	Part.: 265	Sub:	R.D.: 0,00	
Scheda: 556	Estensione: 10	Qualità: ND		Reddito: 0,00	Valore Contabile: 7,33
Prov.: AV Comune: Villanova Del Battista	Foglio: 9	Part.: 290	Sub:	R.D.: 0,00	
Scheda: 557	Estensione: 60	Qualità: ND		Reddito: 0,00	Valore Contabile: 39,51
Prov.: AV Comune: Villanova Del Battista	Foglio: 9	Part.: 291	Sub:	R.D.: 0,00	
Scheda: 558	Estensione: 70	Qualità: ND		Reddito: 0,00	Valore Contabile: 46,17
Prov.: AV Comune: Villanova Del Battista	Foglio: 9	Part.: 297	Sub:	R.D.: 0,00	
Scheda: 535	Estensione: 230	Qualità: ND		Reddito: 0,00	Valore Contabile: 176,78
Prov.: AV Comune: Villanova Del Battista	Foglio: 9	Part.: 298	Sub:	R.D.: 0,00	
Scheda: 307	Estensione: 140	Qualità: ND		Reddito: 0,00	Valore Contabile: 64,42
Prov.: AV Comune: Villanova Del Battista	Foglio: 9	Part.: 339	Sub:	R.D.: 0,00	
Scheda: 536	Estensione: 160	Qualità: ND		Reddito: 0,00	Valore Contabile: 200,80
Prov.: AV Comune: Villanova Del Battista	Foglio: 9	Part.: 341	Sub:	R.D.: 0,00	
Scheda: 537	Estensione: 40	Qualità: ND		Reddito: 0,00	Valore Contabile: 37,70
Prov.: AV Comune: Villanova Del Battista	Foglio: 9	Part.: 342	Sub:	R.D.: 0,00	
Scheda: 559	Estensione: 60	Qualità: ND		Reddito: 0,00	Valore Contabile: 59,19
Prov.: AV Comune: Villanova Del Battista	Foglio: 9	Part.: 360	Sub:	R.D.: 0,00	
Scheda: 330	Estensione: 100	Qualità: ND		Reddito: 0,00	Valore Contabile: 103,98
Prov.: AV Comune: Villanova Del Battista	Foglio: 9	Part.: 377	Sub:	R.D.: 0,00	
Scheda: 538	Estensione: 20	Qualità: ND		Reddito: 0,00	Valore Contabile: 14,67
Prov.: AV Comune: Villanova Del Battista	Foglio: 9	Part.: 386	Sub:	R.D.: 0,00	
Scheda: 560	Estensione: 60	Qualità: ND		Reddito: 0,00	Valore Contabile: 39,51
Prov.: AV Comune: Villanova Del Battista	Foglio: 9	Part.: 406	Sub:	R.D.: 0,00	
Scheda: 539	Estensione: 110	Qualità: ND		Reddito: 0,00	Valore Contabile: 80,05
Prov.: AV Comune: Villanova Del Battista	Foglio: 9	Part.: 447	Sub:	R.D.: 0,00	
Scheda: 393	Estensione: 110	Qualità: ND		Reddito: 0,00	Valore Contabile: 56,62
Prov.: AV Comune: Volturara Irpina	Foglio: 16	Part.: 5	Sub:	R.D.: 0,00	
Scheda: 286	Estensione: 1224	Qualità: ND		Reddito: 0,00	Valore Contabile: 1.837,17
Prov.: AV Comune: Volturara Irpina	Foglio: 16	Part.: 6	Sub:	R.D.: 0,00	
Scheda: 287	Estensione: 1834	Qualità: ND		Reddito: 0,00	Valore Contabile: 2.227,85
Prov.: AV Comune: Volturara Irpina	Foglio: 16	Part.: 7	Sub:	R.D.: 0,00	
Scheda: 326	Estensione: 430	Qualità: ND		Reddito: 0,00	Valore Contabile: 573,25
Prov.: AV Comune: Zungoli	Foglio: 11	Part.: 2	Sub:	R.D.: 0,00	
Scheda: 293	Estensione: 240	Qualità: ND		Reddito: 0,00	Valore Contabile: 112,59
Prov.: AV Comune: Zungoli	Foglio: 11	Part.: 20	Sub:	R.D.: 0,00	
Scheda: 294	Estensione: 540	Qualità: ND		Reddito: 0,00	Valore Contabile: 279,03
Prov.: AV Comune: Zungoli	Foglio: 11	Part.: 288	Sub:	R.D.: 0,00	
Scheda: 295	Estensione: 30	Qualità: ND		Reddito: 0,00	Valore Contabile: 10,20
Prov.: AV Comune: Zungoli	Foglio: 11	Part.: 289	Sub:	R.D.: 0,00	
Scheda: 296	Estensione: 240	Qualità: ND		Reddito: 0,00	Valore Contabile: 127,20
Prov.: AV Comune: Zungoli	Foglio: 11	Part.: 293	Sub:	R.D.: 0,00	
Scheda: 297	Estensione: 310	Qualità: ND		Reddito: 0,00	Valore Contabile: 129,40
Prov.: AV Comune: Zungoli	Foglio: 11	Part.: 3	Sub:	R.D.: 0,00	
Scheda: 298	Estensione: 60	Qualità: ND		Reddito: 0,00	Valore Contabile: 31,25

Regione Campania

Consistenza del Patrimonio 2014

Direzione Generale per le Risorse Strumentali Allegato L - Immobili Demaniali - Terreni

Prov.: AV Comune: Zungoli	Foglio: 11	Part.: 4	Sub:	R.D.: 0,00		
Scheda: 299	Estensione: 60	Qualità: ND		Reddito: 0,00	Valore Contabile: 20,40	
Prov.: AV Comune: Zungoli	Foglio: 11	Part.: 5	Sub:	R.D.: 0,00		
Scheda: 300	Estensione: 110	Qualità: ND		Reddito: 0,00	Valore Contabile: 31,39	
Prov.: BN Comune: Amorosi	Foglio: 9	Part.: 203	Sub:	R.D.: 0,00		
Scheda: 3198	Estensione:	Qualità:		Reddito: 342,54	Valore Contabile: 0,00	
Prov.: BN Comune: Apollosa	Foglio: 21	Part.: 150	Sub:	R.D.: 0,00		
Scheda: 838	Estensione: 0	Qualità: ND		Reddito: 0,00	Valore Contabile: 0,00	
Prov.: BN Comune: Arpaia	Foglio: 4	Part.: 29	Sub:	R.D.: 0,00		
Scheda: 857	Estensione: 0	Qualità: ND		Reddito: 0,00	Valore Contabile: 0,00	
Prov.: BN Comune: Arpaia	Foglio: 4	Part.: 31	Sub:	R.D.: 0,00		
Scheda: 858	Estensione: 0	Qualità: ND		Reddito: 0,00	Valore Contabile: 0,00	
Prov.: BN Comune: Benevento	Foglio: 26	Part.: 44	Sub:	R.D.: 6,51		
Scheda: 901	Estensione: 0	Qualità: Seminativo irriguo		Reddito: 0,00	Valore Contabile: 1.098,56	
Prov.: BN Comune: Benevento	Foglio: 26	Part.: 44	Sub:	R.D.: 6,51		
Scheda: 902	Estensione: 0	Qualità: ND		Reddito: 0,00	Valore Contabile: 1.098,56	
Prov.: BN Comune: Benevento	Foglio: 26	Part.: 503	Sub:	R.D.: 0,00		
Scheda: 917	Estensione: 0	Qualità: ND		Reddito: 0,00	Valore Contabile: 0,00	
Prov.: BN Comune: Benevento	Foglio: 26	Part.: 505	Sub:	R.D.: 0,00		
Scheda: 918	Estensione: 0	Qualità: ND		Reddito: 0,00	Valore Contabile: 0,00	
Prov.: BN Comune: Benevento	Foglio: 26	Part.: 51	Sub:	R.D.: 0,00		
Scheda: 919	Estensione: 0	Qualità: ND		Reddito: 0,00	Valore Contabile: 0,00	
Prov.: BN Comune: Benevento	Foglio: 26	Part.: 510	Sub:	R.D.: 0,00		
Scheda: 920	Estensione: 0	Qualità: ND		Reddito: 0,00	Valore Contabile: 0,00	
Prov.: BN Comune: Benevento	Foglio: 26	Part.: 52	Sub:	R.D.: 4,80		
Scheda: 903	Estensione: 0	Qualità: ND		Reddito: 0,00	Valore Contabile: 810,00	
Prov.: BN Comune: Benevento	Foglio: 26	Part.: 53	Sub:	R.D.: 0,00		
Scheda: 921	Estensione: 0	Qualità: ND		Reddito: 0,00	Valore Contabile: 0,00	
Prov.: BN Comune: Benevento	Foglio: 26	Part.: 679	Sub:	R.D.: 0,00		
Scheda: 922	Estensione: 0	Qualità: ND		Reddito: 0,00	Valore Contabile: 0,00	
Prov.: BN Comune: Benevento	Foglio: 26	Part.: 680	Sub:	R.D.: 0,00		
Scheda: 923	Estensione: 0	Qualità: ND		Reddito: 0,00	Valore Contabile: 0,00	
Prov.: BN Comune: Benevento	Foglio: 37	Part.: 26	Sub:	R.D.: 0,00		
Scheda: 904	Estensione: 0	Qualità: Prato		Reddito: 0,00	Valore Contabile: 0,00	
Prov.: BN Comune: Benevento	Foglio: 38	Part.: 18	Sub:	R.D.: 176,50		
Scheda: 924	Estensione: 0	Qualità: Seminativo irriguo		Reddito: 0,00	Valore Contabile: 29.784,38	
Prov.: BN Comune: Benevento	Foglio: 38	Part.: 22	Sub:	R.D.: 3,72		
Scheda: 905	Estensione: 0	Qualità: Seminativo		Reddito: 0,00	Valore Contabile: 627,75	
Prov.: BN Comune: Benevento	Foglio: 38	Part.: 24	Sub:	R.D.: 2,23		
Scheda: 906	Estensione: 0	Qualità: ND		Reddito: 0,00	Valore Contabile: 376,31	
Prov.: BN Comune: Benevento	Foglio: 38	Part.: 25	Sub:	R.D.: 0,00		
Scheda: 925	Estensione: 0	Qualità: ND		Reddito: 0,00	Valore Contabile: 0,00	
Prov.: BN Comune: Benevento	Foglio: 38	Part.: 250	Sub:	R.D.: 0,00		
Scheda: 926	Estensione: 0	Qualità: ND		Reddito: 0,00	Valore Contabile: 0,00	

Regione Campania

Consistenza del Patrimonio 2014

Direzione Generale per le Risorse Strumentali Allegato L - Immobili Demaniali - Terreni

Prov.: BN Comune: Benevento	Foglio: 46	Part.: 49	Sub:	R.D.: 0,00		
Scheda: 927	Estensione: 0	Qualità: ND		Reddito: 0,00	Valore Contabile: 0,00	
Prov.: BN Comune: Benevento	Foglio: 46	Part.: 50	Sub:	R.D.: 0,00		
Scheda: 928	Estensione: 0	Qualità: ND		Reddito: 0,00	Valore Contabile: 0,00	
Prov.: BN Comune: Benevento	Foglio: 46	Part.: 51	Sub:	R.D.: 1,21		
Scheda: 929	Estensione: 0	Qualità: Seminativo		Reddito: 0,00	Valore Contabile: 204,19	
Prov.: BN Comune: Benevento	Foglio: 55	Part.: 42	Sub:	R.D.: 0,00		
Scheda: 907	Estensione: 0	Qualità: ND		Reddito: 0,00	Valore Contabile: 0,00	
Prov.: BN Comune: Benevento	Foglio: 55	Part.: 47	Sub:	R.D.: 0,00		
Scheda: 931	Estensione: 0	Qualità: ND		Reddito: 0,00	Valore Contabile: 0,00	
Prov.: BN Comune: Benevento	Foglio: 55	Part.: 62	Sub:	R.D.: 0,00		
Scheda: 932	Estensione: 0	Qualità: ND		Reddito: 0,00	Valore Contabile: 0,00	
Prov.: BN Comune: Benevento	Foglio: 55	Part.: 63	Sub:	R.D.: 0,00		
Scheda: 908	Estensione: 0	Qualità: ND		Reddito: 0,00	Valore Contabile: 0,00	
Prov.: BN Comune: Benevento	Foglio: 55	Part.: 64	Sub:	R.D.: 0,00		
Scheda: 909	Estensione: 0	Qualità: ND		Reddito: 0,00	Valore Contabile: 0,00	
Prov.: BN Comune: Benevento	Foglio: 56	Part.: 144	Sub:	R.D.: 0,00		
Scheda: 933	Estensione: 0	Qualità: ND		Reddito: 0,00	Valore Contabile: 0,00	
Prov.: BN Comune: Benevento	Foglio: 56	Part.: 24	Sub:	R.D.: 0,00		
Scheda: 934	Estensione: 0	Qualità: ND		Reddito: 0,00	Valore Contabile: 0,00	
Prov.: BN Comune: Benevento	Foglio: 56	Part.: 41	Sub:	R.D.: 0,00		
Scheda: 935	Estensione: 0	Qualità: ND		Reddito: 0,00	Valore Contabile: 0,00	
Prov.: BN Comune: Benevento	Foglio: 67	Part.: 40	Sub:	R.D.: 0,00		
Scheda: 936	Estensione: 0	Qualità: ND		Reddito: 0,00	Valore Contabile: 0,00	
Prov.: BN Comune: Benevento	Foglio: 67	Part.: 91	Sub:	R.D.: 0,00		
Scheda: 910	Estensione: 0	Qualità: ND		Reddito: 0,00	Valore Contabile: 0,00	
Prov.: BN Comune: Benevento	Foglio: 78	Part.: 247	Sub:	R.D.: 0,00		
Scheda: 937	Estensione: 0	Qualità: ND		Reddito: 0,00	Valore Contabile: 0,00	
Prov.: BN Comune: Benevento	Foglio: 78	Part.: 248	Sub:	R.D.: 0,00		
Scheda: 938	Estensione: 0	Qualità: ND		Reddito: 0,00	Valore Contabile: 0,00	
Prov.: BN Comune: Benevento	Foglio: 82	Part.: 136	Sub:	R.D.: 0,00		
Scheda: 939	Estensione: 0	Qualità: ND		Reddito: 0,00	Valore Contabile: 0,00	
Prov.: BN Comune: Benevento	Foglio: 82	Part.: 192	Sub:	R.D.: 0,00		
Scheda: 911	Estensione: 0	Qualità: ND		Reddito: 0,00	Valore Contabile: 0,00	
Prov.: BN Comune: Benevento	Foglio: 82	Part.: 211	Sub:	R.D.: 0,00		
Scheda: 912	Estensione: 0	Qualità: ND		Reddito: 0,00	Valore Contabile: 0,00	
Prov.: BN Comune: Benevento	Foglio: 82	Part.: 322	Sub:	R.D.: 0,00		
Scheda: 913	Estensione: 0	Qualità: ND		Reddito: 0,00	Valore Contabile: 0,00	
Prov.: BN Comune: Benevento	Foglio: 82	Part.: 322	Sub:	R.D.: 0,00		
Scheda: 914	Estensione: 0	Qualità: ND		Reddito: 0,00	Valore Contabile: 0,00	
Prov.: BN Comune: Cerreto Sannita	Foglio: 16	Part.: 175	Sub:	R.D.: 0,00		
Scheda: 3179	Estensione:	Qualità:		Reddito: 336,82	Valore Contabile: 0,00	
Prov.: BN Comune: Forchia	Foglio: 2	Part.: 106	Sub:	R.D.: 0,00		
Scheda: 1358	Estensione: 0	Qualità: ND		Reddito: 0,00	Valore Contabile: 0,00	

Regione Campania

Consistenza del Patrimonio 2014

Direzione Generale per le Risorse Strumentali Allegato L - Immobili Demaniali - Terreni

Prov.: BN Comune: Forchia Foglio: 2 Part.: 29 Sub:	R.D.: 0,00		
Scheda: 1359 Estensione: 0 Qualità: ND	Reddito: 0,00	Valore Contabile: 0,00	
Prov.: CE Comune: Alife Foglio: 15 Part.: 107 Sub:	R.D.: 0,00		
Scheda: 615 Estensione: 0 Qualità: ND	Reddito: 0,00	Valore Contabile: 0,00	
Prov.: CE Comune: Alife Foglio: 20 Part.: 47 Sub:	R.D.: 0,00		
Scheda: 616 Estensione: 0 Qualità: ND	Reddito: 0,00	Valore Contabile: 0,00	
Prov.: CE Comune: Alife Foglio: 21 Part.: 109 Sub:	R.D.: 2,88		
Scheda: 617 Estensione: 0 Qualità: ND	Reddito: 0,00	Valore Contabile: 486,00	
Prov.: CE Comune: Alife Foglio: 21 Part.: 111 Sub:	R.D.: 5,35		
Scheda: 618 Estensione: 0 Qualità: ND	Reddito: 0,00	Valore Contabile: 902,81	
Prov.: CE Comune: Alife Foglio: 21 Part.: 113 Sub:	R.D.: 0,70		
Scheda: 619 Estensione: 0 Qualità: ND	Reddito: 0,00	Valore Contabile: 118,13	
Prov.: CE Comune: Alife Foglio: 21 Part.: 115 Sub:	R.D.: 0,48		
Scheda: 620 Estensione: 0 Qualità: ND	Reddito: 0,00	Valore Contabile: 81,00	
Prov.: CE Comune: Alife Foglio: 21 Part.: 122 Sub:	R.D.: 1,28		
Scheda: 621 Estensione: 0 Qualità: ND	Reddito: 0,00	Valore Contabile: 216,00	
Prov.: CE Comune: Alife Foglio: 21 Part.: 185 Sub:	R.D.: 0,00		
Scheda: 622 Estensione: 0 Qualità: ND	Reddito: 0,00	Valore Contabile: 0,00	
Prov.: CE Comune: Alife Foglio: 21 Part.: 20 Sub:	R.D.: 0,00		
Scheda: 623 Estensione: 0 Qualità: ND	Reddito: 0,00	Valore Contabile: 0,00	
Prov.: CE Comune: Alife Foglio: 21 Part.: 23 Sub:	R.D.: 0,00		
Scheda: 624 Estensione: 0 Qualità: ND	Reddito: 0,00	Valore Contabile: 0,00	
Prov.: CE Comune: Alife Foglio: 21 Part.: 28 Sub:	R.D.: 0,00		
Scheda: 625 Estensione: 0 Qualità: ND	Reddito: 0,00	Valore Contabile: 0,00	
Prov.: CE Comune: Alife Foglio: 21 Part.: 29 Sub:	R.D.: 0,00		
Scheda: 626 Estensione: 0 Qualità: ND	Reddito: 0,00	Valore Contabile: 0,00	
Prov.: CE Comune: Alife Foglio: 21 Part.: 36 Sub:	R.D.: 0,00		
Scheda: 627 Estensione: 0 Qualità: ND	Reddito: 0,00	Valore Contabile: 0,00	
Prov.: CE Comune: Alife Foglio: 21 Part.: 82 Sub:	R.D.: 1,39		
Scheda: 631 Estensione: 0 Qualità: ND	Reddito: 0,00	Valore Contabile: 234,56	
Prov.: CE Comune: Alife Foglio: 21 Part.: 83 Sub:	R.D.: 0,79		
Scheda: 632 Estensione: 0 Qualità: ND	Reddito: 0,00	Valore Contabile: 133,31	
Prov.: CE Comune: Alife Foglio: 27 Part.: 175 Sub:	R.D.: 10,11		
Scheda: 633 Estensione: 0 Qualità: ND	Reddito: 0,00	Valore Contabile: 1.706,06	
Prov.: CE Comune: Alife Foglio: 27 Part.: 183 Sub:	R.D.: 3,16		
Scheda: 634 Estensione: 0 Qualità: ND	Reddito: 0,00	Valore Contabile: 533,25	
Prov.: CE Comune: Alife Foglio: 27 Part.: 185 Sub:	R.D.: 2,79		
Scheda: 635 Estensione: 0 Qualità: ND	Reddito: 0,00	Valore Contabile: 470,81	
Prov.: CE Comune: Alife Foglio: 27 Part.: 346 Sub:	R.D.: 1,21		
Scheda: 636 Estensione: 0 Qualità: ND	Reddito: 0,00	Valore Contabile: 204,19	
Prov.: CE Comune: Alife Foglio: 27 Part.: 348 Sub:	R.D.: 0,60		
Scheda: 637 Estensione: 0 Qualità: ND	Reddito: 0,00	Valore Contabile: 101,25	
Prov.: CE Comune: Alife Foglio: 27 Part.: 352 Sub:	R.D.: 2,84		
Scheda: 638 Estensione: 0 Qualità: ND	Reddito: 0,00	Valore Contabile: 479,25	

Regione Campania

Consistenza del Patrimonio 2014

Direzione Generale per le Risorse Strumentali Allegato L - Immobili Demaniali - Terreni

Prov.: CE Comune: Alife	Foglio: 27	Part.: 363	Sub:	R.D.: 3,65		
Scheda: 639	Estensione: 0	Qualità: ND		Reddito: 0,00	Valore Contabile: 615,94	
Prov.: CE Comune: Alife	Foglio: 27	Part.: 367	Sub:	R.D.: 0,95		
Scheda: 640	Estensione: 0	Qualità: ND		Reddito: 0,00	Valore Contabile: 160,31	
Prov.: CE Comune: Alife	Foglio: 27	Part.: 368	Sub:	R.D.: 4,07		
Scheda: 641	Estensione: 0	Qualità: ND		Reddito: 0,00	Valore Contabile: 686,81	
Prov.: CE Comune: Alife	Foglio: 27	Part.: 370	Sub:	R.D.: 0,88		
Scheda: 642	Estensione: 0	Qualità: ND		Reddito: 0,00	Valore Contabile: 148,50	
Prov.: CE Comune: Alife	Foglio: 27	Part.: 373	Sub:	R.D.: 2,77		
Scheda: 643	Estensione: 0	Qualità: ND		Reddito: 0,00	Valore Contabile: 467,44	
Prov.: CE Comune: Alife	Foglio: 27	Part.: 375	Sub:	R.D.: 0,09		
Scheda: 644	Estensione: 0	Qualità: ND		Reddito: 0,00	Valore Contabile: 15,19	
Prov.: CE Comune: Alife	Foglio: 27	Part.: 377	Sub:	R.D.: 1,65		
Scheda: 645	Estensione: 0	Qualità: ND		Reddito: 0,00	Valore Contabile: 278,44	
Prov.: CE Comune: Alife	Foglio: 27	Part.: 388	Sub:	R.D.: 1,05		
Scheda: 646	Estensione: 0	Qualità: ND		Reddito: 0,00	Valore Contabile: 177,19	
Prov.: CE Comune: Alife	Foglio: 27	Part.: 72	Sub:	R.D.: 0,00		
Scheda: 647	Estensione: 0	Qualità: ND		Reddito: 0,00	Valore Contabile: 0,00	
Prov.: CE Comune: Alife	Foglio: 27	Part.: 73	Sub:	R.D.: 11,43		
Scheda: 648	Estensione: 0	Qualità: ND		Reddito: 0,00	Valore Contabile: 1.928,81	
Prov.: CE Comune: Alife	Foglio: 27	Part.: 74	Sub:	R.D.: 10,78		
Scheda: 649	Estensione: 0	Qualità: ND		Reddito: 0,00	Valore Contabile: 1.819,13	
Prov.: CE Comune: Alife	Foglio: 27	Part.: 76	Sub:	R.D.: 0,00		
Scheda: 650	Estensione: 0	Qualità: ND		Reddito: 0,00	Valore Contabile: 0,00	
Prov.: CE Comune: Alife	Foglio: 32	Part.: 162	Sub:	R.D.: 108,07		
Scheda: 651	Estensione: 0	Qualità: ND		Reddito: 0,00	Valore Contabile: 18.236,81	
Prov.: CE Comune: Alife	Foglio: 32	Part.: 181	Sub:	R.D.: 8,04		
Scheda: 652	Estensione: 0	Qualità: ND		Reddito: 0,00	Valore Contabile: 1.356,75	
Prov.: CE Comune: Alife	Foglio: 32	Part.: 182	Sub:	R.D.: 3,49		
Scheda: 653	Estensione: 0	Qualità: ND		Reddito: 0,00	Valore Contabile: 588,94	
Prov.: CE Comune: Alife	Foglio: 32	Part.: 185	Sub:	R.D.: 0,98		
Scheda: 654	Estensione: 0	Qualità: ND		Reddito: 0,00	Valore Contabile: 165,38	
Prov.: CE Comune: Alife	Foglio: 32	Part.: 187	Sub:	R.D.: 0,05		
Scheda: 655	Estensione: 0	Qualità: ND		Reddito: 0,00	Valore Contabile: 8,44	
Prov.: CE Comune: Alife	Foglio: 32	Part.: 194	Sub:	R.D.: 5,46		
Scheda: 656	Estensione: 0	Qualità: ND		Reddito: 0,00	Valore Contabile: 921,38	
Prov.: CE Comune: Alife	Foglio: 32	Part.: 196	Sub:	R.D.: 1,86		
Scheda: 657	Estensione: 0	Qualità: ND		Reddito: 0,00	Valore Contabile: 313,88	
Prov.: CE Comune: Alife	Foglio: 32	Part.: 202	Sub:	R.D.: 3,76		
Scheda: 658	Estensione: 0	Qualità: ND		Reddito: 0,00	Valore Contabile: 634,50	
Prov.: CE Comune: Alife	Foglio: 32	Part.: 204	Sub:	R.D.: 0,00		
Scheda: 659	Estensione: 0	Qualità: ND		Reddito: 0,00	Valore Contabile: 0,00	
Prov.: CE Comune: Alife	Foglio: 32	Part.: 210	Sub:	R.D.: 0,74		
Scheda: 660	Estensione: 0	Qualità: ND		Reddito: 0,00	Valore Contabile: 124,88	

Regione Campania

Consistenza del Patrimonio 2014

Direzione Generale per le Risorse Strumentali Allegato L - Immobili Demaniali - Terreni

Prov.: CE Comune: Alife	Foglio: 32	Part.: 212	Sub:	R.D.: 3,02		
Scheda: 661	Estensione: 0	Qualità: ND		Reddito: 0,00	Valore Contabile: 509,63	
Prov.: CE Comune: Alife	Foglio: 32	Part.: 215	Sub:	R.D.: 2,44		
Scheda: 662	Estensione: 0	Qualità: ND		Reddito: 0,00	Valore Contabile: 411,75	
Prov.: CE Comune: Alife	Foglio: 32	Part.: 217	Sub:	R.D.: 0,26		
Scheda: 663	Estensione: 0	Qualità: ND		Reddito: 0,00	Valore Contabile: 43,88	
Prov.: CE Comune: Alife	Foglio: 32	Part.: 220	Sub:	R.D.: 1,60		
Scheda: 664	Estensione: 0	Qualità: ND		Reddito: 0,00	Valore Contabile: 270,00	
Prov.: CE Comune: Alife	Foglio: 32	Part.: 58	Sub:	R.D.: 0,00		
Scheda: 665	Estensione: 0	Qualità: ND		Reddito: 0,00	Valore Contabile: 0,00	
Prov.: CE Comune: Alife	Foglio: 38	Part.: 179	Sub:	R.D.: 3,42		
Scheda: 666	Estensione: 0	Qualità: ND		Reddito: 0,00	Valore Contabile: 577,13	
Prov.: CE Comune: Alife	Foglio: 38	Part.: 181	Sub:	R.D.: 1,10		
Scheda: 667	Estensione: 0	Qualità: ND		Reddito: 0,00	Valore Contabile: 185,63	
Prov.: CE Comune: Alife	Foglio: 38	Part.: 183	Sub:	R.D.: 1,24		
Scheda: 668	Estensione: 0	Qualità: ND		Reddito: 0,00	Valore Contabile: 209,25	
Prov.: CE Comune: Alife	Foglio: 38	Part.: 189	Sub:	R.D.: 6,17		
Scheda: 669	Estensione: 0	Qualità: ND		Reddito: 0,00	Valore Contabile: 1.041,19	
Prov.: CE Comune: Alife	Foglio: 38	Part.: 191	Sub:	R.D.: 1,70		
Scheda: 670	Estensione: 0	Qualità: ND		Reddito: 0,00	Valore Contabile: 286,88	
Prov.: CE Comune: Alife	Foglio: 38	Part.: 194	Sub:	R.D.: 3,61		
Scheda: 671	Estensione: 0	Qualità: ND		Reddito: 0,00	Valore Contabile: 609,19	
Prov.: CE Comune: Alife	Foglio: 38	Part.: 198	Sub:	R.D.: 4,14		
Scheda: 672	Estensione: 0	Qualità: ND		Reddito: 0,00	Valore Contabile: 698,63	
Prov.: CE Comune: Alife	Foglio: 38	Part.: 200	Sub:	R.D.: 1,04		
Scheda: 673	Estensione: 0	Qualità: ND		Reddito: 0,00	Valore Contabile: 175,50	
Prov.: CE Comune: Alife	Foglio: 38	Part.: 208	Sub:	R.D.: 2,25		
Scheda: 674	Estensione: 0	Qualità: ND		Reddito: 0,00	Valore Contabile: 379,69	
Prov.: CE Comune: Alife	Foglio: 38	Part.: 209	Sub:	R.D.: 3,69		
Scheda: 675	Estensione: 0	Qualità: ND		Reddito: 0,00	Valore Contabile: 622,69	
Prov.: CE Comune: Alife	Foglio: 38	Part.: 212	Sub:	R.D.: 0,00		
Scheda: 676	Estensione: 0	Qualità: ND		Reddito: 0,00	Valore Contabile: 0,00	
Prov.: CE Comune: Alife	Foglio: 38	Part.: 214	Sub:	R.D.: 1,64		
Scheda: 677	Estensione: 0	Qualità: ND		Reddito: 0,00	Valore Contabile: 276,75	
Prov.: CE Comune: Alife	Foglio: 38	Part.: 217	Sub:	R.D.: 1,27		
Scheda: 678	Estensione: 0	Qualità: ND		Reddito: 0,00	Valore Contabile: 214,31	
Prov.: CE Comune: Alife	Foglio: 38	Part.: 220	Sub:	R.D.: 1,36		
Scheda: 679	Estensione: 0	Qualità: ND		Reddito: 0,00	Valore Contabile: 229,50	
Prov.: CE Comune: Alife	Foglio: 38	Part.: 223	Sub:	R.D.: 3,33		
Scheda: 680	Estensione: 0	Qualità: ND		Reddito: 0,00	Valore Contabile: 561,94	
Prov.: CE Comune: Alife	Foglio: 38	Part.: 228	Sub:	R.D.: 13,80		
Scheda: 681	Estensione: 0	Qualità: ND		Reddito: 0,00	Valore Contabile: 2.328,75	
Prov.: CE Comune: Alife	Foglio: 38	Part.: 233	Sub:	R.D.: 2,70		
Scheda: 682	Estensione: 0	Qualità: ND		Reddito: 0,00	Valore Contabile: 455,63	

Regione Campania

Consistenza del Patrimonio 2014

Direzione Generale per le Risorse Strumentali Allegato L - Immobili Demaniali - Terreni

Prov.: CE Comune: Alife	Foglio: 38	Part.: 235	Sub:	R.D.: 0,50		
Scheda: 683	Estensione: 0	Qualità: ND		Reddito: 0,00	Valore Contabile: 84,38	
Prov.: CE Comune: Alife	Foglio: 38	Part.: 62	Sub:	R.D.: 0,00		
Scheda: 684	Estensione: 0	Qualità: ND		Reddito: 0,00	Valore Contabile: 0,00	
Prov.: CE Comune: Alife	Foglio: 38	Part.: 80	Sub:	R.D.: 0,00		
Scheda: 685	Estensione: 0	Qualità: ND		Reddito: 0,00	Valore Contabile: 0,00	
Prov.: CE Comune: Alife	Foglio: 49	Part.: 13	Sub:	R.D.: 0,00		
Scheda: 686	Estensione: 0	Qualità: ND		Reddito: 0,00	Valore Contabile: 0,00	
Prov.: CE Comune: Alife	Foglio: 49	Part.: 32	Sub:	R.D.: 3,78		
Scheda: 687	Estensione: 0	Qualità: ND		Reddito: 0,00	Valore Contabile: 637,88	
Prov.: CE Comune: Alife	Foglio: 49	Part.: 37	Sub:	R.D.: 0,00		
Scheda: 688	Estensione: 0	Qualità: ND		Reddito: 0,00	Valore Contabile: 0,00	
Prov.: CE Comune: Alife	Foglio: 49	Part.: 72	Sub:	R.D.: 7,42		
Scheda: 689	Estensione: 0	Qualità: ND		Reddito: 0,00	Valore Contabile: 1.252,13	
Prov.: CE Comune: Alife	Foglio: 49	Part.: 74	Sub:	R.D.: 7,78		
Scheda: 690	Estensione: 0	Qualità: ND		Reddito: 0,00	Valore Contabile: 1.312,88	
Prov.: CE Comune: Alife	Foglio: 49	Part.: 76	Sub:	R.D.: 0,08		
Scheda: 691	Estensione: 0	Qualità: ND		Reddito: 0,00	Valore Contabile: 13,50	
Prov.: CE Comune: Alvignano	Foglio: 10	Part.: 259	Sub:	R.D.: 0,00		
Scheda: 695	Estensione: 0	Qualità: ND		Reddito: 0,00	Valore Contabile: 845,00	
Prov.: CE Comune: Alvignano	Foglio: 10	Part.: 266	Sub:	R.D.: 0,00		
Scheda: 696	Estensione: 0	Qualità: ND		Reddito: 0,00	Valore Contabile: 0,00	
Prov.: CE Comune: Alvignano	Foglio: 10	Part.: 284	Sub:	R.D.: 0,00		
Scheda: 697	Estensione: 0	Qualità: ND		Reddito: 0,00	Valore Contabile: 781,62	
Prov.: CE Comune: Alvignano	Foglio: 10	Part.: 298	Sub:	R.D.: 0,00		
Scheda: 698	Estensione: 0	Qualità: ND		Reddito: 0,00	Valore Contabile: 185,25	
Prov.: CE Comune: Alvignano	Foglio: 10	Part.: 299	Sub:	R.D.: 0,00		
Scheda: 699	Estensione: 0	Qualità: ND		Reddito: 0,00	Valore Contabile: 677,62	
Prov.: CE Comune: Alvignano	Foglio: 10	Part.: 520	Sub:	R.D.: 0,00		
Scheda: 700	Estensione: 0	Qualità: ND		Reddito: 0,00	Valore Contabile: 0,00	
Prov.: CE Comune: Alvignano	Foglio: 10	Part.: 54	Sub:	R.D.: 0,00		
Scheda: 701	Estensione: 0	Qualità: ND		Reddito: 0,00	Valore Contabile: 3.168,75	
Prov.: CE Comune: Alvignano	Foglio: 10	Part.: 89	Sub:	R.D.: 0,00		
Scheda: 702	Estensione: 0	Qualità: ND		Reddito: 0,00	Valore Contabile: 5.351,12	
Prov.: CE Comune: Alvignano	Foglio: 10	Part.: 90	Sub:	R.D.: 0,00		
Scheda: 703	Estensione: 0	Qualità: ND		Reddito: 0,00	Valore Contabile: 0,00	
Prov.: CE Comune: Alvignano	Foglio: 19	Part.: 217	Sub:	R.D.: 0,00		
Scheda: 706	Estensione: 0	Qualità: ND		Reddito: 0,00	Valore Contabile: 242,12	
Prov.: CE Comune: Alvignano	Foglio: 19	Part.: 218	Sub:	R.D.: 0,00		
Scheda: 707	Estensione: 0	Qualità: ND		Reddito: 0,00	Valore Contabile: 0,00	
Prov.: CE Comune: Alvignano	Foglio: 19	Part.: 222	Sub:	R.D.: 0,00		
Scheda: 708	Estensione: 0	Qualità: ND		Reddito: 0,00	Valore Contabile: 0,00	
Prov.: CE Comune: Alvignano	Foglio: 19	Part.: 228	Sub:	R.D.: 0,00		
Scheda: 709	Estensione: 0	Qualità: ND		Reddito: 0,00	Valore Contabile: 0,00	

Regione Campania
Consistenza del Patrimonio 2014
Direzione Generale per le Risorse Strumentali
Allegato L - Immobili Demaniali - Terreni

Prov.: CE Comune: Alvignano	Foglio: 19	Part.: 232	Sub:	R.D.: 0,00		
Scheda: 710	Estensione: 0	Qualità: ND		Reddito: 0,00	Valore Contabile: 0,00	
Prov.: CE Comune: Alvignano	Foglio: 19	Part.: 237	Sub:	R.D.: 0,00		
Scheda: 711	Estensione: 0	Qualità: ND		Reddito: 0,00	Valore Contabile: 14,62	
Prov.: CE Comune: Alvignano	Foglio: 19	Part.: 305	Sub:	R.D.: 0,00		
Scheda: 712	Estensione: 0	Qualità: ND		Reddito: 0,00	Valore Contabile: 230,75	
Prov.: CE Comune: Alvignano	Foglio: 19	Part.: 312	Sub:	R.D.: 0,00		
Scheda: 713	Estensione: 0	Qualità: ND		Reddito: 0,00	Valore Contabile: 227,50	
Prov.: CE Comune: Alvignano	Foglio: 19	Part.: 314	Sub:	R.D.: 0,00		
Scheda: 714	Estensione: 0	Qualità: ND		Reddito: 0,00	Valore Contabile: 39,00	
Prov.: CE Comune: Alvignano	Foglio: 19	Part.: 315	Sub:	R.D.: 0,00		
Scheda: 715	Estensione: 0	Qualità: ND		Reddito: 0,00	Valore Contabile: 138,12	
Prov.: CE Comune: Alvignano	Foglio: 19	Part.: 316	Sub:	R.D.: 0,00		
Scheda: 716	Estensione: 0	Qualità: ND		Reddito: 0,00	Valore Contabile: 461,50	
Prov.: CE Comune: Alvignano	Foglio: 19	Part.: 321	Sub:	R.D.: 0,00		
Scheda: 717	Estensione: 0	Qualità: ND		Reddito: 0,00	Valore Contabile: 165,75	
Prov.: CE Comune: Alvignano	Foglio: 19	Part.: 334	Sub:	R.D.: 0,00		
Scheda: 718	Estensione: 0	Qualità: ND		Reddito: 0,00	Valore Contabile: 687,37	
Prov.: CE Comune: Alvignano	Foglio: 19	Part.: 338	Sub:	R.D.: 0,00		
Scheda: 719	Estensione: 0	Qualità: ND		Reddito: 0,00	Valore Contabile: 310,37	
Prov.: CE Comune: Alvignano	Foglio: 19	Part.: 340	Sub:	R.D.: 0,00		
Scheda: 720	Estensione: 0	Qualità: ND		Reddito: 0,00	Valore Contabile: 1,62	
Prov.: CE Comune: Alvignano	Foglio: 19	Part.: 343	Sub:	R.D.: 0,00		
Scheda: 721	Estensione: 0	Qualità: ND		Reddito: 0,00	Valore Contabile: 359,12	
Prov.: CE Comune: Alvignano	Foglio: 19	Part.: 369	Sub:	R.D.: 1,81		
Scheda: 722	Estensione: 0	Qualità: ND		Reddito: 0,00	Valore Contabile: 305,44	
Prov.: CE Comune: Alvignano	Foglio: 19	Part.: 370	Sub:	R.D.: 3,36		
Scheda: 723	Estensione: 0	Qualità: ND		Reddito: 0,00	Valore Contabile: 567,00	
Prov.: CE Comune: Alvignano	Foglio: 19	Part.: 373	Sub:	R.D.: 0,96		
Scheda: 724	Estensione: 0	Qualità: ND		Reddito: 0,00	Valore Contabile: 162,00	
Prov.: CE Comune: Alvignano	Foglio: 19	Part.: 374	Sub:	R.D.: 0,56		
Scheda: 725	Estensione: 0	Qualità: ND		Reddito: 0,00	Valore Contabile: 94,50	
Prov.: CE Comune: Alvignano	Foglio: 19	Part.: 378	Sub:	R.D.: 0,00		
Scheda: 726	Estensione: 0	Qualità: ND		Reddito: 0,00	Valore Contabile: 131,62	
Prov.: CE Comune: Alvignano	Foglio: 19	Part.: 379	Sub:	R.D.: 0,00		
Scheda: 727	Estensione: 0	Qualità: ND		Reddito: 0,00	Valore Contabile: 61,75	
Prov.: CE Comune: Alvignano	Foglio: 19	Part.: 410	Sub:	R.D.: 0,00		
Scheda: 728	Estensione: 0	Qualità: ND		Reddito: 0,00	Valore Contabile: 451,75	
Prov.: CE Comune: Alvignano	Foglio: 19	Part.: 436	Sub:	R.D.: 0,00		
Scheda: 729	Estensione: 0	Qualità: ND		Reddito: 0,00	Valore Contabile: 222,62	
Prov.: CE Comune: Alvignano	Foglio: 19	Part.: 437	Sub:	R.D.: 0,00		
Scheda: 730	Estensione: 0	Qualità: ND		Reddito: 0,00	Valore Contabile: 0,00	
Prov.: CE Comune: Alvignano	Foglio: 19	Part.: 484	Sub:	R.D.: 0,00		
Scheda: 731	Estensione: 0	Qualità: ND		Reddito: 0,00	Valore Contabile: 136,50	

Regione Campania

Consistenza del Patrimonio 2014

Direzione Generale per le Risorse Strumentali Allegato L - Immobili Demaniali - Terreni

Prov.: CE Comune: Alvignano	Foglio: 19	Part.: 94	Sub:	R.D.: 0,00		
Scheda: 732	Estensione: 0	Qualità: ND		Reddito: 0,00	Valore Contabile: 0,00	
Prov.: CE Comune: Alvignano	Foglio: 23	Part.: 11	Sub:	R.D.: 0,00		
Scheda: 733	Estensione: 0	Qualità: ND		Reddito: 0,00	Valore Contabile: 0,00	
Prov.: CE Comune: Alvignano	Foglio: 23	Part.: 114	Sub:	R.D.: 0,00		
Scheda: 734	Estensione: 0	Qualità: ND		Reddito: 0,00	Valore Contabile: 906,75	
Prov.: CE Comune: Alvignano	Foglio: 23	Part.: 115	Sub:	R.D.: 0,00		
Scheda: 735	Estensione: 0	Qualità: ND		Reddito: 0,00	Valore Contabile: 0,00	
Prov.: CE Comune: Alvignano	Foglio: 23	Part.: 1196	Sub:	R.D.: 0,00		
Scheda: 736	Estensione: 0	Qualità: ND		Reddito: 0,00	Valore Contabile: 0,00	
Prov.: CE Comune: Alvignano	Foglio: 23	Part.: 136	Sub:	R.D.: 0,00		
Scheda: 737	Estensione: 0	Qualità: ND		Reddito: 0,00	Valore Contabile: 1.439,75	
Prov.: CE Comune: Alvignano	Foglio: 23	Part.: 140	Sub:	R.D.: 0,00		
Scheda: 738	Estensione: 0	Qualità: ND		Reddito: 0,00	Valore Contabile: 1.067,33	
Prov.: CE Comune: Alvignano	Foglio: 23	Part.: 144	Sub:	R.D.: 0,00		
Scheda: 739	Estensione: 0	Qualità: ND		Reddito: 0,00	Valore Contabile: 1.187,87	
Prov.: CE Comune: Alvignano	Foglio: 23	Part.: 145	Sub:	R.D.: 0,00		
Scheda: 740	Estensione: 0	Qualità: ND		Reddito: 0,00	Valore Contabile: 229,12	
Prov.: CE Comune: Alvignano	Foglio: 23	Part.: 146	Sub:	R.D.: 0,00		
Scheda: 741	Estensione: 0	Qualità: ND		Reddito: 0,00	Valore Contabile: 198,25	
Prov.: CE Comune: Alvignano	Foglio: 23	Part.: 148	Sub:	R.D.: 0,00		
Scheda: 742	Estensione: 0	Qualità: ND		Reddito: 0,00	Valore Contabile: 1.360,12	
Prov.: CE Comune: Alvignano	Foglio: 23	Part.: 149	Sub:	R.D.: 0,00		
Scheda: 743	Estensione: 0	Qualità: ND		Reddito: 0,00	Valore Contabile: 1,62	
Prov.: CE Comune: Alvignano	Foglio: 23	Part.: 150	Sub:	R.D.: 0,00		
Scheda: 693	Estensione: 0	Qualità: ND		Reddito: 0,00	Valore Contabile: 1.174,87	
Prov.: CE Comune: Alvignano	Foglio: 23	Part.: 173	Sub:	R.D.: 0,00		
Scheda: 744	Estensione: 0	Qualità: ND		Reddito: 0,00	Valore Contabile: 680,87	
Prov.: CE Comune: Alvignano	Foglio: 23	Part.: 178	Sub:	R.D.: 0,00		
Scheda: 745	Estensione: 0	Qualità: ND		Reddito: 0,00	Valore Contabile: 89,85	
Prov.: CE Comune: Alvignano	Foglio: 23	Part.: 179	Sub:	R.D.: 0,00		
Scheda: 746	Estensione: 0	Qualità: ND		Reddito: 0,00	Valore Contabile: 71,50	
Prov.: CE Comune: Alvignano	Foglio: 23	Part.: 180	Sub:	R.D.: 0,00		
Scheda: 747	Estensione: 0	Qualità: ND		Reddito: 0,00	Valore Contabile: 14,62	
Prov.: CE Comune: Alvignano	Foglio: 23	Part.: 182	Sub:	R.D.: 0,00		
Scheda: 748	Estensione: 0	Qualità: ND		Reddito: 0,00	Valore Contabile: 162,50	
Prov.: CE Comune: Alvignano	Foglio: 23	Part.: 183	Sub:	R.D.: 0,00		
Scheda: 749	Estensione: 0	Qualità: ND		Reddito: 0,00	Valore Contabile: 126,75	
Prov.: CE Comune: Alvignano	Foglio: 23	Part.: 186	Sub:	R.D.: 0,00		
Scheda: 750	Estensione: 0	Qualità: ND		Reddito: 0,00	Valore Contabile: 1.811,87	
Prov.: CE Comune: Alvignano	Foglio: 23	Part.: 190	Sub:	R.D.: 0,00		
Scheda: 751	Estensione: 0	Qualità: ND		Reddito: 0,00	Valore Contabile: 134,87	
Prov.: CE Comune: Alvignano	Foglio: 23	Part.: 198	Sub:	R.D.: 0,00		
Scheda: 752	Estensione: 0	Qualità: ND		Reddito: 0,00	Valore Contabile: 4,87	

Regione Campania

Consistenza del Patrimonio 2014

Direzione Generale per le Risorse Strumentali

Allegato L - Immobili Demaniali - Terreni

Prov.: CE Comune: Alvignano	Foglio: 23	Part.: 199	Sub:	R.D.: 0,00		
Scheda: 753	Estensione: 0	Qualità: ND		Reddito: 0,00	Valore Contabile: 94,25	
Prov.: CE Comune: Alvignano	Foglio: 23	Part.: 209	Sub:	R.D.: 0,00		
Scheda: 754	Estensione: 0	Qualità: ND		Reddito: 0,00	Valore Contabile: 0,00	
Prov.: CE Comune: Alvignano	Foglio: 23	Part.: 211	Sub:	R.D.: 0,00		
Scheda: 755	Estensione: 0	Qualità: ND		Reddito: 0,00	Valore Contabile: 500,50	
Prov.: CE Comune: Alvignano	Foglio: 23	Part.: 213	Sub:	R.D.: 0,00		
Scheda: 756	Estensione: 0	Qualità: ND		Reddito: 0,00	Valore Contabile: 349,37	
Prov.: CE Comune: Alvignano	Foglio: 23	Part.: 229	Sub:	R.D.: 0,00		
Scheda: 757	Estensione: 0	Qualità: ND		Reddito: 0,00	Valore Contabile: 266,50	
Prov.: CE Comune: Alvignano	Foglio: 23	Part.: 230	Sub:	R.D.: 0,00		
Scheda: 758	Estensione: 0	Qualità: ND		Reddito: 0,00	Valore Contabile: 753,37	
Prov.: CE Comune: Alvignano	Foglio: 23	Part.: 245	Sub:	R.D.: 0,00		
Scheda: 759	Estensione: 0	Qualità: ND		Reddito: 0,00	Valore Contabile: 308,75	
Prov.: CE Comune: Alvignano	Foglio: 23	Part.: 246	Sub:	R.D.: 0,00		
Scheda: 760	Estensione: 0	Qualità: ND		Reddito: 0,00	Valore Contabile: 1.324,37	
Prov.: CE Comune: Alvignano	Foglio: 23	Part.: 251	Sub:	R.D.: 0,00		
Scheda: 761	Estensione: 0	Qualità: ND		Reddito: 0,00	Valore Contabile: 1.140,75	
Prov.: CE Comune: Alvignano	Foglio: 23	Part.: 270	Sub:	R.D.: 0,00		
Scheda: 762	Estensione: 0	Qualità: ND		Reddito: 0,00	Valore Contabile: 144,62	
Prov.: CE Comune: Alvignano	Foglio: 23	Part.: 271	Sub:	R.D.: 0,00		
Scheda: 763	Estensione: 0	Qualità: ND		Reddito: 0,00	Valore Contabile: 242,12	
Prov.: CE Comune: Alvignano	Foglio: 23	Part.: 272	Sub:	R.D.: 0,00		
Scheda: 764	Estensione: 0	Qualità: ND		Reddito: 0,00	Valore Contabile: 606,12	
Prov.: CE Comune: Alvignano	Foglio: 23	Part.: 274	Sub:	R.D.: 0,00		
Scheda: 765	Estensione: 0	Qualità: ND		Reddito: 0,00	Valore Contabile: 65,00	
Prov.: CE Comune: Alvignano	Foglio: 23	Part.: 283	Sub:	R.D.: 0,00		
Scheda: 766	Estensione: 0	Qualità: ND		Reddito: 0,00	Valore Contabile: 849,87	
Prov.: CE Comune: Alvignano	Foglio: 23	Part.: 284	Sub:	R.D.: 0,00		
Scheda: 767	Estensione: 0	Qualità: ND		Reddito: 0,00	Valore Contabile: 222,62	
Prov.: CE Comune: Alvignano	Foglio: 23	Part.: 285	Sub:	R.D.: 0,00		
Scheda: 768	Estensione: 0	Qualità: ND		Reddito: 0,00	Valore Contabile: 222,62	
Prov.: CE Comune: Alvignano	Foglio: 23	Part.: 292	Sub:	R.D.: 0,00		
Scheda: 769	Estensione: 0	Qualità: ND		Reddito: 0,00	Valore Contabile: 2.796,62	
Prov.: CE Comune: Alvignano	Foglio: 23	Part.: 294	Sub:	R.D.: 0,00		
Scheda: 770	Estensione: 0	Qualità: ND		Reddito: 0,00	Valore Contabile: 9,75	
Prov.: CE Comune: Alvignano	Foglio: 23	Part.: 296	Sub:	R.D.: 0,00		
Scheda: 771	Estensione: 0	Qualità: ND		Reddito: 0,00	Valore Contabile: 52,00	
Prov.: CE Comune: Alvignano	Foglio: 23	Part.: 299	Sub:	R.D.: 0,00		
Scheda: 772	Estensione: 0	Qualità: ND		Reddito: 0,00	Valore Contabile: 325,00	
Prov.: CE Comune: Alvignano	Foglio: 23	Part.: 309	Sub:	R.D.: 0,00		
Scheda: 773	Estensione: 0	Qualità: ND		Reddito: 0,00	Valore Contabile: 362,37	
Prov.: CE Comune: Alvignano	Foglio: 23	Part.: 310	Sub:	R.D.: 0,00		
Scheda: 774	Estensione: 0	Qualità: ND		Reddito: 0,00	Valore Contabile: 86,12	

Regione Campania
Consistenza del Patrimonio 2014
Direzione Generale per le Risorse Strumentali
Allegato L - Immobili Demaniali - Terreni

Prov.: CE Comune: Alvignano	Foglio: 23	Part.: 311	Sub:	R.D.: 0,00		
Scheda: 775	Estensione: 0	Qualità: ND		Reddito: 0,00	Valore Contabile: 86,12	
Prov.: CE Comune: Alvignano	Foglio: 23	Part.: 312	Sub:	R.D.: 0,00		
Scheda: 776	Estensione: 0	Qualità: ND		Reddito: 0,00	Valore Contabile: 0,00	
Prov.: CE Comune: Alvignano	Foglio: 23	Part.: 313	Sub:	R.D.: 0,00		
Scheda: 777	Estensione: 0	Qualità: ND		Reddito: 0,00	Valore Contabile: 211,25	
Prov.: CE Comune: Alvignano	Foglio: 23	Part.: 314	Sub:	R.D.: 0,00		
Scheda: 778	Estensione: 0	Qualità: ND		Reddito: 0,00	Valore Contabile: 211,25	
Prov.: CE Comune: Alvignano	Foglio: 23	Part.: 352	Sub:	R.D.: 0,00		
Scheda: 779	Estensione: 0	Qualità: ND		Reddito: 0,00	Valore Contabile: 0,00	
Prov.: CE Comune: Alvignano	Foglio: 23	Part.: 362	Sub:	R.D.: 0,00		
Scheda: 780	Estensione: 0	Qualità: ND		Reddito: 0,00	Valore Contabile: 0,00	
Prov.: CE Comune: Alvignano	Foglio: 23	Part.: 423	Sub:	R.D.: 0,00		
Scheda: 781	Estensione: 0	Qualità: ND		Reddito: 0,00	Valore Contabile: 0,00	
Prov.: CE Comune: Alvignano	Foglio: 23	Part.: 490	Sub:	R.D.: 0,00		
Scheda: 782	Estensione: 0	Qualità: ND		Reddito: 0,00	Valore Contabile: 0,00	
Prov.: CE Comune: Alvignano	Foglio: 23	Part.: 517	Sub:	R.D.: 0,00		
Scheda: 783	Estensione: 0	Qualità: ND		Reddito: 0,00	Valore Contabile: 0,00	
Prov.: CE Comune: Alvignano	Foglio: 23	Part.: 518	Sub:	R.D.: 0,00		
Scheda: 784	Estensione: 0	Qualità: ND		Reddito: 0,00	Valore Contabile: 0,00	
Prov.: CE Comune: Alvignano	Foglio: 23	Part.: 533	Sub:	R.D.: 0,00		
Scheda: 785	Estensione: 0	Qualità: ND		Reddito: 0,00	Valore Contabile: 0,00	
Prov.: CE Comune: Alvignano	Foglio: 23	Part.: 576	Sub:	R.D.: 0,00		
Scheda: 787	Estensione: 0	Qualità: ND		Reddito: 0,00	Valore Contabile: 0,00	
Prov.: CE Comune: Alvignano	Foglio: 23	Part.: 628	Sub:	R.D.: 0,00		
Scheda: 788	Estensione: 0	Qualità: ND		Reddito: 0,00	Valore Contabile: 0,00	
Prov.: CE Comune: Alvignano	Foglio: 23	Part.: 68	Sub:	R.D.: 0,00		
Scheda: 789	Estensione: 0	Qualità: ND		Reddito: 0,00	Valore Contabile: 0,00	
Prov.: CE Comune: Alvignano	Foglio: 23	Part.: 811	Sub:	R.D.: 0,00		
Scheda: 790	Estensione: 0	Qualità: ND		Reddito: 0,00	Valore Contabile: 0,00	
Prov.: CE Comune: Alvignano	Foglio: 23	Part.: 91	Sub:	R.D.: 0,00		
Scheda: 791	Estensione: 0	Qualità: ND		Reddito: 0,00	Valore Contabile: 3.849,62	
Prov.: CE Comune: Alvignano	Foglio: 23	Part.: 94	Sub:	R.D.: 0,00		
Scheda: 792	Estensione: 0	Qualità: ND		Reddito: 0,00	Valore Contabile: 1.368,25	
Prov.: CE Comune: Alvignano	Foglio: 29	Part.: 130	Sub:	R.D.: 0,00		
Scheda: 793	Estensione: 0	Qualità: ND		Reddito: 0,00	Valore Contabile: 2.479,75	
Prov.: CE Comune: Alvignano	Foglio: 29	Part.: 155	Sub:	R.D.: 0,00		
Scheda: 794	Estensione: 0	Qualità: ND		Reddito: 0,00	Valore Contabile: 68,25	
Prov.: CE Comune: Alvignano	Foglio: 29	Part.: 156	Sub:	R.D.: 0,00		
Scheda: 795	Estensione: 0	Qualità: ND		Reddito: 0,00	Valore Contabile: 355,87	
Prov.: CE Comune: Alvignano	Foglio: 29	Part.: 182	Sub:	R.D.: 0,00		
Scheda: 796	Estensione: 0	Qualità: ND		Reddito: 0,00	Valore Contabile: 3.109,62	
Prov.: CE Comune: Alvignano	Foglio: 29	Part.: 193	Sub:	R.D.: 0,00		
Scheda: 797	Estensione: 0	Qualità: ND		Reddito: 0,00	Valore Contabile: 162,50	

Regione Campania
Consistenza del Patrimonio 2014
Direzione Generale per le Risorse Strumentali
Allegato L - Immobili Demaniali - Terreni

Prov.: CE Comune: Alvignano	Foglio: 29	Part.: 194	Sub:	R.D.: 0,00		
Scheda: 798	Estensione: 0	Qualità: ND		Reddito: 0,00	Valore Contabile: 0,00	
Prov.: CE Comune: Alvignano	Foglio: 29	Part.: 203	Sub:	R.D.: 0,00		
Scheda: 799	Estensione: 0	Qualità: ND		Reddito: 0,00	Valore Contabile: 1.330,87	
Prov.: CE Comune: Alvignano	Foglio: 29	Part.: 205	Sub:	R.D.: 0,00		
Scheda: 800	Estensione: 0	Qualità: ND		Reddito: 0,00	Valore Contabile: 201,50	
Prov.: CE Comune: Alvignano	Foglio: 29	Part.: 209	Sub:	R.D.: 0,00		
Scheda: 801	Estensione: 0	Qualità: ND		Reddito: 0,00	Valore Contabile: 1.085,50	
Prov.: CE Comune: Alvignano	Foglio: 29	Part.: 211	Sub:	R.D.: 0,00		
Scheda: 802	Estensione: 0	Qualità: ND		Reddito: 0,00	Valore Contabile: 56,87	
Prov.: CE Comune: Alvignano	Foglio: 29	Part.: 215	Sub:	R.D.: 0,00		
Scheda: 803	Estensione: 0	Qualità: ND		Reddito: 0,00	Valore Contabile: 0,00	
Prov.: CE Comune: Alvignano	Foglio: 29	Part.: 216	Sub:	R.D.: 0,00		
Scheda: 804	Estensione: 0	Qualità: ND		Reddito: 0,00	Valore Contabile: 0,00	
Prov.: CE Comune: Alvignano	Foglio: 31	Part.: 355	Sub:	R.D.: 0,00		
Scheda: 805	Estensione: 0	Qualità: ND		Reddito: 0,00	Valore Contabile: 18.444,37	
Prov.: CE Comune: Alvignano	Foglio: 31	Part.: 356	Sub:	R.D.: 0,00		
Scheda: 806	Estensione: 0	Qualità: ND		Reddito: 0,00	Valore Contabile: 48,75	
Prov.: CE Comune: Alvignano	Foglio: 31	Part.: 357	Sub:	R.D.: 0,00		
Scheda: 807	Estensione: 0	Qualità: ND		Reddito: 0,00	Valore Contabile: 56,87	
Prov.: CE Comune: Alvignano	Foglio: 31	Part.: 477	Sub:	R.D.: 0,00		
Scheda: 808	Estensione: 0	Qualità: ND		Reddito: 0,00	Valore Contabile: 1.914,25	
Prov.: CE Comune: Alvignano	Foglio: 31	Part.: 503	Sub:	R.D.: 0,00		
Scheda: 809	Estensione: 0	Qualità: ND		Reddito: 0,00	Valore Contabile: 255,13	
Prov.: CE Comune: Alvignano	Foglio: 31	Part.: 504	Sub:	R.D.: 0,00		
Scheda: 810	Estensione: 0	Qualità: ND		Reddito: 0,00	Valore Contabile: 944,12	
Prov.: CE Comune: Alvignano	Foglio: 31	Part.: 576	Sub:	R.D.: 0,00		
Scheda: 811	Estensione: 0	Qualità: ND		Reddito: 0,00	Valore Contabile: 1.984,12	
Prov.: CE Comune: Alvignano	Foglio: 31	Part.: 578	Sub:	R.D.: 0,00		
Scheda: 812	Estensione: 0	Qualità: ND		Reddito: 0,00	Valore Contabile: 2.081,62	
Prov.: CE Comune: Alvignano	Foglio: 31	Part.: 628	Sub:	R.D.: 0,00		
Scheda: 813	Estensione: 0	Qualità: ND		Reddito: 0,00	Valore Contabile: 856,37	
Prov.: CE Comune: Alvignano	Foglio: 31	Part.: 63	Sub:	R.D.: 0,00		
Scheda: 814	Estensione: 0	Qualità: ND		Reddito: 0,00	Valore Contabile: 0,00	
Prov.: CE Comune: Alvignano	Foglio: 31	Part.: 653	Sub:	R.D.: 0,00		
Scheda: 815	Estensione: 0	Qualità: ND		Reddito: 0,00	Valore Contabile: 43,87	
Prov.: CE Comune: Alvignano	Foglio: 35	Part.: 26	Sub:	R.D.: 0,00		
Scheda: 816	Estensione: 0	Qualità: ND		Reddito: 0,00	Valore Contabile: 0,00	
Prov.: CE Comune: Alvignano	Foglio: 35	Part.: 39	Sub:	R.D.: 0,00		
Scheda: 694	Estensione: 0	Qualità: ND		Reddito: 0,00	Valore Contabile: 0,00	
Prov.: CE Comune: Alvignano	Foglio: 35	Part.: 53	Sub:	R.D.: 0,00		
Scheda: 817	Estensione: 0	Qualità: ND		Reddito: 0,00	Valore Contabile: 104,00	
Prov.: CE Comune: Alvignano	Foglio: 35	Part.: 56	Sub:	R.D.: 0,00		
Scheda: 818	Estensione: 0	Qualità: ND		Reddito: 0,00	Valore Contabile: 13,00	

Regione Campania

Consistenza del Patrimonio 2014

Direzione Generale per le Risorse Strumentali

Allegato L - Immobili Demaniali - Terreni

Prov.: CE Comune: Alvignano	Foglio: 35	Part.: 57	Sub:	R.D.: 0,00		
Scheda: 819	Estensione: 0	Qualità: ND		Reddito: 0,00	Valore Contabile: 17,87	
Prov.: CE Comune: Alvignano	Foglio: 35	Part.: 65	Sub:	R.D.: 0,00		
Scheda: 820	Estensione: 0	Qualità: ND		Reddito: 0,00	Valore Contabile: 0,00	
Prov.: CE Comune: Alvignano	Foglio: 4	Part.: 149	Sub:	R.D.: 0,00		
Scheda: 821	Estensione: 0	Qualità: ND		Reddito: 0,00	Valore Contabile: 1.524,25	
Prov.: CE Comune: Alvignano	Foglio: 4	Part.: 169	Sub:	R.D.: 5,06		
Scheda: 822	Estensione: 0	Qualità: ND		Reddito: 0,00	Valore Contabile: 853,88	
Prov.: CE Comune: Alvignano	Foglio: 4	Part.: 171	Sub:	R.D.: 0,00		
Scheda: 823	Estensione: 0	Qualità: ND		Reddito: 0,00	Valore Contabile: 1.551,87	
Prov.: CE Comune: Alvignano	Foglio: 4	Part.: 174	Sub:	R.D.: 0,00		
Scheda: 824	Estensione: 0	Qualità: ND		Reddito: 0,00	Valore Contabile: 4.635,87	
Prov.: CE Comune: Alvignano	Foglio: 4	Part.: 176	Sub:	R.D.: 0,00		
Scheda: 825	Estensione: 0	Qualità: ND		Reddito: 0,00	Valore Contabile: 1.563,25	
Prov.: CE Comune: Alvignano	Foglio: 4	Part.: 179	Sub:	R.D.: 0,00		
Scheda: 826	Estensione: 0	Qualità: ND		Reddito: 0,00	Valore Contabile: 14,62	
Prov.: CE Comune: Alvignano	Foglio: 4	Part.: 191	Sub:	R.D.: 0,00		
Scheda: 827	Estensione: 0	Qualità: ND		Reddito: 0,00	Valore Contabile: 806,00	
Prov.: CE Comune: Alvignano	Foglio: 4	Part.: 198	Sub:	R.D.: 0,00		
Scheda: 828	Estensione: 0	Qualità: ND		Reddito: 0,00	Valore Contabile: 63,37	
Prov.: CE Comune: Alvignano	Foglio: 4	Part.: 199	Sub:	R.D.: 0,00		
Scheda: 829	Estensione: 0	Qualità: ND		Reddito: 0,00	Valore Contabile: 60,13	
Prov.: CE Comune: Alvignano	Foglio: 4	Part.: 200	Sub:	R.D.: 0,00		
Scheda: 830	Estensione: 0	Qualità: ND		Reddito: 0,00	Valore Contabile: 315,25	
Prov.: CE Comune: Alvignano	Foglio: 4	Part.: 202	Sub:	R.D.: 0,00		
Scheda: 831	Estensione: 0	Qualità: ND		Reddito: 0,00	Valore Contabile: 170,62	
Prov.: CE Comune: Alvignano	Foglio: 4	Part.: 203	Sub:	R.D.: 0,00		
Scheda: 832	Estensione: 0	Qualità: ND		Reddito: 0,00	Valore Contabile: 2.201,87	
Prov.: CE Comune: Alvignano	Foglio: 4	Part.: 204	Sub:	R.D.: 0,00		
Scheda: 833	Estensione: 0	Qualità: ND		Reddito: 0,00	Valore Contabile: 352,62	
Prov.: CE Comune: Alvignano	Foglio: 4	Part.: 40	Sub:	R.D.: 0,00		
Scheda: 834	Estensione: 0	Qualità: ND		Reddito: 0,00	Valore Contabile: 4.507,75	
Prov.: CE Comune: Arienzo	Foglio: 5	Part.: 106	Sub:	R.D.: 0,00		
Scheda: 842	Estensione: 0	Qualità: Ente Urbano		Reddito: 0,00	Valore Contabile: 0,00	
Prov.: CE Comune: Arienzo	Foglio: 5	Part.: 106	Sub:	R.D.: 0,00		
Scheda: 843	Estensione: 0	Qualità: ND		Reddito: 0,00	Valore Contabile: 0,00	
Prov.: CE Comune: Arienzo	Foglio: 5	Part.: 206	Sub:	R.D.: 0,00		
Scheda: 845	Estensione: 0	Qualità: ND		Reddito: 0,00	Valore Contabile: 728,00	
Prov.: CE Comune: Arienzo	Foglio: 5	Part.: 6	Sub:	R.D.: 0,00		
Scheda: 846	Estensione: 0	Qualità: ND		Reddito: 0,00	Valore Contabile: 0,00	
Prov.: CE Comune: Arienzo	Foglio: 6	Part.: 141	Sub:	R.D.: 0,00		
Scheda: 847	Estensione: 0	Qualità: ND		Reddito: 0,00	Valore Contabile: 0,00	
Prov.: CE Comune: Arienzo	Foglio: 6	Part.: 157	Sub:	R.D.: 0,00		
Scheda: 848	Estensione: 0	Qualità: ND		Reddito: 0,00	Valore Contabile: 0,00	

Regione Campania

Consistenza del Patrimonio 2014

Direzione Generale per le Risorse Strumentali Allegato L - Immobili Demaniali - Terreni

Prov.: CE Comune: Arienzo	Foglio: 6	Part.: 168	Sub:	R.D.: 0,00		
Scheda: 849	Estensione: 0	Qualità: ND		Reddito: 0,00	Valore Contabile: 0,00	
Prov.: CE Comune: Arienzo	Foglio: 6	Part.: 170	Sub:	R.D.: 0,00		
Scheda: 850	Estensione: 0	Qualità: ND		Reddito: 0,00	Valore Contabile: 0,00	
Prov.: CE Comune: Arienzo	Foglio: 6	Part.: 172	Sub:	R.D.: 0,00		
Scheda: 851	Estensione: 0	Qualità: ND		Reddito: 0,00	Valore Contabile: 0,00	
Prov.: CE Comune: Arienzo	Foglio: 6	Part.: 24	Sub:	R.D.: 0,00		
Scheda: 852	Estensione: 0	Qualità: ND		Reddito: 0,00	Valore Contabile: 0,00	
Prov.: CE Comune: Arienzo	Foglio: 6	Part.: 55	Sub:	R.D.: 0,00		
Scheda: 853	Estensione: 0	Qualità: ND		Reddito: 0,00	Valore Contabile: 0,00	
Prov.: CE Comune: Arienzo	Foglio: 6	Part.: 99	Sub:	R.D.: 0,00		
Scheda: 854	Estensione: 0	Qualità: ND		Reddito: 0,00	Valore Contabile: 0,00	
Prov.: CE Comune: Aversa	Foglio: 5	Part.: 76	Sub:	R.D.: 0,00		
Scheda: 862	Estensione: 0	Qualità: ND		Reddito: 0,00	Valore Contabile: 0,00	
Prov.: CE Comune: Aversa	Foglio: 5	Part.: 84	Sub:	R.D.: 0,00		
Scheda: 863	Estensione: 0	Qualità: ND		Reddito: 0,00	Valore Contabile: 0,00	
Prov.: CE Comune: Aversa	Foglio: 5	Part.: 86	Sub:	R.D.: 0,00		
Scheda: 864	Estensione: 0	Qualità: ND		Reddito: 0,00	Valore Contabile: 0,00	
Prov.: CE Comune: Aversa	Foglio: 5	Part.: 87	Sub:	R.D.: 0,00		
Scheda: 859	Estensione: 0	Qualità: ND		Reddito: 0,00	Valore Contabile: 0,00	
Prov.: CE Comune: Aversa	Foglio: 5	Part.: 88	Sub:	R.D.: 0,00		
Scheda: 865	Estensione: 0	Qualità: Ente Urbano		Reddito: 0,00	Valore Contabile: 0,00	
Prov.: CE Comune: Aversa	Foglio: 5	Part.: 90	Sub:	R.D.: 0,00		
Scheda: 860	Estensione: 0	Qualità: ND		Reddito: 0,00	Valore Contabile: 0,00	
Prov.: CE Comune: Aversa	Foglio: 5	Part.: 91	Sub:	R.D.: 0,00		
Scheda: 866	Estensione: 0	Qualità: ND		Reddito: 0,00	Valore Contabile: 0,00	
Prov.: CE Comune: Aversa	Foglio: 7	Part.: 209	Sub:	R.D.: 17,64		
Scheda: 3184	Estensione:	Qualità:		Reddito: 342,37	Valore Contabile: 2.866,50	
Prov.: CE Comune: Aversa	Foglio: 7	Part.: 836	Sub:	R.D.: 1,14		
Scheda: 3265	Estensione:	Qualità:		Reddito: 2.444,57	Valore Contabile: 185,25	
Prov.: CE Comune: Aversa	Foglio: 8	Part.: 225	Sub:	R.D.: 0,00		
Scheda: 867	Estensione: 0	Qualità: ND		Reddito: 0,00	Valore Contabile: 0,00	
Prov.: CE Comune: Aversa	Foglio: 8	Part.: 49	Sub:	R.D.: 0,00		
Scheda: 868	Estensione: 0	Qualità: ND		Reddito: 0,00	Valore Contabile: 0,00	
Prov.: CE Comune: Bellona	Foglio: 15	Part.: 60	Sub:	R.D.: 0,00		
Scheda: 889	Estensione: 0	Qualità: ND		Reddito: 0,00	Valore Contabile: 968,50	
Prov.: CE Comune: Bellona	Foglio: 15	Part.: 617	Sub:	R.D.: 0,00		
Scheda: 890	Estensione: 0	Qualità: ND		Reddito: 0,00	Valore Contabile: 0,00	
Prov.: CE Comune: Bellona	Foglio: 15	Part.: 62	Sub:	R.D.: 0,00		
Scheda: 891	Estensione: 0	Qualità: ND		Reddito: 0,00	Valore Contabile: 3.123,25	
Prov.: CE Comune: Bellona	Foglio: 15	Part.: 63	Sub:	R.D.: 0,00		
Scheda: 892	Estensione: 0	Qualità: ND		Reddito: 0,00	Valore Contabile: 66,63	
Prov.: CE Comune: Bellona	Foglio: 15	Part.: 89	Sub:	R.D.: 0,00		
Scheda: 893	Estensione: 0	Qualità: ND		Reddito: 0,00	Valore Contabile: 35,75	

Regione Campania

Consistenza del Patrimonio 2014

Direzione Generale per le Risorse Strumentali Allegato L - Immobili Demaniali - Terreni

Prov.: CE Comune: Bellona	Foglio: 15	Part.: 91	Sub:	R.D.: 0,00		
Scheda: 894	Estensione: 0	Qualità: ND		Reddito: 0,00	Valore Contabile: 19,50	
Prov.: CE Comune: Bellona	Foglio: 15	Part.: 92	Sub:	R.D.: 0,00		
Scheda: 895	Estensione: 0	Qualità: ND		Reddito: 0,00	Valore Contabile: 3.997,50	
Prov.: CE Comune: Bellona	Foglio: 16	Part.: 102	Sub:	R.D.: 0,00		
Scheda: 896	Estensione: 0	Qualità: ND		Reddito: 0,00	Valore Contabile: 74,75	
Prov.: CE Comune: Bellona	Foglio: 16	Part.: 116	Sub:	R.D.: 0,00		
Scheda: 897	Estensione: 0	Qualità: ND		Reddito: 0,00	Valore Contabile: 11.033,87	
Prov.: CE Comune: Bellona	Foglio: 16	Part.: 92	Sub:	R.D.: 0,00		
Scheda: 899	Estensione: 0	Qualità: ND		Reddito: 0,00	Valore Contabile: 0,00	
Prov.: CE Comune: Bellona	Foglio: 32	Part.: 116	Sub:	R.D.: 0,00		
Scheda: 900	Estensione: 0	Qualità: ND		Reddito: 0,00	Valore Contabile: 0,00	
Prov.: CE Comune: Caiazzo	Foglio: 10	Part.: 120	Sub:	R.D.: 0,00		
Scheda: 961	Estensione: 0	Qualità: ND		Reddito: 0,00	Valore Contabile: 0,00	
Prov.: CE Comune: Caiazzo	Foglio: 10	Part.: 172	Sub:	R.D.: 8,26		
Scheda: 962	Estensione: 0	Qualità: ND		Reddito: 0,00	Valore Contabile: 1.393,88	
Prov.: CE Comune: Caiazzo	Foglio: 10	Part.: 173	Sub:	R.D.: 0,00		
Scheda: 963	Estensione: 0	Qualità: ND		Reddito: 0,00	Valore Contabile: 0,00	
Prov.: CE Comune: Caiazzo	Foglio: 10	Part.: 182	Sub:	R.D.: 13,30		
Scheda: 964	Estensione: 0	Qualità: ND		Reddito: 0,00	Valore Contabile: 2.244,38	
Prov.: CE Comune: Caiazzo	Foglio: 10	Part.: 186	Sub:	R.D.: 10,86		
Scheda: 965	Estensione: 0	Qualità: ND		Reddito: 0,00	Valore Contabile: 1.832,63	
Prov.: CE Comune: Caiazzo	Foglio: 10	Part.: 236	Sub:	R.D.: 6,20		
Scheda: 966	Estensione: 0	Qualità: ND		Reddito: 0,00	Valore Contabile: 1.046,25	
Prov.: CE Comune: Caiazzo	Foglio: 10	Part.: 270	Sub:	R.D.: 4,44		
Scheda: 967	Estensione: 0	Qualità: ND		Reddito: 0,00	Valore Contabile: 749,25	
Prov.: CE Comune: Caiazzo	Foglio: 10	Part.: 278	Sub:	R.D.: 7,96		
Scheda: 968	Estensione: 0	Qualità: ND		Reddito: 0,00	Valore Contabile: 1.343,25	
Prov.: CE Comune: Caiazzo	Foglio: 10	Part.: 287	Sub:	R.D.: 22,62		
Scheda: 969	Estensione: 0	Qualità: ND		Reddito: 0,00	Valore Contabile: 3.817,13	
Prov.: CE Comune: Caiazzo	Foglio: 10	Part.: 329	Sub:	R.D.: 0,00		
Scheda: 970	Estensione: 0	Qualità: ND		Reddito: 0,00	Valore Contabile: 0,00	
Prov.: CE Comune: Caiazzo	Foglio: 10	Part.: 47	Sub:	R.D.: 0,00		
Scheda: 971	Estensione: 0	Qualità: ND		Reddito: 0,00	Valore Contabile: 490,75	
Prov.: CE Comune: Caiazzo	Foglio: 10	Part.: 5	Sub:	R.D.: 0,00		
Scheda: 972	Estensione: 0	Qualità: ND		Reddito: 0,00	Valore Contabile: 8.359,00	
Prov.: CE Comune: Caiazzo	Foglio: 10	Part.: 58	Sub:	R.D.: 0,00		
Scheda: 973	Estensione: 0	Qualità: ND		Reddito: 0,00	Valore Contabile: 1.054,62	
Prov.: CE Comune: Caiazzo	Foglio: 10	Part.: 72	Sub:	R.D.: 0,00		
Scheda: 974	Estensione: 0	Qualità: ND		Reddito: 0,00	Valore Contabile: 4,87	
Prov.: CE Comune: Caiazzo	Foglio: 19	Part.: 130	Sub:	R.D.: 0,00		
Scheda: 975	Estensione: 0	Qualità: ND		Reddito: 0,00	Valore Contabile: 1.082,25	
Prov.: CE Comune: Caiazzo	Foglio: 19	Part.: 265	Sub:	R.D.: 0,00		
Scheda: 958	Estensione: 0	Qualità: ND		Reddito: 0,00	Valore Contabile: 0,00	

Regione Campania

Consistenza del Patrimonio 2014

Direzione Generale per le Risorse Strumentali Allegato L - Immobili Demaniali - Terreni

Prov.: CE Comune: Caiazzo	Foglio: 19	Part.: 265	Sub: 4	R.D.: 0,00		
Scheda: 976	Estensione: 0	Qualità: ND		Reddito: 0,00	Valore Contabile: 19,50	
Prov.: CE Comune: Caiazzo	Foglio: 19	Part.: 280	Sub:	R.D.: 2,94		
Scheda: 977	Estensione: 0	Qualità: ND		Reddito: 0,00	Valore Contabile: 496,13	
Prov.: CE Comune: Caiazzo	Foglio: 19	Part.: 337	Sub:	R.D.: 2,86		
Scheda: 978	Estensione: 0	Qualità: ND		Reddito: 0,00	Valore Contabile: 482,63	
Prov.: CE Comune: Caiazzo	Foglio: 19	Part.: 339	Sub:	R.D.: 0,06		
Scheda: 979	Estensione: 0	Qualità: ND		Reddito: 0,00	Valore Contabile: 10,13	
Prov.: CE Comune: Caiazzo	Foglio: 19	Part.: 341	Sub:	R.D.: 1,93		
Scheda: 980	Estensione: 0	Qualità: ND		Reddito: 0,00	Valore Contabile: 325,69	
Prov.: CE Comune: Caiazzo	Foglio: 19	Part.: 345	Sub:	R.D.: 8,26		
Scheda: 981	Estensione: 0	Qualità: ND		Reddito: 0,00	Valore Contabile: 1.393,88	
Prov.: CE Comune: Caiazzo	Foglio: 19	Part.: 350	Sub:	R.D.: 0,01		
Scheda: 982	Estensione: 0	Qualità: ND		Reddito: 0,00	Valore Contabile: 1,69	
Prov.: CE Comune: Caiazzo	Foglio: 19	Part.: 443	Sub:	R.D.: 0,12		
Scheda: 983	Estensione: 0	Qualità: ND		Reddito: 0,00	Valore Contabile: 20,25	
Prov.: CE Comune: Caiazzo	Foglio: 19	Part.: 444	Sub:	R.D.: 0,41		
Scheda: 984	Estensione: 0	Qualità: ND		Reddito: 0,00	Valore Contabile: 69,19	
Prov.: CE Comune: Caiazzo	Foglio: 19	Part.: 45	Sub:	R.D.: 0,00		
Scheda: 985	Estensione: 0	Qualità: ND		Reddito: 0,00	Valore Contabile: 0,00	
Prov.: CE Comune: Caiazzo	Foglio: 19	Part.: 466	Sub:	R.D.: 0,06		
Scheda: 988	Estensione: 0	Qualità: ND		Reddito: 0,00	Valore Contabile: 10,13	
Prov.: CE Comune: Caiazzo	Foglio: 19	Part.: 468	Sub:	R.D.: 0,01		
Scheda: 989	Estensione: 0	Qualità: ND		Reddito: 0,00	Valore Contabile: 1,69	
Prov.: CE Comune: Caiazzo	Foglio: 19	Part.: 470	Sub:	R.D.: 0,11		
Scheda: 990	Estensione: 0	Qualità: ND		Reddito: 0,00	Valore Contabile: 18,56	
Prov.: CE Comune: Caiazzo	Foglio: 19	Part.: 472	Sub:	R.D.: 1,40		
Scheda: 991	Estensione: 0	Qualità: ND		Reddito: 0,00	Valore Contabile: 236,25	
Prov.: CE Comune: Caiazzo	Foglio: 19	Part.: 473	Sub:	R.D.: 0,26		
Scheda: 992	Estensione: 0	Qualità: ND		Reddito: 0,00	Valore Contabile: 43,88	
Prov.: CE Comune: Caiazzo	Foglio: 19	Part.: 475	Sub:	R.D.: 0,68		
Scheda: 993	Estensione: 0	Qualità: ND		Reddito: 0,00	Valore Contabile: 114,75	
Prov.: CE Comune: Caiazzo	Foglio: 19	Part.: 482	Sub:	R.D.: 6,64		
Scheda: 994	Estensione: 0	Qualità: ND		Reddito: 0,00	Valore Contabile: 1.120,50	
Prov.: CE Comune: Caiazzo	Foglio: 19	Part.: 81	Sub:	R.D.: 0,00		
Scheda: 959	Estensione: 0	Qualità: ND		Reddito: 0,00	Valore Contabile: 1.293,50	
Prov.: CE Comune: Caiazzo	Foglio: 20	Part.: 130	Sub:	R.D.: 0,00		
Scheda: 995	Estensione: 0	Qualità: ND		Reddito: 0,00	Valore Contabile: 276,25	
Prov.: CE Comune: Caiazzo	Foglio: 20	Part.: 131	Sub:	R.D.: 2,27		
Scheda: 996	Estensione: 0	Qualità: ND		Reddito: 0,00	Valore Contabile: 383,06	
Prov.: CE Comune: Caiazzo	Foglio: 20	Part.: 135	Sub:	R.D.: 0,00		
Scheda: 997	Estensione: 0	Qualità: ND		Reddito: 0,00	Valore Contabile: 89,37	
Prov.: CE Comune: Caiazzo	Foglio: 20	Part.: 168	Sub:	R.D.: 0,00		
Scheda: 998	Estensione: 0	Qualità: ND		Reddito: 0,00	Valore Contabile: 0,00	

Regione Campania

Consistenza del Patrimonio 2014

Direzione Generale per le Risorse Strumentali Allegato L - Immobili Demaniali - Terreni

Prov.: CE Comune: Caiazzo	Foglio: 20	Part.: 200	Sub:	R.D.: 7,91	
Scheda: 999	Estensione: 0	Qualità: ND		Reddito: 0,00	Valore Contabile: 1.334,81
Prov.: CE Comune: Caiazzo	Foglio: 20	Part.: 201	Sub:	R.D.: 4,47	
Scheda: 1000	Estensione: 0	Qualità: ND		Reddito: 0,00	Valore Contabile: 754,31
Prov.: CE Comune: Caiazzo	Foglio: 20	Part.: 202	Sub:	R.D.: 0,00	
Scheda: 1001	Estensione: 0	Qualità: ND		Reddito: 0,00	Valore Contabile: 0,00
Prov.: CE Comune: Caiazzo	Foglio: 20	Part.: 203	Sub:	R.D.: 18,60	
Scheda: 1002	Estensione: 0	Qualità: ND		Reddito: 0,00	Valore Contabile: 3.138,75
Prov.: CE Comune: Caiazzo	Foglio: 20	Part.: 204	Sub:	R.D.: 0,49	
Scheda: 1003	Estensione: 0	Qualità: ND		Reddito: 0,00	Valore Contabile: 82,69
Prov.: CE Comune: Caiazzo	Foglio: 20	Part.: 237	Sub:	R.D.: 0,00	
Scheda: 1004	Estensione: 0	Qualità: ND		Reddito: 0,00	Valore Contabile: 0,00
Prov.: CE Comune: Caiazzo	Foglio: 20	Part.: 263	Sub:	R.D.: 3,60	
Scheda: 1005	Estensione: 0	Qualità: ND		Reddito: 0,00	Valore Contabile: 607,50
Prov.: CE Comune: Caiazzo	Foglio: 20	Part.: 265	Sub:	R.D.: 0,00	
Scheda: 1006	Estensione: 0	Qualità: ND		Reddito: 0,00	Valore Contabile: 1,62
Prov.: CE Comune: Caiazzo	Foglio: 20	Part.: 267	Sub:	R.D.: 1,46	
Scheda: 1007	Estensione: 0	Qualità: ND		Reddito: 0,00	Valore Contabile: 246,38
Prov.: CE Comune: Caiazzo	Foglio: 20	Part.: 272	Sub:	R.D.: 0,00	
Scheda: 1008	Estensione: 0	Qualità: ND		Reddito: 0,00	Valore Contabile: 0,00
Prov.: CE Comune: Caiazzo	Foglio: 20	Part.: 303	Sub:	R.D.: 4,43	
Scheda: 1009	Estensione: 0	Qualità: ND		Reddito: 0,00	Valore Contabile: 747,56
Prov.: CE Comune: Caiazzo	Foglio: 20	Part.: 305	Sub:	R.D.: 0,41	
Scheda: 1010	Estensione: 0	Qualità: ND		Reddito: 0,00	Valore Contabile: 69,19
Prov.: CE Comune: Caiazzo	Foglio: 20	Part.: 306	Sub:	R.D.: 1,33	
Scheda: 1011	Estensione: 0	Qualità: ND		Reddito: 0,00	Valore Contabile: 224,44
Prov.: CE Comune: Caiazzo	Foglio: 20	Part.: 332	Sub:	R.D.: 26,18	
Scheda: 1012	Estensione: 0	Qualità: ND		Reddito: 0,00	Valore Contabile: 4.417,88
Prov.: CE Comune: Caiazzo	Foglio: 20	Part.: 335	Sub:	R.D.: 5,50	
Scheda: 1013	Estensione: 0	Qualità: ND		Reddito: 0,00	Valore Contabile: 928,13
Prov.: CE Comune: Caiazzo	Foglio: 20	Part.: 336	Sub:	R.D.: 4,78	
Scheda: 1014	Estensione: 0	Qualità: ND		Reddito: 0,00	Valore Contabile: 806,63
Prov.: CE Comune: Caiazzo	Foglio: 20	Part.: 338	Sub:	R.D.: 4,27	
Scheda: 1015	Estensione: 0	Qualità: ND		Reddito: 0,00	Valore Contabile: 720,56
Prov.: CE Comune: Caiazzo	Foglio: 20	Part.: 342	Sub:	R.D.: 11,37	
Scheda: 1016	Estensione: 0	Qualità: ND		Reddito: 0,00	Valore Contabile: 1.918,69
Prov.: CE Comune: Caiazzo	Foglio: 20	Part.: 347	Sub:	R.D.: 0,60	
Scheda: 1017	Estensione: 0	Qualità: ND		Reddito: 0,00	Valore Contabile: 101,25
Prov.: CE Comune: Caiazzo	Foglio: 20	Part.: 350	Sub:	R.D.: 0,02	
Scheda: 1018	Estensione: 0	Qualità: ND		Reddito: 0,00	Valore Contabile: 3,38
Prov.: CE Comune: Caiazzo	Foglio: 20	Part.: 357	Sub:	R.D.: 0,26	
Scheda: 1019	Estensione: 0	Qualità: ND		Reddito: 0,00	Valore Contabile: 43,88
Prov.: CE Comune: Caiazzo	Foglio: 20	Part.: 362	Sub:	R.D.: 0,35	
Scheda: 1020	Estensione: 0	Qualità: ND		Reddito: 0,00	Valore Contabile: 59,06

Regione Campania

Consistenza del Patrimonio 2014

Direzione Generale per le Risorse Strumentali Allegato L - Immobili Demaniali - Terreni

Prov.: CE Comune: Caiazzo	Foglio: 20	Part.: 378	Sub:	R.D.: 1,14		
Scheda: 1021	Estensione: 0	Qualità: ND		Reddito: 0,00	Valore Contabile: 192,38	
Prov.: CE Comune: Caiazzo	Foglio: 20	Part.: 83	Sub:	R.D.: 0,16		
Scheda: 1022	Estensione: 0	Qualità: ND		Reddito: 0,00	Valore Contabile: 27,00	
Prov.: CE Comune: Caiazzo	Foglio: 20	Part.: 89	Sub:	R.D.: 51,44		
Scheda: 1023	Estensione: 0	Qualità: ND		Reddito: 0,00	Valore Contabile: 8.680,50	
Prov.: CE Comune: Caiazzo	Foglio: 21	Part.: 102	Sub:	R.D.: 0,00		
Scheda: 1024	Estensione: 0	Qualità: ND		Reddito: 0,00	Valore Contabile: 0,00	
Prov.: CE Comune: Caiazzo	Foglio: 21	Part.: 128	Sub:	R.D.: 0,00		
Scheda: 1025	Estensione: 0	Qualità: ND		Reddito: 0,00	Valore Contabile: 185,25	
Prov.: CE Comune: Caiazzo	Foglio: 21	Part.: 14	Sub:	R.D.: 0,00		
Scheda: 1026	Estensione: 0	Qualità: ND		Reddito: 0,00	Valore Contabile: 4.254,25	
Prov.: CE Comune: Caiazzo	Foglio: 21	Part.: 153	Sub:	R.D.: 0,00		
Scheda: 1027	Estensione: 0	Qualità: ND		Reddito: 0,00	Valore Contabile: 26,00	
Prov.: CE Comune: Caiazzo	Foglio: 21	Part.: 179	Sub:	R.D.: 0,00		
Scheda: 1028	Estensione: 0	Qualità: ND		Reddito: 0,00	Valore Contabile: 216,12	
Prov.: CE Comune: Caiazzo	Foglio: 21	Part.: 193	Sub:	R.D.: 0,00		
Scheda: 1029	Estensione: 0	Qualità: ND		Reddito: 0,00	Valore Contabile: 245,37	
Prov.: CE Comune: Caiazzo	Foglio: 21	Part.: 224	Sub:	R.D.: 0,00		
Scheda: 1030	Estensione: 0	Qualità: ND		Reddito: 0,00	Valore Contabile: 0,00	
Prov.: CE Comune: Caiazzo	Foglio: 21	Part.: 229	Sub:	R.D.: 0,00		
Scheda: 1031	Estensione: 0	Qualità: ND		Reddito: 0,00	Valore Contabile: 0,00	
Prov.: CE Comune: Caiazzo	Foglio: 21	Part.: 28	Sub:	R.D.: 0,00		
Scheda: 1032	Estensione: 0	Qualità: ND		Reddito: 0,00	Valore Contabile: 3.776,50	
Prov.: CE Comune: Caiazzo	Foglio: 21	Part.: 315	Sub:	R.D.: 1,35		
Scheda: 1033	Estensione: 0	Qualità: ND		Reddito: 0,00	Valore Contabile: 227,81	
Prov.: CE Comune: Caiazzo	Foglio: 21	Part.: 317	Sub:	R.D.: 0,22		
Scheda: 1034	Estensione: 0	Qualità: ND		Reddito: 0,00	Valore Contabile: 37,13	
Prov.: CE Comune: Caiazzo	Foglio: 21	Part.: 319	Sub:	R.D.: 6,07		
Scheda: 1035	Estensione: 0	Qualità: ND		Reddito: 0,00	Valore Contabile: 1.024,31	
Prov.: CE Comune: Caiazzo	Foglio: 21	Part.: 320	Sub:	R.D.: 0,00		
Scheda: 1036	Estensione: 0	Qualità: ND		Reddito: 0,00	Valore Contabile: 0,00	
Prov.: CE Comune: Caiazzo	Foglio: 21	Part.: 321	Sub:	R.D.: 0,14		
Scheda: 1037	Estensione: 0	Qualità: ND		Reddito: 0,00	Valore Contabile: 23,63	
Prov.: CE Comune: Caiazzo	Foglio: 21	Part.: 332	Sub:	R.D.: 0,00		
Scheda: 1038	Estensione: 0	Qualità: ND		Reddito: 0,00	Valore Contabile: 0,00	
Prov.: CE Comune: Caiazzo	Foglio: 21	Part.: 339	Sub:	R.D.: 5,38		
Scheda: 1039	Estensione: 0	Qualità: ND		Reddito: 0,00	Valore Contabile: 907,88	
Prov.: CE Comune: Caiazzo	Foglio: 21	Part.: 348	Sub:	R.D.: 0,11		
Scheda: 1040	Estensione: 0	Qualità: ND		Reddito: 0,00	Valore Contabile: 18,56	
Prov.: CE Comune: Caiazzo	Foglio: 21	Part.: 349	Sub:	R.D.: 1,02		
Scheda: 1041	Estensione: 0	Qualità: ND		Reddito: 0,00	Valore Contabile: 172,13	
Prov.: CE Comune: Caiazzo	Foglio: 21	Part.: 350	Sub:	R.D.: 0,46		
Scheda: 1042	Estensione: 0	Qualità: ND		Reddito: 0,00	Valore Contabile: 77,63	

Regione Campania
Consistenza del Patrimonio 2014
Direzione Generale per le Risorse Strumentali Allegato L - Immobili Demaniali - Terreni

Prov.: CE Comune: Caiazzo	Foglio: 21	Part.: 353	Sub:	R.D.: 10,07		
Scheda: 1043	Estensione: 0	Qualità: ND		Reddito: 0,00	Valore Contabile: 1.699,31	
Prov.: CE Comune: Caiazzo	Foglio: 21	Part.: 354	Sub:	R.D.: 1,51		
Scheda: 1044	Estensione: 0	Qualità: ND		Reddito: 0,00	Valore Contabile: 254,81	
Prov.: CE Comune: Caiazzo	Foglio: 21	Part.: 355	Sub:	R.D.: 1,39		
Scheda: 1045	Estensione: 0	Qualità: ND		Reddito: 0,00	Valore Contabile: 234,56	
Prov.: CE Comune: Caiazzo	Foglio: 21	Part.: 361	Sub:	R.D.: 0,55		
Scheda: 1046	Estensione: 0	Qualità: ND		Reddito: 0,00	Valore Contabile: 92,81	
Prov.: CE Comune: Caiazzo	Foglio: 21	Part.: 362	Sub:	R.D.: 1,70		
Scheda: 1047	Estensione: 0	Qualità: ND		Reddito: 0,00	Valore Contabile: 286,88	
Prov.: CE Comune: Caiazzo	Foglio: 21	Part.: 371	Sub:	R.D.: 0,73		
Scheda: 1048	Estensione: 0	Qualità: ND		Reddito: 0,00	Valore Contabile: 123,19	
Prov.: CE Comune: Caiazzo	Foglio: 21	Part.: 376	Sub:	R.D.: 2,97		
Scheda: 1049	Estensione: 0	Qualità: ND		Reddito: 0,00	Valore Contabile: 501,19	
Prov.: CE Comune: Caiazzo	Foglio: 21	Part.: 38	Sub:	R.D.: 0,00		
Scheda: 1050	Estensione: 0	Qualità: ND		Reddito: 0,00	Valore Contabile: 3,25	
Prov.: CE Comune: Caiazzo	Foglio: 21	Part.: 400	Sub:	R.D.: 2,21		
Scheda: 1051	Estensione: 0	Qualità: ND		Reddito: 0,00	Valore Contabile: 372,94	
Prov.: CE Comune: Caiazzo	Foglio: 21	Part.: 402	Sub:	R.D.: 0,03		
Scheda: 1052	Estensione: 0	Qualità: ND		Reddito: 0,00	Valore Contabile: 5,06	
Prov.: CE Comune: Caiazzo	Foglio: 21	Part.: 404	Sub:	R.D.: 6,49		
Scheda: 1053	Estensione: 0	Qualità: ND		Reddito: 0,00	Valore Contabile: 1.095,19	
Prov.: CE Comune: Caiazzo	Foglio: 21	Part.: 407	Sub:	R.D.: 3,02		
Scheda: 1054	Estensione: 0	Qualità: ND		Reddito: 0,00	Valore Contabile: 509,63	
Prov.: CE Comune: Caiazzo	Foglio: 21	Part.: 428	Sub:	R.D.: 6,66		
Scheda: 1055	Estensione: 0	Qualità: ND		Reddito: 0,00	Valore Contabile: 1.123,88	
Prov.: CE Comune: Caiazzo	Foglio: 21	Part.: 431	Sub:	R.D.: 4,66		
Scheda: 1056	Estensione: 0	Qualità: ND		Reddito: 0,00	Valore Contabile: 786,38	
Prov.: CE Comune: Caiazzo	Foglio: 21	Part.: 433	Sub:	R.D.: 2,64		
Scheda: 1057	Estensione: 0	Qualità: ND		Reddito: 0,00	Valore Contabile: 445,50	
Prov.: CE Comune: Caiazzo	Foglio: 21	Part.: 434	Sub:	R.D.: 0,53		
Scheda: 1058	Estensione: 0	Qualità: ND		Reddito: 0,00	Valore Contabile: 89,44	
Prov.: CE Comune: Caiazzo	Foglio: 21	Part.: 435	Sub:	R.D.: 0,36		
Scheda: 1059	Estensione: 0	Qualità: ND		Reddito: 0,00	Valore Contabile: 60,75	
Prov.: CE Comune: Caiazzo	Foglio: 21	Part.: 439	Sub:	R.D.: 3,33		
Scheda: 1060	Estensione: 0	Qualità: ND		Reddito: 0,00	Valore Contabile: 561,94	
Prov.: CE Comune: Caiazzo	Foglio: 21	Part.: 442	Sub:	R.D.: 2,94		
Scheda: 3461	Estensione:	Qualità:		Reddito: 304,69	Valore Contabile: 496,13	
Prov.: CE Comune: Caiazzo	Foglio: 21	Part.: 452	Sub:	R.D.: 0,23		
Scheda: 1061	Estensione: 0	Qualità: ND		Reddito: 0,00	Valore Contabile: 38,81	
Prov.: CE Comune: Caiazzo	Foglio: 21	Part.: 478	Sub:	R.D.: 2,97		
Scheda: 1062	Estensione: 0	Qualità: ND		Reddito: 0,00	Valore Contabile: 501,19	
Prov.: CE Comune: Caiazzo	Foglio: 21	Part.: 479	Sub:	R.D.: 0,60		
Scheda: 1063	Estensione: 0	Qualità: ND		Reddito: 0,00	Valore Contabile: 101,25	

Regione Campania

Consistenza del Patrimonio 2014

Direzione Generale per le Risorse Strumentali Allegato L - Immobili Demaniali - Terreni

Prov.: CE Comune: Caiazzo	Foglio: 21	Part.: 481	Sub:	R.D.: 0,49		
Scheda: 1064	Estensione: 0	Qualità: ND		Reddito: 0,00	Valore Contabile: 82,69	
Prov.: CE Comune: Caiazzo	Foglio: 21	Part.: 491	Sub:	R.D.: 2,66		
Scheda: 1065	Estensione: 0	Qualità: ND		Reddito: 0,00	Valore Contabile: 448,88	
Prov.: CE Comune: Caiazzo	Foglio: 21	Part.: 494	Sub:	R.D.: 3,19		
Scheda: 1066	Estensione: 0	Qualità: ND		Reddito: 0,00	Valore Contabile: 538,31	
Prov.: CE Comune: Caiazzo	Foglio: 21	Part.: 495	Sub:	R.D.: 1,01		
Scheda: 1067	Estensione: 0	Qualità: ND		Reddito: 0,00	Valore Contabile: 170,44	
Prov.: CE Comune: Caiazzo	Foglio: 21	Part.: 496	Sub:	R.D.: 0,53		
Scheda: 1068	Estensione: 0	Qualità: ND		Reddito: 0,00	Valore Contabile: 89,44	
Prov.: CE Comune: Caiazzo	Foglio: 21	Part.: 501	Sub:	R.D.: 2,71		
Scheda: 1069	Estensione: 0	Qualità: ND		Reddito: 0,00	Valore Contabile: 457,31	
Prov.: CE Comune: Caiazzo	Foglio: 21	Part.: 5023	Sub:	R.D.: 0,05		
Scheda: 3462	Estensione:	Qualità:		Reddito: 5,18	Valore Contabile: 8,44	
Prov.: CE Comune: Caiazzo	Foglio: 21	Part.: 503	Sub:	R.D.: 0,74		
Scheda: 1070	Estensione: 0	Qualità: ND		Reddito: 0,00	Valore Contabile: 124,88	
Prov.: CE Comune: Caiazzo	Foglio: 21	Part.: 505	Sub:	R.D.: 3,84		
Scheda: 1071	Estensione: 0	Qualità: ND		Reddito: 0,00	Valore Contabile: 648,00	
Prov.: CE Comune: Caiazzo	Foglio: 21	Part.: 507	Sub:	R.D.: 0,66		
Scheda: 1072	Estensione: 0	Qualità: ND		Reddito: 0,00	Valore Contabile: 111,38	
Prov.: CE Comune: Caiazzo	Foglio: 21	Part.: 512	Sub:	R.D.: 0,02		
Scheda: 1073	Estensione: 0	Qualità: ND		Reddito: 0,00	Valore Contabile: 3,38	
Prov.: CE Comune: Caiazzo	Foglio: 21	Part.: 513	Sub:	R.D.: 7,55		
Scheda: 1074	Estensione: 0	Qualità: ND		Reddito: 0,00	Valore Contabile: 1.274,06	
Prov.: CE Comune: Caiazzo	Foglio: 21	Part.: 517	Sub:	R.D.: 0,08		
Scheda: 1075	Estensione: 0	Qualità: ND		Reddito: 0,00	Valore Contabile: 13,50	
Prov.: CE Comune: Caiazzo	Foglio: 21	Part.: 522	Sub:	R.D.: 0,00		
Scheda: 1076	Estensione: 0	Qualità: ND		Reddito: 0,00	Valore Contabile: 0,00	
Prov.: CE Comune: Caiazzo	Foglio: 29	Part.: 48	Sub:	R.D.: 0,00		
Scheda: 1081	Estensione: 0	Qualità: ND		Reddito: 0,00	Valore Contabile: 0,00	
Prov.: CE Comune: Caiazzo	Foglio: 40	Part.: 73	Sub:	R.D.: 13,07		
Scheda: 3156	Estensione: 8437	Qualità: pascolo		Reddito: 0,00	Valore Contabile: 2.123,87	
Prov.: CE Comune: Caiazzo	Foglio: 7	Part.: 100	Sub:	R.D.: 0,27		
Scheda: 1082	Estensione: 0	Qualità: ND		Reddito: 0,00	Valore Contabile: 45,56	
Prov.: CE Comune: Caiazzo	Foglio: 7	Part.: 102	Sub:	R.D.: 1,58		
Scheda: 1083	Estensione: 0	Qualità: ND		Reddito: 0,00	Valore Contabile: 266,63	
Prov.: CE Comune: Caiazzo	Foglio: 7	Part.: 103	Sub:	R.D.: 1,59		
Scheda: 1084	Estensione: 0	Qualità: ND		Reddito: 0,00	Valore Contabile: 268,31	
Prov.: CE Comune: Caiazzo	Foglio: 7	Part.: 105	Sub:	R.D.: 1,21		
Scheda: 1085	Estensione: 0	Qualità: ND		Reddito: 0,00	Valore Contabile: 204,19	
Prov.: CE Comune: Caiazzo	Foglio: 7	Part.: 107	Sub:	R.D.: 6,71		
Scheda: 1086	Estensione: 0	Qualità: ND		Reddito: 0,00	Valore Contabile: 1.132,31	
Prov.: CE Comune: Caiazzo	Foglio: 7	Part.: 110	Sub:	R.D.: 3,02		
Scheda: 1087	Estensione: 0	Qualità: ND		Reddito: 0,00	Valore Contabile: 509,63	

Regione Campania

Consistenza del Patrimonio 2014

Direzione Generale per le Risorse Strumentali Allegato L - Immobili Demaniali - Terreni

Prov.: CE Comune: Caiazzo	Foglio: 7	Part.: 120	Sub:	R.D.: 0,52		
Scheda: 1088	Estensione: 0	Qualità: ND		Reddito: 0,00	Valore Contabile: 87,75	
Prov.: CE Comune: Caiazzo	Foglio: 7	Part.: 122	Sub:	R.D.: 14,05		
Scheda: 1089	Estensione: 0	Qualità: ND		Reddito: 0,00	Valore Contabile: 2.370,94	
Prov.: CE Comune: Caiazzo	Foglio: 7	Part.: 125	Sub:	R.D.: 0,28		
Scheda: 1090	Estensione: 0	Qualità: ND		Reddito: 0,00	Valore Contabile: 47,25	
Prov.: CE Comune: Caiazzo	Foglio: 7	Part.: 146	Sub:	R.D.: 2,29		
Scheda: 1091	Estensione: 0	Qualità: ND		Reddito: 0,00	Valore Contabile: 386,44	
Prov.: CE Comune: Caiazzo	Foglio: 7	Part.: 149	Sub:	R.D.: 0,53		
Scheda: 1092	Estensione: 0	Qualità: ND		Reddito: 0,00	Valore Contabile: 89,44	
Prov.: CE Comune: Caiazzo	Foglio: 7	Part.: 152	Sub:	R.D.: 6,22		
Scheda: 1093	Estensione: 0	Qualità: ND		Reddito: 0,00	Valore Contabile: 1.049,63	
Prov.: CE Comune: Caiazzo	Foglio: 7	Part.: 158	Sub:	R.D.: 0,90		
Scheda: 1094	Estensione: 0	Qualità: ND		Reddito: 0,00	Valore Contabile: 151,88	
Prov.: CE Comune: Caiazzo	Foglio: 7	Part.: 165	Sub:	R.D.: 2,99		
Scheda: 1095	Estensione: 0	Qualità: ND		Reddito: 0,00	Valore Contabile: 504,56	
Prov.: CE Comune: Caiazzo	Foglio: 7	Part.: 17	Sub:	R.D.: 0,00		
Scheda: 1096	Estensione: 0	Qualità: ND		Reddito: 0,00	Valore Contabile: 196,62	
Prov.: CE Comune: Caiazzo	Foglio: 7	Part.: 22	Sub:	R.D.: 0,00		
Scheda: 1097	Estensione: 0	Qualità: ND		Reddito: 0,00	Valore Contabile: 0,00	
Prov.: CE Comune: Caiazzo	Foglio: 7	Part.: 25	Sub:	R.D.: 0,00		
Scheda: 1098	Estensione: 0	Qualità: ND		Reddito: 0,00	Valore Contabile: 2.283,12	
Prov.: CE Comune: Caiazzo	Foglio: 7	Part.: 44	Sub:	R.D.: 0,00		
Scheda: 1099	Estensione: 0	Qualità: ND		Reddito: 0,00	Valore Contabile: 227,50	
Prov.: CE Comune: Caiazzo	Foglio: 7	Part.: 71	Sub:	R.D.: 0,00		
Scheda: 1101	Estensione: 0	Qualità: ND		Reddito: 0,00	Valore Contabile: 0,00	
Prov.: CE Comune: Caiazzo	Foglio: 7	Part.: 72	Sub:	R.D.: 0,00		
Scheda: 1102	Estensione: 0	Qualità: ND		Reddito: 0,00	Valore Contabile: 0,00	
Prov.: CE Comune: Caiazzo	Foglio: 7	Part.: 73	Sub:	R.D.: 0,00		
Scheda: 960	Estensione: 0	Qualità: ND		Reddito: 0,00	Valore Contabile: 0,00	
Prov.: CE Comune: Caiazzo	Foglio: 7	Part.: 97	Sub:	R.D.: 14,35		
Scheda: 1103	Estensione: 0	Qualità: ND		Reddito: 0,00	Valore Contabile: 2.421,56	
Prov.: CE Comune: Capua	Foglio: 15	Part.: 60	Sub:	R.D.: 28,66		
Scheda: 1107	Estensione: 0	Qualità: ND		Reddito: 0,00	Valore Contabile: 4.836,38	
Prov.: CE Comune: Capua	Foglio: 37	Part.: 124	Sub:	R.D.: 0,00		
Scheda: 1108	Estensione: 0	Qualità: ND		Reddito: 0,00	Valore Contabile: 0,00	
Prov.: CE Comune: Capua	Foglio: 37	Part.: 125	Sub:	R.D.: 0,00		
Scheda: 1109	Estensione: 0	Qualità: ND		Reddito: 0,00	Valore Contabile: 136,50	
Prov.: CE Comune: Capua	Foglio: 37	Part.: 126	Sub:	R.D.: 0,00		
Scheda: 1110	Estensione: 0	Qualità: ND		Reddito: 0,00	Valore Contabile: 1.256,13	
Prov.: CE Comune: Capua	Foglio: 37	Part.: 20	Sub:	R.D.: 0,00		
Scheda: 1111	Estensione: 0	Qualità: ND		Reddito: 0,00	Valore Contabile: 0,00	
Prov.: CE Comune: Capua	Foglio: 37	Part.: 223	Sub:	R.D.: 0,00		
Scheda: 1112	Estensione: 0	Qualità: ND		Reddito: 0,00	Valore Contabile: 3.713,13	

Regione Campania

Consistenza del Patrimonio 2014

Direzione Generale per le Risorse Strumentali Allegato L - Immobili Demaniali - Terreni

Prov.: CE Comune: Capua	Foglio: 37	Part.: 267	Sub:	R.D.: 0,00		
Scheda: 1113	Estensione: 0	Qualità: ND		Reddito: 0,00	Valore Contabile: 139,75	
Prov.: CE Comune: Capua	Foglio: 37	Part.: 268	Sub:	R.D.: 0,00		
Scheda: 1114	Estensione: 0	Qualità: ND		Reddito: 0,00	Valore Contabile: 162,50	
Prov.: CE Comune: Capua	Foglio: 37	Part.: 305	Sub:	R.D.: 0,00		
Scheda: 1115	Estensione: 0	Qualità: ND		Reddito: 0,00	Valore Contabile: 0,00	
Prov.: CE Comune: Capua	Foglio: 37	Part.: 306	Sub:	R.D.: 0,00		
Scheda: 1116	Estensione: 0	Qualità: ND		Reddito: 0,00	Valore Contabile: 0,00	
Prov.: CE Comune: Capua	Foglio: 37	Part.: 307	Sub:	R.D.: 0,00		
Scheda: 1117	Estensione: 0	Qualità: ND		Reddito: 0,00	Valore Contabile: 0,00	
Prov.: CE Comune: Capua	Foglio: 37	Part.: 309	Sub:	R.D.: 0,00		
Scheda: 1118	Estensione: 0	Qualità: ND		Reddito: 0,00	Valore Contabile: 0,00	
Prov.: CE Comune: Capua	Foglio: 37	Part.: 310	Sub:	R.D.: 0,00		
Scheda: 1119	Estensione: 0	Qualità: ND		Reddito: 0,00	Valore Contabile: 994,50	
Prov.: CE Comune: Capua	Foglio: 37	Part.: 311	Sub:	R.D.: 0,00		
Scheda: 1120	Estensione: 0	Qualità: ND		Reddito: 0,00	Valore Contabile: 477,75	
Prov.: CE Comune: Capua	Foglio: 37	Part.: 313	Sub:	R.D.: 0,00		
Scheda: 1121	Estensione: 0	Qualità: ND		Reddito: 0,00	Valore Contabile: 536,25	
Prov.: CE Comune: Capua	Foglio: 37	Part.: 314	Sub:	R.D.: 0,00		
Scheda: 1122	Estensione: 0	Qualità: ND		Reddito: 0,00	Valore Contabile: 1.077,38	
Prov.: CE Comune: Capua	Foglio: 37	Part.: 331	Sub:	R.D.: 0,00		
Scheda: 1123	Estensione: 0	Qualità: ND		Reddito: 0,00	Valore Contabile: 139,75	
Prov.: CE Comune: Capua	Foglio: 37	Part.: 332	Sub:	R.D.: 0,00		
Scheda: 1124	Estensione: 0	Qualità: ND		Reddito: 0,00	Valore Contabile: 162,50	
Prov.: CE Comune: Capua	Foglio: 37	Part.: 334	Sub:	R.D.: 0,00		
Scheda: 1125	Estensione: 0	Qualità: ND		Reddito: 0,00	Valore Contabile: 139,75	
Prov.: CE Comune: Capua	Foglio: 37	Part.: 335	Sub:	R.D.: 0,00		
Scheda: 1126	Estensione: 0	Qualità: ND		Reddito: 0,00	Valore Contabile: 162,50	
Prov.: CE Comune: Capua	Foglio: 37	Part.: 337	Sub:	R.D.: 0,00		
Scheda: 1127	Estensione: 0	Qualità: ND		Reddito: 0,00	Valore Contabile: 118,63	
Prov.: CE Comune: Capua	Foglio: 37	Part.: 338	Sub:	R.D.: 0,00		
Scheda: 1128	Estensione: 0	Qualità: ND		Reddito: 0,00	Valore Contabile: 139,75	
Prov.: CE Comune: Capua	Foglio: 37	Part.: 340	Sub:	R.D.: 0,00		
Scheda: 1129	Estensione: 0	Qualità: ND		Reddito: 0,00	Valore Contabile: 232,38	
Prov.: CE Comune: Capua	Foglio: 37	Part.: 341	Sub:	R.D.: 0,00		
Scheda: 1130	Estensione: 0	Qualità: ND		Reddito: 0,00	Valore Contabile: 331,50	
Prov.: CE Comune: Capua	Foglio: 37	Part.: 343	Sub:	R.D.: 0,00		
Scheda: 1131	Estensione: 0	Qualità: ND		Reddito: 0,00	Valore Contabile: 232,38	
Prov.: CE Comune: Capua	Foglio: 37	Part.: 344	Sub:	R.D.: 0,00		
Scheda: 1132	Estensione: 0	Qualità: ND		Reddito: 0,00	Valore Contabile: 351,00	
Prov.: CE Comune: Capua	Foglio: 37	Part.: 346	Sub:	R.D.: 0,00		
Scheda: 1133	Estensione: 0	Qualità: ND		Reddito: 0,00	Valore Contabile: 443,63	
Prov.: CE Comune: Capua	Foglio: 37	Part.: 347	Sub:	R.D.: 0,00		
Scheda: 1134	Estensione: 0	Qualità: ND		Reddito: 0,00	Valore Contabile: 245,38	

Regione Campania

Consistenza del Patrimonio 2014

Direzione Generale per le Risorse Strumentali Allegato L - Immobili Demaniali - Terreni

Prov.: CE Comune: Capua	Foglio: 37	Part.: 349	Sub:	R.D.: 0,00		
Scheda: 1135	Estensione: 0	Qualità: ND		Reddito: 0,00	Valore Contabile: 385,13	
Prov.: CE Comune: Capua	Foglio: 37	Part.: 350	Sub:	R.D.: 0,00		
Scheda: 1136	Estensione: 0	Qualità: ND		Reddito: 0,00	Valore Contabile: 212,88	
Prov.: CE Comune: Capua	Foglio: 37	Part.: 352	Sub:	R.D.: 0,00		
Scheda: 1137	Estensione: 0	Qualità: ND		Reddito: 0,00	Valore Contabile: 487,50	
Prov.: CE Comune: Capua	Foglio: 37	Part.: 353	Sub:	R.D.: 0,00		
Scheda: 1138	Estensione: 0	Qualità: ND		Reddito: 0,00	Valore Contabile: 299,00	
Prov.: CE Comune: Capua	Foglio: 37	Part.: 355	Sub:	R.D.: 0,00		
Scheda: 1139	Estensione: 0	Qualità: ND		Reddito: 0,00	Valore Contabile: 500,50	
Prov.: CE Comune: Capua	Foglio: 37	Part.: 356	Sub:	R.D.: 0,00		
Scheda: 1140	Estensione: 0	Qualità: ND		Reddito: 0,00	Valore Contabile: 305,50	
Prov.: CE Comune: Capua	Foglio: 37	Part.: 358	Sub:	R.D.: 0,00		
Scheda: 1141	Estensione: 0	Qualità: ND		Reddito: 0,00	Valore Contabile: 2.260,38	
Prov.: CE Comune: Capua	Foglio: 37	Part.: 38	Sub:	R.D.: 0,00		
Scheda: 1142	Estensione: 0	Qualità: ND		Reddito: 0,00	Valore Contabile: 0,00	
Prov.: CE Comune: Capua	Foglio: 37	Part.: 39	Sub:	R.D.: 0,00		
Scheda: 1143	Estensione: 0	Qualità: ND		Reddito: 0,00	Valore Contabile: 2.853,50	
Prov.: CE Comune: Capua	Foglio: 37	Part.: 4	Sub:	R.D.: 0,00		
Scheda: 1144	Estensione: 0	Qualità: ND		Reddito: 0,00	Valore Contabile: 0,00	
Prov.: CE Comune: Capua	Foglio: 37	Part.: 40	Sub:	R.D.: 0,00		
Scheda: 1145	Estensione: 0	Qualità: ND		Reddito: 0,00	Valore Contabile: 0,00	
Prov.: CE Comune: Capua	Foglio: 37	Part.: 41	Sub:	R.D.: 0,00		
Scheda: 1146	Estensione: 0	Qualità: ND		Reddito: 0,00	Valore Contabile: 2.091,38	
Prov.: CE Comune: Capua	Foglio: 37	Part.: 462	Sub:	R.D.: 0,00		
Scheda: 1147	Estensione: 0	Qualità: ND		Reddito: 0,00	Valore Contabile: 1.192,75	
Prov.: CE Comune: Capua	Foglio: 37	Part.: 48	Sub:	R.D.: 0,00		
Scheda: 1148	Estensione: 0	Qualità: ND		Reddito: 0,00	Valore Contabile: 9.719,13	
Prov.: CE Comune: Capua	Foglio: 46	Part.: 5213	Sub:	R.D.: 0,00		
Scheda: 3264	Estensione:	Qualità:		Reddito: 322,07	Valore Contabile: 0,00	
Prov.: CE Comune: Capua	Foglio: 6	Part.: 37	Sub:	R.D.: 0,00		
Scheda: 1149	Estensione: 0	Qualità: ND		Reddito: 0,00	Valore Contabile: 0,00	
Prov.: CE Comune: Capua	Foglio: 6	Part.: 38	Sub:	R.D.: 23,40		
Scheda: 1150	Estensione: 0	Qualità: ND		Reddito: 0,00	Valore Contabile: 3.948,75	
Prov.: CE Comune: Capua	Foglio: 6	Part.: 48	Sub:	R.D.: 13,83		
Scheda: 1151	Estensione: 0	Qualità: ND		Reddito: 0,00	Valore Contabile: 2.333,81	
Prov.: CE Comune: Capua	Foglio: 7	Part.: 1	Sub:	R.D.: 145,06		
Scheda: 1152	Estensione: 0	Qualità: ND		Reddito: 0,00	Valore Contabile: 24.478,88	
Prov.: CE Comune: Capua	Foglio: 7	Part.: 61	Sub:	R.D.: 0,00		
Scheda: 1157	Estensione: 0	Qualità: ND		Reddito: 0,00	Valore Contabile: 0,00	
Prov.: CE Comune: Capua	Foglio: 8	Part.: 152	Sub:	R.D.: 0,00		
Scheda: 1158	Estensione: 0	Qualità: ND		Reddito: 0,00	Valore Contabile: 0,00	
Prov.: CE Comune: Capua	Foglio: 8	Part.: 153	Sub:	R.D.: 6,58		
Scheda: 1159	Estensione: 0	Qualità: ND		Reddito: 0,00	Valore Contabile: 1.110,38	

Regione Campania

Consistenza del Patrimonio 2014

Direzione Generale per le Risorse Strumentali Allegato L - Immobili Demaniali - Terreni

Prov.: CE Comune: Capua Foglio: 8 Part.: 159 Sub:	R.D.: 15,24		
Scheda: 1160 Estensione: 0 Qualità: ND	Reddito: 0,00	Valore Contabile: 2.571,75	
Prov.: CE Comune: Capua Foglio: 8 Part.: 167 Sub:	R.D.: 3,51		
Scheda: 1161 Estensione: 0 Qualità: ND	Reddito: 0,00	Valore Contabile: 592,31	
Prov.: CE Comune: Capua Foglio: 8 Part.: 168 Sub:	R.D.: 0,73		
Scheda: 1162 Estensione: 0 Qualità: ND	Reddito: 0,00	Valore Contabile: 123,19	
Prov.: CE Comune: Capua Foglio: 8 Part.: 169 Sub:	R.D.: 3,50		
Scheda: 1163 Estensione: 0 Qualità: ND	Reddito: 0,00	Valore Contabile: 590,63	
Prov.: CE Comune: Capua Foglio: 8 Part.: 172 Sub:	R.D.: 65,28		
Scheda: 1164 Estensione: 0 Qualità: ND	Reddito: 0,00	Valore Contabile: 11.016,00	
Prov.: CE Comune: Capua Foglio: 8 Part.: 175 Sub:	R.D.: 16,32		
Scheda: 1165 Estensione: 0 Qualità: ND	Reddito: 0,00	Valore Contabile: 2.754,00	
Prov.: CE Comune: Capua Foglio: 8 Part.: 19 Sub:	R.D.: 0,00		
Scheda: 1166 Estensione: 0 Qualità: ND	Reddito: 0,00	Valore Contabile: 0,00	
Prov.: CE Comune: Capua Foglio: 8 Part.: 39 Sub:	R.D.: 47,70		
Scheda: 1167 Estensione: 0 Qualità: ND	Reddito: 0,00	Valore Contabile: 8.049,38	
Prov.: CE Comune: Capua Foglio: 8 Part.: 71 Sub:	R.D.: 51,83		
Scheda: 1168 Estensione: 0 Qualità: ND	Reddito: 0,00	Valore Contabile: 8.746,31	
Prov.: CE Comune: Capua Foglio: 8 Part.: 72 Sub:	R.D.: 30,62		
Scheda: 1169 Estensione: 0 Qualità: ND	Reddito: 0,00	Valore Contabile: 5.167,13	
Prov.: CE Comune: Capua Foglio: 8 Part.: 73 Sub:	R.D.: 22,56		
Scheda: 1170 Estensione: 0 Qualità: ND	Reddito: 0,00	Valore Contabile: 3.807,00	
Prov.: CE Comune: Capua Foglio: 8 Part.: 74 Sub:	R.D.: 0,00		
Scheda: 1106 Estensione: 0 Qualità: ND	Reddito: 0,00	Valore Contabile: 0,00	
Prov.: CE Comune: Capua Foglio: 8 Part.: 77 Sub:	R.D.: 2,13		
Scheda: 1171 Estensione: 0 Qualità: ND	Reddito: 0,00	Valore Contabile: 359,44	
Prov.: CE Comune: Capua Foglio: 8 Part.: 78 Sub:	R.D.: 12,65		
Scheda: 1172 Estensione: 0 Qualità: ND	Reddito: 0,00	Valore Contabile: 2.134,69	
Prov.: CE Comune: Capua Foglio: 8 Part.: 79 Sub:	R.D.: 0,00		
Scheda: 1173 Estensione: 0 Qualità: ND	Reddito: 0,00	Valore Contabile: 0,00	
Prov.: CE Comune: Capua Foglio: 8 Part.: 80 Sub:	R.D.: 71,83		
Scheda: 1174 Estensione: 0 Qualità: ND	Reddito: 0,00	Valore Contabile: 12.121,31	
Prov.: CE Comune: Capua Foglio: 8 Part.: 81 Sub:	R.D.: 0,00		
Scheda: 1175 Estensione: 0 Qualità: ND	Reddito: 0,00	Valore Contabile: 0,00	
Prov.: CE Comune: Capua Foglio: 8 Part.: 84 Sub:	R.D.: 0,00		
Scheda: 1176 Estensione: 0 Qualità: ND	Reddito: 0,00	Valore Contabile: 0,00	
Prov.: CE Comune: Casaluce Foglio: 8 Part.: 60 Sub:	R.D.: 0,00		
Scheda: 1206 Estensione: 0 Qualità: ND	Reddito: 0,00	Valore Contabile: 0,00	
Prov.: CE Comune: Casaluce Foglio: 9 Part.: 35 Sub:	R.D.: 0,00		
Scheda: 1205 Estensione: 0 Qualità: ND	Reddito: 0,00	Valore Contabile: 0,00	
Prov.: CE Comune: Casaluce Foglio: 9 Part.: 38 Sub:	R.D.: 0,00		
Scheda: 1207 Estensione: 0 Qualità: ND	Reddito: 0,00	Valore Contabile: 0,00	
Prov.: CE Comune: Caserta Foglio: 2 Part.: 40 Sub:	R.D.: 0,63		
Scheda: 3223 Estensione: Qualità:	Reddito: 325,20	Valore Contabile: 102,37	

Regione Campania

Consistenza del Patrimonio 2014

Direzione Generale per le Risorse Strumentali Allegato L - Immobili Demaniali - Terreni

Prov.: CE Comune: Caserta	Foglio: ND	Part.: ND	Sub:	R.D.: 0,00		
Scheda: 3142	Estensione: 0	Qualità: ND		Reddito: 0,00	Valore Contabile: 0,00	
Prov.: CE Comune: Castel Di Sasso	Foglio: 15	Part.: 138	Sub:	R.D.: 0,00		
Scheda: 1230	Estensione: 0	Qualità: ND		Reddito: 0,00	Valore Contabile: 0,00	
Prov.: CE Comune: Castel Di Sasso	Foglio: 15	Part.: 143	Sub:	R.D.: 0,00		
Scheda: 1231	Estensione: 0	Qualità: ND		Reddito: 0,00	Valore Contabile: 0,00	
Prov.: CE Comune: Castel Di Sasso	Foglio: 16	Part.: 11	Sub:	R.D.: 77,50		
Scheda: 3242	Estensione:	Qualità:		Reddito: 335,53	Valore Contabile: 629,00	
Prov.: CE Comune: Castel Di Sasso	Foglio: 16	Part.: 73	Sub:	R.D.: 0,00		
Scheda: 1232	Estensione: 0	Qualità: ND		Reddito: 0,00	Valore Contabile: 0,00	
Prov.: CE Comune: Castel Di Sasso	Foglio: 16	Part.: 76	Sub:	R.D.: 0,00		
Scheda: 1233	Estensione: 0	Qualità: ND		Reddito: 0,00	Valore Contabile: 0,00	
Prov.: CE Comune: Castel Di Sasso	Foglio: 32	Part.: 100	Sub:	R.D.: 0,00		
Scheda: 1234	Estensione: 0	Qualità: ND		Reddito: 0,00	Valore Contabile: 0,00	
Prov.: CE Comune: Castel Di Sasso	Foglio: 32	Part.: 102	Sub:	R.D.: 0,00		
Scheda: 1235	Estensione: 0	Qualità: ND		Reddito: 0,00	Valore Contabile: 0,00	
Prov.: CE Comune: Castel Di Sasso	Foglio: 32	Part.: 120	Sub:	R.D.: 0,00		
Scheda: 1236	Estensione: 0	Qualità: ND		Reddito: 0,00	Valore Contabile: 0,00	
Prov.: CE Comune: Castel Di Sasso	Foglio: 32	Part.: 122	Sub:	R.D.: 0,00		
Scheda: 1237	Estensione: 0	Qualità: ND		Reddito: 0,00	Valore Contabile: 0,00	
Prov.: CE Comune: Castel Di Sasso	Foglio: 32	Part.: 134	Sub:	R.D.: 0,00		
Scheda: 1238	Estensione: 0	Qualità: ND		Reddito: 0,00	Valore Contabile: 0,00	
Prov.: CE Comune: Castel Di Sasso	Foglio: 32	Part.: 68	Sub:	R.D.: 0,00		
Scheda: 1239	Estensione: 0	Qualità: ND		Reddito: 0,00	Valore Contabile: 0,00	
Prov.: CE Comune: Castel Di Sasso	Foglio: 32	Part.: 70	Sub:	R.D.: 0,00		
Scheda: 1240	Estensione: 0	Qualità: ND		Reddito: 0,00	Valore Contabile: 0,00	
Prov.: CE Comune: Castel Di Sasso	Foglio: 32	Part.: 73	Sub:	R.D.: 0,00		
Scheda: 1241	Estensione: 0	Qualità: ND		Reddito: 0,00	Valore Contabile: 0,00	
Prov.: CE Comune: Castel Di Sasso	Foglio: 33	Part.: 101	Sub:	R.D.: 0,00		
Scheda: 1242	Estensione: 0	Qualità: ND		Reddito: 0,00	Valore Contabile: 0,00	
Prov.: CE Comune: Castel Di Sasso	Foglio: 33	Part.: 104	Sub:	R.D.: 0,00		
Scheda: 1243	Estensione: 0	Qualità: ND		Reddito: 0,00	Valore Contabile: 0,00	
Prov.: CE Comune: Castel Di Sasso	Foglio: 33	Part.: 116	Sub:	R.D.: 0,00		
Scheda: 1244	Estensione: 0	Qualità: ND		Reddito: 0,00	Valore Contabile: 0,00	
Prov.: CE Comune: Castel Di Sasso	Foglio: 33	Part.: 120	Sub:	R.D.: 0,00		
Scheda: 1245	Estensione: 0	Qualità: ND		Reddito: 0,00	Valore Contabile: 0,00	
Prov.: CE Comune: Castel Morrone	Foglio: 16	Part.: 102	Sub:	R.D.: 8,89		
Scheda: 3157	Estensione: 1565	Qualità: seminativo		Reddito: 0,00	Valore Contabile: 1.444,62	
Prov.: CE Comune: Cesa	Foglio: 3	Part.: 339	Sub:	R.D.: 14,60		
Scheda: 3257	Estensione:	Qualità:		Reddito: 325,20	Valore Contabile: 2.372,50	
Prov.: CE Comune: Dragoni	Foglio: 10	Part.: 307	Sub:	R.D.: 0,00		
Scheda: 1310	Estensione: 0	Qualità: ND		Reddito: 0,00	Valore Contabile: 0,00	
Prov.: CE Comune: Dragoni	Foglio: 10	Part.: 438	Sub:	R.D.: 0,00		
Scheda: 1311	Estensione: 0	Qualità: ND		Reddito: 0,00	Valore Contabile: 0,00	

Regione Campania
Consistenza del Patrimonio 2014
Direzione Generale per le Risorse Strumentali Allegato L - Immobili Demaniali - Terreni

Prov.: CE Comune: Dragoni	Foglio: 10	Part.: 467	Sub:	R.D.: 25,65		
Scheda: 1312	Estensione: 0	Qualità: ND		Reddito: 0,00	Valore Contabile: 4.328,44	
Prov.: CE Comune: Dragoni	Foglio: 11	Part.: 192	Sub:	R.D.: 0,00		
Scheda: 1313	Estensione: 0	Qualità: ND		Reddito: 0,00	Valore Contabile: 0,00	
Prov.: CE Comune: Dragoni	Foglio: 11	Part.: 207	Sub:	R.D.: 0,00		
Scheda: 1314	Estensione: 0	Qualità: ND		Reddito: 0,00	Valore Contabile: 0,00	
Prov.: CE Comune: Dragoni	Foglio: 11	Part.: 245	Sub:	R.D.: 0,00		
Scheda: 1315	Estensione: 0	Qualità: ND		Reddito: 0,00	Valore Contabile: 0,00	
Prov.: CE Comune: Dragoni	Foglio: 11	Part.: 258	Sub:	R.D.: 2,89		
Scheda: 1316	Estensione: 0	Qualità: ND		Reddito: 0,00	Valore Contabile: 487,69	
Prov.: CE Comune: Dragoni	Foglio: 11	Part.: 64	Sub:	R.D.: 0,00		
Scheda: 1317	Estensione: 0	Qualità: ND		Reddito: 0,00	Valore Contabile: 0,00	
Prov.: CE Comune: Dragoni	Foglio: 12	Part.: 104	Sub:	R.D.: 3,16		
Scheda: 1318	Estensione: 0	Qualità: ND		Reddito: 0,00	Valore Contabile: 533,25	
Prov.: CE Comune: Dragoni	Foglio: 16	Part.: 234	Sub:	R.D.: 0,00		
Scheda: 1319	Estensione: 0	Qualità: ND		Reddito: 0,00	Valore Contabile: 0,00	
Prov.: CE Comune: Dragoni	Foglio: 16	Part.: 261	Sub:	R.D.: 0,00		
Scheda: 1320	Estensione: 0	Qualità: ND		Reddito: 0,00	Valore Contabile: 0,00	
Prov.: CE Comune: Dragoni	Foglio: 16	Part.: 273	Sub:	R.D.: 0,00		
Scheda: 1321	Estensione: 0	Qualità: ND		Reddito: 0,00	Valore Contabile: 0,00	
Prov.: CE Comune: Dragoni	Foglio: 16	Part.: 327	Sub:	R.D.: 0,00		
Scheda: 1322	Estensione: 0	Qualità: ND		Reddito: 0,00	Valore Contabile: 0,00	
Prov.: CE Comune: Dragoni	Foglio: 17	Part.: 106	Sub:	R.D.: 0,10		
Scheda: 1323	Estensione: 0	Qualità: ND		Reddito: 0,00	Valore Contabile: 16,88	
Prov.: CE Comune: Dragoni	Foglio: 17	Part.: 17	Sub:	R.D.: 0,00		
Scheda: 1324	Estensione: 0	Qualità: ND		Reddito: 0,00	Valore Contabile: 0,00	
Prov.: CE Comune: Dragoni	Foglio: 17	Part.: 65	Sub:	R.D.: 0,00		
Scheda: 1325	Estensione: 0	Qualità: ND		Reddito: 0,00	Valore Contabile: 0,00	
Prov.: CE Comune: Dragoni	Foglio: 17	Part.: 67	Sub:	R.D.: 19,71		
Scheda: 1326	Estensione: 0	Qualità: ND		Reddito: 0,00	Valore Contabile: 3.326,06	
Prov.: CE Comune: Dragoni	Foglio: 3	Part.: 61	Sub:	R.D.: 0,00		
Scheda: 1327	Estensione: 0	Qualità: ND		Reddito: 0,00	Valore Contabile: 0,00	
Prov.: CE Comune: Dragoni	Foglio: 3	Part.: 85	Sub:	R.D.: 0,00		
Scheda: 1328	Estensione: 0	Qualità: ND		Reddito: 0,00	Valore Contabile: 0,00	
Prov.: CE Comune: Dragoni	Foglio: 9	Part.: 86	Sub:	R.D.: 0,00		
Scheda: 1329	Estensione: 0	Qualità: ND		Reddito: 0,00	Valore Contabile: 0,00	
Prov.: CE Comune: Fontegreca	Foglio: 5	Part.: 142	Sub:	R.D.: 0,00		
Scheda: 201	Estensione: 120	Qualità: ND		Reddito: 0,00	Valore Contabile: 77,26	
Prov.: CE Comune: Frignano	Foglio: 8	Part.: 60	Sub:	R.D.: 0,00		
Scheda: 1361	Estensione: 0	Qualità: ND		Reddito: 0,00	Valore Contabile: 0,00	
Prov.: CE Comune: Frignano	Foglio: 8	Part.: 65	Sub:	R.D.: 5,02		
Scheda: 1362	Estensione: 0	Qualità: Ferrovia		Reddito: 0,00	Valore Contabile: 847,13	
Prov.: CE Comune: Frignano	Foglio: 8	Part.: 67	Sub:	R.D.: 0,00		
Scheda: 1363	Estensione: 0	Qualità: Ferrovia		Reddito: 0,00	Valore Contabile: 0,00	

Regione Campania

Consistenza del Patrimonio 2014

Direzione Generale per le Risorse Strumentali Allegato L - Immobili Demaniali - Terreni

Prov.: CE Comune: Frignano	Foglio: 8	Part.: 68	Sub:	R.D.: 0,00		
Scheda: 1360	Estensione: 0	Qualità: ND		Reddito: 0,00	Valore Contabile: 0,00	
Prov.: CE Comune: Frignano	Foglio: 8	Part.: 73	Sub:	R.D.: 0,00		
Scheda: 1364	Estensione: 0	Qualità: Ferrovia		Reddito: 0,00	Valore Contabile: 0,00	
Prov.: CE Comune: Frignano	Foglio: 8	Part.: 75	Sub:	R.D.: 0,00		
Scheda: 1365	Estensione: 0	Qualità: Ferrovia		Reddito: 0,00	Valore Contabile: 0,00	
Prov.: CE Comune: Gioia Sannitica	Foglio: 27	Part.: 291	Sub:	R.D.: 10,54		
Scheda: 3175	Estensione:	Qualità:		Reddito: 330,33	Valore Contabile: 1.712,75	
Prov.: CE Comune: Gioia Sannitica	Foglio: 33	Part.: 96	Sub:	R.D.: 24,63		
Scheda: 3159	Estensione: 9540	Qualità: pascolo arboreo		Reddito: 0,00	Valore Contabile: 4.002,37	
Prov.: CE Comune: Lusciano	Foglio: 2	Part.: 69	Sub:	R.D.: 0,00		
Scheda: 1385	Estensione: 0	Qualità: Ferrovia		Reddito: 0,00	Valore Contabile: 0,00	
Prov.: CE Comune: Lusciano	Foglio: 2	Part.: 75	Sub:	R.D.: 0,00		
Scheda: 1386	Estensione: 0	Qualità: Ferrovia		Reddito: 0,00	Valore Contabile: 0,00	
Prov.: CE Comune: Lusciano	Foglio: 2	Part.: 76	Sub:	R.D.: 0,00		
Scheda: 1387	Estensione: 0	Qualità: Ente Urbano		Reddito: 0,00	Valore Contabile: 0,00	
Prov.: CE Comune: Lusciano	Foglio: 2	Part.: 86	Sub:	R.D.: 0,00		
Scheda: 1388	Estensione: 0	Qualità: ND		Reddito: 0,00	Valore Contabile: 0,00	
Prov.: CE Comune: Lusciano	Foglio: 2	Part.: 91	Sub:	R.D.: 0,00		
Scheda: 1389	Estensione: 0	Qualità: ND		Reddito: 0,00	Valore Contabile: 0,00	
Prov.: CE Comune: Maddaloni	Foglio: 1	Part.: 82	Sub:	R.D.: 45,92		
Scheda: 3195	Estensione:	Qualità:		Reddito: 343,39	Valore Contabile: 7.462,00	
Prov.: CE Comune: Maddaloni	Foglio: 43	Part.: 315	Sub:	R.D.: 1,22		
Scheda: 3196	Estensione:	Qualità:		Reddito: 413,76	Valore Contabile: 198,25	
Prov.: CE Comune: Marcianise	Foglio: 17	Part.: 175	Sub:	R.D.: 0,00		
Scheda: 3200	Estensione:	Qualità:		Reddito: 1.133,85	Valore Contabile: 0,00	
Prov.: CE Comune: Marcianise	Foglio: 17	Part.: 294	Sub:	R.D.: 0,00		
Scheda: 3218	Estensione:	Qualità:		Reddito: 881,57	Valore Contabile: 0,00	
Prov.: CE Comune: Marcianise	Foglio: 20	Part.: 5013	Sub:	R.D.: 9,58		
Scheda: 3282	Estensione:	Qualità:		Reddito: 420,00	Valore Contabile: 0,00	
Prov.: CE Comune: Marcianise	Foglio: 22	Part.: 260	Sub:	R.D.: 14,83		
Scheda: 3220	Estensione:	Qualità:		Reddito: 329,84	Valore Contabile: 2.409,87	
Prov.: CE Comune: Marcianise	Foglio: 25	Part.: 5018	Sub:	R.D.: 43,06		
Scheda: 3280	Estensione:	Qualità:		Reddito: 4.779,60	Valore Contabile: 6.997,25	
Prov.: CE Comune: Marcianise	Foglio: 6	Part.: 712	Sub:	R.D.: 16,89		
Scheda: 3267	Estensione:	Qualità:		Reddito: 420,16	Valore Contabile: 2.744,62	
Prov.: CE Comune: Marcianise	Foglio: 6	Part.: 729	Sub:	R.D.: 0,00		
Scheda: 3226	Estensione:	Qualità:		Reddito: 322,07	Valore Contabile: 0,00	
Prov.: CE Comune: Orta Di Atella	Foglio: 9	Part.: 244	Sub:	R.D.: 0,00		
Scheda: 3205	Estensione:	Qualità:		Reddito: 344,46	Valore Contabile: 0,00	
Prov.: CE Comune: Orta Di Atella	Foglio: ND	Part.: ND	Sub:	R.D.: 0,00		
Scheda: 3144	Estensione: 0	Qualità: ND		Reddito: 0,00	Valore Contabile: 0,00	
Prov.: CE Comune: Piana Di Monte Verna	Foglio: 10	Part.: 147	Sub:	R.D.: 0,00		
Scheda: 1623	Estensione: 0	Qualità: ND		Reddito: 0,00	Valore Contabile: 0,00	

Regione Campania

Consistenza del Patrimonio 2014

Direzione Generale per le Risorse Strumentali

Allegato L - Immobili Demaniali - Terreni

Prov.: CE Comune: Piana Di Monte Verna	Foglio: 10	Part.: 152	Sub:	R.D.: 0,60	
Scheda: 1624	Estensione: 0	Qualità: ND		Reddito: 0,00	Valore Contabile: 101,25
Prov.: CE Comune: Piana Di Monte Verna	Foglio: 10	Part.: 155	Sub:	R.D.: 1,83	
Scheda: 1625	Estensione: 0	Qualità: ND		Reddito: 0,00	Valore Contabile: 308,81
Prov.: CE Comune: Piana Di Monte Verna	Foglio: 10	Part.: 164	Sub:	R.D.: 0,00	
Scheda: 1626	Estensione: 0	Qualità: ND		Reddito: 0,00	Valore Contabile: 0,00
Prov.: CE Comune: Piana Di Monte Verna	Foglio: 10	Part.: 177	Sub:	R.D.: 0,00	
Scheda: 1627	Estensione: 0	Qualità: ND		Reddito: 0,00	Valore Contabile: 0,00
Prov.: CE Comune: Piana Di Monte Verna	Foglio: 10	Part.: 178	Sub:	R.D.: 1,89	
Scheda: 1628	Estensione: 0	Qualità: ND		Reddito: 0,00	Valore Contabile: 318,94
Prov.: CE Comune: Piana Di Monte Verna	Foglio: 10	Part.: 179	Sub:	R.D.: 0,39	
Scheda: 1629	Estensione: 0	Qualità: ND		Reddito: 0,00	Valore Contabile: 65,81
Prov.: CE Comune: Piana Di Monte Verna	Foglio: 10	Part.: 181	Sub:	R.D.: 0,69	
Scheda: 1630	Estensione: 0	Qualità: ND		Reddito: 0,00	Valore Contabile: 116,44
Prov.: CE Comune: Piana Di Monte Verna	Foglio: 10	Part.: 184	Sub:	R.D.: 0,53	
Scheda: 1631	Estensione: 0	Qualità: ND		Reddito: 0,00	Valore Contabile: 89,44
Prov.: CE Comune: Piana Di Monte Verna	Foglio: 10	Part.: 42	Sub:	R.D.: 1,31	
Scheda: 1632	Estensione: 0	Qualità: ND		Reddito: 0,00	Valore Contabile: 221,06
Prov.: CE Comune: Piana Di Monte Verna	Foglio: 10	Part.: 43	Sub:	R.D.: 0,00	
Scheda: 1633	Estensione: 0	Qualità: ND		Reddito: 0,00	Valore Contabile: 0,00
Prov.: CE Comune: Piana Di Monte Verna	Foglio: 11	Part.: 211	Sub:	R.D.: 0,00	
Scheda: 1634	Estensione: 0	Qualità: ND		Reddito: 0,00	Valore Contabile: 0,00
Prov.: CE Comune: Piana Di Monte Verna	Foglio: 11	Part.: 246	Sub:	R.D.: 0,00	
Scheda: 1635	Estensione: 0	Qualità: ND		Reddito: 0,00	Valore Contabile: 0,00
Prov.: CE Comune: Piana Di Monte Verna	Foglio: 11	Part.: 247	Sub:	R.D.: 0,00	
Scheda: 1636	Estensione: 0	Qualità: ND		Reddito: 0,00	Valore Contabile: 0,00
Prov.: CE Comune: Piana Di Monte Verna	Foglio: 11	Part.: 253	Sub:	R.D.: 0,00	
Scheda: 1637	Estensione: 0	Qualità: ND		Reddito: 0,00	Valore Contabile: 0,00
Prov.: CE Comune: Piana Di Monte Verna	Foglio: 11	Part.: 58	Sub:	R.D.: 2,89	
Scheda: 1638	Estensione: 0	Qualità: ND		Reddito: 0,00	Valore Contabile: 487,69
Prov.: CE Comune: Piana Di Monte Verna	Foglio: 11	Part.: 62	Sub:	R.D.: 0,00	
Scheda: 1639	Estensione: 0	Qualità: ND		Reddito: 0,00	Valore Contabile: 0,00
Prov.: CE Comune: Piana Di Monte Verna	Foglio: 12	Part.: 248	Sub:	R.D.: 0,00	
Scheda: 1640	Estensione: 0	Qualità: ND		Reddito: 0,00	Valore Contabile: 0,00
Prov.: CE Comune: Piana Di Monte Verna	Foglio: 12	Part.: 635	Sub:	R.D.: 0,00	
Scheda: 1641	Estensione: 0	Qualità: ND		Reddito: 0,00	Valore Contabile: 0,00
Prov.: CE Comune: Piana Di Monte Verna	Foglio: 12	Part.: 928	Sub:	R.D.: 0,00	
Scheda: 1642	Estensione: 0	Qualità: ND		Reddito: 0,00	Valore Contabile: 0,00
Prov.: CE Comune: Piana Di Monte Verna	Foglio: 12	Part.: 929	Sub:	R.D.: 0,00	
Scheda: 1643	Estensione: 0	Qualità: ND		Reddito: 0,00	Valore Contabile: 0,00
Prov.: CE Comune: Piana Di Monte Verna	Foglio: 13	Part.: 108	Sub:	R.D.: 0,59	
Scheda: 1644	Estensione: 0	Qualità: ND		Reddito: 0,00	Valore Contabile: 99,56
Prov.: CE Comune: Piana Di Monte Verna	Foglio: 13	Part.: 112	Sub:	R.D.: 0,00	
Scheda: 1645	Estensione: 0	Qualità: ND		Reddito: 0,00	Valore Contabile: 0,00

Regione Campania

Consistenza del Patrimonio 2014

Direzione Generale per le Risorse Strumentali Allegato L - Immobili Demaniali - Terreni

Prov.: CE Comune: Piana Di Monte Verna	Foglio: 13	Part.: 116	Sub:	R.D.: 0,84	
Scheda: 1646	Estensione: 0	Qualità: ND		Reddito: 0,00	Valore Contabile: 141,75
Prov.: CE Comune: Piana Di Monte Verna	Foglio: 13	Part.: 120	Sub:	R.D.: 0,00	
Scheda: 1647	Estensione: 0	Qualità: ND		Reddito: 0,00	Valore Contabile: 0,00
Prov.: CE Comune: Piana Di Monte Verna	Foglio: 13	Part.: 17	Sub:	R.D.: 10,55	
Scheda: 1648	Estensione: 0	Qualità: ND		Reddito: 0,00	Valore Contabile: 1.780,31
Prov.: CE Comune: Piana Di Monte Verna	Foglio: 16	Part.: 149	Sub:	R.D.: 0,00	
Scheda: 1650	Estensione: 0	Qualità: ND		Reddito: 0,00	Valore Contabile: 0,00
Prov.: CE Comune: Piana Di Monte Verna	Foglio: 16	Part.: 151	Sub:	R.D.: 0,00	
Scheda: 1651	Estensione: 0	Qualità: ND		Reddito: 0,00	Valore Contabile: 0,00
Prov.: CE Comune: Piana Di Monte Verna	Foglio: 16	Part.: 32	Sub:	R.D.: 0,00	
Scheda: 1652	Estensione: 0	Qualità: ND		Reddito: 0,00	Valore Contabile: 118,62
Prov.: CE Comune: Piana Di Monte Verna	Foglio: 21	Part.: 52	Sub:	R.D.: 4,49	
Scheda: 3236	Estensione:	Qualità:		Reddito: 339,98	Valore Contabile: 729,62
Prov.: CE Comune: Piana Di Monte Verna	Foglio: 7	Part.: 266	Sub:	R.D.: 0,00	
Scheda: 1653	Estensione: 0	Qualità: ND		Reddito: 0,00	Valore Contabile: 0,00
Prov.: CE Comune: Piana Di Monte Verna	Foglio: 7	Part.: 32	Sub:	R.D.: 0,00	
Scheda: 1654	Estensione: 0	Qualità: ND		Reddito: 0,00	Valore Contabile: 0,00
Prov.: CE Comune: Piana Di Monte Verna	Foglio: 8	Part.: 49	Sub:	R.D.: 0,00	
Scheda: 1655	Estensione: 0	Qualità: ND		Reddito: 0,00	Valore Contabile: 0,00
Prov.: CE Comune: Piana Di Monte Verna	Foglio: 9	Part.: 65	Sub:	R.D.: 1,98	
Scheda: 1656	Estensione: 0	Qualità: ND		Reddito: 0,00	Valore Contabile: 334,13
Prov.: CE Comune: Piana Di Monte Verna	Foglio: 9	Part.: 78	Sub:	R.D.: 0,00	
Scheda: 1657	Estensione: 0	Qualità: ND		Reddito: 0,00	Valore Contabile: 0,00
Prov.: CE Comune: Piana Di Monte Verna	Foglio: 9	Part.: 89	Sub:	R.D.: 1,06	
Scheda: 1658	Estensione: 0	Qualità: ND		Reddito: 0,00	Valore Contabile: 178,88
Prov.: CE Comune: Piedimonte Matese	Foglio: 12	Part.: 121	Sub:	R.D.: 0,00	
Scheda: 1660	Estensione: 0	Qualità: ND		Reddito: 0,00	Valore Contabile: 0,00
Prov.: CE Comune: Piedimonte Matese	Foglio: 12	Part.: 172	Sub:	R.D.: 0,00	
Scheda: 1661	Estensione: 0	Qualità: ND		Reddito: 0,00	Valore Contabile: 0,00
Prov.: CE Comune: Piedimonte Matese	Foglio: 12	Part.: 175	Sub:	R.D.: 0,00	
Scheda: 1662	Estensione: 0	Qualità: ND		Reddito: 0,00	Valore Contabile: 0,00
Prov.: CE Comune: Piedimonte Matese	Foglio: 12	Part.: 328	Sub:	R.D.: 0,00	
Scheda: 1663	Estensione: 0	Qualità: ND		Reddito: 0,00	Valore Contabile: 858,00
Prov.: CE Comune: Piedimonte Matese	Foglio: 12	Part.: 594	Sub:	R.D.: 0,00	
Scheda: 1664	Estensione: 0	Qualità: ND		Reddito: 0,00	Valore Contabile: 0,00
Prov.: CE Comune: Piedimonte Matese	Foglio: 12	Part.: 602	Sub:	R.D.: 0,00	
Scheda: 1665	Estensione: 0	Qualità: ND		Reddito: 0,00	Valore Contabile: 0,00
Prov.: CE Comune: Piedimonte Matese	Foglio: 19	Part.: 116	Sub:	R.D.: 0,00	
Scheda: 1666	Estensione: 0	Qualità: ND		Reddito: 0,00	Valore Contabile: 0,00
Prov.: CE Comune: Piedimonte Matese	Foglio: Nd	Part.: ND	Sub:	R.D.: 0,00	
Scheda: 3140	Estensione: 0	Qualità: ND		Reddito: 0,00	Valore Contabile: 0,00
Prov.: CE Comune: Piedimonte Matese	Foglio: ND	Part.: ND	Sub:	R.D.: 0,00	
Scheda: 3141	Estensione: 0	Qualità: ND		Reddito: 0,00	Valore Contabile: 0,00

Regione Campania

Consistenza del Patrimonio 2014

Direzione Generale per le Risorse Strumentali Allegato L - Immobili Demaniali - Terreni

Prov.: CE Comune: Piedimonte Matese	Foglio: ND	Part.: ND	Sub:	R.D.: 0,00	
Scheda: 3148	Estensione: 0	Qualità: ND		Reddito: 0,00	Valore Contabile: 0,00
Prov.: CE Comune: Portico Di Caserta	Foglio: 2	Part.: 1386	Sub:	R.D.: 0,00	
Scheda: 3268	Estensione:	Qualità:		Reddito: 804,31	Valore Contabile: 0,00
Prov.: CE Comune: Ruviano	Foglio: 17	Part.: 175	Sub:	R.D.: 0,00	
Scheda: 3137	Estensione: 0	Qualità: ND		Reddito: 0,00	Valore Contabile: 0,00
Prov.: CE Comune: San Felice A Cancellò	Foglio: 18	Part.: 150	Sub:	R.D.: 0,00	
Scheda: 1798	Estensione: 0	Qualità: ND		Reddito: 0,00	Valore Contabile: 0,00
Prov.: CE Comune: San Felice A Cancellò	Foglio: 18	Part.: 151	Sub:	R.D.: 0,00	
Scheda: 1796	Estensione: 0	Qualità: ND		Reddito: 0,00	Valore Contabile: 0,00
Prov.: CE Comune: San Felice A Cancellò	Foglio: 18	Part.: 171	Sub:	R.D.: 0,00	
Scheda: 1799	Estensione: 0	Qualità: ND		Reddito: 0,00	Valore Contabile: 0,00
Prov.: CE Comune: San Felice A Cancellò	Foglio: 3	Part.: 245	Sub:	R.D.: 67,84	
Scheda: 3193	Estensione:	Qualità:		Reddito: 353,11	Valore Contabile: 11.024,00
Prov.: CE Comune: San Marcellino	Foglio: 2	Part.: 10	Sub:	R.D.: 0,00	
Scheda: 1826	Estensione: 0	Qualità: ND		Reddito: 0,00	Valore Contabile: 0,00
Prov.: CE Comune: San Marcellino	Foglio: 4	Part.: 131	Sub:	R.D.: 0,00	
Scheda: 1827	Estensione: 0	Qualità: ND		Reddito: 0,00	Valore Contabile: 0,00
Prov.: CE Comune: San Marcellino	Foglio: 4	Part.: 151	Sub:	R.D.: 0,00	
Scheda: 1828	Estensione: 0	Qualità: ND		Reddito: 0,00	Valore Contabile: 0,00
Prov.: CE Comune: San Marcellino	Foglio: 4	Part.: 43	Sub:	R.D.: 0,00	
Scheda: 1824	Estensione: 0	Qualità: ND		Reddito: 0,00	Valore Contabile: 0,00
Prov.: CE Comune: San Marcellino	Foglio: 4	Part.: 46	Sub:	R.D.: 0,00	
Scheda: 1829	Estensione: 0	Qualità: Ente Urbano		Reddito: 0,00	Valore Contabile: 0,00
Prov.: CE Comune: San Marcellino	Foglio: 4	Part.: 51	Sub:	R.D.: 63,38	
Scheda: 1831	Estensione: 0	Qualità: ND		Reddito: 0,00	Valore Contabile: 10.695,38
Prov.: CE Comune: San Marcellino	Foglio: 4	Part.: 52	Sub:	R.D.: 0,86	
Scheda: 1832	Estensione: 0	Qualità: ND		Reddito: 0,00	Valore Contabile: 145,13
Prov.: CE Comune: Sant'Arpino	Foglio: 4	Part.: 1	Sub:	R.D.: 0,00	
Scheda: 3186	Estensione:	Qualità:		Reddito: 340,57	Valore Contabile: 0,00
Prov.: CE Comune: Sant'Arpino	Foglio: 4	Part.: 1097	Sub:	R.D.: 0,00	
Scheda: 3233	Estensione:	Qualità:		Reddito: 339,31	Valore Contabile: 0,00
Prov.: CE Comune: Sant'Arpino	Foglio: 4	Part.: 235	Sub:	R.D.: 0,00	
Scheda: 3158	Estensione: 438	Qualità:		Reddito: 0,00	Valore Contabile: 0,00
Prov.: CE Comune: Sant'Arpino	Foglio: 4	Part.: 69	Sub:	R.D.: 13,75	
Scheda: 3185	Estensione:	Qualità:		Reddito: 348,55	Valore Contabile: 2.234,37
Prov.: CE Comune: Sant'Arpino	Foglio: 4	Part.: 718	Sub:	R.D.: 0,00	
Scheda: 3204	Estensione:	Qualità:		Reddito: 347,68	Valore Contabile: 0,00
Prov.: CE Comune: Sant'Arpino	Foglio: 5	Part.: 109	Sub:	R.D.: 11,52	
Scheda: 3230	Estensione:	Qualità:		Reddito: 379,41	Valore Contabile: 1.872,00
Prov.: CE Comune: Santa Maria A Vico	Foglio: 1	Part.: 106	Sub:	R.D.: 0,00	
Scheda: 1854	Estensione: 0	Qualità: ND		Reddito: 0,00	Valore Contabile: 0,00
Prov.: CE Comune: Santa Maria A Vico	Foglio: 13	Part.: 285	Sub:	R.D.: 0,00	
Scheda: 1855	Estensione: 0	Qualità: ND		Reddito: 0,00	Valore Contabile: 0,00

Regione Campania

Consistenza del Patrimonio 2014

Direzione Generale per le Risorse Strumentali Allegato L - Immobili Demaniali - Terreni

Prov.: CE Comune: Santa Maria A Vico	Foglio: 5	Part.: 510	Sub:	R.D.: 0,00	
Scheda: 1851	Estensione: 0	Qualità: ND		Reddito: 0,00	Valore Contabile: 0,00
Prov.: CE Comune: Santa Maria A Vico	Foglio: 5	Part.: 518	Sub:	R.D.: 0,00	
Scheda: 1856	Estensione: 0	Qualità: ND		Reddito: 0,00	Valore Contabile: 0,00
Prov.: CE Comune: Santa Maria A Vico	Foglio: 5	Part.: 5310	Sub:	R.D.: 373,30	
Scheda: 1857	Estensione: 0	Qualità: ND		Reddito: 0,00	Valore Contabile: 0,00
Prov.: CE Comune: Santa Maria A Vico	Foglio: 5	Part.: 97	Sub:	R.D.: 0,00	
Scheda: 1860	Estensione: 0	Qualità: ND		Reddito: 0,00	Valore Contabile: 0,00
Prov.: CE Comune: Santa Maria Capua Vetere	Foglio: 1	Part.: 191	Sub:	R.D.: 36,93	
Scheda: 1861	Estensione: 0	Qualità: ND		Reddito: 0,00	Valore Contabile: 6.231,94
Prov.: CE Comune: Santa Maria Capua Vetere	Foglio: 1	Part.: 208	Sub:	R.D.: 24,38	
Scheda: 1862	Estensione: 0	Qualità: ND		Reddito: 0,00	Valore Contabile: 4.114,13
Prov.: CE Comune: Santa Maria Capua Vetere	Foglio: 1	Part.: 210	Sub:	R.D.: 8,83	
Scheda: 1863	Estensione: 0	Qualità: ND		Reddito: 0,00	Valore Contabile: 1.490,06
Prov.: CE Comune: Santa Maria Capua Vetere	Foglio: 1	Part.: 211	Sub:	R.D.: 14,18	
Scheda: 1864	Estensione: 0	Qualità: ND		Reddito: 0,00	Valore Contabile: 2.392,88
Prov.: CE Comune: Santa Maria Capua Vetere	Foglio: 1	Part.: 214	Sub:	R.D.: 2,79	
Scheda: 1865	Estensione: 0	Qualità: ND		Reddito: 0,00	Valore Contabile: 470,81
Prov.: CE Comune: Santa Maria Capua Vetere	Foglio: 1	Part.: 216	Sub:	R.D.: 15,61	
Scheda: 1866	Estensione: 0	Qualità: ND		Reddito: 0,00	Valore Contabile: 2.634,19
Prov.: CE Comune: Santa Maria Capua Vetere	Foglio: 1	Part.: 324	Sub:	R.D.: 0,00	
Scheda: 1867	Estensione: 0	Qualità: ND		Reddito: 0,00	Valore Contabile: 0,00
Prov.: CE Comune: Santa Maria Capua Vetere	Foglio: 1	Part.: 325	Sub:	R.D.: 0,00	
Scheda: 1868	Estensione: 0	Qualità: ND		Reddito: 0,00	Valore Contabile: 0,00
Prov.: CE Comune: Santa Maria Capua Vetere	Foglio: 1	Part.: 326	Sub:	R.D.: 0,00	
Scheda: 1869	Estensione: 0	Qualità: ND		Reddito: 0,00	Valore Contabile: 0,00
Prov.: CE Comune: Santa Maria Capua Vetere	Foglio: 1	Part.: 327	Sub:	R.D.: 0,00	
Scheda: 1870	Estensione: 0	Qualità: ND		Reddito: 0,00	Valore Contabile: 0,00
Prov.: CE Comune: Santa Maria Capua Vetere	Foglio: 1	Part.: 328	Sub:	R.D.: 0,00	
Scheda: 1871	Estensione: 0	Qualità: ND		Reddito: 0,00	Valore Contabile: 0,00
Prov.: CE Comune: Santa Maria Capua Vetere	Foglio: 1	Part.: 329	Sub:	R.D.: 0,00	
Scheda: 1872	Estensione: 0	Qualità: ND		Reddito: 0,00	Valore Contabile: 0,00
Prov.: CE Comune: Santa Maria Capua Vetere	Foglio: 1	Part.: 341	Sub:	R.D.: 0,00	
Scheda: 1873	Estensione: 0	Qualità: ND		Reddito: 0,00	Valore Contabile: 0,00
Prov.: CE Comune: Santa Maria Capua Vetere	Foglio: 1	Part.: 342	Sub:	R.D.: 0,00	
Scheda: 1874	Estensione: 0	Qualità: ND		Reddito: 0,00	Valore Contabile: 0,00
Prov.: CE Comune: Santa Maria Capua Vetere	Foglio: 1	Part.: 44	Sub:	R.D.: 21,09	
Scheda: 1875	Estensione: 0	Qualità: ND		Reddito: 0,00	Valore Contabile: 3.558,94
Prov.: CE Comune: Santa Maria Capua Vetere	Foglio: 1	Part.: 45	Sub:	R.D.: 16,50	
Scheda: 1876	Estensione: 0	Qualità: ND		Reddito: 0,00	Valore Contabile: 2.784,38
Prov.: CE Comune: Santa Maria Capua Vetere	Foglio: 10	Part.: 122	Sub:	R.D.: 0,00	
Scheda: 1877	Estensione: 0	Qualità: ND		Reddito: 0,00	Valore Contabile: 0,00
Prov.: CE Comune: Santa Maria Capua Vetere	Foglio: 10	Part.: 22	Sub:	R.D.: 0,00	
Scheda: 1878	Estensione: 0	Qualità: ND		Reddito: 0,00	Valore Contabile: 0,00

Regione Campania

Consistenza del Patrimonio 2014

Direzione Generale per le Risorse Strumentali Allegato L - Immobili Demaniali - Terreni

Prov.: CE Comune: Santa Maria Capua Vetere	Foglio: 10	Part.: 78	Sub:	R.D.: 0,00	
Scheda: 1879 Estensione: 0 Qualità: Ferrovia				Reddito: 0,00	Valore Contabile: 0,00
Prov.: CE Comune: Santa Maria Capua Vetere	Foglio: 10	Part.: 79	Sub:	R.D.: 0,00	
Scheda: 1880 Estensione: 0 Qualità: ND				Reddito: 0,00	Valore Contabile: 29.721,25
Prov.: CE Comune: Santa Maria Capua Vetere	Foglio: 10	Part.: 80	Sub:	R.D.: 0,00	
Scheda: 1881 Estensione: 0 Qualità: Ferrovia				Reddito: 0,00	Valore Contabile: 0,00
Prov.: CE Comune: Santa Maria Capua Vetere	Foglio: 12	Part.: 21	Sub:	R.D.: 0,00	
Scheda: 1882 Estensione: 0 Qualità: ND				Reddito: 0,00	Valore Contabile: 0,00
Prov.: CE Comune: Santa Maria Capua Vetere	Foglio: 13	Part.: 1317	Sub:	R.D.: 0,00	
Scheda: 1883 Estensione: 0 Qualità: ND				Reddito: 0,00	Valore Contabile: 0,00
Prov.: CE Comune: Santa Maria Capua Vetere	Foglio: 13	Part.: 21	Sub:	R.D.: 0,00	
Scheda: 1884 Estensione: 0 Qualità: ND				Reddito: 0,00	Valore Contabile: 23.736,38
Prov.: CE Comune: Santa Maria Capua Vetere	Foglio: 13	Part.: 51	Sub:	R.D.: 0,00	
Scheda: 1885 Estensione: 0 Qualità: ND				Reddito: 0,00	Valore Contabile: 0,00
Prov.: CE Comune: Santa Maria Capua Vetere	Foglio: 13	Part.: 61	Sub:	R.D.: 0,00	
Scheda: 1887 Estensione: 0 Qualità: Ferrovia				Reddito: 0,00	Valore Contabile: 0,00
Prov.: CE Comune: Santa Maria Capua Vetere	Foglio: 13	Part.: 63	Sub:	R.D.: 0,00	
Scheda: 1889 Estensione: 0 Qualità: Ferrovia				Reddito: 0,00	Valore Contabile: 0,00
Prov.: CE Comune: Santa Maria Capua Vetere	Foglio: 13	Part.: 89	Sub:	R.D.: 0,00	
Scheda: 1890 Estensione: 0 Qualità: ND				Reddito: 0,00	Valore Contabile: 0,00
Prov.: CE Comune: Santa Maria Capua Vetere	Foglio: 13	Part.: 90	Sub:	R.D.: 0,00	
Scheda: 1891 Estensione: 0 Qualità: ND				Reddito: 0,00	Valore Contabile: 0,00
Prov.: CE Comune: Santa Maria Capua Vetere	Foglio: 13	Part.: 93	Sub:	R.D.: 0,00	
Scheda: 1892 Estensione: 0 Qualità: ND				Reddito: 0,00	Valore Contabile: 0,00
Prov.: CE Comune: Santa Maria Capua Vetere	Foglio: 2	Part.: 100	Sub:	R.D.: 0,00	
Scheda: 1893 Estensione: 0 Qualità: ND				Reddito: 0,00	Valore Contabile: 0,00
Prov.: CE Comune: Santa Maria Capua Vetere	Foglio: 21	Part.: 71	Sub:	R.D.: 0,00	
Scheda: 1894 Estensione: 0 Qualità: ND				Reddito: 0,00	Valore Contabile: 0,00
Prov.: CE Comune: Santa Maria Capua Vetere	Foglio: 3	Part.: 317	Sub:	R.D.: 113,88	
Scheda: 1895 Estensione: 0 Qualità: ND				Reddito: 0,00	Valore Contabile: 19.217,25
Prov.: CE Comune: Santa Maria Capua Vetere	Foglio: 3	Part.: 395	Sub:	R.D.: 68,31	
Scheda: 1896 Estensione: 0 Qualità: ND				Reddito: 0,00	Valore Contabile: 11.527,31
Prov.: CE Comune: Santa Maria Capua Vetere	Foglio: 3	Part.: 419	Sub:	R.D.: 16,76	
Scheda: 1897 Estensione: 0 Qualità: ND				Reddito: 0,00	Valore Contabile: 2.828,25
Prov.: CE Comune: Santa Maria Capua Vetere	Foglio: 4	Part.: 1	Sub:	R.D.: 0,00	
Scheda: 1898 Estensione: 0 Qualità: ND				Reddito: 0,00	Valore Contabile: 10.032,75
Prov.: CE Comune: Santa Maria Capua Vetere	Foglio: 4	Part.: 182	Sub:	R.D.: 159,85	
Scheda: 1899 Estensione: 0 Qualità: ND				Reddito: 0,00	Valore Contabile: 26.974,69
Prov.: CE Comune: Santa Maria Capua Vetere	Foglio: 4	Part.: 202	Sub:	R.D.: 47,88	
Scheda: 1900 Estensione: 0 Qualità: ND				Reddito: 0,00	Valore Contabile: 8.079,75
Prov.: CE Comune: Santa Maria Capua Vetere	Foglio: 4	Part.: 211	Sub:	R.D.: 0,00	
Scheda: 1901 Estensione: 0 Qualità: ND				Reddito: 0,00	Valore Contabile: 4.975,75
Prov.: CE Comune: Santa Maria Capua Vetere	Foglio: 4	Part.: 214	Sub:	R.D.: 0,00	
Scheda: 1902 Estensione: 0 Qualità: ND				Reddito: 0,00	Valore Contabile: 453,38

Regione Campania

Consistenza del Patrimonio 2014

Direzione Generale per le Risorse Strumentali Allegato L - Immobili Demaniali - Terreni

Prov.: CE Comune: Santa Maria Capua Vetere	Foglio: 4	Part.: 225	Sub:	R.D.: 103,96	
Scheda: 1903 Estensione: 0 Qualità: ND				Reddito: 0,00	Valore Contabile: 17.543,25
Prov.: CE Comune: Santa Maria Capua Vetere	Foglio: 4	Part.: 324	Sub:	R.D.: 0,00	
Scheda: 1904 Estensione: 0 Qualità: ND				Reddito: 0,00	Valore Contabile: 0,00
Prov.: CE Comune: Santa Maria Capua Vetere	Foglio: 4	Part.: 325	Sub:	R.D.: 0,00	
Scheda: 1905 Estensione: 0 Qualità: ND				Reddito: 0,00	Valore Contabile: 0,00
Prov.: CE Comune: Santa Maria Capua Vetere	Foglio: 4	Part.: 326	Sub:	R.D.: 0,00	
Scheda: 1906 Estensione: 0 Qualità: ND				Reddito: 0,00	Valore Contabile: 0,00
Prov.: CE Comune: Santa Maria Capua Vetere	Foglio: 4	Part.: 327	Sub:	R.D.: 0,00	
Scheda: 1907 Estensione: 0 Qualità: ND				Reddito: 0,00	Valore Contabile: 0,00
Prov.: CE Comune: Santa Maria Capua Vetere	Foglio: 4	Part.: 328	Sub:	R.D.: 0,00	
Scheda: 1908 Estensione: 0 Qualità: ND				Reddito: 0,00	Valore Contabile: 0,00
Prov.: CE Comune: Santa Maria Capua Vetere	Foglio: 4	Part.: 329	Sub:	R.D.: 0,00	
Scheda: 1909 Estensione: 0 Qualità: ND				Reddito: 0,00	Valore Contabile: 0,00
Prov.: CE Comune: Santa Maria Capua Vetere	Foglio: 4	Part.: 341	Sub:	R.D.: 0,00	
Scheda: 1910 Estensione: 0 Qualità: ND				Reddito: 0,00	Valore Contabile: 0,00
Prov.: CE Comune: Santa Maria Capua Vetere	Foglio: 4	Part.: 342	Sub:	R.D.: 0,00	
Scheda: 1911 Estensione: 0 Qualità: ND				Reddito: 0,00	Valore Contabile: 0,00
Prov.: CE Comune: Santa Maria Capua Vetere	Foglio: 5	Part.: 613	Sub:	R.D.: 0,00	
Scheda: 3192 Estensione: Qualità:				Reddito: 336,82	Valore Contabile: 0,00
Prov.: CE Comune: Santa Maria Capua Vetere	Foglio: 5	Part.: 79	Sub:	R.D.: 0,00	
Scheda: 1912 Estensione: 0 Qualità: ND				Reddito: 0,00	Valore Contabile: 0,00
Prov.: CE Comune: Santa Maria Capua Vetere	Foglio: 5	Part.: 86	Sub:	R.D.: 0,00	
Scheda: 1913 Estensione: 0 Qualità: ND				Reddito: 0,00	Valore Contabile: 4.909,13
Prov.: CE Comune: Santa Maria Capua Vetere	Foglio: 6	Part.: 37	Sub:	R.D.: 0,00	
Scheda: 1914 Estensione: 0 Qualità: ND				Reddito: 0,00	Valore Contabile: 31.802,88
Prov.: CE Comune: Santa Maria Capua Vetere	Foglio: 7	Part.: 119	Sub:	R.D.: 34,90	
Scheda: 1915 Estensione: 0 Qualità: ND				Reddito: 0,00	Valore Contabile: 5.889,38
Prov.: CE Comune: Santa Maria Capua Vetere	Foglio: 7	Part.: 1217	Sub:	R.D.: 0,00	
Scheda: 1916 Estensione: 0 Qualità: ND				Reddito: 0,00	Valore Contabile: 0,00
Prov.: CE Comune: Santa Maria Capua Vetere	Foglio: 7	Part.: 467	Sub:	R.D.: 0,00	
Scheda: 1917 Estensione: 0 Qualità: ND				Reddito: 0,00	Valore Contabile: 0,00
Prov.: CE Comune: Santa Maria Capua Vetere	Foglio: 8	Part.: 1	Sub:	R.D.: 0,00	
Scheda: 1919 Estensione: 0 Qualità: ND				Reddito: 0,00	Valore Contabile: 0,00
Prov.: CE Comune: Santa Maria Capua Vetere	Foglio: 8	Part.: 466	Sub:	R.D.: 0,00	
Scheda: 1918 Estensione: 0 Qualità: ND				Reddito: 0,00	Valore Contabile: 0,00
Prov.: CE Comune: Santa Maria Capua Vetere	Foglio: 8	Part.: 467	Sub:	R.D.: 9.877,24	
Scheda: 1920 Estensione: 0 Qualità: ND				Reddito: 0,00	Valore Contabile: 570.410,61
Prov.: CE Comune: Santa Maria Capua Vetere	Foglio: 8	Part.: 468	Sub:	R.D.: 0,00	
Scheda: 1921 Estensione: 0 Qualità: Ferrovia				Reddito: 0,00	Valore Contabile: 0,00
Prov.: CE Comune: Santa Maria Capua Vetere	Foglio: 8	Part.: 509	Sub:	R.D.: 9.877,24	
Scheda: 1923 Estensione: 0 Qualità: Ente Urbano				Reddito: 0,00	Valore Contabile: 570.410,61
Prov.: CE Comune: Santa Maria Capua Vetere	Foglio: 8	Part.: 518	Sub:	R.D.: 0,00	
Scheda: 1924 Estensione: 0 Qualità: Ferrovia				Reddito: 0,00	Valore Contabile: 0,00

Regione Campania

Consistenza del Patrimonio 2014

Direzione Generale per le Risorse Strumentali Allegato L - Immobili Demaniali - Terreni

Prov.: CE Comune: TEANO Foglio: 41 Part.: 11 Sub:	R.D.: 0,00	
Scheda: 3063 Estensione: 266 Qualità: ND	Reddito: 0,00	Valore Contabile: 1.141,20
Prov.: CE Comune: TEANO Foglio: 41 Part.: 128 Sub:	R.D.: 0,00	
Scheda: 3064 Estensione: 54.75 Qualità: ND	Reddito: 0,00	Valore Contabile: 1.294,65
Prov.: CE Comune: TEANO Foglio: 41 Part.: 13 Sub:	R.D.: 0,00	
Scheda: 3065 Estensione: 134 Qualità: ND	Reddito: 0,00	Valore Contabile: 444,54
Prov.: CE Comune: TEANO Foglio: 58 Part.: 16 Sub:	R.D.: 0,00	
Scheda: 3066 Estensione: 453 Qualità: ND	Reddito: 0,00	Valore Contabile: 1.313,70
Prov.: CE Comune: TEANO Foglio: 58 Part.: 18 Sub:	R.D.: 0,00	
Scheda: 3067 Estensione: 249 Qualità: ND	Reddito: 0,00	Valore Contabile: 722,10
Prov.: CE Comune: TEANO Foglio: 58 Part.: 200 Sub:	R.D.: 0,00	
Scheda: 3068 Estensione: 124 Qualità: ND	Reddito: 0,00	Valore Contabile: 359,60
Prov.: CE Comune: TEANO Foglio: 58 Part.: 416 Sub:	R.D.: 0,00	
Scheda: 3069 Estensione: 114 Qualità: ND	Reddito: 0,00	Valore Contabile: 977,68
Prov.: CE Comune: TEANO Foglio: 58 Part.: 42 Sub:	R.D.: 0,00	
Scheda: 3070 Estensione: 155 Qualità: ND	Reddito: 0,00	Valore Contabile: 391,14
Prov.: CE Comune: TEANO Foglio: 58 Part.: 450 Sub:	R.D.: 0,00	
Scheda: 3071 Estensione: 174 Qualità: ND	Reddito: 0,00	Valore Contabile: 1.453,76
Prov.: CE Comune: TEANO Foglio: 58 Part.: 5007 Sub:	R.D.: 0,00	
Scheda: 3072 Estensione: 10 Qualità: ND	Reddito: 0,00	Valore Contabile: 53,30
Prov.: CE Comune: TEANO Foglio: 58 Part.: 5009 Sub:	R.D.: 0,00	
Scheda: 3073 Estensione: 808 Qualità: ND	Reddito: 0,00	Valore Contabile: 8.403,20
Prov.: CE Comune: TEANO Foglio: 58 Part.: 5012 Sub:	R.D.: 0,00	
Scheda: 3074 Estensione: 42 Qualità: ND	Reddito: 0,00	Valore Contabile: 219,66
Prov.: CE Comune: TEANO Foglio: 58 Part.: 5013 Sub:	R.D.: 0,00	
Scheda: 3075 Estensione: 198 Qualità: ND	Reddito: 0,00	Valore Contabile: 1.055,34
Prov.: CE Comune: TEANO Foglio: 58 Part.: 5014 Sub:	R.D.: 0,00	
Scheda: 3076 Estensione: 85 Qualità: ND	Reddito: 0,00	Valore Contabile: 262,50
Prov.: CE Comune: TEANO Foglio: 58 Part.: 5015 Sub:	R.D.: 0,00	
Scheda: 3077 Estensione: 999 Qualità: ND	Reddito: 0,00	Valore Contabile: 12.587,40
Prov.: CE Comune: TEANO Foglio: 58 Part.: 5016 Sub:	R.D.: 0,00	
Scheda: 3078 Estensione: 52 Qualità: ND	Reddito: 0,00	Valore Contabile: 650,70
Prov.: CE Comune: TEANO Foglio: 58 Part.: 5017 Sub:	R.D.: 0,00	
Scheda: 3079 Estensione: 102 Qualità: ND	Reddito: 0,00	Valore Contabile: 292,50
Prov.: CE Comune: TEANO Foglio: 58 Part.: 5018 Sub:	R.D.: 0,00	
Scheda: 3080 Estensione: 336 Qualità: ND	Reddito: 0,00	Valore Contabile: 3.931,20
Prov.: CE Comune: TEANO Foglio: 58 Part.: 5019 Sub:	R.D.: 0,00	
Scheda: 3081 Estensione: 108 Qualità: ND	Reddito: 0,00	Valore Contabile: 1.263,60
Prov.: CE Comune: TEANO Foglio: 71 Part.: 5023 Sub:	R.D.: 0,00	
Scheda: 3082 Estensione: 266 Qualità: ND	Reddito: 0,00	Valore Contabile: 2.199,82
Prov.: CE Comune: TEANO Foglio: 71 Part.: 5039 Sub:	R.D.: 0,00	
Scheda: 3083 Estensione: 426 Qualità: ND	Reddito: 0,00	Valore Contabile: 3.523,27
Prov.: CE Comune: TEANO Foglio: 71 Part.: 5051 Sub:	R.D.: 0,00	
Scheda: 3084 Estensione: 1662 Qualità: ND	Reddito: 0,00	Valore Contabile: 8.858,46

Regione Campania

Consistenza del Patrimonio 2014

Direzione Generale per le Risorse Strumentali Allegato L - Immobili Demaniali - Terreni

Prov.: CE Comune: TEANO	Foglio: 71	Part.: 5052	Sub:	R.D.: 0,00		
Scheda: 3085	Estensione: 52	Qualità: ND		Reddito: 0,00	Valore Contabile: 277,16	
Prov.: CE Comune: TEANO	Foglio: 71	Part.: 7	Sub:	R.D.: 0,00		
Scheda: 3086	Estensione: 100	Qualità: ND		Reddito: 0,00	Valore Contabile: 509,48	
Prov.: CE Comune: Teverola	Foglio: 12	Part.: 110	Sub:	R.D.: 0,00		
Scheda: 1960	Estensione: 0	Qualità: ND		Reddito: 0,00	Valore Contabile: 0,00	
Prov.: CE Comune: Teverola	Foglio: 2	Part.: 110	Sub:	R.D.: 44,64		
Scheda: 1961	Estensione: 0	Qualità: ND		Reddito: 0,00	Valore Contabile: 7.533,00	
Prov.: CE Comune: Teverola	Foglio: 2	Part.: 118	Sub:	R.D.: 0,00		
Scheda: 1962	Estensione: 0	Qualità: ND		Reddito: 0,00	Valore Contabile: 0,00	
Prov.: CE Comune: Teverola	Foglio: 2	Part.: 51	Sub:	R.D.: 0,00		
Scheda: 1963	Estensione: 0	Qualità: Ferrovia		Reddito: 0,00	Valore Contabile: 0,00	
Prov.: CE Comune: Teverola	Foglio: 2	Part.: 53	Sub:	R.D.: 0,00		
Scheda: 1964	Estensione: 0	Qualità: Ferrovia		Reddito: 0,00	Valore Contabile: 0,00	
Prov.: CE Comune: Teverola	Foglio: 3	Part.: 1	Sub:	R.D.: 0,00		
Scheda: 1965	Estensione: 0	Qualità: ND		Reddito: 0,00	Valore Contabile: 0,00	
Prov.: CE Comune: Teverola	Foglio: 3	Part.: 60	Sub:	R.D.: 0,00		
Scheda: 1958	Estensione: 0	Qualità: ND		Reddito: 0,00	Valore Contabile: 0,00	
Prov.: CE Comune: Teverola	Foglio: 3	Part.: 61	Sub:	R.D.: 0,00		
Scheda: 1966	Estensione: 0	Qualità: Ferrovia		Reddito: 0,00	Valore Contabile: 0,00	
Prov.: CE Comune: Teverola	Foglio: 4	Part.: 57	Sub:	R.D.: 0,00		
Scheda: 1959	Estensione: 0	Qualità: ND		Reddito: 0,00	Valore Contabile: 0,00	
Prov.: CE Comune: Teverola	Foglio: 6	Part.: 1	Sub:	R.D.: 0,00		
Scheda: 1967	Estensione: 0	Qualità: Ferrovia		Reddito: 0,00	Valore Contabile: 0,00	
Prov.: CE Comune: Teverola	Foglio: 6	Part.: 58	Sub:	R.D.: 1.106,25		
Scheda: 85	Estensione: 0	Qualità: Ente Urbano		Reddito: 0,00	Valore Contabile: 63.885,94	
Prov.: CE Comune: Trentola-Ducenta	Foglio: 1	Part.: 191	Sub:	R.D.: 0,00		
Scheda: 3231	Estensione:	Qualità:		Reddito: 334,56	Valore Contabile: 0,00	
Prov.: CE Comune: Trentola-Ducenta	Foglio: 2	Part.: 28	Sub:	R.D.: 0,00		
Scheda: 2121	Estensione: 0	Qualità: Ferrovia		Reddito: 0,00	Valore Contabile: 0,00	
Prov.: CE Comune: Trentola-Ducenta	Foglio: 2	Part.: 33	Sub:	R.D.: 0,00		
Scheda: 2122	Estensione: 0	Qualità: Ferrovia		Reddito: 0,00	Valore Contabile: 0,00	
Prov.: CE Comune: Trentola-Ducenta	Foglio: 2	Part.: 35	Sub:	R.D.: 291,55		
Scheda: 2123	Estensione: 0	Qualità: Ferrovia		Reddito: 0,00	Valore Contabile: 49.199,06	
Prov.: CE Comune: Trentola-Ducenta	Foglio: 6	Part.: 315	Sub:	R.D.: 0,00		
Scheda: 2124	Estensione: 0	Qualità: ND		Reddito: 0,00	Valore Contabile: 0,00	
Prov.: CE Comune: Trentola-Ducenta	Foglio: 6	Part.: 367	Sub:	R.D.: 0,00		
Scheda: 2125	Estensione: 0	Qualità: ND		Reddito: 0,00	Valore Contabile: 0,00	
Prov.: CE Comune: Trentola-Ducenta	Foglio: 6	Part.: 389	Sub:	R.D.: 0,00		
Scheda: 2126	Estensione: 0	Qualità: ND		Reddito: 0,00	Valore Contabile: 0,00	
Prov.: CE Comune: Valle Di Maddaloni	Foglio: 10	Part.: 5201	Sub:	R.D.: 0,00		
Scheda: 2127	Estensione: 203	Qualità: ND		Reddito: 0,00	Valore Contabile: 289,25	
Prov.: CE Comune: Valle Di Maddaloni	Foglio: 10	Part.: 5202	Sub:	R.D.: 0,00		
Scheda: 2128	Estensione: 6	Qualità: ND		Reddito: 0,00	Valore Contabile: 8,13	

Regione Campania

Consistenza del Patrimonio 2014

Direzione Generale per le Risorse Strumentali Allegato L - Immobili Demaniali - Terreni

Prov.: CE Comune: Valle Di Maddaloni	Foglio: 10	Part.: 5204	Sub:	R.D.: 0,00	
Scheda: 2129	Estensione: 32	Qualità: ND		Reddito: 0,00	Valore Contabile: 45,50
Prov.: CE Comune: Valle Di Maddaloni	Foglio: 10	Part.: 5206	Sub:	R.D.: 0,00	
Scheda: 2130	Estensione: 90	Qualità: ND		Reddito: 0,00	Valore Contabile: 128,38
Prov.: CE Comune: Valle Di Maddaloni	Foglio: 10	Part.: 5208	Sub:	R.D.: 0,00	
Scheda: 2131	Estensione: 47	Qualità: ND		Reddito: 0,00	Valore Contabile: 66,63
Prov.: CE Comune: Valle Di Maddaloni	Foglio: 10	Part.: 5210	Sub:	R.D.: 0,00	
Scheda: 2132	Estensione: 7	Qualità: ND		Reddito: 0,00	Valore Contabile: 9,75
Prov.: CE Comune: Valle Di Maddaloni	Foglio: 10	Part.: 5219	Sub:	R.D.: 0,00	
Scheda: 2133	Estensione: 9	Qualità: ND		Reddito: 0,00	Valore Contabile: 0,00
Prov.: CE Comune: Valle Di Maddaloni	Foglio: 10	Part.: 5220	Sub:	R.D.: 0,00	
Scheda: 2134	Estensione: 1922	Qualità: ND		Reddito: 0,00	Valore Contabile: 3.791,13
Prov.: CE Comune: Valle Di Maddaloni	Foglio: 10	Part.: 5224	Sub:	R.D.: 0,00	
Scheda: 2135	Estensione: 38	Qualità: ND		Reddito: 0,00	Valore Contabile: 74,75
Prov.: CE Comune: Valle Di Maddaloni	Foglio: 10	Part.: 5227	Sub:	R.D.: 0,00	
Scheda: 2136	Estensione: 46	Qualità: ND		Reddito: 0,00	Valore Contabile: 65,00
Prov.: CE Comune: Valle Di Maddaloni	Foglio: 10	Part.: 5250	Sub:	R.D.: 0,00	
Scheda: 2137	Estensione: 148	Qualità: ND		Reddito: 0,00	Valore Contabile: 0,00
Prov.: CE Comune: Valle Di Maddaloni	Foglio: 10	Part.: 5251	Sub:	R.D.: 0,00	
Scheda: 2138	Estensione: 60	Qualità: ND		Reddito: 0,00	Valore Contabile: 0,00
Prov.: CE Comune: Valle Di Maddaloni	Foglio: 10	Part.: 5252	Sub:	R.D.: 0,00	
Scheda: 2139	Estensione: 71	Qualità: ND		Reddito: 0,00	Valore Contabile: 0,00
Prov.: CE Comune: Valle Di Maddaloni	Foglio: 10	Part.: 5253	Sub:	R.D.: 0,00	
Scheda: 2140	Estensione: 65	Qualità: ND		Reddito: 0,00	Valore Contabile: 208,00
Prov.: CE Comune: Villa Literno	Foglio: 11	Part.: 40	Sub:	R.D.: 0,00	
Scheda: 2957	Estensione: 460	Qualità: ND		Reddito: 0,00	Valore Contabile: 4.631,44
Prov.: CE Comune: Villa Literno	Foglio: 11	Part.: 41	Sub:	R.D.: 0,00	
Scheda: 2958	Estensione: 4830	Qualità: ND		Reddito: 0,00	Valore Contabile: 48.630,16
Prov.: CE Comune: Villa Literno	Foglio: 11	Part.: 43	Sub:	R.D.: 0,00	
Scheda: 2959	Estensione: 2240	Qualità: ND		Reddito: 0,00	Valore Contabile: 22.553,12
Prov.: CE Comune: Villa Literno	Foglio: 11	Part.: 45	Sub:	R.D.: 0,00	
Scheda: 2960	Estensione: 1720	Qualità: ND		Reddito: 0,00	Valore Contabile: 17.317,57
Prov.: CE Comune: Villa Literno	Foglio: 13	Part.: 145	Sub:	R.D.: 0,00	
Scheda: 2961	Estensione: 4345	Qualità: ND		Reddito: 0,00	Valore Contabile: 38.648,00
Prov.: CE Comune: Villa Literno	Foglio: 13	Part.: 146	Sub:	R.D.: 0,00	
Scheda: 2962	Estensione: 860	Qualità: ND		Reddito: 0,00	Valore Contabile: 9.272,28
Prov.: CE Comune: Villa Literno	Foglio: 13	Part.: 170	Sub:	R.D.: 0,00	
Scheda: 3134	Estensione: 0	Qualità:		Reddito: 0,00	Valore Contabile: 0,00
Prov.: CE Comune: Villa Literno	Foglio: 13	Part.: 203	Sub:	R.D.: 0,00	
Scheda: 2963	Estensione: 150	Qualità: ND		Reddito: 0,00	Valore Contabile: 1.106,94
Prov.: CE Comune: Villa Literno	Foglio: 13	Part.: 249	Sub:	R.D.: 0,00	
Scheda: 2964	Estensione: 270	Qualità: ND		Reddito: 0,00	Valore Contabile: 1.493,44
Prov.: CE Comune: Villa Literno	Foglio: 13	Part.: 250	Sub:	R.D.: 0,00	
Scheda: 2965	Estensione: 900	Qualità: ND		Reddito: 0,00	Valore Contabile: 4.978,13

Regione Campania

Consistenza del Patrimonio 2014

Direzione Generale per le Risorse Strumentali Allegato L - Immobili Demaniali - Terreni

Prov.: CE Comune: Villa Literno	Foglio: 13	Part.: 251	Sub:	R.D.: 0,00	
Scheda: 2966	Estensione: 940	Qualità: ND		Reddito: 0,00	Valore Contabile: 10.433,00
Prov.: CE Comune: Villa Literno	Foglio: 13	Part.: 253	Sub:	R.D.: 0,00	
Scheda: 2967	Estensione: 60	Qualità: ND		Reddito: 0,00	Valore Contabile: 533,69
Prov.: CE Comune: Villa Literno	Foglio: 13	Part.: 255	Sub:	R.D.: 0,00	
Scheda: 2968	Estensione: 1623	Qualità: ND		Reddito: 0,00	Valore Contabile: 28.692,33
Prov.: CE Comune: Villa Literno	Foglio: 13	Part.: 257	Sub:	R.D.: 0,00	
Scheda: 2969	Estensione: 805	Qualità: ND		Reddito: 0,00	Valore Contabile: 14.231,25
Prov.: CE Comune: Villa Literno	Foglio: 13	Part.: 258	Sub:	R.D.: 0,00	
Scheda: 2970	Estensione: 200	Qualità: ND		Reddito: 0,00	Valore Contabile: 4.082,59
Prov.: CE Comune: Villa Literno	Foglio: 13	Part.: 262	Sub:	R.D.: 0,00	
Scheda: 2971	Estensione: 200	Qualità: ND		Reddito: 0,00	Valore Contabile: 2.156,34
Prov.: CE Comune: Villa Literno	Foglio: 13	Part.: 263	Sub:	R.D.: 0,00	
Scheda: 2972	Estensione: 4450	Qualità: ND		Reddito: 0,00	Valore Contabile: 24.614,08
Prov.: CE Comune: Villa Literno	Foglio: 13	Part.: 265	Sub:	R.D.: 0,00	
Scheda: 2973	Estensione: 800	Qualità: ND		Reddito: 0,00	Valore Contabile: 5.903,70
Prov.: CE Comune: Villa Literno	Foglio: 3	Part.: 182	Sub:	R.D.: 0,00	
Scheda: 2974	Estensione: 210	Qualità: ND		Reddito: 0,00	Valore Contabile: 3.550,73
Prov.: CE Comune: Villa Literno	Foglio: 3	Part.: 183	Sub:	R.D.: 0,00	
Scheda: 2975	Estensione: 6630	Qualità: ND		Reddito: 0,00	Valore Contabile: 112.101,76
Prov.: CE Comune: Villa Literno	Foglio: 3	Part.: 184	Sub:	R.D.: 0,00	
Scheda: 2976	Estensione: 4980	Qualità: ND		Reddito: 0,00	Valore Contabile: 84.203,31
Prov.: CE Comune: Villa Literno	Foglio: 3	Part.: 185	Sub:	R.D.: 0,00	
Scheda: 2977	Estensione: 4130	Qualità: ND		Reddito: 0,00	Valore Contabile: 69.831,11
Prov.: CE Comune: Villa Literno	Foglio: 3	Part.: 187	Sub:	R.D.: 0,00	
Scheda: 2978	Estensione: 800	Qualità: ND		Reddito: 0,00	Valore Contabile: 13.526,61
Prov.: CE Comune: Villa Literno	Foglio: 3	Part.: 201	Sub:	R.D.: 0,00	
Scheda: 2979	Estensione: 3660	Qualità: ND		Reddito: 0,00	Valore Contabile: 24.582,46
Prov.: CE Comune: Villa Literno	Foglio: 4	Part.: 157	Sub:	R.D.: 0,00	
Scheda: 2980	Estensione: 2820	Qualità: ND		Reddito: 0,00	Valore Contabile: 37.890,53
Prov.: CE Comune: Villa Literno	Foglio: 4	Part.: 158	Sub:	R.D.: 0,00	
Scheda: 2981	Estensione: 580	Qualità: ND		Reddito: 0,00	Valore Contabile: 7.793,09
Prov.: CE Comune: Villa Literno	Foglio: 4	Part.: 159	Sub:	R.D.: 0,00	
Scheda: 2982	Estensione: 2350	Qualità: ND		Reddito: 0,00	Valore Contabile: 42.989,16
Prov.: CE Comune: Villa Literno	Foglio: 4	Part.: 160	Sub:	R.D.: 0,00	
Scheda: 2983	Estensione: 450	Qualità: ND		Reddito: 0,00	Valore Contabile: 8.231,97
Prov.: CE Comune: Villa Literno	Foglio: 4	Part.: 161	Sub:	R.D.: 0,00	
Scheda: 2984	Estensione: 10	Qualità: ND		Reddito: 0,00	Valore Contabile: 182,93
Prov.: CE Comune: Villa Literno	Foglio: 4	Part.: 162	Sub:	R.D.: 0,00	
Scheda: 2985	Estensione: 175	Qualità: ND		Reddito: 0,00	Valore Contabile: 3.201,32
Prov.: CE Comune: Villa Literno	Foglio: 4	Part.: 163	Sub:	R.D.: 0,00	
Scheda: 2986	Estensione: 950	Qualità: ND		Reddito: 0,00	Valore Contabile: 17.497,08
Prov.: CE Comune: Villa Literno	Foglio: 4	Part.: 164	Sub:	R.D.: 0,00	
Scheda: 2987	Estensione: 135	Qualità: ND		Reddito: 0,00	Valore Contabile: 2.486,43

Regione Campania

Consistenza del Patrimonio 2014

Direzione Generale per le Risorse Strumentali Allegato L - Immobili Demaniali - Terreni

Prov.: CE Comune: Villa Literno	Foglio: 4	Part.: 165	Sub:	R.D.: 0,00	
Scheda: 2988	Estensione: 2850	Qualità: ND		Reddito: 0,00	Valore Contabile: 49.816,27
Prov.: CE Comune: Villa Literno	Foglio: 4	Part.: 166	Sub:	R.D.: 0,00	
Scheda: 2989	Estensione: 525	Qualità: ND		Reddito: 0,00	Valore Contabile: 9.176,68
Prov.: CE Comune: Villa Literno	Foglio: 4	Part.: 167	Sub:	R.D.: 0,00	
Scheda: 2990	Estensione: 270	Qualità: ND		Reddito: 0,00	Valore Contabile: 4.675,08
Prov.: CE Comune: Villa Literno	Foglio: 4	Part.: 168	Sub:	R.D.: 0,00	
Scheda: 2991	Estensione: 390	Qualità: ND		Reddito: 0,00	Valore Contabile: 6.752,89
Prov.: CE Comune: Villa Literno	Foglio: 4	Part.: 169	Sub:	R.D.: 0,00	
Scheda: 2992	Estensione: 22	Qualità: ND		Reddito: 0,00	Valore Contabile: 295,53
Prov.: CE Comune: Villa Literno	Foglio: 4	Part.: 172	Sub:	R.D.: 0,00	
Scheda: 2993	Estensione: 2000	Qualità: ND		Reddito: 0,00	Valore Contabile: 21.422,35
Prov.: CE Comune: Villa Literno	Foglio: 4	Part.: 173	Sub:	R.D.: 0,00	
Scheda: 2994	Estensione: 215	Qualità: ND		Reddito: 0,00	Valore Contabile: 2.302,90
Prov.: CE Comune: Villa Literno	Foglio: 4	Part.: 174	Sub:	R.D.: 0,00	
Scheda: 2995	Estensione: 950	Qualità: ND		Reddito: 0,00	Valore Contabile: 9.877,06
Prov.: CE Comune: Villa Literno	Foglio: 4	Part.: 175	Sub:	R.D.: 0,00	
Scheda: 2996	Estensione: 90	Qualità: ND		Reddito: 0,00	Valore Contabile: 935,72
Prov.: CE Comune: Villa Literno	Foglio: 4	Part.: 176	Sub:	R.D.: 0,00	
Scheda: 2997	Estensione: 1370	Qualità: ND		Reddito: 0,00	Valore Contabile: 14.243,76
Prov.: CE Comune: Villa Literno	Foglio: 4	Part.: 177	Sub:	R.D.: 0,00	
Scheda: 2998	Estensione: 180	Qualità: ND		Reddito: 0,00	Valore Contabile: 1.871,44
Prov.: CE Comune: Villa Literno	Foglio: 4	Part.: 181	Sub:	R.D.: 0,00	
Scheda: 2999	Estensione: 1700	Qualità: ND		Reddito: 0,00	Valore Contabile: 26.141,76
Prov.: CE Comune: Villa Literno	Foglio: 4	Part.: 183	Sub:	R.D.: 0,00	
Scheda: 3000	Estensione: 40	Qualità: ND		Reddito: 0,00	Valore Contabile: 1.207,62
Prov.: CE Comune: Villa Literno	Foglio: 4	Part.: 184	Sub:	R.D.: 0,00	
Scheda: 3001	Estensione: 7600	Qualità: ND		Reddito: 0,00	Valore Contabile: 129.220,61
Prov.: CE Comune: Villa Literno	Foglio: 4	Part.: 185	Sub:	R.D.: 0,00	
Scheda: 3002	Estensione: 7700	Qualità: ND		Reddito: 0,00	Valore Contabile: 130.405,88
Prov.: CE Comune: Villa Literno	Foglio: 4	Part.: 189	Sub:	R.D.: 0,00	
Scheda: 2956	Estensione: 2550	Qualità: ND		Reddito: 0,00	Valore Contabile: 44.948,02
Prov.: CE Comune: Villa Literno	Foglio: 4	Part.: 191	Sub:	R.D.: 0,00	
Scheda: 3003	Estensione: 2090	Qualità: ND		Reddito: 0,00	Valore Contabile: 36.656,41
Prov.: CE Comune: Villa Literno	Foglio: 4	Part.: 193	Sub:	R.D.: 0,00	
Scheda: 3004	Estensione: 3750	Qualità: ND		Reddito: 0,00	Valore Contabile: 64.860,53
Prov.: CE Comune: Villa Literno	Foglio: 4	Part.: 195	Sub:	R.D.: 0,00	
Scheda: 3005	Estensione: 340	Qualità: ND		Reddito: 0,00	Valore Contabile: 10.264,74
Prov.: CE Comune: Villa Literno	Foglio: 4	Part.: 196	Sub:	R.D.: 0,00	
Scheda: 3006	Estensione: 1060	Qualità: ND		Reddito: 0,00	Valore Contabile: 11.349,61
Prov.: CE Comune: Villa Literno	Foglio: 4	Part.: 197	Sub:	R.D.: 0,00	
Scheda: 3007	Estensione: 26500	Qualità: ND		Reddito: 0,00	Valore Contabile: 183.914,18
Prov.: CE Comune: Villa Literno	Foglio: 4	Part.: 200	Sub:	R.D.: 0,00	
Scheda: 3008	Estensione: 1850	Qualità: ND		Reddito: 0,00	Valore Contabile: 12.504,67

Regione Campania

Consistenza del Patrimonio 2014

Direzione Generale per le Risorse Strumentali Allegato L - Immobili Demaniali - Terreni

Prov.: CE Comune: Villa Literno	Foglio: 4	Part.: 83	Sub:	R.D.: 0,00	
Scheda: 3009	Estensione: 1476	Qualità: ND		Reddito: 0,00	Valore Contabile: 25.799,58
Prov.: CE Comune: Villa Literno	Foglio: 4	Part.: 86	Sub:	R.D.: 0,00	
Scheda: 3010	Estensione: 1645	Qualità: ND		Reddito: 0,00	Valore Contabile: 30.297,57
Prov.: CE Comune: Villa Literno	Foglio: 53	Part.: 23	Sub:	R.D.: 0,00	
Scheda: 3221	Estensione:	Qualità:		Reddito: 366,27	Valore Contabile: 0,00
Prov.: CE Comune: Villa Literno	Foglio: 7	Part.: 109	Sub:	R.D.: 0,00	
Scheda: 3011	Estensione: 90	Qualità: ND		Reddito: 0,00	Valore Contabile: 402,99
Prov.: CE Comune: Villa Literno	Foglio: 7	Part.: 111	Sub:	R.D.: 0,00	
Scheda: 3012	Estensione: 200	Qualità: ND		Reddito: 0,00	Valore Contabile: 895,54
Prov.: CE Comune: Villa Literno	Foglio: 7	Part.: 129	Sub:	R.D.: 0,00	
Scheda: 3013	Estensione: 240	Qualità: ND		Reddito: 0,00	Valore Contabile: 2.541,59
Prov.: CE Comune: Villa Literno	Foglio: 7	Part.: 131	Sub:	R.D.: 0,00	
Scheda: 3014	Estensione: 440	Qualità: ND		Reddito: 0,00	Valore Contabile: 4.659,58
Prov.: CE Comune: Villa Literno	Foglio: 7	Part.: 5003	Sub:	R.D.: 0,00	
Scheda: 3015	Estensione: 600	Qualità: ND		Reddito: 0,00	Valore Contabile: 2.686,61
Prov.: CE Comune: Villa Literno	Foglio: 7	Part.: 5006	Sub:	R.D.: 0,00	
Scheda: 3016	Estensione: 600	Qualità: ND		Reddito: 0,00	Valore Contabile: 2.686,61
Prov.: CE Comune: Villa Literno	Foglio: 8	Part.: 1020	Sub:	R.D.: 0,00	
Scheda: 3017	Estensione: 281	Qualità: ND		Reddito: 0,00	Valore Contabile: 3.954,43
Prov.: CE Comune: Villa Literno	Foglio: 8	Part.: 327	Sub:	R.D.: 0,00	
Scheda: 3018	Estensione: 420	Qualità: ND		Reddito: 0,00	Valore Contabile: 1.880,63
Prov.: CE Comune: Villa Literno	Foglio: 8	Part.: 335	Sub:	R.D.: 0,00	
Scheda: 3019	Estensione: 780	Qualità: ND		Reddito: 0,00	Valore Contabile: 3.492,59
Prov.: CE Comune: Villa Literno	Foglio: 8	Part.: 337	Sub:	R.D.: 0,00	
Scheda: 3020	Estensione: 460	Qualità: ND		Reddito: 0,00	Valore Contabile: 4.639,47
Prov.: CE Comune: Villa Literno	Foglio: 8	Part.: 339	Sub:	R.D.: 0,00	
Scheda: 3021	Estensione: 420	Qualità: ND		Reddito: 0,00	Valore Contabile: 4.236,04
Prov.: CE Comune: Villa Literno	Foglio: 8	Part.: 35	Sub:	R.D.: 0,00	
Scheda: 3022	Estensione: 680	Qualità: ND		Reddito: 0,00	Valore Contabile: 7.144,32
Prov.: CE Comune: Villa Literno	Foglio: 8	Part.: 355	Sub:	R.D.: 0,00	
Scheda: 3023	Estensione: 190	Qualità: ND		Reddito: 0,00	Valore Contabile: 850,76
Prov.: CE Comune: Villa Literno	Foglio: 8	Part.: 357	Sub:	R.D.: 0,00	
Scheda: 3024	Estensione: 180	Qualità: ND		Reddito: 0,00	Valore Contabile: 805,98
Prov.: CE Comune: Villa Literno	Foglio: 8	Part.: 381	Sub:	R.D.: 0,00	
Scheda: 3025	Estensione: 850	Qualità: ND		Reddito: 0,00	Valore Contabile: 5.561,98
Prov.: CE Comune: Villa Literno	Foglio: 8	Part.: 407	Sub:	R.D.: 0,00	
Scheda: 3026	Estensione: 660	Qualità: ND		Reddito: 0,00	Valore Contabile: 2.955,27
Prov.: CE Comune: Villa Literno	Foglio: 8	Part.: 426	Sub:	R.D.: 0,00	
Scheda: 3027	Estensione: 410	Qualità: ND		Reddito: 0,00	Valore Contabile: 1.835,85
Prov.: CE Comune: Villa Literno	Foglio: 8	Part.: 428	Sub:	R.D.: 0,00	
Scheda: 3028	Estensione: 410	Qualità: ND		Reddito: 0,00	Valore Contabile: 1.835,85
Prov.: CE Comune: Villa Literno	Foglio: 8	Part.: 440	Sub:	R.D.: 0,00	
Scheda: 3029	Estensione: 440	Qualità: ND		Reddito: 0,00	Valore Contabile: 1.970,18

Regione Campania

Consistenza del Patrimonio 2014

Direzione Generale per le Risorse Strumentali

Allegato L - Immobili Demaniali - Terreni

Prov.: CE Comune: Villa Literno	Foglio: 8	Part.: 442	Sub:	R.D.: 0,00	
Scheda: 3030	Estensione: 210	Qualità: ND		Reddito: 0,00	Valore Contabile: 940,31
Prov.: CE Comune: Villa Literno	Foglio: 8	Part.: 472	Sub:	R.D.: 0,00	
Scheda: 3031	Estensione: 630	Qualità: ND		Reddito: 0,00	Valore Contabile: 2.820,94
Prov.: CE Comune: Villa Literno	Foglio: 8	Part.: 490	Sub:	R.D.: 0,00	
Scheda: 3032	Estensione: 290	Qualità: ND		Reddito: 0,00	Valore Contabile: 1.298,53
Prov.: CE Comune: Villa Literno	Foglio: 8	Part.: 492	Sub:	R.D.: 0,00	
Scheda: 3033	Estensione: 450	Qualità: ND		Reddito: 0,00	Valore Contabile: 2.014,96
Prov.: CE Comune: Villa Literno	Foglio: 8	Part.: 498	Sub:	R.D.: 0,00	
Scheda: 3034	Estensione: 150	Qualità: ND		Reddito: 0,00	Valore Contabile: 697,48
Prov.: CE Comune: Villa Literno	Foglio: 8	Part.: 5005	Sub:	R.D.: 0,00	
Scheda: 3035	Estensione: 15	Qualità: ND		Reddito: 0,00	Valore Contabile: 157,60
Prov.: CE Comune: Villa Literno	Foglio: 8	Part.: 5013	Sub:	R.D.: 0,00	
Scheda: 3036	Estensione: 128	Qualità: ND		Reddito: 0,00	Valore Contabile: 1.341,35
Prov.: CE Comune: Villa Literno	Foglio: 8	Part.: 5014	Sub:	R.D.: 0,00	
Scheda: 3037	Estensione: 572	Qualità: ND		Reddito: 0,00	Valore Contabile: 5.994,15
Prov.: CE Comune: Villa Literno	Foglio: 8	Part.: 5017	Sub:	R.D.: 0,00	
Scheda: 3038	Estensione: 535	Qualità: ND		Reddito: 0,00	Valore Contabile: 6.715,15
Prov.: CE Comune: Villa Literno	Foglio: 8	Part.: 5019	Sub:	R.D.: 0,00	
Scheda: 3039	Estensione: 139	Qualità: ND		Reddito: 0,00	Valore Contabile: 1.956,11
Prov.: CE Comune: Villa Literno	Foglio: 8	Part.: 5022	Sub:	R.D.: 0,00	
Scheda: 3040	Estensione: 128	Qualità: ND		Reddito: 0,00	Valore Contabile: 1.935,62
Prov.: CE Comune: Villa Literno	Foglio: 8	Part.: 5026	Sub:	R.D.: 0,00	
Scheda: 3041	Estensione: 45	Qualità: ND		Reddito: 0,00	Valore Contabile: 680,49
Prov.: CE Comune: Villa Literno	Foglio: 8	Part.: 5029	Sub:	R.D.: 0,00	
Scheda: 3042	Estensione: 420	Qualità: ND		Reddito: 0,00	Valore Contabile: 6.351,27
Prov.: CE Comune: Villa Literno	Foglio: 8	Part.: 5031	Sub:	R.D.: 0,00	
Scheda: 3043	Estensione: 25	Qualità: ND		Reddito: 0,00	Valore Contabile: 378,05
Prov.: CE Comune: Villa Literno	Foglio: 8	Part.: 5033	Sub:	R.D.: 0,00	
Scheda: 3044	Estensione: 5	Qualità: ND		Reddito: 0,00	Valore Contabile: 75,61
Prov.: CE Comune: Villa Literno	Foglio: 8	Part.: 5038	Sub:	R.D.: 0,00	
Scheda: 3045	Estensione: 122	Qualità: ND		Reddito: 0,00	Valore Contabile: 1.844,89
Prov.: CE Comune: Villa Literno	Foglio: 8	Part.: 5039	Sub:	R.D.: 0,00	
Scheda: 3046	Estensione: 170	Qualità: ND		Reddito: 0,00	Valore Contabile: 2.570,75
Prov.: CE Comune: Villa Literno	Foglio: 8	Part.: 514	Sub:	R.D.: 0,00	
Scheda: 3047	Estensione: 440	Qualità: ND		Reddito: 0,00	Valore Contabile: 1.970,18
Prov.: CE Comune: Villa Literno	Foglio: 8	Part.: 516	Sub:	R.D.: 0,00	
Scheda: 3048	Estensione: 115	Qualità: ND		Reddito: 0,00	Valore Contabile: 1.443,44
Prov.: CE Comune: Villa Literno	Foglio: 8	Part.: 518	Sub:	R.D.: 0,00	
Scheda: 3049	Estensione: 210	Qualità: ND		Reddito: 0,00	Valore Contabile: 940,31
Prov.: CE Comune: Villa Literno	Foglio: 8	Part.: 520	Sub:	R.D.: 0,00	
Scheda: 3050	Estensione: 200	Qualità: ND		Reddito: 0,00	Valore Contabile: 1.461,97
Prov.: CE Comune: Villa Literno	Foglio: 8	Part.: 522	Sub:	R.D.: 0,00	
Scheda: 3051	Estensione: 420	Qualità: ND		Reddito: 0,00	Valore Contabile: 3.070,14

Regione Campania

Consistenza del Patrimonio 2014

Direzione Generale per le Risorse Strumentali Allegato L - Immobili Demaniali - Terreni

Prov.: NA Comune: Acerra	Foglio: 3	Part.: 308	Sub:	R.D.: 0,40	
Scheda: 3258	Estensione:	Qualità:		Reddito: 345,66	Valore Contabile: 65,00
Prov.: NA Comune: Acerra	Foglio: 43	Part.: 2746	Sub:	R.D.: 0,00	
Scheda: 610	Estensione: 5457	Qualità: ND		Reddito: 0,00	Valore Contabile: 0,00
Prov.: NA Comune: Acerra	Foglio: 44	Part.: 20	Sub:	R.D.: 145,69	
Scheda: 611	Estensione: 0	Qualità: ND		Reddito: 0,00	Valore Contabile: 23.674,63
Prov.: NA Comune: Acerra	Foglio: 44	Part.: 230	Sub:	R.D.: 30,00	
Scheda: 612	Estensione: 0	Qualità: ND		Reddito: 0,00	Valore Contabile: 4.875,00
Prov.: NA Comune: Acerra	Foglio: 44	Part.: 417	Sub:	R.D.: 10,91	
Scheda: 613	Estensione: 0	Qualità: ND		Reddito: 0,00	Valore Contabile: 1.772,87
Prov.: NA Comune: Acerra	Foglio: 44	Part.: 576	Sub:	R.D.: 87,90	
Scheda: 614	Estensione: 0	Qualità: ND		Reddito: 0,00	Valore Contabile: 14.283,75
Prov.: NA Comune: Afragola	Foglio: 3	Part.: 206	Sub:	R.D.: 39,95	
Scheda: 3450	Estensione:	Qualità:		Reddito: 0,00	Valore Contabile: 6.741,56
Prov.: NA Comune: Afragola	Foglio: 3	Part.: 208	Sub:	R.D.: 61,67	
Scheda: 3449	Estensione:	Qualità:		Reddito: 0,00	Valore Contabile: 10.406,81
Prov.: NA Comune: Afragola	Foglio: 3	Part.: 210	Sub:	R.D.: 3,82	
Scheda: 3448	Estensione:	Qualità:		Reddito: 0,00	Valore Contabile: 644,63
Prov.: NA Comune: Afragola	Foglio: 3	Part.: 212	Sub:	R.D.: 12,66	
Scheda: 3447	Estensione:	Qualità:		Reddito: 0,00	Valore Contabile: 2.136,38
Prov.: NA Comune: Afragola	Foglio: 3	Part.: 216	Sub:	R.D.: 13,66	
Scheda: 3444	Estensione:	Qualità:		Reddito: 0,00	Valore Contabile: 2.305,13
Prov.: NA Comune: Afragola	Foglio: 3	Part.: 220	Sub:	R.D.: 20,36	
Scheda: 3445	Estensione:	Qualità:		Reddito: 0,00	Valore Contabile: 3.435,75
Prov.: NA Comune: Afragola	Foglio: 3	Part.: 222	Sub:	R.D.: 34,02	
Scheda: 3443	Estensione:	Qualità:		Reddito: 0,00	Valore Contabile: 5.740,88
Prov.: NA Comune: Afragola	Foglio: 3	Part.: 224	Sub:	R.D.: 28,65	
Scheda: 3442	Estensione:	Qualità:		Reddito: 0,00	Valore Contabile: 4.834,69
Prov.: NA Comune: Afragola	Foglio: 3	Part.: 226	Sub:	R.D.: 5,96	
Scheda: 3441	Estensione:	Qualità:		Reddito: 0,00	Valore Contabile: 1.005,75
Prov.: NA Comune: Afragola	Foglio: 3	Part.: 227	Sub:	R.D.: 20,53	
Scheda: 3440	Estensione:	Qualità:		Reddito: 0,00	Valore Contabile: 3.464,44
Prov.: NA Comune: Afragola	Foglio: 3	Part.: 229	Sub:	R.D.: 11,09	
Scheda: 3439	Estensione:	Qualità:		Reddito: 0,00	Valore Contabile: 1.871,44
Prov.: NA Comune: Afragola	Foglio: 3	Part.: 231	Sub:	R.D.: 10,26	
Scheda: 3438	Estensione:	Qualità:		Reddito: 0,00	Valore Contabile: 1.731,38
Prov.: NA Comune: Afragola	Foglio: 3	Part.: 233	Sub:	R.D.: 11,92	
Scheda: 3437	Estensione:	Qualità:		Reddito: 0,00	Valore Contabile: 2.011,50
Prov.: NA Comune: Afragola	Foglio: 3	Part.: 235	Sub:	R.D.: 44,29	
Scheda: 3436	Estensione:	Qualità:		Reddito: 0,00	Valore Contabile: 7.473,94
Prov.: NA Comune: Afragola	Foglio: 3	Part.: 237	Sub:	R.D.: 33,77	
Scheda: 3431	Estensione:	Qualità:		Reddito: 0,00	Valore Contabile: 5.698,69
Prov.: NA Comune: Afragola	Foglio: 3	Part.: 239	Sub:	R.D.: 9,68	
Scheda: 3435	Estensione:	Qualità:		Reddito: 0,00	Valore Contabile: 1.633,50

Regione Campania

Consistenza del Patrimonio 2014

Direzione Generale per le Risorse Strumentali Allegato L - Immobili Demaniali - Terreni

Prov.: NA Comune: Afragola	Foglio: 3	Part.: 241	Sub:	R.D.: 17,75		
Scheda: 3434	Estensione:	Qualità:		Reddito: 0,00	Valore Contabile: 2.995,31	
Prov.: NA Comune: Afragola	Foglio: 3	Part.: 244	Sub:	R.D.: 27,00		
Scheda: 3432	Estensione:	Qualità:		Reddito: 0,00	Valore Contabile: 4.556,25	
Prov.: NA Comune: Afragola	Foglio: 3	Part.: 246	Sub:	R.D.: 9,44		
Scheda: 3433	Estensione:	Qualità:		Reddito: 0,00	Valore Contabile: 1.593,00	
Prov.: NA Comune: Afragola	Foglio: 3	Part.: 392	Sub:	R.D.: 433,49		
Scheda: 3446	Estensione:	Qualità:		Reddito: 0,00	Valore Contabile: 73.151,44	
Prov.: NA Comune: Afragola	Foglio: 7	Part.: 166	Sub:	R.D.: 14,61		
Scheda: 3456	Estensione:	Qualità:		Reddito: 0,00	Valore Contabile: 2.465,44	
Prov.: NA Comune: Afragola	Foglio: 7	Part.: 167	Sub:	R.D.: 17,65		
Scheda: 3455	Estensione:	Qualità:		Reddito: 0,00	Valore Contabile: 2.978,44	
Prov.: NA Comune: Afragola	Foglio: 7	Part.: 168	Sub:	R.D.: 0,93		
Scheda: 3454	Estensione:	Qualità:		Reddito: 0,00	Valore Contabile: 156,94	
Prov.: NA Comune: Afragola	Foglio: 7	Part.: 169	Sub:	R.D.: 40,83		
Scheda: 3451	Estensione:	Qualità:		Reddito: 0,00	Valore Contabile: 6.890,06	
Prov.: NA Comune: Afragola	Foglio: 7	Part.: 172	Sub:	R.D.: 6,21		
Scheda: 3458	Estensione:	Qualità:		Reddito: 0,00	Valore Contabile: 1.047,94	
Prov.: NA Comune: Afragola	Foglio: 7	Part.: 173	Sub:	R.D.: 11,57		
Scheda: 3457	Estensione:	Qualità:		Reddito: 0,00	Valore Contabile: 1.952,44	
Prov.: NA Comune: Afragola	Foglio: 7	Part.: 174	Sub:	R.D.: 65,84		
Scheda: 3453	Estensione:	Qualità:		Reddito: 0,00	Valore Contabile: 11.110,50	
Prov.: NA Comune: Afragola	Foglio: 7	Part.: 176	Sub:	R.D.: 47,33		
Scheda: 3452	Estensione:	Qualità:		Reddito: 0,00	Valore Contabile: 7.986,94	
Prov.: NA Comune: Arzano	Foglio: 4	Part.: 102	Sub:	R.D.: 6,34		
Scheda: 3262	Estensione:	Qualità:		Reddito: 322,06	Valore Contabile: 1.030,25	
Prov.: NA Comune: Arzano	Foglio: 4	Part.: 983	Sub:	R.D.: 2,33		
Scheda: 3207	Estensione:	Qualità:		Reddito: 336,97	Valore Contabile: 378,00	
Prov.: NA Comune: Arzano	Foglio: 5	Part.: 94	Sub:	R.D.: 0,00		
Scheda: 3249	Estensione:	Qualità:		Reddito: 489,47	Valore Contabile: 0,00	
Prov.: NA Comune: Bacoli	Foglio: 16	Part.: 242	Sub:	R.D.: 0,00		
Scheda: 3160	Estensione: 764	Qualità: ND		Reddito: 0,00	Valore Contabile: 0,00	
Prov.: NA Comune: Bacoli	Foglio: 2	Part.: 53	Sub: 1	R.D.: 0,00		
Scheda: 876	Estensione: 0	Qualità: ND		Reddito: 0,00	Valore Contabile: 0,00	
Prov.: NA Comune: Bacoli	Foglio: 26	Part.: 78	Sub:	R.D.: 3,73		
Scheda: 883	Estensione: 0	Qualità: ND		Reddito: 0,00	Valore Contabile: 41.671,43	
Prov.: NA Comune: Bacoli	Foglio: 28	Part.: 343	Sub:	R.D.: 0,00		
Scheda: 869	Estensione: 0	Qualità: ND		Reddito: 0,00	Valore Contabile: 0,00	
Prov.: NA Comune: Bacoli	Foglio: 28	Part.: 344	Sub:	R.D.: 0,00		
Scheda: 870	Estensione: 0	Qualità: ND		Reddito: 0,00	Valore Contabile: 0,00	
Prov.: NA Comune: Bacoli	Foglio: 28	Part.: 345	Sub:	R.D.: 0,00		
Scheda: 871	Estensione: 0	Qualità: ND		Reddito: 0,00	Valore Contabile: 0,00	
Prov.: NA Comune: Bacoli	Foglio: 28	Part.: 78	Sub:	R.D.: 3,73		
Scheda: 885	Estensione: 0	Qualità: ND		Reddito: 0,00	Valore Contabile: 0,00	

Regione Campania

Consistenza del Patrimonio 2014

Direzione Generale per le Risorse Strumentali Allegato L - Immobili Demaniali - Terreni

Prov.: NA Comune: Bacoli	Foglio: 8	Part.: 49	Sub:	R.D.: 0,00		
Scheda: 874	Estensione: 0	Qualità: Ente Urbano		Reddito: 0,00	Valore Contabile: 0,00	
Prov.: NA Comune: Bacoli	Foglio: 8	Part.: 50	Sub:	R.D.: 0,00		
Scheda: 875	Estensione: 0	Qualità: Incolto produttivo		Reddito: 0,00	Valore Contabile: 845,00	
Prov.: NA Comune: Boscoreale	Foglio: 12	Part.: 208	Sub:	R.D.: 0,00		
Scheda: 942	Estensione: 0	Qualità: Ente Urbano		Reddito: 0,00	Valore Contabile: 0,00	
Prov.: NA Comune: Boscoreale	Foglio: 8	Part.: 1987	Sub: 3	R.D.: 0,00		
Scheda: 945	Estensione: 0	Qualità: Ente Urbano		Reddito: 0,00	Valore Contabile: 0,00	
Prov.: NA Comune: Boscoreale	Foglio: 8	Part.: 1987	Sub: 4	R.D.: 0,00		
Scheda: 946	Estensione: 0	Qualità: Ente Urbano		Reddito: 0,00	Valore Contabile: 0,00	
Prov.: NA Comune: Boscotrecase	Foglio: 17	Part.: 1536	Sub:	R.D.: 0,00		
Scheda: 3155	Estensione: 104	Qualità: ND		Reddito: 0,00	Valore Contabile: 0,00	
Prov.: NA Comune: Boscotrecase	Foglio: 17	Part.: 938	Sub:	R.D.: 0,00		
Scheda: 950	Estensione: 0	Qualità: Ente Urbano		Reddito: 0,00	Valore Contabile: 0,00	
Prov.: NA Comune: Brusciano	Foglio: 4	Part.: 156	Sub:	R.D.: 0,00		
Scheda: 951	Estensione: 0	Qualità: Ferrovia		Reddito: 0,00	Valore Contabile: 0,00	
Prov.: NA Comune: Brusciano	Foglio: 4	Part.: 1906	Sub:	R.D.: 0,00		
Scheda: 952	Estensione: 0	Qualità: Ferrovia		Reddito: 0,00	Valore Contabile: 0,00	
Prov.: NA Comune: Brusciano	Foglio: 4	Part.: 770	Sub:	R.D.: 0,00		
Scheda: 953	Estensione: 0	Qualità: Ferrovia		Reddito: 0,00	Valore Contabile: 0,00	
Prov.: NA Comune: Brusciano	Foglio: 5	Part.: 1177	Sub:	R.D.: 0,00		
Scheda: 954	Estensione: 0	Qualità: ND		Reddito: 0,00	Valore Contabile: 0,00	
Prov.: NA Comune: Brusciano	Foglio: 5	Part.: 1406	Sub:	R.D.: 31,61		
Scheda: 955	Estensione: 0	Qualità: ND		Reddito: 0,00	Valore Contabile: 5.136,63	
Prov.: NA Comune: Brusciano	Foglio: 5	Part.: 1462	Sub:	R.D.: 66,81		
Scheda: 956	Estensione: 0	Qualità: ND		Reddito: 0,00	Valore Contabile: 10.856,63	
Prov.: NA Comune: Brusciano	Foglio: 5	Part.: 1766	Sub:	R.D.: 0,00		
Scheda: 957	Estensione: 0	Qualità: ND		Reddito: 0,00	Valore Contabile: 0,00	
Prov.: NA Comune: Brusciano	Foglio: 6	Part.: 36	Sub:	R.D.: 0,00		
Scheda: 3213	Estensione:	Qualità:		Reddito: 332,81	Valore Contabile: 0,00	
Prov.: NA Comune: Caivano	Foglio: 19	Part.: 1435	Sub:	R.D.: 0,32		
Scheda: 3237	Estensione:	Qualità:		Reddito: 347,95	Valore Contabile: 52,00	
Prov.: NA Comune: Caivano	Foglio: 19	Part.: 99	Sub:	R.D.: 17,44		
Scheda: 3210	Estensione:	Qualità:		Reddito: 334,70	Valore Contabile: 56.680,00	
Prov.: NA Comune: Caivano	Foglio: 21	Part.: 2	Sub:	R.D.: 0,00		
Scheda: 3274	Estensione:	Qualità:		Reddito: 598,50	Valore Contabile: 0,00	
Prov.: NA Comune: Caivano	Foglio: 23	Part.: 1382	Sub:	R.D.: 3,10		
Scheda: 3250	Estensione:	Qualità:		Reddito: 1.209,89	Valore Contabile: 503,75	
Prov.: NA Comune: Caivano	Foglio: 23	Part.: 621	Sub:	R.D.: 0,00		
Scheda: 3176	Estensione:	Qualità:		Reddito: 340,61	Valore Contabile: 0,00	
Prov.: NA Comune: Caivano	Foglio: 28	Part.: 104	Sub:	R.D.: 1,92		
Scheda: 3425	Estensione:	Qualità:		Reddito: 0,00	Valore Contabile: 324,00	
Prov.: NA Comune: Caivano	Foglio: 28	Part.: 105	Sub:	R.D.: 3,32		
Scheda: 3426	Estensione:	Qualità:		Reddito: 0,00	Valore Contabile: 560,25	

Regione Campania

Consistenza del Patrimonio 2014

Direzione Generale per le Risorse Strumentali Allegato L - Immobili Demaniali - Terreni

Prov.: NA Comune: Caivano	Foglio: 28	Part.: 108	Sub:	R.D.: 4,13		
Scheda: 3427	Estensione:	Qualità:		Reddito: 0,00	Valore Contabile: 696,94	
Prov.: NA Comune: Caivano	Foglio: 28	Part.: 119	Sub:	R.D.: 53,67		
Scheda: 3428	Estensione:	Qualità:		Reddito: 0,00	Valore Contabile: 9.056,81	
Prov.: NA Comune: Caivano	Foglio: 28	Part.: 125	Sub:	R.D.: 30,85		
Scheda: 3429	Estensione:	Qualità:		Reddito: 0,00	Valore Contabile: 5.205,94	
Prov.: NA Comune: Caivano	Foglio: 28	Part.: 126	Sub:	R.D.: 2,08		
Scheda: 3430	Estensione:	Qualità:		Reddito: 0,00	Valore Contabile: 351,00	
Prov.: NA Comune: Calvizzano	Foglio: 2	Part.: 65	Sub:	R.D.: 0,00		
Scheda: 1104	Estensione: 0	Qualità: ND		Reddito: 0,00	Valore Contabile: 0,00	
Prov.: NA Comune: Camposano	Foglio: 4	Part.: 83	Sub:	R.D.: 0,00		
Scheda: 1105	Estensione: 0	Qualità: Ente Urbano		Reddito: 0,00	Valore Contabile: 0,00	
Prov.: NA Comune: Cardito	Foglio: 1	Part.: 402	Sub:	R.D.: 130,89		
Scheda: 3227	Estensione:	Qualità:		Reddito: 330,09	Valore Contabile: 1.839,57	
Prov.: NA Comune: Cardito	Foglio: 3	Part.: 174	Sub:	R.D.: 0,00		
Scheda: 3276	Estensione:	Qualità:		Reddito: 309,87	Valore Contabile: 0,00	
Prov.: NA Comune: Cardito	Foglio: 3	Part.: 192	Sub:	R.D.: 0,00		
Scheda: 3246	Estensione:	Qualità:		Reddito: 529,99	Valore Contabile: 0,00	
Prov.: NA Comune: Cardito	Foglio: 3	Part.: 302	Sub:	R.D.: 12,13		
Scheda: 3251	Estensione:	Qualità:		Reddito: 359,57	Valore Contabile: 1.971,12	
Prov.: NA Comune: Cardito	Foglio: 3	Part.: 322	Sub:	R.D.: 0,00		
Scheda: 3180	Estensione:	Qualità:		Reddito: 340,61	Valore Contabile: 0,00	
Prov.: NA Comune: Cardito	Foglio: 3	Part.: 322	Sub:	R.D.: 0,00		
Scheda: 3181	Estensione:	Qualità:		Reddito: 353,17	Valore Contabile: 0,00	
Prov.: NA Comune: Cardito	Foglio: 4	Part.: 368	Sub:	R.D.: 0,00		
Scheda: 3287	Estensione: 0	Qualità:		Reddito: 525,00	Valore Contabile: 0,00	
Prov.: NA Comune: Casalnuovo Di Napoli	Foglio: 10	Part.: 34	Sub:	R.D.: 0,00		
Scheda: 1177	Estensione: 0	Qualità: Ferrovia		Reddito: 0,00	Valore Contabile: 0,00	
Prov.: NA Comune: Casalnuovo Di Napoli	Foglio: 10	Part.: 57	Sub: 1	R.D.: 0,00		
Scheda: 1178	Estensione: 0	Qualità: ND		Reddito: 0,00	Valore Contabile: 0,00	
Prov.: NA Comune: Casalnuovo Di Napoli	Foglio: 14	Part.: 1006	Sub:	R.D.: 0,00		
Scheda: 1181	Estensione: 0	Qualità: Ferrovia		Reddito: 0,00	Valore Contabile: 0,00	
Prov.: NA Comune: Casalnuovo Di Napoli	Foglio: 14	Part.: 1007	Sub:	R.D.: 0,00		
Scheda: 1182	Estensione: 0	Qualità: Ferrovia		Reddito: 0,00	Valore Contabile: 0,00	
Prov.: NA Comune: Casalnuovo Di Napoli	Foglio: 14	Part.: 1008	Sub:	R.D.: 0,00		
Scheda: 1183	Estensione: 0	Qualità: Ferrovia		Reddito: 0,00	Valore Contabile: 0,00	
Prov.: NA Comune: Casalnuovo Di Napoli	Foglio: 14	Part.: 1096	Sub:	R.D.: 0,00		
Scheda: 1188	Estensione: 0	Qualità: ND		Reddito: 0,00	Valore Contabile: 0,00	
Prov.: NA Comune: Casalnuovo Di Napoli	Foglio: 14	Part.: 58	Sub:	R.D.: 0,00		
Scheda: 1189	Estensione: 0	Qualità: Ferrovia		Reddito: 0,00	Valore Contabile: 0,00	
Prov.: NA Comune: Casalnuovo Di Napoli	Foglio: 14	Part.: 59	Sub:	R.D.: 2,10		
Scheda: 1190	Estensione: 0	Qualità: Seminativo irriguo		Reddito: 0,00	Valore Contabile: 341,25	
Prov.: NA Comune: Casalnuovo Di Napoli	Foglio: 16	Part.: 28	Sub:	R.D.: 0,00		
Scheda: 1191	Estensione: 0	Qualità: Ferrovia		Reddito: 0,00	Valore Contabile: 0,00	

Regione Campania

Consistenza del Patrimonio 2014

Direzione Generale per le Risorse Strumentali Allegato L - Immobili Demaniali - Terreni

Prov.: NA Comune: Casalnuovo Di Napoli	Foglio: 16	Part.: 292	Sub:	R.D.: 232,15	
Scheda: 1192	Estensione: 0	Qualità: ND		Reddito: 0,00	Valore Contabile: 37.724,38
Prov.: NA Comune: Casalnuovo Di Napoli	Foglio: 16	Part.: 46	Sub:	R.D.: 0,00	
Scheda: 1193	Estensione: 0	Qualità: Ferrovia		Reddito: 0,00	Valore Contabile: 0,00
Prov.: NA Comune: Casalnuovo Di Napoli	Foglio: 16	Part.: 49	Sub:	R.D.: 27,76	
Scheda: 1194	Estensione: 0	Qualità: Seminativo irriguo		Reddito: 0,00	Valore Contabile: 0,00
Prov.: NA Comune: Casalnuovo Di Napoli	Foglio: 16	Part.: 859	Sub:	R.D.: 0,57	
Scheda: 1195	Estensione: 0	Qualità: Pascolo		Reddito: 0,00	Valore Contabile: 92,63
Prov.: NA Comune: Casalnuovo Di Napoli	Foglio: 16	Part.: 860	Sub:	R.D.: 0,48	
Scheda: 1196	Estensione: 0	Qualità: Pascolo		Reddito: 0,00	Valore Contabile: 78,00
Prov.: NA Comune: Casalnuovo Di Napoli	Foglio: 16	Part.: 861	Sub:	R.D.: 0,43	
Scheda: 1197	Estensione: 0	Qualità: Pascolo		Reddito: 0,00	Valore Contabile: 69,88
Prov.: NA Comune: Casalnuovo Di Napoli	Foglio: 3	Part.: 1035	Sub:	R.D.: 192,31	
Scheda: 1198	Estensione: 0	Qualità: ND		Reddito: 0,00	Valore Contabile: 31.250,38
Prov.: NA Comune: Casalnuovo Di Napoli	Foglio: 3	Part.: 355	Sub:	R.D.: 0,00	
Scheda: 1199	Estensione: 0	Qualità: ND		Reddito: 0,00	Valore Contabile: 19.374,88
Prov.: NA Comune: Casalnuovo Di Napoli	Foglio: 3	Part.: 368	Sub:	R.D.: 0,00	
Scheda: 1200	Estensione: 0	Qualità: Ente Urbano		Reddito: 0,00	Valore Contabile: 0,00
Prov.: NA Comune: Casalnuovo Di Napoli	Foglio: 3	Part.: 57	Sub:	R.D.: 17,57	
Scheda: 1201	Estensione: 0	Qualità: Seminativo arborato	Reddito: 0,00	Valore Contabile: 2.855,13	
Prov.: NA Comune: Casalnuovo Di Napoli	Foglio: 3	Part.: 64	Sub:	R.D.: 0,00	
Scheda: 1202	Estensione: 0	Qualità: Ferrovia		Reddito: 0,00	Valore Contabile: 0,00
Prov.: NA Comune: Casalnuovo Di Napoli	Foglio: 3	Part.: 978	Sub:	R.D.: 0,00	
Scheda: 1203	Estensione: 0	Qualità: Ente Urbano		Reddito: 0,00	Valore Contabile: 0,00
Prov.: NA Comune: Casamicciola Terme	Foglio: 2	Part.: 391	Sub:	R.D.: 18,48	
Scheda: 3222	Estensione:	Qualità:		Reddito: 325,20	Valore Contabile: 3.003,00
Prov.: NA Comune: Casavatore	Foglio: 1	Part.: 428	Sub:	R.D.: 56,84	
Scheda: 3228	Estensione:	Qualità:		Reddito: 461,59	Valore Contabile: 9.236,50
Prov.: NA Comune: Casavatore	Foglio: 1	Part.: 539	Sub:	R.D.: 12,81	
Scheda: 3260	Estensione:	Qualità:		Reddito: 370,20	Valore Contabile: 2.081,62
Prov.: NA Comune: Casavatore	Foglio: 4	Part.: 175	Sub:	R.D.: 36,05	
Scheda: 3201	Estensione:	Qualità:		Reddito: 470,44	Valore Contabile: 1.952,00
Prov.: NA Comune: Casavatore	Foglio: 4	Part.: 175	Sub:	R.D.: 36,05	
Scheda: 3202	Estensione:	Qualità:		Reddito: 499,24	Valore Contabile: 1.952,00
Prov.: NA Comune: Casavatore	Foglio: 4	Part.: 175	Sub:	R.D.: 36,05	
Scheda: 3203	Estensione:	Qualità:		Reddito: 388,73	Valore Contabile: 1.952,00
Prov.: NA Comune: Casoria	Foglio: 10	Part.: 20	Sub:	R.D.: 0,19	
Scheda: 1208	Estensione: 0	Qualità: Incolto produttivo		Reddito: 0,00	Valore Contabile: 30,88
Prov.: NA Comune: Casoria	Foglio: 10	Part.: 21	Sub:	R.D.: 0,39	
Scheda: 1209	Estensione: 0	Qualità: Incolto produttivo		Reddito: 0,00	Valore Contabile: 63,38
Prov.: NA Comune: Casoria	Foglio: 10	Part.: 214	Sub:	R.D.: 0,00	
Scheda: 1210	Estensione: 0	Qualità: Ferrovia		Reddito: 0,00	Valore Contabile: 0,00
Prov.: NA Comune: Casoria	Foglio: 10	Part.: 28	Sub:	R.D.: 0,00	
Scheda: 1211	Estensione: 0	Qualità: Ferrovia		Reddito: 0,00	Valore Contabile: 0,00

Regione Campania

Consistenza del Patrimonio 2014

Direzione Generale per le Risorse Strumentali Allegato L - Immobili Demaniali - Terreni

Prov.: NA Comune: Casoria	Foglio: 10	Part.: 343	Sub:	R.D.: 162,74		
Scheda: 1212	Estensione: 0	Qualità: ND		Reddito: 0,00	Valore Contabile: 26.445,25	
Prov.: NA Comune: Casoria	Foglio: 10	Part.: 345	Sub:	R.D.: 0,00		
Scheda: 1213	Estensione: 0	Qualità: ND		Reddito: 0,00	Valore Contabile: 0,00	
Prov.: NA Comune: Casoria	Foglio: 10	Part.: 347	Sub:	R.D.: 0,00		
Scheda: 1214	Estensione: 0	Qualità: ND		Reddito: 0,00	Valore Contabile: 0,00	
Prov.: NA Comune: Casoria	Foglio: 10	Part.: 52	Sub:	R.D.: 0,00		
Scheda: 1215	Estensione: 0	Qualità: Ferrovia		Reddito: 0,00	Valore Contabile: 0,00	
Prov.: NA Comune: Casoria	Foglio: 10	Part.: 53	Sub:	R.D.: 0,13		
Scheda: 1216	Estensione: 0	Qualità: Incolto produttivo		Reddito: 0,00	Valore Contabile: 21,13	
Prov.: NA Comune: Casoria	Foglio: 14	Part.: 102	Sub:	R.D.: 0,00		
Scheda: 1217	Estensione: 0	Qualità: Ferrovia		Reddito: 0,00	Valore Contabile: 0,00	
Prov.: NA Comune: Casoria	Foglio: 14	Part.: 21	Sub:	R.D.: 0,19		
Scheda: 1218	Estensione: 0	Qualità: Incolto produttivo		Reddito: 0,00	Valore Contabile: 30,88	
Prov.: NA Comune: Casoria	Foglio: 14	Part.: 22	Sub:	R.D.: 0,00		
Scheda: 1219	Estensione: 0	Qualità: Ferrovia		Reddito: 0,00	Valore Contabile: 0,00	
Prov.: NA Comune: Casoria	Foglio: 14	Part.: 23	Sub:	R.D.: 0,37		
Scheda: 1220	Estensione: 0	Qualità: Incolto produttivo		Reddito: 0,00	Valore Contabile: 60,13	
Prov.: NA Comune: Casoria	Foglio: 14	Part.: 59	Sub:	R.D.: 0,08		
Scheda: 1221	Estensione: 0	Qualità: Incolto produttivo		Reddito: 0,00	Valore Contabile: 13,00	
Prov.: NA Comune: Casoria	Foglio: 14	Part.: 60	Sub:	R.D.: 0,22		
Scheda: 1222	Estensione: 0	Qualità: Incolto produttivo		Reddito: 0,00	Valore Contabile: 35,75	
Prov.: NA Comune: Casoria	Foglio: 14	Part.: 81	Sub:	R.D.: 0,05		
Scheda: 1223	Estensione: 0	Qualità: Incolto produttivo		Reddito: 0,00	Valore Contabile: 8,13	
Prov.: NA Comune: Casoria	Foglio: 14	Part.: 82	Sub:	R.D.: 0,00		
Scheda: 1224	Estensione: 0	Qualità: Ferrovia		Reddito: 0,00	Valore Contabile: 0,00	
Prov.: NA Comune: Casoria	Foglio: 14	Part.: 83	Sub:	R.D.: 0,10		
Scheda: 1225	Estensione: 0	Qualità: Incolto produttivo		Reddito: 0,00	Valore Contabile: 16,25	
Prov.: NA Comune: Casoria	Foglio: 14	Part.: 948	Sub:	R.D.: 26,34		
Scheda: 1226	Estensione: 0	Qualità: Seminativo irriguo		Reddito: 0,00	Valore Contabile: 4.280,25	
Prov.: NA Comune: Casoria	Foglio: 14	Part.: 950	Sub: 1	R.D.: 0,00		
Scheda: 1227	Estensione: 0	Qualità: ND		Reddito: 0,00	Valore Contabile: 0,00	
Prov.: NA Comune: Casoria	Foglio: 2	Part.: 1524	Sub:	R.D.: 6,57		
Scheda: 3304	Estensione: 240	Qualità:		Reddito: 0,00	Valore Contabile: 1.041,19	
Prov.: NA Comune: Casoria	Foglio: 2	Part.: 1527	Sub:	R.D.: 3,32		
Scheda: 3305	Estensione: 131	Qualità:		Reddito: 0,00	Valore Contabile: 560,25	
Prov.: NA Comune: Casoria	Foglio: 2	Part.: 1531	Sub:	R.D.: 0,61		
Scheda: 3306	Estensione: 24	Qualità:		Reddito: 0,00	Valore Contabile: 102,94	
Prov.: NA Comune: Casoria	Foglio: 2	Part.: 1587	Sub:	R.D.: 2,78		
Scheda: 3302	Estensione: 110	Qualità:		Reddito: 0,00	Valore Contabile: 469,13	
Prov.: NA Comune: Casoria	Foglio: 2	Part.: 1588	Sub:	R.D.: 11,39		
Scheda: 3303	Estensione: 450	Qualità:		Reddito: 0,00	Valore Contabile: 1.922,06	
Prov.: NA Comune: Casoria	Foglio: 2	Part.: 1590	Sub:	R.D.: 1,52		
Scheda: 3307	Estensione: 60	Qualità:		Reddito: 0,00	Valore Contabile: 256,50	

Regione Campania

Consistenza del Patrimonio 2014

Direzione Generale per le Risorse Strumentali Allegato L - Immobili Demaniali - Terreni

Prov.: NA Comune: Casoria	Foglio: 2	Part.: 707	Sub:	R.D.: 377,07		
Scheda: 3308	Estensione: 14900	Qualità:		Reddito: 0,00	Valore Contabile: 63.630,56	
Prov.: NA Comune: Casoria	Foglio: 2	Part.: 708	Sub:	R.D.: 56,89		
Scheda: 3309	Estensione: 1620	Qualità:		Reddito: 0,00	Valore Contabile: 9.600,19	
Prov.: NA Comune: Casoria	Foglio: 2	Part.: 851	Sub:	R.D.: 0,00		
Scheda: 3372	Estensione: 2560	Qualità:		Reddito: 0,00	Valore Contabile: 0,00	
Prov.: NA Comune: Casoria	Foglio: 4	Part.: 1480	Sub:	R.D.: 0,00		
Scheda: 3361	Estensione: 112	Qualità:		Reddito: 0,00	Valore Contabile: 0,00	
Prov.: NA Comune: Casoria	Foglio: 4	Part.: 1481	Sub:	R.D.: 0,00		
Scheda: 3371	Estensione: 131	Qualità:		Reddito: 0,00	Valore Contabile: 0,00	
Prov.: NA Comune: Casoria	Foglio: 4	Part.: 1482	Sub:	R.D.: 0,00		
Scheda: 3370	Estensione: 21	Qualità:		Reddito: 0,00	Valore Contabile: 0,00	
Prov.: NA Comune: Casoria	Foglio: 4	Part.: 1483	Sub:	R.D.: 0,00		
Scheda: 3369	Estensione: 129	Qualità:		Reddito: 0,00	Valore Contabile: 0,00	
Prov.: NA Comune: Casoria	Foglio: 4	Part.: 1484	Sub:	R.D.: 0,00		
Scheda: 3368	Estensione: 21	Qualità:		Reddito: 0,00	Valore Contabile: 0,00	
Prov.: NA Comune: Casoria	Foglio: 4	Part.: 1485	Sub:	R.D.: 0,00		
Scheda: 3367	Estensione: 136	Qualità:		Reddito: 0,00	Valore Contabile: 0,00	
Prov.: NA Comune: Casoria	Foglio: 4	Part.: 1486	Sub:	R.D.: 0,00		
Scheda: 3366	Estensione: 24	Qualità:		Reddito: 0,00	Valore Contabile: 0,00	
Prov.: NA Comune: Casoria	Foglio: 4	Part.: 1488	Sub:	R.D.: 0,00		
Scheda: 3373	Estensione: 120	Qualità:		Reddito: 0,00	Valore Contabile: 0,00	
Prov.: NA Comune: Casoria	Foglio: 4	Part.: 1489	Sub:	R.D.: 0,00		
Scheda: 3374	Estensione: 115	Qualità:		Reddito: 0,00	Valore Contabile: 0,00	
Prov.: NA Comune: Casoria	Foglio: 4	Part.: 1490	Sub:	R.D.: 0,00		
Scheda: 3375	Estensione: 115	Qualità:		Reddito: 0,00	Valore Contabile: 0,00	
Prov.: NA Comune: Casoria	Foglio: 4	Part.: 1491	Sub:	R.D.: 0,00		
Scheda: 3376	Estensione: 130	Qualità:		Reddito: 0,00	Valore Contabile: 0,00	
Prov.: NA Comune: Casoria	Foglio: 4	Part.: 1493	Sub:	R.D.: 0,00		
Scheda: 3364	Estensione: 134	Qualità:		Reddito: 0,00	Valore Contabile: 0,00	
Prov.: NA Comune: Casoria	Foglio: 4	Part.: 1494	Sub:	R.D.: 0,00		
Scheda: 3365	Estensione: 116	Qualità:		Reddito: 0,00	Valore Contabile: 0,00	
Prov.: NA Comune: Casoria	Foglio: 4	Part.: 1495	Sub:	R.D.: 0,00		
Scheda: 3363	Estensione: 15	Qualità:		Reddito: 0,00	Valore Contabile: 0,00	
Prov.: NA Comune: Casoria	Foglio: 4	Part.: 1496	Sub:	R.D.: 0,00		
Scheda: 3362	Estensione: 5	Qualità:		Reddito: 0,00	Valore Contabile: 0,00	
Prov.: NA Comune: Casoria	Foglio: 4	Part.: 823	Sub:	R.D.: 4,30		
Scheda: 3311	Estensione: 130	Qualità:		Reddito: 0,00	Valore Contabile: 725,63	
Prov.: NA Comune: Casoria	Foglio: 4	Part.: 825	Sub:	R.D.: 1,98		
Scheda: 3310	Estensione: 60	Qualità:		Reddito: 0,00	Valore Contabile: 334,13	
Prov.: NA Comune: Casoria	Foglio: 4	Part.: 940	Sub:	R.D.: 0,00		
Scheda: 3377	Estensione: 4458	Qualità:		Reddito: 0,00	Valore Contabile: 0,00	
Prov.: NA Comune: Castellammare Di Stabia	Foglio: 11	Part.: 137	Sub:	R.D.: 0,00		
Scheda: 1246	Estensione: 0	Qualità: ND		Reddito: 0,00	Valore Contabile: 0,00	

Regione Campania

Consistenza del Patrimonio 2014

Direzione Generale per le Risorse Strumentali Allegato L - Immobili Demaniali - Terreni

Prov.: NA Comune: Castellammare Di Stabia	Foglio: 11	Part.: 174	Sub:	R.D.: 6,45	
Scheda: 1247 Estensione: 0 Qualità: ND				Reddito: 0,00	Valore Contabile: 1.088,44
Prov.: NA Comune: Castellammare Di Stabia	Foglio: 11	Part.: 199	Sub:	R.D.: 5,22	
Scheda: 1248 Estensione: 0 Qualità: ND				Reddito: 0,00	Valore Contabile: 880,88
Prov.: NA Comune: Castellammare Di Stabia	Foglio: 11	Part.: 200	Sub:	R.D.: 2,00	
Scheda: 1249 Estensione: 0 Qualità: ND				Reddito: 0,00	Valore Contabile: 337,50
Prov.: NA Comune: Castellammare Di Stabia	Foglio: 11	Part.: 209	Sub:	R.D.: 0,00	
Scheda: 1250 Estensione: 0 Qualità: ND				Reddito: 0,00	Valore Contabile: 0,00
Prov.: NA Comune: Castellammare Di Stabia	Foglio: 13	Part.: 231	Sub:	R.D.: 0,00	
Scheda: 1251 Estensione: 0 Qualità: ND				Reddito: 0,00	Valore Contabile: 0,00
Prov.: NA Comune: Castellammare Di Stabia	Foglio: 13	Part.: 234	Sub:	R.D.: 0,00	
Scheda: 1252 Estensione: 0 Qualità: ND				Reddito: 0,00	Valore Contabile: 0,00
Prov.: NA Comune: Castellammare Di Stabia	Foglio: 13	Part.: 334	Sub:	R.D.: 8,34	
Scheda: 1253 Estensione: 0 Qualità: ND				Reddito: 0,00	Valore Contabile: 1.407,38
Prov.: NA Comune: Castellammare Di Stabia	Foglio: 13	Part.: 384	Sub:	R.D.: 0,00	
Scheda: 1254 Estensione: 0 Qualità: ND				Reddito: 0,00	Valore Contabile: 0,00
Prov.: NA Comune: Castellammare Di Stabia	Foglio: 17	Part.: 73	Sub:	R.D.: 0,00	
Scheda: 1256 Estensione: 0 Qualità: ND				Reddito: 0,00	Valore Contabile: 0,00
Prov.: NA Comune: Castellammare Di Stabia	Foglio: 18	Part.: 15	Sub:	R.D.: 21,61	
Scheda: 1257 Estensione: 0 Qualità: ND				Reddito: 0,00	Valore Contabile: 3.646,69
Prov.: NA Comune: Castellammare Di Stabia	Foglio: 18	Part.: 249	Sub:	R.D.: 0,00	
Scheda: 1258 Estensione: 0 Qualità: ND				Reddito: 0,00	Valore Contabile: 0,00
Prov.: NA Comune: Castellammare Di Stabia	Foglio: 18	Part.: 291	Sub:	R.D.: 2,20	
Scheda: 1259 Estensione: 0 Qualità: ND				Reddito: 0,00	Valore Contabile: 371,25
Prov.: NA Comune: Castellammare Di Stabia	Foglio: 18	Part.: 292	Sub:	R.D.: 2,20	
Scheda: 1260 Estensione: 0 Qualità: ND				Reddito: 0,00	Valore Contabile: 371,25
Prov.: NA Comune: Castellammare Di Stabia	Foglio: 18	Part.: 314	Sub:	R.D.: 0,00	
Scheda: 1261 Estensione: 0 Qualità: ND				Reddito: 0,00	Valore Contabile: 0,00
Prov.: NA Comune: Castellammare Di Stabia	Foglio: 18	Part.: 315	Sub:	R.D.: 0,00	
Scheda: 1262 Estensione: 0 Qualità: ND				Reddito: 0,00	Valore Contabile: 0,00
Prov.: NA Comune: Castellammare Di Stabia	Foglio: 3	Part.: 384	Sub:	R.D.: 0,00	
Scheda: 1263 Estensione: 0 Qualità: ND				Reddito: 0,00	Valore Contabile: 0,00
Prov.: NA Comune: Castellammare Di Stabia	Foglio: 3	Part.: 831	Sub:	R.D.: 0,00	
Scheda: 1264 Estensione: 0 Qualità: ND				Reddito: 0,00	Valore Contabile: 0,00
Prov.: NA Comune: Castellammare Di Stabia	Foglio: 4	Part.: 1062	Sub:	R.D.: 11,18	
Scheda: 1265 Estensione: 0 Qualità: ND				Reddito: 0,00	Valore Contabile: 1.886,63
Prov.: NA Comune: Castellammare Di Stabia	Foglio: 4	Part.: 1138	Sub:	R.D.: 0,00	
Scheda: 1266 Estensione: 0 Qualità: ND				Reddito: 0,00	Valore Contabile: 0,00
Prov.: NA Comune: Castellammare Di Stabia	Foglio: 4	Part.: 1139	Sub:	R.D.: 0,00	
Scheda: 1267 Estensione: 0 Qualità: ND				Reddito: 0,00	Valore Contabile: 0,00
Prov.: NA Comune: Castellammare Di Stabia	Foglio: 4	Part.: 2617	Sub:	R.D.: 10,52	
Scheda: 1268 Estensione: 0 Qualità: ND				Reddito: 0,00	Valore Contabile: 1.775,25
Prov.: NA Comune: Castellammare Di Stabia	Foglio: 4	Part.: 2618	Sub:	R.D.: 1,00	
Scheda: 1269 Estensione: 0 Qualità: ND				Reddito: 0,00	Valore Contabile: 168,75

Regione Campania

Consistenza del Patrimonio 2014

Direzione Generale per le Risorse Strumentali Allegato L - Immobili Demaniali - Terreni

Prov.: NA Comune: Castellammare Di Stabia	Foglio: 4	Part.: 362	Sub:	R.D.: 0,00	
Scheda: 1270	Estensione: 0	Qualità: ND		Reddito: 0,00	Valore Contabile: 0,00
Prov.: NA Comune: Castellammare Di Stabia	Foglio: 6	Part.: 1231	Sub:	R.D.: 0,00	
Scheda: 1271	Estensione: 0	Qualità: ND		Reddito: 0,00	Valore Contabile: 0,00
Prov.: NA Comune: Castellammare Di Stabia	Foglio: 6	Part.: 2846	Sub:	R.D.: 0,00	
Scheda: 1272	Estensione: 0	Qualità: ND		Reddito: 0,00	Valore Contabile: 0,00
Prov.: NA Comune: Castellammare Di Stabia	Foglio: 6	Part.: 2847	Sub:	R.D.: 0,00	
Scheda: 1273	Estensione: 0	Qualità: ND		Reddito: 0,00	Valore Contabile: 0,00
Prov.: NA Comune: Castellammare Di Stabia	Foglio: 6	Part.: 344	Sub:	R.D.: 0,00	
Scheda: 1274	Estensione: 0	Qualità: ND		Reddito: 0,00	Valore Contabile: 0,00
Prov.: NA Comune: Castellammare Di Stabia	Foglio: 6	Part.: 354	Sub:	R.D.: 0,00	
Scheda: 1275	Estensione: 0	Qualità: ND		Reddito: 0,00	Valore Contabile: 0,00
Prov.: NA Comune: Castellammare Di Stabia	Foglio: 6	Part.: 359	Sub:	R.D.: 0,00	
Scheda: 1276	Estensione: 0	Qualità: ND		Reddito: 0,00	Valore Contabile: 0,00
Prov.: NA Comune: Castellammare Di Stabia	Foglio: 6	Part.: 368	Sub:	R.D.: 0,00	
Scheda: 1277	Estensione: 0	Qualità: ND		Reddito: 0,00	Valore Contabile: 0,00
Prov.: NA Comune: Castellammare Di Stabia	Foglio: 9	Part.: 543	Sub:	R.D.: 0,00	
Scheda: 1279	Estensione: 0	Qualità: ND		Reddito: 0,00	Valore Contabile: 0,00
Prov.: NA Comune: Castellammare Di Stabia	Foglio: 9	Part.: 556	Sub:	R.D.: 10,69	
Scheda: 1280	Estensione: 0	Qualità: ND		Reddito: 0,00	Valore Contabile: 1.803,94
Prov.: NA Comune: Castello Di Cisterna	Foglio: 3	Part.: 288	Sub:	R.D.: 0,35	
Scheda: 1281	Estensione: 0	Qualità: Seminativo irriguo		Reddito: 0,00	Valore Contabile: 56,88
Prov.: NA Comune: Castello Di Cisterna	Foglio: 3	Part.: 45	Sub:	R.D.: 0,00	
Scheda: 1282	Estensione: 0	Qualità: Ferrovia		Reddito: 0,00	Valore Contabile: 0,00
Prov.: NA Comune: Castello Di Cisterna	Foglio: 3	Part.: 493	Sub:	R.D.: 50,42	
Scheda: 1283	Estensione: 0	Qualità: Seminativo arborato		Reddito: 0,00	Valore Contabile: 8.193,25
Prov.: NA Comune: Castello Di Cisterna	Foglio: 3	Part.: 495	Sub:	R.D.: 82,12	
Scheda: 1284	Estensione: 0	Qualità: Seminativo arborato		Reddito: 0,00	Valore Contabile: 13.344,50
Prov.: NA Comune: Castello Di Cisterna	Foglio: 3	Part.: 62	Sub:	R.D.: 0,00	
Scheda: 1285	Estensione: 0	Qualità: Ferrovia		Reddito: 0,00	Valore Contabile: 0,00
Prov.: NA Comune: Castello Di Cisterna	Foglio: 3	Part.: 787	Sub:	R.D.: 87,58	
Scheda: 1286	Estensione: 0	Qualità: ND		Reddito: 0,00	Valore Contabile: 14.235,75
Prov.: NA Comune: Castello Di Cisterna	Foglio: 3	Part.: 789	Sub:	R.D.: 0,00	
Scheda: 1287	Estensione: 0	Qualità: ND		Reddito: 0,00	Valore Contabile: 29.536,00
Prov.: NA Comune: Castello Di Cisterna	Foglio: 3	Part.: 790	Sub:	R.D.: 15,34	
Scheda: 1288	Estensione: 0	Qualità: ND		Reddito: 0,00	Valore Contabile: 2.492,75
Prov.: NA Comune: Castello Di Cisterna	Foglio: 4	Part.: 1025	Sub:	R.D.: 2,39	
Scheda: 1289	Estensione: 0	Qualità: Seminativo arborato		Reddito: 0,00	Valore Contabile: 461,50
Prov.: NA Comune: Castello Di Cisterna	Foglio: 4	Part.: 1193	Sub:	R.D.: 0,00	
Scheda: 1290	Estensione: 0	Qualità: FU D ACCERT		Reddito: 0,00	Valore Contabile: 0,00
Prov.: NA Comune: Castello Di Cisterna	Foglio: 4	Part.: 1194	Sub:	R.D.: 2,67	
Scheda: 1291	Estensione: 0	Qualità: Seminativo arborato		Reddito: 0,00	Valore Contabile: 433,88
Prov.: NA Comune: Castello Di Cisterna	Foglio: 4	Part.: 1195	Sub:	R.D.: 0,00	
Scheda: 1292	Estensione: 0	Qualità: FU D ACCERT		Reddito: 0,00	Valore Contabile: 0,00

Regione Campania

Consistenza del Patrimonio 2014

Direzione Generale per le Risorse Strumentali Allegato L - Immobili Demaniali - Terreni

Prov.: NA Comune: Castello Di Cisterna Foglio: 4 Part.: 1196 Sub: R.D.: 0,00		
Scheda: 1293 Estensione: 0 Qualità: FU D ACCERT	Reddito: 0,00	Valore Contabile: 0,00
Prov.: NA Comune: Castello Di Cisterna Foglio: 4 Part.: 1197 Sub: R.D.: 0,00		
Scheda: 1294 Estensione: 0 Qualità: FU D ACCERT	Reddito: 0,00	Valore Contabile: 0,00
Prov.: NA Comune: Castello Di Cisterna Foglio: 4 Part.: 44 Sub: R.D.: 0,00		
Scheda: 1295 Estensione: 0 Qualità: Ferrovia	Reddito: 0,00	Valore Contabile: 0,00
Prov.: NA Comune: Castello Di Cisterna Foglio: 4 Part.: 742 Sub: R.D.: 0,00		
Scheda: 1296 Estensione: 0 Qualità: Ferrovia	Reddito: 0,00	Valore Contabile: 0,00
Prov.: NA Comune: Cercola Foglio: 1 Part.: 248 Sub: R.D.: 0,00		
Scheda: 2189 Estensione: 240 Qualità: ND	Reddito: 0,00	Valore Contabile: 2.061,70
Prov.: NA Comune: Cercola Foglio: 1 Part.: 499 Sub: R.D.: 0,00		
Scheda: 2190 Estensione: 380 Qualità: ND	Reddito: 0,00	Valore Contabile: 2.502,35
Prov.: NA Comune: Cercola Foglio: 2 Part.: 13 Sub: R.D.: 0,00		
Scheda: 2191 Estensione: 252 Qualità: ND	Reddito: 0,00	Valore Contabile: 942,27
Prov.: NA Comune: Cercola Foglio: 2 Part.: 131 Sub: R.D.: 0,00		
Scheda: 2192 Estensione: 7608 Qualità: ND	Reddito: 0,00	Valore Contabile: 943,01
Prov.: NA Comune: Cercola Foglio: 2 Part.: 251 Sub: R.D.: 0,00		
Scheda: 2193 Estensione: 50 Qualità: ND	Reddito: 0,00	Valore Contabile: 299,04
Prov.: NA Comune: Cercola Foglio: 2 Part.: 267 Sub: R.D.: 0,00		
Scheda: 2194 Estensione: 200 Qualità: ND	Reddito: 0,00	Valore Contabile: 1.016,39
Prov.: NA Comune: Cercola Foglio: 2 Part.: 372 Sub: R.D.: 0,00		
Scheda: 2195 Estensione: 8200 Qualità: ND	Reddito: 0,00	Valore Contabile: 22.028,78
Prov.: NA Comune: Cercola Foglio: 2 Part.: 62 Sub: R.D.: 0,00		
Scheda: 2188 Estensione: 5262 Qualità: ND	Reddito: 0,00	Valore Contabile: 10.866,25
Prov.: NA Comune: Cercola Foglio: 2 Part.: 65 Sub: R.D.: 0,00		
Scheda: 2196 Estensione: 4000 Qualità: ND	Reddito: 0,00	Valore Contabile: 10.745,74
Prov.: NA Comune: Cercola Foglio: 2 Part.: 66 Sub: R.D.: 0,00		
Scheda: 2197 Estensione: 830 Qualità: ND	Reddito: 0,00	Valore Contabile: 1.841,14
Prov.: NA Comune: Cicciano Foglio: 9 Part.: 431 Sub: R.D.: 0,00		
Scheda: 1305 Estensione: 0 Qualità: Ente Urbano	Reddito: 0,00	Valore Contabile: 0,00
Prov.: NA Comune: Crispano Foglio: 3 Part.: 71 Sub: R.D.: 0,00		
Scheda: 3286 Estensione: 0 Qualità:	Reddito: 568,75	Valore Contabile: 0,00
Prov.: NA Comune: Ercolano Foglio: 10 Part.: 1015 Sub: R.D.: 0,00		
Scheda: 1330 Estensione: 0 Qualità: Ferrovia	Reddito: 0,00	Valore Contabile: 0,00
Prov.: NA Comune: Ercolano Foglio: 10 Part.: 1019 Sub: R.D.: 0,00		
Scheda: 1331 Estensione: 0 Qualità: Ferrovia	Reddito: 0,00	Valore Contabile: 0,00
Prov.: NA Comune: Ercolano Foglio: 11 Part.: 1153 Sub: R.D.: 2,97		
Scheda: 1332 Estensione: 0 Qualità: Vigneto	Reddito: 0,00	Valore Contabile: 501,19
Prov.: NA Comune: Ercolano Foglio: 11 Part.: 1165 Sub: R.D.: 0,00		
Scheda: 1333 Estensione: 0 Qualità: Vigneto	Reddito: 0,00	Valore Contabile: 0,00
Prov.: NA Comune: Ercolano Foglio: 11 Part.: 1259 Sub: R.D.: 9,39		
Scheda: 1334 Estensione: 0 Qualità: Vigneto	Reddito: 0,00	Valore Contabile: 1.584,56
Prov.: NA Comune: Ercolano Foglio: 11 Part.: 1399 Sub: R.D.: 7,85		
Scheda: 1335 Estensione: 0 Qualità: Vigneto	Reddito: 0,00	Valore Contabile: 1.324,69

Regione Campania

Consistenza del Patrimonio 2014

Direzione Generale per le Risorse Strumentali

Allegato L - Immobili Demaniali - Terreni

Prov.: NA Comune: Ercolano	Foglio: 11	Part.: 1831	Sub:	R.D.: 8,74		
Scheda: 1336	Estensione: 0	Qualità: Vigneto		Reddito: 0,00	Valore Contabile: 1.474,88	
Prov.: NA Comune: Ercolano	Foglio: 11	Part.: 1832	Sub:	R.D.: 22,14		
Scheda: 1337	Estensione: 0	Qualità: Vigneto		Reddito: 0,00	Valore Contabile: 3.736,13	
Prov.: NA Comune: Ercolano	Foglio: 11	Part.: 2195	Sub:	R.D.: 0,00		
Scheda: 1338	Estensione: 0	Qualità: ND		Reddito: 0,00	Valore Contabile: 507,00	
Prov.: NA Comune: Ercolano	Foglio: 11	Part.: 671	Sub:	R.D.: 0,00		
Scheda: 1339	Estensione: 0	Qualità: Ferrovia		Reddito: 0,00	Valore Contabile: 0,00	
Prov.: NA Comune: Ercolano	Foglio: 11	Part.: 674	Sub:	R.D.: 0,30		
Scheda: 1340	Estensione: 0	Qualità: Vigneto		Reddito: 0,00	Valore Contabile: 50,63	
Prov.: NA Comune: Ercolano	Foglio: 11	Part.: 689	Sub:	R.D.: 0,00		
Scheda: 1341	Estensione: 0	Qualità: Ferrovia		Reddito: 0,00	Valore Contabile: 0,00	
Prov.: NA Comune: Ercolano	Foglio: 11	Part.: 693	Sub:	R.D.: 5,63		
Scheda: 1342	Estensione: 0	Qualità: Vigneto		Reddito: 0,00	Valore Contabile: 950,06	
Prov.: NA Comune: Ercolano	Foglio: 11	Part.: 696	Sub:	R.D.: 0,00		
Scheda: 1343	Estensione: 0	Qualità: Ferrovia		Reddito: 0,00	Valore Contabile: 0,00	
Prov.: NA Comune: Ercolano	Foglio: 11	Part.: 697	Sub:	R.D.: 0,00		
Scheda: 1344	Estensione: 0	Qualità: Ferrovia		Reddito: 0,00	Valore Contabile: 0,00	
Prov.: NA Comune: Ercolano	Foglio: 11	Part.: 718	Sub:	R.D.: 0,00		
Scheda: 1345	Estensione: 0	Qualità: Ferrovia		Reddito: 0,00	Valore Contabile: 0,00	
Prov.: NA Comune: Ercolano	Foglio: 11	Part.: 721	Sub:	R.D.: 3,18		
Scheda: 1346	Estensione: 0	Qualità: Vigneto		Reddito: 0,00	Valore Contabile: 536,63	
Prov.: NA Comune: Ercolano	Foglio: 18	Part.: 1638	Sub:	R.D.: 0,00		
Scheda: 1347	Estensione: 0	Qualità: Ferrovia		Reddito: 0,00	Valore Contabile: 0,00	
Prov.: NA Comune: Ercolano	Foglio: 18	Part.: 1640	Sub:	R.D.: 0,00		
Scheda: 1348	Estensione: 0	Qualità: Ferrovia		Reddito: 0,00	Valore Contabile: 0,00	
Prov.: NA Comune: Ercolano	Foglio: 18	Part.: 262	Sub:	R.D.: 0,00		
Scheda: 1349	Estensione: 0	Qualità: Ferrovia		Reddito: 0,00	Valore Contabile: 0,00	
Prov.: NA Comune: Ercolano	Foglio: 18	Part.: 286	Sub:	R.D.: 0,00		
Scheda: 1352	Estensione: 0	Qualità: Ferrovia		Reddito: 0,00	Valore Contabile: 0,00	
Prov.: NA Comune: Ercolano	Foglio: 18	Part.: 481	Sub:	R.D.: 0,00		
Scheda: 1353	Estensione: 0	Qualità: Ferrovia		Reddito: 0,00	Valore Contabile: 0,00	
Prov.: NA Comune: Ercolano	Foglio: 18	Part.: 482	Sub:	R.D.: 1,58		
Scheda: 1354	Estensione: 0	Qualità: Vigneto		Reddito: 0,00	Valore Contabile: 266,63	
Prov.: NA Comune: Ercolano	Foglio: 18	Part.: 484	Sub:	R.D.: 11,97		
Scheda: 1355	Estensione: 0	Qualità: Vigneto		Reddito: 0,00	Valore Contabile: 7.945,13	
Prov.: NA Comune: Ercolano	Foglio: 18	Part.: 491	Sub:	R.D.: 4,46		
Scheda: 1356	Estensione: 0	Qualità: Vigneto		Reddito: 0,00	Valore Contabile: 724,75	
Prov.: NA Comune: Frattamaggiore	Foglio: 2	Part.: 0	Sub:	R.D.: 0,00		
Scheda: 3285	Estensione: 0	Qualità:		Reddito: 398,00	Valore Contabile: 0,00	
Prov.: NA Comune: Frattamaggiore	Foglio: 2	Part.: 1480	Sub:	R.D.: 0,00		
Scheda: 3253	Estensione:	Qualità:		Reddito: 325,20	Valore Contabile: 0,00	
Prov.: NA Comune: Frattamaggiore	Foglio: 2	Part.: 1481	Sub:	R.D.: 0,00		
Scheda: 3254	Estensione:	Qualità:		Reddito: 325,20	Valore Contabile: 0,00	

Regione Campania

Consistenza del Patrimonio 2014

Direzione Generale per le Risorse Strumentali Allegato L - Immobili Demaniali - Terreni

Prov.: NA Comune: Frattamaggiore	Foglio: 2	Part.: 1973	Sub:	R.D.: 93,18	
Scheda: 3252	Estensione:	Qualità:		Reddito: 325,20	Valore Contabile: 11.976,00
Prov.: NA Comune: Frattamaggiore	Foglio: 2	Part.: 52	Sub:	R.D.: 0,00	
Scheda: 3245	Estensione:	Qualità:		Reddito: 1.763,15	Valore Contabile: 0,00
Prov.: NA Comune: Frattamaggiore	Foglio: 2	Part.: 60	Sub:	R.D.: 0,00	
Scheda: 3270	Estensione:	Qualità:		Reddito: 2.021,38	Valore Contabile: 0,00
Prov.: NA Comune: Frattamaggiore	Foglio: 2	Part.: 611	Sub:	R.D.: 0,00	
Scheda: 3240	Estensione:	Qualità:		Reddito: 325,20	Valore Contabile: 0,00
Prov.: NA Comune: Frattamaggiore	Foglio: 7	Part.: 272	Sub:	R.D.: 37,32	
Scheda: 3339	Estensione: 1490	Qualità:		Reddito: 0,00	Valore Contabile: 6.297,75
Prov.: NA Comune: Frattamaggiore	Foglio: 7	Part.: 273	Sub:	R.D.: 11,40	
Scheda: 3336	Estensione: 455	Qualità:		Reddito: 0,00	Valore Contabile: 1.923,75
Prov.: NA Comune: Frattamaggiore	Foglio: 7	Part.: 274	Sub:	R.D.: 115,22	
Scheda: 3338	Estensione: 4600	Qualità:		Reddito: 0,00	Valore Contabile: 19.443,38
Prov.: NA Comune: Frattamaggiore	Foglio: 7	Part.: 275	Sub:	R.D.: 36,32	
Scheda: 3340	Estensione: 1450	Qualità:		Reddito: 0,00	Valore Contabile: 6.129,00
Prov.: NA Comune: Frattamaggiore	Foglio: 7	Part.: 276	Sub:	R.D.: 10,02	
Scheda: 3343	Estensione: 400	Qualità:		Reddito: 0,00	Valore Contabile: 1.690,88
Prov.: NA Comune: Frattamaggiore	Foglio: 7	Part.: 339	Sub:	R.D.: 24,55	
Scheda: 3344	Estensione: 980	Qualità:		Reddito: 0,00	Valore Contabile: 4.142,81
Prov.: NA Comune: Frattamaggiore	Foglio: 7	Part.: 342	Sub:	R.D.: 26,93	
Scheda: 3345	Estensione: 1075	Qualità:		Reddito: 0,00	Valore Contabile: 4.544,44
Prov.: NA Comune: Frattamaggiore	Foglio: 7	Part.: 348	Sub:	R.D.: 34,47	
Scheda: 3341	Estensione: 1376	Qualità:		Reddito: 0,00	Valore Contabile: 5.816,81
Prov.: NA Comune: Frattamaggiore	Foglio: 7	Part.: 349	Sub:	R.D.: 62,32	
Scheda: 3342	Estensione: 1285	Qualità:		Reddito: 0,00	Valore Contabile: 10.517,01
Prov.: NA Comune: Frattamaggiore	Foglio: 7	Part.: 372	Sub:	R.D.: 33,31	
Scheda: 3337	Estensione: 1330	Qualità:		Reddito: 0,00	Valore Contabile: 5.621,06
Prov.: NA Comune: Frattamaggiore	Foglio: 8	Part.: 1236	Sub:	R.D.: 185,33	
Scheda: 3358	Estensione: 8971	Qualità:		Reddito: 0,00	Valore Contabile: 31.274,44
Prov.: NA Comune: Frattamaggiore	Foglio: 8	Part.: 1237	Sub:	R.D.: 0,50	
Scheda: 3359	Estensione: 24	Qualità:		Reddito: 0,00	Valore Contabile: 84,38
Prov.: NA Comune: Frattamaggiore	Foglio: 8	Part.: 1262	Sub:	R.D.: 15,91	
Scheda: 3350	Estensione: 635	Qualità:		Reddito: 0,00	Valore Contabile: 2.684,81
Prov.: NA Comune: Frattamaggiore	Foglio: 8	Part.: 1263	Sub:	R.D.: 1,38	
Scheda: 3351	Estensione: 55	Qualità:		Reddito: 0,00	Valore Contabile: 232,88
Prov.: NA Comune: Frattamaggiore	Foglio: 8	Part.: 1266	Sub:	R.D.: 17,11	
Scheda: 3354	Estensione: 683	Qualità:		Reddito: 0,00	Valore Contabile: 2.887,31
Prov.: NA Comune: Frattamaggiore	Foglio: 8	Part.: 1267	Sub:	R.D.: 3,83	
Scheda: 3355	Estensione: 153	Qualità:		Reddito: 0,00	Valore Contabile: 646,31
Prov.: NA Comune: Frattamaggiore	Foglio: 8	Part.: 1271	Sub:	R.D.: 9,39	
Scheda: 3356	Estensione: 378	Qualità:		Reddito: 0,00	Valore Contabile: 1.584,56
Prov.: NA Comune: Frattamaggiore	Foglio: 8	Part.: 1272	Sub:	R.D.: 26,80	
Scheda: 3357	Estensione: 1070	Qualità:		Reddito: 0,00	Valore Contabile: 4.522,50

Regione Campania

Consistenza del Patrimonio 2014

Direzione Generale per le Risorse Strumentali Allegato L - Immobili Demaniali - Terreni

Prov.: NA Comune: Frattamaggiore Foglio: 8 Part.: 570 Sub: R.D.: 6,89			
Scheda: 3133 Estensione: 0 Qualità: Sem.arborato	Reddito: 0,00	Valore Contabile: 1.119,62	
Prov.: NA Comune: Frattamaggiore Foglio: 8 Part.: 634 Sub: R.D.: 24,55			
Scheda: 3353 Estensione: 980 Qualità:	Reddito: 0,00	Valore Contabile: 4.142,81	
Prov.: NA Comune: Frattamaggiore Foglio: 8 Part.: 643 Sub: R.D.: 80,78			
Scheda: 3346 Estensione: 3225 Qualità:	Reddito: 0,00	Valore Contabile: 1.361,63	
Prov.: NA Comune: Frattamaggiore Foglio: 8 Part.: 646 Sub: R.D.: 27,80			
Scheda: 3347 Estensione: 1110 Qualità:	Reddito: 0,00	Valore Contabile: 4.691,25	
Prov.: NA Comune: Frattamaggiore Foglio: 8 Part.: 648 Sub: R.D.: 0,25			
Scheda: 3348 Estensione: 10 Qualità:	Reddito: 0,00	Valore Contabile: 42,19	
Prov.: NA Comune: Frattamaggiore Foglio: 8 Part.: 652 Sub: R.D.: 1,00			
Scheda: 3349 Estensione: 40 Qualità:	Reddito: 0,00	Valore Contabile: 168,75	
Prov.: NA Comune: Frattamaggiore Foglio: 8 Part.: 654 Sub: R.D.: 0,25			
Scheda: 3352 Estensione: 10 Qualità:	Reddito: 0,00	Valore Contabile: 42,19	
Prov.: NA Comune: Frattamaggiore Foglio: 8 Part.: 669 Sub: R.D.: 59.223,00			
Scheda: 3132 Estensione: 0 Qualità: Sem.arborato	Reddito: 216,00	Valore Contabile: 59.223,00	
Prov.: NA Comune: Frattaminore Foglio: 2 Part.: 17 Sub: R.D.: 0,00			
Scheda: 3266 Estensione: Qualità:	Reddito: 322,07	Valore Contabile: 0,00	
Prov.: NA Comune: Frattaminore Foglio: 2 Part.: 2 Sub: R.D.: 0,00			
Scheda: 3211 Estensione: Qualità:	Reddito: 325,20	Valore Contabile: 0,00	
Prov.: NA Comune: Giugliano In Campania Foglio: 14 Part.: 249 Sub: R.D.: 0,00			
Scheda: 2220 Estensione: 125 Qualità: ND	Reddito: 0,00	Valore Contabile: 3.081,08	
Prov.: NA Comune: Giugliano In Campania Foglio: 14 Part.: 887 Sub: R.D.: 0,00			
Scheda: 2221 Estensione: 1892 Qualità: ND	Reddito: 0,00	Valore Contabile: 491,67	
Prov.: NA Comune: Giugliano In Campania Foglio: 14 Part.: 888 Sub: R.D.: 0,00			
Scheda: 2222 Estensione: 918 Qualità: ND	Reddito: 0,00	Valore Contabile: 11.787,05	
Prov.: NA Comune: Giugliano In Campania Foglio: 14 Part.: 890 Sub: R.D.: 0,00			
Scheda: 2223 Estensione: 2160 Qualità: ND	Reddito: 0,00	Valore Contabile: 27.734,23	
Prov.: NA Comune: Giugliano In Campania Foglio: 14 Part.: 892 Sub: R.D.: 0,00			
Scheda: 2224 Estensione: 460 Qualità: ND	Reddito: 0,00	Valore Contabile: 5.906,36	
Prov.: NA Comune: Giugliano In Campania Foglio: 14 Part.: 893 Sub: R.D.: 0,00			
Scheda: 2225 Estensione: 300 Qualità: ND	Reddito: 0,00	Valore Contabile: 7.394,58	
Prov.: NA Comune: Giugliano In Campania Foglio: 14 Part.: 895 Sub: R.D.: 0,00			
Scheda: 2226 Estensione: 37 Qualità: ND	Reddito: 0,00	Valore Contabile: 912,00	
Prov.: NA Comune: Giugliano In Campania Foglio: 14 Part.: 897 Sub: R.D.: 0,00			
Scheda: 2227 Estensione: 1650 Qualità: ND	Reddito: 0,00	Valore Contabile: 21.185,87	
Prov.: NA Comune: Giugliano In Campania Foglio: 14 Part.: 899 Sub: R.D.: 0,00			
Scheda: 2228 Estensione: 1300 Qualità: ND	Reddito: 0,00	Valore Contabile: 16.691,89	
Prov.: NA Comune: Giugliano In Campania Foglio: 14 Part.: 901 Sub: R.D.: 0,00			
Scheda: 2229 Estensione: 1800 Qualità: ND	Reddito: 0,00	Valore Contabile: 23.111,85	
Prov.: NA Comune: Giugliano In Campania Foglio: 14 Part.: 903 Sub: R.D.: 0,00			
Scheda: 2230 Estensione: 270 Qualità: ND	Reddito: 0,00	Valore Contabile: 3.466,78	
Prov.: NA Comune: Giugliano In Campania Foglio: 14 Part.: 905 Sub: R.D.: 0,00			
Scheda: 2231 Estensione: 120 Qualità: ND	Reddito: 0,00	Valore Contabile: 1.140,79	

Regione Campania

Consistenza del Patrimonio 2014

Direzione Generale per le Risorse Strumentali

Allegato L - Immobili Demaniali - Terreni

Prov.: NA Comune: Giugliano In Campania	Foglio: 14	Part.: 907	Sub:	R.D.: 0,00	
Scheda: 2232 Estensione: 210 Qualità: ND				Reddito: 0,00	Valore Contabile: 1.475,00
Prov.: NA Comune: Giugliano In Campania	Foglio: 14	Part.: 930	Sub:	R.D.: 0,00	
Scheda: 2233 Estensione: 123 Qualità: ND				Reddito: 0,00	Valore Contabile: 3.031,78
Prov.: NA Comune: Giugliano In Campania	Foglio: 14	Part.: 932	Sub:	R.D.: 0,00	
Scheda: 2234 Estensione: 258 Qualità: ND				Reddito: 0,00	Valore Contabile: 6.359,34
Prov.: NA Comune: Giugliano In Campania	Foglio: 14	Part.: 934	Sub:	R.D.: 0,00	
Scheda: 2235 Estensione: 222 Qualità: ND				Reddito: 0,00	Valore Contabile: 5.471,99
Prov.: NA Comune: Giugliano In Campania	Foglio: 21	Part.: 518	Sub:	R.D.: 27,89	
Scheda: 2236 Estensione: 900 Qualità: ND				Reddito: 0,00	Valore Contabile: 7.526,46
Prov.: NA Comune: Giugliano In Campania	Foglio: 21	Part.: 520	Sub:	R.D.: 0,00	
Scheda: 2237 Estensione: 160 Qualità: ND				Reddito: 0,00	Valore Contabile: 1.338,04
Prov.: NA Comune: Giugliano In Campania	Foglio: 21	Part.: 521	Sub:	R.D.: 0,00	
Scheda: 2238 Estensione: 670 Qualità: ND				Reddito: 0,00	Valore Contabile: 5.603,03
Prov.: NA Comune: Giugliano In Campania	Foglio: 21	Part.: 523	Sub:	R.D.: 0,00	
Scheda: 2239 Estensione: 1620 Qualità: ND				Reddito: 0,00	Valore Contabile: 27.095,24
Prov.: NA Comune: Giugliano In Campania	Foglio: 21	Part.: 524	Sub:	R.D.: 0,00	
Scheda: 2240 Estensione: 170 Qualità: ND				Reddito: 0,00	Valore Contabile: 2.843,33
Prov.: NA Comune: Giugliano In Campania	Foglio: 21	Part.: 527	Sub:	R.D.: 0,00	
Scheda: 2241 Estensione: 3230 Qualità: ND				Reddito: 0,00	Valore Contabile: 27.011,61
Prov.: NA Comune: Giugliano In Campania	Foglio: 21	Part.: 528	Sub:	R.D.: 0,00	
Scheda: 2242 Estensione: 310 Qualità: ND				Reddito: 0,00	Valore Contabile: 2.592,45
Prov.: NA Comune: Giugliano In Campania	Foglio: 21	Part.: 63	Sub:	R.D.: 0,00	
Scheda: 1368 Estensione: 0 Qualità: ND				Reddito: 0,00	Valore Contabile: 0,00
Prov.: NA Comune: Giugliano In Campania	Foglio: 28	Part.: 19	Sub:	R.D.: 0,00	
Scheda: 2243 Estensione: 495 Qualità: ND				Reddito: 0,00	Valore Contabile: 3.017,08
Prov.: NA Comune: Giugliano In Campania	Foglio: 28	Part.: 252	Sub:	R.D.: 0,00	
Scheda: 2244 Estensione: 920 Qualità: ND				Reddito: 0,00	Valore Contabile: 8.859,22
Prov.: NA Comune: Giugliano In Campania	Foglio: 28	Part.: 263	Sub:	R.D.: 0,00	
Scheda: 2245 Estensione: 410 Qualità: ND				Reddito: 0,00	Valore Contabile: 3.948,13
Prov.: NA Comune: Giugliano In Campania	Foglio: 28	Part.: 267	Sub:	R.D.: 0,00	
Scheda: 2246 Estensione: 480 Qualità: ND				Reddito: 0,00	Valore Contabile: 3.800,23
Prov.: NA Comune: Giugliano In Campania	Foglio: 28	Part.: 301	Sub:	R.D.: 0,00	
Scheda: 2247 Estensione: 120 Qualità: ND				Reddito: 0,00	Valore Contabile: 1.155,55
Prov.: NA Comune: Giugliano In Campania	Foglio: 28	Part.: 303	Sub:	R.D.: 0,00	
Scheda: 2248 Estensione: 320 Qualità: ND				Reddito: 0,00	Valore Contabile: 3.081,47
Prov.: NA Comune: Giugliano In Campania	Foglio: 28	Part.: 305	Sub:	R.D.: 0,00	
Scheda: 2249 Estensione: 500 Qualità: ND				Reddito: 0,00	Valore Contabile: 4.814,79
Prov.: NA Comune: Giugliano In Campania	Foglio: 29	Part.: 101	Sub:	R.D.: 0,00	
Scheda: 2250 Estensione: 500 Qualità: ND				Reddito: 0,00	Valore Contabile: 2.693,48
Prov.: NA Comune: Giugliano In Campania	Foglio: 29	Part.: 102	Sub:	R.D.: 0,00	
Scheda: 2251 Estensione: 12 Qualità: ND				Reddito: 0,00	Valore Contabile: 64,64
Prov.: NA Comune: Giugliano In Campania	Foglio: 29	Part.: 103	Sub:	R.D.: 0,00	
Scheda: 2252 Estensione: 140 Qualità: ND				Reddito: 0,00	Valore Contabile: 754,17

Regione Campania

Consistenza del Patrimonio 2014

Direzione Generale per le Risorse Strumentali

Allegato L - Immobili Demaniali - Terreni

Prov.: NA Comune: Giugliano In Campania Foglio: 29	Part.: 105	Sub:	R.D.: 0,00	
Scheda: 2253 Estensione: 500 Qualità: ND			Reddito: 0,00	Valore Contabile: 2.693,48
Prov.: NA Comune: Giugliano In Campania Foglio: 29	Part.: 107	Sub:	R.D.: 0,00	
Scheda: 2254 Estensione: 1130 Qualità: ND			Reddito: 0,00	Valore Contabile: 12.131,37
Prov.: NA Comune: Giugliano In Campania Foglio: 29	Part.: 109	Sub:	R.D.: 0,00	
Scheda: 2255 Estensione: 152 Qualità: ND			Reddito: 0,00	Valore Contabile: 818,82
Prov.: NA Comune: Giugliano In Campania Foglio: 29	Part.: 111	Sub:	R.D.: 0,00	
Scheda: 2256 Estensione: 160 Qualità: ND			Reddito: 0,00	Valore Contabile: 861,91
Prov.: NA Comune: Giugliano In Campania Foglio: 29	Part.: 113	Sub:	R.D.: 0,00	
Scheda: 2257 Estensione: 454 Qualità: ND			Reddito: 0,00	Valore Contabile: 3.678,56
Prov.: NA Comune: Giugliano In Campania Foglio: 29	Part.: 115	Sub:	R.D.: 0,00	
Scheda: 2258 Estensione: 280 Qualità: ND			Reddito: 0,00	Valore Contabile: 1.508,35
Prov.: NA Comune: Giugliano In Campania Foglio: 29	Part.: 117	Sub:	R.D.: 0,00	
Scheda: 2259 Estensione: 336 Qualità: ND			Reddito: 0,00	Valore Contabile: 1.810,02
Prov.: NA Comune: Giugliano In Campania Foglio: 29	Part.: 119	Sub:	R.D.: 0,00	
Scheda: 2260 Estensione: 840 Qualità: ND			Reddito: 0,00	Valore Contabile: 4.525,04
Prov.: NA Comune: Giugliano In Campania Foglio: 29	Part.: 125	Sub:	R.D.: 0,00	
Scheda: 2261 Estensione: 530 Qualità: ND			Reddito: 0,00	Valore Contabile: 6.329,43
Prov.: NA Comune: Giugliano In Campania Foglio: 29	Part.: 127	Sub:	R.D.: 0,00	
Scheda: 2262 Estensione: 470 Qualità: ND			Reddito: 0,00	Valore Contabile: 6.722,98
Prov.: NA Comune: Giugliano In Campania Foglio: 29	Part.: 129	Sub:	R.D.: 0,00	
Scheda: 2263 Estensione: 365 Qualità: ND			Reddito: 0,00	Valore Contabile: 3.918,54
Prov.: NA Comune: Giugliano In Campania Foglio: 29	Part.: 131	Sub:	R.D.: 0,00	
Scheda: 2264 Estensione: 200 Qualità: ND			Reddito: 0,00	Valore Contabile: 1.077,39
Prov.: NA Comune: Giugliano In Campania Foglio: 29	Part.: 133	Sub:	R.D.: 0,00	
Scheda: 2265 Estensione: 550 Qualità: ND			Reddito: 0,00	Valore Contabile: 2.962,82
Prov.: NA Comune: Giugliano In Campania Foglio: 29	Part.: 135	Sub:	R.D.: 0,00	
Scheda: 2266 Estensione: 1200 Qualità: ND			Reddito: 0,00	Valore Contabile: 6.464,34
Prov.: NA Comune: Giugliano In Campania Foglio: 29	Part.: 137	Sub:	R.D.: 0,00	
Scheda: 2267 Estensione: 1370 Qualità: ND			Reddito: 0,00	Valore Contabile: 7.637,96
Prov.: NA Comune: Giugliano In Campania Foglio: 29	Part.: 40	Sub:	R.D.: 0,00	
Scheda: 2268 Estensione: 123 Qualità: ND			Reddito: 0,00	Valore Contabile: 662,60
Prov.: NA Comune: Giugliano In Campania Foglio: 29	Part.: 46	Sub:	R.D.: 0,00	
Scheda: 2269 Estensione: 280 Qualità: ND			Reddito: 0,00	Valore Contabile: 1.508,35
Prov.: NA Comune: Giugliano In Campania Foglio: 29	Part.: 92	Sub:	R.D.: 0,00	
Scheda: 2270 Estensione: 1310 Qualità: ND			Reddito: 0,00	Valore Contabile: 18.738,53
Prov.: NA Comune: Giugliano In Campania Foglio: 29	Part.: 94	Sub:	R.D.: 0,00	
Scheda: 2271 Estensione: 1540 Qualità: ND			Reddito: 0,00	Valore Contabile: 12.477,94
Prov.: NA Comune: Giugliano In Campania Foglio: 29	Part.: 96	Sub:	R.D.: 0,00	
Scheda: 2272 Estensione: 830 Qualità: ND			Reddito: 0,00	Valore Contabile: 6.725,13
Prov.: NA Comune: Giugliano In Campania Foglio: 29	Part.: 98	Sub:	R.D.: 0,00	
Scheda: 2273 Estensione: 310 Qualità: ND			Reddito: 0,00	Valore Contabile: 2.511,79
Prov.: NA Comune: Giugliano In Campania Foglio: 29	Part.: 99	Sub:	R.D.: 0,00	
Scheda: 2274 Estensione: 350 Qualità: ND			Reddito: 0,00	Valore Contabile: 2.835,93

Regione Campania

Consistenza del Patrimonio 2014

Direzione Generale per le Risorse Strumentali

Allegato L - Immobili Demaniali - Terreni

Prov.: NA Comune: Giugliano In Campania Foglio: 31	Part.: 122	Sub:	R.D.: 0,00
Scheda: 2275 Estensione: 342 Qualità: ND	Reddito: 0,00	Valore Contabile: 2.917,71	
Prov.: NA Comune: Giugliano In Campania Foglio: 31	Part.: 123	Sub:	R.D.: 0,00
Scheda: 2276 Estensione: 346 Qualità: ND	Reddito: 0,00	Valore Contabile: 3.064,67	
Prov.: NA Comune: Giugliano In Campania Foglio: 31	Part.: 124	Sub:	R.D.: 0,00
Scheda: 2277 Estensione: 350 Qualità: ND	Reddito: 0,00	Valore Contabile: 3.155,30	
Prov.: NA Comune: Giugliano In Campania Foglio: 31	Part.: 125	Sub:	R.D.: 0,00
Scheda: 2278 Estensione: 22 Qualità: ND	Reddito: 0,00	Valore Contabile: 183,98	
Prov.: NA Comune: Giugliano In Campania Foglio: 31	Part.: 127	Sub:	R.D.: 0,00
Scheda: 2279 Estensione: 1368 Qualità: ND	Reddito: 0,00	Valore Contabile: 11.092,78	
Prov.: NA Comune: Giugliano In Campania Foglio: 31	Part.: 128	Sub:	R.D.: 0,00
Scheda: 2280 Estensione: 1364 Qualità: ND	Reddito: 0,00	Valore Contabile: 11.636,73	
Prov.: NA Comune: Giugliano In Campania Foglio: 31	Part.: 129	Sub:	R.D.: 0,00
Scheda: 2281 Estensione: 1360 Qualità: ND	Reddito: 0,00	Valore Contabile: 12.046,12	
Prov.: NA Comune: Giugliano In Campania Foglio: 31	Part.: 158	Sub:	R.D.: 0,00
Scheda: 2282 Estensione: 778 Qualità: ND	Reddito: 0,00	Valore Contabile: 6.506,20	
Prov.: NA Comune: Giugliano In Campania Foglio: 31	Part.: 290	Sub:	R.D.: 0,00
Scheda: 2283 Estensione: 1600 Qualità: ND	Reddito: 0,00	Valore Contabile: 9.409,43	
Prov.: NA Comune: Giugliano In Campania Foglio: 31	Part.: 302	Sub:	R.D.: 0,00
Scheda: 2284 Estensione: 1146 Qualità: ND	Reddito: 0,00	Valore Contabile: 26.552,37	
Prov.: NA Comune: Giugliano In Campania Foglio: 31	Part.: 304	Sub:	R.D.: 0,00
Scheda: 2285 Estensione: 80 Qualità: ND	Reddito: 0,00	Valore Contabile: 1.001,55	
Prov.: NA Comune: Giugliano In Campania Foglio: 31	Part.: 306	Sub:	R.D.: 0,00
Scheda: 2286 Estensione: 976 Qualità: ND	Reddito: 0,00	Valore Contabile: 18.093,27	
Prov.: NA Comune: Giugliano In Campania Foglio: 31	Part.: 308	Sub:	R.D.: 0,00
Scheda: 2287 Estensione: 190 Qualità: ND	Reddito: 0,00	Valore Contabile: 1.540,66	
Prov.: NA Comune: Giugliano In Campania Foglio: 31	Part.: 310	Sub:	R.D.: 0,00
Scheda: 2288 Estensione: 1001 Qualità: ND	Reddito: 0,00	Valore Contabile: 8.394,60	
Prov.: NA Comune: Giugliano In Campania Foglio: 31	Part.: 312	Sub:	R.D.: 0,00
Scheda: 2289 Estensione: 900 Qualità: ND	Reddito: 0,00	Valore Contabile: 8.113,62	
Prov.: NA Comune: Giugliano In Campania Foglio: 31	Part.: 314	Sub:	R.D.: 0,00
Scheda: 2290 Estensione: 60 Qualità: ND	Reddito: 0,00	Valore Contabile: 421,43	
Prov.: NA Comune: Giugliano In Campania Foglio: 31	Part.: 322	Sub:	R.D.: 0,00
Scheda: 2291 Estensione: 130 Qualità: ND	Reddito: 0,00	Valore Contabile: 764,52	
Prov.: NA Comune: Giugliano In Campania Foglio: 31	Part.: 324	Sub:	R.D.: 0,00
Scheda: 2292 Estensione: 4510 Qualità: ND	Reddito: 0,00	Valore Contabile: 93.026,73	
Prov.: NA Comune: Giugliano In Campania Foglio: 31	Part.: 339	Sub:	R.D.: 0,00
Scheda: 2293 Estensione: 50 Qualità: ND	Reddito: 0,00	Valore Contabile: 979,20	
Prov.: NA Comune: Giugliano In Campania Foglio: 31	Part.: 349	Sub:	R.D.: 0,00
Scheda: 2294 Estensione: 1100 Qualità: ND	Reddito: 0,00	Valore Contabile: 8.836,84	
Prov.: NA Comune: Giugliano In Campania Foglio: 31	Part.: 353	Sub:	R.D.: 0,00
Scheda: 2295 Estensione: 80 Qualità: ND	Reddito: 0,00	Valore Contabile: 1.566,73	
Prov.: NA Comune: Giugliano In Campania Foglio: 31	Part.: 38	Sub:	R.D.: 0,00
Scheda: 2296 Estensione: 3829 Qualità: ND	Reddito: 0,00	Valore Contabile: 17.906,21	

Regione Campania

Consistenza del Patrimonio 2014

Direzione Generale per le Risorse Strumentali

Allegato L - Immobili Demaniali - Terreni

Prov.: NA Comune: Giugliano In Campania Foglio: 31	Part.: 507	Sub:	R.D.: 0,00	
Scheda: 2297 Estensione: 2610 Qualità: ND	Reddito: 0,00	Valore Contabile: 22.916,51		
Prov.: NA Comune: Giugliano In Campania Foglio: 31	Part.: 509	Sub:	R.D.: 0,00	
Scheda: 2298 Estensione: 260 Qualità: ND	Reddito: 0,00	Valore Contabile: 322,94		
Prov.: NA Comune: Giugliano In Campania Foglio: 31	Part.: 511	Sub:	R.D.: 0,00	
Scheda: 2299 Estensione: 201 Qualità: ND	Reddito: 0,00	Valore Contabile: 1.680,91		
Prov.: NA Comune: Giugliano In Campania Foglio: 31	Part.: 518	Sub:	R.D.: 0,00	
Scheda: 2300 Estensione: 5525 Qualità: ND	Reddito: 0,00	Valore Contabile: 108.202,01		
Prov.: NA Comune: Giugliano In Campania Foglio: 31	Part.: 520	Sub:	R.D.: 0,00	
Scheda: 2301 Estensione: 4885 Qualità: ND	Reddito: 0,00	Valore Contabile: 95.668,21		
Prov.: NA Comune: Giugliano In Campania Foglio: 31	Part.: 83	Sub:	R.D.: 0,00	
Scheda: 2302 Estensione: 82 Qualità: ND	Reddito: 0,00	Valore Contabile: 482,23		
Prov.: NA Comune: Giugliano In Campania Foglio: 31	Part.: 84	Sub:	R.D.: 0,00	
Scheda: 2303 Estensione: 74 Qualità: ND	Reddito: 0,00	Valore Contabile: 1.714,55		
Prov.: NA Comune: Giugliano In Campania Foglio: 31	Part.: 95	Sub:	R.D.: 0,00	
Scheda: 2304 Estensione: 40 Qualità: ND	Reddito: 0,00	Valore Contabile: 187,06		
Prov.: NA Comune: Giugliano In Campania Foglio: 32	Part.: 14	Sub:	R.D.: 0,00	
Scheda: 2305 Estensione: 740 Qualità: ND	Reddito: 0,00	Valore Contabile: 6.584,97		
Prov.: NA Comune: Giugliano In Campania Foglio: 32	Part.: 1463	Sub:	R.D.: 0,00	
Scheda: 2306 Estensione: 1820 Qualità: ND	Reddito: 0,00	Valore Contabile: 98.408,72		
Prov.: NA Comune: Giugliano In Campania Foglio: 32	Part.: 1465	Sub:	R.D.: 0,00	
Scheda: 2307 Estensione: 280 Qualità: ND	Reddito: 0,00	Valore Contabile: 15.139,80		
Prov.: NA Comune: Giugliano In Campania Foglio: 32	Part.: 1489	Sub:	R.D.: 0,00	
Scheda: 2308 Estensione: 40 Qualità: ND	Reddito: 0,00	Valore Contabile: 230,67		
Prov.: NA Comune: Giugliano In Campania Foglio: 32	Part.: 1491	Sub:	R.D.: 0,00	
Scheda: 2309 Estensione: 480 Qualità: ND	Reddito: 0,00	Valore Contabile: 2.767,99		
Prov.: NA Comune: Giugliano In Campania Foglio: 32	Part.: 1493	Sub:	R.D.: 0,00	
Scheda: 2310 Estensione: 620 Qualità: ND	Reddito: 0,00	Valore Contabile: 3.575,32		
Prov.: NA Comune: Giugliano In Campania Foglio: 32	Part.: 194	Sub:	R.D.: 0,00	
Scheda: 2311 Estensione: 1542 Qualità: ND	Reddito: 0,00	Valore Contabile: 28.283,49		
Prov.: NA Comune: Giugliano In Campania Foglio: 32	Part.: 263	Sub:	R.D.: 0,00	
Scheda: 2312 Estensione: 12 Qualità: ND	Reddito: 0,00	Valore Contabile: 79,02		
Prov.: NA Comune: Giugliano In Campania Foglio: 32	Part.: 271	Sub:	R.D.: 0,00	
Scheda: 2313 Estensione: 30 Qualità: ND	Reddito: 0,00	Valore Contabile: 250,88		
Prov.: NA Comune: Giugliano In Campania Foglio: 32	Part.: 347	Sub:	R.D.: 0,00	
Scheda: 2314 Estensione: 633 Qualità: ND	Reddito: 0,00	Valore Contabile: 12.229,88		
Prov.: NA Comune: Giugliano In Campania Foglio: 32	Part.: 363	Sub:	R.D.: 0,00	
Scheda: 2315 Estensione: 2400 Qualità: ND	Reddito: 0,00	Valore Contabile: 42.740,79		
Prov.: NA Comune: Giugliano In Campania Foglio: 32	Part.: 376	Sub:	R.D.: 0,00	
Scheda: 2316 Estensione: 6030 Qualità: ND	Reddito: 0,00	Valore Contabile: 110.603,53		
Prov.: NA Comune: Giugliano In Campania Foglio: 32	Part.: 379	Sub:	R.D.: 0,00	
Scheda: 2317 Estensione: 3520 Qualità: ND	Reddito: 0,00	Valore Contabile: 77.240,60		
Prov.: NA Comune: Giugliano In Campania Foglio: 32	Part.: 380	Sub:	R.D.: 0,00	
Scheda: 2318 Estensione: 2342 Qualità: ND	Reddito: 0,00	Valore Contabile: 46.725,92		

Regione Campania

Consistenza del Patrimonio 2014

Direzione Generale per le Risorse Strumentali

Allegato L - Immobili Demaniali - Terreni

Prov.: NA Comune: Giugliano In Campania Foglio: 32	Part.: 381	Sub:	R.D.: 0,00
Scheda: 2319 Estensione: 2342 Qualità: ND	Reddito: 0,00	Valore Contabile: 35.285,45	
Prov.: NA Comune: Giugliano In Campania Foglio: 32	Part.: 382	Sub:	R.D.: 0,00
Scheda: 2320 Estensione: 1234 Qualità: ND	Reddito: 0,00	Valore Contabile: 24.741,82	
Prov.: NA Comune: Giugliano In Campania Foglio: 32	Part.: 386	Sub:	R.D.: 0,00
Scheda: 2321 Estensione: 1040 Qualità: ND	Reddito: 0,00	Valore Contabile: 190.750,90	
Prov.: NA Comune: Giugliano In Campania Foglio: 32	Part.: 388	Sub:	R.D.: 0,00
Scheda: 2322 Estensione: 300 Qualità: ND	Reddito: 0,00	Valore Contabile: 5.294,20	
Prov.: NA Comune: Giugliano In Campania Foglio: 32	Part.: 522	Sub:	R.D.: 0,00
Scheda: 2323 Estensione: 460 Qualità: ND	Reddito: 0,00	Valore Contabile: 3.695,40	
Prov.: NA Comune: Giugliano In Campania Foglio: 32	Part.: 523	Sub:	R.D.: 0,00
Scheda: 2324 Estensione: 793 Qualità: ND	Reddito: 0,00	Valore Contabile: 6.370,56	
Prov.: NA Comune: Giugliano In Campania Foglio: 32	Part.: 554	Sub:	R.D.: 0,00
Scheda: 2325 Estensione: 650 Qualità: ND	Reddito: 0,00	Valore Contabile: 5.221,77	
Prov.: NA Comune: Giugliano In Campania Foglio: 32	Part.: 555	Sub:	R.D.: 0,00
Scheda: 2326 Estensione: 1000 Qualità: ND	Reddito: 0,00	Valore Contabile: 8.033,49	
Prov.: NA Comune: Giugliano In Campania Foglio: 32	Part.: 587	Sub:	R.D.: 0,00
Scheda: 2327 Estensione: 306 Qualità: ND	Reddito: 0,00	Valore Contabile: 1.764,59	
Prov.: NA Comune: Giugliano In Campania Foglio: 32	Part.: 590	Sub:	R.D.: 0,00
Scheda: 2328 Estensione: 28 Qualità: ND	Reddito: 0,00	Valore Contabile: 61,47	
Prov.: NA Comune: Giugliano In Campania Foglio: 32	Part.: 595	Sub:	R.D.: 0,00
Scheda: 2329 Estensione: 644 Qualità: ND	Reddito: 0,00	Valore Contabile: 3.713,71	
Prov.: NA Comune: Giugliano In Campania Foglio: 32	Part.: 596	Sub:	R.D.: 0,00
Scheda: 2330 Estensione: 700 Qualità: ND	Reddito: 0,00	Valore Contabile: 6.764,63	
Prov.: NA Comune: Giugliano In Campania Foglio: 32	Part.: 597	Sub:	R.D.: 0,00
Scheda: 2331 Estensione: 479 Qualità: ND	Reddito: 0,00	Valore Contabile: 4.729,35	
Prov.: NA Comune: Giugliano In Campania Foglio: 32	Part.: 598	Sub:	R.D.: 0,00
Scheda: 2332 Estensione: 560 Qualità: ND	Reddito: 0,00	Valore Contabile: 3.229,32	
Prov.: NA Comune: Giugliano In Campania Foglio: 32	Part.: 6	Sub:	R.D.: 0,00
Scheda: 2333 Estensione: 60 Qualità: ND	Reddito: 0,00	Valore Contabile: 4.041,32	
Prov.: NA Comune: Giugliano In Campania Foglio: 32	Part.: 600	Sub:	R.D.: 0,00
Scheda: 2334 Estensione: 616 Qualità: ND	Reddito: 0,00	Valore Contabile: 4.137,38	
Prov.: NA Comune: Giugliano In Campania Foglio: 32	Part.: 64	Sub:	R.D.: 0,00
Scheda: 2335 Estensione: 2158 Qualità: ND	Reddito: 0,00	Valore Contabile: 14.761,70	
Prov.: NA Comune: Giugliano In Campania Foglio: 32	Part.: 723	Sub:	R.D.: 0,00
Scheda: 2336 Estensione: 720 Qualità: ND	Reddito: 0,00	Valore Contabile: 6.353,04	
Prov.: NA Comune: Giugliano In Campania Foglio: 32	Part.: 737	Sub:	R.D.: 0,00
Scheda: 2337 Estensione: 1219 Qualità: ND	Reddito: 0,00	Valore Contabile: 10.194,17	
Prov.: NA Comune: Giugliano In Campania Foglio: 32	Part.: 754	Sub:	R.D.: 0,00
Scheda: 2211 Estensione: 92 Qualità: ND	Reddito: 0,00	Valore Contabile: 2.011,27	
Prov.: NA Comune: Giugliano In Campania Foglio: 32	Part.: 794	Sub:	R.D.: 0,00
Scheda: 2338 Estensione: 2600 Qualità: ND	Reddito: 0,00	Valore Contabile: 27.775,95	
Prov.: NA Comune: Giugliano In Campania Foglio: 32	Part.: 796	Sub:	R.D.: 0,00
Scheda: 2339 Estensione: 180 Qualità: ND	Reddito: 0,00	Valore Contabile: 1.922,95	

Regione Campania

Consistenza del Patrimonio 2014

Direzione Generale per le Risorse Strumentali

Allegato L - Immobili Demaniali - Terreni

Prov.: NA Comune: Giugliano In Campania Foglio: 32	Part.: 798	Sub:	R.D.: 0,00
Scheda: 2340 Estensione: 2980 Qualità: ND	Reddito: 0,00	Valore Contabile: 24.197,34	
Prov.: NA Comune: Giugliano In Campania Foglio: 32	Part.: 800	Sub:	R.D.: 0,00
Scheda: 2341 Estensione: 180 Qualità: ND	Reddito: 0,00	Valore Contabile: 1.461,58	
Prov.: NA Comune: Giugliano In Campania Foglio: 32	Part.: 810	Sub:	R.D.: 0,00
Scheda: 2212 Estensione: 148 Qualità: ND	Reddito: 0,00	Valore Contabile: 3.235,52	
Prov.: NA Comune: Giugliano In Campania Foglio: 32	Part.: 812	Sub:	R.D.: 0,00
Scheda: 2342 Estensione: 2840 Qualità: ND	Reddito: 0,00	Valore Contabile: 25.272,04	
Prov.: NA Comune: Giugliano In Campania Foglio: 32	Part.: 816	Sub:	R.D.: 0,00
Scheda: 2343 Estensione: 860 Qualità: ND	Reddito: 0,00	Valore Contabile: 7.652,80	
Prov.: NA Comune: Giugliano In Campania Foglio: 32	Part.: 818	Sub:	R.D.: 0,00
Scheda: 2344 Estensione: 1950 Qualità: ND	Reddito: 0,00	Valore Contabile: 17.352,28	
Prov.: NA Comune: Giugliano In Campania Foglio: 32	Part.: 820	Sub:	R.D.: 0,00
Scheda: 2345 Estensione: 11240 Qualità: ND	Reddito: 0,00	Valore Contabile: 105.885,68	
Prov.: NA Comune: Giugliano In Campania Foglio: 32	Part.: 822	Sub:	R.D.: 0,00
Scheda: 2346 Estensione: 14240 Qualità: ND	Reddito: 0,00	Valore Contabile: 134.146,98	
Prov.: NA Comune: Giugliano In Campania Foglio: 32	Part.: 826	Sub:	R.D.: 0,00
Scheda: 2347 Estensione: 1350 Qualità: ND	Reddito: 0,00	Valore Contabile: 12.717,59	
Prov.: NA Comune: Giugliano In Campania Foglio: 32	Part.: 827	Sub:	R.D.: 0,00
Scheda: 2348 Estensione: 850 Qualità: ND	Reddito: 0,00	Valore Contabile: 8.007,37	
Prov.: NA Comune: Giugliano In Campania Foglio: 32	Part.: 829	Sub:	R.D.: 0,00
Scheda: 2349 Estensione: 910 Qualità: ND	Reddito: 0,00	Valore Contabile: 8.572,60	
Prov.: NA Comune: Giugliano In Campania Foglio: 32	Part.: 830	Sub:	R.D.: 0,00
Scheda: 2350 Estensione: 50 Qualità: ND	Reddito: 0,00	Valore Contabile: 471,02	
Prov.: NA Comune: Giugliano In Campania Foglio: 32	Part.: 832	Sub:	R.D.: 0,00
Scheda: 2351 Estensione: 300 Qualità: ND	Reddito: 0,00	Valore Contabile: 3.076,87	
Prov.: NA Comune: Giugliano In Campania Foglio: 32	Part.: 833	Sub:	R.D.: 0,00
Scheda: 2352 Estensione: 660 Qualità: ND	Reddito: 0,00	Valore Contabile: 6.769,11	
Prov.: NA Comune: Giugliano In Campania Foglio: 32	Part.: 837	Sub:	R.D.: 0,00
Scheda: 2353 Estensione: 440 Qualità: ND	Reddito: 0,00	Valore Contabile: 8.614,71	
Prov.: NA Comune: Giugliano In Campania Foglio: 32	Part.: 839	Sub:	R.D.: 0,00
Scheda: 2354 Estensione: 520 Qualità: ND	Reddito: 0,00	Valore Contabile: 10.181,02	
Prov.: NA Comune: Giugliano In Campania Foglio: 32	Part.: 841	Sub:	R.D.: 0,00
Scheda: 2355 Estensione: 680 Qualità: ND	Reddito: 0,00	Valore Contabile: 10.800,17	
Prov.: NA Comune: Giugliano In Campania Foglio: 32	Part.: 844	Sub:	R.D.: 0,00
Scheda: 2356 Estensione: 160 Qualità: ND	Reddito: 0,00	Valore Contabile: 941,19	
Prov.: NA Comune: Giugliano In Campania Foglio: 32	Part.: 846	Sub:	R.D.: 0,00
Scheda: 2357 Estensione: 80 Qualità: ND	Reddito: 0,00	Valore Contabile: 470,60	
Prov.: NA Comune: Giugliano In Campania Foglio: 32	Part.: 848	Sub:	R.D.: 0,00
Scheda: 2358 Estensione: 280 Qualità: ND	Reddito: 0,00	Valore Contabile: 18.859,51	
Prov.: NA Comune: Giugliano In Campania Foglio: 32	Part.: 850	Sub:	R.D.: 0,00
Scheda: 2359 Estensione: 1920 Qualità: ND	Reddito: 0,00	Valore Contabile: 19.691,96	
Prov.: NA Comune: Giugliano In Campania Foglio: 32	Part.: 852	Sub:	R.D.: 0,00
Scheda: 2360 Estensione: 1282 Qualità: ND	Reddito: 0,00	Valore Contabile: 8.769,46	

Regione Campania

Consistenza del Patrimonio 2014

Direzione Generale per le Risorse Strumentali

Allegato L - Immobili Demaniali - Terreni

Prov.: NA Comune: Giugliano In Campania Foglio: 32	Part.: 854	Sub:	R.D.: 0,00
Scheda: 2361 Estensione: 1195 Qualità: ND	Reddito: 0,00	Valore Contabile: 8.174,34	
Prov.: NA Comune: Giugliano In Campania Foglio: 32	Part.: 856	Sub:	R.D.: 0,00
Scheda: 2362 Estensione: 1031 Qualità: ND	Reddito: 0,00	Valore Contabile: 7.060,51	
Prov.: NA Comune: Giugliano In Campania Foglio: 32	Part.: 858	Sub:	R.D.: 0,00
Scheda: 2363 Estensione: 200 Qualità: ND	Reddito: 0,00	Valore Contabile: 1.779,72	
Prov.: NA Comune: Giugliano In Campania Foglio: 32	Part.: 860	Sub:	R.D.: 0,00
Scheda: 2364 Estensione: 2240 Qualità: ND	Reddito: 0,00	Valore Contabile: 47.508,87	
Prov.: NA Comune: Giugliano In Campania Foglio: 32	Part.: 863	Sub:	R.D.: 0,00
Scheda: 2365 Estensione: 650 Qualità: ND	Reddito: 0,00	Valore Contabile: 7.105,03	
Prov.: NA Comune: Giugliano In Campania Foglio: 32	Part.: 865	Sub:	R.D.: 0,00
Scheda: 2366 Estensione: 120 Qualità: ND	Reddito: 0,00	Valore Contabile: 2.633,49	
Prov.: NA Comune: Giugliano In Campania Foglio: 32	Part.: 867	Sub:	R.D.: 0,00
Scheda: 2367 Estensione: 80 Qualità: ND	Reddito: 0,00	Valore Contabile: 1.696,75	
Prov.: NA Comune: Giugliano In Campania Foglio: 32	Part.: 869	Sub:	R.D.: 0,00
Scheda: 2368 Estensione: 120 Qualità: ND	Reddito: 0,00	Valore Contabile: 1.345,94	
Prov.: NA Comune: Giugliano In Campania Foglio: 32	Part.: 872	Sub:	R.D.: 0,00
Scheda: 2369 Estensione: 7 Qualità: ND	Reddito: 0,00	Valore Contabile: 40,37	
Prov.: NA Comune: Giugliano In Campania Foglio: 32	Part.: 873	Sub:	R.D.: 0,00
Scheda: 2370 Estensione: 15 Qualità: ND	Reddito: 0,00	Valore Contabile: 86,50	
Prov.: NA Comune: Giugliano In Campania Foglio: 32	Part.: 875	Sub:	R.D.: 0,00
Scheda: 2371 Estensione: 520 Qualità: ND	Reddito: 0,00	Valore Contabile: 2.998,65	
Prov.: NA Comune: Giugliano In Campania Foglio: 32	Part.: 877	Sub:	R.D.: 0,00
Scheda: 2372 Estensione: 40 Qualità: ND	Reddito: 0,00	Valore Contabile: 235,30	
Prov.: NA Comune: Giugliano In Campania Foglio: 32	Part.: 879	Sub:	R.D.: 0,00
Scheda: 2373 Estensione: 200 Qualità: ND	Reddito: 0,00	Valore Contabile: 1.791,07	
Prov.: NA Comune: Giugliano In Campania Foglio: 32	Part.: 881	Sub:	R.D.: 0,00
Scheda: 2374 Estensione: 3240 Qualità: ND	Reddito: 0,00	Valore Contabile: 25.464,40	
Prov.: NA Comune: Giugliano In Campania Foglio: 32	Part.: 883	Sub:	R.D.: 0,00
Scheda: 2375 Estensione: 5720 Qualità: ND	Reddito: 0,00	Valore Contabile: 54.467,04	
Prov.: NA Comune: Giugliano In Campania Foglio: 32	Part.: 885	Sub:	R.D.: 0,00
Scheda: 2376 Estensione: 280 Qualità: ND	Reddito: 0,00	Valore Contabile: 2.500,29	
Prov.: NA Comune: Giugliano In Campania Foglio: 32	Part.: 887	Sub:	R.D.: 0,00
Scheda: 2377 Estensione: 120 Qualità: ND	Reddito: 0,00	Valore Contabile: 692,00	
Prov.: NA Comune: Giugliano In Campania Foglio: 32	Part.: 889	Sub:	R.D.: 0,00
Scheda: 2378 Estensione: 133 Qualità: ND	Reddito: 0,00	Valore Contabile: 1.688,17	
Prov.: NA Comune: Giugliano In Campania Foglio: 32	Part.: 891	Sub:	R.D.: 0,00
Scheda: 2379 Estensione: 317 Qualità: ND	Reddito: 0,00	Valore Contabile: 2.964,09	
Prov.: NA Comune: Giugliano In Campania Foglio: 32	Part.: 893	Sub:	R.D.: 0,00
Scheda: 2380 Estensione: 730 Qualità: ND	Reddito: 0,00	Valore Contabile: 6.825,83	
Prov.: NA Comune: Giugliano In Campania Foglio: 32	Part.: 895	Sub:	R.D.: 0,00
Scheda: 2381 Estensione: 2510 Qualità: ND	Reddito: 0,00	Valore Contabile: 15.751,04	
Prov.: NA Comune: Giugliano In Campania Foglio: 32	Part.: 898	Sub:	R.D.: 0,00
Scheda: 2382 Estensione: 1150 Qualità: ND	Reddito: 0,00	Valore Contabile: 7.216,61	

Regione Campania

Consistenza del Patrimonio 2014

Direzione Generale per le Risorse Strumentali

Allegato L - Immobili Demaniali - Terreni

Prov.: NA Comune: Giugliano In Campania Foglio: 32	Part.: 901	Sub:	R.D.: 0,00
Scheda: 2383 Estensione: 1600 Qualità: ND	Reddito: 0,00	Valore Contabile: 10.040,50	
Prov.: NA Comune: Giugliano In Campania Foglio: 32	Part.: 904	Sub:	R.D.: 0,00
Scheda: 2384 Estensione: 1590 Qualità: ND	Reddito: 0,00	Valore Contabile: 23.728,41	
Prov.: NA Comune: Giugliano In Campania Foglio: 32	Part.: 907	Sub:	R.D.: 0,00
Scheda: 2385 Estensione: 1293 Qualità: ND	Reddito: 0,00	Valore Contabile: 11.185,05	
Prov.: NA Comune: Giugliano In Campania Foglio: 32	Part.: 910	Sub:	R.D.: 0,00
Scheda: 2386 Estensione: 1296 Qualità: ND	Reddito: 0,00	Valore Contabile: 11.211,00	
Prov.: NA Comune: Giugliano In Campania Foglio: 32	Part.: 913	Sub:	R.D.: 0,00
Scheda: 2387 Estensione: 367 Qualità: ND	Reddito: 0,00	Valore Contabile: 5.476,94	
Prov.: NA Comune: Giugliano In Campania Foglio: 32	Part.: 916	Sub:	R.D.: 0,00
Scheda: 2388 Estensione: 1600 Qualità: ND	Reddito: 0,00	Valore Contabile: 24.868,69	
Prov.: NA Comune: Giugliano In Campania Foglio: 32	Part.: 918	Sub:	R.D.: 0,00
Scheda: 2389 Estensione: 1653 Qualità: ND	Reddito: 0,00	Valore Contabile: 29.637,51	
Prov.: NA Comune: Giugliano In Campania Foglio: 32	Part.: 920	Sub:	R.D.: 0,00
Scheda: 2390 Estensione: 2160 Qualità: ND	Reddito: 0,00	Valore Contabile: 12.137,15	
Prov.: NA Comune: Giugliano In Campania Foglio: 32	Part.: 922	Sub:	R.D.: 0,00
Scheda: 2391 Estensione: 960 Qualità: ND	Reddito: 0,00	Valore Contabile: 8.470,72	
Prov.: NA Comune: Giugliano In Campania Foglio: 32	Part.: 924	Sub:	R.D.: 0,00
Scheda: 2392 Estensione: 960 Qualità: ND	Reddito: 0,00	Valore Contabile: 37.184,22	
Prov.: NA Comune: Giugliano In Campania Foglio: 32	Part.: 926	Sub:	R.D.: 0,00
Scheda: 2393 Estensione: 1000 Qualità: ND	Reddito: 0,00	Valore Contabile: 3.599,70	
Prov.: NA Comune: Giugliano In Campania Foglio: 32	Part.: 928	Sub:	R.D.: 0,00
Scheda: 2394 Estensione: 160 Qualità: ND	Reddito: 0,00	Valore Contabile: 3.044,82	
Prov.: NA Comune: Giugliano In Campania Foglio: 32	Part.: 930	Sub:	R.D.: 0,00
Scheda: 2395 Estensione: 560 Qualità: ND	Reddito: 0,00	Valore Contabile: 5.949,17	
Prov.: NA Comune: Giugliano In Campania Foglio: 32	Part.: 932	Sub:	R.D.: 0,00
Scheda: 2396 Estensione: 2700 Qualità: ND	Reddito: 0,00	Valore Contabile: 34.368,44	
Prov.: NA Comune: Giugliano In Campania Foglio: 32	Part.: 935	Sub:	R.D.: 0,00
Scheda: 2397 Estensione: 2290 Qualità: ND	Reddito: 0,00	Valore Contabile: 19.589,86	
Prov.: NA Comune: Giugliano In Campania Foglio: 32	Part.: 938	Sub:	R.D.: 0,00
Scheda: 2398 Estensione: 2330 Qualità: ND	Reddito: 0,00	Valore Contabile: 40.944,71	
Prov.: NA Comune: Giugliano In Campania Foglio: 32	Part.: 941	Sub:	R.D.: 0,00
Scheda: 2399 Estensione: 2300 Qualità: ND	Reddito: 0,00	Valore Contabile: 30.373,20	
Prov.: NA Comune: Giugliano In Campania Foglio: 32	Part.: 944	Sub:	R.D.: 0,00
Scheda: 2400 Estensione: 1690 Qualità: ND	Reddito: 0,00	Valore Contabile: 19.523,39	
Prov.: NA Comune: Giugliano In Campania Foglio: 32	Part.: 947	Sub:	R.D.: 0,00
Scheda: 2401 Estensione: 1280 Qualità: ND	Reddito: 0,00	Valore Contabile: 22.570,00	
Prov.: NA Comune: Giugliano In Campania Foglio: 32	Part.: 950	Sub:	R.D.: 0,00
Scheda: 2402 Estensione: 1640 Qualità: ND	Reddito: 0,00	Valore Contabile: 28.299,27	
Prov.: NA Comune: Giugliano In Campania Foglio: 32	Part.: 951	Sub:	R.D.: 0,00
Scheda: 2403 Estensione: 760 Qualità: ND	Reddito: 0,00	Valore Contabile: 4.470,66	
Prov.: NA Comune: Giugliano In Campania Foglio: 32	Part.: 953	Sub:	R.D.: 0,00
Scheda: 2213 Estensione: 2380 Qualità: ND	Reddito: 0,00	Valore Contabile: 41.068,45	

Regione Campania

Consistenza del Patrimonio 2014

Direzione Generale per le Risorse Strumentali

Allegato L - Immobili Demaniali - Terreni

Prov.: NA Comune: Giugliano In Campania Foglio: 32	Part.: 955	Sub:	R.D.: 0,00
Scheda: 2404 Estensione: 1270 Qualità: ND	Reddito: 0,00	Valore Contabile: 13.147,61	
Prov.: NA Comune: Giugliano In Campania Foglio: 32	Part.: 957	Sub:	R.D.: 0,00
Scheda: 2214 Estensione: 3055 Qualità: ND	Reddito: 0,00	Valore Contabile: 53.868,23	
Prov.: NA Comune: Giugliano In Campania Foglio: 32	Part.: 959	Sub:	R.D.: 20,89
Scheda: 2215 Estensione: 1050 Qualità: ND	Reddito: 0,00	Valore Contabile: 15.340,54	
Prov.: NA Comune: Giugliano In Campania Foglio: 32	Part.: 962	Sub:	R.D.: 0,00
Scheda: 2405 Estensione: 2062 Qualità: ND	Reddito: 0,00	Valore Contabile: 44.201,06	
Prov.: NA Comune: Giugliano In Campania Foglio: 32	Part.: 963	Sub:	R.D.: 0,00
Scheda: 2406 Estensione: 12528 Qualità: ND	Reddito: 0,00	Valore Contabile: 268.550,40	
Prov.: NA Comune: Giugliano In Campania Foglio: 32	Part.: 966	Sub:	R.D.: 0,00
Scheda: 2407 Estensione: 185 Qualità: ND	Reddito: 0,00	Valore Contabile: 2.871,69	
Prov.: NA Comune: Giugliano In Campania Foglio: 32	Part.: 968	Sub:	R.D.: 0,00
Scheda: 2408 Estensione: 1815 Qualità: ND	Reddito: 0,00	Valore Contabile: 28.173,57	
Prov.: NA Comune: Giugliano In Campania Foglio: 32	Part.: 970	Sub:	R.D.: 0,00
Scheda: 2409 Estensione: 496 Qualità: ND	Reddito: 0,00	Valore Contabile: 10.632,26	
Prov.: NA Comune: Giugliano In Campania Foglio: 32	Part.: 972	Sub:	R.D.: 0,00
Scheda: 2410 Estensione: 800 Qualità: ND	Reddito: 0,00	Valore Contabile: 14.117,87	
Prov.: NA Comune: Giugliano In Campania Foglio: 32	Part.: 975	Sub:	R.D.: 0,00
Scheda: 2411 Estensione: 160 Qualità: ND	Reddito: 0,00	Valore Contabile: 10.861,77	
Prov.: NA Comune: Giugliano In Campania Foglio: 32	Part.: 977	Sub:	R.D.: 0,00
Scheda: 2412 Estensione: 2200 Qualità: ND	Reddito: 0,00	Valore Contabile: 14.934,94	
Prov.: NA Comune: Giugliano In Campania Foglio: 32	Part.: 979	Sub:	R.D.: 0,00
Scheda: 2413 Estensione: 3440 Qualità: ND	Reddito: 0,00	Valore Contabile: 38.784,62	
Prov.: NA Comune: Giugliano In Campania Foglio: 32	Part.: 982	Sub:	R.D.: 0,00
Scheda: 2414 Estensione: 960 Qualità: ND	Reddito: 0,00	Valore Contabile: 18.964,30	
Prov.: NA Comune: Giugliano In Campania Foglio: 32	Part.: 984	Sub:	R.D.: 0,00
Scheda: 2415 Estensione: 460 Qualità: ND	Reddito: 0,00	Valore Contabile: 10.093,94	
Prov.: NA Comune: Giugliano In Campania Foglio: 32	Part.: 986	Sub:	R.D.: 0,00
Scheda: 2416 Estensione: 440 Qualità: ND	Reddito: 0,00	Valore Contabile: 7.343,26	
Prov.: NA Comune: Giugliano In Campania Foglio: 32	Part.: 995	Sub:	R.D.: 0,00
Scheda: 2417 Estensione: 790 Qualità: ND	Reddito: 0,00	Valore Contabile: 17.270,68	
Prov.: NA Comune: Giugliano In Campania Foglio: 33	Part.: 102	Sub:	R.D.: 0,00
Scheda: 2418 Estensione: 3320 Qualità: ND	Reddito: 0,00	Valore Contabile: 27.471,56	
Prov.: NA Comune: Giugliano In Campania Foglio: 33	Part.: 152	Sub:	R.D.: 0,00
Scheda: 2419 Estensione: 2014 Qualità: ND	Reddito: 0,00	Valore Contabile: 33.685,07	
Prov.: NA Comune: Giugliano In Campania Foglio: 33	Part.: 233	Sub:	R.D.: 0,00
Scheda: 2420 Estensione: 600 Qualità: ND	Reddito: 0,00	Valore Contabile: 5.017,64	
Prov.: NA Comune: Giugliano In Campania Foglio: 33	Part.: 234	Sub:	R.D.: 0,00
Scheda: 2421 Estensione: 600 Qualità: ND	Reddito: 0,00	Valore Contabile: 5.017,64	
Prov.: NA Comune: Giugliano In Campania Foglio: 33	Part.: 235	Sub:	R.D.: 0,00
Scheda: 2422 Estensione: 509 Qualità: ND	Reddito: 0,00	Valore Contabile: 5.017,64	
Prov.: NA Comune: Giugliano In Campania Foglio: 33	Part.: 238	Sub:	R.D.: 0,00
Scheda: 2423 Estensione: 600 Qualità: ND	Reddito: 0,00	Valore Contabile: 10.035,27	

Regione Campania

Consistenza del Patrimonio 2014

Direzione Generale per le Risorse Strumentali

Allegato L - Immobili Demaniali - Terreni

Prov.: NA Comune: Giugliano In Campania Foglio: 33	Part.: 245	Sub:	R.D.: 0,00
Scheda: 2424 Estensione: 1200 Qualità: ND	Reddito: 0,00	Valore Contabile: 22.430,55	
Prov.: NA Comune: Giugliano In Campania Foglio: 33	Part.: 250	Sub:	R.D.: 0,00
Scheda: 2425 Estensione: 1000 Qualità: ND	Reddito: 0,00	Valore Contabile: 9.538,35	
Prov.: NA Comune: Giugliano In Campania Foglio: 33	Part.: 251	Sub:	R.D.: 0,00
Scheda: 2426 Estensione: 1000 Qualità: ND	Reddito: 0,00	Valore Contabile: 12.318,36	
Prov.: NA Comune: Giugliano In Campania Foglio: 33	Part.: 268	Sub:	R.D.: 0,00
Scheda: 2427 Estensione: 800 Qualità: ND	Reddito: 0,00	Valore Contabile: 13.026,10	
Prov.: NA Comune: Giugliano In Campania Foglio: 33	Part.: 269	Sub:	R.D.: 0,00
Scheda: 2428 Estensione: 700 Qualità: ND	Reddito: 0,00	Valore Contabile: 10.822,20	
Prov.: NA Comune: Giugliano In Campania Foglio: 33	Part.: 270	Sub:	R.D.: 0,00
Scheda: 2429 Estensione: 600 Qualità: ND	Reddito: 0,00	Valore Contabile: 7.007,31	
Prov.: NA Comune: Giugliano In Campania Foglio: 33	Part.: 274	Sub:	R.D.: 0,00
Scheda: 2430 Estensione: 132 Qualità: ND	Reddito: 0,00	Valore Contabile: 1.509,78	
Prov.: NA Comune: Giugliano In Campania Foglio: 33	Part.: 275	Sub:	R.D.: 0,00
Scheda: 2431 Estensione: 255 Qualità: ND	Reddito: 0,00	Valore Contabile: 4.726,59	
Prov.: NA Comune: Giugliano In Campania Foglio: 33	Part.: 276	Sub:	R.D.: 0,00
Scheda: 2432 Estensione: 645 Qualità: ND	Reddito: 0,00	Valore Contabile: 7.377,34	
Prov.: NA Comune: Giugliano In Campania Foglio: 33	Part.: 288	Sub:	R.D.: 0,00
Scheda: 2433 Estensione: 255 Qualità: ND	Reddito: 0,00	Valore Contabile: 4.405,41	
Prov.: NA Comune: Giugliano In Campania Foglio: 33	Part.: 294	Sub:	R.D.: 0,00
Scheda: 2434 Estensione: 315 Qualità: ND	Reddito: 0,00	Valore Contabile: 2.634,26	
Prov.: NA Comune: Giugliano In Campania Foglio: 33	Part.: 298	Sub:	R.D.: 0,00
Scheda: 2435 Estensione: 330 Qualità: ND	Reddito: 0,00	Valore Contabile: 3.259,49	
Prov.: NA Comune: Giugliano In Campania Foglio: 33	Part.: 302	Sub:	R.D.: 0,00
Scheda: 2436 Estensione: 2295 Qualità: ND	Reddito: 0,00	Valore Contabile: 20.561,45	
Prov.: NA Comune: Giugliano In Campania Foglio: 33	Part.: 307	Sub:	R.D.: 0,00
Scheda: 2437 Estensione: 1420 Qualità: ND	Reddito: 0,00	Valore Contabile: 15.793,67	
Prov.: NA Comune: Giugliano In Campania Foglio: 33	Part.: 309	Sub:	R.D.: 0,00
Scheda: 2438 Estensione: 1050 Qualità: ND	Reddito: 0,00	Valore Contabile: 11.678,19	
Prov.: NA Comune: Giugliano In Campania Foglio: 33	Part.: 320	Sub:	R.D.: 0,00
Scheda: 2439 Estensione: 690 Qualità: ND	Reddito: 0,00	Valore Contabile: 11.920,51	
Prov.: NA Comune: Giugliano In Campania Foglio: 33	Part.: 322	Sub:	R.D.: 0,00
Scheda: 2440 Estensione: 980 Qualità: ND	Reddito: 0,00	Valore Contabile: 8.195,47	
Prov.: NA Comune: Giugliano In Campania Foglio: 33	Part.: 324	Sub:	R.D.: 0,00
Scheda: 2441 Estensione: 20 Qualità: ND	Reddito: 0,00	Valore Contabile: 167,25	
Prov.: NA Comune: Giugliano In Campania Foglio: 33	Part.: 334	Sub:	R.D.: 0,00
Scheda: 2442 Estensione: 1250 Qualità: ND	Reddito: 0,00	Valore Contabile: 20.597,99	
Prov.: NA Comune: Giugliano In Campania Foglio: 33	Part.: 350	Sub:	R.D.: 0,00
Scheda: 2443 Estensione: 4429 Qualità: ND	Reddito: 0,00	Valore Contabile: 59.079,01	
Prov.: NA Comune: Giugliano In Campania Foglio: 33	Part.: 351	Sub:	R.D.: 0,00
Scheda: 2444 Estensione: 220 Qualità: ND	Reddito: 0,00	Valore Contabile: 2.934,61	
Prov.: NA Comune: Giugliano In Campania Foglio: 33	Part.: 352	Sub:	R.D.: 0,00
Scheda: 2445 Estensione: 25 Qualità: ND	Reddito: 0,00	Valore Contabile: 333,48	

Regione Campania

Consistenza del Patrimonio 2014

Direzione Generale per le Risorse Strumentali

Allegato L - Immobili Demaniali - Terreni

Prov.: NA Comune: Giugliano In Campania Foglio: 33	Part.: 485 Sub: R.D.: 13,57
Scheda: 2446 Estensione: 430 Qualità: Frutteto	Reddito: 1.676,93 Valore Contabile: 2.205,12
Prov.: NA Comune: Giugliano In Campania Foglio: 33	Part.: 542 Sub: R.D.: 0,00
Scheda: 2447 Estensione: 600 Qualità: ND	Reddito: 3.362,73 Valore Contabile: 6.321,43
Prov.: NA Comune: Giugliano In Campania Foglio: 33	Part.: 70 Sub: R.D.: 0,00
Scheda: 1370 Estensione: 0 Qualità: ND	Reddito: 0,00 Valore Contabile: 0,00
Prov.: NA Comune: Giugliano In Campania Foglio: 33	Part.: 88 Sub: R.D.: 0,00
Scheda: 2448 Estensione: 3492 Qualità: ND	Reddito: 0,00 Valore Contabile: 59.763,09
Prov.: NA Comune: Giugliano In Campania Foglio: 33	Part.: 89 Sub: R.D.: 0,00
Scheda: 2449 Estensione: 312 Qualità: ND	Reddito: 0,00 Valore Contabile: 5.783,12
Prov.: NA Comune: Giugliano In Campania Foglio: 34	Part.: 46 Sub: R.D.: 0,00
Scheda: 2450 Estensione: 2521 Qualità: ND	Reddito: 0,00 Valore Contabile: 53.121,10
Prov.: NA Comune: Giugliano In Campania Foglio: 34	Part.: 638 Sub: R.D.: 0,00
Scheda: 2451 Estensione: 310 Qualità: ND	Reddito: 0,00 Valore Contabile: 5.945,44
Prov.: NA Comune: Giugliano In Campania Foglio: 34	Part.: 670 Sub: R.D.: 0,00
Scheda: 2452 Estensione: 11310 Qualità: ND	Reddito: 0,00 Valore Contabile: 95.563,54
Prov.: NA Comune: Giugliano In Campania Foglio: 34	Part.: 673 Sub: R.D.: 0,00
Scheda: 2453 Estensione: 180 Qualità: ND	Reddito: 0,00 Valore Contabile: 1.520,91
Prov.: NA Comune: Giugliano In Campania Foglio: 34	Part.: 674 Sub: R.D.: 0,00
Scheda: 2454 Estensione: 400 Qualità: ND	Reddito: 0,00 Valore Contabile: 3.379,79
Prov.: NA Comune: Giugliano In Campania Foglio: 34	Part.: 675 Sub: R.D.: 0,00
Scheda: 2455 Estensione: 260 Qualità: ND	Reddito: 0,00 Valore Contabile: 2.196,86
Prov.: NA Comune: Giugliano In Campania Foglio: 34	Part.: 677 Sub: R.D.: 0,00
Scheda: 2456 Estensione: 180 Qualità: ND	Reddito: 0,00 Valore Contabile: 1.520,91
Prov.: NA Comune: Giugliano In Campania Foglio: 34	Part.: 678 Sub: R.D.: 0,00
Scheda: 2457 Estensione: 70 Qualità: ND	Reddito: 0,00 Valore Contabile: 591,46
Prov.: NA Comune: Giugliano In Campania Foglio: 34	Part.: 680 Sub: R.D.: 0,00
Scheda: 2458 Estensione: 4650 Qualità: ND	Reddito: 0,00 Valore Contabile: 39.451,66
Prov.: NA Comune: Giugliano In Campania Foglio: 34	Part.: 685 Sub: R.D.: 0,00
Scheda: 2459 Estensione: 305 Qualità: ND	Reddito: 0,00 Valore Contabile: 2.550,63
Prov.: NA Comune: Giugliano In Campania Foglio: 34	Part.: 687 Sub: R.D.: 0,00
Scheda: 2460 Estensione: 20 Qualità: ND	Reddito: 0,00 Valore Contabile: 167,25
Prov.: NA Comune: Giugliano In Campania Foglio: 34	Part.: 706 Sub: R.D.: 0,00
Scheda: 2461 Estensione: 3335 Qualità: ND	Reddito: 0,00 Valore Contabile: 57.623,68
Prov.: NA Comune: Giugliano In Campania Foglio: 34	Part.: 707 Sub: R.D.: 0,00
Scheda: 2462 Estensione: 5 Qualità: ND	Reddito: 0,00 Valore Contabile: 86,39
Prov.: NA Comune: Giugliano In Campania Foglio: 36	Part.: 333 Sub: R.D.: 0,00
Scheda: 2463 Estensione: 2325 Qualità: ND	Reddito: 0,00 Valore Contabile: 21.270,44
Prov.: NA Comune: Giugliano In Campania Foglio: 36	Part.: 335 Sub: R.D.: 0,00
Scheda: 2464 Estensione: 1095 Qualità: ND	Reddito: 0,00 Valore Contabile: 1.783,97
Prov.: NA Comune: Giugliano In Campania Foglio: 36	Part.: 337 Sub: R.D.: 0,00
Scheda: 2465 Estensione: 2065 Qualità: ND	Reddito: 0,00 Valore Contabile: 18.891,81
Prov.: NA Comune: Giugliano In Campania Foglio: 36	Part.: 339 Sub: R.D.: 0,00
Scheda: 2466 Estensione: 50 Qualità: ND	Reddito: 0,00 Valore Contabile: 457,43

Regione Campania

Consistenza del Patrimonio 2014

Direzione Generale per le Risorse Strumentali

Allegato L - Immobili Demaniali - Terreni

Prov.: NA Comune: Giugliano In Campania Foglio: 37	Part.: 1495	Sub:	R.D.: 0,00	
Scheda: 2467 Estensione: 80 Qualità: ND	Reddito: 0,00	Valore Contabile: 1.755,66		
Prov.: NA Comune: Giugliano In Campania Foglio: 37	Part.: 62	Sub:	R.D.: 0,00	
Scheda: 2216 Estensione: 1450 Qualità: ND	Reddito: 0,00	Valore Contabile: 15.863,93		
Prov.: NA Comune: Giugliano In Campania Foglio: 37	Part.: 69	Sub:	R.D.: 0,00	
Scheda: 2468 Estensione: 3280 Qualità: ND	Reddito: 0,00	Valore Contabile: 35.885,31		
Prov.: NA Comune: Giugliano In Campania Foglio: 37	Part.: 70	Sub:	R.D.: 0,00	
Scheda: 2469 Estensione: 1430 Qualità: ND	Reddito: 0,00	Valore Contabile: 15.645,12		
Prov.: NA Comune: Giugliano In Campania Foglio: 37	Part.: 71	Sub:	R.D.: 0,00	
Scheda: 2470 Estensione: 1400 Qualità: ND	Reddito: 0,00	Valore Contabile: 15.316,90		
Prov.: NA Comune: Giugliano In Campania Foglio: 37	Part.: 73	Sub:	R.D.: 0,00	
Scheda: 2471 Estensione: 770 Qualità: ND	Reddito: 0,00	Valore Contabile: 10.644,08		
Prov.: NA Comune: Giugliano In Campania Foglio: 37	Part.: 75	Sub:	R.D.: 0,00	
Scheda: 2472 Estensione: 250 Qualità: ND	Reddito: 0,00	Valore Contabile: 2.735,16		
Prov.: NA Comune: Giugliano In Campania Foglio: 37	Part.: 77	Sub:	R.D.: 0,00	
Scheda: 2473 Estensione: 300 Qualità: ND	Reddito: 0,00	Valore Contabile: 3.282,19		
Prov.: NA Comune: Giugliano In Campania Foglio: 37	Part.: 79	Sub:	R.D.: 0,00	
Scheda: 2474 Estensione: 1780 Qualità: ND	Reddito: 0,00	Valore Contabile: 17.347,06		
Prov.: NA Comune: Giugliano In Campania Foglio: 37	Part.: 81	Sub:	R.D.: 0,00	
Scheda: 2475 Estensione: 730 Qualità: ND	Reddito: 0,00	Valore Contabile: 10.091,14		
Prov.: NA Comune: Giugliano In Campania Foglio: 37	Part.: 83	Sub:	R.D.: 0,00	
Scheda: 2476 Estensione: 250 Qualità: ND	Reddito: 0,00	Valore Contabile: 1.059,27		
Prov.: NA Comune: Giugliano In Campania Foglio: 37	Part.: 87	Sub:	R.D.: 0,00	
Scheda: 2477 Estensione: 760 Qualità: ND	Reddito: 0,00	Valore Contabile: 8.314,89		
Prov.: NA Comune: Giugliano In Campania Foglio: 37	Part.: 89	Sub:	R.D.: 0,00	
Scheda: 2478 Estensione: 880 Qualità: ND	Reddito: 0,00	Valore Contabile: 12.164,67		
Prov.: NA Comune: Giugliano In Campania Foglio: 38	Part.: 10	Sub:	R.D.: 0,00	
Scheda: 2479 Estensione: 11354 Qualità: ND	Reddito: 0,00	Valore Contabile: 91.212,21		
Prov.: NA Comune: Giugliano In Campania Foglio: 38	Part.: 130	Sub:	R.D.: 0,00	
Scheda: 3052 Estensione: 45 Qualità: ND	Reddito: 0,00	Valore Contabile: 52,00		
Prov.: NA Comune: Giugliano In Campania Foglio: 38	Part.: 131	Sub:	R.D.: 0,00	
Scheda: 2480 Estensione: 162 Qualità: ND	Reddito: 0,00	Valore Contabile: 2.451,77		
Prov.: NA Comune: Giugliano In Campania Foglio: 38	Part.: 166	Sub:	R.D.: 0,00	
Scheda: 2481 Estensione: 1300 Qualità: ND	Reddito: 0,00	Valore Contabile: 11.533,59		
Prov.: NA Comune: Giugliano In Campania Foglio: 38	Part.: 167	Sub:	R.D.: 0,00	
Scheda: 2482 Estensione: 1500 Qualità: ND	Reddito: 0,00	Valore Contabile: 13.307,98		
Prov.: NA Comune: Giugliano In Campania Foglio: 38	Part.: 168	Sub:	R.D.: 0,00	
Scheda: 2483 Estensione: 2300 Qualità: ND	Reddito: 0,00	Valore Contabile: 20.405,58		
Prov.: NA Comune: Giugliano In Campania Foglio: 38	Part.: 170	Sub:	R.D.: 0,00	
Scheda: 2484 Estensione: 2370 Qualità: ND	Reddito: 0,00	Valore Contabile: 44.719,53		
Prov.: NA Comune: Giugliano In Campania Foglio: 38	Part.: 172	Sub:	R.D.: 0,00	
Scheda: 2485 Estensione: 1350 Qualità: ND	Reddito: 0,00	Valore Contabile: 14.614,16		
Prov.: NA Comune: Giugliano In Campania Foglio: 38	Part.: 174	Sub:	R.D.: 0,00	
Scheda: 2486 Estensione: 5630 Qualità: ND	Reddito: 0,00	Valore Contabile: 210.946,82		

Regione Campania

Consistenza del Patrimonio 2014

Direzione Generale per le Risorse Strumentali

Allegato L - Immobili Demaniali - Terreni

Prov.: NA Comune: Giugliano In Campania Foglio: 38	Part.: 176	Sub:	R.D.: 0,00
Scheda: 2487 Estensione: 770 Qualità: ND	Reddito: 0,00	Valore Contabile: 10.008,05	
Prov.: NA Comune: Giugliano In Campania Foglio: 38	Part.: 178	Sub:	R.D.: 0,00
Scheda: 2488 Estensione: 113 Qualità: ND	Reddito: 0,00	Valore Contabile: 1.815,57	
Prov.: NA Comune: Giugliano In Campania Foglio: 38	Part.: 179	Sub:	R.D.: 0,00
Scheda: 2489 Estensione: 10 Qualità: ND	Reddito: 0,00	Valore Contabile: 160,67	
Prov.: NA Comune: Giugliano In Campania Foglio: 38	Part.: 181	Sub:	R.D.: 0,00
Scheda: 2490 Estensione: 81 Qualità: ND	Reddito: 0,00	Valore Contabile: 1.205,02	
Prov.: NA Comune: Giugliano In Campania Foglio: 38	Part.: 183	Sub:	R.D.: 0,00
Scheda: 2491 Estensione: 110 Qualità: ND	Reddito: 0,00	Valore Contabile: 6.263,49	
Prov.: NA Comune: Giugliano In Campania Foglio: 38	Part.: 185	Sub:	R.D.: 0,00
Scheda: 2492 Estensione: 9320 Qualità: ND	Reddito: 0,00	Valore Contabile: 82.686,95	
Prov.: NA Comune: Giugliano In Campania Foglio: 38	Part.: 187	Sub:	R.D.: 0,00
Scheda: 2493 Estensione: 1277 Qualità: ND	Reddito: 0,00	Valore Contabile: 10.903,37	
Prov.: NA Comune: Giugliano In Campania Foglio: 38	Part.: 189	Sub:	R.D.: 0,00
Scheda: 2494 Estensione: 1320 Qualità: ND	Reddito: 0,00	Valore Contabile: 11.711,03	
Prov.: NA Comune: Giugliano In Campania Foglio: 38	Part.: 191	Sub:	R.D.: 0,00
Scheda: 2495 Estensione: 2500 Qualità: ND	Reddito: 0,00	Valore Contabile: 39.937,23	
Prov.: NA Comune: Giugliano In Campania Foglio: 38	Part.: 193	Sub:	R.D.: 0,00
Scheda: 2496 Estensione: 179 Qualità: ND	Reddito: 0,00	Valore Contabile: 2.683,08	
Prov.: NA Comune: Giugliano In Campania Foglio: 38	Part.: 195	Sub:	R.D.: 0,00
Scheda: 2497 Estensione: 1360 Qualità: ND	Reddito: 0,00	Valore Contabile: 51.546,55	
Prov.: NA Comune: Giugliano In Campania Foglio: 38	Part.: 196	Sub:	R.D.: 0,00
Scheda: 2498 Estensione: 180 Qualità: ND	Reddito: 0,00	Valore Contabile: 6.822,34	
Prov.: NA Comune: Giugliano In Campania Foglio: 38	Part.: 198	Sub:	R.D.: 0,00
Scheda: 2499 Estensione: 2026 Qualità: ND	Reddito: 0,00	Valore Contabile: 38.173,00	
Prov.: NA Comune: Giugliano In Campania Foglio: 38	Part.: 200	Sub:	R.D.: 0,00
Scheda: 2500 Estensione: 13881 Qualità: ND	Reddito: 0,00	Valore Contabile: 150.266,00	
Prov.: NA Comune: Giugliano In Campania Foglio: 38	Part.: 202	Sub:	R.D.: 0,00
Scheda: 2501 Estensione: 505 Qualità: ND	Reddito: 0,00	Valore Contabile: 9.676,18	
Prov.: NA Comune: Giugliano In Campania Foglio: 38	Part.: 206	Sub:	R.D.: 0,00
Scheda: 2502 Estensione: 560 Qualità: ND	Reddito: 0,00	Valore Contabile: 9.396,28	
Prov.: NA Comune: Giugliano In Campania Foglio: 38	Part.: 208	Sub:	R.D.: 0,00
Scheda: 2503 Estensione: 650 Qualità: ND	Reddito: 0,00	Valore Contabile: 16.260,97	
Prov.: NA Comune: Giugliano In Campania Foglio: 38	Part.: 212	Sub:	R.D.: 0,00
Scheda: 2504 Estensione: 711 Qualità: ND	Reddito: 0,00	Valore Contabile: 10.760,55	
Prov.: NA Comune: Giugliano In Campania Foglio: 38	Part.: 214	Sub:	R.D.: 0,00
Scheda: 2505 Estensione: 1230 Qualità: ND	Reddito: 0,00	Valore Contabile: 22.167,42	
Prov.: NA Comune: Giugliano In Campania Foglio: 38	Part.: 216	Sub:	R.D.: 0,00
Scheda: 2506 Estensione: 136 Qualità: ND	Reddito: 0,00	Valore Contabile: 2.185,11	
Prov.: NA Comune: Giugliano In Campania Foglio: 38	Part.: 218	Sub:	R.D.: 0,00
Scheda: 2507 Estensione: 45 Qualità: ND	Reddito: 0,00	Valore Contabile: 1.908,28	
Prov.: NA Comune: Giugliano In Campania Foglio: 38	Part.: 220	Sub:	R.D.: 0,00
Scheda: 2508 Estensione: 92 Qualità: ND	Reddito: 0,00	Valore Contabile: 1.716,22	

Regione Campania

Consistenza del Patrimonio 2014

Direzione Generale per le Risorse Strumentali

Allegato L - Immobili Demaniali - Terreni

Prov.: NA Comune: Giugliano In Campania Foglio: 38	Part.: 222 Sub: R.D.: 0,00
Scheda: 2509 Estensione: 4 Qualità: ND	Reddito: 0,00 Valore Contabile: 75,37
Prov.: NA Comune: Giugliano In Campania Foglio: 38	Part.: 224 Sub: R.D.: 0,00
Scheda: 2510 Estensione: 306 Qualità: ND	Reddito: 0,00 Valore Contabile: 5.765,52
Prov.: NA Comune: Giugliano In Campania Foglio: 38	Part.: 226 Sub: R.D.: 0,00
Scheda: 2511 Estensione: 302 Qualità: ND	Reddito: 0,00 Valore Contabile: 3.269,24
Prov.: NA Comune: Giugliano In Campania Foglio: 38	Part.: 228 Sub: R.D.: 0,00
Scheda: 2512 Estensione: 1416 Qualità: ND	Reddito: 0,00 Valore Contabile: 26.679,65
Prov.: NA Comune: Giugliano In Campania Foglio: 38	Part.: 230 Sub: R.D.: 0,00
Scheda: 2513 Estensione: 1497 Qualità: ND	Reddito: 0,00 Valore Contabile: 16.205,48
Prov.: NA Comune: Giugliano In Campania Foglio: 38	Part.: 59 Sub: R.D.: 0,00
Scheda: 2514 Estensione: 100 Qualità: ND	Reddito: 0,00 Valore Contabile: 935,05
Prov.: NA Comune: Giugliano In Campania Foglio: 38	Part.: 62 Sub: R.D.: 0,00
Scheda: 2515 Estensione: 4 Qualità: ND	Reddito: 0,00 Valore Contabile: 34,15
Prov.: NA Comune: Giugliano In Campania Foglio: 38	Part.: 65 Sub: R.D.: 0,00
Scheda: 2516 Estensione: 905 Qualità: ND	Reddito: 0,00 Valore Contabile: 11.762,70
Prov.: NA Comune: Giugliano In Campania Foglio: 39	Part.: 269 Sub: R.D.: 0,00
Scheda: 2517 Estensione: 60 Qualità: ND	Reddito: 0,00 Valore Contabile: 670,12
Prov.: NA Comune: Giugliano In Campania Foglio: 39	Part.: 271 Sub: R.D.: 0,00
Scheda: 2518 Estensione: 1360 Qualità: ND	Reddito: 0,00 Valore Contabile: 24.554,09
Prov.: NA Comune: Giugliano In Campania Foglio: 39	Part.: 275 Sub: R.D.: 0,00
Scheda: 2519 Estensione: 7600 Qualità: ND	Reddito: 0,00 Valore Contabile: 66.531,10
Prov.: NA Comune: Giugliano In Campania Foglio: 39	Part.: 277 Sub: R.D.: 0,00
Scheda: 2520 Estensione: 305 Qualità: ND	Reddito: 0,00 Valore Contabile: 5.506,62
Prov.: NA Comune: Giugliano In Campania Foglio: 39	Part.: 279 Sub: R.D.: 0,00
Scheda: 2521 Estensione: 944 Qualità: ND	Reddito: 0,00 Valore Contabile: 14.157,81
Prov.: NA Comune: Giugliano In Campania Foglio: 39	Part.: 281 Sub: R.D.: 0,00
Scheda: 2522 Estensione: 20180 Qualità: ND	Reddito: 0,00 Valore Contabile: 364.339,41
Prov.: NA Comune: Giugliano In Campania Foglio: 39	Part.: 283 Sub: R.D.: 0,00
Scheda: 2523 Estensione: 170 Qualità: ND	Reddito: 0,00 Valore Contabile: 9.512,86
Prov.: NA Comune: Giugliano In Campania Foglio: 39	Part.: 287 Sub: R.D.: 0,00
Scheda: 2524 Estensione: 800 Qualità: ND	Reddito: 0,00 Valore Contabile: 14.443,58
Prov.: NA Comune: Giugliano In Campania Foglio: 39	Part.: 293 Sub: R.D.: 0,00
Scheda: 2525 Estensione: 60 Qualità: ND	Reddito: 0,00 Valore Contabile: 670,12
Prov.: NA Comune: Giugliano In Campania Foglio: 39	Part.: 295 Sub: R.D.: 0,00
Scheda: 2526 Estensione: 85 Qualità: ND	Reddito: 0,00 Valore Contabile: 1.534,63
Prov.: NA Comune: Giugliano In Campania Foglio: 39	Part.: 297 Sub: R.D.: 0,00
Scheda: 2527 Estensione: 10 Qualità: ND	Reddito: 0,00 Valore Contabile: 180,54
Prov.: NA Comune: Giugliano In Campania Foglio: 39	Part.: 299 Sub: R.D.: 0,00
Scheda: 2528 Estensione: 130 Qualità: ND	Reddito: 0,00 Valore Contabile: 1.451,92
Prov.: NA Comune: Giugliano In Campania Foglio: 39	Part.: 302 Sub: R.D.: 0,00
Scheda: 2529 Estensione: 131 Qualità: ND	Reddito: 0,00 Valore Contabile: 1.463,09
Prov.: NA Comune: Giugliano In Campania Foglio: 39	Part.: 344 Sub: R.D.: 0,00
Scheda: 2530 Estensione: 215 Qualità: ND	Reddito: 0,00 Valore Contabile: 3.881,71

Regione Campania

Consistenza del Patrimonio 2014

Direzione Generale per le Risorse Strumentali Allegato L - Immobili Demaniali - Terreni

Prov.: NA Comune: Giugliano In Campania Foglio: 39	Part.: 346	Sub:	R.D.: 0,00	
Scheda: 2531 Estensione: 25 Qualità: ND			Reddito: 0,00	Valore Contabile: 451,36
Prov.: NA Comune: Giugliano In Campania Foglio: 39	Part.: 69	Sub:	R.D.: 0,00	
Scheda: 2532 Estensione: 6905 Qualità: ND			Reddito: 0,00	Valore Contabile: 103.558,99
Prov.: NA Comune: Giugliano In Campania Foglio: 40	Part.: 12	Sub:	R.D.: 0,00	
Scheda: 2533 Estensione: 3600 Qualità: ND			Reddito: 0,00	Valore Contabile: 64.996,13
Prov.: NA Comune: Giugliano In Campania Foglio: 40	Part.: 15	Sub:	R.D.: 0,00	
Scheda: 2534 Estensione: 100 Qualità: ND			Reddito: 0,00	Valore Contabile: 3.237,60
Prov.: NA Comune: Giugliano In Campania Foglio: 40	Part.: 230	Sub:	R.D.: 0,00	
Scheda: 2535 Estensione: 242 Qualità: ND			Reddito: 0,00	Valore Contabile: 4.526,05
Prov.: NA Comune: Giugliano In Campania Foglio: 40	Part.: 431	Sub:	R.D.: 0,00	
Scheda: 2536 Estensione: 17510 Qualità: ND			Reddito: 0,00	Valore Contabile: 143.537,34
Prov.: NA Comune: Giugliano In Campania Foglio: 40	Part.: 434	Sub:	R.D.: 0,00	
Scheda: 2537 Estensione: 88 Qualità: ND			Reddito: 0,00	Valore Contabile: 2.849,09
Prov.: NA Comune: Giugliano In Campania Foglio: 40	Part.: 436	Sub:	R.D.: 0,00	
Scheda: 2538 Estensione: 220 Qualità: ND			Reddito: 0,00	Valore Contabile: 7.122,71
Prov.: NA Comune: Giugliano In Campania Foglio: 40	Part.: 438	Sub:	R.D.: 0,00	
Scheda: 2539 Estensione: 141 Qualità: ND			Reddito: 0,00	Valore Contabile: 742,77
Prov.: NA Comune: Giugliano In Campania Foglio: 40	Part.: 439	Sub:	R.D.: 0,00	
Scheda: 2540 Estensione: 278 Qualità: ND			Reddito: 0,00	Valore Contabile: 1.464,47
Prov.: NA Comune: Giugliano In Campania Foglio: 40	Part.: 443	Sub:	R.D.: 0,00	
Scheda: 2541 Estensione: 2120 Qualità: ND			Reddito: 0,00	Valore Contabile: 20.410,87
Prov.: NA Comune: Giugliano In Campania Foglio: 40	Part.: 444	Sub:	R.D.: 0,00	
Scheda: 2542 Estensione: 1580 Qualità: ND			Reddito: 0,00	Valore Contabile: 15.211,88
Prov.: NA Comune: Giugliano In Campania Foglio: 40	Part.: 450	Sub:	R.D.: 0,00	
Scheda: 2543 Estensione: 872 Qualità: ND			Reddito: 0,00	Valore Contabile: 7.589,05
Prov.: NA Comune: Giugliano In Campania Foglio: 40	Part.: 452	Sub:	R.D.: 0,00	
Scheda: 2544 Estensione: 2110 Qualità: ND			Reddito: 0,00	Valore Contabile: 20.314,59
Prov.: NA Comune: Giugliano In Campania Foglio: 40	Part.: 460	Sub:	R.D.: 0,00	
Scheda: 2545 Estensione: 4 Qualità: ND			Reddito: 0,00	Valore Contabile: 21,07
Prov.: NA Comune: Giugliano In Campania Foglio: 40	Part.: 465	Sub:	R.D.: 0,00	
Scheda: 2546 Estensione: 960 Qualità: ND			Reddito: 0,00	Valore Contabile: 9.242,66
Prov.: NA Comune: Giugliano In Campania Foglio: 40	Part.: 477	Sub:	R.D.: 0,00	
Scheda: 2547 Estensione: 5755 Qualità: ND			Reddito: 0,00	Valore Contabile: 54.072,81
Prov.: NA Comune: Giugliano In Campania Foglio: 40	Part.: 480	Sub:	R.D.: 0,00	
Scheda: 2548 Estensione: 175 Qualità: ND			Reddito: 0,00	Valore Contabile: 1.644,26
Prov.: NA Comune: Giugliano In Campania Foglio: 40	Part.: 481	Sub:	R.D.: 0,00	
Scheda: 2549 Estensione: 100 Qualità: ND			Reddito: 0,00	Valore Contabile: 939,58
Prov.: NA Comune: Giugliano In Campania Foglio: 40	Part.: 484	Sub:	R.D.: 0,00	
Scheda: 2550 Estensione: 11750 Qualità: ND			Reddito: 0,00	Valore Contabile: 102.260,71
Prov.: NA Comune: Giugliano In Campania Foglio: 40	Part.: 485	Sub:	R.D.: 0,00	
Scheda: 2551 Estensione: 750 Qualità: ND			Reddito: 0,00	Valore Contabile: 6.527,28
Prov.: NA Comune: Giugliano In Campania Foglio: 40	Part.: 488	Sub:	R.D.: 0,00	
Scheda: 2552 Estensione: 4570 Qualità: ND			Reddito: 0,00	Valore Contabile: 42.938,79

Regione Campania

Consistenza del Patrimonio 2014

Direzione Generale per le Risorse Strumentali

Allegato L - Immobili Demaniali - Terreni

Prov.: NA Comune: Giugliano In Campania Foglio: 40	Part.: 489	Sub:	R.D.: 0,00	
Scheda: 2553 Estensione: 85 Qualità: ND			Reddito: 0,00	Valore Contabile: 798,64
Prov.: NA Comune: Giugliano In Campania Foglio: 40	Part.: 520	Sub:	R.D.: 0,00	
Scheda: 2554 Estensione: 771 Qualità: ND			Reddito: 0,00	Valore Contabile: 4.061,52
Prov.: NA Comune: Giugliano In Campania Foglio: 40	Part.: 531	Sub:	R.D.: 0,00	
Scheda: 2555 Estensione: 15450 Qualità: ND			Reddito: 0,00	Valore Contabile: 278.941,72
Prov.: NA Comune: Giugliano In Campania Foglio: 40	Part.: 532	Sub:	R.D.: 0,00	
Scheda: 2556 Estensione: 710 Qualità: ND			Reddito: 0,00	Valore Contabile: 12.818,68
Prov.: NA Comune: Giugliano In Campania Foglio: 40	Part.: 533	Sub:	R.D.: 0,00	
Scheda: 2557 Estensione: 1172 Qualità: ND			Reddito: 0,00	Valore Contabile: 21.159,85
Prov.: NA Comune: Giugliano In Campania Foglio: 40	Part.: 534	Sub:	R.D.: 0,00	
Scheda: 2558 Estensione: 828 Qualità: ND			Reddito: 0,00	Valore Contabile: 14.949,11
Prov.: NA Comune: Giugliano In Campania Foglio: 40	Part.: 535	Sub:	R.D.: 0,00	
Scheda: 2559 Estensione: 866 Qualità: ND			Reddito: 0,00	Valore Contabile: 7.536,83
Prov.: NA Comune: Giugliano In Campania Foglio: 40	Part.: 536	Sub:	R.D.: 0,00	
Scheda: 2560 Estensione: 9 Qualità: ND			Reddito: 0,00	Valore Contabile: 78,33
Prov.: NA Comune: Giugliano In Campania Foglio: 40	Part.: 538	Sub:	R.D.: 0,00	
Scheda: 2561 Estensione: 45 Qualità: ND			Reddito: 0,00	Valore Contabile: 841,62
Prov.: NA Comune: Giugliano In Campania Foglio: 40	Part.: 540	Sub:	R.D.: 0,00	
Scheda: 2562 Estensione: 208 Qualità: ND			Reddito: 0,00	Valore Contabile: 3.890,16
Prov.: NA Comune: Giugliano In Campania Foglio: 40	Part.: 542	Sub:	R.D.: 0,00	
Scheda: 2563 Estensione: 80 Qualità: ND			Reddito: 0,00	Valore Contabile: 1.496,21
Prov.: NA Comune: Giugliano In Campania Foglio: 40	Part.: 544	Sub:	R.D.: 0,00	
Scheda: 2564 Estensione: 180 Qualità: ND			Reddito: 0,00	Valore Contabile: 4.705,82
Prov.: NA Comune: Giugliano In Campania Foglio: 40	Part.: 546	Sub:	R.D.: 0,00	
Scheda: 2565 Estensione: 15 Qualità: ND			Reddito: 0,00	Valore Contabile: 392,15
Prov.: NA Comune: Giugliano In Campania Foglio: 40	Part.: 548	Sub:	R.D.: 0,00	
Scheda: 2566 Estensione: 210 Qualità: ND			Reddito: 0,00	Valore Contabile: 2.720,15
Prov.: NA Comune: Giugliano In Campania Foglio: 41	Part.: 123	Sub:	R.D.: 0,00	
Scheda: 2567 Estensione: 4 Qualità: ND			Reddito: 0,00	Valore Contabile: 28,04
Prov.: NA Comune: Giugliano In Campania Foglio: 41	Part.: 178	Sub:	R.D.: 0,00	
Scheda: 2568 Estensione: 100 Qualità: ND			Reddito: 0,00	Valore Contabile: 701,10
Prov.: NA Comune: Giugliano In Campania Foglio: 41	Part.: 179	Sub:	R.D.: 0,00	
Scheda: 2569 Estensione: 300 Qualità: ND			Reddito: 0,00	Valore Contabile: 2.103,29
Prov.: NA Comune: Giugliano In Campania Foglio: 41	Part.: 180	Sub:	R.D.: 0,00	
Scheda: 2570 Estensione: 240 Qualità: ND			Reddito: 0,00	Valore Contabile: 1.682,63
Prov.: NA Comune: Giugliano In Campania Foglio: 41	Part.: 181	Sub:	R.D.: 0,00	
Scheda: 2571 Estensione: 70 Qualità: ND			Reddito: 0,00	Valore Contabile: 490,77
Prov.: NA Comune: Giugliano In Campania Foglio: 41	Part.: 246	Sub:	R.D.: 0,00	
Scheda: 2572 Estensione: 2488 Qualità: ND			Reddito: 0,00	Valore Contabile: 25.057,71
Prov.: NA Comune: Giugliano In Campania Foglio: 41	Part.: 247	Sub:	R.D.: 0,00	
Scheda: 2573 Estensione: 90 Qualità: ND			Reddito: 0,00	Valore Contabile: 906,43
Prov.: NA Comune: Giugliano In Campania Foglio: 41	Part.: 249	Sub:	R.D.: 0,00	
Scheda: 2574 Estensione: 990 Qualità: ND			Reddito: 0,00	Valore Contabile: 9.970,71

Regione Campania

Consistenza del Patrimonio 2014

Direzione Generale per le Risorse Strumentali

Allegato L - Immobili Demaniali - Terreni

Prov.: NA Comune: Giugliano In Campania Foglio: 41	Part.: 252	Sub:	R.D.: 0,00	
Scheda: 2575 Estensione: 28 Qualità: ND			Reddito: 0,00	Valore Contabile: 196,31
Prov.: NA Comune: Giugliano In Campania Foglio: 41	Part.: 275	Sub:	R.D.: 0,00	
Scheda: 2576 Estensione: 508 Qualità: ND			Reddito: 0,00	Valore Contabile: 3.561,56
Prov.: NA Comune: Giugliano In Campania Foglio: 41	Part.: 278	Sub:	R.D.: 0,00	
Scheda: 2577 Estensione: 10 Qualità: ND			Reddito: 0,00	Valore Contabile: 70,11
Prov.: NA Comune: Giugliano In Campania Foglio: 41	Part.: 346	Sub:	R.D.: 0,00	
Scheda: 2578 Estensione: 432 Qualità: ND			Reddito: 0,00	Valore Contabile: 8.346,46
Prov.: NA Comune: Giugliano In Campania Foglio: 41	Part.: 348	Sub:	R.D.: 0,00	
Scheda: 2579 Estensione: 423 Qualità: ND			Reddito: 0,00	Valore Contabile: 3.750,98
Prov.: NA Comune: Giugliano In Campania Foglio: 41	Part.: 39	Sub:	R.D.: 0,00	
Scheda: 2580 Estensione: 122 Qualità: ND			Reddito: 0,00	Valore Contabile: 855,34
Prov.: NA Comune: Giugliano In Campania Foglio: 41	Part.: 447	Sub:	R.D.: 0,00	
Scheda: 2581 Estensione: 5920 Qualità: ND			Reddito: 0,00	Valore Contabile: 53.867,04
Prov.: NA Comune: Giugliano In Campania Foglio: 41	Part.: 451	Sub:	R.D.: 0,00	
Scheda: 2582 Estensione: 870 Qualità: ND			Reddito: 0,00	Valore Contabile: 7.916,27
Prov.: NA Comune: Giugliano In Campania Foglio: 41	Part.: 453	Sub:	R.D.: 0,00	
Scheda: 2583 Estensione: 1040 Qualità: ND			Reddito: 0,00	Valore Contabile: 7.234,53
Prov.: NA Comune: Giugliano In Campania Foglio: 41	Part.: 455	Sub:	R.D.: 0,00	
Scheda: 2584 Estensione: 7155 Qualità: ND			Reddito: 0,00	Valore Contabile: 72.061,06
Prov.: NA Comune: Giugliano In Campania Foglio: 41	Part.: 48	Sub:	R.D.: 0,00	
Scheda: 2585 Estensione: 30 Qualità: ND			Reddito: 0,00	Valore Contabile: 210,33
Prov.: NA Comune: Giugliano In Campania Foglio: 41	Part.: 49	Sub:	R.D.: 0,00	
Scheda: 2586 Estensione: 8 Qualità: ND			Reddito: 0,00	Valore Contabile: 80,57
Prov.: NA Comune: Giugliano In Campania Foglio: 41	Part.: 51	Sub:	R.D.: 0,00	
Scheda: 2587 Estensione: 240 Qualità: ND			Reddito: 0,00	Valore Contabile: 1.682,63
Prov.: NA Comune: Giugliano In Campania Foglio: 41	Part.: 53	Sub:	R.D.: 0,00	
Scheda: 2588 Estensione: 231 Qualità: ND			Reddito: 0,00	Valore Contabile: 1.871,06
Prov.: NA Comune: Giugliano In Campania Foglio: 41	Part.: 534	Sub:	R.D.: 0,00	
Scheda: 2589 Estensione: 2215 Qualità: ND			Reddito: 0,00	Valore Contabile: 102.777,84
Prov.: NA Comune: Giugliano In Campania Foglio: 42	Part.: 106	Sub:	R.D.: 0,00	
Scheda: 2590 Estensione: 315 Qualità: ND			Reddito: 0,00	Valore Contabile: 5.032,09
Prov.: NA Comune: Giugliano In Campania Foglio: 42	Part.: 111	Sub:	R.D.: 0,00	
Scheda: 2591 Estensione: 175 Qualità: ND			Reddito: 0,00	Valore Contabile: 1.868,25
Prov.: NA Comune: Giugliano In Campania Foglio: 42	Part.: 115	Sub:	R.D.: 0,00	
Scheda: 2592 Estensione: 300 Qualità: ND			Reddito: 0,00	Valore Contabile: 3.202,72
Prov.: NA Comune: Giugliano In Campania Foglio: 42	Part.: 118	Sub:	R.D.: 0,00	
Scheda: 2593 Estensione: 10690 Qualità: ND			Reddito: 0,00	Valore Contabile: 191.145,44
Prov.: NA Comune: Giugliano In Campania Foglio: 42	Part.: 272	Sub:	R.D.: 0,00	
Scheda: 2594 Estensione: 177 Qualità: ND			Reddito: 0,00	Valore Contabile: 3.493,14
Prov.: NA Comune: Giugliano In Campania Foglio: 42	Part.: 273	Sub:	R.D.: 0,00	
Scheda: 2595 Estensione: 4379 Qualità: ND			Reddito: 0,00	Valore Contabile: 25.059,74
Prov.: NA Comune: Giugliano In Campania Foglio: 42	Part.: 276	Sub:	R.D.: 0,00	
Scheda: 2596 Estensione: 1122 Qualità: ND			Reddito: 0,00	Valore Contabile: 20.064,63

Regione Campania

Consistenza del Patrimonio 2014

Direzione Generale per le Risorse Strumentali

Allegato L - Immobili Demaniali - Terreni

Prov.: NA Comune: Giugliano In Campania Foglio: 42	Part.: 321	Sub:	R.D.: 0,00	
Scheda: 2597 Estensione: 870 Qualità: ND	Reddito: 0,00	Valore Contabile: 15.647,13		
Prov.: NA Comune: Giugliano In Campania Foglio: 42	Part.: 325	Sub:	R.D.: 0,00	
Scheda: 2598 Estensione: 1020 Qualità: ND	Reddito: 0,00	Valore Contabile: 18.683,55		
Prov.: NA Comune: Giugliano In Campania Foglio: 42	Part.: 327	Sub:	R.D.: 0,00	
Scheda: 2599 Estensione: 1220 Qualità: ND	Reddito: 0,00	Valore Contabile: 22.035,83		
Prov.: NA Comune: Giugliano In Campania Foglio: 42	Part.: 333	Sub:	R.D.: 0,00	
Scheda: 2600 Estensione: 580 Qualità: ND	Reddito: 0,00	Valore Contabile: 10.392,43		
Prov.: NA Comune: Giugliano In Campania Foglio: 42	Part.: 335	Sub:	R.D.: 0,00	
Scheda: 2601 Estensione: 680 Qualità: ND	Reddito: 0,00	Valore Contabile: 12.191,94		
Prov.: NA Comune: Giugliano In Campania Foglio: 42	Part.: 337	Sub:	R.D.: 0,00	
Scheda: 2602 Estensione: 820 Qualità: ND	Reddito: 0,00	Valore Contabile: 14.670,99		
Prov.: NA Comune: Giugliano In Campania Foglio: 42	Part.: 339	Sub:	R.D.: 0,00	
Scheda: 2603 Estensione: 1680 Qualità: ND	Reddito: 0,00	Valore Contabile: 16.856,36		
Prov.: NA Comune: Giugliano In Campania Foglio: 42	Part.: 34	Sub:	R.D.: 0,00	
Scheda: 2604 Estensione: 305 Qualità: ND	Reddito: 0,00	Valore Contabile: 3.256,10		
Prov.: NA Comune: Giugliano In Campania Foglio: 42	Part.: 345	Sub:	R.D.: 0,00	
Scheda: 2605 Estensione: 414 Qualità: ND	Reddito: 0,00	Valore Contabile: 7.766,73		
Prov.: NA Comune: Giugliano In Campania Foglio: 42	Part.: 347	Sub:	R.D.: 0,00	
Scheda: 2606 Estensione: 8000 Qualità: ND	Reddito: 0,00	Valore Contabile: 150.081,77		
Prov.: NA Comune: Giugliano In Campania Foglio: 42	Part.: 350	Sub:	R.D.: 0,00	
Scheda: 2607 Estensione: 1347 Qualità: ND	Reddito: 0,00	Valore Contabile: 14,19		
Prov.: NA Comune: Giugliano In Campania Foglio: 42	Part.: 352	Sub:	R.D.: 0,00	
Scheda: 2608 Estensione: 340 Qualità: ND	Reddito: 0,00	Valore Contabile: 3.580,70		
Prov.: NA Comune: Giugliano In Campania Foglio: 42	Part.: 356	Sub:	R.D.: 0,00	
Scheda: 2609 Estensione: 2320 Qualità: ND	Reddito: 0,00	Valore Contabile: 40.747,59		
Prov.: NA Comune: Giugliano In Campania Foglio: 42	Part.: 358	Sub:	R.D.: 0,00	
Scheda: 2610 Estensione: 2800 Qualità: ND	Reddito: 0,00	Valore Contabile: 49.178,13		
Prov.: NA Comune: Giugliano In Campania Foglio: 42	Part.: 36	Sub:	R.D.: 0,00	
Scheda: 2611 Estensione: 225 Qualità: ND	Reddito: 0,00	Valore Contabile: 2.402,04		
Prov.: NA Comune: Giugliano In Campania Foglio: 42	Part.: 360	Sub:	R.D.: 0,00	
Scheda: 2612 Estensione: 9400 Qualità: ND	Reddito: 0,00	Valore Contabile: 150.163,97		
Prov.: NA Comune: Giugliano In Campania Foglio: 42	Part.: 363	Sub:	R.D.: 0,00	
Scheda: 2613 Estensione: 180 Qualità: ND	Reddito: 0,00	Valore Contabile: 3.161,45		
Prov.: NA Comune: Giugliano In Campania Foglio: 42	Part.: 365	Sub:	R.D.: 0,00	
Scheda: 2614 Estensione: 713 Qualità: ND	Reddito: 0,00	Valore Contabile: 14.071,23		
Prov.: NA Comune: Giugliano In Campania Foglio: 42	Part.: 367	Sub:	R.D.: 0,00	
Scheda: 2615 Estensione: 766 Qualità: ND	Reddito: 0,00	Valore Contabile: 4.383,59		
Prov.: NA Comune: Giugliano In Campania Foglio: 42	Part.: 371	Sub:	R.D.: 0,00	
Scheda: 2616 Estensione: 1113 Qualità: ND	Reddito: 0,00	Valore Contabile: 17.780,05		
Prov.: NA Comune: Giugliano In Campania Foglio: 42	Part.: 373	Sub:	R.D.: 0,00	
Scheda: 2617 Estensione: 340 Qualità: ND	Reddito: 0,00	Valore Contabile: 5.431,46		
Prov.: NA Comune: Giugliano In Campania Foglio: 42	Part.: 375	Sub:	R.D.: 0,00	
Scheda: 2618 Estensione: 1230 Qualità: ND	Reddito: 0,00	Valore Contabile: 21.603,25		

Regione Campania

Consistenza del Patrimonio 2014

Direzione Generale per le Risorse Strumentali

Allegato L - Immobili Demaniali - Terreni

Prov.: NA Comune: Giugliano In Campania Foglio: 42	Part.: 377	Sub:	R.D.: 0,00
Scheda: 2619 Estensione: 1210 Qualità: ND	Reddito: 0,00	Valore Contabile: 21.251,98	
Prov.: NA Comune: Giugliano In Campania Foglio: 42	Part.: 381	Sub:	R.D.: 0,00
Scheda: 2620 Estensione: 4560 Qualità: ND	Reddito: 0,00	Valore Contabile: 85.546,61	
Prov.: NA Comune: Giugliano In Campania Foglio: 42	Part.: 383	Sub:	R.D.: 0,00
Scheda: 2621 Estensione: 1853 Qualità: ND	Reddito: 0,00	Valore Contabile: 34.762,69	
Prov.: NA Comune: Giugliano In Campania Foglio: 42	Part.: 385	Sub:	R.D.: 0,00
Scheda: 2622 Estensione: 5427 Qualità: ND	Reddito: 0,00	Valore Contabile: 46.705,38	
Prov.: NA Comune: Giugliano In Campania Foglio: 42	Part.: 387	Sub:	R.D.: 0,00
Scheda: 2623 Estensione: 280 Qualità: ND	Reddito: 0,00	Valore Contabile: 2.948,81	
Prov.: NA Comune: Giugliano In Campania Foglio: 42	Part.: 389	Sub:	R.D.: 0,00
Scheda: 2624 Estensione: 320 Qualità: ND	Reddito: 0,00	Valore Contabile: 3.370,07	
Prov.: NA Comune: Giugliano In Campania Foglio: 42	Part.: 393	Sub:	R.D.: 0,00
Scheda: 2625 Estensione: 2950 Qualità: ND	Reddito: 0,00	Valore Contabile: 46.106,71	
Prov.: NA Comune: Giugliano In Campania Foglio: 42	Part.: 397	Sub:	R.D.: 0,00
Scheda: 2626 Estensione: 3080 Qualità: ND	Reddito: 0,00	Valore Contabile: 48.138,53	
Prov.: NA Comune: Giugliano In Campania Foglio: 42	Part.: 401	Sub:	R.D.: 0,00
Scheda: 2627 Estensione: 2700 Qualità: ND	Reddito: 0,00	Valore Contabile: 42.199,36	
Prov.: NA Comune: Giugliano In Campania Foglio: 42	Part.: 405	Sub:	R.D.: 0,00
Scheda: 2628 Estensione: 1490 Qualità: ND	Reddito: 0,00	Valore Contabile: 26.912,61	
Prov.: NA Comune: Giugliano In Campania Foglio: 42	Part.: 408	Sub:	R.D.: 0,00
Scheda: 2629 Estensione: 880 Qualità: ND	Reddito: 0,00	Valore Contabile: 8.943,98	
Prov.: NA Comune: Giugliano In Campania Foglio: 42	Part.: 411	Sub:	R.D.: 0,00
Scheda: 2630 Estensione: 140 Qualità: ND	Reddito: 0,00	Valore Contabile: 1.422,91	
Prov.: NA Comune: Giugliano In Campania Foglio: 42	Part.: 413	Sub:	R.D.: 0,00
Scheda: 2631 Estensione: 510 Qualità: ND	Reddito: 0,00	Valore Contabile: 9.427,13	
Prov.: NA Comune: Giugliano In Campania Foglio: 42	Part.: 416	Sub:	R.D.: 0,00
Scheda: 2632 Estensione: 100 Qualità: ND	Reddito: 0,00	Valore Contabile: 1.848,46	
Prov.: NA Comune: Giugliano In Campania Foglio: 42	Part.: 477	Sub:	R.D.: 0,00
Scheda: 2633 Estensione: 3387 Qualità: ND	Reddito: 0,00	Valore Contabile: 36.084,19	
Prov.: NA Comune: Giugliano In Campania Foglio: 42	Part.: 479	Sub:	R.D.: 0,00
Scheda: 2634 Estensione: 127 Qualità: ND	Reddito: 0,00	Valore Contabile: 2.271,13	
Prov.: NA Comune: Giugliano In Campania Foglio: 42	Part.: 481	Sub:	R.D.: 0,00
Scheda: 2635 Estensione: 51 Qualità: ND	Reddito: 0,00	Valore Contabile: 912,03	
Prov.: NA Comune: Giugliano In Campania Foglio: 42	Part.: 483	Sub:	R.D.: 0,00
Scheda: 2636 Estensione: 310 Qualità: ND	Reddito: 0,00	Valore Contabile: 5.543,70	
Prov.: NA Comune: Giugliano In Campania Foglio: 42	Part.: 485	Sub:	R.D.: 0,00
Scheda: 2637 Estensione: 770 Qualità: ND	Reddito: 0,00	Valore Contabile: 14.395,09	
Prov.: NA Comune: Giugliano In Campania Foglio: 42	Part.: 487	Sub:	R.D.: 0,00
Scheda: 2638 Estensione: 550 Qualità: ND	Reddito: 0,00	Valore Contabile: 10.282,20	
Prov.: NA Comune: Giugliano In Campania Foglio: 43	Part.: 108	Sub:	R.D.: 0,00
Scheda: 2639 Estensione: 2625 Qualità: ND	Reddito: 0,00	Valore Contabile: 44.710,96	
Prov.: NA Comune: Giugliano In Campania Foglio: 43	Part.: 111	Sub:	R.D.: 0,00
Scheda: 2640 Estensione: 392 Qualità: ND	Reddito: 0,00	Valore Contabile: 5.365,27	

Regione Campania

Consistenza del Patrimonio 2014

Direzione Generale per le Risorse Strumentali

Allegato L - Immobili Demaniali - Terreni

Prov.: NA Comune: Giugliano In Campania Foglio: 43	Part.: 146	Sub:	R.D.: 0,00
Scheda: 2641 Estensione: 4872 Qualità: ND	Reddito: 0,00	Valore Contabile: 85.327,45	
Prov.: NA Comune: Giugliano In Campania Foglio: 43	Part.: 150	Sub:	R.D.: 0,00
Scheda: 2642 Estensione: 640 Qualità: ND	Reddito: 0,00	Valore Contabile: 11.208,86	
Prov.: NA Comune: Giugliano In Campania Foglio: 43	Part.: 211	Sub:	R.D.: 0,00
Scheda: 2643 Estensione: 408 Qualità: ND	Reddito: 0,00	Valore Contabile: 5.003,91	
Prov.: NA Comune: Giugliano In Campania Foglio: 43	Part.: 213	Sub:	R.D.: 0,00
Scheda: 2644 Estensione: 4791 Qualità: ND	Reddito: 0,00	Valore Contabile: 65.573,99	
Prov.: NA Comune: Giugliano In Campania Foglio: 43	Part.: 217	Sub:	R.D.: 0,00
Scheda: 2645 Estensione: 1560 Qualità: ND	Reddito: 0,00	Valore Contabile: 5.690,54	
Prov.: NA Comune: Giugliano In Campania Foglio: 43	Part.: 218	Sub:	R.D.: 0,00
Scheda: 2646 Estensione: 19334 Qualità: ND	Reddito: 0,00	Valore Contabile: 70.526,25	
Prov.: NA Comune: Giugliano In Campania Foglio: 43	Part.: 223	Sub:	R.D.: 0,00
Scheda: 2647 Estensione: 437 Qualità: ND	Reddito: 0,00	Valore Contabile: 3.153,30	
Prov.: NA Comune: Giugliano In Campania Foglio: 43	Part.: 225	Sub:	R.D.: 0,00
Scheda: 2648 Estensione: 380 Qualità: ND	Reddito: 0,00	Valore Contabile: 1.768,76	
Prov.: NA Comune: Giugliano In Campania Foglio: 43	Part.: 229	Sub:	R.D.: 0,00
Scheda: 2649 Estensione: 750 Qualità: ND	Reddito: 0,00	Valore Contabile: 6.663,54	
Prov.: NA Comune: Giugliano In Campania Foglio: 43	Part.: 231	Sub:	R.D.: 0,00
Scheda: 2650 Estensione: 17774 Qualità: ND	Reddito: 0,00	Valore Contabile: 59.560,27	
Prov.: NA Comune: Giugliano In Campania Foglio: 43	Part.: 233	Sub:	R.D.: 0,00
Scheda: 2651 Estensione: 320 Qualità: ND	Reddito: 0,00	Valore Contabile: 5.352,15	
Prov.: NA Comune: Giugliano In Campania Foglio: 43	Part.: 237	Sub:	R.D.: 0,00
Scheda: 2652 Estensione: 810 Qualità: ND	Reddito: 0,00	Valore Contabile: 14.186,21	
Prov.: NA Comune: Giugliano In Campania Foglio: 43	Part.: 239	Sub:	R.D.: 0,00
Scheda: 2653 Estensione: 110 Qualità: ND	Reddito: 0,00	Valore Contabile: 1.839,80	
Prov.: NA Comune: Giugliano In Campania Foglio: 43	Part.: 241	Sub:	R.D.: 0,00
Scheda: 2654 Estensione: 289 Qualità: ND	Reddito: 0,00	Valore Contabile: 3.955,52	
Prov.: NA Comune: Giugliano In Campania Foglio: 43	Part.: 243	Sub:	R.D.: 0,00
Scheda: 2655 Estensione: 1172 Qualità: ND	Reddito: 0,00	Valore Contabile: 16.041,06	
Prov.: NA Comune: Giugliano In Campania Foglio: 43	Part.: 245	Sub:	R.D.: 0,00
Scheda: 2656 Estensione: 1440 Qualità: ND	Reddito: 0,00	Valore Contabile: 19.709,15	
Prov.: NA Comune: Giugliano In Campania Foglio: 43	Part.: 247	Sub:	R.D.: 0,00
Scheda: 2657 Estensione: 348 Qualità: ND	Reddito: 0,00	Valore Contabile: 4.763,04	
Prov.: NA Comune: Giugliano In Campania Foglio: 43	Part.: 251	Sub:	R.D.: 0,00
Scheda: 2658 Estensione: 4014 Qualità: ND	Reddito: 0,00	Valore Contabile: 35.663,29	
Prov.: NA Comune: Giugliano In Campania Foglio: 43	Part.: 296	Sub:	R.D.: 0,00
Scheda: 2659 Estensione: 471 Qualità: ND	Reddito: 0,00	Valore Contabile: 3.887,59	
Prov.: NA Comune: Giugliano In Campania Foglio: 43	Part.: 300	Sub:	R.D.: 0,00
Scheda: 2660 Estensione: 513 Qualità: ND	Reddito: 0,00	Valore Contabile: 7.921,44	
Prov.: NA Comune: Giugliano In Campania Foglio: 43	Part.: 304	Sub:	R.D.: 0,00
Scheda: 2661 Estensione: 4046 Qualità: ND	Reddito: 0,00	Valore Contabile: 67.671,20	
Prov.: NA Comune: Giugliano In Campania Foglio: 43	Part.: 53	Sub:	R.D.: 0,00
Scheda: 2662 Estensione: 4408 Qualità: ND	Reddito: 0,00	Valore Contabile: 37.375,93	

Regione Campania

Consistenza del Patrimonio 2014

Direzione Generale per le Risorse Strumentali

Allegato L - Immobili Demaniali - Terreni

Prov.: NA Comune: Giugliano In Campania Foglio: 43	Part.: 72	Sub:	R.D.: 0,00	
Scheda: 2663 Estensione: 277 Qualità: ND	Reddito: 0,00	Valore Contabile: 2.286,33		
Prov.: NA Comune: Giugliano In Campania Foglio: 44	Part.: 1122	Sub:	R.D.: 0,00	
Scheda: 2664 Estensione: 240 Qualità: ND	Reddito: 0,00	Valore Contabile: 4.235,36		
Prov.: NA Comune: Giugliano In Campania Foglio: 44	Part.: 1206	Sub:	R.D.: 0,00	
Scheda: 2665 Estensione: 3200 Qualità: ND	Reddito: 0,00	Valore Contabile: 93.887,88		
Prov.: NA Comune: Giugliano In Campania Foglio: 44	Part.: 1207	Sub:	R.D.: 0,00	
Scheda: 2666 Estensione: 350 Qualità: ND	Reddito: 0,00	Valore Contabile: 10.268,99		
Prov.: NA Comune: Giugliano In Campania Foglio: 44	Part.: 1209	Sub:	R.D.: 0,00	
Scheda: 2667 Estensione: 260 Qualità: ND	Reddito: 0,00	Valore Contabile: 7.628,39		
Prov.: NA Comune: Giugliano In Campania Foglio: 44	Part.: 1211	Sub:	R.D.: 0,00	
Scheda: 2668 Estensione: 3270 Qualità: ND	Reddito: 0,00	Valore Contabile: 28.077,59		
Prov.: NA Comune: Giugliano In Campania Foglio: 44	Part.: 1212	Sub:	R.D.: 0,00	
Scheda: 2669 Estensione: 40 Qualità: ND	Reddito: 0,00	Valore Contabile: 343,46		
Prov.: NA Comune: Giugliano In Campania Foglio: 44	Part.: 1214	Sub:	R.D.: 0,00	
Scheda: 2670 Estensione: 90 Qualità: ND	Reddito: 0,00	Valore Contabile: 772,68		
Prov.: NA Comune: Giugliano In Campania Foglio: 44	Part.: 1219	Sub:	R.D.: 0,00	
Scheda: 2671 Estensione: 2500 Qualità: ND	Reddito: 0,00	Valore Contabile: 20.742,20		
Prov.: NA Comune: Giugliano In Campania Foglio: 44	Part.: 1223	Sub:	R.D.: 0,00	
Scheda: 2672 Estensione: 2000 Qualità: ND	Reddito: 0,00	Valore Contabile: 37.183,85		
Prov.: NA Comune: Giugliano In Campania Foglio: 44	Part.: 1225	Sub:	R.D.: 0,00	
Scheda: 2673 Estensione: 2410 Qualità: ND	Reddito: 0,00	Valore Contabile: 43.553,35		
Prov.: NA Comune: Giugliano In Campania Foglio: 44	Part.: 1231	Sub:	R.D.: 0,00	
Scheda: 2674 Estensione: 315 Qualità: ND	Reddito: 0,00	Valore Contabile: 12.850,04		
Prov.: NA Comune: Giugliano In Campania Foglio: 44	Part.: 1233	Sub:	R.D.: 0,00	
Scheda: 2675 Estensione: 5505 Qualità: ND	Reddito: 0,00	Valore Contabile: 92.076,03		
Prov.: NA Comune: Giugliano In Campania Foglio: 44	Part.: 1234	Sub:	R.D.: 0,00	
Scheda: 2676 Estensione: 150 Qualità: ND	Reddito: 0,00	Valore Contabile: 2.508,82		
Prov.: NA Comune: Giugliano In Campania Foglio: 44	Part.: 1236	Sub:	R.D.: 0,00	
Scheda: 2677 Estensione: 800 Qualità: ND	Reddito: 0,00	Valore Contabile: 8.311,47		
Prov.: NA Comune: Giugliano In Campania Foglio: 44	Part.: 1237	Sub:	R.D.: 0,00	
Scheda: 2678 Estensione: 430 Qualità: ND	Reddito: 0,00	Valore Contabile: 4.467,41		
Prov.: NA Comune: Giugliano In Campania Foglio: 44	Part.: 1239	Sub:	R.D.: 0,00	
Scheda: 2679 Estensione: 175 Qualità: ND	Reddito: 0,00	Valore Contabile: 4.883,06		
Prov.: NA Comune: Giugliano In Campania Foglio: 44	Part.: 1241	Sub:	R.D.: 0,00	
Scheda: 2680 Estensione: 1150 Qualità: ND	Reddito: 0,00	Valore Contabile: 24.193,91		
Prov.: NA Comune: Giugliano In Campania Foglio: 44	Part.: 1243	Sub:	R.D.: 0,00	
Scheda: 2681 Estensione: 630 Qualità: ND	Reddito: 0,00	Valore Contabile: 13.254,05		
Prov.: NA Comune: Giugliano In Campania Foglio: 44	Part.: 1244	Sub:	R.D.: 0,00	
Scheda: 2682 Estensione: 200 Qualità: ND	Reddito: 0,00	Valore Contabile: 4.207,64		
Prov.: NA Comune: Giugliano In Campania Foglio: 44	Part.: 1246	Sub:	R.D.: 0,00	
Scheda: 2683 Estensione: 260 Qualità: ND	Reddito: 0,00	Valore Contabile: 5.469,93		
Prov.: NA Comune: Giugliano In Campania Foglio: 44	Part.: 1247	Sub:	R.D.: 0,00	
Scheda: 2684 Estensione: 10 Qualità: ND	Reddito: 0,00	Valore Contabile: 210,38		

Regione Campania

Consistenza del Patrimonio 2014

Direzione Generale per le Risorse Strumentali

Allegato L - Immobili Demaniali - Terreni

Prov.: NA Comune: Giugliano In Campania Foglio: 44	Part.: 1248	Sub:	R.D.: 0,00
Scheda: 2685 Estensione: 120 Qualità: ND	Reddito: 0,00	Valore Contabile: 2.524,58	
Prov.: NA Comune: Giugliano In Campania Foglio: 44	Part.: 1250	Sub:	R.D.: 0,00
Scheda: 2686 Estensione: 90 Qualità: ND	Reddito: 0,00	Valore Contabile: 3.671,44	
Prov.: NA Comune: Giugliano In Campania Foglio: 44	Part.: 1252	Sub:	R.D.: 0,00
Scheda: 2687 Estensione: 25 Qualità: ND	Reddito: 0,00	Valore Contabile: 697,58	
Prov.: NA Comune: Giugliano In Campania Foglio: 44	Part.: 127	Sub:	R.D.: 0,00
Scheda: 1371 Estensione: 0 Qualità: Ferrovia	Reddito: 0,00	Valore Contabile: 0,00	
Prov.: NA Comune: Giugliano In Campania Foglio: 44	Part.: 1270	Sub:	R.D.: 0,00
Scheda: 2688 Estensione: 390 Qualità: ND	Reddito: 0,00	Valore Contabile: 3.261,46	
Prov.: NA Comune: Giugliano In Campania Foglio: 44	Part.: 1271	Sub:	R.D.: 0,00
Scheda: 2689 Estensione: 140 Qualità: ND	Reddito: 0,00	Valore Contabile: 1.170,78	
Prov.: NA Comune: Giugliano In Campania Foglio: 44	Part.: 1317	Sub:	R.D.: 0,00
Scheda: 2690 Estensione: 396 Qualità: ND	Reddito: 0,00	Valore Contabile: 2.696,41	
Prov.: NA Comune: Giugliano In Campania Foglio: 44	Part.: 1320	Sub:	R.D.: 0,00
Scheda: 2691 Estensione: 1021 Qualità: ND	Reddito: 0,00	Valore Contabile: 6.952,11	
Prov.: NA Comune: Giugliano In Campania Foglio: 44	Part.: 133	Sub:	R.D.: 0,00
Scheda: 1372 Estensione: 0 Qualità: Ferrovia	Reddito: 0,00	Valore Contabile: 0,00	
Prov.: NA Comune: Giugliano In Campania Foglio: 44	Part.: 16	Sub:	R.D.: 0,00
Scheda: 2692 Estensione: 12647 Qualità: ND	Reddito: 0,00	Valore Contabile: 127.677,59	
Prov.: NA Comune: Giugliano In Campania Foglio: 44	Part.: 1616	Sub:	R.D.: 0,00
Scheda: 2693 Estensione: 54 Qualità: ND	Reddito: 0,00	Valore Contabile: 952,96	
Prov.: NA Comune: Giugliano In Campania Foglio: 44	Part.: 1618	Sub:	R.D.: 0,00
Scheda: 2694 Estensione: 35 Qualità: ND	Reddito: 0,00	Valore Contabile: 12.911,42	
Prov.: NA Comune: Giugliano In Campania Foglio: 44	Part.: 1620	Sub:	R.D.: 0,00
Scheda: 2695 Estensione: 35 Qualità: ND	Reddito: 0,00	Valore Contabile: 12.911,42	
Prov.: NA Comune: Giugliano In Campania Foglio: 44	Part.: 1712	Sub:	R.D.: 0,00
Scheda: 2696 Estensione: 1229 Qualità: ND	Reddito: 0,00	Valore Contabile: 6.636,89	
Prov.: NA Comune: Giugliano In Campania Foglio: 44	Part.: 813	Sub:	R.D.: 0,00
Scheda: 2697 Estensione: 526 Qualità: ND	Reddito: 0,00	Valore Contabile: 5.058,46	
Prov.: NA Comune: Giugliano In Campania Foglio: 45	Part.: 234	Sub:	R.D.: 0,00
Scheda: 2698 Estensione: 7300 Qualità: ND	Reddito: 0,00	Valore Contabile: 93.731,41	
Prov.: NA Comune: Giugliano In Campania Foglio: 45	Part.: 237	Sub:	R.D.: 0,00
Scheda: 2699 Estensione: 50 Qualità: ND	Reddito: 0,00	Valore Contabile: 443,38	
Prov.: NA Comune: Giugliano In Campania Foglio: 45	Part.: 239	Sub:	R.D.: 0,00
Scheda: 2700 Estensione: 502 Qualità: ND	Reddito: 0,00	Valore Contabile: 15.273,42	
Prov.: NA Comune: Giugliano In Campania Foglio: 45	Part.: 241	Sub:	R.D.: 0,00
Scheda: 2701 Estensione: 40 Qualità: ND	Reddito: 0,00	Valore Contabile: 1.217,01	
Prov.: NA Comune: Giugliano In Campania Foglio: 45	Part.: 253	Sub:	R.D.: 0,00
Scheda: 2702 Estensione: 2900 Qualità: ND	Reddito: 0,00	Valore Contabile: 26.852,92	
Prov.: NA Comune: Giugliano In Campania Foglio: 45	Part.: 255	Sub:	R.D.: 0,00
Scheda: 2703 Estensione: 860 Qualità: ND	Reddito: 0,00	Valore Contabile: 9.408,95	
Prov.: NA Comune: Giugliano In Campania Foglio: 46	Part.: 140	Sub:	R.D.: 0,00
Scheda: 2704 Estensione: 1960 Qualità: ND	Reddito: 0,00	Valore Contabile: 41.475,00	

Regione Campania

Consistenza del Patrimonio 2014

Direzione Generale per le Risorse Strumentali

Allegato L - Immobili Demaniali - Terreni

Prov.: NA Comune: Giugliano In Campania Foglio: 46	Part.: 141	Sub:	R.D.: 0,00	
Scheda: 2705 Estensione: 191 Qualità: ND			Reddito: 0,00	Valore Contabile: 4.041,70
Prov.: NA Comune: Giugliano In Campania Foglio: 46	Part.: 142	Sub:	R.D.: 0,00	
Scheda: 2706 Estensione: 100 Qualità: ND			Reddito: 0,00	Valore Contabile: 2.116,07
Prov.: NA Comune: Giugliano In Campania Foglio: 46	Part.: 144	Sub:	R.D.: 0,72	
Scheda: 2217 Estensione: 27 Qualità: ND			Reddito: 0,00	Valore Contabile: 174,54
Prov.: NA Comune: Giugliano In Campania Foglio: 46	Part.: 146	Sub:	R.D.: 0,00	
Scheda: 2707 Estensione: 70 Qualità: ND			Reddito: 0,00	Valore Contabile: 700,21
Prov.: NA Comune: Giugliano In Campania Foglio: 46	Part.: 152	Sub:	R.D.: 0,00	
Scheda: 2708 Estensione: 68 Qualità: ND			Reddito: 0,00	Valore Contabile: 680,20
Prov.: NA Comune: Giugliano In Campania Foglio: 46	Part.: 154	Sub:	R.D.: 0,00	
Scheda: 2709 Estensione: 23 Qualità: ND			Reddito: 0,00	Valore Contabile: 230,07
Prov.: NA Comune: Giugliano In Campania Foglio: 46	Part.: 155	Sub:	R.D.: 0,00	
Scheda: 2710 Estensione: 225 Qualità: ND			Reddito: 0,00	Valore Contabile: 2.250,68
Prov.: NA Comune: Giugliano In Campania Foglio: 46	Part.: 157	Sub:	R.D.: 0,00	
Scheda: 2711 Estensione: 27087 Qualità: ND			Reddito: 0,00	Valore Contabile: 287.414,72
Prov.: NA Comune: Giugliano In Campania Foglio: 46	Part.: 159	Sub:	R.D.: 39,40	
Scheda: 2218 Estensione: 1487 Qualità: ND			Reddito: 0,00	Valore Contabile: 540,16
Prov.: NA Comune: Giugliano In Campania Foglio: 46	Part.: 160	Sub:	R.D.: 0,00	
Scheda: 2712 Estensione: 3763 Qualità: ND			Reddito: 0,00	Valore Contabile: 39.928,44
Prov.: NA Comune: Giugliano In Campania Foglio: 46	Part.: 162	Sub:	R.D.: 0,00	
Scheda: 2713 Estensione: 3200 Qualità: ND			Reddito: 0,00	Valore Contabile: 33.954,56
Prov.: NA Comune: Giugliano In Campania Foglio: 46	Part.: 164	Sub:	R.D.: 0,00	
Scheda: 2714 Estensione: 3800 Qualità: ND			Reddito: 0,00	Valore Contabile: 40.321,04
Prov.: NA Comune: Giugliano In Campania Foglio: 46	Part.: 167	Sub:	R.D.: 0,00	
Scheda: 2715 Estensione: 160 Qualità: ND			Reddito: 0,00	Valore Contabile: 2.180,55
Prov.: NA Comune: Giugliano In Campania Foglio: 46	Part.: 168	Sub:	R.D.: 0,00	
Scheda: 2716 Estensione: 123 Qualità: ND			Reddito: 0,00	Valore Contabile: 1.676,30
Prov.: NA Comune: Giugliano In Campania Foglio: 46	Part.: 169	Sub:	R.D.: 0,00	
Scheda: 2717 Estensione: 200 Qualità: ND			Reddito: 0,00	Valore Contabile: 2.725,69
Prov.: NA Comune: Giugliano In Campania Foglio: 46	Part.: 171	Sub:	R.D.: 0,00	
Scheda: 2718 Estensione: 24 Qualità: ND			Reddito: 0,00	Valore Contabile: 133,80
Prov.: NA Comune: Giugliano In Campania Foglio: 46	Part.: 173	Sub:	R.D.: 0,00	
Scheda: 2719 Estensione: 172 Qualità: ND			Reddito: 0,00	Valore Contabile: 1.720,52
Prov.: NA Comune: Giugliano In Campania Foglio: 46	Part.: 175	Sub:	R.D.: 0,00	
Scheda: 2720 Estensione: 4 Qualità: ND			Reddito: 0,00	Valore Contabile: 40,01
Prov.: NA Comune: Giugliano In Campania Foglio: 46	Part.: 177	Sub:	R.D.: 0,00	
Scheda: 2721 Estensione: 84 Qualità: ND			Reddito: 0,00	Valore Contabile: 840,25
Prov.: NA Comune: Giugliano In Campania Foglio: 46	Part.: 28	Sub:	R.D.: 0,00	
Scheda: 2722 Estensione: 140 Qualità: ND			Reddito: 0,00	Valore Contabile: 2.962,50
Prov.: NA Comune: Giugliano In Campania Foglio: 46	Part.: 3	Sub:	R.D.: 0,00	
Scheda: 2723 Estensione: 1740 Qualità: ND			Reddito: 0,00	Valore Contabile: 36.819,65
Prov.: NA Comune: Giugliano In Campania Foglio: 46	Part.: 39	Sub:	R.D.: 0,00	
Scheda: 2724 Estensione: 270 Qualità: ND			Reddito: 0,00	Valore Contabile: 4.652,06

Regione Campania

Consistenza del Patrimonio 2014

Direzione Generale per le Risorse Strumentali

Allegato L - Immobili Demaniali - Terreni

Prov.: NA Comune: Giugliano In Campania Foglio: 46	Part.: 69	Sub:	R.D.: 0,00	
Scheda: 2725 Estensione: 1180 Qualità: ND	Reddito: 0,00	Valore Contabile: 10.301,04		
Prov.: NA Comune: Giugliano In Campania Foglio: 46	Part.: 73	Sub:	R.D.: 0,00	
Scheda: 2726 Estensione: 706 Qualità: ND	Reddito: 0,00	Valore Contabile: 9.049,26		
Prov.: NA Comune: Giugliano In Campania Foglio: 46	Part.: 74	Sub:	R.D.: 0,00	
Scheda: 2219 Estensione: 210 Qualità: ND	Reddito: 0,00	Valore Contabile: 2.861,98		
Prov.: NA Comune: Giugliano In Campania Foglio: 46	Part.: 81	Sub:	R.D.: 0,00	
Scheda: 2727 Estensione: 1008 Qualità: ND	Reddito: 0,00	Valore Contabile: 8.894,26		
Prov.: NA Comune: Giugliano In Campania Foglio: 49	Part.: 213	Sub:	R.D.: 0,00	
Scheda: 2728 Estensione: 290 Qualità: ND	Reddito: 0,00	Valore Contabile: 7.512,37		
Prov.: NA Comune: Giugliano In Campania Foglio: 49	Part.: 215	Sub:	R.D.: 0,00	
Scheda: 2729 Estensione: 1080 Qualità: ND	Reddito: 0,00	Valore Contabile: 16.194,02		
Prov.: NA Comune: Giugliano In Campania Foglio: 49	Part.: 219	Sub:	R.D.: 0,00	
Scheda: 2730 Estensione: 4890 Qualità: ND	Reddito: 0,00	Valore Contabile: 52.204,28		
Prov.: NA Comune: Giugliano In Campania Foglio: 49	Part.: 221	Sub:	R.D.: 0,00	
Scheda: 2731 Estensione: 150 Qualità: ND	Reddito: 0,00	Valore Contabile: 18.133,39		
Prov.: NA Comune: Giugliano In Campania Foglio: 49	Part.: 223	Sub:	R.D.: 0,00	
Scheda: 2732 Estensione: 4560 Qualità: ND	Reddito: 0,00	Valore Contabile: 80.575,43		
Prov.: NA Comune: Giugliano In Campania Foglio: 49	Part.: 231	Sub:	R.D.: 0,00	
Scheda: 2733 Estensione: 460 Qualità: ND	Reddito: 0,00	Valore Contabile: 9.165,21		
Prov.: NA Comune: Giugliano In Campania Foglio: 49	Part.: 232	Sub:	R.D.: 0,00	
Scheda: 2734 Estensione: 74 Qualità: ND	Reddito: 0,00	Valore Contabile: 1.474,40		
Prov.: NA Comune: Giugliano In Campania Foglio: 49	Part.: 234	Sub:	R.D.: 0,00	
Scheda: 2735 Estensione: 385 Qualità: ND	Reddito: 0,00	Valore Contabile: 5.772,87		
Prov.: NA Comune: Giugliano In Campania Foglio: 49	Part.: 235	Sub:	R.D.: 0,00	
Scheda: 2736 Estensione: 65 Qualità: ND	Reddito: 0,00	Valore Contabile: 974,64		
Prov.: NA Comune: Giugliano In Campania Foglio: 49	Part.: 237	Sub:	R.D.: 0,00	
Scheda: 2737 Estensione: 534 Qualità: ND	Reddito: 0,00	Valore Contabile: 9.900,07		
Prov.: NA Comune: Giugliano In Campania Foglio: 49	Part.: 239	Sub:	R.D.: 0,00	
Scheda: 2738 Estensione: 1574 Qualità: ND	Reddito: 0,00	Valore Contabile: 31.360,94		
Prov.: NA Comune: Giugliano In Campania Foglio: 49	Part.: 243	Sub:	R.D.: 0,00	
Scheda: 2739 Estensione: 970 Qualità: ND	Reddito: 0,00	Valore Contabile: 17.139,95		
Prov.: NA Comune: Giugliano In Campania Foglio: 49	Part.: 245	Sub:	R.D.: 0,00	
Scheda: 2740 Estensione: 350 Qualità: ND	Reddito: 0,00	Valore Contabile: 7.547,28		
Prov.: NA Comune: Giugliano In Campania Foglio: 49	Part.: 247	Sub:	R.D.: 0,00	
Scheda: 2741 Estensione: 245 Qualità: ND	Reddito: 0,00	Valore Contabile: 3.705,94		
Prov.: NA Comune: Giugliano In Campania Foglio: 49	Part.: 249	Sub:	R.D.: 0,00	
Scheda: 2742 Estensione: 220 Qualità: ND	Reddito: 0,00	Valore Contabile: 3.919,29		
Prov.: NA Comune: Giugliano In Campania Foglio: 49	Part.: 251	Sub:	R.D.: 0,00	
Scheda: 2743 Estensione: 280 Qualità: ND	Reddito: 0,00	Valore Contabile: 4.899,11		
Prov.: NA Comune: Giugliano In Campania Foglio: 49	Part.: 253	Sub:	R.D.: 0,00	
Scheda: 2744 Estensione: 280 Qualità: ND	Reddito: 0,00	Valore Contabile: 5.333,41		
Prov.: NA Comune: Giugliano In Campania Foglio: 49	Part.: 255	Sub:	R.D.: 0,00	
Scheda: 2745 Estensione: 280 Qualità: ND	Reddito: 0,00	Valore Contabile: 5.294,20		

Regione Campania

Consistenza del Patrimonio 2014

Direzione Generale per le Risorse Strumentali

Allegato L - Immobili Demaniali - Terreni

Prov.: NA Comune: Giugliano In Campania Foglio: 49	Part.: 257	Sub:	R.D.: 0,00	
Scheda: 2746 Estensione: 304 Qualità: ND	Reddito: 0,00	Valore Contabile: 2.673,09		
Prov.: NA Comune: Giugliano In Campania Foglio: 49	Part.: 263	Sub:	R.D.: 0,00	
Scheda: 2747 Estensione: 440 Qualità: ND	Reddito: 0,00	Valore Contabile: 30.038,79		
Prov.: NA Comune: Giugliano In Campania Foglio: 49	Part.: 267	Sub:	R.D.: 12,09	
Scheda: 3238 Estensione: Qualità:	Reddito: 1.379,88	Valore Contabile: 1.964,62		
Prov.: NA Comune: Giugliano In Campania Foglio: 49	Part.: 300	Sub:	R.D.: 0,00	
Scheda: 2748 Estensione: 2363 Qualità: ND	Reddito: 0,00	Valore Contabile: 285.661,37		
Prov.: NA Comune: Giugliano In Campania Foglio: 49	Part.: 58	Sub:	R.D.: 0,00	
Scheda: 2749 Estensione: 3652 Qualità: ND	Reddito: 0,00	Valore Contabile: 64.531,03		
Prov.: NA Comune: Giugliano In Campania Foglio: 49	Part.: 59	Sub:	R.D.: 0,00	
Scheda: 2750 Estensione: 3638 Qualità: ND	Reddito: 0,00	Valore Contabile: 63.889,40		
Prov.: NA Comune: Giugliano In Campania Foglio: 49	Part.: 67	Sub:	R.D.: 0,00	
Scheda: 2751 Estensione: 1120 Qualità: ND	Reddito: 0,00	Valore Contabile: 17.957,61		
Prov.: NA Comune: Giugliano In Campania Foglio: 53	Part.: 398	Sub:	R.D.: 0,00	
Scheda: 1373 Estensione: 0 Qualità: Ferrovia	Reddito: 0,00	Valore Contabile: 0,00		
Prov.: NA Comune: Giugliano In Campania Foglio: 53	Part.: 4	Sub:	R.D.: 0,00	
Scheda: 1374 Estensione: 0 Qualità: Ferrovia	Reddito: 0,00	Valore Contabile: 0,00		
Prov.: NA Comune: Giugliano In Campania Foglio: 53	Part.: 492	Sub:	R.D.: 0,00	
Scheda: 1375 Estensione: 0 Qualità: ND	Reddito: 0,00	Valore Contabile: 0,00		
Prov.: NA Comune: Giugliano In Campania Foglio: 53	Part.: 63	Sub:	R.D.: 0,00	
Scheda: 1376 Estensione: 0 Qualità: Ferrovia	Reddito: 0,00	Valore Contabile: 0,00		
Prov.: NA Comune: Giugliano In Campania Foglio: 54	Part.: 1451	Sub:	R.D.: 0,00	
Scheda: 2752 Estensione: 9500 Qualità: ND	Reddito: 0,00	Valore Contabile: 42.491,59		
Prov.: NA Comune: Giugliano In Campania Foglio: 54	Part.: 1454	Sub:	R.D.: 0,00	
Scheda: 2753 Estensione: 615 Qualità: ND	Reddito: 0,00	Valore Contabile: 2.750,77		
Prov.: NA Comune: Giugliano In Campania Foglio: 54	Part.: 1468	Sub:	R.D.: 0,00	
Scheda: 2754 Estensione: 2160 Qualità: ND	Reddito: 0,00	Valore Contabile: 22.813,73		
Prov.: NA Comune: Giugliano In Campania Foglio: 54	Part.: 1481	Sub:	R.D.: 0,00	
Scheda: 2755 Estensione: 120 Qualità: ND	Reddito: 0,00	Valore Contabile: 2.538,42		
Prov.: NA Comune: Giugliano In Campania Foglio: 54	Part.: 1482	Sub:	R.D.: 0,00	
Scheda: 2756 Estensione: 220 Qualità: ND	Reddito: 0,00	Valore Contabile: 4.653,78		
Prov.: NA Comune: Giugliano In Campania Foglio: 54	Part.: 1484	Sub:	R.D.: 0,00	
Scheda: 2757 Estensione: 2560 Qualità: ND	Reddito: 0,00	Valore Contabile: 54.153,05		
Prov.: NA Comune: Giugliano In Campania Foglio: 54	Part.: 1485	Sub:	R.D.: 0,00	
Scheda: 2758 Estensione: 240 Qualità: ND	Reddito: 0,00	Valore Contabile: 5.076,85		
Prov.: NA Comune: Giugliano In Campania Foglio: 54	Part.: 1487	Sub:	R.D.: 0,00	
Scheda: 2759 Estensione: 5050 Qualità: ND	Reddito: 0,00	Valore Contabile: 84.463,56		
Prov.: NA Comune: Giugliano In Campania Foglio: 54	Part.: 1488	Sub:	R.D.: 0,00	
Scheda: 2760 Estensione: 200 Qualità: ND	Reddito: 0,00	Valore Contabile: 3.345,09		
Prov.: NA Comune: Giugliano In Campania Foglio: 54	Part.: 1489	Sub:	R.D.: 0,00	
Scheda: 2761 Estensione: 850 Qualità: ND	Reddito: 0,00	Valore Contabile: 14.216,64		
Prov.: NA Comune: Giugliano In Campania Foglio: 54	Part.: 1491	Sub:	R.D.: 0,00	
Scheda: 2762 Estensione: 3420 Qualità: ND	Reddito: 0,00	Valore Contabile: 72.345,09		

Regione Campania

Consistenza del Patrimonio 2014

Direzione Generale per le Risorse Strumentali

Allegato L - Immobili Demaniali - Terreni

Prov.: NA Comune: Giugliano In Campania	Foglio: 54	Part.: 1492	Sub:	R.D.: 0,00	
Scheda: 2763	Estensione: 220	Qualità: ND		Reddito: 0,00	Valore Contabile: 4.653,78
Prov.: NA Comune: Giugliano In Campania	Foglio: 54	Part.: 1493	Sub:	R.D.: 0,00	
Scheda: 2764	Estensione: 100	Qualità: ND		Reddito: 0,00	Valore Contabile: 2.115,35
Prov.: NA Comune: Giugliano In Campania	Foglio: 54	Part.: 1497	Sub:	R.D.: 0,00	
Scheda: 2765	Estensione: 4905	Qualità: ND		Reddito: 0,00	Valore Contabile: 41.019,18
Prov.: NA Comune: Giugliano In Campania	Foglio: 54	Part.: 1498	Sub:	R.D.: 0,00	
Scheda: 2766	Estensione: 425	Qualità: ND		Reddito: 0,00	Valore Contabile: 3.554,16
Prov.: NA Comune: Giugliano In Campania	Foglio: 54	Part.: 1499	Sub:	R.D.: 0,00	
Scheda: 2767	Estensione: 80	Qualità: ND		Reddito: 0,00	Valore Contabile: 669,02
Prov.: NA Comune: Giugliano In Campania	Foglio: 55	Part.: 2595	Sub:	R.D.: 0,00	
Scheda: 2768	Estensione: 1230	Qualità: ND		Reddito: 0,00	Valore Contabile: 16.740,17
Prov.: NA Comune: Giugliano In Campania	Foglio: 55	Part.: 2599	Sub:	R.D.: 0,00	
Scheda: 2769	Estensione: 1550	Qualità: ND		Reddito: 0,00	Valore Contabile: 14.746,06
Prov.: NA Comune: Giugliano In Campania	Foglio: 55	Part.: 2601	Sub:	R.D.: 0,00	
Scheda: 2770	Estensione: 2655	Qualità: ND		Reddito: 0,00	Valore Contabile: 36.134,27
Prov.: NA Comune: Giugliano In Campania	Foglio: 55	Part.: 2603	Sub:	R.D.: 0,00	
Scheda: 2771	Estensione: 315	Qualità: ND		Reddito: 0,00	Valore Contabile: 4.287,12
Prov.: NA Comune: Giugliano In Campania	Foglio: 63	Part.: 144	Sub:	R.D.: 0,00	
Scheda: 1377	Estensione: 0	Qualità: ND		Reddito: 0,00	Valore Contabile: 0,00
Prov.: NA Comune: Giugliano In Campania	Foglio: 63	Part.: 211	Sub:	R.D.: 0,00	
Scheda: 1378	Estensione: 0	Qualità: Ferrovia		Reddito: 0,00	Valore Contabile: 0,00
Prov.: NA Comune: Giugliano In Campania	Foglio: 63	Part.: 212	Sub:	R.D.: 0,00	
Scheda: 1379	Estensione: 0	Qualità: ND		Reddito: 0,00	Valore Contabile: 0,00
Prov.: NA Comune: Giugliano In Campania	Foglio: 63	Part.: 213	Sub:	R.D.: 0,00	
Scheda: 1380	Estensione: 0	Qualità: ND		Reddito: 0,00	Valore Contabile: 0,00
Prov.: NA Comune: Giugliano In Campania	Foglio: 63	Part.: 359	Sub:	R.D.: 0,00	
Scheda: 1381	Estensione: 0	Qualità: ND		Reddito: 0,00	Valore Contabile: 0,00
Prov.: NA Comune: Giugliano In Campania	Foglio: 63	Part.: 385	Sub:	R.D.: 0,00	
Scheda: 1366	Estensione: 0	Qualità: Ferrovia		Reddito: 0,00	Valore Contabile: 0,00
Prov.: NA Comune: Giugliano In Campania	Foglio: 63	Part.: 488	Sub:	R.D.: 0,00	
Scheda: 1367	Estensione: 0	Qualità: Ferrovia		Reddito: 0,00	Valore Contabile: 0,00
Prov.: NA Comune: Giugliano In Campania	Foglio: 63	Part.: 492	Sub:	R.D.: 0,00	
Scheda: 1382	Estensione: 0	Qualità: ND		Reddito: 0,00	Valore Contabile: 0,00
Prov.: NA Comune: Giugliano In Campania	Foglio: 88	Part.: 160	Sub:	R.D.: 43,68	
Scheda: 3215	Estensione:	Qualità:		Reddito: 545,74	Valore Contabile: 7.098,00
Prov.: NA Comune: Gragnano	Foglio: 13	Part.: 19	Sub:	R.D.: 0,81	
Scheda: 3187	Estensione:	Qualità:		Reddito: 542,02	Valore Contabile: 131,62
Prov.: NA Comune: Gragnano	Foglio: 13	Part.: 21	Sub:	R.D.: 1,16	
Scheda: 3178	Estensione:	Qualità:		Reddito: 340,61	Valore Contabile: 188,50
Prov.: NA Comune: Grumo Nevano	Foglio: 4	Part.: 469	Sub:	R.D.: 0,00	
Scheda: 3182	Estensione:	Qualità:		Reddito: 332,82	Valore Contabile: 0,00
Prov.: NA Comune: Grumo Nevano	Foglio: 4	Part.: 77	Sub:	R.D.: 0,00	
Scheda: 3188	Estensione:	Qualità:		Reddito: 343,14	Valore Contabile: 0,00

Regione Campania

Consistenza del Patrimonio 2014

Direzione Generale per le Risorse Strumentali Allegato L - Immobili Demaniali - Terreni

Prov.: NA Comune: Grumo Nevano Foglio: 5 Part.: 67 Sub:	R.D.: 9,56		
Scheda: 3206 Estensione: Qualità:	Reddito: 342,54	Valore Contabile: 1.553,50	
Prov.: NA Comune: Ischia Foglio: 13 Part.: 253 Sub:	R.D.: 0,32		
Scheda: 3263 Estensione: Qualità:	Reddito: 1.247,23	Valore Contabile: 52,00	
Prov.: NA Comune: Ischia Foglio: 14 Part.: 1362 Sub:	R.D.: 6,83		
Scheda: 3486 Estensione: Qualità:	Reddito: 159,37	Valore Contabile: 1.152,56	
Prov.: NA Comune: Ischia Foglio: 14 Part.: 1364 Sub:	R.D.: 6,45		
Scheda: 3487 Estensione: Qualità:	Reddito: 150,50	Valore Contabile: 1.088,44	
Prov.: NA Comune: Ischia Foglio: 14 Part.: 515 Sub:	R.D.: 0,00		
Scheda: 3289 Estensione: 0 Qualità:	Reddito: 309,87	Valore Contabile: 0,00	
Prov.: NA Comune: Ischia Foglio: 14 Part.: 515 Sub:	R.D.: 0,00		
Scheda: 3485 Estensione: Qualità:	Reddito: 0,00	Valore Contabile: 0,00	
Prov.: NA Comune: Ischia Foglio: 15 Part.: 503 Sub:	R.D.: 9,57		
Scheda: 3279 Estensione: Qualità:	Reddito: 448,00	Valore Contabile: 1.555,12	
Prov.: NA Comune: Ischia Foglio: 3 Part.: 1059 Sub:	R.D.: 19.864,00		
Scheda: 3131 Estensione: 0 Qualità: Vigneto	Reddito: 308,16	Valore Contabile: 19.864,00	
Prov.: NA Comune: Ischia Foglio: 3 Part.: 293 Sub:	R.D.: 0,00		
Scheda: 2772 Estensione: 0 Qualità: ND	Reddito: 7.653,74	Valore Contabile: 528,13	
Prov.: NA Comune: Ischia Foglio: 3 Part.: 334 Sub:	R.D.: 10,95		
Scheda: 3130 Estensione: 0 Qualità: Frutteto	Reddito: 0,00	Valore Contabile: 1.179,37	
Prov.: NA Comune: Ischia Foglio: 32 Part.: 336 Sub:	R.D.: 0,00		
Scheda: 3209 Estensione: Qualità:	Reddito: 2.253,82	Valore Contabile: 0,00	
Prov.: NA Comune: Ischia Foglio: 32 Part.: 56 Sub:	R.D.: 10,50		
Scheda: 3247 Estensione: Qualità:	Reddito: 654,55	Valore Contabile: 1.706,25	
Prov.: NA Comune: Ischia Foglio: ND Part.: ND Sub:	R.D.: 0,00		
Scheda: 3147 Estensione: 0 Qualità: ND	Reddito: 0,00	Valore Contabile: 0,00	
Prov.: NA Comune: Ischia Foglio: ND Part.: ND Sub:	R.D.: 0,00		
Scheda: 3149 Estensione: 0 Qualità: ND	Reddito: 0,00	Valore Contabile: 0,00	
Prov.: NA Comune: Ischia Foglio: ND Part.: ND Sub:	R.D.: 0,00		
Scheda: 3150 Estensione: 0 Qualità: ND	Reddito: 0,00	Valore Contabile: 0,00	
Prov.: NA Comune: Marano Di Napoli Foglio: 8 Part.: 17 Sub:	R.D.: 0,00		
Scheda: 1390 Estensione: 0 Qualità: Ferrovia	Reddito: 0,00	Valore Contabile: 0,00	
Prov.: NA Comune: Mariglianella Foglio: 3 Part.: 1188 Sub:	R.D.: 0,07		
Scheda: 1392 Estensione: 0 Qualità: Pascolo	Reddito: 0,00	Valore Contabile: 624,00	
Prov.: NA Comune: Mariglianella Foglio: 3 Part.: 49 Sub:	R.D.: 0,00		
Scheda: 1393 Estensione: 0 Qualità: Ferrovia	Reddito: 0,00	Valore Contabile: 0,00	
Prov.: NA Comune: Mariglianella Foglio: 3 Part.: 71 Sub:	R.D.: 0,00		
Scheda: 1394 Estensione: 0 Qualità: Ferrovia	Reddito: 0,00	Valore Contabile: 0,00	
Prov.: NA Comune: Marigliano Foglio: 19 Part.: 181 Sub:	R.D.: 0,00		
Scheda: 1395 Estensione: 0 Qualità: Ferrovia	Reddito: 0,00	Valore Contabile: 0,00	
Prov.: NA Comune: Marigliano Foglio: 19 Part.: 184 Sub:	R.D.: 0,00		
Scheda: 1396 Estensione: 0 Qualità: Ente Urbano	Reddito: 0,00	Valore Contabile: 0,00	
Prov.: NA Comune: Marigliano Foglio: 19 Part.: 5 Sub:	R.D.: 0,43		
Scheda: 1397 Estensione: 0 Qualità: Pascolo	Reddito: 0,00	Valore Contabile: 69,88	

Regione Campania

Consistenza del Patrimonio 2014

Direzione Generale per le Risorse Strumentali Allegato L - Immobili Demaniali - Terreni

Prov.: NA Comune: Marigliano	Foglio: 19	Part.: 6	Sub:	R.D.: 0,00		
Scheda: 1399	Estensione: 0	Qualità: Ferrovia		Reddito: 0,00	Valore Contabile: 0,00	
Prov.: NA Comune: Marigliano	Foglio: 21	Part.: 404	Sub:	R.D.: 0,00		
Scheda: 1400	Estensione: 0	Qualità: Ferrovia		Reddito: 0,00	Valore Contabile: 0,00	
Prov.: NA Comune: Marigliano	Foglio: 21	Part.: 424	Sub:	R.D.: 0,00		
Scheda: 1401	Estensione: 0	Qualità: Ferrovia		Reddito: 0,00	Valore Contabile: 0,00	
Prov.: NA Comune: Marigliano	Foglio: 22	Part.: 315	Sub:	R.D.: 18,25		
Scheda: 1402	Estensione: 0	Qualità: Seminativo irriguo		Reddito: 0,00	Valore Contabile: 2.965,63	
Prov.: NA Comune: Marigliano	Foglio: 22	Part.: 316	Sub:	R.D.: 0,00		
Scheda: 1403	Estensione: 0	Qualità: Ferrovia		Reddito: 0,00	Valore Contabile: 0,00	
Prov.: NA Comune: Marigliano	Foglio: 22	Part.: 343	Sub:	R.D.: 0,00		
Scheda: 1404	Estensione: 0	Qualità: Ferrovia		Reddito: 0,00	Valore Contabile: 0,00	
Prov.: NA Comune: Marigliano	Foglio: 22	Part.: 398	Sub:	R.D.: 0,33		
Scheda: 1405	Estensione: 0	Qualità: Pascolo		Reddito: 0,00	Valore Contabile: 53,63	
Prov.: NA Comune: Marigliano	Foglio: 22	Part.: 399	Sub:	R.D.: 0,00		
Scheda: 1406	Estensione: 0	Qualità: Ferrovia		Reddito: 0,00	Valore Contabile: 0,00	
Prov.: NA Comune: Marigliano	Foglio: 22	Part.: 400	Sub:	R.D.: 0,00		
Scheda: 1407	Estensione: 0	Qualità: Ente Urbano		Reddito: 0,00	Valore Contabile: 0,00	
Prov.: NA Comune: Marigliano	Foglio: 23	Part.: 576	Sub:	R.D.: 454,69		
Scheda: 1408	Estensione: 0	Qualità: ND		Reddito: 0,00	Valore Contabile: 73.887,13	
Prov.: NA Comune: Marigliano	Foglio: 24	Part.: 127	Sub:	R.D.: 0,00		
Scheda: 1409	Estensione: 0	Qualità: Ferrovia		Reddito: 0,00	Valore Contabile: 0,00	
Prov.: NA Comune: Marigliano	Foglio: 24	Part.: 158	Sub:	R.D.: 3,84		
Scheda: 1410	Estensione: 0	Qualità: Seminativo irriguo		Reddito: 0,00	Valore Contabile: 624,00	
Prov.: NA Comune: Marigliano	Foglio: 24	Part.: 89	Sub:	R.D.: 0,00		
Scheda: 1411	Estensione: 0	Qualità: Ferrovia		Reddito: 0,00	Valore Contabile: 0,00	
Prov.: NA Comune: Marigliano	Foglio: 28	Part.: 20	Sub:	R.D.: 33,19		
Scheda: 1412	Estensione: 0	Qualità: ND		Reddito: 0,00	Valore Contabile: 5.393,38	
Prov.: NA Comune: Marigliano	Foglio: 28	Part.: 557	Sub:	R.D.: 33,66		
Scheda: 1413	Estensione: 0	Qualità: ND		Reddito: 0,00	Valore Contabile: 5.469,75	
Prov.: NA Comune: Marigliano	Foglio: 29	Part.: 389	Sub:	R.D.: 21,93		
Scheda: 3460	Estensione:	Qualità:		Reddito: 143,90	Valore Contabile: 3.700,69	
Prov.: NA Comune: Marigliano	Foglio: 29	Part.: 767	Sub:	R.D.: 122,16		
Scheda: 3459	Estensione:	Qualità:		Reddito: 801,60	Valore Contabile: 20.614,50	
Prov.: NA Comune: Marigliano	Foglio: 5	Part.: 503	Sub:	R.D.: 0,00		
Scheda: 3278	Estensione:	Qualità:		Reddito: 787,50	Valore Contabile: 0,00	
Prov.: NA Comune: Melito Di Napoli	Foglio: ND	Part.: ND	Sub:	R.D.: 0,00		
Scheda: 3146	Estensione: 0	Qualità: ND		Reddito: 0,00	Valore Contabile: 0,00	
Prov.: NA Comune: Monte Di Procida	Foglio: 11	Part.: 34	Sub:	R.D.: 12,89		
Scheda: 3261	Estensione:	Qualità:		Reddito: 1.361,56	Valore Contabile: 2.094,62	
Prov.: NA Comune: Mugnano Di Napoli	Foglio: .	Part.: -	Sub:	R.D.: 0,00		
Scheda: 3177	Estensione:	Qualità:		Reddito: 337,26	Valore Contabile: 0,00	
Prov.: NA Comune: Mugnano Di Napoli	Foglio: 1	Part.: 385	Sub:	R.D.: 0,00		
Scheda: 3153	Estensione: 917	Qualità: ND		Reddito: 0,00	Valore Contabile: 0,00	

Regione Campania

Consistenza del Patrimonio 2014

Direzione Generale per le Risorse Strumentali Allegato L - Immobili Demaniali - Terreni

Prov.: NA Comune: Mugnano Di Napoli Foglio: 2 Part.: 59 Sub:	R.D.: 0,00		
Scheda: 1418 Estensione: 0 Qualità: Ferrovia	Reddito: 0,00	Valore Contabile: 0,00	
Prov.: NA Comune: Mugnano Di Napoli Foglio: 2 Part.: 63 Sub:	R.D.: 0,00		
Scheda: 1419 Estensione: 0 Qualità: Ferrovia	Reddito: 0,00	Valore Contabile: 0,00	
Prov.: NA Comune: Mugnano Di Napoli Foglio: 2 Part.: 73 Sub:	R.D.: 0,00		
Scheda: 1420 Estensione: 0 Qualità: Ferrovia	Reddito: 0,00	Valore Contabile: 0,00	
Prov.: NA Comune: Mugnano Di Napoli Foglio: 4 Part.: 156 Sub:	R.D.: 0,00		
Scheda: 1421 Estensione: 0 Qualità: Ferrovia	Reddito: 0,00	Valore Contabile: 0,00	
Prov.: NA Comune: Mugnano Di Napoli Foglio: 41 Part.: 2 Sub:	R.D.: 0,00		
Scheda: 1422 Estensione: 0 Qualità: Ente Urbano	Reddito: 0,00	Valore Contabile: 0,00	
Prov.: NA Comune: Mugnano Di Napoli Foglio: 5 Part.: 101 Sub:	R.D.: 0,00		
Scheda: 1423 Estensione: 0 Qualità: Ferrovia	Reddito: 0,00	Valore Contabile: 0,00	
Prov.: NA Comune: Mugnano Di Napoli Foglio: 5 Part.: 83 Sub:	R.D.: 0,00		
Scheda: 1425 Estensione: 0 Qualità: Ferrovia	Reddito: 0,00	Valore Contabile: 0,00	
Prov.: NA Comune: Mugnano Di Napoli Foglio: 6 Part.: 197 Sub:	R.D.: 8,83		
Scheda: 3219 Estensione: Qualità:	Reddito: 342,53	Valore Contabile: 1.434,87	
Prov.: Comune: Foglio: Part.: Sub:	R.D.: 0,00		
Scheda: 0 Estensione: Qualità:	Reddito: 0,00	Valore Contabile: 0,00	
Prov.: NA Comune: Napoli Foglio: 1 Part.: 428 Sub:	R.D.: 7,67		
Scheda: 3232 Estensione: Qualità:	Reddito: 325,20	Valore Contabile: 1.246,37	
Prov.: NA Comune: Napoli Foglio: 109 Part.: 95 Sub:	R.D.: 0,00		
Scheda: 1428 Estensione: 0 Qualità: Incolto sterile	Reddito: 0,00	Valore Contabile: 0,00	
Prov.: NA Comune: Napoli Foglio: 113 Part.: 272 Sub:	R.D.: 0,00		
Scheda: 301 Estensione: 3560 Qualità: ND	Reddito: 0,00	Valore Contabile: 73.355,99	
Prov.: NA Comune: Napoli Foglio: 113 Part.: 279 Sub:	R.D.: 0,00		
Scheda: 91 Estensione: 9098 Qualità: ND	Reddito: 0,00	Valore Contabile: 187.413,09	
Prov.: NA Comune: Napoli Foglio: 113 Part.: 283 Sub:	R.D.: 0,00		
Scheda: 92 Estensione: 704 Qualità: ND	Reddito: 0,00	Valore Contabile: 5.224,31	
Prov.: NA Comune: Napoli Foglio: 113 Part.: 88 Sub:	R.D.: 0,00		
Scheda: 93 Estensione: 203 Qualità: ND	Reddito: 0,00	Valore Contabile: 12.176,78	
Prov.: NA Comune: Napoli Foglio: 113 Part.: 89 Sub:	R.D.: 0,00		
Scheda: 94 Estensione: 110 Qualità: ND	Reddito: 0,00	Valore Contabile: 4.662,92	
Prov.: NA Comune: Napoli Foglio: 12 Part.: 51 Sub:	R.D.: 0,00		
Scheda: 1433 Estensione: 0 Qualità: ND	Reddito: 0,00	Valore Contabile: 0,00	
Prov.: NA Comune: Napoli Foglio: 125 Part.: 407 Sub:	R.D.: 3,72		
Scheda: 3199 Estensione: Qualità:	Reddito: 336,59	Valore Contabile: 604,50	
Prov.: NA Comune: Napoli Foglio: 125 Part.: 664 Sub:	R.D.: 0,00		
Scheda: 1579 Estensione: 0 Qualità: Ente Urbano	Reddito: 0,00	Valore Contabile: 641,88	
Prov.: NA Comune: Napoli Foglio: 125 Part.: 697 Sub:	R.D.: 0,00		
Scheda: 1580 Estensione: 0 Qualità: Bosco ceduo	Reddito: 0,00	Valore Contabile: 310,68	
Prov.: NA Comune: Napoli Foglio: 125 Part.: 708 Sub:	R.D.: 0,00		
Scheda: 1581 Estensione: 0 Qualità: Ente Urbano	Reddito: 0,00	Valore Contabile: 0,00	
Prov.: NA Comune: Napoli Foglio: 125 Part.: 716 Sub:	R.D.: 0,00		
Scheda: 1582 Estensione: 0 Qualità: Frutteto	Reddito: 0,00	Valore Contabile: 7.561,13	

Regione Campania

Consistenza del Patrimonio 2014

Direzione Generale per le Risorse Strumentali Allegato L - Immobili Demaniali - Terreni

Prov.: NA Comune: Napoli	Foglio: 125	Part.: 717	Sub:	R.D.: 0,00	
Scheda: 1583	Estensione: 0	Qualità: Frutteto		Reddito: 0,00	Valore Contabile: 505,38
Prov.: NA Comune: Napoli	Foglio: 125	Part.: 718	Sub:	R.D.: 0,00	
Scheda: 1584	Estensione: 0	Qualità: Frutteto		Reddito: 0,00	Valore Contabile: 1.049,75
Prov.: NA Comune: Napoli	Foglio: 125	Part.: 719	Sub:	R.D.: 0,00	
Scheda: 1585	Estensione: 0	Qualità: Frutteto		Reddito: 0,00	Valore Contabile: 1.911,00
Prov.: NA Comune: Napoli	Foglio: 125	Part.: 726	Sub:	R.D.: 0,00	
Scheda: 1586	Estensione: 0	Qualità: Ente Urbano		Reddito: 0,00	Valore Contabile: 74,75
Prov.: NA Comune: Napoli	Foglio: 125	Part.: 729	Sub:	R.D.: 0,00	
Scheda: 1587	Estensione: 0	Qualità: Bosco ceduo		Reddito: 0,00	Valore Contabile: 4,88
Prov.: NA Comune: Napoli	Foglio: 125	Part.: 731	Sub:	R.D.: 0,00	
Scheda: 1588	Estensione: 0	Qualità: Bosco ceduo		Reddito: 0,00	Valore Contabile: 409,50
Prov.: NA Comune: Napoli	Foglio: 125	Part.: 734	Sub:	R.D.: 0,00	
Scheda: 1589	Estensione: 0	Qualità: Frutteto		Reddito: 0,00	Valore Contabile: 2.606,50
Prov.: NA Comune: Napoli	Foglio: 125	Part.: 736	Sub:	R.D.: 0,00	
Scheda: 1590	Estensione: 0	Qualità: Frutteto		Reddito: 0,00	Valore Contabile: 781,63
Prov.: NA Comune: Napoli	Foglio: 125	Part.: 738	Sub:	R.D.: 0,00	
Scheda: 1591	Estensione: 0	Qualità: Frutteto		Reddito: 0,00	Valore Contabile: 525,00
Prov.: NA Comune: Napoli	Foglio: 125	Part.: 742	Sub:	R.D.: 0,00	
Scheda: 1592	Estensione: 0	Qualità: Frutteto		Reddito: 0,00	Valore Contabile: 3.456,38
Prov.: NA Comune: Napoli	Foglio: 125	Part.: 743	Sub:	R.D.: 0,00	
Scheda: 1593	Estensione: 0	Qualità: Frutteto		Reddito: 0,00	Valore Contabile: 433,88
Prov.: NA Comune: Napoli	Foglio: 125	Part.: 746	Sub:	R.D.: 0,00	
Scheda: 1594	Estensione: 0	Qualità: Bosco ceduo		Reddito: 0,00	Valore Contabile: 464,75
Prov.: NA Comune: Napoli	Foglio: 125	Part.: 748	Sub:	R.D.: 0,00	
Scheda: 1595	Estensione: 0	Qualità: Ficheto		Reddito: 0,00	Valore Contabile: 1.360,13
Prov.: NA Comune: Napoli	Foglio: 125	Part.: 750	Sub:	R.D.: 0,00	
Scheda: 1596	Estensione: 0	Qualità: Ente Urbano		Reddito: 0,00	Valore Contabile: 195,00
Prov.: NA Comune: Napoli	Foglio: 125	Part.: 752	Sub:	R.D.: 0,00	
Scheda: 1597	Estensione: 0	Qualità: Ente Urbano		Reddito: 0,00	Valore Contabile: 188,50
Prov.: NA Comune: Napoli	Foglio: 125	Part.: 761	Sub:	R.D.: 0,00	
Scheda: 1598	Estensione: 0	Qualità: Ente Urbano		Reddito: 0,00	Valore Contabile: 0,00
Prov.: NA Comune: Napoli	Foglio: 125	Part.: 829	Sub:	R.D.: 0,00	
Scheda: 1599	Estensione: 0	Qualità: Ente Urbano		Reddito: 0,00	Valore Contabile: 0,00
Prov.: NA Comune: Napoli	Foglio: 147	Part.: 263	Sub:	R.D.: 0,00	
Scheda: 1434	Estensione: 0	Qualità: Ente Urbano		Reddito: 0,00	Valore Contabile: 0,00
Prov.: NA Comune: Napoli	Foglio: 157	Part.: 1018	Sub:	R.D.: 0,00	
Scheda: 1440	Estensione: 0	Qualità: Ferrovia		Reddito: 0,00	Valore Contabile: 0,00
Prov.: NA Comune: Napoli	Foglio: 157	Part.: 1019	Sub:	R.D.: 0,00	
Scheda: 1441	Estensione: 0	Qualità: Ferrovia		Reddito: 0,00	Valore Contabile: 0,00
Prov.: NA Comune: Napoli	Foglio: 157	Part.: 486	Sub:	R.D.: 0,00	
Scheda: 1442	Estensione: 0	Qualità: Orto irriguo		Reddito: 0,00	Valore Contabile: 4.644,25
Prov.: NA Comune: Napoli	Foglio: 157	Part.: 495	Sub:	R.D.: 0,00	
Scheda: 1443	Estensione: 0	Qualità: Ferrovia		Reddito: 0,00	Valore Contabile: 0,00

Regione Campania

Consistenza del Patrimonio 2014

Direzione Generale per le Risorse Strumentali Allegato L - Immobili Demaniali - Terreni

Prov.: NA Comune: Napoli	Foglio: 157	Part.: 535	Sub:	R.D.: 0,00		
Scheda: 1444	Estensione: 0	Qualità: Incolto produttivo		Reddito: 0,00	Valore Contabile: 1,63	
Prov.: NA Comune: Napoli	Foglio: 157	Part.: 539	Sub:	R.D.: 0,00		
Scheda: 1445	Estensione: 0	Qualità: Orto irriguo		Reddito: 0,00	Valore Contabile: 2.497,63	
Prov.: NA Comune: Napoli	Foglio: 157	Part.: 743	Sub:	R.D.: 0,00		
Scheda: 1446	Estensione: 0	Qualità: Orto irriguo		Reddito: 0,00	Valore Contabile: 1.894,75	
Prov.: NA Comune: Napoli	Foglio: 157	Part.: 744	Sub:	R.D.: 0,00		
Scheda: 1447	Estensione: 0	Qualità: Orto irriguo		Reddito: 0,00	Valore Contabile: 510,25	
Prov.: NA Comune: Napoli	Foglio: 157	Part.: 746	Sub:	R.D.: 0,00		
Scheda: 1448	Estensione: 0	Qualità: Orto irriguo		Reddito: 0,00	Valore Contabile: 555,75	
Prov.: NA Comune: Napoli	Foglio: 16	Part.: 464	Sub:	R.D.: 0,00		
Scheda: 1449	Estensione: 0	Qualità: ND		Reddito: 0,00	Valore Contabile: 0,00	
Prov.: NA Comune: Napoli	Foglio: 163	Part.: 6	Sub:	R.D.: 0,00		
Scheda: 1454	Estensione: 0	Qualità: Ente Urbano		Reddito: 0,00	Valore Contabile: 0,00	
Prov.: NA Comune: Napoli	Foglio: 164	Part.: 618	Sub:	R.D.: 0,00		
Scheda: 1455	Estensione: 0	Qualità: ND		Reddito: 0,00	Valore Contabile: 0,00	
Prov.: NA Comune: Napoli	Foglio: 172	Part.: 100	Sub:	R.D.: 0,00		
Scheda: 1456	Estensione: 0	Qualità: Ferrovia		Reddito: 0,00	Valore Contabile: 0,00	
Prov.: NA Comune: Napoli	Foglio: 172	Part.: 161	Sub:	R.D.: 0,00		
Scheda: 1426	Estensione: 0	Qualità: Orto irriguo		Reddito: 0,00	Valore Contabile: 609,38	
Prov.: NA Comune: Napoli	Foglio: 172	Part.: 305	Sub:	R.D.: 0,00		
Scheda: 1457	Estensione: 0	Qualità: ND		Reddito: 0,00	Valore Contabile: 243.954,25	
Prov.: NA Comune: Napoli	Foglio: 172	Part.: 306	Sub:	R.D.: 0,00		
Scheda: 1458	Estensione: 0	Qualità: ND		Reddito: 0,00	Valore Contabile: 211.891,88	
Prov.: NA Comune: Napoli	Foglio: 173	Part.: 135	Sub:	R.D.: 0,00		
Scheda: 1459	Estensione: 0	Qualità: Ferrovia		Reddito: 0,00	Valore Contabile: 0,00	
Prov.: NA Comune: Napoli	Foglio: 173	Part.: 291	Sub:	R.D.: 0,00		
Scheda: 1460	Estensione: 0	Qualità: Seminativo		Reddito: 0,00	Valore Contabile: 563,25	
Prov.: NA Comune: Napoli	Foglio: 173	Part.: 292	Sub:	R.D.: 0,00		
Scheda: 1461	Estensione: 0	Qualità: Seminativo		Reddito: 0,00	Valore Contabile: 417,63	
Prov.: NA Comune: Napoli	Foglio: 173	Part.: 293	Sub:	R.D.: 1,83		
Scheda: 1462	Estensione: 0	Qualità: Seminativo		Reddito: 0,00	Valore Contabile: 297,38	
Prov.: NA Comune: Napoli	Foglio: 173	Part.: 297	Sub:	R.D.: 0,00		
Scheda: 1463	Estensione: 0	Qualità: Ferrovia		Reddito: 0,00	Valore Contabile: 0,00	
Prov.: NA Comune: Napoli	Foglio: 19	Part.: 152	Sub:	R.D.: 0,00		
Scheda: 1464	Estensione: 0	Qualità: ND		Reddito: 0,00	Valore Contabile: 0,00	
Prov.: NA Comune: Napoli	Foglio: 19	Part.: 177	Sub:	R.D.: 0,00		
Scheda: 1465	Estensione: 0	Qualità: ND		Reddito: 0,00	Valore Contabile: 0,00	
Prov.: NA Comune: Napoli	Foglio: 19	Part.: 178	Sub:	R.D.: 0,00		
Scheda: 1466	Estensione: 0	Qualità: Ente Urbano		Reddito: 0,00	Valore Contabile: 0,00	
Prov.: NA Comune: Napoli	Foglio: 19	Part.: 261	Sub:	R.D.: 0,00		
Scheda: 1467	Estensione: 0	Qualità: ND		Reddito: 0,00	Valore Contabile: 0,00	
Prov.: NA Comune: Napoli	Foglio: 2	Part.: 241	Sub:	R.D.: 0,00		
Scheda: 1475	Estensione: 0	Qualità: ND		Reddito: 0,00	Valore Contabile: 0,00	

Regione Campania

Consistenza del Patrimonio 2014

Direzione Generale per le Risorse Strumentali Allegato L - Immobili Demaniali - Terreni

Prov.: NA Comune: Napoli Foglio: 20 Part.: 131 Sub:	R.D.: 0,91		
Scheda: 1476 Estensione: 0 Qualità: ND	Reddito: 0,00	Valore Contabile: 153,56	
Prov.: NA Comune: Napoli Foglio: 20 Part.: 156 Sub:	R.D.: 0,00		
Scheda: 1477 Estensione: 0 Qualità: Ente Urbano	Reddito: 0,00	Valore Contabile: 0,00	
Prov.: NA Comune: Napoli Foglio: 20 Part.: 194 Sub:	R.D.: 0,00		
Scheda: 1478 Estensione: 0 Qualità: ND	Reddito: 0,00	Valore Contabile: 0,00	
Prov.: NA Comune: Napoli Foglio: 21 Part.: 39 Sub:	R.D.: 0,00		
Scheda: 1487 Estensione: 0 Qualità: ND	Reddito: 0,00	Valore Contabile: 0,00	
Prov.: NA Comune: Napoli Foglio: 3 Part.: 102 Sub:	R.D.: 0,00		
Scheda: 1495 Estensione: 0 Qualità: ND	Reddito: 0,00	Valore Contabile: 0,00	
Prov.: NA Comune: Napoli Foglio: 3 Part.: 96 Sub:	R.D.: 0,00		
Scheda: 1496 Estensione: 0 Qualità: ND	Reddito: 0,00	Valore Contabile: 0,00	
Prov.: NA Comune: Napoli Foglio: 33 Part.: 70 Sub:	R.D.: 0,00		
Scheda: 3154 Estensione: 0 Qualità: ND	Reddito: 0,00	Valore Contabile: 0,00	
Prov.: NA Comune: Napoli Foglio: 36 Part.: 105 Sub:	R.D.: 0,00		
Scheda: 1497 Estensione: 0 Qualità: ND	Reddito: 0,00	Valore Contabile: 0,00	
Prov.: NA Comune: Napoli Foglio: 36 Part.: 405 Sub:	R.D.: 0,00		
Scheda: 1498 Estensione: 0 Qualità: ND	Reddito: 0,00	Valore Contabile: 0,00	
Prov.: NA Comune: Napoli Foglio: 36 Part.: 44 Sub:	R.D.: 0,00		
Scheda: 1499 Estensione: 0 Qualità: ND	Reddito: 0,00	Valore Contabile: 0,00	
Prov.: NA Comune: Napoli Foglio: 36 Part.: 470 Sub:	R.D.: 0,00		
Scheda: 1500 Estensione: 0 Qualità: Ente Urbano	Reddito: 0,00	Valore Contabile: 0,00	
Prov.: NA Comune: Napoli Foglio: 36 Part.: 472 Sub:	R.D.: 0,00		
Scheda: 1501 Estensione: 0 Qualità: ND	Reddito: 0,00	Valore Contabile: 0,00	
Prov.: NA Comune: Napoli Foglio: 36 Part.: 65 Sub:	R.D.: 0,03		
Scheda: 1502 Estensione: 0 Qualità: ND	Reddito: 0,00	Valore Contabile: 5,06	
Prov.: NA Comune: Napoli Foglio: 42 Part.: 349 Sub:	R.D.: 0,00		
Scheda: 1511 Estensione: 0 Qualità: ND	Reddito: 0,00	Valore Contabile: 0,00	
Prov.: NA Comune: Napoli Foglio: 5 Part.: 448 Sub: 1	R.D.: 0,00		
Scheda: 1606 Estensione: 0 Qualità: ND	Reddito: 0,00	Valore Contabile: 0,00	
Prov.: NA Comune: Napoli Foglio: 58 Part.: 179 Sub:	R.D.: 0,02		
Scheda: 1512 Estensione: 0 Qualità: ND	Reddito: 0,00	Valore Contabile: 3,38	
Prov.: NA Comune: Napoli Foglio: 58 Part.: 180 Sub:	R.D.: 0,01		
Scheda: 1513 Estensione: 0 Qualità: Ente Urbano	Reddito: 0,00	Valore Contabile: 1,69	
Prov.: NA Comune: Napoli Foglio: 58 Part.: 423 Sub:	R.D.: 0,00		
Scheda: 1427 Estensione: 0 Qualità: ND	Reddito: 0,00	Valore Contabile: 0,00	
Prov.: NA Comune: Napoli Foglio: 58 Part.: 659 Sub:	R.D.: 0,00		
Scheda: 1514 Estensione: 0 Qualità: ND	Reddito: 0,00	Valore Contabile: 0,00	
Prov.: NA Comune: Napoli Foglio: 58 Part.: 660 Sub:	R.D.: 0,00		
Scheda: 1515 Estensione: 0 Qualità: ND	Reddito: 0,00	Valore Contabile: 0,00	
Prov.: NA Comune: Napoli Foglio: 58 Part.: 661 Sub:	R.D.: 0,00		
Scheda: 1516 Estensione: 0 Qualità: ND	Reddito: 0,00	Valore Contabile: 0,00	
Prov.: NA Comune: Napoli Foglio: 58 Part.: 662 Sub:	R.D.: 0,00		
Scheda: 1517 Estensione: 0 Qualità: ND	Reddito: 0,00	Valore Contabile: 0,00	

Regione Campania

Consistenza del Patrimonio 2014

Direzione Generale per le Risorse Strumentali Allegato L - Immobili Demaniali - Terreni

Prov.: NA Comune: Napoli Foglio: 58 Part.: 663 Sub:	R.D.: 0,00		
Scheda: 1518 Estensione: 0 Qualità: ND	Reddito: 0,00	Valore Contabile: 0,00	
Prov.: NA Comune: Napoli Foglio: 58 Part.: 664 Sub:	R.D.: 0,00		
Scheda: 1519 Estensione: 0 Qualità: ND	Reddito: 0,00	Valore Contabile: 0,00	
Prov.: NA Comune: Napoli Foglio: 58 Part.: 665 Sub:	R.D.: 0,00		
Scheda: 1520 Estensione: 0 Qualità: ND	Reddito: 0,00	Valore Contabile: 0,00	
Prov.: NA Comune: Napoli Foglio: 58 Part.: 666 Sub:	R.D.: 0,00		
Scheda: 1521 Estensione: 0 Qualità: ND	Reddito: 0,00	Valore Contabile: 0,00	
Prov.: NA Comune: Napoli Foglio: 58 Part.: 667 Sub:	R.D.: 0,00		
Scheda: 1522 Estensione: 0 Qualità: ND	Reddito: 0,00	Valore Contabile: 0,00	
Prov.: NA Comune: Napoli Foglio: 58 Part.: 668 Sub:	R.D.: 0,00		
Scheda: 1523 Estensione: 0 Qualità: ND	Reddito: 0,00	Valore Contabile: 0,00	
Prov.: NA Comune: Napoli Foglio: 58 Part.: 669 Sub:	R.D.: 0,00		
Scheda: 1524 Estensione: 0 Qualità: ND	Reddito: 0,00	Valore Contabile: 4.965.926,54	
Prov.: NA Comune: Napoli Foglio: 58 Part.: 670 Sub:	R.D.: 0,00		
Scheda: 1525 Estensione: 0 Qualità: ND	Reddito: 0,00	Valore Contabile: 0,00	
Prov.: NA Comune: Napoli Foglio: 58 Part.: 671 Sub:	R.D.: 0,00		
Scheda: 1526 Estensione: 0 Qualità: ND	Reddito: 0,00	Valore Contabile: 0,00	
Prov.: NA Comune: Napoli Foglio: 58 Part.: 672 Sub:	R.D.: 0,00		
Scheda: 1527 Estensione: 0 Qualità: ND	Reddito: 0,00	Valore Contabile: 0,00	
Prov.: NA Comune: Napoli Foglio: 58 Part.: 921 Sub:	R.D.: 0,00		
Scheda: 1528 Estensione: 0 Qualità: ND	Reddito: 0,00	Valore Contabile: 0,00	
Prov.: NA Comune: Napoli Foglio: 6 Part.: 17 Sub: 1	R.D.: 0,00		
Scheda: 1529 Estensione: 0 Qualità: Ente Urbano	Reddito: 0,00	Valore Contabile: 0,00	
Prov.: NA Comune: Napoli Foglio: 6 Part.: 17 Sub: 2	R.D.: 0,00		
Scheda: 1532 Estensione: 0 Qualità: Ente Urbano	Reddito: 0,00	Valore Contabile: 0,00	
Prov.: NA Comune: Napoli Foglio: 6 Part.: 17 Sub: 3	R.D.: 0,00		
Scheda: 1533 Estensione: 0 Qualità: Ente Urbano	Reddito: 0,00	Valore Contabile: 0,00	
Prov.: NA Comune: Napoli Foglio: 6 Part.: 17 Sub: 7	R.D.: 0,00		
Scheda: 1537 Estensione: 0 Qualità: Ente Urbano	Reddito: 0,00	Valore Contabile: 0,00	
Prov.: NA Comune: Napoli Foglio: 60 Part.: 156 Sub:	R.D.: 0,00		
Scheda: 1542 Estensione: 0 Qualità: Ferrovia	Reddito: 0,00	Valore Contabile: 0,00	
Prov.: NA Comune: Napoli Foglio: 60 Part.: 157 Sub:	R.D.: 0,00		
Scheda: 1543 Estensione: 0 Qualità: Ferrovia	Reddito: 0,00	Valore Contabile: 0,00	
Prov.: NA Comune: Napoli Foglio: 60 Part.: 158 Sub:	R.D.: 0,00		
Scheda: 1544 Estensione: 0 Qualità: Ente Urbano	Reddito: 0,00	Valore Contabile: 0,00	
Prov.: NA Comune: Napoli Foglio: 60 Part.: 457 Sub:	R.D.: 0,00		
Scheda: 1545 Estensione: 0 Qualità: Ferrovia	Reddito: 0,00	Valore Contabile: 0,00	
Prov.: NA Comune: Napoli Foglio: 61 Part.: 16 Sub:	R.D.: 18,34		
Scheda: 1546 Estensione: 0 Qualità: Orto irriguo	Reddito: 0,00	Valore Contabile: 2.980,25	
Prov.: NA Comune: Napoli Foglio: 61 Part.: 203 Sub:	R.D.: 0,00		
Scheda: 1547 Estensione: 0 Qualità: Ferrovia	Reddito: 0,00	Valore Contabile: 0,00	
Prov.: NA Comune: Napoli Foglio: 61 Part.: 223 Sub:	R.D.: 0,00		
Scheda: 1548 Estensione: 0 Qualità: Ferrovia	Reddito: 0,00	Valore Contabile: 0,00	

Regione Campania

Consistenza del Patrimonio 2014

Direzione Generale per le Risorse Strumentali Allegato L - Immobili Demaniali - Terreni

Prov.: NA Comune: Napoli Foglio: 61 Part.: 225 Sub:	R.D.: 0,00		
Scheda: 1549 Estensione: 0 Qualità: Ferrovia	Reddito: 0,00	Valore Contabile: 0,00	
Prov.: NA Comune: Napoli Foglio: 61 Part.: 35 Sub:	R.D.: 65,69		
Scheda: 1550 Estensione: 0 Qualità: Orto irriguo	Reddito: 0,00	Valore Contabile: 10,67	
Prov.: NA Comune: Napoli Foglio: 61 Part.: 36 Sub:	R.D.: 0,00		
Scheda: 1551 Estensione: 0 Qualità: Ente Urbano	Reddito: 0,00	Valore Contabile: 0,00	
Prov.: NA Comune: Napoli Foglio: 61 Part.: 53 Sub:	R.D.: 0,00		
Scheda: 1552 Estensione: 0 Qualità: Ferrovia	Reddito: 0,00	Valore Contabile: 0,00	
Prov.: NA Comune: Napoli Foglio: 65 Part.: 37 Sub:	R.D.: 0,00		
Scheda: 1553 Estensione: 0 Qualità: Incolto produttivo	Reddito: 0,00	Valore Contabile: 157,63	
Prov.: NA Comune: Napoli Foglio: 69 Part.: 94 Sub:	R.D.: 0,00		
Scheda: 3472 Estensione: Qualità:	Reddito: 45,00	Valore Contabile: 0,00	
Prov.: NA Comune: Napoli Foglio: 7 Part.: 1494 Sub:	R.D.: 0,00		
Scheda: 3224 Estensione: Qualità:	Reddito: 325,20	Valore Contabile: 0,00	
Prov.: NA Comune: Napoli Foglio: 8 Part.: 5075 Sub:	R.D.: 0,00		
Scheda: 3208 Estensione: Qualità:	Reddito: 336,59	Valore Contabile: 0,00	
Prov.: NA Comune: Napoli Foglio: 82 Part.: 45 Sub:	R.D.: 0,00		
Scheda: 1559 Estensione: 0 Qualità: ND	Reddito: 0,00	Valore Contabile: 13.648,06	
Prov.: NA Comune: Napoli Foglio: 83 Part.: 191 Sub:	R.D.: 0,00		
Scheda: 1560 Estensione: 0 Qualità: Ferrovia	Reddito: 0,00	Valore Contabile: 0,00	
Prov.: NA Comune: Napoli Foglio: 83 Part.: 192 Sub:	R.D.: 0,00		
Scheda: 1561 Estensione: 0 Qualità: Ferrovia	Reddito: 0,00	Valore Contabile: 0,00	
Prov.: NA Comune: Napoli Foglio: 83 Part.: 193 Sub:	R.D.: 0,00		
Scheda: 1562 Estensione: 0 Qualità: Ferrovia	Reddito: 0,00	Valore Contabile: 0,00	
Prov.: NA Comune: Napoli Foglio: 83 Part.: 24 Sub:	R.D.: 0,00		
Scheda: 1563 Estensione: 0 Qualità: Ferrovia	Reddito: 0,00	Valore Contabile: 0,00	
Prov.: NA Comune: Napoli Foglio: 83 Part.: 62 Sub:	R.D.: 0,00		
Scheda: 1564 Estensione: 0 Qualità: Ferrovia	Reddito: 0,00	Valore Contabile: 0,00	
Prov.: NA Comune: Napoli Foglio: 84 Part.: 142 Sub:	R.D.: 0,00		
Scheda: 1565 Estensione: 0 Qualità: Ente Urbano	Reddito: 0,00	Valore Contabile: 0,00	
Prov.: NA Comune: Napoli Foglio: 84 Part.: 144 Sub:	R.D.: 0,00		
Scheda: 1566 Estensione: 0 Qualità: Ente Urbano	Reddito: 0,00	Valore Contabile: 0,00	
Prov.: NA Comune: Napoli Foglio: 84 Part.: 145 Sub:	R.D.: 0,00		
Scheda: 1567 Estensione: 0 Qualità: Ente Urbano	Reddito: 0,00	Valore Contabile: 0,00	
Prov.: NA Comune: Napoli Foglio: 84 Part.: 146 Sub:	R.D.: 0,00		
Scheda: 1568 Estensione: 0 Qualità: Ferrovia	Reddito: 0,00	Valore Contabile: 0,00	
Prov.: NA Comune: Napoli Foglio: 84 Part.: 210 Sub:	R.D.: 0,00		
Scheda: 1569 Estensione: 0 Qualità: ND	Reddito: 0,00	Valore Contabile: 0,00	
Prov.: NA Comune: Napoli Foglio: 84 Part.: 36 Sub:	R.D.: 0,00		
Scheda: 1570 Estensione: 0 Qualità: Ferrovia	Reddito: 0,00	Valore Contabile: 0,00	
Prov.: NA Comune: Napoli Foglio: 84 Part.: 38 Sub:	R.D.: 0,00		
Scheda: 1571 Estensione: 0 Qualità: Ente Urbano	Reddito: 0,00	Valore Contabile: 0,00	
Prov.: NA Comune: Napoli Foglio: 84 Part.: 39 Sub:	R.D.: 0,00		
Scheda: 1572 Estensione: 0 Qualità: Ente Urbano	Reddito: 0,00	Valore Contabile: 0,00	

Regione Campania

Consistenza del Patrimonio 2014

Direzione Generale per le Risorse Strumentali Allegato L - Immobili Demaniali - Terreni

Prov.: NA Comune: Napoli	Foglio: 84	Part.: 40	Sub:	R.D.: 0,00		
Scheda: 1573	Estensione: 0	Qualità: Ente Urbano		Reddito: 0,00	Valore Contabile: 0,00	
Prov.: NA Comune: Napoli	Foglio: 85	Part.: 100	Sub:	R.D.: 0,00		
Scheda: 168	Estensione: 310	Qualità: ND		Reddito: 0,00	Valore Contabile: 8.272,61	
Prov.: NA Comune: Napoli	Foglio: 85	Part.: 101	Sub:	R.D.: 0,00		
Scheda: 95	Estensione: 58	Qualità: ND		Reddito: 0,00	Valore Contabile: 13.221,06	
Prov.: NA Comune: Napoli	Foglio: 85	Part.: 102	Sub:	R.D.: 0,00		
Scheda: 275	Estensione: 270	Qualità: ND		Reddito: 0,00	Valore Contabile: 23.608,38	
Prov.: NA Comune: Napoli	Foglio: 85	Part.: 103	Sub:	R.D.: 0,00		
Scheda: 96	Estensione: 180	Qualità: ND		Reddito: 0,00	Valore Contabile: 16.596,44	
Prov.: NA Comune: Napoli	Foglio: 85	Part.: 109	Sub:	R.D.: 0,00		
Scheda: 169	Estensione: 4940	Qualità: ND		Reddito: 0,00	Valore Contabile: 44.825,56	
Prov.: NA Comune: Napoli	Foglio: 85	Part.: 110	Sub:	R.D.: 0,00		
Scheda: 97	Estensione: 220	Qualità: ND		Reddito: 0,00	Valore Contabile: 1.998,64	
Prov.: NA Comune: Napoli	Foglio: 85	Part.: 158	Sub:	R.D.: 103,12		
Scheda: 1574	Estensione: 0	Qualità: ND		Reddito: 0,00	Valore Contabile: 20.624,00	
Prov.: NA Comune: Napoli	Foglio: 85	Part.: 161	Sub:	R.D.: 56,30		
Scheda: 1575	Estensione: 0	Qualità: ND		Reddito: 0,00	Valore Contabile: 12.260,00	
Prov.: NA Comune: Napoli	Foglio: 85	Part.: 288	Sub:	R.D.: 0,00		
Scheda: 170	Estensione: 89	Qualità: ND		Reddito: 0,00	Valore Contabile: 2.256,26	
Prov.: NA Comune: Napoli	Foglio: 85	Part.: 289	Sub:	R.D.: 0,00		
Scheda: 98	Estensione: 795	Qualità: ND		Reddito: 0,00	Valore Contabile: 25.694,40	
Prov.: NA Comune: Napoli	Foglio: 85	Part.: 290	Sub:	R.D.: 0,00		
Scheda: 99	Estensione: 60	Qualità: ND		Reddito: 0,00	Valore Contabile: 0,00	
Prov.: NA Comune: Napoli	Foglio: 85	Part.: 291	Sub:	R.D.: 0,00		
Scheda: 100	Estensione: 649	Qualità: ND		Reddito: 0,00	Valore Contabile: 20.975,68	
Prov.: NA Comune: Napoli	Foglio: 85	Part.: 292	Sub:	R.D.: 0,00		
Scheda: 101	Estensione: 1701	Qualità: ND		Reddito: 0,00	Valore Contabile: 57.410,37	
Prov.: NA Comune: Napoli	Foglio: 85	Part.: 293	Sub:	R.D.: 0,00		
Scheda: 102	Estensione: 1413	Qualità: ND		Reddito: 0,00	Valore Contabile: 82.637,25	
Prov.: NA Comune: Napoli	Foglio: 85	Part.: 294	Sub:	R.D.: 0,00		
Scheda: 276	Estensione: 3993	Qualità: ND		Reddito: 0,00	Valore Contabile: 95.730,86	
Prov.: NA Comune: Napoli	Foglio: 85	Part.: 295	Sub:	R.D.: 0,00		
Scheda: 103	Estensione: 5014	Qualità: ND		Reddito: 0,00	Valore Contabile: 159.324,01	
Prov.: NA Comune: Napoli	Foglio: 86	Part.: 102	Sub:	R.D.: 0,00		
Scheda: 104	Estensione: 270	Qualità: ND		Reddito: 0,00	Valore Contabile: 28.467,90	
Prov.: NA Comune: Napoli	Foglio: 86	Part.: 104	Sub:	R.D.: 0,00		
Scheda: 3281	Estensione:	Qualità:		Reddito: 2.583,21	Valore Contabile: 0,00	
Prov.: NA Comune: Napoli	Foglio: 86	Part.: 105	Sub:	R.D.: 0,00		
Scheda: 105	Estensione: 27710	Qualità: ND		Reddito: 0,00	Valore Contabile: 751.860,90	
Prov.: NA Comune: Napoli	Foglio: 86	Part.: 106	Sub:	R.D.: 0,00		
Scheda: 106	Estensione: 300	Qualità: ND		Reddito: 0,00	Valore Contabile: 24.831,46	
Prov.: NA Comune: Napoli	Foglio: 86	Part.: 107	Sub:	R.D.: 0,00		
Scheda: 107	Estensione: 310	Qualità: ND		Reddito: 0,00	Valore Contabile: 19.201,85	

Regione Campania

Consistenza del Patrimonio 2014

Direzione Generale per le Risorse Strumentali Allegato L - Immobili Demaniali - Terreni

Prov.: NA Comune: Napoli	Foglio: 86	Part.: 108	Sub:	R.D.: 0,00	
Scheda: 108	Estensione: 290	Qualità: ND		Reddito: 0,00	Valore Contabile: 21.698,27
Prov.: NA Comune: Napoli	Foglio: 86	Part.: 109	Sub:	R.D.: 0,00	
Scheda: 109	Estensione: 17270	Qualità: ND		Reddito: 0,00	Valore Contabile: 426.606,44
Prov.: NA Comune: Napoli	Foglio: 86	Part.: 110	Sub:	R.D.: 0,00	
Scheda: 110	Estensione: 130	Qualità: ND		Reddito: 0,00	Valore Contabile: 24.337,82
Prov.: NA Comune: Napoli	Foglio: 86	Part.: 111	Sub:	R.D.: 0,00	
Scheda: 111	Estensione: 230	Qualità: ND		Reddito: 0,00	Valore Contabile: 21.157,77
Prov.: NA Comune: Napoli	Foglio: 86	Part.: 116	Sub:	R.D.: 0,00	
Scheda: 112	Estensione: 55730	Qualità: ND		Reddito: 0,00	Valore Contabile: 1.295.164,28
Prov.: NA Comune: Napoli	Foglio: 86	Part.: 135	Sub:	R.D.: 0,00	
Scheda: 113	Estensione: 333	Qualità: ND		Reddito: 0,00	Valore Contabile: 16.278,83
Prov.: NA Comune: Napoli	Foglio: 86	Part.: 136	Sub:	R.D.: 0,00	
Scheda: 114	Estensione: 6	Qualità: ND		Reddito: 0,00	Valore Contabile: 153,02
Prov.: NA Comune: Napoli	Foglio: 86	Part.: 159	Sub:	R.D.: 0,00	
Scheda: 203	Estensione: 1303	Qualità: ND		Reddito: 0,00	Valore Contabile: 44.582,77
Prov.: NA Comune: Napoli	Foglio: 86	Part.: 160	Sub:	R.D.: 0,00	
Scheda: 204	Estensione: 1303	Qualità: ND		Reddito: 0,00	Valore Contabile: 34.891,26
Prov.: NA Comune: Napoli	Foglio: 86	Part.: 161	Sub:	R.D.: 0,00	
Scheda: 205	Estensione: 1303	Qualità: ND		Reddito: 0,00	Valore Contabile: 37.494,20
Prov.: NA Comune: Napoli	Foglio: 86	Part.: 162	Sub:	R.D.: 0,00	
Scheda: 206	Estensione: 1303	Qualità: ND		Reddito: 0,00	Valore Contabile: 29.229,86
Prov.: NA Comune: Napoli	Foglio: 86	Part.: 163	Sub:	R.D.: 0,00	
Scheda: 207	Estensione: 1303	Qualità: ND		Reddito: 0,00	Valore Contabile: 44.613,76
Prov.: NA Comune: Napoli	Foglio: 86	Part.: 164	Sub:	R.D.: 0,00	
Scheda: 208	Estensione: 1303	Qualità: ND		Reddito: 0,00	Valore Contabile: 32.032,15
Prov.: NA Comune: Napoli	Foglio: 86	Part.: 165	Sub:	R.D.: 0,00	
Scheda: 209	Estensione: 1303	Qualità: ND		Reddito: 0,00	Valore Contabile: 42.525,21
Prov.: NA Comune: Napoli	Foglio: 86	Part.: 166	Sub:	R.D.: 0,00	
Scheda: 171	Estensione: 226	Qualità: ND		Reddito: 0,00	Valore Contabile: 1.508,01
Prov.: NA Comune: Napoli	Foglio: 86	Part.: 167	Sub:	R.D.: 0,00	
Scheda: 115	Estensione: 648	Qualità: ND		Reddito: 0,00	Valore Contabile: 17.084,95
Prov.: NA Comune: Napoli	Foglio: 86	Part.: 172	Sub:	R.D.: 0,00	
Scheda: 116	Estensione: 10271	Qualità: ND		Reddito: 0,00	Valore Contabile: 314.605,60
Prov.: NA Comune: Napoli	Foglio: 86	Part.: 173	Sub:	R.D.: 0,00	
Scheda: 117	Estensione: 642	Qualità: ND		Reddito: 0,00	Valore Contabile: 6.714,63
Prov.: NA Comune: Napoli	Foglio: 86	Part.: 198	Sub:	R.D.: 0,00	
Scheda: 172	Estensione: 2635	Qualità: ND		Reddito: 0,00	Valore Contabile: 56.795,02
Prov.: NA Comune: Napoli	Foglio: 86	Part.: 22	Sub:	R.D.: 0,00	
Scheda: 202	Estensione: 756	Qualità: ND		Reddito: 0,00	Valore Contabile: 42.905,38
Prov.: NA Comune: Napoli	Foglio: 86	Part.: 33	Sub:	R.D.: 0,00	
Scheda: 118	Estensione: 13689	Qualità: ND		Reddito: 0,00	Valore Contabile: 368.597,79
Prov.: NA Comune: Napoli	Foglio: 86	Part.: 34	Sub:	R.D.: 0,00	
Scheda: 119	Estensione: 230	Qualità: ND		Reddito: 0,00	Valore Contabile: 34.514,18

Regione Campania

Consistenza del Patrimonio 2014

Direzione Generale per le Risorse Strumentali Allegato L - Immobili Demaniali - Terreni

Prov.: NA Comune: Napoli	Foglio: 86	Part.: 36	Sub:	R.D.: 0,00	
Scheda: 210	Estensione: 5005	Qualità: ND		Reddito: 0,00	Valore Contabile: 83.491,20
Prov.: NA Comune: Napoli	Foglio: 86	Part.: 37	Sub:	R.D.: 0,00	
Scheda: 211	Estensione: 590	Qualità: ND		Reddito: 0,00	Valore Contabile: 27.138,79
Prov.: NA Comune: Napoli	Foglio: 86	Part.: 38	Sub:	R.D.: 0,00	
Scheda: 120	Estensione: 15770	Qualità: ND		Reddito: 0,00	Valore Contabile: 343.112,56
Prov.: NA Comune: Napoli	Foglio: 86	Part.: 40	Sub:	R.D.: 0,00	
Scheda: 121	Estensione: 160	Qualità: ND		Reddito: 0,00	Valore Contabile: 11.832,48
Prov.: NA Comune: Napoli	Foglio: 86	Part.: 41	Sub:	R.D.: 0,00	
Scheda: 122	Estensione: 200	Qualità: ND		Reddito: 0,00	Valore Contabile: 16.157,63
Prov.: NA Comune: Napoli	Foglio: 86	Part.: 42	Sub:	R.D.: 0,00	
Scheda: 123	Estensione: 270	Qualità: ND		Reddito: 0,00	Valore Contabile: 20.853,27
Prov.: NA Comune: Napoli	Foglio: 86	Part.: 43	Sub:	R.D.: 0,00	
Scheda: 124	Estensione: 10190	Qualità: ND		Reddito: 0,00	Valore Contabile: 309.424,27
Prov.: NA Comune: Napoli	Foglio: 86	Part.: 44	Sub:	R.D.: 0,00	
Scheda: 125	Estensione: 180	Qualità: ND		Reddito: 0,00	Valore Contabile: 23.416,65
Prov.: NA Comune: Napoli	Foglio: 86	Part.: 45	Sub:	R.D.: 0,00	
Scheda: 126	Estensione: 14250	Qualità: ND		Reddito: 0,00	Valore Contabile: 352.589,51
Prov.: NA Comune: Napoli	Foglio: 86	Part.: 46	Sub:	R.D.: 0,00	
Scheda: 127	Estensione: 270	Qualità: ND		Reddito: 0,00	Valore Contabile: 17.094,32
Prov.: NA Comune: Napoli	Foglio: 86	Part.: 47	Sub:	R.D.: 0,00	
Scheda: 128	Estensione: 230	Qualità: ND		Reddito: 0,00	Valore Contabile: 30.272,19
Prov.: NA Comune: Napoli	Foglio: 86	Part.: 48	Sub:	R.D.: 0,00	
Scheda: 129	Estensione: 46220	Qualità: ND		Reddito: 0,00	Valore Contabile: 1.165.194,41
Prov.: NA Comune: Napoli	Foglio: 86	Part.: 50	Sub:	R.D.: 0,00	
Scheda: 130	Estensione: 240	Qualità: ND		Reddito: 0,00	Valore Contabile: 12.293,09
Prov.: NA Comune: Napoli	Foglio: 86	Part.: 51	Sub:	R.D.: 0,00	
Scheda: 131	Estensione: 250	Qualità: ND		Reddito: 0,00	Valore Contabile: 15.447,23
Prov.: NA Comune: Napoli	Foglio: 86	Part.: 52	Sub:	R.D.: 0,00	
Scheda: 132	Estensione: 340	Qualità: ND		Reddito: 0,00	Valore Contabile: 24.433,44
Prov.: NA Comune: Napoli	Foglio: 86	Part.: 53	Sub:	R.D.: 0,00	
Scheda: 133	Estensione: 55	Qualità: ND		Reddito: 0,00	Valore Contabile: 2.621,07
Prov.: NA Comune: Napoli	Foglio: 86	Part.: 54	Sub:	R.D.: 0,00	
Scheda: 134	Estensione: 6440	Qualità: ND		Reddito: 0,00	Valore Contabile: 189.253,50
Prov.: NA Comune: Napoli	Foglio: 86	Part.: 55	Sub:	R.D.: 0,00	
Scheda: 135	Estensione: 4805	Qualità: ND		Reddito: 0,00	Valore Contabile: 148.582,48
Prov.: NA Comune: Napoli	Foglio: 86	Part.: 56	Sub:	R.D.: 0,00	
Scheda: 136	Estensione: 190	Qualità: ND		Reddito: 0,00	Valore Contabile: 14.696,59
Prov.: NA Comune: Napoli	Foglio: 86	Part.: 57	Sub:	R.D.: 0,00	
Scheda: 137	Estensione: 68	Qualità: ND		Reddito: 0,00	Valore Contabile: 3.941,92
Prov.: NA Comune: Napoli	Foglio: 86	Part.: 58	Sub:	R.D.: 0,00	
Scheda: 138	Estensione: 410	Qualità: ND		Reddito: 0,00	Valore Contabile: 22.992,75
Prov.: NA Comune: Napoli	Foglio: 86	Part.: 59	Sub:	R.D.: 0,00	
Scheda: 139	Estensione: 2960	Qualità: ND		Reddito: 0,00	Valore Contabile: 138.679,04

Regione Campania

Consistenza del Patrimonio 2014

Direzione Generale per le Risorse Strumentali Allegato L - Immobili Demaniali - Terreni

Prov.: NA Comune: Napoli	Foglio: 86	Part.: 60	Sub:	R.D.: 0,00		
Scheda: 140	Estensione: 380	Qualità: ND		Reddito: 0,00	Valore Contabile: 42.510,25	
Prov.: NA Comune: Napoli	Foglio: 86	Part.: 61	Sub:	R.D.: 0,00		
Scheda: 141	Estensione: 44	Qualità: ND		Reddito: 0,00	Valore Contabile: 5.189,87	
Prov.: NA Comune: Napoli	Foglio: 86	Part.: 62	Sub:	R.D.: 0,00		
Scheda: 212	Estensione: 110	Qualità: ND		Reddito: 0,00	Valore Contabile: 10.748,58	
Prov.: NA Comune: Napoli	Foglio: 86	Part.: 63	Sub:	R.D.: 0,00		
Scheda: 173	Estensione: 1303	Qualità: ND		Reddito: 0,00	Valore Contabile: 47.517,90	
Prov.: NA Comune: Napoli	Foglio: 86	Part.: 64	Sub:	R.D.: 0,00		
Scheda: 213	Estensione: 1640	Qualità: ND		Reddito: 0,00	Valore Contabile: 56.323,96	
Prov.: NA Comune: Napoli	Foglio: 86	Part.: 65	Sub:	R.D.: 0,00		
Scheda: 142	Estensione: 392	Qualità: ND		Reddito: 0,00	Valore Contabile: 22.846,25	
Prov.: NA Comune: Napoli	Foglio: 86	Part.: 66	Sub:	R.D.: 0,00		
Scheda: 143	Estensione: 100	Qualità: ND		Reddito: 0,00	Valore Contabile: 21.219,19	
Prov.: NA Comune: Napoli	Foglio: 86	Part.: 67	Sub:	R.D.: 0,00		
Scheda: 144	Estensione: 220	Qualità: ND		Reddito: 0,00	Valore Contabile: 15.891,53	
Prov.: NA Comune: Napoli	Foglio: 86	Part.: 68	Sub:	R.D.: 0,00		
Scheda: 145	Estensione: 370	Qualità: ND		Reddito: 0,00	Valore Contabile: 32.641,31	
Prov.: NA Comune: Napoli	Foglio: 86	Part.: 69	Sub:	R.D.: 0,00		
Scheda: 146	Estensione: 340	Qualità: ND		Reddito: 0,00	Valore Contabile: 19.953,40	
Prov.: NA Comune: Napoli	Foglio: 86	Part.: 70	Sub:	R.D.: 0,00		
Scheda: 147	Estensione: 330	Qualità: ND		Reddito: 0,00	Valore Contabile: 41.689,92	
Prov.: NA Comune: Napoli	Foglio: 86	Part.: 71	Sub:	R.D.: 0,00		
Scheda: 148	Estensione: 7130	Qualità: ND		Reddito: 0,00	Valore Contabile: 195.787,52	
Prov.: NA Comune: Napoli	Foglio: 86	Part.: 72	Sub:	R.D.: 0,00		
Scheda: 149	Estensione: 180	Qualità: ND		Reddito: 0,00	Valore Contabile: 18.710,43	
Prov.: NA Comune: Napoli	Foglio: 86	Part.: 73	Sub:	R.D.: 0,00		
Scheda: 150	Estensione: 8930	Qualità: ND		Reddito: 0,00	Valore Contabile: 271.449,36	
Prov.: NA Comune: Napoli	Foglio: 86	Part.: 74	Sub:	R.D.: 0,00		
Scheda: 151	Estensione: 440	Qualità: ND		Reddito: 0,00	Valore Contabile: 36.418,02	
Prov.: NA Comune: Napoli	Foglio: 86	Part.: 75	Sub:	R.D.: 0,00		
Scheda: 152	Estensione: 310	Qualità: ND		Reddito: 0,00	Valore Contabile: 28.703,21	
Prov.: NA Comune: Napoli	Foglio: 86	Part.: 76	Sub:	R.D.: 0,00		
Scheda: 86	Estensione: 1740	Qualità: ND		Reddito: 0,00	Valore Contabile: 186.380,10	
Prov.: NA Comune: Napoli	Foglio: 86	Part.: 77	Sub:	R.D.: 0,00		
Scheda: 87	Estensione: 4690	Qualità: ND		Reddito: 0,00	Valore Contabile: 502.369,35	
Prov.: NA Comune: Napoli	Foglio: 86	Part.: 78	Sub:	R.D.: 0,00		
Scheda: 88	Estensione: 210	Qualità: ND		Reddito: 0,00	Valore Contabile: 22.494,15	
Prov.: NA Comune: Napoli	Foglio: 86	Part.: 79	Sub:	R.D.: 0,00		
Scheda: 89	Estensione: 58	Qualità: ND		Reddito: 0,00	Valore Contabile: 6.212,67	
Prov.: NA Comune: Napoli	Foglio: 86	Part.: 80	Sub:	R.D.: 0,00		
Scheda: 90	Estensione: 110	Qualità: ND		Reddito: 0,00	Valore Contabile: 11.782,65	
Prov.: NA Comune: Napoli	Foglio: 86	Part.: 81	Sub:	R.D.: 0,00		
Scheda: 153	Estensione: 320	Qualità: ND		Reddito: 0,00	Valore Contabile: 25.869,01	

Regione Campania

Consistenza del Patrimonio 2014

Direzione Generale per le Risorse Strumentali Allegato L - Immobili Demaniali - Terreni

Prov.: NA Comune: Napoli	Foglio: 86	Part.: 82	Sub:	R.D.: 0,00	
Scheda: 223	Estensione: 150	Qualità: ND		Reddito: 0,00	Valore Contabile: 15.727,94
Prov.: NA Comune: Napoli	Foglio: 86	Part.: 83	Sub:	R.D.: 0,00	
Scheda: 154	Estensione: 5890	Qualità: ND		Reddito: 0,00	Valore Contabile: 188.232,94
Prov.: NA Comune: Napoli	Foglio: 86	Part.: 84	Sub:	R.D.: 0,00	
Scheda: 224	Estensione: 240	Qualità: ND		Reddito: 0,00	Valore Contabile: 40.094,15
Prov.: NA Comune: Napoli	Foglio: 86	Part.: 86	Sub:	R.D.: 0,00	
Scheda: 155	Estensione: 450	Qualità: ND		Reddito: 0,00	Valore Contabile: 18.385,72
Prov.: NA Comune: Napoli	Foglio: 86	Part.: 87	Sub:	R.D.: 0,00	
Scheda: 156	Estensione: 10339	Qualità: ND		Reddito: 0,00	Valore Contabile: 271.276,39
Prov.: NA Comune: Napoli	Foglio: 86	Part.: 88	Sub:	R.D.: 0,00	
Scheda: 157	Estensione: 56	Qualità: ND		Reddito: 0,00	Valore Contabile: 2.053,63
Prov.: NA Comune: Napoli	Foglio: 86	Part.: 89	Sub:	R.D.: 0,00	
Scheda: 158	Estensione: 180	Qualità: ND		Reddito: 0,00	Valore Contabile: 18.616,84
Prov.: NA Comune: Napoli	Foglio: 86	Part.: 90	Sub:	R.D.: 0,00	
Scheda: 159	Estensione: 300	Qualità: ND		Reddito: 0,00	Valore Contabile: 22.314,08
Prov.: NA Comune: Napoli	Foglio: 86	Part.: 91	Sub:	R.D.: 0,00	
Scheda: 573	Estensione: 98	Qualità: ND		Reddito: 0,00	Valore Contabile: 21.210,14
Prov.: NA Comune: Napoli	Foglio: 86	Part.: 92	Sub:	R.D.: 0,00	
Scheda: 574	Estensione: 780	Qualità: ND		Reddito: 0,00	Valore Contabile: 168.815,40
Prov.: NA Comune: Napoli	Foglio: 86	Part.: 93	Sub:	R.D.: 0,00	
Scheda: 160	Estensione: 290	Qualità: ND		Reddito: 0,00	Valore Contabile: 23.073,38
Prov.: NA Comune: Napoli	Foglio: 86	Part.: 94	Sub:	R.D.: 0,00	
Scheda: 174	Estensione: 100	Qualità: ND		Reddito: 0,00	Valore Contabile: 667,26
Prov.: NA Comune: Napoli	Foglio: 86	Part.: 95	Sub:	R.D.: 0,00	
Scheda: 161	Estensione: 24410	Qualità: ND		Reddito: 0,00	Valore Contabile: 676.925,44
Prov.: NA Comune: Napoli	Foglio: 87	Part.: 215	Sub:	R.D.: 0,00	
Scheda: 162	Estensione: 2560	Qualità: ND		Reddito: 0,00	Valore Contabile: 132.819,84
Prov.: NA Comune: Napoli	Foglio: 87	Part.: 216	Sub:	R.D.: 0,00	
Scheda: 457	Estensione: 2580	Qualità: ND		Reddito: 0,00	Valore Contabile: 70.018,57
Prov.: NA Comune: Napoli	Foglio: 87	Part.: 217	Sub:	R.D.: 0,00	
Scheda: 163	Estensione: 160	Qualità: ND		Reddito: 0,00	Valore Contabile: 4.425,00
Prov.: NA Comune: Napoli	Foglio: 87	Part.: 218	Sub:	R.D.: 0,00	
Scheda: 214	Estensione: 600	Qualità: ND		Reddito: 0,00	Valore Contabile: 52.972,76
Prov.: NA Comune: Napoli	Foglio: 87	Part.: 219	Sub:	R.D.: 0,00	
Scheda: 458	Estensione: 2080	Qualità: ND		Reddito: 0,00	Valore Contabile: 48.204,54
Prov.: NA Comune: Napoli	Foglio: 87	Part.: 220	Sub:	R.D.: 0,00	
Scheda: 459	Estensione: 290	Qualità: ND		Reddito: 0,00	Valore Contabile: 22.572,41
Prov.: NA Comune: Napoli	Foglio: 87	Part.: 221	Sub:	R.D.: 0,00	
Scheda: 215	Estensione: 230	Qualità: ND		Reddito: 0,00	Valore Contabile: 2.612,33
Prov.: NA Comune: Napoli	Foglio: 87	Part.: 222	Sub:	R.D.: 0,00	
Scheda: 216	Estensione: 31	Qualità: ND		Reddito: 0,00	Valore Contabile: 19.647,91
Prov.: NA Comune: Napoli	Foglio: 87	Part.: 223	Sub:	R.D.: 0,00	
Scheda: 175	Estensione: 2490	Qualità: ND		Reddito: 0,00	Valore Contabile: 33.932,77

Regione Campania

Consistenza del Patrimonio 2014

Direzione Generale per le Risorse Strumentali Allegato L - Immobili Demaniali - Terreni

Prov.: NA Comune: Napoli	Foglio: 87	Part.: 224	Sub:	R.D.: 0,00		
Scheda: 176	Estensione: 2330	Qualità: ND		Reddito: 0,00	Valore Contabile: 36.415,89	
Prov.: NA Comune: Napoli	Foglio: 87	Part.: 225	Sub:	R.D.: 0,00		
Scheda: 460	Estensione: 200	Qualità: ND		Reddito: 0,00	Valore Contabile: 3.336,31	
Prov.: NA Comune: Napoli	Foglio: 87	Part.: 226	Sub:	R.D.: 0,00		
Scheda: 177	Estensione: 1970	Qualità: ND		Reddito: 0,00	Valore Contabile: 15.691,20	
Prov.: NA Comune: Napoli	Foglio: 87	Part.: 227	Sub:	R.D.: 0,00		
Scheda: 164	Estensione: 5130	Qualità: ND		Reddito: 0,00	Valore Contabile: 133.181,17	
Prov.: NA Comune: Napoli	Foglio: 87	Part.: 228	Sub:	R.D.: 0,00		
Scheda: 165	Estensione: 280	Qualità: ND		Reddito: 0,00	Valore Contabile: 20.138,86	
Prov.: NA Comune: Napoli	Foglio: 87	Part.: 229	Sub:	R.D.: 0,00		
Scheda: 178	Estensione: 290	Qualità: ND		Reddito: 0,00	Valore Contabile: 38.330,91	
Prov.: NA Comune: Napoli	Foglio: 87	Part.: 230	Sub:	R.D.: 0,00		
Scheda: 179	Estensione: 68	Qualità: ND		Reddito: 0,00	Valore Contabile: 9.888,56	
Prov.: NA Comune: Napoli	Foglio: 87	Part.: 231	Sub:	R.D.: 0,00		
Scheda: 180	Estensione: 48	Qualità: ND		Reddito: 0,00	Valore Contabile: 6.980,16	
Prov.: NA Comune: Napoli	Foglio: 87	Part.: 232	Sub:	R.D.: 0,00		
Scheda: 166	Estensione: 4580	Qualità: ND		Reddito: 0,00	Valore Contabile: 126.665,70	
Prov.: NA Comune: Napoli	Foglio: 87	Part.: 307	Sub:	R.D.: 0,00		
Scheda: 217	Estensione: 270	Qualità: ND		Reddito: 0,00	Valore Contabile: 2.702,41	
Prov.: NA Comune: Napoli	Foglio: 87	Part.: 308	Sub:	R.D.: 0,00		
Scheda: 167	Estensione: 1784	Qualità: ND		Reddito: 0,00	Valore Contabile: 49.338,78	
Prov.: NA Comune: Napoli	Foglio: 87	Part.: 563	Sub:	R.D.: 0,00		
Scheda: 218	Estensione: 148	Qualità: ND		Reddito: 0,00	Valore Contabile: 4.256,48	
Prov.: NA Comune: Napoli	Foglio: 87	Part.: 564	Sub:	R.D.: 0,00		
Scheda: 219	Estensione: 1946	Qualità: ND		Reddito: 0,00	Valore Contabile: 67.773,09	
Prov.: NA Comune: Napoli	Foglio: 87	Part.: 565	Sub:	R.D.: 0,00		
Scheda: 220	Estensione: 297	Qualità: ND		Reddito: 0,00	Valore Contabile: 23.170,07	
Prov.: NA Comune: Napoli	Foglio: 87	Part.: 566	Sub:	R.D.: 0,00		
Scheda: 221	Estensione: 196	Qualità: ND		Reddito: 0,00	Valore Contabile: 6.123,61	
Prov.: NA Comune: Napoli	Foglio: 87	Part.: 657	Sub:	R.D.: 0,00		
Scheda: 222	Estensione: 2323	Qualità: ND		Reddito: 0,00	Valore Contabile: 66.809,48	
Prov.: NA Comune: Napoli	Foglio: 95	Part.: 315	Sub:	R.D.: 0,59		
Scheda: 3135	Estensione: 0	Qualità: bosco ceduo		Reddito: 0,00	Valore Contabile: 95,87	
Prov.: NA Comune: Nola	Foglio: 12	Part.: 197	Sub:	R.D.: 0,00		
Scheda: 2781	Estensione: 760	Qualità: ND		Reddito: 0,00	Valore Contabile: 49.254,77	
Prov.: NA Comune: Nola	Foglio: 12	Part.: 203	Sub:	R.D.: 0,00		
Scheda: 2782	Estensione: 280	Qualità: ND		Reddito: 0,00	Valore Contabile: 18.146,50	
Prov.: NA Comune: Nola	Foglio: 12	Part.: 205	Sub:	R.D.: 0,00		
Scheda: 2783	Estensione: 330	Qualità: ND		Reddito: 0,00	Valore Contabile: 21.386,94	
Prov.: NA Comune: Nola	Foglio: 18	Part.: 40	Sub:	R.D.: 0,00		
Scheda: 1614	Estensione: 0	Qualità: ND		Reddito: 0,00	Valore Contabile: 0,00	
Prov.: NA Comune: Nola	Foglio: 18	Part.: 41	Sub:	R.D.: 0,00		
Scheda: 1615	Estensione: 0	Qualità: ND		Reddito: 0,00	Valore Contabile: 0,00	

Regione Campania

Consistenza del Patrimonio 2014

Direzione Generale per le Risorse Strumentali Allegato L - Immobili Demaniali - Terreni

Prov.: NA Comune: Nola Foglio: 21 Part.: 1463 Sub:	R.D.: 0,00		
Scheda: 3235 Estensione: Qualità:	Reddito: 338,05	Valore Contabile: 0,00	
Prov.: NA Comune: Nola Foglio: 36 Part.: 497 Sub:	R.D.: 3,02		
Scheda: 3463 Estensione: Qualità:	Reddito: 309,87	Valore Contabile: 509,63	
Prov.: NA Comune: Nola Foglio: ND Part.: ND Sub:	R.D.: 272,02		
Scheda: 3145 Estensione: 0 Qualità: ND	Reddito: 0,00	Valore Contabile: 44.023,25	
Prov.: NA Comune: Ottaviano Foglio: 8 Part.: 225 Sub:	R.D.: 0,00		
Scheda: 1619 Estensione: 0 Qualità: ND	Reddito: 0,00	Valore Contabile: 0,00	
Prov.: NA Comune: Poggiomarino Foglio: 12 Part.: 206 Sub:	R.D.: 0,00		
Scheda: 1667 Estensione: 0 Qualità: ND	Reddito: 0,00	Valore Contabile: 0,00	
Prov.: NA Comune: Poggiomarino Foglio: 13 Part.: 701 Sub:	R.D.: 0,00		
Scheda: 1668 Estensione: 0 Qualità: ND	Reddito: 0,00	Valore Contabile: 0,00	
Prov.: NA Comune: Poggiomarino Foglio: 16 Part.: 156 Sub:	R.D.: 0,00		
Scheda: 1669 Estensione: 0 Qualità: ND	Reddito: 0,00	Valore Contabile: 0,00	
Prov.: NA Comune: Poggiomarino Foglio: 5 Part.: 2 Sub:	R.D.: 0,00		
Scheda: 3216 Estensione: Qualità:	Reddito: 346,21	Valore Contabile: 0,00	
Prov.: NA Comune: Pollena Trocchia Foglio: 4 Part.: 584 Sub:	R.D.: 0,00		
Scheda: 1674 Estensione: 0 Qualità: Ente Urbano	Reddito: 0,00	Valore Contabile: 0,00	
Prov.: NA Comune: Pollena Trocchia Foglio: 4 Part.: 86 Sub:	R.D.: 0,00		
Scheda: 1675 Estensione: 0 Qualità: ND	Reddito: 0,00	Valore Contabile: 0,00	
Prov.: NA Comune: Pomigliano D'Arco Foglio: 10 Part.: 176 Sub:	R.D.: 12,39		
Scheda: 3271 Estensione: Qualità:	Reddito: 347,14	Valore Contabile: 2.013,37	
Prov.: NA Comune: Pomigliano D'Arco Foglio: 11 Part.: 10 Sub:	R.D.: 70,20		
Scheda: 3143 Estensione: 0 Qualità: ND	Reddito: 0,00	Valore Contabile: 11.407,50	
Prov.: NA Comune: Pomigliano D'Arco Foglio: 11 Part.: 193 Sub:	R.D.: 0,00		
Scheda: 3183 Estensione: Qualità:	Reddito: 343,71	Valore Contabile: 0,00	
Prov.: NA Comune: Pomigliano D'Arco Foglio: 12 Part.: 164 Sub:	R.D.: 0,00		
Scheda: 2795 Estensione: 522 Qualità: ND	Reddito: 0,00	Valore Contabile: 2.174,64	
Prov.: NA Comune: Pomigliano D'Arco Foglio: 12 Part.: 165 Sub:	R.D.: 0,00		
Scheda: 2796 Estensione: 1035 Qualità: ND	Reddito: 0,00	Valore Contabile: 9.075,42	
Prov.: NA Comune: Pomigliano D'Arco Foglio: 12 Part.: 326 Sub:	R.D.: 0,00		
Scheda: 2797 Estensione: 1035 Qualità: ND	Reddito: 0,00	Valore Contabile: 10.558,15	
Prov.: NA Comune: Pomigliano D'Arco Foglio: 12 Part.: 36 Sub:	R.D.: 0,00		
Scheda: 2798 Estensione: 262 Qualità: ND	Reddito: 0,00	Valore Contabile: 1.991,62	
Prov.: NA Comune: Pomigliano D'Arco Foglio: 12 Part.: 37 Sub:	R.D.: 0,00		
Scheda: 2799 Estensione: 150 Qualità: ND	Reddito: 0,00	Valore Contabile: 961,38	
Prov.: NA Comune: Pomigliano D'Arco Foglio: 12 Part.: 70 Sub:	R.D.: 0,00		
Scheda: 2800 Estensione: 300 Qualità: ND	Reddito: 0,00	Valore Contabile: 2.280,48	
Prov.: NA Comune: Pomigliano D'Arco Foglio: 12 Part.: 747 Sub:	R.D.: 7,81		
Scheda: 3300 Estensione: 360 Qualità: ND	Reddito: 0,00	Valore Contabile: 1.317,97	
Prov.: NA Comune: Pomigliano D'Arco Foglio: 3 Part.: 4141 Sub:	R.D.: 0,00		
Scheda: 1684 Estensione: 0 Qualità: Ente Urbano	Reddito: 0,00	Valore Contabile: 2.288,28	
Prov.: NA Comune: Pomigliano D'Arco Foglio: 3 Part.: 4142 Sub:	R.D.: 0,00		
Scheda: 1685 Estensione: 0 Qualità: ND	Reddito: 0,00	Valore Contabile: 0,00	

Regione Campania

Consistenza del Patrimonio 2014

Direzione Generale per le Risorse Strumentali Allegato L - Immobili Demaniali - Terreni

Prov.: NA Comune: Pomigliano D'Arco Foglio: 4 Part.: 15 Sub: R.D.: 0,00	
Scheda: 1686 Estensione: 0 Qualità: Ferrovia	Reddito: 0,00 Valore Contabile: 0,00
Prov.: NA Comune: Pomigliano D'Arco Foglio: 4 Part.: 633 Sub: R.D.: 4,04	
Scheda: 1687 Estensione: 0 Qualità: Seminativo irriguo	Reddito: 0,00 Valore Contabile: 656,50
Prov.: NA Comune: Pomigliano D'Arco Foglio: 6 Part.: 2629 Sub: R.D.: 0,00	
Scheda: 1688 Estensione: 0 Qualità: ND	Reddito: 0,00 Valore Contabile: 0,00
Prov.: NA Comune: Pomigliano D'Arco Foglio: 7 Part.: 1039 Sub: R.D.: 6,84	
Scheda: 3295 Estensione: 250 Qualità: ND	Reddito: 0,00 Valore Contabile: 1.154,25
Prov.: NA Comune: Pomigliano D'Arco Foglio: 7 Part.: 1041 Sub: R.D.: 12,65	
Scheda: 3291 Estensione: 690 Qualità:	Reddito: 0,00 Valore Contabile: 2.134,69
Prov.: NA Comune: Pomigliano D'Arco Foglio: 7 Part.: 1051 Sub: R.D.: 70,21	
Scheda: 3293 Estensione: 2385 Qualità: ND	Reddito: 0,00 Valore Contabile: 11.848,11
Prov.: NA Comune: Pomigliano D'Arco Foglio: 7 Part.: 1054 Sub: R.D.: 48,43	
Scheda: 3290 Estensione: 1645 Qualità: ND	Reddito: 0,00 Valore Contabile: 8.172,56
Prov.: NA Comune: Pomigliano D'Arco Foglio: 7 Part.: 1057 Sub: R.D.: 1,27	
Scheda: 3294 Estensione: 50 Qualità: ND	Reddito: 0,00 Valore Contabile: 214,31
Prov.: NA Comune: Pomigliano D'Arco Foglio: 7 Part.: 182 Sub: R.D.: 0,00	
Scheda: 2801 Estensione: 546 Qualità: ND	Reddito: 0,00 Valore Contabile: 4.783,66
Prov.: NA Comune: Pomigliano D'Arco Foglio: 7 Part.: 185 Sub: R.D.: 0,00	
Scheda: 2802 Estensione: 333 Qualità: ND	Reddito: 0,00 Valore Contabile: 2.307,66
Prov.: NA Comune: Pomigliano D'Arco Foglio: 7 Part.: 186 Sub: R.D.: 0,00	
Scheda: 2803 Estensione: 13 Qualità: ND	Reddito: 0,00 Valore Contabile: 169,42
Prov.: NA Comune: Pomigliano D'Arco Foglio: 7 Part.: 187 Sub: R.D.: 0,00	
Scheda: 2804 Estensione: 1300 Qualità: ND	Reddito: 0,00 Valore Contabile: 9.918,86
Prov.: NA Comune: Pomigliano D'Arco Foglio: 7 Part.: 188 Sub: R.D.: 0,00	
Scheda: 2805 Estensione: 150 Qualità: ND	Reddito: 0,00 Valore Contabile: 1.954,80
Prov.: NA Comune: Pomigliano D'Arco Foglio: 7 Part.: 195 Sub: R.D.: 0,00	
Scheda: 2806 Estensione: 200 Qualità: ND	Reddito: 0,00 Valore Contabile: 425,21
Prov.: NA Comune: Pomigliano D'Arco Foglio: 7 Part.: 374 Sub: R.D.: 0,00	
Scheda: 2807 Estensione: 180 Qualità: ND	Reddito: 0,00 Valore Contabile: 775,62
Prov.: NA Comune: Pomigliano D'Arco Foglio: 7 Part.: 474 Sub: R.D.: 0,00	
Scheda: 2808 Estensione: 172 Qualità: ND	Reddito: 0,00 Valore Contabile: 1.314,68
Prov.: NA Comune: Pomigliano D'Arco Foglio: 7 Part.: 53 Sub: R.D.: 0,00	
Scheda: 2809 Estensione: 4573 Qualità: ND	Reddito: 0,00 Valore Contabile: 18.029,18
Prov.: NA Comune: Pomigliano D'Arco Foglio: 7 Part.: 58 Sub: R.D.: 0,00	
Scheda: 2810 Estensione: 324 Qualità: ND	Reddito: 0,00 Valore Contabile: 1.284,90
Prov.: NA Comune: Pomigliano D'Arco Foglio: 7 Part.: 65 Sub: R.D.: 0,00	
Scheda: 2811 Estensione: 3816 Qualità: ND	Reddito: 0,00 Valore Contabile: 14.897,88
Prov.: NA Comune: Pomigliano D'Arco Foglio: 7 Part.: 69 Sub: R.D.: 0,00	
Scheda: 2812 Estensione: 1340 Qualità: ND	Reddito: 0,00 Valore Contabile: 9.286,09
Prov.: NA Comune: Pomigliano D'Arco Foglio: 7 Part.: 73 Sub: R.D.: 0,00	
Scheda: 2813 Estensione: 4150 Qualità: ND	Reddito: 0,00 Valore Contabile: 8.212,82
Prov.: NA Comune: Pomigliano D'Arco Foglio: 7 Part.: 747 Sub: R.D.: 0,28	
Scheda: 3298 Estensione: 15 Qualità: ND	Reddito: 0,00 Valore Contabile: 47,25

Regione Campania

Consistenza del Patrimonio 2014

Direzione Generale per le Risorse Strumentali Allegato L - Immobili Demaniali - Terreni

Prov.: NA Comune: Pomigliano D'Arco Foglio: 7 Part.: 749 Sub: R.D.: 6,55			
Scheda: 3299 Estensione: 357 Qualità: ND	Reddito: 0,00	Valore Contabile: 1.105,31	
Prov.: NA Comune: Pomigliano D'Arco Foglio: 7 Part.: 93 Sub: R.D.: 0,00			
Scheda: 2814 Estensione: 99 Qualità: ND	Reddito: 0,00	Valore Contabile: 391,99	
Prov.: NA Comune: Pomigliano D'Arco Foglio: 7 Part.: 970 Sub: R.D.: 0,83			
Scheda: 3292 Estensione: 45 Qualità: ND	Reddito: 0,00	Valore Contabile: 140,06	
Prov.: NA Comune: Pomigliano D'Arco Foglio: 8 Part.: 544 Sub: R.D.: 32,89			
Scheda: 3301 Estensione: 1300 Qualità: ND	Reddito: 0,00	Valore Contabile: 5.550,19	
Prov.: NA Comune: Pomigliano D'Arco Foglio: 8 Part.: 561 Sub: R.D.: 289,71			
Scheda: 3296 Estensione: 9272 Qualità: ND	Reddito: 0,00	Valore Contabile: 48.888,56	
Prov.: NA Comune: Pomigliano D'Arco Foglio: 8 Part.: 562 Sub: R.D.: 4,31			
Scheda: 3297 Estensione: 138 Qualità: ND	Reddito: 0,00	Valore Contabile: 727,31	
Prov.: NA Comune: Pompei Foglio: 10 Part.: 105 Sub: R.D.: 0,00			
Scheda: 1689 Estensione: 0 Qualità: ND	Reddito: 0,00	Valore Contabile: 0,00	
Prov.: NA Comune: Pompei Foglio: 10 Part.: 112 Sub: R.D.: 0,00			
Scheda: 1690 Estensione: 0 Qualità: ND	Reddito: 0,00	Valore Contabile: 0,00	
Prov.: NA Comune: Pompei Foglio: 11 Part.: 122 Sub: R.D.: 0,00			
Scheda: 1691 Estensione: 0 Qualità: ND	Reddito: 0,00	Valore Contabile: 0,00	
Prov.: NA Comune: Pompei Foglio: 11 Part.: 21 Sub: R.D.: 0,00			
Scheda: 1692 Estensione: 0 Qualità: ND	Reddito: 0,00	Valore Contabile: 0,00	
Prov.: NA Comune: Pompei Foglio: 11 Part.: 322 Sub: R.D.: 0,00			
Scheda: 1693 Estensione: 0 Qualità: ND	Reddito: 0,00	Valore Contabile: 0,00	
Prov.: NA Comune: Pompei Foglio: 12 Part.: 719 Sub: R.D.: 0,00			
Scheda: 1694 Estensione: 0 Qualità: ND	Reddito: 0,00	Valore Contabile: 0,00	
Prov.: NA Comune: Pompei Foglio: 7 Part.: 116 Sub: R.D.: 1,41			
Scheda: 3214 Estensione: Qualità:	Reddito: 332,81	Valore Contabile: 229,12	
Prov.: NA Comune: Pompei Foglio: 8 Part.: 108 Sub: R.D.: 0,00			
Scheda: 1700 Estensione: 0 Qualità: ND	Reddito: 0,00	Valore Contabile: 0,00	
Prov.: NA Comune: Pompei Foglio: 8 Part.: 128 Sub: R.D.: 0,00			
Scheda: 1701 Estensione: 0 Qualità: ND	Reddito: 0,00	Valore Contabile: 0,00	
Prov.: NA Comune: Pompei Foglio: 8 Part.: 288 Sub: R.D.: 0,00			
Scheda: 3244 Estensione: Qualità:	Reddito: 557,19	Valore Contabile: 0,00	
Prov.: NA Comune: Pompei Foglio: 8 Part.: 29 Sub: R.D.: 0,43			
Scheda: 3259 Estensione: Qualità:	Reddito: 822,79	Valore Contabile: 69,87	
Prov.: NA Comune: Pompei Foglio: 8 Part.: 291 Sub: R.D.: 0,00			
Scheda: 1706 Estensione: 0 Qualità: ND	Reddito: 0,00	Valore Contabile: 0,00	
Prov.: NA Comune: Pompei Foglio: 8 Part.: 356 Sub: R.D.: 0,00			
Scheda: 1707 Estensione: 0 Qualità: ND	Reddito: 0,00	Valore Contabile: 0,00	
Prov.: NA Comune: Pompei Foglio: 8 Part.: 411 Sub: R.D.: 0,04			
Scheda: 1708 Estensione: 0 Qualità: ND	Reddito: 0,00	Valore Contabile: 6,75	
Prov.: NA Comune: Pompei Foglio: 8 Part.: 535 Sub: R.D.: 0,05			
Scheda: 1710 Estensione: 0 Qualità: ND	Reddito: 0,00	Valore Contabile: 8,44	
Prov.: NA Comune: Pompei Foglio: 8 Part.: 73 Sub: R.D.: 0,00			
Scheda: 1711 Estensione: 0 Qualità: ND	Reddito: 0,00	Valore Contabile: 0,00	

Regione Campania

Consistenza del Patrimonio 2014

Direzione Generale per le Risorse Strumentali Allegato L - Immobili Demaniali - Terreni

Prov.: NA Comune: Portici	Foglio: 1	Part.: 742	Sub:	R.D.: 0,00		
Scheda: 1712	Estensione: 0	Qualità: Ferrovia		Reddito: 0,00	Valore Contabile: 0,00	
Prov.: NA Comune: Portici	Foglio: 1	Part.: 744	Sub:	R.D.: 0,00		
Scheda: 1713	Estensione: 0	Qualità: Incolto sterile		Reddito: 0,00	Valore Contabile: 0,00	
Prov.: NA Comune: Portici	Foglio: 3	Part.: 1707	Sub:	R.D.: 0,31		
Scheda: 1714	Estensione: 0	Qualità: Incolto produttivo		Reddito: 0,00	Valore Contabile: 50,38	
Prov.: NA Comune: Portici	Foglio: 3	Part.: 1708	Sub:	R.D.: 0,43		
Scheda: 1715	Estensione: 0	Qualità: Incolto produttivo		Reddito: 0,00	Valore Contabile: 69,88	
Prov.: NA Comune: Portici	Foglio: 3	Part.: 547	Sub:	R.D.: 0,00		
Scheda: 1717	Estensione: 0	Qualità: Ferrovia		Reddito: 0,00	Valore Contabile: 0,00	
Prov.: NA Comune: Portici	Foglio: 3	Part.: 564	Sub:	R.D.: 0,00		
Scheda: 1718	Estensione: 0	Qualità: Ferrovia		Reddito: 0,00	Valore Contabile: 0,00	
Prov.: NA Comune: Portici	Foglio: 6	Part.: 394	Sub:	R.D.: 0,00		
Scheda: 1719	Estensione: 0	Qualità: Ferrovia		Reddito: 0,00	Valore Contabile: 0,00	
Prov.: NA Comune: Portici	Foglio: 6	Part.: 516	Sub:	R.D.: 0,00		
Scheda: 1720	Estensione: 0	Qualità: ND		Reddito: 0,00	Valore Contabile: 0,00	
Prov.: NA Comune: Portici	Foglio: 6	Part.: 517	Sub:	R.D.: 0,00		
Scheda: 1721	Estensione: 0	Qualità: ND		Reddito: 0,00	Valore Contabile: 0,00	
Prov.: NA Comune: Portici	Foglio: Nd	Part.: ND	Sub:	R.D.: 0,00		
Scheda: 3139	Estensione: 0	Qualità: ND		Reddito: 0,00	Valore Contabile: 0,00	
Prov.: NA Comune: Pozzuoli	Foglio: 2	Part.: 103	Sub:	R.D.: 0,00		
Scheda: 1725	Estensione: 0	Qualità: Seminativo		Reddito: 0,00	Valore Contabile: 35,75	
Prov.: NA Comune: Pozzuoli	Foglio: 2	Part.: 104	Sub:	R.D.: 0,00		
Scheda: 1726	Estensione: 0	Qualità: Seminativo		Reddito: 0,00	Valore Contabile: 26,00	
Prov.: NA Comune: Pozzuoli	Foglio: 2	Part.: 105	Sub:	R.D.: 0,00		
Scheda: 1727	Estensione: 0	Qualità: Fabbricato rurale		Reddito: 0,00	Valore Contabile: 0,00	
Prov.: NA Comune: Pozzuoli	Foglio: 2	Part.: 56	Sub:	R.D.: 0,00		
Scheda: 1728	Estensione: 0	Qualità: ND		Reddito: 0,00	Valore Contabile: 61,75	
Prov.: NA Comune: Pozzuoli	Foglio: 2	Part.: 58	Sub:	R.D.: 0,00		
Scheda: 1729	Estensione: 0	Qualità: FU D ACCERT		Reddito: 0,00	Valore Contabile: 0,00	
Prov.: NA Comune: Pozzuoli	Foglio: 21	Part.: 121	Sub:	R.D.: 0,00		
Scheda: 3277	Estensione:	Qualità:		Reddito: 320,00	Valore Contabile: 0,00	
Prov.: NA Comune: Pozzuoli	Foglio: 21	Part.: 248	Sub:	R.D.: 0,14		
Scheda: 594	Estensione: 0	Qualità: Bosco ceduo		Reddito: 0,00	Valore Contabile: 22,75	
Prov.: NA Comune: Pozzuoli	Foglio: 21	Part.: 250	Sub:	R.D.: 0,08		
Scheda: 595	Estensione: 0	Qualità: Bosco ceduo		Reddito: 0,00	Valore Contabile: 13,00	
Prov.: NA Comune: Pozzuoli	Foglio: 21	Part.: 252	Sub:	R.D.: 40,02		
Scheda: 596	Estensione: 0	Qualità: frutteto irriguo		Reddito: 0,00	Valore Contabile: 6.503,25	
Prov.: NA Comune: Pozzuoli	Foglio: 21	Part.: 254	Sub:	R.D.: 0,02		
Scheda: 597	Estensione: 0	Qualità: Bosco ceduo		Reddito: 0,00	Valore Contabile: 3,25	
Prov.: NA Comune: Pozzuoli	Foglio: 21	Part.: 260	Sub:	R.D.: 0,31		
Scheda: 598	Estensione: 0	Qualità: Bosco ceduo		Reddito: 0,00	Valore Contabile: 50,38	
Prov.: NA Comune: Pozzuoli	Foglio: 21	Part.: 274	Sub:	R.D.: 2,60		
Scheda: 599	Estensione: 0	Qualità: frutteto irriguo		Reddito: 0,00	Valore Contabile: 422,50	

Regione Campania

Consistenza del Patrimonio 2014

Direzione Generale per le Risorse Strumentali Allegato L - Immobili Demaniali - Terreni

Prov.: NA Comune: Pozzuoli	Foglio: 21	Part.: 275	Sub:	R.D.: 42,80		
Scheda: 600	Estensione: 0	Qualità: frutteto irriguo		Reddito: 0,00	Valore Contabile: 6.955,00	
Prov.: NA Comune: Pozzuoli	Foglio: 21	Part.: 276	Sub:	R.D.: 1,67		
Scheda: 601	Estensione: 0	Qualità: frutteto irriguo		Reddito: 0,00	Valore Contabile: 271,38	
Prov.: NA Comune: Pozzuoli	Foglio: 21	Part.: 312	Sub:	R.D.: 55,58		
Scheda: 602	Estensione: 0	Qualità: Agrumeto irriguo		Reddito: 0,00	Valore Contabile: 9.031,75	
Prov.: NA Comune: Pozzuoli	Foglio: 42	Part.: 102	Sub:	R.D.: 0,00		
Scheda: 1732	Estensione: 0	Qualità: ND		Reddito: 0,00	Valore Contabile: 0,00	
Prov.: NA Comune: Pozzuoli	Foglio: 50	Part.: 2	Sub:	R.D.: 0,00		
Scheda: 1735	Estensione: 0	Qualità: FU D ACCERT		Reddito: 0,00	Valore Contabile: 0,00	
Prov.: NA Comune: Pozzuoli	Foglio: 50	Part.: 3	Sub:	R.D.: 0,00		
Scheda: 1736	Estensione: 0	Qualità: FU D ACCERT		Reddito: 0,00	Valore Contabile: 0,00	
Prov.: NA Comune: Pozzuoli	Foglio: 50	Part.: 4	Sub:	R.D.: 0,00		
Scheda: 1737	Estensione: 0	Qualità: FU D ACCERT		Reddito: 0,00	Valore Contabile: 0,00	
Prov.: NA Comune: Pozzuoli	Foglio: 50	Part.: 64	Sub:	R.D.: 0,00		
Scheda: 1738	Estensione: 0	Qualità: Ferrovia		Reddito: 0,00	Valore Contabile: 0,00	
Prov.: NA Comune: Pozzuoli	Foglio: 55	Part.: 372	Sub:	R.D.: 0,60		
Scheda: 3269	Estensione:	Qualità:		Reddito: 1.222,29	Valore Contabile: 97,50	
Prov.: NA Comune: Pozzuoli	Foglio: 56	Part.: 1127	Sub:	R.D.: 0,00		
Scheda: 1740	Estensione: 0	Qualità: ND		Reddito: 0,00	Valore Contabile: 0,00	
Prov.: NA Comune: Pozzuoli	Foglio: 56	Part.: 214	Sub:	R.D.: 0,00		
Scheda: 1744	Estensione: 0	Qualità: ND		Reddito: 0,00	Valore Contabile: 0,00	
Prov.: NA Comune: Pozzuoli	Foglio: 56	Part.: 885	Sub:	R.D.: 0,00		
Scheda: 1745	Estensione: 0	Qualità: ND		Reddito: 0,00	Valore Contabile: 0,00	
Prov.: NA Comune: Pozzuoli	Foglio: 56	Part.: 886	Sub:	R.D.: 0,00		
Scheda: 1746	Estensione: 0	Qualità: ND		Reddito: 0,00	Valore Contabile: 0,00	
Prov.: NA Comune: Pozzuoli	Foglio: 77	Part.: 38	Sub:	R.D.: 0,00		
Scheda: 1750	Estensione: 0	Qualità: ND		Reddito: 0,00	Valore Contabile: 0,00	
Prov.: NA Comune: Pozzuoli	Foglio: 8	Part.: 128	Sub:	R.D.: 141,19		
Scheda: 603	Estensione: 0	Qualità: frutteto irriguo		Reddito: 0,00	Valore Contabile: 23.918,38	
Prov.: NA Comune: Pozzuoli	Foglio: 8	Part.: 128	Sub:	R.D.: 147,19		
Scheda: 3229	Estensione:	Qualità:		Reddito: 445,44	Valore Contabile: 0,00	
Prov.: NA Comune: Pozzuoli	Foglio: 8	Part.: 128	Sub:	R.D.: 0,00		
Scheda: 3273	Estensione:	Qualità:		Reddito: 2.579,40	Valore Contabile: 0,00	
Prov.: NA Comune: Pozzuoli	Foglio: 8	Part.: 260	Sub:	R.D.: 20,39		
Scheda: 604	Estensione: 0	Qualità: Seminativo irriguo		Reddito: 0,00	Valore Contabile: 3.313,38	
Prov.: NA Comune: Pozzuoli	Foglio: 8	Part.: 261	Sub:	R.D.: 11,65		
Scheda: 605	Estensione: 0	Qualità: Seminativo irriguo		Reddito: 0,00	Valore Contabile: 1.893,13	
Prov.: NA Comune: Pozzuoli	Foglio: 8	Part.: 262	Sub:	R.D.: 4,92		
Scheda: 606	Estensione: 0	Qualità: frutteto irriguo		Reddito: 0,00	Valore Contabile: 799,50	
Prov.: NA Comune: Pozzuoli	Foglio: 8	Part.: 33	Sub:	R.D.: 978,64		
Scheda: 607	Estensione: 0	Qualità: Seminativo irriguo		Reddito: 0,00	Valore Contabile: 159.029,00	
Prov.: NA Comune: Pozzuoli	Foglio: 92	Part.: 40	Sub:	R.D.: 0,00		
Scheda: 1763	Estensione: 0	Qualità: FU D ACCERT		Reddito: 0,00	Valore Contabile: 0,00	

Regione Campania

Consistenza del Patrimonio 2014

Direzione Generale per le Risorse Strumentali Allegato L - Immobili Demaniali - Terreni

Prov.: NA Comune: Pozzuoli	Foglio: 94	Part.: 13	Sub:	R.D.: 0,00		
Scheda: 1766	Estensione: 0	Qualità: FU D ACCERT		Reddito: 0,00	Valore Contabile: 0,00	
Prov.: NA Comune: Pozzuoli	Foglio: 94	Part.: 48	Sub: 2	R.D.: 0,00		
Scheda: 1723	Estensione: 0	Qualità: ND		Reddito: 0,00	Valore Contabile: 0,00	
Prov.: NA Comune: Pozzuoli	Foglio: 94	Part.: 48	Sub: 3	R.D.: 0,00		
Scheda: 1724	Estensione: 0	Qualità: ND		Reddito: 0,00	Valore Contabile: 0,00	
Prov.: NA Comune: Procida	Foglio: 11	Part.: 745	Sub:	R.D.: 9,71		
Scheda: 3138	Estensione: 0	Qualità: Vigneto		Reddito: 0,00	Valore Contabile: 1.610,37	
Prov.: NA Comune: Qualiano	Foglio: 1	Part.: 236	Sub:	R.D.: 0,00		
Scheda: 2816	Estensione: 70	Qualità: ND		Reddito: 0,00	Valore Contabile: 2.997,79	
Prov.: NA Comune: Qualiano	Foglio: 1	Part.: 273	Sub:	R.D.: 0,00		
Scheda: 2817	Estensione: 3855	Qualità: ND		Reddito: 0,00	Valore Contabile: 38.584,44	
Prov.: NA Comune: Qualiano	Foglio: 1	Part.: 277	Sub:	R.D.: 0,00		
Scheda: 3056	Estensione: 120	Qualità: ND		Reddito: 0,00	Valore Contabile: 1.345,29	
Prov.: NA Comune: Qualiano	Foglio: 1	Part.: 281	Sub:	R.D.: 0,00		
Scheda: 2818	Estensione: 3000	Qualità: ND		Reddito: 0,00	Valore Contabile: 11.224,05	
Prov.: NA Comune: Qualiano	Foglio: 1	Part.: 292	Sub:	R.D.: 0,00		
Scheda: 3057	Estensione: 300	Qualità: ND		Reddito: 0,00	Valore Contabile: 3.363,22	
Prov.: NA Comune: Qualiano	Foglio: 1	Part.: 318	Sub:	R.D.: 0,00		
Scheda: 2819	Estensione: 270	Qualità: ND		Reddito: 0,00	Valore Contabile: 11.562,92	
Prov.: NA Comune: Qualiano	Foglio: 1	Part.: 336	Sub:	R.D.: 0,00		
Scheda: 3053	Estensione: 420	Qualità: ND		Reddito: 0,00	Valore Contabile: 4.708,51	
Prov.: NA Comune: Qualiano	Foglio: 1	Part.: 338	Sub:	R.D.: 0,00		
Scheda: 3055	Estensione: 260	Qualità: ND		Reddito: 0,00	Valore Contabile: 2.914,79	
Prov.: NA Comune: Qualiano	Foglio: 1	Part.: 343	Sub:	R.D.: 0,00		
Scheda: 3061	Estensione: 355	Qualità: ND		Reddito: 0,00	Valore Contabile: 1.454,35	
Prov.: NA Comune: Qualiano	Foglio: 1	Part.: 391	Sub:	R.D.: 0,00		
Scheda: 3058	Estensione: 759	Qualità: ND		Reddito: 0,00	Valore Contabile: 346.026,12	
Prov.: NA Comune: Qualiano	Foglio: 1	Part.: 395	Sub:	R.D.: 0,00		
Scheda: 3062	Estensione: 175	Qualità: ND		Reddito: 0,00	Valore Contabile: 716,93	
Prov.: NA Comune: Qualiano	Foglio: 1	Part.: 397	Sub:	R.D.: 0,00		
Scheda: 3060	Estensione: 225	Qualità: ND		Reddito: 0,00	Valore Contabile: 3.288,41	
Prov.: NA Comune: Qualiano	Foglio: 1	Part.: 399	Sub:	R.D.: 0,00		
Scheda: 3059	Estensione: 640	Qualità: ND		Reddito: 0,00	Valore Contabile: 11.138,89	
Prov.: NA Comune: Qualiano	Foglio: 1	Part.: 86	Sub:	R.D.: 0,00		
Scheda: 2820	Estensione: 5025	Qualità: ND		Reddito: 0,00	Valore Contabile: 50.294,90	
Prov.: NA Comune: Qualiano	Foglio: 11	Part.: 1225	Sub:	R.D.: 0,00		
Scheda: 3470	Estensione:	Qualità:		Reddito: 0,00	Valore Contabile: 0,00	
Prov.: NA Comune: Qualiano	Foglio: 11	Part.: 934	Sub:	R.D.: 10,93		
Scheda: 3469	Estensione:	Qualità:		Reddito: 2.205,00	Valore Contabile: 1.844,44	
Prov.: NA Comune: Qualiano	Foglio: 2	Part.: 108	Sub:	R.D.: 0,00		
Scheda: 2821	Estensione: 700	Qualità: ND		Reddito: 0,00	Valore Contabile: 7.006,25	
Prov.: NA Comune: Qualiano	Foglio: 2	Part.: 132	Sub:	R.D.: 0,00		
Scheda: 2822	Estensione: 593	Qualità: ND		Reddito: 0,00	Valore Contabile: 3.303,01	

Regione Campania

Consistenza del Patrimonio 2014

Direzione Generale per le Risorse Strumentali Allegato L - Immobili Demaniali - Terreni

Prov.: NA Comune: Qualiano	Foglio: 2	Part.: 133	Sub:	R.D.: 0,00	
Scheda: 2823	Estensione: 270	Qualità: ND		Reddito: 0,00	Valore Contabile: 1.503,09
Prov.: NA Comune: Qualiano	Foglio: 2	Part.: 134	Sub:	R.D.: 0,00	
Scheda: 2824	Estensione: 1183	Qualità: ND		Reddito: 0,00	Valore Contabile: 6.477,91
Prov.: NA Comune: Qualiano	Foglio: 2	Part.: 136	Sub:	R.D.: 0,00	
Scheda: 2825	Estensione: 161	Qualità: ND		Reddito: 0,00	Valore Contabile: 896,77
Prov.: NA Comune: Qualiano	Foglio: 2	Part.: 191	Sub:	R.D.: 0,00	
Scheda: 2826	Estensione: 43	Qualità: ND		Reddito: 0,00	Valore Contabile: 239,51
Prov.: NA Comune: Qualiano	Foglio: 2	Part.: 192	Sub:	R.D.: 0,00	
Scheda: 2827	Estensione: 80	Qualità: ND		Reddito: 0,00	Valore Contabile: 445,60
Prov.: NA Comune: Qualiano	Foglio: 2	Part.: 222	Sub:	R.D.: 0,00	
Scheda: 2828	Estensione: 336	Qualità: ND		Reddito: 0,00	Valore Contabile: 1.871,52
Prov.: NA Comune: Qualiano	Foglio: 2	Part.: 223	Sub:	R.D.: 0,00	
Scheda: 2829	Estensione: 177	Qualità: ND		Reddito: 0,00	Valore Contabile: 985,89
Prov.: NA Comune: Qualiano	Foglio: 2	Part.: 40	Sub:	R.D.: 0,00	
Scheda: 2830	Estensione: 81	Qualità: ND		Reddito: 0,00	Valore Contabile: 451,17
Prov.: NA Comune: Qualiano	Foglio: 2	Part.: 410	Sub:	R.D.: 0,00	
Scheda: 2831	Estensione: 1080	Qualità: ND		Reddito: 0,00	Valore Contabile: 10.809,65
Prov.: NA Comune: Qualiano	Foglio: 2	Part.: 412	Sub:	R.D.: 0,00	
Scheda: 2832	Estensione: 280	Qualità: ND		Reddito: 0,00	Valore Contabile: 18.009,12
Prov.: NA Comune: Qualiano	Foglio: 2	Part.: 413	Sub:	R.D.: 0,00	
Scheda: 2833	Estensione: 20	Qualità: ND		Reddito: 0,00	Valore Contabile: 129,94
Prov.: NA Comune: Qualiano	Foglio: 2	Part.: 431	Sub:	R.D.: 0,00	
Scheda: 2815	Estensione: 2858	Qualità: ND		Reddito: 0,00	Valore Contabile: 52.777,84
Prov.: NA Comune: Qualiano	Foglio: 2	Part.: 451	Sub:	R.D.: 0,00	
Scheda: 2834	Estensione: 56	Qualità: ND		Reddito: 0,00	Valore Contabile: 1.379,56
Prov.: NA Comune: Qualiano	Foglio: 2	Part.: 461	Sub:	R.D.: 0,00	
Scheda: 2835	Estensione: 15520	Qualità: ND		Reddito: 0,00	Valore Contabile: 155.338,67
Prov.: NA Comune: Qualiano	Foglio: 2	Part.: 462	Sub:	R.D.: 0,00	
Scheda: 2836	Estensione: 54	Qualità: ND		Reddito: 0,00	Valore Contabile: 540,48
Prov.: NA Comune: Qualiano	Foglio: 2	Part.: 477	Sub:	R.D.: 0,00	
Scheda: 2837	Estensione: 426	Qualità: ND		Reddito: 0,00	Valore Contabile: 2.618,12
Prov.: NA Comune: Qualiano	Foglio: 2	Part.: 480	Sub:	R.D.: 0,00	
Scheda: 2838	Estensione: 900	Qualità: ND		Reddito: 0,00	Valore Contabile: 13.380,37
Prov.: NA Comune: Qualiano	Foglio: 2	Part.: 488	Sub:	R.D.: 0,00	
Scheda: 2839	Estensione: 440	Qualità: ND		Reddito: 0,00	Valore Contabile: 4.943,49
Prov.: NA Comune: Qualiano	Foglio: 2	Part.: 502	Sub:	R.D.: 0,00	
Scheda: 2840	Estensione: 260	Qualità: ND		Reddito: 0,00	Valore Contabile: 16.722,75
Prov.: NA Comune: Qualiano	Foglio: 2	Part.: 510	Sub:	R.D.: 0,00	
Scheda: 2841	Estensione: 194	Qualità: ND		Reddito: 0,00	Valore Contabile: 2.313,91
Prov.: NA Comune: Qualiano	Foglio: 2	Part.: 512	Sub:	R.D.: 0,00	
Scheda: 2842	Estensione: 60	Qualità: ND		Reddito: 0,00	Valore Contabile: 715,64
Prov.: NA Comune: Qualiano	Foglio: 2	Part.: 514	Sub:	R.D.: 0,00	
Scheda: 2843	Estensione: 100	Qualità: ND		Reddito: 0,00	Valore Contabile: 886,76

Regione Campania

Consistenza del Patrimonio 2014

Direzione Generale per le Risorse Strumentali Allegato L - Immobili Demaniali - Terreni

Prov.: NA Comune: Qualiano	Foglio: 2	Part.: 559	Sub:	R.D.: 0,00		
Scheda: 2844	Estensione: 210	Qualità: ND		Reddito: 0,00	Valore Contabile: 5.173,35	
Prov.: NA Comune: Qualiano	Foglio: 2	Part.: 596	Sub:	R.D.: 0,00		
Scheda: 2845	Estensione: 630	Qualità: ND		Reddito: 0,00	Valore Contabile: 154.937,07	
Prov.: NA Comune: Qualiano	Foglio: 2	Part.: 598	Sub:	R.D.: 0,00		
Scheda: 3054	Estensione: 1190	Qualità: ND		Reddito: 0,00	Valore Contabile: 19.154,62	
Prov.: NA Comune: Qualiano	Foglio: 2	Part.: 603	Sub:	R.D.: 0,00		
Scheda: 2846	Estensione: 816	Qualità: ND		Reddito: 0,00	Valore Contabile: 162.683,92	
Prov.: NA Comune: Qualiano	Foglio: 2	Part.: 7	Sub:	R.D.: 0,00		
Scheda: 2847	Estensione: 269	Qualità: ND		Reddito: 0,00	Valore Contabile: 1.498,33	
Prov.: NA Comune: Qualiano	Foglio: 2	Part.: 8	Sub:	R.D.: 0,00		
Scheda: 2848	Estensione: 2960	Qualità: ND		Reddito: 0,00	Valore Contabile: 29.626,45	
Prov.: NA Comune: Quarto	Foglio: 11	Part.: 156	Sub:	R.D.: 0,00		
Scheda: 1767	Estensione: 0	Qualità: FU D ACCERT		Reddito: 0,00	Valore Contabile: 0,00	
Prov.: NA Comune: Quarto	Foglio: 12	Part.: 1245	Sub:	R.D.: 3,36		
Scheda: 3241	Estensione:	Qualità:		Reddito: 339,49	Valore Contabile: 546,00	
Prov.: NA Comune: Quarto	Foglio: 12	Part.: 1787	Sub:	R.D.: 0,00		
Scheda: 1768	Estensione: 0	Qualità: Ente Urbano		Reddito: 0,00	Valore Contabile: 0,00	
Prov.: NA Comune: Quarto	Foglio: 12	Part.: 1789	Sub:	R.D.: 0,00		
Scheda: 1769	Estensione: 0	Qualità: Ente Urbano		Reddito: 0,00	Valore Contabile: 0,00	
Prov.: NA Comune: Quarto	Foglio: 12	Part.: 1790	Sub:	R.D.: 0,00		
Scheda: 1770	Estensione: 0	Qualità: Ente Urbano		Reddito: 0,00	Valore Contabile: 0,00	
Prov.: NA Comune: Quarto	Foglio: 12	Part.: 1791	Sub:	R.D.: 0,00		
Scheda: 1771	Estensione: 0	Qualità: Ente Urbano		Reddito: 0,00	Valore Contabile: 0,00	
Prov.: NA Comune: Quarto	Foglio: 12	Part.: 283	Sub:	R.D.: 0,00		
Scheda: 1772	Estensione: 0	Qualità: Seminativo		Reddito: 0,00	Valore Contabile: 4.676,75	
Prov.: NA Comune: Quarto	Foglio: 12	Part.: 284	Sub:	R.D.: 0,00		
Scheda: 1773	Estensione: 0	Qualità: FU D ACCERT		Reddito: 0,00	Valore Contabile: 0,00	
Prov.: NA Comune: Quarto	Foglio: 12	Part.: 413	Sub:	R.D.: 0,00		
Scheda: 1774	Estensione: 0	Qualità: Seminativo		Reddito: 0,00	Valore Contabile: 4.223,38	
Prov.: NA Comune: Quarto	Foglio: 12	Part.: 422	Sub:	R.D.: 0,00		
Scheda: 1775	Estensione: 0	Qualità: Seminativo arborato		Reddito: 0,00	Valore Contabile: 6.823,38	
Prov.: NA Comune: Quarto	Foglio: 13	Part.: 1995	Sub:	R.D.: 0,00		
Scheda: 1776	Estensione: 0	Qualità: Vigneto		Reddito: 0,00	Valore Contabile: 559,00	
Prov.: NA Comune: Quarto	Foglio: 13	Part.: 586	Sub:	R.D.: 0,00		
Scheda: 1777	Estensione: 0	Qualità: Vigneto		Reddito: 0,00	Valore Contabile: 3.706,63	
Prov.: NA Comune: Quarto	Foglio: 15	Part.: 387	Sub:	R.D.: 0,00		
Scheda: 1778	Estensione: 0	Qualità: FU D ACCERT		Reddito: 0,00	Valore Contabile: 0,00	
Prov.: NA Comune: Quarto	Foglio: 7	Part.: 175	Sub:	R.D.: 0,00		
Scheda: 1779	Estensione: 0	Qualità: Frutteto		Reddito: 0,00	Valore Contabile: 9.343,75	
Prov.: NA Comune: Quarto	Foglio: 7	Part.: 422	Sub:	R.D.: 0,00		
Scheda: 1780	Estensione: 0	Qualità: Seminativo		Reddito: 0,00	Valore Contabile: 100,75	
Prov.: NA Comune: Quarto	Foglio: 7	Part.: 423	Sub:	R.D.: 0,00		
Scheda: 1781	Estensione: 0	Qualità: Seminativo		Reddito: 0,00	Valore Contabile: 251,88	

Regione Campania

Consistenza del Patrimonio 2014

Direzione Generale per le Risorse Strumentali Allegato L - Immobili Demaniali - Terreni

Prov.: NA Comune: Quarto Foglio: 7 Part.: 504 Sub: R.D.: 0,00	
Scheda: 1782 Estensione: 0 Qualità: Seminativo arborato	Reddito: 0,00 Valore Contabile: 3.818,75
Prov.: NA Comune: Quarto Foglio: 7 Part.: 510 Sub: R.D.: 0,00	
Scheda: 1783 Estensione: 0 Qualità: Seminativo	Reddito: 0,00 Valore Contabile: 13.914,88
Prov.: NA Comune: Quarto Foglio: 7 Part.: 514 Sub: R.D.: 0,00	
Scheda: 1784 Estensione: 0 Qualità: Seminativo arborato	Reddito: 0,00 Valore Contabile: 2.182,38
Prov.: NA Comune: Quarto Foglio: 7 Part.: 632 Sub: R.D.: 0,00	
Scheda: 1785 Estensione: 0 Qualità: Seminativo arborato	Reddito: 0,00 Valore Contabile: 261,63
Prov.: NA Comune: Quarto Foglio: 7 Part.: 695 Sub: R.D.: 0,00	
Scheda: 1788 Estensione: 0 Qualità: ND	Reddito: 0,00 Valore Contabile: 74.953,13
Prov.: NA Comune: Quarto Foglio: 7 Part.: 783 Sub: R.D.: 0,00	
Scheda: 1789 Estensione: 0 Qualità: Seminativo arborato	Reddito: 0,00 Valore Contabile: 1.207,38
Prov.: NA Comune: Quarto Foglio: 7 Part.: 784 Sub: R.D.: 0,00	
Scheda: 1790 Estensione: 0 Qualità: Seminativo arborato	Reddito: 0,00 Valore Contabile: 4.030,00
Prov.: NA Comune: San Giorgio A Cremano Foglio: 2 Part.: 189 Sub: R.D.: 0,00	
Scheda: 1803 Estensione: 0 Qualità: Ferrovia	Reddito: 0,00 Valore Contabile: 0,00
Prov.: NA Comune: San Giorgio A Cremano Foglio: 2 Part.: 196 Sub: R.D.: 0,00	
Scheda: 1804 Estensione: 0 Qualità: Ferrovia	Reddito: 0,00 Valore Contabile: 0,00
Prov.: NA Comune: San Giorgio A Cremano Foglio: 2 Part.: 200 Sub: R.D.: 0,00	
Scheda: 1805 Estensione: 0 Qualità: Ferrovia	Reddito: 0,00 Valore Contabile: 0,00
Prov.: NA Comune: San Giorgio A Cremano Foglio: 2 Part.: 203 Sub: R.D.: 0,00	
Scheda: 1800 Estensione: 0 Qualità: Ferrovia	Reddito: 0,00 Valore Contabile: 0,00
Prov.: NA Comune: San Giorgio A Cremano Foglio: 3 Part.: 1103 Sub: R.D.: 0,00	
Scheda: 1801 Estensione: 0 Qualità: Ferrovia	Reddito: 0,00 Valore Contabile: 0,00
Prov.: NA Comune: San Giorgio A Cremano Foglio: 3 Part.: 1129 Sub: R.D.: 0,00	
Scheda: 1806 Estensione: 0 Qualità: Ferrovia	Reddito: 0,00 Valore Contabile: 0,00
Prov.: NA Comune: San Giorgio A Cremano Foglio: 3 Part.: 1619 Sub: R.D.: 0,00	
Scheda: 1807 Estensione: 0 Qualità: Incolto sterile	Reddito: 0,00 Valore Contabile: 0,00
Prov.: NA Comune: San Giorgio A Cremano Foglio: 3 Part.: 338 Sub: R.D.: 0,00	
Scheda: 1808 Estensione: 0 Qualità: ND	Reddito: 0,00 Valore Contabile: 0,00
Prov.: NA Comune: San Giorgio A Cremano Foglio: 4 Part.: 199 Sub: R.D.: 0,00	
Scheda: 1809 Estensione: 0 Qualità: Frutteto	Reddito: 0,00 Valore Contabile: 0,00
Prov.: NA Comune: San Giorgio A Cremano Foglio: 4 Part.: 384 Sub: R.D.: 3,47	
Scheda: 1810 Estensione: 0 Qualità: Frutteto	Reddito: 0,00 Valore Contabile: 563,88
Prov.: NA Comune: San Giorgio A Cremano Foglio: 4 Part.: 405 Sub: R.D.: 3,37	
Scheda: 1811 Estensione: 0 Qualità: Frutteto	Reddito: 0,00 Valore Contabile: 547,63
Prov.: NA Comune: San Giorgio A Cremano Foglio: 4 Part.: 797 Sub: R.D.: 35,80	
Scheda: 1812 Estensione: 0 Qualità: Frutteto	Reddito: 0,00 Valore Contabile: 5.817,50
Prov.: NA Comune: San Giorgio A Cremano Foglio: 4 Part.: 810 Sub: R.D.: 0,00	
Scheda: 1813 Estensione: 0 Qualità: Incolto sterile	Reddito: 0,00 Valore Contabile: 0,00
Prov.: NA Comune: San Giorgio A Cremano Foglio: 4 Part.: 812 Sub: R.D.: 7,34	
Scheda: 1814 Estensione: 0 Qualità: Frutteto	Reddito: 0,00 Valore Contabile: 1.192,75
Prov.: NA Comune: San Giorgio A Cremano Foglio: 5 Part.: 163 Sub: R.D.: 0,00	
Scheda: 1815 Estensione: 0 Qualità: Ferrovia	Reddito: 0,00 Valore Contabile: 0,00

Regione Campania

Consistenza del Patrimonio 2014

Direzione Generale per le Risorse Strumentali Allegato L - Immobili Demaniali - Terreni

Prov.: NA Comune: San Giorgio A Cremano	Foglio: 5	Part.: 530	Sub:	R.D.: 0,00	
Scheda: 1816	Estensione: 0	Qualità: Ferrovia		Reddito: 0,00	Valore Contabile: 0,00
Prov.: NA Comune: San Giorgio A Cremano	Foglio: 5	Part.: 531	Sub:	R.D.: 0,00	
Scheda: 1802	Estensione: 0	Qualità: Ferrovia		Reddito: 0,00	Valore Contabile: 0,00
Prov.: NA Comune: San Giorgio A Cremano	Foglio: 5	Part.: 67	Sub:	R.D.: 0,00	
Scheda: 1817	Estensione: 0	Qualità: Ferrovia		Reddito: 0,00	Valore Contabile: 0,00
Prov.: NA Comune: San Giorgio A Cremano	Foglio: 5	Part.: 79	Sub:	R.D.: 0,00	
Scheda: 1818	Estensione: 0	Qualità: Ente Urbano		Reddito: 0,00	Valore Contabile: 0,00
Prov.: NA Comune: San Giuseppe Vesuviano	Foglio: 18	Part.: 244	Sub:	R.D.: 0,00	
Scheda: 1820	Estensione: 0	Qualità: Ente Urbano		Reddito: 0,00	Valore Contabile: 0,00
Prov.: NA Comune: San Giuseppe Vesuviano	Foglio: 18	Part.: 751	Sub:	R.D.: 0,00	
Scheda: 1821	Estensione: 0	Qualità: Ente Urbano		Reddito: 0,00	Valore Contabile: 0,00
Prov.: NA Comune: San Giuseppe Vesuviano	Foglio: 2	Part.: 6	Sub:	R.D.: 0,00	
Scheda: 1823	Estensione: 0	Qualità: ND		Reddito: 0,00	Valore Contabile: 0,00
Prov.: NA Comune: San Vitaliano	Foglio: 6	Part.: 165	Sub:	R.D.: 0,00	
Scheda: 1847	Estensione: 0	Qualità: ND		Reddito: 0,00	Valore Contabile: 0,00
Prov.: NA Comune: San Vitaliano	Foglio: 6	Part.: 598	Sub:	R.D.: 16,30	
Scheda: 1848	Estensione: 0	Qualità: ND		Reddito: 0,00	Valore Contabile: 2.648,75
Prov.: NA Comune: San Vitaliano	Foglio: 6	Part.: 599	Sub:	R.D.: 13,15	
Scheda: 1849	Estensione: 0	Qualità: ND		Reddito: 0,00	Valore Contabile: 2.630,00
Prov.: NA Comune: San Vitaliano	Foglio: 6	Part.: 602	Sub:	R.D.: 10,33	
Scheda: 1850	Estensione: 0	Qualità: ND		Reddito: 0,00	Valore Contabile: 1.678,63
Prov.: NA Comune: San Vitaliano	Foglio: 7	Part.: 268	Sub:	R.D.: 42,60	
Scheda: 3194	Estensione:	Qualità:		Reddito: 343,14	Valore Contabile: 6.922,50
Prov.: NA Comune: Sant'Anastasia	Foglio: 12	Part.: 157	Sub:	R.D.: 0,00	
Scheda: 2855	Estensione: 450	Qualità: ND		Reddito: 0,00	Valore Contabile: 3.919,87
Prov.: NA Comune: Sant'Anastasia	Foglio: 12	Part.: 167	Sub:	R.D.: 0,00	
Scheda: 2856	Estensione: 340	Qualità: ND		Reddito: 0,00	Valore Contabile: 2.961,88
Prov.: NA Comune: Sant'Anastasia	Foglio: 2	Part.: 108	Sub:	R.D.: 0,00	
Scheda: 2857	Estensione: 1449	Qualità: ND		Reddito: 0,00	Valore Contabile: 9.837,45
Prov.: NA Comune: Sant'Anastasia	Foglio: 2	Part.: 109	Sub:	R.D.: 0,00	
Scheda: 2858	Estensione: 1008	Qualità: ND		Reddito: 0,00	Valore Contabile: 4.712,20
Prov.: NA Comune: Sant'Anastasia	Foglio: 2	Part.: 126	Sub:	R.D.: 0,00	
Scheda: 2859	Estensione: 319	Qualità: ND		Reddito: 0,00	Valore Contabile: 1.417,36
Prov.: NA Comune: Sant'Anastasia	Foglio: 2	Part.: 127	Sub:	R.D.: 0,00	
Scheda: 2860	Estensione: 445	Qualità: ND		Reddito: 0,00	Valore Contabile: 1.996,26
Prov.: NA Comune: Sant'Anastasia	Foglio: 2	Part.: 128	Sub:	R.D.: 0,00	
Scheda: 2861	Estensione: 1899	Qualità: ND		Reddito: 0,00	Valore Contabile: 8.383,05
Prov.: NA Comune: Sant'Anastasia	Foglio: 2	Part.: 130	Sub:	R.D.: 0,00	
Scheda: 2862	Estensione: 3945	Qualità: ND		Reddito: 0,00	Valore Contabile: 27.627,83
Prov.: NA Comune: Sant'Anastasia	Foglio: 2	Part.: 131	Sub:	R.D.: 0,00	
Scheda: 2863	Estensione: 1211	Qualità: ND		Reddito: 0,00	Valore Contabile: 9.552,25
Prov.: NA Comune: Sant'Anastasia	Foglio: 2	Part.: 132	Sub:	R.D.: 0,00	
Scheda: 2864	Estensione: 2450	Qualità: ND		Reddito: 0,00	Valore Contabile: 10.996,17

Regione Campania

Consistenza del Patrimonio 2014

Direzione Generale per le Risorse Strumentali

Allegato L - Immobili Demaniali - Terreni

Prov.: NA Comune: Sant'Anastasia Foglio: 2 Part.: 135 Sub: R.D.: 0,00	
Scheda: 2865 Estensione: 2062 Qualità: ND	Reddito: 0,00 Valore Contabile: 17.677,31
Prov.: NA Comune: Sant'Anastasia Foglio: 2 Part.: 162 Sub: R.D.: 0,00	
Scheda: 2866 Estensione: 169 Qualità: ND	Reddito: 0,00 Valore Contabile: 758,13
Prov.: NA Comune: Sant'Anastasia Foglio: 2 Part.: 189 Sub: R.D.: 0,00	
Scheda: 2867 Estensione: 713 Qualità: ND	Reddito: 0,00 Valore Contabile: 3.364,46
Prov.: NA Comune: Sant'Anastasia Foglio: 2 Part.: 190 Sub: R.D.: 0,00	
Scheda: 2868 Estensione: 1126 Qualità: ND	Reddito: 0,00 Valore Contabile: 5.319,35
Prov.: NA Comune: Sant'Anastasia Foglio: 2 Part.: 191 Sub: R.D.: 0,00	
Scheda: 2869 Estensione: 1670 Qualità: ND	Reddito: 0,00 Valore Contabile: 7.888,08
Prov.: NA Comune: Sant'Anastasia Foglio: 2 Part.: 193 Sub: R.D.: 0,00	
Scheda: 2870 Estensione: 5800 Qualità: ND	Reddito: 0,00 Valore Contabile: 25.354,88
Prov.: NA Comune: Sant'Anastasia Foglio: 2 Part.: 204 Sub: R.D.: 0,00	
Scheda: 2871 Estensione: 49 Qualità: ND	Reddito: 0,00 Valore Contabile: 231,22
Prov.: NA Comune: Sant'Anastasia Foglio: 2 Part.: 205 Sub: R.D.: 0,00	
Scheda: 2872 Estensione: 410 Qualità: ND	Reddito: 0,00 Valore Contabile: 984,02
Prov.: NA Comune: Sant'Anastasia Foglio: 2 Part.: 206 Sub: R.D.: 0,00	
Scheda: 2873 Estensione: 698 Qualità: ND	Reddito: 0,00 Valore Contabile: 3.297,43
Prov.: NA Comune: Sant'Anastasia Foglio: 2 Part.: 214 Sub: R.D.: 0,00	
Scheda: 2874 Estensione: 2058 Qualità: ND	Reddito: 0,00 Valore Contabile: 20.891,43
Prov.: NA Comune: Sant'Anastasia Foglio: 2 Part.: 223 Sub: R.D.: 0,00	
Scheda: 2875 Estensione: 56 Qualità: ND	Reddito: 0,00 Valore Contabile: 244,81
Prov.: NA Comune: Sant'Anastasia Foglio: 2 Part.: 228 Sub: R.D.: 0,00	
Scheda: 2876 Estensione: 90 Qualità: ND	Reddito: 0,00 Valore Contabile: 397,98
Prov.: NA Comune: Sant'Anastasia Foglio: 2 Part.: 229 Sub: R.D.: 0,00	
Scheda: 2877 Estensione: 4889 Qualità: ND	Reddito: 0,00 Valore Contabile: 21.619,26
Prov.: NA Comune: Sant'Anastasia Foglio: 2 Part.: 241 Sub: R.D.: 0,00	
Scheda: 2878 Estensione: 175 Qualità: ND	Reddito: 0,00 Valore Contabile: 762,02
Prov.: NA Comune: Sant'Anastasia Foglio: 2 Part.: 243 Sub: R.D.: 0,00	
Scheda: 2879 Estensione: 1543 Qualità: ND	Reddito: 0,00 Valore Contabile: 6.745,27
Prov.: NA Comune: Sant'Anastasia Foglio: 2 Part.: 269 Sub: R.D.: 0,00	
Scheda: 2880 Estensione: 16 Qualità: ND	Reddito: 0,00 Valore Contabile: 75,53
Prov.: NA Comune: Sant'Anastasia Foglio: 2 Part.: 270 Sub: R.D.: 0,00	
Scheda: 2881 Estensione: 810 Qualità: ND	Reddito: 0,00 Valore Contabile: 3.822,18
Prov.: NA Comune: Sant'Anastasia Foglio: 2 Part.: 271 Sub: R.D.: 0,00	
Scheda: 2882 Estensione: 66 Qualità: ND	Reddito: 0,00 Valore Contabile: 308,54
Prov.: NA Comune: Sant'Anastasia Foglio: 2 Part.: 274 Sub: R.D.: 0,36	
Scheda: 2853 Estensione: 165 Qualità: ND	Reddito: 0,00 Valore Contabile: 70,86
Prov.: NA Comune: Sant'Anastasia Foglio: 2 Part.: 296 Sub: R.D.: 0,00	
Scheda: 2883 Estensione: 1266 Qualità: ND	Reddito: 0,00 Valore Contabile: 9.986,09
Prov.: NA Comune: Sant'Anastasia Foglio: 2 Part.: 326 Sub: R.D.: 0,00	
Scheda: 2884 Estensione: 6 Qualità: ND	Reddito: 0,00 Valore Contabile: 26,92
Prov.: NA Comune: Sant'Anastasia Foglio: 2 Part.: 330 Sub: R.D.: 0,00	
Scheda: 2885 Estensione: 199 Qualità: ND	Reddito: 0,00 Valore Contabile: 892,71

Regione Campania

Consistenza del Patrimonio 2014

Direzione Generale per le Risorse Strumentali Allegato L - Immobili Demaniali - Terreni

Prov.: NA Comune: Sant'Anastasia Foglio: 2 Part.: 53 Sub:	R.D.: 0,00	
Scheda: 2886 Estensione: 4541 Qualità: ND	Reddito: 0,00	Valore Contabile: 19.851,13
Prov.: NA Comune: Sant'Anastasia Foglio: 2 Part.: 54 Sub:	R.D.: 0,00	
Scheda: 2887 Estensione: 510 Qualità: ND	Reddito: 0,00	Valore Contabile: 3.886,30
Prov.: NA Comune: Sant'Anastasia Foglio: 2 Part.: 77 Sub:	R.D.: 0,00	
Scheda: 2888 Estensione: 3582 Qualità: ND	Reddito: 0,00	Valore Contabile: 27.295,51
Prov.: NA Comune: Sant'Anastasia Foglio: 3 Part.: 13 Sub:	R.D.: 0,00	
Scheda: 2889 Estensione: 600 Qualità: ND	Reddito: 0,00	Valore Contabile: 7.423,71
Prov.: NA Comune: Sant'Anastasia Foglio: 3 Part.: 169 Sub:	R.D.: 0,00	
Scheda: 2890 Estensione: 14 Qualità: ND	Reddito: 0,00	Valore Contabile: 121,96
Prov.: NA Comune: Sant'Anastasia Foglio: 3 Part.: 17 Sub:	R.D.: 0,00	
Scheda: 2891 Estensione: 377 Qualità: ND	Reddito: 0,00	Valore Contabile: 1.504,99
Prov.: NA Comune: Sant'Anastasia Foglio: 3 Part.: 20 Sub:	R.D.: 0,00	
Scheda: 2892 Estensione: 3600 Qualità: ND	Reddito: 0,00	Valore Contabile: 24.485,55
Prov.: NA Comune: Sant'Anastasia Foglio: 3 Part.: 234 Sub:	R.D.: 0,00	
Scheda: 2893 Estensione: 1065 Qualità: ND	Reddito: 0,00	Valore Contabile: 13.171,21
Prov.: NA Comune: Sant'Anastasia Foglio: 3 Part.: 24 Sub:	R.D.: 0,00	
Scheda: 2894 Estensione: 42 Qualità: ND	Reddito: 0,00	Valore Contabile: 167,66
Prov.: NA Comune: Sant'Anastasia Foglio: 3 Part.: 253 Sub:	R.D.: 0,00	
Scheda: 2895 Estensione: 1460 Qualità: ND	Reddito: 0,00	Valore Contabile: 18.048,24
Prov.: NA Comune: Sant'Anastasia Foglio: 3 Part.: 260 Sub:	R.D.: 0,00	
Scheda: 2896 Estensione: 2346 Qualità: ND	Reddito: 0,00	Valore Contabile: 29.052,58
Prov.: NA Comune: Sant'Anastasia Foglio: 3 Part.: 268 Sub:	R.D.: 0,00	
Scheda: 2897 Estensione: 100 Qualità: ND	Reddito: 0,00	Valore Contabile: 871,16
Prov.: NA Comune: Sant'Anastasia Foglio: 3 Part.: 306 Sub:	R.D.: 0,00	
Scheda: 2898 Estensione: 300 Qualità: ND	Reddito: 0,00	Valore Contabile: 3.711,85
Prov.: NA Comune: Sant'Anastasia Foglio: 3 Part.: 307 Sub:	R.D.: 0,00	
Scheda: 2899 Estensione: 10 Qualità: ND	Reddito: 0,00	Valore Contabile: 28,41
Prov.: NA Comune: Sant'Anastasia Foglio: 3 Part.: 317 Sub:	R.D.: 0,00	
Scheda: 2900 Estensione: 1085 Qualità: ND	Reddito: 0,00	Valore Contabile: 13.418,55
Prov.: NA Comune: Sant'Anastasia Foglio: 3 Part.: 318 Sub:	R.D.: 0,00	
Scheda: 2901 Estensione: 260 Qualità: ND	Reddito: 0,00	Valore Contabile: 3.215,51
Prov.: NA Comune: Sant'Anastasia Foglio: 3 Part.: 49 Sub:	R.D.: 8,89	
Scheda: 2854 Estensione: 391 Qualità: ND	Reddito: 0,00	Valore Contabile: 2.422,02
Prov.: NA Comune: Sant'Anastasia Foglio: 3 Part.: 501 Sub:	R.D.: 0,00	
Scheda: 2902 Estensione: 1460 Qualità: ND	Reddito: 0,00	Valore Contabile: 9.229,74
Prov.: NA Comune: Sant'Anastasia Foglio: 3 Part.: 502 Sub:	R.D.: 0,00	
Scheda: 2903 Estensione: 1413 Qualità: ND	Reddito: 0,00	Valore Contabile: 17.497,13
Prov.: NA Comune: Sant'Anastasia Foglio: 3 Part.: 51 Sub:	R.D.: 0,00	
Scheda: 2904 Estensione: 1383 Qualità: ND	Reddito: 0,00	Valore Contabile: 12.279,36
Prov.: NA Comune: Sant'Anastasia Foglio: 3 Part.: 62 Sub:	R.D.: 0,00	
Scheda: 2905 Estensione: 62 Qualità: ND	Reddito: 0,00	Valore Contabile: 371,85
Prov.: NA Comune: Sant'Anastasia Foglio: 3 Part.: 69 Sub:	R.D.: 0,00	
Scheda: 2906 Estensione: 379 Qualità: ND	Reddito: 0,00	Valore Contabile: 1.340,67

Regione Campania

Consistenza del Patrimonio 2014

Direzione Generale per le Risorse Strumentali Allegato L - Immobili Demaniali - Terreni

Prov.: NA Comune: Sant'Anastasia Foglio: 3 Part.: 814 Sub: R.D.: 20,27	
Scheda: 3471 Estensione: Qualità:	Reddito: 314,98 Valore Contabile: 3.420,56
Prov.: NA Comune: Sant'Anastasia Foglio: 4 Part.: 13 Sub: R.D.: 0,00	
Scheda: 2907 Estensione: 4200 Qualità: ND	Reddito: 0,00 Valore Contabile: 26.788,06
Prov.: NA Comune: Sant'Anastasia Foglio: 6 Part.: 10 Sub: R.D.: 0,00	
Scheda: 2908 Estensione: 1278 Qualità: ND	Reddito: 0,00 Valore Contabile: 3.054,45
Prov.: NA Comune: Sant'Anastasia Foglio: 6 Part.: 129 Sub: R.D.: 0,00	
Scheda: 2909 Estensione: 293 Qualità: ND	Reddito: 0,00 Valore Contabile: 1.382,51
Prov.: NA Comune: Sant'Anastasia Foglio: 6 Part.: 13 Sub: R.D.: 0,00	
Scheda: 2910 Estensione: 6660 Qualità: ND	Reddito: 0,00 Valore Contabile: 29.508,54
Prov.: NA Comune: Sant'Anastasia Foglio: 6 Part.: 130 Sub: R.D.: 0,00	
Scheda: 2911 Estensione: 184 Qualità: ND	Reddito: 0,00 Valore Contabile: 865,35
Prov.: NA Comune: Sant'Anastasia Foglio: 6 Part.: 137 Sub: R.D.: 0,00	
Scheda: 2912 Estensione: 7135 Qualità: ND	Reddito: 0,00 Valore Contabile: 20.993,76
Prov.: NA Comune: Sant'Anastasia Foglio: 6 Part.: 138 Sub: R.D.: 0,00	
Scheda: 2913 Estensione: 2280 Qualità: ND	Reddito: 0,00 Valore Contabile: 6.717,20
Prov.: NA Comune: Sant'Anastasia Foglio: 6 Part.: 157 Sub: R.D.: 0,00	
Scheda: 2914 Estensione: 510 Qualità: ND	Reddito: 0,00 Valore Contabile: 2.399,46
Prov.: NA Comune: Sant'Anastasia Foglio: 6 Part.: 166 Sub: R.D.: 0,00	
Scheda: 2915 Estensione: 65 Qualità: ND	Reddito: 0,00 Valore Contabile: 306,84
Prov.: NA Comune: Sant'Anastasia Foglio: 6 Part.: 182 Sub: R.D.: 0,00	
Scheda: 2916 Estensione: 360 Qualità: ND	Reddito: 0,00 Valore Contabile: 773,90
Prov.: NA Comune: Sant'Anastasia Foglio: 6 Part.: 214 Sub: R.D.: 0,00	
Scheda: 2917 Estensione: 2532 Qualità: ND	Reddito: 0,00 Valore Contabile: 13.243,07
Prov.: NA Comune: Sant'Anastasia Foglio: 6 Part.: 221 Sub: R.D.: 0,00	
Scheda: 2918 Estensione: 1925 Qualità: ND	Reddito: 0,00 Valore Contabile: 5.495,98
Prov.: NA Comune: Sant'Anastasia Foglio: 6 Part.: 230 Sub: R.D.: 0,00	
Scheda: 2919 Estensione: 713 Qualità: ND	Reddito: 0,00 Valore Contabile: 2.100,60
Prov.: NA Comune: Sant'Anastasia Foglio: 6 Part.: 234 Sub: R.D.: 0,00	
Scheda: 2920 Estensione: 760 Qualità: ND	Reddito: 0,00 Valore Contabile: 3.584,88
Prov.: NA Comune: Sant'Anastasia Foglio: 6 Part.: 25 Sub: R.D.: 0,00	
Scheda: 2921 Estensione: 1980 Qualità: ND	Reddito: 0,00 Valore Contabile: 12.484,19
Prov.: NA Comune: Sant'Anastasia Foglio: 6 Part.: 26 Sub: R.D.: 0,00	
Scheda: 2922 Estensione: 5735 Qualità: ND	Reddito: 0,00 Valore Contabile: 58.604,65
Prov.: NA Comune: Sant'Anastasia Foglio: 6 Part.: 269 Sub: R.D.: 0,00	
Scheda: 2923 Estensione: 455 Qualità: ND	Reddito: 0,00 Valore Contabile: 3.981,00
Prov.: NA Comune: Sant'Anastasia Foglio: 6 Part.: 27 Sub: R.D.: 0,00	
Scheda: 2924 Estensione: 261 Qualità: ND	Reddito: 0,00 Valore Contabile: 5.402,59
Prov.: NA Comune: Sant'Anastasia Foglio: 6 Part.: 270 Sub: R.D.: 0,00	
Scheda: 2925 Estensione: 1558 Qualità: ND	Reddito: 0,00 Valore Contabile: 13.631,65
Prov.: NA Comune: Sant'Anastasia Foglio: 6 Part.: 271 Sub: R.D.: 0,00	
Scheda: 2926 Estensione: 2205 Qualità: ND	Reddito: 0,00 Valore Contabile: 10.153,78
Prov.: NA Comune: Sant'Anastasia Foglio: 6 Part.: 272 Sub: R.D.: 0,00	
Scheda: 2927 Estensione: 2093 Qualità: ND	Reddito: 0,00 Valore Contabile: 9.638,03

Regione Campania

Consistenza del Patrimonio 2014

Direzione Generale per le Risorse Strumentali Allegato L - Immobili Demaniali - Terreni

Prov.: NA Comune: Sant'Anastasia Foglio: 6 Part.: 28 Sub:	R.D.: 0,00	
Scheda: 2928 Estensione: 90 Qualità: ND	Reddito: 0,00	Valore Contabile: 217,65
Prov.: NA Comune: Sant'Anastasia Foglio: 6 Part.: 295 Sub:	R.D.: 0,00	
Scheda: 2929 Estensione: 42 Qualità: ND	Reddito: 0,00	Valore Contabile: 197,60
Prov.: NA Comune: Sant'Anastasia Foglio: 6 Part.: 426 Sub:	R.D.: 0,00	
Scheda: 2930 Estensione: 2786 Qualità: ND	Reddito: 0,00	Valore Contabile: 14.640,00
Prov.: NA Comune: Sant'Anastasia Foglio: 6 Part.: 435 Sub:	R.D.: 0,00	
Scheda: 2931 Estensione: 500 Qualità: ND	Reddito: 0,00	Valore Contabile: 3.242,86
Prov.: NA Comune: Sant'Anastasia Foglio: 6 Part.: 436 Sub:	R.D.: 0,00	
Scheda: 2932 Estensione: 1450 Qualità: ND	Reddito: 0,00	Valore Contabile: 9.320,66
Prov.: NA Comune: Sant'Anastasia Foglio: 6 Part.: 437 Sub:	R.D.: 0,00	
Scheda: 2933 Estensione: 2407 Qualità: ND	Reddito: 0,00	Valore Contabile: 14.251,89
Prov.: NA Comune: Sant'Anastasia Foglio: 6 Part.: 438 Sub:	R.D.: 0,00	
Scheda: 2934 Estensione: 395 Qualità: ND	Reddito: 0,00	Valore Contabile: 2.502,08
Prov.: NA Comune: Sant'Anastasia Foglio: 6 Part.: 439 Sub:	R.D.: 0,00	
Scheda: 2935 Estensione: 2016 Qualità: ND	Reddito: 0,00	Valore Contabile: 12.704,34
Prov.: NA Comune: Sant'Anastasia Foglio: 6 Part.: 440 Sub:	R.D.: 0,00	
Scheda: 2936 Estensione: 2616 Qualità: ND	Reddito: 0,00	Valore Contabile: 12.704,34
Prov.: NA Comune: Sant'Anastasia Foglio: 6 Part.: 441 Sub:	R.D.: 0,00	
Scheda: 2937 Estensione: 1330 Qualità: ND	Reddito: 0,00	Valore Contabile: 8.328,58
Prov.: NA Comune: Sant'Anastasia Foglio: 6 Part.: 442 Sub:	R.D.: 0,00	
Scheda: 2938 Estensione: 24 Qualità: ND	Reddito: 0,00	Valore Contabile: 778,55
Prov.: NA Comune: Sant'Anastasia Foglio: 6 Part.: 48 Sub:	R.D.: 0,00	
Scheda: 2939 Estensione: 3461 Qualità: ND	Reddito: 0,00	Valore Contabile: 12.568,50
Prov.: NA Comune: Sant'Anastasia Foglio: 6 Part.: 482 Sub:	R.D.: 0,00	
Scheda: 2940 Estensione: 87 Qualità: ND	Reddito: 0,00	Valore Contabile: 410,31
Prov.: NA Comune: Sant'Anastasia Foglio: 6 Part.: 59 Sub:	R.D.: 0,00	
Scheda: 2941 Estensione: 1400 Qualità: ND	Reddito: 0,00	Valore Contabile: 4.119,31
Prov.: NA Comune: Sant'Anastasia Foglio: 6 Part.: 8 Sub:	R.D.: 0,00	
Scheda: 2942 Estensione: 1440 Qualità: Relitto stradale	Reddito: 0,00	Valore Contabile: 6.792,40
Prov.: NA Comune: Sant'Anastasia Foglio: 6 Part.: 9 Sub:	R.D.: 0,00	
Scheda: 2943 Estensione: 2030 Qualità: ND	Reddito: 0,00	Valore Contabile: 4.851,74
Prov.: NA Comune: Sant'Anastasia Foglio: 7 Part.: 49 Sub:	R.D.: 0,00	
Scheda: 2944 Estensione: 2000 Qualità: ND	Reddito: 0,00	Valore Contabile: 4.380,12
Prov.: NA Comune: Sant'Anastasia Foglio: 7 Part.: 548 Sub:	R.D.: 0,00	
Scheda: 2945 Estensione: 790 Qualità: ND	Reddito: 0,00	Valore Contabile: 6.065,61
Prov.: NA Comune: Sant'Anastasia Foglio: 7 Part.: 549 Sub:	R.D.: 0,00	
Scheda: 2946 Estensione: 666 Qualità: ND	Reddito: 0,00	Valore Contabile: 2.230,01
Prov.: NA Comune: Sant'Anastasia Foglio: 7 Part.: 550 Sub:	R.D.: 0,00	
Scheda: 2947 Estensione: 780 Qualità: ND	Reddito: 0,00	Valore Contabile: 2.611,72
Prov.: NA Comune: Sant'Anastasia Foglio: 7 Part.: 551 Sub:	R.D.: 0,00	
Scheda: 2948 Estensione: 784 Qualità: ND	Reddito: 0,00	Valore Contabile: 2.625,11
Prov.: NA Comune: Sant'Anastasia Foglio: 7 Part.: 63 Sub:	R.D.: 0,00	
Scheda: 2949 Estensione: 172 Qualità: ND	Reddito: 0,00	Valore Contabile: 903,18

Regione Campania

Consistenza del Patrimonio 2014

Direzione Generale per le Risorse Strumentali Allegato L - Immobili Demaniali - Terreni

Prov.: NA Comune: Sant'Anastasia Foglio: 7 Part.: 70 Sub:	R.D.: 0,00	
Scheda: 2950 Estensione: 1722 Qualità: ND	Reddito: 0,00	Valore Contabile: 13.233,19
Prov.: NA Comune: Sant'Anastasia Foglio: 7 Part.: 82 Sub:	R.D.: 0,00	
Scheda: 2951 Estensione: 1033 Qualità: ND	Reddito: 0,00	Valore Contabile: 2.861,45
Prov.: NA Comune: Sant'Antimo Foglio: 2 Part.: -844 Sub:	R.D.: 0,00	
Scheda: 3275 Estensione: Qualità:	Reddito: 1.642,70	Valore Contabile: 0,00
Prov.: NA Comune: Sant'Antimo Foglio: 2 Part.: 844 Sub:	R.D.: 0,00	
Scheda: 3234 Estensione: Qualità:	Reddito: 1.642,70	Valore Contabile: 0,00
Prov.: NA Comune: Sant'Antimo Foglio: 5 Part.: 691 Sub:	R.D.: 27,28	
Scheda: 3256 Estensione: Qualità:	Reddito: 881,57	Valore Contabile: 4.449,25
Prov.: NA Comune: Sant'Antonio Abate Foglio: 3 Part.: 1546 Sub:	R.D.: 5,66	
Scheda: 3464 Estensione: Qualità:	Reddito: 0,00	Valore Contabile: 955,13
Prov.: NA Comune: Sant'Antonio Abate Foglio: 3 Part.: 1547 Sub:	R.D.: 5,66	
Scheda: 3465 Estensione: Qualità:	Reddito: 0,00	Valore Contabile: 955,13
Prov.: NA Comune: Sant'Antonio Abate Foglio: 3 Part.: 2052 Sub:	R.D.: 0,00	
Scheda: 3400 Estensione: 138 Qualità:	Reddito: 0,00	Valore Contabile: 2.759,47
Prov.: NA Comune: Sant'Antonio Abate Foglio: 3 Part.: 2054 Sub:	R.D.: 0,00	
Scheda: 3401 Estensione: 29 Qualità:	Reddito: 0,00	Valore Contabile: 289,56
Prov.: NA Comune: Sant'Antonio Abate Foglio: 3 Part.: 2056 Sub:	R.D.: 0,00	
Scheda: 3402 Estensione: 152 Qualità:	Reddito: 0,00	Valore Contabile: 5.856,15
Prov.: NA Comune: Sant'Antonio Abate Foglio: 3 Part.: 2058 Sub:	R.D.: 0,00	
Scheda: 3403 Estensione: 98 Qualità:	Reddito: 0,00	Valore Contabile: 978,50
Prov.: NA Comune: Sant'Antonio Abate Foglio: 3 Part.: 2060 Sub:	R.D.: 0,00	
Scheda: 3404 Estensione: 201 Qualità:	Reddito: 0,00	Valore Contabile: 1.700,80
Prov.: NA Comune: Sant'Antonio Abate Foglio: 3 Part.: 2062 Sub:	R.D.: 0,00	
Scheda: 3405 Estensione: 137 Qualità:	Reddito: 0,00	Valore Contabile: 1.612,03
Prov.: NA Comune: Sant'Antonio Abate Foglio: 3 Part.: 2064 Sub:	R.D.: 0,00	
Scheda: 3406 Estensione: 135 Qualità:	Reddito: 0,00	Valore Contabile: 1.347,94
Prov.: NA Comune: Sant'Antonio Abate Foglio: 3 Part.: 2066 Sub:	R.D.: 0,00	
Scheda: 3407 Estensione: 251 Qualità:	Reddito: 0,00	Valore Contabile: 2.506,17
Prov.: NA Comune: Sant'Antonio Abate Foglio: 3 Part.: 2068 Sub:	R.D.: 0,00	
Scheda: 3408 Estensione: 139 Qualità:	Reddito: 0,00	Valore Contabile: 1.387,88
Prov.: NA Comune: Sant'Antonio Abate Foglio: 3 Part.: 2070 Sub:	R.D.: 0,00	
Scheda: 3409 Estensione: 129 Qualità:	Reddito: 0,00	Valore Contabile: 1.451,07
Prov.: NA Comune: Sant'Antonio Abate Foglio: 3 Part.: 2072 Sub:	R.D.: 0,00	
Scheda: 3410 Estensione: 25 Qualità:	Reddito: 0,00	Valore Contabile: 221,50
Prov.: NA Comune: Sant'Antonio Abate Foglio: 3 Part.: 2074 Sub:	R.D.: 0,00	
Scheda: 3411 Estensione: 99 Qualità:	Reddito: 0,00	Valore Contabile: 8.921,88
Prov.: NA Comune: Sant'Antonio Abate Foglio: 3 Part.: 2076 Sub:	R.D.: 0,00	
Scheda: 3412 Estensione: 124 Qualità:	Reddito: 0,00	Valore Contabile: 1.238,11
Prov.: NA Comune: Sant'Antonio Abate Foglio: 3 Part.: 2078 Sub:	R.D.: 0,00	
Scheda: 3413 Estensione: 189 Qualità:	Reddito: 0,00	Valore Contabile: 1.887,11
Prov.: NA Comune: Sant'Antonio Abate Foglio: 3 Part.: 2080 Sub:	R.D.: 0,00	
Scheda: 3414 Estensione: 423 Qualità:	Reddito: 0,00	Valore Contabile: 8.284,78

Regione Campania

Consistenza del Patrimonio 2014

Direzione Generale per le Risorse Strumentali Allegato L - Immobili Demaniali - Terreni

Prov.: NA Comune: Sant'Antonio Abate Foglio: 3 Part.: 2082 Sub: R.D.: 0,00	
Scheda: 3415 Estensione: 238 Qualità: Reddito: 0,00 Valore Contabile: 3.198,42	
Prov.: NA Comune: Sant'Antonio Abate Foglio: 3 Part.: 2084 Sub: R.D.: 0,00	
Scheda: 3416 Estensione: 238 Qualità: Reddito: 0,00 Valore Contabile: 3.194,53	
Prov.: NA Comune: Sant'Antonio Abate Foglio: 3 Part.: 2086 Sub: R.D.: 0,00	
Scheda: 3417 Estensione: 105 Qualità: Reddito: 0,00 Valore Contabile: 958,50	
Prov.: NA Comune: Sant'Antonio Abate Foglio: 3 Part.: 2090 Sub: R.D.: 0,00	
Scheda: 3419 Estensione: 226 Qualità: Reddito: 0,00 Valore Contabile: 2.256,55	
Prov.: NA Comune: Sant'Antonio Abate Foglio: 3 Part.: 2092 Sub: R.D.: 0,00	
Scheda: 3420 Estensione: 174 Qualità: Reddito: 0,00 Valore Contabile: 1.737,34	
Prov.: NA Comune: Sant'Antonio Abate Foglio: 3 Part.: 2094 Sub: R.D.: 0,00	
Scheda: 3421 Estensione: 152 Qualità: Reddito: 0,00 Valore Contabile: 1.517,68	
Prov.: NA Comune: Sant'Antonio Abate Foglio: 3 Part.: 2096 Sub: R.D.: 0,00	
Scheda: 3422 Estensione: 147 Qualità: Reddito: 0,00 Valore Contabile: 2.404,60	
Prov.: NA Comune: Sant'Antonio Abate Foglio: 3 Part.: 2098 Sub: R.D.: 0,00	
Scheda: 3418 Estensione: 153 Qualità: Reddito: 0,00 Valore Contabile: 3.140,16	
Prov.: NA Comune: Sant'Antonio Abate Foglio: 4 Part.: 3328 Sub: R.D.: 0,00	
Scheda: 3378 Estensione: 49 Qualità: Reddito: 0,00 Valore Contabile: 1.461,98	
Prov.: NA Comune: Sant'Antonio Abate Foglio: 4 Part.: 3330 Sub: R.D.: 0,00	
Scheda: 3379 Estensione: 555 Qualità: Reddito: 0,00 Valore Contabile: 11.282,69	
Prov.: NA Comune: Sant'Antonio Abate Foglio: 4 Part.: 3332 Sub: R.D.: 0,00	
Scheda: 3380 Estensione: 310 Qualità: Reddito: 0,00 Valore Contabile: 6.302,04	
Prov.: NA Comune: Sant'Antonio Abate Foglio: 4 Part.: 3334 Sub: R.D.: 0,00	
Scheda: 3381 Estensione: 103 Qualità: Reddito: 0,00 Valore Contabile: 2.570,37	
Prov.: NA Comune: Sant'Antonio Abate Foglio: 4 Part.: 3336 Sub: R.D.: 0,00	
Scheda: 3360 Estensione: 98 Qualità: Reddito: 0,00 Valore Contabile: 9.504,86	
Prov.: NA Comune: Sant'Antonio Abate Foglio: 4 Part.: 3338 Sub: R.D.: 0,00	
Scheda: 3382 Estensione: 89 Qualità: Reddito: 0,00 Valore Contabile: 5.699,03	
Prov.: NA Comune: Sant'Antonio Abate Foglio: 4 Part.: 3340 Sub: R.D.: 0,00	
Scheda: 3383 Estensione: 99 Qualità: Reddito: 0,00 Valore Contabile: 1.135,25	
Prov.: NA Comune: Sant'Antonio Abate Foglio: 4 Part.: 3342 Sub: R.D.: 0,00	
Scheda: 3384 Estensione: 147 Qualità: Reddito: 0,00 Valore Contabile: 3.785,33	
Prov.: NA Comune: Sant'Antonio Abate Foglio: 4 Part.: 3344 Sub: R.D.: 0,00	
Scheda: 3385 Estensione: 159 Qualità: Reddito: 0,00 Valore Contabile: 2.214,46	
Prov.: NA Comune: Sant'Antonio Abate Foglio: 4 Part.: 3346 Sub: R.D.: 0,00	
Scheda: 3386 Estensione: 170 Qualità: Reddito: 0,00 Valore Contabile: 10.628,03	
Prov.: NA Comune: Sant'Antonio Abate Foglio: 4 Part.: 3348 Sub: R.D.: 0,00	
Scheda: 3387 Estensione: 166 Qualità: Reddito: 0,00 Valore Contabile: 4.191,92	
Prov.: NA Comune: Sant'Antonio Abate Foglio: 4 Part.: 3350 Sub: R.D.: 0,00	
Scheda: 3388 Estensione: 195 Qualità: Reddito: 0,00 Valore Contabile: 16.487,40	
Prov.: NA Comune: Sant'Antonio Abate Foglio: 4 Part.: 3352 Sub: R.D.: 0,00	
Scheda: 3389 Estensione: 171 Qualità: Reddito: 0,00 Valore Contabile: 11.143,10	
Prov.: NA Comune: Sant'Antonio Abate Foglio: 4 Part.: 3354 Sub: R.D.: 0,00	
Scheda: 3390 Estensione: 163 Qualità: Reddito: 0,00 Valore Contabile: 1.705,38	

Regione Campania

Consistenza del Patrimonio 2014

Direzione Generale per le Risorse Strumentali Allegato L - Immobili Demaniali - Terreni

Prov.: NA Comune: Sant'Antonio Abate Foglio: 4 Part.: 3356 Sub: R.D.: 0,00	
Scheda: 3391 Estensione: 81 Qualità: Reddito: 0,00 Valore Contabile: 1.824,63	
Prov.: NA Comune: Sant'Antonio Abate Foglio: 4 Part.: 3358 Sub: R.D.: 0,00	
Scheda: 3392 Estensione: 95 Qualità: Reddito: 0,00 Valore Contabile: 1.885,68	
Prov.: NA Comune: Sant'Antonio Abate Foglio: 4 Part.: 3360 Sub: R.D.: 0,00	
Scheda: 3393 Estensione: 76 Qualità: Reddito: 0,00 Valore Contabile: 777,59	
Prov.: NA Comune: Sant'Antonio Abate Foglio: 4 Part.: 3362 Sub: R.D.: 0,00	
Scheda: 3394 Estensione: 164 Qualità: Reddito: 0,00 Valore Contabile: 12.736,68	
Prov.: NA Comune: Sant'Antonio Abate Foglio: 4 Part.: 3364 Sub: R.D.: 0,00	
Scheda: 3395 Estensione: 73 Qualità: Reddito: 0,00 Valore Contabile: 5.669,38	
Prov.: NA Comune: Sant'Antonio Abate Foglio: 4 Part.: 3366 Sub: R.D.: 0,00	
Scheda: 3396 Estensione: 70 Qualità: Reddito: 0,00 Valore Contabile: 5.436,39	
Prov.: NA Comune: Sant'Antonio Abate Foglio: 4 Part.: 3368 Sub: R.D.: 0,00	
Scheda: 3397 Estensione: 276 Qualità: Reddito: 0,00 Valore Contabile: 3.237,14	
Prov.: NA Comune: Sant'Antonio Abate Foglio: 4 Part.: 3370 Sub: R.D.: 0,00	
Scheda: 3398 Estensione: 249 Qualità: Reddito: 0,00 Valore Contabile: 2.295,15	
Prov.: NA Comune: Sant'Antonio Abate Foglio: 4 Part.: 3372 Sub: R.D.: 0,00	
Scheda: 3399 Estensione: 226 Qualità: Reddito: 0,00 Valore Contabile: 2.396,33	
Prov.: NA Comune: Saviano Foglio: 2 Part.: 484 Sub: R.D.: 202,64	
Scheda: 1931 Estensione: 0 Qualità: ND Reddito: 0,00 Valore Contabile: 32.929,00	
Prov.: NA Comune: Scisciano Foglio: 1 Part.: 1327 Sub: R.D.: 0,00	
Scheda: 1934 Estensione: 0 Qualità: Ferrovia Reddito: 0,00 Valore Contabile: 0,00	
Prov.: NA Comune: Scisciano Foglio: 1 Part.: 1492 Sub: R.D.: 0,00	
Scheda: 1935 Estensione: 0 Qualità: FU D ACCERT Reddito: 0,00 Valore Contabile: 0,00	
Prov.: NA Comune: Scisciano Foglio: 1 Part.: 154 Sub: R.D.: 0,00	
Scheda: 1936 Estensione: 0 Qualità: Ferrovia Reddito: 0,00 Valore Contabile: 0,00	
Prov.: NA Comune: Scisciano Foglio: 1 Part.: 1718 Sub: R.D.: 5,21	
Scheda: 3424 Estensione: 196 Qualità: Reddito: 0,00 Valore Contabile: 879,19	
Prov.: NA Comune: Scisciano Foglio: 1 Part.: 2276 Sub: R.D.: 106,47	
Scheda: 1937 Estensione: 0 Qualità: ND Reddito: 0,00 Valore Contabile: 17.301,38	
Prov.: NA Comune: Scisciano Foglio: 1 Part.: 2305 Sub: R.D.: 2,28	
Scheda: 1938 Estensione: 0 Qualità: ND Reddito: 0,00 Valore Contabile: 370,50	
Prov.: NA Comune: Scisciano Foglio: 1 Part.: 336 Sub: R.D.: 0,00	
Scheda: 1939 Estensione: 0 Qualità: Ente Urbano Reddito: 0,00 Valore Contabile: 0,00	
Prov.: NA Comune: Scisciano Foglio: 1 Part.: 337 Sub: R.D.: 0,00	
Scheda: 3423 Estensione: 1900 Qualità: Reddito: 0,00 Valore Contabile: 0,00	
Prov.: NA Comune: Scisciano Foglio: 1 Part.: 847 Sub: R.D.: 0,00	
Scheda: 1940 Estensione: 0 Qualità: Ferrovia Reddito: 0,00 Valore Contabile: 0,00	
Prov.: NA Comune: Scisciano Foglio: 2 Part.: 88 Sub: R.D.: 0,00	
Scheda: 1941 Estensione: 0 Qualità: Ferrovia Reddito: 0,00 Valore Contabile: 0,00	
Prov.: NA Comune: Terzigno Foglio: ND Part.: ND Sub: R.D.: 0,00	
Scheda: 3152 Estensione: 0 Qualità: ND Reddito: 0,00 Valore Contabile: 0,00	
Prov.: NA Comune: Torre Annunziata Foglio: 10 Part.: 100 Sub: R.D.: 0,00	
Scheda: 1968 Estensione: 0 Qualità: ND Reddito: 0,00 Valore Contabile: 0,00	

Regione Campania

Consistenza del Patrimonio 2014

Direzione Generale per le Risorse Strumentali Allegato L - Immobili Demaniali - Terreni

Prov.: NA Comune: Torre Annunziata	Foglio: 10	Part.: 212	Sub:	R.D.: 9,85	
Scheda: 1969	Estensione: 0	Qualità: ND		Reddito: 0,00	Valore Contabile: 1.662,19
Prov.: NA Comune: Torre Annunziata	Foglio: 10	Part.: 213	Sub:	R.D.: 2,97	
Scheda: 1970	Estensione: 0	Qualità: ND		Reddito: 0,00	Valore Contabile: 501,19
Prov.: NA Comune: Torre Annunziata	Foglio: 10	Part.: 309	Sub:	R.D.: 0,00	
Scheda: 1971	Estensione: 0	Qualità: ND		Reddito: 0,00	Valore Contabile: 0,00
Prov.: NA Comune: Torre Annunziata	Foglio: 11	Part.: 135	Sub:	R.D.: 0,00	
Scheda: 1972	Estensione: 0	Qualità: ND		Reddito: 0,00	Valore Contabile: 0,00
Prov.: NA Comune: Torre Annunziata	Foglio: 11	Part.: 145	Sub:	R.D.: 0,00	
Scheda: 1973	Estensione: 0	Qualità: ND		Reddito: 0,00	Valore Contabile: 0,00
Prov.: NA Comune: Torre Annunziata	Foglio: 11	Part.: 147	Sub:	R.D.: 0,00	
Scheda: 1974	Estensione: 0	Qualità: ND		Reddito: 0,00	Valore Contabile: 0,00
Prov.: NA Comune: Torre Annunziata	Foglio: 11	Part.: 151	Sub:	R.D.: 0,00	
Scheda: 1975	Estensione: 0	Qualità: ND		Reddito: 0,00	Valore Contabile: 0,00
Prov.: NA Comune: Torre Annunziata	Foglio: 11	Part.: 154	Sub:	R.D.: 0,05	
Scheda: 1976	Estensione: 0	Qualità: ND		Reddito: 0,00	Valore Contabile: 8,44
Prov.: NA Comune: Torre Annunziata	Foglio: 12	Part.: 202	Sub:	R.D.: 0,00	
Scheda: 1977	Estensione: 0	Qualità: ND		Reddito: 0,00	Valore Contabile: 0,00
Prov.: NA Comune: Torre Annunziata	Foglio: 12	Part.: 209	Sub:	R.D.: 23,43	
Scheda: 3255	Estensione:	Qualità:		Reddito: 2.809,86	Valore Contabile: 3.807,37
Prov.: NA Comune: Torre Annunziata	Foglio: 12	Part.: 2174	Sub:	R.D.: 0,00	
Scheda: 1978	Estensione: 0	Qualità: ND		Reddito: 0,00	Valore Contabile: 0,00
Prov.: NA Comune: Torre Annunziata	Foglio: 12	Part.: 2178	Sub:	R.D.: 0,04	
Scheda: 1979	Estensione: 0	Qualità: ND		Reddito: 0,00	Valore Contabile: 6,75
Prov.: NA Comune: Torre Annunziata	Foglio: 12	Part.: 595	Sub:	R.D.: 0,00	
Scheda: 1980	Estensione: 0	Qualità: ND		Reddito: 0,00	Valore Contabile: 0,00
Prov.: NA Comune: Torre Annunziata	Foglio: 12	Part.: 616	Sub:	R.D.: 0,00	
Scheda: 1981	Estensione: 0	Qualità: ND		Reddito: 0,00	Valore Contabile: 0,00
Prov.: NA Comune: Torre Annunziata	Foglio: 12	Part.: 618	Sub:	R.D.: 0,00	
Scheda: 1982	Estensione: 0	Qualità: ND		Reddito: 0,00	Valore Contabile: 0,00
Prov.: NA Comune: Torre Annunziata	Foglio: 2	Part.: 310	Sub:	R.D.: 0,08	
Scheda: 1985	Estensione: 0	Qualità: ND		Reddito: 0,00	Valore Contabile: 13,50
Prov.: NA Comune: Torre Annunziata	Foglio: 3	Part.: 128	Sub:	R.D.: 0,00	
Scheda: 1986	Estensione: 0	Qualità: ND		Reddito: 0,00	Valore Contabile: 0,00
Prov.: NA Comune: Torre Annunziata	Foglio: 3	Part.: 51	Sub:	R.D.: 0,00	
Scheda: 1987	Estensione: 0	Qualità: ND		Reddito: 0,00	Valore Contabile: 0,00
Prov.: NA Comune: Torre Annunziata	Foglio: 3	Part.: 89	Sub:	R.D.: 0,00	
Scheda: 1988	Estensione: 0	Qualità: ND		Reddito: 0,00	Valore Contabile: 0,00
Prov.: NA Comune: Torre Annunziata	Foglio: 4	Part.: 324	Sub:	R.D.: 0,00	
Scheda: 1991	Estensione: 0	Qualità: ND		Reddito: 0,00	Valore Contabile: 0,00
Prov.: NA Comune: Torre Annunziata	Foglio: 4	Part.: 325	Sub:	R.D.: 0,00	
Scheda: 1992	Estensione: 0	Qualità: ND		Reddito: 0,00	Valore Contabile: 0,00
Prov.: NA Comune: Torre Annunziata	Foglio: 4	Part.: 334	Sub:	R.D.: 0,00	
Scheda: 1993	Estensione: 0	Qualità: ND		Reddito: 0,00	Valore Contabile: 0,00

Regione Campania

Consistenza del Patrimonio 2014

Direzione Generale per le Risorse Strumentali Allegato L - Immobili Demaniali - Terreni

Prov.: NA Comune: Torre Annunziata Foglio: 4 Part.: 335 Sub: R.D.: 0,00	
Scheda: 1994 Estensione: 0 Qualità: ND	Reddito: 0,00 Valore Contabile: 0,00
Prov.: NA Comune: Torre Del Greco Foglio: 10 Part.: 1180 Sub: R.D.: 0,00	
Scheda: 1995 Estensione: 0 Qualità: ND	Reddito: 0,00 Valore Contabile: 1.119,62
Prov.: NA Comune: Torre Del Greco Foglio: 10 Part.: 1217 Sub: R.D.: 0,00	
Scheda: 1996 Estensione: 0 Qualità: ND	Reddito: 0,00 Valore Contabile: 76,37
Prov.: NA Comune: Torre Del Greco Foglio: 10 Part.: 1300 Sub: R.D.: 0,00	
Scheda: 1997 Estensione: 0 Qualità: ND	Reddito: 0,00 Valore Contabile: 0,00
Prov.: NA Comune: Torre Del Greco Foglio: 10 Part.: 156 Sub: R.D.: 0,00	
Scheda: 1998 Estensione: 0 Qualità: ND	Reddito: 0,00 Valore Contabile: 0,00
Prov.: NA Comune: Torre Del Greco Foglio: 10 Part.: 163 Sub: R.D.: 0,00	
Scheda: 1999 Estensione: 0 Qualità: ND	Reddito: 0,00 Valore Contabile: 0,00
Prov.: NA Comune: Torre Del Greco Foglio: 10 Part.: 233 Sub: R.D.: 0,00	
Scheda: 2000 Estensione: 0 Qualità: ND	Reddito: 0,00 Valore Contabile: 362,37
Prov.: NA Comune: Torre Del Greco Foglio: 10 Part.: 249 Sub: R.D.: 0,00	
Scheda: 2001 Estensione: 0 Qualità: ND	Reddito: 0,00 Valore Contabile: 24,37
Prov.: NA Comune: Torre Del Greco Foglio: 10 Part.: 263 Sub: R.D.: 0,00	
Scheda: 2002 Estensione: 0 Qualità: ND	Reddito: 0,00 Valore Contabile: 0,00
Prov.: NA Comune: Torre Del Greco Foglio: 10 Part.: 493 Sub: R.D.: 0,00	
Scheda: 2003 Estensione: 0 Qualità: ND	Reddito: 0,00 Valore Contabile: 0,00
Prov.: NA Comune: Torre Del Greco Foglio: 10 Part.: 494 Sub: R.D.: 0,00	
Scheda: 2004 Estensione: 0 Qualità: ND	Reddito: 0,00 Valore Contabile: 0,00
Prov.: NA Comune: Torre Del Greco Foglio: 10 Part.: 495 Sub: R.D.: 0,00	
Scheda: 2005 Estensione: 0 Qualità: ND	Reddito: 0,00 Valore Contabile: 377,00
Prov.: NA Comune: Torre Del Greco Foglio: 10 Part.: 499 Sub: R.D.: 0,00	
Scheda: 2006 Estensione: 0 Qualità: ND	Reddito: 0,00 Valore Contabile: 0,00
Prov.: NA Comune: Torre Del Greco Foglio: 10 Part.: 593 Sub: R.D.: 0,00	
Scheda: 2007 Estensione: 0 Qualità: ND	Reddito: 0,00 Valore Contabile: 40.935,37
Prov.: NA Comune: Torre Del Greco Foglio: 10 Part.: 594 Sub: R.D.: 0,00	
Scheda: 2008 Estensione: 0 Qualità: ND	Reddito: 0,00 Valore Contabile: 1.511,25
Prov.: NA Comune: Torre Del Greco Foglio: 10 Part.: 595 Sub: R.D.: 0,00	
Scheda: 2009 Estensione: 0 Qualità: ND	Reddito: 0,00 Valore Contabile: 87,75
Prov.: NA Comune: Torre Del Greco Foglio: 15 Part.: 2321 Sub: R.D.: 0,00	
Scheda: 2010 Estensione: 0 Qualità: ND	Reddito: 0,00 Valore Contabile: 0,00
Prov.: NA Comune: Torre Del Greco Foglio: 15 Part.: 2433 Sub: R.D.: 0,00	
Scheda: 2011 Estensione: 0 Qualità: ND	Reddito: 0,00 Valore Contabile: 0,00
Prov.: NA Comune: Torre Del Greco Foglio: 15 Part.: 2434 Sub: R.D.: 0,00	
Scheda: 2012 Estensione: 0 Qualità: ND	Reddito: 0,00 Valore Contabile: 0,00
Prov.: NA Comune: Torre Del Greco Foglio: 15 Part.: 2440 Sub: R.D.: 0,00	
Scheda: 2013 Estensione: 0 Qualità: ND	Reddito: 0,00 Valore Contabile: 0,00
Prov.: NA Comune: Torre Del Greco Foglio: 15 Part.: 2671 Sub: R.D.: 0,00	
Scheda: 2014 Estensione: 0 Qualità: ND	Reddito: 0,00 Valore Contabile: 3.631,87
Prov.: NA Comune: Torre Del Greco Foglio: 15 Part.: 2672 Sub: R.D.: 0,00	
Scheda: 2015 Estensione: 0 Qualità: ND	Reddito: 0,00 Valore Contabile: 567,12

Regione Campania

Consistenza del Patrimonio 2014

Direzione Generale per le Risorse Strumentali Allegato L - Immobili Demaniali - Terreni

Prov.: NA Comune: Torre Del Greco Foglio: 15 Part.: 2673 Sub:	R.D.: 0,00	
Scheda: 2016 Estensione: 0 Qualità: ND	Reddito: 0,00	Valore Contabile: 81,25
Prov.: NA Comune: Torre Del Greco Foglio: 15 Part.: 2676 Sub:	R.D.: 0,00	
Scheda: 2017 Estensione: 0 Qualità: ND	Reddito: 0,00	Valore Contabile: 0,00
Prov.: NA Comune: Torre Del Greco Foglio: 15 Part.: 2677 Sub:	R.D.: 0,00	
Scheda: 2018 Estensione: 0 Qualità: ND	Reddito: 0,00	Valore Contabile: 0,00
Prov.: NA Comune: Torre Del Greco Foglio: 15 Part.: 286 Sub:	R.D.: 0,00	
Scheda: 2019 Estensione: 0 Qualità: ND	Reddito: 0,00	Valore Contabile: 195,00
Prov.: NA Comune: Torre Del Greco Foglio: 15 Part.: 335 Sub:	R.D.: 0,00	
Scheda: 2020 Estensione: 0 Qualità: ND	Reddito: 0,00	Valore Contabile: 26,00
Prov.: NA Comune: Torre Del Greco Foglio: 15 Part.: 336 Sub:	R.D.: 0,00	
Scheda: 2021 Estensione: 0 Qualità: ND	Reddito: 0,00	Valore Contabile: 65,00
Prov.: NA Comune: Torre Del Greco Foglio: 15 Part.: 339 Sub:	R.D.: 0,00	
Scheda: 2022 Estensione: 0 Qualità: ND	Reddito: 0,00	Valore Contabile: 63,37
Prov.: NA Comune: Torre Del Greco Foglio: 15 Part.: 361 Sub:	R.D.: 0,00	
Scheda: 2023 Estensione: 0 Qualità: ND	Reddito: 0,00	Valore Contabile: 0,00
Prov.: NA Comune: Torre Del Greco Foglio: 15 Part.: 362 Sub:	R.D.: 0,00	
Scheda: 2024 Estensione: 0 Qualità: ND	Reddito: 0,00	Valore Contabile: 105,62
Prov.: NA Comune: Torre Del Greco Foglio: 15 Part.: 545 Sub:	R.D.: 0,00	
Scheda: 2026 Estensione: 0 Qualità: ND	Reddito: 0,00	Valore Contabile: 0,00
Prov.: NA Comune: Torre Del Greco Foglio: 15 Part.: 551 Sub:	R.D.: 0,00	
Scheda: 2027 Estensione: 0 Qualità: ND	Reddito: 0,00	Valore Contabile: 0,00
Prov.: NA Comune: Torre Del Greco Foglio: 15 Part.: 554 Sub:	R.D.: 0,00	
Scheda: 2028 Estensione: 0 Qualità: ND	Reddito: 0,00	Valore Contabile: 648,37
Prov.: NA Comune: Torre Del Greco Foglio: 15 Part.: 564 Sub:	R.D.: 0,00	
Scheda: 2029 Estensione: 0 Qualità: ND	Reddito: 0,00	Valore Contabile: 13,00
Prov.: NA Comune: Torre Del Greco Foglio: 15 Part.: 566 Sub:	R.D.: 0,00	
Scheda: 2030 Estensione: 0 Qualità: ND	Reddito: 0,00	Valore Contabile: 1.891,50
Prov.: NA Comune: Torre Del Greco Foglio: 15 Part.: 868 Sub:	R.D.: 0,00	
Scheda: 2031 Estensione: 0 Qualità: ND	Reddito: 0,00	Valore Contabile: 196,62
Prov.: NA Comune: Torre Del Greco Foglio: 15 Part.: 869 Sub:	R.D.: 0,00	
Scheda: 2032 Estensione: 0 Qualità: ND	Reddito: 0,00	Valore Contabile: 29,25
Prov.: NA Comune: Torre Del Greco Foglio: 15 Part.: 870 Sub:	R.D.: 0,00	
Scheda: 2033 Estensione: 0 Qualità: ND	Reddito: 0,00	Valore Contabile: 326,62
Prov.: NA Comune: Torre Del Greco Foglio: 19 Part.: 11 Sub:	R.D.: 0,00	
Scheda: 2034 Estensione: 0 Qualità: ND	Reddito: 0,00	Valore Contabile: 0,00
Prov.: NA Comune: Torre Del Greco Foglio: 19 Part.: 12 Sub:	R.D.: 0,00	
Scheda: 2035 Estensione: 0 Qualità: ND	Reddito: 0,00	Valore Contabile: 5.737,87
Prov.: NA Comune: Torre Del Greco Foglio: 19 Part.: 168 Sub:	R.D.: 0,00	
Scheda: 2036 Estensione: 0 Qualità: ND	Reddito: 0,00	Valore Contabile: 53,62
Prov.: NA Comune: Torre Del Greco Foglio: 19 Part.: 189 Sub:	R.D.: 0,00	
Scheda: 2037 Estensione: 0 Qualità: ND	Reddito: 0,00	Valore Contabile: 0,00
Prov.: NA Comune: Torre Del Greco Foglio: 19 Part.: 202 Sub:	R.D.: 0,00	
Scheda: 2038 Estensione: 0 Qualità: ND	Reddito: 0,00	Valore Contabile: 0,00

Regione Campania

Consistenza del Patrimonio 2014

Direzione Generale per le Risorse Strumentali Allegato L - Immobili Demaniali - Terreni

Prov.: NA Comune: Torre Del Greco Foglio: 19 Part.: 322 Sub: R.D.: 0,00	
Scheda: 2039 Estensione: 0 Qualità: ND	Reddito: 0,00 Valore Contabile: 0,00
Prov.: NA Comune: Torre Del Greco Foglio: 19 Part.: 401 Sub: R.D.: 0,00	
Scheda: 2040 Estensione: 0 Qualità: ND	Reddito: 0,00 Valore Contabile: 115,37
Prov.: NA Comune: Torre Del Greco Foglio: 19 Part.: 418 Sub: R.D.: 0,00	
Scheda: 2041 Estensione: 0 Qualità: ND	Reddito: 0,00 Valore Contabile: 3.399,50
Prov.: NA Comune: Torre Del Greco Foglio: 20 Part.: 565 Sub: R.D.: 13,56	
Scheda: 3248 Estensione: Qualità:	Reddito: 330,33 Valore Contabile: 2.203,50
Prov.: NA Comune: Torre Del Greco Foglio: 20 Part.: 565 Sub: R.D.: 13,56	
Scheda: 3272 Estensione: Qualità:	Reddito: 317,31 Valore Contabile: 2.203,50
Prov.: NA Comune: Torre Del Greco Foglio: 21 Part.: 109 Sub: R.D.: 0,00	
Scheda: 2042 Estensione: 0 Qualità: ND	Reddito: 0,00 Valore Contabile: 0,00
Prov.: NA Comune: Torre Del Greco Foglio: 21 Part.: 111 Sub: R.D.: 0,62	
Scheda: 2043 Estensione: 0 Qualità: ND	Reddito: 0,00 Valore Contabile: 100,75
Prov.: NA Comune: Torre Del Greco Foglio: 25 Part.: 1150 Sub: R.D.: 0,00	
Scheda: 2044 Estensione: 0 Qualità: ND	Reddito: 0,00 Valore Contabile: 450,12
Prov.: NA Comune: Torre Del Greco Foglio: 25 Part.: 139 Sub: R.D.: 0,00	
Scheda: 2045 Estensione: 0 Qualità: ND	Reddito: 0,00 Valore Contabile: 0,00
Prov.: NA Comune: Torre Del Greco Foglio: 25 Part.: 172 Sub: R.D.: 0,00	
Scheda: 2046 Estensione: 0 Qualità: ND	Reddito: 0,00 Valore Contabile: 0,00
Prov.: NA Comune: Torre Del Greco Foglio: 25 Part.: 250 Sub: R.D.: 0,00	
Scheda: 2047 Estensione: 0 Qualità: ND	Reddito: 0,00 Valore Contabile: 0,00
Prov.: NA Comune: Torre Del Greco Foglio: 25 Part.: 295 Sub: R.D.: 13,69	
Scheda: 2048 Estensione: 0 Qualità: ND	Reddito: 0,00 Valore Contabile: 2.224,62
Prov.: NA Comune: Torre Del Greco Foglio: 25 Part.: 314 Sub: R.D.: 0,00	
Scheda: 2049 Estensione: 0 Qualità: ND	Reddito: 0,00 Valore Contabile: 529,75
Prov.: NA Comune: Torre Del Greco Foglio: 25 Part.: 316 Sub: R.D.: 0,00	
Scheda: 2050 Estensione: 0 Qualità: ND	Reddito: 0,00 Valore Contabile: 1.625,00
Prov.: NA Comune: Torre Del Greco Foglio: 25 Part.: 328 Sub: R.D.: 0,00	
Scheda: 2051 Estensione: 0 Qualità: ND	Reddito: 0,00 Valore Contabile: 554,12
Prov.: NA Comune: Torre Del Greco Foglio: 25 Part.: 337 Sub: R.D.: 0,00	
Scheda: 2052 Estensione: 0 Qualità: ND	Reddito: 0,00 Valore Contabile: 169,00
Prov.: NA Comune: Torre Del Greco Foglio: 25 Part.: 360 Sub: R.D.: 0,00	
Scheda: 2053 Estensione: 0 Qualità: ND	Reddito: 0,00 Valore Contabile: 167,37
Prov.: NA Comune: Torre Del Greco Foglio: 25 Part.: 811 Sub: R.D.: 0,00	
Scheda: 2054 Estensione: 0 Qualità: ND	Reddito: 0,00 Valore Contabile: 35,75
Prov.: NA Comune: Torre Del Greco Foglio: 25 Part.: 813 Sub: R.D.: 0,00	
Scheda: 2055 Estensione: 0 Qualità: ND	Reddito: 0,00 Valore Contabile: 40,62
Prov.: NA Comune: Torre Del Greco Foglio: 25 Part.: 843 Sub: R.D.: 0,00	
Scheda: 2056 Estensione: 0 Qualità: ND	Reddito: 0,00 Valore Contabile: 0,00
Prov.: NA Comune: Torre Del Greco Foglio: 25 Part.: 875 Sub: R.D.: 0,00	
Scheda: 2057 Estensione: 0 Qualità: ND	Reddito: 0,00 Valore Contabile: 1.699,75
Prov.: NA Comune: Torre Del Greco Foglio: 25 Part.: 936 Sub: R.D.: 0,00	
Scheda: 2058 Estensione: 0 Qualità: ND	Reddito: 0,00 Valore Contabile: 99,12

Regione Campania

Consistenza del Patrimonio 2014

Direzione Generale per le Risorse Strumentali Allegato L - Immobili Demaniali - Terreni

Prov.: NA Comune: Torre Del Greco Foglio: 25 Part.: 940 Sub: R.D.: 0,00	
Scheda: 2059 Estensione: 0 Qualità: ND	Reddito: 0,00 Valore Contabile: 1,62
Prov.: NA Comune: Torre Del Greco Foglio: 25 Part.: 941 Sub: R.D.: 0,00	
Scheda: 2060 Estensione: 0 Qualità: ND	Reddito: 0,00 Valore Contabile: 13,00
Prov.: NA Comune: Torre Del Greco Foglio: 26 Part.: 1046 Sub: R.D.: 0,68	
Scheda: 2061 Estensione: 0 Qualità: ND	Reddito: 0,00 Valore Contabile: 110,50
Prov.: NA Comune: Torre Del Greco Foglio: 26 Part.: 146 Sub: R.D.: 0,00	
Scheda: 2062 Estensione: 0 Qualità: ND	Reddito: 0,00 Valore Contabile: 0,00
Prov.: NA Comune: Torre Del Greco Foglio: 26 Part.: 316 Sub: R.D.: 0,00	
Scheda: 2063 Estensione: 0 Qualità: ND	Reddito: 0,00 Valore Contabile: 2.611,37
Prov.: NA Comune: Torre Del Greco Foglio: 26 Part.: 321 Sub: R.D.: 0,00	
Scheda: 2066 Estensione: 0 Qualità: ND	Reddito: 0,00 Valore Contabile: 2.325,37
Prov.: NA Comune: Torre Del Greco Foglio: 26 Part.: 322 Sub: R.D.: 0,00	
Scheda: 2067 Estensione: 0 Qualità: ND	Reddito: 0,00 Valore Contabile: 596,37
Prov.: NA Comune: Torre Del Greco Foglio: 26 Part.: 326 Sub: R.D.: 0,00	
Scheda: 2068 Estensione: 0 Qualità: ND	Reddito: 0,00 Valore Contabile: 0,00
Prov.: NA Comune: Torre Del Greco Foglio: 26 Part.: 389 Sub: R.D.: 15,09	
Scheda: 2069 Estensione: 0 Qualità: ND	Reddito: 0,00 Valore Contabile: 2.452,12
Prov.: NA Comune: Torre Del Greco Foglio: 26 Part.: 395 Sub: R.D.: 1,43	
Scheda: 2070 Estensione: 0 Qualità: ND	Reddito: 0,00 Valore Contabile: 232,37
Prov.: NA Comune: Torre Del Greco Foglio: 26 Part.: 548 Sub: R.D.: 7,55	
Scheda: 2071 Estensione: 0 Qualità: ND	Reddito: 0,00 Valore Contabile: 1.226,87
Prov.: NA Comune: Torre Del Greco Foglio: 26 Part.: 549 Sub: R.D.: 3,10	
Scheda: 2072 Estensione: 0 Qualità: ND	Reddito: 0,00 Valore Contabile: 503,75
Prov.: NA Comune: Torre Del Greco Foglio: 28 Part.: 100 Sub: R.D.: 0,00	
Scheda: 2073 Estensione: 0 Qualità: ND	Reddito: 0,00 Valore Contabile: 333,12
Prov.: NA Comune: Torre Del Greco Foglio: 28 Part.: 154 Sub: R.D.: 14,98	
Scheda: 2074 Estensione: 0 Qualità: ND	Reddito: 0,00 Valore Contabile: 2.434,25
Prov.: NA Comune: Torre Del Greco Foglio: 28 Part.: 156 Sub: R.D.: 3,87	
Scheda: 2075 Estensione: 0 Qualità: ND	Reddito: 0,00 Valore Contabile: 628,87
Prov.: NA Comune: Torre Del Greco Foglio: 28 Part.: 159 Sub: R.D.: 0,00	
Scheda: 2076 Estensione: 0 Qualità: ND	Reddito: 0,00 Valore Contabile: 620,75
Prov.: NA Comune: Torre Del Greco Foglio: 28 Part.: 209 Sub: R.D.: 0,00	
Scheda: 2077 Estensione: 0 Qualità: ND	Reddito: 0,00 Valore Contabile: 0,00
Prov.: NA Comune: Torre Del Greco Foglio: 28 Part.: 262 Sub: R.D.: 10,61	
Scheda: 2078 Estensione: 0 Qualità: ND	Reddito: 0,00 Valore Contabile: 1.724,12
Prov.: NA Comune: Torre Del Greco Foglio: 28 Part.: 414 Sub: R.D.: 0,00	
Scheda: 2079 Estensione: 0 Qualità: ND	Reddito: 0,00 Valore Contabile: 37,37
Prov.: NA Comune: Torre Del Greco Foglio: 28 Part.: 417 Sub: R.D.: 0,00	
Scheda: 2080 Estensione: 0 Qualità: ND	Reddito: 0,00 Valore Contabile: 880,75
Prov.: NA Comune: Torre Del Greco Foglio: 28 Part.: 423 Sub: R.D.: 0,00	
Scheda: 2081 Estensione: 0 Qualità: ND	Reddito: 0,00 Valore Contabile: 440,37
Prov.: NA Comune: Torre Del Greco Foglio: 28 Part.: 426 Sub: R.D.: 11,97	
Scheda: 2082 Estensione: 0 Qualità: ND	Reddito: 0,00 Valore Contabile: 1.945,12

Regione Campania

Consistenza del Patrimonio 2014

Direzione Generale per le Risorse Strumentali Allegato L - Immobili Demaniali - Terreni

Prov.: NA Comune: Torre Del Greco Foglio: 28 Part.: 437 Sub: R.D.: 0,00	
Scheda: 2083 Estensione: 0 Qualità: ND	Reddito: 0,00 Valore Contabile: 1.007,50
Prov.: NA Comune: Torre Del Greco Foglio: 28 Part.: 438 Sub: R.D.: 0,00	
Scheda: 2084 Estensione: 0 Qualità: ND	Reddito: 0,00 Valore Contabile: 377,00
Prov.: NA Comune: Torre Del Greco Foglio: 28 Part.: 64 Sub: R.D.: 37,99	
Scheda: 2085 Estensione: 0 Qualità: ND	Reddito: 0,00 Valore Contabile: 6.462,62
Prov.: NA Comune: Torre Del Greco Foglio: 28 Part.: 91 Sub: R.D.: 9,55	
Scheda: 2086 Estensione: 0 Qualità: ND	Reddito: 0,00 Valore Contabile: 1.551,87
Prov.: NA Comune: Torre Del Greco Foglio: 28 Part.: 97 Sub: R.D.: 0,00	
Scheda: 2087 Estensione: 0 Qualità: ND	Reddito: 0,00 Valore Contabile: 437,12
Prov.: NA Comune: Torre Del Greco Foglio: 28 Part.: 981 Sub: R.D.: 0,00	
Scheda: 2088 Estensione: 0 Qualità: ND	Reddito: 0,00 Valore Contabile: 1,62
Prov.: NA Comune: Torre Del Greco Foglio: 29 Part.: 101 Sub: R.D.: 12,20	
Scheda: 2089 Estensione: 0 Qualità: ND	Reddito: 0,00 Valore Contabile: 1.982,50
Prov.: NA Comune: Torre Del Greco Foglio: 29 Part.: 124 Sub: R.D.: 0,00	
Scheda: 2090 Estensione: 0 Qualità: ND	Reddito: 0,00 Valore Contabile: 0,00
Prov.: NA Comune: Torre Del Greco Foglio: 29 Part.: 178 Sub: R.D.: 24,79	
Scheda: 2091 Estensione: 0 Qualità: ND	Reddito: 0,00 Valore Contabile: 4.028,37
Prov.: NA Comune: Torre Del Greco Foglio: 29 Part.: 179 Sub: R.D.: 5,70	
Scheda: 2092 Estensione: 0 Qualità: ND	Reddito: 0,00 Valore Contabile: 926,25
Prov.: NA Comune: Torre Del Greco Foglio: 29 Part.: 247 Sub: R.D.: 19,98	
Scheda: 2093 Estensione: 0 Qualità: ND	Reddito: 0,00 Valore Contabile: 3.246,75
Prov.: NA Comune: Torre Del Greco Foglio: 29 Part.: 34 Sub: R.D.: 0,29	
Scheda: 2094 Estensione: 0 Qualità: ND	Reddito: 0,00 Valore Contabile: 47,12
Prov.: NA Comune: Torre Del Greco Foglio: 29 Part.: 371 Sub: R.D.: 0,00	
Scheda: 2095 Estensione: 0 Qualità: ND	Reddito: 0,00 Valore Contabile: 170,62
Prov.: NA Comune: Torre Del Greco Foglio: 29 Part.: 38 Sub: R.D.: 0,00	
Scheda: 2096 Estensione: 0 Qualità: ND	Reddito: 0,00 Valore Contabile: 0,00
Prov.: NA Comune: Torre Del Greco Foglio: 29 Part.: 394 Sub: R.D.: 0,00	
Scheda: 2097 Estensione: 0 Qualità: ND	Reddito: 0,00 Valore Contabile: 2.047,50
Prov.: NA Comune: Torre Del Greco Foglio: 29 Part.: 47 Sub: R.D.: 0,00	
Scheda: 2098 Estensione: 0 Qualità: ND	Reddito: 0,00 Valore Contabile: 211,25
Prov.: NA Comune: Torre Del Greco Foglio: 29 Part.: 58 Sub: R.D.: 0,00	
Scheda: 2099 Estensione: 0 Qualità: ND	Reddito: 0,00 Valore Contabile: 81,25
Prov.: NA Comune: Torre Del Greco Foglio: 29 Part.: 77 Sub: R.D.: 0,00	
Scheda: 2100 Estensione: 0 Qualità: ND	Reddito: 0,00 Valore Contabile: 0,00
Prov.: NA Comune: Torre Del Greco Foglio: 29 Part.: 87 Sub: R.D.: 0,00	
Scheda: 2101 Estensione: 0 Qualità: ND	Reddito: 0,00 Valore Contabile: 37,37
Prov.: NA Comune: Trecase Foglio: 15 Part.: 1061 Sub: R.D.: 4,11	
Scheda: 2102 Estensione: 0 Qualità: ND	Reddito: 0,00 Valore Contabile: 693,56
Prov.: NA Comune: Trecase Foglio: 15 Part.: 414 Sub: R.D.: 0,00	
Scheda: 2103 Estensione: 0 Qualità: ND	Reddito: 0,00 Valore Contabile: 0,00
Prov.: NA Comune: Trecase Foglio: 15 Part.: 927 Sub: R.D.: 2,81	
Scheda: 3191 Estensione: Qualità:	Reddito: 343,39 Valore Contabile: 456,62

Regione Campania

Consistenza del Patrimonio 2014

Direzione Generale per le Risorse Strumentali

Allegato L - Immobili Demaniali - Terreni

Prov.: NA Comune: Trecase	Foglio: 16	Part.: 1125	Sub:	R.D.: 1,26		
Scheda: 2104	Estensione: 0	Qualità: ND		Reddito: 0,00	Valore Contabile: 212,63	
Prov.: NA Comune: Trecase	Foglio: 16	Part.: 1127	Sub:	R.D.: 1,64		
Scheda: 2105	Estensione: 0	Qualità: ND		Reddito: 0,00	Valore Contabile: 276,75	
Prov.: NA Comune: Trecase	Foglio: 16	Part.: 380	Sub:	R.D.: 0,00		
Scheda: 2106	Estensione: 0	Qualità: ND		Reddito: 0,00	Valore Contabile: 0,00	
Prov.: NA Comune: Trecase	Foglio: 16	Part.: 381	Sub:	R.D.: 3,13		
Scheda: 2107	Estensione: 0	Qualità: ND		Reddito: 0,00	Valore Contabile: 528,19	
Prov.: NA Comune: Trecase	Foglio: 16	Part.: 382	Sub:	R.D.: 6,69		
Scheda: 2108	Estensione: 0	Qualità: ND		Reddito: 0,00	Valore Contabile: 1.128,94	
Prov.: NA Comune: Trecase	Foglio: 16	Part.: 388	Sub:	R.D.: 0,97		
Scheda: 2109	Estensione: 0	Qualità: ND		Reddito: 0,00	Valore Contabile: 163,69	
Prov.: NA Comune: Trecase	Foglio: 16	Part.: 454	Sub:	R.D.: 0,00		
Scheda: 2110	Estensione: 0	Qualità: ND		Reddito: 0,00	Valore Contabile: 0,00	
Prov.: NA Comune: Trecase	Foglio: 16	Part.: 455	Sub:	R.D.: 0,00		
Scheda: 2111	Estensione: 0	Qualità: ND		Reddito: 0,00	Valore Contabile: 0,00	
Prov.: NA Comune: Trecase	Foglio: 16	Part.: 590	Sub:	R.D.: 1,95		
Scheda: 2113	Estensione: 0	Qualità: ND		Reddito: 0,00	Valore Contabile: 329,06	
Prov.: NA Comune: Trecase	Foglio: 16	Part.: 812	Sub:	R.D.: 39,32		
Scheda: 2114	Estensione: 0	Qualità: ND		Reddito: 0,00	Valore Contabile: 6.635,25	
Prov.: NA Comune: Trecase	Foglio: 16	Part.: 817	Sub:	R.D.: 0,61		
Scheda: 2115	Estensione: 0	Qualità: ND		Reddito: 0,00	Valore Contabile: 102,94	
Prov.: NA Comune: Trecase	Foglio: 16	Part.: 835	Sub:	R.D.: 13,48		
Scheda: 2116	Estensione: 0	Qualità: ND		Reddito: 0,00	Valore Contabile: 2.274,75	
Prov.: NA Comune: Trecase	Foglio: 16	Part.: 836	Sub:	R.D.: 0,00		
Scheda: 2117	Estensione: 0	Qualità: ND		Reddito: 0,00	Valore Contabile: 0,00	
Prov.: NA Comune: Trecase	Foglio: 16	Part.: 874	Sub:	R.D.: 0,00		
Scheda: 2118	Estensione: 0	Qualità: ND		Reddito: 0,00	Valore Contabile: 0,00	
Prov.: NA Comune: Trecase	Foglio: 16	Part.: 978	Sub:	R.D.: 3,21		
Scheda: 2119	Estensione: 0	Qualità: ND		Reddito: 0,00	Valore Contabile: 541,69	
Prov.: NA Comune: Trecase	Foglio: 16	Part.: 979	Sub:	R.D.: 0,00		
Scheda: 2120	Estensione: 0	Qualità: ND		Reddito: 0,00	Valore Contabile: 0,00	
Prov.: NA Comune: Vico Equense	Foglio: 11	Part.: 604	Sub:	R.D.: 0,00		
Scheda: 2142	Estensione: 0	Qualità: ND		Reddito: 0,00	Valore Contabile: 0,00	
Prov.: NA Comune: Vico Equense	Foglio: 11	Part.: 609	Sub:	R.D.: 5,96		
Scheda: 2143	Estensione: 0	Qualità: ND		Reddito: 0,00	Valore Contabile: 1.005,75	
Prov.: NA Comune: Vico Equense	Foglio: 11	Part.: 610	Sub:	R.D.: 0,00		
Scheda: 2144	Estensione: 0	Qualità: ND		Reddito: 0,00	Valore Contabile: 0,00	
Prov.: NA Comune: Vico Equense	Foglio: 11	Part.: 611	Sub:	R.D.: 0,00		
Scheda: 2145	Estensione: 0	Qualità: ND		Reddito: 0,00	Valore Contabile: 0,00	
Prov.: NA Comune: Vico Equense	Foglio: 11	Part.: 612	Sub:	R.D.: 0,00		
Scheda: 2146	Estensione: 0	Qualità: ND		Reddito: 0,00	Valore Contabile: 0,00	
Prov.: NA Comune: Vico Equense	Foglio: 11	Part.: 620	Sub:	R.D.: 0,00		
Scheda: 2147	Estensione: 0	Qualità: ND		Reddito: 0,00	Valore Contabile: 0,00	

Regione Campania

Consistenza del Patrimonio 2014

Direzione Generale per le Risorse Strumentali Allegato L - Immobili Demaniali - Terreni

Prov.: NA Comune: Vico Equense	Foglio: 11	Part.: 785	Sub:	R.D.: 0,26		
Scheda: 2148	Estensione: 0	Qualità: ND		Reddito: 0,00	Valore Contabile: 43,88	
Prov.: NA Comune: Vico Equense	Foglio: 11	Part.: 786	Sub:	R.D.: 5,23		
Scheda: 2149	Estensione: 0	Qualità: ND		Reddito: 0,00	Valore Contabile: 882,56	
Prov.: NA Comune: Vico Equense	Foglio: 11	Part.: 787	Sub:	R.D.: 0,00		
Scheda: 2150	Estensione: 0	Qualità: ND		Reddito: 0,00	Valore Contabile: 0,00	
Prov.: NA Comune: Vico Equense	Foglio: 2	Part.: 186	Sub:	R.D.: 0,00		
Scheda: 2151	Estensione: 0	Qualità: ND		Reddito: 0,00	Valore Contabile: 0,00	
Prov.: NA Comune: Vico Equense	Foglio: 6	Part.: 446	Sub:	R.D.: 0,00		
Scheda: 2153	Estensione: 0	Qualità: ND		Reddito: 0,00	Valore Contabile: 0,00	
Prov.: NA Comune: Vico Equense	Foglio: 6	Part.: 86	Sub:	R.D.: 3,10		
Scheda: 2154	Estensione: 0	Qualità: ND		Reddito: 0,00	Valore Contabile: 523,13	
Prov.: NA Comune: Vico Equense	Foglio: 6	Part.: 93	Sub:	R.D.: 0,48		
Scheda: 2155	Estensione: 0	Qualità: ND		Reddito: 0,00	Valore Contabile: 81,00	
Prov.: NA Comune: Vico Equense	Foglio: 7	Part.: 1165	Sub:	R.D.: 0,00		
Scheda: 2156	Estensione: 0	Qualità: ND		Reddito: 0,00	Valore Contabile: 0,00	
Prov.: NA Comune: Vico Equense	Foglio: 7	Part.: 28	Sub:	R.D.: 7,60		
Scheda: 2157	Estensione: 0	Qualità: ND		Reddito: 0,00	Valore Contabile: 1.282,50	
Prov.: NA Comune: Vico Equense	Foglio: 7	Part.: 722	Sub:	R.D.: 9,98		
Scheda: 2158	Estensione: 0	Qualità: ND		Reddito: 0,00	Valore Contabile: 1.684,13	
Prov.: NA Comune: Vico Equense	Foglio: 7	Part.: 856	Sub:	R.D.: 0,00		
Scheda: 2161	Estensione: 0	Qualità: ND		Reddito: 0,00	Valore Contabile: 0,00	
Prov.: NA Comune: Vico Equense	Foglio: 7	Part.: 857	Sub:	R.D.: 0,03		
Scheda: 2162	Estensione: 0	Qualità: ND		Reddito: 0,00	Valore Contabile: 5,06	
Prov.: NA Comune: Vico Equense	Foglio: 7	Part.: 858	Sub:	R.D.: 0,12		
Scheda: 2163	Estensione: 0	Qualità: ND		Reddito: 0,00	Valore Contabile: 20,25	
Prov.: NA Comune: Vico Equense	Foglio: 7	Part.: 950	Sub:	R.D.: 0,00		
Scheda: 2164	Estensione: 0	Qualità: ND		Reddito: 0,00	Valore Contabile: 0,00	
Prov.: NA Comune: Vico Equense	Foglio: 7	Part.: 951	Sub:	R.D.: 0,00		
Scheda: 2165	Estensione: 0	Qualità: ND		Reddito: 0,00	Valore Contabile: 0,00	
Prov.: NA Comune: Vico Equense	Foglio: ND	Part.: ND	Sub:	R.D.: 0,00		
Scheda: 3151	Estensione: 0	Qualità: ND		Reddito: 0,00	Valore Contabile: 0,00	
Prov.: NA Comune: Villaricca	Foglio: 2	Part.: 1401	Sub:	R.D.: 0,00		
Scheda: 3284	Estensione: 0	Qualità:		Reddito: 2.511,60	Valore Contabile: 0,00	
Prov.: NA Comune: Villaricca	Foglio: 3	Part.: 180	Sub:	R.D.: 0,00		
Scheda: 2166	Estensione: 0	Qualità: Ferrovia		Reddito: 0,00	Valore Contabile: 0,00	
Prov.: NA Comune: Villaricca	Foglio: 8	Part.: 276	Sub:	R.D.: 0,00		
Scheda: 2167	Estensione: 0	Qualità: Ferrovia		Reddito: 0,00	Valore Contabile: 0,00	
Prov.: NA Comune: Villaricca	Foglio: 8	Part.: 306	Sub:	R.D.: 0,00		
Scheda: 2168	Estensione: 0	Qualità: Ferrovia		Reddito: 0,00	Valore Contabile: 0,00	
Prov.: SA Comune:	Foglio: 12	Part.: 263	Sub:	R.D.: 0,90		
Scheda: 3326	Estensione: 250	Qualità:		Reddito: 0,00	Valore Contabile: 151,88	
Prov.: SA Comune: Angri	Foglio: 1	Part.: 1363	Sub:	R.D.: 36,37		
Scheda: 3283	Estensione:	Qualità:		Reddito: 309,87	Valore Contabile: 5.510,12	

Regione Campania

Consistenza del Patrimonio 2014

Direzione Generale per le Risorse Strumentali Allegato L - Immobili Demaniali - Terreni

Prov.: SA Comune: Angri Foglio: 1 Part.: 1363 Sub:	R.D.: 36,37	
Scheda: 3466 Estensione: Qualità:	Reddito: 189,25	Valore Contabile: 6.137,44
Prov.: SA Comune: Angri Foglio: 1 Part.: 1365 Sub:	R.D.: 13,27	
Scheda: 3467 Estensione: Qualità:	Reddito: 69,05	Valore Contabile: 2.239,31
Prov.: SA Comune: Angri Foglio: 1 Part.: 1367 Sub:	R.D.: 9,91	
Scheda: 3468 Estensione: Qualità:	Reddito: 51,57	Valore Contabile: 1.672,31
Prov.: SA Comune: Angri Foglio: 12 Part.: 0 Sub:	R.D.: 0,00	
Scheda: 3217 Estensione: Qualità:	Reddito: 159,08	Valore Contabile: 0,00
Prov.: SA Comune: Giffoni Valle Piana Foglio: 63 Part.: 1945 Sub:	R.D.: 0,00	
Scheda: 2204 Estensione: 9216 Qualità: ND	Reddito: 0,00	Valore Contabile: 86.382,59
Prov.: SA Comune: Giffoni Valle Piana Foglio: 63 Part.: 1947 Sub:	R.D.: 0,00	
Scheda: 2205 Estensione: 5387 Qualità: ND	Reddito: 0,00	Valore Contabile: 10.154,98
Prov.: SA Comune: Giffoni Valle Piana Foglio: 63 Part.: 1949 Sub:	R.D.: 0,00	
Scheda: 2206 Estensione: 13119 Qualità: ND	Reddito: 0,00	Valore Contabile: 24.730,51
Prov.: SA Comune: Giffoni Valle Piana Foglio: 63 Part.: 1951 Sub:	R.D.: 0,00	
Scheda: 2207 Estensione: 14138 Qualità: ND	Reddito: 0,00	Valore Contabile: 26.651,41
Prov.: SA Comune: Giffoni Valle Piana Foglio: 63 Part.: 1953 Sub:	R.D.: 0,00	
Scheda: 2208 Estensione: 1174 Qualità: ND	Reddito: 0,00	Valore Contabile: 2.213,10
Prov.: SA Comune: Giffoni Valle Piana Foglio: 63 Part.: 1955 Sub:	R.D.: 0,00	
Scheda: 2209 Estensione: 2647 Qualità: ND	Reddito: 0,00	Valore Contabile: 7.799,98
Prov.: SA Comune: Giffoni Valle Piana Foglio: 63 Part.: 1957 Sub:	R.D.: 0,00	
Scheda: 2210 Estensione: 2042 Qualità: ND	Reddito: 0,00	Valore Contabile: 5.229,36
Prov.: SA Comune: Montecorvino Pugliano Foglio: 5 Part.: 558 Sub:	R.D.: 0,14	
Scheda: 3212 Estensione: Qualità:	Reddito: 338,46	Valore Contabile: 22,75
Prov.: SA Comune: Nocera Inferiore Foglio: Part.: Sub:	R.D.: 0,00	
Scheda: 3189 Estensione: Qualità:	Reddito: 351,94	Valore Contabile: 0,00
Prov.: SA Comune: Nocera Inferiore Foglio: 3 Part.: 74 Sub:	R.D.: 0,00	
Scheda: 3239 Estensione: Qualità:	Reddito: 715,34	Valore Contabile: 0,00
Prov.: SA Comune: Pagani Foglio: 6 Part.: 1767 Sub:	R.D.: 0,00	
Scheda: 3243 Estensione: Qualità:	Reddito: 767,70	Valore Contabile: 0,00
Prov.: SA Comune: Pagani Foglio: 9 Part.: 4858 Sub:	R.D.: 346,75	
Scheda: 3197 Estensione: Qualità:	Reddito: 436,03	Valore Contabile: 3.785,00
Prov.: SA Comune: Pisciotta Foglio: 12 Part.: 263 Sub:	R.D.: 0,15	
Scheda: 3325 Estensione: 115 Qualità:	Reddito: 0,00	Valore Contabile: 25,31
Prov.: SA Comune: Pisciotta Foglio: 12 Part.: 265 Sub:	R.D.: 0,72	
Scheda: 3332 Estensione: 560 Qualità:	Reddito: 0,00	Valore Contabile: 121,50
Prov.: SA Comune: Pisciotta Foglio: 12 Part.: 273 Sub:	R.D.: 0,18	
Scheda: 3333 Estensione: 140 Qualità:	Reddito: 0,00	Valore Contabile: 30,38
Prov.: SA Comune: Pisciotta Foglio: 12 Part.: 275 Sub:	R.D.: 0,76	
Scheda: 3320 Estensione: 82 Qualità:	Reddito: 0,00	Valore Contabile: 128,25
Prov.: SA Comune: Pisciotta Foglio: 12 Part.: 277 Sub:	R.D.: 0,23	
Scheda: 3334 Estensione: 30 Qualità:	Reddito: 0,00	Valore Contabile: 38,81
Prov.: SA Comune: Pisciotta Foglio: 12 Part.: 278 Sub:	R.D.: 3,18	
Scheda: 3335 Estensione: 410 Qualità:	Reddito: 0,00	Valore Contabile: 536,63

Regione Campania

Consistenza del Patrimonio 2014

Direzione Generale per le Risorse Strumentali Allegato L - Immobili Demaniali - Terreni

Prov.: SA Comune: Pisciotta	Foglio: 17	Part.: 218	Sub:	R.D.: 16,32		
Scheda: 3323	Estensione: 1264	Qualità:		Reddito: 0,00	Valore Contabile: 27,54	
Prov.: SA Comune: Pisciotta	Foglio: 17	Part.: 222	Sub:	R.D.: 0,45		
Scheda: 3331	Estensione: 35	Qualità:		Reddito: 0,00	Valore Contabile: 75,94	
Prov.: SA Comune: Pisciotta	Foglio: 18	Part.: 266	Sub:	R.D.: 0,38		
Scheda: 3321	Estensione: 665	Qualità:		Reddito: 0,00	Valore Contabile: 64,13	
Prov.: SA Comune: Pisciotta	Foglio: 8	Part.: 589	Sub:	R.D.: 0,14		
Scheda: 3330	Estensione: 560	Qualità:		Reddito: 0,00	Valore Contabile: 23,63	
Prov.: SA Comune: Pisciotta	Foglio: 8	Part.: 611	Sub:	R.D.: 6,16		
Scheda: 3322	Estensione: 1037	Qualità:		Reddito: 0,00	Valore Contabile: 1.039,50	
Prov.: SA Comune: Pisciotta	Foglio: 8	Part.: 616	Sub:	R.D.: 0,03		
Scheda: 3329	Estensione: 100	Qualità:		Reddito: 0,00	Valore Contabile: 5,06	
Prov.: SA Comune: Pisciotta	Foglio: 8	Part.: 618	Sub:	R.D.: 0,14		
Scheda: 3319	Estensione: 545	Qualità:		Reddito: 0,00	Valore Contabile: 23,63	
Prov.: SA Comune: Pisciotta	Foglio: 8	Part.: 620	Sub:	R.D.: 0,30		
Scheda: 3314	Estensione: 164	Qualità:		Reddito: 0,00	Valore Contabile: 50,63	
Prov.: SA Comune: Pisciotta	Foglio: 8	Part.: 622	Sub:	R.D.: 1,68		
Scheda: 3313	Estensione: 465	Qualità:		Reddito: 0,00	Valore Contabile: 283,50	
Prov.: SA Comune: Pisciotta	Foglio: 8	Part.: 626	Sub:	R.D.: 0,14		
Scheda: 3312	Estensione: 75	Qualità:		Reddito: 0,00	Valore Contabile: 23,63	
Prov.: SA Comune: Pisciotta	Foglio: 8	Part.: 627	Sub:	R.D.: 0,66		
Scheda: 3318	Estensione: 365	Qualità:		Reddito: 0,00	Valore Contabile: 111,38	
Prov.: SA Comune: Pisciotta	Foglio: 8	Part.: 631	Sub:	R.D.: 0,15		
Scheda: 3315	Estensione: 85	Qualità:		Reddito: 0,00	Valore Contabile: 25,31	
Prov.: SA Comune: Pisciotta	Foglio: 8	Part.: 633	Sub:	R.D.: 0,22		
Scheda: 3324	Estensione: 60	Qualità:		Reddito: 0,00	Valore Contabile: 37,13	
Prov.: SA Comune: Pisciotta	Foglio: 8	Part.: 635	Sub:	R.D.: 0,09		
Scheda: 3316	Estensione: 50	Qualità:		Reddito: 0,00	Valore Contabile: 15,19	
Prov.: SA Comune: Pisciotta	Foglio: 8	Part.: 637	Sub:	R.D.: 1,23		
Scheda: 3327	Estensione: 340	Qualità:		Reddito: 0,00	Valore Contabile: 207,56	
Prov.: SA Comune: Pisciotta	Foglio: 8	Part.: 641	Sub:	R.D.: 0,45		
Scheda: 3317	Estensione: 250	Qualità:		Reddito: 0,00	Valore Contabile: 75,94	
Prov.: SA Comune: Pisciotta	Foglio: 8	Part.: 643	Sub:	R.D.: 1,39		
Scheda: 3328	Estensione: 285	Qualità:		Reddito: 0,00	Valore Contabile: 234,56	
Prov.: SA Comune: Salerno	Foglio: 36	Part.: 1074	Sub:	R.D.: 13,02		
Scheda: 3190	Estensione:	Qualità:		Reddito: 750,54	Valore Contabile: 2.115,75	
Prov.: SA Comune: San Valentino Torio	Foglio: 3	Part.: 162	Sub:	R.D.: 0,00		
Scheda: 1846	Estensione: 0	Qualità: ND		Reddito: 0,00	Valore Contabile: 0,00	
Prov.: SA Comune: Sant'Arsenio	Foglio: 5	Part.: 900	Sub:	R.D.: 12,33		
Scheda: 3288	Estensione: 0	Qualità:		Reddito: 364,00	Valore Contabile: 2.003,62	
Prov.: SA Comune: Sarno	Foglio: 11	Part.: 38 parte	Sub:	R.D.: 0,00		
Scheda: 3136	Estensione: 0	Qualità: ND		Reddito: 0,00	Valore Contabile: 0,00	
Prov.: SA Comune: Sarno	Foglio: 19	Part.: 190	Sub:	R.D.: 0,00		
Scheda: 1930	Estensione: 0	Qualità: ND		Reddito: 0,00	Valore Contabile: 0,00	

Regione Campania

Consistenza del Patrimonio 2014

Direzione Generale per le Risorse Strumentali Allegato L - Immobili Demaniali - Terreni

Prov.: SA Comune: Sarno Foglio: 6 Part.: 714 Sub:	R.D.: 2,31		
Scheda: 3483 Estensione: Qualità:	Reddito: 126,86	Valore Contabile: 389,81	
Prov.: SA Comune: Sarno Foglio: 6 Part.: 716 Sub:	R.D.: 1,74		
Scheda: 3481 Estensione: Qualità:	Reddito: 95,56	Valore Contabile: 293,63	
Prov.: SA Comune: Sarno Foglio: 6 Part.: 718 Sub:	R.D.: 1,74		
Scheda: 3479 Estensione: Qualità:	Reddito: 95,56	Valore Contabile: 293,63	
Prov.: SA Comune: Sarno Foglio: 6 Part.: 720 Sub:	R.D.: 1,82		
Scheda: 3476 Estensione: Qualità:	Reddito: 99,95	Valore Contabile: 307,13	
Prov.: SA Comune: Sarno Foglio: 6 Part.: 722 Sub:	R.D.: 1,77		
Scheda: 3474 Estensione: Qualità:	Reddito: 97,21	Valore Contabile: 298,69	
Prov.: SA Comune: Sarno Foglio: 6 Part.: 752 Sub:	R.D.: 2,28		
Scheda: 3473 Estensione: Qualità:	Reddito: 125,22	Valore Contabile: 384,75	
Prov.: SA Comune: Sarno Foglio: 6 Part.: 754 Sub:	R.D.: 2,28		
Scheda: 3475 Estensione: Qualità:	Reddito: 125,22	Valore Contabile: 384,75	
Prov.: SA Comune: Sarno Foglio: 6 Part.: 756 Sub:	R.D.: 0,21		
Scheda: 3477 Estensione: Qualità:	Reddito: 11,53	Valore Contabile: 35,44	
Prov.: SA Comune: Sarno Foglio: 6 Part.: 758 Sub:	R.D.: 3,11		
Scheda: 3478 Estensione: Qualità:	Reddito: 170,80	Valore Contabile: 524,81	
Prov.: SA Comune: Sarno Foglio: 6 Part.: 760 Sub:	R.D.: 3,21		
Scheda: 3480 Estensione: Qualità:	Reddito: 176,29	Valore Contabile: 541,69	
Prov.: SA Comune: Sarno Foglio: 6 Part.: 762 Sub:	R.D.: 1,90		
Scheda: 3482 Estensione: Qualità:	Reddito: 104,35	Valore Contabile: 320,63	
Prov.: SA Comune: Sarno Foglio: 6 Part.: 764 Sub:	R.D.: 0,92		
Scheda: 3484 Estensione: Qualità:	Reddito: 50,53	Valore Contabile: 155,25	

Reddito Totale: 93.138,11

Valore Totale: 36.520.182,78



Elenco delle partecipazioni dirette possedute alla data del 31/12/2014

N.	Totalitarie	2014		
		quota %	Capitale Sociale	Quota Regionale Capitale sociale (valore nominale)
1	AIR spa consolidato	100,00	43.880.000	43.880.000,00
2	ASTIR spa in fallimento	100,00	1.000.000	1.000.000,00
3	CAMPANIA AMBIENTE E SERVIZI spa	100,00	458.000	458.000,00
4	CAREMAR spa	100,00	5.422.500	5.422.500,00
5	EAV srl	100,00	12.621.917	12.621.917,00
6	SAUIE srl	100,00	10.320	10.320,00
7	SMA Campania spa	100,00	289.823	289.823,00
8	SORESA spa	100,00	500.000	500.000,00
9	SVILUPPO CAMPANIA spa	100,00	4.970.000	4.970.000,00
A - Totale Controllate				69.152.560,00

N.	Maggioritarie	2014		
		quota %	Capitale Sociale	Quota Regionale Capitale sociale
10	ARCSS scpa in liquidazione	52,00	140.000	72.800,00
11	CITHEF scarl	98,31	610.330	600.000,00
12	CONFLOMER scpa	51,00	103.292	52.679,00
13	SCABEC spa	51,00	1.000.000	510.000,00
14	TRIANON spa	71,754	2.986.520	2.142.940,00
B - Totale Maggioritarie				3.378.419,00

Totale controllate = A + B				72.530.979,00
-----------------------------------	--	--	--	----------------------

N.	Minoritarie	2014		
		quota %	Capitale Sociale	Quota Regionale Capitale sociale
15	ACN srl in liquidazione	25	10.000	2.500,00
16	ART SANNIO CAMPANIA scpa in liquidazione	49	150.000	73.500,00
17	BAGNOLI FUTURA spa in fallimento	6,17	14.918.592	921.060,00
18	CAAN scpa	3,33	27.787.619	926.128,00
19	CAMPEC scarl in liquidazione	16,66	390.000	64.964,00
20	CONSORZIO AEROPORTO PONTECAGNANO	49,38	4.049.869	2.000.000,00
21	INTRAPRESA srl	0,23	300.000	690,00
22	LOGICA scarl in liquidazione	48,28	72.495	35.000,00
23	MOSTRA D'OLTREMARE spa	20,68	169.875.200	35.130.191,00
24	SIRENA scpa in liquidazione	31,47	167.623	52.756,00
B - Totale Partecipate				39.206.789,00

TOTALE GENERALE = A + B + C				111.737.768,00
------------------------------------	--	--	--	-----------------------

RENDICONTO DEL TESORIERE
(A PARTIRE DAL RENDICONTO PER L'ESERCIZIO 2014)

TITOLO, TIPOLOGIA	DENOMINAZIONE	RESIDUI ATTIVI AL		RISCOSSIONI IN	
		01.01.2014 (RS)		C/RESIDUI (RR)	
		PREVISIONI DEFINITIVE DI		RISCOSSIONI IN	
		COMPETENZA (CP)		C/COMPETENZA (RC)	
		PREVISIONI DEFINITIVE DI		TOTALE	
		CASSA (CS)		RISCOSSIONI (TR)	
TITOLO 1:		ENTRATE CORRENTI DI NATURA TRIBUTARIA, CONTRIBU			
10101	TIPOLOGIA 101: IMPOSTE, TASSE E PROVENTI ASSIMI	RS	254.480.038,48	RR	222.714.618,21
		CP	1.615.058.778,61	RC	1.171.025.886,73
		CS	1.757.629.416,22	TR	1.393.740.504,94
10102	TIPOLOGIA 102: TRIBUTI DESTINATI AL FINANZIAMEN	RS	1.306.860.655,60	RR	695.091.343,00
		CP	6.047.620.730,00	RC	5.726.571.227,48
		CS	6.215.157.232,04	TR	6.421.662.570,48
10103	TIPOLOGIA 103: TRIBUTI DEVOLUTI E REGOLATI ALLE	RS	0,00	RR	0,00
		CP	0,00	RC	0,00
		CS	0,00	TR	0,00
10104	TIPOLOGIA 104: COMPARTICIPAZIONI DI TRIBUTI	RS	0,00	RR	0,00
		CP	28.263.211,00	RC	68.886.346,00
		CS	28.263.211,00	TR	68.886.346,00
10301	TIPOLOGIA 301: FONDI PEREQUATIVI DA AMMINISTRAZ	RS	118.496.924,10	RR	0,00
		CP	4.194.520.899,14	RC	3.664.849.410,28
		CS	4.194.520.899,14	TR	3.664.849.410,28
10000	TOTALE TITOLO 1	RS	1.679.837.618,18	PR	917.805.961,21
		CP	11.885.463.618,75	RC	10.631.332.870,49
		CS	12.195.570.758,40	TR	11.549.138.831,70
TITOLO 2:		TRASFERIMENTI CORRENTI			
20101	TIPOLOGIA 101: TRASFERIMENTI CORRENTI DA AMMINI	RS	1.308.257.039,94	RR	905.940.837,01
		CP	937.642.190,86	RC	713.053.726,97
		CS	1.284.461.185,21	TR	1.618.994.563,98
20102	TIPOLOGIA 102: TRASFERIMENTI CORRENTI DA FAMIGL	RS	0,00	RR	0,00
		CP	0,00	RC	0,00
		CS	0,00	TR	0,00
20103	TIPOLOGIA 103: TRASFERIMENTI CORRENTI DA IMPRES	RS	10.313.348,57	RR	10.303.329,22
		CP	122.246.998,88	RC	127.880.740,96
		CS	122.258.498,69	TR	138.184.070,18

RENDICONTO DEL TESORIERE
(A PARTIRE DAL RENDICONTO PER L'ESERCIZIO 2014)

TITOLO, TIPOLOGIA	DENOMINAZIONE	RESIDUI ATTIVI AL		RISCOSSIONI IN	
		01.01.2014 (RS)		C/RESIDUI (RR)	
		PREVISIONI DEFINITIVE DI		RISCOSSIONI IN	
		COMPETENZA (CP)		C/COMPETENZA (RC)	
		PREVISIONI DEFINITIVE DI		TOTALE	
		CASSA (CS)		RISCOSSIONI (TR)	
20104	TIPOLOGIA 104: TRASFERIMENTI CORRENTI DA ISTITU	RS	0,00	RR	0,00
		CP	0,00	RC	0,00
		CS	0,00	TR	0,00
20105	TIPOLOGIA 105: TRASFERIMENTI CORRENTI DALL'UNIO	RS	146.530.896,49	RR	22.624.036,57
		CP	267.396,46	RC	327.929,79
		CS	98.315.351,48	TR	22.951.966,36
20000	TOTALE TITOLO 2	RS	1.465.101.285,00	PR	938.868.202,80
		CP	1.060.156.586,20	RC	841.262.397,72
		CS	1.505.035.035,38	TR	1.780.130.600,52
TITOLO 3: ENTRATE EXTRATRIBUTARIE					
30100	TIPOLOGIA 100: VENDITA DI BENI E SERVIZI E PROV	RS	871.232.643,35	RR	39.702.504,94
		CP	450.632.515,27	RC	278.374.376,71
		CS	853.925.064,59	TR	318.076.881,65
30200	TIPOLOGIA 200: PROVENTI DERIVANTI DALL'ATTIVITA	RS	23.425.567,93	RR	6.079.609,50
		CP	34.350.124,00	RC	16.131.417,73
		CS	51.029.600,13	TR	22.211.027,23
30300	TIPOLOGIA 300: INTERESSI ATTIVI	RS	1.573.645,80	RR	3.843.319,38
		CP	13.089.721,54	RC	18.286.308,11
		CS	13.160.545,04	TR	22.129.627,49
30500	TIPOLOGIA 500: RIMBORSI E ALTRE ENTRATE CORRENT	RS	104.430.026,92	RR	93.511.831,38
		CP	60.293.290,45	RC	48.745.697,55
		CS	105.765.046,74	TR	142.257.528,93
30000	TOTALE TITOLO 3	RS	1.000.661.884,00	PR	143.137.265,20
		CP	558.365.651,26	RC	361.537.800,10
		CS	1.023.880.256,50	TR	504.675.065,30
TITOLO 4: ENTRATE IN CONTO CAPITALE					
40200	TIPOLOGIA 200: CONTRIBUTI AGLI INVESTIMENTI	RS	7.646.079.629,08	RR	2.365.217.164,51
		CP	484.202.626,51	RC	48.542.884,40
		CS	4.701.226.910,29	TR	2.413.760.048,91

RENDICONTO DEL TESORIERE
(A PARTIRE DAL RENDICONTO PER L'ESERCIZIO 2014)

TITOLO, TIPOLOGIA	DENOMINAZIONE	RESIDUI ATTIVI AL		RISCOSSIONI IN	
		01.01.2014 (RS)		C/RESIDUI (RR)	
		PREVISIONI DEFINITIVE DI		RISCOSSIONI IN	
		COMPETENZA (CP)		C/COMPETENZA (RC)	
		PREVISIONI DEFINITIVE DI		TOTALE	
		CASSA (CS)		RISCOSSIONI (TR)	
40300	TIPOLOGIA 300: ALTRI TRASFERIMENTI IN CONTO CAP	RS	25.687.823,71	RR	25.687.823,71
		CP	0,00	RC	0,00
		CS	25.687.823,71	TR	25.687.823,71
40400	TIPOLOGIA 400: ENTRATE DA ALIENAZIONE DI BENI M	RS	366.382,00	RR	366.382,00
		CP	1.400.000,00	RC	1.109.894,84
		CS	1.400.000,00	TR	1.476.276,84
40000	TOTALE TITOLO 4 ENTRATE IN CONTO CAPITALE	RS	7.672.133.834,79	PR	2.391.271.370,22
		CP	485.602.626,51	RC	49.652.779,24
		CS	4.728.314.734,00	TR	2.440.924.149,46
TITOLO 5: ENTRATE DA RIDUZIONE DI ATTIVITA' FINANZIARIE					
50200	TIPOLOGIA 200: RISCOSSIONE CREDITI DI BREVE TER	RS	0,00	RR	45.978.377,85
		CP	0,00	RC	0,00
		CS	0,00	TR	45.978.377,85
50000	TOTALE TITOLO 5 ENTRATE DA RIDUZIONE DI ATTIVITA' FINANZIARIE	RS	0,00	PR	45.978.377,85
		CP	0,00	RC	0,00
		CS	0,00	TR	45.978.377,85
TITOLO 6: ACCENSIONE PRESTITI					
60200	TIPOLOGIA 200: ACCENSIONE PRESTITI A BREVE TERM	RS	0,00	RR	0,00
		CP	1.284.946.364,71	RC	1.284.926.364,75
		CS	1.284.946.364,71	TR	1.284.926.364,75
60300	TIPOLOGIA 300: ACCENSIONE MUTUI E ALTRI FINANZI	RS	16.022.310,85	RR	1.420.979,80
		CP	26.400.000,00	RC	26.400.000,00
		CS	42.422.310,85	TR	27.820.979,80
60000	TOTALE TITOLO 6 ACCENSIONE PRESTITI	RS	16.022.310,85	PR	1.420.979,80
		CP	1.311.346.364,71	RC	1.311.326.364,75
		CS	1.327.368.675,56	TR	1.312.747.344,55
TITOLO 7: ANTICIPAZIONI DA ISTITUTO TESORIERE/CASSIERE					

PAG. 4
CONTO DEL TESORIERE

			RESIDUI ATTIVI AL	RISCOSSIONI IN
			01.01.2014 (RS)	C/RESIDUI (RR)
TITOLO, TIPOLOGIA	DENOMINAZIONE	PREVISIONI DEFINITIVE DI	RISCOSSIONI IN	
		COMPETENZA (CP)	C/COMPETENZA (RC)	
		PREVISIONI DEFINITIVE DI	TOTALE	
		CASSA (CS)	RISCOSSIONI (TR)	
70100	TIPOLOGIA 100: ANTICIPAZIONI DA ISTITUTO TESORI	RS 0,00	RR 0,00	
		CP 1.000.000.000,00	RC 0,00	
		CS 1.000.000.000,00	TR 0,00	
70000	TOTALE TITOLO 7 ANTICIPAZIONI DA ISTITUTO TESORIERE/CASSIERE	RS 0,00	PR 0,00	
		CP 1.000.000.000,00	RC 0,00	
		CS 1.000.000.000,00	TR 0,00	
TITOLO 9: ENTRATE PER CONTO TERZI E PARTITE DI GIRO				
90100	TIPOLOGIA 100: ENTRATE PER PARTITE DI GIRO	RS 75.179.586,55	RR 5.099.457,78	
		CP 10.840.580.000,00	RC 1.801.399.026,45	
		CS 10.914.653.735,94	TR 1.806.498.484,23	
90200	TIPOLOGIA 200: ENTRATE PER CONTO TERZI	RS 54.526.068,37	RR 1.071.977,36	
		CP 75.761.000,00	RC 50.295.095,97	
		CS 130.216.578,29	TR 51.367.073,33	
90000	TOTALE TITOLO 9 ENTRATE PER CONTO TERZI E PARTITE DI GIRO	RS 129.705.654,92	PR 6.171.435,14	
		CP 10.916.341.000,00	RC 1.851.694.122,42	
		CS 11.044.870.314,23	TR 1.857.865.557,56	
TOTALE TITOLI		RS 11.963.462.587,74	RR 4.444.653.592,22	
		CP 27.217.275.847,43	RC 15.046.806.334,72	
		CS 32.825.039.774,07	TR 19.491.459.926,94	

PAG. 5
CONTO DEL TESORIERE

				RESIDUI PASSIVI AL 01.01.2014 (RS)	PAGAMENTI IN C/RESIDUI (PR)
MISSIONE, PROGRAMMA, TITOLO	DENOMINAZIONE			PREVISIONI DEFINITIVE DI COMPETENZA (CP)	PAGAMENTI IN C/COMPETENZA (PC)
				PREVISIONI DEFINITIVE DI CASSA (CS)	TOTALE PAGAMENTI (TP)
	MISSIONE	01	SERVIZI ISTITUZIONALI, GENERALI E DI GESTIONE		
0101	PROGRAMMA	01	ORGANI ISTITUZIONALI		
	TITOLO 1		SPESE CORRENTI	RS 61.096.453,25 CP 98.883.798,17 CS 159.854.809,11	PR 49.692.583,96 PC 26.552.038,88 TP 76.244.622,84
	TITOLO 2		SPESE IN CONTO CAPITALE	RS 0,00 CP 76.823,50 CS 0,00	PR 0,00 PC 0,00 TP 0,00
	TOTALE PROGRAMMA	01	ORGANI ISTITUZIONALI	RS 61.096.453,25 CP 98.960.621,67 CS 159.854.809,11	PR 49.692.583,96 PC 26.552.038,88 TP 76.244.622,84
0103	PROGRAMMA	03	GESTIONE ECONOMICA, FINANZIARIA, PROGRAMMAZIONE		
	TITOLO 1		SPESE CORRENTI	RS 8.692.119,30 CP 413.009.568,26 CS 215.101.974,86	PR 7.667.528,23 PC 122.923.183,90 TP 130.590.712,13
	TITOLO 2		SPESE IN CONTO CAPITALE	RS 305.351,89 CP 1.105.788,00 CS 1.368.572,64	PR 257.882,30 PC 182.558,84 TP 440.441,14
	TITOLO 3		SPESE PER INCREMENTO ATTIVITA' FINANZIARIE	RS 783.143,00 CP 2.150.000,00 CS 2.883.143,00	PR 714.143,00 PC 1.750.000,00 TP 2.464.143,00
	TOTALE PROGRAMMA	03	GESTIONE ECONOMICA, FINANZIARIA, PROGRAMMAZIONE	RS 9.780.614,19 CP 416.265.356,26 CS 219.353.690,50	PR 8.639.553,53 PC 124.855.742,74 TP 133.495.296,27
0104	PROGRAMMA	04	GESTIONE DELLE ENTRATE TRIBUTARIE E SERVIZI FIS		
	TITOLO 1		SPESE CORRENTI	RS 61.371.059,74 CP 40.880.000,00 CS 102.251.059,74	PR 8.557.374,88 PC 6.874.545,16 TP 15.431.920,04

RENDICONTO DEL TESORIERE
(A PARTIRE DAL RENDICONTO PER L'ESERCIZIO 2014)

MISSIONE, PROGRAMMA, TITOLO	DENOMINAZIONE		RESIDUI PASSIVI AL		PAGAMENTI IN	
			01.01.2014 (RS)		C/RESIDUI (PR)	
			PREVISIONI DEFINITIVE DI		PAGAMENTI IN	
			COMPETENZA (CP)		C/COMPETENZA (PC)	
			PREVISIONI DEFINITIVE DI		TOTALE PAGAMENTI (TP)	
			CASSA (CP)			
TITOLO 2	SPESE IN CONTO CAPITALE		RS	0,00	PR	0,00
			CP	80.000,00	PC	0,00
			CS	80.000,00	TP	0,00
TOTALE PROGRAMMA	04	GESTIONE DELLE ENTRATE TRIBUTARIE E SERVIZI FIS	RS	61.371.059,74	PR	8.557.374,88
			CP	40.960.000,00	PC	6.874.545,16
			CS	102.331.059,74	TP	15.431.920,04
0105	PROGRAMMA	05	GESTIONE DEI BENI DEMANIALI E PATRIMONIALI			
TITOLO 1	SPESE CORRENTI		RS	4.413.419,90	PR	2.510.961,45
			CP	20.599.702,43	PC	15.749.824,42
			CS	23.939.334,60	TP	18.260.785,87
TITOLO 2	SPESE IN CONTO CAPITALE		RS	100.819,00	PR	0,00
			CP	3.385.640,58	PC	2.657.068,33
			CS	3.486.459,58	TP	2.657.068,33
TOTALE PROGRAMMA	05	GESTIONE DEI BENI DEMANIALI E PATRIMONIALI	RS	4.514.238,90	PR	2.510.961,45
			CP	23.985.343,01	PC	18.406.892,75
			CS	27.425.794,18	TP	20.917.854,20
0106	PROGRAMMA	06	UFFICIO TECNICO			
TITOLO 1	SPESE CORRENTI		RS	2.029.510,03	PR	1.592.227,34
			CP	6.181.404,07	PC	3.106.933,63
			CS	7.891.510,03	TP	4.699.160,97
TITOLO 2	SPESE IN CONTO CAPITALE		RS	116.512,33	PR	46.935,39
			CP	1.101.391,10	PC	20.700,81
			CS	1.216.512,33	TP	67.636,20
TOTALE PROGRAMMA	06	UFFICIO TECNICO	RS	2.146.022,36	PR	1.639.162,73
			CP	7.282.795,17	PC	3.127.634,44
			CS	9.108.022,36	TP	4.766.797,17
0107	PROGRAMMA	07	ELEZIONI E CONSULTAZIONI POPOLARI - ANAGRAFE E			
TITOLO 1	SPESE CORRENTI		RS	4.512.799,26	PR	80.778,59
			CP	204.225,84	PC	45.321,78
			CS	4.646.654,88	TP	126.100,37

RENDICONTO DEL TESORIERE
(A PARTIRE DAL RENDICONTO PER L'ESERCIZIO 2014)

MISSIONE, PROGRAMMA, TITOLO	DENOMINAZIONE	RESIDUI PASSIVI AL	PAGAMENTI IN			
		01.01.2014 (RS)	C/RESIDUI (PR)			
		PREVISIONI DEFINITIVE DI	PAGAMENTI IN			
		COMPETENZA (CP)	C/COMPETENZA (PC)			
		PREVISIONI DEFINITIVE DI	TOTALE PAGAMENTI (TP)			
CASSA (CP)						
TOTALE PROGRAMMA	07	ELEZIONI E CONSULTAZIONI POPOLARI - ANAGRAFE E	RS	4.512.799,26	PR	80.778,59
			CP	204.225,84	PC	45.321,78
			CS	4.646.654,88	TP	126.100,37
0108	PROGRAMMA	08	STATISTICA E SISTEMI INFORMATIVI			
	TITOLO 1		SPESE CORRENTI			
			RS	4.767.051,88	PR	4.291.836,88
			CP	10.354.037,13	PC	4.506.154,53
			CS	15.121.089,01	TP	8.797.991,41
TOTALE PROGRAMMA	08	STATISTICA E SISTEMI INFORMATIVI	RS	4.767.051,88	PR	4.291.836,88
			CP	10.354.037,13	PC	4.506.154,53
			CS	15.121.089,01	TP	8.797.991,41
0109	PROGRAMMA	09	ASSISTENZA TECNICO-AMMINISTRATIVO AGLI ENTI LOC			
	TITOLO 1		SPESE CORRENTI			
			RS	525.683,46	PR	525.683,46
			CP	612.373,13	PC	0,00
			CS	1.108.056,59	TP	525.683,46
TOTALE PROGRAMMA	09	ASSISTENZA TECNICO-AMMINISTRATIVO AGLI ENTI LOC	RS	525.683,46	PR	525.683,46
			CP	612.373,13	PC	0,00
			CS	1.108.056,59	TP	525.683,46
0110	PROGRAMMA	10	RISORSE UMANE			
	TITOLO 1		SPESE CORRENTI			
			RS	75.286.976,65	PR	34.872.149,78
			CP	327.188.180,05	PC	241.704.634,42
			CS	397.007.579,89	TP	276.576.784,20
	TITOLO 2		SPESE IN CONTO CAPITALE			
			RS	2.014.510,17	PR	195.324,84
			CP	1.950.603,04	PC	42.783,93
			CS	3.965.113,21	TP	238.108,77
TOTALE PROGRAMMA	10	RISORSE UMANE	RS	77.301.486,82	PR	35.067.474,62
			CP	329.138.783,09	PC	241.747.418,35
			CS	400.972.693,10	TP	276.814.892,97
0111	PROGRAMMA	11	ALTRI SERVIZI GENERALI			
	TITOLO 1		SPESE CORRENTI			
			RS	2.691.557,72	PR	1.803.127,07
			CP	15.092.279,64	PC	4.945.533,75
			CS	17.734.728,09	TP	6.748.660,82

RENDICONTO DEL TESORIERE
(A PARTIRE DAL RENDICONTO PER L'ESERCIZIO 2014)

MISSIONE, PROGRAMMA, TITOLO	DENOMINAZIONE		RESIDUI PASSIVI AL		PAGAMENTI IN	
			01.01.2014 (RS)		C/RESIDUI (PR)	
			PREVISIONI DEFINITIVE DI		PAGAMENTI IN	
			COMPETENZA (CP)		C/COMPETENZA (PC)	
			PREVISIONI DEFINITIVE DI		TOTALE PAGAMENTI (TP)	
			CASSA (CP)			
TITOLO 2	SPESE IN CONTO CAPITALE		RS	382.166,91	PR	296.085,90
			CP	74.634.510,06	PC	531.580,05
			CS	75.016.676,97	TP	827.665,95
TOTALE PROGRAMMA	11	ALTRI SERVIZI GENERALI	RS	3.073.724,63	PR	2.099.212,97
			CP	89.726.789,70	PC	5.477.113,80
			CS	92.751.405,06	TP	7.576.326,77
0112	PROGRAMMA	12	POLITICA REGIONALE UNITARIA PER I SERVIZI ISTIT			
TITOLO 1	SPESE CORRENTI		RS	1.710,85	PR	1.052,09
			CP	773.800,00	PC	99.947,35
			CS	775.510,85	TP	100.999,44
TITOLO 2	SPESE IN CONTO CAPITALE		RS	34.415.915,37	PR	11.301.249,80
			CP	326.438.743,65	PC	47.124.024,33
			CS	322.088.192,00	TP	58.425.274,13
TOTALE PROGRAMMA	12	POLITICA REGIONALE UNITARIA PER I SERVIZI ISTIT	RS	34.417.626,22	PR	11.302.301,89
			CP	327.212.543,65	PC	47.223.971,68
			CS	322.863.702,85	TP	58.526.273,57
TOTALE MISSIONE 01	SERVIZI ISTITUZIONALI, GENERALI E DI GESTIONE		RS	263.506.760,71	PR	124.406.924,96
			CP	1.344.702.868,65	PC	478.816.834,11
			CS	1.355.536.977,38	TP	603.223.759,07
MISSIONE	03	ORDINE PUBBLICO E SICUREZZA				
0301	PROGRAMMA	01	POLIZIA LOCALE E AMMINISTRATIVA			
TITOLO 1	SPESE CORRENTI		RS	451.570,28	PR	160.426,75
			CP	898.564,01	PC	29.129,09
			CS	1.251.570,28	TP	189.555,84
TITOLO 2	SPESE IN CONTO CAPITALE		RS	0,00	PR	0,00
			CP	30.000,00	PC	0,00
			CS	30.000,00	TP	0,00
TOTALE PROGRAMMA	01	POLIZIA LOCALE E AMMINISTRATIVA	RS	451.570,28	PR	160.426,75
			CP	928.564,01	PC	29.129,09
			CS	1.281.570,28	TP	189.555,84

RENDICONTO DEL TESORIERE
(A PARTIRE DAL RENDICONTO PER L'ESERCIZIO 2014)

MISSIONE, PROGRAMMA, TITOLO	DENOMINAZIONE		RESIDUI PASSIVI AL		PAGAMENTI IN	
			01.01.2014 (RS)		C/RESIDUI (PR)	
			PREVISIONI DEFINITIVE DI		PAGAMENTI IN	
			COMPETENZA (CP)		C/COMPETENZA (PC)	
			PREVISIONI DEFINITIVE DI		TOTALE PAGAMENTI (TP)	
			CASSA (CP)			
0302	PROGRAMMA 02	SISTEMA INTEGRATO DI SICUREZZA URBANA				
	TITOLO 1	SPESE CORRENTI	RS	1.257.327,00	PR	792.260,00
			CP	2.750.000,00	PC	394.895,87
			CS	4.007.327,00	TP	1.187.155,87
	TITOLO 2	SPESE IN CONTO CAPITALE	RS	0,00	PR	0,00
			CP	0,00	PC	0,00
			CS	0,00	TP	0,00
TOTALE PROGRAMMA	02	SISTEMA INTEGRATO DI SICUREZZA URBANA	RS	1.257.327,00	PR	792.260,00
			CP	2.750.000,00	PC	394.895,87
			CS	4.007.327,00	TP	1.187.155,87
0303	PROGRAMMA 03	POLITICA REGIONALE UNITARIA PER L'ORDINE PUBBLI				
	TITOLO 2	SPESE IN CONTO CAPITALE	RS	1.800.000,00	PR	143.088,26
			CP	1.138.227,75	PC	86.925,03
			CS	2.938.227,75	TP	230.013,29
TOTALE PROGRAMMA	03	POLITICA REGIONALE UNITARIA PER L'ORDINE PUBBLI	RS	1.800.000,00	PR	143.088,26
			CP	1.138.227,75	PC	86.925,03
			CS	2.938.227,75	TP	230.013,29
TOTALE MISSIONE 03		ORDINE PUBBLICO E SICUREZZA	RS	3.508.897,28	PR	1.095.775,01
			CP	4.816.791,76	PC	510.949,99
			CS	8.227.125,03	TP	1.606.725,00
MISSIONE	04	ISTRUZIONE E DIRITTO ALLO STUDIO				
0401	PROGRAMMA 01	ISTRUZIONE PRESCOLASTICA				
	TITOLO 2	SPESE IN CONTO CAPITALE	RS	30.000,00	PR	0,00
			CP	0,00	PC	0,00
			CS	30.000,00	TP	0,00
TOTALE PROGRAMMA	01	ISTRUZIONE PRESCOLASTICA	RS	30.000,00	PR	0,00
			CP	0,00	PC	0,00
			CS	30.000,00	TP	0,00
0402	PROGRAMMA 02	ALTRI ORDINI DI ISTRUZIONE NON UNIVERSITARIE				

RENDICONTO DEL TESORIERE
(A PARTIRE DAL RENDICONTO PER L'ESERCIZIO 2014)

MISSIONE, PROGRAMMA, TITOLO	DENOMINAZIONE	RESIDUI PASSIVI AL		PAGAMENTI IN	
		01.01.2014 (RS)		C/RESIDUI (PR)	
		PREVISIONI DEFINITIVE DI		PAGAMENTI IN	
		COMPETENZA (CP)		C/COMPETENZA (PC)	
		PREVISIONI DEFINITIVE DI		TOTALE PAGAMENTI (TP)	
		CASSA (CP)			
TITOLO 1	SPESE CORRENTI	RS	10.500.960,00	PR	10.500.455,88
		CP	65.855.021,37	PC	45.521.487,37
		CS	76.355.981,37	TP	56.021.943,25
TITOLO 2	SPESE IN CONTO CAPITALE	RS	22.708.066,73	PR	3.121.011,43
		CP	456.686,59	PC	336.769,78
		CS	23.162.053,32	TP	3.457.781,21
TOTALE PROGRAMMA 02	ALTRI ORDINI DI ISTRUZIONE NON UNIVERSITARIE	RS	33.209.026,73	PR	13.621.467,31
		CP	66.311.707,96	PC	45.858.257,15
		CS	99.518.034,69	TP	59.479.724,46
0403 PROGRAMMA 03	EDILIZIA SCOLASTICA				
TITOLO 1	SPESE CORRENTI	RS	0,00	PR	0,00
		CP	80.000,00	PC	0,00
		CS	80.000,00	TP	0,00
TITOLO 2	SPESE IN CONTO CAPITALE	RS	20.271.827,59	PR	292.958,22
		CP	505.622,88	PC	0,00
		CS	20.777.450,47	TP	292.958,22
TOTALE PROGRAMMA 03	EDILIZIA SCOLASTICA	RS	20.271.827,59	PR	292.958,22
		CP	585.622,88	PC	0,00
		CS	20.857.450,47	TP	292.958,22
0404 PROGRAMMA 04	ISTRUZIONE UNIVERSITARIA				
TITOLO 1	SPESE CORRENTI	RS	51.098.699,30	PR	16.750.615,32
		CP	86.489.137,03	PC	11.565.245,54
		CS	116.024.369,24	TP	28.315.860,86
TITOLO 2	SPESE IN CONTO CAPITALE	RS	13.300.000,00	PR	192.625,00
		CP	7.193.315,39	PC	0,00
		CS	14.800.000,00	TP	192.625,00
TOTALE PROGRAMMA 04	ISTRUZIONE UNIVERSITARIA	RS	64.398.699,30	PR	16.943.240,32
		CP	93.682.452,42	PC	11.565.245,54
		CS	130.824.369,24	TP	28.508.485,86
0406 PROGRAMMA 06	SERVIZI AUSILIARI ALL'ISTRUZIONE				

RENDICONTO DEL TESORIERE
(A PARTIRE DAL RENDICONTO PER L'ESERCIZIO 2014)

MISSIONE, PROGRAMMA, TITOLO	DENOMINAZIONE		RESIDUI PASSIVI AL		PAGAMENTI IN	
			01.01.2014 (RS)		C/RESIDUI (PR)	
			PREVISIONI DEFINITIVE DI		PAGAMENTI IN	
			COMPETENZA (CP)		C/COMPETENZA (PC)	
			PREVISIONI DEFINITIVE DI		TOTALE PAGAMENTI (TP)	
			CASSA (CP)			
TITOLO 1	SPESE CORRENTI		RS	284.272,24	PR	2.112,68
			CP	1.964.416,92	PC	292.191,35
			CS	2.248.689,16	TP	294.304,03
TOTALE PROGRAMMA	06 SERVIZI AUSILIARI ALL'ISTRUZIONE		RS	284.272,24	PR	2.112,68
			CP	1.964.416,92	PC	292.191,35
			CS	2.248.689,16	TP	294.304,03
0407 PROGRAMMA	07 DIRITTO ALLO STUDIO					
TITOLO 1	SPESE CORRENTI		RS	540.000,00	PR	0,00
			CP	540.000,00	PC	0,00
			CS	1.080.000,00	TP	0,00
TOTALE PROGRAMMA	07 DIRITTO ALLO STUDIO		RS	540.000,00	PR	0,00
			CP	540.000,00	PC	0,00
			CS	1.080.000,00	TP	0,00
0408 PROGRAMMA	08 POLITICA REGIONALE UNITARIA PER L'ISTRUZIONE E					
TITOLO 2	SPESE IN CONTO CAPITALE		RS	69.451.624,23	PR	31.155.200,00
			CP	74.428.153,44	PC	25.850.000,00
			CS	143.879.777,67	TP	57.005.200,00
TOTALE PROGRAMMA	08 POLITICA REGIONALE UNITARIA PER L'ISTRUZIONE E		RS	69.451.624,23	PR	31.155.200,00
			CP	74.428.153,44	PC	25.850.000,00
			CS	143.879.777,67	TP	57.005.200,00
TOTALE MISSIONE 04	ISTRUZIONE E DIRITTO ALLO STUDIO		RS	188.185.450,09	PR	62.014.978,53
			CP	237.512.353,62	PC	83.565.694,04
			CS	398.438.321,23	TP	145.580.672,57
MISSIONE	05 TUTELA E VALORIZZAZIONE DEI BENI E DELLE ATTIVI					
0501 PROGRAMMA	01 VALORIZZAZIONE DEI BENI DI INTERESSE STORICO					
TITOLO 1	SPESE CORRENTI		RS	2.827.000,00	PR	112.727,60
			CP	25.000,00	PC	0,00
			CS	2.852.000,00	TP	112.727,60

RENDICONTO DEL TESORIERE
(A PARTIRE DAL RENDICONTO PER L'ESERCIZIO 2014)

MISSIONE, PROGRAMMA, TITOLO	DENOMINAZIONE		RESIDUI PASSIVI AL		PAGAMENTI IN	
			01.01.2014 (RS)		C/RESIDUI (PR)	
			PREVISIONI DEFINITIVE DI		PAGAMENTI IN	
			COMPETENZA (CP)		C/COMPETENZA (PC)	
			PREVISIONI DEFINITIVE DI		TOTALE PAGAMENTI (TP)	
			CASSA (CP)			
TITOLO 2	SPESE IN CONTO CAPITALE		RS	4.303.169,45	PR	299.744,14
			CP	0,00	PC	0,00
			CS	4.303.169,45	TP	299.744,14
TOTALE PROGRAMMA	01 VALORIZZAZIONE DEI BENI DI INTERESSE STORICO		RS	7.130.169,45	PR	412.471,74
			CP	25.000,00	PC	0,00
			CS	7.155.169,45	TP	412.471,74
0502	PROGRAMMA 02	ATTIVIT CULTURALI E INTERVENTI DIVERSI NEL SET				
TITOLO 1	SPESE CORRENTI		RS	38.169.763,18	PR	16.892.781,74
			CP	24.799.348,00	PC	4.565.000,00
			CS	62.314.111,18	TP	21.457.781,74
TITOLO 2	SPESE IN CONTO CAPITALE		RS	6.476.405,13	PR	2.520.348,93
			CP	2.614.000,00	PC	562.062,76
			CS	8.649.607,51	TP	3.082.411,69
TOTALE PROGRAMMA	02 ATTIVIT CULTURALI E INTERVENTI DIVERSI NEL SET		RS	44.646.168,31	PR	19.413.130,67
			CP	27.413.348,00	PC	5.127.062,76
			CS	70.963.718,69	TP	24.540.193,43
0503	PROGRAMMA 03	POLITICA REGIONALE UNITARIA PER LA TUTELA DEI B				
TITOLO 2	SPESE IN CONTO CAPITALE		RS	73.027.501,83	PR	17.903.066,31
			CP	113.738.302,69	PC	21.369.046,25
			CS	145.279.932,54	TP	39.272.112,56
TOTALE PROGRAMMA	03 POLITICA REGIONALE UNITARIA PER LA TUTELA DEI B		RS	73.027.501,83	PR	17.903.066,31
			CP	113.738.302,69	PC	21.369.046,25
			CS	145.279.932,54	TP	39.272.112,56
TOTALE MISSIONE 05	TUTELA E VALORIZZAZIONE DEI BENI E DELLE ATTIVI		RS	124.803.839,59	PR	37.728.668,72
			CP	141.176.650,69	PC	26.496.109,01
			CS	223.398.820,68	TP	64.224.777,73
MISSIONE	06	POLITICHE GIOVANILI, SPORT E TEMPO LIBERO				
0601	PROGRAMMA 01	SPORT E TEMPO LIBERO				

RENDICONTO DEL TESORIERE
(A PARTIRE DAL RENDICONTO PER L'ESERCIZIO 2014)

MISSIONE, PROGRAMMA, TITOLO	DENOMINAZIONE	RESIDUI PASSIVI AL		PAGAMENTI IN	
		01.01.2014 (RS)		C/RESIDUI (PR)	
		PREVISIONI DEFINITIVE DI		PAGAMENTI IN	
		COMPETENZA (CP)		C/COMPETENZA (PC)	
		PREVISIONI DEFINITIVE DI		TOTALE PAGAMENTI (TP)	
		CASSA (CP)			
TITOLO 1	SPESE CORRENTI	RS	680.000,00	PR	15.000,00
		CP	0,00	PC	0,00
		CS	180.000,00	TP	15.000,00
TITOLO 2	SPESE IN CONTO CAPITALE	RS	5.410.000,00	PR	150.325,14
		CP	0,00	PC	0,00
		CS	4.410.000,00	TP	150.325,14
TOTALE PROGRAMMA	01 SPORT E TEMPO LIBERO	RS	6.090.000,00	PR	165.325,14
		CP	0,00	PC	0,00
		CS	4.590.000,00	TP	165.325,14
0602	PROGRAMMA 02 GIOVANI				
TITOLO 1	SPESE CORRENTI	RS	4.425.067,87	PR	881.645,00
		CP	412.087,08	PC	81.325,10
		CS	4.687.154,95	TP	962.970,10
TITOLO 2	SPESE IN CONTO CAPITALE	RS	1.759.816,40	PR	116.952,92
		CP	0,00	PC	0,00
		CS	1.759.816,40	TP	116.952,92
TOTALE PROGRAMMA	02 GIOVANI	RS	6.184.884,27	PR	998.597,92
		CP	412.087,08	PC	81.325,10
		CS	6.446.971,35	TP	1.079.923,02
0603	PROGRAMMA 03 POLITICA REGIONALE UNITARIA PER I GIOVANI, LO S				
TITOLO 2	SPESE IN CONTO CAPITALE	RS	7.016.622,28	PR	1.165.694,45
		CP	24.060.632,38	PC	0,00
		CS	24.999.929,87	TP	1.165.694,45
TOTALE PROGRAMMA	03 POLITICA REGIONALE UNITARIA PER I GIOVANI, LO S	RS	7.016.622,28	PR	1.165.694,45
		CP	24.060.632,38	PC	0,00
		CS	24.999.929,87	TP	1.165.694,45
TOTALE MISSIONE 06	POLITICHE GIOVANILI, SPORT E TEMPO LIBERO	RS	19.291.506,55	PR	2.329.617,51
		CP	24.472.719,46	PC	81.325,10
		CS	36.036.901,22	TP	2.410.942,61
MISSIONE	07 TURISMO				

RENDICONTO DEL TESORIERE
(A PARTIRE DAL RENDICONTO PER L'ESERCIZIO 2014)

MISSIONE, PROGRAMMA, TITOLO	DENOMINAZIONE		RESIDUI PASSIVI AL		PAGAMENTI IN	
			01.01.2014 (RS)		C/RESIDUI (PR)	
			PREVISIONI DEFINITIVE DI		PAGAMENTI IN	
			COMPETENZA (CP)		C/COMPETENZA (PC)	
			PREVISIONI DEFINITIVE DI		TOTALE PAGAMENTI (TP)	
			CASSA (CP)			
0701	PROGRAMMA	01	SVILUPPO E VALORIZZAZIONE DEL TURISMO			
	TITOLO 1		SPESE CORRENTI			
			RS	2.035.382,78	PR	1.804.790,00
			CP	16.925.304,69	PC	8.635.988,05
			CS	18.895.687,47	TP	10.440.778,05
	TITOLO 2		SPESE IN CONTO CAPITALE			
			RS	653.351,67	PR	261.761,87
			CP	2.973.030,44	PC	263.888,80
			CS	3.626.382,11	TP	525.650,67
	TOTALE PROGRAMMA	01	SVILUPPO E VALORIZZAZIONE DEL TURISMO			
			RS	2.688.734,45	PR	2.066.551,87
			CP	19.898.335,13	PC	8.899.876,85
			CS	22.522.069,58	TP	10.966.428,72
0702	PROGRAMMA	02	POLITICA REGIONALE UNITARIA PER IL TURISMO			
	TITOLO 2		SPESE IN CONTO CAPITALE			
			RS	96.490.445,87	PR	16.578.579,88
			CP	36.613.925,86	PC	3.585.431,31
			CS	90.943.230,82	TP	20.164.011,19
	TOTALE PROGRAMMA	02	POLITICA REGIONALE UNITARIA PER IL TURISMO			
			RS	96.490.445,87	PR	16.578.579,88
			CP	36.613.925,86	PC	3.585.431,31
			CS	90.943.230,82	TP	20.164.011,19
	TOTALE MISSIONE 07		TURISMO			
			RS	99.179.180,32	PR	18.645.131,75
			CP	56.512.260,99	PC	12.485.308,16
			CS	113.465.300,40	TP	31.130.439,91
	MISSIONE	08	ASSETTO DEL TERRITORIO ED EDILIZIA ABITATIVA			
0801	PROGRAMMA	01	URBANISTICA E ASSETTO DEL TERRITORIO			
	TITOLO 1		SPESE CORRENTI			
			RS	5.519.179,80	PR	4.655.355,35
			CP	4.969.443,61	PC	1.078.832,68
			CS	10.428.023,41	TP	5.734.188,03
	TITOLO 2		SPESE IN CONTO CAPITALE			
			RS	35.646.323,07	PR	11.608.748,24
			CP	41.344.939,29	PC	3.843.689,09
			CS	76.577.262,36	TP	15.452.437,33

RENDICONTO DEL TESORIERE
(A PARTIRE DAL RENDICONTO PER L'ESERCIZIO 2014)

MISSIONE, PROGRAMMA, TITOLO	DENOMINAZIONE		RESIDUI PASSIVI AL		PAGAMENTI IN	
			01.01.2014 (RS)		C/RESIDUI (PR)	
			PREVISIONI DEFINITIVE DI		PAGAMENTI IN	
			COMPETENZA (CP)		C/COMPETENZA (PC)	
			PREVISIONI DEFINITIVE DI		TOTALE PAGAMENTI (TP)	
			CASSA (CP)			
TOTALE PROGRAMMA	01	URBANISTICA E ASSETTO DEL TERRITORIO	RS	41.165.502,87	PR	16.264.103,59
			CP	46.314.382,90	PC	4.922.521,77
			CS	87.005.285,77	TP	21.186.625,36
0802	PROGRAMMA	02	EDILIZIA RESIDENZIALE PUBBLICA E LOCALE E PIANI			
	TITOLO 1	SPESE CORRENTI	RS	0,01	PR	0,00
			CP	29.150,91	PC	0,00
			CS	29.150,92	TP	0,00
	TITOLO 2	SPESE IN CONTO CAPITALE	RS	888.716,13	PR	276.620,89
			CP	71.712.959,21	PC	0,00
			CS	35.804.724,08	TP	276.620,89
	TITOLO 3	SPESE PER INCREMENTO ATTIVITA' FINANZIARIE	RS	1.048.732,56	PR	1.048.732,56
			CP	0,00	PC	0,00
			CS	1.048.732,56	TP	1.048.732,56
TOTALE PROGRAMMA	02	EDILIZIA RESIDENZIALE PUBBLICA E LOCALE E PIANI	RS	1.937.448,70	PR	1.325.353,45
			CP	71.742.110,12	PC	0,00
			CS	36.882.607,56	TP	1.325.353,45
0803	PROGRAMMA	03	POLITICA REGIONALE UNITARIA PER L'ASSETTO DEL T			
	TITOLO 2	SPESE IN CONTO CAPITALE	RS	435.137.530,40	PR	58.899.181,00
			CP	99.602.241,13	PC	63.620.644,38
			CS	302.766.353,44	TP	122.519.825,38
TOTALE PROGRAMMA	03	POLITICA REGIONALE UNITARIA PER L'ASSETTO DEL T	RS	435.137.530,40	PR	58.899.181,00
			CP	99.602.241,13	PC	63.620.644,38
			CS	302.766.353,44	TP	122.519.825,38
TOTALE MISSIONE 08		ASSETTO DEL TERRITORIO ED EDILIZIA ABITATIVA	RS	478.240.481,97	PR	76.488.638,04
			CP	217.658.734,15	PC	68.543.166,15
			CS	426.654.246,77	TP	145.031.804,19
MISSIONE	09	SVILUPPO SOSTENIBILE E TUTELA DEL TERRITORIO E				
0901	PROGRAMMA	01	DIFESA DEL SUOLO			

RENDICONTO DEL TESORIERE
(A PARTIRE DAL RENDICONTO PER L'ESERCIZIO 2014)

MISSIONE, PROGRAMMA, TITOLO	DENOMINAZIONE		RESIDUI PASSIVI AL		PAGAMENTI IN	
			01.01.2014 (RS)		C/RESIDUI (PR)	
			PREVISIONI DEFINITIVE DI		PAGAMENTI IN	
			COMPETENZA (CP)		C/COMPETENZA (PC)	
			PREVISIONI DEFINITIVE DI		TOTALE PAGAMENTI (TP)	
			CASSA (CP)			
TITOLO 1	SPESE CORRENTI		RS	8.992.807,99	PR	7.108.146,86
			CP	16.125.680,34	PC	5.739.795,73
			CS	25.118.488,33	TP	12.847.942,59
TITOLO 2	SPESE IN CONTO CAPITALE		RS	52.978.186,34	PR	32.488.153,18
			CP	23.835.057,05	PC	0,00
			CS	76.738.243,39	TP	32.488.153,18
TOTALE PROGRAMMA	01	DIFESA DEL SUOLO	RS	61.970.994,33	PR	39.596.300,04
			CP	39.960.737,39	PC	5.739.795,73
			CS	101.856.731,72	TP	45.336.095,77
0902	PROGRAMMA	02	TUTELA, VALORIZZAZIONE E RECUPERO AMBIENTALE			
TITOLO 1	SPESE CORRENTI		RS	39.851.897,77	PR	3.040.725,90
			CP	14.335.081,02	PC	7.000.429,15
			CS	54.086.928,79	TP	10.041.155,05
TITOLO 2	SPESE IN CONTO CAPITALE		RS	7.941.043,35	PR	1.127.986,38
			CP	9.553.727,27	PC	4.322.111,00
			CS	17.494.770,62	TP	5.450.097,38
TOTALE PROGRAMMA	02	TUTELA, VALORIZZAZIONE E RECUPERO AMBIENTALE	RS	47.792.941,12	PR	4.168.712,28
			CP	23.888.808,29	PC	11.322.540,15
			CS	71.581.699,41	TP	15.491.252,43
0903	PROGRAMMA	03	RIFIUTI			
TITOLO 1	SPESE CORRENTI		RS	865.531,96	PR	9.925,00
			CP	118.801.814,19	PC	30.255.623,88
			CS	119.667.346,15	TP	30.265.548,88
TITOLO 2	SPESE IN CONTO CAPITALE		RS	19.841.236,21	PR	581.510,69
			CP	20.000.000,00	PC	0,00
			CS	39.841.236,21	TP	581.510,69
TOTALE PROGRAMMA	03	RIFIUTI	RS	20.706.768,17	PR	591.435,69
			CP	138.801.814,19	PC	30.255.623,88
			CS	159.508.582,36	TP	30.847.059,57
0904	PROGRAMMA	04	SERVIZIO IDRICO INTEGRATO			

RENDICONTO DEL TESORIERE
(A PARTIRE DAL RENDICONTO PER L'ESERCIZIO 2014)

MISSIONE, PROGRAMMA, TITOLO	DENOMINAZIONE		RESIDUI PASSIVI AL		PAGAMENTI IN	
			01.01.2014 (RS)		C/RESIDUI (PR)	
			PREVISIONI DEFINITIVE DI		PAGAMENTI IN	
			COMPETENZA (CP)		C/COMPETENZA (PC)	
			PREVISIONI DEFINITIVE DI		TOTALE PAGAMENTI (TP)	
			CASSA (CP)			
TITOLO 1	SPESE CORRENTI		RS	55.516.499,02	PR	45.646.281,10
			CP	164.586.413,91	PC	118.315.447,06
			CS	220.102.912,93	TP	163.961.728,16
TITOLO 2	SPESE IN CONTO CAPITALE		RS	63.552.799,61	PR	6.920.861,53
			CP	15.426.831,30	PC	3.969.189,49
			CS	78.979.630,91	TP	10.890.051,02
TOTALE PROGRAMMA	04 SERVIZIO IDRICO INTEGRATO		RS	119.069.298,63	PR	52.567.142,63
			CP	180.013.245,21	PC	122.284.636,55
			CS	299.082.543,84	TP	174.851.779,18
0905	PROGRAMMA 05 AREE PROTETTE, PARCHI NATURALI, PROTEZIONE NATU					
TITOLO 1	SPESE CORRENTI		RS	4.390.973,23	PR	2.097.725,90
			CP	19.783.002,42	PC	8.684.952,03
			CS	24.031.025,28	TP	10.782.677,93
TITOLO 2	SPESE IN CONTO CAPITALE		RS	999.949,75	PR	406.907,02
			CP	8.555.273,82	PC	0,00
			CS	9.222.235,47	TP	406.907,02
TOTALE PROGRAMMA	05 AREE PROTETTE, PARCHI NATURALI, PROTEZIONE NATU		RS	5.390.922,98	PR	2.504.632,92
			CP	28.338.276,24	PC	8.684.952,03
			CS	33.253.260,75	TP	11.189.584,95
0906	PROGRAMMA 06 TUTELA E VALORIZZAZIONE DELLE RISORSE IDRICHE					
TITOLO 1	SPESE CORRENTI		RS	0,00	PR	0,00
			CP	650.036,50	PC	10.716,48
			CS	650.036,50	TP	10.716,48
TITOLO 2	SPESE IN CONTO CAPITALE		RS	0,00	PR	0,00
			CP	170.303,46	PC	41.378,68
			CS	170.303,46	TP	41.378,68
TOTALE PROGRAMMA	06 TUTELA E VALORIZZAZIONE DELLE RISORSE IDRICHE		RS	0,00	PR	0,00
			CP	820.339,96	PC	52.095,16
			CS	820.339,96	TP	52.095,16
0908	PROGRAMMA 08 QUALIT DELL'ARIA E RIDUZIONE DELL'INQUINAMENTO					

RENDICONTO DEL TESORIERE
(A PARTIRE DAL RENDICONTO PER L'ESERCIZIO 2014)

MISSIONE, PROGRAMMA, TITOLO	DENOMINAZIONE		RESIDUI PASSIVI AL		PAGAMENTI IN	
			01.01.2014 (RS)		C/RESIDUI (PR)	
			PREVISIONI DEFINITIVE DI		PAGAMENTI IN	
			COMPETENZA (CP)		C/COMPETENZA (PC)	
			PREVISIONI DEFINITIVE DI		TOTALE PAGAMENTI (TP)	
			CASSA (CP)			
TITOLO 1	SPESE CORRENTI		RS	0,00	PR	0,00
			CP	30.000,00	PC	0,00
			CS	30.000,00	TP	0,00
TITOLO 2	SPESE IN CONTO CAPITALE		RS	910.308,93	PR	869.213,86
			CP	818.626,01	PC	0,00
			CS	1.728.934,94	TP	869.213,86
TOTALE PROGRAMMA 08	QUALIT DELL'ARIA E RIDUZIONE DELL'INQUINAMENTO		RS	910.308,93	PR	869.213,86
			CP	848.626,01	PC	0,00
			CS	1.758.934,94	TP	869.213,86
0909 PROGRAMMA 09	POLITICA REGIONALE UNITARIA PER LO SVILUPPO SOS					
TITOLO 1	SPESE CORRENTI		RS	0,00	PR	0,00
			CP	86.646,05	PC	0,00
			CS	69.646,05	TP	0,00
TITOLO 2	SPESE IN CONTO CAPITALE		RS	481.843.541,06	PR	144.186.025,66
			CP	400.235.464,69	PC	27.649.624,83
			CS	496.410.332,25	TP	171.835.650,49
TOTALE PROGRAMMA 09	POLITICA REGIONALE UNITARIA PER LO SVILUPPO SOS		RS	481.843.541,06	PR	144.186.025,66
			CP	400.322.110,74	PC	27.649.624,83
			CS	496.479.978,30	TP	171.835.650,49
TOTALE MISSIONE 09	SVILUPPO SOSTENIBILE E TUTELA DEL TERRITORIO E		RS	737.684.775,22	PR	244.483.463,08
			CP	812.993.958,03	PC	205.989.268,33
			CS	1.164.342.071,28	TP	450.472.731,41
MISSIONE 10	TRASPORTI E DIRITTO ALLA MOBILIT					
1001 PROGRAMMA 01	TRASPORTO FERROVIARIO					
TITOLO 1	SPESE CORRENTI		RS	85.040.718,99	PR	38.592.373,23
			CP	475.983.476,16	PC	283.770.644,44
			CS	415.040.718,99	TP	322.363.017,67
TITOLO 2	SPESE IN CONTO CAPITALE		RS	75.908.769,55	PR	4.796.315,44
			CP	17.699.545,68	PC	81.768,19
			CS	67.195.999,53	TP	4.878.083,63

RENDICONTO DEL TESORIERE
(A PARTIRE DAL RENDICONTO PER L'ESERCIZIO 2014)

MISSIONE, PROGRAMMA, TITOLO	DENOMINAZIONE		RESIDUI PASSIVI AL		PAGAMENTI IN	
			01.01.2014 (RS)		C/RESIDUI (PR)	
			PREVISIONI DEFINITIVE DI		PAGAMENTI IN	
			COMPETENZA (CP)		C/COMPETENZA (PC)	
			PREVISIONI DEFINITIVE DI		TOTALE PAGAMENTI (TP)	
			CASSA (CP)			
TITOLO 3	SPESE PER INCREMENTO ATTIVITA' FINANZIARIE		RS	1.266.671,00	PR	1.260.671,00
			CP	0,00	PC	0,00
			CS	1.266.671,00	TP	1.260.671,00
TOTALE PROGRAMMA	01	TRASPORTO FERROVIARIO	RS	162.216.159,54	PR	44.649.359,67
			CP	493.683.021,84	PC	283.852.412,63
			CS	483.503.389,52	TP	328.501.772,30
1002	PROGRAMMA	02	TRASPORTO PUBBLICO LOCALE			
TITOLO 1	SPESE CORRENTI		RS	10.846.407,47	PR	795.886,28
			CP	355.839.729,53	PC	258.955.379,29
			CS	312.607.424,47	TP	259.751.265,57
TITOLO 2	SPESE IN CONTO CAPITALE		RS	15.593.416,47	PR	4.091.406,36
			CP	36.028.885,54	PC	3.237.015,90
			CS	51.622.302,01	TP	7.328.422,26
TOTALE PROGRAMMA	02	TRASPORTO PUBBLICO LOCALE	RS	26.439.823,94	PR	4.887.292,64
			CP	391.868.615,07	PC	262.192.395,19
			CS	364.229.726,48	TP	267.079.687,83
1003	PROGRAMMA	03	TRASPORTO PER VIE D'ACQUA			
TITOLO 1	SPESE CORRENTI		RS	6.171.089,43	PR	5.027.152,69
			CP	42.423.149,00	PC	19.004.325,23
			CS	48.594.238,43	TP	24.031.477,92
TITOLO 2	SPESE IN CONTO CAPITALE		RS	100.000,00	PR	0,00
			CP	0,00	PC	0,00
			CS	100.000,00	TP	0,00
TOTALE PROGRAMMA	03	TRASPORTO PER VIE D'ACQUA	RS	6.271.089,43	PR	5.027.152,69
			CP	42.423.149,00	PC	19.004.325,23
			CS	48.694.238,43	TP	24.031.477,92
1004	PROGRAMMA	04	ALTRE MODALIT DI TRASPORTO			
TITOLO 1	SPESE CORRENTI		RS	5.682.922,64	PR	1.698.789,22
			CP	10.930.040,00	PC	263.360,34
			CS	16.612.962,64	TP	1.962.149,56

RENDICONTO DEL TESORIERE
(A PARTIRE DAL RENDICONTO PER L'ESERCIZIO 2014)

MISSIONE, PROGRAMMA, TITOLO	DENOMINAZIONE	RESIDUI PASSIVI AL		PAGAMENTI IN	
		01.01.2014 (RS)		C/RESIDUI (PR)	
		PREVISIONI DEFINITIVE DI		PAGAMENTI IN	
		COMPETENZA (CP)		C/COMPETENZA (PC)	
		PREVISIONI DEFINITIVE DI		TOTALE PAGAMENTI (TP)	
		CASSA (CP)			
TITOLO 2	SPESE IN CONTO CAPITALE	RS	469.612,70	PR	74.804,34
		CP	100.000,00	PC	0,00
		CS	569.612,70	TP	74.804,34
TITOLO 3	SPESE PER INCREMENTO ATTIVITA' FINANZIARIE	RS	0,00	PR	0,00
		CP	2.000.000,00	PC	2.000.000,00
		CS	2.000.000,00	TP	2.000.000,00
TOTALE PROGRAMMA 04	ALTRE MODALIT DI TRASPORTO	RS	6.152.535,34	PR	1.773.593,56
		CP	13.030.040,00	PC	2.263.360,34
		CS	19.182.575,34	TP	4.036.953,90
1005 PROGRAMMA 05	VIABILIT E INFRASTRUTTURE STRADALI				
TITOLO 1	SPESE CORRENTI	RS	20.000,00	PR	0,00
		CP	2.170,00	PC	2.000,00
		CS	22.170,00	TP	2.000,00
TITOLO 2	SPESE IN CONTO CAPITALE	RS	86.131.304,43	PR	15.501.514,63
		CP	33.525.610,78	PC	3.047.717,53
		CS	77.643.806,19	TP	18.549.232,16
TOTALE PROGRAMMA 05	VIABILIT E INFRASTRUTTURE STRADALI	RS	86.151.304,43	PR	15.501.514,63
		CP	33.527.780,78	PC	3.049.717,53
		CS	77.665.976,19	TP	18.551.232,16
1006 PROGRAMMA 06	POLITICA REGIONALE UNITARIA PER I TRASPORTI E I				
TITOLO 1	SPESE CORRENTI	RS	5.114.228,70	PR	3.254.188,60
		CP	295.325.301,90	PC	156.950.000,00
		CS	300.420.628,70	TP	160.204.188,60
TITOLO 2	SPESE IN CONTO CAPITALE	RS	296.845.531,27	PR	33.552.566,54
		CP	124.404.422,35	PC	33.789.746,40
		CS	227.902.917,58	TP	67.342.312,94
TOTALE PROGRAMMA 06	POLITICA REGIONALE UNITARIA PER I TRASPORTI E I	RS	301.959.759,97	PR	36.806.755,14
		CP	419.729.724,25	PC	190.739.746,40
		CS	528.323.546,28	TP	227.546.501,54
TOTALE MISSIONE 10	TRASPORTI E DIRITTO ALLA MOBILIT	RS	589.190.672,65	PR	108.645.668,33
		CP	1.394.262.330,94	PC	761.101.957,32
		CS	1.521.599.452,24	TP	869.747.625,65

PAG. 21
CONTO DEL TESORIERE

				RESIDUI PASSIVI AL 01.01.2014 (RS)	PAGAMENTI IN C/RESIDUI (PR)
MISSIONE, PROGRAMMA, TITOLO	DENOMINAZIONE			PREVISIONI DEFINITIVE DI COMPETENZA (CP)	PAGAMENTI IN C/COMPETENZA (PC)
				PREVISIONI DEFINITIVE DI CASSA (CS)	TOTALE PAGAMENTI (TP)
	MISSIONE	11	SOCCORSO CIVILE		
1101	PROGRAMMA	01	SISTEMA DI PROTEZIONE CIVILE		
	TITOLO 1		SPESE CORRENTI	RS 4.254.299,66 CP 5.401.797,27 CS 9.656.096,93	PR 2.071.095,37 PC 1.218.664,70 TP 3.289.760,07
	TITOLO 2		SPESE IN CONTO CAPITALE	RS 30.262.979,50 CP 0,00 CS 30.262.979,50	PR 430.763,43 PC 0,00 TP 430.763,43
	TOTALE PROGRAMMA	01	SISTEMA DI PROTEZIONE CIVILE	RS 34.517.279,16 CP 5.401.797,27 CS 39.919.076,43	PR 2.501.858,80 PC 1.218.664,70 TP 3.720.523,50
1102	PROGRAMMA	02	INTERVENTI A SEGUITO DI CALAMIT NATURALI		
	TITOLO 1		SPESE CORRENTI	RS 222.244,29 CP 150.000,00 CS 372.244,29	PR 128.243,36 PC 0,00 TP 128.243,36
	TITOLO 2		SPESE IN CONTO CAPITALE	RS 3.980.716,56 CP 0,00 CS 3.980.716,56	PR 0,00 PC 0,00 TP 0,00
	TOTALE PROGRAMMA	02	INTERVENTI A SEGUITO DI CALAMIT NATURALI	RS 4.202.960,85 CP 150.000,00 CS 4.352.960,85	PR 128.243,36 PC 0,00 TP 128.243,36
1103	PROGRAMMA	03	POLITICA REGIONALE UNITARIA PER IL SOCCORSO E L		
	TITOLO 1		SPESE CORRENTI	RS 610,40 CP 25.200,00 CS 25.810,40	PR 460,90 PC 0,00 TP 460,90
	TITOLO 2		SPESE IN CONTO CAPITALE	RS 29.848.160,61 CP 11.470.000,00 CS 33.848.160,61	PR 531.979,13 PC 343.810,40 TP 875.789,53

PAG. 22
CONTO DEL TESORIERE

				RESIDUI PASSIVI AL 01.01.2014 (RS)	PAGAMENTI IN C/RESIDUI (PR)
MISSIONE, PROGRAMMA, TITOLO			DENOMINAZIONE	PREVISIONI DEFINITIVE DI COMPETENZA (CP)	PAGAMENTI IN C/COMPETENZA (PC)
				PREVISIONI DEFINITIVE DI CASSA (CS)	TOTALE PAGAMENTI (TP)
TOTALE PROGRAMMA 03			POLITICA REGIONALE UNITARIA PER IL SOCCORSO E L	RS 29.848.771,01 CP 11.495.200,00 CS 33.873.971,01	PR 532.440,03 PC 343.810,40 TP 876.250,43
TOTALE MISSIONE 11			SOCCORSO CIVILE	RS 68.569.011,02 CP 17.046.997,27 CS 78.146.008,29	PR 3.162.542,19 PC 1.562.475,10 TP 4.725.017,29
MISSIONE 12			DIRITTI SOCIALI, POLITICHE SOCIALI E FAMIGLIA		
1201	PROGRAMMA 01	INTERVENTI PER L'INFANZIA E I MINORI E PER ASIL			
TITOLO 1			SPESE CORRENTI	RS 3.743.163,95 CP 3.900.000,00 CS 7.643.163,95	PR 2.234.790,82 PC 0,00 TP 2.234.790,82
TITOLO 2			SPESE IN CONTO CAPITALE	RS 100.000,00 CP 0,00 CS 100.000,00	PR 0,00 PC 0,00 TP 0,00
TOTALE PROGRAMMA 01			INTERVENTI PER L'INFANZIA E I MINORI E PER ASIL	RS 3.843.163,95 CP 3.900.000,00 CS 7.743.163,95	PR 2.234.790,82 PC 0,00 TP 2.234.790,82
1202	PROGRAMMA 02	INTERVENTI PER LA DISABILIT			
TITOLO 1			SPESE CORRENTI	RS 898.290,00 CP 2.275.000,00 CS 3.173.290,00	PR 858.290,00 PC 1.662.435,00 TP 2.520.725,00
TOTALE PROGRAMMA 02			INTERVENTI PER LA DISABILIT	RS 898.290,00 CP 2.275.000,00 CS 3.173.290,00	PR 858.290,00 PC 1.662.435,00 TP 2.520.725,00
1203	PROGRAMMA 03	INTERVENTI PER GLI ANZIANI			
TITOLO 1			SPESE CORRENTI	RS 910.000,00 CP 0,00 CS 910.000,00	PR 0,00 PC 0,00 TP 0,00

PAG. 23
CONTO DEL TESORIERE

MISSIONE, PROGRAMMA, TITOLO			DENOMINAZIONE	RESIDUI PASSIVI AL 01.01.2014 (RS)	PAGAMENTI IN C/RESIDUI (PR)
				PREVISIONI DEFINITIVE DI COMPETENZA (CP)	PAGAMENTI IN C/COMPETENZA (PC)
				PREVISIONI DEFINITIVE DI CASSA (CS)	TOTALE PAGAMENTI (TP)
1204 PROGRAMMA 03			INTERVENTI PER GLI ANZIANI	RS 910.000,00 CP 0,00 CS 910.000,00	PR 0,00 PC 0,00 TP 0,00
1204 PROGRAMMA 04			INTERVENTI PER SOGGETTI A RISCHIO DI ESCLUSIONE		
TITOLO 1			SPESE CORRENTI	RS 551.514,00 CP 1.169.441,28 CS 1.720.955,28	PR 0,00 PC 559.873,25 TP 559.873,25
TITOLO 2			SPESE IN CONTO CAPITALE	RS 897.413,87 CP 472.800,00 CS 1.370.213,87	PR 673.939,18 PC 259.440,00 TP 933.379,18
TOTALE PROGRAMMA 04			INTERVENTI PER SOGGETTI A RISCHIO DI ESCLUSIONE	RS 1.448.927,87 CP 1.642.241,28 CS 3.091.169,15	PR 673.939,18 PC 819.313,25 TP 1.493.252,43
1205 PROGRAMMA 05			INTERVENTI PER LE FAMIGLIE		
TITOLO 1			SPESE CORRENTI	RS 17.362.497,15 CP 2.565.312,16 CS 18.993.082,14	PR 1.381.128,21 PC 0,00 TP 1.381.128,21
TOTALE PROGRAMMA 05			INTERVENTI PER LE FAMIGLIE	RS 17.362.497,15 CP 2.565.312,16 CS 18.993.082,14	PR 1.381.128,21 PC 0,00 TP 1.381.128,21
1206 PROGRAMMA 06			INTERVENTI PER IL DIRITTO ALLA CASA		
TITOLO 1			SPESE CORRENTI	RS 0,00 CP 24.678.528,12 CS 14.678.528,12	PR 0,00 PC 0,00 TP 0,00
TOTALE PROGRAMMA 06			INTERVENTI PER IL DIRITTO ALLA CASA	RS 0,00 CP 24.678.528,12 CS 14.678.528,12	PR 0,00 PC 0,00 TP 0,00
1207 PROGRAMMA 07			PROGRAMMAZIONE E GOVERNO DELLA RETE DEI SERVIZI		
TITOLO 1			SPESE CORRENTI	RS 40.031.191,04 CP 79.083.778,71 CS 114.261.078,63	PR 24.756.445,50 PC 17.449.102,59 TP 42.205.548,09

PAG. 24
CONTO DEL TESORIERE

			RESIDUI PASSIVI AL 01.01.2014 (RS)		PAGAMENTI IN C/RESIDUI (PR)			
MISSIONE, PROGRAMMA, TITOLO			DENOMINAZIONE		PREVISIONI DEFINITIVE DI COMPETENZA (CP)			
					PAGAMENTI IN C/COMPETENZA (PC)			
					PREVISIONI DEFINITIVE DI CASSA (CS)			
					TOTALE PAGAMENTI (TP)			
TOTALE PROGRAMMA			07	PROGRAMMAZIONE E GOVERNO DELLA RETE DEI SERVIZI	RS CP CS	40.031.191,04 79.083.778,71 114.261.078,63	PR PC TP	24.756.445,50 17.449.102,59 42.205.548,09
1208 PROGRAMMA			08	COOPERAZIONE E ASSOCIAZIONISMO				
TITOLO 1				SPESE CORRENTI	RS CP CS	63.055,00 0,00 63.055,00	PR PC TP	63.055,00 0,00 63.055,00
TOTALE PROGRAMMA			08	COOPERAZIONE E ASSOCIAZIONISMO	RS CP CS	63.055,00 0,00 63.055,00	PR PC TP	63.055,00 0,00 63.055,00
1210 PROGRAMMA			10	POLITICA REGIONALE UNITARIA PER I DIRITTI SOCIA				
TITOLO 2				SPESE IN CONTO CAPITALE	RS CP CS	46.632.645,54 20.910.271,11 67.542.916,65	PR PC TP	7.985.946,04 4.211.257,18 12.197.203,22
TOTALE PROGRAMMA			10	POLITICA REGIONALE UNITARIA PER I DIRITTI SOCIA	RS CP CS	46.632.645,54 20.910.271,11 67.542.916,65	PR PC TP	7.985.946,04 4.211.257,18 12.197.203,22
TOTALE MISSIONE 12				DIRITTI SOCIALI, POLITICHE SOCIALI E FAMIGLIA	RS CP CS	111.189.770,55 135.055.131,38 230.456.283,64	PR PC TP	37.953.594,75 24.142.108,02 62.095.702,77
MISSIONE			13	TUTELA DELLA SALUTE				
1301 PROGRAMMA			01	SERVIZIO SANITARIO REGIONALE - FINANZIAMENTO OR				
TITOLO 1				SPESE CORRENTI	RS CP CS	1.245.575.929,80 11.166.961.428,47 11.291.233.500,31	PR PC TP	501.317.730,91 10.091.553.452,17 10.592.871.183,08
TITOLO 2				SPESE IN CONTO CAPITALE	RS CP CS	0,00 0,00 0,00	PR PC TP	0,00 0,00 0,00

RENDICONTO DEL TESORIERE
(A PARTIRE DAL RENDICONTO PER L'ESERCIZIO 2014)

MISSIONE, PROGRAMMA, TITOLO	DENOMINAZIONE	RESIDUI PASSIVI AL		PAGAMENTI IN	
		01.01.2014 (RS)		C/RESIDUI (PR)	
		PREVISIONI DEFINITIVE DI		PAGAMENTI IN	
		COMPETENZA (CP)		C/COMPETENZA (PC)	
		PREVISIONI DEFINITIVE DI		TOTALE PAGAMENTI (TP)	
		CASSA (CP)			
TITOLO 3	SPESE PER INCREMENTO ATTIVITA' FINANZIARIE	RS	0,00	PR	0,00
		CP	0,00	PC	0,00
		CS	0,00	TP	0,00
TITOLO 4	RIMBORSO PRESTITI	RS	0,00	PR	0,00
		CP	0,00	PC	0,00
		CS	0,00	TP	0,00
TOTALE PROGRAMMA	01 SERVIZIO SANITARIO REGIONALE - FINANZIAMENTO OR	RS	1.245.575.929,80	PR	501.317.730,91
		CP	11.166.961.428,47	PC	10.091.553.452,17
		CS	11.291.233.500,31	TP	10.592.871.183,08
1302 PROGRAMMA	02 SERVIZIO SANITARIO REGIONALE - FINANZIAMENTO AG				
TITOLO 1	SPESE CORRENTI	RS	310.000,00	PR	50.030,00
		CP	5.126.665,97	PC	0,00
		CS	5.436.665,97	TP	50.030,00
TITOLO 2	SPESE IN CONTO CAPITALE	RS	0,00	PR	0,00
		CP	0,00	PC	0,00
		CS	0,00	TP	0,00
TITOLO 3	SPESE PER INCREMENTO ATTIVITA' FINANZIARIE	RS	0,00	PR	0,00
		CP	0,00	PC	0,00
		CS	0,00	TP	0,00
TITOLO 4	RIMBORSO PRESTITI	RS	0,00	PR	0,00
		CP	0,00	PC	0,00
		CS	0,00	TP	0,00
TOTALE PROGRAMMA	02 SERVIZIO SANITARIO REGIONALE - FINANZIAMENTO AG	RS	310.000,00	PR	50.030,00
		CP	5.126.665,97	PC	0,00
		CS	5.436.665,97	TP	50.030,00
1303 PROGRAMMA	03 SERVIZIO SANITARIO REGIONALE - FINANZIAMENTO AG				
TITOLO 1	SPESE CORRENTI	RS	0,00	PR	0,00
		CP	0,00	PC	0,00
		CS	0,00	TP	0,00
TITOLO 2	SPESE IN CONTO CAPITALE	RS	0,00	PR	0,00
		CP	0,00	PC	0,00
		CS	0,00	TP	0,00

RENDICONTO DEL TESORIERE
(A PARTIRE DAL RENDICONTO PER L'ESERCIZIO 2014)

MISSIONE, PROGRAMMA, TITOLO	DENOMINAZIONE	RESIDUI PASSIVI AL		PAGAMENTI IN	
		01.01.2014 (RS)		C/RESIDUI (PR)	
		PREVISIONI DEFINITIVE DI		PAGAMENTI IN	
		COMPETENZA (CP)		C/COMPETENZA (PC)	
		PREVISIONI DEFINITIVE DI		TOTALE PAGAMENTI (TP)	
		CASSA (CP)			
TITOLO 3	SPESE PER INCREMENTO ATTIVITA' FINANZIARIE	RS	0,00	PR	0,00
		CP	0,00	PC	0,00
		CS	0,00	TP	0,00
TITOLO 4	RIMBORSO PRESTITI	RS	0,00	PR	0,00
		CP	0,00	PC	0,00
		CS	0,00	TP	0,00
TOTALE PROGRAMMA 03	SERVIZIO SANITARIO REGIONALE - FINANZIAMENTO AG	RS	0,00	PR	0,00
		CP	0,00	PC	0,00
		CS	0,00	TP	0,00
1304 PROGRAMMA 04	SERVIZIO SANITARIO REGIONALE - RIPIANO DI DISAV	RS	0,00	PR	0,00
		CP	0,00	PC	0,00
		CS	0,00	TP	0,00
TITOLO 1	SPESE CORRENTI	RS	0,00	PR	0,00
		CP	0,00	PC	0,00
		CS	0,00	TP	0,00
TITOLO 2	SPESE IN CONTO CAPITALE	RS	27.384.281,55	PR	0,00
		CP	404.777.093,94	PC	404.679.093,94
		CS	432.161.375,49	TP	404.679.093,94
TITOLO 3	SPESE PER INCREMENTO ATTIVITA' FINANZIARIE	RS	0,00	PR	0,00
		CP	0,00	PC	0,00
		CS	0,00	TP	0,00
TITOLO 4	RIMBORSO PRESTITI	RS	0,00	PR	0,00
		CP	0,00	PC	0,00
		CS	0,00	TP	0,00
TOTALE PROGRAMMA 04	SERVIZIO SANITARIO REGIONALE - RIPIANO DI DISAV	RS	27.384.281,55	PR	0,00
		CP	404.777.093,94	PC	404.679.093,94
		CS	432.161.375,49	TP	404.679.093,94
1305 PROGRAMMA 05	SERVIZIO SANITARIO REGIONALE - INVESTIMENTI SAN	RS	0,00	PR	0,00
		CP	0,00	PC	0,00
		CS	0,00	TP	0,00
TITOLO 1	SPESE CORRENTI	RS	0,00	PR	0,00
		CP	0,00	PC	0,00
		CS	0,00	TP	0,00
TITOLO 2	SPESE IN CONTO CAPITALE	RS	8.136.500,24	PR	300.000,00
		CP	4.278.087,65	PC	0,00
		CS	12.414.587,89	TP	300.000,00

RENDICONTO DEL TESORIERE
(A PARTIRE DAL RENDICONTO PER L'ESERCIZIO 2014)

MISSIONE, PROGRAMMA, TITOLO	DENOMINAZIONE	RESIDUI PASSIVI AL		PAGAMENTI IN	
		01.01.2014 (RS)		C/RESIDUI (PR)	
		PREVISIONI DEFINITIVE DI		PAGAMENTI IN	
		COMPETENZA (CP)		C/COMPETENZA (PC)	
		PREVISIONI DEFINITIVE DI		TOTALE PAGAMENTI (TP)	
		CASSA (CP)			
TITOLO 3	SPESE PER INCREMENTO ATTIVITA' FINANZIARIE	RS	0,00	PR	0,00
		CP	0,00	PC	0,00
		CS	0,00	TP	0,00
TITOLO 4	RIMBORSO PRESTITI	RS	0,00	PR	0,00
		CP	0,00	PC	0,00
		CS	0,00	TP	0,00
TOTALE PROGRAMMA 05	SERVIZIO SANITARIO REGIONALE - INVESTIMENTI SAN	RS	8.136.500,24	PR	300.000,00
		CP	4.278.087,65	PC	0,00
		CS	12.414.587,89	TP	300.000,00
1306 PROGRAMMA 06	SERVIZIO SANITARIO REGIONALE - RESTITUZIONE MAG				
TITOLO 1	SPESE CORRENTI	RS	0,00	PR	0,00
		CP	0,00	PC	0,00
		CS	0,00	TP	0,00
TITOLO 2	SPESE IN CONTO CAPITALE	RS	0,00	PR	0,00
		CP	0,00	PC	0,00
		CS	0,00	TP	0,00
TITOLO 3	SPESE PER INCREMENTO ATTIVITA' FINANZIARIE	RS	0,00	PR	0,00
		CP	0,00	PC	0,00
		CS	0,00	TP	0,00
TITOLO 4	RIMBORSO PRESTITI	RS	0,00	PR	0,00
		CP	0,00	PC	0,00
		CS	0,00	TP	0,00
TOTALE PROGRAMMA 06	SERVIZIO SANITARIO REGIONALE - RESTITUZIONE MAG	RS	0,00	PR	0,00
		CP	0,00	PC	0,00
		CS	0,00	TP	0,00
1307 PROGRAMMA 07	ULTERIORI SPESE IN MATERIA SANITARIA				
TITOLO 1	SPESE CORRENTI	RS	12.475.652,34	PR	7.754.636,37
		CP	201.009.163,80	PC	185.537.823,19
		CS	213.384.816,14	TP	193.292.459,56
TITOLO 2	SPESE IN CONTO CAPITALE	RS	12.071.677,75	PR	12.071.414,91
		CP	24.962.379,50	PC	12.363.033,74
		CS	37.034.057,25	TP	24.434.448,65

RENDICONTO DEL TESORIERE
(A PARTIRE DAL RENDICONTO PER L'ESERCIZIO 2014)

MISSIONE, PROGRAMMA, TITOLO	DENOMINAZIONE		RESIDUI PASSIVI AL		PAGAMENTI IN	
			01.01.2014 (RS)		C/RESIDUI (PR)	
			PREVISIONI DEFINITIVE DI		PAGAMENTI IN	
			COMPETENZA (CP)		C/COMPETENZA (PC)	
			PREVISIONI DEFINITIVE DI		TOTALE PAGAMENTI (TP)	
			CASSA (CP)			
TITOLO 3	SPESE PER INCREMENTO ATTIVITA' FINANZIARIE		RS	0,00	PR	0,00
			CP	0,00	PC	0,00
			CS	0,00	TP	0,00
TITOLO 4	RIMBORSO PRESTITI		RS	0,00	PR	0,00
			CP	0,00	PC	0,00
			CS	0,00	TP	0,00
TOTALE PROGRAMMA	07	ULTERIORI SPESE IN MATERIA SANITARIA	RS	24.547.330,09	PR	19.826.051,28
			CP	225.971.543,30	PC	197.900.856,93
			CS	250.418.873,39	TP	217.726.908,21
1308	PROGRAMMA	08	POLITICA REGIONALE UNITARIA PER LA TUTELA DELLA			
TITOLO 1	SPESE CORRENTI		RS	0,00	PR	0,00
			CP	0,00	PC	0,00
			CS	0,00	TP	0,00
TITOLO 2	SPESE IN CONTO CAPITALE		RS	12.464.317,00	PR	12.464.317,00
			CP	67.813.637,38	PC	13.659.334,92
			CS	79.237.251,38	TP	26.123.651,92
TOTALE PROGRAMMA	08	POLITICA REGIONALE UNITARIA PER LA TUTELA DELLA	RS	12.464.317,00	PR	12.464.317,00
			CP	67.813.637,38	PC	13.659.334,92
			CS	79.237.251,38	TP	26.123.651,92
TOTALE MISSIONE 13	TUTELA DELLA SALUTE		RS	1.318.418.358,68	PR	533.958.129,19
			CP	11.874.928.456,71	PC	10.707.792.737,96
			CS	12.070.902.254,43	TP	11.241.750.867,15
MISSIONE	14	SVILUPPO ECONOMICO E COMPETITIVIT				
1401	PROGRAMMA	01	INDUSTRIA, PMI E ARTIGIANATO			
TITOLO 1	SPESE CORRENTI		RS	4.567.709,22	PR	1.719.889,72
			CP	4.541.978,87	PC	203.764,64
			CS	9.092.294,91	TP	1.923.654,36
TITOLO 2	SPESE IN CONTO CAPITALE		RS	69.872.235,51	PR	32.859.876,08
			CP	140.426.833,67	PC	1.263.937,80
			CS	95.127.873,67	TP	34.123.813,88

RENDICONTO DEL TESORIERE
(A PARTIRE DAL RENDICONTO PER L'ESERCIZIO 2014)

MISSIONE, PROGRAMMA, TITOLO	DENOMINAZIONE		RESIDUI PASSIVI AL		PAGAMENTI IN	
			01.01.2014 (RS)		C/RESIDUI (PR)	
			PREVISIONI DEFINITIVE DI		PAGAMENTI IN	
			COMPETENZA (CP)		C/COMPETENZA (PC)	
			PREVISIONI DEFINITIVE DI		TOTALE PAGAMENTI (TP)	
			CASSA (CP)			
TOTALE PROGRAMMA	01	INDUSTRIA, PMI E ARTIGIANATO	RS	74.439.944,73	PR	34.579.765,80
			CP	144.968.812,54	PC	1.467.702,44
			CS	104.220.168,58	TP	36.047.468,24
1402	PROGRAMMA	02	COMMERCIO - RETI DISTRIBUTIVE - TUTELA DEI CONS			
	TITOLO 1		RS	128.207,54	PR	116.855,04
			CP	1.547.729,66	PC	9.820,42
			CS	1.425.937,20	TP	126.675,46
	TITOLO 2		RS	7.658.499,69	PR	247.873,15
			CP	128.000,00	PC	0,00
			CS	7.786.499,69	TP	247.873,15
TOTALE PROGRAMMA	02	COMMERCIO - RETI DISTRIBUTIVE - TUTELA DEI CONS	RS	7.786.707,23	PR	364.728,19
			CP	1.675.729,66	PC	9.820,42
			CS	9.212.436,89	TP	374.548,61
1403	PROGRAMMA	03	RICERCA E INNOVAZIONE			
	TITOLO 1		RS	0,00	PR	0,00
			CP	350.000,00	PC	0,00
			CS	0,00	TP	0,00
	TITOLO 2		RS	200.000,00	PR	140.000,00
			CP	5.154.899,92	PC	5.014.969,64
			CS	5.354.899,92	TP	5.154.969,64
TOTALE PROGRAMMA	03	RICERCA E INNOVAZIONE	RS	200.000,00	PR	140.000,00
			CP	5.504.899,92	PC	5.014.969,64
			CS	5.354.899,92	TP	5.154.969,64
1405	PROGRAMMA	05	POLITICA REGIONALE UNITARIA PER LO SVILUPPO ECO			
	TITOLO 1		RS	0,00	PR	0,00
			CP	2.000,00	PC	0,00
			CS	2.000,00	TP	0,00
	TITOLO 2		RS	367.644.550,84	PR	36.141.347,40
			CP	307.875.887,63	PC	167.372.817,81
			CS	536.610.204,29	TP	203.514.165,21

PAG. 30
CONTO DEL TESORIERE

			RESIDUI PASSIVI AL 01.01.2014 (RS)	PAGAMENTI IN C/RESIDUI (PR)
MISSIONE, PROGRAMMA, TITOLO	DENOMINAZIONE		PREVISIONI DEFINITIVE DI COMPETENZA (CP)	PAGAMENTI IN C/COMPETENZA (PC)
			PREVISIONI DEFINITIVE DI CASSA (CS)	TOTALE PAGAMENTI (TP)
TOTALE PROGRAMMA	05	POLITICA REGIONALE UNITARIA PER LO SVILUPPO ECO	RS 367.644.550,84 CP 307.877.887,63 CS 536.612.204,29	PR 36.141.347,40 PC 167.372.817,81 TP 203.514.165,21
TOTALE MISSIONE 14		SVILUPPO ECONOMICO E COMPETITIVIT	RS 450.071.202,80 CP 460.027.329,75 CS 655.399.709,68	PR 71.225.841,39 PC 173.865.310,31 TP 245.091.151,70
MISSIONE	15	SERVIZI PER LO SVILUPPO DEL MERCATO DEL LAVORO		
1501 PROGRAMMA	01	SERVIZI PER LO SVILUPPO DEL MERCATO DEL LAVORO		
TITOLO 1		SPESE CORRENTI	RS 3.010.733,06 CP 6.544.134,59 CS 9.554.867,65	PR 2.065.132,11 PC 1.507.295,75 TP 3.572.427,86
TOTALE PROGRAMMA	01	SERVIZI PER LO SVILUPPO DEL MERCATO DEL LAVORO	RS 3.010.733,06 CP 6.544.134,59 CS 9.554.867,65	PR 2.065.132,11 PC 1.507.295,75 TP 3.572.427,86
1502 PROGRAMMA	02	FORMAZIONE PROFESSIONALE		
TITOLO 1		SPESE CORRENTI	RS 0,00 CP 300.000,00 CS 300.000,00	PR 0,00 PC 0,00 TP 0,00
TITOLO 2		SPESE IN CONTO CAPITALE	RS 45.198.264,56 CP 2.582.543,00 CS 47.780.807,56	PR 4.546.394,93 PC 1.385,24 TP 4.547.780,17
TOTALE PROGRAMMA	02	FORMAZIONE PROFESSIONALE	RS 45.198.264,56 CP 2.882.543,00 CS 48.080.807,56	PR 4.546.394,93 PC 1.385,24 TP 4.547.780,17
1503 PROGRAMMA	03	SOSTEGNO ALL'OCCUPAZIONE		
TITOLO 1		SPESE CORRENTI	RS 16.457.377,78 CP 43.577.686,77 CS 60.035.064,55	PR 829.287,86 PC 405.018,59 TP 1.234.306,45

RENDICONTO DEL TESORIERE
(A PARTIRE DAL RENDICONTO PER L'ESERCIZIO 2014)

MISSIONE, PROGRAMMA, TITOLO	DENOMINAZIONE		RESIDUI PASSIVI AL		PAGAMENTI IN	
			01.01.2014 (RS)		C/RESIDUI (PR)	
			PREVISIONI DEFINITIVE DI		PAGAMENTI IN	
			COMPETENZA (CP)		C/COMPETENZA (PC)	
			PREVISIONI DEFINITIVE DI		TOTALE PAGAMENTI (TP)	
			CASSA (CP)			
TOTALE PROGRAMMA	03	SOSTEGNO ALL'OCCUPAZIONE	RS	16.457.377,78	PR	829.287,86
			CP	43.577.686,77	PC	405.018,59
			CS	60.035.064,55	TP	1.234.306,45
1504	PROGRAMMA	04	POLITICA REGIONALE UNITARIA PER IL LAVORO E LA			
	TITOLO 2		SPESE IN CONTO CAPITALE			
			RS	129.035.033,93	PR	28.038.891,79
			CP	234.611.941,59	PC	53.534.805,07
			CS	333.646.975,52	TP	81.573.696,86
TOTALE PROGRAMMA	04	POLITICA REGIONALE UNITARIA PER IL LAVORO E LA	RS	129.035.033,93	PR	28.038.891,79
			CP	234.611.941,59	PC	53.534.805,07
			CS	333.646.975,52	TP	81.573.696,86
TOTALE MISSIONE 15		SERVIZI PER LO SVILUPPO DEL MERCATO DEL LAVORO	RS	193.701.409,33	PR	35.479.706,69
			CP	287.616.305,95	PC	55.448.504,65
			CS	451.317.715,28	TP	90.928.211,34
MISSIONE	16	AGRICOLTURA, POLITICHE AGROALIMENTARI E PESCA				
1601	PROGRAMMA	01	SVILUPPO DEL SETTORE AGRICOLO E DEL SISTEMA AGR			
	TITOLO 1		SPESE CORRENTI			
			RS	1.433.782,73	PR	980.397,42
			CP	26.156.754,48	PC	7.169.308,46
			CS	26.248.390,81	TP	8.149.705,88
	TITOLO 2		SPESE IN CONTO CAPITALE			
			RS	8.133.686,31	PR	3.373.943,29
			CP	26.741.904,21	PC	1.233.982,83
			CS	25.629.396,44	TP	4.607.926,12
TOTALE PROGRAMMA	01	SVILUPPO DEL SETTORE AGRICOLO E DEL SISTEMA AGR	RS	9.567.469,04	PR	4.354.340,71
			CP	52.898.658,69	PC	8.403.291,29
			CS	51.877.787,25	TP	12.757.632,00
1602	PROGRAMMA	02	CACCIA E PESCA			
	TITOLO 1		SPESE CORRENTI			
			RS	272.032,55	PR	7.471,85
			CP	523.874,93	PC	0,00
			CS	742.032,55	TP	7.471,85

RENDICONTO DEL TESORIERE
(A PARTIRE DAL RENDICONTO PER L'ESERCIZIO 2014)

MISSIONE, PROGRAMMA, TITOLO	DENOMINAZIONE		RESIDUI PASSIVI AL		PAGAMENTI IN	
			01.01.2014 (RS)		C/RESIDUI (PR)	
			PREVISIONI DEFINITIVE DI		PAGAMENTI IN	
			COMPETENZA (CP)		C/COMPETENZA (PC)	
			PREVISIONI DEFINITIVE DI		TOTALE PAGAMENTI (TP)	
			CASSA (CP)			
TITOLO 2	SPESE IN CONTO CAPITALE		RS	1.000.000,00	PR	984.699,48
			CP	3.042.491,57	PC	0,00
			CS	3.864.653,25	TP	984.699,48
TOTALE PROGRAMMA	02 CACCIA E PESCA		RS	1.272.032,55	PR	992.171,33
			CP	3.566.366,50	PC	0,00
			CS	4.606.685,80	TP	992.171,33
1603 PROGRAMMA	03 POLITICA REGIONALE UNITARIA PER L'AGRICOLTURA,					
TITOLO 2	SPESE IN CONTO CAPITALE		RS	59.179.357,39	PR	9.649.994,78
			CP	133.912.767,85	PC	15.005.513,20
			CS	82.901.675,33	TP	24.655.507,98
TOTALE PROGRAMMA	03 POLITICA REGIONALE UNITARIA PER L'AGRICOLTURA,		RS	59.179.357,39	PR	9.649.994,78
			CP	133.912.767,85	PC	15.005.513,20
			CS	82.901.675,33	TP	24.655.507,98
TOTALE MISSIONE 16	AGRICOLTURA, POLITICHE AGROALIMENTARI E PESCA		RS	70.018.858,98	PR	14.996.506,82
			CP	190.377.793,04	PC	23.408.804,49
			CS	139.386.148,38	TP	38.405.311,31
MISSIONE	17 ENERGIA E DIVERSIFICAZIONE DELLE FONTI ENERGETI					
1701 PROGRAMMA	01 FONTI ENERGETICHE					
TITOLO 1	SPESE CORRENTI		RS	0,00	PR	0,00
			CP	30.000,00	PC	0,00
			CS	30.000,00	TP	0,00
TOTALE PROGRAMMA	01 FONTI ENERGETICHE		RS	0,00	PR	0,00
			CP	30.000,00	PC	0,00
			CS	30.000,00	TP	0,00
1702 PROGRAMMA	02 POLITICA REGIONALE UNITARIA PER L'ENERGIA E LA					
TITOLO 2	SPESE IN CONTO CAPITALE		RS	13.247.620,27	PR	2.865.619,15
			CP	6.545.392,27	PC	2.930.987,30
			CS	17.805.848,99	TP	5.796.606,45

RENDICONTO DEL TESORIERE
(A PARTIRE DAL RENDICONTO PER L'ESERCIZIO 2014)

MISSIONE, PROGRAMMA, TITOLO	DENOMINAZIONE		RESIDUI PASSIVI AL		PAGAMENTI IN	
			01.01.2014 (RS)		C/RESIDUI (PR)	
			PREVISIONI DEFINITIVE DI		PAGAMENTI IN	
			COMPETENZA (CP)		C/COMPETENZA (PC)	
			PREVISIONI DEFINITIVE DI		TOTALE PAGAMENTI (TP)	
			CASSA (CP)			
TOTALE PROGRAMMA	02	POLITICA REGIONALE UNITARIA PER L'ENERGIA E LA	RS	13.247.620,27	PR	2.865.619,15
			CP	6.545.392,27	PC	2.930.987,30
			CS	17.805.848,99	TP	5.796.606,45
TOTALE MISSIONE 17		ENERGIA E DIVERSIFICAZIONE DELLE FONTI ENERGETI	RS	13.247.620,27	PR	2.865.619,15
			CP	6.575.392,27	PC	2.930.987,30
			CS	17.835.848,99	TP	5.796.606,45
MISSIONE	18	RELAZIONI CON LE ALTRE AUTONOMIE TERRITORIALI E				
1801	PROGRAMMA	01	RELAZIONI FINANZIARIE CON LE ALTRE AUTONOMIE TE			
TITOLO 1		SPESE CORRENTI	RS	6.348.799,32	PR	6.348.799,32
			CP	17.389.841,42	PC	6.000.000,00
			CS	23.738.640,74	TP	12.348.799,32
TITOLO 2		SPESE IN CONTO CAPITALE	RS	42.805.811,01	PR	27.269.525,97
			CP	255.610.431,14	PC	197.831.940,20
			CS	276.093.694,68	TP	225.101.466,17
TOTALE PROGRAMMA	01	RELAZIONI FINANZIARIE CON LE ALTRE AUTONOMIE TE	RS	49.154.610,33	PR	33.618.325,29
			CP	273.000.272,56	PC	203.831.940,20
			CS	299.832.335,42	TP	237.450.265,49
TOTALE MISSIONE 18		RELAZIONI CON LE ALTRE AUTONOMIE TERRITORIALI E	RS	49.154.610,33	PR	33.618.325,29
			CP	273.000.272,56	PC	203.831.940,20
			CS	299.832.335,42	TP	237.450.265,49
MISSIONE	19	RELAZIONI INTERNAZIONALI				
1901	PROGRAMMA	01	RELAZIONI INTERNAZIONALI E COOPERAZIONE ALLO SV			
TITOLO 1		SPESE CORRENTI	RS	21.591,76	PR	923,36
			CP	17.000,00	PC	0,00
			CS	38.591,76	TP	923,36
TITOLO 2		SPESE IN CONTO CAPITALE	RS	1.583.171,82	PR	469.139,72
			CP	584.820,24	PC	10.288,70
			CS	2.167.992,06	TP	479.428,42

RENDICONTO DEL TESORIERE
(A PARTIRE DAL RENDICONTO PER L'ESERCIZIO 2014)

			RESIDUI PASSIVI AL	PAGAMENTI IN
			01.01.2014 (RS)	C/RESIDUI (PR)
			PREVISIONI DEFINITIVE DI	PAGAMENTI IN
			COMPETENZA (CP)	C/COMPETENZA (PC)
			PREVISIONI DEFINITIVE DI	TOTALE PAGAMENTI (TP)
			CASSA (CP)	
TOTALE PROGRAMMA	01	RELAZIONI INTERNAZIONALI E COOPERAZIONE ALLO SV	RS	1.604.763,58
			CP	601.820,24
			CS	2.206.583,82
1902	PROGRAMMA	02	COOPERAZIONE TERRITORIALE	
	TITOLO 2		SPESE IN CONTO CAPITALE	
			RS	62.050,63
			CP	0,00
			CS	62.050,63
TOTALE PROGRAMMA	02	COOPERAZIONE TERRITORIALE	RS	62.050,63
			CP	0,00
			CS	62.050,63
TOTALE MISSIONE 19		RELAZIONI INTERNAZIONALI	RS	1.666.814,21
			CP	601.820,24
			CS	2.268.634,45
	MISSIONE	20	FONDI E ACCANTONAMENTI	
2001	PROGRAMMA	01	FONDO DI RISERVA	
	TITOLO 1		SPESE CORRENTI	
			RS	0,00
			CP	15.349.367,94
			CS	132.592.723,82
TOTALE PROGRAMMA	01	FONDO DI RISERVA	RS	0,00
			CP	15.349.367,94
			CS	132.592.723,82
2002	PROGRAMMA	02	FONDO CREDITI DI DUBBIA ESIGIBILIT	
	TITOLO 1		SPESE CORRENTI	
			RS	0,00
			CP	25.079.000,00
			CS	0,00
TOTALE PROGRAMMA	02	FONDO CREDITI DI DUBBIA ESIGIBILIT	RS	0,00
			CP	25.079.000,00
			CS	0,00
2003	PROGRAMMA	03	ALTRI FONDI	

RENDICONTO DEL TESORIERE
(A PARTIRE DAL RENDICONTO PER L'ESERCIZIO 2014)

MISSIONE, PROGRAMMA, TITOLO			DENOMINAZIONE		RESIDUI PASSIVI AL 01.01.2014 (RS)		PAGAMENTI IN C/RESIDUI (PR)	
					PREVISIONI DEFINITIVE DI COMPETENZA (CP)		PAGAMENTI IN C/COMPETENZA (PC)	
					PREVISIONI DEFINITIVE DI CASSA (CP)		TOTALE PAGAMENTI (TP)	
TITOLO 1			SPESE CORRENTI		RS	0,00	PR	0,00
					CP	22.464.904,52	PC	0,00
					CS	22.445.941,92	TP	0,00
TITOLO 2			SPESE IN CONTO CAPITALE		RS	0,00	PR	0,00
					CP	0,00	PC	0,00
					CS	0,00	TP	0,00
TOTALE PROGRAMMA 03			ALTRI FONDI		RS	0,00	PR	0,00
					CP	22.464.904,52	PC	0,00
					CS	22.445.941,92	TP	0,00
TOTALE MISSIONE 20			FONDI E ACCANTONAMENTI		RS	0,00	PR	0,00
					CP	62.893.272,46	PC	0,00
					CS	155.038.665,74	TP	0,00
MISSIONE 50			DEBITO PUBBLICO					
5001 PROGRAMMA 01			QUOTA INTERESSI AMMORTAMENTO MUTUI E PRESTITI O					
TITOLO 1			SPESE CORRENTI		RS	0,00	PR	0,00
					CP	267.077.493,22	PC	261.520.943,50
					CS	267.077.493,22	TP	261.520.943,50
TOTALE PROGRAMMA 01			QUOTA INTERESSI AMMORTAMENTO MUTUI E PRESTITI O		RS	0,00	PR	0,00
					CP	267.077.493,22	PC	261.520.943,50
					CS	267.077.493,22	TP	261.520.943,50
5002 PROGRAMMA 02			QUOTA CAPITALE AMMORTAMENTO MUTUI E PRESTITI OB					
TITOLO 1			SPESE CORRENTI		RS	0,00	PR	0,00
					CP	0,00	PC	0,00
					CS	0,00	TP	0,00
TITOLO 4			RIMBORSO PRESTITI		RS	0,41	PR	0,00
					CP	1.454.393.725,18	PC	212.194.174,02
					CS	462.137.506,08	TP	212.194.174,02
TOTALE PROGRAMMA 02			QUOTA CAPITALE AMMORTAMENTO MUTUI E PRESTITI OB		RS	0,41	PR	0,00
					CP	1.454.393.725,18	PC	212.194.174,02
					CS	462.137.506,08	TP	212.194.174,02

RENDICONTO DEL TESORIERE
(A PARTIRE DAL RENDICONTO PER L'ESERCIZIO 2014)

MISSIONE, PROGRAMMA, TITOLO	DENOMINAZIONE		RESIDUI PASSIVI AL		PAGAMENTI IN	
			01.01.2014 (RS)		C/RESIDUI (PR)	
			PREVISIONI DEFINITIVE DI		PAGAMENTI IN	
			COMPETENZA (CP)		C/COMPETENZA (PC)	
			PREVISIONI DEFINITIVE DI		TOTALE PAGAMENTI (TP)	
			CASSA (CP)			
TOTALE MISSIONE 50	DEBITO PUBBLICO		RS	0,41	PR	0,00
			CP	1.721.471.218,40	PC	473.715.117,52
			CS	729.214.999,30	TP	473.715.117,52
MISSIONE	60	ANTICIPAZIONI FINANZIARIE				
6001	PROGRAMMA	01	RESTITUZIONE ANTICIPAZIONI DI TESORERIA			
TITOLO 1	SPESE CORRENTI		RS	0,00	PR	0,00
			CP	1.000.000,00	PC	0,00
			CS	1.000.000,00	TP	0,00
TITOLO 5	CHIUSURA ANTICIPAZIONI RICEVUTE DA ISTITUTO TES		RS	0,00	PR	0,00
			CP	1.000.000.000,00	PC	0,00
			CS	1.000.000.000,00	TP	0,00
TOTALE PROGRAMMA	01	RESTITUZIONE ANTICIPAZIONI DI TESORERIA	RS	0,00	PR	0,00
			CP	1.001.000.000,00	PC	0,00
			CS	1.001.000.000,00	TP	0,00
TOTALE MISSIONE 60	ANTICIPAZIONI FINANZIARIE		RS	0,00	PR	0,00
			CP	1.001.000.000,00	PC	0,00
			CS	1.001.000.000,00	TP	0,00
MISSIONE	99	SERVIZI PER CONTO TERZI				
9901	PROGRAMMA	01	SERVIZI PER CONTO TERZI - PARTITE DI GIRO			
TITOLO 7	USCITE PER CONTO TERZI E PARTITE DI GIRO		RS	3.833.056.563,61	PR	3.111.096.274,59
			CP	10.916.341.000,00	PC	1.841.863.843,62
			CS	11.915.744.695,44	TP	4.952.960.118,21
TOTALE PROGRAMMA	01	SERVIZI PER CONTO TERZI - PARTITE DI GIRO	RS	3.833.056.563,61	PR	3.111.096.274,59
			CP	10.916.341.000,00	PC	1.841.863.843,62
			CS	11.915.744.695,44	TP	4.952.960.118,21
TOTALE MISSIONE 99	SERVIZI PER CONTO TERZI		RS	3.833.056.563,61	PR	3.111.096.274,59
			CP	10.916.341.000,00	PC	1.841.863.843,62
			CS	11.915.744.695,44	TP	4.952.960.118,21

PAG. 37
CONTO DEL TESORIERE

MISSIONE, PROGRAMMA, TITOLO	DENOMINAZIONE	RESIDUI PASSIVI AL		PAGAMENTI IN	
		01.01.2014 (RS)		C/RESIDUI (PR)	
		PREVISIONI DEFINITIVE DI		PAGAMENTI IN	
		COMPETENZA (CP)		C/COMPETENZA (PC)	
		PREVISIONI DEFINITIVE DI		TOTALE PAGAMENTI (TP)	
		CASSA (CP)			
	TOTALE MISSIONI	RS	8.612.685.784,57	PR	4.520.665.469,07
		CP	31.181.043.658,32	PC	15.146.162.730,08
		CS	32.994.242.515,27	TP	19.666.828.199,15



55.13.00

*Giunta Regionale della Campania
Dipartimento delle Risorse Finanziarie, Umani e Strumentali
Direzione Generale delle Risorse Finanziarie*

INDICATORE ANNUALE DI TEMPESTIVITA' DEI PAGAMENTI
(art.9 del D.P.C.M. 22 settembre 2014 - GU n.265 del 14/11/2014)

Anno 2014	Gestione Sanitaria	Componente non sanitaria
Indice di tempestività dei pagamenti (in GG)	11	55,94

N° d'ordine	Parte del giudizio	Oggetto e Valore domanda	Stato del Giudizio	Valutazione rischio	Percentuale Accantonamento	Valore di possibile soccombenza	Valore di Accantonamento
1/a	Hydrogest S.p.A.	Risarc. danni e pagamento corrispettivi. € 170.000.000,00	Pendente in primo grado	Medio-alto	75,00%	170.000.000,00	127.500.000,00
2/a	Gardenia S.p.A.	Risarc. danni € 130.000.000,00	Sentenza sfavorevole in primo grado emessa nel 2016 con condanna ad € 34.000.000,00 circa. Pende appello	Alto	90,00%	34.000.000,00	30.600.000,00
3/a	Ma.Tra.Im.	Risarc. danni ed interessi. € 8.000.000,00	Sentenza favorevole in primo grado emessa nel 2016 con condanna ad € 830.000,00 circa della sola struttura commissariale. Pende appello	Alto	90,00%	830.000,00	747.000,00
4/a	ABC	Pagamento fornitura idriche e opere. Circa € 80.000.000,00	Pendente in primo grado	Alto	90,00%	40.000.000,00	36.000.000,00
5/a	Varie (n. 4 giudizi)	Gestioni impianti depurazione € 6.400.000,00	n. 2 giudizi pendenti in primo grado e n. 2 giudizi definiti in primo grado con esito sfavorevole	Alto	90,00%	6.400.000,00	5.760.000,00
6/a	Sogesid S.p.A.	Aggio concessorio 1.000.000,00	Sentenza di primo grado favorevole. Pende appello	Medio-basso	0,00%	0,00	0,00
7/a	Dondi S.p.A.	Gestione impianto Area Nolana. € 12.000.000,00	Pendente in primo grado	Medio-alto	75,00%	12.000.000,00	9.000.000,00
8/a	IMPEC	Appalto costruzione depuratore. € 2.000.000,00	Pendente in primo grado	Alto	90,00%	1.350.000,00	1.215.000,00
9/a	Fallimento FACPELL	Risarcimento danni € 2.500.000,00	Pendente in primo grado	Basso	0,00%	0,00	0,00
10/a	SLED S.p.A.	Risarcimento danni € 25.000.000,00	Pendente in primo grado	Basso	0,00%	0,00	0,00
11/a	CID Software	Pagamento corrispettivi € 1.300.000,00 circa	Pendente in primo grado	Alto	90,00%	950.000,00	855.000,00
12/a	ASTIR S.p.A.	Pagamento corrispettivi € 7.000.000,00	Sentenza 1° grado favorevole. Pende termine per appello	Medio-basso	0,00%	0,00	0,00
13/a	Varie (n. 75 giudizi)	Pagamento corrispettivi lavori di somma urgenza. € 14.500.000,00	Circa 65 giudizi definiti tra il 2014 ed il 2017. Una decina ancora pendenti in primo grado	Alto	90,00%	11.600.000,00	10.440.000,00
14/a	Varie (n. 10 giudizi)	Pagamento analisi ed interessi € 350.000,00	Parte definiti in primo grado e parte ancora pendenti	Medio-alto	75,00%	350.000,00	262.500,00
15/a	Varie (circa 400 giudizi)	Restituzione canoni depurazione € 400.000,00	Quasi tutti definiti in primo grado. Alcuni ancora pendenti	Medio-basso	0,00%	0,00	0,00
16/a	Lido Turistico S.r.l.	Risarcimento danni € 300.000,00	Pendente in primo grado	Medio-basso	0,00%	0,00	0,00
17/a	Volpicelli	Decadenza incarico 535.000,00	Pendente in primo grado	Medio-alto	75,00%	535.000,00	401.250,00
18/a	Comune Sesto Campano	Forniture idriche € 600.000,00	Pendente in primo grado	Medio-alto	75,00%	600.000,00	450.000,00
19/a	Comune Casalduni	Erogazione finanziamento € 3.000.000,00	Sentenza 1° grado favorevole. Pende appello	Medio-basso	0,00%	0,00	0,00
20/a	Varie (n. 8 giudizi)	Risarcimento danni rottura condotte idriche. Da quantificare	Parte definiti in primo grado e parte ancora pendenti	Alto	90,00%	430.000,00	387.000,00
21/a	Varie	Giudizi vari € 500.000,00	Pendenti	Medio-alto	75,00%	500.000,00	375.000,00
1/b	Varie (circa n. 40 giudizi)	Compensazioni e rivalutazione corrispettivi. € 200.000.000,00	Gran parte pendenti in primo grado. Alcuni definiti in primo grado con sentenza favorevole	Medio-basso	0,00%	0,00	0,00
2/b	Buonotourst S.r.l. e Sita Sud S.p.A.	Incrementi contrattuali dipendenti. € 800.000,00	Definiti in primo grado con esito favorevole nel 2017. Pende termine per appello	Medio-basso	0,00%	0,00	0,00
3/b	Provincia di Salerno e Provincia di Benevento	Contributo per IVA su corrispettivi per servizi minimi. € 26.200.000,00	Un giudizio definito in primo grado con esito sfavorevole nel 2017. Uno pendente ancora in primo grado	Alto	90,00%	26.200.000,00	23.580.000,00
4/b	EAV S.r.l.	Giudizi vari. € 200.000.000,00	Pendenti in primo grado alla data di riferimento	Medio-basso	0,00%	0,00	0,00
5/b	Trenitalia S.p.A.	Corrispettivi contratto di servizio € 185.000.000,00	Definiti con transazione alla fine del 2016. Pagamenti previsti nel periodo 2016-2019	Alto	90,00%	31.855.000,00	28.669.500,00
6/b	Costruire S.p.A.	Inadempimento concessione € 108.000.000,00	Pendente in primo grado	Basso	0,00%	0,00	0,00
7/b	Consorzio Consafrag, Consorzio COGERI e Consorzio Edinca	Vari per circa € 22.000.000,00	Alcuni pendenti in primo grado, altri definiti in primo grado sia con condanne per l'Amministrazione per circa € 16.500.000,00 che con esito favorevole. Le sentenze favorevoli emesse in favore del Consorzio Consafrag sono definitive per altre pendono giudizi di appello	Alto	90,00%	22.000.000,00	19.800.000,00

N° d'ordine	Parte del giudizio	Oggetto e Valore domanda	Stato del Giudizio	Valutazione rischio	Percentuale Accantonamento	Valore di possibile soccombenza	Valore di Accantonamento
1/c	Varie (circa n. 400 giudizi)	Progetti I.So.La. e BROS. € 800.000,00	Circa 350 definiti in primo grado con esito sfavorevole mentre gli altri hanno visto esito favorevole. Pendono appelli avverso le pronunce sfavorevoli inerenti il progetto Bros	Alto	90,00%	700.000,00	630.000,00
2/c	Varie (circa n. 200 giudizi)	Plus orario Lsu. € 450.000,00	Definiti con esito sfavorevole in relazione ai periodi in cui il corrispettivo non è stato adeguato alla paga base di riferimento	Alto	90,00%	300.000,00	270.000,00
3/c	IRF Padre Clemente Onlus	Erogazione finanziamento € 1.800.000,00	Pendente in primo grado	Medio-basso	0,00%	0,00	0,00
4/c	Varie	Giudizi vari € 500.000,00	Pendenti	Medio-alto	75,00%	500.000,00	375.000,00
1/d	Consorzio Bonifica Sarno	Pagamento contributo € 4.800.000,00	Pendente in primo grado	Alto	90,00%	4.800.000,00	4.320.000,00
2/d	Consorzio Bonifica Sannio Alifano	Pagamento interessi per contributo € 37.000,00	Definito in primo grado nel 2016	Alto	90,00%	37.000,00	33.300,00
3/d	Unicredit Bank	Pagamento corrispettivi € 2.100.000,00	Pendente in primo grado	Alto	90,00%	2.100.000,00	1.890.000,00
4/d	Varie (ricorso collettivo)	Rapporto di lavoro tecnici agricoli convenzionati € 700.000,00	Pendente in primo grado	Alto	90,00%	700.000,00	630.000,00
5/d	Varie (n. 150 giudizi)	Risarcimento danni da fauna selvatica € 450.000,00	Pendenti alla data di riferimento poi definiti con esiti per lo più sfavorevoli	Alto	90,00%	300.000,00	270.000,00
6/d	Varie	Giudizi vari € 1.000.000,00	Pendenti	Medio-alto	75,00%	1.000.000,00	750.000,00
1/f	Eredi Quintieri	Risoluzione testamentaria. Indeterminabile	Definito in primo grado con esito favorevole per l'Amministrazione. Pende appello	Medio-alto	75,00%	50.000,00	37.500,00
2/f	Varie (circa n. 50 giudizi)	Risarcimento danni mancata manutenzione strade € 150.000,00	Definiti con esiti diversi	Alto	90,00%	75.000,00	67.500,00
1/g	Varie (circa n. 400 giudizi)	Reddito di cittadinanza 800.000,00	Definiti quelli all'epoca pendente, una decina con esito sfavorevole	Alto	90,00%	20.000,00	18.000,00
2/g	Comune di Molinara	Pagamento contributo € 220.000,00	Pendente alla data di riferimento poi definito con esito sfavorevole	Alto	90,00%	220.000,00	198.000,00
1/h	Varie (n. 40 giudizi)	Differenze su tariffe di riabilitazione € 75.000.000,00	Alcuni definiti in primo grado con esito sfavorevole e riformati in appello previa sospensione. Pendono ricorsi per cassazione. Un appello ancora pendente. Altri definiti in primo grado con pronuncia favorevole definitiva. Alcuni ancora pendenti in primo grado	Basso	0,00%	0,00	0,00
2/h	Varie (n. 6 giudizi)	Prestazioni oltre tetti rese in regime di urgenza o in favore di residenti extra regione 10.000.000,00	Pendenti in primo grado. Per uno vi è pronuncia di difetto di giurisdizione oggetto di appello	Medio-basso	0,00%	0,00	0,00
3/h	Varie (n. 6 giudizi)	Prestazioni professionali ex UU.SS.LL. € 2.000.000,00	Pendenti in primo grado. Per due vi è pronuncia di primo grado sfavorevole	Alto	90,00%	1.000.000,00	900.000,00
4/h	Varie (n. 30 giudizi)	Risarcimento danni ex UU.SS.LL.LL. . Da quantificare in giudizio	Pendenti alla data di riferimento. Alcuni definiti in primo grado con esito favorevole, altri sfavorevole, altri tuttora pendenti in primo grado	Medio-alto	75,00%	5.000.000,00	3.750.000,00
5/h	Pirozzi	Revoca incarico Direttore Generale € 400.000,00	Definito in primo grado con esito favorevole per l'Amministrazione. Pende appello	Medio-alto	75,00%	400.000,00	300.000,00
6/h	Varie (n. 30 giudizi)	Remunerazione medici specializzandi € 2.000.000,00	Pendente in appello o in primo grado	Basso	0,00%	0,00	0,00
7/h	Università Parthenope	Pagamento corrispettivi € 300.000,00	Pendente alla data di riferimento poi definito con sentenza sfavorevole definitiva	Alto	90,00%	300.000,00	270.000,00
1/i	Consorzio CCC	Risarcimento danni € 200.000.000,00	Definito in primo grado con pronuncia di condanna per € 2.450.000,00. Pendono appelli	Alto	90,00%	8.000.000,00	7.200.000,00
2/i	Varie (circa n. 170 giudizi)	Risarcimento danni esondazioni € 13.300.000,00	Alcuni definiti in primo grado con esito sfavorevole altri ancora pendenti	Alto	90,00%	13.300.000,00	11.970.000,00
3/i	Comune di Quarto	Risarcimento danni € 7.500.000,00	Pendente in primo grado	Medio-alto	75,00%	7.500.000,00	5.625.000,00
4/i	Migliaccio + altri	Risarcimento danni € 35.000.000,00	Definito in primo grado con esito favorevole per l'Amministrazione. pende appello	Medio-basso	0,00%	0,00	0,00
5/i	Tencocostruzioni (n. 4 giudizi)	Premio di accelerazione € 18.000.000,00	Definito in primo e secondo grado con esito favorevole per l'Amministrazione. Pende ricorso per cassazione	Medio-basso	0,00%	0,00	0,00
6/i	Tecnocostruzioni	Pagamento corrispettivi € 585.000,00	Pendente alla data di riferimento poi definito con sentenza sfavorevole definitiva	Alto	90,00%	585.000,00	526.500,00

N° d'ordine	Parte del giudizio	Oggetto e Valore domanda	Stato del Giudizio	Valutazione rischio	Percentuale Accantonamento	Valore di possibile soccombenza	Valore di Accantonamento
7/i	Giusso Rispoli	Danni da occupazione € 3.500.000,00	Pendente in primo grado	Alto	90,00%	3.500.000,00	3.150.000,00
8/i	Fasulo Trasporti	Pagamento corrispettivi € 270.000,00	Pendente in primo grado	Alto	90,00%	270.000,00	243.000,00
9/i	Comune Aiello del Sabato	Pagamento contributo € 400.000,00	Pendente in primo grado	Medio-alto	75,00%	400.000,00	300.000,00
10/i	Varie	Giudizi vari € 1.000.000,00	Pendenti	Medio-alto	75,00%	1.000.000,00	750.000,00
1/l	Unicredit Bank	Pagamento corrispettivi € 2.600.000,00	Pendente in appello	Alto	90,00%	2.600.000,00	2.340.000,00
2/l	Interporto Campano S.p.A.	Pagamento contributo € 40.000.000,00	Definito in primo grado con esito favorevole per l'Amministrazione. pende appello	Basso	0,00%	0,00	0,00
3/l	Provincia di Salerno ed RCM	Risarcimento danni tardiva erogazione contributo	Pendente in primo grado	Alto	90,00%	100.000,00	90.000,00
1/m	Ceinge Biotecnologie	Pagamento corrispettivi € 4.700.000,00	Pendente alla data di riferimento poi definito con esito sfavorevole in primo grado	Alto	90,00%	4.700.000,00	4.230.000,00
2/m	GRT Consultig	Pagamento contributo € 230.000,00	Pendente in primo grado	Medio-alto	75,00%	270.000,00	202.500,00
1/n	Varie (circa n. 10 giudizi collettivi)	Interessi e rivalutazione inquadramento L.R. n. 32/84 € 1.000.000,00	Pendenti alla data di riferimento poi definiti con esito sfavorevole	Alto	90,00%	500.000,00	450.000,00
2/n	Varie (circa n. 10 giudizi)	Indennità personale comandato Autorità di Bacino € 300.000,00	Pendenti alla data di riferimento poi definiti generalmente con esito sfavorevole	Alto	90,00%	300.000,00	270.000,00
3/n	Falcone + altri	Risarcimento danni € 650000,00	Definito in primo e secondo grado con esito sfavorevole per l'Amministrazione. Pende ricorso per cassazine	Alto	90,00%	650.000,00	585.000,00
4/n	Varie (n. 3 giudizi)	Risarcimento danni da demansionamento e mancata assegnazione incarichi. Da quantificare	Definiti in primo grado o in appello con esito sfavorevole per l'Amministrazione	Alto	90,00%	200.000,00	180.000,00
5/n	Varie	Giudizi vari € 300.000,00	Pendenti	Medio-alto	75,00%	300.000,00	225.000,00
1/o	Varie (circa n. 10 giudizi)	Pagamento contributi su mutui € 1.000.000,00	Pendenti alla data di riferimento. Alcuni già definiti con esito sfavorevole in primo grado per gli importi non corrisposti	Alto	90,00%	700.000,00	630.000,00
2/o	Varie (circa n. 500 giudizi)	Opposizioni ad ordinanze ingiunzione ex L. n. 689/81. Il rischio di soccombenza è relativo alla condanna alle spese in caso di accoglimento dell'opposizione	Pendenti alla data di riferimento poi definiti	Alto	90,00%	325.000,00	292.500,00
	Ammontare dei blocchi per pignoramenti sul conto di Tesoreria Unica alla data del 31/12/2014		Debito Certo. Il valore va in ogni caso ridotto in ragione del valore che normalmente giunge ad assegnazione (sempre inferiore al valore del blocco che è pari ad una volta e mezza il valore oggetto del contenzioso) e del fatto che alcune delle somme trovano già copertura su impegni iscritti nel Bilancio regionale.	Certo	75,00%	246.125.125,86	184.593.844,40
Valore complessivo del Fondo Rischi da Contenzioso							534.604.894,40



REGIONE
CAMPANIA

RENDICONTO DELLA GESTIONE 2014

RELAZIONE SULLA GESTIONE

ESERCIZIO FINANZIARIO 2014

(art. 11, comma 6 del Dlgs n 118/2011 come modificato dal Dlgs n. 126/2014)



SOMMARIO

PREMESSA	pag.	3
1. EVOLUZIONE DELLE PREVISIONI	pag.	11
1.1 LE PREVISIONI DELLE ENTRATE	pag.	18
1.2 LE PREVISIONI DELLE SPESE	pag.	22
2. LA GESTIONE DEL BILANCIO	pag.	25
2.1 LA GESTIONE DELL'ENTRATA	pag.	25
2.2 LA GESTIONE DELLA SPESA	pag.	29
2.3 LA GESTIONE DEI RESIDUI	pag.	32
2.3.1 LA GESTIONE DEI RESIDUI ATTIVI	pag.	33
2.3.2 LA GESTIONE DEI RESIDUI PASSIVI	pag.	46
2.3.3 IL RIACCERTAMENTO ORDINARIO DEI RESIDUI	pag.	49
3. IL BILANCIO DI CASSA	pag.	54
4. IL RISULTATO DI AMMINISTRAZIONE	pag.	60
4.1 IL FONDO PLURIENNALE VINCOLATO	pag.	65
4.2 GLI ACCANTONAMENTI	pag.	65
4.3 LE QUOTE VINCOLATE	pag.	70
4.4 IL DISAVANZO	pag.	71
5. IL CONTO DEL PATRIMONIO	pag.	80
5.1 CRITERI DI VALUTAZIONE	pag.	80
5.2 IL CONTO DEL PATRIMONIO 2014	pag.	86
6. IL PATTO DI STABILITA'	pag.	91
7. LA GESTIONE COMMERCIALE IVA	pag.	92
8. IL DECRETO LEGGE 8 APRILE 2013, N. 35.	pag.	93
9. INDEBITAMENTO.	pag.	95
10. CONTRATTI DERIVATI	pag.	103

ALLEGATI

- Allegato alla Relazione n. 1 - Acquisizioni di entrate e spese
- Allegato alla Relazione n. 2 - Reiscrizione di Economie Vincolate
- Allegato alla Relazione n. 3 - Variazioni Fondo Pluriennale Vincolato
- Allegato alla Relazione n. 4 - Reiscrizione di Prenotazioni di Impegno
- Allegato alla Relazione n. 5 - Reiscrizione di residui perenti
- Allegato alla Relazione n. 6 - Debiti Fuori Bilancio
- Allegato alla Relazione n. 7 - Prelievi dai Fondi di Riserva
- Allegato alla Relazione n. 8 - Variazioni Compensative
- Allegato alla Relazione n. 9 - Provvedimenti dirigenziali di reiscrizione dei residui perenti
- Allegato alla Relazione n. 10 - Prospetto delle quote vincolate di competenza 2014
- Allegato alla Relazione n. 11 - Maggiori Accertamenti di competenza rispetto alle Previsioni Assestate
- Allegato alla Relazione n. 12 - Minori Accertamenti di competenza rispetto alle Previsioni Assestate
- Allegato alla Relazione n. 13 - Residui Attivi da Gestione Residuale per importi rilevanti
- Allegato alla Relazione n. 14 - Residui Attivi da Gestione di competenza per importi rilevanti
- Allegato alla Relazione n. 15 - Elenco Regolarizzazioni carte contabili anni precedenti
- Allegato alla Relazione n. 16 - Certificazione patto stabilità 2014
- Allegato alla Relazione n. 17 - Fondo Rischi Partecipate
- Allegato alla Relazione n. 18 - Relazione fondo rischi avvocatura

PREMESSA

Il Rendiconto della Gestione per l'Esercizio 2014 è il secondo Rendiconto redatto in base alla disposizioni del Decreto Legislativo 23 giugno 2011, n. 118, come corretto e integrato dal decreto legislativo 10 agosto 2014, n. 126.

Preliminarmente si rammenta che la Regione Campania ha approvato il Bilancio di Previsione annuale 2014, e pluriennale 2014-2016, con legge regionale n. 3 del 16 gennaio 2014.

La Giunta Regionale ha approvato il bilancio gestionale per il periodo 2014-2016 con deliberazione n. 92 del 1° aprile 2014.

Come previsto normativamente, il Rendiconto della Gestione per l'Esercizio 2014 è stato preceduto dal Riaccertamento Ordinario dei Residui attivi e passivi ai sensi dell'art. 3, comma 4, del Dlgs n. 118/2011, come modificato e/o integrato dal Dlgs n. 126/2014.

A tal proposito si rammenta il punto 9.1 dell'allegato 4/2 al Dlgs n. 118/2011, come modificato e/o integrato dal Dlgs n. 126/2014 che stabilisce che, al solo fine di consentire una corretta reimputazione all'esercizio in corso di obbligazioni da incassare o pagare necessariamente prima del riaccertamento ordinario, è possibile, previa acquisizione del parere dell'organo di revisione, procedere ad un riaccertamento parziale di tali residui; in tal caso, la successiva deliberazione della giunta di approvazione degli esiti della ricognizione ordinaria dei residui prende atto e recepisce gli effetti degli eventuali riaccertamenti parziali.

Pertanto, sulla scorta del principio contabile, la Giunta Regionale ha proceduto a più riaccertamenti parziali.

Con Deliberazione **n. 221 del 05/05/2015**, la Giunta Regionale ha preso atto dell'attività di ricognizione ordinaria dei residui ai sensi dell'art. 3, comma 4, del Dlgs n. 118/2011, come modificato e/o integrato dal Dlgs n. 126/2014, effettuata dalle strutture competenti per la gestione delle entrate e delle spese di bilancio, relativamente a quanto disposto con i decreti dirigenziali elencati nella narrativa della medesima deliberazione, inserendo le risultanze del lavoro svolto nell'ambito delle scritture di chiusura del conto del bilancio per l'esercizio finanziario 2014, ed apportando al bilancio gestionale del triennio 2015/2017, così come vigente alla data di adozione del provvedimento, le variazioni dettagliatamente indicate negli allegati 2 e 3 alla medesima deliberazione.

Con successiva Deliberazione **n. 5 del 12/01/2016** la Giunta Regionale ha preso atto dell'attività di ricognizione ordinaria dei residui ai sensi dell'art. 3, comma 4, del Dlgs n. 118/2011, come modificato e/o integrato dal Dlgs n. 126/2014, effettuata dalle strutture competenti per la gestione delle entrate e delle spese di bilancio, relativamente a quanto disposto con i decreti dirigenziali elencati nella narrativa della medesima deliberazione, inserendo le risultanze del lavoro svolto nell'ambito delle scritture di chiusura del conto del bilancio per l'esercizio finanziario 2014, ed apportando al bilancio gestionale del triennio

2015/2017, così come vigente alla data di adozione del provvedimento, le variazioni dettagliatamente indicate negli allegati 2 e 3 alla medesima deliberazione.

Con ulteriore Deliberazione **n. 138 del 05/04/2016** la Giunta Regionale:

- a. ha preso atto dell'errore materiale relativo alla mancata rilevazione nella DGR n. 5 del 12/01/2016 delle riimputazioni a valere dell'esercizio 2017, disposte con il decreto dirigenziale n. 458 del 02/07/2015 della Direzione Generale per l'Ambiente e l'Ecosistema (DG 52 05), ed il decreto dirigenziale n. 122 del 03/07/2015 della Direzione Generale per le Politiche Agricole, Alimentari e Forestali (DG 52 06);
- b. ha preso atto dell'attività di ricognizione ordinaria dei residui effettuata dall'Ufficio Speciale del Nucleo per la Valutazione e la Verifica degli Investimenti pubblici (DG 60 03) con il proprio decreto dirigenziale n. 13 del 27/05/2015
- c. ha inserito le risultanze dei provvedimenti sopra descritti nell'ambito delle scritture di chiusura del conto del bilancio per l'esercizio finanziario 2014;
- d. ha apportato al bilancio gestionale del triennio 2015/2017, così come vigente alla data di adozione del provvedimento, le variazioni dettagliatamente indicate negli allegati 2 e 3 alla medesima deliberazione;
- e. ha dato atto che, con le variazioni disposte con la medesima deliberazione, si è proceduto ad assorbire l'eccedenza di reimputazioni di entrate provenienti dal Riaccertamento Straordinario, approvato con DGR n. 605 del 12/12/2014, come integrata dalla DGR n. 123 del 28/03/20015, per un importo pari ad **Euro 215.729,90**, mediante adeguamento del valore del Fondo Pluriennale Vincolato di parte corrente iscritto alla spesa dell'Esercizio Finanziario 2017 (riduzione cap. 6502) e per un importo pari ad **Euro 3.980.000,00**, mediante adeguamento del valore del Fondo Pluriennale Vincolato di parte capitale iscritto alla spesa dell'Esercizio Finanziario 2017 (riduzione cap. 6504);

Con Deliberazione **n. 595 del 31/10/2016** la Giunta Regionale ha, infine:

- a. preso atto e recepito gli effetti dei riaccertamenti parziali dei residui, effettuati con le Deliberazioni n. 221 del 5 maggio 2015, n. 5 del 12 gennaio 2016 e n. 138 del 05 aprile 2016;
- b. integrato le Deliberazioni n. 5 del 12 gennaio 2016 e n. 138 del 5 aprile 2016 disponendo le variazioni al fondo pluriennale vincolato per l'esercizio 2015 ai sensi dell'art. 6, comma 1, lettera e) della legge regionale n. 1 del 5 gennaio 2015, per un importo complessivo di Euro 1.853.950,26, da iscrivere in entrata e spesa dell'esercizio finanziario 2015
- c. autorizzato, a fini prudenziali, sulla linea di quanto disposto dalla Corte dei Conti in sede di Giudizio di Parifica del Rendiconto di Gestione 2013, la cancellazione di ufficio dei residui attivi esistenti al 31/12/2014, sui capitoli di entrata 2004, 2012 e 2014, per le annualità 2004 e precedenti, nei limiti dell'importo non ancora incassato alla data del presente provvedimento;
- d. approvato l'elenco dei crediti di dubbia esigibilità;
- e. approvato l'elenco dei crediti dichiarati definitivamente insussistenti;

f. approvato l'elenco dei debiti dichiarati definitivamente insussistenti;

Si rammenta, altresì, che, con Deliberazione n. 67 del 23 febbraio 2015, la Giunta Regionale, sulla scorta di quanto previsto dagli artt. 3, comma 12, e 11bis, comma 4 del Dlgs 118/2011, come modificato e integrato dal Dlgs n. 126/2014, ha disposto di rinviare all'anno 2016 sia l'adozione dei principi applicati della contabilità economico-patrimoniale ed il conseguente affiancamento della contabilità economico-patrimoniale alla contabilità finanziaria sia la redazione del bilancio consolidato con i propri enti ed organismi strumentali, aziende, società controllate e partecipate.

Con deliberazione DdL n. 651 del 26 novembre 2016 la giunta Regionale della Campania ha approvato lo schema di rendiconto della gestione per l'esercizio 2014, ed ha proceduto all'invio del medesimo alla Sezione Regionale di Controllo per la Campania per il Giudizio di Parificazione di cui all'articolo 1, comma 5, del DL 10 ottobre 2012, n. 174 convertito in legge 07/12/2012, n. 213.

La Sezione Regionale di Controllo per la Campania con deliberazione n. 65 del 06/04/2017, depositato in Segreteria della Corte il giorno 04/05/2017, ha approvato la propria decisione in merito al Giudizio di Parificazione del Rendiconto della Regione Campania per l'esercizio 2014.

Con tale decisione la Corte dei Conti, Sezione Regionale di Controllo per la Campania, ha parificato, nelle componenti del Conto del Bilancio e dello Stato Patrimoniale attivo e passivo, il Rendiconto Generale della Regione Campania per l'esercizio 2014, di cui alla delibera di Giunta regionale DdL n. 651 del 26 novembre 2016, con esclusione di alcuni rilievi per quanto riguarda il Conto del Bilancio, e per la precisione:

- a. per le Entrate, dei residui attivi finali per l'importo di Euro 1.417.191.240,84, per difetto di adeguato riaccertamento, di cui Euro 156.832.016,57 per difetto di titolo;
- b. del quadro riassuntivo del risultato di amministrazione, il quale, oltre che per l'importo dei minori residui attivi finali, non contabilizza:
 - b.1 passività già sostenute, di fatto, tramite regolazione per compensazione, per debiti non registrati in bilancio, per un importo di Euro 192.732.624,62;
 - b.2 il differenziale tra entrate e spese per partite illegittimamente contabilizzate in conto terzi per Euro 34.284.298,84;
 - b.3 un accantonamento pari alla dimensione del capitolo di "servizio" per l'incasso di entrate in-nominate (capitolo 2600 del Titolo III), per Euro 7.057.034,76;
 - b.4 un fondo rischi adeguato, nella misura in cui non tiene conto:
 - b.4.1 dei rischi di contenzioso, né palesati, né latenti, ad eccezione di quelli che riguardano "i blocchi per pignoramenti" (contenziosi palesi e tradottisi in un vincolo di cassa);



- b.4.2 del rischio (il cui coefficiente deve essere determinato dalla Regione) per i debiti non circolarizzati nei confronti delle proprie società partecipate (per Euro 373.208.646,00).

Il dettaglio delle rettifiche proposte e delle modalità di correzione è indicato nell'allegato A alla decisione di parificazione.

Successivamente con Deliberazione di Giunta Regionale n. 498 del 27/07/2017, la Regione ha proceduto a prendere atto degli esiti del riaccertamento ordinario ai sensi dell'art. 3, comma 4 del Dlgs n. 118/2011 dei seguenti capitoli attenzionati dalla Corte e per i quali la stessa ha rilevato il difetto di adeguato riaccertamento o il difetto di Titolo:

1. **capitolo 35** - PROVENTI DERIVANTI DAL RECUPERO DEL TRIBUTO SPECIALE PER IL DEPOSITO IN DISCARICA DEI RIFIUTI SOLIDI ANNUALITA' PREGRESSE (L. 549/1995; L.R. 28/2003, ART. 3, COMMA 24; L.R. 16/2010 ARTT. 12 E 17);
2. **capitolo 42** - ADDIZIONALE SULL'IMPOSTA DI CONSUMO GAS-METANO (LEGGE REGIONALE 3.4.1991, N. 7 E DECRETO LEGGE 20.1.1992, N.11);
3. **capitolo 43** - TRIBUTO SPECIALE PER IL DEPOSITO IN DISCARICA DEI RIFIUTI SOLIDI (ART. 3, COMM. DA 24 A 40, L. 28/12/1995 N. 549 E L.R. 7/12/2010 N. 16, CAPO II, ARTT. DA 6 A 18);
4. **capitolo 61** - IMPOSTA REGIONALE SULLA BENZINA PER AUTOTRAZIONE (ART. 3 LEGGE REGIONALE 24 DICEMBRE 2003, N. 28);
5. **capitolo 69** - ADDIZIONALE REGIONALE ALL'IMPOSTA SUL REDDITO DELLE PERSONE FISICHE (ART. 50 DECRETO LEG. VO 15.12.97 N. 446) - ADDIZIONALE REGIONALE IRPEF SANITA' DA MANOVRE FISCALI;
6. **capitolo 166** - FONDO PEREQUATIVO NAZIONALE SULLA COMPARTECIPAZIONE IVA (ART. 2, COMMA 4, LETT. C) E ART. 7 D.LGS 18/2/2000 N. 56);
7. **capitolo 2634** - INTROITI PER VERSAMENTI DA PARTE DEI COMUNI (ART. 75 L. 392/78);
8. **capitolo 50** - PROVENTI PER MANCATA ISCRIZIONE DA PARTE DI IMPRESE ARTIGIANE AGLI ALBI PROVINCIALI DI CATEGORIA (ART.15, L.R. 28.2.87, N. 11 - ART. 10, LEGGE 5.2.92, 122 - ECC...) DERIVANTI DAL SISTEMA SANZIONATORIO PREVISTO DALLE LEGGI 24.11.81 N. 689, E L.R. 10.1.83, N. 13;
9. **capitolo 2410** - CONTRIBUTI ALLA REGIONE PER LE SPESE RELATIVE ALLE ISPEZIONI E AI CONTROLLI VETERINARI GRUPPO NORV. (DIRETTIVE CEE 93/118 E 96/43; D.LVO 19/11/2008, N.194);
10. **capitolo 2004** - SISTEMI ACQUEDOTTISTICI EX CASMEZ (LEGGE 183/76);
11. **capitolo 2012** - IMPIANTI DI DEPURAZIONE REGIONALI;
12. **capitolo 2014** - RISORSE FINANZIARIE MESSE A DISPOSIZIONE DELLA REGIONE DAL CONCESSIONARIO ENIACQUA CAMPANIA S.P.A. (ART. 7 E SEGUENTI CONVENZIONE REP. 4951 DELL'1/2/93);
13. **capitolo 2000** - PROVENTI DERIVANTI DALLA GESTIONE DEI BENI DEMANIALI E PATRIMONIALI DELLA REGIONE CAMPANIA;
14. **capitolo 2202** - PROVENTI DERIVANTI DALLA GESTIONE PATRIMONIALE DEI BENI DEL SOPPRESSO PATRONATO REGINA MARGHERITA PRO-CIECHI - ISTITUTO PAOLO COLOSIMO DI NAPOLI (D.P.R. 24 LUGLIO 1977, N.616, LEGGE;

15. capitolo 2064 - FONDO SVILUPPO E COESIONE. PIANO AZIONE E COESIONE I E III FASE;

Con la medesima deliberazione ha preso altresì atto:

- a. della cancellazione del differenziale tra entrate e spese per partite illegittimamente contabilizzate in conto terzi per Euro 34.284.298,84;
- b. che il valore delle compensazioni effettuate da Acqua Campania è pari complessivamente ad Euro 221.699.863,03, in luogo di quanto comunicato in sede istruttoria al Giudizio di Parificazione e richiamato dalla Corte nella Deliberazione n. 65/2017, pari ad Euro 192.732.624,62, e per tale valore, concorre quale accantonamento al Risultato di Amministrazione 2014;
- c. ha rettificato gli allegati 1 e 2 alla Deliberazione di Giunta Regionale n. 595 del 30/10/2016;
- d. ha preso atto che per effetto del riaccertamento ordinario sul cap. 2004 si sono determinati maggiori accertamenti per Euro 99.782.185,89.

Ai sensi dell'art. 63, comma 4, del Dlgs 118/2011, come modificato e integrato dal Dlgs n. 126/2014, al Rendiconto Generale sono allegati i documenti previsti dall'art. 11, comma 4, l'elenco delle delibere di prelievo dal fondo di riserva per spese impreviste di cui all'art. 48, comma 1, lettera b), con l'indicazione dei motivi per i quali si è proceduto ai prelevamenti e il prospetto relativo alla gestione del perimetro sanitario di cui all'art. 20, comma 1.

Gli schemi sono stati elaborati secondo quelli di cui all'allegato 10 al Dlgs 118/2011.

A questi ne sono stati aggiunti altri predisposti dalla Regione Autonomamente in modo da rendere le risultanze contabili maggiormente leggibili ai fini del giudizio di parificazione di cui all'articolo 1, comma 5, del DL 10 ottobre 2012, n. 174 convertito in legge 07/12/2012, n. 213.

La Regione Campania, oltretutto, in sede di Rendiconto 2014 non è tenuta ad elaborare il Conto Economico, lo Stato Patrimoniale, Attivo e Passivo, e il Prospetto dei Costi per Missione, oltre al Prospetto di ripartizione per missioni e programmi della politica regionale unitaria espressamente previsto solo dalla programmazione 2014-2020.

Il Conto del Bilancio, composto dalla Gestione delle entrate e dal suo riepilogo per Titoli, dalla Gestione delle spese e dai suoi riepiloghi per missioni e per Titoli, evidenzia:

- a. le previsioni di bilancio assestate, di competenza e cassa, approvate dal Consiglio regionale e, per le parti di propria competenza, dalla Giunta;
- b. i residui all'inizio della gestione 2014, sia attivi che passivi;
- c. gli accertamenti e gli impegni;
- d. gli incassi ed i pagamenti (sia in conto residui che in conto competenza);
- e. l'esito del riaccertamento dei residui, sia attivi che passivi;



- f. per la parte spesa, il Fondo Pluriennale Vincolato relativo alle reimputazioni di impegni di competenza agli esercizi successivi;
- g. lo scostamento della gestione di competenza rispetto alle previsioni;
- h. il totale dei residui, sia da residui che da competenza, da riportare all'esercizio 2015 al termine dell'esercizio 2014.

Le risultanze gestionali, le cui sintesi sono esposte nel Quadro Generale Riassuntivo, nel Prospetto degli Equilibri di Bilancio e nel Prospetto dimostrativo del Risultato di Amministrazione, sono esposte nel Conto del Bilancio secondo la struttura del bilancio regionale approvato con la citata legge regionale n. 3 del 16 gennaio 2014, e cioè per Titoli Categorie e Tipologie, per la parte Entrata, e per Missioni Programmi e Titoli, per la parte Spesa.

Pertanto, in sintesi, il Rendiconto Generale per l'esercizio 2014 risulta composto dai seguenti allegati:

- 1 Conto del bilancio - gestione delle entrate;
- 2 Conto del bilancio - gestione delle entrate per capitoli;
- 3 Conto del bilancio - gestione delle entrate riepilogo per Titoli;
- 4 Conto del bilancio - gestione delle spese;
- 5 Conto del bilancio - gestione delle spese per capitoli;
- 6 Conto del bilancio - riepilogo generale delle spese per missioni;
- 7 Conto del bilancio - riepilogo generale delle spese per Titoli;
- 8 Quadro generale riassuntivo;
- 9 Equilibri di bilancio;
- 10 Prospetto dimostrativo del risultato di amministrazione;
- 11 Composizione per missioni e programmi del fondo pluriennale vincolato dell'esercizio 2014;
- 12 Composizione dell'accantonamento al fondo crediti di dubbia esigibilità;
- 13 Prospetto delle entrate (accertamenti e incassi di competenza) di bilancio per Titoli, tipologie e categorie;
- 14 Prospetto delle spese (impegni) di bilancio per missioni, programmi e macroaggregati – Spese Correnti;
- 15 Prospetto delle spese (pagamenti di competenza) di bilancio per missioni, programmi e macroaggregati – Spese Correnti;
- 16 Prospetto delle spese (pagamenti a residuo) di bilancio per missioni, programmi e macroaggregati – Spese Correnti;
- 17 Prospetto delle spese (impegni) di bilancio per missioni, programmi e macroaggregati – Spese in Conto Capitale e Spese per Incremento di Attività Finanziarie;
- 18 Prospetto delle spese (pagamenti di competenza) di bilancio per missioni, programmi e macroaggregati – Spese in Conto Capitale e Spese per Incremento di Attività Finanziarie;
- 19 Prospetto delle spese (pagamenti a residuo) di bilancio per missioni, programmi e macroaggregati



- Spese in Conto Capitale e Spese per Incremento di Attività Finanziarie;
- 20 Prospetto delle spese (impegni) di bilancio per missioni, programmi e macroaggregati – Spese per Rimborso Prestiti;
- 21 Prospetto delle spese (impegni) di bilancio per missioni, programmi e macroaggregati – Spese per Servizi per Conto terzi e Partite di Giro;
- 22 Riepilogo spese per Titoli e macroaggregati;
- 23 Conto del Bilancio Entrata per capitoli secondo il Piano dei Conti;
- 24 Conto del Bilancio Spesa per capitoli secondo il Piano dei Conti;
- 25 Elenco dei residui attivi provenienti dagli esercizi anteriori a quello di competenza distinti per esercizio e per capitolo;
- 26 Elenco dei residui passivi provenienti dagli esercizi anteriori a quello di competenza distinti per esercizio e per capitolo;
- 27 Conto del Bilancio Entrata – Elenco Capitoli;
- 28 Conto del Bilancio Spesa – Elenco Capitoli;
- 29 Accertamenti assunti nell'esercizio di riferimento e negli esercizi precedenti imputati all'anno successivo cui si riferisce il rendiconto e seguenti;
- 30 Impegni assunti nell'esercizio di riferimento e negli esercizi precedenti imputati all'anno successivo cui si riferisce il rendiconto e seguenti;
- 31 Determinazione degli stanziamenti definitivi dei capitoli dell'entrata;
- 32 Determinazione degli stanziamenti definitivi dei capitoli della spesa;
- 33 Elenco analitico delle quote vincolate del risultato di amministrazione;
- 34 Prospetto SIOPE – Incassi Gestione Ordinaria;
- 35 Prospetto SIOPE – Incassi Gestione Sanitaria;
- 36 Prospetto SIOPE – Pagamenti Gestione Ordinaria;
- 37 Prospetto SIOPE – Pagamenti Gestione Sanitaria;
- 38 Prospetto SIOPE – Indicatori aggregati Gestione Ordinaria;
- 39 Prospetto SIOPE – Indicatori aggregati Gestione Sanitaria;
- 40 Prospetto relativo alla gestione del perimetro sanitario;
- 41 Conto del Patrimonio 2014;
- 42 Consistenza del patrimonio al 31/12/2014 – allegato A – Patrimonio Indisponibile;
- 43 Consistenza del patrimonio al 31/12/2014 – allegato B – Patrimonio Disponibile;
- 44 Consistenza del patrimonio al 31/12/2014 – allegato C – Patrimonio in comunione indiviso fabbricati;
- 45 Consistenza del patrimonio al 31/12/2014 – allegato D – Patrimonio in comunione pro-indiviso terreni;
- 46 Consistenza del patrimonio al 31/12/2014 – allegato E – Beni Mobili;
- 47 Consistenza del patrimonio al 31/12/2014 – allegato F – Beni di Pregio Artistico Eredità Quintieri;
- 48 Consistenza del patrimonio al 31/12/2014 – allegato G – Beni di Pregio Artistico Acquisizione Diret-



ta;

- 49 Consistenza del patrimonio al 31/12/2014 – allegato I – Fabbricati con diritto di prelazione;
- 50 Consistenza del patrimonio al 31/12/2014 – allegato L – Beni Demaniali;
- 51 Elenco delle partecipazioni dirette possedute con l'indicazione della relativa quota percentuale;
- 52 Conto del Tesoriere;
- 53 Indicatore annuale della tempestività dei pagamenti 2014;
- 54 Fondo per Rischi ed Oneri da Contenzioso.

Per una corretta interpretazione dei dati esposti è infine opportuno ricordare che, nelle more dell'applicazione della Contabilità Economico-Patrimoniale, il sistema contabile utilizzato dalla Regione Campania è esclusivamente quello della contabilità finanziaria, la quale, nel rispetto del Principio Contabile Applicato di cui all'allegato 4/2 del DLGS n. 118/2011, come modificato dal Dlgs n. 126/2014, rileva i fatti di gestione esclusivamente sotto l'aspetto numerario nel momento in cui essi fanno sorgere crediti (accertamenti) o debiti (impegni), con imputazione all'esercizio in cui si prevede che il debito o il credito arrivino a scadenza, o quando, per effetto delle riscossioni e dei pagamenti, tali crediti e debiti si estinguono.

Ciò significa, quindi, che l'analisi del risultato di amministrazione può essere condotta correttamente solo sotto il profilo finanziario in quanto un'eventuale valutazione di carattere economico sarebbe inevitabilmente inficiata da un sistema di rilevazione non idoneo a supportare tale tipo di analisi.



1. EVOLUZIONE DELLE PREVISIONI

Per l'esercizio finanziario 2014 gli indirizzi per la costruzione del bilancio di previsione sono rinvenibili nella legge finanziaria regionale e nelle programmazioni regionali di settore.

Il Bilancio di previsione per l'esercizio finanziario 2014, il relativo Bilancio pluriennale per il triennio 2014-2016 e la legge di stabilità sono stati approvati, rispettivamente, con le leggi regionali del 16 gennaio 201 nn. 3 e 4.

Le previsioni iniziali, formulate in conformità a quanto disposto dalla legge di stabilità regionale per l'esercizio finanziario 2014, partivano con le seguenti previsioni:

	Competenza	Cassa
Fondo Cassa Presunto al 01/01/2014		400.000.000,00
Entrata	24.766.749.931,65	30.507.544.839,88
Spesa	24.766.749.931,65	30.676.747.581,08
Differenziale previsioni tra Entrata e Spesa	0,00	-169.202.741,20
Fondo Cassa Presunto al 31/12/2014		230.797.258,80

Tabella 1

Dal prospetto si evince che, in fase previsionale, viene ipotizzato un flusso di cassa negativo, in quanto le previsioni dei flussi di spesa eccedono le previsioni di entrata per un importo pari al 0,55%.

Il totale delle risorse evidenziate nella tabella 1 trova collocazione, relativamente alle dotazioni di competenza, nelle poste di bilancio come di seguito evidenziato:

BILANCIO DI PREVISIONE 2014					
Entrata	Stanziamenti		Spesa	Stanziamenti	
	Competenza	Cassa		Competenza	Cassa
Fondo di cassa Presunto al 1/1/2014		400.000.000,00	Disavanzo di amministrazione	0,00	
Utilizzo avanzo di amministrazione	0,00				
Fondo pluriennale vincolato	91.145.600,40				
Titolo 1 Entrate correnti di natura tributaria, contributiva e perequativa	11.553.969.778,61	11.864.076.918,26	Titolo 1 Spese correnti	12.077.573.300,60	15.203.565.904,67
Titolo 2 Trasferimenti correnti	789.103.781,39	1.234.161.183,05			
Titolo 3 Entrate extratributarie	428.606.102,78	895.772.314,61	Titolo 2 Spese in conto capitale	713.980.634,05	2.069.685.692,99
Titolo 4 Entrate in conto capitale	145.952.303,76	4.488.481.029,68	Titolo 3 Spese per incremento di attività finanziarie	150.000,00	37.314.213,77
Titolo 5 Entrate da riduzione di attività finanziarie	0,00	0,00			
Totale entrate finali	12.917.631.966,54	18.482.491.445,60	Totale spese finali	12.791.703.934,65	17.310.565.811,43
Titolo 6 Accensione di prestiti	241.946.364,71	374.983.059,67	Titolo 4 Rimborso di prestiti	459.019.997,00	473.425.964,05
Titolo 7 Anticipazioni da istituto Tesoriere/cassiere	1.000.000.000,00	1.000.000.000,00	Titolo 5 Chiusura Anticipazioni da istituto tesoriere/cassiere	1.000.000.000,00	1.000.000.000,00
Titolo 9 Entrate per conto di terzi e partite di giro	10.516.026.000,00	10.650.070.334,61	Titolo 7 Spese per conto terzi e partite di giro	10.516.026.000,00	11.892.755.805,60
Totale entrate 2014	24.675.604.331,25	30.507.544.839,88	Totale spese 2014	24.766.749.931,65	30.676.747.581,08
TOTALE COMPLESSIVO ENTRATE	24.766.749.931,65	30.907.544.839,88	TOTALE COMPLESSIVO SPESE	24.766.749.931,65	30.676.747.581,08

Tabella 2

Anche per il 2014, poiché gli stanziamenti contenuti nel bilancio di previsione annuale erano stati elaborati già da diversi mesi, il bilancio gestionale approvato con Deliberazione di Giunta regionale n. 92 del 1° aprile 2014 ha dovuto prendere atto dell'esistenza di alcune risorse con vincolo di destinazione di cui non si aveva cognizione al momento della predisposizione della bozza del relativo bilancio di previsione. Le somme acquisite contestualmente all'approvazione del bilancio gestionale sono dettagliatamente descritte nell'Elenco allegato n. 1 alla presente Relazione.

Sempre contestualmente all'approvazione del gestionale, inoltre, sono state recepite le variazioni a Fondo Pluriennale Vincolato di cui alla Deliberazioni n. 630 del 27/12/2013 e n. 686 del 30/12/2013, per



un importo complessivo di Euro 352.835.859,73.

Come sempre la Giunta regionale, nel corso dell'anno, ha provveduto ad aggiornare le previsioni iniziali in base alle sopravvenute evoluzioni normative e per effetto di fatti gestionali non previsti e/o prevedibili, o verificatisi nel corso dell'anno in maniera difforme rispetto alle previsioni iniziali.

Il fondo di cassa, iscritto presuntivamente nel bilancio di previsione per Euro 400.000.000,00 è stato aggiornato alla consistenza effettiva determinatasi al 31 dicembre 2013, pari ad Euro 1.220.130.251,97, per effetto della legge regionale n. 31 del 14 novembre 2016 (Rendiconto Generale della Regione Campania per l'esercizio finanziario 2013). Tutte le analisi di cassa che verranno quivi condotte nell'ambito di tale relazione terranno quindi conto di questo valore come dato iniziale.

Per quanto attiene le previsioni di competenza assestate, l'equilibrio è stato raggiunto mediante l'iscrizione nello stato di previsione dell'Entrata del Fondo Pluriennale Vincolato di parte corrente per Euro 549.551.543,84 e delle quote di avanzo di amministrazione per un totale complessivo pari ad Euro 3.414.216.267,05, così distinte:

- a. Reiscrizione di Economie Vincolate ai sensi dell'art. 29, comma 4, lettera d), della L.R. n.7/2002, per Euro 3.062.178.712,76;
- b. Applicazione di quote di avanzo vincolato per il finanziamento di spese cadute in perenzione, per Euro 351.947.554,29;
- c. Reiscrizione di Economie ex art. 41 c. 2 lett. c) l. r. 7/2002 (Prenotazioni di impegno che abbiano dato luogo all'avvio di procedure concorsuali di scelta del contraente, ai sensi del comma 5 dell'articolo 32 della l.r. n. 7/2002), per Euro 90.000,00;

Le variazioni al Bilancio di Previsione 2014, conformemente al dettato normativo, sono riconducibili essenzialmente alle seguenti tipologie:

- 1 Acquisizioni di entrate e spese – **allegato n. 1;**
- 2 Reiscrizione di Economie Vincolate – **allegato n. 2;**
- 3 Variazioni Fondo Pluriennale Vincolato – **allegato n. 3;**
- 4 Reiscrizione ai sensi dell'art. 41 c. 2 lett. c) l. r. 7/2002 di Prenotazioni di Impegno di cui al comma 5 dell'articolo 32 della l.r. n. 7/2002 – **allegato n. 4;**
- 5 Reiscrizione di residui perenti finanziati reclamati dai creditori nel corso dell'esercizio – **allegato n. 5;**
- 6 Debiti Fuori Bilancio (art. 1, comma 16, lett d), della L. R. 06/05/2013, n. 6) – **allegato n. 6;**
- 7 Prelievi dai Fondi di Riserva – **allegato n. 7;**
- 8 Variazioni compensative (art. 1, comma 16, lett e) e m), della L. R. 06/05/2013, n. 6) – **allegato n. 8;**

I provvedimenti di variazione adottati nel corso dell'esercizio, di competenza e di cassa, sono dettagliatamente indicati, ripartiti in relazione agli effetti sulle previsioni di entrata e su quelle della spesa, nelle sezioni del conto di bilancio appositamente dedicate all'evidenziazione degli effetti delle variazioni sugli stanziamenti di previsione, da bilancio gestionale (Allegati nn. 30 e 31 al Rendiconto Generale, *Determi-*



nazione degli stanziamenti definitivi dei capitoli dell'entrata" e "Determinazione degli stanziamenti definitivi dei capitoli della spesa" del Conto del Bilancio).

Per effetto di tutti gli atti di variazione adottati, i totali generali del bilancio di previsione approvato dal Consiglio regionale subiscono un incremento complessivo in termini di competenza del 25,90%, ed in termini di cassa del 10,15% dal lato dell'entrata e del 7,55% dal lato della spesa, come si evince dalla seguente tabella.



ENTRATE	PREVISIONI DI COMPETENZA				PREVISIONI DI CASSA			
	Competenza Bil. Prev.	Competenza Assestata	Scostamento		Cassa Bil. Prev.	Cassa Assestata	Scostamento	
			Euro	%			Euro	%
Fondo di cassa al 01/01/2014					400.000.000,00	1.220.130.251,97	820.130.251,97	205,03%
Utilizzo avanzo di amministrazione	0,00	3.414.216.267,05	3.414.216.267,05	∞				
Fondo pluriennale vincolato	91.145.600,40	549.551.543,84	458.405.943,44	502,94%				
Titolo 1 - Entrate correnti di natura tributaria, contributiva e perequativa	11.553.969.778,61	11.885.463.618,75	331.493.840,14	2,87%	11.864.076.918,26	12.195.570.758,40	331.493.840,14	2,79%
Titolo 2 - Trasferimenti correnti	789.103.781,39	1.060.156.586,20	271.052.804,81	34,35%	1.234.161.183,05	1.505.035.035,38	270.873.852,33	21,95%
Titolo 3 - Entrate extratributarie	428.606.102,78	558.365.651,26	129.759.548,48	30,27%	895.772.314,61	1.023.880.256,50	128.107.941,89	14,30%
Titolo 4 - Entrate in conto capitale	145.952.303,76	485.602.626,51	339.650.322,75	232,71%	4.488.481.029,68	4.605.785.329,51	117.304.299,83	2,61%
Titolo 5 - Entrate da riduzione di attività finanziarie	0,00	0,00	0,00	0,00%	0,00	0,00	0,00	0,00%
Totale entrate finali	12.917.631.966,54	13.989.588.482,72	1.071.956.516,18	8,30%	18.482.491.445,60	19.330.271.379,79	847.779.934,19	4,59%
Titolo 6 - Accensione di prestiti	241.946.364,71	1.311.346.364,71	1.069.400.000,00	442,00%	374.983.059,67	1.444.383.059,67	1.069.400.000,00	285,19%
Titolo 7 - Anticipazioni da istituto Tesoriere/cassiere	1.000.000.000,00	1.000.000.000,00	0,00	0,00%	1.000.000.000,00	1.000.000.000,00	0,00	0,00%
Titolo 9 - Entrate per conto di terzi e partite di giro	10.516.026.000,00	10.916.341.000,00	400.315.000,00	3,81%	10.650.070.334,61	11.050.385.334,61	400.315.000,00	3,76%
Totale entrate 2014	24.675.604.331,25	27.217.275.847,43	2.541.671.516,18	10,30%	30.507.544.839,88	32.825.039.774,07	2.317.494.934,19	7,60%
TOTALE COMPLESSIVO ENTRATE	24.766.749.931,65	31.181.043.658,32	6.414.293.726,67	25,90%	30.907.544.839,88	34.045.170.026,04	3.137.625.186,16	10,15%

SPESE	PREVISIONI DI COMPETENZA				PREVISIONI DI CASSA			
	Competenza Bil. Prev.	Competenza Assestata	Scostamento		Cassa Bil. Prev.	Cassa Assestata	Scostamento	
			Euro	%			Euro	%
Disavanzo di amministrazione	0,00	0,00	0,00					
Titolo 1 - Spese correnti	12.077.573.300,60	14.578.717.465,54	2.501.144.164,94	20,71%	15.203.565.904,67	14.924.304.865,12	-279.261.039,55	-1,84%
Titolo 2 - Spese in conto capitale	713.980.634,05	3.227.441.467,60	2.513.460.833,55	352,03%	2.069.685.692,99	4.650.048.047,59	2.580.362.354,60	124,67%
Titolo 3 - Spese per incremento di attività finanziarie	150.000,00	4.150.000,00	4.000.000,00	2666,67%	37.314.213,77	42.003.356,77	4.689.143,00	12,57%
Totale spese finali	12.791.703.934,65	17.810.308.933,14	5.018.604.998,49	39,23%	17.310.565.811,43	19.616.356.269,48	2.305.790.458,05	13,32%
Titolo 4 - Rimborso di prestiti	459.019.997,00	1.454.393.725,18	995.373.728,18	216,85%	473.425.964,05	462.137.506,11	-11.288.457,94	-2,38%
Titolo 5 - Chiusura Anticipazioni da istituto tesoriere/cassiere	1.000.000.000,00	1.000.000.000,00	0,00	0,00%	1.000.000.000,00	1.000.000.000,00	0,00	0,00%
Titolo 7 - Spese per conto terzi e partite di giro	10.516.026.000,00	10.916.341.000,00	400.315.000,00	3,81%	11.892.755.805,60	11.915.748.739,68	22.992.934,08	0,19%
Totale spese 2014	24.766.749.931,65	31.181.043.658,32	6.414.293.726,67	25,90%	30.676.747.581,08	32.994.242.515,27	2.317.494.934,19	7,55%
TOTALE COMPLESSIVO SPESE	24.766.749.931,65	31.181.043.658,32	6.414.293.726,67	25,90%	30.676.747.581,08	32.994.242.515,27	2.317.494.934,19	7,55%

Tabella 3

L'indice di scostamento complessivo delle previsioni di competenza, pari al 18,07%, presenta rispetto all'esercizio precedente, nel quale si era assestato al 25,90%, un aumento del 7,83%, dovuto, in sostanza, all'incremento degli stanziamenti per effetto dell'utilizzo dell'avanzo di amministrazione (che nel 2014 è stato particolarmente elevato) e dell'applicazione del Fondo Pluriennale Vincolato.

Al netto di queste due voci, infatti, lo scostamento tra previsioni iniziali e previsioni finali si attesta al 10,30%, mentre nel 2013 lo scostamento era del 12,16%. In altre parole, nel corso dell'esercizio 2014 si è assistito ad un miglioramento della qualità delle previsioni dell'Ente.

A conferma di quanto sopra esposto, si pensi che l'incidenza degli incrementi della quota di Avanzo applicata al Bilancio di Previsione e del Fondo Pluriennale Vincolato (pari complessivamente ad Euro 3.872.622.210,49) sul totale delle variazioni in aumento degli stanziamenti di spesa (Euro 6.414.293.726,67) è pari per l'anno 2014 al 60,37%, quasi il doppio rispetto al 2013, esercizio nel quale tale incidenza era pari al 33,79%.

Per quanto riguarda la quota di avanzo, tale incremento è legato al maggiore controllo e dettaglio delle quote vincolate del risultato di amministrazione, ed è frutto delle nuove regole previste dal DLGS n. 118/2011 in merito alle reiscrizioni (approvazione nel corso dell'esercizio dell'aggiornamento del Risultato di Amministrazione Presunto), che contribuiscono alla certezza delle somme per le quali si procede all'applicazione al Bilancio di Previsione.

Per quanto attiene il Fondo Pluriennale Vincolato, l'incremento rispetto al dato iniziale è strettamente legato con i ritardi nell'approvazione del Consuntivo 2013. Si pensi, infatti, che per effetto dello slittamento di tutti i tempi dovuto ai ritardi sull'approvazione del Consuntivo 2013 (per il quale si rimanda alla Relazione 2013), le Deliberazioni di approvazione di Riaccertamento, sia Straordinario che Ordinario, dei Residui attivi e Passivi del Consuntivo 2013 sono state approvate tra fine 2014 e inizio 2015 (per lo Straordinario la DGR n. 605 del 12/12/2014, come integrata dalla DGR n. 123 del 28/03/2015, per l'Ordinario la DGR n. 716 del 30 dicembre 2014, come rettificata dalla DGR n. 122 del 28/03/2015).

Sotto il profilo dell'equilibrio di cassa si è già visto come le previsioni iniziali di spesa del bilancio annuale eccedevano le previsioni di entrata al netto del Fondo di Cassa iscritto in Bilancio.

Tale differenziale, in seguito ai provvedimenti di variazione adottati nel corso dell'anno, è rimasto invariato (Euro 169.202.741,20).

Al netto delle oscillazioni dovute all'applicazione dell'avanzo di amministrazione, le entrate di competenza hanno subito un incremento netto di Euro 2.541.671.516,18, pari al 10,30% rispetto alla previsione iniziale, assestandosi quindi ad Euro 27.217.275.847,43, con una riduzione del

4,55% rispetto al 2013, quando si erano assestate ad Euro 28.515.509.684,67.

L'equilibrio complessivo delle previsioni finali di competenza, come già evidenziato, è stato raggiunto mediante l'iscrizione, nello stato di previsione dell'entrata del Fondo Pluriennale Vincolato di parte corrente per Euro 549.551.543,84 e delle quote di avanzo di amministrazione per un totale complessivo pari ad Euro 3.414.216.267,05, così distinte:

- d. Reiscrizione di Economie Vincolate ai sensi dell'art. 29, comma 4, lettera d), della L.R. n.7/2002, per Euro 3.062.178.712,76;
- e. Applicazione di quote di avanzo vincolato per il finanziamento di spese cadute in perenzione, per Euro 351.947.554,29;
- f. Reiscrizione di Economie ex art. 41 c. 2 lett. c) l. r. 7/2002 (Prenotazioni di impegno che abbiano dato luogo all'avvio di procedure concorsuali di scelta del contraente, ai sensi del comma 5 dell'articolo 32 della l.r. n. 7/2002), per Euro 90.000,00;

Le previsioni di cassa, invece, nell'ambito della sezione entrata, hanno registrato un incremento complessivo (cioè compreso il Fondo di Cassa) di Euro 3.137.625.186,16 pari al 10,15% in più rispetto alle relative previsioni iniziali. Su tale incremento delle previsioni incide per il 26,14% (Euro 820.130.251,97) l'incremento della previsione di cassa dovuto all'adeguamento del Fondo di cassa all'importo di cui alla legge di approvazione del Rendiconto 2013, legge regionale n. 31 del 14 novembre 2016.

Parallelamente a quanto avvenuto sul fronte dell'entrata, la spesa, per l'effetto combinato delle variazioni in più e in meno effettuate nel corso dell'esercizio, ha visto assestare la propria previsione definitiva di competenza ad Euro 31.181.043.658,32 e la previsione definitiva di cassa ad Euro 32.994.242.515,27 con un incremento rispettivamente del 25,90% e del 7,55% in più rispetto alle relative previsioni iniziali.

Come già detto, lo sviluppo dettagliato delle previsioni di competenza e di cassa, sia per l'entrata che per la spesa, è esposto negli allegati 30 e 31 al Rendiconto Generale 2013, che evidenziano, per ciascun capitolo di entrata e di spesa del bilancio gestionale:

- a. lo stanziamento inizialmente iscritto nel bilancio gestionale 2014;
- b. l'importo delle eventuali variazioni, in più e/o in meno, con l'indicazione del relativo provvedimento amministrativo che ha disposto la variazione;
- c. la previsione definitivamente iscritta nel conto del bilancio 2014 a Titolo di previsione finale.

Per una corretta analisi delle dinamiche degli equilibri di bilancio è utile però mettere anche a raffronto diretto le entrate e le spese finali con quelle iniziali (da bilancio di previsione) in modo tale



da evidenziare gli strumenti utilizzati per garantirne il mantenimento nel corso della gestione (tabella 4).

ENTRATE	PREVISIONI DI COMPETENZA		SPESE	PREVISIONI DI COMPETENZA	
	Comp. Bil. Prev.	Comp. Assestata		Comp. Bil. Prev.	Comp. Assestata
Utilizzo avanzo di amministrazione	0,00	3.414.216.267,05	Disavanzo di amministrazione	0,00	0,00
Fondo pluriennale vincolato	91.145.600,40	549.551.543,84			
Titolo 1 - Entrate correnti di natura trib., contrib. e perequativa	11.553.969.778,61	11.885.463.618,75	Titolo 1 - Spese correnti	12.077.573.300,60	14.578.717.465,54
Titolo 2 - Trasferimenti correnti	789.103.781,39	1.060.156.586,20			
Titolo 3 - Entrate extratributarie	428.606.102,78	558.365.651,26			
Titolo 4 - Entrate in conto capitale	145.952.303,76	485.602.626,51	Titolo 2 - Spese in conto capitale	713.980.634,05	3.227.441.467,60
Titolo 5 - Entrate da riduzione di attività finanziarie	0,00	0,00	Titolo 3 - Spese per incremento di attività finanziarie	150.000,00	4.150.000,00
Totale entrate finali	12.917.631.966,54	13.989.588.482,72	Totale spese finali	12.791.703.934,65	17.810.308.933,14
Titolo 6 - Accensione di prestiti	241.946.364,71	1.311.346.364,71	Titolo 4 - Rimborso di prestiti	459.019.997,00	1.454.393.725,18
Titolo 7 - Anticipazioni da istituto tesoriere/cassiere	1.000.000.000,00	1.000.000.000,00	Titolo 5 - Chiusura Anticipaz. da istituto tesoriere/cassiere	1.000.000.000,00	1.000.000.000,00
Titolo 9 - Entrate per c/ terzi e partite di giro	10.516.026.000,00	10.916.341.000,00	Titolo 7 - Spese per c/terzi e partite di giro	10.516.026.000,00	10.916.341.000,00
Totale entrate dell'esercizio	24.675.604.331,25	27.217.275.847,43	Totale spese dell'esercizio	24.766.749.931,65	31.181.043.658,32
TOTALE COMPLESSIVO ENTRATE	24.766.749.931,65	31.181.043.658,32	TOTALE COMPLESSIVO SPESE	24.766.749.931,65	31.181.043.658,32

Tabella 4

In base ai principi relativi agli equilibri di bilancio è necessario che gli stanziamenti di previsione, oltre al principio dell'equilibrio generale, per il quale il totale generale delle entrate e delle spese di competenza deve essere perfettamente bilanciato, rispettino altresì, ai sensi degli articoli 3, 9 e 18 della Legge Regionale n. 7 del 30.04.2002, i seguenti equilibri, da preservare anche nel corso della gestione:

1. le entrate correnti devono coprire le spese correnti (comprehensive degli interessi del debito):

EQUILIBRI DI BILANCIO		Comp. Assestata
Utilizzo risultato di amministrazione destinata al finanziamento delle spese correnti	(+)	1.284.024.898,33
Fondo pluriennale vincolato per spese correnti iscritto in entrata	(+)	431.917.872,18
Entrate correnti (Titoli 1-2-3)	(+)	13.503.985.856,21
Spese correnti (Titolo 1)	(-)	14.578.717.465,54
A) Equilibrio di parte corrente		641.211.161,18
Utilizzo risultato di amministrazione per il finanziamento di spese d'investimento	(+)	2.130.191.368,72
Fondo pluriennale vincolato per spese in conto capitale iscritto in entrata	(+)	117.633.671,66
Entrate in conto capitale (Titolo 4)	(+)	485.602.626,51
Entrate per accensioni di prestiti (Titolo 6)	(+)	1.311.346.364,71
Spese in conto capitale (Titolo 2)	(-)	3.227.441.467,60
Spese incremento attività finanziarie (Titolo 3)	(-)	4.150.000,00
Quota Capitale Rimborso Prestiti (Titolo 4)	(-)	1.454.393.725,18
B) Equilibrio di parte capitale		-641.211.161,18
EQUILIBRIO FINALE (D = A +B)		0,00
EQUILIBRIO FINALE (D = A +B)		0,00

Tabella 5

2. il pareggio finanziario complessivo può essere garantito dall'indebitamento, nel caso sia necessario finanziare spese di investimento. Per il 2014 la Regione Campania non ha autorizzato, e dunque contratto, nuovo indebitamento.



3. il totale delle erogazioni di cassa deve essere contenuto nel limite massimo costituito dal totale delle previsioni di incasso più il saldo di cassa iniziale;
4. le entrate a destinazione vincolata devono pareggiare con le relative spese (vedi Elenco allegato n.10).

1.1 LE PREVISIONI DELLE ENTRATE

Anche nel 2014 il sistema di finanziamento delle Regioni a statuto ordinario è stato sottoposto, come negli anni precedenti, a svariate modifiche introdotte dallo Stato, prevalentemente in sede di approvazione delle leggi finanziarie nazionali, che, anziché rafforzare l'autonomia impositiva e finanziaria, hanno finito per determinare un elevato margine di incertezza nelle stime previsionali delle entrate, con particolare riferimento alla quantificazione dei trasferimenti da ricevere, che costituiscono ancora una parte consistente delle risorse a disposizione.

L'elevato margine di incertezza presente in fase di quantificazione delle relative poste di entrata, ha quindi indotto a utilizzare anche per quest'anno criteri di conteggio e di previsione estremamente prudentiali, al fine di scongiurare la possibile implementazione di spese finanziate da entrate incerte o di dubbia esigibilità, pur se l'indice di scostamento tra le previsioni iniziali e quelle finali, rispetto al 2013 (cioè non considerando l'utilizzo dell'avanzo e l'applicazione di Fondo Pluriennale Vincolato), presenta una notevole riduzione.

Si è già evidenziato nelle Tabelle 2 e 3 che le previsioni delle entrate di competenza pareggiano il totale delle spese, per Euro 24.766.749.931,65 in fase di previsione iniziale (da Bilancio), e per Euro 31.181.043.658,32 in fase di stanziamento finale.

La puntuale allocazione di dette somme nella sezione Entrate è riportata nella Tabella 3 che ne specifica il totale generale nell'ambito dei Titoli che la compongono al netto ed al lordo delle quote di avanzo applicato e del Fondo Pluriennale Vincolato iscritto in entrata.

Il Titolo che subisce il maggior incremento rispetto alle previsioni iniziali, è, sia in termini di competenza che di cassa, il Titolo 6 – Accensione di prestiti - con un incremento della previsione di competenza del 442,00% e del 285,19% in termini di cassa. Tale incremento, come per l'esercizio 2013, è riconducibile sostanzialmente alle previsioni di cui al Decreto-Legge 8 aprile 2013, n. 35 *“Disposizioni urgenti per il pagamento dei debiti scaduti della pubblica amministrazione, per il riequilibrio finanziario degli enti territoriali, nonché in materia di versamento di tributi degli enti locali”*, convertito con modificazioni dalla L. 6 giugno 2013, n. 64 (in G.U. 7/6/2013, n. 132).

In sede di previsione iniziale, al Titolo VI, era prevista esclusivamente la seconda tranche di anticipazione ex art. 2 del DL 35/2013, di Euro 241.946.364,75, mentre nel corso dell'Esercizio la Regione Campania ha provveduto a stipulare, ricorrendone le condizioni, anche la terza tranche di anticipazione ex art. 3 del DL 35/2013, per Euro 993.000.000,00.

Tali anticipazioni, come già detto, sono contabilizzate al Titolo 6 dell'entrata con particolare riferimento ai capitoli 5015 (per le anticipazioni ex art. 2) e 5045 (per le anticipazioni ex art. 3).

Ulteriore incremento è dovuto a due acquisizioni effettuate con la DGR di approvazione del Bilan-



cio Gestionale n. 92 del 01/04/2014, con particolare riferimento ai capitoli di Entrata n. 1220 (per Euro 50.00.000,00) e n. 5056 (per Euro 26.400.000,00).

Altri Titolo che subisce un incremento significativo è il Titolo 4.

Per le variazioni più significative al Titolo 4 si segnalano quelle per l'acquisizione delle risorse del Fondo Sviluppo e Coesione (capitolo di Entrata n. 2064), per Euro 188.668.261,98, e le variazioni in aumento per effetto dell'iscrizione del Fondo Pluriennale Vincolato.

Per il Titolo 2, incidono in particolare la variazioni sul cap. 2798 di Entrata (per Euro 122.234.911,80), relativi agli introiti per versamenti in pay back delle aziende farmaceutiche in attuazione dell'art. 1, comma 796, lettera g) della legge 296/2006.

Per il titolo 3 si segnalano, in particolare le variazioni sul cap. 2992 (Euro 57.234.115,83), relativa agli introiti del termovalorizzatore di Acerra, e sul cap. 706 (Euro 42.354.904,87), relativa agli introiti per la mobilità sanitaria attiva.

La quasi totalità delle variazioni intervenute al Titolo 9 (euro 40.000.000,00) è relativa alla necessità di adeguare le previsioni sui capitoli per il reintegro del conto di tesoreria acceso alla gestione ordinaria (Cap. di Entrata 7110).

Mettendo a confronto le previsioni di competenza 2013 e 2014, è possibile rilevare gli scostamenti tra le due annualità (ci si riferisce alle ultime due in quanto entrambe gestite con la struttura di cui al Dlgs n. 118/2011):

ENTRATE	PREVISIONI DI COMPETENZA			
	Competenza Assestata 2013	Competenza Assestata 2014	Scostamento	Var %
Titolo 1 - Entrate correnti di natura tributaria, contributiva e perequativa	11.257.531.824,03	11.885.463.618,75	627.931.794,72	5,58%
Titolo 2 - Trasferimenti correnti	1.433.840.144,30	1.060.156.586,20	-373.683.558,10	-26,06%
Titolo 3 - Entrate extratributarie	411.044.450,18	558.365.651,26	147.321.201,08	35,84%
Titolo 4 - Entrate in conto capitale	2.212.943.657,67	485.602.626,51	-1.727.341.031,16	-78,06%
Titolo 5 - Entrate da riduzione di attività finanziarie	0,00	0,00	0,00	0,00%
Totale entrate finali	15.315.360.076,18	13.989.588.482,72	-1.325.771.593,46	-8,66%
Titolo 6 - Accensione di prestiti	1.544.529.863,48	1.311.346.364,71	-233.183.498,77	-15,10%
Titolo 7 - Anticipazioni da istituto Tesoriere/cassiere	1.000.000.000,00	1.000.000.000,00	0,00	0,00%
Titolo 9 - Entrate per conto di terzi e partite di giro	10.655.619.745,01	10.916.341.000,00	260.721.254,99	2,45%
Totale entrate 2014	28.515.509.684,67	27.217.275.847,43	-1.298.233.837,24	-4,55%

Tabella 6

Le previsioni totali di entrata si riducono complessivamente del 4,55% rispetto all'anno precedente.

Il Titolo che registra il maggiore decremento è il titolo 4 (-78,6%); in particolare si riducono i contributi agli investimenti da Amministrazioni Centrali (differenza di Euro 1.111.101.598,83) e i contributi agli investimenti dall'Unione Europea e dal Resto del Mondo (differenza di Euro 602.830.550,71).

Per il titolo 2, il decremento (-26,06%) è dovuto integralmente alla riduzione delle previsioni per Trasferimenti correnti da Amministrazioni Centrali.

La differenza sul titolo 6 è dovuta essenzialmente al fatto che, nel 2013, era superiore



l'ammontare delle anticipazioni di liquidità ex DL n. 35/2013.

Il Titolo che subisce il maggior incremento è il Titolo 1, in virtù di un incremento del livello delle stime sui flussi provenienti dalle entrate tributarie, contributive e perequative.

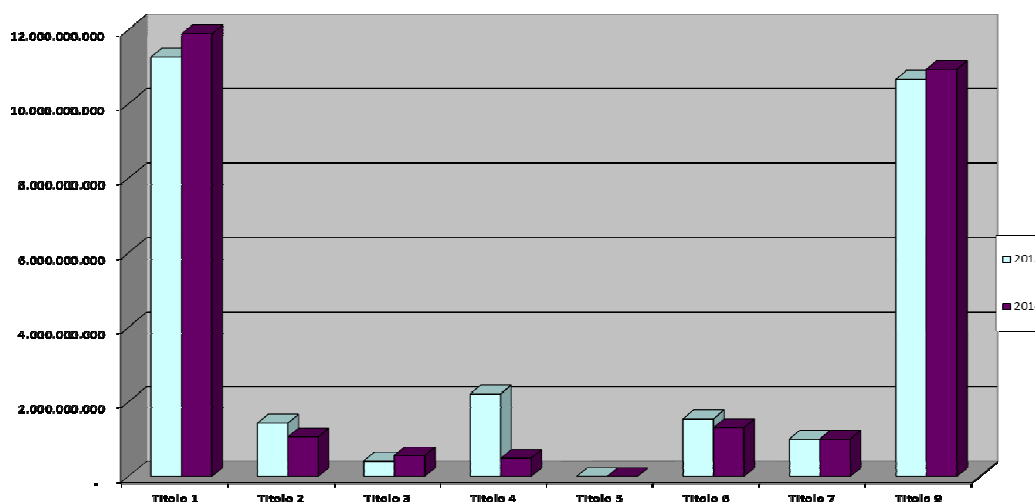


Grafico 1

Per chiarire quale sia l'incidenza delle diverse fonti di finanziamento delle spese, nella Tabella seguente, viene messa a confronto l'incidenza, riferita agli ultimi due esercizi, di ogni Titolo di entrata sul totale delle entrate finali e l'incidenza delle Entrate per accensione prestiti, per anticipazione di tesoreria e per Servizi per conto di terzi e partite di giro sul totale generale, per evidenziare come cambia la composizione della provvista finanziaria dell'ente.

Entrata	2013	Incidenza % su entr finali	2014	Incidenza % su entr finali
Titolo 1	11.257.531.824	73,50%	11.885.463.619	84,96%
Titolo 2	1.433.840.144	9,36%	1.060.156.586	7,58%
Titolo 3	411.044.450	2,68%	558.365.651	3,99%
Titolo 4	2.212.943.658	14,45%	485.602.627	3,47%
Titolo 5	-	0,00%	-	0,00%
Totale Entrate Finali	15.315.362.089	100,00%	13.989.590.497	100,00%
		Incidenza % su entr totali		Incidenza % su entr totali
Titolo 6	1.544.529.863	5,42%	1.311.346.365	4,82%
Titolo 7	1.000.000.000	3,51%	1.000.000.000	3,67%
Titolo 9	10.655.619.745	37,37%	10.916.341.000	40,11%
TOTALI	28.515.511.698	46,29%	27.217.277.861	48,60%

Tabella 7

Dall'analisi si evince che le previsioni di entrata mantengono rispetto agli esercizi precedenti più o meno le medesime proporzioni.

E' sempre il Titolo 1 a contribuire maggiormente alle Entrate finali, anche se, rispetto al 2013, in misura sostanzialmente maggiore (+11,46%), mentre si riduce l'incidenza del Titolo 4 (-10,98%).

Ritornando all'analisi degli scostamenti rispetto all'esercizio precedente, sul Titolo 1, tra il 2013 ed il 2014, è possibile rilevare sensibili differenze come dimostrato nella tabella seguente.



Tipologia Tributo	2013	2014	Diff 2013/2014
IRAP	2.199.411.999,61	2.073.502.008,61	-125.909.991,00
ADDIZIONALE IRPEF	780.313.000,00	1.019.860.000,00	239.547.000,00
TASSA AUTOMOBILISTICA	454.850.000,00	490.230.000,00	35.380.000,00
ARISGAM	23.500.000,00	20.200.000,00	-3.300.000,00
TRIB. SPEC. DEP. DISCARICA RIFIUTI SOLIDI	3.000.000,00	0,00	-3.000.000,00
COMPARTECIPAZIONE REGIONALE ALL' IVA	7.683.286.772,42	8.222.784.110,14	539.497.337,72
ACCISA BENZINA E GASOLIO PER AUTOTRAZIONE	3.360.000,00	0,00	-3.360.000,00
ALTRI TRIBUTI	60.924.000,00	58.887.500,00	-2.036.500,00
	11.208.645.772,03	11.885.463.618,75	676.817.846,72

Tabella 8

Come è possibile verificare dalla tabella, tutte le previsioni delle varie tipologie di tributo subiscono delle flessioni ad eccezione delle previsioni relativi all'Addizionale IRPEF, la tassa Automobilistica e la compartecipazione regionale all'IVA.

Si rammenta a tal proposito che, rispetto alla previgente struttura di Bilancio, in regime Dlgs n. 118/2011, nella Compartecipazione vi rientra anche il Fondo Perequativo Nazionale sulla Compartecipazione IVA. L'incremento sulla Compartecipazione è dovuto integralmente all'incremento della previsione sul Fondo Perequativo.

Per quanto attiene, in particolare, le previsioni dell'Accisa sulla benzina e sul gasolio per autotrazione, nel 2014 si azzerà del tutto, in quanto l'intera entrata relativa è confluita nel cosiddetto Fondo Trasporti di cui all'articolo 16-bis del DL 6 luglio 2012, n. 95, convertito, con modificazioni, dalla legge 7 agosto 2012, n. 135 (art. 1, comma 528 della legge n. 147/2013 legge di stabilità 2014). A seguito di tale disposizione le relative risorse da tributo proprio sono divenute un trasferimento statale di parte corrente, e per tale motivo iscritto al Titolo II dell'entrata.

Una lettura immediata del diverso peso delle diverse tipologie di entrata sul totale delle risorse disponibili per l'esercizio finanziario 2014 può essere effettuata tramite l'analisi grafica con la quale il totale generale delle entrate viene disaggregato in base ai diversi Titoli (sia secondo la struttura ante Dlgs n. 118/2011 sia secondo la nuova struttura) che lo compongono.

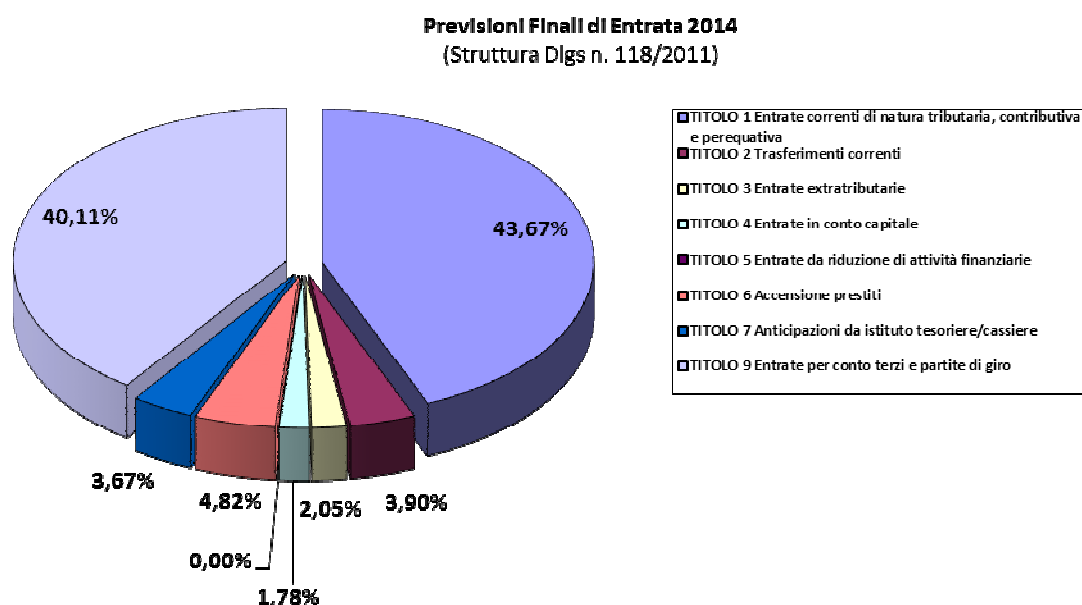


Grafico 2



Ulteriori elementi relativi alle relazioni pianificate in sede di programmazione finanziaria possono essere rilevati attraverso l'utilizzo dei principali indicatori finanziari, quali l'indice di autonomia finanziaria, che rapporta le entrate correnti proprie al totale delle entrate correnti, e quello di autonomia tributaria, che rileva l'incidenza delle sole entrate tributarie sul totale delle entrate correnti proprie.

Rilevandoli a preventivo, sugli stanziamenti definitivi di competenza, registriamo, rispetto agli ultimi due esercizi, i seguenti due indici.

	2013	2014
Autonomia Finanziaria	89,06%	92,15%
Autonomia Impositiva	85,92%	88,01%

Tabella 9

Questa analisi per indici evidenzia come l'attività di programmazione sia stata indirizzata, ancora una volta, a cercare di rendere la capacità di spesa dell'Ente meno dipendente dai trasferimenti derivanti dallo Stato mirando a rafforzare, nei limiti del possibile, la propria autonomia finanziaria.

1.2. LE PREVISIONI DELLE SPESE

Come esposto nella Tabella 3, il totale delle previsioni di spesa di competenza pari ad Euro 24.766.749.931,65 in fase di previsione iniziale, si è assestato ad Euro 31.181.043.658,32, in fase di previsione finale, con un incremento di Euro 6.414.293.726,67, pari al 25,90%.

Tale incremento è dovuto:

- alle acquisizioni di nuove entrate e spese per Euro 2.346.746.124,21 (vedi Allegato alla Relazione n. 1);
- all'applicazione di quote di avanzo di amministrazione per Euro 3.414.216.267,05 (vedi tabella 3);
- all'incremento del Fondo Pluriennale Vincolato in entrata dell'esercizio 2014 per Euro 458.405.943,44 (vedi tabella 3);
- alle variazioni conseguenti all'iscrizione di entrate e spese cancellate negli esercizi precedenti, in sede di riaccertamento straordinario e/o ordinario dei residui, per la successiva reimputazione all'esercizio 2014 nel rispetto del principio di competenza finanziaria potenziata (Euro 194.925.391,97).

Per quanto attiene invece le previsioni di cassa lo scostamento in più è di Euro 2.317.494.934,19 (identico alla variazione in aumento delle previsioni di cassa in Entrata, al netto ovviamente dell'incremento di cassa dovuto all'adeguamento del Fondo di cassa al 01/01/2014 effettuato ad approvazione del Conto Consuntivo 2013, intervenuta con legge regionale n. 31 del 14 novembre 2016), pari al 7,55%.



Il Titolo che ha risentito di più in termini percentuali dei provvedimenti di variazione è stato il Titolo 3, relativo alle Spese per incremento di attività finanziarie (+2666,67% - incremento di Euro 4.000.000,00), per effetto di:

- a. Adesione al consorzio aeroporto di Salerno-Pontecagnano (Euro 2.000.000,00);
- b. Intervento di rafforzamento patrimoniale Sma Campania spa. (Euro 1.300.000,00);
- c. Intervento di capitalizzazione Campania Ambiente e Servizi spa. (Euro 450.000,00);
- d. Intervento di capitalizzazione Logica srl. (Euro 250.000,00).

In termini assoluti i due titoli che presentano l'incremento maggiore sono il titolo 1 (Euro 2.501.144.164,94) ed il titolo 2 (Euro 2.513.460.833,55) anche se in termini percentuali è il titolo 2 che subisce un incremento particolarmente rilevante (+352,03%).

L'incremento al titolo 2 è per la gran parte riconducibile alla reiscrizione di entrate vincolate già accertate negli esercizi precedenti e non utilizzate al 31 dicembre 2013 per Euro 1.986.371.713,23, alla reiscrizione di residui caduti in perenzione amministrativa per Euro 143.914.503,44, e ad acquisizioni di entrate e relative spese per Euro 266.887.567,91. Tra queste ultime, si segnala in particolare l'acquisizione al bilancio del Fondo Sviluppo e Coesione per Euro 188.668.261,98 (vedi precedente punto 1.1).

Anche per la Spesa, analogamente a quanto fatto per l'entrata, è possibile effettuare un'analisi del trend storico degli stanziamenti definitivi di competenza relativo al periodo 2009-2013.

Spesa	PREVISIONI FINALI DI SPESA			
	2013	2014	Diff. 2014/2013	Var %
Titolo 1 - Spese correnti	13.419.207.402,66	14.578.717.465,54	1.159.510.062,88	8,64%
Titolo 2 - Spese in conto capitale	4.328.033.292,71	3.227.441.467,60	-1.100.591.825,11	-25,43%
Titolo 3 - Spese per incremento di attività finanziarie	911.143,00	4.150.000,00	3.238.857,00	355,47%
Titolo 4 - Rimborso di prestiti	1.109.559.163,50	1.454.393.725,18	344.834.561,68	31,08%
Titolo 5 - Chiusura Anticipazioni da istituto tesoriere/cassiere	1.000.000.000,00	1.000.000.000,00	0,00	0,00%
Titolo 7 - Spese per conto terzi e partite di giro	10.655.619.745,01	10.916.341.000,00	260.721.254,99	2,45%
TOTALI	30.513.330.746,88	31.181.043.658,32	667.712.911,44	2,19%

Tabella 10

Rispetto all'esercizio 2013, il totale delle previsioni definitive di competenza registra un incremento del 2,19%, pari ad Euro 667.712.911,44. Tale decremento riguarda tutti i Titoli ad esclusione del Titolo 2, che, rispetto al 2013, si riduce 25,43%.

Se si considera, tuttavia, la misura elevata della quota finanziata da utilizzo di avanzo di amministrazione e da Fondo Pluriennale vincolato, in effetti, rispetto al 2013, le previsioni di spesa totale subiscono una contrazione di Euro 1.298.233.837,24 (da Euro 28.515.509.684,67 per il 2013 ad Euro 27.217.275.847,43 per il 2014), con una riduzione percentuale del 4,55%.

E' evidente che la riduzione della spesa, oltre al segnale di una più corretta programmazione delle entrate e della spesa di bilancio, dipende da una serie di fattori tra i quali un sistema economico in progressiva contrazione e i conseguenti tagli effettuati a livello di governo centrale, oltre alla non banale considerazione che l'introduzione del bilancio di previsione triennale autorizzatorio ha consentito la più corretta ripartizione delle previsioni di spesa sul triennio, nel rispetto del principio di competenza finanziario.



Il successivo grafico mette in confronto diretto le previsioni definitive dei diversi Titoli di spesa nel periodo considerato.

Al netto delle partite di giro, delle spese per rimborso prestiti e per chiusura anticipazioni, la successiva tabella calcola l'incidenza dei diversi Titoli della spesa sul totale delle spese finali.

Spesa	PREVISIONI FINALI DI SPESA			
	2013	Incidenza % su spese. Finali	2014	Incidenza % su spese. Finali
Titolo 1 - Spese correnti	13.419.207.402,66	75,61%	14.578.717.465,54	81,86%
Titolo 2 - Spese in conto capitale	4.328.033.292,71	24,39%	3.227.441.467,60	18,12%
Titolo 3 - Spese per incremento di attività finanziarie	911.143,00	0,01%	4.150.000,00	0,02%
Totale spese finali	17.748.151.838,37		17.810.308.933,14	

Tabella 11

Dalla tabella è possibile evidenziare che l'incidenza della spesa di investimento cala rispetto all'esercizio precedente, sia in termini assoluti che in termini di incidenza percentuale sul totale delle spese finali, mentre le spese correnti, aumentano vedono aumentare la loro incidenza, sia in termini assoluti che in termini di incidenza percentuale sul totale delle spese finali.

La tabella, in altre parole, mette in evidenza un sostanziale irrigidimento della spesa per l'esercizio 2014.

Una lettura immediata del diverso peso delle tipologie di spesa sul totale delle spese (comprese le Contabilità Speciali) per l'esercizio finanziario 2013 può essere effettuata tramite l'analisi grafica con la quale il totale generale delle spese viene disaggregato in base ai diversi Titoli (secondo sia la struttura ante Dlgs n. 118/2011 sia con la nuova struttura) che lo compongono.

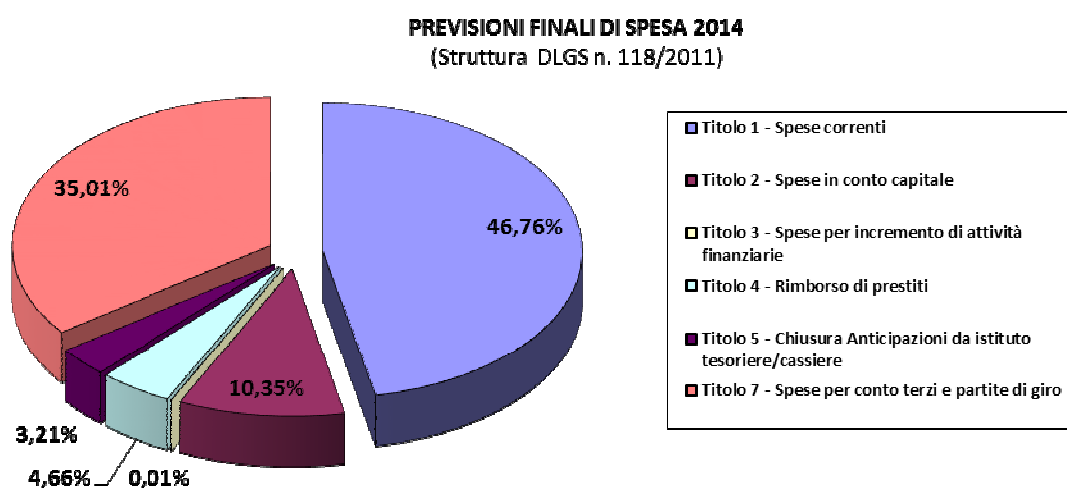


Grafico 3

2. LA GESTIONE DEL BILANCIO

Come già evidenziato in premessa, il sistema contabile utilizzato dalla Regione Campania è esclusivamente quello della contabilità finanziaria, che rileva i fatti di gestione solo sotto l'aspetto numerario, cioè nel momento in cui essi fanno sorgere dei crediti (accertamenti) o dei debiti (impegni), con imputazione all'esercizio in cui si prevede che l'obbligazione o il credito arrivino a scadenza, nel rispetto del principio contabile applicato concernente la contabilità finanziaria di cui all'allegato 4/2 del Dlgs 118/2011, come modificato e integrato dal Dlgs n. 126/2014, o quando provocano la loro estinzione (riscossioni e pagamenti).

2.1 LA GESTIONE DELL'ENTRATA

Tutti gli accertamenti di entrata sono stati eseguiti in base a disposizioni di accertamento adottate dai dirigenti competenti per materia nel corso dell'esercizio finanziario, sulla scorta di idonea documentazione che, oltre ad attestare la ragione e la titolarità del credito (Decreti ministeriali, Deliberazioni CIPE, contratti, ecc.), ha individuato i debitori e quantificato le somme da incassare.

Per quanto attiene i capitoli di entrata 2004 e 2012, una parte degli accertamenti è stata assunta in sede di revisione ordinaria avviata su impulso della Corte dei Conti in base alla quale si è allineato il valore dell'accertamento di competenza al valore del fatturato per consumi idrici o per depurazione effettuata nell'anno.

Le relazioni tra gli stanziamenti finali, gli accertamenti di competenza a fine esercizio ed i relativi incassi, sono sintetizzati nella seguente tabella.

ENTRATE	Previsioni finali	accertamenti	Scostamento	% di realizzo previsioni	Incassi di Competenza	% di realizzo accert.ti
Titolo 1 - Entrate correnti di natura tributaria, contributiva e perequativa	11.885.463.618,75	11.782.116.948,27	103.346.670,48	99,13%	10.631.332.870,49	90,23%
Titolo 2 - Trasferimenti correnti	1.060.156.586,20	1.083.024.638,45	-22.868.052,25	102,16%	841.262.397,72	77,68%
Titolo 3 - Entrate extratributarie	558.365.651,26	490.138.918,88	68.226.732,38	87,78%	361.537.800,10	73,76%
Titolo 4 - Entrate in conto capitale	485.602.626,51	451.584.021,21	34.018.605,30	92,99%	49.652.779,24	11,00%
Titolo 5 - Entrate da riduzione di attività finanziarie	0	0	0	0,00%	0	0,00%
Totale entrate finali	13.989.588.482,72	13.806.864.526,81	182.723.955,91	98,69%	11.883.785.847,55	86,07%
Titolo 6 - Accensione di prestiti	1.311.346.364,71	1.311.326.364,75	19.999,96	100,00%	1.311.326.364,75	100,00%
Titolo 7 - Anticipazioni da istituto Tesoriere/cassiere	1.000.000.000,00	0	1.000.000.000,00	0,00%	0	0,00%
Titolo 9 - Entrate per conto di terzi e partite di giro	10.916.341.000,00	1.893.827.698,32	9.022.513.301,68	17,35%	1.851.694.122,42	97,78%
Totale entrate 2014	27.217.275.847,43	17.012.018.589,88	10.205.257.257,55	62,50%	15.046.806.334,72	88,45%

Tabella 12

Complessivamente, al 31 dicembre 2014, le entrate, accertate per Euro 17.012.018.589,88, hanno confermato il 62,50% delle previsioni, migliorando leggermente il dato del 2013 (61,77%).

Con riferimento alle entrate finali la percentuale di realizzo delle previsioni è stata del 98,69%, in sensibile aumento rispetto al 92,52% del 2013, a riprova di una maggiore attendibilità e accuratezza.



za della formulazione delle previsioni.

La percentuale di incasso degli accertamenti delle entrate finali di competenza per l'anno 2014 è del 86,07%, anche in tal caso in miglioramento rispetto al 2013 (81,46%).

La percentuale di realizzo delle previsioni di entrata delle contabilità speciali, pari al 17,35% risulta più bassa di quella realizzata nel 2013 (18,49%). La percentuale di incasso degli accertamenti relativi a tale Titolo risulta pari al 97,78% (in leggera flessione rispetto al dato 2013, pari al 99,84%).

Complessivamente, al 31 dicembre 2014, le entrate, accertate per Euro 17.012.018.589,88, sono state incassate per Euro 15.046.806.334,72, cioè per l'88,45% (in miglioramento rispetto al 2013 – 85,07%), generando residui attivi dalla competenza per Euro 1.965.212.255,16.

Una corretta analisi delle dinamiche svoltesi nel corso del 2014, però, non può prescindere da valutazioni più dettagliate in relazione alle diverse voci che concorrono a determinare il totale complessivo delle entrate di competenza.

Innanzitutto è opportuno rilevare che concorrono a determinare l'indice finale essenzialmente gli accertamenti registrati sul Titolo 1, che risulta essere stato accertato per ben il 99,13% delle previsioni finali (in leggero aumento rispetto al 2013 - 98,13%), con un risultato che conferma il trend positivo degli ultimi anni.

Si rileva che le percentuali di incasso del Titolo 1 per l'esercizio 2014 raggiungono la percentuale del 90,23% (in leggero calo rispetto al 91,31% del 2013 anche se in aumento in valore assoluto).

Un confronto tra le diverse percentuali di realizzo degli accertamenti rispetto alle previsioni e degli incassi di competenza degli ultimi due esercizi è riportato nella seguente tabella.

ENTRATE	2013		2014	
	% realizzo previsioni	% Realizzo Accert.ti	% realizzo previsioni	% Realizzo Accert.ti
Titolo 1 - Entrate correnti di natura tributaria, contributiva e perequativa	98,13%	91,31%	99,13%	90,23%
Titolo 2 - Trasferimenti correnti	104,31%	71,46%	102,16%	77,68%
Titolo 3 - Entrate extratributarie	76,31%	46,15%	87,78%	73,76%
Titolo 4 - Entrate in conto capitale	59,36%	18,47%	92,99%	11,00%
Titolo 5 - Entrate da riduzione di attività finanziarie	0,00%	0,00%	0,00%	0,00%
Totale entrate finali	92,52%	81,46%	98,69%	86,07%
Titolo 6 - Accensione di prestiti	95,40%	100,00%	100,00%	100,00%
Titolo 7 - Anticipazioni da istituto Tesoriere/cassiere	0,00%	0,00%	0,00%	0,00%
Titolo 9 - Entrate per conto di terzi e partite di giro	18,49%	99,84%	17,35%	97,78%
Totale entrate 2014	61,77%	85,07%	62,50%	88,45%

Tabella 13

Il dettaglio delle voci relative ai maggiori e minori accertamenti, distinti per Titolo, è indicato negli allegati n. 11 e n. 12 alla presente Relazione.

Relativamente ai primi quattro titoli dell'entrata, le Entrate deputate all'attivazione delle risorse necessarie per il finanziamento delle politiche gestionali, confrontando il dato con il 2013, i minori accertamenti sul titolo 1 rispetto alla previsione si riducono di oltre il 25% (Euro 181.846.463,37



del 2014 contro Euro 243.120.966,70 del 2013).

Sul titolo 2 si assiste ad una riduzione dei minori accertamenti di oltre il 56% (Euro 31.471.980,22 del 2014 contro Euro 71.980.537,44 del 2013).

Sul titolo 3, invece, aumentano i minori accertamenti (+ 7,79%, da Euro 113.820.787,04 del 2013 ad Euro 122.685.437,73 del 2014).

Sul titolo 4, invece, la riduzione dei minori accertamenti sulle previsioni rispetto al 2013 è davvero notevole (-92,94%, da Euro 915.700.783,15 del 2013 ad Euro 64.664.076,25 del 2014).

La lettura del dato consente di dedurre la misura della maggiore prudenza nella determinazione delle previsioni di entrate nel definire la capacità di spesa destinata alle Politiche Regionali.

A questo punto, rielaborando gli indici di autonomia finanziaria ed impositiva in base agli accertamenti, cioè in virtù della gestione realizzata, si registrano i dati riportati nella tabella seguente, che mette a confronto l'esercizio 2014 con l'esercizio 2013.

	2013		2014	
	Prev.	Cons.	Prev.	Cons.
Autonomia Finanziaria	89,06%	88,37%	92,15%	91,89%
Autonomia Impositiva	85,92%	85,93%	88,01%	88,33%

Tabella 14

Per il 2014 questa analisi comparativa degli indici di autonomia finanziaria e impositiva fa emergere una sostanziale conferma dei livelli registrati in fase previsionale, che rappresenta ulteriore indice di una corretta fase di programmazione delle risorse.

Accertamenti				
Entrata	2013	2014	Scostamento	Scost.to %
TITOLO 1 Entrate correnti di natura tributaria, contributiva e perequativa	11.046.818.435,19	11.782.116.948,27	735.298.513,08	6,66%
TITOLO 2 Trasferimenti correnti	1.495.602.279,21	1.083.024.638,45	-412.577.640,76	-27,59%
TITOLO 3 Entrate extratributarie	313.664.771,76	490.138.918,88	176.474.147,12	56,26%
TITOLO 4 Entrate in conto capitale	1.313.509.039,38	451.584.021,21	-861.925.018,17	-65,62%
TITOLO 5 Entrate da riduzione di attività finanziarie	0	0	0	0,00%
Totale entrate finali	14.169.594.525,54	13.806.864.526,81	-362.729.998,73	-2,56%
TITOLO 6 Accensione prestiti	1.473.551.812,36	1.311.326.364,75	-162.225.447,61	-11,01%
TITOLO 7 Anticipazioni da istituto tesoriere/cassiere	0,00	0	0	0,00%
TITOLO 9 Entrate per conto terzi e partite di giro	1.969.889.904,15	1.893.827.698,32	-76.062.205,83	-3,86%
Totale Generale Entrate	17.613.036.242,05	17.012.018.589,88	-601.017.652,17	-3,41%

Tabella 15

Per il 2014 le entrate finali accertate registrano una leggera riduzione rispetto al 2013 (-2,56%), riduzione peraltro presente, in termini percentuali un po' più elevati (-3,41%), per le entrate totali. La riduzione è imputabile essenzialmente alla riduzione degli accertamenti sul titolo 2 (-27,59) e sul titolo 4 (-65,62%), solo parzialmente compensata da un incremento negli accertamenti sul titolo 1 (+6,66%) e sul titolo 3 (+56,26%)

In altre parole appare migliorata la capacità di realizzazione delle entrate sotto il diretto controllo della Regione, mentre appare decisamente peggiorata la capacità di realizzazione delle entrate che



dipendono da trasferimenti (correnti e in conto capitale) da parte di altre amministrazioni.

Una riflessione merita il titolo 9. Se si escludono i movimenti legati alla gestione della giacenza tra i conti di tesoreria (gestione ordinaria e gestione sanitaria), che nel corso del 2014 sono pari a Euro 1.748.467.915,56, e nel 2013 erano pari a Euro 657.025.671,66, è evidente che il valore complessivo degli accertamenti si è fortemente ridotto.

Ciò rappresenta un segnale evidente dell'eliminazione a far data dall'esercizio 2014 della prassi dell'incasso temporaneo tra le partite di giro degli incassi sospesi al 31 dicembre dell'esercizio.

L'incidenza percentuale di ciascun Titolo sul totale degli accertamenti dell'anno relativi alle entrate finali è esposta nella seguente tabella relativamente agli ultimi 2 anni.

Entrata	2013	Incidenza % su entr finali	2014	Incidenza % su entr finali
Titolo 1	11.046.818.435,19	77,96%	11.782.116.948,27	85,34%
Titolo 2	1.495.602.279,21	10,56%	1.083.024.638,45	7,84%
Titolo 3	313.664.771,76	2,21%	474.213.246,19	3,55%
Titolo 4	1.313.509.039,38	9,27%	451.584.021,21	3,27%
Titolo 5	0,00	0,00%	0,00	0,00%
Totale Entrate Finali	14.169.596.538,54	100,00%	13.790.940.868,12	100,00%
		Incidenza % su entr totali		Incidenza % su entr totali
Titolo 6	1.473.551.812,36	8,37%	1.311.326.364,75	7,71%
Titolo 7	0,00	0,00%	0,00	0,00%
Titolo 9	1.969.889.904,15	11,18%	1.893.827.698,32	11,13%
TOTALI	17.613.038.255,05	19,55%	16.996.094.931,19	100,00%

Tabella 16

A fronte di una riduzione degli accertamenti relativi alle entrate finali pari al 2,56%, le Entrate correnti di natura tributaria, contributiva e perequativa, con un incremento del 6,66% rispetto all'anno precedente, costituiscono nel 2014 il 85,34% delle entrate finali, a fronte del 77,96% dell'anno precedente.

Di seguito si mostra, in termini grafici percentuali, come i Titoli concorrono a determinare il totale generale degli accertamenti assunti nel corso dell'esercizio finanziario.

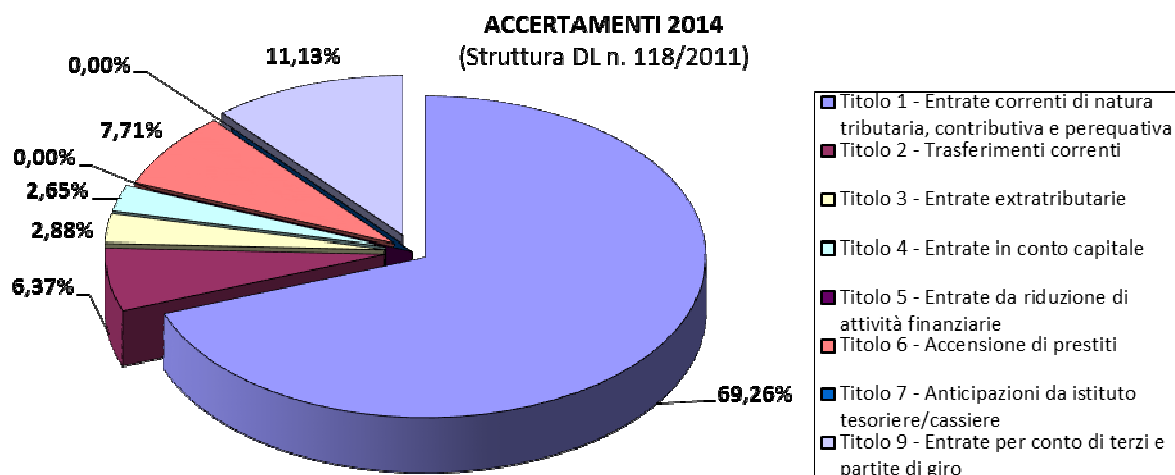


Grafico 4

Sotto il profilo della natura dell'Entrata, l'incidenza di ciascuna tipologia sul totale delle entrate finali al netto delle entrate per partite di giro è evidenziata invece dalla seguente tabella.

Entrata	2013	Incidenza % su Entr finali	2014	Incidenza % su Entr finali
Correnti	12.856.085.486	82,18%	13.355.280.505,60	88,34%
Capitale	1.313.509.039	8,40%	451.584.021	2,99%
Prestiti	1.473.551.812	9,42%	1.311.326.365	8,67%

Tabella 17

Relativamente alla precedente tabella, oltre a evidenziare che le politiche regionale sono ancora più determinate dalle risorse di parte corrente, è da rilevare che la parte prestiti nel 2014 (come nel 2013) non è destinata al finanziamento di spese di investimento (si rammenta che le anticipazioni DL 35/2013 non possono finanziare nuova spesa di alcun genere), bensì al solo pagamento di debiti certi liquidi ed esigibili alla data del 31/12/2012.

2.2 LA GESTIONE DELLA SPESA

Le relazioni tra gli stanziamenti finali, gli impegni di competenza a fine esercizio ed i relativi pagamenti sono sintetizzati nella seguente tabella.

Spese	Competenza Assestata	Impegni	Scostamento	% di realizzo delle previsioni	Pagamenti di competenza	% di realizzo degli impegni
Titolo 1 - Spese correnti	14.578.717.465,54	13.509.195.363,36	-1.069.522.102,18	92,66%	11.987.451.617,86	88,74%
Titolo 2 - Spese in conto capitale	3.227.441.467,60	1.834.554.379,70	-1.392.887.087,90	56,84%	1.125.932.323,68	61,37%
Titolo 3 - Spese per incremento di attività finanziarie	4.150.000,00	3.750.000,00	-400.000,00	90,36%	3.750.000,00	100,00%
Totale spese finali	17.810.308.933,14	15.347.499.743,06	-2.462.809.190,08	86,17%	13.117.133.941,54	85,47%
Titolo 4 - Rimborso di prestiti	1.454.393.725,18	212.194.174,02	-1.242.199.551,16	14,59%	212.194.174,02	100,00%
Titolo 5 - Chiusura Anticipazioni da istituto tesoriere/cassiere	1.000.000.000,00	0,00	-1.000.000.000,00	0,00%	0,00	0,00%
Titolo 7 - Spese per conto terzi e partite di giro	10.916.341.000,00	1.893.827.698,32	-9.022.513.301,68	17,35%	1.841.863.843,62	97,26%
Totale spese 2014	31.181.043.658,32	17.453.521.615,40	-13.727.522.042,92	55,97%	15.171.191.959,18	86,92%



Spesa	Previsioni assestate	Impegni	Minori impegni	% realizzo previsioni	Pagamenti di Competenza	% realizzo impegni
TITOLO 1 Spese correnti	13.419.207.402,66	12.437.597.133,13	-981.610.269,53	92,69%	11.142.684.181,05	89,59%
TITOLO 2 Spese in conto capitale	4.328.033.292,71	2.710.593.863,50	-1.617.439.429,21	62,63%	1.965.517.920,43	72,51%
TITOLO 3 Spese per incremento di attività finanziarie	911.143,00	761.143,00	-150.000,00	83,54%	0,00	0,00%
Totale Spese Finali	17.748.151.838,37	15.148.952.139,63	-2.599.199.698,74	85,36%	13.108.202.101,48	86,53%
TITOLO 4 Rimborso di prestiti	1.109.559.163,50	176.042.298,49	-933.516.865,01	15,87%	176.042.298,49	100,00%
TITOLO 5 Chiusura Anticipazioni ricevute da istituto tesoriere/cassiere	1.000.000.000,00	0,00	-1.000.000.000,00	0,00%	0,00	0,00%
TITOLO 7 Uscite per conto terzi e partite di giro	10.655.619.745,01	1.969.889.904,15	-8.685.729.840,86	18,49%	795.433.445,15	40,38%
Totale Generale Spese	30.513.330.746,88	17.294.884.342,27	-13.218.446.404,61	56,68%	14.079.677.845,12	81,41%

Tabella 18

Alla fine dell'esercizio 2014, le previsioni di spesa di competenza sono state realizzate complessivamente per il 55,97% confermando sostanzialmente il dato del 2013 (56,68%).

Al netto delle partite di giro, tale dato sale al 76,78%, anch'esso sostanzialmente confermativo del dato 2013 (77,17%). Il dato conferma la maggiore attenzione alla programmazione delle spese che la contrazione delle risorse disponibili impone.

Complessivamente, al 31 dicembre 2014, le spese di competenza dell'esercizio, impegnate per Euro 17.453.521.615,40, si sono tramutate in pagamenti per Euro 15.171.191.959,18, cioè per l'86,92%, con un sostanziale incremento rispetto al dato 2013 (81,41%), generando residui passivi dalla competenza per Euro 2.282.329.656,22, anche in tal caso con una netta contrazione rispetto al 2013 (Euro 3.215.206.497,57).

La forte riduzione rispetto al 2013 dei residui provenienti dalla competenza (-29,01%) da un lato è dovuta alla migliorata capacità di programmazione della spesa dell'Ente, frutto a sua volta di una cresciuta attenzione al momento di formulazione delle previsioni, e, dall'altro, all'applicazione dei nuovi principi contabili introdotti dal Dlgs n. 118/2011.

Si fa riferimento in particolare all'introduzione del principio contabile applicato concernente la contabilità finanziaria di cui all'allegato 4/2 del citato Dlgs n. 118/2011 che ha sostanzialmente modificato la definizione di impegno, ed all'introduzione del bilancio pluriennale autorizzatorio, naturale corollario del nuovo principio contabile.

Tale principio, già utilizzato nella gestione 2013, nel corso del 2014 ha trovato ancor più applicazione, segno di una sostanziale modifica culturale in merito alle prassi contabili applicate dalle strutture competenti.

Mettendo a confronto gli impegni dell'esercizio finanziario 2014 con quelli dell'esercizio precedente possiamo vedere il differenziale tra i vari titoli.

Spese	Impegni		Diff. % 2014/2013
	2013	2014	
TITOLO 1 - Spese correnti	12.437.597.133,13	13.509.195.363,36	8,62%
TITOLO 2 - Spese in conto capitale	2.710.593.863,50	1.834.554.379,70	-32,32%



Titolo 3 - Spese per incremento di attività finanziarie	761.143,00	3.750.000,00	392,68%
Totale spese finali	15.148.952.139,63	15.347.499.743,06	1,31%
Titolo 4 - Rimborso di prestiti	176.042.298,49	212.194.174,02	20,54%
Titolo 5 - Chiusura Anticipazioni da istituto tesoriere/cassiere	0,00	0,00	0,00%
Titolo 7 - Spese per conto terzi e partite di giro	1.969.889.904,15	1.893.827.698,32	-3,86%
Totale spese 2014	17.294.884.342,27	17.453.521.615,40	0,92%

Tabella 19

Relativamente ai totali generali, le spese aumentano dello 0,92% rispetto all'anno precedente, incremento interamente dovuto all'aumento degli impegni del titolo 1.

Il Titolo 1 delle Spese correnti registra in effetti un aumento del 8,62% rispetto all'anno precedente mentre le Spese di investimento (Titolo 2) subiscono una rilevante flessione (-32,32%).

Il dato evidenzia un sostanziale irrigidimento della spesa..

Il grafico seguente evidenzia il concorso di ciascun Titolo sul totale generale degli impegni assunti nel corso dell'esercizio finanziario 2014.

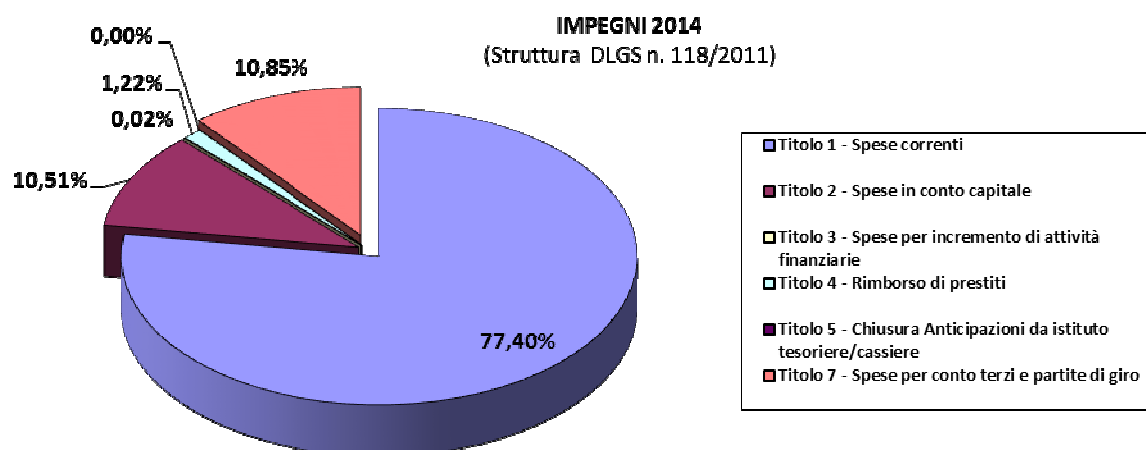


Grafico 5

Al netto delle contabilità speciali, gli impegni per *Spese correnti* rappresentano l'86,62% degli impegni per spese finali, in aumento rispetto al 2013, quando ne costituivano il 81,16%.

Riportando l'analisi a livello di Missioni, in modo tale da poter individuare, almeno per macroaree di intervento, a cosa sono state finalizzate le spese attivate nel corso dell'anno, la seguente tabella evidenzia come le previsioni relative all'utilizzo delle risorse si siano effettivamente realizzate per tipologia di spesa.

MISSIONE		2014				
		Stanziamenti di Competenza	Impegni		Pagamenti competenza	
			Importo	% realizzo previsioni	Importo	% realizzo impegni
1	Servizi istituzionali e generali, di gestione	1.344.702.868,65	644.039.731,16	47,89%	503.502.984,36	78,18%
2	Giustizia	0,00	0,00	0,00%	0,00	0,00%
3	Ordine pubblico e sicurezza	4.816.791,76	1.854.385,92	38,50%	510.949,99	27,55%
4	Istruzione e diritto allo studio	237.512.353,62	174.586.789,06	73,51%	83.565.694,04	47,86%
5	Tutela e valorizzazione dei beni e attività culturali	141.176.650,69	87.047.789,68	61,66%	26.496.109,01	30,44%
6	Politiche giovanili, sport e tempo libero	24.472.719,46	23.155.639,00	94,62%	81.325,10	0,35%
7	Turismo	56.512.260,99	38.450.813,00	68,04%	12.485.308,16	32,47%



8	Aspetto del territorio ed edilizia abitativa	217.658.734,15	117.899.496,04	54,17%	68.558.547,24	58,15%
9	Sviluppo sostenibile e tutela del territorio e dell'ambiente	812.993.958,03	353.456.691,39	43,48%	205.989.268,33	58,28%
10	Trasporti e diritto alla mobilità	1.394.262.330,94	884.423.926,86	63,43%	761.101.957,32	86,06%
11	Soccorso civile	17.046.997,27	8.270.626,18	48,52%	1.562.475,10	18,89%
12	Diritti sociali, politiche sociali e famiglia	135.055.131,38	119.766.673,80	88,68%	24.465.461,33	20,43%
13	Tutela della salute	11.874.928.456,71	11.865.176.725,30	99,92%	10.707.792.737,96	90,25%
14	Sviluppo economico e competitività	460.027.329,75	278.923.215,49	60,63%	173.865.310,31	62,33%
15	Politiche per il lavoro e la formazione professionale	287.616.305,95	99.523.237,14	34,60%	55.448.504,65	55,71%
16	Agricoltura, politiche agroalimentari e pesca	190.377.793,04	128.834.903,42	67,67%	23.413.148,94	18,17%
17	Energia e diversificazione delle fonti energetiche	6.575.392,27	5.527.625,76	84,07%	2.930.987,30	53,02%
18	Relazioni con le altre autonomie territoriali e locali	273.000.272,56	254.931.236,66	93,38%	203.831.940,20	79,96%
19	Relazioni internazionali	601.820,24	108.093,70	17,96%	10.288,70	9,52%
20	Fondi e accantonamenti	62.893.272,46	0,00	0,00%	0,00	0,00%
50	Debito pubblico	1.721.471.218,40	473.716.317,52	27,52%	473.715.117,52	100,00%
60	Anticipazioni finanziarie	1.001.000.000,00	0,00	0,00%	0,00	0,00%
99	Servizi per conto terzi	10.916.341.000,00	1.893.827.698,32	17,35%	1.841.863.843,62	97,26%
		31.181.043.658,32	17.453.521.615,40	55,97%	15.171.191.959,18	86,92%

Tabella 20

La Missione che ha visto una realizzazione delle attività maggiormente in linea con le previsioni iniziali è stata, ovviamente, la Missione 13 (99,92%), Tutela della Salute, anche per effetto delle attuali modalità di attribuzione e di spesa delle risorse del Fondo Sanitario Nazionale. Tale Missione presenta anche una buona percentuale di realizzo degli impegni (90,25%).

Altra Missione che presenta una buona realizzazione delle previsioni (94,62%), ma una pessima realizzazione degli impegni (la peggiore, pari allo 0,35%), è la Missione 6, Politiche giovanili, sport e tempo libero.

Tra le Missioni buoni livelli di realizzazione delle previsioni (superiori all'80%) si segnalano altresì le Missioni nn. 18, Relazioni con le altre autonomie territoriali e locali (93,38%), 12, Diritti sociali, politiche sociali e famiglia (88,68%) e 17, Energia e diversificazione delle fonti energetiche (84,07%).

Dal punto di vista della capacità di realizzazione degli impegni si segnalano, al netto della missione 50, Debito Pubblico, e 99, servizi per conto terzi, con percentuali superiori al 70%, le Missioni nn. 13, tutela della Salute (90,25%), 18, Relazioni con le altre autonomie territoriali e locali (79,96%), e 1, Servizi istituzionali e generali, di gestione (78,18%).

Le Missioni 20 e 60 presentano percentuali di realizzo pari a zero in quanto nella prima sono allocati tutti i Fondi per i quali non è possibile procedere all'impegno diretto, mentre per la seconda si rappresenta che la Regione Campania, anche per il 2014, non è ricorsa all'Anticipazione di Tesoreria.

2.3 LA GESTIONE DEI RESIDUI

Tramite l'analisi della gestione dei residui, attivi e passivi, è possibile rilevare quali sono stati gli effetti prodotti dalla gestione finanziaria dell'esercizio, sia con riferimento alla formazione dei nuovi residui che allo smaltimento di quelli generati dalle gestioni precedenti.

Proprio per seguire la stratificazione e la gestione dei residui provenienti dagli esercizi precedenti, il Rendiconto Generale 2014 comprende due appositi allegati, il n. 25 – Elenco dei residui attivi provenienti dagli esercizi anteriori a quello di competenza distinti per esercizio e per capitolo, e il

n. 26 - Elenco dei residui passivi provenienti dagli esercizi anteriori a quello di competenza distinti per esercizio e per capitolo.

Nell'entrata sono evidenziati, per ciascun capitolo del bilancio gestionale, la consistenza del residuo al 1 gennaio 2014, l'esercizio ed il capitolo di sua provenienza, le riscossioni effettuate, i maggiori accertamenti, le quote eliminate, il valore totale del riaccertamento e la consistenza del residuo al 31 dicembre 2014.

Nel 2014 non sono riportate le cancellazioni per reimputazione agli esercizi successivi, in applicazione dei principi contabili del Dlgs n. 118/2011, come modificato dal Dlgs n. 126/2014, in quanto riferibili esclusivamente all'attività di Riaccertamento Straordinario effettuata esclusivamente in sede di Rendiconto 2013.

Nella spesa sono evidenziati, per ciascun capitolo del bilancio gestionale, la consistenza del residuo al 1 gennaio 2014, l'esercizio ed il capitolo di sua provenienza, i pagamenti effettuati, gli eventuali maggiori impegni, le quote dichiarate in economia, il valore totale del riaccertamento e la consistenza del residuo al 31 dicembre 2013.

Anche per la spesa nel Rendiconto 2014 non sono riportate le cancellazioni per reimputazione agli esercizi successivi, in applicazione dei principi contabili del Dlgs n. 118/2011, come modificato dal Dlgs n. 126/2014, in quanto riferibili esclusivamente all'attività di Riaccertamento Straordinario.

Ovviamente la gestione residuale concorre a pieno Titolo alla determinazione del risultato di gestione, per cui è particolarmente importante non perdere mai di vista le sue dinamiche, in quanto queste sono la manifestazione di come le attività di gestione pregresse incidano ancora sulla gestione corrente influenzando, a volte anche in modo determinante, sia le attività di gestione ordinaria che quelle di cassa, e quindi gli equilibri di bilancio.

2.3.1 LA GESTIONE DEI RESIDUI ATTIVI

La successiva tabella n. 21 riepiloga l'evoluzione dei residui attivi dal 1 gennaio al 31 dicembre 2014, evidenziando, per ciascun Titolo dell'Entrata, la loro consistenza iniziale e finale, complessiva, quindi, dei residui sorti per effetto della gestione di competenza.

All'inizio del 2014 i residui attivi derivanti dagli esercizi precedenti si assestavano ad Euro **11.963.462.587,74**.

Al 31 dicembre 2014 i Residui Attivi hanno subito le seguenti variazioni:

- a. riduzione di **Euro 2.968.230.548,75** a Titolo di insussistenze a seguito dell'attività di Riaccertamento Ordinario dei Residui;
- b. riduzione di **Euro 4.444.653.592,22** in seguito alla loro trasformazione in incassi;
- c. incremento di **Euro 574.822.601,95** per maggiori accertamenti registrati in conto esercizio 2014 in relazione ad annualità pregresse;
- d. incremento di **Euro 1.965.212.255,16** per effetto della gestione di competenza.

In seguito alle citate variazioni, il totale generale dei residui attivi esistenti al 31 dicembre 2013 si assesta ad **Euro 7.090.613.303,88**, in netta diminuzione (-40,73%) rispetto all'anno precedente.

Il totale dei residui di nuova formazione rappresenta il 27,72% dell'ammontare complessivo a fine esercizio, con un incremento rispetto al 2013 (21,98%).

L'apporto della competenza, tuttavia, rispetto al 2013, assiste ad una diminuzione in valore assoluto (-25,27% - Euro 1.965.212.255,16 nel 2014, Euro 2.629.777.541,16 nel 2013).

In altre parole l'incremento dell'incidenza percentuale dei residui provenienti dalla competenza sull'intera massa residuale al 31 dicembre è dovuto esclusivamente alla notevole riduzione totale della massa residuale per effetto del riaccertamento operato sui residui provenienti da residui.

I Residui provenienti dai residui rappresentano, ovviamente, il 72,28% della massa residuale al 31 dicembre, con una riduzione dell'incidenza percentuale rispetto al 2013 (78,02%).

Rispetto al 2013 l'apporto dei residui da residui alla massa residuale al 31 dicembre è stato oggetto anche di un notevolissimo calo in termini assoluti (-4.208.283.998,28, pari ad una riduzione del 45,08%).

Relativamente alle dinamiche dei maggiori accertamenti, si rammenta una parte consistente dei maggiori accertamenti registrati nel 2013 riguardava entrate che hanno avuto completa manifestazione numeraria nell'esercizio 2013 (incasso), ma a fronte delle quali non risultava ancora emesso il relativo ordinativo sul competente capitolo dell'entrata per mancanza di informazioni in merito alla corretta imputazione.

Pertanto la quasi totalità dei maggiori accertamenti (quella relativa alla registrazione degli accertamenti per la sistemazione contabile delle partite sospese al 31/12/2013) è stata spenta mediante incasso nel corso dell'esercizio 2014.

Tale considerazione trova perfetto riscontro nell'analisi della dinamica dei residui passivi finali per entrate regolarizzate in attesa di corretta imputazione, registrati a fronte di incassi già avvenuti, accertati ed incassati sulla corrispondente partita di giro dell'entrata, di cui alla successiva tabella 24.

Ciò anche in considerazione del fatto che, in applicazione dei nuovi principi contabili (che consentono l'emissione di ordinativi di pagamento e di incasso finalizzati alla sistemazione contabile di movimenti di cassa che hanno già avuto manifestazione anche oltre il termine di chiusura dell'esercizio, dall'esercizio 2014) la prassi descritta degli incassi temporanei sulle partite di giro è stata completamente estinta.



ENTRATA	Residui Iniziali al 01/01/2014	Economie	Maggiori accertamenti	Riscossioni in c/Residuo	% riscoss. Residui	Residui dai residui	Accertato	Riscossioni Competenza (e)	% riscoss. Comp.za	Residui dalla competenza	Totale Residui al 31/12/2014	% Incidenza sul totale
TITOLO 1 - Entrate correnti di natura tributaria, contributiva e perequativa	1.679.837.618,18	-255.720.103,20	235.494.166,39	917.805.961,21	55,30%	741.805.720,16	11.782.116.948,27	10.631.332.870,49	90,23%	1.150.784.077,78	1.892.589.797,94	26,69%
TITOLO 2 - Trasferimenti correnti	1.465.101.285,00	-35,65	11.285.952,20	938.868.202,80	63,59%	537.518.998,75	1.083.024.638,45	841.262.397,72	77,68%	241.762.240,73	779.281.239,48	10,99%
TITOLO 3 - Entrate extratributarie	1.000.661.884,00	-546.197.444,15	177.732.697,98	143.137.265,20	22,64%	489.059.872,63	490.138.918,88	361.537.800,10	73,76%	128.601.118,78	617.660.991,41	8,71%
TITOLO 4 - Entrate in conto capitale	7.672.133.834,79	-2.132.028.666,91	104.331.407,53	2.391.271.370,22	42,37%	3.253.165.205,19	451.584.021,21	49.652.779,24	11,00%	401.931.241,97	3.655.096.447,16	51,55%
TITOLO 5 - Entrate da riduzione di attività finanziarie	0,00	0,00	45.978.377,85	45.978.377,85	100,00%	0,00	0,00	0,00	0,00%	0,00	0,00	0,00%
TITOLO 6 - Accensione prestiti	16.022.310,85	0,00	0,00	1.420.979,80	8,87%	14.601.331,05	1.311.326.364,75	1.311.326.364,75	100,00%	0,00	14.601.331,05	0,21%
TITOLO 7 - Anticipazioni da istituto tesoriere/cassiere	0,00	0,00	0,00	0,00	0,00%	0,00	0,00	0,00	0,00%	0,00	0,00	0,00%
TITOLO 9 - Entrate per conto terzi e partite di giro	129.705.654,92	-34.284.298,84	0,00	6.171.435,14	6,47%	89.249.920,94	1.893.827.698,32	1.851.694.122,42	97,78%	42.133.575,90	131.383.496,84	1,85%
	11.963.462.587,74	-2.968.230.548,75	574.822.601,95	4.444.653.592,22	46,44%	5.125.401.048,72	17.012.018.589,88	15.046.806.334,72	88,45%	1.965.212.255,16	7.090.613.303,88	100,00%

Tabella 21

Pertanto, in sintesi, nel 2014 abbiamo un sostanziale incremento del livello di attendibilità e di realizzabilità dei residui attivi, sia per effetto dello stralcio di residui insussistenti, e dunque non assimilabili a crediti, sia per effetto dei sopra indicati maggiori accertamenti, che sono il frutto di un controllo più attento sulle entrate e sulle dinamiche degli incassi.

La percentuale di riscossione dei residui provenienti dai residui (asestati con le rettifiche da riaccertamento ed i maggiori accertamenti), rispetto al 2013 (25,86%) presenta un livello notevolmente superiore, pari al 46,44%.

Complessivamente il Titolo che concorre maggiormente all'accumulo di residui attivi è, sia in termini assoluti che percentuali, il **Titolo 4** che, con i suoi Euro 3.655.096.447,16, rappresenta il 51,55% del totale dei residui totali a fine esercizio, con una notevole riduzione dell'incidenza rispetto al 2013 (64,13%) che trova motivazione nella particolare incisività del riaccertamento su tale titolo dell'entrata.

Per quanto attiene ad un confronto tra residui finali esercizio 2014 e residui finali esercizio 2013 si rileva che il **Titolo 1** presenta una dinamica crescente (+12,67%), sostanzialmente per l'apporto dei residui della competenza.

Il **Titolo 2** (-46,81%) e il **Titolo 4** (-52,36%), presentano invece una dinamica fortemente decrescente rispetto ai residui finali 2013, e ciò sia per il forte abbattimento dei residui dai residui, sia per il minor apporto in valore assoluto dei residui dalla competenza.

Infatti, mentre i residui dai residui si riducono nel corso del 2014, rispettivamente del 63,31% e del 57,60%, l'apporto della competenza in valore assoluto rappresenta rispettivamente il 56,64% ed il 37,53% di quello registrato nel 2013.

Il **Titolo 3** subisce un decremento sia in valore assoluto rispetto all'anno 2013 pari al 38,27%, mentre in termini di incidenza sul totale dei residui finali passa dall'8,36% del 2013 al 8,71% del 2014.

Relativamente al **Titolo 9** si registrano un leggero incremento dei residui (+1,29%) dovuto esclusivamente all'apporto della competenza, con particolare riferimento al cap. 7104 - Anticipazione e reintegro trasferimento temporaneo al conto sanità.

Le voci di entrata più consistenti (maggiori di 10milioni di Euro) che concorrono a sostenere la massa di residui attivi derivanti da esercizi precedenti ed ancora in essere al 31 dicembre 2014 sono quelle indicate nell'**Allegato alla Relazione n. 13**, che complessivamente rappresentano il 92.66% dell'intera massa dei residui provenienti da residui.

Nelle seguenti due tabelle si fornisce la dinamica dell'ultimo quinquennio in tema di stratificazione temporale dei residui attivi.

La **tabella 22** indica come varia l'incidenza percentuale dei residui (stratificati per anno) distinti per Titolo sul totale della massa residuale al 31 dicembre di ciascun anno.

Tale tabella, in primo luogo mette in evidenza che in sede di Rendiconto 2014, il nocciolo duro di residui (che in termini percentuali di incidenza sul totale della massa residuale risulta marginale)



che, per anzianità e difficoltà nel reperire le informazioni necessarie ad una oculata revisione, sono sempre stati difficili da smaltire, hanno subito una discreta riduzione rispetto al 2013.

Infatti, per le annualità dal 1985 al 2004, si è passati in termini di incidenza percentuale sul totale dei residui al 31/12 dal 23,68% del 2013 al 20,52% del 2014.

Ancor più evidente la riduzione in termini assoluti. Per le medesime annualità, si è passati, infatti, da Euro 2.821.328.931,00, in sede di Rendiconto 2013, ad Euro 1.455.505.233,29, in sede di Rendiconto 2014, con una riduzione del 48,41%.

La tabella, in secondo luogo, dà ampia dimostrazione del fatto che la massa residuale, a partire dall'esercizio 2011, ha subito una costante e sostanziosa riduzione, frutto delle continue operazioni di verifica e revisione delle ragioni a sostegno del mantenimento del credito.

In particolare i residui finali al 31/12/2014 rappresentano il 29,69% dei residui finali al 31/12/2010 (ultima annualità nella quale si è assistito ad un incremento dei residui finali).

La **tabella 23** evidenzia i tassi di smaltimento dei residui attivi per ciascun esercizio, stratificati temporalmente.

Tale tabella in primo luogo evidenzia che i più elevati tassi di smaltimento dei residui riguardano (in ordine decrescente) le annualità 1996, 2001, 1987, 2012, 2009 e 2004, tutte con tassi superiori al 70% (il picco lo presenta l'annualità 1996 con il 94,60%).

L'incidenza percentuale delle annualità più vecchie sul totale dei residui attivi si è ridotta passando (per le annualità dal 1985 al 1999) dal 11,67% del 2013 al 11,08% del 2014 (ma la riduzione in termini assoluti è decisamente superiore, del 43,70%).

Complessivamente i residui provenienti dai residui si riducono del 45,08% del loro valore al 1° gennaio 2014. Tale percentuale di riduzione risulta di gran lunga superiore a quella registrata nell'esercizio 2013 (33,63%).

Come già evidenziato i residui attivi provenienti dalla competenza ammontano al 31 dicembre complessivamente ad **Euro 1.965.212.255, 16**, con una decisa riduzione rispetto all'esercizio finanziario 2013, a conferma della cautela che oramai viene riservata alle disposizioni di accertamento da parte delle strutture competenti.

Relativamente ai residui attivi di nuova formazione, le partite più significative sono indicate nell'**Allegato alla Relazione n. 14**, nel quale sono indicati i capitoli di entrata che presentano residui attivi di nuova formazione di importo maggiore di 10milioni di Euro.

La partite indicate rappresentano un importo complessivo di Euro 1.596.407.699,18, pari all'81,23% dell'intera massa dei residui di nuova formazione.



Anno residuo attivo	Esercizio 2010			Esercizio 2011			Esercizio 2012			Esercizio 2013			Esercizio 2014		
	Residui da Residui	Residui da Competenza	% su tot anno	Residui da Residui	Residui da Competenza	% su tot anno	Residui da Residui	Residui da Competenza	% su tot anno	Residui da Residui	Residui da Competenza	% su tot anno	Residui da Residui	Residui da Competenza	% su tot anno
2014														1.965.212.255	27,72%
2013											2.629.777.541	21,98%	1.169.735.358		16,50%
2012								2.458.131.287	17,48%	1.871.035.927		15,64%	382.627.403		5,40%
2011					3.410.327.920	20,67%	1.259.790.237		8,96%	1.025.587.043		8,57%	513.609.822		7,24%
2010		7.775.161.679	32,56%	1.202.226.544		9,19%	1.040.235.025		7,40%	717.818.458		6,00%	447.424.061		6,31%
2009	4.188.772.420		17,54%	2.053.773.969		15,69%	1.969.557.763		14,01%	1.119.330.250		9,36%	254.044.076		3,58%
2008	1.726.754.798		7,23%	1.342.661.781		10,26%	734.496.594		5,22%	200.369.451		1,67%	66.249.829		0,93%
2007	2.790.784.667		11,69%	2.279.583.235		17,42%	1.622.132.117		11,54%	490.522.998		4,10%	366.405.515		5,17%
2006	1.585.687.433		6,64%	901.181.429		6,89%	734.141.770		5,22%	651.553.069		5,45%	272.269.049		3,84%
2005	813.959.431		3,41%	587.236.497		4,49%	431.043.511		3,07%	424.493.511		3,55%	185.885.294		2,62%
2004	382.181.772		1,60%	359.245.164		2,75%	233.333.693		1,66%	202.105.475		1,69%	57.140.601		0,81%
2003	797.831.325		3,34%	785.521.526		6,00%	530.376.879		3,77%	347.638.160		2,91%	283.028.033		3,99%
2002	710.753.656		2,98%	689.590.026		5,27%	523.379.240		3,72%	496.294.672		4,15%	277.967.555		3,92%
2001	513.183.060		2,15%	451.048.909		3,45%	439.328.720		3,12%	359.921.588		3,01%	33.088.162		0,47%
2000	322.549.341		1,35%	301.390.170		2,30%	108.013.053		0,77%	31.267.317		0,26%	30.121.379		0,42%
1999	375.779.780		1,57%	300.374.978		2,30%	278.962.166		1,98%	192.894.720		1,61%	89.259.731		1,26%
1998	327.802.868		1,37%	315.164.151		2,41%	314.912.356		2,24%	224.917.783		1,88%	104.042.960		1,47%
1997	378.696.789		1,59%	371.189.607		2,84%	356.799.379		2,54%	280.304.861		2,34%	168.259.886		2,37%
1996	216.040.850		0,90%	190.329.227		1,45%	186.417.467		1,33%	169.035.467		1,41%	9.133.181		0,13%
1995	82.505.025		0,35%	81.927.282		0,63%	81.057.750		0,58%	81.057.289		0,68%	58.487.209		0,82%
1994	2.683.705		0,01%	1.312.139		0,01%	1.312.139		0,01%	1.266.351		0,01%	1.266.351		0,02%
1993	109.635.094		0,46%	109.435.011		0,84%	109.435.011		0,78%	107.833.795		0,90%	107.833.795		1,52%
1992	209.926.059		0,88%	196.917.713		1,50%	196.917.713		1,40%	193.136.965		1,61%	105.385.569		1,49%
1991	128.327.866		0,54%	126.452.322		0,97%	125.685.518		0,89%	15.246.531		0,13%	13.871.846		0,20%
1990	184.604.064		0,77%	181.618.421		1,39%	163.258.116		1,16%	106.012.432		0,89%	105.959.067		1,49%
1989	30.290.794		0,13%	29.772.560		0,23%	29.772.560		0,21%	9.650.505		0,08%	9.612.358		0,14%
1988	19.585.756		0,08%	19.547.238		0,15%	19.547.238		0,14%	316.711		0,00%	316.711		0,00%
1987	12.681.120		0,05%	12.672.273		0,10%	12.672.273		0,09%	1.957.862		0,02%	260.393		0,00%
1986	13.147.709		0,06%	13.130.302		0,10%	13.130.302		0,09%	470.447		0,00%	470.447		0,01%
1985	182.394.299		0,76%	182.377.770		1,39%	88.544.551		0,63%	11.645.410		0,10%	11.645.410		0,16%
	16.106.559.681	7.775.161.679		13.085.680.244	3.410.327.920		11.604.253.141	2.458.131.287		9.333.685.047	2.629.777.541		5.125.401.049	1.965.212.255	
		23.881.721.360			16.496.008.164			14.062.384.428			11.963.462.588			7.090.613.304	

Tabella 22



**REGIONE
CAMPANIA**

RENDICONTO DELLA GESTIONE 2014

Anno residuo attivo	Esercizio 2010			Esercizio 2011			Esercizio 2012			Esercizio 2013			Esercizio 2014		
	Residui da Residui	Residui da Competenza	Tasso Riduz.	Residui da Residui	Residui da Competenza	Tasso Riduz.	Residui da Residui	Residui da Competenza	Tasso Riduz.	Residui da Residui	Residui da Competenza	Tasso Riduz.	Residui da Residui	Residui da Competenza	Tasso Riduz.
2014															
2013											2.629.777.541		1.169.735.358	1.965.212.255	-55,52%
2012								2.458.131.287		1.871.035.927		-23,88%	382.627.403		-79,55%
2011					3.410.327.920		1.259.790.237		-63,06%	1.025.587.043		-18,59%	513.609.822		-49,92%
2010		7.775.161.679		1.202.226.544		-84,54%	1.040.235.025		-13,47%	717.818.458		-30,99%	447.424.061		-37,67%
2009	4.188.772.420		-32,14%	2.053.773.969		-50,97%	1.969.557.763		-4,10%	1.119.330.250		-43,17%	254.044.076		-77,30%
2008	1.726.754.798		-22,71%	1.342.661.781		-22,24%	734.496.594		-45,30%	200.369.451		-72,72%	66.249.829		-66,94%
2007	2.790.784.667		-6,00%	2.279.583.235		-18,32%	1.622.132.117		-28,84%	490.522.998		-69,76%	366.405.515		-25,30%
2006	1.585.687.433		-22,15%	901.181.429		-43,17%	734.141.770		-18,54%	651.553.069		-11,25%	272.269.049		-58,21%
2005	813.959.431		-41,67%	587.236.497		-27,85%	431.043.511		-26,60%	424.493.511		-1,52%	185.885.294		-56,21%
2004	382.181.772		-60,27%	359.245.164		-6,00%	233.333.693		-35,05%	202.105.475		-13,38%	57.140.601		-71,73%
2003	797.831.325		-48,62%	785.521.526		-1,54%	530.376.879		-32,48%	347.638.160		-34,45%	283.028.033		-18,59%
2002	710.753.656		-45,35%	689.590.026		-2,98%	523.379.240		-24,10%	496.294.672		-5,17%	277.967.555		-43,99%
2001	513.183.060		-49,10%	451.048.909		-12,11%	439.328.720		-2,60%	359.921.588		-18,07%	33.088.162		-90,81%
2000	322.549.341		-9,76%	301.390.170		-6,56%	108.013.053		-64,16%	31.267.317		-71,05%	30.121.379		-3,66%
1999	375.779.780		-0,01%	300.374.978		-20,07%	278.962.166		-7,13%	192.894.720		-30,85%	89.259.731		-53,73%
1998	327.802.868		0,00%	315.164.151		-3,86%	314.912.356		-0,08%	224.917.783		-28,58%	104.042.960		-53,74%
1997	378.696.789		0,00%	371.189.607		-1,98%	356.799.379		-3,88%	280.304.861		-21,44%	168.259.886		-39,97%
1996	216.040.850		0,00%	190.329.227		-11,90%	186.417.467		-2,06%	169.035.467		-9,32%	9.133.181		-94,60%
1995	82.505.025		0,00%	81.927.282		-0,70%	81.057.750		-1,06%	81.057.289		0,00%	58.487.209		-27,84%
1994	2.683.705		0,00%	1.312.139		-51,11%	1.312.139		0,00%	1.266.351		-3,49%	1.266.351		0,00%
1993	109.635.094		0,00%	109.435.011		-0,18%	109.435.011		0,00%	107.833.795		-1,46%	107.833.795		0,00%
1992	209.926.059		0,00%	196.917.713		-6,20%	196.917.713		0,00%	193.136.965		-1,92%	105.385.569		-45,43%
1991	128.327.866		0,00%	126.452.322		-1,46%	125.685.518		-0,61%	15.246.531		-87,87%	13.871.846		-9,02%
1990	184.604.064		-1,27%	181.618.421		-1,62%	163.258.116		-10,11%	106.012.432		-35,06%	105.959.067		-0,05%
1989	30.290.794		-0,04%	29.772.560		-1,71%	29.772.560		0,00%	9.650.505		-67,59%	9.612.358		-0,40%
1988	19.585.756		0,00%	19.547.238		-0,20%	19.547.238		0,00%	316.711		-98,38%	316.711		0,00%
1987	12.681.120		0,00%	12.672.273		-0,07%	12.672.273		0,00%	1.957.862		-84,55%	260.393		-86,70%
1986	13.147.709		0,00%	13.130.302		-0,13%	13.130.302		0,00%	470.447		-96,42%	470.447		0,00%
1985	182.394.299		0,00%	182.377.770		-0,01%	88.544.551		-51,45%	11.645.410		-86,85%	11.645.410		0,00%
	16.106.559.681	7.775.161.679	0,09%	13.085.680.244	3.410.327.920	-18,76%	11.604.253.141	2.458.131.287	-11,32%	9.333.685.047	2.629.777.541	-19,57%	5.125.401.049	1.965.212.255	-45,09%
		23.881.721.360	7,26%		16.496.008.164	-30,93%		14.062.384.428	-14,75%		11.963.462.588	-14,93%		7.090.613.304	-40,73%

Tabella 23

In tale sede è opportuno effettuare alcune riflessioni, già espresse in sede di istruttoria al Rendiconto 2013 durante il giudizio di parificazione, in merito all'operazione del temporaneo incasso sulle partite di giro di incassi effettuati dal Tesoriere per i quali la regione non è stata in grado di individuare correttamente il titolo ed il relativo accertamento di entrata.

Tale prassi nasce non per consentire di disporre di una maggiore cassa (nel momento in cui il Tesoriere ha effettuato l'incasso questo è nella piena disponibilità dell'Ente per effettuare pagamenti, indipendentemente dalla regolarizzazione dello stesso mediante emissione di ordinativo di incasso), bensì esclusivamente per eliminare, a fine anno, il disallineamento tra cassa di diritto e cassa di fatto almeno relativamente a tali somme.

In merito alle fasi di tale procedura, sottolineando che dal 2014 tale prassi non è più seguita e la Regione procede a regolarizzare correttamente le entrate in attesa di imputazione a fine esercizio, è necessario chiarire che, in passato, la registrazione degli accertamenti e degli incassi (e l'assunzione dei correlati impegni) sulle partite di giro veniva sempre stata effettuata al termine dell'esercizio finanziario.

Tale prassi nasce, infatti, in passato, in un contesto normativo/amministrativo nel quale non era possibile emettere ordinativi di incasso nell'esercizio successivo a valere sull'esercizio finanziario precedente, e, dunque, in assenza di apposita disposizione normativa, la regione ha gestito la regolarizzazione di tali incassi mediante la procedura descritta. In altre parole la regione si trovava nell'impossibilità di emettere ordinativi di incasso successivamente alla data del 31 dicembre.

Tale limite, al netto delle difficoltà amministrative legate al recupero, entro i termini di chiusura dell'esercizio, delle informazioni che avrebbero consentito l'individuazione dell'accertamento di corretta imputazione, ha imposto la necessità di procedere ad emettere ordinativi di incasso entro il 31/12 per la regolarizzazione ed il discarico delle somme incassate dal tesoriere ed in attesa di imputazione.

Di qui il sorgere della procedura di temporaneo incasso sulle partite di giro delle somme incassate dal Tesoriere ed in attesa di imputazione al 31 dicembre dell'esercizio finanziario, in modo tale da poter riallineare la cassa di diritto alla cassa di fatto, senza incrementare il risultato di amministrazione del relativo esercizio finanziario, in quanto, con tale sistema, il valore dell'incasso così realizzato viene neutralizzato dalla registrazione di un impegno di spesa di pari importo.

La gestione della difficile imputazione delle entrate è stata oggetto di disciplina da parte del Dlgs n. 118/2011, il quale oltre a far espresso divieto di temporanea contabilizzazione degli incassi tra le partite di giro all'art. 7, al punto 4.1 del principio contabile applicato alla Contabilità finanziaria, allegato 4/2 al Dlgs n. 118/2011, stabilisce che *"I titoli di incasso che regolarizzano incassi effettuati dal tesoriere nell'esercizio precedente, sono imputati contabilmente alla competenza finanziaria dell'esercizio precedente, anche se emessi nell'esercizio successivo"*.

Ciò, per la prima volta, ha consentito l'emissione di ordinativi (sia di incasso che di pagamento) in data successiva al 31 dicembre con imputazione al conto del bilancio dell'esercizio finanziario precedente. Infatti, come più volte segnalato, dal 2014, tutte le somme incassate dal tesoriere non sono state imputate sulle partite di giro (vedi tabella n. 24).

In merito ai rischi di alterazione qualitativa del risultato di amministrazione, la prassi ha riguardato in passato sia somme già accertate che somme per le quali non esiste l'accertamento.

A tal fine, per un corretto inquadramento degli effetti della prassi, è necessario distinguere il caso di un'entrata libera da quella di un'entrata a destinazione vincolata.

Nel caso di **un'entrata libera** sono da esaminare i seguenti due casi:

- a. **Nel caso in cui in bilancio esiste l'accertamento**, la prassi dei sospesi è del tutto ininfluyente sul risultato di amministrazione, in quanto, in base a tale procedura, si registra un accertamento sulle partite di giro (e lo si incassa) e contemporaneamente lo si sterilizza con un impegno sulla partita di giro correlata.

Se l'accredito fosse stato incassato sull'accertamento già assunto, infatti, ne sarebbe conseguita esclusivamente una trasformazione numeraria (riduzione residuo attivo – aumento cassa).

L'incasso sulle partite di giro, invece, comporta, da un lato, il permanere del residuo attivo relativo all'accertamento già esistente (in concreto già incassato) e, dall'altro, la registrazione di un impegno tra le partite di giro che di fatto sterilizza l'incremento di risultato di amministrazione. Vale quindi a dire che questa prassi evidenzia un effetto del tutto neutro sul risultato di amministrazione.

Si ha tuttavia un'alterazione qualitativa nel risultato di amministrazione nel senso che nel conto del bilancio sarà ancora presente un residuo attivo che, essendo in concreto già incassato, non esprime alcun credito, e, per il medesimo importo, si ha un residuo passivo tra le partite di giro di natura esclusivamente contabile che non misura ovviamente alcun debito.

La successiva sistemazione contabile però, comportando il pagamento, e dunque l'abbattimento, del residuo passivo in partita di giro, e l'incasso, e dunque l'abbattimento del residuo attivo, non solo non crea alcun effetto sul risultato di amministrazione, ma elimina la precedente alterazione qualitativa descritta.

- b. **Nel caso in cui in bilancio non esiste il relativo accertamento**, la prassi dei sospesi comporta addirittura una compressione del risultato di amministrazione.

Infatti se questa regione avesse avuto disponibilità delle informazioni per consentire la corretta imputazione dell'entrata (evitando l'incasso in partita di giro) avrebbe proceduto a registrare un maggiore accertamento ed il relativo incasso sul capitolo di entrata di competenza.

Ciò, è ovvio, avrebbe rappresentato una componente positiva e quindi di accrescimento del risultato di amministrazione.

Invece, la regolarizzazione di tale incasso sulle partite di giro (in assenza dell'accertamento sul



capitolo di competenza), con conseguente assunzione dell'impegno sul correlato di spesa, comporta la sterilizzazione di tale quota del risultato di amministrazione e quindi di fatto una sua riduzione.

Quando, in un successivo momento, dopo aver registrato l'accertamento (su provvedimento del Dirigente competente per materia), si procede alla sistemazione contabile, chiudendo la partita di giro mediante emissione di ordinativo di pagamento commutato in quietanza di entrata sull'accertamento sopra individuato, si manifesta nel conto del bilancio la componente positiva del risultato di amministrazione che, in tal modo accresce il totale in esame che si riallinea al valore effettivo.

Nel caso di un'**entrata vincolata** sono da esaminare i seguenti casi:

a. **Entrata vincolata di tipo non a rendicontazione**

a.1 **Nel caso in cui in bilancio esiste l'accertamento**, la prassi dei sospesi è del tutto ininfluente sul risultato di amministrazione e sull'ammontare della quota vincolata iscritta a rendiconto.

In tal caso, come per il caso di un'entrata libera, la registrazione di un accertamento sulle partite di giro e la contemporanea sterilizzazione con un impegno sulla partita di giro correlata, evita l'incremento del risultato di amministrazione.

D'altra parte, ai fini della determinazione del vincolo, l'entrata è già accertata e, dunque, il vincolo iscritto a rendiconto risulta immutato.

E' opportuno rammentare che per le Amministrazioni Regionali la gestione dei vincoli (sia di tipo "normale" che quelli legati ai programmi cd. a rendicontazione) è esclusivamente per competenza.

In altre parole la quota di vincolo che viene riportata nel risultato di amministrazione è data dalla differenza (positiva) tra gli accertamenti assunti su un determinato capitolo di entrata e gli impegni assunti sul capitolo correlato, indipendentemente dal dato di cassa, cioè indipendentemente dal dato relativo alle somme incassate e quelle pagate.

Il dato di cassa, per i vincoli non a rendicontazione, rileva esclusivamente in sede di reiscrizione o in sede di pagamento.

A tal proposito, si richiamano le norme della legge regionale n. 7 del 30/04/2002 - Ordinamento contabile della regione Campania, come modificata con legge regionale n. 5 del 06/05/2013 - Disposizioni per la Formazione del Bilancio Annuale 2013 e Pluriennale 2013 – 2015 della regione Campania (Legge Finanziaria Regionale 2013).

In particolare si richiamano i commi 8 e 8-bis dell'art. 3, il comma 4 dell'art. 8 ed i commi 3-bis e 3-ter dell'art. 32.

"Art. 3, comma 8. La realizzazione delle spese finanziate dalle entrate generali di bilancio avviene nei limiti dei relativi stanziamenti di previsione e delle effettive disponibilità di cassa. Nel caso di spese correlate ad entrate vincolate è possibile procedere all'assun-



zione di impegni solo dopo l'accertamento della relativa entrata quando la riscossione è prevista a seguito di rendicontazione della spesa e solo dopo l'avvenuta riscossione negli altri casi.”;

“Art. 3, comma 8-bis. I dirigenti competenti per materia, nei decreti di impegno delle spese soggette a rendicontazione, verificano e danno atto dei tempi prevedibili della liquidazione delle spese impegnate e della loro effettiva riscossione sulla base delle risultanze documentali.”;

“Art. 8, comma 4. Le economie derivanti dalla mancata assunzione di impegni per spese correlate ad entrate con vincolo di destinazione, già accertate, sono reiscritte, con le medesime finalità, nella competenza del nuovo esercizio fin quando permane il relativo vincolo di destinazione. Per gli impegni si applicano i commi 8 e 8-bis dell'articolo 3 e i commi 3-bis e 3-ter dell'articolo 32.”

“Art. 32, comma 3-bis. Gli impegni di spesa adottati con provvedimento del dirigente competente impegnano la regione con la registrazione da parte della ragioneria effettuata dopo il controllo della regolarità dell'eventuale documentazione allegata, della disponibilità dei fondi sul capitolo di bilancio e della corretta imputazione della spesa.”

“Art. 32, comma 3-ter. Per evitare ritardi nei pagamenti e la formazione di debiti pregressi, il dirigente che adotta provvedimenti che comportano impegni di spesa ha l'obbligo di accertare se ricorrono le condizioni previste dall'articolo 9 del decreto-legge 1° luglio 2009, n. 78 (Provvedimenti anticrisi, nonché proroga di termini e della partecipazione italiana a missioni internazionali), convertito, con modificazioni, dalla legge 3 agosto 2009, n. 102. La violazione dell'obbligo di accertamento di cui al presente comma comporta responsabilità disciplinare e amministrativa.”

Alla luce delle norme sopra richiamate è del tutto evidente che il controllo di cassa avviene sia in sede di reiscrizione di quote vincolate provenienti da esercizi precedenti (in quanto indipendentemente dall'esistenza di una quota di vincolo, la stessa può essere reiscritta solo se la relativa entrata è stata interamente incassata), sia in caso di impegno di spese vincolate in competenza (in quanto se non è stata incassata la relativa entrata non può darsi seguito all'impegno).

Pertanto, in sintesi, la prassi della regolarizzazione temporanea sulle partite di giro può produrre esclusivamente una contrazione della spesa correlata. Ciò in quanto, le norme sopra descritte ed i controlli che le stesse norme impongono, eliminano alla radice la possibilità che possa esserci, per tale tipologia di vincoli, incapienza del fondo cassa, come invece paventato nella relazione istruttoria.

Situazione parzialmente differente si presenta per i vincoli a rendicontazione di cui si parlerà successivamente.



a.2 **Nel caso in cui in bilancio non esiste l'accertamento**, la prassi dei sospesi da un lato produce un minor risultato di amministrazione e dall'altro produce, per il medesimo importo, una minore quota di vincolo iscritta in sede di rendiconto.

L'effetto netto sul risultato di amministrazione è, dunque, pari a zero.

Al momento della registrazione dell'accertamento sul capitolo entrata relativo si registra, da un lato, una componente positiva del risultato di amministrazione, e, dall'altro, l'incremento del relativo vincolo, con (anche in questo caso) un effetto netto sul risultato di amministrazione disponibile pari a zero.

La sistemazione contabile, infine, chiudendo la partita di giro mediante emissione di ordinativo di pagamento commutato in quietanza di entrata sull'accertamento produce ancora un effetto sul risultato di amministrazione pari a zero.

b. **Entrata vincolata di tipo a rendicontazione.**

Si tratta delle entrate relative ai cd programmi a rendicontazione (ad es. i programmi POR, FAS, PAC, FSC), per i quali la spesa anticipa l'entrata. E' da chiarire, tuttavia, che l'anticipo della spesa è esclusivamente per cassa, in quanto, per competenza, le spese debbono sempre ed obbligatoriamente trovare copertura in accertamenti di entrata assunti sui capitoli correlati. La fase di incasso avviene solo ed esclusivamente a seguito di certificazione della spesa sostenuta dall'amministrazione.

E' evidente che valgono le medesime considerazioni effettuate al punto precedente in termini di effetti sul risultato di amministrazione e sulle quote di vincolo.

Da quanto sopra espresso, ne risulta che la prassi (ormai superata, è bene ribadirlo) dell'incasso temporaneo sulle partite di giro, sul risultato di amministrazione ha un effetto del tutto neutro, salvo il caso di un incasso di un'entrata libera per la quale non sussiste l'accertamento, nel quale si ha un effetto di compressione del risultato di amministrazione.

Dunque, al netto delle alterazioni qualitative sopra descritte, non vi sono rischi di un incremento artificioso del Risultato di amministrazione con conseguente aumento della capacità di spesa dell'Amministrazione.

Anzi, nel caso descritto di un'entrata libera per la quale non sussiste l'accertamento, fino alla definitiva sistemazione contabile si ha un effetto di compressione della capacità di spesa.

E' opportuno in tale sede effettuare alcune riflessioni in merito agli effetti che tale prassi ha sulla cassa.

Le amministrazioni regionali sono enti di Programmazione, estremamente differenti dagli enti Locali che sono enti con compiti di natura eminentemente operativa.

E non è un caso che il legislatore nell'ambito del Dlgs n. 118/2011 abbia inteso disciplinare le due tipologie di amministrazioni pubbliche con norme differenziate, specie in materia di gestione delle

giacenze e dei flussi di cassa.

Infatti alle Regioni si applica il titolo III del D.Lgs 118/2011, rubricato *“Ordinamento finanziario e contabile delle regioni”*, mentre agli Enti Locali si applica l’art. 74 del DLgs n. 118/2011 che procede ad effettuare tutte le rettifiche necessarie al TUEL DLgs n. 267/2000 per recepire i nuovi principi contabili.

E’ bene evidenziare che nelle disposizioni del Titolo III del DLgs 118/2011 non è prevista alcuna norma che pone in capo alle regioni l’obbligo di procedere alla ricostituzione della cassa vincolata. Tale norma, infatti, è prevista esclusivamente per gli Enti Locali all’art. 195 del TUEL (DLgs n. 267/2000) che individua un’apposita procedura per la gestione dei vincoli per cassa.

Tale disposizione non è replicata né richiamata per le Regioni, le quali, lo si ribadisce, gestiscono i vincoli solo ed esclusivamente per competenza e non per cassa.

Bisogna altresì rammentare che la gran parte della quota vincolata inserita nel Bilancio delle Regioni è legata alla spesa sanitaria, la quale, è noto, è soggetta a regole del tutto peculiari, contenute nel titolo II del DLgs n. 118/2011, regole che comportano anche una differente definizione di impegno e l’esclusione dell’applicazione del principio di competenza finanziaria cd. potenziata.

Si rammenta, altresì, che il principio contabile applicato alla Contabilità Finanziaria, allegato 4/2 al DLgs n. 118/2011, prevede uno specifico paragrafo, il n. 10 rubricato *“La contabilizzazione dell’utilizzo degli incassi vincolati degli enti locali”*, proprio per precisare che la disciplina ivi descritta si applica esclusivamente agli Enti Locali, e non alle amministrazioni regionali.

La gestione dei vincoli per competenza nelle modalità sopra descritte, ed i controlli previsti dalle norme della legge regionale n. 7/2002, sopra citate, per loro natura impediscono sul medio/lungo periodo squilibri di cassa tra entrata e spesa vincolata.

E’ ovvio, tuttavia, che, nel breve periodo, specie per effetto dei programmi a rendicontazione, possono verificarsi degli squilibri temporanei che naturalmente si ricompongono nel periodo più lungo.

Per quanto attiene il rischio di duplicazione degli accertamenti, è ovvio che tale rischio può riguardare le annualità particolarmente risalenti.

Per quanto attiene l’incasso temporaneo sulle partite di giro effettuato negli ultimi anni, il rischio di duplicazione è del tutto assente, sia per le migliorate procedure di controllo attuate dai dirigenti competenti e dalla direzione finanziaria, sia per i supporti informativi di cui si dispone attualmente.

A riprova di quanto affermato basti pensare che relativamente agli incassi effettuati in partita di giro nel 2013 (ultimo anno, lo si ribadisce nuovamente, di applicazione della prassi dei sospesi incassati in partita di giro), pari ad Euro 1.147.999.530,44, il 99% è stato sistemato contabilmente nel corso del 2014 (Euro 1.136.498.027,82).



Man mano che si risale nel tempo è ovvio che si presentano difficoltà in materia di disponibilità documentale.

Nella successiva tabella 24, si dà conto dell'andamento in corso gestione 2014 dei residui passivi finali per entrate regolarizzate in attesa di corretta imputazione alla data del 31/12/2014, registrati a fronte di incassi già avvenuti, accertati ed incassati sulla corrispondente partita di giro dell'entrata.

Cap.	Descrizione	Residui Passivi al 01/01/2014	Imputati nel corso del 2014	Impegnati nel 2014	Residui Passivi al 31/12/2014
9250	Somme provenienti dal conto "Risorse CEE - Cofinanz." N. 22914 acceso presso la Tesoreria dello Stato in attesa di imputazione	1.020.417.280,52	453.003.640,17	0,00	567.413.640,35
9278	Somme provenienti dal conto di Tesoreria regionale in attesa di imputazione	1.484.798.605,23	1.484.798.605,23	0,00	0,00
9114	Somme incassate sul conto di tesoreria acceso alla gestione sanitaria in attesa di imputazione	136.534.351,12	135.617.061,01	0,00	917.290,11
9282	Somme provenienti dal Conto di Contabilità speciale acceso presso la Tesoreria Provinciale dello Stato	1.144.469.751,63	1.027.527.792,66	0,00	116.941.958,97
Totali		3.786.219.988,50	3.100.947.099,07	0,00	685.272.889,43

Tabella 24

La tabella fornisce il dato dei residui passivi su partite di giro al 1° gennaio, le somme per le quali nel corso del 2014 si è proceduto alla corretta imputazione (mediante emissione di ordinativo di pagamento a chiusura del residuo passivo in partita di giro, commutato in quietanza di entrata sull'accertamento assunto sul capitolo di entrata competente) ed infine lo stock al 31 dicembre del 2014. Come si può notare, ad esito del 2014 non vi è alcun nuovo apporto allo stock dei residui sui capitoli indicati

Dalla tabella è possibile verificare che le imputazioni (le sistemazioni contabili) hanno rappresentato il 81,90% dei residui al 1° gennaio, mettendo in evidenza un elevato livello di smaltimento.

Il dato finale dei residui passivi al 31 dicembre 2014 sugli elencati capitoli di partite di giro, che rappresenta dunque il totale delle entrate incassate mediante imputazione "provvisoria" tra le partite di giro dell'entrata, si assesta all'importo ad **Euro 685.272.889,43**.

L'ultimo aggiornamento disponibile (al 30/09/2016) vede una riduzione dello stock indicato nella tabella 24 (residui passivi assunti a tutto il 31/12/2014) ad Euro 459.346.353,66, con un abbattimento del 87,87% rispetto al dato al 31/12/2013.

2.3.2 LA GESTIONE DEI RESIDUI PASSIVI

Analogamente a quanto già fatto per i Residui Attivi, la successiva tabella n. 25 riepiloga l'evoluzione dei residui passivi dal 1 gennaio al 31 dicembre 2014, evidenziando, per ciascun Titolo della spesa, la loro consistenza iniziale e finale, comprensiva, quindi, dei residui sorti per effetto della gestione di competenza.



SPESA	Residui Iniziali al 01/01/2014	Riaccertamento residui	Pagamenti Residuo	% pagam residuo	Residui provenienti dai residui	Impegnato	Pagamenti Competenza	% pagam residuo	Residui provenienti dalla competenza	Totale Residui al 31/12/2014
TITOLO 1 - Spese correnti	1.924.309.323,29	-6.781.160,38	858.823.602,98	44,79%	1.058.704.559,93	13.509.195.363,36	11.987.451.617,86	88,74%	1.521.743.745,50	2.580.448.305,43
TITOLO 2 - Spese in conto capitale	2.852.221.350,70	-355.060.543,22	584.332.939,29	23,40%	1.912.827.868,19	1.834.554.379,70	1.125.932.323,68	61,37%	708.622.056,02	2.621.449.924,21
TITOLO 3 - Spese per incremento di attività finanziarie	3.098.546,56	0,00	3.023.546,56	97,58%	75.000,00	3.750.000,00	3.750.000,00	100,00%	0,00	75.000,00
TITOLO 4 - Rimborso di prestiti	0,41	0,00	0,00	0,00%	0,41	212.194.174,02	212.194.174,02	100,00%	0,00	0,41
TITOLO 5 - Chiusura Anticipazioni ricevute da istituto tesoriere/cassiere	0,00	0,00	0,00	0,00%	0,00	0,00	0,00	0,00%	0,00	0,00
TITOLO 7 - Uscite per conto terzi e partite di giro	3.833.056.563,61	-3.083,54	3.111.096.274,59	81,16%	721.957.205,48	1.893.827.698,32	1.841.863.843,62	97,26%	51.963.854,70	773.921.060,18
Totali	8.612.685.784,57	-361.844.787,14	4.557.276.363,42	55,23%	3.693.564.634,01	17.453.521.615,40	15.171.191.959,18	86,92%	2.282.329.656,22	5.975.894.290,23

Tabella 25



All'inizio del 2014 i residui passivi derivanti dagli esercizi precedenti si assestavano ad Euro 8.612.685.784,57.

Al 31 dicembre 2014 i Residui passivi hanno subito le seguenti variazioni:

- riduzione di Euro **361.844.787,14** a Titolo di insussistenze a seguito dell'attività di Riaccertamento ordinario dei Residui;
- riduzione di Euro **4.557.276.363,42** in seguito alla loro trasformazione in pagamenti;
- incremento di Euro **2.282.329.656,22** per effetto della gestione di competenza.

In seguito alle citate variazioni, il totale generale dei residui passivi esistenti al 31 dicembre 2014 si assesta ad Euro **5.975.894.290,23**, in netta diminuzione (-30,62%) rispetto all'anno precedente.

Nel 2013 la riduzione dei residui in termini percentuali era stata del 17,66%.

Il valore percentuale della riduzione della massa residuale passiva, seppur elevato, è inferiore rispetto a quello registrato per l'entrata (-37,52%).

Il totale dei residui di nuova formazione rappresenta il 38,19% 37,33% dell'ammontare complessivo a fine esercizio, dato praticamente identico a quello registrato nel 2013 (37,33%), anche se, in termini assoluti, la riduzione appare evidente (-29,01%, da Euro 3.215.206.497,15 nel 2013 ad Euro 2.282.329.656,22 nel 2014).

Ovviamente l'incidenza dei residui da residui sulla massa residuale al 31 dicembre 2014 (61,81%) è restata praticamente identica a quella registrata nel 2013 (62,67%).

EQUILIBRIO DELLA GESTIONE RESIDUALE	
ENTRATE - Riscossioni in Conto Residui	
TITOLO 1 - Entrate correnti di natura tributaria, contributiva e perequativa	917.805.961,21
TITOLO 2 - Trasferimenti correnti	938.868.202,80
TITOLO 3 - Entrate extratributarie	143.137.265,20
Totale Riscossioni Correnti (A)	1.999.811.429,21
TITOLO 4 - Entrate in conto capitale	2.391.271.370,22
TITOLO 5 - Entrate da riduzione di attività finanziarie	45.978.377,85
TITOLO 6 - Accensione prestiti	1.420.979,80
TITOLO 7 - Anticipazioni da istituto tesoriere/cassiere	0,00
TITOLO 9 - Entrate per conto terzi e partite di giro	6.171.435,14
Totale Riscossioni (B)	4.444.653.592,22
SPESE - Pagamenti in Conto Residui	
TITOLO 1 - Spese correnti	858.823.602,98
TITOLO 2 - Spese in conto capitale	584.332.939,29
TITOLO 3 - Spese per incremento di attività finanziarie	3.023.546,56
TITOLO 4 - Rimborso di prestiti	0,00
TITOLO 5 - Chiusura Anticipazioni ricevute da istituto tesoriere/cassiere	0,00
TITOLO 7 - Uscite per conto terzi e partite di giro	3.111.096.274,59
Totale Pagamenti (C)	4.557.276.363,42
Saldo Riscossioni Pagamenti di Parte Corrente (D = A - Spese Correnti)	1.140.987.826,23
SALDO RISCOSSIONI PAGAMENTI IN C/RESIDUI (E = B - C)	-112.622.771,20
Residui Attivi da Residui al 31/12/2014 (F)	5.125.401.048,72
Residui Passivi da Residui al 31/12/2014 (G)	3.693.564.634,01
SALDO GESTIONE RESIDUALE DA RESIDUI (H = F - G)	1.431.836.414,71
SALDO DELLA MASSA RESIDUALE (I = E + H)	1.319.213.643,51
Fondo Cassa al 01/01/2014 = L	1.220.130.251,97
RISULTATO DELLA GESTIONE RESIDUI (M = I + L)	2.539.343.895,48
Residui Attivi Finali al 31/12/2014 (N)	7.090.613.303,88
Residui Passivi Finali al 31/12/2014 (O)	5.975.894.290,23
SALDO DELLA GESTIONE RESIDUALE COMPLESSIVA (P = N - O)	1.114.719.013,65

Tabella 26

Mettendo a confronto le dinamiche della gestione dei residui sia sul fronte delle entrate che della spesa è possibile verificare quale ne sia stato il saldo, che viene evidenziato nella tabella 26.

Il dato che emerge in modo immediato da tale metodo espositivo è l'impatto positivo della gestione residuale sugli equilibri complessivi della gestione finanziaria del 2014, anche se i saldi risultano sensibilmente inferiori a quelli dell'esercizio precedente.

In particolare il saldo della Gestione Residuale da Residui si riduce del 68,22% e il saldo della Massa Residuale si riduce del 63,97% (frutto anche della riduzione del disavanzo riscossioni pagamenti in c/residui del 86,80%), mentre il saldo della Gestione Residuale complessiva si riduce del 71,63% per effetto delle notevoli pulizie effettuate dalla parte entrata della massa residuale.

2.3.3 IL RIACCERTAMENTO ORDINARIO DEI RESIDUI

Come già specificato in premessa, il punto 9.1 dell'allegato 4/2 al Dlgs n. 118/2011, come modificato e/o integrato dal Dlgs n. 126/2014 che stabilisce che, al solo fine di consentire una corretta reimputazione all'esercizio in corso di obbligazioni da incassare o pagare necessariamente prima del riaccertamento ordinario, è possibile, previa acquisizione del parere dell'organo di revisione, procedere ad un riaccertamento parziale di tali residui; in tal caso, la successiva deliberazione della giunta di approvazione degli esiti della ricognizione ordinaria dei residui prende atto e recepisce gli effetti degli eventuali riaccertamenti parziali.

Pertanto, sulla scorta del principio contabile, la Giunta Regionale ha proceduto in sede di predisposizione delle scritture di assestamento al Rendiconto della Gestione 2014 a più riaccertamenti parziali.

Per la precisione:

- a. con Deliberazione **n. 221 del 05/05/2015**, la Giunta Regionale ha, tra gli altri:
 - a.1 preso atto dell'attività di ricognizione ordinaria dei residui ai sensi dell'art. 3, comma 4, del Dlgs n. 118/2011, come modificato e/o integrato dal Dlgs n. 126/2014, effettuata dalle strutture competenti per la gestione delle entrate e delle spese di bilancio, relativamente a quanto disposto con i decreti dirigenziali elencati nella narrativa della medesima deliberazione, inserendo le risultanze del lavoro svolto nell'ambito delle scritture di chiusura del conto del bilancio per l'esercizio finanziario 2014;
 - a.2 preso atto che per effetto del riaccertamento ordinario dei residui passivi:
 - a.2.1 al 31 dicembre 2014 sono stati stralciati dai residui passivi complessivamente **Euro 144.222.465,98**, tutti da reimputare all'esercizio 2015, così come dettagliatamente indicato nell'allegato 1 alla medesima deliberazione;
 - a.2.2 la reimputazione di cui al punto precedente è relativa per **Euro 70.464.297,42** a residui passivi di parte corrente e per **Euro 73.758.168,56** a residui passivi di parte capitale;



- a.3 apportato al bilancio gestionale del triennio 2015/2017, così come vigente alla data di adozione del provvedimento, le variazioni dettagliatamente indicate negli allegati 2 e 3 alla medesima deliberazione;
- a.4 disposto, come previsto dal punto 9.1 del Principio Contabile applicato concernente la Contabilità Finanziaria di cui all'allegato 4/2 al Decreto Legislativo 23 giugno 2011, n. 118, come modificato e integrato dal Decreto Legislativo, 10 agosto 2014, n. 126, l'impegno delle spese, negli esercizi in cui sono esigibili, come analiticamente indicato nell'allegato 1 alla medesima Deliberazione, conformemente a come disposto negli atti degli originari impegni;
- b. con successiva **Deliberazione n. 5 del 12/01/2016** la Giunta Regionale ha, tra gli altri:
 - b.1 preso atto dell'attività di ricognizione ordinaria dei residui ai sensi dell'art. 3, comma 4, del Dlgs n. 118/2011, come modificato e/o integrato dal Dlgs n. 126/2014, effettuata dalle strutture competenti per la gestione delle entrate e delle spese di bilancio, relativamente a quanto disposto con i decreti dirigenziali elencati nella narrativa della medesima deliberazione, inserendo le risultanze del lavoro svolto nell'ambito delle scritture di chiusura del conto del bilancio per l'esercizio finanziario 2014;
 - b.2 preso atto che per effetto del riaccertamento ordinario dei residui passivi:
 - b.2.1 al 31 dicembre 2014 sono stati stralciati dai residui passivi complessivamente **Euro 159.432.926,99**, da reimputare per Euro 129.675.797,64 all'esercizio 2015 e per Euro 29.757.129,35 all'esercizio 2016 così come dettagliatamente indicato nell'allegato 1 alla medesima deliberazione;
 - b.2.1 la reimputazione cui al punto precedente è relativa per **Euro 110.009.507,15** a residui passivi di parte corrente e per **Euro 49.423.419,84** a residui passivi di parte capitale;
 - b.3 apportato al bilancio gestionale del triennio 2015/2017, così come vigente alla data di adozione del provvedimento, le variazioni dettagliatamente indicate negli allegati 2 e 3 alla medesima deliberazione;
 - b.4 disposto, come previsto dal punto 9.1 del Principio Contabile applicato concernente la Contabilità Finanziaria di cui all'allegato 4/2 al Decreto Legislativo 23 giugno 2011, n. 118, come modificato e integrato dal Decreto Legislativo, 10 agosto 2014, n. 126, l'impegno delle spese, negli esercizi in cui sono esigibili, come analiticamente indicato nell'allegato 1 alla medesima Deliberazione, conformemente a come disposto negli atti degli originari impegni;
- c. con ulteriore **Deliberazione n. 138 del 05/04/2016** la Giunta Regionale ha, tra gli altri:
 - c.1 preso atto dell'errore materiale relativo alla mancata rilevazione nella DGR n. 5 del 12/01/2016 delle riimputazioni a valere dell'esercizio 2017, disposte con il decreto dirigenziale n. 458 del 02/07/2015 della Direzione Generale per l'Ambiente e l'Ecosistema (DG 52 05), ed il decreto dirigenziale n. 122 del 03/07/2015 della Direzione Generale



- per le Politiche Agricole, Alimentari e Forestali (DG 52 06);
- c.2 preso atto dell'attività di ricognizione ordinaria dei residui effettuata dall'Ufficio Speciale del Nucleo per la Valutazione e la Verifica degli Investimenti pubblici (DG 60 03) con il proprio decreto dirigenziale n. 13 del 27/05/2015;
- c.3 inserito le risultanze dei provvedimenti sopra descritti nell'ambito delle scritture di chiusura del conto del bilancio per l'esercizio finanziario 2014;
- c.4 preso atto che per effetto del riaccertamento ordinario dei residui passivi:
- c.4.1 al 31 dicembre 2014 sono stati stralciati dai residui passivi pari complessivamente ad **Euro 4.754.918,35**, da reimputare per Euro 290.000,00 all'esercizio 2015, per Euro 269.188,45 all'esercizio 2016 e per Euro 4.195.729,90 all'esercizio 2017 così come dettagliatamente indicato nell'allegato 1 alla medesima deliberazione;
- c.4.2 la reimputazione cui al punto precedente è relativa per **Euro 774.918,35** a residui passivi di parte corrente e per **Euro 3.980.000,00** a residui passivi di parte capitale;
- c.5 apportato al bilancio gestionale del triennio 2015/2017, così come vigente alla data di adozione del presente provvedimento, le variazioni dettagliatamente indicate negli allegati 2 e 3 alla medesima deliberazione;
- c.6 dato atto che, con le variazioni disposte con la medesima deliberazione, si è proceduto ad assorbire l'eccedenza di reimputazioni di entrate provenienti dal Riaccertamento Straordinario, approvato con DGR n. 605 del 12/12/2014, come integrata dalla DGR n. 123 del 28/03/2015, per un importo pari ad **Euro 215.729,90**, mediante adeguamento del valore del Fondo Pluriennale Vincolato di parte corrente iscritto alla spesa dell'Esercizio Finanziario 2017 (vedi riduzione cap. 6502) e per un importo pari ad **Euro 3.980.000,00**, mediante adeguamento del valore del Fondo Pluriennale Vincolato di parte capitale iscritto alla spesa dell'Esercizio Finanziario 2017 (vedi riduzione cap. 6504);
- c.7 disposto, come previsto dal punto 9.1 del Principio Contabile applicato concernente la Contabilità Finanziaria di cui all'allegato 4/2 al Decreto Legislativo 23 giugno 2011, n. 118, come modificato e integrato dal Decreto Legislativo, 10 agosto 2014, n. 126, l'impegno delle spese negli esercizi in cui sono esigibili, come analiticamente indicato nell'allegato 1 alla medesima Deliberazione, conformemente a come disposto negli atti degli originari impegni;
- d. con **Deliberazione n. 595 del 31/10/2016** la Giunta Regionale ha, tra gli altri:
- d.1 preso atto e recepito gli effetti dei riaccertamenti parziali dei residui, effettuati con le Deliberazioni n. 221 del 5 maggio 2015, n. 5 del 12 gennaio 2016 e n. 138 del 05 aprile 2016;
- d.2 autorizzato, a fini prudenziali, sulla linea di quanto disposto dalla Corte dei Conti in sede



di Giudizio di Parifica del Rendiconto di Gestione 2013, la cancellazione di ufficio dei residui attivi esistenti al 31/12/2014, sui capitoli di entrata 2004, 2012 e 2014, per le annualità 2004 e precedenti, nei limiti dell'importo non ancora incassato alla data del provvedimento;

d.3 preso atto che, per effetto dell'attività di ricognizione ordinaria dei residui effettuata dalle strutture competenti per la gestione delle entrate e delle spese di bilancio, e delle cancellazioni di cui al punto precedente:

d.3.1 i **crediti di dubbia o difficile esazione al 31/12/2014**, analiticamente indicati nell'allegato 1 alla deliberazione ammontano complessivamente ad **Euro 362.946.342,93**;

d.3.2 i **residui attivi insussistenti al 31 dicembre 2014** sono pari complessivamente ad **Euro 2.469.273.217,84**, analiticamente indicati nell'allegato 2 alla deliberazione;

d.3.3 i **residui passivi insussistenti al 31 dicembre 2014** sono pari complessivamente ad **Euro 361.844.787,14**, analiticamente indicati nell'allegato 3 alla deliberazione;

d.4 provveduto, ad integrazione delle deliberazioni n. 5 del 12 gennaio 2016 e n. 138 del 5 aprile 2016, alla variazione al fondo pluriennale vincolato per l'esercizio finanziario 2015, ai sensi dell'art. 6, comma 1, lettera e) della legge regionale n. 1 del 5 gennaio 2015, di cui all'allegato 4 al provvedimento;

e. infine, con Deliberazione di Giunta Regionale n. 498 del 27/07/2017, adottata a seguito del Giudizio di Parificazione sul Rendiconto per la Gestione per l'esercizio 2014 di cui all'articolo 1, comma 5, del DL 10 ottobre 2012, n. 174 convertito in legge 07/12/2012, n. 213 approvato dalla Corte dei Conti, Sezione regionale di controllo per la Campania, con deliberazione n. 65/2017, la Giunta Regionale ha:

e.1 preso atto e recepito gli effetti dei riaccertamenti ordinari ai sensi dell'art. 3, comma 4 del Dlgs n. 118/2011 dei residui attivi al 31/12/2014 iscritti sui capitoli attenzionati dalla Corte dei Conti in sede di Giudizio di Parificazione del Rendiconto per la Gestione Esercizio 2014;

e.2 preso atto che il valore delle compensazioni effettuate da Acqua Campania è pari complessivamente ad Euro 221.699.863,03, in luogo di quanto comunicato in sede istruttoria al Giudizio di Parificazione e richiamato dalla Corte nella Deliberazione n. 65/2017, pari ad Euro 192.732.624,62, e per tale valore concorre quale accantonamento al Risultato di Amministrazione 2014;

e.3 rettificato la Deliberazione di Giunta Regionale n. 595 del 31/10/2016 nelle parti nelle quali sono determinati o crediti di dubbia o difficile esazione e i residui attivi insussistenti al 31/12/2014, e precisamente:

e.3.1 i **crediti di dubbia o difficile esazione al 31/12/2014**, analiticamente indicati nell'allegato 1 alla deliberazione, ammontano complessivamente ad **Euro**



ro 90.172.026,95;

e.3.2 i **residui attivi insussistenti al 31 dicembre 2014** sono pari complessivamente ad **Euro 2.968.230.548,75**, analiticamente indicati nell'allegato 2 alla deliberazione;

e.4 preso atto che, sul cap. 2004, per effetto della ricognizione, sono state registrate insussistenze per Euro 143.022.419,35, e **maggiori accertamenti per Euro 99.782.185,89**.

In sede di chiusura del Rendiconto 2014, oltretutto, confluiscono a Fondo Pluriennale Vincolato, in base all'andamento delle relative entrate a destinazione vincolata, anche le seguenti quote provenienti da cronoprogramma, per un importo complessivo di **Euro 60.984.695,21**:

Capitolo FPV	Importo confluito a FPV	Entrata correlata
5801	50.000,00	1178
5805	100.000,00	1178
Correnti	150.000,00	
631	808.741,74	999
633	67.184,15	999
635	2.080.184,78	999
637	693.495,29	999
639	6.419.913,29	999
641	2.632.801,57	999
643	4.565.794,60	999
2451	20.067.501,00	536
2513	16.000.000,00	992
2515	6.500.000,00	992
4189	999.078,79	992
Capitale	60.834.695,21	
Totale	60.984.695,21	

Tabella 27

Pertanto, a seguito del Riaccertamento Ordinario dei Residui di cui alle citate Deliberazioni n. 221 del 05/05/2015, n. 5 del 12/01/2016, n. 138 del 05/04/2016, n. 595 del 31/10/2016 e n. 498 del 27/07/2017, il Fondo Pluriennale Vincolato al 31/12/2014 si assesta ad **Euro 522.968.899,92**, di cui **Euro 387.192.484,85** di parte corrente ed **Euro 135.776.415,07** di parte capitale, ed è per questo valore che concorre alla definizione del Risultato di Amministrazione.

Lo sviluppo e la composizione per Missioni e Programmi del Fondo Pluriennale Vincolato al 31/12/2014 è analiticamente dettagliata nell'allegato 9 al Rendiconto Generale.

3. IL BILANCIO DI CASSA

In questa sezione ci si limiterà ad analizzare gli impatti della gestione sul fondo di cassa e sulle movimentazioni di tesoreria in quanto, di fatto, gran parte dell'analisi relativa alla gestione del bilancio di cassa è stata già, inevitabilmente, condotta contestualmente all'analisi dei fatti di gestione registratisi nel corso dell'esercizio.

Le movimentazioni finanziarie sono effettuate tanto tramite il Tesoriere regionale che tramite le sezioni provinciali della Banca d'Italia, innanzitutto in base alle disposizioni relative alla Tesoreria centrale dello Stato.

La Regione Campania ha approvato il Conto del Tesoriere con il decreto dirigenziale dell'UOD Tesoreria, bilanci di cassa e autorità di certificazione fondi strutturali della Direzione Generale per le Risorse Finanziarie n. 19 del 11/10/2016.

In applicazione poi alle disposizioni contenute nella legge finanziaria del 23 dicembre 2000, n. 388 è stata aperta presso la Banca d'Italia – Sezione di Tesoreria Provinciale dello Stato competente per territorio – un conto speciale infruttifero sul quale sono accreditate tutte le somme provenienti dal bilancio dello Stato, riservando unicamente ed esclusivamente al Tesoriere regionale l'intervento diretto alla regolazione dei rapporti di credito e debito con la Banca d'Italia. Detta contabilità speciale ha sostituito i conti correnti aperti presso la Tesoreria Centrale dello Stato (conto ordinario, conto sanità e conto disavanzi sanità), mentre risulta confermato il mantenimento del conto di tesoreria centrale già istituito per gestire i contributi assegnati dall'Unione Europea ed i relativi co-finanziamenti nazionali.

È importante ricordare che già dall'esercizio finanziario 2012 sono entrate in vigore le norme relative al D. Lgs. 118/2011 in relazione alle modalità di gestione della spesa sanitaria accentrata.

Per effetto di tali disposizioni di fatto il conto di tesoreria è scisso in due sezioni/conti, uno riservato alle movimentazioni della spesa riconducibile al servizio sanitario regionale, l'altro per le spese ordinarie. Per effetto di tali nuove procedure nel corso dell'esercizio finanziario si è cominciato a dover controllare i flussi tenendo conto dei saldi dei due conti che, però, rappresentano comunque una disponibilità di cassa indistinta, anche se costringono ad una serie di movimentazioni finalizzate solo a consentire la tracciatura della spesa sanitaria.

Parlando di gestione di cassa è opportuno precisare che tutta l'analisi condotta fin qui, così come quella che seguirà, è basata sul conto di diritto dell'amministrazione, cioè sui dati risultanti dalle scritture contabili relative ad ordinativi di incasso e di pagamento emessi a fronte di procedimenti amministrativi perfetti. Non tiene quindi conto della situazione della cassa di fatto tenuta dal tesoriere regionale che subisce anche le dinamiche dei pignoramenti, cioè dei pagamenti effettuati su disposizioni di pagamento emesse dall'autorità giudiziaria.

Per l'anno 2014 tutti i pagamenti derivanti da ordinanze di assegnazione sono stati integralmente scaricati al tesoriere mediante emissione di ordinativi di pagamento.

Tuttavia, è necessario evidenziare che il prospetto di calcolo del Risultato di Amministrazione, allegato n. 8 al Rendiconto Generale rileva l'importo dei pagamenti per azioni esecutive effettuati



nell'esercizio 2013 e non ancora regolarizzati al 31 dicembre 2014.

Perché il bilancio rispetti l'equilibrio di cassa, per ciascun esercizio il totale dei pagamenti previsti in bilancio non può essere superiore al totale degli incassi previsti, aumentati dalla giacenza del fondo di cassa iniziale.

Come si è già visto nella tabella 3, il totale dei pagamenti autorizzati per il 2014 rientra pienamente in questa previsione, in quanto Entrate previste e Spesa prevista pareggiano tenuto conto della giacenza del fondo di cassa al 1 gennaio 2014.

Ovviamente gran parte dell'analisi delle dinamiche di cassa è stata già effettuata nell'ambito delle sezioni precedenti, nelle quali sono stati già analizzati gli impatti degli incassi e dei pagamenti sulle gestioni residuali e di competenza.

Per tali motivi le seguenti tabelle evidenziano solo la gestione relativa al bilancio di cassa, per mettere in risalto l'evoluzione delle previsioni di cassa in relazione ai diversi Titoli dell'entrata e della spesa, allo scopo di verificare come le stesse si sono tramutate in flussi finanziari effettivi.

ENTRATE	Stanziamenti di Cassa			Incassi	
	Iniziali	Finali	Scostam. %	Importo	% realizzo
Titolo 1 - Entrate correnti di natura tributaria, contributiva e perequativa	11.864.076.918,26	12.195.570.758,40	2,79%	11.549.138.831,70	94,70%
Titolo 2 - Trasferimenti correnti	1.234.161.183,05	1.505.035.035,38	21,95%	1.780.130.600,52	118,28%
Titolo 3 - Entrate extratributarie	895.772.314,61	1.023.880.256,50	14,30%	504.675.065,30	49,29%
Titolo 4 - Entrate in conto capitale	4.488.481.029,68	4.605.785.329,51	2,61%	2.440.924.149,46	53,00%
Titolo 5 - Entrate da riduzione di attività finanziarie	0	0	0,00%	45.978.377,85	∞
Totale entrate finali	18.482.491.445,60	19.330.271.379,79	4,59%	16.320.847.024,83	84,43%
Titolo 6 - Accensione di prestiti	374.983.059,67	1.444.383.059,67	285,19%	1.312.747.344,55	90,89%
Titolo 7 - Anticipazioni da istituto Tesoriere/cassiere	1.000.000.000,00	1.000.000.000,00	0,00%	0,00	0,00%
Titolo 9 - Entrate per conto di terzi e partite di giro	10.650.070.334,61	11.050.385.334,61	3,76%	1.857.865.557,56	16,81%
Totale entrate 2014	30.507.544.839,88	32.825.039.774,07	7,60%	19.491.459.926,94	59,38%

SPESE	Stanziamenti di Cassa			Pagamenti	
	Iniziali	Finali	Scostam. %	Importo	% realizzo
Titolo 1 - Spese correnti	15.203.565.904,67	14.924.304.865,12	-1,84%	12.846.275.220,84	86,08%
Titolo 2 - Spese in conto capitale	2.069.685.692,99	4.650.048.047,59	124,67%	1.710.265.262,97	36,78%
Titolo 3 - Spese per incremento di attività finanziarie	37.314.213,77	42.003.356,77	12,57%	6.773.546,56	16,13%
Totale spese finali	17.310.565.811,43	19.616.356.269,48	13,32%	14.563.314.030,37	74,24%
Titolo 4 - Rimborso di prestiti	473.425.964,05	462.137.506,11	-2,38%	212.194.174,02	45,92%
Titolo 5 - Chiusura Anticipazioni da istituto tesoriere/cassiere	1.000.000.000,00	1.000.000.000,00	0,00%	0,00	0,00%
Titolo 7 - Spese per conto terzi e partite di giro	11.892.755.805,60	11.915.748.739,68	0,19%	4.952.960.118,21	41,57%
Totale spese 2014	30.676.747.581,08	32.994.242.515,27	7,55%	19.728.468.322,60	59,79%

Tabella 28

Per quanto riguarda l'entrata, nel corso dell'esercizio, le previsioni di entrata di cassa sono state incrementate, man mano che sono state accertate le relative disponibilità, complessivamente del 7,55%, con una riduzione dello scostamento rispetto all'esercizio 2013 (11,04%). Le stesse si sono tramutate in incassi effettivi per il 59,79% della loro previsione finale, con un sostanziale incremento rispetto al 2013 (52,54%).

Entrambe le differenze nelle dinamiche rispetto al 2013 confermano quanto già detto in ordine, da un lato, ad una effettiva migliorata capacità di programmazione delle entrate, e dall'altro

all'incrementata attenzione alla realizzazione delle entrate in generale.

Il Titolo che registra una migliore performance in termini di realizzazione è il Titolo 2, relativamente al quale vengono realizzate il 118,28% delle entrate previste (rispetto ad un dato 2013 che si assestava al 60,70%). Tale risultato è imputabili quasi integralmente ad un miglioramento nella realizzazione dei Trasferimenti correnti da Amministrazioni Centrali.

Il Titolo 1, che presenta comunque un performance elevata di realizzo (94,70%), appare in leggera flessione rispetto al dato del 2013 (99,54%).

Per quanto riguarda la spesa, nel corso dell'esercizio, le previsioni di spesa di cassa sono state incrementate complessivamente del 7,55%, con una riduzione dello scostamento rispetto all'esercizio 2013 (10,12%). Le stesse si sono tramutate in pagamenti effettivi per il 59,79% della loro previsione finale, praticamente il medesimo valore registrato nel 2013 (59,75%).

Si ribadisce quanto già più volte detto sulla maggiore attenzione alla programmazione delle risorse da un lato ed alle relative spese dall'altro. La percentuale di realizzazione sale al 74,27% se si considerano esclusivamente le spese finali.

Nella tabella 32 la spesa viene analizzata per singola missione e confrontata con i risultati del 2013 in modo da individuare i differenziali di performance tra le varie missioni di bilancio.

Le missioni che realizzano in percentuale maggiore le previsioni finali sono la n. 13 (Tutela della Salute), con il 93,13% la n. 18 (Relazioni con le altre autonomie territoriali e locali), con il 79,19%, la n. 50 (Debito Pubblico), con il 64,96%, e la n. 10 (Trasporti e diritto alla mobilità), con il 57,16%. Queste quattro missioni sono le uniche con percentuali di realizzazione superiori al 50%.

In particolare di queste, tre missioni (la 18, la 50 e la 10), rispetto al 2013, presentano una migliore percentuale di realizzo della spesa, mentre la missione tutela della salute per il 2014 registra una flessione.

Le missioni che, invece, presentano percentuali di realizzo marginali (inferiori al 10%), sono due, la n. 6 (Politiche giovanili, sport e tempo libero), con il 6,69%, e la n. 11 (Soccorso civile), con il 6,05%, anche se entrambe in miglioramento rispetto al 2013.

In termini di scostamento della percentuale di realizzo rispetto al 2013, invece, le missioni che realizzano l'incremento di performance maggiore (superiore al 15%) sono tre, la n. 50 (Debito Pubblico), con il 26,74%, la n. 17 (Energia e diversificazione delle fonti energetiche), con il 18,45%, e la n. 8 (Trasporti e diritto alla mobilità), con il 18,07%.

Le missioni, invece, che peggiorano la propria performance, e che dunque presentano tassi negativi di scostamento della percentuale di realizzo, sono sei, la 1 (Servizi istituzionali e generali, di gestione), con il -18,46%, la 12 (Diritti sociali, politiche sociali e famiglia), con il -10,16%, la 19 (Relazioni internazionali), con il -3,58%, la 14 (Sviluppo economico e competitività), con il -2,68%, la 13 (Tutela della salute), con il -2,30%, e la 18 (Relazioni con le altre autonomie territoriali e locali), con il -0,37%.



MISSIONE		2013			2014			Scost. nto % realizzo
		Stanziamenti di Cassa	Pagamenti		Stanziamenti di Cassa	Pagamenti		
			Importo	% realizzo		Importo	% realizzo	
1	Servizi istituzionali e generali, di gestione	1.148.077.905,47	743.727.913,87	64,78%	1.355.536.977,38	627.950.751,19	46,32%	-18,46%
2	Giustizia	0,00	0,00	0,00%	0,00	0,00	0,00%	0,00%
3	Ordine pubblico e sicurezza	8.846.196,62	483.124,66	5,46%	8.227.125,03	1.606.725,00	19,53%	14,07%
4	Istruzione e diritto allo studio	326.222.493,75	110.209.413,97	33,78%	398.438.321,23	145.640.672,57	36,55%	2,77%
5	Tutela e valorizzazione dei beni e attività culturali	212.331.991,45	56.805.270,17	26,75%	223.398.820,68	64.224.777,73	28,75%	2,00%
6	Politiche giovanili, sport e tempo libero	55.319.464,59	2.785.097,72	5,03%	36.036.901,22	2.410.942,61	6,69%	1,66%
7	Turismo	140.261.791,14	24.309.326,86	17,33%	113.465.300,40	31.130.439,91	27,44%	10,11%
8	Assetto del territorio ed edilizia abitativa	711.559.656,30	113.369.716,16	15,93%	426.654.246,77	145.057.766,54	34,00%	18,07%
9	Sviluppo sostenibile e tutela del territorio e dell'ambiente	1.353.694.054,53	472.782.618,85	34,93%	1.164.342.071,28	486.592.657,83	41,79%	6,86%
10	Trasporti e diritto alla mobilità	1.613.311.769,42	877.863.279,58	54,41%	1.521.599.452,24	869.747.625,65	57,16%	2,75%
11	Soccorso civile	114.466.612,67	4.910.207,84	4,29%	78.146.008,29	4.725.017,29	6,05%	1,76%
12	Diritti sociali, politiche sociali e famiglia	332.043.689,27	124.214.587,37	37,41%	230.456.283,64	62.794.548,75	27,25%	-10,16%
13	Tutela della salute	12.357.784.948,96	11.792.564.613,06	95,43%	12.070.902.254,43	11.241.750.867,15	93,13%	-2,30%
14	Sviluppo economico e competitività	901.219.899,57	361.214.132,52	40,08%	655.399.709,68	245.095.203,83	37,40%	-2,68%
15	Politiche per il lavoro e la formazione professionale	403.818.900,17	66.283.480,66	16,41%	451.317.715,28	90.928.211,34	20,15%	3,74%
16	Agricoltura, politiche agroalimentari e pesca	209.791.294,51	43.253.926,58	20,62%	139.386.148,38	38.409.655,76	27,56%	6,94%
17	Energia e diversificazione delle fonti energetiche	37.159.528,84	5.220.655,07	14,05%	17.835.848,99	5.796.606,45	32,50%	18,45%
18	Relazioni con le altre autonomie territoriali e locali	304.839.331,67	242.525.105,04	79,56%	299.832.335,42	237.450.265,49	79,19%	-0,37%
19	Relazioni internazionali	4.980.062,12	1.232.431,37	24,75%	2.268.634,45	480.351,78	21,17%	-3,58%
20	Fondi e accantonamenti	323.530.312,34	0,00	0,00%	155.038.665,74	0,00	0,00%	0,00%
50	Debito pubblico	973.384.287,94	372.069.518,21	38,22%	729.214.999,30	473.715.117,52	64,96%	26,74%
60	Anticipazioni finanziarie	1.000.963.422,17	0,00	0,00%	1.001.000.000,00	0,00	0,00%	0,00%
99	Servizi per conto terzi	7.908.132.708,01	2.772.293.661,15	35,06%	11.915.744.695,44	4.952.960.118,21	41,57%	6,51%
		30.441.740.321,51	18.188.118.080,71	59,75%	32.994.242.515,27	19.728.468.322,60	59,79%	0,04%

Tabella 29

Per evidenziare gli effetti della gestione dell'esercizio sul fondo di cassa iniziale la tabella 33 mette a confronto diretto il totale delle riscossioni e dei pagamenti effettuati nel corso dell'esercizio stesso.

Tipologia	Riscossioni e Pagamenti		
	Residui	Competenza	Totale
Entrata	4.444.653.592,22	15.046.806.334,72	19.491.459.926,94
Spesa	4.557.276.363,42	15.171.191.959,18	19.728.468.322,60
Differenze	-112.622.771,20	-124.385.624,46	-237.008.395,66

Tabella 30

Complessivamente il totale dei pagamenti ha superato gli incassi per Euro 237.008.395,66. Il Fondo di cassa, quindi, al 31 dicembre 2014, viene ad essere rideterminato in Euro 983.121.856,31,



con un decremento del 19,42%.

Relativamente all'importo del fondo di cassa al 31 dicembre 2014, va precisato che lo stesso costituisce semplice disponibilità contabile. Come si è già detto, infatti, la disponibilità effettivamente esistente presso il tesoriere è influenzata dalle quote assegnate nel corso del tempo per i pignoramenti subiti dalla regione.

Per effetto dei pagamenti effettuati direttamente dal tesoriere in mancanza di regolari mandati di pagamento, il saldo del conto di fatto del tesoriere al 31 dicembre 2013 ammontava infatti a soli Euro 650.091.715,31, non tutti però utilizzabili, in quanto Euro 186.946.126,83 risultava indisponibile per gli accantonamenti disposti sempre dal giudice dell'esecuzione alla data del 31/12/2013.

Per quanto attiene la determinazione del conto di fatto al 31/12/2014, e la riconciliazione con il conto di diritto alla medesima data, si veda la tabella successiva.

ESERCIZIO 2014	SIOPE	Conto di fatto (a)	Conto di diritto (b)	Differenze (b-a)
Fondo di cassa iniziale 01/01/2014	650.091.715,31	650.091.715,31	1.220.130.251,97	570.038.536,66
Entrate 2014	19.491.459.926,94	19.491.459.926,94	19.491.459.926,94	0,00
Spesa 2014	19.666.828.199,15	19.666.828.199,15	19.728.468.322,60	61.640.123,45
Differenza	474.723.443,10	474.723.443,10	983.121.856,31	508.398.413,21
Riscossioni da regolarizzare con reversali	0,00	0,00	0,00	0,00
Pagamenti da regolarizzare con mandati	0,00	0,00	0,00	0,00
Fondo di cassa finale esercizio finanziario 2014	474.723.443,10	474.723.443,10	983.121.856,31	508.398.413,21

Tabella 31

Nella colonna "Differenze" è indicata la somma differenziale tra gli incassi e i pagamenti annotati sul Conto di Diritto e gli incassi e i pagamenti annotati sul conto di fatto.

Le differenze rilevate (Euro 61.640.123,45) sono relative agli ordinativi emessi nel corso dell'esercizio 2014 a regolarizzazione di somme provenienti da esercizi precedenti, che il tesoriere non può annotare sulle proprie scritture dell'anno e che, a causa delle modalità di gestione della banca dati SIOPE, che per gli anni precedenti risulta essere chiusa, non può nemmeno essere annotata sul SIOPE (vedi **allegato alla Relazione n. 15**).

Dalla tabella è possibile rilevare che il differenziale tra conto di fatto e conto di diritto risulta essersi ridotto del 10,81%.

La tabella successiva (in migliaia di Euro) mette a confronto il differenziale tra riscossioni e pagamenti, divisi per residui e competenza, degli ultimi due esercizi.

Tipo.	2013			2014		
	Riscossioni e Pagamenti			Riscossioni e Pagamenti		
	Res.	Comp.	Tot.	Res.	Comp.	Tot.
Entrata	3.255.205	14.983.259	18.238.464	4.444.654	15.046.806	19.491.460
Spesa	4.108.440	14.079.678	18.188.118	4.520.665	15.146.163	19.666.828
Diff.	-853.235	903.581	50.346	-76.012	-99.356	-175.368

Tabella 32



Sempre attraverso l'analisi dei flussi di cassa è poi possibile verificare anche l'equilibrio della gestione di competenza, arrivandone a determinare il saldo finanziario che per l'esercizio finanziario 2013, come evidenziato nella successiva tabella 36, chiude con un disavanzo di Euro 457.428.698,21, in netta controtendenza con il 201, nel quale si era chiuso con un avanzo finanziario di competenza di Euro 318.151.899,78.

Pertanto, rispetto al 2013, l'equilibrio finanziario di competenza presenti un peggioramento decisamente rilevante.

In particolare:

- il saldo riscossioni/pagamenti peggiora, rispetto al 2013, del 1597,40% (2013 = Euro 903.580.855,77);
- il saldo della gestione residuale da competenza, ancorché ancora negativo, migliora, rispetto al 2013, del 43,11% (2013 = Euro -585.428.955,99);
- il saldo finanziario di competenza diviene negativo e peggiora, rispetto al 2013, del 243,78% (2013 = Euro 318.151.899,78).

Il peggioramento del Saldo Finanziario di competenza è da ricercare essenzialmente nella misura elevata dell'utilizzo di avanzo di amministrazione e del Fondo Pluriennale Vincolato (complessivamente Euro 3.963.767.810,89).

Infatti, per tali coperture di spesa, in grande misura la manifestazione finanziaria della relativa entrata è avvenuta negli esercizi precedenti, e dunque non compensa l'incremento dei pagamenti consequenziale.

EQUILIBRIO DELLA GESTIONE DI COMPETENZA	
ENTRATE - Riscossioni in Conto Competenza	
TITOLO 1 - Entrate correnti di natura tributaria, contributiva e perequativa	10.631.332.870,49
TITOLO 2 - Trasferimenti correnti	841.262.397,72
TITOLO 3 - Entrate extratributarie	361.537.800,10
Totale Riscossioni Correnti (A)	11.834.133.068,31
TITOLO 4 - Entrate in conto capitale	49.652.779,24
TITOLO 5 - Entrate da riduzione di attività finanziarie	0,00
TITOLO 6 - Accensione prestiti	1.311.326.364,75
TITOLO 7 - Anticipazioni da istituto tesoriere/cassiere	0,00
TITOLO 9 - Entrate per conto terzi e partite di giro	1.851.694.122,42
Totale Riscossioni (B)	15.046.806.334,72
SPESE - Pagamenti in Conto Competenza	
TITOLO 1 - Spese correnti	11.987.451.617,86
TITOLO 2 - Spese in conto capitale	1.125.932.323,68
TITOLO 3 - Spese per incremento di attività finanziarie	3.750.000,00
TITOLO 4 - Rimborso di prestiti	212.194.174,02
TITOLO 5 - Chiusura Anticipazioni ricevute da istituto tesoriere/cassiere	0,00
TITOLO 7 - Uscite per conto terzi e partite di giro	1.841.863.843,62
Totale Pagamenti (C)	15.171.191.959,18
Saldo Riscossioni Pagamenti di Parte Corrente (D = A - Spese Correnti)	-153.318.549,55
SALDO RISCOSSIONI PAGAMENTI IN C/COMPETENZA (E = B - C)	-124.385.624,46
Residui Attivi da Competenza al 31/12/2014 (F)	1.949.286.582,47
Residui Passivi da Competenza al 31/12/2014 (G)	2.282.329.656,22
SALDO GESTIONE RESIDUALE DA COMPETENZA (H = F - G)	-333.043.073,75
SALDO FINANZIARIO DI COMPETENZA (I = E + H)	-457.428.698,21

Tabella 33



4. IL RISULTATO DI AMMINISTRAZIONE.

Per verificare quale sia la consistenza delle risorse finanziarie disponibili alla fine dell'esercizio, il Rendiconto Generale, all'allegato n. 10, presenta il prospetto dimostrativo del Risultato di Amministrazione al 31/12/2014, che ricostruisce sinteticamente la situazione finanziaria dell'ente a questa data.

Il Risultato di Amministrazione, ai sensi dell'art. 42 del Dlgs n. 118/2011, come modificato dal Dlgs n. 126/2014, è pari al fondo di cassa aumentato dei residui attivi e diminuito dei residui passivi. Nel risultato di amministrazione non è compreso il Fondo Pluriennale Vincolato determinato in spesa del conto del bilancio. Il Fondo cassa è determinato al netto dei pagamenti per azioni esecutive del 2013 non regolarizzate al 31/12/2014 (i pagamenti per azioni esecutive del 2014 sono stati, infatti, integralmente regolarizzati).

Il Risultato così determinato è distinto in fondi liberi, fondi accantonati, fondi destinati agli investimenti e fondi vincolati.

I Fondi liberi sono dati dalla differenza positiva tra il Risultato di Amministrazione e gli altri fondi.

In caso di differenza negativa si è in presenza di un disavanzo effettivo che l'Amministrazione è tenuta a coprire.

Nella successiva tabella sono riportate le risultanze finali della gestione 2014 come da prospetto dimostrativo dell'avanzo, oltre alla dimostrazione del Risultato di Amministrazione nei tre metodi di composizione.



		GESTIONE		
		RESIDUI	COMPETENZA	TOTALE
Fondo cassa al 1° gennaio 2014				1.220.130.251,97
RISCOSSIONI	(+)	4.444.653.592,22	15.046.806.334,72	19.491.459.926,94
PAGAMENTI	(-)	4.557.276.363,42	15.171.191.959,18	19.728.468.322,60
SALDO DI CASSA AL 31 DICEMBRE 2014	(=)			983.121.856,31
PAGAMENTI per azioni esecutive 2013 non regolarizzate al 31 dicembre 2014	(-)			109.724.368,88
FONDO DI CASSA AL 31 DICEMBRE 2014	(=)			873.397.487,43
RESIDUI ATTIVI	(+)	5.524.576.193,76	1.949.286.582,47	7.473.862.776,23
RESIDUI PASSIVI	(-)	3.693.564.634,01	2.282.329.656,22	5.975.894.290,23
FONDO PLURIENNALE VINCOLATO PER SPESE CORRENTI	(-)			387.192.484,85
FONDO PLURIENNALE VINCOLATO PER SPESE IN CONTO CAPITALE	(-)			135.776.415,07
RISULTATO DI AMMINISTRAZIONE PRESUNTO AL 31 DICEMBRE 2014	(=)			1.848.397.073,51
Composizione del risultato di amministrazione al 31 dicembre 2014				
Parte accantonata				
Fondo crediti di dubbia esigibilità al 31/12/2014				296.381.682,53
Fondo residui perenti al 31/12/2014				511.291.562,30
Fondo rischi ed oneri da contenzioso al 31/12/2014				534.604.894,40
Fondo Rischi Partecipate				3.141.909,00
Fondo D.L. 35/2013 art. 3 AL 31/12/2014				2.686.437.519,31
Fondo Flussi positivi Swap (principio 3.23)				9.166.861,62
Fondo Compensazioni Acqua Campania				221.699.863,03
Fondo copertura per incassi innominati				7.057.034,76
Fondo copertura Entrate temporaneamente incassate sulle partite di giro				246.575.697,71
Totale parte accantonata (B)				4.516.357.024,65
Parte vincolata				
Vincoli derivanti da leggi e dai principi contabili				275.516.686,60
Vincoli derivanti da trasferimenti				1.823.246.820,25
Vincoli formalmente attribuiti dall'ente				154.868.404,52
Totale parte vincolata (C)				2.253.631.911,37
Totale parte disponibile (D=A-B-C)				-5.304.841.334,86



Metodo 1

A- Risultato dell'esercizio 2013			4.570.907.055,14
B. Riaccertamento dei residui passivi			
	al 01/01/2014	8.612.685.784,57	
	al 31/12/2014	5.975.894.290,23	-2.636.791.494,34
C. Riaccertamento dei residui attivi			
	al 01/01/2014	11.963.462.587,74	
	al 31/12/2014	7.090.613.303,88	-4.872.849.283,86
D. Risultato della gestione di cassa			
	al 01/01/2014	1.220.130.251,97	
	al 31/12/2014	983.121.856,31	-237.008.395,66
E.RISULTATO CONTABILE AL 31/12/2014 (E = A – B + C + D)			2.097.840.869,96
F. Pagamenti per azioni esecutive 2013 non regolarizzate al 31 dicembre 2014			109.724.368,88
G. Fondo pluriennale vincolato per spese rinviate agli esercizi successivi			522.968.899,92
H. RISULTATO DI AMMINISTRAZIONE AL 31/12/2014 (H = E – F - G)			1.465.147.601,16
I. PARTE ACCANTONATA			
Fondo crediti di dubbia esigibilità al 31/12/2014		296.381.682,53	
Fondo residui perenti al 31/12/2014		511.291.562,30	
Fondo rischi ed oneri da contenzioso al 31/12/2014		534.604.894,40	
Fondo Rischi Partecipate		3.141.909,00	
Fondo D.L. 35/2013 art. 3 AL 31/12/2014		2.686.437.519,31	
Fondo Flussi positivi Swap (principio 3.23)		9.166.861,62	
Fondo Compensazioni Acqua Campania		221.699.863,03	
Fondo copertura per incassi innominati		7.057.034,76	
Fondo copertura Entrate temporaneamente incassate sulle partite di giro		246.575.697,71	4.516.357.024,65
L. PARTE VINCOLATA			
Vincoli derivanti da leggi e dai principi contabili		275.516.686,60	
Vincoli derivanti da trasferimenti		1.823.246.820,25	
Vincoli formalmente attribuiti dall'ente		154.868.404,52	2.253.631.911,37
M. PARTE DISPONIBILE (M = H – I – L)			-5.304.841.334,86

NB: il risultato dell'esercizio 2013 è quello contabile al lordo del Fondo Pluriennale Vincolato 2013 (Euro 549.551.543,84) ed al lordo dei pagamenti per azioni esecutive non regolarizzati al 31/12/2013 (Euro 111.076.589,19)



Metodo 2

A- SALDO DI CASSA AL 1° GENNAIO 2014			1.220.130.251,97
B - RISCOSSIONI			
	in c.residui	4.444.653.592,22	
	in c. competenza	15.046.806.334,72	19.491.459.926,94
C - PAGAMENTI			
	in c.residui	4.557.276.363,42	
	in c. competenza	15.171.191.959,18	19.728.468.322,60
D - SALDO DI CASSA AL 31 DICEMBRE 2014 ($D = A + B - C$)			983.121.856,31
E - PAGAMENTI per azioni esecutive 2013 non regolarizzate al 31 dicembre 2014			109.724.368,88
F - FONDO DI CASSA AL 31 DICEMBRE 2014 ($F = D - E$)			873.397.487,43
G – SALDO RESIDUI TOTALI			
	Residui attivi da riportare	7.090.613.303,88	
	Residui passivi da riportare	5.975.894.290,23	1.114.719.013,65
H - Fondo pluriennale vincolato per spese rinviate agli esercizi successivi			522.968.899,92
I - RISULTATO DI AMMINISTRAZIONE AL 31 DICEMBRE 2014 ($I = F + G - H$)			1.465.147.601,16
L. PARTE ACCANTONATA			
Fondo crediti di dubbia esigibilità al 31/12/2014		296.381.682,53	
Fondo residui perenti al 31/12/2014		511.291.562,30	
Fondo rischi ed oneri da contenzioso al 31/12/2014		534.604.894,40	
Fondo Rischi Partecipate		3.141.909,00	
Fondo D.L. 35/2013 art. 3 AL 31/12/2014		2.686.437.519,31	
Fondo Flussi positivi Swap (principio 3.23)		9.166.861,62	
Fondo Compensazioni Acqua Campania		221.699.863,03	
Fondo copertura per incassi innominati		7.057.034,76	
Fondo copertura Entrate temporaneamente incassate sulle partite di giro		246.575.697,71	4.516.357.024,65
M. PARTE VINCOLATA			
Vincoli derivanti da leggi e dai principi contabili		275.516.686,60	
Vincoli derivanti da trasferimenti		1.823.246.820,25	
Vincoli formalmente attribuiti dall'ente		154.868.404,52	2.253.631.911,37
N. PARTE DISPONIBILE ($N = I - L - M$)			-5.304.841.334,86



Metodo 3

Gestione di Competenza		
accertamenti 2014	+	17.012.018.589,88
impegni 2014	-	17.453.521.615,40
Saldo	=	-441.503.025,52
Gestione dei Residui		
Maggiori Residui riaccertati	+	574.822.601,95
Minori Residui Riaccertati	-	2.968.230.548,75
Minori Residui Passivi Riaccertati	+	361.844.787,14
Saldo	=	-2.031.563.159,66
Saldo Gestione di Competenza	+	-441.503.025,52
Saldo Gestione Residui	+	-2.031.563.159,66
Avanzo esercizi precedenti applicato	+	3.414.216.267,05
Avanzo esercizi precedenti non applicato	+	1.156.690.788,09
	=	2.097.840.869,96
PAGAMENTI per azioni esecutive 2013 non regolarizzate al 31 dicembre 2014	-	109.724.368,88
	=	1.988.116.501,08
FONDO PLURIENNALE VINCOLATO $g) = (e) - (d) + (f)$	-	522.968.899,92
RISULTATO DI AMMINISTRAZIONE AL 31 DICEMBRE 2014 (A)	=	1.465.147.601,16
Parte accantonata		
Fondo crediti di dubbia esigibilità al 31/12/2014		296.381.682,53
Fondo residui perenti al 31/12/2014		511.291.562,30
Fondo rischi ed oneri da contenzioso al 31/12/2014		534.604.894,40
Fondo Rischi Partecipate		3.141.909,00
Fondo D.L. 35/2013 art. 3 AL 31/12/2014		2.686.437.519,31
Fondo Flussi positivi Swap (principio 3.23)		9.166.861,62
Fondo Compensazioni Acqua Campania		221.699.863,03
Fondo copertura per incassi innominati		7.057.034,76
Fondo copertura Entrate temporaneamente incassate sulle partite di giro		246.575.697,71
Totale parte accantonata (B)		4.516.357.024,65
Parte vincolata		
Vincoli derivanti da leggi e dai principi contabili		275.516.686,60
Vincoli derivanti da trasferimenti		1.823.246.820,25
Vincoli formalmente attribuiti dall'ente		154.868.404,52
Totale parte vincolata (C)		2.253.631.911,37
Totale parte disponibile (D = A - B - C)		-5.304.841.334,86

Tabella 34

4.1 IL FONDO PLURIENNALE VINCOLATO

Il Fondo Pluriennale Vincolato in spesa al 31/12/2014, di cui si è già parlato nel paragrafo dedicato, determinato a seguito delle attività di riaccertamento ordinario, si assesta ad Euro 522.968.899,92, di cui Euro 387.192.484,85 di parte corrente ed Euro 135.776.415,07 di parte capitale, ed è per questo valore che concorre alla definizione del Risultato di Amministrazione.

4.2 GLI ACCANTONAMENTI

Come abbiamo evidenziato, il Risultato di Amministrazione va distinto nella sua composizione in fondi liberi, fondi accantonati, fondi destinati agli investimenti e fondi vincolati.

Nel Risultato di Amministrazione non è dato rilevare fondi destinati agli investimenti come definiti ai sensi del comma 4 del citato art. 42 del Dlgs n. 118/2011, come modificato dal Dlgs n. 126/2014.

Per quanto attiene alla parte accantonata possiamo rilevare invece:

- a) un Fondo crediti di dubbia esigibilità;
- b) un Fondo residui perenti;
- c) un Fondo rischi ed oneri da contenzioso;
- d) un Fondo Rischi Partecipate;
- e) un Fondo D.L. 35/2013;
- f) un Fondo Flussi positivi Swap (punto 3.23 del principio applicato alla Contabilità Finanziaria, allegato 4/2 al Dlgs n. 118/2011);
- g) un Fondo per le compensazioni effettuate da Acqua Campania S.p.A.;
- h) un Fondo per la copertura degli incassi innominati effettuati sul capitolo di entrata 2600;
- i) un Fondo copertura Entrate temporaneamente incassate sulle partite di giro.

a) Fondo crediti di dubbia esigibilità

L'art. 46 del Dlgs n. 118/2011, come modificato dal Dlgs n. 126/2014, stabilisce che una quota del risultato di amministrazione è accantonata per il Fondo crediti di dubbia esigibilità, il cui ammontare è determinato, secondo le modalità indicate nel principio applicato della contabilità finanziaria di cui all'allegato 4/2 in considerazione dell'ammontare dei crediti di dubbia e difficile esazione, e non può essere destinata ad altro utilizzo.

Le modalità di calcolo del Fondo in sede di Rendiconto sono quelle indicate nell'esempio n. 5 del Principio Contabile Applicato concernente la Contabilità Finanziaria.

In sede di definizione del Fondo si è proceduto, una volta individuate le categorie di entrate stanziate che possono dare luogo a crediti di dubbia e difficile esazione:

1. a determinare, per ciascuna di tali categorie di entrate, l'importo dei residui complessivo come risultano alla fine dell'esercizio appena concluso, a seguito dell'operazione di riaccertamento ordinario;
2. a calcolare, in corrispondenza di ciascun entrata, la media del rapporto tra gli incassi (in c/residui) e l'importo dei residui attivi all'inizio di ogni anno degli ultimi 5 esercizi.

La media è stata calcolata secondo i seguenti quattro metodi:



- 2.1 media semplice dei rapporti annui;
 - 2.2 media semplice fra totale incassato e totale accertato;
 - 2.3 rapporto tra la sommatoria degli incassi in c/residui di ciascun anno ponderati con i seguenti pesi: 0,35 in ciascuno degli anni nel biennio precedente e il 0,10 in ciascuno degli anni del primo triennio - rispetto alla sommatoria dei residui attivi al 1° gennaio di ciascun anno ponderati con i medesimi pesi indicati per gli incassi;
 - 2.4 media ponderata del rapporto tra incassi in c/residui e i residui attivi all'inizio di ciascun anno del quinquennio con i seguenti pesi: 0,35 in ciascuno degli anni nel biennio precedente e il 0,10 in ciascuno degli anni del primo triennio;
3. ad applicare all'importo complessivo dei residui di cui al punto 1 una percentuale pari al complemento a 100 delle medie di cui al punto 2.

Relativamente alla determinazione dell'importo sul quale applicare la percentuale di accantonamento come sopra individuata, si sono considerate le categorie rilevanti come desumibili dal citato esempio n. 5 al principio applicato e dal prospetto allegato c allo schema di rendiconto di cui all'allegato 10 al Dlgs n. 118/2011, come modificato dal Dlgs n. 126/2014.

Nella determinazione dell'importo complessivo dei residui di cui al punto 1, inoltre, onde evitare l'accantonamento al fondo per entrate per le quali si era già a conoscenza dell'avvenuto incasso alla data di elaborazione del Fondo, per ciascuna categoria interessata si è proceduto ad una riduzione pari all'importo incassato in conto residui alla data in cui si è chiuso il calcolo.

In sede di applicazione, l'amministrazione ha scelto di utilizzare le percentuali di accantonamento ottenute utilizzando le medie di cui al punto 2.2 (media semplice fra totale incassato e totale accertato), le quali hanno determinato un importo del Fondo ritenuto congruo.

L'importo del Fondo crediti di dubbia esigibilità accantonato per l'esercizio 2013 così determinato è pari ad **Euro 296.381.682,53**, la cui composizione per categoria di entrata è evidenziata nell'allegato n. 10 al Rendiconto Generale 2013 (prospetto conforme all'allegato c) allo schema di Rendiconto di cui all'allegato 10 al Dlgs n. 118/2011, come modificato dal Dlgs n. 126/2014).

Rispetto al Fondo Crediti di Dubbia Esigibilità per l'Esercizio 2013 si assiste ad una notevole riduzione del valore, dovuto sostanzialmente, da un lato, alla consistente riduzione della massa residuale finale sulla quale applicare le medie, e, dall'altro, alla correzione, rispetto al 2013, di un errore nella definizione dell'importo dei residui finali non soggetti a svalutazione sul titolo III.

Infatti nel 2013, oltre al fatto che non è stato possibile correggere il Fondo a seguito delle cancellazioni disposte dalla Corte dei Conti in sede di Parifica (in quanto nella decisione di parifica la Corte aveva proceduto a determinare direttamente il valore del risultato di amministrazione disponibile) sulla massa dei residui finali al 31 dicembre erano stati dedotti esclusivamente gli accertamenti di competenza sui capitoli 2004 e 2012 (i cui residui sono crediti nei confronti di pubbliche amministrazioni ed in quanto tali non soggetti a svalutazione) e non i residui finali.

In sede di Rendiconto 2014 si è proceduto alla correzione del relativo errore.



Andando ad analizzare le percentuali di accantonamento, è possibile notare la seguente situazione:

Percentuali di accantonamento			
Titolo	2013	2014	Differenza
1	11,35%	17,701%	6,35%
2	0,410%	1,835%	1,43%
3	52,293%	12,828%	-39,47%
4	34,677%	0,000%	-34,68%
5	0,000%	0,000%	0,00%
Totale	21,230%	4,268%	-16,96%

Tabella 35

Dalla tabella è possibile verificare che si assiste ad un incremento della percentuale di accantonamento per i titoli 1 e 2 ed un incremento notevole rispetto ai titoli 3 e 4 dell'entrata.

Per il titolo 3 il calo della percentuale di accantonamento è dovuto a quanto precedentemente evidenziato, cioè consegue alla correzione dell'errore nella determinazione la massa dei residui finali da sottoporre ad accantonamento. Per il Titolo 4 l'accantonamento nel corso del 2014 si azzerò in quanto tutti i residui finali erano relativi a tipologie di entrata non soggette a svalutazione ai sensi del Dlgs n. 118/2011.

Il Risultato complessivo è una riduzione della percentuale di accantonamento complessivo del 16,96%.

b) Fondo residui perenti

A norma dell'art. 60 del Dlgs n. 118/2011, come modificato dal Dlgs n. 126/2014, non è più consentita la cancellazione dei residui passivi dalle scritture contabili per perenzione. L'istituto della perenzione è stato applicato per l'ultima volta in occasione della predisposizione del rendiconto dell'esercizio 2012.

Nel risultato di amministrazione al 31 dicembre 2013, a norma del comma 3 del citato art. 60, si è proceduto ad accantonare, per garantire la copertura della reiscrizione dei residui perenti, un importo di **Euro 511.291.562,30**, pari all'incremento del 20% dell'accantonamento risultante nell'Esercizio 2013, pari ad Euro 426.076.301,92.

Essendo lo stock di residui perenti conservati nel Conto del Patrimonio pari ad Euro 4.008.728.542,67, la copertura garantita dal Fondo residui perenti è del 12,75%.

c) Fondo rischi ed oneri da contenzioso

Il Fondo Rischi da Contenzioso è stato calcolato in modo da rendere la visione d'insieme della valutazione del rischio che l'Amministrazione Regionale affronta per effetto delle procedure in corso.

I riferimenti normativi in base ai quali si è proceduto alla valutazione dei rischi sono i seguenti:



- a) L'articolo 2424-bis del codice civile;
- b) il principio contabile applicato alla contabilità finanziaria, allegato 4/2 al Dlgs n. 118/2011;
- c) lo I.A.S. 37;
- d) l'O.I.C. 31.

Mentre l'art. 2424 del codice civile prevede esclusivamente nel passivo dello Stato Patrimoniale, alla lettera B, la costituzione di Fondi per rischi ed oneri, senza dettare criteri di valutazione specifici per gli accantonamenti, lasciando la valutazione ai principi generali del bilancio, il principio contabile applicato alla contabilità finanziaria, allegato 4/2 al Dlgs n. 118/2011 stabilisce che *“nel caso in cui l'ente, a seguito di contenzioso in cui ha significative probabilità di soccombere, o di sentenza non definitiva e non esecutiva, sia condannato al pagamento di spese, in attesa degli esiti del giudizio, si è in presenza di una obbligazione passiva condizionata al verificarsi di un evento (l'esito del giudizio o del ricorso), con riferimento al quale non è possibile impegnare alcuna spesa. In tale situazione l'ente è tenuto ad accantonare le risorse necessarie per il pagamento degli oneri previsti dalla sentenza, (...) . A tal fine si ritiene necessaria la costituzione di un apposito fondo rischi. (...) . L'accantonamento riguarda solo il rischio di maggiori spese legate al contenzioso”*.

Attualmente, al fine di definire le modalità di costituzione di un Fondo Rischi, è necessario fare riferimento ai principi contabili nazionali (O.I.C 31) e internazionali (I.A.S. 37) – anche se dal 1° gennaio 2015, nell'ambito nazionale l'OIC-31 sostituisce lo IAS-37 - i quali entrambi hanno portato alla necessità, nella determinazione del Fondo Rischi, di distinguere tra tra passività probabili e passività potenziali o possibili.

I due principi presentano, tuttavia, tra loro alcune **differenze**.

Già in termini di **finalità**:

- L'O.I.C. 31 ha lo scopo di definire i criteri per:
 - a. la rilevazione dei rischi;
 - b. la classificazione dei rischi;
 - c. la valutazione dei rischi al fine di determinare l'accantonamento ai Fondi Rischi ed Oneri;
 - d. presentare in nota integrativa le relative informazioni;
- Lo I.A.S. 37 ha, invece, la finalità di assicurare che agli accantonamenti e alle passività e attività potenziali:
 - a. siano applicati criteri di rilevazione e di valutazione;
 - b. sia fornita nelle note un'informativa tale da consentire agli utilizzatori di comprendere la natura, la tempistica e l'ammontare;

Altre differenze tra i due principi sono rinvenibili nella definizione della voce **“Accantonamento”**.

- Per lo I.A.S. 37 si tratta di un'obbligazione corrente che deriva da eventi passati, la cui estinzio-



ne comporta l'impegno di risorse atte a produrre benefici economici, di ammontare o con data di sopravvenienza incerti;

- Per l'O.I.C. 31 rappresenta la contropartita economica (onere o perdita) correlata alla rilevazione patrimoniale, di competenza dell'esercizio, nei fondi per oneri.

Per il termine "**Passività Potenziali**", le principali differenze sono:

- Per lo I.A.S. 37: sono obbligazioni che si possono suddividere in:
 - a. **Possibile:** cioè che deriva da eventi passati e la cui esistenza sarà confermata dal verificarsi o meno di uno o più eventi futuri incerti non totalmente sotto il controllo dell'impresa;
 - b. **Attuale:** ma non rilevata perché, per la sua estinzione è probabile che non sarà necessario l'impegno di risorse atte a produrre benefici economici, inoltre tale ammontare di risorse non può essere determinato con sufficiente attendibilità.
- Per l'O.I.C. 31: sono passività connesse a "potenzialità", cioè a situazioni già esistenti alla data di bilancio, ma con esito pendente in quanto si risolveranno in futuro ed caratterizzate da uno stato d'incertezza il cui esito dipende dal verificarsi o meno di uno o più eventi in futuro.

Relativamente ai "**criteri di rilevazione**", mentre lo I.A.S. 37 non consentiva di rilevare accantonamenti per perdite future, in quanto il bilancio non rappresenta la possibile situazione futura dell'azienda, l'O.I.C. 31, nell'osservanza del principio di prudenza, ammette la rilevazione di accantonamenti per perdite future.

Dunque, posta la possibilità e, anzi, l'obbligo di procedere alla rilevazione di accantonamenti per le perdite future che l'amministrazione potrà subire per effetto delle Passività Potenziali connesse con lo stato del contenzioso, è necessario procedere all'individuazione in concreto dei criteri per la rilevazione delle citate Passività Potenziali.

Innanzitutto si prende spunto da quanto definito dal Codice Civile all'articolo 2424 bis, che stabilisce che *"gli accantonamenti per rischi ed oneri sono destinati soltanto a coprire perdite o debiti di natura determinata, di esistenza certa o probabile, dei quali tuttavia alla chiusura dell'esercizio sono indeterminati o l'ammontare o la data di sopravvenienza"*.

In altre parole, secondo il Codice Civile, gli accantonamenti sono destinati a coprire perdite o debiti che hanno le seguenti caratteristiche alla data di chiusura del bilancio, ossia la sopravvenienza deve essere:

- di natura determinata;
- di esistenza certa o probabile;
- indeterminata nell'ammontare o nella data.

Se ne deduce che si deve tener conto dei rischi e delle perdite di competenza dell'esercizio, anche se conosciuti dopo la chiusura di questi.



Considerati i requisiti indispensabili per la rilevazione di un accantonamento (C.C. art. 2424 bis), va comunque rilevato che nella determinazione del Fondo Rischi da Contenzioso da iscrivere tra gli accantonamenti al Risultato di Amministrazione, tale accantonamento non può:

- coprire rischi generici, in quanto non correlati a perdite o debiti con natura determinata e, pertanto, non riferibili a situazioni e condizioni che alla data del bilancio hanno originato una passività;
- effettuare accantonamenti per oneri o perdite derivanti da eventi avvenuti dopo la chiusura dell'esercizio e relativi a situazioni che non erano in essere alla data di bilancio;
- rilevare passività potenziali ritenute probabili, ma il cui ammontare non può essere determinato se non in modo aleatorio ed arbitrario.

Ad integrazione di quanto previsto dal Codice Civile, la disciplina dell'O.I.C. 31 prevede che:

- la condizione per l'iscrizione a Fondo rischi dell'accantonamento per una passività potenziale è:
 - a. l'esistenza di determinate situazioni;
 - b. uno stato di incertezza dipendente da eventi futuri;
- l'accantonamento è relativo alle perdite derivanti da una passività potenziale per le quali:
 - a. è presente un grado di possibile realizzazione e di avveramento dell'evento futuro che provoca la perdita;
 - b. è possibile stimare l'ammontare dell'onere;

Il grado di realizzazione e di avveramento degli eventi è possibile classificarlo in:

- **Evento Probabile:** qualora se ne ammette l'accadimento in base a motivi seri o attendibili ma non certi, ossia l'accadimento è credibile, verosimile in base a motivi ed argomenti abbastanza sicuri;
- **Evento Possibile:** quando il grado di realizzazione di un avvenimento è inferiore al probabile. E' quello che può accadere o verificarsi;
- **Evento Remoto:** quando il grado di realizzazione di un avvenimento è inferiore al possibile. Ha scarsissime possibilità di verificarsi.

Pertanto, in base all'evento avremmo la seguente ripartizione tra le due voci di fondo:

- **Fondo Oneri** accantonamenti destinati a coprire uscite future di competenza dell'esercizio, la cui esistenza è certa e sono indeterminati l'ammontare e/o la data di sopravvenienza;
- **Fondo Rischi:** accantonamenti a fronte di spese o perdite potenziali, di esistenza probabile, indeterminati nell'ammontare e/o la data di sopravvenienza, ma comunque stimabili.

L'obbligo o meno accantonamento al Risultato di Amministrazione del Fondo Rischi ed oneri da Contenzioso sorge in base alla disponibilità di informazioni al momento della redazione del Rendiconto che facciano ritenere probabile il verificarsi degli eventi comportanti il sorgere di una passività ed alla possibilità di stimare l'onere con sufficiente ragionevolezza.



È necessario procedere all'accantonamento e ad una *disclosure*, nel momento in cui siamo di fronte a passività probabili, mentre **non si ha nessun obbligo di accantonamento al Risultato di Amministrazione** quando:

- l'evento è possibile;
- l'evento è remoto.

E' ovvio, pertanto, che per determinare l'obbligo o meno di procedere ad accantonamento è necessario procedere alla **valutazione del rischio di soccombenza**.

Ricapitolando

- **Passività Probabile:** E' necessario un accantonamento ed è necessaria una "*disclosure*" sull'accantonamento;
- **Passività Possibile:** Non è necessario un accantonamento ed è necessaria una "*disclosure*" sull'accantonamento;
- **Passività Remota:** Non è necessario un accantonamento e non è necessaria alcuna "*disclosure*" sull'accantonamento.

Tanto premesso, l'Avvocatura Regionale ha proceduto, con relazione acquisita a protocollo generale dell'Amministrazione Regionale al n. 470973 del 07/07/2017, **Allegato n. 18 alla presente Relazione**, alla ricognizione dello stato del contenzioso al 31 dicembre 2014, procedendo all'individuazione delle fattispecie di contenzioso attualmente in essere ed attribuendo alle medesime un determinata classe di rischio.

In particolare, per ognuno dei giudizi o classi di giudizi individuati, è stato assegnato un livello di rischio suddiviso nelle seguenti categorie:

- **Basso:** relativo a giudizi nei quali gli elementi a favore depongono in maniera nettamente superiore rispetto a quelli sfavorevoli;
- **Medio Basso:** in cui in un quadro più incerto, appare comunque improbabile un esito negativo;
- **Medio Alto:** in cui è stimata una probabilità di soccombenza superiore al 50%, evidenziandosi peraltro che, in via prudenziale, in tale categoria sono stati fatti rientrare anche giudizi per i quali, allo stato, risulta del tutto incerto l'esito;
- **Alto:** in cui gli elementi a sfavore prevalgono nettamente su quelli a favore.

Per quanto attiene il valore della perdita potenziale in caso di soccombenza, nella relazione citata l'Avvocatura, anche sulla scorta di CTU già effettuate, ha individuato il valore probabile della stessa, spesso di gran lunga inferiore al valore della pretesa.

Volendosi ricondurre nell'analisi effettuata, le classi di rischio Alto e Medio Alto attengono a Passività Potenziali, la classe di rischio Medio Basso attiene a Passività Possibili e la classe di rischio Basso attiene a Passività Remote.

Ai fini della determinazione dell'accantonamento da effettuare per ciascuna Passività si sono stabi-

lite le seguenti percentuali di accantonamento:

- **Basso:** 0%
- **Medio Basso:** 0%
- **Medio Alto:** 75%
- **Alto:** 90%

Nella Determinazione dell'Accantonamento al Risultato di Amministrazione del Fondo per Rischi ed Oneri derivanti dal contenzioso si è altresì considerata la quota dei blocchi per Pignoramenti sul conto di Tesoreria Unica intestato alla Regione Campania alla data del 31 dicembre 2014, pari complessivamente ad Euro 246.125.125,86.

Trattasi di una passività di esistenza è certa ma indeterminata nell'ammontare e nella data di sopravvenienza (Ordinanza di Assegnazione del Giudice per l'Esecuzione). In altre parole per tale partita bisogna procedere quale accantonamento per la parte del Fondo relativo agli Oneri futuri.

Come detto, il debito è certo, ma il valore dell'accantonamento va in ogni caso ridotto in ragione della considerazione che il blocco per pignoramento effettuato sul conto è pari al 150% del valore della pretesa, e del fatto che alcune delle somme, in alcuni casi, trovano copertura su impegni iscritti nel Bilancio regionale.

Dunque, sulla base delle stime concordate con l'Avvocatura, si è individuata nel 75% la percentuale di accantonamento relativamente a tale partita.

Il valore complessivo del Fondo per Rischi ed Oneri da Contenzioso al 31 dicembre 2014, calcolato con i criteri individuati nella presente Relazione, è pari ad **Euro 534.604.894,40**, ed il prospetto di calcolo è riportato nell'**Allegato 54 al Rendiconto della Gestione per l'Esercizio 2014**.

d) Fondo Rischi Partecipate:

Facendo seguito alle richieste della Corte dei Conti, già evidenziate in sede di istruttoria al Giudizio di Parificazione del Rendiconto per l'esercizio 2014, e riportate nei rilievi finali del Giudizio approvato con Deliberazione n. 65/2017, relative alla necessità di procedere alla valutazione del rischio per i debiti non circolarizzati nei confronti delle proprie società partecipate, l'Ufficio Speciale Controllo e vigilanza su enti e società partecipate, con relazione acquisita al Protocollo Generale dell'Amministrazione al n. 0204340 del 20/03/2017, **Allegato 17 alla presente Relazione**, ha avviato la ricognizione e riconciliazione dei relativi rischi, quantificando, in sintesi, tali rischi, e dunque la passività potenziale, in **Euro 3.141.909,00**.

Si è stabilito di procedere ad un accantonamento specifico per tali passività potenziali per una percentuale pari al 100% della stessa.

e) Fondo D.L. 35/2013

Il Fondo D.L. 35/2013 è pari all'ammontare delle Anticipazioni contratte nel corso del 2013 e del 2014 a titolo di art. 2 e art. 3 del Decreto Legge 8 aprile 2013, n. 35, al netto della quota capitale rimborsata nel corso dell'Esercizio 2014.



Nel corso dell'esercizio 2013 sono state contratte con il MEF n. 3 anticipazioni ai sensi degli artt. 2 e 3 del DL n. 35/2013, per un importo complessivo di Euro 1.473.551.812,36, di cui una ai sensi dell'art. 2 (gestione ordinaria, per Euro 516.005.812,36) e due ai sensi dell'art. 3 (gestione sanitaria, per Euro 531.970.000,00 la prima ed Euro 425.576.000,00 la seconda).

Nel corso dell'esercizio finanziario 2014 le anticipazioni di liquidità assegnate alla Regione Campania ammontano complessivamente ad Euro 1.234.926.364,75, di cui Euro 241.926.364,75 per la copertura dei debiti certi, liquidi ed esigibili ex art. 2 del DL n. 35/2013, ed Euro 993.000.000,00

Nel corso dell'esercizio finanziario 2014, la Regione ha altresì proceduto al rimborso delle rate di ammortamento della anticipazioni contratte ed erogate nel corso dell'esercizio 2013, per una somma complessiva di Euro 46.512.464,74 (Euro 22.040.657,80 a titolo di quota capitale, ed Euro 24.471.806,94 a titolo di quota interessi).

Nella seguente tabella è indicata la ricostruzione dell'accantonamento, che è data dall'accantonamento dell'anno precedente, maggiorata delle nuove anticipazioni e ridotto della quota capitale rimborsata.

	2013	2014
Anticipazioni DL 35 contratte ed erogate	1.473.551.812,36	1.234.926.364,75
Quota capitale rimborsata		22.040.657,80
Accantonamento sul risultato di Amm.ne	1.473.551.812,36	2.686.437.519,31

Tabella 36

Pertanto la quota accantonata sul risultato di Amministrazione 2014 è pari ad **Euro 2.686.437.519,31**.

f) Fondo Flussi positivi Swap (punto 3.23 del principio applicato alla Contabilità Finanziaria, allegato 4/2 al Dlgs n. 118/2011)

In merito alla rilevazione dei flussi finanziari conseguenti all'esistenza di contratti "derivati", il punto 3.23 del Principio Contabile applicato alla Contabilità Finanziaria, allegato 4/2 al Dlgs n. 118/2011, prevede che *"La regolazione annuale dei flussi che hanno natura di soli interessi è rilevata rispettivamente, per l'entrata, nel Titolo III e, per la spesa, nel Titolo I del bilancio. L'eventuale differenza positiva costituisce una quota vincolata dell'avanzo di amministrazione, destinata, secondo il seguente ordine di priorità, a garantire i rischi futuri del contatto, alla riduzione del debito sottostante in caso di estinzione anticipata, al finanziamento di investimenti"*.

L'importo dell'accantonamento, pari ad **Euro 9.166.861,62**, è relativo all'importo accertato ed incassato sul capitolo di entrata 2601, sul quale vengono imputati i flussi positivi del derivato che ha come sottostante il prestito obbligazionario in Euro, con scadenza 2026 (vedi successivo punto 10 della Relazione).

g) Fondo per le compensazioni effettuate da Acqua Campania S.p.A.

In sede di Giudizio di Parificazione al Rendiconto per la Gestione per l'Esercizio 2014, la Corte non

ha parificato il Conto del Bilancio, tra gli altri, per le passività già sostenute, di fatto, tramite regolazione per compensazione effettuate da Acqua Campania S.p.A. sui crediti per consumi idrici (iscritti sul capitolo di entrata 2004), per debiti non registrati in bilancio, per un importo di Euro 192.732.624,62. Tale è l'importo che è stato comunicato dalla Direzione per la Tutela dell'Ambiente in sede di Istruttoria al Giudizio di Parificazione.

Successivamente, in sede di riaccertamento dei crediti sul capitolo 2004, a seguito di puntuale ricognizione e confronto effettuato con Acqua Campania S.p.A. su tutte le fatture emesse per consumi idrici, è risultato che l'importo delle compensazioni non era Euro 192.732.624,62, bensì **Euro 221.699.863,03**, come analiticamente indicato nel decreto dirigenziale della Direzione Generale per la Tutela dell'Ambiente n. 179 del 14/07/2017 di riaccertamento ordinario del capitolo 2004. Pertanto, per tale valore, concorre quale accantonamento al Risultato di Amministrazione 2014.

h) Fondo per la copertura degli incassi innominati

In sede di Giudizio di Parificazione al Rendiconto per la Gestione per l'Esercizio 2014, la Corte non ha parificato il Conto del Bilancio, tra gli altri, per il mancato accantonamento pari alla dimensione del capitolo di "servizio" per l'incasso di entrate innominate (capitolo 2600 del Titolo III), per **Euro 7.057.034,76**.

In sede di rideterminazione delle quote vincolate al Risultato di Amministrazione, pertanto, si è proceduto ad accantonare tale somma.

i) Fondo copertura Entrate temporaneamente incassate sulle partite di giro

In sede di Giudizio di Parificazione sul Rendiconto 2013, la cui decisione è stata adottata con Deliberazione della Corte dei Conti, Sezione Regionale di Controllo per la Campania, n. 285 del 08/07/2016, la Corte, in sede di analisi dell'ammontare residui passivi relativi agli incassi temporaneamente incassati tra le partite di giro, ha rilevato che *"Si tratta di partite che inficiano la dimensione quantitativa e qualitativa del risultato di amministrazione, come comprovato dall'analisi della prassi di contabilizzazioni e dalla sussistenza di cancellazioni per residui di cui non è possibile ricostruire la memoria dell'effettivo incasso. Peraltro, in considerazione del fatto che la Sezione ha verificato, sia pure con riserva, la congruità della cassa rispetto ai vincoli per entrate vincolate fino al 2004 e che il fenomeno della duplicazione dei residui sembra limitato, da verifica campionaria, a partite anteriori a tale data, si ritengono, allo stato, non parificabili i sospesi nella misura di euro 216.708.940,96, segnatamente quelli correlati a residui passivi di formazione risalente all'anno 2003 e precedenti, salva la conferma e verifica, per i rimanenti sospesi non regolarizzati, del loro pronto smaltimento secondo i tassi registrati e comunicati a questa Sezione per le partite più giovani, entro i tempi ordinari per l'assestamento delle scritture"*.

A seguito della Decisione della Corte dei Conti, pertanto, con DGR n. 456/2016, si è preso atto del rilievo e si è provveduto ad istituire tra le quote accantonate del Risultato di amministrazione 2013 un Fondo copertura Entrate temporaneamente incassate sulle partite di giro.



Per il 2014 l'accantonamento è stato calcolato prendendo a riferimento in esame i sospesi nella misura di **Euro 246.575.697,71**, che sono quelli correlati ai residui passivi di formazione risalente all'anno 2004 e precedenti ancora esistenti alla data del 31/12/2014, al netto delle regolarizzazioni contabili effettuate successivamente fino alla data di elaborazione, che nel caso di specie è il 30/09/2016.

I residui sono riportati nella tabella seguente:

anno	cap	Residui Passivi al 31/12/2014	Sistemazioni contabili dei residui			Residui 2014 in attesa di sistemazione al 30/09/2016
			effettuate nel 2015	effettuate nel 2016	Totale	
2004	9250	31.191.834,38	916.026,08	1.832,00	917.858,08	30.273.976,30
	9278	0,00	0,00	0,00	0,00	0,00
	9282	3.893.556,41	1.696.560,52	0,00	1.696.560,52	2.196.995,89
2003	9250	49.823.262,72	0,00	16.260,42	16.260,42	49.807.002,30
	9282	4.136.899,87	393.968,88	0,00	393.968,88	3.742.930,99
2002	9250	30.092.523,15	0,00	0,00	0,00	30.092.523,15
	9282	481.832,25	345.726,94	0,00	345.726,94	136.105,31
2001	9250	32.258.796,48	0,00	0,00	0,00	32.258.796,48
	9282	16.885.991,65	194.504,50	0,00	194.504,50	16.691.487,15
2000	9250	45.120.436,17	0,00	0,00	0,00	45.120.436,17
1999	9250	30.868.964,54	0,00	0,00	0,00	30.868.964,54
1998	9250	1.804.648,01	0,00	0,00	0,00	1.804.648,01
1997	9250	2.515.212,57	0,00	0,00	0,00	2.515.212,57
1996	9250	1.066.618,85	0,00	0,00	0,00	1.066.618,85
Totali		250.140.577,05	3.546.786,92	18.092,42	3.564.879,34	246.575.697,71

Tabella 37

4.3 LE QUOTE VINCOLATE

In base all'art. 42, comma 5, del Dlgs n. 118/2011, come modificato dal Dlgs n. 126/2014, costituiscono quota vincolata del risultato di amministrazione le entrate accertate e le corrispondenti economie di bilancio:

- nei casi in cui la legge o i principi contabili generali e applicati individuano un vincolo di specifica destinazione dell'entrata alla spesa;
- derivanti da mutui e finanziamenti contratti per il finanziamento di investimenti determinati;
- derivanti da trasferimenti erogati a favore dell'ente per una specifica destinazione;
- derivanti da entrate accertate straordinarie, non aventi natura ricorrente, cui la regione ha formalmente attribuito una specifica destinazione.

Relativamente alle quote vincolate, va prioritariamente detto che il dato rilevabile contabilmente può essere determinato solo con grandi margini di approssimazione in quanto il sistema dei vincoli di bilancio viene "controllato" in maniera extracontabile, con schede manuali, che non solo non riescono a tracciare idoneamente le frequenti operazioni di spostamento della destinazione delle somme da un capitolo all'altro, ma non consentono di tracciare adeguatamente neanche le operazioni gravanti sui capitoli co-finanziati né di procedere ad elaborazioni complessive.



Nella pratica operativa, quindi non si è in grado di estrarre in modo massivo ed esaustivo il dato relativo alle movimentazioni connesse con le entrate a destinazione vincolata.

Tuttavia si è continuato sulla scia della ricognizione di tali somme avviata nel 2011 e continuata nel 2012, anche al fine di verificare la possibilità di eventuali rifinalizzazioni di somme già ricevute e non spese da anni per le finalità originariamente previste, mediante l'implementazione informatica di nuovi, ancorché ancora parziali, sistemi di rilevamento delle movimentazioni sulle quote vincolate.

In sede di Rendiconto Generale 2014 è stato ricognito e determinato l'importo delle quote vincolate in complessivi Euro **2.253.631.911,37**, così distinto:

a. Vincoli derivanti da leggi e dai principi contabili	275.516.686,60
b. Vincoli derivanti da trasferimenti	1.823.246.820,25
c. Vincoli formalmente attribuiti dall'ente	154.868.404,52

Anche per il 2014, comunque la quota ricognita, pur essendo precisa relativamente alla sua composizione, deve necessariamente essere ancora considerata come l'importo minimo, certo, del vincolo esistente, ma non può essere ritenuta esaustiva, vista l'inefficacia degli strumenti utilizzati per la sua determinazione.

4.4 IL DISAVANZO

Il Rendiconto Generale della Gestione 2014 chiude con un risultato finanziario negativo di **Euro 5.304.841.334,86**.

Il disavanzo risulta superiore rispetto a quello individuato in sede di Riaccertamento Straordinario dei Residui approvato con DGR n. 605/2014, come integrata dalla n. DGR 123/2015, e come da ultimo rettificata dalla DGR n. 456/2016, pari ad Euro 3.581.141.426,47.

L'incremento è in parte da imputare all'incremento della quota di accantonamento al Fondo D.L. 35/2013 per effetto delle nuove anticipazioni contratte nel corso dell'esercizio 2014, ed in parte alle rettifiche effettuate a seguito dei rilievi espressi dalla Corte in sede di Giudizio di Parificazione del Rendiconto per la Gestione 2014.

Il risultato scaturente dal Riaccertamento Straordinario, si rammenta, ha due modalità di ripiano, distinte tra loro. Una parte va ripianata con le modalità previste dal comma 16 del medesimo articolo 3 del Decreto Legislativo 23 giugno 2011, n. 118, un'altra, quella che attiene alla parte imputabile agli accantonamenti per le anticipazioni di liquidità di cui agli articoli 2 e 3 del Decreto Legge 8 aprile 2013, n. 35, convertito con modificazioni in Legge 6 giugno 2013, n. 64, va ripianata con le modalità previste dall'articolo 1, commi da 692 a 700, della legge 28 dicembre 2015, n. 208.

Il complessivo maggior disavanzo scaturente dal riaccertamento straordinario (Euro 3.581.141.426,47) risulta, infatti, idealmente composto da due quote:

- a) una prima relativa alle anticipazioni di liquidità erogate nel 2013 ai sensi degli artt. 2 e 3 del D.L. n. 35/2013, per **Euro 1.473.551.812,36**, da contabilizzare con le modalità previste dall'articolo



- 1, commi da 692 a 700, della legge 28 dicembre 2015, n. 208 (legge di stabilità nazionale 2016);
b) una seconda parte, pari ad **Euro 2.107.589.614,11**, da ripianare con le modalità previste dal comma 16 dell'articolo 3 del Decreto Legislativo 23 giugno 2011, n. 118.

Nel corso del 2014 sono state erogate alla Regione Campania ulteriori due anticipazioni di liquidità ai sensi dell'art. 3 del DL n. 35/2013 per un importo pari complessivamente ad **Euro 1.234.926.364,75** (vedi successivo punto 8), anch'esse da contabilizzare con le modalità previste dall'articolo 1, commi da 692 a 700, della legge 28 dicembre 2015, n. 208 (legge di stabilità nazionale 2016).

In particolare tali disposizioni prevedono che la quota del Fondo anticipazione di liquidità iscritta nel risultato di amministrazione al 31/12/2015 è applicata in entrata del bilancio di previsione dell'esercizio 2016 come «Utilizzo fondo anticipazioni di liquidità» anche nelle more dell'approvazione del rendiconto dell'esercizio precedente. Il medesimo fondo è iscritto in spesa al netto del rimborso dell'anticipazione. Tale contabilizzazione deve avvenire, poi, fino a completa utilizzazione del fondo.

In sede di Assestamento al Bilancio di Previsione 2016-2018, Disegno di Legge Regionale n. 526 del 04/10/2016, la Giunta Regionale ha predisposto tutte le variazioni necessarie ad applicare al Bilancio il maggior disavanzo individuato dalla DGR 456/2016 e l'ulteriore disavanzo legato alla contrazione nel corso del 2014 delle due ulteriori tranches di anticipazione di liquidità ai sensi del Decreto Legge 8 aprile 2013 n. 35.

Per la quota complessiva relativa al DL 35/2013, il valore del disavanzo applicato è al netto dei rimborsi delle anticipazioni effettuati dalla Regione Campania al 31/12/2015. Riepilogando:

	2013	2014	2015	2016	2017	2018
Nuove erogazioni	1.473.551.812,36	1.234.926.364,75				
Quota capitale rimborsata		22.040.657,80	63.149.119,71	64.654.869,92	66.199.255,28	67.783.325,25
Accantonamento sul risultato di Amm.ne	1.473.551.812,36	2.686.437.519,31	2.623.288.399,60	2.558.633.529,68	2.492.434.274,40	2.424.650.949,15

Tabella 38

Dunque, il valore dell'accantonamento da iscrivere, ai sensi dell'articolo 1, commi da 692 a 700, della legge 28 dicembre 2015, n. 208, nel rendiconto per gli esercizi 2015, 2016 e 2017 (e dunque da contabilizzare in entrata quale Fondo anticipazione di Liquidità per gli esercizi 2016, 2017 e 2018), ed il valore del fondo da iscrivere in uscita per i medesimi esercizi (pari al valore dell'accantonamento al termine dell'esercizio), oltre al valore del rimborso delle anticipazioni nel triennio, sono quelli riportati nella seguente tabella:

	2015	2016	2017	2018
Accantonamento	2.623.288.399,60	2.558.633.529,68	2.492.434.274,40	2.424.650.949,15
Quota capitale	63.149.119,71	64.654.869,92	66.199.255,28	67.783.325,25



	2016	2017	2018
Utilizzo fondo anticipazioni di liquidità Entrata	2.623.288.399,60	2.558.633.529,68	2.492.434.274,40
Utilizzo fondo anticipazioni di liquidità Spesa	2.558.633.529,68	2.492.434.274,40	2.424.650.949,15
Quota Ripiano DL 35	64.654.869,92	66.199.255,28	67.783.325,25

Tabella 39

Per quanto attiene, invece, la parte del maggior disavanzo scaturente dal Riaccertamento Straordinario da ripianare con le modalità previste dal comma 16 dell'articolo 3 del Decreto Legislativo 23 giugno 2011, n. 118 (Euro 2.107.589.614,11), la quota annuale da applicare al Bilancio di Previsione (massimo in 30 quote annuali costanti) è pari ad Euro 70.252.987,14.

Si specifica che, già dall'esercizio 2015 era stato applicato al bilancio il maggior disavanzo scaturente dal Riaccertamento straordinario approvato con DGR n. n. 605 del 12 dicembre 2014, per una quota annuale pari ad Euro 54.068.073,75 (Euro 1.622.042.212,47 ripianato in 30 anni a quote costanti ai sensi del comma 16 dell'articolo 3 del Decreto Legislativo 23 giugno 2011, n. 118).

Dunque l'aggiornamento del maggior disavanzo scaturente dal riaccertamento straordinario comporta, rispetto alla quota applicata nel 2015, con un differenziale in aumento di Euro 16.184.913,39.

Dunque, in sede di assestamento, operando a partire dall'esercizio 2016, si è proceduto altresì a recuperare il differenziale rispetto al disavanzo applicato nel corso del 2015.

Pertanto, ricapitolando, in sede di assestamento 2016, si procede ad applicare le seguenti quote:

	2016	2017	2018
Utilizzo fondo anticipazioni di liquidità Entrata	2.623.288.399,60	2.558.633.529,68	2.492.434.274,40
Utilizzo fondo anticipazioni di liquidità Spesa	2.558.633.529,68	2.492.434.274,40	2.424.650.949,15
Quota Ripiano DL 35 (art. 1, co. 692-700, della l. n. 208/2015)	64.654.869,92	66.199.255,28	67.783.325,25

Maggior disavanzo Riaccertamento Straordinario (art. 3, co. 16, Dlgs n. 118/2011)	86.437.900,53	70.252.987,14	70.252.987,14
---	----------------------	----------------------	----------------------

Tabella 40

Anche il complessivo disavanzo dell'esercizio 2014 (**Euro 5.304.841.334,86**) risulta idealmente composto da due quote:

- una prima relativa all'accantonamento per le anticipazioni di liquidità DL 35/2013 contratte a tutto il 31/12/2014 (al netto ovviamente delle quote già rimborsate), per **Euro 2.686.437.519,31**, da contabilizzare con le modalità previste dall'articolo 1, commi da 692 a 700, della legge 28 dicembre 2015, n. 208 (legge di stabilità nazionale 2016);
- una seconda parte, pari ad **Euro 2.618.403.815,55**, che eccede la quota già ripianata a seguito del Riaccertamento Straordinario con le modalità previste dall'art. 3, comma 16, del Decreto Legislativo 23 giugno 2011, n. 118, per una somma pari ad **Euro 510.814.201,44**;



Pertanto, il Rendiconto 2014 genera un maggior disavanzo, rispetto a quanto già ripianato in Bilancio Regionale, per una somma pari ad **Euro 510.814.201,44**, somma che andrà ripianata con le modalità previste dall'art. 9, comma 5, del Decreto Legge 19 giugno 2015, n. 78, come convertito dalla legge 6 agosto 2015, n. 125, il quale prevede che *"In deroga all'articolo 42, comma 12, del decreto legislativo 23 giugno 2011, n. 118, e successive modifiche, il disavanzo al 31 dicembre 2014 delle regioni, al netto del debito autorizzato e non contratto, può essere ripianato nei dieci esercizi successivi a quote costanti, contestualmente all'adozione di una delibera consiliare avente ad oggetto il piano di rientro dal disavanzo, sottoposto al parere del collegio dei revisori, nel quale sono individuati i provvedimenti necessari a ripristinare il pareggio. La deliberazione di cui al presente comma contiene l'impegno formale di evitare la formazione di ogni ulteriore potenziale disavanzo, ed è allegata al bilancio di previsione e al rendiconto, costituendone parte integrante. Con periodicità almeno semestrale il Presidente della giunta regionale trasmette al Consiglio una relazione riguardante lo stato di attuazione del piano di rientro.*

5. IL CONTO DEL PATRIMONIO

Per il Rendiconto della Gestione 2014 la Regione Campania non è tenuta alla predisposizione dello Stato Patrimoniale e del Conto Economico inquanto, con Deliberazione n. 67 del 23 febbraio 2015, la Giunta Regionale, sulla scorta di quanto previsto dagli artt. 3, comma 12, e 11bis, comma 4 del Dlgs 118/2011, come modificato e integrato dal Dlgs n. 126/2014, ha disposto di rinviare all'anno 2016 sia l'adozione dei principi applicati della contabilità economico-patrimoniale ed il conseguente affiancamento della contabilità economico patrimoniale alla contabilità finanziaria sia la redazione del bilancio consolidato con i propri enti ed organismi strumentali, aziende, società controllate e partecipate.

Tanto premesso, in sede di Rendiconto della Gestione 2014 si è provveduto ad elaborare Il Conto del Patrimonio, il quale, in base all'art. 48 della legge regionale n. 7 del 30/4/2002, evidenzia da un punto di vista finanziario la gestione dei movimenti connessi alle entrate e alle spese del bilancio, unitamente ai mutamenti attivi e passivi avvenuti nel patrimonio della Regione.

Pertanto, sulla scorta dei dati derivanti dal Conto del bilancio dell'esercizio finanziario 2014, della consistenza patrimoniale al 31 dicembre 2014 (determinata dalla Direzione per le Risorse Strumentali con i decreti dirigenziali n. 27 del 07/03/2015 e n. 1 del 19/01/2016), dei dati relativi alle partecipazioni in Società (determinate in base alla comunicazione da parte Dipartimento della Programmazione e dello Sviluppo Economico, Ufficio di Staff "Affari Generali e Controllo di Gestione") e dei dati relativi all'indebitamento contratto dalla regione Campania alla data del 31/12/2014 (comunicato dalla Unità Operativa Dirigenziale Rendiconto. Bilancio Consolidato ed Indebitamento Diretto), il Conto del Patrimonio esprime la dinamica patrimoniale e finanziaria dalle componenti iniziali al 1° gennaio 2014 e quelle finali al 31 dicembre 2014, indicando nello specifico le variazioni in aumento e in diminuzione per le singole specie di beni, crediti e debiti, nonché le variazioni patrimoniali comprese negli accertamenti e negli impegni di competenza del bilancio.

5.1 CRITERI DI VALUTAZIONE

Il Decreto Legislativo 23 giugno 2011, n. 118, recante disposizioni in materia di armonizzazione dei sistemi contabili e degli schemi di bilancio, e la L.R. 16 gennaio 2014 n. 3, art. 1, comma 1, che fissa l'obbligo, in attesa dell'adeguamento ai principi di cui al Titolo I del medesimo Dlgs 118/2011, di applicare le disposizioni previste dal Decreto del Presidente del Consiglio dei Ministri del 28 dicembre 2011, ha comportato la modifica dei criteri metodologici sino ad ora adottati per la predisposizione della Consistenza Patrimoniale.

Nel dettaglio, per quanto afferisce ai **Fabbricati** si precisa che:

1. Ai fabbricati per i quali non è stato possibile reperire il valore di acquisto è stato attribuito il valore catastale con le rivalutazioni previste per il calcolo dell'IMU. Trattandosi di immobili pervenuti alla Regione Campania, nella maggior parte dei casi, *ope legis*, il dato riportato è prevalentemente riferito al valore catastale dei cespiti come computato ai fini IMU;



2. Per i compendi immobiliari composti da fabbricati e pertinenze esterne, diversamente allibrate in catasto terreni, per i quali il dato disponibile è il valore di acquisto complessivo, il dato è stato ripartito, tra terreno e fabbricato, applicando, ai fini del computo del valore del terreno, il coefficiente 0,10 al valore a mq del fabbricato;
3. Nel caso di acquisto di fabbricati composti da più unità immobiliari, per i quali il dato riportato in contratto è complessivo, il valore delle singole unità immobiliari è stato calcolato rapportando, in via direttamente proporzionale, il prezzo di acquisto al valore catastale computato, per ciascuna unità, ai fini IMU;
4. Per le aree di sedime il valore è computato al 20% di quello dell'area fabbricato 5. Per le aree di sedime dei fabbricati industriali il valore è computato al 30% di quello dell'area fabbricato;
6. Il dato riportato per i fabbricati è composto da una quota fissa (pari al 20 o 30% del valore complessivo) relativa all'area di sedime e dalla residua quota, variabile in relazione all'applicazione dell'ammortamento. Tale criterio metodologico viene adottato anche per i singoli cespiti in condominio.

Si segnala che in applicazione del "Principio contabile applicato concernente la contabilità economico-patrimoniale degli enti in contabilità finanziaria" -allegato n. 4/3 al D.Leg.vo 23 giugno 2011, n. 118-, è stato computato l'immobile sito in Napoli al Centro Direzionale is. F/13, sede del Consiglio Regionale della Campania, oggetto di contratto di locazione finanziaria immobiliare, stipulato per atto notaio Enzo Salomone in Napoli in data 18 giugno 2002, con durata fissata in 180 mesi dalla data della stipula.

Relativamente ai **Terreni**, il valore attribuito ai terreni agricoli, per i quali non è stato possibile reperire il valore di acquisto, è stato computato secondo quanto previsto dal Principio contabile applicato sperimentale.

Tutti gli **Altri Immobili, Terreni e Fabbricati**, per i quali non è possibile fornire alcun valore, in quanto l'Agenzia del Territorio non riporta in visura la rendita catastale, né si conosce il valore di acquisto in quanto pervenuti ope legis, vengono indicati, nelle more della loro sistemazione catastale, al valore zero.

In merito alla consistenza dei **Beni Mobili Strumentali** per l'anno 2014, si rammenta la legge regionale 3 novembre 1993, n. 38 "Disciplina dei beni regionali", la quale all'articolo 1, "Beni della Regione – Classificazione" stabilisce che *"La Regione ha un proprio demanio e un proprio patrimonio, ai sensi dell'art. 119 della Costituzione. I beni della Regione si distinguono in demaniali e patrimoniali secondo le norme dell'art. 822 e seguenti del codice civile"*.

La metodologia per la inventariazione dei beni mobili strumentali della Regione Campania è disciplinata dal successivo art. 4 della citata legge e dalla Deliberazione di G.R. n. 1977 del 23.12.2005, alla quale si è sinora conformata l'attività dell'ufficio preposto.

Sul quadro normativo appena citato, tuttavia, si sono innestate le novità in materia di contabilità



economico-patrimoniale degli enti in contabilità finanziaria introdotte dal Dlgs. n. 118/2011, nonché la riorganizzazione amministrativa degli Uffici della Giunta Regionale della Campania, adottata con D.G.R. n. 612 del 29/10/2011, con la quale è stato approvato il Regolamento n. 12 *“Ordinamento amministrativo della Giunta Regionale della Campania”*, pubblicato sul BURC n. 77 del 16/12/2011.

Le citate innovazioni hanno imposto una revisione nel sistema di classificazione dei beni mobili strumentali della Regione Campania, posto che antecedentemente alla riorganizzazione amministrativa le dotazioni mobiliari erano esposte in inventario per Settori, in sintonia con le strutture operative di cui alla L.R. n. 11/1991.

Con D.G.R. n. 680 del 30.12.2013, infatti, è stata dettata la nuova disciplina relativa ai consegnatari dei beni mobili della Giunta Regionale, alla quale si conforma la nuova modalità di esposizione della consistenza di detti beni nell'inventario regionale.

La conseguenza del trapasso dalle vecchie alle nuove strutture ordinamentali ha portato, quale conseguenza, l'impossibilità, per l'anno 2014, di operare un confronto comparativo della consistenza in capo a strutture non comparabili, posto che la riforma amministrativa ha avuto decorrenza in corso d'anno.

La metodologia per l'inventariazione delle dotazioni mobiliari e strumentali di proprietà regionale, è disciplinata dalla D.G.R.C. 1977/2005 pertanto i dati sono riportati in un Registro Inventariale Informatico, dove ogni bene è descritto su una scheda contenente i dati identificativi, contabili e la struttura di assegnazione. Pertanto le dotazioni immobiliari sono attualmente esposte per le strutture amministrative in sintonia con la D.G.R. n. 612/2011. Resta ferma, invece, l'analitica descrizione di ciascun bene, riportata con ogni specifico elemento di riferimento nei relativi registri inventariali e che, non allegata per la loro mole al conto patrimoniale, resta a disposizione presso l'ufficio preposto della Direzione Generale per le Risorse Strumentali.

Le variazioni in incremento delle dotazioni mobiliari, da imputare agli acquisti, così come quelle in decremento, dovute all'abbattimento del loro valore su base annua per vetustà, fuori uso o furti sono pertanto riportate mediante la loro indicazione complessiva.

Per tale motivazione, peraltro, è in corso un complessivo processo di ricognizione delle dotazioni mobiliari delle nuove strutture amministrative.

Anche la classificazione in categorie dei beni mobili strumentali nonché la metodologia per il loro ammortamento hanno risentito dell'innovazione apportata dal citato D. Lgs. 118/2011 e dall'allegato n. 3 al DPCM 28/12/2011 recante *“Sperimentazione della disciplina concernente i sistemi contabili e gli schemi di bilancio delle Regioni”*: si è pertanto operato un travaso dei beni dalle otto categorie previste dalla D.G.R. n. 4378 del 18.8.2000 alle nuove contemplate dal D. Lgs. 118/2011, provvedendosi ad applicare le aliquote di ammortamento riportate nel citato allegato 3, che richiama i principi e regole contabili del sistema di contabilità economica delle amministrazioni pubbliche.

Resta ferma, invece, l'analitica descrizione di ciascun bene, riportata con ogni specifico elemento

di riferimento nei relativi registri inventariali e che, non allegata per la loro mole al conto patrimoniale, resta a disposizione presso l'ufficio preposto della Direzione Generale per le Risorse Strumentali.

Relativamente ai **Beni Mobili di pregio artistico** La Regione Campania annovera nel proprio patrimonio numerosi beni mobili di pregio artistico provenienti in parte da acquisto o acquisizione diretta ed in parte dal disciolto Istituto Regina Margherita pro ciechi Paolo Colosimo rilevati dalla villa ex Quintieri in Carolei (CS). Per tali ultimi beni descritti in Allegato F si riporta il valore sulla base della valutazione effettuata dalla Soprintendenza BAASS di Cosenza nel dicembre 1995.

In dettaglio, per i beni di valore ex Colosimo, l'elenco è redatto in base al numero di inventario di provenienza e per alcune tipologie di essi, composte da più elementi contraddistinti dallo stesso numero di inventario, sono inseriti a fianco del numero di inventario anche i sub.

Detto elenco comprende, altresì, i beni contenuti in n.ro otto casse prima depositate presso la Banca Commerciale Italiana di Roma ed ora custodite presso il caveau del Consiglio Regionale.

Per quanto attiene ai valori, si precisa che per 38 quadri si riporta, in quanto aggiornato, il dato della stima effettuata dall'Agenzia Porro & C. di Milano, nominata dal Tribunale di Napoli quale CTU in sede di giudizio eredi Solima c/ Regione Campania.

Parte dei beni, di provenienza dell'eredità Quintieri, sono stati affidati con D.D.le n°128 del 21 febbraio 2002 in comodato d'uso alla F ondazione Mediterraneo e per essi si riporta il valore stimato nell'anno 1995 sebbene successivamente gli stessi siano stati oggetto di restauro.

Per quanto riguarda, invece, i beni di pregio artistico comunque acquisiti al patrimonio regionale è in corso una attività ricognitoria finalizzata alla classificazione nonché all'aggiornamento dell'attuale allogazione.

Carrozze e finimenti d'epoca sono raccolti nei locali dell'ex Istituto d'Incremento Ippico in Santa Maria Capua Vetere (CE), quadri e arredi d'antiquariato nella sede dell'Istituto Colosimo in Napoli e quattro quadri, provenienti dall'ex Ente Ospedaliero San Camillo sono depositati presso la Chiesa di Santa Maria del Buonconsiglio a cura della Soprintendenza di Capodimonte.

Nel dicembre 2001 la Regione Campania ha acquistato, in comunione con la Fondazione Rossini di Pesaro, un volume contenente 250 lettere del compositore all'asta della Sotheby's a Londra, al prezzo pro capite di Euro 75.802,97.

Tra l'anno 2002 e 2003, sono stati acquisiti al patrimonio regionale le opere, stimate dall'esperto prof. Achille Bonito Oliva, degli artisti: Jannis Kounellis, Sol Le Witt e di Rebecca Horn, per un valore di mercato pari a Euro 2.100.000,00. Dette opere non sono riportate in elenco atteso che, ai sensi della deliberazione G.R. 30/09/2004 n° 1792, hanno costituito oggetto di conferimento al patrimonio della Fondazione Donnaregina per le Arti Contemporanee (Museo MADRE). Al patrimonio della Fondazione, con successivi atti della Giunta Regionale n. 1691 del 28 settembre 2007 e n. 2215 del 21 dicembre 2007, sono state altresì conferite le opere 'Cavallo di bronzo' di M. Paladino e 'Love difference' di M. Pistoletto.

Nell'anno 2010, con atto n.57 del 28 gennaio 2010, la Giunta Regionale ha proceduto alla ricognizione delle opere, di proprietà regionale, assegnate in comodato gratuito alla Fondazione Donnaregina, per la durata pari a quella definita per il comodato relativo al complesso immobiliare "Palazzo Donnaregina". Dette opere, in quanto appartenenti al patrimonio regionale, sono riportate in elenco.

Nel medesimo periodo sono state, altresì, acquistate le foto dell'artista Mimmo Iodice per un importo pari ad Euro 30.000,00.

Relativamente ai **Beni Demaniali**, La legge regionale 3 novembre 1993, n. 38 "Disciplina dei beni regionali", all'articolo 2, "Beni della regione – Classificazione" stabilisce che *"fanno parte del demanio regionale i beni delle specie di quelli indicati nel secondo comma dell'articolo 822 del codice civile, se appartengono alla Regione per acquisizione a qualsiasi Titolo"*. Al successivo articolo 3 è poi stabilito che i beni della Regione sono descritti in inventari: l'inventario dei beni demaniali, l'inventario dei beni immobili e patrimoniali e l'inventario dei beni patrimoniali. E' il comma 5 dello stesso articolo 3 a specificare che l'inventario dei beni demaniali è costituito da un semplice stato descrittivo (e perciò privo di valutazione) desunto dai rispettivi catasti o da documenti rilevanti.

Il principio contabile applicato di cui all'allegato n. 3 al DPCM sulla sperimentazione ex art. 36, d.lgs. 23 giugno 2011, n. 118 recante "Principi contabili ed applicati per le Regioni, le Province autonome e gli Enti locali", concernente la contabilità economico-patrimoniale degli enti in contabilità finanziaria prevede invece la valorizzazione dei cespiti, indicandone i criteri di valutazione e di ammortamento.

In ragione della sopraggiunta innovazione normativa è stato compiuto uno sforzo organizzativo notevolissimo per adeguare i dati rilevati nell'inventario dei beni demaniali alle relative prescrizioni.

Il richiamato principio applicato prevede la considerazione del costo storico o di acquisto, comprensivo degli oneri accessori e al netto delle quote di ammortamento, ovvero, per gli immobili acquisiti a Titolo gratuito, il riferimento ad una relazione di stima redatta dall'Ufficio tecnico interno o ricorrendo ad una valutazione peritale di un esperto indipendente designato dal Presidente del Tribunale e, nel caso non fosse disponibile, la possibilità di riferirsi al valore catastale, rilevato attraverso la rivalutazione della rendita catastale del 5% (art. 3, c. 48, legge 662/1996) secondo la tabella sottostante:

- | | |
|---|---|
| * Fabbricati cat. A (tranne A10) e C2, C6, C7 | rendita catastale rivalutata del 5% moltiplicata per 160; |
| * Fabbricati cat. B, C3, C4 e C5 | rendita catastale rivalutata del 5% moltiplicata per 140; |
| * Fabbricati cat. A10 e D5 | rendita catastale rivalutata del 5% moltiplicata per 80; |
| * Fabbricati cat. D (tranne D5) | rendita catastale rivalutata del 5% moltiplicata |



- * Fabbricati cat. C1 – E per 65;
rendita catastale rivalutata del 5% moltiplicata per 55.

Per i terreni agricoli si è proceduto rivalutando il reddito dominicale del 25% (art. 3, c. 51, legge 662/1996) e moltiplicando il risultato per 130.

Coerentemente con quanto stabilito nel richiamato principio contabile, per i cespiti diversi dai terreni si è adottata una procedura di ammortamento applicando il coefficiente del 2% annuo.

Per la rilevazione dei dati d'inventario dei beni demaniali è stata pianificata un'attività di ricognizione straordinaria degli atti d'ufficio finalizzata alla redazione di singole schede di cespiti in cui annotare, ai fini del riversamento nelle schede informatiche e nel database, i seguenti elementi primari:

- * Tipologia;
- * Provenienza;
- * Identificazione catastale;
- * Consistenza del cespite;
- * Consistenza delle pertinenze (eventuale);
- * Valore;
- * Coefficiente di ammortamento.

L'articolazione dell'inventario tiene conto delle diverse tipologie di beni, in relazione alle macro categorie di beni:

- * del demanio ferroviario (attualmente in gestione all'EAV srl, ex gestioni Metro Campania nord-est, Circumvesuviana, etc.);
- * del demanio stradale (strade ex ANAS, tronchi stradali, case cantoniere);
- * del demanio idrico (acquedotti, case cantoniere, depuratori, etc.).

Relativamente alle **quote di partecipazione in società**, indicate nel conto del patrimonio nella tabella allegato B tra i crediti nei confronti di terzi, le stesse sono state secondo il metodo del Patrimonio Netto.

I **debiti da indebitamento diretto** (mutui, prestiti obbligazionari) sono valutati al valore del debito residuo al 31 dicembre 2014.

I **crediti da Sinking Fund** esprimono il valore degli accantonamenti effettuati nei confronti delle controparti dei contratti derivati ai fini della restituzione al termine della scadenza dei Prestiti Obbligazionari.

Gli altri Crediti e Debiti sono valutati al valore per il quale risultano iscritti in contabilità finanziaria, e per i residui passivi perenti, al valore residuo come iscritti originariamente al netto delle rei-



scrizioni e delle economie.

La cassa è valutata al valore nominale.

5.2 IL CONTO DEL PATRIMONIO 2014

La dimostrazione sintetica della consistenza patrimoniale, rileva che la gestione patrimoniale, a fine esercizio 2014, registra un ulteriore peggioramento rispetto all'anno precedente del 7,78%, pari ad Euro **1.045.599.869,10** (vedi tabella successiva). Tale peggioramento è l'effetto algebrico di due movimenti, entrambi di segno negativo, una riduzione della consistenza delle attività per Euro 5.396.417.471,49 (-34,87%), ed una riduzione della consistenza delle passività per Euro 4.350.817.602,39 (-15,05%).

ATTIVITA'					
CLASSIFICAZIONE DELLE ATTIVITA'	CONSISTENZA AL 31.12.2013	VARIAZIONI AVVENUTE DURANTE L' ESERCIZIO		CONSISTENZA AL 31.12.2014	Var. %
		in aumento	in diminuzione		
Attività Finanziarie	13.183.592.839,71	37.078.301.118,77	42.188.158.798,29	8.073.735.160,19	-38,76%
Attività disponibili (beni, immobili, mobili, crediti, Titoli di credito ed altre attività disponibili)	1.511.939.753,15	63.784.211,52	333.846.489,57	1.241.877.475,10	-17,86%
Attività non disponibili (beni destinati ai servizi generali della Regione ed altre attività non disponibili)	778.327.173,35	1.001.089,34	17.498.603,26	761.829.659,43	-2,12%
TOTALE Attività	15.473.859.766,21	37.143.086.419,63	42.539.503.891,12	10.077.442.294,72	-34,87%
Variazione della consistenza delle attività			5.396.417.471,49		
PASSIVITA'					
CLASSIFICAZIONE DELLE PASSIVITA'	CONSISTENZA AL 31.12.2013	VARIAZIONI AVVENUTE DURANTE L' ESERCIZIO		CONSISTENZA AL 31.12.2014	Var. %
		in aumento	in diminuzione		
Passività finanziarie	8.612.685.784,57	17.453.521.615,40	20.090.313.109,74	5.975.894.290,23	-30,62%
Passività diverse	20.293.886.843,19	1.816.593.765,97	3.530.619.874,02	18.579.860.735,14	-8,45%
TOTALE Passività	28.906.572.627,76	19.270.115.381,37	23.620.932.983,76	24.555.755.025,37	-15,05%
Variazione della consistenza delle passività			4.350.817.602,39		
Consistenza passivo netto	13.432.712.861,55	1.045.599.869,10		14.478.312.730,65	7,78%

Tabella 41

Il peggioramento patrimoniale rispetto all'anno precedente è dovuto in particolare ad i seguenti effetti:

- a) una riduzione piuttosto consistente **(-38,76%)** delle **attività finanziarie** complessive **(-5.109.857.679,52)**. Tale riduzione è il frutto di una consistente riduzione dei Residui Attivi a seguito del Riaccertamento ordinario dei Residui, dovuta sia allo stralcio di residui divenuti inesigibili (Euro 2.968.230.548,75) sia ad un consistente incremento degli incassi in conto Residui (Euro 4.444.653.592,22) - vedi Allegato A del Conto del Patrimonio. Tale riduzione è solo parzialmente compensata da maggiori accertamenti registrati nel corso dell'esercizio (Euro 574.822.601,95) e dai residui attivi di nuova formazione (Euro 1.965.212.255,16).

Anche da le **attività disponibili** subiscono una riduzione del 17,86% **(-270.062.278,05)**, dovuta sostanzialmente ad una riduzione del valore delle partecipazioni societarie (-9.390.026,00), dei crediti per trasferimenti e contributi nei confronti di Imprese Controllate (-127.458.050,00) e



dell'ammontare della quota di Entrate cancellate per reimputazione da riportare agli esercizi successivi al 2014 (-194.599.345,62), solo parzialmente compensate da un incremento della quota accantonata per il rimborso dei prestiti obbligazionari *bullet* (+63.144.281,78) - vedi Allegato B del Conto del Patrimonio.

Ulteriore riduzione subiscono le **attività patrimoniali indisponibili** (-16.497.513,92) pari al 2,12%.

- b) per il 2014 anche il totale delle passività subisce una notevole contrazione (-15,05%).

Il maggior decremento lo subiscono le **passività finanziarie (-2.636.791.494,34)**, pari ad una riduzione del 30,62%. Il decremento è dovuto sostanzialmente all'abbattimento dei residui passivi per effetto dei pagamenti (Euro 4.557.276.363,42) e delle cancellazioni per insussistenze (Euro 361.844.787,14), parzialmente compensato dai residui di nuova formazione (Euro 2.282.329.656,22).

Anche le **passività diverse** subiscono una contrazione, più contenuta in termini percentuali (-8,45%), ma altrettanto evidente in valore assoluto **(-1.714.026.108,05)**.

La riduzione è dovuta sostanzialmente ad un abbattimento elevato dei residui perenti (Euro 856.852.959,18, per effetto di reiscrizioni e cancellazioni), delle quote vincolate (Euro 1.749.619.419,66, per l'effetto congiunto delle reiscrizioni e delle quote vincolate di nuova formazione) e del Fondo Crediti di Dubbia Esigibilità (Euro 715.523.529,19, dovuto sostanzialmente, da un lato, alla consistente riduzione della massa residuale finale sulla quale applicare le medie, e, dall'altro, alla correzione, rispetto al 2013, di un errore nella definizione dell'importo dei residui finali non soggetti a svalutazione sul titolo III), parzialmente compensata dall'incremento dei debiti vari (Euro 1.058.918.941,68) per effetto della contrazione di due nuove anticipazioni di liquidità ai sensi dell'art. 3 del DL 35/2013 (per Euro 1.234.926.364,75).

E' necessario specificare che l'applicazione dei principi contabili del Dlgs n. 118/2011, come modificato dal Dlgs n. 126/2014, e i rilievi posti dalla Corte dei Conti in Sede di Giudizio di Parificazione, comportano l'annotazione tra la parte accantonata del Risultato di Amministrazione di altri vincoli, quali il Fondo Residui Perenti, il Fondo DL 35/2013, il Fondo per la Copertura degli incassi innominati effettuati sul capitolo 2600 dell'entrata ed il Fondo copertura Entrate temporaneamente incassate sulle partite di giro.

Per tali accantonamenti non si procede alla patrimonializzazione per i seguenti motivi:

- a) Relativamente al Fondo Residui Perenti (Euro 511.291.562,30 – vedi precedente punto 4), tra le Passività Diverse (allegato D) viene riportato il valore dell'intero stock dei Residui Perenti al 31/12/2014 (Euro 4.008.728.542,67), il quale in tale misura concorre a determinare il valore del Passivo; dunque l'iscrizione al Conto del Patrimonio del Fondo rappresenterebbe una duplicazione di poste passive;
- b) Relativamente al Fondo DL 35/2013 (Euro 2.686.437.519,31- vedi precedente punto 4), tra i Debiti Vari (allegato 2) viene riportato il valore complessivo delle anticipazioni erogate ai sensi



degli articoli 2 e 3 del Dl. n. 35/2013 al 31/12/2013 (al 31/12/2014 Euro 2.686.437.519,31), il quale in tale misura concorre a determinare il valore del Passivo; dunque l'iscrizione al Conto del Patrimonio del Fondo rappresenterebbe una duplicazione di poste passive;

- c) Relativamente al Fondo per la Copertura degli incassi innominati effettuati sul capitolo 2600 dell'entrata (Euro 7.057.034,76) non si procede alla patrimonializzazione in quanto trattasi di entrate incassate a titolo definitivo il cui accantonamento è solo di natura prudenziale e finalizzato al successivo controllo in merito alla eventuale sussistenza di ulteriori accertamenti per tali entrate;
- d) Relativamente al Fondo copertura Entrate temporaneamente incassate sulle partite di giro (Euro 246.575.697,71 - vedi precedente punto 4), tra le Passività Finanziarie (allegato A bis) viene riportato il valore complessivo dei Residui Passivi, tra i quali concorrono, per Euro 685.272.889,43, i residui passivi finali per entrate regolarizzate in attesa di corretta imputazione, registrati a fronte di incassi già avvenuti, accertati ed incassati sulla corrispondente partita di giro dell'entrata; dunque l'iscrizione al Conto del Patrimonio del Fondo rappresenterebbe, anche in tal caso, una duplicazione di poste passive.

Ciò è abbastanza evidente nel momento in cui si analizzano le variazioni intervenute nelle diverse sezioni che compongono la consistenza patrimoniale.

Relativamente alla **gestione finanziaria**, si registra un peggioramento del saldo finanziario (vedi allegato A bis) del 54,10% rispetto all'esercizio precedente (Euro 2.473.066.185,18).

Attività Finanziarie	CONSISTENZA AL 31.12.2013	Variazione	CONSISTENZA AL 31.12.2014	Var. %
<i>Residui attivi</i>	11.963.462.587,74	-4.872.849.283,86	7.090.613.303,88	-40,73%
<i>Fondo Cassa</i>	1.220.130.251,97	-237.008.395,66	983.121.856,31	-19,42%
Totale Attività Finanziarie	13.183.592.839,71	-5.109.857.679,52	8.073.735.160,19	-38,76%
Passività Finanziarie	CONSISTENZA AL 01.01.2013	Variazione	CONSISTENZA AL 31.12.2013	Var. %
<i>Residui passivi</i>	8.612.685.784,57	-2.636.791.494,34	5.975.894.290,23	-30,62%
Totale Passività Finanziarie	8.612.685.784,57	-2.636.791.494,34	5.975.894.290,23	-30,62%
Saldo Finanziario	4.570.907.055,14	-2.473.066.185,18	2.097.840.869,96	-54,10%

Tabella 42

Tale peggioramento è dovuto sostanzialmente alla rilevanza delle cancellazioni di residui attivi effettuata in sede di Riaccertamento Ordinario dei Residui I residui attivi si riducono del 40,73%).

Tali cancellazioni sono solo parzialmente compensate dai seguenti abbattimenti nella parte passiva:

- In primo luogo, la riduzione di residui passivi per effetto dei pagamenti (Euro 4.557.276.363,42 – con un leggero miglioramento rispetto all'esercizio 2013 – Euro 4.108.440.235,59).
- In parte maggiore sono dovute ad un minor contributo alla massa dei residui provenienti



dalla gestione di competenza. Infatti in un'ottica dinamica si rileva che i residui provenienti dalla competenza per il 2012 sono pari ad Euro 2.282.329.656,22, in netta flessione rispetto a quanto riportato per il 2013 (Euro 3.215.206.497,15). E' evidente che tale dinamica rappresenta una programmazione della spesa maggiormente attendibile alle reali esigenze di spesa annuali dell'amministrazione.

- c. Infine contribuisce la cancellazione di residui passivi per reimputazione agli esercizi successivi (che in ogni caso concorrono al totale delle passività patrimoniali attraverso il Fondo Pluriennale Vincolato) per un importo di Euro 522.968.899,92.

L'indice di accumulazione dei residui, sia attivi che passivi, ossia il rapporto tra la differenza dei residui finali ed iniziali e l'ammontare dei residui iniziali, esprime le variazioni che la massa dei residui ha subito per effetto della gestione. Le due tabelle successive, che mostrano il tasso di smaltimento dei residui a far data dall'esercizio 2007, dimostrano che per il 2014 è continuata, anzi in maniera si è fortemente incrementata, l'attività, iniziata nel 2011, di ricognizione e revisione delle ragioni alla base del mantenimento in contabilità finanziaria dei residui attivi e passivi, contribuendo in tal modo ad accrescere la veridicità e l'equilibrio delle scritture contabili.

Anno	Residui Attivi al 1° gennaio	Residui attivi al 31 dicembre	Differenza	Var %
2007	15.347.769.176,99	16.528.832.435,97	1.181.063.258,98	7,70%
2008	16.528.832.435,97	19.558.259.905,76	3.029.427.469,79	18,33%
2009	19.558.259.905,76	22.265.176.454,19	2.706.916.548,43	13,84%
2010	22.265.176.454,19	23.881.721.362,51	1.616.544.908,32	7,26%
2011	23.881.721.362,51	16.496.008.164,45	-7.385.713.198,06	-30,93%
2012	16.496.008.164,45	14.062.384.426,17	-2.433.623.738,28	-14,75%
2013	14.062.384.426,17	11.963.462.587,74	-2.098.921.838,43	-14,93%
2014	11.963.462.587,74	7.090.613.303,88	-4.872.849.283,86	-40,73%

Anno	Residui Passivi al 1° gennaio	Residui Passivi al 31 dicembre	Differenza	Var %
2007	10.958.827.023,07	13.093.541.095,79	2.134.714.072,72	19,48%
2008	13.093.541.095,79	14.321.416.752,53	1.227.875.656,74	9,38%
2009	14.321.416.752,53	16.295.515.993,40	1.974.099.240,87	13,78%
2010	16.295.515.993,40	18.264.389.446,80	1.968.873.453,40	12,08%
2011	18.264.389.446,80	12.017.536.416,79	-6.246.853.030,01	-34,20%
2012	12.017.536.416,79	10.459.479.771,84	-1.558.056.644,95	-12,96%
2013	10.459.479.771,84	8.612.685.784,57	-1.846.793.987,27	-17,66%
2014	8.612.685.784,57	5.975.894.290,23	-2.636.791.494,34	-30,62%

Tabella 43

Relativamente alla **gestione Patrimoniale**, vi è un peggioramento del risultato rispetto all'anno precedente del 7,65%, pari ad Euro 1.279.421.656,06.



Attività Patrimoniali	1° gennaio	31-dic	Differenza	Var %
Beni immobili	661.426.980,19	648.518.910,76	-12.908.069,43	-1,95%
Beni Demaniali	202.172.985,45	200.053.949,80	-2.119.035,65	-1,05%
Beni mobili	27.935.569,96	24.736.183,91	-3.199.386,05	-11,45%
Crediti verso Terzi:	1.398.731.390,90	1.130.398.090,06	-268.333.300,84	-19,18%
Totale	2.290.266.926,50	2.003.707.134,53	-286.559.791,97	-12,51%
Passività Patrimoniali	1° gennaio	31-dic	Differenza	Var %
Debiti Vari	9.057.337.072,05	10.116.256.013,73	1.058.918.941,68	11,69%
Residui Perenti	4.865.581.501,85	4.008.728.542,67	-856.852.959,18	-17,61%
Debiti vs terzi	547.409.589,00	541.375.690,00	-6.033.899,00	-1,10%
Accantonamenti	1.748.402.882,39	1.587.964.110,49	-160.438.771,90	-9,18%
Somme vincolate ex art. 41 L.R. 7/2002	4.075.155.797,90	2.325.536.378,24	-1.749.619.419,66	-42,93%
Totale	20.293.886.843,19	18.579.860.735,13	-1.714.026.108,06	-8,45%
Saldo Patrimoniale	-18.003.619.916,69	-16.576.153.600,60	1.427.466.316,09	7,93%

Tabella 44

Come è possibile osservare, praticamente tutte le voci patrimoniali, ad esclusione dei debiti vari, subiscono delle riduzioni.

I debiti vari, come già evidenziato, si incrementano per effetto delle due erogazioni ai sensi dell'art. 3 del Decreto Legge 8 aprile 2013, n. 35.

In valore assoluto, tuttavia, sono le passività patrimoniali a registrare la riduzione più sostanziosa, con l'effetto di un sostanziale miglioramento (7,93%) del saldo patrimoniale passivo.

Riepilogando, le risultanze sulla consistenza netta patrimoniale al 31/12/2014 sono quelle dimostrate nella tabella seguente.

Descrizione	1° gennaio	31-dic	Differenza	Var %
Saldo Finanziario	4.570.907.055,14	2.097.840.869,96	-2.473.066.185,18	-54,10%
Saldo Patrimoniale	-18.003.619.916,69	-16.576.153.600,60	1.427.466.316,09	7,93%
Consistenza netta	-13.432.712.861,55	-14.478.312.730,64	-1.045.599.869,09	-7,78%

Tabella 45

Pertanto, per l'esercizio 2014, il peggioramento patrimoniale è esclusivamente dovuto al peggioramento del saldo finanziario, il quale in massima parte dipende dall'abbattimento dei residui attivi provenienti dai residui e dal contemporaneo maggiore apporto dei residui passivi provenienti dalla competenza.



6. IL PATTO DI STABILITA'

La Regione Campania per l'anno 2014 ha regolarmente rispettato i limiti imposti dal Patto di Stabilità Interno come da Certificazione allegata alla presente Relazione, nota prot. n. 217359 del 30/03/2015 con la quale è stata trasmessa al MEF ai sensi dell'art. 1, comma 461, della legge 24 dicembre 2012, n. 228.

Si specifica che nella certificazione, come peraltro espressamente indicato, non sono state specificate le voci relative alla competenza finanziaria, in quanto, ai sensi dell'art. 1, comma 450-bis, della legge 24 dicembre 2012, n. 228, la Regione Campania ha concorso agli obiettivi di finanza pubblica esclusivamente in termini di competenza euro compatibile.



7. LA GESTIONE COMMERCIALE IVA

La Regione Campania gestisce le seguenti attività di natura commerciale:

- a. Raccolta trattamento e fornitura di acqua, codice ATECOFIN 360000;
- b. Raccolta Depurazione Acque di scarico, codice ATECOFIN 370000;
- c. Coltivazione agricole associate agli allevamenti di animali, codice ATECOFIN 015000;
- d. Allevamento di cavalli ed altri equini, codice ATECOFIN 014300;
- e. Caccia cattura di animali e servizi connessi, codice ATECOFIN 017000;
- f. Utilizzo di Aree Forestali, codice ATECOFIN 022000;
- g. Produzione di Energia elettrica e trattamento altri rifiuti non pericolosi, codice ATECOFIN 351100.

Di seguito si fornisce il riepilogo dell'attività 2014 nel quale viene riprodotta la ripartizione del volume di affari per attività:

Attività in base al codice ATECOFIN	Volume di affari	Imposta a debito	Totale acquisti	Imposta a credito
codice 360000	75.616.618,00	7.611.349,00	109.051.078,00	18.779.120,00
codice 370000	61.308.536,00	5.764.733,00	117.835.993,00	12.690.298,00
codice 015000	958.915,00	93.742,00	911.144,00	126.177,00
codice 015000	420.107,00	73.801,00	263.742,00	49.824,00
codice 014300	2.249,00	495,00	165.690,00	29.008,00
codice 017000	16.143,00	1.614,00	8.972,00	723,00
codice 022000	0,00	0,00	7.696,00	1.260,00
codice 351100	178.119.114,00	28.997.368,00	25.445.668,00	2.908.390,00
TOTALI	316.439.682,00	42.543.102,00	253.689.983	34.584.800,00

Imposta a debito anno 2014 7.958.302,00

Tabella 46

Pertanto la gestione 2014 delle attività commerciali rilevanti ai fini IVA ha portato un debito di periodo di Euro 7.958.302,00.

Atteso che la Regione Campania vantava al 31/12/2013 un Credito IVA da riportare in detrazione nell'anno successivo di Euro 12.003.469,00, il Credito da riportare in detrazione nel 2015 è pari ad Euro 4.045.167,00.



8- IL DECRETO LEGGE 8 APRILE 2013, N. 35.

Il Decreto Legge 8 aprile 2013, n. 35, ha previsto, agli articoli n. 2 e 3, la possibilità per le regioni di richiedere al Ministero dell'Economia e delle Finanze, l'anticipazione della liquidità necessaria al pagamento dei debiti certi liquidi ed esigibili, alla data del 31/12/2012, di natura sanitaria (articolo 3) e non sanitaria (articolo 2).

Il Piano pagamenti complessivo approvato da MEF è pari ad Euro 828.871.183,23 per quanto riguarda l'art. 2 (gestione ordinaria) ed Euro 1.950.546.000,00 per quanto riguarda l'art. 3 (gestione sanitaria).

Per l'esercizio finanziario 2014, in particolare, le anticipazioni di liquidità assegnate alla Regione Campania ammontano ad Euro 1.234.926.364,75, di cui Euro 241.926.364,75 per la copertura dei debiti certi, liquidi ed esigibili ex art. 2, ed Euro 993.000.000,00 per la copertura dei debiti certi, liquidi ed esigibili ex art. 3.

Si segnala che, a titolo di anticipazione di liquidità ex art. 2 del DL n. 35/2013, è stata stanziata sul titolo VI dell'entrata, al cap. 5015, la somma di Euro 241.946.364,71, con una differenza in più di Euro 19.999,96 rispetto al contratto di anticipazione concretamente stipulato. La differenza è legata alla previsione nel contratto di anticipazione di un'ulteriore erogazione della differenza, destinata a finanziare i residui perenti liberi, ad approvazione del Rendiconto 2013. La mancata approvazione del Rendiconto 2013 nel corso dell'esercizio 2014 ha reso impossibile l'erogazione della parte restante.

Nel corso dell'esercizio finanziario 2014, la Regione ha altresì proceduto al rimborso delle rate di ammortamento della anticipazioni contratte ed erogate nel corso dell'esercizio 2013, per una somma complessiva di Euro 46.512.464,74 (Euro 22.040.657,80 a titolo di quota capitale, ed Euro 24.471.806,94 a titolo di quota interessi).

Pertanto al 31/12/2014 il debito residuo per le anticipazioni ai sensi degli artt. 2 e 3 del Decreto Legge 8 aprile 2013, n. 35, è pari complessivamente ad Euro 2.686.437.519,31, così distinto:

Beneficiario	Descrizione	Tasso di interesse		Durata (anni)	Scad.	Scad. Rata	Anno di stipu- la	Importo Originario	Debito Residuo al 31/12/2014
		Tipo	%						
MEF	Finanziamento Piano Paga- menti Debiti certi liquidi ed esigibili Art. 2 D.L. 35/2013	FIX	2,856 % annuo	30	2043	30-giu	2013	516.005.812,36	504.904.364,99
		FIX	2,288 % annuo	30	2044	28-feb	2014	241.926.364,75	241.926.364,75
	Finanziamento Piano Paga- menti Debiti certi liquidi ed esigibili Art. 3 D.L. 35/2013	FIX	3,135 % annuo	30	2043	30-giu	2013	531.970.000,00	521.030.789,57
		FIX	3,058 % annuo	30	2044	01-feb	2013	425.576.000,00	425.576.000,00
		FIX	1,640 % annuo	30	2044	30-apr	2014	993.000.000,00	993.000.000,00
		Totale DL 35							2.708.478.177,11

Tabella 47

Le anticipazioni DL 35/2013, essendo appunto delle mere anticipazioni di liquidità per il pagamen-



to di debiti preesistenti, non possono in alcun modo finanziare nuova spesa.

Dunque, per sterilizzare la maggiore entrata sulla quale sono state allocate le citate anticipazioni, nella parte spesa, al Titolo 4, in ottemperanza a quanto espressamente richiesto dai contratti stipulati con il MEF nella parte definita "Regole di Contabilizzazione", sono stati iscritti i seguenti fondi:

- a. Fondo anticipazione di liquidità di cui all'articolo 2 del DL n. 35/2013, convertito, con modificazioni, in legge 6 giugno 2013, n. 64 (cap. di Spesa 1015), per Euro 241.946.364,71;
- b. Fondo anticipazione di liquidità anno 2014, di cui all'art. 3 del dl 8 aprile 2013, n. 35, convertito, con modificazioni, in legge 6 giugno 2013, n. 64. (cap. di Spesa 1056), per Euro 993.000.000,00.

Di seguito si riepiloga quanto espresso:

Le anticipazioni sono tutte in ammortamento trentennale, le cui scadenze sono indicate nella precedente tabella n. 45.

L'ammortamento è alla francese, rata annuale costante, quota capitale crescente e interessi decrescenti.

Le anticipazioni sono tutte restituite a tasso fisso pari al rendimento BTP a 5 anni in corso di emissione registrato il giorno antecedente quello della stipula (anche i tassi fissi applicati sono rilevabili nella tabella n. 45).

Le quote capitale sono allocate sul Titolo 4 della spesa (Rimborso prestiti), mentre le quote interessi sono allocate sul Titolo 1 della spesa (Spese Correnti).

Nel corso del 2014 sono stati effettuati, come anticipato, pagamenti per complessivi Euro 46.512.464,74 relativi alla prima annualità in ammortamento delle prime due anticipazioni:

- la prima tranche ex art. 2 di Euro 516.005.812,36
 - Euro 11.101.447,37 a Titolo di quota capitale
 - Euro 9.165.281,10 a Titolo di quota interessi
- la prima tranche ex art. 3 di Euro 531.970.000,00
 - Euro 10.939.210,43 a Titolo di quota capitale
 - Euro 15.306.525,84 a Titolo di quota interessi

9- INDEBITAMENTO.

In termini di stock di indebitamento, la Regione Campania al 31 dicembre 2014 ha in essere n. 11 posizioni di mutuo a totale carico della Regione, due Prestiti obbligazionari, uno in Euro ed uno in Dollari, entrambi del tipo *Bullet*, e n. 3 posizioni di mutui con oneri a carico dello Stato.

L'ammontare dello stock di debito rilevante è pari ad Euro 4.694.719.700,51, come analiticamente descritto nella tabella successiva.

Oltre a tali posizioni la Regione Campania al 31/12/2014 ha in essere anche una anticipazione di liquidità Ministero dell'Economia e delle Finanze necessaria per l'estinzione dei debiti sanitari di natura finanziaria e di natura commerciale ai sensi dell'art. 2, commi da 46 a 48, della legge n. 244/2007, cinque anticipazioni di liquidità Ministero dell'Economia e delle Finanze ai sensi del DL 35/2013 (due ai sensi dell'art. 2 e la seconda e tre ai sensi dell'art. 3 – per il dettaglio vedi precedente punto 8) e, infine, una operazione con la quale le Aziende Sanitarie hanno cartolarizzato i crediti vantati nei confronti della Regione Campania utilizzando la SORESA quale società veicolo.

Tali operazioni non rappresentano tecnicamente operazioni di indebitamento della Regione Campania, in quanto la prima, come d'altra parte le anticipazioni ai sensi del DL n. 35/2013, sono operazioni di indebitamento dello Stato (a fronte delle quali sono state effettuate specifiche emissioni di BTP), i cui oneri ricadono sull'Erario Regionale, mentre la seconda a termini Eurostat non è operazione di indebitamento regionale, riguardando, in effetti passività nei confronti delle ASL preesistenti al perfezionamento dell'operazione stessa.

Oltretutto si segnala che l'anticipazione di liquidità Ministero dell'Economia e delle Finanze necessaria per l'estinzione dei debiti sanitari di natura finanziaria e di natura commerciale ai sensi dell'art. 2, commi da 46 a 48, della legge n. 244/2007 è stata oggetto di ristrutturazione ai sensi della lettera a), dell'art. 45, comma 1, del Decreto Legge 24 aprile 2014, n. 66, il quale prevede che il MEF è autorizzato ad effettuare la ristrutturazione delle operazioni finanziarie contratte dalle regioni ed aventi come controparte il MEF stesso.

L'anticipazione citata aveva le caratteristiche richieste dall' DL 66/2014, e dunque è stata ammessa a ristrutturazione ad parte del MEF.

Il comma 11, del citato art. 45 del DL 66/2014 prevede, altresì, che la nuova operazione di anticipazione di liquidità è rimborsata in 30 rate costanti al tasso di interesse pari al rendimento di mercato dei Buoni Poliennali del Tesoro con la durata finanziaria più vicina a quella nuova, come rilevato sulla piattaforma di negoziazione MTS il giorno della stipula (comma 11).

Conseguentemente, in data 6 agosto 2014, è stata stipulata la nuova operazione di anticipazione col MEF finalizzata all'estinzione dell'anticipazione di cui alla lettera a) del citato art. 45 del DL



66/2014, per un importo pari ad Euro 893.730.499,22 (debito residuo al 31/12/2014), da rimborsare in 30 anni (scadenza il 15/11/2044) al tasso di interesse fisso del 3,55%.

La nuova operazione comporta in valore assoluto un risparmio di oneri finanziari di Euro **44.380.087,85**.



A - Mutui a carico dell'Amministrazione

Rep. Regione		Beneficiario	Descrizione	Tasso di interesse		Durata (anni)	Scad. Mutuo	Scad. Rata		Importo Iniziale	Debito Residuo al 31/12/2014
n.	del			Tipo	%			I sem	II sem		
67129	10/10/2003	Intesa Sanpaolo S.p.A.	Ristrutturazione contratto di mutuo rep 66787 del 30/12/2002 di Euro 850.000.000,00 per la copertura dei disavanzi di parte corrente del servizio sanitario regionale a tutto il 31/12/1994 e per gli anni 1995-2000.	VAR	Nominale annuo - variabile semestrale - postecipato indicizzato all'Euribor 6m - base 360 + 0,440 %	20	30/06/2023	30/06	31/12	395.294.117,70	234.189.425,54
4962	27/06/2008	DEXIA CREDIOP SpA		VAR	Nominale annuo - variabile semestrale - postecipato indicizzato all'Euribor 6m - base 360 + 0,265 %	30	30/06/2038	30/06	31/12	423.161.577,88	376.049.449,54
13549	06/07/2004	FMS Wertmanagement	Contratto mutuo per acquisto Palazzo s. Lucia	VAR	Euribor 6 mesi arrotondato allo 0,005 + 0,179%	15	31/12/2019	30/06	31/12	33.468.000,00	11.156.000,00
13655	22/02/2005	B.E.I.	Contratto di mutuo nei limiti di Euro 300.000.000,00 per il cofinanziamento POR 2000-2006 (Residuo su contratto non tirato Euro 8.302.00,00)	VAR	Euribor 3mesi capitalizzato +0,15%	20	15/06/2025	15/06	15/12	100.000.000,00	52.500.000,00
13943	16/03/2007			VAR	Euribor 3mesi capitalizzato +0,15%	20	15/06/2027	15/06	15/12	191.698.000,00	119.811.250,00
5178	21/10/2008	Depfa Bank	Contratto di mutuo rep. N. 4806 del 16/04/2008 max Euro 749.444,00 per finanziamento spese di investimento bilancio 2007	FIX	Nominale annuo IRS 6mesi + 0,377%	40	31/12/2048	30/06	31/12	200.000.000,00	185.954.569,47
5560	21/04/2009	Depfa Bank		VAR	Nominale annuo Euribor 6mesi + 0,377%	40	30/06/2049	30/06	31/12	200.000.000,00	180.882.081,18
5682	30/06/2009	Depfa Bank		FIX	Nominale annuo IRS 6mesi + 0,377%	40	30/06/2049	30/06	31/12	349.444.000,00	329.324.352,82
4960	27/06/2008	Intesa Sanpaolo S.p.A.	Conversione mutuo rep 2563 del 29/04/2005 di Euro 450.000.000,00 per finanziamento spese d'investimento bilancio 2004	VAR	Nominale annuo Euribor 6mesi base 360 + 0,399%	30	30/06/2038	30/06	31/12	425.391.319,13	378.030.945,51
14180	14/07/2009	B.E.I.	Contratto Quadro di prestito n. FI 24703 del 01/12/2008 di Euro 1.000.000.000,00 per finanziamento POR FESR 2007-2013 (Residuo Euro 750.000.000,00)	FIX	4,563%	25	15/06/2034	15/06	15/12	250.000.000,00	216.220.342,61
4961	27/06/2008	Intesa Sanpaolo S.p.A.	Conversione mutuo rep 3425 del 19/07/2006 di Euro 764.608.880,03 per finanziamento spese d'investimento bilancio 2005	FIX	5,205%	30	30/06/2038	30/06	31/12	714.044.918,06	634.547.682,04
Totale Mutui										3.282.501.932,77	2.718.666.098,71



B - Prestiti Obbligazionari

N. ISIN	Beneficiario	Descrizione	Tasso di interesse		Durata (anni)	Scad. Prestito	Scad. Rata		Importo Iniziale	Debito residuo al 31/12/2014
			Tipo	%			I sem	II sem		
XS0259658507	CITIBANK N.A.	Prestito in Euro - Rata Annuale con operazione di Sinking Found mediante SWAP di ammortamento	FIX	4,849	20	29/06/2026	29/06		1.090.000.000,00	1.090.000.000,00
XS0259657954	CITIBANK N.A.	Prestito in Dollari - Rata Semestrale con operazione di Sinking Found mediante SWAP di ammortamento	FIX	6,262	30	29/06/2036	29/06	29/12	800.000.000,00	800.000.000,00
Totale Prestiti Obbligazionari									1.890.000.000,00	1.890.000.000,00

Totale Stock del Debito **4.608.666.098,71**

C - Mutui con oneri a carico dello Stato

Rep. Regione		Beneficiario	Descrizione	Int.		Durata (anni)	Scad. Mutuo	Scad. Rata		Importo Iniziale	Debito residuo al 31/12/2014
n.	del			Tipo	%			I sem	II sem		
9238	23/06/1998	DEXIA Crediop	Interventi di cui all'Ordinanza del Ministro degli Interni - Delegato per il Coordinamento della Protezione Civile - n. 2787 del 21/05/1998	FIX	5,162%	1998	31/12/2017	30/06	31/12	98.288.463,43	21.277.164,37
7695	2002	Cassa DD.PP.	Ricostruzione zone colpite dal Sisma 1998	FIX	5,500%	2002	30/06/2022	30/06	31/12	3.173.948,31	1.602.482,44
306368	26/03/2004	DEPFA Bank	Investimenti nel Settore dei Trasporti	FIX	3,983%	2004	31/12/2018	30/06	31/12	185.446.599,71	60.015.892,64
Totale Mutui con oneri a carico Stato										286.909.011,45	82.895.539,45

D - Mutuo MEF Estinzione Debiti Sanitari (l'art. 2, commi da 46 a 48, della legge n. 244/2007)

Beneficiario	Descrizione	Tasso		Durata (anni)	Scad. Mutuo	Scad. Rata	Anno di stipula	Importo Originario	Debito Residuo al 31/12/2014
		Tipo	%						
MEF	Estinzione debiti sanitari ai sensi dell'art. 2, commi da 46 a 48, Della legge n. 244/2007	FIX	3,55	30	15/11/2044	15/11	2014	893.730.499,18	893.730.499,18

E - Cartolarizzazione Debiti Sanitari

Descrizione	Tasso di interesse		Durata (anni)	Scad.	Scad. Rata		Anno di stipula	Importo Originario	Debito Residuo al 31/12/2014
	Tipo	%			I sem	II sem			
Cartolarizzazione debiti sanitari	FIX	4,98	29	30/10/2035	30/04	30/10	2007	2.222.688.379,61	1.880.984.468,77



F –Anticipazioni di liquidità MEF ai sensi degli artt. 2 e 3 del Decreto Legge 8 aprile 2013, n. 35

Beneficiario	Descrizione	Tasso di interesse		Durata (anni)	Scad.	Scad. Rata	Anno di stipula	Importo Originario	Debito Residuo al 31/12/2014
		Tipo	%						
MEF	Finanziamento Piano Pagamenti Debiti certi liquidi ed esigibili Art. 2 D.L. 35/2013	FIX	2,856 % annuo	30	2043	30-giu	2013	516.005.812,36	504.904.364,99
		FIX	2,288 % annuo	30	2044	28-feb	2014	241.926.364,75	241.926.364,75
	Finanziamento Piano Pagamenti Debiti certi liquidi ed esigibili Art. 3 D.L. 35/2013	FIX	3,135 % annuo	30	2043	30-giu	2013	531.970.000,00	521.030.789,57
		FIX	3,058 % annuo	30	2044	01-feb	2013	425.576.000,00	425.576.000,00
		FIX	1,640 % annuo	30	2044	30-apr	2014	993.000.000,00	993.000.000,00
Totale DL 35								2.708.478.177,11	2.686.437.519,31

Tabella 48

Relativamente al rispetto dei limiti di indebitamento da parte della Regione di seguito si riportano le seguenti tabelle:

1- Tabella per il calcolo delle entrate tributarie rilevanti ai fini del limite massimo destinabile alle rate di ammortamento.

In tale tabella sono state inserite le Risorse del fondo di cui all'articolo 16-bis del decreto-legge 6 luglio 2012, n. 95, convertito, con modificazioni, dalla legge 7 agosto 2012, n. 135 (art. 1, comma 528 della legge n. 147/2013 legge di stabilità 2014).

2- Tabella di quantificazione del Servizio del Debito nell'esercizio 2014

In tale tabella sono stati inseriti gli oneri delle operazioni finanziarie classificate come indebitamento.

Dunque non sono inseriti gli oneri dell'anticipazione MEF ai sensi dell'art. 2, commi da 46 a 48, della legge n. 244/2007, gli oneri delle Anticipazioni di liquidità ai sensi degli artt. 2 e 3 del Decreto Legge 8 aprile 2013, n. 35, e gli oneri della cd Cartolarizzazione.

3- Tabella del Vincolo di Indebitamento ai sensi dell'art. 62, c. 6, Dlgs 118/2011 come introdotto dall'art. 1, comma 1, lett. aa), del D.Lgs. 10 agosto 2014, n. 126.

Si rammenta che la Regione Campania, a far data dall'esercizio 2013, applicando la nuova contabilità ai sensi del Dlgs n. 118/2011 e la nuova struttura di bilancio, procede al calcolo del limite di indebitamento ai sensi del comma 6 dell'art. 62 del citato Dlgs n. 118/2011, come modificato dal D.Lgs. 10 agosto 2014, n. 126.

Tale disposizione, in particolare recita:

“6. Le regioni possono autorizzare nuovo debito solo se l'importo complessivo delle annualità di ammortamento per capitale e interesse dei mutui e delle altre forme di debito in estinzione nell'esercizio considerato, al netto dei contributi erariali sulle rate di ammortamento dei mutui in essere al momento della sottoscrizione del finanziamento e delle rate riguardanti debiti espressamente esclusi dalla legge, non supera il 20 per cento dell'ammontare complessivo delle entrate del Titolo “Entrate correnti di natura tributaria, contributiva e perequativa” al netto di quelle della tipologia “Tributi destinati al finanziamento della sanità” ed a condizione che gli oneri futuri di ammortamento trovino copertura nell'ambito del bilancio di previsione della regione stessa, fatto salvo quanto previsto dall'art. 8, comma 2-bis, della legge n. 183 del 2011. Nelle entrate di cui al periodo precedente, sono comprese le risorse del fondo di cui all'art. 16-bis del decreto-legge 6 luglio 2012, n. 95, convertito, con modificazioni, dalla legge 7 agosto 2012, n. 135, alimentato dalle compartecipazioni al gettito derivante dalle accise. Concorrono al limite di indebitamento le rate sulle garanzie prestate dalla regione a favore di enti e di altri soggetti ai sensi delle leggi vigenti, salvo quelle per le quali la regione ha accantonato l'intero importo del debito garantito.”



Dunque nel calcolo è stato inserito tutto il Titolo 1 dell'Entrata (Entrate correnti di natura tributaria, contributiva e perequativa), maggiorato delle Risorse del fondo di cui all'articolo 16-bis del DL 6 luglio 2012, n. 95, convertito, con modificazioni, dalla legge 7 agosto 2012, n. 135, e sono state dedotte esclusivamente le quote vincolate a Sanità.

Entrate tributarie 2014	
Tipologia Tributo	Accertamenti
IRAP	2.025.421.032,89
<i>quota sanità</i>	1.323.200.795,45
<i>quota vincolata</i>	26.092.507,32
ADDIZIONALE IRPEF/IRE	1.031.661.559,11
<i>quota sanità</i>	679.419.934,55
<i>quota vincolata</i>	168.607.598,49
TASSA AUTOMOBILISTICA	390.051.029,26
<i>quota vincolata</i>	32.962.961,22
ARISGAM	25.563.067,24
TRIB. SPEC. DEP. DISCARICA RIFIUTI SOLIDI	32.732,79
COMPARTECIPAZIONE REGIONALE ALL' IVA	8.263.407.245,14
<i>quota sanità</i>	8.194.520.899,14
ACCISA BENZINA E GASOLIO PER AUTOTRAZIONE	0,00
ALTRI TRIBUTI (voce residuale del Titolo I)	45.980.281,98
<i>quota vincolata</i>	30.059.172,17
Risorse del fondo di cui all'articolo 16-bis del decreto-legge 6 luglio 2012, n. 95, convertito, con modificazioni, dalla legge 7 agosto 2012, n. 135 (art. 1, comma 528 della legge n. 147/2013 legge di stabilità 2014)	544.521.870,08
A) TOTALE ENTRATE TRIBUTARIE (maggiorate delle Risorse del fondo di cui all'articolo 16-bis del decreto-legge 6 luglio 2012, n. 95)	11.782.116.948,41
B) Quota Vincolata (maggiorata delle Risorse del fondo di cui all'articolo 16-bis del decreto-legge 6 luglio 2012, n. 95)	802.244.109,28
C) Quota Sanità	10.197.141.629,14
D) Totale Quota Vincolata	10.999.385.738,42
Quota Libera (A - D)	782.731.209,99
E) Totale Entrate Tributarie al netto della Sanità (A - C)	1.584.975.319,27

Tabella 49

SERVIZIO DEL DEBITO 2014	
Tipologia	Importo
Quota Capitale Mutui in Ammortamento	106.125.460,21
Quota Interessi Mutui in Ammortamento	78.753.651,28
Cedola Interessi Bond	102.950.100,00
Accantonamento Quota Capitale Rimborso Bond	63.144.281,78
TOTALE	350.973.493,27

NB 1: L'anticipazione MEF per Debiti sanitari e le anticipazioni MEF ai sensi degli artt. 2 e 3 del DL 35/2013 non concorrono al Servizio del Debito in quanto non rientra nello Stock di Indebitamento. Tali anticipazioni, infatti, sono indebitamento dello Stato poiché sono state finanziate con emissione di BTP.

NB 2: Nella quota Capitale Mutui e nella quota interessi mutui sono inseriti anche i mutui a integrale carico dell'erario statale, per i quali la regione riceve il contributo statale a integrale copertura. Nella tabella del vincolo di indebitamento è riportata la voce "Contributi erariali sulle rate di ammortamento dei mutui in essere al momento della sottoscrizione del finanziamento" per un importo pari al servizio del debito per tali mutui

Tabella 50



TABELLA DIMOSTRATIVA DEL RISPETTO DEI VINCOLI DI INDEBITAMENTO CONSUNTIVO 2014
(art. 62, c. 6, Dlgs n. 118/2011)

A) Entrate correnti di natura tributaria, contributiva e perequativa (Titolo I)	11.782.116.948,41
B) Tributi destinati al finanziamento della Sanità	10.197.141.629,14
C) Totale Entrate Tributarie al netto della Sanità (A - B)	1.584.975.319,27
Cbis) Risorse del fondo di cui all'articolo 16-bis del decreto-legge 6 luglio 2012, n. 95. (cap. di entrata n. 1348)	544.521.870,08
Cter) Totale Entrate Tributarie al netto della Sanità (A - B) maggiorate delle accise su Fondo TPL (C + Cbis)	2.129.497.189,35
Spesa annuale per rate mutui / obbligazioni (Servizio del Debito)	
D) Livello massimo di spesa annuale (20% di C er)	425.899.437,87
E) Ammontare rate per mutui e prestiti autorizzati fino al 31/12/2014	350.973.493,27
Contributi erariali sulle rate di ammortamento dei mutui in essere al momento della sottoscrizione del finanziamento	24.390.004,03
Ammontare disponibile per nuove rate di ammortamento (M = D-E-F-G-H+I+L)	99.315.948,63

Tabella 51

Pertanto, come dimostrato dalla tabella 49, per l'anno 2014 la regione Campania rispetta il limite di indebitamento a Consuntivo per Euro 99.315.948,63.



10- CONTRATTI DERIVATI

Il presente paragrafo costituisce nota informativa ai sensi dell'art. 62, d.l. 25 giugno 2008, n. 112, convertito in legge, con modificazioni, dall'art. 1, comma 1, l. 6 agosto 2008, n. 133, come sostituito dall'articolo 3 della legge 22 dicembre 2008, n. 203.

La Regione Campania ha in essere i seguenti contratti in strumenti finanziari derivati:

1) Contratto di Interest Rate Swap (IRS) sottoscritto in data 10/10/2003 con B.N.L. – Dexia Credip S.p.A. – JP Morgan – Banca OPI, poi B.I.I.S., ora Intesa Sanpaolo S.p.A., per il contenimento degli oneri finanziari e la gestione del rischio di tasso del sottostante mutuo di originari Euro 850.000.000,00 stipulato il 30/12/2002, originariamente regolato a tasso variabile (euribor 6m + spread 0,440% p.p.a.).

Scadenza

30/06/2023.

Scadenza flussi

30 giugno e 31 dicembre di ciascun anno dal, e incluso, il 31 dicembre 2003 fino al 30/06/2023.

Modalità di determinazione flussi

La Regione riceve interessi al tasso Euribor 6 mesi, rilevato 15 giorni lavorativi antecedenti la data di fine periodo degli interessi, maggiorato di 0.440 p.p.a. corrispondenti all'interesse maturato sul mutuo sottostante.

La Regione paga:

- dal 30/06/2009 al 30/06/2014 tasso fisso 5,23% (act/360) se Euribor 6m è ≤ 5,50% Euribor 6m + 0,40 p.p.a. se Euribor 6m è > 5,50%;
- dal 30/06/2014 al 30/06/2023 tasso fisso 5.73% (act/360) se Euribor 6 m è ≤ 6,00% Euribor 6m + 0,40 p.p.a. se Euribor 6 m è > 6,00%.

Nota

Nel 2008 la Regione ha rinegoziato quota parte del mutuo di originari complessivi Euro 850.000.000 (per un importo pari a circa Euro 411 mln) attraverso un'operazione di estinzione e rifinanziamento di un nuovo mutuo di complessivi Euro 423,2 mln circa (comprensivi dell'indennizzo di estinzione anticipata) avente, rispetto alla passività originaria, diverse caratteristiche di tasso d'interesse, di durata e di profilo di rimborso del capitale.

I capitoli su cui vengono registrate le operazioni sono i seguenti:

Differenziale positivo Cap. Entrata 2601 Tit. 3, Tipologia 300, Categ. 3030300.

Differenziale negativo Cap. Spesa 9096 Miss. 50, Prog. 01 Tit. 1 Macroaggr. 107.

I flussi maturati in virtù di tale contratto nel corso dell'esercizio 2014 sono i seguenti:



I semestre 2013					
Contraente	Importo Nominale	%	Interessi		
			Regione paga fix	Regione Incassa var	Diff. Totale cap. 9096
J.P. MORGAN	185.931.000,00	0,219000	3.130.550,38	475.269,02	2.655.281,36
Dexia Crediop s.p.a.	182.535.000,00	0,215000	3.073.371,37	466.588,31	2.606.783,06
BNL	170.649.000,00	0,201000	2.873.244,87	436.205,82	2.437.039,05
Intesa Sanpaolo	309.885.000,00	0,365000	5.217.583,44	792.115,05	4.425.468,39
Totali	849.000.000,00	1,000000	14.294.750,06	2.170.178,20	12.124.571,86
II semestre 2013					
J.P. MORGAN	185.931.000,00	0,219000	3.341.080,16	360.929,95	2.980.150,21
Dexia Crediop s.p.a.	182.535.000,00	0,215000	3.280.055,86	354.337,62	2.925.718,24
BNL	170.649.000,00	0,201000	3.066.470,83	331.264,48	2.735.206,35
Intesa San Paolo	309.885.000,00	0,365000	5.568.466,93	601.549,92	4.966.917,01
Totali	849.000.000,00	1,000000	15.256.073,78	1.648.081,97	13.607.991,81

Tabella 52

Il Fair Value di tali contratti derivati con valutazione del Mark to Market a *mid price* al 31/12/2014 è il seguente:

REGIONE CAMPANIA - DERIVATO 2003					
	OPI	BNL	JPM	DEXIA	Totale
MTM MID	-42.071.665,47	-23.168.232,22	-25.242.999,28	-24.781.939,94	-115.264.836,91

Tabella 53

2) Contratti di swap di ammortamento, di cambio e di tasso di interesse sottoscritti il 23/06/2006 con UBS Ltd – Merrill Lynch – Deutsche Bank – Barclays - Banca OPI, poi B.I.I.S., ora Intesa Sanpaolo S.p.A., secondo quanto previsto dall'art. 41 della legge n. 448 del 28/12/2001 (per lo swap di ammortamento) e dall'art. 35 della legge 724 del 23/12/1994 (per lo swap di cambio)

Titoli sottostanti

2.1 Emissione prestito obbligazionario ventennale in EURO, dell'importo di **Euro 1.090.000.000,00**, cedola annuale al tasso fisso del 4,849%, rimborsabile in un'unica soluzione alla scadenza (29 giugno 2026).

2.2 Emissione prestito obbligazionario trentennale in USD dell'importo di **USD 1.000.000.000,00**, equivalente ad Euro 800.000.000,00 al tasso di cambio contrattuale dello 0,80, cedola semestrale al tasso fisso del 6.262%, rimborsabile in un'unica soluzione alla scadenza (29 giugno 2036).

2.1 Operazione In Euro

Scadenza flussi

27 giugno di ogni anno dal, e incluso, il 27/06/2007 fino al 27/06/2026.

Modalità di determinazione flussi

La Regione riceve interesse al tasso fisso del 4,849% calcolato sull'importo nozionale originario.

La Regione paga interesse al tasso variabile Euribor 12m + 0,28 p.p.a. soggetto ad un valore massimo (CAP) dell'8,28% e ad un valore minimo (FLOOR) del 4,75% sino al 28/06/2013 e del 5.15%



sino al 29/06/2026.

Ammortamento debito

La Regione effettua alla scadenza del 27/06 di ogni anno il pagamento intermedio di una quota per l'ammortamento del capitale.

La Regione alla scadenza del prestito obbligazionario (27/06/2026) riceve l'ammontare da rimborsare.

I capitoli su cui vengono registrate le operazioni sono i seguenti:

Differenziale positivo	Cap. Entrata	2601	Tit. 3, Tipologia 300, Categ. 3030300.
Differenziale negativo	Cap. Spesa	9096	Miss. 50, Prog. 01 Tit. 1 Macroaggr. 107.
Quota capitale versata	Cap. Spesa	9102	Miss. 50, Prog. 02 Tit. 4 Macroaggr. 404.
Cedola annua interessi	Cap. Spesa	9104	Miss. 50, Prog. 01 Tit. 1 Macroaggr. 107.

I flussi maturati in virtù di tale contratto nel corso dell'esercizio 2014 sono i seguenti:

BOND EURO							
Contraente	Quota Euro	Uscita Cap, 9104	Regione Riceve Gamba fissa	Regione Paga Gamba Variabile	Entrata Cap. 2601	Uscita Cap, 9102	Totale a debito
		Regione paga a Citibank			Differenziale	Regione Paga Quota Capitale	
Intesa Sanpaolo	224.920.634,92		10.906.401,57	8.958.593,10	1.947.808,47	9.902.610,41	7.954.801,94
Merrill Lynch	346.031.746,03		16.779.079,36	13.896.042,57	2.883.036,79	15.234.786,00	12.351.749,21
UBS	346.031.746,03		16.779.079,36	13.896.042,55	2.883.036,81	15.234.785,26	12.351.748,45
Barclays Bank plc	86.507.936,51		4.194.769,87	3.474.010,63	720.759,24	3.808.696,00	3.087.936,76
Deutsche Bank	86.507.936,51		4.206.230,96	3.474.010,65	732.220,31	3.808.696,00	3.076.475,69
	1.090.000.000,00	52.854.100,00	52.865.561,12	43.698.699,50	9.166.861,62	47.989.573,67	38.822.712,05

Tabella 54

2.2 Operazione In USD

Nozionale di originari USD 1.000.000.000,00 equivalenti ad Euro 800.000.000,00=

Parametro di conversione tra USD ed EURO fissato contrattualmente a 0,80.

Scadenza flussi

La Regione riceve semestralmente flussi in USD alla scadenza del 27 giugno e del 27 dicembre di ogni anno equivalenti alla cedola interessi da corrispondere semestralmente (USD 31.310.000,00, pari ad Euro 25.048.000,00 al cambio prefissato contrattualmente).

La Regione paga annualmente flussi in EURO alla scadenza del 27/06, fino al 27/06/2036.

Modalità di determinazione flussi

La Regione riceve semestralmente alla scadenza in valuta estera (USD) l'interesse al tasso fisso del 6,262% annuo calcolato sull'importo nozionale originario (USD 31.310.000,00, pari ad Euro 25.048.000,00 al cambio prefissato contrattualmente).

La Regione paga annualmente in EURO, rispetto ad ogni periodo di calcolo, l'interesse al tasso variabile Euribor 12m + 0,38 p.p.a. soggetto ad un valore massimo (CAP) dell'8,38% e ad un valore minimo (FLOOR) del 4,75% sino al 28/06/2013 e del 4,78% sino al 29/06/2036.

Ammortamento debito



La Regione effettua alla scadenza del 27/06 di ogni anno, dal 27/06/2007 incluso e fino al 27/06/2026, il pagamento intermedio di una quota per l'ammortamento del capitale.

La Regione alla scadenza del 27/06/2036 riceve l'ammontare da rimborsare per l'estinzione del prestito obbligazionario.

I capitoli su cui vengono registrate le operazioni sono i seguenti:

Interessi ricevuti	Cap. Entrata	2800	Tit. 9, Tipologia 200, Categ. 9020300
Interessi corrisposti	Cap. Spesa	9108	Miss. 50, Prog. 01 Tit. 1 Macroaggr. 107
Quota capitale versata	Cap. Spesa	9106	Miss. 50, Prog. 02 Tit. 4 Macroaggr. 404
Cedola semestr. Interessi	Cap. Spesa	9110	Miss. 99, Prog. 01 Tit. 7 Macroaggr. 701

I flussi maturati in virtù di tale contratto nel corso dell'esercizio 2014 sono i seguenti:

BOND DOLLARO						
I semestre						
Contraente	Quota Dollari	Entrata Cap. 2800	Uscita Cap, 9110	Uscita Cap, 9108	Uscita Cap, 9106	Totale a debito
		Regione Riceve Gamba fissa \$	Regione paga a Citibank in Euro	Regione Paga Gamba Variabile	Regione Paga Quota Capitale	
Intesa Sanpaolo	165.079.365,08	USD 6.460.793,65	5.168.634,93	7.151.252,95	3.127.161,87	10.294.648,82
Merrill Lynch	253.968.253,97	USD 9.939.682,56	7.951.746,05	11.092.602,86	4.811.018,00	15.919.869,86
UBS	253.968.253,97	USD 9.939.682,53	7.951.746,02	11.092.602,85	4.811.018,24	15.919.872,09
Barclays Bank plc	63.492.063,49	USD 2.484.920,63	1.987.936,50	2.773.150,73	1.202.755,00	3.992.160,73
Deutsche Bank	63.492.063,49	USD 2.484.920,63	1.987.936,50	2.773.150,71	1.202.755,00	3.992.171,71
Totali	800.000.000,00	31.310.000,00	25.048.000,00	34.882.760,10	15.154.708,11	50.118.723,21

II semestre			
Contraente	Quota Dollari	Entrata Cap. 2800	Uscita Cap, 9110
		Regione Riceve Gamba fissa \$	Regione paga a Citibank in Euro
Intesa Sanpaolo	165.079.365,08	USD 6.460.793,65	5.168.634,93
Merrill Lynch	253.968.253,97	USD 9.939.682,56	7.951.746,05
UBS	253.968.253,97	USD 9.939.682,53	7.951.746,02
Barclays Bank plc	63.492.063,49	USD 2.484.920,63	1.987.936,50
Deutsche Bank	63.492.063,49	USD 2.484.920,63	1.987.936,50
Totali	800.000.000,00	31.310.000,00	25.048.000,00

Tabella 55

Il Fair Value di tali contratti derivati con valutazione del Mark to Market a mid price al 31/12/2014 è il seguente:

REGIONE CAMPANIA - DERIVATI 2006

	Barclays	Merrill Lynch	UBS	Intesa Sanpaolo (ex BIIS ex OPI)	Deutsche Bank	Totale
MTM MID	47.771.905,53	191.087.622,12	191.087.622,12	124.206.954,38	47.771.905,53	601.926.009,67

Tabella 56

Relativamente alla quota capitale versata dalla Regione alle controparti swap, al 31/12/2014 questa ammonta complessivamente ad Euro 402.348.634,21, così determinata



Descrizione	Totale al 31/12/2013	Quota 2014	Totale al 31/12/2014
Bond Euro	43.781.806,12	47.989.573,67	304.249.073,58
Bond Dollari	13.884.126,36	15.154.708,11	98.099.560,63
Totale	57.665.932,48	63.144.281,78	402.348.634,21

Tabella 57

A tutela dell'interesse della Regione ad ottenere dalle banche l'adempimento dell'impegno a corrispondere la provvista necessaria a ripagare gli investitori dei BOR emessi, la Regione ha ottenuto da parte di tutte le controparti dello Swap di ammortamento una garanzia finanziaria.

In particolare, in luogo di una garanzia unica (ad es. raggiungibile mediante la costituzione di un *sinking fund*), la Regione ha ricevuto da ciascuna controparte dello swap 2006 una garanzia finanziaria avente struttura e disciplina contrattuale separata dalle altre, e ciascuna in ultima analisi finalizzata a garantire le obbligazioni di restituzione del capitale dei BOR assunte dal singolo intermediario finanziario a mezzo delle rispettive transazioni di cui ai relativi *ISDA Master Agreements e Confirmations*.

E così:

- in data 26/06/2007 **Banca OPI** (cui oggi è subentrata, dopo BIIS, Intesa Sanpaolo) costituisce un pegno a norma del D.Lgs. 170/2004 sul contante depositato sul conto corrente n. 01/30/02900 aperto a suo nome presso Banca IMI;
- in data 30/07/2007 **Barclays** costituisce un *Pledge* a norma della Legge Lussemburghese del 5/08/2005 su certificati di deposito depositati sul conto corrente e Titoli n. 11516 aperto a suo nome presso la Clearstream Banking S.A.;
- in data 26/06/2007 **Deutsche Bank** costituisce un *Pledge* a norma della Legge Lussemburghese del 05/08/2005 sugli assets depositati sui conti nn. 10250 e 10251 aperti a suo nome presso Deutsche Bank Luxembourg S.A.;
- in data 04/12/2007, **Merrill Lynch** costituisce un *Pledge* a norma della Legge Lussemburghese del 05/08/2005 sull'ammontare dei conti vincolati n. 10257 e 10258 aperti a suo nome presso Deutsche Bank Luxembourg S.A.;
- in data 26/06/2007 **UBS Limited** costituisce un *Charge over account deed* nella forma di *floating charge*, a norma della Legge Inglese sull'ammontare del conto vincolato n. 37375401 aperto a suo nome presso la UBS AG di Londra.

Fonte comune ai contratti di cui trattasi è la Direttiva 2002/47/CE in materia di contratti di garanzia finanziaria.

Nell'operatività di specie sono come già accennato rinvenibili tre diverse tipologie di garanzie finanziarie che si accompagnano allo Swap 2006, e segnatamente:

- un pegno di diritto italiano redatto a norma del D.Lgs. 170/2004;
- tre *Pledge Agreements* redatti a norma della Legge Lussemburghese del 05/08/2005;
- un *Charge over account deed* redatto a norma della Legge Inglese.

RELAZIONE SULLA GESTIONE ESERCIZIO 2014

Acquisizioni di entrate e spese autorizzate con L.R. 4/12/2014, n. 21 (art. 51, comma 1, D.lgs. 23/06/2011, n. 118)

Atto	n.	Data	ENTRATA				SPESA								
			Capitolo	COMPETENZA		CASSA		Capitolo	COMPETENZA		CASSA				
				(+)	(-)	(+)	(-)		(+)	(-)	(+)	(-)			
Dgr	651	15/12/14	105	2.500.000,00	0,00	2.500.000,00	0,00	124	10.929.213,90	0,00	10.929.213,90	0,00			
			107	5.500.000,00	0,00	5.500.000,00	0,00								
			109	28.263.211,00	0,00	28.263.211,00	0,00								
			98	4.555.410,41	0,00	4.555.410,41	0,00								

Acquisizioni di entrate e spese (art. 1, comma 16, lett I) ed f), della L. R. 06/05/2013, n. 6)

Atto	n.	Data	ENTRATA						SPESA					
			Capitolo	COMPETENZA		CASSA		Capitolo	COMPETENZA		CASSA			
				(+)	(-)	(+)	(-)		(+)	(-)	(+)	(-)		
Dgr	92	01/04/14	1432	82.728,50	0,00	82.728,50	0,00	304	82.728,50	0,00	82.728,50	0,00		
			1314	251,50	0,00	251,50	0,00	801	251,50	0,00	251,50	0,00		
			5056	26.400.000,00	0,00	26.400.000,00	0,00	1086	26.400.000,00	0,00	26.400.000,00	0,00		
			1155	1.013.797,27	0,00	1.013.797,27	0,00	1584	1.013.797,27	0,00	1.013.797,27	0,00		
			1220	50.000.000,00	0,00	50.000.000,00	0,00	2160	50.000.000,00	0,00	50.000.000,00	0,00		
			1368	704.073,68	0,00	704.073,68	0,00	2328	704.073,68	0,00	704.073,68	0,00		
			101	31.400.000,00	0,00	31.400.000,00	0,00	2356	31.400.000,00	0,00	31.400.000,00	0,00		
			103	128.600.000,00	0,00	128.600.000,00	0,00	2356	128.600.000,00	0,00	128.600.000,00	0,00		
			3002	2.091,29	0,00	2.091,29	0,00	4600	2.091,29	0,00	2.091,29	0,00		
			3004	1.673,04	0,00	1.673,04	0,00	4600	1.673,04	0,00	1.673,04	0,00		
			3006	418,26	0,00	418,26	0,00	4600	418,26	0,00	418,26	0,00		
			1114	2.582.543,00	0,00	2.582.543,00	0,00	5574	2.582.543,00	0,00	2.582.543,00	0,00		
			1113	3.000.000,00	0,00	3.000.000,00	0,00	5588	3.000.000,00	0,00	3.000.000,00	0,00		
			1004	192.360,78	0,00	192.360,78	0,00	7010	192.360,78	0,00	192.360,78	0,00		
			792	51.520,00	0,00	51.520,00	0,00	7044	51.520,00	0,00	51.520,00	0,00		
			726	19.759.437,47	0,00	19.759.437,47	0,00	7046	19.759.437,47	0,00	19.759.437,47	0,00		
			777	4.508.479,75	0,00	4.508.479,75	0,00	7047	4.508.479,75	0,00	4.508.479,75	0,00		
			2640	1.000.000,00	0,00	1.000.000,00	0,00	7050	1.000.000,00	0,00	1.000.000,00	0,00		
			2640	1.496.510,02	0,00	1.496.510,02	0,00	7051	1.496.510,02	0,00	1.496.510,02	0,00		
			2007	1.231.577,37	0,00	1.231.577,37	0,00	7053	1.231.577,37	0,00	1.231.577,37	0,00		
			2001	1.032.572,74	0,00	1.032.572,74	0,00	7057	1.032.572,74	0,00	1.032.572,74	0,00		

Atto	n.	Data	ENTRATA				SPESA					
			Capitolo	COMPETENZA		CASSA		Capitolo	COMPETENZA		CASSA	
				(+)	(-)	(+)	(-)		(+)	(-)	(+)	(-)
			2007	199.004,62	0,00	199.004,62	0,00	7057	199.004,62	0,00	199.004,62	0,00
			764	426.033,00	0,00	426.033,00	0,00	7102	426.033,00	0,00	426.033,00	0,00
			762	13.997,85	0,00	13.997,85	0,00	7106	13.997,85	0,00	13.997,85	0,00
			940	90.000,00	0,00	90.000,00	0,00	7108	90.000,00	0,00	90.000,00	0,00
			736	186.000,00	0,00	186.000,00	0,00	7136	186.000,00	0,00	186.000,00	0,00
			1366	727.879,00	0,00	727.879,00	0,00	7140	727.879,00	0,00	727.879,00	0,00
			780	3.407.193,00	0,00	3.407.193,00	0,00	7174	3.407.193,00	0,00	3.407.193,00	0,00
			2426	4.726.665,97	0,00	4.726.665,97	0,00	7196	4.726.665,97	0,00	4.726.665,97	0,00
			174	24.783,07	0,00	24.783,07	0,00	7204	24.783,07	0,00	24.783,07	0,00
			2678	1.325,02	0,00	1.325,02	0,00	7240	1.325,02	0,00	1.325,02	0,00
			775	1.677.970,16	0,00	1.677.970,16	0,00	7283	1.677.970,16	0,00	1.677.970,16	0,00
			1158	2.179.000,00	0,00	2.179.000,00	0,00	7290	2.179.000,00	0,00	2.179.000,00	0,00
			1454	524.440,46	0,00	524.440,46	0,00	7322	524.440,46	0,00	524.440,46	0,00
			2798	97.546.332,84	0,00	97.546.332,84	0,00	7324	97.546.332,84	0,00	97.546.332,84	0,00
			1230	29.940.000,00	0,00	29.940.000,00	0,00	7870	29.940.000,00	0,00	29.940.000,00	0,00
			1418	316.205,49	0,00	316.205,49	0,00	8028	316.205,49	0,00	316.205,49	0,00
			7128	200.000,00	0,00	200.000,00	0,00	9328	200.000,00	0,00	200.000,00	0,00
Dgr	105	23/04/14	5045	993.000.000,00	0,00	993.000.000,00	0,00	1056	993.000.000,00	0,00	993.000.000,00	0,00
Dgr	126	29/04/14	2629	5.040,00	0,00	5.040,00	0,00	2319	5.040,00	0,00	5.040,00	0,00
			2612	150.000,00	0,00	150.000,00	0,00	2694	150.000,00	0,00	150.000,00	0,00
			2612	100.000,00	0,00	100.000,00	0,00	2696	100.000,00	0,00	100.000,00	0,00
			745	5.339.340,00	0,00	5.339.340,00	0,00	7145	5.339.340,00	0,00	5.339.340,00	0,00
			753	200,00	0,00	200,00	0,00	7321	200,00	0,00	200,00	0,00
			753	900,00	0,00	900,00	0,00	7323	900,00	0,00	900,00	0,00
			753	500,00	0,00	500,00	0,00	7327	500,00	0,00	500,00	0,00
			755	3.000,00	0,00	3.000,00	0,00	7376	3.000,00	0,00	3.000,00	0,00
			755	500,00	0,00	500,00	0,00	7378	500,00	0,00	500,00	0,00
			755	1.000,00	0,00	1.000,00	0,00	7382	1.000,00	0,00	1.000,00	0,00
			7026	15.000,00	0,00	15.000,00	0,00	9226	15.000,00	0,00	15.000,00	0,00
Dgr	151	26/05/14	1494	0,00	-60.000.000,00	0,00	-60.000.000,00	1200	0,00	-60.000.000,00	0,00	-60.000.000,00
			2064	200.000,00	0,00	200.000,00	0,00	8200	200.000,00	0,00	200.000,00	0,00
			2064	5.000.000,00	0,00	5.000.000,00	0,00	8202	5.000.000,00	0,00	5.000.000,00	0,00
			2064	1.000.000,00	0,00	1.000.000,00	0,00	8204	1.000.000,00	0,00	1.000.000,00	0,00
			2064	500.000,00	0,00	500.000,00	0,00	8206	500.000,00	0,00	500.000,00	0,00
			2064	5.000.000,00	0,00	5.000.000,00	0,00	8208	5.000.000,00	0,00	5.000.000,00	0,00
			2064	1.000.000,00	0,00	1.000.000,00	0,00	8210	1.000.000,00	0,00	1.000.000,00	0,00
			2064	500.000,00	0,00	500.000,00	0,00	8212	500.000,00	0,00	500.000,00	0,00
			2064	2.500.000,00	0,00	2.500.000,00	0,00	8214	2.500.000,00	0,00	2.500.000,00	0,00
			2064	30.000.000,00	0,00	10.000.000,00	0,00	8220	30.000.000,00	0,00	10.000.000,00	0,00
			2064	1.800.000,00	0,00	1.800.000,00	0,00	8222	1.800.000,00	0,00	1.800.000,00	0,00
			2064	13.000.000,00	0,00	13.000.000,00	0,00	8224	13.000.000,00	0,00	13.000.000,00	0,00
			2064	4.820.000,00	0,00	4.820.000,00	0,00	8226	4.820.000,00	0,00	4.820.000,00	0,00

Elenco Allegato n. 1

Atto	n.	Data	ENTRATA				SPESA					
			Capitolo	COMPETENZA		CASSA		Capitolo	COMPETENZA		CASSA	
				(+)	(-)	(+)	(-)		(+)	(-)	(+)	(-)
			2064	4.440.000,00	0,00	4.440.000,00	0,00	8228	4.440.000,00	0,00	4.440.000,00	0,00
			2064	7.700.000,00	0,00	7.700.000,00	0,00	8230	7.700.000,00	0,00	7.700.000,00	0,00
			2064	3.600.000,00	0,00	3.600.000,00	0,00	8232	3.600.000,00	0,00	3.600.000,00	0,00
			2064	7.000.000,00	0,00	7.000.000,00	0,00	8234	7.000.000,00	0,00	7.000.000,00	0,00
			2064	1.200.000,00	0,00	1.200.000,00	0,00	8236	1.200.000,00	0,00	1.200.000,00	0,00
			2064	2.800.000,00	0,00	2.800.000,00	0,00	8238	2.800.000,00	0,00	2.800.000,00	0,00
			2064	2.400.000,00	0,00	2.400.000,00	0,00	8240	2.400.000,00	0,00	2.400.000,00	0,00
			2064	1.750.000,00	0,00	1.750.000,00	0,00	8244	1.750.000,00	0,00	1.750.000,00	0,00
			2064	4.000.000,00	0,00	3.000.000,00	0,00	8246	4.000.000,00	0,00	3.000.000,00	0,00
			2064	350.000,00	0,00	350.000,00	0,00	8248	350.000,00	0,00	350.000,00	0,00
			2064	710.000,00	0,00	710.000,00	0,00	8250	710.000,00	0,00	710.000,00	0,00
			2064	700.000,00	0,00	700.000,00	0,00	8252	700.000,00	0,00	700.000,00	0,00
			2064	12.180.000,00	0,00	12.180.000,00	0,00	8256	12.180.000,00	0,00	12.180.000,00	0,00
			2064	29.608.685,28	0,00	31.285.084,26	0,00	8258	29.608.685,28	0,00	31.285.084,26	0,00
			2064	23.650.000,00	0,00	13.722.411,00	0,00	8260	23.650.000,00	0,00	13.722.411,00	0,00
			2064	2.500.000,00	0,00	2.500.000,00	0,00	8262	2.500.000,00	0,00	2.500.000,00	0,00
			2064	5.332.466,70	0,00	5.332.466,70	0,00	8264	5.332.466,70	0,00	5.332.466,70	0,00
			2064	1.720.350,00	0,00	1.720.350,00	0,00	8266	1.720.350,00	0,00	1.720.350,00	0,00
			2064	2.070.360,00	0,00	2.070.360,00	0,00	8268	2.070.360,00	0,00	2.070.360,00	0,00
			2064	2.851.600,00	0,00	2.851.600,00	0,00	8270	2.851.600,00	0,00	2.851.600,00	0,00
			2064	5.284.800,00	0,00	5.284.800,00	0,00	8274	5.284.800,00	0,00	5.284.800,00	0,00
			2064	1.000.000,00	0,00	1.000.000,00	0,00	8276	1.000.000,00	0,00	1.000.000,00	0,00
			2064	500.000,00	0,00	500.000,00	0,00	8278	500.000,00	0,00	500.000,00	0,00
Dgr	241	27/06/14	1287	441.186,76	0,00	441.186,76	0,00	8004	441.186,76	0,00	441.186,76	0,00
			1287	54.852,57	0,00	54.852,57	0,00	8006	54.852,57	0,00	54.852,57	0,00
			1285	215.414,11	0,00	215.414,11	0,00	8004	215.414,11	0,00	215.414,11	0,00
			1285	26.782,35	0,00	26.782,35	0,00	8006	26.782,35	0,00	26.782,35	0,00
Dgr	305	24/07/14	120	25.000,00	0,00	25.000,00	0,00	4598	25.000,00	0,00	25.000,00	0,00
Dgr	364	08/08/14	16	0,00	-663.000,00	0,00	-663.000,00	1531	0,00	-663.000,00	0,00	-663.000,00
			16	0,00	-637.000,00	0,00	-637.000,00	1533	0,00	-637.000,00	0,00	-637.000,00
Dgr	373	09/09/14	940	183.000,00	0,00	183.000,00	0,00	7108	183.000,00	0,00	183.000,00	0,00
Dgr	439	06/10/14	1572	513.000,00	0,00	513.000,00	0,00	5375	513.000,00	0,00	513.000,00	0,00
			1572	463.000,00	0,00	463.000,00	0,00	5377	463.000,00	0,00	463.000,00	0,00
			1572	400.000,00	0,00	400.000,00	0,00	5379	400.000,00	0,00	400.000,00	0,00
Dgr	480	21/10/14	1368	591.040,22	0,00	591.040,22	0,00	2328	591.040,22	0,00	591.040,22	0,00
Dgr	491	10/11/14	944	482.396,92	0,00	482.396,92	0,00	7304	482.396,92	0,00	482.396,92	0,00
Dgr	492	10/11/14	756	9.744.358,00	0,00	9.744.358,00	0,00	7602	9.744.358,00	0,00	9.744.358,00	0,00
Dgr	493	10/11/14	1004	18.262,10	0,00	18.262,10	0,00	7010	18.262,10	0,00	18.262,10	0,00
			470	5.224,00	0,00	5.224,00	0,00	7038	5.224,00	0,00	5.224,00	0,00
Dgr	494	10/11/14	3002	93.117,31	0,00	93.117,31	0,00	4600	93.117,31	0,00	93.117,31	0,00
			3004	20.111,31	0,00	20.111,31	0,00	4600	20.111,31	0,00	20.111,31	0,00
			3006	13.184,07	0,00	13.184,07	0,00	4600	13.184,07	0,00	13.184,07	0,00

Elenco Allegato n. 1

Atto	n.	Data	ENTRATA						SPESA					
			Capitolo	COMPETENZA		CASSA		Capitolo	COMPETENZA		CASSA			
				(+)	(-)	(+)	(-)		(+)	(-)	(+)	(-)		
Dgr	496	10/11/14	2007	0,00	-1.231.577,36	0,00	-1.231.577,36	7053	0,00	-1.231.577,36	0,00	-1.231.577,36		
			2001	0,00	-1.032.572,74	0,00	-1.032.572,74	7057	0,00	-1.032.572,74	0,00	-1.032.572,74		
			2007	0,00	-199.004,63	0,00	-199.004,63	7057	0,00	-199.004,63	0,00	-199.004,63		
Dgr	508	10/11/14	7110	400.000.000,00	0,00	400.000.000,00	0,00	9100	400.000.000,00	0,00	400.000.000,00	0,00		
Dgr	509	10/11/14	1166	1.821.416,92	0,00	1.821.416,92	0,00	4846	1.821.416,92	0,00	1.821.416,92	0,00		
Dgr	510	10/11/14	1005	30.000,00	0,00	30.000,00	0,00	5105	30.000,00	0,00	30.000,00	0,00		
Dgr	511	10/11/14	851	45.065,31	0,00	45.065,31	0,00	5181	45.065,31	0,00	45.065,31	0,00		
			853	36.134,69	0,00	36.134,69	0,00	5181	36.134,69	0,00	36.134,69	0,00		
			851	187.365,14	0,00	187.365,14	0,00	5183	187.365,14	0,00	187.365,14	0,00		
			853	150.234,86	0,00	150.234,86	0,00	5183	150.234,86	0,00	150.234,86	0,00		
			855	13.000,00	0,00	13.000,00	0,00	5185	13.000,00	0,00	13.000,00	0,00		
			851	29.969,54	0,00	29.969,54	0,00	5187	29.969,54	0,00	29.969,54	0,00		
			853	24.030,46	0,00	24.030,46	0,00	5187	24.030,46	0,00	24.030,46	0,00		
			855	2.000,00	0,00	2.000,00	0,00	5189	2.000,00	0,00	2.000,00	0,00		
Dgr	534	10/11/14	2603	75.000,00	0,00	75.000,00	0,00	153	75.000,00	0,00	75.000,00	0,00		
			2603	18.500,00	0,00	18.500,00	0,00	155	18.500,00	0,00	18.500,00	0,00		
			2603	6.500,00	0,00	6.500,00	0,00	157	6.500,00	0,00	6.500,00	0,00		
Dgr	566	01/12/14	122	5.000,00	0,00	5.000,00	0,00	4594	5.000,00	0,00	5.000,00	0,00		
Dgr	571	01/12/14	130	1.000,00	0,00	1.000,00	0,00	2239	1.000,00	0,00	1.000,00	0,00		
			130	16.000,00	0,00	16.000,00	0,00	2241	16.000,00	0,00	16.000,00	0,00		
Dgr	572	01/12/14	2763	19.247.739,24	0,00	19.247.739,24	0,00	43	19.247.739,24	0,00	19.247.739,24	0,00		
Dgr	577	01/12/14	1231	19.960,00	0,00	19.960,00	0,00	7860	19.960,00	0,00	19.960,00	0,00		
			1231	39.452,60	0,00	39.452,60	0,00	7861	39.452,60	0,00	39.452,60	0,00		
			1231	35.120,00	0,00	35.120,00	0,00	7863	35.120,00	0,00	35.120,00	0,00		
Dgr	582	01/12/14	574	206.722,84	0,00	206.722,84	0,00	3214	206.722,84	0,00	206.722,84	0,00		
Dgr	585	01/12/14	2625	33.098,39	0,00	33.098,39	0,00	2500	33.098,39	0,00	33.098,39	0,00		
Dgr	587	01/12/14	2992	57.234.115,83	0,00	57.234.115,83	0,00	1246	57.234.115,83	0,00	57.234.115,83	0,00		
Dgr	626	15/12/14	755	700,00	0,00	700,00	0,00	7380	700,00	0,00	700,00	0,00		
			755	4.000,00	0,00	4.000,00	0,00	7386	4.000,00	0,00	4.000,00	0,00		
			755	3.700,00	0,00	3.700,00	0,00	7376	3.700,00	0,00	3.700,00	0,00		
			755	1.800,00	0,00	1.800,00	0,00	7384	1.800,00	0,00	1.800,00	0,00		
			755	200,00	0,00	200,00	0,00	7341	200,00	0,00	200,00	0,00		
			755	100,00	0,00	100,00	0,00	7340	100,00	0,00	100,00	0,00		
Dgr	628	15/12/14	1254	17.059,99	0,00	17.059,99	0,00	7640	17.059,99	0,00	17.059,99	0,00		
Dgr	634	15/12/14	514	12.600,00	0,00	12.600,00	0,00	1092	12.600,00	0,00	12.600,00	0,00		
Dgr	634	15/12/14	514	12.600,00	0,00	12.600,00	0,00	1094	12.600,00	0,00	12.600,00	0,00		
Dgr	637	15/12/14	1170	7.311.126,00	0,00	7.311.126,00	0,00	4820	7.311.126,00	0,00	7.311.126,00	0,00		
Dgr	637	15/12/14	1172	2.381.606,00	0,00	2.381.606,00	0,00	4822	2.381.606,00	0,00	2.381.606,00	0,00		
Dgr	639	15/12/14	2461	7.493.314,41	0,00	7.493.314,41	0,00	621	7.493.314,41	0,00	7.493.314,41	0,00		
Dgr	639	15/12/14	2463	1.558.540,68	0,00	1.558.540,68	0,00	623	1.558.540,68	0,00	1.558.540,68	0,00		
Dgr	651	15/12/14	7140	100.000,00	0,00	100.000,00	0,00	9336	100.000,00	0,00	100.000,00	0,00		
Dgr	662	23/12/14	1271	112.046,15	0,00	112.046,15	0,00	4041	112.046,15	0,00	112.046,15	0,00		

Elenco Allegato n. 1

Atto	n.	Data	ENTRATA				SPESA					
			Capitolo	COMPETENZA		CASSA		Capitolo	COMPETENZA		CASSA	
				(+)	(-)	(+)	(-)		(+)	(-)	(+)	(-)
Dgr	670	23/12/14	1219	250.000,00	0,00	250.000,00	0,00	7810	250.000,00	0,00	250.000,00	0,00
Dgr	672	23/12/14	1215	1.874.219,42	0,00	1.874.219,42	0,00	7803	1.874.219,42	0,00	1.874.219,42	0,00
			1215	37.747,37	0,00	37.747,37	0,00	7807	37.747,37	0,00	37.747,37	0,00
			1215	36.031,58	0,00	36.031,58	0,00	7809	36.031,58	0,00	36.031,58	0,00
Dgr	676	23/12/14	960	893.457,00	0,00	893.457,00	0,00	4816	893.457,00	0,00	893.457,00	0,00
Dgr	678	23/12/14	1432	499.644,63	0,00	499.644,63	0,00	304	499.644,63	0,00	499.644,63	0,00
Dgr	755	30/12/14	53	0,00	-185.982.991,00	0,00	-185.982.991,00	7000	0,00	-185.982.991,00	0,00	-185.982.991,00
			57	0,00	-15.232.000,00	0,00	-15.232.000,00	7000	0,00	-15.232.000,00	0,00	-15.232.000,00
			66	0,00	-3.360.000,00	0,00	-3.360.000,00	7000	0,00	-3.360.000,00	0,00	-3.360.000,00
			166	203.767.809,06	0,00	203.767.809,06	0,00	7000	203.767.809,06	0,00	203.767.809,06	0,00
			706	807.181,94	0,00	807.181,94	0,00	7000	807.181,94	0,00	807.181,94	0,00
			166	137.337.811,08	0,00	137.337.811,08	0,00	7000	137.337.811,08	0,00	137.337.811,08	0,00
			706	42.354.904,87	0,00	42.354.904,87	0,00	7031	42.354.904,87	0,00	42.354.904,87	0,00
			798	352.028,55	0,00	352.028,55	0,00	7022	352.028,55	0,00	352.028,55	0,00
			726	14.474.826,65	0,00	14.474.826,65	0,00	7046	14.474.826,65	0,00	14.474.826,65	0,00
			1366	2.084.000,86	0,00	2.084.000,86	0,00	7140	2.084.000,86	0,00	2.084.000,86	0,00
			745	5.193.433,28	0,00	5.193.433,28	0,00	7145	5.193.433,28	0,00	5.193.433,28	0,00
			745	4.017.721,00	0,00	4.017.721,00	0,00	7145	4.017.721,00	0,00	4.017.721,00	0,00
			780	1.245.398,62	0,00	1.245.398,62	0,00	7174	1.245.398,62	0,00	1.245.398,62	0,00
			478	135.730,79	0,00	135.730,79	0,00	7188	135.730,79	0,00	135.730,79	0,00
			174	24.917,55	0,00	24.917,55	0,00	7204	24.917,55	0,00	24.917,55	0,00
			1502	23.328,00	0,00	23.328,00	0,00	7314	23.328,00	0,00	23.328,00	0,00
			1454	86.286,07	0,00	86.286,07	0,00	7322	86.286,07	0,00	86.286,07	0,00
			2798	24.688.578,96	0,00	24.688.578,96	0,00	7324	24.688.578,96	0,00	24.688.578,96	0,00
			764	0,00	-16.195,54	0,00	-16.195,54	7102	0,00	-16.195,54	0,00	-16.195,54
			1068	0,00	-1.174.725,76	0,00	-1.174.725,76	7114	0,00	-1.174.725,76	0,00	-1.174.725,76
			1261	0,00	-138.016,82	0,00	-138.016,82	7306	0,00	-138.016,82	0,00	-138.016,82
Dgr	767	30/12/14	2757	309.874,14	0,00	309.874,14	0,00	1257	309.874,14	0,00	309.874,14	0,00
Dgr	788	30/12/14	1170	15.302.104,00	0,00	15.302.104,00	0,00	4820	15.302.104,00	0,00	15.302.104,00	0,00
			1172	5.031.430,00	0,00	5.031.430,00	0,00	4822	5.031.430,00	0,00	5.031.430,00	0,00
Dgr	803	30/12/14	2609	656.595,33	0,00	656.595,33	0,00	4413	656.595,33	0,00	656.595,33	0,00
Dca	827484	04/12/14	2627	1.000,00	0,00	1.000,00	0,00	2457	1.000,00	0,00	1.000,00	0,00
			2627	85,00	0,00	85,00	0,00	2459	85,00	0,00	85,00	0,00
Dca	827502	04/12/14	2627	1.000,00	0,00	1.000,00	0,00	2457	1.000,00	0,00	1.000,00	0,00
			2627	85,00	0,00	85,00	0,00	2459	85,00	0,00	85,00	0,00
Totali				2.575.594.586,65	-269.667.083,85	2.546.343.396,63	-269.667.083,85		2.575.594.586,65	-269.667.083,85	2.546.343.396,63	-269.667.083,85

RELAZIONE SULLA GESTIONE ESERCIZIO 2014

Reiscrizione di Economie Vincolate ai sensi dell'art. 29, comma 4, lettera d), della L.R. n. 7/2002

Atto	n.	Data	ENTRATA			SPESA		
			Capitolo	COMPETENZA		Capitolo	COMPETENZA	
				(+)	(-)		(+)	(-)
Dgr	114	24/04/14	992	1.605.897,16	0,00	2186	1.605.897,16	0,00
Dgr	115	24/04/14	992	76.000.000,00	0,00	2356	76.000.000,00	0,00
Dgr	119	24/04/14	992	200.000.000,00	0,00	2850	200.000.000,00	0,00
Dgr	131	02/05/14	992	30.456.641,03	0,00	2397	30.456.641,03	0,00
Dgr	139	12/05/14	992	66.824.234,11	0,00	4600	66.824.234,11	0,00
			992	12.030.434,41	0,00	4072	12.030.434,41	0,00
			992	5.413.268,32	0,00	4602	5.413.268,32	0,00
			992	6.000.000,00	0,00	4604	6.000.000,00	0,00
			992	346.049,73	0,00	4608	346.049,73	0,00
			992	9.640.842,98	0,00	4620	9.640.842,98	0,00
			992	17.722.663,40	0,00	4628	17.722.663,40	0,00
			992	12.554.054,52	0,00	4630	12.554.054,52	0,00
			992	2.121.406,66	0,00	4638	2.121.406,66	0,00
			992	23.000.000,00	0,00	4646	23.000.000,00	0,00
			992	89.586,23	0,00	4648	89.586,23	0,00
			992	15.126.880,65	0,00	4650	15.126.880,65	0,00
			992	598.124,65	0,00	4654	598.124,65	0,00
			992	3.798.112,89	0,00	4656	3.798.112,89	0,00
			992	833.462,90	0,00	4662	833.462,90	0,00
			992	4.000.000,00	0,00	4664	4.000.000,00	0,00
			992	177.076,50	0,00	4666	177.076,50	0,00
			992	1.220.800,00	0,00	4668	1.220.800,00	0,00
			992	2.250.000,00	0,00	4670	2.250.000,00	0,00
			992	609.840,00	0,00	4672	609.840,00	0,00
			992	8.783.146,46	0,00	4674	8.783.146,46	0,00
			992	9.000.000,00	0,00	4676	9.000.000,00	0,00
			992	6.899.736,19	0,00	4678	6.899.736,19	0,00
			992	10.166.800,00	0,00	4680	10.166.800,00	0,00
			992	2.183.114,02	0,00	4684	2.183.114,02	0,00
			992	4.014.400,00	0,00	4686	4.014.400,00	0,00
			992	410.435,45	0,00	4700	410.435,45	0,00
			992	12.500.000,00	0,00	4710	12.500.000,00	0,00
			992	10.000.000,00	0,00	4712	10.000.000,00	0,00
			992	4.879.475,98	0,00	4716	4.879.475,98	0,00
Dgr	146	26/05/14	992	25.000.000,00	0,00	990	25.000.000,00	0,00
			992	526.219,11	0,00	2600	526.219,11	0,00
			992	3.625.683,03	0,00	2602	3.625.683,03	0,00
			992	7.470.000,00	0,00	2610	7.470.000,00	0,00
			992	3.171.230,07	0,00	2616	3.171.230,07	0,00
			992	691.563,00	0,00	2657	691.563,00	0,00
			992	740.436,00	0,00	2689	740.436,00	0,00
			992	89.975,00	0,00	2691	89.975,00	0,00
			992	4.753.292,69	0,00	2697	4.753.292,69	0,00
			992	1.992.750,00	0,00	2622	1.992.750,00	0,00
			992	91.500,00	0,00	2703	91.500,00	0,00
			992	3.837,75	0,00	2707	3.837,75	0,00
			992	2.157.100,00	0,00	2713	2.157.100,00	0,00
			992	4.111.081,80	0,00	2719	4.111.081,80	0,00
			992	589.894,73	0,00	2730	589.894,73	0,00
			992	565.878,24	0,00	2740	565.878,24	0,00
			992	5.727.072,90	0,00	2844	5.727.072,90	0,00
			992	1.085.583,99	0,00	2788	1.085.583,99	0,00
			992	10.075.694,96	0,00	2668	10.075.694,96	0,00
			992	511.381,08	0,00	2676	511.381,08	0,00

Elenco Allegato n. 2

Atto	n.	Data	ENTRATA			SPESA		
			Capitolo	COMPETENZA		Capitolo	COMPETENZA	
				(+)	(-)		(+)	(-)
			992	1.850.000,00	0,00	2680	1.850.000,00	0,00
			992	6.406.292,30	0,00	2823	6.406.292,30	0,00
			992	2.138.000,00	0,00	2825	2.138.000,00	0,00
			992	300.000,00	0,00	2694	300.000,00	0,00
			992	185.000,00	0,00	2696	185.000,00	0,00
			992	146.000,00	0,00	2826	146.000,00	0,00
			992	3.780.214,38	0,00	2842	3.780.214,38	0,00
Dgr	147	26/05/14	992	1.267.291,75	0,00	4198	1.267.291,75	0,00
Dgr	148	26/05/14	992	17.515.026,79	0,00	4810	17.515.026,79	0,00
Dgr	160	03/06/14	992	387.240,00	0,00	7198	387.240,00	0,00
Dgr	214	27/06/14	992	26.990.389,86	0,00	4820	26.990.389,86	0,00
			992	8.838.365,51	0,00	4822	8.838.365,51	0,00
Dgr	237	27/06/14	992	6.219.127,18	0,00	2600	6.219.127,18	0,00
			992	4.010.266,84	0,00	2602	4.010.266,84	0,00
			992	14.920.000,00	0,00	2612	14.920.000,00	0,00
			992	20.729.497,44	0,00	2616	20.729.497,44	0,00
			992	678.760,06	0,00	2620	678.760,06	0,00
			992	3.859.836,13	0,00	2689	3.859.836,13	0,00
			992	232.005,00	0,00	2691	232.005,00	0,00
			992	8.600.000,00	0,00	2622	8.600.000,00	0,00
			992	1.200.000,00	0,00	2702	1.200.000,00	0,00
			992	620.000,00	0,00	2703	620.000,00	0,00
			992	400.000,00	0,00	2704	400.000,00	0,00
			992	45.000,00	0,00	2707	45.000,00	0,00
			992	875.000,00	0,00	2634	875.000,00	0,00
			992	150.000,00	0,00	2728	150.000,00	0,00
			992	3.916.186,00	0,00	2730	3.916.186,00	0,00
			992	1.673.297,38	0,00	2650	1.673.297,38	0,00
			992	272.071,61	0,00	2788	272.071,61	0,00
			992	1.040.703,00	0,00	2795	1.040.703,00	0,00
			992	1.098.382,12	0,00	2844	1.098.382,12	0,00
			992	2.280.254,24	0,00	2676	2.280.254,24	0,00
Dgr	238	27/06/14	992	11.566.264,99	0,00	2697	11.566.264,99	0,00
			992	8.823.426,75	0,00	2713	8.823.426,75	0,00
			992	66.512.054,64	0,00	2719	66.512.054,64	0,00
			992	1.382.142,95	0,00	2730	1.382.142,95	0,00
Dgr	239	27/06/14	992	119.204.091,48	0,00	7072	119.204.091,48	0,00
			992	19.830.249,77	0,00	7073	19.830.249,77	0,00
			992	4.973.734,00	0,00	7074	4.973.734,00	0,00
			992	183.186.480,70	0,00	7114	183.186.480,70	0,00
Dgr	244	27/06/14	992	42.000.000,00	0,00	2508	42.000.000,00	0,00
Dgr	254	04/07/14	992	7.158.678,18	0,00	2185	7.158.678,18	0,00
Dgr	297	24/07/14	992	137.669,11	0,00	4544	137.669,11	0,00
Dgr	298	24/07/14	992	2.505.750,23	0,00	4816	2.505.750,23	0,00
Dgr	303	24/07/14	992	4.700,00	0,00	2699	4.700,00	0,00
			992	1.700,00	0,00	2800	1.700,00	0,00
			992	2.821.419,10	0,00	2849	2.821.419,10	0,00
			992	1.000,00	0,00	2852	1.000,00	0,00
			992	5.000.000,00	0,00	2853	5.000.000,00	0,00
			992	1.000,00	0,00	2854	1.000,00	0,00
			992	12.000,00	0,00	2856	12.000,00	0,00
			992	5.000,00	0,00	2858	5.000,00	0,00
			992	45.780,90	0,00	2860	45.780,90	0,00
			992	2.500,00	0,00	2880	2.500,00	0,00
Dgr	304	24/07/14	992	399.960,94	0,00	2600	399.960,94	0,00
			992	4.634.205,34	0,00	2602	4.634.205,34	0,00
			992	4.015.043,57	0,00	2606	4.015.043,57	0,00
			992	3.018.099,13	0,00	2608	3.018.099,13	0,00

Elenco Allegato n. 2

Atto	n.	Data	ENTRATA			SPESA		
			Capitolo	COMPETENZA		Capitolo	COMPETENZA	
				(+)	(-)		(+)	(-)
			992	22.988.784,10	0,00	2612	22.988.784,10	0,00
			992	9.476.381,00	0,00	2616	9.476.381,00	0,00
			992	4.353.497,00	0,00	2620	4.353.497,00	0,00
			992	52.596.935,94	0,00	2668	52.596.935,94	0,00
			992	48.811.995,70	0,00	2676	48.811.995,70	0,00
			992	5.616.993,28	0,00	2678	5.616.993,28	0,00
			992	4.000.000,00	0,00	2686	4.000.000,00	0,00
			992	1.238.358,70	0,00	2689	1.238.358,70	0,00
			992	469.692,40	0,00	2691	469.692,40	0,00
			992	21.400.000,00	0,00	2713	21.400.000,00	0,00
			992	22.400.000,00	0,00	2719	22.400.000,00	0,00
			992	14.458.242,48	0,00	2727	14.458.242,48	0,00
			992	1.872.726,17	0,00	2740	1.872.726,17	0,00
			992	48.790.859,15	0,00	2765	48.790.859,15	0,00
Dgr	323	08/08/14	992	36.205,62	0,00	520	36.205,62	0,00
Dgr	349	08/08/14	992	34.479.348,33	0,00	2582	34.479.348,33	0,00
Dgr	372	09/09/14	992	56.509,50	0,00	7012	56.509,50	0,00
			992	262.623,89	0,00	7038	262.623,89	0,00
			992	518.043,76	0,00	7240	518.043,76	0,00
			992	30.445,06	0,00	7242	30.445,06	0,00
Dgr	406	15/09/14	992	1.557.947,74	0,00	2602	1.557.947,74	0,00
			992	1.448.276,06	0,00	2614	1.448.276,06	0,00
			992	270.000,00	0,00	2616	270.000,00	0,00
			992	870.765,24	0,00	2650	870.765,24	0,00
			992	335.536,64	0,00	2654	335.536,64	0,00
			992	4.298.144,02	0,00	2676	4.298.144,02	0,00
			992	12.366.314,31	0,00	2678	12.366.314,31	0,00
			992	1.503.341,09	0,00	2727	1.503.341,09	0,00
			992	1.998.633,50	0,00	2771	1.998.633,50	0,00
			992	865.107,00	0,00	2795	865.107,00	0,00
			992	150.000,00	0,00	2826	150.000,00	0,00
Dgr	407	15/09/14	992	100.000,00	0,00	4852	100.000,00	0,00
Dgr	430	06/10/14	992	8.010.390,28	0,00	2608	8.010.390,28	0,00
			992	2.785.680,05	0,00	2620	2.785.680,05	0,00
			992	7.538.507,60	0,00	2676	7.538.507,60	0,00
			992	790.747,33	0,00	2740	790.747,33	0,00
			992	150.000.000,00	0,00	2700	150.000.000,00	0,00
Dgr	453	15/10/14	992	1.479.322,37	0,00	3576	1.479.322,37	0,00
Dgr	477	21/10/14	992	4.278.087,65	0,00	7530	4.278.087,65	0,00
Dgr	481	21/10/14	992	65.907.827,38	0,00	2508	65.907.827,38	0,00
Dgr	482	21/10/14	992	26.500.000,00	0,00	2508	26.500.000,00	0,00
Dgr	498	10/11/14	992	670.964,22	0,00	816	670.964,22	0,00
Dgr	514	10/11/14	992	133.419,57	0,00	4544	133.419,57	0,00
Dgr	517	10/11/14	992	585.203,14	0,00	2363	585.203,14	0,00
Dgr	549	17/11/14	992	800.000,00	0,00	2138	800.000,00	0,00
Dgr	550	17/11/14	992	121.902.000,00	0,00	1038	121.902.000,00	0,00
Dgr	562	01/12/14	992	268.926,00	0,00	7608	268.926,00	0,00
Dgr	571	01/12/14	992	63.774,79	0,00	2230	63.774,79	0,00
Dgr	604	01/12/14	992	50.242.207,26	0,00	2509	50.242.207,26	0,00
Dgr	606	12/12/14	992	43.705.380,00	0,00	7289	43.705.380,00	0,00
Dgr	608	12/12/14	992	200.000.000,00	0,00	1037	200.000.000,00	0,00
Dgr	629	15/12/14	992	12.678.755,34	0,00	7174	12.678.755,34	0,00
Dgr	630	15/12/14	992	1.100,00	0,00	7175	1.100,00	0,00
			992	14.511,32	0,00	7177	14.511,32	0,00
Dgr	648	15/12/14	992	90.000.000,00	0,00	2720	90.000.000,00	0,00
Dgr	653	15/12/14	992	22.877.686,77	0,00	5596	22.877.686,77	0,00
Dgr	656	23/12/14	992	24.311,00	0,00	7620	24.311,00	0,00
Dgr	663	23/12/14	992	1.306.635,96	0,00	2480	1.306.635,96	0,00

Elenco Allegato n. 2

Atto	n.	Data	ENTRATA			SPESA		
			Capitolo	COMPETENZA		Capitolo	COMPETENZA	
				(+)	(-)		(+)	(-)
Dgr	671	23/12/14	992	1.500.000,00	0,00	7858	1.500.000,00	0,00
Dgr	691	23/12/14	992	88.000,00	0,00	2491	88.000,00	0,00
			992	24.000.000,00	0,00	2492	24.000.000,00	0,00
			992	30.000,00	0,00	2499	30.000,00	0,00
			992	11.911.677,85	0,00	2500	11.911.677,85	0,00
			992	87.393,00	0,00	2593	87.393,00	0,00
			992	9.442.412,38	0,00	2595	9.442.412,38	0,00
			992	12.124.890,18	0,00	2596	12.124.890,18	0,00
Dgr	701	30/12/14	992	45.000.000,00	0,00	2720	45.000.000,00	0,00
Dgr	714	30/12/14	992	23.017.500,00	0,00	7870	23.017.500,00	0,00
Dgr	717	30/12/14	992	505.622,88	0,00	4842	505.622,88	0,00
Dgr	734	30/12/14	992	130.036,50	0,00	1602	130.036,50	0,00
Dgr	735	30/12/14	992	150.000,00	0,00	1592	150.000,00	0,00
Dgr	738	30/12/14	992	75.000,00	0,00	798	75.000,00	0,00
			992	75.000,00	0,00	799	75.000,00	0,00
			992	81.236,00	0,00	800	81.236,00	0,00
			992	181.517,37	0,00	801	181.517,37	0,00
			992	726.069,47	0,00	802	726.069,47	0,00
			992	63.729,90	0,00	803	63.729,90	0,00
Dgr	755	30/12/14	992	299.131.686,00	0,00	7031	299.131.686,00	0,00
Dgr	795	30/12/14	992	5.204.960,72	0,00	2334	5.204.960,72	0,00
			992	9.008.851,50	0,00	2379	9.008.851,50	0,00
			992	4.410.002,17	0,00	2384	4.410.002,17	0,00
			992	73.038,09	0,00	2386	73.038,09	0,00
			992	276.856,40	0,00	2395	276.856,40	0,00
			992	3.194.332,24	0,00	2394	3.194.332,24	0,00
			992	31.966.414,10	0,00	2327	31.966.414,10	0,00
			992	5.511.108,70	0,00	2334	5.511.108,70	0,00
			992	83.263.442,81	0,00	2344	83.263.442,81	0,00
			992	22.112.298,43	0,00	2353	22.112.298,43	0,00
			992	10.588.840,48	0,00	2379	10.588.840,48	0,00
			992	13.083.664,49	0,00	2384	13.083.664,49	0,00
			992	1.097.914,46	0,00	2386	1.097.914,46	0,00
			992	10.200.000,00	0,00	2394	10.200.000,00	0,00
			992	70.464,10	0,00	2395	70.464,10	0,00
Dgr	796	30/12/14	992	11.040.000,00	0,00	2363	11.040.000,00	0,00
Dgr	800	30/12/14	992	193.620,00	0,00	7197	193.620,00	0,00
Dgr	801	30/12/14	992	10.000.000,00	0,00	2438	10.000.000,00	0,00
Dgr	807	30/12/14	992	1.500.000,00	0,00	1127	1.500.000,00	0,00
Dgr	808	30/12/14	992	1.424.400,00	0,00	1180	1.424.400,00	0,00
Dgr	809	30/12/14	992	11.150.762,39	0,00	1190	11.150.762,39	0,00
Dgr	810	30/12/14	992	2.195.006,48	0,00	1102	2.195.006,48	0,00
Totali				3.062.178.712,76	0,00		3.062.178.712,76	0,00

RELAZIONE SULLA GESTIONE ESERCIZIO 2014
Variazioni Fondo Pluriennale Vincolato da capitolo
(art. 1, comma 16, lett i), della L. R. 06/05/2013, n. 6)

Atto	n.	Data	ENTRATA			SPESA		
			Capitolo	COMPETENZA		Capitolo	COMPETENZA	
				(+)	(-)		(+)	(-)
Dgr	92	01/04/14	999	0,00	-25.400.000,00	639	0,00	-25.400.000,00
Dgr	711	30/12/14	992 *	999.078,79	0,00	4189 *	999.078,79	0,00
Totali				999.078,79	-25.400.000,00		999.078,79	-25.400.000,00

* la variazione è stata riportata anche nell'elenco allegato n. 8 tra le variazioni compensative

Variazioni Fondo Pluriennale Vincolato da riaccertamento residui
(art. 1, comma 16, lett i), della L. R. 06/05/2013, n. 6)

Atto	n.	Data	ENTRATA			SPESA		
			Capitolo	COMPETENZA		Capitolo	COMPETENZA	
				(+)	(-)		(+)	(-)
Dgr	92	01/04/14	1000	171.619.850,70	0,00	9074	171.619.850,70	0,00
			1000	206.616.009,03	0,00	9076	206.616.009,03	0,00
Dgr	605	12/12/14	1000	3.071,38	0,00	14	3.071,38	0,00
			1000	28.071,94	0,00	20	28.071,94	0,00
			1000	66.506,53	0,00	26	66.506,53	0,00
			1000	966.664,73	0,00	30	966.664,73	0,00
			1000	3.228,25	0,00	42	3.228,25	0,00
			1000	9.839,58	0,00	44	9.839,58	0,00
			1000	327.052,01	0,00	50	327.052,01	0,00
			1000	269.943,51	0,00	56	269.943,51	0,00
			1000	197.311,07	0,00	58	197.311,07	0,00
			1000	406.103,11	0,00	60	406.103,11	0,00
			1000	969.560,74	0,00	66	969.560,74	0,00
			1000	966.664,73	0,00	70	966.664,73	0,00
			1000	966.664,73	0,00	82	966.664,73	0,00
			1000	67.572,14	0,00	122	67.572,14	0,00
			1000	51.882,26	0,00	140	51.882,26	0,00
			1000	170.689,52	0,00	142	170.689,52	0,00
			1000	241.184,51	0,00	144	241.184,51	0,00
			1000	1.112,79	0,00	154	1.112,79	0,00
			1000	12.162,82	0,00	188	12.162,82	0,00
			1000	16.258,16	0,00	204	16.258,16	0,00
			1000	20.338,63	0,00	206	20.338,63	0,00
			1000	79.583,44	0,00	210	79.583,44	0,00
			1000	4.210,79	0,00	212	4.210,79	0,00
			1000	213.428,76	0,00	226	213.428,76	0,00
			1000	96.666,47	0,00	257	96.666,47	0,00
			1000	96.666,47	0,00	282	96.666,47	0,00
			1000	39.024,47	0,00	300	39.024,47	0,00
			1000	28.999,94	0,00	301	28.999,94	0,00
			1000	14.499,97	0,00	305	14.499,97	0,00
			1000	95.278,35	0,00	308	95.278,35	0,00
			1000	35.154,16	0,00	314	35.154,16	0,00
			1000	48.333,24	0,00	366	48.333,24	0,00
			1000	114.902,70	0,00	400	114.902,70	0,00
			1000	15.085,80	0,00	402	15.085,80	0,00
			1000	44.726,64	0,00	404	44.726,64	0,00
			1000	13.146,67	0,00	414	13.146,67	0,00
			1000	5.499,14	0,00	416	5.499,14	0,00
			1000	338.332,65	0,00	430	338.332,65	0,00
			1000	64,40	0,00	450	64,40	0,00
			1000	405.022,52	0,00	502	405.022,52	0,00
			1000	1.058.629,34	0,00	508	1.058.629,34	0,00
			1000	10.989,79	0,00	513	10.989,79	0,00
			1000	132.259,29	0,00	522	132.259,29	0,00

Atto	n.	Data	ENTRATA			SPESA		
			Capitolo	COMPETENZA		Capitolo	COMPETENZA	
				(+)	(-)		(+)	(-)
			1000	96.666,47	0,00	548	96.666,47	0,00
			1000	4.833,32	0,00	560	4.833,32	0,00
			1000	12.230,36	0,00	570	12.230,36	0,00
			1000	2.953,01	0,00	579	2.953,01	0,00
			1000	9.987,90	0,00	580	9.987,90	0,00
			1000	10.675,18	0,00	601	10.675,18	0,00
			1000	2.141,45	0,00	602	2.141,45	0,00
			1000	3.996,74	0,00	603	3.996,74	0,00
			1000	87,68	0,00	802	87,68	0,00
			1000	58.057,88	0,00	858	58.057,88	0,00
			1000	14.499,97	0,00	860	14.499,97	0,00
			1000	9.666,65	0,00	870	9.666,65	0,00
			1000	28.999,94	0,00	898	28.999,94	0,00
			1000	219.141,31	0,00	1107	219.141,31	0,00
			1000	950.342,58	0,00	1215	950.342,58	0,00
			1000	9.666,65	0,00	1235	9.666,65	0,00
			1000	115.796,77	0,00	1239	115.796,77	0,00
			1000	14.145,19	0,00	1250	14.145,19	0,00
			1000	52.078,99	0,00	1404	52.078,99	0,00
			1000	289.762,87	0,00	1604	289.762,87	0,00
			1000	967.006,22	0,00	1606	967.006,22	0,00
			1000	28.999,94	0,00	1677	28.999,94	0,00
			1000	10.055.051,69	0,00	2438	10.055.051,69	0,00
			1000	13.679,19	0,00	2442	13.679,19	0,00
			1000	10.031,11	0,00	3044	10.031,11	0,00
			1000	42.822,01	0,00	3108	42.822,01	0,00
			1000	3.905,21	0,00	3112	3.905,21	0,00
			1000	12.670,90	0,00	3506	12.670,90	0,00
			1000	5.596,25	0,00	3525	5.596,25	0,00
			1000	1.490,03	0,00	3542	1.490,03	0,00
			1000	192.883,63	0,00	3546	192.883,63	0,00
			1000	106.841,27	0,00	3555	106.841,27	0,00
			1000	2.205,61	0,00	3592	2.205,61	0,00
			1000	42.770,99	0,00	3826	42.770,99	0,00
			1000	715.583,20	0,00	4056	715.583,20	0,00
			1000	28.999,94	0,00	4093	28.999,94	0,00
			1000	69.445,72	0,00	4112	69.445,72	0,00
			1000	646.770,87	0,00	4344	646.770,87	0,00
			1000	778.165,10	0,00	4415	778.165,10	0,00
			1000	62.833,21	0,00	4433	62.833,21	0,00
			1000	96.666,47	0,00	4472	96.666,47	0,00
			1000	86.999,83	0,00	4474	86.999,83	0,00
			1000	144.999,71	0,00	4478	144.999,71	0,00
			1000	917.783,87	0,00	4804	917.783,87	0,00
			1000	12.295.703,94	0,00	4806	12.295.703,94	0,00
			1000	921.533,24	0,00	7833	921.533,24	0,00
			1000	108.266,45	0,00	7848	108.266,45	0,00
			1000	3.380,16	0,00	7863	3.380,16	0,00
			1000	1.062.738,44	0,00	7883	1.062.738,44	0,00
			1000	3.644.297,21	0,00	7895	3.644.297,21	0,00
			1000	0,00	-475.479,80	9076	0,00	-475.479,80
			458	662.304,51	0,00	6504	662.304,51	0,00
			526	30.017,06	0,00	6504	30.017,06	0,00
			536	3.910.588,79	0,00	6504	3.910.588,79	0,00
			632	9.567,61	0,00	6504	9.567,61	0,00
			820	32.699,71	0,00	6504	32.699,71	0,00
			824	5.123.802,94	0,00	6504	5.123.802,94	0,00
			876	4.609.936,51	0,00	6504	4.609.936,51	0,00
			1160	11.093.658,68	0,00	6504	11.093.658,68	0,00
			1272	18.607.729,85	0,00	6504	18.607.729,85	0,00
			1298	933.440,91	0,00	6504	933.440,91	0,00
			1380	4.903.155,66	0,00	6504	4.903.155,66	0,00
			1438	57.189.506,22	0,00	6504	57.189.506,22	0,00
Dgr	716	30/12/14	1000	52.375,22	0,00	7	52.375,22	0,00
			1000	7.013,85	0,00	12	7.013,85	0,00

Elenco Allegato n. 3

Atto	n.	Data	ENTRATA			SPESA		
			Capitolo	COMPETENZA		Capitolo	COMPETENZA	
				(+)	(-)		(+)	(-)
			1000	2.909,74	0,00	15	2.909,74	0,00
			1000	2.632,83	0,00	21	2.632,83	0,00
			1000	759,93	0,00	473	759,93	0,00
			1000	608,36	0,00	541	608,36	0,00
			1000	36.856,65	0,00	524	36.856,65	0,00
			1000	35.022,50	0,00	533	35.022,50	0,00
			1000	14.548,68	0,00	10	14.548,68	0,00
			1000	1.065.399,26	0,00	582	1.065.399,26	0,00
			1000	1.873.678,43	0,00	4415	1.873.678,43	0,00
			1000	484.955,88	0,00	4417	484.955,88	0,00
			1000	33.997,35	0,00	4433	33.997,35	0,00
			1000	5.120.687,34	0,00	4366	5.120.687,34	0,00
			1000	684.626,58	0,00	4056	684.626,58	0,00
			1000	23.277,88	0,00	4104	23.277,88	0,00
			1000	83.451,18	0,00	4112	83.451,18	0,00
			1000	40.736,29	0,00	4367	40.736,29	0,00
			1000	9.915,43	0,00	1228	9.915,43	0,00
			1000	4.849,56	0,00	1235	4.849,56	0,00
			1000	17.458,41	0,00	1237	17.458,41	0,00
			1000	1.114,53	0,00	1239	1.114,53	0,00
			1000	70.314,14	0,00	1243	70.314,14	0,00
			1000	477.887,08	0,00	1247	477.887,08	0,00
			1000	48.750,17	0,00	580	48.750,17	0,00
			1000	39.542,12	0,00	1219	39.542,12	0,00
			1000	19.398,24	0,00	1223	19.398,24	0,00
			1000	112.466,31	0,00	3392	112.466,31	0,00
			1000	1.454,87	0,00	3595	1.454,87	0,00
			1000	2.133,81	0,00	3597	2.133,81	0,00
			1000	3.526,21	0,00	858	3.526,21	0,00
			1000	137.940,36	0,00	7895	137.940,36	0,00
			1000	18.962,60	0,00	6502	18.962,60	0,00
			2064	125.159.675,53	0,00	6504	125.159.675,53	0,00
Dgr	122	28/03/15	458	0,00	-662.304,51	6504	0,00	-662.304,51
			526	0,00	-30.017,06	6504	0,00	-30.017,06
			536	0,00	-3.910.588,79	6504	0,00	-3.910.588,79
			632	0,00	-9.567,61	6504	0,00	-9.567,61
			820	0,00	-32.699,71	6504	0,00	-32.699,71
			824	0,00	-5.123.802,94	6504	0,00	-5.123.802,94
			876	0,00	-4.609.936,51	6504	0,00	-4.609.936,51
			1160	0,00	-11.093.658,68	6504	0,00	-11.093.658,68
			1272	0,00	-18.607.729,85	6504	0,00	-18.607.729,85
			1298	0,00	-933.440,91	6504	0,00	-933.440,91
			1380	0,00	-4.903.155,66	6504	0,00	-4.903.155,66
			1438	0,00	-57.189.506,22	6504	0,00	-57.189.506,22
			2064	0,00	-125.159.675,53	6504	0,00	-125.159.675,53
			1001	51.888.071,26	0,00	8282	51.888.071,26	0,00
			Totali	716.547.507,22	-232.741.563,78		716.547.507,22	-232.741.563,78

RELAZIONE SULLA GESTIONE ESERCIZIO 2014

Reiscrizione di Prenotazioni di Impegno ai sensi dell'art. 32, comma 5, della L.R. n.7/2002

Atto	n.	Data	ENTRATA			SPESA		
			Capitolo	COMPETENZA		Capitolo	COMPETENZA	
				(+)	(-)		(+)	(-)
Dgr	588	01/12/14	995	90.000,00	0,00	860	90.000,00	0,00
			Totali	90.000,00	0,00		90.000,00	0,00

RELAZIONE SULLA GESTIONE ESERCIZIO 2014

Reiscrizione di residui perenti finanziati reclamati dai creditori nel corso dell'esercizio

Variazioni di applicazione al Bilancio delle quote di avanzo

Atto	n.	Data	ENTRATA			SPESA		
			Capitolo	COMPETENZA		Capitolo	COMPETENZA	
				(+)	(-)		(+)	(-)
Dgr	121	24/04/14	993	13.934.466,59	0,00	126	13.934.466,59	0,00
Dgr	127	30/04/14	993	9.776.936,67	0,00	126	9.776.936,67	0,00
Dgr	202	23/06/14	993	3.800.215,02	0,00	126	3.800.215,02	0,00
Dgr	320	08/08/14	993	210.856,76	0,00	126	210.856,76	0,00
Dgr	321	08/08/14	993	665.161,49	0,00	126	665.161,49	0,00
Dgr	322	08/08/14	993	272.430,00	0,00	126	272.430,00	0,00
Dgr	325	08/08/14	993	7.509.173,09	0,00	126	7.509.173,09	0,00
Dgr	332	08/08/14	993	350.000,00	0,00	126	350.000,00	0,00
Dgr	369	09/09/14	993	16.390,16	0,00	126	16.390,16	0,00
Dgr	370	09/09/14	993	23.240.788,27	0,00	126	23.240.788,27	0,00
Dgr	371	09/09/14	993	970.080,00	0,00	126	970.080,00	0,00
Dgr	384	09/09/14	993	428.572,25	0,00	126	428.572,25	0,00
Dgr	403	15/09/14	993	2.889.172,94	0,00	126	2.889.172,94	0,00
Dgr	478	21/10/14	993	23.296.924,00	0,00	126	23.296.924,00	0,00
Dgr	546	17/11/14	993	5.437.146,80	0,00	126	5.437.146,80	0,00
Dgr	548	17/11/14	993	1.218.188,01	0,00	126	1.218.188,01	0,00
Dgr	559	01/12/14	993	1.641.144,50	0,00	126	1.641.144,50	0,00
Dgr	560	01/12/14	993	1.800.000,00	0,00	126	1.800.000,00	0,00
Dgr	561	01/12/14	993	433.180,05	0,00	126	433.180,05	0,00
Dgr	563	01/12/14	993	130.000,00	0,00	126	130.000,00	0,00
Dgr	564	01/12/14	993	18.000,00	0,00	126	18.000,00	0,00
Dgr	567	01/12/14	993	1.869.188,10	0,00	126	1.869.188,10	0,00
Dgr	574	01/12/14	993	977.763,71	0,00	126	977.763,71	0,00
Dgr	607	12/12/14	993	152.454.283,56	0,00	126	152.454.283,56	0,00
Dgr	610	12/12/14	993	2.500.000,00	0,00	126	2.500.000,00	0,00
Dgr	706	30/12/14	993	303.214,86	0,00	126	303.214,86	0,00
Dgr	707	30/12/14	993	9.447,47	0,00	126	9.447,47	0,00
Dgr	709	30/12/14	993	238.737,67	0,00	126	238.737,67	0,00
Dgr	742	30/12/14	993	4.396.450,60	0,00	126	4.396.450,60	0,00
Dgr	748	30/12/14	993	3.046.896,02	0,00	126	3.046.896,02	0,00
Dgr	749	30/12/14	993	159.758,19	0,00	126	159.758,19	0,00
Dgr	775	30/12/14	993	45.614.884,28	0,00	126	45.614.884,28	0,00
Dgr	776	30/12/14	993	28.318.045,73	0,00	126	28.318.045,73	0,00
Dgr	789	30/12/14	993	249.081,51	0,00	126	249.081,51	0,00
Dgr	797	30/12/14	993	12.142.431,54	0,00	126	12.142.431,54	0,00
Dgr	811	30/12/14	993	1.628.544,45	0,00	126	1.628.544,45	0,00
			Totali	351.947.554,29	0,00		351.947.554,29	0,00

Prelievo dal Fondo di Riserva per spese obbligatorie (art. 1, comma 16, lett h), della L. R. 06/05/2013, n. 6)

Atto	n.	Data	SPESA					Correlato di Entrata
			Capitolo	COMPETENZA		CASSA		
				(+)	(-)	(+)	(-)	
Dgr	121	24/04/14	1000 *	0,00	-1.035.674,85	0,00	-1.035.674,85	
			127 *	1.035.674,85	0,00	1.035.674,85	0,00	
			Totali	1.035.674,85	-1.035.674,85	1.035.674,85	-1.035.674,85	

* la variazione è stata riportata anche nell'elenco allegato n. 7, in quanto prelievo dal fondo di riserva per le spese obbligatorie

Variazioni compensative (art. 1, comma 16, lett. m), della L. R. 06/05/2013, n. 6)

Atto	n.	Data	SPESA					Correlato di Entrata
			Capitolo	COMPETENZA		CASSA		
				(+)	(-)	(+)	(-)	
Dgr	202	23/06/14	126 959 958	 2.332.355,57 1.467.859,45	-3.800.215,02			993 993 993
Dgr	320	08/08/14	126 971	 210.856,76	-210.856,76			993 993
Dgr	321	08/08/14	126 971	 665.161,49	-665.161,49			993 993
Dgr	322	08/08/14	126 971	 272.430,00	-272.430,00			993 993
Dgr	325	08/08/14	126 984	 7.509.173,09	-7.509.173,09			993 993
Dgr	332	08/08/14	126 928	 350.000,00	-350.000,00			993 993
Dgr	369	09/09/14	126 971	 16.390,16	-16.390,16			993 993
Dgr	370	09/09/14	126 986	 23.240.788,27	-23.240.788,27			993 993
Dgr	371	09/09/14	126 986	 970.080,00	-970.080,00			993 993
Dgr	384	09/09/14	126 967	 428.572,25	-428.572,25			993 993
Dgr	403	15/09/14	126 979	 2.889.172,94	-2.889.172,94			993 993
Dgr	478	21/10/14	126 985	 23.296.924,00	-23.296.924,00			993 993
Dgr	546	17/11/14	126 984	 5.437.146,80	-5.437.146,80			993 993
Dgr	548	17/11/14	126 975	 1.218.188,01	-1.218.188,01			993 993
Dgr	559	01/12/14	126 987	 1.641.144,50	-1.641.144,50			993 993
Dgr	560	01/12/14	126 986	 1.800.000,00	-1.800.000,00			993 993
Dgr	561	01/12/14	126 991	 433.180,05	-433.180,05			993 993
Dgr	563	01/12/14	126 984	 130.000,00	-130.000,00			993 993
Dgr	564	01/12/14	126 984	 18.000,00	-18.000,00			993 993
Dgr	567	01/12/14	126 988	 1.869.188,10	-1.869.188,10			993 993
Dgr	574	01/12/14	126 958 959	 881.178,71 96.585,00	-977.763,71			993 993 993
Dgr	607	12/12/14	126 986	 152.454.283,56	-152.454.283,56			993 993
Dgr	610	12/12/14	126 971	 2.500.000,00	-2.500.000,00			993 993
Dgr	706	30/12/14	126 971	 303.214,86	-303.214,86			993 993
Dgr	707	30/12/14	126 984	 9.447,47	-9.447,47			993 993
Dgr	709	30/12/14	126 984	 238.737,67	-238.737,67			993 993
Dgr	742	30/12/14	126 978 979	 798.471,19 3.597.979,41	-4.396.450,60			993 993 993
Dgr	748	30/12/14	126 975	 3.046.896,02	-3.046.896,02			993 993

Elenco Allegato n. 5

Atto	n.	Data	SPESA					Correlato di Entrata
			Capitolo	COMPETENZA		CASSA		
				(+)	(-)	(+)	(-)	
Dgr	749	30/12/14	126 975	159.758,19	-159.758,19			993 993
Dgr	775	30/12/14	126 953	45.614.884,28	-45.614.884,28			993 993
Dgr	776	30/12/14	126 953	28.318.045,73	-28.318.045,73			993 993
Dgr	789	30/12/14	126 969	249.081,51	-249.081,51			993 993
Dgr	797	30/12/14	126 975	12.142.431,54	-12.142.431,54			993 993
Dgr	811	30/12/14	126 957	1.628.544,45	-1.628.544,45			993 993
DD	8	10/09/14	126 953	193.400,00	-193.400,00	193.400,00	-193.400,00	993 993
DD	33	30/07/14	126 981	6.297,66	-6.297,66	6.297,66	-6.297,66	993 993
DD	34	30/07/14	126 981	4.588,16	-4.588,16	4.588,16	-4.588,16	993 993
DD	35	30/07/14	126 981	11.273,56	-11.273,56	11.273,56	-11.273,56	993 993
DD	36	30/07/14	126 981	4.265,69	-4.265,69	4.265,69	-4.265,69	993 993
DD	37	30/07/14	126 981	3.892,08	-3.892,08	3.892,08	-3.892,08	993 993
DD	38	30/07/14	126 981	4.622,30	-4.622,30	4.622,30	-4.622,30	993 993
DD	80	28/05/14	126 950	6.000,00	-6.000,00	6.000,00	-6.000,00	993 993
DD	81	28/05/14	126 950	1.000,00	-1.000,00	1.000,00	-1.000,00	993 993
DD	82	28/05/14	126 950	2.800,49	-2.800,49	2.800,49	-2.800,49	993 993
DD	83	28/05/14	126 950	10.741,01	-10.741,01	10.741,01	-10.741,01	993 993
DD	84	28/05/14	126 950	95.000,00	-95.000,00	95.000,00	-95.000,00	993 993
DD	119	04/06/14	126 959	2.541.320,00	-2.541.320,00	2.541.320,00	-2.541.320,00	993 993
DD	126	11/06/14	126 959	9.526,67	-9.526,67	9.526,67	-9.526,67	993 993
DD	128	11/06/14	126 959	10.436,62	-10.436,62	10.436,62	-10.436,62	993 993
DD	129	11/06/14	126 959	14.466,67	-14.466,67	14.466,67	-14.466,67	993 993
DD	130	11/06/14	126 959	14.830,00	-14.830,00	14.830,00	-14.830,00	993 993
DD	131	11/06/14	126 959	7.500,00	-7.500,00	7.500,00	-7.500,00	993 993
DD	132	11/06/14	126 959	20.250,00	-20.250,00	20.250,00	-20.250,00	993 993
DD	133	11/06/14	126 959	10.971,36	-10.971,36	10.971,36	-10.971,36	993 993
DD	135	11/06/14	126 959	15.000,00	-15.000,00	15.000,00	-15.000,00	993 993
DD	136	11/06/14	126 959	12.198,27	-12.198,27	12.198,27	-12.198,27	993 993
DD	137	11/06/14	126 959	11.250,00	-11.250,00	11.250,00	-11.250,00	993 993
DD	138	11/06/14	126 959	9.372,29	-9.372,29	9.372,29	-9.372,29	993 993
DD	139	11/06/14	126 959	11.250,00	-11.250,00	11.250,00	-11.250,00	993 993

Elenco Allegato n. 5

Atto	n.	Data	SPESA					Correlato di Entrata
			Capitolo	COMPETENZA		CASSA		
				(+)	(-)	(+)	(-)	
DD	140	11/06/14	126 959	14.337,47	-14.337,47	14.337,47	-14.337,47	993 993
DD	141	11/06/14	126 959	8.250,00	-8.250,00	8.250,00	-8.250,00	993 993
DD	156	19/06/14	126 958	393.367,00	-393.367,00	393.367,00	-393.367,00	993 993
DD	185	03/06/14	126 975	80.901,50	-80.901,50	80.901,50	-80.901,50	993 993
DD	186	03/06/14	126 975	72.289,69	-72.289,69	72.289,69	-72.289,69	993 993
DD	188	03/06/14	126 975	165.968,21	-165.968,21	165.968,21	-165.968,21	993 993
DD	189	03/06/14	126 975	143.239,99	-143.239,99	143.239,99	-143.239,99	993 993
DD	190	03/06/14	126 975	83.019,25	-83.019,25	83.019,25	-83.019,25	993 993
DD	215	02/12/14	126 982	4.247,10	-4.247,10	4.247,10	-4.247,10	993 993
DD	278	24/09/14	126 975	1.473.409,25	-1.473.409,25	1.473.409,25	-1.473.409,25	993 993
DD	285	20/10/14	126 126 974 974	347.576,12 3.475.761,17	-347.576,12 -3.475.761,17	347.576,12 3.475.761,17	-347.576,12 -3.475.761,17	993 993 993 993
DD	374	11/12/14	126 982	10.617,75	-10.617,75	10.617,75	-10.617,75	993 993
DD	392	10/06/14	126 971	38.987,58	-38.987,58	38.987,58	-38.987,58	993 993
DD	393	10/06/14	126 971	13.977,81	-13.977,81	13.977,81	-13.977,81	993 993
DD	394	10/06/14	126 971	9.888,00	-9.888,00	9.888,00	-9.888,00	993 993
DD	398	12/06/14	126 971	2.313,60	-2.313,60	2.313,60	-2.313,60	993 993
DD	399	12/06/14	126 126 971 971	96,40 38.855,74	-96,40 -38.855,74	96,40 38.855,74	-96,40 -38.855,74	993 993 993 993
DD	402	02/12/14	126 959	15.000,00	-15.000,00	15.000,00	-15.000,00	993 993
DD	480	07/07/14	126 981	6.719,99	-6.719,99	6.719,99	-6.719,99	993 993
DD	481	07/07/14	126 981	119.226,88	-119.226,88	119.226,88	-119.226,88	993 993
DD	482	07/07/14	126 981	44.800,00	-44.800,00	44.800,00	-44.800,00	993 993
DD	514	30/06/14	126 971	25.000,00	-25.000,00	25.000,00	-25.000,00	993 993
DD	536	02/07/14	126 971	12.573,09	-12.573,09	12.573,09	-12.573,09	993 993
DD	537	02/07/14	126 971	9.997,60	-9.997,60	9.997,60	-9.997,60	993 993
DD	542	23/07/14	126 977	92.052,38	-92.052,38	92.052,38	-92.052,38	993 993
DD	543	03/07/14	126 971	49.962,50	-49.962,50	49.962,50	-49.962,50	993 993
DD	544	23/07/14	126 981	107.750,13	-107.750,13	107.750,13	-107.750,13	993 993
DD	553	07/07/14	126 971	23.366,75	-23.366,75	23.366,75	-23.366,75	993 993
DD	587	16/07/14	126 971	32.240,50	-32.240,50	32.240,50	-32.240,50	993 993

Elenco Allegato n. 5

Atto	n.	Data	SPESA					Correlato di Entrata
			Capitolo	COMPETENZA		CASSA		
				(+)	(-)	(+)	(-)	
DD	680	11/08/14	126 971	101.303,14	-101.303,14	101.303,14	-101.303,14	993 993
DD	681	11/08/14	126 971	109.553,62	-109.553,62	109.553,62	-109.553,62	993 993
DD	713	23/10/14	126 977	119.663,81	-119.663,81	119.663,81	-119.663,81	993 993
DD	858	19/06/14	126 957	4.259.739,03	-4.259.739,03	4.259.739,03	-4.259.739,03	993 993
DD	878	01/10/14	126 971	8.982,00	-8.982,00	8.982,00	-8.982,00	993 993
DD	879	01/10/14	126 971	4.800,00	-4.800,00	4.800,00	-4.800,00	993 993
DD	880	01/10/14	126 971	4.777,00	-4.777,00	4.777,00	-4.777,00	993 993
DD	899	04/12/14	126 976	53.106,36	-53.106,36	53.106,36	-53.106,36	993 993
DD	900	04/12/14	126 976	18.520,10	-18.520,10	18.520,10	-18.520,10	993 993
DD	910	04/12/14	126 976	8.696,30	-8.696,30	8.696,30	-8.696,30	993 993
DD	956	15/12/14	126 976	4.035,71	-4.035,71	4.035,71	-4.035,71	993 993
DD	1025	07/07/14	126 957	41.378,68	-41.378,68	41.378,68	-41.378,68	993 993
DD	1039	07/07/14	126 957	59.673,95	-59.673,95	59.673,95	-59.673,95	993 993
DD	1076	17/07/14	126 957	40.066,74	-40.066,74	40.066,74	-40.066,74	993 993
DD	1118	05/12/14	126 981	57.437,40	-57.437,40	57.437,40	-57.437,40	993 993
DD	1119	05/12/14	126 981	16.666,66	-16.666,66	16.666,66	-16.666,66	993 993
DD	1120	05/12/14	126 981	23.333,33	-23.333,33	23.333,33	-23.333,33	993 993
DD	1121	05/12/14	126 981	18.816,95	-18.816,95	18.816,95	-18.816,95	993 993
DD	1122	05/12/14	126 981	10.329,13	-10.329,13	10.329,13	-10.329,13	993 993
DD	1229	07/08/14	126 957	2.698,02	-2.698,02	2.698,02	-2.698,02	993 993
DD	1274	17/12/14	126 981	16.666,67	-16.666,67	16.666,67	-16.666,67	993 993
DD	1291	04/09/14	126 957	8.884,33	-8.884,33	8.884,33	-8.884,33	993 993
DD	1704	03/12/14	126 911	41.378,68	-41.378,68	41.378,68	-41.378,68	993 993
DD	1706	03/12/14	126 911	40.066,74	-40.066,74	40.066,74	-40.066,74	993 993
DD	1719	04/12/14	126 911	46.367,10	-46.367,10	46.367,10	-46.367,10	993 993
Totali				343.301.138,76	-343.301.138,76	15.064.987,73	-15.064.987,73	

Variazioni compensative (art. 51, comma 2, D.lgs. 23/06/2011, n. 118)

Atto	n.	Data	SPESA					Correlato di Entrata
			Capitolo	COMPETENZA		CASSA		
				(+)	(-)	(+)	(-)	
DD	92	22/05/14	127		-291.398,40		-291.398,40	
DD	92	22/05/14	956	291.398,40		291.398,40		
DD	93	22/05/14	127		-481.605,19		-481.605,19	

Elenco Allegato n. 5

Atto	n.	Data	SPESA					Correlato di Entrata
			Capitolo	COMPETENZA		CASSA		
				(+)	(-)	(+)	(-)	
DD	93	22/05/14	956	481.605,19		481.605,19		
DD	200	05/12/14	127		-42.490,94		-42.490,94	
DD	200	05/12/14	911	42.490,94		42.490,94		
Totali				815.494,53	-815.494,53	815.494,53	-815.494,53	

RELAZIONE SULLA GESTIONE ESERCIZIO 2014

Debiti Fuori Bilancio (art. 1, comma 16, lett d), della L. R. 06/05/2013, n. 6)

Atto	n.	Data	SPESA				Correlato di Entrata	
			Capitolo	COMPETENZA		CASSA		
				(+)	(-)	(+)		(-)
Dgr	92	01/04/14	124	0,00	-79.777,88	0,00	-79.777,88	
Dgr	92	01/04/14	575	4.493,29	0,00	4.493,29	0,00	
Dgr	92	01/04/14	160	75.284,59	0,00	75.284,59	0,00	
Dgr	122	29/04/14	124	0,00	-1.268,80	0,00	-1.268,80	
Dgr	122	29/04/14	585	1.268,80	0,00	1.268,80	0,00	
Dgr	140	12/05/14	124	0,00	-90.135,95	0,00	-90.135,95	
Dgr	140	12/05/14	576	90.135,95	0,00	90.135,95	0,00	
Dgr	179	05/06/14	124	0,00	-2.464,19	0,00	-2.464,19	
Dgr	179	05/06/14	580	2.464,19	0,00	2.464,19	0,00	
Dgr	180	05/06/14	124	0,00	-4.204,83	0,00	-4.204,83	
Dgr	180	05/06/14	580	4.204,83	0,00	4.204,83	0,00	
Dgr	181	05/06/14	124	0,00	-365.798,81	0,00	-365.798,81	
Dgr	181	05/06/14	587	365.798,81	0,00	365.798,81	0,00	
Dgr	182	05/06/14	124	0,00	-92.423,86	0,00	-92.423,86	
Dgr	182	05/06/14	587	92.423,86	0,00	92.423,86	0,00	
Dgr	183	05/06/14	124	0,00	-132.233,69	0,00	-132.233,69	
Dgr	183	05/06/14	587	132.233,69	0,00	132.233,69	0,00	
Dgr	215	27/06/14	124	0,00	-1.571,17	0,00	-1.571,17	
Dgr	215	27/06/14	580	1.571,17	0,00	1.571,17	0,00	
Dgr	216	27/06/14	124	0,00	-17.730.845,94	0,00	-17.730.845,94	
Dgr	216	27/06/14	398	17.730.845,94	0,00	17.730.845,94	0,00	
Dgr	217	27/06/14	124	0,00	-1.678,28	0,00	-1.678,28	
Dgr	217	27/06/14	579	1.678,28	0,00	1.678,28	0,00	
Dgr	218	27/06/14	124	0,00	-136.264,33	0,00	-136.264,33	
Dgr	218	27/06/14	576	136.264,33	0,00	136.264,33	0,00	
Dgr	219	27/06/14	124	0,00	-124.341,40	0,00	-124.341,40	
Dgr	219	27/06/14	576	124.341,40	0,00	124.341,40	0,00	
Dgr	220	27/06/14	124	0,00	-104.728,82	0,00	-104.728,82	
Dgr	220	27/06/14	576	104.728,82	0,00	104.728,82	0,00	
Dgr	257	11/07/14	124	0,00	-2.403,20	0,00	-2.403,20	
Dgr	257	11/07/14	160	2.403,20	0,00	2.403,20	0,00	
Dgr	258	11/07/14	124	0,00	-3.301,94	0,00	-3.301,94	
Dgr	258	11/07/14	160	3.301,94	0,00	3.301,94	0,00	
Dgr	259	11/07/14	124	0,00	-346,76	0,00	-346,76	
Dgr	259	11/07/14	160	346,76	0,00	346,76	0,00	
Dgr	260	11/07/14	124	0,00	-2.386,95	0,00	-2.386,95	
Dgr	260	11/07/14	160	2.386,95	0,00	2.386,95	0,00	
Dgr	261	11/07/14	124	0,00	-80.175,08	0,00	-80.175,08	
Dgr	261	11/07/14	160	80.175,08	0,00	80.175,08	0,00	
Dgr	262	11/07/14	124	0,00	-175.460,97	0,00	-175.460,97	
Dgr	262	11/07/14	160	175.460,97	0,00	175.460,97	0,00	
Dgr	263	11/07/14	124	0,00	-2.440,00	0,00	-2.440,00	
Dgr	263	11/07/14	160	2.440,00	0,00	2.440,00	0,00	
Dgr	264	11/07/14	124	0,00	-56.631,23	0,00	-56.631,23	
Dgr	264	11/07/14	160	56.631,23	0,00	56.631,23	0,00	
Dgr	265	11/07/14	124	0,00	-14.532,69	0,00	-14.532,69	
Dgr	265	11/07/14	160	14.532,69	0,00	14.532,69	0,00	
Dgr	266	11/07/14	124	0,00	-234.139,77	0,00	-234.139,77	
Dgr	266	11/07/14	160	234.139,77	0,00	234.139,77	0,00	
Dgr	267	11/07/14	124	0,00	-222.695,07	0,00	-222.695,07	
Dgr	267	11/07/14	160	222.695,07	0,00	222.695,07	0,00	
Dgr	268	11/07/14	124	0,00	-242.088,13	0,00	-242.088,13	
Dgr	268	11/07/14	160	242.088,13	0,00	242.088,13	0,00	
Dgr	269	11/07/14	124	0,00	-12.239,60	0,00	-12.239,60	
Dgr	269	11/07/14	160	12.239,60	0,00	12.239,60	0,00	
Dgr	270	11/07/14	124	0,00	-21.694,63	0,00	-21.694,63	
Dgr	270	11/07/14	160	21.694,63	0,00	21.694,63	0,00	
Dgr	271	11/07/14	124	0,00	-29.057,33	0,00	-29.057,33	
Dgr	271	11/07/14	160	29.057,33	0,00	29.057,33	0,00	
Dgr	272	11/07/14	124	0,00	-16.944,78	0,00	-16.944,78	
Dgr	272	11/07/14	160	16.944,78	0,00	16.944,78	0,00	

Atto	n.	Data	SPESA					Correlato di Entrata
			Capitolo	COMPETENZA		CASSA		
				(+)	(-)	(+)	(-)	
Dgr	274	11/07/14	124	0,00	-934,40	0,00	-934,40	
Dgr	274	11/07/14	585	934,40	0,00	934,40	0,00	
Dgr	276	11/07/14	124	0,00	-241.293,26	0,00	-241.293,26	
Dgr	276	11/07/14	576	241.293,26	0,00	241.293,26	0,00	
Dgr	285	24/07/14	124	0,00	-5.788,12	0,00	-5.788,12	
Dgr	285	24/07/14	575	5.788,12	0,00	5.788,12	0,00	
Dgr	286	24/07/14	124	0,00	-2.650,00	0,00	-2.650,00	
Dgr	286	24/07/14	160	2.650,00	0,00	2.650,00	0,00	
Dgr	287	24/07/14	124	0,00	-36.644,92	0,00	-36.644,92	
Dgr	287	24/07/14	160	36.644,92	0,00	36.644,92	0,00	
Dgr	288	24/07/14	124	0,00	-48.914,67	0,00	-48.914,67	
Dgr	288	24/07/14	160	48.914,67	0,00	48.914,67	0,00	
Dgr	289	24/07/14	124	0,00	-5.826,40	0,00	-5.826,40	
Dgr	289	24/07/14	160	5.826,40	0,00	5.826,40	0,00	
Dgr	290	24/07/14	124	0,00	-19.357,12	0,00	-19.357,12	
Dgr	290	24/07/14	160	19.357,12	0,00	19.357,12	0,00	
Dgr	291	24/07/14	124	0,00	-19.375,72	0,00	-19.375,72	
Dgr	291	24/07/14	160	19.375,72	0,00	19.375,72	0,00	
Dgr	292	24/07/14	124	0,00	-21.086,78	0,00	-21.086,78	
Dgr	292	24/07/14	160	21.086,78	0,00	21.086,78	0,00	
Dgr	293	24/07/14	124	0,00	-290.122,92	0,00	-290.122,92	
Dgr	293	24/07/14	160	290.122,92	0,00	290.122,92	0,00	
Dgr	294	24/07/14	124	0,00	-6.000,00	0,00	-6.000,00	
Dgr	294	24/07/14	583	6.000,00	0,00	6.000,00	0,00	
Dgr	295	24/07/14	124	0,00	-3.989,20	0,00	-3.989,20	
Dgr	295	24/07/14	572	3.989,20	0,00	3.989,20	0,00	
Dgr	296	24/07/14	124	0,00	-150.833,15	0,00	-150.833,15	
Dgr	296	24/07/14	576	150.833,15	0,00	150.833,15	0,00	
Dgr	299	24/07/14	124	0,00	-865.569,73	0,00	-865.569,73	
Dgr	299	24/07/14	580	865.569,73	0,00	865.569,73	0,00	
Dgr	319	08/08/14	124	0,00	-1.000,00	0,00	-1.000,00	
Dgr	319	08/08/14	588	1.000,00	0,00	1.000,00	0,00	
Dgr	327	08/08/14	124	0,00	-696.332,72	0,00	-696.332,72	
Dgr	327	08/08/14	575	696.332,72	0,00	696.332,72	0,00	
Dgr	354	08/08/14	124	0,00	-75.738,47	0,00	-75.738,47	
Dgr	354	08/08/14	578	75.738,47	0,00	75.738,47	0,00	
Dgr	374	09/09/14	124	0,00	-17.055,44	0,00	-17.055,44	
Dgr	374	09/09/14	575	17.055,44	0,00	17.055,44	0,00	
Dgr	375	09/09/14	124	0,00	-3.243,27	0,00	-3.243,27	
Dgr	375	09/09/14	580	3.243,27	0,00	3.243,27	0,00	
Dgr	376	09/09/14	124	0,00	-3.164,03	0,00	-3.164,03	
Dgr	376	09/09/14	580	3.164,03	0,00	3.164,03	0,00	
Dgr	377	09/09/14	124	0,00	-4.352,55	0,00	-4.352,55	
Dgr	377	09/09/14	580	4.352,55	0,00	4.352,55	0,00	
Dgr	378	09/09/14	124	0,00	-8.519,95	0,00	-8.519,95	
Dgr	378	09/09/14	580	8.519,95	0,00	8.519,95	0,00	
Dgr	379	09/09/14	124	0,00	-2.877,13	0,00	-2.877,13	
Dgr	379	09/09/14	580	2.877,13	0,00	2.877,13	0,00	
Dgr	380	09/09/14	124	0,00	-8.051,72	0,00	-8.051,72	
Dgr	380	09/09/14	580	8.051,72	0,00	8.051,72	0,00	
Dgr	381	09/09/14	124	0,00	-2.395,11	0,00	-2.395,11	
Dgr	381	09/09/14	580	2.395,11	0,00	2.395,11	0,00	
Dgr	383	09/09/14	124	0,00	-204.989,25	0,00	-204.989,25	
Dgr	383	09/09/14	579	204.989,25	0,00	204.989,25	0,00	
Dgr	385	09/09/14	124	0,00	-37.786,29	0,00	-37.786,29	
Dgr	385	09/09/14	585	37.786,29	0,00	37.786,29	0,00	
Dgr	386	09/09/14	124	0,00	-61.890,01	0,00	-61.890,01	
Dgr	386	09/09/14	576	61.890,01	0,00	61.890,01	0,00	
Dgr	387	09/09/14	124	0,00	-38.906,97	0,00	-38.906,97	
Dgr	387	09/09/14	576	38.906,97	0,00	38.906,97	0,00	
Dgr	409	22/09/14	124	0,00	-119.581,86	0,00	-119.581,86	
Dgr	409	22/09/14	160	119.581,86	0,00	119.581,86	0,00	
Dgr	410	22/09/14	124	0,00	-25.299,93	0,00	-25.299,93	
Dgr	410	22/09/14	160	25.299,93	0,00	25.299,93	0,00	
Dgr	411	22/09/14	124	0,00	-237.207,94	0,00	-237.207,94	

Atto	n.	Data	Capitolo	SPESA				Correlato di Entrata
				COMPETENZA		CASSA		
				(+)	(-)	(+)	(-)	
Dgr	411	22/09/14	160	237.207,94	0,00	237.207,94	0,00	
Dgr	412	22/09/14	124	0,00	-92.763,14	0,00	-92.763,14	
Dgr	412	22/09/14	160	92.763,14	0,00	92.763,14	0,00	
Dgr	413	22/09/14	124	0,00	-59.083,36	0,00	-59.083,36	
Dgr	413	22/09/14	160	59.083,36	0,00	59.083,36	0,00	
Dgr	414	22/09/14	124	0,00	-2.965,92	0,00	-2.965,92	
Dgr	414	22/09/14	160	2.965,92	0,00	2.965,92	0,00	
Dgr	415	22/09/14	124	0,00	-2.854,80	0,00	-2.854,80	
Dgr	415	22/09/14	160	2.854,80	0,00	2.854,80	0,00	
Dgr	416	22/09/14	124	0,00	-9.964,03	0,00	-9.964,03	
Dgr	416	22/09/14	160	9.964,03	0,00	9.964,03	0,00	
Dgr	417	22/09/14	124	0,00	-7.075,20	0,00	-7.075,20	
Dgr	417	22/09/14	160	7.075,20	0,00	7.075,20	0,00	
Dgr	427	06/10/14	124	0,00	-388.656,62	0,00	-388.656,62	
Dgr	427	06/10/14	578	388.656,62	0,00	388.656,62	0,00	
Dgr	431	06/10/14	124	0,00	-10.206,38	0,00	-10.206,38	
Dgr	431	06/10/14	160	10.206,38	0,00	10.206,38	0,00	
Dgr	432	06/10/14	124	0,00	-49.509,87	0,00	-49.509,87	
Dgr	432	06/10/14	160	49.509,87	0,00	49.509,87	0,00	
Dgr	434	06/10/14	124	0,00	-3.748,73	0,00	-3.748,73	
Dgr	434	06/10/14	580	3.748,73	0,00	3.748,73	0,00	
Dgr	447	15/10/14	124	0,00	-4.505,51	0,00	-4.505,51	
Dgr	447	15/10/14	160	4.505,51	0,00	4.505,51	0,00	
Dgr	448	15/10/14	124	0,00	-188.592,95	0,00	-188.592,95	
Dgr	448	15/10/14	160	188.592,95	0,00	188.592,95	0,00	
Dgr	449	15/10/14	124	0,00	-73.062,22	0,00	-73.062,22	
Dgr	449	15/10/14	160	73.062,22	0,00	73.062,22	0,00	
Dgr	450	15/10/14	124	0,00	-867,40	0,00	-867,40	
Dgr	450	15/10/14	160	867,40	0,00	867,40	0,00	
Dgr	451	15/10/14	124	0,00	-2.231,79	0,00	-2.231,79	
Dgr	451	15/10/14	160	2.231,79	0,00	2.231,79	0,00	
Dgr	452	15/10/14	124	0,00	-1.043,03	0,00	-1.043,03	
Dgr	452	15/10/14	160	1.043,03	0,00	1.043,03	0,00	
Dgr	454	15/10/14	124	0,00	-45.687,14	0,00	-45.687,14	
Dgr	454	15/10/14	576	45.687,14	0,00	45.687,14	0,00	
Dgr	490	10/11/14	124	0,00	-591.624,18	0,00	-591.624,18	
Dgr	490	10/11/14	572	591.624,18	0,00	591.624,18	0,00	
Dgr	497	10/11/14	124	0,00	-3.962,40	0,00	-3.962,40	
Dgr	497	10/11/14	575	3.962,40	0,00	3.962,40	0,00	
Dgr	499	10/11/14	124	0,00	-3.125,10	0,00	-3.125,10	
Dgr	499	10/11/14	160	3.125,10	0,00	3.125,10	0,00	
Dgr	500	10/11/14	124	0,00	-14.761,08	0,00	-14.761,08	
Dgr	500	10/11/14	160	14.761,08	0,00	14.761,08	0,00	
Dgr	501	10/11/14	124	0,00	-9.450,22	0,00	-9.450,22	
Dgr	501	10/11/14	160	9.450,22	0,00	9.450,22	0,00	
Dgr	502	10/11/14	124	0,00	-437.475,26	0,00	-437.475,26	
Dgr	502	10/11/14	160	437.475,26	0,00	437.475,26	0,00	
Dgr	503	10/11/14	124	0,00	-27.173,34	0,00	-27.173,34	
Dgr	503	10/11/14	160	27.173,34	0,00	27.173,34	0,00	
Dgr	504	10/11/14	124	0,00	-15.666,57	0,00	-15.666,57	
Dgr	504	10/11/14	160	15.666,57	0,00	15.666,57	0,00	
Dgr	505	10/11/14	124	0,00	-26.708,02	0,00	-26.708,02	
Dgr	505	10/11/14	160	26.708,02	0,00	26.708,02	0,00	
Dgr	516	10/11/14	124	0,00	-889,34	0,00	-889,34	
Dgr	516	10/11/14	583	889,34	0,00	889,34	0,00	
Dgr	674	23/12/14	124	0,00	-344,02	0,00	-344,02	
Dgr	674	23/12/14	577	344,02	0,00	344,02	0,00	
Dgr	705	30/12/14	124	0,00	-9.000,00	0,00	-9.000,00	
Dgr	705	30/12/14	588	9.000,00	0,00	9.000,00	0,00	
Dgr	708	30/12/14	124	0,00	-1.010,10	0,00	-1.010,10	
Dgr	708	30/12/14	581	1.010,10	0,00	1.010,10	0,00	
Dgr	718	30/12/14	124	0,00	-323.353,31	0,00	-323.353,31	
Dgr	718	30/12/14	587	323.353,31	0,00	323.353,31	0,00	
Dgr	719	30/12/14	124	0,00	-4.641,25	0,00	-4.641,25	
Dgr	719	30/12/14	580	4.641,25	0,00	4.641,25	0,00	

Atto	n.	Data	SPESA					Correlato di Entrata
			Capitolo	COMPETENZA		CASSA		
				(+)	(-)	(+)	(-)	
Dgr	720	30/12/14	124	0,00	-3.691,68	0,00	-3.691,68	
Dgr	720	30/12/14	580	3.691,68	0,00	3.691,68	0,00	
Dgr	721	30/12/14	124	0,00	-2.921,13	0,00	-2.921,13	
Dgr	721	30/12/14	580	2.921,13	0,00	2.921,13	0,00	
Dgr	722	30/12/14	124	0,00	-2.124,49	0,00	-2.124,49	
Dgr	722	30/12/14	580	2.124,49	0,00	2.124,49	0,00	
Dgr	723	30/12/14	124	0,00	-2.365,53	0,00	-2.365,53	
Dgr	723	30/12/14	580	2.365,53	0,00	2.365,53	0,00	
Dgr	724	30/12/14	124	0,00	-2.030,08	0,00	-2.030,08	
Dgr	724	30/12/14	580	2.030,08	0,00	2.030,08	0,00	
Dgr	725	30/12/14	124	0,00	-2.472,29	0,00	-2.472,29	
Dgr	725	30/12/14	580	2.472,29	0,00	2.472,29	0,00	
Dgr	726	30/12/14	124	0,00	-4.344,45	0,00	-4.344,45	
Dgr	726	30/12/14	580	4.344,45	0,00	4.344,45	0,00	
Dgr	727	30/12/14	124	0,00	-3.535,40	0,00	-3.535,40	
Dgr	727	30/12/14	580	3.535,40	0,00	3.535,40	0,00	
Dgr	728	30/12/14	124	0,00	-3.016,71	0,00	-3.016,71	
Dgr	728	30/12/14	580	3.016,71	0,00	3.016,71	0,00	
Dgr	729	30/12/14	124	0,00	-1.230,42	0,00	-1.230,42	
Dgr	729	30/12/14	580	1.230,42	0,00	1.230,42	0,00	
Dgr	730	30/12/14	124	0,00	-4.394,44	0,00	-4.394,44	
Dgr	730	30/12/14	580	4.394,44	0,00	4.394,44	0,00	
Dgr	731	30/12/14	124	0,00	-4.547,26	0,00	-4.547,26	
Dgr	731	30/12/14	580	4.547,26	0,00	4.547,26	0,00	
Dgr	732	30/12/14	124	0,00	-65.781,48	0,00	-65.781,48	
Dgr	732	30/12/14	574	65.781,48	0,00	65.781,48	0,00	
Dgr	733	30/12/14	124	0,00	-248.620,40	0,00	-248.620,40	
Dgr	733	30/12/14	574	248.620,40	0,00	248.620,40	0,00	
Dgr	736	30/12/14	124	0,00	-3.475,00	0,00	-3.475,00	
Dgr	736	30/12/14	579	3.475,00	0,00	3.475,00	0,00	
Dgr	737	30/12/14	124	0,00	-108,75	0,00	-108,75	
Dgr	737	30/12/14	579	108,75	0,00	108,75	0,00	
Dgr	739	30/12/14	124	0,00	-1.450,73	0,00	-1.450,73	
Dgr	739	30/12/14	579	1.450,73	0,00	1.450,73	0,00	
Dgr	740	30/12/14	124	0,00	-15.381,09	0,00	-15.381,09	
Dgr	740	30/12/14	585	15.381,09	0,00	15.381,09	0,00	
Dgr	741	30/12/14	124	0,00	-1.051,05	0,00	-1.051,05	
Dgr	741	30/12/14	585	1.051,05	0,00	1.051,05	0,00	
Dgr	743	30/12/14	124	0,00	-99.348,67	0,00	-99.348,67	
Dgr	743	30/12/14	572	99.348,67	0,00	99.348,67	0,00	
Dgr	744	30/12/14	124	0,00	-74.828,84	0,00	-74.828,84	
Dgr	744	30/12/14	576	74.828,84	0,00	74.828,84	0,00	
Dgr	746	30/12/14	124	0,00	-97.173,73	0,00	-97.173,73	
Dgr	746	30/12/14	576	97.173,73	0,00	97.173,73	0,00	
Dgr	747	30/12/14	124	0,00	-97.184,45	0,00	-97.184,45	
Dgr	747	30/12/14	576	97.184,45	0,00	97.184,45	0,00	
Dgr	756	30/12/14	124	0,00	-5.058,00	0,00	-5.058,00	
Dgr	756	30/12/14	160	5.058,00	0,00	5.058,00	0,00	
Dgr	757	30/12/14	124	0,00	-1.336,79	0,00	-1.336,79	
Dgr	757	30/12/14	160	1.336,79	0,00	1.336,79	0,00	
Dgr	758	30/12/14	124	0,00	-1.961,31	0,00	-1.961,31	
Dgr	758	30/12/14	160	1.961,31	0,00	1.961,31	0,00	
Dgr	759	30/12/14	124	0,00	-874,57	0,00	-874,57	
Dgr	759	30/12/14	160	874,57	0,00	874,57	0,00	
Dgr	760	30/12/14	124	0,00	-16.049,85	0,00	-16.049,85	
Dgr	760	30/12/14	160	16.049,85	0,00	16.049,85	0,00	
Dgr	761	30/12/14	124	0,00	-82.383,78	0,00	-82.383,78	
Dgr	761	30/12/14	160	82.383,78	0,00	82.383,78	0,00	
Dgr	762	30/12/14	124	0,00	-13.166,42	0,00	-13.166,42	
Dgr	762	30/12/14	160	13.166,42	0,00	13.166,42	0,00	
Dgr	763	30/12/14	124	0,00	-2.129,42	0,00	-2.129,42	
Dgr	763	30/12/14	160	2.129,42	0,00	2.129,42	0,00	
Dgr	764	30/12/14	124	0,00	-27.575,92	0,00	-27.575,92	
Dgr	764	30/12/14	160	27.575,92	0,00	27.575,92	0,00	
Dgr	765	30/12/14	124	0,00	-1.612,31	0,00	-1.612,31	

Elenco Allegato n. 6

Atto	n.	Data	Capitolo	SPESA				Correlato di Entrata
				COMPETENZA		CASSA		
				(+)	(-)	(+)	(-)	
Dgr	765	30/12/14	160	1.612,31	0,00	1.612,31	0,00	
Dgr	780	30/12/14	124	0,00	-1.448,71	0,00	-1.448,71	
Dgr	780	30/12/14	160	1.448,71	0,00	1.448,71	0,00	
Dgr	781	30/12/14	124	0,00	-1.060,68	0,00	-1.060,68	
Dgr	781	30/12/14	160	1.060,68	0,00	1.060,68	0,00	
Dgr	782	30/12/14	124	0,00	-1.690,32	0,00	-1.690,32	
Dgr	782	30/12/14	160	1.690,32	0,00	1.690,32	0,00	
Dgr	783	30/12/14	124	0,00	-1.669,20	0,00	-1.669,20	
Dgr	783	30/12/14	160	1.669,20	0,00	1.669,20	0,00	
Dgr	784	30/12/14	124	0,00	-1.314,48	0,00	-1.314,48	
Dgr	784	30/12/14	160	1.314,48	0,00	1.314,48	0,00	
Dgr	785	30/12/14	124	0,00	-2.640,94	0,00	-2.640,94	
Dgr	785	30/12/14	160	2.640,94	0,00	2.640,94	0,00	
Dgr	786	30/12/14	124	0,00	-2.180,70	0,00	-2.180,70	
Dgr	786	30/12/14	160	2.180,70	0,00	2.180,70	0,00	
Dgr	787	30/12/14	124	0,00	-2.320,40	0,00	-2.320,40	
Dgr	787	30/12/14	160	2.320,40	0,00	2.320,40	0,00	
Dgr	790	30/12/14	124	0,00	-8.312.426,26	0,00	-8.312.426,26	
			3128	8.312.426,26	0,00	8.312.426,26	0,00	
Dgr	791	30/12/14	124	0,00	-3.759.254,24	0,00	-3.759.254,24	
			1200	3.759.254,24	0,00	3.759.254,24	0,00	
Dgr	792	30/12/14	124	0,00	-168.153,69	0,00	-168.153,69	
			1200	168.153,69	0,00	168.153,69	0,00	
Dgr	793	30/12/14	124	0,00	-3.263.177,79	0,00	-3.263.177,79	
			1200	3.263.177,79	0,00	3.263.177,79	0,00	
Dgr	794	30/12/14	124	0,00	-282.170,53	0,00	-282.170,53	
			579	282.170,53	0,00	282.170,53	0,00	
Dca	1	23/12/14	1662	0,00	-492.451,03	0,00	-492.451,03	
			574	492.451,03	0,00	492.451,03	0,00	
Dca	178435	12/03/14	124	0,00	-1.777,40	0,00	-1.777,40	
			581	1.777,40	0,00	1.777,40	0,00	
Dca	623478	23/09/14	124	0,00	-98.488,91	0,00	-98.488,91	
			160	98.488,91	0,00	98.488,91	0,00	
Totali				42.948.509,11	-42.948.509,11	42.948.509,11	-42.948.509,11	

Debiti Fuori Bilancio (art. 1, comma 16, lett e), della L. R. 06/05/2013, n. 6)

Atto	n.	Data	SPESA					Correlato di Entrata
			Capitolo	COMPETENZA		CASSA		
				(+)	(-)	(+)	(-)	
Dca	827484	04/12/14	2138	0,00	-155.469,01	0,00	-155.469,01	68
			2454	155.469,01	0,00	155.469,01	0,00	68
Dca	827502	04/12/14	2138	0,00	-360.884,39	0,00	-360.884,39	68
			2454	360.884,39	0,00	360.884,39	0,00	68
Totali				516.353,40	-516.353,40	516.353,40	-516.353,40	

* la variazione è stata riportata anche nell'elenco allegato n. 8 tra le variazioni compensative

RELAZIONE SULLA GESTIONE ESERCIZIO 2014

Prelievi dai Fondi di Riserva

1 - Prelievo dal Fondo di Riserva di cassa (art. 1, comma 16, lett f), della L. R. 06/05/2013, n. 6)

Atto	n.	Data	SPESA				
			Capitolo	COMPETENZA		CASSA	
				(+)	(-)	(+)	(-)
Dgr	92	01/04/14	1012	0,00	0,00	0,00	-174.524.535,48
			630	0,00	0,00	2.904.684,78	0,00
			9074	0,00	0,00	171.619.850,70	0,00
Dgr	114	24/04/14	1012	0,00	0,00	0,00	-1.605.897,16
			2187	0,00	0,00	1.605.897,16	0,00
Dgr	115	24/04/14	1012	0,00	0,00	0,00	-76.000.000,00
			2356	0,00	0,00	76.000.000,00	0,00
Dgr	121	24/04/14	1012	0,00	0,00	0,00	-13.934.466,59
			126	0,00	0,00	13.934.466,59	0,00
Dgr	126	29/04/14	1012	0,00	0,00	0,00	-51.414.990,22
			168	0,00	0,00	349.030,92	0,00
			400	0,00	0,00	5.109,68	0,00
			414	0,00	0,00	40,50	0,00
			416	0,00	0,00	14.304,62	0,00
			450	0,00	0,00	350,84	0,00
			502	0,00	0,00	2.573,36	0,00
			504	0,00	0,00	107.651,03	0,00
			508	0,00	0,00	3.600,00	0,00
			513	0,00	0,00	106.946,98	0,00
			542	0,00	0,00	2.000,00	0,00
			587	0,00	0,00	14.157,74	0,00
			593	0,00	0,00	700,00	0,00
			630	0,00	0,00	727.591,77	0,00
			640	0,00	0,00	2.632.801,57	0,00
			642	0,00	0,00	2.686.020,63	0,00
			956	0,00	0,00	48.993,23	0,00
			978	0,00	0,00	56.752,00	0,00
			981	0,00	0,00	105.050,13	0,00
			986	0,00	0,00	1.600,00	0,00
			1145	0,00	0,00	18.631,62	0,00
			1200	0,00	0,00	17.076,33	0,00
			1226	0,00	0,00	522.768,18	0,00
			1230	0,00	0,00	28.400,00	0,00
			1250	0,00	0,00	20.264,50	0,00
			1574	0,00	0,00	128.243,36	0,00
			2344	0,00	0,00	17.076.135,72	0,00
			3024	0,00	0,00	761.469,42	0,00
			3206	0,00	0,00	13.184,20	0,00
			3210	0,00	0,00	227.393,56	0,00
			3216	0,00	0,00	5.715,13	0,00
			3226	0,00	0,00	18.038,99	0,00
			3514	0,00	0,00	0,16	0,00
			3584	0,00	0,00	42.373,10	0,00
			4011	0,00	0,00	1.598,16	0,00
			4045	0,00	0,00	183.640,96	0,00
			4081	0,00	0,00	20,00	0,00
			4101	0,00	0,00	9.090,90	0,00
			4608	0,00	0,00	24.593,33	0,00
			4630	0,00	0,00	43.680,00	0,00
			4674	0,00	0,00	32.000,00	0,00
			4678	0,00	0,00	35.821,20	0,00
			5000	0,00	0,00	1.000,00	0,00
			5016	0,00	0,00	1.600,00	0,00

Atto	n.	Data	SPESA				
			Capitolo	COMPETENZA		CASSA	
				(+)	(-)	(+)	(-)
			5436	0,00	0,00	12.500,00	0,00
			5718	0,00	0,00	17.132,85	0,00
			5804	0,00	0,00	6.405,00	0,00
			5826	0,00	0,00	170.000,00	0,00
			7050	0,00	0,00	55.031,92	0,00
			7087	0,00	0,00	50.510,71	0,00
			7092	0,00	0,00	2.962,04	0,00
			7312	0,00	0,00	25.000.000,00	0,00
			7836	0,00	0,00	13.055,00	0,00
			9202	0,00	0,00	173,02	0,00
			9250	0,00	0,00	9.205,86	0,00
Dgr	127	30/04/14	1012	0,00	0,00	0,00	-9.776.936,67
			126	0,00	0,00	9.776.936,67	0,00
Dgr	131	02/05/14	1012	0,00	0,00	0,00	-30.456.641,03
			2397	0,00	0,00	30.456.641,03	0,00
Dgr	139	12/05/14	1012	0,00	0,00	0,00	-253.193.946,05
			4730	0,00	0,00	2.657.785,00	0,00
			4732	0,00	0,00	2.170,00	0,00
			4734	0,00	0,00	1.627,50	0,00
			4736	0,00	0,00	1.600.000,00	0,00
			4601	0,00	0,00	2.170,00	0,00
			4602	0,00	0,00	10.448.000,00	0,00
			4603	0,00	0,00	300.000,00	0,00
			4604	0,00	0,00	6.000.000,00	0,00
			4608	0,00	0,00	803.750,00	0,00
			4609	0,00	0,00	16.275,00	0,00
			4615	0,00	0,00	5.000.000,00	0,00
			4617	0,00	0,00	2.000.000,00	0,00
			4619	0,00	0,00	20.000.000,00	0,00
			4620	0,00	0,00	3.828.240,00	0,00
			4621	0,00	0,00	1.000.000,00	0,00
			4623	0,00	0,00	50.000.000,00	0,00
			4624	0,00	0,00	500.000,00	0,00
			4627	0,00	0,00	273.000,00	0,00
			4628	0,00	0,00	19.200.000,00	0,00
			4629	0,00	0,00	108.500,00	0,00
			4630	0,00	0,00	600.000,00	0,00
			4631	0,00	0,00	1.400.000,00	0,00
			4641	0,00	0,00	305.887,90	0,00
			4648	0,00	0,00	400.000,00	0,00
			4654	0,00	0,00	598.290,40	0,00
			4655	0,00	0,00	21.306,15	0,00
			4656	0,00	0,00	468.000,00	0,00
			4659	0,00	0,00	9.936,75	0,00
			4661	0,00	0,00	6.548,56	0,00
			4662	0,00	0,00	836.633,30	0,00
			4663	0,00	0,00	201.594,45	0,00
			4664	0,00	0,00	1.000.000,00	0,00
			4667	0,00	0,00	11.067,00	0,00
			4668	0,00	0,00	5.000.000,00	0,00
			4669	0,00	0,00	13.500.000,00	0,00
			4672	0,00	0,00	100.000,00	0,00
			4673	0,00	0,00	1.000.000,00	0,00
			4674	0,00	0,00	3.862.325,94	0,00
			4678	0,00	0,00	11.805.290,00	0,00
			4679	0,00	0,00	3.906,00	0,00
			4680	0,00	0,00	1.600.000,00	0,00
			4683	0,00	0,00	1.600.000,00	0,00
			4684	0,00	0,00	19.561.984,05	0,00
			4689	0,00	0,00	10.000.000,00	0,00
			4693	0,00	0,00	25.000.000,00	0,00

Atto	n.	Data	SPESA				
			Capitolo	COMPETENZA		CASSA	
				(+)	(-)	(+)	(-)
			4700	0,00	0,00	1.500.000,00	0,00
			4701	0,00	0,00	366.000,00	0,00
			4706	0,00	0,00	260.000,00	0,00
			4710	0,00	0,00	12.500.000,00	0,00
			4720	0,00	0,00	15.933.658,05	0,00
Dgr	147	26/05/14	1012	0,00	0,00	0,00	-1.267.291,75
			4198	0,00	0,00	1.267.291,75	0,00
Dgr	148	26/05/14	1012	0,00	0,00	0,00	-17.515.026,79
			4810	0,00	0,00	17.515.026,79	0,00
Dgr	160	03/06/14	1012	0,00	0,00	0,00	-387.240,00
			7198	0,00	0,00	387.240,00	0,00
Dgr	202	23/06/14	1012	0,00	0,00	0,00	-3.800.215,02
			959	0,00	0,00	2.332.355,57	0,00
			958	0,00	0,00	1.467.859,45	0,00
Dgr	214	27/06/14	1012	0,00	0,00	0,00	-35.828.755,37
			4820	0,00	0,00	26.990.389,86	0,00
			4822	0,00	0,00	8.838.365,51	0,00
Dgr	244	27/06/14	1012	0,00	0,00	0,00	-19.500.000,00
			2503	0,00	0,00	14.000.000,00	0,00
			2505	0,00	0,00	5.500.000,00	0,00
Dgr	298	24/07/14	1012	0,00	0,00	0,00	-2.505.750,23
			4816	0,00	0,00	2.505.750,23	0,00
Dgr	304	24/07/14	1012	0,00	0,00	0,00	-152.337.479,23
			2600	0,00	0,00	399.960,94	0,00
			2602	0,00	0,00	4.634.205,34	0,00
			2606	0,00	0,00	4.015.043,57	0,00
			2608	0,00	0,00	3.018.099,13	0,00
			2612	0,00	0,00	22.988.784,10	0,00
			2616	0,00	0,00	9.476.381,00	0,00
			2620	0,00	0,00	4.353.497,00	0,00
			2634	0,00	0,00	875.000,00	0,00
			2676	0,00	0,00	48.811.995,70	0,00
			2678	0,00	0,00	5.616.993,28	0,00
			2686	0,00	0,00	4.000.000,00	0,00
			2689	0,00	0,00	1.238.358,70	0,00
			2691	0,00	0,00	469.692,40	0,00
			2719	0,00	0,00	22.400.000,00	0,00
			2727	0,00	0,00	14.458.242,48	0,00
			2728	0,00	0,00	150.000,00	0,00
			2730	0,00	0,00	3.367.640,27	0,00
			2740	0,00	0,00	1.872.726,17	0,00
			2765	0,00	0,00	190.859,15	0,00
Dgr	320	08/08/14	1012	0,00	0,00	0,00	-210.856,76
			971	0,00	0,00	210.856,76	0,00
Dgr	321	08/08/14	1012	0,00	0,00	0,00	-665.161,49
			971	0,00	0,00	665.161,49	0,00
Dgr	322	08/08/14	1012	0,00	0,00	0,00	-272.430,00
			971	0,00	0,00	272.430,00	0,00
Dgr	323	08/08/14	1012	0,00	0,00	0,00	-36.205,62
			520	0,00	0,00	36.205,62	0,00
Dgr	325	08/08/14	1012	0,00	0,00	0,00	-7.509.173,09
			984	0,00	0,00	7.509.173,09	0,00
Dgr	332	08/08/14	1012	0,00	0,00	0,00	-350.000,00
			928	0,00	0,00	350.000,00	0,00
Dgr	349	08/08/14	1012	0,00	0,00	0,00	-34.479.348,33
			2582	0,00	0,00	34.479.348,33	0,00
Dgr	369	09/09/14	1012	0,00	0,00	0,00	-16.390,16
			971	0,00	0,00	16.390,16	0,00
Dgr	370	09/09/14	1012	0,00	0,00	0,00	-23.240.788,27
			986	0,00	0,00	23.240.788,27	0,00
Dgr	371	09/09/14	1012	0,00	0,00	0,00	-970.080,00

Atto	n.	Data	SPESA				
			Capitolo	COMPETENZA		CASSA	
				(+)	(-)	(+)	(-)
			986	0,00	0,00	970.080,00	0,00
Dgr	384	09/09/14	1012	0,00	0,00	0,00	-428.572,25
			967	0,00	0,00	428.572,25	0,00
Dgr	403	15/09/14	1012	0,00	0,00	0,00	-2.889.172,94
			979	0,00	0,00	2.889.172,94	0,00
Dgr	406	15/09/14	1012	0,00	0,00	0,00	-25.664.065,60
			2602	0,00	0,00	1.557.947,74	0,00
			2614	0,00	0,00	1.448.276,06	0,00
			2616	0,00	0,00	270.000,00	0,00
			2650	0,00	0,00	870.765,24	0,00
			2654	0,00	0,00	335.536,64	0,00
			2676	0,00	0,00	4.298.144,02	0,00
			2678	0,00	0,00	12.366.314,31	0,00
			2727	0,00	0,00	1.503.341,09	0,00
			2771	0,00	0,00	1.998.633,50	0,00
			2795	0,00	0,00	865.107,00	0,00
			2826	0,00	0,00	150.000,00	0,00
Dgr	407	15/09/14	1012	0,00	0,00	0,00	-100.000,00
			4852	0,00	0,00	100.000,00	0,00
Dgr	453	15/10/14	1012	0,00	0,00	0,00	-1.000.000,00
			3576	0,00	0,00	1.000.000,00	0,00
Dgr	469	15/10/14	1012	0,00	0,00	0,00	-83.710.331,84
			2600	0,00	0,00	49.134,52	0,00
			2622	0,00	0,00	8.600.000,00	0,00
			2674	0,00	0,00	15.375.308,80	0,00
			2702	0,00	0,00	1.200.000,00	0,00
			2703	0,00	0,00	620.000,00	0,00
			2704	0,00	0,00	400.000,00	0,00
			2707	0,00	0,00	45.000,00	0,00
			2711	0,00	0,00	1.800.000,00	0,00
			2727	0,00	0,00	605.786,18	0,00
			2740	0,00	0,00	1.794.624,31	0,00
			2781	0,00	0,00	14.804,84	0,00
			2838	0,00	0,00	14.203.279,27	0,00
			2844	0,00	0,00	5.673,19	0,00
			2862	0,00	0,00	30.000.000,00	0,00
			2864	0,00	0,00	8.996.720,73	0,00
Dgr	477	21/10/14	1012	0,00	0,00	0,00	-4.278.087,65
			7530	0,00	0,00	4.278.087,65	0,00
Dgr	478	21/10/14	1012	0,00	0,00	0,00	-23.296.924,00
			985	0,00	0,00	23.296.924,00	0,00
Dgr	481	21/10/14	1012	0,00	0,00	0,00	-65.907.827,38
			7502	0,00	0,00	65.907.827,38	0,00
Dgr	482	21/10/14	1012	0,00	0,00	0,00	-10.000.000,00
			2035	0,00	0,00	10.000.000,00	0,00
Dgr	517	10/11/14	1012	0,00	0,00	0,00	-585.203,14
			2363	0,00	0,00	585.203,14	0,00
Dgr	546	17/11/14	1012	0,00	0,00	0,00	-5.437.146,80
			984	0,00	0,00	5.437.146,80	0,00
Dgr	548	17/11/14	1012	0,00	0,00	0,00	-1.218.188,01
			975	0,00	0,00	1.218.188,01	0,00
Dgr	549	17/11/14	1012	0,00	0,00	0,00	-800.000,00
			2138	0,00	0,00	800.000,00	0,00
Dgr	559	01/12/14	1012	0,00	0,00	0,00	-1.641.144,50
			987	0,00	0,00	1.641.144,50	0,00
Dgr	560	01/12/14	1012	0,00	0,00	0,00	-1.800.000,00
			986	0,00	0,00	1.800.000,00	0,00
Dgr	561	01/12/14	1012	0,00	0,00	0,00	-433.180,05
			991	0,00	0,00	433.180,05	0,00
Dgr	562	01/12/14	1012	0,00	0,00	0,00	-268.926,00
			7608	0,00	0,00	268.926,00	0,00

Atto	n.	Data	SPESA				
			Capitolo	COMPETENZA		CASSA	
				(+)	(-)	(+)	(-)
Dgr	563	01/12/14	1012	0,00	0,00	0,00	-130.000,00
			984	0,00	0,00	130.000,00	0,00
Dgr	564	01/12/14	1012	0,00	0,00	0,00	-18.000,00
			984	0,00	0,00	18.000,00	0,00
Dgr	567	01/12/14	1012	0,00	0,00	0,00	-1.869.188,10
			988	0,00	0,00	1.869.188,10	0,00
Dgr	571	01/12/14	1012	0,00	0,00	0,00	-63.774,79
			2230	0,00	0,00	63.774,79	0,00
Dgr	574	01/12/14	1012	0,00	0,00	0,00	-977.763,71
			958	0,00	0,00	881.178,71	0,00
			959	0,00	0,00	96.585,00	0,00
Dgr	588	01/12/14	1012	0,00	0,00	0,00	-90.000,00
			860	0,00	0,00	90.000,00	0,00
Dgr	604	01/12/14	1012	0,00	0,00	0,00	-15.000.000,00
			2509	0,00	0,00	15.000.000,00	0,00
Dgr	610	12/12/14	1012	0,00	0,00	0,00	-2.500.000,00
			971	0,00	0,00	2.500.000,00	0,00
Dgr	629	15/12/14	1012	0,00	0,00	0,00	-12.678.755,34
			7174	0,00	0,00	12.678.755,34	0,00
Dgr	630	15/12/14	1012	0,00	0,00	0,00	-15.611,32
			7175	0,00	0,00	1.100,00	0,00
			7177	0,00	0,00	14.511,32	0,00
Dgr	648	15/12/14	1012	0,00	0,00	0,00	-90.000.000,00
			2720	0,00	0,00	90.000.000,00	0,00
Dgr	653	15/12/14	1012	0,00	0,00	0,00	-22.877.686,77
			5596	0,00	0,00	22.877.686,77	0,00
Dgr	656	23/12/14	1012	0,00	0,00	0,00	-24.311,00
			7620	0,00	0,00	24.311,00	0,00
Dgr	671	23/12/14	1012	0,00	0,00	0,00	-1.500.000,00
			7858	0,00	0,00	1.500.000,00	0,00
Dgr	701	30/12/14	1012	0,00	0,00	0,00	-45.000.000,00
			2720	0,00	0,00	45.000.000,00	0,00
Dgr	706	30/12/14	1012	0,00	0,00	0,00	-303.214,86
			971	0,00	0,00	303.214,86	0,00
Dgr	707	30/12/14	1012	0,00	0,00	0,00	-9.447,47
			984	0,00	0,00	9.447,47	0,00
Dgr	709	30/12/14	1012	0,00	0,00	0,00	-238.737,67
			984	0,00	0,00	238.737,67	0,00
Dgr	714	30/12/14	1012	0,00	0,00	0,00	-23.017.500,00
			7870	0,00	0,00	23.017.500,00	0,00
Dgr	717	30/12/14	1012	0,00	0,00	0,00	-505.622,88
			4842	0,00	0,00	505.622,88	0,00
Dgr	734	30/12/14	1012	0,00	0,00	0,00	-130.036,50
			1602	0,00	0,00	130.036,50	0,00
Dgr	735	30/12/14	1012	0,00	0,00	0,00	-150.000,00
			1592	0,00	0,00	150.000,00	0,00
Dgr	738	30/12/14	1012	0,00	0,00	0,00	-1.202.552,74
			798	0,00	0,00	75.000,00	0,00
			799	0,00	0,00	75.000,00	0,00
			800	0,00	0,00	81.236,00	0,00
			801	0,00	0,00	181.517,37	0,00
			802	0,00	0,00	726.069,47	0,00
			803	0,00	0,00	63.729,90	0,00
Dgr	742	30/12/14	1012	0,00	0,00	0,00	-4.396.450,60
			978	0,00	0,00	798.471,19	0,00
			979	0,00	0,00	3.597.979,41	0,00
Dgr	748	30/12/14	1012	0,00	0,00	0,00	-3.046.896,02
			975	0,00	0,00	3.046.896,02	0,00
Dgr	749	30/12/14	1012	0,00	0,00	0,00	-159.758,19
			975	0,00	0,00	159.758,19	0,00
Dgr	775	30/12/14	1012	0,00	0,00	0,00	-45.614.884,28

Atto	n.	Data	SPESA				
			Capitolo	COMPETENZA		CASSA	
				(+)	(-)	(+)	(-)
			953	0,00	0,00	45.614.884,28	0,00
Dgr	776	30/12/14	1012	0,00	0,00	0,00	-28.318.045,73
			953	0,00	0,00	28.318.045,73	0,00
Dgr	789	30/12/14	1012	0,00	0,00	0,00	-249.081,51
			969	0,00	0,00	249.081,51	0,00
Dgr	797	30/12/14	1012	0,00	0,00	0,00	-12.142.431,54
			975	0,00	0,00	12.142.431,54	0,00
Dgr	800	30/12/14	1012	0,00	0,00	0,00	-193.620,00
			7197	0,00	0,00	193.620,00	0,00
Dgr	807	30/12/14	1012	0,00	0,00	0,00	-1.500.000,00
			1213	0,00	0,00	1.500.000,00	0,00
Dgr	808	30/12/14	1012	0,00	0,00	0,00	-1.424.400,00
			1180	0,00	0,00	1.424.400,00	0,00
Dgr	809	30/12/14	1012	0,00	0,00	0,00	-11.150.762,39
			1190	0,00	0,00	11.150.762,39	0,00
Dgr	810	30/12/14	1012	0,00	0,00	0,00	-2.195.006,48
			1102	0,00	0,00	2.195.006,48	0,00
Dgr	811	30/12/14	1012	0,00	0,00	0,00	-1.628.544,45
			957	0,00	0,00	1.628.544,45	0,00
			Totali	0,00	0,00	1.471.580.459,81	-1.471.580.459,81

2 - Prelievo dal Fondo di Riserva per spese obbligatorie (art. 1, comma 16, lett g), della L. R. 06/05/2013, n. 6)

Atto	n.	Data	Capitolo	SPESA			
				COMPETENZA		CASSA	
				(+)	(-)	(+)	(-)
Dgr	92	01/04/14	1000	0,00	-1.071.223,41	0,00	-1.071.223,41
			23	400.000,00	0,00	400.000,00	0,00
			2501	500.000,00	0,00	500.000,00	0,00
			9062	171.223,41	0,00	171.223,41	0,00
Dgr	121	24/04/14	1000	0,00	-1.035.674,85	0,00	-1.035.674,85
			127	1.035.674,85	0,00	1.035.674,85	0,00
Dgr	129	02/05/14	1000	0,00	-82.650,00	0,00	-82.650,00
			300	50.800,00	0,00	50.800,00	0,00
			301	7.500,00	0,00	7.500,00	0,00
			303	8.000,00	0,00	8.000,00	0,00
			305	5.000,00	0,00	5.000,00	0,00
			309	8.500,00	0,00	8.500,00	0,00
			315	2.100,00	0,00	2.100,00	0,00
			317	750,00	0,00	750,00	0,00
Dgr	297	24/07/14	1000	0,00	-16.000,00	0,00	-16.000,00
			4500	16.000,00	0,00	16.000,00	0,00
Dgr	364	08/08/14	1000	0,00	-2.020.000,00	0,00	-2.020.000,00
			455	1.300.000,00	0,00	1.300.000,00	0,00
			544	450.000,00	0,00	450.000,00	0,00
			552	250.000,00	0,00	250.000,00	0,00
			7003	20.000,00	0,00	20.000,00	0,00
Dgr	514	10/11/14	1000	0,00	-14.824,39	0,00	-14.824,39
			4500	14.824,39	0,00	14.824,39	0,00
Dgr	651	15/12/14	1000	0,00	-19.666.262,77	0,00	-19.666.262,77
			30	3.000.000,00	0,00	3.000.000,00	0,00
			31	1.000.000,00	0,00	1.000.000,00	0,00
			65	3.242.872,77	0,00	3.242.872,77	0,00
			82	798.200,00	0,00	798.200,00	0,00
			252	3.000.000,00	0,00	3.000.000,00	0,00
			504	100.000,00	0,00	100.000,00	0,00
			566	190,00	0,00	190,00	0,00
			568	456.000,00	0,00	456.000,00	0,00

Atto	n.	Data	SPESA				
			Capitolo	COMPETENZA		CASSA	
				(+)	(-)	(+)	(-)
			1030	1.000.000,00	0,00	1.000.000,00	0,00
			1160	1.500.000,00	0,00	1.500.000,00	0,00
			2126	1.000.000,00	0,00	1.000.000,00	0,00
			4056	800.000,00	0,00	800.000,00	0,00
			9096	1.100.000,00	0,00	1.100.000,00	0,00
			220	150.000,00	0,00	150.000,00	0,00
			41	100.000,00	0,00	100.000,00	0,00
			45	8.500,00	0,00	8.500,00	0,00
			125	23.500,00	0,00	23.500,00	0,00
			287	390.000,00	0,00	390.000,00	0,00
			289	10.000,00	0,00	10.000,00	0,00
			291	15.000,00	0,00	15.000,00	0,00
			293	400.000,00	0,00	400.000,00	0,00
			295	200.000,00	0,00	200.000,00	0,00
			297	72.000,00	0,00	72.000,00	0,00
			299	1.100.000,00	0,00	1.100.000,00	0,00
			285	200.000,00	0,00	200.000,00	0,00
			Totali	23.906.635,42	-23.906.635,42	23.906.635,42	-23.906.635,42

* la variazione è stata riportata anche nell'elenco allegato n. 5, per reiscrizione di perenzione

3 - Prelievo dal Fondo di Riserva per spese impreviste (art. 1, comma 16, lett h), della L. R. 06/05/2013, n. 6)

Atto	n.	Data	SPESA				
			Capitolo	COMPETENZA		CASSA	
				(+)	(-)	(+)	(-)
Dgr	364	08/08/14	1010	0,00	-4.000.000,00	0,00	-4.000.000,00
			554	1.000.000,00	0,00	1.000.000,00	0,00
			7820	100.000,00	0,00	100.000,00	0,00
			7821	150.000,00	0,00	150.000,00	0,00
			7851	150.000,00	0,00	150.000,00	0,00
			4412	50.000,00	0,00	50.000,00	0,00
			2385	2.000.000,00	0,00	2.000.000,00	0,00
			7005	500.000,00	0,00	500.000,00	0,00
			451	50.000,00	0,00	50.000,00	0,00
			Totali	4.000.000,00	-4.000.000,00	4.000.000,00	-4.000.000,00

RELAZIONE SULLA GESTIONE ESERCIZIO 2014

1 - Variazioni compensative autorizzate con L.R. 4/12/2014, n. 21 (art. 51, comma 1, D.lgs. 23/06/2011, n. 118)

Atto	n.	Data	ENTRATA				SPESA						Correlato di Entrata
			Capitolo	COMPETENZA		CASSA		Capitolo	COMPETENZA		CASSA		
				(+)	(-)	(+)	(-)		(+)	(-)	(+)	(-)	
Dgr	651	15/12/14						1038	0,00	-121.902.000,00	0,00	-121.902.000,00	992
								1038	0,00	-20.751.954,18	0,00	-20.751.954,18	47
								1038	0,00	-24.248.045,82	0,00	-24.248.045,82	69
								2700	121.902.000,00	0,00	121.902.000,00	0,00	992
								2700	10.573.911,03	0,00	10.573.911,03	0,00	47
								2700	12.355.302,87	0,00	12.355.302,87	0,00	69
								124	10.178.043,15	0,00	10.178.043,15	0,00	47
								124	11.892.742,95	0,00	11.892.742,95	0,00	69
								Totali				0,00	0,00

2 - Variazioni di Giunta al Bilancio di previsione (art. 51, comma 1, D.lgs. 23/06/2011, n. 118)

Atto	n.	Data	ENTRATA					SPESA					Correlato di Entrata
			Capitolo	COMPETENZA		CASSA		Capitolo	COMPETENZA		CASSA		
				(+)	(-)	(+)	(-)		(+)	(-)	(+)	(-)	
Dgr	364	08/08/14						1000	500.000,00		500.000,00		
Dgr	364	08/08/14						2501		-500.000,00		-500.000,00	
Dgr	605	12/12/14	506	10.000,00	0,00	0,00	0,00						
			724	157.000,00	0,00	0,00	0,00						
			1346	11.952,48	0,00	0,00	0,00						
			34	474,58	0,00	0,00	0,00						
			48	357.934,99	0,00	0,00	0,00						
			2408	90.532,94	0,00	0,00	0,00						
			2602	3.099,71	0,00	0,00	0,00						
			2715	788.373,46	0,00	0,00	0,00						
			2817	4.797,39	0,00	0,00	0,00						
			2819	3.358,17	0,00	0,00	0,00						
			2824	38.494,50	0,00	0,00	0,00						
			2826	26.946,15	0,00	0,00	0,00						
			2828	11.548,35	0,00	0,00	0,00						
			458	531.719,09	0,00	0,00	0,00						
			526	24.098,65	0,00	0,00	0,00						
			536	3.139.544,81	0,00	0,00	0,00						
			632	7.681,19	0,00	0,00	0,00						
			820	26.252,37	0,00	0,00	0,00						
			824	4.113.551,64	0,00	0,00	0,00						
			876	3.701.003,35	0,00	0,00	0,00						
			1160	8.906.341,32	0,00	0,00	0,00						
			1272	14.938.876,16	0,00	0,00	0,00						

Atto	n.	Data	ENTRATA						SPESA					Correlato di Entrata
			Capitolo	COMPETENZA		CASSA		Capitolo	COMPETENZA		CASSA			
				(+)	(-)	(+)	(-)		(+)	(-)	(+)	(-)		
			1298	749.395,99	0,00	0,00	0,00							
			1380	3.936.409,00	0,00	0,00	0,00							
			1438	45.913.550,88	0,00	0,00	0,00							
								14	105,92	0,00	0,00	0,00		
								20	968,06	0,00	0,00	0,00		
								26	2.293,47	0,00	0,00	0,00		
								30	33.335,27	0,00	0,00	0,00		
								42	111,33	0,00	0,00	0,00		
								44	339,32	0,00	0,00	0,00		
								50	11.278,34	0,00	0,00	0,00		
								56	9.308,96	0,00	0,00	0,00		
								58	6.804,24	0,00	0,00	0,00		
								60	14.004,40	0,00	0,00	0,00		
								66	33.435,14	0,00	0,00	0,00		
								70	33.335,27	0,00	0,00	0,00		
								82	33.335,27	0,00	0,00	0,00		
								122	2.330,21	0,00	0,00	0,00		
								140	1.789,15	0,00	0,00	0,00		
								142	5.886,20	0,00	0,00	0,00		
								144	8.317,21	0,00	0,00	0,00		
								154	38,37	0,00	0,00	0,00		
								188	419,43	0,00	0,00	0,00		
								204	560,66	0,00	0,00	0,00		
								206	701,37	0,00	0,00	0,00		
								210	2.744,42	0,00	0,00	0,00		
								212	145,21	0,00	0,00	0,00		
								226	7.360,06	0,00	0,00	0,00		
								257	3.333,53	0,00	0,00	0,00		
								282	3.333,53	0,00	0,00	0,00		
								300	1.345,75	0,00	0,00	0,00		
								301	1.000,06	0,00	0,00	0,00		
								305	500,03	0,00	0,00	0,00		
								308	3.285,66	0,00	0,00	0,00		
								314	1.212,29	0,00	0,00	0,00		
								366	1.666,76	0,00	0,00	0,00		
								400	3.962,40	0,00	0,00	0,00		
								402	520,23	0,00	0,00	0,00		
								404	1.542,39	0,00	0,00	0,00		
								414	453,36	0,00	0,00	0,00		
								416	189,64	0,00	0,00	0,00		
								430	11.667,35	0,00	0,00	0,00		
								450	2,22	0,00	0,00	0,00		
								502	13.967,14	0,00	0,00	0,00		
								508	36.506,66	0,00	0,00	0,00		
								513	378,98	0,00	0,00	0,00		
								522	4.560,94	0,00	0,00	0,00		

Atto	n.	Data	ENTRATA						SPESA					Correlato di Entrata
			Capitolo	COMPETENZA		CASSA		Capitolo	COMPETENZA		CASSA			
				(+)	(-)	(+)	(-)		(+)	(-)	(+)	(-)		
								548	3.333,53	0,00	0,00	0,00		
								560	166,68	0,00	0,00	0,00		
								570	421,76	0,00	0,00	0,00		
								579	101,83	0,00	0,00	0,00		
								580	344,43	0,00	0,00	0,00		
								601	368,13	0,00	0,00	0,00		
								602	73,85	0,00	0,00	0,00		
								603	137,83	0,00	0,00	0,00		
								802	3,02	0,00	0,00	0,00		
								858	2.002,12	0,00	0,00	0,00		
								860	500,03	0,00	0,00	0,00		
								870	333,35	0,00	0,00	0,00		
								898	1.000,06	0,00	0,00	0,00		
								1107	7.557,05	0,00	0,00	0,00		
								1215	32.772,41	0,00	0,00	0,00		
								1235	333,35	0,00	0,00	0,00		
								1239	3.993,23	0,00	0,00	0,00		
								1250	487,79	0,00	0,00	0,00		
								1404	1.795,94	0,00	0,00	0,00		
								1604	9.992,43	0,00	0,00	0,00		
								1606	33.347,05	0,00	0,00	0,00		
								1677	1.000,06	0,00	0,00	0,00		
								2438	346.746,81	0,00	0,00	0,00		
								2442	471,72	0,00	0,00	0,00		
								3044	345,92	0,00	0,00	0,00		
								3108	1.476,71	0,00	0,00	0,00		
								3112	134,67	0,00	0,00	0,00		
								3506	436,95	0,00	0,00	0,00		
								3525	192,99	0,00	0,00	0,00		
								3542	51,38	0,00	0,00	0,00		
								3546	6.651,56	0,00	0,00	0,00		
								3555	3.684,40	0,00	0,00	0,00		
								3592	76,06	0,00	0,00	0,00		
								3826	1.474,95	0,00	0,00	0,00		
								4056	24.676,77	0,00	0,00	0,00		
								4093	1.000,06	0,00	0,00	0,00		
								4112	2.394,82	0,00	0,00	0,00		
								4344	22.303,79	0,00	0,00	0,00		
								4415	26.834,90	0,00	0,00	0,00		
								4433	2.166,79	0,00	0,00	0,00		
								4472	3.333,53	0,00	0,00	0,00		
								4474	3.000,17	0,00	0,00	0,00		
								4478	5.000,29	0,00	0,00	0,00		
								4804	31.649,63	0,00	0,00	0,00		
								4806	424.015,34	0,00	0,00	0,00		
								7833	31.778,92	0,00	0,00	0,00		

Atto	n.	Data	ENTRATA				SPESA					Correlato di Entrata	
			Capitolo	COMPETENZA		CASSA		Capitolo	COMPETENZA		CASSA		
				(+)	(-)	(+)	(-)		(+)	(-)	(+)	(-)	
								7848	3.733,55	0,00	0,00	0,00	
								7863	116,56	0,00	0,00	0,00	
								7883	36.648,36	0,00	0,00	0,00	
								7895	125.672,99	0,00	0,00	0,00	
								120	11.514,31	0,00	0,00	0,00	
								130	1.391,10	0,00	0,00	0,00	
								132	410.603,04	0,00	0,00	0,00	
								198	31.052,94	0,00	0,00	0,00	
								262	200.000,00	0,00	0,00	0,00	
								517	75.000,00	0,00	0,00	0,00	
								634	43.442,73	0,00	0,00	0,00	
								811	72.500,00	0,00	0,00	0,00	
								1086	289.540,50	0,00	0,00	0,00	
								1154	41.419,29	0,00	0,00	0,00	
								1200	41.260,11	0,00	0,00	0,00	
								1216	125.967,53	0,00	0,00	0,00	
								1248	148.990,48	0,00	0,00	0,00	
								1294	92.320,85	0,00	0,00	0,00	
								1364	635.857,55	0,00	0,00	0,00	
								1400	5.000,00	0,00	0,00	0,00	
								1406	220.669,32	0,00	0,00	0,00	
								1408	54.822,25	0,00	0,00	0,00	
								1414	50.000,00	0,00	0,00	0,00	
								1507	166.470,34	0,00	0,00	0,00	
								1508	10.000,00	0,00	0,00	0,00	
								1510	53.925,00	0,00	0,00	0,00	
								1517	49.921,91	0,00	0,00	0,00	
								1556	6.165,14	0,00	0,00	0,00	
								1620	1.789.411,91	0,00	0,00	0,00	
								1654	118.626,01	0,00	0,00	0,00	
								1663	4.116.688,78	0,00	0,00	0,00	
								1700	11.901,47	0,00	0,00	0,00	
								2066	76.823,50	0,00	0,00	0,00	
								2152	3.000.702,02	0,00	0,00	0,00	
								2278	75.000,00	0,00	0,00	0,00	
								2401	10.624.007,10	0,00	0,00	0,00	
								2424	466.844,60	0,00	0,00	0,00	
								2443	8.634.157,36	0,00	0,00	0,00	
								2446	3.911.145,16	0,00	0,00	0,00	
								2449	6.139.380,76	0,00	0,00	0,00	
								2462	924.000,00	0,00	0,00	0,00	
								2484	3.708.469,69	0,00	0,00	0,00	
								2488	1.187.184,91	0,00	0,00	0,00	
								2512	4.701.393,96	0,00	0,00	0,00	
								2516	151.185,75	0,00	0,00	0,00	
								2528	3.993.315,39	0,00	0,00	0,00	

Atto	n.	Data	ENTRATA					SPESA					Correlato di Entrata
			Capitolo	COMPETENZA		CASSA		Capitolo	COMPETENZA		CASSA		
				(+)	(-)	(+)	(-)		(+)	(-)	(+)	(-)	
								2585	3.205.954,61	0,00	0,00	0,00	
								2802	4.977.689,99	0,00	0,00	0,00	
								2803	76.742,06	0,00	0,00	0,00	
								3024	2.474.338,00	0,00	0,00	0,00	
								3100	1.526.868,33	0,00	0,00	0,00	
								3170	420.000,00	0,00	0,00	0,00	
								3202	400.149,58	0,00	0,00	0,00	
								3206	172.018,39	0,00	0,00	0,00	
								3209	130.000,00	0,00	0,00	0,00	
								3210	111.244,11	0,00	0,00	0,00	
								3216	28.997,58	0,00	0,00	0,00	
								3226	19.744,31	0,00	0,00	0,00	
								3502	30.000,00	0,00	0,00	0,00	
								3514	431.984,93	0,00	0,00	0,00	
								3527	36.698,88	0,00	0,00	0,00	
								3529	335.000,00	0,00	0,00	0,00	
								3544	1.286,40	0,00	0,00	0,00	
								3551	1.584.477,29	0,00	0,00	0,00	
								3556	573.759,93	0,00	0,00	0,00	
								3558	4.445,84	0,00	0,00	0,00	
								3559	146.927,41	0,00	0,00	0,00	
								3594	721.185,06	0,00	0,00	0,00	
								3828	47.464,28	0,00	0,00	0,00	
								4011	106.064,11	0,00	0,00	0,00	
								4012	229.740,00	0,00	0,00	0,00	
								4020	1.232.200,55	0,00	0,00	0,00	
								4031	10.000.000,00	0,00	0,00	0,00	
								4402	368.706,50	0,00	0,00	0,00	
								4406	30.000,00	0,00	0,00	0,00	
								4408	8.772,20	0,00	0,00	0,00	
								4416	65.391,35	0,00	0,00	0,00	
								4544	22.500,00	0,00	0,00	0,00	
Dgr	716	30/12/14	64	278.997,89	0,00	0,00	0,00						
			90	12.048,46	0,00	0,00	0,00						
			2600	35.000,00	0,00	0,00	0,00						
			2064	158.994.479,71	0,00	0,00	0,00						
								7	1.624,78	0,00	0,00	0,00	
								12	217,59	0,00	0,00	0,00	
								15	90,26	0,00	0,00	0,00	
								21	81,67	0,00	0,00	0,00	
								473	23,57	0,00	0,00	0,00	
								541	18,87	0,00	0,00	0,00	
								524	1.143,35	0,00	0,00	0,00	
								533	1.086,46	0,00	0,00	0,00	
								10	451,32	0,00	0,00	0,00	
								582	33.050,43	0,00	0,00	0,00	

Atto	n.	Data	ENTRATA					SPESA					Correlato di Entrata
			Capitolo	COMPETENZA		CASSA		Capitolo	COMPETENZA		CASSA		
				(+)	(-)	(+)	(-)		(+)	(-)	(+)	(-)	
								4415	58.124,57	0,00	0,00	0,00	
								4417	15.044,12	0,00	0,00	0,00	
								4433	1.054,65	0,00	0,00	0,00	
								4366	158.852,09	0,00	0,00	0,00	
								4056	21.238,24	0,00	0,00	0,00	
								4104	722,12	0,00	0,00	0,00	
								4112	2.588,79	0,00	0,00	0,00	
								4367	1.263,71	0,00	0,00	0,00	
								1228	307,59	0,00	0,00	0,00	
								1235	150,44	0,00	0,00	0,00	
								1237	541,59	0,00	0,00	0,00	
								1239	34,57	0,00	0,00	0,00	
								1243	2.181,26	0,00	0,00	0,00	
								1247	14.824,84	0,00	0,00	0,00	
								580	1.512,31	0,00	0,00	0,00	
								1219	1.226,66	0,00	0,00	0,00	
								1223	601,76	0,00	0,00	0,00	
								3392	3.488,89	0,00	0,00	0,00	
								3595	45,13	0,00	0,00	0,00	
								3597	66,19	0,00	0,00	0,00	
								858	109,39	0,00	0,00	0,00	
								7895	4.279,14	0,00	0,00	0,00	
								2550	801.140,45	0,00	0,00	0,00	
								2484	530.422,55	0,00	0,00	0,00	
								2587	5.531.031,26	0,00	0,00	0,00	
								8282	120.000.000,00	0,00	0,00	0,00	
								1206	135.589,20	0,00	0,00	0,00	
								1216	50.551,00	0,00	0,00	0,00	
								1248	60.398,93	0,00	0,00	0,00	
								3024	3.020.811,00	0,00	0,00	0,00	
								3100	488.511,78	0,00	0,00	0,00	
								3202	30.612,04	0,00	0,00	0,00	
								3206	974.993,48	0,00	0,00	0,00	
								3210	133.999,51	0,00	0,00	0,00	
								3529	438.000,00	0,00	0,00	0,00	
								3538	28.902,67	0,00	0,00	0,00	
								1414	419.000,00	0,00	0,00	0,00	
								1418	60.000,00	0,00	0,00	0,00	
								1430	100.000,00	0,00	0,00	0,00	
								3212	300.000,00	0,00	0,00	0,00	
								2509	22.995.267,08	0,00	0,00	0,00	
								5334	939.336,62	0,00	0,00	0,00	
								2443	1.955.912,14	0,00	0,00	0,00	
Dgr	122	28/03/15	458	662.304,51	0,00	0,00	0,00						
			526	30.017,06	0,00	0,00	0,00						
			536	3.910.588,79	0,00	0,00	0,00						

Atto	n.	Data	ENTRATA					SPESA					Correlato di Entrata
			Capitolo	COMPETENZA		CASSA		Capitolo	COMPETENZA		CASSA		
				(+)	(-)	(+)	(-)		(+)	(-)	(+)	(-)	
			632	9.567,61	0,00	0,00	0,00						
			820	32.699,71	0,00	0,00	0,00						
			824	5.123.802,94	0,00	0,00	0,00						
			876	4.609.936,51	0,00	0,00	0,00						
			1160	11.093.658,68	0,00	0,00	0,00						
			1272	18.607.729,85	0,00	0,00	0,00						
			1298	933.440,91	0,00	0,00	0,00						
			1380	4.903.155,66	0,00	0,00	0,00						
			1438	57.189.506,22	0,00	0,00	0,00						
			2064	0,00	-158.994.479,71	0,00	0,00						
								8282	0,00	-51.888.071,26	0,00	0,00	
Totali				353.919.871,68	-158.994.479,71	0,00	0,00		247.313.463,23	-52.388.071,26	500.000,00	-500.000,00	

3 - Variazioni compensative (art. 1, comma 16, lett b), della L. R. 06/05/2013, n. 6)

Atto	n.	Data	ENTRATA					SPESA					Correlato di Entrata
			Capitolo	COMPETENZA		CASSA		Capitolo	COMPETENZA		CASSA		
				(+)	(-)	(+)	(-)		(+)	(-)	(+)	(-)	
Dgr	114	24/04/14						2186	0,00	-1.605.897,16	0,00	0,00	992
								2187	1.605.897,16	0,00	0,00	0,00	992
Dgr	126	29/04/14						1388	0,00	-10.000,00	0,00	-10.000,00	
								1391	10.000,00	0,00	10.000,00	0,00	
								7114	0,00	-24.980.181,00	0,00	-24.980.181,00	1068
								7072	24.980.181,00	0,00	24.980.181,00	0,00	1068
Dgr	273	11/07/14						5104	0,00	-250.000,00	0,00	-250.000,00	
								5108	250.000,00	0,00	250.000,00	0,00	
Dgr	275	11/07/14						2401	0,00	-900.000,00	0,00	-900.000,00	536
								2413	900.000,00	0,00	900.000,00	0,00	536
Dgr	324	08/08/14						11	0,00	-2.000,00	0,00	-2.000,00	
								17	2.000,00	0,00	2.000,00	0,00	
Dgr	326	08/08/14						522	0,00	-26.000,00	0,00	-26.000,00	
								516	26.000,00	0,00	26.000,00	0,00	
Dgr	364	08/08/14						4056	0,00	-800.000,00	0,00	-800.000,00	
								4006	800.000,00	0,00	800.000,00	0,00	
Dgr	401	15/09/14						8226	0,00	-687.500,00	0,00	-687.500,00	2064
								8227	687.500,00	0,00	687.500,00	0,00	2064
								8228	0,00	-312.500,00	0,00	-312.500,00	2064
								8229	312.500,00	0,00	312.500,00	0,00	2064
Dgr	408	22/09/14						4026	0,00	-300.000,00	0,00	-300.000,00	
								4029	300.000,00	0,00	300.000,00	0,00	
Dgr	438	06/10/14						7000	0,00	-16.000.000,00	0,00	-16.000.000,00	166
								7020	16.000.000,00	0,00	16.000.000,00	0,00	166
Dgr	476	21/10/14						5262	0,00	-50.000,00	0,00	-50.000,00	

Atto	n.	Data	ENTRATA					SPESA					Correlato di Entrata
			Capitolo	COMPETENZA		CASSA		Capitolo	COMPETENZA		CASSA		
				(+)	(-)	(+)	(-)		(+)	(-)	(+)	(-)	
								5384	50.000,00	0,00	50.000,00	0,00	
								5000	0,00	-60.000,00	0,00	-60.000,00	
								5001	20.000,00	0,00	20.000,00	0,00	
								5003	40.000,00	0,00	40.000,00	0,00	
								5008	0,00	-140.000,00	0,00	-140.000,00	
								5007	15.000,00	0,00	15.000,00	0,00	
								5009	75.000,00	0,00	75.000,00	0,00	
								5078	20.000,00	0,00	20.000,00	0,00	
								5082	30.000,00	0,00	30.000,00	0,00	
								5006	0,00	-121.000,00	0,00	-121.000,00	
								5011	12.000,00	0,00	12.000,00	0,00	
								5013	109.000,00	0,00	109.000,00	0,00	
Dgr	495	10/11/14						516	0,00	-26.000,00	0,00	-26.000,00	
								522	26.000,00	0,00	26.000,00	0,00	
Dgr	496	10/11/14						7324	0,00	-10.000,00	0,00	-10.000,00	2798
								7325	10.000,00	0,00	10.000,00	0,00	2798
Dgr	508	10/11/14						449	0,00	-105.000,00	0,00	-105.000,00	
								114	100.000,00	0,00	100.000,00	0,00	
								139	5.000,00	0,00	5.000,00	0,00	
Dgr	512	10/11/14						3044	0,00	-3.000,00	0,00	-3.000,00	
								3048	3.000,00	0,00	3.000,00	0,00	
Dgr	513	10/11/14						860	0,00	-1.500,00	0,00	-1.500,00	
								875	1.500,00	0,00	1.500,00	0,00	
Dgr	568	01/12/14						8220	0,00	-720.200,00	0,00	-720.200,00	2064
								8221	720.200,00	0,00	720.200,00	0,00	2064
Dgr	578	01/12/14						4112	0,00	-20.000,00	0,00	-20.000,00	
								4122	20.000,00	0,00	20.000,00	0,00	
Dgr	580	01/12/14						9102	0,00	-5,00	0,00	-5,00	
								9106	5,00	0,00	5,00	0,00	
								465	0,00	-8.712,00	0,00	-8.712,00	
								457	8.712,00	0,00	8.712,00	0,00	
Dgr	584	01/12/14						3202	0,00	-200.000,00	0,00	-200.000,00	
								3242	200.000,00	0,00	200.000,00	0,00	
Dgr	586	01/12/14						1648	0,00	-15.000,00	0,00	-15.000,00	
								1251	15.000,00	0,00	15.000,00	0,00	
Dgr	595	01/12/14						4400	0,00	-3.380.000,00	0,00	-3.380.000,00	
								4415	2.430.000,00	0,00	2.430.000,00	0,00	
								4417	600.000,00	0,00	600.000,00	0,00	
								4419	350.000,00	0,00	350.000,00	0,00	
Dgr	631	15/12/14						4643	0,00	-2.067.583,20	0,00	-2.067.583,20	992
								4678	797.843,70	0,00	797.843,70	0,00	992
								4691	1.269.739,50	0,00	1.269.739,50	0,00	992
								4631	0,00	-800.000,00	0,00	-800.000,00	992
								4630	800.000,00	0,00	800.000,00	0,00	992
Dgr	632	15/12/14						7629	0,00	-100.000,00	0,00	-100.000,00	166
								7670	100.000,00	0,00	100.000,00	0,00	166

Atto	n.	Data	ENTRATA				SPESA						Correlato di Entrata
			Capitolo	COMPETENZA		CASSA		Capitolo	COMPETENZA		CASSA		
				(+)	(-)	(+)	(-)		(+)	(-)	(+)	(-)	
Dgr	633	15/12/14					7090	0,00	-1.200.000,00	0,00	-1.200.000,00	166	
Dgr	635	15/12/14					7086	1.200.000,00	0,00	1.200.000,00	0,00	166	
							9054	0,00	-400.000,00	0,00	-400.000,00		
							9064	400.000,00	0,00	400.000,00	0,00		
Dgr	673	23/12/14					5141	0,00	-100.000,00	0,00	-100.000,00		
							5108	100.000,00	0,00	100.000,00	0,00		
Dgr	801	30/12/14					2438	0,00	-2.000.000,00	0,00	0,00	992	
							623	2.000.000,00	0,00	0,00	0,00	992	
Dgr	807	30/12/14					1127	0,00	-1.500.000,00	0,00	0,00	992	
							1213	1.500.000,00	0,00	0,00	0,00	992	
Dgr	815	30/12/14					5141	0,00	-202.000,00	0,00	-202.000,00		
							4042	50.000,00	0,00	50.000,00	0,00		
							4046	20.000,00	0,00	20.000,00	0,00		
							4048	75.000,00	0,00	75.000,00	0,00		
							4052	25.000,00	0,00	25.000,00	0,00		
							4053	7.000,00	0,00	7.000,00	0,00		
							4091	15.000,00	0,00	15.000,00	0,00		
							4095	10.000,00	0,00	10.000,00	0,00		
Totali				0,00	0,00	0,00	0,00		59.104.078,36	-59.104.078,36	53.998.181,20	-53.998.181,20	

4 - Variazioni compensative (art. 1, comma 16, lett c), della L. R. 06/05/2013, n. 6)

Atto	n.	Data	ENTRATA					SPESA					Correlato di Entrata
			Capitolo	COMPETENZA		CASSA		Capitolo	COMPETENZA		CASSA		
				(+)	(-)	(+)	(-)		(+)	(-)	(+)	(-)	
Dgr	92	01/04/14						140	0,00	-830.000,00	0,00	-830.000,00	25
								134	100.000,00	0,00	100.000,00	0,00	
								204	200.000,00	0,00	200.000,00	0,00	
								615	12.000,00	0,00	12.000,00	0,00	
								189	6.000,00	0,00	6.000,00	0,00	
								614	18.000,00	0,00	18.000,00	0,00	
								147	9.000,00	0,00	9.000,00	0,00	
								122	285.000,00	0,00	285.000,00	0,00	
								149	200.000,00	0,00	200.000,00	0,00	
								198	0,00	-21.779,25	0,00	-21.779,25	
								150	21.779,25	0,00	21.779,25	0,00	
								5151	0,00	-80.000,00	0,00	-80.000,00	
								5140	80.000,00	0,00	80.000,00	0,00	
								1202	0,00	-1.000.000,00	0,00	-1.000.000,00	
								3103	1.000.000,00	0,00	1.000.000,00	0,00	
								7895	0,00	-525.000,00	0,00	-525.000,00	
								7864	525.000,00	0,00	525.000,00	0,00	
Dgr	126	29/04/14					2183	0,00	-2.918.746,00	0,00	-2.918.746,00		

Atto	n.	Data	ENTRATA					SPESA					Correlato di Entrata
			Capitolo	COMPETENZA		CASSA		Capitolo	COMPETENZA		CASSA		
				(+)	(-)	(+)	(-)		(+)	(-)	(+)	(-)	
								2307	0,00	-19.881.254,00	0,00	-19.881.254,00	
								2300	200.000,00	0,00	200.000,00	0,00	
								2309	583.923,00	0,00	583.923,00	0,00	
								2326	200.000,00	0,00	200.000,00	0,00	
								2332	2.000.000,00	0,00	2.000.000,00	0,00	
								2352	100.000,00	0,00	100.000,00	0,00	
								2357	3.500.000,00	0,00	3.500.000,00	0,00	
								2359	416.077,00	0,00	416.077,00	0,00	
								2361	500.000,00	0,00	500.000,00	0,00	
								2367	1.500.000,00	0,00	1.500.000,00	0,00	
								2376	3.800.000,00	0,00	3.800.000,00	0,00	
								2392	10.000.000,00	0,00	10.000.000,00	0,00	
								7092	0,00	-22.198,25	0,00	-22.198,25	166
								7124	8.198,25	0,00	8.198,25	0,00	166
								7125	4.000,00	0,00	4.000,00	0,00	166
								7127	10.000,00	0,00	10.000,00	0,00	166
								7310	0,00	-2.000,00	0,00	-2.000,00	166
								7341	2.000,00	0,00	2.000,00	0,00	166
Dgr	242	27/06/14						2181	0,00	-10.000.000,00	0,00	-10.000.000,00	1348
								2392	10.000.000,00	0,00	10.000.000,00	0,00	1348
Dgr	364	08/08/14						3100	0,00	-500.000,00	0,00	-500.000,00	
								2501	500.000,00	0,00	500.000,00	0,00	
Dgr	534	10/11/14						140	0,00	-600.000,00	0,00	-600.000,00	
								206	0,00	-200.000,00	0,00	-200.000,00	
								231	0,00	-300.000,00	0,00	-300.000,00	
								2015	0,00	-50.000,00	0,00	-50.000,00	
								122	375.000,00	0,00	375.000,00	0,00	
								134	100.000,00	0,00	100.000,00	0,00	
								149	400.000,00	0,00	400.000,00	0,00	
								199	50.000,00	0,00	50.000,00	0,00	
								200	50.000,00	0,00	50.000,00	0,00	
								202	50.000,00	0,00	50.000,00	0,00	
								561	50.000,00	0,00	50.000,00	0,00	
								165	75.000,00	0,00	75.000,00	0,00	
Dgr	553	17/11/14						30	0,00	-3.000.000,00	0,00	-3.000.000,00	
								31	0,00	-1.000.000,00	0,00	-1.000.000,00	
								82	0,00	-798.200,00	0,00	-798.200,00	
								447	4.798.200,00	0,00	4.798.200,00	0,00	
Dgr	578	01/12/14						4331	0,00	-2.800,00	0,00	-2.800,00	
								4333	2.800,00	0,00	2.800,00	0,00	
Dgr	673	23/12/14						5304	0,00	-25.000,00	0,00	-25.000,00	
								5113	25.000,00	0,00	25.000,00	0,00	
Dgr	677	23/12/14						136	0,00	-60.000,00	0,00	0,00	
								210	0,00	-60.000,00	0,00	0,00	
								502	0,00	-900.000,00	0,00	0,00	
								204	110.000,00	0,00	0,00	0,00	

Atto	n.	Data	ENTRATA				SPESA				Correlato di Entrata		
			Capitolo	COMPETENZA		CASSA		Capitolo	COMPETENZA			CASSA	
				(+)	(-)	(+)	(-)		(+)	(-)		(+)	(-)
							212	30.000,00	0,00	0,00	0,00		
							404	50.000,00	0,00	0,00	0,00		
							420	60.000,00	0,00	0,00	0,00		
							555	700.000,00	0,00	0,00	0,00		
							561	70.000,00	0,00	0,00	0,00		
Dgr	692	23/12/14					1202	0,00	-2.000.000,00	0,00	-2.000.000,00		
							3103	900.000,00	0,00	900.000,00	0,00		
							3105	1.100.000,00	0,00	1.100.000,00	0,00		
Dgr	755	30/12/14					7136	0,00	-6.000,00	0,00	-6.000,00	736	
							7004	6.000,00	0,00	6.000,00	0,00	736	
Totali				0,00	0,00	0,00	0,00		44.782.977,50	-44.782.977,50	43.762.977,50	-43.762.977,50	

5 - Variazioni compensative (art. 1, comma 16, lett e), della L. R. 06/05/2013, n. 6)

Atto	n.	Data	ENTRATA					SPESA					Correlato di Entrata	
			Capitolo	COMPETENZA		CASSA		Capitolo	COMPETENZA		CASSA			
				(+)	(-)	(+)	(-)		(+)	(-)	(+)	(-)		
Dgr	92	01/04/14						25	0,00	-269.500,00	0,00	-269.500,00		
								24	0,00	-1.855.000,00	0,00	-1.855.000,00		
								23	2.124.500,00	0,00	2.124.500,00	0,00		
								475	0,00	-60.000,00	0,00	-60.000,00		
								483	60.000,00	0,00	60.000,00	0,00		
								522	0,00	-590,00	0,00	-590,00		
								443	590,00	0,00	590,00	0,00		
								508	0,00	-1.132.000,00	0,00	-1.132.000,00		
								7	50.000,00	0,00	50.000,00	0,00		
								527	643.000,00	0,00	643.000,00	0,00		
								531	368.000,00	0,00	368.000,00	0,00		
								512	34.000,00	0,00	34.000,00	0,00		
								522	37.000,00	0,00	37.000,00	0,00		
								536	0,00	-500.000,00	0,00	-500.000,00		
								407	200.000,00	0,00	200.000,00	0,00		
								457	17.000,00	0,00	17.000,00	0,00		
								423	50.000,00	0,00	50.000,00	0,00		
								425	50.000,00	0,00	50.000,00	0,00		
								449	177.000,00	0,00	177.000,00	0,00		
								467	6.000,00	0,00	6.000,00	0,00		
								276	0,00	-3.000,00	0,00	-3.000,00		
								277	3.000,00	0,00	3.000,00	0,00		
								84	0,00	-1.358,49	0,00	-1.358,49		
								89	1.002,03	0,00	1.002,03	0,00		
								91	356,46	0,00	356,46	0,00		
								26	0,00	-80.000,00	0,00	-80.000,00		

Atto	n.	Data	ENTRATA				SPESA				Correlato di Entrata		
			Capitolo	COMPETENZA		CASSA		Capitolo	COMPETENZA			CASSA	
				(+)	(-)	(+)	(-)		(+)	(-)		(+)	(-)
								46	80.000,00	0,00	80.000,00	0,00	
								30	0,00	-3.377.815,00	0,00	-3.377.815,00	
								31	0,00	-901.200,00	0,00	-901.200,00	
								37	0,00	-15.767,00	0,00	-15.767,00	
								69	0,00	-16.016,00	0,00	-16.016,00	
								70	0,00	-67.295,00	0,00	-67.295,00	
								33	0,00	-287.114,00	0,00	-287.114,00	
								67	0,00	-5.720,00	0,00	-5.720,00	
								53	4.670.927,00	0,00	4.670.927,00	0,00	
								201	0,00	-300.000,00	0,00	-300.000,00	
								203	0,00	-62.000,00	0,00	-62.000,00	
								207	0,00	-25.300,00	0,00	-25.300,00	
								223	3.600,00	0,00	3.600,00	0,00	
								221	1.700,00	0,00	1.700,00	0,00	
								211	2.000,00	0,00	2.000,00	0,00	
								215	10.000,00	0,00	10.000,00	0,00	
								219	20.000,00	0,00	20.000,00	0,00	
								227	100.000,00	0,00	100.000,00	0,00	
								229	250.000,00	0,00	250.000,00	0,00	
								542	0,00	-533.000,00	0,00	-533.000,00	
								568	533.000,00	0,00	533.000,00	0,00	
								4403	0,00	-10.000,00	0,00	-10.000,00	
								609	10.000,00	0,00	10.000,00	0,00	
								310	0,00	-15.000,00	0,00	-15.000,00	
								618	15.000,00	0,00	15.000,00	0,00	
								2420	0,00	-50.000,00	0,00	-50.000,00	2422
								2453	50.000,00	0,00	50.000,00	0,00	2422
								2420	0,00	-127.500,00	0,00	-127.500,00	2422
								619	85.000,00	0,00	85.000,00	0,00	2422
								622	42.500,00	0,00	42.500,00	0,00	2422
								2420	0,00	-300.000,00	0,00	-300.000,00	2422
								2421	300.000,00	0,00	300.000,00	0,00	2422
								1388	0,00	-39.021,42	0,00	-39.021,42	
								440	39.021,42	0,00	39.021,42	0,00	
								1250	0,00	-110.000,00	0,00	-110.000,00	
								613	81.000,00	0,00	81.000,00	0,00	
								612	29.000,00	0,00	29.000,00	0,00	
								2302	0,00	-79.500,00	0,00	-79.500,00	
								2295	60.048,00	0,00	60.048,00	0,00	
								2297	14.348,00	0,00	14.348,00	0,00	
								2299	5.104,00	0,00	5.104,00	0,00	
								1148	0,00	-340.000,00	0,00	-340.000,00	
								87	0,00	-25.000,00	0,00	-25.000,00	
								1203	76.000,00	0,00	76.000,00	0,00	
								1201	35.000,00	0,00	35.000,00	0,00	
								1135	254.000,00	0,00	254.000,00	0,00	

Atto	n.	Data	ENTRATA					SPESA					Correlato di Entrata	
			Capitolo	COMPETENZA		CASSA		Capitolo	COMPETENZA		CASSA			
				(+)	(-)	(+)	(-)		(+)	(-)	(+)	(-)		
								4458	0,00	-15.000,00	0,00	-15.000,00	166	
								463	5.000,00	0,00	5.000,00	0,00		
								461	10.000,00	0,00	10.000,00	0,00		
								7067	0,00	-10.000,00	0,00	-10.000,00		
								7066	10.000,00	0,00	10.000,00	0,00		166
								7022	0,00	-22.500,00	0,00	-22.500,00		798
								7039	1.500,00	0,00	1.500,00	0,00		798
								7033	5.000,00	0,00	5.000,00	0,00		798
								7037	14.000,00	0,00	14.000,00	0,00		798
								7045	2.000,00	0,00	2.000,00	0,00		798
								7222	0,00	-30.000,00	0,00	-30.000,00		166
								7228	5.000,00	0,00	5.000,00	0,00		166
								7226	15.000,00	0,00	15.000,00	0,00		166
								7224	10.000,00	0,00	10.000,00	0,00		166
								7061	0,00	-130.000,00	0,00	-130.000,00		166
								7293	13.500,00	0,00	13.500,00	0,00		166
								7295	8.500,00	0,00	8.500,00	0,00		166
								7294	108.000,00	0,00	108.000,00	0,00		166
								7150	0,00	-10.000,00	0,00	-10.000,00		166
								7151	10.000,00	0,00	10.000,00	0,00		166
								7092	0,00	-50.000,00	0,00	-50.000,00		166
								7075	50.000,00	0,00	50.000,00	0,00		166
								7158	0,00	-30.000,00	0,00	-30.000,00		166
								7155	10.000,00	0,00	10.000,00	0,00		166
								7157	10.000,00	0,00	10.000,00	0,00		166
								7159	10.000,00	0,00	10.000,00	0,00		166
								7310	0,00	-50,00	0,00	-50,00		166
								7311	50,00	0,00	50,00	0,00		166
								7310	0,00	-50.000,00	0,00	-50.000,00		166
								7370	25.000,00	0,00	25.000,00	0,00		166
								7372	15.000,00	0,00	15.000,00	0,00		166
								7374	10.000,00	0,00	10.000,00	0,00		166
								7124	0,00	-8.198,25	0,00	-8.198,25		166
								7139	6.073,25	0,00	6.073,25	0,00		166
								7141	2.125,00	0,00	2.125,00	0,00		166
								3100	0,00	-300.000,00	0,00	-300.000,00		18
								3216	300.000,00	0,00	300.000,00	0,00		
								1426	0,00	-50.000,00	0,00	-50.000,00		
								1426	50.000,00	0,00	50.000,00	0,00		
								9072	0,00	-2.797.495,23	0,00	-2.797.495,23		1354
								9071	2.797.495,23	0,00	2.797.495,23	0,00		1354
								631	0,00	-2.904.684,78	0,00	0,00		999
								630	2.904.684,78	0,00	0,00	0,00		999
Dgr	126	29/04/14						168	0,00	-150.000,00	0,00	-150.000,00	166	
								169	150.000,00	0,00	150.000,00	0,00		
								7087	0,00	-5.700,00	0,00	-5.700,00		

Atto	n.	Data	ENTRATA					SPESA					Correlato di Entrata
			Capitolo	COMPETENZA		CASSA		Capitolo	COMPETENZA		CASSA		
				(+)	(-)	(+)	(-)		(+)	(-)	(+)	(-)	
								7341	1.870,00	0,00	1.870,00	0,00	166
								7340	3.830,00	0,00	3.830,00	0,00	166
								7000	0,00	-20.000,00	0,00	-20.000,00	166
								7151	20.000,00	0,00	20.000,00	0,00	166
								4002	0,00	-122,90	0,00	-122,90	
								601	122,90	0,00	122,90	0,00	
								3008	0,00	-150.000,00	0,00	-150.000,00	
								3042	0,00	-100.000,00	0,00	-100.000,00	
								3525	0,00	-100.000,00	0,00	-100.000,00	
								3584	0,00	-150.000,00	0,00	-150.000,00	
								5058	100.000,00	0,00	100.000,00	0,00	
								3044	300.000,00	0,00	300.000,00	0,00	
								3015	100.000,00	0,00	100.000,00	0,00	
Dgr	212	27/06/14						84	0,00	-11.000,00	0,00	-11.000,00	
								89	8.000,00	0,00	8.000,00	0,00	
								91	3.000,00	0,00	3.000,00	0,00	
Dgr	249	04/07/14						25	0,00	-1.675.500,00	0,00	-1.675.500,00	
								23	1.675.500,00	0,00	1.675.500,00	0,00	
Dgr	328	08/08/14						4806	0,00	-145.000,00	0,00	-145.000,00	
								245	106.000,00	0,00	106.000,00	0,00	
								247	24.000,00	0,00	24.000,00	0,00	
								249	15.000,00	0,00	15.000,00	0,00	
Dgr	329	08/08/14						1180	0,00	-150.000,00	0,00	-150.000,00	2618
								1167	150.000,00	0,00	150.000,00	0,00	2618
Dgr	331	08/08/14						3584	0,00	-13.964,98	0,00	-13.964,98	
								3535	13.964,98	0,00	13.964,98	0,00	
Dgr	347	08/08/14						7895	0,00	-10.000,00	0,00	-10.000,00	25
								7885	10.000,00	0,00	10.000,00	0,00	25
Dgr	382	09/09/14						1506	0,00	-374.294,62	0,00	-374.294,62	
								1662	0,00	-399.480,18	0,00	-399.480,18	
								1579	581.522,44	0,00	581.522,44	0,00	
								1583	192.252,36	0,00	192.252,36	0,00	
Dgr	400	15/09/14						2187	0,00	-5.011.074,73	0,00	-5.011.074,73	992
								2179	5.011.074,73	0,00	5.011.074,73	0,00	992
Dgr	402	15/09/14						2516	0,00	-178.861,87	0,00	-178.861,87	246
								2517	178.861,87	0,00	178.861,87	0,00	246
Dgr	408	22/09/14						4198	0,00	-1.124.291,75	0,00	-1.124.291,75	992
								4188	1.124.291,75	0,00	1.124.291,75	0,00	992
Dgr	419	22/09/14						802	0,00	-11.888,70	0,00	-11.888,70	1314
								801	8.000,00	0,00	8.000,00	0,00	1314
								803	3.888,70	0,00	3.888,70	0,00	1314
Dgr	428	06/10/14						7022	0,00	-50.000,00	0,00	-50.000,00	798
								7033	50.000,00	0,00	50.000,00	0,00	798
Dgr	429	06/10/14						7038	0,00	-100.000,00	0,00	-100.000,00	992
								7171	100.000,00	0,00	100.000,00	0,00	992
Dgr	435	06/10/14						1238	0,00	-350.000,00	0,00	-350.000,00	2998

Atto	n.	Data	ENTRATA					SPESA					Correlato di Entrata
			Capitolo	COMPETENZA		CASSA		Capitolo	COMPETENZA		CASSA		
				(+)	(-)	(+)	(-)		(+)	(-)	(+)	(-)	
								1225	235.224,50	0,00	235.224,50	0,00	2998
								1231	85.025,50	0,00	85.025,50	0,00	2998
								1233	29.750,00	0,00	29.750,00	0,00	2998
Dgr	471	15/10/14						1238	0,00	-1.300.000,00	0,00	-1.300.000,00	2998
								2569	1.300.000,00	0,00	1.300.000,00	0,00	2998
								1646	0,00	-100.000,00	0,00	-100.000,00	
								2558	0,00	-200.000,00	0,00	-200.000,00	
								2571	300.000,00	0,00	300.000,00	0,00	
Dgr	479	21/10/14						1238	0,00	-7.800.000,00	0,00	-7.800.000,00	2998
								1244	7.800.000,00	0,00	7.800.000,00	0,00	2998
Dgr	496	10/11/14						7000	0,00	-4.000.000,00	0,00	-4.000.000,00	166
								7053	2.000.000,00	0,00	2.000.000,00	0,00	166
								7057	2.000.000,00	0,00	2.000.000,00	0,00	166
Dgr	529	10/11/14						4024	0,00	-14.948,96	0,00	-14.948,96	
								601	8.628,22	0,00	8.628,22	0,00	
								602	2.215,30	0,00	2.215,30	0,00	
								603	4.105,44	0,00	4.105,44	0,00	
Dgr	532	10/11/14						3044	0,00	-125.000,00	0,00	-125.000,00	
								3054	125.000,00	0,00	125.000,00	0,00	
Dgr	533	10/11/14						3044	0,00	-15.000,00	0,00	-15.000,00	
								3045	9.200,00	0,00	9.200,00	0,00	
								3046	1.300,00	0,00	1.300,00	0,00	
								3047	4.500,00	0,00	4.500,00	0,00	
Dgr	535	10/11/14						8260	0,00	-16.000.000,00	0,00	-16.000.000,00	2064
								8261	16.000.000,00	0,00	16.000.000,00	0,00	2064
Dgr	565	01/12/14						7138	0,00	-300.000,00	0,00	-300.000,00	166
								7169	300.000,00	0,00	300.000,00	0,00	166
Dgr	566	01/12/14						4403	0,00	-1.000,00	0,00	-1.000,00	
								4596	1.000,00	0,00	1.000,00	0,00	
Dgr	569	01/12/14						5347	0,00	-88.302,00	0,00	-88.302,00	1021
								5367	88.302,00	0,00	88.302,00	0,00	1021
								5347	0,00	-236.698,00	0,00	-236.698,00	1023
								5367	236.698,00	0,00	236.698,00	0,00	1023
Dgr	570	01/12/14						4198	0,00	-12.579,25	0,00	-12.579,25	992
								4188	12.579,25	0,00	12.579,25	0,00	992
Dgr	571	01/12/14						2230	0,00	-46.282,79	0,00	-46.282,79	992
								2231	15.363,86	0,00	15.363,86	0,00	992
								2233	30.818,63	0,00	30.818,63	0,00	992
								2237	100,30	0,00	100,30	0,00	992
Dgr	573	01/12/14						4113	0,00	-3.029,82	0,00	-3.029,82	
								601	784,43	0,00	784,43	0,00	
								602	2.245,39	0,00	2.245,39	0,00	
Dgr	576	01/12/14						1147	0,00	-60.000,00	0,00	-60.000,00	
								1081	35.000,00	0,00	35.000,00	0,00	
								1083	25.000,00	0,00	25.000,00	0,00	
								1584	0,00	-95.501,55	0,00	-95.501,55	1155

Atto	n.	Data	ENTRATA					SPESA					Correlato di Entrata
			Capitolo	COMPETENZA		CASSA		Capitolo	COMPETENZA		CASSA		
				(+)	(-)	(+)	(-)		(+)	(-)	(+)	(-)	
								1585	95.501,55	0,00	95.501,55	0,00	1155
								2420	0,00	-1.000.000,00	0,00	-1.000.000,00	2422
								2423	500.000,00	0,00	500.000,00	0,00	2422
								2453	500.000,00	0,00	500.000,00	0,00	2422
Dgr	579	01/12/14						504	0,00	-100.000,00	0,00	-100.000,00	
								427	20.000,00	0,00	20.000,00	0,00	
								437	80.000,00	0,00	80.000,00	0,00	
Dgr	581	01/12/14						449	0,00	-1.500,00	0,00	-1.500,00	
								401	1.500,00	0,00	1.500,00	0,00	
Dgr	583	01/12/14						3594	0,00	-605.000,00	0,00	-605.000,00	
								3508	605.000,00	0,00	605.000,00	0,00	
Dgr	606	12/12/14						7289	0,00	-43.705.380,00	0,00	0,00	992
								7114	43.705.380,00	0,00	0,00	0,00	992
Dgr	615	12/12/14						513	0,00	-140.000,00	0,00	-140.000,00	
								535	100.000,00	0,00	100.000,00	0,00	
								499	30.000,00	0,00	30.000,00	0,00	
								497	10.000,00	0,00	10.000,00	0,00	
Dgr	626	15/12/14						7378	0,00	-500,00	0,00	-500,00	755
								7340	500,00	0,00	500,00	0,00	755
								7382	0,00	-1.000,00	0,00	-1.000,00	755
								7341	1.000,00	0,00	1.000,00	0,00	755
Dgr	627	15/12/14						522	0,00	-450,00	0,00	-450,00	
								443	450,00	0,00	450,00	0,00	
Dgr	631	15/12/14						4732	0,00	-4.557,00	0,00	-4.557,00	992
								4715	4.557,00	0,00	4.557,00	0,00	992
Dgr	638	15/12/14						5838	0,00	-3.000,00	0,00	-3.000,00	
								5594	2.000,00	0,00	2.000,00	0,00	
								5598	1.000,00	0,00	1.000,00	0,00	
Dgr	665	23/12/14						4678	0,00	-3.797,50	0,00	-3.797,50	992
								4679	3.797,50	0,00	3.797,50	0,00	992
Dgr	666	23/12/14						445	0,00	-21.700,00	0,00	-21.700,00	
								477	0,00	-31.500,00	0,00	-31.500,00	
								483	53.200,00	0,00	53.200,00	0,00	
Dgr	673	23/12/14						7895	0,00	-6.235.000,00	0,00	-6.235.000,00	25
								7894	6.215.000,00	0,00	6.215.000,00	0,00	25
								7899	20.000,00	0,00	20.000,00	0,00	25
Dgr	711	30/12/14						4188	0,00	-999.078,79	0,00	0,00	992
								4189	999.078,79	0,00	0,00	0,00	992
Dgr	750	30/12/14						2302	0,00	-30.000,00	0,00	-30.000,00	
								2295	22.500,00	0,00	22.500,00	0,00	
								2297	5.500,00	0,00	5.500,00	0,00	
								2299	2.000,00	0,00	2.000,00	0,00	
Dgr	755	30/12/14						7029	0,00	-12.000.000,00	0,00	0,00	166
								7629	0,00	-200.000,00	0,00	0,00	166
								7000	0,00	-64.225.259,15	0,00	0,00	166
								7053	0,00	-2.000.000,00	0,00	0,00	166

*

Atto	n.	Data	ENTRATA					SPESA					Correlato di Entrata
			Capitolo	COMPETENZA		CASSA		Capitolo	COMPETENZA		CASSA		
				(+)	(-)	(+)	(-)		(+)	(-)	(+)	(-)	
								7062	0,00	-9.000.000,00	0,00	0,00	166
								7158	0,00	-270.000,00	0,00	0,00	166
								7167	0,00	-600.000,00	0,00	0,00	166
								7203	0,00	-500.000,00	0,00	0,00	166
								7628	0,00	-1.500.000,00	0,00	0,00	166
								7057	88.000.000,00	0,00	0,00	0,00	166
								7065	1.667.360,90	0,00	0,00	0,00	166
								7087	5.700,00	0,00	0,00	0,00	166
								7092	22.198,25	0,00	0,00	0,00	166
								7164	600.000,00	0,00	0,00	0,00	166
								7038	0,00	-5.224,00	0,00	0,00	470
								7240	5.224,00	0,00	0,00	0,00	470
								7038	0,00	-162.623,89	0,00	0,00	992
								7240	162.623,89	0,00	0,00	0,00	992
								7050	0,00	-1.000.000,00	0,00	0,00	2640
								7051	1.000.000,00	0,00	0,00	0,00	2640
Dgr	777	30/12/14						2503	0,00	-6.500.000,00	0,00	-6.500.000,00	992
								2578	6.500.000,00	0,00	6.500.000,00	0,00	992
Dgr	798	30/12/14						2352	0,00	-85.000,00	0,00	-85.000,00	
								2289	75.000,00	0,00	75.000,00	0,00	
								2291	5.000,00	0,00	5.000,00	0,00	
								2293	5.000,00	0,00	5.000,00	0,00	
Dca	827484	04/12/14						2138	0,00	-155.469,01	0,00	-155.469,01	68
								2454	155.469,01	0,00	155.469,01	0,00	68
Dca	827502	04/12/14						2138	0,00	-360.884,39	0,00	-360.884,39	68
								2454	360.884,39	0,00	360.884,39	0,00	68
Totali				0,00	0,00	0,00	0,00		209.123.071,00	-209.123.071,00	70.050.820,39	-70.050.820,39	

**

**

**

**

* la variazione è stata riportata anche nell'elenco allegato n. 3 tra le variazioni al Fondo Pluriennale Vincolato

** la variazione è stata riportata anche nell'elenco allegato n. 6 tra le variazioni per Debiti Fuori Bilancio

**
**
**
**

6 - Variazioni compensative (art. 1, comma 16, lett f), della L. R. 06/05/2013, n. 6)

Atto	n.	Data	ENTRATA				SPESA						Correlato di Entrata
			Capitolo	COMPETENZA		CASSA		Capitolo	COMPETENZA		CASSA		
				(+)	(-)	(+)	(-)		(+)	(-)	(+)	(-)	
Dgr	126	29/04/14						7000	0,00	0,00	0,00	-41.328.975,56	
								7060	0,00	0,00	41.328.975,56	0,00	
Dgr	146	26/05/14						990	0,00	0,00	25.000.000,00	0,00	
								2657	0,00	0,00	691.563,00	0,00	
								2689	0,00	0,00	740.436,00	0,00	
								2691	0,00	0,00	89.975,00	0,00	
								2697	0,00	0,00	4.753.292,69	0,00	
								2707	0,00	0,00	3.837,75	0,00	
								2713	0,00	0,00	2.157.100,00	0,00	
								2730	0,00	0,00	589.894,73	0,00	

Atto	n.	Data	ENTRATA					SPESA					Correlato di Entrata
			Capitolo	COMPETENZA		CASSA		Capitolo	COMPETENZA		CASSA		
				(+)	(-)	(+)	(-)		(+)	(-)	(+)	(-)	
								2740	0,00	0,00	565.878,24	0,00	
								2844	0,00	0,00	5.727.072,90	0,00	
								2788	0,00	0,00	1.085.583,99	0,00	
								2826	0,00	0,00	146.000,00	0,00	
								2823	0,00	0,00	6.406.292,30	0,00	
								2825	0,00	0,00	2.138.000,00	0,00	
								2694	0,00	0,00	300.000,00	0,00	
								2696	0,00	0,00	185.000,00	0,00	
								2842	0,00	0,00	3.780.214,38	0,00	
								2214	0,00	0,00	0,00	-20.000.000,00	
								2626	0,00	0,00	0,00	-10.000.000,00	
								2670	0,00	0,00	0,00	-15.284.848,68	
								2654	0,00	0,00	0,00	-9.075.292,30	
Dgr	151	26/05/14						8254	0,00	0,00	0,00	-7.445.000,00	
								8258	0,00	0,00	7.445.000,00	0,00	
Dgr	239	27/06/14						1056	0,00	0,00	0,00	-327.194.555,95	
								7072	0,00	0,00	119.204.091,48	0,00	
								7073	0,00	0,00	19.830.249,77	0,00	
								7074	0,00	0,00	4.973.734,00	0,00	
								7114	0,00	0,00	183.186.480,70	0,00	
Dgr	303	24/07/14						2699	0,00	0,00	4.700,00	0,00	
								2800	0,00	0,00	1.700,00	0,00	
								2849	0,00	0,00	2.821.419,10	0,00	
								2852	0,00	0,00	1.000,00	0,00	
								2853	0,00	0,00	5.000.000,00	0,00	
								2854	0,00	0,00	1.000,00	0,00	
								2856	0,00	0,00	12.000,00	0,00	
								2858	0,00	0,00	5.000,00	0,00	
								2860	0,00	0,00	45.780,90	0,00	
								2880	0,00	0,00	2.500,00	0,00	
								2185	0,00	0,00	0,00	-7.895.100,00	
Dgr	304	24/07/14						2185	0,00	0,00	0,00	-15.000.000,00	
								2192	0,00	0,00	0,00	-5.000.000,00	
								2204	0,00	0,00	0,00	-10.000.000,00	
								2214	0,00	0,00	0,00	-30.000.000,00	
								5718	0,00	0,00	0,00	-10.000.000,00	
								2713	0,00	0,00	21.400.000,00	0,00	
								2765	0,00	0,00	48.600.000,00	0,00	
Dgr	372	09/09/14						7161	0,00	0,00	0,00	-867.622,21	
								7012	0,00	0,00	56.509,50	0,00	
								7038	0,00	0,00	262.623,89	0,00	
								7240	0,00	0,00	518.043,76	0,00	
								7242	0,00	0,00	30.445,06	0,00	
Dgr	550	17/11/14						1056	0,00	0,00	0,00	-121.902.000,00	
								1038	0,00	0,00	121.902.000,00	0,00	
Dgr	603	01/12/14						2612	0,00	0,00	0,00	-15.000.000,00	

Atto	n.	Data	ENTRATA					SPESA					Correlato di Entrata
			Capitolo	COMPETENZA		CASSA		Capitolo	COMPETENZA		CASSA		
				(+)	(-)	(+)	(-)		(+)	(-)	(+)	(-)	
								2620	0,00	0,00	0,00	-1.173.896,62	
								2650	0,00	0,00	0,00	-870.765,24	
								2654	0,00	0,00	0,00	-335.536,64	
								2676	0,00	0,00	0,00	-18.747.239,03	
								2727	0,00	0,00	0,00	-1.158.668,25	
								2657	0,00	0,00	9.000,00	0,00	
								2674	0,00	0,00	10.474.691,20	0,00	
								2691	0,00	0,00	191.250,00	0,00	
								2771	0,00	0,00	2.038.599,49	0,00	
								2862	0,00	0,00	5.497.234,24	0,00	
								2863	0,00	0,00	2.262.454,00	0,00	
								2864	0,00	0,00	16.768.376,85	0,00	
								2865	0,00	0,00	20.000,00	0,00	
								2867	0,00	0,00	6.000,00	0,00	
								2869	0,00	0,00	2.000,00	0,00	
								2871	0,00	0,00	15.000,00	0,00	
								2880	0,00	0,00	1.500,00	0,00	
Dgr	606	12/12/14						1056	0,00	0,00	0,00	-43.705.380,00	
								7114	0,00	0,00	43.705.380,00	0,00	
Dgr	607	12/12/14						1056	0,00	0,00	0,00	-152.454.283,56	
								986	0,00	0,00	152.454.283,56	0,00	
Dgr	608	12/12/14						1056	0,00	0,00	0,00	-200.000.000,00	
								1037	0,00	0,00	200.000.000,00	0,00	
Dgr	609	12/12/14						1056	0,00	0,00	0,00	-147.000.000,00	
								7114	0,00	0,00	0,00	-150.000.000,00	
								7000	0,00	0,00	297.000.000,00	0,00	
Dgr	613	12/12/14						2612	0,00	0,00	0,00	-8.000.000,00	
								2676	0,00	0,00	0,00	-13.540.697,63	
								2779	0,00	0,00	3.055,34	0,00	
								2787	0,00	0,00	488,56	0,00	
								2855	0,00	0,00	137.826,22	0,00	
								2857	0,00	0,00	32.930,82	0,00	
								2859	0,00	0,00	11.715,23	0,00	
								2862	0,00	0,00	3.175.087,11	0,00	
								2864	0,00	0,00	13.262.362,37	0,00	
								2866	0,00	0,00	12.611,98	0,00	
								2873	0,00	0,00	899.820,00	0,00	
								2880	0,00	0,00	4.800,00	0,00	
								2882	0,00	0,00	4.000.000,00	0,00	
Dgr	710	30/12/14						2676	0,00	0,00	0,00	-1.077.448,68	
								2606	0,00	0,00	1.076.739,95	0,00	
								2844	0,00	0,00	708,73	0,00	
Dgr	755	30/12/14						7000	0,00	0,00	0,00	-145.356.945,15	
								7029	0,00	0,00	0,00	-23.000.000,00	
								7036	0,00	0,00	0,00	-2.000.000,00	
								7038	0,00	0,00	0,00	-167.847,89	

Atto	n.	Data	ENTRATA					SPESA					Correlato di Entrata
			Capitolo	COMPETENZA		CASSA		Capitolo	COMPETENZA		CASSA		
				(+)	(-)	(+)	(-)		(+)	(-)	(+)	(-)	
								7053	0,00	0,00	0,00	-2.000.000,00	
								7060	0,00	0,00	0,00	-25.000.000,00	
								7062	0,00	0,00	0,00	-9.000.000,00	
								7082	0,00	0,00	0,00	-15.000.000,00	
								7083	0,00	0,00	0,00	-1.000.000,00	
								7312	0,00	0,00	0,00	-50.000.000,00	
								7332	0,00	0,00	0,00	-2.000.000,00	
								7324	0,00	0,00	0,00	-24.000.000,00	
								7628	0,00	0,00	0,00	-1.500.000,00	
								7050	0,00	0,00	0,00	-1.000.000,00	
								7629	0,00	0,00	0,00	-200.000,00	
								7158	0,00	0,00	0,00	-270.000,00	
								7167	0,00	0,00	0,00	-600.000,00	
								7203	0,00	0,00	0,00	-500.000,00	
								7031	0,00	0,00	299.131.686,00	0,00	
								7065	0,00	0,00	1.667.360,90	0,00	
								7087	0,00	0,00	5.700,00	0,00	
								7092	0,00	0,00	22.198,25	0,00	
								7164	0,00	0,00	600.000,00	0,00	
								7240	0,00	0,00	167.847,89	0,00	
								7051	0,00	0,00	1.000.000,00	0,00	
Dgr	507	22/09/16	14	0,00	0,00	19.555.107,14	0,00						
			41	0,00	0,00	0,00	-32.859,54						
			42	0,00	0,00	20.447.430,23	0,00						
			49	0,00	0,00	0,00	-72.739.865,60						
			96	0,00	0,00	32.770.187,77	0,00						
			250	0,00	0,00	0,00	-154.511,63						
			414	0,00	0,00	0,00	-96.893,86						
			416	0,00	0,00	0,00	-15.204,15						
			454	0,00	0,00	0,00	-49.176,20						
			516	0,00	0,00	0,00	-3.000.000,00						
			532	0,00	0,00	0,00	-34.711.198,39						
			536	0,00	0,00	0,00	-4.633.838,80						
			542	0,00	0,00	0,00	-739.049,82						
			566	0,00	0,00	0,00	-149.784,53						
			574	0,00	0,00	0,00	-3.414.955,91						
			582	0,00	0,00	0,00	-46.199,99						
			590	0,00	0,00	0,00	-10,33						
			614	0,00	0,00	0,00	-408.996,20						
			617	0,00	0,00	0,00	-5.730.732,55						
			658	0,00	0,00	0,00	-219,50						
			676	0,00	0,00	0,00	-822.380,14						
			680	0,00	0,00	0,00	-366.974,13						
			768	0,00	0,00	0,00	-1.691,65						
			822	0,00	0,00	0,00	-4.001.734,19						
			838	0,00	0,00	71.959,16	0,00						

Atto	n.	Data	ENTRATA						SPESA						Correlato di Entrata
			Capitolo	COMPETENZA		CASSA		Capitolo	COMPETENZA		CASSA				
				(+)	(-)	(+)	(-)		(+)	(-)	(+)	(-)			
			858	0,00	0,00	0,00	-7.746,85								
			862	0,00	0,00	0,00	-68.986,91								
			876	0,00	0,00	0,00	-9.234.016,77								
			898	0,00	0,00	0,00	-30.835.716,29								
			904	0,00	0,00	0,00	-17.004,21								
			907	0,00	0,00	0,00	-136.861,08								
			972	0,00	0,00	0,00	-82.857,50								
			1008	0,00	0,00	0,00	-20.454,94								
			1069	0,00	0,00	134.825.041,27	0,00								
			1073	0,00	0,00	0,00	-6.644.738,82								
			1084	0,00	0,00	0,00	-23.906,28								
			1086	0,00	0,00	0,00	-256,25								
			1088	0,00	0,00	0,00	-22.709,30								
			1134	0,00	0,00	0,00	-3.410.043,23								
			1136	0,00	0,00	0,00	-2.293.198,10								
			1138	0,00	0,00	0,00	-2.723.832,29								
			1160	0,00	0,00	0,00	-29.924.878,29								
			1170	0,00	0,00	0,00	-1,00								
			1172	0,00	0,00	0,00	-1,00								
			1174	0,00	0,00	0,00	-3.416.630,82								
			1176	0,00	0,00	0,00	-49.740.020,45								
			1192	0,00	0,00	0,00	-30,00								
			1230	0,00	0,00	14.701.074,86	0,00								
			1284	0,00	0,00	0,00	-23.283,16								
			1344	0,00	0,00	0,00	-2.972,25								
			1346	0,00	0,00	0,00	-2.972,25								
			1372	0,00	0,00	0,00	-77.345.307,40								
			1374	0,00	0,00	0,00	-77.345.307,40								
			1386	0,00	0,00	0,00	-19.436.596,14								
			1388	0,00	0,00	0,00	-39.087.647,92								
			1434	0,00	0,00	0,00	-43.724,00								
			1436	0,00	0,00	0,00	-431.541.113,55								
			1438	0,00	0,00	0,00	-51.551.528,56								
			1440	0,00	0,00	215.861.854,29	0,00								
			1458	0,00	0,00	296.716.072,28	0,00								
			1462	0,00	0,00	0,00	-25.292.503,07								
			2064	0,00	0,00	379.153.231,57	0,00								
			2600	0,00	0,00	0,00	-3.312.196,61								
			2628	0,00	0,00	0,00	-4.251,48								
			2630	0,00	0,00	0,00	-1.935.480,54								
			2640	0,00	0,00	5.362.427,83	0,00								
			2680	0,00	0,00	0,00	-110.499,20								
			5000	0,00	0,00	0,00	-38.684.510,39								
			5004	0,00	0,00	0,00	-31.141.861,19								
			5008	0,00	0,00	0,00	-45.987.242,21								
			5036	0,00	0,00	0,00	-179.430,89								

Atto	n.	Data	ENTRATA					SPESA					Correlato di Entrata
			Capitolo	COMPETENZA		CASSA		Capitolo	COMPETENZA		CASSA		
				(+)	(-)	(+)	(-)		(+)	(-)	(+)	(-)	
			5052	0,00	0,00	0,00	-27,00						
			5062	0,00	0,00	0,00	-1.200.743,32						
			7002	0,00	0,00	0,00	-103.465,73						
			7008	0,00	0,00	0,00	-834.495,99						
			7050	0,00	0,00	0,00	-56.709,03						
			7056	0,00	0,00	0,00	-7.838,65						
			7116	0,00	0,00	0,00	-1.500.000,00						
			7118	0,00	0,00	0,00	-8.916,51						
			7122	0,00	0,00	0,00	-2.811.493,35						
			7126	0,00	0,00	0,00	-92.101,12						
			7130	0,00	0,00	0,00	-50.000,00						
			7132	0,00	0,00	0,00	-50.000,00						
								12	0,00	0,00	0,00	-39.651,36	
								15	0,00	0,00	0,00	-14.001,86	
								16	0,00	0,00	0,00	-0,01	
								28	0,00	0,00	0,00	-1.601,55	
								101	0,00	0,00	0,00	-22.640,99	
								114	0,00	0,00	0,00	-14.223,18	
								132	0,00	0,00	0,00	-786.464,92	
								136	0,00	0,00	0,00	-60.000,00	
								196	0,00	0,00	0,00	-556,07	
								202	0,00	0,00	0,00	-0,29	
								226	0,00	0,00	0,00	-246.145,85	
								465	0,00	0,00	0,00	-57.950,00	
								500	0,00	0,00	0,00	-356,86	
								502	0,00	0,00	0,00	-481.010,34	
								504	0,00	0,00	0,00	-743,78	
								508	0,00	0,00	0,00	-584.000,00	
								513	0,00	0,00	0,00	-2.128.116,32	
								524	0,00	0,00	0,00	-112.000,00	
								528	0,00	0,00	0,00	-666.139,37	
								536	0,00	0,00	0,00	-299,50	
								580	0,00	0,00	0,00	-2.311.744,24	
								634	0,00	0,00	0,00	-10.378,67	
								638	0,00	0,00	0,00	-144.111,57	
								804	0,00	0,00	0,00	-1.750.000,00	
								811	0,00	0,00	0,00	-40.000,00	
								813	0,00	0,00	0,00	-635,70	
								814	0,00	0,00	0,00	-462,07	
								858	0,00	0,00	0,00	-658,33	
								860	0,00	0,00	0,00	-36.223,51	
								953	0,00	0,00	0,00	-0,30	
								984	0,00	0,00	0,00	-893,47	
								1248	0,00	0,00	0,00	-92.097,54	
								1604	0,00	0,00	0,00	-126.000,00	
								1606	0,00	0,00	0,00	-989.923,22	

Atto	n.	Data	ENTRATA				SPESA						Correlato di Entrata
			Capitolo	COMPETENZA		CASSA		Capitolo	COMPETENZA		CASSA		
				(+)	(-)	(+)	(-)		(+)	(-)	(+)	(-)	
								1656	0,00	0,00	0,00	-350.000,00	
								2338	0,00	0,00	0,00	-0,01	
								2401	0,00	0,00	0,00	-26.121.442,08	
								2405	0,00	0,00	0,00	-34.804.810,21	
								2446	0,00	0,00	0,00	-1.165.851,68	
								2476	0,00	0,00	0,00	-6.343,66	
								2484	0,00	0,00	0,00	-949.064,25	
								2488	0,00	0,00	0,00	-39.388,88	
								2512	0,00	0,00	0,00	-3.516.612,43	
								2548	0,00	0,00	0,00	-91.924,64	
								2560	0,00	0,00	0,00	-146.718,78	
								2676	0,00	0,00	0,00	-1.465.146,82	
								3236	0,00	0,00	0,00	-1.561,41	
								3525	0,00	0,00	0,00	-221.120,43	
								3542	0,00	0,00	0,00	-20,00	
								3544	0,00	0,00	0,00	-8.713,60	
								3584	0,00	0,00	0,00	-265.999,55	
								4020	0,00	0,00	0,00	-3.891.440,08	
								4024	0,00	0,00	0,00	-2.248,26	
								4081	0,00	0,00	0,00	-20,00	
								4198	0,00	0,00	0,00	-42.855,08	
								4400	0,00	0,00	0,00	-0,20	
								4403	0,00	0,00	0,00	-68.609,25	
								4476	0,00	0,00	0,00	-221,04	
								4500	0,00	0,00	0,00	-36.986,85	
								4544	0,00	0,00	0,00	-13.184,98	
								4546	0,00	0,00	0,00	-14.341,99	
								4700	0,00	0,00	0,00	-5.276.757,12	
								4716	0,00	0,00	0,00	-1.657.751,14	
								5370	0,00	0,00	0,00	-5.581.985,34	
								5372	0,00	0,00	0,00	-57.389,15	
								7020	0,00	0,00	0,00	-2.520.000,00	
								7092	0,00	0,00	0,00	-1.506,42	
								7102	0,00	0,00	0,00	-420,18	
								7188	0,00	0,00	0,00	-78.627,37	
								7306	0,00	0,00	0,00	-64.566,00	
								7828	0,00	0,00	0,00	-500.000,00	
								7834	0,00	0,00	0,00	-200.000,00	
								7836	0,00	0,00	0,00	-1.565,71	
								7840	0,00	0,00	0,00	-207.275,00	
								7848	0,00	0,00	0,00	-953.312,16	
								7860	0,00	0,00	0,00	-3.496,72	
								7870	0,00	0,00	0,00	-2.647.147,64	
								7874	0,00	0,00	0,00	-3.985.893,28	
								7886	0,00	0,00	0,00	-6.667.247,29	
								9070	0,00	0,00	0,00	-0,02	

Atto	n.	Data	ENTRATA				SPESA				Correlato di Entrata		
			Capitolo	COMPETENZA		CASSA		Capitolo	COMPETENZA			CASSA	
				(+)	(-)	(+)	(-)		(+)	(-)		(+)	(-)
							9206	0,00	0,00	0,00	-4.044,24		
							1012	0,00	0,00	114.352.641,81	0,00		
Totali				0,00	0,00	1.119.464.386,40	-1.119.464.386,40		0,00	0,00	1.801.004.745,20	-1.801.004.745,20	

7 - Variazioni compensative (art. 1, comma 16, lett m), della L. R. 06/05/2013, n. 6)

Atto	n.	Data	ENTRATA					SPESA					Correlato di Entrata
			Capitolo	COMPETENZA		CASSA		Capitolo	COMPETENZA		CASSA		
				(+)	(-)	(+)	(-)		(+)	(-)	(+)	(-)	
Dgr	139	12/05/14						4072	0,00	-12.030.434,41	0,00	0,00	992
								4620	0,00	-5.812.602,98	0,00	0,00	992
								4630	0,00	-11.954.054,52	0,00	0,00	992
								4638	0,00	-2.121.406,66	0,00	0,00	992
								4646	0,00	-23.000.000,00	0,00	0,00	992
								4650	0,00	-15.126.880,65	0,00	0,00	992
								4656	0,00	-3.330.112,89	0,00	0,00	992
								4664	0,00	-3.000.000,00	0,00	0,00	992
								4666	0,00	-177.076,50	0,00	0,00	992
								4670	0,00	-2.250.000,00	0,00	0,00	992
								4672	0,00	-509.840,00	0,00	0,00	992
								4674	0,00	-4.920.820,52	0,00	0,00	992
								4676	0,00	-9.000.000,00	0,00	0,00	992
								4680	0,00	-8.566.800,00	0,00	0,00	992
								4686	0,00	-4.014.400,00	0,00	0,00	992
								4712	0,00	-10.000.000,00	0,00	0,00	992
								4716	0,00	-4.879.475,98	0,00	0,00	992
								4600	0,00	-66.824.234,11	0,00	0,00	992
								4730	2.657.785,00	0,00	0,00	0,00	992
								4732	2.170,00	0,00	0,00	0,00	992
								4734	1.627,50	0,00	0,00	0,00	992
								4736	1.600.000,00	0,00	0,00	0,00	992
								4601	2.170,00	0,00	0,00	0,00	992
								4602	5.034.731,68	0,00	0,00	0,00	992
								4603	300.000,00	0,00	0,00	0,00	992
								4608	457.700,27	0,00	0,00	0,00	992
								4609	16.275,00	0,00	0,00	0,00	992
								4615	5.000.000,00	0,00	0,00	0,00	992
								4617	2.000.000,00	0,00	0,00	0,00	992
								4619	20.000.000,00	0,00	0,00	0,00	992
								4621	1.000.000,00	0,00	0,00	0,00	992
								4623	50.000.000,00	0,00	0,00	0,00	992
								4624	500.000,00	0,00	0,00	0,00	992
								4627	273.000,00	0,00	0,00	0,00	992

Atto	n.	Data	ENTRATA					SPESA					Correlato di Entrata
			Capitolo	COMPETENZA		CASSA		Capitolo	COMPETENZA		CASSA		
				(+)	(-)	(+)	(-)		(+)	(-)	(+)	(-)	
								4628	1.477.336,60	0,00	0,00	0,00	992
								4629	108.500,00	0,00	0,00	0,00	992
								4631	1.400.000,00	0,00	0,00	0,00	992
								4641	305.887,90	0,00	0,00	0,00	992
								4648	310.413,77	0,00	0,00	0,00	992
								4654	165,75	0,00	0,00	0,00	992
								4655	21.306,15	0,00	0,00	0,00	992
								4659	9.936,75	0,00	0,00	0,00	992
								4661	6.548,56	0,00	0,00	0,00	992
								4662	3.170,40	0,00	0,00	0,00	992
								4663	201.594,45	0,00	0,00	0,00	992
								4667	11.067,00	0,00	0,00	0,00	992
								4668	3.779.200,00	0,00	0,00	0,00	992
								4669	13.500.000,00	0,00	0,00	0,00	992
								4673	1.000.000,00	0,00	0,00	0,00	992
								4678	4.905.553,81	0,00	0,00	0,00	992
								4679	3.906,00	0,00	0,00	0,00	992
								4683	1.600.000,00	0,00	0,00	0,00	992
								4684	17.378.870,03	0,00	0,00	0,00	992
								4689	10.000.000,00	0,00	0,00	0,00	992
								4693	25.000.000,00	0,00	0,00	0,00	992
								4700	1.089.564,55	0,00	0,00	0,00	992
								4701	366.000,00	0,00	0,00	0,00	992
								4706	260.000,00	0,00	0,00	0,00	992
								4720	15.933.658,05	0,00	0,00	0,00	992
Dgr	244	27/06/14						2508	0,00	-42.000.000,00	0,00	0,00	992
								2503	14.000.000,00	0,00	0,00	0,00	992
								2505	5.500.000,00	0,00	0,00	0,00	992
								2513	16.000.000,00	0,00	0,00	0,00	992
								2515	6.500.000,00	0,00	0,00	0,00	992
Dgr	254	04/07/14						2185	0,00	-7.158.678,18	0,00	-7.158.678,18	992
								2187	7.158.678,18	0,00	7.158.678,18	0,00	992
Dgr	305	24/07/14						4619	0,00	-5.000.000,00	0,00	-5.000.000,00	992
								4623	0,00	-41.237.110,17	0,00	-41.237.110,17	992
								4668	0,00	-1.015.236,00	0,00	-1.015.236,00	992
								4684	0,00	-19.561.984,05	0,00	-19.561.984,05	992
								4710	0,00	-12.500.000,00	0,00	-12.500.000,00	992
								4720	0,00	-12.200.000,00	0,00	-12.200.000,00	992
								4605	1.811.700,00	0,00	1.811.700,00	0,00	992
								4643	3.663.270,76	0,00	3.663.270,76	0,00	992
								4697	1.804.200,00	0,00	1.804.200,00	0,00	992
								4713	2.000.000,00	0,00	2.000.000,00	0,00	992
								4602	392.000,00	0,00	392.000,00	0,00	992
								4603	945.864,00	0,00	945.864,00	0,00	992
								4627	1.348.000,00	0,00	1.348.000,00	0,00	992
								4628	84.230,00	0,00	84.230,00	0,00	992

Atto	n.	Data	ENTRATA					SPESA					Correlato di Entrata
			Capitolo	COMPETENZA		CASSA		Capitolo	COMPETENZA		CASSA		
				(+)	(-)	(+)	(-)		(+)	(-)	(+)	(-)	
								4659	11.609,50	0,00	11.609,50	0,00	992
								4661	2.013.640,48	0,00	2.013.640,48	0,00	992
								4665	17.514,64	0,00	17.514,64	0,00	992
								4686	10.000.000,00	0,00	10.000.000,00	0,00	992
								4689	20.000.000,00	0,00	20.000.000,00	0,00	992
								4691	888.327,32	0,00	888.327,32	0,00	992
								4695	15.000.000,00	0,00	15.000.000,00	0,00	992
								4700	3.500.000,00	0,00	3.500.000,00	0,00	992
								4711	12.500.000,00	0,00	12.500.000,00	0,00	992
								4732	33.973,52	0,00	33.973,52	0,00	992
								4721	200.000,00	0,00	200.000,00	0,00	992
								4722	15.000.000,00	0,00	15.000.000,00	0,00	992
								4723	300.000,00	0,00	300.000,00	0,00	992
Dgr	445	15/10/14						4623	0,00	-8.762.889,83	0,00	-8.762.889,83	992
								4689	0,00	-4.668.452,59	0,00	-4.668.452,59	992
								4605	7.401.729,24	0,00	7.401.729,24	0,00	992
								4628	3.584.000,00	0,00	3.584.000,00	0,00	992
								4706	1.586.000,00	0,00	1.586.000,00	0,00	992
								4620	800.000,00	0,00	800.000,00	0,00	992
								4665	59.613,18	0,00	59.613,18	0,00	992
Dgr	469	15/10/14						2700	0,00	-150.000.000,00	0,00	0,00	992
								2600	965.458,79	0,00	0,00	0,00	992
								2602	4.441.924,70	0,00	0,00	0,00	992
								2604	1.968.000,00	0,00	0,00	0,00	992
								2616	834.000,00	0,00	0,00	0,00	992
								2674	15.375.308,80	0,00	0,00	0,00	992
								2678	6.077.324,79	0,00	0,00	0,00	992
								2691	153.200,00	0,00	0,00	0,00	992
								2711	1.800.000,00	0,00	0,00	0,00	992
								2727	778.867,38	0,00	0,00	0,00	992
								2740	2.991.040,53	0,00	0,00	0,00	992
								2788	129.481,57	0,00	0,00	0,00	992
								2781	14.804,84	0,00	0,00	0,00	992
								2838	14.203.279,27	0,00	0,00	0,00	992
								2844	13.018.649,60	0,00	0,00	0,00	992
								2862	60.000.000,00	0,00	0,00	0,00	992
								2864	27.248.659,73	0,00	0,00	0,00	992
Dgr	481	21/10/14						2508	0,00	-65.907.827,38	0,00	0,00	992
								7502	65.907.827,38	0,00	0,00	0,00	992
Dgr	482	21/10/14						2508	0,00	-26.500.000,00	0,00	0,00	992
								2035	26.500.000,00	0,00	0,00	0,00	992
Dgr	566	01/12/14						4689	0,00	-733.393,97	0,00	-733.393,97	992
								4724	32.061,75	0,00	32.061,75	0,00	992
								4726	5.000,00	0,00	5.000,00	0,00	992
								4701	646.332,22	0,00	646.332,22	0,00	992
								4705	50.000,00	0,00	50.000,00	0,00	992

Atto	n.	Data	ENTRATA					SPESA					Correlato di Entrata
			Capitolo	COMPETENZA		CASSA		Capitolo	COMPETENZA		CASSA		
				(+)	(-)	(+)	(-)		(+)	(-)	(+)	(-)	
								4605	0,00	-3.817.729,24	0,00	-3.817.729,24	992
								4628	3.817.729,24	0,00	3.817.729,24	0,00	992
Dgr	603	01/12/14						2612	0,00	-15.000.000,00	0,00	0,00	992
								2620	0,00	-1.852.656,68	0,00	0,00	992
								2650	0,00	-870.765,24	0,00	0,00	992
								2654	0,00	-335.536,64	0,00	0,00	992
								2676	0,00	-28.877.772,15	0,00	0,00	992
								2727	0,00	-1.331.749,45	0,00	0,00	992
								2600	801.159,49	0,00	0,00	0,00	992
								2608	5.898.094,36	0,00	0,00	0,00	992
								2616	2.889.000,00	0,00	0,00	0,00	992
								2657	309.000,00	0,00	0,00	0,00	992
								2674	10.474.691,20	0,00	0,00	0,00	992
								2689	183.259,83	0,00	0,00	0,00	992
								2691	191.250,00	0,00	0,00	0,00	992
								2771	2.038.599,49	0,00	0,00	0,00	992
								2862	6.283.313,28	0,00	0,00	0,00	992
								2863	4.524.908,00	0,00	0,00	0,00	992
								2864	14.578.704,51	0,00	0,00	0,00	992
								2865	55.000,00	0,00	0,00	0,00	992
								2867	18.000,00	0,00	0,00	0,00	992
								2869	7.000,00	0,00	0,00	0,00	992
								2871	15.000,00	0,00	0,00	0,00	992
								2880	1.500,00	0,00	0,00	0,00	992
Dgr	613	12/12/14						2612	0,00	-8.000.000,00	0,00	0,00	992
								2676	0,00	-13.319.420,90	0,00	0,00	992
								2600	236.408,23	0,00	0,00	0,00	992
								2602	2.775.038,26	0,00	0,00	0,00	992
								2608	1.037.500,00	0,00	0,00	0,00	992
								2616	440.000,00	0,00	0,00	0,00	992
								2689	153.000,00	0,00	0,00	0,00	992
								2699	13.942,00	0,00	0,00	0,00	992
								2779	3.055,34	0,00	0,00	0,00	992
								2787	488,56	0,00	0,00	0,00	992
								2800	4.959,90	0,00	0,00	0,00	992
								2855	137.826,22	0,00	0,00	0,00	992
								2857	32.930,82	0,00	0,00	0,00	992
								2859	11.715,23	0,00	0,00	0,00	992
								2862	3.175.087,11	0,00	0,00	0,00	992
								2864	3.330.483,69	0,00	0,00	0,00	992
								2866	12.611,98	0,00	0,00	0,00	992
								2868	4.991.401,75	0,00	0,00	0,00	992
								2870	58.351,81	0,00	0,00	0,00	992
								2873	899.820,00	0,00	0,00	0,00	992
								2880	4.800,00	0,00	0,00	0,00	992
								2882	4.000.000,00	0,00	0,00	0,00	992

Atto	n.	Data	ENTRATA					SPESA					Correlato di Entrata
			Capitolo	COMPETENZA		CASSA		Capitolo	COMPETENZA		CASSA		
				(+)	(-)	(+)	(-)		(+)	(-)	(+)	(-)	
Dgr	710	30/12/14						2612	0,00	-2.000.000,00	0,00	0,00	992
								2676	0,00	-2.963.482,03	0,00	0,00	992
								2602	1.345.189,84	0,00	0,00	0,00	992
								2606	1.076.739,95	0,00	0,00	0,00	992
								2616	640.553,51	0,00	0,00	0,00	992
								2657	1.900.290,00	0,00	0,00	0,00	992
								2844	708,73	0,00	0,00	0,00	992
Totali				0,00	0,00	0,00	0,00		663.132.823,72	-663.132.823,72	116.655.474,03	-116.655.474,03	

RELAZIONE SULLA GESTIONE ESERCIZIO 2014

Reiscrizione di residui perenti finanziati reclamati dai creditori nel corso dell'esercizio

Provvedimenti dirigenziali di reiscrizione dei residui perenti

Decreto Dirigenziale					Capitolo di provenienza	Impegno Perente n.	del	Capitolo di Reiscrizione	N. Impegno	Importo
n.	del	DIP.	D.G.	U.O.D.						
92	22/05/2014	52	5	9	1662	5691	2010	956	1024	291.398,40
93	22/05/2014	52	5	9	1662	5691	2010	956	1371	481.605,19
182	27/05/2014	51	3	0	2612	5059	2008	990	963	829.910,93
183	27/05/2014	51	3	0	2632	7395	2008	990	965	1.209.688,09
80	28/05/2014	93	0	0	508	7284	2009	950	1009	6.000,00
81	28/05/2014	93	0	0	508	7284	2009	950	1010	1.000,00
82	28/05/2014	93	0	0	508	7284	2009	950	1011	2.800,49
83	28/05/2014	93	0	0	508	7284	2009	950	1012	10.741,01
84	28/05/2014	93	0	0	508	5365	2007	950	1013	95.000,00
189	28/05/2014	51	3	0	2626	5855	2008	990	970	1.764,81
199	28/05/2014	51	3	0	2632	7395	2008	990	972	172.948,88
200	28/05/2014	51	3	0	2626	5855	2008	990	975	86.341,48
215	30/05/2014	51	3	0	2608	6388	2008	990	1040	1.805.753,17
185	03/06/2014	53	7	6	2397	2635	2007	975	1179	80.901,50
186	03/06/2014	53	7	6	2397	2633	2007	975	1180	72.289,69
188	03/06/2014	53	7	6	2397	2639	2007	975	1186	165.968,21
189	03/06/2014	53	7	6	2397	2632	2007	975	1208	143.239,99
190	03/06/2014	53	7	6	2397	2632	2007	975	1209	83.019,25
119	04/06/2014	54	10	0	244	6057	2008	959	1120	2.541.320,00
392	10/06/2014	51	2	0	4148	7705	2007	971	1416	38.987,58
393	10/06/2014	51	2	0	4152	7402	2008	971	1417	13.977,81
394	10/06/2014	51	2	0	4136	7404	2008	971	1429	9.888,00
126	11/06/2014	54	10	0	255	7240	2005	959	1458	9.526,67
128	11/06/2014	54	10	0	255	7240	2005	959	1460	10.436,62
129	11/06/2014	54	10	0	255	7240	2005	959	1527	14.466,67
130	11/06/2014	54	10	0	255	7240	2005	959	1501	14.830,00
131	11/06/2014	54	10	0	255	7240	2005	959	1530	7.500,00
132	11/06/2014	54	10	0	255	7240	2005	959	1532	20.250,00
133	11/06/2014	54	10	0	255	7240	2005	959	1534	10.971,36
135	11/06/2014	54	10	0	255	7240	2005	959	1536	15.000,00
136	11/06/2014	54	10	0	255	7240	2005	959	1535	12.198,27
137	11/06/2014	54	10	0	255	7240	2005	959	1537	11.250,00
138	11/06/2014	54	10	0	255	7240	2005	959	1538	9.372,29
139	11/06/2014	54	10	0	255	7240	2005	959	1544	11.250,00
140	11/06/2014	54	10	0	255	7240	2005	959	1550	14.337,47
141	11/06/2014	54	10	0	255	7240	2005	959	1546	8.250,00
398	12/06/2014	51	2	0	4136	7404	2008	971	1431	2.410,00
399	12/06/2014	51	2	0	4152	7402	2008	971	1432	38.855,74
299	17/06/2014	51	3	0	2632	7395	2008	990	1419	678.942,40
156	19/06/2014	54	10	0	259	7021	2008	958	1624	393.367,00
858	19/06/2014	52	5	0	1540	6871	2004	957	1506	4.259.739,03
314	24/06/2014	51	3	0	2656	6532	2008	990	1539	13.967,28
325	24/06/2014	51	3	0	2626	5855	2008	990	1543	244.704,93
514	30/06/2014	51	2	0	4148	7705	2007	971	1663	25.000,00
536	02/07/2014	51	2	0	4152	7402	2008	971	1681	12.573,09
537	02/07/2014	51	2	0	4152	7402	2008	971	1686	9.997,60
543	03/07/2014	51	2	0	4148	7705	2007	971	1794	49.962,50
480	07/07/2014	54	11	0	5600	7381	2008	981	1997	6.719,99
481	07/07/2014	54	11	0	5600	7381	2008	981	1999	119.226,88

Elenco Allegato n. 9

Decreto Dirigenziale					Capitolo di provenienza	Impegno Perente n.	del	Capitolo di Reiscrizione	N. Impegno	Importo
n.	del	DIP.	D.G.	U.O.D.						
482	07/07/2014	54	11	0	5600	7381	2008	981	2000	44.800,00
553	07/07/2014	51	2	0	4152	7402	2008	971	1809	23.366,75
1039	07/07/2014	52	5	0	1558	6642	2008	957	2149	59.673,95
199	15/07/2014	54	10	0	248	6622	2005	959	3023	1.412.309,56
587	16/07/2014	51	2	0	4152	7402	2008	971	2117	32.240,50
542	23/07/2014	53	8	0	1180	5475	2006	977	2285	92.052,38
544	23/07/2014	54	11	0	5574	7503	2005	981	2218	107.750,13
219	28/07/2014	54	10	0	274	6368	2004	959	2368	812.564,00
33	30/07/2014	54	11	2	4850	6549	2004	981	4339	6.297,66
34	30/07/2014	54	11	2	4850	5906	2005	981	4345	4.588,16
35	30/07/2014	54	11	2	4850	5906	2005	981	4349	11.273,56
36	30/07/2014	54	11	2	4850	6549	2004	981	4352	4.265,69
37	30/07/2014	54	11	2	4850	6549	2004	981	4356	3.892,08
38	30/07/2014	54	11	2	4850	6549	2004	981	4360	4.622,30
1229	07/08/2014	52	5	0	1558	6642	2008	957	2376	2.698,02
680	11/08/2014	51	2	0	4156	2071	2007	971	3485	101.303,14
681	11/08/2014	51	2	0	4012	7687	2007	971	3486	109.553,62
684	26/08/2014	51	3	0	2676	7301	2008	990	2691	194.853,25
8	10/09/2014	51	1	0	2488	7250	2007	953	2938	193.400,00
726	12/09/2014	51	3	0	2626	5855	2008	990	2854	97.123,92
370	17/09/2014	52	4	0	7086	5592	2010	986	3188	927.600,00
371	17/09/2014	52	4	0	7114	8302	2009	986	3168	15.304.183,76
278	24/09/2014	53	7	0	2397	1851	2006	975	3057	1.473.409,25
805	30/09/2014	51	3	0	2614	7177	2008	990	3182	321.531,61
878	01/10/2014	51	2	0	4012	2327	2007	971	3230	8.982,00
879	01/10/2014	51	2	0	4012	2327	2007	971	3244	4.800,00
880	01/10/2014	51	2	0	4012	2327	2007	971	3231	4.777,00
283	03/10/2014	54	10	0	7289	11453	2003	958	4127	108.000,00
388	03/10/2014	52	4	0	7114	5466	2009	986	3701	7.936.604,51
287	07/10/2014	54	10	0	7289	11453	2003	958	4145	340.512,65
288	07/10/2014	54	10	0	7289	11453	2003	958	4150	108.000,00
833	08/10/2014	51	3	0	2614	7177	2008	990	3307	307.012,73
922	14/10/2014	51	2	0	4012	2327	2007	971	3817	4.790,00
925	14/10/2014	51	2	0	4012	2327	2007	971	3821	4.238,00
937	17/10/2014	51	2	0	4164	5869	2004	971	3543	665.161,49
938	17/10/2014	51	2	0	4012	2327	2007	971	3820	6.240,00
939	17/10/2014	51	2	0	4012	2327	2007	971	3819	8.510,00
285	20/10/2014	53	7	0	2344	5731	2010	974	3490	3.475.761,17
		53	7	0	2391	5733	2010	974	3491	347.576,12
13	21/10/2014	55	14	14	46	5562	2010	46	3899	18.616,00
713	23/10/2014	53	8	0	1192	7621	2007	977	4001	119.663,81
981	24/10/2014	51	2	0	4012	2327	2007	971	3822	3.600,00
166	31/10/2014	93	0	0	508	7284	2009	508	3896	20.000,00
835	03/11/2014	54	11	0	5820	9196	2009	5820	4070	17.915,16
850	05/11/2014	54	11	0	5820	9196	2009	5820	4075	48.000,00
401	10/11/2014	52	4	0	7114	5466	2009	984	4362	2.690.767,43
453	11/11/2014	53	9	0	2401	5307	2006	979	4058	127.764,13
454	11/11/2014	53	9	0	2401	5305	2006	979	4060	126.506,23
455	11/11/2014	53	9	0	2401	5305	2006	979	4062	250.434,73
456	11/11/2014	53	9	0	2401	4150	2005	979	4066	354.800,00
457	11/11/2014	53	9	0	2401	6287	2004	979	4068	235.955,28
458	11/11/2014	53	9	0	2401	1143	2007	979	4071	168.877,09
459	11/11/2014	53	9	0	2401	4453	2004	979	4072	10.000,00
460	11/11/2014	53	9	0	2401	6048	2007	979	4073	55.658,71
462	12/11/2014	53	9	0	2401	5742	2008	979	4094	240.400,38

Elenco Allegato n. 9

Decreto Dirigenziale					Capitolo di provenienza	Impegno Perente n.	del	Capitolo di Reiscrizione	N. Impegno	Importo
n.	del	DIP.	D.G.	U.O.D.						
463	12/11/2014	53	9	0	2401	5742	2008	979	4095	261.947,38
464	12/11/2014	53	9	0	2401	5742	2008	979	4096	229.126,18
465	13/11/2014	53	9	0	2414	5933	2007	979	4098	145.000,00
466	13/11/2014	53	9	0	2401	5742	2008	979	4105	672.802,83
26	17/11/2014	54	11	3	5800	6516	2008	5800	4506	13.325,10
19	18/11/2014	52	4	12	7546	2474	2004	985	4243	2.810.055,60
370	19/11/2014	54	10	0	7289	5810	2004	958	4549	824.349,80
1141	19/11/2014	51	3	0	2612	5063	2008	990	4185	945.411,74
1017	25/11/2014	54	11	0	5820	9196	2009	5820	5002	24.000,00
337	27/11/2014	53	7	0	2362	5828	2000	975	4350	491.200,33
		53	7	0	2370	5829	2000	975	4351	726.987,68
1188	27/11/2014	51	3	0	2614	7177	2008	990	4342	236.831,95
395	01/12/2014	54	10	0	7289	11453	2003	958	5000	87.000,00
215	02/12/2014	54	12	5	7870	7324	2007	982	4695	4.247,10
402	02/12/2014	54	10	0	255	7240	2005	959	4960	15.000,00
403	02/12/2014	54	10	0	248	5702	2005	959	5021	96.585,00
468	02/12/2014	53	9	0	2401	5739	2008	979	4564	9.900,00
1221	03/12/2014	51	2	0	4110	1536	2007	971	4802	13.360,34
1704	03/12/2014	52	5	0	1540	6871	2004	911	4812	41.378,68
1706	03/12/2014	52	5	0	1540	6871	2004	911	4910	40.066,74
70	04/12/2014	60	2	0	2498	7472	2007	991	4605	338.180,05
71	04/12/2014	60	2	0	312	7732	2005	312	5043	24.885,52
		60	2	0	312	6937	2007	312	5044	181.143,59
		60	2	0	312	7257	2008	312	5045	88.099,00
		60	2	0	312	9035	2009	312	5056	256.179,82
		60	2	0	312	6150	2010	312	5057	399.852,95
74	04/12/2014	60	2	0	306	8852	2009	306	5038	250.000,00
454	04/12/2014	52	4	0	7546	2474	2004	985	4663	187.131,52
455	04/12/2014	52	4	0	7546	2474	2004	985	4666	676.846,50
456	04/12/2014	52	4	0	7546	2474	2004	985	4668	1.050.757,01
457	04/12/2014	52	4	0	7546	2474	2004	985	4670	3.871,61
458	04/12/2014	52	4	0	7546	2474	2004	985	4671	137.696,85
459	04/12/2014	52	4	0	7546	2474	2004	985	4674	23.530,63
460	04/12/2014	52	4	0	7546	2474	2004	985	4696	46.598,54
461	04/12/2014	52	4	0	7240	7889	2005	984	5541	242.454,34
462	04/12/2014	52	4	0	7240	6921	2008	984	5537	30.000,00
463	04/12/2014	52	4	0	7546	2474	2004	985	4697	274.216,93
464	04/12/2014	52	4	0	7546	2474	2004	985	4698	649.489,12
465	04/12/2014	52	4	0	7546	2474	2004	985	4699	506.947,17
466	04/12/2014	52	4	0	7546	2474	2004	985	4700	473.248,27
470	04/12/2014	52	4	0	7018	6870	2008	986	5094	600.000,00
		52	4	0	7018	6425	2009	986	5095	600.000,00
		52	4	0	7018	6097	2010	986	5096	600.000,00
471	04/12/2014	52	4	0	7114	5466	2009	984	5888	4.818.405,66
474	04/12/2014	52	4	0	7240	7889	2005	984	5529	73.740,00
475	04/12/2014	52	4	0	7546	2474	2004	985	4702	1.815.123,20
476	04/12/2014	52	4	0	7240	1350	2002	984	5522	29.650,51
479	04/12/2014	52	4	0	7546	2474	2004	985	4706	1.145.249,99
482	04/12/2014	52	4	0	7500	5471	1998	987	5698	1.584.677,32
485	04/12/2014	52	4	0	7546	2474	2004	985	4712	3.236.404,51
486	04/12/2014	52	4	0	7546	2474	2004	985	4714	286.033,95
487	04/12/2014	52	4	0	7546	2474	2004	985	4717	508.640,51
488	04/12/2014	52	4	0	7546	2474	2004	985	4718	185.180,45
490	04/12/2014	52	4	0	7162	6901	2004	984	5303	14.301,88
		52	4	0	7240	6944	2004	984	5307	5.000,00

Elenco Allegato n. 9

Decreto Dirigenziale					Capitolo di provenienza	Impegno Perente n.	del	Capitolo di Reiscrizione	N. Impegno	Importo
n.	del	DIP.	D.G.	U.O.D.						
		52	4	0	7182	7787	2005	984	5300	147.358,76
		52	4	0	7240	6923	2008	984	5314	120.000,00
		52	4	0	7292	7210	2008	984	5297	4.422.053,21
899	04/12/2014	53	8	4	1147	5682	2010	976	5749	48.945,95
910	04/12/2014	53	8	4	1176	2831	2009	976	5759	8.696,30
1237	04/12/2014	51	2	0	4012	2327	2007	971	4735	196.493,00
1719	04/12/2014	52	5	0	1540	6871	2004	911	5103	46.367,10
43	05/12/2014	55	13	6	536	1444	2009	457	4723	8.712,00
200	05/12/2014	52	5	0	1662	5691	2010	911	6817	42.490,94
494	05/12/2014	52	4	0	7546	2474	2004	985	4750	255.611,64
495	05/12/2014	52	4	0	7546	2474	2004	985	4783	64.458,40
496	05/12/2014	52	4	0	7546	2474	2004	985	4751	17.872,58
497	05/12/2014	52	4	0	7546	2474	2004	985	4788	183.345,25
498	05/12/2014	52	4	0	7546	2474	2004	985	4799	42.108,48
499	05/12/2014	52	4	0	7546	2474	2004	985	4752	60.111,85
500	05/12/2014	52	4	0	7546	2474	2004	985	4764	112.180,13
501	05/12/2014	52	4	0	7546	2474	2004	985	4765	21.487,88
502	05/12/2014	52	4	0	7546	2474	2004	985	4766	22.897,91
503	05/12/2014	52	4	0	7546	2474	2004	985	4767	31.425,09
504	05/12/2014	52	4	0	7546	2474	2004	985	4769	344.567,77
1118	05/12/2014	54	11	0	4856	7124	2007	981	5030	57.437,40
1119	05/12/2014	54	11	0	4856	7124	2007	981	5031	16.666,66
1120	05/12/2014	54	11	0	4856	6595	2008	981	5032	23.333,33
1121	05/12/2014	54	11	0	4856	6595	2008	981	5033	18.816,95
1122	05/12/2014	54	11	0	4856	7124	2007	981	5034	10.329,13
510	10/12/2014	52	4	0	7240	6944	2004	984	5555	12.500,00
511	10/12/2014	52	4	0	7162	6901	2004	984	5559	21.452,82
513	10/12/2014	52	4	0	7240	6923	2008	984	5573	1.600,00
548	10/12/2014	51	1	2	4674	7544	2008	988	4923	147.662,21
549	10/12/2014	51	1	2	4674	7544	2008	988	4784	24.000,00
		51	1	2	4674	7544	2008	988	4789	24.000,00
		51	1	2	4674	7544	2008	988	4792	24.000,00
		51	1	2	4674	7544	2008	988	4794	24.000,00
		51	1	2	4674	7544	2008	988	4800	24.000,00
		51	1	2	4674	7544	2008	988	4801	24.000,00
		51	1	2	4674	7544	2008	988	4803	24.000,00
		51	1	2	4674	7544	2008	988	4804	24.000,00
		51	1	2	4674	7544	2008	988	4805	23.200,00
		51	1	2	4674	7544	2008	988	4806	20.800,00
		51	1	2	4674	7544	2008	988	4807	17.600,00
1174	10/12/2014	54	11	0	5820	9196	2009	5820	5174	15.157,68
374	11/12/2014	54	12	5	7870	7324	2007	982	5114	10.617,75
1290	12/12/2014	51	3	0	2626	5855	2008	990	5024	171.478,17
956	15/12/2014	53	8	4	1147	5682	2010	976	5757	4.035,71
517	16/12/2014	52	4	0	7072	7574	2007	986	4976	12.526.962,72
		52	4	0	7072	7412	2008	986	4978	18.938.039,80
		52	4	0	7114	5466	2009	986	4991	77.409.940,48
		52	4	0	7114	8358	2009	986	4980	1.326.990,00
		52	4	0	7114	8359	2009	986	4982	13.000.000,00
		52	4	0	7114	9062	2009	986	4983	5.952.350,56
		52	4	0	7114	9067	2009	986	4984	1.500.000,00
		52	4	0	7114	9068	2009	986	4986	1.300.000,00
		52	4	0	7114	9191	2009	986	4987	1.000.000,00
		52	4	0	7114	9207	2009	986	4988	19.500.000,00
1322	16/12/2014	51	3	0	2632	7395	2008	990	5139	1.088.247,27

Elenco Allegato n. 9

Decreto Dirigenziale					Capitolo di provenienza	Impegno Perente n.	del	Capitolo di Reiscrizione	N. Impegno	Importo
n.	del	DIP.	D.G.	U.O.D.						
1274	17/12/2014	54	11	0	4856	6595	2008	981	5035	16.666,67
436	18/12/2014	54	10	0	7289	11453	2003	958	5568	550.196,88
440	19/12/2014	54	10	0	7289	5810	2004	958	6200	330.978,83
194	22/12/2014	55	15	4	3864	6903	2007	928	6138	350.000,00
592	22/12/2014	51	1	2	4674	7544	2008	988	5816	12.481,55
		51	1	2	4674	7544	2008	988	5820	15.520,02
		51	1	2	4674	7544	2008	988	5823	7.815,10
		51	1	2	4674	7544	2008	988	5825	9.390,00
		51	1	2	4674	7544	2008	988	5827	944,00
		51	1	2	4674	7544	2008	988	5829	3.549,35
		51	1	2	4674	7544	2008	988	5831	6.414,99
		51	1	2	4674	7544	2008	988	5832	23.804,36
		51	1	2	4674	7544	2008	988	5835	12.000,00
443	23/12/2014	54	10	0	248	6622	2005	959	6205	107.482,00
1334	23/12/2014	51	2	0	4152	7402	2008	971	6108	98.079,16
1335	23/12/2014	51	2	0	4012	2327	2007	971	6019	300.000,00
1451	23/12/2014	51	3	0	2612	5047	2008	990	5463	1.241.569,72
608	24/12/2014	51	1	2	4674	7544	2008	988	5497	78,51
		51	1	2	4674	7544	2008	988	5498	10.507,20
		51	1	2	4674	7544	2008	988	5500	9.817,23
		51	1	2	4674	7544	2008	988	5501	12.000,00
		51	1	2	4674	7544	2008	988	5503	10.954,95
		51	1	2	4674	7544	2008	988	5504	12.000,00
1340	24/12/2014	51	2	0	4012	2327	2007	971	6009	2.000.000,00
1342	24/12/2014	51	2	0	4012	2327	2007	971	6010	93.000,00
542	29/12/2014	52	4	0	7136	6073	2010	984	6581	130.000,00
416	30/12/2014	55	15	0	422	8487	2006	967	6208	128.571,67
		55	15	0	422	6913	2007	967	6201	300.000,58
545	30/12/2014	52	4	0	7136	9057	2009	984	6582	18.000,00
23	31/12/2014	51	1	3	610	3685	1989	953	6949	600.000,00
		51	1	3	2460	2944	1994	953	6986	110.547,98
		51	1	3	2460	2944	1994	953	6991	228.614,80
		51	1	3	2460	2944	1994	953	6992	60.000,00
		51	1	3	2456	3181	1994	953	6989	66.000,00
		51	1	3	2456	3181	1994	953	6990	11.736,30
		51	1	3	2458	3182	1994	953	6984	3.479.680,00
		51	1	3	2458	3182	1994	953	6985	978.160,17
		51	1	3	2534	4533	1999	953	6994	447.729,64
		51	1	3	2534	4533	1999	953	6995	24.099,79
		51	1	3	2468	2011	2000	953	6933	41.515,90
		51	1	3	2468	2011	2000	953	6934	169.667,97
		51	1	3	2468	2011	2000	953	6935	68.203,29
		51	1	3	2468	2011	2000	953	6937	133.208,17
		51	1	3	2468	2011	2000	953	6938	504.005,66
		51	1	3	2468	2011	2000	953	7022	535.908,38
		51	1	3	2470	2124	2000	953	6936	569.666,44
		51	1	3	2470	2124	2000	953	6939	536.729,38
		51	1	3	2472	2959	2001	953	6909	845.956,40
		51	1	3	2472	2959	2001	953	6910	179.424,36
		51	1	3	2472	2959	2001	953	6918	358.848,72
		51	1	3	2552	4489	2001	953	6980	71.273,14
		51	1	3	2460	1299	2002	953	6987	347.968,00
		51	1	3	2480	7328	2003	953	6961	5.706,97
		51	1	3	2480	1516	2004	953	6957	38.644,09
		51	1	3	2480	2705	2004	953	6956	48.871,00

Elenco Allegato n. 9

Decreto Dirigenziale					Capitolo di provenienza	Impegno Perente n.	del	Capitolo di Reiscrizione	N. Impegno	Importo
n.	del	DIP.	D.G.	U.O.D.						
		51	1	3	2480	6455	2004	953	6952	346.163,50
		51	1	3	2480	6455	2004	953	6954	346.163,50
		51	1	3	2536	6462	2004	953	6950	360.485,04
		51	1	3	4416	3651	2005	953	7003	86.254,52
		51	1	3	4416	5494	2005	953	7004	25.779,66
		51	1	3	4416	5501	2005	953	7002	8.044,01
		51	1	3	2526	5585	2005	953	6988	74.733,73
		51	1	3	2430	7446	2005	953	6972	732.082,16
		51	1	3	2430	7446	2005	953	7017	704.086,35
		51	1	3	2426	7959	2005	953	6968	462.140,03
		51	1	3	2426	7959	2005	953	6973	259.491,90
		51	1	3	2426	7959	2005	953	6975	16.010,15
		51	1	3	2426	7959	2005	953	6976	103.017,64
		51	1	3	2426	7959	2005	953	7021	31.272,73
		51	1	3	2428	7961	2005	953	6963	4.828,72
		51	1	3	2428	7961	2005	953	6967	24.604,32
		51	1	3	2484	5302	2006	953	6951	77.364,31
		51	1	3	2484	5302	2006	953	7013	47.675,84
		51	1	3	2456	5550	2006	953	6993	6.640.372,16
		51	1	3	2484	8002	2006	953	6977	47.129,70
		51	1	3	2484	8002	2006	953	6981	846.216,44
		51	1	3	2484	8002	2006	953	6982	66.110,61
		51	1	3	2484	8002	2006	953	7008	162.959,99
		51	1	3	2484	8002	2006	953	7010	175.167,64
		51	1	3	2484	8002	2006	953	7014	1.008.228,36
		51	1	3	2484	8002	2006	953	7018	6.887,50
		51	1	3	2434	3218	2007	953	6959	143.076,99
		51	1	3	2434	3218	2007	953	6996	861.365,44
		51	1	3	2434	3218	2007	953	6997	617.076,08
		51	1	3	2434	3218	2007	953	6998	479.342,98
		51	1	3	2434	3218	2007	953	6999	639.123,98
		51	1	3	2434	3218	2007	953	7000	469.426,34
		51	1	3	2434	3218	2007	953	7001	408.511,52
		51	1	3	2484	4999	2007	953	7009	40.290,23
		51	1	3	4416	5869	2007	953	7019	631.632,67
		51	1	3	2488	7250	2007	953	6907	79.394,36
		51	1	3	2488	7250	2007	953	6908	5.492,02
		51	1	3	2488	7250	2007	953	6913	78.042,02
		51	1	3	2488	7250	2007	953	6914	98.375,81
		51	1	3	2488	7250	2007	953	6915	388.172,03
		51	1	3	2488	7250	2007	953	6916	344.354,89
		51	1	3	2488	7250	2007	953	6940	99.273,74
		51	1	3	2488	7250	2007	953	6941	85.556,43
		51	1	3	2488	7250	2007	953	6942	150.000,00
		51	1	3	2488	7250	2007	953	6943	79.264,46
		51	1	3	2488	7250	2007	953	6944	827.436,60
		51	1	3	2488	7250	2007	953	6945	270.000,00
		51	1	3	2488	7250	2007	953	6946	87.373,88
		51	1	3	2488	7250	2007	953	6955	84.481,16
		51	1	3	2488	7250	2007	953	6958	345.079,23
		51	1	3	2488	7250	2007	953	6960	827.000,00
		51	1	3	2488	7250	2007	953	6962	144.380,02
		51	1	3	2488	7250	2007	953	6964	22.726,49
		51	1	3	2488	7250	2007	953	6966	96.400,00
		51	1	3	2488	7250	2007	953	6971	432.799,66

Elenco Allegato n. 9

Decreto Dirigenziale					Capitolo di provenienza	Impegno Perente n.	del	Capitolo di Reiscrizione	N. Impegno	Importo
n.	del	DIP.	D.G.	U.O.D.						
		51	1	3	2488	7250	2007	953	6974	203.245,05
		51	1	3	2488	7250	2007	953	7005	162.081,39
		51	1	3	2488	7250	2007	953	7006	675.527,63
		51	1	3	2488	7250	2007	953	7007	689.883,33
		51	1	3	2488	7250	2007	953	7026	86.492,86
		51	1	3	2488	7250	2007	953	7027	162.081,39
		51	1	3	2424	7683	2007	953	7016	36.238,33
		51	1	3	2424	7684	2007	953	7015	214.467,52
		51	1	3	2484	1032	2008	953	6983	22.529,66
		51	1	3	2484	1172	2008	953	7012	144.535,87
		51	1	3	2484	1438	2008	953	7011	87.387,58
		51	1	3	2486	1565	2008	953	6906	632.657,55
		51	1	3	2484	1776	2008	953	6979	51.831,42
		51	1	3	2506	1960	2008	953	7023	2.634.663,35
		51	1	3	2506	1960	2008	953	7024	158.618,33
		51	1	3	2506	1960	2008	953	7025	123.538,75
		51	1	3	2484	3453	2008	953	6911	300.000,00
		51	1	3	2484	5406	2008	953	6912	577.884,96
		51	1	3	2488	5612	2008	953	6917	241.165,40
		51	1	3	2488	6273	2008	953	6965	50.000,00
		51	1	3	2512	6550	2008	953	6919	1.483.982,98
		51	1	3	2512	6550	2008	953	6920	1.192.641,86
		51	1	3	2512	6550	2008	953	6921	139.032,09
		51	1	3	2512	6550	2008	953	6922	532.202,30
		51	1	3	2512	6550	2008	953	6923	246.597,78
		51	1	3	2512	6550	2008	953	6924	82.755,42
		51	1	3	2512	6550	2008	953	6925	573.098,60
		51	1	3	2512	6550	2008	953	6926	938.676,02
		51	1	3	2512	6550	2008	953	6927	541.077,81
		51	1	3	2512	6550	2008	953	6928	208.637,34
		51	1	3	2512	6550	2008	953	6930	293.038,37
		51	1	3	2512	6550	2008	953	6931	89.068,64
		51	1	3	2512	6550	2008	953	6932	51.877,74
		51	1	3	2512	6550	2008	953	7020	26.480,86
24	31/12/2014	51	1	3	610	3685	1989	953	7041	7.864.254,87
		51	1	3	2534	4533	1999	953	7063	178.770,48
		51	1	3	2534	4533	1999	953	7064	174.025,52
		51	1	3	2452	1410	2001	953	7042	3.615.198,29
		51	1	3	2472	2959	2001	953	7055	802.152,59
		51	1	3	2480	6455	2004	953	7092	87.311,48
		51	1	3	2480	6455	2004	953	7093	118.350,59
		51	1	3	2480	6455	2004	953	7096	27.057,21
		51	1	3	2480	6455	2004	953	7097	85.000,00
		51	1	3	2536	6462	2004	953	7045	179.161,92
		51	1	3	4416	2209	2005	953	7088	571.287,02
		51	1	3	4416	2210	2005	953	7090	186.784,70
		51	1	3	4416	2211	2005	953	7089	50.936,21
		51	1	3	2430	7446	2005	953	7084	780.889,14
		51	1	3	2430	7446	2005	953	7085	106.948,68
		51	1	3	2426	7959	2005	953	7079	130.642,97
		51	1	3	2426	7959	2005	953	7080	50.377,65
		51	1	3	2428	7961	2005	953	7078	72.464,70
		51	1	3	4416	3869	2006	953	7087	39.047,47
		51	1	3	2484	5302	2006	953	7053	35.358,47
		51	1	3	2484	5302	2006	953	7094	77.364,31

Elenco Allegato n. 9

Decreto Dirigenziale					Capitolo di provenienza	Impegno Perente n.	del	Capitolo di Reiscrizione	N. Impegno	Importo
n.	del	DIP.	D.G.	U.O.D.						
		51	1	3	2484	5303	2006	953	7050	396.318,38
		51	1	3	2484	8002	2006	953	7046	395.759,98
		51	1	3	2484	8002	2006	953	7048	1.008.288,37
		51	1	3	2484	8002	2006	953	7049	49.088,49
		51	1	3	2484	8002	2006	953	7051	430.167,64
		51	1	3	2484	8002	2006	953	7052	164.263,55
		51	1	3	2484	8002	2006	953	7059	404.813,86
		51	1	3	2434	3218	2007	953	7060	400.662,24
		51	1	3	2434	3218	2007	953	7061	232.141,37
		51	1	3	2530	5027	2007	953	7065	212.091,28
		51	1	3	2488	7250	2007	953	7039	85.147,68
		51	1	3	2488	7250	2007	953	7054	85.668,14
		51	1	3	2488	7250	2007	953	7056	96.837,79
		51	1	3	2488	7250	2007	953	7067	22.471,50
		51	1	3	2488	7250	2007	953	7068	25.754,40
		51	1	3	2488	7250	2007	953	7069	388.385,26
		51	1	3	2488	7250	2007	953	7075	18.463,08
		51	1	3	2488	7250	2007	953	7076	50.000,00
		51	1	3	2488	7250	2007	953	7077	605.438,77
		51	1	3	2488	7250	2007	953	7081	436.856,83
		51	1	3	2488	7250	2007	953	7082	675.527,63
		51	1	3	2488	7250	2007	953	7083	432.799,66
		51	1	3	2488	7250	2007	953	7095	31.000,00
		51	1	3	2484	1002	2008	953	7086	154.966,92
		51	1	3	2484	1452	2008	953	7047	629.664,80
		51	1	3	2486	1565	2008	953	7066	42.085,96
		51	1	3	2506	1960	2008	953	7091	1.980.000,00
		51	1	3	2484	3358	2008	953	7057	340.000,00
		51	1	3	2484	5406	2008	953	7058	105.043,23
		51	1	3	2512	6550	2008	953	7028	297.546,85
		51	1	3	2512	6550	2008	953	7029	549.516,77
		51	1	3	2512	6550	2008	953	7030	180.972,44
		51	1	3	2512	6550	2008	953	7031	149.309,82
		51	1	3	2512	6550	2008	953	7032	778.676,89
		51	1	3	2512	6550	2008	953	7033	94.372,72
		51	1	3	2512	6550	2008	953	7034	124.459,22
		51	1	3	2512	6550	2008	953	7035	106.605,54
		51	1	3	2512	6550	2008	953	7036	49.517,60
		51	1	3	2512	6550	2008	953	7037	117.131,04
		51	1	3	2512	6550	2008	953	7038	649.458,20
116	31/12/2014	52	6	8	1408	7324	2006	969	6451	249.081,51
365	31/12/2014	53	7	0	2397	6411	2003	975	6163	354.867,25
		53	7	0	2397	6432	2003	975	6195	50.760,72
		53	7	0	2397	5151	2005	975	6179	27.421,86
		53	7	0	2397	1841	2006	975	6197	1.445.020,84
		53	7	0	2397	1845	2006	975	6189	220.298,45
		53	7	0	2397	2343	2006	975	6175	818.072,79
		53	7	0	2397	3069	2006	975	6177	1.428,83
		53	7	0	2397	2634	2007	975	6190	78.268,93
		53	7	0	2397	2635	2007	975	6192	10.032,47
		53	7	0	2397	2637	2007	975	6193	17.427,08
		53	7	0	2397	2639	2007	975	6191	24.854,08
		53	7	0	2397	7514	2007	975	6176	21.549,50
		53	7	0	2397	1376	2008	975	6155	100.000,00
		53	7	0	2397	1380	2008	975	6188	79.207,20

Elenco Allegato n. 9

Decreto Dirigenziale					Capitolo di provenienza	Impegno Perente n.	del	Capitolo di Reiscrizione	N. Impegno	Importo
n.	del	DIP.	D.G.	U.O.D.						
		53	7	0	2496	3430	2008	975	6145	3.448.632,44
		53	7	0	2496	3896	2008	975	6181	2.083.369,33
		53	7	0	2397	3958	2008	975	6196	297.930,32
		53	7	0	2397	3962	2008	975	6146	25.803,85
		53	7	0	2397	5737	2008	975	6172	2.634.936,89
		53	7	0	2397	6244	2008	975	6166	5.181,39
		53	7	0	2397	6373	2008	975	6168	176.694,35
		53	7	0	2397	7137	2008	975	6183	220.672,97
367	31/12/2014	53	7	0	2397	1851	2006	975	6085	3.046.896,02
477	31/12/2014	53	9	0	2401	5306	2006	979	5786	209.463,34
478	31/12/2014	53	9	0	2401	5305	2006	979	5787	57.000,00
479	31/12/2014	53	9	0	2401	4695	2006	979	5788	431,97
480	31/12/2014	53	9	0	2401	4694	2006	979	5789	607,95
481	31/12/2014	53	9	0	2401	5305	2006	979	5790	173.667,28
482	31/12/2014	53	9	0	2401	7980	2006	979	5791	281.413,00
483	31/12/2014	53	9	0	2401	1725	2006	979	5408	534.532,89
484	31/12/2014	53	9	0	2401	5739	2008	979	5793	5.100,00
485	31/12/2014	53	9	0	2401	5739	2008	979	5794	40.500,00
486	31/12/2014	53	9	0	2401	5739	2008	979	5795	2.700,00
487	31/12/2014	53	9	0	2401	5739	2008	979	5798	4.500,00
488	31/12/2014	53	9	0	2401	5739	2008	979	5800	5.150,00
489	31/12/2014	53	9	0	2401	5739	2008	979	5801	84.830,00
490	31/12/2014	53	9	0	2401	5739	2008	979	5803	3.360,00
491	31/12/2014	53	9	0	2401	5739	2008	979	5805	1.200,00
492	31/12/2014	53	9	0	2401	5739	2008	979	5807	11.520,00
493	31/12/2014	53	9	0	2401	5739	2008	979	5809	3.000,00
494	31/12/2014	53	9	0	2401	5739	2008	979	5811	4.825,00
495	31/12/2014	53	9	0	2401	5305	2006	979	5812	292.819,48
496	31/12/2014	53	9	0	2401	5739	2008	979	5813	4.500,00
497	31/12/2014	53	9	0	2401	5739	2008	979	5814	3.000,00
498	31/12/2014	53	9	0	2401	5739	2008	979	5815	4.800,00
500	31/12/2014	53	9	0	2401	5739	2008	979	5818	2.100,00
503	31/12/2014	53	9	0	2401	4150	2005	979	5845	180.993,90
504	31/12/2014	53	9	0	2401	5297	2006	979	5847	61.977,30
505	31/12/2014	53	9	0	2438	7027	2007	978	5849	210.466,27
		53	9	0	2438	6269	2008	978	5850	6.837,23
		53	9	0	2438	6270	2008	978	5852	6.837,44
		53	9	0	2438	5564	2009	978	5854	424.990,83
		53	9	0	2438	5564	2009	978	5855	6.726,25
		53	9	0	2438	5564	2009	978	5856	10.865,48
		53	9	0	2438	5855	2010	978	5857	6.747,00
		53	9	0	2438	5855	2010	978	5858	31.485,00
506	31/12/2014	53	9	0	2401	6287	2004	979	5861	103.180,00
507	31/12/2014	53	9	0	2401	884	2006	979	5862	4.907,76
508	31/12/2014	53	9	0	2401	1511	2007	979	5863	218.747,88
509	31/12/2014	53	9	0	2401	1871	2007	979	5865	21.247,72
510	31/12/2014	53	9	0	2401	2204	2006	979	5866	275.007,07
511	31/12/2014	53	9	0	2401	4453	2004	979	5867	468.601,00
512	31/12/2014	53	9	0	2401	1507	2007	979	5868	88.880,00
513	31/12/2014	53	9	0	2401	4894	2005	979	5869	78.723,54
514	31/12/2014	53	9	0	2401	6048	2007	979	5871	346.771,84
547	31/12/2014	52	4	0	7240	1350	2002	984	6897	91.588,51
		52	4	0	7162	6901	2004	984	6899	21.452,82
		52	4	0	7240	7889	2005	984	6896	68.907,51
		52	4	0	7165	8587	2006	984	6901	10.000,00

Elenco Allegato n. 9

Decreto Dirigenziale					Capitolo di provenienza	Impegno Perente n.	del	Capitolo di Reiscrizione	N. Impegno	Importo
n.	del	DIP.	D.G.	U.O.D.						
		52	4	0	7240	4182	2007	984	6376	21.387,22
		52	4	0	7165	7200	2007	984	6900	30.000,00
		52	4	0	7150	7371	2008	984	6902	9.000,00
1379	31/12/2014	51	2	0	4148	7705	2007	971	6088	303.214,86
1502	31/12/2014	51	3	0	2612	5080	2008	990	5409	1.316.278,22
1511	31/12/2014	51	3	0	2676	7309	2008	990	5592	208.058,80
54	27/01/2015	52	5	0	1610	3068	2004	957	6822	1.246.726,95
		52	5	0	1686	6509	2004	957	6823	24.596,05
Totale										345.603.444,55

RELAZIONE SULLA GESTIONE ESERCIZIO 2014

Prospetto delle quote vincolate esercizio 2014 (previsioni di competenza assestate)

ENTRATA					SPESA				
Capitolo	Tit	Tipologia	Categoria	Competenza vincolata 2014 Definitiva (in euro)	Capitolo	Miss	Prog	Tit	Competenza vincolata 2014 Definitiva (in euro)
10	1	10101	1010142	5.050.000,00	2188	10	4	1	2.525.000,00
					2314	10	4	1	2.525.000,00
16	1	10101	1010144	700.000,00	1531	9	8	2	357.000,00
					1533	9	8	2	343.000,00
18	1	10101	1010147	2.283.000,00	1404	16	2	1	22.000,00
					1406	16	2	2	23.000,00
					1407	16	2	1	10.000,00
					1414	16	2	2	500.000,00
					1418	16	2	2	40.000,00
					1419	16	2	2	20.000,00
					1420	16	2	2	30.000,00
					1422	16	2	2	1.000.000,00
					1424	16	2	1	150.000,00
					1426	16	2	2	50.000,00
					1428	16	2	1	10.000,00
					1430	16	2	2	50.000,00
					1432	16	2	1	75.000,00
					1434	16	2	1	3.000,00
					3212	16	2	2	100.000,00
					3222	16	2	1	200.000,00
25	1	10101	1010150	36.000.000,00	5856	15	3	1	16.450.000,00
					5857	15	3	1	1.400.000,00
					7849	13	2	1	300.000,00
					7864	12	2	1	525.000,00
					7885	12	7	1	10.000,00
					7894	12	7	1	16.715.000,00
					7895	12	7	1	580.000,00
					7899	12	7	1	20.000,00
28	3	30200	3020300	10.000,00	3392	16	1	1	10.000,00
34	3	30200	3020300	3.000,00	1220	16	1	1	3.000,00
45	1	10101	1010146	30.000.000,00	4810	4	4	1	30.000.000,00
46	3	30200	3020300	40.000,00	1100	9	2	1	10.000,00
					1138	9	2	2	30.000,00
47	1	10102	1010202	127.785.000,00	124	20	3	1	10.178.043,15
					1033	50	1	1	12.599.159,80
					1036	13	4	2	65.797.111,56
					1038	13	4	2	28.636.774,46
					2700	1	12	2	10.573.911,03
53	1	10102	1010201	1.231.862.730,00	7000	13	1	1	1.231.862.730,00
57	1	10102	1010204	538.660.000,00	7000	13	1	1	538.660.000,00
58	3	30100	3010200	131.488,32	2154	8	1	1	131.488,32
64	3	30100	3010200	250.000,00	1215	16	1	1	150.000,00
					1219	16	1	1	100.000,00
68	3	30100	3010200	695.783,88	2138	10	5	2	179.430,48
					2454	10	5	2	516.353,40
69	1	10102	1010205	149.313.000,00	124	20	3	1	11.892.742,95
					1033	50	1	1	14.721.746,26
					1036	13	4	2	76.881.982,38
					1038	13	4	2	33.461.225,54
					2700	1	12	2	12.355.302,87
72	1	10102	1010203	4.000.000.000,00	7000	13	1	1	4.000.000.000,00
74	3	30200	3020300	250.000,00	5820	15	3	1	250.000,00
76	3	30100	3010300	400.000,00	4078	9	6	1	400.000,00
78	3	30100	3010300	100.000,00	2373	10	4	2	100.000,00
79	1	10101	1010120	8.774.275,68	9006	50	2	4	2.094.216,25

ENTRATA					SPESA				
Capitolo	Tit	Tipologia	Categoria	Competenza vincolata 2014 Definitiva (in euro)	Capitolo	Miss	Prog	Tit	Competenza vincolata 2014 Definitiva (in euro)
					9008	50	1	1	1.728.971,01
					9014	50	2	4	2.063.611,31
					9016	50	1	1	2.887.477,11
80	3	30500	3059900	117.071,97	2119	10	5	2	117.071,97
88	3	30100	3010200	70.000,00	1099	9	2	2	20.000,00
					1114	9	2	2	50.000,00
89	1	10101	1010117	37.738.189,06	9006	50	2	4	9.007.231,12
					9008	50	1	1	7.436.310,09
					9014	50	2	4	8.875.599,12
					9016	50	1	1	12.419.048,73
101	1	10101	1010120	31.400.000,00	2356	10	6	1	31.400.000,00
103	1	10101	1010117	128.600.000,00	2356	10	6	1	128.600.000,00
120	3	30500	3059900	25.000,00	4598	1	12	1	25.000,00
122	3	30500	3059900	5.000,00	4594	1	12	1	5.000,00
130	3	30500	3059900	17.000,00	2239	19	1	1	1.000,00
					2241	19	1	1	16.000,00
166	1	10301	1030102	4.194.520.899,14	7000	13	1	1	3.381.511.991,71
					7002	13	1	1	7.800.000,00
					7008	13	1	1	2.100.000,00
					7017	13	1	1	150.000,00
					7018	13	1	1	600.000,00
					7020	13	1	1	47.560.000,00
					7028	13	1	1	500.000,00
					7029	13	1	1	158.000.000,00
					7031	13	1	1	299.131.686,00
					7032	13	1	1	200.000,00
					7036	13	1	1	2.000.000,00
					7057	13	1	1	90.000.000,00
					7060	13	1	1	5.600.000,00
					7061	13	1	1	120.000,00
					7063	13	1	1	6.000.000,00
					7064	13	1	1	10.000.000,00
					7065	13	1	1	13.167.360,90
					7066	13	1	1	14.000,00
					7067	13	1	1	240.000,00
					7070	13	1	1	100.000,00
					7073	13	1	1	19.894.935,00
					7074	13	1	1	4.973.734,00
					7075	13	1	1	50.000,00
					7076	13	1	1	50.000,00
					7078	13	1	1	7.100.000,00
					7081	13	1	1	2.800.000,00
					7082	13	1	1	40.500.000,00
					7083	13	1	1	3.000.000,00
					7084	13	1	1	10.350.000,00
					7085	13	1	1	3.000.000,00
					7086	13	1	1	9.200.000,00
					7087	13	1	1	65.000,00
					7090	13	1	1	1.800.000,00
					7091	13	1	1	3.435.000,00
					7092	13	1	1	2.760.000,00
					7096	13	1	1	300.000,00
					7104	13	7	1	350.000,00
					7124	13	7	1	25.000,00
					7125	13	7	1	4.000,00
					7127	13	7	1	10.000,00
					7130	13	1	1	1.000.000,00
					7132	13	1	1	273.722,16

ENTRATA					SPESA				
Capitolo	Tit	Tipologia	Categoria	Competenza vincolata 2014 Definitiva (in euro)	Capitolo	Miss	Prog	Tit	Competenza vincolata 2014 Definitiva (in euro)
					7138	13	7	1	400.000,00
					7139	13	7	1	56.073,25
					7141	13	7	1	52.125,00
					7142	13	1	1	150.000,00
					7150	13	1	1	990.000,00
					7151	13	1	1	30.000,00
					7155	13	1	1	10.000,00
					7157	13	1	1	10.000,00
					7159	13	1	1	10.000,00
					7161	13	1	1	1.750.000,00
					7162	13	1	1	1.220.000,00
					7163	13	1	1	30.000,00
					7164	13	1	1	1.500.000,00
					7169	13	7	1	300.000,00
					7192	13	1	1	300.000,00
					7203	13	1	1	500.000,00
					7222	13	1	1	12.470.000,00
					7224	13	1	1	10.000,00
					7226	13	1	1	15.000,00
					7228	13	1	1	5.000,00
					7246	13	1	1	50.000,00
					7293	13	1	1	15.000,00
					7294	13	1	1	125.000,00
					7295	13	1	1	10.000,00
					7296	13	1	1	500.000,00
					7298	13	1	1	487.342,67
					7310	13	7	1	47.950,00
					7311	13	7	1	50,00
					7312	13	1	1	25.000.000,00
					7332	13	1	1	2.000.000,00
					7335	13	1	1	155.000,00
					7338	13	1	1	500.000,00
					7340	13	1	1	3.830,00
					7341	13	1	1	3.870,00
					7342	13	1	1	100.000,00
					7343	13	1	1	5.000,00
					7344	13	1	1	40.000,00
					7345	13	1	1	5.000,00
					7370	13	7	1	25.000,00
					7372	13	7	1	15.000,00
					7374	13	7	1	10.000,00
					7606	13	1	1	258.228,45
					7610	13	1	1	250.000,00
					7614	13	1	1	650.000,00
					7616	13	1	1	100.000,00
					7621	13	1	1	300.000,00
					7628	13	1	1	3.500.000,00
					7636	13	1	1	600.000,00
					7644	13	1	1	500.000,00
					7654	13	1	1	100.000,00
					7655	13	1	1	50.000,00
					7656	13	1	1	700.000,00
					7658	13	1	1	1.500.000,00
					7660	13	1	1	600.000,00
					7661	13	1	1	10.000,00
					7662	13	1	1	660.000,00
					7670	13	1	1	100.000,00
168	3	30200	3020300	100.000,00	1602	9	6	1	100.000,00

ENTRATA					SPESA				
Capitolo	Tit	Tipologia	Categoria	Competenza vincolata 2014 Definitiva (in euro)	Capitolo	Miss	Prog	Tit	Competenza vincolata 2014 Definitiva (in euro)
174	2	20101	2010101	49.700,62	7204	13	1	1	49.700,62
246	4	40200	4020100	1.000.000,00	2516	16	3	2	821.138,13
					2517	16	3	2	178.861,87
252	3	30100	3010200	177.087,00	3546	16	1	1	177.087,00
256	3	30100	3010200	300.000,00	166	1	11	1	300.000,00
266	4	40200	4020100	57.110,00	3566	9	5	2	57.110,00
268	2	20101	2010102	4.000,00	3568	9	5	1	4.000,00
270	2	20103	2010302	12.087,08	5570	6	2	1	12.087,08
300	4	40200	4020100	156.486,44	606	8	2	2	156.486,44
400	4	40200	4020100	387.351,16	2152	8	1	2	387.351,16
418	4	40200	4020100	1.673.674,73	2330	10	2	2	1.673.674,73
470	2	20101	2010101	5.224,00	7240	13	1	1	5.224,00
478	2	20101	2010101	330.464,79	7188	13	1	1	330.464,79
514	2	20105	2010501	25.200,00	1092	11	3	1	12.600,00
					1094	11	3	1	12.600,00
518	3	30500	3059900	15.000,00	264	1	3	1	15.000,00
532	4	40200	4020100	3.500.000,00	3024	16	1	2	3.500.000,00
536	4	40200	4020100	35.067.501,00	2401	8	2	2	14.100.000,00
					2413	8	2	2	900.000,00
					2451	8	2	2	20.067.501,00
574	2	20101	2010101	911.762,54	3214	16	1	2	911.762,54
706	3	30100	3010200	138.347.508,81	7000	13	1	1	807.181,94
					7031	13	1	1	137.540.326,87
726	2	20101	2010101	36.333.978,12	7046	13	1	1	36.333.978,12
736	2	20101	2010101	186.000,00	7004	13	7	1	6.000,00
					7136	13	1	1	180.000,00
745	2	20101	2010101	14.550.494,28	7145	13	1	1	14.550.494,28
753	2	20101	2010101	1.600,00	7321	13	1	1	200,00
					7323	13	1	1	900,00
					7327	13	1	1	500,00
755	2	20101	2010101	15.000,00	7340	13	1	1	600,00
					7341	13	1	1	1.200,00
					7376	13	1	1	6.700,00
					7380	13	1	1	700,00
					7384	13	1	1	1.800,00
					7386	13	1	1	4.000,00
756	2	20101	2010101	9.744.358,00	7602	13	1	1	9.744.358,00
762	2	20101	2010101	13.997,85	7106	13	1	1	13.997,85
764	2	20101	2010101	835.112,46	7102	13	1	1	835.112,46
775	2	20101	2010101	1.677.970,16	7283	13	1	1	1.677.970,16
777	2	20101	2010101	4.508.479,75	7047	13	7	1	4.508.479,75
780	2	20101	2010101	7.974.402,62	7174	13	1	1	7.974.402,62
792	2	20101	2010101	51.520,00	7044	13	1	1	51.520,00
798	2	20101	2010101	3.363.821,55	7022	13	1	1	3.291.321,55
					7033	13	1	1	55.000,00
					7037	13	1	1	14.000,00
					7039	13	1	1	1.500,00
					7045	13	1	1	2.000,00
830	4	40200	4020100	200.000,00	1252	9	5	2	200.000,00
842	2	20101	2010101	22.000,00	80	1	10	1	22.000,00
851	4	40200	4020500	262.400,00	5181	12	4	2	45.065,31
					5183	12	4	2	187.365,15
					5187	12	4	2	29.969,54
853	4	40200	4020100	210.400,00	5181	12	4	2	36.134,69
					5183	12	4	2	150.234,85
					5187	12	4	2	24.030,46
855	3	30500	3059900	15.000,00	5185	12	4	1	13.000,00
					5189	12	4	1	2.000,00

ENTRATA					SPESA				
Capitolo	Tit	Tipologia	Categoria	Competenza vincolata 2014 Definitiva (in euro)	Capitolo	Miss	Prog	Tit	Competenza vincolata 2014 Definitiva (in euro)
918	2	20101	2010101	10.051,04	4024	14	1	1	10.051,04
940	2	20101	2010101	273.000,00	7108	13	1	1	273.000,00
944	2	20101	2010101	785.318,92	7303	13	7	1	151.461,00
					7304	13	7	1	482.396,92
					7305	13	7	1	151.461,00
960	2	20101	2010101	4.399.207,23	4816	4	4	1	4.399.207,23
968	2	20101	2010101	927.455,00	4344	14	2	1	349.000,00
					4345	14	2	2	128.000,00
					4358	14	2	1	23.000,00
					4360	14	2	1	310.455,00
					4364	14	2	1	117.000,00
992				3.062.178.712,76	520	1	7	1	36.205,62
					623	12	6	1	2.000.000,00
					798	1	11	2	75.000,00
					799	1	11	1	75.000,00
					800	1	11	1	81.236,00
					801	1	11	1	181.517,37
					802	1	11	1	726.069,47
					803	1	11	1	63.729,90
					816	8	3	2	670.964,22
					990	1	12	2	25.000.000,00
					1037	13	4	2	200.000.000,00
					1102	9	1	2	2.195.006,48
					1180	9	1	2	1.424.400,00
					1190	9	1	2	11.150.762,39
					1213	9	1	2	1.500.000,00
					1592	9	5	1	150.000,00
					1602	9	6	1	130.036,50
					2035	10	6	2	26.500.000,00
					2138	10	5	2	800.000,00
					2179	9	9	2	5.011.074,73
					2187	9	9	2	3.753.500,61
					2230	19	1	2	17.492,00
					2231	19	1	2	15.363,86
					2233	19	1	2	30.818,63
					2237	19	1	2	100,30
					2327	10	2	1	31.966.414,10
					2334	10	1	1	10.716.069,42
					2344	10	1	1	83.263.442,81
					2353	10	2	1	22.112.298,43
					2356	10	6	1	76.000.000,00
					2363	10	1	2	11.625.203,14
					2379	10	1	1	19.597.691,98
					2384	10	1	1	17.493.666,66
					2386	10	1	1	1.170.952,55
					2394	10	1	1	13.394.332,24
					2395	10	1	1	347.320,50
					2397	10	5	2	30.456.641,03
					2438	12	6	1	8.000.000,00
					2480	16	3	2	1.306.635,96
					2491	16	3	2	88.000,00
					2492	16	3	2	24.000.000,00
					2499	16	3	2	30.000,00
					2500	16	3	2	11.911.677,85
					2503	9	9	2	7.500.000,00
					2505	9	9	2	5.500.000,00
					2509	16	3	2	50.242.207,26
					2513	9	9	2	16.000.000,00

ENTRATA					SPESA				
Capitolo	Tit	Tipologia	Categoria	Competenza vincolata 2014 Definitiva (in euro)	Capitolo	Miss	Prog	Tit	Competenza vincolata 2014 Definitiva (in euro)
					2515	9	9	2	6.500.000,00
					2578	9	9	2	6.500.000,00
					2582	9	9	2	34.479.348,33
					2593	16	3	2	87.393,00
					2595	16	3	2	9.442.412,38
					2596	16	3	2	12.124.890,18
					2600	9	9	2	9.148.333,74
					2602	9	9	2	22.390.255,75
					2604	9	9	2	1.968.000,00
					2606	9	9	2	5.091.783,52
					2608	9	9	2	17.964.083,77
					2610	11	3	2	7.470.000,00
					2612	8	3	2	12.908.784,10
					2614	9	9	2	1.448.276,06
					2616	5	3	2	38.450.662,02
					2620	7	2	2	5.965.280,43
					2622	7	2	2	10.592.750,00
					2634	14	5	2	875.000,00
					2650	10	6	2	1.673.297,38
					2657	5	3	2	2.900.853,00
					2668	8	3	2	62.672.630,90
					2674	4	8	2	25.850.000,00
					2676	12	10	2	18.279.607,56
					2678	6	3	2	24.060.632,38
					2680	1	12	2	1.850.000,00
					2686	1	12	2	4.000.000,00
					2689	5	3	2	6.174.890,66
					2691	5	3	2	1.136.122,40
					2694	1	12	1	300.000,00
					2696	1	12	1	185.000,00
					2697	7	2	2	16.319.557,68
					2699	10	6	1	18.642,00
					2700	1	12	2	121.902.000,00
					2702	7	2	2	1.200.000,00
					2703	7	2	2	711.500,00
					2704	7	2	2	400.000,00
					2707	7	2	2	48.837,75
					2711	14	5	2	1.800.000,00
					2713	14	5	2	32.380.526,75
					2719	14	5	2	93.023.136,44
					2720	14	5	2	135.000.000,00
					2727	14	5	2	15.408.701,50
					2728	14	5	2	150.000,00
					2730	14	5	2	5.888.223,68
					2740	17	2	2	6.220.392,27
					2765	10	6	2	48.790.859,15
					2771	10	6	2	4.037.232,99
					2779	14	5	2	3.055,34
					2781	14	5	2	14.804,84
					2787	14	5	2	488,56
					2788	14	5	2	1.487.137,17
					2795	13	8	2	1.905.810,00
					2800	10	6	1	6.659,90
					2823	1	12	2	6.406.292,30
					2825	1	12	2	2.138.000,00
					2826	1	12	2	296.000,00
					2838	10	6	2	14.203.279,27
					2842	8	3	2	3.780.214,38

ENTRATA					SPESA				
Capitolo	Tit	Tipologia	Categoria	Competenza vincolata 2014 Definitiva (in euro)	Capitolo	Miss	Prog	Tit	Competenza vincolata 2014 Definitiva (in euro)
					2844	14	5	2	19.844.813,35
					2849	9	9	2	2.821.419,10
					2850	9	9	2	200.000.000,00
					2852	14	5	1	1.000,00
					2853	5	3	2	5.000.000,00
					2854	14	5	1	1.000,00
					2855	9	9	2	137.826,22
					2856	9	9	1	12.000,00
					2857	9	9	1	32.930,82
					2858	9	9	1	5.000,00
					2859	9	9	1	11.715,23
					2860	9	9	2	45.780,90
					2862	1	12	2	69.458.400,39
					2863	9	9	2	4.524.908,00
					2864	1	12	2	45.157.847,93
					2865	9	9	2	55.000,00
					2866	9	9	2	12.611,98
					2867	9	9	1	18.000,00
					2868	10	6	2	4.991.401,75
					2869	9	9	1	7.000,00
					2870	10	6	2	58.351,81
					2871	9	9	2	15.000,00
					2873	5	3	2	899.820,00
					2880	1	12	1	8.800,00
					2882	11	3	2	4.000.000,00
					3576	16	1	2	1.479.322,37
					4188	14	1	2	137.792,21
					4189	14	1	2	999.078,79
					4198	14	1	2	130.420,75
					4544	7	1	2	271.088,68
					4601	15	4	2	2.170,00
					4602	15	4	2	10.840.000,00
					4603	15	4	2	1.245.864,00
					4604	15	4	2	6.000.000,00
					4605	15	4	2	5.395.700,00
					4608	15	4	2	803.750,00
					4609	15	4	2	16.275,00
					4615	15	4	2	5.000.000,00
					4617	14	5	2	2.000.000,00
					4619	15	4	2	15.000.000,00
					4620	15	4	2	4.628.240,00
					4621	15	4	2	1.000.000,00
					4624	15	4	2	500.000,00
					4627	15	4	2	1.621.000,00
					4628	15	4	2	26.685.959,24
					4629	15	4	2	108.500,00
					4630	15	4	2	1.400.000,00
					4631	15	4	2	600.000,00
					4641	15	4	2	305.887,90
					4643	15	4	2	1.595.687,56
					4648	15	4	2	400.000,00
					4654	12	10	2	598.290,40
					4655	12	10	2	21.306,15
					4656	15	4	2	468.000,00
					4659	15	4	2	21.546,25
					4661	15	4	2	2.020.189,04
					4662	3	3	2	836.633,30
					4663	3	3	2	201.594,45

ENTRATA					SPESA				
Capitolo	Tit	Tipologia	Categoria	Competenza vincolata 2014 Definitiva (in euro)	Capitolo	Miss	Prog	Tit	Competenza vincolata 2014 Definitiva (in euro)
					4664	12	10	2	1.000.000,00
					4665	15	4	2	77.127,82
					4667	12	10	2	11.067,00
					4668	15	4	2	3.984.764,00
					4669	15	4	2	13.500.000,00
					4672	15	4	2	100.000,00
					4673	12	10	2	1.000.000,00
					4674	15	4	2	3.862.325,94
					4678	15	4	2	12.599.336,20
					4679	15	4	2	7.703,50
					4680	15	4	2	1.600.000,00
					4683	15	4	2	1.600.000,00
					4686	4	8	2	10.000.000,00
					4689	4	8	2	24.598.153,44
					4691	15	4	2	2.158.066,82
					4693	15	4	2	25.000.000,00
					4695	15	4	2	15.000.000,00
					4697	15	4	2	1.804.200,00
					4700	1	12	2	5.000.000,00
					4701	1	12	2	1.012.332,22
					4705	1	12	2	50.000,00
					4706	1	12	2	1.846.000,00
					4711	1	12	2	12.500.000,00
					4713	1	12	2	2.000.000,00
					4715	15	4	2	4.557,00
					4720	15	4	2	3.733.658,05
					4721	15	4	2	200.000,00
					4722	15	4	2	15.000.000,00
					4723	15	4	2	300.000,00
					4724	15	4	2	32.061,75
					4726	1	12	2	5.000,00
					4730	15	4	2	2.657.785,00
					4732	15	4	2	31.586,52
					4734	1	12	2	1.627,50
					4736	1	12	2	1.600.000,00
					4810	4	4	1	17.515.026,79
					4816	4	4	1	2.505.750,23
					4820	4	2	1	26.990.389,86
					4822	4	2	1	8.838.365,51
					4842	4	3	2	505.622,88
					4852	4	6	1	100.000,00
					5596	15	3	1	22.877.686,77
					7012	13	1	1	56.509,50
					7031	13	1	1	299.131.686,00
					7072	13	1	1	119.204.091,48
					7073	13	1	1	19.830.249,77
					7074	13	1	1	4.973.734,00
					7114	13	1	1	226.891.860,70
					7171	13	1	1	100.000,00
					7174	13	1	1	12.678.755,34
					7175	13	1	1	1.100,00
					7177	13	1	1	14.511,32
					7197	13	1	1	193.620,00
					7198	13	1	1	387.240,00
					7240	13	1	1	680.667,65
					7242	13	1	1	30.445,06
					7502	13	8	2	65.907.827,38
					7530	13	5	2	4.278.087,65

ENTRATA					SPESA				
Capitolo	Tit	Tipologia	Categoria	Competenza vincolata 2014 Definitiva (in euro)	Capitolo	Miss	Prog	Tit	Competenza vincolata 2014 Definitiva (in euro)
993				351.947.554,29	7608	13	1	1	268.926,00
					7620	13	7	2	24.311,00
					7858	12	5	1	1.500.000,00
					7870	12	7	1	23.017.500,00
					126	20	1	1	8.646.415,53
					911	9	6	2	127.812,52
					928	1	12	2	350.000,00
					950	1	11	1	115.541,50
					953	1	11	2	74.126.330,01
					957	9	2	2	6.040.985,20
					958	1	8	1	2.742.405,16
					959	14	3	2	5.154.899,92
					967	1	5	2	428.572,25
					969	16	1	2	249.081,51
					971	14	1	2	4.454.728,60
					974	10	2	1	3.823.337,29
					975	10	2	2	18.586.101,65
					976	8	1	1	84.358,47
					977	8	1	2	211.716,19
					978	8	1	1	798.471,19
					979	8	1	2	6.487.152,35
					981	4	2	2	456.686,59
					982	12	7	1	14.864,85
					984	13	7	1	13.342.505,03
					985	13	7	2	23.296.924,00
					986	13	7	1	178.465.151,83
					987	13	7	2	1.641.144,50
					988	1	12	2	1.869.188,10
					991	1	11	2	433.180,05
995				90.000,00	860	9	2	1	90.000,00
999				65.745.600,40	630	18	1	2	6.618.111,30
					631	18	1	2	808.741,74
					632	18	1	2	67.184,15
					633	18	1	2	67.184,15
					634	18	1	2	2.080.184,78
					635	18	1	2	2.080.184,78
					636	18	1	2	693.495,29
					637	18	1	2	693.495,29
					638	18	1	2	31.819.913,29
					639	18	1	2	6.419.913,29
					640	18	1	2	2.632.801,57
					641	18	1	2	2.632.801,57
					642	18	1	2	4.565.794,60
					643	18	1	2	4.565.794,60
1000				431.917.872,18	7	1	1	1	52.375,22
					10	5	2	1	14.548,68
					12	1	1	1	7.013,85
					14	1	1	1	3.071,38
					15	1	1	1	2.909,74
					20	1	10	1	28.071,94
					21	1	1	1	2.632,83
					26	1	10	1	66.506,53
					30	1	10	1	966.664,73
					42	1	10	1	3.228,25
					44	1	10	1	9.839,58
					50	1	10	1	327.052,01
					56	1	10	1	269.943,51
					58	1	10	1	197.311,07

ENTRATA					SPESA				
Capitolo	Tit	Tipologia	Categoria	Competenza vincolata 2014 Definitiva (in euro)	Capitolo	Miss	Prog	Tit	Competenza vincolata 2014 Definitiva (in euro)
					60	1	10	1	406.103,11
					66	1	10	1	969.560,74
					70	1	10	1	966.664,73
					82	1	10	1	966.664,73
					122	1	6	1	67.572,14
					140	1	5	1	51.882,26
					142	1	3	1	170.689,52
					144	1	6	1	241.184,51
					154	1	3	1	1.112,79
					188	1	5	1	12.162,82
					204	1	3	1	16.258,16
					206	1	5	1	20.338,63
					210	1	5	1	79.583,44
					212	1	3	1	4.210,79
					226	1	10	1	213.428,76
					257	13	7	1	96.666,47
					282	9	2	1	96.666,47
					300	1	7	1	39.024,47
					301	1	7	1	28.999,94
					305	1	7	1	14.499,97
					308	3	1	1	95.278,35
					314	1	11	1	35.154,16
					366	4	4	1	48.333,24
					400	1	3	1	114.902,70
					402	1	5	1	15.085,80
					404	1	5	1	44.726,64
					414	1	5	1	13.146,67
					416	1	5	1	5.499,14
					430	14	3	1	338.332,65
					450	16	1	1	64,40
					473	1	1	1	759,93
					502	1	5	1	405.022,52
					508	1	1	1	1.058.629,34
					513	1	1	1	10.989,79
					522	1	1	1	132.259,29
					524	1	11	1	36.856,65
					533	1	11	1	35.022,50
					541	1	1	1	608,36
					548	1	11	1	96.666,47
					560	1	1	1	4.833,32
					570	1	11	1	12.230,36
					579	1	5	1	2.953,01
					580	16	1	1	58.738,07
					582	7	1	1	1.065.399,26
					601	14	1	1	10.675,18
					602	14	1	1	2.141,45
					603	14	1	1	3.996,74
					802	1	11	1	87,68
					858	8	1	1	61.584,09
					860	9	2	1	14.499,97
					870	9	5	1	9.666,65
					898	1	9	1	28.999,94
					1107	9	3	1	219.141,31
					1215	16	1	1	950.342,58
					1219	16	1	1	39.542,12
					1223	16	1	1	19.398,24
					1228	9	5	1	9.915,43
					1235	9	5	1	14.516,21

ENTRATA					SPESA				
Capitolo	Tit	Tipologia	Categoria	Competenza vincolata 2014 Definitiva (in euro)	Capitolo	Miss	Prog	Tit	Competenza vincolata 2014 Definitiva (in euro)
					1237	9	5	1	17.458,41
					1239	9	5	1	116.911,30
					1243	9	5	1	70.314,14
					1247	9	5	1	477.887,08
					1250	9	5	1	14.145,19
					1404	16	2	1	52.078,99
					1604	9	2	1	289.762,87
					1606	9	2	1	967.006,22
					1677	9	8	1	28.999,94
					2438	12	6	1	10.055.051,69
					2442	8	2	1	13.679,19
					3044	16	1	1	10.031,11
					3108	16	1	1	42.822,01
					3112	16	1	1	3.905,21
					3392	16	1	1	112.466,31
					3506	16	1	1	12.670,90
					3525	16	1	1	5.596,25
					3542	16	1	1	1.490,03
					3546	16	1	1	192.883,63
					3555	16	1	1	106.841,27
					3592	16	1	1	2.205,61
					3595	16	1	1	1.454,87
					3597	16	1	1	2.133,81
					3826	16	1	1	42.770,99
					4056	14	1	1	1.400.209,78
					4093	16	1	1	28.999,94
					4104	14	1	1	23.277,88
					4112	14	1	1	152.896,90
					4344	14	2	1	646.770,87
					4366	1	11	1	5.120.687,34
					4367	14	2	1	40.736,29
					4415	7	1	1	2.651.843,53
					4417	7	1	1	484.955,88
					4433	7	1	1	96.830,56
					4472	7	1	1	96.666,47
					4474	7	1	1	86.999,83
					4478	7	1	1	144.999,71
					4804	4	4	1	917.783,87
					4806	4	4	1	12.295.703,94
					6502	20	3	1	18.962,60
					7833	12	5	1	921.533,24
					7848	12	5	1	108.266,45
					7863	12	7	1	3.380,16
					7883	12	7	1	1.062.738,44
					7895	12	7	1	3.782.237,57
					9074	1	3	1	171.619.850,70
					9076	1	3	1	206.140.529,23
1001				51.888.071,26	8282	14	1	2	51.888.071,26
1004	2	20101	2010101	210.622,88	7010	13	1	1	210.622,88
1005	2	20101	2010101	30.000,00	5105	5	2	1	30.000,00
1021	4	40200	4020100	88.302,00	5367	17	2	2	88.302,00
1023	4	40200	4020500	236.698,00	5367	17	2	2	236.698,00
1040	4	40200	4020600	7.746.853,49	9020	50	2	4	6.399.370,02
					9022	50	1	1	1.347.483,47
1068	2	20101	2010101	153.497.324,24	7072	13	1	1	24.980.181,00
					7114	13	1	1	128.517.143,24
1092	4	40200	4020500	100.000,00	5442	3	3	2	100.000,00
1112	2	20101	2010101	2.718.188,94	2438	12	6	1	2.718.188,94

ENTRATA					SPESA				
Capitolo	Tit	Tipologia	Categoria	Competenza vincolata 2014 Definitiva (in euro)	Capitolo	Miss	Prog	Tit	Competenza vincolata 2014 Definitiva (in euro)
1113	2	20101	2010101	3.000.000,00	5588	15	1	1	3.000.000,00
1114	4	40200	4020100	2.582.543,00	5574	15	2	2	2.582.543,00
1144	2	20101	2010101	2.000.000,00	5826	15	3	1	2.000.000,00
1155	2	20101	2010101	1.013.797,27	1584	11	1	1	918.295,72
					1585	11	1	1	95.501,55
1156	4	40200	4020600	263.637,76	9030	50	2	4	263.637,76
1158	2	20101	2010101	2.179.000,00	7290	13	1	1	2.179.000,00
1166	2	20101	2010101	1.821.416,92	4846	4	6	1	1.821.416,92
1167	2	20101	2010101	100.000,00	5830	15	3	1	100.000,00
1170	2	20101	2010101	22.613.230,00	4820	4	2	1	22.613.230,00
1172	2	20101	2010101	7.413.036,00	4822	4	2	1	7.413.036,00
1178	2	20101	2010101	300.000,00	5800	6	2	1	50.000,00
					5801	6	2	1	50.000,00
					5803	6	2	1	100.000,00
					5805	6	2	1	100.000,00
1215	2	20101	2010101	1.947.998,37	7803	12	7	1	1.874.219,42
					7807	12	7	1	37.747,37
					7809	12	7	1	36.031,58
1219	2	20101	2010101	250.000,00	7810	12	7	1	250.000,00
1220	6	60200	6020100	50.000.000,00	2160	10	6	1	50.000.000,00
1230	2	20101	2010101	29.940.000,00	7870	12	7	1	29.940.000,00
1231	2	20101	2010101	94.532,60	7860	12	7	1	19.960,00
					7861	12	7	1	39.452,60
					7863	12	7	1	35.120,00
1232	4	40200	4020100	494.330,97	1517	16	1	2	494.330,97
1254	2	20101	2010101	17.059,99	7640	13	1	1	17.059,99
1261	2	20101	2010101	3.213.771,18	7306	13	1	1	3.213.771,18
1265	4	40200	4020100	6.733.632,16	2365	10	2	2	6.733.632,16
1271	4	40200	4020500	521.045,45	4041	19	1	2	521.045,45
1285	2	20105	2010501	242.196,46	8004	12	4	1	215.414,11
					8006	12	4	1	26.782,35
1287	2	20101	2010101	496.039,33	8004	12	4	1	441.186,76
					8006	12	4	1	54.852,57
1298	4	40200	4020100	1.528.902,72	4544	7	1	2	1.528.902,72
1300	2	20101	2010101	250.000,00	5836	15	1	1	250.000,00
1314	2	20101	2010101	95.251,50	799	1	11	1	5.000,00
					800	1	11	1	5.000,00
					801	1	11	1	23.251,50
					802	1	11	1	52.111,30
					803	1	11	1	9.888,70
1334	4	40200	4020100	945.345,71	1510	9	4	2	945.345,71
1348	2	20101	2010101	548.005.505,26	2181	10	1	1	290.000.000,00
					2183	10	2	1	238.005.505,26
					2392	10	3	1	10.000.000,00
					2394	10	1	1	10.000.000,00
1354	4	40200	4020600	16.379.512,78	9071	50	1	1	2.797.495,23
					9072	50	2	4	13.582.017,55
1366	2	20101	2010101	23.001.345,86	7140	13	1	1	23.001.345,86
1368	4	40200	4020100	1.456.113,90	2328	10	5	2	1.456.113,90
1370	2	20101	2010101	22.248.019,00	1590	9	4	1	11.124.009,50
					1630	9	4	1	11.124.009,50
1378	4	40200	4020100	1.642.200,00	2398	8	2	2	1.642.200,00
1418	2	20101	2010101	316.205,49	8028	12	4	1	316.205,49
1432	2	20101	2010101	582.373,13	304	1	9	1	582.373,13
1454	2	20101	2010101	610.726,53	7322	13	1	1	610.726,53
1482	4	40200	4020100	5.658.265,54	2322	10	1	2	5.658.265,54
1484	2	20101	2010101	300.000,00	5814	15	2	1	300.000,00
1492	2	20101	2010101	19.839.226,00	2392	10	3	1	19.839.226,00

ENTRATA					SPESA				
Capitolo	Tit	Tipologia	Categoria	Competenza vincolata 2014 Definitiva (in euro)	Capitolo	Miss	Prog	Tit	Competenza vincolata 2014 Definitiva (in euro)
1501	2	20101	2010102	12.032,00	7001	13	1	1	12.032,00
1502	2	20101	2010101	23.328,00	7314	13	1	1	23.328,00
1572	4	40200	4020100	1.376.000,00	5375	7	2	2	513.000,00
					5377	7	2	2	463.000,00
					5379	7	2	2	400.000,00
2064	4	40200	4020100	188.668.261,98	8200	15	4	2	200.000,00
					8202	15	4	2	5.000.000,00
					8204	15	4	2	1.000.000,00
					8206	15	4	2	500.000,00
					8208	15	4	2	5.000.000,00
					8210	15	4	2	1.000.000,00
					8212	15	4	2	500.000,00
					8214	15	4	2	2.500.000,00
					8220	15	4	2	29.279.800,00
					8221	15	4	2	720.200,00
					8222	4	8	2	1.800.000,00
					8224	5	3	2	13.000.000,00
					8226	5	3	2	4.132.500,00
					8227	5	3	2	687.500,00
					8228	5	3	2	4.127.500,00
					8229	5	3	2	312.500,00
					8230	5	3	2	7.700.000,00
					8232	5	3	2	3.600.000,00
					8234	5	3	2	7.000.000,00
					8236	5	3	2	1.200.000,00
					8238	5	3	2	2.800.000,00
					8240	5	3	2	2.400.000,00
					8244	5	3	2	1.750.000,00
					8246	5	3	2	4.000.000,00
					8248	5	3	2	350.000,00
					8250	5	3	2	710.000,00
					8252	5	3	2	700.000,00
					8256	4	8	2	12.180.000,00
					8258	9	9	2	29.608.685,28
					8260	10	6	2	7.650.000,00
					8261	10	6	2	16.000.000,00
					8262	9	9	2	2.500.000,00
					8264	9	9	2	5.332.466,70
					8266	9	9	2	1.720.350,00
					8268	9	9	2	2.070.360,00
					8270	9	9	2	2.851.600,00
					8274	9	9	2	5.284.800,00
					8276	5	3	2	1.000.000,00
					8278	5	3	2	500.000,00
2417	3	30100	3010300	2.232.960,60	1115	9	1	2	669.888,18
					1119	9	1	1	446.592,12
					1120	9	2	2	669.888,18
					1121	9	1	1	446.592,12
2420	3	30100	3010300	600.000,00	1107	9	3	1	300.000,00
					1109	9	2	2	270.000,00
					1111	9	2	1	30.000,00
2422	3	30100	3010200	2.000.000,00	619	9	1	1	85.000,00
					622	9	1	1	42.500,00
					2420	9	1	1	522.500,00
					2421	9	1	1	300.000,00
					2423	9	1	1	500.000,00
					2453	9	1	1	550.000,00
2426	3	30200	3020300	4.726.665,97	7196	13	2	1	4.726.665,97

ENTRATA					SPESA				
Capitolo	Tit	Tipologia	Categoria	Competenza vincolata 2014 Definitiva (in euro)	Capitolo	Miss	Prog	Tit	Competenza vincolata 2014 Definitiva (in euro)
2461	4	40200	4020100	7.493.314,41	621	8	2	2	7.493.314,41
2463	2	20101	2010101	1.558.540,68	623	12	6	1	1.558.540,68
2603	3	30500	3059900	100.000,00	153	1	6	1	75.000,00
					155	1	6	1	18.500,00
					157	1	6	1	6.500,00
2609	3	30500	3050200	656.595,33	4413	14	1	1	656.595,33
2612	3	30500	3059900	250.000,00	2694	1	12	1	150.000,00
					2696	1	12	1	100.000,00
2618	3	30500	3050200	300.000,00	1167	9	1	2	150.000,00
					1180	9	1	2	150.000,00
2622	9	90100	9019900	800.000,00	322	99	1	7	800.000,00
2625	3	30500	3050200	33.098,39	2500	16	3	2	33.098,39
2627	3	30500	3059900	2.170,00	2457	10	5	1	2.000,00
					2459	10	5	1	170,00
2629	3	30100	3010200	5.040,00	2319	10	4	1	5.040,00
2640	3	30500	3050200	2.496.510,02	7051	13	7	1	2.496.510,02
2678	3	30500	3050200	1.325,02	7240	13	1	1	1.325,02
2690	3	30500	3059900	9.035.477,00	2370	10	2	2	9.035.477,00
2717	3	30500	3059900	30.000,00	4057	17	1	1	30.000,00
2726	4	40200	4020100	122.500,00	1508	9	4	2	122.500,00
2757	2	20101	2010101	619.748,28	1257	9	1	1	619.748,28
2762	3	30500	3059900	300.000,00	28	1	1	1	300.000,00
2763	3	30500	3059900	19.247.739,24	43	1	1	1	19.247.739,24
2798	2	20103	2010302	122.234.911,80	7324	13	1	1	122.224.911,80
					7325	13	1	1	10.000,00
2800	9	90200	9020300	50.096.000,00	9110	99	1	7	50.096.000,00
2870	3	30100	3010200	30.000,00	318	3	1	1	30.000,00
2992	3	30100	3010100	57.234.115,83	1246	9	3	1	57.234.115,83
2998	3	30100	3010100	80.000.000,00	1225	9	3	1	235.224,50
					1231	9	3	1	85.025,50
					1233	9	3	1	29.750,00
					1234	9	3	2	20.000.000,00
					1236	9	3	1	8.000.000,00
					1238	9	3	1	30.550.000,00
					1240	9	3	1	5.000.000,00
					1241	9	3	1	7.000.000,00
					1244	9	3	1	7.800.000,00
					2569	9	3	1	1.300.000,00
3002	3	30500	3050200	101.331,62	4600	1	12	2	101.331,62
3004	3	30500	3050200	26.682,76	4600	1	12	2	26.682,76
3006	3	30500	3050200	14.826,93	4600	1	12	2	14.826,93
4100	4	40400	4040100	1.400.000,00	129	1	6	2	100.000,00
					130	1	6	2	600.000,00
					138	1	5	2	10.000,00
					190	1	6	2	400.000,00
					422	1	5	2	290.000,00
5015	6	60200	6020100	241.946.364,71	1015	50	2	4	241.946.364,71
5032	7	70100	7010100	1.000.000.000,00	9034	60	1	5	1.000.000.000,00
5045	6	60200	6020100	993.000.000,00	1056	50	2	4	993.000.000,00
5056	6	60300	6030100	26.400.000,00	1086	8	1	2	26.400.000,00
7000	9	90100	9019900	2.000.000,00	9200	99	1	7	2.000.000,00
7002	9	90100	9019900	20.000.000,00	9202	99	1	7	20.000.000,00
7003	9	90200	9020400	20.000,00	9204	99	1	7	20.000,00
7004	9	90200	9020400	40.000,00	9204	99	1	7	40.000,00
7005	9	90200	9020400	40.000,00	9204	99	1	7	40.000,00
7006	9	90100	9010200	90.000.000,00	9206	99	1	7	90.000.000,00
7008	9	90200	9029900	25.000.000,00	9208	99	1	7	25.000.000,00
7010	9	90100	9019900	5.500.000,00	9214	99	1	7	5.500.000,00

ENTRATA					SPESA				
Capitolo	Tit	Tipologia	Categoria	Competenza vincolata 2014 Definitiva (in euro)	Capitolo	Miss	Prog	Tit	Competenza vincolata 2014 Definitiva (in euro)
7026	9	90200	9020500	15.000,00	9226	99	1	7	15.000,00
7032	9	90200	9020100	250.000,00	9228	99	1	7	245.000,00
					9229	99	1	7	5.000,00
7036	9	90100	9019900	10.000.000,00	9256	99	1	7	10.000.000,00
7044	9	90100	9010200	30.000.000,00	9240	99	1	7	30.000.000,00
7046	9	90100	9010200	250.000,00	9242	99	1	7	250.000,00
7050	9	90100	9019900	100.000,00	9246	99	1	7	100.000,00
7056	9	90100	9019900	2.200.000.000,00	9250	99	1	7	2.200.000.000,00
7060	9	90100	9010200	30.000,00	9254	99	1	7	30.000,00
7080	9	90100	9019900	10.000.000,00	9274	99	1	7	10.000.000,00
7084	9	90100	9019900	1.500.000.000,00	9278	99	1	7	1.500.000.000,00
7088	9	90100	9019900	3.000.000.000,00	9282	99	1	7	3.000.000.000,00
7092	9	90100	9019900	800.000,00	9286	99	1	7	800.000,00
7098	9	90100	9010200	1.000.000,00	9292	99	1	7	1.000.000,00
7100	9	90100	9019900	100.000,00	9294	99	1	7	100.000,00
7102	9	90100	9019900	1.500.000.000,00	9192	99	1	7	1.500.000.000,00
7104	9	90100	9019900	500.000.000,00	9194	99	1	7	500.000.000,00
7106	9	90100	9019900	500.000.000,00	9196	99	1	7	500.000.000,00
7110	9	90100	9019900	800.000.000,00	9100	99	1	7	800.000.000,00
7114	9	90100	9019900	500.000.000,00	9114	99	1	7	500.000.000,00
7116	9	90100	9010200	35.000.000,00	9316	99	1	7	35.000.000,00
7118	9	90100	9010100	5.000.000,00	9318	99	1	7	5.000.000,00
7120	9	90100	9019900	10.000.000,00	9320	99	1	7	10.000.000,00
7122	9	90100	9010200	70.000.000,00	9322	99	1	7	70.000.000,00
7124	9	90100	9010200	20.000.000,00	9324	99	1	7	20.000.000,00
7126	9	90100	9010300	10.000.000,00	9326	99	1	7	10.000.000,00
7128	9	90200	9029900	200.000,00	9328	99	1	7	200.000,00
7130	9	90100	9010200	5.000.000,00	9330	99	1	7	5.000.000,00
7132	9	90100	9010300	5.000.000,00	9332	99	1	7	5.000.000,00
7134	9	90100	9019900	10.000.000,00	9334	99	1	7	10.000.000,00
7140	9	90200	9029900	100.000,00	9336	99	1	7	100.000,00
				29.382.395.765,09					29.382.395.765,09

RELAZIONE SULLA GESTIONE ESERCIZIO 2014

Elenco Allegato n. 11

Elenco Maggiori Accertamenti di competenza rispetto alle Previsioni Assestate

Titolo	Capitolo	Descrizione	Titolo	Tipologia	Categoria	Stanziamiento competenza	Accertato	Maggiore Accertamento su previsione
1	43	TRIBUTO SPECIALE PER IL DEPOSITO IN DISCARICA DEI RIFIUTI SOLIDI (ART. 3, COMMI DA 24 A 40, L. 28/12/1995 N. 549 E L.R. 7/12/2010 N. 16 CAPO II ARTT. DA 6 A 18)	1	10.101	1.010.159	0,00	32.732,79	32.732,79
1	12	PROVENTI DERIVANTI DALLE ATTIVITA' RESIDUE IN MATERIA DI TASSE SULLE CONCESSIONI REGIONALI (DECRETO LEGISLATIVO N. 230 DEL 22/06/01 F.S.M.L.)	1	10.101	1.010.148	4.500,00	41.989,91	37.489,91
1	89	ADDIZIONALE REGIONALE ALL'IMPOSTA SUL REDDITO DELLE PERSONE FISICHE - MAGGIORAZIONI FISCALI DI CUI ALL'ARTICOLO 2, COMMA 86, DELLA LEGGE 23 DICEMBRE 2009, N. 191, PARI A 0,30 PUNTI PERCENTUALI, FINALIZZATE PRIORITARIAMENTE ALL'AMMORTAMENTO DEI PRESTITI DI CUI AGLI ARTICOLI 2 E 3 DEL DECRETO LEGGE 8 APRILE 2013, N. 35, CONVERTITO, CON MODIFICAZIONI, IN LEGGE 6 GIUGNO 2013, N. 64 E, IN VIA RESIDUALE, ALL'AMMORTAMENTO DEL PRESTITO PER LA COPERTURA DEL PIANO DI	1	10.101	1.010.117	37.738.189,06	38.008.973,49	270.784,43
1	18	TASSA CONCESSIONE REGIONALE TITOLO II DECRETO LEGISLATIVO 230/91, L.R. 44/93, L.R. 48/78 E L.R. 26/2012	1	10.101	1.010.147	2.283.000,00	2.695.856,11	412.856,11
1	95	IRAP e GETTITO DA MANOVRE FISCALI DESTINATO AL SOSTEGNO DELLE AZIONI DI STABILIZZAZIONE FINANZIARIA DELLA REGIONE (ART. 1 L.R. 4/2014)	1	10.101	1.010.120	56.215.000,00	56.837.623,81	622.623,81
1	103	IRPEF e GETTITO DELLE MAGGIORAZIONI FISCALI EX ART. 2, CO. 86, DELLA LEGGE 191/2009 DESTINATO AL PIANO DI RIENTRO DI CUI ALL'ARTICOLO 16, COMMA 5, DEL DECRETO LEGGE 22 GIUGNO 2012, N. 83, CONVERTITO, CON MODIFICAZIONI, IN LEGGE 7 AGOSTO 2012, N. 134 (ART. 16, COMMA 9, D.L. 22 GIUGNO	1	10.101	1.010.117	128.600.000,00	130.598.625,00	1.998.625,00
1	105	IRAP NON SANITA', RISCOSSA A SEGUITO ATTIVITA' DI VERIFICA E CONTROLLO CON MODALITA' DIVERSA DALL'ISCRIZIONE A RUOLO ART. 9 DEL D.LGS. N. 68/2011 E L.R. 16/2004, ART. 1, COMMI 226 E SS.	1	10.101	1.010.120	2.500.000,00	5.838.565,95	3.338.565,95
1	96	IMPOSTA REGIONALE SULLE ATTIVITA' PRODUTTIVE DA RUOLI (D.LGS. N. 446/1997)	1	10.101	1.010.120	34.000.000,00	37.539.442,26	3.539.442,26
1	87	ADDIZIONALE REGIONALE IRPEF e RESIDUO GETTITO DELLE MAGGIORAZIONI FISCALI EX ART. 2, CO. 86, DELLA L. 191/2009 DESTINATO AL SOSTEGNO DELLE AZIONI DI STABILIZZAZIONE FINANZIARIA DELLA REGIONE (ART. 2, L.R. 4/2014)	1	10.101	1.010.117	90.861.810,94	94.550.975,01	3.689.164,07
1	102	ADDIZIONALE REGIONALE AL REDDITO DELLE PERSONE FISICHE DA RUOLI (D.LGS. N. 446/1997)	1	10.101	1.010.117	3.500.000,00	7.475.370,69	3.975.370,69
1	42	ADDIZIONALE SULL'IMPOSTA DI CONSUMO GAS-METANO (LEGGE REGIONALE 3.4.1991, N. 7 E DECRETO LEGGE 20.1.1992 N.11)	1	10.101	1.010.130	20.000.000,00	25.471.885,92	5.471.885,92
1	97	ADDIZIONALE REGIONALE IRPEF e GETTITO DA MANOVRE FISCALI DESTINATO AL SOSTEGNO DELLE AZIONI DI STABILIZZAZIONE FINANZIARIA DELLA REGIONE (ART. 1 L.R. 4/2014)	1	10.101	1.010.117	65.687.000,00	80.174.116,95	14.487.116,95
1	86	QUOTA NON SANITA' DELLA COMPARTECIPAZIONE IVA 2012 (DECRETO MINISTERO DELL'ECONOMIA E DELLE FINANZE N. 0006631 DEL 21/11/2012)	1	10.104	1.010.401	0,00	40.623.135,00	40.623.135,00
Totali Titolo I						441.389.500,00	519.889.292,89	78.499.792,89

Titolo	Capitolo	Descrizione	Titolo	Tipologia	Categoria	Stanziamiento competenza	Accertato	Maggiore Accertamento su previsione
2	780	FSN PARTE CORRENTE. INTERVENTI PER LA LOTTA ALL'AIDS. CORSI DI FORMAZIONE ED AGGIORNAMENTO PROFESSIONALE DEL PERSONALE E TRATTAMENTO DOMICILIARE DEI SOGGETTI AFFETTI DA AIDS. (LEGGE 5/6/90 N. 30)	2	20.101	2.010.101	7.974.402,62	7.974.403,00	0,38
2	1376	LEGGE 2.2.2006, N.31 ART.2 - DISCIPLINA DEL RISCONTRO SULLE VITTIME DELLA SINDROME DELLA MORTE IMPROVVISA DEL LATTANTE (SIDS) E DI MORTE INASPETTATA DEL FETO	2	20.101	2.010.101	0,00	116,90	116,90
2	1454	ART. 4 E ART. 5 L. 123 DEL 4 LUGLIO 2005 - EROGAZIONE DEI PRODOTTI SENZA GLUTINE MALATI DI CELIACHIA E ATTIVITA' DI FORMAZIONE E AGGIORNAMENTO	2	20.101	2.010.101	610.726,53	612.768,21	2.041,68
2	478	FSN PARTE CORRENTE. PROVVIDENZE A FAVORE DEGLI HANSENIANI E LORO FAMILIARI (L. 23/12/78 N. 833 E L. 24/01/86 N. 31)	2	20.101	2.010.101	330.464,79	335.227,84	4.763,05
2	944	FONDI DEL MINISTERO DELLA SALUTE PER PROGRAMMI SPECIALI DI INTERESSE E RILIEVO INTERREGIONALE O NAZIONALE EX ART.12, COMMA 2, LETT.B. D.L.VO N.503 DEL 20/12/02	2	20.101	2.010.101	785.318,92	790.867,22	5.548,30
2	736	CENTRO DI RIFERIMENTO PER L'ANALISI E LA COMUNICAZIONE DEL RISCHIO AMBIENTALE DI AREE CON ELEVATA CRITICITA' SOCIALE CON PARTICOLARE RIGUARDO AL PROBLEMA RIFIUTI	2	20.101	2.010.101	186.000,00	192.600,00	6.600,00
2	1231	ATTIVITA' DI COMUNICAZIONE ISTITUZIONALE DI FORMAZIONE, DI FUNZIONAMENTO E GESTIONE IN MATERIANDI SERVIZIO CIVILE (LEGGE 6/3/2001, N.64, D.LGS. 5/4/2002 N.77 E 66/2001)	2	20.101	2.010.101	94.532,60	102.428,60	7.896,00
2	1501	OKKIO ALLA RISTORAZIONE: PROGETTO C.C.M. INTERREGIONALE IN RETE PER LA SORVEGLIANZA, IL MONITORAGGIO E LA PROMOZIONE DELLA SALUTE NELLA RISTORAZIONE COLLETTIVA	2	20.101	2.010.102	12.032,00	21.056,00	9.024,00
2	806	FINANZIAMENTO DI PROGETTI PER LA TUTELA DELLE MINORANZE STORICO - LINGUISTICHE (ART. 9 e 15 LEGGE 15.12.1999 n° 482)	2	20.101	2.010.101	0,00	14.970,00	14.970,00
2	842	FONDI PER L' EROGAZIONE E LIQUIDAZIONE DELLE DICHIARAZIONI ANNUALI DEI REDDITI PRESENTATE DAI DIPENDENTI REGIONALI (ART.78 L.20.12.01 N.412 - DPR 4.0.02 N.205)	2	20.101	2.010.101	22.000,00	38.751,22	16.751,22
2	762	FONDI CONCERNENTI LA PREVENZIONE ED IL DIVIETO DELLE PRATICHE DI MUTILAZIONE GENITALE FEMMINILE (LEGGE 9/1/2006 N. 7)	2	20.101	2.010.101	13.997,85	31.895,11	17.897,26
2	748	FONDI PER L'ISTITUZIONE ED IL FUNZIONAMENTO DEL CENTRO REGIONALE DI RIFERIMENTO PER I TRAPIANTI D'ORGANO. INIZIATIVE EX ART. 10 - 8° COMMA, ART. 12 - 4° COMMA, ART. 16 - 3° COMMA ED ART. 17 - 2° COMMA	2	20.101	2.010.101	0,00	21.412,07	21.412,07
2	1496	FONDI EX D.LGS. N. 207 DEL 9/11/2007: RINTRACCIABILITÀ DEL SANGUE E DEGLI EMOCOMPONENTI DESTINATI A TRASFUSIONI - NOTIFICA DEGLI EFFETTI INDESIDERATI ED INCIDENTI GRAVI	2	20.101	2.010.101	0,00	43.407,55	43.407,55
2	1418	DIRITTO ALLO STUDIO DEI CITTADINI EXTRA COMUNITARI. PROGRAMMA PER L'APPRENDIMENTO DELLA LINGUA ITALIANA	2	20.101	2.010.101	316.205,49	363.365,49	47.160,00
2	792	FONDI DEL MINISTERO DELLA SALUTE PER LE TECNICHE DI PROCREAZIONE ASSISTITA (LEGGE 19/2/2004 N. 40)	2	20.101	2.010.101	51.520,00	100.177,00	48.657,00
2	1498	FONDI EX D.LGS. N. 208 DEL 9/11/2007: IMPLEMENTO DELLE NORME E SPECIFICHE COMUNITARIE AD UN SISTEMA DI QUALITÀ PER I SERVIZI TRASFUSIONALI	2	20.101	2.010.101	0,00	52.534,91	52.534,91
2	960	FONDO INTEGRATIVO DELLO STATO PER LA CONCESSIONE DI PRESTITI D'ONORE E BORSE DI STUDIO (ART. 16 COMMA 4 LEGGE 2.12.1991 N. 200 - ART. 1 COMMA 80 LEGGE N.662/06)	2	20.101	2.010.101	4.399.207,23	4.459.136,19	59.928,96
2	514	FINANZIAMENTO U.E. PER LA REALIZZAZIONE DEL PROGETTO REWARD FP7-SEC-284845 (FONDI PER IL FUNZIONAMENTO)	2	20.105	2.010.501	25.200,00	85.733,33	60.533,33

Titolo	Capitolo	Descrizione	Titolo	Tipologia	Categoria	Stanziamiento competenza	Accertato	Maggiore Accertamento su previsione
2	1456	FONDI EX LEGE 219 DEL 21/10/2005 PER SUPPORTARE ONERI DI FUNZIONAMENTO DELLE STRUTTURE E DEGLI STRUMENTI NECESSARI PER GARANTIRE IL COORDINAMENTO INTRAREGIONALE ED INTERREGIONALE DELLE ATTIVITA' TRASFUSIONALI, DEI FLUSSI DI SCAMBIO E DI COMPENSAZIONE, NONCHE' IL MONITORAGGIO DEL RAGGIUNGIMENTO DEGLI OBIETTIVI DI CUI AGLI ARTT. 1 ED 11 EX LEGE 219	2	20.101	2.010.101	0,00	63.375,21	63.375,21
2	1180	FONDI DELLO STATO PER L'ACCESSO A MEZZI DI INFORMAZIONE DURANTE LE CAMPAGNE ELETTORALI REFERENDARIE E PER LA COMUNICAZIONE POLITICA (ART. 4, COMMA 5, LEGGE 30/2003)	2	20.101	2.010.101	0,00	82.916,40	82.916,40
2	732	FONDO DA RIPARTIRE PER PROVVEDERE A DOTARE LUOGHI, STRUTTURE E MEZZI DI TRASPORTO DI DEFIBRILLATORI SEMIAUTOMATICI E AUTOMATICI ESTERNI	2	20.101	2.010.101	0,00	111.790,80	111.790,80
2	1219	PROGRAMMA DI INTERVENTO PER LA PREVENZIONE DELL'ISTITUZIONALIZZAZIONE. P.I.P.P.I.	2	20.101	2.010.101	250.000,00	408.400,00	158.400,00
2	738	D.LGS. 194/2008 - DISCIPLINA DELLE MODALITA' DI RIFINANZIAMENTO DEI CONTROLLI SANITARI UFFICIALI IN ATTUAZIONE DEL REG. CE N. 853/2004	2	20.101	2.010.101	0,00	282.172,93	282.172,93
2	1167	FONDI DELLO STATO PER IL FINANZIAMENTO DEL FONDO REGIONALE PER L'OCCUPAZIONE AI DISABILI (L. 68/99 ART. 14, COMMA 3)	2	20.101	2.010.101	100.000,00	390.217,50	290.217,50
2	2757	FONDI DEL MINISTERO DELL'AMBIENTE PER LA BONIFICA DEL SITO LITORALE DOMIZIO FLEGREO	2	20.101	2.010.101	619.748,28	929.622,42	309.874,14
2	1393	CONTRIBUTO STATALE CONTRATTO DIPENDENTI ISTITUTO ZOOPROFILATTICO SPERIMENTALE (ART.3, COMMA 52, LEGGE N.350/2003 - DELIBERA C.D.E. N. 26 DEL 20/9/2004)	2	20.101	2.010.101	0,00	428.000,00	428.000,00
2	1233	FINANZIAMENTO PER INTERVENTI NEI SETTORI AGRICOLO, AGRO-ALIMENTARE, AGRO-INDUSTRIALE E FORESTALE (ART.3, COMMA 1, LEGGE 499/99 E ART.52, COMMA 10, LEGGE 300/2003) - PARTE CORRENTE	2	20.101	2.010.101	0,00	471.545,86	471.545,86
2	756	F.S.N. PARTE CORRENTE. FINANZIAMENTO ALL'ISTITUTO ZOOPROFILATTICO DEL MEZZOGIORNO DI PORTICI (L.23.12.75, N.745 E L. 22.12.78, N.822)	2	20.101	2.010.101	9.744.358,00	10.383.089,00	638.731,00
2	1144	AZIONI DI POLITICA ATTIVA PER IL LAVORO SOCIALMENTE UTILE (ART.45 LEGGE 17/5/1999 N.144 (CONVENZIONE MINISTERO DEL LAVORO-REGIONE CAMPANIA DEL 30/12/1999 E ART.9 CONVENZIONE DEL 24/4/2002)	2	20.101	2.010.101	2.000.000,00	2.850.394,00	850.394,00
2	1158	FINANZIAMENTO DELLE INIZIATIVE DI FARMACOVIGILANZA E DI INFORMAZIONE DEGLI OPERATORI SANITARI SULLE PROPRIETA' E GLI EFFETTI DEI MEDICINALI E CAMPAGNE DI EDUCAZIONE SANITARIA TRAMITE LE A.S.L.	2	20.101	2.010.101	2.179.000,00	3.237.924,99	1.058.924,99
2	2463	FONDO NAZIONALE DESTINATO AGLI INQUILINI MOROSI INCOLPEVOLI (L. 124/2013 E L. 80/2014)	2	20.101	2.010.101	1.558.540,68	2.666.765,57	1.108.224,89
2	726	QUOTE DEL FINANZIAMENTO STATALE DELLA SPESA SANITARIA CORRENTE DESTINATE ALL'ASSISTENZA SANITARIA DEGLI STRANIERI IRREGOLARI: INTESE STATO-REGIONI N. 131 E N. 135 DEL 26/08/2002	2	20.101	2.010.101	36.333.978,12	40.882.942,12	4.548.964,00
2	777	RISORSE PER ACCERTAMENTI MEDICO - LEGALI SUI DIPENDENTI ASSENTI PER MALATTIA EFFETTUATI DALLE AZIENDE SANITARIE LOCALI EX D.L. 95/2012 MODIFICATO DALLA L. 135/2012, ART. 14, COMMA 27, E INTEGRATO DALLA L.	2	20.101	2.010.101	4.508.479,75	9.088.884,04	4.580.404,29
2	2798	INTROITI PER VERSAMENTI IN PAY BACK DELLE AZIENDE FARMACEUTICHE IN ATTUAZIONE DELL'ART. 1, COMMA 796, LETTERA G) DELLA LEGGE 306/2006	2	20.103	2.010.302	122.234.911,80	127.880.740,96	5.645.829,16
2	1112	FONDO NAZIONALE PER IL SOSTEGNO ALL'ACCESSO ALLE ABITAZIONI IN LOCAZIONE. CONTRIBUTI INTEGRATIVI AI CANONI DI LOCAZIONE EX ART. 11 LEGGE 9/12/1998 N. 431. ANNO 2003	2	20.101	2.010.101	2.718.188,94	10.080.346,58	7.362.157,64

Titolo	Capitolo	Descrizione	Titolo	Tipologia	Categoria	Stanziamiento competenza	Accertato	Maggiore Accertamento su previsione
2	1230	FONDO PER LE POLITICHE SOCIALI PER LA REALIZZAZIONE DEL SISTEMA INTEGRATO DI INTERVENTI E SERVIZI SOCIALI (L.27/12/97, N.449, ART.59, COMMA 44 E SUCC. MOD. ED INTEGRAZIONI L.338/2000)	2	20.101	2.010.101	29.940.000,00	55.868.867,05	25.928.867,05
Totali Titolo II						227.008.813,60	281.348.846,07	54.340.032,47

Titolo	Capitolo	Descrizione	Titolo	Tipologia	Categoria	Stanziamiento competenza	Accertato	Maggiore Accertamento su previsione
3	2406	PROVENTI DERIVANTI DA VERSAMENTI PER LE SPESE DI ISTRUTTORIA DELLE DOMANDE DI AUTORIZZAZIONE, CONCESSIONE O PER QUALSIASI ALTRO INTERVENTO DELLA REGIONE NELL'INTERESSE DEL PRIVATO (ART. 21 L.R. 54/85)	3	30.100	3.010.200	0,00	258,23	258,23
3	2722	RESTITUZIONE DA PARTE DELL'AGENZIA DELLE ENTRATE DELLE SOMME NON UTILIZZATE PER IL COFINANZIAMENTO DEL CREDITO DI IMPOSTA EX ART. 81 L. 288/2000	3	30.500	3.050.200	0,00	360,93	360,93
3	2808	RESTITUZIONE SOMME NON UTILIZZATE DAI BENEFICIARI PER INTERVENTI PREVISTI DALL'APQ "TUTELA DELLE ACQUE E GESTIONE INTEGRATA DELLE RISORSE IDRICHE E SUOI ATTI INTEGRATIVI"	3	30.500	3.050.200	0,00	1.203,14	1.203,14
3	2946	RECUPERO DEGLI INTERESSI MORATORI PER RESTITUZIONE DI SOMME NON UTILIZZATE DAI BENEFICIARI PER INTERVENTI PREVISTI DAL POR 2000-2006 - SPESE NON CERTIFICATE - LINEA F.E.S.R. MISURA 2.2	3	30.300	3.030.300	0,00	1.342,70	1.342,70
3	28	SANZIONI DERIVANTI DALL'APPLICAZIONE DELLA REGOLAMENTAZIONE COMUNITARIA E NAZIONALE NELL'AMBITO DELL'ORGANIZZAZIONE COMUNE DEL MERCATO VITIVINICOLO. REG. CEE 1493/99 (D.LGS 260 DEL 2000)	3	30.200	3.020.300	10.000,00	11.400,00	1.400,00
3	2655	CREDITO RISULTANTE DALLA DICHIARAZIONE ANNUALE IRAP	3	30.500	3.050.200	0,00	2.596,51	2.596,51
3	40	SANZIONI AMMINISTRATIVE PER INFRAZIONI AL CODICE DELLA NAVIGAZIONE COMMUNATE AI SENSI DELLA LEGGE N.689/81 E DELLA L.R. 13/83.	3	30.200	3.020.300	0,00	3.599,27	3.599,27
3	2238	ENTRATE PER CONTRIBUTI PER SPESE ISTRUTTORIE PROVENIENTI DA ENTI AUTOFINANZIATI ACCREDITATI D.G.R. N. 215/2011	3	30.100	3.010.200	0,00	4.765,00	4.765,00
3	64	PROVENTI DERIVANTI DALL'APPLICAZIONE DELLA TARIFFA FITOSANITARIA ISTITUITA CON D. LEG. VO.19/08/2005 N. 214	3	30.100	3.010.200	528.997,89	535.937,28	6.939,39
3	2424	AGEVOLAZIONI TARIFFARIE DI LIBERO PERCORSO L.R. 15/2002 - ART. 7 - RECUPERO SOMME.	3	30.500	3.050.200	0,00	7.189,80	7.189,80
3	2944	RECUPERO DEGLI INTERESSI COMPENSATIVI PER RESTITUZIONE DI SOMME NON UTILIZZATE DAI BENEFICIARI PER INTERVENTI PREVISTI DAL POR 2000-2006 - SPESE NON CERTIFICATE - LINEA F.E.S.R. MISURA 2.2	3	30.300	3.030.300	0,00	7.297,32	7.297,32
3	2942	RESTITUZIONE DI SOMME NON UTILIZZATE DAI BENEFICIARI PER INTERVENTI PREVISTI DAL POR 2007-2013 - SPESE NON CERTIFICATE - LINEA F.E.S.R. EX MISURA 2.17 QUOTA REGIONE	3	30.500	3.050.200	0,00	8.884,96	8.884,96
3	2864	RESTITUZIONE DI SOMME NON UTILIZZATE DAI BENEFICIARI PER INTERVENTI PREVISTI DAL POR 2000-2006 - SPESE NON CERTIFICATE - LINEA F.E.S.R. MISURA 2.2 QUOTA REGIONE	3	30.500	3.050.200	0,00	12.157,50	12.157,50
3	2626	RESTITUZIONE DA PARTE DEI COMUNI DEI FONDI EROGATI AI SENSI DELLA LEGGE 431/98 - ART.11 - E NON UTILIZZATI	3	30.500	3.050.200	0,00	12.407,20	12.407,20
3	2617	DIRITTI AMMINISTRATIVI PER LE PROCEDURE DI NOTIFICA, SORVEGLIANZA E CONTROLLO DELLE SPEDIZIONI TRANSFRONTALIERE DEI RIFIUTI (REG. CEE N. 1013/2006; ART. 194 D.LGS. 152/2006 E SS.MM.II.; DECRETO MINISTERO REGIONI 16/05/2007)	3	30.100	3.010.200	50.000,00	62.822,66	12.822,66

Titolo	Capitolo	Descrizione	Titolo	Tipologia	Categoria	Stanziamiento competenza	Accertato	Maggiore Accertamento su previsione
3	2629	SPESE ISTRUTTORIE PROCEDIMENTI AMMINISTRATIVI SU DEMANIO MARITTIMO (ART. 1 COMMA 129 L.R. 5/2013)	3	30.100	3.010.200	5.040,00	23.027,00	17.987,00
3	3006	RESTITUZIONE DI SOMME NON UTILIZZATE DAI BENEFICIARI DEGLI INTERVENTI PREVISTI DAL POR CAMPANIA FSE 2007-2013 - QUOTA REGIONE	3	30.500	3.050.200	14.826,93	34.281,88	19.454,95
3	2605	CREDITO RISULTANTE DALLA DICHIARAZIONE ANNUALE DEL SOSTITUTO DI IMPOSTA	3	30.500	3.050.200	0,00	20.066,18	20.066,18
3	2940	RESTITUZIONE DI SOMME NON UTILIZZATE DAI BENEFICIARI PER INTERVENTI PREVISTI DAL POR 2007-2013 - SPESE NON CERTIFICATE - LINEA F.E.S.R. EX MISURA 2.2 QUOTA STATO	3	30.500	3.050.200	0,00	20.731,55	20.731,55
3	78	CONTRIBUTO REGIONALE DERIVANTE DALL'ESTRAZIONE DI MATERIALE DAI GIACIMENTI PER ATTIVITA' DI CAVA DI CUI ALLA LR. N.54/85 E SUCCESSIVE MODIFICAZIONI (ART. 13 L.R. N.45 DEL 14/6/2005)	3	30.100	3.010.300	100.000,00	122.264,97	22.264,97
3	2862	RESTITUZIONE DI SOMME NON UTILIZZATE DAI BENEFICIARI PER INTERVENTI PREVISTI DAL POR 2000-2006 - SPESE NON CERTIFICATE - LINEA F.E.S.R. MISURA 2.2 QUOTA STATO	3	30.500	3.050.200	0,00	28.367,49	28.367,49
3	2938	RESTITUZIONE DI SOMME NON UTILIZZATE DAI BENEFICIARI PER INTERVENTI PREVISTI DAL POR 2007-2013 - SPESE NON CERTIFICATE - LINEA F.E.S.R. EX MISURA 2.17 QUOTA CEE	3	30.500	3.050.200	0,00	29.616,49	29.616,49
3	2598	RECUPERO E RESTITUZIONE DI SOMME RELATIVE ALLA QUOTA REGIONE - FESR DEL POR CAMPANIA 2000-2006	3	30.500	3.050.200	0,00	31.518,98	31.518,98
3	3004	RESTITUZIONE DI SOMME NON UTILIZZATE DAI BENEFICIARI DEGLI INTERVENTI PREVISTI DAL POR CAMPANIA FSE 2007-2013 - QUOTA STATO	3	30.500	3.050.200	26.682,76	61.694,12	35.011,36
3	2602	RECUPERO INDENNITA' ACCESSORIE PERSONALE DIPENDENTE COMPRESI ONERI RIFLESSI	3	30.500	3.050.200	63.099,71	101.530,07	38.430,36
3	2860	RESTITUZIONE DI SOMME NON UTILIZZATE DAI BENEFICIARI PER INTERVENTI PREVISTI DAL POR 2000-2006 - SPESE NON CERTIFICATE - LINEA F.E.S.R. MISURA 2.2 QUOTA U.F.E.	3	30.500	3.050.200	0,00	40.524,99	40.524,99
3	70	INTROITI CORRELATI AI VERSAMENTI INERENTI IL RILASCIO DELLE AUTORIZZAZIONI E PARERI REGIONALI EX DPR 203/88 E SUCCESSIVE MODIFICHE ED INTEGRAZIONI	3	30.100	3.010.200	50.000,00	92.379,30	42.379,30
3	2619	DIRITTI AMMINISTRATIVI PER LE PROCEDURE DI RILASCIO DELL'AUTORIZZAZIONE UNICA PER GLI IMPIANTI DI SMALTIMENTO E RECUPERO RIFIUTI (ART. 208 D.LGS. 152/2006 F.E.S.R. MM.II)	3	30.100	3.010.200	50.000,00	94.621,48	44.621,48
3	2408	PROVENTI CONCESSIONI SUB LICENZE ORTOFOTOCARTA E CESSIONI MATERIALI AEROFOTOGRAFICO E CARTOGRAFICO REGIONALE, CESSIONE DI DATI ED INFORMAZIONI TERRITORIALI	3	30.100	3.010.200	99.532,94	151.693,90	52.160,96
3	2202	PROVENTI DERIVANTI DALLA GESTIONE PATRIMONIALE DEI BENI DEL SOPPRESSO PATRONATO REGINA MARGHERITA PRO-CIECHI - ISTITUTO PAOLO COLOSIMO DI NAPOLI (D.P.R. 24 LUGLIO 1977,N.616, LEGGE N.641/1978 E D.P.R. 24.11.1988 (1988))	3	30.100	3.010.300	50.000,00	108.843,16	58.843,16
3	2596	RECUPERO E RESTITUZIONE DI SOMME RELATIVE ALLA QUOTA STATO - FESR DEL POR CAMPANIA 2000-2006	3	30.500	3.050.200	0,00	73.544,28	73.544,28
3	2696	RECUPERO SOMME ANTICIPATE DALLA REGIONE PER IL TRATTAMENTO ECONOMICO DEL PERSONALE EX FIME - EX ETI - C.E.S.	3	30.500	3.050.200	1.400.000,00	1.484.479,42	84.479,42
3	2601	INTERESSI ATTIVI NETTI SU OPERAZIONI IN DERIVATI	3	30.300	3.030.300	9.081.565,98	9.166.861,62	85.295,64
3	2594	RECUPERO E RESTITUZIONE DI SOMME RELATIVE ALLA QUOTA CEE - FESR DEL POR CAMPANIA 2000-2006	3	30.500	3.050.200	0,00	105.063,27	105.063,27
3	2714	RESTITUZIONE DI SOMME NON UTILIZZATE PER L'ATTUAZIONE DEGLI A.A.P.P.O.O.	3	30.500	3.050.200	0,00	115.127,58	115.127,58
3	3002	RESTITUZIONE DI SOMME NON UTILIZZATE DAI BENEFICIARI DEGLI INTERVENTI PREVISTI DAL POR CAMPANIA FSE 2007-2013 - QUOTA U.F.E.	3	30.500	3.050.200	101.331,62	234.292,40	132.960,78
3	2625	RESTITUZIONE E RECUPERI DI SOMME NON UTILIZZATE PER GLI INTERVENTI PREVISTI DAL FEP CAMPANIA 2007/2013	3	30.500	3.050.200	33.098,39	171.518,39	138.420,00

Titolo	Capitolo	Descrizione	Titolo	Tipologia	Categoria	Stanziamiento competenza	Accertato	Maggiore Accertamento su previsione
3	2630	RECUPERO DI SOMME ASSEGNATE PER INTERVENTI IN AGRICOLTURA E NON UTILIZZATE (L.R. 3/8/82 N.42)	3	30.500	3.050.200	0,00	142.035,49	142.035,49
3	2686	RESTITUZIONE DI SOMME PER INDENNIZZI DI VACCINAZIONI E TRASFUSIONI DI SANGUE ED EMOderivati NON UTILIZZATE DAI BENEFICIARI DELLA LEGGE 210/82	3	30.500	3.050.200	0,00	147.792,96	147.792,96
3	15	PROVENTI DERIVANTI DA SANZIONI ED INTERESSI DI MORA RELATIVI AL RECUPERO DEL TRIBUTO SPECIALE PER IL DEPOSITO IN DISCARICA DEI RIFIUTI SOLIDI - ANNUALITÀ PREGRESSE (LEGGE 549/1995, ART. 3, COMMI DA 24 A 40 - L.R. 16/8/95 N. 15)	3	30.200	3.020.200	0,00	167.182,15	167.182,15
3	2426	PROVENTI DERIVANTI DAL SISTEMA SANZIONATORIO DELLE NORME IN MATERIA DI SICUREZZA E PREVENZIONE IN AMBIENTI DI LAVORO	3	30.200	3.020.300	4.726.665,97	4.909.783,97	183.118,00
3	2000	PROVENTI DERIVANTI DALLA GESTIONE DEI BENI DEMANIALI E PATRIMONIALI DELLA REGIONE CAMPANIA	3	30.100	3.010.300	2.500.000,00	2.765.686,35	265.686,35
3	68	FEDERALISMO AMMINISTRATIVO, PROVENTI DERIVANTI DAL RILASCIO DI CONCESSIONI, AUTORIZZAZIONI SULLE STRADE TRASFERITE EX ANAS E DALLA LOCAZIONE DI IMMOBILI DESTINATI AL LAVORO	3	30.100	3.010.200	695.783,88	964.105,98	268.322,10
3	2640	RECUPERO DI SOMME DI PARTE CORRENTE NON UTILIZZATE DALLE EX UU.SS.LL. PER ATTIVITA' DI ASSISTENZA SANITARIA ED OSPEDALIERA RIFERITE ALL'ESERCIZIO FINANZIARIO 1994 E PREGRESSE	3	30.500	3.050.200	2.496.510,02	2.818.759,97	322.249,95
3	2204	ATTIVITA' ISTITUTO PRO-CIECHI "PAOLO COLOSIMO" DI NAPOLI - RETTE DI MANTENIMENTO IN ISTITUTO CONVITTUALI E SEMI CONVITTUALI (D.P.R. 24.7.1977, N. 616 - L. 31.10.1978 N.644)	3	30.100	3.010.200	415.000,00	815.756,29	400.756,29
3	106	ONERI ATTIVITA' DI ISTRUTTORIA E CONTROLLO PER IL RILASCIO DELLA AUTORIZZAZIONE INTEGRATA AMBIENTALE (D.LGS. 3/4/2005 N. 152 ART. 22)	3	30.100	3.010.200	100.000,00	584.259,08	484.259,08
3	2420	CONTRIBUTO AMBIENTALE (ARTICOLO 19, L.R. N.1/2008)	3	30.100	3.010.300	600.000,00	1.115.415,55	515.415,55
3	48	L.R. 18/11/2004, N.10 - SOMME DERIVANTI DALL'INCREMENTO DELLA MISURA DELL'OBLAZIONE - DA FAMIGLIE	3	30.200	3.020.200	357.934,99	1.019.466,55	661.531,56
3	2628	RECUPERO DI SOMME DA PARTE DELLE COMUNITA' MONTANE E DELLE AMMINISTRAZIONI PROVINCIALI ASSEGNATE PER GLI INTERVENTI DI CUI ALLA L.R. 3.8.81, N.55, E NON UTILIZZATE	3	30.500	3.050.200	0,00	689.593,08	689.593,08
3	2004	SISTEMI ACQUEDOTTISTICI EX CASMEZ (LEGGE 183/76)	3	30.100	3.010.300	87.000.000,00	87.799.668,12	799.668,12
3	2692	RIMBORSO DELLO STATO ALLA REGIONE CAMPANIA DEGLI ONERI DERIVANTI DALL'IMMISSIONE IN RUOLI SPECIALI AD ESAURIMENTO DEL PERSONALE ASSUNTO AI SENSI DELL'ART.60 LEGGE 219/81 (ART.12 L. 30.12.81 N.1164)	3	30.500	3.050.200	15.000.000,00	16.095.290,98	1.095.290,98
3	39	INTERESSI DI MORA DERIVANTI DALLE ATTIVITA' DI RECUPERO DEI TRIBUTI REGIONALI RELATIVI AD ANNUALITA' PREGRESSE	3	30.300	3.030.300	0,00	1.591.200,00	1.591.200,00
3	2600	INTROITI DIVERSI, RIMBORSI E RECUPERI	3	30.500	3.050.200	10.035.000,00	11.651.815,48	1.616.815,48
3	2715	REINTEGRO SU TRATTAMENTI ECONOMICI FISSI DEL PERSONALE	3	30.500	3.050.200	928.373,46	2.931.282,36	2.002.908,90
3	168	SANZIONI AMMINISTRATIVE PREVISTE DALL'ART. 133, COMMA 1 DEL D. LGS. 152/06	3	30.200	3.020.300	100.000,00	2.454.482,54	2.354.482,54
3	2002	INTERESSI ATTIVI SULLE GIACENZE DI CASSA	3	30.300	3.030.300	4.000.000,00	7.519.606,47	3.519.606,47
3	2650	RECUPERO DI SOMME RELATIVE ALLA QUOTA REGIONALE DI COFINANZIAMENTO DEL P.O.R. CAMPANIA 2000-2006 - LINEA FEOGA	3	30.500	3.050.200	0,00	7.111.300,11	7.111.300,11
3	2998	INTROITI DA GESTIONE TERMOVALORIZZATORE DI ACERRA	3	30.100	3.010.100	80.000.000,00	108.799.395,39	28.799.395,39
Totali Titolo III						220.619.444,54	275.078.149,89	54.458.705,35

Titolo	Capitolo	Descrizione	Titolo	Tipologia	Categoria	Stanziamiento competenza	Accertato	Maggiore Accertamento su previsione
4	916	FONDO UNICO PER LE ATTIVITA' PRODUTTIVE CONFERITE ALLA REGIONE IN MATERIA DI INDUSTRIA, ARTIGIANATO, ENERGIA E COMMERCIO (ART. 19 , COMMA 6, D.LGS 112/98), COMPRESA LA PROMOZIONE DELLO SPORTELLO UNICO PER LE ATTIVITA'	4	40.200	4.020.100	0,00	2.250,91	2.250,91
4	430	INTERVENTI DI TUTELA DEGLI ANIMALI DA AFFEZIONE E DI PREVENZIONE DEL RANDAGISMO (LEGGE 14.8.1991 N.281)	4	40.200	4.020.100	0,00	31.332,90	31.332,90
4	492	FINANZIAMENTO U.E. PER LA REALIZZAZIONE DEL PROGETTO REWARD FP7-SEC-284845 (FONDI PER INVESTIMENTO)	4	40.200	4.020.500	0,00	40.000,00	40.000,00
4	1065	CONTRIBUTI QUINDICINNALI DELLO STATO PER LA SOSTITUZIONE DI AUTOBUS ADIBITI A T.P.L. DA OLTRE 15 ANNI (ART.2, COMMA 6, L.194/98 RIFINANZIATO CON LEGGE 488/99 ART.54, COMMA 1 - TRASFERIMENTO FONDI DAL 2003 AL 2007)	4	40.200	4.020.100	0,00	41.951,59	41.951,59
4	1023	ASSEGNAZIONE FONDI DELLA UE FINALIZZATI AI SERVIZI DI ASSISTENZA TECNICA DEL PROGRAMMA OPERATIVO INTERREGIONALE "ENERGIA RINNOVABILI E RISPARMIO ENERGETICO"	4	40.200	4.020.500	236.698,00	279.500,00	42.802,00
4	1232	FINANZIAMENTO PER INTERVENTI NEI SETTORI AGRICOLO, AGRO-ALIMENTARE, AGRO-INDUSTRIALE E FORESTALE (ART.3, COMMA 1, LEGGE 499/99 E ART.52, COMMA 10, LEGGE 388/2000) - CONTO CAPITALE	4	40.200	4.020.100	494.330,97	893.867,37	399.536,40
4	1264	CONTRIBUTO QUINDICENNALE DELLO STATO PER IL COMPLETAMENTO DEGLI INTERVENTI DI RICOSTRUZIONE E RINASCITA DELLE ZONE COLPITE DAL TERREMOTO DELL'AGOSTO 1992. FONDI INTEGRATIVI AI SENSI DELL'ART.144, COMMA 6 L.23/12/2000 N.388 - QUOTA	4	40.200	4.020.100	0,00	516.456,88	516.456,88
4	1048	CONTRIBUTI QUINDICENNALI DELLO STATO DAL 2003 AL 2017 PER GLI INVESTIMENTI NEL SETTORE DEI TRASPORTI (ART.13 COMMA 2 LEGGE 166/2002 ED ART. 2, COMMA 5, LEGGE 104/08)	4	40.200	4.020.100	0,00	566.397,47	566.397,47
4	1049	CONTRIBUTI QUIDICENNALI DELLO STATO DAL 2004 AL 2018 PER INVESTIMENTI NEL SETTORE DEI TRASPORTI (ART.13, COMMA 2, LEGGE 166/2002 E ART. 2, COMMA 5, LEGGE 104/08)	4	40.200	4.020.100	0,00	755.196,62	755.196,62
4	1114	FINANZIAMENTO DELLE ATTIVITA' DI FORMAZIONE NELL'ESERCIZIO DELL'APPRENDISTATO PROFESSIONALIZZANTE, ANCHE SE SVOLTO OLTRE IL 18° ANNO DI ETA' (ART. 68, COMMA 5, LEGGE 17/5/99 N. 144 E LEGGE 104/08)	4	40.200	4.020.100	2.582.543,00	5.165.086,00	2.582.543,00
4	1326	TRASFERIMENTO FONDI DI CUI ALL'ART. 11 DELLA LEGGE 24.06.09, N. 77 - O.P.C.M. 3907/2010	4	40.200	4.020.100	0,00	25.667.003,18	25.667.003,18
Totali Titolo IV						3.313.571,97	33.959.042,92	30.645.470,95

Titolo	Capitolo	Descrizione	Titolo	Tipologia	Categoria	Stanziamiento competenza (b)	Accertato (g)	Maggiore Accertamento su previsione
9	7020	ACCANTONAMENTO INDENNITA' DI FINE RAPPORTO DI LAVORO A TEMPO INDETERMINATO SPETTANTE AGLI OPERAI IDRAULICO-FORESTALI IMPIEGATI IN LAVORI CONDOTTI IN AMMINISTRAZIONE DIRETTA DAGLI ISPETTORATI RIPARTIMENTALI DELLE FORESTE E	9	90.200	9.020.200	0,00	23.738,16	23.738,16
9	7110	REINTEGRO CONTO DI TESORERIA ACCESO ALLA GESTIONE ORDINARIA	9	90.100	9.019.900	800.000.000,00	1.074.429.968,40	274.429.968,40
Totali Titolo IV						800.000.000,00	1.074.453.706,56	274.453.706,56
Totali generali						1.692.331.330,11	2.184.729.038,33	492.397.708,22

RELAZIONE SULLA GESTIONE ESERCIZIO 2014

Elenco Allegato n. 12

Elenco Minori Accertamenti di competenza rispetto alle Previsioni Assestate

Titolo	Capitolo	Descrizione	Titolo	Tipologia	Categoria	Stanziamiento competenza	Accertato 2014	Minore Accertamento su previsione
1	166	FONDO PEREQUATIVO NAZIONALE SULLA COMPARTECIPAZIONE IVA (ART. 2, COMMA 4, LETT. C E ART. 7 D.LGS. 18/2/2000 N. 56)	1	10.301	1.030.102	4.194.520.899,14	4.194.520.899,00	0,14
1	84	PROVENTI DERIVANTI DAL RECUPERO DELL'IMPOSTA REGIONALE SULLA BENZINA ANNUALITA' PREGRESSE (L. R. 28/2003 ART. 3)	1	10.101	1.010.131	200.000,00	170.333,37	29.666,63
1	11	TASSA DI ABILITAZIONE ALL'ESERCIZIO DELLE PROFESSIONI	1	10.101	1.010.155	650.000,00	603.616,00	46.384,00
1	41	PROVENTI DERIVANTI DAL RECUPERO DELL'ADDIZIONALE SULL'IMPOSTA DI CONSUMO GAS METANO ANNUALITA' PREGRESSE (L. 208/00 L. R. 7/01)	1	10.101	1.010.130	200.000,00	91.181,32	108.818,68
1	79	IRAP - IMPOSTA REGIONALE SULLE ATTIVITA' PRODUTTIVE - MAGGIORAZIONI FISCALI DI CUI ALL'ARTICOLO 2, COMMA 86, DELLA LEGGE 23 DICEMBRE 2009, N. 191, PARI A 0,15 PUNTI PERCENTUALI, FINALIZZATE PRIORITARIAMENTE ALL'AMMORTAMENTO DEI PRESTITI DI CUI AGLI ARTICOLI 2 E 3 DEL DECRETO LEGGE 8 APRILE 2013, N. 35, CONVERTITO, CON MODIFICAZIONI, IN LEGGE 6 GIUGNO 2013, N. 64 E, IN VIA RESIDUALE, ALL'AMMORTAMENTO DEL PRESTITO PER LA COPERTURA DEL PIANO DI	1	10.101	1.010.120	8.774.275,68	8.503.491,25	270.784,43
1	16	IMPOSTA REGIONALE SULLE EMISSIONI SONORE DEGLI AEROMOBILI (IRESA) - ART. 1, COMMI 169-177 L. R. 6 MAGGIO 2013 N. 6 E SS.MM.II.	1	10.101	1.010.144	700.000,00	0,00	700.000,00
1	10	IMPOSTA REGIONALE SULLE CONCESSIONI STATALI DEI BENI DEL DEMANIO E DEL PATRIMONIO INDISPONIBILE (ARTICOLO 7 LEGGE REGIONALE 26 GENNAIO 1972 N. 1)	1	10.101	1.010.142	5.050.000,00	2.158.411,36	2.891.588,64
1	25	PROVENTI DERIVANTI DALL'INCREMENTO DEL 10% DELLA TASSA AUTOMOBILISTICA REGIONALE (ARTICOLO 5 L.R. N. 1 DEL 27 GENNAIO 2012)	1	10.101	1.010.150	36.000.000,00	32.962.961,22	3.037.038,78
1	107	ADDIZIONALE REGIONALE IRPEF NON SANITA' RISCOSSA A SEGUITO ATTIVITA' DI VERIFICA E CONTROLLO CON MODALITA' DIVERSA DALL'ISCRIZIONE A RUOLO ART. 9 DEL D.LGS. N. 68/2011 E L.R. 16/2004, ART. 1, COMMI 226 E SS.	1	10.101	1.010.117	5.500.000,00	1.433.563,42	4.066.436,58
1	45	TASSA REGIONALE PER IL DIRITTO ALLO STUDIO UNIVERSITARIO (ART. 3, COMMA 20, L.28.12.95, N. 549)	1	10.101	1.010.146	30.000.000,00	25.204.904,70	4.795.095,30
1	61	IMPOSTA REGIONALE SULLA BENZINA PER AUTOTRAZIONE (ART. 3 LEGGE REGIONALE 24 DICEMBRE 2003 N. 28)	1	10.101	1.010.131	20.000.000,00	15.105.170,53	4.894.829,47
1	99	IRAP e RESIDUO GETTITO DELLE MAGGIORAZIONI FISCALI EX ART. 2, CO. 86, DELLA L. 191/2009 DESTINATO AL SOSTEGNO DELLE AZIONI DI STABILIZZAZIONE FINANZIARIA DELLA REGIONE (ART. 2 L. R. 4/2014)	1	10.101	1.010.120	21.125.724,32	16.072.819,49	5.052.904,83
1	69	ADDIZIONALE REGIONALE ALL'IMPOSTA SUL REDDITO DELLE PERSONE FISICHE (ART. 50 DECRETO LEG.VO 15.12.97 N. 446) - ADDIZIONALE REGIONALE IRPEF SANITA' DA MAGGIORAZIONE FISCALE	1	10.102	1.010.205	149.313.000,00	140.759.934,55	8.553.065,45
1	101	IRAP e GETTITO DELLE MAGGIORAZIONI FISCALI EX ART. 2, CO. 86, DELLA LEGGE 191/2009 DESTINATO AL PIANO DI RIENTRO DI CUI ALL'ARTICOLO 16, COMMA 5, DEL DECRETO LEGGE 22 GIUGNO 2012, N. 83, CONVERTITO, CON MODIFICAZIONI, IN LEGGE 7 AGOSTO 2012, N. 134 (ART. 16, COMMA 9, D.L. 22 GIUGNO	1	10.101	1.010.120	31.400.000,00	17.589.016,07	13.810.983,93

Titolo	Capitolo	Descrizione	Titolo	Tipologia	Categoria	Stanziamiento competenza	Accertato 2014	Minore Accertamento su previsione
1	14	TASSA AUTOMOBILISTICA REGIONALE (LEGGE REGIONALE 18 GENNAIO 1991, N. 3, L.R. 7.12.93, N. 45 E L. 27/12/97 N. 449, ART. 17, COMMA 16).	1	10.101	1.010.150	360.000.000,00	329.629.018,49	30.370.981,51
1	47	IMPOSTA REGIONALE SULLE ATTIVITA' PRODUTTIVE (DECRETO LEG.VO 15.12.97 N. 446) - IRAP SANITA' DA MANOVRE FISCALI	1	10.102	1.010.202	127.785.000,00	91.338.065,45	36.446.934,55
1	31	PROVENTI DERIVANTI DAL RECUPERO DELLA TASSA AUTOMOBILISTICA REGIONALE DOVUTA PER ANNUALITA' D'IMPOSTA PREGRESSE (ART. 17, COMMA 10, LEGGE 449/1997)	1	10.101	1.010.150	94.230.000,00	27.459.049,55	66.770.950,45
Totali Titolo I						5.085.448.899,14	4.903.602.435,77	181.846.463,37

Titolo	Capitolo	Descrizione	Titolo	Tipologia	Categoria	Stanziamiento competenza	Accertato 2014	Minore Accertamento su previsione
2	268	FONDI COMUNITARI PER LO SVOLGIMENTO DI PROGETTI E PROGRAMMI FINANZIATI DALL'UNIONE EUROPEA - CORRENTI	2	20.101	2.010.102	4.000,00	0,00	4.000,00
2	1366	ACCANTONAMENTO DEL FSN PER GLI ONERI ASSISTENZIALI DEL PERSONALE DEGLI ISTITUTI PENITENZIARI TRASFERITI AL SSN EX ART.2, COMMA 1, D.M. 10/4/2000	2	20.101	2.010.101	23.001.345,86	22.995.481,00	5.864,86
2	506	ASSEGNAZIONE RISORSE MIPAAF PER L'ATTUAZIONE DEL PROGETTO AGRITRASFER-IN-SUD - CONSIGLIO RICERCA APPLICATA	2	20.101	2.010.101	10.000,00	0,00	10.000,00
2	918	FONDO UNICO INCENTIVI ALLE IMPRESE.	2	20.101	2.010.101	10.051,04	0,00	10.051,04
2	270	ENTRATE PER PROGETTI DI PARTENARIATI INTERNAZIONALI	2	20.103	2.010.302	12.087,08	0,00	12.087,08
2	764	FONDI PER LA PREVENZIONE E CURA DELLA FIBROSI CISTITICA (L.548/93 E 362/99 - ANNI 2001 E 2002)	2	20.101	2.010.101	835.112,46	821.477,08	13.635,38
2	968	FINANZIAMENTI CONCESSI DAL MINISTERO DELLO SVILUPPO ECONOMICO AI SENSI DELL'ART. 148 DELLA LEGGE 23.12.2000, N. 388 PER LA REALIZZAZIONE DI INIZIATIVE A VANTAGGIO DEI CONSUMATORI	2	20.101	2.010.101	927.455,00	769.853,32	157.601,68
2	2203	PROVENTI DERIVANTI DALLA GESTIONE PATRIMONIALE DEI BENI DEL SOPPRESSO PATRONATO REGINA MARGHERITA PRO-CIECHI - ISTITUTO PAOLO COLOSIMO DI NAPOLI (D.P.R. 24 LUGLIO 1977, N. 616, LEGGE N. 641/1978 E D.P.R. 31 MARZO 1979). TRASFERIMENTI AGEA PER AZIENDE DI MONTECORIOLANO E PASSERANO	2	20.101	2.010.101	170.000,00	0,00	170.000,00
2	1300	FONDO PER ATTIVITA' DI RIDEFINIZIONE E POTENZIAMENTO DELLE FUNZIONI, DEL REGIME GIURIDICO E DELLE DOTAZIONI STRUMENTALI DEL CONSIGLIO DI PARITA'	2	20.101	2.010.101	250.000,00	0,00	250.000,00
2	1178	FONDO DELLO STATO PER LE POLITICHE GIOVANILI (INTESA DELLA CONFERENZA UNIFICATA DEL 14 GIUGNO 2007 E D.M. 21 GIUGNO 2007 DEL MINISTRO PER LE POLITICHE GIOVANILI)	2	20.101	2.010.101	300.000,00	0,00	300.000,00
2	1484	SICUREZZA SUI LUOGHI DI LAVORO PER LE FINALITA' DI CUI ALL'ARTICOLO 11, COMMA 7 DEL D.LGS. 9 APRILE 2008 N. 81	2	20.101	2.010.101	300.000,00	0,00	300.000,00
2	1113	FONDI DEL MINISTERO DEL LAVORO PER IL PROGRAMMA " STAFFETTA GENERAZIONALE" (D.D. 807/2012- DD 481/2012)	2	20.101	2.010.101	3.000.000,00	0,00	3.000.000,00
2	1348	FONDO NAZIONALE PER IL CONCORSO FINANZIARIO DELLO STATO, AGLI ONERI DEL TRASPORTO PUBBLICO LOCALE, ANCHE FERROVIARIO, NELLE REGIONI A STATUTO ORDINARIO (ART. 16-BIS, D.L. 6 LUGLIO 2012, N. 95, CONVERTITO IN LEGGE, CON MODIFICAZIONI, DALL'ART. 1, COMMA 1, L. 7 AGOSTO 2012, N.	2	20.101	2.010.101	548.005.505,26	544.521.870,08	3.483.635,18
2	1370	CONTRIBUTO EX ART. 12, COMMA 9, D.L. 2/03/2012, N. 16, CONVERTITO CON MODIFICAZIONE DALLA L. 26/04/2012, N. 44 (PERIODO 2010/2013) FINALIZZATO AL PAGAMENTO DELLE SPESE CONNESSE AL CICLO INTEGRATO DELLE ACQUE (ART 1, COMMA 103,	2	20.101	2.010.101	22.248.019,00	18.332.140,00	3.915.879,00

Titolo	Capitolo	Descrizione	Titolo	Tipologia	Categoria	Stanziamiento competenza	Accertato 2014	Minore Accertamento su previsione
2	1492	FONDI PREVISTI DALL'ACCORDO DI PROGRAMMA PER LA REGOLAMENTAZIONE DEL SERVIZIO PUBBLICO DI CABOTAGGIO MARITTIMO REGIONALE TRA IL MINISTERO DELLE INFRASTRUTTURE E DEI TRASPORTI, IL MINISTERO DELL'ECONOMIA E DELLE FINANZE,	2	20.101	2.010.101	19.839.226,00	0,00	19.839.226,00
Totali Titolo II						618.912.801,70	587.440.821,48	31.471.980,22

Titolo	Capitolo	Descrizione	Titolo	Tipologia	Categoria	Stanziamiento competenza	Accertato 2014	Minore Accertamento su previsione
3	90	PROVENTI REGIONALI DERIVANTI DA SANZIONI AMMINISTRATIVE IRROGATE IN APPLICAZIONE DEL REGIME COMUNITARIO DELLE "QUOTE LATTE" EX LEGE 26/11/1992, N. 468 E SUCCESSIVE MODIFICAZIONI ED INTEGRAZIONI	3	30.200	3.020.300	22.048,46	21.930,54	117,92
3	120	POR FSE 2007-2013 VERSAMENTI IRAP	3	30.500	3.059.900	25.000,00	23.799,00	1.201,00
3	34	PENE PECUNIARIE PER TRASGRESSIONI ALLE DISPOSIZIONI CONCERNENTI IL DEMANIO ARMENTIZIO EX ALLEGATO D DELLA L.R. N.11/96, NONCHE' LA RACCOLTA E LA COMMERCIALIZZAZIONE DEI FUNGHI EPIGEI	3	30.200	3.020.300	3.474,58	0,00	3.474,58
3	122	IRAP PER COMPENSI AI COMPONENTI DEL GRUPPO DI LAVORO PER LA RICOSTRUZIONE NEI COMUNI DELLA REGIONE CAMPANIA	3	30.500	3.059.900	5.000,00	165,75	4.834,25
3	65	PROVENTI DERIVANTI DA SANZIONI DI CUI AL D.LVO 624/96 E SS.MM.II. CONCERNENTI L'ATTUAZIONE DELLA DIRETTIVA 92/91 CEE RELATIVA ALLA SICUREZZA E SALUTE DEI LAVORATORI NELLE INDUSTRIE PER TRIVELLAZIONI ESTRATTIVE A CIELO APERTO O	3	30.200	3.020.300	5.000,00	0,00	5.000,00
3	252	FONDI DELL'ISTITUTO CENTRALE DI STATISTICA PER LA COLLABORAZIONE FORNITA DALLA REGIONE NELL'INDAGINE SULLE STRUTTURE DELLE AZIENDE AGRICOLE E SULLA PRODUZIONE	3	30.100	3.010.200	177.087,00	166.443,73	10.643,27
3	2402	CONTRIBUTO AMBIENTALE PER RILASCIO AUTORIZZAZIONE ISTITUZIONE IMPIANTI DISTRIBUTIVI (ART. 1, COMMA 262, L.R. 15.02.2011 N. 4)	3	30.100	3.010.200	15.000,00	0,00	15.000,00
3	518	TRATTENUTA AI DIPENDENTI PER CONVENZIONE TELECOM	3	30.500	3.059.900	15.000,00	0,00	15.000,00
3	855	ENTRATE PER RIMBORSI DI IMPOSTE	3	30.500	3.059.900	15.000,00	0,00	15.000,00
3	130	VERSAMENTI TASSE E CONTRIBUTI FONDI PER IL COORDINAMENTO NAZIONALE DEL PROGRAMMA OPERATIVO TRANSNAZIONALE MED 2007/13 - PRIORITÀ 5 - ASSISTENZA TECNICA	3	30.500	3.059.900	17.000,00	0,00	17.000,00
3	38	SANZIONI PECUNIARIE PER INFRAZIONI ALLE DISCIPLINE PREVISTE DALL'ART. 37 DELLA L.R. 8 DEL 29/07/2008 E SS.MM.II, D.LVO 105/92 E SS.MM.II E P.D. 1442/27 IMPRESSE	3	30.200	3.020.300	25.000,00	0,00	25.000,00
3	2603	INTROITI DA REGOLARIZZAZIONE CONTABILE PER PAGAMENTI INCENTIVO AL PERSONALE (EX LEGGE MERLONI)	3	30.500	3.059.900	100.000,00	70.997,02	29.002,98
3	2870	INTROITI PER ATTIVITA' FORMATIVA A PAGAMENTO PER LA POLIZIA LOCALE DI ALTRE REGIONI	3	30.100	3.010.200	30.000,00	0,00	30.000,00
3	2717	ENTRATA PER RIMBORSO SPESE DI TRASPORTO SOSTENUTE DAL PERSONALE INCARICATO DELLE AZIONI DI ISPEZIONE, VERIFICA E CONTROLLO DEGLI IMPIANTI AUTORIZZATI EX D.LGS. N. 387/2003, D.LGS. N. 163/2007 E D.P.R. N. 624/2004	3	30.500	3.059.900	30.000,00	0,00	30.000,00
3	46	SANZIONI PECUNIARIE PER INFRAZIONI ALLE NORME PER LA DISCIPLINA DELLA COLTIVAZIONE DEI MATERIALI DI CAVA (LEGGE REGIONALE 13 DICEMBRE 1985, N.54 E L.R.13 APRILE 1995, N.17) LA CARICO DELLE IMPRESSE	3	30.200	3.020.300	40.000,00	1.050,42	38.949,58

Titolo	Capitolo	Descrizione	Titolo	Tipologia	Categoria	Stanziamiento competenza	Accertato 2014	Minore Accertamento su previsione
3	104	SANZIONI PECUNIARIE PER INFRAZIONI ALLE NORME PER LA DISCIPLINA DELLA COLTIVAZIONE DEI MATERIALI DI CAVA (LEGGE REGIONALE 13 DICEMBRE 1985, N.54 E L.R.13 APRILE 1995, N.13) - CARICO DELLE MARCHESSE	3	30.200	3.020.300	50.000,00	0,00	50.000,00
3	2612	VERSAMENTO TASSE E CONTRIBUTI - POR FESR 2007/2013	3	30.500	3.059.900	250.000,00	195.666,09	54.333,91
3	80	VERSAMENTI DA PARTE DI TERZI PER USURA DELLE STRADE DOVUTA AL PASSAGGIO DEI VEICOLI CON TRASPORTI ECCEZIONALI	3	30.500	3.059.900	117.071,97	56.629,69	60.442,28
3	88	PROVENTI DERIVANTI DA INCAMERAMENTO DEI DEPOSITI CAUZIONALI DI CUI ALL'ART. 6 DELLA L. R. N. 54/85 E SS.MM. II	3	30.100	3.010.200	70.000,00	0,00	70.000,00
3	58	PROVENTI DERIVANTI DAGLI ADEMPIMENTI DI CONTROLLO PREVISTI DALL'ART.225 DEL R.D.11.12.1933 N.1775 RELATIVAMENTE AGLI IMPIANTI DI TRASMISSIONE E DISTRIBUZIONE DI ENERGIA ELETTRICA	3	30.100	3.010.200	131.488,32	34.619,29	96.869,03
3	2762	INTROITI DERIVANTI DALLA TRATTENUTA OBBLIGATORIA SULL'INDENNITA' DI CARICA CORRISPOSTA AGLI ASSESSORI REGIONALI NON CONSIGLIERI PER IL RICONOSCIMENTO AGLI STESSI, EX ART. 53 DELLA LR. N. 15/2002, DEL DIRITTO ALLA CORRESPONSIONE DELL'ASSEGNO VITALIZIO DI CUI ALL'ART. 11 DELLA LR. N. 13/96.	3	30.500	3.059.900	300.000,00	201.056,59	98.943,41
3	20	PROVENTI DA SANZIONI AMMINISTRATIVE IN MATERIA DI COMMERCIO COMMUNATE AI SENSI DELLA LEGGE 689/81 E DELLA L. R. 13/83	3	30.200	3.020.300	150.000,00	33.106,18	116.893,82
3	2412	ONERI CONNESSI ALLE PROCEDURE DI VALUTAZIONE AMBIENTALE VAS (D.LGS. 152/2006 E DPGR 17/2009), VIA (D.LGS. 152/2006 E REG. REG. 2/2010), VI (DPR 357/1997 E REG. REG. 4/2010)	3	30.100	3.010.200	400.000,00	202.432,58	197.567,42
3	2618	RESTITUZIONE DA PARTE DEI COMUNI DI FONDI NON UTILIZZATI PER INTERVENTI DI DIFESA SUOLO AI SENSI DELLA LEGGE 183/89 E LEGGE 267/89	3	30.500	3.050.200	300.000,00	82.803,95	217.196,05
3	74	AMMENDE E CONTRIBUTI DEI DATORI DI LAVORO UTILIZZATI PER L' ATTUAZIONE DEL DIRITTO AL LAVORO DEI DISABILI (L.68/99, ART. 14 III COMMA)	3	30.200	3.020.300	250.000,00	0,00	250.000,00
3	2422	CONTRIBUTI PER L' ISTRUTTORIA E LA CONSERVAZIONE DEI PROGETTI DI LAVORI DA DENUNCIARE AI SENSI DELL'ARTICOLO 2 DELLA LEGGE REGIONALE 7 GENNAIO 1983, N. 9 E SS.MM.II	3	30.100	3.010.200	2.000.000,00	1.713.632,84	286.367,16
3	2609	RESTITUZIONI DA PARTE DELL'AGENZIA DELLE ENTRATE DELLE SOMME NON UTILIZZATE PER IL COFINANZIAMENTO DEL CREDITO DI IMPOSTA REGIONALE PER NUOVI INVESTIMENTI PRODUTTIVI EX ART. 3 L. 43/2007	3	30.500	3.050.200	656.595,33	369.688,83	286.906,50
3	256	FONDO PER L'ATTIVITA' CONVENZIONATA GIUDIZIALE E STRAGIUDIZIALE DELL'AVVOCATURA DELLA REGIONE CAMPANIA EX ART. 20 L. R. 1/2000	3	30.100	3.010.200	300.000,00	0,00	300.000,00
3	50	PROVENTI PER MANCATA ISCRIZIONE DA PARTE DI IMPRESE ARTIGIANE AGLI ALBI PROVINCIALI DI CATEGORIA (ART.15, L.R. 28.2.87, N. 11 - ART. 10, LEGGE 5.2.92, 122 - ECC...) DERIVANTI DAL SISTEMA SANZIONATORIO PREVISTO DALLE	3	30.200	3.020.300	400.000,00	24.370,12	375.629,88
3	76	PROVENTI DERIVANTI DAI DIRITTI PROPORZIONALI ANNUI PREVISTI DALL'ART. 36 DELLA L. R. N.8 DEL 29/7/2008 E SS.MM.II	3	30.100	3.010.300	400.000,00	0,00	400.000,00
3	2415	GESTIONE DEL DEMANIO IDRICO - DERIVAZIONE DI ACQUA PUBBLICA - CANONI DI CONCESSIONE. (D. LGS. 112/98, ART. 89, COMMA 1, LETTERA I, E D. LGS. 96/99)	3	30.100	3.010.300	2.000.000,00	991.881,86	1.008.118,14
3	2417	GESTIONE DEL DEMANIO IDRICO - OCCUPAZIONE ED UTILIZZAZIONE DI AREE DEL DEMANIO IDRICO - CANONI DI CONCESSIONE (D.LGS. 112/98, ART. 89, COMMA 1, LETT. D, E - D.LGS. 96/99)	3	30.100	3.010.300	2.232.960,60	391.109,44	1.841.851,16

Titolo	Capitolo	Descrizione	Titolo	Tipologia	Categoria	Stanziamiento competenza	Accertato 2014	Minore Accertamento su previsione
3	37	PROVENTI DA SANZIONI AMMINISTRATIVO/TRIBUTARIE DERIVANTI DALLE ATTIVITA' DI CONTROLLO DEI CORRETTI ADEMPIMENTI DEI CONTRIBUENTI IN APPLICAZIONE DELLA DISCIPLINA DEI TRIBUTI	3	30.200	3.020.300	2.820.000,00	747.805,75	2.072.194,25
3	2690	SOMME VERSATE DALLE AZIENDE DI T.P.L. A SEGUITO DI ALIENAZIONI DI AUTOBUS ACQUISTATI CON IL CONTRIBUTO DELLA REGIONE E CANONI CONCESSIONARI PER	3	30.500	3.059.900	9.035.477,00	880.766,29	8.154.710,71
3	51	PROVENTI DA SANZIONI AMMINISTRATIVO/TRIBUTARIE DERIVANTI DALLE ATTIVITA' DI CONTROLLO DEI CORRETTI ADEMPIMENTI DEI CONTRIBUENTI IN APPLICAZIONE DELLA DISCIPLINA DEI TRIBUTI	3	30.200	3.020.200	25.440.000,00	9.081.109,12	16.358.890,88
3	2992	INTROITI DA GESTIONE TERMOVALORIZZATORE DI ACERRA, ANNI PREGRESSI	3	30.100	3.010.100	57.234.115,83	26.276.030,63	30.958.085,20
3	2012	IMPIANTI DI DEPURAZIONE REGIONALI.	3	30.100	3.010.300	75.000.000,00	15.809.785,65	59.190.214,35
Totali Titolo III						180.062.319,09	57.376.881,36	122.685.437,73

Titolo	Capitolo	Descrizione	Titolo	Tipologia	Categoria	Stanziamiento competenza	Accertato 2014	Minore Accertamento su previsione
4	1156	CONTRIBUTO VENTENNALE (2000 - 2019) DELLO STATO PER IL PAGAMENTO DEI RATEI DEL MUTUO ACCESO PER LA RICOSTRUZIONE DELLE ZONE COLPITE DAL SISMA DEL 9/9/1998. (ART. 4	4	40.200	4.020.600	263.637,76	258.228,44	5.409,32
4	632	CONTRIBUTO COMUNITARIO PER L'ACQUISTO DI ATTREZZATURE IN ATTUAZIONE DEL PROGRAMMA DI RAFFORZAMENTO DELLE INFRASTRUTTURE DI ISPEZIONE PER I CONTROLLI FITOSANITARI (DECISIONE DELLA COMMISSIONE	4	40.200	4.020.500	17.248,80	0,00	17.248,80
4	266	FONDI COMUNITARI PER LO SVOLGIMENTO DI PROGETTI E PROGRAMMI FINANZIATI DALL'UNIONE EUROPEA - INVESTIMENTI	4	40.200	4.020.100	57.110,00	39.410,00	17.700,00
4	526	FONDI STATALI PER LA PROMOZIONE E LO SVILUPPO DELL'AGRICOLTURA BIOLOGICA (ART 123 LEGGE 23/12/2000 N 388)	4	40.200	4.020.100	54.115,71	0,00	54.115,71
4	853	FONDO FEI - AZIONE 9/2013 CAPACITY BUILDING - CONTRIBUTO NAZIONALE	4	40.200	4.020.100	210.400,00	126.240,00	84.160,00
4	1021	ASSEGNAZIONE FONDI DELLO STATO FINALIZZATI AI SERVIZI DI ASSISTENZA TECNICA DEL PROGRAMMA OPERATIVO INTERREGIONALE "ENERGIA RINNOVABILI E RISPARMIO ENERGETICO"	4	40.200	4.020.100	88.302,00	0,00	88.302,00
4	1092	PROGETTI COMUNITARI LEONARDO DA VINCI IN MATERIA DI POLIZIA LOCALE.	4	40.200	4.020.500	100.000,00	0,00	100.000,00
4	851	FONDO FEI - AZIONE 9/2013 CAPACITY BUILDING - CONTRIBUTO COMUNITARIO	4	40.200	4.020.500	262.400,00	157.440,00	104.960,00
4	830	FINANZIAMENTO NAZIONALE PER LO SVOLGIMENTO DELLE FUNZIONI CONFERITE ALLE REGIONI AI FINI DELLA CONSERVAZIONE E DELLA DIFESA DAGLI INCENDI DEL PATRIMONIO BOSCHIVO NAZIONALE (ART. 12 COMMA 2, L. 300/2000)	4	40.200	4.020.100	200.000,00	0,00	200.000,00
4	1368	TRASFERIMENTI STATALI CON VINCOLO DI DESTINAZIONE PER L'ATTUAZIONE DEI PROGRAMMI ANNUALI DEL PIANO NAZIONALE DELLA SICUREZZA STRADALE	4	40.200	4.020.100	1.456.113,90	1.201.321,84	254.792,06
4	4100	INTROITI DERIVANTI DALLA ALIENAZIONE DI BENI IMMOBILI DISPONIBILI DI PROPRIETA' DELLA REGIONE	4	40.400	4.040.100	1.400.000,00	1.117.337,84	282.662,16
4	246	RISORSE EROGATE ALLA REGIONE CAMPANIA , IN QUALITA' DI BENEFICIARIO, AI SENSI DELL'ART.2 PAR.1 LETT.H DEL REG. CE 1698/2005, DALL'ORGANISMO PAGATORE AGEA PER LE MISURE DI INTERVENTO REGIONALE DEL P.S.R.	4	40.200	4.020.100	1.000.000,00	660.704,83	339.295,17

Titolo	Capitolo	Descrizione	Titolo	Tipologia	Categoria	Stanziamiento competenza	Accertato 2014	Minore Accertamento su previsione
4	1271	TRASFERIMENTI U.E. PER PROGRAMMI EUROPEI A GESTIONE DIRETTA, DI COOPERAZIONE TERRITORIALE, STRUMENTI FINANZIARI EUROPEI: ALTRI CONTRIBUTI AGLI INVESTIMENTI SULL'UNIONE EUROPEA	4	40.200	4.020.500	521.045,45	112.046,15	408.999,30
4	1298	FONDI STATALI PER IL FINANZIAMENTO DEGLI INTERVENTI PREVISTI DALLA LEGGE 29.03.2001, N. 135 E DALL'ART. 1, COMMI 1227 E 1228, DELLA LEGGE 27.12.2006, N. 296, COME MODIFICATO DALLA LEGGE 18.06.2009, N. 69	4	40.200	4.020.100	3.211.739,62	1.682.836,90	1.528.902,72
4	418	TRASFERIMENTI IN CONTO CAPITALE PER L'ACQUISTO DEI VEICOLI AI SENSI DELL'ART.1, COMMA 1031 DELLA L. 27.12.2006 N.296	4	40.200	4.020.100	1.673.674,73	0,00	1.673.674,73
4	532	FONDO NAZIONALE DI SOLIDARIETA' IN AGRICOLTURA (LEGGE 14.2.92, N.185 - D.LGS 29/3/04, N.102)	4	40.200	4.020.100	3.500.000,00	513.172,00	2.986.828,00
4	1482	TRASFERIMENTI IN CONTO CAPITALE ANNI 2008-2009-2010 PER L'ACQUISTO DEI VEICOLI AI SENSI DELL'ART.1, COMMA 1031, DELLA L.27.12.2006 N.296 E DELL'ART.1, COMMA 304, DELLA L.24.12.2007, N.344	4	40.200	4.020.100	5.658.265,54	0,00	5.658.265,54
4	1265	TRASFERIMENTI IN CONTO CAPITALE PER L'ACQUISTO DEI VEICOLI AI SENSI DELL'ART. 1 DEL DECRETO LEGGE 21 FEBBRAIO 2005, N. 16 CONVERTITO IN LEGGE 22 APRILE 2005, N. 58	4	40.200	4.020.100	6.733.632,16	0,00	6.733.632,16
4	824	QUOTA NAZIONALE PER IL COFINANZIAMENTO DEL LEADER II CAMPANIA - FONDO DI ROTAZIONE - LEGGE 183/87	4	40.200	4.020.100	9.237.354,58	179.727,00	9.057.627,58
4	536	FONDI PER LA CONCESSIONE DI CONTRIBUTI IN CONTO INTERESSI PER LA EDILIZIA AGEVOLATA (L. 5.8.78 N. 457 E L. 25.3.82 N. 94, ART. 9 DECRETO LEGGE 15.12.79 N. 629 CONVERTITO NELLA LEGGE 15.2.80 N. 35)	4	40.200	4.020.100	42.117.634,60	7.050.133,60	35.067.501,00
Totali Titolo IV						77.762.674,85	13.098.598,60	64.664.076,25

Titolo	Capitolo	Descrizione	Titolo	Tipologia	Categoria	Stanziamiento competenza	Accertato 2014	Minore Accertamento su previsione
6	5015	ANTICIPAZIONE DI LIQUIDITA' DI CUI ALL'ARTICOLO 2 DEL D.L. 8 APRILE 2013, N.35, CONVERTITO, CON MODIFICAZIONI, IN LEGGE 6 GIUGNO 2013, N. 64	6	60.200	6.020.100	241.946.364,71	241.926.364,75	19.999,96
Totali Titolo VI						241.946.364,71	241.926.364,75	19.999,96

Titolo	Capitolo	Descrizione	Titolo	Tipologia	Categoria	Stanziamiento competenza	Accertato 2014	Minore Accertamento su previsione
7	5032	ANTICIPAZIONE DI CASSA DA PARTE DEL TESORIERE REGIONALE EX ART. 10 L.R. 7/2002	7	70.100	7.010.100	1.000.000.000,00	0,00	1.000.000.000,00
Totali Titolo VII						1.000.000.000,00	0,00	1.000.000.000,00

Titolo	Capitolo	Descrizione	Titolo	Tipologia	Categoria	Stanziamiento competenza	Accertato 2014	Minore Accertamento su previsione
9	7003	DEPOSITI CAUZIONALI - DEMANIO	9	90.200	9.020.400	20.000,00	7.246,70	12.753,30
9	7026	ENTRATE PER CONTO TERZI PER L'IMPOSTA DI REGISTRO E L'IMPOSTA DI BOLLO PER LA REGISTRAZIONE DEI CONTRATTI STIPULATI DALL'UFFICIALE ROGANTE DELLA GIUNTA REGIONALE	9	90.200	9.020.500	15.000,00	735,00	14.265,00
9	7050	FONDO DI PEREQUAZIONE EX ART. 61, COMMA 9 LEGGE 25 GIUGNO 2008, N. 112, CONVERTITO IN LEGGE, CON MODIFICAZIONI, DALLA LEGGE 6 AGOSTO 2008, N. 122	9	90.100	9.019.900	100.000,00	78.885,90	21.114,10
9	7140	RIMBORSO SOMME DA PARTE DEL CONSIGLIO REGIONALE PER REGOLARIZZAZIONE PROVVISORI DI USCITA	9	90.200	9.029.900	100.000,00	74.740,16	25.259,84

Titolo	Capitolo	Descrizione	Titolo	Tipologia	Categoria	Stanziamiento competenza	Accertato 2014	Minore Accertamento su previsione
9	7060	RITENUTE CONTRIBUTIVE PREVIDENZIALI 10% PRO INPS OPERATE A CARICO DEI SOGGETTI OBBLIGATI AI SENSI DELL'ART. 2 DELLA L. N. 335 DELL'8.8.1995 E SUCCESSIVE MODIFICAZIONI ED INTEGRAZIONI	9	90.100	9.010.200	30.000,00	0,00	30.000,00
9	7005	DEPOSITI CAUZIONALI - PATRIMONIO	9	90.200	9.020.400	40.000,00	2.538,60	37.461,40
9	7004	DEPOSITI CAUZIONALI.	9	90.200	9.020.400	40.000,00	1.274,00	38.726,00
9	7100	VERSAMENTO RISORSE IN APPLICAZIONE DELL'ART. 61, COMMA 9 DEL DECRETO LEGGE 25 GIUGNO 2008, N. 112, CONVERTITO IN LEGGE 6 AGOSTO 2008, N. 132	9	90.100	9.019.900	100.000,00	0,00	100.000,00
9	7128	CREDITO DA UTILIZZARE IN COMPENSAZIONE PER RITENUTE FISCALI VERSATE IN ECCESSO AGLI UFFICI PERIFERICI	9	90.200	9.029.900	200.000,00	59.455,69	140.544,31
9	7046	RITENUTE PREVIDENZIALI ED ASSISTENZIALI A CARICO DEI DIPENDENTI COMANDATI	9	90.100	9.010.200	250.000,00	0,00	250.000,00
9	7032	PROVENTI RIMBORSO SPESE PER PARCELLE COLLAUDATORI STATICI AI SENSI L.R. 9/83.	9	90.200	9.020.100	250.000,00	0,00	250.000,00
9	7092	IRAP VERSATA DAGLI UFFICI PERIFERICI E DAI DELEGATI REGIONALI ALLA SPESA	9	90.100	9.019.900	800.000,00	478.934,76	321.065,24
9	2622	RIMBORSO FONDI DEL FUNZIONARIO DELEGATO ALLA SPESA SCUOLA REGIONALE DI POLIZIA LOCALE	9	90.100	9.019.900	800.000,00	15.453,08	784.546,92
9	7098	RITENUTE A TITOLO DI COMPARTECIPAZIONE AL FONDO PER LA RETRIBUZIONE DI RISULTATO AREA DIRIGENZA	9	90.100	9.010.200	1.000.000,00	1.232,00	998.768,00
9	7010	ENTRATE PER SPESE NON ANDATE A BUON FINE	9	90.100	9.019.900	5.500.000,00	4.265.883,83	1.234.116,17
9	7118	RITENUTE DEL 4% SUI CONTRIBUTI PUBBLICI	9	90.100	9.010.100	5.000.000,00	250.604,62	4.749.395,38
9	7130	RITENUTE PREVIDENZIALI ED ASSISTENZIALI SU REDDITI ASSIMILATI A LAVORO DIPENDENTE	9	90.100	9.010.200	5.000.000,00	122.290,52	4.877.709,48
9	7132	RITENUTE PREVIDENZIALI ED ASSISTENZIALI SU REDDITI DA LAVORO AUTONOMO	9	90.100	9.010.300	5.000.000,00	2.538,62	4.997.461,38
9	7134	ALTRE ENTRATE PER PARTITE DI GIRO	9	90.100	9.019.900	10.000.000,00	4.859.389,65	5.140.610,35
9	7036	FONDI PRELEVATI DAI CONTI CORRENTI DIVERSI DA QUELLO DI TESORERIA TENUTI PRESSO IL TESORIERE	9	90.100	9.019.900	10.000.000,00	2.366.900,66	7.633.099,34
9	7120	TRATTENUTA SOMME IN QUALITA' DI TERZO PIGNORATO	9	90.100	9.019.900	10.000.000,00	1.799.752,44	8.200.247,56
9	7044	RITENUTE PREVIDENZIALI ED ASSISTENZIALI A CARICO DEI DIPENDENTI REGIONALI	9	90.100	9.010.200	30.000.000,00	21.729.627,87	8.270.372,13
9	7126	RITENUTE ERARIALI SU REDDITI DA LAVORO AUTONOMO	9	90.100	9.010.300	10.000.000,00	824.680,67	9.175.319,33
9	7080	PARTITE SOSPENSE RELATIVE A SOMME PRELEVATE SUI CONTI CORRENTI POSTALI DI TESORERIA REGIONALE A SEGUITO DI PROCEDURE PIGNORATIZIE	9	90.100	9.019.900	10.000.000,00	0,00	10.000.000,00
9	7124	RITENUTE ERARIALI SU REDDITI ASSIMILATI A LAVORO DIPENDENTE	9	90.100	9.010.200	20.000.000,00	1.369.052,91	18.630.947,09
9	7002	RITENUTE PER CONTO TERZI E PARTITE DI GIRO VARIE	9	90.100	9.019.900	20.000.000,00	0,00	20.000.000,00
9	7122	RITENUTE ERARIALI SU REDDITI DA LAVORO DIPENDENTE	9	90.100	9.010.200	70.000.000,00	48.409.023,96	21.590.976,04
9	7008	ALTRE ENTRATE PER CONTO TERZI	9	90.200	9.029.900	25.000.000,00	41.001,91	24.958.998,09
9	7116	ALTRE RITENUTE SU EMOLUMENTI STIPENDIALI (PRESTITI, CESSIONI, ASSEGNI ALIMENTARI, PIGNORAMENTI)	9	90.100	9.010.200	35.000.000,00	6.456.301,05	28.543.698,95
9	7006	RITENUTE ERARIALI SU COMPETENZE ED ASSEGNI VARI CORRISPOSTI DALLA REGIONE AL PERSONALE DIPENDENTE E AD ESTRANEI	9	90.100	9.010.200	90.000.000,00	22.500,00	89.977.500,00
9	7106	ANTICIPAZIONE E REINTEGRO TRASFERIMENTO TEMPORANEO AL CONTO NON SANITA'	9	90.100	9.019.900	500.000.000,00	100.000.000,00	400.000.000,00
9	7104	ANTICIPAZIONE E REINTEGRO TRASFERIMENTO TEMPORANEO AL CONTO SANITA'	9	90.100	9.019.900	500.000.000,00	100.000.000,00	400.000.000,00
9	7114	REGOLARIZZAZIONE SOMME INCASSATE SUL CONTO DI TESORERIA ACCESSO ALLA GESTIONE SANITARIA IN ATTESA DI IMPIUTAZIONE	9	90.100	9.019.900	500.000.000,00	0,00	500.000.000,00
9	7102	COSTITUZIONE FONDO DI CASSA INIZIALE CONTO SANITA'	9	90.100	9.019.900	1.500.000.000,00	474.037.947,16	1.025.962.052,84
9	7084	PRELIEVO DI SOMME DAL CONTO "RISORSE CEE-COFINANZ.N. 22914 ACCESSO PRESSO LA TESORERIA CENTRALE DELLO STATO IN ATTESA DI IMPIUTAZIONE	9	90.100	9.019.900	1.500.000.000,00	0,00	1.500.000.000,00
9	7056	PRELIEVO DI SOMME GIACENTI PRESSO IL CONTO DI TESORERIA REGIONALE IN ATTESA DI IMPIUTAZIONE	9	90.100	9.019.900	2.200.000.000,00	0,00	2.200.000.000,00

Titolo	Capitolo	Descrizione	Titolo	Tipologia	Categoria	Stanziamiento competenza	Accertato 2014	Minore Accertamento su previsione
9	7088	PRELIEVO DI SOMME DAL CONTO DI CONTABILITA' SPECIALE ACCESO PRESSO LA TESORERIA PROVINCIALE DELLO STATO DI NAPOLI IN ATTESA DI IMPIUTAZIONE	9	90.100	9.019.900	3.000.000.000,00	0,00	3.000.000.000,00
Totali Titolo VII						10.064.245.000,00	767.277.991,76	9.296.967.008,24
Totali generali						17.268.378.059,49	6.570.723.093,72	10.697.654.965,77

RELAZIONE SULLA GESTIONE ESERCIZIO 2014

Elenco Allegato n. 13

Residui Attivi da Gestione Residuale per importi rilevanti (maggiori di 10 milioni di Euro)

Titolo	Capitolo	Descrizione	Titolo	Tipologia	Categoria	Residui da residui al 31/12/2014
1	53	IRAP - IMPOSTA REGIONALE SULLE ATTIVITA' PRODUTTIVE (DECRETO LEG.VO 15.12.97 N. 446)	1	10.102	1.010.201	379.232.223,18
1	69	ADDIZIONALE REGIONALE ALL'IMPOSTA SUL REDDITO DELLE PERSONE FISICHE (ART. 50 DECRETO LEG.VO 15.12.97 N. 446) - ADDIZIONALE REGIONALE IRPEF SANITA' DA MANOVRE FISCALI	1	10.102	1.010.205	130.282.458,94
1	166	FONDO PEREQUATIVO NAZIONALE SULLA COMPARTECIPAZIONE IVA (ART. 2, COMMA 4, LETT. C) E ART. 7 D.LGS 18/2/2000 N. 56).	1	10.301	1.030.102	124.291.277,54
1	47	IMPOSTA REGIONALE SULLE ATTIVITA' PRODUTTIVE (DECRETO LEG.VO 15.12.97 N. 446) - IRAP SANITA' DA MANOVRE FISCALI	1	10.102	1.010.202	94.369.576,58
Totale titolo I						728.175.536,24

Titolo	Capitolo	Descrizione	Titolo	Tipologia	Categoria	Residui da residui al 31/12/2014
2	1057	TRASFERIMENTI CORRENTI ALLA REGIONE PER INTERVENTI E FUNZIONAMENTO CONNESSI AI COMPITI DI PROGRAMMAZIONE ED AMMINISTRAZIONE DELLE LINEE FERROVIARIE IN CONCESSIONE ED IN GESTIONE COMMISSARIALE GOVERNATIVA (ART. 8 D.LGVO 19/11/1997, N. 422).	2	20.101	2.010.101	133.019.991,56
2	838	FONDO CEE (FSE) PER IL COFINANZIAMENTO OBIETTIVO, 1, 3 E 4 (FORMAZIONE PROFESSIONALE POP 1994 - 1999).	2	20.105	2.010.501	98.817.171,58
2	1068	QUOTA F.S.N. PER GLI OBIETTIVI PRIORITARI E DI RILIEVO NAZIONALE EX ART.1, COMMI 34 E 34/BIS, LEGGE 662/96.	2	20.101	2.010.101	92.575.988,00
2	840	QUOTA NAZIONALE PER IL COFINANZIAMENTO OBIETTIVO, 1, 3 E 4 (FORMAZIONE PROFESSIONEIONALE POP 1994 - 1999).	2	20.101	2.010.101	46.487.679,93
2	1366	ACCANTONAMENTO DEL FSN PER GLI ONERI ASSISTENZIALI DEL PERSONALE DEGLI ISTITUTI PENITENZIARI TRASFERITI AL SSN EX ART.2, COMMA 1, D.M. 10/4/2000.	2	20.101	2.010.101	20.189.466,00
2	471	GESTIONE DELL'IMPIANTO DI DEPURAZIONE DEI REGI LAGNI. D.L. 18/9/84, N.581 CONVERTITO IN LEGGE 17/11/84, N.775 (DELIBERAZIONE CIPE 20/12/84 - G.U. N.39 DEL 14/2/85).	2	20.101	2.010.101	16.247.734,05
2	494	FONDI DELLA CEE (FONDO SOCIALE EUROPEO) - COFINANZIAMENTO DI PROGETTI DI FORMAZIONE PROFESSIONALE FINALIZZATI ALLA LOTTA CONTRO LA DISOCCUPAZIONE DI LUNGA DURATA ED ALL'INSERIMENTO PROFESSIONALE DEI GIOVANI PREVISTI NEGLI OBIETTIVI 3 E 4 DEL REGOLAMENTO CEE 2052/88 E NELL'ART. 2, LETT. A DEL REGOLAMENTO CEE 5255/88.	2	20.105	2.010.501	16.058.869,40
2	1294	CONCORSO DELLO STATO PER IL PAGAMENTO DEGLI ONERI ASSICURATIVI PER GLI APPRENDISTI ARTIGIANI (ART.48 LEGGE 449/97)	2	20.101	2.010.101	12.793.670,30
Totale titolo II						436.190.570,82

Titolo	Capitolo	Descrizione	Titolo	Tipologia	Categoria	Residui da residui al 31/12/2014
3	2004	SISTEMI ACQUEDOTTISTICI EX CASMEZ (LEGGE 183/76)	3	30.100	3.010.300	344.073.782,78
3	2012	IMPIANTI DI DEPURAZIONE REGIONALI.	3	30.100	3.010.300	63.697.477,27
3	2624	RESTITUZIONE ANTICIPAZIONE AL COMMISSARIO DI GOVERNO EX OO.P.C.M. 2425 E SUCCESSIVE DELLE SOMME NECESSARIE PER CONSENTIRE IL DEFINITIVO SMALTIMENTO DELLE QUOTE DI STOCCAGGIO DI RIFIUTI ANCORA PRESENTI SUL TERRITORIO REGIONALE EFFETTUATA NELL'ANNO 2002	3	30.500	3.050.200	29.610.282,69
3	132	CREDITO IVA (D.P.R. 633/1972 E S.M.I.).	3	30.500	3.050.200	17.497.506,00
3	2014	RISORSE FINANZIARIE MESSE A DISPOSIZIONE DELLA REGIONE DAL CONCESSIONARIO ENIACQUA CAMPANIA S.P.A. (ART. 7 E SEGUENTI CONVENZIONE REP. 4951 DELL'1/2/93)	3	30.100	3.010.300	10.716.957,08
Totale titolo III						465.596.005,82

Titolo	Capitolo	Descrizione	Titolo	Tipologia	Categoria	Residui da residui al 31/12/2014
4	1440	ASSEGNAZIONI DI FONDI DELLA U.E. PER L' ATTUAZIONE DEL P.O. FESR 2007/2013.	4	40.200	4.020.500	823.117.819,01
4	962	FONDI PROVENIENTI DA MUTUI DELLO STATO (QUOTA 95%) CON LA CASSA DD.PP. PER INTERVENTI DI EDILIZIA SANITARIA E REALIZZAZIONE DI RESIDENZE PER ANZIANI. (L. 11.08.88 N. 67 ART. 20)	4	40.200	4.020.600	422.127.842,20
4	1069	FONDI PER L'ATTUAZIONE DELL'INTESA ISTITUZIONALE DI PROGRAMMA ED ACCORDO DI PROGRAMMA QUADRO DEL 30/10/2002. INFRASTRUTTURE PER LA VIABILITA' NELLA REGIONE CAMPANIA E SUCCESSIVI PROTOCOLLI AGGIUNTIVI.	4	40.200	4.020.100	328.868.277,80
4	2064	FONDO SVILUPPO E COESIONE. PIANO AZIONE E COESIONE I E III FASE.	4	40.200	4.020.100	283.754.155,24
4	1490	ASSEGNAZIONI DI FONDI DELLA U.E. PER L' ATTUAZIONE DEL P.O. FSE 2007/2013.	4	40.200	4.020.500	143.285.989,78
4	1458	FONDI DELIBERA CIPE 15/6/2007 DA DESTINARE AL COFINANZIAMENTO DEL PROGRAMMA OPERATIVO FESR 2007/2013.	4	40.200	4.020.100	103.769.577,74
4	1116	FONDI DELLO STATO F.D.R. PER L'ASSISTENZA TECNICA E GLI INTERVENTI PREVISTI DAGLI ASSI PRIORITARI DEL POR CAMPANIA 2000/2006 COFINANZIATO DAL FESR	4	40.200	4.020.100	100.448.446,02
4	596	FONDI DELLA CEE (FONDO DI SVILUPPO REGIONALE) PER IL COFINANZIAMENTO DEGLI ASSI PRIORITARI: COMUNICAZIONI, POTENZIAMENTO DELL'ARTIGIANATO, POTENZIAMENTO E QUALIFICAZIONE DELL'ATTIVITA' TURISTICA, MIGLIORAMENTO DELL'APPROVVIGIONAMENTO IDRICO, SALVAGUARDIA DELL'AMBIENTE, RICERCA SVILUPPO E INNOVAZIONE, ASSISTENZA TECNICA, PUBBLICITA' E MONITORAGGIO DEL PROGRAMMA OPERATIVO PLURIFONDO (REGOLAMENTO CEE 2052/88).	4	40.200	4.020.500	98.243.252,10
4	1260	STRUTTURE SANITARIE PER L'ATTIVITA' LIBERO-PROFESSIONALE INTRAMURARIA AI SENSI DEL D.M. SANITA' 8/6/2001.	4	40.200	4.020.100	63.140.361,91
4	1382	INTESA ISTITUZIONALE DI PROGRAMMA. ATTO INTEGRATIVO ALL'APQ "SVILUPPO LOCALE" - PIT DISTRETTI INDUSTRIALI E DI SVILUPPO LOCALE (DELIBERE CIPE NN.36/2002 E 17/2003) - IV ATTO INTEGRATIVO ALL'ACCORDO DI PROGRAMMA QUADRO "SVILUPPO LOCALE".	4	40.200	4.020.100	59.999.960,00
4	946	AZIONI FORMATIVE AZIENDALI DI CUI AL PUNTO 1), COMMA C, DELLA CIRCOLARE DEL MINISTERO DEL LAVORO N. 174/96. CONTRIBUTO DELLO STATO EX ART. 25 L. 845/78 PER L'ATTUAZIONE DEGLI INTERVENTI DI FORMAZIONE CONTINUA AI SENSI DELL'ART. 9, COMMA 3, DELLA LEGGE 236/93, NONCHE' ATTUAZIONE DI INTERVENTI E PROMOZIONE DEI PIANI FORMATIVI AZIENDALI, SETTORIALI, TERRITORIALI E DI SVILUPPO - FORMAZIONE CONTINUA DI CUI ALL'ART. 118 DELLA LEGGE 388/2000. FINANZIAMENTI MINISTERIALI EROGATI IN ES	4	40.200	4.020.100	58.536.106,19
4	1120	FONDI DELLA CEE - FSE PER GLI INTERVENTI PREVISTI DAGLI ASSI PRIORITARI DEL POR CAMPANIA 2000 - 2006	4	40.200	4.020.500	57.331.973,87
4	464	COSTRUZIONE DELL'IMPIANTO DI DEPURAZIONE E DELLA RETE DI COLLETTORI ALLA FOCE DEL FIUME SARNO (ART.5 LEGGE 1.3.1986, N.64) PS 3/120 E PS 3/120B	4	40.200	4.020.100	52.477.991,14
4	1398	INTESA ISTITUZIONALE DI PROGRAMMA. APQ IN MATERIA DI RICERCA SCIENTIFICA ED INNOVAZIONE TECNOLOGICA (LEGGE 208/98 - DELIBERA CIPE N. 17/2003 - MIUR E.1.2.1; LEGGE 208/98 - DELIBERA CIPE N. 17/2003 QUOTA F4; LEGGE 208/98 - DELIBERA CIPE 20/2004 - QUOTA D.1.1.2).	4	40.200	4.020.100	51.861.568,07
4	1396	INTESA ISTITUZIONALE PROGRAMMA. A.P.Q. IN MATERIA E-GOVERNMENT E SOCIETA' DELL'INFORMAZIONE NELLA REGIONE CAMPANIA. ATTO INTEGRATIVO I DEL 5/8/2005 (DELIBERA CIPE N.20/2004 QUOTA E.4; DELIBERA CIPE N.83/2003 - QUOTA DIT E CNIPA; DELIBERA CIPE 17/2003 - QUOTA E.1.2.2 - LEGGE 388/2000 - FONDI CNIPA UMTS).	4	40.200	4.020.100	45.021.424,54
4	424	L. 64/86. PROGETTI DI COMPETENZA REGIONALE INCLUSI NEL PIANO ANNUALE DI ATTUAZIONE (DELIBERA CIPE DEL 29/12/86).	4	40.200	4.020.100	41.425.468,57
4	5036	INTERVENTI URGENTI DI EDILIZIA SANITARIA OSPEDALE COTUGNO DI NAPOLI. (ART.2 LEGGE 05/06/90 N° 135; LEGGE 23/05/97 N° 135; DELIBERA CIPE 06/05/98 N.55 6/8/99 N.136 E 21/12/93)	4	40.200	4.020.100	39.506.713,25
4	882	PROGRAMMA OPERATIVO 1995-1999. QUOTA NAZIONALE PER LE AZIONI COFINANZIATE DAL FESR. (L. 488/92 E L. 641/96)	4	40.200	4.020.100	36.311.779,38
4	422	QUOTA NAZIONALE PER IL COFINANZIAMENTO DEL POP CAMPANIA 1994 - 1999 (ART.13 L. 1.3.86 N. 64)	4	40.200	4.020.100	28.411.326,83

Titolo	Capitolo	Descrizione	Titolo	Tipologia	Categoria	Residui da residui al 31/12/2014
4	964	RISORSE FINANZIARIE RESIDUE SU SOVVENZIONI GLOBALI (QUADRO COMUNITARIO DI SOSTEGNO 1994/99).	4	40.200	4.020.100	25.822.844,95
4	1472	FONDI DELLO STATO PER GLI INTERVENTI PREVISTI DAL P.O. NAZIONALE PESCA 2007/2013 - COFINANZIATO DAL FEP.	4	40.200	4.020.100	24.512.888,38
4	1478	INTESA ISTITUZIONALE DI PROGRAMMA. APQ INFRASTRUTTURE PER I SISTEMI URBANI V ATTO INTEGRATIVO (DELIBERA CIPENR. 35/2005)	4	40.200	4.020.100	23.300.000,00
4	462	COSTRUZIONE DELL'IMPIANTO DI DEPURAZIONE DI NAPOLI EST E DELLA RETE DI COLLETTORI (ART.5 LEGGE 1.3.1986, N.64)	4	40.200	4.020.100	18.791.230,96
4	963	FONDI PER IL COMPLETAMENTO ED IL POTENZIAMENTO DELLA RETE CONSULTORIALE DEL SETTORE MATERNO-INFANTILE "ART. 20 LEGGE 11/8/88 N. 67"	4	40.200	4.020.100	16.381.147,93
4	1466	INTESA ISTITUZIONALE DI PROGRAMMA . APQ "ACCELERAZIONE DELLA SPESA NELLE AREE URBANE - I ATTO INTEGRATIVO" (LEGGE 208/98 - DELIBERE CIPE N. 20/2004 E N. 35/2005.	4	40.200	4.020.100	15.419.381,82
4	1470	COFINANZIAMENTO DELL'U.E. PER GLI INTERVENTI PREVISTI DAL P.O. NAZIONALE PESCA 2007/2013 - FONDO FEP.	4	40.200	4.020.500	15.264.310,37
4	1392	IINTESA ISTITUZIONALE DI PROGRAMMA. A.P.Q. IN MATERIA E-GOVERNEMENT E SOCIETA' DELL'INFORMAZIONE NELLA REGIONE CAMPANIA (L. EGGE N.208/98 - QUOTA M.I.T. DELIBERA CIPE N.17/2003 QUOTA E.1.1.2).	4	40.200	4.020.100	14.683.523,93
4	1122	COFINANZIAMENTO DELLO STATO FDR PER GLI INTERVENTI PREVISTI DAGLI ASSI PRIORITARI DEL POR CAMPANIA 2000/2006 COFINANZIATO DAL FSE	4	40.200	4.020.100	14.015.085,56
4	438	FONDI PER L'ATTUAZIONE DEL PROGRAMMA TRIENNALE DI TUTELA AMBIENTALE 1989/91, COMPRESI QUELLI PER LA REALIZZAZIONE DEL SISTEMA INFORMATIVO NAZIONALE AMBIENTALE DELLA REGIONE CAMPANIA (L.28.8.89, N.305)	4	40.200	4.020.100	13.274.497,58
4	908	PIC - FONDI DELLO STATO PER IL PROGRAMMA PMI DI INIZIATIVA COMUNITARIA PER LE PICCOLE E MEDIE IMPRESE (DECISIONE CEE/96 N.1333 DEL 24.6.96, DELIBERA CIPE 8.8.96)	4	40.200	4.020.100	11.405.511,63
4	878	PROGRAMMA OPERATIVO 1995/1999. FONDI PROVENIENTI DALLA CEE A VALERE SUL FONDO EUROPEO DI SVILUPPO REGIONALE. (REGOLAMENTO CEE 2081/93)	4	40.200	4.020.500	11.083.188,71
4	491	FONDI DEL MINISTERO DEL LAVORO E DELLA PREVIDENZA SOCIALE - COFINANZIAMENTO DI PROGETTI DI FORMAZIONE PROFESSIONALE FINALIZZATI ALLA LOTTA CONTRO LA DISOCCUPAZIONE DI LUNGA DURATA E ALL'INSERIMENTO PROFESSIONALE DEI GIOVANI PREVISTI NEGLI OBIETTIVI 3 E 4 DEL REGOLAMENTO CEE 2052/88 E NELL'ART.2 , LETTERA A, DEL REGOLAMENTO CEE 5255/88 (ART.25 LEGGE 21/12/78, N.845).	4	40.200	4.020.100	10.014.771,14
Totale titolo IV						3.051.608.416,60

Titolo	Capitolo	Descrizione	Titolo	Tipologia	Categoria	Residui da residui al 31/12/2014
9	7008	ALTRE ENTRATE PER CONTO TERZI	9	90.200	9.029.900	44.021.595,51
9	7108	RECUPERO ANTICIPAZIONI SOCIETA' FERROVIARIE REGIONALI.	9	90.100	9.019.900	23.879.363,67
Totale titolo IX						67.900.959,18
Totale Generale						4.749.471.488,66

RELAZIONE SULLA GESTIONE ESERCIZIO 2014

Elenco Allegato n. 14

Residui Attivi da Gestione di competenza per importi rilevanti (maggiori di 10 milioni di Euro)

Titolo	Capitolo	Descrizione	Titolo	Tipologia	Categoria	Residui da competenza al 31/12/2014
1	166	FONDO PEREQUATIVO NAZIONALE SULLA COMPARTECIPAZIONE IVA (ART. 2, COMMA 4, LETT. C) E ART. 7 D.LGS 18/2/2000 N. 56).	1	10.301	1.030.102	529.671.488,72
1	69	ADDIZIONALE REGIONALE ALL'IMPOSTA SUL REDDITO DELLE PERSONE FISICHE (ART. 50 DECRETO LEG.VO 15.12.97 N. 446) - ADDIZIONALE REGIONALE IRPEF SANITA' DA MANOVRE FISCALI	1	10.102	1.010.205	140.759.934,55
1	87	ADDIZIONALE REGIONALE IRPEF e RESIDUO GETTITO DELLE MAGGIORAZIONI FISCALI EX ART. 2, CO. 86, DELLA L. 191/2009 DESTINATO AL SOSTEGNO DELLE AZIONI DI STABILIZZAZIONE FINANZIARIA DELLA REGIONE (ART. 2, L.R. 4/2014)	1	10.101	1.010.117	94.550.975,01
1	97	ADDIZIONALE REGIONALE IRPEF e GETTITO DA MANOVRE FISCALI DESTINATO AL SOSTEGNO DELLE AZIONI DI STABILIZZAZIONE FINANZIARIA DELLA REGIONE (ART. 1, L.R. 4/2014)	1	10.101	1.010.117	80.174.116,95
1	103	IRPEF e GETTITO DELLE MAGGIORAZIONI FISCALI EX ART. 2, CO. 86, DELLA LEGGE 191/2009 DESTINATO AL PIANO DI RIENTRO DI CUI ALL'ARTICOLO 16, COMMA 5, DEL DECRETO LEGGE 22 GIUGNO 2012, N. 83, CONVERTITO, CON MODIFICAZIONI, IN LEGGE 7 AGOSTO 2012, N. 134 (ART. 16, COMMA 9, D.L. 22 GIUGNO 2012, N. 83) - ANNUALITA' 2013	1	10.101	1.010.117	78.169.475,36
1	53	IRAP - IMPOSTA REGIONALE SULLE ATTIVITA' PRODUTTIVE (DECRETO LEG.VO 15.12.97 N. 446)	1	10.102	1.010.201	77.578.598,47
1	47	IMPOSTA REGIONALE SULLE ATTIVITA' PRODUTTIVE (DECRETO LEG.VO 15.12.97 N. 446) - IRAP SANITA' DA MANOVRE FISCALI	1	10.102	1.010.202	57.710.969,50
1	89	ADDIZIONALE REGIONALE ALL'IMPOSTA SUL REDDITO DELLE PERSONE FISICHE - MAGGIORAZIONI FISCALI DI CUI ALL'ARTICOLO 2, COMMA 86, DELLA LEGGE 23 DICEMBRE 2009, N. 191, PARI A 0,30 PUNTI PERCENTUALI, FINALIZZATE PRIORITARIAMENTE ALL'AMMORTAMENTO DEI PRESTITI DI CUI AGLI ARTICOLI 2 E 3 DEL DECRETO LEGGE 8 APRILE 2013, N. 35, CONVERTITO, CON MODIFICAZIONI, IN LEGGE 6 GIUGNO 2013, N. 64 E, IN VIA RESIDUALE, ALL'AMMORTAMENTO DEL PRESTITO PER LA COPERTURA DEL PIANO DI RIENTRO DI CUI ALL	1	10.101	1.010.117	38.008.973,49
1	95	IRAP e GETTITO DA MANOVRE FISCALI DESTINATO AL SOSTEGNO DELLE AZIONI DI STABILIZZAZIONE FINANZIARIA DELLA REGIONE (ART. 1, L.R. 4/2014)	1	10.101	1.010.120	32.666.342,40
Totale titolo I						1.129.290.874,45

Titolo	Capitolo	Descrizione	Titolo	Tipologia	Categoria	Residui da competenza al 31/12/2014
2	1068	QUOTA F.S.N. PER GLI OBIETTIVI PRIORITARI E DI RILIEVO NAZIONALE EX ART.1, COMMI 34 E 34/BIS, LEGGE 662/96.	2	20.101	2.010.101	153.497.324,24
2	726	QUOTE DEL FINANZIAMENTO STATALE DELLA SPESA SANITARIA CORRENTE DESTINATE ALL'ASSISTENZA SANITARIA DEGLI STRANIERI IRREGOLARI: INTESE STATO-REGIONI N. 131 E N. 135 DEL 26/09/2013	2	20.101	2.010.101	34.234.264,12
2	1366	ACCANTONAMENTO DEL FSN PER GLI ONERI ASSISTENZIALI DEL PERSONALE DEGLI ISTITUTI PENITENZIARI TRASFERITI AL SSN EX ART.2, COMMA 1, D.M. 10/4/2000.	2	20.101	2.010.101	22.995.481,00
2	745	FONDI PER IL SUPERAMENTO DEGLI O.P.G.: INTESA STATO REGIONI DEL 7/2/2013 N. 19. DL 25/3/13. N. 24 E SMI.	2	20.101	2.010.101	14.550.494,28
Totale titolo II						225.277.563,64

Titolo	Capitolo	Descrizione	Titolo	Tipologia	Categoria	Residui da competenza al 31/12/2014
3	2004	SISTEMI ACQUEDOTTISTICI EX CASMEZ (LEGGE 183/76)	3	30.100	3.010.300	80.405.123,71

Titolo	Capitolo	Descrizione	Titolo	Tipologia	Categoria	Residui da competenza al 31/12/2014
3	2692	RIMBORSO DELLO STATO ALLA REGIONE CAMPANIA DEGLI ONERI DERIVANTI DALL'IMMISSIONE IN RUOLI SPECIALI AD ESAURIMENTO DEL PERSONALE ASSUNTO AI SENSI DELL'ART.60 LEGGE 219/81 (ART.12 L. 23.10.86, N. 730 E L. 8.8.96, N. 419)	3	30.500	3.050.200	16.095.290,98
3	2012	IMPIANTI DI DEPURAZIONE REGIONALI.				15.758.186,91
3	2998	INTROITI DA GESTIONE TERMOVALORIZZATORE DI ACERRA	3	30.100	3.010.100	10.367.050,30
Totale titolo III						122.625.651,90

Titolo	Capitolo	Descrizione	Titolo	Tipologia	Categoria	Residui da competenza al 31/12/2014
4	2064	FONDO SVILUPPO E COESIONE. PIANO AZIONE E COESIONE I E III FASE.	4	40.200	4.020.100	188.668.261,98
4	1438	F.A.S. - DELIBERA C.I.P.E. N.3/2006	4	40.200	4.020.100	103.103.057,10
4	1272	INTESA ISTITUZIONALE DI PROGRAMMA TRA IL GOVERNO E LA REGIONE. ACCORDO DI PROGRAMMA QUADRO IN MATERIA DI BENI E ATTIVITA' CULTURALI DEL 2/3/2001, PRIMO ATTO INTEGRATIVO DEL 20/9/2004 E SECONDO ATTO INTEGRATIVO DEL 18/11/2004 E TERZO ATTO INTEGRATIVO DEL 30.11.2005 (LEGGE L. 208/98 - DELIBERE CIPE 84/2000, 36/2002, 17/2003 E 20/2004).	4	40.200	4.020.100	33.546.606,01
4	1326	TRASFERIMENTO FONDI DI CUI ALL'ART. 11 DELLA LEGGE 24.06.09, N. 77 - O.P.C.M. 3907/2010.	4	40.200	4.020.100	25.667.003,18
4	1160	INTESA ISTITUZIONALE DI PROGRAMMA. APQ "INFRASTRUTTURE PER I SISTEMI URBANI - TERZO PROTOCOLLO AGGIUNTIVO" (LEGGE 208/98 - DEL. CIPE N. 20/2004).	4	40.200	4.020.100	20.000.000,00
Totale titolo IV						79.213.609,19

Titolo	Capitolo	Descrizione	Titolo	Tipologia	Categoria	Residui da competenza al 31/12/2014
9	7104	ANTICIPAZIONE E REINTEGRO TRASFERIMENTO TEMPORANEO AL CONTO SANITA'	9	90.100	9.019.900	40.000.000,00
Totale titolo IX						40.000.000,00
Totale Generale						1.596.407.699,18

Ordinativi di pagamento emessi nel 2014 a sistemazione di provvisori di uscita esercizi precedenti.

Anno Ordinativo	Numero Ordinativo	Importo Ordinativo	Esercizio Provv.	Numero Provv.	Importo regolarizzato	Causale Provvisorio	Numero Decreto	Data decreto
2014	18475	24.091.417,45	2011	sistemazione parziale	24.091.417,45		9	21/03/2016
2014	9637	2.354,04	2012	1562	2.354,04	503148-AMRAOUI ABDERRAHIM	610	04/06/2014
2014	9677	1.635,18	2012	1270	1.635,18	503286 IADANZA PATRIZIA	610	04/06/2014
2014	9678	2.457,84	2012	1269	2.457,84	503268 DI BIASE GIOVANNI	610	04/06/2014
2014	9680	2.687,19	2012	1549	2.687,19	503267 RAPUANO PIETRO	610	04/06/2014
2014	9682	2.309,91	2012	1934	2.309,91	403RE012-IADANZA FLAVIA	610	04/06/2014
2014	9685	2.389,44	2012	1556	2.389,44	503156-BIANCO MARIA VITTORIA	610	04/06/2014
2014	9687	2.894,80	2012	1557	2.894,80	503153-ORLANDO NUNZIO	610	04/06/2014
2014	9689	2.289,04	2012	1598	2.289,04	503155-IANNOTTA RAFFAELINA	610	04/06/2014
2014	9691	2.257,52	2012	1552	2.257,52	402RE012-GALASSO CARMELINA	610	04/06/2014
2014	9694	1.976,23	2012	1942	1.976,23	1288RE012 DE MIZIO ANTONIETTA	610	04/06/2014
2014	9697	2.511,50	2012	1265	2.511,50	503160-FERRARO ANTONIO	610	04/06/2014
2014	9702	2.275,38	2012	1784	2.275,38	400RE012-FEBBRARO DANIELA	610	04/06/2014
2014	9704	2.257,52	2012	1558	2.257,52	413RE012-IADANZA ANGELA	610	04/06/2014
2014	9707	2.699,72	2012	1933	2.699,72	503152-GIRARDI MARIA	610	04/06/2014
2014	9709	2.185,55	2012	1855	2.185,55	503151-GAROFALO MICHELE	610	04/06/2014
2014	9711	2.894,79	2012	1555	2.894,79	503159-GIOVA ALBA	610	04/06/2014
2014	9732	2.327,69	2012	1599	2.327,69	503157-ESPOSITO PIETRO	610	04/06/2014
2014	9735	2.690,80	2012	1568	2.690,80	503150-GAROFANO ANNA MARIA	610	04/06/2014
2014	9793	1.144,00	2012	1765	1.144,00	503275 DE MIZIO ROSA	610	04/06/2014
2014	9796	903,07	2012	1765	903,07	503275 DE MIZIO ROSA	610	04/06/2014
2014	13103	1.846.623,32	2012	1607	1.846.623,32	503085 F.LLI SCUTTARI DI SCUTT	596	04/09/2014
2014	18326	2.262,35	2012	643	2.262,35	502925 AMATO ANGELO	188	28/04/2015
2014	18327	2.091,00	2012	1030	2.091,00	502898 ASCIONE MARIA PIA	188	28/04/2015
2014	18328	260,76	2012	1030	260,76	502898 ASCIONE MARIA PIA	188	28/04/2015
2014	18330	260,76	2012	642	260,76	502924 BAGNARA FILIPPO	188	28/04/2015
2014	18331	1.596,00	2012	642	1.596,00	502924 BAGNARA FILIPPO	188	28/04/2015
2014	18332	2.297,71	2012	991	2.297,71	114RE012-COLUCCI MARIA	188	28/04/2015
2014	18333	1.272,35	2012	1271	1.272,35	503278 ESPOSITO PASQUALE	188	28/04/2015
2014	18334	954,92	2012	1271	954,92	503278 ESPOSITO PASQUALE	188	28/04/2015
2014	18335	2.230,12	2012	1460	2.230,12	502895 IORIO FRANCESCA	188	28/04/2015
2014	18427	1.555,44	2012	1171	1.555,44	503280 SANTORO VINCENZO	188	28/04/2015
2014	18428	1.255,56	2012	1171	1.255,56	503280 SANTORO VINCENZO	188	28/04/2015
2014	18429	15.381,09	2012	791	15.381,09	502861 RAIMONDI RAFFAELE	28	23/06/2015
2014	18474	34.273.303,10	2012	1322	34.218.391,00	352RE012-MPS LEASING & FACTORI	11	04/02/2016
2014	18474	34.273.303,10	2012	1329	54.912,10	352RE012-MPS LEASING & FACTORI	11	04/02/2016
2014	9628	557,13	2013	684	557,13	1040RE012 ASFAW MISGINA	610	04/06/2014

Ordinativi di pagamento emessi nel 2014 a sistemazione di provvisori di uscita esercizi precedenti.

2014	9634	2.698,03	2013	686	2.698,03	659RE012-LUCUGNANO CONCETTA	610	04/06/2014
2014	9636	1.263,09	2013	687	1.263,09	507RE012-ALLOCATI NERINO	610	04/06/2014
2014	9638	4.052,13	2013	591	4.052,13	917RE012 CODACONS CAMPANIA ONL	475	26/06/2014
2014	9739	3.106,22	2013	1382	3.106,22	504RE012-ALLOCATI NERINO;GENTI	610	04/06/2014
2014	9741	821,11	2013	694	821,11	914RE012 ALLOCATI NERINO	610	04/06/2014
2014	9742	2.536,35	2013	688	2.536,35	505RE012-ALLOCATI NERINO;MOLLO	610	04/06/2014
2014	9768	1.376,99	2013	914	1.376,99	506RE012-ALLOCATI NERINO	610	04/06/2014
2014	9769	2.378,43	2013	288	2.378,43	452RE012-LEPORE ANTONELLA	610	04/06/2014
2014	9774	2.406,69	2013	693	2.406,69	1327RE012 RAFFAELE LUCA;TAVASS	610	04/06/2014
2014	9775	2.390,29	2013	386	2.390,29	530RE012-LANZIERI ANGELO	610	04/06/2014
2014	9776	2.505,01	2013	685	2.505,01	660RE012-MAGGIO NUNZIA	610	04/06/2014
2014	9777	2.472,00	2013	1157	2.472,00	188RE013-NERI GIOVANNI	610	04/06/2014
2014	9778	2.600,00	2013	1013	2.600,00	1039RE012 SOMMELLA GENNARO	610	04/06/2014
2014	9779	3.226,60	2013	1378	3.226,60	658RE012-DELLE CAVE ALESSANDRO	610	04/06/2014
2014	9782	1.544,84	2013	749	1.544,84	103RE013-RUSSO ROSA	610	04/06/2014
2014	9783	2.898,35	2013	913	2.898,35	909RE012 ALLOCATI NERINO;CARBO	610	04/06/2014
2014	9784	1.896,17	2013	442	1.896,17	861RE012 CORRADINO POMPEO	610	04/06/2014
2014	9786	1.529,24	2013	1398	1.529,24	668RE012-ALLOCATI NERINO	610	04/06/2014
2014	9791	1.544,84	2013	750	1.544,84	97RE013-COLETTA GIUSEPPE	610	04/06/2014
2014	9792	2.472,00	2013	1158	2.472,00	185RE013-ROJAS BEATRIZ ELENA	610	04/06/2014
2014	9794	2.526,75	2013	684	2.526,75	1040RE012 ASFAW MISGINA	610	04/06/2014
2014	17807	3.108,62	2013	959	3.108,62	44RE013-ESPOSITO MASSIMO	398	04/12/2014
2014	17813	6.685,62	2013	731	6.685,62	91RE013 MASCIA ANNA	875	03/12/2014
2014	17816	3.895,64	2013	1660	3.895,64	92RE013 MAFFETTONE LIBERATO	875	03/12/2014
2014	17849	591.624,18	2013	403	591.624,18	1095RE012 ISVE	326	22/12/2014
2014	18116	60.000,00	2013	953	60.000,00	1053RE012 ASSOCIAZIONE CINEMA	28	14/04/2015
2014	18132	2.278,26	2013	435	2.278,26	838RE012 ODIERNA MARIA GAETANA	52	28/04/2015
2014	18133	2.066,19	2013	1468	2.066,19	119RE013 DI DOMENICO FRANCESCO	52	28/04/2015
2014	18217	1.861,60	2013	575	1.861,60	1309RE012 VENE GIUSEPPE	188	28/04/2015
2014	18219	1.821,93	2013	1342	1.821,93	364RE013-POSTIGLIONE SIMONA	188	28/04/2015
2014	18220	1.821,93	2013	1069	1.821,93	362RE013-SANGELLA PASQUALE	188	28/04/2015
2014	18221	1.896,17	2013	1790	1.896,17	363RE013-QUARANTIello ANTONIO	188	28/04/2015
2014	18222	1.574,84	2013	1049	1.574,84	407RE013 IANNOTTI GIOVANNI	188	28/04/2015
2014	18223	1.574,84	2013	1071	1.574,84	368RE013-MARRA BRUMO	188	28/04/2015
2014	18224	2.472,00	2013	1681	2.472,00	13RE013 RUSCIANO ANTONIETTA	188	28/04/2015
2014	18225	2.472,00	2013	1714	2.472,00	12RE013 CASALE MARIO	188	28/04/2015
2014	18228	3.530,61	2013	1413	3.530,61	503RE012-ODIERNA UGO;ARCONI RA	188	28/04/2015
2014	18233	2.424,34	2013	1039	2.424,34	1243RE012 DE NUNZIO GIOVANNA	188	28/04/2015
2014	18234	1.544,84	2013	1057	1.544,84	1234RE012 ZARKANI MINA	188	28/04/2015
2014	18235	1.343,95	2013	736	1.343,95	1228RE012 RUSSO SABRINA	188	28/04/2015

Ordinativi di pagamento emessi nel 2014 a sistemazione di provvisori di uscita esercizi precedenti.

2014	18236	1.344,00	2013	1045	1.344,00	1252RE012 MAGLIONE SALVATORE	188	28/04/2015
2014	18237	1.344,00	2013	1061	1.344,00	1247RE012 MAURO FILOMENA	188	28/04/2015
2014	18238	1.344,00	2013	367	1.344,00	1248RE012 MECCARIELLO NAOMI	188	28/04/2015
2014	18239	1.323,95	2013	366	1.323,95	1236RE012 BENEDETTO ANGELA MAR	188	28/04/2015
2014	18241	1.915,18	2013	1062	1.915,18	1262RE012 SARMENTE ANTONIO	188	28/04/2015
2014	18242	1.324,00	2013	369	1.324,00	1238RE012 BORRELLI FEDERICO	188	28/04/2015
2014	18243	2.429,84	2013	364	2.429,84	1255RE012 MARINO DOMENICA	188	28/04/2015
2014	18245	1.324,00	2013	1054	1.324,00	1246RE012 MECCARIELLO TIMOTEO	188	28/04/2015
2014	18247	1.343,95	2013	1046	1.343,95	1224RE012 FERRARO CLEMENTE	188	28/04/2015
2014	18248	2.424,34	2013	373	2.424,34	1225RE012 GHAFIR LARBI	188	28/04/2015
2014	18249	1.544,84	2013	1065	1.544,84	1232RE012 ZAZA FILOMENA	188	28/04/2015
2014	18250	1.821,93	2013	372	1.821,93	1227RE012 IACOBELLI MARIA ROSA	188	28/04/2015
2014	18251	1.821,93	2013	371	1.821,93	1229RE012 ZOCCOLILLO NICOLA	188	28/04/2015
2014	18252	2.429,84	2013	370	2.429,84	1233RE012 SCASSERA LAURA	188	28/04/2015
2014	18253	1.864,00	2013	738	1.864,00	1250RE012 TUFO GIUSEPPE	188	28/04/2015
2014	18272	2.247,78	2013	430	2.247,78	754RE012-ARNONE ARMANDO	188	28/04/2015
2014	18273	2.985,78	2013	424	2.985,78	786RE012-MURAGLIA ANTONIO	188	28/04/2015
2014	18315	307.652,42	2013	931	307.652,42	84RE013 FONDAZIONE ANTONIO GEN	261	27/05/2015
2014	18316	15.700,89	2013	1605	15.700,89	1329RE012 FONDAZIONE ANTONIO G	261	27/05/2015
2014	18319	1.343,95	2013	1060	1.343,95	1254RE012 MAJA ANTONELLA	188	28/04/2015
2014	18320	1.324,00	2013	1064	1.324,00	1257RE012 RICCIO FRANCESCA	188	28/04/2015
2014	18321	2.774,18	2013	660	2.774,18	736RE012-RICCI ANTONIO	188	28/04/2015
2014	18322	2.774,18	2013	661	2.774,18	747RE012-FALLUTO SALVATORE	188	28/04/2015
2014	18323	1.915,18	2013	1791	1.915,18	102RE013-SCOCCA ROSINA	188	28/04/2015
2014	18324	331,46	2013	1791	331,46	102RE013-SCOCCA ROSINA	188	28/04/2015
2014	18325	2.250,00	2013	1719	2.250,00	SILVESTRO ANTONIO	317	19/12/2013
2014	18329	1.761,35	2013	1170	1.761,35	PISCITELLI ANGELO;PIANESE A.	188	28/04/2015
2014	18336	1.804,44	2013	752	1.804,44	99RE013-MAGLIONE ARMANDO	188	28/04/2015
2014	18337	1.975,18	2013	1797	1.975,18	QUARATA CARMELA	188	28/04/2015
2014	18338	1.898,34	2013	1041	1.898,34	852RE012 IAQUINTO CLEMENTE	188	28/04/2015
2014	18339	1.847,49	2013	1331	1.847,49	853RE012 FALZARANO FRANCA	188	28/04/2015
2014	18340	3.017,20	2013	185	3.017,20	854RE012 DE IESO MAURIZIO	188	28/04/2015
2014	18341	2.350,00	2013	1688	2.350,00	MEOLA IMMACOLATA	188	28/04/2015
2014	18342	1.803,52	2013	184	1.803,52	849RE012 MASSARO PASQUALE	188	28/04/2015
2014	18343	2.897,44	2013	746	2.897,44	851RE012 GUGLIELMUCCI DONATA	188	28/04/2015
2014	18344	2.043,62	2013	108	2.043,62	758RE012-GALLUCCI LUIGI	188	28/04/2015
2014	18345	2.043,62	2013	115	2.043,62	17018/12-MINAURO ADDOLORATA	188	28/04/2015
2014	18346	2.122,04	2013	112	2.122,04	764RE012-GIANGREGORIO ANTONIO	188	28/04/2015
2014	18347	2.291,29	2013	180	2.291,29	795RE012-GUERRA FRANCESCO VITT	188	28/04/2015
2014	18348	2.291,29	2013	177	2.291,29	765RE012-GIANNOTTA LUIGI	188	28/04/2015

Ordinativi di pagamento emessi nel 2014 a sistemazione di provvisori di uscita esercizi precedenti.

2014	18349	2.453,04	2013	110	2.453,04	784RE012-DE NIGRIS ANNAMARIA	188	28/04/2015
2014	18350	2.087,24	2013	178	2.087,24	768RE012-DI CUOZZO GIOVANNINA	188	28/04/2015
2014	18351	2.043,62	2013	113	2.043,62	767RE012-VERILLI MARIA	188	28/04/2015
2014	18352	1.517,84	2013	109	1.517,84	777RE012-VITELLI FRANCA	188	28/04/2015
2014	18353	3.165,29	2013	179	3.165,29	773RE012-PESCE GRAZIELLA	188	28/04/2015
2014	18354	2.043,62	2013	103	2.043,62	772RE012-PELOSI VINCENZO	188	28/04/2015
2014	18355	1.324,00	2013	365	1.324,00	1253RE012 MASSARO GIUSEPPE	188	28/04/2015
2014	18356	1.915,18	2013	1042	1.915,18	1235RE012 ABRUZZESE GERARDO	188	28/04/2015
2014	18357	1.300,82	2013	363	1.300,82	1258RE012 REALE NICOLINA	188	28/04/2015
2014	18358	1.915,18	2013	1056	1.915,18	1259RE012 NIZZA ROSA	188	28/04/2015
2014	18359	1.324,00	2013	1066	1.324,00	1239RE012 BISICCHIO MARIA ANTO	188	28/04/2015
2014	18360	1.915,18	2013	1072	1.915,18	1230RE012 TRESCA SILVANA	188	28/04/2015
2014	18361	708,38	2013	1072	708,38	1230RE012 TRESCA SILVANA	188	28/04/2015
2014	18362	1.923,66	2013	390	1.923,66	1260RE012 NAPOLITANO MARIO	188	28/04/2015
2014	18363	2.231,20	2013	1361	2.231,20	850RE012 LAMPARIELLO FABIO	188	28/04/2015
2014	18364	3.759,36	2013	1383	3.759,36	508RE012-RAFFAELE LUCA;LA ROCC	188	28/04/2015
2014	18365	1.989,78	2013	425	1.989,78	788RE012-MARIANO FRANCESCA	188	28/04/2015
2014	18366	1.989,78	2013	426	1.989,78	781RE012-DAHMI HASSANE	188	28/04/2015
2014	18367	2.190,69	2013	1303	2.190,69	860RE012 IANNOTTI PAOLO	188	28/04/2015
2014	18368	429,99	2013	1303	429,99	860RE012 IANNOTTI PAOLO	188	28/04/2015
2014	18369	2.720,20	2013	1687	2.720,20	15RE013 CANO'ROBERTO	188	28/04/2015
2014	18370	2.730,58	2013	1635	2.730,58	7RE013 D'ANGELO FRANCESCA	188	28/04/2015
2014	18371	2.864,50	2013	1637	2.864,50	D'ANGELO FRANCESCA	188	28/04/2015
2014	18372	2.990,76	2013	1686	2.990,76	8RE013 LONGOBARDI RITA	188	28/04/2015
2014	18373	2.672,82	2013	1682	2.672,82	14RE013 TOSCANO ANNA	188	28/04/2015
2014	18374	2.397,88	2013	958	2.397,88	1144RE012 DI ROSA MARIA	188	28/04/2015
2014	18375	3.093,36	2013	1314	3.093,36	780RE012-CIARLO CARMELA	188	28/04/2015
2014	18376	1.781,20	2013	80	1.781,20	766RE012 -FALCO FRANCESCO	188	28/04/2015
2014	18377	2.043,62	2013	106	2.043,62	782RE012-DELLA RATTI LUIGI	188	28/04/2015
2014	18378	2.122,04	2013	79	2.122,04	774RE012-PETRILLO LORENZO	188	28/04/2015
2014	18379	1.343,95	2013	1068	1.343,95	410RE013 ZOTTI GIUSEPPINA	188	28/04/2015
2014	18380	3.093,36	2013	1337	3.093,36	770RE012-FONTANELLA ANGELO	188	28/04/2015
2014	18381	2.346,98	2013	1333	2.346,98	868RE012 FOSCHINI FLAVIANO	188	28/04/2015
2014	18382	1.939,04	2013	111	1.939,04	779RE012-CARDIA RENATO	188	28/04/2015
2014	18383	2.211,36	2013	1326	2.211,36	775RE012-PETTI LEONARDO	188	28/04/2015
2014	18384	1.781,20	2013	81	1.781,20	759RE012-BARBETTA LUCIA	188	28/04/2015
2014	18385	1.343,95	2013	1792	1.343,95	409RE013 RUNGI GEPPINA	188	28/04/2015
2014	18386	2.929,01	2013	82	2.929,01	783RE012-DE MERCURIO ENZO	188	28/04/2015
2014	18387	2.453,04	2013	77	2.453,04	789RE012-IULIANO FRANCO	188	28/04/2015
2014	18388	3.126,61	2013	1332	3.126,61	763RE012-PALUMBO GIOVANNI	188	28/04/2015

Ordinativi di pagamento emessi nel 2014 a sistemazione di provvisori di uscita esercizi precedenti.

2014	18389	2.122,04	2013	83	2.122,04	769RE012-GIAQUINTO IRENE	188	28/04/2015
2014	18390	1.590,83	2013	1443	1.590,83	CALANDRELLI SABRINA	188	28/04/2015
2014	18391	1.915,18	2013	1328	1.915,18	1231RE012 VILLANACI INES	188	28/04/2015
2014	18392	1.544,84	2013	1319	1.544,84	1237RE012 AMORE FELICIA	188	28/04/2015
2014	18393	1.343,95	2013	1063	1.343,95	1245RE012 DONATO TIZIANA	188	28/04/2015
2014	18394	310,03	2013	1330	310,03	1251RE012 MINICOZZI ALBERTO	188	28/04/2015
2014	18395	1.915,18	2013	1330	1.915,18	1251RE012 MINICOZZI ALBERTO	188	28/04/2015
2014	18396	1.344,00	2013	1321	1.344,00	1249RE012 MASSARO ALFONSO	188	28/04/2015
2014	18397	2.251,92	2013	918	2.251,92	904RE012 TAVASSI GUIDO;DE PASQ	188	28/04/2015
2014	18398	2.983,73	2013	1381	2.983,73	1066RE012 RAZZANO GENNARO;TAVA	188	28/04/2015
2014	18399	2.083,31	2013	1279	2.083,31	532RE012-GIACCHETTI ANNUNZIATA	188	28/04/2015
2014	18400	1.721,15	2013	1272	1.721,15	531RE012-GENOVESE FRANCESCO	188	28/04/2015
2014	18401	2.346,98	2013	1322	2.346,98	101RE013-TUCCI FRANCO	188	28/04/2015
2014	18402	2.251,92	2013	1052	2.251,92	907RE012 TAVASSI GUIDO;BELLI A	188	28/04/2015
2014	18403	3.165,48	2013	246	3.165,48	908RE012 TAVASSI GUIDO;CARBONE	188	28/04/2015
2014	18404	2.251,92	2013	1761	2.251,92	1156RE012 CICCHETTO SALVATORE	188	28/04/2015
2014	18405	3.210,08	2013	1571	3.210,08	1155RE012 PIGNETTI VINCENZO	188	28/04/2015
2014	18406	2.645,04	2013	1407	2.645,04	1152RE012 DELLA CORTE CONCETTA	188	28/04/2015
2014	18407	2.984,99	2013	1690	2.984,99	189RE013-MELE PIETRO	188	28/04/2015
2014	18408	2.989,92	2013	1684	2.989,92	1137RE012 GRAZIUSO GIUSEPPA	188	28/04/2015
2014	18409	3.222,92	2013	523	3.222,92	1130RE012 SORIA ANNA	188	28/04/2015
2014	18410	3.426,06	2013	861	3.426,06	1122RE012 PISCITELLI ANGELO;PI	188	28/04/2015
2014	18411	1.483,84	2013	1406	1.483,84	1010RE012-PASCALE MICHELINA	188	28/04/2015
2014	18412	641,00	2013	1834	641,00	CEGLIA CLEMENTE	188	28/04/2015
2014	18413	3.148,93	2013	743	3.148,93	760RE012-GUGLIOTTI GIUSEPPE	188	28/04/2015
2014	18414	3.093,36	2013	1318	3.093,36	787RE012-LOMBARDI ANNA	188	28/04/2015
2014	18415	2.211,36	2013	1316	2.211,36	755RE012-ABBATIELLO FRANCESCO	188	28/04/2015
2014	18416	2.211,36	2013	1315	2.211,36	785RE012-DE FONZO RITA	188	28/04/2015
2014	18417	2.157,78	2013	427	2.157,78	762RE012-PACIELLO ANTONIO	188	28/04/2015
2014	18418	2.266,71	2013	739	2.266,71	855RE012 DE FRANCESCO EMANUELE	188	28/04/2015
2014	18419	2.266,71	2013	183	2.266,71	847RE012 BASILONE PASQUALINA	188	28/04/2015
2014	18420	1.300,82	2013	745	1.300,82	848RE012 MECCARIELLO ANGELO A	188	28/04/2015
2014	18421	2.266,71	2013	744	2.266,71	846RE012 AUTORE SAVERIO	188	28/04/2015
2014	18422	1.300,82	2013	1055	1.300,82	856RE012 CALIFANO ROSA	188	28/04/2015
2014	18423	2.405,57	2013	662	2.405,57	744RE012-GUGLIOTTI ROCCO	188	28/04/2015
2014	18424	2.774,18	2013	663	2.774,18	742RE012-SCHIAVONE LIBERO ANTO	188	28/04/2015
2014	18425	2.405,57	2013	659	2.405,57	738RE012-FIORITO MASSIMO	188	28/04/2015
2014	18426	3.762,68	2013	1570	3.762,68	1068RE012 CUOZZO VINCENZO;TAVA	188	28/04/2015
2014	18439	2.471,47	2013	893	2.471,47	1050RE012-FORMICOLA CARLO	11	27/11/2015
2014	18440	850,00	2013	1037	850,00	90RE013 STAVOLO ROBERTA	11	27/11/2015

Ordinativi di pagamento emessi nel 2014 a sistemazione di provvisori di uscita esercizi precedenti.

2014	18441	4.870,55	2013	1630	4.870,55	1165RE012 GIN EMANUELE	11	27/11/2015
2014	18443	1.004,85	2013	1625	1.004,85	1004RE012--CILIBERTI GIUSEPPE	11	27/11/2015
2014	18447	2.279,30	2013	1576	2.279,30	1160RE012 CASALE FILOMENA	11	27/11/2015
2014	18449	4.754,15	2013	1621	4.754,15	1164RE012 DI MARTINO MARIA PIA	11	27/11/2015
2014	18450	1.100,00	2013	1773	1.100,00	631RE012-MONACO PASQUALE LUCIO	11	27/11/2015
2014	18453	2.024,32	2013	807	2.024,32	1162RE012 LUISE MARIO	11	27/11/2015
2014	18454	2.910,00	2013	696	2.910,00	1005RE012-DI MARTINO MARIO	11	27/11/2015
2014	18457	4.920,54	2013	856	4.920,54	792RE012-GUARINO GIUSEPPE	12	11/12/2015
2014	18460	2.473,02	2013	700	2.473,02	1051RE012-MONACO CIRO	11	27/11/2015
2014	18461	1.203,35	2013	215	1.203,35	1045RE012-STAVOLO ROBERTA	11	27/11/2015
2014	18462	1.698,84	2013	1757	1.698,84	1055RE012 MONACO PASQUALE LUCI	11	27/11/2015
2014	18463	4.094,08	2013	1664	4.094,08	1302RE012 ESCALONA FRANCESCO	12	11/12/2015
2014	18464	1.457,83	2013	923	1.457,83	542RE012-GIANFRANO ANNA	12	11/12/2015
2014	18465	2.729,57	2013	811	2.729,57	567RE012-GRAMMEGNA FRANCESCO	12	11/12/2015
				Totale	61.640.123,45			



*Giunta Regionale della Campania
Dipartimento delle Risorse Finanziarie, Umane e Strumentali
Direzione Generale per le Risorse Finanziarie*

Centro Direzionale Isola C5 – 80143 Napoli

REGIONE CAMPANIA

Prot. 2015. 0217359 30/03/2015 11,52

Mitt. : 5513 Direzione Generale per le risorse...

Dest. : MINISTERO DELL' ECONOMIA E DELLE FINANZE: ASSESSO...

CAPO DI GABINETTO DEL PRESIDENTE

Classifica : B. Fascicolo : 3D del 2010



Al Ministero dell'Economia e delle Finanze
Dipartimento della Ragioneria
Generale dello Stato – I.G.E.P.A.
Via XX Settembre, 97
00187 ROMA

e, p.c.

All'Assessore al Bilancio Ragioneria e Tributi
Centro Direzionale – Isola C/5
80143 NAPOLI

Al Capo di Gabinetto del Presidente della G.R.
Via S. Lucia, 81
80134 NAPOLI

Al Capo Dipartimento
Risorse Finanziarie, Umane e Strumentali
Dott. Salvatore Varriale
Via S. Lucia, 81
80134 NAPOLI

Oggetto: Certificazione patto di stabilità interno 2014.

Si trasmette, ai sensi dell'articolo 1, comma 461, della legge 24 dicembre 2012, n. 228, così come modificata dalla legge 27/12/2013, n. 147, l'allegata certificazione della verifica del rispetto degli obiettivi del patto di stabilità interno 2014.

Il Direttore Generale
Dott. Bruno Rosati

Patto di stabilità interno 2014 - Art. 1, comma 461, della L. n. 228 del 24 dicembre 2012, così come modificata dalla L. n. 147/2013

PROSPETTO per la CERTIFICAZIONE della verifica del rispetto degli obiettivi del patto di stabilità interno 2014 da trasmettere entro il termine perentorio del 31 marzo 2015

REGIONE CAMPANIA

VISTI i risultati della gestione di competenza eurocompatibile dell'esercizio 2014;

VISTE le informazioni sul monitoraggio del patto di stabilità interno 2014 trasmesse da questo Ente al sito web <http://pattostabilitainterno.tesoro.it/Patto>;

SI CERTIFICANO LE SEGUENTI RISULTANZE:

Importi in migliaia di euro

RISULTATI DI COMPETENZA EUROCOMPATIBILE		Impegni /pagamenti 2014
ICO RN	IMPEGNI CORRENTI NETTI EUROCOMPATIBILI	1.461.149
PCO RN	PAGAMENTI CORRENTI NETTI EUROCOMPATIBILI	298.807
PCA PN	PAGAMENTI IN C/CAP NETTI EUROCOMPATIBILI	395.361
R SF 14	RISULTATO ANNUALE SPESE FINALI (ICORN+PCORN+PCAPN)	2.155.317
OR SF 14	OBIETTIVO ANNUALE SPESE FINALI RIDETERMINATO	2.165.498
D S 14	DIFFERENZA TRA RISULTATO ANNUALE SPESE FINALI E OBIETTIVO ANNUALE SPESE FINALI RIDETERMINATO (R SF 14 - OR SF 14)	-10.181

Sulla base delle predette risultanze si certifica che:

- ☒ X il patto di stabilità interno per l'anno 2014 è stato rispettato (D S 14 è negativo o pari a 0)
- ☐ il patto di stabilità interno per l'anno 2014 non è stato rispettato e si applicano le sanzioni previste dall'art. 1, comma 462, legge 228/2012, compresa quella prevista dalla lettera a) (S SZ 14 è positivo)
- ☐ il patto di stabilità interno per l'anno 2014 non è stato rispettato e si applicano le sanzioni previste dall'art. 1, comma 462, legge 228/2012, esclusa quella prevista dalla lettera a) (S SZ 14 è negativo o pari a 0)

SI ATTESTA INOLTRE CHE:

I pagamenti di cui all'art. 42, comma 7-bis sono stati interamente effettuati (per i pagamenti di cui al materiale rotabile si rinvia alla verifica in ambito nazionale)

I seguenti pagamenti di cui all'art. 42, comma 7-bis non sono stati interamente effettuati, e la regione è tenuta a versare al Bilancio dello Stato i seguenti importi, cui è aggiunto, in caso di pagamenti per acquisto di materiale rotabile su gomma e di materiale rotabile ferroviario, nonché di vaporette e ferry-boat (art. 1, c. 83, L. 147/2013) inferiori, a livello nazionale, a 135 milioni, la differenza tra i pagamenti teorici determinati ripartendo l'importo di 135 milioni in considerazione dell'incidenza dell'obiettivo del patto di ciascuna regione rispetto all'obiettivo nazionale, e i pagamenti effettivi.

a)	Spese effettuate a valere sulle somme attribuite alle regioni ai sensi dell'art. 1, c. 260, della L. n. 147/2013 per la realizzazione delle misure relative al programma di interventi in materia di istruzione, nel limite, per l'anno 2014, di 100 milioni di euro (art. 1, c. 260, L. n. 147/2013)(2)	0
b)	Spese relative all'attuazione degli interventi per il diritto allo studio finanziati con le risorse statali erogate alle Regioni (art. 2, D.L. 104/2013 e art. 1, comma 359, L. 147/2013)	0
c)	Spese relative all'attuazione degli interventi finalizzati al raggiungimento dei più alti livelli negli studi e al conseguimento del pieno successo formativo, finanziati con le risorse statali erogate alle Regioni (art. 1, del D.L. 104/2013)	1.529
d)	Fondo per il diritto al lavoro dei disabili (art. 9, comma 4-bis, del D.L. 76/2013)	181
e)	Erogazione gratuita libri di testo (art. 23, comma 5, del D.L. 95/2012)	0
Tot	Spese non effettuate da versare all'entrata del Bilancio dello Stato (art. 42, comma 7-ter, DL 133/2014)	1.710

Gli impegni correnti al netto della sanità della Regione Sardegna non sono superiori all'importo annuale minimo dei corrispondenti impegni effettuati nel triennio 2011-2013

Gli impegni correnti al netto della sanità della Regione Sardegna superano l'importo annuale minimo dei corrispondenti impegni effettuati nel triennio 2011-2013, per il seguente importo:

DATA 26/03/2015

IL PRESIDENTE

IL RESPONSABILE DEL SERVIZIO FINANZIARIO



PATTO DI STABILITA' INTERNO 2014 (Legge n. 228/2012 così come modificata dalla Legge n. 147/2013)

REGIONI A STATUTO ORDINARIO

MONITORAGGIO DELLE RISULTANZE DEL PATTO PER L'ANNO 2014

REGIONE CAMPANIA

(migliaia di euro)

			a tutto il IV Trimestre	
			2013	2014
ICOR	IMPEGNI TOTALI TITOLO I°	Impegni	12.410.531	13.503.885
a detrarre:				
S1	Trasferimenti correnti	Impegni	10.578.044	11.352.395
S2	Imposte e tasse	Impegni	27.491	27.190
S3	Oneri straordinari gestione corrente (1)	Impegni	0	0
a detrarre se presente nel Titolo I° ma non tra le voci S1, S2 ed S3:				
S4	Spese per la sanità (art. 32, c. 4, lett. a), L. n. 183/2011)	Impegni	129.371	479.880
S5	Spese, già sostenute dallo Stato, per gestione e manutenzione beni trasferiti in attuazione del D.Lgs. n. 85/2010 (art. 32, c. 4, lett. d), L. n. 183/2011)	Impegni	0	0
S6	Spese correlate ai cofinanziamenti UE - escluse quote statali e regionali (art. 32, c. 4, lett. c), L. n. 183/2011)	Impegni	55	111
S7	Spese concernenti i censimenti previsti dal D.L. n. 78/2010, art. 50, c. 3, nei limiti delle risorse trasferite dall'ISTAT (art. 32, c. 4, lett. g), L. n. 183/2011)	Impegni	22	365
S8	Spese conseguenti alla dichiarazione dello stato di emergenza di cui alla L. 225/1992, nei limiti dei maggiori incassi di cui all'art. 5, c. 5-quater, della medesima legge (art. 32, c. 4, lett. h), L. n. 183/2011)	Impegni	0	0
S9	Spese finanziate dal fondo per il finanziamento del trasporto pubblico locale, anche ferroviario entro il limite di 1600 milioni (art. 32, c. 4, lett. i), L. n. 183/2011)	Impegni	120.499	120.499
S10	Spese a valere sulle risorse dei cofinanziamenti nazionali dei fondi strutturali comunitari nei limiti previsti dall'art. 32, c. 4, lett. n-bis, L. n. 183/2011, così come modificato dall'art. 2, c. 7, D.L. 35/2013	Impegni	11	37
S11	Spese sostenute dalla regione Campania per il termovalorizzatore di Acerra e per l'attuazione del ciclo integrato dei rifiuti e della depurazione delle acque, nei limiti delle entrate riscosse entro il 30 novembre di ciascun anno (art. 32, c.4, lett. n-ter), L. n. 183/2011	Impegni	93.271	62.259
S12	Spese relative all'attuazione degli interventi di cui all'art. 1 del D.L. n. 129/2012, finanziati con le risorse statali trasferite alla regione Puglia, nel limite, per l'anno 2014, di 40 milioni di euro (art. 2-ter D.L. n. 61/2013)	Impegni	0	0
S13	Spese effettuate a valere sulle somme attribuite alle regioni ai sensi dell'art. 1, c. 260, della L. n. 147/2013 per la realizzazione delle misure relative al programma di interventi in materia di istruzione, nel limite, per l'anno 2014, di 100 milioni di euro (art. 1, c. 260, L. n. 147/2013)(2)	Impegni	0	0
S14	Spese effettuate dalla regione Molise per agevolare la definitiva ripresa delle attività e consentire la completa attuazione dei piani per la ricostruzione e per il ripristino dei danni causati dagli eventi sismici dell'ottobre e novembre 2002, nel limite di 5 milioni di euro (art. 1, c. 353, L. n. 14/2013)	Impegni	0	0
ICORN	IMPEGNI CORRENTI NETTI EUROCOMPATIBILI (ICOR-S1-S2-S3-S4-S5-S6-S7-S8-S9-S10-S11-S12-S13-S14)	Impegni	1.461.767	1.461.149
S15	Trasferimenti correnti	Pagamenti	10.664.924	10.733.210
S16	Imposte e tasse	Pagamenti	20.173	25.115
S17	Oneri straordinari gestione corrente (1)	Pagamenti	0	0
a detrarre se presenti nelle voci S15, S16 ed S17:				
S18	Spese per la sanità (art. 32, c. 4, lett. a), L. n. 183/2011)	Pagamenti	10.379.493	10.439.562
S19	Spese, già sostenute dallo Stato, per gestione e manutenzione beni trasferiti in attuazione D.Lgs. n. 85/2010 (art. 32, c. 4, lett. d), L. n. 183/2011)	Pagamenti	0	0

S20	Spese correlate ai cofinanziamenti UE - escluse quote statali e regionali (art. 32, c. 4, lett. c), L. n. 183/2011)	Pagamenti	24	29
S21	Spese concernenti i censimenti previsti dal D.L. n. 78/2010, art. 50, c. 3, nei limiti delle risorse trasferite dall'ISTAT (art. 32, c. 4, lett. g), L. n. 183/2011)	Pagamenti	0	0
S22	Spese conseguenti alla dichiarazione dello stato di emergenza di cui alla L. 225/1992, nei limiti dei maggiori incassi di cui all'art. 5, c. 5-quater, della medesima legge (art. 32, c. 4, lett. h), L. n. 183/2011)	Pagamenti	0	0
S23	Spese finanziate dal fondo per il finanziamento del trasporto pubblico locale, anche ferroviario, entro il limite di 1600 milioni (art. 32, c. 4, lett. l), L. n. 183/2011)	Pagamenti	0	0
S24	Spese a valere sulle risorse dei cofinanziamenti nazionali dei fondi strutturali comunitari nei limiti previsti dall'art. 32, c. 4, lett. n-bis, L. n. 183/2011, così come modificato dall'art. 2, c. 7, D.L. 35/2013	Pagamenti	8	10
S25	Spese sostenute della regione Campania per il termovalorizzatore di Acerra e per l'attuazione del ciclo integrato dei rifiuti e della depurazione delle acque, nei limiti delle entrate riscosse entro il 30 novembre di ciascun anno (art. 32, c. 4, lett. n-ter), L. n. 183/2011)	Pagamenti	3.634	10.064
S26	Pagamenti in c/residui a fronte di corrispondenti residui attivi degli enti locali (art. 1, c. 7, D.L. 35/2013)	Pagamenti	78.488	0
S27	Spese per trasferimenti effettuati dalle regioni Emilia-Romagna, Lombardia e Veneto a favore delle popolazioni e dei territori terremotati nel maggio 2012, nel limite di 10 milioni di euro (art. 1, c. 355, L. n. 147/2013)	Pagamenti	0	0
S28	Spese effettuate a valere sulle somme attribuite alle regioni ai sensi dell'art. 1, c. 260, della L. n. 147/2013 per la realizzazione delle misure relative al programma di interventi in materia di istruzione, nel limite, per l'anno 2014, di 100 milioni di euro (art. 1, c. 260, L. n. 147/2013)(2)	Pagamenti	0	0
S29	Spese relative all'attuazione degli interventi di cui all'art. 1 del D.L. n. 129/2012, finanziati con le risorse statali trasferite alla regione Puglia, nel limite, per l'anno 2014, di 40 milioni di euro (art. 2-ter D.L. n. 61/2013)	Pagamenti	0	0
S30	Spese relative all'attuazione degli interventi finalizzati al raggiungimento dei più alti livelli negli studi e al conseguimento del pieno successo formativo, finanziati con le risorse statali erogate alle Regioni (art. 1, c. 4, del D.L. 104/2013)	Pagamenti	0	0
S31	Spese relative all'attuazione degli interventi per il diritto allo studio finanziati con le risorse statali erogate alle Regioni (art. 2, c. 2, D.L. 104/2013)	Pagamenti	0	0
S32	Somme di cui all'art. 1, c. 522 e c. 523, L. n. 147/2013, versate ad apposito capitolo di entrata dell'entrata del bilancio dello Stato entro il 31 marzo 2014 (art. 1, c. 524, L. n. 147 del 2013)	Pagamenti	0	0
S33	Spese effettuate dalla regione Molise per agevolare la definitiva ripresa delle attività e consentire la completa attuazione dei piani per la ricostruzione e per il ripristino dei danni causati dagli eventi sismici dell'ottobre e novembre 2002, nel limite di 5 milioni di euro (art. 1, c. 353, L. n. 14/2013)	Pagamenti	0	0
S34	Trasferimenti effettuati a valere sui residui passivi di parte corrente a fronte di corrispondenti residui attivi degli enti locali finanziati dalle anticipazioni di liquidità di cui al DL 35 del 2013 e successive modifiche (art. 4, c. 9-quater, D.L. n. 133 del 2014)	Pagamenti	0	9.853
PCORN	PAGAMENTI CORRENTI NETTI EUROCOMPATIBILI (S15+S16+S17-S18-S19-S20-S21-S22-S23-S24-S25-S26-S27-S28-S29-S30-S31-S32-S33-S34)	Pagamenti	223.450	298.807
			a tutto il IV Trimestre	
			2013	2014
PCAP	TOTALE TITOLO 2° (2)	Pagamenti	2.697.949	1.717.490
a detrarre:				
S35	Spese per concessione di crediti	Pagamenti	575	1.049
S36	Spese per acquisto titoli, partecipazioni azionarie e conferimenti	Pagamenti	35	5.725
a detrarre	S37 Spese per la sanità (art. 32, c. 4, lett. a), L. n.	Pagamenti	1.284.992	455.537

se presente nel Titolo II° e non tra le voci S35 e S36:	183/2011)			
	S38 Spese, già sostenute dallo Stato, per gestione e manutenzione beni trasferiti in attuazione del D.Lgs. n. 85 /2010 (art.32, c. 4, lett. d), L. n. 183/2011)	Pagamenti	0	0
	S39 Spese correlate ai cofinanziamenti UE - escluse quote statali e regionali (art. 32, c. 4, lett. c), L. n. 183/2011)	Pagamenti	513.298	547.650
	S40 Spese in conto capitale nei limiti degli incassi derivanti dall'attività di recupero fiscale di cui ai D.lgs. 68/2011 al 30 novembre 2014 (art. 32, c. 4, lett. i), L. n. 183/2011) (4)	Pagamenti	68.215	167.246
	S41 Spese conseguenti alla dichiarazione dello stato di emergenza di cui alla L. 225/1992, nei limiti dei maggiori incassi di cui all'art. 5, c. 5-quater, della medesima legge (art. 32, c. 4, lett. h), L. n. 183/2011)	Pagamenti	0	0
	S42 Spese finanziate dal fondo per il finanziamento del trasporto pubblico locale, anche ferroviario, entro il limite di 1600 milioni (art. 32, c. 4, lett. l), L. n. 183/2011)	Pagamenti	0	0
	S43 Spese per investimenti infrastrutturali nei limiti definiti dal decreto previsto dall'art.5, c.1, D.L. n. 138/2011(art.32, c.4, lett. m), L. n. 183/2011)	Pagamenti	0	0
	S44 Spese a valere sulle risorse dei cofinanziamenti nazionali dei fondi strutturali comunitari nei limiti previsti dall'art. 32, c. 4, lett. n- bis, L. n. 183/2011, così come modificato dall'art. 2, c. 7, D.L. 35/2013	Pagamenti	279.633	138.913
	S45 Spese sostenute della regione Campania per il termovalorizzatore di Acerra e per l'attuazione del ciclo integrato dei rifiuti e della depurazione delle acque, nei limiti delle entrate riscosse entro il 30 novembre di ciascun anno (art. 32, c.4, lett. n-ter),L.n.183/2011	Pagamenti	2.517	6.009
	S46 Spese effettuate a valere sulle somme attribuite alle regioni ai sensi dell'art. 1, c. 260, della L. n. 147/2013 per la realizzazione delle misure relative al programma di interventi in materia di istruzione, nel limite, per l'anno 2014, di 100 milioni di euro (art. 1, c. 260, L. n. 147/2013)(2)	Pagamenti	0	0
	S47 Spese relative all'attuazione degli interventi di cui all'art. 1 del D.L. n. 129/2012, finanziati con le risorse statali trasferite alla regione Puglia, nel limite, per l'anno 2014, di 40 milioni di euro (art. 2-ter D.L. n. 61/2013)	Pagamenti	0	0
	S48 Spese, concernenti gli interventi straordinari in materia di edilizia scolastica e di edilizia residenziale universitaria, finanziate con i mutui di cui all'art. 10, c. 1, del D.L. 104/2013, nel limite dell'importo annualmente erogato dagli istituti di credito (art. 10, c. 2, D.L. 104/2013)	Pagamenti	0	0
	S49 Spese per acquisto di materiale rotabile su gomma e di materiale rotabile ferroviario, nonché di vaporette e ferry-boat (art. 1, c. 83, L. 147/2013)	Pagamenti	0	0
	S50 Spese per il completamento degli interventi di ricostruzione connessi al sisma del 26 ottobre 2012 in Calabria e Basilicata (art. 1, c. 256, L. 147/2013) (5)	Pagamenti	0	0
	S51 Spese concernenti i debiti in c/capitale di cui all'art. 1, c. 546, L. n. 147/2013 nei limiti degli importi individuati per ciascuna regione con D.M.	Pagamenti	0	0
	S52 Spese effettuate dalla regione Molise per agevolare la definitiva ripresa delle attività e consentire la completa attuazione dei piani per la ricostruzione e per il ripristino dei danni causati dagli eventi sismici dell'ottobre e novembre 2002, nel limite di 5 milioni di euro (art. 1, c. 353, L. n. 14/2013)	Pagamenti	0	0
	S53 Spese per trasferimenti effettuati dalle regioni Emilia-Romagna, Lombardia e Veneto a favore delle popolazioni e dei territori terremotati nel maggio 2012, nel limite di 10 milioni di euro (art. 1, c. 355, L. n. 147/2013)	Pagamenti	0	0
	S54 Spese per pagamenti relativi a debiti in conto capitale, nei limiti, per l'anno 2014, di 50 milioni di euro (art. 4, c. 5 e 6, D.L. n. 133 del 2014)	Pagamenti	0	0
	S55 Pagamenti relativi all'attuazione degli interventi di cui al comma 6 dell'art. 1 del D.L. n. 43 del 2013 finanziati con le risorse della Regione Toscana (art. 1, c. 7, D.L. n. 43 del 2013)	Pagamenti	0	0
PCAPN	PAGAMENTI IN C/CAP NETTI	Pagamenti	548.684	395.361

	EUROCOMPATIBILI (PCAP-da S35 a S55)			
R SF 14	RISULTATO TRIMESTRALE SPESE FINALI (ICORN+PCORN+PCAPN)		2.233.901	2.155.317
OP SF 14	OBIETTIVO PROGRAMMATICO ANNUALE SPESE FINALI 2014 (art.1, c. 449-bis, L. n. 228/2012) (6)		2.378.272	2.315.380
QO SF 14	TOTALE QUOTA OBIETTIVO ANNUALE ATTRIBUITO AGLI ENTI LOCALI (art.1, c. 138, L.n. 220/2010)		134.605	134.605
QO RID 14	RIDUZIONE OBIETTIVO IN CASO DI MANCATA EROGAZIONE BILANCIO STATO SPETTANZE DI CUI ALL' 42, COMMA 7-ter DL 133/2014		0	15.277
OR SF 14	OBIETTIVO ANNUALE SPESE FINALI RIDETERMINATO (OP SF 14 - QO SF 14 - QO RID 14)		2.243.667	2.165.498
D S 14	DIFFERENZA TRA RISULTATO ANNUALE SPESE FINALI E OBIETTIVO RIDETERMINATO (R SF 14 - OR SF 14) (7)		-9.766	-10.181
Voci da compilare solo nel quarto trimestre nel caso in cui DS14 presenti un valore positivo:				
UE CR 14	SPESA CORRENTE UE REALIZZATA CON FINANZIAMENTO NAZIONALE (8)		Impegni/pagamenti 2014	0
UE CP 14	SPESA C/CAP UE REALIZZATA CON FINANZIAMENTO NAZIONALE (8)		Impegni/pagamenti 2014	0
UE NZ 14	TOTALE SPESA UE REALIZZATA CON FINANZIAMENTO NAZIONALE (UE CR 14 + UE CP 14) (8)		Impegni/pagamenti 2014	0
UE NZ 11	TOTALE SPESA UE 2011 REALIZZATA CON FINANZIAMENTO NAZIONALE (8)		Impegni/pagamenti 2011	0
M UE NZ 14	MAGGIORE SPESA UE REALIZZATA CON FINANZIAMENTO NAZIONALE RISPETTO AL 2011 (UE NZ 14 - UE NZ 11)			0
S SZ 14	VERIFICA SCOSTAMENTO (DS 14 - M UE NZ 14) (9)			0
Voci da compilare solo nel quarto trimestre - Spese di cui all'articolo 42, comma 7-bis:				
	Spettanza della regione, ai sensi dell'art. 42, comma 7-bis, Spettanza della regione, ai sensi dell'art. 46, comma 7-bis, DL 66/2014, come inserito dall'art. 42, comma 1, DL 133/2014 non erogata dal Bilancio dello Stato o assegnata dopo il 30/11/15 (a) DL 133/2014, non erogata dal Bilancio dello Stato (a)	Spettanza della regione, ai sensi dell'art. 42, comma 7-bis, DL 133/2014, erogata dal Bilancio dello Stato (b)	Pagamenti effettuati ai sensi dell'art. 42, comma 7-bis, DL 133/2014 (c)	Spese non effettuate da versare al Bilancio dello Stato (d) = (b) - (c)
a)	Spese effettuate a valere sulle somme attribuite alle regioni ai sensi dell'art. 1, c. 260, della L. n. 147/2013 per la realizzazione delle misure relative al programma di interventi in materia di istruzione, nel limite, per l'anno 2014, di 100 milioni di euro (art. 1, c. 260, L. n. 147/2013) (10)	14.688	0	0
b)	Spese relative all'attuazione degli interventi per il diritto allo studio finanziati con le risorse statali erogate alle Regioni (art. 2, D.L. 104/2013 e art. 1, comma 359, L. 147/2013) (10)	589	1.655	1.655
c)	Spese relative all'attuazione degli interventi finalizzati al raggiungimento dei più alti livelli negli studi e al conseguimento del pieno successo formativo, finanziati con le risorse statali erogate alle Regioni (art. 1, del D.L. 104/2013) (10)	0	1.821	292
d)	Fondo per il diritto al lavoro dei disabili (art. 9, comma 4-bis, del DL 76/2013) (10)	0	181	0
e)	Erogazione gratuita libri di testo (art. 23, comma 5, del DL 95/2012) (10)	0	20.334	20.334
Tot	Totale (11)	15.277	23.991	22.281
f)	Spese per acquisto di materiale rotabile su gomma e di materiale rotabile ferroviario, nonché di vaporetti e ferry-boat (art. 1, c. 83, L. 147/2013) (12)		0	22.753

(1) Le regioni che partecipano alla sperimentazione di cui all'art. 36 del D.Lgs. 118/2011 non compilano tale voce, in quanto le spese che costituiscono oneri straordinari della gestione corrente, nel bilancio sperimentale, sono classificate tra i trasferimenti in c/capitale.

(2) Per l'anno 2013, per tale esclusione di spesa si fa riferimento alle spese di cui all'art. 32, c. 4, lett. n-quater, della L. n. 183/2011.

(3) Le regioni che partecipano alla sperimentazione di cui all'art. 36 del D.Lgs. 118/2011 indicano la somma dei titoli 2 e 3 del bilancio sperimentale.

- (4) Dal 2011 si fa riferimento ai seguenti cespiti tributari: addizionale IRPEF, IRAP, Tassa automobilistica, compartecipazione all'IVA.
- (5) I pagamenti sono esclusi, nell'anno 2014, per la regione Calabria, nel limite di 2 milioni di euro, e per la regione Basilicata, nel limite di 1 milione di euro.
- (6) L'obiettivo programmatico in termini di competenza eurocompatibile è pari agli importi indicati, per ciascuna regione, nella tabella di cui all'articolo 1, comma 449-bis, della legge n. 228/2012, così come inserito dalla legge n. 147/2013, ed è in attesa di essere adeguato al DPCM di cui all'art. 42, comma 6, del DL n. 66 del 2014. Eventuali modifiche dell'obiettivo possono derivare dagli accordi di cui all'art. 1, commi 517, della L. 27 dicembre 2013, n. 147.
- (7) In caso di differenza negativa o pari a 0, il patto 2014 è stato rispettato.
In caso di differenza positiva, il patto 2014 non è stato rispettato.
- (8) Si fa riferimento, ai fini della determinazione della spesa UE realizzata con finanziamento nazionale per ciascun anno 2011 e 2014, alla spesa eurocompatibile.
- (9) In caso di differenza positiva, alla regione si applicano le sanzioni di cui all'art. 1, c. 462, della L. n. 228/2012, ivi compresa quella di cui alla lettera a).
- (10) La colonna (a) può essere compilata solo nel caso di mancata erogazione del trasferimento dovuto alla regione nel 2014, o nel caso di assegnazioni delle risorse dopo il 30 novembre 2015, il termine previsto per le variazioni di bilancio, o successivamente alla data in cui, per oggettive motivazioni, la regione non ha avuto la possibilità di effettuare le necessarie variazioni di bilancio. In tali casi, nella colonna a) è indicata la spettanza assegnata nel 2013 o nel 2014, e l'obiettivo del patto è ridotto di un importo pari al totale della lettera a).
- (11) L'importo da versare al bilancio dello Stato di cui alla colonna d) è incrementato degli importi determinati ai sensi della nota n. 12, comunicati con nota del Ministero dell'economia e delle finanze.
- (12) Compilare solo la colonna c). Nel caso in cui le Regioni, su base nazionale, non abbiano effettuato pagamenti di importo pari almeno a 135 milioni, l'importo da versare al bilancio dello Stato è determinato confrontando i pagamenti effettuati con quelli teorici determinati ripartendo l'importo di 135 milioni in considerazione dell'incidenza dell'obiettivo del patto di ciascuna regione rispetto all'obiettivo nazionale.



Ufficio Speciale Controllo e vigilanza su enti e società partecipate

REGIONE CAMPANIA

Prot. 2017. 0204340 20/03/2017 13,41

Mitt. : SOLO Off. speciale per il controllo...

Dest. : VICE CAPO GABINETTO GIUNTA DEL PRESIDENTE

Classifica : 60.10. Fascicolo : 3 del 2017



Vice Capo di Gabinetto
avv. Almerina Bove

vicecapogab@regione.campania.it

e p.c. Direzione Generale
Risorse finanziarie
dg.13@regione.campania.it

Oggetto: Corte dei Conti - Ordinanza Presidenziale 20/2017

Con riferimento alla nota della S.V. 7287/UDCP/GAB/VCG2 del 14/03/2017U, per quanto di competenza, si trasmette allegata relazione in ordine alla questione sollevata relativamente alla esigenza di disporre un accantonamento prudenziale nel bilancio regionale per tenere conto del rischio potenziale dovuto al disallineamento tra crediti che le società iscrivono nei propri bilanci 2014 e residui attivi che, alla medesima data, la Regione registra nella propria contabilità.

Disponibili per eventuali chiarimenti, si inviano distinti saluti.

*per Il Direttore ad interim
Il Dirigente di Staff
dott. Eugenio Aveta*



Allegato alla nota n. 204340 del 20/3/2017

Oggetto: Corte dei Conti - Ordinanza Presidenziale 20/2017

Nella Relazione istruttoria di deferimento sul rendiconto 2014 della Regione Campania, al paragrafo 5.2 (pagine da 91 a 96), il Magistrato istruttore affronta il tema dei rischi sottostanti ai rapporti di debito e credito con le società partecipate; in particolare è richiamata l'attenzione sul rischio derivante dalla non compiuta circolarizzazione di debiti e crediti e, in conseguenza, sui possibili contenziosi da cui possono generarsi squilibri latenti. Senza entrare nel merito delle valutazioni regionali circa congruità e fondatezza della pretesa delle proprie società partecipate, il Magistrato istruttore rileva che non si può ignorare che le pretese creditorie costituiscono "passività potenziali", sottostanti alle quali vi è una discrepanza valutativa e un contenzioso latente che potrebbero generare debito e aggravare gli equilibri di bilancio.

In assenza di definizione specifica da parte dei principi contabili di cui al D.lgs. n. 118/2011, il concetto di passività potenziale può ricavarsi dagli standard nazionali e internazionali in tema di contabilità. Si tratta di "un'obbligazione passiva possibile la cui consistenza deriva da eventi passati e la cui esistenza sarà confermata dal verificarsi o meno di uno o più eventi futuri e incerti, non totalmente sotto il controllo della Regione medesima.". L'obbligazione si riferisce quindi a situazioni già esistenti alla data di bilancio, ma caratterizzate da uno stato d'incertezza il cui esito dipende dal verificarsi o meno di uno o più eventi in futuro; tale stato di incertezza è espresso algebricamente dal c.d. coefficiente di rischio, che deve essere stimato dal soggetto che redige il bilancio in base alle situazioni concrete e quindi motivato. Sulla base di tale valutazione, moltiplicando il coefficiente con l'ammontare della passività potenziale si determina l'accantonamento.

In estrema sintesi - esaminati da un lato i crediti che le società espongono nei propri bilanci 2014 e, dall'altro, i residui passivi risultanti dalla contabilità regionale alla medesima data; rilevato un disallineamento di 194.619.831 euro - il Magistrato istruttore perviene alla conclusione che nella costruzione del fondo rischi accantonato nel bilancio regionale la Regione, tra l'altro, "non ha tenuto conto in alcun modo, né tra i residui passivi, né tra gli accantonamenti a fondo rischi, del rischio debitorio nei confronti delle proprie società partecipate.". Egli propone quindi di non parificare il rendiconto per accertata insufficienza del fondo rischi accantonato sul risultato di amministrazione.

In relazione a quanto precede, in via preliminare occorre fare presente che la Giunta Regionale, sulla scorta di quanto previsto dagli artt. 3, comma 12, e 11 bis, comma 4 del D.lgs. n. 118/2011, come modificato e integrato dal D.lgs. n. 126/2014, ha disposto di rinviare all'anno 2016 sia l'adozione dei principi applicati della contabilità economico-patrimoniale e il conseguente affiancamento della contabilità economico patrimoniale alla contabilità finanziaria, sia la redazione del bilancio consolidato con i propri enti ed organismi strumentali, aziende, società controllate e partecipate. La circostanza che vede la Regione operare in contabilità finanziaria e le società in contabilità economico-patrimoniale non agevola la conciliazione delle partite debitorie e creditorie, esse infatti coinvolgono criteri di valutazione e trattamento non coincidenti e connessi ai differenti modelli di contabilizzazione.

Pur nella sostanziale condivisione di tale osservazione preliminare, il Magistrato istruttore osserva che, nelle more dell'adozione del bilancio consolidato, in ragione del disallineamento rilevato permane un rischio finanziario che sul bilancio della Regione non può non generare, in termini contabili, un congruo accantonamento a fondo rischi sul risultato di amministrazione. Ai sensi del D.lgs. n. 118/2011, la quota accantonata nel risultato di amministrazione per "fondo rischi e spese" è tra l'altro costituita da accantonamenti per le passività potenziali.

Ciò premesso, per quanto di competenza, con l'intento di fornire un contributo per una adeguata quantificazione dell'accantonamento, si è ritenuto di condurre una verifica sostanziale dei dati che generano il disallineamento proponendo rettifiche in ragione di notizie non desumibili dalla mera esposizione dei dati tratti dai bilanci e dai residui passivi e, comunque, di quelle oggi disponibili.

Rideterminato il montante del disallineamento si dovrà applicare il coefficiente di rischio secondo lo schema algebrico richiamato dal Magistrato.




Le considerazioni che conducono a una diversa determinazione della passività potenziale sono riepilogate nella tabella allegata; di seguito si riportano le motivazioni delle principali proposte di rettifica:

- per tutte le società in corrispondenza delle quali la differenza algebrica tra crediti e residui passivi è negativa, la rettifica proposta è di azzerare la differenza e non tenerne conto nel determinare la passività potenziale in quanto, ragionevolmente, essa è da ascrivere a uno sfasamento del ciclo finanziario e dei pagamenti;
- AIR iscrive tra i crediti importi derivanti da atti di natura programmatica, essi risultano tuttavia neutri neutri sul piano della esposizione finanziaria verso la Regione in quanto controbilanciati nel passivo della società da risconti passivi; la rettifica proposta è di azzerare lo sbilancio;
- alla data della rilevazione, il credito esposto in bilancio da EAV verso la Regione soggiaceva alle disposizioni di cui all'articolo 16 del DL 22 giugno 2012, n. 83 ed era oggetto di verifica da parte del Commissario ad acta; il processo di accertamento è terminato con il finanziamento contenuto nella legge di stabilità 2017 e con la transazione che ha estinto la posizione; la rettifica proposta è di azzerare lo sbilancio per i fatti intervenuti;
- Sviluppo Campania non espone tra i crediti le somme a essa trasferite e gestite per conto della Regione, dette somme sono registrate tra i conti d'ordine; per la contabilità regionale le somme in questione sono in ogni caso trattate in aderenza al modello di gestione finanziaria per cui generano residui passivi; la rettifica proposta è di azzerare lo sbilancio per quanto è riferibile alla gestione del Fondo per misure anticicliche e considerare, altresì, che il credito al 31/12/2014 è stato quasi integralmente riconosciuto e corrisposto nel 2015;
- le società riportate come indirette di Sviluppo Campania hanno acceduto a procedure di concordato (Campania Innovazione e Tess), ovvero a liquidazioni stragiudiziali; per accelerare i processi di dimissione la Regione ha disposto la costituzione di un apposito Fondo gestito dalla società veicolo (cfr. DGR 158/2015 e 480/2015); le posizioni creditorie e debitorie hanno avuto soluzione nell'ambito di tali procedure; la rettifica proposta è di azzerare lo sbilancio.

A esito delle rettifiche in questione lo sbilancio risultante, quindi la passività potenziale, si ragguaglia a 3.141.909 euro; a detto importo occorre applicare il coefficiente di rischio che, allo stato delle conoscenze, necessità di una valutazione da condurre a cura delle Direzioni Generali committenti o, in alternativa, occorre applicare un coefficiente di rischio in uso nella prassi contabile.

SOCIETÀ	Quota %	Crediti società v/Regione	Residui Passivi al 31/12/2014 a favore della società	Differenza Debiti potenziali Regione verso organismi partecipati	rettifica	valore rettificato	Note
AIR SPA	100	47.617.020	30.466	47.586.554	-47.586.554	0	Gli importi riportati dalla società si riferiscono ad atti di natura programmatica. Gli stessi non incidono in quanto controbilanciati nel passivo della società con il metodo dei risconti passivi. (cfr. voce E al passivo dello Stato Patrimoniale)
ASTIR SPA (IN HOUSE)	100		2.284.815 2.679.571	-4.964.386	4.964.386	0	La società è fallita nell'anno 2013
CAMPANIA AMBIENTE E SERVIZI SPA (IN HOUSE)	100	1.795.180	5.921.008	-4.125.828	4.125.828	0	
CAREMAR SPA	100	1.834.783	7.810.932	-5.976.149	5.976.149	0	La società è stata ceduta nel mese di luglio 2015
EAV SRL	100	469.844.133	79.686 9.795.292 70.299.511	389.669.645	-389.669.645	0	Posizione rientrante nelle azioni di cui all'articolo 16 del DL 83/2012 e del Commissario ad acta; la vicenda del debito regionale vs. EAV ha avuto conclusione con il finanziamento contenuto nella legge di stabilità 2017 e la successiva transazione a estinzione della pretesa creditoria.
SAUIE SRL (IN HOUSE)	100	0	0 9.055.548 16.632.028	0	0	0	In carenza del dato della società viene rettificato per lo stesso importo il dato regionale
SMA SPA ** (IN HOUSE)	100			-25.687.576	25.687.576	0	
SORESA SPA (IN HOUSE)	100	4.549.379	43.994.572	-39.445.193	39.445.193	0	L'importo maggiore dei residui passivi rispetto ai crediti vantati dalla società si riferisce sostanzialmente alle somme destinate al finanziamento dell'attività di centrale di acquisto e di CUP non trasferiti al 31.12.2014; per effetto dello sfasamento del ciclo finanziario non costituiscono di per sé un credito della società
SVILUPPO CAMPANIA SPA (IN HOUSE)	100	5.716.732	757.055 121.656.542	-116.696.865	-3.178.211 120.000.000	124.924	L'importo a rettifica si riferisce: i) per € 120.000.000 alla gestione per conto della Regione del "Fondo per la realizzazione di Misure anticicliche e la salvaguardia dell'occupazione a favore delle imprese" a valere sul Piano di azione e coesione (DGR 497 DEL 22/11/2013); e ii) per 3.178.211 ad intervenuta estinzione dei crediti 2014 avvenuta nel 2015, di cui si ha riscontro dalla documentazione di bilancio 2015.

CITHEF SCARL *	98,31	0	0	0	0	0	0	0	0	La somma a rettifica si riferisce a somme liquidate a creditori della società a seguito di istanze di pignoramento
TRIANNON SPA	71,75	1.390.343	632.417	757.926	-600.898	157.028				
ARCSS SCPA IN LIQUIDAZIONE	52	344.246	0	344.246	0	344.246				Sul credito vi è un contenzioso tra la società e la Regione per il suo riconoscimento
CONFLOMER SCPA IN LIQUIDAZIONE	51	291.869	128.860	163.009	0	163.009				
SCABEC SPA	51	4.949.236	1.973.993	2.975.243	-1.875.243	1.100.000				L'importo rettificato si riferisce alla quota residua dei crediti 2014 risultanti al 31.12.2015
CONSORZIO AEROPORTO SALERNO- PONTECAGNANO SCARL	49,38	0	0	0	0	0				
ART SANNIO SCPA IN LIQUIDAZIONE	49	0	0	0	0	0				
LOGICA SCARL IN LIQUIDAZIONE	48,28	23.670	0	23.670	0	23.670				La società è fallita nell'anno 2016
SIRENA SCPA IN LIQUIDAZIONE	31,47	0	1.320	-1.320	1.320	0				
ACN SRL IN LIQUIDAZIONE	25	0	0	0	0	0				
MOSTRA D'OLTREMARE SPA	20,68	1.403.194	3.176.919	-1.773.725	1.773.725	0				
CAMPEC SCARL IN LIQUIDAZIONE	16,66	386.874	0	386.874	-386.874	0				Il credito si riferisce al ribaltamento ai consorziati delle perdite subite; esso è stato estinto per effetto di transazione intervenuta in occasione del trasferimento della partecipazione alla società veicolo.
BAGNOIU FUTURA SPA IN LIQUIDAZIONE	6,17		62.088.768	-62.088.768	62.088.768	0				La società è fallita nell'anno 2014
CAAN SPA	3,33	1.162.566	0	1.162.566	0	1.162.566				La somma si riferisce a spese sostenute dalla società ma non rendicontate al 31/12/2014
PST SCPA IN LIQUIDAZIONE	2	66.465	0	66.465	0	66.465				La società è fallita nel 2016
INTRAPRESA S.R.L.	0,23	0	0	0	0	0				
SUBTOTALE 1 (dirette)		541.375.690	358.999.302	182.376.389	-179.234.480	3.141.909				
SOCIETÀ CONFLUITE IN SVILUPPO CAMPANIA SPA										
>>> >>> CAMPANIA INNOVAZIONE SPA IN LIQUIDAZIONE	100	12.140.213	11.039.260	1.100.953	-1.100.953	0				
>>> >>> DIGITCAMPANIA SCARL IN LIQUIDAZIONE	100	3.646.157	3.465.927 445.153	-264.924	264.924	0				
>>> >>> TESS SPA IN LIQUIDAZIONE	51,13	13.913.076	1.276.632	12.636.444	-12.636.444	0				
SUBTOTALE 2 (indirette)		29.699.446	16.226.973	13.472.473	-13.472.473	0				
TOTALE		571.075.136	375.226.275	195.848.862	-192.706.953	3.141.909				



Giunta Regionale della Campania

Ufficio Speciale Avvocatura Regionale

Avvocato Capo

60 01 00 00

REGIONE CAMPANIA

Prot. 2017. 0470973 07/07/2017 12,29

Rit. : Avvocatura Regionale

Ass. : 5013 Direzione Generale per le risor...

Classifica : 4.



Direzione Generale Risorse Finanziarie

Centro Direzionale Is. C/5

80143 Napoli

OGGETTO: fondo rischi

Si fornisce, così come richiesto, relazione inerente i giudizi rilevanti ai fini della predisposizione del fondo rischi al 31.12.2014, con allegata tabella riepilogativa delle tipologie di contenzioso, o dei singoli giudizi di particolare rilievo, con indicati stato del giudizio, valutazione sintetica del rischio ed importo stimato della potenziale possibile condanna, quest'ultima indicata nella predetta tabella solo in presenza di rischio di soccombenza valutato (naturalmente non senza ignorare l'insita aleatorietà di tale genere di giudizio) alto o medio-alto, salve naturalmente le diverse valutazioni di competenza di Codesta Direzione Generale ed essendo appena il caso di rilevare che tale probabilità di esito stimato ben può risolversi, all'esito del giudizio, in maniera differente dalla previsione effettuata.

Al riguardo, sono stati presi in considerazione i soli giudizi civili ancora pendenti alla data del 31.12.2014, diversi dei quali naturalmente sono oggi ormai esitati in decisione anche definitiva, dovendosi peraltro evidenziare, per le valutazioni di competenza, che alla predetta data vi erano numerosissimi titoli divenuti già definitivi, per i quali l'effettivo incasso delle relative somme, a seguito di esecuzione forzata intrapresa, si è verificato solo in epoca successiva, generalmente nel corso del 2015 (per il quale la quasi totalità dei pagamenti effettuati dal Tesoriere per effetto di ordinanze di assegnazione, ammontanti complessivamente ad € 106.576.459,00 riguarda titoli conseguiti entro il 31.12.2014) ma anche del 2016 (per il quale circa € 50.000.000,00 dei pagamenti effettuati dal Tesoriere per effetto di ordinanze di assegnazione - tra cui si segnalano oltre € 30.000.000,00 a titolo di fornitura di energia elettrica per il funzionamento degli impianti della Direzione Generale Ambiente, peraltro già oggetto di certificazione per quanto si evince dagli stessi decreti ingiuntivi azionati - riguarda titoli conseguiti entro il 31.12.2014).



Con riferimento ai giudizi amministrativi, si osserva che la quasi totalità degli stessi attiene alla impugnativa di un provvedimento di cui si chiede l'annullamento, che raramente sfocia in azione risarcitoria e in conseguente condanna dell'Amministrazione e che gli effetti patrimoniali favorevoli che eventualmente possono conseguire dalla pronuncia di annullamento finiscono, di norma, per trovare tentativo di soddisfazione in sede civile, restando perciò ivi assorbito il relativo rischio.

In ordine ai tempi di definizione delle controversie, tutt'altro che omogenei dipendendo oltre che dalla complessità del giudizio anche da vicende legate specificamente all'Ufficio giudiziario trattante, quali carichi di lavoro, variazione del magistrato assegnatario della causa, ecc., può, in linea di massima, stimarsi una media di circa quattro-cinque anni di durata per un primo grado innanzi al tribunale, di tre-quattro anni innanzi alla corte di appello ed altrettanti per la cassazione, mentre di norma i giudizi innanzi al giudice di pace ed al giudice del lavoro trovano definizione nel giro di uno-due anni dalla notifica dell'atto introduttivo, che peraltro per quanto riguarda l'appello in materia di lavoro segue di due-tre anni il deposito del relativo ricorso.

Segue relazione nella quale si fornisce breve indicazione delle questioni oggetto di contenzioso e delle relative problematiche distinte per Direzione Generale di riferimento, al fine di facilitare eventuali riscontri di competenza di Codesta Direzione Generale, con allegate schede riepilogative di sintesi delle diverse fattispecie prese in esame. Riguardo queste ultime, sono state prese specificamente in considerazione quelle inerenti giudizi singoli di particolare importo o contenziosi di natura seriale. Vi sono poi numerosi altri giudizi di natura non seriale e di non particolare rilevanza economica o che comunque non hanno ad oggetto pronunce di condanna, per i quali, nell'impossibilità di dare conto specificamente dei singoli rischi, esclusi quelli in cui può stimarsi un rischio di soccombenza non apprezzabile, si è stimato un valore globale di possibile soccombenza.

Per ognuno di tali giudizi, o classi di giudizi, è stato assegnato, così come richiesto, un livello di rischio tra le seguenti categorie: basso (relativo ai giudizi nei quali gli elementi a favore depongono in maniera nettamente superiore rispetto a quelli sfavorevoli), medio-basso (in cui in un quadro più incerto, appare comunque improbabile un esito negativo), medio-alto (in cui è stimata una probabilità di soccombenza superiore al 50%, evidenziandosi peraltro che, in via prudenziale, in tale categoria sono stati fatti rientrare anche i giudizi per i quali, allo stato, risulta del tutto incerto l'esito) ed alto (in cui gli elementi a sfavore prevalgono nettamente su quelli a favore). Laddove possibile, si è cercato di individuare anche - sulla scorta di CTU già effettuate o di altre valutazioni di natura giuridica - nell'ambito della possibile soccombenza, il valore probabile della stessa, non di rado notevolmente inferiore rispetto a quanto richiesto. E' appena il caso di rilevare che, naturalmente, tale probabilità di esito stimato ben può risolversi, all'esito della controversia, in maniera differente dalla previsione effettuata, dato anche il margine di aleatorietà insito comunque in ogni giudizio.



DIREZIONE GENERALE AMBIENTE ED ECOSISTEMA

Per quanto riguarda il contenzioso inerente la Direzione Generale Ambiente ed Ecosistema, pendente al 31.12.2014, si segnala quanto segue.

- 1/a) Da evidenziare il giudizio, allo stato ancora pendente in primo grado, promosso nel 2010 da Hydrogest S.p.A. per le vicende legate all'attività di gestione degli impianti di depurazione di proprietà regionale di Acerra, Cuma, Foce Regi Lagni, Marcianise e Napoli Nord, peraltro attualmente trattato dall'Avvocatura di Stato. La Società ha proposto domanda di risoluzione per inadempimento e di risarcimento danni, oltre che per il pagamento di ulteriori poste, per un ammontare pari a circa € 170.000.000,00. Anche l'Amministrazione ha proposto domanda di risarcimento danni, ancorché non quantificata, invocando a sua volta la risoluzione per inadempimento del concessionario. Detto che trattandosi di giudizi iniziati da questa Avvocatura ma da tempo trattati per il prosieguo dall'Avvocatura dello Stato non si ha un quadro pienamente esaustivo del giudizio, comunque tuttora pendente in primo grado, si osserva che per consolidato indirizzo giurisprudenziale in ipotesi di inadempimento reciproco il giudice è tenuto ad operare un giudizio di comparazione tra la gravità degli stessi al fine di giungere all'addebito della risoluzione ad una delle parti e che se rilevanti appaiono le inadempienze della Società, come acclarato anche in sede di CTU, nondimeno vi sono stati gravi inadempienze dell'Amministrazione riguardo gli obblighi di pagamento sulla stessa gravanti in virtù delle clausole previste in convenzione a garanzia del concessionario. Per tale ragione, e non senza evidenziare che solo nel corso del primo grado di giudizio, in corso da sette anni e tuttora pendente che ha visto tra l'altro avvicinarsi fino ad ora tre magistrati, vi sono state già diverse consulenze, l'ultima delle quali per quanto a conoscenza ancora in corso di espletamento, può stimarsi comunque, allo stato, in via prudenziale, un rischio di soccombenza medio-alto come confermato dall'avvenuta istituzione di Tavolo Tecnico finalizzato alla ricerca di bonario componimento.
- 2/a) Rileva, altresì, il giudizio promosso da Gardenia S.p.A. (ex Jacorossi) nei confronti dell'ex Commissariato Bonifiche e della Regione Campania, nelle cui obbligazioni è da ritenere subentrata l'Amministrazione regionale in forza delle previsioni di cui all'art. 1, comma 422, della legge 27 dicembre 2013, n. 147, volto al risarcimento dei danni derivanti dalla risoluzione del contratto rep. n. 12793 del 19 aprile 2002, quantificati in circa € 123.000.000,00, sfociato nel 2016 in sentenza di primo grado che ha condannato l'Amministrazione al pagamento di circa € 20.100.000,00 oltre interessi e spese. Detto che avverso la sentenza è stato spiegato appello con richiesta di sospensiva, tuttora pendente, in forza di fondati motivi di doglianza e che nei



confronti della stessa pronuncia la Gardenia S.p.A. ha proposto appello incidentale riproponendo le domande che in primo grado non avevano trovato integrale accoglimento, occorre allo stato stimare, ad avviso di chi scrive, comunque un rischio di soccombenza alto almeno con riferimento agli importi riconosciuti nella sentenza di primo grado, quantificabili complessivamente, considerando anche gli interessi maturati, in circa € 26.500.000,00.

- 3/a) Sempre in relazione alle attività poste in essere dal Commissariato Straordinario per la Bonifica delle Acque, si segnala giudizio promosso da Matraim S.p.A. di significativo valore, per il quale è stata emessa nel 2016 sentenza dal Tribunale delle Imprese di Napoli, che ha dichiarato la carenza di legittimazione passiva della Regione Campania, abbattendo anche notevolmente l'importo delle somme spettanti alla Società attrice, che aveva invocato a titolo di interessi ed in ragione di una serie di riserve a suo tempo iscritte, un importo complessivo superiore ad € 8.000.000,00 per il quale sono stati riconosciuti i soli interessi quantificati in circa € 830.000,00 compensando le spese di lite. Detto che tali somme sono da ritenersi certamente dovute e che l'Avvocatura di Stato ha promosso appello avverso il capo di sentenza inerente la legittimazione passiva, alla luce delle previsioni di cui al predetto art. 1, comma 422, della legge 27 dicembre 2013, n. 147, va quindi stimato un alto rischio di soccombenza per un importo di circa € 830.000,00.
- 4/a) Meritevole di rilievo è quindi il contenzioso, tuttora pendente in primo grado, che vede interessati, innanzi al Tribunale di Napoli, Acquacampania S.p.A., la Regione Campania e l'ABC (ex ARIN) per il pagamento delle rilevanti somme vantate, da un lato, dalla Regione Campania a titolo di corresponsione di canoni di fornitura e di depurazione, e dall'altro dall'ARIN per le forniture da essa stessa effettuate in favore dell'Amministrazione regionale e per le quali ha proposto domanda riconvenzionale per complessivi € 74.448.428,61 di cui € 39.268.428,61 a titolo di corrispettivo per forniture ed € 35.268.428,61 per pretesi adeguamenti infrastrutturali resi necessari per sopperire a pretese carenze addebitate alla gestione del servizio idrico sul territorio regionale. Detto che quest'ultima pretesa appare più che ragionevolmente infondata, sussistono, ad avviso di chi scrive, rilevanti probabilità che la domanda di ARIN inerente le forniture dalla stessa effettuate possa essere accolta, dovendosi considerare che invero è sostanzialmente in contestazione solo la tariffa applicata (peraltro, ragionevolmente, senza particolari speranze di successo anche in considerazione dei limiti che incontra in materia la giurisdizione ordinaria). Può perciò stimarsi che possa giungersi ad una pronuncia di condanna relativamente a tale domanda, con rischio di soccombenza pertanto alto, per un importo stimato, comprensivo di interessi e spese, di circa € 40.000.000,00. Va detto, per completezza e per le valutazioni di competenza, che la Regione Campania vanta un credito a titolo di canoni di depurazione comunque superiore e sostanzialmente non contestato, per il quale ha già conseguito, attraverso l'allora mandataria alla riscossione Acqua



Campania S.p.A., in altro giudizio tuttora pendente, ordinanza ex art. 186 ter per complessivi € 63.000.000,00 circa. In ogni caso si riporta comunque in tabella l'importo stimato della condanna, come innanzi quantificato, per le valutazioni di competenza.

- 5/a) Pendono poi diversi giudizi promossi dai gestori degli impianti di depurazione di proprietà della Regione Campania per il pagamento dei corrispettivi, di gestione o per l'effettuazione di interventi di manutenzione straordinaria spettanti. Si segnalano, al riguardo, giudizio arbitrale nonché decreto ingiuntivo, oggetto di opposizione, promosso dal Consorzio Consarno per i quali, non essendovi sostanzialmente validi motivi di contestazione, come definitivamente emerso nel corso dei giudizi, può stimarsi un rischio di soccombenza molto alto per complessivi € 4.000.000,00 circa complessivi, per quanto riguarda il giudizio arbitrale già sfociato in pronuncia di condanna per circa € 2.600.000,00. Discorso simile può farsi riguardo giudizi di opposizione a decreti ingiuntivi promossi da Idroambiente S.r.l. e Passavant S.r.l., invero opposti essenzialmente con riferimenti agli interessi pretesi, per i quali può anche stimarsi, in totale, un rischio di soccombenza molto alto per circa € 2.400.000,00. Il rischio di soccombenza complessivo, riguardo tali giudizi, da stimarsi per quanto sopra alto, può perciò essere quantificato in circa € 6.400.000,00.
- 6/a) Da segnalare, quindi giudizio promosso da Sogesid S.p.A. con domanda di condanna per circa € 1.000.000,00 volta al pagamento di corrispettivi ritenuti spettanti, a titolo di aggio concessorio, in forza dell'affidamento in concessione di impianto di depurazione a gestione. Il giudizio di primo grado si è concluso, nel 2017, con esito favorevole per l'Amministrazione e pende appello promosso dalla Società. Pur non potendosi ignorare l'esistenza di profili di criticità derivanti dalle statuizioni contenute in precedenti giudizi, può stimarsi, allo stato, soprattutto in forza della pronuncia favorevole già ottenuta, un rischio di soccombenza medio-basso.
- 7/a) Rileva, quindi, giudizio promosso dall'A.T.I. capeggiata da Dondi S.p.A., tuttora pendente in primo grado, volto al pagamento di corrispettivi per la gestione di impianti di depurazione dell'Area Nolana per complessivi € 12.000.000,00, parte a titolo di rivalutazione sui corrispettivi in epoca risalente fissati e parte in ragione dello svolgimento di attività ulteriori rispetto a quelle originariamente oggetto di affidamento. Detto che le contestazioni mosse attengono per lo più al mancato perfezionamento di espresse pattuizioni formali in ordine alle pretese, poggianti però su di una serie di atti emessi nel tempo dalla stessa Amministrazione, nel corso di una vicenda certamente complessa dal punto di vista amministrativo, può stimarsi comunque un rischio di soccombenza medio-alto.
- 8/a) Da segnale giudizio promosso da IMPEC volto al pagamento di corrispettivi dovuti per l'esecuzione di appalto di lavori inerente il collettore fognario a servizio del Comune di Cetara, quantificati in circa € 2.000.000,00.



Nel corso del giudizio di primo grado, tuttora pendente, è stata già espletata CTU che ha quantificato l'importo dei corrispettivi maturati e delle poste risarcitorie per un totale complessivo, attualizzato all'epoca della consulenza, pari ad € 1.303.789,26 ragion per cui può stimarsi un alto rischio di soccombenza per un importo complessivo, comprensivo di spese legali e CTU quantificabile in circa € 1.350.000,00.

- 9/a) Si segnala, per l'ammontare degli importi pretesi, anche dal Fallimento FACPELL volto al risarcimento dei danni asseritamente derivanti da illecito comportamento dell'Amministrazione e lesione dell'affidamento, quantificati in circa € 2.500.000,00. Detto che vi sono dubbi sull'effettiva risarcibilità, anche in considerazione delle carenze probatorie al riguardo che hanno già portato il Giudice a rigettare l'istanza di CTU nel giudizio di primo grado, tuttora pendente, può stimarsi, allo stato un rischio di soccombenza basso.
- 10/a) Di rilievo anche contenzioso promosso da Sled S.p.A. in relazione all'affidamento della gestione in favore di Hydrogest S.p.A., con richiesta risarcitoria di circa 25.000.000,00 di euro. In primo grado è intervenuta, nel 2015, declaratoria di difetto di giurisdizione e pende appello. Al riguardo, va detto che destinatario sostanziale della maggior parte delle doglianze proposte appare essere invero Hydrogest S.p.A., pur non potendosi ignorare taluni aspetti di criticità nel comportamento complessivamente tenuto dall'Amministrazione nella vicenda, per cui il rischio di soccombenza può, allo stato, stimarsi basso, dandosi conto di tale giudizio solo in ragione del particolare importo delle somme richieste;
- 11/a) Da segnalare anche giudizio promosso da CID Software volto al pagamento di forniture effettuate e per il quale, non essendovi rilevanti contestazioni sostanziali riguardo la prestazione effettuata, può stimarsi un rischio di soccombenza elevato per circa € 950.000,00, alla luce della CTU espletata in corso di giudizio.
- 12/a) Meritevole di segnalazione è quindi il giudizio promosso da Astir S.p.A. poi fallita, nei confronti dell'Amministrazione regionale per il pagamento delle somme dovute per prestazioni svolte dalla Società, quantificate in circa € 7.000.000,00. Il giudizio, pendente al 31.12.2014, è stato definito in primo grado nel corso del 2017 con sentenza favorevole per l'Amministrazione, relativamente alla quale pende termine di impugnativa. Va detto che l'esito favorevole è derivato sostanzialmente da valutazioni di tipo processuale e dall'assenza di valida convenzione in ordine all'affidamento delle attività, di cui comunque non è analiticamente contestato lo svolgimento, per cui non è da escludere che possa anche giungersi, all'esito di eventuale gravame (e salva la proposizione di autonomo giudizio con diversa espressa causale di domanda) ad una condanna. Per il giudizio in esame, comunque, allo stato può stimarsi una grado di probabilità di soccombenza medio-basso, dandosi comunque conto di tale contenzioso in ragione del significativo ammontare delle somme in contestazione.



- 13/a) Si segnala, quindi, la pendenza al 31.12.2014 di circa settantacinque giudizi di opposizione ai decreti ingiuntivi, cui si aggiunge un giudizio ordinario, di importo assai variabile, promossi dalla ditte, o da società finanziarie all'uopo cessionarie o mandatarie, esecutrici di lavori di somma urgenza attinenti gli impianti del ciclo integrato delle acque per il pagamento di quanto all'uopo pattuito oltre agli interessi ex D. Lgs. n. 231/2002 ritenuti spettanti. Le opposizioni sono state proposte, generalmente tra il 2011 ed il 2012 sul rilievo del mancato perfezionamento dell'iter formale necessario ai fini della formazione di valido vincolo contrattuale, dal che consegue la spettanza del mero rimborso delle spese sostenute (con conseguente detrazione dell'utile di impresa, di norma fissato nel 10% dell'importo fissato quale corrispettivo) e dei soli interessi legali codicistici in luoghi di quelli speciali moratori, di gran lunga più onerosi. In alcuni vi è stata anche contestazione riguardo l'efficacia della cessione in forza del rifiuto opposto alla stessa. Detto che attraverso le opposizioni proposte è stato possibile, per giurisprudenza ormai consolidata almeno presso il Tribunale di Napoli, ottenere nel merito (al di là delle vicende inerenti le cessioni che hanno visto esiti giudiziali diversi) una riduzione mediamente di circa il 20% delle somme pretese e che il valore delle ingiunzioni oggetto di opposizione risulta complessivamente di circa 14.500.000,00 di euro, può perciò stimarsi un alto rischio di soccombenza per circa € 11.600.000,00, già in gran parte concretizzatosi in forza delle sentenze successivamente al 31.12.2014 intervenute, residuando ormai solo una decina di giudizi ancora pendenti.
- 14/a) Si segnala, altresì, contenzioso inerente opposizioni a decreti ingiuntivi promossi per il pagamento dei corrispettivi dovuti per prestazioni di analisi, o di interessi moratori su corrispettivi già erogati in ritardo. Detto che in tali giudizi, ammontanti a circa una decina, promossi generalmente nel 2012-2013 oltre a contestazioni di natura formale, è stata eccepita sostanzialmente la illegittima frammentazione del credito non essendovi contestazioni di natura sostanziale riguardo le prestazioni effettuate, può stimarsi generalmente un rischio di soccombenza medio-alto, peraltro già concretizzatosi in alcune pronunce di condanna in primo grado intervenute (accompagnate, peraltro, anche da sentenze favorevoli), per un rischio complessivamente quantificabile in circa € 350.000,00.
- 15/a) Rileva, quindi, un significativo numero di giudizi inerenti la pretesa degli utenti alla restituzione dei canoni di depurazione versati, alla luce del cattivo funzionamento di alcuni impianti di depurazione, alcuni dei quali sfociati in pronunce sfavorevoli del Giudice di Pace di Napoli per le quali pende appello. Trattasi di giudizi singolarmente di modestissimo valore che si ritiene di segnalare per il numero, circa 400, per ognuno dei quali dovrebbe stimarsi, per il caso di condanna, un esborso comprensivo di spese di circa 1.000,00, per un totale complessivo pari quindi ad € 400.000,00. Per gli stessi, alla luce della normativa speciale in materia e considerato, altresì, che almeno l'azione diretta



ha quale legittimato passivo l'ente gestore dell'acquedotto e riscossore delle tariffe, può stimarsi, benché siano intervenute alcune sentenze dei giudici di pace sfavorevoli oggetto di appello, un rischio di soccombenza medio-basso, dandosi comunque conto di tale contenzioso in ragione del significativo ammontare delle somme complessivamente in contestazione.

- 16/a) Sotto diverso profilo si segnala, per il rilevante importo preteso, giudizio risarcitorio promosso da Lido Turistico S.r.l., tuttora pendente in primo grado volto al risarcimento dei danni asseritamente subiti per effetto del cattivo funzionamento dell'impianto di depurazione gestito da Hydrogest S.p.A., anch'essa parte in causa, quantificati in circa € 300.000,00. Va detto che oltre alle valutazioni di merito sulla pretesa, in ordine alle quali pende ancora istruttoria, è ulteriormente dubbio che possa darsi luogo all'accoglimento di pretese nei confronti dell'Amministrazione regionale per cui può, allo stato, stimarsi un rischio di soccombenza medio-basso, dandosi comunque conto di tale contenzioso in ragione del significativo ammontare delle somme in contestazione.
- 17/a) Rileva, quindi, giudizio, peraltro indirettamente afferente la Direzione generale in esame, promosso dal dr. Volpicelli in ordine alla cessazione anticipata dall'incarico già conferito di direttore dell'A.R.P.A.C. con domanda di condanna al pagamento dei corrispettivi non percepiti quantificati in circa € 535.000,00. In primo grado vi è stata declaratoria di difetto di giurisdizione, poi riformata in appello nel 2017. Per lo stesso può stimarsi, in via prudenziale, un rischio di soccombenza medio-alto.
- 18/a) Rileva, altresì, giudizio promosso dal Comune di Sesto Campano volto al pagamento di somme ritenute spettanti in ragione del prelievo di acqua dalle proprie fonti, in forza di pregressi accordi, quantificate in circa € 600.000,00. Detto che il giudizio è ancora pendente in primo grado e che, data la presenza anche di aspetti tecnici, lo stesso presenta aspetti di significativa complessità, può comunque prudenzialmente stimarsi, allo stato, rischio di soccombenza medio-alto.
- 19/a) Da segnalare giudizio promosso dal Comune di Casalduni per il pagamento di circa € 3.000.000,00 a titolo di finanziamento ritenuto spettante. Il giudizio di primo grado si è concluso, nel 2013, con esito favorevole per la Regione Campania, non avendo l'Amministrazione comunale fornito necessaria documentazione giustificativa ai fini dell'erogazione del contributo. Il Comune di Casalduni ha promosso appello, tuttora pendente, per il quale, allo stato, può stimarsi un rischio di soccombenza medio-basso, dandosi comunque conto di tale contenzioso in ragione del significativo ammontare delle somme in contestazione.
- 20/a) Rilevano, altresì, una serie di giudizi volti al risarcimento dei danni cagionati da rotture delle condutture idriche, azionati presso il Tribunale di Torre Annunziata, alcuni tuttora pendenti ed altri definiti, con esito sfavorevole, successivamente al 31.12.2014. Nello specifico trattasi di otto



giudizi promossi, per i quali vi era e vi è alto rischio, se non sostanziale certezza, di soccombenza, in parte già sfociato tra il 2015 ed il 2017 in sentenze di condanna, per un importo complessivo ammontante, anche facendo riferimento alle CTU già espletate in diversi giudizi, a circa € 430.000,00.

- 21/a) Si segnala, altresì, una serie di giudizi aventi ad oggetto la mancata corresponsione di finanziamenti ritenuti spettanti o ad altro titolo promossi, per i quali, al di là della specificità di ogni singola fattispecie di cui non è possibile dar conto nella presente relazione, può complessivamente stimarsi un rischio di soccombenza medio-alto per circa € 500.000,00.

DIREZIONE GENERALE MOBILITA'

Per quanto riguarda il contenzioso inerente la Direzione Generale Mobilità, pendente al 31.12.2104, si segnala quanto segue.

- 1/b) Pendono circa una quarantina di giudizi, alcuni di considerevole valore, promossi dalle varie aziende di trasporto su gomma per il pagamento delle somme ritenute spettanti a titolo di compensazioni e/o revisioni contrattuali, in relazione ai contratti di servizio stipulati. Nell'evidenziare, in particolare, i giudizi promossi da CTP con richiesta di condanna per circa 113.000.000,00, SITA, con richiesta di condanna per circa 40.000.000,00, EAVBUS con richiesta di condanna per circa 19.000.000,00, Fall. ACMS con richiesta di circa € 10.000.000,00, va detto che l'importo globale complessivo delle domande ammonta a circa € 200.000.000,00. Al riguardo va osservato che per quanto riguarda le pretese volte alla rivalutazione ISTAT sui corrispettivi contrattuali previsti, sembrano ostare alla pretesa, laddove non vi siano stati riconoscimenti in tal senso, le previsioni di cui al D. Lgs. n. 163/2006 che esclude la disciplina in materia di adeguamento automatico in relazione ai contratti inerenti il servizio di trasporto su gomma. In ordine alle pretese volte al riconoscimento delle compensazioni ritenute spettanti in forza delle previsioni comunitarie in materia, va detto che, come chiarito anche da pronunciamenti intervenuti, le stesse non potrebbero essere riconosciute in presenza di contratti che, come nel caso di specie, hanno puntualmente determinato il corrispettivo per il servizio mentre in caso contrario occorrerebbe la domanda di soppressione dell'obbligo di servizio svantaggioso, comunque mai proposta per quanto si è potuto verificare nei giudizi in corso. Per tali ragioni, e detto che sono già intervenute alcune pronunce di primo grado favorevoli, il rischio di soccombenza nei giudizi in esame, non potendosi peraltro ignorare le insidie connesse alla complessità della materia, alla non totale omogeneità delle fattispecie ed alla frammentazione di giudizi, può considerarsi allo stato medio-basso, dandosi comunque conto di tale contenzioso in ragione degli importi in contestazione, peraltro in ogni caso da ritenersi generalmente sovrastimati.



- 2/b) Di rilievo giudizi promossi da Buonoturst S.r.l. e Sita Sud S.p.A. per il pagamento dei contributi asseritamente spettanti a copertura degli incrementi contrattuali dei dipendenti del settore con domande quantificate complessivamente in € 800.000,00, per le quali, in un quadro di incertezze derivante anche dall'ancora non definitiva situazione amministrativa può stimarsi, allo stato anche in ragione delle pronunce favorevoli già intervenute in primo grado, benché vi sia termine di appello pendente, un rischio di soccombenza medio-basso.
- 3/b) Di rilievo risulta anche giudizio pendente a seguito dell'opposizione promosse dall'Avvocatura avverso ingiunzione ex art. 639/1910 provvisoriamente esecutiva e portata nel corso del 2015 all'incasso, a seguito di esecuzione forzata, emanata dalla Provincia di Salerno per il pagamento del corrispettivo dell'IVA sui finanziamenti erogati dalla Regione Campania per i servizi minimi di trasporto pubblico, di importo complessivo pari a circa € 23.700.000,00, poi definito in primo grado, nel febbraio 2017 con esito negativo per l'Amministrazione regionale. Identica pretesa è stata azionata dalla Provincia di Caserta nel 2012 con richiesta di condanna quantificata in € 13.500.000,00 circa, per la quale pende ancora giudizio di primo grado. Sempre alla data del 31.12.2014 pendeva, e pende tuttora in primo grado, giudizio promosso dalla Provincia di Benevento avente ad oggetto l'identica pretesa con domanda quantificata in complessivi € 2.500.000,00 circa. Detto che vi è già pronunciamento del TAR Campania, pure di segno non favorevole, e che le contestazioni di maggior rilievo attengono per lo più a profili formali e di giurisdizione oltre che in ordine all'interpretazione dei provvedimenti emessi dall'Amministrazione - non appearing invero sussistere valide ragioni alla luce dell'attuale normativa per omettere il ristoro degli importi versati a titolo di IVA e non coperti da diverso finanziamento - si evidenzia che il rischio di soccombenza è molto elevato per un esborso complessivo previsto pari ad € 39.700.000,00 circa.
- 4/b) Discorso particolare riguarda il contenzioso promosso da EAV S.r.l. nei confronti della Regione Campania, volto al pagamento in via diretta di una serie di corrispettivi ritenuti spettanti o a tenere indenne la Società in via di manleva delle conseguenze di giudizi intrapresi da soggetti terzi nei confronti della stessa. Tale contenzioso, per un valore nominale quanto a domande pari a circa € 200.000.000,00 alla data di riferimento, in ordine al quale poteva stimarsi un rischio di soccombenza variabile a seconda delle diverse fattispecie ha trovato definizione alla fine del 2016, sostanzialmente senza esborso materiale da parte dell'Amministrazione regionale, in forza dell'intervenuta assegnazione del contributo straordinario statale di cui all'art. 11 del D. L. n. 193/2006, preceduto dalla rinuncia a tutte le domande in esame da parte della Società.
- 5/b) Si segnalano, altresì, giudizi inerente il pagamento dei corrispettivi dovuti per l'esercizio del servizio di trasporto ferroviario regionale instaurato in



opposizione a due decreti ingiuntivi, poi riuniti, promossi da Trenitalia S.p.A., per un importo complessivo di circa 185.000.000,00. Va detto che nel corso del giudizio, nel quale l'Amministrazione ha spiegato domanda riconvenzionale, peraltro ampiamente sovrastimata, invocando parziali inadempienze poste in essere dalla Società di trasporto, è intervenuto il pagamento di gran parte delle somme ingiunte, le quali peraltro trovavano titolo nelle espresse previsioni contrattuali e che al 31.12.2014 residuava, quale credito giudizialmente azionato, un importo di circa € 40.000.000,00 oltre interessi. In forza di transazione intervenuta alla fine del 2016 che ha quantificato anche il valore delle inadempienze contestate alla Società, il debito dell'Amministrazione è stato ridotto ad € 31.855.000,00, per il quale è stato previsto il versamento di € 4.000.000,00 nel 2016, di € 12.000.000,00 nel 2017, di € 8.000.000,0 nel 2018 e del saldo nel 2019.

- 6/b) Si segnala, per l'ammontare della domanda proposta, giudizio promosso da Costruire S.p.A. nei confronti dell'Amministrazione e del Commissario ex Legge 887/84 con domanda quantificata in circa 108.000.000,00, volta al risarcimento dei danni asseritamente subiti per effetto del contestato inadempimento agli obblighi derivanti da concessione stipulata con il predetto Commissariato per la costruzione di una serie di stazioni ferroviarie. Detto che ragionevolmente sussiste carenza di legittimazione passiva dell'Amministrazione regionale e che in sede di CTU, dopo che sono state circoscritte le fattispecie effettivamente suscettibili di ristoro, si è giunti ad una quantificazione degli importi spettanti pari a circa € 1.400.000,00 può stimarsi complessivamente un rischio di soccombenza basso, dandosi comunque conto di tale contenzioso in ragione degli importi pretesi, peraltro in ogni caso da ritenersi ampiamente sovrastimati.
- 7/b) Rilevano, altresì, giudizi promossi dai concessionari di opere ex L. n. 219/81 (Consorzio CO.GE.RI., Consorzio Consafrag, Consorzio Edinca) volti al pagamento di somme a vario titolo ritenute spettanti (rimborsi indennità di esproprio, risarcimento danni da inadempimento, pagamento corrispettivi) per un importo complessivo di circa € 22.000.000,00. Alcuni dei giudizi pendenti al 31.12.2014 sono già esitati in sentenza di primo grado favorevole per i concessionari (n. 3 sentenze favorevoli al Consorzio Consafrag, divenute irrevocabili, una in favore del Consorzio CO.GE.RI. oggetto di appello tutte intervenute nel corso del 2015, già portate all'incasso all'esito di esecuzione forzata, ed una in favore del Consorzio Edinca emessa nel 2017 per condanne complessivamente ammontanti a circa € 16.500.000,00) altre sono ancora pendenti in primo grado o oggetto di appello da parte dei concessionari rimasti in prima battuta soccombenti. Per tale contenzioso va stimato, stante anche l'esistenza di pronunce sfavorevoli e pur non trascurando la fondatezza dei rilievi mossi dall'Amministrazione, un rischio di soccombenza definitiva alto per complessivi € 22.000.000,00 circa.



- 8/b) Si evidenzia, quindi, giudizio promosso da Croce Maria + altri volto all'accertamento di presunti obblighi del terzo Regione Campania nei confronti del Consorzio Caivano Uno, sempre quale concessionario ex L. n. 219/81 per un valore di circa € 1.500.000,00. Detto che il primo grado di giudizio si è concluso con esito favorevole per l'Amministrazione e che pende appello, può stimarsi, allo stato, pur non potendosi trascurare le problematiche scaturenti dalla concessioni in esame, un rischio di soccombenza medio-basso, dandosi comunque conto di tale contenzioso in ragione dell'ammontare degli importi in contestazione.
- 9/b) Alla data del 31.12.2014 pendeva giudizio di impugnativa avverso pronuncia emessa in favore del Consorzio Ferconsult, in relazione a controversia insorta nell'esecuzione della convenzione stipulata il 7.7.1989 con il Ministero dei Trasporti nonché delle previsioni contenute nell'Accordo di Programma stipulato da quest'ultimo con la Regione Campania in data 17.12.2002 e successivi accordi integrativi del 23.10.2006 e 24.4.2008. Detto che il giudizio di impugnazione, nel corso del quale è stata ottenuta la sospensione della pronuncia, è tuttora pendente, va detto che il rischio di soccombenza, anche in considerazione dell'esistenza di precedente giudicato favorevole al Consorzio, è da considerarsi alto per un importo complessivo di circa € 5.000.000,00.
- 10/b) Da segnalare anche giudizio di opposizione a decreto ingiuntivo promosso dall'Agenzia per la Promozione della Sicurezza Stradale della Regione Campania per € 535.000,00, tuttora pendente in primo grado. Detto che nel corso del giudizio è stata già emessa nel 2016 ordinanza ex art. 186 bis c.p.c. per circa € 150.000,00 e che l'opposizione appare, almeno in parte, fondata, può stimarsi, alla luce anche della CTU già espletata, un rischio di soccombenza alto per un minore importo complessivo di circa € 250.000,00.
- 11/b) Si segnala, altresì, giudizio promosso da ISPA volto alla corresponsione di somme ritenute spettanti a titolo di contributo (n. Prat. 4132/12 C.C.), tuttora pendente in primo grado, per il quale può stimarsi un rischio di soccombenza medio-alto per un importo complessivo pari a circa € 40.000,00.
- 12/b) Rileva ai fini del fondo rischi, anche il giudizio promosso dall'Avv. D'Albora per il pagamento del corrispettivo per l'attività difensiva svolta in favore dell'Amministrazione nel giudizio arbitrale promosso da Interporto Sud Europa S.p.A. con domanda di importo pari a circa € 1.900.000,00. La soccombenza è da considerarsi molto probabile, dovendo essere adeguatamente remunerata l'attività svolta, inerente giudizio di particolare complessità. Ciò che è incerto è il quantum, stante l'esistenza di problematiche in ordine al valore effettivo del valore della controversia di riferimento ed in considerazione dell'esistenza di alcuni parametri correttivi nel tariffario. In primo grado sono stati riconosciuti, in aggiunta agli acconti già percepiti, all'esito di una valutazione sostanzialmente equitativa operata dal Tribunale di Napoli, circa € 170.000,00 complessivi. Avverso la pronuncia ha proposto



appello il professionista ed è invero ragionevole ritenere che l'importo riconosciuto, anche in considerazione di quanto già statuito dalla Corte di Appello di Napoli con riferimento al compenso spettante ai componenti del collegio arbitrale, possa risultare maggiore, anche se appare a chi scrive improbabile che possa giungersi all'accoglimento totale del quantum rivendicato. Può stimarsi, in via prudenziale, e non potendosi ignorare l'amplessima alea di tale valutazione vertendosi in una determinazione che sarà con ogni probabilità effetto di un giudizio sostanzialmente equitativo, che possa giungersi ad una condanna definitiva aggirantesi intorno ad € 1.000.000,00 per la quale si stima quindi, in via puramente indicativa, rischio di soccombenza medio-alto.

- 13/b) Si segnala, per l'ammontare degli importi in contestazione, giudizio promosso dalla Viaggi e Turismo Marozzi S.r.l. volto al risarcimento dei danni asseritamente subiti per effetto della illegittima concessione di autolinea in concorrenza alla Air S.p.A. . La pretesa di cui al giudizio, invero iniziato in epoca assai assai risalente, appare sfornita di idonea prova, come già rilevato dalla Corte di Cassazione che ha annullato precedente pronuncia di condanna emessa. Pende giudizio di rinvio innanzi alla Corte di Appello di Roma per il quale, in base alla predetta pronuncia della Suprema Corte, vi sono fondate speranze di esito positivo. Può, pertanto, stimarsi allo stato un rischio di soccombenza medio-basso.

DIREZIONE GENERALE ISTRUZIONE E FORMAZIONE

Per quanto riguarda la Direzione Generale Istruzione e Formazione pende un gran numero di giudizi, generalmente di valore singolo non particolarmente rilevante, se non addirittura modestissimo, che assume rilievo in ragione del carattere seriale delle controversie, potenzialmente in grado di interessare una platea molto vasta di soggetti.

Nello specifico:

- 1/c) Progetti Bros e I.So.La. 2: contenzioso inerente il diritto al ticket mensa spettante ai partecipanti ai progetti in esame. Al 31.12.2014 risultano proposti e non definiti circa 400 giudizi, proposti in prima grado innanzi al Giudice di Pace di Napoli. Va detto che la situazione è invero complessa, atteso che se per quanto riguarda il progetto I.So.La., oggetto di circa un centinaio di detti giudizi, non sussistono fondati dubbi sulla spettanza della pretesa, in relazione al diverso progetto Bros profili strettamente formali deporrebbero in senso favorevole per l'Amministrazione, benché non possa ignorarsi che anche in relazione a tale progetto la situazione dal punto di vista amministrativo risulti invero non del tutto lineare. In punto di fatto il Giudice di Pace, non di rado confondendo anche le fattispecie, tende a pronunciarsi in senso sfavorevole per l'Amministrazione mentre le prime indicazioni in sede di appello, intervenute a partire dal 2016, sono per lo più favorevoli. Il rischio di soccombenza, almeno



in primo grado, è perciò alto e può stimarsi, non potendo ignorarsi anche le difficoltà che sorgono in sede di recupero a seguito di eventuale riforma, per ogni giudizio un esborso complessivo, considerando anche le spese legali, di circa € 2.000,00 per un esborso totale complessivo previsto di circa € 700.000,00, considerato che una cinquantina di giudizi dei circa 400 in esame hanno avuto già in primo grado esito favorevole, ormai definitivo, per l'Amministrazione.

- 2/c) Plus orario Isu: contenzioso relativo alla quantificazione dell'importo del corrispettivo orario spettante agli Isu per le ore lavorative eccedenti le 80 mensili, che i ricorrenti invocano dover essere parificato a quello del livello contrattuale iniziale di riferimento giusta previsioni di cui all'art. 8 del D. lgs. n. 468/1997. Trattasi di contenzioso che ha visto soprattutto negli anni scorsi precedenti pervenire un gran numero di giudizi e, benché gli stessi siano ormai in diminuzione, anche per effetto dei provvedimenti amministrativi adottati, pendevano al 31.12.2014 circa 200 cause per le quali il rischio di soccombenza è sostanzialmente certo, relativamente ai periodi per i quali il corrispettivo non è stato adeguato - e comunque limitatamente a quanto concerne la retribuzione base di riferimento, dovendosi evidenziare che in diversi giudizi sono richiesti, al momento senza successo, importi superiori calcolati sulla base di una pluralità di voci contrattuali non facenti parte di tale paga base - attesi gli interventi anche della Suprema Corte in materia, che ha sciolto i dubbi esistenti inducendo la Corte di Appello di Napoli - Sez. Lavoro, peraltro anch'essa divisa, a pronunciarsi frequentemente in senso favorevole per l'Amministrazione. Per ogni giudizio, considerando anche le spese legali, può stimarsi un esborso medio previsto di circa 1.500 euro, che moltiplicato per i giudizi non ancora definiti porta ad una previsione di spesa di € 300.000,00.

Accanto a tali fattispecie seriali vi è poi un non elevato numero di giudizi che riguardano l'erogazione di contributi già concessi dall'Amministrazione, per i quali non si è dato luogo ad erogazione in considerazione di inadempienze contestate in sede di presentazione della documentazione necessaria e di regolari rendiconti sugli acconti corrisposti. L'esito di tali giudizi deriva dalle valutazioni finali, in termini di gravità ed effettività che in sede di giudizio finiscono per essere dati in ordine a dette contestate inadempienze, che vanno esaminate caso per caso.

- 3/c) Di rilievo il giudizio di opposizione al decreto ingiuntivo promosso nel 2014 dalla IRF Padre Clemente Onlus nei confronti dell'Amministrazione per un importo di € 1.800.000,00 inerente il saldo di un contributo già concesso. Al riguardo è stato eccepito l'avvenuto annullamento in via di autotutela del provvedimento di concessione per cui vi sono ragionevoli speranze di buon esito del giudizio, ferme restando le problematiche, da affrontarsi se del caso in separata sede, riguardanti eventuali pretese di natura indennitaria o risarcitoria. Il rischio di soccombenza può, perciò, stimarsi allo stato medio-basso.
- 4/c) Rilevano, altresì altri giudizi di minore rilevanza economica, aventi ad oggetto la mancata corresponsione di contributi, il mancato inserimento in lista



di mobilità, ecc., per i quali, al di là della specificità di ogni singola fattispecie di cui non è possibile dar conto nella presente relazione, può complessivamente stimarsi un rischio di soccombenza medio-alto per circa € 500.000,00.

DIREZIONE GENERALE POLITICHE AGRICOLE

Per quanto riguarda i giudizi inerenti la Direzione Generale Agricoltura e pendenti al 31.12.2014 si rappresenta quanto segue.

- 1/d) Si evidenzia giudizio promosso nel 2013 dal Consorzio di Bonifica Integrale Comprensorio di Sarno per la corresponsione degli oneri consortili al medesimo spettante ex art. 13 L.R. n. 4/2003, tuttora pendente, per il quale il rischio di soccombenza è molto elevato, non essendo emersi fondati motivi sostanziali di contestazione, per un esborso stimabile in circa € 4.800.000,00.
- 2/d) Pendeva, alla data di riferimento, anche altro giudizio promosso dal Consorzio di Bonifica Sannio Alifano volto al pagamento di interessi su contributo tardivamente erogato, esitato successivamente in sentenza di condanna nel 2016 per un esborso complessivo di circa € 37.000,00.
- 3/d) Da segnalare giudizio di opposizione a decreto ingiuntivo, provvisoriamente esecutivo, notificato nel 2014 dalla Unicredit Factoring, quale cessionaria di crediti della SMA Campania S.p.A., peraltro già oggetto di certificazione. Detto che il giudizio di opposizione, promosso in forza di inadempienze successivamente acclarate da parte della società cedente il credito è tuttora pendente in primo grado e che nel 2015, all'esito di pignoramento promosso nel 2014, le somme ingiunte sono state espropriate in forza della provvisoria esecutività già concessa e del rigetto dell'istanza di sospensiva avanzata in sede di opposizione può stimarsi quindi un altro rischio di soccombenza definitiva per circa € 2.100.000,00.
- 4/d) Rileva, quindi, giudizio promosso da un gruppo di tecnici agricoli ex convenzionati, tuttora pendente in primo grado, volto al riconoscimento della natura subordinata del rapporto intercorso con l'Amministrazione. Nell'evidenziare l'esistenza già di precedenti giurisprudenziali negativi in ordine alla vicenda in esame, si rappresenta che il rischio di soccombenza è elevato, per un esborso stimato in circa € 700.000,00.
- 5/d) Va segnalata, quindi, l'esistenza di circa 150 giudizi, di valore singolo generalmente modesto, volti al risarcimento dei danni cagionati da fauna selvatica, non ancora definiti al 31.12.2014. Detto che la soccombenza in detti giudizi è molto probabile, salve le minoritarie ipotesi in cui vi è l'accoglimento delle eccezioni che vengono sollevate in ordine alla carenza di legittimazione passiva dell'Amministrazione regionale in forza delle deleghe conferite alle Province, può stimarsi per ogni giudizio, considerando anche le spese legali, un esborso medio previsto di circa 3.000 euro, che moltiplicato per le cause non ancora definite al 31.12.2014 e considerando un terzo di giudizi con esito positivo, porta ad una previsione di spesa, relativamente ai giudizi in esame



peraltro negli anni successivi cresciuti molto di numero, quantificabile in € 300.000,00.

- 6/d) Pendevano, altresì, diversi altri giudizi aventi sempre ad oggetto la mancata corresponsione di finanziamenti ritenuti spettanti, o promossi ad altro titolo, per i quali, al di là della specificità di ogni singola fattispecie di cui non è possibile dar conto nella presente relazione, può complessivamente stimarsi un rischio di soccombenza medio-alto per circa € 1.000.000,00.

DIREZIONE GENERALE ATTIVITA' PRODUTTIVE

Per quanto riguarda i giudizi pendenti al 31.12.2014 inerenti la Direzione Generale Attività Produttive pendono diversi giudizi che riguardano generalmente l'erogazione di contributi già concessi dall'Amministrazione o per i quali si ritiene i beneficiari ritengono essere maturati i relativi presupposti, alcuni aventi ad oggetto somme di non trascurabile rilievo.

- 1/e) Si segnalano, nello specifico, al riguardo, un significativo numero di giudizi, circa 30, pendenti alla data di riferimento, inerenti le contestate revoche dei contributi concessi ex L.R. n. 1/2007 per asseriti inadempimenti alle previsioni del relativo bando e per i quali non si è dato luogo ad erogazione del saldo in considerazione di inadempienze contestate in sede di presentazione della documentazione necessaria e di regolari rendiconti sugli acconti corrisposti. L'esito di tali giudizi deriva dalle valutazioni finali, in termini di gravità ed effettività che in sede di giudizio finiscono per essere dati in ordine a dette contestate inadempienze, che vanno esaminate caso per caso. Il rischio di soccombenza in detti giudizi, già in parte concretizzatosi per effetto di svariate pronunce poi intervenute, è alto, per un importo complessivo di circa € 4.500.000,00.
- 2/e) Di rilievo giudizio promosso da C.M.S. S.p.A. per il risarcimento dei danni derivanti dalla mancata conclusione delle procedure di finanziamento per il Contratto d'Area, dalla parte istante quantificati, in maniera abnorme, in oltre 8.000.000,00 di euro a fronte di un contributo atteso di circa € 2.500.000,00. In primo grado la domanda è stata integralmente respinta e pende appello promosso nel 2015. Per la stessa vicenda pende giudizio promosso dalla Campania Tepor S.r.l. che rivendica il pagamento di circa 1.000.000,00 di euro per la quale, in primo grado vi è stata declaratoria di difetto di giurisdizione, riformata in sede di appello con pronuncia oggetto di ricorso per cassazione da parte di questa Avvocatura e quindi, riassunto in primo grado nel 2017. Va detto che l'iter di concessione del contributo fu interrotto dopo diversi anni a seguito di sopravvenuta valutazione di contrasto del finanziamento con principi comunitari e che sussistono criticità di merito nella vicenda, dovendosi, altresì, evidenziare che il comportamento dell'Amministrazione è stato già stigmatizzato dal Consiglio di Stato in sede di decisione su ricorso straordinario. Detto che vi sono fondati dubbi sulla giurisdizione ordinaria ed



in ordine all'ammontare dei danni riconoscibili, almeno per quanto riguarda la domanda di C.M.S. S.p.A. all'apparenza ampiamente sovrastimati, può comunque considerarsi per entrambi i giudizi un rischio di soccombenza medio alto per un importo complessivo stimato in circa € 3.500.000,00 pari all'ammontare del contributo in esame maggiorato degli interessi.

- 3/e) Rilevante risulta essere giudizio di opposizione a decreto ingiuntivo promosso dalla Banca del Mezzogiorno – Medio Credito Centrale quale soggetto gestore degli interventi di cui alla L.R. n. 1/2007, volto al pagamento dei corrispettivi previsti per lo svolgimento di tale attività. L'opposizione, tuttora pendente in primo grado, è stata proposta sul rilievo dell'inadempimento del soggetto gestore, dovendosi peraltro evidenziare che si ritiene esservi alto rischio di soccombenza, per un importo complessivo, considerando somma ingiunta, interessi e spese, quantificabile in circa € 2.650.000,00.
- 4/e) Rileva, altresì, giudizio promosso da Tozzi Sud S.p.A. inerente presunti danni derivanti dalla mancata realizzazione di un impianto per la produzione di energia eolica causa l'intervenuta rimozione di un provvedimento favorevole emesso dalla Regione Campania, in primo grado esitato, nel 2017, in sentenza di condanna dell'Amministrazione al pagamento di circa € 9.800.000,00. Detto che la sentenza appare invero ampiamente censurabile e che pende appello con richiesta di sospensiva, deve comunque stimarsi, alla luce della pur invero opinabile pronuncia emessa e delle difficoltà insite in ogni giudizio di gravame, un rischio di soccombenza medio-alto per l'importo di € 9.800.000,00.
- 5/e) Rilevano, altresì, una serie di altri giudizi aventi ad oggetto la mancata corresponsione di finanziamenti ritenuti spettanti o ad altro titolo promossi, per i quali, al di là della specificità di ogni singola fattispecie di cui non è possibile dar conto nella presente relazione, può complessivamente stimarsi un rischio di soccombenza medio-alto per circa € 500.000,00.

DIREZIONE GENERALE RISORSE STRUMENTALI

La gran parte dei restanti giudizi inerenti la Direzione Generale in esame riguarda liti attive, volte al recupero di beni appartenenti all'Amministrazione già dati in locazione o anche occupati sine titolo e crediti dalla stessa vantati nei confronti dei soggetti comunque occupanti i beni medesimi.

- 1/f) Il giudizio principale interessante la Direzione Generale Risorse Strumentali è quello inerente l'eredità Quintieri, introdotto dagli eredi di quest'ultimo e volto alla caducazione della disposizione testamentaria in forza della quale è pervenuto all'Istituto Colosimo, e successivamente all'Amministrazione regionale, un patrimonio immobiliare di ingente valore, comprendente svariati beni immobili e due aziende agricole di amplissima estensione. Il giudizio di primo grado, curato da questa Avvocatura e da professionista esterno si è concluso con sentenza del Tribunale di Napoli di



prescrizione del diritto azionato dagli eredi. Pende tuttora giudizio di appello, promosso nel 2013, curato dal medesimo professionista e da questa Avvocatura. Il rischio di soccombenza non è, ad avviso di chi scrive, affatto trascurabile, stanti le acclamate inadempienze nella gestione del patrimonio in esame, dovendosi peraltro evidenziare che, almeno in prima battuta, detta ipotetica soccombenza, per la quale può stimarsi un grado di rischio medio-alto, assumerebbe rilievo ai fini della perdita del patrimonio immobiliare di cui sopra e non sotto il profilo dell'esborso di somme di denaro, salvo naturalmente per quanto riguarda l'eventuale condanna alle spese di lite, quantificabili seppur evidentemente con larga approssimazione in € 50.000,00.

- 2/f) Da segnalare una cinquantina di giudizi, di norma di valore modesto, quantificabile mediamente in circa € 3.000,00 ciascuno comprendendo le spese legali, per un valore complessivo stimabile quindi in circa € 150.000,00, azionati dai soggetti asseritamente danneggiati per effetto della mancata manutenzione di rete viaria. Detto che le fattispecie non sono omogenee, riguardando talvolta tratti per i quali l'Amministrazione regionale non ha alcuna competenza ed altre volte strade afferenti al demanio regionale ma affidate in gestione all'Amministrazione provinciale, dovendosi altresì rilevare che in relazione a tale ultima fattispecie non vi è giurisprudenza uniforme in ordine alla legittimazione passiva, può stimarsi un alto rischio di soccombenza per circa la metà dei giudizi per un importo complessivo pari, per quanto sopra, a circa € 75.000,00.

DIREZIONE GENERALE POLITICHE CULTURALI

Per quanto riguarda la Direzione Generale in esame, si segnala quanto segue.

- 1/g) Da segnalare il contenzioso relativo al reddito di cittadinanza, che ha visto negli scorsi anni il Settore impegnato in migliaia di giudizi e che sia pur già enormemente calato, vedeva comunque alla data di riferimento pendenti ancora centinaia di giudizi (orientativamente circa 400) promossi dai soggetti non utilmente inseriti nelle graduatorie all'uopo predisposte per un ammontare complessivo di domande quantificabili approssimativamente in circa € 800.000,00. Per gli stessi, in ragione dell'orientamento favorevole venutosi a determinare a seguito dell'emanazione della Legge Regionale n. 4/2011 e delle sentenze della Corte di Cassazione intervenute, non vi è comunque apprezzabile rischio di soccombenza, viceversa alto in relazione ai pochissimi giudizi ancora pendenti promossi dai soggetti che, pur utilmente inseriti, non hanno percepito parte degli assegni previsti Trattasi di una decina di giudizi per i quali può stimarsi un rischio di esborso complessivo, comprensivo di spese legali, di circa € 20.000,00.



- 2/g) Si segnala, quale giudizio pendente al 31.12.2014, opposizione a decreto ingiuntivo emesso in favore del Comune di Molinara per la corresponsione delle somme spettanti in forza delle previsioni del piano sociale di zona, per il quale il rischio di soccombenza già ab origine assai elevato si è concretizzato in sentenza definitiva di rigetto dell'opposizione intervenuta nel corso del 2015, con esborso finale complessivo pari a circa € 220.000,00.

DIREZIONE GENERALE TUTELA DELLA SALUTE

Per quanto riguarda il contenzioso pendente al 31.12.2014 inerente la Direzione Generale Tutela della Salute si rappresenta quanto segue.

- 1/h) La Regione Campania non è di norma convenuta nei giudizi civili promossi dai soggetti convenzionati con il SSN volti alle remunerazione delle prestazioni rese. Si segnala tuttavia la pendenza, tra primo e secondo grado, alla data del 31.12.2014 di circa 30 giudizi, diversi dei quali di rilevante importo, promossi da diversi Centri convenzionati (Centro Studi della Scoliosi S.r.l., IFKO S.r.l., Centro Serapide S.p.A., Dinastar S.r.l., Studio Polidiagnostico Persico & Primi S.r.l., ecc.) nei confronti dell'Amministrazione regionale per la corresponsione delle differenze ritenute spettanti in ragione dei provvedimenti nel tempo emessi relativamente alla rideterminazione delle tariffe sulle prestazioni di riabilitazione rese dai Centri privati per conto del S.S.N., con domande di importo complessivo pari a circa € 75.000.000,00. Otto di tali giudizi, instaurati innanzi al Tribunale di Napoli attraverso decreto ingiuntivo, sono esitati, a seguito di opposizione, in sentenze sfavorevoli in primo grado, immediatamente sospese e poi integralmente riformate in sede di appello. Tutti gli altri giudizi già definiti in primo grado hanno avuto esito favorevole per l'Amministrazione. Detto che avverso la sentenza di appello favorevoli i Centri hanno proposto ricorso per cassazione, va osservato che, considerando che oltre all'eccezionale carenza di legittimazione passiva dell'Amministrazione regionale con riferimento alle pretese di pagamento azionate, queste ultime appaiono anche nel merito infondate per effetto degli atti amministrativi e dei pronunciamenti giurisprudenziali intervenuti, il rischio effettivo di soccombenza può considerarsi molto basso, dandosi conto del presente contenzioso solo in ragione del notevole importo delle somme in contestazione. Altri giudizi sono esitati in pronunce favorevoli del Tribunale di Napoli, non appellate, o sono tuttora pendenti.
- 2/h) Si ritiene, altresì, di evidenziare altri giudizi di valore significativo promossi da diverse case di cura anche nei confronti della Regione Campania per il pagamento delle prestazioni sanitarie rese in regime di urgenza ed in eccedenza rispetto ai tetti di spesa fissati (trattasi di 3 giudizi per domande quantificabili complessivamente in circa € 5.000.000,00). Pur non potendosi trascurare gli aspetti di criticità relativa all'apposizione di tetti di spesa in relazione a prestazioni connotate dal carattere di urgenza e gli ulteriori aspetti



problematici, inerenti la legittimazione passiva, derivanti dall'esistenza di specifiche convenzioni sottoscritte anche dall'Amministrazione regionale, può comunque, allo stato, considerare le espresse previsioni contrattuali che fissano detti tetti e che prevedono il pagamento del corrispettivo da parte delle ASL, stimarsi un rischio di soccombenza medio-basso. Discorso analogo, anche se con talune differenze, può farsi per altri 3 giudizi volti al pagamento delle somme ritenute spettanti per prestazioni eccedenti i tetti svolte in favore di residenti extra-regione per complessivi € 5.000.000 circa. Per tale contenzioso, di valore complessivo pari a circa € 10.000.000,00, tuttora pendente in primo grado salva una pronuncia di difetto di giurisdizione oggetto di appello anch'esso pendente, considerando le domande proposte, può quindi complessivamente stimarsi un rischio di soccombenza medio-basso, dandosi comunque conto dello stesso in ragione della rilevanza degli importi in contestazione.

- 3/h) Pendevano al 31.12.2014 ancora n. 6 giudizi inerenti il pagamento di prestazioni professionali svolte in favore delle ex UU.SS.LL.LL., con domande quantificate in circa € 2.000.000,00 comprensive degli interessi pretesi e per i quali, se vi sono fondati motivi per opporsi alla quantificazione degli accessori ed in parte della sorta capitale, va considerato comunque un rischio alto di soccombenza, per un importo complessivo prudenzialmente stimato in € 1.000.000,00.
- 4/h) Pendevano, quindi, e pendono tuttora, diversi giudizi, attualmente non frequenti, circa n. 30, nei quali l'Amministrazione regionale, quale successore delle ex UU.SS.LL.LL., è chiamata a rispondere a titolo risarcitorio per episodi di colpa medica e di contagio di malattie infettive, essenzialmente HCV dati i lunghissimi tempi necessari per lo sviluppo dell'infezione, per effetto di emotrasfusione. Trattasi di giudizi nei quali assume di norma rilievo determinante la valutazione del CTU sia in ordine alla data di conoscenza effettiva della malattia, ai fini della decorrenza del termine di prescrizione che di quantificazione dei danni, particolarmente ingenti nei casi di insorgenza di patologie gravissime se non addirittura della morte. Detto che naturalmente ogni singola situazione presenta una propria specificità di cui non è possibile dare conto nella presente relazione, può stimarsi, in ordine a tale contenzioso, un rischio di soccombenza medio-alto per un importo complessivo quantificabile, invero con larga approssimazione, in € 5.000.000,00. Quanto alla diversa fattispecie dell'indennizzo ex L. 210/92, sempre inerente il contagio da emotrasfusione, per i relativi giudizi, riguardanti il riconoscimento del diritto e/o alla rivalutazione della somma già riconosciuta, una volta assai numerosi e già al 31.12.2014 poco frequenti, il rischio di soccombenza è da ritenere non apprezzabile per effetto delle pronunce con le quali la Suprema Corte ha riconosciuto essere il Ministero della Salute soggetto legittimato passivo in ordine a tali controversie.



- 5/h) Rileva giudizio, invero risalente, promosso dal Dr. Pirozzi, già Direttore Generale dell'Azienda Ospedaliera Ruggi D'Aragona, destinatario di provvedimento di revoca dall'incarico in forza di contestate inadempienze, volto al pagamento dei corrispettivi previsti e del risarcimento dei danni ritenuti spettanti. Detto che il giudizio di primo grado ha avuto esito favorevole per l'Amministrazione in forza di rilievo preliminare di natura formale accolto (la mancata stipula di rituale contratto a seguito del provvedimento di nomina), si osserva che pende giudizio di appello, promosso nel 2011, relativamente al quale - considerato il sostanziale insediamento nella carica confermato dall'espressa qualificazione in termini di revoca per inadempimento del provvedimento poi emesso e l'analitica contestazione dei motivi posti a base della revoca, anch'essa comunque a sua volta supportata da una serie di risultanze - può stimarsi in via prudenziale un rischio di soccombenza medio-alto, per un possibile esborso di circa € 400.000,00.
- 6/h) Da segnalare una trentina di giudizi promossi dai medici specializzandi volti alla corresponsione degli emolumenti asseritamente spettanti in forza della Direttiva CE n. 93/16 o, alternativamente, a titolo di risarcimento danni per tardiva attuazione della stessa per un valore complessivo pari a circa € 2.000.000,00. Considerato che le doglianze proposte - generalmente ritenute infondate, benché non manchino pronunce favorevoli, nei giudizi ad oggi conclusi - riguardano in ogni caso sostanzialmente il legislatore nazionale e perciò lo Stato Italiano, può stimarsi un basso rischio di soccombenza, dandosi conto del contenzioso in esame solo in ragione dell'ammontare comunque significativo degli importi complessivamente rivendicati.
- 7/h) Si segnala, quindi, giudizio di opposizione a decreto ingiuntivo promosso dall'Università degli Studi Parthenope per il pagamento dei corrispettivi dovuti in forza di convenzione stipulata con la Regione Campania. Il rischio di soccombenza, da qualificarsi già alto al 31.12.2014, si è concretizzato nel 2016 con pronuncia di rigetto dell'opposizione, divenuta definitiva, con conseguente insorgenza dell'obbligo di pagamento di circa € 300.000,00.

DIREZIONE GENERALE LAVORI PUBBLICI

Per quanto riguarda i giudizi pendenti al 31.12.2014 inerenti la Direzione Generale Lavori Pubblici si segnala quanto segue.

- 1/i) Il giudizio principale è quello promosso dal Consorzio Cooperative Costruzioni per una domanda di importo complessivo pari a circa € 200.000.000,00, peraltro in ogni caso notevolmente sovrastimata, volto al risarcimento di danni derivanti dall'anomalo andamento della concessione dei lavori inerente il Canale di Costruzione Foce Sarno. La posizione dell'Amministrazione è critica anche in considerazione dell'esistenza di precedenti giudicati sfavorevoli. La domanda è comunque quantificata in misura abnorme ed in primo grado, con sentenza emessa nel 2016 è stata accolta per circa €



2.450.000,00. Avverso la pronuncia il Consorzio ha proposto appello. Benché sia stato proposto appello incidentale da questa Avvocatura è ragionevole ritenere che la statuizione di primo grado non possa essere riformata in senso favorevole, mentre vi è rischio concreto di soccombenza all'esito del gravame per circa ulteriori € 5.500.000,00 alla luce della CTU espletata in primo grado, parzialmente disattesa dal Tribunale sul rilievo, fortemente contestato dal Consorzio, della tardività dell'iscrizione di varie riserve. Non sembrano viceversa seriamente fondate le ulteriori doglianze del Consorzio che ha riproposto in appello anche un'altra serie di domande, peraltro di certo ampiamente sovrastimate, già motivatamente disattese sia in sede di CTU che in sentenza. Ciò stante può stimarsi, in via prudenziale, un rischio complessivo di soccombenza medio-alto per circa € 8.000.000,00 comprendendo anche le spese, in primo grado compensate.

- 2/i) Rilevano quindi i numerosi giudizi promossi dai soggetti danneggiati da esondazioni, nella quasi totalità innanzi al Tribunale Regionale delle Acque, per i quali il rischio di soccombenza, in ragione dei principi che sono andati consolidandosi presso il predetto organo giudiziario, è molto alto, sia pur non di rado in solido con altri enti (principalmente Consorzi di Bonifica), salvo i rari casi in cui riesce a dimostrarsi l'effettiva eccezionalità dell'evento meteorologico che ha determinato l'esondazione ed i conseguenti danni lamentati dai soggetti danneggiati. Al 31.12.2014 pendevano per questa causale innanzi al Tribunale Regionale delle Acque n. 150 giudizi di valore singolo più disparato, anche in ragione del carattere collettivo di molti di tali ricorsi, per un valore complessivo di soccombenza, potenziale o già verificatasi per effetto di pronunce già intervenute, pari a circa € 13.152.000,00. A tali giudizi possono aggiungersi, sempre per la stessa materia, una quindicina di giudizi azionati innanzi al Giudice di Pace di Nola ed altri quattro o cinque presso altri Tribunali civili ordinari, con ulteriori domande quantificabili in circa € 150.000,00. Per tutti tali giudizi, al di là della specificità di alcune singole fattispecie, può quindi stimarsi, alla data di riferimento, un alto rischio di soccombenza, in parte già verificatosi per effetto delle pronunce successivamente emesse, talune delle quali anche ormai definitive, per un importo complessivo quantificabile, per quanto sopra, in circa 13.300.000,00. Pochi giudizi, non presi in considerazione, hanno avuto esito favorevole per diversi motivi.
- 3/i) Discorso particolare, pur attenendo alla materia appena innanzi esaminata, merita il giudizio promosso, inizialmente innanzi al Tribunale di Napoli nel 2013 (n. 7771/13 C.C.) e poi nel 2016 riassunto innanzi al Tribunale Regionale delle Acque, ove è tuttora pendente, dal Comune di Quarto volto al risarcimento dei danni asseritamente subiti per effetto della mancata manutenzione delle opere idrauliche, ammontanti, secondo la domanda ad € 7.500.000,00 quali somme spese per una serie di interventi, generalmente di somma urgenza, affidati dall'Amministrazione comunale in ragione della



necessità di fronteggiare le emergenze derivanti dalle inadempienze contestate. Detto che appare da dimostrare l'effettivo nesso di causalità tra le spese sostenute ed il preteso illecito, la congruità delle stesse e l'effettiva risarcibilità e/o indennizzabilità di tale tipo di pretesa, può comunque stimarsi, in ragione degli obblighi gravanti sull'Amministrazione regionale e della giurisprudenza ormai consolidata della Sezione Specializzata in tal senso, un rischio di soccombenza medio-alto per un importo, allo stato, quantificato in via prudenziale sul valore della domanda.

- 4/i) Si segnala, quindi, per l'ammontare della domanda risarcitoria proposta, quantificata in € 35.000.000,00, il giudizio promosso da Migliaccio + altri quali eredi delle persone decedute in conseguenza di frana verificatosi nell'isola di Ischia, i quali hanno convenuto, oltre ad altri enti, la Regione Campania quale presunta responsabile dell'evento. Il giudizio di primo grado si è concluso con esito favorevole per l'Amministrazione e pende giudizio di appello, in ordine al quale, anche in considerazione della mancata, almeno al momento, nomina di CTU necessario alla quantificazione degli eventuali danni che si dovessero riconoscere, appare ipotizzabile esito favorevole. Può pertanto, allo stato, stimarsi un rischio di soccombenza medio-basso.
- 5/i) Di rilievo n. 4 giudizi promossi dalla Tecnocostruzioni Costruzioni Generali S.p.A. volto alla corresponsione di pretesi premi di accelerazione relativamente ad una serie di concessioni aventi ad oggetto l'esecuzione di opere affidate dal Commissariato ex O.M. n. 2499/1997 per un importo complessivo quantificato in circa 18.000.000,00. Detto che i giudizi hanno visto la soccombenza della Società in primo e secondo grado, sia pur per motivi diversi e che pende giudizio di cassazione promosso da quest'ultima, può stimarsi, allo stato, un rischio di soccombenza medio-basso, dandosi comunque conto di tale contenzioso in ragione dell'entità degli importi in contestazione.
- 6/i) Diversa valutazione va fatta per altro giudizio promosso sempre dalla Tecnocostruzioni Costruzioni Generali S.p.A. volto alla corresponsione di corrispettivi dovuti in forza di concessione aventi ad oggetto l'esecuzione di opere affidata dal Commissariato ex O.M. n. 2499/1997, pendente al 31.12.2014, ed esitato nel 2016 in sentenza di condanna, divenuta definitiva, per un importo complessivo pari a circa € 580.000,00.
- 7/i) Rileva, quindi, giudizio promosso da Giusso Rispoli + altri in epoca invero assai risalente (prat. n. 54/1999 C.C.), tuttora pendente in primo grado, volto al risarcimento dei danni da occupazione illegittima di fondo con domanda quantificata in circa € 3.500.000,00, in ordine alla quale può stimarsi alto rischio di soccombenza.
- 8/i) Da segnalare, quindi, giudizio promosso nel 2012 da Fasulo Giuseppe Trasporti volto al pagamento di corrispettivi dovuti per il servizio di trasporto di rifiuti solidi durante il periodo della relativa emergenza. Il rischio di soccombenza può stimarsi molto alto, non essendovi contestazione



sull'esecuzione della prestazione, per un importo complessivo di circa € 270.000,00.

- 9/i) Di rilievo giudizio promosso dal Comune di Aiello del Sabato (Prat. n. 7510/11 C.C.) volto alla corresponsione di finanziamenti concessi dal Commissariato ex O.M. n. 225/1999, per un importo pari a circa € 400.000,00, tuttora pendente in primo grado, per il quale può stimarsi, alla luce anche delle previsioni di cui all'art. 1, comma 422, della legge 27 dicembre 2013, n. 147, un rischio di soccombenza medio-alto.
- 10/i) Rilevano, altresì, una serie di altri giudizi aventi ad oggetto la mancata corresponsione di finanziamenti ritenuti spettanti, risarcimento danni vario, pagamento di prestazioni professionali, per i quali, al di là della specificità di ogni singola fattispecie di cui non è possibile dar conto nella presente relazione, può complessivamente stimarsi un rischio di soccombenza medio-alto per circa € 1.000.000,00

DIREZIONE GENERALE TURISMO E PROGRAMMAZIONE ECONOMICA

Per quanto riguarda il contenzioso inerente la Direzione Generale in esame, si evidenzia quanto segue.

- 1/l) Di significativo valore risulta il contenzioso instaurato dalla Unicredit Bank S.p.A. nei confronti, oltre che della Regione Campania, dell'Azienda Soggiorno e Turismo di Pompei e che assume rilievo in forza soprattutto della possibile successione dell'Amministrazione regionale relativamente alle obbligazioni facenti capo a quest'ultima. Trattasi di giudizio, invero sorto in epoca assai risalente ed attualmente pendente innanzi alla Corte di Appello di Roma a seguito di annullamento in cassazione di precedente pronuncia favorevole di accoglimento di eccezioni preliminari sollevate dalla difesa dell'Azienda e per il quale il rischio di soccombenza, salvo a verificare le questioni inerenti la successione nelle obbligazioni contratte dall'Azienda medesima, appare particolarmente elevato, per un importo complessivo stimato, comprendendo anche gli interessi maturati e le spese legali, pari ad € 2.600.000,00.
- 2/l) Da segnalare, per l'ammontare dell'importo in contestazione, giudizio azionato da Interporto Campano S.p.A. volto alla condanna dell'Amministrazione regionale per un importo pari a circa € 40.000.000,00 quale contributo asseritamente concesso per la realizzazione di opere. Il giudizio di primo grado si è concluso con esito favorevole per l'Amministrazione, in forza del rilievo del mancato perfezionamento dell'iter necessario per la concessione del beneficio. Pende appello proposto dalla Società. Il rischio di soccombenza può qualificarsi, allo stato, basso, dandosi comunque conto della controversia alla luce del rilevante importo delle somme in contestazione.



- 3/l) Rileva, quindi, giudizio promosso dalla Provincia di Salerno nel 2013 e volto alla corresponsione delle somme dalla stessa erogate alla RCM a titolo di interessi moratori su appalto affidato, in forza del ritardo nell'erogazione di finanziamenti alla stessa Amministrazione concessi dalla Regione Campania. Il giudizio di primo grado è tuttora pendente ed il rischio di soccombenza può stimarsi alto, per un importo di circa € 100.000,00.

DIREZIONE GENERALE UNIVERSITA' E RICERCA SCIENTIFICA

Per quanto riguarda i giudizi inerenti la Direzione Generale Università e Ricerca Scientifica pendenti al 31.12.2014 si rappresenta quanto segue.

- 1/m) Di rilievo il giudizio promosso dalla Ceinge Biotecnologie volto al pagamento dei corrispettivi spettanti in forza di convenzione stipulata dall'Amministrazione, per il quale vi era alto rischio di soccombenza concretizzatosi successivamente in pronuncia di condanna per circa € 4.700.000,00.
- 2/m) Da segnalare anche giudizio inerente revoca di contributo concesso in favore della GRT Consulting, tuttora pendente, per il quale può stimarsi un rischio medio-alto di soccombenza per un importo di circa € 230.000,00.

DIREZIONE GENERALE RISORSE UMANE

Per quanto riguarda il contenzioso in materia di personale, peraltro negli ultimi tempi significativamente diminuito, pendente al 31.12.2014, si segnala quanto segue.

- 1/n) Pendevano alla data di riferimento una decina di giudizi, ognuno dei quali interessanti una pluralità di dipendenti, volti al riconoscimento degli interessi e rivalutazione sulle somme tardivamente corrisposte a seguito del reinquadramento del personale assunto ex Legge n. 32/84. Pur riuscendosi a ridurre le pretese a circa la metà della domanda, l'orientamento del Tribunale di Napoli è comunque sfavorevole per l'Amministrazione per cui vi era alto rischio di soccombenza, poi concretizzatosi in sentenze di accoglimento delle pretese, per un importo complessivo quantificato in € 500.000,00 circa.
- 2/n) Da segnalare anche contenzioso inerente la corresponsione dell'indennità di comando in favore del personale in servizio presso le Autorità di Bacino. Pur non mancando alcune pronunce favorevoli, l'orientamento giurisprudenziale è prevalentemente sfavorevole per l'Amministrazione per cui vi era alto rischio di soccombenza, poi concretizzatosi in numerose sentenze di accoglimento delle pretese, per un importo complessivo quantificato in € 300.000,00 circa.
- 3/n) Si segnala, per l'ammontare degli importi pretesi, giudizio promosso da Falcone Maria + altri quali eredi di dipendente deceduto nel 1996 per causa di servizio. E' stato promosso giudizio risarcitorio che ha visto soccombente



l'Amministrazione in primo e secondo grado, con pronuncia di appello intervenuta nel 2014, avverso la quale pende ricorso per cassazione promosso da questa Avvocatura, con rischio di soccombenza definitivo stimato in circa € 650.000,00 complessivi, già incassati nel 2015 all'esito di esecuzione intrapresa nel 2014, in forza della provvisoria esecuzione della pronuncia e del rigetto dell'istanza di sospensione della stessa.

- 4/n) Rilevano quindi tre giudizi risarcitori in materia di demansionamento e mancata attribuzione di incarico, promossi per ragioni ed in contesti diversi da De Blasio Antimo, Boccalone Vittorio ed Osato Immacolata per i quali il rischio di soccombenza, già da considerarsi alto alla data di riferimento, si è concretizzato in pronunce sfavorevoli con condanne complessivamente pari a circa € 200.000,00.
- 5/n) Pendevano, quindi, alla data di riferimento numerosi giudizi aventi vario oggetto (ferie non godute, attribuzione di incarichi, reinquadramenti, contestazione collocamento in quiescenza, impugnazione sanzioni disciplinari, ecc.) generalmente di singolo valore non rilevante per i quali, al di là della specificità di ogni singola fattispecie di cui non è possibile dar conto nella presente relazione, può complessivamente stimarsi un rischio di soccombenza medio-alto per circa € 300.000,00.

CONTENZIOSO AFFERENTE VARIE DIREZIONI

Da ultimo occorre prendere in considerazione alcune tipologie di contenzioso che coinvolgono una pluralità di direzioni generali.

- 1/o) rileva a tal riguardo contenzioso inerente contributi concessi in favore di Amministrazioni comunali sui mutui dalle stesse contratti con la Cassa Depositi e Prestiti per varie finalità, erogati a secondo di queste ultime dalle varie direzioni generali di riferimento. Al riguardo pendevano e pendono tuttora diversi giudizi di opposizione ai decreti ingiuntivi promossi dalle Amministrazioni beneficiarie, non di rado inerenti una pluralità di contributi concessi da svariate direzioni generali, nei quali sono stati generalmente eccepiti taluni pagamenti parziali delle somme ingiunte, talvolta avvenuti a cavallo delle operazioni di richiesta del decreto e di successiva notifica dello stesso, o irregolarità nelle richieste di pagamento. Il rischio di soccombenza definitivo, fatte salve evidentemente le rate già erogate, è naturalmente elevato per un esborso complessivo, alla data di riferimento, di circa € 700.000,00.
- 2/o) rilevano infine i numerosi giudizi di opposizione ad ordinanze-ingiunzione emesse dall'Amministrazione ai sensi della Legge n. 689/81. La maggior parte di tali giudizi riguardano ordinanze emesse dalla Direzione Generale Ambiente, ma vi sono numerosi giudizi che riguardano anche le Direzioni Generali Sviluppo Economico e Tutela della Salute e, più raramente, la Direzione Generale Mobilità (non vengono prese in considerazione, nella



presente sede, quelle inerenti la materia tributaria, non di rado promosse anche innanzi al Giudice di Pace, per le quali, dato comunque l'assorbente rilievo inerente il difetto di giurisdizione del giudice ordinario, non vi è, di norma, rischio di soccombenza). Pendevano, alla data di riferimento, circa 500 di detti giudizi, ognuno dei quali naturalmente avente la propria specificità, e, considerando che mediamente circa la metà degli stessi si conclude per i più svariati motivi con l'accoglimento dell'opposizione e vittoria di spese, quantificabili, sempre in media, in approssimativi € 1.300,00, può stimarsi complessivamente un alto rischio di soccombenza per € 325.000,00.

Il Dirigente di Staff
Avv. Fabrizio Niceforo

L'Avvocato Capo
Avv. Maria d'Elia



N° d'ordine	Parte	Ogg. e Valore domanda	Stato	Valutazione rischio	Potenziale condanna
1/a	Hydrogest S.p.A.	Risarc. danni e pagamento corrispettivi. € 170.000.000,00	Pendente in primo grado	Medio-alto	€ 170.000.000,00
2/a	Gardenia S.p.A.	Risarc. danni € 130.000.000,00	Sentenza sfavorevole in primo grado emessa nel 2016 con condanna ad € 34.000.000,00 circa. Pendente appello	Alto per € 26.500.000,00. Basso per l'intera somma richiesta	€ 26.500.000,00*
3/a	Ma Tra.Im.	Risarc. danni ed interessi. € 8.000.000,00	Sentenza favorevole in primo grado emessa nel 2016 con condanna ad € 830.000,00 circa della sola struttura commissariale che ha appellato.	Alto per € 830.000,00. Non vi è più rischio per l'intero	€ 830.000,00*
4/a	ABC	Pagamento fornitura idriche e opere. Circa € 80.000.000,00	Pendente in primo grado	Alto solo per € 40.000.000,00. Basso per l'intera somma richiesta	€ 40.000.000,00*
5/a	Varie (n. 4 giudizi)	Gestioni impianti depurazione € 6.400.000,00	n. 2 giudizi pendenti in primo grado e n. 2 giudizi definiti in primo grado con esito sfavorevole	Alto	€ 6.400.000,00
6/a	Sogesid S.p.A.	Aggio consorzio 1.000.000,00	Sentenza di primo grado favorevole. Pendente appello	Medio-basso	
7/a	Dondi S.p.A.	Gestione impianto Area Nolana. € 12.000.000,00	Pendente in primo grado	Medio-alto	€ 12.000.000,00
8/a	IMPEC	Appalto costruzione depuratore. € 2.000.000,00	Pendente in primo grado	Alto per € 1.350.000,00. Basso per l'intero	€ 1.350.000,00
9/a	Fallimento FACPELL	Risarcimento danni € 2.500.000,00	Pendente in primo grado	Basso	
10/a	SLED S.p.A.	Risarcimento danni € 25.000.000,00	Pendente in primo grado	Basso	

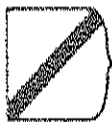


N° d'ordine	Parte	Ogg. e Valore domanda	Stato	Valutazione rischio	Potenziale condanna
11/a	CID Software	Pagamento corrispettivi € 1.300.000,00 circa	Pendente in primo grado	Alto per circa € 950.000,00. Basso per l'intero	€ 950.000,00*
12/a	ASTIR S.p.A.	Pagamento corrispettivi € 7.000.000,00	Sentenza 1° grado favorevole. Pendente per appello	Medio-basso	
13/a	Varie (n. 75 giudizi)	Pagamento corrispettivi lavori di somma urgenza. € 14.500.000,00	Circa 65 giudizi definiti tra il 2014 ed il 2017. Una decina ancora pendenti in primo grado	Alto ed in parte definitivo per € 11.600.000,00. Inesistente per il resto essendovi per lo più già giudicati	€ 11.600.000,00
14/a	Varie (n. 10 giudizi)	Pagamento analisi ed interessi € 350.000,00	Parte definiti in primo grado e parte ancora pendenti	Medio-alto	€ 350.000,00
15/a	Varie (circa 400 giudizi)	Restituzione canoni depurazione € 400.000,00	Quasi tutti definiti in primo grado. Alcuni ancora pendenti	Medio-basso	
16/a	Lido Turistico S.r.l.	Risarcimento danni € 300.000,00	Pendente in primo grado	Medio-basso	
17/a	Volpicelli	Decadenza incarico 535.000,00	Pendente in primo grado	Medio-alto	€ 535.000,00
18/a	Comune Sesto Campano	Forniture idriche € 600.000,00	Pendente in primo grado	Medio-alto	€ 600.000,00
19/a	Comune Casalduni	Erogazione finanziamento € 3.000.000,00	Sentenza 1° grado favorevole. Pendente appello	Medio-basso	
20/a	Varie (n. 8 giudizi)	Risarcimento danni rottura condotte idriche. Da quantificare	Parte definiti in primo grado e parte ancora pendenti	Alto ed in parte definitivo per € 430.000,00	€ 430.000,00
21/a	Varie	Giudizi vari € 500.000,00	Pendenti	Medio-alto	€ 500.000,00

14



N° d'ordine	Parte	Ogg. e Valore domanda	Stato	Valutazione rischio	Potenziale condanna
1/b	Varie (circa n. 40 giudizi)	Compensazioni e rivalutazione corrispettivi. € 200.000.000,00	Gran parte pendenti in primo grado. Alcuni definiti in primo grado con sentenza favorevole	Medio-basso	
2/b	Buonotourst S.r.l. e Sita Sud S.p.A.	Incrementi contrattuali dipendenti. € 800.000,00	Definiti in primo grado con esito favorevole nel 2017. Pende termine per appello	Medio-basso	
3/b	Varie (n. 3 giudizi)	Contributo per IVA su corrispettivi per servizi minimi. € 39.700.000,00	Un giudizio definito in primo grado con esito sfavorevole nel 2017. Due pendenti ancora in primo grado	Alto	€ 39.700.000,00
4/b	EAV S.r.l.	Giudizi vari. € 200.000.000,00	Pendenti in primo grado alla data di riferimento	Variabile. In ogni caso poi definiti senza esborso materiale	
5/b	Trenitalia S.p.A.	Corrispettivi contratto di servizio € 185.000.000,00 gran parte pagati in corso di causa	Definiti con transazione alla fine del 2016. Pagamenti previsti nel periodo 2016-2019	Alto alla data di riferimento, poi definitivo	€ 31.855.000,00
6/b	Costruire S.p.A.	Inadempimento concessione € 108.000.000,00	Pendente in primo grado	Basso.	
7/b	Consorzio Consafrag, Consorzio COGERI e Consorzio Edinca	Vari per circa € 22.000.000,00	Alcuni pendenti in primo grado, altri definiti in primo grado sia con condanne per l'Amministrazione per circa € 16.500.000,00 che con esito favorevole. Le sentenze favorevoli emesse in favore del Consorzio Consafrag sono definitive per altre pendono giudizi di appello	Alto alla data di riferimento, per alcuni poi definitivo	€ 22.000.000,00



N° d'ordine	Parte	Ogg. e Valore domanda	Stato	Valutazione rischio	Potenziale condanna
8/b	Croce Maria + altri	Accertamento obbligo di pagamento nei confronti Consorzio Caivano Uno, € 1.500.000,00	Definito in primo grado con esito favorevole. Pendente appello	Medio-basso	
9/b	Consorzio Ferconsult	Pagamento corrispettivi € 5.000.000,00	Pende impugnativa avverso pronuncia sfavorevole sospesa	Alto	€ 5.000.000,00
10/b	Agenzia per la Promozione della Sicurezza Stradale della Regione Campania	Pagamento corrispettivi € 535.000,00	Pendente in primo grado nel quale è stata già emessa nel 2016 ordinanza ex art. 186 bis per € 150.000,00	Alto per € 250.000,00. Basso per l'intero	€ 250.000,00*
11/b	ISPA	Pagamento contributo € 40.000,00	Pendente in primo grado	Medio-alto	€ 40.000,00
12/b	Avv. D'Albora	Pagamento corrispettivi € 1.900.000,00	Definito in primo grado con condanna dell'Amministrazione per circa € 170.000,00. Pendente appello proposto dal professionista ed appello incidentale proposto dall'Amministrazione.	Medio-alto per € 1.000.000,00. Medio-basso per l'intero	€ 1.000.000,00*
13/b	Viaggi e Turismo Marozzi	Risarcimento danni € 3.500.000,00	Pende giudizio di rinvio innanzi alla Corte di Appello	Medio-basso	



N° d'ordine	Parte	Ogg. e Valore domanda	Stato	Valutazione rischio	Potenziale condanna
1/c	Varie (circa n. 400 giudizi)	Progetti I.So.La. e BROS. € 800.000,00	Circa 350 definiti in primo grado con esito sfavorevole mentre gli altri hanno visto esito favorevole. Pendono appelli avverso le pronunce sfavorevoli inerenti il progetto Bros	Alto per € 700.000,00. Non vi è più per l'intero essendovi in parte giudicato	€ 700.000,00*
2/c	Varie (circa n. 200 giudizi)	Plus orario Lsu. € 450.000,00	Definiti con esito sfavorevole in relazione ai periodi in cui il corrispettivo non è stato adeguato alla paga base di riferimento	Alto per € 300.000,00. Basso per l'intero	€ 300.000,00*
3/c	IRF Padre Clemente Onlus	Erogazione finanziamento € 1.800.000,00	Pendente in primo grado	Medio-basso	
4/c	Varie	Giudizi vari € 500.000,00	Pendenti	Medio-alto	€ 500.000,00

[Handwritten signature]



N° d'ordine	Parte	Ogg. e Valore domanda	Stato	Valutazione rischio	Potenziale condanna
1/d	Consorzio Bonifica Sarno	Pagamento contributo € 4.800.000,00	Pendente in primo grado	Alto	€ 4.800.000,00
2/d	Consorzio Bonifica Sannio Alifano	Pagamento interessi per contributo € 37.000,00	Definito in primo grado nel 2016	Alto già alla data di riferimento	€ 37.000,00
3/d	Unicredit Factoring	Pagamento corrispettivi € 2.100.000,00	Pendente in primo grado	Alto. Vi è già incasso nel 2015 a seguito provvisoria esecuzione decreto ingiuntivo	€ 2.100.000,00
4/d	Varie (ricorso collettivo)	Rapporto di lavoro tecnici agricoli convenzionati € 700.000,00	Pendente in primo grado	Alto	€ 700.000,00
5/d	Varie (n. 150 giudizi)	Risarcimento danni da fauna selvatica € 450.000,00	Pendenti alla data di riferimento poi definiti con esiti per lo più sfavorevoli	Alto per € 300.000,00	€ 300.000,00
6/d	Varie	Giudizi vari € 1.000.000,00	Pendenti	Medio-alto	€ 1.000.000,00



N° d'ordine	Parte	Ogg. e Valore domanda	Stato	Valutazione rischio	Potenziale condanna
1/e	Varie (circa n. 30 giudizi)	Contributi ex L.R. n. 12/2007 € 4.500.000,00	Pendenti alla data di riferimento. Alcuni ancora pendenti altri definiti con esito sfavorevole	Alto	€ 4.500.000,00
2/e	C.M.S. e Campania Tepor S.r.l.	Contratto d'Area € 9.000.000,00	Pendenti, uno in appello a seguito di pronuncia favorevole per l'Amministrazione ed uno in primo grado	Medio-alto per € 3.500.000,00. Basso per l'intero	€ 3.500.000,00*
3/e	Banca del Mezzogiorno	Pagamento corrispettivi € 2.650.000,00	Pendente in primo grado	Alto	€ 2.650.000,00
4/e	Tozzi Sud	Risarcimento danni € 9.800.000,00	Definito in primo grado con esito sfavorevole. Pende appello	Medio-alto	€ 9.800.000,00
5/e	Varie	Giudizi vari € 500.000,00	Pendenti	Medio-alto	€ 500.000,00



N° d'ordine	Parte	Ogg. e Valore domanda	Stato	Valutazione rischio	Potenziale condanna
1/f	Eredi Quintieri	Risoluzione testamentaria. Valore domanda indeterminabile il rischio è dato dall'eventuale soccombenza sulle spese legali	Definito in primo grado con esito favorevole per l'Amministrazione. Pende appello	Medio-alto per € 50.000,00	€ 50.000,00
2/f	Varie (circa n. 50 giudizi)	Risarcimento danni mancata manutenzione strade € 150.000,00	Definiti con esiti diversi	Alto per € 75.000,00. Per il resto vi sono giudiziati favorevoli	€ 75.000,00



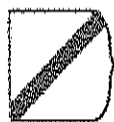
N° d'ordine	Parte	Ogg. e Valore domanda	Stato	Valutazione rischio	Potenziale condanna
1/g	Varie (circa n. 400 giudizi)	Reddito di cittadinanza 800.000,00	Definiti quelli all'epoca pendente, una decina con esito sfavorevole	Alto per n. 10 giudizi. Inesistente per gli altri ormai definiti con esito favorevole	€ 20.000,00*
2/g	Comune di Molinara	Pagamento contributo € 220.000,00	Pendente alla data di riferimento poi definito con esito sfavorevole	Alto alla data di riferimento poi concretizzatosi in pronuncia definitiva	€ 220.000,00



N° d'ordine	Parte	Ogg. e Valore domanda	Stato	Valutazione rischio	Potenziale condanna
1/h	Varie (n. 40 giudizi)	Differenze su tariffe di riabilitazione € 75.000.000,00	Alcuni definiti in primo grado con esito sfavorevole e riformati in appello previa sospensione. Pendono ricorsi per cassazione. Un appello ancora pendente. Altri definiti in primo grado con pronuncia favorevole definitiva. Alcuni ancora pendenti in primo grado	Basso	
2/h	Varie (n. 6 giudizi)	Prestazioni oltre tetti rese in regime di urgenza o in favore di residenti extra regione 10.000.000,00	Pendenti in primo grado. Per uno vi è pronuncia di difetto di giurisdizione oggetto di appello	Medio-basso	
3/h	Varie (n. 6 giudizi)	Prestazioni professionali ex UU.SS.LL. € 2.000.000,00	Pendenti in primo grado. Per due vi è pronuncia di primo grado sfavorevole	Alto per € 1.000.000,00. Medio-basso per l'intera pretesa	€ 1.000.000,00*
4/h	Varie (n. 30 giudizi)	Risarcimento danni ex UU.SS.LL.LL. . Da quantificare in giudizio	Pendenti alla data di riferimento. Alcuni definiti in primo grado con esito favorevole, altri sfavorevole, altri tuttora pendenti in primo grado	Medio-alto per € 5.000.000,00	€ 5.000.000,00
5/h	Pirozzi	Revoca incarico Direttore Generale € 400.000,00	Definito in primo grado con esito favorevole per l'Amministrazione. Pende appello	Medio-alto	€ 400.000,00
6/h	Varie (n. 30 giudizi)	Remunerazione medici specializzandi € 2.000.000,00	Pendente in appello o in primo grado	Basso	
7/h	Università Parthenope	Pagamento corrispettivi € 300.000,00	Pendente alla data di riferimento poi definito con sentenza sfavorevole definitiva	Alto già alla data di riferimento	€ 300.000,00



N° d'ordine	Parte	Ogg. e Valore domanda	Stato	Valutazione rischio	Potenziale condanna
1/i	Consorzio CCC	Risarcimento danni € 200.000.000,00	Definito in primo grado con pronuncia di condanna per € 2.450.000,00. Pendono appelli	Alto per € 8.000.000,00. Basso per l'intera pretesa.	€ 8.000.000,00*
2/i	Varie (circa n. 170 giudizi)	Risarcimento danni esondazioni € 13.300.000,00	Alcuni definiti in primo grado con esito sfavorevole altri ancora pendenti	Alto	€ 13.300.000,00
3/i	Comune di Quarto	Risarcimento danni € 7.500.000,00	Pendente in primo grado	Medio-alto	€ 7.500.000,00
4/i	Migliaccio + altri	Risarcimento danni € 35.000.000,00	Definito in primo grado con esito favorevole per l'Amministrazione. pende appello	Medio-basso	
5/i	Tencocostruzioni (n. 4 giudizi)	Premio di accelerazione € 18.000.000,00	Definito in primo e secondo grado con esito favorevole per l'Amministrazione. Pendono ricorso per cassazione	Medio-basso	
6/i	Tencocostruzioni	Pagamento corrispettivi € 585.000,00	Pendente alla data di riferimento poi definito con sentenza sfavorevole definitiva	Alto già alla data di riferimento	€ 585.000,00
7/i	Giusso Rispoli	Danni da occupazione € 3.500.000,00	Pendente in primo grado	Alto	€ 3.500.000,00
8/i	Fasulo Trasporti	Pagamento corrispettivi € 270.000,00	Pendente in primo grado	Alto	€ 270.000,00
9/i	Comune Aiello del Sabato	Pagamento contributo € 400.000,00	Pendente in primo grado	Medio-alto	€ 400.000,00
10/i	Varie	Giudizi vari € 1.000.000,00	Pendenti	Medio-alto	€ 1.000.000,00




N° d'ordine	Parte	Ogg. e Valore domanda	Stato	Valutazione rischio	Potenziale condanna
1/1	Unicredit Bank	Pagamento corrispettivi € 2.600.000,00	Pendente in appello	Alto	€ 2.600.000,00
2/1	Interporto Campano S.p.A.	Pagamento contributo € 40.000.000,00	Definito in primo grado con esito favorevole per l'Amministrazione. pende appello	Basso	
3/1	Provincia di Salerno ed RCM	Risarcimento danni tardiva erogazione contributo € 100.000,00	Pendente in primo grado	Alto	€ 100.000,00

5



N° d'ordine	Parte	Ogg. e Valore domanda	Stato	Valutazione rischio	Potenziale condanna
1/m	Ceinge Biotecnologie	Pagamento corrispettivi € 4.700.000,00	Pendente alla data di riferimento poi definito con esito sfavorevole in primo grado	Alto già alla data di riferimento	€ 4.700.000,00
2/m	GRT Consultig	Pagamento contributo € 230.000,00	Pendente in primo grado	Medio-alto	€ 230.000,00

[Handwritten signature]



N° d'ordine	Parte	Ogg. e Valore domanda	Stato	Valutazione rischio	Potenziale condanna
1/n	Varie (circa n. 10 giudizi collettivi)	Interessi e rivalutazione inquadramento L.R. n. 32/84 € 1.000.000,00	Pendenti alla data di riferimento poi definiti con esito parzialmente sfavorevole	Alto per € 500.000,00. Non vi è più per il totale della pretesa essendovi giudicato.	€ 500.000,00*
2/n	Varie (circa n. 10 giudizi)	Indennità personale comandato Autorità di Bacino € 300.000,00	Pendenti alla data di riferimento poi definiti generalmente con esito sfavorevole	Alto	€ 300.000,00
3/n	Falcone + altri	Risarcimento danni € 650.000,00	Definito in primo e secondo grado con esito sfavorevole per l'Amministrazione. Pende ricorso per cassazione	Alto. Somme già incassate nel 2015 per effetto provvisoria esecuzione sentenza	€ 650.000,00
4/n	Varie (n. 3 giudizi)	Risarcimento danni. Da quantificare	Definiti in primo grado o in appello con esito sfavorevole per l'Amministrazione	Alto già alla data di riferimento	€ 200.000,00
5/n	Varie	Giudizi vari € 300.000,00	Pendenti	Medio-alto	€ 300.000,00



N° d'ordine	Parte	Ogg. e Valore domanda	Stato	Valutazione rischio	Potenziale condanna
1/o	Varie (circa n. 10 giudizi)	Pagamento contributi su mutui € 1.000.000,00. In parte già pagati	Pendenti alla data di riferimento. Alcuni già definiti con esito sfavorevole in primo grado per gli importi non corrisposti	Alto già alla data di riferimento per gli importi ancora dovuti pari a circa € 700.000,00	€ 700.000,00*
2/o	Varie (circa n. 500 giudizi)	Opposizioni ad ordinanze ingiunzione ex L. n. 689/81. Il rischio di soccombenza è relativo alla condanna alle spese in caso di accoglimento dell'opposizione	Pendenti alla data di riferimento poi definiti	Alto per € 325.000,00	€ 325.000,00

COLLEGIO DEI REVISORI DELLA REGIONE CAMPANIA

Verbale n. 37/2017

In data 14 settembre 2017 il Collegio dei Revisori della Regione Campania composto da:

- | | | | |
|------------|------------------|---|------------|
| - Dott. | Enrico Severini | - | Presidente |
| - Dott.ssa | Vittoria Salvato | - | Componente |
| - Dott.ssa | Luisa Valvano | - | Componente |

si è riunito in audioconferenza al fine di completare le attività di verifica e pervenire al rilascio del parere di propria competenza sul disegno di legge proposto dalla Giunta Regionale con deliberazione n. 518 del 01/08/2017 *“Approvazione schema di Rendiconto Generale della Regione Campania per l'esercizio finanziario 2014 e del relativo disegno di legge di approvazione. Proposta al Consiglio”*.

Il Collegio dei revisori al termine della riunione ha rilasciato il prescritto parere che qui di seguito testualmente si riporta:



COLLEGIO DEI REVISORI DEI CONTI

Parere sul disegno di legge

**“Rendiconto Generale della Regione Campania
per l'esercizio finanziario 2014” Reg. Gen. n. 471**

Organo di revisione

Enrico Severini (Presidente)

Vittoria Salvato (Componente)

Luisa Valvano (Componente)

COLLEGIO DEI REVISORI DELLA REGIONE CAMPANIA

PREMESSO

- che con mail del 4 agosto 2017, con nota protocollo 0013013/l, avente ad oggetto: Disegno di legge “Rendiconto Generale della Regione Campania per l'esercizio finanziario 2014” Reg. Gen. n. 471, è stato richiesto il parere di competenza sulla allegata proposta di Deliberazione di Giunta Regionale n. 518 del 01/08/2017 avente ad oggetto “Approvazione schema di Rendiconto Generale della Regione Campania per l'esercizio finanziario 2014 e del relativo disegno di legge di approvazione. Proposta al Consiglio”;
- che con successiva mail del giorno 4 agosto 2017 il servizio assemblea del Consiglio Regionale della Campania ha precisato che *“i file degli allegati al Rendiconto Generale della Regione Campania per l'esercizio finanziario 2014 – Reg. Gen. 471 saranno inseriti nella cartella condivisa sedute consiliari”*;
- che con nota del 7 agosto 2017, protocollo 0013060/l il Collegio dei Revisori, in considerazione della mancanza degli allegati, atteso che gli Uffici del Consiglio Regionale sarebbero rimasti chiusi fino al 18 agosto 2017, comunicava che il termine per il rilascio del parere sarebbe decorso dal ricevimento degli allegati;
- che con mail del 21 agosto 2017 è stato trasmesso al Collegio dei Revisori il rendiconto della Regione Campania reg. gen. N. 471 completo di tutti gli allegati e del disegno di legge ad iniziativa della Giunta su proposta dell'assessore al bilancio prof.ssa Lidia D'Alessio avente ad oggetto: “Rendiconto generale della Regione Campania per l'esercizio finanziario 2014”;
- che la deliberazione n. DdL. 518 è di seguito testualmente riportata:

“OGGETTO: Approvazione schema di Rendiconto Generale della Regione Campania per l'esercizio finanziario 2014 e del relativo disegno di legge di approvazione. Proposta al Consiglio.

Alla stregua dell'istruttoria compiuta dalla Direzione Generale e delle risultanze e degli atti tutti richiamati nelle premesse che seguono, costituenti istruttoria a tutti gli effetti di legge, nonché dell'espressa dichiarazione di regolarità della stessa resa dal Direttore a mezzo di sottoscrizione della presente

PREMESSO che:

- a. *la Regione Campania, con legge regionale del 16 gennaio 2014, n. 3, ha approvato il Bilancio di Previsione 2014-2016;*
- b. *con deliberazione n. 92 del 1 aprile 2014, la Giunta Regionale ha approvato il bilancio gestionale per il periodo 2014-2016;*
- c. *con Deliberazione n. 221 del 05/05/2015, la Giunta Regionale ha preso atto dell'attività di ricognizione ordinaria dei residui ai sensi dell'art. 3, comma 4, del Dlgs n. 118/2011, come modificato e/o integrato dal Dlgs n. 126/2014, effettuata dalle strutture competenti per la gestione delle entrate e delle spese di*

COLLEGIO DEI REVISORI DELLA REGIONE CAMPANIA

bilancio, relativamente a quanto disposto con i decreti dirigenziali elencati nella narrativa della medesima deliberazione, inserendo le risultanze del lavoro svolto nell'ambito delle scritture di chiusura del conto del bilancio per l'esercizio finanziario 2014, ed apportando al bilancio gestionale del triennio 2015/2017, così come vigente alla data di adozione del provvedimento, le variazioni dettagliatamente indicate negli allegati 2 e 3 alla medesima deliberazione;

- d. *con successiva Deliberazione n. 5 del 12/01/2016 la Giunta Regionale ha preso atto dell'attività di ricognizione ordinaria dei residui ai sensi dell'art. 3, comma 4, del Dlgs n. 118/2011, come modificato e/o integrato dal Dlgs n. 126/2014, effettuata dalle strutture competenti per la gestione delle entrate e delle spese di bilancio, relativamente a quanto disposto con i decreti dirigenziali elencati nella narrativa della medesima deliberazione, inserendo le risultanze del lavoro svolto nell'ambito delle scritture di chiusura del conto del bilancio per l'esercizio finanziario 2014, ed apportando al bilancio gestionale del triennio 2015/2017, così come vigente alla data di adozione del provvedimento, le variazioni dettagliatamente indicate negli allegati 2 e 3 alla medesima deliberazione;*
- e. *con ulteriore Deliberazione n. 138 del 05/04/2016 la Giunta Regionale:*
 - e.1 *ha preso atto dell'errore materiale relativo alla mancata rilevazione nella DGR n. 5 del 12/01/2016 delle riimputazioni a valore dell'esercizio 2017, disposte con il decreto dirigenziale n. 458 del 02/07/2015 della Direzione Generale per l'Ambiente e l'Ecosistema (DG 52 05), ed il decreto dirigenziale n. 122 del 03/07/2015 della Direzione Generale per le Politiche Agricole, Alimentari e Forestali (DG 52 06);*
 - e.2 *ha preso atto dell'attività di ricognizione ordinaria dei residui effettuata dall'Ufficio Speciale del Nucleo per la Valutazione e la Verifica degli Investimenti pubblici (DG 60 03) con il proprio decreto dirigenziale n. 13 del 27/05/2015*
 - e.3 *ha inserito le risultanze dei provvedimenti sopra descritti nell'ambito delle scritture di chiusura del conto del bilancio per l'esercizio finanziario 2014;*
 - e.4 *ha apportato al bilancio gestionale del triennio 2015/2017, così come vigente alla data di adozione del provvedimento, le variazioni dettagliatamente indicate negli allegati 2 e 3 alla medesima deliberazione;*
 - e.5 *ha dato atto che, con le variazioni disposte con la medesima deliberazione, si è proceduto ad assorbire l'eccedenza di reimputazioni di entrate provenienti dal Riaccertamento Straordinario, approvato con DGR n. 605 del 12/12/2014, come integrata dalla DGR n. 123 del 28/03/20015, per un importo pari ad Euro **215.729,90**, mediante adeguamento del valore del Fondo Pluriennale Vincolato di parte corrente iscritto alla spesa dell'Esercizio Finanziario 2017 (riduzione cap. 6502) e per un importo pari ad Euro **3.980.000,00**, mediante adeguamento del valore del Fondo Pluriennale Vincolato di parte capitale iscritto alla spesa dell'Esercizio Finanziario 2017 (riduzione cap. 6504);*
- f. *con Deliberazione n. 595 del 31/10/2016 la Giunta Regionale ha, tra gli altri:*
 - f.1 *preso atto e recepito gli effetti dei riaccertamenti parziali dei residui, effettuati con le Deliberazioni n. 221 del 5 maggio 2015, n. 5 del 12 gennaio 2016 e n. 138 del 05 aprile 2016;*
 - f.2 *integrato le Deliberazioni n. 5 del 12 gennaio 2016 e n. 138 del 5 aprile 2016 disponendo le variazioni al fondo pluriennale vincolato per l'esercizio 2015 ai sensi dell'art. 6, comma 1, lettera e) della legge regionale n. 1 del 5 gennaio 2015, per un importo complessivo di Euro 1.853.950,26, da iscrivere in entrata e spesa dell'esercizio finanziario 2015*
 - f.3 *autorizzato, a fini prudenziali, sulla linea di quanto disposto dalla Corte dei Conti in sede di Giudizio di Parifica del Rendiconto di Gestione 2013, la cancellazione di ufficio dei residui attivi esistenti al 31/12/2014, sui capitoli di entrata 2004, 2012 e 2014, per le annualità 2004 e precedenti, nei limiti dell'importo non ancora incassato alla data del presente provvedimento;*
 - f.4 *approvato l'elenco dei crediti di dubbia esigibilità;*
 - f.5 *approvato l'elenco dei crediti dichiarati definitivamente insussistenti;*
 - f.6 *approvato l'elenco dei debiti dichiarati definitivamente insussistenti;*

COLLEGIO DEI REVISORI DELLA REGIONE CAMPANIA

- g. con Deliberazione n. 67 del 23 febbraio 2015 la Giunta Regionale, sulla scorta di quanto previsto dagli artt. 3, comma 12, e 11bis, comma 4, del decreto legislativo 23 giugno 2011, n. 118, così come corretto e integrato dal decreto legislativo 10 agosto 2014, n. 126, ha disposto di rinviare all'anno 2016 sia l'adozione dei principi applicati della contabilità economico-patrimoniale ed il conseguente affiancamento della contabilità economico patrimoniale alla contabilità finanziaria sia la redazione del bilancio consolidato con i propri enti ed organismi strumentali, aziende, società controllate e partecipate;
- h. con Deliberazione DdL n. 651 del 22 novembre 2016, la giunta Regionale ha approvato lo schema di Rendiconto Generale della Regione Campania per l'esercizio finanziario 2014, composto dal Conto del Bilancio, dal Conto Generale del Patrimonio, dal Conto del Tesoriere, dalla Relazione sulla Gestione per l'esercizio finanziario 2014 e da tutti gli altri allegati specificati nella Relazione sulla Gestione;

PREMESSO, altresì, che:

- a. con Deliberazione n. 65 del 06/04/2017, depositata in Segreteria della Corte il giorno 04/05/2017, la Corte dei Conti, Sezione Regionale di Controllo per la Campania, ha approvato la propria decisione in merito al Giudizio di Parificazione del Rendiconto della Regione Campania per l'esercizio 2014 di cui all'articolo 1, comma 5, del DL 10 ottobre 2012, n. 174 convertito in legge 07/12/2012, n. 213;
- b. con tale decisione la Corte dei Conti, Sezione Regionale di Controllo per la Campania, ha parificato, nelle componenti del Conto del Bilancio e dello Stato Patrimoniale attivo e passivo, il Rendiconto Generale della Regione Campania per l'esercizio 2014, di cui alla delibera di Giunta regionale DdL n. 651 del 22 novembre 2016, con esclusione di alcuni rilievi per quanto riguarda il Conto del Bilancio, e per la precisione:
 - b.1 per le Entrate, dei residui attivi finali per l'importo di **Euro 1.417.191.240,84**, per difetto di adeguato riaccertamento, di cui **Euro 156.832.016,57** per difetto di titolo;
 - b.2 del quadro riassuntivo del risultato di amministrazione, il quale, oltre che per l'importo dei minori residui attivi finali, non contabilizza:
 - b.2.1 passività già sostenute, di fatto, tramite regolazione per compensazione, per debiti non registrati in bilancio, per un importo di **Euro 192.732.624,62**;
 - b.2.2 il differenziale tra entrate e spese per partite illegittimamente contabilizzate in conto terzi per **Euro 34.284.298,84**;
 - b.2.3 un accantonamento pari alla dimensione del capitolo di "servizio" per l'incasso di entrate innominate (capitolo 2600 del Titolo III), per **Euro 7.057.034,76**;
 - b.2.4 un fondo rischi adeguato, nella misura in cui non tiene conto:
 - b.2.4.1 dei rischi di contenzioso, né palesati, né latenti, ad eccezione di quelli che riguardano "i blocchi per pignoramenti" (contenziosi palesi e tradottisi in un vincolo di cassa);
 - b.2.4.2 del rischio (il cui coefficiente deve essere determinato dalla Regione) per i debiti non circolarizzati nei confronti delle proprie società partecipate (per Euro 373.208.646,00)
- c. con Deliberazione n. 498 del 27/07/2017, la Giunta Regionale ha preso atto degli esiti del riaccertamento ordinario ai sensi dell'art. 3, comma 4 del Dlgs n. 118/2011 dei capitoli attenzionati dalla Corte e per i quali la stessa ha rilevato il difetto di adeguato riaccertamento o il difetto di Titolo;
- d. con la medesima deliberazione ha preso altresì atto:
 - d.1 della cancellazione del differenziale tra entrate e spese per partite illegittimamente contabilizzate in conto terzi per Euro 34.284.298,84;
 - d.2 che il valore delle compensazioni effettuate da Acqua Campania è pari complessivamente ad Euro 221.699.863,03, in luogo di quanto comunicato in sede istruttoria al Giudizio di Parificazione e

COLLEGIO DEI REVISORI DELLA REGIONE CAMPANIA

richiamato dalla Corte nella Deliberazione n. 65/2017, pari ad Euro 192.732.624,62, e per tale valore, concorre quale accantonamento al Risultato di Amministrazione 2014;

- d.3 ha rettificato gli allegati 1 e 2 alla Deliberazione di Giunta Regionale n. 595 del 30/10/2016;*
- d.4 ha preso atto che per effetto del riaccertamento ordinario sul cap. 2004 si sono determinati maggiori accertamenti per Euro 99.782.185,89.*

CONSIDERATO che:

- a. ai sensi dell'art. 63, comma 4, del decreto legislativo 23 giugno 2011, n. 118, così come corretto e integrato dal decreto legislativo 10 agosto 2014, n. 126, "al Rendiconto Generale sono allegati i documenti previsti dall'art. 11, comma 4, l'elenco delle delibere di prelievo dal fondo di riserva per spese impreviste di cui all'art. 48, comma 1, lettera b), con l'indicazione dei motivi per i quali si è proceduto ai prelevamenti, e il prospetto relativo alla gestione del perimetro sanitario di cui all'art. 20, comma 1";*
- b. i documenti vanno elaborati conformemente agli schemi di cui all'allegato 10 al decreto legislativo 23 giugno 2011, n. 118, così come corretto e integrato dal decreto legislativo 10 agosto 2014, n. 126, ad esclusione degli allegati legati alla tenuta della Contabilità Economico Patrimoniale ;*

RILEVATO che:

- a. il conto di cassa dell'esercizio finanziario 2014 presentato dal Tesoriere regionale coincide, sia per le entrate che per le spese, con le scritture dell'ente per quanto riguarda le movimentazioni relative al conto di diritto;*
- b. per quanto riguarda la spesa, in sede di revisione consuntiva, sono stati rilevati dei disallineamenti tra conto di cassa e conto di diritto, con particolare riferimento alle movimentazioni sul conto di tesoreria intestato alla Gestione Ordinaria, dovuti all'effetto delle carte contabili non discaricate alla chiusura degli esercizi finanziari 2013 e precedenti per le assegnazioni disposte dal Giudice per l'Esecuzione su procedure pignoratorie e non ancora discaricate alla data del 31/12/2014, per complessivi Euro **508.398.413,21**;*

RITENUTO pertanto necessario:

- a. ritirare il Disegno di Legge Reg. gen. n. 375 approvato dalla giunta Regionale con DdL n. 651 del 22 novembre 2016, recante ad oggetto "Rendiconto generale della Regione Campania per l'esercizio finanziario 2014", conseguentemente all'intervenuto Giudizio di Parifica del Rendiconto 2014 da parte della Corte dei Conti, Sezione Regionale di Controllo per la Campania, assunto con Deliberazione del 06/04/2017, depositata in Segreteria della Corte il giorno 04/05/2017, in quanto le rettifiche conseguenti ai rilievi hanno prodotto, oltre alla modifica del disavanzo complessivo risultante al 31/12/2014, anche la rettifica di numerosi allegati al Rendiconto, compreso il Conto del Patrimonio e la Relazione sulla Gestione;*
- b. riapprovare integralmente il Rendiconto 2014, completo di tutti gli allegati, predisposto, a seguito della Decisione sul Giudizio di Parifica da parte della Corte dei Conti, Sezione Regionale di Controllo per la Campania, Deliberazione del 06/04/2017, dalla Direzione Generale per le Risorse Finanziarie, e lo schema del relativo disegno di legge di approvazione;*
- c. trasmettere al Consiglio Regionale, per l'iter legislativo, il Rendiconto Generale per l'Esercizio Finanziario 2014, unitamente agli ultimi rendiconti o bilanci di esercizio approvati dalle società a cui la Regione partecipa e dagli enti ed aziende da essa dipendenti, che ne costituiscono allegato e che, per economia procedimentale, restano disponibili agli atti Direzione Generale per le Risorse Finanziarie;*

VISTI:

COLLEGIO DEI REVISORI DELLA REGIONE CAMPANIA

- a. *il decreto dirigenziale della Unità Operativa Dirigenziale Tesoreria, Bilanci di Cassa e Autorità di Certificazione Fondi Strutturali PO FESR/FSE 2007/2013, n. 19 del 11/10/2016, con il quale è stato approvato il conto di cassa dell'esercizio finanziario 2014 reso dal Tesoriere Regionale per le riscossioni ed i pagamenti di propria competenza, fatto pervenire con nota del 06/10/2016, acquisita al protocollo generale con nota n. 0661831 del 11/10/2016;*
- b. *il rendiconto generale dell'esercizio finanziario 2013 approvato dal Consiglio Regionale con legge n. 31 del 14 novembre 2016;*
- c. *lo Schema di Rendiconto 2014, completo di tutti gli allegati, predisposto dalla Direzione Generale per le Risorse Finanziarie, e lo schema del relativo disegno di legge di approvazione;*
- d. *il decreto dirigenziale n. 1 del 19/01/2016 della Direzione per le Risorse Strumentali di approvazione della Consistenza dei beni demaniali regionali relativa all'anno 2014;*
- e. *i decreti dirigenziali n. 27 del 07/03/2015 e n. 1 del 19/01/2016 della Direzione per le Risorse Strumentali di approvazione della Consistenza del Patrimonio non demaniale relativa all'anno 2014;*
- f. *gli artt. 51 e 62 dello Statuto della Regione Campania;*
- g. *il decreto legislativo 23 giugno 2011, n. 118, così come corretto e integrato dal decreto legislativo 10 agosto 2014, n. 126;*

DATO ATTO che il Collegio dovrà pronunciarsi sul presente Disegno di Legge, completo di tutti gli allegati, a seguito dell'approvazione della Giunta Regionale;

SENTITO per i profili di competenza l'ufficio legislativo del Presidente;

PROPONE e la Giunta, in conformità, a voto unanime

DELIBERA

Per tutto quanto esposto in narrativa e che di seguito si intende integralmente riportato:

- 1. *di ritirare il Disegno di Legge Reg. gen. n. 375 approvato dalla giunta Regionale con DdL n. 651 del 22 novembre 2016, recante ad oggetto "Rendiconto generale della Regione Campania per l'esercizio finanziario 2014", conseguentemente all'intervenuto Giudizio di Parifica del Rendiconto 2014 da parte della Corte dei Conti, Sezione Regionale di Controllo per la Campania, assunto con Deliberazione del 06/04/2017, depositata in Segreteria della Corte il giorno 04/05/2017, in quanto le rettifiche conseguenti ai rilievi hanno prodotto, oltre alla modifica del disavanzo complessivo risultante al 31/12/2014, anche la rettifica di numerosi allegati al Rendiconto, compreso il Conto del Patrimonio e la Relazione sulla Gestione;*
- 2. *di procedere a riapprovare integralmente il Rendiconto 2014, completo di tutti gli allegati, predisposto, a seguito della Decisione sul Giudizio di Parifica da parte della Corte dei Conti, Sezione Regionale di Controllo per la Campania, Deliberazione del 06/04/2017, dalla Direzione Generale per le Risorse Finanziarie, e lo schema del relativo disegno di legge di approvazione;*
- 3. *di approvare la consistenza dei residui attivi e passivi al 31/12/2014, derivanti dagli esercizi finanziari 2014 e dagli esercizi precedenti, così come analiticamente individuati nel Conto del Bilancio con particolare riferimento ai prospetti "Gestione analitica dei residui attivi" e "Gestione analitica dei residui passivi", per i residui provenienti dagli esercizi 2013 e precedenti, e con particolare riferimento a quelli indicati nei prospetti "Gestione delle Entrate", e "Gestione delle Spese", e relativi riepiloghi, per quanto riguarda i residui provenienti dalla competenza 2014;*
- 4. *di aggiornare, ai fini del Rendiconto della Gestione per l'esercizio 2015, per l'effetto di quanto al punto precedente, la consistenza dei residui attivi e passivi già iscritti nel bilancio di previsione dell'esercizio*

COLLEGIO DEI REVISORI DELLA REGIONE CAMPANIA

finanziario 2015, approvato con legge regionale 5 gennaio 2015, n. 1, e nel relativo bilancio gestionale approvato con delibera di Giunta n. 47 del 9 febbraio 2015;

5. di aggiornare, ai fini del Rendiconto della Gestione per l'esercizio 2015, nel bilancio di previsione per l'anno finanziario 2015, approvato con legge regionale 5 gennaio 2015, n. 1, e nel relativo bilancio gestionale approvato con delibera di Giunta n. 47 del 9 febbraio 2015, l'importo del fondo di cassa, iscritto presuntivamente per Euro 400.000.000,00, in **Euro 983.121.856,31**;
6. di approvare lo schema di Rendiconto Generale della Regione Campania per l'esercizio finanziario 2014, composto dal Conto del Bilancio, dal Conto Generale del Patrimonio, dal Conto del Tesoriere, dalla Relazione sulla Gestione per l'esercizio finanziario 2014, allegati alla presente deliberazione e che ne formano parte integrante e sostanziale;
7. di approvare le risultanze finali di seguito riepilogate e riportate negli articoli dell'allegato disegno di legge, che parimenti si approva:

CONTO FINANZIARIO

A- SALDO DI CASSA AL 1° GENNAIO 2014			1.220.130.251,97
B - RISCOSSIONI			
	in c.residui	Euro	4.444.653.592,22
	in c. competenza	Euro	15.046.806.334,72
			19.491.459.926,94
C - PAGAMENTI			
	in c.residui	Euro	4.557.276.363,42
	in c. competenza	Euro	15.171.191.959,18
			19.728.468.322,60
D - SALDO DI CASSA AL 31 DICEMBRE 2014 (D = A + B - C)			983.121.856,31
E - PAGAMENTI per azioni esecutive 2013 non regolarizzate al 31 dicembre 2014			109.724.368,88
F - FONDO DI CASSA AL 31 DICEMBRE 2014 (F = D - E)			873.397.487,43
G - SALDO RESIDUI TOTALI			
	Residui attivi da riportare	Euro	7.090.613.303,88
	Residui passivi da riportare	Euro	5.975.894.290,23
			1.114.719.013,65
H - Fondo pluriennale vincolato per spese rinviate agli esercizi successivi			522.968.899,92
I - RISULTATO DI AMMINISTRAZIONE AL 31 DICEMBRE 2014 (I = F + G - H)			1.465.147.601,16
L. PARTE ACCANTONATA			
Fondo crediti di dubbia esigibilità al 31/12/2014	Euro	296.381.682,53	
Fondo residui perenti al 31/12/2014	Euro	511.291.562,30	
Fondo rischi da contenzioso AL 31/12/2014	Euro	534.604.894,40	
Fondo Rischi Partecipate	Euro	3.141.909,00	
Fondo D.L. 35/2013 art. 3 AL 31/12/2014	Euro	2.686.437.519,31	
Fondo Flussi positivi Swap (principio 3.23)	Euro	9.166.861,62	
Fondo Compensazioni Acqua Campania	Euro	221.699.863,03	
Fondo copertura per incassi innominati	Euro	7.057.034,76	
Fondo copertura Entrate temporaneamente incassate sulle partite di giro	Euro	246.575.697,71	4.516.357.024,65
M. PARTE VINCOLATA			
Vincoli derivanti da leggi e dai principi contabili	Euro	275.516.686,60	
Vincoli derivanti da trasferimenti	Euro	1.823.246.820,25	
Vincoli formalmente attribuiti dall'ente	Euro	154.868.404,52	2.253.631.911,37
N. PARTE DISPONIBILE (N = I - L - M)			-5.304.841.334,86

COLLEGIO DEI REVISORI DELLA REGIONE CAMPANIA

8. *di dare atto che il complessivo disavanzo di cui alla lettera N, pari ad Euro 5.304.841.334,86:*
- 7.1 *per **Euro 2.686.437.519,31** è relativo alle anticipazioni di Liquidità ai sensi degli artt. 2 e 3 del Decreto Legge 8 aprile 2013, n. 35, e trova copertura sul disavanzo applicato, con le modalità disposte dall'articolo 1, commi da 692 a 700, della legge 28 dicembre 2015, n. 208, con Legge Regionale n. 36 del 7 dicembre 2016 di assestamento al Bilancio di Previsione della Regione Campania 2016-2018;*
 - 7.2 *per **Euro 2.107.589.614,11** trova copertura sul disavanzo applicato, con le modalità previste dall'art. 3, comma 16, del Decreto Legislativo 23 giugno 2011, n. 118, con Legge Regionale n. 36 del 7 dicembre 2016 di assestamento al Bilancio di Previsione della Regione Campania 2016-2018;*
 - 7.3 *per **Euro 510.814.201,44** va ripianato in sede di Legge di Assestamento al Bilancio di Previsione della Regione Campania 2017-2019 con le modalità previste dall'art. 9, comma 5, del Decreto Legge 19 giugno 2015, n. 78, come convertito dalla legge 6 agosto 2015, n. 125;*
9. *di trasmettere al Consiglio Regionale, per l'iter legislativo, il Rendiconto Generale per l'Esercizio Finanziario 2014, unitamente agli ultimi rendiconti o bilanci di esercizio approvati dalle società a cui la Regione partecipa e dagli enti ed aziende da essa dipendenti, che ne costituiscono allegato e che, per economia procedimentale, restano disponibili agli atti Direzione Generale per le Risorse Finanziarie;*
10. *di dare atto che il Collegio dei Revisori dovrà pronunciarsi sul presente Disegno di Legge, completo di tutti gli allegati, a seguito dell'approvazione della Giunta Regionale."*

* * * * *

Il Collegio dei Revisori della Regione Campania

VISTO

il Giudizio di Parificazione del Rendiconto della Regione Campania per l'esercizio 2014 di cui all'art. 1 comma 5 del DL 10 ottobre 2012, n. 174 convertito in legge 7/12/2012 n. 213, approvato dalla Corte dei Conti, Sezione Regionale di Controllo per la Campania, con deliberazione n. 65 del 06/04/2017, depositata in Segreteria della Corte in data 04/05/2017;

PRESO ATTO CHE

la Giunta regionale della Campania - in recepimento alle osservazioni della Corte dei Conti, Sezione Regionale di Controllo per la Campania - con la deliberazione sopra riportata provvede a:

- ritirare il Disegno di Legge Reg. gen. n. 375 approvato dalla giunta Regionale con DdL n. 651 del 22 novembre 2016, recante ad oggetto "Rendiconto generale della Regione Campania per l'esercizio finanziario 2014", conseguentemente all'intervenuto Giudizio di Parifica del Rendiconto 2014 da parte della Corte dei Conti, Sezione Regionale di Controllo per la Campania, assunto con Deliberazione del 06/04/2017, depositata in Segreteria della Corte il giorno 04/05/2017, in quanto le rettifiche conseguenti ai rilievi hanno prodotto, oltre alla modifica del disavanzo complessivo risultante al

COLLEGIO DEI REVISORI DELLA REGIONE CAMPANIA

31/12/2014, anche la rettifica di numerosi allegati al Rendiconto, compreso il Conto del Patrimonio e la Relazione sulla Gestione;

- riapprovare integralmente il Rendiconto 2014, completo di tutti gli allegati, predisposto, a seguito della Decisione sul Giudizio di Parifica da parte della Corte dei Conti, Sezione Regionale di Controllo per la Campania, deliberazione n. 65 del 06/04/2017 e lo schema del relativo disegno di legge di approvazione;

- approvare la consistenza dei residui attivi e passivi al 31/12/2014, derivanti dagli esercizi finanziari 2014 e dagli esercizi precedenti, così come analiticamente individuati nel Conto del Bilancio con particolare riferimento ai prospetti "Gestione analitica dei residui attivi" e "Gestione analitica dei residui passivi", per i residui provenienti dagli esercizi 2013 e precedenti, e con particolare riferimento a quelli indicati nei prospetti "Gestione delle Entrate", e "Gestione delle Spese", e relativi riepiloghi, per quanto riguarda i residui provenienti dalla competenza 2014;

- aggiornare, ai fini del Rendiconto della Gestione per l'esercizio 2015, per l'effetto di quanto al punto precedente, la consistenza dei residui attivi e passivi già iscritti nel bilancio di previsione dell'esercizio finanziario 2015, approvato con legge regionale 5 gennaio 2015, n. 1, e nel relativo bilancio gestionale approvato con delibera di Giunta n. 47 del 9 febbraio 2015;

- aggiornare, ai fini del Rendiconto della Gestione per l'esercizio 2015, nel bilancio di previsione per l'anno finanziario 2015, approvato con legge regionale 5 gennaio 2015, n. 1, e nel relativo bilancio gestionale approvato con delibera di Giunta n. 47 del 9 febbraio 2015, l'importo del fondo di cassa, iscritto presuntivamente per Euro 400.000.000,00, in Euro 983.121.856,31;

- approvare lo schema di Rendiconto Generale della Regione Campania per l'esercizio finanziario 2014, composto dal Conto del Bilancio, dal Conto Generale del Patrimonio, dal Conto del Tesoriere, dalla Relazione sulla Gestione per l'esercizio finanziario 2014, allegati alla presente deliberazione e che ne formano parte integrante e sostanziale;

- approvare le risultanze finali riportate negli articoli dell'allegato disegno di legge;

- dare di dare atto che il complessivo disavanzo di cui alla lettera N, pari ad Euro 5.304.841.334,86:

- per Euro 2.686.437.519,31 è relativo alle anticipazioni di Liquidità ai sensi degli artt. 2 e 3 del Decreto Legge 8 aprile 2013, n. 35, e trova copertura sul disavanzo applicato, con le modalità disposte dall'articolo 1, commi da 692 a 700, della legge 28 dicembre 2015, n. 208, con Legge Regionale n. 36 del 7 dicembre 2016 di assestamento al Bilancio di Previsione della Regione Campania 2016-2018;
- per Euro 2.107.589.614,11 trova copertura sul disavanzo applicato, con le modalità previste dall'art. 3, comma 16, del Decreto Legislativo 23 giugno 2011, n. 118, con Legge Regionale n. 36 del 7 dicembre 2016 di

COLLEGIO DEI REVISORI DELLA REGIONE CAMPANIA

assestamento al Bilancio di Previsione della Regione Campania 2016-2018;

- per Euro 510.814.201,44 va ripianato in sede di Legge di Assestamento al Bilancio di Previsione della Regione Campania 2017-2019 con le modalità previste dall'art. 9, comma 5, del Decreto Legge 19 giugno 2015, n. 78, come convertito dalla legge 6 agosto 2015, n. 125;

ESPRIME PARERE FAVOREVOLE

all'approvazione del disegno di legge proposto dalla Giunta Regionale con deliberazione n. 518 del 01/08/2017 *“Approvazione schema di Rendiconto Generale della Regione Campania per l'esercizio finanziario 2014 e del relativo disegno di legge di approvazione. Proposta al Consiglio”*.

RICORDA INFINE

che, come disposto dall'art. 63, n. 3, del D. Lgs 118/2011, contestualmente al rendiconto, la Regione deve approvare il rendiconto consolidato, comprensivo dei risultati del Consiglio Regionale e degli eventuali organismi strumentali secondo le modalità previste dall'art. 11, commi 8 e 9.

A conclusione della riunione il Collegio dei Revisori delega la dott.ssa Elena Perrella a trasmettere, ai sensi dell'art. 72 del D. Lgs. 118/2011, copia del presente verbale, a mezzo PEC, al Presidente della Regione, al Presidente del Consiglio Regionale, alla Sezione Regionale di controllo della Corte dei Conti, al Direttore delle risorse finanziario della Regione e al Direttore delle risorse umane, finanziarie e strumentali del Consiglio.

IL COLLEGIO DEI REVISORI

Enrico Severini
Vittoria Salvato
Luisa Valvano

firmato in originale
firmato in originale
firmato in originale

Copia conforme all'originale
14 settembre 2017
Il Presidente del Collegio dei Revisori

Dott. Enrico Severini





CONSIGLIO REGIONALE DELLA CAMPANIA

I COMMISSIONE PERMANENTE AFFARI ISTITUZIONALI

Amministrazione Civile - Rapporti Internazionali e Normativa

Europea - Autonomie Locali e Piccoli Comuni - Affari Generali

Sicurezza delle Città - Risorse Umane - Ordinamento della Regione

Il Presidente

Am. 5-7
Tina C. n. 10
4/8/17
#

Napoli, 31 agosto 2017

Prot. n.252

Al Presidente
Consiglio Regionale

A.O.O. Consiglio Regionale della Campania

Protocollo: 0013465/I Data: 01/09/2017 11:27

Ufficio: Segreteria Generale

Classifica:



Al Presidente
II Commissione Permanente

Al Presidenti delle Commissioni
Permanenti, III, IV, V, VI, VII e VIII

Al Presidenti
Gruppi Consiliari

Al Segretario Generale
Consiglio Regionale

Al Direttore Generale
Attività Legislativa

All'Unità Dirigenziale
Studi Legislativi e
Servizio Documentazione

LORO SEDI

OGGETTO: D.D.L. "Rendiconto Generale della Regione Campania per l'esercizio finanziario 2014".
(Reg. Gen. n.471)

Si comunica che questa Commissione, nella seduta odierna, ha espresso a maggioranza, con l'astensione del Gruppo Movimento 5 Stelle, parere favorevole all'approvazione del provvedimento indicato in oggetto.

Cordialità

Dott. Alfonso Piscitelli

RDM

01/09/17
Segreteria



Consiglio Regionale della Campania
II Commissione Consiliare Permanente
(Bilancio e Finanze, Demanio e Patrimonio)

AW. Sina:

2/8/17

Sig.ra Cimin
J.J

A.D.O. Consiglio Regionale della Campania

Protocollo: 0015058/1 Data: 02/10/2017 09:51

Ufficio: Segreteria Generale

Classifica:



Al Presidente della Giunta Regionale
Al Presidente del Consiglio Regionale
Ai Presidenti della I, III, IV, V, VI, VII e
VIII Commissione Consiliare Permanente
All'Assessore regionale al Bilancio
Ai Presidenti dei Gruppi Consiliari
Alla D. G. Attività Legislativa
Loro Sedi

PROT. N. 425/CII

Oggetto: Disegno di Legge "Rendiconto Generale della Regione Campania per l'esercizio finanziario 2014 - Reg. Gen. N.471 -Esame -

La II Commissione Consiliare Permanente riunitasi nella seduta odierna, nel procedere all'esame del provvedimento indicato in oggetto, a maggioranza dei presenti, con il voto contrario delle forze di opposizione, ha approvato il provvedimento nella formulazione proposta dalla Giunta regionale.

Ai sensi dell'articolo 40, comma 7, del Regolamento Interno del Consiglio Regionale è designato relatore in Aula il Presidente della Commissione Francesco Picarone.

Napoli, 28 settembre 2017

- Francesco Picarone -

20/17/17
Sh. Le gisb. re



Consiglio Regionale della Campania
II Commissione Consiliare Permanente
(Bilancio e Finanze, Demanio e Patrimonio)

AW. Sta.

2/8/17

Doi. J. J. A
J. J.

A.D.O. Consiglio Regionale della Campania

Protocollo: 0015060/1 Data: 02/10/2017 09:54

Ufficio: Segreteria Generale

Classifica:



Al Presidente della Giunta Regionale
Al Presidente del Consiglio Regionale
Al Presidente della V e VI Commissione
Consiliare Permanente
All'Assessore regionale al Bilancio
Ai Presidenti dei Gruppi Consiliari
Alla D. G. Attività Legislativa
Loro Sedi

PROT. N. 424/CII

Oggetto: Proposta di legge "Norme per il riconoscimento ed il sostegno del caregivwer familiare" Reg. Gen. n.74- Parere -

La II Commissione Consiliare Permanente riunitasi nella seduta odierna, nel procedere all'esame del provvedimento indicato in oggetto, a maggioranza dei presenti, con l'astensione del Movimento 5 Stelle e del Gruppo Caldoro Presidente ha espresso parere favorevole all'approvazione del testo approvato in Aula nella seduta del 2 maggio 2017, apportando modifiche agli articoli 9 e 10, che si allegano alla presente.

Napoli, 28 settembre 2017

Francesco Picarone

Mod 99
20017
Shk...
Shk...
Shk...



Consiglio Regionale della Campania
II Commissione Consiliare Permanente
(Bilancio e Finanze, Demanio e Patrimonio)

Legge regionale: norme per il riconoscimento ed il sostegno del caregiver familiare.

Art. 9
(Clausola valutativa)

1. La Giunta regionale, trascorso un anno dalla data di entrata in vigore della presente legge, e in seguito con cadenza biennale, trasmette al Consiglio una relazione illustrativa contenente:
 - a) l'elenco dei casi di riconoscimento del caregiver familiare;
 - b) gli interventi realizzati in favore dei caregiver familiari in attuazione della presente legge;
 - c) i risultati ottenuti a seguito delle azioni di sensibilizzazione previste all'articolo 7;
 - d) le criticità emerse in fase di attuazione delle misure di sostegno e promozione dell'attività dei caregiver.

Mod. 19

II COMMISSIONE CONSILIARE



Consiglio Regionale della Campania
II Commissione Consiliare Permanente
(Bilancio e Finanze, Demanio e Patrimonio)

Art. 10
(Norma finanziaria)

1. Agli oneri finanziari derivanti dall'applicazione della presente legge e quantificati in euro 15.000,00 per l'esercizio finanziario 2017 e in euro 50.000,00 per ciascuno degli esercizi finanziari 2018 e 2019 si provvede a valere sulle risorse già iscritte alla Missione 12, Programma 2, Titolo I del Bilancio di previsione 2017- 2019 mediante riprogrammazione delle risorse ivi allocate.

Mod 19

II COMMISSIONE CONSILIARE



CONSIGLIO REGIONALE DELLA CAMPANIA
Gruppo consiliare "MoVimento 5 Stelle"

EMENDAMENTO ALLA PROPOSTA DI LEGGE "NORME PER IL RICONOSCIMENTO ED IL SOSTEGNO DEL CAREGIVER FAMILIARE" – REG. GEN. 74

All'articolo 10, sostituire il comma 1 con il seguente:

"1. Agli oneri finanziari derivanti dall'applicazione della presente legge e quantificati in euro 50.000,00 per l'esercizio finanziario 2017 e in euro 500.000,00 per ciascuno degli esercizi finanziari 2018 e 2019 si provvede, per euro 15.000,00 per l'anno 2017 e per euro 50.000,00 per ciascuno degli anni 2018 e 2019 a valere sulle risorse già iscritte alla Missione 12, Programma 2, Titolo 1 del Bilancio di previsione 2017- 2019 mediante riprogrammazione delle risorse ivi allocate e, per euro 35.000,00 per l'anno 2017 e per euro 450.000,00 per ciascuno degli anni 2018 e 2019, mediante prelevamento di pari importo dalla Missione 20, Programma 01, Titolo 1, e contestuale incremento della Missione 12, Programma 02, Titolo 01."

Relazione descrittiva

L'emendamento intende riportare il finanziamento complessivo della legge a quanto stabilito dall'assemblea consiliare durante l'approvazione del provvedimento – precedente alla mancata promulgazione – ossia a 500.000,00 euro.

Relazione tecnico-finanziaria

L'emendamento incrementa la dotazione finanziaria complessiva della legge per un ammontare di euro 50.000,00 per l'anno 2017 e di euro 500.000,00 per ciascuno degli anni 2018 e 2019.

La copertura finanziaria del presente emendamento è data per 15.000 euro (anno 2017) e 50.000,00 euro (anni 2018 e 2019) dalla riprogrammazione delle risorse già previste nella Missione 12, Programma 02, Titolo 1, mentre la restante parte (35.000,00 euro per 2017) e 450.000 (anni 2018 e 2019) si attinge dalle risorse disponibili sul fondo di riserva.

Y. Cam

10.1



Consiglio Regionale della Campania

GRUPPO CONSILIARE
FRATELLI D'ITALIA

AV. 8/12/16
28/12/16
SILVA 1/12/16
S. J.

IL PRESIDENTE

Prot. 2428/2016 DEL 27 DICEMBRE 2016

On.le Rosetta D'Amelio
Presidente Consiglio Regionale
SEDE

Oggetto: Art. 121 comma 1° Regolamento funzionamento del Consiglio Regionale. Mozione "ISTITUTI PROFESSIONALI DI STATO AD INDIRIZZO SOCIO-SANITARIO. ACQUISIZIONE QUALIFICA DI OPERATORE SOCIO-SANITARIO".

Gentile signor Presidente,
trasmetto e deposito, agli atti del Consiglio Regionale, l'allegata Mozione chiedendo, ai sensi e per effetto art. 121 comma 2° che essa – riferendosi a questione di particolare ed urgente rilevanza – possa essere valutata, discussa ed approfondita nella prossima riunione del Consiglio Regionale.

L'occasione è utile per porgere Distinti Saluti

Alberico Gambino
Alberico Gambino

A.O.O. Consiglio Regionale della Campania
Protocollo: 0023219/1 Data: 28/12/2016 15:12
Ufficio: Segreteria Generale
Classifica:



Centro Direzionale Isola F13, Napoli 80143
Tel. 081 7783 960 – Fax 081 7783 066
Cellulare 348.4405894 – 3240956916
gambino.alb@consiglio.regione.campania.it
www.albericogambino.it

28/12/16
S. J.



Consiglio Regionale della Campania

GRUPPO CONSILIARE
FRATELLI D'ITALIA

ATTIVITA' ISPETTIVA

REG. GEN. N. 155/4/X.156.17

IL PRESIDENTE

IL CONSIGLIO REGIONALE DELLA CAMPANIA

PREMESSO CHE:

- il DM 24 aprile 1992 del Ministero dell'Istruzione ha previsto uno specifico corso triennale d'istruzione professionale di Stato per l'acquisizione della qualifica di "Operatore dei Servizi Sociali", qualifica in seguito confermata dall'articolo 1 del DM 14 aprile 1997 avente oggetto "Diplomi di qualifica dei corsi dell'istruzione professionale";
- il DM 15 aprile 1994 concernente "Programmi e orari di insegnamento per i corsi post-qualifica degli istituti professionali di Stato", ha previsto un corso biennale di post-qualifica d'istruzione professionale di Stato per il conseguimento del titolo di Tecnico dei servizi sociali, il cui accesso è riservato a coloro già in possesso della qualifica di Operatore dei servizi sociali;
- il DPR 15 marzo 2010, n. 87 ha dettato le norme per il riordino degli istituti professionali prevedendo, nell'ambito degli istituti professionali di Stato, l'indirizzo socio-sanitario, che permette di conseguire il diploma di Tecnico dei servizi sociali;

CONSIDERATO CHE:

- l'introduzione dell'indirizzo socio-sanitario nell'ambito del riordino dell'istruzione superiore ha determinato un incremento dei corsi in Campania, avviando verso tali qualifiche e titoli di studio centinaia di giovani motivati all'impiego e al lavoro nel settore sociale;
- la normativa vigente relativa al rilascio di qualifiche professionali assegna alle Regioni tale competenza e che rispetto al riconoscimento della qualifica di "Operatore dei Servizi Sociali" e del diploma di "Tecnico dei Servizi Sociali" le Regioni hanno percorso vie differenti: alcune non riconoscono in alcun modo tali titoli come utile all'accesso al lavoro in strutture sociali e socio-sanitarie, determinando confusione e delusione nei giovani e nelle loro famiglie che al termine di un percorso di studi, prevalentemente mirato al lavoro in relazioni di aiuto alle persone, si trovano con un titolo di studio non riconosciuto a tale scopo;
- la Regione Campania con Delibera n. 3956 del 7 agosto 2001 ha recepito l'Accordo sancito in Conferenza Stato-Regioni e Province Autonome del 22 febbraio 2001, stabilendo altresì l'avvio della formazione degli operatori socio-sanitari ai sensi del

Centro Direzionale Isola F13, Napoli 80143

Tel. 081 7783 960 – Fax 081 7783 066

Cellulare 348.4405894 – 3240956916

gambino.alb@consiglio.regione.campania.it

www.albericogambino.it



Consiglio Regionale della Campania

**GRUPPO CONSILIARE
FRATELLI D'ITALIA**

IL PRESIDENTE

citato Accordo del 22 febbraio 2001 sancito tra il Ministro della Sanità, il Ministro per la Solidarietà Sociale e le Regioni e Province Autonome di Trento e Bolzano:

- la Regione Campania non riconosce la qualifica in questione agli allievi diplomati degli Istituti Professionali di Stato;
- il mancato pieno riconoscimento della qualifica in questione ai fini dell'inserimento lavorativo comporta che i giovani diplomati si trovano costretti a proseguire gli studi in ambito universitario o accedere a corsi professionali come quelli per OSS, per i quali, tra l'altro, il requisito d'accesso è la licenza di scuola media di primo grado;
- in talune regioni la figura del Tecnico dei servizi sociali trova pieno riconoscimento ai fini dell'inserimento lavorativo;
- tale procedura dà quindi la possibilità agli allievi degli Istituti Professionali di Stato ad indirizzo socio-sanitario di nuove prospettive occupazionali;

TANTO PREMESSO

impegna la Giunta regionale a provvedere al riconoscimento del corso di studi per tecnico dei servizi socio-sanitari conseguito presso gli Istituti Professionali di Stato ad indirizzo socio-sanitario della Campania al fine di consentire agli alunni l'acquisizione della qualifica di operatore socio-sanitario.

Alberico Gambino
Alberico Gambino



Gruppo Forza Italia
Il Presidente

AVV. S. S. I.
22/9/17
S. S. I. / R. R. V. I. I.
S. S.

Prot. 635/SP 21/09/2017

Al Presidente del Consiglio Regionale

Oggetto: trasmissione mozione ai sensi dell'art. 121 del Regolamento Interno

Con la presente si trasmette l'allegata mozione ai sensi dell'art. 121 del regolamento.

Napoli, 21 settembre 2017

Il Consigliere
Armando Cesaro

A.O.D. Consiglio Regionale della Campania

Protocollo: 0014555/I Data: 22/09/2017 09:34

Ufficio: Segreteria Generale

Classifica:



copy
Shippelms

MOZIONE AI SENSI DELL'ARTICOLO 121
DEL REGOLAMENTO DEL CONSIGLIO REGIONALE DELLA CAMPANIA

SEDUTA DEL _____

Il sottoscritto Armando Cesaro, Consigliere regionale della Campania,

PREMESSO

che la situazione di migliaia di docenti campani impossibilitati a far ritorno nella loro regione a causa di un sistema scolastico evidentemente farraginoso, male articolato e che nei fatti favorisce un flusso Sud-Nord costituisce un dramma dai significativi risvolti sociali, economici e culturali;

che tale problema che, peraltro, accentua ancora di più il divario Nord-Sud, riguarda soprattutto le donne che costituiscono la stragrande maggioranza del corpo docente;

che separare tante donne dai mariti, dai figli e da tutti gli affetti costituisce un elemento ostativo alla crescita, anche demografica, della nostra regione nonché un impoverimento sociale e culturale che sta rischiando di arrecare seri danni psicologici soprattutto alle nuove generazioni;

CONSIDERATO

che i posti di sostegno che i vari CSA della Campania hanno messo a disposizione potrebbero quantomeno soddisfare la richiesta dei docenti con precedenza che hanno presentato domanda di assegnazione provvisoria;

che, tuttavia, il MIUR intende coprire i posti di sostegno con lo scorrimento delle graduatorie di istituto in cui sono presenti docenti col titolo di sostegno;

che, poiché quasi tutti i docenti di sostegno hanno trovato una collocazione, si paventa il rischio che i posti disponibili possano essere assegnati a docenti presenti in graduatorie di istituto senza il titolo e, soprattutto, senza esperienza;

che, contestualmente, si nega invece questi posti a docenti di ruolo che hanno invece maturato anni e anni di esperienza, anche sul sostegno,

IMPEGNA

il Presidente della Giunta Regionale ad intervenire presso il ministro dell'Istruzione Valeria Fedeli affinché:

- a) come accaduto per il precedente anno scolastico, conceda ai docenti campani destinatari di cattedre in istituti di altre regioni italiane le assegnazioni provvisorie sui posti di sostegno che i diversi CSA della Campania hanno messo a disposizione a docenti di ruolo senza titolo.
- b) venga intrapresa un'azione politica per: una più adeguata razionalizzazione del sistema di reclutamento e di elaborazione delle graduatorie; la trasformazione dell'organico di fatto in organico di diritto; l'impiego, per ogni istituzione scolastica, di un adeguato numero di docenti per alunni BES e DSA; bandire un corso-concorso, come accaduto nel 2001, per consentire ai docenti immobilizzati, con almeno tre anni di ruolo, il conseguimento del titolo di sostegno con costi molto limitati; bandire il concorso su base nazionale solo dopo l'attuazione del piano

di rientro, anche al fine di risolvere, nelle more, il problema della carenza di docenti nelle scuole centro-settentrionali.

che aggiungere questo ovvero che il MIUR intende coprire i posti di sostegno con lo scorrimento delle graduatorie di istituto in cui sono presenti docenti col titolo di sostegno. Siccome quasi tutti i docenti di sostegno hanno trovato una collocazione, questi posti saranno assegnati a docenti presenti in graduatorie di istituto senza il titolo!!!

Il Consigliere

A handwritten signature in black ink, consisting of a large, stylized initial 'P' followed by a series of loops and a long horizontal stroke at the end.



CONSIGLIO REGIONALE DELLA CAMPANIA
Gruppo consiliare "MoVimento 5 Stelle"

Avv. Sica:
26/10/17

Signature
Sica

Prot. n.60

ATTIVITA' ISPETTIVA

Al Presidente del Consiglio
della Regione

DEL 27/10/2017

REG. GEN. N. 262/4/X JFG-RA

SEDE

Mozione

Oggetto: iniziative per favorire il ricongiungimento familiare dei docenti campani.

Il sottoscritto Cons. regionale, Gennaro Saiello, ai sensi dell'articolo 121 del Regolamento interno del Consiglio regionale, presenta la seguente mozione al fine di promuovere una deliberazione del Consiglio regionale sulla materia in oggetto.

Premesso che:

- a) la legge 13 luglio 2015, n. 107 "Riforma del sistema nazionale di istruzione e formazione e delega per il riordino delle disposizioni legislative vigenti" ha previsto un piano di mobilità straordinario per i docenti, con il trasferimento di migliaia di insegnanti, inclusi quelli assunti a tempo indeterminato;
- b) in particolare, la legge ha previsto, per l'anno scolastico 2016/2017:
 - b.1 una fase di mobilità straordinaria che coinvolge, a livello nazionale, i docenti assunti fino all'anno scolastico 2014/2015, personale che partecipa, a domanda, alla mobilità per tutti gli ambiti territoriali a livello nazionale, in deroga al vincolo triennale di permanenza nella provincia, previsto dalla normativa vigente;
 - b.2 una fase di mobilità per i docenti neoassunti 2015, che partecipano alle operazioni di mobilità su tutti gli ambiti territoriali a livello nazionale, ai fini dell'attribuzione dell'incarico triennale;
 - b.3 limitatamente agli anni scolastici 2015/2016 e 2016/2017, i docenti assunti a tempo indeterminato entro l'anno scolastico 2015/2016, anche in deroga al vincolo triennale sopra citato, possono richiedere l'assegnazione provvisoria interprovinciale;

considerato che:

- a) l'applicazione della legge ha generato una serie di prevedibili disagi per i docenti, in particolare per quelli delle regioni meridionali, maggiormente interessati dal piano di mobilità e un prevedibile contenzioso;
- b) il trasferimento dei docenti, previsto dalla citata normativa, ha recato (e continua a recare) enormi disagi agli insegnanti, costretti ad abbandonare in molti casi il proprio nucleo familiare;

25/10/17
Sica



CONSIGLIO REGIONALE DELLA CAMPANIA
Gruppo consiliare "MoVimento 5 Stelle"

- c) molti docenti tentano di ottenere il ricongiungimento familiare attraverso le assegnazioni provvisorie dei posti in deroga sul sostegno (anche se in subordine agli specializzati), atteso che, secondo la più recente giurisprudenza, i posti per i docenti di sostegno "in deroga", assegnabili cioè anche senza che il professore sia in possesso della specializzazione prevista dalla legge 104 del 1992, vanno tributati con priorità ai docenti di ruolo;

atteso che nella seduta consiliare del 2 maggio 2017, è stata approvata una mozione (prot. 178 del 1/03/17), a firma dello scrivente, finalizzata a favorire l'applicazione del tempo pieno nelle scuole primarie della Regione Campania, anche in considerazione degli effetti positivi sotto il profilo occupazionale per i docenti;

rilevato che le procedure di mobilità, con il disagio sociale che hanno comportato, sono state al centro di proteste dei docenti di ogni regione.

Tutto ciò premesso, considerato, atteso e rilevato

Chiede che il Consiglio regionale deliberi di impegnare la Giunta regionale

1. a intercedere, in ogni sede istituzionale e in raccordo con ogni ente interessato, e a porre in essere, per quanto di competenza, ogni iniziativa funzionale a garantire il ricongiungimento familiare dei docenti trasferiti, anche attraverso la predisposizione di un Piano di rientro nazionale dei docenti della Regione Campania.

Saiello
Genaro Saiello



Consiglio Regionale della Campania
Gruppo Consiliare "De Luca Presidente"
Il Presidente

Avv. S. M.
20/10/17

23/10/2017

Silvia Nuzzo
S.S.

Prot.n. 243 /GC-DP/MZ

del 20/10/2017

Al Presidente del Consiglio Regionale
On. Rosa D'Amelio

AAAAAAAAAA

OGGETTO: Trasmissione mozione ai sensi dell'articolo 121 del Regolamento interno

AAAAAAAAAAAA

Ai sensi dell'art. 121 del Regolamento interno si trasmette, in allegato, la mozione avente ad oggetto "Campagna di informazione riguardante le strutture ricettive accessibili ed attrezzate per le persone con disabilità nel territorio regionale" ai fini dell'inserimento all'ordine del giorno della prima seduta di Consiglio.

Cordiali saluti.

Napoli, 20.10.2017

A.D.O. Consiglio Regionale della Campania
Protocollo: 0016394/I Data: 20/10/2017 15:09
Ufficio: Segreteria Generale
Classifica:



Carmin DE PASCALE

Carmin DE PASCALE

20/10/17
S. M.



Consiglio Regionale della Campania
Gruppo Consiliare "De Luca Presidente"
Il Presidente

ATTIVITA' ISPETTIVA
REG. GEN. N. 258/14.X.156.11

Al Presidente
Consiglio Regione Campania

e,p.c.
Al Presidente della Giunta Regionale
All'Assessore Sviluppo e Promozione
del Turismo

MOZIONE

"Campagna di informazione riguardante le strutture ricettive accessibili ed attrezzate per le persone con disabilità nel territorio regionale"

Il sottoscritto Consigliere regionale Carmine De Pascale, a mente dell' art. 121 del Regolamento interno del Consiglio regionale presenta la seguente mozione:

PREMESSO CHE:

1. la normativa nazionale prevede una serie di tutele volte a superare le difficoltà ed agevolare la vita e l'integrazione sociale dei soggetti portatori di disabilità;
2. la Regione Campania ha sempre espresso particolare sensibilità e forte impegno nei confronti delle politiche sulla disabilità e sulla condizione di non autosufficienza;
3. le strutture ricettive (alberghi, pensioni, villaggi turistici, campeggi, ecc.) spesso risultano inadeguate, poco attente ai bisogni di una persona disabile;
4. l'offerta e la promozione turistica della Campania deve puntare ancor di più l'attenzione sulle vacanze per i disabili, onde migliorare le strutture già esistenti e crearne di nuove, per soddisfare le esigenze specifiche dei cittadini e turisti disabili.

CONSIDERATO CHE:

1. l'approccio alla disabilità impone un miglioramento continuo della cultura dell'accoglienza e dell'accessibilità da parte delle strutture ricettive, soprattutto in una regione a forte vocazione turistica;
2. il disabile è un cliente che deve usufruire di strutture, servizi comuni, aree e zone all'aperto attrezzate che ne consentano e facilitino il soggiorno;
3. in base al principio della "customer satisfaction" gli operatori devono essere in grado di accogliere e registrare opinioni, proposte e reclami al fine di migliorare l'offerta dei servizi ai disabili;
4. alcune strutture ricettive si sono già attivate per garantire l'accessibilità alle persone con disabilità;
5. risulta a tutt'oggi complesso ottenere, in maniera chiara ed immediata, informazioni riguardanti le strutture ricettive accessibili e soprattutto fornite di servizi per le persone con disabilità sul territorio regionale;



Consiglio Regionale della Campania
Gruppo Consiliare "De Luca Presidente"
Il Presidente

6. l'attivazione e messa in rete di campagne di informazione, sensibilizzazione e promozione anche attraverso una mappatura delle strutture ricettive ubicate nel territorio regionale con servizi di ospitalità per le persone con disabilità, consentirebbe notevolmente di facilitarne l'accessibilità;
7. la promozione delle strutture ricettive accessibili e fornite di servizi per le persone con disabilità consentirebbe non solo una integrazione totale dei servizi alla comunità, ma anche un ulteriore sviluppo del settore turistico e dei servizi connessi.

RITENUTO

prioritario elevare la quantità e la qualità dei servizi offerti anche attraverso un turismo accessibile

TUTTO CIÒ PREMESSO

IMPEGNA

Il Governo Regionale ad assumere provvedimenti significativi al fine di :

1. prevedere che presso i Servizi d'informazione e accoglienza turistica della Regione Campania siano fornite informazioni circa l'accessibilità dei disabili ed utenti con esigenze speciali alle strutture ricettive, nonché presso gli stabilimenti balneari e strutture per la ristorazione.
2. tenere costantemente aggiornato il sito web regionale "Sportello Informativo per la Disabilità della Regione Campania" al fine di fornire informazioni su programmi, interventi e servizi attivati sul territorio regionale a favore delle persone con disabilità.
3. promuovere una campagna di sensibilizzazione, al fine di sollecitare le amministrazioni locali ed i gestori delle strutture ricettive ad abbattere le barriere architettoniche attraverso la dotazione di servizi ed attrezzature e di ogni altro dispositivo mobile utile a facilitare l'accesso dei cittadini e turisti con disabilità.



Consiglio Regionale della Campania
Gruppo Consiliare Campania Libera – P.S.I. – Davvero VERDI
Il Presidente

AN. STU
24/10/17
S/IRA N. 11
Sj

Prot. n. 230/17

Al Presidente del Consiglio regionale

Dr. Rosa D'Amelio

Oggetto: trasmissione mozione.

Si trasmette in allegato mozione ai sensi dell'art. 121 del Regolamento Interno avente ad oggetto "Provvedimenti per favorire l'occupazione delle donne vittime di violenza".

Cordiali saluti.

Napoli, 23 ottobre 2017

Consiglio regionale della Campania
Gruppo Campania Libera, PSI, Davvero Verdi
Il Presidente
Francesco Emilio Borrelli

A.O.D. Consiglio Regionale della Campania

Protocollo: 0016483/I Data: 24/10/2017 10:43

Ufficio: Segreteria Generale

Classifica:



23/10/17
S/IRA N. 11



Consiglio Regionale della Campania
Gruppo Consiliare Campania Libera – P.S.I. – Davvero VERDI
Il Presidente

ATTIVITA' ISPETTIVA
REG. GEN. N. 259/4 X 158-AR

MOZIONE

PROVVEDIMENTI PER FAVORIRE L'OCCUPAZIONE DELLE DONNE VITTIME DI VIOLENZA

IL CONSIGLIO REGIONALE DELLA CAMPANIA

Premesso che:

- sul tema della violenza di genere, solo da pochi anni si è rotto quel velo di silenzio che fino ad ora non ha consentito di delineare la reale entità del fenomeno, che interessa in modo drammatico, oltre la sfera fisica e psicologica, anche quella economica;
- molte sono le iniziative intraprese dalle istituzioni e dalla società civile, mirate tutte alla prevenzione ed alla repressione del fenomeno in sé, ma non appaiono all'orizzonte azioni in grado di sostenere le donne nella fase successiva alla denuncia;
- la maggior parte delle violenze, infatti, avviene nell'ambito delle mura domestiche e interessa rapporti di coniugio e convivenza, all'interno dei quali la dipendenza economica della donna è un ostacolo all'emersione del fenomeno;
- molte volte è il partner stesso ad impedire che la vittima diventi o possa diventare economicamente indipendente, impedendole di cercare o mantenere un lavoro, controllando così ogni aspetto della gestione della vita quotidiana e degli impegni economici della famiglia, la cd. *violenza economica*, una categoria ancora inesplorata e subdola, che pone la donna in una condizione di totale sottomissione;

atteso che:

- occorre individuare un percorso di sostegno alla vittima dell'abuso nella fase di ricerca di un'attività lavorativa, che le consenta il raggiungimento progressivo di una condizione di autonomia;
- lo strumento individuato per il raggiungimento di tale scopo è la creazione di un mix di misure appositamente pensate per chi denuncia fatti di violenza;
- sulla scorta di analoghi strumenti previsti dalla nostra legislazione in materia di lavoro (disabilità, disoccupati di lunga durata, liste di mobilità), sarebbe opportuno istituire



Consiglio Regionale della Campania
Gruppo Consiliare Campania Libera – P.S.I. – Davvero VERDI
Il Presidente

un'apposita lista, con modalità che assicurino la privacy, nella quale inserire le donne che hanno denunciato episodi di violenza;

- per rendere operativo ed economicamente conveniente per il datore di lavoro l'impiego dei soggetti iscritti in tali liste, la Regione – nell'ambito delle proprie competenze - dovrebbero individuare agevolazioni di tipo contributivo e fiscale;
- tali agevolazioni avrebbero una duplice funzione; da un lato far emergere fenomeni di violenza altrimenti sommersi, dall'altro dare un'opportunità occupazionale per ridare dignità a donne ingiustamente escluse dal mondo del lavoro;

alla luce delle considerazioni suesposte,

IL CONSIGLIO REGIONALE DELLA CAMPANIA

IMPEGNA LA GIUNTA REGIONALE DELLA CAMPANIA

ad individuare, nell'ambito delle proprie competenze, percorsi agevolati per l'assunzione di donne vittime di violenza attraverso incentivi e misure di riduzione fiscali per i datori di lavoro che le assumono,

Consiglio regionale della Campania
Gruppo Campania Libera, PSI, Davvero Verdi
Il Presidente
Francesco Emilio Borrelli




Consiglio Regionale della Campania

Depositi. nella
seduta d'aula del
13 novembre 2017

[Signature]

Allegati. nella
seduta. del
13 novembre 2017

[Signature]

Al Presidente
Consiglio Regione Campania
SEDE

ORDINE DEL GIORNO

Oggetto: ~~mozione ai sensi dell'art. 123,~~ comma 5 del Regolamento interno del
Consiglio Regionale

Il sottoscritto Cons. Regionale, Armando Cesaro,

Premesso

che con Decreto del Presidente dell'ADISURC n. 3 del 28 luglio 2017 veniva approvato il Bando unico regionale per l'assegnazione di borse di studio, di posti alloggio e di contributi per mobilità internazionale per l'anno accademico 2017/2018;

che successivamente ciascuna Azienda con proprio provvedimento ha adottato l'Appendice al Bando di Concorso;

che il Bando Unico Regionale è uguale per tutti i candidati della Regione Campania, per quanto attiene ai principi generali, ai requisiti di partecipazione, alla modalità di formazione delle graduatorie e all'effettuazione dei pagamenti, nonché ai controlli sulle autocertificazioni presentate;

che le Appendici approvate dalle rispettive ADISU attengono alle modalità specifiche di presentazione delle istanze, alle tempistiche della formazione delle graduatorie, determinate dalle specificità di ciascuna ADISU e dei poli universitari di riferimento;

che il 25 marzo 2015 è entrato in vigore il Decreto interministeriale n. 206/2014 che contiene le modalità attuative del Casellario dell'assistenza (una Banca dati per la raccolta delle informazioni e dei dati relativi alle prestazioni sociali erogate da tutti gli enti centrali dello Stato, dagli enti locali, dagli organismi gestori di forme di previdenza e assistenza obbligatorie e, tra questi, anche le Aziende per il diritto allo studio);



Consiglio Regionale della Campania

che gli Enti devono trasmettere telematicamente all'INPS i dati e le informazioni contenute nei propri archivi e banche dati;

che con il Decreto direttoriale n. 8 del 10 aprile 2015 è stata avviata la prima sezione del Casellario: la Banca dati delle prestazioni sociali agevolate (PSA), condizionate all' ISEE, già disciplinata dal decreto ministeriale 8 marzo 2013, integralmente recepito dal sopra citato decreto interministeriale 206/2014;

che tutti gli Enti centrali dello Stato, gli enti locali, gli organismi gestori di forme di previdenza e assistenza obbligatorie, tra questi anche le Aziende per il diritto allo studio, dovevano trasmettere tutti i dati contenuti nei loro archivi a partire dalle PSA 2015;

CONSIDERATO

che il Bando unico regionale al punto 4.4. prevede che "nel caso in cui l'INPS, per il tramite dell'Agenzia delle Entrate o delle altre Amministrazioni Pubbliche in possesso dei dati rilevanti per la DSU, accerti omissioni e/o difformità nei dati autodichiarati in DSU, ne viene data evidenza nell'attestazione ISEE rilasciata al candidato. In tal caso egli può: a. sottoscrivere una nuova DSU inserendo i dati omessi e/o difformi e comunicare il protocollo INPS-ISEE della nuova attestazione secondo le indicazioni contenute nelle appendici delle singole Adisu".

che il Bando Unico Regionale (disciplinante i requisiti per la partecipazione e quindi per l'ammissione o esclusione) al punto 4.3, nel disciplinare i casi di partecipazione dei candidati già beneficiari negli anni accademici precedenti il 2017/2018, non fissava alcuna clausola di esclusione;

che le Appendici delle singole ADISU (disciplinanti solo e soltanto le modalità e le tempistiche) nel dettare le ulteriori specificazioni, in riferimento al punto 4.3 del Bando impropriamente aggiungevano una clausola di esclusione non prevista dal Bando Unico Regionale;

che l'alimentazione del Casellario dell'Assistenza ai sensi del Decreto n. 206/2014 e delle successive disposizioni dell'INPS avrebbe certamente fatto rilevare, tra le difformità o omissioni del DSU, la mancata indicazione, da parte dei candidati, della precedente percezione nell'anno di eventuali: borse di studio, premi laurea, contributi per mobilità internazionale, compensi, collaborazioni studentesche assegnate;

che nel caso di DSU con indicazioni di omissioni e/o difformità è previsto, ai sensi del punto 4.4 e del punto 8.3 del Bando Unico Regionale, che il candidato rettifichi i dati entro 7 giorni dalla pubblicazione delle graduatorie provvisorie;



Consiglio Regionale della Campania

TENUTO CONTO

che, in applicazione delle ulteriori indicazioni al punto 4.3 dettate dalle appendici al bando, i candidati, che pur avendo indicato nella domanda di partecipazione all'ADISURC di essere stati beneficiari di borsa di studio negli anni precedenti il 2017/2018, hanno ommesso di inserirlo tra i dati della DSU, sono stati esclusi;

che non può certamente ritenersi applicabile un requisito di esclusione introdotto nelle Appendici al Bando Unico Regionale e non previsto in quest'ultimo;

ATTESO

che l'applicazione della clausola di esclusione di questi candidati pregiudicherebbe seriamente il curriculum accademico degli stessi condizionandone seriamente il futuro;

che è palese la disparità di trattamento riservata agli studenti, soprattutto se quest'ultima potrebbe ritenersi direttamente collegata all'assenza dei dati condizionanti l'ISEE;

che i vizi sopra rilevati possono trovare facilmente accoglimento in un provvedimento dell'Autorità Giudiziaria Amministrativa con grave pregiudizio per il regolare andamento dell'iter amministrativo e gravi ritardi nell'erogazione delle borse di studio;

che non sono state formate ancora le graduatorie definitive;

TANTO PREMESSO E CONSIDERATO, IMPEGNA IL GOVERNO REGIONALE

a intervenire presso Il Presidente dell'ADISURC per consentire ai candidati ingiustamente esclusi in applicazione delle ulteriori indicazioni al punto 4.3 previsti nelle Appendici al Bando Unico Regionale gli stessi tempi e le stesse modalità concessi per le rettifiche dei dati utilizzati per le graduatorie provvisorie.

IL CONSIGLIERE
Armando Cesaro

[Signature] (M5S)
Franco Enrico Ball.
(CL - PSI - DAWERO VENTI)
Montefiddu)

[Signature]

[Signature] (Sc.)
[Signature] (PSI)
[Signature] (UCC)