

LEGGE REGIONALE N. 19 DEL 6 DICEMBRE 2011

“RENDICONTO GENERALE DELLA REGIONE CAMPANIA PER L’ESERCIZIO FINANZIARIO 2009”.

IL CONSIGLIO REGIONALE

Ha approvato

IL PRESIDENTE DELLA GIUNTA REGIONALE

PROMULGA

La seguente legge:

Art. 1

Stato di previsione delle Entrate

1. In seguito all'approvazione del rendiconto generale per l'esercizio finanziario 2008, avvenuta con L. R. n. 5 del 8 febbraio 2010 il fondo di cassa iscritto presuntivamente con la legge Regionale n. 2 del 19 gennaio 2009 di approvazione del bilancio di previsione per l'esercizio finanziario 2009 per € 700.000.000,00 è stato rideterminato in euro 1.887.136.176,43.

Art. 2

Conto del Bilancio

1. E' approvato il conto del bilancio della Regione Campania per l'esercizio 2009, che si allega e che forma parte integrante della presente legge, con le risultanze di cui ai seguenti punti:

a)Entrate

Le entrate derivanti da tributi propri della Regione, dal gettito di tributi erariali o da contributi ed assegnazioni dello Stato, da contributi e trasferimenti dell'Unione Europea, da entrate extratributarie, da rendite patrimoniali, da utili di Enti o Aziende Regionali, da alienazioni di beni patrimoniali, da trasferimenti di capitali e riscossione di crediti e da contabilità speciali accertate nell'esercizio finanziario 2009,

per la competenza dell'esercizio stesso, ammontano ad euro 20.740.822.976,42, di cui euro 14.568.394.711,37 riscossi nel corso dello stesso esercizio.

Alla fine dell'esercizio 2009 i residui attivi, determinati alla chiusura dell'esercizio finanziario 2008 in euro 19.558.259.905,76, per effetto di maggiori accertamenti per euro 173.836.126,32 e di minori entrate verificatesi per euro 121.761.525,61, sono stati rideterminati in euro 19.610.334.506,47. Nel corso della gestione 2009 tali residui sono stati riscossi per euro 3.517.586.317,33 e sono rimasti da riscuotere per euro 16.092.748.189,14.

Per effetto delle citate operazioni di accertamento e riaccertamento, i residui attivi al 31 dicembre 2009 risultano essere pari ad euro 22.265.176.454,19, così distinti:

Rimasti da riscuotere dalle entrate di competenza dell'esercizio 2009	
Rimasti da riscuotere dalle entrate di competenza di esercizi precedenti	6.172.428.265,05 16.092.748.189,14
Totale	22.265.176.454,19

Per effetto di quanto sopra accertato, è autorizzato l'aggiornamento, nel bilancio di previsione per l'anno finanziario 2010, approvato con Legge Regionale n. 3 del 21 gennaio 2010, e quindi nel relativo bilancio gestionale, approvato con deliberazione di Giunta Regionale n. 92 del 9 febbraio 2010, dei residui attivi risultanti dal conto del bilancio relativo alla gestione finanziaria dell'esercizio 2009, nei singoli importi dei capitoli, così come dalle singole risultanze iscritte nello stesso conto del bilancio.

b) Spese

Le spese correnti, per investimento, per oneri non ripartibili e per contabilità speciali impegnate nell'esercizio finanziario 2009, per la competenza dell'esercizio stesso, sono determinate complessivamente, quali risultano dal conto del bilancio, in euro 21.685.363.411,30, di cui euro 13.266.820.413,90 pagati nel corso dello stesso esercizio.

E' autorizzata l'eccedenza di impegno di € 138.487.229,35 sul capitolo di spesa 1012.

Sono autorizzate le eccedenze di impegno sui seguenti capitoli delle partite di giro, per l'importo a fianco indicato, in relazione agli analoghi maggiori accertamenti sui correlati capitoli dell'entrata:

CAPITOLO	ECCEDENZIA DI IMPEGNO
9250	ECCEDENZIA DI IMPEGNO
9282	721.261.596,09
	2.256.966.123,52

Sono autorizzate, nell'ambito del riaccertamento dei residui passivi, le eccedenze di impegno di spesa sui seguenti capitoli, per gli importi indicati a fianco di ciascuno:

CAPITOLO DEL BILANCIO 2009	CAPITOLO ED ESERCIZIO DI PROVENIENZA	2428/2005
2185	2185/2007	
2428	CAPITOLO ED ESERCIZIO DI PROVENIENZA	
	2185/2007	

IMPORTO	6.000,00
IMPORTO	7.432,00

Alla fine dell'esercizio 2009 i residui passivi, determinati alla chiusura dell'esercizio 2008 in euro 14.321.416.752,53, in seguito alle economie (per euro 249.474.422,53), alle perenzioni (per euro 569.714.210,08) ed ai maggiori impegni (per euro 13.432,00) verificatisi nel corso della gestione dell'esercizio 2009 sono stati rideterminati in euro 13.502.241.551,92. Tali residui, sempre nel corso della gestione 2009, sono stati pagati per euro 5.625.268.555,92 e sono rimasti da pagare per euro 7.876.972.996,00.

Per effetto delle citate operazioni di impegno e di riaccertamento, i residui passivi al 31 dicembre 2009 risultano essere complessivamente pari ad euro 16.295.515.993,40, così distinti

	TOTALE
Rimasti da pagare sulle spese impegnate sulla competenza dell'esercizio 2009	8.418.542.997,40
Rimasti da pagare sui residui degli esercizi precedenti	7.876.972.996,00
Totale	16.295.515.993,40

Per effetto di quanto sopra impegnato e riaccertato, è autorizzato l'aggiornamento, nel bilancio di previsione per l'anno finanziario 2010, approvato con Legge n. 3 del 21 gennaio 2010, e quindi nel relativo bilancio gestionale, approvato con deliberazione di Giunta Regionale n. 92 del 9 febbraio 2010, dei residui passivi risultanti dal conto del bilancio relativo alla gestione finanziaria dell'esercizio 2009, nei singoli importi dei capitoli, così come dalle singole risultanze iscritte nello stesso conto del bilancio.

c) Situazione di cassa

Alla chiusura dell'esercizio finanziario 2009 il fondo di cassa ammonta ad euro 1.081.028.235,31, così generato

Fondo cassa alla chiusura dell'esercizio 2008	euro	1.887.136.176,43
Riscossioni dell'esercizio 2009		
In c/competenza 2009		
In c/residui	euro	14.568.394.711,37
	euro	<u>3.517.586.317,33</u>
Totale riscossioni	euro	<u>18.085.981.028,70</u>
Pagamenti dell'esercizio 2009		
In c/competenza	euro	13.266.820.413,90
In c/residui	euro	<u>5.625.268.555,92</u>
Totale pagamenti	euro	<u>18.892.088.969,82</u>
Fondo di cassa alla chiusura dell'esercizio 2009	euro	1.081.028.235,31



Conto Consuntivo dell'Esercizio Finanziario 2009

Sommario

BOLLETTINO UFFICIALE della REGIONE CAMPANIA		n. 75 Elenco dicembre 2011	PARTE I  Atti della Regione
Sommario			I
Gestione analitica dei residui attivi			3
Determinazione degli stanziamenti definitivi dei capitoli dell'entrata			51
Classificazione regionale dei capitoli dell'entrata			93
Conto Consuntivo dell'Entrata			113
Riepiloghi entrate			235
Riepilogo per U.P.B. - Entrate			237
Riepilogo per Titoli - Entrate			243
Gestione analitica dei residui passivi			247
Determinazione degli stanziamenti definitivi dei capitoli della spesa			327
Classificazione regionale dei capitoli della spesa			655
Conto Consuntivo della Spesa			697
Riepiloghi spese			1067
Riepilogo per U.P.B. - Spese			1069
Riepilogo per Funzioni Obiettivo - Spese			1113
Riepilogo per Ambiti - Spese			1129
Riepiloghi spese per titoli			1133
Riepilogo per Titoli e U.P.B. - Spese			1135
Riepilogo per Titoli e Funzioni Obiettivo - Spese			1165
Riepilogo per Titoli e Ambiti - Spese			1175
Riepilogo Generale della Gestione del Bilancio			1179
Quadro Riassuntivo della Gestione Finanziaria			1183
Quadro di riclassificazione della spesa secondo il bilancio statale			1185
Elenco dei residui passivi perenti allegati al rendiconto			1189

Conto Consuntivo dell'Esercizio Finanziario 2009

Gestione analitica dei residui attivi

Gestione analitica dei residui attivi

BOLLETTINO UFFICIALE
della REGIONE CAMPANIA

n. 75 del 7 Dicembre 2011

Cap.

Attività

Residui riscossi durante l'esercizio

Maggiori accertamenti dei residui

Residui da accertamenti

PARTE I

Atti della Regione

Totale da riprodurre

Totale da riprodurre

Cap. 2009	Esercizio di prov.			dei residui al 1° gennaio 2009	Residui riscossi durante l'esercizio	Maggiori accertamenti dei residui	Residui da accertamenti		riaccertamento dei residui	Totale da riprodurre	
	Es.	Cap.	Bis				Minori accertamenti dei residui				
11	2008		11		807.768,00	807.197,00	0,00	0,00	0,00	0,00	571,00
	2007		11		122.492,54	0,00	0,00	0,00	0,00	0,00	122.492,54
	2006		11		718.640,00	0,00	0,00	0,00	0,00	0,00	718.640,00
	Totali per Cap.:				1.648.900,54	807.197,00	0,00	0,00	0,00	0,00	841.703,54
12	2008		12		58.220,80	0,00	75,96	0,00	0,00	75,96	58.296,76
	2006		12		59.834,24	0,00	0,00	0,00	0,00	0,00	59.834,24
	2005		12		216.968,99	216.968,99	0,00	0,00	0,00	0,00	0,00
	2002		12		1.334.485,04	0,00	0,00	0,00	0,00	0,00	1.334.485,04
	2001		12		980.549,00	0,00	0,00	0,00	0,00	0,00	980.549,00
	2000		12		3.346.857,23	0,00	0,00	0,00	0,00	0,00	3.346.857,23
	Totali per Cap.:				5.996.915,30	216.968,99	75,96	0,00	0,00	75,96	5.780.022,27
13	2008		13		5.096.866,01	5.096.866,01	0,00	0,00	0,00	0,00	0,00
	Totali per Cap.:				5.096.866,01	5.096.866,01	0,00	0,00	0,00	0,00	0,00
14	2008		14		74.173.789,46	74.173.789,46	0,00	0,00	0,00	0,00	0,00
	2006		14		35,74	35,74	0,00	0,00	0,00	0,00	0,00
	2005		14		1.014.079,57	1.014.079,57	0,00	0,00	0,00	0,00	0,00
	2004		14		1.125.102,02	1.125.102,02	0,00	0,00	0,00	0,00	0,00
	Totali per Cap.:				76.313.006,79	76.313.006,79	0,00	0,00	0,00	0,00	0,00
18	2008		18		1.356.257,42	804.312,81	0,00	0,00	0,00	0,00	551.944,61
	2007		18		2.280.479,59	183,24	0,00	0,00	0,00	0,00	2.280.296,35
	2006		18		2.501.388,16	0,00	0,00	0,00	0,00	0,00	2.501.388,16
	2005		18		2.546.859,58	0,00	0,00	0,00	0,00	0,00	2.546.859,58
	2004		18		3.527.760,53	0,00	0,00	0,00	0,00	0,00	3.527.760,53
	2003		18		650.786,25	0,00	0,00	0,00	0,00	0,00	650.786,25
	2002		18		3.368.127,12	118.557,30	0,00	0,00	0,00	0,00	3.249.569,82
	Totali per Cap.:				16.231.658,65	923.053,35	0,00	0,00	0,00	0,00	15.308.605,30
20	2005		20		460.555,29	0,00	0,00	0,00	0,00	0,00	460.555,29
	2004		20		300.000,00	0,00	0,00	0,00	0,00	0,00	300.000,00
	Totali per Cap.:				760.555,29	0,00	0,00	0,00	0,00	0,00	760.555,29
22	2005		22		5.032,47	0,00	0,00	0,00	0,00	0,00	5.032,47
	Totali per Cap.:				5.032,47	0,00	0,00	0,00	0,00	0,00	5.032,47
24	2004		24		10.300,00	0,00	0,00	0,00	0,00	0,00	10.300,00
	Totali per Cap.:				10.300,00	0,00	0,00	0,00	0,00	0,00	10.300,00
27	2008		27		181.628,96	181.628,96	0,00	0,00	0,00	0,00	0,00
	2006		27		278.838,20	278.838,20	0,00	0,00	0,00	0,00	0,00
	2005		27		467.792,60	467.792,60	0,00	0,00	0,00	0,00	0,00



Capitoli della REGIONE CAMPANIA				Residui riscossi durante l'esercizio		Maggiori accertamenti dei residui		Residui da riaccertamento dei residui		Jui da riprodurre	
Cap. 2009	Esercizio di prov.			dei residui al 1° gennaio 2009			Minori accertamenti dei residui				
	Es.	Cap.	Bis								
27	Totali per Cap.:			928.259,76	928.259,76	0,00	0,00	0,00	0,00	0,00	0,00
28	2008	28		488.399,11	227.954,53	0,00	0,00	0,00	0,00	260.444,58	
	2007	28		94.465,35	1.151,00	0,00	0,00	0,00	0,00	93.314,35	
	2006	28		3.917,27	0,00	0,00	0,00	0,00	0,00	3.917,27	
	2003	28		210.000,00	210.000,00	0,00	0,00	0,00	0,00	0,00	
	2001	28		540.434,63	0,00	0,00	0,00	0,00	0,00	540.434,63	
	2000	28		64.072,64	0,00	0,00	0,00	0,00	0,00	64.072,64	
	1999	28		9.579.364,48	0,00	0,00	0,00	0,00	9.579.364,48		
	Totali per Cap.:			10.980.653,48	439.105,53	0,00	0,00	0,00	0,00	10.541.547,95	
31	2008	31		21.407.428,21	7.407.428,21	0,00	0,00	0,00	0,00	14.000.000,00	
	2007	31		14.900.000,00	2.802.361,74	0,00	0,00	0,00	0,00	12.097.638,26	
	2006	31		6.471.473,60	0,00	0,00	0,00	0,00	0,00	6.471.473,60	
	2005	31		27.839.940,00	8.111.636,67	0,00	0,00	0,00	0,00	19.728.303,33	
	2002	31		23.662.594,20	3.708.134,20	0,00	0,00	0,00	0,00	19.954.460,00	
	Totali per Cap.:			94.281.436,01	22.029.560,82	0,00	0,00	0,00	0,00	72.251.875,19	
32	2003	32		816.479,34	0,00	0,00	816.479,34	0,00	- 816.479,34	0,00	
	Totali per Cap.:			816.479,34	0,00	0,00	816.479,34	0,00	- 816.479,34	0,00	
34	2006	34		1.185,23	0,00	0,00	0,00	0,00	0,00	1.185,23	
	Totali per Cap.:			1.185,23	0,00	0,00	0,00	0,00	0,00	1.185,23	
35	2008	35		540.855,55	114.191,06	0,00	323.945,12	0,00	- 323.945,12	102.719,37	
	2007	35		3.194.003,12	0,00	0,00	2.430.308,15	0,00	- 2.430.308,15	763.694,97	
	2006	35		12.421,04	0,00	0,00	0,00	0,00	0,00	12.421,04	
	2005	35		224.799,65	0,00	0,00	0,00	0,00	0,00	224.799,65	
	2004	35		4.059.966,60	0,00	0,00	870.159,46	0,00	- 870.159,46	3.189.807,14	
	2003	35		2.072.061,05	235.444,96	0,00	0,00	0,00	0,00	1.836.616,09	
	2002	35		900.000,00	0,00	0,00	0,00	0,00	0,00	900.000,00	
	2001	35		107.548,82	0,00	0,00	0,00	0,00	0,00	107.548,82	
	2000	35		90.000,00	0,00	0,00	0,00	0,00	0,00	90.000,00	
Totali per Cap.:			11.201.655,83	349.636,02	0,00	3.624.412,73	0,00	- 3.624.412,73	7.227.607,08		
38	2007	38		3.648,58	0,00	0,00	0,00	0,00	0,00	3.648,58	
	2006	38		522,02	0,00	0,00	0,00	0,00	0,00	522,02	
Totali per Cap.:			4.170,60	0,00	0,00	0,00	0,00	0,00	0,00	4.170,60	
40	2008	40		4.964,05	0,00	0,00	0,00	0,00	0,00	4.964,05	
	Totali per Cap.:			4.964,05	0,00	0,00	0,00	0,00	0,00	4.964,05	
41	2008	41		1.564.347,26	102.673,32	0,00	0,00	0,00	0,00	1.461.673,94	
	2007	41		1.201.133,68	0,00	0,00	0,00	0,00	0,00	1.201.133,68	

Gestione analitica dei residui attivi

BOLLETTINO UFFICIALE della REGIONE CAMPANIA											
Cap.				dei residui al 1° gennaio 2009		Residui riscossi durante l'esercizio	Maggiori accertamenti dei residui	Residui da accertamenti dei residui		riaccertamento dei residui	Totale da riprodurre
Cap. 2009	Esercizio di prov.							Minori accertamenti dei residui			
	Es.	Cap.	Bis								
41	2006		41		426.200,11	0,00	0,00	0,00	0,00	0,00	426.200,11
	2005		41		567.277,59	0,00	0,00	0,00	0,00	0,00	567.277,59
	2003		41		36.008,90	0,00	0,00	0,00	0,00	0,00	36.008,90
	Totali per Cap.:				3.794.967,54	102.673,32	0,00	0,00	0,00	0,00	3.692.294,22
42	2008		42		22.023.854,17	18.267.380,88	0,00	0,00	0,00	0,00	3.756.473,29
	2007		42		856.975,57	0,00	0,00	350.000,00	0,00	- 350.000,00	506.975,57
	2006		42		3.555.138,71	0,00	0,00	2.670.000,00	0,00	- 2.670.000,00	885.138,71
	2005		42		8.526.041,84	18.227,31	0,00	7.691.410,77	0,00	- 7.691.410,77	816.403,76
	2004		42		2.362.790,48	0,00	0,00	1.378.511,66	0,00	- 1.378.511,66	984.278,82
	2002		42		13.694.111,27	0,00	0,00	6.604.457,71	0,00	- 6.604.457,71	7.089.653,56
	2001		42		3.298.097,60	0,00	0,00	0,00	0,00	0,00	3.298.097,60
	Totali per Cap.:				54.317.009,64	18.285.608,19	0,00	18.694.380,14	0,00	- 18.694.380,14	17.337.021,31
43	2008		43		1.190.042,58	1.048.540,39	0,00	18.297,96	0,00	- 18.297,96	123.204,23
	2006		43		34.013,04	0,00	0,00	0,00	0,00	0,00	34.013,04
	2005		43		143.583,62	143.583,62	0,00	0,00	0,00	0,00	0,00
	2004		43		418.399,16	212.421,60	0,00	0,00	0,00	0,00	205.977,56
	2003		43		282.949,22	0,00	0,00	0,00	0,00	0,00	282.949,22
	2002		43		1.171.504,84	0,00	0,00	0,00	0,00	0,00	1.171.504,84
	2001		43		14.874.996,72	0,00	0,00	0,00	0,00	0,00	14.874.996,72
	2000		43		1.253.603,23	0,00	0,00	0,00	0,00	0,00	1.253.603,23
	Totali per Cap.:				19.369.092,41	1.404.545,61	0,00	18.297,96	0,00	- 18.297,96	17.946.248,84
44	2007		44		138.146,76	0,00	0,00	0,00	0,00	0,00	138.146,76
	2006		44		183.528,03	0,00	0,00	0,00	0,00	0,00	183.528,03
	2005		44		258.483,90	0,00	0,00	0,00	0,00	0,00	258.483,90
	2004		44		258.483,90	0,00	0,00	0,00	0,00	0,00	258.483,90
	Totali per Cap.:				838.642,59	0,00	0,00	0,00	0,00	0,00	838.642,59
45	2008		45		11.083.623,58	11.073.623,58	0,00	0,00	0,00	0,00	10.000,00
	Totali per Cap.:				11.083.623,58	11.073.623,58	0,00	0,00	0,00	0,00	10.000,00
46	2007		46		10.924,77	0,00	0,00	0,00	0,00	0,00	10.924,77
	2005		46		17.067,53	0,00	0,00	0,00	0,00	0,00	17.067,53
	2003		46		1.053,58	0,00	0,00	0,00	0,00	0,00	1.053,58
	Totali per Cap.:				29.045,88	0,00	0,00	0,00	0,00	0,00	29.045,88
48	2006		48		357.934,99	0,00	0,00	0,00	0,00	0,00	357.934,99
	Totali per Cap.:				357.934,99	0,00	0,00	0,00	0,00	0,00	357.934,99
50	2007		50		304.218,66	0,00	0,00	0,00	0,00	0,00	304.218,66
	2006		50		326.265,64	0,00	0,00	0,00	0,00	0,00	326.265,64
	2005		50		350.000,00	0,00	0,00	0,00	0,00	0,00	350.000,00



Cap.				dei residui al 1° gennaio 2009	Residui riscossi durante l'esercizio	Maggiori accertamenti dei residui	Residui d		riaccertamento dei residui	Jui da riprodurre
Cap. 2009	Esercizio di prov.						Minori accertamenti dei residui			
	Es.	Cap.	Bis							
50	2004	50		137.376,68	0,00	0,00	0,00	0,00	0,00	137.376,68
	2003	50		557.414,20	0,00	0,00	0,00	0,00	0,00	557.414,20
	2002	50		3.235,33	0,00	0,00	0,00	0,00	0,00	3.235,33
	Totali per Cap.:			1.678.510,51	0,00	0,00	0,00	0,00	0,00	1.678.510,51
53	2008	53		932.990.224,67	783.197.471,42	0,00	0,00	0,00	0,00	149.792.753,25
	2007	53		139.255.860,01	0,00	0,00	0,00	0,00	0,00	139.255.860,01
	Totali per Cap.:			1.072.246.084,68	783.197.471,42	0,00	0,00	0,00	0,00	289.048.613,26
57	2008	57		249.119.660,75	111.500.654,23	0,00	0,00	0,00	0,00	137.619.006,52
	2007	57		17.980.718,46	0,00	0,00	0,00	0,00	0,00	17.980.718,46
	2006	57		55.591.629,00	0,00	0,00	0,00	0,00	0,00	55.591.629,00
	Totali per Cap.:			322.692.008,21	111.500.654,23	0,00	0,00	0,00	0,00	211.191.353,98
58	1999	58		6.513,12	0,00	0,00	0,00	0,00	0,00	6.513,12
	Totali per Cap.:			6.513,12	0,00	0,00	0,00	0,00	0,00	6.513,12
60	2008	60		36.012.775,36	36.012.775,36	0,00	0,00	0,00	0,00	0,00
	2007	60		4.677.033,68	0,00	0,00	0,00	0,00	0,00	4.677.033,68
	Totali per Cap.:			40.689.809,04	36.012.775,36	0,00	0,00	0,00	0,00	4.677.033,68
61	2008	61		11.538.696,87	11.538.696,87	0,00	0,00	0,00	0,00	0,00
	2005	61		2.866.457,79	0,00	0,00	0,00	0,00	0,00	2.866.457,79
	2004	61		177.271,97	0,00	0,00	0,00	0,00	0,00	177.271,97
	Totali per Cap.:			14.582.426,63	11.538.696,87	0,00	0,00	0,00	0,00	3.043.729,76
63	2008	63		280.220,54	0,00	0,00	0,00	0,00	0,00	280.220,54
	2007	63		127.530,46	0,00	0,00	0,00	0,00	0,00	127.530,46
	2006	63		94.403,93	0,00	0,00	0,00	0,00	0,00	94.403,93
	Totali per Cap.:			502.154,93	0,00	0,00	0,00	0,00	0,00	502.154,93
64	2008	64		595.956,99	0,00	0,00	0,00	0,00	0,00	595.956,99
	2007	64		388.761,27	0,00	0,00	0,00	0,00	0,00	388.761,27
	Totali per Cap.:			984.718,26	0,00	0,00	0,00	0,00	0,00	984.718,26
68	2005	68		49.747,38	0,00	0,00	0,00	0,00	0,00	49.747,38
	2003	68		892,29	0,00	0,00	0,00	0,00	0,00	892,29
	Totali per Cap.:			50.639,67	0,00	0,00	0,00	0,00	0,00	50.639,67
70	2008	70		69.987,54	69.987,54	0,00	0,00	0,00	0,00	0,00
	2007	70		300.000,00	14.670,07	0,00	0,00	0,00	0,00	285.329,93
	2006	70		147.998,50	14.034,96	0,00	0,00	0,00	0,00	133.963,54
	2005	70		182.645,05	12.425,01	0,00	0,00	0,00	0,00	170.220,04
	2004	70		181.931,55	3.966,42	0,00	0,00	0,00	0,00	177.965,13

Gestione analitica dei residui attivi

BOLLETTINO UFFICIALE
della REGIONE CAMPANIA

n. 75 del 7 Dicembre 2011

PARTE I



Atti della Regione

Cap.				dei residui al 1° gennaio 2009	Residui riscossi durante l'esercizio	Maggiori accertamenti dei residui	Residui d		riaccertamento dei residui	Jui da riprodurre
Cap. 2009	Esercizio di prov.						Minori accertamenti dei residui			
	Es.	Cap.	Bis							
70	2000	70		58.891,58	0,00	0,00	0,00	0,00	0,00	58.891,58
Totali per Cap.:				941.454,22	115.084,00	0,00	0,00	0,00	0,00	826.370,22
72	2008	72		302.523.867,45	302.523.867,45	0,00	0,00	0,00	0,00	0,00
	2007	72		273.208.298,78	0,00	0,00	0,00	0,00	0,00	273.208.298,78
	2006	72		228.646.726,39	40.763.561,00	0,00	0,00	0,00	0,00	187.883.165,39
Totali per Cap.:				804.378.892,62	343.287.428,45	0,00	0,00	0,00	0,00	461.091.464,17
73	2008	73		21.352.002,17	21.352.002,17	0,00	0,00	0,00	0,00	0,00
Totali per Cap.:				21.352.002,17	21.352.002,17	0,00	0,00	0,00	0,00	0,00
74	2008	74		2.307,50	2.307,50	0,00	0,00	0,00	0,00	0,00
	2007	74		189.467,27	0,00	0,00	0,00	0,00	0,00	189.467,27
Totali per Cap.:				191.774,77	2.307,50	0,00	0,00	0,00	0,00	189.467,27
75	2008	75		14.960.818,99	14.960.818,99	0,00	0,00	0,00	0,00	0,00
Totali per Cap.:				14.960.818,99	14.960.818,99	0,00	0,00	0,00	0,00	0,00
76	2007	76		116.445,67	0,00	0,00	0,00	0,00	0,00	116.445,67
	2005	76		205.368,02	0,00	0,00	0,00	0,00	0,00	205.368,02
	2003	76		98.319,19	0,00	0,00	0,00	0,00	0,00	98.319,19
	2002	76		10.969,84	0,00	0,00	0,00	0,00	0,00	10.969,84
Totali per Cap.:				431.102,72	0,00	0,00	0,00	0,00	0,00	431.102,72
80	2005	80		98.291,94	0,00	0,00	0,00	0,00	0,00	98.291,94
	2003	80		80.776,60	0,00	0,00	0,00	0,00	0,00	80.776,60
Totali per Cap.:				179.068,54	0,00	0,00	0,00	0,00	0,00	179.068,54
82	2002	82		24.915,44	0,00	0,00	0,00	0,00	0,00	24.915,44
Totali per Cap.:				24.915,44	0,00	0,00	0,00	0,00	0,00	24.915,44
88	2008	88		20.659,00	20.659,00	0,00	0,00	0,00	0,00	0,00
Totali per Cap.:				20.659,00	20.659,00	0,00	0,00	0,00	0,00	0,00
90	2008	90		4.381,06	4.381,06	0,00	0,00	0,00	0,00	0,00
	2006	90		11.560,17	11.560,17	0,00	0,00	0,00	0,00	0,00
	2003	90		14.000,00	14.000,00	0,00	0,00	0,00	0,00	0,00
Totali per Cap.:				29.941,23	29.941,23	0,00	0,00	0,00	0,00	0,00
92	2006	92		9.069,26	9.069,26	0,00	0,00	0,00	0,00	0,00
	2004	92		52,80	52,80	0,00	0,00	0,00	0,00	0,00
	2003	92		27.000,00	9.714,64	0,00	0,00	0,00	0,00	17.285,36
Totali per Cap.:				36.122,06	18.836,70	0,00	0,00	0,00	0,00	17.285,36



Capitoli della REGIONE CAMPANIA				dei residui al 1° gennaio 2009	Residui riscossi durante l'esercizio	Maggiori accertamenti dei residui	Residui da accertare		riaccertamento dei residui	Totale da riprodurre	
Cap. 2009	Esercizio di prov.						Minori accertamenti dei residui				
	Es.	Cap.	Bis								
94	2005		94		168.867,66	0,00	0,00	0,00	0,00	0,00	168.867,66
	2004		94		15.000,00	0,00	0,00	0,00	0,00	0,00	15.000,00
	Totali per Cap.:				183.867,66	0,00	0,00	0,00	0,00	0,00	183.867,66
96	2008		96		11.773.431,32	11.676.284,31	0,00	0,00	0,00	0,00	97.147,01
	Totali per Cap.:				11.773.431,32	11.676.284,31	0,00	0,00	0,00	0,00	97.147,01
112	1997		112		1.927.470,50	0,00	0,00	0,00	0,00	0,00	1.927.470,50
	Totali per Cap.:				1.927.470,50	0,00	0,00	0,00	0,00	0,00	1.927.470,50
150	2000		150		140.026.837,26	0,00	0,00	0,00	0,00	0,00	140.026.837,26
	Totali per Cap.:				140.026.837,26	0,00	0,00	0,00	0,00	0,00	140.026.837,26
154	1998		154		8.189.457,05	0,00	0,00	0,00	0,00	0,00	8.189.457,05
	Totali per Cap.:				8.189.457,05	0,00	0,00	0,00	0,00	0,00	8.189.457,05
156	2007		156		8.685.109,00	0,00	0,00	0,00	0,00	0,00	8.685.109,00
	Totali per Cap.:				8.685.109,00	0,00	0,00	0,00	0,00	0,00	8.685.109,00
166	2008		166		485.264.726,74	185.364.726,74	0,00	0,00	0,00	0,00	299.900.000,00
	2007		166		261.013.860,30	0,00	0,00	0,00	0,00	0,00	261.013.860,30
	2006		166		219.207.898,00	0,00	0,00	0,00	0,00	0,00	219.207.898,00
	Totali per Cap.:				965.486.485,04	185.364.726,74	0,00	0,00	0,00	0,00	780.121.758,30
168	2008		168		123,94	0,00	0,00	123,94	0,00	- 123,94	0,00
	2007		168		442.000,00	0,00	0,00	0,00	0,00	0,00	442.000,00
	2006		168		2.582.284,50	0,00	0,00	0,00	0,00	0,00	2.582.284,50
	2005		168		363.954,00	0,00	0,00	0,00	0,00	0,00	363.954,00
	Totali per Cap.:				3.388.362,44	0,00	0,00	123,94	0,00	- 123,94	3.388.238,50
238	2007		238		84.969,00	0,00	0,00	69.969,00	0,00	- 69.969,00	15.000,00
	Totali per Cap.:				84.969,00	0,00	0,00	69.969,00	0,00	- 69.969,00	15.000,00
240	2008		240		0,00	15.293,11	15.293,11	0,00	0,00	15.293,11	0,00
	Totali per Cap.:				0,00	15.293,11	15.293,11	0,00	0,00	15.293,11	0,00
250	1994		250		45.787,52	0,00	0,00	0,00	0,00	0,00	45.787,52
	1993		250		108.724,11	0,00	0,00	0,00	0,00	0,00	108.724,11
	Totali per Cap.:				154.511,63	0,00	0,00	0,00	0,00	0,00	154.511,63
252	1994		252		1.565,37	0,00	0,00	0,00	0,00	0,00	1.565,37
	1989		101		10.100,08	0,00	0,00	0,00	0,00	0,00	10.100,08
	1988		101		12.982,69	0,00	0,00	0,00	0,00	0,00	12.982,69
	1987		101		8.846,91	0,00	0,00	0,00	0,00	0,00	8.846,91

Gestione attiva dei residui attivi

<div> <div> <div>BOLLETTINO UFFICIALE della REGIONE CAMPANIA</div> <div>n. 75 del 7 Dicembre 2011</div> </div> <div> <div> <div>Cap</div> <div>Attività</div> </div> <div> <div>Residui riscossi durante l'esercizio</div> <div>Maggiori accertamenti dei residui</div> <div>Residui da accertare</div> </div> <div> <div>PARTE I</div> <div>Atti della Regione</div> </div> </div> </div>										
Cap. 2009	Esercizio di prov.			dei residui al 1° gennaio 2009	Residui riscossi durante l'esercizio	Maggiori accertamenti dei residui	Residui da accertare		riaccertamento dei residui	Totale da riprodurre
	Es.	Cap.	Bis				Minori accertamenti dei residui			
252	1986	101		12.823,52	0,00	0,00	0,00	0,00	0,00	12.823,52
	1985	101		16.529,56	0,00	0,00	0,00	0,00	0,00	16.529,56
	Totali per Cap.:			62.848,13	0,00	0,00	0,00	0,00	0,00	62.848,13
300	2008	300		156.486,44	156.486,44	0,00	0,00	0,00	0,00	0,00
	Totali per Cap.:			156.486,44	156.486,44	0,00	0,00	0,00	0,00	0,00
400	2008	400		44.444,44	0,00	0,00	0,00	0,00	0,00	44.444,44
	Totali per Cap.:			44.444,44	0,00	0,00	0,00	0,00	0,00	44.444,44
402	1992	402		517.324,55	0,00	0,00	0,00	0,00	0,00	517.324,55
	1991	124	TER	352.966,27	0,00	0,00	0,00	0,00	0,00	352.966,27
	1990	124	TER	707.287,72	0,00	0,00	0,00	0,00	0,00	707.287,72
	Totali per Cap.:			1.577.578,54	0,00	0,00	0,00	0,00	0,00	1.577.578,54
404	1992	404		5.323.589,07	0,00	0,00	0,00	0,00	0,00	5.323.589,07
	Totali per Cap.:			5.323.589,07	0,00	0,00	0,00	0,00	0,00	5.323.589,07
408	1991	121	BIS	1.483.770,09	0,00	0,00	0,00	0,00	0,00	1.483.770,09
	1990	121	BIS	5.327.928,06	0,00	0,00	0,00	0,00	0,00	5.327.928,06
	Totali per Cap.:			6.811.698,15	0,00	0,00	0,00	0,00	0,00	6.811.698,15
410	1996	410		936.336,36	0,00	0,00	0,00	0,00	0,00	936.336,36
	Totali per Cap.:			936.336,36	0,00	0,00	0,00	0,00	0,00	936.336,36
412	1992	412		748.759,21	0,00	0,00	0,00	0,00	0,00	748.759,21
	1991	122	BIS	1.677.968,47	0,00	0,00	0,00	0,00	0,00	1.677.968,47
	1990	122	BIS	6.061.087,77	0,00	0,00	0,00	0,00	0,00	6.061.087,77
	Totali per Cap.:			8.487.815,45	0,00	0,00	0,00	0,00	0,00	8.487.815,45
414	2006	414		4.199.202,95	3.017.703,00	0,00	0,00	0,00	0,00	1.181.499,95
	Totali per Cap.:			4.199.202,95	3.017.703,00	0,00	0,00	0,00	0,00	1.181.499,95
416	2006	416		1.049.997,00	690.066,86	0,00	0,00	0,00	0,00	359.930,14
	2005	416		48.018,27	48.018,27	0,00	0,00	0,00	0,00	0,00
	Totali per Cap.:			1.098.015,27	738.085,13	0,00	0,00	0,00	0,00	359.930,14
422	1997	422		28.411.326,83	0,00	0,00	0,00	0,00	0,00	28.411.326,83
	Totali per Cap.:			28.411.326,83	0,00	0,00	0,00	0,00	0,00	28.411.326,83
424	1992	424		41.425.468,57	0,00	0,00	0,00	0,00	0,00	41.425.468,57
	Totali per Cap.:			41.425.468,57	0,00	0,00	0,00	0,00	0,00	41.425.468,57
426	1992	426		12.873.965,72	0,00	0,00	0,00	0,00	0,00	12.873.965,72



Cap. della REGIONE CAMPANIA				dei residui al 1° gennaio 2009	Residui riscossi durante l'esercizio	Maggiori accertamenti dei residui	Residui d		riaccertamento dei residui	Jui da riprodurre
Cap. 2009	Esercizio di prov.						Minori accertamenti dei residui			
	Es.	Cap.	Bis							
426	Totali per Cap.:			12.873.965,72	0,00	0,00	0,00	0,00	0,00	12.873.965,72
428	1992	428		19.968.289,15	0,00	0,00	0,00	0,00	0,00	19.968.289,15
	Totali per Cap.:			19.968.289,15	0,00	0,00	0,00	0,00	0,00	19.968.289,15
432	1995	7028		950.053,96	0,00	0,00	0,00	0,00	0,00	950.053,96
	1992	7028		11.109.585,55	0,00	0,00	0,00	0,00	0,00	11.109.585,55
	1990	393		1.393.724,45	0,00	0,00	0,00	0,00	0,00	1.393.724,45
	1989	393		2.885.569,10	0,00	0,00	0,00	0,00	0,00	2.885.569,10
	Totali per Cap.:			16.338.933,06	0,00	0,00	0,00	0,00	0,00	16.338.933,06
438	1992	438		13.274.497,58	0,00	0,00	0,00	0,00	0,00	13.274.497,58
	Totali per Cap.:			13.274.497,58	0,00	0,00	0,00	0,00	0,00	13.274.497,58
444	1992	444		4.180.202,14	0,00	0,00	0,00	0,00	0,00	4.180.202,14
	Totali per Cap.:			4.180.202,14	0,00	0,00	0,00	0,00	0,00	4.180.202,14
446	1991	139		1.647.704,09	0,00	0,00	0,00	0,00	0,00	1.647.704,09
	Totali per Cap.:			1.647.704,09	0,00	0,00	0,00	0,00	0,00	1.647.704,09
450	1991	141		329.799,39	0,00	0,00	329.799,39	0,00	- 329.799,39	0,00
	Totali per Cap.:			329.799,39	0,00	0,00	329.799,39	0,00	- 329.799,39	0,00
452	1992	452		54.579.642,24	0,00	0,00	0,00	0,00	0,00	54.579.642,24
	Totali per Cap.:			54.579.642,24	0,00	0,00	0,00	0,00	0,00	54.579.642,24
454	1991	143		49.176,20	0,00	0,00	0,00	0,00	0,00	49.176,20
	Totali per Cap.:			49.176,20	0,00	0,00	0,00	0,00	0,00	49.176,20
456	2008	456		3.482.919,32	787.000,00	0,00	0,00	0,00	0,00	2.695.919,32
	Totali per Cap.:			3.482.919,32	787.000,00	0,00	0,00	0,00	0,00	2.695.919,32
460	1990	146		344.602,36	0,00	0,00	0,00	0,00	0,00	344.602,36
	Totali per Cap.:			344.602,36	0,00	0,00	0,00	0,00	0,00	344.602,36
462	1990	147		18.791.230,96	0,00	0,00	0,00	0,00	0,00	18.791.230,96
	Totali per Cap.:			18.791.230,96	0,00	0,00	0,00	0,00	0,00	18.791.230,96
464	1990	148		52.477.991,14	0,00	0,00	0,00	0,00	0,00	52.477.991,14
	Totali per Cap.:			52.477.991,14	0,00	0,00	0,00	0,00	0,00	52.477.991,14
467	2008	467		3.450.974,78	3.450.974,78	0,00	0,00	0,00	0,00	0,00
	2006	467		2.399.400,00	2.399.400,00	0,00	0,00	0,00	0,00	0,00
	2005	467		2.901.815,47	1.123.761,23	0,00	0,00	0,00	0,00	1.778.054,24

Gestione analitica dei residui attivi

BOLLETTINO UFFICIALE della REGIONE CAMPANIA										
Cap.				dei residui al 1° gennaio 2009	Residui riscossi durante l'esercizio	Maggiori accertamenti dei residui	Residui d		riaccertamento dei residui	Jui da riprodurre
Cap. 2009	Esercizio di prov.						Minori accertamenti dei residui			
	Es.	Cap.	Bis							
467	Totali per Cap.:			8.752.190,25	6.974.136,01	0,00	0,00	0,00	0,00	1.778.054,24
468	1990	149	BIS	4.157.478,04	0,00	0,00	0,00	0,00	0,00	4.157.478,04
	Totali per Cap.:			4.157.478,04	0,00	0,00	0,00	0,00	0,00	4.157.478,04
471	1990	149	TER	16.247.734,05	0,00	0,00	0,00	0,00	0,00	16.247.734,05
	Totali per Cap.:			16.247.734,05	0,00	0,00	0,00	0,00	0,00	16.247.734,05
472	1990	149	QUA	271.937,73	0,00	0,00	0,00	0,00	0,00	271.937,73
	Totali per Cap.:			271.937,73	0,00	0,00	0,00	0,00	0,00	271.937,73
476	1991	155		766.804,72	0,00	0,00	0,00	0,00	0,00	766.804,72
	1985	155		93.833.218,46	0,00	0,00	0,00	0,00	0,00	93.833.218,46
	Totali per Cap.:			94.600.023,18	0,00	0,00	0,00	0,00	0,00	94.600.023,18
480	2007	480		15.187,50	0,00	0,00	0,00	0,00	0,00	15.187,50
	Totali per Cap.:			15.187,50	0,00	0,00	0,00	0,00	0,00	15.187,50
488	2000	488		3.690.151,59	0,00	0,00	0,00	0,00	0,00	3.690.151,59
	Totali per Cap.:			3.690.151,59	0,00	0,00	0,00	0,00	0,00	3.690.151,59
491	1993	490		85.469,71	0,00	0,00	0,00	0,00	0,00	85.469,71
	1992	490		9.929.301,43	0,00	0,00	0,00	0,00	0,00	9.929.301,43
	Totali per Cap.:			10.014.771,14	0,00	0,00	0,00	0,00	0,00	10.014.771,14
494	1993	494		4.655.251,41	0,00	0,00	0,00	0,00	0,00	4.655.251,41
	1992	494		7.964.015,04	0,00	0,00	0,00	0,00	0,00	7.964.015,04
	1990	159		3.439.602,95	0,00	0,00	0,00	0,00	0,00	3.439.602,95
	Totali per Cap.:			16.058.869,40	0,00	0,00	0,00	0,00	0,00	16.058.869,40
496	1998	496		17.579,43	0,00	0,00	0,00	0,00	0,00	17.579,43
	1997	496		25.822,84	0,00	0,00	0,00	0,00	0,00	25.822,84
	1994	496		68.231,89	0,00	0,00	0,00	0,00	0,00	68.231,89
	1993	496		119.126,98	0,00	0,00	0,00	0,00	0,00	119.126,98
	1991	159	BIS	64.399,83	0,00	0,00	0,00	0,00	0,00	64.399,83
	Totali per Cap.:			295.160,97	0,00	0,00	0,00	0,00	0,00	295.160,97
500	1992	500		748.346,04	0,00	0,00	0,00	0,00	0,00	748.346,04
	1990	161		167.848,49	0,00	0,00	0,00	0,00	0,00	167.848,49
	1985	161		6.231.855,48	0,00	0,00	0,00	0,00	0,00	6.231.855,48
	Totali per Cap.:			7.148.050,01	0,00	0,00	0,00	0,00	0,00	7.148.050,01
502	1993	502		1.625.518,73	0,00	0,00	0,00	0,00	0,00	1.625.518,73
	1992	502		5.114.873,67	0,00	0,00	0,00	0,00	0,00	5.114.873,67



Cap.				dei residui al 1° gennaio 2009	Residui riscossi durante l'esercizio	Maggiori accertamenti dei residui	Residui d		riaccertamento dei residui	Jui da riprodurre
Cap. 2009	Esercizio di prov.						Minori accertamenti dei residui			
	Es.	Cap.	Bis							
502	Totali per Cap.:			6.740.392,40	0,00	0,00	0,00	0,00	0,00	6.740.392,40
504	1993	504		895.536,26	0,00	0,00	0,00	0,00	0,00	895.536,26
	1992	504		3.058.446,61	0,00	0,00	0,00	0,00	0,00	3.058.446,61
	Totali per Cap.:			3.953.982,87	0,00	0,00	0,00	0,00	0,00	3.953.982,87
516	2008	516		5.000.000,00	1.000.000,00	0,00	0,00	0,00	0,00	4.000.000,00
	Totali per Cap.:			5.000.000,00	1.000.000,00	0,00	0,00	0,00	0,00	4.000.000,00
524	1992	524		3.428.751,93	0,00	0,00	0,00	0,00	0,00	3.428.751,93
	Totali per Cap.:			3.428.751,93	0,00	0,00	0,00	0,00	0,00	3.428.751,93
528	2000	528		7.925,03	0,00	0,00	0,00	0,00	0,00	7.925,03
	1998	528		9.037,99	0,00	0,00	0,00	0,00	0,00	9.037,99
	1997	528		56.810,26	0,00	0,00	0,00	0,00	0,00	56.810,26
	1993	528		30.987,42	0,00	0,00	0,00	0,00	0,00	30.987,42
	Totali per Cap.:			104.760,70	0,00	0,00	0,00	0,00	0,00	104.760,70
532	2008	532		568.893,00	568.893,00	0,00	0,00	0,00	0,00	0,00
	2004	532		891.334,82	0,00	0,00	0,00	0,00	0,00	891.334,82
	2003	532		2.834.282,88	0,00	0,00	0,00	0,00	0,00	2.834.282,88
	2002	532		4.296.481,50	0,00	0,00	0,00	0,00	0,00	4.296.481,50
	2001	532		2.968.677,40	0,00	0,00	0,00	0,00	0,00	2.968.677,40
	2000	532		7.111.526,80	0,00	0,00	0,00	0,00	0,00	7.111.526,80
	1999	532		5.451.063,13	0,00	0,00	0,00	0,00	0,00	5.451.063,13
	1998	532		6.665.045,16	0,00	0,00	0,00	0,00	0,00	6.665.045,16
	1997	532		6.397.960,71	1.405.811,71	0,00	0,00	0,00	0,00	4.992.149,00
Totali per Cap.:			37.185.265,40	1.974.704,71	0,00	0,00	0,00	0,00	35.210.560,69	
535	2004	535		54.000,00	0,00	0,00	0,00	0,00	0,00	54.000,00
	Totali per Cap.:			54.000,00	0,00	0,00	0,00	0,00	0,00	54.000,00
536	2006	536		1.602.393,18	0,00	0,00	0,00	0,00	0,00	1.602.393,18
	Totali per Cap.:			1.602.393,18	0,00	0,00	0,00	0,00	0,00	1.602.393,18
540	1994	540		3.527,71	0,00	0,00	0,00	0,00	0,00	3.527,71
	1992	540		8.181,68	0,00	0,00	0,00	0,00	0,00	8.181,68
	1990	177		29.861,03	0,00	0,00	0,00	0,00	0,00	29.861,03
	1989	177		12.138,36	0,00	0,00	0,00	0,00	0,00	12.138,36
Totali per Cap.:			53.708,78	0,00	0,00	0,00	0,00	0,00	53.708,78	
542	1992	542		739.049,82	0,00	0,00	0,00	0,00	0,00	739.049,82
	Totali per Cap.:			739.049,82	0,00	0,00	0,00	0,00	0,00	739.049,82

Gestione analitica dei residui attivi

BOLLETTINO UFFICIALE della REGIONE CAMPANIA

n. 75 del 7 Dicembre 2011

PARTE I

Atti della Regione

Cap.				dei residui al 1° gennaio 2009	Residui riscossi durante l'esercizio	Maggiori accertamenti dei residui	Residui da		riaccertamento dei residui	Jui da riprodurre	
Cap. 2009	Esercizio di prov.						Minori accertamenti dei residui				
	Es.	Cap.	Bis								
544	2004	544			870.000,00	0,00	0,00	0,00	0,00	0,00	870.000,00
Totali per Cap.:					870.000,00	0,00	0,00	0,00	0,00	0,00	870.000,00
550	1996	550			211.230,87	0,00	0,00	0,00	0,00	0,00	211.230,87
Totali per Cap.:					211.230,87	0,00	0,00	0,00	0,00	0,00	211.230,87
564	1985	194			10.019,26	0,00	0,00	0,00	0,00	0,00	10.019,26
Totali per Cap.:					10.019,26	0,00	0,00	0,00	0,00	0,00	10.019,26
566	1997	566			287.586,89	0,00	0,00	0,00	0,00	0,00	287.586,89
	1994	566			965.725,07	0,00	0,00	0,00	0,00	0,00	965.725,07
	1989	192			498.348,36	0,00	0,00	0,00	0,00	0,00	498.348,36
	1988	192			25.535,54	0,00	0,00	0,00	0,00	0,00	25.535,54
	1987	192			149.784,53	0,00	0,00	0,00	0,00	0,00	149.784,53
	1986	192			4.583,44	0,00	0,00	0,00	0,00	0,00	4.583,44
Totali per Cap.:					1.931.563,83	0,00	0,00	0,00	0,00	0,00	1.931.563,83
574	2001	574			1.769.044,14	0,00	0,00	0,00	0,00	0,00	1.769.044,14
	2000	574			1.382.953,83	0,00	0,00	0,00	0,00	0,00	1.382.953,83
	1999	574			36.885,82	0,00	0,00	0,00	0,00	0,00	36.885,82
	1998	574			226.072,12	0,00	0,00	0,00	0,00	0,00	226.072,12
Totali per Cap.:					3.414.955,91	0,00	0,00	0,00	0,00	0,00	3.414.955,91
576	1985	211			464.811,21	0,00	0,00	0,00	0,00	0,00	464.811,21
Totali per Cap.:					464.811,21	0,00	0,00	0,00	0,00	0,00	464.811,21
580	1997	580			1.214.809,92	0,00	0,00	0,00	0,00	0,00	1.214.809,92
Totali per Cap.:					1.214.809,92	0,00	0,00	0,00	0,00	0,00	1.214.809,92
582	2004	582			46.199,99	0,00	0,00	0,00	0,00	0,00	46.199,99
Totali per Cap.:					46.199,99	0,00	0,00	0,00	0,00	0,00	46.199,99
583	1997	582			122,00	0,00	0,00	0,00	0,00	0,00	122,00
	1996	582			6.339.133,86	0,00	0,00	0,00	0,00	0,00	6.339.133,86
Totali per Cap.:					6.339.255,86	0,00	0,00	0,00	0,00	0,00	6.339.255,86
586	1993	586			89.332,56	0,00	0,00	0,00	0,00	0,00	89.332,56
	1992	586			317.253,24	0,00	0,00	0,00	0,00	0,00	317.253,24
Totali per Cap.:					406.585,80	0,00	0,00	0,00	0,00	0,00	406.585,80
588	1985	230			142.218,29	0,00	0,00	0,00	0,00	0,00	142.218,29
Totali per Cap.:					142.218,29	0,00	0,00	0,00	0,00	0,00	142.218,29
590	2000	590			696.183,90	0,00	0,00	0,00	0,00	0,00	696.183,90



Cap.				dei residui al 1° gennaio 2009	Residui riscossi durante l'esercizio	Maggiori accertamenti dei residui	Residui d		riaccertamento dei residui	Jui da riprodurre
Cap. 2009	Esercizio di prov.						Minori accertamenti dei residui			
	Es.	Cap.	Bis							
590	Totali per Cap.:			696.183,90	0,00	0,00	0,00	0,00	0,00	696.183,90
594	2008	594		100.000,00	0,00	0,00	0,00	0,00	0,00	100.000,00
	Totali per Cap.:			100.000,00	0,00	0,00	0,00	0,00	0,00	100.000,00
596	1993	596		98.243.252,10	0,00	0,00	0,00	0,00	0,00	98.243.252,10
	Totali per Cap.:			98.243.252,10	0,00	0,00	0,00	0,00	0,00	98.243.252,10
600	1994	600		258.228,45	0,00	0,00	0,00	0,00	0,00	258.228,45
	Totali per Cap.:			258.228,45	0,00	0,00	0,00	0,00	0,00	258.228,45
608	2000	608		271.656,33	0,00	0,00	0,00	0,00	0,00	271.656,33
	1999	608		822.739,73	0,00	0,00	0,00	0,00	0,00	822.739,73
	Totali per Cap.:			1.094.396,06	0,00	0,00	0,00	0,00	0,00	1.094.396,06
614	1990	26190		408.996,20	0,00	0,00	0,00	0,00	0,00	408.996,20
	Totali per Cap.:			408.996,20	0,00	0,00	0,00	0,00	0,00	408.996,20
617	1993	616		627.608,74	0,00	0,00	0,00	0,00	0,00	627.608,74
	1992	616		1.511.723,79	0,00	0,00	0,00	0,00	0,00	1.511.723,79
	1991	125		1.345.676,48	0,00	0,00	0,00	0,00	0,00	1.345.676,48
	1991	261	TER	2.013.317,94	0,00	0,00	0,00	0,00	0,00	2.013.317,94
	1990	261	TER	232.405,60	0,00	0,00	0,00	0,00	0,00	232.405,60
	Totali per Cap.:			5.730.732,55	0,00	0,00	0,00	0,00	0,00	5.730.732,55
620	1989	262		9.785,77	0,00	0,00	0,00	0,00	0,00	9.785,77
	Totali per Cap.:			9.785,77	0,00	0,00	0,00	0,00	0,00	9.785,77
628	2001	628		1.192.159,03	0,00	0,00	0,00	0,00	0,00	1.192.159,03
	Totali per Cap.:			1.192.159,03	0,00	0,00	0,00	0,00	0,00	1.192.159,03
630	2005	630		42.382,13	0,00	0,00	0,00	0,00	0,00	42.382,13
	Totali per Cap.:			42.382,13	0,00	0,00	0,00	0,00	0,00	42.382,13
632	2005	632		17.248,80	0,00	0,00	0,00	0,00	0,00	17.248,80
	Totali per Cap.:			17.248,80	0,00	0,00	0,00	0,00	0,00	17.248,80
650	1995	650		460.101,12	0,00	0,00	0,00	0,00	0,00	460.101,12
	Totali per Cap.:			460.101,12	0,00	0,00	0,00	0,00	0,00	460.101,12
658	1989	295		219,50	0,00	0,00	0,00	0,00	0,00	219,50
	Totali per Cap.:			219,50	0,00	0,00	0,00	0,00	0,00	219,50
662	1989	299	TER	2.321.473,76	0,00	0,00	0,00	0,00	0,00	2.321.473,76

Gestione analitica dei residui attivi

BOLLETTINO UFFICIALE della REGIONE CAMPANIA										
Cap.				dei residui al 1° gennaio 2009	Residui riscossi durante l'esercizio	Maggiori accertamenti dei residui	Residui d		riaccertamento dei residui	lui da riprodurre
Cap. 2009	Esercizio di prov.						Minori accertamenti dei residui			
	Es.	Cap.	Bis							
662	Totali per Cap.:			2.321.473,76	0,00	0,00	0,00	0,00	0,00	2.321.473,76
668	2000	668		3.688.362,93	0,00	0,00	0,00	0,00	0,00	3.688.362,93
	Totali per Cap.:			3.688.362,93	0,00	0,00	0,00	0,00	0,00	3.688.362,93
674	2000	674		2.220.562,57	0,00	0,00	0,00	0,00	0,00	2.220.562,57
	1993	674		1.549,37	0,00	0,00	0,00	0,00	0,00	1.549,37
	1992	674		1.679.624,34	0,00	0,00	0,00	0,00	0,00	1.679.624,34
	Totali per Cap.:			3.901.736,28	0,00	0,00	0,00	0,00	0,00	3.901.736,28
676	2000	676		4.112.182,99	0,00	0,00	0,00	0,00	0,00	4.112.182,99
	Totali per Cap.:			4.112.182,99	0,00	0,00	0,00	0,00	0,00	4.112.182,99
680	1993	680		218.540,12	0,00	0,00	0,00	0,00	0,00	218.540,12
	1992	680		148.434,01	0,00	0,00	0,00	0,00	0,00	148.434,01
	Totali per Cap.:			366.974,13	0,00	0,00	0,00	0,00	0,00	366.974,13
698	1995	698		744.511,88	0,00	0,00	0,00	0,00	0,00	744.511,88
	Totali per Cap.:			744.511,88	0,00	0,00	0,00	0,00	0,00	744.511,88
700	1992	700		1.032.913,80	0,00	0,00	0,00	0,00	0,00	1.032.913,80
	Totali per Cap.:			1.032.913,80	0,00	0,00	0,00	0,00	0,00	1.032.913,80
710	1995	710		1.943.898,05	0,00	0,00	0,00	0,00	0,00	1.943.898,05
	Totali per Cap.:			1.943.898,05	0,00	0,00	0,00	0,00	0,00	1.943.898,05
712	2008	712		7.500.000,00	7.500.000,00	0,00	0,00	0,00	0,00	0,00
	Totali per Cap.:			7.500.000,00	7.500.000,00	0,00	0,00	0,00	0,00	0,00
714	1996	714		181.166,88	0,00	0,00	0,00	0,00	0,00	181.166,88
	Totali per Cap.:			181.166,88	0,00	0,00	0,00	0,00	0,00	181.166,88
716	1995	716		1.417.683,35	0,00	0,00	0,00	0,00	0,00	1.417.683,35
	Totali per Cap.:			1.417.683,35	0,00	0,00	0,00	0,00	0,00	1.417.683,35
726	2008	726		2.253.319,00	2.253.319,00	0,00	0,00	0,00	0,00	0,00
	Totali per Cap.:			2.253.319,00	2.253.319,00	0,00	0,00	0,00	0,00	0,00
730	2008	730		6.000,00	6.000,00	0,00	0,00	0,00	0,00	0,00
	Totali per Cap.:			6.000,00	6.000,00	0,00	0,00	0,00	0,00	0,00
740	1992	740		6.455.711,24	0,00	0,00	0,00	0,00	0,00	6.455.711,24
	Totali per Cap.:			6.455.711,24	0,00	0,00	0,00	0,00	0,00	6.455.711,24

Gestione analitica dei residui attivi

<div> <div> <div>BOLLETTINO UFFICIALE della REGIONE CAMPANIA</div> <div>n. 75 del 7 Dicembre 2011</div> <div> <div> <div> <div>Cap.</div> <div>Cap. 2009</div> </div> <div> <div>Es.</div> <div>Cap.</div> <div>Bis</div> </div> </div> <div>Esercizio di prov.</div> </div> <div>dei residui al 1° gennaio 2009</div> <div>Residui riscossi durante l'esercizio</div> <div>Maggiori accertamenti dei residui</div> <div> <div>Residui d</div> <div> <div>Minori accertamenti dei residui</div> <div></div> </div> </div> <div>riaccertamento dei residui</div> <div>Jui da riprodurre</div> </div> </div>
--



Cap.				dei residui al 1° gennaio 2009	Residui riscossi durante l'esercizio	Maggiori accertamenti dei residui	Residui d		riaccertamento dei residui	Jui da riprodurre
Cap. 2009	Esercizio di prov.						Minori accertamenti dei residui			
	Es.	Cap.	Bis							
868	Totali per Cap.:			142.025,65	0,00	0,00	0,00	0,00	0,00	142.025,65
870	1999	870		2.358.121,03	0,00	0,00	0,00	0,00	0,00	2.358.121,03
	1997	870		1.446.595,77	0,00	0,00	0,00	0,00	0,00	1.446.595,77
	Totali per Cap.:			3.804.716,80	0,00	0,00	0,00	0,00	0,00	3.804.716,80
874	1996	874		277.408,11	0,00	0,00	0,00	0,00	0,00	277.408,11
	Totali per Cap.:			277.408,11	0,00	0,00	0,00	0,00	0,00	277.408,11
878	2000	878		4.065.720,40	0,00	0,00	0,00	0,00	0,00	4.065.720,40
	1999	878		7.017.468,31	0,00	0,00	0,00	0,00	0,00	7.017.468,31
	Totali per Cap.:			11.083.188,71	0,00	0,00	0,00	0,00	0,00	11.083.188,71
880	2000	880		295.330,91	0,00	0,00	0,00	0,00	0,00	295.330,91
	1999	880		55.642.549,85	0,00	0,00	0,00	0,00	0,00	55.642.549,85
	1998	880		51.746.131,63	0,00	0,00	0,00	0,00	0,00	51.746.131,63
	1997	880		45.391.147,77	0,00	0,00	0,00	0,00	0,00	45.391.147,77
	1996	880		68.706.740,28	0,00	0,00	0,00	0,00	0,00	68.706.740,28
	Totali per Cap.:			221.781.900,44	0,00	0,00	0,00	0,00	0,00	221.781.900,44
882	2000	882		391.536,57	0,00	0,00	0,00	0,00	0,00	391.536,57
	1999	882		74.192.132,30	0,00	0,00	0,00	0,00	0,00	74.192.132,30
	1998	882		68.995.014,33	0,00	0,00	0,00	0,00	0,00	68.995.014,33
	1997	882		60.934.695,88	0,00	0,00	0,00	0,00	0,00	60.934.695,88
	1996	882		91.195.546,07	0,00	0,00	0,00	0,00	0,00	91.195.546,07
	Totali per Cap.:			295.708.925,15	0,00	0,00	0,00	0,00	0,00	295.708.925,15
884	1996	884		537.115,17	0,00	0,00	0,00	0,00	0,00	537.115,17
	Totali per Cap.:			537.115,17	0,00	0,00	0,00	0,00	0,00	537.115,17
886	1999	886		854.401,05	0,00	0,00	0,00	0,00	0,00	854.401,05
	1997	886		2.202.998,55	0,00	0,00	0,00	0,00	0,00	2.202.998,55
	Totali per Cap.:			3.057.399,60	0,00	0,00	0,00	0,00	0,00	3.057.399,60
888	1999	888		3.369.054,94	0,00	0,00	0,00	0,00	0,00	3.369.054,94
	Totali per Cap.:			3.369.054,94	0,00	0,00	0,00	0,00	0,00	3.369.054,94
890	2000	890		1.712.592,51	0,00	0,00	0,00	0,00	0,00	1.712.592,51
	Totali per Cap.:			1.712.592,51	0,00	0,00	0,00	0,00	0,00	1.712.592,51
892	1996	892		22.724,10	0,00	0,00	22.724,10	0,00	- 22.724,10	0,00
	Totali per Cap.:			22.724,10	0,00	0,00	22.724,10	0,00	- 22.724,10	0,00
893	2008	893		0,00	0,00	12.516.573,00	300.000,00	0,00	12.216.573,00	12.216.573,00

Gestione analitica dei residui attivi

BOLLETTINO UFFICIALE della REGIONE CAMPANIA

n. 75 del 7 Dicembre 2011

PARTE I

Atti della Regione

Cap.				dei residui al 1° gennaio 2009	Residui riscossi durante l'esercizio	Maggiori accertamenti dei residui	Residui d		riaccertamento dei residui	Jui da riprodurre
Cap. 2009	Esercizio di prov.						Minori accertamenti dei residui			
	Es.	Cap.	Bis							
893	Totali per Cap.:			0,00	0,00	12.516.573,00	300.000,00	0,00	12.216.573,00	12.216.573,00
894	1999	894		13.386,00	0,00	0,00	0,00	0,00	0,00	13.386,00
	Totali per Cap.:			13.386,00	0,00	0,00	0,00	0,00	0,00	13.386,00
896	1999	896		4.462,00	0,00	0,00	0,00	0,00	0,00	4.462,00
	Totali per Cap.:			4.462,00	0,00	0,00	0,00	0,00	0,00	4.462,00
902	2001	902		361.534,36	0,00	0,00	0,00	0,00	0,00	361.534,36
	Totali per Cap.:			361.534,36	0,00	0,00	0,00	0,00	0,00	361.534,36
904	2008	904		129.629,63	0,00	0,00	0,00	0,00	0,00	129.629,63
	2005	904		867,64	0,00	0,00	867,64	0,00	- 867,64	0,00
	2003	904		1.151,61	0,00	0,00	1.151,61	0,00	- 1.151,61	0,00
	2002	904		1.518,38	0,00	0,00	1.518,38	0,00	- 1.518,38	0,00
	2001	904		1.791,07	0,00	0,00	1.791,07	0,00	- 1.791,07	0,00
	2000	904		2.180,27	0,00	0,00	0,00	0,00	0,00	2.180,27
	1999	904		158.965,40	0,00	0,00	0,00	0,00	0,00	158.965,40
	1998	904		288,17	0,00	0,00	0,00	0,00	0,00	288,17
	Totali per Cap.:			296.392,17	0,00	0,00	5.328,70	0,00	- 5.328,70	291.063,47
907	1997	906		136.861,08	0,00	0,00	0,00	0,00	0,00	136.861,08
	Totali per Cap.:			136.861,08	0,00	0,00	0,00	0,00	0,00	136.861,08
908	1999	908		6.312.523,56	0,00	0,00	0,00	0,00	0,00	6.312.523,56
	1998	908		3.379.177,49	0,00	0,00	0,00	0,00	0,00	3.379.177,49
	1997	908		1.713.810,58	0,00	0,00	0,00	0,00	0,00	1.713.810,58
	Totali per Cap.:			11.405.511,63	0,00	0,00	0,00	0,00	0,00	11.405.511,63
912	1997	912		6.516.213,99	0,00	0,00	0,00	0,00	0,00	6.516.213,99
	Totali per Cap.:			6.516.213,99	0,00	0,00	0,00	0,00	0,00	6.516.213,99
914	1997	914		4.782.390,89	0,00	0,00	0,00	0,00	0,00	4.782.390,89
	Totali per Cap.:			4.782.390,89	0,00	0,00	0,00	0,00	0,00	4.782.390,89
916	2008	916		58.140.340,00	0,00	0,00	0,00	0,00	0,00	58.140.340,00
	Totali per Cap.:			58.140.340,00	0,00	0,00	0,00	0,00	0,00	58.140.340,00
917	2003	918		1.209.505,86	0,00	0,00	0,00	0,00	0,00	1.209.505,86
	Totali per Cap.:			1.209.505,86	0,00	0,00	0,00	0,00	0,00	1.209.505,86
920	2003	920		343.195,00	0,00	0,00	0,00	0,00	0,00	343.195,00
	Totali per Cap.:			343.195,00	0,00	0,00	0,00	0,00	0,00	343.195,00



Cap.				dei residui al 1° gennaio 2009	Residui riscossi durante l'esercizio	Maggiori accertamenti dei residui	Residui d		riaccertamento dei residui	Jui da riprodurre
Cap. 2009	Esercizio di prov.						Minori accertamenti dei residui			
	Es.	Cap.	Bis							
922	2003	922		11.520,00	0,00	0,00	0,00	0,00	0,00	11.520,00
Totali per Cap.:				11.520,00	0,00	0,00	0,00	0,00	0,00	11.520,00
926	2004	926		3.747,91	0,00	0,00	0,00	0,00	0,00	3.747,91
	2003	926		213.580,14	0,00	0,00	0,00	0,00	0,00	213.580,14
	2002	926		331.823,60	0,00	0,00	0,00	0,00	0,00	331.823,60
	2001	926		227.022,85	0,00	0,00	0,00	0,00	0,00	227.022,85
	2000	926		262.081,39	0,00	0,00	0,00	0,00	0,00	262.081,39
	1999	926		195.519,22	0,00	0,00	0,00	0,00	0,00	195.519,22
	1998	926		305.571,45	0,00	0,00	0,00	0,00	0,00	305.571,45
Totali per Cap.:				1.539.346,56	0,00	0,00	0,00	0,00	0,00	1.539.346,56
928	1997	928		464.811,21	0,00	0,00	0,00	0,00	0,00	464.811,21
Totali per Cap.:				464.811,21	0,00	0,00	0,00	0,00	0,00	464.811,21
930	2001	930		10.800,00	0,00	0,00	0,00	0,00	0,00	10.800,00
Totali per Cap.:				10.800,00	0,00	0,00	0,00	0,00	0,00	10.800,00
932	2002	932		23.148,00	0,00	0,00	0,00	0,00	0,00	23.148,00
Totali per Cap.:				23.148,00	0,00	0,00	0,00	0,00	0,00	23.148,00
933	2002	933		11.701,00	0,00	0,00	0,00	0,00	0,00	11.701,00
Totali per Cap.:				11.701,00	0,00	0,00	0,00	0,00	0,00	11.701,00
934	1997	934		71.907,33	0,00	0,00	0,00	0,00	0,00	71.907,33
Totali per Cap.:				71.907,33	0,00	0,00	0,00	0,00	0,00	71.907,33
936	1997	936		102.051,88	0,00	0,00	0,00	0,00	0,00	102.051,88
Totali per Cap.:				102.051,88	0,00	0,00	0,00	0,00	0,00	102.051,88
938	1997	938		78.966,27	0,00	0,00	0,00	0,00	0,00	78.966,27
Totali per Cap.:				78.966,27	0,00	0,00	0,00	0,00	0,00	78.966,27
940	2008	940		576.279,00	576.279,00	0,00	0,00	0,00	0,00	0,00
Totali per Cap.:				576.279,00	576.279,00	0,00	0,00	0,00	0,00	0,00
942	2002	942		8.280,96	0,00	0,00	0,00	0,00	0,00	8.280,96
Totali per Cap.:				8.280,96	0,00	0,00	0,00	0,00	0,00	8.280,96
944	2008	944		1.176.250,00	0,00	0,00	0,00	0,00	0,00	1.176.250,00
	2005	944		172.230,00	0,00	0,00	0,00	0,00	0,00	172.230,00
	2004	944		57.854,49	0,00	0,00	0,00	0,00	0,00	57.854,49
	2003	944		273.798,61	254.835,21	0,00	0,00	0,00	0,00	18.963,40
Totali per Cap.:				1.680.133,10	254.835,21	0,00	0,00	0,00	0,00	1.425.297,89

n. 75 del 7 Dicembre 2011

 Atti della Regione



Cap.				dei residui al 1° gennaio 2009	Residui riscossi durante l'esercizio	Maggiori accertamenti dei residui	Residui d		riaccertamento dei residui	Jui da riprodurre
Cap. 2009	Esercizio di prov.						Minori accertamenti dei residui			
	Es.	Cap.	Bis							
966	2008	966		3.296.400,00	1.648.200,00	0,00	0,00	0,00	0,00	1.648.200,00
Totali per Cap.:				3.296.400,00	1.648.200,00	0,00	0,00	0,00	0,00	1.648.200,00
968	2007	968		604.916,80	0,00	0,00	0,00	0,00	0,00	604.916,80
	2005	968		848.706,00	0,00	0,00	0,00	0,00	0,00	848.706,00
Totali per Cap.:				1.453.622,80	0,00	0,00	0,00	0,00	0,00	1.453.622,80
970	2004	970		500.000,00	0,00	0,00	0,00	0,00	0,00	500.000,00
Totali per Cap.:				500.000,00	0,00	0,00	0,00	0,00	0,00	500.000,00
972	2005	972		82.857,50	0,00	0,00	0,00	0,00	0,00	82.857,50
Totali per Cap.:				82.857,50	0,00	0,00	0,00	0,00	0,00	82.857,50
976	1998	976		39.276,55	0,00	0,00	0,00	0,00	0,00	39.276,55
Totali per Cap.:				39.276,55	0,00	0,00	0,00	0,00	0,00	39.276,55
978	1998	978		147.468,33	0,00	0,00	0,00	0,00	0,00	147.468,33
Totali per Cap.:				147.468,33	0,00	0,00	0,00	0,00	0,00	147.468,33
980	1998	980		8.758.848,73	0,00	0,00	0,00	0,00	0,00	8.758.848,73
Totali per Cap.:				8.758.848,73	0,00	0,00	0,00	0,00	0,00	8.758.848,73
982	1999	982		3.244.244,36	0,00	0,00	0,00	0,00	0,00	3.244.244,36
	1998	982		5.219.784,43	579.463,00	0,00	0,00	0,00	0,00	4.640.321,43
Totali per Cap.:				8.464.028,79	579.463,00	0,00	0,00	0,00	0,00	7.884.565,79
984	1998	984		5.268.882,65	0,00	0,00	0,00	0,00	0,00	5.268.882,65
Totali per Cap.:				5.268.882,65	0,00	0,00	0,00	0,00	0,00	5.268.882,65
988	1998	988		9.772.254,32	731.764,00	0,00	0,00	0,00	0,00	9.040.490,32
Totali per Cap.:				9.772.254,32	731.764,00	0,00	0,00	0,00	0,00	9.040.490,32
1008	2000	1008		165.944,44	0,00	0,00	0,00	0,00	0,00	165.944,44
	1999	1008		608.727,62	0,00	0,00	0,00	0,00	0,00	608.727,62
Totali per Cap.:				774.672,06	0,00	0,00	0,00	0,00	0,00	774.672,06
1010	1999	1010		5.311.242,75	0,00	0,00	0,00	0,00	0,00	5.311.242,75
Totali per Cap.:				5.311.242,75	0,00	0,00	0,00	0,00	0,00	5.311.242,75
1012	2000	1012		4.740.342,00	0,00	0,00	0,00	0,00	0,00	4.740.342,00
	1999	1012		1.098.817,16	0,00	0,00	0,00	0,00	0,00	1.098.817,16
	1998	1012		729.465,79	0,00	0,00	0,00	0,00	0,00	729.465,79
Totali per Cap.:				6.568.624,95	0,00	0,00	0,00	0,00	0,00	6.568.624,95

Gestione analitica dei residui attivi

BOLLETTINO UFFICIALE della REGIONE CAMPANIA														
Cap.				dei residui al 1° gennaio 2009		Residui riscossi durante l'esercizio	Maggiori accertamenti dei residui		Residui da accertare		PARTE I	Atti della Regione	raccertamento dei residui	Totale da riprodurre
Cap. 2009	Esercizio di prov.							Minori accertamenti dei residui						
	Es.	Cap.	Bis											



Cap.				dei residui al 1° gennaio 2009	Residui riscossi durante l'esercizio	Maggiori accertamenti dei residui	Residui d		riaccertamento dei residui	Jui da riprodurre
Cap. 2009	Esercizio di prov.						Minori accertamenti dei residui			
	Es.	Cap.	Bis							
1056	2008	1056		90.401.971,21	90.401.971,21	0,00	0,00	0,00	0,00	0,00
Totali per Cap.:				90.401.971,21	90.401.971,21	0,00	0,00	0,00	0,00	0,00
1057	2007	1057		44.339.997,18	0,00	0,00	0,00	0,00	0,00	44.339.997,18
	2006	1057		44.339.997,19	0,00	0,00	0,00	0,00	0,00	44.339.997,19
	2005	1057		44.339.997,19	0,00	0,00	0,00	0,00	0,00	44.339.997,19
Totali per Cap.:				133.019.991,56	0,00	0,00	0,00	0,00	0,00	133.019.991,56
1058	2008	1058		6.756.445,55	0,00	0,00	0,00	0,00	0,00	6.756.445,55
	2007	1058		6.756.445,55	6.756.445,55	0,00	0,00	0,00	0,00	0,00
Totali per Cap.:				13.512.891,10	6.756.445,55	0,00	0,00	0,00	0,00	6.756.445,55
1060	1999	1060		7.032,88	0,00	0,00	0,00	0,00	0,00	7.032,88
Totali per Cap.:				7.032,88	0,00	0,00	0,00	0,00	0,00	7.032,88
1066	2008	1066		12.614.519,07	0,00	0,00	0,00	0,00	0,00	12.614.519,07
Totali per Cap.:				12.614.519,07	0,00	0,00	0,00	0,00	0,00	12.614.519,07
1068	2008	1068		133.894.701,00	133.894.701,00	0,00	0,00	0,00	0,00	0,00
Totali per Cap.:				133.894.701,00	133.894.701,00	0,00	0,00	0,00	0,00	0,00
1069	2007	1069		235.929.653,89	0,00	0,00	0,00	0,00	0,00	235.929.653,89
	2005	1069		81.250.000,00	0,00	0,00	0,00	0,00	0,00	81.250.000,00
	2003	1069		190.930.033,08	0,00	0,00	0,00	0,00	0,00	190.930.033,08
Totali per Cap.:				508.109.686,97	0,00	0,00	0,00	0,00	0,00	508.109.686,97
1070	2003	1070		44.058.000,00	0,00	0,00	0,00	0,00	0,00	44.058.000,00
Totali per Cap.:				44.058.000,00	0,00	0,00	0,00	0,00	0,00	44.058.000,00
1072	1999	1072		2.935.326,87	0,00	0,00	0,00	0,00	0,00	2.935.326,87
Totali per Cap.:				2.935.326,87	0,00	0,00	0,00	0,00	0,00	2.935.326,87
1073	2005	1073		6.584.395,20	0,00	0,00	0,00	0,00	0,00	6.584.395,20
	2004	1073		60.343,62	0,00	0,00	0,00	0,00	0,00	60.343,62
Totali per Cap.:				6.644.738,82	0,00	0,00	0,00	0,00	0,00	6.644.738,82
1074	2001	1074		375.154,29	0,00	0,00	0,00	0,00	0,00	375.154,29
	2000	1074		210.921,01	0,00	0,00	0,00	0,00	0,00	210.921,01
Totali per Cap.:				586.075,30	0,00	0,00	0,00	0,00	0,00	586.075,30
1076	1999	1076		27.000,00	0,00	0,00	0,00	0,00	0,00	27.000,00
Totali per Cap.:				27.000,00	0,00	0,00	0,00	0,00	0,00	27.000,00
1077	1999	1077		9.000,03	0,00	0,00	0,00	0,00	0,00	9.000,03

Gestione analitica dei residui attivi

BOLLETTINO UFFICIALE
della REGIONE CAMPANIA

n. 75 del 7 Dicembre 2011

Cap

Attività

Residui riscossi durante l'esercizio

Maggiori accertamenti dei residui

Residui da accantonare

PARTE I

Atti della Regione

Cap.

Esercizio di prov.

dei residui al 1° gennaio 2009

Residui riscossi durante l'esercizio

Maggiori accertamenti dei residui

Minori accertamenti dei residui

riaccertamento dei residui

Totale da riprodurre

Cap. 2009

Es.

Cap.

Bis

1077

Totali per Cap.:

9.000,03

0,00

0,00

0,00

0,00

0,00

9.000,03

1084

1999

1084

23.906,28

0,00

0,00

0,00

0,00

0,00

23.906,28

Totali per Cap.:

23.906,28

0,00

0,00

0,00

0,00

23.906,28

1086

1999

1086

256,25

0,00

0,00

0,00

0,00

0,00

256,25

Totali per Cap.:

256,25

0,00

0,00

0,00

0,00

256,25

1090

2006

1090

0,00

0,00

2.280,00

0,00

0,00

2.280,00

2.280,00

Totali per Cap.:

0,00

0,00

2.280,00

0,00

0,00

2.280,00

2.280,00

1092

2006

1092

147.185,38

0,00

0,00

0,00

0,00

0,00

147.185,38

Totali per Cap.:

147.185,38

0,00

0,00

0,00

0,00

147.185,38

1096

1999

1096

64.059,26

0,00

0,00

0,00

0,00

0,00

64.059,26

Totali per Cap.:

64.059,26

0,00

0,00

0,00

0,00

64.059,26

1098

1999

1098

743.349,33

0,00

0,00

0,00

0,00

0,00

743.349,33

Totali per Cap.:

743.349,33

0,00

0,00

0,00

0,00

743.349,33

1100

1999

1100

497.029,55

0,00

0,00

0,00

0,00

0,00

497.029,55

Totali per Cap.:

497.029,55

0,00

0,00

0,00

0,00

497.029,55

1102

1999

1102

46.151,98

0,00

0,00

0,00

0,00

0,00

46.151,98

Totali per Cap.:

46.151,98

0,00

0,00

0,00

0,00

46.151,98

1103

2000

1103

15.383,99

0,00

0,00

0,00

0,00

0,00

15.383,99

Totali per Cap.:

15.383,99

0,00

0,00

0,00

0,00

15.383,99

1104

2000

1104

26.000,00

0,00

0,00

0,00

0,00

0,00

26.000,00

Totali per Cap.:

26.000,00

0,00

0,00

0,00

0,00

26.000,00

1110

2000

1110

169.711,61

0,00

0,00

0,00

0,00

0,00

169.711,61

Totali per Cap.:

169.711,61

0,00

0,00

0,00

0,00

169.711,61

1112

2008

1112

18.033.662,91

0,00

0,00

1.757,23

0,00

- 1.757,23

18.031.905,68

2007

1112

0,00

29.267.503,78

29.267.503,78

0,00

0,00

29.267.503,78

0,00

Totali per Cap.:

18.033.662,91

29.267.503,78

29.267.503,78

1.757,23

0,00

29.265.746,55

18.031.905,68

1114

2004

1114

2.052.813,88

0,00

0,00

0,00

0,00

0,00

2.052.813,88

2000

1114

1.648.813,18

0,00

0,00

0,00

0,00

0,00

1.648.813,18

Totali per Cap.:

3.701.627,06

0,00

0,00

0,00

0,00

0,00

3.701.627,06

1116

2006

1116

380.845.741,00

0,00

0,00

0,00

0,00

0,00

380.845.741,00



Cap.				dei residui al 1° gennaio 2009	Residui riscossi durante l'esercizio	Maggiori accertamenti dei residui	Residui d		riaccertamento dei residui	Jui da riprodurre
Cap. 2009	Esercizio di prov.						Minori accertamenti dei residui			
	Es.	Cap.	Bis							
1116	2005	1116		312.774.166,00	0,00	0,00	0,00	0,00	0,00	312.774.166,00
	2004	1116		236.360.635,00	0,00	0,00	0,00	0,00	0,00	236.360.635,00
	2003	1116		310.671.019,00	0,00	0,00	0,00	0,00	0,00	310.671.019,00
	2002	1116		239.841.000,00	0,00	0,00	0,00	0,00	0,00	239.841.000,00
	2001	1116		234.055.000,00	0,00	0,00	0,00	0,00	0,00	234.055.000,00
	2000	1116		34.551.410,66	0,00	0,00	0,00	0,00	0,00	34.551.410,66
Totali per Cap.:				1.749.098.971,66	0,00	0,00	0,00	0,00	0,00	1.749.098.971,66
1118	2006	1118		543.525.446,00	0,00	0,00	0,00	0,00	0,00	543.525.446,00
	2005	1118		446.820.235,00	0,00	0,00	0,00	0,00	0,00	446.820.235,00
	2004	1118		338.196.999,00	0,00	0,00	0,00	0,00	0,00	338.196.999,00
	2003	1118		443.815.980,00	0,00	0,00	0,00	0,00	0,00	443.815.980,00
	2002	1118		342.630.000,00	0,00	0,00	0,00	0,00	0,00	342.630.000,00
	2001	1118		261.073.068,46	0,00	0,00	0,00	0,00	0,00	261.073.068,46
Totali per Cap.:				2.376.061.728,46	0,00	0,00	0,00	0,00	0,00	2.376.061.728,46
1120	2006	1120		139.122.965,00	0,00	0,00	0,00	0,00	0,00	139.122.965,00
	2005	1120		113.089.375,00	0,00	0,00	0,00	0,00	0,00	113.089.375,00
	2004	1120		20.842.396,32	0,00	0,00	0,00	0,00	0,00	20.842.396,32
Totali per Cap.:				273.054.736,32	0,00	0,00	0,00	0,00	0,00	273.054.736,32
1122	2006	1122		40.375.676,00	0,00	0,00	0,00	0,00	0,00	40.375.676,00
	2005	1122		31.267.243,80	0,00	0,00	0,00	0,00	0,00	31.267.243,80
Totali per Cap.:				71.642.919,80	0,00	0,00	0,00	0,00	0,00	71.642.919,80
1123	2005	1123		198.044,74	125.489,51	0,00	0,00	0,00	0,00	72.555,23
	2003	1123		115.087,26	107.031,16	0,00	0,00	0,00	0,00	8.056,10
Totali per Cap.:				313.132,00	232.520,67	0,00	0,00	0,00	0,00	80.611,33
1124	2005	1124		10.155.466,78	9.632.536,87	0,00	0,00	0,00	0,00	522.929,91
	2003	1124		3.300.792,00	3.120.541,42	0,00	0,00	0,00	0,00	180.250,58
	2002	1124		3.056.303,20	0,00	0,00	0,00	0,00	0,00	3.056.303,20
Totali per Cap.:				16.512.561,98	12.753.078,29	0,00	0,00	0,00	0,00	3.759.483,69
1125	2005	1125		158.198,74	116.679,86	0,00	0,00	0,00	0,00	41.518,88
	2003	1125		115.087,26	110.262,50	0,00	0,00	0,00	0,00	4.824,76
Totali per Cap.:				273.286,00	226.942,36	0,00	0,00	0,00	0,00	46.343,64
1126	2005	1126		7.108.826,74	6.687.874,06	0,00	0,00	0,00	0,00	420.952,68
	2003	1126		2.310.554,30	2.238.928,41	0,00	0,00	0,00	0,00	71.625,89
	2002	1126		2.166.687,06	0,00	0,00	0,00	0,00	0,00	2.166.687,06
Totali per Cap.:				11.586.068,10	8.926.802,47	0,00	0,00	0,00	0,00	2.659.265,63
1128	2005	1128		545,00	0,00	0,00	0,00	0,00	0,00	545,00

Gestione analitica dei residui attivi

BOLLETTINO UFFICIALE
della REGIONE CAMPANIA

n. 75 del 7 Dicembre 2011

PARTE I



Atti della Regione

della REGIONE CAMPANIA										
Cap.				dei residui al 1° gennaio 2009	Residui riscossi durante l'esercizio	Maggiori accertamenti dei residui	Residui d		riaccertamento dei residui	Jui da riprodurre
Cap. 2009	Esercizio di prov.						Minori accertamenti dei residui			
	Es.	Cap.	Bis							
1128	Totali per Cap.:			545,00	0,00	0,00	0,00	0,00	0,00	545,00
1132	2006	1132		35.214.231,50	22.431.144,62	0,00	0,00	0,00	0,00	12.783.086,88
	Totali per Cap.:			35.214.231,50	22.431.144,62	0,00	0,00	0,00	0,00	12.783.086,88
1134	2006	1134		134.365.727,11	79.381.570,00	0,00	0,00	0,00	0,00	54.984.157,11
	Totali per Cap.:			134.365.727,11	79.381.570,00	0,00	0,00	0,00	0,00	54.984.157,11
1136	2006	1136		0,13	0,00	0,00	0,00	0,00	0,00	0,13
	2005	1136		2.368.271,54	75.073,57	0,00	0,00	0,00	0,00	2.293.197,97
	Totali per Cap.:			2.368.271,67	75.073,57	0,00	0,00	0,00	0,00	2.293.198,10
1138	2006	1138		0,13	0,00	0,00	0,00	0,00	0,00	0,13
	2005	1138		2.776.030,49	52.198,33	0,00	0,00	0,00	0,00	2.723.832,16
	Totali per Cap.:			2.776.030,62	52.198,33	0,00	0,00	0,00	0,00	2.723.832,29
1140	2008	1140		979.120,00	979.120,00	0,00	0,00	0,00	0,00	0,00
	2001	1140		47.284,78	0,00	0,00	0,00	0,00	0,00	47.284,78
	Totali per Cap.:			1.026.404,78	979.120,00	0,00	0,00	0,00	0,00	47.284,78
1144	2008	1144		45.970.440,00	0,00	0,00	0,00	0,00	0,00	45.970.440,00
	2007	1144		2.500.000,00	0,00	0,00	0,00	0,00	0,00	2.500.000,00
	Totali per Cap.:			48.470.440,00	0,00	0,00	0,00	0,00	0,00	48.470.440,00
1146	2007	1146		698.350,00	698.350,00	0,00	0,00	0,00	0,00	0,00
	Totali per Cap.:			698.350,00	698.350,00	0,00	0,00	0,00	0,00	0,00
1150	2003	1150		4.734.188,24	0,00	0,00	0,00	0,00	0,00	4.734.188,24
	2002	1150		2.689.885,09	0,00	0,00	0,00	0,00	0,00	2.689.885,09
	Totali per Cap.:			7.424.073,33	0,00	0,00	0,00	0,00	0,00	7.424.073,33
1152	2005	1152		60.991,10	0,00	0,00	60.991,10	0,00	- 60.991,10	0,00
	Totali per Cap.:			60.991,10	0,00	0,00	60.991,10	0,00	- 60.991,10	0,00
1153	2003	1153		173.228,26	0,00	0,00	0,00	0,00	0,00	173.228,26
	Totali per Cap.:			173.228,26	0,00	0,00	0,00	0,00	0,00	173.228,26
1154	2007	1154		2.728.420,00	0,00	0,00	0,00	0,00	0,00	2.728.420,00
	Totali per Cap.:			2.728.420,00	0,00	0,00	0,00	0,00	0,00	2.728.420,00
1156	2000	1156		258.228,45	0,00	0,00	0,00	0,00	0,00	258.228,45
	Totali per Cap.:			258.228,45	0,00	0,00	0,00	0,00	0,00	258.228,45
1158	2008	1158		680.437,50	0,00	0,00	0,00	0,00	0,00	680.437,50



Cap. della REGIONE CAMPANIA				dei residui al 1° gennaio 2009	Residui riscossi durante l'esercizio	Maggiori accertamenti dei residui	Residui d		riaccertamento dei residui	Jui da riprodurre
Cap. 2009	Esercizio di prov.						Minori accertamenti dei residui			
	Es.	Cap.	Bis							
1158	Totali per Cap.:			680.437,50	0,00	0,00	0,00	0,00	0,00	680.437,50
1160	2006	1160		132.907.160,40	2.982.282,11	0,00	0,00	0,00	0,00	129.924.878,29
	Totali per Cap.:			132.907.160,40	2.982.282,11	0,00	0,00	0,00	0,00	129.924.878,29
1162	2000	1162		4.978.008,74	4.978.008,74	0,00	0,00	0,00	0,00	0,00
	Totali per Cap.:			4.978.008,74	4.978.008,74	0,00	0,00	0,00	0,00	0,00
1164	2000	1164		19.137.135,06	7.347.464,81	0,00	0,00	0,00	0,00	11.789.670,25
	Totali per Cap.:			19.137.135,06	7.347.464,81	0,00	0,00	0,00	0,00	11.789.670,25
1166	2000	1166		35.028.678,92	16.247.000,00	0,00	0,00	0,00	0,00	18.781.678,92
	Totali per Cap.:			35.028.678,92	16.247.000,00	0,00	0,00	0,00	0,00	18.781.678,92
1169	2006	1169		19.233.810,41	9.616.903,91	0,00	0,00	0,00	0,00	9.616.906,50
	Totali per Cap.:			19.233.810,41	9.616.903,91	0,00	0,00	0,00	0,00	9.616.906,50
1170	2008	1170		13.051.913,00	9.136.339,10	0,00	0,00	0,00	0,00	3.915.573,90
	2007	1170		2.955.179,80	2.649.220,66	0,00	0,00	0,00	0,00	305.959,14
	Totali per Cap.:			16.007.092,80	11.785.559,76	0,00	0,00	0,00	0,00	4.221.533,04
1172	2008	1172		4.200.790,00	2.940.553,00	0,00	0,00	0,00	0,00	1.260.237,00
	2007	1172		0,00	813.608,01	907.571,80	0,00	0,00	907.571,80	93.963,79
	Totali per Cap.:			4.200.790,00	3.754.161,01	907.571,80	0,00	0,00	907.571,80	1.354.200,79
1174	2002	1174		3,00	0,00	0,00	0,00	0,00	0,00	3,00
	Totali per Cap.:			3,00	0,00	0,00	0,00	0,00	0,00	3,00
1176	2007	1176		132.975.020,45	13.235.000,00	0,00	0,00	0,00	0,00	119.740.020,45
	Totali per Cap.:			132.975.020,45	13.235.000,00	0,00	0,00	0,00	0,00	119.740.020,45
1180	2008	1180		0,00	0,00	67.873,26	0,00	0,00	67.873,26	67.873,26
	2007	1180		630.025,93	0,00	0,00	325.306,08	0,00	- 325.306,08	304.719,85
	Totali per Cap.:			630.025,93	0,00	67.873,26	325.306,08	0,00	- 257.432,82	372.593,11
1182	2002	1182		7.650,00	0,00	0,00	0,00	0,00	0,00	7.650,00
	Totali per Cap.:			7.650,00	0,00	0,00	0,00	0,00	0,00	7.650,00
1186	2000	1186		95.535,23	0,00	0,00	0,00	0,00	0,00	95.535,23
	Totali per Cap.:			95.535,23	0,00	0,00	0,00	0,00	0,00	95.535,23
1188	2000	1188		40.943,67	0,00	0,00	0,00	0,00	0,00	40.943,67
	Totali per Cap.:			40.943,67	0,00	0,00	0,00	0,00	0,00	40.943,67

Gestione analitica dei residui attivi

BOLLETTINO UFFICIALE
della REGIONE CAMPANIA

n. 75 del 7 Dicembre 2011

Cap

Attività

Residui riscossi durante l'esercizio

Maggiori accertamenti dei residui

Residui da accantonare

PARTE I

Atti della Regione

Jui da riprodurre

riaccertamento dei residui

Minori accertamenti dei residui

Maggiori accertamenti dei residui

Residui riscossi durante l'esercizio

dei residui al 1° gennaio 2009

Esercizio di prov.

Cap. 2009

Cap.

1200	2008	1200		85.699,57	0,00	0,00	0,00	0,00	0,00	85.699,57
	2004	1200		4.277,22	0,00	0,00	0,00	0,00	0,00	4.277,22
	Totali per Cap.:			89.976,79	0,00	0,00	0,00	0,00	0,00	89.976,79
1204	2008	1204		18.298.800,00	18.298.800,00	0,00	0,00	0,00	0,00	0,00
	Totali per Cap.:			18.298.800,00	18.298.800,00	0,00	0,00	0,00	0,00	0,00
1212	2007	1212		496.666,21	0,00	0,00	0,00	0,00	0,00	496.666,21
	2006	1212		753.011,50	0,00	0,00	0,00	0,00	0,00	753.011,50
	2005	1212		10.985,79	0,00	0,00	0,00	0,00	0,00	10.985,79
	2004	1212		505.635,59	0,00	0,00	0,00	0,00	0,00	505.635,59
	2002	1212		1.000.000,00	0,00	0,00	0,00	0,00	0,00	1.000.000,00
	Totali per Cap.:			2.766.299,09	0,00	0,00	0,00	0,00	0,00	2.766.299,09
1213	2007	1213		374.799,05	0,00	0,00	0,00	0,00	0,00	374.799,05
	2006	1213		753.011,50	0,00	0,00	0,00	0,00	0,00	753.011,50
	2004	1213		401.923,85	0,00	0,00	0,00	0,00	0,00	401.923,85
	2002	1213		1.000.000,00	0,00	0,00	0,00	0,00	0,00	1.000.000,00
	Totali per Cap.:			2.529.734,40	0,00	0,00	0,00	0,00	0,00	2.529.734,40
1216	2008	1216		38.805.478,00	0,00	0,00	0,00	0,00	0,00	38.805.478,00
	Totali per Cap.:			38.805.478,00	0,00	0,00	0,00	0,00	0,00	38.805.478,00
1217	2005	1217		149.460,91	0,00	0,00	0,00	0,00	0,00	149.460,91
	Totali per Cap.:			149.460,91	0,00	0,00	0,00	0,00	0,00	149.460,91
1218	2001	1218		39.714.622,20	0,00	0,00	0,00	0,00	0,00	39.714.622,20
	Totali per Cap.:			39.714.622,20	0,00	0,00	0,00	0,00	0,00	39.714.622,20
1224	2003	1224		652.105,16	0,00	0,00	0,00	0,00	0,00	652.105,16
	Totali per Cap.:			652.105,16	0,00	0,00	0,00	0,00	0,00	652.105,16
1226	2008	1226		26.205.817,00	0,00	0,00	0,00	0,00	0,00	26.205.817,00
	2007	1226		0,00	29.515.171,00	29.515.171,00	0,00	0,00	29.515.171,00	0,00
	Totali per Cap.:			26.205.817,00	29.515.171,00	29.515.171,00	0,00	0,00	29.515.171,00	26.205.817,00
1236	2007	1236		1.416.666,83	0,00	0,00	0,00	0,00	0,00	1.416.666,83
	Totali per Cap.:			1.416.666,83	0,00	0,00	0,00	0,00	0,00	1.416.666,83
1242	2008	1242		2.000.000,00	2.000.000,00	0,00	0,00	0,00	0,00	0,00
	Totali per Cap.:			2.000.000,00	2.000.000,00	0,00	0,00	0,00	0,00	0,00
1246	2005	1246		220.643,14	0,00	0,00	0,00	0,00	0,00	220.643,14
	2002	1246		768.201,25	0,00	0,00	0,00	0,00	0,00	768.201,25



della REGIONE CAMPANIA										
Cap.				dei residui al 1° gennaio 2009	Residui riscossi durante l'esercizio	Maggiori accertamenti dei residui	Residui d		riaccertamento dei residui	Jui da riprodurre
Cap.	Esercizio di prov.						Minori accertamenti dei residui			
2009	Es.	Cap.	Bis							
1246	Totali per Cap.:			988.844,39	0,00	0,00	0,00	0,00	0,00	988.844,39
1248	2004	1248		216.283,24	0,00	0,00	0,00	0,00	0,00	216.283,24
	2003	1248		512.546,10	0,00	0,00	0,00	0,00	0,00	512.546,10
	2002	1248		689.146,36	0,00	0,00	0,00	0,00	0,00	689.146,36
	Totali per Cap.:			1.417.975,70	0,00	0,00	0,00	0,00	0,00	1.417.975,70
1250	2006	1250		809.005,70	0,00	0,00	0,00	0,00	0,00	809.005,70
	2004	1250		10.503,93	0,00	0,00	0,00	0,00	0,00	10.503,93
	2003	1250		753.248,03	0,00	0,00	0,00	0,00	0,00	753.248,03
	2002	1250		416.401,71	0,00	0,00	0,00	0,00	0,00	416.401,71
	Totali per Cap.:			1.989.159,37	0,00	0,00	0,00	0,00	0,00	1.989.159,37
1256	2008	1256		17.200.000,00	1.690.000,00	0,00	693.375,00	0,00	- 693.375,00	14.816.625,00
	Totali per Cap.:			17.200.000,00	1.690.000,00	0,00	693.375,00	0,00	- 693.375,00	14.816.625,00
1258	2008	1258		53.453,33	53.453,33	0,00	0,00	0,00	0,00	0,00
	Totali per Cap.:			53.453,33	53.453,33	0,00	0,00	0,00	0,00	0,00
1260	2002	1260		79.253.874,72	0,00	0,00	0,00	0,00	0,00	79.253.874,72
	Totali per Cap.:			79.253.874,72	0,00	0,00	0,00	0,00	0,00	79.253.874,72
1262	2002	1262		180.759,91	0,00	0,00	0,00	0,00	0,00	180.759,91
	Totali per Cap.:			180.759,91	0,00	0,00	0,00	0,00	0,00	180.759,91
1270	2002	1270		258.228,45	0,00	0,00	0,00	0,00	0,00	258.228,45
	Totali per Cap.:			258.228,45	0,00	0,00	0,00	0,00	0,00	258.228,45
1272	2006	1272		43.938.448,41	0,00	0,00	0,00	0,00	0,00	43.938.448,41
	2004	1272		68.978.370,99	0,00	0,00	0,00	0,00	0,00	68.978.370,99
	2002	1272		2.938.508,68	0,00	0,00	0,00	0,00	0,00	2.938.508,68
	Totali per Cap.:			115.855.328,08	0,00	0,00	0,00	0,00	0,00	115.855.328,08
1275	2006	1275		59.801,87	59.801,87	0,00	0,00	0,00	0,00	0,00
	2005	1275		59.801,87	59.801,87	0,00	0,00	0,00	0,00	0,00
	2004	1275		125.997,23	125.997,23	0,00	0,00	0,00	0,00	0,00
	Totali per Cap.:			245.600,97	245.600,97	0,00	0,00	0,00	0,00	0,00
1276	2003	1276		1.457.728,40	0,00	0,00	0,00	0,00	0,00	1.457.728,40
	2002	1276		437.318,53	0,00	0,00	0,00	0,00	0,00	437.318,53
	Totali per Cap.:			1.895.046,93	0,00	0,00	0,00	0,00	0,00	1.895.046,93
1280	2008	1280		456.095,44	0,00	0,00	0,00	0,00	0,00	456.095,44
	2007	1280		456.017,91	0,00	0,00	0,00	0,00	0,00	456.017,91

Gestione analitica dei residui attivi

<div> <div> <div>BOLLETTINO UFFICIALE della REGIONE CAMPANIA</div> <div>n. 75 del 7 Dicembre 2011</div> </div> <div> <div> <div>Cap</div> <div>Attività</div> </div> <div> <div>Residui riscossi durante l'esercizio</div> <div>Maggiori accertamenti dei residui</div> <div>Residui da accertamenti</div> <div>PARTE I</div> <div>Atti della Regione</div> </div> <div> <div>dei residui al 1° gennaio 2009</div> <div>riaccertamento dei residui</div> <div>da riprodurre</div> </div> </div> </div>										
Cap. 2009	Esercizio di prov.			dei residui al 1° gennaio 2009	Residui riscossi durante l'esercizio	Maggiori accertamenti dei residui	Residui da accertamenti		riaccertamento dei residui	da riprodurre
	Es.	Cap.	Bis				Minori accertamenti dei residui			
1280	2006	1280		50.515,64	0,00	0,00	0,00	0,00	0,00	50.515,64
	2005	1280		50.515,64	0,00	0,00	0,00	0,00	0,00	50.515,64
	Totali per Cap.:			1.013.144,63	0,00	0,00	0,00	0,00	0,00	1.013.144,63
1281	2008	1281		158.958,89	0,00	0,00	0,00	0,00	0,00	158.958,89
	2007	1281		158.958,89	0,00	0,00	0,00	0,00	0,00	158.958,89
	2005	1281		5.659,97	0,00	0,00	0,00	0,00	0,00	5.659,97
	Totali per Cap.:			323.577,75	0,00	0,00	0,00	0,00	0,00	323.577,75
1282	2002	1282		1.631.924,33	0,00	0,00	0,00	0,00	0,00	1.631.924,33
	Totali per Cap.:			1.631.924,33	0,00	0,00	0,00	0,00	0,00	1.631.924,33
1283	2008	1283		2.801.470,74	0,00	0,00	0,00	0,00	0,00	2.801.470,74
	2007	1283		116.550,89	0,00	0,00	0,00	0,00	0,00	116.550,89
	2005	1283		84.783,63	0,00	0,00	0,00	0,00	0,00	84.783,63
	Totali per Cap.:			3.002.805,26	0,00	0,00	0,00	0,00	0,00	3.002.805,26
1284	2008	1284		78.832,48	78.832,48	0,00	0,00	0,00	0,00	0,00
	2006	1284		11.641,58	0,00	0,00	0,00	0,00	0,00	11.641,58
	2005	1284		11.641,58	0,00	0,00	0,00	0,00	0,00	11.641,58
	Totali per Cap.:			102.115,64	78.832,48	0,00	0,00	0,00	0,00	23.283,16
1286	2008	1286		8.891.283,99	8.891.283,99	0,00	0,00	0,00	0,00	0,00
	2006	1286		716.291,24	0,00	0,00	0,00	0,00	0,00	716.291,24
	2005	1286		716.291,24	0,00	0,00	0,00	0,00	0,00	716.291,24
	Totali per Cap.:			10.323.866,47	8.891.283,99	0,00	0,00	0,00	0,00	1.432.582,48
1288	2007	1288		10.881.301,83	10.883.151,88	1.850,05	0,00	0,00	1.850,05	0,00
	2006	1288		1.205.382,36	0,00	0,00	0,00	0,00	0,00	1.205.382,36
	2005	1288		1.205.382,36	0,00	0,00	0,00	0,00	0,00	1.205.382,36
	Totali per Cap.:			13.292.066,55	10.883.151,88	1.850,05	0,00	0,00	1.850,05	2.410.764,72
1292	2008	1292		483.961,43	483.961,43	0,00	0,00	0,00	0,00	0,00
	2006	1292		264.929,64	0,00	0,00	0,00	0,00	0,00	264.929,64
	2005	1292		264.929,64	0,00	0,00	0,00	0,00	0,00	264.929,64
	Totali per Cap.:			1.013.820,71	483.961,43	0,00	0,00	0,00	0,00	529.859,28
1294	2002	1294		12.793.670,30	0,00	0,00	0,00	0,00	0,00	12.793.670,30
	Totali per Cap.:			12.793.670,30	0,00	0,00	0,00	0,00	0,00	12.793.670,30
1296	2006	1296		300.000,00	0,00	0,00	0,00	0,00	0,00	300.000,00
	2005	1296		201.900,00	0,00	0,00	0,00	0,00	0,00	201.900,00
	Totali per Cap.:			501.900,00	0,00	0,00	0,00	0,00	0,00	501.900,00



Cap.				dei residui al 1° gennaio 2009	Residui riscossi durante l'esercizio	Maggiori accertamenti dei residui	Residui d		riaccertamento dei residui	Jui da riprodurre
Cap. 2009	Esercizio di prov.						Minori accertamenti dei residui			
	Es.	Cap.	Bis							
1297	2005	1297		431.000,00	0,00	0,00	0,00	0,00	0,00	431.000,00
	2004	1297		862.000,00	0,00	0,00	0,00	0,00	0,00	862.000,00
	Totali per Cap.:			1.293.000,00	0,00	0,00	0,00	0,00	0,00	1.293.000,00
1298	2006	1298		1.442.359,18	0,00	0,00	0,00	0,00	0,00	1.442.359,18
		1298		3.732.534,88	0,00	0,00	0,00	0,00	0,00	3.732.534,88
		1298		3.309.227,13	0,00	0,00	0,00	0,00	0,00	3.309.227,13
	Totali per Cap.:			8.484.121,19	0,00	0,00	0,00	0,00	0,00	8.484.121,19
1306	2003	1306		26.119.918,49	8.197.518,30	0,00	0,00	0,00	0,00	17.922.400,19
	Totali per Cap.:			26.119.918,49	8.197.518,30	0,00	0,00	0,00	0,00	17.922.400,19
1310	2008	1310		11.111.538,97	0,00	0,00	0,00	0,00	0,00	11.111.538,97
	Totali per Cap.:			11.111.538,97	0,00	0,00	0,00	0,00	0,00	11.111.538,97
1314	2008	1314		479.423,00	0,00	0,00	0,00	0,00	0,00	479.423,00
	2007	1314		475.431,00	0,00	0,00	0,00	0,00	0,00	475.431,00
	2004	1314		10,00	0,00	0,00	0,00	0,00	0,00	10,00
	Totali per Cap.:			954.864,00	0,00	0,00	0,00	0,00	0,00	954.864,00
1322	2008	1322		6.685.320,83	0,00	0,00	0,00	0,00	0,00	6.685.320,83
	Totali per Cap.:			6.685.320,83	0,00	0,00	0,00	0,00	0,00	6.685.320,83
1326	2003	1326		54.403,53	52.682,33	0,00	1.721,20	0,00	- 1.721,20	0,00
	Totali per Cap.:			54.403,53	52.682,33	0,00	1.721,20	0,00	- 1.721,20	0,00
1328	2003	1328		11.067,67	9.346,46	0,00	1.721,21	0,00	- 1.721,21	0,00
	Totali per Cap.:			11.067,67	9.346,46	0,00	1.721,21	0,00	- 1.721,21	0,00
1334	2003	1334		562.034,19	0,00	0,00	0,00	0,00	0,00	562.034,19
	Totali per Cap.:			562.034,19	0,00	0,00	0,00	0,00	0,00	562.034,19
1340	2004	1340		24.961.688,55	0,00	0,00	0,00	0,00	0,00	24.961.688,55
	Totali per Cap.:			24.961.688,55	0,00	0,00	0,00	0,00	0,00	24.961.688,55
1344	2008	1344		56.928,82	0,00	0,00	0,00	0,00	0,00	56.928,82
	Totali per Cap.:			56.928,82	0,00	0,00	0,00	0,00	0,00	56.928,82
1346	2008	1346		56.928,82	0,00	0,00	0,00	0,00	0,00	56.928,82
	Totali per Cap.:			56.928,82	0,00	0,00	0,00	0,00	0,00	56.928,82
1350	2008	1350		8.073.570,80	8.073.570,80	0,00	0,00	0,00	0,00	0,00
	Totali per Cap.:			8.073.570,80	8.073.570,80	0,00	0,00	0,00	0,00	0,00

Gestione analitica dei residui attivi

BOLLETTINO UFFICIALE della REGIONE CAMPANIA

n. 75 del 7 Dicembre 2011

PARTE I

Atti della Regione

Cap.				dei residui al 1° gennaio 2009	Residui riscossi durante l'esercizio	Maggiori accertamenti dei residui	Residui d		riaccertamento dei residui	Jui da riprodurre
Cap. 2009	Esercizio di prov.						Minori accertamenti dei residui			
	Es.	Cap.	Bis							
1352	2008	1352		3.182.146,02	3.182.146,02	0,00	0,00	0,00	0,00	0,00
Totali per Cap.:				3.182.146,02	3.182.146,02	0,00	0,00	0,00	0,00	0,00
1354	2008	1354		8.189.756,39	8.189.756,39	0,00	0,00	0,00	0,00	0,00
Totali per Cap.:				8.189.756,39	8.189.756,39	0,00	0,00	0,00	0,00	0,00
1356	2006	1356		2.500.000,00	0,00	0,00	0,00	0,00	0,00	2.500.000,00
Totali per Cap.:				2.500.000,00	0,00	0,00	0,00	0,00	0,00	2.500.000,00
1358	2006	1358		2.500.000,00	0,00	0,00	0,00	0,00	0,00	2.500.000,00
Totali per Cap.:				2.500.000,00	0,00	0,00	0,00	0,00	0,00	2.500.000,00
1360	2008	1360		25.687.823,71	0,00	0,00	0,00	0,00	0,00	25.687.823,71
Totali per Cap.:				25.687.823,71	0,00	0,00	0,00	0,00	0,00	25.687.823,71
1372	2008	1372		2.500.000,00	0,00	0,00	0,00	0,00	0,00	2.500.000,00
Totali per Cap.:				2.500.000,00	0,00	0,00	0,00	0,00	0,00	2.500.000,00
1374	2008	1374		2.500.000,00	0,00	0,00	0,00	0,00	0,00	2.500.000,00
Totali per Cap.:				2.500.000,00	0,00	0,00	0,00	0,00	0,00	2.500.000,00
1378	2008	1378		9.002.504,84	0,00	0,00	2.433.704,84	0,00	- 2.433.704,84	6.568.800,00
	2004	1378		4.501.252,42	0,00	0,00	0,00	0,00	0,00	4.501.252,42
Totali per Cap.:				13.503.757,26	0,00	0,00	2.433.704,84	0,00	- 2.433.704,84	11.070.052,42
1380	2004	1380		40.000.000,30	0,00	0,00	0,00	0,00	0,00	40.000.000,30
Totali per Cap.:				40.000.000,30	0,00	0,00	0,00	0,00	0,00	40.000.000,30
1382	2007	1382		55.170.000,00	0,00	0,00	0,00	0,00	0,00	55.170.000,00
	2004	1382		60.369.429,44	0,00	0,00	0,00	0,00	0,00	60.369.429,44
Totali per Cap.:				115.539.429,44	0,00	0,00	0,00	0,00	0,00	115.539.429,44
1386	2007	1386		9.937.567,28	0,00	0,00	0,00	0,00	0,00	9.937.567,28
	2004	1386		19.796.877,27	10.297.848,41	0,00	0,00	0,00	0,00	9.499.028,86
Totali per Cap.:				29.734.444,55	10.297.848,41	0,00	0,00	0,00	0,00	19.436.596,14
1388	2007	1388		59.714.565,60	0,00	0,00	0,00	0,00	0,00	59.714.565,60
	2004	1388		9.431.514,26	4.000.000,00	0,00	0,00	0,00	0,00	5.431.514,26
Totali per Cap.:				69.146.079,86	4.000.000,00	0,00	0,00	0,00	0,00	65.146.079,86
1392	2007	1392		3.444.480,00	0,00	0,00	0,00	0,00	0,00	3.444.480,00
	2005	1392		17.206.400,00	295.400,00	1.477.000,00	0,00	0,00	1.477.000,00	18.388.000,00
Totali per Cap.:				20.650.880,00	295.400,00	1.477.000,00	0,00	0,00	1.477.000,00	21.832.480,00

Capitoli della REGIONE CAMPANIA				dei residui al 1° gennaio 2009	Residui riscossi durante l'esercizio	Maggiori accertamenti dei residui	Residui da accertare		riaccertamento dei residui	Totale da riprodurre
Cap. 2009	Esercizio di prov.						Minori accertamenti dei residui			
	Es.	Cap.	Bis							
1394	2005	1394		1.600.000,00	0,00	0,00	0,00	0,00	0,00	1.600.000,00
Totali per Cap.:				1.600.000,00	0,00	0,00	0,00	0,00	0,00	1.600.000,00
1396	2005	1396		69.544.400,00	5.549.600,00	5.092.164,00	5.069.000,00	0,00	23.164,00	64.017.964,00
Totali per Cap.:				69.544.400,00	5.549.600,00	5.092.164,00	5.069.000,00	0,00	23.164,00	64.017.964,00
1398	2007	1398		0,00	0,00	20.000.000,00	0,00	0,00	20.000.000,00	20.000.000,00
	2005	1398		36.050.000,00	0,00	0,00	0,00	0,00	0,00	36.050.000,00
Totali per Cap.:				36.050.000,00	0,00	20.000.000,00	0,00	0,00	20.000.000,00	56.050.000,00
1400	2007	1400		14.922.784,84	3.046.000,00	0,00	0,00	0,00	0,00	11.876.784,84
Totali per Cap.:				14.922.784,84	3.046.000,00	0,00	0,00	0,00	0,00	11.876.784,84
1402	2005	1402		12.173.346,10	0,00	0,00	0,00	0,00	0,00	12.173.346,10
Totali per Cap.:				12.173.346,10	0,00	0,00	0,00	0,00	0,00	12.173.346,10
1404	2005	1404		30.530.000,00	10.123.405,01	0,00	0,00	0,00	0,00	20.406.594,99
Totali per Cap.:				30.530.000,00	10.123.405,01	0,00	0,00	0,00	0,00	20.406.594,99
1406	2005	1406		34.925.807,24	10.568.326,23	0,00	0,00	0,00	0,00	24.357.481,01
Totali per Cap.:				34.925.807,24	10.568.326,23	0,00	0,00	0,00	0,00	24.357.481,01
1408	2008	1408		19.000.000,00	19.000.000,00	0,00	0,00	0,00	0,00	0,00
Totali per Cap.:				19.000.000,00	19.000.000,00	0,00	0,00	0,00	0,00	0,00
1410	2008	1410		207.500,00	0,00	0,00	0,00	0,00	0,00	207.500,00
Totali per Cap.:				207.500,00	0,00	0,00	0,00	0,00	0,00	207.500,00
1416	2007	1416		151.495.081,00	29.609.256,52	0,00	0,00	0,00	0,00	121.885.824,48
Totali per Cap.:				151.495.081,00	29.609.256,52	0,00	0,00	0,00	0,00	121.885.824,48
1418	2006	1418		176.500,00	0,00	0,00	0,00	0,00	0,00	176.500,00
Totali per Cap.:				176.500,00	0,00	0,00	0,00	0,00	0,00	176.500,00
1420	2006	1420		45.000,00	0,00	0,00	0,00	0,00	0,00	45.000,00
Totali per Cap.:				45.000,00	0,00	0,00	0,00	0,00	0,00	45.000,00
1424	2008	1424		22.865.802,00	0,00	0,00	0,00	0,00	0,00	22.865.802,00
Totali per Cap.:				22.865.802,00	0,00	0,00	0,00	0,00	0,00	22.865.802,00
1426	2008	1426		5.652.629,37	0,00	0,00	0,00	0,00	0,00	5.652.629,37
Totali per Cap.:				5.652.629,37	0,00	0,00	0,00	0,00	0,00	5.652.629,37
1428	2006	1428		22.000.000,00	11.000.000,00	0,00	0,00	0,00	0,00	11.000.000,00

Atti della Regione

fonte: <http://burc.regione.campania.it>

Cap. della REGIONE CAMPANIA				dei residui al 1° gennaio 2009	Residui riscossi durante l'esercizio	Maggiori accertamenti dei residui	Residui d		riaccertamento dei residui	Jui da riprodurre
Cap. 2009	Esercizio di prov.						Minori accertamenti dei residui			
	Es.	Cap.	Bis							
2000	2008	2000		2.321.529,38	861.116,05	0,00	0,00	0,00	0,00	1.460.413,33
	2007	2000		0,00	853.563,74	853.563,74	0,00	0,00	853.563,74	0,00
	2006	2000		1.438.754,59	313.092,94	0,00	0,00	0,00	0,00	1.125.661,65
	2005	2000		1.404.940,93	193.383,31	0,00	0,00	0,00	0,00	1.211.557,62
	2004	2000		1.211,86	0,00	0,00	0,00	0,00	0,00	1.211,86
	2003	2000		273.699,73	0,00	0,00	0,00	0,00	0,00	273.699,73
	2002	2000		452.679,36	12.653,19	0,00	0,00	0,00	0,00	440.026,17
	2001	2000		335.478,93	0,00	0,00	0,00	0,00	0,00	335.478,93
	2000	2000		524.546,01	0,00	0,00	0,00	0,00	0,00	524.546,01
	1999	2000		36.479,90	0,00	0,00	0,00	0,00	0,00	36.479,90
Totali per Cap.:				6.789.320,69	2.233.809,23	853.563,74	0,00	0,00	853.563,74	5.409.075,20
2002	2008	2002		5.233.702,55	5.233.702,55	5.908,59	0,00	0,00	5.908,59	5.908,59
	2007	2002		729.285,79	728.532,79	0,00	0,00	0,00	0,00	753,00
	Totali per Cap.:			5.962.988,34	5.962.235,34	5.908,59	0,00	0,00	5.908,59	6.661,59
2004	2007	2004		67.000.000,00	0,00	0,00	6.146.486,51	0,00	- 6.146.486,51	60.853.513,49
	2006	2004		61.389.097,50	0,00	0,00	0,00	0,00	0,00	61.389.097,50
	2005	2004		60.434.472,83	0,00	0,00	798.942,77	0,00	- 798.942,77	59.635.530,06
	2004	2004		48.599.818,28	0,00	0,00	0,00	0,00	0,00	48.599.818,28
	2003	2004		26.464.293,70	0,00	0,00	0,00	0,00	0,00	26.464.293,70
	2002	2004		4.073.356,12	0,00	6.572.512,40	0,00	0,00	6.572.512,40	10.645.868,52
	2001	2004		19.046.893,86	0,00	0,00	0,00	0,00	0,00	19.046.893,86
	2000	2004		13.884.426,32	0,00	0,00	15.906,02	0,00	- 15.906,02	13.868.520,30
	1999	2004		18.106.991,54	0,00	388.822,90	0,00	0,00	388.822,90	18.495.814,44
	1998	2004		17.090.040,21	0,00	0,00	3.000,00	0,00	- 3.000,00	17.087.040,21
	1997	2004		8.048.255,43	0,00	0,00	0,00	0,00	0,00	8.048.255,43
	1996	2004		11.609.247,02	0,00	0,00	0,00	0,00	0,00	11.609.247,02
	1992	2004		1.626.440,79	0,00	0,00	291.404,01	0,00	- 291.404,01	1.335.036,78
	1991	302		30.385.412,81	0,00	0,00	0,00	0,00	0,00	30.385.412,81
	1990	302		25.228.983,24	0,00	0,00	0,00	0,00	0,00	25.228.983,24
	1989	302		20.151.663,52	34.000,74	0,00	0,00	0,00	0,00	20.117.662,78
	1988	302		19.279.806,40	49.279,42	0,00	0,00	0,00	0,00	19.230.526,98
	1987	302		10.610.396,57	45.769,71	0,00	0,00	0,00	0,00	10.564.626,86
	1986	302		12.704.186,77	44.331,14	0,00	0,00	0,00	0,00	12.659.855,63
	1985	302		12.453.142,43	28.185,41	0,00	0,00	0,00	0,00	12.424.957,02
Totali per Cap.:				488.186.925,34	201.566,42	6.961.335,30	7.255.739,31	0,00	- 294.404,01	487.690.954,91
2012	2007	2012		10.000.000,00	2.388.635,93	0,00	0,00	0,00	0,00	7.611.364,07
	2006	2012		49.468.881,01	3.201.137,59	0,00	0,00	0,00	0,00	46.267.743,42
	2005	2012		55.577.936,27	2.396.530,10	0,00	0,00	0,00	0,00	53.181.406,17
	2004	2012		53.478.136,70	1.500.025,09	0,00	0,00	0,00	0,00	51.978.111,61
	2003	2012		48.550.563,03	1.445.984,76	0,00	0,00	0,00	0,00	47.104.578,27
	2002	2012		333.142,58	0,00	0,00	0,00	0,00	0,00	333.142,58

Gestione analitica dei residui attivi

BOLLETTINO UFFICIALE della REGIONE CAMPANIA

n. 75 del 7 Dicembre 2011

PARTE I

Atti della Regione

Cap.				dei residui al 1° gennaio 2009	Residui riscossi durante l'esercizio	Maggiori accertamenti dei residui	Residui da accertare		riaccertamento dei residui	Totale da riprodurre	
Cap. 2009	Esercizio di prov.						Minori accertamenti dei residui				
	Es.	Cap.	Bis								
2012	2001	2012			67.504.249,59	1.358.958,71	0,00	0,00	0,00	0,00	66.145.290,88
	2000	2012			68.968.530,85	1.284.882,08	0,00	0,00	0,00	0,00	67.683.648,77
	1999	2012			66.592.689,13	1.071.403,55	0,00	0,00	0,00	0,00	65.521.285,58
	1998	2008			24.903.143,05	10.333,31	0,00	0,00	0,00	0,00	24.892.809,74
	1998	2012			42.451.936,92	0,00	0,00	0,00	0,00	0,00	42.451.936,92
	1997	2008			23.181.811,30	231.729,11	0,00	0,00	0,00	0,00	22.950.082,19
	1997	2012			42.576.706,76	0,00	0,00	0,00	0,00	0,00	42.576.706,76
	1996	2008			1.664.082,98	0,00	0,00	0,00	0,00	0,00	1.664.082,98
	1996	2012			30.941.213,95	390.000,00	0,00	0,00	0,00	0,00	30.551.213,95
	1995	2006			422.727,55	0,00	0,00	0,00	0,00	0,00	422.727,55
	1994	2008			142.519,84	0,00	0,00	0,00	0,00	0,00	142.519,84
	1993	2008			169.095,39	0,00	0,00	0,00	0,00	0,00	169.095,39
	1992	2008			210.954,93	0,00	0,00	0,00	0,00	0,00	210.954,93
	1990	303			183.535,09	0,00	0,00	0,00	0,00	0,00	183.535,09
Totali per Cap.:					587.321.856,92	15.279.620,23	0,00	0,00	0,00	0,00	572.042.236,69
2014	2007	2014			19.000.000,00	0,00	0,00	0,00	0,00	0,00	19.000.000,00
	2006	2014			19.250.000,00	0,00	0,00	0,00	0,00	0,00	19.250.000,00
	2005	2014			19.958.130,34	0,00	0,00	0,00	0,00	0,00	19.958.130,34
	2004	2014			21.683.026,30	0,00	0,00	0,00	0,00	0,00	21.683.026,30
	2003	2014			69.359.376,89	0,00	0,00	0,00	0,00	0,00	69.359.376,89
Totali per Cap.:					149.250.533,53	0,00	0,00	0,00	0,00	0,00	149.250.533,53
2200	2001	2200			217.122,44	0,00	0,00	0,00	0,00	0,00	217.122,44
	2000	2200			288.549,99	0,00	0,00	0,00	0,00	0,00	288.549,99
	1999	2200			53.417,25	0,00	0,00	0,00	0,00	0,00	53.417,25
Totali per Cap.:					559.089,68	0,00	0,00	0,00	0,00	0,00	559.089,68
2202	2008	2202			128.333,84	128.333,84	0,00	0,00	0,00	0,00	0,00
	2005	2202			10.145,22	0,00	0,00	0,00	0,00	0,00	10.145,22
	2004	2202			71.354,93	0,00	0,00	0,00	0,00	0,00	71.354,93
	2003	2202			2.500,00	0,00	0,00	0,00	0,00	0,00	2.500,00
	2002	2202			111.258,62	0,00	0,00	0,00	0,00	0,00	111.258,62
	2001	2202			56.684,11	0,00	0,00	0,00	0,00	0,00	56.684,11
	2000	2202			37.962,47	0,00	0,00	0,00	0,00	0,00	37.962,47
	1999	2202			27.492,84	0,00	0,00	0,00	0,00	0,00	27.492,84
	1992	2202			329.499,51	0,00	0,00	0,00	0,00	0,00	329.499,51
	1991	306			1.374.684,74	0,00	0,00	0,00	0,00	0,00	1.374.684,74
	1990	306			53.365,66	0,00	0,00	0,00	0,00	0,00	53.365,66
	1989	306			38.146,77	0,00	0,00	0,00	0,00	0,00	38.146,77
	1987	306			1.697.468,86	0,00	0,00	0,00	0,00	0,00	1.697.468,86
Totali per Cap.:					3.938.897,57	128.333,84	0,00	0,00	0,00	0,00	3.810.563,73
2204	2005	2204			375.308,20	0,00	0,00	0,00	0,00	0,00	375.308,20



Cap.				dei residui al 1° gennaio 2009	Residui riscossi durante l'esercizio	Maggiori accertamenti dei residui	Residui d		riaccertamento dei residui	Jui da riprodurre
Cap.	Esercizio di prov.						Minori accertamenti dei residui			
2009	Es.	Cap.	Bis							
2204	2004	2204		275.370,08	0,00	0,00	0,00	0,00	0,00	275.370,08
	Totali per Cap.:			650.678,28	0,00	0,00	0,00	0,00	0,00	650.678,28
2400	2004	2400		500.000,00	0,00	0,00	0,00	0,00	0,00	500.000,00
	2003	2400		499.922,53	0,00	0,00	0,00	0,00	0,00	499.922,53
	2002	2400		610.773,46	0,00	0,00	0,00	0,00	0,00	610.773,46
	2001	2400		1.028.575,26	0,00	0,00	0,00	0,00	0,00	1.028.575,26
	Totali per Cap.:			2.639.271,25	0,00	0,00	0,00	0,00	0,00	2.639.271,25
2404	1997	2404		923,61	0,00	0,00	0,00	0,00	0,00	923,61
	Totali per Cap.:			923,61	0,00	0,00	0,00	0,00	0,00	923,61
2408	2002	2408		90.532,94	0,00	0,00	0,00	0,00	0,00	90.532,94
	Totali per Cap.:			90.532,94	0,00	0,00	0,00	0,00	0,00	90.532,94
2410	2008	2410		0,00	0,00	14.787,23	0,00	0,00	14.787,23	14.787,23
	2005	2410		13.616,47	0,00	0,00	0,00	0,00	0,00	13.616,47
	2004	2410		13.875,69	0,00	0,00	0,00	0,00	0,00	13.875,69
	2003	2410		51.645,69	0,00	0,00	0,00	0,00	0,00	51.645,69
	2002	2410		2.024,84	0,00	0,00	0,00	0,00	0,00	2.024,84
	2001	2410		94.744,80	0,00	0,00	0,00	0,00	0,00	94.744,80
	2000	2410		61.918,41	0,00	0,00	0,00	0,00	0,00	61.918,41
Totali per Cap.:			237.825,90	0,00	14.787,23	0,00	0,00	14.787,23	252.613,13	
2412	2008	2412		330.487,98	330.486,23	0,00	0,00	0,00	0,00	1,75
	Totali per Cap.:			330.487,98	330.486,23	0,00	0,00	0,00	0,00	1,75
2415	2008	2415		273.336,96	273.336,96	0,00	0,00	0,00	0,00	0,00
	2007	2415		903.393,77	0,00	0,00	0,00	0,00	0,00	903.393,77
	Totali per Cap.:			1.176.730,73	273.336,96	0,00	0,00	0,00	0,00	903.393,77
2416	2003	2416		26.000,00	0,00	0,00	0,00	0,00	0,00	26.000,00
	2001	2416		74.156,27	0,00	0,00	0,00	0,00	0,00	74.156,27
	Totali per Cap.:			100.156,27	0,00	0,00	0,00	0,00	0,00	100.156,27
2424	2008	2424		19.725,69	0,00	13.425,00	0,00	0,00	13.425,00	33.150,69
	Totali per Cap.:			19.725,69	0,00	13.425,00	0,00	0,00	13.425,00	33.150,69
2600	2008	2600		10.759.519,44	10.728.698,61	30.279,33	0,00	0,00	30.279,33	61.100,16
	2007	2600		535,93	8.664,18	8.271,83	0,00	0,00	8.271,83	143,58
	2006	2600		4.878,51	53.308,50	53.308,50	0,00	0,00	53.308,50	4.878,51
	2005	2600		8.397,51	24.701,89	24.701,89	0,00	0,00	24.701,89	8.397,51
	2004	2600		0,00	844,44	844,44	0,00	0,00	844,44	0,00
	2003	2600		678,61	0,00	0,00	0,00	0,00	0,00	678,61



Capitoli della REGIONE CAMPANIA				dei residui al 1° gennaio 2009	Residui riscossi durante l'esercizio	Maggiori accertamenti dei residui	Residui da accertamenti		riaccertamento dei residui	Totale da riprodurre
Cap. 2009	Esercizio di prov.						Minori accertamenti dei residui			
	Es.	Cap.	Bis							
2644	Totali per Cap.:			7.247,24	0,00	0,00	0,00	0,00	0,00	7.247,24
2646	2008	2646		5.724.904,56	5.724.904,56	0,00	0,00	0,00	0,00	0,00
	Totali per Cap.:			5.724.904,56	5.724.904,56	0,00	0,00	0,00	0,00	0,00
2648	2008	2648		1.251.599,74	1.251.599,74	0,00	0,00	0,00	0,00	0,00
	Totali per Cap.:			1.251.599,74	1.251.599,74	0,00	0,00	0,00	0,00	0,00
2650	2008	2650		536.604,73	536.604,73	0,00	0,00	0,00	0,00	0,00
	Totali per Cap.:			536.604,73	536.604,73	0,00	0,00	0,00	0,00	0,00
2663	2006	2663		1.108,30	0,00	0,00	0,00	0,00	0,00	1.108,30
	Totali per Cap.:			1.108,30	0,00	0,00	0,00	0,00	0,00	1.108,30
2665	2006	2665		8.365,28	0,00	0,00	0,00	0,00	0,00	8.365,28
	Totali per Cap.:			8.365,28	0,00	0,00	0,00	0,00	0,00	8.365,28
2676	2006	2676		448.439,10	0,00	0,00	0,00	0,00	0,00	448.439,10
	Totali per Cap.:			448.439,10	0,00	0,00	0,00	0,00	0,00	448.439,10
2688	2006	2688		237.467,69	0,00	0,00	0,00	0,00	0,00	237.467,69
	Totali per Cap.:			237.467,69	0,00	0,00	0,00	0,00	0,00	237.467,69
2692	2000	2692		15.493.706,97	0,00	0,00	0,00	0,00	0,00	15.493.706,97
	1999	2692		15.498.871,54	0,00	0,00	0,00	0,00	0,00	15.498.871,54
	1997	2692		8.548.163,63	0,00	0,00	0,00	0,00	0,00	8.548.163,63
	Totali per Cap.:			39.540.742,14	0,00	0,00	0,00	0,00	0,00	39.540.742,14
2694	1996	2694		238.940,97	0,00	0,00	0,00	0,00	0,00	238.940,97
	Totali per Cap.:			238.940,97	0,00	0,00	0,00	0,00	0,00	238.940,97
2698	2004	2698		5.990,90	0,00	0,00	0,00	0,00	0,00	5.990,90
	Totali per Cap.:			5.990,90	0,00	0,00	0,00	0,00	0,00	5.990,90
2700	2006	2700		8.991,92	0,00	0,00	0,00	0,00	0,00	8.991,92
	Totali per Cap.:			8.991,92	0,00	0,00	0,00	0,00	0,00	8.991,92
2704	2005	2704		25.306,40	0,00	0,00	0,00	0,00	0,00	25.306,40
	Totali per Cap.:			25.306,40	0,00	0,00	0,00	0,00	0,00	25.306,40
2712	2008	2712		41.920,84	41.920,84	0,00	0,00	0,00	0,00	0,00
	Totali per Cap.:			41.920,84	41.920,84	0,00	0,00	0,00	0,00	0,00
2715	2008	2715		67.481,71	66.929,79	0,00	0,00	0,00	0,00	551,92

Gestione analitica dei residui attivi

<div> <div> <div>BOLLETTINO UFFICIALE della REGIONE CAMPANIA</div> <div>n. 75 del 7 Dicembre 2011</div> </div> <div> <div> <div> <div>Cap.</div> <div>Cap. 2009</div> </div> <div> <div>Es.</div> <div>Cap.</div> <div>Bis</div> </div> </div> <div> <div>dei residui al 1° gennaio 2009</div> <div>Residui riscossi durante l'esercizio</div> <div>Maggiori accertamenti dei residui</div> <div> <div>Residui d</div> <div>Minori accertamenti dei residui</div> </div> <div> <div>riaccertamento dei residui</div> <div>da riprodurre</div> </div> </div> </div> </div>										
2715	2007	2715		6.691,26	148.969,68	142.278,42	0,00	0,00	142.278,42	0,00
	2005	2715		73.838,14	0,00	0,00	0,00	0,00	0,00	73.838,14
	Totali per Cap.:			148.011,11	215.899,47	142.278,42	0,00	0,00	142.278,42	74.390,06
2728	1985	393		1.704.307,77	0,00	0,00	0,00	0,00	0,00	1.704.307,77
	Totali per Cap.:			1.704.307,77	0,00	0,00	0,00	0,00	0,00	1.704.307,77
2730	1990	404		1.027.182,75	0,00	0,00	0,00	0,00	0,00	1.027.182,75
	Totali per Cap.:			1.027.182,75	0,00	0,00	0,00	0,00	0,00	1.027.182,75
2732	1992	7048		1.271.315,94	0,00	0,00	0,00	0,00	0,00	1.271.315,94
	Totali per Cap.:			1.271.315,94	0,00	0,00	0,00	0,00	0,00	1.271.315,94
2734	1997	7062		673.737,84	0,00	0,00	0,00	0,00	0,00	673.737,84
	Totali per Cap.:			673.737,84	0,00	0,00	0,00	0,00	0,00	673.737,84
2738	1999	2738		70.477,38	0,00	0,00	0,00	0,00	0,00	70.477,38
	Totali per Cap.:			70.477,38	0,00	0,00	0,00	0,00	0,00	70.477,38
2742	2003	2742		2.092.683,36	0,00	0,00	0,00	0,00	0,00	2.092.683,36
	2002	2742		644.405,86	0,00	0,00	0,00	0,00	0,00	644.405,86
	Totali per Cap.:			2.737.089,22	0,00	0,00	0,00	0,00	0,00	2.737.089,22
2748	2003	2748		80.000,00	0,00	0,00	0,00	0,00	0,00	80.000,00
	Totali per Cap.:			80.000,00	0,00	0,00	0,00	0,00	0,00	80.000,00
2762	2007	2762		0,16	0,00	0,00	0,00	0,00	0,00	0,16
	2006	2762		23.634,86	0,00	0,00	0,00	0,00	0,00	23.634,86
	2005	2762		286.890,53	0,00	0,00	0,00	0,00	0,00	286.890,53
	2003	2762		290.201,14	0,00	0,00	0,00	0,00	0,00	290.201,14
	2002	2762		85.502,86	0,00	0,00	0,00	0,00	0,00	85.502,86
	Totali per Cap.:			686.229,55	0,00	0,00	0,00	0,00	0,00	686.229,55
2764	2008	2764		399.142,07	399.142,07	0,00	0,00	0,00	0,00	0,00
	Totali per Cap.:			399.142,07	399.142,07	0,00	0,00	0,00	0,00	0,00
2770	2008	2770		84.646,89	84.646,89	0,00	0,00	0,00	0,00	0,00
	Totali per Cap.:			84.646,89	84.646,89	0,00	0,00	0,00	0,00	0,00
2772	2008	2772		19.750,94	19.750,94	0,00	0,00	0,00	0,00	0,00
	Totali per Cap.:			19.750,94	19.750,94	0,00	0,00	0,00	0,00	0,00
2774	2008	2774		8.464,67	8.464,67	0,00	0,00	0,00	0,00	0,00
	Totali per Cap.:			8.464,67	8.464,67	0,00	0,00	0,00	0,00	0,00



Cap.				dei residui al 1° gennaio 2009	Residui riscossi durante l'esercizio	Maggiori accertamenti dei residui	Residui d		riaccertamento dei residui	Jui da riprodurre
Cap. 2009	Esercizio di prov.						Minori accertamenti dei residui			
	Es.	Cap.	Bis							
2798	2008	2798		1.894.474,00	1.894.474,00	0,00	0,00	0,00	0,00	0,00
Totali per Cap.:				1.894.474,00	1.894.474,00	0,00	0,00	0,00	0,00	0,00
2802	2008	2802		435.595,51	435.595,51	0,00	0,00	0,00	0,00	0,00
Totali per Cap.:				435.595,51	435.595,51	0,00	0,00	0,00	0,00	0,00
2804	2008	2804		304.916,85	304.916,85	0,00	0,00	0,00	0,00	0,00
Totali per Cap.:				304.916,85	304.916,85	0,00	0,00	0,00	0,00	0,00
2806	2008	2806		130.678,65	130.678,65	0,00	0,00	0,00	0,00	0,00
Totali per Cap.:				130.678,65	130.678,65	0,00	0,00	0,00	0,00	0,00
2808	2008	2808		0,00	0,00	3.195,00	0,00	0,00	3.195,00	3.195,00
Totali per Cap.:				0,00	0,00	3.195,00	0,00	0,00	3.195,00	3.195,00
4100	2008	4100		1.326.359,80	1.326.359,80	0,00	0,00	0,00	0,00	0,00
	2005	4100		10.598,20	10.192,60	0,00	0,00	0,00	0,00	405,60
Totali per Cap.:				1.336.958,00	1.336.552,40	0,00	0,00	0,00	0,00	405,60
5000	1985	359		19.500.129,36	0,00	0,00	0,00	0,00	0,00	19.500.129,36
	1985	755		44.974.054,62	0,00	0,00	0,00	0,00	0,00	44.974.054,62
Totali per Cap.:				64.474.183,98	0,00	0,00	0,00	0,00	0,00	64.474.183,98
5002	2008	5002		495.000.000,00	250.000.000,00	0,00	0,00	0,00	0,00	245.000.000,00
	2007	5002		549.444.000,00	549.444.000,00	0,00	0,00	0,00	0,00	0,00
Totali per Cap.:				1.044.444.000,00	799.444.000,00	0,00	0,00	0,00	0,00	245.000.000,00
5004	1990	155		49.502.165,57	0,00	0,00	0,00	0,00	0,00	49.502.165,57
Totali per Cap.:				49.502.165,57	0,00	0,00	0,00	0,00	0,00	49.502.165,57
5008	1991	362	BIS	76.645.403,68	0,00	0,00	0,00	0,00	0,00	76.645.403,68
Totali per Cap.:				76.645.403,68	0,00	0,00	0,00	0,00	0,00	76.645.403,68
5010	1991	127		7.667.757,95	0,00	0,00	0,00	0,00	0,00	7.667.757,95
Totali per Cap.:				7.667.757,95	0,00	0,00	0,00	0,00	0,00	7.667.757,95
5014	1989	252		3.839.259,01	0,00	0,00	0,00	0,00	0,00	3.839.259,01
Totali per Cap.:				3.839.259,01	0,00	0,00	0,00	0,00	0,00	3.839.259,01
5016	1991	253		2.287.265,91	0,00	0,00	0,00	0,00	0,00	2.287.265,91
Totali per Cap.:				2.287.265,91	0,00	0,00	0,00	0,00	0,00	2.287.265,91
5034	2003	5034		98.994,52	0,00	0,00	0,00	0,00	0,00	98.994,52
Totali per Cap.:				98.994,52	0,00	0,00	0,00	0,00	0,00	98.994,52

Gestione analitica dei residui attivi

BOLLETTINO UFFICIALE
della REGIONE CAMPANIA

n. 75 del 7 Dicembre 2011

PARTE I

Atti della Regione

Cap.				dei residui al 1° gennaio 2009	Residui riscossi durante l'esercizio	Maggiori accertamenti dei residui	Residui da		riaccertamento dei residui	Totale da riprodurre
Cap. 2009	Esercizio di prov.						Minori accertamenti dei residui			
	Es.	Cap.	Bis							
5036	2002	5036		44.415.293,32	0,00	0,00	0,00	0,00	0,00	44.415.293,32
Totali per Cap.:				44.415.293,32	0,00	0,00	0,00	0,00	0,00	44.415.293,32
5048	2008	5048		0,00	0,00	66.680.386,17	0,00	0,00	66.680.386,17	66.680.386,17
Totali per Cap.:				0,00	0,00	66.680.386,17	0,00	0,00	66.680.386,17	66.680.386,17
5052	2006	5052		27,00	0,00	0,00	0,00	0,00	0,00	27,00
Totali per Cap.:				27,00	0,00	0,00	0,00	0,00	0,00	27,00
5062	2006	5062		3.820.000,00	0,00	0,00	0,00	0,00	0,00	3.820.000,00
Totali per Cap.:				3.820.000,00	0,00	0,00	0,00	0,00	0,00	3.820.000,00
7000	2008	7000		1.600.000,00	0,00	0,00	0,00	0,00	0,00	1.600.000,00
	2007	7000		1.440.000,00	0,00	0,00	0,00	0,00	0,00	1.440.000,00
	2003	7000		325,00	0,00	0,00	0,00	0,00	0,00	325,00
	2002	7000		154.797,45	0,00	0,00	0,00	0,00	0,00	154.797,45
	2000	7000		2.453,18	0,00	0,00	0,00	0,00	0,00	2.453,18
Totali per Cap.:				3.197.575,63	0,00	0,00	0,00	0,00	0,00	3.197.575,63
7002	2008	7002		35.198,55	35.045,44	0,00	0,00	0,00	0,00	153,11
	2006	7002		27.907,35	0,00	0,00	0,00	0,00	0,00	27.907,35
	2005	7002		54.764,22	0,00	0,00	0,00	0,00	0,00	54.764,22
	2004	7002		116.318,86	0,00	0,00	0,00	0,00	0,00	116.318,86
	2003	7002		1.421,21	0,00	0,00	0,00	0,00	0,00	1.421,21
	2002	7002		9.943,86	0,00	0,00	0,00	0,00	0,00	9.943,86
	2001	7002		9.202,04	0,00	0,00	0,00	0,00	0,00	9.202,04
	1999	7002		6.956,88	0,00	0,00	0,00	0,00	0,00	6.956,88
	1990	381		49.902,65	0,00	0,00	0,00	0,00	0,00	49.902,65
1989	381		4.172,74	0,00	0,00	0,00	0,00	0,00	4.172,74	
Totali per Cap.:				315.788,36	35.045,44	0,00	0,00	0,00	0,00	280.742,92
7004	2008	7004		20.061,51	7.613,51	0,00	0,00	0,00	0,00	12.448,00
	2007	7004		4.524,65	0,00	0,00	0,00	0,00	0,00	4.524,65
	2006	7004		15.049,00	0,00	0,00	0,00	0,00	0,00	15.049,00
	2005	7004		20.632,14	0,00	0,00	0,00	0,00	0,00	20.632,14
	2004	7004		18.405,50	0,00	0,00	0,00	0,00	0,00	18.405,50
	2003	7004		2.163,78	0,00	0,00	0,00	0,00	0,00	2.163,78
	2002	7004		261.834,10	0,00	0,00	0,00	0,00	0,00	261.834,10
	2000	7004		114,66	0,00	0,00	0,00	0,00	0,00	114,66
	1995	7004		3.098,74	0,00	0,00	0,00	0,00	0,00	3.098,74
1985	382		5.125,96	0,00	0,00	0,00	0,00	0,00	5.125,96	
Totali per Cap.:				351.010,04	7.613,51	0,00	0,00	0,00	0,00	343.396,53
7006	2008	7006		1.098.946,44	194.856,30	0,00	0,00	0,00	0,00	904.090,14



Cap.				dei residui al 1° gennaio 2009	Residui riscossi durante l'esercizio	Maggiori accertamenti dei residui	Residui d		riaccertamento dei residui	Jui da riprodurre
Cap.	Esercizio di prov.						Minori accertamenti dei residui			
2009	Es.	Cap.	Bis							
7040	1996	7040		52.421,42	0,00	0,00	0,00	0,00	0,00	52.421,42
	1995	7040		46.861,63	0,00	0,00	0,00	0,00	0,00	46.861,63
	1994	7040		46.813,20	0,00	0,00	0,00	0,00	0,00	46.813,20
	1993	7040		34.542,18	0,00	0,00	0,00	0,00	0,00	34.542,18
	1992	7040		51.645,69	0,00	0,00	0,00	0,00	0,00	51.645,69
	1991	405		51.642,59	0,00	0,00	0,00	0,00	0,00	51.642,59
	Totali per Cap.:			455.675,49	0,00	0,00	0,00	0,00	0,00	455.675,49
7044	2008	7044		0,01	0,00	0,00	0,01	0,00	- 0,01	0,00
	2005	7044		1.128,74	0,00	0,00	0,00	0,00	0,00	1.128,74
	2001	7044		1.289,69	0,00	0,00	0,00	0,00	0,00	1.289,69
	1998	7044		2.738,19	0,00	0,00	0,00	0,00	0,00	2.738,19
	Totali per Cap.:			5.156,63	0,00	0,00	0,01	0,00	- 0,01	5.156,62
7050	1998	7050		12.132,69	0,00	0,00	0,00	0,00	0,00	12.132,69
	Totali per Cap.:			12.132,69	0,00	0,00	0,00	0,00	0,00	12.132,69
7056	2005	7056		23.540,53	0,00	0,00	0,00	0,00	0,00	23.540,53
	Totali per Cap.:			23.540,53	0,00	0,00	0,00	0,00	0,00	23.540,53
7060	1999	7060		5.039,67	0,00	0,00	0,00	0,00	0,00	5.039,67
	Totali per Cap.:			5.039,67	0,00	0,00	0,00	0,00	0,00	5.039,67
7068	1997	7068		56,94	0,00	0,00	0,00	0,00	0,00	56,94
	Totali per Cap.:			56,94	0,00	0,00	0,00	0,00	0,00	56,94
7089	2001	7089		343.727,76	0,00	0,00	0,00	0,00	0,00	343.727,76
	Totali per Cap.:			343.727,76	0,00	0,00	0,00	0,00	0,00	343.727,76
7090	2001	7090		4.280.543,83	0,00	0,00	0,00	0,00	0,00	4.280.543,83
	Totali per Cap.:			4.280.543,83	0,00	0,00	0,00	0,00	0,00	4.280.543,83
7092	2008	7092		784.328,56	4.942,28	0,00	0,00	0,00	0,00	779.386,28
	2007	7092		728.794,87	181.311,42	0,00	0,00	0,00	0,00	547.483,45
	2006	7092		262.164,42	90.217,43	0,00	0,00	0,00	0,00	171.946,99
	2005	7092		41.133,01	0,00	0,00	0,00	0,00	0,00	41.133,01
	2004	7092		972.043,26	0,00	0,00	0,00	0,00	0,00	972.043,26
	2003	7092		653.373,32	0,00	0,00	0,00	0,00	0,00	653.373,32
	2002	7092		180.759,91	0,00	0,00	0,00	0,00	0,00	180.759,91
	2001	7092		52,68	0,00	0,00	0,00	0,00	0,00	52,68
	Totali per Cap.:			3.622.650,03	276.471,13	0,00	0,00	0,00	0,00	3.346.178,90
7098	2008	7098		19.498,56	12.283,32	0,00	0,00	0,00	0,00	7.215,24
	2007	7098		2.586,66	0,00	0,00	0,00	0,00	0,00	2.586,66

Capitolo			Consistenza dei residui al 1° gennaio 2009	Residui riscossi durante l'esercizio	Maggiori accertamenti dei residui	Residui da accertare		riaccertamento dei residui	Residui da riprodurre
Cap. 2009	Esercizio di prov.					Minori accertamenti dei residui			
	Es.	Cap.							
2008			4.669.824.453,23	2.511.223.826,43	79.347.796,65	3.771.204,10	0,00	75.576.592,55	2.234.177.219,35
2007			3.677.369.510,82	698.122.344,81	80.876.695,54	91.311.740,74	0,00	10.435.045,20	2.968.812.120,81
2006			2.216.231.151,89	176.834.682,06	55.588,50	2.670.000,00	0,00	2.614.411,50	2.036.782.058,33
2005			1.460.896.738,82	58.410.917,69	6.593.865,89	13.621.212,28	0,00	7.027.346,39	1.395.458.474,74
2004			981.391.766,73	17.299.635,28	844,44	2.248.671,12	0,00	2.247.826,68	961.844.304,77
2003			1.569.715.166,03	16.013.247,59	0,00	821.073,36	0,00	821.073,36	1.552.880.845,08
2002			1.304.388.767,60	3.839.344,69	6.572.512,40	6.605.976,09	0,00	33.463,69	1.300.515.959,22
2001			1.009.675.949,85	1.362.892,05	0,00	1.791,07	0,00	1.791,07	1.008.311.266,73
2000			387.346.105,09	29.857.355,63	0,00	62.929,35	0,00	62.929,35	357.425.820,11
1999			376.516.417,46	1.071.403,55	388.822,90	0,00	0,00	388.822,90	375.833.836,81
1998			329.127.427,88	1.321.560,31	0,00	3.000,00	0,00	3.000,00	327.802.867,57
1997			380.334.329,82	1.637.540,82	0,00	0,00	0,00	0,00	378.696.789,00
1996			216.453.574,48	390.000,00	0,00	22.724,10	0,00	22.724,10	216.040.850,38
1995			82.505.024,81	0,00	0,00	0,00	0,00	0,00	82.505.024,81
1994			2.683.705,40	0,00	0,00	0,00	0,00	0,00	2.683.705,40
1993			109.635.093,51	0,00	0,00	0,00	0,00	0,00	109.635.093,51
1992			210.217.463,44	0,00	0,00	291.404,01	0,00	291.404,01	209.926.059,43
1991			128.657.665,57	0,00	0,00	329.799,39	0,00	329.799,39	128.327.866,18

1990	186.976.209,90	0,00	0,00	0,00	0,00	0,00	186.976.209,90
1989	30.336.932,99	34.000,74	0,00	0,00	0,00	0,00	30.302.932,25
1988	19.635.035,64	49.279,42	0,00	0,00	0,00	0,00	19.585.756,22
1987	12.726.889,74	45.769,71	0,00	0,00	0,00	0,00	12.681.120,03
1986	13.192.040,53	44.331,14	0,00	0,00	0,00	0,00	13.147.709,39
1985	182.422.484,53	28.185,41	0,00	0,00	0,00	0,00	182.394.299,12
Totali Generali	19.558.259.905,76	3.517.586.317,33	173.836.126,32	121.761.525,61	0,00	52.074.600,71	16.092.748.189,14

Determinazione degli stanziamenti definitivi dei capitoli dell'entrata

Cap.	Competenza				Cassa			
	Stanziamento Iniziale	Variazioni in Più	Variazioni in Meno	Stanziamento Definitivo	Stanziamento Iniziale	Variazioni in Più	Variazioni in Meno	Stanziamento Definitivo
10	0,00	0,00		0,00	0,00		0,00	0,00
11	500.000,00	0,00		500.000,00	500.000,00		0,00	500.000,00
12	0,00	0,00		0,00	5.000.000,00		0,00	5.000.000,00
13	1.000.000,00	0,00		1.000.000,00	5.000.000,00		0,00	5.000.000,00
14	352.000.000,00	0,00		352.000.000,00	352.000.000,00		0,00	352.000.000,00
15	0,00	0,00		0,00	0,00		0,00	0,00
16	0,00	0,00		0,00	0,00		0,00	0,00
18	3.000.000,00	0,00		3.000.000,00	10.000.000,00		0,00	10.000.000,00
20	150.000,00	0,00		150.000,00	500.000,00		0,00	500.000,00
22	0,00	0,00		0,00	5.032,47		0,00	5.032,47
24	0,00	0,00		0,00	10.300,00		0,00	10.300,00
26	0,00	0,00		0,00	0,00		0,00	0,00
27	0,00	0,00		0,00	500.000,00		0,00	500.000,00
28	0,00	0,00		0,00	6.000.000,00		0,00	6.000.000,00
30	0,00	0,00		0,00	0,00		0,00	0,00
31	39.000.000,00	6.000.000,00 G 30/12/2009 1933		45.000.000,00	139.000.000,00	6.000.000,00 G 30/12/2009 1933	0,00	145.000.000,00
32	0,00	0,00		0,00	500.000,00		0,00	500.000,00
33	0,00	0,00		0,00	0,00		0,00	0,00
34	0,00	0,00		0,00	4.866,43		0,00	4.866,43
35	500.000,00	0,00		500.000,00	7.500.000,00		0,00	7.500.000,00
36	0,00	0,00		0,00	0,00		0,00	0,00
38	10.000,00	0,00		10.000,00	10.000,00		0,00	10.000,00
40	0,00	0,00		0,00	0,00		0,00	0,00
41	300.000,00	0,00		300.000,00	1.300.000,00		0,00	1.300.000,00
42	24.500.000,00	0,00		24.500.000,00	40.000.000,00		0,00	40.000.000,00



Cap.	Competenza				Cassa			
	Stanziamento Iniziale	Variazioni in Più	Variazioni in Meno	Stanziamento Definitivo	Stanziamento Iniziale	Variazioni in Più	Variazioni in Meno	Stanziamento Definitivo
43	1.111.000,00	0,00		1.111.000,00	11.000.000,00		0,00	11.000.000,00
44	0,00	0,00		0,00	500.000,00		0,00	500.000,00
45	15.000.000,00	0,00		15.000.000,00	20.000.000,00		0,00	20.000.000,00
46	20.000,00	0,00		20.000,00	40.000,00		0,00	40.000,00
48	0,00	0,00		0,00	100.000,00		0,00	100.000,00
50	300.000,00	0,00		300.000,00	1.300.000,00		0,00	1.300.000,00
52	150.000,00	0,00		150.000,00	150.000,00		0,00	150.000,00
53	2.272.516.181,61	0,00		2.272.516.181,61	2.272.516.181,61		0,00	2.272.516.181,61
54	0,00	0,00		0,00	0,00		0,00	0,00
57	538.928.572,92	0,00		538.928.572,92	538.928.572,92		0,00	538.928.572,92
58	0,00	0,00		0,00	6.513,12		0,00	6.513,12
60	149.000.000,00	0,00		149.000.000,00	149.000.000,00		0,00	149.000.000,00
61	32.000.000,00	0,00		32.000.000,00	40.000.000,00		0,00	40.000.000,00
62	0,00	0,00		0,00	0,00		0,00	0,00
63	0,00	0,00		0,00	0,00		0,00	0,00
64	250.000,00	0,00		250.000,00	500.000,00		0,00	500.000,00
65	5.000,00	0,00		5.000,00	5.000,00		0,00	5.000,00
67	0,00	5.849.704,21 G 18/08/2009 1389		5.849.704,21	0,00	5.849.704,21 G 18/08/2009 1389	0,00	5.849.704,21
68	150.000,00	0,00		150.000,00	150.000,00		0,00	150.000,00
70	300.000,00	0,00		300.000,00	1.300.000,00		0,00	1.300.000,00
72	3.640.172.673,00	0,00		3.640.172.673,00	3.640.172.673,00		0,00	3.640.172.673,00
73	256.224.002,17	0,00		256.224.002,17	256.224.002,17		0,00	256.224.002,17
74	0,00	1.354.573,53 G 06/11/2009 1670		1.354.573,53	6.532,46	1.354.573,53 G 06/11/2009 1670	0,00	1.361.105,99
75	17.500.000,00	0,00		17.500.000,00	20.000.000,00		0,00	20.000.000,00
76	124.000,00	0,00		124.000,00	624.000,00		0,00	624.000,00

Cap.	Competenza				Cassa			
	Stanziamento Iniziale	Variazioni in Più	Variazioni in Meno	Stanziamento Definitivo	Stanziamento Iniziale	Variazioni in Più	Variazioni in Meno	Stanziamento Definitivo
78	0,00	0,00		0,00	0,00		0,00	0,00
80	87.092,70	0,00		87.092,70	87.092,70		0,00	87.092,70
82	0,00	0,00		0,00	24.915,44		0,00	24.915,44
84	200.000,00	0,00		200.000,00	200.000,00		0,00	200.000,00
86	0,00	0,00		0,00	0,00		0,00	0,00
88	0,00	0,00		0,00	0,00		0,00	0,00
90	20.000,00	0,00		20.000,00	40.000,00		0,00	40.000,00
92	10.000,00	0,00		10.000,00	30.000,00		0,00	30.000,00
94	10.000,00	0,00		10.000,00	110.000,00		0,00	110.000,00
96	17.000.000,00	0,00		17.000.000,00	17.000.000,00		0,00	17.000.000,00
98	0,00	0,00		0,00	0,00		0,00	0,00
102	3.000.000,00	0,00		3.000.000,00	3.000.000,00		0,00	3.000.000,00
108	0,00	0,00		0,00	0,00		0,00	0,00
110	0,00	0,00		0,00	0,00		0,00	0,00
112	0,00	0,00		0,00	1.000.000,00		0,00	1.000.000,00
132	5.150.000,00	0,00		5.150.000,00	5.150.000,00		0,00	5.150.000,00
150	0,00	0,00		0,00	80.000.000,00		0,00	80.000.000,00
152	0,00	0,00		0,00	0,00		0,00	0,00
153	0,00	0,00		0,00	0,00		0,00	0,00
154	0,00	0,00		0,00	5.000.000,00		0,00	5.000.000,00
156	0,00	0,00		0,00	5.000.000,00		0,00	5.000.000,00
158	0,00	0,00		0,00	0,00		0,00	0,00
160	0,00	0,00		0,00	0,00		0,00	0,00
164	0,00	0,00		0,00	0,00		0,00	0,00
166	3.300.000.000,00	0,00		3.300.000.000,00	3.300.000.000,00		0,00	3.300.000.000,00



Cap.	Competenza				Cassa			
	Stanziamen- to Iniziale	Variazioni in Più	Variazioni in Meno	Stanziamen- to Definitivo	Stanziamen- to Iniziale	Variazioni in Più	Variazioni in Meno	Stanziamen- to Definitivo
168	442.000,00	0,00		442.000,00	3.442.000,00		0,00	3.442.000,00
170	0,00	0,00		0,00	0,00		0,00	0,00
234	0,00	0,00		0,00	0,00		0,00	0,00
236	0,00	0,00		0,00	0,00		0,00	0,00
238	0,00	0,00		0,00	50.000,00		0,00	50.000,00
240	0,00	0,00		0,00	0,00		0,00	0,00
246	48.600,00	0,00		48.600,00	48.600,00		0,00	48.600,00
250	0,00	0,00		0,00	100.000,00		0,00	100.000,00
252	121.275,00	0,00		121.275,00	121.275,00		0,00	121.275,00
254	0,00	10.000,00 G 10/07/2009 1222		10.000,00	0,00	10.000,00 G 10/07/2009 1222	0,00	10.000,00
300	0,00	0,00		0,00	0,00		0,00	0,00
400	387.351,16	0,00		387.351,16	387.351,16		0,00	387.351,16
402	0,00	0,00		0,00	1.000.000,00		0,00	1.000.000,00
404	0,00	0,00		0,00	3.000.000,00		0,00	3.000.000,00
406	0,00	31.089,71 G 02/10/2009 1499		31.089,71	0,00	31.089,71 G 02/10/2009 1499	0,00	31.089,71
408	0,00	0,00		0,00	4.000.000,00		0,00	4.000.000,00
410	0,00	0,00		0,00	500.000,00		0,00	500.000,00
412	0,00	0,00		0,00	5.000.000,00		0,00	5.000.000,00
414	0,00	0,00		0,00	2.000.000,00		0,00	2.000.000,00
416	0,00	0,00		0,00	500.000,00		0,00	500.000,00
418	8.358.373,67	7.522.536,30 G 11/12/2009 1801		15.880.909,97	8.358.373,67	7.522.536,30 G 11/12/2009 1801	0,00	15.880.909,97
422	0,00	0,00		0,00	15.000.000,00		0,00	15.000.000,00
424	0,00	0,00		0,00	30.000.000,00		0,00	30.000.000,00
426	0,00	0,00		0,00	8.000.000,00		0,00	8.000.000,00

Cap.	Competenza				Cassa			
	Stanziamen- to Iniziale	Variazioni in Più	Variazioni in Meno	Stanziamen- to Definitivo	Stanziamen- to Iniziale	Variazioni in Più	Variazioni in Meno	Stanziamen- to Definitivo
428	0,00	0,00		0,00	12.000.000,00		0,00	12.000.000,00
430	0,00	727.006,26 G 28/05/2009 1033 271.652,04 G 18/12/2009 1842		998.658,30	0,00	727.006,26 G 28/05/2009 1033 271.652,04 G 18/12/2009 1842	0,00	998.658,30
432	0,00	0,00		0,00	12.000.000,00		0,00	12.000.000,00
434	0,00	0,00		0,00	0,00		0,00	0,00
436	0,00	0,00		0,00	0,00		0,00	0,00
438	0,00	0,00		0,00	10.000.000,00		0,00	10.000.000,00
440	0,00	0,00		0,00	0,00		0,00	0,00
442	0,00	0,00		0,00	0,00		0,00	0,00
444	0,00	0,00		0,00	2.000.000,00		0,00	2.000.000,00
446	0,00	0,00		0,00	500.000,00		0,00	500.000,00
448	0,00	0,00		0,00	0,00		0,00	0,00
450	0,00	0,00		0,00	100.000,00		0,00	100.000,00
452	0,00	0,00		0,00	40.000.000,00		0,00	40.000.000,00
454	0,00	0,00		0,00	49.176,20		0,00	49.176,20
456	0,00	0,00		0,00	0,00		0,00	0,00
458	0,00	4.206.541,44 G 08/10/2009 1537		4.206.541,44	0,00	2.473.440,64 G 08/10/2009 1537	0,00	2.473.440,64
460	0,00	0,00		0,00	100.000,00		0,00	100.000,00
462	0,00	0,00		0,00	12.000.000,00		0,00	12.000.000,00
464	0,00	0,00		0,00	40.000.000,00		0,00	40.000.000,00
466	0,00	0,00		0,00	0,00		0,00	0,00
467	0,00	3.532.500,00 G 15/07/2009 1250		3.532.500,00	3.000.000,00	3.532.500,00 G 15/07/2009 1250	0,00	6.532.500,00
468	0,00	0,00		0,00	2.000.000,00		0,00	2.000.000,00
470	0,00	0,00		0,00	0,00		0,00	0,00



Cap.	Competenza				Cassa			
	Stanziamento Iniziale	Variazioni in Più	Variazioni in Meno	Stanziamento Definitivo	Stanziamento Iniziale	Variazioni in Più	Variazioni in Meno	Stanziamento Definitivo
471	0,00	0,00		0,00	10.000.000,00		0,00	10.000.000,00
472	0,00	0,00		0,00	100.000,00		0,00	100.000,00
476	0,00	0,00		0,00	50.000.000,00		0,00	50.000.000,00
478	0,00	0,00		0,00	0,00		0,00	0,00
480	0,00	0,00		0,00	15.187,50		0,00	15.187,50
482	0,00	12.000,00 G 30/06/2009 1156		12.000,00	0,00	12.000,00 G 30/06/2009 1156	0,00	12.000,00
484	0,00	6.234.121,00 G 15/05/2009 897		6.234.121,00	0,00	6.234.121,00 G 15/05/2009 897	0,00	6.234.121,00
488	0,00	0,00		0,00	2.500.000,00		0,00	2.500.000,00
490	0,00	0,00		0,00	0,00		0,00	0,00
491	0,00	0,00		0,00	6.000.000,00		0,00	6.000.000,00
494	0,00	0,00		0,00	10.000.000,00		0,00	10.000.000,00
496	0,00	0,00		0,00	100.000,00		0,00	100.000,00
500	0,00	0,00		0,00	5.000.000,00		0,00	5.000.000,00
502	0,00	0,00		0,00	4.000.000,00		0,00	4.000.000,00
504	0,00	0,00		0,00	2.000.000,00		0,00	2.000.000,00
508	0,00	0,00		0,00	0,00		0,00	0,00
510	0,00	0,00		0,00	0,00		0,00	0,00
512	0,00	0,00		0,00	0,00		0,00	0,00
516	0,00	0,00		0,00	0,00		0,00	0,00
520	250.000,00	0,00		250.000,00	250.000,00		0,00	250.000,00
524	0,00	0,00		0,00	2.000.000,00		0,00	2.000.000,00
526	0,00	0,00		0,00	0,00		0,00	0,00
528	0,00	0,00		0,00	50.000,00		0,00	50.000,00
530	0,00	0,00		0,00	0,00		0,00	0,00
532	3.000.000,00	0,00		3.000.000,00	33.000.000,00		0,00	33.000.000,00

Cap.	Competenza				Cassa			
	Stanziamen- to Iniziale	Variazioni in Più	Variazioni in Meno	Stanziamen- to Definitivo	Stanziamen- to Iniziale	Variazioni in Più	Variazioni in Meno	Stanziamen- to Definitivo
534	0,00	0,00		0,00	0,00		0,00	0,00
535	0,00	0,00		0,00	30.000,00		0,00	30.000,00
536	68.238.623,75	0,00		68.238.623,75	68.238.623,75		0,00	68.238.623,75
537	0,00	0,00		0,00	0,00		0,00	0,00
538	0,00	0,00		0,00	0,00		0,00	0,00
540	0,00	0,00		0,00	20.000,00		0,00	20.000,00
542	0,00	0,00		0,00	300.000,00		0,00	300.000,00
544	0,00	0,00		0,00	500.000,00		0,00	500.000,00
546	0,00	0,00		0,00	0,00		0,00	0,00
548	0,00	0,00		0,00	0,00		0,00	0,00
550	0,00	0,00		0,00	100.000,00		0,00	100.000,00
564	0,00	0,00		0,00	10.019,26		0,00	10.019,26
566	0,00	0,00		0,00	1.000.000,00		0,00	1.000.000,00
568	0,00	0,00		0,00	0,00		0,00	0,00
574	1.523.034,93	0,00		1.523.034,93	2.523.034,93		0,00	2.523.034,93
576	0,00	0,00		0,00	200.000,00		0,00	200.000,00
580	0,00	0,00		0,00	500.000,00		0,00	500.000,00
582	0,00	0,00		0,00	46.199,99		0,00	46.199,99
583	0,00	0,00		0,00	0,00		0,00	0,00
584	0,00	5.474.701,36 G 11/09/2009 1438		5.474.701,36	0,00		0,00	0,00
586	0,00	0,00		0,00	100.000,00		0,00	100.000,00
588	0,00	0,00		0,00	50.000,00		0,00	50.000,00
590	0,00	0,00		0,00	300.000,00		0,00	300.000,00
592	0,00	0,00		0,00	0,00		0,00	0,00
594	0,00	0,00		0,00	0,00		0,00	0,00

Cap.	Competenza				Cassa			
	Stanziamen- to Iniziale	Variazioni in Più	Variazioni in Meno	Stanziamen- to Definitivo	Stanziamen- to Iniziale	Variazioni in Più	Variazioni in Meno	Stanziamen- to Definitivo
596	0,00	0,00		0,00	50.000.000,00		0,00	50.000.000,00
598	0,00	0,00		0,00	0,00		0,00	0,00
600	0,00	0,00		0,00	100.000,00		0,00	100.000,00
608	0,00	0,00		0,00	500.000,00		0,00	500.000,00
610	0,00	0,00		0,00	0,00		0,00	0,00
614	0,00	0,00		0,00	100.000,00		0,00	100.000,00
616	0,00	0,00		0,00	0,00		0,00	0,00
617	0,00	0,00		0,00	3.000.000,00		0,00	3.000.000,00
618	0,00	0,00		0,00	0,00		0,00	0,00
620	0,00	0,00		0,00	9.785,77		0,00	9.785,77
626	0,00	0,00		0,00	0,00		0,00	0,00
628	0,00	0,00		0,00	1.000.000,00		0,00	1.000.000,00
630	0,00	0,00		0,00	10.000,00		0,00	10.000,00
632	0,00	0,00		0,00	5.000,00		0,00	5.000,00
650	0,00	0,00		0,00	200.000,00		0,00	200.000,00
652	0,00	0,00		0,00	0,00		0,00	0,00
658	0,00	0,00		0,00	219,50		0,00	219,50
662	0,00	0,00		0,00	1.000.000,00		0,00	1.000.000,00
668	0,00	0,00		0,00	1.000.000,00		0,00	1.000.000,00
672	0,00	0,00		0,00	0,00		0,00	0,00
674	0,00	0,00		0,00	1.000.000,00		0,00	1.000.000,00
676	0,00	0,00		0,00	2.000.000,00		0,00	2.000.000,00
680	0,00	0,00		0,00	100.000,00		0,00	100.000,00
684	0,00	0,00		0,00	0,00		0,00	0,00
698	0,00	0,00		0,00	300.000,00		0,00	300.000,00

Cap.	Competenza				Cassa			
	Stanziamento Iniziale	Variazioni in Più	Variazioni in Meno	Stanziamento Definitivo	Stanziamento Iniziale	Variazioni in Più	Variazioni in Meno	Stanziamento Definitivo
700	0,00	0,00		0,00	500.000,00		0,00	500.000,00
702	0,00	461.853,00 G 28/05/2009 1033		461.853,00	0,00	461.853,00 G 28/05/2009 1033	0,00	461.853,00
704	0,00	0,00		0,00	0,00		0,00	0,00
710	0,00	0,00		0,00	1.000.000,00		0,00	1.000.000,00
712	0,00	0,00		0,00	0,00		0,00	0,00
714	0,00	0,00		0,00	100.000,00		0,00	100.000,00
716	0,00	0,00		0,00	1.000.000,00		0,00	1.000.000,00
720	0,00	0,00		0,00	0,00		0,00	0,00
722	0,00	33.000,00 G 08/10/2009 1540		33.000,00	0,00	19.800,00 G 08/10/2009 1540	0,00	19.800,00
726	0,00	2.000.682,00 G 15/05/2009 905		2.000.682,00	0,00	2.000.682,00 G 15/05/2009 905	0,00	2.000.682,00
728	0,00	0,00		0,00	0,00		0,00	0,00
730	0,00	8.200,00 G 28/05/2009 1035		8.200,00	0,00	8.200,00 G 28/05/2009 1035	0,00	8.200,00
734	0,00	1.055.403,92 G 15/05/2009 899		1.055.403,92	0,00	1.055.403,92 G 15/05/2009 899	0,00	1.055.403,92
736	0,00	240.000,00 G 18/12/2009 1841		240.000,00	0,00	240.000,00 G 18/12/2009 1841	0,00	240.000,00
740	0,00	0,00		0,00	4.000.000,00		0,00	4.000.000,00
744	0,00	0,00		0,00	0,00		0,00	0,00
748	0,00	286.111,00 G 02/10/2009 1509 314.138,08 G 22/10/2009 1611		600.249,08	0,00	286.111,00 G 02/10/2009 1509 314.138,08 G 22/10/2009 1611	0,00 0,00	600.249,08
750	0,00	0,00		0,00	0,00		0,00	0,00
752	0,00	0,00		0,00	0,00		0,00	0,00
756	17.858.003,00	0,00		17.858.003,00	17.858.003,00		0,00	17.858.003,00
758	0,00	0,00		0,00	0,00		0,00	0,00
762	105.642,36	0,00		105.642,36	105.642,36		0,00	105.642,36

Cap.	Competenza				Cassa			
	Stanziamento Iniziale	Variazioni in Più	Variazioni in Meno	Stanziamento Definitivo	Stanziamento Iniziale	Variazioni in Più	Variazioni in Meno	Stanziamento Definitivo
764	0,00	301.020,00 G 15/05/2009 905		301.020,00	0,00	301.020,00 G 15/05/2009 905	0,00	301.020,00
766	0,00	0,00		0,00	0,00		0,00	0,00
768	0,00	0,00		0,00	1.691,65		0,00	1.691,65
770	0,00	0,00		0,00	0,00		0,00	0,00
772	0,00	0,00		0,00	0,00		0,00	0,00
774	0,00	0,00		0,00	100.000,00		0,00	100.000,00
778	0,00	0,00		0,00	0,00		0,00	0,00
780	0,00	3.384.642,00 G 15/05/2009 905		3.384.642,00	0,00	3.384.642,00 G 15/05/2009 905	0,00	3.384.642,00
781	0,00	0,00		0,00	90.000.000,00		0,00	90.000.000,00
782	0,00	0,00		0,00	0,00		0,00	0,00
783	0,00	0,00		0,00	0,00		0,00	0,00
784	40.306.268,00	0,00		40.306.268,00	40.306.268,00		0,00	40.306.268,00
788	0,00	0,00		0,00	800.000,00		0,00	800.000,00
790	0,00	0,00		0,00	0,00		0,00	0,00
792	0,00	0,00		0,00	0,00		0,00	0,00
798	0,00	5.955.413,00 G 04/12/2009 1786		5.955.413,00	0,00	5.955.413,00 G 04/12/2009 1786	0,00	5.955.413,00
800	0,00	0,00		0,00	200.000,00		0,00	200.000,00
802	0,00	0,00		0,00	200.000,00		0,00	200.000,00
804	0,00	0,00		0,00	1.000.000,00		0,00	1.000.000,00
806	0,00	0,00		0,00	0,00		0,00	0,00
808	0,00	23.205,00 G 30/10/2009 1635		23.205,00	0,00	23.205,00 G 30/10/2009 1635	0,00	23.205,00
810	0,00	0,00		0,00	1.000.000,00		0,00	1.000.000,00
814	0,00	0,00		0,00	0,00		0,00	0,00
816	0,00	0,00		0,00	0,00		0,00	0,00

Cap.	Competenza				Cassa			
	Stanziamento Iniziale	Variazioni in Più	Variazioni in Meno	Stanziamento Definitivo	Stanziamento Iniziale	Variazioni in Più	Variazioni in Meno	Stanziamento Definitivo
818	0,00	15.780,00 G 30/10/2009 1635		15.780,00	0,00	15.780,00 G 30/10/2009 1635	0,00	15.780,00
820	0,00	0,00		0,00	20.000,00		0,00	20.000,00
822	0,00	0,00		0,00	2.000.000,00		0,00	2.000.000,00
824	0,00	0,00		0,00	10.000.000,00		0,00	10.000.000,00
826	0,00	0,00		0,00	30.000,00		0,00	30.000,00
828	0,00	0,00		0,00	20.000,00		0,00	20.000,00
830	193.422,97	0,00		193.422,97	193.422,97		0,00	193.422,97
834	0,00	0,00		0,00	40.000.000,00		0,00	40.000.000,00
836	0,00	0,00		0,00	5.000.000,00		0,00	5.000.000,00
838	0,00	0,00		0,00	90.000.000,00		0,00	90.000.000,00
840	0,00	0,00		0,00	39.000.000,00		0,00	39.000.000,00
842	0,00	24.327,03 G 11/12/2009 1814		24.327,03	30.000,00	24.327,03 G 11/12/2009 1814	0,00	54.327,03
844	1.647.957,63	0,00		1.647.957,63	1.647.957,63		0,00	1.647.957,63
846	0,00	15.000,00 G 15/05/2009 906		15.000,00	0,00	15.000,00 G 15/05/2009 906	0,00	15.000,00
848	0,00	0,00		0,00	0,00		0,00	0,00
852	0,00	0,00		0,00	0,00		0,00	0,00
854	0,00	0,00		0,00	60.000,00		0,00	60.000,00
856	0,00	0,00		0,00	0,00		0,00	0,00
858	0,00	0,00		0,00	7.746,85		0,00	7.746,85
860	0,00	0,00		0,00	0,00		0,00	0,00
862	0,00	0,00		0,00	30.000,00		0,00	30.000,00
864	0,00	0,00		0,00	0,00		0,00	0,00
866	0,00	18.000,00 G 29/12/2009 1913		18.000,00	0,00	18.000,00 G 29/12/2009 1913	0,00	18.000,00
868	0,00	0,00		0,00	100.000,00		0,00	100.000,00



Cap.	Competenza				Cassa			
	Stanziamen- to Iniziale	Variazioni in Più	Variazioni in Meno	Stanziamen- to Definitivo	Stanziamen- to Iniziale	Variazioni in Più	Variazioni in Meno	Stanziamen- to Definitivo
870	0,00	0,00		0,00	2.000.000,00		0,00	2.000.000,00
872	0,00	0,00		0,00	0,00		0,00	0,00
874	0,00	0,00		0,00	150.000,00		0,00	150.000,00
878	0,00	0,00		0,00	9.000.000,00		0,00	9.000.000,00
880	0,00	0,00		0,00	150.000.000,00		0,00	150.000.000,00
882	0,00	0,00		0,00	240.000.000,00		0,00	240.000.000,00
884	0,00	0,00		0,00	250.000,00		0,00	250.000,00
886	0,00	0,00		0,00	2.000.000,00		0,00	2.000.000,00
888	0,00	0,00		0,00	2.000.000,00		0,00	2.000.000,00
890	0,00	0,00		0,00	1.000.000,00		0,00	1.000.000,00
891	0,00	0,00		0,00	0,00		0,00	0,00
892	0,00	0,00		0,00	22.724,10		0,00	22.724,10
893	0,00	9.437.060,00 G 08/10/2009 1536		9.437.060,00	0,00	9.437.060,00 G 08/10/2009 1536	0,00	9.437.060,00
894	0,00	0,00		0,00	13.386,00		0,00	13.386,00
896	0,00	0,00		0,00	4.462,00		0,00	4.462,00
898	0,00	0,00		0,00	0,00		0,00	0,00
900	0,00	0,00		0,00	0,00		0,00	0,00
902	0,00	0,00		0,00	100.000,00		0,00	100.000,00
904	0,00	0,00		0,00	100.000,00		0,00	100.000,00
906	0,00	0,00		0,00	0,00		0,00	0,00
907	0,00	0,00		0,00	100.000,00		0,00	100.000,00
908	0,00	0,00		0,00	8.000.000,00		0,00	8.000.000,00
910	0,00	0,00		0,00	0,00		0,00	0,00
912	0,00	0,00		0,00	4.000.000,00		0,00	4.000.000,00
914	0,00	0,00		0,00	2.000.000,00		0,00	2.000.000,00

Cap.	Competenza				Cassa			
	Stanziamen- to Iniziale	Variazioni in Più	Variazioni in Meno	Stanziamen- to Definitivo	Stanziamen- to Iniziale	Variazioni in Più	Variazioni in Meno	Stanziamen- to Definitivo
916	40.590.340,00	3.409.099,48 G 06/08/2009 1376		43.999.439,48	40.590.340,00	3.409.099,48 G 06/08/2009 1376	0,00	43.999.439,48
917	0,00	0,00		0,00	0,00		0,00	0,00
918	17.550.000,00	0,00		17.550.000,00	17.550.000,00		0,00	17.550.000,00
920	0,00	0,00		0,00	200.000,00		0,00	200.000,00
921	0,00	68.922,41 G 03/09/2009 1408		68.922,41	0,00	68.922,41 G 03/09/2009 1408	0,00	68.922,41
922	0,00	0,00		0,00	11.520,00		0,00	11.520,00
924	0,00	0,00		0,00	0,00		0,00	0,00
926	0,00	0,00		0,00	1.000.000,00		0,00	1.000.000,00
928	0,00	0,00		0,00	200.000,00		0,00	200.000,00
930	0,00	0,00		0,00	10.800,00		0,00	10.800,00
932	0,00	0,00		0,00	10.000,00		0,00	10.000,00
933	0,00	0,00		0,00	6.000,00		0,00	6.000,00
934	0,00	0,00		0,00	30.000,00		0,00	30.000,00
936	0,00	0,00		0,00	70.000,00		0,00	70.000,00
938	0,00	0,00		0,00	30.000,00		0,00	30.000,00
940	389.438,00	0,00		389.438,00	389.438,00		0,00	389.438,00
942	0,00	0,00		0,00	8.280,96		0,00	8.280,96
944	0,00	520.000,00 G 18/08/2009 1394		520.000,00	200.000,00	520.000,00 G 18/08/2009 1394	0,00	720.000,00
946	0,00	0,00		0,00	25.000.000,00		0,00	25.000.000,00
947	0,00	0,00		0,00	1.000.000,00		0,00	1.000.000,00
948	0,00	0,00		0,00	300.000,00		0,00	300.000,00
950	37.170,00	1.943.566,66 G 15/05/2009 906		1.980.736,66	37.170,00	1.943.566,66 G 15/05/2009 906	0,00	1.980.736,66
951	0,00	0,00		0,00	300.000,00		0,00	300.000,00
952	0,00	0,00		0,00	0,00		0,00	0,00



Cap.	Competenza				Cassa			
	Stanziamento Iniziale	Variazioni in Più	Variazioni in Meno	Stanziamento Definitivo	Stanziamento Iniziale	Variazioni in Più	Variazioni in Meno	Stanziamento Definitivo
954	0,00	0,00		0,00	100.000,00		0,00	100.000,00
956	0,00	0,00		0,00	0,00		0,00	0,00
958	0,00	0,00		0,00	0,00		0,00	0,00
960	6.000.000,00	0,00		6.000.000,00	6.000.000,00		0,00	6.000.000,00
962	0,00	0,00		0,00	900.000.000,00		0,00	900.000.000,00
963	0,00	0,00		0,00	12.000.000,00		0,00	12.000.000,00
964	0,00	0,00		0,00	20.000.000,00		0,00	20.000.000,00
966	0,00	0,00		0,00	0,00		0,00	0,00
968	0,00	0,00		0,00	1.000.000,00		0,00	1.000.000,00
970	0,00	0,00		0,00	200.000,00		0,00	200.000,00
972	0,00	0,00		0,00	50.000,00		0,00	50.000,00
974	0,00	0,00		0,00	0,00		0,00	0,00
976	0,00	0,00		0,00	20.000,00		0,00	20.000,00
978	0,00	0,00		0,00	100.000,00		0,00	100.000,00
980	0,00	0,00		0,00	6.000.000,00		0,00	6.000.000,00
982	0,00	0,00		0,00	6.000.000,00		0,00	6.000.000,00
984	0,00	0,00		0,00	3.000.000,00		0,00	3.000.000,00
986	0,00	0,00		0,00	0,00		0,00	0,00
988	0,00	0,00		0,00	5.000.000,00		0,00	5.000.000,00
1002	0,00	0,00		0,00	0,00		0,00	0,00
1004	0,00	0,00		0,00	0,00		0,00	0,00
1006	0,00	0,00		0,00	0,00		0,00	0,00
1008	0,00	0,00		0,00	500.000,00		0,00	500.000,00
1010	0,00	0,00		0,00	4.000.000,00		0,00	4.000.000,00
1012	0,00	0,00		0,00	4.000.000,00		0,00	4.000.000,00

Cap.	Competenza				Cassa			
	Stanziamento Iniziale	Variazioni in Più	Variazioni in Meno	Stanziamento Definitivo	Stanziamento Iniziale	Variazioni in Più	Variazioni in Meno	Stanziamento Definitivo
1014	0,00	3.282.463,16 G 18/08/2009 1389		3.282.463,16	0,00	3.282.463,16 G 18/08/2009 1389	0,00	3.282.463,16
1016	0,00	0,00		0,00	0,00		0,00	0,00
1018	0,00	0,00		0,00	500.000,00		0,00	500.000,00
1020	0,00	0,00		0,00	2.000.000,00		0,00	2.000.000,00
1022	0,00	0,00		0,00	100.000,00		0,00	100.000,00
1024	0,00	0,00		0,00	500.000,00		0,00	500.000,00
1026	0,00	0,00		0,00	0,00		0,00	0,00
1028	0,00	0,00		0,00	22.751,37		0,00	22.751,37
1030	0,00	525.000,00 G 02/10/2009 1506		525.000,00	0,00	525.000,00 G 02/10/2009 1506	0,00	525.000,00
1032	0,00	0,00		0,00	0,00		0,00	0,00
1034	3.103.000,00	0,00		3.103.000,00	3.103.000,00		0,00	3.103.000,00
1036	0,00	0,00		0,00	11.395,00		0,00	11.395,00
1038	0,00	0,00		0,00	1.000.000,00		0,00	1.000.000,00
1039	0,00	0,00		0,00	100.000,00		0,00	100.000,00
1040	7.746.853,48	0,00		7.746.853,48	7.746.853,48		0,00	7.746.853,48
1042	0,00	0,00		0,00	0,00		0,00	0,00
1044	14.006.311,10	0,00		14.006.311,10	14.006.311,10		0,00	14.006.311,10
1045	3.788.211,35	0,00		3.788.211,35	3.788.211,35		0,00	3.788.211,35
1046	0,00	0,00		0,00	0,00		0,00	0,00
1047	0,00	0,00		0,00	2.000.000,00		0,00	2.000.000,00
1048	3.349.800,00	3.349.800,00 G 20/11/2009 1719		6.699.600,00	3.349.800,00	3.349.800,00 G 20/11/2009 1719	0,00	6.699.600,00
1049	4.466.400,00	4.466.400,00 G 20/11/2009 1719		8.932.800,00	4.466.400,00	4.466.400,00 G 20/11/2009 1719	0,00	8.932.800,00
1052	0,00	0,00		0,00	500.000,00		0,00	500.000,00
1054	0,00	0,00		0,00	4.000.000,00		0,00	4.000.000,00

Cap.	Competenza				Cassa			
	Stanziamen- to Iniziale	Variazioni in Più	Variazioni in Meno	Stanziamen- to Definitivo	Stanziamen- to Iniziale	Variazioni in Più	Variazioni in Meno	Stanziamen- to Definitivo
1055	0,00	0,00		0,00	0,00		0,00	0,00
1056	120.541.040,25	0,00		120.541.040,25	120.541.040,25		0,00	120.541.040,25
1057	0,00	0,00		0,00	90.000.000,00		0,00	90.000.000,00
1058	11.245.177,58	0,00		11.245.177,58	11.245.177,58		0,00	11.245.177,58
1059	0,00	0,00		0,00	0,00		0,00	0,00
1060	0,00	0,00		0,00	7.032,88		0,00	7.032,88
1061	0,00	0,00		0,00	0,00		0,00	0,00
1062	0,00	0,00		0,00	0,00		0,00	0,00
1063	0,00	0,00		0,00	0,00		0,00	0,00
1064	0,00	0,00		0,00	0,00		0,00	0,00
1065	1.730.027,32	1.730.027,32 G 20/11/2009 1719		3.460.054,64	1.730.027,32	1.730.027,32 G 20/11/2009 1719	0,00	3.460.054,64
1066	19.000.000,00	0,00		19.000.000,00	30.000.000,00		0,00	30.000.000,00
1067	6.481.020,00	0,00		6.481.020,00	6.481.020,00		0,00	6.481.020,00
1068	0,00	127.108.266,74 G 15/05/2009 904 2.574.881,00 G 27/11/2009 1759		129.683.147,74	0,00	127.108.266,74 G 15/05/2009 904 2.574.881,00 G 27/11/2009 1759	0,00 0,00	129.683.147,74
1069	0,00	175.444.391,91 G 06/11/2009 1667		175.444.391,91	400.000.000,00		0,00	400.000.000,00
1070	0,00	0,00		0,00	35.000.000,00		0,00	35.000.000,00
1072	0,00	0,00		0,00	1.000.000,00		0,00	1.000.000,00
1073	0,00	0,00		0,00	4.000.000,00		0,00	4.000.000,00
1074	0,00	0,00		0,00	200.000,00		0,00	200.000,00
1076	0,00	0,00		0,00	27.000,00		0,00	27.000,00
1077	0,00	0,00		0,00	9.000,03		0,00	9.000,03
1078	5.932.546,00	0,00		5.932.546,00	5.932.546,00		0,00	5.932.546,00
1080	3.000.000,00	0,00		3.000.000,00	3.000.000,00		0,00	3.000.000,00

Cap.	Competenza				Cassa			
	Stanziamento Iniziale	Variazioni in Più	Variazioni in Meno	Stanziamento Definitivo	Stanziamento Iniziale	Variazioni in Più	Variazioni in Meno	Stanziamento Definitivo
1082	0,00	18.550.000,00 G 09/04/2009 674		18.550.000,00	0,00	18.550.000,00 G 09/04/2009 674	0,00	18.550.000,00
1084	0,00	0,00		0,00	10.000,00		0,00	10.000,00
1086	0,00	0,00		0,00	256,25		0,00	256,25
1088	0,00	366.057,77 G 02/10/2009 1499		366.057,77	0,00	366.057,77 G 02/10/2009 1499	0,00	366.057,77
1090	0,00	0,00		0,00	20.000,00		0,00	20.000,00
1092	0,00	0,00		0,00	80.000,00		0,00	80.000,00
1094	0,00	18.163.387,54 G 15/05/2009 898		18.163.387,54	0,00	18.163.387,54 G 15/05/2009 898	0,00	18.163.387,54
1096	0,00	0,00		0,00	40.000,00		0,00	40.000,00
1098	0,00	0,00		0,00	400.000,00		0,00	400.000,00
1100	0,00	0,00		0,00	200.000,00		0,00	200.000,00
1102	0,00	0,00		0,00	20.000,00		0,00	20.000,00
1103	0,00	0,00		0,00	6.000,00		0,00	6.000,00
1104	0,00	0,00		0,00	15.000,00		0,00	15.000,00
1106	0,00	0,00		0,00	0,00		0,00	0,00
1108	0,00	0,00		0,00	0,00		0,00	0,00
1110	0,00	0,00		0,00	100.000,00		0,00	100.000,00
1112	25.000.000,00	0,00		25.000.000,00	25.000.000,00		0,00	25.000.000,00
1114	4.375.909,22	723.335,00 G 15/07/2009 1256		5.099.244,22	7.375.909,22	723.335,00 G 15/07/2009 1256	0,00	8.099.244,22
1116	0,00	0,00		0,00	1.400.000.000,00		0,00	1.400.000.000,00
1118	0,00	0,00		0,00	2.000.000.000,00		0,00	2.000.000.000,00
1120	0,00	0,00		0,00	200.000.000,00		0,00	200.000.000,00
1121	0,00	5.000.000,00 G 06/11/2009 1666		5.000.000,00	0,00	5.000.000,00 G 06/11/2009 1666	0,00	5.000.000,00
1122	0,00	0,00		0,00	50.000.000,00		0,00	50.000.000,00
1123	0,00	0,00		0,00	200.000,00		0,00	200.000,00



Cap.	Competenza				Cassa			
	Stanziamen- to Iniziale	Variazioni in Più	Variazioni in Meno	Stanziamen- to Definitivo	Stanziamen- to Iniziale	Variazioni in Più	Variazioni in Meno	Stanziamen- to Definitivo
1124	0,00	0,00		0,00	15.000.000,00		0,00	15.000.000,00
1125	0,00	0,00		0,00	200.000,00		0,00	200.000,00
1126	0,00	0,00		0,00	8.000.000,00		0,00	8.000.000,00
1127	1.532.500,00	250.000,00 G 18/03/2009 477		1.782.500,00	1.532.500,00	250.000,00 G 18/03/2009 477	0,00	1.782.500,00
1128	0,00	0,00		0,00	0,00		0,00	0,00
1130	0,00	0,00		0,00	0,00		0,00	0,00
1131	0,00	0,00		0,00	0,00		0,00	0,00
1132	0,00	0,00		0,00	30.000.000,00		0,00	30.000.000,00
1134	0,00	0,00		0,00	100.000.000,00		0,00	100.000.000,00
1136	0,00	0,00		0,00	2.000.000,00		0,00	2.000.000,00
1138	0,00	0,00		0,00	2.000.000,00		0,00	2.000.000,00
1139	0,00	0,00		0,00	0,00		0,00	0,00
1140	3.916.480,00	0,00		3.916.480,00	3.916.480,00		0,00	3.916.480,00
1142	3.986.838,00	0,00		3.986.838,00	3.986.838,00		0,00	3.986.838,00
1144	0,00	0,00		0,00	2.000.000,00		0,00	2.000.000,00
1145	0,00	0,00		0,00	0,00		0,00	0,00
1146	1.413.599,00	0,00		1.413.599,00	1.813.599,00		0,00	1.813.599,00
1148	0,00	0,00		0,00	0,00		0,00	0,00
1150	0,00	0,00		0,00	5.000.000,00		0,00	5.000.000,00
1152	0,00	285.714,28 G 15/07/2009 1260		285.714,28	40.000,00	285.714,28 G 15/07/2009 1260	0,00	325.714,28
1153	0,00	0,00		0,00	100.000,00		0,00	100.000,00
1154	0,00	281.193,83 G 22/10/2009 1591		281.193,83	2.000.000,00	281.193,83 G 22/10/2009 1591	0,00	2.281.193,83
1156	269.047,07	0,00		269.047,07	269.047,07		0,00	269.047,07
1158	0,00	1.360.875,00 G 22/05/2009 989		1.360.875,00	0,00	1.360.875,00 G 22/05/2009 989	0,00	1.360.875,00

Cap.	Competenza				Cassa			
	Stanziamento Iniziale	Variazioni in Più	Variazioni in Meno	Stanziamento Definitivo	Stanziamento Iniziale	Variazioni in Più	Variazioni in Meno	Stanziamento Definitivo
1160	0,00	0,00		0,00	100.000.000,00		0,00	100.000.000,00
1162	0,00	0,00		0,00	4.000.000,00		0,00	4.000.000,00
1164	0,00	0,00		0,00	15.000.000,00		0,00	15.000.000,00
1166	0,00	0,00		0,00	30.000.000,00		0,00	30.000.000,00
1167	1.460.621,69	0,00		1.460.621,69	1.460.621,69		0,00	1.460.621,69
1168	0,00	0,00		0,00	0,00		0,00	0,00
1169	0,00	14.242.750,00 G 11/09/2009 1438		14.242.750,00	15.000.000,00	2.426.378,00 G 11/09/2009 1438	0,00	17.426.378,00
1170	0,00	13.215.146,00 G 31/07/2009 1314		13.215.146,00	2.000.000,00	13.215.146,00 G 31/07/2009 1314	0,00	15.215.146,00
1172	0,00	4.286.993,00 G 31/07/2009 1314		4.286.993,00	0,00	4.286.993,00 G 31/07/2009 1314	0,00	4.286.993,00
1174	0,00	3.416.630,82 G 18/08/2009 1393		3.416.630,82	0,00	3.416.630,82 G 18/08/2009 1393	0,00	3.416.630,82
1176	0,00	0,00		0,00	100.000.000,00		0,00	100.000.000,00
1178	5.988.000,00	0,00		5.988.000,00	5.988.000,00		0,00	5.988.000,00
1180	681.837,43	0,00		681.837,43	681.837,43		0,00	681.837,43
1182	0,00	0,00		0,00	7.650,00		0,00	7.650,00
1184	0,00	0,00		0,00	0,00		0,00	0,00
1186	0,00	0,00		0,00	50.000,00		0,00	50.000,00
1188	0,00	0,00		0,00	20.000,00		0,00	20.000,00
1190	0,00	0,00		0,00	0,00		0,00	0,00
1192	5.172.336,00	0,00		5.172.336,00	5.172.336,00		0,00	5.172.336,00
1194	0,00	0,00		0,00	0,00		0,00	0,00
1196	8.047.947,86	0,00		8.047.947,86	8.047.947,86		0,00	8.047.947,86
1198	0,00	0,00		0,00	0,00		0,00	0,00
1200	15.235,48	0,00		15.235,48	15.235,48		0,00	15.235,48
1202	0,00	0,00		0,00	0,00		0,00	0,00

Cap.	Competenza				Cassa			
	Stanziamen- to Iniziale	Variazioni in Più	Variazioni in Meno	Stanziamen- to Definitivo	Stanziamen- to Iniziale	Variazioni in Più	Variazioni in Meno	Stanziamen- to Definitivo
1204	0,00	0,00		0,00	0,00		0,00	0,00
1206	0,00	63.272,75 G 22/05/2009 974		63.272,75	0,00		0,00	0,00
1207	0,00	189.818,25 G 22/05/2009 974		189.818,25	0,00		0,00	0,00
1208	0,00	0,00		0,00	0,00		0,00	0,00
1210	0,00	0,00		0,00	0,00		0,00	0,00
1212	0,00	0,00		0,00	2.000.000,00		0,00	2.000.000,00
1213	0,00	0,00		0,00	2.000.000,00		0,00	2.000.000,00
1214	0,00	0,00		0,00	0,00		0,00	0,00
1216	0,00	3.333.333,34 G 09/04/2009 673 3.009.299,00 G 15/07/2009 1257 10.000,00 G 30/12/2009 1938		6.352.632,34	0,00	3.333.333,34 G 09/04/2009 673 3.009.299,00 G 15/07/2009 1257 10.000,00 G 30/12/2009 1938	0,00	6.352.632,34
1217	0,00	47.880.745,31 G 20/11/2009 1729		47.880.745,31	100.000,00	47.880.745,31 G 20/11/2009 1729	0,00	47.980.745,31
1218	0,00	0,00		0,00	30.000.000,00		0,00	30.000.000,00
1220	0,00	0,00		0,00	0,00		0,00	0,00
1222	0,00	0,00		0,00	0,00		0,00	0,00
1224	0,00	0,00		0,00	400.000,00		0,00	400.000,00
1225	0,00	236.729,25 G 22/10/2009 1590		236.729,25	0,00	236.729,25 G 22/10/2009 1590	0,00	236.729,25
1226	0,00	20.130.767,00 G 31/07/2009 1314		20.130.767,00	0,00	20.130.767,00 G 31/07/2009 1314	0,00	20.130.767,00
1227	0,00	78.909,75 G 22/10/2009 1590		78.909,75	0,00	78.909,75 G 22/10/2009 1590	0,00	78.909,75
1228	0,00	0,00		0,00	0,00		0,00	0,00
1230	90.914.133,44	1.432.175,25 G 05/06/2009 1060 59.402.480,71 G 30/10/2009 1632		151.748.789,40	90.914.133,44	1.432.175,25 G 05/06/2009 1060	0,00	92.346.308,69
1232	16.061.665,51	0,00		16.061.665,51	16.061.665,51		0,00	16.061.665,51

Cap.	Competenza				Cassa			
	Stanziamento Iniziale	Variazioni in Più	Variazioni in Meno	Stanziamento Definitivo	Stanziamento Iniziale	Variazioni in Più	Variazioni in Meno	Stanziamento Definitivo
1233	0,00	0,00		0,00	0,00		0,00	0,00
1234	0,00	0,00		0,00	0,00		0,00	0,00
1236	0,00	0,00		0,00	1.000.000,00		0,00	1.000.000,00
1238	0,00	0,00		0,00	0,00		0,00	0,00
1240	0,00	0,00		0,00	0,00		0,00	0,00
1242	0,00	0,00		0,00	0,00		0,00	0,00
1244	0,00	0,00		0,00	0,00		0,00	0,00
1246	0,00	0,00		0,00	500.000,00		0,00	500.000,00
1248	0,00	0,00		0,00	1.000.000,00		0,00	1.000.000,00
1250	0,00	0,00		0,00	1.000.000,00		0,00	1.000.000,00
1251	0,00	0,00		0,00	0,00		0,00	0,00
1252	0,00	0,00		0,00	0,00		0,00	0,00
1254	0,00	76.067,19 G 28/05/2009 1033 341.257,45 G 18/12/2009 1842		417.324,64	0,00	76.067,19 G 28/05/2009 1033 341.257,45 G 18/12/2009 1842	0,00	417.324,64
1256	0,00	0,00		0,00	20.000,00		0,00	20.000,00
1258	0,00	0,00		0,00	0,00		0,00	0,00
1260	0,00	0,00		0,00	50.000.000,00		0,00	50.000.000,00
1261	0,00	0,00		0,00	0,00		0,00	0,00
1262	0,00	0,00		0,00	100.000,00		0,00	100.000,00
1264	0,00	0,00		0,00	0,00		0,00	0,00
1266	0,00	0,00		0,00	0,00		0,00	0,00
1268	0,00	0,00		0,00	0,00		0,00	0,00
1270	0,00	0,00		0,00	100.000,00		0,00	100.000,00
1272	0,00	0,00		0,00	90.000.000,00		0,00	90.000.000,00
1274	0,00	0,00		0,00	0,00		0,00	0,00

Cap.	Competenza				Cassa			
	Stanziamento Iniziale	Variazioni in Più	Variazioni in Meno	Stanziamento Definitivo	Stanziamento Iniziale	Variazioni in Più	Variazioni in Meno	Stanziamento Definitivo
1275	2.353.861,52	0,00		2.353.861,52	2.453.861,52		0,00	2.453.861,52
1276	0,00	0,00		0,00	1.000.000,00		0,00	1.000.000,00
1278	0,00	0,00		0,00	0,00		0,00	0,00
1279	0,00	0,00		0,00	0,00		0,00	0,00
1280	456.095,44	0,00		456.095,44	656.095,44		0,00	656.095,44
1281	158.958,20	0,00		158.958,20	258.958,20		0,00	258.958,20
1282	0,00	0,00		0,00	1.000.000,00		0,00	1.000.000,00
1283	31.767,26	0,00		31.767,26	131.767,26		0,00	131.767,26
1284	105.091,62	0,00		105.091,62	105.091,62		0,00	105.091,62
1285	0,00	0,00		0,00	0,00		0,00	0,00
1286	8.891.283,99	0,00		8.891.283,99	9.891.283,99		0,00	9.891.283,99
1288	10.883.151,88	0,00		10.883.151,88	20.883.151,88		0,00	20.883.151,88
1290	0,00	0,00		0,00	0,00		0,00	0,00
1292	2.653.712,55	0,00		2.653.712,55	2.953.712,55		0,00	2.953.712,55
1294	0,00	0,00		0,00	10.000.000,00		0,00	10.000.000,00
1296	0,00	0,00		0,00	300.000,00		0,00	300.000,00
1297	0,00	0,00		0,00	1.000.000,00		0,00	1.000.000,00
1298	0,00	1.153.829,00 G 30/04/2009 787		1.153.829,00	6.000.000,00	1.153.829,00 G 30/04/2009 787	0,00	7.153.829,00
1300	275.496,49	252.664,83 G 09/04/2009 675		528.161,32	275.496,49	252.664,83 G 09/04/2009 675	0,00	528.161,32
1302	0,00	0,00		0,00	0,00		0,00	0,00
1304	0,00	0,00		0,00	0,00		0,00	0,00
1306	0,00	0,00		0,00	20.000.000,00		0,00	20.000.000,00
1308	0,00	0,00		0,00	0,00		0,00	0,00
1310	0,00	0,00		0,00	0,00		0,00	0,00
1312	0,00	0,00		0,00	0,00		0,00	0,00

Cap.	Competenza				Cassa			
	Stanziamento Iniziale	Variazioni in Più	Variazioni in Meno	Stanziamento Definitivo	Stanziamento Iniziale	Variazioni in Più	Variazioni in Meno	Stanziamento Definitivo
1314	0,00	347.490,00 G 12/06/2009 1081		347.490,00	200.000,00	347.490,00 G 12/06/2009 1081	0,00	547.490,00
1316	0,00	0,00		0,00	0,00		0,00	0,00
1318	0,00	0,00		0,00	0,00		0,00	0,00
1320	0,00	0,00		0,00	0,00		0,00	0,00
1322	0,00	0,00		0,00	1.000.000,00		0,00	1.000.000,00
1324	0,00	0,00		0,00	100.000,00		0,00	100.000,00
1326	0,00	0,00		0,00	20.000,00		0,00	20.000,00
1328	0,00	0,00		0,00	11.067,67		0,00	11.067,67
1330	0,00	0,00		0,00	0,00		0,00	0,00
1332	15.692.759,12	26.154.991,53 G 13/03/2009 400		41.847.750,65	15.692.759,12	26.154.991,53 G 13/03/2009 400	0,00	41.847.750,65
1334	0,00	4.335.460,26 G 15/07/2009 1259		4.335.460,26	200.000,00	4.335.460,26 G 15/07/2009 1259	0,00	4.535.460,26
1336	0,00	0,00		0,00	0,00		0,00	0,00
1338	334.774,12	334.774,12 G 18/08/2009 1389		669.548,24	334.774,12	334.774,12 G 18/08/2009 1389	0,00	669.548,24
1340	0,00	0,00		0,00	20.000.000,00		0,00	20.000.000,00
1342	0,00	0,00		0,00	0,00		0,00	0,00
1344	0,00	0,00		0,00	0,00		0,00	0,00
1346	0,00	0,00		0,00	0,00		0,00	0,00
1348	0,00	0,00		0,00	0,00		0,00	0,00
1350	16.147.141,60	0,00		16.147.141,60	16.147.141,60		0,00	16.147.141,60
1352	6.364.292,04	0,00		6.364.292,04	6.364.292,04		0,00	6.364.292,04
1354	16.379.512,78	0,00		16.379.512,78	16.379.512,78		0,00	16.379.512,78
1356	0,00	0,00		0,00	1.000.000,00		0,00	1.000.000,00
1358	0,00	0,00		0,00	1.000.000,00		0,00	1.000.000,00
1360	0,00	0,00		0,00	2.000.000,00		0,00	2.000.000,00

Cap.	Competenza				Cassa			
	Stanziamen- to Iniziale	Variazioni in Più	Variazioni in Meno	Stanziamen- to Definitivo	Stanziamen- to Iniziale	Variazioni in Più	Variazioni in Meno	Stanziamen- to Definitivo
1362	0,00	6.197.483,00 G 06/03/2009 328		6.197.483,00	0,00	6.197.483,00 G 06/03/2009 328	0,00	6.197.483,00
1364	0,00	0,00		0,00	0,00		0,00	0,00
1366	0,00	6.203.393,00 G 06/11/2009 1672		6.203.393,00	0,00	6.203.393,00 G 06/11/2009 1672	0,00	6.203.393,00
1368	0,00	3.227.677,00 G 20/11/2009 1720		3.227.677,00	0,00	3.227.677,00 G 20/11/2009 1720	0,00	3.227.677,00
1370	0,00	0,00		0,00	0,00		0,00	0,00
1372	209.742.179,00	0,00		209.742.179,00	209.742.179,00		0,00	209.742.179,00
1374	209.742.179,00	0,00		209.742.179,00	209.742.179,00		0,00	209.742.179,00
1376	4.428,57	0,00		4.428,57	4.428,57		0,00	4.428,57
1378	2.250.626,21	0,00		2.250.626,21	2.250.626,21		0,00	2.250.626,21
1380	0,00	0,00		0,00	30.000.000,00		0,00	30.000.000,00
1382	0,00	0,00		0,00	100.000.000,00		0,00	100.000.000,00
1384	0,00	0,00		0,00	0,00		0,00	0,00
1386	0,00	0,00		0,00	20.000.000,00		0,00	20.000.000,00
1388	0,00	0,00		0,00	50.000.000,00		0,00	50.000.000,00
1390	0,00	0,00		0,00	0,00		0,00	0,00
1391	0,00	0,00		0,00	0,00		0,00	0,00
1392	0,00	0,00		0,00	15.000.000,00		0,00	15.000.000,00
1393	612.853,00	0,00		612.853,00	612.853,00		0,00	612.853,00
1394	0,00	0,00		0,00	1.000.000,00		0,00	1.000.000,00
1396	0,00	0,00		0,00	50.000.000,00		0,00	50.000.000,00
1398	0,00	0,00		0,00	30.000.000,00		0,00	30.000.000,00
1400	0,00	0,00		0,00	10.000.000,00		0,00	10.000.000,00
1402	0,00	0,00		0,00	10.000.000,00		0,00	10.000.000,00
1404	0,00	0,00		0,00	25.000.000,00		0,00	25.000.000,00

Cap.	Competenza				Cassa			
	Stanziamento Iniziale	Variazioni in Più	Variazioni in Meno	Stanziamento Definitivo	Stanziamento Iniziale	Variazioni in Più	Variazioni in Meno	Stanziamento Definitivo
1406	0,00	0,00		0,00	30.000.000,00		0,00	30.000.000,00
1408	0,00	0,00		0,00	0,00		0,00	0,00
1410	0,00	0,00		0,00	0,00		0,00	0,00
1412	0,00	0,00		0,00	0,00		0,00	0,00
1414	0,00	0,00		0,00	0,00		0,00	0,00
1416	0,00	0,00		0,00	120.000.000,00		0,00	120.000.000,00
1418	0,00	0,00		0,00	100.000,00		0,00	100.000,00
1420	0,00	0,00		0,00	20.000,00		0,00	20.000,00
1422	0,00	0,00		0,00	0,00		0,00	0,00
1424	0,00	0,00		0,00	20.000.000,00		0,00	20.000.000,00
1426	0,00	0,00		0,00	0,00		0,00	0,00
1428	0,00	0,00		0,00	25.000.000,00		0,00	25.000.000,00
1430	0,00	0,00		0,00	7.250,00		0,00	7.250,00
1432	0,00	1.015.077,12 G 15/07/2009 1249		1.015.077,12	1.000.000,00	1.015.077,12 G 15/07/2009 1249	0,00	2.015.077,12
1434	0,00	0,00		0,00	0,00		0,00	0,00
1436	335.006.758,10	25.767.309,56 G 08/05/2009 873		360.774.067,66	335.006.758,10	25.767.309,56 G 08/05/2009 873	0,00	360.774.067,66
1438	0,00	0,00		0,00	155.041.622,00		0,00	155.041.622,00
1440	478.581.083,00	36.810.442,23 G 08/05/2009 873		515.391.525,23	878.581.083,00	36.810.442,23 G 08/05/2009 873	0,00	915.391.525,23
1442	0,00	242.900,00 G 15/07/2009 1253		242.900,00	100.000,00	242.900,00 G 15/07/2009 1253	0,00	342.900,00
1444	0,00	0,00		0,00	0,00		0,00	0,00
1446	0,00	0,00		0,00	0,00		0,00	0,00
1448	0,00	0,00		0,00	0,00		0,00	0,00
1450	0,00	0,00		0,00	0,00		0,00	0,00
1452	0,00	0,00		0,00	0,00		0,00	0,00



Cap.	Competenza				Cassa			
	Stanziamen- to Iniziale	Variazioni in Più	Variazioni in Meno	Stanziamen- to Definitivo	Stanziamen- to Iniziale	Variazioni in Più	Variazioni in Meno	Stanziamen- to Definitivo
1454	0,00	0,00		0,00	0,00		0,00	0,00
1456	0,00	0,00		0,00	0,00		0,00	0,00
1458	331.056.375,58	0,00		331.056.375,58	331.056.375,58		0,00	331.056.375,58
1460	0,00	0,00		0,00	0,00		0,00	0,00
1462	25.221.792,32	0,00		25.221.792,32	25.221.792,32		0,00	25.221.792,32
1464	305.041.622,00	0,00		305.041.622,00	150.000.000,00		0,00	150.000.000,00
1466	0,00	0,00		0,00	45.000.000,00		0,00	45.000.000,00
1468	0,00	0,00		0,00	0,00		0,00	0,00
1470	7.223.799,00	0,00		7.223.799,00	7.223.799,00		0,00	7.223.799,00
1472	5.779.039,20	0,00		5.779.039,20	5.779.039,20		0,00	5.779.039,20
1474	100.000,00	0,00		100.000,00	100.000,00		0,00	100.000,00
1476	0,00	0,00		0,00	0,00		0,00	0,00
1478	0,00	23.300.000,00 G 30/10/2009 1629		23.300.000,00	0,00	23.300.000,00 G 30/10/2009 1629	0,00	23.300.000,00
1480	0,00	23.940.675,00 G 05/06/2009 1059 12.179.154,35 G 06/08/2009 1347		36.119.829,35	0,00	23.940.675,00 G 05/06/2009 1059 12.179.154,35 G 06/08/2009 1347	0,00	36.119.829,35
1486	64.000.000,00	0,00		64.000.000,00	64.000.000,00		0,00	64.000.000,00
1490	80.000.000,00	0,00		80.000.000,00	80.000.000,00		0,00	80.000.000,00
2000	2.062.235,50	0,00		2.062.235,50	2.062.235,50		0,00	2.062.235,50
2002	9.000.000,00	0,00		9.000.000,00	9.000.000,00		0,00	9.000.000,00
2004	68.000.000,00	0,00		68.000.000,00	468.000.000,00		0,00	468.000.000,00
2012	102.086.000,00	0,00		102.086.000,00	602.086.000,00		0,00	602.086.000,00
2014	19.000.000,00	0,00		19.000.000,00	119.000.000,00		0,00	119.000.000,00
2016	42.031.204,90	0,00		42.031.204,90	42.031.204,90		0,00	42.031.204,90
2200	0,00	0,00		0,00	200.000,00		0,00	200.000,00
2202	500.000,00	0,00		500.000,00	1.500.000,00		0,00	1.500.000,00

Cap.	Competenza				Cassa			
	Stanziamento Iniziale	Variazioni in Più	Variazioni in Meno	Stanziamento Definitivo	Stanziamento Iniziale	Variazioni in Più	Variazioni in Meno	Stanziamento Definitivo
2204	415.000,00	0,00		415.000,00	415.000,00		0,00	415.000,00
2400	500.000,00	0,00		500.000,00	1.500.000,00		0,00	1.500.000,00
2404	0,00	0,00		0,00	923,61		0,00	923,61
2406	10.000,00	0,00		10.000,00	10.000,00		0,00	10.000,00
2408	20.000,00	0,00		20.000,00	20.000,00		0,00	20.000,00
2410	50.000,00	0,00		50.000,00	50.000,00		0,00	50.000,00
2412	400.000,00	0,00		400.000,00	400.000,00		0,00	400.000,00
2414	0,00	0,00		0,00	0,00		0,00	0,00
2415	2.500.000,00	0,00		2.500.000,00	2.500.000,00		0,00	2.500.000,00
2416	10.000,00	0,00		10.000,00	80.000,00		0,00	80.000,00
2418	0,00	0,00		0,00	0,00		0,00	0,00
2420	0,00	0,00		0,00	0,00		0,00	0,00
2422	0,00	0,00		0,00	0,00		0,00	0,00
2424	0,00	0,00		0,00	0,00		0,00	0,00
2592	2.000.000,00	0,00		2.000.000,00	2.000.000,00		0,00	2.000.000,00
2594	0,00	0,00		0,00	0,00		0,00	0,00
2596	0,00	0,00		0,00	0,00		0,00	0,00
2598	0,00	0,00		0,00	0,00		0,00	0,00
2600	50.000.000,00	0,00		50.000.000,00	50.000.000,00		0,00	50.000.000,00
2602	250.000,00	0,00		250.000,00	250.000,00		0,00	250.000,00
2604	0,00	0,00		0,00	0,00		0,00	0,00
2606	0,00	0,00		0,00	50.000,00		0,00	50.000,00
2608	0,00	0,00		0,00	0,00		0,00	0,00
2610	0,00	0,00		0,00	0,00		0,00	0,00
2612	0,00	0,00		0,00	0,00		0,00	0,00



Cap.	Competenza				Cassa			
	Stanziamen- to Iniziale	Variazioni in Più	Variazioni in Meno	Stanziamen- to Definitivo	Stanziamen- to Iniziale	Variazioni in Più	Variazioni in Meno	Stanziamen- to Definitivo
2614	0,00	0,00		0,00	50.000,00		0,00	50.000,00
2616	0,00	0,00		0,00	0,00		0,00	0,00
2617	0,00	0,00		0,00	300.000,00		0,00	300.000,00
2618	145.419,47	0,00		145.419,47	145.419,47		0,00	145.419,47
2620	0,00	0,00		0,00	0,00		0,00	0,00
2622	0,00	0,00		0,00	0,00		0,00	0,00
2624	0,00	0,00		0,00	20.000.000,00		0,00	20.000.000,00
2626	0,00	0,00		0,00	0,00		0,00	0,00
2628	0,00	0,00		0,00	4.251,48		0,00	4.251,48
2630	0,00	0,00		0,00	2.000.000,00		0,00	2.000.000,00
2631	0,00	0,00		0,00	0,00		0,00	0,00
2632	0,00	0,00		0,00	20.000,00		0,00	20.000,00
2633	0,00	0,00		0,00	0,00		0,00	0,00
2634	0,00	0,00		0,00	4.000.000,00		0,00	4.000.000,00
2635	0,00	0,00		0,00	0,00		0,00	0,00
2636	0,00	0,00		0,00	0,00		0,00	0,00
2637	0,00	0,00		0,00	0,00		0,00	0,00
2638	0,00	0,00		0,00	7.962,78		0,00	7.962,78
2639	0,00	0,00		0,00	0,00		0,00	0,00
2640	0,00	0,00		0,00	0,00		0,00	0,00
2641	0,00	0,00		0,00	0,00		0,00	0,00
2642	0,00	0,00		0,00	20.000,00		0,00	20.000,00
2643	0,00	0,00		0,00	0,00		0,00	0,00
2644	0,00	0,00		0,00	7.247,24		0,00	7.247,24
2645	0,00	0,00		0,00	0,00		0,00	0,00

Cap.	Competenza				Cassa			
	Stanziamen- to Iniziale	Variazioni in Più	Variazioni in Meno	Stanziamen- to Definitivo	Stanziamen- to Iniziale	Variazioni in Più	Variazioni in Meno	Stanziamen- to Definitivo
2646	0,00	190.993,03 G 08/05/2009 844 3.905.334,53 G 29/12/2009 1906 28.526,50 G 03/09/2009 1423		4.124.854,06	100.000,00	190.993,03 G 08/05/2009 844 3.905.334,53 G 29/12/2009 1906 28.526,50 G 03/09/2009 1423	0,00	4.224.854,06
2647	0,00	42.830,03 G 08/05/2009 844 9.289,05 G 03/09/2009 1423 76.860,07 G 29/12/2009 1906		128.979,15	0,00	42.830,03 G 08/05/2009 844 9.289,05 G 03/09/2009 1423 76.860,07 G 29/12/2009 1906	0,00	128.979,15
2648	0,00	49.307,99 G 08/05/2009 844 969.012,64 G 29/12/2009 1906 8.133,90 G 03/09/2009 1423		1.026.454,53	100.000,00	49.307,99 G 08/05/2009 844 969.012,64 G 29/12/2009 1906 8.133,90 G 03/09/2009 1423	0,00	1.126.454,53
2649	0,00	10.287,19 G 08/05/2009 844 17.934,01 G 29/12/2009 1906 3.037,90 G 03/09/2009 1423		31.259,10	0,00	10.287,19 G 08/05/2009 844 17.934,01 G 29/12/2009 1906 3.037,90 G 03/09/2009 1423	0,00	31.259,10
2650	0,00	21.130,15 G 08/05/2009 844 3.485,05 G 03/09/2009 1423 416.882,90 G 29/12/2009 1906		441.498,10	50.000,00	21.130,15 G 08/05/2009 844 3.485,05 G 03/09/2009 1423 416.882,90 G 29/12/2009 1906	0,00	491.498,10
2651	0,00	0,00		0,00	500.000,00		0,00	500.000,00
2652	0,00	0,00		0,00	0,00		0,00	0,00
2654	0,00	0,00		0,00	0,00		0,00	0,00
2656	0,00	0,00		0,00	0,00		0,00	0,00
2658	0,00	0,00		0,00	0,00		0,00	0,00
2660	0,00	0,00		0,00	0,00		0,00	0,00
2661	0,00	0,00		0,00	0,00		0,00	0,00
2662	0,00	0,00		0,00	0,00		0,00	0,00
2663	0,00	0,00		0,00	1.108,30		0,00	1.108,30



Cap.	Competenza				Cassa			
	Stanziamento Iniziale	Variazioni in Più	Variazioni in Meno	Stanziamento Definitivo	Stanziamento Iniziale	Variazioni in Più	Variazioni in Meno	Stanziamento Definitivo
2664	0,00	0,00		0,00	0,00		0,00	0,00
2665	0,00	0,00		0,00	8.365,28		0,00	8.365,28
2666	0,00	0,00		0,00	0,00		0,00	0,00
2668	0,00	0,00		0,00	0,00		0,00	0,00
2670	0,00	0,00		0,00	0,00		0,00	0,00
2672	0,00	0,00		0,00	0,00		0,00	0,00
2674	0,00	0,00		0,00	0,00		0,00	0,00
2676	0,00	0,00		0,00	200.000,00		0,00	200.000,00
2678	0,00	0,00		0,00	0,00		0,00	0,00
2680	0,00	645.061,34 G 31/07/2009 1310		645.061,34	0,00	645.061,34 G 31/07/2009 1310	0,00	645.061,34
2682	0,00	0,00		0,00	0,00		0,00	0,00
2684	0,00	0,00		0,00	0,00		0,00	0,00
2686	0,00	0,00		0,00	0,00		0,00	0,00
2688	0,00	0,00		0,00	100.000,00		0,00	100.000,00
2690	0,00	19.139,89 G 03/09/2009 1404		19.139,89	0,00	19.139,89 G 03/09/2009 1404	0,00	19.139,89
2692	0,00	0,00		0,00	30.000.000,00		0,00	30.000.000,00
2694	0,00	0,00		0,00	100.000,00		0,00	100.000,00
2696	800.000,00	0,00		800.000,00	800.000,00		0,00	800.000,00
2698	0,00	0,00		0,00	5.990,90		0,00	5.990,90
2700	0,00	0,00		0,00	8.991,92		0,00	8.991,92
2701	0,00	0,00		0,00	0,00		0,00	0,00
2702	0,00	0,00		0,00	0,00		0,00	0,00
2704	0,00	0,00		0,00	20.000,00		0,00	20.000,00
2706	0,00	0,00		0,00	0,00		0,00	0,00
2708	0,00	0,00		0,00	0,00		0,00	0,00

Cap.	Competenza				Cassa			
	Stanziamento Iniziale	Variazioni in Più	Variazioni in Meno	Stanziamento Definitivo	Stanziamento Iniziale	Variazioni in Più	Variazioni in Meno	Stanziamento Definitivo
2710	0,00	0,00		0,00	0,00		0,00	0,00
2712	0,00	7.955.477,77 G 08/05/2009 847		7.955.477,77	0,00	7.955.477,77 G 08/05/2009 847	0,00	7.955.477,77
2714	0,00	0,00		0,00	0,00		0,00	0,00
2715	250.000,00	0,00		250.000,00	250.000,00		0,00	250.000,00
2716	0,00	0,00		0,00	0,00		0,00	0,00
2718	0,00	0,00		0,00	0,00		0,00	0,00
2720	0,00	0,00		0,00	0,00		0,00	0,00
2724	0,00	0,00		0,00	0,00		0,00	0,00
2726	490.000,00	0,00		490.000,00	490.000,00		0,00	490.000,00
2728	0,00	0,00		0,00	1.000.000,00		0,00	1.000.000,00
2730	0,00	0,00		0,00	500.000,00		0,00	500.000,00
2732	0,00	0,00		0,00	1.000.000,00		0,00	1.000.000,00
2734	0,00	0,00		0,00	500.000,00		0,00	500.000,00
2736	0,00	0,00		0,00	0,00		0,00	0,00
2738	0,00	0,00		0,00	20.000,00		0,00	20.000,00
2740	0,00	0,00		0,00	0,00		0,00	0,00
2742	0,00	0,00		0,00	1.000.000,00		0,00	1.000.000,00
2744	0,00	0,00		0,00	0,00		0,00	0,00
2746	0,00	0,00		0,00	0,00		0,00	0,00
2748	0,00	0,00		0,00	20.000,00		0,00	20.000,00
2750	0,00	0,00		0,00	0,00		0,00	0,00
2752	0,00	0,00		0,00	0,00		0,00	0,00
2754	0,00	0,00		0,00	0,00		0,00	0,00
2756	0,00	0,00		0,00	0,00		0,00	0,00
2758	0,00	0,00		0,00	0,00		0,00	0,00



Cap.	Competenza				Cassa			
	Stanziamen- to Iniziale	Variazioni in Più	Variazioni in Meno	Stanziamen- to Definitivo	Stanziamen- to Iniziale	Variazioni in Più	Variazioni in Meno	Stanziamen- to Definitivo
2760	0,00	0,00		0,00	0,00		0,00	0,00
2762	320.000,00	0,00		320.000,00	320.000,00		0,00	320.000,00
2764	0,00	0,00		0,00	0,00		0,00	0,00
2766	0,00	0,00		0,00	0,00		0,00	0,00
2768	0,00	0,00		0,00	0,00		0,00	0,00
2770	0,00	14.510,50 G 29/12/2009 1905		14.510,50	0,00	14.510,50 G 29/12/2009 1905	0,00	14.510,50
2772	0,00	3.385,79 G 29/12/2009 1905		3.385,79	0,00	3.385,79 G 29/12/2009 1905	0,00	3.385,79
2774	0,00	1.451,04 G 29/12/2009 1905		1.451,04	0,00	1.451,04 G 29/12/2009 1905	0,00	1.451,04
2776	0,00	0,00		0,00	0,00		0,00	0,00
2780	0,00	0,00		0,00	0,00		0,00	0,00
2782	0,00	0,00		0,00	0,00		0,00	0,00
2784	0,00	0,00		0,00	0,00		0,00	0,00
2786	0,00	0,00		0,00	0,00		0,00	0,00
2788	0,00	605.808,16 G 03/09/2009 1407		605.808,16	0,00	605.808,16 G 03/09/2009 1407	0,00	605.808,16
2790	0,00	0,00		0,00	0,00		0,00	0,00
2792	0,00	0,00		0,00	0,00		0,00	0,00
2794	0,00	0,00		0,00	0,00		0,00	0,00
2796	0,00	0,00		0,00	0,00		0,00	0,00
2798	0,00	0,00		0,00	6.000.000,00		0,00	6.000.000,00
2800	50.096.000,00	0,00		50.096.000,00	50.096.000,00		0,00	50.096.000,00
2802	0,00	424.736,00 G 08/10/2009 1535 12.383,51 G 08/10/2009 1534		437.119,51	0,00	424.736,00 G 08/10/2009 1535 12.383,51 G 08/10/2009 1534	0,00 0,00	437.119,51
2804	0,00	297.315,20 G 08/10/2009 1535 8.668,45 G 08/10/2009 1534		305.983,65	0,00	297.315,20 G 08/10/2009 1535 8.668,45 G 08/10/2009 1534	0,00 0,00	305.983,65

Cap.	Competenza				Cassa			
	Stanziamento Iniziale	Variazioni in Più	Variazioni in Meno	Stanziamento Definitivo	Stanziamento Iniziale	Variazioni in Più	Variazioni in Meno	Stanziamento Definitivo
2806	0,00	127.420,80 G 08/10/2009 1535 3.715,05 G 08/10/2009 1534		131.135,85	0,00	127.420,80 G 08/10/2009 1535 3.715,05 G 08/10/2009 1534	0,00	131.135,85
2808	0,00	0,00		0,00	0,00		0,00	0,00
2810	0,00	78.577,18 G 19/06/2009 1113		78.577,18	0,00	78.577,18 G 19/06/2009 1113	0,00	78.577,18
2812	0,00	55.004,02 G 19/06/2009 1113		55.004,02	0,00	55.004,02 G 19/06/2009 1113	0,00	55.004,02
2814	0,00	23.573,15 G 19/06/2009 1113		23.573,15	0,00	23.573,15 G 19/06/2009 1113	0,00	23.573,15
2816	0,00	83.166,82 G 03/04/2009 631		83.166,82	0,00	83.166,82 G 03/04/2009 631	0,00	83.166,82
2817	0,00	56.177,58 G 15/10/2009 1578		56.177,58	0,00	56.177,58 G 15/10/2009 1578	0,00	56.177,58
2818	0,00	58.216,77 G 03/04/2009 631		58.216,77	0,00	58.216,77 G 03/04/2009 631	0,00	58.216,77
2819	0,00	39.324,31 G 15/10/2009 1578		39.324,31	0,00	39.324,31 G 15/10/2009 1578	0,00	39.324,31
2820	0,00	37.560,27 G 03/04/2009 631		37.560,27	0,00	37.560,27 G 03/04/2009 631	0,00	37.560,27
2822	0,00	4.000.000,00 G 13/03/2009 405		4.000.000,00	0,00	4.000.000,00 G 13/03/2009 405	0,00	4.000.000,00
2824	0,00	704.670,57 G 15/10/2009 1578		704.670,57	0,00	704.670,57 G 15/10/2009 1578	0,00	704.670,57
2826	0,00	493.269,40 G 15/10/2009 1578		493.269,40	0,00	493.269,40 G 15/10/2009 1578	0,00	493.269,40
2828	0,00	211.401,17 G 15/10/2009 1578		211.401,17	0,00	211.401,17 G 15/10/2009 1578	0,00	211.401,17
2842	0,00	40.909,24 G 19/06/2009 1110		40.909,24	0,00	40.909,24 G 19/06/2009 1110	0,00	40.909,24
2844	0,00	28.636,46 G 19/06/2009 1110		28.636,46	0,00	28.636,46 G 19/06/2009 1110	0,00	28.636,46
2846	0,00	12.272,77 G 19/06/2009 1110		12.272,77	0,00	12.272,77 G 19/06/2009 1110	0,00	12.272,77
2866	0,00	0,00		0,00	0,00		0,00	0,00
2868	0,00	0,00		0,00	0,00		0,00	0,00
2870	100.000,00	0,00		100.000,00	100.000,00		0,00	100.000,00





Cap.	Competenza				Cassa			
	Stanziamen- to Iniziale	Variazioni in Più	Variazioni in Meno	Stanziamen- to Definitivo	Stanziamen- to Iniziale	Variazioni in Più	Variazioni in Meno	Stanziamen- to Definitivo
2890	0,00	95.871,59 G 11/12/2009 1799		95.871,59	0,00	95.871,59 G 11/12/2009 1799	0,00	95.871,59
2892	0,00	67.110,11 G 11/12/2009 1799		67.110,11	0,00	67.110,11 G 11/12/2009 1799	0,00	67.110,11
2894	0,00	28.761,47 G 11/12/2009 1799		28.761,47	0,00	28.761,47 G 11/12/2009 1799	0,00	28.761,47
4100	43.000.000,00	0,00		43.000.000,00	43.000.000,00		0,00	43.000.000,00
4102	0,00	0,00		0,00	0,00		0,00	0,00
5000	0,00	0,00		0,00	50.000.000,00		0,00	50.000.000,00
5002	376.550.000,00	70.000.000,00 G 18/08/2009 1389		446.550.000,00	1.013.550.000,00	70.000.000,00 G 18/08/2009 1389	0,00	1.083.550.000,00
5004	0,00	0,00		0,00	30.000.000,00		0,00	30.000.000,00
5006	0,00	0,00		0,00	0,00		0,00	0,00
5008	0,00	0,00		0,00	50.000.000,00		0,00	50.000.000,00
5010	0,00	0,00		0,00	5.000.000,00		0,00	5.000.000,00
5012	0,00	0,00		0,00	0,00		0,00	0,00
5014	0,00	0,00		0,00	2.000.000,00		0,00	2.000.000,00
5016	0,00	0,00		0,00	2.000.000,00		0,00	2.000.000,00
5018	0,00	0,00		0,00	0,00		0,00	0,00
5020	0,00	0,00		0,00	0,00		0,00	0,00
5022	0,00	0,00		0,00	0,00		0,00	0,00
5023	0,00	0,00		0,00	0,00		0,00	0,00
5024	0,00	0,00		0,00	0,00		0,00	0,00
5026	0,00	0,00		0,00	0,00		0,00	0,00
5028	0,00	0,00		0,00	0,00		0,00	0,00
5030	0,00	0,00		0,00	0,00		0,00	0,00
5032	1.000.000.000,00	0,00		1.000.000.000,00	1.000.000.000,00		0,00	1.000.000.000,00
5034	0,00	0,00		0,00	50.000,00		0,00	50.000,00


Cap.	Competenza				Cassa			
	Stanziamen- to Iniziale	Variazioni in Più	Variazioni in Meno	Stanziamen- to Definitivo	Stanziamen- to Iniziale	Variazioni in Più	Variazioni in Meno	Stanziamen- to Definitivo
5036	0,00	0,00		0,00	30.000.000,00		0,00	30.000.000,00
5040	0,00	0,00		0,00	0,00		0,00	0,00
5042	0,00	0,00		0,00	0,00		0,00	0,00
5044	0,00	0,00		0,00	0,00		0,00	0,00
5046	0,00	0,00		0,00	0,00		0,00	0,00
5048	0,00	0,00		0,00	0,00		0,00	0,00
5050	0,00	0,00		0,00	0,00		0,00	0,00
5052	0,00	0,00		0,00	0,00		0,00	0,00
5062	0,00	0,00		0,00	3.000.000,00		0,00	3.000.000,00
7000	1.600.000,00	150.000,00 G 04/12/2009 1780		1.750.000,00	3.600.000,00	150.000,00 G 04/12/2009 1780	0,00	3.750.000,00
7002	50.000.000,00	0,00		50.000.000,00	50.000.000,00		0,00	50.000.000,00
7004	100.000,00	0,00		100.000,00	100.000,00		0,00	100.000,00
7006	100.000.000,00	0,00		100.000.000,00	100.000.000,00		0,00	100.000.000,00
7008	50.000.000,00	300.000.000,00 G 20/03/2009 541 500.000.000,00 G 26/10/2009 1627		850.000.000,00	50.000.000,00	300.000.000,00 G 20/03/2009 541 500.000.000,00 G 26/10/2009 1627	0,00 0,00	850.000.000,00
7010	7.000.000,00	0,00		7.000.000,00	7.000.000,00		0,00	7.000.000,00
7012	0,00	0,00		0,00	0,00		0,00	0,00
7014	0,00	0,00		0,00	0,00		0,00	0,00
7016	3.000.000,00	0,00		3.000.000,00	3.000.000,00		0,00	3.000.000,00
7020	1.000.000,00	0,00		1.000.000,00	1.000.000,00		0,00	1.000.000,00
7022	150.000,00	0,00		150.000,00	150.000,00		0,00	150.000,00
7024	0,00	0,00		0,00	0,00		0,00	0,00
7032	250.000,00	0,00		250.000,00	250.000,00		0,00	250.000,00
7040	130.000,00	0,00		130.000,00	130.000,00		0,00	130.000,00
7044	32.000.000,00	0,00		32.000.000,00	32.000.000,00		0,00	32.000.000,00

Cap.	Competenza				Cassa			
	Stanziamen- to Iniziale	Variazioni in Più	Variazioni in Meno	Stanziamen- to Definitivo	Stanziamen- to Iniziale	Variazioni in Più	Variazioni in Meno	Stanziamen- to Definitivo
7046	250.000,00	0,00		250.000,00	250.000,00		0,00	250.000,00
7050	50.000,00	0,00		50.000,00	50.000,00		0,00	50.000,00
7052	150.000,00	0,00		150.000,00	150.000,00		0,00	150.000,00
7056	350.000.000,00	0,00		350.000.000,00	350.000.000,00		0,00	350.000.000,00
7060	30.000,00	0,00		30.000,00	30.000,00		0,00	30.000,00
7068	0,00	0,00		0,00	0,00		0,00	0,00
7077	0,00	0,00		0,00	0,00		0,00	0,00
7080	50.000.000,00	0,00		50.000.000,00	50.000.000,00		0,00	50.000.000,00
7082	0,00	0,00		0,00	0,00		0,00	0,00
7084	1.500.000.000,00	0,00		1.500.000.000,00	1.500.000.000,00		0,00	1.500.000.000,00
7086	0,00	0,00		0,00	0,00		0,00	0,00
7088	1.000.000.000,00	0,00		1.000.000.000,00	1.000.000.000,00		0,00	1.000.000.000,00
7089	0,00	0,00		0,00	200.000,00		0,00	200.000,00
7090	0,00	0,00		0,00	4.000.000,00		0,00	4.000.000,00
7092	600.000,00	300.000,00 G 18/08/2009 1389		900.000,00	600.000,00	300.000,00 G 18/08/2009 1389	0,00	900.000,00
7094	6.000.000,00	0,00		6.000.000,00	6.000.000,00		0,00	6.000.000,00
7096	405.000,00	0,00		405.000,00	405.000,00		0,00	405.000,00
7098	1.000.000,00	0,00		1.000.000,00	1.000.000,00		0,00	1.000.000,00
Tot.	18.309.854.054,11	1.669.449.960,37	0,00	19.979.304.014,48	28.427.272.658,52	1.415.312.622,59	0,00	29.842.585.281,11

Cap.	BOLLETTINO UFFICIALE della REGIONE CAMPANIA		n. 75 del 7 Dicembre 2011		PARTE I Atti della Regione			
	Stanziamen- to	Variazioni in Più	Variazioni in Meno	Stanziamen- to Definitivo	Stanziamen- to Iniziale	Variazioni in Più	Variazioni in Meno	Stanziamen- to Definitivo
A1	0,00	0,00	0,00	0,00	1.887.136.176,43	0,00	0,00	1.887.136.176,43

BOLLETTINO UFFICIALE della REGIONE CAMPANIA		n. 75 del 7 Dicembre 2011			PARTE I  Atti della Regione			
Cap.	tenza							
	Stanziamento	Variazioni in Più	Variazioni in Meno	Stanziamento Definitivo	Stanziamento Iniziale	Variazioni in Più	Variazioni in Meno	Stanziamento Definitivo
A2	1.599.923.876,71	154.678,70 G 27/03/2009 563 38.444.310,11 G 27/03/2009 564 2.308.721,41 G 27/03/2009 565 29.949.655,50 G 11/09/2009 1435 4.972.202,24 G 18/09/2009 1466 165.333.915,51 G 18/09/2009 1467 5.466.341,12 G 18/09/2009 1469 25.342.617,08 G 18/09/2009 1468 14.051,00 G 25/09/2009 1485 3.000.000,00 G 15/10/2009 1556 195.380.077,27 G 15/10/2009 1585 4.085.217,34 G 22/10/2009 1610 368.725,34 G 30/10/2009 1637 12.256.198,40 G 30/10/2009 1631 2.065.827,60 G 20/11/2009 1727 1.385.035,89 G 30/12/2009 1936 1.888.109,03 G 27/03/2009 566 672.836,56 G 27/03/2009 585 143.290.877,71 G 18/03/2009 472 303.828,05 G 09/04/2009 664 31.657.140,63 G 09/04/2009 670 22.624.509,89 G 23/04/2009 735 35.157.099,16	6.932.560,63 G 28/05/2009 1048 0,00 0,0					

BOLLETTINO UFFICIALE della REGIONE CAMPANIA		n. 75 del 7 Dicembre 2011			PARTE I  Atti della Regione			
Cap.	tenza							
	Stanziamiento	Variazioni in Più	Variazioni in Meno	Stanziamiento Definitivo	Stanziamiento Iniziale	Variazioni in Più	Variazioni in Meno	Stanziamiento Definitivo
A2		G 30/04/2009 785						
		44.005.131,53	0,00			0,00	0,00	
		G 30/04/2009 786						
		8.500.000,00	0,00			0,00	0,00	
		G 08/05/2009 836						
		10.379.946,87	0,00			0,00	0,00	
		G 08/05/2009 851						
		25.609.940,32	0,00			0,00	0,00	
		G 08/05/2009 872						
		239.247.678,24	0,00			0,00	0,00	
		G 08/05/2009 871						
		2.562.963,09	0,00			0,00	0,00	
		G 08/05/2009 850						
		284.167,03	0,00			0,00	0,00	
		G 08/05/2009 835						
		247.516,30	0,00			0,00	0,00	
		G 15/05/2009 903						
		7.176.547,27	0,00			0,00	0,00	
		G 15/05/2009 901						
		21.355.544,62	0,00			0,00	0,00	
		G 15/05/2009 900						
		87.745.065,39	0,00			0,00	0,00	
		G 15/05/2009 896						
		13.347.215,39	0,00			0,00	0,00	
		G 15/05/2009 895						
		11.103.693,88	0,00			0,00	0,00	
		G 15/05/2009 959						
		3.152.694,92	0,00			0,00	0,00	
		G 22/05/2009 969						
		14.363.873,86	0,00			0,00	0,00	
		G 22/05/2009 968						
		69.405.520,02	0,00			0,00	0,00	
		G 22/05/2009 970						
	250.260,36	0,00			0,00	0,00		
	G 22/05/2009 974							
	4.889.840,00	0,00			0,00	0,00		
	G 22/05/2009 978							
	83.743.723,11	0,00			0,00	0,00		
	G 22/05/2009 979							
	23.264.651,47	0,00			0,00	0,00		
	G 22/05/2009 986							
	201.279.562,83	0,00			0,00	0,00		
	G 28/05/2009 1030							
	1.652.032,77	0,00			0,00	0,00		
	G 28/05/2009 1034							

BOLLETTINO UFFICIALE della REGIONE CAMPANIA		n. 75 del 7 Dicembre 2011			PARTE I  Atti della Regione			
Cap.	tenza							
	Stanziamiento	Variazioni in Più	Variazioni in Meno	Stanziamiento Definitivo	Stanziamiento Iniziale	Variazioni in Più	Variazioni in Meno	Stanziamiento Definitivo
A2		161.152.422,90	0,00			0,00	0,00	
		G 28/05/2009 1032						
		34.702.760,01	0,00			0,00	0,00	
		G 08/05/2009 873						
		848.652,00	0,00			0,00	0,00	
		G 05/06/2009 1058						
		110.036.260,97	0,00			0,00	0,00	
		G 12/06/2009 1080						
		1.421.995,18	0,00			0,00	0,00	
		G 12/06/2009 1086						
		351.594,30	0,00			0,00	0,00	
		G 12/06/2009 1085						
		76.657.459,50	0,00			0,00	0,00	
		G 12/06/2009 1084						
		369.028.179,48	0,00			0,00	0,00	
		G 12/06/2009 1083						
		10.900.412,84	0,00			0,00	0,00	
		G 19/06/2009 1112						
		24.665.248,98	0,00			0,00	0,00	
		G 19/06/2009 1109						
		60.062.469,25	0,00			0,00	0,00	
		G 30/06/2009 1159						
		283.363.124,60	0,00			0,00	0,00	
		G 30/06/2009 1158						
		87.664.857,79	0,00			0,00	0,00	
		G 30/06/2009 1157						
		5.480.912,23	0,00			0,00	0,00	
		G 10/07/2009 1223						
		4.588.692,15	0,00			0,00	0,00	
		G 10/07/2009 1220						
	75.097.268,65	0,00			0,00	0,00		
	G 15/07/2009 1258							
	2.009.551,31	0,00			0,00	0,00		
	G 15/07/2009 1254							
	4.896.709,15	0,00			0,00	0,00		
	G 15/07/2009 1243							
	240.988,87	0,00			0,00	0,00		
	G 15/07/2009 1244							
	13.002,00	0,00			0,00	0,00		
	G 31/07/2009 1290							
	873.920,98	0,00			0,00	0,00		
	G 31/07/2009 1292							
	6.252.980,03	0,00			0,00	0,00		
	G 31/07/2009 1315							
	66.137.462,29	0,00			0,00	0,00		
	G 31/07/2009 1310							

<div> <div>BOLLETTINO UFFICIALE della REGIONE CAMPANIA</div> <div> <div>tenza</div> <div>n. 75 del 7 Dicembre 2011</div> </div> <div> <div>PARTE I</div> <div>Atti della Regione</div> </div> </div>								
Cap.	Stanziamen- to	Variazioni in Più	Variazioni in Meno	Stanziamen- to Definitivo	Stanziamen- to Iniziale	Variazioni in Più	Variazioni in Meno	Stanziamen- to Definitivo
A2		1.257.744,49 G 06/08/2009 1342 225.405.910,58 G 06/08/2009 1376 15.676.892,12 G 15/07/2009 1242 52.562.709,78 G 18/08/2009 1390 21.671.672,63 G 03/09/2009 1399 9.158.971,72 G 03/09/2009 1400 506.772,32 G 03/09/2009 1403 4.850.000,00 G 03/09/2009 1405	0,00 0,00 0,00 0,00 0,00 0,00 0,00 0,00			0,00 0,00 0,00 0,00 0,00 0,00 0,00 0,00	0,00 0,00 0,00 0,00 0,00 0,00 0,00 0,00	
A3	300.000.000,00	150.000.000,00 G 30/12/2009 1933	0,00	450.000.000,00	0,00	0,00	0,00	0,00
A4	50.000.000,00	25.000.000,00 G 18/08/2009 1389	0,00	75.000.000,00	0,00	0,00	0,00	0,00
A5	25.000.000,00	0,00	0,00	25.000.000,00	0,00	0,00	0,00	0,00
A6	100.000,00	0,00	0,00	100.000,00	0,00	0,00	0,00	0,00
A7	232.000.000,00	40.000.000,00 G 30/12/2009 1933	0,00	272.000.000,00	0,00	0,00	0,00	0,00
Tot.	2.207.023.876,71	3.532.227.143,91	6.932.560,63	5.732.318.459,99	1.887.136.176,43	0,00	0,00	1.887.136.176,43
Tot.	20.516.877.930,82	5.201.677.104,28	6.932.560,63	25.711.622.474,47	30.314.408.834,95	1.415.312.622,59	0,00	31.729.721.457,54



Classificazione regionale dei capitoli dell'entrata

BOLLETTINO UFFICIALE della REGIONE CAMPANIA		Titolo 75 del 7 Dicembre 2014		Categoria		PARTE I Atti della Regione	
10	1	.31	70	1			
11	1	.31	71	1			
12	1	.31	71	1			
13	1	.31	72	1			
14	1	.31	72	1			
15	1	.31	72	1			
16	1	.31	72	1			
18	1	.31	71	1			
20	3	.81	80	3			
22	3	.81	80	3			
24	3	.81	80	3			
26	3	.81	80	3			
27	3	.81	80	3			
28	3	.81	80	3			
30	1	.31	72	1			
31	1	.31	72	1			
32	3	.81	80	3			
33	3	.81	80	3			
34	3	.81	80	3			
35	3	.81	80	3			
36	3	.81	80	3			
38	3	.81	80	3			
40	3	.81	80	3			
41	3	.81	80	3			
42	1	.31	74	1			
43	1	.31	73	1			
44	1	.31	74	1			
45	1	.31	75	1			
46	3	.81	80	3			
48	3	.81	80	3			
50	3	.81	80	3			
52	3	.81	80	3			
53	1	.31	76	1			
54	1	.31	79	1			
57	1	.31	77	1			
58	3	.81	80	3			
60	1	.31	78	1			
61	1	.31	78	1			
62	1	.31	78	1			
63	3	.81	80	3			
64	3	.81	80	3			
65	3	.81	80	3			
67	1	.31	249	1			
68	3	.81	80	3			
70	3	.81	80	3			
72	1	.31	79	1			
73	1	.31	249	1			
74	3	.81	80	3			

BOLLETTINO UFFICIALE della REGIONE CAMPANIA		Titolo 75 del 7 Dicembre 2014			Attività della Regione	
76	1	.31	71	1		
78	1	.31	71	1		
80	3	.81	80	3		
82	3	.81	80	3		
84	1	.31	78	3		
86	3	.81	80	3		
88	3	.81	80	3		
90	3	.81	80	3		
92	3	.81	80	3		
94	3	.81	80	3		
96	1	.31	76	1		
98	1	.31	254	1		
102	1	.31	77	3		
108	1	.31	76	1		
110	1	.31	79	1		
112	2	.33	81	2		
132	3	.81	80	3		
150	2	.33	81	2		
152	2	.33	81	2		
153	2	.33	81	2		
154	4	.42	82	2		
156	2	.33	81	2		
158	2	.33	81	2		
160	2	.33	81	2		
164	2	.33	81	2		
166	2	.33	87	2		
168	3	.81	80	3		
170	2	.33	81	2		
234	4	.48	84	4		
236	4	.42	82	2		
238	4	.48	84	4		
240	4	.42	82	2		
246	4	.42	82	2		
250	2	.33	81	2		
252	3	.81	80	3		
254	3	.81	80	3		
300	4	.42	82	2		
400	4	.42	82	2		
402	4	.42	82	2		
404	4	.42	82	4		
406	4	.42	82	2		
408	4	.48	84	4		
410	4	.42	82	2		
412	4	.48	84	4		
414	4	.48	84	4		
416	4	.42	82	2		
418	4	.42	82	2		

BOLLETTINO UFFICIALE della REGIONE CAMPANIA		Titolo 75 del 7 Dicembre 2014			Attività della Regione	
	4	.42	82	2		
424	4	.42	82	2		
426	4	.42	82	2		
428	4	.42	82	2		
430	4	.42	82	2		
432	4	.42	82	2		
434	4	.42	82	2		
436	4	.42	82	2		
438	4	.42	82	2		
440	4	.42	82	2		
442	4	.42	82	2		
444	4	.42	82	2		
446	4	.42	82	2		
448	4	.42	82	2		
450	4	.42	82	2		
452	4	.42	82	2		
454	4	.42	82	2		
456	4	.42	82	2		
458	4	.42	82	2		
460	4	.42	82	2		
462	4	.42	82	2		
464	4	.42	82	2		
466	4	.42	82	2		
467	4	.42	82	2		
468	2	.33	81	2		
470	2	.33	81	2		
471	2	.33	81	2		
472	2	.33	81	2		
476	2	.33	81	2		
478	2	.33	81	2		
480	2	.32	83	3		
482	2	.33	81	2		
484	2	.33	81	2		
488	4	.42	82	2		
490	4	.42	82	2		
491	4	.42	82	2		
494	2	.32	83	3		
496	2	.33	81	2		
500	2	.33	81	2		
502	2	.32	83	3		
504	2	.33	81	2		
508	4	.42	82	2		
510	4	.42	82	2		
512	4	.48	84	4		
516	2	.33	81	2		
520	2	.33	81	2		
524	2	.33	81	2		
526	4	.42	82	2		

BOLLETTINO UFFICIALE della REGIONE CAMPANIA		Titolo 75 del 7 Dicembre 2014			Attività della Regione	
528	2	.33	81	2		
530	2	.33	81	2		
532	4	.42	82	2		
534	4	.42	82	2		
535	4	.42	82	2		
536	4	.42	82	2		
537	4	.42	82	2		
538	2	.33	81	2		
540	4	.42	82	2		
542	2	.33	81	2		
544	4	.42	82	2		
546	3	.81	80	3		
548	3	.81	80	3		
550	4	.42	82	2		
564	2	.33	81	2		
566	2	.33	81	2		
568	4	.42	82	2		
574	2	.33	81	2		
576	4	.42	82	2		
580	4	.42	82	2		
582	4	.42	82	2		
583	4	.42	82	2		
584	4	.42	82	0		
586	2	.32	83	3		
588	4	.42	82	2		
590	2	.33	81	2		
592	4	.48	84	4		
594	4	.42	82	2		
596	4	.48	84	4		
598	2	.33	81	2		
600	2	.33	81	2		
608	2	.33	81	2		
610	4	.42	82	2		
614	4	.42	82	2		
616	4	.42	82	2		
617	4	.48	84	4		
618	4	.42	82	2		
620	4	.42	82	2		
626	4	.42	82	2		
628	2	.33	81	2		
630	2	.33	81	2		
632	4	.48	84	4		
650	4	.42	82	2		
652	2	.33	81	2		
658	4	.42	82	2		
662	2	.33	81	2		
668	4	.42	82	2		
672	4	.42	82	2		

BOLLETTINO UFFICIALE della REGIONE CAMPANIA		Titolo 75 del 7 Dicembre 2014			Attività della Regione	
	4	.42				
676	4	.42		82		2
680	2	.33		81		2
684	4	.42		82		2
698	4	.42		82		2
700	2	.33		81		2
702	2	.33		81		2
704	4	.42		82		2
710	4	.42		82		2
712	2	.33		81		2
714	4	.42		82		2
716	4	.42		82		2
720	2	.33		81		2
722	2	.33		81		2
726	2	.33		81		2
728	4	.42		82		2
730	2	.33		81		2
734	2	.33		81		2
736	2	.33		81		2
740	2	.33		81		2
744	2	.33		81		2
748	2	.33		81		2
750	2	.33		81		2
752	2	.33		81		2
756	2	.33		81		2
758	3	.81		80		3
762	2	.33		81		2
764	2	.33		81		2
766	2	.33		81		2
768	4	.42		82		2
770	2	.32		83		3
772	2	.33		81		2
774	2	.33		81		2
778	4	.42		82		2
780	2	.33		81		2
781	2	.33		87		2
782	2	.33		81		2
783	2	.33		81		2
784	2	.33		87		2
788	2	.33		81		2
790	2	.33		81		2
792	2	.33		81		2
798	2	.33		81		2
800	2	.33		81		2
802	2	.33		81		2
804	2	.33		81		2
806	2	.33		81		2
808	4	.48		84		4

BOLLETTINO UFFICIALE della REGIONE CAMPANIA		Titolo 75 del 7 Dicembre 2014			Attività della Regione	
810	4	.42	81	2		
814	2	.33	81	2		
816	2	.33	81	2		
818	4	.48	84	4		
820	4	.42	82	2		
822	4	.48	84	4		
824	4	.42	82	2		
826	4	.48	84	4		
828	4	.42	82	2		
830	4	.42	82	2		
834	4	.48	84	4		
836	4	.42	82	2		
838	2	.32	83	3		
840	2	.33	81	2		
842	2	.33	81	2		
844	4	.42	82	2		
846	2	.33	81	2		
848	2	.33	81	2		
852	4	.48	84	4		
854	4	.48	84	4		
856	4	.42	82	2		
858	2	.33	81	2		
860	2	.33	81	2		
862	2	.32	83	3		
864	4	.48	84	4		
866	4	.48	84	4		
868	4	.48	84	4		
870	4	.48	84	4		
872	4	.42	82	2		
874	4	.42	82	2		
878	4	.48	84	4		
880	4	.42	82	2		
882	4	.42	82	2		
884	2	.32	83	3		
886	4	.42	82	2		
888	4	.42	82	2		
890	4	.42	82	2		
891	4	.42	82	2		
892	2	.33	81	2		
893	4	.42	82	2		
894	4	.48	84	4		
896	4	.42	82	2		
898	4	.42	82	2		
900	4	.42	82	2		
902	2	.33	81	2		
904	2	.33	81	2		
906	4	.42	82	2		
907	2	.33	81	2		

BOLLETTINO UFFICIALE della REGIONE CAMPANIA		Titolo 75 del 7 Dicembre 2014		Attività della Regione	
908	4	.42	82	2	
910	4	.48	84	4	
912	4	.48	84	4	
914	4	.42	82	2	
916	4	.42	82	2	
917	2	.33	81	2	
918	2	.33	81	2	
920	4	.48	84	4	
921	3	.81	80	3	
922	4	.48	84	4	
924	2	.33	81	2	
926	2	.33	81	2	
928	4	.48	84	4	
930	4	.42	82	4	
932	4	.48	84	4	
933	4	.48	84	4	
934	2	.32	83	3	
936	2	.32	83	3	
938	2	.33	81	2	
940	2	.33	81	2	
942	2	.33	81	2	
944	2	.33	81	2	
946	4	.42	82	2	
947	2	.33	81	2	
948	2	.33	81	2	
950	2	.33	81	2	
951	4	.48	84	4	
952	2	.33	81	2	
954	4	.42	82	2	
956	4	.42	82	2	
958	4	.42	82	2	
960	2	.33	81	2	
962	4	.42	82	2	
963	4	.42	82	2	
964	4	.42	82	2	
966	4	.42	82	2	
968	2	.33	81	2	
970	2	.33	81	2	
972	4	.42	82	2	
974	2	.33	81	2	
976	2	.32	83	3	
978	2	.32	83	3	
980	4	.42	82	2	
982	4	.42	82	2	
984	4	.42	82	2	
986	4	.42	82	2	
988	4	.42	82	2	
991	0	.49	225	0	

BOLLETTINO UFFICIALE della REGIONE CAMPANIA		Titolo 75 del 7 Dicembre 2014			Attività della Regione	
992	0	.49	89	0		
993	0	.49	89	0		
994	0	.49	90	0		
995	0	.49	90	0		
996	0	.49	88	0		
997	0	.49	90	0		
1002	4	.42	82	2		
1004	2	.33	81	2		
1006	4	.42	82	2		
1008	4	.42	82	2		
1010	4	.42	82	2		
1012	2	.33	81	2		
1014	2	.33	81	2		
1016	4	.42	82	2		
1018	2	.33	81	2		
1020	2	.33	81	2		
1022	2	.33	81	2		
1024	2	.32	83	3		
1026	2	.33	81	2		
1028	4	.42	82	2		
1030	4	.42	82	2		
1032	2	.32	83	3		
1034	2	.33	81	2		
1036	2	.32	83	3		
1038	2	.33	81	2		
1039	2	.33	81	2		
1040	4	.42	82	2		
1042	4	.42	82	2		
1044	2	.33	81	2		
1045	2	.33	81	2		
1046	2	.33	81	2		
1047	4	.48	84	4		
1048	4	.42	82	2		
1049	4	.42	82	2		
1052	2	.33	81	2		
1054	4	.42	82	2		
1055	2	.33	81	2		
1056	2	.33	81	2		
1057	2	.33	81	2		
1058	4	.42	82	2		
1059	4	.42	82	2		
1060	2	.33	81	2		
1061	4	.42	82	2		
1062	4	.42	82	2		
1063	4	.42	82	2		
1064	4	.42	82	2		
1065	4	.42	82	2		
1066	2	.33	81	2		

BOLLETTINO UFFICIALE della REGIONE CAMPANIA		Titolo 75 del 7 Dicembre 2014			Attività della Regione	
1067	4	.42	82	2		
1068	2	.33	81	2		
1069	4	.42	82	2		
1070	4	.42	82	2		
1072	4	.42	82	2		
1073	2	.33	81	2		
1074	2	.33	81	2		
1076	4	.48	84	4		
1077	4	.42	82	2		
1078	4	.42	82	2		
1080	4	.42	82	2		
1082	4	.42	82	2		
1084	4	.48	84	4		
1086	4	.42	82	2		
1088	2	.33	81	2		
1090	4	.48	84	4		
1092	4	.48	84	4		
1094	3	.81	80	3		
1096	4	.42	82	2		
1098	4	.48	84	4		
1100	2	.33	81	2		
1102	4	.48	84	4		
1103	4	.42	82	2		
1104	4	.48	84	4		
1106	4	.42	82	2		
1108	4	.42	82	2		
1110	4	.42	82	2		
1112	2	.33	81	2		
1114	4	.42	82	2		
1116	4	.42	204	2		
1118	4	.48	205	4		
1120	4	.48	205	4		
1121	3	.81	80	3		
1122	4	.42	204	2		
1123	2	.32	83	3		
1124	4	.48	84	4		
1125	2	.32	83	2		
1126	4	.42	82	2		
1127	2	.33	81	2		
1128	5	.72	170	5		
1130	5	.72	170	4		
1131	4	.42	82	2		
1132	4	.42	204	2		
1134	4	.48	205	4		
1136	4	.42	204	2		
1138	4	.48	205	4		
1139	4	.42	82	2		
1140	2	.33	81	2		

BOLLETTINO UFFICIALE della REGIONE CAMPANIA		Titolo 75 del 7 Dicembre 2014			Attività della Regione	
1142	2	.33	81	2		
1144	2	.33	81	2		
1145	2	.33	81	2		
1146	2	.33	81	2		
1148	4	.42	82	2		
1150	4	.42	82	2		
1152	2	.33	81	2		
1153	4	.42	82	2		
1154	4	.42	82	2		
1156	4	.42	82	2		
1158	2	.33	81	2		
1160	4	.42	82	2		
1162	4	.42	82	2		
1164	4	.42	82	2		
1166	4	.42	82	2		
1167	2	.33	81	2		
1168	4	.42	82	2		
1169	4	.42	82	2		
1170	2	.33	81	2		
1172	2	.33	81	2		
1174	4	.42	82	2		
1176	4	.42	82	2		
1178	2	.33	81	2		
1180	2	.33	81	2		
1182	4	.48	84	4		
1184	4	.42	82	2		
1186	4	.48	84	4		
1188	4	.42	82	2		
1190	2	.33	81	2		
1192	2	.33	81	2		
1194	4	.42	82	2		
1196	4	.42	82	2		
1198	4	.42	82	2		
1200	2	.33	81	2		
1202	4	.42	82	2		
1204	4	.42	82	2		
1206	4	.42	246	2		
1207	4	.48	248	4		
1208	4	.42	82	2		
1210	4	.42	82	2		
1212	4	.48	84	4		
1213	4	.42	82	2		
1214	4	.42	82	2		
1216	4	.42	82	2		
1217	2	.33	81	2		
1218	4	.42	82	2		
1220	2	.33	81	2		
1222	4	.42	82	2		

BOLLETTINO UFFICIALE della REGIONE CAMPANIA		Titolo 75 del 7 Dicembre 2014			Attività della Regione	
1225	4	.42	84	4		
1226	2	.33	81	2		
1227	4	.42	82	2		
1228	4	.42	82	2		
1230	2	.33	81	2		
1232	4	.42	82	2		
1233	2	.33	81	2		
1234	4	.42	82	2		
1236	4	.42	82	2		
1238	4	.42	82	2		
1240	2	.33	81	2		
1242	2	.33	81	2		
1244	2	.33	81	2		
1246	4	.42	82	2		
1248	4	.42	82	2		
1250	4	.42	82	2		
1251	4	.42	82	2		
1252	2	.33	81	2		
1254	2	.33	81	2		
1256	4	.42	82	2		
1258	2	.33	81	2		
1260	4	.42	82	2		
1261	2	.33	81	2		
1262	2	.33	81	2		
1264	4	.42	82	2		
1266	4	.42	82	2		
1268	2	.33	81	2		
1270	4	.42	82	2		
1272	4	.42	82	2		
1274	4	.42	82	2		
1275	4	.42	82	2		
1276	2	.33	81	2		
1278	2	.33	81	2		
1279	2	.33	81	2		
1280	4	.42	82	2		
1281	2	.33	81	2		
1282	4	.42	82	2		
1283	4	.42	82	2		
1284	4	.42	82	2		
1285	4	.42	82	2		
1286	4	.42	82	2		
1288	4	.42	82	2		
1290	4	.42	82	2		
1292	2	.33	81	2		
1294	2	.33	81	2		
1296	4	.42	82	2		
1297	4	.48	84	4		

BOLLETTINO UFFICIALE della REGIONE CAMPANIA		Titolo 75 del 7 Dicembre 2014			Attività	
		Categoria			Attività	
		PARTE I			Attività	
		Attività			Attività	
1298	4	.42	82	2		
1300	2	.33	81	2		
1302	2	.33	81	2		
1304	4	.42	82	2		
1306	4	.42	82	2		
1308	4	.42	82	2		
1310	4	.42	82	2		
1312	3	.81	80	3		
1314	2	.33	81	2		
1316	4	.42	82	2		
1318	2	.32	83	3		
1320	2	.33	81	2		
1322	4	.42	82	2		
1324	4	.42	82	2		
1326	4	.48	84	4		
1328	4	.42	82	2		
1330	4	.42	82	2		
1332	4	.42	82	2		
1334	4	.42	82	2		
1336	4	.42	82	2		
1338	3	.81	80	3		
1340	4	.42	82	2		
1342	4	.42	82	2		
1344	2	.32	83	3		
1346	2	.33	81	2		
1348	2	.33	81	2		
1350	4	.42	82	2		
1352	4	.42	82	2		
1354	4	.42	82	2		
1356	4	.42	82	2		
1358	4	.42	82	2		
1360	4	.42	82	2		
1362	4	.42	82	2		
1364	4	.42	82	2		
1366	2	.33	81	2		
1368	4	.42	82	2		
1370	4	.42	82	2		
1372	4	.48	248	4		
1374	4	.42	246	2		
1376	2	.33	81	2		
1378	4	.42	82	2		
1380	4	.42	82	2		
1382	4	.42	82	2		
1384	4	.42	82	2		
1386	4	.42	82	2		
1388	4	.42	82	2		
1390	4	.42	82	2		
1391	2	.33	81	2		

BOLLETTINO UFFICIALE della REGIONE CAMPANIA		Titolo 75 del 7 Dicembre 2014			Attività della Regione	
1392	4	.42	82	2		
1393	2	.33	81	2		
1394	4	.42	82	2		
1396	4	.42	82	2		
1398	4	.42	82	2		
1400	4	.42	82	2		
1402	4	.42	82	2		
1404	4	.42	82	2		
1406	4	.42	82	2		
1408	4	.42	82	2		
1410	2	.33	81	2		
1412	4	.42	82	2		
1414	4	.42	82	2		
1416	4	.42	82	2		
1418	2	.33	81	2		
1420	4	.42	82	2		
1422	2	.33	81	2		
1424	2	.33	81	2		
1426	4	.42	82	2		
1428	4	.42	82	2		
1430	2	.33	81	2		
1432	2	.33	81	2		
1434	2	.33	81	2		
1436	4	.42	246	2		
1438	4	.42	247	2		
1440	4	.48	248	4		
1442	2	.33	81	2		
1444	2	.33	81	2		
1446	2	.33	81	2		
1448	4	.42	82	2		
1450	4	.42	82	2		
1452	2	.33	81	2		
1454	2	.33	81	2		
1456	2	.33	81	2		
1458	4	.42	246	2		
1460	2	.33	81	2		
1462	4	.42	246	2		
1464	4	.42	247	2		
1466	4	.42	82	2		
1468	2	.33	81	2		
1470	4	.48	248	4		
1472	4	.42	246	2		
1474	3	.81	80	3		
1476	4	.42	82	2		
1478	4	.42	82	2		
1480	2	.33	81	2		
1486	4	.42	246	2		
1490	4	.48	248	4		

BOLLETTINO UFFICIALE della REGIONE CAMPANIA		Titolo 75 del 7 Dicembre 2014			Attività della Regione	
2000	3	.81	80	3		
2002	3	.81	80	3		
2004	3	.81	80	3		
2012	3	.81	80	3		
2014	3	.81	80	3		
2016	3	.81	80	3		
2200	3	.81	80	3		
2202	3	.81	80	3		
2204	3	.81	80	3		
2400	3	.81	80	3		
2404	3	.81	80	3		
2406	3	.81	80	3		
2408	3	.81	80	3		
2410	3	.81	80	3		
2412	3	.81	80	3		
2414	3	.81	80	3		
2415	3	.81	80	3		
2416	3	.81	80	3		
2418	3	.81	80	3		
2420	3	.81	80	3		
2422	3	.81	80	3		
2424	3	.81	80	3		
2592	3	.81	80	3		
2594	3	.81	80	3		
2596	3	.81	80	3		
2598	3	.81	80	3		
2600	3	.81	80	3		
2602	3	.81	80	3		
2604	3	.81	80	3		
2606	3	.81	80	3		
2608	3	.81	80	3		
2610	3	.81	80	3		
2612	4	.42	82	4		
2614	3	.81	80	3		
2616	3	.81	80	3		
2617	3	.81	80	3		
2618	3	.81	80	3		
2620	3	.81	80	3		
2622	3	.81	80	3		
2624	3	.81	80	3		
2626	3	.81	80	3		
2628	3	.81	80	3		
2630	3	.81	80	3		
2631	3	.81	80	3		
2632	3	.81	80	3		
2633	3	.81	80	3		
2634	3	.81	80	3		
2635	3	.81	80	3		

BOLLETTINO UFFICIALE della REGIONE CAMPANIA		Titolo 75 del 7 Dicembre 2014			Attività della Regione	
2635	3	.81	80	3		
2637	3	.81	80	3		
2638	3	.81	80	3		
2639	3	.81	80	3		
2640	3	.81	80	3		
2641	3	.81	80	3		
2642	3	.81	80	3		
2643	3	.81	80	3		
2644	3	.81	80	3		
2645	3	.81	80	3		
2646	3	.81	80	3		
2647	3	.81	80	3		
2648	3	.81	80	3		
2649	3	.81	80	3		
2650	3	.81	80	3		
2651	3	.81	80	3		
2652	3	.81	80	3		
2654	3	.81	80	3		
2656	3	.81	80	3		
2658	3	.81	80	3		
2660	3	.81	80	3		
2661	3	.81	80	3		
2662	3	.81	80	3		
2663	3	.81	80	3		
2664	3	.81	80	3		
2665	3	.81	80	3		
2666	3	.81	80	3		
2668	3	.81	80	3		
2670	3	.81	80	3		
2672	3	.81	80	3		
2674	3	.81	80	3		
2676	3	.81	80	3		
2678	3	.81	80	3		
2680	3	.81	80	3		
2682	4	.42	82	2		
2684	3	.81	80	3		
2686	3	.81	80	3		
2688	3	.81	80	3		
2690	3	.81	80	3		
2692	3	.81	80	3		
2694	3	.81	80	3		
2696	3	.81	80	3		
2698	3	.81	80	3		
2700	3	.81	80	3		
2701	3	.81	80	3		
2702	3	.81	80	3		
2704	3	.81	80	3		
2706	3	.81	80	3		

BOLLETTINO UFFICIALE della REGIONE CAMPANIA		Titolo 75 del 7 Dicembre 2014			Attività della Regione	
2700	3	.81	80	3		
2710	3	.81	80	3		
2712	3	.81	80	3		
2714	3	.81	80	3		
2715	3	.81	80	3		
2716	3	.81	80	3		
2718	3	.81	80	3		
2720	3	.81	80	3		
2724	3	.81	80	3		
2726	4	.42	82	2		
2728	3	.81	80	3		
2730	4	.42	82	2		
2732	4	.42	82	2		
2734	4	.42	82	2		
2736	3	.81	80	3		
2738	3	.81	80	3		
2740	3	.81	80	3		
2742	2	.33	81	2		
2744	3	.81	80	3		
2746	3	.81	80	3		
2748	3	.81	80	3		
2750	3	.81	80	3		
2752	3	.81	80	3		
2754	3	.81	80	3		
2756	3	.81	80	3		
2758	3	.81	80	3		
2760	3	.81	80	3		
2762	3	.81	80	3		
2764	3	.81	80	3		
2766	3	.81	80	3		
2768	3	.81	80	3		
2770	3	.81	80	3		
2772	3	.81	80	3		
2774	3	.81	80	3		
2776	3	.81	80	3		
2780	3	.81	80	3		
2782	3	.81	80	3		
2784	3	.81	80	3		
2786	3	.81	80	3		
2788	3	.81	80	3		
2790	3	.81	80	3		
2792	3	.81	80	3		
2794	3	.81	80	3		
2796	3	.81	80	3		
2798	3	.81	80	3		
2800	6	.54	94	6		
2802	3	.81	80	3		
2804	3	.81	80	3		

BOLLETTINO UFFICIALE della REGIONE CAMPANIA		Titolo 75 del 7 Dicembre 2014			Attività della Regione	
2800	3	.81	80	3		
2808	3	.81	80	3		
2810	3	.81	80	3		
2812	3	.81	80	3		
2814	3	.81	80	3		
2816	3	.81	80	3		
2817	3	.81	80	3		
2818	3	.81	80	3		
2819	3	.81	80	3		
2820	3	.81	80	3		
2822	3	.81	80	3		
2824	3	.81	80	3		
2826	3	.81	80	3		
2828	3	.81	80	3		
2842	3	.81	80	3		
2844	3	.81	80	3		
2846	3	.81	80	3		
2866	3	.81	80	3		
2868	3	.81	80	3		
2870	3	.81	80	3		
2890	3	.81	80	3		
2892	3	.81	80	3		
2894	3	.81	80	3		
4100	4	.39	85	4		
4102	4	.39	85	4		
5000	5	.43	86	5		
5002	5	.43	86	5		
5004	5	.43	86	5		
5006	5	.43	86	5		
5008	5	.43	86	5		
5010	5	.43	86	5		
5012	5	.43	86	5		
5014	5	.43	86	5		
5016	5	.43	86	5		
5018	5	.43	86	5		
5020	5	.43	86	5		
5022	5	.43	86	5		
5023	5	.43	86	5		
5024	5	.43	86	5		
5026	5	.43	86	5		
5028	5	.43	86	5		
5030	5	.43	86	5		
5032	5	.43	252	5		
5034	5	.43	86	5		
5036	4	.42	82	2		
5040	3	.81	226	3		
5042	5	.43	86	5		
5044	5	.43	86	5		

BOLLETTINO UFFICIALE della REGIONE CAMPANIA		Titolo 75 del 7 Dicembre 2014			Attività	
		Categoria			Attività	
		PARTE I			Attività	
		Attività			Attività	
5046	5	.43	86	5		
5048	5	.43	86	5		
5050	5	.43	86	5		
5052	5	.43	86	5		
5062	5	.43	86	5		
7000	6	.54	94	6		
7002	6	.54	94	6		
7004	6	.54	94	6		
7006	6	.54	94	6		
7008	6	.54	94	6		
7010	6	.54	94	6		
7012	6	.54	94	6		
7014	6	.54	94	6		
7016	6	.54	94	6		
7020	6	.54	94	6		
7022	6	.54	94	6		
7024	6	.54	94	6		
7032	6	.54	94	6		
7040	6	.54	94	6		
7044	6	.54	94	6		
7046	6	.54	94	6		
7050	6	.54	94	6		
7052	6	.54	94	6		
7056	6	.54	94	6		
7060	6	.54	94	6		
7068	6	.54	94	6		
7077	6	.54	94	6		
7080	6	.54	94	6		
7082	6	.54	94	6		
7084	6	.54	94	6		
7086	6	.54	94	6		
7088	6	.54	94	6		
7089	6	.54	94	6		
7090	6	.54	94	6		
7092	6	.54	94	6		
7094	6	.54	94	6		
7096	6	.54	94	6		
7098	6	.54	94	6		



Conto Consuntivo dell'Esercizio Finanziario 2009

Conto Consuntivo dell'Entrata

CATEGORIA

.31 ENTRATE DERIVANTI DA TRIBUTI PROPRI DELLA REGIONE, DAL GETTITO DI TRIBUTI ERARIALI O DI QUOTE DI ESSI DEVOLUTI ALLA REGIONE

UNITA' PREVISIONALE DI BASE

70 IMPOSTE SULLE CONCESSIONI STATALI

Cap	Class.ne sec.il bilancio statale			Denominazione	Previsioni finali			Riscossioni	
	Tit.		Cat.		Residui attivi all'inizio dell'esercizio	Di competenza	Di cassa	In conto dei residui	
10	1		1	IMPOSTA REGIONALE SULLE CONCESSIONI STATALI DEI BENI DEL DEMANIO E DEL PATRIMONIO INDISPONIBILE (ARTICOLO 7 LEGGE REGIONALE 26 GENNAIO 1972, N.1)14	0,00	0,00	0,00	0,00	

Riscossioni	Totale	Somme accertate	Differenze		Residui attivi all'inizio dell'esercizio eliminati e riprodotti	Residui attivi da riportare		
In conto della competenza			Fra previsioni e accertamenti	Fra previsioni di cassa e riscossioni		Provenienti da precedenti esercizi	Di nuova formazione	Totale
0,00	0,00	0,00	0,00	0,00	0,00	0,00	0,00	0,00

CATEGORIA

.31 ENTRATE DERIVANTI DA TRIBUTI PROPRI DELLA REGIONE, DAL GETTITO DI TRIBUTI ERARIALI
O DI QUOTE DI ESSI DEVOLUTI ALLA REGIONE

UNITA' PREVISIONALE DI BASE

71 TASSA SULLE CONCESSIONI REGIONALI

Cap	Class.ne sec.il bilancio statale		Cat.	Denominazione	Previsioni finali			Riscossioni	
	Tit.				Residui attivi all'inizio dell'esercizio	Di competenza	Di cassa	In conto dei residui	
11	1		1	TASSA DI ABILITAZIONE ALL'ESERCIZIO DELLE PROFESSIONI	1.648.900,54	500.000,00	500.000,00	807.197,00	
12	1		1	TASSE SULLE CONCESSIONI REGIONALI E PROVENTI DERIVANTI DALLE SANZIONI PECUNIARIE COMMINATE IN VIA AMMINISTRATIVA PER TRASGRESSIONE ALLE TASSE SULLE CC.RR. ONERI ACCESSORI E RECUPERO SPESE (DECRETO LEGISLATIVO N.230/91 DEL 22/06/91 E SUCCESSIVE MODIFICAZIONI).	5.996.915,30	0,00	5.000.000,00	216.968,99	
18	1		1	TASSA CONCESSIONE REGIONALE TITOLO II DECRETO LEGISLATIVO 230/91, L.R.44/93, L.R.48/78 E L.R. 8/96.	16.231.658,65	3.000.000,00	10.000.000,00	923.053,35	
76	1		1	TASSE PER IL RILASCIO E/O RINNOVO CONCESSIONI, PERMESSI DI RICERCA E TRASFERIMENTI. AUTORIZZAZIONI (L.R.44/93) - RISCOSSIONE DIRITTO PROPORZIONALE ANNUO RELATIVO A PERMESSI DI RICERCA E CONCESSIONI MINERARIE (R.D. 144/27).	431.102,72	124.000,00	624.000,00	0,00	
78	1		1	CONTRIBUTO REGIONALE DERIVANTE DALL'ESTRAZIONE DI MATERIALE DAI GIACIMENTI PER ATTIVITA' DI CAVA DI CUI ALLA L.R. N.54/85 E SUCCESSIVE MODIFICAZIONI (ART.17, L.R. N.15 DELL'11/8/2005).	0,00	0,00	0,00	0,00	

Riscossioni	Totale	Somme accertate	Differenze		Residui attivi all'inizio dell'esercizio eliminati e riprodotti	Residui attivi da riportare		
In conto della competenza			Fra previsioni e accertamenti	Fra previsioni di cassa e riscossioni		Provenienti da precedenti esercizi	Di nuova formazione	Totale
0,00	807.197,00	859.768,00	- 359.768,00	- 307.197,00	0,00	841.703,54	859.768,00	1.701.471,54
0,00	216.968,99	51.812,61	- 51.812,61	4.783.031,01	75,96	5.780.022,27	51.812,61	5.831.834,88
0,00	923.053,35	2.872.978,34	127.021,66	9.076.946,65	0,00	15.308.605,30	2.872.978,34	18.181.583,64
0,00	0,00	0,00	124.000,00	624.000,00	0,00	431.102,72	0,00	431.102,72
0,00	0,00	0,00	0,00	0,00	0,00	0,00	0,00	0,00

CATEGORIA

.31 ENTRATE DERIVANTI DA TRIBUTI PROPRI DELLA REGIONE, DAL GETTITO DI TRIBUTI ERARIALI
O DI QUOTE DI ESSI DEVOLUTI ALLA REGIONE

UNITA' PREVISIONALE DI BASE

72 TASSA AUTOMOBILISTICA

Cap	Class.ne sec.il bilancio statale		Cat.	Denominazione	Previsioni finali			Riscossioni	
	Tit.				Residui attivi all'inizio dell'esercizio	Di competenza	Di cassa	In conto dei residui	
13	1		1	ASSEGNAZIONE DELLO STATO, SALVO CONGUAGLIO, A COMPENSAZIONE DELLE MINORI ENTRATE DELL'ANNO 2003 PER L'ESENZIONE DELLA TASSA AUTOMOBILISTICA E DELL'IMPOSTA DI BOLLO IN SEGUITO ALL'INTRODUZIONE DEGLI ECOINCENTIVI EX ART.2 DEL DECRETO LEGGE N.138/2002 CONVERTITO NELLA LEGGE 8/8/2002, N.178.	5.096.866,01	1.000.000,00	5.000.000,00	5.096.866,01	
14	1		1	TASSA AUTOMOBILISTICA REGIONALE (LEGGE REGIONALE 18 GENNAIO 1991, N.3 L.R.7.12.93, N.45 E L.27/12/97 N. 449, ART. 17, COMMA 16).	76.313.006,79	352.000.000,00	352.000.000,00	76.313.006,79	
15	1		1	COMPENSAZIONE MINORE ENTRATA PER L'ANNO 2000 IN CONSEGUENZA DELLA RIDUZIONE EX ART. 2 D.P.R. 54/99 DELLA SOPRATTASSA DIESEL.	0,00	0,00	0,00	0,00	
16	1		1	RIMBORSO DELLO STATO PER MANCATO INTROITO PER EFFETTO DELLA RIDUZIONE DELLA TASSA AUTOMOBILISTICA.	0,00	0,00	0,00	0,00	
30	1		1	PROVENTI DERIVANTI DA RECUPERO PER OMESSI PAGAMENTI, SANZIONI PECUNARIE COMMINATE IN VIA AMMINISTRATIVA PER TRASGRESSIONI ALLA TASSA REGIONALE SULLA CIRCOLAZIONE A TUTTO IL 31/12/1998 (LEGGE 24 GENNAIO 1978, N.27).	0,00	0,00	0,00	0,00	
31	1		1	PROVENTI DERIVANTI DAL RECUPERO DELLA TASSA AUTOMOBILISTICA REGIONALE DOVUTA PER ANNUALITA' D'IMPOSTA PREGRESSE E DALLA APPLICAZIONE DI SANZIONI ED INTERESSI PER VIOLAZIONI ALLA RELATIVA DISCIPLINA (ART. 17, COMMA 10, LEGGE 449/1997).	94.281.436,01	45.000.000,00	145.000.000,00	22.029.560,82	

Riscossioni	Totale	Somme accertate	Differenze		Residui attivi all'inizio dell'esercizio eliminati e riprodotti	Residui attivi da riportare		
In conto della competenza			Fra previsioni e accertamenti	Fra previsioni di cassa e riscossioni		Provenienti da precedenti esercizi	Di nuova formazione	Totale
0,00	5.096.866,01	0,00	1.000.000,00	- 96.866,01	0,00	0,00	0,00	0,00
316.942.116,48	393.255.123,27	343.391.030,09	8.608.969,91	- 41.255.123,27	0,00	0,00	26.448.913,61	26.448.913,61
0,00	0,00	0,00	0,00	0,00	0,00	0,00	0,00	0,00
0,00	0,00	3.148.055,25	- 3.148.055,25	0,00	0,00	0,00	3.148.055,25	3.148.055,25
0,00	0,00	0,00	0,00	0,00	0,00	0,00	0,00	0,00
35.211.682,00	57.241.242,82	51.464.000,00	- 6.464.000,00	87.758.757,18	0,00	72.251.875,19	16.252.318,00	88.504.193,19

CATEGORIA

.31 ENTRATE DERIVANTI DA TRIBUTI PROPRI DELLA REGIONE, DAL GETTITO DI TRIBUTI ERARIALI O DI QUOTE DI ESSI DEVOLUTI ALLA REGIONE

UNITA' PREVISIONALE DI BASE

73 TRIBUTO SPECIALE PER IL DEPOSITO IN DISCARICA DEI RIFIUTI SOLIDI

Cap	Class.ne sec.il bilancio statale			Denominazione	Previsioni finali			Riscossioni	
	Tit.		Cat.		Residui attivi all'inizio dell'esercizio	Di competenza	Di cassa	In conto dei residui	
43	1		1	TRIBUTO SPECIALE PER IL DEPOSITO IN DISCARICA DEI RIFIUTI SOLIDI (ART.3, COMMA 24 LEGGE 28 DICEMBRE 1995, N.549.)	19.369.092,41	1.111.000,00	11.000.000,00	1.404.545,61	

Riscossioni	Totale	Somme accertate	Differenze		Residui attivi all'inizio dell'esercizio eliminati e riprodotti	Residui attivi da riportare		
In conto della competenza			Fra previsioni e accertamenti	Fra previsioni di cassa e riscossioni		Provenienti da precedenti esercizi	Di nuova formazione	Totale
389.696,65	1.794.242,26	1.458.787,28	- 347.787,28	9.205.757,74	- 18.297,96	17.946.248,84	1.069.090,63	19.015.339,47

CATEGORIA

.31 ENTRATE DERIVANTI DA TRIBUTI PROPRI DELLA REGIONE, DAL GETTITO DI TRIBUTI ERARIALI O DI QUOTE DI ESSI DEVOLUTI ALLA REGIONE

UNITA' PREVISIONALE DI BASE

74 ADDIZIONALE REGIONALE ALL'IMPOSTA SUL GAS METANO

Cap	Class.ne sec.il bilancio statale			Denominazione	Previsioni finali			Riscossioni	
	Tit.		Cat.		Residui attivi all'inizio dell'esercizio	Di competenza	Di cassa	In conto dei residui	
42	1		1	ADDIZIONALE SULL'IMPOSTA DI CONSUMO GAS-METANO (LEGGE REGIONALE 3.4.1991, N.7 E DECRETO LEGGE 20.1.1992, N.11)	54.317.009,64	24.500.000,00	40.000.000,00	18.285.608,19	
44	1		1	PROVENTI DERIVANTI DA ADDIZIONALE GAS METANO UTENZE ESENTI	838.642,59	0,00	500.000,00	0,00	

Riscossioni	Totale	Somme accertate	Differenze		Residui attivi all'inizio dell'esercizio eliminati e riprodotti	Residui attivi da riportare		
In conto della competenza			Fra previsioni e accertamenti	Fra previsioni di cassa e riscossioni		Provenienti da precedenti esercizi	Di nuova formazione	Totale
1.413.101,42	19.698.709,61	22.993.866,11	1.506.133,89	20.301.290,39	- 18.694.380,14	17.337.021,31	21.580.764,69	38.917.786,00
0,00	0,00	0,00	0,00	500.000,00	0,00	838.642,59	0,00	838.642,59



CATEGORIA

.31 ENTRATE DERIVANTI DA TRIBUTI PROPRI DELLA REGIONE, DAL GETTITO DI TRIBUTI ERARIALI O DI QUOTE DI ESSI DEVOLUTI ALLA REGIONE

UNITA' PREVISIONALE DI BASE

75 TASSA REGIONALE PER IL DIRITTO ALLO STUDIO UNIVERSITARIO

Cap	Class.ne sec.il bilancio statale			Denominazione	Previsioni finali			Riscossioni	
	Tit.		Cat.		Residui attivi all'inizio dell'esercizio	Di competenza	Di cassa	In conto dei residui	
45	1		1	TASSA REGIONALE PER IL DIRITTO ALLO STUDIO UNIVERSITARIO (AR.3, COMMA 20, L.28.12.95, N.549)	11.083.623,58	15.000.000,00	20.000.000,00	11.073.623,58	

1 ENTRATE DERIVANTI DA TRIBUTI PROPRI DELL'ERARIO O DI QUOTE DI ESSI DEVOLUTI ALLA REGIONE

.31 ENTRATE DERIVANTI DA TRIBUTI PROPRI DELLA REGIONE, DAL GETTITO DI TRIBUTI ERARIO O DI QUOTE DI ESSI DEVOLUTI ALLA REGIONE

75 TASSA REGIONALE PER IL DIRITTO ALLO STUDIO UNIVERSITARIO



Riscossioni	Totale	Somme accertate	Differenze		Residui attivi all'inizio dell'esercizio eliminati e riprodotti	Residui attivi da riportare		
In conto della competenza			Fra previsioni e accertamenti	Fra previsioni di cassa e riscossioni		Provenienti da precedenti esercizi	Di nuova formazione	Totale
8.354.545,58	19.428.169,16	14.222.494,48	777.505,52	571.830,84	0,00	10.000,00	5.867.948,90	5.877.948,90

CATEGORIA

.31 ENTRATE DERIVANTI DA TRIBUTI PROPRI DELLA REGIONE, DAL GETTITO DI TRIBUTI ERARIALI O DI QUOTE DI ESSI DEVOLUTI ALLA REGIONE

UNITA' PREVISIONALE DI BASE

76 IMPOSTA REGIONALE SULLE ATTIVITA' PRODUTTIVE - IRAP

Cap	Class.ne sec.il bilancio statale			Denominazione	Previsioni finali			Riscossioni	
	Tit.		Cat.		Residui attivi all'inizio dell'esercizio	Di competenza	Di cassa	In conto dei residui	
53	1		1	IRAP - IMPOSTA REGIONALE SULLE ATTIVITA' PRODUTTIVE. (DECRETO LEG.VO 15.12.97 N. 446)	1.072.246.084,68	2.272.516.181,61	2.272.516.181,61	783.197.471,42	
96	1		1	IMPOSTA REGIONALE SULLE ATTIVITA' PRODUTTIVE DA RUOLI (D.LGS. N.446/1997)	11.773.431,32	17.000.000,00	17.000.000,00	11.676.284,31	
108	1		1	IRAP - IMPOSTA REGIONALE SULLE ATTIVITA' PRODUTTIVE (DECRETO LEG.VO 15/12/97, N. 446) A SALDO DEL FINANZIAMENTO ORDINARIO FINO AL 31/12/2005 DEL SERVIZIO SANITARIO NAZIONALE	0,00	0,00	0,00	0,00	

1 ENTRATE DERIVANTI DA TRIBUTI PROPRI DELL'ERARIO O DI QUOTE DI ESSI DEVOLUTI ALLA REGIONE

31 ENTRATE DERIVANTI DA TRIBUTI PROPRI DELLA REGIONE, DAL GETTITO DI TRIBUTI ERARIO O DI QUOTE DI ESSI DEVOLUTI ALLA REGIONE

76 IMPOSTA REGIONALE SULLE ATTIVITA' PRODUTTIVE - IRAP

PARTE I



Atti della Regione

Riscossioni	Totale	Somme accertate	Differenze		Residui attivi all'inizio dell'esercizio eliminati e riprodotti	Residui attivi da riportare		
In conto della competenza			Fra previsioni e accertamenti	Fra previsioni di cassa e riscossioni		Provenienti da precedenti esercizi	Di nuova formazione	Totale
1.358.752.678,88	2.141.950.150,30	2.015.697.000,00	256.819.181,61	130.566.031,31	0,00	289.048.613,26	656.944.321,12	945.992.934,38
0,00	11.676.284,31	30.722.371,00	- 13.722.371,00	5.323.715,69	0,00	97.147,01	30.722.371,00	30.819.518,01
0,00	0,00	0,00	0,00	0,00	0,00	0,00	0,00	0,00

CATEGORIA

.31 ENTRATE DERIVANTI DA TRIBUTI PROPRI DELLA REGIONE, DAL GETTITO DI TRIBUTI ERARIALI O DI QUOTE DI ESSI DEVOLUTI ALLA REGIONE

UNITA' PREVISIONALE DI BASE

77 ADDIZIONALE REGIONALE ALL'IMPOSTA SUL REDDITO DELLE PERSONE FISICHE

Cap	Class.ne sec.il bilancio statale			Denominazione	Previsioni finali			Riscossioni	
	Tit.		Cat.		Residui attivi all'inizio dell'esercizio	Di competenza	Di cassa	In conto dei residui	
57	1		1	ADDIZIONALE REGIONALE ALL'IMPOSTA SUL REDDITO DELLE PERSONE FISICHE. (ART. 50 DECRETO LEG.VO 15.12.97 N. 446)	322.692.008,21	538.928.572,92	538.928.572,92	111.500.654,23	
102	3		6	ADDIZIONALE REGIONALE AL REDDITO DELLE PERSONE FISICHE DA RUOLI (D.LGS. N. 446/1997).	0,00	3.000.000,00	3.000.000,00	0,00	

1 ENTRATE DERIVANTI DA TRIBUTI PROPRI DELL'ERARIO O DI QUOTE DI ESSI DEVOLUTI ALLA REGIONE

.31 ENTRATE DERIVANTI DA TRIBUTI PROPRI DELLA REGIONE, DAL GETTITO DI TRIBUTI ERARIO O DI QUOTE DI ESSI DEVOLUTI ALLA REGIONE

77 ADDIZIONALE REGIONALE ALL'IMPOSTA SUL REDDITO DELLE PERSONE FISICHE



Riscossioni	Totale	Somme accertate	Differenze		Residui attivi all'inizio dell'esercizio eliminati e riprodotti	Residui attivi da riportare		
In conto della competenza			Fra previsioni e accertamenti	Fra previsioni di cassa e riscossioni		Provenienti da precedenti esercizi	Di nuova formazione	Totale
374.500.932,70	486.001.586,93	584.774.842,58	- 45.846.269,66	52.926.985,99	0,00	211.191.353,98	210.273.909,88	421.465.263,86
666.501,58	666.501,58	4.696.711,59	- 1.696.711,59	2.333.498,42	0,00	0,00	4.030.210,01	4.030.210,01

CATEGORIA

.31 ENTRATE DERIVANTI DA TRIBUTI PROPRI DELLA REGIONE, DAL GETTITO DI TRIBUTI ERARIALI O DI QUOTE DI ESSI DEVOLUTI ALLA REGIONE

UNITA' PREVISIONALE DI BASE

78 QUOTA PARTE DELL'ACCISA SULLA BENZINA

Cap	Class.ne sec.il bilancio statale			Denominazione	Previsioni finali			Riscossioni	
	Tit.		Cat.		Residui attivi all'inizio dell'esercizio	Di competenza	Di cassa	In conto dei residui	
60	1		2	QUOTA REGIONALE DELL'ACCISA SULLA BENZINA PER AUTOTRAZIONE (ART.3, COMMA 12, L.28.12.95, N.549 E L. 27/12/97 N. 449, ART. 17 COMMA 22)	40.689.809,04	149.000.000,00	149.000.000,00	36.012.775,36	
61	1		1	IMPOSTA REGIONALE SULLA BENZINA PER AUTOTRAZIONE (ART.3 LEGGE REGIONALE 24 DICEMBRE 2003, N.28).	14.582.426,63	32.000.000,00	40.000.000,00	11.538.696,87	
62	1		2	COMPENSAZIONE DELLA PERDITA DI GETTITO REALIZZATA PER L'ANNO 2004 PER EFFETTO DELLA RIDUZIONE DELL'ACCISA SULLA BENZINA NON COMPENSATA DALL'AUMENTO DELLE TASSE AUTOMOBILISTICHE.	0,00	0,00	0,00	0,00	
84	3		6	PROVENTI DERIVANTI DAL RECUPERO DELL'IMPOSTA REGIONALE SULLA BENZINA ANNUALITA' PREGRESSE E DALL'APPLICAZIONE DI SANZIONI ED INTERESSI PER VIOLAZIONI ALLA RELATIVA DISCIPLINA (L.R. 28/2003, ART.3).	0,00	200.000,00	200.000,00	0,00	

- 1 ENTRATE DERIVANTI DA TRIBUTI PROPRI DELL'ERARIO O DI QUOTE DI ESSI DEVOLUTI ALLA REGIONE
- 31 ENTRATE DERIVANTI DA TRIBUTI PROPRI DELLA REGIONE, DAL GETTITO DI TRIBUTI ERARIO O DI QUOTE DI ESSI DEVOLUTI ALLA REGIONE
- 78 QUOTA PARTE DELL'ACCISA SULLA BENZINA

Riscossioni	Totale	Somme accertate	Differenze		Residui attivi all'inizio dell'esercizio eliminati e riprodotti	Residui attivi da riportare		
In conto della competenza			Fra previsioni e accertamenti	Fra previsioni di cassa e riscossioni		Provenienti da precedenti esercizi	Di nuova formazione	Totale
105.029.206,56	141.041.981,92	137.587.680,07	11.412.319,93	7.958.018,08	0,00	4.677.033,68	32.558.473,51	37.235.507,19
20.242.370,91	31.781.067,78	26.697.539,06	5.302.460,94	8.218.932,22	0,00	3.043.729,76	6.455.168,15	9.498.897,91
0,00	0,00	0,00	0,00	0,00	0,00	0,00	0,00	0,00
0,00	0,00	511.369,91	- 311.369,91	200.000,00	0,00	0,00	511.369,91	511.369,91

CATEGORIA

.31 ENTRATE DERIVANTI DA TRIBUTI PROPRI DELLA REGIONE, DAL GETTITO DI TRIBUTI ERARIALI O DI QUOTE DI ESSI DEVOLUTI ALLA REGIONE

UNITA' PREVISIONALE DI BASE

79 COMPARTECIPAZIONE REGIONALE ALL'IVA

Cap	Class.ne sec.il bilancio statale			Denominazione	Previsioni finali			Riscossioni	
	Tit.		Cat.		Residui attivi all'inizio dell'esercizio	Di competenza	Di cassa	In conto dei residui	
54	1		2	CONTRIBUTI SANITARI (D.L. 30/12/1992, N.502).	0,00	0,00	0,00	0,00	
72	1		2	COMPARTECIPAZIONE AL GETTITO IVA (ART. 2, COMMA 4, LETT. A, D.LGS N. 56 DEL 18/2/2000).	804.378.892,62	3.640.172.673,00	3.640.172.673,00	343.287.428,45	
110	1		2	COMPARTECIPAZIONE IVA 38,55 % GETTITO NAZIONALE (ART. 2, COMMA 4, LETT. A, D. LGS N. 56 DEL 18/2/2000) A SALDO DEL FINANZIAMENTO ORDINARIO FINO AL 31/12/2005 DEL SERVIZIO SANITARIO NAZIONALE	0,00	0,00	0,00	0,00	

- 1 ENTRATE DERIVANTI DA TRIBUTI PROPRI DELL'ERARIO O DI QUOTE DI ESSI DEVOLUTI ALLA REGIONE
- 31 ENTRATE DERIVANTI DA TRIBUTI PROPRI DELLA REGIONE, DAL GETTITO DI TRIBUTI ERARIO O DI QUOTE DI ESSI DEVOLUTI ALLA REGIONE
- 79 COMPARTECIPAZIONE REGIONALE ALL'IVA

Riscossioni	Totale	Somme accertate	Differenze		Residui attivi all'inizio dell'esercizio eliminati e riprodotti	Residui attivi da riportare		
In conto della competenza			Fra previsioni e accertamenti	Fra previsioni di cassa e riscossioni		Provenienti da precedenti esercizi	Di nuova formazione	Totale
0,00	0,00	0,00	0,00	0,00	0,00	0,00	0,00	0,00
3.204.306.774,00	3.547.594.202,45	3.560.709.551,00	79.463.122,00	92.578.470,55	0,00	461.091.464,17	356.402.777,00	817.494.241,17
0,00	0,00	0,00	0,00	0,00	0,00	0,00	0,00	0,00

CATEGORIA

.31 ENTRATE DERIVANTI DA TRIBUTI PROPRI DELLA REGIONE, DAL GETTITO DI TRIBUTI ERARIALI O DI QUOTE DI ESSI DEVOLUTI ALLA REGIONE

UNITA' PREVISIONALE DI BASE

249 QUOTA PARTE DELL'ACCISA SUL GASOLIO

Cap	Class.ne sec.il bilancio statale			Denominazione	Previsioni finali			Riscossioni	
	Tit.		Cat.		Residui attivi all'inizio dell'esercizio	Di competenza	Di cassa	In conto dei residui	
67	1		2	QUOTA DELL'ACCISA SUL GASOLIO PER AUTOTRAZIONE EX ART. 1, COMMA 12, LEGGE 27 DICEMBRE 2006, N. 296.	0,00	5.849.704,21	5.849.704,21	0,00	
73	1		2	COMPARTECIPAZIONE AL GETTITO DELL'ACCISA SUL GASOLIO PER AUTOTRAZIONE (ART. 1, COMMI 295, 296 E 297, DELLA LEGGE 24/12/2007, N. 244)	21.352.002,17	256.224.002,17	256.224.002,17	21.352.002,17	
75	1		2	QUOTA DELL'ACCISA SUL GASOLIO PER AUTOTRAZIONE (ART. 1, COMMI 298 E 299, DELLA LEGGE 24/12/2007, N. 244)	14.960.818,99	17.500.000,00	20.000.000,00	14.960.818,99	

- 1 ENTRATE DERIVANTI DA TRIBUTI PROPRI DELL'ERARIO O DI QUOTE DI ESSI DEVOLUTI ALLA REGIONE
- .31 ENTRATE DERIVANTI DA TRIBUTI PROPRI DELLA REGIONE, DAL GETTITO DI TRIBUTI ERARIO O DI QUOTE DI ESSI DEVOLUTI ALLA REGIONE
- 249 QUOTA PARTE DELL'ACCISA SUL GASOLIO

Riscossioni	Totale	Somme accertate	Differenze		Residui attivi all'inizio dell'esercizio eliminati e riprodotti	Residui attivi da riportare		
In conto della competenza			Fra previsioni e accertamenti	Fra previsioni di cassa e riscossioni		Provenienti da precedenti esercizi	Di nuova formazione	Totale
5.849.704,21	5.849.704,21	5.849.704,21	0,00	0,00	0,00	0,00	0,00	0,00
234.872.000,00	256.224.002,17	256.224.002,17	0,00	0,00	0,00	0,00	21.352.002,17	21.352.002,17
11.785.985,40	26.746.804,39	18.221.131,03	- 721.131,03	- 6.746.804,39	0,00	0,00	6.435.145,63	6.435.145,63

CATEGORIA

.31 ENTRATE DERIVANTI DA TRIBUTI PROPRI DELLA REGIONE, DAL GETTITO DI TRIBUTI ERARIALI O DI QUOTE DI ESSI DEVOLUTI ALLA REGIONE

UNITA' PREVISIONALE DI BASE

254 FONDO REGIONALE PER LE ACQUE MINERALI E DI SORGENTE IMBOTTIGLIATE

Cap	Class.ne sec.il bilancio statale			Denominazione	Previsioni finali			Riscossioni	
	Tit.		Cat.		Residui attivi all'inizio dell'esercizio	Di competenza	Di cassa	In conto dei residui	
98	1		1	DIRITTI VERSATI DAI TITOLARI ESERCENTI LA CONCESSIONE PER L'IMBOTTIGLIAMENTO DI ACQUE MINERALI E DI SORGENTE (ART. 58, L.R. 30 GENNAIO 2008, N.1).	0,00	0,00	0,00	0,00	

1 ENTRATE DERIVANTI DA TRIBUTI PROPRI DELL'ERARIO O DI QUOTE DI ESSI DEVOLUTI ALLA REGIONE

.31 ENTRATE DERIVANTI DA TRIBUTI PROPRI DELLA REGIONE, DAL GETTITO DI TRIBUTI ERARIO O DI QUOTE DI ESSI DEVOLUTI ALLA REGIONE

254 FONDO REGIONALE PER LE ACQUE MINERALI E DI SORGENTE IMBOTTIGLIATE

Riscossioni	Totale	Somme accertate	Differenze		Residui attivi all'inizio dell'esercizio eliminati e riprodotti	Residui attivi da riportare		
In conto della competenza			Fra previsioni e accertamenti	Fra previsioni di cassa e riscossioni		Provenienti da precedenti esercizi	Di nuova formazione	Totale
0,00	0,00	0,00	0,00	0,00	0,00	0,00	0,00	0,00

CATEGORIA

.32 ENTRATE DERIVANTI DA CONTRIBUTI E TRASFERIMENTI DI PARTE CORRENTE DELL'UNIONE EUROPEA

UNITA' PREVISIONALE DI BASE

83 ASSEGNAZIONI U.E CORRENTI

Cap	Class.ne sec.il bilancio statale		Cat.	Denominazione	Previsioni finali			Riscossioni	
	Tit.				Residui attivi all'inizio dell'esercizio	Di competenza	Di cassa	In conto dei residui	
480	3		4	FONDI DELL'UNIONE EUROPEA PER IL PROGETTO RIS BUCAREST ILFOV.	15.187,50	0,00	15.187,50	0,00	
494	3		4	FONDI DELLA CEE (FONDO SOCIALE EUROPEO) - COFINANZIAMENTO DI PROGETTI DI FORMAZIONE PROFESSIONALE FINALIZZATI ALLA LOTTA CONTRO LA DISOCCUPAZIONE DI LUNGA DURATA ED ALL'INSERIMENTO PROFESSIONALE DEI GIOVANI PREVISTI NEGLI OBIETTIVI 3 E 4 DEL REGOLAMENTO CEE 2052/88 E NELL'ART. 2, LETT. A DEL REGOLAMENTO CEE 5255/88.	16.058.869,40	0,00	10.000.000,00	0,00	
502	3		4	FONDI DELLA CEE (FONDO SOCIALE EUROPEO) - PER L'ATTUAZIONE DI PROGETTI DI FORMAZIONE PROFESSIONALE IN ATTIVITA' PRODUTTIVE, VALORIZZAZIONE DELLE ATTIVITA' TURISTICHE, ATTIVITA' AGRICOLE E FORESTALI, SALVAGUARDIA DELL'AMBIENTE, MULTIASSIALE, APPRENDISTATO. OBIETTIVO 1 DEL PROGRAMMA OPERATIVO PLURIFONDO (REGOLAMENTO CEE 2052/88).	6.740.392,40	0,00	4.000.000,00	0,00	
586	3		4	ATTIVAZIONE DEI PROGETTI QUADRO REGIONALI DI FORMAZIONE PROFESSIONALE REALIZZATE NELL'ANNO 1989 CON CONTRIBUTI COMUNITARI (F.S.E.) E NAZIONALI (F.D.R.)	406.585,80	0,00	100.000,00	0,00	
770	3		4	PROGETTO AGIRE POR "TRASFERIMENTO DI BUONE PRATICHE PER IL POTENZIAMENTO DEGLI STRUMENTI APPLICABILI ALLA GESTIONE DEL RISCHIO NELLE ORGANIZZAZIONI SANITARIE" - CONVENZIONE N.22 DEL 12/12/2007. FONDI U.E.	5.961,30	0,00	0,00	0,00	
838	3		4	FONDO CEE (FSE) PER IL COFINANZIAMENTO OBIETTIVO, 1, 3 E 4 (FORMAZIONE PROFESSIONALE POP 1994 - 1999).	121.387.251,58	0,00	90.000.000,00	0,00	
862	3		4	PROGRAMMA COMUNITARIO HABITAT.FONDI DELLA C.E.E. PER L'ATTUAZIONE DEL PROGETTO BIOITALY (DIRETTIVA CEE 92/93; L.6.12.91, N.394; CONTRATTO N.1135/SCN/P.95 DEL 31.1.95).	68.986,91	0,00	30.000,00	0,00	
884	3		4	CONTRIBUTO CEE-FSE PER LA REALIZZAZIONE DEL SOTTOPROGRAMMA FORMAZIONE DEI FORMATORI NEL MEZZOGIORNO P.O. MULTIREGIONALE 940022/1-1	537.115,17	0,00	250.000,00	0,00	
934	3		4	PROGRAMMA COMUNITARIO LEONARDO DA VINCI FONDI CEE PER L'ATTUAZIONE DEL PROGETTO DI FORMAZIONE A DISTANZA DEL SETTORE AGRICOLO ED AGROALIMENTARE DI QUALITA' (AGRI-ECOFORM) DI CUI AL PROGETTO CEE N. 465/96 DIREZ XXII.	71.907,33	0,00	30.000,00	0,00	
936	3		4	PROGRAMMA COMUNITARIO LEONARDO DA VINCI FONDI CEE PER L'ATTUAZIONE DELL'INDAGINE SUI BISOGNI FORMATIVI E ORIENTATIVI IN TRE CONTESTI TERRITORIALI DI CUI AL PROGETTO EUREKA (PROGETTO N. 543/96 DIREZ XXII)	102.051,88	0,00	70.000,00	0,00	
976	3		4	PROGRAMMA COMUNITARIO LEONARDO DA VINCI - PROGETTO ORAO FINANZIAMENTO DEL FSE PER UN PROGRAMMA DI COLLOCAMENTI NELL'AMBITO DELL'UNIONE EUROPEA (DECISIONE CEE N. 94/819/CEE DEL 6.12.94).	39.276,55	0,00	20.000,00	0,00	
978	3		4	PROGETTO "AGAPE". FINANZIAMENTO DEL FSE PER LA PREDISPOSIZIONE DI UN PRODOTTO MULTIMEDIALE A LIVELLO EUROPEO	147.468,33	0,00	100.000,00	0,00	
1024	3		4	CONTRIBUTO DEL F.S.E. PER IL COFINANZIAMENTO DI ATTIVITA' FORMATIVE RIENTRANTI NEL P.O.M. 970033.I.1 "PARCO PROGETTI"	832.484,01	0,00	500.000,00	0,00	
1032	3		4	PROGETTO DEMIURGO - CONTRIBUTO DEL FSE PER AZIONI FORMATIVE A FAVORE DEGLI OPERATORI DELL'ORIENTAMENTO E DELLA FORMAZIONE PROFESSIONALE. (P.O. N. 940022/1/1)	0,00	0,00	0,00	0,00	
1036	3		4	PROGETTO ESTELLA - CONTRIBUTO DEL FSE PER L'ATTUAZIONE DI UN PROGETTO DI SPERIMENTAZIONE MODELLO DI ORIENTAMENTO E FORMAZIONE A FAVORE DI PERSONE PORTATRICI DI HANDICAP O SOCIALMENTE SVANTAGGIATE	11.395,00	0,00	11.395,00	0,00	
1123	3		4	FINANZIAMENTO DELL'ASSISTENZA TECNICA PER L'ATTUAZIONE DEL PIC EQUAL. QUOTA COMUNITARIA FSE.	313.132,00	0,00	200.000,00	232.520,67	
1125	2		3	FINANZIAMENTO DELL'ASSISTENZA TECNICA PER L'ATTUAZIONE DEL PIC EQUAL. QUOTA STATALE FSE.	273.286,00	0,00	200.000,00	226.942,36	
1318	3		4	FINANZIAMENTO DELL'U.E. PER L'ESERCITAZIONE EUROPEA DI PROTEZIONE CIVILE "SOMMA VESUVIO MESIMECS".	0,00	0,00	0,00	0,00	
1344	3		4	FONDI PER IL FINANZIAMENTO PROGRAMMA EUROPEO INTERREG IIIB MEDOCC - PROGETTO "ARCHEOMED: PATRIMONIO MARITTIMO DEL MEDITERRANEO" - CONVENZIONE N.2005-05-4.1-I-149. QUOTA U.E.	56.928,82	0,00	0,00	0,00	

Riscossioni	Totale	Somme accertate	Differenze		Residui attivi all'inizio dell'esercizio eliminati e riprodotti	Residui attivi da riportare		
In conto della competenza			Fra previsioni e accertamenti	Fra previsioni di cassa e riscossioni		Provenienti da precedenti esercizi	Di nuova formazione	Totale
0,00	0,00	0,00	0,00	15.187,50	0,00	15.187,50	0,00	15.187,50
0,00	0,00	0,00	0,00	10.000.000,00	0,00	16.058.869,40	0,00	16.058.869,40
0,00	0,00	0,00	0,00	4.000.000,00	0,00	6.740.392,40	0,00	6.740.392,40
0,00	0,00	0,00	0,00	100.000,00	0,00	406.585,80	0,00	406.585,80
0,00	0,00	0,00	0,00	0,00	0,00	5.961,30	0,00	5.961,30
0,00	0,00	0,00	0,00	90.000.000,00	0,00	121.387.251,58	0,00	121.387.251,58
0,00	0,00	0,00	0,00	30.000,00	0,00	68.986,91	0,00	68.986,91
0,00	0,00	0,00	0,00	250.000,00	0,00	537.115,17	0,00	537.115,17
0,00	0,00	0,00	0,00	30.000,00	0,00	71.907,33	0,00	71.907,33
0,00	0,00	0,00	0,00	70.000,00	0,00	102.051,88	0,00	102.051,88
0,00	0,00	0,00	0,00	20.000,00	0,00	39.276,55	0,00	39.276,55
0,00	0,00	0,00	0,00	100.000,00	0,00	147.468,33	0,00	147.468,33
0,00	0,00	0,00	0,00	500.000,00	0,00	832.484,01	0,00	832.484,01
0,00	0,00	0,00	0,00	0,00	0,00	0,00	0,00	0,00
0,00	0,00	0,00	0,00	11.395,00	0,00	11.395,00	0,00	11.395,00
0,00	232.520,67	0,00	0,00	- 32.520,67	0,00	80.611,33	0,00	80.611,33
0,00	226.942,36	0,00	0,00	- 26.942,36	0,00	46.343,64	0,00	46.343,64
0,00	0,00	0,00	0,00	0,00	0,00	0,00	0,00	0,00
0,00	0,00	0,00	0,00	0,00	0,00	56.928,82	0,00	56.928,82

CATEGORIA

.33 ENTRATE DERIVANTI DA CONTRIBUTI E TRASFERIMENTI DI PARTE CORRENTE DELLO STATO

UNITA' PREVISIONALE DI BASE

81 ASSEGNAZIONI STATALI CORRENTI

Cap	Class.ne sec.il bilancio statale			Denominazione	Previsioni finali			Riscossioni	
	Tit.		Cat.		Residui attivi all'inizio dell'esercizio	Di competenza	Di cassa	In conto dei residui	
112	2		3	RIDETERMINAZIONE FONDO COMUNE ANNO 1996.	1.927.470,50	0,00	1.000.000,00	0,00	
150	2		3	FONDO SANITARIO NAZIONALE PARTE CORRENTE.	140.026.837,26	0,00	80.000.000,00	0,00	
152	2		3	FONDO SANITARIO NAZIONALE - PARTE CORRENTE - ASSEGNAZIONE MAGGIORI DISPONIBILITA' ANNO 2000 (D.M. 8/2/2001 N. 1740 - CIPE 21/12/2000) DELIBERA G.R. 1156 DEL 16/3/2001.	0,00	0,00	0,00	0,00	
153	2		3	INTEGRAZIONE FONDO SANITARIO NAZIONALE 2001 EX ACCORDO STATO REGIONE 8/8/2001 LEGGE 15/6/2002, N.112 (G.U. 139 DEL 15/6/2002)	0,00	0,00	0,00	0,00	
156	2		3	INTEGRAZIONE DEL FINANZIAMENTO ORDINARIO DEL S.S.N. PRE L'ESERCIZIO 2006: ART. 1, C. 797, L. 296/2006 E CIPE 16/3/07	8.685.109,00	0,00	5.000.000,00	0,00	
158	2		3	FONDO TRANSITORIO DELLO STATO A SOSTEGNO DEL PIANO DI RIENTRO APPROVATO CON DGRC N. 460 DEL 20/3/07	0,00	0,00	0,00	0,00	
160	2		3	TRASFERIMENTI DELLO STATO PER IL FONDO PEREQUATIVO DI CUI ALL'ART.3, COMMA 2, LEGGE 28 DICEMBRE 1995, N.549 E COMMI 150 E 151 DELL'ART. 1 DELLA LEGGE 23/12/1996 N. 662.	0,00	0,00	0,00	0,00	
164	2		3	FONDO DI COMPENSAZIONE INTERREGIONALE A COMPENSAZIONE PERDITA ENTRATA, AI SENSI DELL'ART. 42 DEL D.L.VO 15 DICEMBRE 1997, N. 446	0,00	0,00	0,00	0,00	
170	2		3	RISORSE EX ART. 1, COMMA 270, LEGGE 27 DICEMBRE 2006, N. 296 (COMPENSAZIONE MINORE GETTITO IRAP) QUOTE ANNI 2007 E 2008 - A SOSTEGNO DEL PIANO DI RIENTRO DAL DISAVANZO SANITARIO EX ART. 1, COMMA 180, LEGGE 30 DICEMBRE 2004, N. 311	0,00	0,00	0,00	0,00	
250	2		4	FONDI DELL'AIMA PER INTERVENTI CONCERNENTI L'ATTUAZIONE DI REGOLAMENTI COMUNITARI	154.511,63	0,00	100.000,00	0,00	
468	2		3	GESTIONE DELL'IMPIANTO DI DEPURAZIONE DI SOLOFRA. D.L. 18/9/84, N. 581 CONVERTITO IN LEGGE 17/11/84, N. 775 (DELIBERAZIONE CIPE 20/12/84 - G.U. N. 39 DEL 14/2/85).	4.157.478,04	0,00	2.000.000,00	0,00	
470	2		3	FONDI DELLO STATO PER IL MONITORAGGIO DELLE ALCOOLDIPENDENZE (LEGGE N.125 del 30/3/2001).	0,00	0,00	0,00	0,00	
471	2		3	GESTIONE DELL'IMPIANTO DI DEPURAZIONE DEI REGI LAGNI D.L. 18/9/84, N.581 CONVERTITO IN LEGGE 17/11/84, N.775 (DELIBERAZIONE CIPE 20/12/84 - G.U. N.39 DEL 14/2/85).	16.247.734,05	0,00	10.000.000,00	0,00	
472	2		3	GESTIONE DELL' IMPIANTO DI DEPURAZIONE DELLA ZONA NOLANA. DECRETO LEGGE 18.9.84 N.581 CONVERTITO IN LEGGE 17.11.84, N.775 (DELIBERAZIONE CIPE 20.12.84 G.U. N.39 DEL 14.2.85)	271.937,73	0,00	100.000,00	0,00	
476	2		3	FONDO SANITARIO NAZIONALE DI PARTE CORRENTE - QUOTA INDISTINTA.(L.23.12.78, N.833)	94.600.023,18	0,00	50.000.000,00	0,00	
478	2		3	FSN PARTE CORRENTE. PROVVIDENZE A FAVORE DEGLI HANSENIANI E LORO FAMILIARI (L. 23/12/78, N. 833 E L. 24/01/86, N. 31)	0,00	0,00	0,00	0,00	
482	2		3	APQ "MATTM/REGIONE CAMPANIA - DELIBERA CIPE N. 229 DEL 29/12/99 EX ART. 15 DELLA LEGGE 241/1990	0,00	12.000,00	12.000,00	0,00	
484	2		3	FONDI DELLO STATO PER IL POTENZIAMENTO DEI SERVIZI PER L'IMPIEGO E GLI UFFICI DI COLLOCAMENTO PER LE FINALITA' DI CUI ALL'ARTICOLO 117, COMMA 5 DELLA LEGGE N. 388/2000	0,00	6.234.121,00	6.234.121,00	0,00	
496	2		3	FONDI DEL MINISTERO DEL LAVORO PER EFFETTUARE L'ACCERTAMENTO DELLA QUALIFICA PROFESSIONALE DI CUI ALL'ART. 14 DELLA LEGGE 28 FEBBRAIO 1987 N. 56	295.160,97	0,00	100.000,00	0,00	
500	2		3	FINANZIAMENTI INTEGRATIVI DEI PROGETTI SPECIALI DI CUI ALL'ART.36 DEL D.P.R. 24.7.77, N.616 ESEGUITI DALLE REGIONI NELLE IPOTESI DI RILEVANTE SQUILIBRIO TRA DOMANDA ED OFFERTA DI LAVORO (ART.26 L.21.12.78, N.845)	7.148.050,01	0,00	5.000.000,00	0,00	
504	2		3	QUOTA NAZIONALE PER L'ATTUAZIONE DI PROGETTI DI FORMAZIONE PROFESSIONALE IN ATTIVITA' PRODUTTIVE, VALORIZZAZIONE DELLE ATTIVITA' TURISTICHE, SALVAGUARDIA DELL'AMBIENTE, MULTIASSIALE, ATTIVITA' AGRICOLE E FORESTALI, APPRENDISTATO. OBIETTIVO 1 DEL PROGRAMMA OPERATIVO PLURIFONDO (REGOLAMENTO CEE 2052/88 E ART. 25 LEGGE 21/12/78, N. 845)	3.953.982,87	0,00	2.000.000,00	0,00	
516	2		3	ENTRATE STATALI DI CUI ALLA CONVENZIONE DEL 6/12/2007 CON IL MINISTERO DELL'AMBIENTE E DELLA TUTELA DEL TERRITORIO E DEL MARE	5.000.000,00	0,00	0,00	1.000.000,00	
520	2		3	ENTRATE STATALI DI CUI AL DECRETO DATATO 27/02/2008 DEL MINISTERO DELL'AMBIENTE E DELLA TUTELA DEL TERRITORIO E DEL MARE	0,00	250.000,00	250.000,00	0,00	
524	2		3	FONDI DEL MINISTERO DEL LAVORO E DELLA PREVIDENZA SOCIALE PER L'ATTUAZIONE DI UN PROGETTO DI FORMAZIONE PROFESSIONALE PER N. 297 OPERATORI DELL'AZIENDA SOFER, DI POZZUOLI (L. 21.12.78, N. 845, ART. 26)	3.428.751,93	0,00	2.000.000,00	0,00	

Riscossioni	Totale	Somme accertate	Differenze		Residui attivi all'inizio dell'esercizio eliminati e riprodotti	Residui attivi da riportare		
In conto della competenza			Fra previsioni e accertamenti	Fra previsioni di cassa e riscossioni		Provenienti da precedenti esercizi	Di nuova formazione	Totale
0,00	0,00	0,00	0,00	1.000.000,00	0,00	1.927.470,50	0,00	1.927.470,50
0,00	0,00	0,00	0,00	80.000.000,00	0,00	140.026.837,26	0,00	140.026.837,26
0,00	0,00	0,00	0,00	0,00	0,00	0,00	0,00	0,00
0,00	0,00	0,00	0,00	0,00	0,00	0,00	0,00	0,00
0,00	0,00	0,00	0,00	5.000.000,00	0,00	8.685.109,00	0,00	8.685.109,00
0,00	0,00	0,00	0,00	0,00	0,00	0,00	0,00	0,00
0,00	0,00	0,00	0,00	0,00	0,00	0,00	0,00	0,00
0,00	0,00	0,00	0,00	0,00	0,00	0,00	0,00	0,00
0,00	0,00	0,00	0,00	0,00	0,00	0,00	0,00	0,00
0,00	0,00	0,00	0,00	100.000,00	0,00	154.511,63	0,00	154.511,63
0,00	0,00	0,00	0,00	2.000.000,00	0,00	4.157.478,04	0,00	4.157.478,04
0,00	0,00	0,00	0,00	0,00	0,00	0,00	0,00	0,00
0,00	0,00	0,00	0,00	10.000.000,00	0,00	16.247.734,05	0,00	16.247.734,05
0,00	0,00	0,00	0,00	100.000,00	0,00	271.937,73	0,00	271.937,73
0,00	0,00	0,00	0,00	50.000.000,00	0,00	94.600.023,18	0,00	94.600.023,18
0,00	0,00	0,00	0,00	0,00	0,00	0,00	0,00	0,00
0,00	0,00	12.000,00	0,00	12.000,00	0,00	0,00	12.000,00	12.000,00
0,00	0,00	0,00	6.234.121,00	6.234.121,00	0,00	0,00	0,00	0,00
0,00	0,00	0,00	0,00	100.000,00	0,00	295.160,97	0,00	295.160,97
0,00	0,00	0,00	0,00	5.000.000,00	0,00	7.148.050,01	0,00	7.148.050,01
0,00	0,00	0,00	0,00	2.000.000,00	0,00	3.953.982,87	0,00	3.953.982,87
0,00	1.000.000,00	0,00	0,00	- 1.000.000,00	0,00	4.000.000,00	0,00	4.000.000,00
0,00	0,00	0,00	250.000,00	250.000,00	0,00	0,00	0,00	0,00
0,00	0,00	0,00	0,00	2.000.000,00	0,00	3.428.751,93	0,00	3.428.751,93

CATEGORIA

.33 ENTRATE DERIVANTI DA CONTRIBUTI E TRASFERIMENTI DI PARTE CORRENTE DELLO STATO

UNITA' PREVISIONALE DI BASE

81 ASSEGNAZIONI STATALI CORRENTI

Cap	Class.ne sec.il bilancio statale			Denominazione	Previsioni finali			Riscossioni	
	Tit.		Cat.		Residui attivi all'inizio dell'esercizio	Di competenza	Di cassa	In conto dei residui	
528	2		3	FINANZIAMENTO DEL MAF PER L'ATTUAZIONE DI UN PROGRAMMA DI MIGLIORAMENTO DELLA PIATTAFORMA AMPELOGRAFICA NAZIONALE (ART.4, L.8.11.86, N.752)	104.760,70	0,00	50.000,00	0,00	
530	2		3	INTERVENTI PER IL RISANAMENTO DELLE AREE COLPITE DA INFEZIONI ERWINIA AMYLOVORA (LEGGE 307/99)	0,00	0,00	0,00	0,00	
538	2		3	PIANO AGRICOLO NAZIONALE (LEGGE 8.11.1986, N.752 E LEGGE 12.7.1991, N.201, ART.3, D.L. 19.01.96 N.26)	0,00	0,00	0,00	0,00	
542	2		3	FONDI STATALI PER L'ATTUAZIONE DEI REGOLAMENTI COMUNITARI (ARTICOLO 5 LEGGE 8 NOVEMBRE 1986, N.752)	739.049,82	0,00	300.000,00	0,00	
564	2		3	DEPOSITO CASSA DD.PP. DUE MENSILITA' FITTO FABBRICATO VIA S.LUCIA, 81	10.019,26	0,00	10.019,26	0,00	
566	2		3	FONDI DEL MINISTERO DELL'AGRICOLTURA E FORESTE PER SPESE DI FUNZIONAMENTO DEL CENTRO INTERREGIONALE PER LA FORMAZIONE, IL PERFEZIONAMENTO E L'AGGIORNAMENTO DEI DIVULGATORI AGRICOLI PRESSO LA SCUOLA BORGO CIOFFI (REG. CEE 270/79 E SUCCESSIVE MODIFICAZIONI)	1.931.563,83	0,00	1.000.000,00	0,00	
574	2		3	FONDI STATALI PER IL MIGLIORAMENTO GENETICO DEL BESTIAME (D.L.VO N.143/97 - D.P.C.M. 11 MAGGIO 2001).	3.414.955,91	1.523.034,93	2.523.034,93	0,00	
590	2		3	ATTIVITA' PREVISTE DALL'ACCORDO STATO-REGIONI DEL 30/7/1998 PER LA REALIZZAZIONE DEL SISTEMA CARTOGRAFICO DI RIFERIMENTO (DELIB. G.R. N. 8960 DEL 30/12/99).	696.183,90	0,00	300.000,00	0,00	
598	2		3	PROTEZIONE CIVILE. FORMAZIONE, ADDESTRAMENTO ED ESERCITAZIONI ED ENTI DI VOLONTARIATO CENSITI AI SENSI D.M. 12/6/90.	0,00	0,00	0,00	0,00	
600	2		3	FONDI PER LA PROTEZIONE DELLE FORESTE DALL'INQUINAMENTO ATMOSFERICO CON IL CONCORSO FINANZIARIO COMUNITARIO NELLA MISURA DEL 50% (REG. CEE 270/79 E 3528/86 E SUCCESSIVE MODIFICHE ED INTEGRAZIONI)	258.228,45	0,00	100.000,00	0,00	
608	2		3	FONDI PER RIMBORSO SPESE DIVULGATORI A.R.I.C.A. (REG. CEE 2052/88 - OB.1 - P.O. "SVILUPPO DIVULGAZIONE AGRICOLA. MISURA 2").	1.094.396,06	0,00	500.000,00	0,00	
628	2		3	REALIZZAZIONE DELL'ANAGRAFE REGIONALE DEGLI ASSEGNATARI DI ALLOGGI DI EDILIZIA RESIDENZIALE (ART. 2 COMMA 1 LETTERA F LEGGE 5/8/78 N. 457 E SUCCESSIVE MODIFICHE ED INTEGRAZIONI DELIBERA CIPE 22/12/98 N. 152)	1.192.159,03	0,00	1.000.000,00	0,00	
630	2		3	FONDI DEL MINISTERO DELLA SALUTE PER L'ATTUAZIONE DEL PROGETTO OBIETTIVO PER LA PREVENZIONE DELLA SALUTE MENTALE DEGLI ADOLESCENTI NELLE COMUNITA' SCOLASTICHE E LOCALI.	42.382,13	0,00	10.000,00	0,00	
652	2		3	FONDI DELLO STATO PER IL FINANZIAMENTO DEI CONTENUTI DIGITALI TURISTICI PER IL PORTALE ITALIA.IT.	0,00	0,00	0,00	0,00	
662	2		3	FONDI DELL'AGENZIA PER LA PROMOZIONE DELLO SVILUPPO DEL MEZZOGIORNO PER LA CORRESPONSIONE AL CONSORZIO SIF DELLE SPESE SOSTENUTE PER LA GESTIONE DELL'IMPIANTO DI DEPURAZIONE FOCE REGI LAGNI DELIB.2068 DEL 5.4.89. PS 3/123/G (ART.5, COMMA 5 DELLA LEGGE 1/3/86, N.64).	2.321.473,76	0,00	1.000.000,00	0,00	
680	2		3	CONTRIBUTO DELLO STATO PER INIZIATIVE VOLTE ALLO SVILUPPO DELLA DIVULGAZIONE AGRICOLA E ATTIVITA' CONNESSE. REG.2052/88. OBIETTIVO 1. PROGRAMMA OPERATIVO MAF	366.974,13	0,00	100.000,00	0,00	
700	2		3	SISTEMA INFORMATIVO PER LA CREAZIONE DEL CATASTO DELLE ACQUE (SINA 1988) (ART. 18, LEGGE 11/3/1988, N. 67).893	1.032.913,80	0,00	500.000,00	0,00	
702	2		3	INDENNITA' PER L'ABBATTIMENTO DEGLI ANIMALI INFETTI DA AFTA EPIZOOTICA. QUOTA A DESTINAZIONE VINCOLATA DEL F.S.N. (L.2.6.88, N.218; ART. 3)	0,00	461.853,00	461.853,00	0,00	
712	2		3	FONDI DELLA PROTEZIONE CIVILE PER FRONTEGGIARE NEL TERRITORIO DELLA PROVINCIA DI CASERTA E ZONE LIMITROFE IL RISCHIO SANITARIO CONNESSO ALLA ELEVATA DIFFUSIONE DELLA BRUCELLOSI NEGLI ALLEVAMENTI BUFALINI (O.P.C.M. N. 3634 DEL 21/12/2007, ART. 7, COMMA 1, LETT. C)	7.500.000,00	0,00	0,00	7.500.000,00	
720	2		4	FONDI DELL'ISTAT PER L'ORGANIZZAZIONE E LA GESTIONE DELLA RETE REGIONALE PER IL V CENSIMENTO DELL'AGRICOLTURA (ART. 6 COMMA 2 DECRETO LEGISLATIVO 28/8/97 N. 281	0,00	0,00	0,00	0,00	
722	2		3	PROGETTI DI RILIEVO NAZIONALE PER IL MIGLIORAMENTO DELLA QUALITA' DELL'ASSISTENZA SOCIO SANITARIA AI CITTADINI DELLA CAMPANIA APPARTENENTI ALLE COSIDDETTE FASCE DEBOLI REALIZZATI CON FONDI DELLO STATO	0,00	33.000,00	19.800,00	0,00	
726	2		3	F.S.N. PARTE CORRENTE. ASSISTENZA SANITARIA AGLI STRANIERI PRESENTI NEL TERRITORIO NAZIONALE (ART.33 LEGGE 6/3/1998, N. 40. DELIBERA CIPE 117 DEL 21/12/2001).	2.253.319,00	2.000.682,00	2.000.682,00	2.253.319,00	

Riscossioni	Totale	Somme accertate	Differenze		Residui attivi all'inizio dell'esercizio eliminati e riprodotti	Residui attivi da riportare		
In conto della competenza			Fra previsioni e accertamenti	Fra previsioni di cassa e riscossioni		Provenienti da precedenti esercizi	Di nuova formazione	Totale
0,00	0,00	0,00	0,00	50.000,00	0,00	104.760,70	0,00	104.760,70
0,00	0,00	0,00	0,00	0,00	0,00	0,00	0,00	0,00
0,00	0,00	0,00	0,00	0,00	0,00	0,00	0,00	0,00
0,00	0,00	0,00	0,00	300.000,00	0,00	739.049,82	0,00	739.049,82
0,00	0,00	0,00	0,00	10.019,26	0,00	10.019,26	0,00	10.019,26
0,00	0,00	0,00	0,00	1.000.000,00	0,00	1.931.563,83	0,00	1.931.563,83
1.523.034,93	1.523.034,93	1.523.034,93	0,00	1.000.000,00	0,00	3.414.955,91	0,00	3.414.955,91
0,00	0,00	0,00	0,00	300.000,00	0,00	696.183,90	0,00	696.183,90
0,00	0,00	0,00	0,00	0,00	0,00	0,00	0,00	0,00
0,00	0,00	0,00	0,00	100.000,00	0,00	258.228,45	0,00	258.228,45
0,00	0,00	0,00	0,00	500.000,00	0,00	1.094.396,06	0,00	1.094.396,06
0,00	0,00	0,00	0,00	1.000.000,00	0,00	1.192.159,03	0,00	1.192.159,03
0,00	0,00	0,00	0,00	10.000,00	0,00	42.382,13	0,00	42.382,13
0,00	0,00	0,00	0,00	0,00	0,00	0,00	0,00	0,00
0,00	0,00	0,00	0,00	1.000.000,00	0,00	2.321.473,76	0,00	2.321.473,76
0,00	0,00	0,00	0,00	100.000,00	0,00	366.974,13	0,00	366.974,13
0,00	0,00	0,00	0,00	500.000,00	0,00	1.032.913,80	0,00	1.032.913,80
461.853,00	461.853,00	461.853,00	0,00	0,00	0,00	0,00	0,00	0,00
0,00	7.500.000,00	0,00	0,00	- 7.500.000,00	0,00	0,00	0,00	0,00
0,00	0,00	0,00	0,00	0,00	0,00	0,00	0,00	0,00
19.800,00	19.800,00	33.000,00	0,00	0,00	0,00	0,00	13.200,00	13.200,00
2.000.682,00	4.254.001,00	2.000.682,00	0,00	- 2.253.319,00	0,00	0,00	0,00	0,00

CATEGORIA

.33 ENTRATE DERIVANTI DA CONTRIBUTI E TRASFERIMENTI DI PARTE CORRENTE DELLO STATO

UNITA' PREVISIONALE DI BASE

81 ASSEGNAZIONI STATALI CORRENTI

Cap	Class.ne sec.il bilancio statale			Denominazione	Previsioni finali			Riscossioni	
	Tit.		Cat.		Residui attivi all'inizio dell'esercizio	Di competenza	Di cassa	In conto dei residui	
730	2		3	PROGETTO - STATO DI ATTUAZIONE DEI MODELLI INNOVATIVI DI ASSISTENZA PRIMARIA NELLE REGIONI ITALIANE	6.000,00	8.200,00	8.200,00	6.000,00	
734	2		3	PRESTITI FIDUCIARI (ART. 4, COMMA 100, L. 350 DEL 24/12/2003)	0,00	1.055.403,92	1.055.403,92	0,00	
736	2		3	CENTRO DI RIFERIMENTO PER L'ANALISI E LA COMUNICAZIONE DEL RISCHIO AMBIENTALE DI AREE CON ELEVATA CRITICITA' SOCIALE CON PARTICORE RIGUARDO AL PROBLEMA RIFIUTI	0,00	240.000,00	240.000,00	0,00	
740	2		3	SOMMA RESIDUA DEL F.S.N.1991 DI PARTE CORRENTE ATTRIBUITA DALLLO STATO A TITOLO INDISTINTO PER SOPPERIRE ALLE ULTERIORI OCCORRENZE FINANZIARIE DI CUI ALL'ART.2 L.18.3.93, N.67 (DEL.CIPE 7.4.93)	6.455.711,24	0,00	4.000.000,00	0,00	
744	2		3	FONDI PER IL FUNZIONAMENTO DELLE COMMISSIONI MEDICHE LOCALI (D.M. 21.6.91, N.286; D.L. 3.4.92, N.285; D.P.R. 16.12.92, N.495)	0,00	0,00	0,00	0,00	
748	2		3	FONDI PER L'ISTITUZIONE ED IL FUNZIONAMENTO DEL CENTRO REGIONALE DI RIFERIMENTO PER I TRAPIANTI D'ORGANO. INIZIATIVE EX ART. 10 - 8° COMMA, ART. 12 - 4° COMMA, ART. 16 - 3° COMMA ED ART. 17 - 2° COMMA - DELLA LEGGE N. 91 DELL'1/4/1999.	0,00	600.249,08	600.249,08	0,00	
750	2		3	F.S.N.. PARTE CORRENTE ANNO 1992. FONDI A DESTINAZIONE VINCOLATA PER ASSISTENZA A TOSSICODIPENDENTI (L.26.6.90, N.162)	0,00	0,00	0,00	0,00	
752	2		3	QUOTA F.S.N. ACCANTONATA PER IL FINANZIAMENTO DEGLI ONERI ASSISTENZIALI PER IL PERSONALE DEGLI ISTITUTI PENITENZIARI TRASFERITO AL S.S.N. EX ART.2, COMMA 1, D.M. 10/4/2000.	0,00	0,00	0,00	0,00	
756	2		3	F.S.N. PARTE CORRENTE. FINANZIAMENTO ALL'ISTITUTO ZOOPROFILATTICO DEL MEZZOGIORNO DI PORTICI (L.23.12.75, N.745 E L.23.12.78, N.833).	0,00	17.858.003,00	17.858.003,00	0,00	
762	2		3	FONDI CONCERNENTI LA PREVENZIONE ED IL DIVIETO DELLE PRATICHE DI MUTILAZIONE GENTALE FEMMINILE (LEGGE 9/1/2006, N. 7).	0,00	105.642,36	105.642,36	0,00	
764	2		3	FONDI PER LA PREVENZIONE E CURA DELLA FIBROSIS CISTITICA (L.548/93 E 362/99 - ANNI 2001 E 2002).	418.571,53	301.020,00	301.020,00	418.571,53	
766	2		3	FONDI IN MATERIA DI RISCHIO CLINICO CONNESSO ALL'USO DI DISPOSITIVI MEDICI.	0,00	0,00	0,00	0,00	
772	2		3	PROGETTO AGIRE POR "TRASFERIMENTO DI BUONE PRATICHE PER IL POTENZIAMENTO DEGLI STRUMENTI APPLICABILI ALLA GESTIONE DEL RISCHIO NELLE ORGANIZZAZIONI SANITARIE" - CONVENZIONE N.22 DEL 12/12/2007. FONDI STATO.	2.094,51	0,00	0,00	0,00	
774	2		3	INTEGRAZIONE COMMISSIONI MEDICHE PER L'ACCERTAMENTO DELL'HANDICAP (ART.4 L.5.2.92, N.104)	197.259,09	0,00	100.000,00	0,00	
780	2		3	FSN PARTE CORRENTE. INTERVENTI PER LA LOTTA ALL'AIDS. CORSI DI FORMAZIONE ED AGGIORNAMENTO PROFESSIONALE DEL PERSONALE E TRATTAMENTO DOMICILIARE DEI SOGGETTI AFFETTI DA AIDS. (LEGGE 5/6/90 N. 135; DELIBERA CIPE 21/12/1999)	3.198.868,00	3.384.642,00	3.384.642,00	3.198.868,00	
782	2		3	FINANZIAMENTO PER ASSISTENZA MALATI A.I.D.S.	0,00	0,00	0,00	0,00	
783	2		3	RISORSE EROGATE DALLLO STATO PER LA COPERTURA DEL DEBITO SANITARIO RESIDUO AL 31/12/2005, IN APPLICAZIONE DELL'ACCORDO STATO-REGIONE AI SENSI DELL'ART. 1, COMMA 180, LEGGE N. 311/2004	285.339.000,00	0,00	0,00	285.339.000,00	
788	2		3	FONDI DEL MLPS PER L'ATTUAZIONE DI UN PROGETTO DI F.P. PER N.310 LAVORATORI DELLA SOCIETA' SOFER DI POZZUOLI (ART.26, L.845/78)	1.446.305,79	0,00	800.000,00	0,00	
790	2		3	FONDI PER L'ATTUAZIONE DEL PROGETTO MATTONI: ASSISTENZA SANITARIA COLLETTIVA.	0,00	0,00	0,00	0,00	
792	2		3	FONDI DEL MINISTERO DELLA SALUTE PER LE TECNICHE DI PROCREAZIONE ASSISTITA (LEGGE 19/2/2004, N.40) - ANNUALITA' 2004/2005.	0,00	0,00	0,00	0,00	
798	2		3	F.S.N. - PARTE CORRENTE. BORSE DI STUDIO PER LA FORMAZIONE SPECIFICA DI MEDICINA GENERALE - DIRETTIVA CEE 86/457 - DELIBERA CIPE N.61/2004 - CORSO D.M. 11/9/2003.	1.102.718,00	5.955.413,00	5.955.413,00	0,00	
800	2		3	FONDI DELLO STATO PER L'ATTUAZIONE DI UN PROGETTO DI FORMAZIONE PROFESSIONALE PER N.220 DISOCCUPATI DELLA CITTA' DI ACERRA (ART.26, L.21.12.78, N.845; D.L. N.3/CA26/845/93)	413.002,02	0,00	200.000,00	0,00	
802	2		3	FONDI DELLO STATO PER L'ATTUAZIONE DI UN PROGETTO DI FORMAZIONE PROFESSIONALE PER N.1000 DISOCCUPATI DELLA CITTA' DI NAPOLI (ART.26, L.21.12.78, N.845; D.L. N.1/CA/26/845/93)	448.289,87	0,00	200.000,00	0,00	
804	2		3	PROROGA DELL'INTERVENTO RIVOLTO A DISOCCUPATI DELLA CITTA' DI NAPOLI E DI ACERRA - CONTRIBUTI DELLO STATO DI CUI AL FONDO PREVISTO DAL COMMA 7 ART. 1 D.L. 148/93 CONVERTITO, CON MODIFICAZIONI IN LEGGE DEL 19.07.93 N. 236	3.363.167,33	0,00	1.000.000,00	0,00	

Riscossioni	Totale	Somme accertate	Differenze		Residui attivi all'inizio dell'esercizio eliminati e riprodotti	Residui attivi da riportare		
In conto della competenza			Fra previsioni e accertamenti	Fra previsioni di cassa e riscossioni		Provenienti da precedenti esercizi	Di nuova formazione	Totale
0,00	6.000,00	0,00	8.200,00	2.200,00	0,00	0,00	0,00	0,00
0,00	0,00	1.055.403,92	0,00	1.055.403,92	0,00	0,00	1.055.403,92	1.055.403,92
0,00	0,00	240.000,00	0,00	240.000,00	0,00	0,00	240.000,00	240.000,00
0,00	0,00	0,00	0,00	4.000.000,00	0,00	6.455.711,24	0,00	6.455.711,24
0,00	0,00	0,00	0,00	0,00	0,00	0,00	0,00	0,00
0,00	0,00	0,00	600.249,08	600.249,08	0,00	0,00	0,00	0,00
0,00	0,00	0,00	0,00	0,00	0,00	0,00	0,00	0,00
0,00	0,00	0,00	0,00	0,00	0,00	0,00	0,00	0,00
0,00	0,00	0,00	0,00	0,00	0,00	0,00	0,00	0,00
0,00	0,00	17.858.003,00	0,00	17.858.003,00	0,00	0,00	17.858.003,00	17.858.003,00
0,00	0,00	105.642,36	0,00	105.642,36	0,00	0,00	105.642,36	105.642,36
301.020,00	719.591,53	301.020,00	0,00	- 418.571,53	0,00	0,00	0,00	0,00
0,00	0,00	0,00	0,00	0,00	0,00	0,00	0,00	0,00
0,00	0,00	0,00	0,00	0,00	0,00	2.094,51	0,00	2.094,51
0,00	0,00	0,00	0,00	100.000,00	0,00	197.259,09	0,00	197.259,09
3.384.642,00	6.583.510,00	3.384.642,00	0,00	- 3.198.868,00	0,00	0,00	0,00	0,00
0,00	0,00	0,00	0,00	0,00	0,00	0,00	0,00	0,00
0,00	285.339.000,00	0,00	0,00	- 285.339.000,00	0,00	0,00	0,00	0,00
0,00	0,00	0,00	0,00	800.000,00	0,00	1.446.305,79	0,00	1.446.305,79
0,00	0,00	0,00	0,00	0,00	0,00	0,00	0,00	0,00
0,00	0,00	0,00	0,00	0,00	0,00	0,00	0,00	0,00
0,00	0,00	5.955.413,00	0,00	5.955.413,00	0,00	1.102.718,00	5.955.413,00	7.058.131,00
0,00	0,00	0,00	0,00	200.000,00	0,00	413.002,02	0,00	413.002,02
0,00	0,00	0,00	0,00	200.000,00	0,00	448.289,87	0,00	448.289,87
0,00	0,00	0,00	0,00	1.000.000,00	0,00	3.363.167,33	0,00	3.363.167,33



CATEGORIA

.33 ENTRATE DERIVANTI DA CONTRIBUTI E TRASFERIMENTI DI PARTE CORRENTE DELLO STATO

UNITA' PREVISIONALE DI BASE

81 ASSEGNAZIONI STATALI CORRENTI

Cap	Class.ne sec.il bilancio statale			Denominazione	Previsioni finali			Riscossioni	
	Tit.		Cat.		Residui attivi all'inizio dell'esercizio	Di competenza	Di cassa	In conto dei residui	
806	2		3	FINANZIAMENTO DI PROGETTI PER LA TUTELA DELLE MINORANZE STORICO - LINGUISTICHE (ART. 9 e 15 LEGGE 15.12.1999 n° 482)	0,00	0,00	0,00	0,00	
814	2		3	ASSEGNAZIONE STATALE PER INTERVENTI DI CUI ALL'ART.4, LEGGE 24.7.93, N.250	0,00	0,00	0,00	0,00	
816	2		3	ASSEGNAZIONE STATALE PER GLI INTERVENTI DI CUI AGLI ARTT. 1 BIS E 3 DELLA LEGGE 24.7.93, N.250	0,00	0,00	0,00	0,00	
840	2		3	QUOTA NAZIONALE PER IL COFINANZIAMENTO OBIETTIVO, 1, 3 E 4 (FORMAZIONE PROFESSIONEIONALE POP 1994 - 1999).	46.487.679,93	0,00	39.000.000,00	0,00	
842	2		3	FONDI PER L' EROGAZIONE E LIQUIDAZIONE DELLE DICHIARAZIONI ANNUALI DEI REDDITI PRESENTATE DAI DIPENDENTI REGIONALI (ART.78, L.30.12.91, N.413 - DPR 4.9.92, N.395)	74.906,91	24.327,03	54.327,03	0,00	
846	2		3	STRATEGIE PER IL MIGLIORAMENTO DELLA COPERTURA VACCINALE NEI BAMBINI CON PATOLOGIA CRONICA	0,00	15.000,00	15.000,00	0,00	
848	2		3	CONCORSO DELLO STATO ALLA COPERTURA DEI DISAVANZI DELLE AZIENDE DI TRASPORTO PUBBLICHE E PRIVATE PER IL PERIODO 1987 - 1993 (ART.1, COMMA 2 D.L. 1.4.95, N.98, CONVERTITO IN LEGGE 30.5.95, N.204)	0,00	0,00	0,00	0,00	
858	2		3	PROGRAMMA BIOTALLY - VERIFICA DEI PERIMETRI DEI PSIC E DELLE ZPS, PER LA DIGITALIZZAZIONE DELLE CARTOGRAFIE	7.746,85	0,00	7.746,85	0,00	
860	2		3	PROGRAMMA COMUNITARIO HABITAT. FONDI DELLO STATO PER L'ATTUAZIONE DEL PROGETTO BIOITALY ((DIRETTIVA CEE 92/93; L.6.12.91, N.394; CONTRATTO N.1135/SCN/P.95 DEL 31.1.95).	0,00	0,00	0,00	0,00	
892	2		3	PIANO TRIENNALE AREE PROTETTE NATURALI 1994/96. FONDI DEL MINISTERO DELL'AMBIENTE PER IL PERSEGUIMENTO DEGLI SCOPI ISTITUTIVI DELLE AREE PROTETTE REGIONALI. (L. 6/12/91 N. 394, ART. 4, COMMA 6).	22.724,10	0,00	22.724,10	0,00	
902	2		3	FONDI DELLO STATO PER LA RILIQUIDAZIONE DELL'I.S. AL PERSONALE TRANSITATO NEI RUOLI SPECIALI DELLA REGIONE AI SENSI DELLE LL.RR. 4/90, 8/90 E 1/91 (ART. 12 LEGGE 730/86, LEGGE 87/94)	361.534,36	0,00	100.000,00	0,00	
904	2		3	FONDI DELLO STATO PER L'ATTUAZIONE DEL PROGRAMMA DI MONITORAGGIO DELL'AMBIENTE MARINO COSTIERO. (L. 31.12.82 N. 979, D.M 25.9.95, CONVENZ. REP. N. 54 DEL 28.12.95)	296.392,17	0,00	100.000,00	0,00	
907	2		3	FONDI DELLO STATO PER L'ATTUAZIONE DEL PROGETTO AREA DORSALE APPENNINICA: PREDISPOSIZIONE DEL DOCUMENTO CARTOGRAFICO PER LA PIANIFICAZIONE DELL'ASSETTO CARTOGRAFICO PER LA PIANIFICAZIONE DELL'ASSETTO NATURALISTICO DEL TERRITORIO (LEGGE 6/12/91, N.394).	136.861,08	0,00	100.000,00	0,00	
917	2		3	STRATEGIE LOCALI PER L'OCCUPAZIONE E L'INNOVAZIONE: COMMENT	1.209.505,86	0,00	0,00	0,00	
918	2		3	FONDO UNICO INCENTIVI ALLE IMPRESE.	0,00	17.550.000,00	17.550.000,00	0,00	
924	2		3	CONTRIBUTO DELLO STATO MAGGIORI OCCORRENZE DELLA SPESA SANITARIA PER GLI ANNI DAL 1995 AL 1999 (ART. 3 DECR.LEGGE 23.12.98 N. 450) (DELIB. G.R. 1156 DEL 16/3/2001)	0,00	0,00	0,00	0,00	
926	2		3	INTERVENTO QUALITA' OLIO D'OLIVA (REG. CEE 2131/96)	1.539.346,56	0,00	1.000.000,00	0,00	
938	2		3	FONDI DELLO STATO E DEL F.S.E. PER LE AZIONI DI INFORMAZIONE SUL F.S.E. NELLE REGIONI NELL'AMBITO DEL RAFFORZAMENTO DEI SISTEMI INFORMATIVI (LEGGE 16/4/87 N. 183; DECRETO MIN. LAV. N. D. DIR - 60/II/96 DEL 18/12/1996)	78.966,27	0,00	30.000,00	0,00	
940	2		3	SOSTEGNO ALLE FUNZIONI DI INTERFACCIA TRA LE REGIONI E LE PROVINCE AUTONOME ED IL CENTRO NAZIONALE PER LA PREVENZIONE ED IL CONTROLLO DELLE MALATTIE (CCM)	576.279,00	389.438,00	389.438,00	576.279,00	
942	2		3	FONDI DEL MINISTERO DELLA SANITA' PER L'ATTUAZIONE DEL PROTOCOLLO TERAPEUTICO DIAGNOSTICO IN DAY SURGERY.	8.280,96	0,00	8.280,96	0,00	
944	2		3	FONDI DEL MINISTERO DELLA SALUTE PER PROGRAMMI SPECIALI DI INTERESSE E RILIEVO INTERREGIONALE O NAZIONALE EX ART.12, COMMA 2, LETT.B, D.L.VO N.502 DEL 30/12/92	1.680.133,10	520.000,00	720.000,00	254.835,21	
947	2		3	FONDI DELLO STATO EX ART. 25 LEGGE N. 845/78 PER INTERVENTI DI FORMAZIONE CONTINUA DI CUI ALL'ART. 9 DELLA LEGGE N. 236/93. AZIONI FORMATIVE DI SISTEMA EX. 1/A CIRC. MIN. LAV. N. 174/96. (ART. 25 L. N. 845/78 E ART. 9 L. N. 236/93; DEC. MIN. LAV. N. 289/V)	1.868.943,90	0,00	1.000.000,00	0,00	
948	2		3	SPESA CON FONDI DELLO STATO PER L'ATTUAZIONE DI UN PROGETTO DI FORMAZIONE PROFESSIONALE PER N. 362 DISOCCUPATI DELLA CITTA' DI NAPOLI (ART. 26 L. 21.12.78 N. 845; D.L. DEL 30.05.1997)	586.929,88	0,00	300.000,00	0,00	
950	2		3	STRATEGIA PER L'OFFERTA ATTIVA DEL VACCINO E STUDIO MULTICENTRICO SU INFEZIONI DA HPV IN ITALIA	2.821.306,44	1.980.736,66	1.980.736,66	2.821.306,44	
952	2		3	FONDI DEL MINISTERO DELLA SANITA' PER L'ATTUAZIONE DEL PROGRAMMA SPERIMENTALE BIENNALE DELLA REGIONE SULLA SPECIFICITA' DEL GOVERNO	0,00	0,00	0,00	0,00	

Riscossioni	Totale	Somme accertate	Differenze		Residui attivi all'inizio dell'esercizio eliminati e riprodotti	Residui attivi da riportare		
In conto della competenza			Fra previsioni e accertamenti	Fra previsioni di cassa e riscossioni		Provenienti da precedenti esercizi	Di nuova formazione	Totale
0,00	0,00	0,00	0,00	0,00	0,00	0,00	0,00	0,00
0,00	0,00	0,00	0,00	0,00	0,00	0,00	0,00	0,00
0,00	0,00	0,00	0,00	0,00	0,00	0,00	0,00	0,00
0,00	0,00	0,00	0,00	39.000.000,00	0,00	46.487.679,93	0,00	46.487.679,93
0,00	0,00	24.327,03	0,00	54.327,03	0,00	74.906,91	24.327,03	99.233,94
0,00	0,00	0,00	15.000,00	15.000,00	0,00	0,00	0,00	0,00
0,00	0,00	0,00	0,00	0,00	0,00	0,00	0,00	0,00
0,00	0,00	0,00	0,00	7.746,85	0,00	7.746,85	0,00	7.746,85
0,00	0,00	0,00	0,00	0,00	0,00	0,00	0,00	0,00
0,00	0,00	0,00	0,00	22.724,10	- 22.724,10	0,00	0,00	0,00
0,00	0,00	0,00	0,00	100.000,00	0,00	361.534,36	0,00	361.534,36
0,00	0,00	0,00	0,00	100.000,00	- 5.328,70	291.063,47	0,00	291.063,47
0,00	0,00	0,00	0,00	100.000,00	0,00	136.861,08	0,00	136.861,08
0,00	0,00	0,00	0,00	0,00	0,00	1.209.505,86	0,00	1.209.505,86
0,00	0,00	7.933.096,09	9.616.903,91	17.550.000,00	0,00	0,00	7.933.096,09	7.933.096,09
0,00	0,00	0,00	0,00	0,00	0,00	0,00	0,00	0,00
0,00	0,00	0,00	0,00	1.000.000,00	0,00	1.539.346,56	0,00	1.539.346,56
0,00	0,00	0,00	0,00	30.000,00	0,00	78.966,27	0,00	78.966,27
389.438,00	965.717,00	389.438,00	0,00	- 576.279,00	0,00	0,00	0,00	0,00
0,00	0,00	0,00	0,00	8.280,96	0,00	8.280,96	0,00	8.280,96
312.000,00	566.835,21	520.000,00	0,00	153.164,79	0,00	1.425.297,89	208.000,00	1.633.297,89
0,00	0,00	0,00	0,00	1.000.000,00	0,00	1.868.943,90	0,00	1.868.943,90
0,00	0,00	0,00	0,00	300.000,00	0,00	586.929,88	0,00	586.929,88
1.943.566,66	4.764.873,10	1.980.736,66	0,00	- 2.784.136,44	0,00	0,00	37.170,00	37.170,00
0,00	0,00	0,00	0,00	0,00	0,00	0,00	0,00	0,00

CATEGORIA**.33 ENTRATE DERIVANTI DA CONTRIBUTI E TRASFERIMENTI DI PARTE CORRENTE DELLO STATO****UNITA' PREVISIONALE DI BASE****81 ASSEGNAZIONI STATALI CORRENTI**

Cap	Class.ne sec.il bilancio statale		Denominazione	Previsioni finali			Riscossioni	
	Tit.	Cat.		Residui attivi all'inizio dell'esercizio	Di competenza	Di cassa	In conto dei residui	
			DEL SSR NELLA GESTIONE DEL CAMBIAMENTO. (ART. 12, COMMA 2, LETT.B, D.LEGS. N. 502/92 DELIBERA G.R. N. 3487/97)					
960	2	3	FONDO INTEGRATIVO DELLO STATO PER LA CONCESSIONE DI PRESTITI D'ONORE E BORSE DI STUDIO (ART. 16 COMMA 4 LEGGE 2.12.1991 N. 390, ART. 1, COMMA 89, LEGGE N.662/96).	8.603.887,33	6.000.000,00	6.000.000,00	8.603.887,33	
968	2	3	FINANZIAMENTI CONCESSI DAL MINISTERO DELLO SVILUPPO ECONOMICO AI SENSI DELL'ART. 148 DELLA LEGGE 23.12.2000, N. 388 PER LA REALIZZAZIONE DI INIZIATIVE A VANTAGGIO DEI CONSUMATORI.	1.453.622,80	0,00	1.000.000,00	0,00	
970	2	3	COFINANZIAMENTO STATALE DEL PROGETTO PER L'ATTIVAZIONE DELLO SPORTELLLO DEL CONSUMATORE UTENTE. D.M. ATTIVITA' PRODUTTIVE DEL 17/11/2003	500.000,00	0,00	200.000,00	0,00	
974	2	3	FONDI DEL MINISTERO DELLA SALUTE PER L'ATTUAZIONE DEL PROGETTO OBIETTIVO PER LA PREVENZIONE DELLA SALUTE MENTALE DEGLI ADOLESCENTI NELLE COMUNITA' SCOLASTICHE E LOCALI.	0,00	0,00	0,00	0,00	
1004	2	3	POTENZIAMENTO DEI CENTRI ESISTENTI NONCHE' REALIZZAZIONE DI NUOVI CENTRI SPECIALIZZATI PER LA PREVENZIONE DELLA CECITA', EDUCAZIONE E RIABILITAZIONE VISIVA (ART. 2 LEGGE 28/08/97, N. 284).	0,00	0,00	0,00	0,00	
1012	2	3	CONTRIBUTO DELLO STATO EX ART. 26 L. 845/78 PER IL COFINANZIAMENTO INTERVENTI COMPLEMENTARI ED AGGIUNTIVI AL PIANO ORDINARIO DI FORMAZIONE PROFESSIONALE.	6.568.624,95	0,00	4.000.000,00	0,00	
1014	2	3	DECRETO LEGISLATIVO N.112/1998 - SPESE DI FUNZIONAMENTO - ANNI 2004/2008 (QUOTA PARTE)	0,00	3.282.463,16	3.282.463,16	0,00	
1018	2	3	CONTRIBUTO DELLO STATO EX ART. 18 LETT. H L. 845/78 PER IL COFINANZIAMENTO DI INTERVENTI SPECIALI DI FORMAZIONE PROFESSIONALE.	1.082.766,21	0,00	500.000,00	0,00	
1020	2	3	FONDI A DESTINAZIONE VINCOLATA DEL MINISTERO DELL'AMBIENTE PER L'ATTUAZIONE DEGLI INTERVENTI RELATIVI ALL'AREA PROGRAMMATA "E" AREA DI SVILUPPO OCCUPAZIONALE DEL MEZZOGIORNO	3.894.988,83	0,00	2.000.000,00	0,00	
1022	2	3	CONTRIBUTO DELLO STATO EX L. 183 DEL 16.4.87 PER IL COFINANZIAMENTO DI ATTIVITA' FORMATIVE RIENTRANTI NEL P.O.M. 970033.I. 1 "PARCO PROGETTI"	221.995,15	0,00	100.000,00	0,00	
1026	2	3	FONDO NAZIONALE - INTERVENTI A FAVORE DEGLI IMMIGRATI STRANIERI IN CAMPANIA (LEGGE 6.3.98, N. 40; ART. 45, D.L.VO 25.7.98, N. 286 E ART. 20, L. 328/2000).	0,00	0,00	0,00	0,00	
1034	2	3	TRASFERIMENTO ALLE REGIONI DELLE RISORSE PER L'ESERCIZIO DELLE FUNZIONI E COMPITI CONFERITI AI SENSI DEGLI ARTICOLI 8 E 12 DEL D.LGS 422/97 IN MATERIA DI TRASPORTO PUBBLICO LOCALE. COPERTURA DEL MAGGIORE FABBISOGNO	3.103.000,00	3.103.000,00	3.103.000,00	3.103.000,00	
1038	2	3	PROGETTO QUADRO DI INTERVENTI FORMATIVI PER LE AZIONI INNOVATIVE E L'ASSISTENZA TECNICA (P.O. N. 940028/1/1)	1.764.915,59	0,00	1.000.000,00	0,00	
1039	2	3	POM N. 940028/1/1. COFINANZIAMENTO DEL FONDO DI ROTAZIONE PER L'ATTUAZIONE DEL PROGETTO QUADRO DI INTERVENTI FORMATIVI PER LE AZIONI INNOVATIVE E L'ASSISTENZA TECNICA (ART. 5 LEGGE N. 183/87)	216.998,77	0,00	100.000,00	0,00	
1044	2	3	CONCORSO DELLO STATO ALLA COPERTURA DEI DISAVANZI DI ESERCIZIO NON RIPIANATI PER IL TRIENNIO 1994/96 (ART. 2, I COMMA, LEGGE 18.06.98 N. 194)	14.006.311,10	14.006.311,10	14.006.311,10	0,00	
1045	2	3	CONTRIBUTO STATALE PER IL RIPIANO DEI DISAVANZI D'ESERCIZIO DELLE AZIENDE PUBBLICHE E PRIVATE DI T.P.L. PER L'ANNO 1997	3.788.211,30	3.788.211,35	3.788.211,35	3.788.211,30	
1046	2	3	PROGETTO LABORATORIO TERRITORIALE CAMPANIA. FONDI STATALI	0,00	0,00	0,00	0,00	
1052	2	3	INTERVENTI RELATIVI A PERCORSI GIUBILARI E DI PELLEGRINAGGIO. GESTIONE E MONITORAGGIO DEI FLUSSI TURISTICI (ART. 3 LEGGE 7 AGOSTO 1997 N. 220).	828.755,91	0,00	500.000,00	0,00	
1055	2	3	SOMME A DISPOSIZIONE DELLA REGIONE PER EVENTUALI ONERI DISCENDENTI DAL PAGAMENTO DELL'IRAP PER LE FERROVIE IN CONCESSIONE O IN GESTIONE COMMISSARIALE GOVERNATIVA DA DESTINARE ANCHE AL CONGUAGLIO DELLE OCCORRENZE FINANZIARIE DEL SERVIZIO TPL NEGLI ANNI SUCCESSIVI	0,00	0,00	0,00	0,00	
1056	2	3	TRASPORTO PUBBLICO LOCALE. SERVIZI FERROVIARI DI INTERESSE REGIONALE IN CONCESSIONE ALLE F.S. SPA IVI COMPRESI QUELLI SOSTITUTIVI SU GOMMA (LEGGE 15/3/97 N. 59; ART. 9; D.LGVO 19/11/97 N. 422)	90.401.971,21	120.541.040,25	120.541.040,25	90.401.971,21	
1057	2	3	TRASFERIMENTI CORRENTI ALLA REGIONE PER INTERVENTI E FUNZIONAMENTO CONNESSI AI COMPITI DI PROGRAMMAZIONE ED AMMINISTRAZIONE DELLE LINEE FERROVIARIE IN CONCESSIONE ED IN GESTIONE COMMISSARIALE GOVERNATIVA (ART. 8 D.LGVO 19/11/1997, N. 422).	133.019.991,56	0,00	90.000.000,00	0,00	
1060	2	3	P.O.M. AMBIENTE - MISURA 4.2. POTENZIAMENTO DEL CENTRO DI EDUCAZIONE AMBIENTALE CRATERE DEGLI ASTRONI	7.032,88	0,00	7.032,88	0,00	
1066	2	3	RIMBORSO PER PAGAMENTO 10% IVA PER LA STIPULA DEI CONTRATTI DI SERVIZIO CONCERNENTI IL TRASPORTO PUBBLICO LOCALE IN CAMPANIA. QUOTA A CARICO DELLO STATO PER IL 61,45% (DECRETO MINISTRO INTERNO	12.614.519,07	19.000.000,00	30.000.000,00	0,00	

Riscossioni	Totale	Somme accertate	Differenze		Residui attivi all'inizio dell'esercizio eliminati e riprodotti	Residui attivi da riportare		
In conto della competenza			Fra previsioni e accertamenti	Fra previsioni di cassa e riscossioni		Provenienti da precedenti esercizi	Di nuova formazione	Totale
5.991.606,24	14.595.493,57	5.991.606,24	8.393,76	- 8.595.493,57	0,00	0,00	0,00	0,00
0,00	0,00	0,00	0,00	1.000.000,00	0,00	1.453.622,80	0,00	1.453.622,80
0,00	0,00	0,00	0,00	200.000,00	0,00	500.000,00	0,00	500.000,00
0,00	0,00	0,00	0,00	0,00	0,00	0,00	0,00	0,00
0,00	0,00	0,00	0,00	0,00	0,00	0,00	0,00	0,00
0,00	0,00	0,00	0,00	4.000.000,00	0,00	6.568.624,95	0,00	6.568.624,95
0,00	0,00	0,00	3.282.463,16	3.282.463,16	0,00	0,00	0,00	0,00
0,00	0,00	0,00	0,00	500.000,00	0,00	1.082.766,21	0,00	1.082.766,21
0,00	0,00	0,00	0,00	2.000.000,00	0,00	3.894.988,83	0,00	3.894.988,83
0,00	0,00	0,00	0,00	100.000,00	0,00	221.995,15	0,00	221.995,15
0,00	0,00	0,00	0,00	0,00	0,00	0,00	0,00	0,00
0,00	3.103.000,00	0,00	3.103.000,00	0,00	0,00	0,00	0,00	0,00
0,00	0,00	0,00	0,00	1.000.000,00	0,00	1.764.915,59	0,00	1.764.915,59
0,00	0,00	0,00	0,00	100.000,00	0,00	216.998,77	0,00	216.998,77
0,00	0,00	14.006.311,10	0,00	14.006.311,10	0,00	14.006.311,10	14.006.311,10	28.012.622,20
0,00	3.788.211,30	0,00	3.788.211,35	0,05	0,00	0,00	0,00	0,00
0,00	0,00	0,00	0,00	0,00	0,00	0,00	0,00	0,00
0,00	0,00	0,00	0,00	500.000,00	0,00	828.755,91	0,00	828.755,91
0,00	0,00	0,00	0,00	0,00	0,00	0,00	0,00	0,00
0,00	90.401.971,21	90.094.366,99	30.446.673,26	30.139.069,04	0,00	0,00	90.094.366,99	90.094.366,99
0,00	0,00	0,00	0,00	90.000.000,00	0,00	133.019.991,56	0,00	133.019.991,56
0,00	0,00	0,00	0,00	7.032,88	0,00	7.032,88	0,00	7.032,88
0,00	0,00	16.943.731,90	2.056.268,10	30.000.000,00	0,00	12.614.519,07	16.943.731,90	29.558.250,97

CATEGORIA

.33 ENTRATE DERIVANTI DA CONTRIBUTI E TRASFERIMENTI DI PARTE CORRENTE DELLO STATO

UNITA' PREVISIONALE DI BASE

81 ASSEGNAZIONI STATALI CORRENTI

Cap	Class.ne sec.il bilancio statale			Denominazione	Previsioni finali			Riscossioni	
	Tit.		Cat.		Residui attivi all'inizio dell'esercizio	Di competenza	Di cassa	In conto dei residui	
				22/12/2000 G.U. N. 3 DEL 4/1/2001)					
1068	2		3	QUOTA F.S.N. PER GLI OBIETTIVI PRIORITARI E DI RILIEVO NAZIONALE EX ART.1, COMMI 34 E 34/BIS, LEGGE 662/96.	133.894.701,00	129.683.147,74	129.683.147,74	133.894.701,00	
1073	2		3	RIMBORSO DELLE SOMME DETTRATTE A TITOLO DI COMPARTECIPAZIONE IVA SUI CONTRIBUTI STATALI EROGATI NEGLI ANNI 2001, 2002 E 2003 A FRONTE DEI MAGGIORI ONERI DERIVANTI DALL'ESECUZIONE DEI CONTRATTI DI SERVIZIO STIPULATI PER LA GESTIONE DEI SERVIZI DI TRASPORTO PUBBLICO LOCALE IN CAMAPNIA (ART.3, COMMA 25, LEGGE 24/12/2003, N.350)	6.644.738,82	0,00	4.000.000,00	0,00	
1074	2		3	ATTUAZIONE IN VARI COMUNI DI PROGETTI SPERIMENTALI FINANZIATI DAL MINISTERO PER LA SOLIDARIETA' SOCIALE EX ART. 41TER DELLA LEGGE 5/2/92, N. 104 E DELL'ART. 1, COMMA 1, LETT. D) , DELLA LEGGE 21/5/98 N. 162.	586.075,30	0,00	200.000,00	0,00	
1088	2		3	TRASFERIMENTI ERARIALI EX COMUNITA' MONTANA SERINESE SOLOFRANA - PARTE CORRENTE	0,00	366.057,77	366.057,77	0,00	
1100	2		3	P.O. 940022-I-1 SOTTOPROGRAMMA FORMAZIONE FORMATORI ANNUALITA' 1998	497.029,55	0,00	200.000,00	0,00	
1112	2		3	FONDO NAZIONALE PER IL SOSTEGNO ALL'ACCESSO ALLE ABITAZIONI IN LOCAZIONE. CONTRIBUTI INTEGRATIVI AI CANONI DI LOCAZIONE EX ART. 11 LEGGE 9/12/1998 N. 431. ANNO 2002.	18.033.662,91	25.000.000,00	25.000.000,00	29.267.503,78	
1127	2		3	DECRETO LEGISLATIVO N.112/1998 SPESE DI FUNZIONAMENTO - ANNI 2004/2009 (QUOTA PARTE).	0,00	1.782.500,00	1.782.500,00	0,00	
1140	2		3	FUNZIONI E COMPITI IN MATERIA DI MERCATO DI LAVORO CONFERITI ALLA REGIONE A NORMA DELL'ART. 1 DELLA LEGGE 15/3/1997 N. 59 (D.LGVO 23/12/1997 N. 469).	1.026.404,78	3.916.480,00	3.916.480,00	979.120,00	
1142	2		3	FEDERALISMO - RISORSE UMANE - SPESE DI FUNZIONAMENTO PER LE PROCEDURE DI MOBILITA' VOLONTARIE ED OBBLIGATORIE E PER IL PERSONALE TRASFERITO TRANSITATO E NON TRANSITATO (PROTEZIONE CIVILE) - ANNI 2004/2009.	0,00	3.986.838,00	3.986.838,00	0,00	
1144	2		3	AZIONI DI POLITICA ATTIVA PER IL LAVORO SOCIALMENTE UTILE (ART.45 LEGGE 17/5/1999 N.144 (CONVENZIONE MINISTERO DEL LAVORO- REGIONE CAMPANIA DEL 30/12/1999 E ART.9 CONVENZIONE DEL 24/10/2002).	48.470.440,00	0,00	2.000.000,00	0,00	
1145	2		3	POLITICHE ATTIVE PER IL LAVORO. STABILIZZAZIONE DEI LAVORATORI SOCIALMENTE UTILI L.S.U. RISORSE ASSEGNATE PER EFFETTO DEL PROTOCOLLO AGGIUNTIVO DEL 29/5/2001 ALLA CONVENZIONE DEL 22/5/2001 TRA MINISTERO DEL LAVORO MINISTERO AMBIENTE, COMMISSARIO GOVERNATIVO EMERGENZA RIFIUTI E REGIONE CAMPANIA.	0,00	0,00	0,00	0,00	
1146	2		3	COSTITUZIONE DELL'UNITA' TECNICA REGIONALE DI VALUTAZIONE E VERIFICA DEGLI INVESTIMENTI PUBBLICI (ART. 1, COMMA 7, LEGGE N. 144/99)	698.350,00	1.413.599,00	1.813.599,00	698.350,00	
1152	2		3	FINANZIAMENTO STATALE DEL PROGRAMMA DI INFORMAZIONE, FORMAZIONE ED EDUCAZIONE AMBIENTALE - INFEA.	60.991,10	285.714,28	325.714,28	0,00	
1158	2		3	FINANZIAMENTO DELLE INIZIATIVE DI FARMACOVIGILANZA E DI INFORMAZIONE DEGLI OPERATORI SANITARI SULLE PROPRIETA' E GLI EFFETTI DEI MEDICINALI E CAMPAGNE DI EDUCAZIONE SANITARIA TRAMITE LE A.A.S.S.L.L.	680.437,50	1.360.875,00	1.360.875,00	0,00	
1167	2		3	FONDI DELLO STATO PER IL FINANZIAMENTO DEL FONDO REGIONALE PER L'OCCUPAZIONE AI DISABILI (L. 68/99, ART. 14, COMMA 3)	0,00	1.460.621,69	1.460.621,69	0,00	
1170	2		3	FORNITURA DEI LIBRI DI TESTO PER LA SCUOLA DELL'OBBLIGO (L. 23/12/2000 N. 388 - TAB. D).	16.007.092,80	13.215.146,00	15.215.146,00	11.785.559,76	
1172	2		3	FORNITURA DEI LIBRI DI TESTO PER LA SCUOLA SUPERIORE PER L'ANNO 2001. (L. 23/12/2000 N. 388 - TAB. D)	4.200.790,00	4.286.993,00	4.286.993,00	3.754.161,01	
1178	2		3	FONDO DELLO STATO PER LE POLITICHE GIOVANILI (INTESA DELLA CONFERENZA UNIFICATA DEL 14 GIUGNO 2007 E D.M. 21 GIUGNO 2007 DEL MINISTRO PER LE POLITICHE GIOVANILI).	0,00	5.988.000,00	5.988.000,00	0,00	
1180	2		3	FONDI DELLO STATO PER L'ACCESSO A MEZZI DI INFORMAZIONE DURANTE LE CAMPAGNE ELETTORALI REFERENDARIE E PER LA COMUNICAZIONE POLITICA (ART. 4, COMMA 5, LEGGE 28/2000)	630.025,93	681.837,43	681.837,43	0,00	
1190	2		3	ATTUAZIONE DEL PROGETTO NAZIONALE IFFI: INVENTARIO DEI FENOMENI FRANOSI IN ITALIA (DELIB. 6390 DEL 12/12/2000)	0,00	0,00	0,00	0,00	
1192	2		3	FEDERALISMO - RISORSE UMANE - SPESE DI FUNZIONAMENTO PER LE PROCEDURE DI MOBILITA' VOLONTARIE ED OBBLIGATORIE E PER IL PERSONALE TRASFERITO TRANSITATO E NON TRANSITATO (OPERE PUBBLICHE) - ANNI 2004/2009.	0,00	5.172.336,00	5.172.336,00	0,00	
1200	2		3	CONTRIBUTO DELLO STATO PER LE SPESE DEL PERSONALE E DI FUNZIONAMENTO RELATIVE AI CONTRATTI DI SERVIZIO (ART. 8 E 9, D.LGVO 422/97, D.P.C.M. DEL 16/11/2000)	89.976,79	15.235,48	15.235,48	0,00	

Riscossioni	Totale	Somme accertate	Differenze		Residui attivi all'inizio dell'esercizio eliminati e riprodotti	Residui attivi da riportare		
In conto della competenza			Fra previsioni e accertamenti	Fra previsioni di cassa e riscossioni		Provenienti da precedenti esercizi	Di nuova formazione	Totale
127.108.266,74	261.002.967,74	129.683.147,74	0,00	- 131.319.820,00	0,00	0,00	2.574.881,00	2.574.881,00
0,00	0,00	0,00	0,00	4.000.000,00	0,00	6.644.738,82	0,00	6.644.738,82
0,00	0,00	0,00	0,00	200.000,00	0,00	586.075,30	0,00	586.075,30
343.348,47	343.348,47	366.057,77	0,00	22.709,30	0,00	0,00	22.709,30	22.709,30
0,00	0,00	0,00	0,00	200.000,00	0,00	497.029,55	0,00	497.029,55
0,00	29.267.503,78	16.144.062,54	8.855.937,46	- 4.267.503,78	29.265.746,55	18.031.905,68	16.144.062,54	34.175.968,22
0,00	0,00	0,00	1.782.500,00	1.782.500,00	0,00	0,00	0,00	0,00
0,00	979.120,00	0,00	3.916.480,00	2.937.360,00	0,00	47.284,78	0,00	47.284,78
0,00	0,00	0,00	3.986.838,00	3.986.838,00	0,00	0,00	0,00	0,00
0,00	0,00	0,00	0,00	2.000.000,00	0,00	48.470.440,00	0,00	48.470.440,00
0,00	0,00	0,00	0,00	0,00	0,00	0,00	0,00	0,00
1.413.599,00	2.111.949,00	1.413.599,00	0,00	- 298.350,00	0,00	0,00	0,00	0,00
285.714,28	285.714,28	285.714,28	0,00	40.000,00	- 60.991,10	0,00	0,00	0,00
0,00	0,00	1.360.875,00	0,00	1.360.875,00	0,00	680.437,50	1.360.875,00	2.041.312,50
1.460.621,69	1.460.621,69	1.460.621,69	0,00	0,00	0,00	0,00	0,00	0,00
0,00	11.785.559,76	13.215.146,00	0,00	3.429.586,24	0,00	4.221.533,04	13.215.146,00	17.436.679,04
0,00	3.754.161,01	4.286.993,00	0,00	532.831,99	907.571,80	1.354.200,79	4.286.993,00	5.641.193,79
0,00	0,00	5.988.000,00	0,00	5.988.000,00	0,00	0,00	5.988.000,00	5.988.000,00
0,00	0,00	326.110,22	355.727,21	681.837,43	- 257.432,82	372.593,11	326.110,22	698.703,33
0,00	0,00	0,00	0,00	0,00	0,00	0,00	0,00	0,00
0,00	0,00	5.172.366,00	- 30,00	5.172.336,00	0,00	0,00	5.172.366,00	5.172.366,00
0,00	0,00	15.235,48	0,00	15.235,48	0,00	89.976,79	15.235,48	105.212,27

CATEGORIA

.33 ENTRATE DERIVANTI DA CONTRIBUTI E TRASFERIMENTI DI PARTE CORRENTE DELLO STATO

UNITA' PREVISIONALE DI BASE

81 ASSEGNAZIONI STATALI CORRENTI

Cap	Class.ne sec.il bilancio statale			Denominazione	Previsioni finali			Riscossioni	
	Tit.		Cat.		Residui attivi all'inizio dell'esercizio	Di competenza	Di cassa	In conto dei residui	
1217	2		3	RISORSE FINANZIARIE PER FUNZIONI E COMPITI AMMINISTRATIVI CONFERITI DALLO STATO IN MATERIA DI INDENNITA' AI SOGGETTI DANNEGGIATI DA VACCINAZIONI OBBLIGATORIE, TRASFUSIONI ED EMOERIVATI (L. 15/3/97 N. 59 D.LGVO 31/3/98 N. 112; L.210/92 E L.238/97). SALVO CONGUAGLIO	149.460,91	47.880.745,31	47.980.745,31	0,00	
1220	2		3	QUOTA RESIDUA DEL FSN 1999/2000 DI PARTE CORRENTE PER LA RIQUALIFICAZIONE DELL'ASSISTENZA SANITARIA OSPEDALIERA. ATTIVITA' DI VIGILANZA E CONTROLLO EX ART. 72 LEGGE 23/12/98 N. 448 E LEGGE 23/12/99 N. 488.(DELIB. CIPE 21/12/2001 N.119)	0,00	0,00	0,00	0,00	
1226	2		3	FONDI PER L'ASSEGNAZIONE DI BORSE DI STUDIO A SOSTEGNO DELLA SPESA DELLE FAMIGLIE PER L'ISTRUZIONE. (ART. 1, COMMA 9. L. 10/3/2000 N. 62; D.P.C.M. N. 106 DEL 14/2/2001).	26.205.817,00	20.130.767,00	20.130.767,00	29.515.171,00	
1230	2		3	FONDO PER LE POLITICHE SOCIALI PER LA REALIZZAZIONE DEL SISTEMA INTEGRATO DI INTERVENTI E SERVIZI SOCIALI (L.27/12/97, N.449, ART.59, COMMA 44 E SUCC. MOD. ED INTEGRAZIONI - L.328/2000)	0,00	151.748.789,40	92.346.308,69	0,00	
1233	2		3	FINANZIAMENTO PER INTERVENTI NEI SETTORI AGRICOLO, AGRO-ALIMENTARE, AGRO-INDUSTRIALE E FORESTALE (ART.3, COMMA 1, LEGGE 499/99 E ART.52, COMMA 10, LEGGE 388/2000) - PARTE CORRENTE	0,00	0,00	0,00	0,00	
1240	2		3	ASSEGNAZIONE DELLO STATO PER FRONTEGGIARE L'INQUINAMENTO DA DIOSSINA NELLA REGIONE CAMPANIA.	0,00	0,00	0,00	0,00	
1242	2		3	FONDI DEL MIPAAF PER LA REALIZZAZIONE DI UNA CAMPAGNA INFORMATIVA PER IL CONTENIMENTO E L'ERADICAZIONE DELLA BRUCELLOSI (LEGGE 292/2002 - LEGGE 296/2006, COMMA 1073 - L.R. 1/2/2005, N.3).	2.000.000,00	0,00	0,00	2.000.000,00	
1244	2		3	CONTRIBUTO ALLE AZIENDE DI TRASPORTO PUBBLICO E PRIVATO PER IL RIPIANO DEI DISAVANZI DI ESERCIZIO PER L'ANNO 1999 (ART.145, COMMA 30 L.23.12.2000 N.388)	0,00	0,00	0,00	0,00	
1252	2		3	ATTUAZIONE DEL PROGETTO SINDIS 521 E/9 PER L'IDENTIFICAZIONE DI UN SET DI INDICATORI DI SALUTE PER L'EFFICACIA E L'APPROPRIATEZZA DELLE CURE PERINATALI	0,00	0,00	0,00	0,00	
1254	2		3	DPR. 30/4/96 N.317 E SUCCESSIVE MODIFICAZIONI. IDENTIFICAZIONE REGISTRAZIONE PATRIMONIO BOVINO. GESTIONE BANCA DATI REGIONALE E NAZIONALE.	0,00	417.324,64	417.324,64	0,00	
1258	2		3	COFINANZIAMENTO OSSERVATORIO REGIONALE DA PARTE DELL'AUTORITA' PER LA VIGILANZA SUI LAVORI PUBBLICI PER SPESE DI FUNZIONAMENTO.	53.453,33	0,00	0,00	53.453,33	
1261	2		3	FONDI PER L'ESCLUSIVITA' DI RAPPORTO DEI DIRIGENTI DEL RUOLO SANITARIO: ART.72, COMMA 6, LEGGE 448/98.	0,00	0,00	0,00	0,00	
1262	2		3	CONTRIBUTI DELLO STATO PER PIANI DI RISANAMENTO CATASTO REGIONALE E ATTIVITA' DI CONTROLLO IN MATERIA DI PROTEZIONE DALLE ESPOSIZIONI A CAMPI ELETTRICI, MAGNETICI ED ELETTROMAGNETICI	180.759,91	0,00	100.000,00	0,00	
1268	2		3	CONSULENZE LIBERO PROFESSIONALI DA RETRIBUIRE A VACAZIONE PER ATTIVITA' STRAORDINARIA DI POLIZIA IDRAULICA E DI CONTROLLO DEL TERRITORIO (ART.2, COMMI 4 E 8, D.L.279 DEL 12/10/2000 CONVERTITO IN LEGGE 11/12/2000 N.365; DECR. MIN. AMBIENTE N.8360 DEL 15/10/2001)	0,00	0,00	0,00	0,00	
1276	2		3	PROGETTO SPERIMENTALE PER L'INTEGRAZIONE SOCIALE DEGLI IMMIGRATI EXTRACOMUNITARI E DEI LAVORATORI IMMIGRATI NAZIONALI (ACCORDO DI PROGRAMMA DEL 20.12.2001 TRA MINISTERO DEL LAVORO E DELLE POLITICHE SOCIALI)	1.895.046,93	0,00	1.000.000,00	0,00	
1278	2		3	FONDI PER L'EROGAZIONE DI FARMACI DI CLASSE C PER I TITOLARI DI PENSIONE DI GUERRA (DELIBERA CIPE 15/11/2001)	0,00	0,00	0,00	0,00	
1279	2		3	FONDI DELLO STATO PER LA MANUTENZIONE ORDINARIA E STRAORDINARIA DELLE RETI RADAR E PLUVIOMETRICHE (DECRETO P.C.M. DEL 14/11/2003).	0,00	0,00	0,00	0,00	
1281	2		3	FEDERALISMO AMMINISTRATIVO. FONDI CORRENTI PER IL FUNZIONAMENTO DEL SERVIZIO IDROGRAFICO E MAREOGRAFICO - ANNI 2002 E SUCCESSIVI	323.577,75	158.958,20	258.958,20	0,00	
1292	2		3	FEDERALISMO AMMINISTRATIVO IN MATERIA DI VIABILITA'. SPESE DI FUNZIONAMENTO.	1.013.820,71	2.653.712,55	2.953.712,55	483.961,43	
1294	2		3	CONCORSO DELLO STATO PER IL PAGAMENTO DEGLI ONERI ASSICURATIVI PER GLI APPRENDISTI ARTIGIANI (ART.48 LEGGE 449/97)	12.793.670,30	0,00	10.000.000,00	0,00	
1300	2		3	FONDO PER ATTIVITA' DI RIDEFINIZIONE E POTENZIAMENTO DELLE FUNZIONI, DEL REGIME GIURIDICO E DELLE DOTAZIONI STRUMENTALI DEI CONSIGLIERI DI PARITA'	0,00	528.161,32	528.161,32	0,00	
1302	2		3	OPERE EX AGENSUD - TRASFERIMENTO DI RISORSE FINANZIARIE PER LE SPESE DI FUNZIONAMENTO - D.P.C.M. 12.09.00 - D.M. 3 OTTOBRE 2002.	0,00	0,00	0,00	0,00	
1314	2		3	RISORSE AREE DEPRESSE PER LA PREMIALITA' FINALIZZATA ALL'ATTUAZIONE DEL PROGETTO CONTI PUBBLICI TERRITORIALI.	954.864,00	347.490,00	547.490,00	0,00	

Riscossioni	Totale	Somme accertate	Differenze		Residui attivi all'inizio dell'esercizio eliminati e riprodotti	Residui attivi da riportare		
In conto della competenza			Fra previsioni e accertamenti	Fra previsioni di cassa e riscossioni		Provenienti da precedenti esercizi	Di nuova formazione	Totale
0,00	0,00	47.880.745,31	0,00	47.980.745,31	0,00	149.460,91	47.880.745,31	48.030.206,22
0,00	0,00	0,00	0,00	0,00	0,00	0,00	0,00	0,00
0,00	29.515.171,00	20.130.767,00	0,00	- 9.384.404,00	29.515.171,00	26.205.817,00	20.130.767,00	46.336.584,00
151.516.867,74	151.516.867,74	151.516.867,74	231.921,66	- 59.170.559,05	0,00	0,00	0,00	0,00
0,00	0,00	0,00	0,00	0,00	0,00	0,00	0,00	0,00
0,00	0,00	0,00	0,00	0,00	0,00	0,00	0,00	0,00
0,00	2.000.000,00	0,00	0,00	- 2.000.000,00	0,00	0,00	0,00	0,00
0,00	0,00	0,00	0,00	0,00	0,00	0,00	0,00	0,00
0,00	0,00	0,00	0,00	0,00	0,00	0,00	0,00	0,00
76.067,19	76.067,19	417.324,64	0,00	341.257,45	0,00	0,00	341.257,45	341.257,45
0,00	53.453,33	0,00	0,00	- 53.453,33	0,00	0,00	0,00	0,00
0,00	0,00	0,00	0,00	0,00	0,00	0,00	0,00	0,00
0,00	0,00	0,00	0,00	100.000,00	0,00	180.759,91	0,00	180.759,91
0,00	0,00	0,00	0,00	0,00	0,00	0,00	0,00	0,00
0,00	0,00	0,00	0,00	1.000.000,00	0,00	1.895.046,93	0,00	1.895.046,93
0,00	0,00	0,00	0,00	0,00	0,00	0,00	0,00	0,00
0,00	0,00	0,00	0,00	0,00	0,00	0,00	0,00	0,00
0,00	0,00	0,00	158.958,20	258.958,20	0,00	323.577,75	0,00	323.577,75
0,00	483.961,43	483.961,44	2.169.751,11	2.469.751,12	0,00	529.859,28	483.961,44	1.013.820,72
0,00	0,00	0,00	0,00	10.000.000,00	0,00	12.793.670,30	0,00	12.793.670,30
252.664,83	252.664,83	528.161,32	0,00	275.496,49	0,00	0,00	275.496,49	275.496,49
0,00	0,00	0,00	0,00	0,00	0,00	0,00	0,00	0,00
0,00	0,00	347.490,00	0,00	547.490,00	0,00	954.864,00	347.490,00	1.302.354,00

CATEGORIA

.33 ENTRATE DERIVANTI DA CONTRIBUTI E TRASFERIMENTI DI PARTE CORRENTE DELLO STATO

UNITA' PREVISIONALE DI BASE

81 ASSEGNAZIONI STATALI CORRENTI

Cap	Class.ne sec.il bilancio statale			Denominazione	Previsioni finali			Riscossioni	
	Tit.		Cat.		Residui attivi all'inizio dell'esercizio	Di competenza	Di cassa	In conto dei residui	
1320	2		3	FINANZIAMENTO DELL'ASSOCIAZIONE MEDITERRANEA PER LO SVILUPPO DEL SERVIZIO CIVILE (AMESCI) PER L'ESERCITAZIONE EUROPEA DI PROTEZIONE CIVILE "SOMMA VESUVIO MESIMECS".	0,00	0,00	0,00	0,00	
1346	2		3	FONDI PER IL FINANZIAMENTO PROGRAMMA EUROPEO INTERREG IIIB MEDOCC - PROGETTO "ARCHEOMED: PATRIMONIO MARITTIMO DEL MEDITERRANEO" - CONVENZIONE N.2005-05-4.1-1-149. QUOTA STATO.	56.928,82	0,00	0,00	0,00	
1348	2		3	FONDI PER LA RISERVA NATURALE STATALE ISOLA DI VIVARA.	0,00	0,00	0,00	0,00	
1366	2		3	ACCANTONAMENTO DEL FSN PER GLI ONERI ASSISTENZIALI DEL PERSONALE DEGLI ISTITUTI PENITENZIARI TRASFERITI AL SSN EX ART.2, COMMA 1, D.M. 10/4/2000.	0,00	6.203.393,00	6.203.393,00	0,00	
1376	2		3	LEGGE 2.2.2006, N.31 ART.2 - DISCIPLINA DEL RISCONTRO SULLE VITTIME DELLA SINDROME DELLA MORTE IMPROVVISA DEL LATTAnte (SIDS) E DI MORTE INASPETTATA DEL FETO	0,00	4.428,57	4.428,57	0,00	
1391	2		3	CONTRIBUTO STATALE CONTRATTO DIPENDENTI (ART.3, COMMA 52, LEGGE N.350/2003 - DELIBERA CIPE N.26 DEL 29/9/2004).	0,00	0,00	0,00	0,00	
1393	2		3	CONTRIBUTO STATALE CONTRATTO DIPENDENTI ISTITUTO ZOOPROFILATTICO SPERIMENTALE (ART.3, COMMA 52, LEGGE N.350/2003 - DELIBERA CIPE N.26 DEL 29/9/2004).	0,00	612.853,00	612.853,00	0,00	
1410	2		3	INTERVENTI PER L'OTTIMIZZAZIONE DELLE RETI DI RILEVAMENTO METEO-IDRO-PLUVIOMETRICHE E PER LA MANUTENZIONE ORDINARIA - FINANZIAMENTO PRESIDENZA DEL CONSIGLIO DEI MINISTRI - DIPARTIMENTO DELLA PROTEZIONE CIVILE ORDINANZA 3260/2002 E ORDINANZA 3344/2004.	207.500,00	0,00	0,00	0,00	
1418	2		3	DIRITTO ALLO STUDIO DEI CITTADINI EXTRA COMUNITARI. PROGRAMMA PER L'APPRENDIMENTO DELLA LINGUA ITALIANA	176.500,00	0,00	100.000,00	0,00	
1422	2		3	ATTUAZIONE DI PROGETTI SPERIMENTALI DESTINATI A FAVORIRE LA CHIUSURA DEGLI ISTITUTI DI ACCOGLIENZA PER MINORI - ANNO 2004 - (ART. 2, D.L. 5/10/2004, N. 249 - L. 3/12/2004, N. 291)	0,00	0,00	0,00	0,00	
1424	2		3	RISORSE DELLO STATO PER LA COPERTURA ONERI CCNL AUTOFERROTRANVIERI BIENNIO 2004/05.	22.865.802,00	0,00	20.000.000,00	0,00	
1430	2		3	FONDI PER L'ATTUAZIONE DEL PROGETTO EUROMED SAT PER L'APPROPRIATEZZA DELLE PRESCRIZIONI FARMACEUTICHE.	7.250,00	0,00	7.250,00	0,00	
1432	2		3	RISORSE ERARIALI EX DECR. MIN. N.318 DEL 01.09.2000 DESTINATE AL FINANZIAMENTO DELL'ESERCIZIO ASSOCIATO DI FUNZIONI E SERVIZI COMUNALI (INTESA CONFERENZA UNIFICATA REP. N.936 DEL 01.03.2006)	1.330.929,27	1.015.077,12	2.015.077,12	1.330.929,27	
1434	2		3	ENTRATE PER IL PROGETTO NUOVE POLIZIE LOCALI.	400.000,00	0,00	0,00	0,00	
1442	2		3	INTERVENTI IN MATERIA DI INTEGRAZIONE SOCIALE DESTINATI AI CITTADINI EXTRA COMUNITARI REGOLARMENTE PRESENTI IN ITALIA. ACCORDO DI PROGRAMMA DEL 29.12.2005	568.925,00	242.900,00	342.900,00	428.925,00	
1444	2		3	FONDI DELLO STATO PER L'ATTIVITA' DEL PROGETTO ITACA "COLLETTIVITA' ITALO-CANADESI PER L'INTERNAZIONALIZZAZIONE DEI DISCRETI".	0,00	0,00	0,00	0,00	
1446	2		3	FONDI DEL MIPAF PER L'INCENTIVAZIONE E AMMODERNAMENTO DELLE AZIENDE APISTICHE (LEGGE 24/12/2004 N. 313)	0,00	0,00	0,00	0,00	
1452	2		3	PIANO D'AZIONE MEDiateca 2000	0,00	0,00	0,00	53.000,00	
1454	2		3	ART. 4 E ART. 5 L. 123 DEL 4 LUGLIO 2005 - EROGAZIONE DEI PRODOTTI SENZA GLUTINE MALATI DI CELIACHIA E ATTIVITA' DI FORMAZIONE E AGGIORNAMENTO.	281.904,91	0,00	0,00	281.904,91	
1456	2		3	FONDI EX LEGGE 219 DEL 21/10/2005 PER SUPPORTARE ONERI DI FUNZIONAMENTO DELLE STRUTTURE E DEGLI STRUMENTI NECESSARI PER GARANTIRE IL COORDINAMENTO INTRAREGIONALE ED INTERREGIONALE DELLE ATTIVITA' TRASFUSIONALI, DEI FLUSSI DI SCAMBIO E DI COMPENSAZIONE, NONCHE' IL MONITORAGGIO DEL RAGGIUNGIMENTO DEGLI OBIETTIVI DI CUI AGLI ARTT. 1 ED 11 EX LEGGE 219 DEL 21/10/2005.	0,00	0,00	0,00	0,00	
1460	2		3	CONTRIBUTO DELLO STATO AL RIPIANO DEI DISAVANZI SANITARI FINO AL 31/12/2005	0,00	0,00	0,00	0,00	
1468	2		3	FONDI TRASFERITI DALLO STATO RIDUZIONE DELLE PERCENTUALI DI SCONTO A CARICO DELLE FARMACIE PER L'ANNO 2006.	0,00	0,00	0,00	0,00	
1480	2		3	FONDO PER LE POLITICHE DELLA FAMIGLIA DI CUI ALL'ART. 19, COMMA 1, DEL D.L. 4/7/2006, N. 223 CONVERTITO, CON MODIFICAZIONI, IN LEGGE 4 AGOSTO 2006, N. 248 E FONDI PER INTERVENTI DI CUI ALLA LEGGE 27 DICEMBRE 2006, N. 296, ART. 1, COMMI 1250, 1251, 1252, 1254, 1255, 1256, 1259 E 1260	0,00	36.119.829,35	36.119.829,35	0,00	
2742	2		3	QUOTA RIFERITA AL 30% LSU A DISPOSIZIONE DELLA REGIONE CAMPANIA PER MISURE VOLTE ALL'OCCUPAZIONE	2.737.089,22	0,00	1.000.000,00	0,00	

Riscossioni	Totale	Somme accertate	Differenze		Residui attivi all'inizio dell'esercizio eliminati e riprodotti	Residui attivi da riportare		
In conto della competenza			Fra previsioni e accertamenti	Fra previsioni di cassa e riscossioni		Provenienti da precedenti esercizi	Di nuova formazione	Totale
0,00	0,00	0,00	0,00	0,00	0,00	0,00	0,00	0,00
0,00	0,00	0,00	0,00	0,00	0,00	56.928,82	0,00	56.928,82
0,00	0,00	0,00	0,00	0,00	0,00	0,00	0,00	0,00
0,00	0,00	6.203.393,00	0,00	6.203.393,00	0,00	0,00	6.203.393,00	6.203.393,00
0,00	0,00	0,00	4.428,57	4.428,57	0,00	0,00	0,00	0,00
0,00	0,00	0,00	0,00	0,00	0,00	0,00	0,00	0,00
0,00	0,00	184.853,00	428.000,00	612.853,00	0,00	0,00	184.853,00	184.853,00
0,00	0,00	0,00	0,00	0,00	0,00	207.500,00	0,00	207.500,00
0,00	0,00	0,00	0,00	100.000,00	0,00	176.500,00	0,00	176.500,00
0,00	0,00	0,00	0,00	0,00	0,00	0,00	0,00	0,00
0,00	0,00	0,00	0,00	20.000.000,00	0,00	22.865.802,00	0,00	22.865.802,00
0,00	0,00	0,00	0,00	7.250,00	0,00	7.250,00	0,00	7.250,00
0,00	1.330.929,27	1.015.077,12	0,00	684.147,85	0,00	0,00	1.015.077,12	1.015.077,12
0,00	0,00	0,00	0,00	0,00	0,00	400.000,00	0,00	400.000,00
0,00	428.925,00	242.900,00	0,00	- 86.025,00	0,00	140.000,00	242.900,00	382.900,00
0,00	0,00	0,00	0,00	0,00	0,00	0,00	0,00	0,00
0,00	0,00	0,00	0,00	0,00	0,00	0,00	0,00	0,00
0,00	53.000,00	0,00	0,00	- 53.000,00	53.000,00	0,00	0,00	0,00
0,00	281.904,91	0,00	0,00	- 281.904,91	0,00	0,00	0,00	0,00
0,00	0,00	0,00	0,00	0,00	0,00	0,00	0,00	0,00
0,00	0,00	0,00	0,00	0,00	0,00	0,00	0,00	0,00
0,00	0,00	0,00	0,00	0,00	0,00	0,00	0,00	0,00
36.119.829,35	36.119.829,35	36.119.829,35	0,00	0,00	0,00	0,00	0,00	0,00
0,00	0,00	0,00	0,00	1.000.000,00	0,00	2.737.089,22	0,00	2.737.089,22

CATEGORIA

.33 ENTRATE DERIVANTI DA CONTRIBUTI E TRASFERIMENTI DI PARTE CORRENTE DELLO STATO

UNITA' PREVISIONALE DI BASE

87 FONDO PEREQUATIVO NAZIONALE SULLA COMPARTECIPAZIONE IVA

Cap	Class.ne sec.il bilancio statale			Denominazione	Previsioni finali			Riscossioni	
	Tit.		Cat.		Residui attivi all'inizio dell'esercizio	Di competenza	Di cassa	In conto dei residui	
166	2		2	FONDO PEREQUATIVO NAZIONALE SULLA COMPARTECIPAZIONE IVA (ART. 2, COMMA 4, LETT. C E ART. 7 D.LGS 18/2/2000 N. 56) IVI COMPRESO QUOTA DI RIEQUILIBRIO PATITIZIO EX ACCORDO 8 AGOSTO 2001	965.486.485,04	3.300.000.000,00	3.300.000.000,00	185.364.726,74	
781	2		3	FONDO SANITARIO NAZIONALE 2003. QUOTA RIEQUILIBRIO TRA LE REGIONI	156.237.741,53	0,00	90.000.000,00	0,00	
784	2		3	SALDO QUOTE DI CUI AL D.P.C.M. PREVISTO DALL'ART.5, COMMA 2, D.LGS. 18 FEBBRAIO 2000, N.56 - ANNO 2007.	0,00	40.306.268,00	40.306.268,00	0,00	

Riscossioni	Totale	Somme accertate	Differenze		Residui attivi all'inizio dell'esercizio eliminati e riprodotti	Residui attivi da riportare		
In conto della competenza			Fra previsioni e accertamenti	Fra previsioni di cassa e riscossioni		Provenienti da precedenti esercizi	Di nuova formazione	Totale
2.327.252.668,15	2.512.617.394,89	3.462.228.623,31	- 162.228.623,31	787.382.605,11	0,00	780.121.758,30	1.134.975.955,16	1.915.097.713,46
0,00	0,00	0,00	0,00	90.000.000,00	0,00	156.237.741,53	0,00	156.237.741,53
0,00	0,00	20.575.958,83	19.730.309,17	40.306.268,00	0,00	0,00	20.575.958,83	20.575.958,83

CATEGORIA

.81 ENTRATE E RISTRUTTURAZIONE DELL'INDEBITAMENTO

UNITA' PREVISIONALE DI BASE

80 ENTRATE EXTRATRIBUTARIE

Cap	Class.ne sec.il bilancio statale			Denominazione	Previsioni finali			Riscossioni	
	Tit.		Cat.		Residui attivi all'inizio dell'esercizio	Di competenza	Di cassa	In conto dei residui	
20	3		5	PROVENTI DA SANZIONI AMMINISTRATIVE IN MATERIA DI COMMERCIO COMMUNATE AI SENSI DELLA LEGGE 689/81 E DELLA L.R. 13//83.	760.555,29	150.000,00	500.000,00	0,00	
22	3		5	PROVENTI DERIVANTI DAL SISTEMA SANZIONATORIO DELLE NORME CHE PREVEDONO CONTRAVVENZIONI PUNIBILI CON L'AMMENDA (LEGGE 24 NOVEMBRE 1981, N.689 E LEGGE REGIONALE 10 GENNAIO 1983, N.13)	5.032,47	0,00	5.032,47	0,00	
24	3		5	PROVENTI PER TRASGRESSIONI ALLE NORME REGIONALI SUI TRASPORTI (ARTICOLO 15 LEGGE REGIONALE 26 MAGGIO 1975, N.40 - L.R. 04/04/95, N.12) IRREGOLARITA' A CARICO DELLE AZIENDE CONCESSIONARIE DEL TRASPORTO PUBBLICO LOCALE. SANZIONI AMMINISTRATIVE.	10.300,00	0,00	10.300,00	0,00	
26	3		5	PROVENTI DERIVANTI DALLE SANZIONI PECUNIARIE COMMUNATE IN VIA AMMINISTRATIVA PER TRASGRESSIONI ALL'IMPOSTA SULLE CONCESSIONI STATALI DEI BENI DEL DEMANIO E DEL PATRIMONIO INDISPONIBILE DELLO STATO (LEGGE REGIONALE 7 MARZO 1973, N.9).	0,00	0,00	0,00	0,00	
27	3		5	PROVENTI DERIVANTI DALL'APPLICAZIONE DELLA REGOLAMENTAZIONE COMUNITARIA E NAZIONALE NELL'AMBITO DELL'ORGANIZZAZIONE COMUNE DEL MERCATO VITIVINICOLO. REG. CEE 1493/99 E D.LGS 260 DEL 10/8/2000 (ART.28, L.R. N.15 DELL'11/8/2005).	928.259,76	0,00	500.000,00	928.259,76	
28	3		5	SANZIONI DERIVANTI DALL'APPLICAZIONE DELLA REGOLAMENTAZIONE COMUNITARIA E NAZIONALE NELL'AMBITO DELL'ORGANIZZAZIONE COMUNE DEL MERCATO VITIVINICOLO. REG. CEE 1493/99 (D.LGS 260 DEL 10/8/2000).	10.980.653,48	0,00	6.000.000,00	439.105,53	
32	3		6	PROVENTI DERIVANTI DALLE SANZIONI AMMINISTRATIVE PER TRASGRESSIONI ALLA TASSA REGIONALE SULLE OCCUPAZIONI DI SPAZIO ED AREE PUBBLICHE E RECUPERO DELLE SPESE PER LA NOTIFICA DELLE SANZIONI MEDESIME (LEGGE REGIONALE 7 MARZO 1973, N. 9).	816.479,34	0,00	500.000,00	0,00	
33	3		5	PROVENTI TARIFFE RACCOLTA SMALTIMENTO RIFIUTI PRODOTTI DALLE NAVI (D.LGS. N. 182/03).	0,00	0,00	0,00	0,00	
34	3		5	PENE PECUNIARIE PER TRASGRESSIONI ALLE DISPOSIZIONI CONCERNENTI IL DEMANIO ARMENTIZIO EX ALLEGATO D DELLA L.R. N.11/96, NONCHE' LA RACCOLTA E LA COMMERCIALIZZAZIONE DEI FUNGHI EPIGEI (LEGGE N.352/95).	1.185,23	0,00	4.866,43	0,00	
35	3		5	PROVENTI DERIVANTI DAL RECUPERO DEL TRIBUTO SPECIALE PER IL DEPOSITO IN DISCARICA DEI RIFIUTI SOLIDI ANNUALITA' PREGRESSE E DALL'APPLICAZIONE DI SANZIONI ED INTERESSI PER VIOLAZIONI ALLA RELATIVA DISCIPLINA (L.R. 28/2003, ART. 3, COMMA 24, L. 549/1995).	11.201.655,83	500.000,00	7.500.000,00	349.636,02	
36	3		5	QUOTA PARTE DELLE ENTRATE PER PENE PECUNIARIE PER TRASGRESSIONI ALLE DISPOSIZIONI CONCERNENTI LA DIFESA E LA CONSERVAZIONE DEL PATRIMONIO BOSCHIVO DAGLI INCENDI DESTINATA AL FONDO DI ASSISTENZA E PREMI PER IL PERSONALE DEL CORPO FORESTALE DELLO STATO.	0,00	0,00	0,00	0,00	
38	3		5	PENE PECUNIARIE PER INFRAZIONI ALLE DISCIPLINE PREVISTE DAL D.LVO 105/92 E SS.MM.II. E R.D. 1443/27.	4.170,60	10.000,00	10.000,00	0,00	
40	3		5	SANZIONI AMMINISTRATIVE PER INFRAZIONI AL CODICE DELLA NAVIGAZIONE COMMUNATE AI SENSI DELLA LEGGE N.689/81 E DELLA L.R. 13/83.	4.964,05	0,00	0,00	0,00	
41	3		5	PROVENTI DERIVANTI DA SANZIONI PECUNIARIE RELATIVE ALLE TRASGRESSIONI ALL'ADDITIONALE SULL'IMPOSTA DI CONSUMO GAS METANO (L. 398/90, L.R. 7/91)	3.794.967,54	300.000,00	1.300.000,00	102.673,32	
46	3		5	SANZIONI PECUNIARIE PER INFRAZIONI ALLE NORME PER LA DISCIPLINA DELLA COLTIVAZIONE DEI MATERIALI DI CAVA (LEGGE REGIONALE 13 DICEMBRE 1985, N.54 E L.R.13 APRILE 1995, N.17)	29.045,88	20.000,00	40.000,00	0,00	
48	3		5	L.R. 18/11/2004, N.10 - SOMME DERIVANTI DALL'INCREMENTO DELLA MISURA DELL'OBLAZIONE.	357.934,99	0,00	100.000,00	0,00	
50	3		5	PROVENTI PER MANCATA ISCRIZIONE DA PARTE DI IMPRESE ARTIGIANE AGLI ALBI PROVINCIALI DI CATEGORIA (ART.15, L.R. 28.2.87, N. 11 - ART. 10, LEGGE 5.2.92, 122 - ECC...) DERIVANTI DAL SISTEMA SANZIONATORIO PREVISTO DALLE LEGGI 24.11.81 N. 689, E L.R. 10.1.83, N. 13.	1.678.510,51	300.000,00	1.300.000,00	0,00	
52	3		5	INTROITI DI DIRITTI SUGLI ATTI E SUI CERTIFICATI RILASCIATI DALLE SEGRETERIE DELLE COMMISSIONI PROVINCIALI PER L'ARTIGIANATO PRESSO LE CAMERE DI COMMERCIO (ART.19, L.R.28.2.87 N.11).	0,00	150.000,00	150.000,00	0,00	
58	3		1	PROVENTI DERIVANTI DAGLI ADEMPIMENTI DI CONTROLLO PREVISTI DALL'ART.225 DEL R.D.11.12.1933 N.1775 RELATIVAMENTE AGLI IMPIANTI DI TRASMISSIONE E DISTRIBUZIONE DI ENERGIA ELETTRICA.	6.513,12	0,00	6.513,12	0,00	
63	3		2	PROVENTI DERIVANTI DAL RECUPERO DI BASE IMPONIBILE E DALLE SANZIONI IRROGATE IN MATERIA DI	502.154,93	0,00	0,00	0,00	
64	3		4	PROVENTI DERIVANTI DALL'APPLICAZIONE DELLA TARIFFA FITOSANITARIA ISTITUITA CON D. LEG.VO 19/08/2005 N. 214	984.718,26	250.000,00	500.000,00	0,00	
65	3		5	PROVENTI DERIVANTI DA SANZIONI DI CUI AL D.LVO 624/96 E SS.MM.II. CONCERNENTI L'ATTUAZIONE DELLA DIRETTIVA 92/91 CEE RELATIVA ALLA SICUREZZA E SALUTE DEI LAVORATORI NELLE INDUSTRIE PER TRIVELLAZIONI ESTRATTIVE A CIELO APERTO O SOTTERRANEE.	0,00	5.000,00	5.000,00	0,00	

CATEGORIA

.81 ENTRATE E RISTRUTTURAZIONE DELL'INDEBITAMENTO

UNITA' PREVISIONALE DI BASE

80 ENTRATE EXTRATRIBUTARIE

Riscossioni	Totale	Somme accertate	Differenze		Residui attivi all'inizio dell'esercizio eliminati e riprodotti	Residui attivi da riportare		
In conto della competenza			Fra previsioni e accertamenti	Fra previsioni di cassa e riscossioni		Provenienti da precedenti esercizi	Di nuova formazione	Totale
0,00	0,00	0,00	150.000,00	500.000,00	0,00	760.555,29	0,00	760.555,29
0,00	0,00	0,00	0,00	5.032,47	0,00	5.032,47	0,00	5.032,47
0,00	0,00	0,00	0,00	10.300,00	0,00	10.300,00	0,00	10.300,00
0,00	0,00	0,00	0,00	0,00	0,00	0,00	0,00	0,00
0,00	928.259,76	25.540,20	- 25.540,20	- 428.259,76	0,00	0,00	25.540,20	25.540,20
0,00	439.105,53	53.655,06	- 53.655,06	5.560.894,47	0,00	10.541.547,95	53.655,06	10.595.203,01
0,00	0,00	0,00	0,00	500.000,00	- 816.479,34	0,00	0,00	0,00
0,00	0,00	0,00	0,00	0,00	0,00	0,00	0,00	0,00
0,00	0,00	3.055,30	- 3.055,30	4.866,43	0,00	1.185,23	3.055,30	4.240,53
2.263,92	351.899,94	7.151,05	492.848,95	7.148.100,06	- 3.624.412,73	7.227.607,08	4.887,13	7.232.494,21
0,00	0,00	0,00	0,00	0,00	0,00	0,00	0,00	0,00
0,00	0,00	0,00	10.000,00	10.000,00	0,00	4.170,60	0,00	4.170,60
0,00	0,00	0,00	0,00	0,00	0,00	4.964,05	0,00	4.964,05
0,00	102.673,32	261.919,23	38.080,77	1.197.326,68	0,00	3.692.294,22	261.919,23	3.954.213,45
0,00	0,00	0,00	20.000,00	40.000,00	0,00	29.045,88	0,00	29.045,88
0,00	0,00	0,00	0,00	100.000,00	0,00	357.934,99	0,00	357.934,99
0,00	0,00	0,00	300.000,00	1.300.000,00	0,00	1.678.510,51	0,00	1.678.510,51
0,00	0,00	0,00	150.000,00	150.000,00	0,00	0,00	0,00	0,00
0,00	0,00	0,00	0,00	6.513,12	0,00	6.513,12	0,00	6.513,12
0,00	0,00	0,00	0,00	0,00	0,00	502.154,93	0,00	502.154,93
0,00	0,00	281.381,29	- 31.381,29	500.000,00	0,00	984.718,26	281.381,29	1.266.099,55
0,00	0,00	0,00	5.000,00	5.000,00	0,00	0,00	0,00	0,00

CATEGORIA

.81 ENTRATE E RISTRUTTURAZIONE DELL'INDEBITAMENTO

UNITA' PREVISIONALE DI BASE

80 ENTRATE EXTRATRIBUTARIE

Cap	Class.ne sec.il bilancio statale			Denominazione	Previsioni finali			Riscossioni	
	Tit.		Cat.		Residui attivi all'inizio dell'esercizio	Di competenza	Di cassa	In conto dei residui	
68	3		2	FEDERALISMO AMMINISTRATIVO, PROVENTI DERIVANTI DAL RILASCIO DI CONCESSIONI, AUTORIZZAZIONI SULLE STRADE TRASFERITE EX ANAS E DALLA LOCAZIONE DI IMMOBILI PERTINENZIALI - D.L.VO 112/98 -.	50.639,67	150.000,00	150.000,00	0,00	
70	3		1	INTROITI CORRELATI AI VERSAMENTI INERENTI IL RILASCIO DELLE AUTORIZZAZIONI E PARERI REGIONALI EX DPR 203/88 E SUCCESSIVE MODIFICHE ED INTEGRAZIONI.	941.454,22	300.000,00	1.300.000,00	115.084,00	
74	3		5	AMMENDE E CONTRIBUTI DEI DATORI DI LAVORO UTILIZZATI PER L' ATTUAZIONE DEL DIRITTO AL LAVORO DEI DISABILI (L.68/99, ART. 14 III, COMMA).	191.774,77	1.354.573,53	1.361.105,99	2.307,50	
80	3		5	VERSAMENTI DA PARTE DI TERZI PER USURA DELLE STRADE DOVUTA AL PASSAGGIO DEI VEICOLI CON TRASPORTI ECCEZIONALI.	179.068,54	87.092,70	87.092,70	0,00	
82	3		5	FEDERALISMO AMMINISTRATIVO, PROVENTI DERIVANTI DAL RILASCIO DI AUTORIZZAZIONE O RICONOSCIMENTO DI STABILIMENTI E CENTRI DI CUI ALLA TAB.A) DEL D.P.C.M. 25/5/2000 IN MATERIA DI SALUTE UMANA E VETERINARIA. L.59/97 E D.L.GS. 112/98.	24.915,44	0,00	24.915,44	0,00	
86	3		5	PROVENTI DERIVANTI DALL'APPLICAZIONE DEL PIANO REGIONALE DELLE ATTIVITA' ESTRATTIVE PER INTERVENTI DI RECUPERO AMBIENTALE DI CAVE E PER IL PAGAMENTO DELLE SPESE PER LA REDAZIONE DEL PROGETTO UNITARIO DI GESTIONE DEL COMPARTO, QUALORA LO STESSO NON E' REDATTO DAI TTOLARI DI ATTIVITA' ESTRATTIVE (ART. 10, COMMA 12, DELLE NORME DI ATTUAZIONE DEL PIANO REGIONALE ATTIVITA' ESTRATTIVE APPROVATO CON ORDINANZE COMMISSARIALI N. 11 DEL 7/6/2006 E N. 12 DEL 6/7/2006)	0,00	0,00	0,00	0,00	
88	3		4	PROVENTI DERIVANTI DA INCAMERAMENTO DEI DEPOSITI CAUZIONALI DI CUI ALL'ART. 6 DELLA L.R. N. 54/85 E SS.MM. II.	20.659,00	0,00	0,00	20.659,00	
90	3		5	PROVENTI REGIONALI DERIVANTI DA SANZIONI AMMINISTRATIVE IRROGATE IN APPLICAZIONE DEL REGIME COMUNITARIO DELLE "QUOTE LATTE" EX LEGE 26/11/1992, N. 468 E SUCCESSIVE MODIFICAZIONI ED INTEGRAZIONI.	29.941,23	20.000,00	40.000,00	29.941,23	
92	3		5	PROVENTI DERIVANTI DAL SISTEMA SANZIONATORIO IN MATERIA DI AIUTO COMUNITARIO ALLA PRODUZIONE DI OLIO DI OLIVA ED ALLA TRASFORMAZIONE DELLE OLIVE DA TAVOLA (D.L.GS. 223 DEL 14/5/2001).	36.122,06	10.000,00	30.000,00	18.836,70	
94	3		5	SANZIONI AMMINISTRATIVE RELATIVE AI CONTROLLI DI CONFORMITA' SUI PRODOTTI ORTOFRUTTICOLI (REG. CEE N.1148/2001 E D. LG.VO N. 306/2002) ED AI CONTROLLI SULLA CLASSIFICAZIONE E L'ETICHETTATURA DELLE CARNI BOVINE (REG. CEE N.344/1991 E D.L.G.VO N.29/1997 - REG. N.1760/2000 E D.L.G.VO N.58/2004).	183.867,66	10.000,00	110.000,00	0,00	
132	3		6	CREDITO IVA (D.P.R. 633/1972 E S.M.I.).	0,00	5.150.000,00	5.150.000,00	0,00	
168	3		5	SANZIONI AMMINISTRATIVE PREVISTE DALL'ART.57 DEL D. LGS. 152/99	3.388.362,44	442.000,00	3.442.000,00	0,00	
252	3		4	FONDI DELL' ISTITUTO CENTRALE DI STATISTICA PER LA COLLABORAZIONE FORNITA DALLA REGIONE NELL' INDAGINE SULLE STRUTTURE DELLE AZIENDE AGRICOLE E SULLA PRODUZIONE	62.848,13	121.275,00	121.275,00	0,00	
254	3		4	FONDI DA ENTI ED ISTITUZIONI DI RICERCA DELL'AMMINISTRAZIONE CENTRALE DELLO STATO PER LA COLLABORAZIONE FORNITA DALLA REGIONE NEL CAMPO DELLA RICERCA, SPERIMENTAZIONE, STUDI ED INDAGINI IN AGRICOLTURA	0,00	10.000,00	10.000,00	0,00	
546	3		4	FONDI DELL'ISTITUTO NAZIONALE ECONOMIA AGRARIA PER LA COLLABORAZIONE FORNITA DALLA REGIONE PER LA RILEVAZIONE DEI DATI CONTABILI DELLA RETE INFORMAZIONE CONTABILE AGRICOLA (RICA)	0,00	0,00	0,00	0,00	
548	3		6	RIMBORSO QUOTE CAPITALE ED INTERESSI AL FONDO DI ROTAZIONE PER LA REALIZZAZIONE DELLE POLITICHE DELLA CASA	0,00	0,00	0,00	0,00	
758	3		7	ACCONTO DEL 50 % DEL FINANZIAMENTO PER IL PROGETTO DI RICERCA "DISUGUAGLIANZE SOCIO ECONOMICHE"	0,00	0,00	0,00	0,00	
921	3		6	RESTITUZIONE SOMME PROGRAMMA LEONARDO DA VINCI - PROGETTO LAB.OR. NR. 1/03/B/F/FP-154069	0,00	68.922,41	68.922,41	0,00	
1094	3		6	RIENTRI DELLE RESIDUE RISORSE FINANZIARIE PROVENIENTI DAL COMMISSARIATO PER L'EMERGENZA RIFIUTI	0,00	18.163.387,54	18.163.387,54	0,00	
1121	3		6	RESTITUZIONE SOMME RELATIVE AL PROGRAMMA CARTA DI CREDITO FORMATIVO - FONDO RISCHI	0,00	5.000.000,00	5.000.000,00	0,00	
1312	3		6	INTESE ISTITUZIONALI DI PROGRAMMA - STUDI DI FATTIBILITA' PER INTERVENTI DI COMPETENZA REGIONALE (L.30/6/98 N.208; L.23/12/98 N.449; DELIBERA CIPE 30/6/99 N.106) - RESTITUZIONE SOMME NON UTILIZZATE DAGLI ENTI ATTUATORI DEGLI INTERVENTI -.	0,00	0,00	0,00	0,00	
1338	3		4	PROVENTI E CONTRIBUTI DERIVANTI DALLE ATTIVITA' SVOLTE PRESSO L'AZIENDA AGRICOLA SPERIMENTALE REGIONALE "IMPROSTA" - EBOLI.	0,00	669.548,24	669.548,24	0,00	

CATEGORIA

.81 ENTRATE E RISTRUTTURAZIONE DELL'INDEBITAMENTO

UNITA' PREVISIONALE DI BASE

80 ENTRATE EXTRATRIBUTARIE

Riscossioni	Totale	Somme accertate	Differenze		Residui attivi all'inizio dell'esercizio eliminati e riprodotti	Residui attivi da riportare		
In conto della competenza			Fra previsioni e accertamenti	Fra previsioni di cassa e riscossioni		Provenienti da precedenti esercizi	Di nuova formazione	Totale
0,00	0,00	0,00	150.000,00	150.000,00	0,00	50.639,67	0,00	50.639,67
0,00	115.084,00	0,00	300.000,00	1.184.916,00	0,00	826.370,22	0,00	826.370,22
2.193,00	4.500,50	1.335.124,19	19.449,34	1.356.605,49	0,00	189.467,27	1.332.931,19	1.522.398,46
0,00	0,00	0,00	87.092,70	87.092,70	0,00	179.068,54	0,00	179.068,54
0,00	0,00	0,00	0,00	24.915,44	0,00	24.915,44	0,00	24.915,44
0,00	0,00	0,00	0,00	0,00	0,00	0,00	0,00	0,00
0,00	20.659,00	0,00	0,00	- 20.659,00	0,00	0,00	0,00	0,00
0,00	29.941,23	18.985,80	1.014,20	10.058,77	0,00	0,00	18.985,80	18.985,80
0,00	18.836,70	0,00	10.000,00	11.163,30	0,00	17.285,36	0,00	17.285,36
0,00	0,00	0,00	10.000,00	110.000,00	0,00	183.867,66	0,00	183.867,66
0,00	0,00	0,00	5.150.000,00	5.150.000,00	0,00	0,00	0,00	0,00
0,00	0,00	0,00	442.000,00	3.442.000,00	- 123,94	3.388.238,50	0,00	3.388.238,50
121.275,00	121.275,00	121.275,00	0,00	0,00	0,00	62.848,13	0,00	62.848,13
10.000,00	10.000,00	10.000,00	0,00	0,00	0,00	0,00	0,00	0,00
0,00	0,00	0,00	0,00	0,00	0,00	0,00	0,00	0,00
0,00	0,00	0,00	0,00	0,00	0,00	0,00	0,00	0,00
0,00	0,00	0,00	0,00	0,00	0,00	0,00	0,00	0,00
0,00	0,00	0,00	68.922,41	68.922,41	0,00	0,00	0,00	0,00
18.163.387,54	18.163.387,54	18.163.387,54	0,00	0,00	0,00	0,00	0,00	0,00
0,00	0,00	0,00	5.000.000,00	5.000.000,00	0,00	0,00	0,00	0,00
0,00	0,00	0,00	0,00	0,00	0,00	0,00	0,00	0,00
650.757,70	650.757,70	650.757,70	18.790,54	18.790,54	0,00	0,00	0,00	0,00

CATEGORIA

.81 ENTRATE E RISTRUTTURAZIONE DELL'INDEBITAMENTO

UNITA' PREVISIONALE DI BASE

80 ENTRATE EXTRATRIBUTARIE

Cap	Class.ne sec.il bilancio statale		Cat.	Denominazione	Previsioni finali			Riscossioni	
	Tit.				Residui attivi all'inizio dell'esercizio	Di competenza	Di cassa	In conto dei residui	
1474	3		4	ENTRATE DA SOGGETTI AUTORIZZATI PROPONENTI NUOVE INFRASTRUTTURE ENERGETICHE O POTENZIAMENTO/TRASFORMAZIONE DELLE INFRASTRUTTURE ESISTENTI (L. 55/02 E ART. 1, COMMA 5, L. 239/04)	0,00	100.000,00	100.000,00	0,00	
2000	3		2	PROVENTI DERIVANTI DALLA GESTIONE DEI BENI DEMANIALI E PATRIMONIALI DELLA REGIONE CAMPANIA	6.789.320,69	2.062.235,50	2.062.235,50	2.233.809,23	
2002	3		2	INTERESSI ATTIVI SULLE GIACENZE DI CASSA	5.962.988,34	9.000.000,00	9.000.000,00	5.962.235,34	
2004	3		2	SISTEMI ACQUEDOTTISTICI EX CASMEZ (LEGGE 183/76)	488.186.925,34	68.000.000,00	468.000.000,00	201.566,42	
2012	3		2	IMPIANTI DI DEPURAZIONE REGIONALI	587.321.856,92	102.086.000,00	602.086.000,00	15.279.620,23	
2014	3		4	RISORSE FINANZIARIE MESSE A DISPOSIZIONE DELLA REGIONE DAL CONCESSIONARIO ENIACQUA CAMPANIA S.P.A. (ART. 7 E SEGUENTI CONVENZIONE REP. 4951 DELL'1/2/93)	149.250.533,53	19.000.000,00	119.000.000,00	0,00	
2016	3		6	CANONI DI DEPURAZIONE NON VERSATI ANNI 2006/2007 DAL CONCESSIONARIO REGIONALE AL COMMISSARIO DI GOVERNO DELEGATO EX O.P.C.M. N.2425/96.	0,00	42.031.204,90	42.031.204,90	0,00	
2200	3		3	PROVENTI DERIVANTI DALL'AMMINISTRAZIONE DEI PATRIMONI DEGLI ENTI DI CUI ALLA TABELLA B ALLEGATA AL D.P.R. 24 LUGLIO 1977 N.616, AI SENSI DELL'ARTICOLO 117,COMMA V DELLO STESSO DECRETO	559.089,68	0,00	200.000,00	0,00	
2202	3		3	PROVENTI DERIVANTI DALLA GESTIONE PATRIMONIALE DEI BENI DEL SOPPRESSO PATRONATO REGINA MARGHERITA PRO-CIECHI - ISTITUTO PAOLO COLOSIMO DI NAPOLI (D.P.R. 24 LUGLIO 1977,N.616, LEGGE N.641/1978 E D.P.R. 31 MARZO 1979).	3.938.897,57	500.000,00	1.500.000,00	128.333,84	
2204	3		4	ATTIVITA' ISTITUTO PRO-CIECHI "PAOLO COLOSIMO" DI NAPOLI - RETTE DI MANTENIMENTO IN ISTITUTO CONVITTUALI E SEMI CONVITTUALI (D.P.R. 24.7.1977, N. 616 - L. 21.10.1978, N.641)	650.678,28	415.000,00	415.000,00	0,00	
2400	3		1	PROVENTI PER LA VENDITA ED ABBONAMENTI AL BOLLETTINO UFFICIALE DELLA REGIONE COMPRESI QUELLI CONCERNENTI AVVISI SUL BOLLETTINO STESSO	2.639.271,25	500.000,00	1.500.000,00	0,00	
2404	3		1	PROVENTI E DIRITTI PER PRESTAZIONI RESE DA UFFICI E SERVIZI REGIONALI A RICHIESTA E NELL'INTERESSE DI PRIVATI E DI ENTI PUBBLICI E PRIVATI	923,61	0,00	923,61	0,00	
2406	3		1	PROVENTI DERIVANTI DA VERSAMENTI PER IL RIMBORSO DELLE SPESE OCCORRENTI PER L'AUTORIZZAZIONE DI CUI ALL'ART. 8 DELLA L.R.13.12.85 N.54 MODIFICATO DAGLI ARTT.7 COMMA II E ART.18 COMMA V DELLA L.R.17/95.	0,00	10.000,00	10.000,00	0,00	
2408	3		1	PROVENTI CONCESSIONI SUB LICENZE ORTOFOTOCARTA E CESSIONI MATERIALI AEROFOTOGRAFICO E CARTOGRAFICO REGIONALE, CESSIONE DI DATI ED INFORMAZIONI TERRITORIALI.	90.532,94	20.000,00	20.000,00	0,00	
2410	3		1	CONTRIBUTI ALLA REGIONE PER LE SPESE RELATIVE ALLE ISPEZIONI E AI CONTROLLI VETERINARI GRUPPO NORV. (DIRETTIVE CEE 93/118 E 96/43; D.LVO 19/11/98, N.432).	237.825,90	50.000,00	50.000,00	0,00	
2412	3		1	INTROITI PER LE PROCEDURE DI VALUTAZIONE DI IMPATTO AMBIENTALE EX D.P.R. 12/4/96 E SEGUENTI ART. 6, L.349/86	330.487,98	400.000,00	400.000,00	330.486,23	
2414	3		1	INTROITI REGIONALI PER LA VIGILANZA, CONTROLLO E COLLAUDO DELLE OPERE DI TRASMISSIONE E DISTRIBUZIONE DI ENERGIA ELETTRICA (R.D. 11/12/1933 N. 1775)	0,00	0,00	0,00	0,00	
2415	3		2	GESTIONE DEL DEMANIO IDRICO - DERIVAZIONE DI ACQUA PUBBLICA - CANONI DI CONCESSIONE. (D. LGS. 112/98, ART. 89, COMMA 1, LETTERA I, E D. LGS. 96/99).	1.176.730,73	2.500.000,00	2.500.000,00	273.336,96	
2416	3		1	SANITA' - VETERINARIA DIRITTI PER IL RILASCIO AUTORIZZAZIONE E RICONOSCIMENTO DI CUI AL DPCM 26/5/2000 IN APPLICAZIONE DEL DLVO 31/3/1998 N. 112	100.156,27	10.000,00	80.000,00	0,00	
2418	3		1	ENTRATE CONNESSE A REGISTRAZIONE DI ATTI E CONTRATTI	0,00	0,00	0,00	0,00	
2420	3		1	CONTRIBUTO AMBIENTALE.	0,00	0,00	0,00	0,00	
2422	3		4	CONTRIBUTI PER L' ISTRUTTORIA E LA CONSERVAZIONE DEI PROGETTI DI LAVORI DA DENUNCIARE AI SENSI DELL'ARTICOLO 2 DELLA LEGGE REGIONALE 7 GENNAIO 1983, N.9 E SS.MM.II.	0,00	0,00	0,00	0,00	
2424	3		6	AGEVOLAZIONI TARIFFARIE DI LIBERO PERCORSO - L.R. 15/2002 - ART. 7 - RECUPERO SOMME.	19.725,69	0,00	0,00	0,00	
2592	3		6	RESTITUZIONE SOMME DERIVANTI DAL FONDO PER LA REPRESSIONE DEGLI ABUSI EDILIZI AI SENSI DELLA L.R. 10/04	0,00	2.000.000,00	2.000.000,00	0,00	
2594	3		6	RECUPERO E RESTITUZIONE DI SOMME RELATIVE ALLA QUOTA CEE - FESR DEL POR CAMPANIA 2000-2006	0,00	0,00	0,00	0,00	
2596	3		6	RECUPERO E RESTITUZIONE DI SOMME RELATIVE ALLA QUOTA STATO- FESR DEL POR CAMPANIA 2000-2006	0,00	0,00	0,00	0,00	

CATEGORIA

.81 ENTRATE E RISTRUTTURAZIONE DELL'INDEBITAMENTO

UNITA' PREVISIONALE DI BASE

80 ENTRATE EXTRATRIBUTARIE

Riscossioni	Totale	Somme accertate	Differenze		Residui attivi all'inizio dell'esercizio eliminati e riprodotti	Residui attivi da riportare		
In conto della competenza			Fra previsioni e accertamenti	Fra previsioni di cassa e riscossioni		Provenienti da precedenti esercizi	Di nuova formazione	Totale
0,00	0,00	0,00	100.000,00	100.000,00	0,00	0,00	0,00	0,00
0,00	2.233.809,23	963.731,94	1.098.503,56	- 171.573,73	853.563,74	5.409.075,20	963.731,94	6.372.807,14
0,00	5.962.235,34	4.236.127,73	4.763.872,27	3.037.764,66	5.908,59	6.661,59	4.236.127,73	4.242.789,32
0,00	201.566,42	0,00	68.000.000,00	467.798.433,58	- 294.404,01	487.690.954,91	0,00	487.690.954,91
0,00	15.279.620,23	0,00	102.086.000,00	586.806.379,77	0,00	572.042.236,69	0,00	572.042.236,69
0,00	0,00	0,00	19.000.000,00	119.000.000,00	0,00	149.250.533,53	0,00	149.250.533,53
0,00	0,00	0,00	42.031.204,90	42.031.204,90	0,00	0,00	0,00	0,00
0,00	0,00	0,00	0,00	200.000,00	0,00	559.089,68	0,00	559.089,68
0,00	128.333,84	111.179,71	388.820,29	1.371.666,16	0,00	3.810.563,73	111.179,71	3.921.743,44
0,00	0,00	0,00	415.000,00	415.000,00	0,00	650.678,28	0,00	650.678,28
0,00	0,00	0,00	500.000,00	1.500.000,00	0,00	2.639.271,25	0,00	2.639.271,25
0,00	0,00	0,00	0,00	923,61	0,00	923,61	0,00	923,61
0,00	0,00	0,00	10.000,00	10.000,00	0,00	0,00	0,00	0,00
0,00	0,00	0,00	20.000,00	20.000,00	0,00	90.532,94	0,00	90.532,94
0,00	0,00	13.597,43	36.402,57	50.000,00	14.787,23	252.613,13	13.597,43	266.210,56
649.352,88	979.839,11	788.133,21	- 388.133,21	- 579.839,11	0,00	1,75	138.780,33	138.782,08
0,00	0,00	0,00	0,00	0,00	0,00	0,00	0,00	0,00
12.930,23	286.267,19	12.930,23	2.487.069,77	2.213.732,81	0,00	903.393,77	0,00	903.393,77
0,00	0,00	0,00	10.000,00	80.000,00	0,00	100.156,27	0,00	100.156,27
0,00	0,00	0,00	0,00	0,00	0,00	0,00	0,00	0,00
0,00	0,00	0,00	0,00	0,00	0,00	0,00	0,00	0,00
0,00	0,00	0,00	0,00	0,00	0,00	0,00	0,00	0,00
0,00	0,00	0,00	0,00	0,00	13.425,00	33.150,69	0,00	33.150,69
0,00	0,00	0,00	2.000.000,00	2.000.000,00	0,00	0,00	0,00	0,00
0,00	0,00	0,00	0,00	0,00	0,00	0,00	0,00	0,00
0,00	0,00	0,00	0,00	0,00	0,00	0,00	0,00	0,00

CATEGORIA

.81 ENTRATE E RISTRUTTURAZIONE DELL'INDEBITAMENTO

UNITA' PREVISIONALE DI BASE

80 ENTRATE EXTRATRIBUTARIE

Cap	Class.ne sec.il bilancio statale		Denominazione	Previsioni finali			Riscossioni	
	Tit.	Cat.		Residui attivi all'inizio dell'esercizio	Di competenza	Di cassa	In conto dei residui	
2598	3	6	RECUPERO E RESTITUZIONE DI SOMME RELATIVE ALLA QUOTA REGIONE- FESR DEL POR CAMPANIA 2000-2006	0,00	0,00	0,00	0,00	
2600	3	6	INTROITI DIVERSI, RIMBORSI E RECUPERI	10.940.226,96	50.000.000,00	50.000.000,00	10.816.217,62	
2602	3	6	RECUPERO INDENNITA' ACCESSORIE PERSONALE DIPENDENTE COMPRESI ONERI RIFLESSI	61.309,02	250.000,00	250.000,00	185.694,23	
2604	3	6	FONDI PROVENIENTI DAI RIENTRI DEL CONCORSO REGIONALE SUI CREDITI CONCESSI AI SENSI DELLA LEGGE REGIONALE 7 FEBBRAIO 1979,N.14 (DELIBERA N.6188 DEL 15/11/2001).	0,00	0,00	0,00	0,00	
2606	3	4	FONDO PER LA LOTTA ALLA DROGA RISORSE TRASFERITE DA ENTI E REGIONI CAPOFILA PER L'ATTUAZIONE DEI PROGETTI NAZIONALI FINANZIATI CON LA QUOTA DEL 25% DEL FONDO.	886.975,09	0,00	50.000,00	33.377,27	
2608	3	4	VERSAMENTO DELLA QUOTA DEL 50% DA PARTE DEI COMUNI DELLE SANZIONI DA ESPOSIZIONE A RADIAZIONI NON IONIZZANTI GENERATE DA IMPIANTI PER LE TELERADIOCOMUNICAZIONI (L.L.RR. N.13 E 14 DEL 24/11/01)	0,00	0,00	0,00	0,00	
2610	3	6	RESTITUZIONE DA PARTE DEI COMUNI DI FONDI ASSEGNATI NEGLI ESERCIZI PRECEDENTI PER LA RICOSTRUZIONE E LA RINASCITA DELLE ZONE COLPITE DAL SISMA DELL'AGOSTO 1962 (L. 5/10/62 N. 1431, L. 26/5/75 N. 183).	0,00	0,00	0,00	0,00	
2614	3	6	RESTITUZIONE DI FONDI STATALI NON UTILIZZATI PER I CORSI BIENNALI DI FORMAZIONE SPECIFICA IN MEDICINA GENERALE.	98.198,37	0,00	50.000,00	0,00	
2616	3	5	PROVENTI REGIONALI DERIVANTI DAGLI INDENNIZZI DOVUTI DALLE AZIENDE DI TRASPORTI ECCEZIONALI E VEICOLI ECCEZIONALI (L. 10/2/1982, N.38 E SUCCESSIVE MODIFICHE ED INTEGRAZIONI D.M. 14 DICEMBRE 1984, ART. 18, D.P.R. 495/92 E ART.16 D.P.R. 610/96)	0,00	0,00	0,00	0,00	
2617	3	4	DIRITTI AMMINISTRATIVI PER LE PROCEDURE DI NOTIFICA, SORVEGLIANZA E CONTROLLO DELLE SPEDIZIONI TRANSFRONTALIERE DEI RIFIUTI (REG. CEE N. 259/93; ART. 16 D.LVO 5/2/97 N. 22; DECRETO MINISTERO AMBIENTE 3/9/98 N. 370)	182.602,39	0,00	300.000,00	108.218,45	
2618	3	6	RESTITUZIONE DA PARTE DEI COMUNI DI FONDI NON UTILIZZATI PER INTERVENTI DI DIFESA SUOLO AI SENSI DELLA LEGGE 183/89 E LEGGE 267/98	0,00	145.419,47	145.419,47	0,00	
2620	3	6	RESTITUZIONE DI SOMME DA PARTE DELLE DELEGAZIONI REGIONALI DEI SOPPRESSI ENTI MUTUALISTICI DI ASSISTENZA SANITARIA COMPRESI INTERESSI LEGALI E RIVALUTAZIONE MONETARIA (L. 8/8/80 N. 441)	0,00	0,00	0,00	0,00	
2622	3	6	RESTITUZIONE DELL'AMMINISTRAZIONE POSTALE DI SOMME NON UTILIZZATE PER LE AFFRANCATRICI DELLA REGIONE	0,00	0,00	0,00	0,00	
2624	3	6	RESTITUZIONE ANTICIPAZIONE AL COMMISSARIO DI GOVERNO EX O.O.P.C.M. 2425 E SUCCESSIVE DELLE SOMME NECESSARIE PER CONSENTIRE IL DEFINITIVO SMALTIMENTO DELLE QUOTE DI STOCCAGGIO DI RIFIUTI ANCORA PRESENTI SUL TERRITORIO REGIONALE EFFETTUATA NELL'ANNO 2002	29.610.282,69	0,00	20.000.000,00	0,00	
2626	3	6	RESTITUZIONE DA PARTE DEI COMUNI DEI FONDI EROGATI AI SENSI DELLA LEGGE 431/98 - ART.11 - E NON UTILIZZATI	0,00	0,00	0,00	0,00	
2628	3	6	RECUPERO DI SOMME DA PARTE DELLE COMUNITA' MONTANE E DELLE AMMINISTRAZIONI PROVINCIALI ASSEGNATE PER GLI INTERVENTI DI CUI ALLA L.R. 3.8.81, N.55, E NON UTILIZZATE.	4.251,48	0,00	4.251,48	0,00	
2630	3	6	RECUPERO DI SOMME ASSEGNATE PER INTERVENTI IN AGRICOLTURA E NON UTILIZZATE (L.R. 3/8/82, N.42)	3.100.224,43	0,00	2.000.000,00	0,00	
2631	3	4	FONDI PER L'ATTUAZIONE DEGLI INTERVENTI PREVISTI DALLA CONVENZIONE AGEA-REGIONE CAMPANIA DEL 29/9/2004 (D.G.R. N.1425 DEL 16/7/2004).	0,00	0,00	0,00	0,00	
2632	3	6	RECUPERO DA PARTE DEI COMUNI DI SOMME NON UTILIZZATE A FAVORE DEGLI EXTRACOMUNITARI (L.28.2.90 N. 39)	35.693,63	0,00	20.000,00	0,00	
2633	3	6	RECUPERO DI SOMME RELATIVE ALLA QUOTA CEE - SFOP DEL POR CAMPANIA 2000 - 2006	0,00	0,00	0,00	0,00	
2634	3	4	INTROITI PER VERSAMENTI DA PARTE DEI COMUNI (ART.75 L.392/78)	5.719.132,07	0,00	4.000.000,00	0,00	
2635	3	6	RESTITUZIONE DEGLI INTERESSI PER REVOCA DEI CONTRIBUTI PER GLI INTERVENTI SFOP POR 2000 - 2006. QUOTA CEE	0,00	0,00	0,00	0,00	
2636	3	6	RECUPERO DA ENTI LOCALI DI SOMME TRASFERITE PER INFRASTRUTTURE RURALI E NON UTILIZZATE	0,00	0,00	0,00	0,00	
2637	3	6	RECUPERO DI SOMME RELATIVE ALLA QUOTA STATO DI COFINANZIAMENTO DEL POR CAMPANIA 2000 - 2006 LINEA SFOP.	0,00	0,00	0,00	0,00	
2638	3	6	RESTITUZIONE DI CONTRIBUTI VERSATI E NON UTILIZZATI PER LA FITTOPATIA DEL POMODORO DALL'UNIVERSITA' DI NAPOLI FEDERICO II.	7.962,78	0,00	7.962,78	0,00	
2639	3	6	RESTITUZIONE DEGLI INTERESSI PER REVOCA DEI CONTRIBUTI PER GLI INTERVENTI SFOP POR 2000 - 2006. QUOTA STATO	0,00	0,00	0,00	0,00	

CATEGORIA

.81 ENTRATE E RISTRUTTURAZIONE DELL'INDEBITAMENTO

UNITA' PREVISIONALE DI BASE

80 ENTRATE EXTRATRIBUTARIE

Riscossioni	Totale	Somme accertate	Differenze		Residui attivi all'inizio dell'esercizio eliminati e riprodotti	Residui attivi da riportare		
In conto della competenza			Fra previsioni e accertamenti	Fra previsioni di cassa e riscossioni		Provenienti da precedenti esercizi	Di nuova formazione	Totale
0,00	0,00	0,00	0,00	0,00	0,00	0,00	0,00	0,00
20.069.333,68	30.885.551,30	20.233.737,72	29.766.262,28	19.114.448,70	117.405,99	241.415,33	164.404,04	405.819,37
244.032,86	429.727,09	400.050,01	- 150.050,01	- 179.727,09	127.484,92	3.099,71	156.017,15	159.116,86
0,00	0,00	0,00	0,00	0,00	0,00	0,00	0,00	0,00
0,00	33.377,27	0,00	0,00	16.622,73	0,00	853.597,82	0,00	853.597,82
0,00	0,00	0,00	0,00	0,00	0,00	0,00	0,00	0,00
0,00	0,00	0,00	0,00	0,00	0,00	0,00	0,00	0,00
0,00	0,00	0,00	0,00	50.000,00	0,00	98.198,37	0,00	98.198,37
0,00	0,00	0,00	0,00	0,00	0,00	0,00	0,00	0,00
80.072,76	188.291,21	80.847,36	- 80.847,36	111.708,79	0,00	74.383,94	774,60	75.158,54
0,00	0,00	28.848,83	116.570,64	145.419,47	0,00	0,00	28.848,83	28.848,83
0,00	0,00	0,00	0,00	0,00	0,00	0,00	0,00	0,00
0,00	0,00	0,00	0,00	0,00	0,00	0,00	0,00	0,00
0,00	0,00	0,00	0,00	20.000.000,00	0,00	29.610.282,69	0,00	29.610.282,69
0,00	0,00	0,00	0,00	0,00	0,00	0,00	0,00	0,00
0,00	0,00	0,00	0,00	4.251,48	0,00	4.251,48	0,00	4.251,48
0,00	0,00	0,00	0,00	2.000.000,00	0,00	3.100.224,43	0,00	3.100.224,43
0,00	0,00	0,00	0,00	0,00	0,00	0,00	0,00	0,00
0,00	0,00	0,00	0,00	20.000,00	0,00	35.693,63	0,00	35.693,63
0,00	0,00	0,00	0,00	0,00	0,00	0,00	0,00	0,00
0,00	0,00	0,00	0,00	4.000.000,00	0,00	5.719.132,07	0,00	5.719.132,07
0,00	0,00	0,00	0,00	0,00	0,00	0,00	0,00	0,00
0,00	0,00	0,00	0,00	0,00	0,00	0,00	0,00	0,00
0,00	0,00	0,00	0,00	0,00	0,00	0,00	0,00	0,00
0,00	0,00	0,00	0,00	7.962,78	0,00	7.962,78	0,00	7.962,78
0,00	0,00	0,00	0,00	0,00	0,00	0,00	0,00	0,00

CATEGORIA

.81 ENTRATE E RISTRUTTURAZIONE DELL'INDEBITAMENTO

UNITA' PREVISIONALE DI BASE

80 ENTRATE EXTRATRIBUTARIE

Cap	Class.ne sec.il bilancio statale		Cat.	Denominazione	Previsioni finali			Riscossioni	
	Tit.				Residui attivi all'inizio dell'esercizio	Di competenza	Di cassa	In conto dei residui	
2640	3		6	RECUPERO DI SOMME DI PARTE CORRENTE NON UTILIZZATE DALLE EX U.S.S.LL. PER ATTIVITA' DI ASSISTENZA SANITARIA ED OSPEDALIERA RIFERITE ALL'ESERCIZIO FINANZIARIO 1994 E PRECEDENTI	0,00	0,00	0,00	0,00	
2641	3		6	RECUPERO DI SOMME RELATIVE ALLA QUOTA REGIONALE DI COFINANZIAMENTO DEL POR CAMPANIA 2000 - 2006 LINEA SFOP	0,00	0,00	0,00	0,00	
2642	3		6	RECUPERO DI SOMME RELATIVE ALLA QUOTA CEE-FEOGA DI COFINANZIAMENTO DEL POP CAMPANIA 1994/99.	31.059,67	0,00	20.000,00	0,00	
2643	3		6	RESTITUZIONE DEGLI INTERESSI PER REVOCA DEI CONTRIBUTI REGIONALI PER IL COFINANZIAMENTO DEL POR 2000 - 2006. LINEA SFOP.	0,00	0,00	0,00	0,00	
2644	3		6	RECUPERO DI SOMME RELATIVE ALLA QUOTA STATO DI COFINANZIAMENTO DEL POP CAMPANIA 1994/99	7.247,24	0,00	7.247,24	0,00	
2645	3		6	RINVENIENZE DI FONDI DERIVANTI DA PROGETTI RICONOSCIUTI AMMISSIBILI DALLA U.E. RELATIVAMENTE AL POR 2000/2006.	0,00	0,00	0,00	0,00	
2646	3		6	RECUPERO DI SOMME RELATIVE ALLA QUOTA CEE - FEOGA DEL POR CAMPANIA 2000 - 2006	5.724.904,56	4.124.854,06	4.224.854,06	5.724.904,56	
2647	3		6	RESTITUZIONE DEGLI INTERESSI PER REVOCA DEI CONTRIBUTI RELATIVI ALLA QUOTA CEE - FEOGA DEL POR 2000 - 2006	0,00	128.979,15	128.979,15	0,00	
2648	3		6	RECUPERO DI SOMME RELATIVE ALLA QUOTA STATO DI COFINANZIAMENTO DEL P.O.R. CAMPANIA 2000-2006 - LINEA FEOGA	1.251.599,74	1.026.454,53	1.126.454,53	1.251.599,74	
2649	3		6	RESTITUZIONE DEGLI INTERESSI PER REVOCA DEI CONTRIBUTI RELATIVI ALLA QUOTA STATO - FEOGA DEL POR 2000 - 2006	0,00	31.259,10	31.259,10	0,00	
2650	3		6	RECUPERO DI SOMME RELATIVE ALLA QUOTA REGIONALE DI COFINANZIAMENTO DEL P.O.R. CAMPANIA 2000-2006 - LINEA FEOGA	536.604,73	441.498,10	491.498,10	536.604,73	
2651	3		6	RESTITUZIONE DEGLI INTERESSI PER REVOCA DEI CONTRIBUTI RELATIVI ALLA QUOTA REGIONE - FEOGA DEL POR 2000 - 2006.	0,00	0,00	500.000,00	0,00	
2652	3		6	RECUPERO DI SOMME ERRONEAMENTE VERSATE AGLI ENTI LOCALI ED AI BENEFICIARI FINALI DEGLI INTERVENTI DA REALIZZARSI COL P.O.P. 1990-1993 COFINANZIATI DAL FESR	0,00	0,00	0,00	0,00	
2654	3		6	RECUPERO DI RISORSE FINANZIARIE VANTATE DALLA REGIONE ED ISCRITTE DALLA COMMISSIONE STRAORDINARIA DI LIQUIDAZIONE PRESSO IL MINISTERO DELL'INTERNO TRA LE PASSIVITA' DEL COMUNE DI NAPOLI PREGRESSE AL 31/12/1992	0,00	0,00	0,00	0,00	
2656	3		6	RESTITUZIONE DI SOMME NON UTILIZZATE PER RINUNCIA DI LAVORATORI IMPEGNATI NELLE ATTIVITA' DEGLI I.S.U.	0,00	0,00	0,00	0,00	
2658	3		6	LOTTA ALLA DROGA. RESTITUZIONE SOMME NON UTILIZZATE PER L'ATTUAZIONE DI PROGRAMMI O PROGETTI PER LA LOTTA ALLA DROGA	0,00	0,00	0,00	0,00	
2660	3		6	RESTITUZIONE DI FONDI EROGATI NEGLI ESERCIZI FINANZIARI PRECEDENTI AI SENSI DELLA LEGGE 64/86 ART. 9, COMMA 14 E NON UTILIZZATI	0,00	0,00	0,00	0,00	
2661	3		6	RECUPERO DI SOMME EROGATE E NON UTILIZZATE PER INTERVENTI NEI BACINI IDROGRAFICI REGIONALI	0,00	0,00	0,00	0,00	
2662	3		6	INTROITI DERIVANTI DA RESTITUZIONE O RECUPERI DI SOMME PER REVOCHE DISPOSTE NEI CONFRONTI DI PMI BENEFICIARIE DEL POP 1994/99 MISURA 2.1	0,00	0,00	0,00	0,00	
2663	3		6	RECUPERO DI SOMME NON UTILIZZATE DAI BENEFICIARI PER GLI INTERVENTI DEL PIC PER LE PMI	1.108,30	0,00	1.108,30	0,00	
2664	3		6	PIM CAMPANIA: FONDI COMUNITARI (FESR) RECUPERO DI SOMME NON UTILIZZATE DAGLI ENTI ATTUATORI NELLA REALIZZAZIONE DI OPERE DEL SOTTOPROGRAMMA 1 (MISURE 1 - 2 - 4)	0,00	0,00	0,00	0,00	
2665	3		6	RECUPERO DI SOMME NON UTILIZZATE DAI BENEFICIARI PER GLI INTERVENTI IN MATERIA DI ENERGIA	8.365,28	0,00	8.365,28	0,00	
2666	3		6	PIM CAMPANIA: FONDI NAZIONALI - RECUPERO DI SOMME NON UTILIZZATE DAGLI ENTI ATTUATORI NELLA REALIZZAZIONE DI OPERE DEL SOTTOPROGRAMMA 1 (MISURE 1 - 2 - 4)	0,00	0,00	0,00	0,00	
2668	3		6	FONDI DELL'AGEA A TITOLO DI RIMBORSO DELLE SOMME ANTICIPATE NEL 2003 DALLA REGIONE PER L'EMERGENZA DIOSSINA	0,00	0,00	0,00	0,00	
2670	3		6	RECUPERO DI SOMME RELATIVE ALLA QUOTA CEE - LINEA 551 PER IL COFINANZIAMENTO DEL PIM-CAMPANIA ASSEGNATE AD AMMINISTRAZIONI LOCALI E NON UTILIZZATE NELLA REALIZZAZIONE DEL SOTTOPROGRAMMA 4 (MISURA 1).	0,00	0,00	0,00	0,00	
2672	3		6	RECUPERO DI SOMME RELATIVE ALLA QUOTA CEE-FESR PER IL COFINANZIAMENTO DEL PIM CAMPANIA ASSEGNATE AD AMMINISTRAZIONI LOCALI E NON UTILIZZATE NELLA REALIZZAZIONE DEL SOTTOPROGRAMMA 4 (MISURA 1)	0,00	0,00	0,00	0,00	

80 ENTRATE EXTRATRIBUTARIE

167

CATEGORIA

.81 ENTRATE E RISTRUTTURAZIONE DELL'INDEBITAMENTO

UNITA' PREVISIONALE DI BASE

80 ENTRATE EXTRATRIBUTARIE

Cap	Class.ne sec.il bilancio statale		Cat.	Denominazione	Previsioni finali			Riscossioni	
	Tit.				Residui attivi all'inizio dell'esercizio	Di competenza	Di cassa	In conto dei residui	
2674	3		6	RECUPERO DI SOMME RELATIVE ALLA QUOTA STATALE PER IL COFINANZIAMENTO DEL PIM CAMPANIA ASSEGNATE AD AMMINISTRAZIONI LOCALI E NON UTILIZZATE NELLA REALIZZAZIONE DEL SOTTOPROGRAMMA 4(MISURA 1) (ART.13 L.1.3.86, N.64)	0,00	0,00	0,00	0,00	
2676	3		6	RESTITUZIONE E RECUPERO DI SOMME DA PARTE DEI DESTINATARI DI CONTRIBUTI EX ART. 22 LEGGE 14/5/81, N. 219 PER IMMOBILI ADIBITI AD ATTIVITA' ARTIGIANE ED INDUSTRIALI.	448.439,10	0,00	200.000,00	0,00	
2678	3		6	RESTITUZIONE E RECUPERO DI SOMME NON UTILIZZATE DAGLI ENTI BENEFICIARI DI ASSEGNAZIONI PER LA LOTTA ALLA DROGA	0,00	0,00	0,00	0,00	
2680	3		6	ENTRATE PER RESTITUZIONE CONTRIBUTI EX LEGGE 457/78 E 179/92 DA PARTE DEI BENEFICIARI.	0,00	645.061,34	645.061,34	0,00	
2684	3		6	RESTITUZIONE DI SOMME NON SPETTANTI AI BENEFICIARI FINALI PER LA REALIZZAZIONE DI INTERVENTI RIENTRANTI NEL Q.C.S. 1990-1993,COFINANZIATI DAL FESR	0,00	0,00	0,00	0,00	
2686	3		6	RESTITUZIONE DI SOMME PER INDENNIZZI DI VACCINAZIONI E TRASFUSIONI DI SANGUE ED EMODERIVATI NON UTILIZZATE DAI BENEFICIARI DELLA LEGGE 210/92	0,00	0,00	0,00	0,00	
2688	3		6	RECUPERO DI FONDI STATALI ASSEGNATI PER L'IMPRENDITORIA FEMMINILE EX LEGGE 215/92 PER REVOCHIE O RINUNCIE DEI BENEFICIARI.	237.467,69	0,00	100.000,00	0,00	
2690	3		6	SOMME VERSATE DALLE AZIENDE DI T.P.L. A SEGUITO DI ALIENAZIONI DI AUTOBUS ACQUISTATI CON IL CONTRIBUTO DELLA REGIONE.	0,00	19.139,89	19.139,89	0,00	
2692	3		6	RIMBORSO DELLO STATO ALLA REGIONE CAMPANIA DEGLI ONERI DERIVANTI DALL'IMMISSIONE IN RUOLI SPECIALI AD ESAURIMENTO DEL PERSONALE ASSUNTO AI SENSI DELL'ART.60 LEGGE 219/81 (ART.12 L. 23.10.86, N. 730 E L. 8.8.96, N. 419)	39.540.742,14	0,00	30.000.000,00	0,00	
2694	3		4	ACQUISIZIONE DEI FONDI DELL' E.R.T. GIACENTI PRESSO LA TESORERIA DELL'ENTE, BANCO NAPOLI	238.940,97	0,00	100.000,00	0,00	
2696	3		6	RECUPERO SOMME ANTICIPATE DALLA REGIONE PER IL TRATTAMENTO ECONOMICO DEL PERSONALE EX FIME	0,00	800.000,00	800.000,00	0,00	
2698	3		6	RECUPERO E RESTITUZIONE DI SOMME STATALI ATTRIBUITE PER IL FINANZIAMENTO DEGLI STUDI DI FATTIBILITA' PER INTERVENTI DI COMPETENZA REGIONALE EX LEGGE 208/98 E LEGGE 449/98.	5.990,90	0,00	5.990,90	0,00	
2700	3		6	RECUPERO E RESTITUZIONE DI SOMME ATTRIBUITE AI SENSI DELLA LEGGE 13/89 E NON UTILIZZATE DAI COMUNI PER L'ABBATTIMENTO DELLE BARRIERE ARCHITETTONICHE.	8.991,92	0,00	8.991,92	0,00	
2701	3		5	RECUPERO DANNI AMBIENTALI PER L'ABUSIVISMO EDILIZIO ED IL DISSESTO IDROGEOLOGICO.	0,00	0,00	0,00	0,00	
2702	3		6	RECUPERO E RESTITUZIONE DI SOMME ATTRIBUITE AI COMUNI AI SENSI DELLA L. 122/89 IN MATERIA DI PARCHEGGI	0,00	0,00	0,00	0,00	
2704	3		6	RECUPERO E/O RESTITUZIONE DI FONDI STATALI PER INTERVENTI A FAVORE DEGLI EXTRACOMUNITARI.	25.306,40	0,00	20.000,00	0,00	
2706	3		6	RECUPERO DI RISORSE FINANZIARIE ASSEGNATE DALLO STATO E NON UTILIZZATE PER IL CONCORSO NEI MUTUI CONTRATTI DAI CONSORZI DI BONIFICA.	0,00	0,00	0,00	0,00	
2708	3		6	RIMBORSO DA PARTE DEL CIFDA - ACM (CONSORZIO INTERREGIONALE PER LA FORMAZIONE DEI DIVULGATORI AGRICOLI -ABRUZZO, CAMPANIA E MOLISE) DELLE SOMME ASSEGNATE EX REG. CEE 270/79 - REG. CEE 2052/88 E L.R.7/85 E NON UTILIZZATE	0,00	0,00	0,00	0,00	
2710	3		6	RESTITUZIONE RISORSE REGIONALI IMPROPRIAMENTE INTROITATE DALLA CASSA DD.PP.	0,00	0,00	0,00	0,00	
2712	3		6	RECUPERO E RESTITUZIONI DI RISORSE FINANZIARIE ASSEGNATE DALLO STATO PER LE FUNZIONI AMMINISTRATIVE CONFERITE ALLA REGIONE IN MATERIA DI AGRICOLTURA E PESCA (D.LVO N. 143 DEL 4/6/97)	41.920,84	7.955.477,77	7.955.477,77	41.920,84	
2714	3		6	RESTITUZIONE DI SOMME NON UTILIZZATE PER L'ATTUAZIONE DEGLI AA.PP.QQ	0,00	0,00	0,00	0,00	
2715	3		6	REINTEGRO SU TRATTAMENTI ECONOMICI FISSI DEL PERSONALE	148.011,11	250.000,00	250.000,00	215.899,47	
2716	3		6	RESTITUZIONE E RECUPERO SOMME DA PARTE DEI DESTINATARI DI CONTRIBUTI EX ART.22 LEGGE N.219/81 PER IMMOBILI DESTINATI AD ATTIVITA' COMMERCIALI.	0,00	0,00	0,00	0,00	
2718	3		6	RIMBORSO COMPETENZE ACCESSORIE ED ONERI RIFLESSI AL PERSONALE COMANDATO PRESSO ALTRI ENTI.	0,00	0,00	0,00	0,00	
2720	3		6	RECUPERO SOMME ANTICIPATE DALLA REGIONE PER I LAVORI IN DANNO PER IL RECUPERO AMBIENTALE DELLE CAVE E TORBIERE (L.R. 54/85, ART. 23, L.R. 17/95, ART. 28)	0,00	0,00	0,00	0,00	

CATEGORIA

.81 ENTRATE E RISTRUTTURAZIONE DELL'INDEBITAMENTO

UNITA' PREVISIONALE DI BASE

80 ENTRATE EXTRATRIBUTARIE

Riscossioni	Totale	Somme accertate	Differenze		Residui attivi all'inizio dell'esercizio eliminati e riprodotti	Residui attivi da riportare		
In conto della competenza			Fra previsioni e accertamenti	Fra previsioni di cassa e riscossioni		Provenienti da precedenti esercizi	Di nuova formazione	Totale
0,00	0,00	0,00	0,00	0,00	0,00	0,00	0,00	0,00
0,00	0,00	0,00	0,00	200.000,00	0,00	448.439,10	0,00	448.439,10
0,00	0,00	0,00	0,00	0,00	0,00	0,00	0,00	0,00
531.328,39	531.328,39	645.061,34	0,00	113.732,95	0,00	0,00	113.732,95	113.732,95
0,00	0,00	0,00	0,00	0,00	0,00	0,00	0,00	0,00
0,00	0,00	0,00	0,00	0,00	0,00	0,00	0,00	0,00
0,00	0,00	0,00	0,00	100.000,00	0,00	237.467,69	0,00	237.467,69
0,00	0,00	19.139,89	0,00	19.139,89	0,00	0,00	19.139,89	19.139,89
0,00	0,00	0,00	0,00	30.000.000,00	0,00	39.540.742,14	0,00	39.540.742,14
0,00	0,00	0,00	0,00	100.000,00	0,00	238.940,97	0,00	238.940,97
0,00	0,00	0,00	800.000,00	800.000,00	0,00	0,00	0,00	0,00
0,00	0,00	0,00	0,00	5.990,90	0,00	5.990,90	0,00	5.990,90
0,00	0,00	0,00	0,00	8.991,92	0,00	8.991,92	0,00	8.991,92
0,00	0,00	0,00	0,00	0,00	0,00	0,00	0,00	0,00
0,00	0,00	0,00	0,00	0,00	0,00	0,00	0,00	0,00
0,00	0,00	0,00	0,00	20.000,00	0,00	25.306,40	0,00	25.306,40
0,00	0,00	0,00	0,00	0,00	0,00	0,00	0,00	0,00
0,00	0,00	0,00	0,00	0,00	0,00	0,00	0,00	0,00
0,00	0,00	0,00	0,00	0,00	0,00	0,00	0,00	0,00
7.955.477,77	7.997.398,61	7.955.477,77	0,00	- 41.920,84	0,00	0,00	0,00	0,00
0,00	0,00	0,00	0,00	0,00	0,00	0,00	0,00	0,00
316.747,29	532.646,76	417.612,56	- 167.612,56	- 282.646,76	142.278,42	74.390,06	100.865,27	175.255,33
0,00	0,00	0,00	0,00	0,00	0,00	0,00	0,00	0,00
0,00	0,00	0,00	0,00	0,00	0,00	0,00	0,00	0,00
0,00	0,00	0,00	0,00	0,00	0,00	0,00	0,00	0,00

CATEGORIA

.81 ENTRATE E RISTRUTTURAZIONE DELL'INDEBITAMENTO

UNITA' PREVISIONALE DI BASE

80 ENTRATE EXTRATRIBUTARIE

Cap	Class.ne sec.il bilancio statale		Denominazione	Previsioni finali			Riscossioni	
	Tit.	Cat.		Residui attivi all'inizio dell'esercizio	Di competenza	Di cassa	In conto dei residui	
2724	3	6	RECUPERO E RESTITUZIONE DI SOMME NON UTILIZZATE PER LA GESTIONE DELLE CONVENZIONI EX AGENSUD (D.LGS.VO N.112/98)	0,00	0,00	0,00	0,00	
2728	3	6	RECUPERO DEI FONDI VERSO I CONSORZI ACQUEDOTTISTICI DELLA REGIONE IN RELAZIONE ALLA CONCESSIONE DI PRESTITI SENZA INTERESSI (LEGGE REGIONALE 17/3/1981,N.20)	1.704.307,77	0,00	1.000.000,00	0,00	
2736	3	6	L. 64/86. II E III PIANO ANNUALE DI ATTUAZIONE. PROGRAMMA REGIONALE DI SVILUPPO RESTITUZIONE DELLE SOMME NON UTILIZZATE DA PARTE DEGLI ENTI ATTUATORI DEGLI INTERVENTI.	0,00	0,00	0,00	0,00	
2738	3	2	INTERESSI ATTIVI MATURATI SULLE RISORSE FINANZIARIE EX LEGGE 64/86 - II P.A.A. E P.R.S.	70.477,38	0,00	20.000,00	0,00	
2740	3	6	RESTITUZIONE DA PARTE DELLE C.C.MM. E DEGLI E.E.LL. SINGOLARMENTE O ASSOCIATI DI SOMME DESTINATE ALLA COSTRUZIONE DI CANILI EX LEGGE 281/91	0,00	0,00	0,00	0,00	
2744	3	6	RECUPERO DI SOMME NON SPETTANTI DAGLI ENTI BENEFICIARI DELLE QUOTE FSE-POP 94/99 E DELLE AZIONI EX ART. 26 LEGGE 845/78	0,00	0,00	0,00	0,00	
2746	3	6	RECUPERO DI SOMME NON SPETTANTI DAGLI ENTI BENEFICIARI DELLE QUOTE STATALI FONDO DI ROTAZIONE POP- FSE 94/99	0,00	0,00	0,00	0,00	
2748	3	6	RECUPERO DI SOMME NON SPETTANTI DAGLI ENTI BENEFICIARI DELLE QUOTE FSE-POP 94/99 E DELLE AZIONI EX ART. 26 LEGGE 845/78.	80.000,00	0,00	20.000,00	0,00	
2750	3	6	RECUPERO DI SOMME NON SPETTANTI DAGLI ENTI BENEFICIARI DELLE QUOTE FSE PER IL POM PARCO PROGETTI	0,00	0,00	0,00	0,00	
2752	3	6	RECUPERO DI SOMME NON SPETTANTI DAGLI ENTI BENEFICIARI DELLE QUOTE STATALI FONDO DI ROTAZIONE POM PARCO PROGETTI	0,00	0,00	0,00	0,00	
2754	3	6	RECUPERO DI SOMME NON SPETTANTI DAGLI ENTI BENEFICIARI DELLE QUOTE FSE PER IL PROGETTO SPECIALE APPRENDISTATO DEL SETTORE ARTIGIANO.	0,00	0,00	0,00	0,00	
2756	3	6	RECUPERO DI SOMME NON SPETTANTI DAGLI ENTI BENEFICIARI DELLE QUOTE STATALI FONDO DI ROTAZIONE PER IL PROGETTO SPECIALE APPRENDISTATO DEL SETTORE ARTIGIANO.	0,00	0,00	0,00	0,00	
2758	3	6	RECUPERO DI SOMME NON SPETTANTI DAGLI ENTI BENEFICIARI DELLE QUOTE REGIONALI PER IL POP FSE 94/99 E PER LE AZIONI EX ART.26 L.845/78.	0,00	0,00	0,00	0,00	
2760	3	6	RECUPERO DI SOMME NON SPETTANTI DAGLI ENTI BENEFICIARI DELLE QUOTE REGIONALI PER IL POM PARCO PROGETTI	0,00	0,00	0,00	0,00	
2762	3	5	INTROITI DERIVANTI DALLA TRATTENUTA OBBLIGATORIA SULL'INDENNITA' DI CARICA CORRISPONDA AGLI ASSESSORI REGIONALI NON CONSIGLIERI PER IL RICONOSCIMENTO AGLI STESSI, EX ART. 53 DELLA L.R. N. 15/2002, DEL DIRITTO ALLA CORRESPONSIONE DELL'ASSEGNO VITALIZIO DI CUI ALL'ART. 11 DELLA L.R. N. 13/96.	686.229,55	320.000,00	320.000,00	0,00	
2764	3	4	COFINANZIAMENTO DELLE AUTORITA' DI BACINO REGIONALI, INTERREGIONALI E NAZIONALI PER L'ATTUAZIONE DEL PROGETTO CARG PIANO STRALCIO DELL'EROSIONE COSTIERA	399.142,07	0,00	0,00	399.142,07	
2766	3	6	RECUPERO E RESTITUZIONE DI SOMME NON UTILIZZATE DAI BENEFICIARI PER GLI INTERVENTI PREVISTI DAL PROGRAMMA PIC LEADER II - QUOTA C.E.E.	0,00	0,00	0,00	0,00	
2768	3	6	RECUPERO E RESTITUZIONE DI SOMME NON UTILIZZATE DAI BENEFICIARI PER GLI INTERVENTI PREVISTI DAL PROGRAMMA PIC LEADER II - QUOTA STATO.	0,00	0,00	0,00	0,00	
2770	3	6	RECUPERO E RESTITUZIONE DI SOMME NON UTILIZZATE DAI BENEFICIARI PER GLI INTERVENTI PREVISTI DAL PROGRAMMA LEADER PLUS 2000/2006 - QUOTA CEE	84.646,89	14.510,50	14.510,50	84.646,89	
2772	3	6	RECUPERO E RESTITUZIONE DI SOMME NON UTILIZZATE DAI BENEFICIARI PER GLI INTERVENTI PREVISTI DAL PROGRAMMA LEADER PLUS 2000/2006 - QUOTA STATO	19.750,94	3.385,79	3.385,79	19.750,94	
2774	3	6	RECUPERO E RESTITUZIONE DI SOMME NON UTILIZZATE DAI BENEFICIARI PER GLI INTERVENTI PREVISTI DAL PROGRAMMA LEADER PLUS 2000/2006 - QUOTA REGIONE	8.464,67	1.451,04	1.451,04	8.464,67	
2776	3	6	RESTITUZIONE ECONOMIE FINANZIAMENTO FONDI EX LEGGE 27/2/1992, N.257 PER ATTIVITA' DI DECONTAMINAZIONE, SMALTIMENTO E BONIFICA DELL'AMBIENTE DALL'AMBIANTO	0,00	0,00	0,00	0,00	
2780	3	4	RINVENIENZE DERIVANTI DALLA GESTIONE COMMISSARIALE DELLE AUTOLINEE SOSTITUTIVE DELLA SEGGIOVIA DEL VESUVIO.	0,00	0,00	0,00	0,00	
2782	3	6	RESTITUZIONE SOMME NON UTILIZZATE DAI BENEFICIARI PER INTERVENTI PREVISTI DAL POR 2000/2006 LINEA FSE - QUOTA C.E.E.	0,00	0,00	0,00	0,00	
2784	3	6	RESTITUZIONE SOMME NON UTILIZZATE DAI BENEFICIARI PER INTERVENTI PREVISTI DAL POR 2000/2006 QUOTA PUBBLICA REGIONALE E STATALE	0,00	0,00	0,00	0,00	

CATEGORIA

UNITA' PREVISIONALE DI BASE

.81 ENTRATE E RISTRUTTURAZIONE DELL'INDEBITAMENTO

80 ENTRATE EXTRATRIBUTARIE

[illegible]

CATEGORIA

.81 ENTRATE E RISTRUTTURAZIONE DELL'INDEBITAMENTO

UNITA' PREVISIONALE DI BASE

80 ENTRATE EXTRATRIBUTARIE

Cap.	Class.ne sec.il bilancio statale		Cat.	Denominazione	Previsioni finali			Riscossioni	
	Tit.				Residui attivi all'inizio dell'esercizio	Di competenza	Di cassa	In conto dei residui	
2786	3		6	RIENTRI PER RESTITUZIONI E RECUPERI DI SOMME PER SORTA CAPITALE E INTERESSI NON SPETTANTI AI BENEFICIARI FINALI EROGATE PER LA GESTIONE DI PROGETTI FORMATIVI COLLEGATI ALLA FORMAZIONE CONTINUA (LEGGE N. 236/93 E LEGGE N. 53/2000).	0,00	0,00	0,00	0,00	
2788	3		6	RIENTRI PER RESTITUZIONI E RECUPERI DI SOMME PER SORTA CAPITALE E INTERESSI NON SPETTANTI AI BENEFICIARI FINALI EROGATE PER LA GESTIONE DI PROGETTI FORMATIVI COLLEGATI ALL'OBLIGO FORMATIVO (LEGGE N. 144/99)	0,00	605.808,16	605.808,16	0,00	
2790	3		6	RIENTRI PER RESTITUZIONI E RECUPERI DI SOMME PER SORTA CAPITALE E INTERESSI NON SPETTANTI AI BENEFICIARI FINALI EROGATE PER LA GESTIONE DI PROGETTI FORMATIVI COLLEGATI ALLE ATTIVITA' CONNESSE ALLA RISTRUTTURAZIONE DEGLI ENTI DI FORMAZIONE.	0,00	0,00	0,00	0,00	
2792	3		6	RIENTRI PER RESTITUZIONI E RECUPERI DI SOMME PER SORTA CAPITALE E INTERESSI NON SPETTANTI AI BENEFICIARI FINALI EROGATE PER LA GESTIONE DI PROGETTI FORMATIVI COLLEGATI ALL'ASSE III LINEA FSE DEL POR CAMPANIA 2000/2006. QUOTA FSE.	0,00	0,00	0,00	0,00	
2794	3		6	RIENTRI PER RESTITUZIONI E RECUPERI DI SOMME PER SORTA CAPITALE E INTERESSI NON SPETTANTI AI BENEFICIARI FINALI EROGATE PER LA GESTIONE DI PROGETTI FORMATIVI COLLEGATI ALL'ASSE III LINEA FSE DEL POR CAMPANIA 2000/2006. QUOTA STATO.	0,00	0,00	0,00	0,00	
2796	3		6	RIENTRI PER RESTITUZIONI E RECUPERI DI SOMME PER SORTA CAPITALE E INTERESSI NON SPETTANTI AI BENEFICIARI FINALI EROGATE PER LA GESTIONE DI PROGETTI FORMATIVI COLLEGATI ALL'ASSE III LINEA FSE DEL POR CAMPANIA 2000/2006. QUOTA REGIONE.	0,00	0,00	0,00	0,00	
2798	3		4	INTROITI PER VERSAMENTI IN PAY BACK DELLE AZIENDE FARMACEUTICHE IN ATTUAZIONE DELL'ART. 1, COMMA 796, LETTERA G) DELLA LEGGE 296/2006	1.894.474,00	0,00	6.000.000,00	1.894.474,00	
2802	3		6	RESTITUZIONE DI SOMME NON UTILIZZATE DAI BENEFICIARI PER INTERVENTI PREVISTI DAL POR 2000/2006 - SPESE NON CERTIFICATE LINEA FESR - MISURA 1.7 QUOTA U.E.	435.595,51	437.119,51	437.119,51	435.595,51	
2804	3		6	RESTITUZIONE DI SOMME NON UTILIZZATE DAI BENEFICIARI PER INTERVENTI PREVISTI DAL POR 2000/2006 - SPESE NON CERTIFICATE LINEA FESR - MISURA 1.7 QUOTA STATO	304.916,85	305.983,65	305.983,65	304.916,85	
2806	3		6	RESTITUZIONE DI SOMME NON UTILIZZATE DAI BENEFICIARI PER INTERVENTI PREVISTI DAL POR 2000/2006 - SPESE NON CERTIFICATE LINEA FESR - MISURA 1.7 QUOTA REGIONE	130.678,65	131.135,85	131.135,85	130.678,65	
2808	3		6	RESTITUZIONE SOMME NON UTILIZZATE DAI BENEFICIARI PER INTERVENTI PREVISTI DALL'APQ "TUTELA DELLE ACQUE E GESTIONE INTEGRATA DELLE RISORSE IDRICHE E SUOI ATTI INTEGRATIVI"	0,00	0,00	0,00	0,00	
2810	3		6	RESTITUZIONE SOMME NON UTILIZZATE DAI BENEFICIARI PER INTERVENTI PREVISTI DAL POR 2000/2006 - SPESE NON CERTIFICATE- LINEA FESR - MIS. 1.10- QUOTA CEE	0,00	78.577,18	78.577,18	0,00	
2812	3		6	RESTITUZIONE SOMME NON UTILIZZATE DAI BENEFICIARI PER INTERVENTI PREVISTI DAL POR 2000/2006 - SPESE NON CERTIFICATE- LINEA FESR - MIS. 1.10- QUOTA STATO	0,00	55.004,02	55.004,02	0,00	
2814	3		6	RESTITUZIONE SOMME NON UTILIZZATE DAI BENEFICIARI PER INTERVENTI PREVISTI DAL POR 2000/2006 - SPESE NON CERTIFICATE- LINEA FESR - MIS. 1.10- QUOTA REGIONE	0,00	23.573,15	23.573,15	0,00	
2816	3		6	RIENTRI PER RESTITUZIONI E RECUPERI DI SOMME NON SPETTANTI AI BENEFICIARI FINALI EROGATI PER LA GESTIONE DEI PROGETTI EQUAL - QUOTA U.E.	0,00	83.166,82	83.166,82	0,00	
2817	3		6	RECUPERO DEGLI INTERESSI COMPENSATIVI PER RESTITUZIONE DI SOMME NON UTILIZZATE DAI BENEFICIARI PER INTERVENTI PREVISTI DAL POR 2000-2006- SPESE CERTIFICATE- LINEA FESR MISURA 6.3 - QUOTA U.E.	0,00	56.177,58	56.177,58	0,00	
2818	3		6	RIENTRI PER RESTITUZIONI E RECUPERI DI SOMME NON SPETTANTI AI BENEFICIARI FINALI EROGATI PER LA GESTIONE DEI PROGETTI EQUAL - QUOTA STATO	0,00	58.216,77	58.216,77	0,00	
2819	3		6	RECUPERO DEGLI INTERESSI COMPENSATIVI PER RESTITUZIONE DI SOMME NON UTILIZZATE DAI BENEFICIARI PER INTERVENTI PREVISTI DAL POR 2000-2006- SPESE CERTIFICATE- LINEA FESR MISURA 6.3 - QUOTA STATO	0,00	39.324,31	39.324,31	0,00	
2820	3		6	RIENTRI PER RESTITUZIONI E RECUPERI DI SOMME NON SPETTANTI AI BENEFICIARI FINALI EROGATI PER LA GESTIONE DEI PROGETTI EQUAL - QUOTA REGIONE	0,00	37.560,27	37.560,27	0,00	
2822	3		4	RESTITUZIONE SOMME PRELEVATE DALLE RINVENIENZE FINANZIARIE DERIVANTI DA PROGETTI COERENTI MIS. 1.2 - DELIBERA CIPE 35/05	0,00	4.000.000,00	4.000.000,00	0,00	

Riscossioni	Totale	Somme accertate	Differenze		Residui attivi all'inizio dell'esercizio eliminati e riprodotti	Residui attivi da riportare		
In conto della competenza			Fra previsioni e accertamenti	Fra previsioni di cassa e riscossioni		Provenienti da precedenti esercizi	Di nuova formazione	Totale
0,00	0,00	0,00	0,00	0,00	0,00	0,00	0,00	0,00
0,00	0,00	0,00	605.808,16	605.808,16	0,00	0,00	0,00	0,00
0,00	0,00	0,00	0,00	0,00	0,00	0,00	0,00	0,00
0,00	0,00	0,00	0,00	0,00	0,00	0,00	0,00	0,00
0,00	0,00	0,00	0,00	0,00	0,00	0,00	0,00	0,00
0,00	0,00	0,00	0,00	0,00	0,00	0,00	0,00	0,00
0,00	0,00	0,00	0,00	0,00	0,00	0,00	0,00	0,00
0,00	1.894.474,00	0,00	0,00	4.105.526,00	0,00	0,00	0,00	0,00
0,00	435.595,51	1.524,00	435.595,51	1.524,00	0,00	0,00	1.524,00	1.524,00
0,00	304.916,85	1.066,80	304.916,85	1.066,80	0,00	0,00	1.066,80	1.066,80
0,00	130.678,65	457,20	130.678,65	457,20	0,00	0,00	457,20	457,20
0,00	0,00	0,00	0,00	0,00	3.195,00	3.195,00	0,00	3.195,00
64.349,50	64.349,50	78.577,18	0,00	14.227,68	0,00	0,00	14.227,68	14.227,68
45.044,65	45.044,65	55.004,02	0,00	9.959,37	0,00	0,00	9.959,37	9.959,37
19.304,85	19.304,85	23.573,15	0,00	4.268,30	0,00	0,00	4.268,30	4.268,30
0,00	0,00	0,00	83.166,82	83.166,82	0,00	0,00	0,00	0,00
0,00	0,00	56.177,58	0,00	56.177,58	0,00	0,00	56.177,58	56.177,58
0,00	0,00	0,00	58.216,77	58.216,77	0,00	0,00	0,00	0,00
0,00	0,00	39.324,31	0,00	39.324,31	0,00	0,00	39.324,31	39.324,31
0,00	0,00	0,00	37.560,27	37.560,27	0,00	0,00	0,00	0,00
0,00	0,00	4.000.000,00	0,00	4.000.000,00	0,00	0,00	4.000.000,00	4.000.000,00

CATEGORIA

.81 ENTRATE E RISTRUTTURAZIONE DELL'INDEBITAMENTO

UNITA' PREVISIONALE DI BASE

80 ENTRATE EXTRATRIBUTARIE

Cap.	Class.ne sec.il bilancio statale		Cat.	Denominazione	Previsioni finali			Riscossioni	
	Tit.				Residui attivi all'inizio dell'esercizio	Di competenza	Di cassa	In conto dei residui	
2824	3		6	RESTITUZIONE DI SOMME NON UTILIZZATE DAI BENEFICIARI PER INTERVENTI PREVISTI DAL POR 2000-2006 - SPESE CERTIFICATE - LINEA FESR MISURA 6.3 - QUOTA CEE	0,00	704.670,57	704.670,57	0,00	
2826	3		6	RESTITUZIONE DI SOMME NON UTILIZZATE DAI BENEFICIARI PER INTERVENTI PREVISTI DAL POR 2000-2006 - SPESE CERTIFICATE - LINEA FESR MISURA 6.3 - QUOTA STATO	0,00	493.269,40	493.269,40	0,00	
2828	3		6	RESTITUZIONE DI SOMME NON UTILIZZATE DAI BENEFICIARI PER INTERVENTI PREVISTI DAL POR 2000-2006 - SPESE CERTIFICATE - LINEA FESR MISURA 6.3 - QUOTA REGIONE	0,00	211.401,17	211.401,17	0,00	
2842	3		6	RESTITUZIONE SOMME NON UTILIZZATE DAI BENEFICIARI PER INTERVENTI PREVISTI DAL POR 2000/2006- SPESE NON CERTIFICATE- LINEA FESR- MISURA 7.2- QUOTA UE	0,00	40.909,24	40.909,24	0,00	
2844	3		6	RESTITUZIONE SOMME NON UTILIZZATE DAI BENEFICIARI PER INTERVENTI PREVISTI DAL POR 2000/2006- SPESE NON CERTIFICATE- LINEA FESR- MISURA 7.2- QUOTA STATO	0,00	28.636,46	28.636,46	0,00	
2846	3		6	RESTITUZIONE SOMME NON UTILIZZATE DAI BENEFICIARI PER INTERVENTI PREVISTI DAL POR 2000/2006- SPESE NON CERTIFICATE- LINEA FESR- MISURA 7.2- QUOTA REGIONE	0,00	12.272,77	12.272,77	0,00	
2866	3		6	RECUPERO DI SOMME ECONOMIZZATE SU MUTUI CON ONERI A CARICO DELLA REGIONE, CONTRATTI DAI COMUNI PER LA REALIZZAZIONE DI OPERE PUBBLICHE	0,00	0,00	0,00	0,00	
2868	3		6	RECUPERO DI RISORSE FINANZIARIE ASSEGNATE DALLA REGIONE E NON UTILIZZATE DALLA COMUNITA' MONTANA DELLA PENISOLA SORRENTINA	0,00	0,00	0,00	0,00	
2870	3		5	INTROITI PER CORSI DI FORMAZIONE A PAGAMENTO PER LA POLIZIA LOCALE DI ALTRE REGIONI	0,00	100.000,00	100.000,00	0,00	
2890	3		6	RESTITUZIONE DI SOMME NON UTILIZZATE DAI BENEFICIARI PER INTERVENTI PREVISTI DAL POR 2000/2006 - SPESE NON CERTIFICATE - LINEA FESR MISURA 1.9 QUOTA CEE	0,00	95.871,59	95.871,59	0,00	
2892	3		6	RESTITUZIONE DI SOMME NON UTILIZZATE DAI BENEFICIARI PER INTERVENTI PREVISTI DAL POR 2000/2006 - SPESE NON CERTIFICATE - LINEA FESR MISURA 1.9 QUOTA STATO	0,00	67.110,11	67.110,11	0,00	
2894	3		6	RESTITUZIONE DI SOMME NON UTILIZZATE DAI BENEFICIARI PER INTERVENTI PREVISTI DAL POR 2000/2006 - SPESE NON CERTIFICATE - LINEA FESR MISURA 1.9 QUOTA REGIONE	0,00	28.761,47	28.761,47	0,00	

CATEGORIA

.81 ENTRATE E RISTRUTTURAZIONE DELL'INDEBITAMENTO

UNITA' PREVISIONALE DI BASE

80 ENTRATE EXTRATRIBUTARIE

Riscossioni	Totale	Somme accertate	Differenze		Residui attivi all'inizio dell'esercizio eliminati e riprodotti	Residui attivi da riportare		
In conto della competenza			Fra previsioni e accertamenti	Fra previsioni di cassa e riscossioni		Provenienti da precedenti esercizi	Di nuova formazione	Totale
0,00	0,00	704.670,57	0,00	704.670,57	0,00	0,00	704.670,57	704.670,57
0,00	0,00	493.269,40	0,00	493.269,40	0,00	0,00	493.269,40	493.269,40
0,00	0,00	211.401,17	0,00	211.401,17	0,00	0,00	211.401,17	211.401,17
0,00	0,00	0,00	40.909,24	40.909,24	0,00	0,00	0,00	0,00
0,00	0,00	0,00	28.636,46	28.636,46	0,00	0,00	0,00	0,00
0,00	0,00	0,00	12.272,77	12.272,77	0,00	0,00	0,00	0,00
0,00	0,00	0,00	0,00	0,00	0,00	0,00	0,00	0,00
0,00	0,00	0,00	0,00	0,00	0,00	0,00	0,00	0,00
0,00	0,00	0,00	100.000,00	100.000,00	0,00	0,00	0,00	0,00
0,00	0,00	95.871,56	0,03	95.871,59	0,00	0,00	95.871,56	95.871,56
0,00	0,00	67.110,04	0,07	67.110,11	0,00	0,00	67.110,04	67.110,04
0,00	0,00	28.761,57	- 0,10	28.761,47	0,00	0,00	28.761,57	28.761,57

CATEGORIA

.81 ENTRATE E RISTRUTTURAZIONE DELL'INDEBITAMENTO

UNITA' PREVISIONALE DI BASE

226 REINVENIENZE DA RISTRUTTURAZIONE DELL'INDEBITAMENTO

Cap	Class.ne sec.il bilancio statale			Denominazione	Previsioni finali			Riscossioni	
	Tit.		Cat.		Residui attivi all'inizio dell'esercizio	Di competenza	Di cassa	In conto dei residui	
5040	3		1	RISTRUTTURAZIONE DELL'INDEBITAMENTO REGIONALE MEDIANTE ATTI DI RINEGOZIAZIONE DEGLI ORIGINARI CONTRATTI DI MUTUO	0,00	0,00	0,00	0,00	

CATEGORIA

.81 ENTRATE E RISTRUTTURAZIONE DELL'INDEBITAMENTO

UNITA' PREVISIONALE DI BASE

226 REINVENIENZE DA RISTRUTTURAZIONE DELL'INDEBITAMENTO

Riscossioni	Totale	Somme accertate	Differenze		Residui attivi all'inizio dell'esercizio eliminati e riprodotti	Residui attivi da riportare		
In conto della competenza			Fra previsioni e accertamenti	Fra previsioni di cassa e riscossioni		Provenienti da precedenti esercizi	Di nuova formazione	Totale
0,00	0,00	0,00	0,00	0,00	0,00	0,00	0,00	0,00

CATEGORIA

.39 ENTRATE DERIVANTI DA ALIENAZIONI DI BENI

UNITA' PREVISIONALE DI BASE

85 ALIENAZIONE BENI PATRIMONIALI

Cap	Class.ne sec.il bilancio statale			Denominazione	Previsioni finali			Riscossioni	
	Tit.		Cat.		Residui attivi all'inizio dell'esercizio	Di competenza	Di cassa	In conto dei residui	
4100	4		1	INTROITI DERIVANTI DALLA ALIENAZIONE DI BENI IMMOBILI DISPONIBILI DI PROPRIETA' DELLA REGIONE.	1.336.958,00	43.000.000,00	43.000.000,00	1.336.552,40	
4102	4		1	FONDI PROVENIENTI DALL'ALINAZIONE DI BENI DEMANIALI DISMESSI - LEGGE 385/90 - ART. 3, COMMA 7.	0,00	0,00	0,00	0,00	



Riscossioni	Totale	Somme accertate	Differenze		Residui attivi all'inizio dell'esercizio eliminati e riprodotti	Residui attivi da riportare		
In conto della competenza			Fra previsioni e accertamenti	Fra previsioni di cassa e riscossioni		Provenienti da precedenti esercizi	Di nuova formazione	Totale
168.560,00	1.505.112,40	382.680,22	42.617.319,78	41.494.887,60	0,00	405,60	214.120,22	214.525,82
0,00	0,00	0,00	0,00	0,00	0,00	0,00	0,00	0,00



CATEGORIA

.42 ENTRATE DERIVANTI DA CONTRIBUTI E TRASFERIMENTI DI PARTE CONTO CAPITALE DELLO STATO

UNITA' PREVISIONALE DI BASE

82 ASSEGNAZIONI STATALI C/CAPITALE

Cap	Class.ne sec.il bilancio statale			Denominazione	Previsioni finali			Riscossioni	
	Tit.		Cat.		Residui attivi all'inizio dell'esercizio	Di competenza	Di cassa	In conto dei residui	
154	2		1	QUOTA PARTE DEL FONDO EX ART.9 L.16.5.70 N.281 PER INTERVENTI IN MATERIA DI PARCHEGGI DI CUI AGLI ARTT.3 E 6 LEGGE 24.3.89 N.122 (DECR. MIN. BILANCIO 6.6.94, L.537/93, ART.12)	8.189.457,05	0,00	5.000.000,00	0,00	
236	2		3	AGIRE POR - GEMELLAGGIO REGIONE CAMPANIA/REGIONE SICILIANA/REGIONE CALABRIA (FONDI STATO)	0,00	0,00	0,00	0,00	
240	2		3	PON ATAS 2000-2006. FONDI DEL MINISTERO DELLO SVILUPPO ECONOMICO PER L'ATTUAZIONE DEL PROGETTO A.G.I.R.E. POR: GEMELLAGGIO REGIONE CAMPANIA CON REGIONE EMILIA ROMAGNA IN MATERIA DI GESTIONE DELLA COSTA	0,00	0,00	0,00	15.293,11	
246	2		3	RISORSE EROGATE ALLA REGIONE CAMPANIA , IN QUALITA' DI BENEFICIARIO, AI SENSI DELL'ART.2 PAR.1 LETT.H DEL REG. CE 1698/2005, DALL'ORGANISMO PAGATORE AGEA PER LE MISURE DI INTERVENTO REGIONALE DEL P.S.R. CAMPANIA 2007/2013.	0,00	48.600,00	48.600,00	0,00	
300	2		4	CONTRIBUTI TRENTENNALI IN ANNUALITA', IN SEMESTRALITA' O IN RATE COSTANTI AI PROPRIETARI CHE PROVVEDONO ALLA RICOSTRUZIONE ED ALLA RIPARAZIONE DEI LORI FABBRICATI DISTRUTTI O DANNEGGIATI DALLA GUERRA PER DESTINARLI ALLE PERSONE SENZATETTO,	156.486,44	0,00	0,00	156.486,44	
400	2		3	CONTRIBUTI QUINDICENNALI PER L'ATTUAZIONE DELLA MOBILITA' CICLISTICA (L. 366 DEL 19/10/98)	44.444,44	387.351,16	387.351,16	0,00	
402	2		3	QUOTA NAZIONALE PER IL COFINANZIAMENTO DEL PIM - CAMPANIA. MISURE FORMAZIONE PROFESSIONALE (ART. 25 L. 21/12/78, N. 845).	1.577.578,54	0,00	1.000.000,00	0,00	
404	4		2	FONDI DELLA CEE (FONDO DI SVILUPPO REGIONALE) PER IL COFINANZIAMENTO DEL PIM -CAMPANIA.	5.323.589,07	0,00	3.000.000,00	0,00	
406	2		3	TRASFERIMENTI ERARIAI EX COMUNITA' MONTANA SERINESE SOLOFRANA-PARTE CAPITALE	0,00	31.089,71	31.089,71	0,00	
410	2		3	CONTRIBUTI IN CONTO CAPITALE PER PROGETTI A CARATTERE REGIONALE PER LA REALIZZAZIONE DI STRUTTURE TURISTICHE. (ART. 12 BIS, L. 19.7.93 N. 237 E ART. 4, D.P.C.M DEL 18.9.95).	936.336,36	0,00	500.000,00	0,00	
416	2		3	ATTUAZIONE LEADER PLUS CAMPANIA (FONDI DELLO STATO)	1.098.015,27	0,00	500.000,00	738.085,13	
418	2		3	TRASFERIMENTI IN CONTO CAPITALE PER L'ACQUISTO DEI VEICOLI AI SENSI DELL'ART.1, COMMA 1031, DELLA L.27.12.2006 N.296	0,00	15.880.909,97	15.880.909,97	0,00	
422	2		3	QUOTA NAZIONALE PER IL COFINANZIAMENTO DEL POP CAMPANIA 1994 - 1999 (ART.13 L. 1.3.86 N. 64)	28.411.326,83	0,00	15.000.000,00	0,00	
424	2		3	L. 64/86. PROGETTI DI COMPETENZA REGIONALE INCLUSI NEL PIANO ANNUALE DI ATTUAZIONE (DELIBERA CIPE DEL 29/12/86).	41.425.468,57	0,00	30.000.000,00	0,00	
426	2		3	LEGGE 64/86. PROGETTI DI COMPETENZA REGIONALE INCLUSI NEL SECONDO PIANO ANNUALE DI ATTUAZIONE (DELIBERA CIPE DEL 3/8/88).	12.873.965,72	0,00	8.000.000,00	0,00	
428	2		3	L.64/86. PROGETTI DI COMPETENZA REGIONALE RIENTRANTI NELL'AZIONE ORGANICA 6.3 RELATIVI AL II ED AL III PIANO ANNUALE D'ATTUAZIONE (D.P.C.M. 12/09/2000).	19.968.289,15	0,00	12.000.000,00	0,00	
430	2		3	INTERVENTI DI TUTELA DEGLI ANIMALI DA AFFEZIONE E DI PREVENZIONE DEL RANDAGISMO (LEGGE 14.8.1991, N.281)	0,00	998.658,30	998.658,30	0,00	
432	2		3	FONDI DI OPERE DI CONSOLIDAMENTO E DI RIPRISTINO EX ART. 1 LEGGE 28/10/86, N. 730	16.338.933,06	0,00	12.000.000,00	0,00	
434	2		3	D.P.R. 27/7/99 ATTUAZIONE PROGRAMMA INTERVENTI STRATEGICI. L.183/89 ART.1 COMMA1	0,00	0,00	0,00	0,00	
436	2		3	INTERVENTI URGENTI PER LA PROTEZIONE DALLE EROSIONI DELLE COSTE RICADENTI NEL PARCO NAZIONALE DEL CILENTO E VALLO DI DIANO	0,00	0,00	0,00	0,00	
438	2		3	FONDI PER L'ATTUAZIONE DEL PROGRAMMA TRIENNALE DI TUTELA AMBIENTALE 1989/91, COMPRESI QUELLI PER LA REALIZZAZIONE DEL SISTEMA INFORMATIVO NAZIONALE AMBIENTALE DELLA REGIONE CAMPANIA (L.28.8.89, N.305)	13.274.497,58	0,00	10.000.000,00	0,00	
440	2		3	INTERVENTI NEI BACINI IDROGRAFICI REGIONALI (LEGGE 18.5.89 N.183 - LEGGE 7.8.90 N. 253).	0,00	0,00	0,00	0,00	
442	2		3	INTERVENTI IN BACINI IDROGRAFICI INTERREGIONALI SELE, OFANTO E FORTORE (L.18.5.89, N. 183 E LEGGE 7.8.90, N. 253).	0,00	0,00	0,00	0,00	
444	2		3	FINANZIAMENTO DI PROGETTI DI RISANAMENTO E DI PROTEZIONE AMBIENTALE (ART.18 LETTERA B LEGGE 11.3.88 N. 67) DELIBERAZIONE CIPE 5.8.88	4.180.202,14	0,00	2.000.000,00	0,00	
446	2		3	RILEVAMENTO STATISTICO DELLA PRODUZIONE DI RIFIUTI (ART. 18, LETT. F LEGGE 11.3.1988 N. 67) DELIBERAZIONE CIPE 5.8.88 PIANO DI SALVAGUARDIA AMBIENTALE 1988.	1.647.704,09	0,00	500.000,00	0,00	

Riscossioni	Totale	Somme accertate	Differenze		Residui attivi all'inizio dell'esercizio eliminati e riprodotti	Residui attivi da riportare		
In conto della competenza			Fra previsioni e accertamenti	Fra previsioni di cassa e riscossioni		Provenienti da precedenti esercizi	Di nuova formazione	Totale
0,00	0,00	0,00	0,00	5.000.000,00	0,00	8.189.457,05	0,00	8.189.457,05
0,00	0,00	0,00	0,00	0,00	0,00	0,00	0,00	0,00
0,00	15.293,11	0,00	0,00	- 15.293,11	15.293,11	0,00	0,00	0,00
48.600,00	48.600,00	48.600,00	0,00	0,00	0,00	0,00	0,00	0,00
0,00	156.486,44	0,00	0,00	- 156.486,44	0,00	0,00	0,00	0,00
342.906,72	342.906,72	386.906,72	444,44	44.444,44	0,00	44.444,44	44.000,00	88.444,44
0,00	0,00	0,00	0,00	1.000.000,00	0,00	1.577.578,54	0,00	1.577.578,54
0,00	0,00	0,00	0,00	3.000.000,00	0,00	5.323.589,07	0,00	5.323.589,07
18.653,83	18.653,83	31.089,71	0,00	12.435,88	0,00	0,00	12.435,88	12.435,88
0,00	0,00	0,00	0,00	500.000,00	0,00	936.336,36	0,00	936.336,36
0,00	738.085,13	0,00	0,00	- 238.085,13	0,00	359.930,14	0,00	359.930,14
0,00	0,00	15.880.909,97	0,00	15.880.909,97	0,00	0,00	15.880.909,97	15.880.909,97
0,00	0,00	0,00	0,00	15.000.000,00	0,00	28.411.326,83	0,00	28.411.326,83
0,00	0,00	0,00	0,00	30.000.000,00	0,00	41.425.468,57	0,00	41.425.468,57
0,00	0,00	0,00	0,00	8.000.000,00	0,00	12.873.965,72	0,00	12.873.965,72
0,00	0,00	0,00	0,00	12.000.000,00	0,00	19.968.289,15	0,00	19.968.289,15
727.006,26	727.006,26	998.658,30	0,00	271.652,04	0,00	0,00	271.652,04	271.652,04
0,00	0,00	0,00	0,00	12.000.000,00	0,00	16.338.933,06	0,00	16.338.933,06
0,00	0,00	0,00	0,00	0,00	0,00	0,00	0,00	0,00
0,00	0,00	0,00	0,00	0,00	0,00	0,00	0,00	0,00
0,00	0,00	0,00	0,00	10.000.000,00	0,00	13.274.497,58	0,00	13.274.497,58
0,00	0,00	0,00	0,00	0,00	0,00	0,00	0,00	0,00
0,00	0,00	0,00	0,00	0,00	0,00	0,00	0,00	0,00
0,00	0,00	0,00	0,00	2.000.000,00	0,00	4.180.202,14	0,00	4.180.202,14
0,00	0,00	0,00	0,00	500.000,00	0,00	1.647.704,09	0,00	1.647.704,09

CATEGORIA

.42 ENTRATE DERIVANTI DA CONTRIBUTI E TRASFERIMENTI DI PARTE CONTO CAPITALE DELLO
STATO

UNITA' PREVISIONALE DI BASE

82 ASSEGNAZIONI STATALI C/CAPITALE

Cap	Class.ne sec.il bilancio statale			Denominazione	Previsioni finali			Riscossioni	
	Tit.		Cat.		Residui attivi all'inizio dell'esercizio	Di competenza	Di cassa	In conto dei residui	
448	2		3	SALVAGUARDIA E VALORIZZAZIONE DELL'AREA COSTIERA DI PARTICOLARE RILEVANZA AMBIENTALE DEL CILENTO DA PUNTA LICOSA A CAPO PALINURO	0,00	0,00	0,00	0,00	
450	2		3	SALVAGUARDIA E VALORIZZAZIONE DELL'AREA DI RILEVANTE INTERESSE AMBIENTALE DEL BACINO DEL FUME SELE (ART. 18, LETT. F LEGGE 11/03/1988 N. 67 DELIBERAZIONE CIPE 5.8.1988)	329.799,39	0,00	100.000,00	0,00	
452	2		3	L.64/86. PROGETTI INCLUSI NEL PROGRAMMA REGIONALE DI SVILUPPO.	54.579.642,24	0,00	40.000.000,00	0,00	
454	2		3	PROGETTO PER LA VALORIZZAZIONE AMBIENTALE E DI ADEGUAMENTO E FRUIZIONE PUBBLICA DELLA RISERVA FORESTALE DI PROTEZIONE TIRONE-ALTO VESUVIO (ART. 18, LETT. F LEGGE 11.3.1988 N. 67) DELIBERAZIONE CIPE 5.8.1988.	49.176,20	0,00	49.176,20	0,00	
456	2		3	INTESA ISTITUZIONALE DI PROGRAMMA. APQ "AZIONI DI SISTEMA" - DELIBERA CIPE N. 35/2005	3.482.919,32	0,00	0,00	787.000,00	
458	2		3	REALIZZAZIONE DEL SISTEMA INFORMATIVO REGIONALE AMBIENTALE CON FUNZIONI DI PFR SINANET	0,00	4.206.541,44	2.473.440,64	0,00	
460	2		3	COSTRUZIONE DELL' ACQUEDOTTO DELLA CAMPANIA OCCIDENTALE - 2. LOTTO (ART.5 LEGGE 1.3.1986, N.64)	344.602,36	0,00	100.000,00	0,00	
462	2		3	COSTRUZIONE DELL'IMPIANTO DI DEPURAZIONE DI NAPOLI EST E DELLA RETE DI COLLETTORI (ART.5 LEGGE 1.3.1986, N.64)	18.791.230,96	0,00	12.000.000,00	0,00	
464	2		3	COSTRUZIONE DELL'IMPIANTO DI DEPURAZIONE E DELLA RETE DI COLLETTORI ALLA FOCE DEL FUME SARNO (ART.5 LEGGE 1.3.1986, N.64) PS 3/120 E PS 3/120B	52.477.991,14	0,00	40.000.000,00	0,00	
466	2		3	FONDO NAZIONALE ORDINARIO DEGLI INVESTIMENTI. SOMME A FAVORE DELLE COMUNITA' MONTANE (DECRETO LEGISLATIVO 504/92)	0,00	0,00	0,00	0,00	
467	2		3	FONDO NAZIONALE PER LA MONTAGNA (L. 31.1.94 N. 97). ANNUALITA' 2003	8.752.190,25	3.532.500,00	6.532.500,00	6.974.136,01	
488	2		3	FSN - PARTE IN CONTO CAPITALE. MANUTENZIONE STRAORDINARIA ED ACQUISTO DI ATTREZZATURE. AZIONI DI RIEQUILIBRIO PER LE CARENZE DELLE STRUTTURE SANITARIE PUBBLICHE (ART.12 COMMA 4 D. L.GVO 30.12.92 N. 502)	3.690.151,59	0,00	2.500.000,00	0,00	
490	2		3	FONDI PER LA COSTRUZIONE E GESTIONE DEGLI ASILI NIDO E DEI MICRONIDI SUI LUOGHI DI LAVORO (ART.70 LEGGE 28/12/2001 N. 448).	0,00	0,00	0,00	0,00	
491	2		3	FONDI DEL MINISTERO DEL LAVORO E DELLA PREVIDENZA SOCIALE - COFINANZIAMENTO DI PROGETTI DI FORMAZIONE PROFESSIONALE FINALIZZATI ALLA LOTTA CONTRO LA DISOCCUPAZIONE DI LUNGA DURATA E ALL'INSERIMENTO PROFESSIONALE DEI GIOVANI PREVISTI NEGLI OBIETTIVI 3 E 4 DEL REGOLAMENTO CEE 2052/88 E NELL'ART.2 , LETTERA A, DEL REGOLAMENTO CEE 5255/88 (ART.25 LEGGE 21/12/78, N.845).	10.014.771,14	0,00	6.000.000,00	0,00	
508	2		3	FINANZIAMENTO PER GLI INTERVENTI REGIONALI A FAVORE DEI BALCANI EX ART.7 DELLA LEGGE 84/2001 - PROGETTO RESET D..	0,00	0,00	0,00	0,00	
510	2		3	FONDI DEL MINISTERO DELL'AMBIENTE PER L'ATTUAZIONE DEL PROGETTO COMUNITARIO WETLANDS SULLE ZONE UMIDE.	0,00	0,00	0,00	0,00	
526	2		3	FONDI STATALI PER LA PROMOZIONE E LO SVILUPPO DELL'AGRICOLTURA BIOLOGICA (ART.123, LEGGE 23/12/2000, N.388).	0,00	0,00	0,00	0,00	
532	2		3	FONDO NAZIONALE DI SOLIDARIETA' IN AGRICOLTURA (LEGGE 14.2.92, N.185 - D.LGS 29/3/04, N.102)	37.185.265,40	3.000.000,00	33.000.000,00	1.974.704,71	
534	2		3	FONDI PER LE FINALITA' DI CUI ALL'ART. 18 DELLA LEGGE 27 DICEMBRE 1977, N.984 (LEGGE 8.11.1986, N.752 E 12.7.1991, N.201)	0,00	0,00	0,00	0,00	
535	2		3	COFINANZIAMENTO STATALE DELLO STUDIO DI FATTIBILITA' PER LA COSTITUZIONE DI UNA SOCIETA' O ENTE PER LA PROGETTAZIONE E LA GESTIONE DEL PROCESSO DI RICONVERSIONE DELLE AREE E DEGLI IMMOBILI RICADENTI NELLA ZONA ROSSA DELL'AREA VESUVIANA (A.P.Q. DEL 22/12/2003).	54.000,00	0,00	30.000,00	0,00	
536	2		3	FONDI PER LA CONCESSIONE DI CONTRIBUTI IN CONTO INTERESSI PER LA EDILIZIA AGEVOLATA (L. 5.8.78 N. 457 E L. 25.3.82 N. 94, ART. 9 DECRETO LEGGE 15.12.79 N. 629 CONVERTITO NELLA LEGGE 15.2.80 N. 25)	1.602.393,18	68.238.623,75	68.238.623,75	0,00	
537	2		3	INTERVENTI PER L'EDILIZIA SOVVENZIONATA (ART.1, COMMA 1, LETT.A, L.5/8/78 N.457)	0,00	0,00	0,00	0,00	
540	2		3	FONDI DELLA CASSA PER IL MEZZOGIORNO PER LA ESECUZIONE DEI LAVORI A CARICO DEL PROGETTO SPECIALE 33	53.708,78	0,00	20.000,00	0,00	
544	2		3	ATTUAZIONE DEL PROGRAMMA OPERATIVO INTEGRATO (POI) CAMPANIA - BASILICATA IN SERBIA FINANZIATO CON RISORSE EX LEGGE N.84 DEL 24/3/2001.	870.000,00	0,00	500.000,00	0,00	
550	2		3	FONDO SANITARIO NAZIONALE PER SPESE DI INVESTIMENTO DEGLI ISTITUTI ZOOPROFILATTICI SPERIMENTALI (DELIB. CIPE 30.6.99 N.125)	211.230,87	0,00	100.000,00	0,00	

Riscossioni	Totale	Somme accertate	Differenze		Residui attivi all'inizio dell'esercizio eliminati e riprodotti	Residui attivi da riportare		
In conto della competenza			Fra previsioni e accertamenti	Fra previsioni di cassa e riscossioni		Provenienti da precedenti esercizi	Di nuova formazione	Totale
0,00	0,00	0,00	0,00	0,00	0,00	0,00	0,00	0,00
0,00	0,00	0,00	0,00	100.000,00	- 329.799,39	0,00	0,00	0,00
0,00	0,00	0,00	0,00	40.000.000,00	0,00	54.579.642,24	0,00	54.579.642,24
0,00	0,00	0,00	0,00	49.176,20	0,00	49.176,20	0,00	49.176,20
0,00	787.000,00	0,00	0,00	- 787.000,00	0,00	2.695.919,32	0,00	2.695.919,32
1.247.041,44	1.247.041,44	2.473.440,64	1.733.100,80	1.226.399,20	0,00	0,00	1.226.399,20	1.226.399,20
0,00	0,00	0,00	0,00	100.000,00	0,00	344.602,36	0,00	344.602,36
0,00	0,00	0,00	0,00	12.000.000,00	0,00	18.791.230,96	0,00	18.791.230,96
0,00	0,00	0,00	0,00	40.000.000,00	0,00	52.477.991,14	0,00	52.477.991,14
0,00	0,00	0,00	0,00	0,00	0,00	0,00	0,00	0,00
3.532.500,00	10.506.636,01	3.532.500,00	0,00	- 3.974.136,01	0,00	1.778.054,24	0,00	1.778.054,24
0,00	0,00	0,00	0,00	2.500.000,00	0,00	3.690.151,59	0,00	3.690.151,59
0,00	0,00	0,00	0,00	0,00	0,00	0,00	0,00	0,00
0,00	0,00	0,00	0,00	6.000.000,00	0,00	10.014.771,14	0,00	10.014.771,14
0,00	0,00	0,00	0,00	0,00	0,00	0,00	0,00	0,00
0,00	0,00	0,00	0,00	0,00	0,00	0,00	0,00	0,00
0,00	0,00	0,00	0,00	0,00	0,00	0,00	0,00	0,00
378.019,00	2.352.723,71	378.019,00	2.621.981,00	30.647.276,29	0,00	35.210.560,69	0,00	35.210.560,69
0,00	0,00	0,00	0,00	0,00	0,00	0,00	0,00	0,00
0,00	0,00	0,00	0,00	30.000,00	0,00	54.000,00	0,00	54.000,00
62.685.421,00	62.685.421,00	62.685.421,00	5.553.202,75	5.553.202,75	0,00	1.602.393,18	0,00	1.602.393,18
0,00	0,00	0,00	0,00	0,00	0,00	0,00	0,00	0,00
0,00	0,00	0,00	0,00	20.000,00	0,00	53.708,78	0,00	53.708,78
0,00	0,00	0,00	0,00	500.000,00	0,00	870.000,00	0,00	870.000,00
0,00	0,00	0,00	0,00	100.000,00	0,00	211.230,87	0,00	211.230,87

CATEGORIA

.42 ENTRATE DERIVANTI DA CONTRIBUTI E TRASFERIMENTI DI PARTE CONTO CAPITALE DELLO
STATO

UNITA' PREVISIONALE DI BASE

82 ASSEGNAZIONI STATALI C/CAPITALE

Cap	Class.ne sec.il bilancio statale			Denominazione	Previsioni finali			Riscossioni	
	Tit.		Cat.		Residui attivi all'inizio dell'esercizio	Di competenza	Di cassa	In conto dei residui	
568	2		3	FONDO PER AMMODERNAMENTO E SICUREZZA DEGLI IMPIANTI A FUNE (ART. 8, LEGGE 11/5/1999, N. 140).	0,00	0,00	0,00	0,00	
576	2		3	FONDI DEL MINISTERO DELLA PROTEZIONE CIVILE PER IL BRADISISMO DI POZZUOLI (ARTICOLO 24 LEGGE 19 GENNAIO 1979, N.17)	464.811,21	0,00	200.000,00	0,00	
580	2		3	CONTRIBUTI IN CONTO CAPITALI A SOSTEGNO DELL'UTILIZZO DELLE FONTI DI ENERGIA RINNOVABILI (ARTT. 8, 10 E 13 LEGGE 9/1/91 N. 10)	1.214.809,92	0,00	500.000,00	0,00	
582	2		3	ATTUAZIONE INTERVENTI STRUTTURALI E DI PREVENZIONE NEGLI ALLEVAMENTI OVINI COLPITI DALL'INFEZIONE LINGUA BLU (ART.129, L.388/2000)	46.199,99	0,00	46.199,99	0,00	
583	2		3	PIANO ENERGETICO NAZIONALE - FONDI PER CONTRIBUTI IN CONTO CAPITALE PER INIZIATIVE FINALIZZATE AL RISPARMIO ENERGETICO ED ALLA UTILIZZAZIONE DI FONTI DI ENERGIA RINNOVABILI O ASSIMILATE (ART.11 L. 9.1.1991 N.10)	6.339.255,86	0,00	0,00	0,00	
584	0		0	PROGRAMMA ATTUATIVO REGIONALE PER INTERVENTI NEL SETTORE COMMERCIO	0,00	5.474.701,36	0,00	0,00	
588	2		3	LAVORI DI CONSOLIDAMENTO DEL COLLETTORE DI CUMA, NEL TRATTO COMPRESO TRA GEROLOMINI 1° E 2°, DANNEGGIATO DAL BRADISISMO DI POZZUOLI	142.218,29	0,00	50.000,00	0,00	
594	2		3	FONDI PER LA MANUTENZIONE STRAORDINARIA DEI BENI MOBILI DEL DIPARTIMENTO DELLA PROTEZIONE CIVILE TRASFERITI ALLA REGIONE	100.000,00	0,00	0,00	0,00	
610	2		3	INCENTIVAZIONI FINANZIARIE ALLE IMPRESE ARTIGIANE (LEGGE 1 1 MARZO 1986,N.64)	0,00	0,00	0,00	0,00	
614	2		3	FONDI STATALI PER L' ATTUAZIONE DI REGOLAMENTI COMUNITARI IN MATERIA AGRICOLA (L.16.4.87 N.183 ART.3).	408.996,20	0,00	100.000,00	0,00	
616	2		3	PIANO AGRUMICOLO - INTERVENTI PER L'AGRUMICOLTURA DELLA CAMPANIA (LEGGE 423/98 - 488/99 E 388/2000).	0,00	0,00	0,00	0,00	
618	2		3	FONDI DEL MINISTERO DELLE POLITICHE AGRICOLE E FORESTALI PER L'EMERGENZA CAUSATA DALL'INFLUENZA CATARRALE DEI RUMINANTI - BLUE TONGUE (ART.66, COMMA 2, LEGGE 28/12/2001, N.448).	0,00	0,00	0,00	0,00	
620	2		3	INTERVENTI PER IL SOSTEGNO DEGLI ALLEVAMENTI INTENSIVI DA CARNE (PROGETTO SPECIALE N.4-ATTIVITA' STRALCIO ART.5 LEGGE 1/3/86 N.64-DELIBERA CIPE 8 APRILE 1987)	9.785,77	0,00	9.785,77	0,00	
626	2		3	INTERVENTI DI EDILIZIA RESIDENZIALE PUBBLICA (ART.3 LETT.Q L.5 AGOSTO 1978 N. 457)	0,00	0,00	0,00	0,00	
650	2		3	FONDI DEL MINISTERO DEL TURISMO E DELLO SPETTACOLO PER LA CONCESSIONE DI CONTRIBUTI IN CONTO INTERESSI SUI MUTUI DECENNALI PER LA REALIZZAZIONE DI INIZIATIVE VOLTE ALLO SVILUPPO, RAZIONALIZZAZIONE, ADEGUAMENTO, AMMODERNAMENTO ED INFORMATIZZAZIONE DI STRUTTURE	460.101,12	0,00	200.000,00	0,00	
658	2		3	FONDI DEL MINISTERO DELL'AMBIENTE PER UN PROGRAMMA DI RICERCA SUI FENOMENI DI INQUINAMENTO INDOTTI ALLA RISORSA IDRICA SOTTERRANEA CONSEGUENTI ALL'INTENSA ATTIVITA' AGRICOLA NELL'AREA DELLA PIANA DELL'AGRO SARNESE-NOCERINO.	219,50	0,00	219,50	0,00	
668	2		3	PROGETTI FIO ANNO 1983 N. 19, N. 20 E N. 21/55 (ART. 21 LEGGE 26/4/83 N. 130)	3.688.362,93	0,00	1.000.000,00	0,00	
672	2		3	PROGETTI FIO ANNO 1985 N. 56	0,00	0,00	0,00	0,00	
674	2		3	PROGETTI FIO ANNO 1986 N. 101, 107, 109, 280. (LEGGE 28/2/86 N. 41 ART. 17 COMMA 34 LEGGE 11/3/88 N. 67)	3.901.736,28	0,00	1.000.000,00	0,00	
676	2		3	FIO (FONDO INVESTIMENTI ED OCCUPAZIONE). PROGETTI N.43, 46, 47, 48. ANNO 1989	4.112.182,99	0,00	2.000.000,00	0,00	
684	2		3	INTERVENTI NEI BACINI IDROGRAFICI NAZIONALI VOLTURNO, LIRI - GARIGLIANO (L.18.5.89 N. 183, L. 7.8.90 N. 253)	0,00	0,00	0,00	0,00	
698	2		3	FONDI DELLA DISCIOLTA AGENSUD - GESTIONE SEPARATA - PER L'ATTUAZIONE DA PARTE DELLA REGIONE DI PERIZIE E STUDI SULLE RISORSE IDRICHE. (PERIZIE STUDI 29/1057; 29/1075; 29/1080; L.1.3.86, N.64, ART.5; DELIBERA CIPE 8.4.87)	744.511,88	0,00	300.000,00	0,00	
704	2		3	D.L.GS. N.164/00, ART.4 - INCENTIVI PER RILIEVI GEOFISICI E PER ACCERTAMENTI MINERARI PER LO STOCCAGGIO DI GAS NATURALE.	0,00	0,00	0,00	0,00	
710	2		3	FONDI DELL'ASMEZ PER PERIZIE STUDI E PER IL COMPLETAMENTO DEGLI ADDUTTORI A SERVIZIO DELL'AREA TRA GIUGLIANO E CASTELVOLTURNO - I LOTTO TRONCO MELITO MUGNANO. PROGETTO CASMEZ N. 29/304 DELIBERAZIONE CIPE 8.4.87, ART. 5 L. 1.3.86 N. 64	1.943.898,05	0,00	1.000.000,00	0,00	
714	2		3	FONDI DELL'ASMEZ PER IL COMPLETAMENTO DEGLI ADDUTTORI A SERVIZIO DELL'AREA TRA GIUGLIANO E CASTEL VOLTURNO PRIMO LOTTO TRONCO	181.166,88	0,00	100.000,00	0,00	

Riscossioni	Totale	Somme accertate	Differenze		Residui attivi all'inizio dell'esercizio eliminati e riprodotti	Residui attivi da riportare		
In conto della competenza			Fra previsioni e accertamenti	Fra previsioni di cassa e riscossioni		Provenienti da precedenti esercizi	Di nuova formazione	Totale
0,00	0,00	0,00	0,00	0,00	0,00	0,00	0,00	0,00
0,00	0,00	0,00	0,00	200.000,00	0,00	464.811,21	0,00	464.811,21
0,00	0,00	0,00	0,00	500.000,00	0,00	1.214.809,92	0,00	1.214.809,92
0,00	0,00	0,00	0,00	46.199,99	0,00	46.199,99	0,00	46.199,99
0,00	0,00	0,00	0,00	0,00	0,00	6.339.255,86	0,00	6.339.255,86
0,00	0,00	0,00	5.474.701,36	0,00	0,00	0,00	0,00	0,00
0,00	0,00	0,00	0,00	50.000,00	0,00	142.218,29	0,00	142.218,29
0,00	0,00	0,00	0,00	0,00	0,00	100.000,00	0,00	100.000,00
0,00	0,00	0,00	0,00	0,00	0,00	0,00	0,00	0,00
0,00	0,00	0,00	0,00	100.000,00	0,00	408.996,20	0,00	408.996,20
0,00	0,00	0,00	0,00	0,00	0,00	0,00	0,00	0,00
0,00	0,00	0,00	0,00	0,00	0,00	0,00	0,00	0,00
0,00	0,00	0,00	0,00	9.785,77	0,00	9.785,77	0,00	9.785,77
0,00	0,00	0,00	0,00	0,00	0,00	0,00	0,00	0,00
0,00	0,00	0,00	0,00	200.000,00	0,00	460.101,12	0,00	460.101,12
0,00	0,00	0,00	0,00	219,50	0,00	219,50	0,00	219,50
0,00	0,00	0,00	0,00	1.000.000,00	0,00	3.688.362,93	0,00	3.688.362,93
0,00	0,00	0,00	0,00	0,00	0,00	0,00	0,00	0,00
0,00	0,00	0,00	0,00	1.000.000,00	0,00	3.901.736,28	0,00	3.901.736,28
0,00	0,00	0,00	0,00	2.000.000,00	0,00	4.112.182,99	0,00	4.112.182,99
0,00	0,00	0,00	0,00	0,00	0,00	0,00	0,00	0,00
0,00	0,00	0,00	0,00	300.000,00	0,00	744.511,88	0,00	744.511,88
0,00	0,00	0,00	0,00	0,00	0,00	0,00	0,00	0,00
0,00	0,00	0,00	0,00	1.000.000,00	0,00	1.943.898,05	0,00	1.943.898,05
0,00	0,00	0,00	0,00	100.000,00	0,00	181.166,88	0,00	181.166,88

CATEGORIA

.42 ENTRATE DERIVANTI DA CONTRIBUTI E TRASFERIMENTI DI PARTE CONTO CAPITALE DELLO
STATO

UNITA' PREVISIONALE DI BASE

82 ASSEGNAZIONI STATALI C/CAPITALE

Cap	Class.ne sec.il bilancio statale		Cat.	Denominazione	Previsioni finali			Riscossioni	
	Tit.				Residui attivi all'inizio dell'esercizio	Di competenza	Di cassa	In conto dei residui	
				MELITO MUGNANO PROGETTO CASMEZ N. 29/304 DELIBERAZIONE CIPE 8/4/87 ART. 5 LEGGE 1/3/86 N. 64					
716	2		3	FONDI PER L'APPROVVIGIONAMENTO IDRICO DELL'AREA METROPOLITANA DI NAPOLI E DEI COMUNI AGGLOMERATI INDUSTRIALI DELLE PROVINCE DI NAPOLI E CASERTA - 3. LOTTO (L.1.3.86, N.64, ART.5 - DELIB.CIPE 8.4.87)	1.417.683,35	0,00	1.000.000,00	0,00	
728	2		3	FONDI PER PROGETTI PER LA DIFESA DEI BOSCHI DAGLI INCENDI AI SENSI DEL REGOLAMENTO CEE N.3529 DEL 17.11.86 (ART.3 L.183/87, DELIBERAZIONI CIPE 15.3.90, 30.7.91 E 2.8.91)	0,00	0,00	0,00	0,00	
768	2		3	PIANO DI BONIFICA DELLE AREE CONTAMINATE DELLA REGIONE CAMPANIA (ART.5, COMMA 1., L.441/87)	1.691,65	0,00	1.691,65	0,00	
778	2		3	QUOTE DI CONTRIBUTO EX ART.26 LEGGE 845/78 PER IL FINANZIAMENTO DEL PROGETTO TRIENNALE IN AFFIDAMENTO ALL'AMMINISTRAZIONE PROVINCIALE DI NAPOLI PER LA FORMAZIONE PROFESSIONALE DI SECONDO LIVELLO DI 600 GIOVANI LAUREATI E/O DIPLOMATI.	0,00	0,00	0,00	0,00	
810	2		3	ACQUEDOTTO CAMPANIA OCCIDENTALE. FONDI PER I SERBATOI DI S.PRISCO - PROGETTO ESECUTIVO OPERE DI COMPLETAMENTO PER L'ATTIVAZIONE, 5. LOTTO (PROG. SPECIALE 29/108/5; ATTO DI TRASFERIMENTO N.83 SERIE 1. DEL 18.2.9; L.1.3.86, N.64).	1.878.532,72	0,00	1.000.000,00	0,00	
820	2		3	FONDI STATALI PER L'ATTUAZIONE DEL PROGETTO "RAMSES - RISORSE AGROFORESTALI - ENERGETICHE PER IL MEZZOGIORNO E LO SVILUPPO ECONOMICO SOSTENIBILE".	58.952,08	0,00	20.000,00	0,00	
824	2		3	QUOTA NAZIONALE PER IL COFINANZIAMENTO DEL LEADER II CAMPANIA - FONDO DI ROTAZIONE - LEGGE 183/87	14.296.423,01	0,00	10.000.000,00	0,00	
828	2		3	CONTRIBUTO DELLO STATO PER IL PROGRAMMA NAZIONALE PER LA PROTEZIONE DELLE FORESTE CONTRO GLI INCENDI (REG. CEE 2158/92) E SUCCESSIVE MODIFICAZIONI).	0,00	0,00	20.000,00	0,00	
830	2		1	FINANZIAMENTO NAZIONALE PER LO SVOLGIMENTO DELLE FUNZIONI CONFERITE ALLE REGIONI AI FINI DELLA CONSERVAZIONE E DELLA DIFESA DAGLI INCENDI DEL PATRIMONIO BOSCHIVO NAZIONALE (ART. 12 COMMA 2, L. 353/2000).	0,00	193.422,97	193.422,97	0,00	
836	2		3	QUOTA NAZIONALE PER IL COFINANZIAMENTO "FEOGA" POP CAMPANIA 1994- 1999, SUB ASSI 4.1, 4.2, 4.3, 4.4, (LEGGE 183/77)	7.746.278,27	0,00	5.000.000,00	0,00	
844	2		3	PROGRAMMI REGIONALI DI MIGLIORAMENTO DELLE TECNICHE DI ALLEVAMENTO E DI RICERCHE SPECIFICHE DEL SETTORE IPPICO (ART. 3, COMMA 2, D.LGS. 29/10/1999, N. 499)	0,00	1.647.957,63	1.647.957,63	0,00	
856	2		3	FONDI LEGGE 641/96 PER LE AREE DEPRESSE (DELIBERAZIONE CIPE 18.12.1996).	0,00	0,00	0,00	0,00	
872	2		3	OPERE DI RINFORZO, ADEGUAMENTO E MANUTENZIONE DOVUTE ALL'USURA DELLE INFRASTRUTTURE STRADALI DA PARTE DEI MEZZI D'OPERA (ART. 34 D.L.GVO 30.04.92 N. 285 - NUOVO CODICE DELLA STRADA	0,00	0,00	0,00	0,00	
874	2		3	FONDI DELLO STATO PER LA REALIZZAZIONE DEI PIANI DI PROTEZIONE DELL'AMBIENTE, DI DECONTAMINAZIONE, DI SMALTIMENTO E DI BONIFICA AI FINI DELLA DIFESA DAI PERICOLI DERIVANTI DALL'AMIANTO. ANNO 1994 (ART.10, L.27.3.92, N.257)	277.408,11	0,00	150.000,00	0,00	
880	2		3	PROGRAMMA OPERATIVO 1995-1999. QUOTA NAZIONALE PER LE AZIONI COFINANZIATE DAL FESR. (ART. 5 LEGGE 16/04/87 N.183)	221.781.900,44	0,00	150.000.000,00	0,00	
882	2		3	PROGRAMMA OPERATIVO 1995-1999. QUOTA NAZIONALE PER LE AZIONI COFINANZIATE DAL FESR. (L. 488/92 E L. 641/96)	295.708.925,15	0,00	240.000.000,00	0,00	
886	2		3	FONDI NAZIONALI PER L'ATTUAZIONE DEL PROGRAMMA COMUNITARIO RETEX. (DECISIONE CEE (93) 2155 DEL 27.7.93 - ARINCO N. 93 IT16.005 N. 1/95) DELIBERA CIPE 21.12.93	3.057.399,60	0,00	2.000.000,00	0,00	
888	2		3	FONDI DEL MINISTERO DELL'AMBIENTE PER L'ATTUAZIONE DEL PROGRAMMA TRIENNALE PER LA TUTELA DELL'AMBIENTE 1994/96. AREA PROGRAMMATA "B" - AREE URBANE - (L.28/8/89,N.305) DELIBERA CIPE 21.12.93 E SUCCESSIVE MODIFICHE ED INTEGRAZIONI	3.369.054,94	0,00	2.000.000,00	0,00	
890	2		3	FONDI DEL MINISTERO DELL'AMBIENTE PER L'ATTUAZIONE DEL PROGRAMMA TRIENNALE PER LA TUTELA DELL'AMBIENTE 1994/96. AREA PROGRAMMATA A. INTERVENTI DELL'AUTORITA' DI BACINO INTERREGIONALE LIRI - GARIGLIANO - VOLTURNO (ART. 8 L. 28.8.89 N. 305) DELIBERA CIPE 21/12/1993.	1.712.592,51	0,00	1.000.000,00	0,00	
891	2		3	PIANO STRAORDINARIO DELLE ACQUE REFLUE. IMPIANTI DI DEPURAZIONE DEI REFLUI URBANI. (LEGGE 23.5.1997, N. 135; DECRETO MINISTERO DELL'AMBIENTE 29.7.1997)	0,00	0,00	0,00	0,00	
893	2		3	FONDI DELLO STATO PER L'ATTIVAZIONE DI INTERVENTI E DI OPERE DI EDILIZIA SCOLASTICA DI CUI ALLA LEGGE 11/1/96, N. 23.	0,00	9.437.060,00	9.437.060,00	0,00	

Riscossioni	Totale	Somme accertate	Differenze		Residui attivi all'inizio dell'esercizio eliminati e riprodotti	Residui attivi da riportare		
In conto della competenza			Fra previsioni e accertamenti	Fra previsioni di cassa e riscossioni		Provenienti da precedenti esercizi	Di nuova formazione	Totale
0,00	0,00	0,00	0,00	1.000.000,00	0,00	1.417.683,35	0,00	1.417.683,35
0,00	0,00	0,00	0,00	0,00	0,00	0,00	0,00	0,00
0,00	0,00	0,00	0,00	1.691,65	0,00	1.691,65	0,00	1.691,65
0,00	0,00	0,00	0,00	0,00	0,00	0,00	0,00	0,00
0,00	0,00	0,00	0,00	1.000.000,00	0,00	1.878.532,72	0,00	1.878.532,72
0,00	0,00	0,00	0,00	20.000,00	0,00	58.952,08	0,00	58.952,08
0,00	0,00	0,00	0,00	10.000.000,00	0,00	14.296.423,01	0,00	14.296.423,01
0,00	0,00	0,00	0,00	20.000,00	0,00	0,00	0,00	0,00
193.418,40	193.418,40	193.418,40	4,57	4,57	0,00	0,00	0,00	0,00
0,00	0,00	0,00	0,00	5.000.000,00	0,00	7.746.278,27	0,00	7.746.278,27
1.647.957,63	1.647.957,63	1.647.957,63	0,00	0,00	0,00	0,00	0,00	0,00
0,00	0,00	0,00	0,00	0,00	0,00	0,00	0,00	0,00
0,00	0,00	0,00	0,00	0,00	0,00	0,00	0,00	0,00
0,00	0,00	0,00	0,00	150.000,00	0,00	277.408,11	0,00	277.408,11
0,00	0,00	0,00	0,00	150.000.000,00	0,00	221.781.900,44	0,00	221.781.900,44
0,00	0,00	0,00	0,00	240.000.000,00	0,00	295.708.925,15	0,00	295.708.925,15
0,00	0,00	0,00	0,00	2.000.000,00	0,00	3.057.399,60	0,00	3.057.399,60
0,00	0,00	0,00	0,00	2.000.000,00	0,00	3.369.054,94	0,00	3.369.054,94
0,00	0,00	0,00	0,00	1.000.000,00	0,00	1.712.592,51	0,00	1.712.592,51
0,00	0,00	0,00	0,00	0,00	0,00	0,00	0,00	0,00
9.437.060,00	9.437.060,00	9.437.060,00	0,00	0,00	12.216.573,00	12.216.573,00	0,00	12.216.573,00

CATEGORIA

.42 ENTRATE DERIVANTI DA CONTRIBUTI E TRASFERIMENTI DI PARTE CONTO CAPITALE DELLO STATO

UNITA' PREVISIONALE DI BASE

82 ASSEGNAZIONI STATALI C/CAPITALE

Cap	Class.ne sec.il bilancio statale		Cat.	Denominazione	Previsioni finali			Riscossioni	
	Tit.				Residui attivi all'inizio dell'esercizio	Di competenza	Di cassa	In conto dei residui	
896	2		3	FONDI DELLO STATO PER IL PROGRAMMA DI INIZIATIVA COMUNITARIA INTERREGIONALE II (DECISIONE CEE/C 1998, 2254 DEL 5/8/98) PER IL PROGETTO "PROBLEMATICHE DELLA FORESTA MEDITERRANEA".	4.462,00	0,00	4.462,00	0,00	
898	2		3	FONDI PER LA RIORGANIZZAZIONE E RIQUALIFICAZIONE DELL'ASSISTENZA SANITARIA NEI GRANDI CENTRI URBANI (ART. 71 LEGGE 448/98).	0,00	0,00	0,00	0,00	
900	2		3	FONDI DELLO STATO PER IL COMPLETAMENTO DELLE OPERE DI CUI AL TITOLO VIII DELLA LEGGE 14 MAGGIO 1981 N. 219 E SUCCESSIVE MODIFICAZIONI. (ART. 22, L. 8/8/95 N. 341)	0,00	0,00	0,00	0,00	
906	2		3	TRASFERIMENTI STATALI AI FINI DELLA REINDUSTRIALIZZAZIONE E DELLO SVILUPPO ECONOMICO ED OCCUPAZIONALE DELL'AREA TORRESE-STABIESE E DELL'AREA DI AIROLA AI SENSI DELLA L. 236/93.	0,00	0,00	0,00	0,00	
908	2		3	PIC - FONDI DELLO STATO PER IL PROGRAMMA PMI DI INIZIATIVA COMUNITARIA PER LE PICCOLE E MEDIE IMPRESE (DECISIONE CEE/96 N.1333 DEL 24.6.96, DELIBERA CIPE 8.8.96)	11.405.511,63	0,00	8.000.000,00	0,00	
914	2		3	PIC - FONDI DELLO STATO PER IL PROGRAMMA RESIDER 2 DI INIZIATIVA COMUNITARIA RELATIVO ALLA RICONVERSIONE DI ZONE SIDERURGICHE CON PROBLEMI DI ORDINE OCCUPAZIONALE ED ECONOMICO. ANNUALITA' 1996/97 - DELIBERAZIONE CIPE 12.7.96 (G.U. N. 213 DELL'11.9.96)	4.782.390,89	0,00	2.000.000,00	0,00	
916	2		3	FONDO UNICO PER LE ATTIVITA' PRODUTTIVE CONFERITE ALLA REGIONE IN MATERIA DI INDUSTRIA, ARTIGIANATO, ENERGIA E COMMERCIO (ART. 19 , COMMA 6, D.LGS 112/98), COMPRESA LA PROMOZIONE DELLO SPORTELLLO UNICO PER LE ATTIVITA' PRODUTTIVE.	58.140.340,00	43.999.439,48	43.999.439,48	0,00	
930	4		2	PROGRAMMA COMUNITARIO "L. DA VINCI" 2000-2006. PROGETTO ACCADEMIA 2000 PER LA VALORIZZAZIONE E SVILUPPO PROFESSIONALE DEGLI OPERATORI DI ORIENTAMENTO E FORMAZIONE PROFESSIONALE (DECISIONE 1999/382/CE)	10.800,00	0,00	10.800,00	0,00	
946	2		3	AZIONI FORMATIVE AZIENDALI DI CUI AL PUNTO 1), COMMA C, DELLA CIRCOLARE DEL MINISTERO DEL LAVORO N. 174/96. CONTRIBUTO DELLO STATO EX ART. 25 L. 845/78 PER L'ATTUAZIONE DEGLI INTERVENTI DI FORMAZIONE CONTINUA AI SENSI DELL'ART. 9, COMMA 3, DELLA LEGGE 236/93, NONCHE' ATTUAZIONE DI INTERVENTI E PROMOZIONE DEI PIANI FORMATIVI AZIENDALI, SETTORIALI, TERRITORIALI E DI SVILUPPO - FORMAZIONE CONTINUA DI CUI ALL'ART. 118 DELLA LEGGE 388/2000.	31.946.008,54	0,00	25.000.000,00	0,00	
954	2		3	FONDI PER LA REALIZZAZIONE DI PROGRAMMI INTERREGIONALI (L.5/11/96 N. 578 ART. 1 II COMMA LETTERA B)	157.261,13	0,00	100.000,00	0,00	
956	2		3	TRASFERIMENTI STATALI PER LE MISURE IN FAVORE DELL'INTERNAZIONALIZZAZIONE DELLE IMPRESE ARTIGIANE - L. 24 DICEMBRE 2004, N. 350 E DECRETO DEL MINISTERO PER IL COMMERCIO INTERNAZIONALE DEL 12 FEBBRAIO 2008	382.420,00	0,00	0,00	382.420,00	
958	2		3	FONDI DELLO STATO PER LA RIQUALIFICAZIONE DELL'OFFERTA TURISTICA ITALIANA (LEGGE 30/5/1995, N.203)	0,00	0,00	0,00	0,00	
962	2		3	FONDI PROVENIENTI DA MUTUI DELLO STATO (QUOTA 95%) CON LA CASSA DD.PP. PER INTERVENTI DI EDILIZIA SANITARIA E REALIZZAZIONE DI RESIDENZE PER ANZIANI. (L. 11.08.88 N. 67 ART. 20)	1.076.945.443,06	0,00	900.000.000,00	0,00	
963	2		3	FONDI PER IL COMPLETAMENTO ED IL POTENZIAMENTO DELLA RETE CONSULTORIALE DEL SETTORE MATERNO-INFANTILE "ART. 20 LEGGE 11/8/88 N. 67"	16.513.862,93	0,00	12.000.000,00	0,00	
964	2		3	RISORSE FINANZIARIE RESIDUE SU SOVVENZIONI GLOBALI (QUADRO COMUNITARIO DI SOSTEGNO 1994/99).	25.822.844,95	0,00	20.000.000,00	0,00	
966	2		3	TRASFERIMENTI STATALI PER I PROGETTI A FAVORE DEI DISTRETTI INDUSTRIALI. LEGGE 27 DICEMBRE 2006, N.296 E DECRETO DEL MINISTERO PER LO SVILUPPO ECONOMICO 28 DICEMBRE 2007	3.296.400,00	0,00	0,00	1.648.200,00	
972	2		3	FONDI STATALI PER LA CONCESSIONE ALLE PMI DELLE AGEVOLAZIONI DI CUI ALL'ART.74 DELLA LEGGE 289/2002. PROGRAMMI REGIONALI DI INVESTIMENTO PER LA RIQUALIFICAZIONE ED IL POTENZIAMENTO DEI SISTEMI ED APPARATI DI SICUREZZA.	82.857,50	0,00	50.000,00	0,00	
980	2		3	COMPLETAMENTO SCHEMA DELL'ACQUEDOTTO CAMPANIA OCCIDENTALE. (CAM 08. DECRETO MIN. LL.PP. N. 9 DEL 9.12.96) "ADDUTTRICE PRESENZANO - TEANO"	8.758.848,73	0,00	6.000.000,00	0,00	
982	2		3	SISTEMA ADDUTTORE ACQUEDOTTO VESUVIANO POTENZIAMENTO E ADEGUAMENTO ALIMENTAZIONE SISTEMA ALTO (CAM 102) E ADEGUAMENTO AGLI STANDARD DEL P.R.G.A. (CAM 300) (DECRETI MINISTERIALI L.L. P.P. N. 3 DEL 3/7/97 E N. 153 DEL 21/5/99).	8.464.028,79	0,00	6.000.000,00	579.463,00	
984	2		3	ALIMENTAZIONE DELL'AREA LITORANEA DOMIZIANA NORD E MASSICCIA.(CAM 105 - DECRETO MIN. LL.PP. N. 37 DEL 2/10/97 E N. 213 DEL 18/6/99)	5.268.882,65	0,00	3.000.000,00	0,00	
986	2		3	FONDI PER LE FINALITA' DI CUI ALL'ART. 8, COMMA 10, LETT. F, DELLA LEGGE 23/12/1998, N. 448	0,00	0,00	0,00	0,00	

Riscossioni	Totale	Somme accertate	Differenze		Residui attivi all'inizio dell'esercizio eliminati e riprodotti	Residui attivi da riportare		
In conto della competenza			Fra previsioni e accertamenti	Fra previsioni di cassa e riscossioni		Provenienti da precedenti esercizi	Di nuova formazione	Totale
0,00	0,00	0,00	0,00	4.462,00	0,00	4.462,00	0,00	4.462,00
0,00	0,00	0,00	0,00	0,00	0,00	0,00	0,00	0,00
0,00	0,00	0,00	0,00	0,00	0,00	0,00	0,00	0,00
0,00	0,00	0,00	0,00	0,00	0,00	0,00	0,00	0,00
0,00	0,00	0,00	0,00	8.000.000,00	0,00	11.405.511,63	0,00	11.405.511,63
0,00	0,00	0,00	0,00	2.000.000,00	0,00	4.782.390,89	0,00	4.782.390,89
4.918.181,09	4.918.181,09	43.999.439,48	0,00	39.081.258,39	0,00	58.140.340,00	39.081.258,39	97.221.598,39
0,00	0,00	0,00	0,00	10.800,00	0,00	10.800,00	0,00	10.800,00
0,00	0,00	0,00	0,00	25.000.000,00	0,00	31.946.008,54	0,00	31.946.008,54
0,00	0,00	0,00	0,00	100.000,00	- 47.023,33	110.237,80	0,00	110.237,80
0,00	382.420,00	0,00	0,00	- 382.420,00	0,00	0,00	0,00	0,00
0,00	0,00	0,00	0,00	0,00	0,00	0,00	0,00	0,00
0,00	0,00	0,00	0,00	900.000.000,00	0,00	1.076.945.443,06	0,00	1.076.945.443,06
0,00	0,00	0,00	0,00	12.000.000,00	0,00	16.513.862,93	0,00	16.513.862,93
0,00	0,00	0,00	0,00	20.000.000,00	0,00	25.822.844,95	0,00	25.822.844,95
0,00	1.648.200,00	0,00	0,00	- 1.648.200,00	0,00	1.648.200,00	0,00	1.648.200,00
0,00	0,00	0,00	0,00	50.000,00	0,00	82.857,50	0,00	82.857,50
0,00	0,00	0,00	0,00	6.000.000,00	0,00	8.758.848,73	0,00	8.758.848,73
0,00	579.463,00	0,00	0,00	5.420.537,00	0,00	7.884.565,79	0,00	7.884.565,79
0,00	0,00	0,00	0,00	3.000.000,00	0,00	5.268.882,65	0,00	5.268.882,65
0,00	0,00	0,00	0,00	0,00	0,00	0,00	0,00	0,00

CATEGORIA

.42 ENTRATE DERIVANTI DA CONTRIBUTI E TRASFERIMENTI DI PARTE CONTO CAPITALE DELLO STATO

UNITA' PREVISIONALE DI BASE

82 ASSEGNAZIONI STATALI C/CAPITALE

Cap	Class.ne sec.il bilancio statale		Cat.	Denominazione	Previsioni finali			Riscossioni	
	Tit.				Residui attivi all'inizio dell'esercizio	Di competenza	Di cassa	In conto dei residui	
988	2		3	POTENZIAMENTO ACQUEDOTTISTICO DI CANCELLO E MIGLIORAMENTO ALIMENTAZIONE IDROPOTABILE AREA NOLANA CAM 108/A (DECRETO MIN. LL.PP. N. 22 DEL 25/2/98).	9.772.254,32	0,00	5.000.000,00	731.764,00	
1002	2		3	ATTUAZIONE DEL PROGETTO "XLV FESTIVAL DI RAVELLO" (DELIBERE CIPE 29.03.90; 13.04.94; 24.06.94)	0,00	0,00	0,00	0,00	
1006	2		3	FONDI PER INTERVENTI URGENTI DI EDILIZIA SANITARIA NELL'OSPEDALE COTUGNO DI NAPOLI (ART.2, LEGGE 23.5.97, N.13. DELIBERE CIPE 21.12.93 E 06.05.98)	0,00	0,00	0,00	0,00	
1008	2		3	PROGRAMMA OPERATIVO MULTIREGIONALE (POM) ATTIVITA' DI SOSTEGNO AI SERVIZI DI SVILUPPO PER L'AGRICOLTURA. MISURA 2 - INNOVAZIONI TECNOLOGICHE E TRASFERIMENTO DEI RISULTATI DI RICERCA.	774.672,06	0,00	500.000,00	0,00	
1010	2		3	PIANO STRAORDINARIO DELLE ACQUE REFLUE. PREDISPOSIZIONE DEI PROGETTI PRELIMINARI E INTERVENTI DI RISANAMENTO DELLA COLLINA DEI CAMALDOLI - COMUNI DI NAPOLI E MARANO.(LEGGE 23.5.1997 N. 135; DECRETO MINISTERO DELL'AMBIENTE 29.7.1997)	5.311.242,75	0,00	4.000.000,00	0,00	
1016	2		3	COMUNE DI CASTEL VOLTURNO FOGNATURA IN DX DEL FIUME VOLTURNO E DEPURATORE. ATTUAZIONE DEGLI INTERVENTI FINANZIATI CON DECRETO DEL MINISTERO DELL'AMBIENTE 20/10/97 (L. 8/7/86 N. 349, D.L. 25/3/97 N. 67 CONVERTITO IN LEGGE 23/5/97 N. 135 ARTT. 1 E 6)	0,00	0,00	0,00	0,00	
1028	2		3	FONDI PER ADEGUARE LE STRUTTURE E LE TECNOLOGIE SANITARIE ALLA NORMATIVA VIGENTE IN MATERIA DI SICUREZZA - DELOCALIZZAZIONE DEL PRESIDIO OSPEDALIERO VILLA MALTA DI SARNO. (ART. 20 LEGGE 11.03.1988 N. 67; DELIBERA CIPE 21.03.97; ART. 32, COMMA 4, LEGGE 27.12.97 N. 449)	22.751,37	0,00	22.751,37	0,00	
1030	2		3	FINANZIAMENTO STATALE PER IL PATTO PER LA CAMPANIA SOSTENIBILE DI EUROPA E DEL MEDITERRANEO	0,00	525.000,00	525.000,00	0,00	
1040	2		3	CONTRIBUTO DEL DIPARTIMENTO DELLA PROTEZIONE CIVILE PER IL PAGAMENTO DEI RATEI RELATIVI AL MUTUO ACCESO DALLA REGIONE PER FRONTEGGIARE I DANNI DERIVANTI DALLE AVVERSITA' ATMOSFERICHE DEL MAGGIO 1998 PER LE ANNUALITA' 1998/2017	0,00	7.746.853,48	7.746.853,48	0,00	
1042	2		3	CONTRIBUTO DEL DIPARTIMENTO DELLA PROTEZIONE CIVILE PER IL PAGAMENTO DEI RATEI RELATIVI AL MUTUO ACCESO DALLA REGIONE PER FRONTEGGIARE I DANNI DERIVANTI DALLE AVVERSITA' ATMOSFERICHE DEL MAGGIO 1998 PER LE ANNUALITA' 1998/2007.	0,00	0,00	0,00	0,00	
1048	2		3	CONTRIBUTI QUINDICENNALI DELLO STATO DAL 2003 AL 2017 PER GLI INVESTIMENTI NEL SETTORE DEI TRASPORTI (ART.13 COMMA 2 LEGGE 166/2002 ED ART. 2, COMMA 5, LEGGE 194/98).	0,00	6.699.600,00	6.699.600,00	0,00	
1049	2		3	CONTRIBUTI QUIDICENNALI DELLO STATO DAL 2004 AL 2018 PER INVESTIMENTI NEL SETTORE DEI TRASPORTI (ART.13, COMMA 2, LEGGE 166/2002 E ART. 2, COMMA 5, LEGGE 194/98).	0,00	8.932.800,00	8.932.800,00	0,00	
1054	2		3	QCS 94/99 P.O. RISORSE IDRICHE SOTTOPROGRAMMA 2/A PROGRAMMA MA/CM/NA/15. RIORDINO COLLETTORI FOGNARI PRINCIPALI ZONA ORIENTALE DELLA CITTA' DI NAPOLI, STRALCIO INVIO LIQUAMI DALLA DARSENA MARINELLA ALL'IMPIANTO DEPURATIVO DI CUMA .	5.627.470,48	0,00	4.000.000,00	0,00	
1058	2		3	CONTRIBUTI QUINDICENNALI DELLO STATO PER LA SOSTITUZIONE DI AUTOBUS ADIBITI AL T.P.L. DA OLTRE 15 ANNI NONCHE' ACQUISTO DI ALTRI MEZZI DA DESTINARE AL TRASPORTO PUBBLICO LOCALE (ART. 2, COMMA 5, LEGGE 18.06.1998 N. 194)	13.512.891,10	11.245.177,58	11.245.177,58	6.756.445,55	
1059	2		3	FINANZIAMENTO PER LA SOSTITUZIONE DI AUTOBUS PER IL T.P.L. IN ESERCIZIO DA OLTRE 15 ANNI ED ACQUISTO DI MEZZI DI TRASPORTO PUBBLICO A TRAZIONE ELETTRICA PER I CENTRI STORICI E LE ISOLE PEDONALI	0,00	0,00	0,00	0,00	
1061	2		3	CONTRIBUTI QUINDICENNALI DELLO STATO PER LA SOSTITUZIONE DI AUTOBUS ADIBITI A TPL DA OLTRE 15 ANNI NONCHE' ACQUISTO DI ALTRI MEZZI DA DESTINARE AL TPL (ART.2, COMMA 5, LEGGE 194/98 RIFINANZIATO CON LEGGE 488/99, ART.54, COMMA 1 - TRASFERIMENTO RISORSE DA 2002 AL 2016).	0,00	0,00	0,00	0,00	
1062	2		3	ATTIVITA' DI INDIVIDUAZIONE E PERIMETRAZIONE DELLE AREE A RISCHIO NEI BACINI INTERREGIONALI AI SENSI DELL'ART. 1, COMMA 1 D.L. 180/98 CONVERTITO IN LEGGE 3/8/98 N. 267 DPCM 12/1/99-DIFESA SUOLO.	0,00	0,00	0,00	0,00	
1063	2		3	CONTRIBUTI QUINDICENNALI DELLO STATO PER LA SOSTITUZIONE DI AUTOBUS ADIBITI A T.P.L. DA OLTRE 15 ANNI (ART.2, COMMA 5, L.194/98 RIFINANZIATO CON LEGGE 488/99 ART.54, COMMA 1 - TRASFERIMENTO FONDI DAL 2003 AL 2017).	0,00	0,00	0,00	0,00	
1064	2		3	ATTIVITA' DI INDIVIDUAZIONE E PERIMETRAZIONE DELLE AREE A RISCHIO NEI BACINI REGIONALI AI SENSI DELL'ART. 1, COMMA 1 D.L. 180/98 CONVERTITO IN LEGGE 3/8/98 N. 267 DPCM 12/1/99 DIFESA SUOLO.	0,00	0,00	0,00	0,00	
1065	2		3	CONTRIBUTI QUINDICENNALI DELLO STATO PER LA SOSTITUZIONE DI AUTOBUS ADIBITI A T.P.L. DA OLTRE 15 ANNI (ART.2, COMMA 6, L.194/98 RIFINANZIATO CON LEGGE 488/99 ART.54, COMMA 1 - TRASFERIMENTO FONDI DAL 2003 AL 2016).	0,00	3.460.054,64	3.460.054,64	0,00	

Riscossioni	Totale	Somme accertate	Differenze		Residui attivi all'inizio dell'esercizio eliminati e riprodotti	Residui attivi da riportare		
In conto della competenza			Fra previsioni e accertamenti	Fra previsioni di cassa e riscossioni		Provenienti da precedenti esercizi	Di nuova formazione	Totale
0,00	731.764,00	0,00	0,00	4.268.236,00	0,00	9.040.490,32	0,00	9.040.490,32
0,00	0,00	0,00	0,00	0,00	0,00	0,00	0,00	0,00
0,00	0,00	0,00	0,00	0,00	0,00	0,00	0,00	0,00
0,00	0,00	0,00	0,00	500.000,00	0,00	774.672,06	0,00	774.672,06
0,00	0,00	0,00	0,00	4.000.000,00	0,00	5.311.242,75	0,00	5.311.242,75
0,00	0,00	0,00	0,00	0,00	0,00	0,00	0,00	0,00
0,00	0,00	0,00	0,00	22.751,37	0,00	22.751,37	0,00	22.751,37
0,00	0,00	525.000,00	0,00	525.000,00	0,00	0,00	525.000,00	525.000,00
0,00	0,00	0,00	7.746.853,48	7.746.853,48	0,00	0,00	0,00	0,00
0,00	0,00	0,00	0,00	0,00	0,00	0,00	0,00	0,00
0,00	0,00	6.699.600,00	0,00	6.699.600,00	0,00	0,00	6.699.600,00	6.699.600,00
0,00	0,00	8.932.800,00	0,00	8.932.800,00	0,00	0,00	8.932.800,00	8.932.800,00
0,00	0,00	0,00	0,00	4.000.000,00	0,00	5.627.470,48	0,00	5.627.470,48
0,00	6.756.445,55	11.245.177,56	0,02	4.488.732,03	0,00	6.756.445,55	11.245.177,56	18.001.623,11
0,00	0,00	0,00	0,00	0,00	0,00	0,00	0,00	0,00
0,00	0,00	0,00	0,00	0,00	0,00	0,00	0,00	0,00
0,00	0,00	0,00	0,00	0,00	0,00	0,00	0,00	0,00
0,00	0,00	0,00	0,00	0,00	0,00	0,00	0,00	0,00
0,00	0,00	3.460.054,64	0,00	3.460.054,64	0,00	0,00	3.460.054,64	3.460.054,64

CATEGORIA

.42 ENTRATE DERIVANTI DA CONTRIBUTI E TRASFERIMENTI DI PARTE CONTO CAPITALE DELLO STATO

UNITA' PREVISIONALE DI BASE

82 ASSEGNAZIONI STATALI C/CAPITALE

Cap	Class.ne sec.il bilancio statale			Denominazione	Previsioni finali			Riscossioni	
	Tit.		Cat.		Residui attivi all'inizio dell'esercizio	Di competenza	Di cassa	In conto dei residui	
1067	2		3	DIFESA SUOLO. ATTUAZIONE DEL PROGRAMMA DI INTERVENTI URGENTI NELLE AREE A RISCHIO IDROGEOLOGICO EX ART. 1, COMMA 2, DEL D.L. 11/6/98 N. 180 (ART. 8, COMMA 2, D.L. 180/98 CONVERTITO IN LEGGE 3/8/98 N. 267) QUOTE ANNI 1999/2000 E SEGUENTI.	0,00	6.481.020,00	6.481.020,00	0,00	
1069	2		3	FONDI PER L'ATTUAZIONE DELL'INTESA ISTITUZIONALE DI PROGRAMMA ED ACCORDO DI PROGRAMMA QUADRO DEL 30/10/2002. INFRASTRUTTURE PER LA VIABILITA' NELLA REGIONE CAMPANIA E SUCCESSIVI PROTOCOLLI AGGIUNTIVI.	508.109.686,97	175.444.391,91	400.000.000,00	0,00	
1070	2		3	FONDI PER L'ATTUAZIONE DELL'INTESA ISTITUZIONALE DI PROGRAMMA ED ACCORDO DI PROGRAMMA QUADRO DEL 30/10/2002. SVILUPPO DELLA MOBILITA' NELLA REGIONE CAMPANIA	44.058.000,00	0,00	35.000.000,00	0,00	
1072	2		3	FONDI EX LEGGE 208/78 DESTINATI ALLE REGIONI MERIDIONALI PER LA REALIZZAZIONE DI INTERVENTI INFRASTRUTTURALI (DELIBERAZIONE CIPE N. 70 DEL 9/7/98. 2. 2. 1).	2.935.326,87	0,00	1.000.000,00	0,00	
1077	2		3	PROGRAMMA COMUNITARIO INTERREG II - FONDI DELLO STATO (DECISIONE CEE/C 1998 2275 DEL 5/1/98) - PROGETTO MEDAIR.	9.000,03	0,00	9.000,03	0,00	
1078	2		2	ASSEGNAZIONE DI RISORSE PREMIALI IN ATTUAZIONE PER LA DELIBERA CIPE 20/2004 (PUNTO 1,2 LETT. A) e B))	0,00	5.932.546,00	5.932.546,00	0,00	
1080	2		3	APQ PER LA DEFINIZIONE DEGLI INTERVENTI DI MESSA IN SICUREZZA E BONIFICA DELLE AREE COMPRESSE NEL SITO DI INTERESSE NAZIONALE DI NAPOLI ORIENTALE STIPULATO IN ROMA IL 15 NOVEMBRE 2007.	0,00	3.000.000,00	3.000.000,00	0,00	
1082	2		3	FONDI DELLO STATO PER L'ATTUAZIONE DEI PROGETTI SPECIALI EX ART. 26 L. 845/78	0,00	18.550.000,00	18.550.000,00	0,00	
1086	2		3	PROGRAMMA OPERATIVO INTERREGIONALE II C MISURA 4.1 RETE SOVRANAZIONALE DI LABORATORI AMBIENTALI MULTIFUNZIONALI (QUOTA NAZIONALE)	256,25	0,00	256,25	0,00	
1096	2		3	CONTRIBUTO DELLO STATO EX LEGGE 183/87 PER COFINANZIAMENTO DELLE ATTIVITA' FORMATIVE RIENTRANTI NEL POM 940026-I-1 FORMAZIONE APPRENDISTI ARTIGIANI E FORMAZIONE APPRENDISTI SETTORE TESSILE ABBIGLIAMENTO	64.059,26	0,00	40.000,00	0,00	
1103	2		3	QUOTA STATO - FDR. PROGETTO QUADRO MISURE A SOSTEGNO DELL'IMPIEGO E DELLA IMPRENDITORIALITA' FEMMINILE. PROGETTO "DONNA E LAVORO" REGIONE CAMPANIA POM 940026/I/1 - DECISIONE C (94) N. 3244 DEL 6/12/94.	15.383,99	0,00	6.000,00	0,00	
1106	2		3	FONDI PER LA REALIZZAZIONE DI OPERE COMMISSARIATE EX ART. 13 LEGGE 135/97 P.S./31/11 CENTRALE ORTOFRUTTICOLA DI NOCERA (SA). RECUPERO FUNZIONALE PISCINA OLIMPICA DI NAPOLI; AUTOSTAZIONE DI AVELLINO (L. 208/98, DELIBERA CIPE 21/4/99).	0,00	0,00	0,00	0,00	
1108	2		3	PROGRAMMA NAZIONALE - BIODIVERSITA' E RISORSE GENETICHE ANIMALI E VEGETALI (DECRETO L.GVO 30/4/98 N. 173, ART. 10 COMMA 4)	0,00	0,00	0,00	0,00	
1110	2		3	INTESE ISTITUZIONALI DI PROGRAMMA. FONDI DESTINATI AL FINANZIAMENTO DEGLI STUDI DI FATTIBILITA' PER INTERVENTI DI COMPETENZA REGIONALE (L. 30/6/98 N. 208; L. 23/12/98 N. 449; DELIBERA CIPE 30/6/99 N. 106).	169.711,61	0,00	100.000,00	0,00	
1114	2		3	FINANZIAMENTO DELLE ATTIVITA' DI FORMAZIONE NELL'ESERCIZIO DELL'APPRENDISTATO. ANCHE SE SVOLTO OLTRE IL XVIII ANNO DI ETA' (ART. 16, LEGGE 24/6/97 N. 196; ART. 68, COMMA 5, LEGGE 17/5/99 N. 144).	3.701.627,06	5.099.244,22	8.099.244,22	0,00	
1126	2		3	QUOTA STATO - PIC EQUAL PER LA LOTTA CONTRO LA DISCRIMINAZIONE E LE DISEGUAGLIANZE IN RELAZIONE AL MERCATO DEL LAVORO (DECISIONE C(2001) 43 DEL 26/3/2001 - DELIBERAZIONE CIPE 67 DEL 22/6/2000).	11.586.068,10	0,00	8.000.000,00	8.926.802,47	
1131	2		3	ACCORDO DI PROGRAMMA MULTIREGIONALE PER LA TUTELA DELLA BIODIVERSITA'-RISTRUTTURAZIONE E RESTAURO MURO DI CINTA BORBONICO DEL CRATERE DEGLI ASTRONI IN NAPOLI -DELIBERA CIPE 19/2004	0,00	0,00	0,00	0,00	
1139	2		3	PROGRAMMI REGIONALI IN ATTUAZIONE DEL D.LVO.30/4/98 N.173, ART.13, COMMA 1	0,00	0,00	0,00	0,00	
1148	2		3	POM 970037/1/3 FINANZIAMENTO DEL PROGRAMMA DI FORMAZIONE DI MANODOPERA QUALIFICATA PER IL SETTORE METALMECCANICO. PROGETTO "CREAIMPRESA" (ART. 7, COMMA 1, L. 30/11/98 N. 413)	0,00	0,00	0,00	0,00	
1150	2		3	FONDO PER L'OCCUPAZIONE. RISORSE PER LE AREE DEPRESSE DESTINATE AD ATTIVITA' FORMATIVE ED ALL'EMERSONE DEL SOMMERSO NEL TRIENNIO 2001/2003 (LEGGE 236 DEL 19/7/1993 - DELIBERE CIPE N.138 DEL 21/12/2000 E N.48 DEL 4/4/2001).	7.424.073,33	0,00	5.000.000,00	0,00	
1153	2		3	FINANZIAMENTO DEL PROGRAMMA APPENNINO PARCO D'EUROPA (A.P.E.)	173.228,26	0,00	100.000,00	0,00	
1154	2		3	INTESA ISTITUZIONALE DI PROGRAMMA. ASSISTENZA TECNICA E SUPPORTO PER IL RAFFORZAMENTO DEL SISTEMA DI MONITORAGGIO (DELIBERA CIPE N.17/2003 - PUNTO 1,2,3).	2.728.420,00	281.193,83	2.281.193,83	0,00	

Riscossioni	Totale	Somme accertate	Differenze		Residui attivi all'inizio dell'esercizio eliminati e riprodotti	Residui attivi da riportare		
In conto della competenza			Fra previsioni e accertamenti	Fra previsioni di cassa e riscossioni		Provenienti da precedenti esercizi	Di nuova formazione	Totale
6.481.020,00	6.481.020,00	6.481.020,00	0,00	0,00	0,00	0,00	0,00	0,00
0,00	0,00	175.444.391,91	0,00	400.000.000,00	0,00	508.109.686,97	175.444.391,91	683.554.078,88
0,00	0,00	0,00	0,00	35.000.000,00	0,00	44.058.000,00	0,00	44.058.000,00
0,00	0,00	0,00	0,00	1.000.000,00	0,00	2.935.326,87	0,00	2.935.326,87
0,00	0,00	0,00	0,00	9.000,03	0,00	9.000,03	0,00	9.000,03
5.932.546,00	5.932.546,00	5.932.546,00	0,00	0,00	0,00	0,00	0,00	0,00
0,00	0,00	3.000.000,00	0,00	3.000.000,00	0,00	0,00	3.000.000,00	3.000.000,00
0,00	0,00	0,00	18.550.000,00	18.550.000,00	0,00	0,00	0,00	0,00
0,00	0,00	0,00	0,00	256,25	0,00	256,25	0,00	256,25
0,00	0,00	0,00	0,00	40.000,00	0,00	64.059,26	0,00	64.059,26
0,00	0,00	0,00	0,00	6.000,00	0,00	15.383,99	0,00	15.383,99
0,00	0,00	0,00	0,00	0,00	0,00	0,00	0,00	0,00
0,00	0,00	0,00	0,00	0,00	0,00	0,00	0,00	0,00
0,00	0,00	0,00	0,00	100.000,00	0,00	169.711,61	0,00	169.711,61
0,00	0,00	5.099.244,22	0,00	8.099.244,22	0,00	3.701.627,06	5.099.244,22	8.800.871,28
0,00	8.926.802,47	0,00	0,00	- 926.802,47	0,00	2.659.265,63	0,00	2.659.265,63
0,00	0,00	0,00	0,00	0,00	0,00	0,00	0,00	0,00
0,00	0,00	0,00	0,00	0,00	0,00	0,00	0,00	0,00
0,00	0,00	0,00	0,00	0,00	0,00	0,00	0,00	0,00
0,00	0,00	0,00	0,00	5.000.000,00	0,00	7.424.073,33	0,00	7.424.073,33
0,00	0,00	0,00	0,00	100.000,00	0,00	173.228,26	0,00	173.228,26
281.193,83	281.193,83	281.193,83	0,00	2.000.000,00	0,00	2.728.420,00	0,00	2.728.420,00

CATEGORIA

.42 ENTRATE DERIVANTI DA CONTRIBUTI E TRASFERIMENTI DI PARTE CONTO CAPITALE DELLO
STATO

UNITA' PREVISIONALE DI BASE

82 ASSEGNAZIONI STATALI C/CAPITALE

Cap	Class.ne sec.il bilancio statale			Denominazione	Previsioni finali			Riscossioni	
	Tit.		Cat.		Residui attivi all'inizio dell'esercizio	Di competenza	Di cassa	In conto dei residui	
1156	2		3	CONTRIBUTO VENTENNALE (2000 - 2019) DELLO STATO PER IL PAGAMENTO DEI RATEI DEL MUTUO ACCESO PER LA RICOSTRUZIONE DELLE ZONE COLPITE DAL SISMA DEL 9/9/1998. (ART. 4 LEGGE 13/7/99 N. 226).	258.228,45	269.047,07	269.047,07	0,00	
1160	2		3	INTESA ISTITUZIONALE DI PROGRAMMA. APQ "INFRASTRUTTURE PER I SISTEMI URBANI - TERZO PROTOCOLLO AGGIUNTIVO" (LEGGE 208/98 - DEL. CIPE N. 20/2004).	132.907.160,40	0,00	100.000.000,00	2.982.282,11	
1162	2		3	INTESA ISTITUZIONALE DI PROGRAMMA DEL 16/2/2000. ACCORDO DI PROGRAMMA QUADRO N. 2 PER INTERVENTI INFRASTRUTTURALI DI SUPPORTO ALLE ATTIVITA' ECONOMICHE (LEGGE 23/12/98 N. 449 - TAB. C; CIPE 21/12/99 N. 205; CIPE 15/2/2000 N. 14; CIPE 6/8/99 N. 142).	4.978.008,74	0,00	4.000.000,00	4.978.008,74	
1164	2		3	INTESA ISTITUZIONALE DI PROGRAMMA DEL 16/2/2000. ACCORDO DI PROGRAMMA QUADRO N. 3/B PER LE OPERE INFRASTRUTTURALI DEI SISTEMI URBANI (LEGGE 23/12/98 N. 449 - TAB. C; LEGGE 23/12/99 N. 488 TAB. D; CIPE 15/2/2000 N. 14; CIPE 6/8/99 N. 142).	19.137.135,06	0,00	15.000.000,00	7.347.464,81	
1166	2		3	INTESA ISTITUZIONALE DI PROGRAMMA DEL 16/2/2000. ACCORDO DI PROGRAMMA QUADRO N. 3/B PER LE OPERE INFRASTRUTTURALI DEI SISTEMI URBANI (LEGGE 30/6/98 N. 208; LEGGE 23/12/98 N. 449 - TAB. C; LEGGE 23/12/99, N. 488 TAB. D; CIPE 15/2/2000 N. 14; CIPE 6/8/99 N. 142).	35.028.678,92	0,00	30.000.000,00	16.247.000,00	
1168	2		3	AIUTI PER LA DIFFUSIONE E L'UTILIZZO DELLE FONTI ENERGETICHE RINNOVABILI NEL SETTORE AGRICOLO ED AGROINDUSTRIALE (ART. 1 COMMI 3 E 4 D.LVO 30/4/98 N. 173)	0,00	0,00	0,00	0,00	
1169	2		3	ATTUAZIONE DELLA L.266/97 E DELLE DELIBERE CIPE 100/98 E 125/07	19.233.810,41	14.242.750,00	17.426.378,00	9.616.903,91	
1174	2		3	FONDI DELLO STATO PER LA REALIZZAZIONE DI STRUTTURE DA DESTINARE ALL'ASSISTENZA PALLIATIVA E DI SUPPORTO PER I PAZIENTI AFFETTI DA PATOLOGIA NEOPLASTICA TERMINALE ED AI LORO FAMILIARI AL FINE DI ASSICURARE UNA MIGLIORE QUALITA' DELLA VITA.	3,00	3.416.630,82	3.416.630,82	0,00	
1176	2		3	ACCORDO DI PROGRAMMA QUADRO PER I SISTEMI URBANI. ATTO INTEGRATIVO PER IL RAFFORZAMENTO DELL'ARMATURA URBANA REGIONALE, PER LA RIQUALIFICAZIONE DELLE PERIFERIE ED IL RILANCIO DEI CENTRI URBANI E RURALI MINORI (C.I.P.E. N.35 DEL 27.05.2005).	132.975.020,45	0,00	100.000.000,00	13.235.000,00	
1184	2		3	INTERVENTI DI PROTEZIONE CIVILE SUGLI ALVEI DEL RETICOLO IDROGRAFICO DI CUI ALL'ATTO DI INDIRIZZO DEL P.C.M. DEL 29.09.2005 E O.P.C.M. N.3485 DEL 22.12.2005	0,00	0,00	0,00	0,00	
1188	2		3	FONDI DELLO STATO PER L'ASSISTENZA TECNICA, SUPPORTO OPERATIVO ALLA PROGETTAZIONE, ANALISI DI PREFATTIBILITA' E FATTIBILITA' DEGLI INTERVENTI AMMISSIBILI AL FINANZIAMENTO (DECISIONE C (98) 1207 DEL 3 GIUGNO 1998).	40.943,67	0,00	20.000,00	0,00	
1194	2		3	DIFESA SUOLO. FINANZIAMENTO DELLO STATO DEL PROGETTO GARG. CARTOGRAFIA GEOLOGICA NAZIONALE (DELIBERA G.R. 9516 DEL 30/12/99).	0,00	0,00	0,00	0,00	
1196	2		3	RISORSE TRASFERITE DALLO STATO PER IL MANTENIMENTO IN EFFICIENZA (FONDO COMUNE LEGGE 297/78).	0,00	8.047.947,86	8.047.947,86	0,00	
1198	2		2	FONDI DELLO STATO, A FAVORE DEI PRIVATI, RELATIVI ALLA DEFINIZIONE DELLE PROCEDURE ESPROPRIATIVE DEI SUOLI, PER L'ESECUZIONE DEI LAVORI DI SISTEMAZIONE IDROGEOLOGICA DEL TERRITORIO NEI COMUNI DI CERVINARA E SAN MARTINO VALLE CAUDINA, DI CUI ALLE ORDINANZE DEL MINISTERO DEGLI INTERNI N. 3029 DEL 18.12.1999 E N.3036 DEL 09.02.2000	0,00	0,00	0,00	0,00	
1202	2		3	TRASFERIMENTO UNA TANTUM ALLA REGIONE IN MATERIA DI OPERE PUBBLICHE - FONDI DELLO STATO PER L'EDILIZIA STATALE (D.LGVO 31/033/1998, N. 112).	0,00	0,00	0,00	0,00	
1204	2		3	INTESA ISTITUZIONALE DI PROGRAMMA. APQ "INFRASTRUTTURE PER I SISTEMI URBANI - IV ATTO INTEGRATIVO" - PROGETTI DI QUALITA' EX DELIBERA CIPE 20/2004 PUNTO 1.2.B	18.298.800,00	0,00	0,00	18.298.800,00	
1208	2		3	INTERVENTI ADEGUAMENTO ALLA NORMATIVA COMUNITARIA DELLE STRUTTURE E DELLE ATTREZZATURE DELLE AZIENDE DI PRODUZIONE LATTE (LEGGE 423/98, ART. 1 COMMA 2)	0,00	0,00	0,00	0,00	
1210	2		3	ATTUAZIONE CREDITO PESCHERECCIO VI PIANO NAZIONALE 2000/2002(LEGGE 17/2/82 N. 41)	0,00	0,00	0,00	0,00	
1213	2		3	FONDI DELLO STATO PER L'ATTUAZIONE DEI PROGRAMMI DI INIZIATIVA COMUNITARIA 2000/2006(INTERREG II, INTERREG III, URBAN) DELLE AZIONI INNOVATIVE	2.529.734,40	0,00	2.000.000,00	0,00	
1214	2		3	FONDI PER LA REALIZZAZIONE DI UN SISTEMA INFORMATICO DI COMUNICAZIONE PER LE ADOZIONI INTERNAZIONALI ED ATTIVITA' DI FORMAZIONE ED INFORMAZIONE. (LEGGE 476/98)	0,00	0,00	0,00	0,00	
1216	2		3	FONDI DEL MINISTERO DEL LAVORO PER L'ATTUAZIONE DEI PROGETTI PER L'OBLIGO FORMATIVO (LEGGE N. 144/99).	38.805.478,00	6.352.632,34	6.352.632,34	0,00	

Riscossioni	Totale	Somme accertate	Differenze		Residui attivi all'inizio dell'esercizio eliminati e riprodotti	Residui attivi da riportare		
In conto della competenza			Fra previsioni e accertamenti	Fra previsioni di cassa e riscossioni		Provenienti da precedenti esercizi	Di nuova formazione	Totale
0,00	0,00	0,00	269.047,07	269.047,07	0,00	258.228,45	0,00	258.228,45
0,00	2.982.282,11	0,00	0,00	97.017.717,89	0,00	129.924.878,29	0,00	129.924.878,29
0,00	4.978.008,74	0,00	0,00	- 978.008,74	0,00	0,00	0,00	0,00
0,00	7.347.464,81	0,00	0,00	7.652.535,19	0,00	11.789.670,25	0,00	11.789.670,25
0,00	16.247.000,00	0,00	0,00	13.753.000,00	0,00	18.781.678,92	0,00	18.781.678,92
0,00	0,00	0,00	0,00	0,00	0,00	0,00	0,00	0,00
0,00	9.616.903,91	0,00	14.242.750,00	7.809.474,09	0,00	9.616.906,50	0,00	9.616.906,50
0,00	0,00	0,00	3.416.630,82	3.416.630,82	0,00	3,00	0,00	3,00
0,00	13.235.000,00	0,00	0,00	86.765.000,00	0,00	119.740.020,45	0,00	119.740.020,45
0,00	0,00	0,00	0,00	0,00	0,00	0,00	0,00	0,00
0,00	0,00	0,00	0,00	20.000,00	0,00	40.943,67	0,00	40.943,67
0,00	0,00	0,00	0,00	0,00	0,00	0,00	0,00	0,00
0,00	0,00	8.047.947,86	0,00	8.047.947,86	0,00	0,00	8.047.947,86	8.047.947,86
0,00	0,00	0,00	0,00	0,00	0,00	0,00	0,00	0,00
0,00	0,00	0,00	0,00	0,00	0,00	0,00	0,00	0,00
0,00	18.298.800,00	0,00	0,00	- 18.298.800,00	0,00	0,00	0,00	0,00
0,00	0,00	0,00	0,00	0,00	0,00	0,00	0,00	0,00
0,00	0,00	0,00	0,00	0,00	0,00	0,00	0,00	0,00
0,00	0,00	0,00	0,00	2.000.000,00	0,00	2.529.734,40	0,00	2.529.734,40
0,00	0,00	0,00	0,00	0,00	0,00	0,00	0,00	0,00
3.333.333,34	3.333.333,34	6.342.632,34	10.000,00	3.019.299,00	0,00	38.805.478,00	3.009.299,00	41.814.777,00

CATEGORIA

.42 ENTRATE DERIVANTI DA CONTRIBUTI E TRASFERIMENTI DI PARTE CONTO CAPITALE DELLO
STATO

UNITA' PREVISIONALE DI BASE

82 ASSEGNAZIONI STATALI C/CAPITALE

Cap	Class.ne sec.il bilancio statale		Denominazione	Previsioni finali			Riscossioni	
	Tit.	Cat.		Residui attivi all'inizio dell'esercizio	Di competenza	Di cassa	In conto dei residui	
1218	2	3	TRASFERIMENTO ALLA REGIONE DI RISORSE STATALI PER FUNZIONI E COMPITI AMMINISTRATIVI CONFERITI EX LEGE 15/3/97 N. 59 E D.L.GVO 31/3/98 N. 112; (D.P.C.M. DEL 22/12/2000)	39.714.622,20	0,00	30.000.000,00	0,00	
1222	2	3	FINANZIAMENTO DEGLI INTERVENTI PER IL RISPARMIO IDRICO ED IL RIUTILIZZO DELLE ACQUE REFLUE PER LA SUCCESSIVA RIPARTIZIONE (ART.18, COMMA 3, LEGGE 5/1/94 N. 36)	0,00	0,00	0,00	0,00	
1224	2	3	FINANZIAMENTO DEI PROGRAMMI DI TUTELA AMBIENTALE, BONIFICA E RIPRISTINO AMBIENTALE DEI SITI INQUINATI, ATTIVITA' DI MONITORAGGIO E STUDIO (L. 23/12/99 N. 488 E ART. 24, COMMA1, LETTERA E), D.L.GVO 258 DEL 18/8/2000)	652.105,16	0,00	400.000,00	0,00	
1227	2	3	FONDI DELLO STATO PER LA REALIZZAZIONE DI INIZIATIVE DI "COOPERAZIONE TERRITORIALEEUROPEA E ALTRE AZIONI DI COOPERAZIONE INTERNAZIONALE 2007/2013"	0,00	78.909,75	78.909,75	0,00	
1228	2	3	FINANZIAMENTO DELLE INIZIATIVE INSERITE NEL DOCUMENTO UNICO DI PROGRAMMAZIONE ISOLE MINORI	0,00	0,00	0,00	0,00	
1232	2	3	FINANZIAMENTO PER INTERVENTI NEI SETTORI AGRICOLO, AGRO-ALIMENTARE, AGRO-INDUSTRIALE E FORESTALE (ART.3, COMMA 1, LEGGE 499/99 E ART.52, COMMA 10, LEGGE 388/2000) - CONTO CAPITALE	0,00	16.061.665,51	16.061.665,51	0,00	
1234	2	3	PROGRAMMI INTERREGIONALI - QUOTA NAZIONALE (L. 499/99 E DM N. 51629 DEL 7/8/01).	0,00	0,00	0,00	0,00	
1236	2	3	FINANZIAMENTO RISTRUTTURAZIONE ENTI DI FORMAZIONE (ART.18, L.388/2000)	1.416.666,83	0,00	1.000.000,00	0,00	
1238	2	3	CONTRIBUTI A FONDO PERDUTO PER INIZIATIVE DI RISTRUTTURAZIONE AZIENDALE PER L'ACQUACOLTURA E PER GLI SPACCI COOPERATIVI	0,00	0,00	0,00	0,00	
1246	2	3	PROGRAMMA SOLARE TERMICO QUOTA STATO.	988.844,39	0,00	500.000,00	0,00	
1248	2	3	PROGRAMMA TETTI FOTOVOLTAICI SOTTOPROGRAMMA REGIONI QUOTA STATO	1.417.975,70	0,00	1.000.000,00	0,00	
1250	2	3	IMPRENDITORIA FEMMINILE (L.215/92, ART.21). PROGRAMMI REGIONALI DI PROMOZIONE. COFINANZIAMENTO STATALE DEI PROGRAMMI ANNUALI APPROVATI.	1.989.159,37	0,00	1.000.000,00	0,00	
1251	2	3	IMPRENDITORIA FEMMINILE. FONDI STATALI PER CONTRIBUTI ALLE IMPRESE DI CUI ALLA LEGGE 215/92 - 5° BANDO -	0,00	0,00	0,00	0,00	
1256	2	3	INTESA ISTITUZIONALE DI PROGRAMMA. APQ "STUDI DI FATTIBILITA'" - DELIBERA CIPE N. 35/2005	17.200.000,00	0,00	20.000,00	1.690.000,00	
1260	2	3	STRUTTURE SANITARIE PER L'ATTIVITA' LIBERO-PROFESSIONALE INTRAMURARIA AI SENSI DEL D.M. SANITA' 8/6/2001.	79.253.874,72	0,00	50.000.000,00	0,00	
1264	2	3	CONTRIBUTO QUINDICENNALE DELLO STATO PER IL COMPLETAMENTO DEGLI INTERVENTI DI RICOSTRUZIONE E RINASCITA DELLE ZONE COLPITE DAL TERREMOTO DELL'AGOSTO 1992. FONDI INTEGRATIVI AI SENSI DELL'ART.144, COMMA 6 L.23/12/2000 N.388 - QUOTA ANNUALE.	0,00	0,00	0,00	0,00	
1266	2	3	ENTRATE STATALI DI EDILIZIA SOVVENZIONATA - ART. 12 ACCORDO DI PROGRAMMA DEL 5/3/2001.	0,00	0,00	0,00	0,00	
1270	2	3	FONDI MINISTERO LL.PP. PER IL COMPLETAMENTO E LA DEFINIZIONE DEI RAPPORTI TECNICO-GIURIDICI, AMMINISTRATIVI E CONTABILI DEI PROGETTI CONDOTTI IN GESTIONE DIRETTA DALL'EX AGENSUD E TRASFERITI ALLA REGIONE PER EFFETTO DEL D. LGS. 3/4/93, N.96.	258.228,45	0,00	100.000,00	0,00	
1272	2	3	INTESA ISTITUZIONALE DI PROGRAMMA TRA IL GOVERNO E LA REGIONE. ACCORDO DI PROGRAMMA QUADRO IN MATERIA DI BENI E ATTIVITA' CULTURALI DEL 2/3/2001, PRIMO ATTO INTEGRATIVO DEL 20/9/2004 E SECONDO ATTO INTEGRATIVO DEL 18/11/2004 E TERZO ATTO INTEGRATIVO DEL 30.11.2005 (LEGGE L. 208/98 - DELIBERE CIPE 84/2000, 36/2002, 17/2003 E 20/2004).	115.855.328,08	0,00	90.000.000,00	0,00	
1274	2	3	FONDI PER L'EROGAZIONE DI INCENTIVI A FAVORE DELLE IMPRESE DEL COMMERCIO IN ATTUAZIONE DEL DECRETO LEGISLATIVO 31/3/1998, N.112.	0,00	0,00	0,00	0,00	
1275	2	3	FEDERALISMO AMMINISTRATIVO. FINANZIAMENTO DELLE SPESE DI INTERVENTO IN MATERIA DI OPERE PUBBLICHE.	245.600,97	2.353.861,52	2.453.861,52	245.600,97	
1280	2	3	FEDERALISMO AMMINISTRATIVO - FINANZIAMENTO DELLE SPESE DI INTERVENTO (ART. 108 DEL D. LGS. 112/98).	1.013.144,63	456.095,44	656.095,44	0,00	
1282	2	3	FONDI PER IL POTENZIAMENTO DELLE STRUTTURE DI RADIOTERAPIA ART.28, COMMA 12, LEGGE 488 DEL 23/12/1999. DM SALUTE DEL 28/12/2001.	1.631.924,33	0,00	1.000.000,00	0,00	
1283	2	3	FEDERALISMO AMMINISTRATIVO. FONDI PER INVESTIMENTI DEL SERVIZIO IDROGRAFICO E MAREOGRAFICO - ANNI 2002 E SUCCESSIVI	3.002.805,26	31.767,26	131.767,26	0,00	
1284	2	3	FEDERALISMO AMMINISTRATIVO TRASPORTI - ESCAVAZIONE PORTI. FINANZIAMENTO DELLE SPESE DI INTERVENTO (ART. 105 DEL D. LGS. 112/98).	102.115,64	105.091,62	105.091,62	78.832,48	

Riscossioni	Totale	Somme accertate	Differenze		Residui attivi all'inizio dell'esercizio eliminati e riprodotti	Residui attivi da riportare		
In conto della competenza			Fra previsioni e accertamenti	Fra previsioni di cassa e riscossioni		Provenienti da precedenti esercizi	Di nuova formazione	Totale
0,00	0,00	0,00	0,00	30.000.000,00	0,00	39.714.622,20	0,00	39.714.622,20
0,00	0,00	0,00	0,00	0,00	0,00	0,00	0,00	0,00
0,00	0,00	0,00	0,00	400.000,00	0,00	652.105,16	0,00	652.105,16
0,00	0,00	78.909,75	0,00	78.909,75	0,00	0,00	78.909,75	78.909,75
0,00	0,00	0,00	0,00	0,00	0,00	0,00	0,00	0,00
16.061.665,47	16.061.665,47	16.061.665,47	0,04	0,04	0,00	0,00	0,00	0,00
0,00	0,00	0,00	0,00	0,00	0,00	0,00	0,00	0,00
0,00	0,00	0,00	0,00	1.000.000,00	0,00	1.416.666,83	0,00	1.416.666,83
0,00	0,00	0,00	0,00	0,00	0,00	0,00	0,00	0,00
0,00	0,00	0,00	0,00	500.000,00	0,00	988.844,39	0,00	988.844,39
0,00	0,00	0,00	0,00	1.000.000,00	0,00	1.417.975,70	0,00	1.417.975,70
0,00	0,00	0,00	0,00	1.000.000,00	0,00	1.989.159,37	0,00	1.989.159,37
0,00	0,00	0,00	0,00	0,00	0,00	0,00	0,00	0,00
0,00	1.690.000,00	0,00	0,00	- 1.670.000,00	- 693.375,00	14.816.625,00	0,00	14.816.625,00
0,00	0,00	0,00	0,00	50.000.000,00	0,00	79.253.874,72	0,00	79.253.874,72
0,00	0,00	0,00	0,00	0,00	0,00	0,00	0,00	0,00
0,00	0,00	0,00	0,00	0,00	0,00	0,00	0,00	0,00
0,00	0,00	0,00	0,00	100.000,00	0,00	258.228,45	0,00	258.228,45
0,00	0,00	0,00	0,00	90.000.000,00	0,00	115.855.328,08	0,00	115.855.328,08
0,00	0,00	0,00	0,00	0,00	0,00	0,00	0,00	0,00
1.813.922,61	2.059.523,58	2.353.861,53	- 0,01	394.337,94	0,00	0,00	539.938,92	539.938,92
0,00	0,00	0,00	456.095,44	656.095,44	0,00	1.013.144,63	0,00	1.013.144,63
0,00	0,00	0,00	0,00	1.000.000,00	0,00	1.631.924,33	0,00	1.631.924,33
0,00	0,00	0,00	31.767,26	131.767,26	0,00	3.002.805,26	0,00	3.002.805,26
0,00	78.832,48	105.109,48	- 17,86	26.259,14	0,00	23.283,16	105.109,48	128.392,64

CATEGORIA

.42 ENTRATE DERIVANTI DA CONTRIBUTI E TRASFERIMENTI DI PARTE CONTO CAPITALE DELLO
STATO

UNITA' PREVISIONALE DI BASE

82 ASSEGNAZIONI STATALI C/CAPITALE

Cap	Class.ne sec.il bilancio statale		Denominazione	Previsioni finali			Riscossioni	
	Tit.	Cat.		Residui attivi all'inizio dell'esercizio	Di competenza	Di cassa	In conto dei residui	
1285	2	3	EMERGENZA DI OSSINA ATTIVITA' DI INDAGINE, ANALISI E MONITORAGGIO DEL TERRITORIO ED AVVIO DEGLI INTERVENTI IN MESSA IN SICUREZZA E BONIFICA DEI TERRENI INQUINATI (ART.2 COMMI 4 E 5, LEGGE 24/9/2003, N.268; DELIBERA G.R. 2740/2003).	0,00	0,00	0,00	0,00	
1286	2	3	FEDERALISMO AMMINISTRATIVO VIABILITA'. FINANZIAMENTO DELLE SPESE DI INTERVENTO (ART. 99 E 101 D.LGS. 112/98)	10.323.866,47	8.891.283,99	9.891.283,99	8.891.283,99	
1288	2	3	FEDERALISMO AMMINISTRATIVO AMBIENTE. FINANZIAMENTO DELLE SPESE ANNUALI DI INTERVENTO. (D.LGS. 112/98)	13.292.066,55	10.883.151,88	20.883.151,88	10.883.151,88	
1290	2	3	FEDERALISMO AMMINISTRATIVO RISORSE STATALI UNA TANTUM PER ATTIVITA' DI ESCAVAZIONE PORTI.(D. LGS. 112/98)	0,00	0,00	0,00	0,00	
1296	2	3	COFINANZIAMENTO STATALE PER IL PROGRAMMA SOVVENZIONI GLOBALI PER AZIONI INNOVATIVE S.T.A.R.T. (LEGGE 183/87; DELIBERA CIPE 66/2002).	501.900,00	0,00	300.000,00	0,00	
1298	2	3	FONDI DELLO STATO A FAVORE DEI SISTEMI TURISTICI LOCALI PER IL FINANZIAMENTO DEGLI INTERVENTI DI CUI AGLI ARTT.5 E 6 DELLA LEGGE 29/3/2001, N.135.	8.484.121,19	1.153.829,00	7.153.829,00	0,00	
1304	2	3	OPERE EX AGENSUD - TRASFERIMENTO RISORSE FINANZIARIE PER IL COMPLETAMENTO DELLE OPERE - D.P.C.M. 12/09/2000 - D.M. 3 OTTOBRE 2002.	0,00	0,00	0,00	0,00	
1306	2	3	INTESA ISTITUZIONALE DI PROGRAMMA DEL 16/2/2000. APQ- ATTO INTEGRATIVO - INFRASTRUTTURE A SUPPORTO DELLE ATTIVITA' ECONOMICHE: PATTI TERRITORIALI AGRICOLI E PATTO TERRITORIALE GENERALISTA BUSSENTI-VALLO DI DIANO (DELIBERA CIPE 84/2000).	26.119.918,49	0,00	20.000.000,00	8.197.518,30	
1308	2	3	INTESA ISTITUZIONALE DI PROGRAMMA DEL 16/2/2000 - APQ N.1: INTERVENTI INFRASTRUTTURALI POLI E FILIERE PRODUTTIVE (LEGGE 488/99; DELIBERE CIPE 205/99 E 14/2000).	0,00	0,00	0,00	0,00	
1310	2	3	FONDI PER L'ATTUAZIONE DEL PROGRAMMA DEGLI INTERVENTI DI MITIGAZIONE SISMICA E PER VERIFICHE STRUTTURALI DI EDIFICI PUBBLICI STRATEGICI AI FINI DI PROTEZIONE CIVILE (ORDINANZE PRESIDENZA CONSIGLIO MINISTRI N.3274 DEL 20/3/2003 E N.3362 DELL'8/7/2004).	11.111.538,97	0,00	0,00	0,00	
1316	2	3	FONDI PER LA REALIZZAZIONE DELLA SALA OPERATIVA REGIONALE DI PROTEZIONE CIVILE	0,00	0,00	0,00	0,00	
1322	2	3	FONDO REGIONALE DI PROTEZIONE CIVILE ANNO 2004 E SUCCESSIVI. (EX ART.138 LEGGE 388/2000 - EX ART. 23 SEPTIES LEGGE 47/2000 - EX ART. 19 SEXIES LEGGE 306/2004).	6.685.320,83	0,00	1.000.000,00	0,00	
1324	2	3	PROGRAMMI DI GESTIONE FAUNISTICO AMBIENTALE E COMPITI DELEGATI PER LA RICOSTRUZIONE DEL PATRIMONIO FAUNISTICO ART.66 L.388/2000 L.157/92	0,00	0,00	100.000,00	0,00	
1328	2	3	QUOTA STATALE FESR PER IL PIC INTEREGG III B AZIONI AMBIENTI DESERTNET MEDITERRANEO OCCIDENTALE PROGETTO 2202/01/4.4/1/032 DECISIONE DEL COMITATO DI PROGRAMMAZIONE MEDOC DEL 30/10/02.	11.067,67	0,00	11.067,67	9.346,46	
1330	2	3	PIANO NAZIONALE DI SICUREZZA STRADALE - PRIMO PROGRAMMA ANNUALE DI ATTUAZIONE	0,00	0,00	0,00	0,00	
1332	2	3	FONDI PER L'ATTUAZIONE DELL'ACCORDO DI PROGRAMMA QUADRO DEL 17/12/2002 E DEI SUCCESSIVI ACCORDI INTEGRATIVI, TRA REGIONE CAMPANIA E MINISTERO DELLE INFRASTRUTTURE E DEI TRASPORTI IN MATERIA DI INVESTIMENTI NEL SETTORE DEI TRASPORTI AI SENSI DELL'ART.15 DEL D.LVO 422/97.	0,00	41.847.750,65	41.847.750,65	0,00	
1334	2	3	CONTRIBUTO QUINDICENNALE DELLO STATO PER L'ATTUAZIONE DEL SERVIZIO IDRICO INTEGRATO (ART. 144, COMMA 17, LEGGE 23/12/2000, N.388).	562.034,19	4.335.460,26	4.535.460,26	0,00	
1336	2	3	CONTRIBUTO QUINDICENNALE DELLO STATO PER INTERVENTI INFRASTRUTTURALI DI EMERGENZA A SEGUITO DEGLI EVENTI CALAMITOSI DEL NOVEMBRE E DICEMBRE 1996 E GENNAIO 1997 (ART. 144 COMMA 4, LEGGE 388/2000).	0,00	0,00	0,00	0,00	
1340	2	3	INTESA ISTITUZIONALE DI PROGRAMMA. APQ "MUSEO PER L'ARTE CONTEMPORANEA" (DELIBERA CIPE N.17/2003).	24.961.688,55	0,00	20.000.000,00	0,00	
1342	2	3	FONDI PER LA REALIZZAZIONE DEL 2° LOTTO FUNZIONALE DELLA RETE IN TELEMISURA DELL'UFFICIO EX SIMN DI NAPOLI - STRALCIO PER LA REGIONE CAMPANIA (DECRETO DEL CAPO DIPARTIMENTO DELLA PROTEZIONE CIVILE N.3515 DEL 18/10/2004).	0,00	0,00	0,00	0,00	
1350	2	3	CONTRIBUTO OTTENNENALE DELLO STATO EX ART.10 LEGGE 211/92 A TUTTO IL 2011 PER INVESTIMENTI NEL SETTORE DEI TRASPORTI PER L'ATTUAZIONE DELL'APQ DEL 17/12/2002 TRA IL MINISTERO DELLE INFRASTRUTTURE E DEI TRASPORTI E LA REGIONE CAMPANIA.	8.073.570,80	16.147.141,60	16.147.141,60	8.073.570,80	
1352	2	3	CONTRIBUTO DECENNALE DELLO STATO EX LEGGE 611/92 A TUTTO IL 2013 PER INVESTIMENTI NEL SETTORE DEI TRASPORTI PER L'ATTUAZIONE DELL'APQ DEL	3.182.146,02	6.364.292,04	6.364.292,04	3.182.146,02	

Riscossioni	Totale	Somme accertate	Differenze		Residui attivi all'inizio dell'esercizio eliminati e riprodotti	Residui attivi da riportare		
In conto della competenza			Fra previsioni e accertamenti	Fra previsioni di cassa e riscossioni		Provenienti da precedenti esercizi	Di nuova formazione	Totale
0,00	0,00	0,00	0,00	0,00	0,00	0,00	0,00	0,00
0,00	8.891.283,99	8.891.283,99	0,00	1.000.000,00	0,00	1.432.582,48	8.891.283,99	10.323.866,47
5.441.576,00	16.324.727,88	10.883.151,88	0,00	4.558.424,00	1.850,05	2.410.764,72	5.441.575,88	7.852.340,60
0,00	0,00	0,00	0,00	0,00	0,00	0,00	0,00	0,00
0,00	0,00	0,00	0,00	300.000,00	0,00	501.900,00	0,00	501.900,00
0,00	0,00	1.153.829,00	0,00	7.153.829,00	0,00	8.484.121,19	1.153.829,00	9.637.950,19
0,00	0,00	0,00	0,00	0,00	0,00	0,00	0,00	0,00
0,00	8.197.518,30	0,00	0,00	11.802.481,70	0,00	17.922.400,19	0,00	17.922.400,19
0,00	0,00	0,00	0,00	0,00	0,00	0,00	0,00	0,00
0,00	0,00	0,00	0,00	0,00	0,00	11.111.538,97	0,00	11.111.538,97
0,00	0,00	0,00	0,00	0,00	0,00	0,00	0,00	0,00
0,00	0,00	0,00	0,00	1.000.000,00	0,00	6.685.320,83	0,00	6.685.320,83
0,00	0,00	0,00	0,00	100.000,00	0,00	0,00	0,00	0,00
0,00	9.346,46	0,00	0,00	1.721,21	- 1.721,21	0,00	0,00	0,00
0,00	0,00	0,00	0,00	0,00	0,00	0,00	0,00	0,00
0,00	0,00	41.847.750,65	0,00	41.847.750,65	0,00	0,00	41.847.750,65	41.847.750,65
4.335.460,16	4.335.460,16	4.335.460,16	0,10	200.000,10	0,00	562.034,19	0,00	562.034,19
0,00	0,00	0,00	0,00	0,00	0,00	0,00	0,00	0,00
0,00	0,00	0,00	0,00	20.000.000,00	0,00	24.961.688,55	0,00	24.961.688,55
0,00	0,00	0,00	0,00	0,00	0,00	0,00	0,00	0,00
0,00	8.073.570,80	16.147.141,60	0,00	8.073.570,80	0,00	0,00	16.147.141,60	16.147.141,60
0,00	3.182.146,02	6.364.292,04	0,00	3.182.146,02	0,00	0,00	6.364.292,04	6.364.292,04

CATEGORIA

.42 ENTRATE DERIVANTI DA CONTRIBUTI E TRASFERIMENTI DI PARTE CONTO CAPITALE DELLO
STATO

UNITA' PREVISIONALE DI BASE

82 ASSEGNAZIONI STATALI C/CAPITALE

Cap	Class.ne sec.il bilancio statale		Cat.	Denominazione	Previsioni finali			Riscossioni	
	Tit.				Residui attivi all'inizio dell'esercizio	Di competenza	Di cassa	In conto dei residui	
				17/12/2002 TRA IL MINISTERO DELLE INFRASTRUTTURE E DEI TRASPORTI E LA REGIONE CAMPANIA.					
1354	2		3	CONTRIBUTO QUINDICENNALE DELLO STATO EX LEGGI 472/99, 488/99 E 211/92 RIFINANZIATA CON LA LEGGE 488/99 A TUTTO IL 2018 PER INVESTIMENTI NEL SETTORE DEI TRASPORTI PER L'ATTUAZIONE DELL'APQ DEL 17/12/2002 TRA IL MINISTERO DELLE INFRASTRUTTURE E DEI TRASPORTI E LA REGIONE CAMPANIA	8.189.756,39	16.379.512,78	16.379.512,78	8.189.756,39	
1356	2		3	RISORSE DELLO STATO PER LA REALIZZAZIONE DELLA PRIMA FASE DEL PROGETTO ULISSE NELL'AMBITO DELLA MISURA III DEL PON TRASPORTI 2000-2006	2.500.000,00	0,00	1.000.000,00	0,00	
1358	2		3	RISORSE FERS PER LA REALIZZAZIONE DELLA PRIMA FASE DEL PROGETTO ULISSE NELL'AMBITO DELLA MISURA III DEL PON TRASPORTI 2000-2006	2.500.000,00	0,00	1.000.000,00	0,00	
1360	2		3	ENTRATE DERIVANTI DAL TRASFERIMENTO CONSEGUENTE ALLA CHIUSURA DELLE CONTABILITA' SPECIALI A SEGUITO DELLA CESSAZIONE DELLE ATTIVITA' COMMISSARIALI	25.687.823,71	0,00	2.000.000,00	0,00	
1362	2		3	DELIBERA CIPE 3.8.95 E 29.7.2005.FONDI DESTINATI AL LA REALIZZAZIONE DEL PROGETTO DI RESTAURO DELLE ANTICHE STABIANE	0,00	6.197.483,00	6.197.483,00	0,00	
1364	2		3	APQ DEL 16 APRILE 2004 TRA IL MIUR E LA REGIONE CAMPANIA. FINANZIAMENTO DEGLI INTERVENTI OGGETTO DEI PROGRAMMI DELLA CITTA' DELLA SCIENZA E DELL'ISTITUTO PER GLI STUDI FILOSOFICI.	0,00	0,00	0,00	0,00	
1368	2		3	TRASFERIMENTI STATALI CON VINCOLO DI DESTINAZIONE PER L'ATTUAZIONE DEI PROGRAMMI ANNUALI DEL PIANO NAZIONALE DELLA SICUREZZA STRADALE	0,00	3.227.677,00	3.227.677,00	0,00	
1370	2		3	INTESA ISTITUZIONE DI PROGRAMMA. APQ "PROMOZIONE E DIFFUSIONE DELL'ARTE CONTEMPORANEA E VALORIZZAZIONE DI CONTESTI ARCHITETTONICI ED URBANISTICI NELLE REGIONI DEL SUD ITALIA - REGIONE CAMPANIA" (DELIBERA CIPE N.17/2003).	0,00	0,00	0,00	0,00	
1378	2		3	CONTRIBUTO QUINDICENNALE DELLO STATO PER L'ATTUAZIONE DEL PROGRAMMA SPERIMENTALE DI EDILIZIA RESIDENZIALE "20.000 ABITAZIONI IN AFFITTO" (LEGGE 388/00 E LEGGE 21/2001) - ANNI 2003 E 2004.	13.503.757,26	2.250.626,21	2.250.626,21	0,00	
1380	2		3	INTESA ISTITUZIONALE DI PROGRAMMA. ATTO INTEGRATIVO ALL'APQ "SVILUPPO LOCALE" - PIT FILIERA TERMALE (DELIBERA CIPE N. 17/2003).	40.000.000,30	0,00	30.000.000,00	0,00	
1382	2		3	INTESA ISTITUZIONALE DI PROGRAMMA. ATTO INTEGRATIVO ALL'APQ "SVILUPPO LOCALE" - PIT DISTRETTI INDUSTRIALI E DI SVILUPPO LOCALE (DELIBERE CIPE NN.36/2002 E 17/2003) - IV ATTO INTEGRATIVO ALL'ACCORDO DI PROGRAMMA QUADRO "SVILUPPO LOCALE".	115.539.429,44	0,00	100.000.000,00	0,00	
1384	2		3	INTESA ISTITUZIONALE DI PROGRAMMA - ACCORDO DI PROGRAMMA QUADRO "TUTELA DELLE ACQUE E GESTIONE INTEGRATA DELLE RISORSE IDRICHE" (DELIBERA CIPE 138/00 - LEGGE 208/98).	0,00	0,00	0,00	0,00	
1386	2		3	INTESA ISTITUZIONALE DI PROGRAMMA - ACCORDO DI PROGRAMMA QUADRO "TUTELA DELLE ACQUE E GESTIONE INTEGRATA DELLE RISORSE IDRICHE" (DELIBERA CIPE 36/02 QUOTA E.4 - LEGGE 208/98).	29.734.444,55	0,00	20.000.000,00	10.297.848,41	
1388	2		3	INTESA ISTITUZIONALE DI PROGRAMMA - ACCORDO DI PROGRAMMA QUADRO "TUTELA DELLE ACQUE E GESTIONE INTEGRATA DELLE RISORSE IDRICHE" (DELIBERA CIPE 17/03QUOTA F.4 - LEGGE 208/98).	69.146.079,86	0,00	50.000.000,00	4.000.000,00	
1390	2		3	INTESA ISTITUZIONALE DI PROGRAMMA - ACCORDO DI PROGRAMMA QUADRO "TUTELA DELLE ACQUE E GESTIONE INTEGRATA DELLE RISORSE IDRICHE" - FONDI MINISTERO AMBIENTE E TUTELA DEL TERRITORIO - LEGGE 426/98.	0,00	0,00	0,00	0,00	
1392	2		3	INTESA ISTITUZIONALE DI PROGRAMMA. A.P.Q. IN MATERIA E-GOVERNEMENT E SOCIETA' DELL'INFORMAZIONE NELLA REGIONE CAMPANIA (LEGGE N.208/98 - QUOTA M.L.T. DELIBERA CIPE N.17/2003 QUOTA E.1.1.2).	20.650.880,00	0,00	15.000.000,00	295.400,00	
1394	2		3	INTESA ISTITUZIONALE DI PROGRAMMA. A.P.Q. IN MATERIA E-GOVERNEMENT E SOCIETA' DELL'INFORMAZIONE NELLA REGIONE CAMPANIA (LEGGE N.208/98 - QUOTA REGIONE CAMPANIA DELIBERA CIPE N.17/2003 QUOTA F.4).	1.600.000,00	0,00	1.000.000,00	0,00	
1396	2		3	INTESA ISTITUZIONALE PROGRAMMA. A.P.Q. IN MATERIA E-GOVERNEMENT E SOCIETA' DELL'INFORMAZIONE NELLA REGIONE CAMPANIA. ATTO INTEGRATIVO I DEL 5/8/2005 (DELIBERA CIPE N.20/2004 QUOTA E.4; DELIBERA CIPE N.83/2003 - QUOTA DIT E CNIPA; DELIBERA CIPE 17/2003 - QUOTA E.1.2.2 - LEGGE 388/2000 - FONDI CNIPA UMTS).	69.544.400,00	0,00	50.000.000,00	5.549.600,00	
1398	2		3	INTESA ISTITUZIONALE DI PROGRAMMA. APQ IN MATERIA DI RICERCA SCIENTIFICA ED INNOVAZIONE TECNOLOGICA (LEGGE 208/98 - DELIBERA CIPE N. 17/2003 - MIUR E.1.2.1; LEGGE 208/98 - DELIBERA CIPE N. 17/2003 QUOTA F.4; LEGGE 208/98 - DELIBERA CIPE 20/2004 - QUOTA D.1.1.2).	36.050.000,00	0,00	30.000.000,00	0,00	
1400	2		3	INTESA ISTITUZIONALE DI PROGRAMMA. APQ "SVILUPPO LOCALE" 5° ATTO INTEGRATIVO - INFRASTRUTTURE PER IL TURISMO - (LEGGE 208/98 - DELIBERA CIPE N. 20/2004)	14.922.784,84	0,00	10.000.000,00	3.046.000,00	

Riscossioni	Totale	Somme accertate	Differenze		Residui attivi all'inizio dell'esercizio eliminati e riprodotti	Residui attivi da riportare		
In conto della competenza			Fra previsioni e accertamenti	Fra previsioni di cassa e riscossioni		Provenienti da precedenti esercizi	Di nuova formazione	Totale
0,00	8.189.756,39	16.379.512,78	0,00	8.189.756,39	0,00	0,00	16.379.512,78	16.379.512,78
0,00	0,00	0,00	0,00	1.000.000,00	0,00	2.500.000,00	0,00	2.500.000,00
0,00	0,00	0,00	0,00	1.000.000,00	0,00	2.500.000,00	0,00	2.500.000,00
0,00	0,00	0,00	0,00	2.000.000,00	0,00	25.687.823,71	0,00	25.687.823,71
6.197.483,00	6.197.483,00	6.197.483,00	0,00	0,00	0,00	0,00	0,00	0,00
0,00	0,00	0,00	0,00	0,00	0,00	0,00	0,00	0,00
0,00	0,00	0,00	3.227.677,00	3.227.677,00	0,00	0,00	0,00	0,00
0,00	0,00	0,00	0,00	0,00	0,00	0,00	0,00	0,00
0,00	0,00	0,00	2.250.626,21	2.250.626,21	- 2.433.704,84	11.070.052,42	0,00	11.070.052,42
0,00	0,00	0,00	0,00	30.000.000,00	0,00	40.000.000,30	0,00	40.000.000,30
0,00	0,00	0,00	0,00	100.000.000,00	0,00	115.539.429,44	0,00	115.539.429,44
0,00	0,00	0,00	0,00	0,00	0,00	0,00	0,00	0,00
0,00	10.297.848,41	0,00	0,00	9.702.151,59	0,00	19.436.596,14	0,00	19.436.596,14
0,00	4.000.000,00	0,00	0,00	46.000.000,00	0,00	65.146.079,86	0,00	65.146.079,86
0,00	0,00	0,00	0,00	0,00	0,00	0,00	0,00	0,00
0,00	295.400,00	0,00	0,00	14.704.600,00	1.477.000,00	21.832.480,00	0,00	21.832.480,00
0,00	0,00	0,00	0,00	1.000.000,00	0,00	1.600.000,00	0,00	1.600.000,00
0,00	5.549.600,00	0,00	0,00	44.450.400,00	23.164,00	64.017.964,00	0,00	64.017.964,00
0,00	0,00	0,00	0,00	30.000.000,00	20.000.000,00	56.050.000,00	0,00	56.050.000,00
0,00	3.046.000,00	0,00	0,00	6.954.000,00	0,00	11.876.784,84	0,00	11.876.784,84



CATEGORIA

.42 ENTRATE DERIVANTI DA CONTRIBUTI E TRASFERIMENTI DI PARTE CONTO CAPITALE DELLO STATO

UNITA' PREVISIONALE DI BASE

82 ASSEGNAZIONI STATALI C/CAPITALE

Cap	Class.ne sec.il bilancio statale			Denominazione	Previsioni finali			Riscossioni	
	Tit.		Cat.		Residui attivi all'inizio dell'esercizio	Di competenza	Di cassa	In conto dei residui	
1402	2		3	INTESA ISTITUZIONALE DI PROGRAMMA. ACCORDO DI PROGRAMMA QUADRO "SVILUPPO LOCALE" - III ATTO INTEGRATIVO - INFRASTRUTTURE DEI PATTI TERRITORIALI - (LEGGE 208/98 - DELIBERA CIPE N. 17/2003 - CIPE 34/2003 - CIPE 16/2003).	12.173.346,10	0,00	10.000.000,00	0,00	
1404	2		3	INTESA ISTITUZIONALE DI PROGRAMMA. ACCORDO DI PROGRAMMA QUADRO "SVILUPPO LOCALE" - II ATTO INTEGRATIVO - INTERVENTI PER LO SVILUPPO NELL'AGRO NOCERINO-SARNESE - (LEGGE 208/98 - DELIBERA CIPE N. 17/2003).	30.530.000,00	0,00	25.000.000,00	10.123.405,01	
1406	2		3	INTESA ISTITUZIONALE DI PROGRAMMA. ACCORDO DI PROGRAMMA QUADRO "ACCELERAZIONE DELLA SPESA NELLE AREE URBANE" (LEGGE 208/98 - DELIBERA CIPE N. 20/2004).	34.925.807,24	0,00	30.000.000,00	10.568.326,23	
1408	2		3	INTESA ISTITUZIONALE DI PROGRAMMA - APQ "TUTELA DELLE ACQUE E GESTIONE INTEGRATA DELLE RISORSE IDRICHE" - ATTO INTEGRATIVO SOTTOSCRITTO IL 21/12/2007 - DELIBERA CIPE 36/02 - DELIBERA CIPE 35/05 - L. 426/98.	19.000.000,00	0,00	0,00	19.000.000,00	
1412	2		3	FONDI DELLO STATO PER L'ATTUAZIONE DELLE NORME IN MATERIA DI SICUREZZA NELLA PRATICA DEGLI SPORT INVERNALI DA DISCESA E DA FONDO (LEGGE 24/12/2003, N.363).	0,00	0,00	0,00	0,00	
1414	2		3	PROGETTO OPERATIVO RISORSE IDRICHE II STRALCIO NELL'AMBITO DELLA MISURA 1.2 DEL PON ATAS, QCS OB. 1, 2000/2006	0,00	0,00	0,00	0,00	
1416	2		3	INTESA ISTITUZIONALE DI PROGRAMMA - ACCORDO DI PROGRAMMA QUADRO "DIFESA DEL SUOLO" (DELIBERA CIPE 17/2003 QUOTA F4 QUOTA E4 - LEGGE 208/98).	151.495.081,00	0,00	120.000.000,00	29.609.256,52	
1420	2		4	RISORSE DELLO STATO FINALIZZATE ALL'ELABORAZIONE DELLE PROIEZIONI TERRITORIALI DEL DOCUMENTO STRATEGICO REGIONALE PER LA REALIZZAZIONE DEL MODELLO DI ASSETTO INSEDIATIVO PROGRAMMATO	45.000,00	0,00	20.000,00	0,00	
1426	2		3	SISMA DEL 7 E 11 MAGGIO 1984. FONDI DELLA PROTEZIONE CIVILE REVOCATI AI COMUNI E RIASSEGNATI ALLA REGIONE PER IL COMPLETAMENTO DEGLI INTERVENTI DI CUI ALL'ORDINANZA N.905 DEL 17.02.1987 (ORDINANZE P.C.M. N.3444 DEL 27.06.2005 E N.3480 DEL 14.12.2005)	5.652.629,37	0,00	0,00	0,00	
1428	2		3	FONDI DEL MINISTERO DEL LAVORO E DELLA PREVIDENZA SOCIALE PER L'ATTUAZIONE DEGLI INTERVENTI PREVISTI DAL PROGRAMMA I.S.O.I.A. (CONVENZIONE ISTITUZIONALE DEL 22/6/2006)	22.000.000,00	0,00	25.000.000,00	11.000.000,00	
1448	2		3	RISORSE DELLO STATO PER L'ATTUAZIONE DEL PROGETTO PILOTA " LOGISTICA DELLA FILIERA DELL'ORTOFRUTTA"	0,00	0,00	0,00	0,00	
1450	2		3	FONDI EX LEGE 219 DEL 21/10/2005 PER SUPPORTARE ONERI DI IMPIANTO DELLE STRUTTURE E DEGLI STRUMENTI NECESSARI PER GARANTIRE IL COORDINAMENTO INTRAREGIONALE ED INTERREGIONALE DELLE ATTIVITA' TRASFUSIONALI, DEI FLUSSI DI SCAMBIO E DI COMPENSAZIONE, NONCHE' IL MONITORAGGIO DEL RAGGIUNGIMENTO DEGLI OBIETTIVI DI CUI AGLI ARTT. 1 ED 11 EX LEGE 219 DEL 21/10/2005.	0,00	0,00	0,00	0,00	
1466	2		3	INTESA ISTITUZIONALE DI PROGRAMMA . APQ "ACCELERAZIONE DELLA SPESA NELLE AREE URBANE - I ATTO INTEGRATIVO" (LEGGE 208/98 - DELIBERE CIPE N. 20/2004 E N. 35/2005.	54.955.258,49	0,00	45.000.000,00	7.111.370,69	
1476	2		3	PROGRAMMA DI MISURE ED INTERVENTI DI UTENZE ENERGETICHE PUBBLICHE AI SENSI DELL' ART. 13 DEL DECRETO DEL MINISTRO DELLE ATTIVITA' PRODUTTIVE DEL 20/7/2004	721.913,22	0,00	0,00	0,00	
1478	2		3	INTESA ISTITUZIONALE DI PROGRAMMA. APQ INFRASTRUTTURE PER I SISTEMI URBANI V ATTO INTEGRATIVO (DELIBERA CIPENR. 35/2005)	0,00	23.300.000,00	23.300.000,00	0,00	
2612	4		2	FONDI INSUD PER ATTUAZIONE PROGETTO SPECIALE. PROMOZIONE DEL TURISMO NEL MEZZOGIORNO - PROGETTO 24 - SUB 1 E SUB 2 (DELIBERE CIPE 29/4/90, 13/4/94, 24/6/94).	0,00	0,00	0,00	0,00	
2682	2		3	AZIONI DI SVILUPPO AI SENSI DEL D.L. N.548/96 CONVERTITO IN LEGGE N.641/96 (DELIBERAZIONE CIPE DEL 18/12/96) - RESTITUZIONE SOMME NON UTILIZZATE DAGLI ENTI ATTUATORI DEGLI INTERVENTI.	0,00	0,00	0,00	0,00	
2726	2		3	TRASFERIMENTI FONDI PER LE ATTIVITA' DI MONITORAGGIO E STUDIO DI CUI ALL'ART. 4, COMMA 176, LEGGE 350/2003.	0,00	490.000,00	490.000,00	0,00	
2730	2		3	FONDI DEL MINISTERO DELLA PROTEZIONE CIVILE PER IL COMPLETAMENTO DELL' ACQUEDOTTO DELLA CAMPANIA OCCIDENTALE AI FINI DELLA RISOLUZIONE DELL'EMERGENZA IDRICA NELLA REGIONE CAMPANIA (ORDINANZE N.1929/FPC DEL 4.6.90 E NUMERO 1950/FPC	1.027.182,75	0,00	500.000,00	0,00	
2732	2		3	FONDI DELLA PRESIDENZA DEL CONSIGLIO DEI MINISTRI - DIPARTIMENTO DELLA PROTEZIONE CIVILE - PER OPERE DI POTABILIZZAZIONE E ADDUZIONE DELLE ACQUE NELL'INVASO CARMINE E PER IL POTENZIAMENTO DEL CAMPO POZZI DI GRAGNANO (ORDINANZA N.1992/FPC DEL 30.7.90 G.U. N.194 DEL 21/8/90).	1.271.315,94	0,00	1.000.000,00	0,00	

Riscossioni	Totale	Somme accertate	Differenze		Residui attivi all'inizio dell'esercizio eliminati e riprodotti	Residui attivi da riportare		
In conto della competenza			Fra previsioni e accertamenti	Fra previsioni di cassa e riscossioni		Provenienti da precedenti esercizi	Di nuova formazione	Totale
0,00	0,00	0,00	0,00	10.000.000,00	0,00	12.173.346,10	0,00	12.173.346,10
0,00	10.123.405,01	0,00	0,00	14.876.594,99	0,00	20.406.594,99	0,00	20.406.594,99
0,00	10.568.326,23	0,00	0,00	19.431.673,77	0,00	24.357.481,01	0,00	24.357.481,01
0,00	19.000.000,00	0,00	0,00	- 19.000.000,00	0,00	0,00	0,00	0,00
0,00	0,00	0,00	0,00	0,00	0,00	0,00	0,00	0,00
0,00	0,00	0,00	0,00	0,00	0,00	0,00	0,00	0,00
0,00	29.609.256,52	0,00	0,00	90.390.743,48	0,00	121.885.824,48	0,00	121.885.824,48
0,00	0,00	0,00	0,00	20.000,00	0,00	45.000,00	0,00	45.000,00
0,00	0,00	0,00	0,00	0,00	0,00	5.652.629,37	0,00	5.652.629,37
0,00	11.000.000,00	0,00	0,00	14.000.000,00	0,00	11.000.000,00	0,00	11.000.000,00
0,00	0,00	0,00	0,00	0,00	0,00	0,00	0,00	0,00
0,00	0,00	0,00	0,00	0,00	0,00	0,00	0,00	0,00
0,00	7.111.370,69	0,00	0,00	37.888.629,31	0,00	47.843.887,80	0,00	47.843.887,80
0,00	0,00	0,00	0,00	0,00	0,00	721.913,22	0,00	721.913,22
0,00	0,00	23.300.000,00	0,00	23.300.000,00	0,00	0,00	23.300.000,00	23.300.000,00
0,00	0,00	0,00	0,00	0,00	0,00	0,00	0,00	0,00
0,00	0,00	0,00	0,00	0,00	0,00	0,00	0,00	0,00
490.000,00	490.000,00	490.000,00	0,00	0,00	0,00	0,00	0,00	0,00
0,00	0,00	0,00	0,00	500.000,00	0,00	1.027.182,75	0,00	1.027.182,75
0,00	0,00	0,00	0,00	1.000.000,00	0,00	1.271.315,94	0,00	1.271.315,94

CATEGORIA

.42 ENTRATE DERIVANTI DA CONTRIBUTI E TRASFERIMENTI DI PARTE CONTO CAPITALE DELLO
STATO

UNITA' PREVISIONALE DI BASE

82 ASSEGNAZIONI STATALI C/CAPITALE

Cap	Class.ne sec.il bilancio statale			Denominazione	Previsioni finali			Riscossioni	
	Tit.		Cat.		Residui attivi all'inizio dell'esercizio	Di competenza	Di cassa	In conto dei residui	
2734	2		3	FONDI PER GLI INTERVENTI URGENTI PER FRONTEGGIARE I DANNI CONSEGUENTI ALLE AVVERSITA' ATMOSFERICHE ED AI DISSESTI IDROGEOLOGICI VERIFICATISI NEI MESI DI NOVEMBRE E DICEMBRE 1996 E GENNAIO 1997.	673.737,84	0,00	500.000,00	0,00	
5036	2		3	INTERVENTI URGENTI DI EDILIZIA SANITARIA OSPEDALE COTUGNO DI NAPOLI. (ART.2 LEGGE 05/06/90 N° 135; LEGGE 23/05/97 N° 135; DELIBERA CIPE 06/05/98 N.55 6/8/99 N.136 E 21/12/93)	44.415.293,32	0,00	30.000.000,00	0,00	

Riscossioni	Totale	Somme accertate	Differenze		Residui attivi all'inizio dell'esercizio eliminati e riprodotti	Residui attivi da riportare		
In conto della competenza			Fra previsioni e accertamenti	Fra previsioni di cassa e riscossioni		Provenienti da precedenti esercizi	Di nuova formazione	Totale
0,00	0,00	0,00	0,00	500.000,00	0,00	673.737,84	0,00	673.737,84
0,00	0,00	0,00	0,00	30.000.000,00	0,00	44.415.293,32	0,00	44.415.293,32

CATEGORIA

.42 ENTRATE DERIVANTI DA CONTRIBUTI E TRASFERIMENTI DI PARTE CONTO CAPITALE DELLO STATO

UNITA' PREVISIONALE DI BASE

204 ASSEGNAZIONI STATALI C/CAPITALE POR 2000-2006

Cap	Class.ne sec.il bilancio statale			Denominazione	Previsioni finali			Riscossioni	
	Tit.		Cat.		Residui attivi all'inizio dell'esercizio	Di competenza	Di cassa	In conto dei residui	
1116	2		3	FONDI DELLO STATO F.D.R. PER L'ASSISTENZA TECNICA E GLI INTERVENTI PREVISTI DAGLI ASSI PRIORITARI DEL POR CAMPANIA 2000/2006 COFINANZIATO DAL FESR	1.749.098.971,66	0,00	1.400.000.000,00	0,00	
1122	2		3	COFINANZIAMENTO DELLO STATO FDR PER GLI INTERVENTI PREVISTI DAGLI ASSI PRIORITARI DEL POR CAMPANIA 2000/2006 COFINANZIATO DAL FSE	71.642.919,80	0,00	50.000.000,00	0,00	
1132	2		3	FONDI DELLO STATO-FDR PER GLI INTERVENTI PREVISTI DAGLI ASSI PRIORITARI DEL POR CAMPANIA 2000/2006 COFINANZIATI DAL FEOGA ANNO 2000 (ASSI I E IV)	35.214.231,50	0,00	30.000.000,00	22.431.144,62	
1136	2		3	FONDI DELLO STATO-FDR PER GLI INTERVENTI PREVISTI DALL' ASSE PRIORITARIO DEL POR CAMPANIA 2000/2006 COFINANZIATO DALL' SFOP	2.368.271,67	0,00	2.000.000,00	75.073,57	

Riscossioni	Totale	Somme accertate	Differenze		Residui attivi all'inizio dell'esercizio eliminati e riprodotti	Residui attivi da riportare		
In conto della competenza			Fra previsioni e accertamenti	Fra previsioni di cassa e riscossioni		Provenienti da precedenti esercizi	Di nuova formazione	Totale
0,00	0,00	0,00	0,00	1.400.000.000,00	0,00	1.749.098.971,66	0,00	1.749.098.971,66
0,00	0,00	0,00	0,00	50.000.000,00	0,00	71.642.919,80	0,00	71.642.919,80
0,00	22.431.144,62	0,00	0,00	7.568.855,38	0,00	12.783.086,88	0,00	12.783.086,88
0,00	75.073,57	0,00	0,00	1.924.926,43	0,00	2.293.198,10	0,00	2.293.198,10

CATEGORIA

.42 ENTRATE DERIVANTI DA CONTRIBUTI E TRASFERIMENTI DI PARTE CONTO CAPITALE DELLO
STATO

UNITA' PREVISIONALE DI BASE

246 FONDI STATO 2007/2013

Cap	Class.ne sec.il bilancio statale		Cat.	Denominazione	Previsioni finali			Riscossioni	
	Tit.				Residui attivi all'inizio dell'esercizio	Di competenza	Di cassa	In conto dei residui	
1206	2		3	FONDI DELLO STATO 2007/2013 PER IL COORDINAMENTO NAZIONALE DEL PROGRAMMA OPERATIVO TRANSNAZIONALE MEDITERRANEO 2007/2013 PRIORITA' 5 - ASSISTENZA TECNICA	0,00	63.272,75	0,00	0,00	
1374	2		3	FONDI PER IL FINANZIAMENTO DEL PROGRAMMA OPERATIVO INTERREGIONALE (POIN) "ATTRATTORI CULTURALI, NATURALI E TURISMO" - QUOTA STATO	2.500.000,00	209.742.179,00	209.742.179,00	0,00	
1436	2		3	ASSEGNAZIONI DI FONDI DELLO STATO PER L' ATTUAZIONE DEL P.O. FESR 2007/2013.	766.615.370,00	360.774.067,66	360.774.067,66	0,00	
1458	2		3	FONDI DELIBERA CIPE 15/6/2007 DA DESTINARE AL COFINANZIAMENTO DEL PROGRAMMA OPERATIVO FESR 2007/2013.	0,00	331.056.375,58	331.056.375,58	0,00	
1462	2		3	FONDI DELIBERA CIPE 15/6/2007 DA DESTINARE AL COFINANZIAMENTO DEL PROGRAMMA OPERATIVO FSE 2007/2013.	0,00	25.221.792,32	25.221.792,32	0,00	
1472	2		3	FONDI DELLO STATO PER GLI INTERVENTI PREVISTI DAL P.O. NAZIONALE PESCA 2007/2013 - COFINANZIATO DAL FEP.	6.694.264,41	5.779.039,20	5.779.039,20	0,00	
1486	2		3	ASSEGNAZIONI DI FONDI DELLO STATO PER L' ATTUAZIONE DEL P.O. FSE 2007/2013.	0,00	64.000.000,00	64.000.000,00	0,00	

Riscossioni	Totale	Somme accertate	Differenze		Residui attivi all'inizio dell'esercizio eliminati e riprodotti	Residui attivi da riportare		
In conto della competenza			Fra previsioni e accertamenti	Fra previsioni di cassa e riscossioni		Provenienti da precedenti esercizi	Di nuova formazione	Totale
0,00	0,00	0,00	63.272,75	0,00	0,00	0,00	0,00	0,00
0,00	0,00	209.742.179,00	0,00	209.742.179,00	0,00	2.500.000,00	209.742.179,00	212.242.179,00
0,00	0,00	360.774.067,66	0,00	360.774.067,66	0,00	766.615.370,00	360.774.067,66	1.127.389.437,66
0,00	0,00	331.056.375,58	0,00	331.056.375,58	0,00	0,00	331.056.375,58	331.056.375,58
0,00	0,00	25.221.792,32	0,00	25.221.792,32	0,00	0,00	25.221.792,32	25.221.792,32
0,00	0,00	5.779.039,20	0,00	5.779.039,20	0,00	6.694.264,41	5.779.039,20	12.473.303,61
0,00	0,00	64.000.000,00	0,00	64.000.000,00	0,00	0,00	64.000.000,00	64.000.000,00



CATEGORIA

.42 ENTRATE DERIVANTI DA CONTRIBUTI E TRASFERIMENTI DI PARTE CONTO CAPITALE DELLO
STATO

UNITA' PREVISIONALE DI BASE

247 FONDI FAS 2007/2013

Cap	Class.ne sec.il bilancio statale			Denominazione	Previsioni finali			Riscossioni	
	Tit.		Cat.		Residui attivi all'inizio dell'esercizio	Di competenza	Di cassa	In conto dei residui	
1438	2		3	F.A.S. - DELIBERA C.I.P.E. N.3/2006	584.097.696,00	0,00	155.041.622,00	5.298.000,00	
1464	2		3	FAS 2007-2013.	0,00	305.041.622,00	150.000.000,00	0,00	

Riscossioni	Totale	Somme accertate	Differenze		Residui attivi all'inizio dell'esercizio eliminati e riprodotti	Residui attivi da riportare		
In conto della competenza			Fra previsioni e accertamenti	Fra previsioni di cassa e riscossioni		Provenienti da precedenti esercizi	Di nuova formazione	Totale
0,00	5.298.000,00	0,00	0,00	149.743.622,00	- 81.989.671,00	496.810.025,00	0,00	496.810.025,00
0,00	0,00	305.038.947,20	2.674,80	150.000.000,00	0,00	0,00	305.038.947,20	305.038.947,20

CATEGORIA

.48 ENTRATE DERIVANTI DA CONTRIBUTI E TRASFERIMENTI DI PARTE CONTO CAPITALE
DELL'UNIONE EUROPEA

UNITA' PREVISIONALE DI BASE

84 ASSEGNAZIONI U.E. CAPITALE

Cap	Class.ne sec.il bilancio statale			Denominazione	Previsioni finali			Riscossioni	
	Tit.		Cat.		Residui attivi all'inizio dell'esercizio	Di competenza	Di cassa	In conto dei residui	
234	4		2	AGIRE POR - GEMELLAGGIO REGIONE CAMPANIA/REGIONE SICILIANA/REGIONE CALABRIA (FONDI UE)	0,00	0,00	0,00	0,00	
238	4		2	INTERNAZIONALIZZAZIONE REGIONALE ESPERIENZE DI SUCCESSO TRA REGIONE CAMPANIA E REGIONE FRIULI VENEZIA GIULIA, ENTE PARCO PREALPI GIULIE ED ENTE PARCO DOLOMITI FRIULANE	84.969,00	0,00	50.000,00	0,00	
408	4		2	FONDI DELLA CEE (FONDO DI ORIENTAMENTO IN AGRICOLTURA) PER IL COFINANZIAMENTO DEL PIM - CAMPANIA.	6.811.698,15	0,00	4.000.000,00	0,00	
412	4		2	FONDI DELLA CEE (FONDO SOCIALE EUROPEO) PER IL COFINANZIAMENTO DEL PIM - CAMPANIA.	8.487.815,45	0,00	5.000.000,00	0,00	
414	4		2	ATTUAZIONE LEADER PLUS CAMPANIA - FONDI CEE - FEOGA	4.199.202,95	0,00	2.000.000,00	3.017.703,00	
512	4		2	ATTIVITA' DEL PROGETTO A.G.I.R.E. - ATTIVAZIONE DI GEMELLAGGI PER L'INTERNAZIONALIZZAZIONE REGIONALE DI ESPERIENZE DI SUCCESSO	0,00	0,00	0,00	0,00	
592	4		2	FONDI DELLA CEE PER GLI INTERVENTI EFFETTUATI DA SOGGETTI PUBBLICI IN ATTUAZIONE DEL REGOLAMENTO FERS PRIMA DELLA RIFORMA DEI FONDI STRUTTURALI	0,00	0,00	0,00	0,00	
596	4		2	FONDI DELLA CEE (FONDO DI SVILUPPO REGIONALE) PER IL COFINANZIAMENTO DEGLI ASSI PRIORITARI: COMUNICAZIONI, POTENZIAMENTO DELL'ARTIGIANATO, POTENZIAMENTO E QUALIFICAZIONE DELL'ATTIVITA' TURISTICA, MIGLIORAMENTO DELL'APPROVVIGIONAMENTO IDRICO, SALVAGUARDIA DELL'AMBIENTE, RICERCA SVILUPPO E INNOVAZIONE, ASSISTENZA TECNICA, PUBBLICITA' E MONITORAGGIO DEL PROGRAMMA OPERATIVO PLURIFONDO (REGOLAMENTO CEE 2052/88).	98.243.252,10	0,00	50.000.000,00	0,00	
617	4		2	FONDI DELLA CEE (FONDO DI ORIENTAMENTO IN AGRICOLTURA) PER IL COFINANZIAMENTO DEGLI ASSI PRIORITARI: INFRASTRUTTURE RURALI, QUALIFICAZIONE DELL'ATTIVITA' AGRICOLA, ZOOTECNIA, ATTIVITA' DI INTEGRAZIONE DEL REDDITO IN AGRICOLTURA, AMBIENTE E FORESTAZIONE DEL PROGRAMMA OPERATIVO PLURIFONDO - REGOLAMENTO CEE 2052/88.	5.730.732,55	0,00	3.000.000,00	0,00	
632	4		2	CONTRIBUTO COMUNITARIO PER L'ACQUISTO DI ATTREZZATURE IN ATTUAZIONE DEL PROGRAMMA DI RAFFORZAMENTO DELLE INFRASTRUTTURE DI ISPEZIONE PER I CONTROLLI FITOSANITARI (DECISIONE DELLA COMMISSIONE N.2004/331/CE DEL 5/4/2004).	17.248,80	0,00	5.000,00	0,00	
808	4		2	PROGRAMMA COMUNITARIO DI APPRENDIMENTO PERMANENTE 2007 - 13 SOTTOPROGRAMMA L. DA VINCI - PROGETTO RECOGNITION IN TOURISM - 308	0,00	23.205,00	23.205,00	0,00	
818	4		2	PROGRAMMA COMUNITARIO DI APPRENDIMENTO PERMANENTE 2007 - 13 SOTTOPROGRAMMA L. DA VINCI - PROGETTO FOR ITE INTEGRATION - 403	0,00	15.780,00	15.780,00	0,00	
822	4		2	FONDI DELLA CEE (FESR-FEOGA-FSE) PER IL COFINANZIAMENTO DEL LEADER II CAMPANIA	4.316.462,92	0,00	2.000.000,00	0,00	
826	4		2	CONTRIBUTO COMUNITARIO FEOGA PER IL PROGRAMMA NAZIONALE PER LA PROTEZIONE DELLE FORESTE CONTRO GLI INCENDI (REG CEE 2158/92 E SUCCESSIVE MODIFICAZIONI).	0,00	0,00	30.000,00	0,00	
834	4		2	FONDI CEE (FEOGA) PER IL COFINANZIAMENTO DEI SOTTOPROGRAMMI DEL POP 1994-1999 SUB ASSI 4.1, 4.2, 4.3, 4.4	53.539.776,20	0,00	40.000.000,00	0,00	
852	4		2	PROGRAMMA COMUNITARIO ENVIREG. COMPLETAMENTO E RIFUNZIONALIZZAZIONE DEGLI SCARICHI SOTTOMARINI DI PROCIDA. (L.16.4.87, N.183, DECISIONE CEE (91)-1504/2 DEL 25.7.91, D.M.7.7.93)	0,00	0,00	0,00	0,00	
854	4		2	PROGRAMMA COMUNITARIO ENVIREG. SOMMA DEL FONDO DI ROTAZIONE PER LA SISTEMAZIONE IGIENICO SANITARIA DEL COMUNE DI ANACAPRI. AMPLIAMENTO DEL SISTEMA FOGNARIO E REALIZZAZIONE DI NUOVE OPERE. (L.16.4.87, N.183, DECISIONE CEE (91)-1504/2 DEL 25.07.91)	122.164,17	0,00	60.000,00	0,00	
864	4		2	QUOTA RESIDUA DEL FONDO DI GARANZIA A FAVORE DELLE PMI ED IMPRESE ARTIGIANE OPERANTI IN CAMPANIA A VALERE SULLE RISORSE FESR DEL QCS OBIETTIVO 1 ITALIA - SOTTOQUADRO CAMPANIA 1989 - 1993.	0,00	0,00	0,00	0,00	
866	4		2	PROGR. COMUNITARIO DI APPRENDIMENTO PERMANENTE 2007-13 SOTTOPROGR. L.DA VINCI - AZIONE PARTENARIATI MULTILATERALI PROGETTO "ART FOR LIFE" LLP-LDV-PA-09-IT-0319 - "CLP"	0,00	18.000,00	18.000,00	0,00	
868	4		2	RISORSE CEE PER L'ATTUAZIONE DEL PROGRAMMA OPERATIVO PRISMA (DECISIONE COMMISSIONE CEE N. 9105 10007 DEL 16.12.91)	142.025,65	0,00	100.000,00	0,00	
870	4		2	CONTRIBUTO COMUNITARIO FESR PER L'ATTUAZIONE DEL PROGRAMMA RETEX. ARINCO N.93.IT.16.005 (N.1/95 - D.P.475)	3.804.716,80	0,00	2.000.000,00	0,00	
878	4		2	PROGRAMMA OPERATIVO 1995/1999. FONDI PROVENIENTI DALLA CEE A VALERE SUL FONDO EUROPEO DI SVILUPPO REGIONALE. (REGOLAMENTO CEE 2081/93)	11.083.188,71	0,00	9.000.000,00	0,00	
894	4		2	FONDI FESR PER IL PROGRAMMA DI INIZIATIVA COMUNITARIA INTERREGIONALE II (DECISIONE CEE 1998, 2254 DEL 5/8/98) PER IL PROGETTO	13.386,00	0,00	13.386,00	0,00	

Riscossioni	Totale	Somme accertate	Differenze		Residui attivi all'inizio dell'esercizio eliminati e riprodotti	Residui attivi da riportare		
In conto della competenza			Fra previsioni e accertamenti	Fra previsioni di cassa e riscossioni		Provenienti da precedenti esercizi	Di nuova formazione	Totale
0,00	0,00	0,00	0,00	0,00	0,00	0,00	0,00	0,00
0,00	0,00	0,00	0,00	50.000,00	- 69.969,00	15.000,00	0,00	15.000,00
0,00	0,00	0,00	0,00	4.000.000,00	0,00	6.811.698,15	0,00	6.811.698,15
0,00	0,00	0,00	0,00	5.000.000,00	0,00	8.487.815,45	0,00	8.487.815,45
0,00	3.017.703,00	0,00	0,00	- 1.017.703,00	0,00	1.181.499,95	0,00	1.181.499,95
0,00	0,00	0,00	0,00	0,00	0,00	0,00	0,00	0,00
0,00	0,00	0,00	0,00	0,00	0,00	0,00	0,00	0,00
0,00	0,00	0,00	0,00	50.000.000,00	0,00	98.243.252,10	0,00	98.243.252,10
0,00	0,00	0,00	0,00	3.000.000,00	0,00	5.730.732,55	0,00	5.730.732,55
0,00	0,00	0,00	0,00	5.000,00	0,00	17.248,80	0,00	17.248,80
0,00	0,00	0,00	23.205,00	23.205,00	0,00	0,00	0,00	0,00
0,00	0,00	1.985,81	13.794,19	15.780,00	0,00	0,00	1.985,81	1.985,81
0,00	0,00	0,00	0,00	2.000.000,00	0,00	4.316.462,92	0,00	4.316.462,92
0,00	0,00	0,00	0,00	30.000,00	0,00	0,00	0,00	0,00
0,00	0,00	0,00	0,00	40.000.000,00	0,00	53.539.776,20	0,00	53.539.776,20
0,00	0,00	0,00	0,00	0,00	0,00	0,00	0,00	0,00
0,00	0,00	0,00	0,00	60.000,00	0,00	122.164,17	0,00	122.164,17
0,00	0,00	0,00	0,00	0,00	0,00	0,00	0,00	0,00
0,00	0,00	14.400,00	3.600,00	18.000,00	0,00	0,00	14.400,00	14.400,00
0,00	0,00	0,00	0,00	100.000,00	0,00	142.025,65	0,00	142.025,65
0,00	0,00	0,00	0,00	2.000.000,00	0,00	3.804.716,80	0,00	3.804.716,80
0,00	0,00	0,00	0,00	9.000.000,00	0,00	11.083.188,71	0,00	11.083.188,71
0,00	0,00	0,00	0,00	13.386,00	0,00	13.386,00	0,00	13.386,00

CATEGORIA

.48 ENTRATE DERIVANTI DA CONTRIBUTI E TRASFERIMENTI DI PARTE CONTO CAPITALE
DELL'UNIONE EUROPEA

UNITA' PREVISIONALE DI BASE

84 ASSEGNAZIONI U.E. CAPITALE

Cap	Class.ne sec.il bilancio statale		Denominazione	Previsioni finali			Riscossioni	
	Tit.	Cat.		Residui attivi all'inizio dell'esercizio	Di competenza	Di cassa	In conto dei residui	
			"PROBLEMATICHE DELLA FORESTA MEDITERRANEA"					
910	4	2	PIC - FONDI FESR PER I PROGRAMMI PMI DI INIZIATIVA COMUNITARIA PER LE PICCOLE E MEDIE IMPRESE (DECISIONE CEE/96 1333 DEL 24.6.96)	0,00	0,00	0,00	0,00	
912	4	2	PIC - FONDI FESR PER IL PROGRAMMA RESIDER 2 DI INIZIATIVA COMUNITARIA RELATIVO ALLA RICONVERSIONE DI ZONE SIDERURGICHE CON PROBLEMI DI ORDINE OCCUPAZIONALE ED ECONOMICO. ANNUALITA' 1996 E 1997 - DEC. CEE/96 N. 859 DEL 16.4.1996	6.516.213,99	0,00	4.000.000,00	0,00	
920	4	2	PROGRAMMA EUROPEO DI FORMAZIONE ED ORIENTAMENTO LEONARDO DA VINCI 2000-2006. PROGETTO LAB.OR. NR.1/03/B/F/PP-154069	343.195,00	0,00	200.000,00	0,00	
922	4	2	PROGRAMMA EUROPEO DI FORMAZIONE ED ORIENTAMENTO LEONARDO DA VINCI 2000-2006; PROGETTO LALIMIP.	11.520,00	0,00	11.520,00	0,00	
928	4	2	CONTRIBUTO DEL F.S.E. EX ART. 9 DELLA LEGGE N. 236/93 PER IL COFINANZIAMENTO DEL PROGETTO " P.A.R.C.U.A.M." TESO ALLA FORMAZIONE DI N. 200 DISOCCUPATI PER LO SVILUPPO IN CAMPANIA DELL'ATTIVITA' TURISTICA (D.L. N. 78/96/ FR DEL 14.11.96; ART. 26 LEGGE 21.12.	464.811,21	0,00	200.000,00	0,00	
932	4	2	PROGETTO COMUNITARIO LEONARDO DA VINCI. CONTRIBUTO COMUNITARIO F.S.E. PER L'ATTUAZIONE DEL PROGETTO TESS: TELEWORK EDUCATION SYSTEM (DECISIONE 1999/381/CE).	23.148,00	0,00	10.000,00	0,00	
933	4	2	PROGETTO COMUNITARIO LEONARDO DA VINCI. CONTRIBUTO COMUNITARIO F.S.E. PER L'ATTUAZIONE DEL PROGETTO DILAT: DISTANCE LEARNING FOR ACCESSIBLE TOURISM TECHNICIANS (DECISIONE 1999/382/CE).	11.701,00	0,00	6.000,00	0,00	
951	4	2	FONDI FESR PER L'ATTUAZIONE DELL'INIZIATIVA COMUNITARIA KONVER 1994 - 1999 (LEGGE N. 183/87; DELIB. CIPE 21.3.97 - ANNI 1996 - 1997).	647.636,95	0,00	300.000,00	0,00	
1047	4	2	PROGRAMMA OPERATIVO MULTIREGIONALE N.940028/1/1: AZIONI INNOVATIVE ED ASSISTENZA TECNICA (DECISIONE CEE /94/ 3492 DEL 16/12/94 - ARINCO N.94IT05021) - QUOTA FSE.	2.599.148,10	0,00	2.000.000,00	0,00	
1076	4	2	PROGRAMMA COMUNITARIO INTERREG II - FONDI FESR (DECISIONE CEE/C 1998 2275 DEL 5/1/98) - PROGETTO MEDAIR.	27.000,00	0,00	27.000,00	0,00	
1084	4	2	PROGRAMMA OPERATIVO INTERREGIONALE II C MISURA 4.1 RETE SOVRANAZIONALE DI LABORATORI AMBIENTALI MULTIFUNZIONALI (QUOTA CEE)	23.906,28	0,00	10.000,00	0,00	
1090	4	2	FINANZIAMENTO COMUNITARIO LEONARDO DA VINCI - PROGETTI STOA (CONVENZIONE 1/04/A/EX 154456 - SCF) E POLIS (CONVENZIONE 1/05/A EX 154527 SCF)	0,00	0,00	20.000,00	0,00	
1092	4	2	FINANZIAMENTI COMUNITARI LEONARDO DA VINCI - PROGETTO POLIFORME (CONVENZIONE 1/06/B/F/PP-154164)	147.185,38	0,00	80.000,00	0,00	
1098	4	2	CONTRIBUTO FSE PER COFINANZIAMENTO PER DELLE ATTIVITA' FORMATIVE RIENTRANTI NEL POM 940026-1-1 FORMAZIONE APPRENDISTI ARTIGIANI E FORMAZIONE APPRENDISTI SETTORE TESSILE ABBIGLIAMENTO	743.349,33	0,00	400.000,00	0,00	
1102	4	2	QUOTA CEE-FSE PROGETTO QUADRO MISURE A SOSTEGNO DELL'IMPIEGO E DELL'IMPREDITORIALITA' FEMMINILE PROGETTO DONNA E LAV-ORO REGIONE CAMPANIA POM 940026/1/1. DECISIONE C(94) 3244 DEL 6/12/94.	46.151,98	0,00	20.000,00	0,00	
1104	4	2	PROGRAMMA COMUNITARIO LEONARDO DA VINCI PROGETTO DI SCAMBI "ODI" ORIENTAMENTO DINAMICO IN AMBIENTI EDUCATIVI ED ORGANIZZATIVI. FONDI CEE (CONV. INC. ISFOL N. 1/99/169644/PL/112C/FPC	26.000,00	0,00	15.000,00	0,00	
1124	4	2	QUOTA FSE - PIC EQUAL PER LA LOTTA CONTRO LA DISCRIMINAZIONE E LE DISEGUAGLIANZE IN RELAZIONE AL MERCATO DEL LAVORO (DECISIONE C(2001) 43 DEL 26/3/2001).	16.512.561,98	0,00	15.000.000,00	12.753.078,29	
1182	4	2	FONDI DELLA C.E.E.-F.S.E. PER L'ATTUAZIONE DEL PIANO OPERATIVO RICERCA, SVILUPPO TECNOLOGICO ED ALTA FORMAZIONE 1994/1999. FASCICOLO P.O. N.940023/1/1 (ARINCO 94.IT.16.028)	7.650,00	0,00	7.650,00	0,00	
1186	4	2	FONDI DELLA CEE - FESR PER L'ASSISTENZA TECNICA, SUPPORTO OPERATIVO ALLA PROGETTAZIONE, ANALISI DI PREFATTIBILITA' E FATTIBILITA' DEGLI INTERVENTI AMMISSIBILI AL FINANZIAMENTO (DECISIONE C (98) 1207 DEL 3 GIUGNO 1998)	95.535,23	0,00	50.000,00	0,00	
1212	4	2	FONDI FESR PER L'ATTUAZIONE DEI PROGRAMMI DI INIZIATIVA COMUNITARIA 2000 - 2006: INTERREG II, INTERREG III ED ALTRI.	2.766.299,09	0,00	2.000.000,00	0,00	
1225	4	2	FONDI FESR PER LA REALIZZAZIONE DI INIZIATIVE DI "COOPERAZIONE TERRITORIALEEUROPEA E ALTRE AZIONI DI COOPERAZIONE INTERNAZIONALE 2007/2013"	0,00	236.729,25	236.729,25	0,00	
1297	4	2	COFINANZIAMENTO CEE-FESR PER IL PROGRAMMA SOVVENZIONI GLOBALI PER AZIONI INNOVATIVE S.T.A.R.T. (LEGGE 183/87; DELIBERA CIPE 66/2002).	1.293.000,00	0,00	1.000.000,00	0,00	

Riscossioni	Totale	Somme accertate	Differenze		Residui attivi all'inizio dell'esercizio eliminati e riprodotti	Residui attivi da riportare		
In conto della competenza			Fra previsioni e accertamenti	Fra previsioni di cassa e riscossioni		Provenienti da precedenti esercizi	Di nuova formazione	Totale
0,00	0,00	0,00	0,00	0,00	0,00	0,00	0,00	0,00
0,00	0,00	0,00	0,00	4.000.000,00	0,00	6.516.213,99	0,00	6.516.213,99
0,00	0,00	0,00	0,00	200.000,00	0,00	343.195,00	0,00	343.195,00
0,00	0,00	0,00	0,00	11.520,00	0,00	11.520,00	0,00	11.520,00
0,00	0,00	0,00	0,00	200.000,00	0,00	464.811,21	0,00	464.811,21
0,00	0,00	0,00	0,00	10.000,00	0,00	23.148,00	0,00	23.148,00
0,00	0,00	0,00	0,00	6.000,00	0,00	11.701,00	0,00	11.701,00
0,00	0,00	0,00	0,00	300.000,00	0,00	647.636,95	0,00	647.636,95
0,00	0,00	0,00	0,00	2.000.000,00	0,00	2.599.148,10	0,00	2.599.148,10
0,00	0,00	0,00	0,00	27.000,00	0,00	27.000,00	0,00	27.000,00
0,00	0,00	0,00	0,00	10.000,00	0,00	23.906,28	0,00	23.906,28
0,00	0,00	0,00	0,00	20.000,00	2.280,00	2.280,00	0,00	2.280,00
0,00	0,00	0,00	0,00	80.000,00	0,00	147.185,38	0,00	147.185,38
0,00	0,00	0,00	0,00	400.000,00	0,00	743.349,33	0,00	743.349,33
0,00	0,00	0,00	0,00	20.000,00	0,00	46.151,98	0,00	46.151,98
0,00	0,00	0,00	0,00	15.000,00	0,00	26.000,00	0,00	26.000,00
0,00	12.753.078,29	0,00	0,00	2.246.921,71	0,00	3.759.483,69	0,00	3.759.483,69
0,00	0,00	0,00	0,00	7.650,00	0,00	7.650,00	0,00	7.650,00
0,00	0,00	0,00	0,00	50.000,00	0,00	95.535,23	0,00	95.535,23
0,00	0,00	0,00	0,00	2.000.000,00	0,00	2.766.299,09	0,00	2.766.299,09
0,00	0,00	236.729,25	0,00	236.729,25	0,00	0,00	236.729,25	236.729,25
0,00	0,00	0,00	0,00	1.000.000,00	0,00	1.293.000,00	0,00	1.293.000,00

CATEGORIA

.48 ENTRATE DERIVANTI DA CONTRIBUTI E TRASFERIMENTI DI PARTE CONTO CAPITALE
DELL'UNIONE EUROPEA

UNITA' PREVISIONALE DI BASE

84 ASSEGNAZIONI U.E. CAPITALE

Cap	Class.ne sec.il bilancio statale			Denominazione	Previsioni finali			Riscossioni	
	Tit.		Cat.		Residui attivi all'inizio dell'esercizio	Di competenza	Di cassa	In conto dei residui	
1326	4		2	QUOTA COMUNITARIA FESR PER IL PIC INTEREGG III B AZIONI AMBIENTI DESERTNET MEDITERRANEO OCCIDENTALE PROGETTO 2202/01/4.4/1/032 DECISIONE DEL COMITATO DI PROGRAMMAZIONE MEDOC DEL 30/10/02	54.403,53	0,00	20.000,00	52.682,33	

Riscossioni	Totale	Somme accertate	Differenze		Residui attivi all'inizio dell'esercizio eliminati e riprodotti	Residui attivi da riportare		
In conto della competenza			Fra previsioni e accertamenti	Fra previsioni di cassa e riscossioni		Provenienti da precedenti esercizi	Di nuova formazione	Totale
0,00	52.682,33	0,00	0,00	- 32.682,33	- 1.721,20	0,00	0,00	0,00

CATEGORIA**.48 ENTRATE DERIVANTI DA CONTRIBUTI E TRASFERIMENTI DI PARTE CONTO CAPITALE
DELL'UNIONE EUROPEA****UNITA' PREVISIONALE DI BASE****205 ASSEGNAZIONI U.E. CAPITALE POR 2000-2006**

Cap	Class.ne sec.il bilancio statale			Denominazione	Previsioni finali			Riscossioni	
	Tit.		Cat.		Residui attivi all'inizio dell'esercizio	Di competenza	Di cassa	In conto dei residui	
1118	4		2	COFINANZIAMENTO DELLA CEE-FESR PER L'ASSISTENZA TECNICA E GLI INTERVENTI PREVISTI DAGLI ASSI PRIORITARI DEL POR CAMPANIA ANNI 2000/2006	2.376.061.728,46	0,00	2.000.000.000,00	0,00	
1120	4		2	FONDI DELLA CEE - FSE PER GLI INTERVENTI PREVISTI DAGLI ASSI PRIORITARI DEL POR CAMPANIA 2000 - 2006	273.054.736,32	0,00	200.000.000,00	0,00	
1134	4		2	COFINANZIAMENTO DELLA CEE-PEOGA PER GLI INTERVENTI PREVISTI DAGLI ASSI PRIORITARI DEL POR CAMPANIA. ANNI 2000/2006	134.365.727,11	0,00	100.000.000,00	79.381.570,00	
1138	4		2	COFINANZIAMENTO DELLA CEE-SFOP PER GLI INTERVENTI DELL' ASSE PRIORITARIO DEL POR CAMPANIA. ANNI 2000/2006	2.776.030,62	0,00	2.000.000,00	52.198,33	

Riscossioni	Totale	Somme accertate	Differenze		Residui attivi all'inizio dell'esercizio eliminati e riprodotti	Residui attivi da riportare		
In conto della competenza			Fra previsioni e accertamenti	Fra previsioni di cassa e riscossioni		Provenienti da precedenti esercizi	Di nuova formazione	Totale
0,00	0,00	0,00	0,00	2.000.000.000,00	0,00	2.376.061.728,46	0,00	2.376.061.728,46
0,00	0,00	0,00	0,00	200.000.000,00	0,00	273.054.736,32	0,00	273.054.736,32
0,00	79.381.570,00	0,00	0,00	20.618.430,00	0,00	54.984.157,11	0,00	54.984.157,11
0,00	52.198,33	0,00	0,00	1.947.801,67	0,00	2.723.832,29	0,00	2.723.832,29

CATEGORIA

.48 ENTRATE DERIVANTI DA CONTRIBUTI E TRASFERIMENTI DI PARTE CONTO CAPITALE
DELL'UNIONE EUROPEA

UNITA' PREVISIONALE DI BASE

248 FONDI UE 2007/2013

Cap	Class.ne sec.il bilancio statale			Denominazione	Previsioni finali			Riscossioni	
	Tit.		Cat.		Residui attivi all'inizio dell'esercizio	Di competenza	Di cassa	In conto dei residui	
1207	4		2	FONDI U.E. 2007/2013 PER IL COORDINAMENTO NAZIONALE DEL PROGRAMMA OPERATIVO TRANSNAZIONALE MEDITERRANEO 2007/2013 PRIORITA' 5 - ASSISTENZA TECNICA	0,00	189.818,25	0,00	0,00	
1372	4		2	FONDI PER IL FINANZIAMENTO DEL PROGRAMMA OPERATIVO INTERREGIONALE (POIN) "ATTRATTORI CULTURALI, NATURALI E TURISMO" - QUOTA U.E.	2.500.000,00	209.742.179,00	209.742.179,00	0,00	
1440	4		2	ASSEGNAZIONI DI FONDI DELLA U.E. PER L' ATTUAZIONE DEL P.O. FESR 2007/2013.	1.084.519.213,00	515.391.525,23	915.391.525,23	0,00	
1470	4		2	COFINANZIAMENTO DELL'U.E. PER GLI INTERVENTI PREVISTI DAL P.O. NAZIONALE PESCA 2007/2013 - FONDO FEP.	8.367.830,63	7.223.799,00	7.223.799,00	0,00	
1490	4		2	ASSEGNAZIONI DI FONDI DELLA U.E. PER L' ATTUAZIONE DEL P.O. FSE 2007/2013.	0,00	80.000.000,00	80.000.000,00	0,00	

Riscossioni	Totale	Somme accertate	Differenze		Residui attivi all'inizio dell'esercizio eliminati e riprodotti	Residui attivi da riportare		
In conto della competenza			Fra previsioni e accertamenti	Fra previsioni di cassa e riscossioni		Provenienti da precedenti esercizi	Di nuova formazione	Totale
0,00	0,00	0,00	189.818,25	0,00	0,00	0,00	0,00	0,00
0,00	0,00	209.742.179,00	0,00	209.742.179,00	0,00	2.500.000,00	209.742.179,00	212.242.179,00
0,00	0,00	515.391.525,23	0,00	915.391.525,23	0,00	1.084.519.213,00	515.391.525,23	1.599.910.738,23
0,00	0,00	7.223.799,00	0,00	7.223.799,00	0,00	8.367.830,63	7.223.799,00	15.591.629,63
0,00	0,00	80.000.000,00	0,00	80.000.000,00	0,00	0,00	80.000.000,00	80.000.000,00

CATEGORIA

.43 ENTRATE DA PRESTITI E MUTUI

UNITA' PREVISIONALE DI BASE

86 PRESTITI E MUTUI

Cap	Class.ne sec.il bilancio statale		Cat.	Denominazione	Previsioni finali			Riscossioni	
	Tit.				Residui attivi all'inizio dell'esercizio	Di competenza	Di cassa	In conto dei residui	
5000	5		1	MUTUO CON ONERI A CARICO DELLO STATO PER IL RIPIANO DELLA MAGGIORE SPESA SANITARIA 1984. (D.L.29.9.1984, N.528 CONVERTITO IN LEGGE 31 OTTOBRE 1984,N.733)	64.474.183,98	0,00	50.000.000,00	0,00	
5002	5		1	MUTUO CON ONERI A CARICO DELLA REGIONE PER IL FINANZIAMENTO DI SPESE PER INVESTIMENTO E POLITICHE DI SOSTEGNO PER GLI INVESTIMENTI.	1.044.444.000,00	446.550.000,00	1.083.550.000,00	799.444.000,00	
5004	5		1	QUOTA DEL 25% DEL MUTUO CON ONERI DI AMMORTAMENTO A CARICO DELLA REGIONE PER IL RIPIANO DELLA SPESA SANITARIA AUTORIZZATA PER L'ESERCIZIO FINANZIARIO 1990 (ART.3 D.L.15.9.1990, N.262 CONVERTITO CON MODIFICAZIONI IN LEGGE 19.11.1990, N.334)	49.502.165,57	0,00	30.000.000,00	0,00	
5006	5		1	ASSUNZIONE DI MUTUO CON ONERI A CARICO DELLA REGIONE PER OPERE ED INFRASTRUTTURE A SOSTEGNO DEL SETTORE PRIMARIO.	0,00	0,00	0,00	0,00	
5008	5		1	MUTUO CON ONERI A CARICO DELLO STATO PER IL RIPIANO DELLA SPESA SANITARIA PER GLI ANNI 1987-1988 (D.L.25.11.1989, N.382 CONVERTITO IN LEGGE 25.1.1990, N.8)	76.645.403,68	0,00	50.000.000,00	0,00	
5010	5		1	MUTUO CASSA DEPOSITI E PRESTITI PER IL PROGRAMMA STRAORDINARIO DI OPERE ACQUEDOTTISTICHE (ART.17 COMMA 38 LEGGE 11.3.1988, N.67)	7.667.757,95	0,00	5.000.000,00	0,00	
5012	5		1	MUTUI CON ONERI A CARICO DELLO STATO DESTINATI ALLA PROSECUZIONE DEGLI INTERVENTI DI CUI ALLA LEGGE N.32/92. LEGGI FINANZIARIE PER GLI ANNI 2000, 2002 E 2004 (N.488 DEL 23/12/99, N.448 DEL 28/12/2001 E N.350 DEL 24/12/2003).	0,00	0,00	0,00	0,00	
5014	5		1	MUTUO DELLA CASSA DEPOSITI E PRESTITI PER IL RIPRISTINO DI OPERE PUBBLICHE DANNEGGIATE DALLE AVVERSAITA' ATMOSFERICHE DEL GENNAIO 1987 (ART.10 DECRETO LEGGE 26.1.1987,CONVERTITO IN LEGGE 26.3.1987, N.120) .	3.839.259,01	0,00	2.000.000,00	0,00	
5016	5		1	MUTUO DELLA CASSA DEPOSITI E PRESTITI PER IL RIPRISTINO DI OPERE MARITTIME E PORTUALI DANNEGGIATE DALLE MAREGGIATE DEL GENNAIO 1987 (ART.10 DECRETO LEGGE 26.1.1987, N.8 CONVERTITO IN LEGGE 26.3.1987, N.120)	2.287.265,91	0,00	2.000.000,00	0,00	
5018	5		1	MUTUO CON ONERE A CARICO DELLO STATO DESTINATO ALLA PROSECUZIONE DEGLI INTERVENTI DI RICOSTRUZIONE DEI TERRITORI COLPITI DAL SISMA DEL 1980 - ORDINANZA DPCM N. 3464/2005	0,00	0,00	0,00	0,00	
5020	5		1	RECUPERO DELL'ANTICIPAZIONI DI FONDI MAGGIORE SPESA SANITARIA A RIPIANO DISAVANZI SANITARI 1997 E 1998	0,00	0,00	0,00	0,00	
5022	5		1	TRASPORTO PUBBLICO LOCALE. MUTUO CONTRATTO PER LA COPERTURA DEI DEFICIT DI ESERCIZIO NON RIPIANATI RELATIVI AL PERIODO 1994/1996 (ART. 2, COMMA 1, LEGGE 18/6/1998 N. 194)	0,00	0,00	0,00	0,00	
5023	5		1	MUTUO CONTRATTO PER LA COPERTURA DEI DEFICIT DI ESERCIZIO NON RIPIANATI RELATIVI ALL'ANNO 1997 (LEGGE 472/99, D.M. DEL 7/1/98)	0,00	0,00	0,00	0,00	
5024	5		1	TRASPORTO PUBBLICO LOCALE. MUTUO CONTRATTO PER LA SOSTITUZIONE DI AUTOBUS IN ESERCIZIO DA OLTRE 15 ANNI, ACQUISTO DI MEZZI A TRAZIONE ELETTRICA E MEZZI DI TRASPORTO A FUNE (ART. 2, COMMA 5, LEGGE 18/6/98 N. 194)	0,00	0,00	0,00	0,00	
5026	5		1	MUTUO DELLA REGIONE PER IL RIPIANO DELLA MAGGIORE SPESA SANITARIA	0,00	0,00	0,00	0,00	
5028	5		1	FONDI PROVENIENTI DALLA RISTRUTTURAZIONE-RINEGOZIAZIONE PARZIALE DEL MUTUO DI ORIGINARI EURO 850 MILIONI REPERTORIO 66787 DEL 30/12/2002 E DALLA RISTRUTTURAZIONE-RINEGOZIAZIONE DELL'APERECREDITO 2004 DI ORIGINARI EURO 450 MILIONI REPERTORIO 2563 DEL 29 APRILE 2005 E DELL'APERECREDITO 2005 DI ORIGINARI EURO 693,9 MILIONI REPERTORIO 3425 DEL 19 LUGLIO 2006	0,00	0,00	0,00	0,00	
5030	5		1	SISMA DEL 9/9/98. MUTUO CON ONERI A CARICO DELLO STATO DESTINATO AGLI INTERVENTI DI RICOSTRUZIONE. (D.L. 13 MAGGIO 1999 N. 132 CONVERTITO IN LEGGE 13/7/1999 N. 226).	0,00	0,00	0,00	0,00	
5034	5		1	MUTUO CON ONERI A CARICO DELLO STATO PER IL COMPLETAMENTO DEGLI INTERVENTI DI RICOSTRUZIONE E RINASCITA DELLE ZONE COLPITE DAL TERREMOTO DELL'AGOSTO 1962. FONDI INTEGRATIVI AI SENSI DELLA LEGGE 116/80 E DELL'ART.144, COMMA 6 L.23/12/2000 N.388 - QUOTA ANNUALE	98.994,52	0,00	50.000,00	0,00	
5042	5		1	MUTUO CON ONERI A CARICO DELLA REGIONE PER IL FINANZIAMENTO DEI DISAVANZI DI PARTE CORRENTE DEL SERVIZIO SANITARIO NAZIONALE RELATIVI AGLI ANNI 1995-1999 ED ANNO 2000 (ART. 3 L.R. 27/12/2002, N.31).	0,00	0,00	0,00	0,00	
5044	5		1	MUTUO CON ONERI A CARICO DELLO STATO PER INTERVENTI INFRASTRUTTURALI DI EMERGENZA A SEGUITO DEGLI EVENTI CALAMITOSI DEL NOVEMBRE - DICEMBRE 1996 E GENNAIO 1997 (ART. 144, COMMA 4, LEGGE 388/2000).	0,00	0,00	0,00	0,00	
5046	5		1	LOTTI 1, 2 E 3 DEL MUTUO CON ONERI A CARICO DELLO STATO ACCESSO DALLA REGIONE PER GLI INTERVENTI PREVISTI DALL'ACCORDO DI PROGRAMMA - ALL. 3 - DEL 17/12/2002 TRA IL MINISTERO DELLE INFRASTRUTTURE E DEI TRASPORTI E LA REGIONE CAMPANIA.	0,00	0,00	0,00	0,00	

CATEGORIA

UNITA' PREVISIONALE DI BASE

.43 ENTRATE DA PRESTITI E MUTUI

86 PRESTITI E MUTUI

[illegible]

CATEGORIA**.43 ENTRATE DA PRESTITI E MUTUI****UNITA' PREVISIONALE DI BASE****86 PRESTITI E MUTUI**

Cap	Class.ne sec.il bilancio statale		Cat.	Denominazione	Previsioni finali			Riscossioni	
	Tit.				Residui attivi all'inizio dell'esercizio	Di competenza	Di cassa	In conto dei residui	
5048	5		1	FONDI DA DESTINARE AGLI INVESTIMENTI NEL SETTORE DEL TRASPORTO PUBBLICO LOCALE FINALIZZATI ALLA SOSTITUZIONE DI AUTOBUS DESTINATI AL TRASPORTO PUBBLICO LOCALE, IN ESERCIZIO DA OLTRE 15 ANNI, NONCHE' ALL'ACQUISTO DI MEZZI DI TRASPORTO PUBBLICO DI PERSONE A TRAZIONE ELETTRICA, E DI ALTRI MEZZI DI TRASPORTO PUBBLICO DI PERSONE	0,00	0,00	0,00	0,00	
5050	5		1	MUTUO A CARICO DELLA REGIONE PER IL FINANZIAMENTO DEL CONTRATTO DI SVILUPPO PER SOSTENERE NUOVE ATTIVITA' ARTIGIANALI, CULTURALI ED INDUSTRIALI.	0,00	0,00	0,00	0,00	
5052	5		1	MUTUO CON ONERE DI AMMORTAMENTO A CARICO DELLO STATO PER LA REALIZZAZIONE DELLE OPERE DI FOGNATURE, COLLETTAMENTO, RIMOZIONE E BONIFICA DEI SEDIMENTI, DEPURAZIONE E RIUTILIZZO DELLE ACQUE REFLUE DEPURATE O.P.C.M. 3348 DEL 2/4/2004.	27,00	0,00	0,00	0,00	
5062	5		1	PRESTITO DELLA CASSA DD.PP. CON ONERI A CARICO DELLO STATO PER L'ATTUAZIONE DEL PROGRAMMA DI INVESTIMENTI PER LA PREVENZIONE E LA LOTTA ALL'A.I.D.S. LEGGE N. 135 DEL 5/6/1990, DELIB. CIPE N. 64/2004	3.820.000,00	0,00	3.000.000,00	0,00	

Riscossioni	Totale	Somme accertate	Differenze		Residui attivi all'inizio dell'esercizio eliminati e riprodotti	Residui attivi da riportare		
In conto della competenza			Fra previsioni e accertamenti	Fra previsioni di cassa e riscossioni		Provenienti da precedenti esercizi	Di nuova formazione	Totale
0,00	0,00	0,00	0,00	0,00	66.680.386,17	66.680.386,17	0,00	66.680.386,17
0,00	0,00	0,00	0,00	0,00	0,00	0,00	0,00	0,00
0,00	0,00	0,00	0,00	0,00	0,00	27,00	0,00	27,00
0,00	0,00	0,00	0,00	3.000.000,00	0,00	3.820.000,00	0,00	3.820.000,00

CATEGORIA**.43 ENTRATE DA PRESTITI E MUTUI****UNITA' PREVISIONALE DI BASE****252 ANTICIPAZIONI ED ALTRE OPERAZIONI DI CREDITO A BREVE TERMINE**

Cap	Class.ne sec.il bilancio statale			Denominazione	Previsioni finali			Riscossioni	
	Tit.		Cat.		Residui attivi all'inizio dell'esercizio	Di competenza	Di cassa	In conto dei residui	
5032	5		3	ANTICIPAZIONE DI CASSA DA PARTE DEL TESORIERE REGIONALE EX ART. 10 L.R. 7/2002	0,00	1.000.000.000,00	1.000.000.000,00	0,00	

Riscossioni	Totale	Somme accertate	Differenze		Residui attivi all'inizio dell'esercizio eliminati e riprodotti	Residui attivi da riportare		
In conto della competenza			Fra previsioni e accertamenti	Fra previsioni di cassa e riscossioni		Provenienti da precedenti esercizi	Di nuova formazione	Totale
192.930.697,64	192.930.697,64	192.930.697,64	807.069.302,36	807.069.302,36	0,00	0,00	0,00	0,00

CATEGORIA**.72 POR 2000/2006 BEI LINEA DI CREDITO E PREMIALITA'****UNITA' PREVISIONALE DI BASE****170 POR 2000/2006 REINVENIENZE BEI LINEA DI CREDITO E PREMIALITA'**

Cap	Class.ne sec.il bilancio statale			Denominazione	Previsioni finali			Riscossioni	
	Tit.		Cat.		Residui attivi all'inizio dell'esercizio	Di competenza	Di cassa	In conto dei residui	
1128	5		1	LINEA DI CREDITO BEI 2000-2006. L.R. 26/7/2002 ART.7.	545,00	0,00	0,00	0,00	
1130	4		2	RISERVA DI PREMIALITA' 6% PER IL P.O.R. CAMPANIA 2000-2006	0,00	0,00	0,00	0,00	

Riscossioni	Totale	Somme accertate	Differenze		Residui attivi all'inizio dell'esercizio eliminati e riprodotti	Residui attivi da riportare		
In conto della competenza			Fra previsioni e accertamenti	Fra previsioni di cassa e riscossioni		Provenienti da precedenti esercizi	Di nuova formazione	Totale
0,00	0,00	0,00	0,00	0,00	0,00	545,00	0,00	545,00
0,00	0,00	0,00	0,00	0,00	0,00	0,00	0,00	0,00

CATEGORIA

.54 CONTABILITA' SPECIALI

UNITA' PREVISIONALE DI BASE

94 PARTITE DI GIRO

Cap	Class.ne sec.il bilancio statale		Cat.	Denominazione	Previsioni finali			Riscossioni	
	Tit.				Residui attivi all'inizio dell'esercizio	Di competenza	Di cassa	In conto dei residui	
2800	6		1	ENTRATA DA CONTRATTO DI DERIVATI EX LEGGE 448/2001 SUL PRESTITO OBBLIGAZIONARIO IN DOLLARI	0,00	50.096.000,00	50.096.000,00	0,00	
7000	6		1	RIMBORSO DELLE SOMME ANTICIPATE DALL'ECONOMO PER SPESE ECONOMICHE	3.197.575,63	1.750.000,00	3.750.000,00	0,00	
7002	6		1	RITENUTE PER CONTO TERZI E PARTITE DI GIRO VARIE	315.788,36	50.000.000,00	50.000.000,00	35.045,44	
7004	6		1	DEPOSITI CAUZIONALI	351.010,04	100.000,00	100.000,00	7.613,51	
7006	6		1	RITENUTE ERARIALI SU COMPETENZE ED ASSEGNI VARI CORRISPOSTI DALLA REGIONE AL PERSONALE DIPENDENTE E AD ESTRANEI	4.643.999,53	100.000.000,00	100.000.000,00	697.250,45	
7008	6		1	RECUPERO DI SOMME ANTICIPATE PER CONTO TERZI ED ALTRI ENTI	48.303.304,98	850.000.000,00	850.000.000,00	2.034.991,33	
7010	6		1	BOLLETTINI DI CONTO CORRENTE POSTALE ED ASSEGNI CIRCOLARI EMESSI DAL TESORIERE REGIONALE E NON RECAPITATI PER MOTIVI DIVERSI	45.412,19	7.000.000,00	7.000.000,00	0,00	
7012	6		1	REINTEGRO FONDO ANTICIPAZIONE AI RESPONSABILI DEGLI UFFICI DECENTRATI DELLA REGIONE PER SPESE ECONOMICHE	0,00	0,00	0,00	0,00	
7014	6		1	RECUPERO DI SOMME PER SPESE RELATIVE A CONTRATTI A CARICO DEI CONTRAENTI A NORMA DELL'ARTICOLO 16/BIS DEL REGIO DECRETO 18 NOVEMBRE 1923,N.2440(ARTICOLO 1,LEGGE 27 DICEMBRE 1975N.790)	0,00	0,00	0,00	0,00	
7016	6		1	RECUPERO DI SOMME EROGATE AL PERSONALE IN QUIESCENZA A TITOLO DI ACCONTO SUL TRATTAMENTO PREVIDENZIALE DI CUI ALL'ART.4 DELLA L.R.19.1.74, N.7	2.455.102,44	3.000.000,00	3.000.000,00	0,00	
7020	6		1	ACCANTONAMENTO INDENNITA' DI FINE RAPPORTO DI LAVORO A TEMPO INDETERMINATO SPETTANTE AGLI OPERAI IDRAULICO-FORESTALI IMPIEGATI IN LAVORI CONDOTTI IN AMMINISTRAZIONE DIRETTA DAGLI ISPETTORATI RIPARTIMENTALI DELLE FORESTE E DAGLI ENTI DELEGATI	607.355,26	1.000.000,00	1.000.000,00	361.246,25	
7022	6		1	ANTICIPAZIONE PER SPESA COLLEGI PERITALI PER LA VALUTAZIONE DELLE SANZIONI PECUNARIE AI SENSI DELLA LEGGE 29 GIUGNO 1939, N.1497.	0,00	150.000,00	150.000,00	0,00	
7024	6		1	RIMBORSO DA PARTE DEI DIPENDENTI DEGLI ENTI SOPPRESSI DI CUI ALLA LEGGE 461/1978 DI PRESTITI CONCESSI DALLA REGIONE (ARTICOLO 59 D.P.R. 16 OTTOBRE 1979,N.509).	0,00	0,00	0,00	0,00	
7032	6		1	PROVENTI RIMBORSO SPESE PER PARCELLE COLLAUDATORI STATICI AI SENSI L.R. 9/83.	1.031.141,68	250.000,00	250.000,00	0,00	
7040	6		1	RECUPERO DI SOMME DAI COMUNI PER LE OPERAZIONI DEMANIALI SU TERRENI DI USO CIVICO (LEGGE 16.6.1927, N.1766)	455.675,49	130.000,00	130.000,00	0,00	
7044	6		1	RITENUTE PREVIDENZIALI ED ASSISTENZIALI A CARICO DEI DIPENDENTI REGIONALI	5.156,63	32.000.000,00	32.000.000,00	0,00	
7046	6		1	RITENUTE PREVIDENZIALI ED ASSISTENZIALI A CARICO DEI DIPENDENTI COMANDATI	0,00	250.000,00	250.000,00	0,00	
7050	6		1	FONDO DI PEREQUAZIONE EX ART. 61, COMMA 9 LEGGE 25 GIUGNO 2008, N. 112, CONVERTITO IN LEGGE, CON MODIFICAZIONI, DALLA LEGGE 6 AGOSTO 2008, N. 133	12.132,69	50.000,00	50.000,00	0,00	
7052	6		1	RISCOSSIONE PER RIVALSA DELLA REGIONE NEI CONFRONTI DEI CONDANNATI CON SENTENZA IRREVOCABILE DEL PRETORE PER OPERE DIFFORMI ALLE NORME DELLA LEGGE 2.2.74, N.64	0,00	150.000,00	150.000,00	0,00	
7056	6		1	PRELIEVO DI SOMME GIACENTI PRESSO IL CONTO DI TESORERIA REGIONALE IN ATTESA DI IMPUTAZIONE	23.540,53	350.000.000,00	350.000.000,00	0,00	
7060	6		1	RITENUTE CONTRIBUTIVE PREVIDENZIALI 10% PRO INPS OPERATE A CARICO DEI SOGGETTI OBBLIGATI AI SENSI DELL'ART. 2 DELLA L. N. 335 DELL'8.8.1995 E SUCCESSIVE MODIFICAZIONI ED INTEGRAZIONI	5.039,67	30.000,00	30.000,00	0,00	
7068	6		1	RIACQUISIZIONE DEI FONDI GIACENTI ALLA DATA DEL 13/6/97 SUI CONTI CORRENTI DI CUI ALL'ART. 11 DELLA L.R. N. 51/78 INTESATATI AI COMUNI DELLA PROVINCIA DI AVELLINO IN ATTUAZIONE DELL'ART. 22 DELLA L.R. N. 15/97	56,94	0,00	0,00	0,00	
7077	6		1	RECUPERO DI SPESE, AI SENSI DEGLI ARTT. 23 E 28 DELLA L.R.54/85 MODIFICATI ED INTEGRATI DAGLI ARTT. 18 E 20 DELLA L.R.17/95 E ARTT.24 E 27 DELLA L.R. 54/85, PER LAVORI ESEGUITI IN DANNO DEGLI INADEMPIENTI PER IL RECUPERO AMBIENTALE DELLE CAVE.	0,00	0,00	0,00	0,00	
7080	6		1	PARTITE SOSPENSE RELATIVE A SOMME PRELEVATE SUI CONTI CORRENTI POSTALI DI TESORERIA REGIONALE A SEGUITO DI PROCEDURE PIGNORATIZIE	0,00	50.000.000,00	50.000.000,00	0,00	
7082	6		1	PRELIEVO DI SOMME DAL CONTO "RISORSE CEE-COFINANZ. N. 22914 ACCESO PRESSO LA TESORERIA CENTRALE DELLO STATO	0,00	0,00	0,00	0,00	
7084	6		1	PRELIEVO DI SOMME DAL CONTO "RISORSE CEE-COFINANZ.N. 22914 ACCESO PRESSO LA TESORERIA CENTRALE DELLO STATO IN ATTESA DI IMPUTAZIONE	0,00	1.500.000.000,00	1.500.000.000,00	0,00	

Riscossioni	Totale	Somme accertate	Differenze		Residui attivi all'inizio dell'esercizio eliminati e riprodotti	Residui attivi da riportare		
In conto della competenza			Fra previsioni e accertamenti	Fra previsioni di cassa e riscossioni		Provenienti da precedenti esercizi	Di nuova formazione	Totale
50.096.000,00	50.096.000,00	50.096.000,00	0,00	0,00	0,00	0,00	0,00	0,00
0,00	0,00	1.750.000,00	0,00	3.750.000,00	0,00	3.197.575,63	1.750.000,00	4.947.575,63
7.861.351,71	7.896.397,15	7.879.084,78	42.120.915,22	42.103.602,85	0,00	280.742,92	17.733,07	298.475,99
0,00	7.613,51	34.838,61	65.161,39	92.386,49	0,00	343.396,53	34.838,61	378.235,14
72.689.674,31	73.386.924,76	74.084.082,49	25.915.917,51	26.613.075,24	0,00	3.946.749,08	1.394.408,18	5.341.157,26
1.318.149,94	3.353.141,27	793.764.881,55	56.235.118,45	846.646.858,73	0,00	46.268.313,65	792.446.731,61	838.715.045,26
3.461.341,43	3.461.341,43	3.471.039,67	3.528.960,33	3.538.658,57	0,00	45.412,19	9.698,24	55.110,43
0,00	0,00	0,00	0,00	0,00	0,00	0,00	0,00	0,00
0,00	0,00	0,00	0,00	0,00	0,00	0,00	0,00	0,00
0,00	0,00	1.100,40	2.998.899,60	3.000.000,00	0,00	2.455.102,44	1.100,40	2.456.202,84
304.040,20	665.286,45	352.740,83	647.259,17	334.713,55	0,00	246.109,01	48.700,63	294.809,64
0,00	0,00	0,00	150.000,00	150.000,00	0,00	0,00	0,00	0,00
0,00	0,00	0,00	0,00	0,00	0,00	0,00	0,00	0,00
0,00	0,00	143.075,42	106.924,58	250.000,00	0,00	1.031.141,68	143.075,42	1.174.217,10
0,00	0,00	0,00	130.000,00	130.000,00	0,00	455.675,49	0,00	455.675,49
26.220.429,79	26.220.429,79	26.220.429,79	5.779.570,21	5.779.570,21	- 0,01	5.156,62	0,00	5.156,62
0,00	0,00	0,00	250.000,00	250.000,00	0,00	0,00	0,00	0,00
0,00	0,00	0,00	50.000,00	50.000,00	0,00	12.132,69	0,00	12.132,69
0,00	0,00	0,00	150.000,00	150.000,00	0,00	0,00	0,00	0,00
1.071.261.596,09	1.071.261.596,09	1.071.261.596,09	- 721.261.596,09	- 721.261.596,09	0,00	23.540,53	0,00	23.540,53
0,00	0,00	0,00	30.000,00	30.000,00	0,00	5.039,67	0,00	5.039,67
0,00	0,00	0,00	0,00	0,00	0,00	56,94	0,00	56,94
0,00	0,00	0,00	0,00	0,00	0,00	0,00	0,00	0,00
0,00	0,00	0,00	50.000.000,00	50.000.000,00	0,00	0,00	0,00	0,00
0,00	0,00	0,00	0,00	0,00	0,00	0,00	0,00	0,00
1.359.299.770,67	1.359.299.770,67	1.359.299.770,67	140.700.229,33	140.700.229,33	0,00	0,00	0,00	0,00

CATEGORIA

.54 CONTABILITA' SPECIALI

UNITA' PREVISIONALE DI BASE

94 PARTITE DI GIRO

Cap	Class.ne sec.il bilancio statale		Cat.	Denominazione	Previsioni finali			Riscossioni	
	Tit.				Residui attivi all'inizio dell'esercizio	Di competenza	Di cassa	In conto dei residui	
7086	6		1	PRELIEVO DAL CONTO DI CONTABILITA' SPECIALE ACCESO PRESSO LA TESORERIA PROVINCIALE DELLO STATO	0,00	0,00	0,00	0,00	
7088	6		1	PRELIEVO DI SOMME DAL CONTO DI CONTABILITA' SPECIALE ACCESO PRESSO LA TESORERIA PROVINCIALE DELLO STATO DI NAPOLI IN ATTESA DI IMPUTAZIONE	0,00	1.000.000.000,00	1.000.000.000,00	0,00	
7089	6		1	CONTO N. 22936 DENOMINATO "REGIONE CAMPANIA - CONTO SANITA' " ACCESO PRESSO LA TESORERIA CENTRALE DELLO STATO IN CORSO DI CHIUSURA: SALDO DI CASSA AL 31/12/2000 DA RISCOUTERE.	343.727,76	0,00	200.000,00	0,00	
7090	6		1	RIMBORSO DELLE QUOTE DI IVA A CARICO DELLO STATO (70%) PER I CONTRATTI DI SERVIZIO PER LE LINEE FERROVIARIE DI INTERESSE REGIONALE E PER IL TRASPORTO PUBBLICO LOCALE (D.MIN. INTERNI 22/12/2000 PUBBLICATO SULLA G.U. N. 3 DEL 4/1/2001).	4.280.543,83	0,00	4.000.000,00	0,00	
7092	6		1	IRAP VERSATA DAGLI UFFICI PERIFERICI E DAI DELEGATI REGIONALI ALLA SPESA.	3.622.650,03	900.000,00	900.000,00	276.471,13	
7094	6		1	ART.2 COMMA 84 LEGGE 662/96 IACP NAPOLI - APPROVAZIONE PIANO DI RISAMENTO FINANZIARIO CONCESSIONE MUTUO CASSA DEPOSITI E PRESTITI - GARANZIA REGIONALE DECRETO PRESIDENTE GIUNTA REGIONALE CAMPANIA N. 1376 DEL 12/6/2001	0,00	6.000.000,00	6.000.000,00	0,00	
7096	6		1	GARANZIA CONCESSIONE MUTUO FONDAZIONE TEATRO S.CARLO NAPOLI	0,00	405.000,00	405.000,00	0,00	
7098	6		1	RITENUTE APPLICAZIONE ART.32 DEL CCNL AREA DIRIGENTI 1998/2001. DELIBERA G.R. N. 5909 DEL 6/12/2002.	893.834,47	1.000.000,00	1.000.000,00	12.283,32	
TOTALE GENERALE DELL'ENTRATA					19.558.259.905,76	19.979.304.014,48	29.842.585.281,11	3.517.586.317,33	



Riscossioni	Totale	Somme accertate	Differenze		Residui attivi all'inizio dell'esercizio eliminati e riprodotti	Residui attivi da riportare		
In conto della competenza			Fra previsioni e accertamenti	Fra previsioni di cassa e riscossioni		Provenienti da precedenti esercizi	Di nuova formazione	Totale
0,00	0,00	0,00	0,00	0,00	0,00	0,00	0,00	0,00
3.256.966.123,52	3.256.966.123,52	3.256.966.123,52	- 2.256.966.123,52	- 2.256.966.123,52	0,00	0,00	0,00	0,00
0,00	0,00	0,00	0,00	200.000,00	0,00	343.727,76	0,00	343.727,76
0,00	0,00	0,00	0,00	4.000.000,00	0,00	4.280.543,83	0,00	4.280.543,83
63.113,49	339.584,62	682.875,44	217.124,56	560.415,38	0,00	3.346.178,90	619.761,95	3.965.940,85
0,00	0,00	0,00	6.000.000,00	6.000.000,00	0,00	0,00	0,00	0,00
0,00	0,00	0,00	405.000,00	405.000,00	0,00	0,00	0,00	0,00
142.673,29	154.956,61	183.798,67	816.201,33	845.043,39	0,00	881.551,15	41.125,38	922.676,53
14.568.394.711,37	18.085.981.028,70	20.740.822.976,42	- 761.518.961,94	11.756.604.252,41	52.074.600,71	16.092.748.189,14	6.172.428.265,05	22.265.176.454,19



Conto Consuntivo dell'Esercizio Finanziario 2009

Riepiloghi entrate



Riepilogo per U.P.B. - Entrate

		Denominazione	Previsioni finali			Riscossioni	
			Residui attivi all'inizio dell'esercizio	Di competenza	Di cassa	In conto dei residui	
TITOLO	1	ENTRATE DERIVANTI DA TRIBUTI PROPRI DELLA REGIONE, DAL GETTITO DI TRIBUTI ERARIALI O DI QUOTE DI ESSI DEVOLUTI ALLA					
CATEGORIA	.31	ENTRATE DERIVANTI DA TRIBUTI PROPRI DELLA REGIONE, DAL GETTITO DI TRIBUTI ERARIALI O DI QUOTE DI ESSI DEVOLUTI ALLA					
UNITA' PREVISIONALE DI BASE	70	IMPOSTE SULLE CONCESSIONI STATALI	,00	,00	,00	,00	
UNITA' PREVISIONALE DI BASE	71	TASSA SULLE CONCESSIONI REGIONALI	24.308.577,21	3.624.000,00	16.124.000,00	1.947.219,34	
UNITA' PREVISIONALE DI BASE	72	TASSA AUTOMOBILISTICA	175.691.308,81	398.000.000,00	502.000.000,00	103.439.433,62	
UNITA' PREVISIONALE DI BASE	73	TRIBUTO SPECIALE PER IL DEPOSITO IN DISCARICA DEI RIFIUTI SOLIDI	19.369.092,41	1.111.000,00	11.000.000,00	1.404.545,61	
UNITA' PREVISIONALE DI BASE	74	ADDIZIONALE REGIONALE ALL'IMPOSTA SUL GAS METANO	55.155.652,23	24.500.000,00	40.500.000,00	18.285.608,19	
UNITA' PREVISIONALE DI BASE	75	TASSA REGIONALE PER IL DIRITTO ALLO STUDIO UNIVERSITARIO	11.083.623,58	15.000.000,00	20.000.000,00	11.073.623,58	
UNITA' PREVISIONALE DI BASE	76	IMPOSTA REGIONALE SULLE ATTIVITA' PRODUTTIVE - IRAP	1.084.019.516,00	2.289.516.181,61	2.289.516.181,61	794.873.755,73	
UNITA' PREVISIONALE DI BASE	77	ADDIZIONALE REGIONALE ALL'IMPOSTA SUL REDDITO DELLE PERSONE FISICHE	322.692.008,21	541.928.572,92	541.928.572,92	111.500.654,23	
UNITA' PREVISIONALE DI BASE	78	QUOTA PARTE DELL'ACCISA SULLA BENZINA	55.272.235,67	181.200.000,00	189.200.000,00	47.551.472,23	
UNITA' PREVISIONALE DI BASE	79	COMPARTECIPAZIONE REGIONALE ALL'IVA	804.378.892,62	3.640.172.673,00	3.640.172.673,00	343.287.428,45	
UNITA' PREVISIONALE DI BASE	249	QUOTA PARTE DELL'ACCISA SUL GASOLIO	36.312.821,16	279.573.706,38	282.073.706,38	36.312.821,16	
UNITA' PREVISIONALE DI BASE	254	FONDO REGIONALE PER LE ACQUE MINERALI E DI SORGENTE IMBOTTIGLIATE	,00	,00	,00	,00	
TOTALE-CATEGORIA		ENTRATE DERIVANTI DA TRIBUTI PROPRI DELLA REGIONE, DAL GETTITO DI TRIBUTI ERARIALI O DI QUOTE DI ESSI DEVOLUTI ALLA REGIONE	2.588.283.727,90	7.374.626.133,91	7.532.515.133,91	1.469.676.562,14	
TOTALE TITOLO		ENTRATE DERIVANTI DA TRIBUTI PROPRI DELLA REGIONE, DAL GETTITO DI TRIBUTI ERARIALI O DI QUOTE DI ESSI DEVOLUTI ALLA REGIONE	2.588.283.727,90	7.374.626.133,91	7.532.515.133,91	1.469.676.562,14	
TITOLO	2	ENTRATE DERIVANTI DA CONTRIBUTI E TRASFERIMENTI DI PARTE CORRENTE DELL'UNIONE EUROPEA, DELLO STATO E DI ALTRI SOGC					
CATEGORIA	.32	ENTRATE DERIVANTI DA CONTRIBUTI E TRASFERIMENTI DI PARTE CORRENTE DELL'UNIONE EUROPEA					
UNITA' PREVISIONALE DI BASE	83	ASSEGNAZIONI U.E CORRENTI	147.068.279,98	,00	105.526.582,50	459.463,03	
TOTALE-CATEGORIA		ENTRATE DERIVANTI DA CONTRIBUTI E TRASFERIMENTI DI PARTE CORRENTE DELL'UNIONE EUROPEA	147.068.279,98	,00	105.526.582,50	459.463,03	
CATEGORIA	.33	ENTRATE DERIVANTI DA CONTRIBUTI E TRASFERIMENTI DI PARTE CORRENTE DELLO STATO					
UNITA' PREVISIONALE DI BASE	81	ASSEGNAZIONI STATALI CORRENTI	1.256.805.560,90	696.903.602,69	1.002.110.976,03	623.791.989,51	
UNITA' PREVISIONALE DI BASE	87	FONDO PEREQUATIVO NAZIONALE SULLA COMPARTECIPAZIONE IVA	1.121.724.226,57	3.340.306.268,00	3.430.306.268,00	185.364.726,74	
TOTALE-CATEGORIA		ENTRATE DERIVANTI DA CONTRIBUTI E TRASFERIMENTI DI PARTE CORRENTE DELLO STATO	2.378.529.787,47	4.037.209.870,69	4.432.417.244,03	809.156.716,25	
TOTALE TITOLO		ENTRATE DERIVANTI DA CONTRIBUTI E TRASFERIMENTI DI PARTE CORRENTE DELL'UNIONE EUROPEA, DELLO STATO E DI ALTRI SOGGETTI	2.525.598.067,45	4.037.209.870,69	4.537.943.826,53	809.616.179,28	
TITOLO	3	ENTRATE EXTRATRIBUTARIE					
CATEGORIA	.81	ENTRATE E RISTRUTTURAZIONE DELL'INDEBITAMENTO					
UNITA' PREVISIONALE DI BASE	80	ENTRATE EXTRATRIBUTARIE	1.389.154.942,94	355.778.280,61	1.443.661.282,04	48.607.997,80	
UNITA' PREVISIONALE DI BASE	226	REINVENIENZE DA RISTRUTTURAZIONE DELL'INDEBITAMENTO	,00	,00	,00	,00	
TOTALE-CATEGORIA		ENTRATE E RISTRUTTURAZIONE DELL'INDEBITAMENTO	1.389.154.942,94	355.778.280,61	1.443.661.282,04	48.607.997,80	
TOTALE TITOLO		ENTRATE EXTRATRIBUTARIE	1.389.154.942,94	355.778.280,61	1.443.661.282,04	48.607.997,80	
TITOLO	4	ENTRATE DERIVANTI DA ALIENAZIONI, DA TRASFORMAZIONE DI CAPITALI, DA RISCOSSIONE DI CREDITI E DA TRASFERIMENTI DI CAP					
CATEGORIA	.39	ENTRATE DERIVANTI DA ALIENAZIONI DI BENI					
UNITA' PREVISIONALE DI BASE	85	ALIENAZIONE BENI PATRIMONIALI	1.336.958,00	43.000.000,00	43.000.000,00	1.336.552,40	
TOTALE-CATEGORIA		ENTRATE DERIVANTI DA ALIENAZIONI DI BENI	1.336.958,00	43.000.000,00	43.000.000,00	1.336.552,40	

fonte: <http://burc.regione.campania.it>

			Previsioni finali			Riscossioni	
					Di cassa		
CATEGORIA	.42	ENTRATE DERIVANTI DA CONTRIBUTI E TRASFERIMENTI DI PARTE CONTO CAPITALE DELLO STATO					
UNITA' PREVISIONALE DI BASE	82	ASSEGNAZIONI STATALI C/CAPITALE	4.401.679.511,02	603.359.345,03	3.608.502.189,39	262.418.674,14	
UNITA' PREVISIONALE DI BASE	204	ASSEGNAZIONI STATALI C/CAPITALE POR 2000-2006	1.858.324.394,63	,00	1.482.000.000,00	22.506.218,19	
UNITA' PREVISIONALE DI BASE	246	FONDI STATO 2007/2013	775.809.634,41	996.636.726,51	996.573.453,76	,00	
UNITA' PREVISIONALE DI BASE	247	FONDI FAS 2007/2013	584.097.696,00	305.041.622,00	305.041.622,00	5.298.000,00	
TOTALE-CATEGORIA		ENTRATE DERIVANTI DA CONTRIBUTI E TRASFERIMENTI DI PARTE CONTO CAPITALE DELLO STATO	7.619.911.236,06	1.905.037.693,54	6.392.117.265,15	290.222.892,33	
CATEGORIA	.48	ENTRATE DERIVANTI DA CONTRIBUTI E TRASFERIMENTI DI PARTE CONTO CAPITALE DELL'UNIONE EUROPEA					
UNITA' PREVISIONALE DI BASE	84	ASSEGNAZIONI U.E. CAPITALE	228.957.056,50	293.714,25	142.929.270,25	15.823.463,62	
UNITA' PREVISIONALE DI BASE	205	ASSEGNAZIONI U.E. CAPITALE POR 2000-2006	2.786.258.222,51	,00	2.302.000.000,00	79.433.768,33	
UNITA' PREVISIONALE DI BASE	248	FONDI UE 2007/2013	1.095.387.043,63	812.547.321,48	1.212.357.503,23	,00	
TOTALE-CATEGORIA		ENTRATE DERIVANTI DA CONTRIBUTI E TRASFERIMENTI DI PARTE CONTO CAPITALE DELL'UNIONE EUROPEA	4.110.602.322,64	812.841.035,73	3.657.286.773,48	95.257.231,95	
TOTALE TITOLO		ENTRATE DERIVANTI DA ALIENAZIONI, DA TRASFORMAZIONE DI CAPITALI, DA RISCOSSIONE DI CREDITI E DA TRASFERIMENTI DI CAPITALI	11.731.850.516,70	2.760.878.729,27	10.092.404.038,63	386.816.676,68	
TITOLO	5	ENTRATE DERIVANTI DA MUTUI, PRESTITI O ALTRE OPERAZIONI CREDITIZIE					
CATEGORIA	.43	ENTRATE DA PRESTITI E MUTUI					
UNITA' PREVISIONALE DI BASE	86	PRESTITI E MUTUI	1.252.779.057,62	446.550.000,00	1.225.600.000,00	799.444.000,00	
UNITA' PREVISIONALE DI BASE	252	ANTICIPAZIONI ED ALTRE OPERAZIONI DI CREDITO A BREVE TERMINE	,00	1.000.000.000,00	1.000.000.000,00	,00	
TOTALE-CATEGORIA		ENTRATE DA PRESTITI E MUTUI	1.252.779.057,62	1.446.550.000,00	2.225.600.000,00	799.444.000,00	
CATEGORIA	.72	POR 2000/2006 BEI LINEA DI CREDITO E PREMIALITA'					
UNITA' PREVISIONALE DI BASE	170	POR 2000/2006 REINVENIENZE BEI LINEA DI CREDITO E PREMIALITA'	545,00	,00	,00	,00	
TOTALE-CATEGORIA		POR 2000/2006 BEI LINEA DI CREDITO E PREMIALITA'	545,00	,00	,00	,00	
TOTALE TITOLO		ENTRATE DERIVANTI DA MUTUI, PRESTITI O ALTRE OPERAZIONI CREDITIZIE	1.252.779.602,62	1.446.550.000,00	2.225.600.000,00	799.444.000,00	
TITOLO	6	CONTABILITA' SPECIALI					
CATEGORIA	.54	CONTABILITA' SPECIALI					
UNITA' PREVISIONALE DI BASE	94	PARTITE DI GIRO	70.593.048,15	4.004.261.000,00	4.010.461.000,00	3.424.901,43	
TOTALE-CATEGORIA		CONTABILITA' SPECIALI	70.593.048,15	4.004.261.000,00	4.010.461.000,00	3.424.901,43	
TOTALE TITOLO		CONTABILITA' SPECIALI	70.593.048,15	4.004.261.000,00	4.010.461.000,00	3.424.901,43	
TOTALE GENERALE			19.558.259.905,76	19.979.304.014,48	29.842.585.281,11	3.517.586.317,33	

	Riscossioni	Totale		Differenze			Residui attivi da riportare		
				Fra previsioni e accertamenti					
	135.544.965,78	397.963.639,92	537.774.480,54	65.584.864,49	3.210.538.549,47	30.228.256,39	4.169.489.093,27	402.229.514,76	4.571.718.608,03
	,00	22.506.218,19	,00	,00	1.459.493.781,81	,00	1.835.818.176,44	,00	1.835.818.176,44
	,00	,00	996.573.453,76	63.272,75	996.573.453,76	,00	775.809.634,41	996.573.453,76	1.772.383.088,17
	,00	5.298.000,00	305.038.947,20	2.674,80	299.743.622,00	- 81.989.671,00	496.810.025,00	305.038.947,20	801.848.972,20
	135.544.965,78	425.767.858,11	1.839.386.881,50	65.650.812,04	5.966.349.407,04	- 51.761.414,61	7.277.926.929,12	1.703.841.915,72	8.981.768.844,84
	,00	15.823.463,62	253.115,06	40.599,19	127.105.806,63	- 69.410,20	213.064.182,68	253.115,06	213.317.297,74
	,00	79.433.768,33	,00	,00	2.222.566.231,67	,00	2.706.824.454,18	,00	2.706.824.454,18
	,00	,00	812.357.503,23	189.818,25	1.212.357.503,23	,00	1.095.387.043,63	812.357.503,23	1.907.744.546,86
	,00	95.257.231,95	812.610.618,29	230.417,44	3.562.029.541,53	- 69.410,20	4.015.275.680,49	812.610.618,29	4.827.886.298,78
	135.713.525,78	522.530.202,46	2.652.380.180,01	108.498.549,26	9.569.873.836,17	- 51.830.824,81	11.293.203.015,21	2.516.666.654,23	13.809.869.669,44
	,00	799.444.000,00	,00	446.550.000,00	426.156.000,00	66.680.386,17	520.015.443,79	,00	520.015.443,79
	192.930.697,64	192.930.697,64	192.930.697,64	807.069.302,36	807.069.302,36	,00	,00	,00	,00
	192.930.697,64	992.374.697,64	192.930.697,64	1.253.619.302,36	1.233.225.302,36	66.680.386,17	520.015.443,79	,00	520.015.443,79
	,00	,00	,00	,00	,00	,00	545,00	,00	545,00
	,00	,00	,00	,00	,00	,00	545,00	,00	545,00
	192.930.697,64	992.374.697,64	192.930.697,64	1.253.619.302,36	1.233.225.302,36	66.680.386,17	520.015.988,79	,00	520.015.988,79
	5.849.684.264,44	5.853.109.165,87	6.646.191.437,93	- 2.641.930.437,93	- 1.842.648.165,87	- ,01	67.168.146,71	796.507.173,49	863.675.320,20
	5.849.684.264,44	5.853.109.165,87	6.646.191.437,93	- 2.641.930.437,93	- 1.842.648.165,87	- ,01	67.168.146,71	796.507.173,49	863.675.320,20
	5.849.684.264,44	5.853.109.165,87	6.646.191.437,93	- 2.641.930.437,93	- 1.842.648.165,87	- ,01	67.168.146,71	796.507.173,49	863.675.320,20
	14.568.394.711,37	18.085.981.028,70	20.740.822.976,42	- 761.518.961,94	11.756.604.252,41	52.074.600,71	16.092.748.189,14	6.172.428.265,05	22.265.176.454,19



Riepilogo per Titoli - Entrate

		Denominazione	Previsioni finali			Riscossioni	
			Residui attivi all'inizio dell'esercizio	Di competenza	Di cassa	In conto dei residui	
TITOLO	1	ENTRATE DERIVANTI DA TRIBUTI PROPRI DELLA REGIONE, DAL GETTITO DI TRIBUTI ERARIALI O DI QUOTE DI ESSI DEVOLUTI ALLA R	2.588.283.727,90	7.374.626.133,91	7.532.515.133,91	1.469.676.562,14	
TITOLO	2	ENTRATE DERIVANTI DA CONTRIBUTI E TRASFERIMENTI DI PARTE CORRENTE DELL'UNIONE EUROPEA, DELLO STATO E DI ALTRI SOGGE	2.525.598.067,45	4.037.209.870,69	4.537.943.826,53	809.616.179,28	
TITOLO	3	ENTRATE EXTRATRIBUTARIE	1.389.154.942,94	355.778.280,61	1.443.661.282,04	48.607.997,80	
TITOLO	4	ENTRATE DERIVANTI DA ALIENAZIONI, DA TRASFORMAZIONE DI CAPITALI, DA RISCOSSIONE DI CREDITI E DA TRASFERIMENTI DI CAPI	11.731.850.516,70	2.760.878.729,27	10.092.404.038,63	386.816.676,68	
TITOLO	5	ENTRATE DERIVANTI DA MUTUI, PRESTITI O ALTRE OPERAZIONI CREDITIZIE	1.252.779.602,62	1.446.550.000,00	2.225.600.000,00	799.444.000,00	
TITOLO	6	CONTABILITA' SPECIALI	70.593.048,15	4.004.261.000,00	4.010.461.000,00	3.424.901,43	
TOTALE GENERALE			19.558.259.905,76	19.979.304.014,48	29.842.585.281,11	3.517.586.317,33	

	Riscossioni	Totale	Somme Accertate	Differenze		Residui attivi all'inizio dell'eserc. elim. e riprodotti	Residui attivi da riportare		
	In conto della competenza			Fra previsioni e accertamenti	Fra previsioni di cassa e pagamenti		Provenienti da precedenti esercizi	Di nuova formazione	Totale
	5.678.317.296,37	7.147.993.858,51	7.082.154.694,78	292.471.439,13	384.521.275,40	- 18.712.602,14	1.099.894.563,62	1.403.837.398,41	2.503.731.962,03
	2.662.157.290,27	3.471.773.469,55	4.098.408.189,00	- 61.198.318,31	1.066.170.356,98	59.395.012,63	1.775.376.900,80	1.436.250.898,73	3.211.627.799,53
	49.591.636,87	98.199.634,67	68.757.777,06	287.020.503,55	1.345.461.647,37	- 3.457.371,13	1.337.089.574,01	19.166.140,19	1.356.255.714,20
	135.713.525,78	522.530.202,46	2.652.380.180,01	108.498.549,26	9.569.873.836,17	- 51.830.824,81	11.293.203.015,21	2.516.666.654,23	13.809.869.669,44
	192.930.697,64	992.374.697,64	192.930.697,64	1.253.619.302,36	1.233.225.302,36	66.680.386,17	520.015.988,79	,00	520.015.988,79
	5.849.684.264,44	5.853.109.165,87	6.646.191.437,93	- 2.641.930.437,93	- 1.842.648.165,87	- ,01	67.168.146,71	796.507.173,49	863.675.320,20
	14.568.394.711,37	18.085.981.028,70	20.740.822.976,42	- 761.518.961,94	11.756.604.252,41	52.074.600,71	16.092.748.189,14	6.172.428.265,05	22.265.176.454,19

Conto Consuntivo dell'Esercizio Finanziario 2009

Gestione analitica dei residui passivi

Gestione analitica dei residui passivi

<div> <div> <div>BOLLETTINO UFFICIALE della REGIONE CAMPANIA</div> <div>n. 75 del 7 Dicembre 2011</div> </div> <div> <div> <div> <div>Cap.</div> <div>Cap. 2009</div> </div> <div> <div>Es.</div> <div>Cap.</div> <div>Bis</div> </div> </div> <div> <div>dei residui al 1° gennaio 2009</div> <div>Residui pagati durante l'esercizio</div> <div>Maggiori accertamenti dei residui</div> <div>Residui d</div> <div> <div>PARTE I</div> <div>Atti della Regione</div> </div> <div> <div>eliminati</div> <div>da riprodurre</div> </div> </div> </div></div>									
8	2008	8		32.104.000,00	32.104.000,00	0,00	0,00	0,00	0,00
	Totali per Cap.:			32.104.000,00	32.104.000,00	0,00	0,00	0,00	0,00
10	2008	10		469.000,00	464.000,00	0,00	0,00	0,00	5.000,00
	Totali per Cap.:			469.000,00	464.000,00	0,00	0,00	0,00	5.000,00
11	2008	11		47.076,00	35.779,94	0,00	0,00	0,00	11.296,06
	2007	11		10.000,00	0,00	0,00	0,00	10.000,00	0,00
	Totali per Cap.:			57.076,00	35.779,94	0,00	0,00	10.000,00	11.296,06
12	2008	12		104.895,30	102.973,17	0,00	0,00	0,00	1.922,13
	2007	12		59.728,18	861,74	0,00	3.866,44	55.000,00	0,00
	Totali per Cap.:			164.623,48	103.834,91	0,00	3.866,44	55.000,00	1.922,13
14	2008	14		191.501,60	173.248,77	0,00	0,00	0,00	18.252,83
	2007	14		3.130,63	0,00	0,00	0,00	3.130,63	0,00
	Totali per Cap.:			194.632,23	173.248,77	0,00	0,00	3.130,63	18.252,83
15	2008	15		58.538,00	58.538,00	0,00	0,00	0,00	0,00
	2007	15		50.000,00	3.301,14	0,00	0,00	46.698,86	0,00
	Totali per Cap.:			108.538,00	61.839,14	0,00	0,00	46.698,86	0,00
16	2008	16		32.083,11	32.083,08	0,00	0,03	0,00	0,00
	2007	16		64.251,30	0,00	0,00	0,00	64.251,30	0,00
	Totali per Cap.:			96.334,41	32.083,08	0,00	0,03	64.251,30	0,00
22	2008	22		88.117,31	84.463,11	0,00	0,00	0,00	3.654,20
	Totali per Cap.:			88.117,31	84.463,11	0,00	0,00	0,00	3.654,20
28	2008	28		3.151,52	3.151,52	0,00	0,00	0,00	0,00
	Totali per Cap.:			3.151,52	3.151,52	0,00	0,00	0,00	0,00
30	2008	30		12.560.251,11	9.736.279,35	0,00	0,00	0,00	2.823.971,76
	2007	30		1.132.443,21	82.787,55	0,00	1.049.655,66	0,00	0,00
	Totali per Cap.:			13.692.694,32	9.819.066,90	0,00	1.049.655,66	0,00	2.823.971,76
32	2008	32		29.895,00	29.187,74	0,00	0,00	0,00	707,26
	Totali per Cap.:			29.895,00	29.187,74	0,00	0,00	0,00	707,26
36	2008	36		90.000,00	57.205,46	0,00	0,00	0,00	32.794,54
	2007	36		90.000,00	0,00	0,00	90.000,00	0,00	0,00
	Totali per Cap.:			180.000,00	57.205,46	0,00	90.000,00	0,00	32.794,54
38	2008	38		575.330,11	0,00	0,00	0,00	0,00	575.330,11



Cap.				dei residui al 1° gennaio 2009	Residui pagati durante l'esercizio	Maggiori accertamenti dei residui	Residui d		eliminati	Jui da riprodurre
Cap.	Esercizio di prov.						Per disimpegni e arrotondamenti	Per perenzione amministrativa		
2009	Es.	Cap.	Bis							
38	2007	38		640.995,21	0,00	0,00	640.995,21	0,00	640.995,21	0,00
	Totali per Cap.:			1.216.325,32	0,00	0,00	640.995,21	0,00	640.995,21	575.330,11
44	2008	44		195.539,75	375,00	0,00	0,00	0,00	0,00	195.164,75
	2007	44		127.100,00	127.100,00	0,00	0,00	0,00	0,00	0,00
	Totali per Cap.:			322.639,75	127.475,00	0,00	0,00	0,00	0,00	195.164,75
46	2008	46		443.804,50	40.533,82	0,00	0,00	0,00	0,00	403.270,68
	2007	46		346.419,47	191.779,50	0,00	154.639,97	0,00	154.639,97	0,00
	Totali per Cap.:			790.223,97	232.313,32	0,00	154.639,97	0,00	154.639,97	403.270,68
48	2008	48		1.200.000,00	0,00	0,00	0,00	0,00	0,00	1.200.000,00
	2007	48		1.200.000,00	0,00	0,00	1.200.000,00	0,00	1.200.000,00	0,00
	Totali per Cap.:			2.400.000,00	0,00	0,00	1.200.000,00	0,00	1.200.000,00	1.200.000,00
50	2008	50		356.069,85	280.940,76	0,00	0,00	0,00	0,00	75.129,09
	2007	50		186.861,63	0,00	0,00	0,00	186.861,63	186.861,63	0,00
	Totali per Cap.:			542.931,48	280.940,76	0,00	0,00	186.861,63	186.861,63	75.129,09
52	2008	52		83.475,00	62.695,20	0,00	0,00	0,00	0,00	20.779,80
	Totali per Cap.:			83.475,00	62.695,20	0,00	0,00	0,00	0,00	20.779,80
54	2008	54		192.891,60	2.350,00	0,00	0,00	0,00	0,00	190.541,60
	2007	54		134.594,21	6.000,00	0,00	0,00	128.594,21	128.594,21	0,00
	Totali per Cap.:			327.485,81	8.350,00	0,00	0,00	128.594,21	128.594,21	190.541,60
56	2008	56		105.510,56	68.911,49	0,00	0,00	0,00	0,00	36.599,07
	Totali per Cap.:			105.510,56	68.911,49	0,00	0,00	0,00	0,00	36.599,07
58	2008	58		1.868.158,70	860.904,41	0,00	0,00	0,00	0,00	1.007.254,29
	2007	58		1.436.993,80	195.204,27	0,00	0,00	1.241.789,53	1.241.789,53	0,00
	Totali per Cap.:			3.305.152,50	1.056.108,68	0,00	0,00	1.241.789,53	1.241.789,53	1.007.254,29
60	2008	60		3.000.000,00	1.653.706,40	0,00	0,00	0,00	0,00	1.346.293,60
	2007	60		1.740.712,52	1.679.368,72	0,00	0,00	61.343,80	61.343,80	0,00
	Totali per Cap.:			4.740.712,52	3.333.075,12	0,00	0,00	61.343,80	61.343,80	1.346.293,60
62	2008	62		4.800,61	3.966,52	0,00	834,09	0,00	834,09	0,00
	2007	62		5.317,82	4.635,66	0,00	682,16	0,00	682,16	0,00
	Totali per Cap.:			10.118,43	8.602,18	0,00	1.516,25	0,00	1.516,25	0,00
64	2008	64		3.277.072,94	2.240.169,43	0,00	0,00	0,00	0,00	1.036.903,51
	2007	64		802.592,01	1.918,95	0,00	800.673,06	0,00	800.673,06	0,00
	Totali per Cap.:			4.079.664,95	2.242.088,38	0,00	800.673,06	0,00	800.673,06	1.036.903,51

Gestione analitica dei residui passivi

BOLLETTINO UFFICIALE della REGIONE CAMPANIA										
Cap.				dei residui al 1° gennaio 2009	Residui pagati durante l'esercizio	Maggiori accertamenti dei residui	Residui d		eliminati	Jui da riprodurre
Cap. 2009	Esercizio di prov.						Per disimpegni e arrotondamenti	Per perenzione amministrativa		
	Es.	Cap.	Bis							
65	2008	65		400.000,00	160.000,00	0,00	0,00	0,00	0,00	240.000,00
	Totali per Cap.:			400.000,00	160.000,00	0,00	0,00	0,00	0,00	240.000,00
66	2008	66		1.804.082,85	697.719,51	0,00	0,00	0,00	0,00	1.106.363,34
	2007	66		395.081,54	0,00	0,00	395.081,54	0,00	395.081,54	0,00
	Totali per Cap.:			2.199.164,39	697.719,51	0,00	395.081,54	0,00	395.081,54	1.106.363,34
70	2008	70		12.492.721,77	4.327.843,71	0,00	0,00	0,00	0,00	8.164.878,06
	2007	70		636.018,62	28.118,46	0,00	605.213,66	2.686,50	607.900,16	0,00
	Totali per Cap.:			13.128.740,39	4.355.962,17	0,00	605.213,66	2.686,50	607.900,16	8.164.878,06
71	2008	71		146.239,78	146.239,78	0,00	0,00	0,00	0,00	0,00
	2007	71		209.127,20	0,00	0,00	209.127,20	0,00	209.127,20	0,00
	Totali per Cap.:			355.366,98	146.239,78	0,00	209.127,20	0,00	209.127,20	0,00
72	2008	72		8.570.146,91	7.718.856,78	0,00	0,00	0,00	0,00	851.290,13
	2007	72		908.214,72	908.128,69	0,00	0,00	86,03	86,03	0,00
	Totali per Cap.:			9.478.361,63	8.626.985,47	0,00	0,00	86,03	86,03	851.290,13
73	2008	73		549.435,88	277.581,95	0,00	0,00	0,00	0,00	271.853,93
	2007	73		245.373,09	702,40	0,00	244.014,59	656,10	244.670,69	0,00
	Totali per Cap.:			794.808,97	278.284,35	0,00	244.014,59	656,10	244.670,69	271.853,93
75	2008	75		21.675,99	17.565,22	0,00	0,00	0,00	0,00	4.110,77
	Totali per Cap.:			21.675,99	17.565,22	0,00	0,00	0,00	0,00	4.110,77
76	2008	76		40.297,51	23.099,29	0,00	0,00	0,00	0,00	17.198,22
	2007	76		2.813,08	0,00	0,00	2.813,08	0,00	2.813,08	0,00
	Totali per Cap.:			43.110,59	23.099,29	0,00	2.813,08	0,00	2.813,08	17.198,22
77	2008	77		246.851,26	229.704,95	0,00	10,58	0,00	10,58	17.135,73
	2007	77		133.797,05	2.372,06	0,00	129.167,08	2.257,91	131.424,99	0,00
	Totali per Cap.:			380.648,31	232.077,01	0,00	129.177,66	2.257,91	131.435,57	17.135,73
79	2008	79		144,49	144,49	0,00	0,00	0,00	0,00	0,00
	Totali per Cap.:			144,49	144,49	0,00	0,00	0,00	0,00	0,00
80	2008	80		6.000,00	4.304,45	0,00	0,00	0,00	0,00	1.695,55
	Totali per Cap.:			6.000,00	4.304,45	0,00	0,00	0,00	0,00	1.695,55
82	2008	82		20.319.083,40	13.482.677,48	0,00	0,00	0,00	0,00	6.836.405,92
	2007	82		243.840,89	217.260,02	0,00	26.580,87	0,00	26.580,87	0,00
	Totali per Cap.:			20.562.924,29	13.699.937,50	0,00	26.580,87	0,00	26.580,87	6.836.405,92



Cap. della REGIONE CAMPANIA				dei residui al 1° gennaio 2009	Residui pagati durante l'esercizio	Maggiori accertamenti dei residui	Residui d		eliminati	Jui da riprodurre
Cap. 2009	Esercizio di prov.						Per disimpegni e arrotondamenti	Per perenzione amministrativa		
	Es.	Cap.	Bis							
84	2008	84		8.277,69	452,83	0,00	0,00	0,00	0,00	7.824,86
	2007	84		7.831,68	0,00	0,00	0,00	7.831,68	7.831,68	0,00
	Totali per Cap.:			16.109,37	452,83	0,00	0,00	7.831,68	7.831,68	7.824,86
86	2008	86		87.432,32	87.432,32	0,00	0,00	0,00	0,00	0,00
	Totali per Cap.:			87.432,32	87.432,32	0,00	0,00	0,00	0,00	0,00
88	2007	88		86.122,53	47.754,85	0,00	14.122,53	24.245,15	38.367,68	0,00
	Totali per Cap.:			86.122,53	47.754,85	0,00	14.122,53	24.245,15	38.367,68	0,00
90	2008	90		98.423,46	85.472,97	0,00	0,00	0,00	0,00	12.950,49
	2007	90		14.330,16	0,00	0,00	14.330,16	0,00	14.330,16	0,00
	Totali per Cap.:			112.753,62	85.472,97	0,00	14.330,16	0,00	14.330,16	12.950,49
92	2008	92		120.000,00	117.093,36	0,00	0,00	0,00	0,00	2.906,64
	Totali per Cap.:			120.000,00	117.093,36	0,00	0,00	0,00	0,00	2.906,64
100	2008	100		970.976,99	970.841,42	0,00	0,00	0,00	0,00	135,57
	2007	100		60.003,12	0,00	0,00	9.996,57	50.006,55	60.003,12	0,00
	Totali per Cap.:			1.030.980,11	970.841,42	0,00	9.996,57	50.006,55	60.003,12	135,57
101	2008	101		60.200,00	60.188,67	0,00	0,00	0,00	0,00	11,33
	Totali per Cap.:			60.200,00	60.188,67	0,00	0,00	0,00	0,00	11,33
102	2008	102		284.586,85	199.769,04	0,00	0,00	0,00	0,00	84.817,81
	Totali per Cap.:			284.586,85	199.769,04	0,00	0,00	0,00	0,00	84.817,81
104	2008	104		31.500,00	24.337,63	0,00	0,00	0,00	0,00	7.162,37
	2007	104		5.000,00	0,00	0,00	0,00	5.000,00	5.000,00	0,00
	Totali per Cap.:			36.500,00	24.337,63	0,00	0,00	5.000,00	5.000,00	7.162,37
106	2008	106		811.547,63	5.303,48	0,00	0,00	0,00	0,00	806.244,15
	2007	106		411.946,60	0,00	0,00	411.946,60	0,00	411.946,60	0,00
	Totali per Cap.:			1.223.494,23	5.303,48	0,00	411.946,60	0,00	411.946,60	806.244,15
108	2008	108		12.960,25	5.821,20	0,00	0,00	0,00	0,00	7.139,05
	2007	108		6.059,28	3.694,43	0,00	0,00	2.364,85	2.364,85	0,00
	Totali per Cap.:			19.019,53	9.515,63	0,00	0,00	2.364,85	2.364,85	7.139,05
114	2008	114		9.000,00	2.169,31	0,00	0,00	0,00	0,00	6.830,69
	2007	114		2.167,20	0,00	0,00	2.167,20	0,00	2.167,20	0,00
	Totali per Cap.:			11.167,20	2.169,31	0,00	2.167,20	0,00	2.167,20	6.830,69
116	2008	116		881.022,95	706.780,17	0,00	0,00	0,00	0,00	174.242,78

Gestione analitica dei residui passivi

BOLLETTINO UFFICIALE
della REGIONE CAMPANIA

n. 75 del 7 Dicembre 2011

PARTE I



Atti della Regione

Cap.				dei residui al 1° gennaio 2009	Residui pagati durante l'esercizio	Maggiori accertamenti dei residui	Residui d		eliminati	Jui da riprodurre
Cap. 2009	Esercizio di prov.						Per disimpegni e arrotondamenti	Per perenzione amministrativa		
	Es.	Cap.	Bis							
116	2007	116		131.224,61	0,00	0,00	116.224,61	15.000,00	131.224,61	0,00
Totali per Cap.:				1.012.247,56	706.780,17	0,00	116.224,61	15.000,00	131.224,61	174.242,78
118	2008	118		130.000,00	39.260,00	0,00	0,00	0,00	0,00	90.740,00
	2007	118		41.266,74	0,00	0,00	0,00	0,00	0,00	41.266,74
	2006	118		10.303,47	0,00	0,00	0,00	0,00	0,00	10.303,47
	2005	118		428,58	0,00	0,00	428,58	0,00	428,58	0,00
Totali per Cap.:				181.998,79	39.260,00	0,00	428,58	0,00	428,58	142.310,21
120	2008	120		890.403,60	122.066,56	0,00	0,00	0,00	0,00	768.337,04
	2007	120		916.500,00	295.845,67	0,00	0,00	0,00	0,00	620.654,33
	2006	120		67.996,94	24.650,28	0,00	0,00	0,00	0,00	43.346,66
	2005	120		9.443,62	0,00	0,00	141,89	9.301,73	9.443,62	0,00
Totali per Cap.:				1.884.344,16	442.562,51	0,00	141,89	9.301,73	9.443,62	1.432.338,03
122	2008	122		1.157.441,64	1.089.041,14	0,00	0,00	0,00	0,00	68.400,50
	2007	122		326.950,27	252.584,63	0,00	9.792,83	64.572,81	74.365,64	0,00
Totali per Cap.:				1.484.391,91	1.341.625,77	0,00	9.792,83	64.572,81	74.365,64	68.400,50
124	2008	124		35.051.956,21	0,00	0,00	0,00	0,00	0,00	35.051.956,21
	2007	124		40.041.918,24	0,00	0,00	4.744,22	40.037.174,02	40.041.918,24	0,00
Totali per Cap.:				75.093.874,45	0,00	0,00	4.744,22	40.037.174,02	40.041.918,24	35.051.956,21
130	2008	130		895.054,00	137.260,02	0,00	0,00	0,00	0,00	757.793,98
	2007	130		1.027.101,22	53.704,24	0,00	0,00	0,00	0,00	973.396,98
	2006	130		893.644,60	243.321,34	0,00	0,00	0,00	0,00	650.323,26
	2005	130		178.083,26	104.286,07	0,00	73.797,19	0,00	73.797,19	0,00
Totali per Cap.:				2.993.883,08	538.571,67	0,00	73.797,19	0,00	73.797,19	2.381.514,22
132	2008	132		1.844.750,86	275.908,69	0,00	2,66	0,00	2,66	1.568.839,51
	2007	132		1.844.002,18	31.880,58	0,00	0,00	0,00	0,00	1.812.121,60
	2006	132		1.863.174,73	523.303,45	0,00	0,00	0,00	0,00	1.339.871,28
	2005	132		2.348.378,77	11.691,44	0,00	2.000.000,00	336.687,33	2.336.687,33	0,00
Totali per Cap.:				7.900.306,54	842.784,16	0,00	2.000.002,66	336.687,33	2.336.689,99	4.720.832,39
134	2008	134		139.832,39	127.758,50	0,00	0,00	0,00	0,00	12.073,89
	2007	134		63.186,73	0,00	0,00	62.686,73	500,00	63.186,73	0,00
Totali per Cap.:				203.019,12	127.758,50	0,00	62.686,73	500,00	63.186,73	12.073,89
136	2008	136		526.842,38	464.222,52	0,00	0,00	0,00	0,00	62.619,86
	2007	136		483.123,02	0,00	0,00	123,02	483.000,00	483.123,02	0,00
Totali per Cap.:				1.009.965,40	464.222,52	0,00	123,02	483.000,00	483.123,02	62.619,86
138	2008	138		35.657,02	35.657,02	0,00	0,00	0,00	0,00	0,00



Cap.				dei residui al 1° gennaio 2009	Residui pagati durante l'esercizio	Maggiori accertamenti dei residui	Residui d		eliminati	Jui da riprodurre
Cap. 2009	Esercizio di prov.						Per disimpegni e arrotondamenti	Per perenzione amministrativa		
	Es.	Cap.	Bis							
138	2007	138		114.845,60	9.943,04	0,00	0,00	0,00	0,00	104.902,56
	2006	138		150.000,00	0,00	0,00	0,00	0,00	0,00	150.000,00
	Totali per Cap.:			300.502,62	45.600,06	0,00	0,00	0,00	0,00	254.902,56
140	2008	140		98.423,69	0,00	0,00	0,00	0,00	0,00	98.423,69
	2007	140		2.840,49	2.840,49	0,00	0,00	0,00	0,00	0,00
	Totali per Cap.:			101.264,18	2.840,49	0,00	0,00	0,00	0,00	98.423,69
142	2008	142		1.775.466,48	1.722.272,51	0,00	0,00	0,00	0,00	53.193,97
	2007	142		21.146,53	0,00	0,00	1.146,53	20.000,00	21.146,53	0,00
	Totali per Cap.:			1.796.613,01	1.722.272,51	0,00	1.146,53	20.000,00	21.146,53	53.193,97
144	2008	144		734.890,57	523.615,24	0,00	0,00	0,00	0,00	211.275,33
	2007	144		717.447,82	62.326,12	0,00	456.661,14	198.460,56	655.121,70	0,00
	Totali per Cap.:			1.452.338,39	585.941,36	0,00	456.661,14	198.460,56	655.121,70	211.275,33
146	2008	146		52.808,00	0,00	0,00	0,00	0,00	0,00	52.808,00
	2007	146		106.183,69	0,00	0,00	0,00	0,00	0,00	106.183,69
	2006	146		91.327,96	2.195,56	0,00	0,00	0,00	0,00	89.132,40
	Totali per Cap.:			250.319,65	2.195,56	0,00	0,00	0,00	0,00	248.124,09
148	2008	148		35.000,00	0,00	0,00	0,00	0,00	0,00	35.000,00
	2007	148		207,57	0,00	0,00	207,57	0,00	207,57	0,00
	Totali per Cap.:			35.207,57	0,00	0,00	207,57	0,00	207,57	35.000,00
152	2007	152		672.576,00	6.007,41	0,00	0,00	0,00	0,00	666.568,59
	Totali per Cap.:			672.576,00	6.007,41	0,00	0,00	0,00	0,00	666.568,59
154	2008	154		2.020.931,97	1.878.085,37	0,00	6.493,14	0,00	6.493,14	136.353,46
	2007	154		285.669,66	651,65	0,00	211.885,34	73.132,67	285.018,01	0,00
	Totali per Cap.:			2.306.601,63	1.878.737,02	0,00	218.378,48	73.132,67	291.511,15	136.353,46
156	2008	156		153.258,75	153.258,75	0,00	0,00	0,00	0,00	0,00
	Totali per Cap.:			153.258,75	153.258,75	0,00	0,00	0,00	0,00	0,00
160	2008	160		380.830,87	12.118,34	0,00	2.169,08	0,00	2.169,08	366.543,45
	2007	160		2.649.639,33	3.208,64	0,00	0,00	2.646.430,69	2.646.430,69	0,00
	Totali per Cap.:			3.030.470,20	15.326,98	0,00	2.169,08	2.646.430,69	2.648.599,77	366.543,45
162	2007	162		57.000,00	0,00	0,00	0,00	57.000,00	57.000,00	0,00
	Totali per Cap.:			57.000,00	0,00	0,00	0,00	57.000,00	57.000,00	0,00
174	2008	174		25.000,00	24.488,47	0,00	0,00	0,00	0,00	511,53
	2007	174		38,47	0,00	0,00	0,00	38,47	38,47	0,00

Gestione analitica dei residui passivi

BOLLETTINO UFFICIALE
della REGIONE CAMPANIA

n. 75 del 7 Dicembre 2011

Cap.

Attività

Residui pagati durante l'esercizio

Maggiori accertamenti dei residui

Residui da

PARTE I

Atti della Regione

Cap. 2009

Esercizio di prov.

Es.

Cap.

Bis

dei residui al 1° gennaio 2009

eliminati

Totale da riprodurre

174	Totali per Cap.:			25.038,47	24.488,47	0,00	0,00	38,47	38,47	511,53
187	2008	187		57.520,43	19.968,00	0,00	0,00	0,00	0,00	37.552,43
	2007	187		180.000,00	0,00	0,00	150.000,00	30.000,00	180.000,00	0,00
	Totali per Cap.:			237.520,43	19.968,00	0,00	150.000,00	30.000,00	180.000,00	37.552,43
188	2008	188		175.182,35	173.794,12	0,00	0,00	0,00	0,00	1.388,23
	2007	188		46.812,27	501,27	0,00	0,00	46.311,00	46.311,00	0,00
	Totali per Cap.:			221.994,62	174.295,39	0,00	0,00	46.311,00	46.311,00	1.388,23
190	2008	190		170.000,00	145.357,65	0,00	0,00	0,00	0,00	24.642,35
	2007	190		2.500.000,00	238.417,92	0,00	0,00	0,00	0,00	2.261.582,08
	2006	190		249.783,00	114.538,25	0,00	0,00	0,00	0,00	135.244,75
	Totali per Cap.:			2.919.783,00	498.313,82	0,00	0,00	0,00	0,00	2.421.469,18
192	2007	192		2.360.523,02	119.795,46	0,00	0,00	0,00	0,00	2.240.727,56
	Totali per Cap.:			2.360.523,02	119.795,46	0,00	0,00	0,00	0,00	2.240.727,56
194	2008	194		949,67	623,88	0,00	0,00	0,00	0,00	325,79
	2007	194		7.348,98	4.505,70	0,00	0,00	2.843,28	2.843,28	0,00
	Totali per Cap.:			8.298,65	5.129,58	0,00	0,00	2.843,28	2.843,28	325,79
196	2008	196		1.272.003,93	557.310,40	0,00	0,00	0,00	0,00	714.693,53
	2007	196		529.185,83	4.774,00	0,00	1.955,51	522.456,32	524.411,83	0,00
	Totali per Cap.:			1.801.189,76	562.084,40	0,00	1.955,51	522.456,32	524.411,83	714.693,53
198	2008	198		378.372,00	334.943,63	0,00	0,00	0,00	0,00	43.428,37
	2007	198		23.667,02	3.599,64	0,00	67,38	20.000,00	20.067,38	0,00
	Totali per Cap.:			402.039,02	338.543,27	0,00	67,38	20.000,00	20.067,38	43.428,37
200	2008	200		1.286.872,59	171.766,30	0,00	0,00	0,00	0,00	1.115.106,29
	2007	200		1.290.246,55	399.815,88	0,00	0,00	890.430,67	890.430,67	0,00
	Totali per Cap.:			2.577.119,14	571.582,18	0,00	0,00	890.430,67	890.430,67	1.115.106,29
202	2008	202		379.890,06	203.194,10	0,00	0,00	0,00	0,00	176.695,96
	2007	202		311.677,38	33.580,80	0,00	0,00	278.096,58	278.096,58	0,00
	Totali per Cap.:			691.567,44	236.774,90	0,00	0,00	278.096,58	278.096,58	176.695,96
204	2008	204		772.106,53	267.613,58	0,00	0,00	0,00	0,00	504.492,95
	2007	204		277.240,12	33.090,70	0,00	0,00	244.149,42	244.149,42	0,00
	Totali per Cap.:			1.049.346,65	300.704,28	0,00	0,00	244.149,42	244.149,42	504.492,95
206	2008	206		584.041,67	25.615,41	0,00	0,00	0,00	0,00	558.426,26
	2007	206		90.806,84	0,00	0,00	59.806,84	31.000,00	90.806,84	0,00



Cap.				dei residui al 1° gennaio 2009	Residui pagati durante l'esercizio	Maggiori accertamenti dei residui	Residui d		eliminati	Jui da riprodurre
Cap.	Esercizio di prov.						Per disimpegni e arrotondamenti	Per perenzione amministrativa		
2009	Es.	Cap.	Bis							
206	Totali per Cap.:			674.848,51	25.615,41	0,00	59.806,84	31.000,00	90.806,84	558.426,26
208	2008	208		33.824,65	33.613,52	0,00	0,00	0,00	0,00	211,13
	Totali per Cap.:			33.824,65	33.613,52	0,00	0,00	0,00	0,00	211,13
210	2008	210		854.294,20	468.883,08	0,00	0,00	0,00	0,00	385.411,12
	2007	210		689.320,40	178.693,31	0,00	2.025,41	508.601,68	510.627,09	0,00
	Totali per Cap.:			1.543.614,60	647.576,39	0,00	2.025,41	508.601,68	510.627,09	385.411,12
212	2008	212		114.081,82	84.022,41	0,00	5.217,20	0,00	5.217,20	24.842,21
	2007	212		8.589,42	350,89	0,00	5.976,93	2.261,60	8.238,53	0,00
	Totali per Cap.:			122.671,24	84.373,30	0,00	11.194,13	2.261,60	13.455,73	24.842,21
214	2008	214		72.000,00	71.999,99	0,00	0,01	0,00	0,01	0,00
	2007	214		0,43	0,00	0,00	0,43	0,00	0,43	0,00
	Totali per Cap.:			72.000,43	71.999,99	0,00	0,44	0,00	0,44	0,00
216	2008	216		100.000,00	0,00	0,00	0,00	0,00	0,00	100.000,00
	2007	216		25.000,00	25.000,00	0,00	0,00	0,00	0,00	0,00
	Totali per Cap.:			125.000,00	25.000,00	0,00	0,00	0,00	0,00	100.000,00
218	2008	218		1.000.000,00	0,00	0,00	0,00	0,00	0,00	1.000.000,00
	Totali per Cap.:			1.000.000,00	0,00	0,00	0,00	0,00	0,00	1.000.000,00
226	2008	226		578.297,87	19.270,78	0,00	0,00	0,00	0,00	559.027,09
	2007	226		448.369,91	12.744,64	0,00	385.588,98	50.036,29	435.625,27	0,00
	Totali per Cap.:			1.026.667,78	32.015,42	0,00	385.588,98	50.036,29	435.625,27	559.027,09
234	2008	234		3.000.000,00	0,00	0,00	0,00	0,00	0,00	3.000.000,00
	Totali per Cap.:			3.000.000,00	0,00	0,00	0,00	0,00	0,00	3.000.000,00
236	2007	236		1.000.000,00	0,00	0,00	0,00	0,00	0,00	1.000.000,00
	Totali per Cap.:			1.000.000,00	0,00	0,00	0,00	0,00	0,00	1.000.000,00
238	2008	238		65.318,00	11.593,97	0,00	0,00	0,00	0,00	53.724,03
	2007	238		2.034.539,16	491.167,71	0,00	0,00	1.543.371,45	1.543.371,45	0,00
	Totali per Cap.:			2.099.857,16	502.761,68	0,00	0,00	1.543.371,45	1.543.371,45	53.724,03
240	2008	240		4.638,00	0,00	0,00	0,00	0,00	0,00	4.638,00
	2007	240		722.560,50	186.579,45	0,00	560,50	535.420,55	535.981,05	0,00
	Totali per Cap.:			727.198,50	186.579,45	0,00	560,50	535.420,55	535.981,05	4.638,00
242	2007	242		4.700.000,00	200.000,00	0,00	0,00	0,00	0,00	4.500.000,00
	2006	242		36.010.000,00	837.966,91	0,00	0,00	0,00	0,00	35.172.033,09

Cap.

Cap.

Es.

Cap.

Bis

dei residui al 1° gennaio 2009

Residui pagati durante l'esercizio

Maggiori accertamenti dei residui

Residui d

Per disimpegni e arrotondamenti

Per perenzione amministrativa

eliminati

Jui da riprodurre

242

Totali per Cap.:

40.710.000,00

1.037.966,91

0,00

0,00

0,00

0,00

39.672.033,09

244

2008

244

9.499.054,00

3.213.970,81

0,00

0,00

0,00

0,00

6.285.083,19

2006

244

15.551.967,26

1.828.882,13

0,00

1.750,00

0,00

1.750,00

13.721.335,13

2005

244

32.985.160,35

5.852.168,45

0,00

2.738.153,36

24.394.838,54

27.132.991,90

0,00

Totali per Cap.:

58.036.181,61

10.895.021,39

0,00

2.739.903,36

24.394.838,54

27.134.741,90

20.006.418,32

246

2005

246

286.926,29

0,00

0,00

0,00

286.926,29

286.926,29

0,00

Totali per Cap.:

286.926,29

0,00

0,00

0,00

286.926,29

286.926,29

0,00

248

2008

248

4.266.460,01

786.980,01

0,00

0,00

0,00

0,00

3.479.480,00

2005

248

13.555.996,08

4.970.701,62

0,00

0,00

8.585.294,46

8.585.294,46

0,00

Totali per Cap.:

17.822.456,09

5.757.681,63

0,00

0,00

8.585.294,46

8.585.294,46

3.479.480,00

250

2006

250

1.795.500,00

0,00

0,00

0,00

0,00

0,00

1.795.500,00

Totali per Cap.:

1.795.500,00

0,00

0,00

0,00

0,00

0,00

1.795.500,00

252

2008

252

2.000.000,00

0,00

0,00

0,00

0,00

0,00

2.000.000,00

2007

252

2.275.000,00

0,00

0,00

0,00

0,00

0,00

2.275.000,00

2006

252

2.180.150,00

842.220,72

0,00

0,00

0,00

0,00

1.337.929,28

2005

252

2.219.284,83

737.824,78

0,00

53.056,14

1.428.403,91

1.481.460,05

0,00

Totali per Cap.:

8.674.434,83

1.580.045,50

0,00

53.056,14

1.428.403,91

1.481.460,05

5.612.929,28

254

2007

254

1.997.885,48

145.102,48

0,00

0,00

0,00

0,00

1.852.783,00

2005

254

5.459.269,13

322.401,91

0,00

2.000.000,00

3.136.867,22

5.136.867,22

0,00

Totali per Cap.:

7.457.154,61

467.504,39

0,00

2.000.000,00

3.136.867,22

5.136.867,22

1.852.783,00

255

2008

255

27.000.000,00

0,00

0,00

0,00

0,00

0,00

27.000.000,00

2007

255

30.000.000,00

0,00

0,00

0,00

0,00

0,00

30.000.000,00

2006

255

28.079.559,00

972.298,30

0,00

0,00

0,00

0,00

27.107.260,70

2005

255

15.605.674,44

640.400,70

0,00

0,00

14.965.273,74

14.965.273,74

0,00

Totali per Cap.:

100.685.233,44

1.612.699,00

0,00

0,00

14.965.273,74

14.965.273,74

84.107.260,70

256

2008

256

2.911.425,99

2.540.313,49

0,00

0,00

0,00

0,00

371.112,50

2007

256

77.229,73

22.800,00

0,00

18.992,23

35.437,50

54.429,73

0,00

Totali per Cap.:

2.988.655,72

2.563.113,49

0,00

18.992,23

35.437,50

54.429,73

371.112,50

258

2008

258

2.651.630,93

2.049.124,90

0,00

0,00

0,00

0,00

602.506,03

2007

258

1.571.469,71

530.291,59

0,00

651.178,12

390.000,00

1.041.178,12

0,00

Totali per Cap.:

4.223.100,64

2.579.416,49

0,00

651.178,12

390.000,00

1.041.178,12

602.506,03

259

2008

259

3.000.000,00

2.083.228,80

0,00

0,00

0,00

0,00

916.771,20

Totali per Cap.:

3.000.000,00

2.083.228,80

0,00

0,00

0,00

0,00

916.771,20

Cap.

Cap.

Es.

Cap.

Bis

dei residui al 1° gennaio 2009

Residui pagati durante l'esercizio

Maggiori accertamenti dei residui

Residui d

Per disimpegni e arrotondamenti

Per perenzione amministrativa

eliminati

Jui da riprodurre

242

Totali per Cap.:

40.710.000,00

1.037.966,91

0,00

0,00

0,00

0,00

39.672.033,09

244

2008

244

9.499.054,00

3.213.970,81

0,00

0,00

0,00

0,00

6.285.083,19

2006

244

15.551.967,26

1.828.882,13

0,00

1.750,00

0,00

1.750,00

13.721.335,13

2005

244

32.985.160,35

5.852.168,45

0,00

2.738.153,36

24.394.838,54

27.132.991,90

0,00

Totali per Cap.:

58.036.181,61

10.895.021,39

0,00

2.739.903,36

24.394.838,54

27.134.741,90

20.006.418,32

246

2005

246

286.926,29

0,00

0,00

0,00

286.926,29

286.926,29

0,00

Totali per Cap.:

286.926,29

0,00

0,00

0,00

286.926,29

286.926,29

0,00

248

2008

248

4.266.460,01

786.980,01

0,00

0,00

0,00

0,00

3.479.480,00

2005

248

13.555.996,08

4.970.701,62

0,00

0,00

8.585.294,46

8.585.294,46

0,00

Totali per Cap.:

17.822.456,09

5.757.681,63

0,00

0,00

8.585.294,46

8.585.294,46

3.479.480,00

250

2006

250

1.795.500,00

0,00

0,00

0,00

0,00

0,00

1.795.500,00

Totali per Cap.:

1.795.500,00

0,00

0,00

0,00

0,00

0,00

1.795.500,00

252

2008

252

2.000.000,00

0,00

0,00

0,00

0,00

0,00

2.000.000,00

2007

252

2.275.000,00

0,00

0,00

0,00

0,00

0,00

2.275.000,00

2006

252

2.180.150,00

842.220,72

0,00

0,00

0,00

0,00

1.337.929,28

2005

252

2.219.284,83

737.824,78

0,00

53.056,14

1.428.403,91

1.481.460,05

0,00

Totali per Cap.:

8.674.434,83

1.580.045,50

0,00

53.056,14

1.428.403,91

1.481.460,05

5.612.929,28

254

2007

254

1.997.885,48

145.102,48

0,00

0,00

0,00

0,00

1.852.783,00

2005

254

5.459.269,13

322.401,91

0,00

2.000.000,00

3.136.867,22

5.136.867,22

0,00

Totali per Cap.:

7.457.154,61

467.504,39

0,00

2.000.000,00

3.136.867,22

5.136.867,22

1.852.783,00

255

2008

255

27.000.000,00

0,00

0,00

0,00

0,00

0,00

27.000.000,00

2007

255

30.000.000,00

0,00

0,00

0,00

0,00

0,00

30.000.000,00

2006

255

28.079.559,00

972.298,30

0,00

0,00

0,00

0,00

27.107.260,70

2005

255

15.605.674,44

640.400,70

0,00

0,00

14.965.273,74

14.965.273,74

0,00

Totali per Cap.:

100.685.233,44

1.612.699,00

0,00

0,00

14.965.273,74

14.965.273,74

84.107.260,70

256

2008

256

2.911.425,99

2.540.313,49

0,00

0,00

0,00

0,00

371.112,50

2007

256

77.229,73

22.800,00

0,00

18.992,23

35.437,50

54.429,73

0,00

Totali per Cap.:

2.988.655,72

2.563.113,49

0,00

18.992,23

35.437,50

54.429,73

371.112,50

258

2008

258

2.651.630,93

2.049.124,90

0,00

0,00

0,00

0,00

602.506,03

2007

258

1.571.469,71

530.291,59

0,00

651.178,12

390.000,00

1.041.178,12

0,00

Totali per Cap.:

4.223.100,64

2.579.416,49

0,00

651.178,12

390.000,00

1.041.178,12

602.506,03

259

2008

259

3.000.000,00

2.083.228,80

0,00

0,00

0,00

0,00

916.771,20

Totali per Cap.:

3.000.000,00

2.083.228,80

0,00

0,00

0,00

0,00

916.771,20



Cap.				dei residui al 1° gennaio 2009	Residui pagati durante l'esercizio	Maggiori accertamenti dei residui	Residui d		eliminati	Jui da riprodurre
Cap. 2009	Esercizio di prov.						Per disimpegni e arrotondamenti	Per perenzione amministrativa		
	Es.	Cap.	Bis							
260	2008	260		261.246,00	0,00	0,00	0,00	0,00	0,00	261.246,00
	2007	260		242.500,00	0,00	0,00	0,00	242.500,00	242.500,00	0,00
	Totali per Cap.:			503.746,00	0,00	0,00	0,00	242.500,00	242.500,00	261.246,00
266	2005	266		1.492.249,34	375.000,00	0,00	0,00	1.117.249,34	1.117.249,34	0,00
	Totali per Cap.:			1.492.249,34	375.000,00	0,00	0,00	1.117.249,34	1.117.249,34	0,00
278	2008	278		150.000,00	150.000,00	0,00	0,00	0,00	0,00	0,00
	2007	278		185.000,00	185.000,00	0,00	0,00	0,00	0,00	0,00
	Totali per Cap.:			335.000,00	335.000,00	0,00	0,00	0,00	0,00	0,00
279	2008	279		200.000,00	0,00	0,00	0,00	0,00	0,00	200.000,00
	Totali per Cap.:			200.000,00	0,00	0,00	0,00	0,00	0,00	200.000,00
280	2008	280		50.000,00	20.000,00	0,00	0,00	0,00	0,00	30.000,00
	Totali per Cap.:			50.000,00	20.000,00	0,00	0,00	0,00	0,00	30.000,00
282	2008	282		250.000,00	100.000,00	0,00	0,00	0,00	0,00	150.000,00
	2007	282		75.000,00	75.000,00	0,00	0,00	0,00	0,00	0,00
	Totali per Cap.:			325.000,00	175.000,00	0,00	0,00	0,00	0,00	150.000,00
284	2008	284		18.550,00	0,00	0,00	0,00	0,00	0,00	18.550,00
	2007	284		240.000,00	240.000,00	0,00	0,00	0,00	0,00	0,00
	Totali per Cap.:			258.550,00	240.000,00	0,00	0,00	0,00	0,00	18.550,00
286	2008	286		546.376,00	218.550,40	0,00	0,00	0,00	0,00	327.825,60
	2007	286		600.000,00	0,00	0,00	0,00	600.000,00	600.000,00	0,00
	Totali per Cap.:			1.146.376,00	218.550,40	0,00	0,00	600.000,00	600.000,00	327.825,60
288	2008	288		200.000,00	0,00	0,00	0,00	0,00	0,00	200.000,00
	Totali per Cap.:			200.000,00	0,00	0,00	0,00	0,00	0,00	200.000,00
292	2008	292		2.000.000,00	1.800.000,00	0,00	0,00	0,00	0,00	200.000,00
	Totali per Cap.:			2.000.000,00	1.800.000,00	0,00	0,00	0,00	0,00	200.000,00
294	2008	294		742.752,00	742.533,78	0,00	0,00	0,00	0,00	218,22
	Totali per Cap.:			742.752,00	742.533,78	0,00	0,00	0,00	0,00	218,22
296	2008	296		200.000,00	40.000,00	0,00	0,00	0,00	0,00	160.000,00
	Totali per Cap.:			200.000,00	40.000,00	0,00	0,00	0,00	0,00	160.000,00
298	2007	298		1.000.000,00	418.107,70	0,00	0,00	0,00	0,00	581.892,30
	Totali per Cap.:			1.000.000,00	418.107,70	0,00	0,00	0,00	0,00	581.892,30

Gestione analitica dei residui passivi

BOLLETTINO UFFICIALE
della REGIONE CAMPANIA

n. 75 del 7 Dicembre 2011

PARTE I



Atti della Regione

Cap.				dei residui al 1° gennaio 2009	Residui pagati durante l'esercizio	Maggiori accertamenti dei residui	Residui d		eliminati	Jui da riprodurre
Cap. 2009	Esercizio di prov.						Per disimpegni e arrotondamenti	Per perenzione amministrativa		
	Es.	Cap.	Bis							
302	2008	302		500.000,00	461.272,76	0,00	0,00	0,00	0,00	38.727,24
	2007	302		809.910,53	167.266,30	0,00	0,00	642.644,23	642.644,23	0,00
	Totali per Cap.:			1.309.910,53	628.539,06	0,00	0,00	642.644,23	642.644,23	38.727,24
304	2008	304		1.330.929,27	1.330.929,27	0,00	0,00	0,00	0,00	0,00
	2007	304		24.983,81	24.983,80	0,00	0,01	0,00	0,01	0,00
	Totali per Cap.:			1.355.913,08	1.355.913,07	0,00	0,01	0,00	0,01	0,00
306	2008	306		450.000,00	0,00	0,00	0,00	0,00	0,00	450.000,00
	2007	306		575.000,00	351.295,27	0,00	100.000,00	123.704,73	223.704,73	0,00
	Totali per Cap.:			1.025.000,00	351.295,27	0,00	100.000,00	123.704,73	223.704,73	450.000,00
308	2008	308		574.865,36	156.551,62	0,00	31.416,83	0,00	31.416,83	386.896,91
	2007	308		266.240,56	7.915,02	0,00	258.325,54	0,00	258.325,54	0,00
	Totali per Cap.:			841.105,92	164.466,64	0,00	289.742,37	0,00	289.742,37	386.896,91
310	2008	310		236.467,71	51.647,41	0,00	0,00	0,00	0,00	184.820,30
	2007	310		183.707,32	35.420,48	0,00	0,00	148.286,84	148.286,84	0,00
	Totali per Cap.:			420.175,03	87.067,89	0,00	0,00	148.286,84	148.286,84	184.820,30
312	2008	312		1.147.274,23	254.633,35	0,00	0,00	0,00	0,00	892.640,88
	2007	312		1.132.860,99	319.660,42	0,00	0,00	813.200,57	813.200,57	0,00
	Totali per Cap.:			2.280.135,22	574.293,77	0,00	0,00	813.200,57	813.200,57	892.640,88
314	2008	314		90.495,05	90.495,05	0,00	0,00	0,00	0,00	0,00
	2007	314		60.389,05	60.389,05	0,00	0,00	0,00	0,00	0,00
	Totali per Cap.:			150.884,10	150.884,10	0,00	0,00	0,00	0,00	0,00
316	2008	316		8.550,00	0,00	0,00	0,00	0,00	0,00	8.550,00
	2007	316		17.100,00	0,00	0,00	3.851,98	13.248,02	17.100,00	0,00
	Totali per Cap.:			25.650,00	0,00	0,00	3.851,98	13.248,02	17.100,00	8.550,00
320	2008	320		3.840,86	3.840,86	0,00	0,00	0,00	0,00	0,00
	Totali per Cap.:			3.840,86	3.840,86	0,00	0,00	0,00	0,00	0,00
328	2007	328		50.000,00	50.000,00	0,00	0,00	0,00	0,00	0,00
	Totali per Cap.:			50.000,00	50.000,00	0,00	0,00	0,00	0,00	0,00
330	2008	330		1.000.000,00	0,00	0,00	0,00	0,00	0,00	1.000.000,00
	Totali per Cap.:			1.000.000,00	0,00	0,00	0,00	0,00	0,00	1.000.000,00
332	2008	332		50.000,00	50.000,00	0,00	0,00	0,00	0,00	0,00
	Totali per Cap.:			50.000,00	50.000,00	0,00	0,00	0,00	0,00	0,00



Cap.				dei residui al 1° gennaio 2009	Residui pagati durante l'esercizio	Maggiori accertamenti dei residui	Residui d		eliminati	Jui da riprodurre
Cap.	Esercizio di prov.						Per disimpegni e arrotondamenti	Per perenzione amministrativa		
2009	Es.	Cap.	Bis							
334	2008	334		400.000,00	352.601,57	0,00	0,00	0,00	0,00	47.398,43
	Totali per Cap.:			400.000,00	352.601,57	0,00	0,00	0,00	0,00	47.398,43
336	2008	336		100.000,00	82.164,16	0,00	0,00	0,00	0,00	17.835,84
	Totali per Cap.:			100.000,00	82.164,16	0,00	0,00	0,00	0,00	17.835,84
340	2008	340		500.000,00	9.873,50	0,00	0,00	0,00	0,00	490.126,50
	Totali per Cap.:			500.000,00	9.873,50	0,00	0,00	0,00	0,00	490.126,50
400	2008	400		1.194.545,01	1.122.222,02	0,00	0,00	0,00	0,00	72.322,99
	2007	400		98.041,58	98.041,58	0,00	0,00	0,00	0,00	0,00
	Totali per Cap.:			1.292.586,59	1.220.263,60	0,00	0,00	0,00	0,00	72.322,99
402	2008	402		88.426,68	39.236,71	0,00	0,00	0,00	0,00	49.189,97
	2007	402		87.174,54	0,00	0,00	0,00	87.174,54	87.174,54	0,00
	Totali per Cap.:			175.601,22	39.236,71	0,00	0,00	87.174,54	87.174,54	49.189,97
404	2008	404		137.276,49	137.064,10	0,00	212,39	0,00	212,39	0,00
	2007	404		30.000,00	29.853,90	0,00	146,10	0,00	146,10	0,00
	Totali per Cap.:			167.276,49	166.918,00	0,00	358,49	0,00	358,49	0,00
408	2006	408		1.750.000,00	0,00	0,00	0,00	0,00	0,00	1.750.000,00
	2005	408		750.000,00	111.509,08	0,00	0,00	638.490,92	638.490,92	0,00
	2005	410		1.000.000,00	0,00	0,00	0,00	1.000.000,00	1.000.000,00	0,00
	Totali per Cap.:			3.500.000,00	111.509,08	0,00	0,00	1.638.490,92	1.638.490,92	1.750.000,00
414	2008	414		13.498,60	1.319,79	0,00	0,00	0,00	0,00	12.178,81
	2007	414		14.926,00	130,11	0,00	0,00	14.795,89	14.795,89	0,00
	Totali per Cap.:			28.424,60	1.449,90	0,00	0,00	14.795,89	14.795,89	12.178,81
416	2008	416		60.606,00	25.927,95	0,00	0,00	0,00	0,00	34.678,05
	2007	416		24.422,66	4.549,84	0,00	4.586,07	15.286,75	19.872,82	0,00
	Totali per Cap.:			85.028,66	30.477,79	0,00	4.586,07	15.286,75	19.872,82	34.678,05
422	2008	422		394.993,80	0,00	0,00	0,00	0,00	0,00	394.993,80
	2007	422		1.000.000,00	0,00	0,00	0,00	0,00	0,00	1.000.000,00
	2006	422		1.000.000,00	303.987,00	0,00	0,00	0,00	0,00	696.013,00
	Totali per Cap.:			2.394.993,80	303.987,00	0,00	0,00	0,00	0,00	2.091.006,80
492	2007	492		185.500,00	0,00	0,00	0,00	0,00	0,00	185.500,00
	Totali per Cap.:			185.500,00	0,00	0,00	0,00	0,00	0,00	185.500,00
500	2008	500		11.179.646,17	7.709.660,60	0,00	0,00	0,00	0,00	3.469.985,57
	2007	500		5.759.083,31	5.214.524,51	0,00	116.988,11	427.570,69	544.558,80	0,00

Gestione analitica dei residui passivi

BOLLETTINO UFFICIALE della REGIONE CAMPANIA												
Cap.				dei residui al 1° gennaio 2009	Residui pagati durante l'esercizio	Maggiori accertamenti dei residui	Residui da rimborsare		PARTE I	Atti della Regione	Totale da riprodurre	
Cap. 2009	Esercizio di prov.						Per disimpegni e arrotondamenti	Per perenzione amministrativa				eliminati
	Es.	Cap.	Bis									
500	Totali per Cap.:			16.938.729,48	12.924.185,11	0,00	116.988,11	427.570,69	544.558,80	3.469.985,57		
501	2008	501		540.209,93	536.705,70	0,00	0,00	0,00	0,00	3.504,23		
	2007	501		587.059,19	448.772,10	0,00	138.287,09	0,00	138.287,09	0,00		
	Totali per Cap.:			1.127.269,12	985.477,80	0,00	138.287,09	0,00	138.287,09	3.504,23		
502	2008	502		905.190,49	905.132,24	0,00	0,00	0,00	0,00	58,25		
	2007	502		150.472,41	61.152,71	0,00	62,00	89.257,70	89.319,70	0,00		
	Totali per Cap.:			1.055.662,90	966.284,95	0,00	62,00	89.257,70	89.319,70	58,25		
504	2008	504		191.279,03	179.242,47	0,00	0,00	0,00	0,00	12.036,56		
	2007	504		14.805,88	4.320,84	0,00	0,00	10.485,04	10.485,04	0,00		
	Totali per Cap.:			206.084,91	183.563,31	0,00	0,00	10.485,04	10.485,04	12.036,56		
506	2008	506		142.500,00	119.225,55	0,00	0,00	0,00	0,00	23.274,45		
	2007	506		45.000,00	5.391,74	0,00	39.608,26	0,00	39.608,26	0,00		
	Totali per Cap.:			187.500,00	124.617,29	0,00	39.608,26	0,00	39.608,26	23.274,45		
508	2008	508		5.412.254,48	2.116.148,03	0,00	0,00	0,00	0,00	3.296.106,45		
	2007	508		2.090.843,56	585.060,91	0,00	0,00	1.505.782,65	1.505.782,65	0,00		
	Totali per Cap.:			7.503.098,04	2.701.208,94	0,00	0,00	1.505.782,65	1.505.782,65	3.296.106,45		
509	2008	509		114.000,00	90.000,00	0,00	0,00	0,00	0,00	24.000,00		
	2007	509		83.000,00	75.000,00	0,00	0,00	8.000,00	8.000,00	0,00		
	Totali per Cap.:			197.000,00	165.000,00	0,00	0,00	8.000,00	8.000,00	24.000,00		
510	2008	510		771.000,00	504.500,00	0,00	0,00	0,00	0,00	266.500,00		
	2007	510		513.857,49	269.000,00	0,00	0,00	244.857,49	244.857,49	0,00		
	Totali per Cap.:			1.284.857,49	773.500,00	0,00	0,00	244.857,49	244.857,49	266.500,00		
511	2008	511		460.000,00	410.000,00	0,00	0,00	0,00	0,00	50.000,00		
	2007	511		414.251,34	414.251,34	0,00	0,00	0,00	0,00	0,00		
	2006	511		65.000,00	0,00	0,00	0,00	0,00	0,00	65.000,00		
	2005	511		100.000,00	0,00	0,00	0,00	100.000,00	100.000,00	0,00		
	Totali per Cap.:			1.039.251,34	824.251,34	0,00	0,00	100.000,00	100.000,00	115.000,00		
512	2008	512		66.139,54	66.139,54	0,00	0,00	0,00	0,00	0,00		
	Totali per Cap.:			66.139,54	66.139,54	0,00	0,00	0,00	0,00	0,00		
513	2008	513		1.536.167,54	344.584,66	0,00	0,00	0,00	0,00	1.191.582,88		
	2007	513		255.045,50	23.171,22	0,00	0,00	231.874,28	231.874,28	0,00		
	Totali per Cap.:			1.791.213,04	367.755,88	0,00	0,00	231.874,28	231.874,28	1.191.582,88		
514	2008	514		4.680,00	4.680,00	0,00	0,00	0,00	0,00	0,00		



Cap.				dei residui al 1° gennaio 2009	Residui pagati durante l'esercizio	Maggiori accertamenti dei residui	Residui d		eliminati	Jui da riprodurre
Cap.	Esercizio di prov.						Per disimpegni e arrotondamenti	Per perenzione amministrativa		
2009	Es.	Cap.	Bis							
514	Totali per Cap.:			4.680,00	4.680,00	0,00	0,00	0,00	0,00	0,00
517	2008	517		98.000,00	0,00	0,00	0,00	0,00	0,00	98.000,00
	Totali per Cap.:			98.000,00	0,00	0,00	0,00	0,00	0,00	98.000,00
518	2008	518		99.905,79	74.665,73	0,00	0,00	0,00	0,00	25.240,06
	2007	518		124.533,40	4.060,40	0,00	0,00	120.473,00	120.473,00	0,00
	Totali per Cap.:			224.439,19	78.726,13	0,00	0,00	120.473,00	120.473,00	25.240,06
519	2008	519		1.900.000,00	360.779,00	0,00	0,00	0,00	0,00	1.539.221,00
	2007	519		1.400.000,00	661.200,00	0,00	0,00	738.800,00	738.800,00	0,00
	Totali per Cap.:			3.300.000,00	1.021.979,00	0,00	0,00	738.800,00	738.800,00	1.539.221,00
520	2008	520		2.694,72	2.694,72	0,00	0,00	0,00	0,00	0,00
	2007	520		244.031,50	0,00	0,00	244.031,50	0,00	244.031,50	0,00
	Totali per Cap.:			246.726,22	2.694,72	0,00	244.031,50	0,00	244.031,50	0,00
521	2005	521		1.248.000,00	260.540,90	0,00	0,00	987.459,10	987.459,10	0,00
	Totali per Cap.:			1.248.000,00	260.540,90	0,00	0,00	987.459,10	987.459,10	0,00
522	2008	522		558.907,22	558.907,22	0,00	0,00	0,00	0,00	0,00
	Totali per Cap.:			558.907,22	558.907,22	0,00	0,00	0,00	0,00	0,00
523	2008	523		118.000,00	100.000,00	0,00	0,00	0,00	0,00	18.000,00
	Totali per Cap.:			118.000,00	100.000,00	0,00	0,00	0,00	0,00	18.000,00
524	2008	524		25.000,00	0,00	0,00	0,00	0,00	0,00	25.000,00
	Totali per Cap.:			25.000,00	0,00	0,00	0,00	0,00	0,00	25.000,00
525	2008	525		500.000,00	0,00	0,00	0,00	0,00	0,00	500.000,00
	Totali per Cap.:			500.000,00	0,00	0,00	0,00	0,00	0,00	500.000,00
528	2008	528		2.497.000,00	2.168.740,30	0,00	0,00	0,00	0,00	328.259,70
	Totali per Cap.:			2.497.000,00	2.168.740,30	0,00	0,00	0,00	0,00	328.259,70
536	2008	536		164.388,71	105.814,00	0,00	0,00	0,00	0,00	58.574,71
	2007	536		364.752,55	0,00	0,00	0,00	364.752,55	364.752,55	0,00
	Totali per Cap.:			529.141,26	105.814,00	0,00	0,00	364.752,55	364.752,55	58.574,71
540	2008	540		500.000,00	2.680,45	0,00	0,00	0,00	0,00	497.319,55
	2007	540		1.000.000,00	0,00	0,00	0,00	1.000.000,00	1.000.000,00	0,00
	Totali per Cap.:			1.500.000,00	2.680,45	0,00	0,00	1.000.000,00	1.000.000,00	497.319,55
542	2008	542		1.999.865,00	1.401.417,78	0,00	0,00	0,00	0,00	598.447,22

Gestione analitica dei residui passivi

<div> <div> <div>BOLLETTINO UFFICIALE della REGIONE CAMPANIA</div> <div>n. 75 del 7 Dicembre 2011</div> </div> <div> <div> <div> <div>Cap</div> <div>Attività</div> </div> <div> <div>Residui pagati durante l'esercizio</div> <div>Maggiori accertamenti dei residui</div> </div> <div> <div>Residui da</div> <div>Per disimpegni e arrotondamenti</div> <div>Per perenzione amministrativa</div> </div> <div> <div>eliminati</div> <div>da riprodurre</div> </div> </div> </div> </div>



Cap.				dei residui al 1° gennaio 2009	Residui pagati durante l'esercizio	Maggiori accertamenti dei residui	Residui d		eliminati	dai da riprodurre
Cap.	Esercizio di prov.						Per disimpegni e arrotondamenti	Per perenzione amministrativa		
2009	Es.	Cap.	Bis							
592	Totali per Cap.:			1.000.000,00	1.000.000,00	0,00	0,00	0,00	0,00	0,00
594	2008	594		100.000,00	19.222,09	0,00	0,00	0,00	0,00	80.777,91
	Totali per Cap.:			100.000,00	19.222,09	0,00	0,00	0,00	0,00	80.777,91
600	2008	600		188.200.518,22	187.882.317,95	0,00	0,00	0,00	0,00	318.200,27
	Totali per Cap.:			188.200.518,22	187.882.317,95	0,00	0,00	0,00	0,00	318.200,27
606	2008	606		23.783,89	22.958,59	0,00	0,00	0,00	0,00	825,30
	2007	606		1.743,61	134,60	0,00	0,00	0,00	0,00	1.609,01
	2006	606		1.078,64	0,00	0,00	0,00	0,00	0,00	1.078,64
	2005	606		1.078,64	0,00	0,00	0,00	1.078,64	1.078,64	0,00
	Totali per Cap.:			27.684,78	23.093,19	0,00	0,00	1.078,64	1.078,64	3.512,95
610	2008	610		204.436,71	138.636,31	0,00	40,00	0,00	40,00	65.760,40
	2007	610		65.757,83	65.757,83	0,00	0,00	0,00	0,00	0,00
	Totali per Cap.:			270.194,54	204.394,14	0,00	40,00	0,00	40,00	65.760,40
611	2008	611		23.338,70	20.980,56	0,00	0,00	0,00	0,00	2.358,14
	2007	611		2.358,14	2.358,14	0,00	0,00	0,00	0,00	0,00
	Totali per Cap.:			25.696,84	23.338,70	0,00	0,00	0,00	0,00	2.358,14
650	2008	650		9.260,58	9.260,58	0,00	0,00	0,00	0,00	0,00
	Totali per Cap.:			9.260,58	9.260,58	0,00	0,00	0,00	0,00	0,00
654	2008	654		150.000,00	74.483,35	0,00	0,00	0,00	0,00	75.516,65
	Totali per Cap.:			150.000,00	74.483,35	0,00	0,00	0,00	0,00	75.516,65
655	2008	655		150.000,00	75.000,00	0,00	0,00	0,00	0,00	75.000,00
	Totali per Cap.:			150.000,00	75.000,00	0,00	0,00	0,00	0,00	75.000,00
656	2008	656		50.000,00	25.000,00	0,00	0,00	0,00	0,00	25.000,00
	Totali per Cap.:			50.000,00	25.000,00	0,00	0,00	0,00	0,00	25.000,00
657	2008	657		30.000,00	15.000,00	0,00	0,00	0,00	0,00	15.000,00
	Totali per Cap.:			30.000,00	15.000,00	0,00	0,00	0,00	0,00	15.000,00
658	2008	658		50.000,00	25.000,00	0,00	0,00	0,00	0,00	25.000,00
	Totali per Cap.:			50.000,00	25.000,00	0,00	0,00	0,00	0,00	25.000,00
659	2008	659		80.000,00	40.000,00	0,00	0,00	0,00	0,00	40.000,00
	Totali per Cap.:			80.000,00	40.000,00	0,00	0,00	0,00	0,00	40.000,00
661	2008	661		50.000,00	0,00	0,00	0,00	0,00	0,00	50.000,00

Gestione analitica dei residui passivi

BOLLETTINO UFFICIALE della REGIONE CAMPANIA										
Cap.				dei residui al 1° gennaio 2009	Residui pagati durante l'esercizio	Maggiori accertamenti dei residui	Residui d		eliminati	Jui da riprodurre
Cap. 2009	Esercizio di prov.						Per disimpegni e arrotondamenti	Per perenzione amministrativa		
	Es.	Cap.	Bis							
n. 75 del 7 Dicembre 2011										
PARTE I Atti della Regione										
661	Totali per Cap.:			50.000,00	0,00	0,00	0,00	0,00	0,00	50.000,00
662	2008	662		60.000,00	60.000,00	0,00	0,00	0,00	0,00	0,00
	Totali per Cap.:			60.000,00	60.000,00	0,00	0,00	0,00	0,00	0,00
663	2008	663		100.000,00	100.000,00	0,00	0,00	0,00	0,00	0,00
	Totali per Cap.:			100.000,00	100.000,00	0,00	0,00	0,00	0,00	0,00
664	2008	664		100.000,00	100.000,00	0,00	0,00	0,00	0,00	0,00
	Totali per Cap.:			100.000,00	100.000,00	0,00	0,00	0,00	0,00	0,00
665	2008	665		90.000,00	0,00	0,00	0,00	0,00	0,00	90.000,00
	Totali per Cap.:			90.000,00	0,00	0,00	0,00	0,00	0,00	90.000,00
666	2008	666		50.000,00	0,00	0,00	0,00	0,00	0,00	50.000,00
	Totali per Cap.:			50.000,00	0,00	0,00	0,00	0,00	0,00	50.000,00
667	2008	667		230.000,00	126.542,76	0,00	0,00	0,00	0,00	103.457,24
	Totali per Cap.:			230.000,00	126.542,76	0,00	0,00	0,00	0,00	103.457,24
668	2008	668		100.000,00	100.000,00	0,00	0,00	0,00	0,00	0,00
	Totali per Cap.:			100.000,00	100.000,00	0,00	0,00	0,00	0,00	0,00
670	2008	670		80.000,00	40.000,00	0,00	0,00	0,00	0,00	40.000,00
	Totali per Cap.:			80.000,00	40.000,00	0,00	0,00	0,00	0,00	40.000,00
671	2008	671		80.000,00	77.702,90	0,00	0,00	0,00	0,00	2.297,10
	Totali per Cap.:			80.000,00	77.702,90	0,00	0,00	0,00	0,00	2.297,10
672	2008	672		200.000,00	0,00	0,00	0,00	0,00	0,00	200.000,00
	Totali per Cap.:			200.000,00	0,00	0,00	0,00	0,00	0,00	200.000,00
673	2008	673		250.000,00	0,00	0,00	0,00	0,00	0,00	250.000,00
	Totali per Cap.:			250.000,00	0,00	0,00	0,00	0,00	0,00	250.000,00
674	2008	674		50.000,00	50.000,00	0,00	0,00	0,00	0,00	0,00
	Totali per Cap.:			50.000,00	50.000,00	0,00	0,00	0,00	0,00	0,00
675	2008	675		50.000,00	0,00	0,00	0,00	0,00	0,00	50.000,00
	Totali per Cap.:			50.000,00	0,00	0,00	0,00	0,00	0,00	50.000,00
680	2008	680		1.000.000,00	0,00	0,00	0,00	0,00	0,00	1.000.000,00
	Totali per Cap.:			1.000.000,00	0,00	0,00	0,00	0,00	0,00	1.000.000,00



Cap.				dei residui al 1° gennaio 2009	Residui pagati durante l'esercizio	Maggiori accertamenti dei residui	Residui d		eliminati	Jui da riprodurre
Cap. 2009	Esercizio di prov.						Per disimpegni e arrotondamenti	Per perenzione amministrativa		
	Es.	Cap.	Bis							
682	2008	682		500.000,00	0,00	0,00	0,00	0,00	0,00	500.000,00
Totali per Cap.:				500.000,00	0,00	0,00	0,00	0,00	0,00	500.000,00
684	2008	684		250.000,00	0,00	0,00	0,00	0,00	0,00	250.000,00
Totali per Cap.:				250.000,00	0,00	0,00	0,00	0,00	0,00	250.000,00
799	2007	799		3.261,60	0,00	0,00	3.261,60	0,00	3.261,60	0,00
Totali per Cap.:				3.261,60	0,00	0,00	3.261,60	0,00	3.261,60	0,00
802	2008	802		64.479,62	64.223,21	0,00	0,00	0,00	0,00	256,41
	2007	802		7.384,60	0,00	0,00	7.384,60	0,00	7.384,60	0,00
Totali per Cap.:				71.864,22	64.223,21	0,00	7.384,60	0,00	7.384,60	256,41
804	2008	804		175.000,00	138.350,00	0,00	0,00	0,00	0,00	36.650,00
	2007	804		328.000,00	0,00	0,00	0,00	0,00	0,00	328.000,00
	2006	804		862.208,00	104.151,48	0,00	0,00	0,00	0,00	758.056,52
	2005	804		750.000,00	202.671,05	0,00	0,00	547.328,95	547.328,95	0,00
Totali per Cap.:				2.115.208,00	445.172,53	0,00	0,00	547.328,95	547.328,95	1.122.706,52
809	2008	809		22.472,00	22.472,00	0,00	0,00	0,00	0,00	0,00
Totali per Cap.:				22.472,00	22.472,00	0,00	0,00	0,00	0,00	0,00
811	2006	811		1.108,80	0,00	0,00	0,00	0,00	0,00	1.108,80
Totali per Cap.:				1.108,80	0,00	0,00	0,00	0,00	0,00	1.108,80
812	2008	812		6.467,00	6.467,00	0,00	0,00	0,00	0,00	0,00
	2006	812		35.000,00	34.986,74	0,00	0,00	0,00	0,00	13,26
Totali per Cap.:				41.467,00	41.453,74	0,00	0,00	0,00	0,00	13,26
813	2008	813		23.556,00	23.056,25	0,00	0,00	0,00	0,00	499,75
	2007	813		257,50	0,00	0,00	0,00	257,50	257,50	0,00
Totali per Cap.:				23.813,50	23.056,25	0,00	0,00	257,50	257,50	499,75
814	2008	814		23.021,25	23.002,00	0,00	19,25	0,00	19,25	0,00
	2007	814		40,50	0,00	0,00	0,00	40,50	40,50	0,00
Totali per Cap.:				23.061,75	23.002,00	0,00	19,25	40,50	59,75	0,00
818	2008	818		15.000,00	0,00	0,00	0,00	0,00	0,00	15.000,00
	2007	818		304.631,29	103.381,26	0,00	2,46	200.062,09	200.064,55	1.185,48
Totali per Cap.:				319.631,29	103.381,26	0,00	2,46	200.062,09	200.064,55	16.185,48
822	2007	822		7.722,45	6.778,29	0,00	944,16	0,00	944,16	0,00
Totali per Cap.:				7.722,45	6.778,29	0,00	944,16	0,00	944,16	0,00

Gestione analitica dei residui passivi

BOLLETTINO UFFICIALE
della REGIONE CAMPANIA

n. 75 del 7 Dicembre 2011

PARTE I



Atti della Regione

Capitoli della REGIONE CAMPANIA				dei residui al 1° gennaio 2009	Residui pagati durante l'esercizio	Maggiori accertamenti dei residui	Residui da		eliminati	Jui da riprodurre
Cap.	Esercizio di prov.						Per disimpegni e arrotondamenti	Per perenzione amministrativa		
Cap. 2009	Es.	Cap.	Bis							
824	2008	824		400.000,00	72.061,45	0,00	0,00	0,00	0,00	327.938,55
Totali per Cap.:				400.000,00	72.061,45	0,00	0,00	0,00	0,00	327.938,55
826	2008	826		200.000,00	81,94	0,00	0,00	0,00	0,00	199.918,06
Totali per Cap.:				200.000,00	81,94	0,00	0,00	0,00	0,00	199.918,06
844	2008	844		20.000,00	7.822,12	0,00	0,00	0,00	0,00	12.177,88
	2007	844		123.758,31	79.168,00	0,00	2.926,31	41.664,00	44.590,31	0,00
	Totali per Cap.:			143.758,31	86.990,12	0,00	2.926,31	41.664,00	44.590,31	12.177,88
858	2008	858		23.712,00	23.712,00	0,00	0,00	0,00	0,00	0,00
Totali per Cap.:				23.712,00	23.712,00	0,00	0,00	0,00	0,00	0,00
859	2007	859		16.768,71	6.950,40	0,00	0,00	9.818,31	9.818,31	0,00
Totali per Cap.:				16.768,71	6.950,40	0,00	0,00	9.818,31	9.818,31	0,00
860	2008	860		15.000,00	5.000,00	0,00	0,00	0,00	0,00	10.000,00
	2007	860		46.141,26	25.865,14	0,00	12.704,09	7.572,03	20.276,12	0,00
	Totali per Cap.:			61.141,26	30.865,14	0,00	12.704,09	7.572,03	20.276,12	10.000,00
864	2007	864		90.379,96	0,00	0,00	0,00	90.379,96	90.379,96	0,00
Totali per Cap.:				90.379,96	0,00	0,00	0,00	90.379,96	90.379,96	0,00
870	2007	870		21.000,00	18.000,00	0,00	3.000,00	0,00	3.000,00	0,00
Totali per Cap.:				21.000,00	18.000,00	0,00	3.000,00	0,00	3.000,00	0,00
1038	2008	1038		17.194.354,29	17.193.162,41	0,00	0,00	0,00	0,00	1.191,88
	2007	1038		66.867.579,82	61.575.951,17	0,00	0,00	5.291.628,65	5.291.628,65	0,00
	Totali per Cap.:			84.061.934,11	78.769.113,58	0,00	0,00	5.291.628,65	5.291.628,65	1.191,88
1052	2008	1052		44.339.997,19	0,00	0,00	0,00	0,00	0,00	44.339.997,19
	2007	1052		44.339.997,19	0,00	0,00	0,00	0,00	0,00	44.339.997,19
	Totali per Cap.:			88.679.994,38	0,00	0,00	0,00	0,00	0,00	88.679.994,38
1084	2008	1084		800.000,00	800.000,00	0,00	0,00	0,00	0,00	0,00
Totali per Cap.:				800.000,00	800.000,00	0,00	0,00	0,00	0,00	0,00
1102	2007	1102		3.343.357,92	1.662.980,78	0,00	73.491,22	0,00	73.491,22	1.606.885,92
	2006	1102		5.825.599,65	1.880.274,48	0,00	527.256,60	0,00	527.256,60	3.418.068,57
	2005	1102		2.585.643,84	607,63	0,00	949,83	2.584.086,38	2.585.036,21	0,00
	Totali per Cap.:			11.754.601,41	3.543.862,89	0,00	601.697,65	2.584.086,38	3.185.784,03	5.024.954,49
1104	2007	1104		548.871,73	81.391,10	0,00	0,00	0,00	0,00	467.480,63
	2006	1104		1.134.617,00	184.016,02	0,00	73.830,33	0,00	73.830,33	876.770,65



Cap.				dei residui al 1° gennaio 2009	Residui pagati durante l'esercizio	Maggiori accertamenti dei residui	Residui d		eliminati	Jui da riprodurre
Esercizio di prov.							Per disimpegni e arrotondamenti	Per perenzione amministrativa		
Cap. 2009	Es.	Cap.	Bis							
1104	2005	1104		385.281,92	102.471,29	0,00	0,00	282.810,63	282.810,63	0,00
	Totali per Cap.:			2.068.770,65	367.878,41	0,00	73.830,33	282.810,63	356.640,96	1.344.251,28
1106	2006	1106		668.901,92	0,00	0,00	0,00	0,00	0,00	668.901,92
	2005	1106		1.262.981,91	613.783,40	0,00	0,00	649.198,51	649.198,51	0,00
	Totali per Cap.:			1.931.883,83	613.783,40	0,00	0,00	649.198,51	649.198,51	668.901,92
1110	2005	1110		1.500.000,00	0,00	0,00	0,00	1.500.000,00	1.500.000,00	0,00
	Totali per Cap.:			1.500.000,00	0,00	0,00	0,00	1.500.000,00	1.500.000,00	0,00
1116	2008	1116		77.591,91	23.077,84	0,00	0,00	0,00	0,00	54.514,07
	2007	1116		190.000,00	12.722,52	0,00	0,00	0,00	0,00	177.277,48
	2006	1116		142.500,00	142.500,00	0,00	0,00	0,00	0,00	0,00
	2005	1116		60.924,84	10.680,79	0,00	0,00	49.547,31	49.547,31	696,74
	Totali per Cap.:			471.016,75	188.981,15	0,00	0,00	49.547,31	49.547,31	232.488,29
1124	2008	1124		15,32	0,00	0,00	0,00	0,00	0,00	15,32
	2007	1124		60.121,54	0,00	0,00	57,54	60.064,00	60.121,54	0,00
	Totali per Cap.:			60.136,86	0,00	0,00	57,54	60.064,00	60.121,54	15,32
1127	2007	1127		100.000,00	0,00	0,00	0,00	0,00	0,00	100.000,00
	2005	1127		2.630,66	0,00	0,00	0,00	2.630,66	2.630,66	0,00
	Totali per Cap.:			102.630,66	0,00	0,00	0,00	2.630,66	2.630,66	100.000,00
1133	2006	1133		750.000,00	0,00	0,00	0,00	0,00	0,00	750.000,00
	Totali per Cap.:			750.000,00	0,00	0,00	0,00	0,00	0,00	750.000,00
1136	2008	1136		76.325,97	72.393,48	0,00	0,00	0,00	0,00	3.932,49
	2007	1136		2.088.603,31	833.497,31	0,00	0,00	0,00	0,00	1.255.106,00
	2006	1136		2.156.662,72	769.960,32	0,00	9.701,23	0,00	9.701,23	1.377.001,17
	2005	1136		518.737,82	105.174,57	0,00	153.497,47	260.065,78	413.563,25	0,00
	Totali per Cap.:			4.840.329,82	1.781.025,68	0,00	163.198,70	260.065,78	423.264,48	2.636.039,66
1140	2008	1140		179.939,26	0,00	0,00	0,00	0,00	0,00	179.939,26
	Totali per Cap.:			179.939,26	0,00	0,00	0,00	0,00	0,00	179.939,26
1142	2008	1142		1.403,30	1.403,30	0,00	0,00	0,00	0,00	0,00
	2007	1142		1.592.969,18	508.889,13	0,00	4.684,34	0,00	4.684,34	1.079.395,71
	2006	1142		118.814,15	50.000,00	0,00	0,00	0,00	0,00	68.814,15
	Totali per Cap.:			1.713.186,63	560.292,43	0,00	4.684,34	0,00	4.684,34	1.148.209,86
1143	2007	1143		75.000,00	74.796,80	0,00	203,20	0,00	203,20	0,00
	Totali per Cap.:			75.000,00	74.796,80	0,00	203,20	0,00	203,20	0,00



Cap				dei residui al 1° gennaio 2009	Residui pagati durante l'esercizio	Maggiori accertamenti dei residui	Residui d		eliminati	Jui da riprodurre
Cap.	Esercizio di prov.						Per disimpegni e arrotondamenti	Per perenzione amministrativa		
2009	Es.	Cap.	Bis							
1159	2007	1159		34.309,19	0,00	0,00	34.309,19	0,00	34.309,19	0,00
Totali per Cap.:				434.309,19	0,00	0,00	34.309,19	0,00	34.309,19	400.000,00
1160	2008	1160		2.200.000,00	35.019,02	0,00	0,00	0,00	0,00	2.164.980,98
	2007	1160		568.862,91	397.555,27	0,00	0,00	0,00	0,00	171.307,64
	2006	1160		165.401,21	76.134,09	0,00	0,00	0,00	0,00	89.267,12
	2005	1160		22.529,96	0,00	0,00	0,00	22.529,96	22.529,96	0,00
Totali per Cap.:				2.956.794,08	508.708,38	0,00	0,00	22.529,96	22.529,96	2.425.555,74
1161	2007	1161		192.000,00	189.462,84	0,00	0,00	2.537,16	2.537,16	0,00
Totali per Cap.:				192.000,00	189.462,84	0,00	0,00	2.537,16	2.537,16	0,00
1164	2008	1164		256.500,00	256.500,00	0,00	0,00	0,00	0,00	0,00
Totali per Cap.:				256.500,00	256.500,00	0,00	0,00	0,00	0,00	0,00
1174	2008	1174		3.538.736,94	1.214.315,32	0,00	119.108,55	0,00	119.108,55	2.205.313,07
	2007	1174		1.807.463,60	640.100,75	0,00	83.033,13	0,00	83.033,13	1.084.329,72
	2006	1174		2.015.804,37	1.423.718,79	0,00	56.333,36	0,00	56.333,36	535.752,22
	2005	1174		1.528.450,26	6.767,79	0,00	272.257,58	1.249.424,89	1.521.682,47	0,00
Totali per Cap.:				8.890.455,17	3.284.902,65	0,00	530.732,62	1.249.424,89	1.780.157,51	3.825.395,01
1176	2008	1176		5.451.735,48	1.909.397,11	0,00	0,00	0,00	0,00	3.542.338,37
	2007	1176		3.107.868,21	1.036.058,25	0,00	64.020,76	2.007.789,20	2.071.809,96	0,00
Totali per Cap.:				8.559.603,69	2.945.455,36	0,00	64.020,76	2.007.789,20	2.071.809,96	3.542.338,37
1178	2008	1178		244.632,30	244.632,30	0,00	0,00	0,00	0,00	0,00
Totali per Cap.:				244.632,30	244.632,30	0,00	0,00	0,00	0,00	0,00
1180	2008	1180		4.494.776,37	267.393,53	0,00	0,00	0,00	0,00	4.227.382,84
	2007	1180		1.223.797,00	574.185,06	0,00	0,00	0,00	0,00	649.611,94
	2006	1180		10.178.837,06	2.629.963,55	0,00	440.405,95	0,00	440.405,95	7.108.467,56
	2005	1180		404.478,04	79.489,88	0,00	18.408,60	306.579,56	324.988,16	0,00
Totali per Cap.:				16.301.888,47	3.551.032,02	0,00	458.814,55	306.579,56	765.394,11	11.985.462,34
1186	2006	1186		258.554,09	42.644,03	0,00	0,00	0,00	0,00	215.910,06
Totali per Cap.:				258.554,09	42.644,03	0,00	0,00	0,00	0,00	215.910,06
1190	2007	1190		32.342.769,07	23.730.357,66	0,00	0,00	0,00	0,00	8.612.411,41
Totali per Cap.:				32.342.769,07	23.730.357,66	0,00	0,00	0,00	0,00	8.612.411,41
1192	2007	1192		15.027.770,90	0,00	0,00	0,00	0,00	0,00	15.027.770,90
Totali per Cap.:				15.027.770,90	0,00	0,00	0,00	0,00	0,00	15.027.770,90
1196	2006	1196		1.749.075,90	62.158,46	0,00	0,00	0,00	0,00	1.686.917,44

Gestione analitica dei residui passivi

BOLLETTINO UFFICIALE
della REGIONE CAMPANIA

n. 75 del 7 Dicembre 2011

PARTE I

Atti della Regione

Cap.				dei residui al 1° gennaio 2009	Residui pagati durante l'esercizio	Maggiori accertamenti dei residui	Residui d		eliminati	Jui da riprodurre
Cap. 2009	Esercizio di prov.						Per disimpegni e arrotondamenti	Per perenzione amministrativa		
	Es.	Cap.	Bis							
1196	Totali per Cap.:			1.749.075,90	62.158,46	0,00	0,00	0,00	0,00	1.686.917,44
1200	2008	1200		34.790.005,48	28.112.002,85	0,00	198,79	0,00	198,79	6.677.803,84
	2007	1200		1.065.362,92	105.948,42	0,00	1.466,50	0,00	1.466,50	957.948,00
	2006	1200		3.012.522,83	17.916,56	0,00	2.148,17	0,00	2.148,17	2.992.458,10
	2005	1200		223.282,37	52.041,37	0,00	165.550,12	5.690,88	171.241,00	0,00
	Totali per Cap.:			39.091.173,60	28.287.909,20	0,00	169.363,58	5.690,88	175.054,46	10.628.209,94
1202	2008	1202		2.941.102,00	2.824.856,01	0,00	0,00	0,00	0,00	116.245,99
	Totali per Cap.:			2.941.102,00	2.824.856,01	0,00	0,00	0,00	0,00	116.245,99
1206	2008	1206		28.500,49	27.045,00	0,00	1.455,49	0,00	1.455,49	0,00
	2007	1206		492,00	0,00	0,00	492,00	0,00	492,00	0,00
	Totali per Cap.:			28.992,49	27.045,00	0,00	1.947,49	0,00	1.947,49	0,00
1212	2008	1212		12.441.661,80	4.510.694,72	0,00	707,41	0,00	707,41	7.930.259,67
	Totali per Cap.:			12.441.661,80	4.510.694,72	0,00	707,41	0,00	707,41	7.930.259,67
1215	2008	1215		181.164,19	82.030,39	0,00	9.353,31	0,00	9.353,31	89.780,49
	2007	1215		4.914,43	1.540,73	0,00	1.527,87	1.845,83	3.373,70	0,00
	Totali per Cap.:			186.078,62	83.571,12	0,00	10.881,18	1.845,83	12.727,01	89.780,49
1216	2008	1216		1.093.000,00	767.270,00	0,00	0,00	0,00	0,00	325.730,00
	2007	1216		964.039,01	919.821,53	0,00	0,00	0,00	0,00	44.217,48
	2006	1216		676.160,92	589.838,48	0,00	0,00	0,00	0,00	86.322,44
	2005	1216		25.648,41	21.598,72	0,00	3,97	4.045,72	4.049,69	0,00
	Totali per Cap.:			2.758.848,34	2.298.528,73	0,00	3,97	4.045,72	4.049,69	456.269,92
1220	2008	1220		3.414,99	0,00	0,00	0,00	0,00	0,00	3.414,99
	2007	1220		1.361,76	0,00	0,00	0,00	1.361,76	1.361,76	0,00
	Totali per Cap.:			4.776,75	0,00	0,00	0,00	1.361,76	1.361,76	3.414,99
1248	2008	1248		3.293.414,22	1.985.557,75	0,00	5.386,91	0,00	5.386,91	1.302.469,56
	2007	1248		3.502.209,15	563.336,97	0,00	0,00	0,00	0,00	2.938.872,18
	2006	1248		45.690,58	15.379,85	0,00	131,04	0,00	131,04	30.179,69
	2005	1248		84.042,14	1.358,90	0,00	82.683,24	0,00	82.683,24	0,00
	Totali per Cap.:			6.925.356,09	2.565.633,47	0,00	88.201,19	0,00	88.201,19	4.271.521,43
1250	2008	1250		185.606,54	176.177,67	0,00	0,00	0,00	0,00	9.428,87
	2007	1250		5.060,52	1.598,40	0,00	3.462,12	0,00	3.462,12	0,00
	Totali per Cap.:			190.667,06	177.776,07	0,00	3.462,12	0,00	3.462,12	9.428,87
1256	2008	1256		20.797,21	20.797,21	0,00	0,00	0,00	0,00	0,00
	2007	1256		171.000,00	10.430,00	0,00	0,00	0,00	0,00	160.570,00



Cap.				dei residui al 1° gennaio 2009	Residui pagati durante l'esercizio	Maggiori accertamenti dei residui	Residui d		eliminati	Jui da riprodurre
Cap. 2009	Esercizio di prov.						Per disimpegni e arrotondamenti	Per perenzione amministrativa		
	Es.	Cap.	Bis							
1256	2006	1256		416.560,50	41.180,00	0,00	0,00	0,00	0,00	375.380,50
Totali per Cap.:				608.357,71	72.407,21	0,00	0,00	0,00	0,00	535.950,50
1294	2008	1294		5.764,33	0,00	0,00	0,00	0,00	0,00	5.764,33
	2007	1294		15.908,71	0,00	0,00	0,00	0,00	0,00	15.908,71
	2005	1294		30.770,96	11.325,98	0,00	3.193,20	16.251,78	19.444,98	0,00
Totali per Cap.:				52.444,00	11.325,98	0,00	3.193,20	16.251,78	19.444,98	21.673,04
1296	2007	1296		27.497.233,52	25.672.613,28	0,00	0,00	0,00	0,00	1.824.620,24
Totali per Cap.:				27.497.233,52	25.672.613,28	0,00	0,00	0,00	0,00	1.824.620,24
1354	2008	1354		1.508.849,37	1.195.424,10	0,00	0,00	0,00	0,00	313.425,27
	2007	1354		4.139,24	1.570,36	0,00	0,00	0,00	0,00	2.568,88
	2006	1354		1.034,11	0,00	0,00	0,00	0,00	0,00	1.034,11
	2005	1354		1.496,45	0,00	0,00	187,20	1.309,25	1.496,45	0,00
Totali per Cap.:				1.515.519,17	1.196.994,46	0,00	187,20	1.309,25	1.496,45	317.028,26
1355	2007	1355		77.224,51	0,00	0,00	0,00	0,00	0,00	77.224,51
Totali per Cap.:				77.224,51	0,00	0,00	0,00	0,00	0,00	77.224,51
1356	2008	1356		443.264,07	108.273,79	0,00	0,00	0,00	0,00	334.990,28
Totali per Cap.:				443.264,07	108.273,79	0,00	0,00	0,00	0,00	334.990,28
1358	2005	1358		70.697,79	0,00	0,00	0,00	70.697,79	70.697,79	0,00
Totali per Cap.:				70.697,79	0,00	0,00	0,00	70.697,79	70.697,79	0,00
1360	2008	1360		432.098,73	166.986,17	0,00	0,00	0,00	0,00	265.112,56
Totali per Cap.:				432.098,73	166.986,17	0,00	0,00	0,00	0,00	265.112,56
1370	2008	1370		125.000,00	85.840,00	0,00	0,00	0,00	0,00	39.160,00
	2007	1370		250.000,00	250.000,00	0,00	0,00	0,00	0,00	0,00
Totali per Cap.:				375.000,00	335.840,00	0,00	0,00	0,00	0,00	39.160,00
1388	2008	1388		200.000,00	55.646,16	0,00	0,00	0,00	0,00	144.353,84
	2007	1388		400.000,00	50.759,18	0,00	0,00	340.767,27	340.767,27	8.473,55
Totali per Cap.:				600.000,00	106.405,34	0,00	0,00	340.767,27	340.767,27	152.827,39
1389	2007	1389		86.500,00	0,00	0,00	0,00	0,00	0,00	86.500,00
	2006	1389		78.375,00	0,00	0,00	0,00	0,00	0,00	78.375,00
Totali per Cap.:				164.875,00	0,00	0,00	0,00	0,00	0,00	164.875,00
1400	2008	1400		14.250,00	1.016,00	0,00	0,00	0,00	0,00	13.234,00
	2007	1400		17.947,10	15.927,49	0,00	0,00	0,00	0,00	2.019,61
	2006	1400		519,37	0,00	0,00	0,00	0,00	0,00	519,37

Gestione analitica dei residui passivi

BOLLETTINO UFFICIALE
della REGIONE CAMPANIA

n. 75 del 7 Dicembre 2011

PARTE I



Atti della Regione

Capitoli della REGIONE CAMPANIA				n. 75 del 7 Dicembre 2011		PARTE I Atti della Regione		Giù		
Cap.	Esercizio di prov.			dei residui al 1° gennaio 2009	Residui pagati durante l'esercizio	Maggiori accertamenti dei residui	Residui di		eliminati	da riprodurre
Cap. 2009	Es.	Cap.	Bis				Per disimpegni e arrotondamenti	Per perenzione amministrativa		
1400	2005	1400		14.713,89	13.905,20	0,00	808,69	0,00	808,69	0,00
Totali per Cap.:				47.430,36	30.848,69	0,00	808,69	0,00	808,69	15.772,98
1404	2007	1404		50.125,00	0,00	0,00	0,00	50.125,00	50.125,00	0,00
Totali per Cap.:				50.125,00	0,00	0,00	0,00	50.125,00	50.125,00	0,00
1406	2008	1406		692.032,40	467.032,40	0,00	0,00	0,00	0,00	225.000,00
	2007	1406		3.333.350,00	1.003.576,63	0,00	0,00	0,00	0,00	2.329.773,37
	2006	1406		231.885,21	37.852,11	0,00	45,53	0,00	45,53	193.987,57
	2005	1406		3.473,93	0,00	0,00	3.473,93	0,00	3.473,93	0,00
	Totali per Cap.:				4.260.741,54	1.508.461,14	0,00	3.519,46	0,00	3.519,46
1408	2008	1408		10.000,00	10.000,00	0,00	0,00	0,00	0,00	0,00
	2006	1408		1.592.117,40	277.773,85	0,00	208,85	0,00	208,85	1.314.134,70
	Totali per Cap.:				1.602.117,40	287.773,85	0,00	208,85	0,00	208,85
1414	2008	1414		50.000,00	0,00	0,00	0,00	0,00	0,00	50.000,00
Totali per Cap.:				50.000,00	0,00	0,00	0,00	0,00	0,00	50.000,00
1462	2007	1462		428,58	0,00	0,00	0,00	0,00	0,00	428,58
Totali per Cap.:				428,58	0,00	0,00	0,00	0,00	0,00	428,58
1468	2008	1468		1.351,47	0,00	0,00	0,00	0,00	0,00	1.351,47
Totali per Cap.:				1.351,47	0,00	0,00	0,00	0,00	0,00	1.351,47
1500	2007	1500		3.500.000,00	0,00	0,00	0,00	0,00	0,00	3.500.000,00
	2006	1500		3.500.000,00	263.739,31	0,00	0,00	0,00	0,00	3.236.260,69
	2005	1500		3.500.000,00	268.316,56	0,00	0,00	3.231.683,44	3.231.683,44	0,00
	Totali per Cap.:				10.500.000,00	532.055,87	0,00	0,00	3.231.683,44	3.231.683,44
1506	2008	1506		12.065.421,55	10.263.863,13	0,00	0,00	0,00	0,00	1.801.558,42
	2007	1506		719.460,04	609.460,04	0,00	0,00	110.000,00	110.000,00	0,00
	Totali per Cap.:				12.784.881,59	10.873.323,17	0,00	0,00	110.000,00	110.000,00
1507	2008	1507		10.233.821,25	6.144.892,62	0,00	0,00	0,00	0,00	4.088.928,63
	2007	1507		37.210,08	0,00	0,00	0,00	0,00	0,00	37.210,08
	2006	1507		186.213,83	150.091,11	0,00	0,00	0,00	0,00	36.122,72
	2005	1507		55.438,64	0,00	0,00	0,00	55.438,64	55.438,64	0,00
	Totali per Cap.:				10.512.683,80	6.294.983,73	0,00	0,00	55.438,64	55.438,64
1542	2008	1542		31.146.151,00	21.556.385,15	0,00	0,00	0,00	0,00	9.589.765,85
	2007	1542		18.092,30	0,00	0,00	0,00	0,00	0,00	18.092,30
	Totali per Cap.:				31.164.243,30	21.556.385,15	0,00	0,00	0,00	0,00



Cap.				dei residui al 1° gennaio 2009	Residui pagati durante l'esercizio	Maggiori accertamenti dei residui	Residui d		eliminati	Jui da riprodurre
Cap.	Esercizio di prov.						Per disimpegni e arrotondamenti	Per perenzione amministrativa		
2009	Es.	Cap.	Bis							
1544	2008	1544		59.714.565,60	21.936.653,34	0,00	0,00	0,00	0,00	37.777.912,26
Totali per Cap.:				59.714.565,60	21.936.653,34	0,00	0,00	0,00	0,00	37.777.912,26
1546	2005	1546		6.558.061,98	560.143,03	0,00	16.383,98	5.981.534,97	5.997.918,95	0,00
Totali per Cap.:				6.558.061,98	560.143,03	0,00	16.383,98	5.981.534,97	5.997.918,95	0,00
1548	2008	1548		1.500.000,00	0,00	0,00	0,00	0,00	0,00	1.500.000,00
Totali per Cap.:				1.500.000,00	0,00	0,00	0,00	0,00	0,00	1.500.000,00
1550	2008	1550		2.000.000,00	0,00	0,00	0,00	0,00	0,00	2.000.000,00
Totali per Cap.:				2.000.000,00	0,00	0,00	0,00	0,00	0,00	2.000.000,00
1556	2008	1556		952,13	0,00	0,00	0,00	0,00	0,00	952,13
Totali per Cap.:				952,13	0,00	0,00	0,00	0,00	0,00	952,13
1558	2008	1558		100.732.628,70	24.411.653,43	0,00	0,00	0,00	0,00	76.320.975,27
Totali per Cap.:				100.732.628,70	24.411.653,43	0,00	0,00	0,00	0,00	76.320.975,27
1564	2008	1564		12.000.000,00	12.000.000,00	0,00	0,00	0,00	0,00	0,00
Totali per Cap.:				12.000.000,00	12.000.000,00	0,00	0,00	0,00	0,00	0,00
1612	2008	1612		71.820,00	39.944,14	0,00	0,00	0,00	0,00	31.875,86
	2007	1612		79.800,00	20.000,00	0,00	0,00	0,00	0,00	59.800,00
	2006	1612		79.800,00	73.430,09	0,00	0,00	0,00	0,00	6.369,91
	2005	1612		37.392,30	33.403,09	0,00	0,00	3.989,21	3.989,21	0,00
	Totali per Cap.:				268.812,30	166.777,32	0,00	0,00	3.989,21	3.989,21
1614	2005	1614		81.145,68	0,00	0,00	60.991,10	20.154,58	81.145,68	0,00
Totali per Cap.:				81.145,68	0,00	0,00	60.991,10	20.154,58	81.145,68	0,00
1616	2006	1616		346.886,88	173.658,62	0,00	0,00	0,00	0,00	173.228,26
Totali per Cap.:				346.886,88	173.658,62	0,00	0,00	0,00	0,00	173.228,26
1652	2008	1652		2.300.000,00	2.300.000,00	0,00	0,00	0,00	0,00	0,00
Totali per Cap.:				2.300.000,00	2.300.000,00	0,00	0,00	0,00	0,00	0,00
1653	2007	1653		8.500.000,00	0,00	0,00	0,00	0,00	0,00	8.500.000,00
	2005	1653		1.495.820,63	0,00	0,00	0,00	1.495.820,63	1.495.820,63	0,00
	Totali per Cap.:				9.995.820,63	0,00	0,00	0,00	1.495.820,63	1.495.820,63
1654	2008	1654		91.544,34	49.835,09	0,00	0,00	0,00	0,00	41.709,25
	2007	1654		36.618,91	8.299,58	0,00	0,00	0,00	0,00	28.319,33
	2006	1654		66.171,69	41.677,99	0,00	0,00	0,00	0,00	24.493,70
	2005	1654		197.474,84	29.000,00	0,00	0,00	168.474,84	168.474,84	0,00

Gestione analitica dei residui passivi

BOLLETTINO UFFICIALE della REGIONE CAMPANIA										
Cap.				dei residui al 1° gennaio 2009	Residui pagati durante l'esercizio	Maggiori accertamenti dei residui	Residui d		eliminati	Jui da riprodurre
Cap. 2009	Esercizio di prov.						Per disimpegni e arrotondamenti	Per perenzione amministrativa		
	Es.	Cap.	Bis							
n. 75 del 7 Dicembre 2011										
PARTE I Atti della Regione										
1654	Totali per Cap.:			391.809,78	128.812,66	0,00	0,00	168.474,84	168.474,84	94.522,28
1656	2008	1656		50.000,00	0,00	0,00	0,00	0,00	0,00	50.000,00
	Totali per Cap.:			50.000,00	0,00	0,00	0,00	0,00	0,00	50.000,00
1661	2005	1661		19.926,24	0,00	0,00	0,00	19.926,24	19.926,24	0,00
	Totali per Cap.:			19.926,24	0,00	0,00	0,00	19.926,24	19.926,24	0,00
1662	2008	1662		16.481.750,56	15.140.699,75	0,00	0,00	0,00	0,00	1.341.050,81
	2007	1662		160.011,73	25.345,05	0,00	0,00	134.666,68	134.666,68	0,00
	Totali per Cap.:			16.641.762,29	15.166.044,80	0,00	0,00	134.666,68	134.666,68	1.341.050,81
1663	2008	1663		12.158.438,44	5.594.157,98	0,00	0,00	0,00	0,00	6.564.280,46
	2007	1663		191.136,72	190.387,60	0,00	0,00	0,00	0,00	749,12
	2006	1663		237.153,83	0,00	0,00	0,00	0,00	0,00	237.153,83
	2005	1663		128.857,90	0,00	0,00	0,00	128.857,90	128.857,90	0,00
	Totali per Cap.:			12.715.586,89	5.784.545,58	0,00	0,00	128.857,90	128.857,90	6.802.183,41
1668	2007	1668		22.000.000,00	213.309,91	0,00	0,00	0,00	0,00	21.786.690,09
	Totali per Cap.:			22.000.000,00	213.309,91	0,00	0,00	0,00	0,00	21.786.690,09
1673	2007	1673		100.000,00	0,00	0,00	0,00	100.000,00	100.000,00	0,00
	Totali per Cap.:			100.000,00	0,00	0,00	0,00	100.000,00	100.000,00	0,00
1674	2007	1674		17.375,51	0,00	0,00	17.375,51	0,00	17.375,51	0,00
	Totali per Cap.:			17.375,51	0,00	0,00	17.375,51	0,00	17.375,51	0,00
1675	2008	1675		400.000,00	0,00	0,00	0,00	0,00	0,00	400.000,00
	Totali per Cap.:			400.000,00	0,00	0,00	0,00	0,00	0,00	400.000,00
1676	2008	1676		400.000,00	160.000,00	0,00	0,00	0,00	0,00	240.000,00
	Totali per Cap.:			400.000,00	160.000,00	0,00	0,00	0,00	0,00	240.000,00
1702	2008	1702		17.852,20	17.852,20	0,00	0,00	0,00	0,00	0,00
	Totali per Cap.:			17.852,20	17.852,20	0,00	0,00	0,00	0,00	0,00
1704	2008	1704		778,13	0,00	0,00	0,00	0,00	0,00	778,13
	Totali per Cap.:			778,13	0,00	0,00	0,00	0,00	0,00	778,13
2084	2008	2084		50.000,00	0,00	0,00	0,00	0,00	0,00	50.000,00
	Totali per Cap.:			50.000,00	0,00	0,00	0,00	0,00	0,00	50.000,00
2086	2008	2086		120.000,00	120.000,00	0,00	0,00	0,00	0,00	0,00
	Totali per Cap.:			120.000,00	120.000,00	0,00	0,00	0,00	0,00	0,00



Cap.				dei residui al 1° gennaio 2009	Residui pagati durante l'esercizio	Maggiori accertamenti dei residui	Residui d		eliminati	Jui da riprodurre
Cap.	Esercizio di prov.						Per disimpegni e arrotondamenti	Per perenzione amministrativa		
2009	Es.	Cap.	Bis							
2088	2008	2088		150.000,00	150.000,00	0,00	0,00	0,00	0,00	0,00
	Totali per Cap.:			150.000,00	150.000,00	0,00	0,00	0,00	0,00	0,00
2090	2008	2090		100.000,00	0,00	0,00	0,00	0,00	0,00	100.000,00
	Totali per Cap.:			100.000,00	0,00	0,00	0,00	0,00	0,00	100.000,00
2092	2008	2092		150.000,00	72.755,38	0,00	0,00	0,00	0,00	77.244,62
	Totali per Cap.:			150.000,00	72.755,38	0,00	0,00	0,00	0,00	77.244,62
2094	2008	2094		100.000,00	0,00	0,00	0,00	0,00	0,00	100.000,00
	Totali per Cap.:			100.000,00	0,00	0,00	0,00	0,00	0,00	100.000,00
2096	2008	2096		150.000,00	0,00	0,00	0,00	0,00	0,00	150.000,00
	Totali per Cap.:			150.000,00	0,00	0,00	0,00	0,00	0,00	150.000,00
2098	2008	2098		150.000,00	0,00	0,00	0,00	0,00	0,00	150.000,00
	Totali per Cap.:			150.000,00	0,00	0,00	0,00	0,00	0,00	150.000,00
2110	2008	2110		41.481,90	0,00	0,00	0,00	0,00	0,00	41.481,90
	2007	2110		40.019,37	0,00	0,00	0,00	0,00	0,00	40.019,37
	2005	2110		70.000,00	0,00	0,00	0,00	70.000,00	70.000,00	0,00
	Totali per Cap.:			151.501,27	0,00	0,00	0,00	70.000,00	70.000,00	81.501,27
2111	2007	2111		4.500.000,00	248.454,55	0,00	0,00	0,00	0,00	4.251.545,45
	2006	2111		4.958.079,45	742.094,22	0,00	0,00	0,00	0,00	4.215.985,23
	2005	2111		4.904.910,31	1.193.575,09	0,00	0,00	3.711.335,22	3.711.335,22	0,00
	Totali per Cap.:			14.362.989,76	2.184.123,86	0,00	0,00	3.711.335,22	3.711.335,22	8.467.530,68
2112	2007	2112		8.430.000,00	426.717,93	0,00	0,00	0,00	0,00	8.003.282,07
	2006	2112		14.561.949,61	1.788.177,52	0,00	0,00	0,00	0,00	12.773.772,09
	2005	2112		7.329.257,62	1.441.270,79	0,00	0,00	5.887.986,83	5.887.986,83	0,00
	Totali per Cap.:			30.321.207,23	3.656.166,24	0,00	0,00	5.887.986,83	5.887.986,83	20.777.054,16
2114	2008	2114		32.286,46	4.286,46	0,00	0,00	0,00	0,00	28.000,00
	2007	2114		20.026,34	0,00	0,00	26,34	20.000,00	20.026,34	0,00
Totali per Cap.:				52.312,80	4.286,46	0,00	26,34	20.000,00	20.026,34	28.000,00
2117	2007	2117		6.000.000,00	294.712,57	0,00	0,00	0,00	0,00	5.705.287,43
	Totali per Cap.:			6.000.000,00	294.712,57	0,00	0,00	0,00	0,00	5.705.287,43
2118	2006	2118		47.567,97	47.567,97	0,00	0,00	0,00	0,00	0,00
	Totali per Cap.:			47.567,97	47.567,97	0,00	0,00	0,00	0,00	0,00
2120	2007	2120		1.134.192,51	627.941,80	0,00	0,00	0,00	0,00	506.250,71

Gestione analitica dei residui passivi

BOLLETTINO UFFICIALE
della REGIONE CAMPANIA

n. 75 del 7 Dicembre 2011

PARTE I



Atti della Regione

Cap.				dei residui al 1° gennaio 2009	Residui pagati durante l'esercizio	Maggiori accertamenti dei residui	Residui d		eliminati	Jui da riprodurre
Cap. 2009	Esercizio di prov.						Per disimpegni e arrotondamenti	Per perenzione amministrativa		
	Es.	Cap.	Bis							
2120	Totali per Cap.:			1.134.192,51	627.941,80	0,00	0,00	0,00	0,00	506.250,71
2122	2008	2122		141.733,89	24.587,12	0,00	0,00	0,00	0,00	117.146,77
	2007	2122		166.680,00	147.419,00	0,00	13.011,74	0,00	13.011,74	6.249,26
	Totali per Cap.:			308.413,89	172.006,12	0,00	13.011,74	0,00	13.011,74	123.396,03
2123	2008	2123		1.000.000,00	0,00	0,00	0,00	0,00	0,00	1.000.000,00
	Totali per Cap.:			1.000.000,00	0,00	0,00	0,00	0,00	0,00	1.000.000,00
2124	2008	2124		196.640,00	0,00	0,00	0,00	0,00	0,00	196.640,00
	2007	2124		238.300,00	34.005,85	0,00	0,00	0,00	0,00	204.294,15
	2006	2124		11.771,09	0,00	0,00	0,00	0,00	0,00	11.771,09
	Totali per Cap.:			446.711,09	34.005,85	0,00	0,00	0,00	0,00	412.705,24
2125	2008	2125		650.000,00	239.625,37	0,00	0,00	0,00	0,00	410.374,63
	Totali per Cap.:			650.000,00	239.625,37	0,00	0,00	0,00	0,00	410.374,63
2126	2008	2126		1.548.921,42	1.345.479,17	0,00	12.608,37	0,00	12.608,37	190.833,88
	2007	2126		773.265,56	773.265,55	0,00	0,01	0,00	0,01	0,00
	2006	2126		135.933,91	100.050,00	0,00	0,00	0,00	0,00	35.883,91
	Totali per Cap.:			2.458.120,89	2.218.794,72	0,00	12.608,38	0,00	12.608,38	226.717,79
2127	2008	2127		500.000,00	178.686,55	0,00	0,00	0,00	0,00	321.313,45
	Totali per Cap.:			500.000,00	178.686,55	0,00	0,00	0,00	0,00	321.313,45
2129	2008	2129		500.000,00	0,00	0,00	0,00	0,00	0,00	500.000,00
	Totali per Cap.:			500.000,00	0,00	0,00	0,00	0,00	0,00	500.000,00
2131	2008	2131		500.000,00	0,00	0,00	0,00	0,00	0,00	500.000,00
	Totali per Cap.:			500.000,00	0,00	0,00	0,00	0,00	0,00	500.000,00
2132	2006	2132		4.958.748,51	0,00	0,00	0,00	0,00	0,00	4.958.748,51
	Totali per Cap.:			4.958.748,51	0,00	0,00	0,00	0,00	0,00	4.958.748,51
2133	2008	2133		500.000,00	0,00	0,00	0,00	0,00	0,00	500.000,00
	Totali per Cap.:			500.000,00	0,00	0,00	0,00	0,00	0,00	500.000,00
2135	2008	2135		2.000.000,00	0,00	0,00	0,00	0,00	0,00	2.000.000,00
	Totali per Cap.:			2.000.000,00	0,00	0,00	0,00	0,00	0,00	2.000.000,00
2136	2008	2136		2.448,90	2.448,90	0,00	0,00	0,00	0,00	0,00
	Totali per Cap.:			2.448,90	2.448,90	0,00	0,00	0,00	0,00	0,00
2137	2008	2137		50.000,00	0,00	0,00	0,00	0,00	0,00	50.000,00



Capitoli della REGIONE CAMPANIA				dei residui al 1° gennaio 2009	Residui pagati durante l'esercizio	Maggiori accertamenti dei residui	Residui da		eliminati	da riprodurre
Cap. 2009	Esercizio di prov.						Per disimpegni e arrotondamenti	Per perenzione amministrativa		
	Es.	Cap.	Bis							
2137	Totali per Cap.:			50.000,00	0,00	0,00	0,00	0,00	0,00	50.000,00
2138	2007	2138		12.114.537,74	2.225.526,23	0,00	0,00	0,00	0,00	9.889.011,51
	2006	2138		9.996.204,79	2.981.193,09	0,00	0,00	0,00	0,00	7.015.011,70
	2005	2138		98.000,00	0,00	0,00	0,00	98.000,00	98.000,00	0,00
	Totali per Cap.:			22.208.742,53	5.206.719,32	0,00	0,00	98.000,00	98.000,00	16.904.023,21
2139	2008	2139		300.000,00	0,00	0,00	0,00	0,00	0,00	300.000,00
	Totali per Cap.:			300.000,00	0,00	0,00	0,00	0,00	0,00	300.000,00
2141	2008	2141		50.000,00	0,00	0,00	0,00	0,00	0,00	50.000,00
	Totali per Cap.:			50.000,00	0,00	0,00	0,00	0,00	0,00	50.000,00
2142	2008	2142		10.000.000,00	980.890,27	0,00	0,00	0,00	0,00	9.019.109,73
	Totali per Cap.:			10.000.000,00	980.890,27	0,00	0,00	0,00	0,00	9.019.109,73
2143	2008	2143		5.056.000,00	0,00	0,00	0,00	0,00	0,00	5.056.000,00
	2007	2143		3.000.000,00	0,00	0,00	0,00	0,00	0,00	3.000.000,00
	2005	2143		4.421.314,71	2.457.590,28	0,00	0,00	1.963.724,43	1.963.724,43	0,00
	Totali per Cap.:			12.477.314,71	2.457.590,28	0,00	0,00	1.963.724,43	1.963.724,43	8.056.000,00
2144	2008	2144		92.962,24	0,00	0,00	0,00	0,00	0,00	92.962,24
	Totali per Cap.:			92.962,24	0,00	0,00	0,00	0,00	0,00	92.962,24
2145	2008	2145		50.000,00	0,00	0,00	0,00	0,00	0,00	50.000,00
	Totali per Cap.:			50.000,00	0,00	0,00	0,00	0,00	0,00	50.000,00
2152	2008	2152		121.647,07	121.647,07	0,00	0,00	0,00	0,00	0,00
	Totali per Cap.:			121.647,07	121.647,07	0,00	0,00	0,00	0,00	0,00
2158	2007	2158		386.122,53	129.193,64	0,00	0,00	0,00	0,00	256.928,89
	Totali per Cap.:			386.122,53	129.193,64	0,00	0,00	0,00	0,00	256.928,89
2160	2007	2160		500.000,00	0,00	0,00	0,00	0,00	0,00	500.000,00
	2006	2160		500.000,00	0,00	0,00	0,00	0,00	0,00	500.000,00
	Totali per Cap.:			1.000.000,00	0,00	0,00	0,00	0,00	0,00	1.000.000,00
2164	2007	2164		49.260,97	0,00	0,00	0,00	0,00	0,00	49.260,97
	Totali per Cap.:			49.260,97	0,00	0,00	0,00	0,00	0,00	49.260,97
2166	2008	2166		250.000,00	0,00	0,00	0,00	0,00	0,00	250.000,00
	2007	2166		388.000,00	222.500,00	0,00	0,00	0,00	0,00	165.500,00
	2006	2166		1.723.581,46	822.800,87	0,00	0,00	0,00	0,00	900.780,59
	Totali per Cap.:			2.361.581,46	1.045.300,87	0,00	0,00	0,00	0,00	1.316.280,59

Gestione analitica dei residui passivi

BOLLETTINO UFFICIALE della REGIONE CAMPANIA										
Cap.				dei residui al 1° gennaio 2009	Residui pagati durante l'esercizio	Maggiori accertamenti dei residui	Residui d		eliminati	Jui da riprodurre
Cap.	Esercizio di prov.						Per disimpegni e arrotondamenti	Per perenzione amministrativa		
2009	Es.	Cap.	Bis							
2168	2007	2168		340.865,10	0,00	0,00	0,00	0,00	0,00	340.865,10
	2006	2168		1.031.000,00	0,00	0,00	0,00	0,00	0,00	1.031.000,00
	Totali per Cap.:			1.371.865,10	0,00	0,00	0,00	0,00	0,00	1.371.865,10
2170	2006	2170		375.000,00	0,00	0,00	0,00	0,00	0,00	375.000,00
	Totali per Cap.:			375.000,00	0,00	0,00	0,00	0,00	0,00	375.000,00
2172	2007	2172		1.158.367,58	1.302,00	0,00	0,00	0,00	0,00	1.157.065,58
	Totali per Cap.:			1.158.367,58	1.302,00	0,00	0,00	0,00	0,00	1.157.065,58
2176	2007	2176		386.122,53	171.333,07	0,00	0,00	0,00	0,00	214.789,46
	Totali per Cap.:			386.122,53	171.333,07	0,00	0,00	0,00	0,00	214.789,46
2178	2007	2178		193.061,26	181.300,00	0,00	0,00	0,00	0,00	11.761,26
	Totali per Cap.:			193.061,26	181.300,00	0,00	0,00	0,00	0,00	11.761,26
2180	2008	2180		500.000,00	0,00	0,00	0,00	0,00	0,00	500.000,00
	2007	2180		992.680,04	90.576,00	0,00	0,00	0,00	0,00	902.104,04
	Totali per Cap.:			1.492.680,04	90.576,00	0,00	0,00	0,00	0,00	1.402.104,04
2182	2007	2182		1.000.000,00	1.000.000,00	0,00	0,00	0,00	0,00	0,00
	Totali per Cap.:			1.000.000,00	1.000.000,00	0,00	0,00	0,00	0,00	0,00
2184	2007	2184		116.763,45	116.763,45	0,00	0,00	0,00	0,00	0,00
	Totali per Cap.:			116.763,45	116.763,45	0,00	0,00	0,00	0,00	0,00
2185	2008	2185		85.843.298,40	62.807.713,40	0,00	6.632.678,65	0,00	6.632.678,65	16.402.906,35
	2007	2185		90.692.757,92	44.085.895,22	7.432,00	14.187.730,65	0,00	14.187.730,65	32.426.564,05
	2006	2185		111.992.574,08	55.974.825,94	0,00	26.090.213,30	0,00	26.090.213,30	29.927.534,84
	2005	2185		99.174.961,97	63.723.168,61	0,00	24.287.578,84	11.164.214,52	35.451.793,36	0,00
	2002	2185		31.527.866,58	3.483.945,76	0,00	0,00	0,00	0,00	28.043.920,82
Totali per Cap.:			419.231.458,95	230.075.548,93	7.432,00	71.198.201,44	11.164.214,52	82.362.415,96	106.800.926,06	
2186	2008	2186		49.153.601,16	31.177.548,96	0,00	273.535,22	0,00	273.535,22	17.702.516,98
	2007	2186		1.910.402,47	1.779.437,33	0,00	75.440,43	0,00	75.440,43	55.524,71
	2006	2186		1.291.221,54	701.915,65	0,00	0,00	0,00	0,00	589.305,89
	2005	2186		255.692,08	194.068,13	0,00	0,01	61.623,94	61.623,95	0,00
Totali per Cap.:			52.610.917,25	33.852.970,07	0,00	348.975,66	61.623,94	410.599,60	18.347.347,58	
2188	2007	2188		77.224,51	77.224,51	0,00	0,00	0,00	0,00	0,00
	Totali per Cap.:			77.224,51	77.224,51	0,00	0,00	0,00	0,00	0,00
2190	2007	2190		231.673,52	217.561,05	0,00	0,00	0,00	0,00	14.112,47
	Totali per Cap.:			231.673,52	217.561,05	0,00	0,00	0,00	0,00	14.112,47



Cap. della REGIONE CAMPANIA				dei residui al 1° gennaio 2009	Residui pagati durante l'esercizio	Maggiori accertamenti dei residui	Residui d		eliminati	Jui da riprodurre
Cap. 2009	Esercizio di prov.						Per disimpegni e arrotondamenti	Per perenzione amministrativa		
	Es.	Cap.	Bis							
2191	2008	2191		17.666.688,68	15.635.759,83	0,00	574.025,94	0,00	574.025,94	1.456.902,91
	2007	2191		3.317.545,73	2.249.160,23	0,00	100.011,31	0,00	100.011,31	968.374,19
	2006	2191		31.380.260,24	24.910.137,55	0,00	1.008.868,03	0,00	1.008.868,03	5.461.254,66
	2005	2191		26.961.424,54	15.779.595,64	0,00	10.779.127,57	402.701,33	11.181.828,90	0,00
	2002	2191		23.240,56	8.325,38	0,00	0,00	0,00	0,00	14.915,18
Totali per Cap.:				79.349.159,75	58.582.978,63	0,00	12.462.032,85	402.701,33	12.864.734,18	7.901.446,94
2192	2006	2192		27.858.360,02	16.465.180,04	0,00	350.098,75	0,00	350.098,75	11.043.081,23
	Totali per Cap.:			27.858.360,02	16.465.180,04	0,00	350.098,75	0,00	350.098,75	11.043.081,23
2196	2007	2196		772.245,05	0,00	0,00	0,00	0,00	0,00	772.245,05
	Totali per Cap.:			772.245,05	0,00	0,00	0,00	0,00	0,00	772.245,05
2197	2008	2197		17.515.156,81	16.958.757,36	0,00	0,00	0,00	0,00	556.399,45
	2007	2197		5.579.281,61	2.853.070,62	0,00	0,00	0,00	0,00	2.726.210,99
	2006	2197		6.463.201,74	1.112.113,22	0,00	0,00	0,00	0,00	5.351.088,52
	2005	2197		17.041.794,70	2.000.000,00	0,00	14.039.088,50	1.002.706,20	15.041.794,70	0,00
	Totali per Cap.:			46.599.434,86	22.923.941,20	0,00	14.039.088,50	1.002.706,20	15.041.794,70	8.633.698,96
2200	2008	2200		200.000,00	0,00	0,00	0,00	0,00	0,00	200.000,00
	2007	2200		308.898,02	308.898,02	0,00	0,00	0,00	0,00	0,00
	Totali per Cap.:			508.898,02	308.898,02	0,00	0,00	0,00	0,00	200.000,00
2203	2008	2203		21.261.597,22	19.005.263,71	0,00	183.181,98	0,00	183.181,98	2.073.151,53
	2007	2203		36.044.850,23	29.975.555,99	0,00	1.829.095,28	0,00	1.829.095,28	4.240.198,96
	2006	2203		238.705.412,94	80.681.065,05	0,00	6.354.132,63	0,00	6.354.132,63	151.670.215,26
	2005	2203		49.773.947,53	16.214.018,25	0,00	31.197.900,40	2.362.028,88	33.559.929,28	0,00
	2002	2203		874.246,05	25.965,65	0,00	793.585,65	0,00	793.585,65	54.694,75
Totali per Cap.:				346.660.053,97	145.901.868,65	0,00	40.357.895,94	2.362.028,88	42.719.924,82	158.038.260,50
2209	2008	2209		14.917.054,54	12.556.456,36	0,00	0,00	0,00	0,00	2.360.598,18
	2007	2209		62.781.477,01	45.118.514,86	0,00	298.358,99	0,00	298.358,99	17.364.603,16
	2006	2209		74.179.007,31	55.519.812,40	0,00	7.630.260,59	0,00	7.630.260,59	11.028.934,32
	2005	2209		31.326.877,85	9.925.400,67	0,00	9.307.655,17	12.093.822,01	21.401.477,18	0,00
Totali per Cap.:				183.204.416,71	123.120.184,29	0,00	17.236.274,75	12.093.822,01	29.330.096,76	30.754.135,66
2210	2008	2210		4.100.000,00	0,00	0,00	0,00	0,00	0,00	4.100.000,00
	2006	2210		31.000.000,00	7.685.653,80	0,00	0,00	0,00	0,00	23.314.346,20
Totali per Cap.:				35.100.000,00	7.685.653,80	0,00	0,00	0,00	0,00	27.414.346,20
2212	2008	2212		300.000,00	150.000,00	0,00	0,00	0,00	0,00	150.000,00
	Totali per Cap.:			300.000,00	150.000,00	0,00	0,00	0,00	0,00	150.000,00
2214	2008	2214		6.860.559,86	4.313.123,31	0,00	19.146,53	0,00	19.146,53	2.528.290,02

Gestione analitica dei residui passivi

<div> <div> <div>BOLLETTINO UFFICIALE della REGIONE CAMPANIA</div> <div>n. 75 del 7 Dicembre 2011</div> </div> <div> <div>PARTE I</div> <div>Atti della Regione</div> </div> </div>										
Cap.			dei residui al 1° gennaio 2009		Residui pagati durante l'esercizio	Maggiori accertamenti dei residui	Residui d	eliminati		Jui da riprodurre
Cap. 2009	Esercizio di prov.						Per disimpegni e arrotondamenti	Per perenzione amministrativa		
	Es.	Cap.	Bis							
2214	2007	2214		5.936.732,76	3.140.831,11	0,00	239.552,82	0,00	239.552,82	2.556.348,83
	2006	2214		10.375.261,78	188.720,91	0,00	0,00	0,00	0,00	10.186.540,87
	2005	2214		762.477,72	158.671,50	0,00	597.458,97	6.347,25	603.806,22	0,00
	Totali per Cap.:			23.935.032,12	7.801.346,83	0,00	856.158,32	6.347,25	862.505,57	15.271.179,72
2215	2008	2215		4.409.972,93	3.699.579,76	0,00	705.269,17	0,00	705.269,17	5.124,00
	2007	2215		16.644.096,55	12.068.443,64	0,00	1.296.752,04	0,00	1.296.752,04	3.278.900,87
	2006	2215		22.765.483,59	15.328.949,52	0,00	6.369.318,54	0,00	6.369.318,54	1.067.215,53
	2005	2215		3.196.179,08	2.399.823,51	0,00	796.355,57	0,00	796.355,57	0,00
	2002	2215		1.371.694,05	1.212.311,50	0,00	0,00	0,00	0,00	159.382,55
	Totali per Cap.:			48.387.426,20	34.709.107,93	0,00	9.167.695,32	0,00	9.167.695,32	4.510.622,95
2216	2008	2216		200.000,00	0,00	0,00	0,00	0,00	0,00	200.000,00
	Totali per Cap.:			200.000,00	0,00	0,00	0,00	0,00	0,00	200.000,00
2220	2008	2220		803.321,53	747.929,21	0,00	0,00	0,00	0,00	55.392,32
	2006	2220		20.899,67	151,89	0,00	0,00	0,00	0,00	20.747,78
	Totali per Cap.:			824.221,20	748.081,10	0,00	0,00	0,00	0,00	76.140,10
2221	2008	2221		752.331,00	691.155,20	0,00	58.502,46	0,00	58.502,46	2.673,34
	2007	2221		1.961.903,57	1.752.140,52	0,00	190.583,73	0,00	190.583,73	19.179,32
	2006	2221		4.839.691,93	4.294.098,84	0,00	348.359,66	0,00	348.359,66	197.233,43
	2005	2221		614.961,97	533.271,31	0,00	76.056,39	5.634,27	81.690,66	0,00
	2002	2221		4.258,73	0,00	0,00	0,00	0,00	0,00	4.258,73
	Totali per Cap.:			8.173.147,20	7.270.665,87	0,00	673.502,24	5.634,27	679.136,51	223.344,82
2222	2008	2222		32.507,71	5.620,16	0,00	0,00	0,00	0,00	26.887,55
	2007	2222		14.379,69	0,00	0,00	0,00	0,00	0,00	14.379,69
	2006	2222		30.764,00	22.296,16	0,00	0,00	0,00	0,00	8.467,84
	Totali per Cap.:			77.651,40	27.916,32	0,00	0,00	0,00	0,00	49.735,08
2224	2006	2224		23.400,00	2.294,00	0,00	0,00	0,00	0,00	21.106,00
	Totali per Cap.:			23.400,00	2.294,00	0,00	0,00	0,00	0,00	21.106,00
2226	2008	2226		31.099,45	4.211,91	0,00	0,00	0,00	0,00	26.887,54
	2007	2226		15.169,08	0,00	0,00	0,00	0,00	0,00	15.169,08
	2006	2226		76.667,04	0,00	0,00	0,00	0,00	0,00	76.667,04
	Totali per Cap.:			122.935,57	4.211,91	0,00	0,00	0,00	0,00	118.723,66
2230	2008	2230		2.830,64	2.830,64	0,00	0,00	0,00	0,00	0,00
	Totali per Cap.:			2.830,64	2.830,64	0,00	0,00	0,00	0,00	0,00
2270	2008	2270		255.136,02	152.577,48	0,00	0,00	0,00	0,00	102.558,54
	Totali per Cap.:			255.136,02	152.577,48	0,00	0,00	0,00	0,00	102.558,54



Capitoli della REGIONE CAMPANIA				dei residui al 1° gennaio 2009	Residui pagati durante l'esercizio	Maggiori accertamenti dei residui	Residui da		eliminati	Juì da riprodurre
Cap. 2009	Esercizio di prov.						Per disimpegni e arrotondamenti	Per perenzione amministrativa		
	Es.	Cap.	Bis							
2280	2008	2280		100.000,00	0,00	0,00	0,00	0,00	0,00	100.000,00
	2007	2280		154.449,01	0,00	0,00	0,00	0,00	0,00	154.449,01
	Totali per Cap.:			254.449,01	0,00	0,00	0,00	0,00	0,00	254.449,01
2282	2007	2282		11.583,68	11.583,67	0,00	0,01	0,00	0,01	0,00
	Totali per Cap.:			11.583,68	11.583,67	0,00	0,01	0,00	0,01	0,00
2292	2007	2292		500.000,00	0,00	0,00	0,00	0,00	0,00	500.000,00
	Totali per Cap.:			500.000,00	0,00	0,00	0,00	0,00	0,00	500.000,00
2300	2008	2300		20.129,12	19.623,32	0,00	0,00	0,00	0,00	505,80
	2007	2300		6.640,16	0,00	0,00	0,00	6.640,16	6.640,16	0,00
	Totali per Cap.:			26.769,28	19.623,32	0,00	0,00	6.640,16	6.640,16	505,80
2302	2008	2302		977.447,64	812.989,21	0,00	6.744,48	0,00	6.744,48	157.713,95
	Totali per Cap.:			977.447,64	812.989,21	0,00	6.744,48	0,00	6.744,48	157.713,95
2304	2007	2304		1.195.991,73	598.180,98	0,00	129.837,17	0,00	129.837,17	467.973,58
	2006	2304		511.912,75	244.975,84	0,00	62.347,86	0,00	62.347,86	204.589,05
	2005	2304		168.723,67	65.303,30	0,00	78.975,93	24.444,44	103.420,37	0,00
	Totali per Cap.:			1.876.628,15	908.460,12	0,00	271.160,96	24.444,44	295.605,40	672.562,63
2306	2007	2306		772.000,00	0,00	0,00	0,00	772.000,00	772.000,00	0,00
	Totali per Cap.:			772.000,00	0,00	0,00	0,00	772.000,00	772.000,00	0,00
2324	2007	2324		2.650.000,00	0,00	0,00	0,00	0,00	0,00	2.650.000,00
	Totali per Cap.:			2.650.000,00	0,00	0,00	0,00	0,00	0,00	2.650.000,00
2326	2008	2326		1.356.877,00	0,00	0,00	0,00	0,00	0,00	1.356.877,00
	Totali per Cap.:			1.356.877,00	0,00	0,00	0,00	0,00	0,00	1.356.877,00
2334	2008	2334		10.745.732,84	10.745.732,84	0,00	0,00	0,00	0,00	0,00
	Totali per Cap.:			10.745.732,84	10.745.732,84	0,00	0,00	0,00	0,00	0,00
2337	2008	2337		264.954,00	69.338,00	0,00	0,00	0,00	0,00	195.616,00
	2007	2337		91.041,00	0,00	0,00	0,00	0,00	0,00	91.041,00
	2005	2337		63.905,00	63.905,00	0,00	0,00	0,00	0,00	0,00
	Totali per Cap.:			419.900,00	133.243,00	0,00	0,00	0,00	0,00	286.657,00
2343	2008	2343		276.130,60	81.240,00	0,00	0,00	0,00	0,00	194.890,60
	2007	2343		22.527,00	0,00	0,00	0,00	0,00	0,00	22.527,00
	2005	2343		132.701,00	132.701,00	0,00	0,00	0,00	0,00	0,00
	Totali per Cap.:			431.358,60	213.941,00	0,00	0,00	0,00	0,00	217.417,60

Gestione analitica dei residui passivi

<div> <div> <div>BOLLETTINO UFFICIALE della REGIONE CAMPANIA</div> <div>n. 75 del 7 Dicembre 2011</div> </div> <div> <div>PARTE I</div> <div>Atti della Regione</div> </div> </div>										
Cap.			dei residui al 1° gennaio 2009		Residui pagati durante l'esercizio	Maggiori accertamenti dei residui	Residui d	eliminati		Jui da riprodurre
Cap. 2009	Esercizio di prov.						Per disimpegni e arrotondamenti	Per perenzione amministrativa		
	Es.	Cap.	Bis							
2344	2008	2344		29.773.535,53	28.756.266,40	0,00	0,00	0,00	0,00	1.017.269,13
	2007	2344		0,24	0,00	0,00	0,04	0,00	0,04	0,20
Totali per Cap.:				29.773.535,77	28.756.266,40	0,00	0,04	0,00	0,04	1.017.269,33
2345	2008	2345		1.102.999,29	373.321,12	0,00	0,00	0,00	0,00	729.678,17
	2007	2345		423.531,44	423.531,44	0,00	0,00	0,00	0,00	0,00
Totali per Cap.:				1.526.530,73	796.852,56	0,00	0,00	0,00	0,00	729.678,17
2347	2008	2347		159.046,60	58.490,25	0,00	0,00	0,00	0,00	100.556,35
	2007	2347		65.343,00	0,00	0,00	0,00	0,00	0,00	65.343,00
	2005	2347		70.303,00	70.303,00	0,00	0,00	0,00	0,00	0,00
Totali per Cap.:				294.692,60	128.793,25	0,00	0,00	0,00	0,00	165.899,35
2348	2008	2348		5.047.947,86	0,00	0,00	0,00	0,00	0,00	5.047.947,86
	2007	2348		8.047.947,86	0,00	0,00	0,00	0,00	0,00	8.047.947,86
	2006	2348		2.763.044,41	2.763.044,41	0,00	0,00	0,00	0,00	0,00
Totali per Cap.:				15.858.940,13	2.763.044,41	0,00	0,00	0,00	0,00	13.095.895,72
2349	2008	2349		194.637,20	57.204,50	0,00	0,00	0,00	0,00	137.432,70
	2007	2349		15.611,00	0,00	0,00	0,00	0,00	0,00	15.611,00
	2005	2349		98.918,00	98.918,00	0,00	0,00	0,00	0,00	0,00
Totali per Cap.:				309.166,20	156.122,50	0,00	0,00	0,00	0,00	153.043,70
2350	2008	2350		76.327,80	24.049,00	0,00	0,00	0,00	0,00	52.278,80
	2007	2350		13.358,00	0,00	0,00	0,00	0,00	0,00	13.358,00
	2005	2350		36.310,00	36.310,00	0,00	0,00	0,00	0,00	0,00
Totali per Cap.:				125.995,80	60.359,00	0,00	0,00	0,00	0,00	65.636,80
2351	2008	2351		116.302,20	41.506,25	0,00	0,00	0,00	0,00	74.795,95
	2007	2351		42.120,00	0,00	0,00	0,00	0,00	0,00	42.120,00
	2005	2351		47.863,00	47.863,00	0,00	0,00	0,00	0,00	0,00
Totali per Cap.:				206.285,20	89.369,25	0,00	0,00	0,00	0,00	116.915,95
2353	2008	2353		54.000.345,71	50.419.818,29	0,00	0,00	0,00	0,00	3.580.527,42
	2007	2353		2.541.668,14	2.003.641,52	0,00	0,00	538.026,62	538.026,62	0,00
Totali per Cap.:				56.542.013,85	52.423.459,81	0,00	0,00	538.026,62	538.026,62	3.580.527,42
2355	2006	2355		50.000,00	0,00	0,00	0,00	0,00	0,00	50.000,00
Totali per Cap.:				50.000,00	0,00	0,00	0,00	0,00	0,00	50.000,00
2357	2008	2357		3.632.149,31	3.019.682,51	0,00	0,00	0,00	0,00	612.466,80
	2007	2357		164.981,90	514,62	0,00	0,00	164.467,28	164.467,28	0,00
Totali per Cap.:				3.797.131,21	3.020.197,13	0,00	0,00	164.467,28	164.467,28	612.466,80



Cap.				dei residui al 1° gennaio 2009	Residui pagati durante l'esercizio	Maggiori accertamenti dei residui	Residui d		eliminati	dai da riprodurre
Esercizio di prov.			Per disimpegni e arrotondamenti				Per perenzione amministrativa			
Cap. 2009	Es.	Cap.	Bis							
2361	2008	2361		500.000,00	500.000,00	0,00	0,00	0,00	0,00	0,00
	Totali per Cap.:			500.000,00	500.000,00	0,00	0,00	0,00	0,00	0,00
2363	2008	2363		2.971.128,22	2.970.847,99	0,00	0,00	0,00	0,00	280,23
	2005	2363		36.260.183,17	11.686.903,81	0,00	0,00	24.573.279,36	24.573.279,36	0,00
	Totali per Cap.:			39.231.311,39	14.657.751,80	0,00	0,00	24.573.279,36	24.573.279,36	280,23
2366	2008	2366		7.189.523,00	1.916.149,00	0,00	30.939,00	0,00	30.939,00	5.242.435,00
	2007	2366		800.000,00	798.000,00	0,00	2.000,00	0,00	2.000,00	0,00
	Totali per Cap.:			7.989.523,00	2.714.149,00	0,00	32.939,00	0,00	32.939,00	5.242.435,00
2368	2006	2368		950.000,00	0,00	0,00	0,00	0,00	0,00	950.000,00
	Totali per Cap.:			950.000,00	0,00	0,00	0,00	0,00	0,00	950.000,00
2371	2008	2371		6.500.000,00	6.500.000,00	0,00	0,00	0,00	0,00	0,00
	Totali per Cap.:			6.500.000,00	6.500.000,00	0,00	0,00	0,00	0,00	0,00
2372	2007	2372		1.500.000,00	0,00	0,00	0,00	0,00	0,00	1.500.000,00
	Totali per Cap.:			1.500.000,00	0,00	0,00	0,00	0,00	0,00	1.500.000,00
2373	2008	2373		619.865,67	0,00	0,00	0,00	0,00	0,00	619.865,67
	2007	2373		619.865,67	0,00	0,00	0,00	0,00	0,00	619.865,67
	Totali per Cap.:			1.239.731,34	0,00	0,00	0,00	0,00	0,00	1.239.731,34
2374	2005	2374		4.742,03	0,00	0,00	0,00	4.742,03	4.742,03	0,00
	Totali per Cap.:			4.742,03	0,00	0,00	0,00	4.742,03	4.742,03	0,00
2375	2005	2375		5.973,97	0,00	0,00	0,00	5.973,97	5.973,97	0,00
	Totali per Cap.:			5.973,97	0,00	0,00	0,00	5.973,97	5.973,97	0,00
2377	2008	2377		2.557,42	2.557,42	0,00	0,00	0,00	0,00	0,00
	2007	2377		1.270.556,00	495.556,00	0,00	0,00	0,00	0,00	775.000,00
	2005	2377		29.239,92	0,00	0,00	1.239,92	28.000,00	29.239,92	0,00
	Totali per Cap.:			1.302.353,34	498.113,42	0,00	1.239,92	28.000,00	29.239,92	775.000,00
2379	2008	2379		10.490.527,09	9.803.980,09	0,00	0,00	0,00	0,00	686.547,00
	2007	2379		9.919,57	0,00	0,00	0,00	9.919,57	9.919,57	0,00
	Totali per Cap.:			10.500.446,66	9.803.980,09	0,00	0,00	9.919,57	9.919,57	686.547,00
2381	2008	2381		373.306,00	351.456,00	0,00	0,00	0,00	0,00	21.850,00
	2007	2381		3.137.796,00	2.571.301,00	0,00	0,00	566.495,00	566.495,00	0,00
	Totali per Cap.:			3.511.102,00	2.922.757,00	0,00	0,00	566.495,00	566.495,00	21.850,00
2384	2008	2384		27.316.782,64	27.316.782,64	0,00	0,00	0,00	0,00	0,00

Gestione analitica dei residui passivi

BOLLETTINO UFFICIALE della REGIONE CAMPANIA										
Cap.				dei residui al 1° gennaio 2009	Residui pagati durante l'esercizio	Maggiori accertamenti dei residui	Residui d		Totale eliminati	Totale da riprodurre
Cap. 2009	Esercizio di prov.						Per disimpegni e arrotondamenti	Per perenzione amministrativa		
	Es.	Cap.	Bis							
2384	Totali per Cap.:			27.316.782,64	27.316.782,64	0,00	0,00	0,00	0,00	0,00
2386	2008	2386		1.065.448,05	1.065.448,05	0,00	0,00	0,00	0,00	0,00
	Totali per Cap.:			1.065.448,05	1.065.448,05	0,00	0,00	0,00	0,00	0,00
2389	2008	2389		66.680.386,17	66.680.386,17	0,00	0,00	0,00	0,00	0,00
	Totali per Cap.:			66.680.386,17	66.680.386,17	0,00	0,00	0,00	0,00	0,00
2390	2008	2390		4.770.449,87	4.599.836,77	0,00	0,00	0,00	0,00	170.613,10
	2007	2390		229.414,46	155.153,50	0,00	0,00	74.260,96	74.260,96	0,00
	Totali per Cap.:			4.999.864,33	4.754.990,27	0,00	0,00	74.260,96	74.260,96	170.613,10
2391	2008	2391		2.339.522,30	2.027.877,62	0,00	0,00	0,00	0,00	311.644,68
	2007	2391		52.376,87	29.115,46	0,00	0,00	23.261,41	23.261,41	0,00
	Totali per Cap.:			2.391.899,17	2.056.993,08	0,00	0,00	23.261,41	23.261,41	311.644,68
2396	2008	2396		120.000,00	115.188,95	0,00	0,00	0,00	0,00	4.811,05
	Totali per Cap.:			120.000,00	115.188,95	0,00	0,00	0,00	0,00	4.811,05
2397	2008	2397		116.022.106,84	7.676.137,11	0,00	616.779,55	0,00	616.779,55	107.729.190,18
	2007	2397		94.847.369,03	25.024.300,91	0,00	120.000,00	0,00	120.000,00	69.703.068,12
	2006	2397		60.020.612,27	19.039.736,40	0,00	121.694,05	0,00	121.694,05	40.859.181,82
	2005	2397		98.031.737,13	8.922.170,03	0,00	7.481.654,16	81.627.912,94	89.109.567,10	0,00
	Totali per Cap.:			368.921.825,27	60.662.344,45	0,00	8.340.127,76	81.627.912,94	89.968.040,70	218.291.440,12
2398	2008	2398		4.590.956,04	4.590.956,04	0,00	0,00	0,00	0,00	0,00
	Totali per Cap.:			4.590.956,04	4.590.956,04	0,00	0,00	0,00	0,00	0,00
2400	2006	2400		257.567,99	112.859,11	0,00	0,00	0,00	0,00	144.708,88
	Totali per Cap.:			257.567,99	112.859,11	0,00	0,00	0,00	0,00	144.708,88
2401	2008	2401		92.633.210,58	26.315.709,88	0,00	0,00	0,00	0,00	66.317.500,70
	2007	2401		160.440.724,28	34.667.361,92	0,00	0,00	0,00	0,00	125.773.362,36
	2006	2401		191.315.768,87	13.556.790,04	0,00	0,00	0,00	0,00	177.758.978,83
	2005	2401		20.607.480,40	1.015.944,40	0,00	58.743,99	19.532.792,01	19.591.536,00	0,00
	Totali per Cap.:			464.997.184,13	75.555.806,24	0,00	58.743,99	19.532.792,01	19.591.536,00	369.849.841,89
2408	2008	2408		200.000,00	99.996,79	0,00	0,00	0,00	0,00	100.003,21
	Totali per Cap.:			200.000,00	99.996,79	0,00	0,00	0,00	0,00	100.003,21
2414	2007	2414		2.364.568,99	0,00	0,00	0,00	0,00	0,00	2.364.568,99
	2006	2414		2.800.000,00	263.712,00	0,00	0,00	0,00	0,00	2.536.288,00
	Totali per Cap.:			5.164.568,99	263.712,00	0,00	0,00	0,00	0,00	4.900.856,99



Cap.				dei residui al 1° gennaio 2009	Residui pagati durante l'esercizio	Maggiori accertamenti dei residui	Residui d		eliminati	Jui da riprodurre
Cap.	Esercizio di prov.						Per disimpegni e arrotondamenti	Per perenzione amministrativa		
2009	Es.	Cap.	Bis							
2419	2008	2419		600.000,00	0,00	0,00	0,00	0,00	0,00	600.000,00
Totali per Cap.:				600.000,00	0,00	0,00	0,00	0,00	0,00	600.000,00
2424	2007	2424		9.423.121,33	2.585.032,41	0,00	431.255,97	0,00	431.255,97	6.406.832,95
Totali per Cap.:				9.423.121,33	2.585.032,41	0,00	431.255,97	0,00	431.255,97	6.406.832,95
2426	2005	2426		21.872.322,44	9.556.869,73	0,00	210.215,88	12.105.236,83	12.315.452,71	0,00
Totali per Cap.:				21.872.322,44	9.556.869,73	0,00	210.215,88	12.105.236,83	12.315.452,71	0,00
2428	2005	2428		14.997.001,95	6.250.086,80	6.000,00	315.639,59	8.437.275,56	8.752.915,15	0,00
Totali per Cap.:				14.997.001,95	6.250.086,80	6.000,00	315.639,59	8.437.275,56	8.752.915,15	0,00
2430	2005	2430		23.170.152,77	8.654.378,12	0,00	979.568,23	13.536.206,42	14.515.774,65	0,00
Totali per Cap.:				23.170.152,77	8.654.378,12	0,00	979.568,23	13.536.206,42	14.515.774,65	0,00
2432	2007	2432		500.000,00	0,00	0,00	0,00	0,00	0,00	500.000,00
	2006	2432		500.000,00	0,00	0,00	0,00	0,00	0,00	500.000,00
Totali per Cap.:				1.000.000,00	0,00	0,00	0,00	0,00	0,00	1.000.000,00
2434	2007	2434		52.780.979,50	6.913.651,74	0,00	1.986.265,19	0,00	1.986.265,19	43.881.062,57
Totali per Cap.:				52.780.979,50	6.913.651,74	0,00	1.986.265,19	0,00	1.986.265,19	43.881.062,57
2438	2008	2438		46.486.136,38	2.267.837,73	0,00	0,00	0,00	0,00	44.218.298,65
	2007	2438		70.044.598,24	57.368.060,27	0,00	0,00	12.663.556,66	12.663.556,66	12.981,31
Totali per Cap.:				116.530.734,62	59.635.898,00	0,00	0,00	12.663.556,66	12.663.556,66	44.231.279,96
2450	2008	2450		15.757,00	0,00	0,00	0,00	0,00	0,00	15.757,00
	2007	2450		61.779,60	0,00	0,00	0,00	61.779,60	61.779,60	0,00
Totali per Cap.:				77.536,60	0,00	0,00	0,00	61.779,60	61.779,60	15.757,00
2456	2006	2456		38.918.557,33	6.640.371,95	0,00	0,00	0,00	0,00	32.278.185,38
Totali per Cap.:				38.918.557,33	6.640.371,95	0,00	0,00	0,00	0,00	32.278.185,38
2460	2006	2460		726.993,90	145.905,79	0,00	0,00	0,00	0,00	581.088,11
	2005	2460		531.310,72	357.076,54	0,00	0,00	174.234,18	174.234,18	0,00
Totali per Cap.:				1.258.304,62	502.982,33	0,00	0,00	174.234,18	174.234,18	581.088,11
2462	2008	2462		1.500.000,00	9.756,00	0,00	0,00	0,00	0,00	1.490.244,00
Totali per Cap.:				1.500.000,00	9.756,00	0,00	0,00	0,00	0,00	1.490.244,00
2468	2007	2468		278.542,77	0,00	0,00	0,00	0,00	0,00	278.542,77
Totali per Cap.:				278.542,77	0,00	0,00	0,00	0,00	0,00	278.542,77
2478	2005	2478		400.000,00	0,00	0,00	0,00	400.000,00	400.000,00	0,00

Gestione analitica dei residui passivi

<div> <div> <div>BOLLETTINO UFFICIALE della REGIONE CAMPANIA</div> <div>n. 75 del 7 Dicembre 2011</div> </div> <div> <div> <div> <div>Cap</div> <div> <div>Cap. 2009</div> <div>Es.</div> <div>Cap.</div> <div>Bis</div> </div> </div> <div> <div>dei residui al 1° gennaio 2009</div> </div> <div> <div>Residui pagati durante l'esercizio</div> </div> <div> <div>Maggiori accertamenti dei residui</div> </div> <div> <div>Residui d</div> <div> <div>Per disimpegni e arrotondamenti</div> <div>Per perenzione amministrativa</div> </div> </div> <div> <div>eliminati</div> </div> <div> <div>Jui da riprodurre</div> </div> </div> </div> </div>
--



Cap.				dei residui al 1° gennaio 2009	Residui pagati durante l'esercizio	Maggiori accertamenti dei residui	Residui d		eliminati	Jui da riprodurre
Cap. 2009	Esercizio di prov.						Per disimpegni e arrotondamenti	Per perenzione amministrativa		
	Es.	Cap.	Bis							
2548	Totali per Cap.:			959.890,16	557.324,64	0,00	277.197,79	6.842,59	284.040,38	118.525,14
2551	2006	2551		136.170,21	0,00	0,00	0,00	0,00	0,00	136.170,21
	Totali per Cap.:			136.170,21	0,00	0,00	0,00	0,00	0,00	136.170,21
2560	2007	2560		451.648,80	422.848,80	0,00	0,00	0,00	0,00	28.800,00
	2005	2560		1.016,39	0,00	0,00	0,00	1.016,39	1.016,39	0,00
	Totali per Cap.:			452.665,19	422.848,80	0,00	0,00	1.016,39	1.016,39	28.800,00
2562	2008	2562		96.750,00	18.000,00	0,00	0,00	0,00	0,00	78.750,00
	Totali per Cap.:			96.750,00	18.000,00	0,00	0,00	0,00	0,00	78.750,00
2600	2008	2600		24.995.000,00	7.110.629,07	0,00	0,00	0,00	0,00	17.884.370,93
	Totali per Cap.:			24.995.000,00	7.110.629,07	0,00	0,00	0,00	0,00	17.884.370,93
2602	2008	2602		930.000,00	198.007,68	0,00	269.974,40	0,00	269.974,40	462.017,92
	Totali per Cap.:			930.000,00	198.007,68	0,00	269.974,40	0,00	269.974,40	462.017,92
2608	2008	2608		23.655.023,00	0,00	0,00	0,00	0,00	0,00	23.655.023,00
	Totali per Cap.:			23.655.023,00	0,00	0,00	0,00	0,00	0,00	23.655.023,00
2612	2008	2612		38.459.008,53	7.475.510,86	0,00	2.918.339,72	0,00	2.918.339,72	28.065.157,95
	Totali per Cap.:			38.459.008,53	7.475.510,86	0,00	2.918.339,72	0,00	2.918.339,72	28.065.157,95
2614	2008	2614		15.350.048,00	0,00	0,00	0,00	0,00	0,00	15.350.048,00
	Totali per Cap.:			15.350.048,00	0,00	0,00	0,00	0,00	0,00	15.350.048,00
2616	2008	2616		4.100.000,00	1.614.000,00	0,00	0,00	0,00	0,00	2.486.000,00
	Totali per Cap.:			4.100.000,00	1.614.000,00	0,00	0,00	0,00	0,00	2.486.000,00
2618	2008	2618		10.000.000,00	7.000.000,00	0,00	0,00	0,00	0,00	3.000.000,00
	Totali per Cap.:			10.000.000,00	7.000.000,00	0,00	0,00	0,00	0,00	3.000.000,00
2622	2008	2622		18.934.000,00	5.178.525,37	0,00	0,00	0,00	0,00	13.755.474,63
	Totali per Cap.:			18.934.000,00	5.178.525,37	0,00	0,00	0,00	0,00	13.755.474,63
2626	2008	2626		20.000.000,00	1.515.095,00	0,00	0,00	0,00	0,00	18.484.905,00
	Totali per Cap.:			20.000.000,00	1.515.095,00	0,00	0,00	0,00	0,00	18.484.905,00
2632	2008	2632		33.655.493,37	0,00	0,00	0,00	0,00	0,00	33.655.493,37
	Totali per Cap.:			33.655.493,37	0,00	0,00	0,00	0,00	0,00	33.655.493,37
2656	2008	2656		1.908.949,40	2.514,04	0,00	0,00	0,00	0,00	1.906.435,36
	Totali per Cap.:			1.908.949,40	2.514,04	0,00	0,00	0,00	0,00	1.906.435,36

Gestione analitica dei residui passivi

BOLLETTINO UFFICIALE della REGIONE CAMPANIA										
Cap.				dei residui al 1° gennaio 2009	Residui pagati durante l'esercizio	Maggiori accertamenti dei residui	Residui d		eliminati	Jui da riprodurre
Cap. 2009	Esercizio di prov.						Per disimpegni e arrotondamenti	Per perenzione amministrativa		
	Es.	Cap.	Bis							
2666	2008	2666		13.347.215,39	0,00	0,00	0,00	0,00	0,00	13.347.215,39
Totali per Cap.:				13.347.215,39	0,00	0,00	0,00	0,00	0,00	13.347.215,39
2668	2008	2668		31.547.097,68	23.844.227,15	0,00	0,00	0,00	0,00	7.702.870,53
Totali per Cap.:				31.547.097,68	23.844.227,15	0,00	0,00	0,00	0,00	7.702.870,53
2672	2008	2672		5.338.886,16	0,00	0,00	0,00	0,00	0,00	5.338.886,16
Totali per Cap.:				5.338.886,16	0,00	0,00	0,00	0,00	0,00	5.338.886,16
2674	2008	2674		4.331.891,24	0,00	0,00	0,00	0,00	0,00	4.331.891,24
Totali per Cap.:				4.331.891,24	0,00	0,00	0,00	0,00	0,00	4.331.891,24
2676	2008	2676		4.781.593,00	0,00	0,00	0,00	0,00	0,00	4.781.593,00
Totali per Cap.:				4.781.593,00	0,00	0,00	0,00	0,00	0,00	4.781.593,00
2680	2008	2680		802.061,82	699.322,40	0,00	0,00	0,00	0,00	102.739,42
Totali per Cap.:				802.061,82	699.322,40	0,00	0,00	0,00	0,00	102.739,42
2686	2008	2686		520.527,11	393.429,75	0,00	0,00	0,00	0,00	127.097,36
Totali per Cap.:				520.527,11	393.429,75	0,00	0,00	0,00	0,00	127.097,36
2802	2008	2802		3.450.974,78	2.179.732,11	0,00	0,00	0,00	0,00	1.271.242,67
	2006	2802		2.399.400,00	1.597.177,15	0,00	0,00	0,00	0,00	802.222,85
	2005	2802		1.856.236,22	0,00	0,00	0,00	1.856.236,22	1.856.236,22	0,00
	Totali per Cap.:				7.706.611,00	3.776.909,26	0,00	0,00	1.856.236,22	1.856.236,22
2803	2008	2803		58.050,00	58.050,00	0,00	0,00	0,00	0,00	0,00
	2007	2803		89.657,65	43.709,39	0,00	0,00	0,00	0,00	45.948,26
	2006	2803		123.057,45	78.948,85	0,00	0,00	0,00	0,00	44.108,60
	2005	2803		4.034,64	0,00	0,00	0,00	4.034,64	4.034,64	0,00
Totali per Cap.:				274.799,74	180.708,24	0,00	0,00	4.034,64	4.034,64	90.056,86
2808	2008	2808		270.000,00	270.000,00	0,00	0,00	0,00	0,00	0,00
	2007	2808		5.316,72	5.316,72	0,00	0,00	0,00	0,00	0,00
Totali per Cap.:				275.316,72	275.316,72	0,00	0,00	0,00	0,00	0,00
2810	2005	2810		300.000,00	0,00	0,00	0,00	300.000,00	300.000,00	0,00
Totali per Cap.:				300.000,00	0,00	0,00	0,00	300.000,00	300.000,00	0,00
3001	2005	3001		16.067,03	0,00	0,00	16.067,03	0,00	16.067,03	0,00
	Totali per Cap.:				16.067,03	0,00	0,00	16.067,03	0,00	16.067,03
3004	2008	3004		677.160,00	677.160,00	0,00	0,00	0,00	0,00	0,00
	Totali per Cap.:				677.160,00	677.160,00	0,00	0,00	0,00	0,00

Gestione analitica dei residui passivi

BOLLETTINO UFFICIALE
della REGIONE CAMPANIA

n. 75 del 7 Dicembre 2011

PARTE I



Atti della Regione

Cap. della REGIONE CAMPANIA				dei residui al 1° gennaio 2009	Residui pagati durante l'esercizio	Maggiori accertamenti dei residui	Residui d		eliminati	Jui da riprodurre
Cap.	Esercizio di prov.						Per disimpegni e arrotondamenti	Per perenzione amministrativa		
2009	Es.	Cap.	Bis							
3042	2008	3042		473.885,37	418.047,70	0,00	31.571,65	0,00	31.571,65	24.266,02
	2007	3042		34.769,70	34.661,75	0,00	107,95	0,00	107,95	0,00
	Totali per Cap.:			508.655,07	452.709,45	0,00	31.679,60	0,00	31.679,60	24.266,02
3044	2008	3044		27.920,79	23.139,89	0,00	76,06	0,00	76,06	4.704,84
	2007	3044		22.224,25	1.903,43	0,00	20.320,82	0,00	20.320,82	0,00
	Totali per Cap.:			50.145,04	25.043,32	0,00	20.396,88	0,00	20.396,88	4.704,84
3100	2008	3100		228.799,25	0,00	0,00	0,00	0,00	0,00	228.799,25
	2007	3100		1.340.010,70	1.049.286,15	0,00	0,00	0,00	0,00	290.724,55
	2006	3100		1.859.444,40	327.042,75	0,00	0,00	0,00	0,00	1.532.401,65
	2005	3100		1.366.901,96	450.798,06	0,00	0,00	916.103,90	916.103,90	0,00
	Totali per Cap.:			4.795.156,31	1.827.126,96	0,00	0,00	916.103,90	916.103,90	2.051.925,45
3120	2008	3120		1.000.000,00	0,00	0,00	0,00	0,00	0,00	1.000.000,00
	2007	3120		371.410,20	351.603,78	0,00	0,00	0,00	0,00	19.806,42
	2006	3120		48.188,17	0,00	0,00	0,00	0,00	0,00	48.188,17
	Totali per Cap.:			1.419.598,37	351.603,78	0,00	0,00	0,00	0,00	1.067.994,59
3124	2005	3124		15.000,00	0,00	0,00	0,00	15.000,00	15.000,00	0,00
	Totali per Cap.:			15.000,00	0,00	0,00	0,00	15.000,00	15.000,00	0,00
3128	2008	3128		1.373.513,50	1.373.513,50	0,00	0,00	0,00	0,00	0,00
	Totali per Cap.:			1.373.513,50	1.373.513,50	0,00	0,00	0,00	0,00	0,00
3174	2008	3174		559.335,82	157.774,41	0,00	62.773,61	0,00	62.773,61	338.787,80
	2007	3174		488.858,74	109.636,37	0,00	0,00	0,00	0,00	379.222,37
	Totali per Cap.:			1.048.194,56	267.410,78	0,00	62.773,61	0,00	62.773,61	718.010,17
3202	2007	3202		418.176,81	292.837,75	0,00	36.541,39	0,00	36.541,39	88.797,67
	Totali per Cap.:			418.176,81	292.837,75	0,00	36.541,39	0,00	36.541,39	88.797,67
3209	2008	3209		39.375,00	39.375,00	0,00	0,00	0,00	0,00	0,00
	Totali per Cap.:			39.375,00	39.375,00	0,00	0,00	0,00	0,00	0,00
3210	2008	3210		101.176,99	43.309,60	0,00	0,00	0,00	0,00	57.867,39
	2007	3210		268.089,00	141.290,78	0,00	0,00	0,00	0,00	126.798,22
	2006	3210		1.839,47	0,00	0,00	0,00	0,00	0,00	1.839,47
	2005	3210		22.093,83	16.270,22	0,00	5.823,61	0,00	5.823,61	0,00
	Totali per Cap.:			393.199,29	200.870,60	0,00	5.823,61	0,00	5.823,61	186.505,08
3214	2008	3214		620.186,84	617.624,38	0,00	2.540,50	0,00	2.540,50	21,96
	2007	3214		662.825,36	509.025,78	0,00	40.823,18	0,00	40.823,18	112.976,40
	2006	3214		274.806,84	210.216,45	0,00	0,00	0,00	0,00	64.590,39



Capitoli della REGIONE CAMPANIA				dei residui al 1° gennaio 2009	Residui pagati durante l'esercizio	Maggiori accertamenti dei residui	Residui da		eliminati	Jui da riprodurre
Cap. 2009	Esercizio di prov.						Per disimpegni e arrotondamenti	Per perenzione amministrativa		
	Es.	Cap.	Bis							
3214	2005	3214		6.750,75	0,00	0,00	0,00	6.750,75	6.750,75	0,00
Totali per Cap.:				1.564.569,79	1.336.866,61	0,00	43.363,68	6.750,75	50.114,43	177.588,75
3221	2008	3221		25.233,66	19.457,30	0,00	0,00	0,00	0,00	5.776,36
	2007	3221		41.338,20	0,00	0,00	26.209,50	15.128,70	41.338,20	0,00
Totali per Cap.:				66.571,86	19.457,30	0,00	26.209,50	15.128,70	41.338,20	5.776,36
3224	2007	3224		549.121,91	186.465,83	0,00	37.122,31	0,00	37.122,31	325.533,77
	2005	3224		13.860,00	0,00	0,00	13.860,00	0,00	13.860,00	0,00
Totali per Cap.:				562.981,91	186.465,83	0,00	50.982,31	0,00	50.982,31	325.533,77
3226	2008	3226		215.388,92	110.602,63	0,00	175,70	0,00	175,70	104.610,59
Totali per Cap.:				215.388,92	110.602,63	0,00	175,70	0,00	175,70	104.610,59
3228	2006	3228		53.956,81	0,00	0,00	0,00	0,00	0,00	53.956,81
Totali per Cap.:				53.956,81	0,00	0,00	0,00	0,00	0,00	53.956,81
3355	2008	3355		10.000,00	10.000,00	0,00	0,00	0,00	0,00	0,00
	2006	3355		13.196,30	998,56	0,00	7.939,74	0,00	7.939,74	4.258,00
Totali per Cap.:				23.196,30	10.998,56	0,00	7.939,74	0,00	7.939,74	4.258,00
3358	2008	3358		483.000,00	197.656,05	0,00	41,86	0,00	41,86	285.302,09
Totali per Cap.:				483.000,00	197.656,05	0,00	41,86	0,00	41,86	285.302,09
3392	2008	3392		43.543,31	37.857,31	0,00	50,00	0,00	50,00	5.636,00
Totali per Cap.:				43.543,31	37.857,31	0,00	50,00	0,00	50,00	5.636,00
3502	2008	3502		36.000,00	6.622,00	0,00	0,00	0,00	0,00	29.378,00
	2007	3502		10.000,00	9.240,00	0,00	0,00	0,00	0,00	760,00
Totali per Cap.:				46.000,00	15.862,00	0,00	0,00	0,00	0,00	30.138,00
3514	2008	3514		88.471,32	28.822,11	0,00	11.517,78	0,00	11.517,78	48.131,43
Totali per Cap.:				88.471,32	28.822,11	0,00	11.517,78	0,00	11.517,78	48.131,43
3524	2007	3524		331.458,35	0,00	0,00	0,00	0,00	0,00	331.458,35
Totali per Cap.:				331.458,35	0,00	0,00	0,00	0,00	0,00	331.458,35
3525	2008	3525		178.680,98	156.189,71	0,00	717,98	0,00	717,98	21.773,29
	2007	3525		42.097,61	8.950,00	0,00	33.147,61	0,00	33.147,61	0,00
Totali per Cap.:				220.778,59	165.139,71	0,00	33.865,59	0,00	33.865,59	21.773,29
3526	2008	3526		239.950,20	222.972,34	0,00	1,20	0,00	1,20	16.976,66
	2007	3526		11.700,00	8.200,00	0,00	3.500,00	0,00	3.500,00	0,00
Totali per Cap.:				251.650,20	231.172,34	0,00	3.501,20	0,00	3.501,20	16.976,66



Cap. della REGIONE CAMPANIA				dei residui al 1° gennaio 2009	Residui pagati durante l'esercizio	Maggiori accertamenti dei residui	Residui d		eliminati	Jui da riprodurre
Cap.	Esercizio di prov.						Per disimpegni e arrotondamenti	Per perenzione amministrativa		
2009	Es.	Cap.	Bis							
3558	2007	3558		271.860,91	39.521,01	0,00	114.108,56	0,00	114.108,56	118.231,34
	Totali per Cap.:			1.394.347,04	662.494,39	0,00	198.966,38	0,00	198.966,38	532.886,27
3559	2008	3559		43.109,60	14.068,80	0,00	115,20	0,00	115,20	28.925,60
	2007	3559		78.879,75	35.732,66	0,00	620,00	0,00	620,00	42.527,09
	2006	3559		550,00	236,59	0,00	0,00	0,00	0,00	313,41
	2005	3559		3.348,48	0,00	0,00	3.348,48	0,00	3.348,48	0,00
	Totali per Cap.:			125.887,83	50.038,05	0,00	4.083,68	0,00	4.083,68	71.766,10
3560	2008	3560		468.600,00	468.170,28	0,00	429,72	0,00	429,72	0,00
	Totali per Cap.:			468.600,00	468.170,28	0,00	429,72	0,00	429,72	0,00
3584	2008	3584		418.998,48	39.150,40	0,00	26.732,41	0,00	26.732,41	353.115,67
	2007	3584		503.328,80	22.547,78	0,00	480.781,02	0,00	480.781,02	0,00
	Totali per Cap.:			922.327,28	61.698,18	0,00	507.513,43	0,00	507.513,43	353.115,67
3585	2008	3585		109.121,77	40.201,01	0,00	2.700,00	0,00	2.700,00	66.220,76
	2007	3585		38.731,77	4.677,18	0,00	34.054,59	0,00	34.054,59	0,00
	Totali per Cap.:			147.853,54	44.878,19	0,00	36.754,59	0,00	36.754,59	66.220,76
3586	2008	3586		354.946,30	67.048,29	0,00	0,00	0,00	0,00	287.898,01
	2007	3586		234.317,21	62,16	0,00	0,00	0,00	0,00	234.255,05
	2006	3586		88.355,20	0,00	0,00	0,00	0,00	0,00	88.355,20
	2005	3586		109.979,17	0,00	0,00	109.979,17	0,00	109.979,17	0,00
	Totali per Cap.:			787.597,88	67.110,45	0,00	109.979,17	0,00	109.979,17	610.508,26
3594	2008	3594		1.575.745,59	983.278,47	0,00	1.647,73	0,00	1.647,73	590.819,39
	2007	3594		592.146,10	516.374,77	0,00	14.812,11	0,00	14.812,11	60.959,22
	Totali per Cap.:			2.167.891,69	1.499.653,24	0,00	16.459,84	0,00	16.459,84	651.778,61
3736	2008	3736		170.863,37	170.863,37	0,00	0,00	0,00	0,00	0,00
	2006	3736		150.000,00	150.000,00	0,00	0,00	0,00	0,00	0,00
	2005	3736		15.999,60	15.999,60	0,00	0,00	0,00	0,00	0,00
	Totali per Cap.:			336.862,97	336.862,97	0,00	0,00	0,00	0,00	0,00
3826	2008	3826		2.576,73	2.473,60	0,00	55,79	0,00	55,79	47,34
	2007	3826		1.506,68	921,10	0,00	585,58	0,00	585,58	0,00
	Totali per Cap.:			4.083,41	3.394,70	0,00	641,37	0,00	641,37	47,34
3827	2008	3827		27.680,00	27.680,00	0,00	0,00	0,00	0,00	0,00
	2007	3827		22.736,40	22.736,40	0,00	0,00	0,00	0,00	0,00
	Totali per Cap.:			50.416,40	50.416,40	0,00	0,00	0,00	0,00	0,00
3828	2008	3828		1.194.969,88	754.388,14	0,00	39.008,00	0,00	39.008,00	401.573,74

Gestione analitica dei residui passivi

BOLLETTINO UFFICIALE
della REGIONE CAMPANIA

n. 75 del 7 Dicembre 2011

PARTE I



Atti della Regione

Cap.				dei residui al 1° gennaio 2009	Residui pagati durante l'esercizio	Maggiori accertamenti dei residui	Residui d		eliminati	dai riprodurre
Cap. 2009	Esercizio di prov.						Per disimpegni e arrotondamenti	Per perenzione amministrativa		
	Es.	Cap.	Bis							
3828	2007	3828		694.917,83	335.425,01	0,00	9.344,95	0,00	9.344,95	350.147,87
	2006	3828		174.600,04	50.619,48	0,00	4.984,01	0,00	4.984,01	118.996,55
	2005	3828		253.378,09	192.488,10	0,00	54.736,14	6.153,85	60.889,99	0,00
	Totali per Cap.:			2.317.865,84	1.332.920,73	0,00	108.073,10	6.153,85	114.226,95	870.718,16
3830	2008	3830		292.017,07	151.343,50	0,00	11.701,83	0,00	11.701,83	128.971,74
	2007	3830		114.770,11	34.497,24	0,00	2.762,74	0,00	2.762,74	77.510,13
	2006	3830		74.351,37	20.589,87	0,00	2.136,00	0,00	2.136,00	51.625,50
	2005	3830		72.083,98	45.375,67	0,00	24.862,16	1.846,15	26.708,31	0,00
	Totali per Cap.:			553.222,53	251.806,28	0,00	41.462,73	1.846,15	43.308,88	258.107,37
3855	2006	3855		334.608,17	0,00	0,00	0,00	0,00	0,00	334.608,17
	2005	3855		396.000,00	352.470,07	0,00	43.529,93	0,00	43.529,93	0,00
	Totali per Cap.:			730.608,17	352.470,07	0,00	43.529,93	0,00	43.529,93	334.608,17
3856	2007	3856		1.622.770,02	1.622.770,02	0,00	0,00	0,00	0,00	0,00
	Totali per Cap.:			1.622.770,02	1.622.770,02	0,00	0,00	0,00	0,00	0,00
3861	2007	3861		105.225,13	105.225,13	0,00	0,00	0,00	0,00	0,00
	2006	3861		4.132.493,87	3.949.569,04	0,00	182.324,83	0,00	182.324,83	600,00
	2005	3861		23.881,32	0,00	0,00	23.881,32	0,00	23.881,32	0,00
	2002	3861		1.991.067,36	0,00	0,00	1.957.757,85	0,00	1.957.757,85	33.309,51
	Totali per Cap.:			6.252.667,68	4.054.794,17	0,00	2.163.964,00	0,00	2.163.964,00	33.909,51
3864	2007	3864		2.876.404,49	0,00	0,00	0,00	0,00	0,00	2.876.404,49
	Totali per Cap.:			2.876.404,49	0,00	0,00	0,00	0,00	0,00	2.876.404,49
4002	2007	4002		3.746,84	3.322,22	0,00	0,00	424,62	424,62	0,00
	Totali per Cap.:			3.746,84	3.322,22	0,00	0,00	424,62	424,62	0,00
4006	2008	4006		1.006.159,17	1.006.159,17	0,00	0,00	0,00	0,00	0,00
	2006	4006		112.424,57	0,00	0,00	0,00	0,00	0,00	112.424,57
	Totali per Cap.:			1.118.583,74	1.006.159,17	0,00	0,00	0,00	0,00	112.424,57
4012	2008	4012		6.301.410,37	4.080.238,39	0,00	12.538,94	0,00	12.538,94	2.208.633,04
	2007	4012		10.422.234,75	1.848.516,04	0,00	0,00	0,00	0,00	8.573.718,71
	2006	4012		59.144,65	16.739,41	0,00	0,00	0,00	0,00	42.405,24
	Totali per Cap.:			16.782.789,77	5.945.493,84	0,00	12.538,94	0,00	12.538,94	10.824.756,99
4014	2008	4014		926.496,37	552.053,70	0,00	0,00	0,00	0,00	374.442,67
	Totali per Cap.:			926.496,37	552.053,70	0,00	0,00	0,00	0,00	374.442,67
4020	2008	4020		29.697.493,00	1.093.501,16	0,00	166.652,01	0,00	166.652,01	28.437.339,83
	2007	4020		15.145.946,40	5.747.600,74	0,00	0,00	0,00	0,00	9.398.345,66



Cap.				dei residui al 1° gennaio 2009	Residui pagati durante l'esercizio	Maggiori accertamenti dei residui	Residui d		eliminati	dai da riprodurre
Cap.	Esercizio di prov.						Per disimpegni e arrotondamenti	Per perenzione amministrativa		
2009	Es.	Cap.	Bis							
4020	2006	4020		10.946.979,56	5.395.644,07	0,00	0,00	0,00	0,00	5.551.335,49
	2005	4020		4.035.620,54	2.181.049,12	0,00	0,00	1.854.571,42	1.854.571,42	0,00
	Totali per Cap.:			59.826.039,50	14.417.795,09	0,00	166.652,01	1.854.571,42	2.021.223,43	43.387.020,98
4022	2008	4022		992.703,03	753.229,97	0,00	0,00	0,00	0,00	239.473,06
	Totali per Cap.:			992.703,03	753.229,97	0,00	0,00	0,00	0,00	239.473,06
4024	2007	4024		4.890,26	0,00	0,00	4.890,26	0,00	4.890,26	0,00
	Totali per Cap.:			4.890,26	0,00	0,00	4.890,26	0,00	4.890,26	0,00
4028	2007	4028		6.589,16	0,00	0,00	6.589,16	0,00	6.589,16	0,00
	Totali per Cap.:			6.589,16	0,00	0,00	6.589,16	0,00	6.589,16	0,00
4031	2008	4031		8.235.476,62	1.596.199,56	0,00	0,00	0,00	0,00	6.639.277,06
	2007	4031		7.000.000,00	137.660,40	0,00	0,00	0,00	0,00	6.862.339,60
	Totali per Cap.:			15.235.476,62	1.733.859,96	0,00	0,00	0,00	0,00	13.501.616,66
4032	2008	4032		2.245,39	0,00	0,00	0,00	0,00	0,00	2.245,39
	2007	4032		6.373,62	0,00	0,00	0,00	6.373,62	6.373,62	0,00
	Totali per Cap.:			8.619,01	0,00	0,00	0,00	6.373,62	6.373,62	2.245,39
4048	2007	4048		231.673,52	0,00	0,00	0,00	0,00	0,00	231.673,52
	2006	4048		750.000,00	0,00	0,00	0,00	0,00	0,00	750.000,00
	Totali per Cap.:			981.673,52	0,00	0,00	0,00	0,00	0,00	981.673,52
4054	2007	4054		52.821,56	0,00	0,00	0,00	0,00	0,00	52.821,56
	2006	4054		51.300,00	0,00	0,00	0,00	0,00	0,00	51.300,00
	2005	4054		3.653,95	0,00	0,00	0,00	3.653,95	3.653,95	0,00
	Totali per Cap.:			107.775,51	0,00	0,00	0,00	3.653,95	3.653,95	104.121,56
4056	2008	4056		482.000,00	0,00	0,00	0,00	0,00	0,00	482.000,00
	2007	4056		980.000,00	448.112,01	0,00	0,00	531.887,99	531.887,99	0,00
	Totali per Cap.:			1.462.000,00	448.112,01	0,00	0,00	531.887,99	531.887,99	482.000,00
4058	2007	4058		18.340,82	0,00	0,00	0,00	0,00	0,00	18.340,82
	2006	4058		17.812,50	0,00	0,00	0,00	0,00	0,00	17.812,50
	2005	4058		25.000,00	0,00	0,00	0,00	25.000,00	25.000,00	0,00
	Totali per Cap.:			61.153,32	0,00	0,00	0,00	25.000,00	25.000,00	36.153,32
4063	2007	4063		3.500.000,00	0,00	0,00	0,00	0,00	0,00	3.500.000,00
	2006	4063		3.500.000,00	0,00	0,00	0,00	0,00	0,00	3.500.000,00
	2005	4063		3.500.000,00	0,00	0,00	0,00	3.500.000,00	3.500.000,00	0,00
	Totali per Cap.:			10.500.000,00	0,00	0,00	0,00	3.500.000,00	3.500.000,00	7.000.000,00

Gestione analitica dei residui passivi

BOLLETTINO UFFICIALE
della REGIONE CAMPANIA

n. 75 del 7 Dicembre 2011

PARTE I



Atti della Regione

Cap.				dei residui al 1° gennaio 2009	Residui pagati durante l'esercizio	Maggiori accertamenti dei residui	Residui d		eliminati	Jui da riprodurre
Cap. 2009	Esercizio di prov.						Per disimpegni e arrotondamenti	Per perenzione amministrativa		
	Es.	Cap.	Bis							
4066	2006	4066		500.000,00	149.000,00	0,00	0,00	0,00	0,00	351.000,00
Totali per Cap.:				500.000,00	149.000,00	0,00	0,00	0,00	0,00	351.000,00
4074	2008	4074		5.901,00	5.901,00	0,00	0,00	0,00	0,00	0,00
Totali per Cap.:				5.901,00	5.901,00	0,00	0,00	0,00	0,00	0,00
4078	2007	4078		200.000,00	0,00	0,00	0,00	200.000,00	200.000,00	0,00
Totali per Cap.:				200.000,00	0,00	0,00	0,00	200.000,00	200.000,00	0,00
4081	2008	4081		7.398.423,14	3.023.151,97	0,00	51.027,39	0,00	51.027,39	4.324.243,78
	2007	4081		647.908,68	329.028,68	0,00	0,00	0,00	0,00	318.880,00
Totali per Cap.:				8.046.331,82	3.352.180,65	0,00	51.027,39	0,00	51.027,39	4.643.123,78
4082	2007	4082		1.012.417,00	626.113,60	0,00	911,10	0,00	911,10	385.392,30
Totali per Cap.:				1.012.417,00	626.113,60	0,00	911,10	0,00	911,10	385.392,30
4083	2008	4083		12.180,00	0,00	0,00	0,00	0,00	0,00	12.180,00
Totali per Cap.:				12.180,00	0,00	0,00	0,00	0,00	0,00	12.180,00
4098	2007	4098		50.000,00	0,00	0,00	0,00	0,00	0,00	50.000,00
	2006	4098		260.000,00	210.000,00	0,00	0,00	0,00	0,00	50.000,00
	2005	4098		27.582,70	0,00	0,00	3.582,70	24.000,00	27.582,70	0,00
Totali per Cap.:				337.582,70	210.000,00	0,00	3.582,70	24.000,00	27.582,70	100.000,00
4110	2007	4110		11.564.825,36	371.556,43	0,00	0,00	0,00	0,00	11.193.268,93
Totali per Cap.:				11.564.825,36	371.556,43	0,00	0,00	0,00	0,00	11.193.268,93
4112	2008	4112		180.000,00	0,00	0,00	0,00	0,00	0,00	180.000,00
	2007	4112		200.000,00	52.976,55	0,00	0,00	147.023,45	147.023,45	0,00
Totali per Cap.:				380.000,00	52.976,55	0,00	0,00	147.023,45	147.023,45	180.000,00
4128	2007	4128		2.823.987,00	0,00	0,00	0,00	2.823.987,00	2.823.987,00	0,00
Totali per Cap.:				2.823.987,00	0,00	0,00	0,00	2.823.987,00	2.823.987,00	0,00
4134	2005	4134		1.575.454,00	1.206.575,40	0,00	0,00	368.878,60	368.878,60	0,00
Totali per Cap.:				1.575.454,00	1.206.575,40	0,00	0,00	368.878,60	368.878,60	0,00
4136	2008	4136		330.569,00	91.584,00	0,00	0,00	0,00	0,00	238.985,00
	2007	4136		231.669,00	136.294,00	0,00	1.346,00	0,00	1.346,00	94.029,00
	2006	4136		50.004,00	17.282,00	0,00	2.718,00	0,00	2.718,00	30.004,00
	2005	4136		76.789,00	0,00	0,00	0,00	76.789,00	76.789,00	0,00
Totali per Cap.:				689.031,00	245.160,00	0,00	4.064,00	76.789,00	80.853,00	363.018,00
4148	2007	4148		15.000.000,00	214.880,80	0,00	0,00	0,00	0,00	14.785.119,20

Gestione analitica dei residui passivi

BOLLETTINO UFFICIALE della REGIONE CAMPANIA										
Cap.				dei residui al 1° gennaio 2009	Residui pagati durante l'esercizio	Maggiori accertamenti dei residui	Residui d		Totale eliminati	Totale da riprodurre
Cap. 2009	Esercizio di prov.						Per disimpegni e arrotondamenti	Per perenzione amministrativa		
	Es.	Cap.	Bis							
n. 75 del 7 Dicembre 2011										
PARTE I Atti della Regione										
4213 Totali per Cap.: 50.000,00 0,00 0,00 0,00 0,00 0,00 50.000,00										
4214 2005 4214 1.201.444,57 0,00 0,00 0,00 1.201.444,57 1.201.444,57 0,00										
Totali per Cap.: 1.201.444,57 0,00 0,00 0,00 1.201.444,57 1.201.444,57 0,00										
4216 2008 4216 100.000,00 0,00 0,00 0,00 0,00 0,00 100.000,00										
2007 4216 260.118,51 43.071,55 0,00 0,00 0,00 217.046,96										
2006 4216 424.201,24 23.515,95 0,00 0,00 0,00 400.685,29										
2005 4216 47.248,75 0,00 0,00 0,00 47.248,75 47.248,75 0,00										
Totali per Cap.: 831.568,50 66.587,50 0,00 0,00 47.248,75 47.248,75 717.732,25										
4306 2008 4306 550.000,00 0,00 0,00 0,00 0,00 0,00 550.000,00										
2007 4306 400.000,00 0,00 0,00 0,00 0,00 0,00 400.000,00										
2006 4306 400.000,00 0,00 0,00 0,00 0,00 0,00 400.000,00										
2005 4306 250.000,00 0,00 0,00 0,00 250.000,00 250.000,00 0,00										
Totali per Cap.: 1.600.000,00 0,00 0,00 0,00 250.000,00 250.000,00 1.350.000,00										
4316 2007 4316 82.276,58 79.984,07 0,00 0,00 0,00 2.292,51										
2006 4316 41,29 0,00 0,00 0,00 0,00 41,29										
2005 4316 30.943,30 20.943,30 0,00 0,00 10.000,00 10.000,00 0,00										
Totali per Cap.: 113.261,17 100.927,37 0,00 0,00 10.000,00 10.000,00 2.333,80										
4322 2006 4322 500.000,00 244.088,45 0,00 0,00 0,00 255.911,55										
2005 4322 1.020.000,00 544.860,44 0,00 0,00 475.139,56 475.139,56 0,00										
Totali per Cap.: 1.520.000,00 788.948,89 0,00 0,00 475.139,56 475.139,56 255.911,55										
4324 2006 4324 240.576,66 0,00 0,00 0,00 0,00 240.576,66										
2005 4324 6.245,29 0,00 0,00 4.164,00 2.081,29 6.245,29 0,00										
Totali per Cap.: 246.821,95 0,00 0,00 4.164,00 2.081,29 6.245,29 240.576,66										
4325 2007 4325 1.300.000,00 291.391,69 0,00 0,00 0,00 1.008.608,31										
Totali per Cap.: 1.300.000,00 291.391,69 0,00 0,00 0,00 0,00 1.008.608,31										
4329 2006 4329 46.077,69 45.673,29 0,00 0,00 0,00 404,40										
2005 4329 26.771,36 0,00 0,00 0,00 26.771,36 26.771,36 0,00										
Totali per Cap.: 72.849,05 45.673,29 0,00 0,00 26.771,36 26.771,36 404,40										
4332 2008 4332 2.512.872,58 1.704.288,22 0,00 71.110,50 0,00 71.110,50 737.473,86										
2007 4332 5.011.066,72 3.425.546,33 0,00 233.731,53 1.180.285,02 1.414.016,55 171.503,84										
Totali per Cap.: 7.523.939,30 5.129.834,55 0,00 304.842,03 1.180.285,02 1.485.127,05 908.977,70										
4344 2008 4344 123.745,00 98.541,44 0,00 0,00 0,00 25.203,56										
2007 4344 298.000,00 275.817,00 0,00 22.183,00 0,00 22.183,00 0,00										
Totali per Cap.: 421.745,00 374.358,44 0,00 22.183,00 0,00 22.183,00 25.203,56										



Cap.				dei residui al 1° gennaio 2009	Residui pagati durante l'esercizio	Maggiori accertamenti dei residui	Residui d		eliminati	Jui da riprodurre
Cap.	Esercizio di prov.						Per disimpegni e arrotondamenti	Per perenzione amministrativa		
2009	Es.	Cap.	Bis							
4346	2008	4346		350.000,00	175.000,00	0,00	0,00	0,00	0,00	175.000,00
	Totali per Cap.:			350.000,00	175.000,00	0,00	0,00	0,00	0,00	175.000,00
4348	2008	4348		250.000,00	0,00	0,00	0,00	0,00	0,00	250.000,00
	Totali per Cap.:			250.000,00	0,00	0,00	0,00	0,00	0,00	250.000,00
4352	2008	4352		16.747,32	16.747,32	0,00	0,00	0,00	0,00	0,00
	Totali per Cap.:			16.747,32	16.747,32	0,00	0,00	0,00	0,00	0,00
4400	2008	4400		40.000,00	0,00	0,00	0,00	0,00	0,00	40.000,00
	Totali per Cap.:			40.000,00	0,00	0,00	0,00	0,00	0,00	40.000,00
4401	2007	4401		5.825.600,00	2.969.134,52	0,00	0,00	0,00	0,00	2.856.465,48
	2006	4401		2.726.955,18	888.497,75	0,00	4.628,85	0,00	4.628,85	1.833.828,58
	2005	4401		517.653,93	400.000,00	0,00	0,00	117.653,93	117.653,93	0,00
	Totali per Cap.:			9.070.209,11	4.257.632,27	0,00	4.628,85	117.653,93	122.282,78	4.690.294,06
4402	2008	4402		5.625.490,00	5.285.639,70	0,00	327.292,68	0,00	327.292,68	12.557,62
	2007	4402		683,48	0,00	0,00	0,00	0,00	0,00	683,48
	2006	4402		35.001,85	0,00	0,00	0,00	0,00	0,00	35.001,85
	2005	4402		14.449,80	0,00	0,00	0,00	14.449,80	14.449,80	0,00
	Totali per Cap.:			5.675.625,13	5.285.639,70	0,00	327.292,68	14.449,80	341.742,48	48.242,95
4403	2008	4403		95.436,00	91.821,86	0,00	0,00	0,00	0,00	3.614,14
	2007	4403		4.436,69	0,00	0,00	1.064,12	3.372,57	4.436,69	0,00
	Totali per Cap.:			99.872,69	91.821,86	0,00	1.064,12	3.372,57	4.436,69	3.614,14
4404	2008	4404		860.000,00	860.000,00	0,00	0,00	0,00	0,00	0,00
	2005	4404		41,36	0,00	0,00	41,36	0,00	41,36	0,00
	Totali per Cap.:			860.041,36	860.000,00	0,00	41,36	0,00	41,36	0,00
4405	2008	4405		2.000.000,00	628.957,26	0,00	0,00	0,00	0,00	1.371.042,74
	2007	4405		1.650.000,00	970.928,10	0,00	0,00	0,00	0,00	679.071,90
	2006	4405		637.088,80	392.500,00	0,00	0,00	0,00	0,00	244.588,80
	2005	4405		20.000,00	0,00	0,00	0,00	20.000,00	20.000,00	0,00
	Totali per Cap.:			4.307.088,80	1.992.385,36	0,00	0,00	20.000,00	20.000,00	2.294.703,44
4406	2008	4406		227.088,58	0,00	0,00	0,00	0,00	0,00	227.088,58
	2007	4406		101.671,69	100.000,00	0,00	0,00	0,00	0,00	1.671,69
	2006	4406		106.875,00	106.875,00	0,00	0,00	0,00	0,00	0,00
	2005	4406		150.000,00	150.000,00	0,00	0,00	0,00	0,00	0,00
	Totali per Cap.:			585.635,27	356.875,00	0,00	0,00	0,00	0,00	228.760,27
4407	2008	4407		3.500.000,00	0,00	0,00	0,00	0,00	0,00	3.500.000,00

Gestione amministrazione dei residui passivi

BOLLETTINO UFFICIALE della REGIONE CAMPANIA										
Cap.				dei residui al 1° gennaio 2009	Residui pagati durante l'esercizio	Maggiori accertamenti dei residui	Residui da accantonare		eliminati	da riprodurre
Cap. 2009	Esercizio di prov.						Per disimpegni e arrotondamenti	Per perenzione amministrativa		
	Es.	Cap.	Bis							
4407	Totali per Cap.:			3.500.000,00	0,00	0,00	0,00	0,00	0,00	3.500.000,00
4408	2008	4408		597.911,42	533.977,62	0,00	0,00	0,00	0,00	63.933,80
	2007	4408		547.911,42	547.911,42	0,00	0,00	0,00	0,00	0,00
	2006	4408		16.903,95	9.983,84	0,00	0,00	0,00	0,00	6.920,11
	Totali per Cap.:			1.162.726,79	1.091.872,88	0,00	0,00	0,00	0,00	70.853,91
4411	2008	4411		150.000,00	150.000,00	0,00	0,00	0,00	0,00	0,00
	Totali per Cap.:			150.000,00	150.000,00	0,00	0,00	0,00	0,00	0,00
4412	2008	4412		6.600.000,00	5.917.271,74	0,00	11.669,06	0,00	11.669,06	671.059,20
	2007	4412		736.006,85	736.006,25	0,00	0,60	0,00	0,60	0,00
	Totali per Cap.:			7.336.006,85	6.653.277,99	0,00	11.669,66	0,00	11.669,66	671.059,20
4413	2008	4413		500.000,00	500.000,00	0,00	0,00	0,00	0,00	0,00
	Totali per Cap.:			500.000,00	500.000,00	0,00	0,00	0,00	0,00	0,00
4414	2008	4414		5.000.000,00	5.000.000,00	0,00	0,00	0,00	0,00	0,00
	2007	4414		202.335,51	0,00	0,00	0,00	0,00	0,00	202.335,51
	Totali per Cap.:			5.202.335,51	5.000.000,00	0,00	0,00	0,00	0,00	202.335,51
4416	2007	4416		3.040.134,58	1.430.651,56	0,00	0,00	0,00	0,00	1.609.483,02
	2006	4416		3.199.976,23	1.021.174,89	0,00	0,00	0,00	0,00	2.178.801,34
	2005	4416		5.753.798,95	2.648.870,91	0,00	0,00	3.104.928,04	3.104.928,04	0,00
	Totali per Cap.:			11.993.909,76	5.100.697,36	0,00	0,00	3.104.928,04	3.104.928,04	3.788.284,36
4424	2008	4424		9.011.202,00	8.527.760,95	0,00	18.708,72	0,00	18.708,72	464.732,33
	2007	4424		9.909.075,00	8.209.505,88	0,00	38.682,07	0,00	38.682,07	1.660.887,05
	Totali per Cap.:			18.920.277,00	16.737.266,83	0,00	57.390,79	0,00	57.390,79	2.125.619,38
4428	2008	4428		692.110,84	692.077,50	0,00	33,34	0,00	33,34	0,00
	2007	4428		1.861,24	0,00	0,00	0,00	0,00	0,00	1.861,24
	Totali per Cap.:			693.972,08	692.077,50	0,00	33,34	0,00	33,34	1.861,24
4440	2005	4440		250.000,00	0,00	0,00	250.000,00	0,00	250.000,00	0,00
	Totali per Cap.:			250.000,00	0,00	0,00	250.000,00	0,00	250.000,00	0,00
4446	2005	4446		4.586.910,70	834.780,02	0,00	0,00	3.752.130,68	3.752.130,68	0,00
	Totali per Cap.:			4.586.910,70	834.780,02	0,00	0,00	3.752.130,68	3.752.130,68	0,00
4450	2008	4450		4.000.000,00	3.994.098,10	0,00	0,00	0,00	0,00	5.901,90
	Totali per Cap.:			4.000.000,00	3.994.098,10	0,00	0,00	0,00	0,00	5.901,90
4500	2008	4500		647.727,81	290.281,23	0,00	29.481,36	0,00	29.481,36	327.965,22



Cap.				dei residui al 1° gennaio 2009	Residui pagati durante l'esercizio	Maggiori accertamenti dei residui	Residui d		eliminati	Jui da riprodurre
Cap.	Esercizio di prov.						Per disimpegni e arrotondamenti	Per perenzione amministrativa		
2009	Es.	Cap.	Bis							
4500	Totali per Cap.:			647.727,81	290.281,23	0,00	29.481,36	0,00	29.481,36	327.965,22
4504	2005	4504		7.583,94	0,00	0,00	0,00	7.583,94	7.583,94	0,00
	Totali per Cap.:			7.583,94	0,00	0,00	0,00	7.583,94	7.583,94	0,00
4544	2008	4544		102.265,15	102.265,15	0,00	0,00	0,00	0,00	0,00
	Totali per Cap.:			102.265,15	102.265,15	0,00	0,00	0,00	0,00	0,00
4602	2008	4602		658.063,20	0,00	0,00	0,00	0,00	0,00	658.063,20
	Totali per Cap.:			658.063,20	0,00	0,00	0,00	0,00	0,00	658.063,20
4654	2008	4654		450.000,00	300.000,00	0,00	0,00	0,00	0,00	150.000,00
	Totali per Cap.:			450.000,00	300.000,00	0,00	0,00	0,00	0,00	150.000,00
4662	2008	4662		643.000,00	438.775,75	0,00	0,00	0,00	0,00	204.224,25
	Totali per Cap.:			643.000,00	438.775,75	0,00	0,00	0,00	0,00	204.224,25
4670	2008	4670		450.000,00	300.000,00	0,00	0,00	0,00	0,00	150.000,00
	Totali per Cap.:			450.000,00	300.000,00	0,00	0,00	0,00	0,00	150.000,00
4674	2008	4674		5.050.000,00	1.479.500,00	0,00	0,00	0,00	0,00	3.570.500,00
	Totali per Cap.:			5.050.000,00	1.479.500,00	0,00	0,00	0,00	0,00	3.570.500,00
4700	2008	4700		1.748.500,00	510.102,16	0,00	1.233.824,55	0,00	1.233.824,55	4.573,29
	Totali per Cap.:			1.748.500,00	510.102,16	0,00	1.233.824,55	0,00	1.233.824,55	4.573,29
4706	2008	4706		625.298,00	601.065,73	0,00	0,00	0,00	0,00	24.232,27
	Totali per Cap.:			625.298,00	601.065,73	0,00	0,00	0,00	0,00	24.232,27
4716	2008	4716		707.750,00	3.012,80	0,00	0,00	0,00	0,00	704.737,20
	Totali per Cap.:			707.750,00	3.012,80	0,00	0,00	0,00	0,00	704.737,20
4800	2008	4800		574.985,98	0,00	0,00	0,00	0,00	0,00	574.985,98
	2007	4800		1.343.053,83	0,00	0,00	1.343.053,83	0,00	1.343.053,83	0,00
	Totali per Cap.:			1.918.039,81	0,00	0,00	1.343.053,83	0,00	1.343.053,83	574.985,98
4802	2007	4802		1.000.000,00	0,00	0,00	0,00	0,00	0,00	1.000.000,00
	2006	4802		2.000.000,00	0,00	0,00	0,00	0,00	0,00	2.000.000,00
	Totali per Cap.:			3.000.000,00	0,00	0,00	0,00	0,00	0,00	3.000.000,00
4804	2008	4804		6.249.330,00	6.249.330,00	0,00	0,00	0,00	0,00	0,00
	Totali per Cap.:			6.249.330,00	6.249.330,00	0,00	0,00	0,00	0,00	0,00
4806	2008	4806		15.529.102,00	14.043.491,88	0,00	0,00	0,00	0,00	1.485.610,12

Gestione analitica dei residui passivi

<div> <div> <div>BOLLETTINO UFFICIALE della REGIONE CAMPANIA</div> <div>n. 75 del 7 Dicembre 2011</div> </div> <div> <div> <div>Cap.</div> <div> <div>Cap. 2009</div> <div>Es.</div> <div>Cap.</div> <div>Bis</div> </div> </div> <div> <div>dei residui al 1° gennaio 2009</div> <div>Residui pagati durante l'esercizio</div> <div>Maggiori accertamenti dei residui</div> <div>Residui d</div> <div> <div>PARTE I</div> <div>Atti della Regione</div> </div> <div> <div>eliminati</div> <div>da riprodurre</div> </div> </div> </div></div>									
4806	Totali per Cap.:			15.529.102,00	14.043.491,88	0,00	0,00	0,00	1.485.610,12
4808	2008	4808		7.870,25	7.870,25	0,00	0,00	0,00	0,00
	2007	4808		2.624,08	999,67	0,00	1.624,41	0,00	0,00
	Totali per Cap.:			10.494,33	8.869,92	0,00	1.624,41	0,00	0,00
4810	2008	4810		8.293.641,87	8.293.641,87	0,00	0,00	0,00	0,00
	Totali per Cap.:			8.293.641,87	8.293.641,87	0,00	0,00	0,00	0,00
4816	2008	4816		5.767.196,31	4.370.686,04	0,00	0,00	0,00	1.396.510,27
	2007	4816		1.629.313,96	1.629.313,96	0,00	0,00	0,00	0,00
	Totali per Cap.:			7.396.510,27	6.000.000,00	0,00	0,00	0,00	1.396.510,27
4820	2008	4820		13.037.862,00	13.037.862,00	0,00	0,00	0,00	0,00
	Totali per Cap.:			13.037.862,00	13.037.862,00	0,00	0,00	0,00	0,00
4822	2008	4822		4.200.790,00	4.200.790,00	0,00	0,00	0,00	0,00
	Totali per Cap.:			4.200.790,00	4.200.790,00	0,00	0,00	0,00	0,00
4826	2008	4826		26.205.817,00	0,00	0,00	0,00	0,00	26.205.817,00
	2007	4826		29.515.171,00	0,00	0,00	29.515.171,00	29.515.171,00	0,00
	Totali per Cap.:			55.720.988,00	0,00	0,00	29.515.171,00	29.515.171,00	26.205.817,00
4828	2008	4828		5.000.000,00	221.500,00	0,00	0,00	0,00	4.778.500,00
	Totali per Cap.:			5.000.000,00	221.500,00	0,00	0,00	0,00	4.778.500,00
4850	2007	4850		4.790.000,00	214.274,40	0,00	0,00	0,00	4.575.725,60
	2006	4850		1.947.420,90	16.322,63	0,00	0,00	0,00	1.931.098,27
	2005	4850		1.817.378,00	142.095,11	0,00	0,00	1.675.282,89	0,00
	Totali per Cap.:			8.554.798,90	372.692,14	0,00	0,00	1.675.282,89	6.506.823,87
4852	2008	4852		620.294,19	0,00	0,00	0,00	0,00	620.294,19
	Totali per Cap.:			620.294,19	0,00	0,00	0,00	0,00	620.294,19
4854	2005	4854		300.000,00	0,00	0,00	300.000,00	300.000,00	0,00
	Totali per Cap.:			300.000,00	0,00	0,00	300.000,00	300.000,00	0,00
4856	2008	4856		12.216.573,00	37.450,00	0,00	0,00	0,00	12.179.123,00
	2007	4856		5.796.358,00	503.052,22	0,00	0,00	0,00	5.293.305,78
	Totali per Cap.:			18.012.931,00	540.502,22	0,00	0,00	0,00	17.472.428,78
4858	2008	4858		2.000.000,00	0,00	0,00	0,00	0,00	2.000.000,00
	Totali per Cap.:			2.000.000,00	0,00	0,00	0,00	0,00	2.000.000,00

Cap.				dei residui al 1° gennaio 2009	Residui pagati durante l'esercizio	Maggiori accertamenti dei residui	Residui d		eliminati	Jui da riprodurre
Cap.	Esercizio di prov.						Per disimpegni e arrotondamenti	Per perenzione amministrativa		
2009	Es.	Cap.	Bis							
5000	2008	5000		437.871,00	110.483,50	0,00	0,00	0,00	0,00	327.387,50
	2007	5000		355.000,00	265.949,00	0,00	0,00	89.051,00	89.051,00	0,00
	Totali per Cap.:			792.871,00	376.432,50	0,00	0,00	89.051,00	89.051,00	327.387,50
5004	2008	5004		83.750,00	5.125,00	0,00	0,00	0,00	0,00	78.625,00
	2007	5004		180.418,00	146.589,50	0,00	0,00	33.828,50	33.828,50	0,00
	Totali per Cap.:			264.168,00	151.714,50	0,00	0,00	33.828,50	33.828,50	78.625,00
5006	2008	5006		197.500,00	153.750,00	0,00	0,00	0,00	0,00	43.750,00
	2007	5006		14.601,39	0,00	0,00	14.601,39	0,00	14.601,39	0,00
	Totali per Cap.:			212.101,39	153.750,00	0,00	14.601,39	0,00	14.601,39	43.750,00
5008	2008	5008		326.000,00	288.500,00	0,00	0,00	0,00	0,00	37.500,00
	2007	5008		130.000,00	105.479,50	0,00	0,00	0,00	0,00	24.520,50
	2006	5008		55.569,00	47.964,00	0,00	5.500,00	0,00	5.500,00	2.105,00
	2005	5008		79,00	0,00	0,00	79,00	0,00	79,00	0,00
	Totali per Cap.:			511.648,00	441.943,50	0,00	5.579,00	0,00	5.579,00	64.125,50
5010	2008	5010		337.128,13	117.791,98	0,00	0,00	0,00	0,00	219.336,15
	2007	5010		98.004,03	74.133,55	0,00	0,00	0,00	0,00	23.870,48
	2006	5010		226.129,32	85.337,60	0,00	35.000,00	0,00	35.000,00	105.791,72
	2005	5010		18.735,00	0,00	0,00	18.735,00	0,00	18.735,00	0,00
	Totali per Cap.:			679.996,48	277.263,13	0,00	53.735,00	0,00	53.735,00	348.998,35
5012	2007	5012		12.000,00	12.000,00	0,00	0,00	0,00	0,00	0,00
	Totali per Cap.:			12.000,00	12.000,00	0,00	0,00	0,00	0,00	0,00
5016	2008	5016		75.000,00	8.000,00	0,00	0,00	0,00	0,00	67.000,00
	Totali per Cap.:			75.000,00	8.000,00	0,00	0,00	0,00	0,00	67.000,00
5058	2008	5058		11.400,00	0,00	0,00	0,00	0,00	0,00	11.400,00
	2007	5058		22.800,00	0,00	0,00	0,00	22.800,00	22.800,00	0,00
	Totali per Cap.:			34.200,00	0,00	0,00	0,00	22.800,00	22.800,00	11.400,00
5100	2008	5100		1.000.000,00	1.000.000,00	0,00	0,00	0,00	0,00	0,00
	Totali per Cap.:			1.000.000,00	1.000.000,00	0,00	0,00	0,00	0,00	0,00
5102	2008	5102		235.669,00	211.988,69	0,00	0,00	0,00	0,00	23.680,31
	2007	5102		700.000,00	700.000,00	0,00	0,00	0,00	0,00	0,00
	Totali per Cap.:			935.669,00	911.988,69	0,00	0,00	0,00	0,00	23.680,31
5104	2008	5104		2.235.669,00	1.597.910,83	0,00	2.965,90	0,00	2.965,90	634.792,27
	2007	5104		649.846,15	520.549,72	0,00	105,82	129.190,61	129.296,43	0,00
	Totali per Cap.:			2.885.515,15	2.118.460,55	0,00	3.071,72	129.190,61	132.262,33	634.792,27

Gestione analitica dei residui passivi

<div> <div> <div>BOLLETTINO UFFICIALE della REGIONE CAMPANIA</div> <div>n. 75 del 7 Dicembre 2011</div> </div> <div> <div> <div> <div>Cap.</div> <div>Cap. 2009</div> </div> <div> <div>Es.</div> <div>Cap.</div> <div>Bis</div> </div> </div> <div> <div>dei residui al 1° gennaio 2009</div> <div>Residui pagati durante l'esercizio</div> <div>Maggiori accertamenti dei residui</div> <div>Residui da Per disimpegni e arrotondamenti</div> <div> <div>PARTE I</div> <div>Atti della Regione</div> </div> <div> <div>Per perenzione amministrativa</div> <div>eliminati</div> <div>Residui da riprodurre</div> </div> </div> </div></div>									
5106	2008	5106		250.000,00	0,00	0,00	0,00	0,00	250.000,00
	2007	5106		386.122,53	76.411,18	0,00	0,00	0,00	309.711,35
	2006	5106		227.185,83	12.089,11	0,00	0,00	0,00	215.096,72
	2005	5106		482.888,15	22.044,25	0,00	0,00	460.843,90	0,00
	Totali per Cap.:			1.346.196,51	110.544,54	0,00	0,00	460.843,90	774.808,07
5108	2008	5108		150.000,00	150.000,00	0,00	0,00	0,00	0,00
	2007	5108		500.000,00	383.787,81	0,00	0,00	116.212,19	0,00
	Totali per Cap.:			650.000,00	533.787,81	0,00	0,00	116.212,19	0,00
5110	2008	5110		505.006,00	505.006,00	0,00	0,00	0,00	0,00
	Totali per Cap.:			505.006,00	505.006,00	0,00	0,00	0,00	0,00
5112	2008	5112		50.000,00	50.000,00	0,00	0,00	0,00	0,00
	Totali per Cap.:			50.000,00	50.000,00	0,00	0,00	0,00	0,00
5116	2008	5116		600.000,00	600.000,00	0,00	0,00	0,00	0,00
	Totali per Cap.:			600.000,00	600.000,00	0,00	0,00	0,00	0,00
5118	2008	5118		1.300.000,00	1.300.000,00	0,00	0,00	0,00	0,00
	Totali per Cap.:			1.300.000,00	1.300.000,00	0,00	0,00	0,00	0,00
5120	2008	5120		50.000,00	25.000,00	0,00	0,00	0,00	25.000,00
	Totali per Cap.:			50.000,00	25.000,00	0,00	0,00	0,00	25.000,00
5124	2007	5124		4.483,54	4.483,54	0,00	0,00	0,00	0,00
	Totali per Cap.:			4.483,54	4.483,54	0,00	0,00	0,00	0,00
5128	2008	5128		112.944,84	99.203,51	0,00	0,00	0,00	13.741,33
	2007	5128		21.820,36	18.681,65	0,00	3.138,71	0,00	0,00
	Totali per Cap.:			134.765,20	117.885,16	0,00	3.138,71	3.138,71	13.741,33
5130	2007	5130		75.000,00	75.000,00	0,00	0,00	0,00	0,00
	Totali per Cap.:			75.000,00	75.000,00	0,00	0,00	0,00	0,00
5134	2008	5134		13.829,04	7.362,03	0,00	0,00	0,00	6.467,01
	2007	5134		4.126,48	3.736,00	0,00	390,48	0,00	0,00
	Totali per Cap.:			17.955,52	11.098,03	0,00	390,48	390,48	6.467,01
5136	2008	5136		200.000,00	100.000,00	0,00	0,00	0,00	100.000,00
	Totali per Cap.:			200.000,00	100.000,00	0,00	0,00	0,00	100.000,00
5138	2008	5138		50.000,00	15.000,00	0,00	0,00	0,00	35.000,00
	Totali per Cap.:			50.000,00	15.000,00	0,00	0,00	0,00	35.000,00

Gestione analitica dei residui passivi

BOLLETTINO UFFICIALE
della REGIONE CAMPANIA

n. 75 del 7 Dicembre 2011

PARTE I



Atti della Regione

Cap.				dei residui al 1° gennaio 2009	Residui pagati durante l'esercizio	Maggiori accertamenti dei residui	Residui d		eliminati	Jui da riprodurre
Cap. 2009	Esercizio di prov.						Per disimpegni e arrotondamenti	Per perenzione amministrativa		
	Es.	Cap.	Bis							
5142	2008	5142		315.544,40	277.856,70	0,00	0,00	0,00	0,00	37.687,70
	2007	5142		41.537,70	39.485,70	0,00	0,00	2.052,00	2.052,00	0,00
Totali per Cap.:				357.082,10	317.342,40	0,00	0,00	2.052,00	2.052,00	37.687,70
5146	2008	5146		500.000,00	500.000,00	0,00	0,00	0,00	0,00	0,00
Totali per Cap.:				500.000,00	500.000,00	0,00	0,00	0,00	0,00	0,00
5150	2006	5150		300.000,00	267.275,80	0,00	0,00	0,00	0,00	32.724,20
Totali per Cap.:				300.000,00	267.275,80	0,00	0,00	0,00	0,00	32.724,20
5152	2008	5152		100.000,00	0,00	0,00	0,00	0,00	0,00	100.000,00
Totali per Cap.:				100.000,00	0,00	0,00	0,00	0,00	0,00	100.000,00
5154	2008	5154		100.000,00	100.000,00	0,00	0,00	0,00	0,00	0,00
	2007	5154		165.500,00	165.500,00	0,00	0,00	0,00	0,00	0,00
Totali per Cap.:				265.500,00	265.500,00	0,00	0,00	0,00	0,00	0,00
5156	2008	5156		7.500,00	7.434,05	0,00	0,00	0,00	0,00	65,95
	2007	5156		4.734,25	4.680,00	0,00	54,25	0,00	54,25	0,00
Totali per Cap.:				12.234,25	12.114,05	0,00	54,25	0,00	54,25	65,95
5158	2008	5158		16.728,50	16.482,50	0,00	0,00	0,00	0,00	246,00
	2007	5158		18.528,00	18.239,30	0,00	288,70	0,00	288,70	0,00
Totali per Cap.:				35.256,50	34.721,80	0,00	288,70	0,00	288,70	246,00
5165	2008	5165		235.669,00	235.669,00	0,00	0,00	0,00	0,00	0,00
	2007	5165		242.843,75	242.843,75	0,00	0,00	0,00	0,00	0,00
Totali per Cap.:				478.512,75	478.512,75	0,00	0,00	0,00	0,00	0,00
5168	2008	5168		300.000,00	300.000,00	0,00	0,00	0,00	0,00	0,00
Totali per Cap.:				300.000,00	300.000,00	0,00	0,00	0,00	0,00	0,00
5170	2008	5170		2.946,00	2.443,43	0,00	0,00	0,00	0,00	502,57
	2007	5170		8.750,00	7.197,80	0,00	0,00	1.552,20	1.552,20	0,00
Totali per Cap.:				11.696,00	9.641,23	0,00	0,00	1.552,20	1.552,20	502,57
5172	2008	5172		50.000,00	50.000,00	0,00	0,00	0,00	0,00	0,00
Totali per Cap.:				50.000,00	50.000,00	0,00	0,00	0,00	0,00	0,00
5174	2008	5174		108.667,00	108.667,00	0,00	0,00	0,00	0,00	0,00
Totali per Cap.:				108.667,00	108.667,00	0,00	0,00	0,00	0,00	0,00
5176	2008	5176		50.000,00	50.000,00	0,00	0,00	0,00	0,00	0,00
Totali per Cap.:				50.000,00	50.000,00	0,00	0,00	0,00	0,00	0,00

Gestione analitica dei residui passivi

BOLLETTINO UFFICIALE della REGIONE CAMPANIA										
Cap.				dei residui al 1° gennaio 2009	Residui pagati durante l'esercizio	Maggiori accertamenti dei residui	Residui d		eliminati	Residui da riprodurre
Cap. 2009	Esercizio di prov.						Per disimpegni e arrotondamenti	Per perenzione amministrativa		
	Es.	Cap.	Bis							
5180	2008	5180		50.248,00	50.248,00	0,00	0,00	0,00	0,00	0,00
Totali per Cap.:				50.248,00	50.248,00	0,00	0,00	0,00	0,00	0,00
5182	2008	5182		3.500.000,00	1.780.600,00	0,00	0,00	0,00	0,00	1.719.400,00
Totali per Cap.:				3.500.000,00	1.780.600,00	0,00	0,00	0,00	0,00	1.719.400,00
5184	2008	5184		125.000,00	0,00	0,00	0,00	0,00	0,00	125.000,00
Totali per Cap.:				125.000,00	0,00	0,00	0,00	0,00	0,00	125.000,00
5186	2008	5186		75.000,00	0,00	0,00	0,00	0,00	0,00	75.000,00
Totali per Cap.:				75.000,00	0,00	0,00	0,00	0,00	0,00	75.000,00
5188	2008	5188		80.000,00	80.000,00	0,00	0,00	0,00	0,00	0,00
Totali per Cap.:				80.000,00	80.000,00	0,00	0,00	0,00	0,00	0,00
5190	2008	5190		15.000,00	15.000,00	0,00	0,00	0,00	0,00	0,00
Totali per Cap.:				15.000,00	15.000,00	0,00	0,00	0,00	0,00	0,00
5192	2008	5192		15.000,00	0,00	0,00	0,00	0,00	0,00	15.000,00
Totali per Cap.:				15.000,00	0,00	0,00	0,00	0,00	0,00	15.000,00
5194	2008	5194		20.000,00	20.000,00	0,00	0,00	0,00	0,00	0,00
Totali per Cap.:				20.000,00	20.000,00	0,00	0,00	0,00	0,00	0,00
5196	2008	5196		75.000,00	60.490,21	0,00	14.509,79	0,00	14.509,79	0,00
Totali per Cap.:				75.000,00	60.490,21	0,00	14.509,79	0,00	14.509,79	0,00
5198	2008	5198		700.000,00	700.000,00	0,00	0,00	0,00	0,00	0,00
Totali per Cap.:				700.000,00	700.000,00	0,00	0,00	0,00	0,00	0,00
5200	2008	5200		70.000,00	70.000,00	0,00	0,00	0,00	0,00	0,00
Totali per Cap.:				70.000,00	70.000,00	0,00	0,00	0,00	0,00	0,00
5301	2005	5301		100.000,00	97.963,00	0,00	0,00	2.037,00	2.037,00	0,00
Totali per Cap.:				100.000,00	97.963,00	0,00	0,00	2.037,00	2.037,00	0,00
5304	2008	5304		330.717,00	165.358,50	0,00	0,00	0,00	0,00	165.358,50
	2007	5304		100.000,00	70.000,00	0,00	0,00	30.000,00	30.000,00	0,00
Totali per Cap.:				430.717,00	235.358,50	0,00	0,00	30.000,00	30.000,00	165.358,50
5306	2007	5306		500.000,00	0,00	0,00	0,00	0,00	0,00	500.000,00
	2006	5306		500.000,00	0,00	0,00	0,00	0,00	0,00	500.000,00
Totali per Cap.:				1.000.000,00	0,00	0,00	0,00	0,00	0,00	1.000.000,00



Cap. della REGIONE CAMPANIA				dei residui al 1° gennaio 2009	Residui pagati durante l'esercizio	Maggiori accertamenti dei residui	Residui d		eliminati	Jui da riprodurre
Cap. 2009	Esercizio di prov.						Per disimpegni e arrotondamenti	Per perenzione amministrativa		
	Es.	Cap.	Bis							
5308	2006	5308		1.198.388,25	543.692,63	0,00	7.933,77	0,00	7.933,77	646.761,85
	2005	5308		673.038,39	258.198,91	0,00	1.077,91	413.761,57	414.839,48	0,00
	Totali per Cap.:			1.871.426,64	801.891,54	0,00	9.011,68	413.761,57	422.773,25	646.761,85
5312	2006	5312		200.000,00	0,00	0,00	0,00	0,00	0,00	200.000,00
	Totali per Cap.:			200.000,00	0,00	0,00	0,00	0,00	0,00	200.000,00
5317	2008	5317		350.000,00	175.000,00	0,00	0,00	0,00	0,00	175.000,00
	Totali per Cap.:			350.000,00	175.000,00	0,00	0,00	0,00	0,00	175.000,00
5318	2006	5318		700.000,00	0,00	0,00	0,00	0,00	0,00	700.000,00
	2005	5318		700.000,00	0,00	0,00	0,00	700.000,00	700.000,00	0,00
	Totali per Cap.:			1.400.000,00	0,00	0,00	0,00	700.000,00	700.000,00	700.000,00
5320	2008	5320		13.975,20	10.907,95	0,00	2.399,35	0,00	2.399,35	667,90
	2007	5320		12.000,00	12.000,00	0,00	0,00	0,00	0,00	0,00
	Totali per Cap.:			25.975,20	22.907,95	0,00	2.399,35	0,00	2.399,35	667,90
5323	2007	5323		4.540,24	0,00	0,00	4.540,24	0,00	4.540,24	0,00
	Totali per Cap.:			4.540,24	0,00	0,00	4.540,24	0,00	4.540,24	0,00
5324	2006	5324		6.945,10	0,00	0,00	0,00	0,00	0,00	6.945,10
	Totali per Cap.:			6.945,10	0,00	0,00	0,00	0,00	0,00	6.945,10
5328	2008	5328		3.289.160,00	1.417.817,93	0,00	6.713,90	0,00	6.713,90	1.864.628,17
	2007	5328		3.843.281,54	2.224.662,96	0,00	12.784,42	0,00	12.784,42	1.605.834,16
	2006	5328		589.129,10	406.364,42	0,00	43,50	0,00	43,50	182.721,18
	2005	5328		191.500,00	150.000,00	0,00	0,00	41.500,00	41.500,00	0,00
	Totali per Cap.:			7.913.070,64	4.198.845,31	0,00	19.541,82	41.500,00	61.041,82	3.653.183,51
5330	2007	5330		1.198.448,00	234.485,05	0,00	3.962,95	0,00	3.962,95	960.000,00
	2006	5330		1.411.265,06	762.309,81	0,00	18.332,00	0,00	18.332,00	630.623,25
	2005	5330		371.412,58	105.000,00	0,00	0,00	266.412,58	266.412,58	0,00
Totali per Cap.:			2.981.125,64	1.101.794,86	0,00	22.294,95	266.412,58	288.707,53	1.590.623,25	
5334	2008	5334		550.707,98	125.204,80	0,00	0,00	0,00	0,00	425.503,18
	2007	5334		2.162.752,48	429.015,67	0,00	0,00	0,00	0,00	1.733.736,81
	2006	5334		139.594,50	0,00	0,00	0,00	0,00	0,00	139.594,50
Totali per Cap.:			2.853.054,96	554.220,47	0,00	0,00	0,00	0,00	2.298.834,49	
5336	2006	5336		32.857.310,53	9.374.106,06	0,00	965.042,00	0,00	965.042,00	22.518.162,47
	Totali per Cap.:			32.857.310,53	9.374.106,06	0,00	965.042,00	0,00	965.042,00	22.518.162,47
5338	2008	5338		807.173,00	0,00	0,00	0,00	0,00	0,00	807.173,00

Gestione area dei residui passivi

BOLLETTINO UFFICIALE della REGIONE CAMPANIA										
Cap.				dei residui al 1° gennaio 2009	Residui pagati durante l'esercizio	Maggiori accertamenti dei residui	Residui da		eliminati	Residui da riprodurre
Cap. 2009	Esercizio di prov.						Per disimpegni e arrotondamenti	Per perenzione amministrativa		
	Es.	Cap.	Bis							
5338	2007	5338		1.544.490,10	0,00	0,00	0,00	1.544.490,10	1.544.490,10	0,00
Totali per Cap.:				2.351.663,10	0,00	0,00	0,00	1.544.490,10	1.544.490,10	807.173,00
5340	2005	5340		123.127,00	0,00	0,00	0,00	123.127,00	123.127,00	0,00
Totali per Cap.:				123.127,00	0,00	0,00	0,00	123.127,00	123.127,00	0,00
5342	2006	5342		178.000,00	0,00	0,00	0,00	0,00	0,00	178.000,00
	2005	5342		500.000,00	433.829,06	0,00	66.170,94	0,00	66.170,94	0,00
Totali per Cap.:				678.000,00	433.829,06	0,00	66.170,94	0,00	66.170,94	178.000,00
5344	2007	5344		500.000,00	0,00	0,00	0,00	0,00	0,00	500.000,00
	2006	5344		803.656,92	300.000,00	0,00	0,00	0,00	0,00	503.656,92
	2005	5344		3.958.393,39	122.498,40	0,00	1.563.937,29	2.271.957,70	3.835.894,99	0,00
Totali per Cap.:				5.262.050,31	422.498,40	0,00	1.563.937,29	2.271.957,70	3.835.894,99	1.003.656,92
5346	2007	5346		36.515,84	0,00	0,00	0,00	36.515,84	36.515,84	0,00
Totali per Cap.:				36.515,84	0,00	0,00	0,00	36.515,84	36.515,84	0,00
5348	2008	5348		18.000,00	0,00	0,00	0,00	0,00	0,00	18.000,00
Totali per Cap.:				18.000,00	0,00	0,00	0,00	0,00	0,00	18.000,00
5350	2008	5350		80.717,00	80.717,00	0,00	0,00	0,00	0,00	0,00
Totali per Cap.:				80.717,00	80.717,00	0,00	0,00	0,00	0,00	0,00
5352	2007	5352		180.000,00	0,00	0,00	0,00	180.000,00	180.000,00	0,00
Totali per Cap.:				180.000,00	0,00	0,00	0,00	180.000,00	180.000,00	0,00
5354	2008	5354		13.434,38	0,00	0,00	0,00	0,00	0,00	13.434,38
Totali per Cap.:				13.434,38	0,00	0,00	0,00	0,00	0,00	13.434,38
5356	2008	5356		150.000,00	132.659,13	0,00	0,00	0,00	0,00	17.340,87
Totali per Cap.:				150.000,00	132.659,13	0,00	0,00	0,00	0,00	17.340,87
5370	2008	5370		110.160,00	55.080,00	0,00	0,00	0,00	0,00	55.080,00
Totali per Cap.:				110.160,00	55.080,00	0,00	0,00	0,00	0,00	55.080,00
5400	2008	5400		8.156,31	6.440,08	0,00	195,87	0,00	195,87	1.520,36
	2007	5400		5.380,00	4.135,31	0,00	97,67	1.147,02	1.244,69	0,00
Totali per Cap.:				13.536,31	10.575,39	0,00	293,54	1.147,02	1.440,56	1.520,36
5402	2008	5402		4.472,00	0,00	0,00	0,00	0,00	0,00	4.472,00
Totali per Cap.:				4.472,00	0,00	0,00	0,00	0,00	0,00	4.472,00
5406	2008	5406		15.000,00	15.000,00	0,00	0,00	0,00	0,00	0,00



Cap. della REGIONE CAMPANIA				dei residui al 1° gennaio 2009	Residui pagati durante l'esercizio	Maggiori accertamenti dei residui	Residui d		eliminati	Jui da riprodurre
Cap.	Esercizio di prov.						Per disimpegni e arrotondamenti	Per perenzione amministrativa		
2009	Es.	Cap.	Bis							
5406	Totali per Cap.:			15.000,00	15.000,00	0,00	0,00	0,00	0,00	0,00
5408	2008	5408		8.500,00	8.499,94	0,00	0,00	0,00	0,00	0,00
	Totali per Cap.:			8.500,00	8.499,94	0,00	0,00	0,00	0,00	0,00
5436	2008	5436		20.950.000,00	14.844.361,41	0,00	0,00	0,00	0,00	6.105.638,59
	2007	5436		34.687.450,29	8.287.943,39	0,00	0,00	0,00	0,00	26.399.506,90
	2005	5436		20.865.543,49	3.506.159,53	0,00	0,00	17.359.383,96	17.359.383,96	0,00
	Totali per Cap.:			76.502.993,78	26.638.464,33	0,00	0,00	17.359.383,96	17.359.383,96	32.505.145,49
5438	2007	5438		1.416.666,83	0,00	0,00	0,00	0,00	0,00	1.416.666,83
	Totali per Cap.:			1.416.666,83	0,00	0,00	0,00	0,00	0,00	1.416.666,83
5442	2006	5442		146.803,31	33.723,64	0,00	0,00	0,00	0,00	113.079,67
	Totali per Cap.:			146.803,31	33.723,64	0,00	0,00	0,00	0,00	113.079,67
5502	2008	5502		8.670,00	5.350,00	0,00	0,00	0,00	0,00	3.320,00
	Totali per Cap.:			8.670,00	5.350,00	0,00	0,00	0,00	0,00	3.320,00
5508	2008	5508		14.000,00	0,00	0,00	0,00	0,00	0,00	14.000,00
	2007	5508		28.000,00	0,00	0,00	0,00	0,00	0,00	28.000,00
	2006	5508		42.750,00	0,00	0,00	0,00	0,00	0,00	42.750,00
	Totali per Cap.:			84.750,00	0,00	0,00	0,00	0,00	0,00	84.750,00
5574	2008	5574		4.942.516,00	145.762,13	0,00	0,00	0,00	0,00	4.796.753,87
	2005	5574		1.816.342,16	571.969,75	0,00	0,00	1.244.372,41	1.244.372,41	0,00
	Totali per Cap.:			6.758.858,16	717.731,88	0,00	0,00	1.244.372,41	1.244.372,41	4.796.753,87
5592	2008	5592		2.133,21	0,00	0,00	2.133,21	0,00	2.133,21	0,00
	Totali per Cap.:			2.133,21	0,00	0,00	2.133,21	0,00	2.133,21	0,00
5600	2008	5600		31.965.267,89	3.874.303,04	0,00	0,00	0,00	0,00	28.090.964,85
	2006	5600		3.577.462,62	243.035,30	0,00	0,00	0,00	0,00	3.334.427,32
	2005	5600		3.521.892,65	672.453,79	0,00	0,00	2.849.438,86	2.849.438,86	0,00
	Totali per Cap.:			39.064.623,16	4.789.792,13	0,00	0,00	2.849.438,86	2.849.438,86	31.425.392,17
5624	2008	5624		2.500.000,00	0,00	0,00	0,00	0,00	0,00	2.500.000,00
	Totali per Cap.:			2.500.000,00	0,00	0,00	0,00	0,00	0,00	2.500.000,00
5632	2007	5632		28.770,25	7.475,68	0,00	0,00	21.294,57	21.294,57	0,00
	Totali per Cap.:			28.770,25	7.475,68	0,00	0,00	21.294,57	21.294,57	0,00
5717	2008	5717		34.025.415,54	29.914.708,69	0,00	73.888,19	0,00	73.888,19	4.036.818,66
	2007	5717		26.322.001,17	15.674.139,59	0,00	4.693.923,19	0,00	4.693.923,19	5.953.938,39

Gestione analitica dei residui passivi

BOLLETTINO UFFICIALE
della REGIONE CAMPANIA

n. 75 del 7 Dicembre 2011

Cap

Attività

Residui pagati durante l'esercizio

Maggiori accertamenti dei residui

Residui da

Per disimpegni e arrotondamenti

Per perenzione amministrativa

eliminati

da riprodurre

Attività

PARTE I

Atti della Regione

Attività

Cap.	Esercizio di prov.			dei residui al 1° gennaio 2009	Residui pagati durante l'esercizio	Maggiori accertamenti dei residui	Per disimpegni e arrotondamenti	Per perenzione amministrativa	eliminati	da riprodurre
2009	Es.	Cap.	Bis							
5717	2006	5717		21.085.255,79	14.384.784,77	0,00	1.086.829,46	0,00	1.086.829,46	5.613.641,56
	2005	5717		24.952.141,44	11.760.010,07	0,00	12.549.278,48	642.852,89	13.192.131,37	0,00
	2002	5717		3.421.188,22	840.890,78	0,00	0,00	0,00	0,00	2.580.297,44
Totali per Cap.:				109.806.002,16	72.574.533,90	0,00	18.403.919,32	642.852,89	19.046.772,21	18.184.696,05
5718	2006	5718		5.484.143,87	4.224.391,96	0,00	575.608,04	0,00	575.608,04	684.143,87
Totali per Cap.:				5.484.143,87	4.224.391,96	0,00	575.608,04	0,00	575.608,04	684.143,87
5736	2005	5736		2.914.464,71	1.459.320,92	0,00	0,00	1.455.143,79	1.455.143,79	0,00
Totali per Cap.:				2.914.464,71	1.459.320,92	0,00	0,00	1.455.143,79	1.455.143,79	0,00
5738	2005	5738		2.040.160,37	1.021.524,65	0,00	0,00	1.018.635,72	1.018.635,72	0,00
Totali per Cap.:				2.040.160,37	1.021.524,65	0,00	0,00	1.018.635,72	1.018.635,72	0,00
5740	2005	5740		461.643,70	453.234,63	0,00	0,00	8.409,07	8.409,07	0,00
Totali per Cap.:				461.643,70	453.234,63	0,00	0,00	8.409,07	8.409,07	0,00
5800	2008	5800		5.139.348,00	1.619.711,48	0,00	0,00	0,00	0,00	3.519.636,52
Totali per Cap.:				5.139.348,00	1.619.711,48	0,00	0,00	0,00	0,00	3.519.636,52
5802	2008	5802		1.000.000,00	3.300,00	0,00	0,00	0,00	0,00	996.700,00
	2007	5802		2.000.000,00	1.682.000,00	0,00	0,00	0,00	0,00	318.000,00
Totali per Cap.:				3.000.000,00	1.685.300,00	0,00	0,00	0,00	0,00	1.314.700,00
5804	2008	5804		1.083.240,18	646.460,85	0,00	0,00	0,00	0,00	436.779,33
	2007	5804		495.485,13	453.124,57	0,00	42.360,56	0,00	42.360,56	0,00
Totali per Cap.:				1.578.725,31	1.099.585,42	0,00	42.360,56	0,00	42.360,56	436.779,33
5808	2007	5808		1.253,19	0,00	0,00	0,00	0,00	0,00	1.253,19
	2005	5808		4.918.864,36	908.816,21	0,00	2.807,08	4.007.241,07	4.010.048,15	0,00
Totali per Cap.:				4.920.117,55	908.816,21	0,00	2.807,08	4.007.241,07	4.010.048,15	1.253,19
5812	2008	5812		178.000,00	174.000,00	0,00	0,00	0,00	0,00	4.000,00
	2007	5812		128.000,00	0,00	0,00	0,00	128.000,00	128.000,00	0,00
Totali per Cap.:				306.000,00	174.000,00	0,00	0,00	128.000,00	128.000,00	4.000,00
5820	2008	5820		1.215.490,00	0,00	0,00	0,00	0,00	0,00	1.215.490,00
	2007	5820		475.000,00	186.000,00	0,00	110.000,00	179.000,00	289.000,00	0,00
Totali per Cap.:				1.690.490,00	186.000,00	0,00	110.000,00	179.000,00	289.000,00	1.215.490,00
5822	2008	5822		817.067,30	817.067,30	0,00	0,00	0,00	0,00	0,00
Totali per Cap.:				817.067,30	817.067,30	0,00	0,00	0,00	0,00	0,00
5826	2008	5826		646.324,45	571.239,05	0,00	15.433,61	0,00	15.433,61	59.651,79



Cap.				dei residui al 1° gennaio 2009	Residui pagati durante l'esercizio	Maggiori accertamenti dei residui	Residui d		eliminati	Jui da riprodurre
Cap. 2009	Esercizio di prov.						Per disimpegni e arrotondamenti	Per perenzione amministrativa		
	Es.	Cap.	Bis							
5826	2007	5826		61.972,00	0,00	0,00	0,00	61.972,00	61.972,00	0,00
	2005	5826		147.294,29	0,00	0,00	4,91	147.289,38	147.294,29	0,00
	Totali per Cap.:			855.590,74	571.239,05	0,00	15.438,52	209.261,38	224.699,90	59.651,79
5828	2008	5828		27.156,82	27.156,82	0,00	0,00	0,00	0,00	0,00
	2007	5828		47.879,19	47.879,18	0,00	0,01	0,00	0,01	0,00
	Totali per Cap.:			75.036,01	75.036,00	0,00	0,01	0,00	0,01	0,00
5836	2008	5836		350.981,26	0,00	0,00	0,00	0,00	0,00	350.981,26
	2007	5836		594.774,94	312.447,97	0,00	0,00	282.326,97	282.326,97	0,00
	Totali per Cap.:			945.756,20	312.447,97	0,00	0,00	282.326,97	282.326,97	350.981,26
5838	2008	5838		63.962,13	0,00	0,00	6.534,30	0,00	6.534,30	57.427,83
	2007	5838		7.537,77	0,00	0,00	7.537,77	0,00	7.537,77	0,00
	Totali per Cap.:			71.499,90	0,00	0,00	14.072,07	0,00	14.072,07	57.427,83
5842	2008	5842		8.017.580,00	7.909.197,77	0,00	0,00	0,00	0,00	108.382,23
	2007	5842		3.157,59	0,00	0,00	0,00	0,00	0,00	3.157,59
	Totali per Cap.:			8.020.737,59	7.909.197,77	0,00	0,00	0,00	0,00	111.539,82
6000	2008	6000		2.905.000,00	1.288.250,00	0,00	0,00	0,00	0,00	1.616.750,00
	2007	6000		341.864,63	145.782,85	0,00	0,00	196.081,78	196.081,78	0,00
	Totali per Cap.:			3.246.864,63	1.434.032,85	0,00	0,00	196.081,78	196.081,78	1.616.750,00
6004	2008	6004		1.400.000,00	116.600,00	0,00	0,00	0,00	0,00	1.283.400,00
	2007	6004		1.863.000,00	631.724,12	0,00	0,00	0,00	0,00	1.231.275,88
	2006	6004		2.716.100,00	974.753,82	0,00	0,00	0,00	0,00	1.741.346,18
	2005	6004		2.486.765,00	912.381,69	0,00	0,00	1.574.383,31	1.574.383,31	0,00
	Totali per Cap.:			8.465.865,00	2.635.459,63	0,00	0,00	1.574.383,31	1.574.383,31	4.256.022,06
6006	2008	6006		600.000,00	0,00	0,00	0,00	0,00	0,00	600.000,00
	2007	6006		1.000.000,00	15.000,00	0,00	0,00	0,00	0,00	985.000,00
	Totali per Cap.:			1.600.000,00	15.000,00	0,00	0,00	0,00	0,00	1.585.000,00
6008	2007	6008		2.200.000,00	430.236,80	0,00	0,00	0,00	0,00	1.769.763,20
	2006	6008		1.600.000,00	423.688,95	0,00	0,00	0,00	0,00	1.176.311,05
	2005	6008		1.355.638,67	513.497,87	0,00	0,00	842.140,80	842.140,80	0,00
	Totali per Cap.:			5.155.638,67	1.367.423,62	0,00	0,00	842.140,80	842.140,80	2.946.074,25
6010	2007	6010		3.530.000,00	0,00	0,00	0,00	0,00	0,00	3.530.000,00
	2006	6010		3.530.000,00	0,00	0,00	0,00	0,00	0,00	3.530.000,00
	2005	6010		3.472.837,07	188.196,92	0,00	0,00	3.284.640,15	3.284.640,15	0,00
	Totali per Cap.:			10.532.837,07	188.196,92	0,00	0,00	3.284.640,15	3.284.640,15	7.060.000,00

Gestione analitica dei residui passivi

BOLLETTINO UFFICIALE
della REGIONE CAMPANIA

n. 75 del 7 Dicembre 2011

PARTE I



Atti della Regione

Cap.				dei residui al 1° gennaio 2009	Residui pagati durante l'esercizio	Maggiori accertamenti dei residui	Residui d		eliminati	Jui da riprodurre
Cap.	Esercizio di prov.						Per disimpegni e arrotondamenti	Per perenzione amministrativa		
2009	Es.	Cap.	Bis							
6012	2008	6012		25.000,00	6.226,61	0,00	0,00	0,00	0,00	18.773,39
	2007	6012		19.700,00	659,70	0,00	0,00	19.040,30	19.040,30	0,00
	Totali per Cap.:			44.700,00	6.886,31	0,00	0,00	19.040,30	19.040,30	18.773,39
7000	2008	7000		15.540.000,53	8.577.660,98	0,00	426.990,22	0,00	426.990,22	6.535.349,33
	2007	7000		4.989.944,82	604.000,00	0,00	447.057,60	3.938.887,22	4.385.944,82	0,00
	Totali per Cap.:			20.529.945,35	9.181.660,98	0,00	874.047,82	3.938.887,22	4.812.935,04	6.535.349,33
7002	2007	7002		1.030.700,00	1.030.700,00	0,00	0,00	0,00	0,00	0,00
	Totali per Cap.:			1.030.700,00	1.030.700,00	0,00	0,00	0,00	0,00	0,00
7006	2007	7006		30.835.716,29	0,00	0,00	0,00	0,00	0,00	30.835.716,29
	Totali per Cap.:			30.835.716,29	0,00	0,00	0,00	0,00	0,00	30.835.716,29
7007	2007	7007		58.954.890,07	53.955.360,01	0,00	0,00	4.999.530,06	4.999.530,06	0,00
	Totali per Cap.:			58.954.890,07	53.955.360,01	0,00	0,00	4.999.530,06	4.999.530,06	0,00
7008	2008	7008		2.100.000,00	0,00	0,00	0,00	0,00	0,00	2.100.000,00
	2007	7008		2.065.827,60	2.065.827,60	0,00	0,00	0,00	0,00	0,00
	Totali per Cap.:			4.165.827,60	2.065.827,60	0,00	0,00	0,00	0,00	2.100.000,00
7009	2007	7009		3.741.941,13	3.741.941,13	0,00	0,00	0,00	0,00	0,00
	Totali per Cap.:			3.741.941,13	3.741.941,13	0,00	0,00	0,00	0,00	0,00
7011	2007	7011		11.261.475,53	4.254.088,55	0,00	0,00	7.007.386,98	7.007.386,98	0,00
	Totali per Cap.:			11.261.475,53	4.254.088,55	0,00	0,00	7.007.386,98	7.007.386,98	0,00
7015	2008	7015		330.071.348,07	184.689.652,87	0,00	0,00	0,00	0,00	145.381.695,20
	Totali per Cap.:			330.071.348,07	184.689.652,87	0,00	0,00	0,00	0,00	145.381.695,20
7016	2007	7016		301.221,98	0,00	0,00	0,00	301.221,98	301.221,98	0,00
	Totali per Cap.:			301.221,98	0,00	0,00	0,00	301.221,98	301.221,98	0,00
7018	2008	7018		600.000,00	0,00	0,00	0,00	0,00	0,00	600.000,00
	2007	7018		353.437,00	106.875,00	0,00	0,00	246.562,00	246.562,00	0,00
	Totali per Cap.:			953.437,00	106.875,00	0,00	0,00	246.562,00	246.562,00	600.000,00
7020	2008	7020		52.000,00	0,00	0,00	0,00	0,00	0,00	52.000,00
	Totali per Cap.:			52.000,00	0,00	0,00	0,00	0,00	0,00	52.000,00
7021	2007	7021		300.000,00	0,00	0,00	0,00	300.000,00	300.000,00	0,00
	Totali per Cap.:			300.000,00	0,00	0,00	0,00	300.000,00	300.000,00	0,00
7022	2008	7022		1.102.718,00	1.102.380,25	0,00	0,00	0,00	0,00	337,75



Cap.				dei residui al 1° gennaio 2009	Residui pagati durante l'esercizio	Maggiori accertamenti dei residui	Residui d		eliminati	dai riprodurre
Cap.	Esercizio di prov.						Per disimpegni e arrotondamenti	Per perenzione amministrativa		
2009	Es.	Cap.	Bis							
7022	Totali per Cap.:			1.102.718,00	1.102.380,25	0,00	0,00	0,00	0,00	337,75
7024	2008	7024		400.000,00	100.000,00	0,00	0,00	0,00	0,00	300.000,00
	2007	7024		206.582,76	98.706,09	0,00	0,00	107.876,67	107.876,67	0,00
	Totali per Cap.:			606.582,76	198.706,09	0,00	0,00	107.876,67	107.876,67	300.000,00
7025	2008	7025		100.509.000,00	100.509.000,00	0,00	0,00	0,00	0,00	0,00
	Totali per Cap.:			100.509.000,00	100.509.000,00	0,00	0,00	0,00	0,00	0,00
7032	2008	7032		200.000,00	0,00	0,00	0,00	0,00	0,00	200.000,00
	2007	7032		200.000,00	0,00	0,00	0,00	200.000,00	200.000,00	0,00
	Totali per Cap.:			400.000,00	0,00	0,00	0,00	200.000,00	200.000,00	200.000,00
7034	2008	7034		4.535.650,76	4.535.650,76	0,00	0,00	0,00	0,00	0,00
	Totali per Cap.:			4.535.650,76	4.535.650,76	0,00	0,00	0,00	0,00	0,00
7035	2008	7035		357.798.673,00	273.306.025,21	0,00	0,00	0,00	0,00	84.492.647,79
	Totali per Cap.:			357.798.673,00	273.306.025,21	0,00	0,00	0,00	0,00	84.492.647,79
7044	2008	7044		1.408.189,00	0,00	0,00	0,00	0,00	0,00	1.408.189,00
	Totali per Cap.:			1.408.189,00	0,00	0,00	0,00	0,00	0,00	1.408.189,00
7050	2007	7050		39.733,50	0,00	0,00	0,00	39.733,50	39.733,50	0,00
	Totali per Cap.:			39.733,50	0,00	0,00	0,00	39.733,50	39.733,50	0,00
7055	2007	7055		9.148.000,00	9.148.000,00	0,00	0,00	0,00	0,00	0,00
	Totali per Cap.:			9.148.000,00	9.148.000,00	0,00	0,00	0,00	0,00	0,00
7058	2008	7058		71.901,01	70.709,14	0,00	0,00	0,00	0,00	1.191,87
	Totali per Cap.:			71.901,01	70.709,14	0,00	0,00	0,00	0,00	1.191,87
7060	2008	7060		21.882,66	1.099,34	0,00	0,00	0,00	0,00	20.783,32
	2007	7060		19.535,94	0,00	0,00	19.535,94	0,00	19.535,94	0,00
	Totali per Cap.:			41.418,60	1.099,34	0,00	19.535,94	0,00	19.535,94	20.783,32
7062	2008	7062		27.519.032,08	26.559.065,89	0,00	0,00	0,00	0,00	959.966,19
	2007	7062		17.712.319,72	994.136,10	0,00	5.183,62	16.713.000,00	16.718.183,62	0,00
	Totali per Cap.:			45.231.351,80	27.553.201,99	0,00	5.183,62	16.713.000,00	16.718.183,62	959.966,19
7066	2008	7066		5.000.000,00	5.000.000,00	0,00	0,00	0,00	0,00	0,00
	Totali per Cap.:			5.000.000,00	5.000.000,00	0,00	0,00	0,00	0,00	0,00
7068	2007	7068		75.000,00	5.000,00	0,00	0,00	70.000,00	70.000,00	0,00
	Totali per Cap.:			75.000,00	5.000,00	0,00	0,00	70.000,00	70.000,00	0,00

Gestione analitica dei residui passivi

BOLLETTINO UFFICIALE
della REGIONE CAMPANIA

n. 75 del 7 Dicembre 2011

PARTE I



Atti della Regione

Cap. della REGIONE CAMPANIA				dei residui al 1° gennaio 2009	Residui pagati durante l'esercizio	Maggiori accertamenti dei residui	Residui d		eliminati	Jui da riprodurre
Cap. 2009	Esercizio di prov.						Per disimpegni e arrotondamenti	Per perenzione amministrativa		
	Es.	Cap.	Bis							
7072	2008	7072		19.894.935,00	479.888,70	0,00	0,00	0,00	0,00	19.415.046,30
	2007	7072		13.101.864,05	105.000,00	0,00	0,00	12.996.864,05	12.996.864,05	0,00
	Totali per Cap.:			32.996.799,05	584.888,70	0,00	0,00	12.996.864,05	12.996.864,05	19.415.046,30
7078	2008	7078		1.227.000,00	625.000,00	0,00	0,00	0,00	0,00	602.000,00
	2007	7078		551.000,00	348.935,80	0,00	74,14	201.990,06	202.064,20	0,00
	Totali per Cap.:			1.778.000,00	973.935,80	0,00	74,14	201.990,06	202.064,20	602.000,00
7080	2008	7080		545.634,00	511.464,00	0,00	0,00	0,00	0,00	34.170,00
	2007	7080		3.152,00	0,00	0,00	3.152,00	0,00	3.152,00	0,00
	Totali per Cap.:			548.786,00	511.464,00	0,00	3.152,00	0,00	3.152,00	34.170,00
7082	2008	7082		3.080.185,84	2.763.585,84	0,00	0,00	0,00	0,00	316.600,00
	2007	7082		2.839.335,52	2.563.348,55	0,00	5.986,97	270.000,00	275.986,97	0,00
	Totali per Cap.:			5.919.521,36	5.326.934,39	0,00	5.986,97	270.000,00	275.986,97	316.600,00
7084	2008	7084		10.350.000,00	3.149.576,84	0,00	0,00	0,00	0,00	7.200.423,16
	2007	7084		4.227.402,94	226.126,16	0,00	0,00	4.001.276,78	4.001.276,78	0,00
	Totali per Cap.:			14.577.402,94	3.375.703,00	0,00	0,00	4.001.276,78	4.001.276,78	7.200.423,16
7086	2008	7086		3.570.000,00	1.408.000,00	0,00	0,00	0,00	0,00	2.162.000,00
	2007	7086		1.897.109,56	196.300,00	0,00	0,00	1.700.809,56	1.700.809,56	0,00
	Totali per Cap.:			5.467.109,56	1.604.300,00	0,00	0,00	1.700.809,56	1.700.809,56	2.162.000,00
7092	2008	7092		3.113.316,00	1.967.459,10	0,00	0,00	0,00	0,00	1.145.856,90
	2007	7092		4.641.089,86	1.788.334,50	0,00	2.723,42	2.850.031,94	2.852.755,36	0,00
	Totali per Cap.:			7.754.405,86	3.755.793,60	0,00	2.723,42	2.850.031,94	2.852.755,36	1.145.856,90
7094	2008	7094		4.000.000,00	3.536.986,17	0,00	0,00	0,00	0,00	463.013,83
	2007	7094		370.160,67	0,00	0,00	0,00	370.160,67	370.160,67	0,00
	Totali per Cap.:			4.370.160,67	3.536.986,17	0,00	0,00	370.160,67	370.160,67	463.013,83
7100	2007	7100		1.500.000,00	24.000,00	0,00	0,00	1.476.000,00	1.476.000,00	0,00
	Totali per Cap.:			1.500.000,00	24.000,00	0,00	0,00	1.476.000,00	1.476.000,00	0,00
7102	2008	7102		418.571,53	293.307,53	0,00	0,00	0,00	0,00	125.264,00
	2007	7102		122.260,00	0,00	0,00	0,00	122.260,00	122.260,00	0,00
	Totali per Cap.:			540.831,53	293.307,53	0,00	0,00	122.260,00	122.260,00	125.264,00
7104	2008	7104		39.700,00	38.127,82	0,00	0,00	0,00	0,00	1.572,18
	2007	7104		15,39	0,00	0,00	15,39	0,00	15,39	0,00
	Totali per Cap.:			39.715,39	38.127,82	0,00	15,39	0,00	15,39	1.572,18
7122	2008	7122		2.000.000,00	0,00	0,00	0,00	0,00	0,00	2.000.000,00

Gestione analitica dei residui passivi

BOLLETTINO UFFICIALE
della REGIONE CAMPANIA

n. 75 del 7 Dicembre 2011

PARTE I



Atti della Regione

Cap.				dei residui al 1° gennaio 2009	Residui pagati durante l'esercizio	Maggiori accertamenti dei residui	Residui d		eliminati	Jui da riprodurre
Cap.	Esercizio di prov.						Per disimpegni e arrotondamenti	Per perenzione amministrativa		
2009	Es.	Cap.	Bis							
7122	Totali per Cap.:			2.000.000,00	0,00	0,00	0,00	0,00	0,00	2.000.000,00
7130	2008	7130		1.000.000,00	0,00	0,00	0,00	0,00	0,00	1.000.000,00
	2007	7130		500.000,00	0,00	0,00	0,00	500.000,00	500.000,00	0,00
	Totali per Cap.:			1.500.000,00	0,00	0,00	0,00	500.000,00	500.000,00	1.000.000,00
7144	2008	7144		3.000.000,00	0,00	0,00	0,00	0,00	0,00	3.000.000,00
	Totali per Cap.:			3.000.000,00	0,00	0,00	0,00	0,00	0,00	3.000.000,00
7150	2008	7150		260.000,00	0,00	0,00	0,00	0,00	0,00	260.000,00
	2007	7150		256.065,68	12.463,34	0,00	0,00	243.602,34	243.602,34	0,00
	Totali per Cap.:			516.065,68	12.463,34	0,00	0,00	243.602,34	243.602,34	260.000,00
7165	2007	7165		100.000,00	0,00	0,00	0,00	100.000,00	100.000,00	0,00
	Totali per Cap.:			100.000,00	0,00	0,00	0,00	100.000,00	100.000,00	0,00
7192	2008	7192		150.000,00	62.503,95	0,00	0,00	0,00	0,00	87.496,05
	2007	7192		32.462,50	32.462,50	0,00	0,00	0,00	0,00	0,00
	Totali per Cap.:			182.462,50	94.966,45	0,00	0,00	0,00	0,00	87.496,05
7194	2007	7194		100.000,00	0,00	0,00	0,00	100.000,00	100.000,00	0,00
	Totali per Cap.:			100.000,00	0,00	0,00	0,00	100.000,00	100.000,00	0,00
7203	2008	7203		67.507,97	0,00	0,00	0,00	0,00	0,00	67.507,97
	Totali per Cap.:			67.507,97	0,00	0,00	0,00	0,00	0,00	67.507,97
7210	2008	7210		6.000,00	5.004,16	0,00	0,00	0,00	0,00	995,84
	Totali per Cap.:			6.000,00	5.004,16	0,00	0,00	0,00	0,00	995,84
7222	2008	7222		442.500,00	412.500,00	0,00	0,00	0,00	0,00	30.000,00
	Totali per Cap.:			442.500,00	412.500,00	0,00	0,00	0,00	0,00	30.000,00
7240	2008	7240		8.991.695,75	2.624.432,29	0,00	0,00	0,00	0,00	6.367.263,46
	2007	7240		150.699,60	48.500,00	0,00	0,00	102.199,60	102.199,60	0,00
	Totali per Cap.:			9.142.395,35	2.672.932,29	0,00	0,00	102.199,60	102.199,60	6.367.263,46
7242	2008	7242		56.000,00	45.600,00	0,00	0,00	0,00	0,00	10.400,00
	2007	7242		486,26	486,26	0,00	0,00	0,00	0,00	0,00
	Totali per Cap.:			56.486,26	46.086,26	0,00	0,00	0,00	0,00	10.400,00
7284	2008	7284		4.998.799,92	2.087.054,46	0,00	0,00	0,00	0,00	2.911.745,46
	Totali per Cap.:			4.998.799,92	2.087.054,46	0,00	0,00	0,00	0,00	2.911.745,46
7286	2008	7286		1.806.005,62	1.082.754,97	0,00	0,00	0,00	0,00	723.250,65

Gestione analitica dei residui passivi

BOLLETTINO UFFICIALE della REGIONE CAMPANIA											
Cap.				dei residui al 1° gennaio 2009		Residui pagati durante l'esercizio	Maggiori accertamenti dei residui	Residui da accertare	PARTE I	Atti della Regione	Juri da riprodurre
Cap. 2009	Esercizio di prov.										
	Es.	Cap.	Bis								
7286	Totali per Cap.:			1.806.005,62	1.082.754,97	0,00	0,00	0,00	0,00	0,00	723.250,63
7290	2008	7290		557.498,79	314.192,50	0,00	0,00	0,00	0,00	0,00	243.306,29
	2007	7290		1.152.580,00	62.400,00	0,00	0,00	1.090.180,00	1.090.180,00	0,00	0,00
	Totali per Cap.:			1.710.078,79	376.592,50	0,00	0,00	1.090.180,00	1.090.180,00	0,00	243.306,29
7292	2008	7292		20.000.000,00	10.221.920,40	0,00	0,00	0,00	0,00	0,00	9.778.079,60
	Totali per Cap.:			20.000.000,00	10.221.920,40	0,00	0,00	0,00	0,00	0,00	9.778.079,60
7294	2007	7294		19.500,00	0,00	0,00	0,00	19.500,00	19.500,00	0,00	0,00
	Totali per Cap.:			19.500,00	0,00	0,00	0,00	19.500,00	19.500,00	0,00	0,00
7298	2008	7298		387.342,67	387.342,67	0,00	0,00	0,00	0,00	0,00	0,00
	Totali per Cap.:			387.342,67	387.342,67	0,00	0,00	0,00	0,00	0,00	0,00
7304	2008	7304		1.680.574,19	982.482,01	0,00	0,00	0,00	0,00	0,00	698.092,18
	Totali per Cap.:			1.680.574,19	982.482,01	0,00	0,00	0,00	0,00	0,00	698.092,18
7310	2008	7310		27.059,20	17.283,63	0,00	0,03	0,00	0,03	0,03	9.775,52
	2007	7310		32.346,50	14.136,84	0,00	0,00	18.209,66	18.209,66	0,00	0,00
	Totali per Cap.:			59.405,70	31.420,49	0,00	0,03	18.209,66	18.209,69	0,00	9.775,52
7312	2008	7312		8.320.400,00	8.320.400,00	0,00	0,00	0,00	0,00	0,00	0,00
	2007	7312		74.175,58	0,00	0,00	0,00	74.175,58	74.175,58	0,00	0,00
	Totali per Cap.:			8.394.575,58	8.320.400,00	0,00	0,00	74.175,58	74.175,58	0,00	0,00
7320	2007	7320		4.040.000,00	1.032.000,00	0,00	0,00	3.008.000,00	3.008.000,00	0,00	0,00
	Totali per Cap.:			4.040.000,00	1.032.000,00	0,00	0,00	3.008.000,00	3.008.000,00	0,00	0,00
7322	2008	7322		2.281.904,91	613.904,91	0,00	0,00	0,00	0,00	0,00	1.668.000,00
	Totali per Cap.:			2.281.904,91	613.904,91	0,00	0,00	0,00	0,00	0,00	1.668.000,00
7330	2008	7330		167.970,79	0,00	0,00	0,00	0,00	0,00	0,00	167.970,79
	Totali per Cap.:			167.970,79	0,00	0,00	0,00	0,00	0,00	0,00	167.970,79
7334	2008	7334		350.000,00	219.087,86	0,00	0,00	0,00	0,00	0,00	130.912,14
	2007	7334		145.383,66	145.383,66	0,00	0,00	0,00	0,00	0,00	0,00
	Totali per Cap.:			495.383,66	364.471,52	0,00	0,00	0,00	0,00	0,00	130.912,14
7500	2006	7500		1.011.243,98	0,00	0,00	0,00	0,00	0,00	0,00	1.011.243,98
	Totali per Cap.:			1.011.243,98	0,00	0,00	0,00	0,00	0,00	0,00	1.011.243,98
7512	2006	7512		2.619.265,68	175.830,89	0,00	0,00	0,00	0,00	0,00	2.443.434,79
	Totali per Cap.:			2.619.265,68	175.830,89	0,00	0,00	0,00	0,00	0,00	2.443.434,79



Cap.				dei residui al 1° gennaio 2009	Residui pagati durante l'esercizio	Maggiori accertamenti dei residui	Residui d		eliminati	Jui da riprodurre
Cap.	Esercizio di prov.						Per disimpegni e arrotondamenti	Per perenzione amministrativa		
2009	Es.	Cap.	Bis							
7547	2006	7547		764.895,22	25.020,91	0,00	0,00	0,00	0,00	739.874,31
Totali per Cap.:				764.895,22	25.020,91	0,00	0,00	0,00	0,00	739.874,31
7604	2008	7604		428.000,00	428.000,00	0,00	0,00	0,00	0,00	0,00
Totali per Cap.:				428.000,00	428.000,00	0,00	0,00	0,00	0,00	0,00
7608	2008	7608		23.271,93	22.540,42	0,00	0,00	0,00	0,00	731,51
Totali per Cap.:				23.271,93	22.540,42	0,00	0,00	0,00	0,00	731,51
7611	2008	7611		21.500,00	0,00	0,00	0,00	0,00	0,00	21.500,00
	2007	7611		25.456,54	0,00	0,00	0,00	25.456,54	25.456,54	0,00
Totali per Cap.:				46.956,54	0,00	0,00	0,00	25.456,54	25.456,54	21.500,00
7614	2008	7614		100.000,00	100.000,00	0,00	0,00	0,00	0,00	0,00
Totali per Cap.:				100.000,00	100.000,00	0,00	0,00	0,00	0,00	0,00
7616	2008	7616		98.500,00	26.400,00	0,00	0,00	0,00	0,00	72.100,00
	2007	7616		98.500,00	0,00	0,00	0,00	98.500,00	98.500,00	0,00
Totali per Cap.:				197.000,00	26.400,00	0,00	0,00	98.500,00	98.500,00	72.100,00
7618	2008	7618		300.000,00	0,00	0,00	0,00	0,00	0,00	300.000,00
Totali per Cap.:				300.000,00	0,00	0,00	0,00	0,00	0,00	300.000,00
7620	2008	7620		149.768,00	0,00	0,00	0,00	0,00	0,00	149.768,00
	2007	7620		877.810,79	175.633,50	0,00	0,00	0,00	0,00	702.177,29
	2006	7620		229.830,59	0,00	0,00	0,00	0,00	0,00	229.830,59
Totali per Cap.:				1.257.409,38	175.633,50	0,00	0,00	0,00	0,00	1.081.775,88
7621	2008	7621		257.316,33	16.248,00	0,00	0,00	0,00	0,00	241.068,33
	2007	7621		175.130,76	168.883,47	0,00	0,00	6.247,29	6.247,29	0,00
Totali per Cap.:				432.447,09	185.131,47	0,00	0,00	6.247,29	6.247,29	241.068,33
7622	2008	7622		23.682,22	6.627,06	0,00	0,00	0,00	0,00	17.055,16
	2007	7622		17.589,70	14.000,00	0,00	0,00	3.589,70	3.589,70	0,00
Totali per Cap.:				41.271,92	20.627,06	0,00	0,00	3.589,70	3.589,70	17.055,16
7628	2008	7628		12.021.245,27	1.070.220,88	0,00	0,00	0,00	0,00	10.951.024,39
	2007	7628		142.500,00	0,00	0,00	0,00	142.500,00	142.500,00	0,00
Totali per Cap.:				12.163.745,27	1.070.220,88	0,00	0,00	142.500,00	142.500,00	10.951.024,39
7636	2008	7636		500.000,00	0,00	0,00	0,00	0,00	0,00	500.000,00
	2007	7636		250.000,00	250.000,00	0,00	0,00	0,00	0,00	0,00
Totali per Cap.:				750.000,00	250.000,00	0,00	0,00	0,00	0,00	500.000,00

Gestione analitica dei residui passivi

BOLLETTINO UFFICIALE
della REGIONE CAMPANIA

n. 75 del 7 Dicembre 2011

PARTE I



Atti della Regione

Capitoli della REGIONE CAMPANIA				dei residui al 1° gennaio 2009	Residui pagati durante l'esercizio	Maggiori accertamenti dei residui	Residui da		eliminati	Jui da riprodurre
Cap. 2009	Esercizio di prov.						Per disimpegni e arrotondamenti	Per perenzione amministrativa		
	Es.	Cap.	Bis							
7642	2008	7642		45.938,00	37.755,01	0,00	0,00	0,00	0,00	8.182,99
	2007	7642		34.281,58	5.001,81	0,00	0,00	29.279,77	29.279,77	0,00
	Totali per Cap.:			80.219,58	42.756,82	0,00	0,00	29.279,77	29.279,77	8.182,99
7644	2008	7644		2.736.320,02	261.249,07	0,00	0,00	0,00	0,00	2.475.070,95
	2007	7644		1.759.017,60	0,00	0,00	0,00	1.759.017,60	1.759.017,60	0,00
	Totali per Cap.:			4.495.337,62	261.249,07	0,00	0,00	1.759.017,60	1.759.017,60	2.475.070,95
7650	2008	7650		2.650.000,00	0,00	0,00	0,00	0,00	0,00	2.650.000,00
	2007	7650		3.967.853,57	0,00	0,00	0,00	3.967.853,57	3.967.853,57	0,00
	Totali per Cap.:			6.617.853,57	0,00	0,00	0,00	3.967.853,57	3.967.853,57	2.650.000,00
7652	2008	7652		10.000,00	0,00	0,00	0,00	0,00	0,00	10.000,00
	2007	7652		15.444,90	0,00	0,00	0,00	15.444,90	15.444,90	0,00
	Totali per Cap.:			25.444,90	0,00	0,00	0,00	15.444,90	15.444,90	10.000,00
7654	2007	7654		30.000,00	0,00	0,00	0,00	30.000,00	30.000,00	0,00
	Totali per Cap.:			30.000,00	0,00	0,00	0,00	30.000,00	30.000,00	0,00
7658	2007	7658		386.122,53	0,00	0,00	0,00	386.122,53	386.122,53	0,00
	Totali per Cap.:			386.122,53	0,00	0,00	0,00	386.122,53	386.122,53	0,00
7662	2008	7662		105.000,00	102.000,00	0,00	0,00	0,00	0,00	3.000,00
	Totali per Cap.:			105.000,00	102.000,00	0,00	0,00	0,00	0,00	3.000,00
7664	2008	7664		504.000,00	0,00	0,00	0,00	0,00	0,00	504.000,00
	Totali per Cap.:			504.000,00	0,00	0,00	0,00	0,00	0,00	504.000,00
7666	2008	7666		972.000,00	972.000,00	0,00	0,00	0,00	0,00	0,00
	Totali per Cap.:			972.000,00	972.000,00	0,00	0,00	0,00	0,00	0,00
7801	2008	7801		500.000,00	500.000,00	0,00	0,00	0,00	0,00	0,00
	2007	7801		53.593,81	53.593,81	0,00	0,00	0,00	0,00	0,00
	Totali per Cap.:			553.593,81	553.593,81	0,00	0,00	0,00	0,00	0,00
7804	2008	7804		500.000,00	500.000,00	0,00	0,00	0,00	0,00	0,00
	Totali per Cap.:			500.000,00	500.000,00	0,00	0,00	0,00	0,00	0,00
7806	2008	7806		15.000.000,00	3.500.984,14	0,00	0,00	0,00	0,00	11.499.015,86
	2007	7806		30.000.000,00	23.697.289,00	0,00	0,00	6.302.711,00	6.302.711,00	0,00
	Totali per Cap.:			45.000.000,00	27.198.273,14	0,00	0,00	6.302.711,00	6.302.711,00	11.499.015,86
7816	2008	7816		630.000,00	629.150,74	0,00	0,00	0,00	0,00	849,26
	Totali per Cap.:			630.000,00	629.150,74	0,00	0,00	0,00	0,00	849,26



Cap. della REGIONE CAMPANIA				dei residui al 1° gennaio 2009	Residui pagati durante l'esercizio	Maggiori accertamenti dei residui	Residui d		eliminati	Jui da riprodurre
Cap.	Esercizio di prov.						Per disimpegni e arrotondamenti	Per perenzione amministrativa		
2009	Es.	Cap.	Bis							
7822	2008	7822		34.565,57	0,00	0,00	0,00	0,00	0,00	34.565,57
	Totali per Cap.:			34.565,57	0,00	0,00	0,00	0,00	0,00	34.565,57
7832	2008	7832		10.000,00	10.000,00	0,00	0,00	0,00	0,00	0,00
	Totali per Cap.:			10.000,00	10.000,00	0,00	0,00	0,00	0,00	0,00
7834	2008	7834		200.000,00	0,00	0,00	0,00	0,00	0,00	200.000,00
	2007	7834		154.449,01	0,00	0,00	0,00	154.449,01	154.449,01	0,00
	Totali per Cap.:			354.449,01	0,00	0,00	0,00	154.449,01	154.449,01	200.000,00
7840	2008	7840		89.775,00	0,00	0,00	0,00	0,00	0,00	89.775,00
	2007	7840		138.656,59	119.980,79	0,00	0,00	0,00	0,00	18.675,80
	2006	7840		259.094,02	0,00	0,00	0,00	0,00	0,00	259.094,02
	2005	7840		156.894,08	65.204,61	0,00	0,00	91.689,47	91.689,47	0,00
	Totali per Cap.:			644.419,69	185.185,40	0,00	0,00	91.689,47	91.689,47	367.544,82
7854	2008	7854		262.693,38	253.052,67	0,00	0,00	0,00	0,00	9.640,71
	2007	7854		1.232.912,47	1.034.637,61	0,00	2.029,86	196.245,00	198.274,86	0,00
	2005	7854		99.496,70	39.642,00	0,00	6.854,70	53.000,00	59.854,70	0,00
	Totali per Cap.:			1.595.102,55	1.327.332,28	0,00	8.884,56	249.245,00	258.129,56	9.640,71
7855	2008	7855		25.000,00	25.000,00	0,00	0,00	0,00	0,00	0,00
	Totali per Cap.:			25.000,00	25.000,00	0,00	0,00	0,00	0,00	0,00
7857	2006	7857		154.000,00	52.000,00	0,00	0,00	0,00	0,00	102.000,00
	2005	7857		187.115,55	187.115,55	0,00	0,00	0,00	0,00	0,00
	Totali per Cap.:			341.115,55	239.115,55	0,00	0,00	0,00	0,00	102.000,00
7860	2008	7860		31.153,82	10.519,14	0,00	0,00	0,00	0,00	20.634,68
	2007	7860		100.000,00	100.000,00	0,00	0,00	0,00	0,00	0,00
	Totali per Cap.:			131.153,82	110.519,14	0,00	0,00	0,00	0,00	20.634,68
7862	2008	7862		100.000,00	0,00	0,00	0,00	0,00	0,00	100.000,00
	Totali per Cap.:			100.000,00	0,00	0,00	0,00	0,00	0,00	100.000,00
7864	2008	7864		7.223,12	7.223,12	0,00	0,00	0,00	0,00	0,00
	Totali per Cap.:			7.223,12	7.223,12	0,00	0,00	0,00	0,00	0,00
7870	2008	7870		80.228.328,61	65.540.405,88	0,00	0,00	0,00	0,00	14.687.922,73
	2007	7870		32.292.255,51	24.688.431,28	0,00	18.107,03	7.585.717,20	7.603.824,23	0,00
	Totali per Cap.:			112.520.584,12	90.228.837,16	0,00	18.107,03	7.585.717,20	7.603.824,23	14.687.922,73
7874	2008	7874		20.000.000,00	1.846.955,40	0,00	0,00	0,00	0,00	18.153.044,60
	Totali per Cap.:			20.000.000,00	1.846.955,40	0,00	0,00	0,00	0,00	18.153.044,60

Gestione analitica dei residui passivi

BOLLETTINO UFFICIALE
della REGIONE CAMPANIA

n. 75 del 7 Dicembre 2011

PARTE I



Atti della Regione

Capitoli della REGIONE CAMPANIA				dei residui al 1° gennaio 2009	Residui pagati durante l'esercizio	Maggiori accertamenti dei residui	Residui da		eliminati	Jui da riprodurre
Cap. 2009	Esercizio di prov.						Per disimpegni e arrotondamenti	Per perenzione amministrativa		
	Es.	Cap.	Bis							
7878	2008	7878		360.000,00	137.500,00	0,00	0,00	0,00	0,00	222.500,00
	2007	7878		210.250,00	11.000,00	0,00	0,00	199.250,00	199.250,00	0,00
	Totali per Cap.:			570.250,00	148.500,00	0,00	0,00	199.250,00	199.250,00	222.500,00
7880	2008	7880		283.818,67	0,00	0,00	0,00	0,00	0,00	283.818,67
	2007	7880		315.354,08	0,00	0,00	0,00	315.354,08	315.354,08	0,00
	Totali per Cap.:			599.172,75	0,00	0,00	0,00	315.354,08	315.354,08	283.818,67
8000	2008	8000		641.700,00	389.603,69	0,00	6.744,88	0,00	6.744,88	245.351,43
	2007	8000		149.171,60	43.322,00	0,00	0,00	105.849,60	105.849,60	0,00
	Totali per Cap.:			790.871,60	432.925,69	0,00	6.744,88	105.849,60	112.594,48	245.351,43
8014	2008	8014		120.000,00	0,00	0,00	0,00	0,00	0,00	120.000,00
	2007	8014		185.338,81	0,00	0,00	0,00	185.338,81	185.338,81	0,00
	Totali per Cap.:			305.338,81	0,00	0,00	0,00	185.338,81	185.338,81	120.000,00
8016	2008	8016		6.500,00	0,00	0,00	0,00	0,00	0,00	6.500,00
	2007	8016		10.039,19	0,00	0,00	0,00	10.039,19	10.039,19	0,00
	Totali per Cap.:			16.539,19	0,00	0,00	0,00	10.039,19	10.039,19	6.500,00
8022	2008	8022		48.000,00	48.000,00	0,00	0,00	0,00	0,00	0,00
	2007	8022		536.200,00	328.976,24	0,00	0,00	207.223,76	207.223,76	0,00
	Totali per Cap.:			584.200,00	376.976,24	0,00	0,00	207.223,76	207.223,76	0,00
8102	2008	8102		157.000,00	157.000,00	0,00	0,00	0,00	0,00	0,00
	2007	8102		242.484,95	242.484,95	0,00	0,00	0,00	0,00	0,00
	Totali per Cap.:			399.484,95	399.484,95	0,00	0,00	0,00	0,00	0,00
8104	2008	8104		3.717.585,75	0,00	0,00	0,00	0,00	0,00	3.717.585,75
	2005	8104		2.500.000,00	79.947,31	0,00	1.082.713,58	1.337.339,11	2.420.052,69	0,00
	Totali per Cap.:			6.217.585,75	79.947,31	0,00	1.082.713,58	1.337.339,11	2.420.052,69	3.717.585,75
9075	2005	9075		9.532.310,48	4.000.000,00	0,00	0,00	5.532.310,48	5.532.310,48	0,00
	Totali per Cap.:			9.532.310,48	4.000.000,00	0,00	0,00	5.532.310,48	5.532.310,48	0,00
9202	2008	9202		855.441,83	806.256,24	0,00	0,00	0,00	0,00	49.185,59
	2007	9202		70.290,67	6.773,70	0,00	0,00	0,00	0,00	63.516,97
	2006	9202		73.557,01	2.059,21	0,00	0,00	0,00	0,00	71.497,80
	2005	9202		113.256,48	397,46	0,00	0,00	0,00	0,00	112.859,02
	2004	9202		19.672,68	0,00	0,00	0,00	0,00	0,00	19.672,68
	2003	9202		122.513,20	0,00	0,00	0,00	0,00	0,00	122.513,20
	2002	9202		778.864,97	0,00	0,00	0,00	0,00	0,00	778.864,97
	2001	9202		31.665,53	0,00	0,00	0,00	0,00	0,00	31.665,53
	2000	9202		22.761,05	0,00	0,00	0,00	0,00	0,00	22.761,05

Gestione analitica dei residui passivi

BOLLETTINO UFFICIALE
della REGIONE CAMPANIA

n. 75 del 7 Dicembre 2011

PARTE I



Atti della Regione

Cap.				dei residui al 1° gennaio 2009	Residui pagati durante l'esercizio	Maggiori accertamenti dei residui	Residui d	eliminati	Jui da riprodurre	
Cap. 2009	Esercizio di prov.			dei residui al 1° gennaio 2009	Residui pagati durante l'esercizio	Maggiori accertamenti dei residui	Per disimpegni e arrotondamenti	Per perenzione amministrativa	eliminati	Jui da riprodurre
	Es.	Cap.	Bis							
9202	1995	9202		3.487.921,59	0,00	0,00	0,00	0,00	0,00	3.487.921,59
Totali per Cap.:				5.575.945,01	815.486,61	0,00	0,00	0,00	0,00	4.760.458,40
9204	2008	9204		20.061,51	0,00	0,00	0,00	0,00	0,00	20.061,51
	2007	9204		4.524,65	0,00	0,00	0,00	0,00	0,00	4.524,65
	2006	9204		115.049,00	0,00	0,00	0,00	0,00	0,00	115.049,00
	2005	9204		31.660,09	0,00	0,00	0,00	0,00	0,00	31.660,09
	2004	9204		32.668,13	0,00	0,00	0,00	0,00	0,00	32.668,13
	2003	9204		3.888,80	2.006,83	0,00	0,00	0,00	0,00	1.881,97
	2002	9204		29.479,82	845,08	0,00	0,00	0,00	0,00	28.634,74
	2001	9204		29.804,89	0,00	0,00	0,00	0,00	0,00	29.804,89
	2000	9204		7.160,17	929,62	0,00	0,00	0,00	0,00	6.230,55
	1999	9204		6.197,49	0,00	0,00	0,00	0,00	0,00	6.197,49
	1998	9204		11.878,51	0,00	0,00	0,00	0,00	0,00	11.878,51
	1997	9204		11.551,00	0,00	0,00	0,00	0,00	0,00	11.551,00
	1996	9204		25.980,15	0,00	0,00	0,00	0,00	0,00	25.980,15
	1995	9204		25.926,15	0,00	0,00	0,00	0,00	0,00	25.926,15
	1994	9204		24.022,73	0,00	0,00	0,00	0,00	0,00	24.022,73
	1993	9204		46.929,65	0,00	0,00	0,00	0,00	0,00	46.929,65
	1992	9204		23.441,94	0,00	0,00	0,00	0,00	0,00	23.441,94
	1991	2022		357,19	0,00	0,00	0,00	0,00	0,00	357,19
	1990	2022		27.392,88	0,00	0,00	0,00	0,00	0,00	27.392,88
	1989	2022		55.874,84	0,00	0,00	0,00	0,00	0,00	55.874,84
Totali per Cap.:				533.849,59	3.781,53	0,00	0,00	0,00	0,00	530.068,06
9206	2008	9206		11.037.913,06	11.037.913,06	0,00	0,00	0,00	0,00	0,00
	2005	9206		5.147,00	0,00	0,00	0,00	0,00	0,00	5.147,00
	2002	9206		1.730.384,01	0,00	0,00	0,00	0,00	0,00	1.730.384,01
	2001	9206		8.167,05	0,00	0,00	0,00	0,00	0,00	8.167,05
	2000	9206		38.448,37	0,00	0,00	0,00	0,00	0,00	38.448,37
Totali per Cap.:				12.820.059,49	11.037.913,06	0,00	0,00	0,00	0,00	1.782.146,43
9208	2008	9208		141.573,96	132.593,76	0,00	0,00	0,00	0,00	8.980,20
	2007	9208		3.109,91	0,00	0,00	0,00	0,00	0,00	3.109,91
	2006	9208		12.510,46	0,00	0,00	0,00	0,00	0,00	12.510,46
	2005	9208		24.959,52	0,00	0,00	0,00	0,00	0,00	24.959,52
	2004	9208		9.082,44	0,00	0,00	0,00	0,00	0,00	9.082,44
	2002	9208		27.000,64	0,00	0,00	0,00	0,00	0,00	27.000,64
	2001	9208		138.589,66	0,00	0,00	0,00	0,00	0,00	138.589,66
	2000	9208		349.058,88	0,00	0,00	0,00	0,00	0,00	349.058,88
Totali per Cap.:				705.885,47	132.593,76	0,00	0,00	0,00	0,00	573.291,71
9214	2008	9214		205,75	66,00	0,00	0,00	0,00	0,00	139,75
	2007	9214		17.076,12	542,94	0,00	0,00	0,00	0,00	16.533,18

Gestione analitica dei residui passivi

BOLLETTINO UFFICIALE
della REGIONE CAMPANIA

n. 75 del 7 Dicembre 2011

PARTE I



Atti della Regione

Cap.				dei residui al 1° gennaio 2009	Residui pagati durante l'esercizio	Maggiori accertamenti dei residui	Residui d		eliminati	Jui da riprodurre					
Esercizio di prov.							Per disimpegni e arrotondamenti	Per perenzione amministrativa							
Cap. 2009	Es.	Cap.	Bis												
9214	2006	9214		265.768,82	0,00	0,00	0,00	0,00	0,00	265.768,82					
	2005	9214		16.483,28	0,00	0,00	0,00	0,00	0,00	16.483,28					
	2004	9214		210.098,44	0,00	0,00	0,00	0,00	0,00	210.098,44					
	2003	9214		110.556,73	0,00	0,00	0,00	0,00	0,00	110.556,73					
	2002	9214		605.520,67	0,00	0,00	0,00	0,00	0,00	605.520,67					
	2001	9214		419.068,69	0,00	0,00	0,00	0,00	0,00	419.068,69					
	2000	9214		344.537,29	0,00	0,00	0,00	0,00	0,00	344.537,29					
	Totali per Cap.:			1.989.315,79	608,94	0,00	0,00	0,00	0,00	1.988.706,85					
9218	2008	9218		433.298,02	3.003,15	0,00	0,00	0,00	0,00	430.294,87					
	2007	9218		979.229,04	14.988,55	0,00	0,00	0,00	0,00	964.240,49					
	2006	9218		227.111,45	10.548,20	0,00	0,00	0,00	0,00	216.563,25					
	2005	9218		115.020,14	10.911,30	0,00	0,00	0,00	0,00	104.108,84					
	2004	9218		924.624,25	71.401,43	0,00	0,00	0,00	0,00	853.222,82					
	2002	9218		106.953,44	17.435,48	0,00	0,00	0,00	0,00	89.517,96					
	2001	9218		431.893,47	11.630,90	0,00	0,00	0,00	0,00	420.262,57					
	2000	9218		118.650,06	6.346,37	0,00	0,00	0,00	0,00	112.303,69					
	Totali per Cap.:			3.336.779,87	146.265,38	0,00	0,00	0,00	0,00	3.190.514,49					
9228	2001	9228		3.209,87	0,00	0,00	0,00	0,00	0,00	3.209,87					
	2000	9228		1.064,03	0,00	0,00	0,00	0,00	0,00	1.064,03					
	Totali per Cap.:			4.273,90	0,00	0,00	0,00	0,00	0,00	4.273,90					
9240	2008	9240		4.448.086,15	4.448.086,15	0,00	0,00	0,00	0,00	0,00					
	2006	9240		80.629,53	0,00	0,00	0,00	0,00	0,00	80.629,53					
	2004	9240		26.003,23	0,00	0,00	0,00	0,00	0,00	26.003,23					
	2003	9240		74.000,55	0,00	0,00	0,00	0,00	0,00	74.000,55					
	2002	9240		121.454,72	0,00	0,00	0,00	0,00	0,00	121.454,72					
	2001	9240		40,89	0,00	0,00	0,00	0,00	0,00	40,89					
	2000	9240		267,30	0,00	0,00	0,00	0,00	0,00	267,30					
	Totali per Cap.:			4.750.482,37	4.448.086,15	0,00	0,00	0,00	0,00	302.396,22					
9246	2005	9246		1.271,27	0,00	0,00	0,00	0,00	0,00	1.271,27					
	2004	9246		989,46	0,00	0,00	0,00	0,00	0,00	989,46					
	2002	9246		8.732,34	0,00	0,00	0,00	0,00	0,00	8.732,34					
	2001	9246		2.548,71	0,00	0,00	0,00	0,00	0,00	2.548,71					
	2000	9246		6.052,27	0,00	0,00	0,00	0,00	0,00	6.052,27					
	Totali per Cap.:			19.594,05	0,00	0,00	0,00	0,00	0,00	19.594,05					
9250	2008	9250		342.557.644,67	218.531.322,58	0,00	0,00	0,00	0,00	124.026.322,09					
	2007	9250		106.246.228,55	14.765.846,40	0,00	0,00	0,00	0,00	91.480.382,15					
	2006	9250		118.769.458,80	849.032,95	0,00	0,00	0,00	0,00	117.920.425,85					
	2005	9250		104.169.023,73	1.426.860,16	0,00	0,00	0,00	0,00	102.742.163,57					
	2004	9250		39.145.517,10	103.253,27	0,00	0,00	0,00	0,00	39.042.263,83					



Cap. della REGIONE CAMPANIA				dei residui al 1° gennaio 2009	Residui pagati durante l'esercizio	Maggiori accertamenti dei residui	Residui d		eliminati	da riprodurre
Cap. 2009	Esercizio di prov.						Per disimpegni e arrotondamenti	Per perenzione amministrativa		
	Es.	Cap.	Bis							
9250	2003	9250		50.474.411,44	96.419,70	0,00	0,00	0,00	0,00	50.377.991,74
	2002	9250		31.794.255,21	35.814,63	0,00	0,00	0,00	0,00	31.758.440,58
	2001	9250		33.049.263,19	0,00	0,00	0,00	0,00	0,00	33.049.263,19
	2000	9250		45.130.708,81	0,00	0,00	0,00	0,00	0,00	45.130.708,81
	1999	9250		30.868.964,54	0,00	0,00	0,00	0,00	0,00	30.868.964,54
	1998	9250		1.840.511,07	4.279,51	0,00	0,00	0,00	0,00	1.836.231,56
	1997	9250		4.873.351,67	0,00	0,00	0,00	0,00	0,00	4.873.351,67
	1996	9250		1.066.618,85	0,00	0,00	0,00	0,00	0,00	1.066.618,85
Totali per Cap.:				909.985.957,63	235.812.829,20	0,00	0,00	0,00	0,00	674.173.128,43
9278	2008	9278		657.818.929,58	70.119.106,42	0,00	0,00	0,00	0,00	587.699.823,16
	2007	9278		333.037.551,39	5.853.036,80	0,00	0,00	0,00	0,00	327.184.514,59
	2006	9278		1.112.478.669,30	4.876.139,88	0,00	0,00	0,00	0,00	1.107.602.529,42
	2005	9278		230.221.004,90	4.084.309,53	0,00	0,00	0,00	0,00	226.136.695,37
	2004	9278		270.438.562,53	2.279.618,38	0,00	0,00	0,00	0,00	268.158.944,15
Totali per Cap.:				2.603.994.717,70	87.212.211,01	0,00	0,00	0,00	0,00	2.516.782.506,69
9282	2008	9282		2.512.042.148,86	1.917.859.910,84	0,00	0,00	0,00	0,00	594.182.238,02
	2007	9282		613.301.031,35	100.354.860,27	0,00	0,00	0,00	0,00	512.946.171,08
	2006	9282		63.382.964,38	20.828.339,05	0,00	0,00	0,00	0,00	42.554.625,33
	2005	9282		69.108.555,43	2.560.223,07	0,00	0,00	0,00	0,00	66.548.332,36
	2004	9282		172.695.649,87	231.784,32	0,00	0,00	0,00	0,00	172.463.865,55
	2003	9282		4.136.899,87	0,00	0,00	0,00	0,00	0,00	4.136.899,87
	2002	9282		522.915,56	0,00	0,00	0,00	0,00	0,00	522.915,56
	2001	9282		17.240.531,12	131.696,50	0,00	0,00	0,00	0,00	17.108.834,62
Totali per Cap.:				3.452.430.696,44	2.041.966.814,05	0,00	0,00	0,00	0,00	1.410.463.882,39
9284	2002	9284		5.004.045,80	0,00	0,00	0,00	0,00	0,00	5.004.045,80
	Totali per Cap.:				5.004.045,80	0,00	0,00	0,00	0,00	5.004.045,80
9286	2008	9286		264.123,75	264.123,75	0,00	0,00	0,00	0,00	0,00
	Totali per Cap.:				264.123,75	264.123,75	0,00	0,00	0,00	0,00
9292	2008	9292		376.159,05	356.032,00	0,00	0,00	0,00	0,00	20.127,05
	2006	9292		1.936,05	0,00	0,00	0,00	0,00	0,00	1.936,05
	2005	9292		5.479,98	0,00	0,00	0,00	0,00	0,00	5.479,98
	2004	9292		194.084,80	0,00	0,00	0,00	0,00	0,00	194.084,80
	2003	9292		1.592,59	0,00	0,00	0,00	0,00	0,00	1.592,59
Totali per Cap.:				579.252,47	356.032,00	0,00	0,00	0,00	0,00	223.220,47
Totali Generali				14.321.416.752,53	5.625.268.555,92	13.432,00	249.474.422,53	569.714.210,08	819.188.632,61	7.876.972.996,00



1990	27.392,88	0,00	0,00	0,00	0,00	0,00	27.392,88
1989	55.874,84	0,00	0,00	0,00	0,00	0,00	55.874,84
Totali Generali	14.321.416.752,53	5.625.268.555,92	13.432,00	249.474.422,53	569.714.210,08	819.188.632,61	7.876.972.996,00

Determinazione degli stanziamenti definitivi dei capitoli della spesa

Cap.	Competenza				Cassa			
	Stanziamento Iniziale	Variazioni in Più	Variazioni in Meno	Stanziamento Definitivo	Stanziamento Iniziale	Variazioni in Più	Variazioni in Meno	Stanziamento Definitivo
8	83.754.000,00	0,00		83.754.000,00	115.858.000,00		0,00	115.858.000,00
10	500.000,00	0,00		500.000,00	969.000,00		0,00	969.000,00
11	50.000,00	30.000,00 G 09/04/2009 665		80.000,00	107.076,00	30.000,00 G 09/04/2009 665	0,00	137.076,00
12	250.000,00	10.000,00 G 04/12/2009 1775	30.000,00 G 09/04/2009 665	230.000,00	414.623,48	10.000,00 G 04/12/2009 1775	30.000,00 G 09/04/2009 665	394.623,48
13	0,00	0,00		0,00	0,00		0,00	0,00
14	317.800,00	0,00		317.800,00	504.631,05	7.801,18 G 23/04/2009 734	0,00	512.432,23
15	25.000,00	40.000,00 G 02/10/2009 1497 10.000,00 G 04/12/2009 1775		75.000,00	133.538,00	40.000,00 G 02/10/2009 1497 10.000,00 G 04/12/2009 1775	0,00	183.538,00
16	3.000.000,00	0,00		3.000.000,00	3.096.334,41		0,00	3.096.334,41
18	0,00	0,00		0,00	0,00		0,00	0,00
22	88.000,00	52,51 G 18/08/2009 1389 0,00		88.052,51	88.000,00	88.117,31 G 23/04/2009 734 52,51 G 18/08/2009 1389	0,00	176.169,82
28	350.000,00	0,00		350.000,00	353.151,52		0,00	353.151,52
30	231.248.173,80	623.966,00 G 02/10/2009 1500		231.872.139,80	232.248.173,80	623.966,00 G 02/10/2009 1500	0,00	232.872.139,80
32	0,00	0,00		0,00	29.895,00		0,00	29.895,00
34	60.000,00	0,00		60.000,00	60.000,00		0,00	60.000,00
36	80.000,00	0,00		80.000,00	260.000,00		0,00	260.000,00
38	682.345,41	0,00		682.345,41	1.898.670,73		0,00	1.898.670,73
40	0,00	0,00		0,00	0,00		0,00	0,00
42	11.000,00	0,00		11.000,00	11.000,00		0,00	11.000,00
44	200.000,00	0,00		200.000,00	522.639,74		0,00	522.639,74
46	450.000,00	0,00		450.000,00	1.240.223,97		0,00	1.240.223,97
48	1.200.000,00	0,00		1.200.000,00	3.600.000,00		0,00	3.600.000,00
50	2.000.000,00	0,00		2.000.000,00	2.542.931,48		0,00	2.542.931,48



Cap.	Competenza				Cassa			
	Stanziamen- to Iniziale	Variazioni in Più	Variazioni in Meno	Stanziamen- to Definitivo	Stanziamen- to Iniziale	Variazioni in Più	Variazioni in Meno	Stanziamen- to Definitivo
52	40.000,00	0,00		40.000,00	123.475,00		0,00	123.475,00
54	175.145,57	0,00		175.145,57	502.631,38		0,00	502.631,38
56	200.000,00	0,00		200.000,00	305.510,56		0,00	305.510,56
58	1.900.000,00	0,00		1.900.000,00	5.170.384,84	34.767,66 G 23/04/2009 734	0,00	5.205.152,50
60	1.200.000,00	0,00		1.200.000,00	5.940.712,52		0,00	5.940.712,52
62	50.000,00	0,00		50.000,00	60.118,43		0,00	60.118,43
64	0,00	0,00 0,00 0,00 0,00 0,00 0,00		0,00	593.580,95	3.000.000,00 G 23/04/2009 734	0,00 0,00 0,00 0,00	3.593.580,95
65	0,00	0,00		0,00	0,00	400.000,00 G 23/04/2009 734	0,00	400.000,00
66	24.486.084,00	0,00		24.486.084,00	26.685.248,39		0,00	26.685.248,39
68	0,00	0,00		0,00	0,00		0,00	0,00
70	47.200.000,00	0,00		47.200.000,00	47.200.000,00		0,00	47.200.000,00
71	13.000.000,00	0,00		13.000.000,00	13.355.366,98		0,00	13.355.366,98
72	3.500.000,00	0,00		3.500.000,00	12.978.361,63		0,00	12.978.361,63
73	850.000,00	0,00		850.000,00	1.644.808,97		0,00	1.644.808,97
74	150.000,00	0,00		150.000,00	150.000,00		0,00	150.000,00
75	100.000,00	0,00		100.000,00	121.675,99		0,00	121.675,99
76	0,00	0,00		0,00	43.110,59		0,00	43.110,59
77	750.000,00	0,00		750.000,00	1.130.648,29		0,00	1.130.648,29
78	0,00	0,00		0,00	0,00		0,00	0,00
79	30.000,00	0,00		30.000,00	30.144,49		0,00	30.144,49
80	0,00	24.327,03 G 11/12/2009 1814		24.327,03	7.117,89	24.327,03 G 11/12/2009 1814	0,00	31.444,92

Cap.	Competenza				Cassa			
	Stanziamento Iniziale	Variazioni in Più	Variazioni in Meno	Stanziamento Definitivo	Stanziamento Iniziale	Variazioni in Più	Variazioni in Meno	Stanziamento Definitivo
81	0,00	0,00		0,00	0,00		0,00	0,00
82	60.000.000,00	0,00		60.000.000,00	60.000.000,00		0,00	60.000.000,00
83	800.000,00	0,00		800.000,00	800.000,00		0,00	800.000,00
84	270.000,00	0,00		270.000,00	286.109,37		0,00	286.109,37
86	2.169.751,12	0,00		2.169.751,12	2.257.183,44		0,00	2.257.183,44
88	0,00	0,00		0,00	86.122,53		0,00	86.122,53
90	405.000,00	0,00		405.000,00	517.753,62		0,00	517.753,62
92	0,00	0,00		0,00	120.000,00		0,00	120.000,00
94	27.000,00	0,00		27.000,00	27.000,00		0,00	27.000,00
96	200.000,00	0,00		200.000,00	200.000,00		0,00	200.000,00
99	0,00	0,00		0,00	0,00		0,00	0,00
100	1.725.200,00	600.000,00 G 11/12/2009 1813		2.325.200,00	2.756.180,11	600.000,00 G 11/12/2009 1813	0,00	3.356.180,11
101	913.120,00	0,00		913.120,00	973.320,00		0,00	973.320,00
102	300.000,00	449.799,56 G 30/10/2009 1662		749.799,56	584.586,85	449.799,56 G 30/10/2009 1662	0,00	1.034.386,41
104	31.500,00	0,00		31.500,00	68.000,00		0,00	68.000,00
106	900.000,00	0,00		900.000,00	2.123.494,23		0,00	2.123.494,23
108	80.000,00	0,00		80.000,00	99.019,53		0,00	99.019,53
110	0,00	0,00		0,00	0,00		0,00	0,00
112	0,00	0,00		0,00	0,00		0,00	0,00
114	47.934,50	0,00		47.934,50	59.101,70		0,00	59.101,70
116	900.000,00	0,00		900.000,00	1.912.247,56		0,00	1.912.247,56
118	400.000,00	0,00		400.000,00	581.998,79		0,00	581.998,79
120	900.000,00	0,00	200.000,00 G 18/08/2009 1389	700.000,00	2.784.344,16		200.000,00 G 18/08/2009 1389	2.584.344,16
122	1.452.800,00	480.000,00 G 18/08/2009 1389		1.932.800,00	2.937.191,91	480.000,00 G 18/08/2009 1389	0,00	3.417.191,91

Cap.	Competenza				Cassa			
	Stanziamen- to Iniziale	Variazioni in Più	Variazioni in Meno	Stanziamen- to Definitivo	Stanziamen- to Iniziale	Variazioni in Più	Variazioni in Meno	Stanziamen- to Definitivo
124	49.912.905,37	0,00	1.637,56	21.233.003,19	49.912.905,37		1.637,56	21.233.003,19
			G 30/06/2009 1160				G 30/06/2009 1160	
		0,00	1.011.687,72				1.011.687,72	
			G 30/06/2009 1161				G 30/06/2009 1161	
		0,00	546.148,61				546.148,61	
			G 10/07/2009 1214				G 10/07/2009 1214	
		0,00	2.860.843,00				2.860.843,00	
			G 10/07/2009 1216				G 10/07/2009 1216	
		0,00	9.370,92				9.370,92	
			G 10/07/2009 1221				G 10/07/2009 1221	
		0,00	58.336,49				58.336,49	
			G 15/07/2009 1255				G 15/07/2009 1255	
		0,00	6.023,76				6.023,76	
			G 31/07/2009 1306				G 31/07/2009 1306	
		0,00	5.787,76				5.787,76	
			G 31/07/2009 1302				G 31/07/2009 1302	
		0,00	60.022,79				60.022,79	
			G 06/08/2009 1350				G 06/08/2009 1350	
		0,00	12.647,36				12.647,36	
			G 03/09/2009 1419				G 03/09/2009 1419	
		0,00	11.448,80				11.448,80	
			G 03/09/2009 1418				G 03/09/2009 1418	
		0,00	22.048,65				22.048,65	
			G 03/09/2009 1417				G 03/09/2009 1417	
		0,00	31.072,82				31.072,82	
			G 03/09/2009 1416				G 03/09/2009 1416	
		0,00	24.750,00				24.750,00	
			G 03/09/2009 1415				G 03/09/2009 1415	
		0,00	12.537,00				12.537,00	
			G 03/09/2009 1414				G 03/09/2009 1414	
		0,00	2.958,07				2.958,07	
			G 18/08/2009 1388				G 18/08/2009 1388	
		0,00	2.500,00				2.500,00	
			G 18/08/2009 1392				G 18/08/2009 1392	
		0,00	692.777,57				692.777,57	
			G 18/08/2009 1395				G 18/08/2009 1395	
		0,00	1.000,00				1.000,00	
			G 02/10/2009 1510				G 02/10/2009 1510	
		0,00	3.628,16				3.628,16	
			G 02/10/2009 1508				G 02/10/2009 1508	

Cap.	Competenza				Cassa			
	Stanziamen- to Iniziale	Variazioni in Più	Variazioni in Meno	Stanziamen- to Definitivo	Stanziamen- to Iniziale	Variazioni in Più	Variazioni in Meno	Stanziamen- to Definitivo
124		0,00	64.418,18				64.418,18	
			G 02/10/2009 1507				G 02/10/2009 1507	
		0,00	17.200,00				17.200,00	
			G 25/09/2009 1487				G 25/09/2009 1487	
		0,00	42.793,58				42.793,58	
			G 25/09/2009 1486				G 25/09/2009 1486	
		0,00	69.068,15				69.068,15	
			G 25/09/2009 1482				G 25/09/2009 1482	
		0,00	2.421,46				2.421,46	
			G 31/07/2009 1313				G 31/07/2009 1313	
		0,00	38.958,15				38.958,15	
			G 06/08/2009 1349				G 06/08/2009 1349	
		0,00	500,00				500,00	
			G 18/08/2009 1391				G 18/08/2009 1391	
		0,00	3.438,52				3.438,52	
			G 22/10/2009 1604				G 22/10/2009 1604	
		0,00	3.744,58				3.744,58	
			G 15/10/2009 1564				G 15/10/2009 1564	
		0,00	30.998,30				30.998,30	
			G 15/10/2009 1561				G 15/10/2009 1561	
		0,00	12.194,27				12.194,27	
			G 15/10/2009 1560				G 15/10/2009 1560	
		0,00	7.761,52				7.761,52	
			G 15/10/2009 1563				G 15/10/2009 1563	
		0,00	807,52				807,52	
			G 15/10/2009 1559				G 15/10/2009 1559	
		0,00	105.599,50				105.599,50	
			G 15/10/2009 1558				G 15/10/2009 1558	
		0,00	31.512,00				31.512,00	
			G 15/10/2009 1557				G 15/10/2009 1557	
		0,00	5.623,34				5.623,34	
			G 08/10/2009 1539				G 08/10/2009 1539	
		0,00	7.040,51				7.040,51	
			G 30/04/2009 828				G 30/04/2009 828	
		0,00	33.222,65				33.222,65	
			G 30/04/2009 829				G 30/04/2009 829	
		0,00	17.102.286,03				17.102.286,03	
			G 30/04/2009 831				G 30/04/2009 831	
		0,00	4.000,00				4.000,00	
			G 30/04/2009 783				G 30/04/2009 783	
		0,00	5.200,00				5.200,00	
			G 30/04/2009 782				G 30/04/2009 782	

Cap.	Competenza				Cassa			
	Stanziamen- to Iniziale	Variazioni in Più	Variazioni in Meno	Stanziamen- to Definitivo	Stanziamen- to Iniziale	Variazioni in Più	Variazioni in Meno	Stanziamen- to Definitivo
124		0,00	5.260,64				5.260,64	
			G 30/04/2009 778				G 30/04/2009 778	
		0,00	121.839,96				121.839,96	
			G 23/04/2009 732				G 23/04/2009 732	
		0,00	52.983,96				52.983,96	
			G 16/04/2009 692				G 16/04/2009 692	
		0,00	8.708,98				8.708,98	
			G 16/04/2009 691				G 16/04/2009 691	
		0,00	3.336,00				3.336,00	
			G 22/12/2009 1885				G 22/12/2009 1885	
		0,00	4.282,92				4.282,92	
			G 22/12/2009 1884				G 22/12/2009 1884	
		0,00	5.068,05				5.068,05	
			G 22/12/2009 1883				G 22/12/2009 1883	
		0,00	72.295,66				72.295,66	
			G 22/12/2009 1882				G 22/12/2009 1882	
		0,00	202.788,97				202.788,97	
			G 22/12/2009 1879				G 22/12/2009 1879	
		0,00	4.230,25				4.230,25	
			G 18/12/2009 1838				G 18/12/2009 1838	
		0,00	3.908,96				3.908,96	
			G 18/12/2009 1835				G 18/12/2009 1835	
		0,00	37.408,68				37.408,68	
			G 18/12/2009 1833				G 18/12/2009 1833	
		0,00	2.005,17				2.005,17	
			G 18/12/2009 1832				G 18/12/2009 1832	
		0,00	31.589,08				31.589,08	
			G 18/12/2009 1831				G 18/12/2009 1831	
		0,00	2.440,00				2.440,00	
			G 18/12/2009 1824				G 18/12/2009 1824	
		0,00	18.638,63				18.638,63	
			G 18/12/2009 1837				G 18/12/2009 1837	
		0,00	2.409,74				2.409,74	
			G 18/12/2009 1865				G 18/12/2009 1865	
		0,00	395.251,33				395.251,33	
			G 11/12/2009 1804				G 11/12/2009 1804	
		0,00	28.296,33				28.296,33	
			G 11/12/2009 1802				G 11/12/2009 1802	
		0,00	7.522,69				7.522,69	
			G 22/10/2009 1606				G 22/10/2009 1606	
		0,00	866,00				866,00	
			G 04/12/2009 1785				G 04/12/2009 1785	

Cap.	Competenza				Cassa			
	Stanziamen- to Iniziale	Variazioni in Più	Variazioni in Meno	Stanziamen- to Definitivo	Stanziamen- to Iniziale	Variazioni in Più	Variazioni in Meno	Stanziamen- to Definitivo
124		0,00	978.338,23				978.338,23	
			G 04/12/2009 1783				G 04/12/2009 1783	
		0,00	55.545,81				55.545,81	
			G 04/12/2009 1782				G 04/12/2009 1782	
		0,00	10.090,07				10.090,07	
			G 04/12/2009 1781				G 04/12/2009 1781	
		0,00	3.218,20				3.218,20	
			G 04/12/2009 1776				G 04/12/2009 1776	
		0,00	5.000,00				5.000,00	
			G 27/11/2009 1757				G 27/11/2009 1757	
		0,00	3.504,03				3.504,03	
			G 20/11/2009 1724				G 20/11/2009 1724	
		0,00	3.000,00				3.000,00	
			G 20/11/2009 1725				G 20/11/2009 1725	
		0,00	7.000,00				7.000,00	
			G 20/11/2009 1726				G 20/11/2009 1726	
		0,00	4.199,25				4.199,25	
			G 20/11/2009 1728				G 20/11/2009 1728	
		0,00	102.802,23				102.802,23	
			G 13/11/2009 1693				G 13/11/2009 1693	
		0,00	15.846,37				15.846,37	
			CA 02/11/2009 942637				CA 02/11/2009 942637	
		0,00	1.460.729,74				1.460.729,74	
			G 06/11/2009 1671				G 06/11/2009 1671	
		0,00	11.464,64				11.464,64	
			G 30/06/2009 1154				G 30/06/2009 1154	
		0,00	27.486,22				27.486,22	
			G 30/06/2009 1151				G 30/06/2009 1151	
		0,00	19.321,30				19.321,30	
			G 19/06/2009 1119				G 19/06/2009 1119	
		0,00	35.424,82				35.424,82	
			G 19/06/2009 1120				G 19/06/2009 1120	
		0,00	6.000.000,00				6.000.000,00	
			G 19/06/2009 1127				G 19/06/2009 1127	
		0,00	16.400.000,00				16.400.000,00	
			G 19/06/2009 1128				G 19/06/2009 1128	
		0,00	1.000,00				1.000,00	
			G 12/06/2009 1087				G 12/06/2009 1087	
		0,00	33.780,87				33.780,87	
			G 05/06/2009 1061				G 05/06/2009 1061	

Cap.	Competenza				Cassa			
	Stanziamen- to Iniziale	Variazioni in Più	Variazioni in Meno	Stanziamen- to Definitivo	Stanziamen- to Iniziale	Variazioni in Più	Variazioni in Meno	Stanziamen- to Definitivo
124		0,00	80.065,72				80.065,72	
			G 16/04/2009 693				G 16/04/2009 693	
		0,00	32.660,90				32.660,90	
			G 22/05/2009 984				G 22/05/2009 984	
		0,00	358.114,18				358.114,18	
			G 22/05/2009 990				G 22/05/2009 990	
		0,00	58.608,64				58.608,64	
			G 22/05/2009 982				G 22/05/2009 982	
		0,00	27.766,66				27.766,66	
			G 22/05/2009 983				G 22/05/2009 983	
		0,00	40.181,45				40.181,45	
			G 15/05/2009 879				G 15/05/2009 879	
		0,00	162.158,68				162.158,68	
			G 15/05/2009 880				G 15/05/2009 880	
		0,00	3.193,22				3.193,22	
			G 15/05/2009 902				G 15/05/2009 902	
		0,00	3.404,69				3.404,69	
			G 08/05/2009 846				G 08/05/2009 846	
		0,00	1.023,27				1.023,27	
			G 16/04/2009 690				G 16/04/2009 690	
		0,00	279.117,16				279.117,16	
			G 09/04/2009 669				G 09/04/2009 669	
		0,00	652.095,62				652.095,62	
			G 09/04/2009 676				G 09/04/2009 676	
		0,00	3.120,32				3.120,32	
			G 27/03/2009 570				G 27/03/2009 570	
		0,00	5.262,82				5.262,82	
			G 27/03/2009 571				G 27/03/2009 571	
		0,00	17.102.286,03				17.102.286,03	
			G 23/02/2009 262				G 23/02/2009 262	
		25.000.000,00	990.015,64			25.000.000,00	990.015,64	
	G 18/08/2009 1389		G 18/03/2009 478		G 18/08/2009 1389		G 18/03/2009 478	
		17.102.286,03	290.847,62			17.102.286,03	290.847,62	
	G 19/06/2009 1148		G 20/03/2009 496		G 19/06/2009 1148		G 20/03/2009 496	
		0,00	4.143,30				4.143,30	
			G 03/09/2009 1422				G 03/09/2009 1422	
		0,00	9.399,72				9.399,72	
			G 03/09/2009 1413				G 03/09/2009 1413	
		0,00	545.937,99				545.937,99	
			G 03/09/2009 1412				G 03/09/2009 1412	
		0,00	12.485,07				12.485,07	
			G 03/09/2009 1411				G 03/09/2009 1411	
		0,00	9.266,36				9.266,36	
			G 03/09/2009 1410				G 03/09/2009 1410	
		0,00	40.163,16				40.163,16	
			G 03/09/2009 1409				G 03/09/2009 1409	
		0,00	2.625,41				2.625,41	
			G 03/09/2009 1421				G 03/09/2009 1421	

Cap.	Competenza				Cassa			
	Stanziamen- to Iniziale	Variazioni in Più	Variazioni in Meno	Stanziamen- to Definitivo	Stanziamen- to Iniziale	Variazioni in Più	Variazioni in Meno	Stanziamen- to Definitivo
124		0,00	34.442,81				34.442,81	
			G 03/09/2009 1420				G 03/09/2009 1420	
		0,00	3.365,40				3.365,40	
			G 30/10/2009 1630				G 30/10/2009 1630	
		0,00	23.171,78				23.171,78	
			G 22/10/2009 1609				G 22/10/2009 1609	
		0,00	19.358,76				19.358,76	
			G 22/10/2009 1608				G 22/10/2009 1608	
		0,00	29.042,23				29.042,23	
			G 22/10/2009 1607				G 22/10/2009 1607	
		0,00	33.835,87				33.835,87	
			G 31/07/2009 1301				G 31/07/2009 1301	
		0,00	15.102,33				15.102,33	
			G 31/07/2009 1303				G 31/07/2009 1303	
		0,00	75.924,19				75.924,19	
			G 31/07/2009 1307				G 31/07/2009 1307	
		0,00	26.202,06				26.202,06	
			G 15/07/2009 1251				G 15/07/2009 1251	
		0,00	297.321,10				297.321,10	
			G 10/07/2009 1219				G 10/07/2009 1219	
		0,00	254.654,98				254.654,98	
			G 10/07/2009 1218				G 10/07/2009 1218	
		0,00	100.923,99				100.923,99	
			G 10/07/2009 1217				G 10/07/2009 1217	

Cap.	Competenza				Cassa			
	Stanziamen- to Iniziale	Variazioni in Più	Variazioni in Meno	Stanziamen- to Definitivo	Stanziamen- to Iniziale	Variazioni in Più	Variazioni in Meno	Stanziamen- to Definitivo
126	300.000.000,00	0,00	13.921,02	18.983.281,04	300.000.000,00		13.921,02	18.983.281,04
			E 11/03/2009 172				E 11/03/2009 172	
		0,00	135,00				135,00	
			E 10/03/2009 12				E 10/03/2009 12	
		0,00	110.603,73				110.603,73	
			E 16/03/2009 174				E 16/03/2009 174	
		0,00	519.866,70				519.866,70	
			E 17/03/2009 146				E 17/03/2009 146	
		0,00	30.066,04				30.066,04	
			E 12/03/2009 168				E 12/03/2009 168	
		0,00	110.266,09				110.266,09	
			E 11/03/2009 167				E 11/03/2009 167	
		0,00	2.946,17				2.946,17	
			E 17/03/2009 51				E 17/03/2009 51	
		0,00	6.483,59				6.483,59	
			E 11/03/2009 188				E 11/03/2009 188	
		0,00	55.977,21				55.977,21	
			E 17/03/2009 51				E 17/03/2009 51	
		0,00	26.474,62				26.474,62	
			E 11/03/2009 187				E 11/03/2009 187	
		0,00	59.268,51				59.268,51	
			E 11/03/2009 186				E 11/03/2009 186	
		0,00	11.733,00				11.733,00	
			E 11/03/2009 166				E 11/03/2009 166	
		0,00	20.016,65				20.016,65	
			E 11/03/2009 185				E 11/03/2009 185	
		0,00	446,11				446,11	
			E 11/03/2009 184				E 11/03/2009 184	
		0,00	5.000,00				5.000,00	
			E 09/03/2009 29				E 09/03/2009 29	
		0,00	5.000,00				5.000,00	
			E 09/03/2009 28				E 09/03/2009 28	
		0,00	2.500,00				2.500,00	
			E 09/03/2009 30				E 09/03/2009 30	
		0,00	7.272,28				7.272,28	
			E 17/03/2009 52				E 17/03/2009 52	
		0,00	3.000,00				3.000,00	
			E 09/03/2009 31				E 09/03/2009 31	
		0,00	4.000,00				4.000,00	
			E 09/03/2009 32				E 09/03/2009 32	
		0,00	6.000,00				6.000,00	
			E 09/03/2009 33				E 09/03/2009 33	
		0,00	138.173,45				138.173,45	
			E 17/03/2009 52				E 17/03/2009 52	
		0,00	93.836,42				93.836,42	
			E 11/03/2009 190				E 11/03/2009 190	
		0,00	751.809,06				751.809,06	
			E 02/03/2009 50				E 02/03/2009 50	
		0,00	193.423,17				193.423,17	
			E 06/03/2009 151				E 06/03/2009 151	
		0,00	3.266.042,45				3.266.042,45	
			E 11/02/2009 8				E 11/02/2009 8	

Cap.	Competenza				Cassa			
	Stanziamen- to Iniziale	Variazioni in Più	Variazioni in Meno	Stanziamen- to Definitivo	Stanziamen- to Iniziale	Variazioni in Più	Variazioni in Meno	Stanziamen- to Definitivo
126		0,00	64.508,83				64.508,83	
			E 06/03/2009 149				E 06/03/2009 149	
		0,00	1.162.000,00				1.162.000,00	
			E 06/03/2009 45				E 06/03/2009 45	
		0,00	701.895,47				701.895,47	
			E 06/03/2009 45				E 06/03/2009 45	
		0,00	426.016,20				426.016,20	
			E 06/03/2009 148				E 06/03/2009 148	
		0,00	106.403,03				106.403,03	
			E 02/03/2009 49				E 02/03/2009 49	
		0,00	14.460,79				14.460,79	
			E 02/03/2009 48				E 02/03/2009 48	
		0,00	3.119,92				3.119,92	
			E 02/03/2009 47				E 02/03/2009 47	
		0,00	33.473,96				33.473,96	
			E 10/03/2009 52				E 10/03/2009 52	
		0,00	4.205,17				4.205,17	
			E 02/03/2009 49				E 02/03/2009 49	
		0,00	56.268,90				56.268,90	
			E 06/03/2009 8				E 06/03/2009 8	
		0,00	413.165,52				413.165,52	
			E 02/03/2009 46				E 02/03/2009 46	
		0,00	15.985,40				15.985,40	
			E 02/03/2009 45				E 02/03/2009 45	
		0,00	8.000,00				8.000,00	
			E 09/03/2009 72				E 09/03/2009 72	
		0,00	2.600,00				2.600,00	
			E 09/03/2009 71				E 09/03/2009 71	
		0,00	54.933,59				54.933,59	
			E 10/03/2009 50				E 10/03/2009 50	
		0,00	401.324,86				401.324,86	
			E 02/03/2009 43				E 02/03/2009 43	
		0,00	8.263,00				8.263,00	
			E 06/03/2009 66				E 06/03/2009 66	
		0,00	39.951,99				39.951,99	
			E 10/03/2009 49				E 10/03/2009 49	
		0,00	17.674,00				17.674,00	
			E 10/03/2009 29				E 10/03/2009 29	
		0,00	12.624,00				12.624,00	
			E 10/03/2009 28				E 10/03/2009 28	
		0,00	12.624,00				12.624,00	
			E 10/03/2009 27				E 10/03/2009 27	
		0,00	17.674,00				17.674,00	
			E 10/03/2009 26				E 10/03/2009 26	
		0,00	12.624,00				12.624,00	
			E 10/03/2009 25				E 10/03/2009 25	
		0,00	2.582,00				2.582,00	
			E 10/03/2009 24				E 10/03/2009 24	
		0,00	561.423,34				561.423,34	
			E 04/03/2009 77				E 04/03/2009 77	
		0,00	173.376,21				173.376,21	
			E 02/03/2009 42				E 02/03/2009 42	

Cap.	Competenza				Cassa			
	Stanziamen- to Iniziale	Variazioni in Più	Variazioni in Meno	Stanziamen- to Definitivo	Stanziamen- to Iniziale	Variazioni in Più	Variazioni in Meno	Stanziamen- to Definitivo
126		0,00	106.096,76				106.096,76	
			E 02/03/2009 41				E 02/03/2009 41	
		0,00	6.294,59				6.294,59	
			E 05/03/2009 63				E 05/03/2009 63	
		0,00	2.000,00				2.000,00	
			E 05/03/2009 62				E 05/03/2009 62	
		0,00	10.000,00				10.000,00	
			E 05/03/2009 61				E 05/03/2009 61	
		0,00	2.000,00				2.000,00	
			E 05/03/2009 60				E 05/03/2009 60	
		0,00	4.000,00				4.000,00	
			E 05/03/2009 59				E 05/03/2009 59	
		0,00	313.892,18				313.892,18	
			E 04/03/2009 76				E 04/03/2009 76	
		0,00	7.500,00				7.500,00	
			E 05/03/2009 58				E 05/03/2009 58	
		0,00	77.468,53				77.468,53	
			E 10/03/2009 47				E 10/03/2009 47	
		0,00	47.610,91				47.610,91	
			E 02/03/2009 40				E 02/03/2009 40	
		0,00	2.240,00				2.240,00	
			E 10/03/2009 97				E 10/03/2009 97	
		0,00	23.725,55				23.725,55	
			E 11/03/2009 180				E 11/03/2009 180	
		0,00	175.651,12				175.651,12	
			E 02/03/2009 56				E 02/03/2009 56	
		0,00	3.817,59				3.817,59	
			E 10/03/2009 100				E 10/03/2009 100	
		0,00	3.000,00				3.000,00	
			E 10/03/2009 98				E 10/03/2009 98	
		0,00	4.785,15				4.785,15	
			E 11/03/2009 179				E 11/03/2009 179	
		0,00	601.614,44				601.614,44	
			E 02/03/2009 55				E 02/03/2009 55	
		0,00	14.271,84				14.271,84	
			E 11/03/2009 114				E 11/03/2009 114	
		0,00	15.493,70				15.493,70	
			E 02/03/2009 34				E 02/03/2009 34	
		0,00	52.687,54				52.687,54	
			E 11/03/2009 163				E 11/03/2009 163	
		0,00	17.962,24				17.962,24	
			E 11/03/2009 113				E 11/03/2009 113	
		0,00	12.500,00				12.500,00	
			E 04/03/2009 37				E 04/03/2009 37	
		0,00	2.000,00				2.000,00	
			E 09/03/2009 68				E 09/03/2009 68	
		0,00	44.400,00				44.400,00	
			E 12/03/2009 23				E 12/03/2009 23	
		0,00	44.909,53				44.909,53	
			E 12/03/2009 167				E 12/03/2009 167	
		0,00	352.259,38				352.259,38	
			E 05/02/2009 38				E 05/02/2009 38	

Cap.	Competenza				Cassa			
	Stanziamen- to Iniziale	Variazioni in Più	Variazioni in Meno	Stanziamen- to Definitivo	Stanziamen- to Iniziale	Variazioni in Più	Variazioni in Meno	Stanziamen- to Definitivo
126		0,00	6.649,38				6.649,38	
			E 11/03/2009 162				E 11/03/2009 162	
		0,00	44.400,00				44.400,00	
			E 12/03/2009 22				E 12/03/2009 22	
		0,00	4.950,00				4.950,00	
			E 11/03/2009 112				E 11/03/2009 112	
		0,00	44.400,00				44.400,00	
			E 12/03/2009 21				E 12/03/2009 21	
		0,00	1.604.956,95				1.604.956,95	
			E 09/03/2009 139				E 09/03/2009 139	
		0,00	70.140,00				70.140,00	
			E 11/03/2009 161				E 11/03/2009 161	
		0,00	11.362,04				11.362,04	
			E 11/03/2009 111				E 11/03/2009 111	
		0,00	42.741,64				42.741,64	
			E 12/03/2009 19				E 12/03/2009 19	
		0,00	14.515,05				14.515,05	
			E 11/03/2009 160				E 11/03/2009 160	
		0,00	4.073,57				4.073,57	
			E 12/03/2009 30				E 12/03/2009 30	
		0,00	64.813,14				64.813,14	
			E 12/03/2009 206				E 12/03/2009 206	
		0,00	44.400,00				44.400,00	
			E 12/03/2009 16				E 12/03/2009 16	
		0,00	44.400,00				44.400,00	
			E 12/03/2009 15				E 12/03/2009 15	
		0,00	187.500,00				187.500,00	
			E 04/03/2009 89				E 04/03/2009 89	
		0,00	13.044,43				13.044,43	
			E 11/03/2009 159				E 11/03/2009 159	
		0,00	44.400,00				44.400,00	
			E 12/03/2009 13				E 12/03/2009 13	
		0,00	7.803,00				7.803,00	
			E 11/03/2009 110				E 11/03/2009 110	
		0,00	179.978,34				179.978,34	
			E 05/03/2009 71				E 05/03/2009 71	
		0,00	4.264,00				4.264,00	
			E 06/03/2009 88				E 06/03/2009 88	
		0,00	61.447,00				61.447,00	
			E 11/03/2009 19				E 11/03/2009 19	
		0,00	14.794,15				14.794,15	
			E 12/03/2009 199				E 12/03/2009 199	
		0,00	201.139,33				201.139,33	
			E 11/03/2009 95				E 11/03/2009 95	
		0,00	263.092,34				263.092,34	
			E 04/03/2009 59				E 04/03/2009 59	
		0,00	187.126,48				187.126,48	
			E 04/03/2009 58				E 04/03/2009 58	
		0,00	56.590,54				56.590,54	
			E 04/03/2009 55				E 04/03/2009 55	
		0,00	323.794,80				323.794,80	
			E 09/03/2009 17				E 09/03/2009 17	

Cap.	Competenza				Cassa			
	Stanziamen- to Iniziale	Variazioni in Più	Variazioni in Meno	Stanziamen- to Definitivo	Stanziamen- to Iniziale	Variazioni in Più	Variazioni in Meno	Stanziamen- to Definitivo
126		0,00	31.445,69				31.445,69	
			E 12/03/2009 198				E 12/03/2009 198	
		0,00	687.811,75				687.811,75	
			E 17/03/2009 66				E 17/03/2009 66	
		0,00	44.848,00				44.848,00	
			E 13/03/2009 163				E 13/03/2009 163	
		0,00	75.874,00				75.874,00	
			E 13/03/2009 162				E 13/03/2009 162	
		0,00	21.360,50				21.360,50	
			E 13/03/2009 161				E 13/03/2009 161	
		0,00	655.710,04				655.710,04	
			E 16/03/2009 132				E 16/03/2009 132	
		0,00	608.181,00				608.181,00	
			E 16/03/2009 129				E 16/03/2009 129	
		0,00	449.164,00				449.164,00	
			E 16/03/2009 130				E 16/03/2009 130	
		0,00	33.850,23				33.850,23	
			E 16/03/2009 131				E 16/03/2009 131	
		0,00	426.768,00				426.768,00	
			E 16/03/2009 133				E 16/03/2009 133	
		0,00	489.743,90				489.743,90	
			E 16/03/2009 134				E 16/03/2009 134	
		0,00	22.069,48				22.069,48	
			E 16/03/2009 125				E 16/03/2009 125	
		0,00	456.525,58				456.525,58	
			E 17/03/2009 65				E 17/03/2009 65	
		0,00	226.947,14				226.947,14	
			E 16/03/2009 128				E 16/03/2009 128	
		0,00	643.106,41				643.106,41	
			E 16/03/2009 127				E 16/03/2009 127	
		0,00	32.799,34				32.799,34	
			E 16/03/2009 126				E 16/03/2009 126	
		0,00	321.948,89				321.948,89	
			E 16/03/2009 125				E 16/03/2009 125	
		0,00	2.703,56				2.703,56	
			E 11/03/2009 113				E 11/03/2009 113	
		0,00	107.022,80				107.022,80	
			E 12/03/2009 197				E 12/03/2009 197	
		0,00	308.536,18				308.536,18	
			E 16/03/2009 124				E 16/03/2009 124	
		0,00	825,60				825,60	
			E 10/03/2009 16				E 10/03/2009 16	
		0,00	370.486,00				370.486,00	
			E 13/03/2009 123				E 13/03/2009 123	
		0,00	2.428,00				2.428,00	
			E 10/03/2009 16				E 10/03/2009 16	
		0,00	56.464,47				56.464,47	
			E 12/03/2009 194				E 12/03/2009 194	
		0,00	4.095,20				4.095,20	
			E 10/03/2009 16				E 10/03/2009 16	
		0,00	50,74				50,74	
			E 10/03/2009 15				E 10/03/2009 15	

Cap.	Competenza				Cassa			
	Stanziamen- to Iniziale	Variazioni in Più	Variazioni in Meno	Stanziamen- to Definitivo	Stanziamen- to Iniziale	Variazioni in Più	Variazioni in Meno	Stanziamen- to Definitivo
126		0,00	324,00				324,00	
			E 10/03/2009 15				E 10/03/2009 15	
		0,00	12.000,00				12.000,00	
			E 06/03/2009 62				E 06/03/2009 62	
		0,00	132.553,31				132.553,31	
			E 02/03/2009 38				E 02/03/2009 38	
		0,00	309.757,86				309.757,86	
			E 02/03/2009 37				E 02/03/2009 37	
		0,00	157.606,26				157.606,26	
			E 02/03/2009 33				E 02/03/2009 33	
		0,00	8.052,25				8.052,25	
			E 02/03/2009 32				E 02/03/2009 32	
		0,00	409.459,26				409.459,26	
			E 04/03/2009 75				E 04/03/2009 75	
		0,00	2.146.918,56				2.146.918,56	
			E 02/03/2009 31				E 02/03/2009 31	
		0,00	126.948,14				126.948,14	
			E 02/03/2009 30				E 02/03/2009 30	
		0,00	27.449,04				27.449,04	
			E 02/03/2009 29				E 02/03/2009 29	
		0,00	29.651,87				29.651,87	
			E 06/03/2009 27				E 06/03/2009 27	
		0,00	6.500,00				6.500,00	
			E 04/03/2009 26				E 04/03/2009 26	
		0,00	3.318,00				3.318,00	
			E 04/03/2009 25				E 04/03/2009 25	
		0,00	2.304,00				2.304,00	
			E 04/03/2009 24				E 04/03/2009 24	
		0,00	6.500,00				6.500,00	
			E 04/03/2009 23				E 04/03/2009 23	
		0,00	2.500,00				2.500,00	
			E 04/03/2009 22				E 04/03/2009 22	
		0,00	3.000,00				3.000,00	
			E 04/03/2009 21				E 04/03/2009 21	
		0,00	5.000,00				5.000,00	
			E 04/03/2009 20				E 04/03/2009 20	
		0,00	9.000,00				9.000,00	
			E 04/03/2009 19				E 04/03/2009 19	
		0,00	3.000,00				3.000,00	
			E 04/03/2009 18				E 04/03/2009 18	
		0,00	11.293,04				11.293,04	
			E 09/03/2009 64				E 09/03/2009 64	
		0,00	53.813,04				53.813,04	
			E 09/03/2009 63				E 09/03/2009 63	
		0,00	107.280,36				107.280,36	
			E 02/03/2009 37				E 02/03/2009 37	
		0,00	1.170.661,75				1.170.661,75	
			E 09/03/2009 74				E 09/03/2009 74	
		0,00	150.183,93				150.183,93	
			E 09/03/2009 79				E 09/03/2009 79	
		0,00	673.900,35				673.900,35	
			E 09/03/2009 78				E 09/03/2009 78	

Cap.	Competenza				Cassa			
	Stanziamen- to Iniziale	Variazioni in Più	Variazioni in Meno	Stanziamen- to Definitivo	Stanziamen- to Iniziale	Variazioni in Più	Variazioni in Meno	Stanziamen- to Definitivo
126		0,00	350.428,18				350.428,18	
			E 09/03/2009 77				E 09/03/2009 77	
		0,00	113.700,68				113.700,68	
			E 02/03/2009 124				E 02/03/2009 124	
		0,00	3.422.526,65				3.422.526,65	
			E 18/02/2009 29				E 18/02/2009 29	
		0,00	269.560,14				269.560,14	
			E 09/03/2009 76				E 09/03/2009 76	
		0,00	30.461,96				30.461,96	
			E 09/03/2009 139				E 09/03/2009 139	
		0,00	758.619,11				758.619,11	
			E 09/03/2009 75				E 09/03/2009 75	
		0,00	200.309,30				200.309,30	
			E 05/03/2009 131				E 05/03/2009 131	
		0,00	11.707,65				11.707,65	
			E 04/03/2009 130				E 04/03/2009 130	
		0,00	27.317,85				27.317,85	
			E 04/03/2009 130				E 04/03/2009 130	
		0,00	39.025,50				39.025,50	
			E 04/03/2009 130				E 04/03/2009 130	
		0,00	666.198,92				666.198,92	
			E 09/03/2009 73				E 09/03/2009 73	
		0,00	384.206,27				384.206,27	
			E 09/03/2009 71				E 09/03/2009 71	
		0,00	64.256,60				64.256,60	
			E 02/03/2009 28				E 02/03/2009 28	
		0,00	41.021,79				41.021,79	
			E 11/03/2009 20				E 11/03/2009 20	
		0,00	88.235,30				88.235,30	
			E 20/03/2009 90				E 20/03/2009 90	
		0,00	121.064,99				121.064,99	
			E 16/03/2009 238				E 16/03/2009 238	
		0,00	30.729,18				30.729,18	
			E 11/03/2009 5				E 11/03/2009 5	
		0,00	295.366,87				295.366,87	
			E 24/03/2009 97				E 24/03/2009 97	
		0,00	19.799,73				19.799,73	
			E 20/03/2009 91				E 20/03/2009 91	
		0,00	78.506,58				78.506,58	
			E 11/03/2009 22				E 11/03/2009 22	
		0,00	449.181,57				449.181,57	
			E 24/03/2009 96				E 24/03/2009 96	
		0,00	78.072,04				78.072,04	
			E 11/03/2009 21				E 11/03/2009 21	
		0,00	10.726,28				10.726,28	
			E 11/03/2009 20				E 11/03/2009 20	
		0,00	1.096.002,64				1.096.002,64	
			E 24/03/2009 105				E 24/03/2009 105	
		0,00	67.382,06				67.382,06	
			E 11/03/2009 19				E 11/03/2009 19	
		0,00	125.289,36				125.289,36	
			E 18/03/2009 69				E 18/03/2009 69	

Cap.	Competenza				Cassa			
	Stanziamiento Iniziale	Variazioni in Più	Variazioni in Meno	Stanziamiento Definitivo	Stanziamiento Iniziale	Variazioni in Più	Variazioni in Meno	Stanziamiento Definitivo
126		0,00	233.849,00				233.849,00	
			E 10/03/2009 71				E 10/03/2009 71	
		0,00	104.479,32				104.479,32	
			E 24/03/2009 104				E 24/03/2009 104	
		0,00	1.119.669,32				1.119.669,32	
			E 24/03/2009 95				E 24/03/2009 95	
		0,00	1.263.673,32				1.263.673,32	
			E 24/03/2009 99				E 24/03/2009 99	
		0,00	56.814,01				56.814,01	
			E 16/03/2009 237				E 16/03/2009 237	
		0,00	228,42				228,42	
			E 10/03/2009 79				E 10/03/2009 79	
		0,00	1.389.936,76				1.389.936,76	
			E 24/03/2009 98				E 24/03/2009 98	
		0,00	111.122,49				111.122,49	
			E 10/03/2009 68				E 10/03/2009 68	
		0,00	20.959,87				20.959,87	
			E 16/03/2009 236				E 16/03/2009 236	
		0,00	69.927,81				69.927,81	
			E 10/03/2009 67				E 10/03/2009 67	
		0,00	38.111,88				38.111,88	
			E 17/03/2009 155				E 17/03/2009 155	
		0,00	32.569,02				32.569,02	
			E 26/03/2009 8				E 26/03/2009 8	
		0,00	567.611,49				567.611,49	
			E 24/03/2009 94				E 24/03/2009 94	
		0,00	3.140.159,02				3.140.159,02	
			E 24/03/2009 264				E 24/03/2009 264	
		0,00	44.486,54				44.486,54	
			E 16/03/2009 235				E 16/03/2009 235	
		0,00	88.363,29				88.363,29	
			E 16/03/2009 234				E 16/03/2009 234	
		0,00	1.050.000,00				1.050.000,00	
			E 20/03/2009 195				E 20/03/2009 195	
		0,00	26.902,72				26.902,72	
			E 16/03/2009 233				E 16/03/2009 233	
		0,00	5.560,63				5.560,63	
			E 20/03/2009 79				E 20/03/2009 79	
		0,00	7.360,25				7.360,25	
			E 16/03/2009 232				E 16/03/2009 232	
		0,00	16.463,10				16.463,10	
			E 04/03/2009 85				E 04/03/2009 85	
		0,00	41.463,32				41.463,32	
			E 16/03/2009 231				E 16/03/2009 231	
		0,00	62.504,62				62.504,62	
			E 16/03/2009 230				E 16/03/2009 230	
		0,00	5.000,00				5.000,00	
			E 25/03/2009 67				E 25/03/2009 67	
		0,00	5.000,00				5.000,00	
			E 25/03/2009 66				E 25/03/2009 66	
		0,00	3.790,00				3.790,00	
			E 25/03/2009 64				E 25/03/2009 64	

Cap.	Competenza				Cassa			
	Stanziamiento Iniziale	Variazioni in Più	Variazioni in Meno	Stanziamiento Definitivo	Stanziamiento Iniziale	Variazioni in Più	Variazioni in Meno	Stanziamiento Definitivo
126		0,00	4.000,00				4.000,00	
			E 25/03/2009 63				E 25/03/2009 63	
		0,00	2.500,00				2.500,00	
			E 25/03/2009 65				E 25/03/2009 65	
		0,00	4.000,00				4.000,00	
			E 25/03/2009 62				E 25/03/2009 62	
		0,00	4.500,00				4.500,00	
			E 25/03/2009 61				E 25/03/2009 61	
		0,00	3.000,00				3.000,00	
			E 25/03/2009 60				E 25/03/2009 60	
		0,00	3.000,00				3.000,00	
			E 25/03/2009 59				E 25/03/2009 59	
		0,00	21.181,14				21.181,14	
			E 23/03/2009 82				E 23/03/2009 82	
		0,00	94.495,88				94.495,88	
			E 23/03/2009 81				E 23/03/2009 81	
		0,00	402.514,66				402.514,66	
			E 18/03/2009 69				E 18/03/2009 69	
		0,00	3.006,40				3.006,40	
			E 18/03/2009 76				E 18/03/2009 76	
		0,00	2.960.847,40				2.960.847,40	
			E 17/03/2009 52				E 17/03/2009 52	
		0,00	88.540,84				88.540,84	
			E 16/03/2009 229				E 16/03/2009 229	
		0,00	48.404,50				48.404,50	
			E 12/03/2009 18				E 12/03/2009 18	
		0,00	39.845,28				39.845,28	
			E 12/03/2009 17				E 12/03/2009 17	
		0,00	43.921,71				43.921,71	
			E 12/03/2009 16				E 12/03/2009 16	
		0,00	16.666,66				16.666,66	
			E 06/03/2009 15				E 06/03/2009 15	
		0,00	306.608,00				306.608,00	
			E 06/03/2009 32				E 06/03/2009 32	
		0,00	21.426,00				21.426,00	
			E 05/03/2009 29				E 05/03/2009 29	
		0,00	6.432,96				6.432,96	
			E 02/03/2009 122				E 02/03/2009 122	
		0,00	17.760,64				17.760,64	
			E 17/03/2009 160				E 17/03/2009 160	
		0,00	12.654,20				12.654,20	
			E 17/03/2009 159				E 17/03/2009 159	
		0,00	179.707,16				179.707,16	
			E 02/03/2009 126				E 02/03/2009 126	
		0,00	10.349,72				10.349,72	
			E 17/03/2009 158				E 17/03/2009 158	
		0,00	161.859,25				161.859,25	
			E 02/03/2009 125				E 02/03/2009 125	
		0,00	31.822,10				31.822,10	
			E 16/03/2009 228				E 16/03/2009 228	
		0,00	21.486,89				21.486,89	
			E 17/03/2009 157				E 17/03/2009 157	

Cap.	Competenza				Cassa			
	Stanziamen- to Iniziale	Variazioni in Più	Variazioni in Meno	Stanziamen- to Definitivo	Stanziamen- to Iniziale	Variazioni in Più	Variazioni in Meno	Stanziamen- to Definitivo
126		0,00	28.912,44				28.912,44	
			E 19/03/2009 153				E 19/03/2009 153	
		0,00	148.715,18				148.715,18	
			E 17/03/2009 180				E 17/03/2009 180	
		0,00	592.318,84				592.318,84	
			E 17/03/2009 165				E 17/03/2009 165	
		0,00	1.040.831,94				1.040.831,94	
			E 17/03/2009 164				E 17/03/2009 164	
		0,00	4.025,86				4.025,86	
			E 09/03/2009 56				E 09/03/2009 56	
		0,00	5.883,98				5.883,98	
			E 09/03/2009 60				E 09/03/2009 60	
		0,00	3.241,40				3.241,40	
			E 09/03/2009 61				E 09/03/2009 61	
		0,00	56.217,21				56.217,21	
			E 16/03/2009 227				E 16/03/2009 227	
		0,00	29.918,16				29.918,16	
			E 27/03/2009 124				E 27/03/2009 124	
		0,00	17.046,30				17.046,30	
			E 25/03/2009 251				E 25/03/2009 251	
		0,00	12.283,87				12.283,87	
			E 27/03/2009 123				E 27/03/2009 123	
		0,00	16.588,59				16.588,59	
			E 23/03/2009 71				E 23/03/2009 71	
		0,00	5.115,72				5.115,72	
			E 23/03/2009 71				E 23/03/2009 71	
		0,00	5.250,00				5.250,00	
			E 18/03/2009 75				E 18/03/2009 75	
		0,00	4.500,00				4.500,00	
			E 18/03/2009 74				E 18/03/2009 74	
		0,00	6.000,00				6.000,00	
			E 18/03/2009 73				E 18/03/2009 73	
		0,00	6.480,00				6.480,00	
			E 18/03/2009 76				E 18/03/2009 76	
		0,00	20.658,27				20.658,27	
			E 18/03/2009 72				E 18/03/2009 72	
		0,00	59.107,59				59.107,59	
			E 24/03/2009 274				E 24/03/2009 274	
		0,00	5.000,00				5.000,00	
			E 25/03/2009 247				E 25/03/2009 247	
		0,00	13.634,46				13.634,46	
			E 25/03/2009 245				E 25/03/2009 245	
		0,00	6.535,42				6.535,42	
			E 24/03/2009 273				E 24/03/2009 273	
		0,00	314.116,73				314.116,73	
			E 24/03/2009 154				E 24/03/2009 154	
		0,00	11.405,00				11.405,00	
			E 25/03/2009 244				E 25/03/2009 244	
		0,00	99.526,00				99.526,00	
			E 23/03/2009 153				E 23/03/2009 153	
		0,00	334.136,82				334.136,82	
			E 01/04/2009 211				E 01/04/2009 211	

Cap.	Competenza				Cassa			
	Stanziamen- to Iniziale	Variazioni in Più	Variazioni in Meno	Stanziamen- to Definitivo	Stanziamen- to Iniziale	Variazioni in Più	Variazioni in Meno	Stanziamen- to Definitivo
126		0,00	6.200,00				6.200,00	
			E 25/03/2009 241				E 25/03/2009 241	
		0,00	1.082.091,27				1.082.091,27	
			E 30/03/2009 242				E 30/03/2009 242	
		0,00	95.118,29				95.118,29	
			E 24/03/2009 272				E 24/03/2009 272	
		0,00	1.228.424,49				1.228.424,49	
			E 30/03/2009 241				E 30/03/2009 241	
		0,00	18.754,93				18.754,93	
			E 23/03/2009 74				E 23/03/2009 74	
		0,00	70.677,83				70.677,83	
			E 24/03/2009 271				E 24/03/2009 271	
		0,00	105.485,58				105.485,58	
			E 24/03/2009 270				E 24/03/2009 270	
		0,00	10.301,08				10.301,08	
			E 16/03/2009 15				E 16/03/2009 15	
		0,00	66,80				66,80	
			E 18/03/2009 16				E 18/03/2009 16	
		0,00	77.000,00				77.000,00	
			E 11/03/2009 12				E 11/03/2009 12	
		0,00	555,00				555,00	
			E 11/03/2009 11				E 11/03/2009 11	
		0,00	408,00				408,00	
			E 11/03/2009 10				E 11/03/2009 10	
		0,00	43.866,34				43.866,34	
			E 24/03/2009 269				E 24/03/2009 269	
		0,00	5.370,23				5.370,23	
			E 24/03/2009 233				E 24/03/2009 233	
		0,00	29.344,28				29.344,28	
			E 24/03/2009 268				E 24/03/2009 268	
		0,00	77.917,97				77.917,97	
			E 23/03/2009 255				E 23/03/2009 255	
		0,00	303.736,19				303.736,19	
			E 20/03/2009 159				E 20/03/2009 159	
		0,00	20.000,00				20.000,00	
			E 20/03/2009 225				E 20/03/2009 225	
		0,00	46.676,80				46.676,80	
			E 23/03/2009 253				E 23/03/2009 253	
		0,00	40.314,54				40.314,54	
			E 20/03/2009 197				E 20/03/2009 197	
		0,00	14.113,06				14.113,06	
			E 23/03/2009 252				E 23/03/2009 252	
		0,00	3.479.680,00				3.479.680,00	
			E 05/03/2009 91				E 05/03/2009 91	
		0,00	92.778,46				92.778,46	
			E 20/03/2009 198				E 20/03/2009 198	
		0,00	5.733,80				5.733,80	
			E 30/03/2009 77				E 30/03/2009 77	
		0,00	13.378,88				13.378,88	
			E 30/03/2009 77				E 30/03/2009 77	
		0,00	412.198,00				412.198,00	
			E 23/03/2009 251				E 23/03/2009 251	

Cap.	Competenza				Cassa			
	Stanziamiento Iniziale	Variazioni in Più	Variazioni in Meno	Stanziamiento Definitivo	Stanziamiento Iniziale	Variazioni in Più	Variazioni in Meno	Stanziamiento Definitivo
126		0,00	11.500,00				11.500,00	
			D 12/03/2009 85				D 12/03/2009 85	
		0,00	19.112,68				19.112,68	
			E 30/03/2009 77				E 30/03/2009 77	
		0,00	52.783,55				52.783,55	
			E 20/03/2009 199				E 20/03/2009 199	
		0,00	116.202,80				116.202,80	
			E 12/03/2009 72				E 12/03/2009 72	
		0,00	46.647,65				46.647,65	
			E 20/03/2009 211				E 20/03/2009 211	
		0,00	42.780,88				42.780,88	
			E 20/03/2009 200				E 20/03/2009 200	
		0,00	17.600,00				17.600,00	
			E 20/03/2009 210				E 20/03/2009 210	
		0,00	9.000,00				9.000,00	
			E 20/03/2009 171				E 20/03/2009 171	
		0,00	37.959,57				37.959,57	
			E 09/03/2009 143				E 09/03/2009 143	
		0,00	3.824,00				3.824,00	
			E 20/03/2009 170				E 20/03/2009 170	
		0,00	36.375,00				36.375,00	
			E 20/03/2009 183				E 20/03/2009 183	
		0,00	12.000,00				12.000,00	
			E 20/03/2009 181				E 20/03/2009 181	
		0,00	36.375,00				36.375,00	
			E 20/03/2009 180				E 20/03/2009 180	
		0,00	6.000,00				6.000,00	
			E 20/03/2009 182				E 20/03/2009 182	
		0,00	11.875,20				11.875,20	
			E 02/03/2009 127				E 02/03/2009 127	
		0,00	4.500,00				4.500,00	
			E 20/03/2009 184				E 20/03/2009 184	
		0,00	4.131,65				4.131,65	
			E 17/03/2009 181				E 17/03/2009 181	
		0,00	8.882,00				8.882,00	
			E 20/03/2009 222				E 20/03/2009 222	
		0,00	25.523,00				25.523,00	
			E 20/03/2009 221				E 20/03/2009 221	
		0,00	126.948,14				126.948,14	
			E 05/03/2009 105				E 05/03/2009 105	
		0,00	47.725,00				47.725,00	
			E 25/03/2009 95				E 25/03/2009 95	
		0,00	420.538,01				420.538,01	
			E 16/03/2009 121				E 16/03/2009 121	
		0,00	10.475,00				10.475,00	
			E 20/03/2009 220				E 20/03/2009 220	
		0,00	831.977,63				831.977,63	
			E 12/03/2009 19				E 12/03/2009 19	
		0,00	19.736,35				19.736,35	
			E 20/03/2009 201				E 20/03/2009 201	
		0,00	82.000,00				82.000,00	
			E 16/03/2009 47				E 16/03/2009 47	

Cap.	Competenza				Cassa			
	Stanziamen- to Iniziale	Variazioni in Più	Variazioni in Meno	Stanziamen- to Definitivo	Stanziamen- to Iniziale	Variazioni in Più	Variazioni in Meno	Stanziamen- to Definitivo
126		0,00	20.156,00				20.156,00	
			E 20/03/2009 219				E 20/03/2009 219	
		0,00	24.790,17				24.790,17	
			E 20/03/2009 202				E 20/03/2009 202	
		0,00	1.600,00				1.600,00	
			E 20/03/2009 218				E 20/03/2009 218	
		0,00	182.393,83				182.393,83	
			E 07/04/2009 122				E 07/04/2009 122	
		0,00	184.800,00				184.800,00	
			E 30/03/2009 81				E 30/03/2009 81	
		0,00	111.059,34				111.059,34	
			E 13/03/2009 161				E 13/03/2009 161	
		0,00	15.823,61				15.823,61	
			E 02/04/2009 180				E 02/04/2009 180	
		0,00	118.000,00				118.000,00	
			E 30/03/2009 79				E 30/03/2009 79	
		0,00	191.673,75				191.673,75	
			E 13/03/2009 160				E 13/03/2009 160	
		0,00	16.098,24				16.098,24	
			E 26/03/2009 140				E 26/03/2009 140	
		0,00	248.468,00				248.468,00	
			E 27/03/2009 72				E 27/03/2009 72	
		0,00	104.733,09				104.733,09	
			E 27/03/2009 65				E 27/03/2009 65	
		0,00	46.337,55				46.337,55	
			E 24/03/2009 89				E 24/03/2009 89	
		0,00	22.200,00				22.200,00	
			E 20/03/2009 49				E 20/03/2009 49	
		0,00	11.472,06				11.472,06	
			E 20/03/2009 48				E 20/03/2009 48	
		0,00	5.430,42				5.430,42	
			E 06/04/2009 307				E 06/04/2009 307	
		0,00	23.372,93				23.372,93	
			E 20/03/2009 45				E 20/03/2009 45	
		0,00	18.516,96				18.516,96	
			E 27/03/2009 7				E 27/03/2009 7	
		0,00	17.961,19				17.961,19	
			E 27/03/2009 64				E 27/03/2009 64	
		0,00	4.019,90				4.019,90	
			E 06/04/2009 334				E 06/04/2009 334	
		0,00	4.839,83				4.839,83	
			E 06/04/2009 333				E 06/04/2009 333	
		0,00	2.969,32				2.969,32	
			E 06/04/2009 331				E 06/04/2009 331	
		0,00	2.957,76				2.957,76	
			E 06/04/2009 330				E 06/04/2009 330	
		0,00	48.000,00				48.000,00	
			E 27/03/2009 74				E 27/03/2009 74	
		0,00	196.115,27				196.115,27	
			E 20/03/2009 59				E 20/03/2009 59	
		0,00	30.182,98				30.182,98	
			E 31/03/2009 288				E 31/03/2009 288	

Cap.	Competenza				Cassa			
	Stanziamen- to Iniziale	Variazioni in Più	Variazioni in Meno	Stanziamen- to Definitivo	Stanziamen- to Iniziale	Variazioni in Più	Variazioni in Meno	Stanziamen- to Definitivo
126		0,00	5.000,00				5.000,00	
			E 26/03/2009 219				E 26/03/2009 219	
		0,00	30.129,36				30.129,36	
			E 13/03/2009 35				E 13/03/2009 35	
		0,00	133.451,87				133.451,87	
			E 31/03/2009 287				E 31/03/2009 287	
		0,00	4.325,18				4.325,18	
			E 03/04/2009 126				E 03/04/2009 126	
		0,00	22.200,00				22.200,00	
			E 20/03/2009 44				E 20/03/2009 44	
		0,00	37.013,58				37.013,58	
			E 03/04/2009 125				E 03/04/2009 125	
		0,00	1.500,00				1.500,00	
			E 26/03/2009 220				E 26/03/2009 220	
		0,00	13.059,36				13.059,36	
			E 23/03/2009 152				E 23/03/2009 152	
		0,00	13.125,00				13.125,00	
			E 01/04/2009 81				E 01/04/2009 81	
		0,00	16.500,00				16.500,00	
			E 01/04/2009 82				E 01/04/2009 82	
		0,00	22.200,00				22.200,00	
			E 20/03/2009 43				E 20/03/2009 43	
		0,00	12.500,00				12.500,00	
			E 01/04/2009 80				E 01/04/2009 80	
		0,00	12.500,00				12.500,00	
			E 01/04/2009 79				E 01/04/2009 79	
		0,00	12.500,00				12.500,00	
			E 01/04/2009 78				E 01/04/2009 78	
		0,00	25.000,00				25.000,00	
			E 02/04/2009 88				E 02/04/2009 88	
		0,00	364,57				364,57	
			E 27/03/2009 238				E 27/03/2009 238	
		0,00	24.910,00				24.910,00	
			E 02/04/2009 90				E 02/04/2009 90	
		0,00	834,94				834,94	
			E 01/04/2009 84				E 01/04/2009 84	
		0,00	3.141,00				3.141,00	
			E 30/03/2009 267				E 30/03/2009 267	
		0,00	3.000,00				3.000,00	
			E 30/03/2009 266				E 30/03/2009 266	
		0,00	4.660,30				4.660,30	
			E 02/04/2009 321				E 02/04/2009 321	
		0,00	7.451,85				7.451,85	
			E 30/03/2009 265				E 30/03/2009 265	
		0,00	3.760,67				3.760,67	
			E 13/03/2009 34				E 13/03/2009 34	
		0,00	6.174,56				6.174,56	
			E 13/03/2009 33				E 13/03/2009 33	
		0,00	6.265,00				6.265,00	
			E 30/03/2009 264				E 30/03/2009 264	
		0,00	11.982,19				11.982,19	
			E 13/03/2009 32				E 13/03/2009 32	

Cap.	Competenza				Cassa			
	Stanziamen- to Iniziale	Variazioni in Più	Variazioni in Meno	Stanziamen- to Definitivo	Stanziamen- to Iniziale	Variazioni in Più	Variazioni in Meno	Stanziamen- to Definitivo
126		0,00	6.124,49				6.124,49	
			E 13/03/2009 31				E 13/03/2009 31	
		0,00	162.303,27				162.303,27	
			E 08/04/2009 130				E 08/04/2009 130	
		0,00	10.575,00				10.575,00	
			E 30/03/2009 45				E 30/03/2009 45	
		0,00	159.548,80				159.548,80	
			E 08/04/2009 129				E 08/04/2009 129	
		0,00	326.536,25				326.536,25	
			E 02/04/2009 121				E 02/04/2009 121	
		0,00	24.543,00				24.543,00	
			E 03/04/2009 15				E 03/04/2009 15	
		0,00	7.393,48				7.393,48	
			E 02/04/2009 319				E 02/04/2009 319	
		0,00	195,22				195,22	
			E 02/04/2009 318				E 02/04/2009 318	
		0,00	11.196,92				11.196,92	
			E 02/04/2009 317				E 02/04/2009 317	
		0,00	1.500,41				1.500,41	
			E 02/04/2009 316				E 02/04/2009 316	
		0,00	122.367,29				122.367,29	
			E 07/04/2009 73				E 07/04/2009 73	
		0,00	1.538,53				1.538,53	
			E 02/04/2009 315				E 02/04/2009 315	
		0,00	920,60				920,60	
			E 02/04/2009 314				E 02/04/2009 314	
		0,00	3.774,27				3.774,27	
			E 02/04/2009 313				E 02/04/2009 313	
		0,00	3.373.528,79				3.373.528,79	
			E 03/04/2009 75				E 03/04/2009 75	
		0,00	12.843,74				12.843,74	
			E 01/04/2009 293				E 01/04/2009 293	
		0,00	3.275,46				3.275,46	
			E 01/04/2009 292				E 01/04/2009 292	
		0,00	1.704,96				1.704,96	
			E 27/03/2009 239				E 27/03/2009 239	
		0,00	57.329,32				57.329,32	
			E 27/03/2009 122				E 27/03/2009 122	
		0,00	2.850,72				2.850,72	
			E 27/03/2009 237				E 27/03/2009 237	
		0,00	585.000,00				585.000,00	
			E 27/03/2009 120				E 27/03/2009 120	
		0,00	104.033,80				104.033,80	
			E 27/03/2009 114				E 27/03/2009 114	
		0,00	47.752,02				47.752,02	
			E 31/03/2009 144				E 31/03/2009 144	
		0,00	28.322,16				28.322,16	
			E 27/03/2009 116				E 27/03/2009 116	
		0,00	316.524,93				316.524,93	
			E 15/04/2009 145				E 15/04/2009 145	
		0,00	1.155.153,60				1.155.153,60	
			E 14/04/2009 232				E 14/04/2009 232	

Cap.	Competenza				Cassa			
	Stanziamen- to Iniziale	Variazioni in Più	Variazioni in Meno	Stanziamen- to Definitivo	Stanziamen- to Iniziale	Variazioni in Più	Variazioni in Meno	Stanziamen- to Definitivo
126		0,00	144.443,26				144.443,26	
			E 15/04/2009 213				E 15/04/2009 213	
		0,00	40.000,00				40.000,00	
			E 01/04/2009 153				E 01/04/2009 153	
		0,00	119.629,13				119.629,13	
			E 31/03/2009 77				E 31/03/2009 77	
		0,00	64.175,79				64.175,79	
			E 31/03/2009 76				E 31/03/2009 76	
		0,00	110.568,00				110.568,00	
			E 15/04/2009 121				E 15/04/2009 121	
		0,00	10.000,00				10.000,00	
			E 15/04/2009 225				E 15/04/2009 225	
		0,00	50.648,19				50.648,19	
			E 16/04/2009 244				E 16/04/2009 244	
		0,00	899.805,97				899.805,97	
			E 15/04/2009 40				E 15/04/2009 40	
		0,00	260.133,06				260.133,06	
			E 15/04/2009 120				E 15/04/2009 120	
		0,00	61.944,93				61.944,93	
			E 18/03/2009 193				E 18/03/2009 193	
		0,00	30.000,00				30.000,00	
			E 16/04/2009 243				E 16/04/2009 243	
		0,00	208.676,63				208.676,63	
			E 18/03/2009 192				E 18/03/2009 192	
		0,00	35.166,25				35.166,25	
			E 18/03/2009 191				E 18/03/2009 191	
		0,00	1.757.589,28				1.757.589,28	
			E 15/04/2009 228				E 15/04/2009 228	
		0,00	512.198,00				512.198,00	
			E 01/04/2009 252				E 01/04/2009 252	
		0,00	3.669,23				3.669,23	
			E 26/03/2009 201				E 26/03/2009 201	
		0,00	1.341.810,34				1.341.810,34	
			E 01/04/2009 251				E 01/04/2009 251	
		0,00	382.764,81				382.764,81	
			E 15/04/2009 226				E 15/04/2009 226	
		0,00	43.898,66				43.898,66	
			E 15/04/2009 224				E 15/04/2009 224	
		0,00	49.718,41				49.718,41	
			E 15/04/2009 223				E 15/04/2009 223	
		0,00	443.369,89				443.369,89	
			E 01/04/2009 250				E 01/04/2009 250	
		0,00	449.165,90				449.165,90	
			E 01/04/2009 248				E 01/04/2009 248	
		0,00	20.651,01				20.651,01	
			E 17/04/2009 127				E 17/04/2009 127	
		0,00	12.000,00				12.000,00	
			E 17/04/2009 126				E 17/04/2009 126	
		0,00	67.374,18				67.374,18	
			E 22/04/2009 149				E 22/04/2009 149	
		0,00	87.683,22				87.683,22	
			E 09/04/2009 340				E 09/04/2009 340	

Cap.	Competenza				Cassa			
	Stanziamiento Iniziale	Variazioni in Più	Variazioni in Meno	Stanziamiento Definitivo	Stanziamiento Iniziale	Variazioni in Più	Variazioni in Meno	Stanziamiento Definitivo
126		0,00	40.695,03				40.695,03	
			E 01/04/2009 90				E 01/04/2009 90	
		0,00	452.760,00				452.760,00	
			E 16/04/2009 313				E 16/04/2009 313	
		0,00	10.000,00				10.000,00	
			E 02/04/2009 48				E 02/04/2009 48	
		0,00	16.111,00				16.111,00	
			E 31/03/2009 45				E 31/03/2009 45	
		0,00	55.335,34				55.335,34	
			E 09/04/2009 341				E 09/04/2009 341	
		0,00	3.597.705,00				3.597.705,00	
			E 07/04/2009 179				E 07/04/2009 179	
		0,00	8.000.000,00				8.000.000,00	
			E 22/04/2009 87				E 22/04/2009 87	
		0,00	4.046.556,31				4.046.556,31	
			E 22/04/2009 86				E 22/04/2009 86	
		0,00	53.920,00				53.920,00	
			E 26/03/2009 69				E 26/03/2009 69	
		0,00	224.640,00				224.640,00	
			E 01/04/2009 96				E 01/04/2009 96	
		0,00	324.000,00				324.000,00	
			E 01/04/2009 95				E 01/04/2009 95	
		0,00	261.000,00				261.000,00	
			E 01/04/2009 94				E 01/04/2009 94	
		0,00	324.000,00				324.000,00	
			E 01/04/2009 93				E 01/04/2009 93	
		0,00	53.920,00				53.920,00	
			E 26/03/2009 68				E 26/03/2009 68	
		0,00	243.391,50				243.391,50	
			E 01/04/2009 92				E 01/04/2009 92	
		0,00	318.600,00				318.600,00	
			E 01/04/2009 91				E 01/04/2009 91	
		0,00	35.448,33				35.448,33	
			E 30/03/2009 83				E 30/03/2009 83	
		0,00	91.042,13				91.042,13	
			E 17/04/2009 58				E 17/04/2009 58	
		0,00	1.477,41				1.477,41	
			E 06/04/2009 313				E 06/04/2009 313	
		0,00	108,63				108,63	
			E 25/03/2009 189				E 25/03/2009 189	
		0,00	572,04				572,04	
			E 02/04/2009 277				E 02/04/2009 277	
		0,00	40.547,59				40.547,59	
			E 23/03/2009 151				E 23/03/2009 151	
		0,00	3.561,60				3.561,60	
			E 25/03/2009 185				E 25/03/2009 185	
		0,00	2.430,54				2.430,54	
			E 02/04/2009 276				E 02/04/2009 276	
		0,00	9.585,00				9.585,00	
			E 14/04/2009 95				E 14/04/2009 95	
		0,00	3.572,68				3.572,68	
			E 18/03/2009 136				E 18/03/2009 136	

Cap.	Competenza				Cassa			
	Stanziamen- to Iniziale	Variazioni in Più	Variazioni in Meno	Stanziamen- to Definitivo	Stanziamen- to Iniziale	Variazioni in Più	Variazioni in Meno	Stanziamen- to Definitivo
126		0,00	3.476,11				3.476,11	
			E 18/03/2009 139				E 18/03/2009 139	
		0,00	4.756,35				4.756,35	
			E 19/03/2009 160				E 19/03/2009 160	
		0,00	637.890,00				637.890,00	
			E 16/04/2009 104				E 16/04/2009 104	
		0,00	73.000,00				73.000,00	
			E 08/04/2009 39				E 08/04/2009 39	
		0,00	66.446,73				66.446,73	
			E 08/04/2009 36				E 08/04/2009 36	
		0,00	56.939,27				56.939,27	
			E 08/04/2009 38				E 08/04/2009 38	
		0,00	5.237,93				5.237,93	
			E 02/04/2009 272				E 02/04/2009 272	
		0,00	273.860,45				273.860,45	
			E 08/04/2009 37				E 08/04/2009 37	
		0,00	90.000,00				90.000,00	
			E 02/04/2009 273				E 02/04/2009 273	
		0,00	17.670,25				17.670,25	
			E 25/03/2009 63				E 25/03/2009 63	
		0,00	44.400,00				44.400,00	
			E 25/03/2009 62				E 25/03/2009 62	
		0,00	13.480,08				13.480,08	
			D 02/04/2009 279				D 02/04/2009 279	
		0,00	19.436,89				19.436,89	
			E 23/03/2009 11				E 23/03/2009 11	
		0,00	1.039.732,40				1.039.732,40	
			E 06/04/2009 265				E 06/04/2009 265	
		0,00	2.650,00				2.650,00	
			E 03/04/2009 329				E 03/04/2009 329	
		0,00	22.200,00				22.200,00	
			E 24/03/2009 55				E 24/03/2009 55	
		0,00	25.335,00				25.335,00	
			E 03/04/2009 328				E 03/04/2009 328	
		0,00	83.451,79				83.451,79	
			E 20/03/2009 60				E 20/03/2009 60	
		0,00	400,00				400,00	
			E 24/03/2009 53				E 24/03/2009 53	
		0,00	41.360,86				41.360,86	
			E 11/06/2009 413				E 11/06/2009 413	
		0,00	470.221,61				470.221,61	
			E 11/06/2009 412				E 11/06/2009 412	
		0,00	261.301,05				261.301,05	
			E 12/06/2009 351				E 12/06/2009 351	
		0,00	4.139,35				4.139,35	
			E 05/06/2009 519				E 05/06/2009 519	
		0,00	838,88				838,88	
			E 11/06/2009 406				E 11/06/2009 406	
		0,00	1.294.123,98				1.294.123,98	
			E 11/06/2009 81				E 11/06/2009 81	
		0,00	26.893,12				26.893,12	
			E 09/06/2009 396				E 09/06/2009 396	

Cap.	Competenza				Cassa			
	Stanziamiento Iniziale	Variazioni in Più	Variazioni in Meno	Stanziamiento Definitivo	Stanziamiento Iniziale	Variazioni in Più	Variazioni in Meno	Stanziamiento Definitivo
126		0,00	376.988,40				376.988,40	
			E 11/06/2009 403				E 11/06/2009 403	
		0,00	31.168,94				31.168,94	
			E 16/06/2009 558				E 16/06/2009 558	
		0,00	48.803,52				48.803,52	
			E 09/06/2009 395				E 09/06/2009 395	
		0,00	979,64				979,64	
			D 09/06/2009 518				D 09/06/2009 518	
		0,00	1.509,71				1.509,71	
			E 03/06/2009 497				E 03/06/2009 497	
		0,00	12.000,00				12.000,00	
			E 25/05/2009 476				E 25/05/2009 476	
		0,00	147.323,40				147.323,40	
			E 04/06/2009 512				E 04/06/2009 512	
		0,00	10.311,16				10.311,16	
			E 14/05/2009 420				E 14/05/2009 420	
		0,00	267.676,86				267.676,86	
			E 11/06/2009 405				E 11/06/2009 405	
		0,00	100.086,47				100.086,47	
			E 08/06/2009 535				E 08/06/2009 535	
		0,00	254.296,80				254.296,80	
			E 08/06/2009 534				E 08/06/2009 534	
		0,00	236,96				236,96	
			E 22/05/2009 480				E 22/05/2009 480	
		0,00	48.000,00				48.000,00	
			E 03/06/2009 158				E 03/06/2009 158	
		0,00	13.003,44				13.003,44	
			E 03/06/2009 157				E 03/06/2009 157	
		0,00	34.996,56				34.996,56	
			E 03/06/2009 157				E 03/06/2009 157	
		0,00	44.391,24				44.391,24	
			E 04/06/2009 378				E 04/06/2009 378	
		0,00	48.000,00				48.000,00	
			E 03/06/2009 156				E 03/06/2009 156	
		0,00	143.874,72				143.874,72	
			E 04/06/2009 377				E 04/06/2009 377	
		0,00	26.400,13				26.400,13	
			E 29/05/2009 165				E 29/05/2009 165	
		0,00	235.837,06				235.837,06	
			E 04/06/2009 371				E 04/06/2009 371	
		0,00	132.165,27				132.165,27	
			E 26/05/2009 30				E 26/05/2009 30	
		0,00	159.757,37				159.757,37	
			E 15/05/2009 135				E 15/05/2009 135	
		0,00	119.033,26				119.033,26	
			E 29/05/2008 169				E 29/05/2008 169	
		0,00	111.789,21				111.789,21	
			E 14/05/2009 130				E 14/05/2009 130	
		0,00	67.200,00				67.200,00	
			E 03/06/2009 496				E 03/06/2009 496	
		0,00	21.276,00				21.276,00	
			E 03/06/2009 495				E 03/06/2009 495	

Cap.	Competenza				Cassa			
	Stanziamen- to Iniziale	Variazioni in Più	Variazioni in Meno	Stanziamen- to Definitivo	Stanziamen- to Iniziale	Variazioni in Più	Variazioni in Meno	Stanziamen- to Definitivo
126		0,00	44.897,00				44.897,00	
			3M 21/04/2008 105				3M 21/04/2008 105	
		0,00	2.744,97				2.744,97	
			E 03/06/2009 502				E 03/06/2009 502	
		0,00	10.008,00				10.008,00	
			E 03/06/2009 501				E 03/06/2009 501	
		0,00	37.784,06				37.784,06	
			E 29/05/2009 256				E 29/05/2009 256	
		0,00	2.511,84				2.511,84	
			E 09/06/2009 105				E 09/06/2009 105	
		0,00	11.832,35				11.832,35	
			3S 08/05/2008 29				3S 08/05/2008 29	
		0,00	35.617,66				35.617,66	
			E 29/05/2009 260				E 29/05/2009 260	
		0,00	32.581,48				32.581,48	
			E 29/05/2009 261				E 29/05/2009 261	
		0,00	47.854,11				47.854,11	
			E 29/05/2009 259				E 29/05/2009 259	
		0,00	22.659,50				22.659,50	
			E 28/05/2009 87				E 28/05/2009 87	
		0,00	121.588,35				121.588,35	
			E 05/06/2009 49				E 05/06/2009 49	
		0,00	895.183,50				895.183,50	
			E 20/05/2009 85				E 20/05/2009 85	
		0,00	19.956,16				19.956,16	
			3S 08/05/2008 28				3S 08/05/2008 28	
		0,00	48.000,00				48.000,00	
			E 28/05/2009 145				E 28/05/2009 145	
		0,00	36.000,00				36.000,00	
			E 28/05/2009 144				E 28/05/2009 144	
		0,00	108.576,00				108.576,00	
			E 27/05/2009 488				E 27/05/2009 488	
		0,00	6.077,20				6.077,20	
			E 27/05/2009 487				E 27/05/2009 487	
		0,00	48.000,00				48.000,00	
			E 28/05/2009 143				E 28/05/2009 143	
		0,00	171.580,13				171.580,13	
			E 29/05/2009 255				E 29/05/2009 255	
		0,00	183.069,71				183.069,71	
			E 29/05/2009 254				E 29/05/2009 254	
		0,00	48.660,00				48.660,00	
			E 14/05/2009 49				E 14/05/2009 49	
		0,00	71.100,00				71.100,00	
			E 14/05/2009 48				E 14/05/2009 48	
		0,00	98.299,15				98.299,15	
			E 29/05/2009 253				E 29/05/2009 253	
		0,00	63.296,35				63.296,35	
			E 28/05/2009 367				E 28/05/2009 367	
		0,00	12.624,00				12.624,00	
			E 26/05/2009 68				E 26/05/2009 68	
		0,00	19.257,91				19.257,91	
			E 09/06/2009 103				E 09/06/2009 103	

Cap.	Competenza				Cassa			
	Stanziamen- to Iniziale	Variazioni in Più	Variazioni in Meno	Stanziamen- to Definitivo	Stanziamen- to Iniziale	Variazioni in Più	Variazioni in Meno	Stanziamen- to Definitivo
126		0,00	53.000,00				53.000,00	
			E 13/05/2009 64				E 13/05/2009 64	
		0,00	1.351,30				1.351,30	
			E 03/06/2009 500				E 03/06/2009 500	
		0,00	2.876,96				2.876,96	
			E 03/06/2009 499				E 03/06/2009 499	
		0,00	116.545,62				116.545,62	
			E 29/05/2009 252				E 29/05/2009 252	
		0,00	2.930,00				2.930,00	
			E 03/06/2009 498				E 03/06/2009 498	
		0,00	44.378,23				44.378,23	
			E 28/05/2009 370				E 28/05/2009 370	
		0,00	119.772,31				119.772,31	
			E 30/04/2009 36				E 30/04/2009 36	
		0,00	7.900,51				7.900,51	
			E 09/06/2009 104				E 09/06/2009 104	
		0,00	1.440,00				1.440,00	
			E 25/05/2009 483				E 25/05/2009 483	
		0,00	1.440,00				1.440,00	
			E 25/05/2009 482				E 25/05/2009 482	
		0,00	2.880,00				2.880,00	
			E 25/05/2009 481				E 25/05/2009 481	
		0,00	1.440,00				1.440,00	
			E 25/05/2009 480				E 25/05/2009 480	
		0,00	1.440,00				1.440,00	
			E 25/05/2009 479				E 25/05/2009 479	
		0,00	1.411,00				1.411,00	
			E 25/05/2009 478				E 25/05/2009 478	
		0,00	1.222,50				1.222,50	
			E 25/05/2009 477				E 25/05/2009 477	
		0,00	7.637,64				7.637,64	
			E 22/04/2009 100				E 22/04/2009 100	
		0,00	5.942,75				5.942,75	
			E 22/04/2009 98				E 22/04/2009 98	
		0,00	8.758,08				8.758,08	
			E 28/05/2009 364				E 28/05/2009 364	
		0,00	28.599,06				28.599,06	
			E 22/05/2009 484				E 22/05/2009 484	
		0,00	585,90				585,90	
			E 11/05/2009 508				E 11/05/2009 508	
		0,00	1.021,95				1.021,95	
			E 08/06/2009 528				E 08/06/2009 528	
		0,00	97.895,77				97.895,77	
			E 22/05/2009 114				E 22/05/2009 114	
		0,00	98.808,36				98.808,36	
			E 22/05/2009 113				E 22/05/2009 113	
		0,00	317.856,00				317.856,00	
			E 25/05/2009 475				E 25/05/2009 475	
		0,00	439,40				439,40	
			E 11/05/2009 485				E 11/05/2009 485	
		0,00	104.900,97				104.900,97	
			E 29/05/2009 296				E 29/05/2009 296	

Cap.	Competenza				Cassa			
	Stanziamen- to Iniziale	Variazioni in Più	Variazioni in Meno	Stanziamen- to Definitivo	Stanziamen- to Iniziale	Variazioni in Più	Variazioni in Meno	Stanziamen- to Definitivo
126		0,00	62.708,39				62.708,39	
			E 22/05/2009 222				E 22/05/2009 222	
		0,00	4.067,00				4.067,00	
			E 19/05/2009 436				E 19/05/2009 436	
		0,00	4.135,00				4.135,00	
			E 26/05/2009 498				E 26/05/2009 498	
		0,00	4.082,00				4.082,00	
			E 26/05/2009 497				E 26/05/2009 497	
		0,00	1.884,00				1.884,00	
			E 25/05/2009 494				E 25/05/2009 494	
		0,00	9.838,00				9.838,00	
			E 25/05/2009 486				E 25/05/2009 486	
		0,00	9.943,00				9.943,00	
			E 22/05/2009 475				E 22/05/2009 475	
		0,00	7.483,10				7.483,10	
			E 22/05/2009 473				E 22/05/2009 473	
		0,00	3.411,00				3.411,00	
			E 21/05/2009 469				E 21/05/2009 469	
		0,00	3.837,00				3.837,00	
			E 21/05/2009 468				E 21/05/2009 468	
		0,00	3.728,00				3.728,00	
			E 21/05/2009 467				E 21/05/2009 467	
		0,00	2.970,50				2.970,50	
			E 21/05/2009 460				E 21/05/2009 460	
		0,00	1.549,37				1.549,37	
			E 21/05/2009 459				E 21/05/2009 459	
		0,00	10.000,00				10.000,00	
			E 21/05/2009 75				E 21/05/2009 75	
		0,00	3.870,30				3.870,30	
			E 21/05/2009 458				E 21/05/2009 458	
		0,00	25.306,32				25.306,32	
			E 07/05/2009 184				E 07/05/2009 184	
		0,00	10.405,97				10.405,97	
			E 03/04/2009 113				E 03/04/2009 113	
		0,00	456.391,06				456.391,06	
			E 19/05/2009 178				E 19/05/2009 178	
		0,00	189.172,01				189.172,01	
			E 19/05/2009 179				E 19/05/2009 179	
		0,00	85.856,21				85.856,21	
			E 19/05/2009 342				E 19/05/2009 342	
		0,00	2.000,00				2.000,00	
			E 07/05/2009 187				E 07/05/2009 187	
		0,00	2.000,00				2.000,00	
			E 07/05/2009 186				E 07/05/2009 186	
		0,00	35.439,28				35.439,28	
			E 15/04/2009 125				E 15/04/2009 125	
		0,00	3.000,00				3.000,00	
			E 07/05/2009 185				E 07/05/2009 185	
		0,00	1.200,00				1.200,00	
			E 28/04/2009 162				E 28/04/2009 162	
		0,00	5.000,00				5.000,00	
			E 15/04/2009 124				E 15/04/2009 124	

Cap.	Competenza				Cassa			
	Stanziamen- to Iniziale	Variazioni in Più	Variazioni in Meno	Stanziamen- to Definitivo	Stanziamen- to Iniziale	Variazioni in Più	Variazioni in Meno	Stanziamen- to Definitivo
126		0,00	2.000,00				2.000,00	
			E 15/04/2009 123				E 15/04/2009 123	
		0,00	5.439,02				5.439,02	
			E 25/05/2009 159				E 25/05/2009 159	
		0,00	5.489,03				5.489,03	
			E 25/05/2009 158				E 25/05/2009 158	
		0,00	38.225,10				38.225,10	
			E 25/05/2009 157				E 25/05/2009 157	
		0,00	15.081,90				15.081,90	
			E 27/05/2009 681				E 27/05/2009 681	
		0,00	11.400,00				11.400,00	
			E 13/05/2009 440				E 13/05/2009 440	
		0,00	5.229,00				5.229,00	
			E 25/05/2009 156				E 25/05/2009 156	
		0,00	28.488,00				28.488,00	
			E 25/05/2009 155				E 25/05/2009 155	
		0,00	34.459,54				34.459,54	
			E 14/05/2009 70				E 14/05/2009 70	
		0,00	381,92				381,92	
			E 06/05/2009 474				E 06/05/2009 474	
		0,00	6.212,03				6.212,03	
			E 06/05/2009 471				E 06/05/2009 471	
		0,00	715.495,00				715.495,00	
			E 14/05/2009 69				E 14/05/2009 69	
		0,00	224.328,14				224.328,14	
			E 14/05/2009 68				E 14/05/2009 68	
		0,00	6.499,72				6.499,72	
			E 06/05/2009 468				E 06/05/2009 468	
		0,00	310.494,02				310.494,02	
			E 14/05/2009 66				E 14/05/2009 66	
		0,00	17.178,80				17.178,80	
			E 20/05/2009 465				E 20/05/2009 465	
		0,00	8.849,33				8.849,33	
			E 20/05/2009 464				E 20/05/2009 464	
		0,00	64.813,14				64.813,14	
			E 25/05/2009 485				E 25/05/2009 485	
		0,00	20.396,73				20.396,73	
			E 19/05/2009 462				E 19/05/2009 462	
		0,00	43.987,63				43.987,63	
			E 21/05/2009 476				E 21/05/2009 476	
		0,00	18.750,43				18.750,43	
			E 20/05/2009 319				E 20/05/2009 319	
		0,00	16.078,75				16.078,75	
			E 19/05/2009 459				E 19/05/2009 459	
		0,00	407.489,57				407.489,57	
			E 20/05/2009 331				E 20/05/2009 331	
		0,00	1.300,00				1.300,00	
			E 06/05/2009 412				E 06/05/2009 412	
		0,00	1.300,00				1.300,00	
			E 06/05/2009 411				E 06/05/2009 411	
		0,00	1.500,00				1.500,00	
			E 06/05/2009 410				E 06/05/2009 410	

Cap.	Competenza				Cassa			
	Stanziamen- to Iniziale	Variazioni in Più	Variazioni in Meno	Stanziamen- to Definitivo	Stanziamen- to Iniziale	Variazioni in Più	Variazioni in Meno	Stanziamen- to Definitivo
126		0,00	1.277,37				1.277,37	
			E 19/05/2009 458				E 19/05/2009 458	
		0,00	7.992,57				7.992,57	
			E 20/05/2009 328				E 20/05/2009 328	
		0,00	24.000,00				24.000,00	
			E 30/04/2009 181				E 30/04/2009 181	
		0,00	638.019,02				638.019,02	
			E 20/05/2009 327				E 20/05/2009 327	
		0,00	152.541,47				152.541,47	
			E 26/05/2009 362				E 26/05/2009 362	
		0,00	51.584,21				51.584,21	
			E 15/05/2009 450				E 15/05/2009 450	
		0,00	24.057,84				24.057,84	
			E 28/04/2009 116				E 28/04/2009 116	
		0,00	67.785,29				67.785,29	
			E 28/04/2009 114				E 28/04/2009 114	
		0,00	1.905,30				1.905,30	
			E 14/05/2009 425				E 14/05/2009 425	
		0,00	379.368,66				379.368,66	
			E 25/05/2009 344				E 25/05/2009 344	
		0,00	138.125,06				138.125,06	
			E 25/05/2009 343				E 25/05/2009 343	
		0,00	3.854,00				3.854,00	
			E 20/05/2009 455				E 20/05/2009 455	
		0,00	6.949,54				6.949,54	
			E 15/05/2009 449				E 15/05/2009 449	
		0,00	2.782,00				2.782,00	
			E 20/05/2009 454				E 20/05/2009 454	
		0,00	3.854,00				3.854,00	
			E 20/05/2009 453				E 20/05/2009 453	
		0,00	4.396,40				4.396,40	
			E 20/05/2009 452				E 20/05/2009 452	
		0,00	255.565,00				255.565,00	
			E 11/05/2009 338				E 11/05/2009 338	
		0,00	229.623,42				229.623,42	
			E 11/05/2009 337				E 11/05/2009 337	
		0,00	2.782,00				2.782,00	
			E 20/05/2009 451				E 20/05/2009 451	
		0,00	173.376,21				173.376,21	
			E 11/05/2009 332				E 11/05/2009 332	
		0,00	19.448,22				19.448,22	
			E 18/05/2009 448				E 18/05/2009 448	
		0,00	296.447,40				296.447,40	
			E 25/05/2009 83				E 25/05/2009 83	
		0,00	35.722,52				35.722,52	
			E 18/05/2009 447				E 18/05/2009 447	
		0,00	174.178,13				174.178,13	
			E 14/05/2009 72				E 14/05/2009 72	
		0,00	1.601,02				1.601,02	
			E 22/05/2009 642				E 22/05/2009 642	
		0,00	12.688,53				12.688,53	
			E 19/05/2009 606				E 19/05/2009 606	

Cap.	Competenza				Cassa			
	Stanziamiento Iniziale	Variazioni in Più	Variazioni in Meno	Stanziamiento Definitivo	Stanziamiento Iniziale	Variazioni in Più	Variazioni in Meno	Stanziamiento Definitivo
126		0,00	17.732,08				17.732,08	
			E 19/05/2009 605				E 19/05/2009 605	
		0,00	1.440,00				1.440,00	
			E 19/05/2009 603				E 19/05/2009 603	
		0,00	45.400,00				45.400,00	
			E 19/05/2009 600				E 19/05/2009 600	
		0,00	3.564,26				3.564,26	
			E 19/05/2009 599				E 19/05/2009 599	
		0,00	42.430,13				42.430,13	
			E 19/05/2009 598				E 19/05/2009 598	
		0,00	1.059,27				1.059,27	
			E 19/05/2009 597				E 19/05/2009 597	
		0,00	42.098,76				42.098,76	
			E 19/05/2009 595				E 19/05/2009 595	
		0,00	11.815,50				11.815,50	
			E 22/05/2009 45				E 22/05/2009 45	
		0,00	16.057,44				16.057,44	
			E 22/05/2009 44				E 22/05/2009 44	
		0,00	23.695,63				23.695,63	
			E 22/05/2009 43				E 22/05/2009 43	
		0,00	13.482,12				13.482,12	
			E 22/05/2009 42				E 22/05/2009 42	
		0,00	8.676,88				8.676,88	
			E 13/05/2009 39				E 13/05/2009 39	
		0,00	17.639,18				17.639,18	
			E 13/05/2009 41				E 13/05/2009 41	
		0,00	17.123,58				17.123,58	
			E 13/05/2009 40				E 13/05/2009 40	
		0,00	19.550,61				19.550,61	
			E 13/05/2009 38				E 13/05/2009 38	
		0,00	11.407,39				11.407,39	
			E 13/05/2009 37				E 13/05/2009 37	
		0,00	17.916,86				17.916,86	
			E 13/05/2009 36				E 13/05/2009 36	
		0,00	14.471,33				14.471,33	
			E 13/05/2009 35				E 13/05/2009 35	
		0,00	19.512,09				19.512,09	
			E 04/05/2009 34				E 04/05/2009 34	
		0,00	19.478,75				19.478,75	
			E 04/05/2009 33				E 04/05/2009 33	
		0,00	15.545,65				15.545,65	
			E 04/05/2009 32				E 04/05/2009 32	
		0,00	18.556,01				18.556,01	
			E 28/04/2009 30				E 28/04/2009 30	
		0,00	18.556,01				18.556,01	
			E 28/04/2009 29				E 28/04/2009 29	
		0,00	14.400,00				14.400,00	
			E 14/05/2009 71				E 14/05/2009 71	
		0,00	105.821,22				105.821,22	
			E 18/05/2009 449				E 18/05/2009 449	
		0,00	866.327,17				866.327,17	
			E 25/05/2009 345				E 25/05/2009 345	

Cap.	Competenza				Cassa			
	Stanziamen- to Iniziale	Variazioni in Più	Variazioni in Meno	Stanziamen- to Definitivo	Stanziamen- to Iniziale	Variazioni in Più	Variazioni in Meno	Stanziamen- to Definitivo
126		0,00	110.250,00				110.250,00	
			E 04/05/2009 100				E 04/05/2009 100	
		0,00	42.857,24				42.857,24	
			E 21/05/2009 228				E 21/05/2009 228	
		0,00	492,59				492,59	
			E 22/05/2009 253				E 22/05/2009 253	
		0,00	5.634,83				5.634,83	
			E 13/05/2009 441				E 13/05/2009 441	
		0,00	183.785,54				183.785,54	
			E 14/05/2009 145				E 14/05/2009 145	
		0,00	215.529,42				215.529,42	
			E 21/05/2009 226				E 21/05/2009 226	
		0,00	62.400,00				62.400,00	
			E 18/05/2009 446				E 18/05/2009 446	
		0,00	62.400,00				62.400,00	
			E 18/05/2009 445				E 18/05/2009 445	
		0,00	62.400,00				62.400,00	
			E 18/05/2009 444				E 18/05/2009 444	
		0,00	19.250,00				19.250,00	
			E 21/05/2009 130				E 21/05/2009 130	
		0,00	22.480,16				22.480,16	
			E 19/05/2009 122				E 19/05/2009 122	
		0,00	16.260,79				16.260,79	
			E 15/05/2009 118				E 15/05/2009 118	
		0,00	25.000,00				25.000,00	
			E 12/05/2009 113				E 12/05/2009 113	
		0,00	90.000,00				90.000,00	
			E 18/05/2009 443				E 18/05/2009 443	
		0,00	124.800,00				124.800,00	
			E 18/05/2009 442				E 18/05/2009 442	
		0,00	104.842,50				104.842,50	
			E 11/05/2009 437				E 11/05/2009 437	
		0,00	180.000,00				180.000,00	
			E 18/05/2009 441				E 18/05/2009 441	
		0,00	22.400,00				22.400,00	
			E 18/05/2009 439				E 18/05/2009 439	
		0,00	750,69				750,69	
			E 17/04/2009 126				E 17/04/2009 126	
		0,00	17.019,84				17.019,84	
			E 17/04/2009 126				E 17/04/2009 126	
		0,00	195.086,40				195.086,40	
			E 19/05/2009 214				E 19/05/2009 214	
		0,00	112.460,06				112.460,06	
			E 19/05/2009 213				E 19/05/2009 213	
		0,00	291.983,66				291.983,66	
			E 19/05/2009 212				E 19/05/2009 212	
		0,00	152.486,13				152.486,13	
			E 19/05/2009 211				E 19/05/2009 211	
		0,00	94.235,88				94.235,88	
			E 19/05/2009 210				E 19/05/2009 210	
		0,00	2.929,50				2.929,50	
			E 19/05/2009 202				E 19/05/2009 202	

Cap.	Competenza				Cassa			
	Stanziamiento Iniziale	Variazioni in Più	Variazioni in Meno	Stanziamiento Definitivo	Stanziamiento Iniziale	Variazioni in Più	Variazioni in Meno	Stanziamiento Definitivo
126		0,00	77.000,00				77.000,00	
			E 21/05/2009 635				E 21/05/2009 635	
		0,00	441.772,14				441.772,14	
			E 14/05/2009 423				E 14/05/2009 423	
		0,00	44.400,00				44.400,00	
			E 20/04/2009 14				E 20/04/2009 14	
		0,00	3.421,02				3.421,02	
			E 24/04/2009 16				E 24/04/2009 16	
		0,00	1.121,78				1.121,78	
			E 24/04/2009 17				E 24/04/2009 17	
		0,00	170.000,00				170.000,00	
			E 27/03/2009 229				E 27/03/2009 229	
		0,00	27.616,95				27.616,95	
			E 23/04/2009 305				E 23/04/2009 305	
		0,00	168.249,06				168.249,06	
			E 14/05/2009 197				E 14/05/2009 197	
		0,00	1.000,00				1.000,00	
			E 19/05/2009 157				E 19/05/2009 157	
		0,00	2.682.653,16				2.682.653,16	
			E 19/05/2009 157				E 19/05/2009 157	
		0,00	10.000,00				10.000,00	
			E 24/04/2009 324				E 24/04/2009 324	
		0,00	17.500,00				17.500,00	
			E 24/04/2009 323				E 24/04/2009 323	
		0,00	62.400,00				62.400,00	
			E 18/05/2009 440				E 18/05/2009 440	
		0,00	10.856,34				10.856,34	
			E 12/05/2009 24				E 12/05/2009 24	
		0,00	9.584,79				9.584,79	
			E 20/04/2009 35				E 20/04/2009 35	
		0,00	9.157,40				9.157,40	
			E 20/04/2009 34				E 20/04/2009 34	
		0,00	14.967,15				14.967,15	
			E 20/04/2009 33				E 20/04/2009 33	
		0,00	49.562,64				49.562,64	
			E 20/04/2009 32				E 20/04/2009 32	
		0,00	83.947,87				83.947,87	
			E 20/04/2009 31				E 20/04/2009 31	
		0,00	4.216,80				4.216,80	
			E 20/04/2009 27				E 20/04/2009 27	
		0,00	493.014,23				493.014,23	
			E 15/05/2009 54				E 15/05/2009 54	
		0,00	38.189,13				38.189,13	
			E 07/05/2009 428				E 07/05/2009 428	
		0,00	140.994,28				140.994,28	
			E 18/05/2009 454				E 18/05/2009 454	
		0,00	114.876,47				114.876,47	
			E 20/04/2009 28				E 20/04/2009 28	
		0,00	39.221,00				39.221,00	
			E 20/04/2009 29				E 20/04/2009 29	
		0,00	26.939,38				26.939,38	
			E 20/04/2009 30				E 20/04/2009 30	

Cap.	Competenza				Cassa			
	Stanziamen- to Iniziale	Variazioni in Più	Variazioni in Meno	Stanziamen- to Definitivo	Stanziamen- to Iniziale	Variazioni in Più	Variazioni in Meno	Stanziamen- to Definitivo
126		0,00	18.200,00				18.200,00	
			E 14/05/2009 422				E 14/05/2009 422	
		0,00	314.948,40				314.948,40	
			E 15/05/2009 205				E 15/05/2009 205	
		0,00	15.000,00				15.000,00	
			E 23/04/2009 307				E 23/04/2009 307	
		0,00	130.971,60				130.971,60	
			E 15/05/2009 204				E 15/05/2009 204	
		0,00	6.600,00				6.600,00	
			E 23/04/2009 306				E 23/04/2009 306	
		0,00	56.268,90				56.268,90	
			E 04/05/2009 22				E 04/05/2009 22	
		0,00	49.391,80				49.391,80	
			E 11/05/2009 401				E 11/05/2009 401	
		0,00	8.000,00				8.000,00	
			E 14/04/2009 281				E 14/04/2009 281	
		0,00	7.160,49				7.160,49	
			E 18/05/2009 184				E 18/05/2009 184	
		0,00	7.800,00				7.800,00	
			E 14/04/2009 284				E 14/04/2009 284	
		0,00	18.252,04				18.252,04	
			E 15/05/2009 139				E 15/05/2009 139	
		0,00	66.751,81				66.751,81	
			E 15/05/2009 55				E 15/05/2009 55	
		0,00	6.000,00				6.000,00	
			E 14/04/2009 285				E 14/04/2009 285	
		0,00	6.077,46				6.077,46	
			E 15/04/2009 45				E 15/04/2009 45	
		0,00	55.573,00				55.573,00	
			E 11/05/2009 572				E 11/05/2009 572	
		0,00	2.104,89				2.104,89	
			E 11/05/2009 12				E 11/05/2009 12	
		0,00	275.000,00				275.000,00	
			E 19/05/2009 80				E 19/05/2009 80	
		0,00	9.600,00				9.600,00	
			E 14/04/2009 278				E 14/04/2009 278	
		0,00	10.000,00				10.000,00	
			E 14/04/2009 276				E 14/04/2009 276	
		0,00	311.256,41				311.256,41	
			E 06/05/2009 414				E 06/05/2009 414	
		0,00	2.100,00				2.100,00	
			E 19/05/2009 594				E 19/05/2009 594	
		0,00	77.750,40				77.750,40	
			E 06/05/2009 415				E 06/05/2009 415	
		0,00	979,00				979,00	
			E 19/05/2009 593				E 19/05/2009 593	
		0,00	99.880,72				99.880,72	
			E 05/05/2009 281				E 05/05/2009 281	
		0,00	7.000,00				7.000,00	
			E 27/04/2009 333				E 27/04/2009 333	
		0,00	3.883,73				3.883,73	
			E 19/05/2009 592				E 19/05/2009 592	

Cap.	Competenza				Cassa			
	Stanziamen- to Iniziale	Variazioni in Più	Variazioni in Meno	Stanziamen- to Definitivo	Stanziamen- to Iniziale	Variazioni in Più	Variazioni in Meno	Stanziamen- to Definitivo
126		0,00	65.235,39				65.235,39	
			E 18/05/2009 174				E 18/05/2009 174	
		0,00	3.574,20				3.574,20	
			E 13/05/2009 69				E 13/05/2009 69	
		0,00	4.265,25				4.265,25	
			E 12/05/2009 68				E 12/05/2009 68	
		0,00	24.740,00				24.740,00	
			E 19/05/2009 587				E 19/05/2009 587	
		0,00	1.020.096,65				1.020.096,65	
			E 15/05/2009 211				E 15/05/2009 211	
		0,00	283.978,34				283.978,34	
			E 11/05/2009 432				E 11/05/2009 432	
		0,00	26.635,54				26.635,54	
			E 11/05/2009 431				E 11/05/2009 431	
		0,00	72.294,50				72.294,50	
			E 11/05/2009 430				E 11/05/2009 430	
		0,00	3.420,48				3.420,48	
			E 14/05/2009 193				E 14/05/2009 193	
		0,00	11.666,66				11.666,66	
			E 09/04/2009 291				E 09/04/2009 291	
		0,00	23.514,24				23.514,24	
			E 16/04/2009 317				E 16/04/2009 317	
		0,00	22.200,00				22.200,00	
			E 30/04/2009 120				E 30/04/2009 120	
		0,00	29.550,00				29.550,00	
			E 15/05/2009 202				E 15/05/2009 202	
		0,00	205.736,01				205.736,01	
			E 15/05/2009 201				E 15/05/2009 201	
		0,00	12.748,58				12.748,58	
			E 07/05/2009 427				E 07/05/2009 427	
		0,00	108.850,36				108.850,36	
			E 06/05/2009 303				E 06/05/2009 303	
		0,00	331.903,95				331.903,95	
			E 15/05/2009 180				E 15/05/2009 180	
		0,00	38.284,26				38.284,26	
			E 05/05/2009 283				E 05/05/2009 283	
		0,00	265.176,66				265.176,66	
			E 14/05/2009 313				E 14/05/2009 313	
		0,00	14.810,07				14.810,07	
			E 05/05/2009 279				E 05/05/2009 279	
		0,00	16.917,18				16.917,18	
			E 14/05/2009 312				E 14/05/2009 312	
		0,00	43.164,65				43.164,65	
			E 12/05/2009 186				E 12/05/2009 186	
		0,00	285.430,00				285.430,00	
			E 06/05/2009 171				E 06/05/2009 171	
		0,00	74.448,93				74.448,93	
			E 12/05/2009 185				E 12/05/2009 185	
		0,00	74.979,97				74.979,97	
			E 12/05/2009 184				E 12/05/2009 184	
		0,00	41.734,37				41.734,37	
			E 23/04/2009 154				E 23/04/2009 154	

Cap.	Competenza				Cassa			
	Stanziamen- to Iniziale	Variazioni in Più	Variazioni in Meno	Stanziamen- to Definitivo	Stanziamen- to Iniziale	Variazioni in Più	Variazioni in Meno	Stanziamen- to Definitivo
126		0,00	111.332,51				111.332,51	
			E 23/04/2009 153				E 23/04/2009 153	
		0,00	13.415,90				13.415,90	
			E 05/05/2009 289				E 05/05/2009 289	
		0,00	21.600,00				21.600,00	
			E 08/05/2009 127				E 08/05/2009 127	
		0,00	1.000.000,00				1.000.000,00	
			E 15/05/2009 212				E 15/05/2009 212	
		0,00	33.806,42				33.806,42	
			E 14/05/2009 310				E 14/05/2009 310	
		0,00	6.942,55				6.942,55	
			E 26/03/2009 91				E 26/03/2009 91	
		0,00	307.920,00				307.920,00	
			E 29/04/2009 382				E 29/04/2009 382	
		0,00	71.252,35				71.252,35	
			E 11/05/2009 67				E 11/05/2009 67	
		0,00	2.650,00				2.650,00	
			E 29/04/2009 170				E 29/04/2009 170	
		0,00	53.022,91				53.022,91	
			E 03/03/2009 12				E 03/03/2009 12	
		0,00	1.000,00				1.000,00	
			E 29/04/2009 178				E 29/04/2009 178	
		0,00	14.870,33				14.870,33	
			E 06/05/2009 173				E 06/05/2009 173	
		0,00	6.000,00				6.000,00	
			E 29/04/2009 177				E 29/04/2009 177	
		0,00	5.000,00				5.000,00	
			E 29/04/2009 176				E 29/04/2009 176	
		0,00	336.590,54				336.590,54	
			E 06/05/2009 325				E 06/05/2009 325	
		0,00	1.117,00				1.117,00	
			E 29/04/2009 175				E 29/04/2009 175	
		0,00	205.030,56				205.030,56	
			E 07/05/2009 177				E 07/05/2009 177	
		0,00	47.078,11				47.078,11	
			E 04/05/2009 110				E 04/05/2009 110	
		0,00	45.000,00				45.000,00	
			E 04/05/2009 65				E 04/05/2009 65	
		0,00	25.000,00				25.000,00	
			E 04/05/2009 107				E 04/05/2009 107	
		0,00	20.000,00				20.000,00	
			E 04/05/2009 105				E 04/05/2009 105	
		0,00	2.739,71				2.739,71	
			E 04/05/2009 104				E 04/05/2009 104	
		0,00	224.916,93				224.916,93	
			E 04/05/2009 162				E 04/05/2009 162	
		0,00	8.985,12				8.985,12	
			E 06/05/2009 324				E 06/05/2009 324	
		0,00	4.345,00				4.345,00	
			E 29/04/2009 174				E 29/04/2009 174	
		0,00	1.000,00				1.000,00	
			E 29/04/2009 173				E 29/04/2009 173	

Cap.	Competenza				Cassa			
	Stanziamen- to Iniziale	Variazioni in Più	Variazioni in Meno	Stanziamen- to Definitivo	Stanziamen- to Iniziale	Variazioni in Più	Variazioni in Meno	Stanziamen- to Definitivo
126		0,00	1.936,86				1.936,86	
			E 08/04/2009 103				E 08/04/2009 103	
		0,00	1.000,00				1.000,00	
			E 29/04/2009 172				E 29/04/2009 172	
		0,00	16.061,00				16.061,00	
			E 12/05/2009 419				E 12/05/2009 419	
		0,00	4.882,00				4.882,00	
			E 08/05/2009 383				E 08/05/2009 383	
		0,00	847,00				847,00	
			E 08/05/2009 381				E 08/05/2009 381	
		0,00	5.931,00				5.931,00	
			E 29/04/2009 171				E 29/04/2009 171	
		0,00	1.168,00				1.168,00	
			E 06/05/2009 378				E 06/05/2009 378	
		0,00	4.350,00				4.350,00	
			E 06/05/2009 376				E 06/05/2009 376	
		0,00	5.845,00				5.845,00	
			E 06/05/2009 357				E 06/05/2009 357	
		0,00	8.463,00				8.463,00	
			E 06/05/2009 356				E 06/05/2009 356	
		0,00	4.162,00				4.162,00	
			E 06/05/2009 355				E 06/05/2009 355	
		0,00	3.245,00				3.245,00	
			E 06/05/2009 354				E 06/05/2009 354	
		0,00	3.860,00				3.860,00	
			E 06/05/2009 353				E 06/05/2009 353	
		0,00	7.591,00				7.591,00	
			E 06/05/2009 352				E 06/05/2009 352	
		0,00	4.628,00				4.628,00	
			E 06/05/2009 351				E 06/05/2009 351	
		0,00	79.162,45				79.162,45	
			E 07/05/2009 61				E 07/05/2009 61	
		0,00	1.134,00				1.134,00	
			E 29/04/2009 169				E 29/04/2009 169	
		0,00	1.020,00				1.020,00	
			E 29/04/2009 168				E 29/04/2009 168	
		0,00	4.020,00				4.020,00	
			E 29/04/2009 167				E 29/04/2009 167	
		0,00	1.350,00				1.350,00	
			E 29/04/2009 166				E 29/04/2009 166	
		0,00	1.500,00				1.500,00	
			E 29/04/2009 165				E 29/04/2009 165	
		0,00	6.000,00				6.000,00	
			E 28/04/2009 164				E 28/04/2009 164	
		0,00	6.000,00				6.000,00	
			E 28/04/2009 163				E 28/04/2009 163	
		0,00	1.800,00				1.800,00	
			E 28/04/2009 161				E 28/04/2009 161	
		0,00	6.000,00				6.000,00	
			E 28/04/2009 160				E 28/04/2009 160	
		0,00	5.250,00				5.250,00	
			E 28/04/2009 159				E 28/04/2009 159	

Cap.	Competenza				Cassa			
	Stanziamen- to Iniziale	Variazioni in Più	Variazioni in Meno	Stanziamen- to Definitivo	Stanziamen- to Iniziale	Variazioni in Più	Variazioni in Meno	Stanziamen- to Definitivo
126		0,00	1.000,00				1.000,00	
			E 28/04/2009 158				E 28/04/2009 158	
		0,00	6.000,00				6.000,00	
			E 28/04/2009 157				E 28/04/2009 157	
		0,00	53.955,09				53.955,09	
			E 11/05/2009 296				E 11/05/2009 296	
		0,00	57.841,36				57.841,36	
			E 11/05/2009 295				E 11/05/2009 295	
		0,00	107.903,46				107.903,46	
			E 11/05/2009 294				E 11/05/2009 294	
		0,00	669.760,99				669.760,99	
			E 07/05/2009 291				E 07/05/2009 291	
		0,00	256.396,39				256.396,39	
			E 27/04/2009 332				E 27/04/2009 332	
		0,00	299.273,07				299.273,07	
			E 27/04/2009 331				E 27/04/2009 331	
		0,00	190.419,85				190.419,85	
			E 27/04/2009 330				E 27/04/2009 330	
		0,00	5.181,01				5.181,01	
			E 05/05/2009 425				E 05/05/2009 425	
		0,00	3.871,81				3.871,81	
			E 20/04/2009 401				E 20/04/2009 401	
		0,00	44.047,66				44.047,66	
			E 29/04/2009 277				E 29/04/2009 277	
		0,00	44.752,65				44.752,65	
			E 29/04/2009 282				E 29/04/2009 282	
		0,00	493.030,04				493.030,04	
			E 29/04/2009 287				E 29/04/2009 287	
		0,00	145.222,66				145.222,66	
			E 29/04/2009 286				E 29/04/2009 286	
		0,00	409.375,00				409.375,00	
			E 29/04/2009 285				E 29/04/2009 285	
		0,00	821,44				821,44	
			E 20/04/2009 394				E 20/04/2009 394	
		0,00	3.555,06				3.555,06	
			E 17/04/2009 383				E 17/04/2009 383	
		0,00	3.599,52				3.599,52	
			E 17/04/2009 382				E 17/04/2009 382	
		0,00	11.678,13				11.678,13	
			E 27/04/2009 153				E 27/04/2009 153	
		0,00	33.466,40				33.466,40	
			E 11/05/2009 400				E 11/05/2009 400	
		0,00	778,91				778,91	
			E 08/05/2009 49				E 08/05/2009 49	
		0,00	28.610,89				28.610,89	
			E 08/05/2009 399				E 08/05/2009 399	
		0,00	209.600,00				209.600,00	
			E 30/04/2009 90				E 30/04/2009 90	
		0,00	1.300,00				1.300,00	
			E 30/04/2009 394				E 30/04/2009 394	
		0,00	47.407,79				47.407,79	
			E 06/05/2009 52				E 06/05/2009 52	

Cap.	Competenza				Cassa			
	Stanziamen- to Iniziale	Variazioni in Più	Variazioni in Meno	Stanziamen- to Definitivo	Stanziamen- to Iniziale	Variazioni in Più	Variazioni in Meno	Stanziamen- to Definitivo
126		0,00	3.200,00				3.200,00	
			E 29/04/2009 389				E 29/04/2009 389	
		0,00	2.000,00				2.000,00	
			E 29/04/2009 388				E 29/04/2009 388	
		0,00	1.500,00				1.500,00	
			E 29/04/2009 387				E 29/04/2009 387	
		0,00	1.000,00				1.000,00	
			E 29/04/2009 386				E 29/04/2009 386	
		0,00	1.200,00				1.200,00	
			E 29/04/2009 385				E 29/04/2009 385	
		0,00	1.000,00				1.000,00	
			E 29/04/2009 384				E 29/04/2009 384	
		0,00	508.903,20				508.903,20	
			E 05/05/2009 319				E 05/05/2009 319	
		0,00	1.040,43				1.040,43	
			E 06/04/2009 346				E 06/04/2009 346	
		0,00	120.000,00				120.000,00	
			E 20/04/2009 133				E 20/04/2009 133	
		0,00	3.705,00				3.705,00	
			E 27/04/2009 321				E 27/04/2009 321	
		0,00	1.980,00				1.980,00	
			E 27/04/2009 320				E 27/04/2009 320	
		0,00	5.328,08				5.328,08	
			E 03/04/2009 322				E 03/04/2009 322	
		0,00	30.784,00				30.784,00	
			E 24/04/2009 111				E 24/04/2009 111	
		0,00	393.579,54				393.579,54	
			E 08/04/2009 105				E 08/04/2009 105	
		0,00	803.092,06				803.092,06	
			E 08/04/2009 104				E 08/04/2009 104	
		0,00	8.474,25				8.474,25	
			E 06/05/2009 396				E 06/05/2009 396	
		0,00	1.338,73				1.338,73	
			D 06/05/2009 395				D 06/05/2009 395	
		0,00	1.015,48				1.015,48	
			D 06/05/2009 394				D 06/05/2009 394	
		0,00	1.440,00				1.440,00	
			D 06/05/2009 393				D 06/05/2009 393	
		0,00	253.657,08				253.657,08	
			E 08/04/2009 102				E 08/04/2009 102	
		0,00	9.842,46				9.842,46	
			E 05/05/2009 416				E 05/05/2009 416	
		0,00	43.993,99				43.993,99	
			E 08/04/2009 100				E 08/04/2009 100	
		0,00	14.972,64				14.972,64	
			E 02/04/2009 318				E 02/04/2009 318	
		0,00	62.400,00				62.400,00	
			E 06/05/2009 397				E 06/05/2009 397	
		0,00	20.012,01				20.012,01	
			E 05/05/2009 415				E 05/05/2009 415	
		0,00	258,30				258,30	
			E 02/04/2009 305				E 02/04/2009 305	

Cap.	Competenza				Cassa			
	Stanziamento Iniziale	Variazioni in Più	Variazioni in Meno	Stanziamento Definitivo	Stanziamento Iniziale	Variazioni in Più	Variazioni in Meno	Stanziamento Definitivo
126		0,00	738,38				738,38	
			E 06/04/2009 352				E 06/04/2009 352	
		0,00	7.266,93				7.266,93	
			E 03/04/2009 92				E 03/04/2009 92	
		0,00	323.472,17				323.472,17	
			E 07/05/2009 427				E 07/05/2009 427	
		0,00	978,50				978,50	
			E 06/05/2009 35				E 06/05/2009 35	
		0,00	1.008.925,67				1.008.925,67	
			E 30/04/2009 401				E 30/04/2009 401	
		0,00	989.671,08				989.671,08	
			E 04/05/2009 403				E 04/05/2009 403	
		0,00	700.856,36				700.856,36	
			E 04/05/2009 402				E 04/05/2009 402	
		0,00	19.836,89				19.836,89	
			E 06/05/2009 182				E 06/05/2009 182	
		0,00	177.139,95				177.139,95	
			E 30/04/2009 398				E 30/04/2009 398	
		0,00	874.145,60				874.145,60	
			E 30/04/2009 397				E 30/04/2009 397	
		0,00	1.247.678,07				1.247.678,07	
			E 30/04/2009 396				E 30/04/2009 396	
		0,00	44.700,90				44.700,90	
			E 24/04/2009 320				E 24/04/2009 320	
		0,00	23.287,94				23.287,94	
			E 24/04/2009 319				E 24/04/2009 319	
		0,00	32.537,74				32.537,74	
			E 24/04/2009 318				E 24/04/2009 318	
		0,00	1.500,00				1.500,00	
			E 27/04/2009 370				E 27/04/2009 370	
		0,00	57.327,47				57.327,47	
			E 24/04/2009 317				E 24/04/2009 317	
		0,00	1.500,00				1.500,00	
			E 27/04/2009 369				E 27/04/2009 369	
		0,00	3.947,00				3.947,00	
			E 27/04/2009 368				E 27/04/2009 368	
		0,00	1.100,00				1.100,00	
			E 27/04/2009 366				E 27/04/2009 366	
		0,00	55.115,03				55.115,03	
			E 24/04/2009 316				E 24/04/2009 316	
		0,00	3.853,74				3.853,74	
			E 24/04/2009 315				E 24/04/2009 315	
		0,00	17.867,34				17.867,34	
			E 28/04/2009 299				E 28/04/2009 299	
		0,00	54.403,36				54.403,36	
			E 24/04/2009 314				E 24/04/2009 314	
		0,00	27.775,18				27.775,18	
			E 24/04/2009 313				E 24/04/2009 313	
		0,00	32.685,80				32.685,80	
			E 23/04/2009 285				E 23/04/2009 285	
		0,00	15.000,00				15.000,00	
			E 11/05/2009 44				E 11/05/2009 44	

Cap.	Competenza				Cassa			
	Stanziamiento Iniziale	Variazioni in Più	Variazioni in Meno	Stanziamiento Definitivo	Stanziamiento Iniziale	Variazioni in Più	Variazioni in Meno	Stanziamiento Definitivo
126		0,00	1.698,28				1.698,28	
			E 27/04/2009 347				E 27/04/2009 347	
		0,00	1.051,53				1.051,53	
			E 27/04/2009 346				E 27/04/2009 346	
		0,00	1.185,85				1.185,85	
			E 27/04/2009 345				E 27/04/2009 345	
		0,00	125.142,91				125.142,91	
			E 27/04/2009 28				E 27/04/2009 28	
		0,00	37.195,89				37.195,89	
			E 05/05/2009 277				E 05/05/2009 277	
		0,00	3.455,04				3.455,04	
			E 31/03/2009 107				E 31/03/2009 107	
		0,00	7.919,16				7.919,16	
			E 31/03/2009 105				E 31/03/2009 105	
		0,00	14.177,62				14.177,62	
			E 31/03/2009 103				E 31/03/2009 103	
		0,00	11.243,50				11.243,50	
			E 31/03/2009 102				E 31/03/2009 102	
		0,00	11.550,72				11.550,72	
			E 31/03/2009 99				E 31/03/2009 99	
		0,00	13.465,23				13.465,23	
			E 31/03/2009 97				E 31/03/2009 97	
		0,00	13.464,65				13.464,65	
			E 31/03/2009 95				E 31/03/2009 95	
		0,00	10.437,55				10.437,55	
			E 31/03/2009 93				E 31/03/2009 93	
		0,00	45.378,78				45.378,78	
			E 30/04/2009 522				E 30/04/2009 522	
		0,00	8.943,17				8.943,17	
			E 30/04/2009 523				E 30/04/2009 523	
		0,00	44.873,81				44.873,81	
			E 30/04/2009 516				E 30/04/2009 516	
		0,00	14.245,49				14.245,49	
			E 28/04/2009 367				E 28/04/2009 367	
		0,00	1.440,00				1.440,00	
			E 28/04/2009 366				E 28/04/2009 366	
		0,00	21.966,08				21.966,08	
			E 24/04/2009 325				E 24/04/2009 325	
		0,00	8.293,83				8.293,83	
			E 24/04/2009 321				E 24/04/2009 321	
		0,00	1.407,15				1.407,15	
			E 28/04/2009 365				E 28/04/2009 365	
		0,00	6.913,40				6.913,40	
			E 28/04/2009 364				E 28/04/2009 364	
		0,00	28.125,34				28.125,34	
			E 28/04/2009 363				E 28/04/2009 363	
		0,00	21.118,00				21.118,00	
			E 28/04/2009 362				E 28/04/2009 362	
		0,00	12.884,10				12.884,10	
			E 28/04/2009 361				E 28/04/2009 361	
		0,00	6.442,50				6.442,50	
			E 28/04/2009 360				E 28/04/2009 360	

Cap.	Competenza				Cassa			
	Stanziamen- to Iniziale	Variazioni in Più	Variazioni in Meno	Stanziamen- to Definitivo	Stanziamen- to Iniziale	Variazioni in Più	Variazioni in Meno	Stanziamen- to Definitivo
126		0,00	44.800,00				44.800,00	
			E 15/04/2009 306				E 15/04/2009 306	
		0,00	12.891,81				12.891,81	
			E 16/04/2009 291				E 16/04/2009 291	
		0,00	327.923,19				327.923,19	
			E 20/04/2009 281				E 20/04/2009 281	
		0,00	13.985,00				13.985,00	
			E 28/04/2009 359				E 28/04/2009 359	
		0,00	8.625,00				8.625,00	
			E 28/04/2009 358				E 28/04/2009 358	
		0,00	5.000,00				5.000,00	
			E 16/03/2009 49				E 16/03/2009 49	
		0,00	53.920,00				53.920,00	
			E 20/04/2009 104				E 20/04/2009 104	
		0,00	43.200,00				43.200,00	
			E 06/04/2009 88				E 06/04/2009 88	
		0,00	1.440,00				1.440,00	
			E 28/04/2009 357				E 28/04/2009 357	
		0,00	19.440,00				19.440,00	
			E 22/04/2009 138				E 22/04/2009 138	
		0,00	7.090,40				7.090,40	
			E 28/04/2009 356				E 28/04/2009 356	
		0,00	14.134,50				14.134,50	
			E 28/04/2009 355				E 28/04/2009 355	
		0,00	28.644,50				28.644,50	
			E 28/04/2009 354				E 28/04/2009 354	
		0,00	17.945,88				17.945,88	
			E 27/04/2009 185				E 27/04/2009 185	
		0,00	14.146,80				14.146,80	
			E 28/04/2009 353				E 28/04/2009 353	
		0,00	146,00				146,00	
			E 28/04/2009 352				E 28/04/2009 352	
		0,00	686,73				686,73	
			E 28/04/2009 351				E 28/04/2009 351	
		0,00	13.981,40				13.981,40	
			E 28/04/2009 350				E 28/04/2009 350	
		0,00	2.540,00				2.540,00	
			E 29/04/2009 21				E 29/04/2009 21	
		0,00	7.000,00				7.000,00	
			E 27/04/2009 342				E 27/04/2009 342	
		0,00	63.428,62				63.428,62	
			E 14/04/2009 272				E 14/04/2009 272	
		0,00	20.038,52				20.038,52	
			E 27/04/2009 74				E 27/04/2009 74	
		0,00	81.026,49				81.026,49	
			E 27/04/2009 397				E 27/04/2009 397	
		0,00	8.252,92				8.252,92	
			E 27/04/2009 488				E 27/04/2009 488	
		0,00	60.888,97				60.888,97	
			E 27/04/2009 398				E 27/04/2009 398	
		0,00	987,00				987,00	
			E 27/04/2009 487				E 27/04/2009 487	

Cap.	Competenza				Cassa			
	Stanziamen- to Iniziale	Variazioni in Più	Variazioni in Meno	Stanziamen- to Definitivo	Stanziamen- to Iniziale	Variazioni in Più	Variazioni in Meno	Stanziamen- to Definitivo
126		0,00	1.496,00				1.496,00	
			E 27/04/2009 486				E 27/04/2009 486	
		0,00	1.014,00				1.014,00	
			E 27/04/2009 485				E 27/04/2009 485	
		0,00	4.077,33				4.077,33	
			E 27/04/2009 484				E 27/04/2009 484	
		0,00	6.400,00				6.400,00	
			E 27/04/2009 483				E 27/04/2009 483	
		0,00	1.980,00				1.980,00	
			E 27/04/2009 482				E 27/04/2009 482	
		0,00	950,00				950,00	
			E 27/04/2009 481				E 27/04/2009 481	
		0,00	206,45				206,45	
			E 27/04/2009 480				E 27/04/2009 480	
		0,00	24.682,54				24.682,54	
			E 28/04/2009 265				E 28/04/2009 265	
		0,00	44.800,00				44.800,00	
			E 15/04/2009 305				E 15/04/2009 305	
		0,00	27.026,67				27.026,67	
			E 15/04/2009 302				E 15/04/2009 302	
		0,00	215.465,81				215.465,81	
			E 30/03/2009 90				E 30/03/2009 90	
		0,00	25.358,00				25.358,00	
			E 16/04/2009 300				E 16/04/2009 300	
		0,00	33.600,00				33.600,00	
			E 27/04/2009 349				E 27/04/2009 349	
		0,00	25.600,00				25.600,00	
			E 16/04/2009 301				E 16/04/2009 301	
		0,00	33.600,00				33.600,00	
			E 27/04/2009 348				E 27/04/2009 348	
		0,00	41.281,51				41.281,51	
			E 23/04/2009 146				E 23/04/2009 146	
		0,00	9.695,40				9.695,40	
			E 23/04/2009 43				E 23/04/2009 43	
		0,00	7.652,21				7.652,21	
			E 26/03/2009 86				E 26/03/2009 86	
		0,00	19.200,00				19.200,00	
			E 16/04/2009 299				E 16/04/2009 299	
		0,00	2.880,00				2.880,00	
			E 27/04/2009 341				E 27/04/2009 341	
		0,00	25.409,00				25.409,00	
			E 16/04/2009 298				E 16/04/2009 298	
		0,00	64.375,20				64.375,20	
			E 24/04/2009 149				E 24/04/2009 149	
		0,00	12.800,00				12.800,00	
			E 16/04/2009 297				E 16/04/2009 297	
		0,00	239.525,16				239.525,16	
			E 24/04/2009 147				E 24/04/2009 147	
		0,00	25.600,00				25.600,00	
			E 16/04/2009 296				E 16/04/2009 296	
		0,00	7.334,00				7.334,00	
			E 24/04/2009 146				E 24/04/2009 146	

Cap.	Competenza				Cassa			
	Stanziamen- to Iniziale	Variazioni in Più	Variazioni in Meno	Stanziamen- to Definitivo	Stanziamen- to Iniziale	Variazioni in Più	Variazioni in Meno	Stanziamen- to Definitivo
126		0,00	19.200,00				19.200,00	
			E 16/04/2009 295				E 16/04/2009 295	
		0,00	28.442,28				28.442,28	
			E 24/04/2009 144				E 24/04/2009 144	
		0,00	25.600,00				25.600,00	
			E 16/04/2009 294				E 16/04/2009 294	
		0,00	62.906,31				62.906,31	
			E 20/04/2009 107				E 20/04/2009 107	
		0,00	62.640,00				62.640,00	
			E 20/04/2009 103				E 20/04/2009 103	
		0,00	230,70				230,70	
			E 03/04/2009 89				E 03/04/2009 89	
		0,00	243,90				243,90	
			E 03/04/2009 88				E 03/04/2009 88	
		0,00	77.468,55				77.468,55	
			E 15/04/2009 216				E 15/04/2009 216	
		0,00	122.414,72				122.414,72	
			E 03/04/2009 86				E 03/04/2009 86	
		0,00	173,60				173,60	
			E 31/03/2009 81				E 31/03/2009 81	
		0,00	224,13				224,13	
			E 31/03/2009 80				E 31/03/2009 80	
		0,00	275,20				275,20	
			E 31/03/2009 79				E 31/03/2009 79	
		0,00	77.468,55				77.468,55	
			E 09/04/2009 197				E 09/04/2009 197	
		0,00	95.071,40				95.071,40	
			E 29/04/2009 149				E 29/04/2009 149	
		0,00	93.648,60				93.648,60	
			E 20/04/2009 279				E 20/04/2009 279	
		0,00	2.734.089,66				2.734.089,66	
			E 24/03/2009 156				E 24/03/2009 156	
		0,00	13.008,26				13.008,26	
			E 27/03/2009 183				E 27/03/2009 183	
		0,00	14.457,12				14.457,12	
			E 25/03/2009 164				E 25/03/2009 164	
		0,00	19.351,76				19.351,76	
			E 22/04/2009 253				E 22/04/2009 253	
		0,00	1.608,00				1.608,00	
			E 16/04/2009 125				E 16/04/2009 125	
		0,00	57.000,00				57.000,00	
			E 27/04/2009 334				E 27/04/2009 334	
		0,00	329.624,44				329.624,44	
			E 07/04/2009 180				E 07/04/2009 180	
		0,00	24.454,03				24.454,03	
			E 15/04/2009 83				E 15/04/2009 83	
		0,00	47.196,14				47.196,14	
			E 22/04/2009 159				E 22/04/2009 159	
		0,00	1.124.451,15				1.124.451,15	
			E 24/04/2009 322				E 24/04/2009 322	
		0,00	7.000,00				7.000,00	
			E 03/04/2009 261				E 03/04/2009 261	

Cap.	Competenza				Cassa			
	Stanziamen- to Iniziale	Variazioni in Più	Variazioni in Meno	Stanziamen- to Definitivo	Stanziamen- to Iniziale	Variazioni in Più	Variazioni in Meno	Stanziamen- to Definitivo
126		0,00	9.000,00				9.000,00	
			E 03/04/2009 260				E 03/04/2009 260	
		0,00	105.623,93				105.623,93	
			E 28/04/2009 264				E 28/04/2009 264	
		0,00	44.400,00				44.400,00	
			E 02/04/2009 82				E 02/04/2009 82	
		0,00	54.083,37				54.083,37	
			E 06/04/2009 256				E 06/04/2009 256	
		0,00	25.200,00				25.200,00	
			E 02/04/2009 80				E 02/04/2009 80	
		0,00	18.577,71				18.577,71	
			E 14/04/2009 96				E 14/04/2009 96	
		0,00	7.500,00				7.500,00	
			E 03/04/2009 259				E 03/04/2009 259	
		0,00	15.313,35				15.313,35	
			E 06/04/2009 255				E 06/04/2009 255	
		0,00	9.000,00				9.000,00	
			E 03/04/2009 258				E 03/04/2009 258	
		0,00	31.030,84				31.030,84	
			E 08/04/2009 94				E 08/04/2009 94	
		0,00	68.922,41				68.922,41	
			E 15/04/2009 84				E 15/04/2009 84	
		0,00	3.281,19				3.281,19	
			E 03/04/2009 254				E 03/04/2009 254	
		0,00	21.247,50				21.247,50	
			E 15/04/2009 307				E 15/04/2009 307	
		0,00	6.495,58				6.495,58	
			E 15/04/2009 82				E 15/04/2009 82	
		0,00	9.872,67				9.872,67	
			E 15/04/2009 81				E 15/04/2009 81	
		0,00	1.778.214,93				1.778.214,93	
			E 20/04/2009 140				E 20/04/2009 140	
		0,00	46.285,71				46.285,71	
			E 30/03/2009 74				E 30/03/2009 74	
		0,00	14.246,12				14.246,12	
			E 09/04/2009 193				E 09/04/2009 193	
		0,00	1.059.652,84				1.059.652,84	
			E 02/04/2009 249				E 02/04/2009 249	
		0,00	950,30				950,30	
			E 30/03/2009 72				E 30/03/2009 72	
		0,00	95.196,32				95.196,32	
			E 07/04/2009 178				E 07/04/2009 178	
		0,00	22.684,47				22.684,47	
			E 30/03/2009 73				E 30/03/2009 73	
		0,00	161.442,18				161.442,18	
			E 01/04/2009 247				E 01/04/2009 247	
		0,00	463.847,38				463.847,38	
			E 07/04/2009 177				E 07/04/2009 177	
		0,00	6.000,00				6.000,00	
			E 01/04/2009 94				E 01/04/2009 94	
		0,00	21.383,37				21.383,37	
			E 30/03/2009 71				E 30/03/2009 71	

Cap.	Competenza				Cassa			
	Stanziamen- to Iniziale	Variazioni in Più	Variazioni in Meno	Stanziamen- to Definitivo	Stanziamen- to Iniziale	Variazioni in Più	Variazioni in Meno	Stanziamen- to Definitivo
126		0,00	149.177,34				149.177,34	
			E 07/04/2009 176				E 07/04/2009 176	
		0,00	207.790,86				207.790,86	
			E 27/03/2009 243				E 27/03/2009 243	
		0,00	176.705,49				176.705,49	
			E 07/04/2009 175				E 07/04/2009 175	
		0,00	15.000,00				15.000,00	
			E 08/04/2009 95				E 08/04/2009 95	
		0,00	10.623,08				10.623,08	
			E 08/04/2009 109				E 08/04/2009 109	
		0,00	127.920,77				127.920,77	
			E 07/04/2009 174				E 07/04/2009 174	
		0,00	1.019.340,28				1.019.340,28	
			E 27/03/2009 235				E 27/03/2009 235	
		0,00	30.027,94				30.027,94	
			E 07/04/2009 173				E 07/04/2009 173	
		0,00	339.998,00				339.998,00	
			E 14/04/2009 274				E 14/04/2009 274	
		0,00	587.001,82				587.001,82	
			E 27/03/2009 234				E 27/03/2009 234	
		0,00	527.594,00				527.594,00	
			E 14/04/2009 273				E 14/04/2009 273	
		0,00	10.612,26				10.612,26	
			E 30/03/2009 70				E 30/03/2009 70	
		0,00	640.817,65				640.817,65	
			E 27/03/2009 231				E 27/03/2009 231	
		0,00	11.253,98				11.253,98	
			E 15/04/2009 217				E 15/04/2009 217	
		0,00	52.819,98				52.819,98	
			E 22/04/2009 360				E 22/04/2009 360	
		0,00	1.299,52				1.299,52	
			E 30/04/2009 41				E 30/04/2009 41	
		0,00	231.428,50				231.428,50	
			E 20/03/2009 46				E 20/03/2009 46	
		0,00	83.934,36				83.934,36	
			E 17/04/2009 155				E 17/04/2009 155	
		0,00	93.169,97				93.169,97	
			E 17/04/2009 154				E 17/04/2009 154	
		0,00	1.420,00				1.420,00	
			E 16/04/2009 312				E 16/04/2009 312	
		0,00	6.140,00				6.140,00	
			E 16/04/2009 311				E 16/04/2009 311	
		0,00	225.000,00				225.000,00	
			E 15/04/2009 127				E 15/04/2009 127	
		0,00	6.120,00				6.120,00	
			E 02/04/2009 278				E 02/04/2009 278	
		0,00	14.389,47				14.389,47	
			E 25/03/2009 165				E 25/03/2009 165	
		0,00	9.640,51				9.640,51	
			E 03/04/2009 220				E 03/04/2009 220	
		0,00	51.798,00				51.798,00	
			E 30/03/2009 89				E 30/03/2009 89	

Cap.	Competenza				Cassa			
	Stanziamen- to Iniziale	Variazioni in Più	Variazioni in Meno	Stanziamen- to Definitivo	Stanziamen- to Iniziale	Variazioni in Più	Variazioni in Meno	Stanziamen- to Definitivo
126		0,00	6.000,00				6.000,00	
			E 01/04/2009 90				E 01/04/2009 90	
		0,00	150.288,95				150.288,95	
			E 30/03/2009 89				E 30/03/2009 89	
		0,00	22.214,52				22.214,52	
			E 15/04/2009 303				E 15/04/2009 303	
		0,00	6.000,00				6.000,00	
			E 01/04/2009 89				E 01/04/2009 89	
		0,00	1.800,00				1.800,00	
			E 01/04/2009 96				E 01/04/2009 96	
		0,00	23.477,21				23.477,21	
			E 15/04/2009 304				E 15/04/2009 304	
		0,00	1.228.851,63				1.228.851,63	
			E 09/12/2009 21				E 09/12/2009 21	
		0,00	511.130,00				511.130,00	
			E 20/10/2009 625				E 20/10/2009 625	
		0,00	355.919,76				355.919,76	
			E 16/10/2009 617				E 16/10/2009 617	
		0,00	13.050,53				13.050,53	
			E 02/12/2009 842				E 02/12/2009 842	
		0,00	3.652,20				3.652,20	
			E 14/12/2009 858				E 14/12/2009 858	
		0,00	17.438,85				17.438,85	
			E 25/11/2009 423				E 25/11/2009 423	
		0,00	193.077,79				193.077,79	
			E 09/10/2009 851				E 09/10/2009 851	
		0,00	90.000,00				90.000,00	
			E 20/11/2009 363				E 20/11/2009 363	
		0,00	98.257,43				98.257,43	
			E 09/12/2009 856				E 09/12/2009 856	
		0,00	12.706,56				12.706,56	
			E 11/12/2009 736				E 11/12/2009 736	
		0,00	5.000,00				5.000,00	
			E 15/12/2009 186				E 15/12/2009 186	
		0,00	9.758,74				9.758,74	
			E 16/11/2009 158				E 16/11/2009 158	
		0,00	8.706,83				8.706,83	
			E 16/11/2009 157				E 16/11/2009 157	
		0,00	29.992,24				29.992,24	
			E 14/12/2009 179				E 14/12/2009 179	
		0,00	91.618,19				91.618,19	
			E 09/11/2009 422				E 09/11/2009 422	
		0,00	62.308,34				62.308,34	
			E 09/11/2009 421				E 09/11/2009 421	
		0,00	47.139,96				47.139,96	
			E 26/11/2009 832				E 26/11/2009 832	
		0,00	377.906,74				377.906,74	
			E 27/11/2009 141				E 27/11/2009 141	
		0,00	37.539,10				37.539,10	
			E 17/11/2009 700				E 17/11/2009 700	
		0,00	23.997,45				23.997,45	
			E 17/11/2009 699				E 17/11/2009 699	

Cap.	Competenza				Cassa			
	Stanziamen- to Iniziale	Variazioni in Più	Variazioni in Meno	Stanziamen- to Definitivo	Stanziamen- to Iniziale	Variazioni in Più	Variazioni in Meno	Stanziamen- to Definitivo
126		0,00	12.848,03				12.848,03	
			E 17/11/2009 695				E 17/11/2009 695	
		0,00	4.232,14				4.232,14	
			E 27/05/2009 162				E 27/05/2009 162	
		0,00	2.675,79				2.675,79	
			E 21/05/2009 146				E 21/05/2009 146	
		0,00	3.592,51				3.592,51	
			E 27/05/2009 164				E 27/05/2009 164	
		0,00	516.456,90				516.456,90	
			E 01/09/2009 241				E 01/09/2009 241	
		0,00	969,37				969,37	
			E 14/07/2009 205				E 14/07/2009 205	
		0,00	313.306,63				313.306,63	
			E 20/11/2009 205				E 20/11/2009 205	
		0,00	190.328,81				190.328,81	
			E 04/11/2009 770				E 04/11/2009 770	
		0,00	115.483,81				115.483,81	
			E 08/10/2009 358				E 08/10/2009 358	
		0,00	324,83				324,83	
			E 15/10/2009 182				E 15/10/2009 182	
		0,00	74.310,70				74.310,70	
			E 07/12/2009 2516				E 07/12/2009 2516	
		0,00	452.707,52				452.707,52	
			E 18/11/2009 417				E 18/11/2009 417	
		0,00	85.446,43				85.446,43	
			E 06/11/2009 412				E 06/11/2009 412	
		0,00	10.800,00				10.800,00	
			E 16/11/2009 414				E 16/11/2009 414	
		0,00	53.920,00				53.920,00	
			E 03/11/2009 411				E 03/11/2009 411	
		0,00	52.022,48				52.022,48	
			E 13/10/2009 550				E 13/10/2009 550	
		0,00	16.637,55				16.637,55	
			E 09/10/2009 719				E 09/10/2009 719	
		0,00	9.002,94				9.002,94	
			E 21/09/2009 757				E 21/09/2009 757	
		0,00	702.984,69				702.984,69	
			E 04/08/2009 574				E 04/08/2009 574	
		0,00	43.191,18				43.191,18	
			E 28/07/2009 683				E 28/07/2009 683	
		0,00	44.247,56				44.247,56	
			E 27/07/2009 682				E 27/07/2009 682	
		0,00	238.458,56				238.458,56	
			E 23/10/2009 350				E 23/10/2009 350	
		0,00	7.750,00				7.750,00	
			E 22/10/2009 349				E 22/10/2009 349	
		0,00	46.562,24				46.562,24	
			E 19/10/2009 340				E 19/10/2009 340	
		0,00	3.670,15				3.670,15	
			E 09/10/2009 334				E 09/10/2009 334	
		0,00	112.370,70				112.370,70	
			E 09/10/2009 334				E 09/10/2009 334	

Cap.	Competenza				Cassa			
	Stanziamen- to Iniziale	Variazioni in Più	Variazioni in Meno	Stanziamen- to Definitivo	Stanziamen- to Iniziale	Variazioni in Più	Variazioni in Meno	Stanziamen- to Definitivo
126		0,00	36.600,78				36.600,78	
			E 28/09/2009 327				E 28/09/2009 327	
		0,00	93.385,03				93.385,03	
			E 07/08/2009 260				E 07/08/2009 260	
		0,00	169.617,22				169.617,22	
			E 24/07/2009 248				E 24/07/2009 248	
		0,00	36.921,79				36.921,79	
			E 06/07/2009 221				E 06/07/2009 221	
		0,00	384.000,00				384.000,00	
			E 17/11/2009 212				E 17/11/2009 212	
		0,00	2.762.250,50				2.762.250,50	
			E 28/05/2009 205				E 28/05/2009 205	
		0,00	3.269,00				3.269,00	
			E 21/07/2009 131				E 21/07/2009 131	
		0,00	1.836,00				1.836,00	
			E 21/07/2009 130				E 21/07/2009 130	
		0,00	30.000,00				30.000,00	
			E 21/10/2009 203				E 21/10/2009 203	
		0,00	331.949,73				331.949,73	
			E 22/06/2009 411				E 22/06/2009 411	
		0,00	3.849,00				3.849,00	
			E 14/09/2009 764				E 14/09/2009 764	
		0,00	5.037,00				5.037,00	
			E 14/09/2009 763				E 14/09/2009 763	
		0,00	4.278,00				4.278,00	
			E 14/09/2009 762				E 14/09/2009 762	
		0,00	3.726,00				3.726,00	
			E 10/09/2009 760				E 10/09/2009 760	
		0,00	14.928,86				14.928,86	
			E 30/07/2009 720				E 30/07/2009 720	
		0,00	216.861,73				216.861,73	
			E 29/07/2009 404				E 29/07/2009 404	
		0,00	3.398,00				3.398,00	
			E 14/07/2009 683				E 14/07/2009 683	
		0,00	1.224,00				1.224,00	
			E 14/07/2009 682				E 14/07/2009 682	
		0,00	3.754,00				3.754,00	
			E 14/07/2009 678				E 14/07/2009 678	
		0,00	4.567,00				4.567,00	
			E 14/07/2009 677				E 14/07/2009 677	
		0,00	4.591,00				4.591,00	
			E 14/07/2009 676				E 14/07/2009 676	
		0,00	6.618,00				6.618,00	
			E 09/07/2009 672				E 09/07/2009 672	
		0,00	4.507,00				4.507,00	
			E 09/07/2009 671				E 09/07/2009 671	
		0,00	3.605,00				3.605,00	
			E 09/07/2009 670				E 09/07/2009 670	
		0,00	2.568,00				2.568,00	
			E 08/07/2009 666				E 08/07/2009 666	
		0,00	3.562,00				3.562,00	
			E 08/07/2009 664				E 08/07/2009 664	

Cap.	Competenza				Cassa			
	Stanziamen- to Iniziale	Variazioni in Più	Variazioni in Meno	Stanziamen- to Definitivo	Stanziamen- to Iniziale	Variazioni in Più	Variazioni in Meno	Stanziamen- to Definitivo
126		0,00	4.290,00				4.290,00	
			E 08/07/2009 663				E 08/07/2009 663	
		0,00	7.374,00				7.374,00	
			E 08/07/2009 662				E 08/07/2009 662	
		0,00	6.527,00				6.527,00	
			E 08/07/2009 660				E 08/07/2009 660	
		0,00	3.708,00				3.708,00	
			E 08/07/2009 659				E 08/07/2009 659	
		0,00	6.297,00				6.297,00	
			E 08/07/2009 657				E 08/07/2009 657	
		0,00	6.297,00				6.297,00	
			E 08/07/2009 655				E 08/07/2009 655	
		0,00	10.262,00				10.262,00	
			E 17/06/2009 603				E 17/06/2009 603	
		0,00	4.661,00				4.661,00	
			E 17/06/2009 600				E 17/06/2009 600	
		0,00	3.829,00				3.829,00	
			E 17/06/2009 598				E 17/06/2009 598	
		0,00	4.427,00				4.427,00	
			E 17/06/2009 595				E 17/06/2009 595	
		0,00	5.527,00				5.527,00	
			E 17/06/2009 594				E 17/06/2009 594	
		0,00	2.489,00				2.489,00	
			E 17/06/2009 592				E 17/06/2009 592	
		0,00	2.698,00				2.698,00	
			E 11/06/2009 570				E 11/06/2009 570	
		0,00	4.234,00				4.234,00	
			E 10/06/2009 555				E 10/06/2009 555	
		0,00	4.000,00				4.000,00	
			E 10/06/2009 550				E 10/06/2009 550	
		0,00	3.862,00				3.862,00	
			E 08/06/2009 542				E 08/06/2009 542	
		0,00	4.623,00				4.623,00	
			E 08/06/2009 541				E 08/06/2009 541	
		0,00	4.252,00				4.252,00	
			E 03/06/2009 528				E 03/06/2009 528	
		0,00	7.008,00				7.008,00	
			E 03/06/2009 526				E 03/06/2009 526	
		0,00	1.540,00				1.540,00	
			E 03/06/2009 525				E 03/06/2009 525	
		0,00	25.000,00				25.000,00	
			E 20/10/2009 298				E 20/10/2009 298	
		0,00	25.000,00				25.000,00	
			E 20/10/2009 297				E 20/10/2009 297	
		0,00	25.000,00				25.000,00	
			E 12/10/2009 289				E 12/10/2009 289	
		0,00	14.000,00				14.000,00	
			E 14/09/2009 263				E 14/09/2009 263	
		0,00	25.000,00				25.000,00	
			E 07/09/2009 260				E 07/09/2009 260	
		0,00	426.768,90				426.768,90	
			E 21/09/2009 771				E 21/09/2009 771	

Cap.	Competenza				Cassa			
	Stanziamen- to Iniziale	Variazioni in Più	Variazioni in Meno	Stanziamen- to Definitivo	Stanziamen- to Iniziale	Variazioni in Più	Variazioni in Meno	Stanziamen- to Definitivo
126		0,00	339.999,88				339.999,88	
			E 21/09/2009 770				E 21/09/2009 770	
		0,00	77.853,36				77.853,36	
			E 16/09/2009 763				E 16/09/2009 763	
		0,00	100.364,00				100.364,00	
			E 05/08/2009 715				E 05/08/2009 715	
		0,00	10.795,87				10.795,87	
			E 05/08/2009 714				E 05/08/2009 714	
		0,00	20.283,98				20.283,98	
			E 24/07/2009 591				E 24/07/2009 591	
		0,00	38.270,26				38.270,26	
			E 03/08/2009 599				E 03/08/2009 599	
		0,00	34.634,18				34.634,18	
			E 10/07/2009 1493				E 10/07/2009 1493	
		0,00	16.268,36				16.268,36	
			E 20/10/2009 181				E 20/10/2009 181	
		0,00	66.562,00				66.562,00	
			E 29/09/2009 169				E 29/09/2009 169	
		0,00	29.631,66				29.631,66	
			E 13/08/2009 152				E 13/08/2009 152	
		0,00	37.765,84				37.765,84	
			E 18/06/2009 109				E 18/06/2009 109	
		0,00	59.095,33				59.095,33	
			E 18/06/2009 108				E 18/06/2009 108	
		0,00	25.248,00				25.248,00	
			E 29/07/2009 151				E 29/07/2009 151	
		0,00	5.164,57				5.164,57	
			E 12/06/2009 82				E 12/06/2009 82	
		0,00	1.291,14				1.291,14	
			E 09/06/2009 75				E 09/06/2009 75	
		0,00	12.624,00				12.624,00	
			E 09/06/2009 73				E 09/06/2009 73	
		0,00	20.000,00				20.000,00	
			E 09/06/2009 72				E 09/06/2009 72	
		0,00	8.344,00				8.344,00	
			E 27/08/2009 173				E 27/08/2009 173	
		0,00	516.456,90				516.456,90	
			E 25/06/2009 636				E 25/06/2009 636	
		0,00	3.740,17				3.740,17	
			E 11/06/2009 569				E 11/06/2009 569	
		0,00	10.000,00				10.000,00	
			E 30/10/2009 108				E 30/10/2009 108	
		0,00	14.000,00				14.000,00	
			E 30/10/2009 107				E 30/10/2009 107	
		0,00	48.000,00				48.000,00	
			E 26/10/2009 106				E 26/10/2009 106	
		0,00	20.000,00				20.000,00	
			E 26/10/2009 105				E 26/10/2009 105	
		0,00	14.376,00				14.376,00	
			E 26/10/2009 104				E 26/10/2009 104	
		0,00	14.707,20				14.707,20	
			E 26/10/2009 103				E 26/10/2009 103	

Cap.	Competenza				Cassa			
	Stanziamen- to Iniziale	Variazioni in Più	Variazioni in Meno	Stanziamen- to Definitivo	Stanziamen- to Iniziale	Variazioni in Più	Variazioni in Meno	Stanziamen- to Definitivo
126		0,00	28.000,00				28.000,00	
			E 26/10/2009 102				E 26/10/2009 102	
		0,00	28.000,00				28.000,00	
			E 26/10/2009 101				E 26/10/2009 101	
		0,00	12.550,40				12.550,40	
			E 26/10/2009 100				E 26/10/2009 100	
		0,00	18.000,00				18.000,00	
			E 26/10/2009 97				E 26/10/2009 97	
		0,00	8.000,00				8.000,00	
			E 26/10/2009 96				E 26/10/2009 96	
		0,00	12.000,00				12.000,00	
			E 26/10/2009 95				E 26/10/2009 95	
		0,00	20.000,00				20.000,00	
			E 26/10/2009 99				E 26/10/2009 99	
		0,00	116.203,20				116.203,20	
			E 21/10/2009 80				E 21/10/2009 80	
		0,00	60.000,00				60.000,00	
			E 06/10/2009 284				E 06/10/2009 284	
		0,00	285.480,00				285.480,00	
			E 13/10/2009 317				E 13/10/2009 317	
		0,00	98.566,64				98.566,64	
			E 07/10/2009 293				E 07/10/2009 293	
		0,00	123.123,30				123.123,30	
			E 07/10/2009 292				E 07/10/2009 292	
		0,00	124.689,00				124.689,00	
			E 07/10/2009 295				E 07/10/2009 295	
		0,00	634.638,00				634.638,00	
			E 07/10/2009 294				E 07/10/2009 294	
		0,00	871.825,29				871.825,29	
			E 20/11/2009 988				E 20/11/2009 988	
		0,00	38.312,47				38.312,47	
			E 20/11/2009 980				E 20/11/2009 980	
		0,00	31.070,60				31.070,60	
			E 16/11/2009 948				E 16/11/2009 948	
		0,00	2.601,00				2.601,00	
			E 12/11/2009 942				E 12/11/2009 942	
		0,00	108.402,02				108.402,02	
			E 18/11/2009 824				E 18/11/2009 824	
		0,00	2.979,20				2.979,20	
			E 11/11/2009 941				E 11/11/2009 941	
		0,00	4.100,00				4.100,00	
			E 10/11/2009 921				E 10/11/2009 921	
		0,00	10.123,81				10.123,81	
			E 06/11/2009 913				E 06/11/2009 913	
		0,00	2.608,00				2.608,00	
			E 23/10/2009 564				E 23/10/2009 564	
		0,00	25.022,67				25.022,67	
			E 29/10/2009 903				E 29/10/2009 903	
		0,00	11.354,40				11.354,40	
			E 15/10/2009 85				E 15/10/2009 85	
		0,00	21.653,15				21.653,15	
			E 29/10/2009 902				E 29/10/2009 902	

Cap.	Competenza				Cassa			
	Stanziamen- to Iniziale	Variazioni in Più	Variazioni in Meno	Stanziamen- to Definitivo	Stanziamen- to Iniziale	Variazioni in Più	Variazioni in Meno	Stanziamen- to Definitivo
126		0,00	68.922,41				68.922,41	
			E 13/10/2009 256				E 13/10/2009 256	
		0,00	29.200,00				29.200,00	
			E 28/10/2009 900				E 28/10/2009 900	
		0,00	3.871,00				3.871,00	
			E 27/10/2009 860				E 27/10/2009 860	
		0,00	175,64				175,64	
			E 13/10/2009 535				E 13/10/2009 535	
		0,00	7.042,00				7.042,00	
			E 22/10/2009 882				E 22/10/2009 882	
		0,00	3.474,00				3.474,00	
			E 22/10/2009 881				E 22/10/2009 881	
		0,00	798,56				798,56	
			E 29/09/2009 506				E 29/09/2009 506	
		0,00	2.063,00				2.063,00	
			E 22/10/2009 878				E 22/10/2009 878	
		0,00	7.657,00				7.657,00	
			E 16/10/2009 864				E 16/10/2009 864	
		0,00	75.134,34				75.134,34	
			E 23/09/2009 707				E 23/09/2009 707	
		0,00	3.910,00				3.910,00	
			E 16/10/2009 861				E 16/10/2009 861	
		0,00	4.792,00				4.792,00	
			E 16/10/2009 859				E 16/10/2009 859	
		0,00	2.397,00				2.397,00	
			E 16/10/2009 858				E 16/10/2009 858	
		0,00	6.304,00				6.304,00	
			E 16/10/2009 856				E 16/10/2009 856	
		0,00	65.435,53				65.435,53	
			E 28/09/2009 471				E 28/09/2009 471	
		0,00	56.504,32				56.504,32	
			E 16/10/2009 857				E 16/10/2009 857	
		0,00	18.166,10				18.166,10	
			E 07/10/2009 843				E 07/10/2009 843	
		0,00	5.045,00				5.045,00	
			E 01/10/2009 824				E 01/10/2009 824	
		0,00	6.297,00				6.297,00	
			E 01/10/2009 823				E 01/10/2009 823	
		0,00	3.179,00				3.179,00	
			E 01/10/2009 815				E 01/10/2009 815	
		0,00	72.476,95				72.476,95	
			E 09/09/2009 758				E 09/09/2009 758	
		0,00	8.519,00				8.519,00	
			E 17/09/2009 778				E 17/09/2009 778	
		0,00	4.869,00				4.869,00	
			E 16/09/2009 773				E 16/09/2009 773	
		0,00	6.000,00				6.000,00	
			E 16/09/2009 771				E 16/09/2009 771	
		0,00	3.624,00				3.624,00	
			E 14/09/2009 766				E 14/09/2009 766	
		0,00	3.320,00				3.320,00	
			E 14/09/2009 765				E 14/09/2009 765	

Cap.	Competenza				Cassa			
	Stanziamen- to Iniziale	Variazioni in Più	Variazioni in Meno	Stanziamen- to Definitivo	Stanziamen- to Iniziale	Variazioni in Più	Variazioni in Meno	Stanziamen- to Definitivo
126		0,00	677.407,50				677.407,50	
			E 15/09/2009 163				E 15/09/2009 163	
		0,00	659.100,00				659.100,00	
			E 21/07/2009 135				E 21/07/2009 135	
		0,00	23.620,25				23.620,25	
			E 21/07/2009 134				E 21/07/2009 134	
		0,00	95.361,24				95.361,24	
			E 21/07/2009 133				E 21/07/2009 133	
		0,00	14.250,00				14.250,00	
			E 02/07/2009 117				E 02/07/2009 117	
		0,00	56.406,01				56.406,01	
			E 25/06/2009 102				E 25/06/2009 102	
		0,00	237.732,34				237.732,34	
			E 28/09/2009 558				E 28/09/2009 558	
		0,00	1.059.652,84				1.059.652,84	
			E 15/09/2009 541				E 15/09/2009 541	
		0,00	75.005,89				75.005,89	
			E 06/08/2009 520				E 06/08/2009 520	
		0,00	87.750,16				87.750,16	
			E 31/07/2009 484				E 31/07/2009 484	
		0,00	4.781,21				4.781,21	
			E 21/07/2009 466				E 21/07/2009 466	
		0,00	83.174,29				83.174,29	
			E 09/07/2009 448				E 09/07/2009 448	
		0,00	146.394,88				146.394,88	
			E 02/07/2009 435				E 02/07/2009 435	
		0,00	243.200,07				243.200,07	
			E 30/06/2009 428				E 30/06/2009 428	
		0,00	13.200,00				13.200,00	
			E 24/06/2009 59				E 24/06/2009 59	
		0,00	2.378,77				2.378,77	
			E 24/06/2009 58				E 24/06/2009 58	
		0,00	275.529,76				275.529,76	
			E 18/06/2009 405				E 18/06/2009 405	
		0,00	8.753,11				8.753,11	
			E 13/11/2009 156				E 13/11/2009 156	
		0,00	19.149,93				19.149,93	
			E 11/11/2009 153				E 11/11/2009 153	
		0,00	20.632,34				20.632,34	
			E 11/11/2009 150				E 11/11/2009 150	
		0,00	20.632,34				20.632,34	
			E 11/11/2009 149				E 11/11/2009 149	
		0,00	16.506,62				16.506,62	
			E 11/11/2009 148				E 11/11/2009 148	
		0,00	18.793,24				18.793,24	
			E 11/11/2009 152				E 11/11/2009 152	
		0,00	19.082,61				19.082,61	
			E 11/11/2009 154				E 11/11/2009 154	
		0,00	9.690,82				9.690,82	
			E 27/10/2009 144				E 27/10/2009 144	
		0,00	40.500,00				40.500,00	
			E 03/11/2009 67				E 03/11/2009 67	



Cap.	Competenza				Cassa			
	Stanziamen- to Iniziale	Variazioni in Più	Variazioni in Meno	Stanziamen- to Definitivo	Stanziamen- to Iniziale	Variazioni in Più	Variazioni in Meno	Stanziamen- to Definitivo
126		0,00	74.382,83				74.382,83	
			E 29/07/2009 107				E 29/07/2009 107	
		0,00	74.382,83				74.382,83	
			E 14/07/2009 95				E 14/07/2009 95	
		0,00	380.000,00				380.000,00	
			E 09/12/2009 153				E 09/12/2009 153	
		0,00	18.240,00				18.240,00	
			E 14/10/2009 820				E 14/10/2009 820	
		0,00	21.579,80				21.579,80	
			E 14/10/2009 819				E 14/10/2009 819	
		0,00	17.651,42				17.651,42	
			E 14/10/2009 818				E 14/10/2009 818	
		0,00	19.200,00				19.200,00	
			E 14/10/2009 822				E 14/10/2009 822	
		0,00	25.358,00				25.358,00	
			E 14/10/2009 821				E 14/10/2009 821	
		0,00	44.400,00				44.400,00	
			E 27/10/2009 406				E 27/10/2009 406	
		0,00	28.304,27				28.304,27	
			E 27/10/2009 405				E 27/10/2009 405	
		0,00	21.237,71				21.237,71	
			E 01/10/2009 402				E 01/10/2009 402	
		0,00	26.928,48				26.928,48	
			E 01/10/2009 401				E 01/10/2009 401	
		0,00	20.083,65				20.083,65	
			E 23/09/2009 400				E 23/09/2009 400	
		0,00	22.200,00				22.200,00	
			E 23/09/2009 399				E 23/09/2009 399	
		0,00	22.500,00				22.500,00	
			E 11/08/2009 388				E 11/08/2009 388	
		0,00	44.400,00				44.400,00	
			E 07/08/2009 387				E 07/08/2009 387	
		0,00	17.945,07				17.945,07	
			E 07/08/2009 386				E 07/08/2009 386	
		0,00	19.240,97				19.240,97	
			E 07/08/2009 385				E 07/08/2009 385	
		0,00	77.335,71				77.335,71	
			E 05/08/2009 383				E 05/08/2009 383	
		0,00	200.000,00				200.000,00	
			E 20/10/2009 562				E 20/10/2009 562	
		0,00	4.836,00				4.836,00	
			E 14/10/2009 852				E 14/10/2009 852	
		0,00	370.138,42				370.138,42	
			E 09/10/2009 851				E 09/10/2009 851	
		0,00	65.525,00				65.525,00	
			E 09/10/2009 850				E 09/10/2009 850	
		0,00	2.996,75				2.996,75	
			E 07/10/2009 844				E 07/10/2009 844	
		0,00	263.092,34				263.092,34	
			E 25/09/2009 803				E 25/09/2009 803	
		0,00	125.000,00				125.000,00	
			E 21/09/2009 783				E 21/09/2009 783	

Cap.	Competenza				Cassa			
	Stanziamen- to Iniziale	Variazioni in Più	Variazioni in Meno	Stanziamen- to Definitivo	Stanziamen- to Iniziale	Variazioni in Più	Variazioni in Meno	Stanziamen- to Definitivo
126		0,00	450.828,38				450.828,38	
			E 09/09/2009 753				E 09/09/2009 753	
		0,00	54.165,82				54.165,82	
			E 12/08/2009 421				E 12/08/2009 421	
		0,00	69.892,54				69.892,54	
			E 12/08/2009 420				E 12/08/2009 420	
		0,00	71.290,39				71.290,39	
			E 12/08/2009 419				E 12/08/2009 419	
		0,00	374.252,96				374.252,96	
			E 11/08/2009 731				E 11/08/2009 731	
		0,00	14.780,00				14.780,00	
			E 06/08/2009 727				E 06/08/2009 727	
		0,00	25.484,85				25.484,85	
			E 08/07/2009 652				E 08/07/2009 652	
		0,00	21.000,00				21.000,00	
			E 29/06/2009 137				E 29/06/2009 137	
		0,00	5.000,00				5.000,00	
			E 06/08/2009 481				E 06/08/2009 481	
		0,00	5.500,00				5.500,00	
			E 08/07/2009 394				E 08/07/2009 394	
		0,00	5.933,00				5.933,00	
			E 18/11/2009 1427				E 18/11/2009 1427	
		0,00	3.000,00				3.000,00	
			E 16/11/2009 1382				E 16/11/2009 1382	
		0,00	16.657,00				16.657,00	
			E 16/11/2009 1380				E 16/11/2009 1380	
		0,00	322,18				322,18	
			E 16/11/2009 1379				E 16/11/2009 1379	
		0,00	3.689,54				3.689,54	
			E 16/11/2009 1371				E 16/11/2009 1371	
		0,00	1.847,50				1.847,50	
			E 16/10/2009 1266				E 16/10/2009 1266	
		0,00	990,00				990,00	
			E 16/10/2009 1263				E 16/10/2009 1263	
		0,00	1.365,00				1.365,00	
			E 16/10/2009 1259				E 16/10/2009 1259	
		0,00	2.837,00				2.837,00	
			E 06/10/2009 1215				E 06/10/2009 1215	
		0,00	11.775,00				11.775,00	
			E 06/10/2009 1214				E 06/10/2009 1214	
		0,00	45.336,21				45.336,21	
			E 23/09/2009 1160				E 23/09/2009 1160	
		0,00	5.415,47				5.415,47	
			E 23/09/2009 1159				E 23/09/2009 1159	

Cap.	Competenza				Cassa			
	Stanziamen- to Iniziale	Variazioni in Più	Variazioni in Meno	Stanziamen- to Definitivo	Stanziamen- to Iniziale	Variazioni in Più	Variazioni in Meno	Stanziamen- to Definitivo
126		0,00	3.360,68				3.360,68	
			E 23/09/2009 1158				E 23/09/2009 1158	
		0,00	4.648,16				4.648,16	
			E 23/09/2009 1157				E 23/09/2009 1157	
		0,00	2.427,33				2.427,33	
			E 22/09/2009 1133				E 22/09/2009 1133	
		0,00	5.474,44				5.474,44	
			E 22/09/2009 1131				E 22/09/2009 1131	
		0,00	29.771,00				29.771,00	
			E 02/09/2009 1051				E 02/09/2009 1051	
		0,00	10.730,00				10.730,00	
			E 01/09/2009 1045				E 01/09/2009 1045	
		0,00	12.432,00				12.432,00	
			E 01/09/2009 1044				E 01/09/2009 1044	
		0,00	15.709,25				15.709,25	
			E 01/09/2009 1043				E 01/09/2009 1043	
		0,00	7.310,00				7.310,00	
			E 01/09/2009 1042				E 01/09/2009 1042	
		0,00	8.740,00				8.740,00	
			E 30/11/2009 84				E 30/11/2009 84	
		0,00	8.740,00				8.740,00	
			E 30/11/2009 83				E 30/11/2009 83	
		0,00	13.560,00				13.560,00	
			E 26/11/2009 82				E 26/11/2009 82	
		0,00	8.740,00				8.740,00	
			E 26/11/2009 81				E 26/11/2009 81	
		0,00	12.900,00				12.900,00	
			E 16/09/2009 62				E 16/09/2009 62	
		0,00	13.230,00				13.230,00	
			E 16/09/2009 61				E 16/09/2009 61	
		0,00	8.740,00				8.740,00	
			E 10/09/2009 56				E 10/09/2009 56	
		0,00	66.106,48				66.106,48	
			E 29/06/2009 424				E 29/06/2009 424	
		0,00	172.197,06				172.197,06	
			E 10/11/2009 670				E 10/11/2009 670	
		0,00	3.054.532,16				3.054.532,16	
			E 17/09/2009 545				E 17/09/2009 545	
		0,00	202.451,10				202.451,10	
			E 19/11/2009 153				E 19/11/2009 153	
		0,00	101.413,30				101.413,30	
			E 26/10/2009 391				E 26/10/2009 391	
		0,00	118.399,09				118.399,09	
			E 24/07/2009 298				E 24/07/2009 298	
		0,00	2.684,37				2.684,37	
			E 01/12/2009 840				E 01/12/2009 840	

Cap.	Competenza				Cassa			
	Stanziamen- to Iniziale	Variazioni in Più	Variazioni in Meno	Stanziamen- to Definitivo	Stanziamen- to Iniziale	Variazioni in Più	Variazioni in Meno	Stanziamen- to Definitivo
126		0,00	2.737,69				2.737,69	
			E 01/12/2009 839				E 01/12/2009 839	
		0,00	2.193,58				2.193,58	
			E 01/12/2009 838				E 01/12/2009 838	
		0,00	66.035,68				66.035,68	
			E 19/11/2009 976				E 19/11/2009 976	
		0,00	69.431,02				69.431,02	
			E 17/11/2009 954				E 17/11/2009 954	
		0,00	40.000,00				40.000,00	
			E 17/11/2009 953				E 17/11/2009 953	
		0,00	27.569,30				27.569,30	
			E 17/11/2009 952				E 17/11/2009 952	
		0,00	16.394,46				16.394,46	
			E 17/11/2009 951				E 17/11/2009 951	
		0,00	45.155,94				45.155,94	
			E 19/11/2009 536				E 19/11/2009 536	
		0,00	94,40				94,40	
			E 17/11/2009 2390				E 17/11/2009 2390	
		0,00	94,40				94,40	
			E 17/11/2009 2389				E 17/11/2009 2389	
		0,00	5.022,54				5.022,54	
			E 17/11/2009 2388				E 17/11/2009 2388	
		0,00	5.022,54				5.022,54	
			E 17/11/2009 2387				E 17/11/2009 2387	
		0,00	2.225,00				2.225,00	
			E 13/11/2009 2364				E 13/11/2009 2364	
		0,00	20.500,00				20.500,00	
			E 08/10/2009 802				E 08/10/2009 802	
		0,00	2.225,00				2.225,00	
			E 13/11/2009 2363				E 13/11/2009 2363	
		0,00	14.809,73				14.809,73	
			E 13/11/2009 2362				E 13/11/2009 2362	
		0,00	14.809,73				14.809,73	
			E 13/11/2009 2361				E 13/11/2009 2361	
		0,00	25.825,00				25.825,00	
			E 16/11/2009 2382				E 16/11/2009 2382	
		0,00	7.891,06				7.891,06	
			E 12/11/2009 2360				E 12/11/2009 2360	
		0,00	7.891,06				7.891,06	
			E 12/11/2009 2359				E 12/11/2009 2359	
		0,00	281,91				281,91	
			E 12/11/2009 2338				E 12/11/2009 2338	
		0,00	11.712,28				11.712,28	
			E 11/11/2009 2324				E 11/11/2009 2324	

Cap.	Competenza				Cassa			
	Stanziamen- to Iniziale	Variazioni in Più	Variazioni in Meno	Stanziamen- to Definitivo	Stanziamen- to Iniziale	Variazioni in Più	Variazioni in Meno	Stanziamen- to Definitivo
126		0,00	32.435,12				32.435,12	
			E 11/11/2009 2322				E 11/11/2009 2322	
		0,00	15.056,73				15.056,73	
			E 11/11/2009 2313				E 11/11/2009 2313	
		0,00	13.833,56				13.833,56	
			E 11/11/2009 2312				E 11/11/2009 2312	
		0,00	47.249,77				47.249,77	
			E 11/11/2009 2311				E 11/11/2009 2311	
		0,00	20.228,56				20.228,56	
			E 11/11/2009 2310				E 11/11/2009 2310	
		0,00	31.228,84				31.228,84	
			E 10/11/2009 2295				E 10/11/2009 2295	
		0,00	15.056,73				15.056,73	
			E 10/11/2009 2294				E 10/11/2009 2294	
		0,00	47.249,77				47.249,77	
			E 10/11/2009 2292				E 10/11/2009 2292	
		0,00	13.833,56				13.833,56	
			E 10/11/2009 2291				E 10/11/2009 2291	
		0,00	22.070,32				22.070,32	
			E 06/11/2009 2252				E 06/11/2009 2252	
		0,00	10.072,77				10.072,77	
			E 06/11/2009 2251				E 06/11/2009 2251	
		0,00	2.714,00				2.714,00	
			E 06/11/2009 2250				E 06/11/2009 2250	
		0,00	7.500,00				7.500,00	
			E 09/11/2009 2262				E 09/11/2009 2262	
		0,00	2.984,61				2.984,61	
			E 09/11/2009 2261				E 09/11/2009 2261	
		0,00	7.500,00				7.500,00	
			E 04/11/2009 2238				E 04/11/2009 2238	
		0,00	2.984,61				2.984,61	
			E 03/11/2009 2237				E 03/11/2009 2237	
		0,00	40.734,15				40.734,15	
			E 02/11/2009 2224				E 02/11/2009 2224	
		0,00	28.356,69				28.356,69	
			E 02/11/2009 2223				E 02/11/2009 2223	
		0,00	1.731,86				1.731,86	
			E 30/10/2009 2206				E 30/10/2009 2206	
		0,00	1.132,77				1.132,77	
			E 30/10/2009 2205				E 30/10/2009 2205	

Cap.	Competenza				Cassa			
	Stanziamen- to Iniziale	Variazioni in Più	Variazioni in Meno	Stanziamen- to Definitivo	Stanziamen- to Iniziale	Variazioni in Più	Variazioni in Meno	Stanziamen- to Definitivo
126		0,00	10.611,92				10.611,92	
			E 28/10/2009 2190				E 28/10/2009 2190	
		0,00	1.000,00				1.000,00	
			E 28/10/2009 2189				E 28/10/2009 2189	
		0,00	5.299,89				5.299,89	
			E 26/10/2009 2150				E 26/10/2009 2150	
		0,00	9.529,10				9.529,10	
			E 26/10/2009 2149				E 26/10/2009 2149	
		0,00	19.438,32				19.438,32	
			E 26/10/2009 2139				E 26/10/2009 2139	
		0,00	2.645,16				2.645,16	
			E 26/10/2009 2138				E 26/10/2009 2138	
		0,00	19.273,03				19.273,03	
			E 26/10/2009 2137				E 26/10/2009 2137	
		0,00	39.056,89				39.056,89	
			E 27/10/2009 2166				E 27/10/2009 2166	
		0,00	26.312,14				26.312,14	
			E 20/10/2009 2092				E 20/10/2009 2092	
		0,00	49.117,82				49.117,82	
			E 21/10/2009 2115				E 21/10/2009 2115	
		0,00	64,40				64,40	
			E 21/10/2009 2114				E 21/10/2009 2114	
		0,00	6.819,10				6.819,10	
			E 21/10/2009 2113				E 21/10/2009 2113	
		0,00	35.818,38				35.818,38	
			E 20/10/2009 2097				E 20/10/2009 2097	
		0,00	19.814,96				19.814,96	
			E 20/10/2009 2096				E 20/10/2009 2096	
		0,00	14.467,63				14.467,63	
			E 20/10/2009 2095				E 20/10/2009 2095	
		0,00	89.980,00				89.980,00	
			E 02/12/2009 687				E 02/12/2009 687	
		0,00	250,94				250,94	
			E 20/10/2009 2094				E 20/10/2009 2094	
		0,00	2.813,63				2.813,63	
			E 27/10/2009 2165				E 27/10/2009 2165	
		0,00	13.612,05				13.612,05	
			E 27/10/2009 2164				E 27/10/2009 2164	
		0,00	1.132,77				1.132,77	
			E 20/10/2009 2104				E 20/10/2009 2104	

Cap.	Competenza				Cassa			
	Stanziamen- to Iniziale	Variazioni in Più	Variazioni in Meno	Stanziamen- to Definitivo	Stanziamen- to Iniziale	Variazioni in Più	Variazioni in Meno	Stanziamen- to Definitivo
126		0,00	1.731,86				1.731,86	
			E 20/10/2009 2103				E 20/10/2009 2103	
		0,00	35.818,11				35.818,11	
			E 20/10/2009 2102				E 20/10/2009 2102	
		0,00	28.356,69				28.356,69	
			E 19/10/2009 2076				E 19/10/2009 2076	
		0,00	523.162,27				523.162,27	
			E 07/09/2009 247				E 07/09/2009 247	
		0,00	2.500.000,00				2.500.000,00	
			E 15/09/2009 629				E 15/09/2009 629	
		0,00	97.426,39				97.426,39	
			E 06/11/2009 333				E 06/11/2009 333	
		0,00	154.566,28				154.566,28	
			E 02/11/2009 338				E 02/11/2009 338	
		0,00	6.764.154,42				6.764.154,42	
			E 02/11/2009 337				E 02/11/2009 337	
		0,00	1.267.374,95				1.267.374,95	
			E 02/11/2009 336				E 02/11/2009 336	
		0,00	974.767,20				974.767,20	
			E 02/11/2009 334				E 02/11/2009 334	
		0,00	58.899,44				58.899,44	
			E 28/10/2009 312				E 28/10/2009 312	
		0,00	495.724,01				495.724,01	
			E 23/10/2009 332				E 23/10/2009 332	
		0,00	4.187,87				4.187,87	
			E 07/09/2009 269				E 07/09/2009 269	
		0,00	41.976,00				41.976,00	
			E 09/11/2009 2278				E 09/11/2009 2278	
		0,00	176.000,00				176.000,00	
			E 15/10/2009 2064				E 15/10/2009 2064	
		0,00	95.339,51				95.339,51	
			E 16/09/2009 247				E 16/09/2009 247	
		0,00	3.537.759,38				3.537.759,38	
			E 06/10/2009 283				E 06/10/2009 283	
		0,00	76.092,50				76.092,50	
			E 23/07/2009 230				E 23/07/2009 230	
		0,00	4.000,03				4.000,03	
			E 23/07/2009 229				E 23/07/2009 229	
		0,00	49.842,27				49.842,27	
			E 09/06/2009 531				E 09/06/2009 531	
		0,00	5.889,57				5.889,57	
			E 30/07/2009 132				E 30/07/2009 132	
		0,00	26.512,30				26.512,30	
			E 22/07/2009 228				E 22/07/2009 228	
		0,00	10.398.970,08				10.398.970,08	
			E 22/07/2009 227				E 22/07/2009 227	
		0,00	230.738,35				230.738,35	
			E 22/07/2009 226				E 22/07/2009 226	
		0,00	174.977,49				174.977,49	
			E 22/07/2009 225				E 22/07/2009 225	

Cap.	Competenza				Cassa			
	Stanziamen- to Iniziale	Variazioni in Più	Variazioni in Meno	Stanziamen- to Definitivo	Stanziamen- to Iniziale	Variazioni in Più	Variazioni in Meno	Stanziamen- to Definitivo
126		0,00	3.500,00				3.500,00	
			E 05/06/2009 523				E 05/06/2009 523	
		0,00	49.064,71				49.064,71	
			E 11/06/2009 415				E 11/06/2009 415	
		0,00	21.595,63				21.595,63	
			E 11/06/2009 414				E 11/06/2009 414	
		0,00	51.645,69				51.645,69	
			E 11/06/2009 414				E 11/06/2009 414	
		0,00	450.000,00				450.000,00	
			E 13/07/2009 110				E 13/07/2009 110	
		0,00	36.168,00				36.168,00	
			E 02/07/2009 52				E 02/07/2009 52	
		0,00	13.873,32				13.873,32	
			E 02/07/2009 51				E 02/07/2009 51	
		0,00	22.010,60				22.010,60	
			E 26/06/2009 612				E 26/06/2009 612	
		0,00	23.456,52				23.456,52	
			E 26/06/2009 613				E 26/06/2009 613	
		0,00	20.771,05				20.771,05	
			E 16/07/2009 118				E 16/07/2009 118	
		0,00	27.771,68				27.771,68	
			E 09/06/2009 90				E 09/06/2009 90	
		0,00	2.895,75				2.895,75	
			E 27/07/2009 762				E 27/07/2009 762	
		0,00	610,65				610,65	
			E 27/07/2009 761				E 27/07/2009 761	
		0,00	2.381,18				2.381,18	
			E 27/07/2009 760				E 27/07/2009 760	
		0,00	3.141,11				3.141,11	
			E 27/07/2009 758				E 27/07/2009 758	
		0,00	322,99				322,99	
			E 27/07/2009 754				E 27/07/2009 754	
		0,00	466,39				466,39	
			E 27/07/2009 751				E 27/07/2009 751	
		0,00	224.889,71				224.889,71	
			E 03/08/2009 604				E 03/08/2009 604	
		0,00	224.889,71				224.889,71	
			E 03/08/2009 604				E 03/08/2009 604	
		0,00	239.094,38				239.094,38	
			E 03/08/2009 603				E 03/08/2009 603	
		0,00	146.525,20				146.525,20	
			E 03/08/2009 602				E 03/08/2009 602	
		0,00	4.056,57				4.056,57	
			E 22/07/2009 732				E 22/07/2009 732	
		0,00	223.781,65				223.781,65	
			E 03/08/2009 601				E 03/08/2009 601	
		0,00	57.970,94				57.970,94	
			E 25/05/2009 79				E 25/05/2009 79	
		0,00	3.669,23				3.669,23	
			E 22/07/2009 730				E 22/07/2009 730	
		0,00	4.152,02				4.152,02	
			E 22/07/2009 729				E 22/07/2009 729	

Cap.	Competenza				Cassa			
	Stanziamen- to Iniziale	Variazioni in Più	Variazioni in Meno	Stanziamen- to Definitivo	Stanziamen- to Iniziale	Variazioni in Più	Variazioni in Meno	Stanziamen- to Definitivo
126		0,00	3.686,53				3.686,53	
			E 22/07/2009 727				E 22/07/2009 727	
		0,00	3.439,31				3.439,31	
			E 22/07/2009 726				E 22/07/2009 726	
		0,00	3.186,44				3.186,44	
			E 22/07/2009 723				E 22/07/2009 723	
		0,00	625,54				625,54	
			E 21/07/2009 712				E 21/07/2009 712	
		0,00	2.856,38				2.856,38	
			E 21/07/2009 711				E 21/07/2009 711	
		0,00	6.327,12				6.327,12	
			E 21/07/2009 710				E 21/07/2009 710	
		0,00	64,12				64,12	
			E 21/07/2009 708				E 21/07/2009 708	
		0,00	164,67				164,67	
			E 21/07/2009 707				E 21/07/2009 707	
		0,00	37.379,23				37.379,23	
			E 21/07/2009 706				E 21/07/2009 706	
		0,00	520,00				520,00	
			E 20/04/2009 37				E 20/04/2009 37	
		0,00	520,00				520,00	
			E 20/04/2009 36				E 20/04/2009 36	
		0,00	590,00				590,00	
			E 08/04/2009 31				E 08/04/2009 31	
		0,00	8.860,60				8.860,60	
			E 08/07/2009 891				E 08/07/2009 891	
		0,00	752,64				752,64	
			E 08/04/2009 29				E 08/04/2009 29	
		0,00	614,00				614,00	
			E 06/04/2009 25				E 06/04/2009 25	
		0,00	3.093,71				3.093,71	
			E 07/08/2009 109				E 07/08/2009 109	
		0,00	32.880,27				32.880,27	
			E 21/05/2009 338				E 21/05/2009 338	
		0,00	542.971,00				542.971,00	
			E 15/06/2009 555				E 15/06/2009 555	
		0,00	1.170.660,00				1.170.660,00	
			E 05/06/2009 522				E 05/06/2009 522	
		0,00	369.682,76				369.682,76	
			E 05/06/2009 521				E 05/06/2009 521	
		0,00	1.089.793,71				1.089.793,71	
			E 05/06/2009 520				E 05/06/2009 520	
		0,00	14.302,21				14.302,21	
			E 09/06/2009 539				E 09/06/2009 539	
		0,00	967.836,80				967.836,80	
			E 01/07/2009 478				E 01/07/2009 478	
		0,00	354.948,15				354.948,15	
			E 10/06/2009 404				E 10/06/2009 404	
		0,00	200.000,00				200.000,00	
			E 21/05/2009 472				E 21/05/2009 472	
		0,00	7.500,00				7.500,00	
			E 16/06/2009 557				E 16/06/2009 557	

Cap.	Competenza				Cassa			
	Stanziamen- to Iniziale	Variazioni in Più	Variazioni in Meno	Stanziamen- to Definitivo	Stanziamen- to Iniziale	Variazioni in Più	Variazioni in Meno	Stanziamen- to Definitivo
126		0,00	1.000,00				1.000,00	
			E 24/07/2009 1630				E 24/07/2009 1630	
		0,00	31.165,17				31.165,17	
			E 12/10/2009 2055				E 12/10/2009 2055	
		0,00	5.299,89				5.299,89	
			E 21/07/2009 1579				E 21/07/2009 1579	
		0,00	9.529,10				9.529,10	
			E 21/07/2009 1578				E 21/07/2009 1578	
		0,00	4.652,45				4.652,45	
			E 07/07/2009 1471				E 07/07/2009 1471	
		0,00	227,15				227,15	
			E 07/07/2009 1470				E 07/07/2009 1470	
		0,00	636,13				636,13	
			E 07/07/2009 1469				E 07/07/2009 1469	
		0,00	2.301,89				2.301,89	
			E 07/07/2009 1468				E 07/07/2009 1468	
		0,00	1.054,46				1.054,46	
			E 07/07/2009 1467				E 07/07/2009 1467	
		0,00	2.298,10				2.298,10	
			E 07/07/2009 1466				E 07/07/2009 1466	
		0,00	1.451,94				1.451,94	
			E 07/07/2009 1465				E 07/07/2009 1465	
		0,00	975,30				975,30	
			E 07/07/2009 1464				E 07/07/2009 1464	
		0,00	13.676,60				13.676,60	
			E 08/07/2009 1488				E 08/07/2009 1488	
		0,00	44.636,18				44.636,18	
			E 19/06/2009 448				E 19/06/2009 448	
		0,00	2.891,64				2.891,64	
			E 19/06/2009 447				E 19/06/2009 447	
		0,00	138.177,92				138.177,92	
			E 18/09/2009 668				E 18/09/2009 668	
		0,00	2.645,16				2.645,16	
			E 23/06/2009 1372				E 23/06/2009 1372	
		0,00	19.273,03				19.273,03	
			E 23/06/2009 1371				E 23/06/2009 1371	
		0,00	29.070,44				29.070,44	
			E 29/09/2009 1946				E 29/09/2009 1946	
		0,00	87.987,30				87.987,30	
			E 23/06/2009 1369				E 23/06/2009 1369	
		0,00	19.438,32				19.438,32	
			E 23/06/2009 1368				E 23/06/2009 1368	

Cap.	Competenza				Cassa			
	Stanziamen- to Iniziale	Variazioni in Più	Variazioni in Meno	Stanziamen- to Definitivo	Stanziamen- to Iniziale	Variazioni in Più	Variazioni in Meno	Stanziamen- to Definitivo
126		0,00	43.121,48				43.121,48	
			E 22/09/2009 1895				E 22/09/2009 1895	
		0,00	49.117,82				49.117,82	
			E 15/06/2009 1275				E 15/06/2009 1275	
		0,00	64,40				64,40	
			E 15/06/2009 1274				E 15/06/2009 1274	
		0,00	6.819,10				6.819,10	
			E 15/06/2009 1273				E 15/06/2009 1273	
		0,00	35.818,38				35.818,38	
			E 11/06/2009 1236				E 11/06/2009 1236	
		0,00	19.814,96				19.814,96	
			E 11/06/2009 1235				E 11/06/2009 1235	
		0,00	14.467,63				14.467,63	
			E 11/06/2009 1234				E 11/06/2009 1234	
		0,00	250,94				250,94	
			E 11/06/2009 1233				E 11/06/2009 1233	
		0,00	252.974,80				252.974,80	
			E 10/09/2009 13				E 10/09/2009 13	
		0,00	500.000,00				500.000,00	
			E 05/08/2009 516				E 05/08/2009 516	
		0,00	3.996,00				3.996,00	
			E 03/06/2009 147				E 03/06/2009 147	
		0,00	36.000,00				36.000,00	
			E 03/06/2009 154				E 03/06/2009 154	
		0,00	48.000,00				48.000,00	
			E 03/06/2009 155				E 03/06/2009 155	
		0,00	30.000,00				30.000,00	
			E 08/06/2009 79				E 08/06/2009 79	
		0,00	24.650,00				24.650,00	
			E 08/06/2009 169				E 08/06/2009 169	
		0,00	25.000,00				25.000,00	
			E 08/06/2009 168				E 08/06/2009 168	
		0,00	21.097,15				21.097,15	
			E 17/06/2009 395				E 17/06/2009 395	
		0,00	98.291,29				98.291,29	
			E 11/06/2009 393				E 11/06/2009 393	
		0,00	100.595,87				100.595,87	
			E 10/06/2009 390				E 10/06/2009 390	
		0,00	20.000,00				20.000,00	
			E 12/05/2009 114				E 12/05/2009 114	
		0,00	1.085.704,91				1.085.704,91	
			E 10/06/2009 386				E 10/06/2009 386	
		0,00	77.468,48				77.468,48	
			E 04/06/2009 386				E 04/06/2009 386	
		0,00	56.268,90				56.268,90	
			E 31/07/2009 40				E 31/07/2009 40	
		0,00	12.991,34				12.991,34	
			E 05/08/2009 149				E 05/08/2009 149	

Cap.	Competenza				Cassa			
	Stanziamento Iniziale	Variazioni in Più	Variazioni in Meno	Stanziamento Definitivo	Stanziamento Iniziale	Variazioni in Più	Variazioni in Meno	Stanziamento Definitivo
126		0,00	29.188,16				29.188,16	
			E 05/08/2009 149				E 05/08/2009 149	
		0,00	75.444,96				75.444,96	
			E 05/08/2009 149				E 05/08/2009 149	
		0,00	39.779,24				39.779,24	
			E 05/08/2009 149				E 05/08/2009 149	
		0,00	29.914,45				29.914,45	
			E 05/08/2009 149				E 05/08/2009 149	
		0,00	27.643,12				27.643,12	
			E 05/08/2009 149				E 05/08/2009 149	
		0,00	27.023,18				27.023,18	
			E 05/08/2009 149				E 05/08/2009 149	
		0,00	44.303,33				44.303,33	
			E 05/08/2009 149				E 05/08/2009 149	
		0,00	23.456,52				23.456,52	
			E 26/06/2009 613				E 26/06/2009 613	
		0,00	225.000,00				225.000,00	
			E 23/07/2009 199				E 23/07/2009 199	
		0,00	60.000,00				60.000,00	
			E 21/07/2009 70				E 21/07/2009 70	
		0,00	700.272,09				700.272,09	
			E 23/07/2009 233				E 23/07/2009 233	
		0,00	163.842,82				163.842,82	
			E 23/07/2009 232				E 23/07/2009 232	
		0,00	221.446,50				221.446,50	
			E 23/07/2009 231				E 23/07/2009 231	
		0,00	9.090,90				9.090,90	
			E 03/08/2009 113				E 03/08/2009 113	
		0,00	17.000,00				17.000,00	
			E 02/07/2009 99				E 02/07/2009 99	
		0,00	120.000,00				120.000,00	
			E 16/06/2009 87				E 16/06/2009 87	
		0,00	4.500,00				4.500,00	
			E 12/06/2009 84				E 12/06/2009 84	
		0,00	83.700,00				83.700,00	
			E 09/10/2009 301				E 09/10/2009 301	
		0,00	1.524,00				1.524,00	
			E 02/10/2009 44				E 02/10/2009 44	
		0,00	180.000,00				180.000,00	
			E 08/09/2009 41				E 08/09/2009 41	
		0,00	4.142.910,59				4.142.910,59	
			E 03/07/2009 170				E 03/07/2009 170	
		0,00	1.082.091,27				1.082.091,27	
			E 05/08/2009 710				E 05/08/2009 710	
		0,00	379.227,10				379.227,10	
			E 31/07/2009 704				E 31/07/2009 704	
		0,00	8.000,00				8.000,00	
			E 24/07/2009 694				E 24/07/2009 694	
		0,00	48.713,36				48.713,36	
			E 20/07/2009 689				E 20/07/2009 689	
		0,00	4.000,00				4.000,00	
			E 14/07/2009 674				E 14/07/2009 674	

Cap.	Competenza				Cassa			
	Stanziamen- to Iniziale	Variazioni in Più	Variazioni in Meno	Stanziamen- to Definitivo	Stanziamen- to Iniziale	Variazioni in Più	Variazioni in Meno	Stanziamen- to Definitivo
126		0,00	309,12				309,12	
			E 14/07/2009 674				E 14/07/2009 674	
		0,00	298.450,14				298.450,14	
			E 10/07/2009 670				E 10/07/2009 670	
		0,00	15.136,98				15.136,98	
			E 13/07/2009 571				E 13/07/2009 571	
		0,00	329.386,60				329.386,60	
			E 09/07/2009 558				E 09/07/2009 558	
		0,00	36.859,14				36.859,14	
			E 09/07/2009 557				E 09/07/2009 557	
		0,00	36.229,15				36.229,15	
			E 16/07/2009 99				E 16/07/2009 99	
		0,00	924.936,81				924.936,81	
			E 16/07/2009 98				E 16/07/2009 98	
		0,00	281.113,29				281.113,29	
			E 22/07/2009 692				E 22/07/2009 692	
		0,00	334.490,99				334.490,99	
			E 03/07/2009 631				E 03/07/2009 631	
		0,00	1.500,00				1.500,00	
			E 30/06/2009 596				E 30/06/2009 596	
		0,00	113.610,19				113.610,19	
			E 26/06/2009 587				E 26/06/2009 587	
		0,00	110.585,80				110.585,80	
			E 26/06/2009 586				E 26/06/2009 586	
		0,00	16.128,00				16.128,00	
			E 23/06/2009 572				E 23/06/2009 572	
		0,00	346.577,47				346.577,47	
			E 19/06/2009 567				E 19/06/2009 567	
		0,00	242.604,13				242.604,13	
			E 14/09/2009 752				E 14/09/2009 752	
		0,00	60.000,00				60.000,00	
			E 10/06/2009 401				E 10/06/2009 401	
		0,00	13.323,04				13.323,04	
			E 09/10/2009 654				E 09/10/2009 654	
		0,00	29.198,74				29.198,74	
			E 09/10/2009 648				E 09/10/2009 648	
		0,00	190.306,96				190.306,96	
			E 12/10/2009 794				E 12/10/2009 794	
		0,00	26.233,29				26.233,29	
			E 15/09/2009 634				E 15/09/2009 634	
		0,00	13.157,54				13.157,54	
			E 14/09/2009 731				E 14/09/2009 731	
		0,00	49.275,40				49.275,40	
			E 14/09/2009 729				E 14/09/2009 729	
		0,00	363.789,47				363.789,47	
			E 14/09/2009 728				E 14/09/2009 728	
		0,00	150.965,16				150.965,16	
			E 11/09/2009 254				E 11/09/2009 254	
		0,00	32.324,41				32.324,41	
			E 13/05/2009 419				E 13/05/2009 419	
		0,00	21.322,80				21.322,80	
			E 08/09/2009 713				E 08/09/2009 713	

Cap.	Competenza				Cassa			
	Stanziamen- to Iniziale	Variazioni in Più	Variazioni in Meno	Stanziamen- to Definitivo	Stanziamen- to Iniziale	Variazioni in Più	Variazioni in Meno	Stanziamen- to Definitivo
126		0,00	75.604,16				75.604,16	
			E 08/09/2009 712				E 08/09/2009 712	
		0,00	86.852,94				86.852,94	
			E 08/09/2009 711				E 08/09/2009 711	
		0,00	62.720,87				62.720,87	
			E 02/09/2009 493				E 02/09/2009 493	
		0,00	83.190,45				83.190,45	
			E 05/08/2009 704				E 05/08/2009 704	
		0,00	7.418,40				7.418,40	
			E 08/07/2009 1489				E 08/07/2009 1489	
		0,00	7.364,31				7.364,31	
			E 21/09/2009 288				E 21/09/2009 288	
		0,00	30.000,00				30.000,00	
			E 05/08/2009 620				E 05/08/2009 620	
		0,00	7.750,00				7.750,00	
			E 24/07/2009 251				E 24/07/2009 251	
		0,00	3.954,44				3.954,44	
			E 24/07/2009 250				E 24/07/2009 250	
		0,00	24.000,00				24.000,00	
			E 02/07/2009 545				E 02/07/2009 545	
		0,00	18.418,49				18.418,49	
			E 02/07/2009 544				E 02/07/2009 544	
		0,00	40.000,00				40.000,00	
			E 17/06/2009 599				E 17/06/2009 599	
		0,00	16.394,46				16.394,46	
			E 17/06/2009 590				E 17/06/2009 590	
		0,00	27.569,30				27.569,30	
			E 17/06/2009 589				E 17/06/2009 589	
		0,00	69.431,02				69.431,02	
			E 17/06/2009 588				E 17/06/2009 588	
		0,00	12.744,75				12.744,75	
			E 09/10/2009 2049				E 09/10/2009 2049	
		0,00	281,91				281,91	
			E 09/10/2009 2048				E 09/10/2009 2048	
		0,00	13.612,05				13.612,05	
			E 01/10/2009 1965				E 01/10/2009 1965	
		0,00	2.813,63				2.813,63	
			E 01/10/2009 1963				E 01/10/2009 1963	
		0,00	10.611,92				10.611,92	
			E 24/07/2009 1631				E 24/07/2009 1631	
		0,00	19.199,54				19.199,54	
			E 30/06/2009 115				E 30/06/2009 115	
		0,00	15.496,57				15.496,57	
			E 25/06/2009 113				E 25/06/2009 113	
		0,00	4.602,35				4.602,35	
			E 25/06/2009 112				E 25/06/2009 112	
		0,00	13.769,68				13.769,68	
			E 24/06/2009 111				E 24/06/2009 111	

Cap.	Competenza				Cassa			
	Stanziamiento Iniziale	Variazioni in Più	Variazioni in Meno	Stanziamiento Definitivo	Stanziamiento Iniziale	Variazioni in Più	Variazioni in Meno	Stanziamiento Definitivo
126		0,00	15.496,57				15.496,57	
			E 23/06/2009 109				E 23/06/2009 109	
		0,00	11.192,03				11.192,03	
			E 22/06/2009 108				E 22/06/2009 108	
		0,00	10.844,41				10.844,41	
			E 17/06/2009 107				E 17/06/2009 107	
		0,00	14.865,76				14.865,76	
			E 17/06/2009 106				E 17/06/2009 106	
		0,00	14.615,70				14.615,70	
			E 17/06/2009 104				E 17/06/2009 104	
		0,00	12.626,61				12.626,61	
			E 17/06/2009 103				E 17/06/2009 103	
		0,00	14.382,52				14.382,52	
			E 08/06/2009 101				E 08/06/2009 101	
		0,00	19.083,02				19.083,02	
			E 08/06/2009 100				E 08/06/2009 100	
		0,00	12.148,59				12.148,59	
			E 05/06/2009 99				E 05/06/2009 99	
		0,00	16.405,04				16.405,04	
			E 05/06/2009 98				E 05/06/2009 98	
		0,00	105.581,12				105.581,12	
			E 28/05/2009 96				E 28/05/2009 96	
		0,00	306,92				306,92	
			E 15/05/2009 138				E 15/05/2009 138	
		0,00	1.775,00				1.775,00	
			E 01/09/2009 1040				E 01/09/2009 1040	
		0,00	1.500,00				1.500,00	
			E 10/08/2009 1012				E 10/08/2009 1012	
		0,00	1.517,00				1.517,00	
			E 06/08/2009 1010				E 06/08/2009 1010	
		0,00	1.369,00				1.369,00	
			E 06/08/2009 1004				E 06/08/2009 1004	
		0,00	500,00				500,00	
			E 23/07/2009 964				E 23/07/2009 964	
		0,00	21.626,50				21.626,50	
			E 23/07/2009 960				E 23/07/2009 960	
		0,00	13.375,50				13.375,50	
			E 23/07/2009 957				E 23/07/2009 957	
		0,00	1.591,00				1.591,00	
			E 09/07/2009 904				E 09/07/2009 904	
		0,00	8.300,00				8.300,00	
			E 09/07/2009 902				E 09/07/2009 902	
		0,00	1.628,00				1.628,00	
			E 09/07/2009 901				E 09/07/2009 901	
		0,00	1.829,00				1.829,00	
			E 03/07/2009 872				E 03/07/2009 872	
		0,00	28.082,00				28.082,00	
			E 23/07/2009 965				E 23/07/2009 965	
		0,00	9.729,93				9.729,93	
			E 16/07/2009 932				E 16/07/2009 932	

Cap.	Competenza				Cassa			
	Stanziamen- to Iniziale	Variazioni in Più	Variazioni in Meno	Stanziamen- to Definitivo	Stanziamen- to Iniziale	Variazioni in Più	Variazioni in Meno	Stanziamen- to Definitivo
126		0,00	24.000,00				24.000,00	
			E 14/07/2009 916				E 14/07/2009 916	
		0,00	36.269,94				36.269,94	
			E 14/07/2009 915				E 14/07/2009 915	
		0,00	55.822,12				55.822,12	
			E 06/07/2009 885				E 06/07/2009 885	
		0,00	31.000,00				31.000,00	
			E 06/07/2009 884				E 06/07/2009 884	
		0,00	11.311,00				11.311,00	
			E 03/07/2009 871				E 03/07/2009 871	
		0,00	175,64				175,64	
			E 13/10/2009 535				E 13/10/2009 535	
		0,00	68.922,41				68.922,41	
			E 13/10/2009 256				E 13/10/2009 256	
		0,00	798,56				798,56	
			E 29/09/2009 506				E 29/09/2009 506	
		0,00	75.134,34				75.134,34	
			E 23/09/2009 707				E 23/09/2009 707	
		0,00	44.055,09				44.055,09	
			E 15/09/2009 66				E 15/09/2009 66	
		0,00	216.691,20				216.691,20	
			E 15/09/2009 681				E 15/09/2009 681	
		0,00	103.764,00				103.764,00	
			E 10/09/2009 680				E 10/09/2009 680	
		0,00	159.400,00				159.400,00	
			E 10/09/2009 679				E 10/09/2009 679	
		0,00	161,90				161,90	
			E 07/08/2009 459				E 07/08/2009 459	
		0,00	208,75				208,75	
			E 07/08/2009 458				E 07/08/2009 458	
		0,00	781,00				781,00	
			E 07/08/2009 457				E 07/08/2009 457	
		0,00	68,90				68,90	
			E 05/08/2009 426				E 05/08/2009 426	
		0,00	111.269,74				111.269,74	
			E 05/08/2009 663				E 05/08/2009 663	
		0,00	210.636,80				210.636,80	
			E 07/07/2009 620				E 07/07/2009 620	
		0,00	25.000,00				25.000,00	
			E 29/07/2009 238				E 29/07/2009 238	
		0,00	24.500,00				24.500,00	
			E 29/07/2009 237				E 29/07/2009 237	
		0,00	19.950,00				19.950,00	
			E 15/07/2009 228				E 15/07/2009 228	
		0,00	70.352,00				70.352,00	
			E 07/07/2009 218				E 07/07/2009 218	
		0,00	50.000,00				50.000,00	
			E 06/07/2009 217				E 06/07/2009 217	
		0,00	10.350,00				10.350,00	
			E 03/07/2009 212				E 03/07/2009 212	
		0,00	10.350,00				10.350,00	
			E 03/07/2009 211				E 03/07/2009 211	

Cap.	Competenza				Cassa			
	Stanziamen- to Iniziale	Variazioni in Più	Variazioni in Meno	Stanziamen- to Definitivo	Stanziamen- to Iniziale	Variazioni in Più	Variazioni in Meno	Stanziamen- to Definitivo
126		0,00	25.000,00				25.000,00	
			E 30/06/2009 207				E 30/06/2009 207	
		0,00	28.550,00				28.550,00	
			E 24/06/2009 200				E 24/06/2009 200	
		0,00	25.000,00				25.000,00	
			E 15/06/2009 185				E 15/06/2009 185	
		0,00	6.406,80				6.406,80	
			E 07/09/2009 246				E 07/09/2009 246	
		0,00	178,50				178,50	
			E 14/07/2009 37				E 14/07/2009 37	
		0,00	4.853.200,00				4.853.200,00	
			E 06/10/2009 288				E 06/10/2009 288	
		0,00	563.262,24				563.262,24	
			E 06/10/2009 287				E 06/10/2009 287	
		0,00	485.916,43				485.916,43	
			E 07/09/2009 271				E 07/09/2009 271	
		0,00	17.253,54				17.253,54	
			E 15/10/2009 79				E 15/10/2009 79	
		0,00	38.427,02				38.427,02	
			E 15/10/2009 78				E 15/10/2009 78	
		0,00	48.443,66				48.443,66	
			E 15/10/2009 77				E 15/10/2009 77	
		0,00	25.306,39				25.306,39	
			E 15/10/2009 76				E 15/10/2009 76	
		0,00	1.322,70				1.322,70	
			E 28/09/2009 72				E 28/09/2009 72	
		0,00	19.106,71				19.106,71	
			E 28/09/2009 71				E 28/09/2009 71	
		0,00	19.462,90				19.462,90	
			E 28/09/2009 70				E 28/09/2009 70	
		0,00	34.500,00				34.500,00	
			E 28/09/2009 69				E 28/09/2009 69	
		0,00	32.329,88				32.329,88	
			E 28/09/2009 68				E 28/09/2009 68	
		0,00	8.354,08				8.354,08	
			E 24/06/2009 129				E 24/06/2009 129	
		0,00	3.764,15				3.764,15	
			E 18/09/2009 869				E 18/09/2009 869	
		0,00	506,58				506,58	
			E 17/09/2009 857				E 17/09/2009 857	
		0,00	2.993,37				2.993,37	
			E 17/09/2009 852				E 17/09/2009 852	
		0,00	474,12				474,12	
			E 17/09/2009 846				E 17/09/2009 846	
		0,00	3.669,23				3.669,23	
			E 16/09/2009 845				E 16/09/2009 845	
		0,00	7.951,46				7.951,46	
			E 22/10/2009 762				E 22/10/2009 762	
		0,00	952,36				952,36	
			E 16/09/2009 842				E 16/09/2009 842	
		0,00	63,13				63,13	
			E 16/09/2009 839				E 16/09/2009 839	

Cap.	Competenza				Cassa			
	Stanziamen- to Iniziale	Variazioni in Più	Variazioni in Meno	Stanziamen- to Definitivo	Stanziamen- to Iniziale	Variazioni in Più	Variazioni in Meno	Stanziamen- to Definitivo
126		0,00	28,79				28,79	
			E 16/09/2009 836				E 16/09/2009 836	
		0,00	34.029,20				34.029,20	
			E 22/10/2009 759				E 22/10/2009 759	
		0,00	10.135,93				10.135,93	
			E 15/09/2009 829				E 15/09/2009 829	
		0,00	251,89				251,89	
			E 15/09/2009 828				E 15/09/2009 828	
		0,00	303,35				303,35	
			E 15/09/2009 827				E 15/09/2009 827	
		0,00	739,26				739,26	
			E 09/09/2009 825				E 09/09/2009 825	
		0,00	414,74				414,74	
			E 09/09/2009 804				E 09/09/2009 804	
		0,00	475,66				475,66	
			E 03/09/2009 796				E 03/09/2009 796	
		0,00	765,83				765,83	
			E 03/09/2009 795				E 03/09/2009 795	
		0,00	3.254,12				3.254,12	
			E 03/09/2009 790				E 03/09/2009 790	
		0,00	916,58				916,58	
			E 02/09/2009 787				E 02/09/2009 787	
		0,00	322,21				322,21	
			E 02/09/2009 786				E 02/09/2009 786	
		0,00	1.242,12				1.242,12	
			E 02/09/2009 785				E 02/09/2009 785	
		0,00	83,99				83,99	
			E 02/09/2009 781				E 02/09/2009 781	
		0,00	2.656,77				2.656,77	
			E 02/09/2009 776				E 02/09/2009 776	
		0,00	3.669,23				3.669,23	
			E 02/09/2009 771				E 02/09/2009 771	
		0,00	4.924,03				4.924,03	
			E 02/09/2009 767				E 02/09/2009 767	
		0,00	48.295,00				48.295,00	
			E 03/09/2009 666				E 03/09/2009 666	
		0,00	19.310,53				19.310,53	
			E 07/10/2009 143				E 07/10/2009 143	
		0,00	19.165,72				19.165,72	
			E 02/10/2009 142				E 02/10/2009 142	
		0,00	12.563,23				12.563,23	
			E 29/09/2009 140				E 29/09/2009 140	
		0,00	10.076,27				10.076,27	
			E 29/09/2009 139				E 29/09/2009 139	
		0,00	19.310,53				19.310,53	
			E 22/09/2009 136				E 22/09/2009 136	
		0,00	14.688,96				14.688,96	
			E 22/09/2009 135				E 22/09/2009 135	
		0,00	14.733,03				14.733,03	
			E 22/09/2009 134				E 22/09/2009 134	
		0,00	19.310,53				19.310,53	
			E 17/09/2009 132				E 17/09/2009 132	

Cap.	Competenza				Cassa			
	Stanziamen- to Iniziale	Variazioni in Più	Variazioni in Meno	Stanziamen- to Definitivo	Stanziamen- to Iniziale	Variazioni in Più	Variazioni in Meno	Stanziamen- to Definitivo
126		0,00	14.733,03				14.733,03	
			E 16/09/2009 130				E 16/09/2009 130	
		0,00	17.156,71				17.156,71	
			E 16/09/2009 129				E 16/09/2009 129	
		0,00	16.824,25				16.824,25	
			E 10/09/2009 128				E 10/09/2009 128	
		0,00	17.768,54				17.768,54	
			E 10/09/2009 127				E 10/09/2009 127	
		0,00	7.907,17				7.907,17	
			E 08/09/2009 126				E 08/09/2009 126	
		0,00	13.905,23				13.905,23	
			E 04/08/2009 125				E 04/08/2009 125	
		0,00	17.740,96				17.740,96	
			E 21/07/2009 123				E 21/07/2009 123	
		0,00	12.901,19				12.901,19	
			E 15/07/2009 121				E 15/07/2009 121	
		0,00	18.020,82				18.020,82	
			E 15/07/2009 120				E 15/07/2009 120	
		0,00	19.539,16				19.539,16	
			E 15/07/2009 119				E 15/07/2009 119	
		0,00	36.868,59				36.868,59	
			E 15/07/2009 118				E 15/07/2009 118	
		0,00	19.125,17				19.125,17	
			E 06/07/2009 116				E 06/07/2009 116	
		0,00	250.000,00				250.000,00	
			E 06/10/2009 288				E 06/10/2009 288	
		0,00	40.000,00				40.000,00	
			E 28/09/2009 73				E 28/09/2009 73	
		0,00	239.950,00				239.950,00	
			E 06/10/2009 287				E 06/10/2009 287	
		0,00	49.777,49				49.777,49	
			E 06/10/2009 290				E 06/10/2009 290	
		0,00	90.000,00				90.000,00	
			E 04/08/2009 79				E 04/08/2009 79	
		0,00	47.462,41				47.462,41	
			E 05/08/2009 233				E 05/08/2009 233	
		0,00	112.400,19				112.400,19	
			E 07/08/2009 54				E 07/08/2009 54	
		0,00	180.000,00				180.000,00	
			E 08/09/2009 41				E 08/09/2009 41	
		0,00	75.000,00				75.000,00	
			E 15/09/2009 105				E 15/09/2009 105	
		0,00	250.000,00				250.000,00	
			E 06/10/2009 289				E 06/10/2009 289	
		0,00	2.414.486,00				2.414.486,00	
			E 20/10/2009 837				E 20/10/2009 837	
		0,00	608.436,17				608.436,17	
			E 28/10/2009 872				E 28/10/2009 872	
		0,00	334.490,99				334.490,99	
			E 03/07/2009 631				E 03/07/2009 631	
		0,00	64.499,41				64.499,41	
			E 17/11/2009 708				E 17/11/2009 708	

Cap.	Competenza				Cassa			
	Stanziamen- to Iniziale	Variazioni in Più	Variazioni in Meno	Stanziamen- to Definitivo	Stanziamen- to Iniziale	Variazioni in Più	Variazioni in Meno	Stanziamen- to Definitivo
126		0,00	106.036,20				106.036,20	
			E 30/10/2009 795				E 30/10/2009 795	
		0,00	12.085,09				12.085,09	
			E 30/10/2009 794				E 30/10/2009 794	
		0,00	27.892,48				27.892,48	
			E 29/10/2009 790				E 29/10/2009 790	
		0,00	8.335,36				8.335,36	
			E 29/10/2009 780				E 29/10/2009 780	
		0,00	14.000,00				14.000,00	
			E 29/10/2009 783				E 29/10/2009 783	
		0,00	20.913,60				20.913,60	
			E 29/10/2009 779				E 29/10/2009 779	
		0,00	9.660,36				9.660,36	
			E 30/10/2009 806				E 30/10/2009 806	
		0,00	6.492,00				6.492,00	
			E 30/10/2009 805				E 30/10/2009 805	
		0,00	49.980,00				49.980,00	
			E 30/10/2009 796				E 30/10/2009 796	
		0,00	14.881,79				14.881,79	
			E 29/10/2009 789				E 29/10/2009 789	
		0,00	49.876,05				49.876,05	
			E 29/10/2009 788				E 29/10/2009 788	
		0,00	50.000,00				50.000,00	
			E 29/10/2009 787				E 29/10/2009 787	
		0,00	62.400,00				62.400,00	
			E 27/10/2009 775				E 27/10/2009 775	
		0,00	15.000,00				15.000,00	
			E 27/10/2009 771				E 27/10/2009 771	
		0,00	3.217,32				3.217,32	
			E 27/10/2009 858				E 27/10/2009 858	
		0,00	34.963,43				34.963,43	
			E 06/11/2009 670				E 06/11/2009 670	
		0,00	6.022,54				6.022,54	
			E 06/11/2009 669				E 06/11/2009 669	
		0,00	183,30				183,30	
			E 28/10/2009 663				E 28/10/2009 663	
		0,00	23.584,67				23.584,67	
			E 29/10/2009 776				E 29/10/2009 776	
		0,00	10.885,12				10.885,12	
			E 27/10/2009 767				E 27/10/2009 767	
		0,00	1.357,12				1.357,12	
			E 17/03/2009 183				E 17/03/2009 183	
		0,00	4.987,12				4.987,12	
			E 22/09/2009 62				E 22/09/2009 62	
		0,00	3.250,00				3.250,00	
			E 05/10/2009 274				E 05/10/2009 274	
		0,00						
		0,00	352,42				352,42	
			E 21/09/2009 878				E 21/09/2009 878	
		0,00	3.669,22				3.669,22	
			E 21/09/2009 885				E 21/09/2009 885	

Cap.	Competenza				Cassa			
	Stanziamen- to Iniziale	Variazioni in Più	Variazioni in Meno	Stanziamen- to Definitivo	Stanziamen- to Iniziale	Variazioni in Più	Variazioni in Meno	Stanziamen- to Definitivo
126		0,00	1.278,82				1.278,82	
			E 21/09/2009 889				E 21/09/2009 889	
		0,00	504,75				504,75	
			E 22/09/2009 891				E 22/09/2009 891	
		0,00	1.247,16				1.247,16	
			E 07/10/2009 917				E 07/10/2009 917	
		0,00	79,06				79,06	
			E 18/09/2009 865				E 18/09/2009 865	
		0,00	6.566,11				6.566,11	
			E 18/09/2009 862				E 18/09/2009 862	
		0,00	2.253,10				2.253,10	
			E 21/09/2009 874				E 21/09/2009 874	
		0,00	252,20				252,20	
			E 21/09/2009 875				E 21/09/2009 875	
		0,00	20.632,34				20.632,34	
			E 29/10/2009 146				E 29/10/2009 146	
		0,00	8.812,50				8.812,50	
			E 01/10/2009 151				E 01/10/2009 151	
		0,00	9.364,98				9.364,98	
			E 16/09/2009 138				E 16/09/2009 138	
		0,00	553,63				553,63	
			E 23/06/2009 573				E 23/06/2009 573	
		0,00	31.476,90				31.476,90	
			E 05/11/2009 239				E 05/11/2009 239	
		0,00	9.471,36				9.471,36	
			E 17/06/2009 236				E 17/06/2009 236	
		0,00	228.750,53				228.750,53	
			E 17/06/2009 235				E 17/06/2009 235	
		0,00	331.428,86				331.428,86	
			E 15/10/2009 195				E 15/10/2009 195	
		0,00	65.187,70				65.187,70	
			E 19/10/2009 201				E 19/10/2009 201	
		0,00	14.737,55				14.737,55	
			E 23/07/2009 140				E 23/07/2009 140	
		0,00	9.923,85				9.923,85	
			E 08/10/2009 187				E 08/10/2009 187	
		0,00	23.584,67				23.584,67	
			E 29/10/2009 776				E 29/10/2009 776	
		0,00	10.885,12				10.885,12	
			E 27/10/2009 767				E 27/10/2009 767	
		0,00	272,56				272,56	
			E 28/05/2009 514				E 28/05/2009 514	
		0,00	15.000,00				15.000,00	
			E 29/06/2009 851				E 29/06/2009 851	
		0,00	765,00				765,00	
			E 27/05/2009 240				E 27/05/2009 240	
		0,00	9.600,00				9.600,00	
			E 25/05/2009 481				E 25/05/2009 481	
		0,00	316.071,68				316.071,68	
			E 10/06/2009 100				E 10/06/2009 100	
		0,00	6.600,00				6.600,00	
			E 25/05/2009 473				E 25/05/2009 473	

Cap.	Competenza				Cassa			
	Stanziamen- to Iniziale	Variazioni in Più	Variazioni in Meno	Stanziamen- to Definitivo	Stanziamen- to Iniziale	Variazioni in Più	Variazioni in Meno	Stanziamen- to Definitivo
126		0,00	55.125,84				55.125,84	
			E 08/06/2009 95				E 08/06/2009 95	
		0,00	202.451,11				202.451,11	
			E 02/07/2009 74				E 02/07/2009 74	
		0,00	8.000,00				8.000,00	
			E 25/05/2009 474				E 25/05/2009 474	
		0,00	2.168.332,62				2.168.332,62	
			E 10/06/2009 401				E 10/06/2009 401	
		0,00	6.600,00				6.600,00	
			E 25/05/2009 476				E 25/05/2009 476	
		0,00	60.412,49				60.412,49	
			E 10/06/2009 398				E 10/06/2009 398	
		0,00	97.104,83				97.104,83	
			E 24/07/2009 580				E 24/07/2009 580	
		0,00	41.436,68				41.436,68	
			E 04/08/2009 613				E 04/08/2009 613	
		0,00	23.009,62				23.009,62	
			E 24/07/2009 579				E 24/07/2009 579	
		0,00	12.429,37				12.429,37	
			E 19/06/2009 795				E 19/06/2009 795	
		0,00	6.308,97				6.308,97	
			E 22/05/2009 485				E 22/05/2009 485	
		0,00	1.670,00				1.670,00	
			E 19/06/2009 799				E 19/06/2009 799	
		0,00	7.267,22				7.267,22	
			E 04/08/2009 613				E 04/08/2009 613	
		0,00	2.163.897,50				2.163.897,50	
			E 24/07/2009 577				E 24/07/2009 577	
		0,00	2.038,96				2.038,96	
			E 19/06/2009 798				E 19/06/2009 798	
		0,00	7.484,00				7.484,00	
			E 23/06/2009 334				E 23/06/2009 334	
		0,00	7.000,00				7.000,00	
			E 23/06/2009 331				E 23/06/2009 331	
		0,00	71.944,95				71.944,95	
			E 19/06/2009 311				E 19/06/2009 311	
		0,00	321.852,93				321.852,93	
			E 04/05/2009 185				E 04/05/2009 185	
		0,00	314.992,75				314.992,75	
			E 04/05/2009 184				E 04/05/2009 184	
		0,00	5.611,32				5.611,32	
			E 19/05/2009 462				E 19/05/2009 462	
		0,00	18.411,30				18.411,30	
			E 21/05/2009 471				E 21/05/2009 471	
		0,00	1.306.452,44				1.306.452,44	
			E 22/05/2009 479				E 22/05/2009 479	
		0,00	7.478,64				7.478,64	
			E 05/05/2009 35				E 05/05/2009 35	
		0,00	235.154,71				235.154,71	
			E 24/07/2009 576				E 24/07/2009 576	
		0,00	26.055,50				26.055,50	
			E 21/05/2009 358				E 21/05/2009 358	

Cap.	Competenza				Cassa			
	Stanziamen- to Iniziale	Variazioni in Più	Variazioni in Meno	Stanziamen- to Definitivo	Stanziamen- to Iniziale	Variazioni in Più	Variazioni in Meno	Stanziamen- to Definitivo
126		0,00	347.968,00				347.968,00	
			E 20/05/2009 353				E 20/05/2009 353	
		0,00	1.336.726,37				1.336.726,37	
			E 19/05/2009 468				E 19/05/2009 468	
		0,00	374.594,59				374.594,59	
			E 19/05/2009 467				E 19/05/2009 467	
		0,00	98.075,24				98.075,24	
			E 23/06/2009 571				E 23/06/2009 571	
		0,00	22.163,23				22.163,23	
			E 17/06/2009 256				E 17/06/2009 256	
		0,00	527.594,99				527.594,99	
			E 19/05/2009 465				E 19/05/2009 465	
		0,00	74.495,00				74.495,00	
			E 10/07/2009 641				E 10/07/2009 641	
		0,00	606.149,10				606.149,10	
			E 19/05/2009 464				E 19/05/2009 464	
		0,00	36.000,00				36.000,00	
			E 12/06/2009 767				E 12/06/2009 767	
		0,00	45.400,00				45.400,00	
			E 12/06/2009 764				E 12/06/2009 764	
		0,00	45.037,55				45.037,55	
			E 09/06/2009 742				E 09/06/2009 742	
		0,00	15.002,60				15.002,60	
			E 09/06/2009 740				E 09/06/2009 740	
		0,00	1.488,08				1.488,08	
			E 16/07/2009 366				E 16/07/2009 366	
		0,00	44.400,00				44.400,00	
			E 27/05/2009 164				E 27/05/2009 164	
		0,00	38.543,17				38.543,17	
			E 13/05/2009 216				E 13/05/2009 216	
		0,00	7.238,79				7.238,79	
			E 26/06/2009 601				E 26/06/2009 601	
		0,00	201.600,00				201.600,00	
			E 03/08/2009 106				E 03/08/2009 106	
		0,00	13.873,90				13.873,90	
			E 18/06/2009 785				E 18/06/2009 785	
		0,00	224,14				224,14	
			E 25/06/2009 44				E 25/06/2009 44	
		0,00	119.267,00				119.267,00	
			E 26/06/2009 600				E 26/06/2009 600	
		0,00	14.499,70				14.499,70	
			E 26/06/2009 598				E 26/06/2009 598	
		0,00	24.403,43				24.403,43	
			E 23/06/2009 570				E 23/06/2009 570	
		0,00	1.604.956,95				1.604.956,95	
			E 25/05/2009 364				E 25/05/2009 364	
		0,00	1.431,15				1.431,15	
			E 08/06/2009 729				E 08/06/2009 729	
		0,00	24.847,00				24.847,00	
			E 08/06/2009 728				E 08/06/2009 728	
		0,00	3.968,46				3.968,46	
			E 18/05/2009 36				E 18/05/2009 36	

Cap.	Competenza				Cassa			
	Stanziamen- to Iniziale	Variazioni in Più	Variazioni in Meno	Stanziamen- to Definitivo	Stanziamen- to Iniziale	Variazioni in Più	Variazioni in Meno	Stanziamen- to Definitivo
126		0,00	328.638,72				328.638,72	
			E 19/05/2009 458				E 19/05/2009 458	
		0,00	450.771,20				450.771,20	
			E 18/05/2009 456				E 18/05/2009 456	
		0,00	271.387,82				271.387,82	
			E 18/05/2009 455				E 18/05/2009 455	
		0,00	28.234,00				28.234,00	
			E 08/06/2009 716				E 08/06/2009 716	
		0,00	1.135,05				1.135,05	
			E 08/06/2009 715				E 08/06/2009 715	
		0,00	991,00				991,00	
			E 29/05/2009 706				E 29/05/2009 706	
		0,00	1.072,50				1.072,50	
			E 29/05/2009 704				E 29/05/2009 704	
		0,00	434.886,29				434.886,29	
			E 18/05/2009 454				E 18/05/2009 454	
		0,00	3.476,18				3.476,18	
			E 16/07/2009 698				E 16/07/2009 698	
		0,00	3.186,44				3.186,44	
			E 16/07/2009 696				E 16/07/2009 696	
		0,00	271.908,98				271.908,98	
			E 24/07/2009 575				E 24/07/2009 575	
		0,00	315.438,67				315.438,67	
			E 24/07/2009 574				E 24/07/2009 574	
		0,00	60.000,00				60.000,00	
			E 12/06/2009 272				E 12/06/2009 272	
		0,00	1.393,06				1.393,06	
			E 15/07/2009 131				E 15/07/2009 131	
		0,00	8.715,80				8.715,80	
			E 22/07/2009 672				E 22/07/2009 672	
		0,00	21.643,97				21.643,97	
			E 10/07/2009 366				E 10/07/2009 366	
		0,00	15.000,00				15.000,00	
			E 20/05/2009 223				E 20/05/2009 223	
		0,00	4.600,00				4.600,00	
			E 20/05/2009 222				E 20/05/2009 222	
		0,00	1.902,00				1.902,00	
			E 20/05/2009 221				E 20/05/2009 221	
		0,00	560,27				560,27	
			E 16/07/2009 679				E 16/07/2009 679	
		0,00	5.699,82				5.699,82	
			E 16/07/2009 676				E 16/07/2009 676	
		0,00	28.169,58				28.169,58	
			E 08/07/2009 556				E 08/07/2009 556	
		0,00	238,29				238,29	
			E 11/06/2009 103				E 11/06/2009 103	
		0,00	12.897,68				12.897,68	
			E 08/07/2009 555				E 08/07/2009 555	
		0,00	104.910,32				104.910,32	
			E 08/07/2009 554				E 08/07/2009 554	
		0,00	63.132,53				63.132,53	
			E 03/07/2009 552				E 03/07/2009 552	

Cap.	Competenza				Cassa			
	Stanziamen- to Iniziale	Variazioni in Più	Variazioni in Meno	Stanziamen- to Definitivo	Stanziamen- to Iniziale	Variazioni in Più	Variazioni in Meno	Stanziamen- to Definitivo
126		0,00	247.627,89				247.627,89	
			E 24/07/2009 578				E 24/07/2009 578	
		0,00	22.820,44				22.820,44	
			E 10/06/2009 44				E 10/06/2009 44	
		0,00	24.240,00				24.240,00	
			E 10/06/2009 48				E 10/06/2009 48	
		0,00	6.312,75				6.312,75	
			E 10/06/2009 45				E 10/06/2009 45	
		0,00	60.438,69				60.438,69	
			E 10/06/2009 47				E 10/06/2009 47	
		0,00	2.410.000,00				2.410.000,00	
			E 24/06/2009 529				E 24/06/2009 529	
		0,00	18.318,69				18.318,69	
			E 10/06/2009 46				E 10/06/2009 46	
		0,00	1.295,00				1.295,00	
			E 23/07/2009 128				E 23/07/2009 128	
		0,00	13.500,00				13.500,00	
			E 11/03/2009 29				E 11/03/2009 29	
		0,00	223.947,50				223.947,50	
			E 28/05/2009 241				E 28/05/2009 241	
		0,00	150,00				150,00	
			E 11/06/2009 89				E 11/06/2009 89	
		0,00	199,90				199,90	
			E 18/05/2009 29				E 18/05/2009 29	
		0,00	89,19				89,19	
			E 18/05/2009 28				E 18/05/2009 28	
		0,00	99,00				99,00	
			E 10/06/2009 83				E 10/06/2009 83	
		0,00	2.754,09				2.754,09	
			E 20/07/2009 135				E 20/07/2009 135	
		0,00	919,55				919,55	
			E 20/07/2009 134				E 20/07/2009 134	
		0,00	876,96				876,96	
			E 20/07/2009 133				E 20/07/2009 133	
		0,00	75.000,00				75.000,00	
			E 08/06/2009 134				E 08/06/2009 134	
		0,00	5.895,78				5.895,78	
			E 02/07/2009 673				E 02/07/2009 673	
		0,00	666,65				666,65	
			E 02/07/2009 661				E 02/07/2009 661	
		0,00	666,65				666,65	
			E 02/07/2009 661				E 02/07/2009 661	
		0,00	3.189,18				3.189,18	
			E 02/07/2009 660				E 02/07/2009 660	
		0,00	730,00				730,00	
			E 09/07/2009 121				E 09/07/2009 121	
		0,00	240,00				240,00	
			E 09/07/2009 120				E 09/07/2009 120	
		0,00	24,00				24,00	
			E 09/07/2009 119				E 09/07/2009 119	
		0,00	8.864,83				8.864,83	
			E 29/06/2009 654				E 29/06/2009 654	

Cap.	Competenza				Cassa			
	Stanziamen- to Iniziale	Variazioni in Più	Variazioni in Meno	Stanziamen- to Definitivo	Stanziamen- to Iniziale	Variazioni in Più	Variazioni in Meno	Stanziamen- to Definitivo
126		0,00	357,94				357,94	
			E 23/06/2009 640				E 23/06/2009 640	
		0,00	2.084,41				2.084,41	
			E 23/06/2009 639				E 23/06/2009 639	
		0,00	219,61				219,61	
			E 08/06/2009 613				E 08/06/2009 613	
		0,00	174,79				174,79	
			E 04/06/2009 591				E 04/06/2009 591	
		0,00	5.890,51				5.890,51	
			E 16/06/2009 627				E 16/06/2009 627	
		0,00	2.042,15				2.042,15	
			E 16/06/2009 623				E 16/06/2009 623	
		0,00	394,47				394,47	
			E 16/06/2009 622				E 16/06/2009 622	
		0,00	3.099,00				3.099,00	
			E 04/06/2009 590				E 04/06/2009 590	
		0,00	419,59				419,59	
			E 04/06/2009 589				E 04/06/2009 589	
		0,00	2.270,00				2.270,00	
			E 04/06/2009 588				E 04/06/2009 588	
		0,00	3.439,29				3.439,29	
			E 04/06/2009 587				E 04/06/2009 587	
		0,00	2.576,21				2.576,21	
			E 04/06/2009 586				E 04/06/2009 586	
		0,00	368,34				368,34	
			E 04/06/2009 585				E 04/06/2009 585	
		0,00	3.384,05				3.384,05	
			E 04/06/2009 584				E 04/06/2009 584	
		0,00	5.384,18				5.384,18	
			E 11/06/2009 100				E 11/06/2009 100	
		0,00	180,00				180,00	
			E 11/06/2009 95				E 11/06/2009 95	
		0,00	480,00				480,00	
			E 11/06/2009 97				E 11/06/2009 97	
		0,00	168,00				168,00	
			E 11/06/2009 94				E 11/06/2009 94	
		0,00	3.824,80				3.824,80	
			E 11/06/2009 102				E 11/06/2009 102	
		0,00	1.639,20				1.639,20	
			E 11/06/2009 101				E 11/06/2009 101	
		0,00	6.051,96				6.051,96	
			E 09/07/2009 284				E 09/07/2009 284	
		0,00	1.200,00				1.200,00	
			E 11/06/2009 93				E 11/06/2009 93	
		0,00	1.700,00				1.700,00	
			E 11/06/2009 90				E 11/06/2009 90	
		0,00	4.500,00				4.500,00	
			E 11/06/2009 88				E 11/06/2009 88	
		0,00	929.622,41				929.622,41	
			E 24/06/2009 32				E 24/06/2009 32	
		0,00	2.133,00				2.133,00	
			E 10/06/2009 83				E 10/06/2009 83	

Cap.	Competenza				Cassa			
	Stanziamen- to Iniziale	Variazioni in Più	Variazioni in Meno	Stanziamen- to Definitivo	Stanziamen- to Iniziale	Variazioni in Più	Variazioni in Meno	Stanziamen- to Definitivo
126		0,00	307.921,23				307.921,23	
			E 03/06/2009 517				E 03/06/2009 517	
		0,00	2.571,50				2.571,50	
			E 23/06/2009 818				E 23/06/2009 818	
		0,00	4.285,00				4.285,00	
			E 23/06/2009 813				E 23/06/2009 813	
		0,00	1.200,00				1.200,00	
			E 10/06/2009 82				E 10/06/2009 82	
		0,00	1.850,00				1.850,00	
			E 09/06/2009 43				E 09/06/2009 43	
		0,00	8.760,00				8.760,00	
			E 09/06/2009 42				E 09/06/2009 42	
		0,00	5.342,99				5.342,99	
			E 10/06/2009 87				E 10/06/2009 87	
		0,00	233,74				233,74	
			E 11/06/2009 104				E 11/06/2009 104	
		0,00	586.313,35				586.313,35	
			E 30/06/2009 205				E 30/06/2009 205	
		0,00	4.468,00				4.468,00	
			E 29/06/2009 655				E 29/06/2009 655	
		0,00	991,91				991,91	
			E 03/06/2009 566				E 03/06/2009 566	
		0,00	1.928,46				1.928,46	
			E 03/06/2009 565				E 03/06/2009 565	
		0,00	250,70				250,70	
			E 03/06/2009 563				E 03/06/2009 563	
		0,00	96,00				96,00	
			E 11/06/2009 96				E 11/06/2009 96	
		0,00	12.000,00				12.000,00	
			E 11/06/2009 92				E 11/06/2009 92	
		0,00	160,00				160,00	
			E 10/06/2009 85				E 10/06/2009 85	
		0,00	468,07				468,07	
			E 11/06/2009 99				E 11/06/2009 99	
		0,00	500,01				500,01	
			E 11/06/2009 91				E 11/06/2009 91	
		0,00	84,60				84,60	
			E 11/06/2009 105				E 11/06/2009 105	
		0,00	191,73				191,73	
			E 10/06/2009 86				E 10/06/2009 86	
		0,00	7.995,86				7.995,86	
			E 03/06/2009 243				E 03/06/2009 243	
		0,00	89,60				89,60	
			E 10/06/2009 84				E 10/06/2009 84	
		0,00	3.188,69				3.188,69	
			E 18/05/2009 29				E 18/05/2009 29	
		0,00	3.563,53				3.563,53	
			E 18/05/2009 27				E 18/05/2009 27	
		0,00	229,00				229,00	
			E 18/05/2009 31				E 18/05/2009 31	
		0,00	2.598,00				2.598,00	
			E 19/05/2009 33				E 19/05/2009 33	

Cap.	Competenza				Cassa			
	Stanziamen- to Iniziale	Variazioni in Più	Variazioni in Meno	Stanziamen- to Definitivo	Stanziamen- to Iniziale	Variazioni in Più	Variazioni in Meno	Stanziamen- to Definitivo
126		0,00	194,99				194,99	
			E 18/05/2009 30				E 18/05/2009 30	
		0,00	2.000,00				2.000,00	
			E 27/05/2009 506				E 27/05/2009 506	
		0,00	1.813,88				1.813,88	
			E 26/06/2009 115				E 26/06/2009 115	
		0,00	547,12				547,12	
			E 26/06/2009 115				E 26/06/2009 115	
		0,00	1.554,00				1.554,00	
			E 18/05/2009 26				E 18/05/2009 26	
		0,00	1.200,00				1.200,00	
			E 13/05/2009 443				E 13/05/2009 443	
		0,00	318,14				318,14	
			E 18/06/2009 313				E 18/06/2009 313	
		0,00	85,64				85,64	
			E 25/03/2009 12				E 25/03/2009 12	
		0,00	101.987,03				101.987,03	
			E 22/06/2009 271				E 22/06/2009 271	
		0,00	15.475,62				15.475,62	
			E 25/06/2009 835				E 25/06/2009 835	
		0,00	35.000,00				35.000,00	
			E 23/06/2009 604				E 23/06/2009 604	
		0,00	35.000,00				35.000,00	
			E 19/06/2009 594				E 19/06/2009 594	
		0,00	35.000,00				35.000,00	
			E 19/06/2009 593				E 19/06/2009 593	
		0,00	34.244,00				34.244,00	
			E 19/06/2009 589				E 19/06/2009 589	
		0,00	1.978,07				1.978,07	
			E 19/06/2009 595				E 19/06/2009 595	
		0,00	21.040,42				21.040,42	
			E 19/06/2009 590				E 19/06/2009 590	
		0,00	59.807,58				59.807,58	
			E 25/06/2009 606				E 25/06/2009 606	
		0,00	89.884,13				89.884,13	
			E 18/06/2009 563				E 18/06/2009 563	
		0,00	65.314,88				65.314,88	
			E 17/06/2009 475				E 17/06/2009 475	
		0,00	27.817,16				27.817,16	
			E 18/06/2009 490				E 18/06/2009 490	
		0,00	183.873,88				183.873,88	
			E 18/06/2009 488				E 18/06/2009 488	
		0,00	19.692,75				19.692,75	
			E 17/06/2009 481				E 17/06/2009 481	
		0,00	9.666,26				9.666,26	
			E 17/06/2009 476				E 17/06/2009 476	
		0,00	429.128,77				429.128,77	
			E 17/06/2009 473				E 17/06/2009 473	
		0,00	709.673,40				709.673,40	
			E 17/06/2009 472				E 17/06/2009 472	
		0,00	39.800,00				39.800,00	
			E 17/06/2009 556				E 17/06/2009 556	

Cap.	Competenza				Cassa			
	Stanziamen- to Iniziale	Variazioni in Più	Variazioni in Meno	Stanziamen- to Definitivo	Stanziamen- to Iniziale	Variazioni in Più	Variazioni in Meno	Stanziamen- to Definitivo
126		0,00	89.884,13				89.884,13	
			E 18/06/2009 563				E 18/06/2009 563	
		0,00	24.399,49				24.399,49	
			E 15/06/2009 345				E 15/06/2009 345	
		0,00	6.010.290,95				6.010.290,95	
			E 12/06/2009 581				E 12/06/2009 581	
		0,00	450.919,93				450.919,93	
			E 12/06/2009 580				E 12/06/2009 580	
		0,00	30.906,49				30.906,49	
			E 12/06/2009 579				E 12/06/2009 579	
		0,00	5.609,81				5.609,81	
			E 09/06/2009 289				E 09/06/2009 289	
		0,00	775,28				775,28	
			E 18/06/2009 268				E 18/06/2009 268	
		0,00	22.416,31				22.416,31	
			E 09/06/2009 289				E 09/06/2009 289	
		0,00	20.881,56				20.881,56	
			E 16/06/2009 462				E 16/06/2009 462	
		0,00	125.250,00				125.250,00	
			E 11/06/2009 542				E 11/06/2009 542	
		0,00	194.994,50				194.994,50	
			E 19/05/2009 41				E 19/05/2009 41	
		0,00	55.706,03				55.706,03	
			E 16/06/2009 457				E 16/06/2009 457	
		0,00	213.025,86				213.025,86	
			E 17/06/2009 471				E 17/06/2009 471	
		0,00	28.602,62				28.602,62	
			E 16/06/2009 459				E 16/06/2009 459	
		0,00	105.877,67				105.877,67	
			E 09/06/2009 532				E 09/06/2009 532	
		0,00	25.000,00				25.000,00	
			E 19/05/2009 56				E 19/05/2009 56	
		0,00	12.648,68				12.648,68	
			E 09/06/2009 530				E 09/06/2009 530	
		0,00	47.452,39				47.452,39	
			E 16/06/2009 194				E 16/06/2009 194	
		0,00	425,52				425,52	
			E 27/05/2009 167				E 27/05/2009 167	
		0,00	35.000,00				35.000,00	
			E 11/06/2009 533				E 11/06/2009 533	
		0,00	11.111,57				11.111,57	
			E 09/06/2009 527				E 09/06/2009 527	
		0,00	292.200,00				292.200,00	
			E 09/06/2009 515				E 09/06/2009 515	
		0,00	680.102,65				680.102,65	
			E 15/06/2009 439				E 15/06/2009 439	
		0,00	20.345,15				20.345,15	
			E 15/06/2009 438				E 15/06/2009 438	
		0,00	14.631,88				14.631,88	
			E 11/06/2009 550				E 11/06/2009 550	
		0,00	85.536,28				85.536,28	
			E 15/06/2009 437				E 15/06/2009 437	

Cap.	Competenza				Cassa			
	Stanziamen- to Iniziale	Variazioni in Più	Variazioni in Meno	Stanziamen- to Definitivo	Stanziamen- to Iniziale	Variazioni in Più	Variazioni in Meno	Stanziamen- to Definitivo
126		0,00	34.141,07				34.141,07	
			E 11/06/2009 550				E 11/06/2009 550	
		0,00	48.772,96				48.772,96	
			E 11/06/2009 550				E 11/06/2009 550	
		0,00	462.028,35				462.028,35	
			E 15/06/2009 436				E 15/06/2009 436	
		0,00	15.586,68				15.586,68	
			E 11/06/2009 549				E 11/06/2009 549	
		0,00	36.368,92				36.368,92	
			E 11/06/2009 549				E 11/06/2009 549	
		0,00	50.551,30				50.551,30	
			E 15/06/2009 434				E 15/06/2009 434	
		0,00	51.955,61				51.955,61	
			E 11/06/2009 549				E 11/06/2009 549	
		0,00	24.287,22				24.287,22	
			E 16/06/2009 400				E 16/06/2009 400	
		0,00	14.069,86				14.069,86	
			E 15/06/2009 433				E 15/06/2009 433	
		0,00	6.499,55				6.499,55	
			E 11/06/2009 548				E 11/06/2009 548	
		0,00	15.165,61				15.165,61	
			E 11/06/2009 548				E 11/06/2009 548	
		0,00	21.665,16				21.665,16	
			E 11/06/2009 548				E 11/06/2009 548	
		0,00	41.450,53				41.450,53	
			E 09/06/2009 514				E 09/06/2009 514	
		0,00	11.931,24				11.931,24	
			E 12/06/2009 279				E 12/06/2009 279	
		0,00	11.043,42				11.043,42	
			E 15/06/2009 427				E 15/06/2009 427	
		0,00	37.184,88				37.184,88	
			E 11/06/2009 541				E 11/06/2009 541	
		0,00	78.102,57				78.102,57	
			E 15/06/2009 426				E 15/06/2009 426	
		0,00	16.177,27				16.177,27	
			E 11/06/2009 540				E 11/06/2009 540	
		0,00	74.563,50				74.563,50	
			E 12/06/2009 277				E 12/06/2009 277	
		0,00	46.658,09				46.658,09	
			E 12/06/2009 276				E 12/06/2009 276	
		0,00	365,00				365,00	
			E 09/06/2009 32				E 09/06/2009 32	
		0,00	3.290,50				3.290,50	
			E 14/05/2009 65				E 14/05/2009 65	
		0,00	2.880,00				2.880,00	
			E 09/06/2009 531				E 09/06/2009 531	
		0,00	5.039,00				5.039,00	
			E 09/06/2009 529				E 09/06/2009 529	
		0,00	60.269,96				60.269,96	
			E 27/05/2009 164				E 27/05/2009 164	
		0,00	50.328,59				50.328,59	
			E 27/05/2009 164				E 27/05/2009 164	

Cap.	Competenza				Cassa			
	Stanziamen- to Iniziale	Variazioni in Più	Variazioni in Meno	Stanziamen- to Definitivo	Stanziamen- to Iniziale	Variazioni in Più	Variazioni in Meno	Stanziamen- to Definitivo
126		0,00	49.372,38				49.372,38	
			E 27/05/2009 164				E 27/05/2009 164	
		0,00	3.920,00				3.920,00	
			E 19/06/2009 576				E 19/06/2009 576	
		0,00	48.535,49				48.535,49	
			E 27/05/2009 164				E 27/05/2009 164	
		0,00	9.504,09				9.504,09	
			E 25/06/2009 605				E 25/06/2009 605	
		0,00	47.459,62				47.459,62	
			E 27/05/2009 164				E 27/05/2009 164	
		0,00	2.491,98				2.491,98	
			E 19/06/2009 575				E 19/06/2009 575	
		0,00	116.588,01				116.588,01	
			E 25/06/2009 399				E 25/06/2009 399	
		0,00	35.000,00				35.000,00	
			E 19/06/2009 597				E 19/06/2009 597	
		0,00	210.000,00				210.000,00	
			E 19/06/2009 596				E 19/06/2009 596	
		0,00	2.068,62				2.068,62	
			E 19/06/2009 588				E 19/06/2009 588	
		0,00	5.225,57				5.225,57	
			E 19/06/2009 587				E 19/06/2009 587	
		0,00	5.760,00				5.760,00	
			E 19/06/2009 586				E 19/06/2009 586	
		0,00	27.433,84				27.433,84	
			E 24/06/2009 393				E 24/06/2009 393	
		0,00	28.250,83				28.250,83	
			E 23/06/2009 218				E 23/06/2009 218	
		0,00	3.360,00				3.360,00	
			E 19/06/2009 572				E 19/06/2009 572	
		0,00	39.016,70				39.016,70	
			E 24/06/2009 386				E 24/06/2009 386	
		0,00	53.391,29				53.391,29	
			E 19/06/2009 565				E 19/06/2009 565	
		0,00	517.525,19				517.525,19	
			E 19/06/2009 203				E 19/06/2009 203	
		0,00	412.831,93				412.831,93	
			E 19/06/2009 201				E 19/06/2009 201	
		0,00	8.918,10				8.918,10	
			E 02/03/2009 54				E 02/03/2009 54	
		0,00	16.445,59				16.445,59	
			E 02/03/2009 44				E 02/03/2009 44	
		0,00	107.520,00				107.520,00	
			E 19/06/2009 603				E 19/06/2009 603	
		0,00	89.600,00				89.600,00	
			E 19/06/2009 602				E 19/06/2009 602	
		0,00	36.680,35				36.680,35	
			E 19/06/2009 564				E 19/06/2009 564	
		0,00	67.200,00				67.200,00	
			E 19/06/2009 601				E 19/06/2009 601	
		0,00	112.000,00				112.000,00	
			E 19/06/2009 600				E 19/06/2009 600	

Cap.	Competenza				Cassa			
	Stanziamen- to Iniziale	Variazioni in Più	Variazioni in Meno	Stanziamen- to Definitivo	Stanziamen- to Iniziale	Variazioni in Più	Variazioni in Meno	Stanziamen- to Definitivo
126		0,00	11.714,72				11.714,72	
			E 19/06/2009 598				E 19/06/2009 598	
		0,00	4.482,57				4.482,57	
			E 19/06/2009 584				E 19/06/2009 584	
		0,00	11.989,15				11.989,15	
			E 23/06/2009 521				E 23/06/2009 521	
		0,00	135.389,15				135.389,15	
			E 23/06/2009 519				E 23/06/2009 519	
		0,00	970.938,97				970.938,97	
			E 23/06/2009 518				E 23/06/2009 518	
		0,00	1.457,09				1.457,09	
			E 19/06/2009 496				E 19/06/2009 496	
		0,00	19.653,57				19.653,57	
			E 19/06/2009 502				E 19/06/2009 502	
		0,00	407.287,75				407.287,75	
			E 22/06/2009 516				E 22/06/2009 516	
		0,00	8.964,46				8.964,46	
			E 19/06/2009 562				E 19/06/2009 562	
		0,00	347.487,66				347.487,66	
			E 19/06/2009 506				E 19/06/2009 506	
		0,00	8.056,22				8.056,22	
			E 17/06/2009 555				E 17/06/2009 555	
		0,00	11.347,88				11.347,88	
			E 15/06/2009 547				E 15/06/2009 547	
		0,00	12.799,74				12.799,74	
			E 19/06/2009 592				E 19/06/2009 592	
		0,00	12.879,84				12.879,84	
			E 19/06/2009 591				E 19/06/2009 591	
		0,00	423.547,85				423.547,85	
			E 18/06/2009 489				E 18/06/2009 489	
		0,00	10.230,00				10.230,00	
			E 19/06/2009 574				E 19/06/2009 574	
		0,00	137.458,85				137.458,85	
			E 19/06/2009 561				E 19/06/2009 561	
		0,00	20.208,95				20.208,95	
			E 18/06/2009 485				E 18/06/2009 485	
		0,00	290.617,49				290.617,49	
			E 18/06/2009 484				E 18/06/2009 484	
		0,00	10.329,00				10.329,00	
			E 19/06/2009 582				E 19/06/2009 582	
		0,00	10.329,00				10.329,00	
			E 19/06/2009 571				E 19/06/2009 571	
		0,00	10.329,00				10.329,00	
			E 19/06/2009 570				E 19/06/2009 570	
		0,00	8,91				8,91	
			E 18/06/2009 483				E 18/06/2009 483	
		0,00	5.164,56				5.164,56	
			E 19/06/2009 569				E 19/06/2009 569	
		0,00	3.939,03				3.939,03	
			E 19/06/2009 568				E 19/06/2009 568	
		0,00	74.000,00				74.000,00	
			E 17/06/2009 551				E 17/06/2009 551	

Cap.	Competenza				Cassa			
	Stanziamen- to Iniziale	Variazioni in Più	Variazioni in Meno	Stanziamen- to Definitivo	Stanziamen- to Iniziale	Variazioni in Più	Variazioni in Meno	Stanziamen- to Definitivo
126		0,00	4.713,74				4.713,74	
			E 19/06/2009 567				E 19/06/2009 567	
		0,00	161.648,63				161.648,63	
			E 18/06/2009 483				E 18/06/2009 483	
		0,00	15.493,70				15.493,70	
			E 19/06/2009 566				E 19/06/2009 566	
		0,00	61.040,12				61.040,12	
			E 12/06/2009 554				E 12/06/2009 554	
		0,00	3.850,00				3.850,00	
			E 09/06/2009 519				E 09/06/2009 519	
		0,00	3.542,84				3.542,84	
			E 09/06/2009 528				E 09/06/2009 528	
		0,00	2.452,00				2.452,00	
			E 09/06/2009 526				E 09/06/2009 526	
		0,00	17.280,00				17.280,00	
			E 09/06/2009 525				E 09/06/2009 525	
		0,00	2.880,00				2.880,00	
			E 09/06/2009 524				E 09/06/2009 524	
		0,00	27.032,50				27.032,50	
			E 09/06/2009 523				E 09/06/2009 523	
		0,00	13.855,10				13.855,10	
			E 09/06/2009 522				E 09/06/2009 522	
		0,00	28.494,40				28.494,40	
			E 09/06/2009 521				E 09/06/2009 521	
		0,00	1.433,52				1.433,52	
			E 09/06/2009 520				E 09/06/2009 520	
		0,00	766,57				766,57	
			E 11/06/2009 539				E 11/06/2009 539	
		0,00	30.030,34				30.030,34	
			E 11/06/2009 538				E 11/06/2009 538	
		0,00	2.880,37				2.880,37	
			E 11/06/2009 537				E 11/06/2009 537	
		0,00	5.164,00				5.164,00	
			E 11/06/2009 536				E 11/06/2009 536	
		0,00	720,72				720,72	
			E 11/06/2009 535				E 11/06/2009 535	
		0,00	2.348,02				2.348,02	
			E 11/06/2009 534				E 11/06/2009 534	
		0,00	2.437,50				2.437,50	
			E 14/05/2009 27				E 14/05/2009 27	
		0,00	3.791,30				3.791,30	
			E 12/06/2009 423				E 12/06/2009 423	
		0,00	12.558,94				12.558,94	
			E 16/06/2009 106				E 16/06/2009 106	
		0,00	35.934,81				35.934,81	
			E 12/06/2009 422				E 12/06/2009 422	
		0,00	8.216,23				8.216,23	
			E 11/06/2009 547				E 11/06/2009 547	
		0,00	19.171,20				19.171,20	
			E 11/06/2009 547				E 11/06/2009 547	
		0,00	96.894,20				96.894,20	
			E 12/06/2009 203				E 12/06/2009 203	

Cap.	Competenza				Cassa			
	Stanziamen- to Iniziale	Variazioni in Più	Variazioni in Meno	Stanziamen- to Definitivo	Stanziamen- to Iniziale	Variazioni in Più	Variazioni in Meno	Stanziamen- to Definitivo
126		0,00	125.418,58				125.418,58	
			E 12/06/2009 421				E 12/06/2009 421	
		0,00	25.971,20				25.971,20	
			E 12/06/2009 420				E 12/06/2009 420	
		0,00	248,62				248,62	
			E 28/05/2009 542				E 28/05/2009 542	
		0,00	50.000,00				50.000,00	
			E 12/06/2009 275				E 12/06/2009 275	
		0,00	27.387,43				27.387,43	
			E 11/06/2009 547				E 11/06/2009 547	
		0,00	53.617,01				53.617,01	
			E 11/06/2009 546				E 11/06/2009 546	
		0,00	125.106,36				125.106,36	
			E 11/06/2009 546				E 11/06/2009 546	
		0,00	178.723,38				178.723,38	
			E 11/06/2009 546				E 11/06/2009 546	
		0,00	12.327,18				12.327,18	
			E 12/06/2009 424				E 12/06/2009 424	
		1.925.546,61	103.200,50			1.925.546,61	103.200,50	
	G 01/01/2009 1		E 11/03/2009 177		G 01/01/2009 1		E 11/03/2009 177	
		2.509,87	56.365,00			2.509,87	56.365,00	
	E 27/10/2009 767		E 13/03/2009 152		E 27/10/2009 767		E 13/03/2009 152	
		517.525,19	5.616,00			517.525,19	5.616,00	
	E 19/06/2009 203		E 13/03/2009 150		E 19/06/2009 203		E 13/03/2009 150	
		412.831,93	43.598,00			412.831,93	43.598,00	
	E 19/06/2009 201		E 11/03/2009 176		E 19/06/2009 201		E 11/03/2009 176	
		57.858,19	61.318,16			57.858,19	61.318,16	
	E 18/02/2009 29		E 12/03/2009 192		E 18/02/2009 29		E 12/03/2009 192	
		53.824,27	29.013,43			53.824,27	29.013,43	
	E 17/11/2009 708		E 11/03/2009 175		E 17/11/2009 708		E 11/03/2009 175	
		50.000,00	1.850.115,53			50.000,00	1.850.115,53	
	E 26/11/2009 833		E 11/03/2009 44		E 26/11/2009 833		E 11/03/2009 44	
		150.000.000,00	89.481,00			150.000.000,00	89.481,00	
	G 30/12/2009 1933		E 11/03/2009 109		G 30/12/2009 1933		E 11/03/2009 109	
		8.812,50	105.797,89			8.812,50	105.797,89	
	E 01/10/2009 151		E 16/03/2009 175		E 01/10/2009 151		E 16/03/2009 175	
		180.000,00	33.098,06			180.000,00	33.098,06	
	E 08/09/2009 41		E 11/03/2009 174		E 08/09/2009 41		E 11/03/2009 174	
		334.490,99	25.000,00			334.490,99	25.000,00	
	E 03/07/2009 631		E 13/03/2009 61		E 03/07/2009 631		E 13/03/2009 61	
		9.295,00	25.000,00			9.295,00	25.000,00	
	E 11/11/2009 817		E 09/03/2009 47		E 11/11/2009 817		E 09/03/2009 47	
		6.010.290,95	16.500,00			6.010.290,95	16.500,00	
	E 12/06/2009 581		E 09/03/2009 51		E 12/06/2009 581		E 09/03/2009 51	
		224.889,71	12.500,00			224.889,71	12.500,00	
	E 03/08/2009 604		E 09/03/2009 55		E 03/08/2009 604		E 09/03/2009 55	
		9,00	29.119,98			9,00	29.119,98	
	E 18/06/2009 483		E 09/03/2009 54		E 18/06/2009 483		E 09/03/2009 54	
		67.200,00	19.950,00			67.200,00	19.950,00	
	E 03/06/2009 496		E 09/03/2009 53		E 03/06/2009 496		E 09/03/2009 53	
		89.884,13	12.500,00			89.884,13	12.500,00	
	E 18/06/2009 563		E 09/03/2009 50		E 18/06/2009 563		E 09/03/2009 50	

Cap.	Competenza				Cassa			
	Stanziamento Iniziale	Variazioni in Più	Variazioni in Meno	Stanziamento Definitivo	Stanziamento Iniziale	Variazioni in Più	Variazioni in Meno	Stanziamento Definitivo
126		47.452,39	40.000,00			47.452,39	40.000,00	
		E 16/06/2009 194	E 09/03/2009 84			E 16/06/2009 194	E 09/03/2009 84	
		18,00	21.000,00			18,00	21.000,00	
		E 24/04/2009 144	E 09/03/2009 49			E 24/04/2009 144	E 09/03/2009 49	
		27.991,56	12.500,00			27.991,56	12.500,00	
		E 07/04/2009 122	E 09/03/2009 48			E 07/04/2009 122	E 09/03/2009 48	
		100.997,42	19.993,46			100.997,42	19.993,46	
		E 31/03/2009 142	E 09/03/2009 44			E 31/03/2009 142	E 09/03/2009 44	
		0,20	19.950,00			0,20	19.950,00	
		E 07/04/2009 173	E 09/03/2009 43			E 07/04/2009 173	E 09/03/2009 43	
		1.000,15	5.250,00			1.000,15	5.250,00	
		E 24/03/2009 77	E 09/03/2009 42			E 24/03/2009 77	E 09/03/2009 42	
		38.175,23	8.414,91			38.175,23	8.414,91	
		E 18/03/2009 39	E 09/03/2009 83			E 18/03/2009 39	E 09/03/2009 83	
		10.404,71	12.911,43			10.404,71	12.911,43	
		E 16/03/2009 125	E 09/03/2009 81			E 16/03/2009 125	E 09/03/2009 81	
		0,00	8.500,00				8.500,00	
			E 16/03/2009 15				E 16/03/2009 15	
		0,00	29.500,69				29.500,69	
			E 16/03/2009 15				E 16/03/2009 15	
		0,00	5.112,39				5.112,39	
			E 16/03/2009 15				E 16/03/2009 15	
		0,00	182.901,42				182.901,42	
			E 16/03/2009 15				E 16/03/2009 15	
		0,00	155.129,47				155.129,47	
			E 16/03/2009 15				E 16/03/2009 15	
		0,00	2.944.950,77				2.944.950,77	
			E 16/03/2009 15				E 16/03/2009 15	
		0,00	1.498,98				1.498,98	
			E 17/03/2009 58				E 17/03/2009 58	
		0,00	408.000,00				408.000,00	
			E 02/03/2009 128				E 02/03/2009 128	
		0,00	28.480,67				28.480,67	
			E 17/03/2009 58				E 17/03/2009 58	
		0,00	35.637,35				35.637,35	
			E 17/03/2009 60				E 17/03/2009 60	
		0,00	677.109,71				677.109,71	
			E 17/03/2009 60				E 17/03/2009 60	
		0,00	44.400,00				44.400,00	
			E 13/03/2009 37				E 13/03/2009 37	
		0,00	44.400,00				44.400,00	
			E 13/03/2009 36				E 13/03/2009 36	
		0,00	234.059,31				234.059,31	
			E 16/03/2009 18				E 16/03/2009 18	
		0,00	41.425,42				41.425,42	
			E 16/03/2009 18				E 16/03/2009 18	
		0,00	18.609,04				18.609,04	
			E 16/03/2009 18				E 16/03/2009 18	
		0,00	10.329,14				10.329,14	
			E 16/03/2009 18				E 16/03/2009 18	
		0,00	1.843,77				1.843,77	
			E 13/03/2009 177				E 13/03/2009 177	

Cap.	Competenza				Cassa			
	Stanziamen- to Iniziale	Variazioni in Più	Variazioni in Meno	Stanziamen- to Definitivo	Stanziamen- to Iniziale	Variazioni in Più	Variazioni in Meno	Stanziamen- to Definitivo
126		0,00	3.484,00				3.484,00	
			E 09/03/2009 89				E 09/03/2009 89	
		0,00	64.116,15				64.116,15	
			E 09/03/2009 125				E 09/03/2009 125	
		0,00	26.597,23				26.597,23	
			E 11/03/2009 114				E 11/03/2009 114	
		0,00	7.056,08				7.056,08	
			E 13/03/2009 176				E 13/03/2009 176	
		0,00	11.995,00				11.995,00	
			E 11/03/2009 119				E 11/03/2009 119	
		0,00	8.000,00				8.000,00	
			E 11/03/2009 115				E 11/03/2009 115	
		0,00	37.240,68				37.240,68	
			E 09/03/2009 124				E 09/03/2009 124	
		0,00	170.271,05				170.271,05	
			E 16/03/2009 16				E 16/03/2009 16	
		0,00	98.806,44				98.806,44	
			E 16/03/2009 16				E 16/03/2009 16	
		0,00	132,86				132,86	
			E 10/03/2009 15				E 10/03/2009 15	
		0,00	1.420.717,01				1.420.717,01	
			E 17/03/2009 64				E 17/03/2009 64	
		0,00	674.463,76				674.463,76	
			E 13/03/2009 122				E 13/03/2009 122	
		0,00	1.417,20				1.417,20	
			E 10/03/2009 15				E 10/03/2009 15	
		0,00	36.000,00				36.000,00	
			E 09/03/2009 45				E 09/03/2009 45	
		0,00	19.950,00				19.950,00	
			E 04/03/2009 36				E 04/03/2009 36	
		0,00	19.950,00				19.950,00	
			E 04/03/2009 34				E 04/03/2009 34	
		0,00	11.550,00				11.550,00	
			E 04/03/2009 33				E 04/03/2009 33	
		0,00	30.000,00				30.000,00	
			E 04/03/2009 28				E 04/03/2009 28	
		0,00	36.000,00				36.000,00	
			E 09/03/2009 52				E 09/03/2009 52	
		0,00	870.064,90				870.064,90	
			E 13/03/2009 121				E 13/03/2009 121	
		0,00	31.385,41				31.385,41	
			E 02/03/2009 14				E 02/03/2009 14	
		0,00	68.709,37				68.709,37	
			E 03/03/2009 18				E 03/03/2009 18	
		0,00	298.449,00				298.449,00	
			E 13/03/2009 120				E 13/03/2009 120	
		0,00	1.925,17				1.925,17	
			E 10/03/2009 14				E 10/03/2009 14	
		0,00	1.339,00				1.339,00	
			E 10/03/2009 14				E 10/03/2009 14	
		0,00	157.291,95				157.291,95	
			E 13/03/2009 119				E 13/03/2009 119	

Cap.	Competenza				Cassa			
	Stanziamen- to Iniziale	Variazioni in Più	Variazioni in Meno	Stanziamen- to Definitivo	Stanziamen- to Iniziale	Variazioni in Più	Variazioni in Meno	Stanziamen- to Definitivo
126		0,00	10.974,24				10.974,24	
			E 12/03/2009 172				E 12/03/2009 172	
		0,00	781,00				781,00	
			E 10/03/2009 13				E 10/03/2009 13	
		0,00	8.688,69				8.688,69	
			E 10/03/2009 158				E 10/03/2009 158	
		0,00	2.039,00				2.039,00	
			E 10/03/2009 13				E 10/03/2009 13	
		0,00	1.819,70				1.819,70	
			E 12/03/2009 171				E 12/03/2009 171	
		0,00	2.591,74				2.591,74	
			E 12/03/2009 170				E 12/03/2009 170	
		0,00	1.700,00				1.700,00	
			E 16/03/2009 139				E 16/03/2009 139	
		0,00	2.500,00				2.500,00	
			E 16/03/2009 141				E 16/03/2009 141	
		0,00	48.000,00				48.000,00	
			E 11/03/2009 118				E 11/03/2009 118	
		0,00	108.228,85				108.228,85	
			E 04/03/2009 62				E 04/03/2009 62	
		0,00	5.770,50				5.770,50	
			E 11/03/2009 178				E 11/03/2009 178	
		0,00	38.112,17				38.112,17	
			E 04/03/2009 61				E 04/03/2009 61	
		0,00	505.792,00				505.792,00	
			E 11/03/2009 111				E 11/03/2009 111	
		0,00	601.295,00				601.295,00	
			E 11/03/2009 110				E 11/03/2009 110	
		0,00	5.713,77				5.713,77	
			E 13/03/2009 151				E 13/03/2009 151	
		0,00	187.150,95				187.150,95	
			E 16/03/2009 128				E 16/03/2009 128	
		0,00	79.802,44				79.802,44	
			E 11/03/2009 171				E 11/03/2009 171	
		0,00	1.400,00				1.400,00	
			E 10/03/2009 101				E 10/03/2009 101	
		0,00	4.984,08				4.984,08	
			E 11/03/2009 170				E 11/03/2009 170	
		0,00	80.780,00				80.780,00	
			E 11/03/2009 169				E 11/03/2009 169	
		0,00	105.785,88				105.785,88	
			E 16/03/2009 173				E 16/03/2009 173	
		0,00	124.053,24				124.053,24	
			E 13/03/2009 167				E 13/03/2009 167	
		0,00	102,00				102,00	
			E 10/03/2009 12				E 10/03/2009 12	
		0,00	84,00				84,00	
			E 10/03/2009 12				E 10/03/2009 12	
		0,00	281.280,82				281.280,82	
			E 13/03/2009 165				E 13/03/2009 165	
		0,00	492,00				492,00	
			E 10/03/2009 12				E 10/03/2009 12	

Cap.	Competenza				Cassa			
	Stanziamen- to Iniziale	Variazioni in Più	Variazioni in Meno	Stanziamen- to Definitivo	Stanziamen- to Iniziale	Variazioni in Più	Variazioni in Meno	Stanziamen- to Definitivo
126		0,00	885,00				885,00	
			E 10/03/2009 12				E 10/03/2009 12	
		0,00	76.300,36				76.300,36	
			E 13/03/2009 164				E 13/03/2009 164	
		0,00	9.130,30				9.130,30	
			E 09/03/2009 10				E 09/03/2009 10	
		0,00	27.025,62				27.025,62	
			E 13/03/2009 163				E 13/03/2009 163	
		0,00	3.770,00				3.770,00	
			E 13/03/2009 44				E 13/03/2009 44	
		0,00	1.511,86				1.511,86	
			E 16/03/2009 31				E 16/03/2009 31	
		0,00	656.594,58				656.594,58	
			E 16/03/2009 31				E 16/03/2009 31	
		0,00	691,62				691,62	
			E 18/03/2009 121				E 18/03/2009 121	
		0,00	7.605,06				7.605,06	
			E 10/03/2009 62				E 10/03/2009 62	
		0,00	449.835,21				449.835,21	
			E 17/03/2009 59				E 17/03/2009 59	
		0,00	166.243,23				166.243,23	
			E 10/03/2009 68				E 10/03/2009 68	
		0,00	8.546.869,00				8.546.869,00	
			E 17/03/2009 59				E 17/03/2009 59	
		0,00	5.423,74				5.423,74	
			E 17/03/2009 57				E 17/03/2009 57	
		0,00	2.630,00				2.630,00	
			E 11/03/2009 123				E 11/03/2009 123	
		0,00	103.051,20				103.051,20	
			E 17/03/2009 57				E 17/03/2009 57	
		0,00	154.937,07				154.937,07	
			E 11/03/2009 33				E 11/03/2009 33	
		0,00	4.788,18				4.788,18	
			E 17/03/2009 62				E 17/03/2009 62	
		0,00	6.700,00				6.700,00	
			E 11/03/2009 122				E 11/03/2009 122	
		0,00	48.301,69				48.301,69	
			E 13/03/2009 53				E 13/03/2009 53	
		0,00	30.000,00				30.000,00	
			E 16/03/2009 21				E 16/03/2009 21	
		0,00	200.000,00				200.000,00	
			E 09/03/2009 140				E 09/03/2009 140	
		0,00	2.386,00				2.386,00	
			E 16/03/2009 27				E 16/03/2009 27	
		0,00	11.717,31				11.717,31	
			E 17/03/2009 61				E 17/03/2009 61	
		0,00	24.340,51				24.340,51	
			E 16/03/2009 26				E 16/03/2009 26	
		0,00	222.628,90				222.628,90	
			E 17/03/2009 61				E 17/03/2009 61	
		0,00	3.577,52				3.577,52	
			E 16/03/2009 26				E 16/03/2009 26	

Cap.	Competenza				Cassa			
	Stanziamen- to Iniziale	Variazioni in Più	Variazioni in Meno	Stanziamen- to Definitivo	Stanziamen- to Iniziale	Variazioni in Più	Variazioni in Meno	Stanziamen- to Definitivo
126		0,00	86.000,00				86.000,00	
			E 09/03/2009 130				E 09/03/2009 130	
		0,00	24.942,00				24.942,00	
			E 11/03/2009 120				E 11/03/2009 120	
		0,00	193.404,84				193.404,84	
			E 24/03/2009 222				E 24/03/2009 222	
		0,00	40.000,00				40.000,00	
			E 17/04/2009 50				E 17/04/2009 50	
		0,00	1.000,00				1.000,00	
			E 01/04/2009 95				E 01/04/2009 95	
		0,00	653.542,12				653.542,12	
			E 23/03/2009 220				E 23/03/2009 220	
		0,00	58.101,30				58.101,30	
			E 08/04/2009 35				E 08/04/2009 35	
		0,00	2.500,00				2.500,00	
			E 01/04/2009 91				E 01/04/2009 91	
		0,00	20.916,47				20.916,47	
			E 08/04/2009 34				E 08/04/2009 34	
		0,00	336.988,35				336.988,35	
			E 08/04/2009 33				E 08/04/2009 33	
		0,00	4.577,00				4.577,00	
			E 01/04/2009 93				E 01/04/2009 93	
		0,00	374,79				374,79	
			E 26/03/2009 202				E 26/03/2009 202	
		0,00	431.921,69				431.921,69	
			E 01/04/2009 29				E 01/04/2009 29	
		0,00	1.620,00				1.620,00	
			E 01/04/2009 97				E 01/04/2009 97	
		0,00	9.000,00				9.000,00	
			E 01/04/2009 92				E 01/04/2009 92	
		0,00	9.000,00				9.000,00	
			E 01/04/2009 88				E 01/04/2009 88	
		0,00	1.187,85				1.187,85	
			E 01/04/2009 102				E 01/04/2009 102	
		0,00	3.098,74				3.098,74	
			E 01/04/2009 101				E 01/04/2009 101	
		0,00	27.589,00				27.589,00	
			E 16/04/2009 314				E 16/04/2009 314	
		0,00	113.104,06				113.104,06	
			E 23/03/2009 217				E 23/03/2009 217	
		0,00	2.545,61				2.545,61	
			E 01/04/2009 100				E 01/04/2009 100	
		0,00	1.086,92				1.086,92	
			E 01/04/2009 99				E 01/04/2009 99	
		0,00	2.209,68				2.209,68	
			E 09/04/2009 43				E 09/04/2009 43	
		0,00	556.623,50				556.623,50	
			E 23/03/2009 216				E 23/03/2009 216	
		0,00	464.672,30				464.672,30	
			E 15/04/2009 99				E 15/04/2009 99	
		0,00	467.468,10				467.468,10	
			E 15/04/2009 101				E 15/04/2009 101	

Cap.	Competenza				Cassa			
	Stanziamen- to Iniziale	Variazioni in Più	Variazioni in Meno	Stanziamen- to Definitivo	Stanziamen- to Iniziale	Variazioni in Più	Variazioni in Meno	Stanziamen- to Definitivo
126		0,00	11.851,88				11.851,88	
			E 01/04/2009 103				E 01/04/2009 103	
		0,00	31.141,17				31.141,17	
			E 23/03/2009 215				E 23/03/2009 215	
		0,00	10.000,00				10.000,00	
			E 22/04/2009 56				E 22/04/2009 56	
		0,00	14.030,00				14.030,00	
			E 17/04/2009 54				E 17/04/2009 54	
		0,00	41.635,00				41.635,00	
			E 15/04/2009 100				E 15/04/2009 100	
		0,00	26.668,22				26.668,22	
			E 01/04/2009 104				E 01/04/2009 104	
		0,00	3.386,25				3.386,25	
			E 01/04/2009 105				E 01/04/2009 105	
		0,00	38.832,16				38.832,16	
			E 24/03/2009 79				E 24/03/2009 79	
		0,00	19.988,54				19.988,54	
			E 15/04/2009 98				E 15/04/2009 98	
		0,00	1.750,00				1.750,00	
			E 15/04/2009 388				E 15/04/2009 388	
		0,00	8.975,00				8.975,00	
			E 15/04/2009 387				E 15/04/2009 387	
		0,00	228.985,63				228.985,63	
			E 20/03/2009 213				E 20/03/2009 213	
		0,00	1.443,00				1.443,00	
			E 15/04/2009 386				E 15/04/2009 386	
		0,00	55.002,20				55.002,20	
			E 15/04/2009 97				E 15/04/2009 97	
		0,00	29.025,00				29.025,00	
			E 01/04/2009 106				E 01/04/2009 106	
		0,00	148.588,78				148.588,78	
			E 20/03/2009 212				E 20/03/2009 212	
		0,00	4.515,00				4.515,00	
			E 01/04/2009 107				E 01/04/2009 107	
		0,00	165.714,58				165.714,58	
			E 15/04/2009 96				E 15/04/2009 96	
		0,00	126.240,00				126.240,00	
			E 10/04/2009 62				E 10/04/2009 62	
		0,00	5.300,00				5.300,00	
			E 19/03/2009 57				E 19/03/2009 57	
		0,00	29.532,93				29.532,93	
			E 20/03/2009 82				E 20/03/2009 82	
		0,00	409.447,50				409.447,50	
			E 10/03/2009 6				E 10/03/2009 6	
		0,00	116.084,68				116.084,68	
			E 10/03/2009 6				E 10/03/2009 6	
		0,00	15.555,23				15.555,23	
			E 27/02/2009 21				E 27/02/2009 21	
		0,00	2.642,28				2.642,28	
			E 27/03/2009 90				E 27/03/2009 90	
		0,00	21.564,37				21.564,37	
			E 25/03/2009 12				E 25/03/2009 12	

Cap.	Competenza				Cassa			
	Stanziamen- to Iniziale	Variazioni in Più	Variazioni in Meno	Stanziamen- to Definitivo	Stanziamen- to Iniziale	Variazioni in Più	Variazioni in Meno	Stanziamen- to Definitivo
126		0,00	91.032,98				91.032,98	
			E 18/03/2009 26				E 18/03/2009 26	
		0,00	25.172,73				25.172,73	
			E 09/04/2009 198				E 09/04/2009 198	
		0,00	350.566,71				350.566,71	
			E 01/04/2009 249				E 01/04/2009 249	
		0,00	79.010,69				79.010,69	
			E 19/03/2009 206				E 19/03/2009 206	
		0,00	46.285,71				46.285,71	
			E 15/04/2009 100				E 15/04/2009 100	
		0,00	46.285,71				46.285,71	
			E 15/04/2009 98				E 15/04/2009 98	
		0,00	10.800,00				10.800,00	
			E 15/04/2009 308				E 15/04/2009 308	
		0,00	4.900,00				4.900,00	
			E 15/04/2009 378				E 15/04/2009 378	
		0,00	632.972,69				632.972,69	
			E 15/04/2009 95				E 15/04/2009 95	
		0,00	48.413,00				48.413,00	
			E 07/04/2009 226				E 07/04/2009 226	
		0,00	74.057,00				74.057,00	
			E 06/04/2009 268				E 06/04/2009 268	
		0,00	16.030,00				16.030,00	
			E 08/04/2009 248				E 08/04/2009 248	
		0,00	6.039.262,00				6.039.262,00	
			E 10/04/2009 94				E 10/04/2009 94	
		0,00	229.480,75				229.480,75	
			E 17/04/2009 131				E 17/04/2009 131	
		0,00	42.605,03				42.605,03	
			E 27/03/2009 66				E 27/03/2009 66	
		0,00	47.221,71				47.221,71	
			E 24/03/2009 8				E 24/03/2009 8	
		0,00	27.450,18				27.450,18	
			E 27/03/2009 69				E 27/03/2009 69	
		0,00	44.000,00				44.000,00	
			E 24/03/2009 53				E 24/03/2009 53	
		0,00	3.000.000,00				3.000.000,00	
			E 06/04/2009 112				E 06/04/2009 112	
		0,00	183.816,14				183.816,14	
			E 04/03/2009 60				E 04/03/2009 60	
		0,00	1.417,56				1.417,56	
			E 30/03/2009 236				E 30/03/2009 236	
		0,00	55.340,00				55.340,00	
			E 30/03/2009 237				E 30/03/2009 237	
		0,00	926.530,00				926.530,00	
			E 27/03/2009 231				E 27/03/2009 231	
		0,00	24.667,53				24.667,53	
			E 06/04/2009 119				E 06/04/2009 119	
		0,00	43.768,81				43.768,81	
			E 31/03/2009 287				E 31/03/2009 287	
		0,00	42.917,38				42.917,38	
			E 06/04/2009 118				E 06/04/2009 118	

Cap.	Competenza				Cassa			
	Stanziamen- to Iniziale	Variazioni in Più	Variazioni in Meno	Stanziamen- to Definitivo	Stanziamen- to Iniziale	Variazioni in Più	Variazioni in Meno	Stanziamen- to Definitivo
126		0,00	40.936,59				40.936,59	
			E 31/03/2009 286				E 31/03/2009 286	
		0,00	6.465,20				6.465,20	
			E 20/03/2009 58				E 20/03/2009 58	
		0,00	38.270,00				38.270,00	
			E 31/03/2009 285				E 31/03/2009 285	
		0,00	36.218,97				36.218,97	
			E 31/03/2009 284				E 31/03/2009 284	
		0,00	9.409,96				9.409,96	
			E 31/03/2009 283				E 31/03/2009 283	
		0,00	35.890,28				35.890,28	
			E 31/03/2009 282				E 31/03/2009 282	
		0,00	119,80				119,80	
			E 17/03/2009 46				E 17/03/2009 46	
		0,00	13.884,20				13.884,20	
			E 31/03/2009 281				E 31/03/2009 281	
		0,00	123.505,97				123.505,97	
			E 31/03/2009 280				E 31/03/2009 280	
		0,00	13.781,75				13.781,75	
			E 31/03/2009 279				E 31/03/2009 279	
		0,00	31.824,00				31.824,00	
			E 31/03/2009 278				E 31/03/2009 278	
		0,00	45.771,00				45.771,00	
			E 31/03/2009 277				E 31/03/2009 277	
		0,00	41.316,55				41.316,55	
			E 31/03/2009 276				E 31/03/2009 276	
		0,00	1.100.258,54				1.100.258,54	
			E 18/03/2009 185				E 18/03/2009 185	
		0,00	46.468,04				46.468,04	
			E 31/03/2009 275				E 31/03/2009 275	
		0,00	25.821,00				25.821,00	
			E 25/03/2009 240				E 25/03/2009 240	
		0,00	101.947,62				101.947,62	
			E 02/04/2009 275				E 02/04/2009 275	
		0,00	142.686,50				142.686,50	
			E 02/04/2009 274				E 02/04/2009 274	
		0,00	15.730,50				15.730,50	
			E 01/04/2009 296				E 01/04/2009 296	
		0,00	49.999,55				49.999,55	
			E 01/04/2009 160				E 01/04/2009 160	
		0,00	12.613,59				12.613,59	
			E 12/03/2009 108				E 12/03/2009 108	
		0,00	4.395,00				4.395,00	
			E 03/04/2009 217				E 03/04/2009 217	
		0,00	7.033,00				7.033,00	
			E 01/04/2009 205				E 01/04/2009 205	
		0,00	4.169,00				4.169,00	
			E 01/04/2009 204				E 01/04/2009 204	
		0,00	4.890,00				4.890,00	
			E 01/04/2009 203				E 01/04/2009 203	
		0,00	6.679,00				6.679,00	
			E 01/04/2009 198				E 01/04/2009 198	

Cap.	Competenza				Cassa			
	Stanziamen- to Iniziale	Variazioni in Più	Variazioni in Meno	Stanziamen- to Definitivo	Stanziamen- to Iniziale	Variazioni in Più	Variazioni in Meno	Stanziamen- to Definitivo
126		0,00	4.339,00				4.339,00	
			E 31/03/2009 195				E 31/03/2009 195	
		0,00	1.319,50				1.319,50	
			E 27/03/2009 175				E 27/03/2009 175	
		0,00	5.764,00				5.764,00	
			E 27/03/2009 174				E 27/03/2009 174	
		0,00	14.720,72				14.720,72	
			E 09/03/2009 2				E 09/03/2009 2	
		0,00	14.720,72				14.720,72	
			E 10/03/2009 5				E 10/03/2009 5	
		0,00	16.307,86				16.307,86	
			E 01/04/2009 22				E 01/04/2009 22	
		0,00	17.684,41				17.684,41	
			E 01/04/2009 24				E 01/04/2009 24	
		0,00	16.096,17				16.096,17	
			E 01/04/2009 23				E 01/04/2009 23	
		0,00	15.896,55				15.896,55	
			E 01/04/2009 21				E 01/04/2009 21	
		0,00	20.303,85				20.303,85	
			E 01/04/2009 19				E 01/04/2009 19	
		0,00	17.684,41				17.684,41	
			E 01/04/2009 25				E 01/04/2009 25	
		0,00	19.246,01				19.246,01	
			E 01/04/2009 20				E 01/04/2009 20	
		0,00	12.353,05				12.353,05	
			E 01/04/2009 27				E 01/04/2009 27	
		0,00	19.000,86				19.000,86	
			E 24/03/2009 16				E 24/03/2009 16	
		0,00	16.294,68				16.294,68	
			E 23/03/2009 14				E 23/03/2009 14	
		0,00	23.415,40				23.415,40	
			E 23/03/2009 13				E 23/03/2009 13	
		0,00	15.042,88				15.042,88	
			E 23/03/2009 15				E 23/03/2009 15	
		0,00	19.012,65				19.012,65	
			E 23/03/2009 10				E 23/03/2009 10	
		0,00	19.012,65				19.012,65	
			E 23/03/2009 12				E 23/03/2009 12	
		0,00	1.762,36				1.762,36	
			E 01/04/2009 162				E 01/04/2009 162	
		0,00	35.000,00				35.000,00	
			E 01/04/2009 154				E 01/04/2009 154	
		0,00	152.625,00				152.625,00	
			E 25/03/2009 35				E 25/03/2009 35	
		0,00	261.000,00				261.000,00	
			E 30/03/2009 85				E 30/03/2009 85	
		0,00	261.000,00				261.000,00	
			E 30/03/2009 84				E 30/03/2009 84	
		0,00	261.000,00				261.000,00	
			E 30/03/2009 80				E 30/03/2009 80	
		0,00	9.867,30				9.867,30	
			E 01/04/2009 295				E 01/04/2009 295	

Cap.	Competenza				Cassa			
	Stanziamen- to Iniziale	Variazioni in Più	Variazioni in Meno	Stanziamen- to Definitivo	Stanziamen- to Iniziale	Variazioni in Più	Variazioni in Meno	Stanziamen- to Definitivo
126		0,00	100.997,42				100.997,42	
			E 31/03/2009 142				E 31/03/2009 142	
		0,00	16.526,62				16.526,62	
			E 01/04/2009 53				E 01/04/2009 53	
		0,00	245.325,00				245.325,00	
			E 31/03/2009 140				E 31/03/2009 140	
		0,00	43.483,15				43.483,15	
			E 11/03/2009 20				E 11/03/2009 20	
		0,00	187.986,80				187.986,80	
			E 31/03/2009 139				E 31/03/2009 139	
		0,00	174.480,00				174.480,00	
			E 01/04/2009 51				E 01/04/2009 51	
		0,00	105.614,21				105.614,21	
			E 01/04/2009 49				E 01/04/2009 49	
		0,00	179.057,65				179.057,65	
			E 27/03/2009 113				E 27/03/2009 113	
		0,00	355.919,76				355.919,76	
			E 09/03/2009 131				E 09/03/2009 131	
		0,00	2.000.000,00				2.000.000,00	
			E 27/03/2009 227				E 27/03/2009 227	
		0,00	26.228,29				26.228,29	
			E 27/03/2009 71				E 27/03/2009 71	
		0,00	24.685,15				24.685,15	
			E 27/03/2009 69				E 27/03/2009 69	
		0,00	298.195,21				298.195,21	
			E 31/03/2009 138				E 31/03/2009 138	
		0,00	413.124,35				413.124,35	
			E 27/03/2009 112				E 27/03/2009 112	
		0,00	107.765,69				107.765,69	
			E 31/03/2009 137				E 31/03/2009 137	
		0,00	115.855,12				115.855,12	
			E 02/04/2009 123				E 02/04/2009 123	
		0,00	220.374,00				220.374,00	
			E 02/04/2009 122				E 02/04/2009 122	
		0,00	34.201,87				34.201,87	
			E 31/03/2009 136				E 31/03/2009 136	
		0,00	95.924,07				95.924,07	
			E 26/03/2009 107				E 26/03/2009 107	
		0,00	62.536,07				62.536,07	
			E 05/03/2009 108				E 05/03/2009 108	
		0,00	342.760,00				342.760,00	
			E 26/03/2009 106				E 26/03/2009 106	
		0,00	597.753,05				597.753,05	
			E 27/03/2009 119				E 27/03/2009 119	
		0,00	83.392,10				83.392,10	
			E 26/03/2009 105				E 26/03/2009 105	
		0,00	28.216,00				28.216,00	
			E 05/03/2009 107				E 05/03/2009 107	
		0,00	123.827,47				123.827,47	
			E 27/03/2009 111				E 27/03/2009 111	
		0,00	656.961,00				656.961,00	
			E 20/03/2009 192				E 20/03/2009 192	

Cap.	Competenza				Cassa			
	Stanziamen- to Iniziale	Variazioni in Più	Variazioni in Meno	Stanziamen- to Definitivo	Stanziamen- to Iniziale	Variazioni in Più	Variazioni in Meno	Stanziamen- to Definitivo
126		0,00	131.166,43				131.166,43	
			E 27/03/2009 121				E 27/03/2009 121	
		0,00	1.301.889,92				1.301.889,92	
			E 31/03/2009 134				E 31/03/2009 134	
		0,00	83.431,40				83.431,40	
			E 05/03/2009 106				E 05/03/2009 106	
		0,00	28.909,94				28.909,94	
			E 31/03/2009 133				E 31/03/2009 133	
		0,00	410.119,69				410.119,69	
			E 27/03/2009 110				E 27/03/2009 110	
		0,00	32.822,82				32.822,82	
			E 31/03/2009 132				E 31/03/2009 132	
		0,00	1.374.381,53				1.374.381,53	
			E 27/03/2009 118				E 27/03/2009 118	
		0,00	515.172,27				515.172,27	
			E 27/03/2009 117				E 27/03/2009 117	
		0,00	94.217,09				94.217,09	
			E 27/03/2009 115				E 27/03/2009 115	
		0,00	159.283,91				159.283,91	
			E 26/03/2009 24				E 26/03/2009 24	
		0,00	5.760,00				5.760,00	
			E 24/03/2009 214				E 24/03/2009 214	
		0,00	687,59				687,59	
			E 12/03/2009 29				E 12/03/2009 29	
		0,00	191.906,83				191.906,83	
			E 27/03/2009 70				E 27/03/2009 70	
		0,00	8.017,80				8.017,80	
			E 17/03/2009 63				E 17/03/2009 63	
		0,00	195.409,70				195.409,70	
			E 05/03/2009 104				E 05/03/2009 104	
		0,00	100.140,00				100.140,00	
			E 24/03/2009 79				E 24/03/2009 79	
		0,00	970.938,97				970.938,97	
			E 27/03/2009 109				E 27/03/2009 109	
		0,00	259.829,23				259.829,23	
			E 24/03/2009 78				E 24/03/2009 78	
		0,00	29.367,45				29.367,45	
			E 24/03/2009 77				E 24/03/2009 77	
		0,00	7.016,52				7.016,52	
			E 25/03/2009 60				E 25/03/2009 60	
		0,00	87.236,49				87.236,49	
			E 27/03/2009 284				E 27/03/2009 284	
		0,00	623.989,48				623.989,48	
			E 26/03/2009 108				E 26/03/2009 108	
		0,00	1.967,00				1.967,00	
			E 27/03/2009 283				E 27/03/2009 283	
		0,00	16.146,47				16.146,47	
			E 24/03/2009 76				E 24/03/2009 76	
		0,00	320.558,98				320.558,98	
			E 24/03/2009 75				E 24/03/2009 75	
		0,00	162.907,46				162.907,46	
			E 24/03/2009 74				E 24/03/2009 74	

Cap.	Competenza				Cassa			
	Stanziamen- to Iniziale	Variazioni in Più	Variazioni in Meno	Stanziamen- to Definitivo	Stanziamen- to Iniziale	Variazioni in Più	Variazioni in Meno	Stanziamen- to Definitivo
126		0,00	51.600,00				51.600,00	
			E 24/03/2009 73				E 24/03/2009 73	
		0,00	39.408,70				39.408,70	
			E 24/03/2009 72				E 24/03/2009 72	
		0,00	1.621,88				1.621,88	
			E 24/03/2009 215				E 24/03/2009 215	
		0,00	3.546,98				3.546,98	
			E 24/03/2009 213				E 24/03/2009 213	
		0,00	13.366,35				13.366,35	
			E 24/03/2009 212				E 24/03/2009 212	
		0,00	14.435,97				14.435,97	
			E 24/03/2009 210				E 24/03/2009 210	
		0,00	14.139,03				14.139,03	
			E 27/03/2009 128				E 27/03/2009 128	
		0,00	66.496,72				66.496,72	
			E 27/03/2009 127				E 27/03/2009 127	
		0,00	15.214,74				15.214,74	
			E 27/03/2009 126				E 27/03/2009 126	
		0,00	465.366,25				465.366,25	
			E 24/03/2009 276				E 24/03/2009 276	
		0,00	4.347,21				4.347,21	
			E 27/03/2009 125				E 27/03/2009 125	
		0,00	5.090,64				5.090,64	
			E 24/03/2009 275				E 24/03/2009 275	
		0,00	9.648,00				9.648,00	
			E 16/03/2009 46				E 16/03/2009 46	
		0,00	1.239,50				1.239,50	
			E 20/03/2009 217				E 20/03/2009 217	
		0,00	5.000,00				5.000,00	
			E 20/03/2009 216				E 20/03/2009 216	
		0,00	680.870,47				680.870,47	
			E 12/03/2009 57				E 12/03/2009 57	
		0,00	32.581,67				32.581,67	
			E 20/03/2009 190				E 20/03/2009 190	
		0,00	6.886,00				6.886,00	
			E 20/03/2009 196				E 20/03/2009 196	
		0,00	32.382,00				32.382,00	
			E 20/03/2009 193				E 20/03/2009 193	
		0,00	14.819,98				14.819,98	
			E 24/03/2009 216				E 24/03/2009 216	
		0,00	1.032,91				1.032,91	
			E 20/03/2009 215				E 20/03/2009 215	
		0,00	40.098,77				40.098,77	
			E 17/03/2009 151				E 17/03/2009 151	
		0,00	47.061,77				47.061,77	
			E 24/03/2009 261				E 24/03/2009 261	
		0,00	2.582,28				2.582,28	
			E 17/03/2009 180				E 17/03/2009 180	
		0,00	50.910,32				50.910,32	
			E 24/03/2009 260				E 24/03/2009 260	
		0,00	53.931,26				53.931,26	
			E 24/03/2009 259				E 24/03/2009 259	

Cap.	Competenza				Cassa			
	Stanziamen- to Iniziale	Variazioni in Più	Variazioni in Meno	Stanziamen- to Definitivo	Stanziamen- to Iniziale	Variazioni in Più	Variazioni in Meno	Stanziamen- to Definitivo
126		0,00	46.861,95				46.861,95	
			E 24/03/2009 258				E 24/03/2009 258	
		0,00	14.034,57				14.034,57	
			E 17/03/2009 153				E 17/03/2009 153	
		0,00	31.695,57				31.695,57	
			E 24/03/2009 257				E 24/03/2009 257	
		0,00	10.602,00				10.602,00	
			E 17/03/2009 154				E 17/03/2009 154	
		0,00	21.181,14				21.181,14	
			E 23/03/2009 82				E 23/03/2009 82	
		0,00	94.495,88				94.495,88	
			E 23/03/2009 81				E 23/03/2009 81	
		0,00	49.661,45				49.661,45	
			E 17/03/2009 152				E 17/03/2009 152	
		0,00	402.514,66				402.514,66	
			E 18/03/2009 69				E 18/03/2009 69	
		0,00	37.677,00				37.677,00	
			E 26/03/2009 45				E 26/03/2009 45	
		0,00	21.477,83				21.477,83	
			E 24/03/2009 61				E 24/03/2009 61	
		0,00	870.294,88				870.294,88	
			E 26/03/2009 216				E 26/03/2009 216	
		0,00	334,18				334,18	
			E 20/03/2009 189				E 20/03/2009 189	
		0,00	9.000,00				9.000,00	
			E 23/03/2009 12				E 23/03/2009 12	
		0,00	9.600,00				9.600,00	
			E 20/03/2009 178				E 20/03/2009 178	
		0,00	12.000,00				12.000,00	
			E 20/03/2009 177				E 20/03/2009 177	
		0,00	13.800,00				13.800,00	
			E 20/03/2009 176				E 20/03/2009 176	
		0,00	2.182.334,60				2.182.334,60	
			E 04/03/2009 89				E 04/03/2009 89	
		0,00	13.200,00				13.200,00	
			E 20/03/2009 175				E 20/03/2009 175	
		0,00	10.800,00				10.800,00	
			E 20/03/2009 174				E 20/03/2009 174	
		0,00	20.543,22				20.543,22	
			E 17/03/2009 148				E 17/03/2009 148	
		0,00	1.008,71				1.008,71	
			E 10/03/2009 166				E 10/03/2009 166	
		0,00	23.333,33				23.333,33	
			E 17/03/2009 179				E 17/03/2009 179	
		0,00	13.000.000,00				13.000.000,00	
			E 23/03/2009 62				E 23/03/2009 62	
		0,00	22.407,53				22.407,53	
			E 10/03/2009 166				E 10/03/2009 166	
		0,00	2.300,00				2.300,00	
			E 10/03/2009 101				E 10/03/2009 101	
		0,00	9.370,56				9.370,56	
			E 16/03/2009 242				E 16/03/2009 242	

Cap.	Competenza				Cassa			
	Stanziamen- to Iniziale	Variazioni in Più	Variazioni in Meno	Stanziamen- to Definitivo	Stanziamen- to Iniziale	Variazioni in Più	Variazioni in Meno	Stanziamen- to Definitivo
126		0,00	10.800,00				10.800,00	
			E 16/03/2009 136				E 16/03/2009 136	
		0,00	2.000,00				2.000,00	
			E 10/03/2009 102				E 10/03/2009 102	
		0,00	12.000,00				12.000,00	
			E 16/03/2009 135				E 16/03/2009 135	
		0,00	28.066,23				28.066,23	
			E 16/03/2009 241				E 16/03/2009 241	
		0,00	36.379,82				36.379,82	
			E 16/03/2009 240				E 16/03/2009 240	
		0,00	71.568,00				71.568,00	
			E 11/03/2009 16				E 11/03/2009 16	
		0,00	4.626,20				4.626,20	
			E 16/03/2009 239				E 16/03/2009 239	
		0,00	34.049,42				34.049,42	
			E 11/03/2009 15				E 11/03/2009 15	
		0,00	26.676,46				26.676,46	
			E 20/03/2009 89				E 20/03/2009 89	
		0,00	33.406,59				33.406,59	
			E 11/03/2009 14				E 11/03/2009 14	
		0,00	18.879,96				18.879,96	
			E 11/03/2009 13				E 11/03/2009 13	
		0,00	32.304,81				32.304,81	
			E 11/03/2009 12				E 11/03/2009 12	
		0,00	32.200,00				32.200,00	
			E 11/03/2009 11				E 11/03/2009 11	
		0,00	48.494,82				48.494,82	
			E 11/03/2009 10				E 11/03/2009 10	
		0,00	10.480,00				10.480,00	
			E 11/03/2009 9				E 11/03/2009 9	
		0,00	54.252,00				54.252,00	
			E 11/03/2009 8				E 11/03/2009 8	
		0,00	59.120,00				59.120,00	
			E 11/03/2009 7				E 11/03/2009 7	
		0,00	29.215,26				29.215,26	
			E 11/03/2009 6				E 11/03/2009 6	
		0,00	16.856,30				16.856,30	
			E 11/03/2009 19				E 11/03/2009 19	
		0,00	2.885,40				2.885,40	
			E 11/03/2009 18				E 11/03/2009 18	
		0,00	4.161,60				4.161,60	
			E 11/03/2009 17				E 11/03/2009 17	
		0,00	5.493,30				5.493,30	
			E 11/03/2009 4				E 11/03/2009 4	
		0,00	15.010,30				15.010,30	
			E 11/03/2009 22				E 11/03/2009 22	
		0,00	55.256,13				55.256,13	
			E 11/03/2009 21				E 11/03/2009 21	
		0,00	15.021,81				15.021,81	
			E 16/03/2009 45				E 16/03/2009 45	
		0,00	53.920,00				53.920,00	
			E 13/03/2009 34				E 13/03/2009 34	

Cap.	Competenza				Cassa			
	Stanziamento Iniziale	Variazioni in Più	Variazioni in Meno	Stanziamento Definitivo	Stanziamento Iniziale	Variazioni in Più	Variazioni in Meno	Stanziamento Definitivo
126		0,00	10.000,00				10.000,00	
			E 05/03/2009 21				E 05/03/2009 21	
		0,00	384.386,68				384.386,68	
			E 16/03/2009 223				E 16/03/2009 223	
		0,00	9.434,14				9.434,14	
			E 05/03/2009 15				E 05/03/2009 15	
		0,00	44.400,00				44.400,00	
			E 12/03/2009 31				E 12/03/2009 31	
		0,00	56.948,75				56.948,75	
			E 12/03/2009 193				E 12/03/2009 193	
		0,00	146.508,17				146.508,17	
			E 16/03/2009 215				E 16/03/2009 215	
		0,00	7.585,00				7.585,00	
			E 13/03/2009 168				E 13/03/2009 168	
		0,00	2.041,86				2.041,86	
			E 12/03/2009 202				E 12/03/2009 202	
		0,00	8.924,72				8.924,72	
			E 16/03/2009 214				E 16/03/2009 214	
		0,00	39.354,01				39.354,01	
			E 04/03/2009 71				E 04/03/2009 71	
		0,00	39.029,29				39.029,29	
			E 09/03/2009 47				E 09/03/2009 47	
		0,00	44.625,31				44.625,31	
			E 12/03/2009 207				E 12/03/2009 207	
		0,00	55.651,81				55.651,81	
			E 16/03/2009 213				E 16/03/2009 213	
		0,00	201.678,87				201.678,87	
			E 24/03/2009 108				E 24/03/2009 108	
		0,00	71.807,14				71.807,14	
			E 24/03/2009 106				E 24/03/2009 106	
		0,00	296.590,69				296.590,69	
			E 24/03/2009 105				E 24/03/2009 105	
		0,00	180.419,83				180.419,83	
			E 24/03/2009 109				E 24/03/2009 109	
		0,00	121.680,20				121.680,20	
			E 12/03/2009 201				E 12/03/2009 201	
		0,00	56.328,14				56.328,14	
			E 16/03/2009 212				E 16/03/2009 212	
		0,00	3.951,75				3.951,75	
			E 16/03/2009 211				E 16/03/2009 211	
		0,00	68.995,80				68.995,80	
			E 16/03/2009 210				E 16/03/2009 210	
		0,00	7.930,86				7.930,86	
			E 16/03/2009 209				E 16/03/2009 209	
		0,00	50.822,97				50.822,97	
			E 16/03/2009 208				E 16/03/2009 208	
		0,00	46.682,09				46.682,09	
			E 04/03/2009 66				E 04/03/2009 66	
		0,00	38.175,23				38.175,23	
			E 18/03/2009 39				E 18/03/2009 39	
		0,00	195.015,95				195.015,95	
			E 17/03/2009 68				E 17/03/2009 68	

Cap.	Competenza				Cassa			
	Stanziamen- to Iniziale	Variazioni in Più	Variazioni in Meno	Stanziamen- to Definitivo	Stanziamen- to Iniziale	Variazioni in Più	Variazioni in Meno	Stanziamen- to Definitivo
126		0,00	128.404,09				128.404,09	
			E 09/03/2009 18				E 09/03/2009 18	
		0,00	19.420,62				19.420,62	
			E 09/03/2009 17				E 09/03/2009 17	
		0,00	1.496,60				1.496,60	
			E 09/03/2009 3				E 09/03/2009 3	
		0,00	27.963,75				27.963,75	
			E 04/03/2009 65				E 04/03/2009 65	
		0,00	235.796,87				235.796,87	
			E 10/03/2009 35				E 10/03/2009 35	
		0,00	62.749,40				62.749,40	
			E 09/03/2009 16				E 09/03/2009 16	
		0,00	67.721,15				67.721,15	
			E 09/03/2009 15				E 09/03/2009 15	
		0,00	22.333,00				22.333,00	
			E 19/03/2009 37				E 19/03/2009 37	
		0,00	11.070,83				11.070,83	
			E 19/03/2009 36				E 19/03/2009 36	
		0,00	10.000,00				10.000,00	
			E 18/03/2009 33				E 18/03/2009 33	
		0,00	116.783,79				116.783,79	
			E 09/03/2009 14				E 09/03/2009 14	
		0,00	9.761,13				9.761,13	
			E 13/03/2009 30				E 13/03/2009 30	
		0,00	12.221,56				12.221,56	
			E 17/03/2009 134				E 17/03/2009 134	
		0,00	62.100,71				62.100,71	
			E 04/03/2009 64				E 04/03/2009 64	
		0,00	28.494,40				28.494,40	
			E 12/03/2009 169				E 12/03/2009 169	
		0,00	2.310,11				2.310,11	
			E 13/03/2009 29				E 13/03/2009 29	
		0,00	107.663,86				107.663,86	
			E 16/03/2009 127				E 16/03/2009 127	
		0,00	6.330,00				6.330,00	
			E 16/03/2009 143				E 16/03/2009 143	
		0,00	6.641,37				6.641,37	
			E 12/03/2009 200				E 12/03/2009 200	
		0,00	28.653,21				28.653,21	
			E 16/03/2009 126				E 16/03/2009 126	
		0,00	1.639,00				1.639,00	
			E 13/03/2009 28				E 13/03/2009 28	
		0,00	757.783,12				757.783,12	
			E 04/03/2009 63				E 04/03/2009 63	
		0,00	5.600,00				5.600,00	
			E 16/03/2009 142				E 16/03/2009 142	
		0,00	6.085,28				6.085,28	
			E 12/03/2009 24				E 12/03/2009 24	
		0,00	117.081,97				117.081,97	
			E 24/03/2009 211				E 24/03/2009 211	
		0,00	4.209,00				4.209,00	
			E 18/03/2009 132				E 18/03/2009 132	

Cap.	Competenza				Cassa			
	Stanziamiento Iniziale	Variazioni in Più	Variazioni in Meno	Stanziamiento Definitivo	Stanziamiento Iniziale	Variazioni in Più	Variazioni in Meno	Stanziamiento Definitivo
126		0,00	7.372,00				7.372,00	
			E 18/03/2009 131				E 18/03/2009 131	
		0,00	3.509,00				3.509,00	
			E 18/03/2009 130				E 18/03/2009 130	
		0,00	4.655,00				4.655,00	
			E 18/03/2009 129				E 18/03/2009 129	
		0,00	4.827,00				4.827,00	
			E 18/03/2009 128				E 18/03/2009 128	
		0,00	4.692,00				4.692,00	
			E 18/03/2009 127				E 18/03/2009 127	
		0,00	1.483,00				1.483,00	
			E 12/03/2009 110				E 12/03/2009 110	
		0,00	4.082,00				4.082,00	
			E 06/03/2009 92				E 06/03/2009 92	
		0,00	17.117,00				17.117,00	
			E 06/03/2009 91				E 06/03/2009 91	
		0,00	4.009,00				4.009,00	
			E 06/03/2009 90				E 06/03/2009 90	
		0,00	1.452,00				1.452,00	
			E 06/03/2009 89				E 06/03/2009 89	
		0,00	350.428,18				350.428,18	
			E 09/03/2009 70				E 09/03/2009 70	
		0,00	651.368,27				651.368,27	
			E 09/03/2009 138				E 09/03/2009 138	
		0,00	16.223,50				16.223,50	
			E 02/03/2009 27				E 02/03/2009 27	
		0,00	150.000,00				150.000,00	
			E 05/03/2009 58				E 05/03/2009 58	
		0,00	189.888,89				189.888,89	
			E 02/03/2009 26				E 02/03/2009 26	
		0,00	10.787,56				10.787,56	
			E 26/02/2009 113				E 26/02/2009 113	
		0,00	6.415,66				6.415,66	
			E 26/02/2009 112				E 26/02/2009 112	
		0,00	6.197,75				6.197,75	
			E 26/02/2009 111				E 26/02/2009 111	
		0,00	6.374,83				6.374,83	
			E 26/02/2009 110				E 26/02/2009 110	
		0,00	6.895,48				6.895,48	
			E 26/02/2009 109				E 26/02/2009 109	
		0,00	10.720,57				10.720,57	
			E 26/02/2009 108				E 26/02/2009 108	
		0,00	100.000,00				100.000,00	
			E 03/03/2009 48				E 03/03/2009 48	
		0,00	5.218.897,53				5.218.897,53	
			E 02/03/2009 59				E 02/03/2009 59	
		0,00	793.453,50				793.453,50	
			E 06/03/2009 47				E 06/03/2009 47	
		0,00	6.507,42				6.507,42	
			E 02/03/2009 42				E 02/03/2009 42	
		0,00	15.075.616,36				15.075.616,36	
			E 06/03/2009 47				E 06/03/2009 47	

Cap.	Competenza				Cassa			
	Stanziamento Iniziale	Variazioni in Più	Variazioni in Meno	Stanziamento Definitivo	Stanziamento Iniziale	Variazioni in Più	Variazioni in Meno	Stanziamento Definitivo
126		0,00	38.120,56				38.120,56	
			E 02/03/2009 43				E 02/03/2009 43	
		0,00	70.770,37				70.770,37	
			E 02/03/2009 39				E 02/03/2009 39	
		0,00	19.572,16				19.572,16	
			E 02/03/2009 36				E 02/03/2009 36	
		0,00	8.974,48				8.974,48	
			E 26/02/2009 107				E 26/02/2009 107	
		0,00	3.771,80				3.771,80	
			E 26/02/2009 106				E 26/02/2009 106	
		0,00	19.206,84				19.206,84	
			E 02/03/2009 35				E 02/03/2009 35	
		0,00	127.300,00				127.300,00	
			E 02/03/2009 22				E 02/03/2009 22	
		0,00	50.000,00				50.000,00	
			E 02/03/2009 34				E 02/03/2009 34	
		0,00	100.000,00				100.000,00	
			E 27/02/2009 11				E 27/02/2009 11	
		0,00	2.000.000,00				2.000.000,00	
			E 02/03/2009 36				E 02/03/2009 36	
		0,00	25.358.671,00				25.358.671,00	
			E 02/03/2009 45				E 02/03/2009 45	
		0,00	25.000,00				25.000,00	
			E 04/03/2009 35				E 04/03/2009 35	
		0,00	25.000,00				25.000,00	
			E 04/03/2009 32				E 04/03/2009 32	
		0,00	25.000,00				25.000,00	
			E 04/03/2009 30				E 04/03/2009 30	
		0,00	25.000,00				25.000,00	
			E 04/03/2009 29				E 04/03/2009 29	
		0,00	24.380,00				24.380,00	
			E 04/03/2009 27				E 04/03/2009 27	
		0,00	14.000,00				14.000,00	
			E 03/03/2009 26				E 03/03/2009 26	
		0,00	16.004,00				16.004,00	
			E 03/03/2009 25				E 03/03/2009 25	
		0,00	19.950,00				19.950,00	
			E 03/03/2009 23				E 03/03/2009 23	
		0,00	19.950,00				19.950,00	
			E 03/03/2009 22				E 03/03/2009 22	
		0,00	16.499,16				16.499,16	
			E 03/03/2009 19				E 03/03/2009 19	
		0,00	16.500,00				16.500,00	
			E 03/03/2009 17				E 03/03/2009 17	
		0,00	87.486,60				87.486,60	
			E 10/03/2009 41				E 10/03/2009 41	
		0,00	16.500,00				16.500,00	
			E 02/03/2009 16				E 02/03/2009 16	
		0,00	300.000,00				300.000,00	
			E 03/03/2009 16				E 03/03/2009 16	
		0,00	316.799,15				316.799,15	
			E 02/03/2009 39				E 02/03/2009 39	

Cap.	Competenza				Cassa			
	Stanziamiento Iniziale	Variazioni in Più	Variazioni in Meno	Stanziamiento Definitivo	Stanziamiento Iniziale	Variazioni in Più	Variazioni in Meno	Stanziamiento Definitivo
126		0,00	2.102.568,00				2.102.568,00	
			E 11/03/2009 117				E 11/03/2009 117	
		0,00	577.629,44				577.629,44	
			E 11/03/2009 108				E 11/03/2009 108	
		0,00	527.568,13				527.568,13	
			E 11/03/2009 107				E 11/03/2009 107	
		0,00	331.174,60				331.174,60	
			E 11/03/2009 106				E 11/03/2009 106	
		0,00	33.935,63				33.935,63	
			E 13/02/2009 17				E 13/02/2009 17	
		0,00	644,66				644,66	
			E 16/02/2009 88				E 16/02/2009 88	
		0,00	419.744,07				419.744,07	
			E 11/03/2009 105				E 11/03/2009 105	
		0,00	712.409,51				712.409,51	
			E 11/03/2009 104				E 11/03/2009 104	
		0,00	10.000,00				10.000,00	
			E 06/03/2009 25				E 06/03/2009 25	
		0,00	11.241,00				11.241,00	
			E 06/03/2009 24				E 06/03/2009 24	
		0,00	11.666,00				11.666,00	
			E 05/03/2009 23				E 05/03/2009 23	
		0,00	17.000,00				17.000,00	
			E 05/03/2009 22				E 05/03/2009 22	
		0,00	6.100,00				6.100,00	
			E 05/03/2009 21				E 05/03/2009 21	
		0,00	7.000,00				7.000,00	
			E 03/03/2009 17				E 03/03/2009 17	
		0,00	885.697,74				885.697,74	
			E 11/03/2009 103				E 11/03/2009 103	
		0,00	10.000,00				10.000,00	
			E 27/02/2009 11				E 27/02/2009 11	
		0,00	35.417,90				35.417,90	
			E 02/03/2009 53				E 02/03/2009 53	
		0,00	80.721,09				80.721,09	
			E 02/03/2009 52				E 02/03/2009 52	
		0,00	102.966,29				102.966,29	
			E 06/03/2009 154				E 06/03/2009 154	
		0,00	6.742,41				6.742,41	
			E 02/03/2009 51				E 02/03/2009 51	
		0,00	541.325,10				541.325,10	
			E 06/03/2009 153				E 06/03/2009 153	
		0,00	363.864,64				363.864,64	
			E 06/03/2009 152				E 06/03/2009 152	
		0,00	53.195,00				53.195,00	
			E 04/03/2009 54				E 04/03/2009 54	
		0,00	867.309,31				867.309,31	
			E 05/03/2009 93				E 05/03/2009 93	
		0,00	31.167,00				31.167,00	
			E 11/03/2009 121				E 11/03/2009 121	
		0,00						

Cap.	Competenza				Cassa			
	Stanziamen- to Iniziale	Variazioni in Più	Variazioni in Meno	Stanziamen- to Definitivo	Stanziamen- to Iniziale	Variazioni in Più	Variazioni in Meno	Stanziamen- to Definitivo
126		0,00	263,75				263,75	
			E 09/03/2009 65				E 09/03/2009 65	
		0,00	2.562,01				2.562,01	
			E 06/03/2009 62				E 06/03/2009 62	
		0,00	5.904,82				5.904,82	
			E 06/03/2009 61				E 06/03/2009 61	
		0,00	54.746,28				54.746,28	
			E 04/03/2009 51				E 04/03/2009 51	
		0,00	200.680,00				200.680,00	
			E 10/03/2009 69				E 10/03/2009 69	
		0,00	15.569,28				15.569,28	
			E 12/03/2009 195				E 12/03/2009 195	
		0,00	6.855,00				6.855,00	
			E 06/03/2009 86				E 06/03/2009 86	
		0,00	413.296,12				413.296,12	
			E 10/03/2009 67				E 10/03/2009 67	
		0,00	43.200,00				43.200,00	
			E 10/03/2009 34				E 10/03/2009 34	
		0,00	14.550,00				14.550,00	
			E 11/03/2009 109				E 11/03/2009 109	
		0,00	12.800,00				12.800,00	
			E 11/03/2009 108				E 11/03/2009 108	
		0,00	188.538,00				188.538,00	
			E 02/03/2009 50				E 02/03/2009 50	
		0,00	4.305,00				4.305,00	
			E 11/03/2009 107				E 11/03/2009 107	
		0,00	4.905,00				4.905,00	
			E 11/03/2009 106				E 11/03/2009 106	
		0,00	8.315,00				8.315,00	
			E 11/03/2009 105				E 11/03/2009 105	
		0,00	11.566,30				11.566,30	
			E 06/03/2009 87				E 06/03/2009 87	
		0,00	85.438,25				85.438,25	
			E 06/03/2009 86				E 06/03/2009 86	
		0,00	12.935,31				12.935,31	
			E 06/03/2009 84				E 06/03/2009 84	
		0,00	312.378,74				312.378,74	
			E 06/03/2009 83				E 06/03/2009 83	
		0,00	250.000,00				250.000,00	
			E 06/03/2009 82				E 06/03/2009 82	
		0,00	14.114,34				14.114,34	
			E 06/03/2009 81				E 06/03/2009 81	
		0,00	21.430,40				21.430,40	
			E 06/03/2009 80				E 06/03/2009 80	
		0,00	14.040,39				14.040,39	
			E 06/03/2009 79				E 06/03/2009 79	
		0,00	73.741,87				73.741,87	
			E 06/03/2009 78				E 06/03/2009 78	
		0,00	120.835,37				120.835,37	
			E 06/03/2009 78				E 06/03/2009 78	
		0,00	7.275,00				7.275,00	
			E 04/03/2009 41				E 04/03/2009 41	

Cap.	Competenza				Cassa			
	Stanziamen- to Iniziale	Variazioni in Più	Variazioni in Meno	Stanziamen- to Definitivo	Stanziamen- to Iniziale	Variazioni in Più	Variazioni in Meno	Stanziamen- to Definitivo
126		0,00	12.000,00				12.000,00	
			E 04/03/2009 40				E 04/03/2009 40	
		0,00	30.000,00				30.000,00	
			E 04/03/2009 39				E 04/03/2009 39	
		0,00	16.100,00				16.100,00	
			E 04/03/2009 38				E 04/03/2009 38	
		0,00	8.000,00				8.000,00	
			E 09/03/2009 88				E 09/03/2009 88	
		0,00	388.701,92				388.701,92	
			E 16/03/2009 16				E 16/03/2009 16	
		0,00	33.618,00				33.618,00	
			E 17/03/2009 55				E 17/03/2009 55	
		0,00	2.995,45				2.995,45	
			E 11/03/2009 118				E 11/03/2009 118	
		0,00	10.000,00				10.000,00	
			E 09/03/2009 87				E 09/03/2009 87	
		0,00	293.500,91				293.500,91	
			E 09/03/2009 123				E 09/03/2009 123	
		0,00	29.178,36				29.178,36	
			E 16/03/2009 16				E 16/03/2009 16	
		0,00	638.742,05				638.742,05	
			E 17/03/2009 55				E 17/03/2009 55	
		0,00	44.400,00				44.400,00	
			E 13/03/2009 35				E 13/03/2009 35	
		0,00	59.742,96				59.742,96	
			E 11/03/2009 191				E 11/03/2009 191	
		0,00	26.034,10				26.034,10	
			E 11/03/2009 181				E 11/03/2009 181	
		0,00	417,26				417,26	
			E 16/03/2009 16				E 16/03/2009 16	
		0,00	8.597,82				8.597,82	
			E 17/03/2009 56				E 17/03/2009 56	
		0,00	8.000,00				8.000,00	
			E 09/03/2009 86				E 09/03/2009 86	
		0,00	230.030,54				230.030,54	
			E 16/03/2009 16				E 16/03/2009 16	
		0,00	44.400,00				44.400,00	
			E 12/03/2009 28				E 12/03/2009 28	
		0,00	44.400,00				44.400,00	
			E 12/03/2009 25				E 12/03/2009 25	
		0,00	400.000,00				400.000,00	
			E 22/01/2009 2				E 22/01/2009 2	
		0,00	6.000,00				6.000,00	
			E 09/03/2009 85				E 09/03/2009 85	
		0,00	726.687,92				726.687,92	
			E 09/03/2009 122				E 09/03/2009 122	
		0,00	25.763,01				25.763,01	
			E 16/03/2009 20				E 16/03/2009 20	
		0,00	44.400,00				44.400,00	
			E 12/03/2009 24				E 12/03/2009 24	
		0,00	2.117,47				2.117,47	
			E 11/03/2009 117				E 11/03/2009 117	

Cap.	Competenza				Cassa			
	Stanziamen- to Iniziale	Variazioni in Più	Variazioni in Meno	Stanziamen- to Definitivo	Stanziamen- to Iniziale	Variazioni in Più	Variazioni in Meno	Stanziamen- to Definitivo
126		0,00	163.358,41				163.358,41	
			E 17/03/2009 56				E 17/03/2009 56	
		0,00	129.686,19				129.686,19	
			E 16/03/2009 20				E 16/03/2009 20	
		0,00	24.742,26				24.742,26	
			E 09/03/2009 82				E 09/03/2009 82	
		0,00	344,61				344,61	
			E 26/01/2009 5				E 26/01/2009 5	
		0,00	280,95				280,95	
			E 26/01/2009 5				E 26/01/2009 5	
		0,00	29.271,63				29.271,63	
			E 16/03/2009 16				E 16/03/2009 16	
		0,00	9.565,94				9.565,94	
			E 26/02/2009 114				E 26/02/2009 114	
		0,00	1.314,44				1.314,44	
			E 26/01/2009 5				E 26/01/2009 5	
		0,00	2.469,97				2.469,97	
			E 26/01/2009 5				E 26/01/2009 5	
		0,00	13,60				13,60	
			E 26/01/2009 5				E 26/01/2009 5	
		0,00	365,82				365,82	
			E 26/01/2009 5				E 26/01/2009 5	
		0,00	3.606,00				3.606,00	
			E 26/01/2009 5				E 26/01/2009 5	
		0,00	10.618,92				10.618,92	
			E 11/03/2009 168				E 11/03/2009 168	
		0,00	488,18				488,18	
			E 26/01/2009 5				E 26/01/2009 5	
		0,00	35.000,00				35.000,00	
			E 09/03/2009 34				E 09/03/2009 34	
		0,00	5.000,00				5.000,00	
			E 09/03/2009 27				E 09/03/2009 27	
		0,00	32.712,28				32.712,28	
			E 16/03/2009 20				E 16/03/2009 20	
		0,00	19.783,91				19.783,91	
			E 11/03/2009 189				E 11/03/2009 189	
		0,00	217.457,28				217.457,28	
			E 06/03/2009 112				E 06/03/2009 112	
		0,00	211,00				211,00	
			E 17/03/2009 54				E 17/03/2009 54	
		0,00	4.009,00				4.009,00	
			E 17/03/2009 54				E 17/03/2009 54	
		0,00	71.098,08				71.098,08	
			E 17/03/2009 53				E 17/03/2009 53	
		0,00	1.350.863,59				1.350.863,59	
			E 17/03/2009 53				E 17/03/2009 53	
		0,00	19.219,60				19.219,60	
			E 09/03/2009 80				E 09/03/2009 80	
		0,00	10.766,01				10.766,01	
			E 11/03/2009 184				E 11/03/2009 184	
		0,00	42.740,00				42.740,00	
			E 11/03/2009 182				E 11/03/2009 182	

Cap.	Competenza				Cassa			
	Stanziamento Iniziale	Variazioni in Più	Variazioni in Meno	Stanziamento Definitivo	Stanziamento Iniziale	Variazioni in Più	Variazioni in Meno	Stanziamento Definitivo
126		0,00	49.336,52 E 11/03/2009 165				49.336,52 E 11/03/2009 165	
		0,00	14.751,50 E 11/03/2009 115				14.751,50 E 11/03/2009 115	
		0,00	245.078,45 E 06/03/2009 111				245.078,45 E 06/03/2009 111	
		0,00	228.985,63 E 05/03/2009 110				228.985,63 E 05/03/2009 110	
		0,00	4.173.596,53 E 19/01/2009 2				4.173.596,53 E 19/01/2009 2	
		0,00	1.447.536,62 E 19/01/2009 1				1.447.536,62 E 19/01/2009 1	
		0,00	63.529,32 E 11/03/2009 164				63.529,32 E 11/03/2009 164	
		0,00	165.587,80 E 17/03/2009 145				165.587,80 E 17/03/2009 145	
		0,00	117,00 E 10/03/2009 12				117,00 E 10/03/2009 12	
		0,00	255,00 E 10/03/2009 12				255,00 E 10/03/2009 12	
		0,00	318.101,30 E 11/03/2009 173				318.101,30 E 11/03/2009 173	
		0,00	111,00 E 10/03/2009 12				111,00 E 10/03/2009 12	
		0,00	768,00 E 10/03/2009 12				768,00 E 10/03/2009 12	
128	0,00	0,00		0,00	0,00		0,00	0,00
130	1.100.000,00	0,00		1.100.000,00	4.093.883,08		0,00	4.093.883,08
132	1.700.000,00	0,00		1.700.000,00	9.600.306,54		0,00	9.600.306,54
134	500.000,00	0,00		500.000,00	703.019,12		0,00	703.019,12
136	2.425.000,00	0,00	170.000,00 G 18/12/2009 1834	2.255.000,00	3.434.965,40		170.000,00 G 18/12/2009 1834	3.264.965,40
138	300.000,00	0,00		300.000,00	600.502,62		0,00	600.502,62
140	15.700.000,00	0,00	150.000,00 G 18/12/2009 1834	15.550.000,00	15.719.811,68	58.830,92 G 23/04/2009 734	150.000,00 G 18/12/2009 1834	15.628.642,60
142	7.900.000,00	0,00	250.000,00 G 11/12/2009 1803	7.650.000,00	9.696.613,01		250.000,00 G 11/12/2009 1803	9.446.613,01
144	1.573.660,00	450.000,00 G 18/12/2009 1834 0,00		2.023.660,00	3.020.277,40	5.720,99 G 23/04/2009 734 450.000,00 G 18/12/2009 1834	0,00 0,00	3.475.998,39

Cap.	Competenza				Cassa			
	Stanziamento Iniziale	Variazioni in Più	Variazioni in Meno	Stanziamento Definitivo	Stanziamento Iniziale	Variazioni in Più	Variazioni in Meno	Stanziamento Definitivo
146	68.750,00	0,00		68.750,00	266.261,65	52.808,00 G 23/04/2009 734	0,00	319.069,65
148	0,00	0,00		0,00	207,57	35.000,00 G 23/04/2009 734	0,00	35.207,57
150	2.613.509,83	0,00		2.613.509,83	2.613.509,83		0,00	2.613.509,83
152	0,00	0,00		0,00	1.345.152,00		102.545,60 G 23/04/2009 734	1.242.606,40
154	5.315.000,00	680.000,00 G 11/12/2009 1803 20.000,00 G 18/12/2009 1834		6.015.000,00	7.576.132,50	680.000,00 G 11/12/2009 1803 20.000,00 G 18/12/2009 1834	0,00	8.276.132,50
156	800.000,00	0,00		800.000,00	953.258,75		0,00	953.258,75
158	0,00	0,00		0,00	0,00		0,00	0,00

Cap.	Competenza				Cassa			
	Stanziamen- to Iniziale	Variazioni in Più	Variazioni in Meno	Stanziamen- to Definitivo	Stanziamen- to Iniziale	Variazioni in Più	Variazioni in Meno	Stanziamen- to Definitivo
160	0,00	546.148,61		6.721.728,84	2.942.910,96	87.559,24	0,00	9.752.199,04
		G 10/07/2009 1214				G 23/04/2009 734		
		254.654,98				100.923,99	0,00	
		G 10/07/2009 1218				G 10/07/2009 1217		
		100.923,99				2.860.843,00	0,00	
		G 10/07/2009 1217				G 10/07/2009 1216		
		2.860.843,00				546.148,61	0,00	
		G 10/07/2009 1216				G 10/07/2009 1214		
		297.321,10				254.654,98	0,00	
		G 10/07/2009 1219				G 10/07/2009 1218		
		60.022,79				58.336,49	0,00	
		G 06/08/2009 1350				G 15/07/2009 1255		
		24.750,00				12.537,00	0,00	
		G 03/09/2009 1415				G 03/09/2009 1414		
		0,00				4.282,92	0,00	
						G 22/12/2009 1884		
		4.282,92				5.068,05	0,00	
		G 22/12/2009 1884				G 22/12/2009 1883		
		5.068,05				72.295,66	0,00	
		G 22/12/2009 1883				G 22/12/2009 1882		
		72.295,66				395.251,33	0,00	
		G 22/12/2009 1882				G 11/12/2009 1804		
		395.251,33				978.338,23	0,00	
		G 11/12/2009 1804				G 04/12/2009 1783		
		978.338,23				3.504,03	0,00	
		G 04/12/2009 1783				G 20/11/2009 1724		
		3.504,03				23.171,78	0,00	
		G 20/11/2009 1724				G 22/10/2009 1609		
		23.171,78				19.358,76	0,00	
		G 22/10/2009 1609				G 22/10/2009 1608		
		19.358,76				29.042,23	0,00	
		G 22/10/2009 1608				G 22/10/2009 1607		
		29.042,23				3.438,52	0,00	
		G 22/10/2009 1607				G 22/10/2009 1604		
		3.438,52				30.998,30	0,00	
		G 22/10/2009 1604				G 15/10/2009 1561		
		545.937,99				12.485,07	0,00	
		G 03/09/2009 1412				G 03/09/2009 1411		
		12.485,07				9.266,36	0,00	
		G 03/09/2009 1411				G 03/09/2009 1410		
		9.266,36				40.163,16	0,00	
		G 03/09/2009 1410				G 03/09/2009 1409		
		40.163,16				34.442,81	0,00	
		G 03/09/2009 1409				G 03/09/2009 1420		
		34.442,81				12.647,36	0,00	
		G 03/09/2009 1420				G 03/09/2009 1419		
		12.647,36				11.448,80	0,00	
		G 03/09/2009 1419				G 03/09/2009 1418		
		11.448,80				22.048,65	0,00	
		G 03/09/2009 1418				G 03/09/2009 1417		
		22.048,65				31.072,82	0,00	
		G 03/09/2009 1417				G 03/09/2009 1416		

fonte: <http://burc.regione.campania.it>

Cap.	Competenza				Cassa			
	Stanziamento Iniziale	Variazioni in Più	Variazioni in Meno	Stanziamento Definitivo	Stanziamento Iniziale	Variazioni in Più	Variazioni in Meno	Stanziamento Definitivo
192	2.600.000,00	0,00		2.600.000,00	4.960.523,02		0,00	4.960.523,02
194	85.000,00	0,00		85.000,00	92.348,98	949,67 G 23/04/2009 734	0,00	93.298,65
196	2.100.000,00	0,00		2.100.000,00	3.901.189,76		0,00	3.901.189,76
198	450.000,00	200.000,00 G 18/08/2009 1389		650.000,00	804.603,02	49.737,60 G 23/04/2009 734 200.000,00 G 18/08/2009 1389	0,00	1.054.340,62
200	1.350.000,00	0,00	150.000,00 G 11/12/2009 1803	1.200.000,00	3.927.119,14		150.000,00 G 11/12/2009 1803	3.777.119,14
202	400.000,00	0,00	150.000,00 G 11/12/2009 1803	250.000,00	1.091.567,44		150.000,00 G 11/12/2009 1803	941.567,44
204	900.000,00	0,00	70.000,00 G 18/08/2009 1389 130.000,00 G 11/12/2009 1803	700.000,00	1.949.346,65		70.000,00 G 18/08/2009 1389 130.000,00 G 11/12/2009 1803	1.749.346,65
206	495.000,00	0,00		495.000,00	1.169.848,51		0,00	1.169.848,51
208	90.000,00	0,00		90.000,00	123.824,65		0,00	123.824,65
210	1.710.000,00	0,00	150.000,00 G 18/12/2009 1834	1.560.000,00	2.749.681,05	503.933,55 G 23/04/2009 734	150.000,00 G 18/12/2009 1834	3.103.614,60
212	190.000,00	70.000,00 G 18/08/2009 1389		260.000,00	312.671,24	70.000,00 G 18/08/2009 1389	0,00	382.671,24
214	1.700.000,00	0,00		1.700.000,00	1.772.000,43		0,00	1.772.000,43
216	100.000,00	0,00		100.000,00	225.000,00		0,00	225.000,00
218	0,00	0,00		0,00	1.000.000,00		0,00	1.000.000,00
220	0,00	0,00		0,00	0,00		0,00	0,00
222	3.000.000,00	0,00		3.000.000,00	3.000.000,00		0,00	3.000.000,00
224	1.500.000,00	0,00		1.500.000,00	1.500.000,00		0,00	1.500.000,00
226	600.000,00	0,00		600.000,00	1.626.667,78		0,00	1.626.667,78
228	200.000,00	0,00	200.000,00 G 15/10/2009 1562	0,00	200.000,00		200.000,00 G 15/10/2009 1562	0,00

Cap.	Competenza				Cassa			
	Stanziamen- to Iniziale	Variazioni in Più	Variazioni in Meno	Stanziamen- to Definitivo	Stanziamen- to Iniziale	Variazioni in Più	Variazioni in Meno	Stanziamen- to Definitivo
230	0,00	0,00		0,00	0,00		0,00	0,00
232	300.000,00	0,00	49.526,00 G 15/10/2009 1562	250.474,00	300.000,00		49.526,00 G 15/10/2009 1562	250.474,00
234	0,00	0,00		0,00	3.000.000,00		0,00	3.000.000,00
236	0,00	0,00		0,00	1.000.000,00		0,00	1.000.000,00
238	0,00	0,00		0,00	2.099.857,16		0,00	2.099.857,16
240	75.474,00	249.526,00 G 15/10/2009 1562		325.000,00	802.672,50	249.526,00 G 15/10/2009 1562	0,00	1.052.198,50
242	0,00	0,00		0,00	20.000.000,00		0,00	20.000.000,00
244	0,00	6.760.968,67 G 15/05/2009 901		6.760.968,67	20.000.000,00		0,00	20.000.000,00
246	0,00	0,00		0,00	286.926,29		0,00	286.926,29
248	0,00	415.578,60 G 15/05/2009 901		415.578,60	12.000.000,00		0,00	12.000.000,00
250	0,00	0,00		0,00	1.795.500,00		0,00	1.795.500,00
252	1.500.000,00	0,00	200.000,00 G 15/10/2009 1562	1.300.000,00	10.174.434,83		200.000,00 G 15/10/2009 1562	9.974.434,83
254	0,00	0,00		0,00	7.457.154,61		0,00	7.457.154,61
255	8.500.000,00	0,00		8.500.000,00	38.500.000,00		0,00	38.500.000,00
256	7.213.500,00	0,00		7.213.500,00	10.202.155,72		0,00	10.202.155,72
258	3.200.000,00	0,00		3.200.000,00	7.423.100,64		0,00	7.423.100,64
259	0,00	0,00		0,00	3.000.000,00		0,00	3.000.000,00
260	0,00	0,00		0,00	503.746,00		0,00	503.746,00
262	0,00	200.000,00 G 15/10/2009 1562		200.000,00	0,00	200.000,00 G 15/10/2009 1562	0,00	200.000,00
266	0,00	0,00		0,00	1.492.249,34		0,00	1.492.249,34
268	0,00	366.057,77 G 02/10/2009 1499		366.057,77	0,00	366.057,77 G 02/10/2009 1499	0,00	366.057,77
274	0,00	0,00		0,00	0,00		0,00	0,00
278	150.000,00	0,00		150.000,00	485.000,00		0,00	485.000,00



Cap.	Competenza				Cassa			
	Stanziamen- to Iniziale	Variazioni in Più	Variazioni in Meno	Stanziamen- to Definitivo	Stanziamen- to Iniziale	Variazioni in Più	Variazioni in Meno	Stanziamen- to Definitivo
279	0,00	0,00		0,00	200.000,00		0,00	200.000,00
280	0,00	0,00		0,00	50.000,00		0,00	50.000,00
282	250.000,00	0,00		250.000,00	575.000,00		0,00	575.000,00
284	200.000,00	0,00		200.000,00	458.550,00		0,00	458.550,00
286	300.000,00	0,00		300.000,00	1.446.376,00		0,00	1.446.376,00
288	0,00	0,00		0,00	200.000,00		0,00	200.000,00
290	0,00	0,00		0,00	0,00		0,00	0,00
292	0,00	0,00		0,00	2.000.000,00		0,00	2.000.000,00
294	0,00	0,00		0,00	742.752,00		0,00	742.752,00
296	0,00	0,00		0,00	200.000,00		0,00	200.000,00
298	0,00	0,00		0,00	1.000.000,00		0,00	1.000.000,00
300	0,00	0,00		0,00	0,00		0,00	0,00
302	500.000,00	0,00		500.000,00	1.809.910,53		0,00	1.809.910,53
304	0,00	1.015.077,12 G 15/07/2009 1249		1.015.077,12	1.355.913,08	1.015.077,12 G 15/07/2009 1249	0,00	2.370.990,20
306	450.000,00	0,00		450.000,00	1.475.000,00		0,00	1.475.000,00
308	810.000,00	0,00		810.000,00	1.651.105,92		0,00	1.651.105,92
310	220.644,00	0,00		220.644,00	640.819,03		0,00	640.819,03
312	1.200.000,00	0,00		1.200.000,00	3.480.135,22		0,00	3.480.135,22
314	150.000,00	277.730,73 G 18/08/2009 1389 0,00		427.730,73	210.389,05	90.495,05 G 23/04/2009 734 277.730,73 G 18/08/2009 1389	0,00 0,00	578.614,83
316	8.550,00	0,00		8.550,00	34.200,00		0,00	34.200,00
318	0,00	0,00		0,00	0,00		0,00	0,00
320	305.000,00	0,00		305.000,00	308.840,85		0,00	308.840,85
322	0,00	0,00		0,00	0,00		0,00	0,00

Cap.	Competenza				Cassa			
	Stanziamento Iniziale	Variazioni in Più	Variazioni in Meno	Stanziamento Definitivo	Stanziamento Iniziale	Variazioni in Più	Variazioni in Meno	Stanziamento Definitivo
324	25.000,00	200.000,00 G 22/05/2009 975		225.000,00	25.000,00	200.000,00 G 22/05/2009 975	0,00	225.000,00
326	0,00	0,00		0,00	0,00		0,00	0,00
328	0,00	0,00		0,00	50.000,00		0,00	50.000,00
330	0,00	0,00		0,00	1.000.000,00		0,00	1.000.000,00
332	0,00	0,00		0,00	50.000,00		0,00	50.000,00
334	0,00	0,00		0,00	400.000,00		0,00	400.000,00
336	0,00	0,00		0,00	100.000,00		0,00	100.000,00
338	1.500.000,00	0,00		1.500.000,00	1.500.000,00		0,00	1.500.000,00
340	0,00	0,00		0,00	500.000,00		0,00	500.000,00
342	500.000,00	0,00		500.000,00	500.000,00		0,00	500.000,00
344	0,00	100.000,00 G 30/12/2009 1933		100.000,00	0,00		0,00	0,00
346	0,00	100.000,00 G 18/08/2009 1389		100.000,00	0,00	100.000,00 G 18/08/2009 1389	0,00	100.000,00
348	0,00	200.000,00 G 18/08/2009 1389		200.000,00	0,00	200.000,00 G 18/08/2009 1389	0,00	200.000,00
400	3.500.000,00	0,00		3.500.000,00	4.703.820,25		0,00	4.703.820,25
402	90.000,00	0,00		90.000,00	220.252,92	45.348,30 G 23/04/2009 734	0,00	265.601,22
404	500.000,00	0,00		500.000,00	500.008,00	167.268,49 G 23/04/2009 734	0,00	667.276,49
406	0,00	0,00		0,00	0,00		0,00	0,00
408	0,00	0,00		0,00	3.500.000,00		0,00	3.500.000,00
414	15.000,00	0,00		15.000,00	42.847,56	577,04 G 23/04/2009 734	0,00	43.424,60
416	500.000,00	0,00		500.000,00	585.028,66		0,00	585.028,66
422	1.000.000,00	0,00		1.000.000,00	3.000.000,00	394.993,80 G 23/04/2009 734	0,00	3.394.993,80
424	0,00	200.000,00 G 18/08/2009 1389		200.000,00	0,00	200.000,00 G 18/08/2009 1389	0,00	200.000,00

Cap.	Competenza				Cassa			
	Stanziamento Iniziale	Variazioni in Più	Variazioni in Meno	Stanziamento Definitivo	Stanziamento Iniziale	Variazioni in Più	Variazioni in Meno	Stanziamento Definitivo
432	0,00	1.000,00 G 22/10/2009 1600		1.000,00	0,00	1.000,00 G 22/10/2009 1600	0,00	1.000,00
434	0,00	1.000,00 G 22/10/2009 1600		1.000,00	0,00	1.000,00 G 22/10/2009 1600	0,00	1.000,00
436	0,00	2.500,00 G 22/10/2009 1600		2.500,00	0,00	2.500,00 G 22/10/2009 1600	0,00	2.500,00
438	0,00	1.000,00 G 22/10/2009 1600		1.000,00	0,00	1.000,00 G 22/10/2009 1600	0,00	1.000,00
440	0,00	1.000,00 G 22/10/2009 1600		1.000,00	0,00	1.000,00 G 22/10/2009 1600	0,00	1.000,00
442	0,00	1.000,00 G 22/10/2009 1600		1.000,00	0,00	1.000,00 G 22/10/2009 1600	0,00	1.000,00
444	0,00	1.000,00 G 22/10/2009 1600		1.000,00	0,00	1.000,00 G 22/10/2009 1600	0,00	1.000,00
446	0,00	1.000,00 G 22/10/2009 1600		1.000,00	0,00	1.000,00 G 22/10/2009 1600	0,00	1.000,00
448	0,00	2.500,00 G 22/10/2009 1600		2.500,00	0,00	2.500,00 G 22/10/2009 1600	0,00	2.500,00
450	0,00	1.000,00 G 22/10/2009 1600		1.000,00	0,00	1.000,00 G 22/10/2009 1600	0,00	1.000,00
452	0,00	36.500,00 G 22/10/2009 1600		36.500,00	0,00	36.500,00 G 22/10/2009 1600	0,00	36.500,00
454	0,00	2.500,00 G 22/10/2009 1600		2.500,00	0,00	2.500,00 G 22/10/2009 1600	0,00	2.500,00
456	0,00	1.000,00 G 22/10/2009 1600		1.000,00	0,00	1.000,00 G 22/10/2009 1600	0,00	1.000,00
458	0,00	1.000,00 G 22/10/2009 1600		1.000,00	0,00	1.000,00 G 22/10/2009 1600	0,00	1.000,00
460	0,00	2.500,00 G 22/10/2009 1600		2.500,00	0,00	2.500,00 G 22/10/2009 1600	0,00	2.500,00
462	0,00	1.000,00 G 22/10/2009 1600		1.000,00	0,00	1.000,00 G 22/10/2009 1600	0,00	1.000,00
464	0,00	1.000,00 G 22/10/2009 1600		1.000,00	0,00	1.000,00 G 22/10/2009 1600	0,00	1.000,00
466	0,00	1.000,00 G 22/10/2009 1600		1.000,00	0,00	1.000,00 G 22/10/2009 1600	0,00	1.000,00
468	0,00	2.500,00 G 22/10/2009 1600		2.500,00	0,00	2.500,00 G 22/10/2009 1600	0,00	2.500,00

Cap.	Competenza				Cassa			
	Stanziamento Iniziale	Variazioni in Più	Variazioni in Meno	Stanziamento Definitivo	Stanziamento Iniziale	Variazioni in Più	Variazioni in Meno	Stanziamento Definitivo
470	0,00	1.000,00 G 22/10/2009 1600		1.000,00	0,00	1.000,00 G 22/10/2009 1600	0,00	1.000,00
484	0,00	0,00		0,00	0,00		0,00	0,00
485	0,00	0,00		0,00	0,00		0,00	0,00
486	0,00	0,00		0,00	0,00		0,00	0,00
488	0,00	0,00		0,00	0,00		0,00	0,00
490	0,00	0,00		0,00	0,00		0,00	0,00
492	200.000,00	0,00	200.000,00 G 25/09/2009 1483	0,00	385.500,00		200.000,00 G 25/09/2009 1483	185.500,00
498	5.000,00	0,00		5.000,00	5.000,00		0,00	5.000,00
500	13.200.000,00	0,00	1.313.000,00 G 30/12/2009 1933	11.887.000,00	18.200.000,00		1.313.000,00 G 30/12/2009 1933	16.887.000,00
501	1.117.200,00	0,00	170.000,00 G 20/11/2009 1722 0,00 249.000,00 G 30/12/2009 1933	698.200,00	2.244.469,12		170.000,00 G 20/11/2009 1722 249.000,00 G 30/12/2009 1933	1.825.469,12
502	1.700.000,00	0,00		1.700.000,00	1.992.060,98	763.601,92 G 23/04/2009 734	0,00	2.755.662,90
504	701.964,00	170.000,00 G 20/11/2009 1722 0,00	63.000,00 G 22/10/2009 1600 8.000,00 G 30/12/2009 1933	800.964,00	899.376,28	8.672,62 G 23/04/2009 734 170.000,00 G 20/11/2009 1722	63.000,00 G 22/10/2009 1600 8.000,00 G 30/12/2009 1933	1.007.048,90
506	237.000,00	0,00		237.000,00	424.500,00		0,00	424.500,00
507	0,00	0,00		0,00	0,00		0,00	0,00
508	3.700.000,00	2.687.131,13 G 30/12/2009 1933	200.000,00 G 18/08/2009 1389	6.187.131,13	4.700.000,00	2.687.131,13 G 30/12/2009 1933	200.000,00 G 18/08/2009 1389	7.187.131,13
509	114.000,00	0,00		114.000,00	311.000,00		0,00	311.000,00
510	1.070.000,00	350.000,00 G 30/12/2009 1933		1.420.000,00	2.354.857,49	350.000,00 G 30/12/2009 1933	0,00	2.704.857,49
511	450.000,00	0,00		450.000,00	1.489.251,34		0,00	1.489.251,34

Cap.	Competenza				Cassa			
	Stanziamen- to Iniziale	Variazioni in Più	Variazioni in Meno	Stanziamen- to Definitivo	Stanziamen- to Iniziale	Variazioni in Più	Variazioni in Meno	Stanziamen- to Definitivo
512	150.000,00	200.000,00 G 16/04/2009 689 105.608,41 G 29/12/2009 1909		455.608,41	216.139,54	200.000,00 G 16/04/2009 689	0,00 0,00	416.139,54
513	3.074.000,00	0,00		3.074.000,00	4.671.213,04		0,00	4.671.213,04
514	245.000,00	0,00	118.724,41 G 29/12/2009 1909	126.275,59	249.680,00		0,00	249.680,00
515	0,00	0,00		0,00	0,00		0,00	0,00
516	115.000,00	13.116,00 G 29/12/2009 1909		128.116,00	115.000,00		0,00	115.000,00
517	100.000,00	0,00		100.000,00	198.000,00		0,00	198.000,00
518	100.000,00	0,00		100.000,00	324.439,19		0,00	324.439,19
519	500.000,00	0,00		500.000,00	3.800.000,00		0,00	3.800.000,00
520	681.837,43	0,00		681.837,43	925.868,93	2.694,72 G 23/04/2009 734	0,00	928.563,65
521	0,00	0,00		0,00	0,00	520.000,00 G 23/04/2009 734	0,00	520.000,00
522	600.000,00	0,00		600.000,00	628.869,02	530.038,20 G 23/04/2009 734	0,00	1.158.907,22
523	175.000,00	200.000,00 G 16/04/2009 689		375.000,00	293.000,00	200.000,00 G 16/04/2009 689	0,00	493.000,00
524	316.000,00	0,00		316.000,00	341.000,00		0,00	341.000,00
525	0,00	0,00		0,00	500.000,00		0,00	500.000,00
526	0,00	0,00		0,00	0,00		0,00	0,00
528	3.500.000,00	0,00		3.500.000,00	5.956.598,18	40.401,82 G 23/04/2009 734	0,00	5.997.000,00
529	0,00	0,00		0,00	0,00		0,00	0,00
530	0,00	0,00		0,00	0,00		0,00	0,00
532	0,00	0,00		0,00	0,00		0,00	0,00
534	0,00	0,00		0,00	0,00		0,00	0,00
536	720.000,00	200.000,00 G 25/09/2009 1483		920.000,00	1.249.141,26	200.000,00 G 25/09/2009 1483	0,00	1.449.141,26

Cap.	Competenza				Cassa			
	Stanziamen- to Iniziale	Variazioni in Più	Variazioni in Meno	Stanziamen- to Definitivo	Stanziamen- to Iniziale	Variazioni in Più	Variazioni in Meno	Stanziamen- to Definitivo
538	0,00	0,00		0,00	0,00		0,00	0,00
540	500.000,00	0,00		500.000,00	2.000.000,00		0,00	2.000.000,00
542	3.000.000,00	0,00	400.000,00 G 16/04/2009 689	2.600.000,00	7.544.006,00		400.000,00 G 16/04/2009 689	7.144.006,00
544	0,00	0,00		0,00	0,00		0,00	0,00
546	0,00	0,00		0,00	0,00		0,00	0,00
548	100.000,00	0,00		100.000,00	354.000,00		0,00	354.000,00
550	0,00	0,00		0,00	15.187,50		0,00	15.187,50
552	0,00	0,00		0,00	250.000,00		0,00	250.000,00
554	1.000,00	0,00		1.000,00	1.000,00		0,00	1.000,00
556	7.000,00	0,00		7.000,00	7.000,00		0,00	7.000,00
557	0,00	0,00		0,00	0,00		0,00	0,00
558	2.000,00	0,00		2.000,00	2.000,00		0,00	2.000,00
560	5.000,00	0,00		5.000,00	5.000,00		0,00	5.000,00
562	4.000,00	0,00		4.000,00	4.000,00		0,00	4.000,00
564	1.500,00	0,00		1.500,00	3.816,74		0,00	3.816,74
566	0,00	1.000.000,00 G 30/12/2009 1934		1.000.000,00	0,00	1.000.000,00 G 30/12/2009 1934	0,00	1.000.000,00
570	1.750,00	5.260,64 G 30/04/2009 778		7.010,64	2.974,00	5.260,64 G 30/04/2009 778	0,00	8.234,64
571	0,00	0,00		0,00	0,00		0,00	0,00
572	0,00	0,00		0,00	0,00		0,00	0,00
573	0,00	0,00		0,00	0,00		0,00	0,00
574	0,00	0,00		0,00	0,00		0,00	0,00
575	0,00	33.780,87 G 05/06/2009 1061		33.780,87	0,00	33.780,87 G 05/06/2009 1061	0,00	33.780,87

fonte: <http://burc.regione.campania.it>

Cap.	Competenza				Cassa			
	Stanziamen- to Iniziale	Variazioni in Più	Variazioni in Meno	Stanziamen- to Definitivo	Stanziamen- to Iniziale	Variazioni in Più	Variazioni in Meno	Stanziamen- to Definitivo
579	0,00	38.958,15		174.208,00	0,00	38.958,15	0,00	174.208,00
		G 06/08/2009 1349 28.296,33				G 06/08/2009 1349 28.296,33	0,00	
		G 11/12/2009 1802 37.408,68				G 11/12/2009 1802 37.408,68	0,00	
		G 18/12/2009 1833 3.908,96				G 18/12/2009 1833 3.908,96	0,00	
		G 18/12/2009 1835 55.545,81				G 18/12/2009 1835 55.545,81	0,00	
		G 04/12/2009 1782 10.090,07				G 04/12/2009 1782 10.090,07	0,00	
		G 04/12/2009 1781				G 04/12/2009 1781		

fonte: <http://burc.regione.campania.it>

Cap.	Competenza				Cassa			
	Stanziamiento Iniziale	Variazioni in Più	Variazioni in Meno	Stanziamiento Definitivo	Stanziamiento Iniziale	Variazioni in Più	Variazioni in Meno	Stanziamiento Definitivo
583	0,00	5.262,82 G 27/03/2009 571 2.958,07 G 18/08/2009 1388 31.589,08 G 18/12/2009 1831 2.005,17 G 18/12/2009 1832 3.365,40 G 30/10/2009 1630 6.023,76 G 31/07/2009 1306 3.120,32 G 27/03/2009 570 75.924,19 G 31/07/2009 1307		130.248,81	56.015,15	5.262,82 G 27/03/2009 571 2.958,07 G 18/08/2009 1388 31.589,08 G 18/12/2009 1831 2.005,17 G 18/12/2009 1832 3.365,40 G 30/10/2009 1630 6.023,76 G 31/07/2009 1306 3.120,32 G 27/03/2009 570 75.924,19 G 31/07/2009 1307	0,00 <	

Cap.	Competenza				Cassa			
	Stanziamen- to Iniziale	Variazioni in Più	Variazioni in Meno	Stanziamen- to Definitivo	Stanziamen- to Iniziale	Variazioni in Più	Variazioni in Meno	Stanziamen- to Definitivo
590	0,00	990.015,64 G 18/03/2009 478 358.114,18 G 22/05/2009 990 652.095,62 G 09/04/2009 676 1.011.687,72 G 30/06/2009 1161 1.460.729,74 G 06/11/2009 1671 692.777,57 G 18/08/2009 1395		5.165.420,47	5.163.296,56	990.015,64 G 18/03/2009 478 358.114,18 G 22/05/2009 990 652.095,62 G 09/04/2009 676 1.011.687,72 G 30/06/2009 1161 1.460.729,74 G 06/11/2009 1671 692.777,57 G 18/08/2009 1395	0,00 0,00 0,00 0,00 0,00 0,00 0,00	10.328.717,03
592	0,00	0,00		0,00	0,00	1.000.000,00 G 23/04/2009 734	0,00	1.000.000,00
594	0,00	0,00		0,00	100.000,00		0,00	100.000,00
596	1.000.000,00	0,00		1.000.000,00	1.000.000,00		0,00	1.000.000,00
598	250.000,00	0,00		250.000,00	250.000,00		0,00	250.000,00
600	130.000.000,00	70.000.000,00 G 18/08/2009 1389 0,00		200.000.000,00	130.000.000,00	188.200.518,22 G 23/04/2009 734 70.000.000,00 G 18/08/2009 1389	0,00 0,00	388.200.518,22
602	0,00	0,00		0,00	0,00		0,00	0,00
604	0,00	7.418.914,62 G 31/07/2009 1310		7.418.914,62	0,00	500.000,00 G 31/07/2009 1310	0,00	500.000,00
606	0,00	2.562.963,09 G 08/05/2009 850		2.562.963,09	27.684,77	70.000,00 G 08/05/2009 850	0,00	97.684,77
608	0,00	3.197.828,06 G 31/07/2009 1310		3.197.828,06	0,00	500.000,00 G 31/07/2009 1310	0,00	500.000,00
610	300.000,00	73.567,82 G 12/06/2009 1080		373.567,82	570.194,54		0,00	570.194,54
611	0,00	862.967,87 G 12/06/2009 1080		862.967,87	25.696,84	300.000,00 G 12/06/2009 1080	0,00	325.696,84
620	0,00	0,00		0,00	0,00		0,00	0,00
624	0,00	1.374.335,76 G 12/06/2009 1080		1.374.335,76	0,00	950.000,00 G 12/06/2009 1080	0,00	950.000,00
650	300.000,00	1.804.558,56 G 12/06/2009 1080		2.104.558,56	309.260,58	200.000,00 G 12/06/2009 1080	0,00	509.260,58
652	4.000.000,00	8.041.303,83 G 12/06/2009 1080		12.041.303,83	4.000.000,00	500.000,00 G 12/06/2009 1080	0,00	4.500.000,00

Cap.	Competenza				Cassa			
	Stanziamento Iniziale	Variazioni in Più	Variazioni in Meno	Stanziamento Definitivo	Stanziamento Iniziale	Variazioni in Più	Variazioni in Meno	Stanziamento Definitivo
653	0,00	178.727,87 G 12/06/2009 1080		178.727,87	0,00	50.000,00 G 12/06/2009 1080	0,00	50.000,00
654	0,00	0,00		0,00	150.000,00		0,00	150.000,00
655	0,00	0,00		0,00	150.000,00		0,00	150.000,00
656	0,00	0,00		0,00	50.000,00		0,00	50.000,00
657	0,00	0,00		0,00	30.000,00		0,00	30.000,00
658	0,00	0,00		0,00	50.000,00		0,00	50.000,00
659	0,00	0,00		0,00	80.000,00		0,00	80.000,00
660	0,00	0,00		0,00	0,00		0,00	0,00
661	0,00	0,00		0,00	50.000,00		0,00	50.000,00
662	0,00	0,00		0,00	60.000,00		0,00	60.000,00
663	0,00	0,00		0,00	100.000,00		0,00	100.000,00
664	0,00	0,00		0,00	100.000,00		0,00	100.000,00
665	0,00	0,00		0,00	90.000,00		0,00	90.000,00
666	0,00	0,00		0,00	50.000,00		0,00	50.000,00
667	0,00	500.000,00 G 30/12/2009 1933 2.000.000,00 G 30/12/2009 1933		2.500.000,00	230.000,00	500.000,00 G 30/12/2009 1933	0,00 0,00	730.000,00
668	0,00	0,00		0,00	0,00	100.000,00 G 23/04/2009 734	0,00	100.000,00
670	0,00	0,00		0,00	80.000,00		0,00	80.000,00
671	0,00	0,00		0,00	80.000,00		0,00	80.000,00
672	0,00	0,00		0,00	200.000,00		0,00	200.000,00
673	0,00	0,00		0,00	250.000,00		0,00	250.000,00
674	0,00	0,00		0,00	50.000,00		0,00	50.000,00
675	0,00	0,00		0,00	50.000,00		0,00	50.000,00
676	3.000.000,00	0,00		3.000.000,00	3.000.000,00		0,00	3.000.000,00



Cap.	Competenza				Cassa			
	Stanziamen- to Iniziale	Variazioni in Più	Variazioni in Meno	Stanziamen- to Definitivo	Stanziamen- to Iniziale	Variazioni in Più	Variazioni in Meno	Stanziamen- to Definitivo
677	1.000.000,00	0,00	708.000,00 G 18/08/2009 1389	292.000,00	1.000.000,00		708.000,00 G 18/08/2009 1389	292.000,00
678	1.000.000,00	1.000.000,00 G 22/10/2009 1605 12.100.000,00 G 30/12/2009 1933		14.100.000,00	1.000.000,00	1.000.000,00 G 22/10/2009 1605	0,00 0,00	2.000.000,00
679	150.000,00	0,00		150.000,00	150.000,00		0,00	150.000,00
680	0,00	0,00		0,00	1.000.000,00		0,00	1.000.000,00
681	200.000,00	708.000,00 G 18/08/2009 1389 1.000.000,00 G 22/10/2009 1603		1.908.000,00	200.000,00	708.000,00 G 18/08/2009 1389 1.000.000,00 G 22/10/2009 1603	0,00 0,00	1.908.000,00
682	0,00	0,00		0,00	500.000,00		0,00	500.000,00
683	500.000,00	0,00		500.000,00	500.000,00		0,00	500.000,00
684	0,00	0,00		0,00	250.000,00		0,00	250.000,00
750	500.000,00	0,00		500.000,00	500.000,00		0,00	500.000,00
751	0,00	1.924.526,09 G 23/04/2009 735		1.924.526,09	0,00	50.000,00 G 23/04/2009 735	0,00	50.000,00
756	0,00	0,00		0,00	0,00		0,00	0,00
798	0,00	60.000,00 G 12/06/2009 1081 300.000,00 G 06/08/2009 1342		360.000,00	47.596,20	60.000,00 G 12/06/2009 1081 150.000,00 G 06/08/2009 1342	0,00 0,00	257.596,20
799	0,00	70.000,00 G 12/06/2009 1081 364.947,80 G 06/08/2009 1342		434.947,80	3.261,60	70.000,00 G 12/06/2009 1081 150.000,00 G 06/08/2009 1342	0,00 0,00	223.261,60
800	0,00	70.000,00 G 12/06/2009 1081 500.000,00 G 06/08/2009 1342		570.000,00	0,00	70.000,00 G 12/06/2009 1081 200.000,00 G 06/08/2009 1342	0,00 0,00	270.000,00
802	0,00	147.490,00 G 12/06/2009 1081 92.796,69 G 06/08/2009 1342 0,00 0,00		240.286,69	18.851,72	53.012,50 G 23/04/2009 734 147.490,00 G 12/06/2009 1081 92.796,69 G 06/08/2009 1342	0,00 0,00 0,00	312.150,91

Cap.	Competenza				Cassa			
	Stanziamento Iniziale	Variazioni in Più	Variazioni in Meno	Stanziamento Definitivo	Stanziamento Iniziale	Variazioni in Più	Variazioni in Meno	Stanziamento Definitivo
804	1.000.000,00	0,00		1.000.000,00	3.115.208,00		0,00	3.115.208,00
806	12.000,00	0,00		12.000,00	12.000,00		0,00	12.000,00
808	704.000,00	0,00		704.000,00	704.000,00		0,00	704.000,00
809	75.000,00	0,00		75.000,00	97.472,00		0,00	97.472,00
810	0,00	0,00		0,00	0,00		0,00	0,00
811	55.000,00	0,00		55.000,00	56.108,80		0,00	56.108,80
812	10.000,00	0,00		10.000,00	51.467,00		0,00	51.467,00
813	25.000,00	0,00		25.000,00	48.813,50		0,00	48.813,50
814	35.000,00	0,00		35.000,00	58.061,75		0,00	58.061,75
818	350.000,00	0,00		350.000,00	669.631,29		0,00	669.631,29
820	250.000,00	0,00		250.000,00	250.000,00		0,00	250.000,00
822	15.000,00	0,00		15.000,00	22.722,45		0,00	22.722,45
824	100.000,00	30.000,00 G 15/10/2009 1584		130.000,00	500.000,00	30.000,00 G 15/10/2009 1584	0,00	530.000,00
826	0,00	0,00		0,00	200.000,00		0,00	200.000,00
844	125.000,00	200.000,00 G 13/11/2009 1697		325.000,00	268.758,31	200.000,00 G 13/11/2009 1697	0,00	468.758,31
852	5.500,00	0,00		5.500,00	5.500,00		0,00	5.500,00
854	0,00	0,00		0,00	0,00		0,00	0,00
856	0,00	0,00		0,00	0,00		0,00	0,00
858	50.000,00	50.000,00 G 20/11/2009 1740		100.000,00	73.712,00	50.000,00 G 20/11/2009 1740	0,00	123.712,00
859	12.000,00	0,00		12.000,00	28.768,71		0,00	28.768,71
860	100.000,00	30.000,00 G 18/08/2009 1389 0,00 50.000,00 G 20/11/2009 1740	30.000,00 G 15/10/2009 1584 0,00 50.000,00 G 20/11/2009 1740	50.000,00	161.141,26	30.000,00 G 18/08/2009 1389 0,00 50.000,00 G 20/11/2009 1740	30.000,00 G 15/10/2009 1584 0,00 50.000,00 G 20/11/2009 1740	111.141,26
862	0,00	0,00		0,00	0,00		0,00	0,00
864	0,00	0,00		0,00	90.379,96		0,00	90.379,96



Cap.	Competenza				Cassa				
	Stanziamento Iniziale	Variazioni in Più	Variazioni in Meno	Stanziamento Definitivo	Stanziamento Iniziale	Variazioni in Più	Variazioni in Meno	Stanziamento Definitivo	
866	0,00	0,00		0,00	0,00		0,00	0,00	
868	0,00	0,00		0,00	0,00		0,00	0,00	
870	350.000,00	0,00		350.000,00	371.000,00		0,00	371.000,00	
880	0,00	0,00		0,00	0,00		0,00	0,00	
882	0,00	0,00		0,00	0,00		0,00	0,00	
894	0,00	0,00		0,00	0,00		0,00	0,00	
938	0,00	899.805,97 E 15/04/2009 40 47.407,79 E 06/05/2009 52 493.014,23 E 15/05/2009 54 377.906,74 E 27/11/2009 141 1.294.123,98 E 11/06/2009 81 66.751,81 E 15/05/2009 55 9.695,40 E 23/04/2009 43		3.188.705,92	0,00	899.805,97 E 15/04/2009 40 47.407,79 E 06/05/2009 52 493.014,23 E 15/05/2009 54 377.906,74 E 27/11/2009 141 1.294.123,98 E 11/06/2009 81 66.751,81 E 15/05/2009 55 9.695,40 E 23/04/2009 43		0,00 0,00 0,00 0,00 0,00 0,00 0,00 0,00 0,00 0,00	3.188.705,92

Cap.	Competenza				Cassa			
	Stanziamiento Iniziale	Variazioni in Più	Variazioni in Meno	Stanziamiento Definitivo	Stanziamiento Iniziale	Variazioni in Più	Variazioni in Meno	Stanziamiento Definitivo
939	0,00	33.098,06	1.000,15	19.830.718,83	0,00	33.098,06	1.000,15	19.830.718,83
		E 11/03/2009 174	E 24/03/2009 77			E 11/03/2009 174	E 24/03/2009 77	
		29.013,43	18,00			29.013,43	18,00	
		E 11/03/2009 175	E 24/04/2009 144			E 11/03/2009 175	E 24/04/2009 144	
		43.598,00				43.598,00	0,00	
		E 11/03/2009 176				E 11/03/2009 176		
		5.770,50				5.770,50	0,00	
		E 11/03/2009 178				E 11/03/2009 178		
		4.984,08				4.984,08	0,00	
		E 11/03/2009 170				E 11/03/2009 170		
		93.836,42				93.836,42	0,00	
		E 11/03/2009 190				E 11/03/2009 190		
		19.783,91				19.783,91	0,00	
		E 11/03/2009 189				E 11/03/2009 189		
		110.266,09				110.266,09	0,00	
		E 11/03/2009 167				E 11/03/2009 167		
		6.483,59				6.483,59	0,00	
		E 11/03/2009 188				E 11/03/2009 188		
		26.474,62				26.474,62	0,00	
		E 11/03/2009 187				E 11/03/2009 187		
		59.268,51				59.268,51	0,00	
		E 11/03/2009 186				E 11/03/2009 186		
		11.733,00				11.733,00	0,00	
		E 11/03/2009 166				E 11/03/2009 166		
		20.016,65				20.016,65	0,00	
		E 11/03/2009 185				E 11/03/2009 185		
		446,11				446,11	0,00	
		E 11/03/2009 184				E 11/03/2009 184		
		10.766,01				10.766,01	0,00	
		E 11/03/2009 184				E 11/03/2009 184		
		42.740,00				42.740,00	0,00	
		E 11/03/2009 182				E 11/03/2009 182		
		49.336,52				49.336,52	0,00	
		E 11/03/2009 165				E 11/03/2009 165		
		63.529,32				63.529,32	0,00	
		E 11/03/2009 164				E 11/03/2009 164		
		26.034,10				26.034,10	0,00	
		E 11/03/2009 181				E 11/03/2009 181		
		318.101,30				318.101,30	0,00	
		E 11/03/2009 173				E 11/03/2009 173		
		13.921,02				13.921,02	0,00	
		E 11/03/2009 172				E 11/03/2009 172		
		79.802,44				79.802,44	0,00	
		E 11/03/2009 171				E 11/03/2009 171		
		4.785,15				4.785,15	0,00	
		E 11/03/2009 179				E 11/03/2009 179		
		52.687,54				52.687,54	0,00	
		E 11/03/2009 163				E 11/03/2009 163		
		6.649,38				6.649,38	0,00	
		E 11/03/2009 162				E 11/03/2009 162		
		70.140,00				70.140,00	0,00	
		E 11/03/2009 161				E 11/03/2009 161		

Cap.	Competenza				Cassa			
	Stanziamen- to Iniziale	Variazioni in Più	Variazioni in Meno	Stanziamen- to Definitivo	Stanziamen- to Iniziale	Variazioni in Più	Variazioni in Meno	Stanziamen- to Definitivo
939		14.515,05				14.515,05	0,00	
		E 11/03/2009 160				E 11/03/2009 160		
		64.813,14				64.813,14	0,00	
		E 12/03/2009 206				E 12/03/2009 206		
		13.044,43				13.044,43	0,00	
		E 11/03/2009 159				E 11/03/2009 159		
		59.742,96				59.742,96	0,00	
		E 11/03/2009 191				E 11/03/2009 191		
		10.618,92				10.618,92	0,00	
		E 11/03/2009 168				E 11/03/2009 168		
		56.328,14				56.328,14	0,00	
		E 16/03/2009 212				E 16/03/2009 212		
		3.951,75				3.951,75	0,00	
		E 16/03/2009 211				E 16/03/2009 211		
		68.995,80				68.995,80	0,00	
		E 16/03/2009 210				E 16/03/2009 210		
		7.930,86				7.930,86	0,00	
		E 16/03/2009 209				E 16/03/2009 209		
		50.822,97				50.822,97	0,00	
		E 16/03/2009 208				E 16/03/2009 208		
		6.641,37				6.641,37	0,00	
		E 12/03/2009 200				E 12/03/2009 200		
		14.794,15				14.794,15	0,00	
		E 12/03/2009 199				E 12/03/2009 199		
		31.445,69				31.445,69	0,00	
		E 12/03/2009 198				E 12/03/2009 198		
		107.022,80				107.022,80	0,00	
		E 12/03/2009 197				E 12/03/2009 197		
		3.140.159,02				3.140.159,02	0,00	
		E 24/03/2009 264				E 24/03/2009 264		
		44.486,54				44.486,54	0,00	
		E 16/03/2009 235				E 16/03/2009 235		
		88.363,29				88.363,29	0,00	
		E 16/03/2009 234				E 16/03/2009 234		
		26.902,72				26.902,72	0,00	
		E 16/03/2009 233				E 16/03/2009 233		
		7.360,25				7.360,25	0,00	
		E 16/03/2009 232				E 16/03/2009 232		
		41.463,32				41.463,32	0,00	
		E 16/03/2009 231				E 16/03/2009 231		
		62.504,62				62.504,62	0,00	
		E 16/03/2009 230				E 16/03/2009 230		
		88.540,84				88.540,84	0,00	
		E 16/03/2009 229				E 16/03/2009 229		
		31.822,10				31.822,10	0,00	
		E 16/03/2009 228				E 16/03/2009 228		
		465.366,25				465.366,25	0,00	
		E 24/03/2009 276				E 24/03/2009 276		
		5.090,64				5.090,64	0,00	
		E 24/03/2009 275				E 24/03/2009 275		
		59.107,59				59.107,59	0,00	
		E 24/03/2009 274				E 24/03/2009 274		

Cap.	Competenza				Cassa			
	Stanziamen- to Iniziale	Variazioni in Più	Variazioni in Meno	Stanziamen- to Definitivo	Stanziamen- to Iniziale	Variazioni in Più	Variazioni in Meno	Stanziamen- to Definitivo
939		6.535,42				6.535,42	0,00	
		E 24/03/2009 273				E 24/03/2009 273		
		95.118,29				95.118,29	0,00	
		E 24/03/2009 272				E 24/03/2009 272		
		70.677,83				70.677,83	0,00	
		E 24/03/2009 271				E 24/03/2009 271		
		105.485,58				105.485,58	0,00	
		E 24/03/2009 270				E 24/03/2009 270		
		43.866,34				43.866,34	0,00	
		E 24/03/2009 269				E 24/03/2009 269		
		29.344,28				29.344,28	0,00	
		E 24/03/2009 268				E 24/03/2009 268		
		77.917,97				77.917,97	0,00	
		E 23/03/2009 255				E 23/03/2009 255		
		46.676,80				46.676,80	0,00	
		E 23/03/2009 253				E 23/03/2009 253		
		14.113,06				14.113,06	0,00	
		E 23/03/2009 252				E 23/03/2009 252		
		412.198,00				412.198,00	0,00	
		E 23/03/2009 251				E 23/03/2009 251		
		831.977,63				831.977,63	0,00	
		E 12/03/2009 19				E 12/03/2009 19		
		190.306,96				190.306,96	0,00	
		E 12/10/2009 794				E 12/10/2009 794		
		13.157,54				13.157,54	0,00	
		E 14/09/2009 731				E 14/09/2009 731		
		49.275,40				49.275,40	0,00	
		E 14/09/2009 729				E 14/09/2009 729		
		363.789,47				363.789,47	0,00	
		E 14/09/2009 728				E 14/09/2009 728		
		21.322,80				21.322,80	0,00	
		E 08/09/2009 713				E 08/09/2009 713		
		75.604,16				75.604,16	0,00	
		E 08/09/2009 712				E 08/09/2009 712		
		86.852,94				86.852,94	0,00	
		E 08/09/2009 711				E 08/09/2009 711		
		62.720,87				62.720,87	0,00	
		E 02/09/2009 493				E 02/09/2009 493		
		83.190,45				83.190,45	0,00	
		E 05/08/2009 704				E 05/08/2009 704		
		98.075,24				98.075,24	0,00	
		E 23/06/2009 571				E 23/06/2009 571		
		74.495,00				74.495,00	0,00	
		E 10/07/2009 641				E 10/07/2009 641		
		7.238,79				7.238,79	0,00	
		E 26/06/2009 601				E 26/06/2009 601		
		119.267,00				119.267,00	0,00	
		E 26/06/2009 600				E 26/06/2009 600		
		14.499,70				14.499,70	0,00	
		E 26/06/2009 598				E 26/06/2009 598		
		24.403,43				24.403,43	0,00	
		E 23/06/2009 570				E 23/06/2009 570		

Cap.	Competenza				Cassa			
	Stanziamiento Iniziale	Variazioni in Più	Variazioni in Meno	Stanziamiento Definitivo	Stanziamiento Iniziale	Variazioni in Più	Variazioni in Meno	Stanziamiento Definitivo
939		36.680,35				36.680,35	0,00	
		E 19/06/2009 564				E 19/06/2009 564		
		8.964,46				8.964,46	0,00	
		E 19/06/2009 562				E 19/06/2009 562		
		137.458,85				137.458,85	0,00	
		E 19/06/2009 561				E 19/06/2009 561		
		61.040,12				61.040,12	0,00	
		E 12/06/2009 554				E 12/06/2009 554		
		14.631,88				14.631,88	0,00	
		E 11/06/2009 550				E 11/06/2009 550		
		34.141,07				34.141,07	0,00	
		E 11/06/2009 550				E 11/06/2009 550		
		48.772,96				48.772,96	0,00	
		E 11/06/2009 550				E 11/06/2009 550		
		15.586,68				15.586,68	0,00	
		E 11/06/2009 549				E 11/06/2009 549		
		36.368,92				36.368,92	0,00	
		E 11/06/2009 549				E 11/06/2009 549		
		51.955,61				51.955,61	0,00	
		E 11/06/2009 549				E 11/06/2009 549		
		24.287,22				24.287,22	0,00	
		E 16/06/2009 400				E 16/06/2009 400		
		6.499,55				6.499,55	0,00	
		E 11/06/2009 548				E 11/06/2009 548		
		15.165,61				15.165,61	0,00	
		E 11/06/2009 548				E 11/06/2009 548		
		21.665,16				21.665,16	0,00	
		E 11/06/2009 548				E 11/06/2009 548		
		8.216,23				8.216,23	0,00	
		E 11/06/2009 547				E 11/06/2009 547		
		19.171,20				19.171,20	0,00	
		E 11/06/2009 547				E 11/06/2009 547		
		27.387,43				27.387,43	0,00	
		E 11/06/2009 547				E 11/06/2009 547		
		53.617,01				53.617,01	0,00	
		E 11/06/2009 546				E 11/06/2009 546		
		125.106,36				125.106,36	0,00	
		E 11/06/2009 546				E 11/06/2009 546		
		178.723,38				178.723,38	0,00	
		E 11/06/2009 546				E 11/06/2009 546		
		261.301,05				261.301,05	0,00	
		E 12/06/2009 351				E 12/06/2009 351		
		4.139,35				4.139,35	0,00	
		E 05/06/2009 519				E 05/06/2009 519		
		100.086,47				100.086,47	0,00	
		E 08/06/2009 535				E 08/06/2009 535		
		254.296,80				254.296,80	0,00	
		E 08/06/2009 534				E 08/06/2009 534		
		37.784,06				37.784,06	0,00	
		E 29/05/2009 256				E 29/05/2009 256		
		35.617,66				35.617,66	0,00	
		E 29/05/2009 260				E 29/05/2009 260		

Cap.	Competenza				Cassa			
	Stanziamen- to Iniziale	Variazioni in Più	Variazioni in Meno	Stanziamen- to Definitivo	Stanziamen- to Iniziale	Variazioni in Più	Variazioni in Meno	Stanziamen- to Definitivo
939		32.581,48				32.581,48	0,00	
		E 29/05/2009 261				E 29/05/2009 261		
		47.854,11				47.854,11	0,00	
		E 29/05/2009 259				E 29/05/2009 259		
		171.580,13				171.580,13	0,00	
		E 29/05/2009 255				E 29/05/2009 255		
		183.069,71				183.069,71	0,00	
		E 29/05/2009 254				E 29/05/2009 254		
		98.299,15				98.299,15	0,00	
		E 29/05/2009 253				E 29/05/2009 253		
		116.545,62				116.545,62	0,00	
		E 29/05/2009 252				E 29/05/2009 252		
		17.178,80				17.178,80	0,00	
		E 20/05/2009 465				E 20/05/2009 465		
		8.849,33				8.849,33	0,00	
		E 20/05/2009 464				E 20/05/2009 464		
		64.813,14				64.813,14	0,00	
		E 25/05/2009 485				E 25/05/2009 485		
		20.396,73				20.396,73	0,00	
		E 19/05/2009 462				E 19/05/2009 462		
		43.987,63				43.987,63	0,00	
		E 21/05/2009 476				E 21/05/2009 476		
		16.078,75				16.078,75	0,00	
		E 19/05/2009 459				E 19/05/2009 459		
		1.277,37				1.277,37	0,00	
		E 19/05/2009 458				E 19/05/2009 458		
		51.584,21				51.584,21	0,00	
		E 15/05/2009 450				E 15/05/2009 450		
		6.949,54				6.949,54	0,00	
		E 15/05/2009 449				E 15/05/2009 449		
		42.857,24				42.857,24	0,00	
		E 21/05/2009 228				E 21/05/2009 228		
		215.529,42				215.529,42	0,00	
		E 21/05/2009 226				E 21/05/2009 226		
		195.086,40				195.086,40	0,00	
		E 19/05/2009 214				E 19/05/2009 214		
		291.983,66				291.983,66	0,00	
		E 19/05/2009 212				E 19/05/2009 212		
		152.486,13				152.486,13	0,00	
		E 19/05/2009 211				E 19/05/2009 211		
		94.235,88				94.235,88	0,00	
		E 19/05/2009 210				E 19/05/2009 210		
		168.249,06				168.249,06	0,00	
		E 14/05/2009 197				E 14/05/2009 197		
		140.994,28				140.994,28	0,00	
		E 18/05/2009 454				E 18/05/2009 454		
		314.948,40				314.948,40	0,00	
		E 15/05/2009 205				E 15/05/2009 205		
		130.971,60				130.971,60	0,00	
		E 15/05/2009 204				E 15/05/2009 204		
		26.635,54				26.635,54	0,00	
		E 11/05/2009 431				E 11/05/2009 431		

Cap.	Competenza				Cassa			
	Stanziamiento Iniziale	Variazioni in Più	Variazioni in Meno	Stanziamiento Definitivo	Stanziamiento Iniziale	Variazioni in Più	Variazioni in Meno	Stanziamiento Definitivo
939		72.294,50				72.294,50	0,00	
		E 11/05/2009 430				E 11/05/2009 430		
		29.550,00				29.550,00	0,00	
		E 15/05/2009 202				E 15/05/2009 202		
		205.736,01				205.736,01	0,00	
		E 15/05/2009 201				E 15/05/2009 201		
		43.164,65				43.164,65	0,00	
		E 12/05/2009 186				E 12/05/2009 186		
		74.448,93				74.448,93	0,00	
		E 12/05/2009 185				E 12/05/2009 185		
		74.979,97				74.979,97	0,00	
		E 12/05/2009 184				E 12/05/2009 184		
		283.978,34				283.978,34	0,00	
		E 11/05/2009 432				E 11/05/2009 432		
		53.022,91				53.022,91	0,00	
		E 03/03/2009 12				E 03/03/2009 12		
		205.030,56				205.030,56	0,00	
		E 07/05/2009 177				E 07/05/2009 177		
		224.916,93				224.916,93	0,00	
		E 04/05/2009 162				E 04/05/2009 162		
		9.842,46				9.842,46	0,00	
		E 05/05/2009 416				E 05/05/2009 416		
		20.012,01				20.012,01	0,00	
		E 05/05/2009 415				E 05/05/2009 415		
		64.375,20				64.375,20	0,00	
		E 24/04/2009 149				E 24/04/2009 149		
		239.525,16				239.525,16	0,00	
		E 24/04/2009 147				E 24/04/2009 147		
		7.334,00				7.334,00	0,00	
		E 24/04/2009 146				E 24/04/2009 146		
		28.442,28				28.442,28	0,00	
		E 24/04/2009 144				E 24/04/2009 144		
		52.819,98				52.819,98	0,00	
		E 22/04/2009 360				E 22/04/2009 360		
		110.568,00				110.568,00	0,00	
		E 15/04/2009 121				E 15/04/2009 121		
		260.133,06				260.133,06	0,00	
		E 15/04/2009 120				E 15/04/2009 120		
		20.651,01				20.651,01	0,00	
		E 17/04/2009 127				E 17/04/2009 127		
		12.000,00				12.000,00	0,00	
		E 17/04/2009 126				E 17/04/2009 126		
		87.683,22				87.683,22	0,00	
		E 09/04/2009 340				E 09/04/2009 340		
		55.335,34				55.335,34	0,00	
		E 09/04/2009 341				E 09/04/2009 341		
		1.477,41				1.477,41	0,00	
		E 06/04/2009 313				E 06/04/2009 313		
		15.730,50				15.730,50	0,00	
		E 01/04/2009 296				E 01/04/2009 296		
		9.867,30				9.867,30	0,00	
		E 01/04/2009 295				E 01/04/2009 295		

Cap.	Competenza				Cassa			
	Stanziamiento Iniziale	Variazioni in Più	Variazioni in Meno	Stanziamiento Definitivo	Stanziamiento Iniziale	Variazioni in Più	Variazioni in Meno	Stanziamiento Definitivo
939		30.182,98				30.182,98	0,00	
		E 31/03/2009 288				E 31/03/2009 288		
		133.451,87				133.451,87	0,00	
		E 31/03/2009 287				E 31/03/2009 287		
		100.140,00				100.140,00	0,00	
		E 24/03/2009 79				E 24/03/2009 79		
		259.829,23				259.829,23	0,00	
		E 24/03/2009 78				E 24/03/2009 78		
		29.367,45				29.367,45	0,00	
		E 24/03/2009 77				E 24/03/2009 77		
		87.236,49				87.236,49	0,00	
		E 27/03/2009 284				E 27/03/2009 284		
		1.967,00				1.967,00	0,00	
		E 27/03/2009 283				E 27/03/2009 283		
		16.146,47				16.146,47	0,00	
		E 24/03/2009 76				E 24/03/2009 76		
		320.558,98				320.558,98	0,00	
		E 24/03/2009 75				E 24/03/2009 75		
		162.907,46				162.907,46	0,00	
		E 24/03/2009 74				E 24/03/2009 74		
		51.600,00				51.600,00	0,00	
		E 24/03/2009 73				E 24/03/2009 73		
		39.408,70				39.408,70	0,00	
		E 24/03/2009 72				E 24/03/2009 72		
		112.460,06				112.460,06	0,00	
		E 19/05/2009 213				E 19/05/2009 213		
		9.370,56				9.370,56	0,00	
		E 16/03/2009 242				E 16/03/2009 242		
		28.066,23				28.066,23	0,00	
		E 16/03/2009 241				E 16/03/2009 241		
		36.379,82				36.379,82	0,00	
		E 16/03/2009 240				E 16/03/2009 240		
		4.626,20				4.626,20	0,00	
		E 16/03/2009 239				E 16/03/2009 239		
		121.064,99				121.064,99	0,00	
		E 16/03/2009 238				E 16/03/2009 238		
		56.814,01				56.814,01	0,00	
		E 16/03/2009 237				E 16/03/2009 237		
		20.959,87				20.959,87	0,00	
		E 16/03/2009 236				E 16/03/2009 236		
		56.217,21				56.217,21	0,00	
		E 16/03/2009 227				E 16/03/2009 227		
		384.386,68				384.386,68	0,00	
		E 16/03/2009 223				E 16/03/2009 223		
		56.948,75				56.948,75	0,00	
		E 12/03/2009 193				E 12/03/2009 193		
		146.508,17				146.508,17	0,00	
		E 16/03/2009 215				E 16/03/2009 215		
		8.924,72				8.924,72	0,00	
		E 16/03/2009 214				E 16/03/2009 214		
		44.625,31				44.625,31	0,00	
		E 12/03/2009 207				E 12/03/2009 207		

Cap.	Competenza				Cassa			
	Stanziamen- to Iniziale	Variazioni in Più	Variazioni in Meno	Stanziamen- to Definitivo	Stanziamen- to Iniziale	Variazioni in Più	Variazioni in Meno	Stanziamen- to Definitivo
939		55.651,81				55.651,81	0,00	
		E 16/03/2009 213				E 16/03/2009 213		
		121.680,20				121.680,20	0,00	
		E 12/03/2009 201				E 12/03/2009 201		
		56.464,47				56.464,47	0,00	
		E 12/03/2009 194				E 12/03/2009 194		
		102.966,29				102.966,29	0,00	
		E 06/03/2009 154				E 06/03/2009 154		
		541.325,10				541.325,10	0,00	
		E 06/03/2009 153				E 06/03/2009 153		
		363.864,64				363.864,64	0,00	
		E 06/03/2009 152				E 06/03/2009 152		
		193.423,17				193.423,17	0,00	
		E 06/03/2009 151				E 06/03/2009 151		
		64.508,83				64.508,83	0,00	
		E 06/03/2009 149				E 06/03/2009 149		
		426.016,20				426.016,20	0,00	
		E 06/03/2009 148				E 06/03/2009 148		
		23.725,55				23.725,55	0,00	
		E 11/03/2009 180				E 11/03/2009 180		
		80.780,00				80.780,00	0,00	
		E 11/03/2009 169				E 11/03/2009 169		
		103.200,50				103.200,50	0,00	
		E 11/03/2009 177				E 11/03/2009 177		
		61.318,16	13.157,54			61.318,16	13.157,54	
		E 12/03/2009 192	G 01/01/2009 1			E 12/03/2009 192	G 01/01/2009 1	

fonte: <http://burc.regione.campania.it>

Cap.	Competenza				Cassa			
	Stanziamiento Iniziale	Variazioni in Più	Variazioni in Meno	Stanziamiento Definitivo	Stanziamiento Iniziale	Variazioni in Più	Variazioni in Meno	Stanziamiento Definitivo
943	0,00	313.892,18 E 04/03/2009 76 409.459,26 E 04/03/2009 75 18.754,93 E 23/03/2009 74 561.423,34 E 04/03/2009 77 182.393,83 E 07/04/2009 122 25.000,00 E 19/05/2009 56 517.525,19 E 19/06/2009 203 412.831,93 E 19/06/2009 201 44.897,00 3M 21/04/2008 105	27.991,56 E 07/04/2009 122 517.525,19 E 19/06/2009 203 412.831,93 E 19/06/2009 201	1.527.828,98	0,00	313.892,18 E 04/03/2009 76 409.459,26 E 04/03/2009 75 18.754,93 E 23/03/2009 74 561.423,34 E 04/03/2009 77 182.393,83 E 07/04/2009 122 25.000,00 E 19/05/2009 56 517.525,19 E 19/06/2009 203 412.831,93 E 19/06/2009 201 44.897,00 3M 21/04/2008 105	27.991,56 E 07/04/2009 122 517.525,19 E 19/06/2009 203 0,00 412.831,93 E 19/06/2009 201 0,00 0,00 0,00 0,00 0,00 0,00	1.527.828,98
944	0,00	13.000.000,00 E 23/03/2009 62 24.667,53 E 06/04/2009 119 42.917,38 E 06/04/2009 118 93.169,97 E 17/04/2009 154 47.196,14 E 22/04/2009 159 46.658,09 E 12/06/2009 276 11.931,24 E 12/06/2009 279 6.010.290,95 E 12/06/2009 581 450.919,93 E 12/06/2009 580 30.906,49 E 12/06/2009 579 74.563,50 E 12/06/2009 277 50.000,00 E 12/06/2009 275 83.934,36 E 17/04/2009 155	6.010.290,95 E 12/06/2009 581	13.956.864,63	0,00	13.000.000,00 E 23/03/2009 62 24.667,53 E 06/04/2009 119 42.917,38 E 06/04/2009 118 93.169,97 E 17/04/2009 154 47.196,14 E 22/04/2009 159 46.658,09 E 12/06/2009 276 11.931,24 E 12/06/2009 279 6.010.290,95 E 12/06/2009 581 450.919,93 E 12/06/2009 580 30.906,49 E 12/06/2009 579 74.563,50 E 12/06/2009 277 50.000,00 E 12/06/2009 275 83.934,36 E 17/04/2009 155	6.010.290,95 E 12/06/2009 581 0,00 0,00 0,00 0,00 0,00 0,00 0,00 0,00 0,00 0,00 0,00 0,00 0,00 0,00 0,00 0,00 0,00	13.956.864,63

Cap.	Competenza				Cassa			
	Stanziamiento Iniziale	Variazioni in Più	Variazioni in Meno	Stanziamiento Definitivo	Stanziamiento Iniziale	Variazioni in Più	Variazioni in Meno	Stanziamiento Definitivo
945	0,00	187.150,95	10.404,71	35.983.448,39	0,00	187.150,95	10.404,71	35.983.448,39
		E 16/03/2009 128	E 16/03/2009 125			E 16/03/2009 128	E 16/03/2009 125	
		28.653,21	9,00			28.653,21	9,00	
		E 16/03/2009 126	E 18/06/2009 483			E 16/03/2009 126	E 18/06/2009 483	
		94.217,09				94.217,09	0,00	
		E 27/03/2009 115				E 27/03/2009 115		
		970.938,97				970.938,97	0,00	
		E 27/03/2009 109				E 27/03/2009 109		
		7.016,52				7.016,52	0,00	
		E 25/03/2009 60				E 25/03/2009 60		
		623.989,48				623.989,48	0,00	
		E 26/03/2009 108				E 26/03/2009 108		
		303.736,19				303.736,19	0,00	
		E 20/03/2009 159				E 20/03/2009 159		
		295.366,87				295.366,87	0,00	
		E 24/03/2009 97				E 24/03/2009 97		
		449.181,57				449.181,57	0,00	
		E 24/03/2009 96				E 24/03/2009 96		
		1.096.002,64				1.096.002,64	0,00	
		E 24/03/2009 105				E 24/03/2009 105		
		104.479,32				104.479,32	0,00	
		E 24/03/2009 104				E 24/03/2009 104		
		100.997,42				100.997,42	0,00	
		E 31/03/2009 142				E 31/03/2009 142		
		245.325,00				245.325,00	0,00	
		E 31/03/2009 140				E 31/03/2009 140		
		187.986,80				187.986,80	0,00	
		E 31/03/2009 139				E 31/03/2009 139		
		179.057,65				179.057,65	0,00	
		E 27/03/2009 113				E 27/03/2009 113		
		298.195,21				298.195,21	0,00	
		E 31/03/2009 138				E 31/03/2009 138		
		413.124,35				413.124,35	0,00	
		E 27/03/2009 112				E 27/03/2009 112		
		107.765,69				107.765,69	0,00	
		E 31/03/2009 137				E 31/03/2009 137		
		34.201,87				34.201,87	0,00	
		E 31/03/2009 136				E 31/03/2009 136		
		597.753,05				597.753,05	0,00	
		E 27/03/2009 119				E 27/03/2009 119		
		9.666,26				9.666,26	0,00	
		E 17/06/2009 476				E 17/06/2009 476		
		429.128,77				429.128,77	0,00	
		E 17/06/2009 473				E 17/06/2009 473		
		709.673,40				709.673,40	0,00	
		E 17/06/2009 472				E 17/06/2009 472		
		24.399,49				24.399,49	0,00	
		E 15/06/2009 345				E 15/06/2009 345		
		20.881,56				20.881,56	0,00	
		E 16/06/2009 462				E 16/06/2009 462		
		55.706,03				55.706,03	0,00	
		E 16/06/2009 457				E 16/06/2009 457		

Cap.	Competenza				Cassa			
	Stanziamiento Iniziale	Variazioni in Più	Variazioni in Meno	Stanziamiento Definitivo	Stanziamiento Iniziale	Variazioni in Più	Variazioni in Meno	Stanziamiento Definitivo
945		213.025,86				213.025,86	0,00	
		E 17/06/2009 471				E 17/06/2009 471		
		28.602,62				28.602,62	0,00	
		E 16/06/2009 459				E 16/06/2009 459		
		680.102,65				680.102,65	0,00	
		E 15/06/2009 439				E 15/06/2009 439		
		20.345,15				20.345,15	0,00	
		E 15/06/2009 438				E 15/06/2009 438		
		85.536,28				85.536,28	0,00	
		E 15/06/2009 437				E 15/06/2009 437		
		462.028,35				462.028,35	0,00	
		E 15/06/2009 436				E 15/06/2009 436		
		50.551,30				50.551,30	0,00	
		E 15/06/2009 434				E 15/06/2009 434		
		14.069,86				14.069,86	0,00	
		E 15/06/2009 433				E 15/06/2009 433		
		11.043,42				11.043,42	0,00	
		E 15/06/2009 427				E 15/06/2009 427		
		78.102,57				78.102,57	0,00	
		E 15/06/2009 426				E 15/06/2009 426		
		3.791,30				3.791,30	0,00	
		E 12/06/2009 423				E 12/06/2009 423		
		35.934,81				35.934,81	0,00	
		E 12/06/2009 422				E 12/06/2009 422		
		96.894,20				96.894,20	0,00	
		E 12/06/2009 203				E 12/06/2009 203		
		125.418,58				125.418,58	0,00	
		E 12/06/2009 421				E 12/06/2009 421		
		25.971,20				25.971,20	0,00	
		E 12/06/2009 420				E 12/06/2009 420		
		12.327,18				12.327,18	0,00	
		E 12/06/2009 424				E 12/06/2009 424		
		41.360,86				41.360,86	0,00	
		E 11/06/2009 413				E 11/06/2009 413		
		470.221,61				470.221,61	0,00	
		E 11/06/2009 412				E 11/06/2009 412		
		838,88				838,88	0,00	
		E 11/06/2009 406				E 11/06/2009 406		
		26.893,12				26.893,12	0,00	
		E 09/06/2009 396				E 09/06/2009 396		
		376.988,40				376.988,40	0,00	
		E 11/06/2009 403				E 11/06/2009 403		
		48.803,52				48.803,52	0,00	
		E 09/06/2009 395				E 09/06/2009 395		
		267.676,86				267.676,86	0,00	
		E 11/06/2009 405				E 11/06/2009 405		
		44.391,24				44.391,24	0,00	
		E 04/06/2009 378				E 04/06/2009 378		
		143.874,72				143.874,72	0,00	
		E 04/06/2009 377				E 04/06/2009 377		
		26.400,13				26.400,13	0,00	
		E 29/05/2009 165				E 29/05/2009 165		

Cap.	Competenza				Cassa			
	Stanziamen- to Iniziale	Variazioni in Più	Variazioni in Meno	Stanziamen- to Definitivo	Stanziamen- to Iniziale	Variazioni in Più	Variazioni in Meno	Stanziamen- to Definitivo
945		235.837,06				235.837,06	0,00	
		E 04/06/2009 371				E 04/06/2009 371		
		63.296,35				63.296,35	0,00	
		E 28/05/2009 367				E 28/05/2009 367		
		44.378,23				44.378,23	0,00	
		E 28/05/2009 370				E 28/05/2009 370		
		8.758,08				8.758,08	0,00	
		E 28/05/2009 364				E 28/05/2009 364		
		104.900,97				104.900,97	0,00	
		E 29/05/2009 296				E 29/05/2009 296		
		5.439,02				5.439,02	0,00	
		E 25/05/2009 159				E 25/05/2009 159		
		5.489,03				5.489,03	0,00	
		E 25/05/2009 158				E 25/05/2009 158		
		38.225,10				38.225,10	0,00	
		E 25/05/2009 157				E 25/05/2009 157		
		5.229,00				5.229,00	0,00	
		E 25/05/2009 156				E 25/05/2009 156		
		28.488,00				28.488,00	0,00	
		E 25/05/2009 155				E 25/05/2009 155		
		18.750,43				18.750,43	0,00	
		E 20/05/2009 319				E 20/05/2009 319		
		407.489,57				407.489,57	0,00	
		E 20/05/2009 331				E 20/05/2009 331		
		7.992,57				7.992,57	0,00	
		E 20/05/2009 328				E 20/05/2009 328		
		638.019,02				638.019,02	0,00	
		E 20/05/2009 327				E 20/05/2009 327		
		152.541,47				152.541,47	0,00	
		E 26/05/2009 362				E 26/05/2009 362		
		379.368,66				379.368,66	0,00	
		E 25/05/2009 344				E 25/05/2009 344		
		138.125,06				138.125,06	0,00	
		E 25/05/2009 343				E 25/05/2009 343		
		866.327,17				866.327,17	0,00	
		E 25/05/2009 345				E 25/05/2009 345		
		265.176,66				265.176,66	0,00	
		E 14/05/2009 313				E 14/05/2009 313		
		16.917,18				16.917,18	0,00	
		E 14/05/2009 312				E 14/05/2009 312		
		33.806,42				33.806,42	0,00	
		E 14/05/2009 310				E 14/05/2009 310		
		53.955,09				53.955,09	0,00	
		E 11/05/2009 296				E 11/05/2009 296		
		57.841,36				57.841,36	0,00	
		E 11/05/2009 295				E 11/05/2009 295		
		107.903,46				107.903,46	0,00	
		E 11/05/2009 294				E 11/05/2009 294		
		669.760,99				669.760,99	0,00	
		E 07/05/2009 291				E 07/05/2009 291		
		37.195,89				37.195,89	0,00	
		E 05/05/2009 277				E 05/05/2009 277		

Cap.	Competenza				Cassa			
	Stanziamento Iniziale	Variazioni in Più	Variazioni in Meno	Stanziamento Definitivo	Stanziamento Iniziale	Variazioni in Più	Variazioni in Meno	Stanziamento Definitivo
945		105.623,93				105.623,93	0,00	
		E 28/04/2009 264				E 28/04/2009 264		
		14.246,12				14.246,12	0,00	
		E 09/04/2009 193				E 09/04/2009 193		
		95.196,32				95.196,32	0,00	
		E 07/04/2009 178				E 07/04/2009 178		
		463.847,38				463.847,38	0,00	
		E 07/04/2009 177				E 07/04/2009 177		
		149.177,34				149.177,34	0,00	
		E 07/04/2009 176				E 07/04/2009 176		
		176.705,49				176.705,49	0,00	
		E 07/04/2009 175				E 07/04/2009 175		
		127.920,77				127.920,77	0,00	
		E 07/04/2009 174				E 07/04/2009 174		
		30.027,94				30.027,94	0,00	
		E 07/04/2009 173				E 07/04/2009 173		
		144.443,26				144.443,26	0,00	
		E 15/04/2009 213				E 15/04/2009 213		
		10.000,00				10.000,00	0,00	
		E 15/04/2009 225				E 15/04/2009 225		
		50.648,19				50.648,19	0,00	
		E 16/04/2009 244				E 16/04/2009 244		
		30.000,00				30.000,00	0,00	
		E 16/04/2009 243				E 16/04/2009 243		
		1.757.589,28				1.757.589,28	0,00	
		E 15/04/2009 228				E 15/04/2009 228		
		382.764,81				382.764,81	0,00	
		E 15/04/2009 226				E 15/04/2009 226		
		43.898,66				43.898,66	0,00	
		E 15/04/2009 224				E 15/04/2009 224		
		12.706,56				12.706,56	0,00	
		E 11/12/2009 736				E 11/12/2009 736		
		64.499,41				64.499,41	0,00	
		E 17/11/2009 708				E 17/11/2009 708		
		34.963,43				34.963,43	0,00	
		E 06/11/2009 670				E 06/11/2009 670		
		6.022,54				6.022,54	0,00	
		E 06/11/2009 669				E 06/11/2009 669		
		183,30				183,30	0,00	
		E 28/10/2009 663				E 28/10/2009 663		
		13.323,04				13.323,04	0,00	
		E 09/10/2009 654				E 09/10/2009 654		
		29.198,74				29.198,74	0,00	
		E 09/10/2009 648				E 09/10/2009 648		
		26.233,29				26.233,29	0,00	
		E 15/09/2009 634				E 15/09/2009 634		
		224.889,71				224.889,71	0,00	
		E 03/08/2009 604				E 03/08/2009 604		
		239.094,38				239.094,38	0,00	
		E 03/08/2009 603				E 03/08/2009 603		
		146.525,20				146.525,20	0,00	
		E 03/08/2009 602				E 03/08/2009 602		

Cap.	Competenza				Cassa			
	Stanziamiento Iniziale	Variazioni in Più	Variazioni in Meno	Stanziamiento Definitivo	Stanziamiento Iniziale	Variazioni in Più	Variazioni in Meno	Stanziamiento Definitivo
945		223.781,65				223.781,65	0,00	
		E 03/08/2009 601				E 03/08/2009 601		
		97.104,83				97.104,83	0,00	
		E 24/07/2009 580				E 24/07/2009 580		
		23.009,62				23.009,62	0,00	
		E 24/07/2009 579				E 24/07/2009 579		
		2.163.897,50				2.163.897,50	0,00	
		E 24/07/2009 577				E 24/07/2009 577		
		235.154,71				235.154,71	0,00	
		E 24/07/2009 576				E 24/07/2009 576		
		271.908,98				271.908,98	0,00	
		E 24/07/2009 575				E 24/07/2009 575		
		315.438,67				315.438,67	0,00	
		E 24/07/2009 574				E 24/07/2009 574		
		28.169,58				28.169,58	0,00	
		E 08/07/2009 556				E 08/07/2009 556		
		12.897,68				12.897,68	0,00	
		E 08/07/2009 555				E 08/07/2009 555		
		104.910,32				104.910,32	0,00	
		E 08/07/2009 554				E 08/07/2009 554		
		63.132,53				63.132,53	0,00	
		E 03/07/2009 552				E 03/07/2009 552		
		247.627,89				247.627,89	0,00	
		E 24/07/2009 578				E 24/07/2009 578		
		116.588,01				116.588,01	0,00	
		E 25/06/2009 399				E 25/06/2009 399		
		27.433,84				27.433,84	0,00	
		E 24/06/2009 393				E 24/06/2009 393		
		39.016,70				39.016,70	0,00	
		E 24/06/2009 386				E 24/06/2009 386		
		11.989,15				11.989,15	0,00	
		E 23/06/2009 521				E 23/06/2009 521		
		135.389,15				135.389,15	0,00	
		E 23/06/2009 519				E 23/06/2009 519		
		970.938,97				970.938,97	0,00	
		E 23/06/2009 518				E 23/06/2009 518		
		1.457,09				1.457,09	0,00	
		E 19/06/2009 496				E 19/06/2009 496		
		19.653,57				19.653,57	0,00	
		E 19/06/2009 502				E 19/06/2009 502		
		407.287,75				407.287,75	0,00	
		E 22/06/2009 516				E 22/06/2009 516		
		347.487,66				347.487,66	0,00	
		E 19/06/2009 506				E 19/06/2009 506		
		423.547,85				423.547,85	0,00	
		E 18/06/2009 489				E 18/06/2009 489		
		20.208,95				20.208,95	0,00	
		E 18/06/2009 485				E 18/06/2009 485		
		290.617,49				290.617,49	0,00	
		E 18/06/2009 484				E 18/06/2009 484		
		8,91				8,91	0,00	
		E 18/06/2009 483				E 18/06/2009 483		

Cap.	Competenza				Cassa			
	Stanziamiento Iniziale	Variazioni in Più	Variazioni in Meno	Stanziamiento Definitivo	Stanziamiento Iniziale	Variazioni in Più	Variazioni in Meno	Stanziamiento Definitivo
945		161.648,63				161.648,63	0,00	
		E 18/06/2009 483				E 18/06/2009 483		
		65.314,88				65.314,88	0,00	
		E 17/06/2009 475				E 17/06/2009 475		
		27.817,16				27.817,16	0,00	
		E 18/06/2009 490				E 18/06/2009 490		
		183.873,88				183.873,88	0,00	
		E 18/06/2009 488				E 18/06/2009 488		
		19.692,75				19.692,75	0,00	
		E 17/06/2009 481				E 17/06/2009 481		
		49.718,41				49.718,41	0,00	
		E 15/04/2009 223				E 15/04/2009 223		
		9.585,00				9.585,00	0,00	
		E 14/04/2009 95				E 14/04/2009 95		
		15.823,61				15.823,61	0,00	
		E 02/04/2009 180				E 02/04/2009 180		
		57.329,32				57.329,32	0,00	
		E 27/03/2009 122				E 27/03/2009 122		
		585.000,00				585.000,00	0,00	
		E 27/03/2009 120				E 27/03/2009 120		
		104.033,80				104.033,80	0,00	
		E 27/03/2009 114				E 27/03/2009 114		
		47.752,02				47.752,02	0,00	
		E 31/03/2009 144				E 31/03/2009 144		
		28.322,16				28.322,16	0,00	
		E 27/03/2009 116				E 27/03/2009 116		
		123.827,47				123.827,47	0,00	
		E 27/03/2009 111				E 27/03/2009 111		
		131.166,43				131.166,43	0,00	
		E 27/03/2009 121				E 27/03/2009 121		
		1.301.889,92				1.301.889,92	0,00	
		E 31/03/2009 134				E 31/03/2009 134		
		28.909,94				28.909,94	0,00	
		E 31/03/2009 133				E 31/03/2009 133		
		410.119,69				410.119,69	0,00	
		E 27/03/2009 110				E 27/03/2009 110		
		32.822,82				32.822,82	0,00	
		E 31/03/2009 132				E 31/03/2009 132		
		1.374.381,53				1.374.381,53	0,00	
		E 27/03/2009 118				E 27/03/2009 118		
		515.172,27				515.172,27	0,00	
		E 27/03/2009 117				E 27/03/2009 117		
		1.119.669,32				1.119.669,32	0,00	
		E 24/03/2009 95				E 24/03/2009 95		
		1.263.673,32				1.263.673,32	0,00	
		E 24/03/2009 99				E 24/03/2009 99		
		1.389.936,76				1.389.936,76	0,00	
		E 24/03/2009 98				E 24/03/2009 98		
		567.611,49				567.611,49	0,00	
		E 24/03/2009 94				E 24/03/2009 94		
		28.912,44				28.912,44	0,00	
		E 19/03/2009 153				E 19/03/2009 153		

Cap.	Competenza				Cassa			
	Stanziamen- to Iniziale	Variazioni in Più	Variazioni in Meno	Stanziamen- to Definitivo	Stanziamen- to Iniziale	Variazioni in Più	Variazioni in Meno	Stanziamen- to Definitivo
945		38.175,23 E 18/03/2009 39 12.221,56 E 17/03/2009 134 107.663,86 E 16/03/2009 127 22.069,48 E 16/03/2009 125 4.073,57 E 12/03/2009 30 33.935,63 E 13/02/2009 17	10.675,14 G 01/01/2009 1 53.824,27 E 17/11/2009 708 100.997,42 E 31/03/2009 142 38.175,23 E 18/03/2009 39 0,20 E 07/04/2009 173			38.175,23 E 18/03/2009 39 12.221,56 E 17/03/2009 134 107.663,86 E 16/03/2009 127 22.069,48 E 16/03/2009 125 4.073,57 E 12/03/2009 30 33.935,63 E 13/02/2009 17	0,00 10.675,14 G 01/01/2009 1 53.824,27 E 17/11/2009 708 100.997,42 E 31/03/2009 142 38.175,23 E 18/03/2009 39 0,20 E 07/04/2009 173	
946	0,00	65.235,39 E 18/05/2009 174		65.235,39	0,00	65.235,39 E 18/05/2009 174	0,00	65.235,39
947	0,00	0,00		0,00	0,00		0,00	0,00

Cap.	Competenza				Cassa			
	Stanziamen- to Iniziale	Variazioni in Più	Variazioni in Meno	Stanziamen- to Definitivo	Stanziamen- to Iniziale	Variazioni in Più	Variazioni in Meno	Stanziamen- to Definitivo
948	0,00	5.164,56		7.468.158,91	0,00	5.164,56	0,00	7.468.158,91
		E 19/06/2009 569				E 19/06/2009 569		
		10.329,00				10.329,00	0,00	
		E 19/06/2009 570				E 19/06/2009 570		
		10.329,00				10.329,00	0,00	
		E 19/06/2009 582				E 19/06/2009 582		
		12.879,84				12.879,84	0,00	
		E 19/06/2009 591				E 19/06/2009 591		
		11.347,88				11.347,88	0,00	
		E 15/06/2009 547				E 15/06/2009 547		
		22.010,60				22.010,60	0,00	
		E 26/06/2009 612				E 26/06/2009 612		
		23.456,52				23.456,52	0,00	
		E 26/06/2009 613				E 26/06/2009 613		
		35.000,00				35.000,00	0,00	
		E 23/06/2009 604				E 23/06/2009 604		
		35.000,00				35.000,00	0,00	
		E 19/06/2009 594				E 19/06/2009 594		
		35.000,00				35.000,00	0,00	
		E 19/06/2009 593				E 19/06/2009 593		
		34.244,00				34.244,00	0,00	
		E 19/06/2009 589				E 19/06/2009 589		
		1.978,07				1.978,07	0,00	
		E 19/06/2009 595				E 19/06/2009 595		
		21.040,42				21.040,42	0,00	
		E 19/06/2009 590				E 19/06/2009 590		
		3.360,00				3.360,00	0,00	
		E 19/06/2009 572				E 19/06/2009 572		
		53.391,29				53.391,29	0,00	
		E 19/06/2009 565				E 19/06/2009 565		
		107.520,00				107.520,00	0,00	
		E 19/06/2009 603				E 19/06/2009 603		
		89.600,00				89.600,00	0,00	
		E 19/06/2009 602				E 19/06/2009 602		
		67.200,00				67.200,00	0,00	
		E 19/06/2009 601				E 19/06/2009 601		
		112.000,00				112.000,00	0,00	
		E 19/06/2009 600				E 19/06/2009 600		
		11.714,72				11.714,72	0,00	
		E 19/06/2009 598				E 19/06/2009 598		
		4.482,57				4.482,57	0,00	
		E 19/06/2009 584				E 19/06/2009 584		
		8.056,22				8.056,22	0,00	
		E 17/06/2009 555				E 17/06/2009 555		
		59.807,58				59.807,58	0,00	
		E 25/06/2009 606				E 25/06/2009 606		
		3.920,00				3.920,00	0,00	
		E 19/06/2009 576				E 19/06/2009 576		
		9.504,09				9.504,09	0,00	
		E 25/06/2009 605				E 25/06/2009 605		
		2.491,98				2.491,98	0,00	
		E 19/06/2009 575				E 19/06/2009 575		

Cap.	Competenza				Cassa			
	Stanziamen- to Iniziale	Variazioni in Più	Variazioni in Meno	Stanziamen- to Definitivo	Stanziamen- to Iniziale	Variazioni in Più	Variazioni in Meno	Stanziamen- to Definitivo
948		35.000,00				35.000,00	0,00	
		E 19/06/2009 597				E 19/06/2009 597		
		210.000,00				210.000,00	0,00	
		E 19/06/2009 596				E 19/06/2009 596		
		2.068,62				2.068,62	0,00	
		E 19/06/2009 588				E 19/06/2009 588		
		5.225,57				5.225,57	0,00	
		E 19/06/2009 587				E 19/06/2009 587		
		5.760,00				5.760,00	0,00	
		E 19/06/2009 586				E 19/06/2009 586		
		23.584,67				23.584,67	0,00	
		E 29/10/2009 776				E 29/10/2009 776		
		10.885,12				10.885,12	0,00	
		E 27/10/2009 767				E 27/10/2009 767		
							0,00	
		10.885,12				10.885,12	0,00	
		E 27/10/2009 767				E 27/10/2009 767		
		7.951,46				7.951,46	0,00	
		E 22/10/2009 762				E 22/10/2009 762		
		34.029,20				34.029,20	0,00	
		E 22/10/2009 759				E 22/10/2009 759		
		23.584,67				23.584,67	0,00	
		E 29/10/2009 776				E 29/10/2009 776		
		32.324,41				32.324,41	0,00	
		E 13/05/2009 419				E 13/05/2009 419		
		23.456,52				23.456,52	0,00	
		E 26/06/2009 613				E 26/06/2009 613		
		10.974,24	50.000,00			10.974,24	50.000,00	
		E 12/03/2009 172	E 26/11/2009 833			E 12/03/2009 172	E 26/11/2009 833	
		1.819,70	67.200,00			1.819,70	67.200,00	
		E 12/03/2009 171	E 03/06/2009 496			E 12/03/2009 171	E 03/06/2009 496	
		2.591,74	89.884,13			2.591,74	89.884,13	
		E 12/03/2009 170	E 18/06/2009 563			E 12/03/2009 170	E 18/06/2009 563	
		35.722,52				35.722,52	0,00	
		E 18/05/2009 447				E 18/05/2009 447		
		62.400,00				62.400,00	0,00	
		E 18/05/2009 446				E 18/05/2009 446		
		62.400,00				62.400,00	0,00	
		E 18/05/2009 445				E 18/05/2009 445		
		62.400,00				62.400,00	0,00	
		E 18/05/2009 444				E 18/05/2009 444		
		90.000,00				90.000,00	0,00	
		E 18/05/2009 443				E 18/05/2009 443		
		124.800,00				124.800,00	0,00	
		E 18/05/2009 442				E 18/05/2009 442		
		180.000,00				180.000,00	0,00	
		E 18/05/2009 441				E 18/05/2009 441		
		22.400,00				22.400,00	0,00	
		E 18/05/2009 439				E 18/05/2009 439		
		441.772,14				441.772,14	0,00	
		E 14/05/2009 423				E 14/05/2009 423		

Cap.	Competenza				Cassa			
	Stanziamen- to Iniziale	Variazioni in Più	Variazioni in Meno	Stanziamen- to Definitivo	Stanziamen- to Iniziale	Variazioni in Più	Variazioni in Meno	Stanziamen- to Definitivo
948		62.400,00				62.400,00	0,00	
		E 18/05/2009 440				E 18/05/2009 440		
		18.200,00				18.200,00	0,00	
		E 14/05/2009 422				E 14/05/2009 422		
		28.610,89				28.610,89	0,00	
		E 08/05/2009 399				E 08/05/2009 399		
		209.600,00				209.600,00	0,00	
		E 30/04/2009 90				E 30/04/2009 90		
		8.474,25				8.474,25	0,00	
		E 06/05/2009 396				E 06/05/2009 396		
		1.338,73				1.338,73	0,00	
		D 06/05/2009 395				D 06/05/2009 395		
		1.015,48				1.015,48	0,00	
		D 06/05/2009 394				D 06/05/2009 394		
		1.440,00				1.440,00	0,00	
		D 06/05/2009 393				D 06/05/2009 393		
		62.400,00				62.400,00	0,00	
		E 06/05/2009 397				E 06/05/2009 397		
		1.698,28				1.698,28	0,00	
		E 27/04/2009 347				E 27/04/2009 347		
		1.051,53				1.051,53	0,00	
		E 27/04/2009 346				E 27/04/2009 346		
		1.185,85				1.185,85	0,00	
		E 27/04/2009 345				E 27/04/2009 345		
		14.245,49				14.245,49	0,00	
		E 28/04/2009 367				E 28/04/2009 367		
		1.440,00				1.440,00	0,00	
		E 28/04/2009 366				E 28/04/2009 366		
		1.407,15				1.407,15	0,00	
		E 28/04/2009 365				E 28/04/2009 365		
		6.913,40				6.913,40	0,00	
		E 28/04/2009 364				E 28/04/2009 364		
		28.125,34				28.125,34	0,00	
		E 28/04/2009 363				E 28/04/2009 363		
		21.118,00				21.118,00	0,00	
		E 28/04/2009 362				E 28/04/2009 362		
		12.884,10				12.884,10	0,00	
		E 28/04/2009 361				E 28/04/2009 361		
		6.442,50				6.442,50	0,00	
		E 28/04/2009 360				E 28/04/2009 360		
		44.800,00				44.800,00	0,00	
		E 15/04/2009 306				E 15/04/2009 306		
		13.985,00				13.985,00	0,00	
		E 28/04/2009 359				E 28/04/2009 359		
		8.625,00				8.625,00	0,00	
		E 28/04/2009 358				E 28/04/2009 358		
		1.440,00				1.440,00	0,00	
		E 28/04/2009 357				E 28/04/2009 357		
		7.090,40				7.090,40	0,00	
		E 28/04/2009 356				E 28/04/2009 356		
		14.134,50				14.134,50	0,00	
		E 28/04/2009 355				E 28/04/2009 355		

Cap.	Competenza				Cassa			
	Stanziamen- to Iniziale	Variazioni in Più	Variazioni in Meno	Stanziamen- to Definitivo	Stanziamen- to Iniziale	Variazioni in Più	Variazioni in Meno	Stanziamen- to Definitivo
948		28.644,50				28.644,50	0,00	
		E 28/04/2009 354				E 28/04/2009 354		
		14.146,80				14.146,80	0,00	
		E 28/04/2009 353				E 28/04/2009 353		
		146,00				146,00	0,00	
		E 28/04/2009 352				E 28/04/2009 352		
		686,73				686,73	0,00	
		E 28/04/2009 351				E 28/04/2009 351		
		13.981,40				13.981,40	0,00	
		E 28/04/2009 350				E 28/04/2009 350		
		7.000,00				7.000,00	0,00	
		E 27/04/2009 342				E 27/04/2009 342		
		44.800,00				44.800,00	0,00	
		E 15/04/2009 305				E 15/04/2009 305		
		27.026,67				27.026,67	0,00	
		E 15/04/2009 302				E 15/04/2009 302		
		33.600,00				33.600,00	0,00	
		E 27/04/2009 349				E 27/04/2009 349		
		33.600,00				33.600,00	0,00	
		E 27/04/2009 348				E 27/04/2009 348		
		21.247,50				21.247,50	0,00	
		E 15/04/2009 307				E 15/04/2009 307		
		1.420,00				1.420,00	0,00	
		E 16/04/2009 312				E 16/04/2009 312		
		6.140,00				6.140,00	0,00	
		E 16/04/2009 311				E 16/04/2009 311		
		6.120,00				6.120,00	0,00	
		E 02/04/2009 278				E 02/04/2009 278		
		22.214,52				22.214,52	0,00	
		E 15/04/2009 303				E 15/04/2009 303		
		23.477,21				23.477,21	0,00	
		E 15/04/2009 304				E 15/04/2009 304		
		27.589,00				27.589,00	0,00	
		E 16/04/2009 314				E 16/04/2009 314		
		10.800,00				10.800,00	0,00	
		E 15/04/2009 308				E 15/04/2009 308		
		452.760,00				452.760,00	0,00	
		E 16/04/2009 313				E 16/04/2009 313		
		572,04				572,04	0,00	
		E 02/04/2009 277				E 02/04/2009 277		
		2.430,54				2.430,54	0,00	
		E 02/04/2009 276				E 02/04/2009 276		
		5.237,93				5.237,93	0,00	
		E 02/04/2009 272				E 02/04/2009 272		
		90.000,00				90.000,00	0,00	
		E 02/04/2009 273				E 02/04/2009 273		
		13.480,08				13.480,08	0,00	
		D 02/04/2009 279				D 02/04/2009 279		
		101.947,62				101.947,62	0,00	
		E 02/04/2009 275				E 02/04/2009 275		
		142.686,50				142.686,50	0,00	
		E 02/04/2009 274				E 02/04/2009 274		

Cap.	Competenza				Cassa			
	Stanziamiento Iniziale	Variazioni in Più	Variazioni in Meno	Stanziamiento Definitivo	Stanziamiento Iniziale	Variazioni in Più	Variazioni in Meno	Stanziamiento Definitivo
948		74.000,00				74.000,00	0,00	
		E 17/06/2009 551				E 17/06/2009 551		
		4.713,74				4.713,74	0,00	
		E 19/06/2009 567				E 19/06/2009 567		
		15.493,70				15.493,70	0,00	
		E 19/06/2009 566				E 19/06/2009 566		
		3.850,00				3.850,00	0,00	
		E 09/06/2009 519				E 09/06/2009 519		
		89.884,13				89.884,13	0,00	
		E 18/06/2009 563				E 18/06/2009 563		
		39.800,00				39.800,00	0,00	
		E 17/06/2009 556				E 17/06/2009 556		
		89.884,13				89.884,13	0,00	
		E 18/06/2009 563				E 18/06/2009 563		
		125.250,00				125.250,00	0,00	
		E 11/06/2009 542				E 11/06/2009 542		
		105.877,67				105.877,67	0,00	
		E 09/06/2009 532				E 09/06/2009 532		
		364,57				364,57	0,00	
		E 27/03/2009 238				E 27/03/2009 238		
		1.704,96				1.704,96	0,00	
		E 27/03/2009 239				E 27/03/2009 239		
		2.850,72				2.850,72	0,00	
		E 27/03/2009 237				E 27/03/2009 237		
		5.760,00				5.760,00	0,00	
		E 24/03/2009 214				E 24/03/2009 214		
		1.621,88				1.621,88	0,00	
		E 24/03/2009 215				E 24/03/2009 215		
		3.546,98				3.546,98	0,00	
		E 24/03/2009 213				E 24/03/2009 213		
		13.366,35				13.366,35	0,00	
		E 24/03/2009 212				E 24/03/2009 212		
		14.435,97				14.435,97	0,00	
		E 24/03/2009 210				E 24/03/2009 210		
		14.819,98				14.819,98	0,00	
		E 24/03/2009 216				E 24/03/2009 216		
		148.715,18				148.715,18	0,00	
		E 17/03/2009 180				E 17/03/2009 180		
		28.494,40				28.494,40	0,00	
		E 12/03/2009 169				E 12/03/2009 169		
		117.081,97				117.081,97	0,00	
		E 24/03/2009 211				E 24/03/2009 211		
		30.461,96				30.461,96	0,00	
		E 09/03/2009 139				E 09/03/2009 139		
		651.368,27				651.368,27	0,00	
		E 09/03/2009 138				E 09/03/2009 138		
		10.787,56				10.787,56	0,00	
		E 26/02/2009 113				E 26/02/2009 113		
		6.415,66				6.415,66	0,00	
		E 26/02/2009 112				E 26/02/2009 112		
		6.197,75				6.197,75	0,00	
		E 26/02/2009 111				E 26/02/2009 111		

Cap.	Competenza				Cassa			
	Stanziamen- to Iniziale	Variazioni in Più	Variazioni in Meno	Stanziamen- to Definitivo	Stanziamen- to Iniziale	Variazioni in Più	Variazioni in Meno	Stanziamen- to Definitivo
948		6.374,83				6.374,83	0,00	
		E 26/02/2009 110				E 26/02/2009 110		
		6.895,48				6.895,48	0,00	
		E 26/02/2009 109				E 26/02/2009 109		
		10.720,57				10.720,57	0,00	
		E 26/02/2009 108				E 26/02/2009 108		
		8.974,48				8.974,48	0,00	
		E 26/02/2009 107				E 26/02/2009 107		
		3.771,80				3.771,80	0,00	
		E 26/02/2009 106				E 26/02/2009 106		
		644,66				644,66	0,00	
		E 16/02/2009 88				E 16/02/2009 88		
		44.909,53				44.909,53	0,00	
		E 12/03/2009 167				E 12/03/2009 167		
		9.565,94				9.565,94	0,00	
		E 26/02/2009 114				E 26/02/2009 114		
		30.066,04				30.066,04	0,00	
		E 12/03/2009 168				E 12/03/2009 168		
		1.843,77	10.187,31			1.843,77	10.187,31	
		E 13/03/2009 177	G 01/01/2009 1			E 13/03/2009 177	G 01/01/2009 1	
		7.056,08	2.509,87			7.056,08	2.509,87	
		E 13/03/2009 176	E 27/10/2009 767			E 13/03/2009 176	E 27/10/2009 767	
		12.648,68				12.648,68	0,00	
		E 09/06/2009 530				E 09/06/2009 530		
		35.000,00				35.000,00	0,00	
		E 11/06/2009 533				E 11/06/2009 533		
		11.111,57				11.111,57	0,00	
		E 09/06/2009 527				E 09/06/2009 527		
		292.200,00				292.200,00	0,00	
		E 09/06/2009 515				E 09/06/2009 515		
		41.450,53				41.450,53	0,00	
		E 09/06/2009 514				E 09/06/2009 514		
		37.184,88				37.184,88	0,00	
		E 11/06/2009 541				E 11/06/2009 541		
		16.177,27				16.177,27	0,00	
		E 11/06/2009 540				E 11/06/2009 540		
		2.880,00				2.880,00	0,00	
		E 09/06/2009 531				E 09/06/2009 531		
		5.039,00				5.039,00	0,00	
		E 09/06/2009 529				E 09/06/2009 529		
		3.542,84				3.542,84	0,00	
		E 09/06/2009 528				E 09/06/2009 528		
		2.452,00				2.452,00	0,00	
		E 09/06/2009 526				E 09/06/2009 526		
		17.280,00				17.280,00	0,00	
		E 09/06/2009 525				E 09/06/2009 525		
		2.880,00				2.880,00	0,00	
		E 09/06/2009 524				E 09/06/2009 524		
		27.032,50				27.032,50	0,00	
		E 09/06/2009 523				E 09/06/2009 523		
		13.855,10				13.855,10	0,00	
		E 09/06/2009 522				E 09/06/2009 522		

Cap.	Competenza				Cassa			
	Stanziamiento Iniziale	Variazioni in Più	Variazioni in Meno	Stanziamiento Definitivo	Stanziamiento Iniziale	Variazioni in Più	Variazioni in Meno	Stanziamiento Definitivo
948		28.494,40				28.494,40	0,00	
		E 09/06/2009 521				E 09/06/2009 521		
		1.433,52				1.433,52	0,00	
		E 09/06/2009 520				E 09/06/2009 520		
		766,57				766,57	0,00	
		E 11/06/2009 539				E 11/06/2009 539		
		30.030,34				30.030,34	0,00	
		E 11/06/2009 538				E 11/06/2009 538		
		2.880,37				2.880,37	0,00	
		E 11/06/2009 537				E 11/06/2009 537		
		5.164,00				5.164,00	0,00	
		E 11/06/2009 536				E 11/06/2009 536		
		720,72				720,72	0,00	
		E 11/06/2009 535				E 11/06/2009 535		
		2.348,02				2.348,02	0,00	
		E 11/06/2009 534				E 11/06/2009 534		
		979,64				979,64	0,00	
		D 09/06/2009 518				D 09/06/2009 518		
		1.509,71				1.509,71	0,00	
		E 03/06/2009 497				E 03/06/2009 497		
		12.000,00				12.000,00	0,00	
		E 25/05/2009 476				E 25/05/2009 476		
		147.323,40				147.323,40	0,00	
		E 04/06/2009 512				E 04/06/2009 512		
		10.311,16				10.311,16	0,00	
		E 14/05/2009 420				E 14/05/2009 420		
		67.200,00				67.200,00	0,00	
		E 03/06/2009 496				E 03/06/2009 496		
		21.276,00				21.276,00	0,00	
		E 03/06/2009 495				E 03/06/2009 495		
		2.744,97				2.744,97	0,00	
		E 03/06/2009 502				E 03/06/2009 502		
		10.008,00				10.008,00	0,00	
		E 03/06/2009 501				E 03/06/2009 501		
		11.832,35				11.832,35	0,00	
		3S 08/05/2008 29				3S 08/05/2008 29		
		19.956,16				19.956,16	0,00	
		3S 08/05/2008 28				3S 08/05/2008 28		
		1.351,30				1.351,30	0,00	
		E 03/06/2009 500				E 03/06/2009 500		
		2.876,96				2.876,96	0,00	
		E 03/06/2009 499				E 03/06/2009 499		
		2.930,00				2.930,00	0,00	
		E 03/06/2009 498				E 03/06/2009 498		
		1.440,00				1.440,00	0,00	
		E 25/05/2009 483				E 25/05/2009 483		
		1.440,00				1.440,00	0,00	
		E 25/05/2009 482				E 25/05/2009 482		
		2.880,00				2.880,00	0,00	
		E 25/05/2009 481				E 25/05/2009 481		
		1.440,00				1.440,00	0,00	
		E 25/05/2009 480				E 25/05/2009 480		

Cap.	Competenza				Cassa			
	Stanziamen- to Iniziale	Variazioni in Più	Variazioni in Meno	Stanziamen- to Definitivo	Stanziamen- to Iniziale	Variazioni in Più	Variazioni in Meno	Stanziamen- to Definitivo
948		1.440,00				1.440,00	0,00	
		E 25/05/2009 479				E 25/05/2009 479		
		1.411,00				1.411,00	0,00	
		E 25/05/2009 478				E 25/05/2009 478		
		1.222,50				1.222,50	0,00	
		E 25/05/2009 477				E 25/05/2009 477		
		317.856,00				317.856,00	0,00	
		E 25/05/2009 475				E 25/05/2009 475		
		3.854,00				3.854,00	0,00	
		E 20/05/2009 455				E 20/05/2009 455		
		2.782,00				2.782,00	0,00	
		E 20/05/2009 454				E 20/05/2009 454		
		3.854,00				3.854,00	0,00	
		E 20/05/2009 453				E 20/05/2009 453		
		4.396,40				4.396,40	0,00	
		E 20/05/2009 452				E 20/05/2009 452		
		2.782,00				2.782,00	0,00	
		E 20/05/2009 451				E 20/05/2009 451		
		19.448,22				19.448,22	0,00	
		E 18/05/2009 448				E 18/05/2009 448		
		13.050,53				13.050,53	0,00	
		E 02/12/2009 842				E 02/12/2009 842		
		3.652,20				3.652,20	0,00	
		E 14/12/2009 858				E 14/12/2009 858		
		98.257,43				98.257,43	0,00	
		E 09/12/2009 856				E 09/12/2009 856		
		47.139,96				47.139,96	0,00	
		E 26/11/2009 832				E 26/11/2009 832		
		2.684,37				2.684,37	0,00	
		E 01/12/2009 840				E 01/12/2009 840		
		2.737,69				2.737,69	0,00	
		E 01/12/2009 839				E 01/12/2009 839		
		2.193,58				2.193,58	0,00	
		E 01/12/2009 838				E 01/12/2009 838		
		106.036,20				106.036,20	0,00	
		E 30/10/2009 795				E 30/10/2009 795		
		12.085,09				12.085,09	0,00	
		E 30/10/2009 794				E 30/10/2009 794		
		27.892,48				27.892,48	0,00	
		E 29/10/2009 790				E 29/10/2009 790		
		8.335,36				8.335,36	0,00	
		E 29/10/2009 780				E 29/10/2009 780		
		14.000,00				14.000,00	0,00	
		E 29/10/2009 783				E 29/10/2009 783		
		20.913,60				20.913,60	0,00	
		E 29/10/2009 779				E 29/10/2009 779		
		3.939,03				3.939,03	0,00	
		E 19/06/2009 568				E 19/06/2009 568		
		9.660,36				9.660,36	0,00	
		E 30/10/2009 806				E 30/10/2009 806		
		6.492,00				6.492,00	0,00	
		E 30/10/2009 805				E 30/10/2009 805		

fonte: <http://burc.regione.campania.it>

Cap.	Competenza				Cassa			
	Stanziamen- to Iniziale	Variazioni in Più	Variazioni in Meno	Stanziamen- to Definitivo	Stanziamen- to Iniziale	Variazioni in Più	Variazioni in Meno	Stanziamen- to Definitivo
950	0,00	24.500,00		2.432.755,80	0,00	24.500,00	0,00	2.432.755,80
		E 29/07/2009 237				E 29/07/2009 237		
		25.000,00				25.000,00	0,00	
		E 29/07/2009 238				E 29/07/2009 238		
		14.000,00				14.000,00	0,00	
		E 14/09/2009 263				E 14/09/2009 263		
		25.000,00				25.000,00	0,00	
		E 20/10/2009 297				E 20/10/2009 297		
		25.000,00				25.000,00	0,00	
		E 20/10/2009 298				E 20/10/2009 298		
		47.078,11				47.078,11	0,00	
		E 04/05/2009 110				E 04/05/2009 110		
		25.000,00				25.000,00	0,00	
		E 04/05/2009 107				E 04/05/2009 107		
		20.000,00				20.000,00	0,00	
		E 04/05/2009 105				E 04/05/2009 105		
		978,50				978,50	0,00	
		E 06/05/2009 35				E 06/05/2009 35		
		15.000,00				15.000,00	0,00	
		E 08/04/2009 95				E 08/04/2009 95		
		10.000,00				10.000,00	0,00	
		E 22/04/2009 56				E 22/04/2009 56		
		14.030,00				14.030,00	0,00	
		E 17/04/2009 54				E 17/04/2009 54		
		10.000,00				10.000,00	0,00	
		E 02/04/2009 48				E 02/04/2009 48		
		16.111,00				16.111,00	0,00	
		E 31/03/2009 45				E 31/03/2009 45		
		13.125,00				13.125,00	0,00	
		E 01/04/2009 81				E 01/04/2009 81		
		16.500,00				16.500,00	0,00	
		E 01/04/2009 82				E 01/04/2009 82		
		12.500,00				12.500,00	0,00	
		E 01/04/2009 80				E 01/04/2009 80		
		12.500,00				12.500,00	0,00	
		E 01/04/2009 79				E 01/04/2009 79		
		12.500,00				12.500,00	0,00	
		E 01/04/2009 78				E 01/04/2009 78		
		25.000,00				25.000,00	0,00	
		E 02/04/2009 88				E 02/04/2009 88		
		24.910,00				24.910,00	0,00	
		E 02/04/2009 90				E 02/04/2009 90		
		24.543,00				24.543,00	0,00	
		E 03/04/2009 15				E 03/04/2009 15		
		8.017,80				8.017,80	0,00	
		E 17/03/2009 63				E 17/03/2009 63		
		16.588,59				16.588,59	0,00	
		E 23/03/2009 71				E 23/03/2009 71		
		5.115,72				5.115,72	0,00	
		E 23/03/2009 71				E 23/03/2009 71		
		10.301,08				10.301,08	0,00	
		E 16/03/2009 15				E 16/03/2009 15		

Cap.	Competenza				Cassa			
	Stanziamento Iniziale	Variazioni in Più	Variazioni in Meno	Stanziamento Definitivo	Stanziamento Iniziale	Variazioni in Più	Variazioni in Meno	Stanziamento Definitivo
950		66,80				66,80	0,00	
		E 18/03/2009 16				E 18/03/2009 16		
		77.000,00				77.000,00	0,00	
		E 11/03/2009 12				E 11/03/2009 12		
		555,00				555,00	0,00	
		E 11/03/2009 11				E 11/03/2009 11		
		408,00				408,00	0,00	
		E 11/03/2009 10				E 11/03/2009 10		
		7.637,64				7.637,64	0,00	
		E 22/04/2009 100				E 22/04/2009 100		
		5.942,75				5.942,75	0,00	
		E 22/04/2009 98				E 22/04/2009 98		
		10.000,00				10.000,00	0,00	
		E 21/05/2009 75				E 21/05/2009 75		
		19.250,00				19.250,00	0,00	
		E 21/05/2009 130				E 21/05/2009 130		
		22.480,16				22.480,16	0,00	
		E 19/05/2009 122				E 19/05/2009 122		
		16.260,79				16.260,79	0,00	
		E 15/05/2009 118				E 15/05/2009 118		
		25.000,00				25.000,00	0,00	
		E 12/05/2009 113				E 12/05/2009 113		
		3.574,20				3.574,20	0,00	
		E 13/05/2009 69				E 13/05/2009 69		
		4.265,25				4.265,25	0,00	
		E 12/05/2009 68				E 12/05/2009 68		
		17.000,00				17.000,00	0,00	
		E 02/07/2009 99				E 02/07/2009 99		
		120.000,00				120.000,00	0,00	
		E 16/06/2009 87				E 16/06/2009 87		
		3.996,00				3.996,00	0,00	
		E 03/06/2009 147				E 03/06/2009 147		
		36.000,00				36.000,00	0,00	
		E 03/06/2009 154				E 03/06/2009 154		
		48.000,00				48.000,00	0,00	
		E 03/06/2009 155				E 03/06/2009 155		
		30.000,00				30.000,00	0,00	
		E 08/06/2009 79				E 08/06/2009 79		
		24.650,00				24.650,00	0,00	
		E 08/06/2009 169				E 08/06/2009 169		
		25.000,00				25.000,00	0,00	
		E 08/06/2009 168				E 08/06/2009 168		
		20.000,00				20.000,00	0,00	
		E 12/05/2009 114				E 12/05/2009 114		
		22.333,00				22.333,00	0,00	
		E 19/03/2009 37				E 19/03/2009 37		
		11.070,83				11.070,83	0,00	
		E 19/03/2009 36				E 19/03/2009 36		
		10.000,00				10.000,00	0,00	
		E 18/03/2009 33				E 18/03/2009 33		
		25.000,00				25.000,00	0,00	
		E 04/03/2009 32				E 04/03/2009 32		

Cap.	Competenza				Cassa			
	Stanziamen- to Iniziale	Variazioni in Più	Variazioni in Meno	Stanziamen- to Definitivo	Stanziamen- to Iniziale	Variazioni in Più	Variazioni in Meno	Stanziamen- to Definitivo
950		25.000,00				25.000,00	0,00	
		E 04/03/2009 30				E 04/03/2009 30		
		25.000,00				25.000,00	0,00	
		E 04/03/2009 29				E 04/03/2009 29		
		24.380,00				24.380,00	0,00	
		E 04/03/2009 27				E 04/03/2009 27		
		14.000,00				14.000,00	0,00	
		E 03/03/2009 26				E 03/03/2009 26		
		16.004,00				16.004,00	0,00	
		E 03/03/2009 25				E 03/03/2009 25		
		19.950,00				19.950,00	0,00	
		E 03/03/2009 23				E 03/03/2009 23		
		19.950,00				19.950,00	0,00	
		E 03/03/2009 22				E 03/03/2009 22		
		16.499,16				16.499,16	0,00	
		E 03/03/2009 19				E 03/03/2009 19		
		16.500,00				16.500,00	0,00	
		E 03/03/2009 17				E 03/03/2009 17		
		16.500,00				16.500,00	0,00	
		E 02/03/2009 16				E 02/03/2009 16		
		10.000,00				10.000,00	0,00	
		E 06/03/2009 25				E 06/03/2009 25		
		11.241,00				11.241,00	0,00	
		E 06/03/2009 24				E 06/03/2009 24		
		11.666,00				11.666,00	0,00	
		E 05/03/2009 23				E 05/03/2009 23		
		10.000,00				10.000,00	0,00	
		E 27/02/2009 11				E 27/02/2009 11		
		25.000,00				25.000,00	0,00	
		E 04/03/2009 35				E 04/03/2009 35		
		7.275,00				7.275,00	0,00	
		E 04/03/2009 41				E 04/03/2009 41		
		12.000,00				12.000,00	0,00	
		E 04/03/2009 40				E 04/03/2009 40		
		30.000,00				30.000,00	0,00	
		E 04/03/2009 39				E 04/03/2009 39		
		16.100,00				16.100,00	0,00	
		E 04/03/2009 38				E 04/03/2009 38		
		12.500,00				12.500,00	0,00	
		E 04/03/2009 37				E 04/03/2009 37		
		36.000,00				36.000,00	0,00	
		E 09/03/2009 45				E 09/03/2009 45		
		19.950,00				19.950,00	0,00	
		E 04/03/2009 36				E 04/03/2009 36		
		19.950,00				19.950,00	0,00	
		E 04/03/2009 34				E 04/03/2009 34		
		11.550,00				11.550,00	0,00	
		E 04/03/2009 33				E 04/03/2009 33		
		30.000,00				30.000,00	0,00	
		E 04/03/2009 28				E 04/03/2009 28		
		36.000,00				36.000,00	0,00	
		E 09/03/2009 52				E 09/03/2009 52		

Cap.	Competenza				Cassa			
	Stanziamen- to Iniziale	Variazioni in Più	Variazioni in Meno	Stanziamen- to Definitivo	Stanziamen- to Iniziale	Variazioni in Più	Variazioni in Meno	Stanziamen- to Definitivo
950		31.385,41				31.385,41	0,00	
		E 02/03/2009 14				E 02/03/2009 14		
		68.709,37				68.709,37	0,00	
		E 03/03/2009 18				E 03/03/2009 18		
		25.000,00				25.000,00	0,00	
		E 13/03/2009 61				E 13/03/2009 61		
		25.000,00				25.000,00	0,00	
		E 09/03/2009 47				E 09/03/2009 47		
		16.500,00				16.500,00	0,00	
		E 09/03/2009 51				E 09/03/2009 51		
		12.500,00				12.500,00	0,00	
		E 09/03/2009 55				E 09/03/2009 55		
		29.119,98				29.119,98	0,00	
		E 09/03/2009 54				E 09/03/2009 54		
		19.950,00				19.950,00	0,00	
		E 09/03/2009 53				E 09/03/2009 53		
		12.500,00				12.500,00	0,00	
		E 09/03/2009 50				E 09/03/2009 50		
		21.000,00				21.000,00	0,00	
		E 09/03/2009 49				E 09/03/2009 49		
		12.500,00				12.500,00	0,00	
		E 09/03/2009 48				E 09/03/2009 48		
		19.993,46				19.993,46	0,00	
		E 09/03/2009 44				E 09/03/2009 44		
		19.950,00				19.950,00	0,00	
		E 09/03/2009 43				E 09/03/2009 43		
		5.250,00				5.250,00	0,00	
		E 09/03/2009 42				E 09/03/2009 42		
		19.950,00				19.950,00	0,00	
		E 15/07/2009 228				E 15/07/2009 228		
		70.352,00				70.352,00	0,00	
		E 07/07/2009 218				E 07/07/2009 218		
		50.000,00				50.000,00	0,00	
		E 06/07/2009 217				E 06/07/2009 217		
		10.350,00				10.350,00	0,00	
		E 03/07/2009 212				E 03/07/2009 212		
		10.350,00				10.350,00	0,00	
		E 03/07/2009 211				E 03/07/2009 211		
		25.000,00				25.000,00	0,00	
		E 30/06/2009 207				E 30/06/2009 207		
		28.550,00				28.550,00	0,00	
		E 24/06/2009 200				E 24/06/2009 200		
		25.000,00				25.000,00	0,00	
		E 15/06/2009 185				E 15/06/2009 185		
		6.406,80				6.406,80	0,00	
		E 07/09/2009 246				E 07/09/2009 246		
		178,50				178,50	0,00	
		E 14/07/2009 37				E 14/07/2009 37		
		9.090,90				9.090,90	0,00	
		E 03/08/2009 113				E 03/08/2009 113		
		365,00				365,00	0,00	
		E 09/06/2009 32				E 09/06/2009 32		

fonte: <http://burc.regione.campania.it>

Cap.	Competenza				Cassa			
	Stanziamiento Iniziale	Variazioni in Più	Variazioni in Meno	Stanziamiento Definitivo	Stanziamiento Iniziale	Variazioni in Più	Variazioni in Meno	Stanziamiento Definitivo
953	0,00	8.052,25		41.566.302,20	0,00	8.052,25	0,00	41.566.302,20
		E 02/03/2009 32				E 02/03/2009 32		
		157.606,26				157.606,26	0,00	
		E 02/03/2009 33				E 02/03/2009 33		
		132.553,31				132.553,31	0,00	
		E 02/03/2009 38				E 02/03/2009 38		
		62.100,71				62.100,71	0,00	
		E 04/03/2009 64				E 04/03/2009 64		
		46.682,09				46.682,09	0,00	
		E 04/03/2009 66				E 04/03/2009 66		
		1.059.652,84				1.059.652,84	0,00	
		E 02/04/2009 249				E 02/04/2009 249		
		161.442,18				161.442,18	0,00	
		E 01/04/2009 247				E 01/04/2009 247		
		207.790,86				207.790,86	0,00	
		E 27/03/2009 243				E 27/03/2009 243		
		1.019.340,28				1.019.340,28	0,00	
		E 27/03/2009 235				E 27/03/2009 235		
		587.001,82				587.001,82	0,00	
		E 27/03/2009 234				E 27/03/2009 234		
		640.817,65				640.817,65	0,00	
		E 27/03/2009 231				E 27/03/2009 231		
		193.404,84				193.404,84	0,00	
		E 24/03/2009 222				E 24/03/2009 222		
		653.542,12				653.542,12	0,00	
		E 23/03/2009 220				E 23/03/2009 220		
		113.104,06				113.104,06	0,00	
		E 23/03/2009 217				E 23/03/2009 217		
		1.085.704,91				1.085.704,91	0,00	
		E 10/06/2009 386				E 10/06/2009 386		
		26.055,50				26.055,50	0,00	
		E 21/05/2009 358				E 21/05/2009 358		
		347.968,00				347.968,00	0,00	
		E 20/05/2009 353				E 20/05/2009 353		
		1.604.956,95				1.604.956,95	0,00	
		E 25/05/2009 364				E 25/05/2009 364		
		8.918,10				8.918,10	0,00	
		E 02/03/2009 54				E 02/03/2009 54		
		16.445,59				16.445,59	0,00	
		E 02/03/2009 44				E 02/03/2009 44		
		255.565,00				255.565,00	0,00	
		E 11/05/2009 338				E 11/05/2009 338		
		229.623,42				229.623,42	0,00	
		E 11/05/2009 337				E 11/05/2009 337		
		173.376,21				173.376,21	0,00	
		E 11/05/2009 332				E 11/05/2009 332		
		98.291,29				98.291,29	0,00	
		E 11/06/2009 393				E 11/06/2009 393		
		100.595,87				100.595,87	0,00	
		E 10/06/2009 390				E 10/06/2009 390		
		336.590,54				336.590,54	0,00	
		E 06/05/2009 325				E 06/05/2009 325		

Cap.	Competenza				Cassa			
	Stanziamen- to Iniziale	Variazioni in Più	Variazioni in Meno	Stanziamen- to Definitivo	Stanziamen- to Iniziale	Variazioni in Più	Variazioni in Meno	Stanziamen- to Definitivo
953		8.985,12				8.985,12	0,00	
		E 06/05/2009 324				E 06/05/2009 324		
		508.903,20				508.903,20	0,00	
		E 05/05/2009 319				E 05/05/2009 319		
		17.867,34				17.867,34	0,00	
		E 28/04/2009 299				E 28/04/2009 299		
		327.923,19				327.923,19	0,00	
		E 20/04/2009 281				E 20/04/2009 281		
		63.428,62				63.428,62	0,00	
		E 14/04/2009 272				E 14/04/2009 272		
		54.083,37				54.083,37	0,00	
		E 06/04/2009 256				E 06/04/2009 256		
		15.313,35				15.313,35	0,00	
		E 06/04/2009 255				E 06/04/2009 255		
		556.623,50				556.623,50	0,00	
		E 23/03/2009 216				E 23/03/2009 216		
		31.141,17				31.141,17	0,00	
		E 23/03/2009 215				E 23/03/2009 215		
		228.985,63				228.985,63	0,00	
		E 20/03/2009 213				E 20/03/2009 213		
		148.588,78				148.588,78	0,00	
		E 20/03/2009 212				E 20/03/2009 212		
		409.447,50				409.447,50	0,00	
		E 10/03/2009 6				E 10/03/2009 6		
		116.084,68				116.084,68	0,00	
		E 10/03/2009 6				E 10/03/2009 6		
		79.010,69				79.010,69	0,00	
		E 19/03/2009 206				E 19/03/2009 206		
		61.944,93				61.944,93	0,00	
		E 18/03/2009 193				E 18/03/2009 193		
		511.130,00				511.130,00	0,00	
		E 20/10/2009 625				E 20/10/2009 625		
		355.919,76				355.919,76	0,00	
		E 16/10/2009 617				E 16/10/2009 617		
		331.949,73				331.949,73	0,00	
		E 22/06/2009 411				E 22/06/2009 411		
		237.732,34				237.732,34	0,00	
		E 28/09/2009 558				E 28/09/2009 558		
		1.059.652,84				1.059.652,84	0,00	
		E 15/09/2009 541				E 15/09/2009 541		
		75.005,89				75.005,89	0,00	
		E 06/08/2009 520				E 06/08/2009 520		
		87.750,16				87.750,16	0,00	
		E 31/07/2009 484				E 31/07/2009 484		
		4.781,21				4.781,21	0,00	
		E 21/07/2009 466				E 21/07/2009 466		
		83.174,29				83.174,29	0,00	
		E 09/07/2009 448				E 09/07/2009 448		
		146.394,88				146.394,88	0,00	
		E 02/07/2009 435				E 02/07/2009 435		
		243.200,07				243.200,07	0,00	
		E 30/06/2009 428				E 30/06/2009 428		

Cap.	Competenza				Cassa			
	Stanziamen- to Iniziale	Variazioni in Più	Variazioni in Meno	Stanziamen- to Definitivo	Stanziamen- to Iniziale	Variazioni in Più	Variazioni in Meno	Stanziamen- to Definitivo
953		275.529,76				275.529,76	0,00	
		E 18/06/2009 405				E 18/06/2009 405		
		66.106,48				66.106,48	0,00	
		E 29/06/2009 424				E 29/06/2009 424		
		172.197,06				172.197,06	0,00	
		E 10/11/2009 670				E 10/11/2009 670		
		3.054.532,16				3.054.532,16	0,00	
		E 17/09/2009 545				E 17/09/2009 545		
		500.000,00				500.000,00	0,00	
		E 05/08/2009 516				E 05/08/2009 516		
		21.097,15				21.097,15	0,00	
		E 17/06/2009 395				E 17/06/2009 395		
		2.146.918,56				2.146.918,56	0,00	
		E 02/03/2009 31				E 02/03/2009 31		
		126.948,14				126.948,14	0,00	
		E 02/03/2009 30				E 02/03/2009 30		
		27.449,04				27.449,04	0,00	
		E 02/03/2009 29				E 02/03/2009 29		
		64.256,60				64.256,60	0,00	
		E 02/03/2009 28				E 02/03/2009 28		
		16.223,50				16.223,50	0,00	
		E 02/03/2009 27				E 02/03/2009 27		
		189.888,89				189.888,89	0,00	
		E 02/03/2009 26				E 02/03/2009 26		
		2.000.000,00				2.000.000,00	0,00	
		E 02/03/2009 36				E 02/03/2009 36		
		35.417,90				35.417,90	0,00	
		E 02/03/2009 53				E 02/03/2009 53		
		80.721,09				80.721,09	0,00	
		E 02/03/2009 52				E 02/03/2009 52		
		6.742,41				6.742,41	0,00	
		E 02/03/2009 51				E 02/03/2009 51		
		751.809,06				751.809,06	0,00	
		E 02/03/2009 50				E 02/03/2009 50		
		106.403,03				106.403,03	0,00	
		E 02/03/2009 49				E 02/03/2009 49		
		14.460,79				14.460,79	0,00	
		E 02/03/2009 48				E 02/03/2009 48		
		3.119,92				3.119,92	0,00	
		E 02/03/2009 47				E 02/03/2009 47		
		413.165,52				413.165,52	0,00	
		E 02/03/2009 46				E 02/03/2009 46		
		15.985,40				15.985,40	0,00	
		E 02/03/2009 45				E 02/03/2009 45		
		401.324,86				401.324,86	0,00	
		E 02/03/2009 43				E 02/03/2009 43		
		173.376,21				173.376,21	0,00	
		E 02/03/2009 42				E 02/03/2009 42		
		106.096,76				106.096,76	0,00	
		E 02/03/2009 41				E 02/03/2009 41		
		47.610,91				47.610,91	0,00	
		E 02/03/2009 40				E 02/03/2009 40		

Cap.	Competenza				Cassa			
	Stanziamen- to Iniziale	Variazioni in Più	Variazioni in Meno	Stanziamen- to Definitivo	Stanziamen- to Iniziale	Variazioni in Più	Variazioni in Meno	Stanziamen- to Definitivo
953		316.799,15				316.799,15	0,00	
		E 02/03/2009 39				E 02/03/2009 39		
		175.651,12				175.651,12	0,00	
		E 02/03/2009 56				E 02/03/2009 56		
		601.614,44				601.614,44	0,00	
		E 02/03/2009 55				E 02/03/2009 55		
		15.493,70				15.493,70	0,00	
		E 02/03/2009 34				E 02/03/2009 34		
		1.604.956,95				1.604.956,95	0,00	
		E 09/03/2009 139				E 09/03/2009 139		
		867.309,31				867.309,31	0,00	
		E 05/03/2009 93				E 05/03/2009 93		
		293.500,91				293.500,91	0,00	
		E 09/03/2009 123				E 09/03/2009 123		
		726.687,92				726.687,92	0,00	
		E 09/03/2009 122				E 09/03/2009 122		
		217.457,28				217.457,28	0,00	
		E 06/03/2009 112				E 06/03/2009 112		
		245.078,45				245.078,45	0,00	
		E 06/03/2009 111				E 06/03/2009 111		
		228.985,63				228.985,63	0,00	
		E 05/03/2009 110				E 05/03/2009 110		
		110.603,73				110.603,73	0,00	
		E 16/03/2009 174				E 16/03/2009 174		
		105.785,88				105.785,88	0,00	
		E 16/03/2009 173				E 16/03/2009 173		
		124.053,24				124.053,24	0,00	
		E 13/03/2009 167				E 13/03/2009 167		
		281.280,82				281.280,82	0,00	
		E 13/03/2009 165				E 13/03/2009 165		
		76.300,36				76.300,36	0,00	
		E 13/03/2009 164				E 13/03/2009 164		
		27.025,62				27.025,62	0,00	
		E 13/03/2009 163				E 13/03/2009 163		
		200.000,00				200.000,00	0,00	
		E 09/03/2009 140				E 09/03/2009 140		
		86.000,00				86.000,00	0,00	
		E 09/03/2009 130				E 09/03/2009 130		
		64.116,15				64.116,15	0,00	
		E 09/03/2009 125				E 09/03/2009 125		
		37.240,68				37.240,68	0,00	
		E 09/03/2009 124				E 09/03/2009 124		
		108.228,85				108.228,85	0,00	
		E 04/03/2009 62				E 04/03/2009 62		
		38.112,17				38.112,17	0,00	
		E 04/03/2009 61				E 04/03/2009 61		
		105.797,89	351.955,73			105.797,89	351.955,73	
		E 16/03/2009 175	G 01/01/2009 1			E 16/03/2009 175	G 01/01/2009 1	
		208.676,63				208.676,63	0,00	
		E 18/03/2009 192				E 18/03/2009 192		
		35.166,25				35.166,25	0,00	
		E 18/03/2009 191				E 18/03/2009 191		

fonte: <http://burc.regione.campania.it>

Cap.	Competenza				Cassa			
	Stanziamen- to Iniziale	Variazioni in Più	Variazioni in Meno	Stanziamen- to Definitivo	Stanziamen- to Iniziale	Variazioni in Più	Variazioni in Meno	Stanziamen- to Definitivo
956	0,00	8.688,69	72,43	288.802,38	0,00	8.688,69	72,43	288.802,38
		E 10/03/2009 158	G 01/01/2009 1			E 10/03/2009 158	G 01/01/2009 1	
		14.400,00				14.400,00	0,00	
		E 14/05/2009 71				E 14/05/2009 71		
		8.354,08				8.354,08	0,00	
		E 24/06/2009 129				E 24/06/2009 129		
		8.344,00				8.344,00	0,00	
		E 27/08/2009 173				E 27/08/2009 173		
		31.476,90				31.476,90	0,00	
		E 05/11/2009 239				E 05/11/2009 239		
		200.000,00				200.000,00	0,00	
		E 21/05/2009 472				E 21/05/2009 472		
		2.041,86				2.041,86	0,00	
		E 12/03/2009 202				E 12/03/2009 202		
		15.569,28				15.569,28	0,00	
		E 12/03/2009 195				E 12/03/2009 195		

Cap.	Competenza				Cassa			
	Stanziamen- to Iniziale	Variazioni in Più	Variazioni in Meno	Stanziamen- to Definitivo	Stanziamen- to Iniziale	Variazioni in Più	Variazioni in Meno	Stanziamen- to Definitivo
957	0,00	45.000,00		9.884.227,14	0,00	45.000,00	0,00	9.884.227,14
		E 04/05/2009 65				E 04/05/2009 65		
		71.252,35				71.252,35	0,00	
		E 11/05/2009 67				E 11/05/2009 67		
		12.748,58				12.748,58	0,00	
		E 07/05/2009 427				E 07/05/2009 427		
		85.856,21				85.856,21	0,00	
		E 19/05/2009 342				E 19/05/2009 342		
		60.412,49				60.412,49	0,00	
		E 10/06/2009 398				E 10/06/2009 398		
		5.181,01				5.181,01	0,00	
		E 05/05/2009 425				E 05/05/2009 425		
		44.047,66				44.047,66	0,00	
		E 29/04/2009 277				E 29/04/2009 277		
		44.752,65				44.752,65	0,00	
		E 29/04/2009 282				E 29/04/2009 282		
		493.030,04				493.030,04	0,00	
		E 29/04/2009 287				E 29/04/2009 287		
		145.222,66				145.222,66	0,00	
		E 29/04/2009 286				E 29/04/2009 286		
		409.375,00				409.375,00	0,00	
		E 29/04/2009 285				E 29/04/2009 285		
		81.026,49				81.026,49	0,00	
		E 27/04/2009 397				E 27/04/2009 397		
		60.888,97				60.888,97	0,00	
		E 27/04/2009 398				E 27/04/2009 398		
		1.155.153,60				1.155.153,60	0,00	
		E 14/04/2009 232				E 14/04/2009 232		
		16.098,24				16.098,24	0,00	
		E 26/03/2009 140				E 26/03/2009 140		
		46.337,55				46.337,55	0,00	
		E 24/03/2009 89				E 24/03/2009 89		
		5.430,42				5.430,42	0,00	
		E 06/04/2009 307				E 06/04/2009 307		
		47.061,77				47.061,77	0,00	
		E 24/03/2009 261				E 24/03/2009 261		
		50.910,32				50.910,32	0,00	
		E 24/03/2009 260				E 24/03/2009 260		
		53.931,26				53.931,26	0,00	
		E 24/03/2009 259				E 24/03/2009 259		
		46.861,95				46.861,95	0,00	
		E 24/03/2009 258				E 24/03/2009 258		
		31.695,57				31.695,57	0,00	
		E 24/03/2009 257				E 24/03/2009 257		
		125.289,36				125.289,36	0,00	
		E 18/03/2009 69				E 18/03/2009 69		
		3.006,40				3.006,40	0,00	
		E 18/03/2009 76				E 18/03/2009 76		
		48.404,50				48.404,50	0,00	
		E 12/03/2009 18				E 12/03/2009 18		
		39.845,28				39.845,28	0,00	
		E 12/03/2009 17				E 12/03/2009 17		

Cap.	Competenza				Cassa			
	Stanziamen- to Iniziale	Variazioni in Più	Variazioni in Meno	Stanziamen- to Definitivo	Stanziamen- to Iniziale	Variazioni in Più	Variazioni in Meno	Stanziamen- to Definitivo
957		43.921,71				43.921,71	0,00	
		E 12/03/2009 16				E 12/03/2009 16		
		16.666,66				16.666,66	0,00	
		E 06/03/2009 15				E 06/03/2009 15		
		6.432,96				6.432,96	0,00	
		E 02/03/2009 122				E 02/03/2009 122		
		201.678,87				201.678,87	0,00	
		E 24/03/2009 108				E 24/03/2009 108		
		71.807,14				71.807,14	0,00	
		E 24/03/2009 106				E 24/03/2009 106		
		296.590,69				296.590,69	0,00	
		E 24/03/2009 105				E 24/03/2009 105		
		180.419,83				180.419,83	0,00	
		E 24/03/2009 109				E 24/03/2009 109		
		388.701,92				388.701,92	0,00	
		E 16/03/2009 16				E 16/03/2009 16		
		230.030,54				230.030,54	0,00	
		E 16/03/2009 16				E 16/03/2009 16		
		29.271,63				29.271,63	0,00	
		E 16/03/2009 16				E 16/03/2009 16		
		488,18				488,18	0,00	
		E 26/01/2009 5				E 26/01/2009 5		
		5.112,39	270,00			5.112,39	270,00	
		E 16/03/2009 15	G 01/01/2009 1			E 16/03/2009 15	G 01/01/2009 1	
		190.328,81				190.328,81	0,00	
		E 04/11/2009 770				E 04/11/2009 770		
		52.022,48				52.022,48	0,00	
		E 13/10/2009 550				E 13/10/2009 550		
		16.637,55				16.637,55	0,00	
		E 09/10/2009 719				E 09/10/2009 719		
		9.002,94				9.002,94	0,00	
		E 21/09/2009 757				E 21/09/2009 757		
		702.984,69				702.984,69	0,00	
		E 04/08/2009 574				E 04/08/2009 574		
		43.191,18				43.191,18	0,00	
		E 28/07/2009 683				E 28/07/2009 683		
		44.247,56				44.247,56	0,00	
		E 27/07/2009 682				E 27/07/2009 682		
		21.000,00				21.000,00	0,00	
		E 29/06/2009 137				E 29/06/2009 137		
		44.636,18				44.636,18	0,00	
		E 19/06/2009 448				E 19/06/2009 448		
		2.891,64				2.891,64	0,00	
		E 19/06/2009 447				E 19/06/2009 447		
		138.177,92				138.177,92	0,00	
		E 18/09/2009 668				E 18/09/2009 668		
		14.302,21				14.302,21	0,00	
		E 09/06/2009 539				E 09/06/2009 539		
		967.836,80				967.836,80	0,00	
		E 01/07/2009 478				E 01/07/2009 478		
		354.948,15				354.948,15	0,00	
		E 10/06/2009 404				E 10/06/2009 404		



Cap.	Competenza				Cassa			
	Stanziamen- to Iniziale	Variazioni in Più	Variazioni in Meno	Stanziamen- to Definitivo	Stanziamen- to Iniziale	Variazioni in Più	Variazioni in Meno	Stanziamen- to Definitivo
957		2.168.332,62				2.168.332,62	0,00	
		E 10/06/2009 401				E 10/06/2009 401		
		8.715,80				8.715,80	0,00	
		E 22/07/2009 672				E 22/07/2009 672		
		296.447,40				296.447,40	0,00	
		E 25/05/2009 83				E 25/05/2009 83		
		108.850,36				108.850,36	0,00	
		E 06/05/2009 303				E 06/05/2009 303		

Cap.	Competenza				Cassa			
	Stanziamen- to Iniziale	Variazioni in Più	Variazioni in Meno	Stanziamen- to Definitivo	Stanziamen- to Iniziale	Variazioni in Più	Variazioni in Meno	Stanziamen- to Definitivo
958	0,00	3.606,00	26.586,68	3.494.618,09	0,00	3.606,00	26.586,68	3.494.618,09
		E 26/01/2009 5	G 01/01/2009 1			E 26/01/2009 5	G 01/01/2009 1	
		29.651,87				29.651,87	0,00	
		E 06/03/2009 27				E 06/03/2009 27		
		4.500,00				4.500,00	0,00	
		E 18/03/2009 74				E 18/03/2009 74		
		48.000,00				48.000,00	0,00	
		E 27/03/2009 74				E 27/03/2009 74		
		248.468,00				248.468,00	0,00	
		E 27/03/2009 72				E 27/03/2009 72		
		324.000,00				324.000,00	0,00	
		E 01/04/2009 93				E 01/04/2009 93		
		243.391,50				243.391,50	0,00	
		E 01/04/2009 92				E 01/04/2009 92		
		318.600,00				318.600,00	0,00	
		E 01/04/2009 91				E 01/04/2009 91		
		35.448,33				35.448,33	0,00	
		E 30/03/2009 83				E 30/03/2009 83		
		261.000,00				261.000,00	0,00	
		E 30/03/2009 85				E 30/03/2009 85		
		261.000,00				261.000,00	0,00	
		E 30/03/2009 84				E 30/03/2009 84		
		261.000,00				261.000,00	0,00	
		E 30/03/2009 80				E 30/03/2009 80		
		184.800,00				184.800,00	0,00	
		E 30/03/2009 81				E 30/03/2009 81		
		118.000,00				118.000,00	0,00	
		E 30/03/2009 79				E 30/03/2009 79		
		6.000,00				6.000,00	0,00	
		E 28/04/2009 164				E 28/04/2009 164		
		6.000,00				6.000,00	0,00	
		E 28/04/2009 163				E 28/04/2009 163		
		1.800,00				1.800,00	0,00	
		E 28/04/2009 161				E 28/04/2009 161		
		6.000,00				6.000,00	0,00	
		E 28/04/2009 160				E 28/04/2009 160		
		5.250,00				5.250,00	0,00	
		E 28/04/2009 159				E 28/04/2009 159		
		1.000,00				1.000,00	0,00	
		E 28/04/2009 158				E 28/04/2009 158		
		6.000,00				6.000,00	0,00	
		E 28/04/2009 157				E 28/04/2009 157		
		120.000,00				120.000,00	0,00	
		E 20/04/2009 133				E 20/04/2009 133		
		19.440,00				19.440,00	0,00	
		E 22/04/2009 138				E 22/04/2009 138		
		4.345,00				4.345,00	0,00	
		E 29/04/2009 174				E 29/04/2009 174		
		1.000,00				1.000,00	0,00	
		E 29/04/2009 173				E 29/04/2009 173		
		1.000,00				1.000,00	0,00	
		E 29/04/2009 172				E 29/04/2009 172		



Cap.	Competenza				Cassa			
	Stanziamen- to Iniziale	Variazioni in Più	Variazioni in Meno	Stanziamen- to Definitivo	Stanziamen- to Iniziale	Variazioni in Più	Variazioni in Meno	Stanziamen- to Definitivo
958		5.931,00				5.931,00	0,00	
		E 29/04/2009 171				E 29/04/2009 171		
		1.134,00				1.134,00	0,00	
		E 29/04/2009 169				E 29/04/2009 169		
		1.020,00				1.020,00	0,00	
		E 29/04/2009 168				E 29/04/2009 168		
		4.020,00				4.020,00	0,00	
		E 29/04/2009 167				E 29/04/2009 167		
		1.350,00				1.350,00	0,00	
		E 29/04/2009 166				E 29/04/2009 166		
		1.500,00				1.500,00	0,00	
		E 29/04/2009 165				E 29/04/2009 165		
		1.608,00				1.608,00	0,00	
		E 16/04/2009 125				E 16/04/2009 125		
		6.000,00				6.000,00	0,00	
		E 01/04/2009 94				E 01/04/2009 94		
		10.623,08				10.623,08	0,00	
		E 08/04/2009 109				E 08/04/2009 109		
		6.000,00				6.000,00	0,00	
		E 01/04/2009 90				E 01/04/2009 90		
		6.000,00				6.000,00	0,00	
		E 01/04/2009 89				E 01/04/2009 89		
		1.800,00				1.800,00	0,00	
		E 01/04/2009 96				E 01/04/2009 96		
		1.000,00				1.000,00	0,00	
		E 01/04/2009 95				E 01/04/2009 95		
		2.500,00				2.500,00	0,00	
		E 01/04/2009 91				E 01/04/2009 91		
		4.577,00				4.577,00	0,00	
		E 01/04/2009 93				E 01/04/2009 93		
		1.620,00				1.620,00	0,00	
		E 01/04/2009 97				E 01/04/2009 97		
		9.000,00				9.000,00	0,00	
		E 01/04/2009 92				E 01/04/2009 92		
		9.000,00				9.000,00	0,00	
		E 01/04/2009 88				E 01/04/2009 88		
		40.695,03				40.695,03	0,00	
		E 01/04/2009 90				E 01/04/2009 90		
		224.640,00				224.640,00	0,00	
		E 01/04/2009 96				E 01/04/2009 96		
		324.000,00				324.000,00	0,00	
		E 01/04/2009 95				E 01/04/2009 95		
		261.000,00				261.000,00	0,00	
		E 01/04/2009 94				E 01/04/2009 94		
		3.000,00				3.000,00	0,00	
		E 07/05/2009 185				E 07/05/2009 185		
		1.200,00				1.200,00	0,00	
		E 28/04/2009 162				E 28/04/2009 162		
		5.000,00				5.000,00	0,00	
		E 15/04/2009 124				E 15/04/2009 124		
		2.000,00				2.000,00	0,00	
		E 15/04/2009 123				E 15/04/2009 123		

Cap.	Competenza				Cassa			
	Stanziamen- to Iniziale	Variazioni in Più	Variazioni in Meno	Stanziamen- to Definitivo	Stanziamen- to Iniziale	Variazioni in Più	Variazioni in Meno	Stanziamen- to Definitivo
958		2.650,00				2.650,00	0,00	
		E 29/04/2009 170				E 29/04/2009 170		
		1.000,00				1.000,00	0,00	
		E 29/04/2009 178				E 29/04/2009 178		
		6.000,00				6.000,00	0,00	
		E 29/04/2009 177				E 29/04/2009 177		
		5.000,00				5.000,00	0,00	
		E 29/04/2009 176				E 29/04/2009 176		
		1.117,00				1.117,00	0,00	
		E 29/04/2009 175				E 29/04/2009 175		
		3.250,00				3.250,00	0,00	
		E 05/10/2009 274				E 05/10/2009 274		
		15.000,00				15.000,00	0,00	
		E 20/05/2009 223				E 20/05/2009 223		
		1.902,00				1.902,00	0,00	
		E 20/05/2009 221				E 20/05/2009 221		
		18.516,96				18.516,96	0,00	
		E 27/03/2009 7				E 27/03/2009 7		
		5.250,00				5.250,00	0,00	
		E 18/03/2009 75				E 18/03/2009 75		
		6.000,00				6.000,00	0,00	
		E 18/03/2009 73				E 18/03/2009 73		

Cap.	Competenza				Cassa			
	Stanziamiento Iniziale	Variazioni in Più	Variazioni in Meno	Stanziamiento Definitivo	Stanziamiento Iniziale	Variazioni in Più	Variazioni in Meno	Stanziamiento Definitivo
959	0,00	20.658,27		653.561,84	0,00	20.658,27	0,00	653.561,84
		E 18/03/2009 72				E 18/03/2009 72		
		3.386,25				3.386,25	0,00	
		E 01/04/2009 105				E 01/04/2009 105		
		35.439,28				35.439,28	0,00	
		E 15/04/2009 125				E 15/04/2009 125		
		24.000,00				24.000,00	0,00	
		E 30/04/2009 181				E 30/04/2009 181		
		225.000,00				225.000,00	0,00	
		E 15/04/2009 127				E 15/04/2009 127		
		1.187,85				1.187,85	0,00	
		E 01/04/2009 102				E 01/04/2009 102		
		3.098,74				3.098,74	0,00	
		E 01/04/2009 101				E 01/04/2009 101		
		2.545,61				2.545,61	0,00	
		E 01/04/2009 100				E 01/04/2009 100		
		1.086,92				1.086,92	0,00	
		E 01/04/2009 99				E 01/04/2009 99		
		11.851,88				11.851,88	0,00	
		E 01/04/2009 103				E 01/04/2009 103		
		26.668,22				26.668,22	0,00	
		E 01/04/2009 104				E 01/04/2009 104		
		765,00				765,00	0,00	
		E 27/05/2009 240				E 27/05/2009 240		
		4.600,00				4.600,00	0,00	
		E 20/05/2009 222				E 20/05/2009 222		
		223.947,50				223.947,50	0,00	
		E 28/05/2009 241				E 28/05/2009 241		
		25.306,32				25.306,32	0,00	
		E 07/05/2009 184				E 07/05/2009 184		
		2.000,00				2.000,00	0,00	
		E 07/05/2009 187				E 07/05/2009 187		
		2.000,00				2.000,00	0,00	
		E 07/05/2009 186				E 07/05/2009 186		
		29.025,00				29.025,00	0,00	
		E 01/04/2009 106				E 01/04/2009 106		
		6.480,00				6.480,00	0,00	
		E 18/03/2009 76				E 18/03/2009 76		
		4.515,00				4.515,00	0,00	
		E 01/04/2009 107				E 01/04/2009 107		

Cap.	Competenza				Cassa			
	Stanziamen- to Iniziale	Variazioni in Più	Variazioni in Meno	Stanziamen- to Definitivo	Stanziamen- to Iniziale	Variazioni in Più	Variazioni in Meno	Stanziamen- to Definitivo
960	0,00	2.895,75		1.434.797,54	0,00	2.895,75	0,00	1.434.797,54
		E 27/07/2009 762				E 27/07/2009 762		
		27.771,68				27.771,68	0,00	
		E 09/06/2009 90				E 09/06/2009 90		
		450.000,00				450.000,00	0,00	
		E 13/07/2009 110				E 13/07/2009 110		
		4.924,03				4.924,03	0,00	
		E 02/09/2009 767				E 02/09/2009 767		
		2.656,77				2.656,77	0,00	
		E 02/09/2009 776				E 02/09/2009 776		
		474,12				474,12	0,00	
		E 17/09/2009 846				E 17/09/2009 846		
		3.669,23				3.669,23	0,00	
		E 16/09/2009 845				E 16/09/2009 845		
		952,36				952,36	0,00	
		E 16/09/2009 842				E 16/09/2009 842		
		63,13				63,13	0,00	
		E 16/09/2009 839				E 16/09/2009 839		
		28,79				28,79	0,00	
		E 16/09/2009 836				E 16/09/2009 836		
		10.135,93				10.135,93	0,00	
		E 15/09/2009 829				E 15/09/2009 829		
		251,89				251,89	0,00	
		E 15/09/2009 828				E 15/09/2009 828		
		303,35				303,35	0,00	
		E 15/09/2009 827				E 15/09/2009 827		
		739,26				739,26	0,00	
		E 09/09/2009 825				E 09/09/2009 825		
		40.500,00				40.500,00	0,00	
		E 03/11/2009 67				E 03/11/2009 67		
		380.000,00				380.000,00	0,00	
		E 09/12/2009 153				E 09/12/2009 153		
		352,42				352,42	0,00	
		E 21/09/2009 878				E 21/09/2009 878		
		3.669,22				3.669,22	0,00	
		E 21/09/2009 885				E 21/09/2009 885		
		1.278,82				1.278,82	0,00	
		E 21/09/2009 889				E 21/09/2009 889		
		504,75				504,75	0,00	
		E 22/09/2009 891				E 22/09/2009 891		
		1.247,16				1.247,16	0,00	
		E 07/10/2009 917				E 07/10/2009 917		
		79,06				79,06	0,00	
		E 18/09/2009 865				E 18/09/2009 865		
		6.566,11				6.566,11	0,00	
		E 18/09/2009 862				E 18/09/2009 862		
		2.253,10				2.253,10	0,00	
		E 21/09/2009 874				E 21/09/2009 874		
		252,20				252,20	0,00	
		E 21/09/2009 875				E 21/09/2009 875		
		8.812,50				8.812,50	0,00	
		E 01/10/2009 151				E 01/10/2009 151		

Cap.	Competenza				Cassa			
	Stanziamento Iniziale	Variazioni in Più	Variazioni in Meno	Stanziamento Definitivo	Stanziamento Iniziale	Variazioni in Più	Variazioni in Meno	Stanziamento Definitivo
960		9.364,98				9.364,98	0,00	
		E 16/09/2009 138				E 16/09/2009 138		
		3.764,15				3.764,15	0,00	
		E 18/09/2009 869				E 18/09/2009 869		
		506,58				506,58	0,00	
		E 17/09/2009 857				E 17/09/2009 857		
		2.993,37				2.993,37	0,00	
		E 17/09/2009 852				E 17/09/2009 852		
		258,30				258,30	0,00	
		E 02/04/2009 305				E 02/04/2009 305		
		738,38				738,38	0,00	
		E 06/04/2009 352				E 06/04/2009 352		
		374,79				374,79	0,00	
		E 26/03/2009 202				E 26/03/2009 202		
		3.669,23				3.669,23	0,00	
		E 26/03/2009 201				E 26/03/2009 201		
		91.042,13				91.042,13	0,00	
		E 17/04/2009 58				E 17/04/2009 58		
		108,63				108,63	0,00	
		E 25/03/2009 189				E 25/03/2009 189		
		3.561,60				3.561,60	0,00	
		E 25/03/2009 185				E 25/03/2009 185		
		3.572,68				3.572,68	0,00	
		E 18/03/2009 136				E 18/03/2009 136		
		3.476,11				3.476,11	0,00	
		E 18/03/2009 139				E 18/03/2009 139		
		991,91				991,91	0,00	
		E 03/06/2009 566				E 03/06/2009 566		
		1.928,46				1.928,46	0,00	
		E 03/06/2009 565				E 03/06/2009 565		
		250,70				250,70	0,00	
		E 03/06/2009 563				E 03/06/2009 563		
		248,62				248,62	0,00	
		E 28/05/2009 542				E 28/05/2009 542		
		585,90				585,90	0,00	
		E 11/05/2009 508				E 11/05/2009 508		
		439,40				439,40	0,00	
		E 11/05/2009 485				E 11/05/2009 485		
		381,92				381,92	0,00	
		E 06/05/2009 474				E 06/05/2009 474		
		6.212,03				6.212,03	0,00	
		E 06/05/2009 471				E 06/05/2009 471		
		6.499,72				6.499,72	0,00	
		E 06/05/2009 468				E 06/05/2009 468		
		3.189,18				3.189,18	0,00	
		E 02/07/2009 660				E 02/07/2009 660		
		8.864,83				8.864,83	0,00	
		E 29/06/2009 654				E 29/06/2009 654		
		357,94				357,94	0,00	
		E 23/06/2009 640				E 23/06/2009 640		
		2.084,41				2.084,41	0,00	
		E 23/06/2009 639				E 23/06/2009 639		

Cap.	Competenza				Cassa			
	Stanziamen- to Iniziale	Variazioni in Più	Variazioni in Meno	Stanziamen- to Definitivo	Stanziamen- to Iniziale	Variazioni in Più	Variazioni in Meno	Stanziamen- to Definitivo
960		219,61				219,61	0,00	
		E 08/06/2009 613				E 08/06/2009 613		
		174,79				174,79	0,00	
		E 04/06/2009 591				E 04/06/2009 591		
		5.890,51				5.890,51	0,00	
		E 16/06/2009 627				E 16/06/2009 627		
		2.042,15				2.042,15	0,00	
		E 16/06/2009 623				E 16/06/2009 623		
		394,47				394,47	0,00	
		E 16/06/2009 622				E 16/06/2009 622		
		610,65				610,65	0,00	
		E 27/07/2009 761				E 27/07/2009 761		
		2.381,18				2.381,18	0,00	
		E 27/07/2009 760				E 27/07/2009 760		
		3.141,11				3.141,11	0,00	
		E 27/07/2009 758				E 27/07/2009 758		
		322,99				322,99	0,00	
		E 27/07/2009 754				E 27/07/2009 754		
		466,39				466,39	0,00	
		E 27/07/2009 751				E 27/07/2009 751		
		4.056,57				4.056,57	0,00	
		E 22/07/2009 732				E 22/07/2009 732		
		57.970,94				57.970,94	0,00	
		E 25/05/2009 79				E 25/05/2009 79		
		3.669,23				3.669,23	0,00	
		E 22/07/2009 730				E 22/07/2009 730		
		4.152,02				4.152,02	0,00	
		E 22/07/2009 729				E 22/07/2009 729		
		3.686,53				3.686,53	0,00	
		E 22/07/2009 727				E 22/07/2009 727		
		3.439,31				3.439,31	0,00	
		E 22/07/2009 726				E 22/07/2009 726		
		3.186,44				3.186,44	0,00	
		E 22/07/2009 723				E 22/07/2009 723		
		625,54				625,54	0,00	
		E 21/07/2009 712				E 21/07/2009 712		
		2.856,38				2.856,38	0,00	
		E 21/07/2009 711				E 21/07/2009 711		
		6.327,12				6.327,12	0,00	
		E 21/07/2009 710				E 21/07/2009 710		
		64,12				64,12	0,00	
		E 21/07/2009 708				E 21/07/2009 708		
		164,67				164,67	0,00	
		E 21/07/2009 707				E 21/07/2009 707		
		37.379,23				37.379,23	0,00	
		E 21/07/2009 706				E 21/07/2009 706		
		3.476,18				3.476,18	0,00	
		E 16/07/2009 698				E 16/07/2009 698		
		3.186,44				3.186,44	0,00	
		E 16/07/2009 696				E 16/07/2009 696		
		560,27				560,27	0,00	
		E 16/07/2009 679				E 16/07/2009 679		

Cap.	Competenza				Cassa			
	Stanziamiento Iniziale	Variazioni in Più	Variazioni in Meno	Stanziamiento Definitivo	Stanziamiento Iniziale	Variazioni in Più	Variazioni in Meno	Stanziamiento Definitivo
960		5.699,82				5.699,82	0,00	
		E 16/07/2009 676				E 16/07/2009 676		
		13.500,00				13.500,00	0,00	
		E 11/03/2009 29				E 11/03/2009 29		
		5.895,78				5.895,78	0,00	
		E 02/07/2009 673				E 02/07/2009 673		
		666,65				666,65	0,00	
		E 02/07/2009 661				E 02/07/2009 661		
		666,65				666,65	0,00	
		E 02/07/2009 661				E 02/07/2009 661		
		3.099,00				3.099,00	0,00	
		E 04/06/2009 590				E 04/06/2009 590		
		419,59				419,59	0,00	
		E 04/06/2009 589				E 04/06/2009 589		
		2.270,00				2.270,00	0,00	
		E 04/06/2009 588				E 04/06/2009 588		
		3.439,29				3.439,29	0,00	
		E 04/06/2009 587				E 04/06/2009 587		
		2.576,21				2.576,21	0,00	
		E 04/06/2009 586				E 04/06/2009 586		
		368,34				368,34	0,00	
		E 04/06/2009 585				E 04/06/2009 585		
		3.384,05				3.384,05	0,00	
		E 04/06/2009 584				E 04/06/2009 584		
		4.468,00				4.468,00	0,00	
		E 29/06/2009 655				E 29/06/2009 655		
		2.104,89				2.104,89	0,00	
		E 11/05/2009 12				E 11/05/2009 12		
		3.871,81				3.871,81	0,00	
		E 20/04/2009 401				E 20/04/2009 401		
		821,44				821,44	0,00	
		E 20/04/2009 394				E 20/04/2009 394		
		3.555,06				3.555,06	0,00	
		E 17/04/2009 383				E 17/04/2009 383		
		3.599,52				3.599,52	0,00	
		E 17/04/2009 382				E 17/04/2009 382		
		1.040,43				1.040,43	0,00	
		E 06/04/2009 346				E 06/04/2009 346		
		5.328,08				5.328,08	0,00	
		E 03/04/2009 322				E 03/04/2009 322		
		14.972,64				14.972,64	0,00	
		E 02/04/2009 318				E 02/04/2009 318		
		4.756,35				4.756,35	0,00	
		E 19/03/2009 160				E 19/03/2009 160		
		10.575,00				10.575,00	0,00	
		E 30/03/2009 45				E 30/03/2009 45		
		228,42				228,42	0,00	
		E 10/03/2009 79				E 10/03/2009 79		
		4.025,86				4.025,86	0,00	
		E 09/03/2009 56				E 09/03/2009 56		
		5.883,98				5.883,98	0,00	
		E 09/03/2009 60				E 09/03/2009 60		

fonte: <http://burc.regione.campania.it>

Cap.	Competenza				Cassa			
	Stanziamen- to Iniziale	Variazioni in Più	Variazioni in Meno	Stanziamen- to Definitivo	Stanziamen- to Iniziale	Variazioni in Più	Variazioni in Meno	Stanziamen- to Definitivo
962	0,00	1.447.536,62 E 19/01/2009 1 4.173.596,53 E 19/01/2009 2 1.299,52 E 30/04/2009 41 778,91 E 08/05/2009 49 3.093,71 E 07/08/2009 109 5.000,00 E 15/12/2009 186 201.600,00 E 03/08/2009 106 15.000,00 E 11/05/2009 44 3.266.042,45 E 11/02/2009 8	82,40 G 01/01/2009 1	9.113.865,34	0,00	1.447.536,62 E 19/01/2009 1 4.173.596,53 E 19/01/2009 2 1.299,52 E 30/04/2009 41 778,91 E 08/05/2009 49 3.093,71 E 07/08/2009 109 5.000,00 E 15/12/2009 186 201.600,00 E 03/08/2009 106 15.000,00 E 11/05/2009 44 3.266.042,45 E 11/02/2009 8	82,40 G 01/01/2009 1 0,00 0,00 0,00 0,00 0,00 0,00 0,00 0,00 0,00 0,00 0,00 0,00 0,00 0,00 0,00	9.113.865,34
963	0,00	0,00		0,00	0,00		0,00	0,00
964	0,00	0,00		0,00	0,00		0,00	0,00
965	0,00	252.974,80 E 10/09/2009 13 8.740,00 E 10/09/2009 56 12.900,00 E 16/09/2009 62 13.560,00 E 26/11/2009 82 8.740,00 E 30/11/2009 84 2.437,50 E 14/05/2009 27 1.228.851,63 E 09/12/2009 21 8.740,00 E 30/11/2009 83 8.740,00 E 26/11/2009 81 13.230,00 E 16/09/2009 61		1.558.913,93	0,00	252.974,80 E 10/09/2009 13 8.740,00 E 10/09/2009 56 12.900,00 E 16/09/2009 62 13.560,00 E 26/11/2009 82 8.740,00 E 30/11/2009 84 2.437,50 E 14/05/2009 27 1.228.851,63 E 09/12/2009 21 8.740,00 E 30/11/2009 83 8.740,00 E 26/11/2009 81 13.230,00 E 16/09/2009 61	0,00 0,00 0,00 0,00 0,00 0,00 0,00 0,00 0,00 0,00 0,00 0,00 0,00 0,00 0,00 0,00 0,00	1.558.913,93

Cap.	Competenza				Cassa			
	Stanziamen- to Iniziale	Variazioni in Più	Variazioni in Meno	Stanziamen- to Definitivo	Stanziamen- to Iniziale	Variazioni in Più	Variazioni in Meno	Stanziamen- to Definitivo
966	0,00	47.725,00	1.164,20	382.716,16	0,00	47.725,00	1.164,20	382.716,16
		E 25/03/2009 95	G 01/01/2009 1			E 25/03/2009 95	G 01/01/2009 1	
		17.945,88				17.945,88	0,00	
		E 27/04/2009 185				E 27/04/2009 185		
		2.929,50				2.929,50	0,00	
		E 19/05/2009 202				E 19/05/2009 202		
		22.416,31				22.416,31	0,00	
		E 09/06/2009 289				E 09/06/2009 289		
		2.608,00				2.608,00	0,00	
		E 23/10/2009 564				E 23/10/2009 564		
		175,64				175,64	0,00	
		E 13/10/2009 535				E 13/10/2009 535		
		798,56				798,56	0,00	
		E 29/09/2009 506				E 29/09/2009 506		
		89.980,00				89.980,00	0,00	
		E 02/12/2009 687				E 02/12/2009 687		
		175,64				175,64	0,00	
		E 13/10/2009 535				E 13/10/2009 535		
		798,56				798,56	0,00	
		E 29/09/2009 506				E 29/09/2009 506		
		161,90				161,90	0,00	
		E 07/08/2009 459				E 07/08/2009 459		
		208,75				208,75	0,00	
		E 07/08/2009 458				E 07/08/2009 458		
		781,00				781,00	0,00	
		E 07/08/2009 457				E 07/08/2009 457		
		68,90				68,90	0,00	
		E 05/08/2009 426				E 05/08/2009 426		
		1.488,08				1.488,08	0,00	
		E 16/07/2009 366				E 16/07/2009 366		
		318,14				318,14	0,00	
		E 18/06/2009 313				E 18/06/2009 313		
		101.987,03				101.987,03	0,00	
		E 22/06/2009 271				E 22/06/2009 271		
		5.609,81				5.609,81	0,00	
		E 09/06/2009 289				E 09/06/2009 289		
		492,59				492,59	0,00	
		E 22/05/2009 253				E 22/05/2009 253		
		19.836,89				19.836,89	0,00	
		E 06/05/2009 182				E 06/05/2009 182		
		67.374,18				67.374,18	0,00	
		E 22/04/2009 149				E 22/04/2009 149		
967	0,00	365,82		365,82	0,00	365,82	0,00	365,82
		E 26/01/2009 5				E 26/01/2009 5		

Cap.	Competenza				Cassa			
	Stanziamen- to Iniziale	Variazioni in Più	Variazioni in Meno	Stanziamen- to Definitivo	Stanziamen- to Iniziale	Variazioni in Più	Variazioni in Meno	Stanziamen- to Definitivo
968	0,00	154.937,07		742.746,70	0,00	154.937,07	0,00	742.746,70
		E 11/03/2009 33				E 11/03/2009 33		
		48.535,49				48.535,49	0,00	
		E 27/05/2009 164				E 27/05/2009 164		
		50.328,59				50.328,59	0,00	
		E 27/05/2009 164				E 27/05/2009 164		
		93.385,03				93.385,03	0,00	
		E 07/08/2009 260				E 07/08/2009 260		
		238.458,56				238.458,56	0,00	
		E 23/10/2009 350				E 23/10/2009 350		
		60.269,96				60.269,96	0,00	
		E 27/05/2009 164				E 27/05/2009 164		
		49.372,38				49.372,38	0,00	
		E 27/05/2009 164				E 27/05/2009 164		
		47.459,62				47.459,62	0,00	
		E 27/05/2009 164				E 27/05/2009 164		

Cap.	Competenza				Cassa			
	Stanziamiento Iniziale	Variazioni in Più	Variazioni in Meno	Stanziamiento Definitivo	Stanziamiento Iniziale	Variazioni in Più	Variazioni in Meno	Stanziamiento Definitivo
969	0,00	2.039,00	287.786,68	2.880.068,24	0,00	2.039,00	287.786,68	2.880.068,24
		E 10/03/2009 13	G 01/01/2009 1			E 10/03/2009 13	G 01/01/2009 1	
		1.339,00				1.339,00	0,00	
		E 10/03/2009 14				E 10/03/2009 14		
		1.417,20				1.417,20	0,00	
		E 10/03/2009 15				E 10/03/2009 15		
		885,00				885,00	0,00	
		E 10/03/2009 12				E 10/03/2009 12		
		41.281,51				41.281,51	0,00	
		E 23/04/2009 146				E 23/04/2009 146		
		7.652,21				7.652,21	0,00	
		E 26/03/2009 86				E 26/03/2009 86		
		38.832,16				38.832,16	0,00	
		E 24/03/2009 79				E 24/03/2009 79		
		5.300,00				5.300,00	0,00	
		E 19/03/2009 57				E 19/03/2009 57		
		15.555,23				15.555,23	0,00	
		E 27/02/2009 21				E 27/02/2009 21		
		2.642,28				2.642,28	0,00	
		E 27/03/2009 90				E 27/03/2009 90		
		82.000,00				82.000,00	0,00	
		E 16/03/2009 47				E 16/03/2009 47		
		9.648,00				9.648,00	0,00	
		E 16/03/2009 46				E 16/03/2009 46		
		2.300,00				2.300,00	0,00	
		E 10/03/2009 101				E 10/03/2009 101		
		1.813,88				1.813,88	0,00	
		E 26/06/2009 115				E 26/06/2009 115		
		547,12				547,12	0,00	
		E 26/06/2009 115				E 26/06/2009 115		
		1.554,00				1.554,00	0,00	
		E 18/05/2009 26				E 18/05/2009 26		
		12.558,94				12.558,94	0,00	
		E 16/06/2009 106				E 16/06/2009 106		
		2.511,84				2.511,84	0,00	
		E 09/06/2009 105				E 09/06/2009 105		
		121.588,35				121.588,35	0,00	
		E 05/06/2009 49				E 05/06/2009 49		
		19.257,91				19.257,91	0,00	
		E 09/06/2009 103				E 09/06/2009 103		
		7.900,51				7.900,51	0,00	
		E 09/06/2009 104				E 09/06/2009 104		
		62.708,39				62.708,39	0,00	
		E 22/05/2009 222				E 22/05/2009 222		
		8.760,00				8.760,00	0,00	
		E 09/06/2009 42				E 09/06/2009 42		
		5.342,99				5.342,99	0,00	
		E 10/06/2009 87				E 10/06/2009 87		
		233,74				233,74	0,00	
		E 11/06/2009 104				E 11/06/2009 104		
		96,00				96,00	0,00	
		E 11/06/2009 96				E 11/06/2009 96		

Cap.	Competenza				Cassa			
	Stanziamento Iniziale	Variazioni in Più	Variazioni in Meno	Stanziamento Definitivo	Stanziamento Iniziale	Variazioni in Più	Variazioni in Meno	Stanziamento Definitivo
969		12.000,00				12.000,00	0,00	
		E 11/06/2009 92				E 11/06/2009 92		
		160,00				160,00	0,00	
		E 10/06/2009 85				E 10/06/2009 85		
		468,07				468,07	0,00	
		E 11/06/2009 99				E 11/06/2009 99		
		500,01				500,01	0,00	
		E 11/06/2009 91				E 11/06/2009 91		
		84,60				84,60	0,00	
		E 11/06/2009 105				E 11/06/2009 105		
		89,19				89,19	0,00	
		E 18/05/2009 28				E 18/05/2009 28		
		99,00				99,00	0,00	
		E 10/06/2009 83				E 10/06/2009 83		
		730,00				730,00	0,00	
		E 09/07/2009 121				E 09/07/2009 121		
		240,00				240,00	0,00	
		E 09/07/2009 120				E 09/07/2009 120		
		24,00				24,00	0,00	
		E 09/07/2009 119				E 09/07/2009 119		
		5.384,18				5.384,18	0,00	
		E 11/06/2009 100				E 11/06/2009 100		
		180,00				180,00	0,00	
		E 11/06/2009 95				E 11/06/2009 95		
		480,00				480,00	0,00	
		E 11/06/2009 97				E 11/06/2009 97		
		168,00				168,00	0,00	
		E 11/06/2009 94				E 11/06/2009 94		
		7.750,00				7.750,00	0,00	
		E 22/10/2009 349				E 22/10/2009 349		
		46.562,24				46.562,24	0,00	
		E 19/10/2009 340				E 19/10/2009 340		
		3.670,15				3.670,15	0,00	
		E 09/10/2009 334				E 09/10/2009 334		
		112.370,70				112.370,70	0,00	
		E 09/10/2009 334				E 09/10/2009 334		
		36.600,78				36.600,78	0,00	
		E 28/09/2009 327				E 28/09/2009 327		
		169.617,22				169.617,22	0,00	
		E 24/07/2009 248				E 24/07/2009 248		
		36.921,79				36.921,79	0,00	
		E 06/07/2009 221				E 06/07/2009 221		
		5.000,00				5.000,00	0,00	
		E 06/08/2009 481				E 06/08/2009 481		
		5.500,00				5.500,00	0,00	
		E 08/07/2009 394				E 08/07/2009 394		
		331.428,86				331.428,86	0,00	
		E 15/10/2009 195				E 15/10/2009 195		
		65.187,70				65.187,70	0,00	
		E 19/10/2009 201				E 19/10/2009 201		
		14.737,55				14.737,55	0,00	
		E 23/07/2009 140				E 23/07/2009 140		

Cap.	Competenza				Cassa			
	Stanziamen- to Iniziale	Variazioni in Più	Variazioni in Meno	Stanziamen- to Definitivo	Stanziamen- to Iniziale	Variazioni in Più	Variazioni in Meno	Stanziamen- to Definitivo
969		9.923,85				9.923,85	0,00	
		E 08/10/2009 187				E 08/10/2009 187		
		7.364,31				7.364,31	0,00	
		E 21/09/2009 288				E 21/09/2009 288		
		7.750,00				7.750,00	0,00	
		E 24/07/2009 251				E 24/07/2009 251		
		3.954,44				3.954,44	0,00	
		E 24/07/2009 250				E 24/07/2009 250		
		12.991,34				12.991,34	0,00	
		E 05/08/2009 149				E 05/08/2009 149		
		29.188,16				29.188,16	0,00	
		E 05/08/2009 149				E 05/08/2009 149		
		75.444,96				75.444,96	0,00	
		E 05/08/2009 149				E 05/08/2009 149		
		39.779,24				39.779,24	0,00	
		E 05/08/2009 149				E 05/08/2009 149		
		29.914,45				29.914,45	0,00	
		E 05/08/2009 149				E 05/08/2009 149		
		27.643,12				27.643,12	0,00	
		E 05/08/2009 149				E 05/08/2009 149		
		27.023,18				27.023,18	0,00	
		E 05/08/2009 149				E 05/08/2009 149		
		44.303,33				44.303,33	0,00	
		E 05/08/2009 149				E 05/08/2009 149		
		520,00				520,00	0,00	
		E 20/04/2009 37				E 20/04/2009 37		
		520,00				520,00	0,00	
		E 20/04/2009 36				E 20/04/2009 36		
		590,00				590,00	0,00	
		E 08/04/2009 31				E 08/04/2009 31		
		752,64				752,64	0,00	
		E 08/04/2009 29				E 08/04/2009 29		
		614,00				614,00	0,00	
		E 06/04/2009 25				E 06/04/2009 25		
		7.484,00				7.484,00	0,00	
		E 23/06/2009 334				E 23/06/2009 334		
		7.000,00				7.000,00	0,00	
		E 23/06/2009 331				E 23/06/2009 331		
		71.944,95				71.944,95	0,00	
		E 19/06/2009 311				E 19/06/2009 311		
		7.478,64				7.478,64	0,00	
		E 05/05/2009 35				E 05/05/2009 35		
		238,29				238,29	0,00	
		E 11/06/2009 103				E 11/06/2009 103		
		1.295,00				1.295,00	0,00	
		E 23/07/2009 128				E 23/07/2009 128		
		150,00				150,00	0,00	
		E 11/06/2009 89				E 11/06/2009 89		
		199,90				199,90	0,00	
		E 18/05/2009 29				E 18/05/2009 29		
		3.824,80				3.824,80	0,00	
		E 11/06/2009 102				E 11/06/2009 102		

Cap.	Competenza				Cassa			
	Stanziamento Iniziale	Variazioni in Più	Variazioni in Meno	Stanziamento Definitivo	Stanziamento Iniziale	Variazioni in Più	Variazioni in Meno	Stanziamento Definitivo
969		1.639,20				1.639,20	0,00	
		E 11/06/2009 101				E 11/06/2009 101		
		1.200,00				1.200,00	0,00	
		E 11/06/2009 93				E 11/06/2009 93		
		1.700,00				1.700,00	0,00	
		E 11/06/2009 90				E 11/06/2009 90		
		4.500,00				4.500,00	0,00	
		E 11/06/2009 88				E 11/06/2009 88		
		2.133,00				2.133,00	0,00	
		E 10/06/2009 83				E 10/06/2009 83		
		1.200,00				1.200,00	0,00	
		E 10/06/2009 82				E 10/06/2009 82		
		1.850,00				1.850,00	0,00	
		E 09/06/2009 43				E 09/06/2009 43		
		191,73				191,73	0,00	
		E 10/06/2009 86				E 10/06/2009 86		
		7.995,86				7.995,86	0,00	
		E 03/06/2009 243				E 03/06/2009 243		
		89,60				89,60	0,00	
		E 10/06/2009 84				E 10/06/2009 84		
		3.188,69				3.188,69	0,00	
		E 18/05/2009 29				E 18/05/2009 29		
		3.563,53				3.563,53	0,00	
		E 18/05/2009 27				E 18/05/2009 27		
		229,00				229,00	0,00	
		E 18/05/2009 31				E 18/05/2009 31		
		2.598,00				2.598,00	0,00	
		E 19/05/2009 33				E 19/05/2009 33		
		194,99				194,99	0,00	
		E 18/05/2009 30				E 18/05/2009 30		
		183.785,54				183.785,54	0,00	
		E 14/05/2009 145				E 14/05/2009 145		
		750,69				750,69	0,00	
		E 17/04/2009 126				E 17/04/2009 126		
		17.019,84				17.019,84	0,00	
		E 17/04/2009 126				E 17/04/2009 126		
		3.420,48				3.420,48	0,00	
		E 14/05/2009 193				E 14/05/2009 193		
		14.870,33				14.870,33	0,00	
		E 06/05/2009 173				E 06/05/2009 173		
		11.678,13				11.678,13	0,00	
		E 27/04/2009 153				E 27/04/2009 153		
		5.000,00				5.000,00	0,00	
		E 16/03/2009 49				E 16/03/2009 49		
		2.540,00				2.540,00	0,00	
		E 29/04/2009 21				E 29/04/2009 21		
		2.000,00				2.000,00	0,00	
		E 10/03/2009 102				E 10/03/2009 102		
		235.796,87				235.796,87	0,00	
		E 10/03/2009 35				E 10/03/2009 35		
		825,60				825,60	0,00	
		E 10/03/2009 16				E 10/03/2009 16		

Cap.	Competenza				Cassa			
	Stanziamen- to Iniziale	Variazioni in Più	Variazioni in Meno	Stanziamen- to Definitivo	Stanziamen- to Iniziale	Variazioni in Più	Variazioni in Meno	Stanziamen- to Definitivo
969		2.428,00				2.428,00	0,00	
		E 10/03/2009 16				E 10/03/2009 16		
		4.095,20				4.095,20	0,00	
		E 10/03/2009 16				E 10/03/2009 16		
		50,74				50,74	0,00	
		E 10/03/2009 15				E 10/03/2009 15		
		324,00				324,00	0,00	
		E 10/03/2009 15				E 10/03/2009 15		
		120.835,37				120.835,37	0,00	
		E 06/03/2009 78				E 06/03/2009 78		
		117,00				117,00	0,00	
		E 10/03/2009 12				E 10/03/2009 12		
		135,00				135,00	0,00	
		E 10/03/2009 12				E 10/03/2009 12		
		255,00				255,00	0,00	
		E 10/03/2009 12				E 10/03/2009 12		
		111,00				111,00	0,00	
		E 10/03/2009 12				E 10/03/2009 12		
		768,00				768,00	0,00	
		E 10/03/2009 12				E 10/03/2009 12		
		102,00				102,00	0,00	
		E 10/03/2009 12				E 10/03/2009 12		
		84,00				84,00	0,00	
		E 10/03/2009 12				E 10/03/2009 12		
		492,00				492,00	0,00	
		E 10/03/2009 12				E 10/03/2009 12		
		11.566,30				11.566,30	0,00	
		E 06/03/2009 87				E 06/03/2009 87		
		85.438,25				85.438,25	0,00	
		E 06/03/2009 86				E 06/03/2009 86		
		12.935,31				12.935,31	0,00	
		E 06/03/2009 84				E 06/03/2009 84		
		312.378,74				312.378,74	0,00	
		E 06/03/2009 83				E 06/03/2009 83		
		250.000,00				250.000,00	0,00	
		E 06/03/2009 82				E 06/03/2009 82		
		14.114,34				14.114,34	0,00	
		E 06/03/2009 81				E 06/03/2009 81		
		21.430,40				21.430,40	0,00	
		E 06/03/2009 80				E 06/03/2009 80		
		14.040,39				14.040,39	0,00	
		E 06/03/2009 79				E 06/03/2009 79		
		73.741,87				73.741,87	0,00	
		E 06/03/2009 78				E 06/03/2009 78		
		132,86				132,86	0,00	
		E 10/03/2009 15				E 10/03/2009 15		
		1.925,17				1.925,17	0,00	
		E 10/03/2009 14				E 10/03/2009 14		
		781,00				781,00	0,00	
		E 10/03/2009 13				E 10/03/2009 13		

Cap.	Competenza				Cassa			
	Stanziamen- to Iniziale	Variazioni in Più	Variazioni in Meno	Stanziamen- to Definitivo	Stanziamen- to Iniziale	Variazioni in Più	Variazioni in Meno	Stanziamen- to Definitivo
970	0,00	10.437,55		741.959,87	0,00	10.437,55	0,00	741.959,87
		E 31/03/2009 93				E 31/03/2009 93		
		13.464,65				13.464,65	0,00	
		E 31/03/2009 95				E 31/03/2009 95		
		11.550,72				11.550,72	0,00	
		E 31/03/2009 99				E 31/03/2009 99		
		14.177,62				14.177,62	0,00	
		E 31/03/2009 103				E 31/03/2009 103		
		3.455,04				3.455,04	0,00	
		E 31/03/2009 107				E 31/03/2009 107		
		200.000,00				200.000,00	0,00	
		E 20/10/2009 562				E 20/10/2009 562		
		125.000,00				125.000,00	0,00	
		E 21/09/2009 783				E 21/09/2009 783		
		65.435,53				65.435,53	0,00	
		E 28/09/2009 471				E 28/09/2009 471		
		216.861,73				216.861,73	0,00	
		E 29/07/2009 404				E 29/07/2009 404		
		38.543,17				38.543,17	0,00	
		E 13/05/2009 216				E 13/05/2009 216		
		10.405,97				10.405,97	0,00	
		E 03/04/2009 113				E 03/04/2009 113		
		7.919,16				7.919,16	0,00	
		E 31/03/2009 105				E 31/03/2009 105		
		11.243,50				11.243,50	0,00	
		E 31/03/2009 102				E 31/03/2009 102		
		13.465,23				13.465,23	0,00	
		E 31/03/2009 97				E 31/03/2009 97		

Cap.	Competenza				Cassa			
	Stanziamen- to Iniziale	Variazioni in Più	Variazioni in Meno	Stanziamen- to Definitivo	Stanziamen- to Iniziale	Variazioni in Più	Variazioni in Meno	Stanziamen- to Definitivo
971	0,00	54.746,28		12.729.905,80	0,00	54.746,28	0,00	12.729.905,80
		E 04/03/2009 51				E 04/03/2009 51		
		53.195,00				53.195,00	0,00	
		E 04/03/2009 54				E 04/03/2009 54		
		4.205,17				4.205,17	0,00	
		E 02/03/2009 49				E 02/03/2009 49		
		187.126,48				187.126,48	0,00	
		E 04/03/2009 58				E 04/03/2009 58		
		201.139,33				201.139,33	0,00	
		E 11/03/2009 95				E 11/03/2009 95		
		3.179,00				3.179,00	0,00	
		E 01/10/2009 815				E 01/10/2009 815		
		72.476,95				72.476,95	0,00	
		E 09/09/2009 758				E 09/09/2009 758		
		8.519,00				8.519,00	0,00	
		E 17/09/2009 778				E 17/09/2009 778		
		4.869,00				4.869,00	0,00	
		E 16/09/2009 773				E 16/09/2009 773		
		6.000,00				6.000,00	0,00	
		E 16/09/2009 771				E 16/09/2009 771		
		3.624,00				3.624,00	0,00	
		E 14/09/2009 766				E 14/09/2009 766		
		3.320,00				3.320,00	0,00	
		E 14/09/2009 765				E 14/09/2009 765		
		3.849,00				3.849,00	0,00	
		E 14/09/2009 764				E 14/09/2009 764		
		5.037,00				5.037,00	0,00	
		E 14/09/2009 763				E 14/09/2009 763		
		4.278,00				4.278,00	0,00	
		E 14/09/2009 762				E 14/09/2009 762		
		16.061,00				16.061,00	0,00	
		E 12/05/2009 419				E 12/05/2009 419		
		3.726,00				3.726,00	0,00	
		E 10/09/2009 760				E 10/09/2009 760		
		14.928,86				14.928,86	0,00	
		E 30/07/2009 720				E 30/07/2009 720		
		3.398,00				3.398,00	0,00	
		E 14/07/2009 683				E 14/07/2009 683		
		1.224,00				1.224,00	0,00	
		E 14/07/2009 682				E 14/07/2009 682		
		3.754,00				3.754,00	0,00	
		E 14/07/2009 678				E 14/07/2009 678		
		4.567,00				4.567,00	0,00	
		E 14/07/2009 677				E 14/07/2009 677		
		4.591,00				4.591,00	0,00	
		E 14/07/2009 676				E 14/07/2009 676		
		6.618,00				6.618,00	0,00	
		E 09/07/2009 672				E 09/07/2009 672		
		4.507,00				4.507,00	0,00	
		E 09/07/2009 671				E 09/07/2009 671		
		3.605,00				3.605,00	0,00	
		E 09/07/2009 670				E 09/07/2009 670		

Cap.	Competenza				Cassa			
	Stanziamen- to Iniziale	Variazioni in Più	Variazioni in Meno	Stanziamen- to Definitivo	Stanziamen- to Iniziale	Variazioni in Più	Variazioni in Meno	Stanziamen- to Definitivo
971		2.568,00				2.568,00	0,00	
		E 08/07/2009 666				E 08/07/2009 666		
		3.562,00				3.562,00	0,00	
		E 08/07/2009 664				E 08/07/2009 664		
		4.290,00				4.290,00	0,00	
		E 08/07/2009 663				E 08/07/2009 663		
		7.374,00				7.374,00	0,00	
		E 08/07/2009 662				E 08/07/2009 662		
		6.527,00				6.527,00	0,00	
		E 08/07/2009 660				E 08/07/2009 660		
		3.708,00				3.708,00	0,00	
		E 08/07/2009 659				E 08/07/2009 659		
		6.297,00				6.297,00	0,00	
		E 08/07/2009 657				E 08/07/2009 657		
		6.297,00				6.297,00	0,00	
		E 08/07/2009 655				E 08/07/2009 655		
		10.262,00				10.262,00	0,00	
		E 17/06/2009 603				E 17/06/2009 603		
		4.661,00				4.661,00	0,00	
		E 17/06/2009 600				E 17/06/2009 600		
		3.829,00				3.829,00	0,00	
		E 17/06/2009 598				E 17/06/2009 598		
		4.427,00				4.427,00	0,00	
		E 17/06/2009 595				E 17/06/2009 595		
		5.527,00				5.527,00	0,00	
		E 17/06/2009 594				E 17/06/2009 594		
		2.489,00				2.489,00	0,00	
		E 17/06/2009 592				E 17/06/2009 592		
		2.698,00				2.698,00	0,00	
		E 11/06/2009 570				E 11/06/2009 570		
		4.234,00				4.234,00	0,00	
		E 10/06/2009 555				E 10/06/2009 555		
		4.000,00				4.000,00	0,00	
		E 10/06/2009 550				E 10/06/2009 550		
		3.862,00				3.862,00	0,00	
		E 08/06/2009 542				E 08/06/2009 542		
		4.623,00				4.623,00	0,00	
		E 08/06/2009 541				E 08/06/2009 541		
		4.252,00				4.252,00	0,00	
		E 03/06/2009 528				E 03/06/2009 528		
		7.008,00				7.008,00	0,00	
		E 03/06/2009 526				E 03/06/2009 526		
		1.540,00				1.540,00	0,00	
		E 03/06/2009 525				E 03/06/2009 525		
		202.451,10				202.451,10	0,00	
		E 19/11/2009 153				E 19/11/2009 153		
		40.000,00				40.000,00	0,00	
		E 17/06/2009 599				E 17/06/2009 599		
		16.394,46				16.394,46	0,00	
		E 17/06/2009 590				E 17/06/2009 590		
		27.569,30				27.569,30	0,00	
		E 17/06/2009 589				E 17/06/2009 589		

Cap.	Competenza				Cassa			
	Stanziamiento Iniziale	Variazioni in Più	Variazioni in Meno	Stanziamiento Definitivo	Stanziamiento Iniziale	Variazioni in Più	Variazioni in Meno	Stanziamiento Definitivo
971		69.431,02				69.431,02	0,00	
		E 17/06/2009 588				E 17/06/2009 588		
		272,56				272,56	0,00	
		E 28/05/2009 514				E 28/05/2009 514		
		202.451,11				202.451,11	0,00	
		E 02/07/2009 74				E 02/07/2009 74		
		6.308,97				6.308,97	0,00	
		E 22/05/2009 485				E 22/05/2009 485		
		321.852,93				321.852,93	0,00	
		E 04/05/2009 185				E 04/05/2009 185		
		314.992,75				314.992,75	0,00	
		E 04/05/2009 184				E 04/05/2009 184		
		1.306.452,44				1.306.452,44	0,00	
		E 22/05/2009 479				E 22/05/2009 479		
		236,96				236,96	0,00	
		E 22/05/2009 480				E 22/05/2009 480		
		28.599,06				28.599,06	0,00	
		E 22/05/2009 484				E 22/05/2009 484		
		4.067,00				4.067,00	0,00	
		E 19/05/2009 436				E 19/05/2009 436		
		4.135,00				4.135,00	0,00	
		E 26/05/2009 498				E 26/05/2009 498		
		4.082,00				4.082,00	0,00	
		E 26/05/2009 497				E 26/05/2009 497		
		1.884,00				1.884,00	0,00	
		E 25/05/2009 494				E 25/05/2009 494		
		9.838,00				9.838,00	0,00	
		E 25/05/2009 486				E 25/05/2009 486		
		9.943,00				9.943,00	0,00	
		E 22/05/2009 475				E 22/05/2009 475		
		7.483,10				7.483,10	0,00	
		E 22/05/2009 473				E 22/05/2009 473		
		3.411,00				3.411,00	0,00	
		E 21/05/2009 469				E 21/05/2009 469		
		3.837,00				3.837,00	0,00	
		E 21/05/2009 468				E 21/05/2009 468		
		3.728,00				3.728,00	0,00	
		E 21/05/2009 467				E 21/05/2009 467		
		2.970,50				2.970,50	0,00	
		E 21/05/2009 460				E 21/05/2009 460		
		1.549,37				1.549,37	0,00	
		E 21/05/2009 459				E 21/05/2009 459		
		3.870,30				3.870,30	0,00	
		E 21/05/2009 458				E 21/05/2009 458		
		1.905,30				1.905,30	0,00	
		E 14/05/2009 425				E 14/05/2009 425		
		49.391,80				49.391,80	0,00	
		E 11/05/2009 401				E 11/05/2009 401		
		4.882,00				4.882,00	0,00	
		E 08/05/2009 383				E 08/05/2009 383		
		13.059,36				13.059,36	0,00	
		E 23/03/2009 152				E 23/03/2009 152		

Cap.	Competenza				Cassa			
	Stanziamen- to Iniziale	Variazioni in Più	Variazioni in Meno	Stanziamen- to Definitivo	Stanziamen- to Iniziale	Variazioni in Più	Variazioni in Meno	Stanziamen- to Definitivo
971		6.855,00				6.855,00	0,00	
		E 06/03/2009 86				E 06/03/2009 86		
		188.538,00	13.059,36			188.538,00	13.059,36	
		E 02/03/2009 50	G 01/01/2009 1			E 02/03/2009 50	G 01/01/2009 1	
		193.077,79				193.077,79	0,00	
		E 09/10/2009 851				E 09/10/2009 851		
		4.836,00				4.836,00	0,00	
		E 14/10/2009 852				E 14/10/2009 852		
		370.138,42				370.138,42	0,00	
		E 09/10/2009 851				E 09/10/2009 851		
		65.525,00				65.525,00	0,00	
		E 09/10/2009 850				E 09/10/2009 850		
		2.996,75				2.996,75	0,00	
		E 07/10/2009 844				E 07/10/2009 844		
		263.092,34				263.092,34	0,00	
		E 25/09/2009 803				E 25/09/2009 803		
		450.828,38				450.828,38	0,00	
		E 09/09/2009 753				E 09/09/2009 753		
		54.165,82				54.165,82	0,00	
		E 12/08/2009 421				E 12/08/2009 421		
		69.892,54				69.892,54	0,00	
		E 12/08/2009 420				E 12/08/2009 420		
		71.290,39				71.290,39	0,00	
		E 12/08/2009 419				E 12/08/2009 419		
		374.252,96				374.252,96	0,00	
		E 11/08/2009 731				E 11/08/2009 731		
		14.780,00				14.780,00	0,00	
		E 06/08/2009 727				E 06/08/2009 727		
		25.484,85				25.484,85	0,00	
		E 08/07/2009 652				E 08/07/2009 652		
		516.456,90				516.456,90	0,00	
		E 25/06/2009 636				E 25/06/2009 636		
		3.740,17				3.740,17	0,00	
		E 11/06/2009 569				E 11/06/2009 569		
		871.825,29				871.825,29	0,00	
		E 20/11/2009 988				E 20/11/2009 988		
		38.312,47				38.312,47	0,00	
		E 20/11/2009 980				E 20/11/2009 980		
		31.070,60				31.070,60	0,00	
		E 16/11/2009 948				E 16/11/2009 948		
		2.601,00				2.601,00	0,00	
		E 12/11/2009 942				E 12/11/2009 942		
		2.979,20				2.979,20	0,00	
		E 11/11/2009 941				E 11/11/2009 941		
		4.100,00				4.100,00	0,00	
		E 10/11/2009 921				E 10/11/2009 921		
		10.123,81				10.123,81	0,00	
		E 06/11/2009 913				E 06/11/2009 913		
		25.022,67				25.022,67	0,00	
		E 29/10/2009 903				E 29/10/2009 903		
		21.653,15				21.653,15	0,00	
		E 29/10/2009 902				E 29/10/2009 902		

Cap.	Competenza				Cassa			
	Stanziamen- to Iniziale	Variazioni in Più	Variazioni in Meno	Stanziamen- to Definitivo	Stanziamen- to Iniziale	Variazioni in Più	Variazioni in Meno	Stanziamen- to Definitivo
971		29.200,00				29.200,00	0,00	
		E 28/10/2009 900				E 28/10/2009 900		
		3.871,00				3.871,00	0,00	
		E 27/10/2009 860				E 27/10/2009 860		
		7.042,00				7.042,00	0,00	
		E 22/10/2009 882				E 22/10/2009 882		
		3.474,00				3.474,00	0,00	
		E 22/10/2009 881				E 22/10/2009 881		
		2.063,00				2.063,00	0,00	
		E 22/10/2009 878				E 22/10/2009 878		
		7.657,00				7.657,00	0,00	
		E 16/10/2009 864				E 16/10/2009 864		
		3.910,00				3.910,00	0,00	
		E 16/10/2009 861				E 16/10/2009 861		
		4.792,00				4.792,00	0,00	
		E 16/10/2009 859				E 16/10/2009 859		
		2.397,00				2.397,00	0,00	
		E 16/10/2009 858				E 16/10/2009 858		
		6.304,00				6.304,00	0,00	
		E 16/10/2009 856				E 16/10/2009 856		
		56.504,32				56.504,32	0,00	
		E 16/10/2009 857				E 16/10/2009 857		
		18.166,10				18.166,10	0,00	
		E 07/10/2009 843				E 07/10/2009 843		
		5.045,00				5.045,00	0,00	
		E 01/10/2009 824				E 01/10/2009 824		
		6.297,00				6.297,00	0,00	
		E 01/10/2009 823				E 01/10/2009 823		
		314.116,73				314.116,73	0,00	
		E 24/03/2009 154				E 24/03/2009 154		
		99.526,00				99.526,00	0,00	
		E 23/03/2009 153				E 23/03/2009 153		
		334.136,82				334.136,82	0,00	
		E 01/04/2009 211				E 01/04/2009 211		
		420.538,01				420.538,01	0,00	
		E 16/03/2009 121				E 16/03/2009 121		
		4.209,00				4.209,00	0,00	
		E 18/03/2009 132				E 18/03/2009 132		
		7.372,00				7.372,00	0,00	
		E 18/03/2009 131				E 18/03/2009 131		
		3.509,00				3.509,00	0,00	
		E 18/03/2009 130				E 18/03/2009 130		
		4.655,00				4.655,00	0,00	
		E 18/03/2009 129				E 18/03/2009 129		
		14.389,47				14.389,47	0,00	
		E 25/03/2009 165				E 25/03/2009 165		
		9.640,51				9.640,51	0,00	
		E 03/04/2009 220				E 03/04/2009 220		
		51.798,00				51.798,00	0,00	
		E 30/03/2009 89				E 30/03/2009 89		
		150.288,95				150.288,95	0,00	
		E 30/03/2009 89				E 30/03/2009 89		

Cap.	Competenza				Cassa			
	Stanziamiento Iniziale	Variazioni in Più	Variazioni in Meno	Stanziamiento Definitivo	Stanziamiento Iniziale	Variazioni in Più	Variazioni in Meno	Stanziamiento Definitivo
971		48.413,00				48.413,00	0,00	
		E 07/04/2009 226				E 07/04/2009 226		
		16.030,00				16.030,00	0,00	
		E 08/04/2009 248				E 08/04/2009 248		
		40.547,59				40.547,59	0,00	
		E 23/03/2009 151				E 23/03/2009 151		
		183.816,14				183.816,14	0,00	
		E 04/03/2009 60				E 04/03/2009 60		
		12.613,59				12.613,59	0,00	
		E 12/03/2009 108				E 12/03/2009 108		
		4.628,00				4.628,00	0,00	
		E 06/05/2009 351				E 06/05/2009 351		
		3.705,00				3.705,00	0,00	
		E 27/04/2009 321				E 27/04/2009 321		
		1.980,00				1.980,00	0,00	
		E 27/04/2009 320				E 27/04/2009 320		
		32.685,80				32.685,80	0,00	
		E 23/04/2009 285				E 23/04/2009 285		
		215.465,81				215.465,81	0,00	
		E 30/03/2009 90				E 30/03/2009 90		
		93.648,60				93.648,60	0,00	
		E 20/04/2009 279				E 20/04/2009 279		
		2.734.089,66				2.734.089,66	0,00	
		E 24/03/2009 156				E 24/03/2009 156		
		13.008,26				13.008,26	0,00	
		E 27/03/2009 183				E 27/03/2009 183		
		14.457,12				14.457,12	0,00	
		E 25/03/2009 164				E 25/03/2009 164		
		847,00				847,00	0,00	
		E 08/05/2009 381				E 08/05/2009 381		
		1.168,00				1.168,00	0,00	
		E 06/05/2009 378				E 06/05/2009 378		
		4.350,00				4.350,00	0,00	
		E 06/05/2009 376				E 06/05/2009 376		
		5.845,00				5.845,00	0,00	
		E 06/05/2009 357				E 06/05/2009 357		
		8.463,00				8.463,00	0,00	
		E 06/05/2009 356				E 06/05/2009 356		
		4.162,00				4.162,00	0,00	
		E 06/05/2009 355				E 06/05/2009 355		
		3.245,00				3.245,00	0,00	
		E 06/05/2009 354				E 06/05/2009 354		
		3.860,00				3.860,00	0,00	
		E 06/05/2009 353				E 06/05/2009 353		
		7.591,00				7.591,00	0,00	
		E 06/05/2009 352				E 06/05/2009 352		
		4.395,00				4.395,00	0,00	
		E 03/04/2009 217				E 03/04/2009 217		
		7.033,00				7.033,00	0,00	
		E 01/04/2009 205				E 01/04/2009 205		
		4.169,00				4.169,00	0,00	
		E 01/04/2009 204				E 01/04/2009 204		

Cap.	Competenza				Cassa			
	Stanziamen- to Iniziale	Variazioni in Più	Variazioni in Meno	Stanziamen- to Definitivo	Stanziamen- to Iniziale	Variazioni in Più	Variazioni in Meno	Stanziamen- to Definitivo
971		4.890,00				4.890,00	0,00	
		E 01/04/2009 203				E 01/04/2009 203		
		6.679,00				6.679,00	0,00	
		E 01/04/2009 198				E 01/04/2009 198		
		4.339,00				4.339,00	0,00	
		E 31/03/2009 195				E 31/03/2009 195		
		1.319,50				1.319,50	0,00	
		E 27/03/2009 175				E 27/03/2009 175		
		5.764,00				5.764,00	0,00	
		E 27/03/2009 174				E 27/03/2009 174		
		4.827,00				4.827,00	0,00	
		E 18/03/2009 128				E 18/03/2009 128		
		4.692,00				4.692,00	0,00	
		E 18/03/2009 127				E 18/03/2009 127		
		1.483,00				1.483,00	0,00	
		E 12/03/2009 110				E 12/03/2009 110		
		4.082,00				4.082,00	0,00	
		E 06/03/2009 92				E 06/03/2009 92		
		17.117,00				17.117,00	0,00	
		E 06/03/2009 91				E 06/03/2009 91		
		4.009,00				4.009,00	0,00	
		E 06/03/2009 90				E 06/03/2009 90		
		1.452,00				1.452,00	0,00	
		E 06/03/2009 89				E 06/03/2009 89		
		4.264,00				4.264,00	0,00	
		E 06/03/2009 88				E 06/03/2009 88		
		263.092,34				263.092,34	0,00	
		E 04/03/2009 59				E 04/03/2009 59		
		56.590,54				56.590,54	0,00	
		E 04/03/2009 55				E 04/03/2009 55		
		179.978,34				179.978,34	0,00	
		E 05/03/2009 71				E 05/03/2009 71		
972	0,00	701.895,47		1.863.895,47	0,00	701.895,47	0,00	1.863.895,47
		E 06/03/2009 45				E 06/03/2009 45		
		1.162.000,00				1.162.000,00	0,00	
		E 06/03/2009 45				E 06/03/2009 45		

Cap.	Competenza				Cassa			
	Stanziamen- to Iniziale	Variazioni in Più	Variazioni in Meno	Stanziamen- to Definitivo	Stanziamen- to Iniziale	Variazioni in Più	Variazioni in Meno	Stanziamen- to Definitivo
973	0,00	413.296,12		15.041.880,91	0,00	413.296,12	0,00	15.041.880,91
		E 10/03/2009 67				E 10/03/2009 67		
		200.680,00				200.680,00	0,00	
		E 10/03/2009 69				E 10/03/2009 69		
		187.500,00				187.500,00	0,00	
		E 04/03/2009 89				E 04/03/2009 89		
		44.400,00				44.400,00	0,00	
		E 12/03/2009 16				E 12/03/2009 16		
		44.400,00				44.400,00	0,00	
		E 12/03/2009 21				E 12/03/2009 21		
		18.577,71				18.577,71	0,00	
		E 14/04/2009 96				E 14/04/2009 96		
		31.030,84				31.030,84	0,00	
		E 08/04/2009 94				E 08/04/2009 94		
		46.285,71				46.285,71	0,00	
		E 30/03/2009 74				E 30/03/2009 74		
		950,30				950,30	0,00	
		E 30/03/2009 72				E 30/03/2009 72		
		22.684,47				22.684,47	0,00	
		E 30/03/2009 73				E 30/03/2009 73		
		21.383,37				21.383,37	0,00	
		E 30/03/2009 71				E 30/03/2009 71		
		10.612,26				10.612,26	0,00	
		E 30/03/2009 70				E 30/03/2009 70		
		11.253,98				11.253,98	0,00	
		E 15/04/2009 217				E 15/04/2009 217		
		231.428,50				231.428,50	0,00	
		E 20/03/2009 46				E 20/03/2009 46		
		17.438,85				17.438,85	0,00	
		E 25/11/2009 423				E 25/11/2009 423		
		29.992,24				29.992,24	0,00	
		E 14/12/2009 179				E 14/12/2009 179		
		37.539,10				37.539,10	0,00	
		E 17/11/2009 700				E 17/11/2009 700		
		23.997,45				23.997,45	0,00	
		E 17/11/2009 699				E 17/11/2009 699		
		12.848,03				12.848,03	0,00	
		E 17/11/2009 695				E 17/11/2009 695		
		452.707,52				452.707,52	0,00	
		E 18/11/2009 417				E 18/11/2009 417		
		44.400,00				44.400,00	0,00	
		E 13/03/2009 35				E 13/03/2009 35		
		44.400,00				44.400,00	0,00	
		E 12/03/2009 28				E 12/03/2009 28		
		44.400,00				44.400,00	0,00	
		E 12/03/2009 25				E 12/03/2009 25		
		44.400,00				44.400,00	0,00	
		E 12/03/2009 24				E 12/03/2009 24		
		9.130,30				9.130,30	0,00	
		E 09/03/2009 10				E 09/03/2009 10		
		7.605,06				7.605,06	0,00	
		E 10/03/2009 62				E 10/03/2009 62		

Cap.	Competenza				Cassa			
	Stanziamen- to Iniziale	Variazioni in Più	Variazioni in Meno	Stanziamen- to Definitivo	Stanziamen- to Iniziale	Variazioni in Più	Variazioni in Meno	Stanziamen- to Definitivo
973		166.243,23				166.243,23	0,00	
		E 10/03/2009 68				E 10/03/2009 68		
		30.000,00				30.000,00	0,00	
		E 16/03/2009 21				E 16/03/2009 21		
		155.129,47				155.129,47	0,00	
		E 16/03/2009 15				E 16/03/2009 15		
		44.400,00				44.400,00	0,00	
		E 13/03/2009 37				E 13/03/2009 37		
		44.400,00	477.391,45			44.400,00	477.391,45	
		E 13/03/2009 36	G 01/01/2009 1			E 13/03/2009 36	G 01/01/2009 1	
		85.446,43				85.446,43	0,00	
		E 06/11/2009 412				E 06/11/2009 412		
		10.800,00				10.800,00	0,00	
		E 16/11/2009 414				E 16/11/2009 414		
		53.920,00				53.920,00	0,00	
		E 03/11/2009 411				E 03/11/2009 411		
		44.400,00				44.400,00	0,00	
		E 27/10/2009 406				E 27/10/2009 406		
		28.304,27				28.304,27	0,00	
		E 27/10/2009 405				E 27/10/2009 405		
		21.237,71				21.237,71	0,00	
		E 01/10/2009 402				E 01/10/2009 402		
		26.928,48				26.928,48	0,00	
		E 01/10/2009 401				E 01/10/2009 401		
		20.083,65				20.083,65	0,00	
		E 23/09/2009 400				E 23/09/2009 400		
		22.200,00				22.200,00	0,00	
		E 23/09/2009 399				E 23/09/2009 399		
		22.500,00				22.500,00	0,00	
		E 11/08/2009 388				E 11/08/2009 388		
		44.400,00				44.400,00	0,00	
		E 07/08/2009 387				E 07/08/2009 387		
		17.945,07				17.945,07	0,00	
		E 07/08/2009 386				E 07/08/2009 386		
		19.240,97				19.240,97	0,00	
		E 07/08/2009 385				E 07/08/2009 385		
		77.335,71				77.335,71	0,00	
		E 05/08/2009 383				E 05/08/2009 383		
		20.283,98				20.283,98	0,00	
		E 24/07/2009 591				E 24/07/2009 591		
		38.270,26				38.270,26	0,00	
		E 03/08/2009 599				E 03/08/2009 599		
		2.500.000,00				2.500.000,00	0,00	
		E 15/09/2009 629				E 15/09/2009 629		
		15.136,98				15.136,98	0,00	
		E 13/07/2009 571				E 13/07/2009 571		
		329.386,60				329.386,60	0,00	
		E 09/07/2009 558				E 09/07/2009 558		
		36.859,14				36.859,14	0,00	
		E 09/07/2009 557				E 09/07/2009 557		
		60.000,00				60.000,00	0,00	
		E 10/06/2009 401				E 10/06/2009 401		

Cap.	Competenza				Cassa			
	Stanziamiento Iniziale	Variazioni in Più	Variazioni in Meno	Stanziamiento Definitivo	Stanziamiento Iniziale	Variazioni in Più	Variazioni in Meno	Stanziamiento Definitivo
973		30.000,00				30.000,00	0,00	
		E 05/08/2009 620				E 05/08/2009 620		
		24.000,00				24.000,00	0,00	
		E 02/07/2009 545				E 02/07/2009 545		
		18.418,49				18.418,49	0,00	
		E 02/07/2009 544				E 02/07/2009 544		
		77.468,48				77.468,48	0,00	
		E 04/06/2009 386				E 04/06/2009 386		
		49.064,71				49.064,71	0,00	
		E 11/06/2009 415				E 11/06/2009 415		
		21.595,63				21.595,63	0,00	
		E 11/06/2009 414				E 11/06/2009 414		
		51.645,69				51.645,69	0,00	
		E 11/06/2009 414				E 11/06/2009 414		
		32.880,27				32.880,27	0,00	
		E 21/05/2009 338				E 21/05/2009 338		
		41.436,68				41.436,68	0,00	
		E 04/08/2009 613				E 04/08/2009 613		
		7.267,22				7.267,22	0,00	
		E 04/08/2009 613				E 04/08/2009 613		
		22.163,23				22.163,23	0,00	
		E 17/06/2009 256				E 17/06/2009 256		
		44.400,00				44.400,00	0,00	
		E 27/05/2009 164				E 27/05/2009 164		
		21.643,97				21.643,97	0,00	
		E 10/07/2009 366				E 10/07/2009 366		
		2.410.000,00				2.410.000,00	0,00	
		E 24/06/2009 529				E 24/06/2009 529		
		775,28				775,28	0,00	
		E 18/06/2009 268				E 18/06/2009 268		
		18.252,04				18.252,04	0,00	
		E 15/05/2009 139				E 15/05/2009 139		
		99.880,72				99.880,72	0,00	
		E 05/05/2009 281				E 05/05/2009 281		
		22.200,00				22.200,00	0,00	
		E 30/04/2009 120				E 30/04/2009 120		
		38.284,26				38.284,26	0,00	
		E 05/05/2009 283				E 05/05/2009 283		
		14.810,07				14.810,07	0,00	
		E 05/05/2009 279				E 05/05/2009 279		
		13.415,90				13.415,90	0,00	
		E 05/05/2009 289				E 05/05/2009 289		
		21.600,00				21.600,00	0,00	
		E 08/05/2009 127				E 08/05/2009 127		
		53.920,00				53.920,00	0,00	
		E 20/04/2009 104				E 20/04/2009 104		
		43.200,00				43.200,00	0,00	
		E 06/04/2009 88				E 06/04/2009 88		
		24.682,54				24.682,54	0,00	
		E 28/04/2009 265				E 28/04/2009 265		
		62.906,31				62.906,31	0,00	
		E 20/04/2009 107				E 20/04/2009 107		

Cap.	Competenza				Cassa			
	Stanziamen- to Iniziale	Variazioni in Più	Variazioni in Meno	Stanziamen- to Definitivo	Stanziamen- to Iniziale	Variazioni in Più	Variazioni in Meno	Stanziamen- to Definitivo
973		62.640,00				62.640,00	0,00	
		E 20/04/2009 103				E 20/04/2009 103		
		77.468,55				77.468,55	0,00	
		E 15/04/2009 216				E 15/04/2009 216		
		77.468,55				77.468,55	0,00	
		E 09/04/2009 197				E 09/04/2009 197		
		19.351,76				19.351,76	0,00	
		E 22/04/2009 253				E 22/04/2009 253		
		329.624,44				329.624,44	0,00	
		E 07/04/2009 180				E 07/04/2009 180		
		44.400,00				44.400,00	0,00	
		E 02/04/2009 82				E 02/04/2009 82		
		25.200,00				25.200,00	0,00	
		E 02/04/2009 80				E 02/04/2009 80		
		29.532,93				29.532,93	0,00	
		E 20/03/2009 82				E 20/03/2009 82		
		25.172,73				25.172,73	0,00	
		E 09/04/2009 198				E 09/04/2009 198		
		46.285,71				46.285,71	0,00	
		E 15/04/2009 100				E 15/04/2009 100		
		46.285,71				46.285,71	0,00	
		E 15/04/2009 98				E 15/04/2009 98		
		40.000,00				40.000,00	0,00	
		E 01/04/2009 153				E 01/04/2009 153		
		119.629,13				119.629,13	0,00	
		E 31/03/2009 77				E 31/03/2009 77		
		64.175,79				64.175,79	0,00	
		E 31/03/2009 76				E 31/03/2009 76		
		19.799,73				19.799,73	0,00	
		E 20/03/2009 91				E 20/03/2009 91		
		5.560,63				5.560,63	0,00	
		E 20/03/2009 79				E 20/03/2009 79		
		53.920,00				53.920,00	0,00	
		E 13/03/2009 34				E 13/03/2009 34		
		44.400,00				44.400,00	0,00	
		E 12/03/2009 31				E 12/03/2009 31		
		107.280,36				107.280,36	0,00	
		E 02/03/2009 37				E 02/03/2009 37		
		6.507,42				6.507,42	0,00	
		E 02/03/2009 42				E 02/03/2009 42		
		38.120,56				38.120,56	0,00	
		E 02/03/2009 43				E 02/03/2009 43		
		70.770,37				70.770,37	0,00	
		E 02/03/2009 39				E 02/03/2009 39		
		19.572,16				19.572,16	0,00	
		E 02/03/2009 36				E 02/03/2009 36		
		14.139,03				14.139,03	0,00	
		E 27/03/2009 128				E 27/03/2009 128		
		66.496,72				66.496,72	0,00	
		E 27/03/2009 127				E 27/03/2009 127		
		15.214,74				15.214,74	0,00	
		E 27/03/2009 126				E 27/03/2009 126		

Cap.	Competenza				Cassa			
	Stanziamento Iniziale	Variazioni in Più	Variazioni in Meno	Stanziamento Definitivo	Stanziamento Iniziale	Variazioni in Più	Variazioni in Meno	Stanziamento Definitivo
973		4.347,21				4.347,21	0,00	
		E 27/03/2009 125				E 27/03/2009 125		
		29.918,16				29.918,16	0,00	
		E 27/03/2009 124				E 27/03/2009 124		
		12.283,87				12.283,87	0,00	
		E 27/03/2009 123				E 27/03/2009 123		
		116.202,80				116.202,80	0,00	
		E 12/03/2009 72				E 12/03/2009 72		
		26.676,46				26.676,46	0,00	
		E 20/03/2009 89				E 20/03/2009 89		
		88.235,30				88.235,30	0,00	
		E 20/03/2009 90				E 20/03/2009 90		
		3.597.705,00				3.597.705,00	0,00	
		E 07/04/2009 179				E 07/04/2009 179		
		53.920,00				53.920,00	0,00	
		E 26/03/2009 69				E 26/03/2009 69		
		53.920,00				53.920,00	0,00	
		E 26/03/2009 68				E 26/03/2009 68		
		17.670,25				17.670,25	0,00	
		E 25/03/2009 63				E 25/03/2009 63		
		44.400,00				44.400,00	0,00	
		E 25/03/2009 62				E 25/03/2009 62		
		22.200,00				22.200,00	0,00	
		E 24/03/2009 55				E 24/03/2009 55		
		400,00				400,00	0,00	
		E 24/03/2009 53				E 24/03/2009 53		
		44.000,00				44.000,00	0,00	
		E 24/03/2009 53				E 24/03/2009 53		
		49.999,55				49.999,55	0,00	
		E 01/04/2009 160				E 01/04/2009 160		
		1.762,36				1.762,36	0,00	
		E 01/04/2009 162				E 01/04/2009 162		
		35.000,00				35.000,00	0,00	
		E 01/04/2009 154				E 01/04/2009 154		
		22.200,00				22.200,00	0,00	
		E 20/03/2009 49				E 20/03/2009 49		
		11.472,06				11.472,06	0,00	
		E 20/03/2009 48				E 20/03/2009 48		
		23.372,93				23.372,93	0,00	
		E 20/03/2009 45				E 20/03/2009 45		
		22.200,00				22.200,00	0,00	
		E 20/03/2009 44				E 20/03/2009 44		
		22.200,00				22.200,00	0,00	
		E 20/03/2009 43				E 20/03/2009 43		
		687,59				687,59	0,00	
		E 12/03/2009 29				E 12/03/2009 29		
		19.206,84				19.206,84	0,00	
		E 02/03/2009 35				E 02/03/2009 35		
		50.000,00				50.000,00	0,00	
		E 02/03/2009 34				E 02/03/2009 34		
		33.473,96				33.473,96	0,00	
		E 10/03/2009 52				E 10/03/2009 52		

Cap.	Competenza				Cassa			
	Stanziamiento Iniziale	Variazioni in Più	Variazioni in Meno	Stanziamiento Definitivo	Stanziamiento Iniziale	Variazioni in Più	Variazioni in Meno	Stanziamiento Definitivo
973		54.933,59 E 10/03/2009 50 39.951,99 E 10/03/2009 49 77.468,53 E 10/03/2009 47 44.400,00 E 12/03/2009 23 44.400,00 E 12/03/2009 22 42.741,64 E 12/03/2009 19 44.400,00 E 12/03/2009 15 44.400,00 E 12/03/2009 13				54.933,59 E 10/03/2009 50 39.951,99 E 10/03/2009 49 77.468,53 E 10/03/2009 47 44.400,00 E 12/03/2009 23 44.400,00 E 12/03/2009 22 42.741,64 E 12/03/2009 19 44.400,00 E 12/03/2009 15 44.400,00 E 12/03/2009 13	0,00 0,00 0,00 0,00 0,00 0,00 0,00 0,00 0,00 0,00	
974	0,00	21.426,00 E 05/03/2009 29 306.608,00 E 06/03/2009 32 3.000.000,00 E 06/04/2009 112 1.836,00 E 21/07/2009 130 3.269,00 E 21/07/2009 131 6.942,55 E 26/03/2009 91 37.677,00 E 26/03/2009 45		3.377.758,55	0,00	21.426,00 E 05/03/2009 29 306.608,00 E 06/03/2009 32 3.000.000,00 E 06/04/2009 112 1.836,00 E 21/07/2009 130 3.269,00 E 21/07/2009 131 6.942,55 E 26/03/2009 91 37.677,00 E 26/03/2009 45	0,00 0,00 0,00 0,00 0,00 0,00 0,00 0,00 0,00	3.377.758,55

Cap.	Competenza				Cassa			
	Stanziamen- to Iniziale	Variazioni in Più	Variazioni in Meno	Stanziamen- to Definitivo	Stanziamen- to Iniziale	Variazioni in Più	Variazioni in Meno	Stanziamen- to Definitivo
975	0,00	300.000,00	146.885,07	9.922.354,31	0,00	300.000,00	146.885,07	9.922.354,31
		E 03/03/2009 16	G 01/01/2009 1			E 03/03/2009 16	G 01/01/2009 1	
		87.486,60				87.486,60	0,00	
		E 10/03/2009 41				E 10/03/2009 41		
		2.960.847,40				2.960.847,40	0,00	
		E 17/03/2009 52				E 17/03/2009 52		
		94.495,88				94.495,88	0,00	
		E 23/03/2009 81				E 23/03/2009 81		
		402.514,66				402.514,66	0,00	
		E 18/03/2009 69				E 18/03/2009 69		
		21.181,14				21.181,14	0,00	
		E 23/03/2009 82				E 23/03/2009 82		
		659.100,00				659.100,00	0,00	
		E 21/07/2009 135				E 21/07/2009 135		
		23.620,25				23.620,25	0,00	
		E 21/07/2009 134				E 21/07/2009 134		
		95.361,24				95.361,24	0,00	
		E 21/07/2009 133				E 21/07/2009 133		
		14.250,00				14.250,00	0,00	
		E 02/07/2009 117				E 02/07/2009 117		
		56.406,01				56.406,01	0,00	
		E 25/06/2009 102				E 25/06/2009 102		
		456.391,06				456.391,06	0,00	
		E 19/05/2009 178				E 19/05/2009 178		
		189.172,01				189.172,01	0,00	
		E 19/05/2009 179				E 19/05/2009 179		
		20.038,52				20.038,52	0,00	
		E 27/04/2009 74				E 27/04/2009 74		
		316.524,93				316.524,93	0,00	
		E 15/04/2009 145				E 15/04/2009 145		
		384.000,00				384.000,00	0,00	
		E 17/11/2009 212				E 17/11/2009 212		
		2.762.250,50				2.762.250,50	0,00	
		E 28/05/2009 205				E 28/05/2009 205		
		30.000,00				30.000,00	0,00	
		E 21/10/2009 203				E 21/10/2009 203		
		677.407,50				677.407,50	0,00	
		E 15/09/2009 163				E 15/09/2009 163		
		94.495,88				94.495,88	0,00	
		E 23/03/2009 81				E 23/03/2009 81		
		21.181,14				21.181,14	0,00	
		E 23/03/2009 82				E 23/03/2009 82		
		402.514,66				402.514,66	0,00	
		E 18/03/2009 69				E 18/03/2009 69		

Cap.	Competenza				Cassa			
	Stanziamen- to Iniziale	Variazioni in Più	Variazioni in Meno	Stanziamen- to Definitivo	Stanziamen- to Iniziale	Variazioni in Più	Variazioni in Meno	Stanziamen- to Definitivo
976	0,00	400.000,00	53,13	2.042.875,26	0,00	400.000,00	53,13	2.042.875,26
		E 22/01/2009 2	G 01/01/2009 1			E 22/01/2009 2	G 01/01/2009 1	
		306,92				306,92	0,00	
		E 15/05/2009 138				E 15/05/2009 138		
		3.290,50				3.290,50	0,00	
		E 14/05/2009 65				E 14/05/2009 65		
		6.077,46				6.077,46	0,00	
		E 15/04/2009 45				E 15/04/2009 45		
		393.579,54				393.579,54	0,00	
		E 08/04/2009 105				E 08/04/2009 105		
		803.092,06				803.092,06	0,00	
		E 08/04/2009 104				E 08/04/2009 104		
		253.657,08				253.657,08	0,00	
		E 08/04/2009 102				E 08/04/2009 102		
		100.000,00				100.000,00	0,00	
		E 27/02/2009 11				E 27/02/2009 11		
		21.477,83				21.477,83	0,00	
		E 24/03/2009 61				E 24/03/2009 61		
		61.447,00				61.447,00	0,00	
		E 11/03/2009 19				E 11/03/2009 19		

Cap.	Competenza				Cassa			
	Stanziamen- to Iniziale	Variazioni in Più	Variazioni in Meno	Stanziamen- to Definitivo	Stanziamen- to Iniziale	Variazioni in Più	Variazioni in Meno	Stanziamen- to Definitivo
977	0,00	19.273,03		13.021.990,64	0,00	19.273,03	0,00	13.021.990,64
		E 26/10/2009 2137				E 26/10/2009 2137		
		2.645,16				2.645,16	0,00	
		E 26/10/2009 2138				E 26/10/2009 2138		
		9.529,10				9.529,10	0,00	
		E 26/10/2009 2149				E 26/10/2009 2149		
		1.000,00				1.000,00	0,00	
		E 28/10/2009 2189				E 28/10/2009 2189		
		1.132,77				1.132,77	0,00	
		E 30/10/2009 2205				E 30/10/2009 2205		
		10.072,77				10.072,77	0,00	
		E 06/11/2009 2251				E 06/11/2009 2251		
		2.714,00				2.714,00	0,00	
		E 06/11/2009 2250				E 06/11/2009 2250		
		7.500,00				7.500,00	0,00	
		E 09/11/2009 2262				E 09/11/2009 2262		
		2.984,61				2.984,61	0,00	
		E 09/11/2009 2261				E 09/11/2009 2261		
		7.500,00				7.500,00	0,00	
		E 04/11/2009 2238				E 04/11/2009 2238		
		2.984,61				2.984,61	0,00	
		E 03/11/2009 2237				E 03/11/2009 2237		
		40.734,15				40.734,15	0,00	
		E 02/11/2009 2224				E 02/11/2009 2224		
		28.356,69				28.356,69	0,00	
		E 02/11/2009 2223				E 02/11/2009 2223		
		1.731,86				1.731,86	0,00	
		E 30/10/2009 2206				E 30/10/2009 2206		
		2.813,63				2.813,63	0,00	
		E 01/10/2009 1963				E 01/10/2009 1963		
		10.611,92				10.611,92	0,00	
		E 24/07/2009 1631				E 24/07/2009 1631		
		1.000,00				1.000,00	0,00	
		E 24/07/2009 1630				E 24/07/2009 1630		
		31.165,17				31.165,17	0,00	
		E 12/10/2009 2055				E 12/10/2009 2055		
		5.299,89				5.299,89	0,00	
		E 21/07/2009 1579				E 21/07/2009 1579		
		9.529,10				9.529,10	0,00	
		E 21/07/2009 1578				E 21/07/2009 1578		
		4.652,45				4.652,45	0,00	
		E 07/07/2009 1471				E 07/07/2009 1471		
		227,15				227,15	0,00	
		E 07/07/2009 1470				E 07/07/2009 1470		
		636,13				636,13	0,00	
		E 07/07/2009 1469				E 07/07/2009 1469		
		2.301,89				2.301,89	0,00	
		E 07/07/2009 1468				E 07/07/2009 1468		
		1.054,46				1.054,46	0,00	
		E 07/07/2009 1467				E 07/07/2009 1467		
		2.298,10				2.298,10	0,00	
		E 07/07/2009 1466				E 07/07/2009 1466		

Cap.	Competenza				Cassa			
	Stanziamiento Iniziale	Variazioni in Più	Variazioni in Meno	Stanziamiento Definitivo	Stanziamiento Iniziale	Variazioni in Più	Variazioni in Meno	Stanziamiento Definitivo
977		1.451,94				1.451,94	0,00	
		E 07/07/2009 1465				E 07/07/2009 1465		
		975,30				975,30	0,00	
		E 07/07/2009 1464				E 07/07/2009 1464		
		13.676,60				13.676,60	0,00	
		E 08/07/2009 1488				E 08/07/2009 1488		
		2.645,16				2.645,16	0,00	
		E 23/06/2009 1372				E 23/06/2009 1372		
		19.273,03				19.273,03	0,00	
		E 23/06/2009 1371				E 23/06/2009 1371		
		29.070,44				29.070,44	0,00	
		E 29/09/2009 1946				E 29/09/2009 1946		
		87.987,30				87.987,30	0,00	
		E 23/06/2009 1369				E 23/06/2009 1369		
		19.438,32				19.438,32	0,00	
		E 23/06/2009 1368				E 23/06/2009 1368		
		43.121,48				43.121,48	0,00	
		E 22/09/2009 1895				E 22/09/2009 1895		
		49.117,82				49.117,82	0,00	
		E 15/06/2009 1275				E 15/06/2009 1275		
		64,40				64,40	0,00	
		E 15/06/2009 1274				E 15/06/2009 1274		
		6.819,10				6.819,10	0,00	
		E 15/06/2009 1273				E 15/06/2009 1273		
		35.818,38				35.818,38	0,00	
		E 11/06/2009 1236				E 11/06/2009 1236		
		19.814,96				19.814,96	0,00	
		E 11/06/2009 1235				E 11/06/2009 1235		
		14.467,63				14.467,63	0,00	
		E 11/06/2009 1234				E 11/06/2009 1234		
		250,94				250,94	0,00	
		E 11/06/2009 1233				E 11/06/2009 1233		
		316.071,68				316.071,68	0,00	
		E 10/06/2009 100				E 10/06/2009 100		
		55.125,84				55.125,84	0,00	
		E 08/06/2009 95				E 08/06/2009 95		
		1.393,06				1.393,06	0,00	
		E 15/07/2009 131				E 15/07/2009 131		
		2.754,09				2.754,09	0,00	
		E 20/07/2009 135				E 20/07/2009 135		
		919,55				919,55	0,00	
		E 20/07/2009 134				E 20/07/2009 134		
		876,96				876,96	0,00	
		E 20/07/2009 133				E 20/07/2009 133		
		85,64				85,64	0,00	
		E 25/03/2009 12				E 25/03/2009 12		
		425,52				425,52	0,00	
		E 27/05/2009 167				E 27/05/2009 167		
		159.757,37				159.757,37	0,00	
		E 15/05/2009 135				E 15/05/2009 135		
		111.789,21				111.789,21	0,00	
		E 14/05/2009 130				E 14/05/2009 130		

Cap.	Competenza				Cassa			
	Stanziamiento Iniziale	Variazioni in Più	Variazioni in Meno	Stanziamiento Definitivo	Stanziamiento Iniziale	Variazioni in Più	Variazioni in Meno	Stanziamiento Definitivo
977		4.232,14				4.232,14	0,00	
		E 27/05/2009 162				E 27/05/2009 162		
		2.675,79				2.675,79	0,00	
		E 21/05/2009 146				E 21/05/2009 146		
		3.592,51				3.592,51	0,00	
		E 27/05/2009 164				E 27/05/2009 164		
		516.456,90				516.456,90	0,00	
		E 01/09/2009 241				E 01/09/2009 241		
		969,37				969,37	0,00	
		E 14/07/2009 205				E 14/07/2009 205		
		313.306,63				313.306,63	0,00	
		E 20/11/2009 205				E 20/11/2009 205		
		324,83				324,83	0,00	
		E 15/10/2009 182				E 15/10/2009 182		
		74.310,70				74.310,70	0,00	
		E 07/12/2009 2516				E 07/12/2009 2516		
		34.634,18				34.634,18	0,00	
		E 10/07/2009 1493				E 10/07/2009 1493		
		16.268,36				16.268,36	0,00	
		E 20/10/2009 181				E 20/10/2009 181		
		66.562,00				66.562,00	0,00	
		E 29/09/2009 169				E 29/09/2009 169		
		29.631,66				29.631,66	0,00	
		E 13/08/2009 152				E 13/08/2009 152		
		37.765,84				37.765,84	0,00	
		E 18/06/2009 109				E 18/06/2009 109		
		59.095,33				59.095,33	0,00	
		E 18/06/2009 108				E 18/06/2009 108		
		66.035,68				66.035,68	0,00	
		E 19/11/2009 976				E 19/11/2009 976		
		69.431,02				69.431,02	0,00	
		E 17/11/2009 954				E 17/11/2009 954		
		40.000,00				40.000,00	0,00	
		E 17/11/2009 953				E 17/11/2009 953		
		27.569,30				27.569,30	0,00	
		E 17/11/2009 952				E 17/11/2009 952		
		16.394,46				16.394,46	0,00	
		E 17/11/2009 951				E 17/11/2009 951		
		45.155,94				45.155,94	0,00	
		E 19/11/2009 536				E 19/11/2009 536		
		94,40				94,40	0,00	
		E 17/11/2009 2390				E 17/11/2009 2390		
		94,40				94,40	0,00	
		E 17/11/2009 2389				E 17/11/2009 2389		
		5.022,54				5.022,54	0,00	
		E 17/11/2009 2388				E 17/11/2009 2388		
		5.022,54				5.022,54	0,00	
		E 17/11/2009 2387				E 17/11/2009 2387		
		2.225,00				2.225,00	0,00	
		E 13/11/2009 2364				E 13/11/2009 2364		
		2.225,00				2.225,00	0,00	
		E 13/11/2009 2363				E 13/11/2009 2363		

Cap.	Competenza				Cassa			
	Stanziamen- to Iniziale	Variazioni in Più	Variazioni in Meno	Stanziamen- to Definitivo	Stanziamen- to Iniziale	Variazioni in Più	Variazioni in Meno	Stanziamen- to Definitivo
977		14.809,73				14.809,73	0,00	
		E 13/11/2009 2362				E 13/11/2009 2362		
		14.809,73				14.809,73	0,00	
		E 13/11/2009 2361				E 13/11/2009 2361		
		25.825,00				25.825,00	0,00	
		E 16/11/2009 2382				E 16/11/2009 2382		
		7.891,06				7.891,06	0,00	
		E 12/11/2009 2360				E 12/11/2009 2360		
		7.891,06				7.891,06	0,00	
		E 12/11/2009 2359				E 12/11/2009 2359		
		281,91				281,91	0,00	
		E 12/11/2009 2338				E 12/11/2009 2338		
		11.712,28				11.712,28	0,00	
		E 11/11/2009 2324				E 11/11/2009 2324		
		32.435,12				32.435,12	0,00	
		E 11/11/2009 2322				E 11/11/2009 2322		
		15.056,73				15.056,73	0,00	
		E 11/11/2009 2313				E 11/11/2009 2313		
		323.794,80				323.794,80	0,00	
		E 09/03/2009 17				E 09/03/2009 17		
		29.178,36				29.178,36	0,00	
		E 16/03/2009 16				E 16/03/2009 16		
		417,26				417,26	0,00	
		E 16/03/2009 16				E 16/03/2009 16		
		25.763,01				25.763,01	0,00	
		E 16/03/2009 20				E 16/03/2009 20		
		129.686,19				129.686,19	0,00	
		E 16/03/2009 20				E 16/03/2009 20		
		1.314,44				1.314,44	0,00	
		E 26/01/2009 5				E 26/01/2009 5		
		32.712,28				32.712,28	0,00	
		E 16/03/2009 20				E 16/03/2009 20		
		1.511,86				1.511,86	0,00	
		E 16/03/2009 31				E 16/03/2009 31		
		2.386,00				2.386,00	0,00	
		E 16/03/2009 27				E 16/03/2009 27		
		24.340,51				24.340,51	0,00	
		E 16/03/2009 26				E 16/03/2009 26		
		3.577,52				3.577,52	0,00	
		E 16/03/2009 26				E 16/03/2009 26		
		2.944.950,77				2.944.950,77	0,00	
		E 16/03/2009 15				E 16/03/2009 15		
		41.425,42				41.425,42	0,00	
		E 16/03/2009 18				E 16/03/2009 18		
		18.609,04				18.609,04	0,00	
		E 16/03/2009 18				E 16/03/2009 18		
		170.271,05				170.271,05	0,00	
		E 16/03/2009 16				E 16/03/2009 16		
		98.806,44	265.555,67			98.806,44	265.555,67	
		E 16/03/2009 16	G 01/01/2009 1			E 16/03/2009 16	G 01/01/2009 1	
		22.659,50				22.659,50	0,00	
		E 28/05/2009 87				E 28/05/2009 87		

Cap.	Competenza				Cassa			
	Stanziamen- to Iniziale	Variazioni in Più	Variazioni in Meno	Stanziamen- to Definitivo	Stanziamen- to Iniziale	Variazioni in Più	Variazioni in Meno	Stanziamen- to Definitivo
977		895.183,50				895.183,50	0,00	
		E 20/05/2009 85				E 20/05/2009 85		
		34.459,54				34.459,54	0,00	
		E 14/05/2009 70				E 14/05/2009 70		
		715.495,00				715.495,00	0,00	
		E 14/05/2009 69				E 14/05/2009 69		
		224.328,14				224.328,14	0,00	
		E 14/05/2009 68				E 14/05/2009 68		
		310.494,02				310.494,02	0,00	
		E 14/05/2009 66				E 14/05/2009 66		
		24.057,84				24.057,84	0,00	
		E 28/04/2009 116				E 28/04/2009 116		
		67.785,29				67.785,29	0,00	
		E 28/04/2009 114				E 28/04/2009 114		
		174.178,13				174.178,13	0,00	
		E 14/05/2009 72				E 14/05/2009 72		
		275.000,00				275.000,00	0,00	
		E 19/05/2009 80				E 19/05/2009 80		
		1.936,86				1.936,86	0,00	
		E 08/04/2009 103				E 08/04/2009 103		
		79.162,45				79.162,45	0,00	
		E 07/05/2009 61				E 07/05/2009 61		
		30.784,00				30.784,00	0,00	
		E 24/04/2009 111				E 24/04/2009 111		
		43.993,99				43.993,99	0,00	
		E 08/04/2009 100				E 08/04/2009 100		
		7.266,93				7.266,93	0,00	
		E 03/04/2009 92				E 03/04/2009 92		
		230,70				230,70	0,00	
		E 03/04/2009 89				E 03/04/2009 89		
		243,90				243,90	0,00	
		E 03/04/2009 88				E 03/04/2009 88		
		122.414,72				122.414,72	0,00	
		E 03/04/2009 86				E 03/04/2009 86		
		173,60				173,60	0,00	
		E 31/03/2009 81				E 31/03/2009 81		
		224,13				224,13	0,00	
		E 31/03/2009 80				E 31/03/2009 80		
		275,20				275,20	0,00	
		E 31/03/2009 79				E 31/03/2009 79		
		40.000,00				40.000,00	0,00	
		E 17/04/2009 50				E 17/04/2009 50		
		58.101,30				58.101,30	0,00	
		E 08/04/2009 35				E 08/04/2009 35		
		20.916,47				20.916,47	0,00	
		E 08/04/2009 34				E 08/04/2009 34		
		336.988,35				336.988,35	0,00	
		E 08/04/2009 33				E 08/04/2009 33		
		431.921,69				431.921,69	0,00	
		E 01/04/2009 29				E 01/04/2009 29		
		2.209,68				2.209,68	0,00	
		E 09/04/2009 43				E 09/04/2009 43		

Cap.	Competenza				Cassa			
	Stanziamiento Iniziale	Variazioni in Più	Variazioni in Meno	Stanziamiento Definitivo	Stanziamiento Iniziale	Variazioni in Più	Variazioni in Meno	Stanziamiento Definitivo
977		21.564,37				21.564,37	0,00	
		E 25/03/2009 12				E 25/03/2009 12		
		91.032,98				91.032,98	0,00	
		E 18/03/2009 26				E 18/03/2009 26		
		73.000,00				73.000,00	0,00	
		E 08/04/2009 39				E 08/04/2009 39		
		66.446,73				66.446,73	0,00	
		E 08/04/2009 36				E 08/04/2009 36		
		56.939,27				56.939,27	0,00	
		E 08/04/2009 38				E 08/04/2009 38		
		273.860,45				273.860,45	0,00	
		E 08/04/2009 37				E 08/04/2009 37		
		83.451,79				83.451,79	0,00	
		E 20/03/2009 60				E 20/03/2009 60		
		42.605,03				42.605,03	0,00	
		E 27/03/2009 66				E 27/03/2009 66		
		27.450,18				27.450,18	0,00	
		E 27/03/2009 69				E 27/03/2009 69		
		6.465,20				6.465,20	0,00	
		E 20/03/2009 58				E 20/03/2009 58		
		119,80				119,80	0,00	
		E 17/03/2009 46				E 17/03/2009 46		
		104.733,09				104.733,09	0,00	
		E 27/03/2009 65				E 27/03/2009 65		
		17.961,19				17.961,19	0,00	
		E 27/03/2009 64				E 27/03/2009 64		
		196.115,27				196.115,27	0,00	
		E 20/03/2009 59				E 20/03/2009 59		
		30.129,36				30.129,36	0,00	
		E 13/03/2009 35				E 13/03/2009 35		
		3.760,67				3.760,67	0,00	
		E 13/03/2009 34				E 13/03/2009 34		
		6.174,56				6.174,56	0,00	
		E 13/03/2009 33				E 13/03/2009 33		
		11.982,19				11.982,19	0,00	
		E 13/03/2009 32				E 13/03/2009 32		
		6.124,49				6.124,49	0,00	
		E 13/03/2009 31				E 13/03/2009 31		
		43.483,15				43.483,15	0,00	
		E 11/03/2009 20				E 11/03/2009 20		
		159.283,91				159.283,91	0,00	
		E 26/03/2009 24				E 26/03/2009 24		
		78.506,58				78.506,58	0,00	
		E 11/03/2009 22				E 11/03/2009 22		
		78.072,04				78.072,04	0,00	
		E 11/03/2009 21				E 11/03/2009 21		
		10.726,28				10.726,28	0,00	
		E 11/03/2009 20				E 11/03/2009 20		
		67.382,06				67.382,06	0,00	
		E 11/03/2009 19				E 11/03/2009 19		
		128.404,09				128.404,09	0,00	
		E 09/03/2009 18				E 09/03/2009 18		

Cap.	Competenza				Cassa			
	Stanziamen- to Iniziale	Variazioni in Più	Variazioni in Meno	Stanziamen- to Definitivo	Stanziamen- to Iniziale	Variazioni in Più	Variazioni in Meno	Stanziamen- to Definitivo
977		19.420,62				19.420,62	0,00	
		E 09/03/2009 17				E 09/03/2009 17		
		62.749,40				62.749,40	0,00	
		E 09/03/2009 16				E 09/03/2009 16		
		67.721,15				67.721,15	0,00	
		E 09/03/2009 15				E 09/03/2009 15		
		116.783,79				116.783,79	0,00	
		E 09/03/2009 14				E 09/03/2009 14		
		9.761,13				9.761,13	0,00	
		E 13/03/2009 30				E 13/03/2009 30		
		2.310,11				2.310,11	0,00	
		E 13/03/2009 29				E 13/03/2009 29		
		1.639,00				1.639,00	0,00	
		E 13/03/2009 28				E 13/03/2009 28		
		6.085,28				6.085,28	0,00	
		E 12/03/2009 24				E 12/03/2009 24		
		39.056,89				39.056,89	0,00	
		E 27/10/2009 2166				E 27/10/2009 2166		
		26.312,14				26.312,14	0,00	
		E 20/10/2009 2092				E 20/10/2009 2092		
		49.117,82				49.117,82	0,00	
		E 21/10/2009 2115				E 21/10/2009 2115		
		64,40				64,40	0,00	
		E 21/10/2009 2114				E 21/10/2009 2114		
		6.819,10				6.819,10	0,00	
		E 21/10/2009 2113				E 21/10/2009 2113		
		35.818,38				35.818,38	0,00	
		E 20/10/2009 2097				E 20/10/2009 2097		
		19.814,96				19.814,96	0,00	
		E 20/10/2009 2096				E 20/10/2009 2096		
		14.467,63				14.467,63	0,00	
		E 20/10/2009 2095				E 20/10/2009 2095		
		250,94				250,94	0,00	
		E 20/10/2009 2094				E 20/10/2009 2094		
		2.813,63				2.813,63	0,00	
		E 27/10/2009 2165				E 27/10/2009 2165		
		13.612,05				13.612,05	0,00	
		E 27/10/2009 2164				E 27/10/2009 2164		
		1.132,77				1.132,77	0,00	
		E 20/10/2009 2104				E 20/10/2009 2104		
		1.731,86				1.731,86	0,00	
		E 20/10/2009 2103				E 20/10/2009 2103		
		35.818,11				35.818,11	0,00	
		E 20/10/2009 2102				E 20/10/2009 2102		
		28.356,69				28.356,69	0,00	
		E 19/10/2009 2076				E 19/10/2009 2076		
		41.976,00				41.976,00	0,00	
		E 09/11/2009 2278				E 09/11/2009 2278		
		176.000,00				176.000,00	0,00	
		E 15/10/2009 2064				E 15/10/2009 2064		
		7.418,40				7.418,40	0,00	
		E 08/07/2009 1489				E 08/07/2009 1489		

Cap.	Competenza				Cassa			
	Stanziamen- to Iniziale	Variazioni in Più	Variazioni in Meno	Stanziamen- to Definitivo	Stanziamen- to Iniziale	Variazioni in Più	Variazioni in Meno	Stanziamen- to Definitivo
977		12.744,75				12.744,75	0,00	
		E 09/10/2009 2049				E 09/10/2009 2049		
		281,91				281,91	0,00	
		E 09/10/2009 2048				E 09/10/2009 2048		
		13.612,05				13.612,05	0,00	
		E 01/10/2009 1965				E 01/10/2009 1965		
		13.833,56				13.833,56	0,00	
		E 11/11/2009 2312				E 11/11/2009 2312		
		47.249,77				47.249,77	0,00	
		E 11/11/2009 2311				E 11/11/2009 2311		
		20.228,56				20.228,56	0,00	
		E 11/11/2009 2310				E 11/11/2009 2310		
		31.228,84				31.228,84	0,00	
		E 10/11/2009 2295				E 10/11/2009 2295		
		15.056,73				15.056,73	0,00	
		E 10/11/2009 2294				E 10/11/2009 2294		
		47.249,77				47.249,77	0,00	
		E 10/11/2009 2292				E 10/11/2009 2292		
		13.833,56				13.833,56	0,00	
		E 10/11/2009 2291				E 10/11/2009 2291		
		22.070,32				22.070,32	0,00	
		E 06/11/2009 2252				E 06/11/2009 2252		
		10.611,92				10.611,92	0,00	
		E 28/10/2009 2190				E 28/10/2009 2190		
		5.299,89				5.299,89	0,00	
		E 26/10/2009 2150				E 26/10/2009 2150		
		19.438,32				19.438,32	0,00	
		E 26/10/2009 2139				E 26/10/2009 2139		

Cap.	Competenza				Cassa			
	Stanziamen- to Iniziale	Variazioni in Più	Variazioni in Meno	Stanziamen- to Definitivo	Stanziamen- to Iniziale	Variazioni in Più	Variazioni in Meno	Stanziamen- to Definitivo
978	0,00	5.904,82		5.425.441,25	0,00	5.904,82	0,00	5.425.441,25
		E 06/03/2009 61				E 06/03/2009 61		
		2.562,01				2.562,01	0,00	
		E 06/03/2009 62				E 06/03/2009 62		
		5.218.897,53				5.218.897,53	0,00	
		E 02/03/2009 59				E 02/03/2009 59		
		11.293,04				11.293,04	0,00	
		E 09/03/2009 64				E 09/03/2009 64		
		10.000,00				10.000,00	0,00	
		E 05/03/2009 21				E 05/03/2009 21		
		6.051,96				6.051,96	0,00	
		E 09/07/2009 284				E 09/07/2009 284		
		7.160,49				7.160,49	0,00	
		E 18/05/2009 184				E 18/05/2009 184		
		47.221,71				47.221,71	0,00	
		E 24/03/2009 8				E 24/03/2009 8		
		4.325,18				4.325,18	0,00	
		E 03/04/2009 126				E 03/04/2009 126		
		37.013,58				37.013,58	0,00	
		E 03/04/2009 125				E 03/04/2009 125		
		11.500,00				11.500,00	0,00	
		D 12/03/2009 85				D 12/03/2009 85		
		9.434,14				9.434,14	0,00	
		E 05/03/2009 15				E 05/03/2009 15		
		53.813,04				53.813,04	0,00	
		E 09/03/2009 63				E 09/03/2009 63		
		263,75				263,75	0,00	
		E 09/03/2009 65				E 09/03/2009 65		

Cap.	Competenza				Cassa			
	Stanziamen- to Iniziale	Variazioni in Più	Variazioni in Meno	Stanziamen- to Definitivo	Stanziamen- to Iniziale	Variazioni in Più	Variazioni in Meno	Stanziamen- to Definitivo
979	0,00	182.901,42		3.755.093,49	0,00	182.901,42	0,00	3.755.093,49
		E 16/03/2009 15				E 16/03/2009 15		
		12.624,00				12.624,00	0,00	
		E 10/03/2009 25				E 10/03/2009 25		
		2.582,00				2.582,00	0,00	
		E 10/03/2009 24				E 10/03/2009 24		
		17.674,00				17.674,00	0,00	
		E 10/03/2009 26				E 10/03/2009 26		
		12.624,00				12.624,00	0,00	
		E 10/03/2009 28				E 10/03/2009 28		
		69.927,81				69.927,81	0,00	
		E 10/03/2009 67				E 10/03/2009 67		
		233.849,00				233.849,00	0,00	
		E 10/03/2009 71				E 10/03/2009 71		
		91.618,19				91.618,19	0,00	
		E 09/11/2009 422				E 09/11/2009 422		
		62.308,34				62.308,34	0,00	
		E 09/11/2009 421				E 09/11/2009 421		
		115.483,81				115.483,81	0,00	
		E 08/10/2009 358				E 08/10/2009 358		
		25.248,00				25.248,00	0,00	
		E 29/07/2009 151				E 29/07/2009 151		
		5.164,57				5.164,57	0,00	
		E 12/06/2009 82				E 12/06/2009 82		
		1.291,14				1.291,14	0,00	
		E 09/06/2009 75				E 09/06/2009 75		
		12.624,00				12.624,00	0,00	
		E 09/06/2009 73				E 09/06/2009 73		
		20.000,00				20.000,00	0,00	
		E 09/06/2009 72				E 09/06/2009 72		
		101.413,30				101.413,30	0,00	
		E 26/10/2009 391				E 26/10/2009 391		
		118.399,09				118.399,09	0,00	
		E 24/07/2009 298				E 24/07/2009 298		
		9.471,36				9.471,36	0,00	
		E 17/06/2009 236				E 17/06/2009 236		
		228.750,53				228.750,53	0,00	
		E 17/06/2009 235				E 17/06/2009 235		
		12.624,00				12.624,00	0,00	
		E 26/05/2009 68				E 26/05/2009 68		
		331.903,95				331.903,95	0,00	
		E 15/05/2009 180				E 15/05/2009 180		
		285.430,00				285.430,00	0,00	
		E 06/05/2009 171				E 06/05/2009 171		
		41.734,37				41.734,37	0,00	
		E 23/04/2009 154				E 23/04/2009 154		
		111.332,51				111.332,51	0,00	
		E 23/04/2009 153				E 23/04/2009 153		
		162.303,27				162.303,27	0,00	
		E 08/04/2009 130				E 08/04/2009 130		
		159.548,80				159.548,80	0,00	
		E 08/04/2009 129				E 08/04/2009 129		

Cap.	Competenza				Cassa			
	Stanziamen- to Iniziale	Variazioni in Più	Variazioni in Meno	Stanziamen- to Definitivo	Stanziamen- to Iniziale	Variazioni in Più	Variazioni in Meno	Stanziamen- to Definitivo
979		326.536,25				326.536,25	0,00	
		E 02/04/2009 121				E 02/04/2009 121		
		115.855,12				115.855,12	0,00	
		E 02/04/2009 123				E 02/04/2009 123		
		220.374,00				220.374,00	0,00	
		E 02/04/2009 122				E 02/04/2009 122		
		95.924,07				95.924,07	0,00	
		E 26/03/2009 107				E 26/03/2009 107		
		342.760,00				342.760,00	0,00	
		E 26/03/2009 106				E 26/03/2009 106		
		83.392,10				83.392,10	0,00	
		E 26/03/2009 105				E 26/03/2009 105		
		111.122,49				111.122,49	0,00	
		E 10/03/2009 68				E 10/03/2009 68		
		17.674,00				17.674,00	0,00	
		E 10/03/2009 29				E 10/03/2009 29		
		12.624,00				12.624,00	0,00	
		E 10/03/2009 27				E 10/03/2009 27		

Cap.	Competenza				Cassa			
	Stanziamen- to Iniziale	Variazioni in Più	Variazioni in Meno	Stanziamen- to Definitivo	Stanziamen- to Iniziale	Variazioni in Più	Variazioni in Meno	Stanziamen- to Definitivo
980	0,00	9.000,00		27.459.354,36	0,00	9.000,00	0,00	27.459.354,36
		E 04/03/2009 19				E 04/03/2009 19		
		5.000,00				5.000,00	0,00	
		E 04/03/2009 20				E 04/03/2009 20		
		3.000,00				3.000,00	0,00	
		E 04/03/2009 21				E 04/03/2009 21		
		6.500,00				6.500,00	0,00	
		E 04/03/2009 23				E 04/03/2009 23		
		3.318,00				3.318,00	0,00	
		E 04/03/2009 25				E 04/03/2009 25		
		3.000,00				3.000,00	0,00	
		E 04/03/2009 18				E 04/03/2009 18		
		25.358.671,00				25.358.671,00	0,00	
		E 02/03/2009 45				E 02/03/2009 45		
		35.000,00				35.000,00	0,00	
		E 09/03/2009 34				E 09/03/2009 34		
		5.000,00				5.000,00	0,00	
		E 09/03/2009 27				E 09/03/2009 27		
		5.000,00				5.000,00	0,00	
		E 09/03/2009 29				E 09/03/2009 29		
		5.000,00				5.000,00	0,00	
		E 09/03/2009 28				E 09/03/2009 28		
		2.500,00				2.500,00	0,00	
		E 09/03/2009 30				E 09/03/2009 30		
		3.000,00				3.000,00	0,00	
		E 09/03/2009 31				E 09/03/2009 31		
		4.000,00				4.000,00	0,00	
		E 09/03/2009 32				E 09/03/2009 32		
		6.000,00				6.000,00	0,00	
		E 09/03/2009 33				E 09/03/2009 33		
		3.770,00	30.365,66			3.770,00	30.365,66	
		E 13/03/2009 44	G 01/01/2009 1			E 13/03/2009 44	G 01/01/2009 1	
		408.000,00	9.295,00			408.000,00	9.295,00	
		E 02/03/2009 128	E 11/11/2009 817			E 02/03/2009 128	E 11/11/2009 817	
		3.790,00				3.790,00	0,00	
		E 25/03/2009 64				E 25/03/2009 64		
		4.000,00				4.000,00	0,00	
		E 25/03/2009 63				E 25/03/2009 63		
		2.500,00				2.500,00	0,00	
		E 25/03/2009 65				E 25/03/2009 65		
		4.000,00				4.000,00	0,00	
		E 25/03/2009 62				E 25/03/2009 62		
		4.500,00				4.500,00	0,00	
		E 25/03/2009 61				E 25/03/2009 61		
		3.000,00				3.000,00	0,00	
		E 25/03/2009 60				E 25/03/2009 60		
		3.000,00				3.000,00	0,00	
		E 25/03/2009 59				E 25/03/2009 59		
		15.021,81				15.021,81	0,00	
		E 16/03/2009 45				E 16/03/2009 45		
		6.500,00				6.500,00	0,00	
		E 04/03/2009 26				E 04/03/2009 26		

Cap.	Competenza				Cassa			
	Stanziamiento Iniziale	Variazioni in Più	Variazioni in Meno	Stanziamiento Definitivo	Stanziamiento Iniziale	Variazioni in Più	Variazioni in Meno	Stanziamiento Definitivo
980		2.880,00				2.880,00	0,00	
		E 27/04/2009 341				E 27/04/2009 341		
		26.228,29				26.228,29	0,00	
		E 27/03/2009 71				E 27/03/2009 71		
		24.685,15				24.685,15	0,00	
		E 27/03/2009 69				E 27/03/2009 69		
		9.000,00				9.000,00	0,00	
		E 23/03/2009 12				E 23/03/2009 12		
		1.008,71				1.008,71	0,00	
		E 10/03/2009 166				E 10/03/2009 166		
		22.407,53				22.407,53	0,00	
		E 10/03/2009 166				E 10/03/2009 166		
		23.333,33				23.333,33	0,00	
		E 17/03/2009 179				E 17/03/2009 179		
		5.000,00				5.000,00	0,00	
		E 25/03/2009 67				E 25/03/2009 67		
		5.000,00				5.000,00	0,00	
		E 25/03/2009 66				E 25/03/2009 66		
		74.382,83				74.382,83	0,00	
		E 29/07/2009 107				E 29/07/2009 107		
		74.382,83				74.382,83	0,00	
		E 14/07/2009 95				E 14/07/2009 95		
		48.295,00				48.295,00	0,00	
		E 03/09/2009 666				E 03/09/2009 666		
		159.400,00				159.400,00	0,00	
		E 10/09/2009 679				E 10/09/2009 679		
		36.229,15				36.229,15	0,00	
		E 16/07/2009 99				E 16/07/2009 99		
		924.936,81				924.936,81	0,00	
		E 16/07/2009 98				E 16/07/2009 98		
		3.968,46				3.968,46	0,00	
		E 18/05/2009 36				E 18/05/2009 36		
		105.821,22				105.821,22	0,00	
		E 18/05/2009 449				E 18/05/2009 449		
		11.666,66				11.666,66	0,00	
		E 09/04/2009 291				E 09/04/2009 291		
		23.514,24				23.514,24	0,00	
		E 16/04/2009 317				E 16/04/2009 317		
		2.304,00				2.304,00	0,00	
		E 04/03/2009 24				E 04/03/2009 24		
		2.500,00				2.500,00	0,00	
		E 04/03/2009 22				E 04/03/2009 22		

Cap.	Competenza				Cassa			
	Stanziamiento Iniziale	Variazioni in Più	Variazioni in Meno	Stanziamiento Definitivo	Stanziamiento Iniziale	Variazioni in Più	Variazioni in Meno	Stanziamiento Definitivo
981	0,00	108.402,02		2.228.712,87	0,00	108.402,02	0,00	2.228.712,87
		E 18/11/2009 824				E 18/11/2009 824		
		10.329,14	132.767,21			10.329,14	132.767,21	
		E 16/03/2009 18	G 01/01/2009 1			E 16/03/2009 18	G 01/01/2009 1	
		234.059,31				234.059,31	0,00	
		E 16/03/2009 18				E 16/03/2009 18		
		100.000,00				100.000,00	0,00	
		E 03/03/2009 48				E 03/03/2009 48		
		27.317,85				27.317,85	0,00	
		E 04/03/2009 130				E 04/03/2009 130		
		200.309,30				200.309,30	0,00	
		E 05/03/2009 131				E 05/03/2009 131		
		75.134,34				75.134,34	0,00	
		E 23/09/2009 707				E 23/09/2009 707		
		68.922,41				68.922,41	0,00	
		E 13/10/2009 256				E 13/10/2009 256		
		75.134,34				75.134,34	0,00	
		E 23/09/2009 707				E 23/09/2009 707		
		216.691,20				216.691,20	0,00	
		E 15/09/2009 681				E 15/09/2009 681		
		103.764,00				103.764,00	0,00	
		E 10/09/2009 680				E 10/09/2009 680		
		111.269,74				111.269,74	0,00	
		E 05/08/2009 663				E 05/08/2009 663		
		210.636,80				210.636,80	0,00	
		E 07/07/2009 620				E 07/07/2009 620		
		60.000,00				60.000,00	0,00	
		E 12/06/2009 272				E 12/06/2009 272		
		33.466,40				33.466,40	0,00	
		E 11/05/2009 400				E 11/05/2009 400		
		68.922,41				68.922,41	0,00	
		E 13/10/2009 256				E 13/10/2009 256		
		24.454,03				24.454,03	0,00	
		E 15/04/2009 83				E 15/04/2009 83		
		68.922,41				68.922,41	0,00	
		E 15/04/2009 84				E 15/04/2009 84		
		6.495,58				6.495,58	0,00	
		E 15/04/2009 82				E 15/04/2009 82		
		9.872,67				9.872,67	0,00	
		E 15/04/2009 81				E 15/04/2009 81		
		11.875,20				11.875,20	0,00	
		E 02/03/2009 127				E 02/03/2009 127		
		179.707,16				179.707,16	0,00	
		E 02/03/2009 126				E 02/03/2009 126		
		161.859,25				161.859,25	0,00	
		E 02/03/2009 125				E 02/03/2009 125		
		113.700,68				113.700,68	0,00	
		E 02/03/2009 124				E 02/03/2009 124		
		11.707,65				11.707,65	0,00	
		E 04/03/2009 130				E 04/03/2009 130		
		39.025,50				39.025,50	0,00	
		E 04/03/2009 130				E 04/03/2009 130		



Cap.	Competenza				Cassa			
	Stanziamen- to Iniziale	Variazioni in Più	Variazioni in Meno	Stanziamen- to Definitivo	Stanziamen- to Iniziale	Variazioni in Più	Variazioni in Meno	Stanziamen- to Definitivo
981		29.500,69 E 16/03/2009 15				29.500,69 E 16/03/2009 15	0,00	

Cap.	Competenza				Cassa			
	Stanziamiento Iniziale	Variazioni in Più	Variazioni in Meno	Stanziamiento Definitivo	Stanziamiento Iniziale	Variazioni in Più	Variazioni in Meno	Stanziamiento Definitivo
982	0,00	1.628,00		59.691.150,14	0,00	1.628,00	0,00	59.691.150,14
		E 09/07/2009 901				E 09/07/2009 901		
		8.300,00				8.300,00	0,00	
		E 09/07/2009 902				E 09/07/2009 902		
		13.375,50				13.375,50	0,00	
		E 23/07/2009 957				E 23/07/2009 957		
		500,00				500,00	0,00	
		E 23/07/2009 964				E 23/07/2009 964		
		1.517,00				1.517,00	0,00	
		E 06/08/2009 1010				E 06/08/2009 1010		
		7.310,00				7.310,00	0,00	
		E 01/09/2009 1042				E 01/09/2009 1042		
		20.500,00				20.500,00	0,00	
		E 08/10/2009 802				E 08/10/2009 802		
		2.414.486,00				2.414.486,00	0,00	
		E 20/10/2009 837				E 20/10/2009 837		
		608.436,17				608.436,17	0,00	
		E 28/10/2009 872				E 28/10/2009 872		
		334.490,99				334.490,99	0,00	
		E 03/07/2009 631				E 03/07/2009 631		
		1.357,12				1.357,12	0,00	
		E 17/03/2009 183				E 17/03/2009 183		
		553,63				553,63	0,00	
		E 23/06/2009 573				E 23/06/2009 573		
		1.775,00				1.775,00	0,00	
		E 01/09/2009 1040				E 01/09/2009 1040		
		1.500,00				1.500,00	0,00	
		E 10/08/2009 1012				E 10/08/2009 1012		
		55.340,00				55.340,00	0,00	
		E 30/03/2009 237				E 30/03/2009 237		
		926.530,00				926.530,00	0,00	
		E 27/03/2009 231				E 27/03/2009 231		
		4.019,90				4.019,90	0,00	
		E 06/04/2009 334				E 06/04/2009 334		
		4.839,83				4.839,83	0,00	
		E 06/04/2009 333				E 06/04/2009 333		
		2.969,32				2.969,32	0,00	
		E 06/04/2009 331				E 06/04/2009 331		
		2.957,76				2.957,76	0,00	
		E 06/04/2009 330				E 06/04/2009 330		
		5.000,00				5.000,00	0,00	
		E 26/03/2009 219				E 26/03/2009 219		
		1.500,00				1.500,00	0,00	
		E 26/03/2009 220				E 26/03/2009 220		
		3.141,00				3.141,00	0,00	
		E 30/03/2009 267				E 30/03/2009 267		
		3.000,00				3.000,00	0,00	
		E 30/03/2009 266				E 30/03/2009 266		
		4.660,30				4.660,30	0,00	
		E 02/04/2009 321				E 02/04/2009 321		
		7.451,85				7.451,85	0,00	
		E 30/03/2009 265				E 30/03/2009 265		

Cap.	Competenza				Cassa			
	Stanziamen- to Iniziale	Variazioni in Più	Variazioni in Meno	Stanziamen- to Definitivo	Stanziamen- to Iniziale	Variazioni in Più	Variazioni in Meno	Stanziamen- to Definitivo
982		6.265,00				6.265,00	0,00	
		E 30/03/2009 264				E 30/03/2009 264		
		7.393,48				7.393,48	0,00	
		E 02/04/2009 319				E 02/04/2009 319		
		195,22				195,22	0,00	
		E 02/04/2009 318				E 02/04/2009 318		
		11.196,92				11.196,92	0,00	
		E 02/04/2009 317				E 02/04/2009 317		
		1.500,41				1.500,41	0,00	
		E 02/04/2009 316				E 02/04/2009 316		
		1.538,53				1.538,53	0,00	
		E 02/04/2009 315				E 02/04/2009 315		
		920,60				920,60	0,00	
		E 02/04/2009 314				E 02/04/2009 314		
		3.774,27				3.774,27	0,00	
		E 02/04/2009 313				E 02/04/2009 313		
		12.843,74				12.843,74	0,00	
		E 01/04/2009 293				E 01/04/2009 293		
		3.275,46				3.275,46	0,00	
		E 01/04/2009 292				E 01/04/2009 292		
		2.000.000,00				2.000.000,00	0,00	
		E 27/03/2009 227				E 27/03/2009 227		
		656.961,00				656.961,00	0,00	
		E 20/03/2009 192				E 20/03/2009 192		
		17.046,30				17.046,30	0,00	
		E 25/03/2009 251				E 25/03/2009 251		
		5.000,00				5.000,00	0,00	
		E 25/03/2009 247				E 25/03/2009 247		
		11.405,00				11.405,00	0,00	
		E 25/03/2009 244				E 25/03/2009 244		
		6.200,00				6.200,00	0,00	
		E 25/03/2009 241				E 25/03/2009 241		
		1.082.091,27				1.082.091,27	0,00	
		E 30/03/2009 242				E 30/03/2009 242		
		1.228.424,49				1.228.424,49	0,00	
		E 30/03/2009 241				E 30/03/2009 241		
		5.370,23				5.370,23	0,00	
		E 24/03/2009 233				E 24/03/2009 233		
		20.000,00				20.000,00	0,00	
		E 20/03/2009 225				E 20/03/2009 225		
		40.314,54				40.314,54	0,00	
		E 20/03/2009 197				E 20/03/2009 197		
		92.778,46				92.778,46	0,00	
		E 20/03/2009 198				E 20/03/2009 198		
		52.783,55				52.783,55	0,00	
		E 20/03/2009 199				E 20/03/2009 199		
		42.780,88				42.780,88	0,00	
		E 20/03/2009 200				E 20/03/2009 200		
		9.000,00				9.000,00	0,00	
		E 20/03/2009 171				E 20/03/2009 171		
		3.824,00				3.824,00	0,00	
		E 20/03/2009 170				E 20/03/2009 170		

Cap.	Competenza				Cassa			
	Stanziamen- to Iniziale	Variazioni in Più	Variazioni in Meno	Stanziamen- to Definitivo	Stanziamen- to Iniziale	Variazioni in Più	Variazioni in Meno	Stanziamen- to Definitivo
982		36.375,00				36.375,00	0,00	
		E 20/03/2009 183				E 20/03/2009 183		
		12.000,00				12.000,00	0,00	
		E 20/03/2009 181				E 20/03/2009 181		
		36.375,00				36.375,00	0,00	
		E 20/03/2009 180				E 20/03/2009 180		
		6.000,00				6.000,00	0,00	
		E 20/03/2009 182				E 20/03/2009 182		
		4.500,00				4.500,00	0,00	
		E 20/03/2009 184				E 20/03/2009 184		
		4.131,65				4.131,65	0,00	
		E 17/03/2009 181				E 17/03/2009 181		
		19.736,35				19.736,35	0,00	
		E 20/03/2009 201				E 20/03/2009 201		
		20.156,00				20.156,00	0,00	
		E 20/03/2009 219				E 20/03/2009 219		
		24.790,17				24.790,17	0,00	
		E 20/03/2009 202				E 20/03/2009 202		
		1.600,00				1.600,00	0,00	
		E 20/03/2009 218				E 20/03/2009 218		
		1.239,50				1.239,50	0,00	
		E 20/03/2009 217				E 20/03/2009 217		
		32.581,67				32.581,67	0,00	
		E 20/03/2009 190				E 20/03/2009 190		
		27.616,95				27.616,95	0,00	
		E 23/04/2009 305				E 23/04/2009 305		
		10.000,00				10.000,00	0,00	
		E 24/04/2009 324				E 24/04/2009 324		
		17.500,00				17.500,00	0,00	
		E 24/04/2009 323				E 24/04/2009 323		
		15.000,00				15.000,00	0,00	
		E 23/04/2009 307				E 23/04/2009 307		
		6.600,00				6.600,00	0,00	
		E 23/04/2009 306				E 23/04/2009 306		
		8.000,00				8.000,00	0,00	
		E 14/04/2009 281				E 14/04/2009 281		
		7.800,00				7.800,00	0,00	
		E 14/04/2009 284				E 14/04/2009 284		
		6.000,00				6.000,00	0,00	
		E 14/04/2009 285				E 14/04/2009 285		
		9.600,00				9.600,00	0,00	
		E 14/04/2009 278				E 14/04/2009 278		
		10.000,00				10.000,00	0,00	
		E 14/04/2009 276				E 14/04/2009 276		
		311.256,41				311.256,41	0,00	
		E 06/05/2009 414				E 06/05/2009 414		
		2.100,00				2.100,00	0,00	
		E 19/05/2009 594				E 19/05/2009 594		
		77.750,40				77.750,40	0,00	
		E 06/05/2009 415				E 06/05/2009 415		
		979,00				979,00	0,00	
		E 19/05/2009 593				E 19/05/2009 593		

Cap.	Competenza				Cassa			
	Stanziamen- to Iniziale	Variazioni in Più	Variazioni in Meno	Stanziamen- to Definitivo	Stanziamen- to Iniziale	Variazioni in Più	Variazioni in Meno	Stanziamen- to Definitivo
982		24.740,00				24.740,00	0,00	
		E 19/05/2009 587				E 19/05/2009 587		
		307.920,00				307.920,00	0,00	
		E 29/04/2009 382				E 29/04/2009 382		
		256.396,39				256.396,39	0,00	
		E 27/04/2009 332				E 27/04/2009 332		
		299.273,07				299.273,07	0,00	
		E 27/04/2009 331				E 27/04/2009 331		
		190.419,85				190.419,85	0,00	
		E 27/04/2009 330				E 27/04/2009 330		
		1.300,00				1.300,00	0,00	
		E 30/04/2009 394				E 30/04/2009 394		
		3.200,00				3.200,00	0,00	
		E 29/04/2009 389				E 29/04/2009 389		
		2.000,00				2.000,00	0,00	
		E 29/04/2009 388				E 29/04/2009 388		
		1.500,00				1.500,00	0,00	
		E 29/04/2009 387				E 29/04/2009 387		
		1.000,00				1.000,00	0,00	
		E 29/04/2009 386				E 29/04/2009 386		
		1.200,00				1.200,00	0,00	
		E 29/04/2009 385				E 29/04/2009 385		
		1.000,00				1.000,00	0,00	
		E 29/04/2009 384				E 29/04/2009 384		
		323.472,17				323.472,17	0,00	
		E 07/05/2009 427				E 07/05/2009 427		
		1.008.925,67				1.008.925,67	0,00	
		E 30/04/2009 401				E 30/04/2009 401		
		989.671,08				989.671,08	0,00	
		E 04/05/2009 403				E 04/05/2009 403		
		700.856,36				700.856,36	0,00	
		E 04/05/2009 402				E 04/05/2009 402		
		177.139,95				177.139,95	0,00	
		E 30/04/2009 398				E 30/04/2009 398		
		874.145,60				874.145,60	0,00	
		E 30/04/2009 397				E 30/04/2009 397		
		1.247.678,07				1.247.678,07	0,00	
		E 30/04/2009 396				E 30/04/2009 396		
		1.500,00				1.500,00	0,00	
		E 27/04/2009 370				E 27/04/2009 370		
		1.500,00				1.500,00	0,00	
		E 27/04/2009 369				E 27/04/2009 369		
		3.947,00				3.947,00	0,00	
		E 27/04/2009 368				E 27/04/2009 368		
		1.100,00				1.100,00	0,00	
		E 27/04/2009 366				E 27/04/2009 366		
		21.966,08				21.966,08	0,00	
		E 24/04/2009 325				E 24/04/2009 325		
		8.293,83				8.293,83	0,00	
		E 24/04/2009 321				E 24/04/2009 321		
		12.891,81				12.891,81	0,00	
		E 16/04/2009 291				E 16/04/2009 291		

Cap.	Competenza				Cassa			
	Stanziamen- to Iniziale	Variazioni in Più	Variazioni in Meno	Stanziamen- to Definitivo	Stanziamen- to Iniziale	Variazioni in Più	Variazioni in Meno	Stanziamen- to Definitivo
982		987,00				987,00	0,00	
		E 27/04/2009 487				E 27/04/2009 487		
		1.496,00				1.496,00	0,00	
		E 27/04/2009 486				E 27/04/2009 486		
		1.014,00				1.014,00	0,00	
		E 27/04/2009 485				E 27/04/2009 485		
		4.077,33				4.077,33	0,00	
		E 27/04/2009 484				E 27/04/2009 484		
		6.400,00				6.400,00	0,00	
		E 27/04/2009 483				E 27/04/2009 483		
		1.980,00				1.980,00	0,00	
		E 27/04/2009 482				E 27/04/2009 482		
		950,00				950,00	0,00	
		E 27/04/2009 481				E 27/04/2009 481		
		206,45				206,45	0,00	
		E 27/04/2009 480				E 27/04/2009 480		
		25.358,00				25.358,00	0,00	
		E 16/04/2009 300				E 16/04/2009 300		
		25.600,00				25.600,00	0,00	
		E 16/04/2009 301				E 16/04/2009 301		
		19.200,00				19.200,00	0,00	
		E 16/04/2009 299				E 16/04/2009 299		
		25.409,00				25.409,00	0,00	
		E 16/04/2009 298				E 16/04/2009 298		
		12.800,00				12.800,00	0,00	
		E 16/04/2009 297				E 16/04/2009 297		
		25.600,00				25.600,00	0,00	
		E 16/04/2009 296				E 16/04/2009 296		
		19.200,00				19.200,00	0,00	
		E 16/04/2009 295				E 16/04/2009 295		
		25.600,00				25.600,00	0,00	
		E 16/04/2009 294				E 16/04/2009 294		
		1.124.451,15				1.124.451,15	0,00	
		E 24/04/2009 322				E 24/04/2009 322		
		339.998,00				339.998,00	0,00	
		E 14/04/2009 274				E 14/04/2009 274		
		527.594,00				527.594,00	0,00	
		E 14/04/2009 273				E 14/04/2009 273		
		1.750,00				1.750,00	0,00	
		E 15/04/2009 388				E 15/04/2009 388		
		1.443,00				1.443,00	0,00	
		E 15/04/2009 386				E 15/04/2009 386		
		1.829,00				1.829,00	0,00	
		E 03/07/2009 872				E 03/07/2009 872		
		1.082.091,27				1.082.091,27	0,00	
		E 05/08/2009 710				E 05/08/2009 710		
		379.227,10				379.227,10	0,00	
		E 31/07/2009 704				E 31/07/2009 704		
		48.713,36				48.713,36	0,00	
		E 20/07/2009 689				E 20/07/2009 689		
		4.000,00				4.000,00	0,00	
		E 14/07/2009 674				E 14/07/2009 674		

Cap.	Competenza				Cassa			
	Stanziamen- to Iniziale	Variazioni in Più	Variazioni in Meno	Stanziamen- to Definitivo	Stanziamen- to Iniziale	Variazioni in Più	Variazioni in Meno	Stanziamen- to Definitivo
982		309,12				309,12	0,00	
		E 14/07/2009 674				E 14/07/2009 674		
		298.450,14				298.450,14	0,00	
		E 10/07/2009 670				E 10/07/2009 670		
		281.113,29				281.113,29	0,00	
		E 22/07/2009 692				E 22/07/2009 692		
		334.490,99				334.490,99	0,00	
		E 03/07/2009 631				E 03/07/2009 631		
		1.500,00				1.500,00	0,00	
		E 30/06/2009 596				E 30/06/2009 596		
		113.610,19				113.610,19	0,00	
		E 26/06/2009 587				E 26/06/2009 587		
		110.585,80				110.585,80	0,00	
		E 26/06/2009 586				E 26/06/2009 586		
		16.128,00				16.128,00	0,00	
		E 23/06/2009 572				E 23/06/2009 572		
		346.577,47				346.577,47	0,00	
		E 19/06/2009 567				E 19/06/2009 567		
		242.604,13				242.604,13	0,00	
		E 14/09/2009 752				E 14/09/2009 752		
		7.500,00				7.500,00	0,00	
		E 16/06/2009 557				E 16/06/2009 557		
		49.842,27				49.842,27	0,00	
		E 09/06/2009 531				E 09/06/2009 531		
		8.860,60				8.860,60	0,00	
		E 08/07/2009 891				E 08/07/2009 891		
		542.971,00				542.971,00	0,00	
		E 15/06/2009 555				E 15/06/2009 555		
		1.170.660,00				1.170.660,00	0,00	
		E 05/06/2009 522				E 05/06/2009 522		
		369.682,76				369.682,76	0,00	
		E 05/06/2009 521				E 05/06/2009 521		
		1.089.793,71				1.089.793,71	0,00	
		E 05/06/2009 520				E 05/06/2009 520		
		15.000,00				15.000,00	0,00	
		E 29/06/2009 851				E 29/06/2009 851		
		9.600,00				9.600,00	0,00	
		E 25/05/2009 481				E 25/05/2009 481		
		6.600,00				6.600,00	0,00	
		E 25/05/2009 473				E 25/05/2009 473		
		8.000,00				8.000,00	0,00	
		E 25/05/2009 474				E 25/05/2009 474		
		712.409,51				712.409,51	0,00	
		E 11/03/2009 104				E 11/03/2009 104		
		885.697,74				885.697,74	0,00	
		E 11/03/2009 103				E 11/03/2009 103		
		8.000,00				8.000,00	0,00	
		E 09/03/2009 72				E 09/03/2009 72		
		2.600,00				2.600,00	0,00	
		E 09/03/2009 71				E 09/03/2009 71		
		8.263,00				8.263,00	0,00	
		E 06/03/2009 66				E 06/03/2009 66		

Cap.	Competenza				Cassa			
	Stanziamen- to Iniziale	Variazioni in Più	Variazioni in Meno	Stanziamen- to Definitivo	Stanziamen- to Iniziale	Variazioni in Più	Variazioni in Meno	Stanziamen- to Definitivo
982		6.294,59				6.294,59	0,00	
		E 05/03/2009 63				E 05/03/2009 63		
		2.000,00				2.000,00	0,00	
		E 05/03/2009 62				E 05/03/2009 62		
		10.000,00				10.000,00	0,00	
		E 05/03/2009 61				E 05/03/2009 61		
		2.000,00				2.000,00	0,00	
		E 05/03/2009 60				E 05/03/2009 60		
		4.000,00				4.000,00	0,00	
		E 05/03/2009 59				E 05/03/2009 59		
		7.500,00				7.500,00	0,00	
		E 05/03/2009 58				E 05/03/2009 58		
		2.240,00				2.240,00	0,00	
		E 10/03/2009 97				E 10/03/2009 97		
		3.817,59				3.817,59	0,00	
		E 10/03/2009 100				E 10/03/2009 100		
		3.000,00				3.000,00	0,00	
		E 10/03/2009 98				E 10/03/2009 98		
		2.000,00				2.000,00	0,00	
		E 09/03/2009 68				E 09/03/2009 68		
		352.259,38				352.259,38	0,00	
		E 05/02/2009 38				E 05/02/2009 38		
		4.950,00				4.950,00	0,00	
		E 11/03/2009 112				E 11/03/2009 112		
		11.362,04				11.362,04	0,00	
		E 11/03/2009 111				E 11/03/2009 111		
		7.803,00				7.803,00	0,00	
		E 11/03/2009 110				E 11/03/2009 110		
		31.167,00				31.167,00	0,00	
		E 11/03/2009 121				E 11/03/2009 121		
		14.550,00				14.550,00	0,00	
		E 11/03/2009 109				E 11/03/2009 109		
		12.800,00				12.800,00	0,00	
		E 11/03/2009 108				E 11/03/2009 108		
		4.305,00				4.305,00	0,00	
		E 11/03/2009 107				E 11/03/2009 107		
		4.905,00				4.905,00	0,00	
		E 11/03/2009 106				E 11/03/2009 106		
		8.000,00				8.000,00	0,00	
		E 09/03/2009 88				E 09/03/2009 88		
		2.995,45				2.995,45	0,00	
		E 11/03/2009 118				E 11/03/2009 118		
		10.000,00				10.000,00	0,00	
		E 09/03/2009 87				E 09/03/2009 87		
		8.000,00				8.000,00	0,00	
		E 09/03/2009 86				E 09/03/2009 86		
		6.000,00				6.000,00	0,00	
		E 09/03/2009 85				E 09/03/2009 85		
		2.117,47				2.117,47	0,00	
		E 11/03/2009 117				E 11/03/2009 117		
		24.742,26				24.742,26	0,00	
		E 09/03/2009 82				E 09/03/2009 82		

Cap.	Competenza				Cassa			
	Stanziamen- to Iniziale	Variazioni in Più	Variazioni in Meno	Stanziamen- to Definitivo	Stanziamen- to Iniziale	Variazioni in Più	Variazioni in Meno	Stanziamen- to Definitivo
982		13,60				13,60	0,00	
		E 26/01/2009 5				E 26/01/2009 5		
		19.219,60				19.219,60	0,00	
		E 09/03/2009 80				E 09/03/2009 80		
		14.751,50				14.751,50	0,00	
		E 11/03/2009 115				E 11/03/2009 115		
		165.587,80				165.587,80	0,00	
		E 17/03/2009 145				E 17/03/2009 145		
		1.400,00				1.400,00	0,00	
		E 10/03/2009 101				E 10/03/2009 101		
		2.630,00				2.630,00	0,00	
		E 11/03/2009 123				E 11/03/2009 123		
		6.700,00				6.700,00	0,00	
		E 11/03/2009 122				E 11/03/2009 122		
		24.942,00				24.942,00	0,00	
		E 11/03/2009 120				E 11/03/2009 120		
		3.484,00				3.484,00	0,00	
		E 09/03/2009 89				E 09/03/2009 89		
		26.597,23				26.597,23	0,00	
		E 11/03/2009 114				E 11/03/2009 114		
		11.995,00				11.995,00	0,00	
		E 11/03/2009 119				E 11/03/2009 119		
		8.000,00				8.000,00	0,00	
		E 11/03/2009 115				E 11/03/2009 115		
		674.463,76				674.463,76	0,00	
		E 13/03/2009 122				E 13/03/2009 122		
		870.064,90				870.064,90	0,00	
		E 13/03/2009 121				E 13/03/2009 121		
		298.449,00				298.449,00	0,00	
		E 13/03/2009 120				E 13/03/2009 120		
		157.291,95				157.291,95	0,00	
		E 13/03/2009 119				E 13/03/2009 119		
		519.866,70				519.866,70	0,00	
		E 17/03/2009 146				E 17/03/2009 146		
		1.700,00				1.700,00	0,00	
		E 16/03/2009 139				E 16/03/2009 139		
		2.500,00				2.500,00	0,00	
		E 16/03/2009 141				E 16/03/2009 141		
		48.000,00				48.000,00	0,00	
		E 11/03/2009 118				E 11/03/2009 118		
		505.792,00				505.792,00	0,00	
		E 11/03/2009 111				E 11/03/2009 111		
		601.295,00				601.295,00	0,00	
		E 11/03/2009 110				E 11/03/2009 110		
		5.713,77				5.713,77	0,00	
		E 13/03/2009 151				E 13/03/2009 151		
		56.365,00				56.365,00	0,00	
		E 13/03/2009 152				E 13/03/2009 152		
		5.616,00				5.616,00	0,00	
		E 13/03/2009 150				E 13/03/2009 150		
		89.481,00				89.481,00	0,00	
		E 11/03/2009 109				E 11/03/2009 109		

Cap.	Competenza				Cassa			
	Stanziamen- to Iniziale	Variazioni in Più	Variazioni in Meno	Stanziamen- to Definitivo	Stanziamen- to Iniziale	Variazioni in Più	Variazioni in Meno	Stanziamen- to Definitivo
982		40.000,00				40.000,00	0,00	
		E 09/03/2009 84				E 09/03/2009 84		
		8.414,91	53.702,10			8.414,91	53.702,10	
		E 09/03/2009 83	G 01/01/2009 1			E 09/03/2009 83	G 01/01/2009 1	
		12.911,43	334.490,99			12.911,43	334.490,99	
		E 09/03/2009 81	E 03/07/2009 631			E 09/03/2009 81	E 03/07/2009 631	
		5.000,00				5.000,00	0,00	
		E 20/03/2009 216				E 20/03/2009 216		
		6.886,00				6.886,00	0,00	
		E 20/03/2009 196				E 20/03/2009 196		
		32.382,00				32.382,00	0,00	
		E 20/03/2009 193				E 20/03/2009 193		
		1.032,91				1.032,91	0,00	
		E 20/03/2009 215				E 20/03/2009 215		
		40.098,77				40.098,77	0,00	
		E 17/03/2009 151				E 17/03/2009 151		
		2.582,28				2.582,28	0,00	
		E 17/03/2009 180				E 17/03/2009 180		
		14.034,57				14.034,57	0,00	
		E 17/03/2009 153				E 17/03/2009 153		
		10.602,00				10.602,00	0,00	
		E 17/03/2009 154				E 17/03/2009 154		
		49.661,45				49.661,45	0,00	
		E 17/03/2009 152				E 17/03/2009 152		
		870.294,88				870.294,88	0,00	
		E 26/03/2009 216				E 26/03/2009 216		
		334,18				334,18	0,00	
		E 20/03/2009 189				E 20/03/2009 189		
		9.600,00				9.600,00	0,00	
		E 20/03/2009 178				E 20/03/2009 178		
		12.000,00				12.000,00	0,00	
		E 20/03/2009 177				E 20/03/2009 177		
		13.800,00				13.800,00	0,00	
		E 20/03/2009 176				E 20/03/2009 176		
		13.200,00				13.200,00	0,00	
		E 20/03/2009 175				E 20/03/2009 175		
		10.800,00				10.800,00	0,00	
		E 20/03/2009 174				E 20/03/2009 174		
		20.543,22				20.543,22	0,00	
		E 17/03/2009 148				E 17/03/2009 148		
		10.800,00				10.800,00	0,00	
		E 16/03/2009 136				E 16/03/2009 136		
		12.000,00				12.000,00	0,00	
		E 16/03/2009 135				E 16/03/2009 135		
		38.111,88				38.111,88	0,00	
		E 17/03/2009 155				E 17/03/2009 155		
		1.050.000,00				1.050.000,00	0,00	
		E 20/03/2009 195				E 20/03/2009 195		
		17.760,64				17.760,64	0,00	
		E 17/03/2009 160				E 17/03/2009 160		
		12.654,20				12.654,20	0,00	
		E 17/03/2009 159				E 17/03/2009 159		

Cap.	Competenza				Cassa			
	Stanziamiento Iniziale	Variazioni in Più	Variazioni in Meno	Stanziamiento Definitivo	Stanziamiento Iniziale	Variazioni in Più	Variazioni in Meno	Stanziamiento Definitivo
982		10.349,72				10.349,72	0,00	
		E 17/03/2009 158				E 17/03/2009 158		
		21.486,89				21.486,89	0,00	
		E 17/03/2009 157				E 17/03/2009 157		
		592.318,84				592.318,84	0,00	
		E 17/03/2009 165				E 17/03/2009 165		
		1.040.831,94				1.040.831,94	0,00	
		E 17/03/2009 164				E 17/03/2009 164		
		7.585,00				7.585,00	0,00	
		E 13/03/2009 168				E 13/03/2009 168		
		6.330,00				6.330,00	0,00	
		E 16/03/2009 143				E 16/03/2009 143		
		5.600,00				5.600,00	0,00	
		E 16/03/2009 142				E 16/03/2009 142		
		655.710,04				655.710,04	0,00	
		E 16/03/2009 132				E 16/03/2009 132		
		608.181,00				608.181,00	0,00	
		E 16/03/2009 129				E 16/03/2009 129		
		449.164,00				449.164,00	0,00	
		E 16/03/2009 130				E 16/03/2009 130		
		33.850,23				33.850,23	0,00	
		E 16/03/2009 131				E 16/03/2009 131		
		426.768,00				426.768,00	0,00	
		E 16/03/2009 133				E 16/03/2009 133		
		489.743,90				489.743,90	0,00	
		E 16/03/2009 134				E 16/03/2009 134		
		226.947,14				226.947,14	0,00	
		E 16/03/2009 128				E 16/03/2009 128		
		643.106,41				643.106,41	0,00	
		E 16/03/2009 127				E 16/03/2009 127		
		32.799,34				32.799,34	0,00	
		E 16/03/2009 126				E 16/03/2009 126		
		321.948,89				321.948,89	0,00	
		E 16/03/2009 125				E 16/03/2009 125		
		2.703,56				2.703,56	0,00	
		E 11/03/2009 113				E 11/03/2009 113		
		308.536,18				308.536,18	0,00	
		E 16/03/2009 124				E 16/03/2009 124		
		370.486,00				370.486,00	0,00	
		E 13/03/2009 123				E 13/03/2009 123		
		1.170.661,75				1.170.661,75	0,00	
		E 09/03/2009 74				E 09/03/2009 74		
		150.183,93				150.183,93	0,00	
		E 09/03/2009 79				E 09/03/2009 79		
		673.900,35				673.900,35	0,00	
		E 09/03/2009 78				E 09/03/2009 78		
		350.428,18				350.428,18	0,00	
		E 09/03/2009 77				E 09/03/2009 77		
		269.560,14				269.560,14	0,00	
		E 09/03/2009 76				E 09/03/2009 76		
		758.619,11				758.619,11	0,00	
		E 09/03/2009 75				E 09/03/2009 75		

Cap.	Competenza				Cassa			
	Stanziamen- to Iniziale	Variazioni in Più	Variazioni in Meno	Stanziamen- to Definitivo	Stanziamen- to Iniziale	Variazioni in Più	Variazioni in Meno	Stanziamen- to Definitivo
982		666.198,92				666.198,92	0,00	
		E 09/03/2009 73				E 09/03/2009 73		
		384.206,27				384.206,27	0,00	
		E 09/03/2009 71				E 09/03/2009 71		
		350.428,18				350.428,18	0,00	
		E 09/03/2009 70				E 09/03/2009 70		
		150.000,00				150.000,00	0,00	
		E 05/03/2009 58				E 05/03/2009 58		
		127.300,00				127.300,00	0,00	
		E 02/03/2009 22				E 02/03/2009 22		
		12.000,00				12.000,00	0,00	
		E 06/03/2009 62				E 06/03/2009 62		
		2.102.568,00				2.102.568,00	0,00	
		E 11/03/2009 117				E 11/03/2009 117		
		577.629,44				577.629,44	0,00	
		E 11/03/2009 108				E 11/03/2009 108		
		527.568,13				527.568,13	0,00	
		E 11/03/2009 107				E 11/03/2009 107		
		331.174,60				331.174,60	0,00	
		E 11/03/2009 106				E 11/03/2009 106		
		419.744,07				419.744,07	0,00	
		E 11/03/2009 105				E 11/03/2009 105		
		350.566,71				350.566,71	0,00	
		E 01/04/2009 249				E 01/04/2009 249		
		4.900,00				4.900,00	0,00	
		E 15/04/2009 378				E 15/04/2009 378		
		74.057,00				74.057,00	0,00	
		E 06/04/2009 268				E 06/04/2009 268		
		512.198,00				512.198,00	0,00	
		E 01/04/2009 252				E 01/04/2009 252		
		1.341.810,34				1.341.810,34	0,00	
		E 01/04/2009 251				E 01/04/2009 251		
		443.369,89				443.369,89	0,00	
		E 01/04/2009 250				E 01/04/2009 250		
		449.165,90				449.165,90	0,00	
		E 01/04/2009 248				E 01/04/2009 248		
		1.039.732,40				1.039.732,40	0,00	
		E 06/04/2009 265				E 06/04/2009 265		
		2.650,00				2.650,00	0,00	
		E 03/04/2009 329				E 03/04/2009 329		
		25.335,00				25.335,00	0,00	
		E 03/04/2009 328				E 03/04/2009 328		
		1.417,56				1.417,56	0,00	
		E 30/03/2009 236				E 30/03/2009 236		
		6.600,00				6.600,00	0,00	
		E 25/05/2009 476				E 25/05/2009 476		
		12.429,37				12.429,37	0,00	
		E 19/06/2009 795				E 19/06/2009 795		
		1.670,00				1.670,00	0,00	
		E 19/06/2009 799				E 19/06/2009 799		
		5.611,32				5.611,32	0,00	
		E 19/05/2009 462				E 19/05/2009 462		

Cap.	Competenza				Cassa			
	Stanziamen- to Iniziale	Variazioni in Più	Variazioni in Meno	Stanziamen- to Definitivo	Stanziamen- to Iniziale	Variazioni in Più	Variazioni in Meno	Stanziamen- to Definitivo
982		18.411,30				18.411,30	0,00	
		E 21/05/2009 471				E 21/05/2009 471		
		1.336.726,37				1.336.726,37	0,00	
		E 19/05/2009 468				E 19/05/2009 468		
		374.594,59				374.594,59	0,00	
		E 19/05/2009 467				E 19/05/2009 467		
		527.594,99				527.594,99	0,00	
		E 19/05/2009 465				E 19/05/2009 465		
		606.149,10				606.149,10	0,00	
		E 19/05/2009 464				E 19/05/2009 464		
		13.873,90				13.873,90	0,00	
		E 18/06/2009 785				E 18/06/2009 785		
		1.431,15				1.431,15	0,00	
		E 08/06/2009 729				E 08/06/2009 729		
		328.638,72				328.638,72	0,00	
		E 19/05/2009 458				E 19/05/2009 458		
		450.771,20				450.771,20	0,00	
		E 18/05/2009 456				E 18/05/2009 456		
		271.387,82				271.387,82	0,00	
		E 18/05/2009 455				E 18/05/2009 455		
		1.135,05				1.135,05	0,00	
		E 08/06/2009 715				E 08/06/2009 715		
		991,00				991,00	0,00	
		E 29/05/2009 706				E 29/05/2009 706		
		1.072,50				1.072,50	0,00	
		E 29/05/2009 704				E 29/05/2009 704		
		434.886,29				434.886,29	0,00	
		E 18/05/2009 454				E 18/05/2009 454		
		307.921,23				307.921,23	0,00	
		E 03/06/2009 517				E 03/06/2009 517		
		2.571,50				2.571,50	0,00	
		E 23/06/2009 818				E 23/06/2009 818		
		4.285,00				4.285,00	0,00	
		E 23/06/2009 813				E 23/06/2009 813		
		2.000,00				2.000,00	0,00	
		E 27/05/2009 506				E 27/05/2009 506		
		1.200,00				1.200,00	0,00	
		E 13/05/2009 443				E 13/05/2009 443		
		15.475,62				15.475,62	0,00	
		E 25/06/2009 835				E 25/06/2009 835		
		31.168,94				31.168,94	0,00	
		E 16/06/2009 558				E 16/06/2009 558		
		1.021,95				1.021,95	0,00	
		E 08/06/2009 528				E 08/06/2009 528		
		15.081,90				15.081,90	0,00	
		E 27/05/2009 681				E 27/05/2009 681		
		11.400,00				11.400,00	0,00	
		E 13/05/2009 440				E 13/05/2009 440		
		1.300,00				1.300,00	0,00	
		E 06/05/2009 412				E 06/05/2009 412		
		1.300,00				1.300,00	0,00	
		E 06/05/2009 411				E 06/05/2009 411		

Cap.	Competenza				Cassa			
	Stanziamen- to Iniziale	Variazioni in Più	Variazioni in Meno	Stanziamen- to Definitivo	Stanziamen- to Iniziale	Variazioni in Più	Variazioni in Meno	Stanziamen- to Definitivo
982		1.500,00				1.500,00	0,00	
		E 06/05/2009 410				E 06/05/2009 410		
		5.634,83				5.634,83	0,00	
		E 13/05/2009 441				E 13/05/2009 441		
		104.842,50				104.842,50	0,00	
		E 11/05/2009 437				E 11/05/2009 437		
		77.000,00				77.000,00	0,00	
		E 21/05/2009 635				E 21/05/2009 635		
		170.000,00				170.000,00	0,00	
		E 27/03/2009 229				E 27/03/2009 229		
		18.240,00				18.240,00	0,00	
		E 14/10/2009 820				E 14/10/2009 820		
		21.579,80				21.579,80	0,00	
		E 14/10/2009 819				E 14/10/2009 819		
		17.651,42				17.651,42	0,00	
		E 14/10/2009 818				E 14/10/2009 818		
		19.200,00				19.200,00	0,00	
		E 14/10/2009 822				E 14/10/2009 822		
		25.358,00				25.358,00	0,00	
		E 14/10/2009 821				E 14/10/2009 821		
		426.768,90				426.768,90	0,00	
		E 21/09/2009 771				E 21/09/2009 771		
		339.999,88				339.999,88	0,00	
		E 21/09/2009 770				E 21/09/2009 770		
		77.853,36				77.853,36	0,00	
		E 16/09/2009 763				E 16/09/2009 763		
		100.364,00				100.364,00	0,00	
		E 05/08/2009 715				E 05/08/2009 715		
		10.795,87				10.795,87	0,00	
		E 05/08/2009 714				E 05/08/2009 714		
		5.933,00				5.933,00	0,00	
		E 18/11/2009 1427				E 18/11/2009 1427		
		3.000,00				3.000,00	0,00	
		E 16/11/2009 1382				E 16/11/2009 1382		
		322,18				322,18	0,00	
		E 16/11/2009 1379				E 16/11/2009 1379		
		1.847,50				1.847,50	0,00	
		E 16/10/2009 1266				E 16/10/2009 1266		
		990,00				990,00	0,00	
		E 16/10/2009 1263				E 16/10/2009 1263		
		1.365,00				1.365,00	0,00	
		E 16/10/2009 1259				E 16/10/2009 1259		
		2.837,00				2.837,00	0,00	
		E 06/10/2009 1215				E 06/10/2009 1215		
		5.474,44				5.474,44	0,00	
		E 22/09/2009 1131				E 22/09/2009 1131		
		10.730,00				10.730,00	0,00	
		E 01/09/2009 1045				E 01/09/2009 1045		
		12.432,00				12.432,00	0,00	
		E 01/09/2009 1044				E 01/09/2009 1044		
		15.709,25				15.709,25	0,00	
		E 01/09/2009 1043				E 01/09/2009 1043		



Cap.	Competenza				Cassa			
	Stanziamen- to Iniziale	Variazioni in Più	Variazioni in Meno	Stanziamen- to Definitivo	Stanziamen- to Iniziale	Variazioni in Più	Variazioni in Meno	Stanziamen- to Definitivo
982		1.369,00				1.369,00	0,00	
		E 06/08/2009 1004				E 06/08/2009 1004		
		21.626,50				21.626,50	0,00	
		E 23/07/2009 960				E 23/07/2009 960		
		1.591,00				1.591,00	0,00	
		E 09/07/2009 904				E 09/07/2009 904		

Cap.	Competenza				Cassa			
	Stanziamen- to Iniziale	Variazioni in Più	Variazioni in Meno	Stanziamen- to Definitivo	Stanziamen- to Iniziale	Variazioni in Più	Variazioni in Meno	Stanziamen- to Definitivo
983	0,00	36.218,97		2.350.174,12	0,00	36.218,97	0,00	2.350.174,12
		E 31/03/2009 284				E 31/03/2009 284		
		38.270,00				38.270,00	0,00	
		E 31/03/2009 285				E 31/03/2009 285		
		43.768,81				43.768,81	0,00	
		E 31/03/2009 287				E 31/03/2009 287		
		3.281,19				3.281,19	0,00	
		E 03/04/2009 254				E 03/04/2009 254		
		7.500,00				7.500,00	0,00	
		E 03/04/2009 259				E 03/04/2009 259		
		12.688,53				12.688,53	0,00	
		E 19/05/2009 606				E 19/05/2009 606		
		17.732,08				17.732,08	0,00	
		E 19/05/2009 605				E 19/05/2009 605		
		1.440,00				1.440,00	0,00	
		E 19/05/2009 603				E 19/05/2009 603		
		45.400,00				45.400,00	0,00	
		E 19/05/2009 600				E 19/05/2009 600		
		3.564,26				3.564,26	0,00	
		E 19/05/2009 599				E 19/05/2009 599		
		42.430,13				42.430,13	0,00	
		E 19/05/2009 598				E 19/05/2009 598		
		1.059,27				1.059,27	0,00	
		E 19/05/2009 597				E 19/05/2009 597		
		42.098,76				42.098,76	0,00	
		E 19/05/2009 595				E 19/05/2009 595		
		55.573,00				55.573,00	0,00	
		E 11/05/2009 572				E 11/05/2009 572		
		3.500,00				3.500,00	0,00	
		E 05/06/2009 523				E 05/06/2009 523		
		2.038,96				2.038,96	0,00	
		E 19/06/2009 798				E 19/06/2009 798		
		36.000,00				36.000,00	0,00	
		E 12/06/2009 767				E 12/06/2009 767		
		45.400,00				45.400,00	0,00	
		E 12/06/2009 764				E 12/06/2009 764		
		45.037,55				45.037,55	0,00	
		E 09/06/2009 742				E 09/06/2009 742		
		15.002,60				15.002,60	0,00	
		E 09/06/2009 740				E 09/06/2009 740		
		24.847,00				24.847,00	0,00	
		E 08/06/2009 728				E 08/06/2009 728		
		28.234,00				28.234,00	0,00	
		E 08/06/2009 716				E 08/06/2009 716		
		1.601,02				1.601,02	0,00	
		E 22/05/2009 642				E 22/05/2009 642		
		45.771,00				45.771,00	0,00	
		E 31/03/2009 277				E 31/03/2009 277		
		41.316,55				41.316,55	0,00	
		E 31/03/2009 276				E 31/03/2009 276		
		46.468,04				46.468,04	0,00	
		E 31/03/2009 275				E 31/03/2009 275		

Cap.	Competenza				Cassa			
	Stanziamiento Iniziale	Variazioni in Più	Variazioni in Meno	Stanziamiento Definitivo	Stanziamiento Iniziale	Variazioni in Più	Variazioni in Meno	Stanziamiento Definitivo
983		25.821,00				25.821,00	0,00	
		E 25/03/2009 240				E 25/03/2009 240		
		13.634,46				13.634,46	0,00	
		E 25/03/2009 245				E 25/03/2009 245		
		8.882,00				8.882,00	0,00	
		E 20/03/2009 222				E 20/03/2009 222		
		25.523,00				25.523,00	0,00	
		E 20/03/2009 221				E 20/03/2009 221		
		10.475,00				10.475,00	0,00	
		E 20/03/2009 220				E 20/03/2009 220		
		44.848,00				44.848,00	0,00	
		E 13/03/2009 163				E 13/03/2009 163		
		9.409,96				9.409,96	0,00	
		E 31/03/2009 283				E 31/03/2009 283		
		35.890,28				35.890,28	0,00	
		E 31/03/2009 282				E 31/03/2009 282		
		13.884,20				13.884,20	0,00	
		E 31/03/2009 281				E 31/03/2009 281		
		123.505,97				123.505,97	0,00	
		E 31/03/2009 280				E 31/03/2009 280		
		13.781,75				13.781,75	0,00	
		E 31/03/2009 279				E 31/03/2009 279		
		31.824,00				31.824,00	0,00	
		E 31/03/2009 278				E 31/03/2009 278		
		75.874,00				75.874,00	0,00	
		E 13/03/2009 162				E 13/03/2009 162		
		21.360,50				21.360,50	0,00	
		E 13/03/2009 161				E 13/03/2009 161		
		14.271,84				14.271,84	0,00	
		E 11/03/2009 114				E 11/03/2009 114		
		17.962,24				17.962,24	0,00	
		E 11/03/2009 113				E 11/03/2009 113		
		8.315,00				8.315,00	0,00	
		E 11/03/2009 105				E 11/03/2009 105		
		656.594,58				656.594,58	0,00	
		E 16/03/2009 31				E 16/03/2009 31		
		8.500,00	16.964,76			8.500,00	16.964,76	
		E 16/03/2009 15	G 01/01/2009 1			E 16/03/2009 15	G 01/01/2009 1	
		16.657,00				16.657,00	0,00	
		E 16/11/2009 1380				E 16/11/2009 1380		
		3.689,54				3.689,54	0,00	
		E 16/11/2009 1371				E 16/11/2009 1371		
		11.775,00				11.775,00	0,00	
		E 06/10/2009 1214				E 06/10/2009 1214		
		45.336,21				45.336,21	0,00	
		E 23/09/2009 1160				E 23/09/2009 1160		
		5.415,47				5.415,47	0,00	
		E 23/09/2009 1159				E 23/09/2009 1159		
		3.360,68				3.360,68	0,00	
		E 23/09/2009 1158				E 23/09/2009 1158		
		4.648,16				4.648,16	0,00	
		E 23/09/2009 1157				E 23/09/2009 1157		

Cap.	Competenza				Cassa			
	Stanziamen- to Iniziale	Variazioni in Più	Variazioni in Meno	Stanziamen- to Definitivo	Stanziamen- to Iniziale	Variazioni in Più	Variazioni in Meno	Stanziamen- to Definitivo
983		2.427,33				2.427,33	0,00	
		E 22/09/2009 1133				E 22/09/2009 1133		
		29.771,00				29.771,00	0,00	
		E 02/09/2009 1051				E 02/09/2009 1051		
		28.082,00				28.082,00	0,00	
		E 23/07/2009 965				E 23/07/2009 965		
		9.729,93				9.729,93	0,00	
		E 16/07/2009 932				E 16/07/2009 932		
		24.000,00				24.000,00	0,00	
		E 14/07/2009 916				E 14/07/2009 916		
		36.269,94				36.269,94	0,00	
		E 14/07/2009 915				E 14/07/2009 915		
		55.822,12				55.822,12	0,00	
		E 06/07/2009 885				E 06/07/2009 885		
		31.000,00				31.000,00	0,00	
		E 06/07/2009 884				E 06/07/2009 884		
		11.311,00				11.311,00	0,00	
		E 03/07/2009 871				E 03/07/2009 871		
		8.000,00				8.000,00	0,00	
		E 24/07/2009 694				E 24/07/2009 694		
		7.000,00				7.000,00	0,00	
		E 27/04/2009 333				E 27/04/2009 333		
		3.883,73				3.883,73	0,00	
		E 19/05/2009 592				E 19/05/2009 592		
		45.378,78				45.378,78	0,00	
		E 30/04/2009 522				E 30/04/2009 522		
		8.943,17				8.943,17	0,00	
		E 30/04/2009 523				E 30/04/2009 523		
		44.873,81				44.873,81	0,00	
		E 30/04/2009 516				E 30/04/2009 516		
		8.252,92				8.252,92	0,00	
		E 27/04/2009 488				E 27/04/2009 488		
		7.000,00				7.000,00	0,00	
		E 03/04/2009 261				E 03/04/2009 261		
		9.000,00				9.000,00	0,00	
		E 03/04/2009 260				E 03/04/2009 260		
		9.000,00				9.000,00	0,00	
		E 03/04/2009 258				E 03/04/2009 258		
		8.975,00				8.975,00	0,00	
		E 15/04/2009 387				E 15/04/2009 387		
		40.936,59				40.936,59	0,00	
		E 31/03/2009 286				E 31/03/2009 286		

Cap.	Competenza				Cassa			
	Stanziamen- to Iniziale	Variazioni in Più	Variazioni in Meno	Stanziamen- to Definitivo	Stanziamen- to Iniziale	Variazioni in Più	Variazioni in Meno	Stanziamen- to Definitivo
984	0,00	19.310,53		1.880.641,89	0,00	19.310,53	0,00	1.880.641,89
		E 22/09/2009 136				E 22/09/2009 136		
		10.076,27				10.076,27	0,00	
		E 29/09/2009 139				E 29/09/2009 139		
		19.165,72				19.165,72	0,00	
		E 02/10/2009 142				E 02/10/2009 142		
		20.632,34				20.632,34	0,00	
		E 29/10/2009 146				E 29/10/2009 146		
		112.400,19				112.400,19	0,00	
		E 07/08/2009 54				E 07/08/2009 54		
							0,00	
		344,61				344,61	0,00	
		E 26/01/2009 5				E 26/01/2009 5		
		280,95				280,95	0,00	
		E 26/01/2009 5				E 26/01/2009 5		
		2.469,97	26.197,44			2.469,97	26.197,44	
		E 26/01/2009 5	G 01/01/2009 1			E 26/01/2009 5	G 01/01/2009 1	
		14.688,96				14.688,96	0,00	
		E 22/09/2009 135				E 22/09/2009 135		
		14.733,03				14.733,03	0,00	
		E 22/09/2009 134				E 22/09/2009 134		
		19.310,53				19.310,53	0,00	
		E 17/09/2009 132				E 17/09/2009 132		
		14.733,03				14.733,03	0,00	
		E 16/09/2009 130				E 16/09/2009 130		
		17.156,71				17.156,71	0,00	
		E 16/09/2009 129				E 16/09/2009 129		
		16.824,25				16.824,25	0,00	
		E 10/09/2009 128				E 10/09/2009 128		
		17.768,54				17.768,54	0,00	
		E 10/09/2009 127				E 10/09/2009 127		
		7.907,17				7.907,17	0,00	
		E 08/09/2009 126				E 08/09/2009 126		
		13.905,23				13.905,23	0,00	
		E 04/08/2009 125				E 04/08/2009 125		
		17.740,96				17.740,96	0,00	
		E 21/07/2009 123				E 21/07/2009 123		
		12.901,19				12.901,19	0,00	
		E 15/07/2009 121				E 15/07/2009 121		
		18.020,82				18.020,82	0,00	
		E 15/07/2009 120				E 15/07/2009 120		
		19.539,16				19.539,16	0,00	
		E 15/07/2009 119				E 15/07/2009 119		
		36.868,59				36.868,59	0,00	
		E 15/07/2009 118				E 15/07/2009 118		
		19.125,17				19.125,17	0,00	
		E 06/07/2009 116				E 06/07/2009 116		
		19.199,54				19.199,54	0,00	
		E 30/06/2009 115				E 30/06/2009 115		
		15.496,57				15.496,57	0,00	
		E 25/06/2009 113				E 25/06/2009 113		

Cap.	Competenza				Cassa			
	Stanziamen- to Iniziale	Variazioni in Più	Variazioni in Meno	Stanziamen- to Definitivo	Stanziamen- to Iniziale	Variazioni in Più	Variazioni in Meno	Stanziamen- to Definitivo
984		4.602,35				4.602,35	0,00	
		E 25/06/2009 112				E 25/06/2009 112		
		13.769,68				13.769,68	0,00	
		E 24/06/2009 111				E 24/06/2009 111		
		15.496,57				15.496,57	0,00	
		E 23/06/2009 109				E 23/06/2009 109		
		11.192,03				11.192,03	0,00	
		E 22/06/2009 108				E 22/06/2009 108		
		10.844,41				10.844,41	0,00	
		E 17/06/2009 107				E 17/06/2009 107		
		14.865,76				14.865,76	0,00	
		E 17/06/2009 106				E 17/06/2009 106		
		14.615,70				14.615,70	0,00	
		E 17/06/2009 104				E 17/06/2009 104		
		12.626,61				12.626,61	0,00	
		E 17/06/2009 103				E 17/06/2009 103		
		14.382,52				14.382,52	0,00	
		E 08/06/2009 101				E 08/06/2009 101		
		19.083,02				19.083,02	0,00	
		E 08/06/2009 100				E 08/06/2009 100		
		12.148,59				12.148,59	0,00	
		E 05/06/2009 99				E 05/06/2009 99		
		16.405,04				16.405,04	0,00	
		E 05/06/2009 98				E 05/06/2009 98		
		105.581,12				105.581,12	0,00	
		E 28/05/2009 96				E 28/05/2009 96		
		224,14				224,14	0,00	
		E 25/06/2009 44				E 25/06/2009 44		
		11.815,50				11.815,50	0,00	
		E 22/05/2009 45				E 22/05/2009 45		
		16.057,44				16.057,44	0,00	
		E 22/05/2009 44				E 22/05/2009 44		
		23.695,63				23.695,63	0,00	
		E 22/05/2009 43				E 22/05/2009 43		
		13.482,12				13.482,12	0,00	
		E 22/05/2009 42				E 22/05/2009 42		
		8.676,88				8.676,88	0,00	
		E 13/05/2009 39				E 13/05/2009 39		
		17.639,18				17.639,18	0,00	
		E 13/05/2009 41				E 13/05/2009 41		
		17.123,58				17.123,58	0,00	
		E 13/05/2009 40				E 13/05/2009 40		
		19.550,61				19.550,61	0,00	
		E 13/05/2009 38				E 13/05/2009 38		
		11.407,39				11.407,39	0,00	
		E 13/05/2009 37				E 13/05/2009 37		
		17.916,86				17.916,86	0,00	
		E 13/05/2009 36				E 13/05/2009 36		
		14.471,33				14.471,33	0,00	
		E 13/05/2009 35				E 13/05/2009 35		
		19.512,09				19.512,09	0,00	
		E 04/05/2009 34				E 04/05/2009 34		

Cap.	Competenza				Cassa			
	Stanziamento Iniziale	Variazioni in Più	Variazioni in Meno	Stanziamento Definitivo	Stanziamento Iniziale	Variazioni in Più	Variazioni in Meno	Stanziamento Definitivo
984		19.478,75				19.478,75	0,00	
		E 04/05/2009 33				E 04/05/2009 33		
		15.545,65				15.545,65	0,00	
		E 04/05/2009 32				E 04/05/2009 32		
		18.556,01				18.556,01	0,00	
		E 28/04/2009 30				E 28/04/2009 30		
		18.556,01				18.556,01	0,00	
		E 28/04/2009 29				E 28/04/2009 29		
		125.142,91				125.142,91	0,00	
		E 27/04/2009 28				E 27/04/2009 28		
		19.436,89				19.436,89	0,00	
		E 23/03/2009 11				E 23/03/2009 11		
		14.720,72				14.720,72	0,00	
		E 09/03/2009 2				E 09/03/2009 2		
		14.720,72				14.720,72	0,00	
		E 10/03/2009 5				E 10/03/2009 5		
		16.307,86				16.307,86	0,00	
		E 01/04/2009 22				E 01/04/2009 22		
		17.684,41				17.684,41	0,00	
		E 01/04/2009 24				E 01/04/2009 24		
		16.096,17				16.096,17	0,00	
		E 01/04/2009 23				E 01/04/2009 23		
		15.896,55				15.896,55	0,00	
		E 01/04/2009 21				E 01/04/2009 21		
		20.303,85				20.303,85	0,00	
		E 01/04/2009 19				E 01/04/2009 19		
		17.684,41				17.684,41	0,00	
		E 01/04/2009 25				E 01/04/2009 25		
		19.246,01				19.246,01	0,00	
		E 01/04/2009 20				E 01/04/2009 20		
		12.353,05				12.353,05	0,00	
		E 01/04/2009 27				E 01/04/2009 27		
		19.000,86				19.000,86	0,00	
		E 24/03/2009 16				E 24/03/2009 16		
		8.753,11				8.753,11	0,00	
		E 13/11/2009 156				E 13/11/2009 156		
		19.149,93				19.149,93	0,00	
		E 11/11/2009 153				E 11/11/2009 153		
		20.632,34				20.632,34	0,00	
		E 11/11/2009 150				E 11/11/2009 150		
		20.632,34				20.632,34	0,00	
		E 11/11/2009 149				E 11/11/2009 149		
		16.506,62				16.506,62	0,00	
		E 11/11/2009 148				E 11/11/2009 148		
		18.793,24				18.793,24	0,00	
		E 11/11/2009 152				E 11/11/2009 152		
		19.082,61				19.082,61	0,00	
		E 11/11/2009 154				E 11/11/2009 154		
		9.690,82				9.690,82	0,00	
		E 27/10/2009 144				E 27/10/2009 144		
		285.480,00				285.480,00	0,00	
		E 13/10/2009 317				E 13/10/2009 317		

Cap.	Competenza				Cassa			
	Stanziamen- to Iniziale	Variazioni in Più	Variazioni in Meno	Stanziamen- to Definitivo	Stanziamen- to Iniziale	Variazioni in Più	Variazioni in Meno	Stanziamen- to Definitivo
984		16.294,68				16.294,68	0,00	
		E 23/03/2009 14				E 23/03/2009 14		
		23.415,40				23.415,40	0,00	
		E 23/03/2009 13				E 23/03/2009 13		
		15.042,88				15.042,88	0,00	
		E 23/03/2009 15				E 23/03/2009 15		
		19.012,65				19.012,65	0,00	
		E 23/03/2009 10				E 23/03/2009 10		
		19.012,65				19.012,65	0,00	
		E 23/03/2009 12				E 23/03/2009 12		
		1.496,60				1.496,60	0,00	
		E 09/03/2009 3				E 09/03/2009 3		
		9.758,74				9.758,74	0,00	
		E 16/11/2009 158				E 16/11/2009 158		
		8.706,83				8.706,83	0,00	
		E 16/11/2009 157				E 16/11/2009 157		
		4.987,12				4.987,12	0,00	
		E 22/09/2009 62				E 22/09/2009 62		
		19.310,53				19.310,53	0,00	
		E 07/10/2009 143				E 07/10/2009 143		
		12.563,23				12.563,23	0,00	
		E 29/09/2009 140				E 29/09/2009 140		

Cap.	Competenza				Cassa			
	Stanziamen- to Iniziale	Variazioni in Più	Variazioni in Meno	Stanziamen- to Definitivo	Stanziamen- to Iniziale	Variazioni in Più	Variazioni in Meno	Stanziamen- to Definitivo
985	0,00	586.313,35		73.919.153,73	0,00	586.313,35	0,00	73.919.153,73
		E 30/06/2009 205				E 30/06/2009 205		
		174.977,49				174.977,49	0,00	
		E 22/07/2009 225				E 22/07/2009 225		
		10.398.970,08				10.398.970,08	0,00	
		E 22/07/2009 227				E 22/07/2009 227		
		4.000,03				4.000,03	0,00	
		E 23/07/2009 229				E 23/07/2009 229		
		221.446,50				221.446,50	0,00	
		E 23/07/2009 231				E 23/07/2009 231		
		1.350.863,59				1.350.863,59	0,00	
		E 17/03/2009 53				E 17/03/2009 53		
		2.946,17				2.946,17	0,00	
		E 17/03/2009 51				E 17/03/2009 51		
		55.977,21				55.977,21	0,00	
		E 17/03/2009 51				E 17/03/2009 51		
		449.835,21				449.835,21	0,00	
		E 17/03/2009 59				E 17/03/2009 59		
		8.546.869,00				8.546.869,00	0,00	
		E 17/03/2009 59				E 17/03/2009 59		
		5.423,74				5.423,74	0,00	
		E 17/03/2009 57				E 17/03/2009 57		
		154.566,28				154.566,28	0,00	
		E 02/11/2009 338				E 02/11/2009 338		
		6.764.154,42				6.764.154,42	0,00	
		E 02/11/2009 337				E 02/11/2009 337		
		1.267.374,95				1.267.374,95	0,00	
		E 02/11/2009 336				E 02/11/2009 336		
		33.618,00				33.618,00	0,00	
		E 17/03/2009 55				E 17/03/2009 55		
		638.742,05				638.742,05	0,00	
		E 17/03/2009 55				E 17/03/2009 55		
		8.597,82				8.597,82	0,00	
		E 17/03/2009 56				E 17/03/2009 56		
		163.358,41				163.358,41	0,00	
		E 17/03/2009 56				E 17/03/2009 56		
		7.272,28				7.272,28	0,00	
		E 17/03/2009 52				E 17/03/2009 52		
		138.173,45				138.173,45	0,00	
		E 17/03/2009 52				E 17/03/2009 52		
		211,00				211,00	0,00	
		E 17/03/2009 54				E 17/03/2009 54		
		4.009,00				4.009,00	0,00	
		E 17/03/2009 54				E 17/03/2009 54		
		71.098,08				71.098,08	0,00	
		E 17/03/2009 53				E 17/03/2009 53		
		1.000,00				1.000,00	0,00	
		E 19/05/2009 157				E 19/05/2009 157		
		2.682.653,16				2.682.653,16	0,00	
		E 19/05/2009 157				E 19/05/2009 157		
		464.672,30				464.672,30	0,00	
		E 15/04/2009 99				E 15/04/2009 99		

Cap.	Competenza				Cassa			
	Stanziamen- to Iniziale	Variazioni in Più	Variazioni in Meno	Stanziamen- to Definitivo	Stanziamen- to Iniziale	Variazioni in Più	Variazioni in Meno	Stanziamen- to Definitivo
985		467.468,10				467.468,10	0,00	
		E 15/04/2009 101				E 15/04/2009 101		
		41.635,00				41.635,00	0,00	
		E 15/04/2009 100				E 15/04/2009 100		
		19.988,54				19.988,54	0,00	
		E 15/04/2009 98				E 15/04/2009 98		
		55.002,20				55.002,20	0,00	
		E 15/04/2009 97				E 15/04/2009 97		
		165.714,58				165.714,58	0,00	
		E 15/04/2009 96				E 15/04/2009 96		
		632.972,69				632.972,69	0,00	
		E 15/04/2009 95				E 15/04/2009 95		
		6.039.262,00				6.039.262,00	0,00	
		E 10/04/2009 94				E 10/04/2009 94		
		637.890,00				637.890,00	0,00	
		E 16/04/2009 104				E 16/04/2009 104		
		3.373.528,79				3.373.528,79	0,00	
		E 03/04/2009 75				E 03/04/2009 75		
		195.015,95				195.015,95	0,00	
		E 17/03/2009 68				E 17/03/2009 68		
		687.811,75				687.811,75	0,00	
		E 17/03/2009 66				E 17/03/2009 66		
		456.525,58				456.525,58	0,00	
		E 17/03/2009 65				E 17/03/2009 65		
		793.453,50				793.453,50	0,00	
		E 06/03/2009 47				E 06/03/2009 47		
		15.075.616,36				15.075.616,36	0,00	
		E 06/03/2009 47				E 06/03/2009 47		
		974.767,20				974.767,20	0,00	
		E 02/11/2009 334				E 02/11/2009 334		
		495.724,01				495.724,01	0,00	
		E 23/10/2009 332				E 23/10/2009 332		
		4.187,87				4.187,87	0,00	
		E 07/09/2009 269				E 07/09/2009 269		
		4.853.200,00				4.853.200,00	0,00	
		E 06/10/2009 288				E 06/10/2009 288		
		563.262,24				563.262,24	0,00	
		E 06/10/2009 287				E 06/10/2009 287		
		485.916,43				485.916,43	0,00	
		E 07/09/2009 271				E 07/09/2009 271		
		700.272,09				700.272,09	0,00	
		E 23/07/2009 233				E 23/07/2009 233		
		163.842,82				163.842,82	0,00	
		E 23/07/2009 232				E 23/07/2009 232		
		103.051,20				103.051,20	0,00	
		E 17/03/2009 57				E 17/03/2009 57		
		4.788,18				4.788,18	0,00	
		E 17/03/2009 62				E 17/03/2009 62		
		11.717,31				11.717,31	0,00	
		E 17/03/2009 61				E 17/03/2009 61		
		222.628,90				222.628,90	0,00	
		E 17/03/2009 61				E 17/03/2009 61		

Cap.	Competenza				Cassa			
	Stanziamen- to Iniziale	Variazioni in Più	Variazioni in Meno	Stanziamen- to Definitivo	Stanziamen- to Iniziale	Variazioni in Più	Variazioni in Meno	Stanziamen- to Definitivo
985		1.498,98				1.498,98	0,00	
		E 17/03/2009 58				E 17/03/2009 58		
		28.480,67				28.480,67	0,00	
		E 17/03/2009 58				E 17/03/2009 58		
		35.637,35				35.637,35	0,00	
		E 17/03/2009 60				E 17/03/2009 60		
		677.109,71				677.109,71	0,00	
		E 17/03/2009 60				E 17/03/2009 60		
		1.420.717,01				1.420.717,01	0,00	
		E 17/03/2009 64				E 17/03/2009 64		
		76.092,50				76.092,50	0,00	
		E 23/07/2009 230				E 23/07/2009 230		
		26.512,30				26.512,30	0,00	
		E 22/07/2009 228				E 22/07/2009 228		
		230.738,35				230.738,35	0,00	
		E 22/07/2009 226				E 22/07/2009 226		

Cap.	Competenza				Cassa			
	Stanziamiento Iniziale	Variazioni in Più	Variazioni in Meno	Stanziamiento Definitivo	Stanziamiento Iniziale	Variazioni in Più	Variazioni in Meno	Stanziamiento Definitivo
986	0,00	24.240,00		25.971.040,70	0,00	24.240,00	0,00	25.971.040,70
		E 10/06/2009 48				E 10/06/2009 48		
		22.820,44				22.820,44	0,00	
		E 10/06/2009 44				E 10/06/2009 44		
		36.168,00				36.168,00	0,00	
		E 02/07/2009 52				E 02/07/2009 52		
		225.000,00				225.000,00	0,00	
		E 23/07/2009 199				E 23/07/2009 199		
		180.000,00				180.000,00	0,00	
		E 08/09/2009 41				E 08/09/2009 41		
		6.312,75				6.312,75	0,00	
		E 10/06/2009 45				E 10/06/2009 45		
		18.318,69				18.318,69	0,00	
		E 10/06/2009 46				E 10/06/2009 46		
		60.438,69				60.438,69	0,00	
		E 10/06/2009 47				E 10/06/2009 47		
		75.000,00				75.000,00	0,00	
		E 08/06/2009 134				E 08/06/2009 134		
		929.622,41				929.622,41	0,00	
		E 24/06/2009 32				E 24/06/2009 32		
		194.994,50				194.994,50	0,00	
		E 19/05/2009 41				E 19/05/2009 41		
		48.660,00				48.660,00	0,00	
		E 14/05/2009 49				E 14/05/2009 49		
		71.100,00				71.100,00	0,00	
		E 14/05/2009 48				E 14/05/2009 48		
		53.000,00				53.000,00	0,00	
		E 13/05/2009 64				E 13/05/2009 64		
		119.772,31				119.772,31	0,00	
		E 30/04/2009 36				E 30/04/2009 36		
		110.250,00				110.250,00	0,00	
		E 04/05/2009 100				E 04/05/2009 100		
		9.584,79				9.584,79	0,00	
		E 20/04/2009 35				E 20/04/2009 35		
		9.157,40				9.157,40	0,00	
		E 20/04/2009 34				E 20/04/2009 34		
		14.967,15				14.967,15	0,00	
		E 20/04/2009 33				E 20/04/2009 33		
		49.562,64				49.562,64	0,00	
		E 20/04/2009 32				E 20/04/2009 32		
		83.947,87				83.947,87	0,00	
		E 20/04/2009 31				E 20/04/2009 31		
		4.216,80				4.216,80	0,00	
		E 20/04/2009 27				E 20/04/2009 27		
		114.876,47				114.876,47	0,00	
		E 20/04/2009 28				E 20/04/2009 28		
		39.221,00				39.221,00	0,00	
		E 20/04/2009 29				E 20/04/2009 29		
		26.939,38				26.939,38	0,00	
		E 20/04/2009 30				E 20/04/2009 30		
		8.000.000,00				8.000.000,00	0,00	
		E 22/04/2009 87				E 22/04/2009 87		

Cap.	Competenza				Cassa			
	Stanziamen- to Iniziale	Variazioni in Più	Variazioni in Meno	Stanziamen- to Definitivo	Stanziamen- to Iniziale	Variazioni in Più	Variazioni in Meno	Stanziamen- to Definitivo
986		4.046.556,31				4.046.556,31	0,00	
		E 22/04/2009 86				E 22/04/2009 86		
		152.625,00				152.625,00	0,00	
		E 25/03/2009 35				E 25/03/2009 35		
		71.568,00				71.568,00	0,00	
		E 11/03/2009 16				E 11/03/2009 16		
		34.049,42				34.049,42	0,00	
		E 11/03/2009 15				E 11/03/2009 15		
		33.406,59				33.406,59	0,00	
		E 11/03/2009 14				E 11/03/2009 14		
		18.879,96				18.879,96	0,00	
		E 11/03/2009 13				E 11/03/2009 13		
		32.304,81				32.304,81	0,00	
		E 11/03/2009 12				E 11/03/2009 12		
		32.200,00				32.200,00	0,00	
		E 11/03/2009 11				E 11/03/2009 11		
		48.494,82				48.494,82	0,00	
		E 11/03/2009 10				E 11/03/2009 10		
		10.480,00				10.480,00	0,00	
		E 11/03/2009 9				E 11/03/2009 9		
		54.252,00				54.252,00	0,00	
		E 11/03/2009 8				E 11/03/2009 8		
		59.120,00				59.120,00	0,00	
		E 11/03/2009 7				E 11/03/2009 7		
		29.215,26				29.215,26	0,00	
		E 11/03/2009 6				E 11/03/2009 6		
		16.856,30				16.856,30	0,00	
		E 11/03/2009 19				E 11/03/2009 19		
		2.885,40				2.885,40	0,00	
		E 11/03/2009 18				E 11/03/2009 18		
		4.161,60				4.161,60	0,00	
		E 11/03/2009 17				E 11/03/2009 17		
		5.493,30				5.493,30	0,00	
		E 11/03/2009 4				E 11/03/2009 4		
		15.010,30				15.010,30	0,00	
		E 11/03/2009 22				E 11/03/2009 22		
		55.256,13				55.256,13	0,00	
		E 11/03/2009 21				E 11/03/2009 21		
		41.021,79	60.000,00			41.021,79	60.000,00	
		E 11/03/2009 20	G 01/01/2009 1			E 11/03/2009 20	G 01/01/2009 1	
		30.729,18	180.000,00			30.729,18	180.000,00	
		E 11/03/2009 5	E 08/09/2009 41			E 11/03/2009 5	E 08/09/2009 41	
		90.000,00				90.000,00	0,00	
		E 20/11/2009 363				E 20/11/2009 363		
		10.000,00				10.000,00	0,00	
		E 30/10/2009 108				E 30/10/2009 108		
		14.000,00				14.000,00	0,00	
		E 30/10/2009 107				E 30/10/2009 107		
		48.000,00				48.000,00	0,00	
		E 26/10/2009 106				E 26/10/2009 106		
		20.000,00				20.000,00	0,00	
		E 26/10/2009 105				E 26/10/2009 105		

Cap.	Competenza				Cassa			
	Stanziamen- to Iniziale	Variazioni in Più	Variazioni in Meno	Stanziamen- to Definitivo	Stanziamen- to Iniziale	Variazioni in Più	Variazioni in Meno	Stanziamen- to Definitivo
986		14.376,00				14.376,00	0,00	
		E 26/10/2009 104				E 26/10/2009 104		
		14.707,20				14.707,20	0,00	
		E 26/10/2009 103				E 26/10/2009 103		
		28.000,00				28.000,00	0,00	
		E 26/10/2009 102				E 26/10/2009 102		
		28.000,00				28.000,00	0,00	
		E 26/10/2009 101				E 26/10/2009 101		
		12.550,40				12.550,40	0,00	
		E 26/10/2009 100				E 26/10/2009 100		
		18.000,00				18.000,00	0,00	
		E 26/10/2009 97				E 26/10/2009 97		
		8.000,00				8.000,00	0,00	
		E 26/10/2009 96				E 26/10/2009 96		
		12.000,00				12.000,00	0,00	
		E 26/10/2009 95				E 26/10/2009 95		
		20.000,00				20.000,00	0,00	
		E 26/10/2009 99				E 26/10/2009 99		
		116.203,20				116.203,20	0,00	
		E 21/10/2009 80				E 21/10/2009 80		
		60.000,00				60.000,00	0,00	
		E 06/10/2009 284				E 06/10/2009 284		
		98.566,64				98.566,64	0,00	
		E 07/10/2009 293				E 07/10/2009 293		
		123.123,30				123.123,30	0,00	
		E 07/10/2009 292				E 07/10/2009 292		
		124.689,00				124.689,00	0,00	
		E 07/10/2009 295				E 07/10/2009 295		
		634.638,00				634.638,00	0,00	
		E 07/10/2009 294				E 07/10/2009 294		
		95.339,51				95.339,51	0,00	
		E 16/09/2009 247				E 16/09/2009 247		
		3.537.759,38				3.537.759,38	0,00	
		E 06/10/2009 283				E 06/10/2009 283		
		250.000,00				250.000,00	0,00	
		E 06/10/2009 288				E 06/10/2009 288		
		40.000,00				40.000,00	0,00	
		E 28/09/2009 73				E 28/09/2009 73		
		239.950,00				239.950,00	0,00	
		E 06/10/2009 287				E 06/10/2009 287		
		49.777,49				49.777,49	0,00	
		E 06/10/2009 290				E 06/10/2009 290		
		90.000,00				90.000,00	0,00	
		E 04/08/2009 79				E 04/08/2009 79		
		47.462,41				47.462,41	0,00	
		E 05/08/2009 233				E 05/08/2009 233		
		180.000,00				180.000,00	0,00	
		E 08/09/2009 41				E 08/09/2009 41		
		75.000,00				75.000,00	0,00	
		E 15/09/2009 105				E 15/09/2009 105		
		250.000,00				250.000,00	0,00	
		E 06/10/2009 289				E 06/10/2009 289		

fonte: <http://burc.regione.campania.it>

Cap.	Competenza				Cassa			
	Stanziamen- to Iniziale	Variazioni in Più	Variazioni in Meno	Stanziamen- to Definitivo	Stanziamen- to Iniziale	Variazioni in Più	Variazioni in Meno	Stanziamen- to Definitivo
1000	2.931.805,60	0,00	50.000,00	0,00	2.931.805,60		50.000,00	400.000,00
			G 30/06/2009 1155				G 30/06/2009 1155	
		0,00	60.000,00				60.000,00	
			G 30/06/2009 1158				G 30/06/2009 1158	
		0,00	10.000.000,00				10.000.000,00	
			G 13/11/2009 1712				G 13/11/2009 1712	
		0,00	2.500.000,00				2.500.000,00	
			G 18/12/2009 1836				G 18/12/2009 1836	
		0,00	8.179.712,36				1.000.000,00	
			G 30/12/2009 1933				G 30/12/2009 1934	
		20.893.841,49	128.204,00			20.893.841,49	128.204,00	
	G 18/08/2009 1389		G 30/04/2009 787		G 18/08/2009 1389		G 30/04/2009 787	
	0,00		1.000.000,00				0,00	
			G 30/12/2009 1934					
		0,00	400.000,00				8.179.712,36	
			G 22/12/2009 1881				G 30/12/2009 1933	
		0,00	600.000,00				600.000,00	
			G 11/12/2009 1813				G 11/12/2009 1813	
		0,00	907.730,73				907.730,73	
			G 18/08/2009 1389				G 18/08/2009 1389	

Cap.	Competenza				Cassa			
	Stanziamen- to Iniziale	Variazioni in Più	Variazioni in Meno	Stanziamen- to Definitivo	Stanziamen- to Iniziale	Variazioni in Più	Variazioni in Meno	Stanziamen- to Definitivo
1010	2.072.255,60	10.000.000,00	800.000,00	0,00	2.072.255,60	10.000.000,00	800.000,00	0,00
		G 18/08/2009 1389	G 06/03/2009 394			G 18/08/2009 1389	G 06/03/2009 394	
		0,00	525.000,00				525.000,00	
			G 30/06/2009 1178				G 30/06/2009 1178	
		0,00	40.000,00				40.000,00	
			G 02/10/2009 1497				G 02/10/2009 1497	
		0,00	1.000.000,00				1.000.000,00	
			G 22/10/2009 1605				G 22/10/2009 1605	
		0,00	1.000.000,00				1.000.000,00	
			G 30/12/2009 1939				G 30/12/2009 1939	
		0,00	3.512.868,78				3.512.868,78	
			G 30/12/2009 1933				G 30/12/2009 1933	
		0,00	200.000,00				200.000,00	
			G 04/12/2009 1787				G 04/12/2009 1787	
		0,00	20.000,00				20.000,00	
			G 04/12/2009 1775				G 04/12/2009 1775	
		0,00	41.936,00				41.936,00	
			G 27/11/2009 1768				G 27/11/2009 1768	
		0,00	200.000,00				200.000,00	
			G 13/11/2009 1698				G 13/11/2009 1698	
		0,00	1.822.598,75				1.822.598,75	
			G 06/11/2009 1685				G 06/11/2009 1685	
		0,00	449.799,56				449.799,56	
			G 30/10/2009 1662				G 30/10/2009 1662	
		0,00	1.000.000,00				1.000.000,00	
			G 22/10/2009 1603				G 22/10/2009 1603	
		0,00	1.260.052,51				1.260.052,51	
			G 18/08/2009 1389				G 18/08/2009 1389	
		0,00	200.000,00				200.000,00	
			G 22/05/2009 975				G 22/05/2009 975	

Cap.	Competenza				Cassa			
	Stanziamento Iniziale	Variazioni in Più	Variazioni in Meno	Stanziamento Definitivo	Stanziamento Iniziale	Variazioni in Più	Variazioni in Meno	Stanziamento Definitivo
1012	0,00	0,00		0,00	807.979.074,58		99.404.393,48	949.186.666,40
		0,00					G 25/11/2009 1753	
		0,00					672.836,56	
		0,00					G 27/03/2009 585	
		0,00					4.500.000,00	
		0,00					G 09/04/2009 668	
		0,00					1.543.150,01	
		0,00					G 09/04/2009 670	
		0,00					343.041.357,79	
		0,00					G 23/04/2009 734	
		0,00					31.745.000,00	
		0,00					G 13/11/2009 1696	
		0,00					936.000,00	
		0,00					G 30/10/2009 1650	
		0,00					1.500.000,00	
		0,00					G 15/10/2009 1556	
		0,00					2.900.000,00	
		0,00					G 08/10/2009 1532	
		0,00					380.471.880,99	
		0,00					G 23/09/2009 1479	
		0,00					2.894.097,99	
		0,00					G 18/09/2009 1469	
		0,00					114.799,56	
		0,00					G 03/09/2009 1406	
		0,00					600.000,00	
		0,00					G 03/09/2009 1405	
		0,00					12.152.422,90	
		0,00					G 28/05/2009 1032	
		0,00					20.127.955,00	
		0,00					G 28/05/2009 1030	
		0,00					250.260,36	
		0,00					G 22/05/2009 974	
		0,00					4.000.000,00	
		0,00					G 22/05/2009 971	
		0,00					12.631.520,31	
		0,00					G 15/05/2009 896	
		0,00					247.516,30	
		0,00					G 15/05/2009 903	
		0,00					70.000,00	
		0,00					G 08/05/2009 850	
		0,00					8.500.000,00	
		0,00					G 08/05/2009 836	
		0,00					27.000.000,00	
		0,00					G 30/04/2009 786	
		0,00					350.000,00	
		0,00					G 15/07/2009 1254	
		0,00					48.700.594,37	
		0,00					G 18/08/2009 1389	
		0,00					24.165.011,26	
		0,00					G 18/08/2009 1390	
		0,00					592.796,69	
							G 06/08/2009 1342	

Cap.	Competenza				Cassa			
	Stanziamen- to Iniziale	Variazioni in Più	Variazioni in Meno	Stanziamen- to Definitivo	Stanziamen- to Iniziale	Variazioni in Più	Variazioni in Meno	Stanziamen- to Definitivo
1012		0,00					1.000.000,00	
		0,00					G 31/07/2009 1310	
		0,00					31.285.519,95	
		0,00					G 15/07/2009 1258	
		0,00					41.687.876,79	
		0,00					G 12/06/2009 1083	
		0,00					10.981.832,68	
		0,00					G 12/06/2009 1084	
		0,00					27.481.666,11	
		0,00					G 12/06/2009 1080	
		0,00					15.523.104,94	
		0,00					G 23/04/2009 735	
		0,00					2.500.000,00	
		0,00					G 09/04/2009 666	
		0,00					26.867.781,14	
		0,00					G 18/03/2009 472	
		0,00				1.500.000.000,00	22.353.033,00	
		0,00				G 18/08/2009 1389	G 18/03/2009 476	
		0,00					150.000.000,00	
							G 30/12/2009 1933	
1030	1.000.000,00	0,00	200.000,00	800.000,00	1.000.000,00		200.000,00	800.000,00
			G 30/12/2009 1937				G 30/12/2009 1937	
1035	0,00	0,00		0,00	0,00		0,00	0,00
1036	170.000.000,00	0,00		170.000.000,00	170.000.000,00		0,00	170.000.000,00
1037	0,00	0,00		0,00	0,00		0,00	0,00
1038	218.000.000,00	0,00		218.000.000,00	101.990.460,14		0,00	101.990.460,14
1039	38.000.000,00	0,00		38.000.000,00	38.000.000,00		0,00	38.000.000,00
1040	1.000.000,00	0,00	1.000.000,00	0,00	1.000.000,00		1.000.000,00	0,00
			G 18/12/2009 1823				G 18/12/2009 1823	
1042	0,00	0,00		0,00	0,00		0,00	0,00
1044	0,00	0,00		0,00	0,00		0,00	0,00
1045	0,00	0,00		0,00	0,00		0,00	0,00
1050	0,00	0,00		0,00	0,00		0,00	0,00
1052	0,00	0,00		0,00	20.000.000,00		0,00	20.000.000,00
1058	0,00	21.251.958,21		21.251.958,21	0,00		0,00	0,00
		G 12/06/2009 1080						
1060	0,00	6.388.447,31		6.388.447,31	0,00		0,00	0,00
		G 12/06/2009 1080						

Cap.	Competenza				Cassa			
	Stanziamento Iniziale	Variazioni in Più	Variazioni in Meno	Stanziamento Definitivo	Stanziamento Iniziale	Variazioni in Più	Variazioni in Meno	Stanziamento Definitivo
1062	0,00	0,00		0,00	0,00		0,00	0,00
1064	0,00	0,00		0,00	0,00		0,00	0,00
1066	0,00	0,00		0,00	0,00		0,00	0,00
1068	0,00	0,00		0,00	0,00		0,00	0,00
1069	0,00	0,00		0,00	0,00		0,00	0,00
1070	0,00	0,00		0,00	0,00		0,00	0,00
1072	0,00	0,00		0,00	0,00		0,00	0,00
1073	0,00	0,00		0,00	0,00		0,00	0,00
1074	0,00	0,00		0,00	0,00		0,00	0,00
1076	0,00	0,00		0,00	0,00		0,00	0,00
1080	0,00	0,00		0,00	0,00		0,00	0,00
1082	0,00	0,00		0,00	0,00		0,00	0,00
1084	114.799,56	1.385.035,89 G 30/12/2009 1936		1.499.835,45	800.000,00	114.799,56 G 03/09/2009 1406	0,00	914.799,56
1102	0,00	17.733.254,28 G 15/07/2009 1258		17.733.254,28	5.000.000,00	7.979.964,47 G 15/07/2009 1258	0,00	12.979.964,47
1104	0,00	3.337.050,95 G 15/07/2009 1258		3.337.050,95	2.068.770,65	2.337.050,95 G 15/07/2009 1258	0,00	4.405.821,60
1106	0,00	100.461,29 G 15/07/2009 1258		100.461,29	1.931.883,83	100.461,29 G 15/07/2009 1258	0,00	2.032.345,12
1107	0,00	0,00		0,00	0,00		0,00	0,00
1108	0,00	0,00		0,00	0,00		0,00	0,00
1109	0,00	0,00		0,00	0,00		0,00	0,00
1110	0,00	0,00		0,00	1.500.000,00		0,00	1.500.000,00
1112	6.802,50	0,00		6.802,50	6.802,50		0,00	6.802,50
1114	0,00	0,00		0,00	0,00		0,00	0,00
1116	95.000,00	0,00		95.000,00	566.016,75		0,00	566.016,75
1118	0,00	0,00		0,00	0,00		0,00	0,00

Cap.	Competenza				Cassa			
	Stanziamento Iniziale	Variazioni in Più	Variazioni in Meno	Stanziamento Definitivo	Stanziamento Iniziale	Variazioni in Più	Variazioni in Meno	Stanziamento Definitivo
1120	3.000.000,00	0,00		3.000.000,00	3.000.000,00		0,00	3.000.000,00
1122	0,00	0,00		0,00	0,00		0,00	0,00
1124	0,00	720.913,97 G 12/06/2009 1084		720.913,97	60.136,86	200.000,00 G 12/06/2009 1084	0,00	260.136,86
1126	0,00	53.291.500,37 G 12/06/2009 1084		53.291.500,37	56.993,79	10.000.000,00 G 12/06/2009 1084	0,00	10.056.993,79
1127	0,00	30.485.310,31 G 15/07/2009 1258		30.485.310,31	102.630,66	8.585.310,31 G 15/07/2009 1258	0,00	8.687.940,97
1128	0,00	0,00		0,00	0,00		0,00	0,00
1130	0,00	1.093.930,82 G 15/07/2009 1258		1.093.930,82	0,00	1.093.930,82 G 15/07/2009 1258	0,00	1.093.930,82
1132	0,00	183.499,67 G 15/07/2009 1258		183.499,67	0,00	183.499,67 G 15/07/2009 1258	0,00	183.499,67
1133	0,00	0,00		0,00	750.000,00		0,00	750.000,00
1134	0,00	486.741,35 G 15/07/2009 1258		486.741,35	0,00	486.741,35 G 15/07/2009 1258	0,00	486.741,35
1136	0,00	4.032.243,71 G 15/07/2009 1258		4.032.243,71	4.840.329,82	4.032.243,71 G 15/07/2009 1258	0,00	8.872.573,53
1137	2.353.861,52	0,00		2.353.861,52	2.353.861,52		0,00	2.353.861,52
1138	0,00	0,00		0,00	0,00		0,00	0,00
1139	0,00	0,00		0,00	0,00		0,00	0,00
1140	0,00	0,00		0,00	179.939,26		0,00	179.939,26
1141	0,00	0,00		0,00	0,00		0,00	0,00
1142	0,00	227.712,14 G 18/08/2009 1390		227.712,14	1.713.186,63		0,00	1.713.186,63
1143	50.000,00	17.840,92 G 18/08/2009 1390		67.840,92	125.000,00	17.840,92 G 18/08/2009 1390	0,00	142.840,92
1144	0,00	0,00		0,00	15.334,94		0,00	15.334,94
1145	456.095,44	53.690,86 G 18/08/2009 1390		509.786,30	1.152.183,77		0,00	1.152.183,77
1146	0,00	244.309,92 G 18/08/2009 1390		244.309,92	0,00	244.309,92 G 18/08/2009 1390	0,00	244.309,92
1147	275.000,00	51.016,08 G 18/08/2009 1390		326.016,08	536.641,49		0,00	536.641,49

Cap.	Competenza				Cassa			
	Stanziamento Iniziale	Variazioni in Più	Variazioni in Meno	Stanziamento Definitivo	Stanziamento Iniziale	Variazioni in Più	Variazioni in Meno	Stanziamento Definitivo
1148	950.000,00	389.685,86 G 18/08/2009 1390		1.339.685,86	1.945.800,87		0,00	1.945.800,87
1149	350.000,00	0,00		350.000,00	478.959,50		0,00	478.959,50
1150	1.710.000,00	0,00		1.710.000,00	2.565.000,00		0,00	2.565.000,00
1151	0,00	2.860,42 G 18/08/2009 1390		2.860,42	0,00	2.860,42 G 18/08/2009 1390	0,00	2.860,42
1152	9.500,00	0,00		9.500,00	32.172,66		0,00	32.172,66
1153	0,00	0,00		0,00	0,00		0,00	0,00
1154	10.883.151,88	54.969.051,41 G 28/05/2009 1032		65.852.203,29	15.883.151,88	5.969.051,41 G 28/05/2009 1032	0,00	21.852.203,29
1155	0,00	0,00		0,00	427.500,00		0,00	427.500,00
1156	158.958,20	294.097,32 G 18/08/2009 1390		453.055,52	242.809,83		0,00	242.809,83
1157	31.767,26	3.271.083,98 G 18/08/2009 1390		3.302.851,24	31.767,26		0,00	31.767,26
1158	25.000,00	0,00		25.000,00	50.000,00		0,00	50.000,00
1159	329.000,00	200.000,00 G 13/11/2009 1698		529.000,00	763.309,19	200.000,00 G 13/11/2009 1698	0,00	963.309,19
1160	1.500.000,00	0,00	1.000.000,00 G 27/11/2009 1756	500.000,00	4.456.794,08		1.000.000,00 G 27/11/2009 1756	3.456.794,08
1161	125.000,00	0,00		125.000,00	317.000,00		0,00	317.000,00
1162	0,00	0,00		0,00	0,00		0,00	0,00
1163	3.986.838,00	1.000.000,00 G 30/12/2009 1939		4.986.838,00	3.986.838,00	1.000.000,00 G 30/12/2009 1939	0,00	4.986.838,00
1164	512.998,00	0,00		512.998,00	769.498,00		0,00	769.498,00
1166	0,00	13.840,30 G 15/07/2009 1258		13.840,30	0,00	13.840,30 G 15/07/2009 1258	0,00	13.840,30
1168	0,00	61.573,48 G 15/07/2009 1258		61.573,48	0,00	61.573,48 G 15/07/2009 1258	0,00	61.573,48
1170	0,00	0,00		0,00	0,00		0,00	0,00
1172	0,00	0,00		0,00	0,00		0,00	0,00
1173	95.000,00	0,00		95.000,00	95.000,00		0,00	95.000,00



Cap.	Competenza				Cassa			
	Stanziamen- to Iniziale	Variazioni in Più	Variazioni in Meno	Stanziamen- to Definitivo	Stanziamen- to Iniziale	Variazioni in Più	Variazioni in Meno	Stanziamen- to Definitivo
1174	4.000.000,00	6.676.222,68 G 18/08/2009 1390 6.000.000,00 G 30/12/2009 1933		16.676.222,68	10.000.000,00	6.000.000,00 G 30/12/2009 1933	0,00 0,00	16.000.000,00
1175	50.000,00	0,00		50.000,00	50.000,00		0,00	50.000,00
1176	1.000.000,00	1.704.036,28 G 18/08/2009 1390		2.704.036,28	9.543.751,70	15.851,99 G 23/04/2009 734	0,00	9.559.603,69
1178	0,00	22.190.400,77 G 18/08/2009 1390		22.190.400,77	244.632,30	12.000.000,00 G 18/08/2009 1390	0,00	12.244.632,30
1180	6.626.439,47	17.170.220,42 G 15/07/2009 1258		23.796.659,89	14.626.439,47	6.011.761,53 G 15/07/2009 1258	0,00	20.638.201,00
1182	0,00	0,00		0,00	0,00		0,00	0,00
1184	0,00	399.142,07 G 15/07/2009 1258		399.142,07	0,00	399.142,07 G 15/07/2009 1258	0,00	399.142,07
1186	0,00	0,00		0,00	258.554,09		0,00	258.554,09
1188	0,00	5.652.629,37 G 18/08/2009 1390		5.652.629,37	0,00	1.800.000,00 G 18/08/2009 1390	0,00	1.800.000,00
1190	0,00	105.713.718,03 G 28/05/2009 1032	1.500.000,00 G 30/10/2009 1652	104.213.718,03	20.000.000,00	5.713.718,03 G 28/05/2009 1032	1.500.000,00 G 30/10/2009 1652	24.213.718,03
1192	0,00	0,00		0,00	10.000.000,00		0,00	10.000.000,00
1194	0,00	100.000,00 G 18/08/2009 1390		100.000,00	0,00	100.000,00 G 18/08/2009 1390	0,00	100.000,00
1196	0,00	0,00		0,00	1.749.075,90		0,00	1.749.075,90
1197	0,00	0,00		0,00	0,00		0,00	0,00
1198	0,00	0,00		0,00	0,00		0,00	0,00
1199	0,00	0,00		0,00	0,00		0,00	0,00
1200	111.000.000,00	593,27 G 12/06/2009 1080		111.000.593,27	140.000.000,00	593,27 G 12/06/2009 1080	12.497.233,52 G 08/05/2009 845	127.503.359,75
1202	4.192.236,00	4.073.100,00 G 18/08/2009 1389		8.265.336,00	7.133.338,00	4.073.100,00 G 18/08/2009 1389	0,00	11.206.438,00
1204	0,00	0,00		0,00	0,00		0,00	0,00
1206	0,00	149.764,03 G 12/06/2009 1080		149.764,03	28.992,49	149.764,03 G 12/06/2009 1080	0,00	178.756,52
1208	0,00	1.000.000,00 G 27/11/2009 1756		1.000.000,00	0,00	1.000.000,00 G 27/11/2009 1756	0,00	1.000.000,00

Cap.	Competenza				Cassa			
	Stanziamen- to Iniziale	Variazioni in Più	Variazioni in Meno	Stanziamen- to Definitivo	Stanziamen- to Iniziale	Variazioni in Più	Variazioni in Meno	Stanziamen- to Definitivo
1210	0,00	0,00		0,00	0,00		0,00	0,00
1212	0,00	11.687.123,18 G 18/08/2009 1390		11.687.123,18	10.000.000,00	10.000.000,00 G 18/08/2009 1390	0,00	20.000.000,00
1215	275.000,00	688.675,83 G 12/06/2009 1080		963.675,83	462.667,32	400.000,00 G 12/06/2009 1080	184,55 G 23/04/2009 734	862.482,77
1216	950.000,00	0,00		950.000,00	3.708.848,34		0,00	3.708.848,34
1220	1.710,00	338,46 G 12/06/2009 1080		2.048,46	6.486,75	338,46 G 12/06/2009 1080	0,00	6.825,21
1222	25.000,00	0,00		25.000,00	25.000,00		0,00	25.000,00
1224	0,00	8.500.000,00 G 08/05/2009 836 1.500.000,00 G 30/10/2009 1652		10.000.000,00	0,00	8.500.000,00 G 08/05/2009 836 1.500.000,00 G 30/10/2009 1652	0,00 0,00	10.000.000,00
1248	6.000.000,00	0,00		6.000.000,00	9.000.000,00		0,00	9.000.000,00
1249	0,00	774.685,34 G 12/06/2009 1080		774.685,34	0,00	500.000,00 G 12/06/2009 1080	0,00	500.000,00
1250	653.760,00	249.402,69 G 12/06/2009 1080		903.162,69	844.427,06	100.000,00 G 12/06/2009 1080	0,00	944.427,06
1252	193.422,97	871.479,63 G 12/06/2009 1080		1.064.902,60	193.422,97	200.000,00 G 12/06/2009 1080	0,00	393.422,97
1254	0,00	111.513,50 G 12/06/2009 1080		111.513,50	0,00	111.513,50 G 12/06/2009 1080	0,00	111.513,50
1256	85.500,00	0,00		85.500,00	688.797,21	5.060,50 G 23/04/2009 734	0,00	693.857,71
1292	0,00	0,00		0,00	0,00		0,00	0,00
1294	200.000,00	0,00		200.000,00	252.444,00		0,00	252.444,00
1296	0,00	0,00		0,00	15.000.000,00	12.497.233,52 G 08/05/2009 845	0,00	27.497.233,52
1350	0,00	0,00		0,00	0,00		0,00	0,00
1354	1.000.000,00	0,00		1.000.000,00	2.574.319,17		0,00	2.574.319,17
1355	50.000,00	0,00		50.000,00	127.224,51		0,00	127.224,51
1356	0,00	0,00		0,00	443.264,07		0,00	443.264,07
1358	0,00	0,00		0,00	70.697,79		0,00	70.697,79



Cap.	Competenza				Cassa			
	Stanziamen- to Iniziale	Variazioni in Più	Variazioni in Meno	Stanziamen- to Definitivo	Stanziamen- to Iniziale	Variazioni in Più	Variazioni in Meno	Stanziamen- to Definitivo
1360	0,00	0,00		0,00	432.098,73		0,00	432.098,73
1362	0,00	0,00		0,00	0,00		0,00	0,00
1364	0,00	0,00		0,00	0,00		0,00	0,00
1368	37.500,00	0,00		37.500,00	37.500,00		0,00	37.500,00
1370	125.000,00	0,00		125.000,00	500.000,00		0,00	500.000,00
1372	463.787,64	0,00		463.787,64	463.787,64		0,00	463.787,64
1374	0,00	0,00		0,00	0,00		0,00	0,00
1376	0,00	0,00		0,00	0,00		0,00	0,00
1388	400.000,00	0,00		400.000,00	1.000.000,00		0,00	1.000.000,00
1389	52.250,00	0,00		52.250,00	217.125,00		0,00	217.125,00
1400	14.250,00	0,00		14.250,00	49.180,36	12.500,00 G 23/04/2009 734	0,00	61.680,36
1402	0,00	0,00		0,00	0,00		0,00	0,00
1404	0,00	250.000,00 G 12/06/2009 1080		250.000,00	50.125,00	50.000,00 G 12/06/2009 1080	0,00	100.125,00
1406	0,00	800.000,00 G 12/06/2009 1080		800.000,00	4.260.741,54	200.000,00 G 12/06/2009 1080	0,00	4.460.741,54
1408	1.000.000,00	3.151.247,23 G 12/06/2009 1080		4.151.247,23	2.602.882,40	1.000.000,00 G 12/06/2009 1080	0,00	3.602.882,40
1410	0,00	18.566,63 G 12/06/2009 1080		18.566,63	0,00	18.566,63 G 12/06/2009 1080	0,00	18.566,63
1412	0,00	0,00		0,00	0,00		0,00	0,00
1414	0,00	200.000,00 G 12/06/2009 1080		200.000,00	50.000,00	100.000,00 G 12/06/2009 1080	0,00	150.000,00
1462	0,00	0,00		0,00	428,58		0,00	428,58
1464	0,00	0,00		0,00	0,00		0,00	0,00
1468	0,00	0,00		0,00	1.351,47		0,00	1.351,47
1500	0,00	0,00		0,00	10.500.000,00		0,00	10.500.000,00
1502	0,00	0,00		0,00	0,00		0,00	0,00
1504	20.000,00	0,00		20.000,00	20.000,00		0,00	20.000,00

Cap.	Competenza				Cassa			
	Stanziamen- to Iniziale	Variazioni in Più	Variazioni in Meno	Stanziamen- to Definitivo	Stanziamen- to Iniziale	Variazioni in Più	Variazioni in Meno	Stanziamen- to Definitivo
1505	15.000.000,00	0,00		15.000.000,00	15.000.000,00		0,00	15.000.000,00
1506	27.000.000,00	0,00		27.000.000,00	37.000.000,00		0,00	37.000.000,00
1507	20.000.000,00	0,00		20.000.000,00	23.000.000,00		0,00	23.000.000,00
1508	490.000,00	0,00		490.000,00	490.000,00		0,00	490.000,00
1510	0,00	4.335.460,26 G 15/07/2009 1259		4.335.460,26	0,00	4.335.460,26 G 15/07/2009 1259	0,00	4.335.460,26
1514	0,00	256.498,84 G 18/09/2009 1469		256.498,84	0,00	256.498,84 G 18/09/2009 1469	0,00	256.498,84
1516	0,00	1.616.826,69 G 18/09/2009 1469		1.616.826,69	0,00	250.000,00 G 18/09/2009 1469	0,00	250.000,00
1518	0,00	852.447,23 G 18/09/2009 1469		852.447,23	0,00	230.000,00 G 18/09/2009 1469	0,00	230.000,00
1520	0,00	932.798,21 G 18/09/2009 1469		932.798,21	0,00	350.000,00 G 18/09/2009 1469	0,00	350.000,00
1524	0,00	0,00		0,00	0,00		0,00	0,00
1526	0,00	0,00		0,00	0,00		0,00	0,00
1530	0,00	0,00		0,00	0,00		0,00	0,00
1532	0,00	0,00		0,00	0,00		0,00	0,00
1534	0,00	525.000,00 G 02/10/2009 1506		525.000,00	0,00	525.000,00 G 02/10/2009 1506	0,00	525.000,00
1540	0,00	0,00		0,00	0,00		0,00	0,00
1542	0,00	0,00		0,00	25.015.000,00		0,00	25.015.000,00
1544	0,00	0,00		0,00	23.600.000,00		0,00	23.600.000,00
1546	0,00	0,00		0,00	6.558.061,98		0,00	6.558.061,98
1548	0,00	0,00		0,00	1.500.000,00		0,00	1.500.000,00
1550	0,00	0,00		0,00	2.000.000,00		0,00	2.000.000,00
1554	0,00	0,00		0,00	0,00		0,00	0,00
1556	9.384.003,23	0,00		9.384.003,23	9.384.955,36		0,00	9.384.955,36
1558	0,00	0,00		0,00	40.000.000,00		0,00	40.000.000,00



Cap.	Competenza				Cassa			
	Stanziamen- to Iniziale	Variazioni in Più	Variazioni in Meno	Stanziamen- to Definitivo	Stanziamen- to Iniziale	Variazioni in Più	Variazioni in Meno	Stanziamen- to Definitivo
1560	0,00	350.000,00 G 12/06/2009 1084		350.000,00	0,00	350.000,00 G 12/06/2009 1084	0,00	350.000,00
1564	0,00	0,00		0,00	12.000.000,00		0,00	12.000.000,00
1566	42.031.204,90	0,00		42.031.204,90	42.031.204,90		0,00	42.031.204,90
1568	0,00	0,00		0,00	0,00		0,00	0,00
1570	0,00	0,00		0,00	0,00		0,00	0,00
1576	0,00	0,00		0,00	0,00		0,00	0,00
1582	0,00	12.000,00 G 30/06/2009 1156		12.000,00	0,00	12.000,00 G 30/06/2009 1156	0,00	12.000,00
1586	0,00	0,00		0,00	0,00		0,00	0,00
1608	0,00	0,00		0,00	0,00		0,00	0,00
1610	0,00	469.653,46 G 28/05/2009 1032		469.653,46	0,00	469.653,46 G 28/05/2009 1032	0,00	469.653,46
1612	65.212,56	0,00		65.212,56	216.832,56		0,00	216.832,56
1614	0,00	285.714,28 G 15/07/2009 1260		285.714,28	0,00	285.714,28 G 15/07/2009 1260	0,00	285.714,28
1616	0,00	0,00		0,00	346.886,88		0,00	346.886,88
1618	0,00	0,00		0,00	0,00		0,00	0,00
1620	3.000.000,00	0,00		3.000.000,00	3.000.000,00		0,00	3.000.000,00
1628	0,00	4.206.541,44 G 08/10/2009 1537		4.206.541,44	0,00	2.473.440,64 G 08/10/2009 1537	0,00	2.473.440,64
1636	0,00	0,00		0,00	0,00		0,00	0,00
1638	0,00	0,00		0,00	0,00		0,00	0,00
1642	0,00	0,00		0,00	0,00		0,00	0,00
1650	0,00	1.000.000,00 G 18/08/2009 1389		1.000.000,00	0,00	1.000.000,00 G 18/08/2009 1389	0,00	1.000.000,00
1651	0,00	0,00		0,00	0,00		0,00	0,00
1652	8.000.000,00	0,00		8.000.000,00	10.300.000,00		0,00	10.300.000,00
1653	0,00	0,00		0,00	9.995.820,63		0,00	9.995.820,63
1654	425.000,00	0,00		425.000,00	816.809,78		0,00	816.809,78

Cap.	Competenza				Cassa			
	Stanziamento Iniziale	Variazioni in Più	Variazioni in Meno	Stanziamento Definitivo	Stanziamento Iniziale	Variazioni in Più	Variazioni in Meno	Stanziamento Definitivo
1656	111.000,00	0,00		111.000,00	161.000,00		0,00	161.000,00
1657	23.000.000,00	0,00		23.000.000,00	23.000.000,00		0,00	23.000.000,00
1658	0,00	0,00		0,00	0,00		0,00	0,00
1659	0,00	0,00		0,00	0,00		0,00	0,00
1660	0,00	0,00		0,00	0,00		0,00	0,00
1661	19.000.000,00	0,00		19.000.000,00	19.019.926,24		0,00	19.019.926,24
1662	47.000.000,00	30.000.000,00 G 18/08/2009 1389		77.000.000,00	52.000.000,00	30.000.000,00 G 18/08/2009 1389	0,00	82.000.000,00
1663	20.000.000,00	0,00		20.000.000,00	23.000.000,00		0,00	23.000.000,00
1664	0,00	0,00		0,00	0,00		0,00	0,00
1665	0,00	0,00		0,00	0,00		0,00	0,00
1666	0,00	0,00		0,00	0,00		0,00	0,00
1667	474.909,98	0,00		474.909,98	474.909,98		0,00	474.909,98
1668	0,00	0,00		0,00	15.000.000,00		0,00	15.000.000,00
1669	0,00	0,00		0,00	0,00		0,00	0,00
1670	0,00	0,00		0,00	0,00		0,00	0,00
1671	0,00	0,00		0,00	0,00		0,00	0,00
1672	0,00	150.000,00 G 18/08/2009 1389		150.000,00	0,00	150.000,00 G 18/08/2009 1389	0,00	150.000,00
1673	50.000,00	0,00		50.000,00	150.000,00		0,00	150.000,00
1674	11.250,00	0,00		11.250,00	28.625,51		0,00	28.625,51
1675	0,00	0,00		0,00	400.000,00		0,00	400.000,00
1676	0,00	0,00		0,00	400.000,00		0,00	400.000,00
1683	0,00	0,00		0,00	0,00		0,00	0,00
1684	0,00	0,00		0,00	0,00		0,00	0,00
1686	0,00	0,00		0,00	0,00		0,00	0,00
1696	0,00	0,00		0,00	0,00		0,00	0,00



Cap.	Competenza				Cassa			
	Stanziamen- to Iniziale	Variazioni in Più	Variazioni in Meno	Stanziamen- to Definitivo	Stanziamen- to Iniziale	Variazioni in Più	Variazioni in Meno	Stanziamen- to Definitivo
1700	151.016,50	0,00		151.016,50	151.016,50		0,00	151.016,50
1702	0,00	0,00		0,00	17.852,20		0,00	17.852,20
1704	31.053,60	0,00		31.053,60	31.831,73		0,00	31.831,73
1706	0,00	17.102.286,03 G 30/04/2009 831		17.102.286,03	0,00	17.102.286,03 G 30/04/2009 831	0,00	17.102.286,03
2066	0,00	1.000.000,00 G 18/12/2009 1823		1.000.000,00	0,00	1.000.000,00 G 18/12/2009 1823	0,00	1.000.000,00
2068	0,00	50.000,00 G 18/08/2009 1389		50.000,00	0,00	50.000,00 G 18/08/2009 1389	0,00	50.000,00
2070	0,00	50.000,00 G 18/08/2009 1389		50.000,00	0,00	50.000,00 G 18/08/2009 1389	0,00	50.000,00
2072	0,00	400.000,00 G 18/08/2009 1389		400.000,00	0,00	400.000,00 G 18/08/2009 1389	0,00	400.000,00
2074	0,00	1.000.000,00 G 18/08/2009 1389		1.000.000,00	0,00	1.000.000,00 G 18/08/2009 1389	0,00	1.000.000,00
2076	0,00	500.000,00 G 18/08/2009 1389		500.000,00	0,00	500.000,00 G 18/08/2009 1389	0,00	500.000,00
2078	0,00	500.000,00 G 18/08/2009 1389		500.000,00	0,00	500.000,00 G 18/08/2009 1389	0,00	500.000,00
2080	0,00	500.000,00 G 18/08/2009 1389		500.000,00	0,00	500.000,00 G 18/08/2009 1389	0,00	500.000,00
2082	0,00	100.000,00 G 18/08/2009 1389		100.000,00	0,00	100.000,00 G 18/08/2009 1389	0,00	100.000,00
2084	0,00	0,00		0,00	50.000,00		0,00	50.000,00
2086	0,00	0,00		0,00	120.000,00		0,00	120.000,00
2088	0,00	0,00		0,00	150.000,00		0,00	150.000,00
2090	0,00	0,00		0,00	100.000,00		0,00	100.000,00
2092	0,00	0,00		0,00	150.000,00		0,00	150.000,00
2094	0,00	0,00		0,00	100.000,00		0,00	100.000,00
2096	0,00	0,00		0,00	150.000,00		0,00	150.000,00
2098	0,00	0,00		0,00	150.000,00		0,00	150.000,00
2100	0,00	0,00		0,00	0,00		0,00	0,00

Cap.	Competenza				Cassa			
	Stanziamen- to Iniziale	Variazioni in Più	Variazioni in Meno	Stanziamen- to Definitivo	Stanziamen- to Iniziale	Variazioni in Più	Variazioni in Meno	Stanziamen- to Definitivo
2102	0,00	0,00		0,00	0,00		0,00	0,00
2104	0,00	0,00		0,00	0,00		0,00	0,00
2106	0,00	2.009.551,31 G 15/07/2009 1254		2.009.551,31	0,00	350.000,00 G 15/07/2009 1254	0,00	350.000,00
2108	0,00	0,00		0,00	0,00		0,00	0,00
2109	100.000,00	0,00		100.000,00	100.000,00		0,00	100.000,00
2110	37.665,57	0,00		37.665,57	189.166,84		0,00	189.166,84
2111	0,00	0,00		0,00	14.362.989,76		0,00	14.362.989,76
2112	0,00	0,00		0,00	20.000.000,00		0,00	20.000.000,00
2113	0,00	0,00		0,00	0,00		0,00	0,00
2114	0,00	144.211,92 G 12/06/2009 1084		144.211,92	52.312,80	110.000,00 G 12/06/2009 1084	0,00	162.312,80
2115	0,00	0,00		0,00	0,00		0,00	0,00
2116	0,00	0,00		0,00	0,00		0,00	0,00
2117	0,00	0,00		0,00	6.000.000,00		0,00	6.000.000,00
2118	0,00	0,00		0,00	47.567,97		0,00	47.567,97
2119	0,00	0,00		0,00	0,00		0,00	0,00
2120	0,00	27.933,84 G 12/06/2009 1084		27.933,84	1.134.192,51	27.933,84 G 12/06/2009 1084	0,00	1.162.126,35
2121	0,00	0,00		0,00	0,00		0,00	0,00
2122	245.977,20	0,00		245.977,20	554.391,09		0,00	554.391,09
2123	0,00	0,00		0,00	1.000.000,00		0,00	1.000.000,00
2124	200.000,00	0,00		200.000,00	646.711,09		0,00	646.711,09
2125	0,00	0,00		0,00	650.000,00		0,00	650.000,00
2126	2.000.000,00	0,00		2.000.000,00	4.458.120,89		0,00	4.458.120,89
2127	0,00	0,00		0,00	500.000,00		0,00	500.000,00
2128	100.000,00	0,00		100.000,00	100.000,00		0,00	100.000,00



Cap.	Competenza				Cassa			
	Stanziamen- to Iniziale	Variazioni in Più	Variazioni in Meno	Stanziamen- to Definitivo	Stanziamen- to Iniziale	Variazioni in Più	Variazioni in Meno	Stanziamen- to Definitivo
2129	0,00	0,00		0,00	500.000,00		0,00	500.000,00
2130	0,00	0,00		0,00	0,00		0,00	0,00
2131	0,00	0,00		0,00	500.000,00		0,00	500.000,00
2132	0,00	0,00		0,00	4.958.748,51		0,00	4.958.748,51
2133	0,00	0,00		0,00	500.000,00		0,00	500.000,00
2134	0,00	43.898,84 G 12/06/2009 1084		43.898,84	0,00	43.898,84 G 12/06/2009 1084	0,00	43.898,84
2135	0,00	0,00		0,00	2.000.000,00		0,00	2.000.000,00
2136	483.961,43	3.119.154,18 G 12/06/2009 1084		3.603.115,61	486.410,33	250.000,00 G 12/06/2009 1084	0,00	736.410,33
2137	0,00	0,00		0,00	50.000,00		0,00	50.000,00
2138	8.891.283,99	18.959.846,38 G 12/06/2009 1084		27.851.130,37	23.891.283,99		0,00	23.891.283,99
2139	0,00	0,00		0,00	300.000,00		0,00	300.000,00
2140	0,00	0,00		0,00	0,00		0,00	0,00
2141	0,00	0,00		0,00	50.000,00		0,00	50.000,00
2142	5.000.000,00	0,00		5.000.000,00	15.000.000,00		0,00	15.000.000,00
2143	0,00	0,00		0,00	12.477.314,71		0,00	12.477.314,71
2144	0,00	0,00		0,00	92.962,24		0,00	92.962,24
2145	0,00	0,00		0,00	50.000,00		0,00	50.000,00
2146	0,00	0,00		0,00	0,00		0,00	0,00
2148	0,00	1.599.272,05 G 18/09/2009 1466		1.599.272,05	0,00		0,00	0,00
2150	0,00	0,00		0,00	0,00		0,00	0,00
2152	387.351,16	3.372.930,19 G 18/09/2009 1466 0,00		3.760.281,35	508.998,22	0,01 G 23/04/2009 734	0,00	508.998,23
2154	0,00	0,00		0,00	0,00		0,00	0,00
2156	0,00	0,00		0,00	0,00		0,00	0,00

Cap.	Competenza				Cassa			
	Stanziamento Iniziale	Variazioni in Più	Variazioni in Meno	Stanziamento Definitivo	Stanziamento Iniziale	Variazioni in Più	Variazioni in Meno	Stanziamento Definitivo
2158	0,00	0,00		0,00	386.122,53		0,00	386.122,53
2160	0,00	0,00		0,00	1.000.000,00		0,00	1.000.000,00
2162	0,00	0,00		0,00	0,00		0,00	0,00
2164	0,00	0,00		0,00	49.260,97		0,00	49.260,97
2166	500.000,00	300.000,00 G 18/08/2009 1389		800.000,00	2.861.581,46	300.000,00 G 18/08/2009 1389	0,00	3.161.581,46
2168	220.697,50	0,00		220.697,50	1.592.562,60		0,00	1.592.562,60
2170	0,00	0,00		0,00	375.000,00		0,00	375.000,00
2172	750.000,00	0,00		750.000,00	1.908.367,58		0,00	1.908.367,58
2174	150.000,00	0,00		150.000,00	150.000,00		0,00	150.000,00
2176	0,00	0,00		0,00	386.122,53		0,00	386.122,53
2178	0,00	0,00		0,00	193.061,26		0,00	193.061,26
2180	500.000,00	0,00		500.000,00	1.992.680,04		0,00	1.992.680,04
2182	500.000,00	0,00		500.000,00	1.500.000,00		0,00	1.500.000,00
2184	0,00	300.000,00 G 30/12/2009 1933		300.000,00	116.763,45	300.000,00 G 30/12/2009 1933	0,00	416.763,45
2185	85.947.973,56	18.163.387,54 G 15/05/2009 898 157.154,35 G 19/06/2009 1113 849.472,00 G 08/10/2009 1535 191.743,17 G 11/12/2009 1799 24.767,01 G 08/10/2009 1534	154.585,30 G 15/05/2009 959	105.179.912,33	230.000.000,00	18.163.387,54 G 15/05/2009 898 157.154,35 G 19/06/2009 1113 849.472,00 G 08/10/2009 1535 191.743,17 G 11/12/2009 1799 24.767,01 G 08/10/2009 1534	0,00 0,00 0,00 0,00 0,00 0,00	249.386.524,07
2186	91.846.440,37	4.000.000,00 G 13/03/2009 405 0,00 0,00 0,00 0,00	7.452.004,38 G 28/05/2009 1048	88.394.435,99	5.000.000,00	4.000.000,00 G 13/03/2009 405 23.436.470,62 G 18/08/2009 1389 219.140,75 G 23/04/2009 734 40.000.000,00 G 23/04/2009 734	0,00 0,00 0,00 0,00	72.655.611,37



Cap.	Competenza				Cassa			
	Stanziamento Iniziale	Variazioni in Più	Variazioni in Meno	Stanziamento Definitivo	Stanziamento Iniziale	Variazioni in Più	Variazioni in Meno	Stanziamento Definitivo
2188	0,00	0,00		0,00	77.224,51		0,00	77.224,51
2190	0,00	0,00		0,00	231.673,52		0,00	231.673,52
2191	9.833.708,23	722.773,66 G 15/05/2009 959		10.556.481,89	60.000.000,00	10.000.000,00 G 19/06/2009 1111	0,00	70.000.000,00
2192	11.446.747,61	257.420,28 G 28/05/2009 1048		11.704.167,89	27.858.360,02		0,00	27.858.360,02
2194	90.000,00	0,00		90.000,00	90.000,00		0,00	90.000,00
2196	0,00	0,00		0,00	772.245,05		0,00	772.245,05
2197	28.285.353,24	0,00 14.840,14 G 15/05/2009 959 0,00		28.300.193,38	32.000.000,00	20.000.000,00 G 19/06/2009 1111	0,00	52.000.000,00
2198	0,00	0,00		0,00	0,00		0,00	0,00
2200	0,00	0,00		0,00	508.898,02		0,00	508.898,02
2202	0,00	170.000.000,00 G 16/04/2009 722		170.000.000,00	0,00	30.000.000,00 G 16/04/2009 722	0,00	30.000.000,00
2203	219.120.062,49	1.889.292,12 G 15/05/2009 959 0,00	104.476.556,21 G 16/04/2009 722	116.532.798,40	270.000.000,00		30.000.000,00 G 19/06/2009 1111 5.000.000,00 G 20/11/2009 1716	235.000.000,00
2204	65.523.443,79	0,00	65.523.443,79 G 16/04/2009 722	0,00	30.000.000,00	200.792,16 G 23/04/2009 734	30.000.000,00 G 16/04/2009 722	200.792,16
2208	0,00	100.000,00 G 30/12/2009 1933		100.000,00	0,00	100.000,00 G 30/12/2009 1933	0,00	100.000,00
2209	5.372.831,92	0,00 0,00 0,00 0,00		5.372.831,92	120.000.000,00	4.000.000,00 G 18/09/2009 1461 1.500.000,00 G 15/07/2009 1246	0,00 0,00	125.500.000,00
2210	16.544.743,31	0,00		16.544.743,31	25.000.000,00		0,00	25.000.000,00
2212	0,00	0,00		0,00	300.000,00		0,00	300.000,00
2214	171.923.683,60	47.954.791,51 G 18/12/2009 1822 0,00		219.878.475,11	15.000.000,00	50.000.000,00 G 22/05/2009 967 20.000.000,00 G 18/12/2009 1822	0,00 0,00	85.000.000,00

Cap.	Competenza				Cassa			
	Stanziamen- to Iniziale	Variazioni in Più	Variazioni in Meno	Stanziamen- to Definitivo	Stanziamen- to Iniziale	Variazioni in Più	Variazioni in Meno	Stanziamen- to Definitivo
2215	493.579.698,77	23.181,66 G 15/05/2009 959 0,00 0,00 0,00 0,00 0,00 1.409.341,14 G 15/10/2009 1578	47.954.791,51 G 18/12/2009 1822	447.057.430,06	200.000.000,00	1.409.341,14 G 15/10/2009 1578	50.000.000,00 G 22/05/2009 967 1.500.000,00 G 15/07/2009 1246 20.000.000,00 G 18/12/2009 1822 5.000.000,00 G 20/11/2009 1716 15.000.000,00 G 15/07/2009 1247	109.909.341,14
2216	0,00	0,00		0,00	200.000,00		0,00	200.000,00
2220	0,00	23,47 G 28/05/2009 1048 2.678.839,55 G 18/12/2009 1825		2.678.863,02	824.221,20	2.678.839,55 G 18/12/2009 1825	0,00 0,00	3.503.060,75
2221	6.054.020,68	81.818,47 G 19/06/2009 1110	2.678.839,55 G 18/12/2009 1825	3.456.999,60	9.422.597,88	81.818,47 G 19/06/2009 1110	0,00	9.504.416,35
2222	0,00	0,00		0,00	77.651,40		0,00	77.651,40
2224	0,00	0,00		0,00	23.400,00		0,00	23.400,00
2225	0,00	236.729,25 G 22/10/2009 1590		236.729,25	0,00	236.729,25 G 22/10/2009 1590	0,00	236.729,25
2226	0,00	0,00		0,00	122.935,57		0,00	122.935,57
2227	0,00	78.909,75 G 22/10/2009 1590		78.909,75	0,00	78.909,75 G 22/10/2009 1590	0,00	78.909,75
2228	0,00	0,00		0,00	0,00		0,00	0,00
2230	0,00	250.260,36 G 22/05/2009 974 253.091,00 G 22/05/2009 974		503.351,36	2.830,64	250.260,36 G 22/05/2009 974	0,00 0,00	253.091,00
2232	2.000.000,00	0,00		2.000.000,00	2.000.000,00		0,00	2.000.000,00
2234	0,00	56.177,58 G 15/10/2009 1578		56.177,58	0,00	56.177,58 G 15/10/2009 1578	0,00	56.177,58
2235	0,00	39.324,31 G 15/10/2009 1578		39.324,31	0,00	39.324,31 G 15/10/2009 1578	0,00	39.324,31

Cap.	Competenza				Cassa			
	Stanziamento Iniziale	Variazioni in Più	Variazioni in Meno	Stanziamento Definitivo	Stanziamento Iniziale	Variazioni in Più	Variazioni in Meno	Stanziamento Definitivo
2240	0,00	2.500.000,00 G 18/12/2009 1836		2.500.000,00	0,00	2.500.000,00 G 18/12/2009 1836	0,00	2.500.000,00
2268	0,00	2.000.000,00 G 18/08/2009 1389		2.000.000,00	0,00	2.000.000,00 G 18/08/2009 1389	0,00	2.000.000,00
2270	0,00	0,00		0,00	255.136,02		0,00	255.136,02
2280	100.000,00	0,00		100.000,00	354.449,01		0,00	354.449,01
2282	0,00	0,00		0,00	11.583,68		0,00	11.583,68
2292	0,00	0,00		0,00	500.000,00		0,00	500.000,00
2300	120.000,00	0,00		120.000,00	146.769,28		0,00	146.769,28
2302	955.000,00	1.000.000,00 G 10/07/2009 1210		1.955.000,00	1.932.447,64	1.000.000,00 G 10/07/2009 1210	0,00	2.932.447,64
2304	1.000.000,00	506.772,32 G 03/09/2009 1403		1.506.772,32	2.876.628,15		0,00	2.876.628,15
2305	500.000,00	1.800.000,00 G 31/12/2009 1974	500.000,00 G 10/07/2009 1210	1.800.000,00	500.000,00		500.000,00 G 10/07/2009 1210	0,00
2306	500.000,00	0,00	500.000,00 G 10/07/2009 1210	0,00	1.272.000,00		500.000,00 G 10/07/2009 1210	772.000,00
2310	105.091,62	661.298,68 G 09/04/2009 670		766.390,30	105.091,62	661.298,68 G 09/04/2009 670	0,00	766.390,30
2316	0,00	236.907,79 G 09/04/2009 670		236.907,79	0,00	150.000,00 G 09/04/2009 670	0,00	150.000,00
2318	0,00	169.707,13 G 09/04/2009 670		169.707,13	0,00	100.000,00 G 09/04/2009 670	0,00	100.000,00
2320	3.103.000,00	0,00		3.103.000,00	3.103.000,00		0,00	3.103.000,00
2324	0,00	67.315,23 G 09/04/2009 670		67.315,23	2.650.000,00		0,00	2.650.000,00
2326	500.000,00	0,00	500.000,00 G 06/11/2009 1668	0,00	1.856.877,00		500.000,00 G 06/11/2009 1668	1.356.877,00
2328	0,00	3.227.677,00 G 20/11/2009 1720		3.227.677,00	0,00	3.227.677,00 G 20/11/2009 1720	0,00	3.227.677,00
2330	8.358.373,67	7.522.536,30 G 11/12/2009 1801		15.880.909,97	8.358.373,67	7.522.536,30 G 11/12/2009 1801	0,00	15.880.909,97
2332	846.000,00	0,00		846.000,00	846.000,00		0,00	846.000,00

Cap.	Competenza				Cassa			
	Stanziamiento Iniziale	Variazioni in Più	Variazioni in Meno	Stanziamiento Definitivo	Stanziamiento Iniziale	Variazioni in Più	Variazioni in Meno	Stanziamiento Definitivo
2334	42.393.143,88	1.867.781,14 G 18/03/2009 472 0,00		44.260.925,02	42.393.143,88	1.867.781,14 G 18/03/2009 472 10.745.000,00 G 13/11/2009 1696	0,00 0,00	55.005.925,02
2335	500.000,00	0,00		500.000,00	500.000,00		0,00	500.000,00
2337	4.466.400,00	141.131,78 G 12/06/2009 1083 4.466.400,00 G 20/11/2009 1719		9.073.931,78	4.886.299,85	141.131,78 G 12/06/2009 1083 4.466.400,00 G 20/11/2009 1719	87.398,25 G 23/04/2009 734 0,00	9.406.433,38
2338	3.788.211,35	0,00		3.788.211,35	3.788.211,35		0,00	3.788.211,35
2339	0,00	50.191,23 G 09/04/2009 670		50.191,23	0,00	50.191,23 G 09/04/2009 670	0,00	50.191,23
2340	14.006.311,10	0,00		14.006.311,10	14.006.311,10		0,00	14.006.311,10
2341	500.000,00	0,00		500.000,00	500.000,00		0,00	500.000,00
2342	11.245.177,58	0,00		11.245.177,58	11.245.177,58		0,00	11.245.177,58
2343	0,00	159.306,12 G 09/04/2009 670		159.306,12	431.358,60	159.306,12 G 09/04/2009 670	0,00	590.664,72
2344	120.541.040,25	0,00		120.541.040,25	120.541.040,25	2.000.000,00 G 13/11/2009 1696	0,00	122.541.040,25
2345	3.268.000,00	0,00		3.268.000,00	4.794.530,73		0,00	4.794.530,73
2346	10.000.000,00	9.454.422,21 G 30/12/2009 1933		19.454.422,21	10.000.000,00		0,00	10.000.000,00
2347	3.349.800,00	108.894,00 G 09/04/2009 670 3.349.800,00 G 20/11/2009 1719		6.808.494,00	3.644.492,60	108.894,00 G 09/04/2009 670 3.349.800,00 G 20/11/2009 1719	0,00 0,00	7.103.186,60
2348	8.047.947,86	3.000.000,00 G 15/10/2009 1556		11.047.947,86	10.047.947,86	1.500.000,00 G 15/10/2009 1556	0,00	11.547.947,86
2349	0,00	133.642,80 G 09/04/2009 670		133.642,80	309.166,20	133.642,80 G 09/04/2009 670	0,00	442.809,00
2350	0,00	71.014,60 G 09/04/2009 670		71.014,60	125.995,80	71.014,60 G 09/04/2009 670	0,00	197.010,40
2351	1.730.027,32	50.474,92 G 09/04/2009 670 1.730.027,32 G 20/11/2009 1719		3.510.529,56	1.936.312,52	50.474,92 G 09/04/2009 670 1.730.027,32 G 20/11/2009 1719	0,00 0,00	3.716.814,76
2352	0,00	0,00		0,00	0,00		0,00	0,00



Cap.	Competenza				Cassa			
	Stanziamento Iniziale	Variazioni in Più	Variazioni in Meno	Stanziamento Definitivo	Stanziamento Iniziale	Variazioni in Più	Variazioni in Meno	Stanziamento Definitivo
2353	244.853.269,77	500.000,00 G 06/11/2009 1668 7.656.063,00 G 29/12/2009 1902 0,00		253.009.332,77	244.853.269,77	500.000,00 G 06/11/2009 1668 18.000.000,00 G 13/11/2009 1696 7.656.063,00 G 29/12/2009 1902	0,00 0,00 0,00	271.009.332,77
2354	0,00	0,00		0,00	0,00		0,00	0,00
2355	0,00	0,00		0,00	50.000,00		0,00	50.000,00
2357	4.948.000,00	0,00		4.948.000,00	8.745.131,36	87.398,25 G 23/04/2009 734	0,00	8.832.529,61
2358	0,00	0,00		0,00	0,00		0,00	0,00
2359	0,00	0,00		0,00	0,00		0,00	0,00
2360	0,00	461.660,10 G 09/04/2009 670		461.660,10	0,00	461.660,10 G 09/04/2009 670	0,00	461.660,10
2361	454.000,00	0,00		454.000,00	954.000,00		0,00	954.000,00
2362	0,00	0,00		0,00	0,00		0,00	0,00
2363	15.692.759,12	26.154.991,53 G 13/03/2009 400 83.347.106,89 G 18/03/2009 472 0,00		125.194.857,54	45.692.759,12	26.154.991,53 G 13/03/2009 400 25.000.000,00 G 18/03/2009 472 87.398,25 G 23/04/2009 734	0,00 0,00 0,00	96.935.148,90
2366	0,00	8.133.731,22 G 09/04/2009 670		8.133.731,22	7.989.523,00	3.000.000,00 G 09/04/2009 670	0,00	10.989.523,00
2367	0,00	0,00		0,00	0,00		0,00	0,00
2368	6.000,00	0,00		6.000,00	956.000,00		0,00	956.000,00
2369	0,00	0,00		0,00	0,00		0,00	0,00
2370	0,00	75.480,18 G 09/04/2009 670 19.139,89 G 03/09/2009 1404		94.620,07	0,00	75.480,18 G 09/04/2009 670 19.139,89 G 03/09/2009 1404	0,00 0,00	94.620,07
2371	0,00	0,00		0,00	6.500.000,00		0,00	6.500.000,00
2372	0,00	17.437.982,70 G 09/04/2009 670		17.437.982,70	1.500.000,00	12.000.000,00 G 09/04/2009 670	0,00	13.500.000,00
2373	0,00	0,00		0,00	1.239.731,34		0,00	1.239.731,34

Cap.	Competenza				Cassa			
	Stanziamento Iniziale	Variazioni in Più	Variazioni in Meno	Stanziamento Definitivo	Stanziamento Iniziale	Variazioni in Più	Variazioni in Meno	Stanziamento Definitivo
2374	0,00	1.055.156,99 G 09/04/2009 670		1.055.156,99	4.742,03	1.055.156,99 G 09/04/2009 670	0,00	1.059.899,02
2375	0,00	0,00		0,00	5.973,97		0,00	5.973,97
2376	0,00	0,00		0,00	0,00		0,00	0,00
2377	0,00	303.828,05 G 09/04/2009 664		303.828,05	1.302.353,34		0,00	1.302.353,34
2378	0,00	0,00		0,00	0,00		0,00	0,00
2379	66.180.253,00	21.516.745,00 G 12/06/2009 1083		87.696.998,00	68.180.253,00	21.516.745,00 G 12/06/2009 1083	0,00	89.696.998,00
2381	10.600.000,00	0,00	7.656.063,00 G 29/12/2009 1902	2.943.937,00	14.111.102,00		7.656.063,00 G 29/12/2009 1902	6.455.039,00
2382	0,00	0,00		0,00	0,00		0,00	0,00
2383	40.000.000,00	15.349.416,95 G 30/12/2009 1933	1.800.000,00 G 31/12/2009 1974	53.549.416,95	40.000.000,00		0,00	40.000.000,00
2384	141.909.444,44	0,00		141.909.444,44	143.909.444,44	1.000.000,00 G 13/11/2009 1696	0,00	144.909.444,44
2386	5.670.696,75	30.000,01 G 12/06/2009 1083		5.700.696,76	6.736.144,80	30.000,01 G 12/06/2009 1083	0,00	6.766.144,81
2387	30.000.000,00	196.160,84 G 30/12/2009 1933		30.196.160,84	30.000.000,00		0,00	30.000.000,00
2388	0,00	0,00		0,00	0,00		0,00	0,00
2389	0,00	0,00		0,00	26.400.000,00	40.280.386,17 G 23/04/2009 734	0,00	66.680.386,17
2390	15.590.000,00	0,00		15.590.000,00	20.589.864,33		0,00	20.589.864,33
2391	19.000.000,00	0,00		19.000.000,00	21.391.899,17		0,00	21.391.899,17
2394	17.500.000,00	17.000.000,00 G 12/06/2009 1083		34.500.000,00	17.500.000,00	15.000.000,00 G 12/06/2009 1083	0,00	32.500.000,00
2395	70.464,10	0,00		70.464,10	70.464,10		0,00	70.464,10
2396	15.235,48	133.455,08 G 09/04/2009 670		148.690,56	135.235,48	120.000,00 G 09/04/2009 670	0,00	255.235,48
2397	0,00	58.075.989,68 G 18/03/2009 472 175.444.391,91 G 06/11/2009 1667		233.520.381,59	280.000.000,00		19.304.891,47 G 09/04/2009 670 0,00	260.695.108,53



Cap.	Competenza				Cassa			
	Stanziamen- to Iniziale	Variazioni in Più	Variazioni in Meno	Stanziamen- to Definitivo	Stanziamen- to Iniziale	Variazioni in Più	Variazioni in Meno	Stanziamen- to Definitivo
2398	2.250.626,21	7.034.876,22 G 31/07/2009 1310 0,00		9.285.502,43	6.811.582,25	30.000,00 G 23/04/2009 734 7.034.876,22 G 31/07/2009 1310	0,00 0,00	13.876.458,47
2400	0,00	0,00		0,00	257.175,79	392,20 G 23/04/2009 734	0,00	257.567,99
2401	78.238.623,75	16.331.401,26 G 31/07/2009 1310 645.061,34 G 31/07/2009 1310	40.000.000,00 G 08/05/2009 848	55.215.086,35	278.238.623,75	645.061,34 G 31/07/2009 1310	40.000.000,00 G 08/05/2009 848 27.034.876,22 G 31/07/2009 1310	211.848.808,87
2402	0,00	0,00		0,00	0,00		0,00	0,00
2403	0,00	0,00		0,00	0,00		0,00	0,00
2404	0,00	50.000,00 G 18/08/2009 1389		50.000,00	0,00	50.000,00 G 18/08/2009 1389	0,00	50.000,00
2405	0,00	40.000.000,00 G 08/05/2009 848		40.000.000,00	0,00	40.000.000,00 G 08/05/2009 848	0,00	40.000.000,00
2406	0,00	1.447.580,53 G 31/07/2009 1310		1.447.580,53	0,00		0,00	0,00
2408	0,00	0,00		0,00	200.000,00		0,00	200.000,00
2410	0,00	0,00		0,00	0,00		0,00	0,00
2412	0,00	0,00		0,00	0,00		0,00	0,00
2414	0,00	0,00		0,00	5.164.568,99		0,00	5.164.568,99
2416	0,00	0,00		0,00	0,00		0,00	0,00
2418	0,00	0,00		0,00	0,00		0,00	0,00
2419	0,00	0,00		0,00	600.000,00		0,00	600.000,00
2420	0,00	0,00		0,00	0,00		0,00	0,00
2422	0,00	0,00		0,00	0,00		0,00	0,00
2424	0,00	4.588.692,15 G 10/07/2009 1220		4.588.692,15	9.423.121,33		0,00	9.423.121,33
2426	0,00	976.269,95 G 03/09/2009 1400		976.269,95	15.000.000,00		0,00	15.000.000,00
2428	0,00	1.178.298,42 G 03/09/2009 1400		1.178.298,42	14.997.001,95		0,00	14.997.001,95

Cap.	Competenza				Cassa			
	Stanziamento Iniziale	Variazioni in Più	Variazioni in Meno	Stanziamento Definitivo	Stanziamento Iniziale	Variazioni in Più	Variazioni in Meno	Stanziamento Definitivo
2430	0,00	5.325.720,76 G 03/09/2009 1400		5.325.720,76	18.000.000,00		0,00	18.000.000,00
2432	0,00	0,00		0,00	1.000.000,00		0,00	1.000.000,00
2434	0,00	1.678.682,59 G 03/09/2009 1400		1.678.682,59	45.000.000,00		0,00	45.000.000,00
2436	0,00	0,00		0,00	0,00		0,00	0,00
2438	25.000.000,00	30.706.861,60 G 31/07/2009 1310		55.706.861,60	50.000.000,00	20.000.000,00 G 31/07/2009 1310	0,00	70.000.000,00
2439	0,00	0,00		0,00	0,00		0,00	0,00
2440	2.000.000,00	0,00		2.000.000,00	2.000.000,00		0,00	2.000.000,00
2442	0,00	0,00		0,00	0,00		0,00	0,00
2446	0,00	24.665.248,98 G 19/06/2009 1109		24.665.248,98	0,00	20.000.000,00 G 19/06/2009 1109	0,00	20.000.000,00
2448	5.932.546,00	0,00		5.932.546,00	5.932.546,00		0,00	5.932.546,00
2450	40.000,00	0,00		40.000,00	117.536,60		0,00	117.536,60
2452	0,00	0,00		0,00	0,00		0,00	0,00
2454	0,00	6.197.483,00 G 06/03/2009 328		6.197.483,00	0,00	6.197.483,00 G 06/03/2009 328	0,00	6.197.483,00
2456	0,00	3.152.694,92 G 22/05/2009 969		3.152.694,92	25.000.000,00		0,00	25.000.000,00
2457	0,00	0,00		0,00	0,00		0,00	0,00
2458	0,00	284.167,03 G 08/05/2009 835		284.167,03	0,00	284.167,03 G 08/05/2009 835	0,00	284.167,03
2460	0,00	0,00		0,00	1.258.304,62		0,00	1.258.304,62
2461	0,00	0,00		0,00	0,00		0,00	0,00
2462	0,00	1.982.919,32 G 08/05/2009 872		1.982.919,32	1.500.000,00	1.982.919,32 G 08/05/2009 872	0,00	3.482.919,32
2464	0,00	154.678,70 G 27/03/2009 563		154.678,70	0,00	154.678,70 G 27/03/2009 563	0,00	154.678,70
2466	0,00	3.077.207,99 G 30/06/2009 1157		3.077.207,99	0,00		0,00	0,00
2468	0,00	9.986.277,90 G 03/09/2009 1399		9.986.277,90	278.542,77		0,00	278.542,77

Cap.	Competenza				Cassa			
	Stanziamento Iniziale	Variazioni in Più	Variazioni in Meno	Stanziamento Definitivo	Stanziamento Iniziale	Variazioni in Più	Variazioni in Meno	Stanziamento Definitivo
2502	0,00	239.247.678,24 G 08/05/2009 871	10.000.000,00 G 22/10/2009 1594	219.247.678,24	0,00		0,00	0,00
		0,00	10.000.000,00 G 30/10/2009 1629				0,00	
2504	0,00	4.185.000,00 G 08/05/2009 872		4.185.000,00	0,00	4.185.000,00 G 08/05/2009 872	0,00	4.185.000,00
2506	0,00	0,00		0,00	35.000.000,00		0,00	35.000.000,00
2508	305.041.622,00	0,00		305.041.622,00	305.041.622,00		4.685.000,00 G 08/05/2009 872	300.356.622,00
2510	0,00	2.338.771,00 G 08/05/2009 872		2.338.771,00	581.717,48	500.000,00 G 08/05/2009 872	0,00	1.081.717,48
2512	0,00	10.900.412,84 G 19/06/2009 1112		10.900.412,84	35.600.000,00		0,00	35.600.000,00
2514	3.000.000,00	0,00		3.000.000,00	3.000.000,00		0,00	3.000.000,00
2516	48.600,00	0,00		48.600,00	48.600,00		0,00	48.600,00
2518	0,00	10.000.000,00 G 30/10/2009 1629		10.000.000,00	0,00		0,00	0,00
2520	0,00	0,00		0,00	0,00		0,00	0,00
2522	0,00	10.000.000,00 G 22/10/2009 1594		10.000.000,00	0,00		0,00	0,00
2526	0,00	0,00		0,00	1.025.000,00		0,00	1.025.000,00
2528	0,00	23.300.000,00 G 30/10/2009 1629		23.300.000,00	0,00	23.300.000,00 G 30/10/2009 1629	0,00	23.300.000,00
2530	0,00	0,00		0,00	256.000,00		0,00	256.000,00
2534	0,00	4.896.709,15 G 15/07/2009 1243		4.896.709,15	0,00		0,00	0,00
2536	0,00	4.343.433,77 G 03/09/2009 1399		4.343.433,77	0,00		0,00	0,00
2538	0,00	0,00		0,00	0,00		0,00	0,00
2540	0,00	0,00		0,00	0,00		0,00	0,00
2544	0,00	0,00		0,00	0,00		0,00	0,00
2546	0,00	0,00		0,00	0,00		0,00	0,00
2548	1.413.599,00	240.988,87 G 15/07/2009 1244		1.654.587,87	2.373.489,16		0,00	2.373.489,16



Cap.	Competenza				Cassa			
	Stanziamen- to Iniziale	Variazioni in Più	Variazioni in Meno	Stanziamen- to Definitivo	Stanziamen- to Iniziale	Variazioni in Più	Variazioni in Meno	Stanziamen- to Definitivo
2550	0,00	0,00		0,00	0,00		0,00	0,00
2551	0,00	1.888.109,03 G 27/03/2009 566		1.888.109,03	136.170,21	1.888.109,03 G 27/03/2009 566	0,00	2.024.279,24
2552	0,00	4.250.685,41 G 03/09/2009 1399		4.250.685,41	0,00		0,00	0,00
2554	0,00	0,00		0,00	0,00		0,00	0,00
2558	0,00	215.000,00 G 04/12/2009 1784		215.000,00	0,00	215.000,00 G 04/12/2009 1784	0,00	215.000,00
2560	0,00	2.308.721,41 G 27/03/2009 565 281.193,83 G 22/10/2009 1591		2.589.915,24	452.665,19	2.308.721,41 G 27/03/2009 565 281.193,83 G 22/10/2009 1591	0,00 0,00	3.042.580,43
2562	0,00	17.103.250,00 G 08/05/2009 872		17.103.250,00	96.750,00	8.017.080,68 G 08/05/2009 872	0,00	8.113.830,68
2598	0,00	250.000,00 G 18/03/2009 477	215.000,00 G 04/12/2009 1784	35.000,00	0,00	250.000,00 G 18/03/2009 477	215.000,00 G 04/12/2009 1784	35.000,00
2600	55.024.594,78	0,00		55.024.594,78	65.024.594,78		0,00	65.024.594,78
2602	33.348.239,27	52.458.861,55 G 28/05/2009 1030		85.807.100,82	34.278.239,27	5.245.886,00 G 28/05/2009 1030	0,00	39.524.125,27
2604	11.671.883,74	18.686.101,55 G 28/05/2009 1030		30.357.985,29	11.671.883,74	1.868.610,00 G 28/05/2009 1030	0,00	13.540.493,74
2606	38.350.475,16	61.397.190,78 G 28/05/2009 1030		99.747.665,94	38.350.475,16	6.139.719,00 G 28/05/2009 1030	0,00	44.490.194,16
2608	71.755.787,90	0,00	2.158.110,00 G 20/11/2009 1740	69.597.677,90	56.683.063,19		2.158.110,00 G 20/11/2009 1740	54.524.953,19
2610	23.343.767,48	37.372.203,09 G 28/05/2009 1030	2.158.110,00 G 20/11/2009 1740	58.557.860,57	23.343.767,48	3.737.220,00 G 28/05/2009 1030	2.158.110,00 G 20/11/2009 1740	24.922.877,48
2612	26.593.817,08	0,00	1.921.794,00 G 20/11/2009 1740	24.672.023,08	55.011.179,45		1.921.794,00 G 20/11/2009 1740	53.089.385,45
2613	0,00	6.238.014,00 G 20/11/2009 1740		6.238.014,00	0,00	6.238.014,00 G 20/11/2009 1740	0,00	6.238.014,00
2614	29.179.709,36	31.365.205,86 G 28/05/2009 1030		60.544.915,22	35.179.709,36	3.136.520,00 G 28/05/2009 1030	0,00	38.316.229,36
2616	29.179.709,36	42.615.253,86 G 22/05/2009 979		71.794.963,22	33.279.709,36		0,00	33.279.709,36
2618	18.341.531,59	14.363.873,86 G 22/05/2009 968		32.705.405,45	28.341.531,59		0,00	28.341.531,59

Cap.	Competenza				Cassa			
	Stanziamento Iniziale	Variazioni in Più	Variazioni in Meno	Stanziamento Definitivo	Stanziamento Iniziale	Variazioni in Più	Variazioni in Meno	Stanziamento Definitivo
2620	25.011.179,46	40.041.646,16 G 22/05/2009 979		65.052.825,62	25.011.179,46		0,00	25.011.179,46
2622	12.505.589,72	1.086.823,09 G 22/05/2009 979		13.592.412,81	20.105.589,72		0,00	20.105.589,72
2624	41.685.299,09	0,00		41.685.299,09	41.685.299,09		0,00	41.685.299,09
2626	50.022.358,90	0,00		50.022.358,90	58.022.358,90		0,00	58.022.358,90
2628	36.683.063,19	58.727.747,71 G 30/06/2009 1158		95.410.810,90	36.683.063,19		0,00	36.683.063,19
2630	21.676.355,52	62.577.751,79 G 08/05/2009 873 34.702.760,01 G 08/05/2009 873		118.956.867,32	21.676.355,52	62.577.751,79 G 08/05/2009 873	0,00 0,00	84.254.107,31
2632	40.017.887,11	30.411.140,50 G 30/06/2009 1158		70.429.027,61	53.217.887,11		0,00	53.217.887,11
2634	12.505.589,72	20.020.823,09 G 30/06/2009 1158		32.526.412,81	12.505.589,72		0,00	12.505.589,72
2636	30.013.415,34	48.049.975,40 G 30/06/2009 1158		78.063.390,74	30.013.415,34		0,00	30.013.415,34
2638	5.002.235,89	8.008.329,23 G 30/06/2009 1158		13.010.565,12	5.002.235,89		0,00	5.002.235,89
2640	15.006.707,67	24.024.987,70 G 30/06/2009 1158		39.031.695,37	15.006.707,67		0,00	15.006.707,67
2642	37.516.769,17	60.062.469,25 G 12/06/2009 1083		97.579.238,42	37.516.769,17		0,00	37.516.769,17
2644	11.671.883,74	18.686.101,55 G 12/06/2009 1083		30.357.985,29	11.671.883,74		0,00	11.671.883,74
2646	6.669.647,85	10.677.772,31 G 12/06/2009 1083		17.347.420,16	6.669.647,85		0,00	6.669.647,85
2648	15.006.707,67	24.024.987,70 G 12/06/2009 1083		39.031.695,37	15.006.707,67		0,00	15.006.707,67
2650	33.348.239,27	53.388.861,55 G 12/06/2009 1083		86.737.100,82	33.348.239,27		0,00	33.348.239,27
2652	70.031.302,46	112.116.609,26 G 12/06/2009 1083		182.147.911,72	70.031.302,46		0,00	70.031.302,46
2654	13.339.295,71	21.355.544,62 G 12/06/2009 1083		34.694.840,33	13.339.295,71		0,00	13.339.295,71
2656	12.505.589,72	18.111.873,69 G 12/06/2009 1083		30.617.463,41	14.414.539,12		0,00	14.414.539,12



Cap.	Competenza				Cassa			
	Stanziamen- to Iniziale	Variazioni in Più	Variazioni in Meno	Stanziamen- to Definitivo	Stanziamen- to Iniziale	Variazioni in Più	Variazioni in Meno	Stanziamen- to Definitivo
2658	13.339.295,71	21.355.544,62 G 15/05/2009 900		34.694.840,33	13.339.295,71		0,00	13.339.295,71
2660	15.006.707,67	24.024.987,70 G 30/06/2009 1159		39.031.695,37	15.006.707,67		0,00	15.006.707,67
2662	22.510.061,50	36.037.481,55 G 30/06/2009 1159		58.547.543,05	22.510.061,50		0,00	22.510.061,50
2664	15.006.707,67	0,00		15.006.707,67	15.006.707,67		0,00	15.006.707,67
2666	8.337.059,82	0,00		8.337.059,82	8.337.059,82	5.000.000,00 G 23/04/2009 734	0,00	13.337.059,82
2668	120.887.367,34	161.987.525,45 G 18/09/2009 1467		282.874.892,79	133.687.367,34		0,00	133.687.367,34
2670	43.352.711,05	69.405.520,02 G 22/05/2009 970		112.758.231,07	43.352.711,05		0,00	43.352.711,05
2672	3.334.823,92	0,00		3.334.823,92	3.334.823,92	5.338.886,16 G 23/04/2009 734	0,00	8.673.710,08
2674	33.348.239,27	49.056.970,31 G 15/05/2009 896		82.405.209,58	33.348.239,27	4.331.891,24 G 23/04/2009 734	0,00	37.680.130,51
2676	33.348.239,27	23.264.651,47 G 22/05/2009 986 25.342.617,08 G 18/09/2009 1468		81.955.507,82	38.129.832,27		0,00 0,00	38.129.832,27
2678	8.337.059,82	13.347.215,39 G 15/05/2009 895		21.684.275,21	8.337.059,82		0,00	8.337.059,82
2680	19.208.504,90	29.949.655,50 G 11/09/2009 1435 0,00		49.158.160,40	20.010.566,72		4.000.000,00 G 18/09/2009 1461 2.678.839,55 G 18/12/2009 1825	13.331.727,17
2682	9.970.289,84	0,00		9.970.289,84	9.970.289,84		0,00	9.970.289,84
2684	6.669.647,85	0,00		6.669.647,85	6.669.647,85		0,00	6.669.647,85
2686	1.634.230,47	2.095.794,05 G 18/09/2009 1467		3.730.024,52	2.154.757,58		0,00	2.154.757,58
2798	0,00	0,00		0,00	0,00		0,00	0,00
2800	0,00	0,00		0,00	0,00		0,00	0,00
2802	0,00	3.532.500,00 G 15/07/2009 1250 0,00		3.532.500,00	4.255.636,22	3.450.974,78 G 23/04/2009 734 3.532.500,00 G 15/07/2009 1250	0,00 0,00	11.239.111,00

Cap.	Competenza				Cassa			
	Stanziamento Iniziale	Variazioni in Più	Variazioni in Meno	Stanziamento Definitivo	Stanziamento Iniziale	Variazioni in Più	Variazioni in Meno	Stanziamento Definitivo
2803	58.050,00	0,00		58.050,00	274.799,74	58.050,00 G 23/04/2009 734	0,00	332.849,74
2804	0,00	1.822.598,75 G 06/11/2009 1685		1.822.598,75	0,00	1.822.598,75 G 06/11/2009 1685	0,00	1.822.598,75
2806	0,00	31.089,71 G 02/10/2009 1499		31.089,71	0,00	31.089,71 G 02/10/2009 1499	0,00	31.089,71
2808	580.000,00	0,00		580.000,00	855.316,72		0,00	855.316,72
2810	0,00	0,00		0,00	300.000,00		0,00	300.000,00
3000	0,00	0,00		0,00	0,00		0,00	0,00
3001	0,00	0,00		0,00	16.067,03		0,00	16.067,03
3002	0,00	0,00		0,00	0,00		0,00	0,00
3004	614.861,28	0,00		614.861,28	1.292.021,28		0,00	1.292.021,28
3007	1.300.000,00	0,00		1.300.000,00	1.300.000,00	121,56 G 23/04/2009 734 332.215,89 G 23/04/2009 734 1.052.762,55 G 23/04/2009 734	0,00 0,00 0,00	2.685.100,00
3008	400.000,00	0,00		400.000,00	854.005,00		0,00	854.005,00
3010	50.000,00	0,00		50.000,00	79.969,30		0,00	79.969,30
3014	400.000,00	0,00		400.000,00	527.658,58		0,00	527.658,58
3015	0,00	35.875,66 G 12/06/2009 1080		35.875,66	14.297,68	1.685,68 G 23/04/2009 734 35.875,66 G 12/06/2009 1080	0,00 0,00	51.859,02
3016	30.000,00	0,00		30.000,00	120.000,00		0,00	120.000,00
3020	69.870,00	0,00		69.870,00	69.870,00		0,00	69.870,00
3024	3.000.000,00	23.314.051,85 G 12/06/2009 1080		26.314.051,85	4.685.000,00	1.000.000,00 G 12/06/2009 1080	0,00	5.685.000,00
3030	0,00	0,00		0,00	421.051,95		0,00	421.051,95
3032	0,00	0,00		0,00	998.413,56		0,00	998.413,56
3034	0,00	0,00		0,00	147.146,58		0,00	147.146,58
3036	0,00	0,00		0,00	51.180,70		0,00	51.180,70

Cap.	Competenza				Cassa			
	Stanziamento Iniziale	Variazioni in Più	Variazioni in Meno	Stanziamento Definitivo	Stanziamento Iniziale	Variazioni in Più	Variazioni in Meno	Stanziamento Definitivo
3038	0,00	0,00		0,00	16.096,35		0,00	16.096,35
3040	90.800,00	0,00		90.800,00	296.948,45	14.351,00 G 23/04/2009 734	0,00	311.299,45
3042	500.000,00	4.196.944,62 G 08/05/2009 847 0,00		4.696.944,62	868.655,07	140.000,00 G 23/04/2009 734 4.196.944,62 G 08/05/2009 847	0,00 0,00	5.205.599,69
3044	50.000,00	0,00		50.000,00	100.145,04		0,00	100.145,04
3100	6.000.000,00	60.181,92 G 12/06/2009 1080		6.060.181,92	10.302.221,27	60.181,92 G 12/06/2009 1080	0,00	10.362.403,19
3101	53.437,50	0,00	53.437,50 G 15/05/2009 889	0,00	53.437,50		53.437,50 G 15/05/2009 889	0,00
3104	330.000,00	0,00	206.206,00 G 15/05/2009 889 0,00 123.794,00 G 15/05/2009 889	0,00	330.000,00		206.206,00 G 15/05/2009 889 123.794,00 G 15/05/2009 889	0,00
3107	0,00	0,00		0,00	0,00		0,00	0,00
3108	150.000,00	607.231,50 G 15/05/2009 889		757.231,50	150.000,00	607.231,50 G 15/05/2009 889	0,00	757.231,50
3110	0,00	0,00		0,00	0,00		0,00	0,00
3112	0,00	0,00		0,00	0,00		0,00	0,00
3116	150.000,00	0,00	150.000,00 G 15/05/2009 889	0,00	150.000,00		150.000,00 G 15/05/2009 889	0,00
3118	150.000,00	0,00	150.000,00 G 15/05/2009 889	0,00	150.000,00		150.000,00 G 15/05/2009 889	0,00
3120	1.000.000,00	0,00		1.000.000,00	2.385.023,37		0,00	2.385.023,37
3122	0,00	0,00		0,00	0,00		0,00	0,00
3124	0,00	0,00		0,00	15.000,00		0,00	15.000,00
3126	53.794,00	206.206,00 G 15/05/2009 889		260.000,00	53.794,00	206.206,00 G 15/05/2009 889	0,00	260.000,00
3128	4.600.000,00	0,00	130.000,00 G 15/05/2009 889	4.470.000,00	5.973.513,50		130.000,00 G 15/05/2009 889	5.843.513,50
3130	0,00	0,00		0,00	0,00		0,00	0,00
3132	0,00	171,00 G 18/09/2009 1469		171,00	0,00		0,00	0,00

Cap.	Competenza				Cassa			
	Stanziamento Iniziale	Variazioni in Più	Variazioni in Meno	Stanziamento Definitivo	Stanziamento Iniziale	Variazioni in Più	Variazioni in Meno	Stanziamento Definitivo
3134	0,00	1.807.599,15 G 18/09/2009 1469		1.807.599,15	0,00	1.807.599,15 G 18/09/2009 1469	0,00	1.807.599,15
3136	0,00	0,00		0,00	0,00		0,00	0,00
3138	5.172.336,00	0,00		5.172.336,00	5.172.336,00		0,00	5.172.336,00
3170	0,00	4.938.360,88 G 12/06/2009 1080		4.938.360,88	0,00	2.900.000,00 G 12/06/2009 1080	0,00	2.900.000,00
3174	0,00	14.902,13 G 12/06/2009 1080		14.902,13	1.048.194,56	14.902,13 G 12/06/2009 1080	374.710,10 G 23/04/2009 734	688.386,59
3200	0,00	4.173.646,05 G 12/06/2009 1080		4.173.646,05	0,00	2.000.000,00 G 12/06/2009 1080	0,00	2.000.000,00
3202	600.000,00	627.683,99 G 12/06/2009 1080		1.227.683,99	1.018.176,81	200.000,00 G 12/06/2009 1080	0,00	1.218.176,81
3206	1.647.957,63	0,00		1.647.957,63	1.647.957,63		0,00	1.647.957,63
3208	0,00	0,00		0,00	0,00		0,00	0,00
3209	0,00	460.625,00 G 12/06/2009 1080		460.625,00	39.375,00	300.000,00 G 12/06/2009 1080	0,00	339.375,00
3210	200.000,00	331.004,21 G 12/06/2009 1080		531.004,21	593.199,29	150.000,00 G 12/06/2009 1080	0,00	743.199,29
3212	0,00	250.000,00 G 12/06/2009 1080		250.000,00	0,00	100.000,00 G 12/06/2009 1080	0,00	100.000,00
3214	1.523.034,93	114.405,90 G 12/06/2009 1080		1.637.440,83	3.087.604,72	114.405,90 G 12/06/2009 1080	0,00	3.202.010,62
3220	0,00	0,00		0,00	0,00		0,00	0,00
3221	50.000,00	150.000,38 G 12/06/2009 1080		200.000,38	116.571,86	150.000,38 G 12/06/2009 1080	0,00	266.572,24
3224	0,00	131.866,60 G 12/06/2009 1080 0,00		131.866,60	531.981,91	31.000,00 G 23/04/2009 734 131.866,60 G 12/06/2009 1080	0,00 0,00	694.848,51
3226	0,00	277.728,45 G 12/06/2009 1080		277.728,45	215.388,92	277.728,45 G 12/06/2009 1080	0,00	493.117,37
3228	0,00	12.506,68 G 12/06/2009 1080		12.506,68	53.956,81	12.506,68 G 12/06/2009 1080	0,00	66.463,49
3230	0,00	120.148,76 G 12/06/2009 1080		120.148,76	0,00	120.148,76 G 12/06/2009 1080	0,00	120.148,76
3354	0,00	0,00		0,00	0,00		0,00	0,00

Cap.	Competenza				Cassa			
	Stanziamen- to Iniziale	Variazioni in Più	Variazioni in Meno	Stanziamen- to Definitivo	Stanziamen- to Iniziale	Variazioni in Più	Variazioni in Meno	Stanziamen- to Definitivo
3355	0,00	30.356,02 G 12/06/2009 1080 0,00		30.356,02	13.196,30	10.000,00 G 23/04/2009 734 30.356,02 G 12/06/2009 1080	0,00 0,00	53.552,32
3356	0,00	0,00		0,00	0,00		0,00	0,00
3358	0,00	177.000,00 G 12/06/2009 1080		177.000,00	483.000,00	177.000,00 G 12/06/2009 1080	0,00	660.000,00
3360	0,00	0,00		0,00	0,00		0,00	0,00
3392	0,00	1.390.481,46 G 12/06/2009 1080		1.390.481,46	43.543,31	600.000,00 G 12/06/2009 1080	0,00	643.543,31
3498	0,00	0,00		0,00	0,00		0,00	0,00
3500	0,00	2.065.827,60 G 20/11/2009 1727	2.065.827,60 G 20/11/2009 1727	0,00	0,00		0,00	0,00
3502	0,00	214.000,00 G 12/06/2009 1080 0,00		214.000,00	39.000,00	7.000,00 G 23/04/2009 734 200.000,00 G 12/06/2009 1080	0,00 0,00	246.000,00
3503	0,00	0,00		0,00	0,00		0,00	0,00
3504	0,00	4.580.890,53 G 12/06/2009 1080		4.580.890,53	0,00	2.500.000,00 G 12/06/2009 1080	0,00	2.500.000,00
3510	0,00	2.065.827,60 G 20/11/2009 1727		2.065.827,60	0,00		0,00	0,00
3514	0,00	1.221.178,02 G 12/06/2009 1080 0,00		1.221.178,02	76.977,11	11.494,21 G 23/04/2009 734 800.000,00 G 12/06/2009 1080	0,00 0,00	888.471,32
3519	0,00	200.000,00 G 12/06/2009 1080		200.000,00	0,00	200.000,00 G 12/06/2009 1080	0,00	200.000,00
3520	0,00	0,00		0,00	0,00		0,00	0,00
3522	0,00	0,00		0,00	0,00		0,00	0,00
3524	2.794.587,43	3.145.821,02 G 29/12/2009 1906		5.940.408,45	3.126.045,78	3.145.821,02 G 29/12/2009 1906	0,00	6.271.866,80
3525	600.000,00	0,00		600.000,00	820.778,59		0,00	820.778,59
3526	500.000,00	2.194.550,43 G 12/06/2009 1080		2.694.550,43	751.650,20	600.000,00 G 12/06/2009 1080	0,00	1.351.650,20
3527	800.000,00	2.361.558,52 G 12/06/2009 1080		3.161.558,52	1.229.407,16	800.000,00 G 12/06/2009 1080	0,00	2.029.407,16

Cap.	Competenza				Cassa			
	Stanziamen- to Iniziale	Variazioni in Più	Variazioni in Meno	Stanziamen- to Definitivo	Stanziamen- to Iniziale	Variazioni in Più	Variazioni in Meno	Stanziamen- to Definitivo
3530	861.665,51	1.400.000,00 G 12/06/2009 1080		2.261.665,51	1.161.665,51	600.000,00 G 12/06/2009 1080	0,00	1.761.665,51
3540	0,00	0,00		0,00	0,00		0,00	0,00
3542	100.000,00	0,00		100.000,00	139.127,45		0,00	139.127,45
3544	50.000,00	0,00		50.000,00	67.728,00		0,00	67.728,00
3546	121.275,00	6.494,93 G 12/06/2009 1080 10.000,00 G 10/07/2009 1222		137.769,93	351.258,96	6.494,93 G 12/06/2009 1080 10.000,00 G 10/07/2009 1222	13.492,74 G 23/04/2009 734 0,00	354.261,15
3547	0,00	201,19 G 12/06/2009 1080		201,19	0,00	201,19 G 12/06/2009 1080	0,00	201,19
3550	175.000,00	0,00		175.000,00	450.118,07		500,07 G 23/04/2009 734	449.618,00
3551	2.600.000,00	33.771,05 G 12/06/2009 1080 0,00 0,00		2.633.771,05	7.144.261,43	5.243,41 G 23/04/2009 734 33.771,05 G 12/06/2009 1080 93.582,26 G 23/04/2009 734	0,00 0,00 0,00	7.276.858,15
3553	0,00	0,00		0,00	0,00		0,00	0,00
3554	0,00	0,00		0,00	15.164,87		0,00	15.164,87
3555	525.000,00	206.326,04 G 12/06/2009 1080 0,00		731.326,04	716.269,76	10.200,00 G 23/04/2009 734 206.326,04 G 12/06/2009 1080	0,00 0,00	932.795,80
3556	1.000.000,00	48.000,00 G 12/06/2009 1080		1.048.000,00	1.952.000,00	48.000,00 G 12/06/2009 1080	0,00	2.000.000,00
3558	1.200.000,00	89.356,81 G 12/06/2009 1080		1.289.356,81	2.604.347,04	89.356,81 G 12/06/2009 1080	10.000,00 G 23/04/2009 734	2.683.703,85
3559	0,00	225.483,68 G 12/06/2009 1080		225.483,68	125.887,83	225.483,68 G 12/06/2009 1080	0,00	351.371,51
3560	0,00	1.031.000,00 G 12/06/2009 1080		1.031.000,00	468.600,00	600.000,00 G 12/06/2009 1080	0,00	1.068.600,00
3562	0,00	2.000.000,00 G 12/06/2009 1080		2.000.000,00	0,00	1.000.000,00 G 12/06/2009 1080	0,00	1.000.000,00
3564	0,00	0,00		0,00	0,00		0,00	0,00
3576	0,00	3.739.728,72 G 12/06/2009 1080		3.739.728,72	0,00	2.000.000,00 G 12/06/2009 1080	0,00	2.000.000,00



Cap.	Competenza				Cassa			
	Stanziamen- to Iniziale	Variazioni in Più	Variazioni in Meno	Stanziamen- to Definitivo	Stanziamen- to Iniziale	Variazioni in Più	Variazioni in Meno	Stanziamen- to Definitivo
3580	0,00	1.176.647,81 G 12/06/2009 1080		1.176.647,81	0,00	500.000,00 G 12/06/2009 1080	0,00	500.000,00
3582	0,00	0,00		0,00	0,00		0,00	0,00
3583	0,00	13.484,72 G 12/06/2009 1080		13.484,72	0,00	13.484,72 G 12/06/2009 1080	0,00	13.484,72
3584	800.000,00	0,00		800.000,00	1.723.775,85		0,00	1.723.775,85
3585	0,00	1.606.950,89 G 12/06/2009 1080		1.606.950,89	147.975,10	700.000,00 G 12/06/2009 1080	121,56 G 23/04/2009 734	847.853,54
3586	0,00	0,00		0,00	787.597,95		0,00	787.597,95
3588	0,00	0,00		0,00	0,00		0,00	0,00
3590	0,00	0,00		0,00	0,00		0,00	0,00
3592	3.500.000,00	0,00	623.966,00 G 02/10/2009 1500	2.876.034,00	3.500.000,00		623.966,00 G 02/10/2009 1500	2.876.034,00
3594	3.500.000,00	3.758.533,15 G 08/05/2009 847 115,46 G 12/06/2009 1080 0,00		7.258.648,61	5.627.820,79	40.070,90 G 23/04/2009 734 3.758.533,15 G 08/05/2009 847 115,46 G 12/06/2009 1080	0,00 0,00 0,00	9.426.540,30
3700	0,00	652.424,51 G 12/06/2009 1080		652.424,51	0,00	652.424,51 G 12/06/2009 1080	0,00	652.424,51
3732	0,00	911.029,83 G 12/06/2009 1080		911.029,83	0,00	300.000,00 G 12/06/2009 1080	0,00	300.000,00
3734	0,00	0,00		0,00	0,00		0,00	0,00
3736	267.653,92	19,97 G 12/06/2009 1080 19.347,33 G 29/12/2009 1905		287.021,22	604.516,89	19,97 G 12/06/2009 1080 19.347,33 G 29/12/2009 1905	0,00 0,00	623.884,19
3738	0,00	0,00		0,00	0,00		0,00	0,00
3740	0,00	0,00		0,00	0,00		0,00	0,00
3742	0,00	119.848,72 G 12/06/2009 1080		119.848,72	0,00	50.000,00 G 12/06/2009 1080	0,00	50.000,00
3800	3.500.000,00	0,00		3.500.000,00	3.500.000,00		0,00	3.500.000,00
3802	6.279,00	0,00		6.279,00	6.279,00		0,00	6.279,00

Cap.	Competenza				Cassa			
	Stanziamento Iniziale	Variazioni in Più	Variazioni in Meno	Stanziamento Definitivo	Stanziamento Iniziale	Variazioni in Più	Variazioni in Meno	Stanziamento Definitivo
3826	4.304,50	0,00		4.304,50	8.339,64	48,27 G 23/04/2009 734	0,00	8.387,91
3827	0,00	74.703,33 G 12/06/2009 1080		74.703,33	50.416,40	74.703,33 G 12/06/2009 1080	0,00	125.119,73
3828	0,00	1.513.356,76 G 12/06/2009 1080		1.513.356,76	2.334.245,35	1.513.356,76 G 12/06/2009 1080	16.379,51 G 23/04/2009 734	3.831.222,60
3830	0,00	376.844,05 G 12/06/2009 1080 0,00 0,00		376.844,05	526.062,91	16.379,51 G 23/04/2009 734 10.780,11 G 23/04/2009 734 376.844,05 G 12/06/2009 1080	0,00 0,00 0,00	930.066,58
3854	12.768,81	42.830,03 G 08/05/2009 844 0,00 94.794,08 G 29/12/2009 1906 10.287,19 G 08/05/2009 844 12.326,95 G 03/09/2009 1423		173.007,06	0,00	12.768,81 G 23/04/2009 734 94.794,08 G 29/12/2009 1906 12.326,95 G 03/09/2009 1423 42.830,03 G 08/05/2009 844 10.287,19 G 08/05/2009 844	0,00 0,00 0,00 0,00 0,00 0,00	173.007,06
3855	22.732.685,06	175.481,11 G 08/05/2009 844 40.945,58 G 08/05/2009 844 18.491,95 G 03/09/2009 1423 1.990.764,06 G 29/12/2009 1906 17.548,11 G 08/05/2009 844	12.735.795,47 G 18/12/2009 1839	12.240.120,40	23.682.433,97	175.481,11 G 08/05/2009 844 40.945,58 G 08/05/2009 844 18.491,95 G 03/09/2009 1423 1.990.764,06 G 29/12/2009 1906 17.548,11 G 08/05/2009 844	219.140,75 G 23/04/2009 734 0,00 0,00 0,00 0,00 0,00	25.706.524,03
3856	38.847.461,44	12.735.795,47 G 18/12/2009 1839		51.583.256,91	40.470.231,46		0,00	40.470.231,46
3861	7.173.932,89	15.511,92 G 08/05/2009 844 3.582,04 G 08/05/2009 844 8.362,41 G 08/05/2009 844 21.653,50 G 03/09/2009 1423 154.644,99 G 29/12/2009 1906		7.377.687,75	11.929.160,93	15.511,92 G 08/05/2009 844 3.582,04 G 08/05/2009 844 8.362,41 G 08/05/2009 844 21.653,50 G 03/09/2009 1423 154.644,99 G 29/12/2009 1906	28.225,65 G 23/04/2009 734 0,00 0,00 0,00 0,00 0,00	12.104.690,14
3862	251.258,96	0,00		251.258,96	251.258,96		0,00	251.258,96

Cap.	Competenza				Cassa			
	Stanziamen- to Iniziale	Variazioni in Più	Variazioni in Meno	Stanziamen- to Definitivo	Stanziamen- to Iniziale	Variazioni in Più	Variazioni in Meno	Stanziamen- to Definitivo
3864	0,00	0,00		0,00	2.876.404,49		0,00	2.876.404,49
3883	0,00	0,00		0,00	0,00		0,00	0,00
3884	37.520,33	0,00		37.520,33	37.520,33		0,00	37.520,33
3885	7.322,85	185.335,22 G 12/06/2009 1080		192.658,07	192.658,17	185.335,22 G 12/06/2009 1080	185.335,32 G 23/04/2009 734	192.658,07
3888	532,20	0,00		532,20	532,20		0,00	532,20
4000	0,00	0,00		0,00	0,00		0,00	0,00
4002	4.000,00	0,00		4.000,00	7.746,84		0,00	7.746,84
4004	5.000.000,00	0,00		5.000.000,00	5.000.000,00		0,00	5.000.000,00
4006	0,00	193.840,83 G 30/06/2009 1157		193.840,83	1.118.583,74		0,00	1.118.583,74
4008	0,00	0,00		0,00	0,00		0,00	0,00
4010	0,00	0,00		0,00	0,00		0,00	0,00
4011	0,00	3.239.000,00 G 06/08/2009 1376 3.367.221,00 G 02/10/2009 1523 1.594.540,00 G 22/12/2009 1898		8.200.761,00	0,00	3.239.000,00 G 06/08/2009 1376 3.367.221,00 G 02/10/2009 1523 1.594.540,00 G 22/12/2009 1898	0,00 0,00 0,00 0,00	8.200.761,00
4012	237.539,50	12.233.196,19 G 06/08/2009 1376 3.409.099,48 G 06/08/2009 1376 0,00		15.879.835,17	10.237.539,50	3.000.000,00 G 23/04/2009 734 3.409.099,48 G 06/08/2009 1376 8.120.770,00 G 06/08/2009 1376	0,00 0,00 0,00	24.767.408,98
4013	3.000.000,00	0,00		3.000.000,00	3.000.000,00		0,00	3.000.000,00
4014	0,00	2.455.735,33 G 06/08/2009 1376		2.455.735,33	926.496,37	500.000,00 G 06/08/2009 1376	0,00	1.426.496,37
4015	800.000,00	0,00		800.000,00	800.000,00		0,00	800.000,00
4016	13.500.000,00	0,00		13.500.000,00	13.500.000,00		0,00	13.500.000,00
4018	0,00	0,00		0,00	0,00		0,00	0,00
4020	0,00	47.814.690,07 G 30/06/2009 1158		47.814.690,07	20.000.000,00		0,00	20.000.000,00

Cap.	Competenza				Cassa			
	Stanziamento Iniziale	Variazioni in Più	Variazioni in Meno	Stanziamento Definitivo	Stanziamento Iniziale	Variazioni in Più	Variazioni in Meno	Stanziamento Definitivo
4022	0,00	9.316.233,44 G 30/06/2009 1158		9.316.233,44	992.703,03		0,00	992.703,03
4024	0,00	0,00		0,00	4.890,26		0,00	4.890,26
4026	0,00	0,00		0,00	0,00		0,00	0,00
4028	0,00	0,00		0,00	6.589,16		0,00	6.589,16
4030	0,00	0,00		0,00	0,00		0,00	0,00
4031	0,00	181.815.797,84 G 06/08/2009 1376		181.815.797,84	11.000.000,00	7.000.000,00 G 06/08/2009 1376	0,00	18.000.000,00
4032	20.000,00	0,00		20.000,00	28.619,01		0,00	28.619,01
4034	51.750,00	373.740,00 G 30/06/2009 1157		425.490,00	51.750,00		0,00	51.750,00
4036	5.448.494,86	0,00		5.448.494,86	5.448.494,86		0,00	5.448.494,86
4038	111.778,43	0,00		111.778,43	111.778,43		0,00	111.778,43
4040	31.538.590,00	237.539,50 G 06/08/2009 1376		31.776.129,50	31.538.590,00		31.538.590,00 G 06/08/2009 1376	0,00
4042	0,00	0,00		0,00	0,00		0,00	0,00
4044	0,00	0,00		0,00	0,00		0,00	0,00
4046	0,00	0,00		0,00	0,00		0,00	0,00
4048	150.000,00	0,00		150.000,00	1.131.673,52		0,00	1.131.673,52
4050	0,00	0,00		0,00	0,00		0,00	0,00
4052	0,00	0,00		0,00	0,00		0,00	0,00
4054	34.200,00	0,00		34.200,00	141.975,51		0,00	141.975,51
4056	980.000,00	0,00		980.000,00	2.442.000,00		0,00	2.442.000,00
4058	11.875,00	0,00		11.875,00	73.028,32		0,00	73.028,32
4060	0,00	0,00		0,00	0,00		0,00	0,00
4062	0,00	0,00		0,00	0,00		0,00	0,00
4063	0,00	0,00		0,00	5.000.000,00		0,00	5.000.000,00
4064	0,00	0,00		0,00	0,00		0,00	0,00

Cap.	Competenza				Cassa			
	Stanziamen- to Iniziale	Variazioni in Più	Variazioni in Meno	Stanziamen- to Definitivo	Stanziamen- to Iniziale	Variazioni in Più	Variazioni in Meno	Stanziamen- to Definitivo
4066	0,00	0,00		0,00	500.000,00		0,00	500.000,00
4070	0,00	0,00		0,00	0,00		0,00	0,00
4074	0,00	60.000,00 G 30/06/2009 1158		60.000,00	9.572,00	60.000,00 G 30/06/2009 1158	0,00	69.572,00
4078	305.000,00	0,00	200.000,00 G 13/11/2009 1697	105.000,00	505.000,00		200.000,00 G 13/11/2009 1697	305.000,00
4080	50.000,00	0,00		50.000,00	50.000,00		0,00	50.000,00
4081	0,00	21.745.821,72 G 06/08/2009 1376 0,00	3.367.221,00 G 02/10/2009 1523 1.594.540,00 G 22/12/2009 1898	16.784.060,72	4.000.000,00	9.000.000,00 G 06/08/2009 1376	3.367.221,00 G 02/10/2009 1523 1.594.540,00 G 22/12/2009 1898	8.038.239,00
4082	0,00	0,00		0,00	1.012.417,00		0,00	1.012.417,00
4083	0,00	0,00		0,00	12.180,00		0,00	12.180,00
4090	0,00	3.296.400,00 G 06/08/2009 1376		3.296.400,00	0,00	3.296.400,00 G 06/08/2009 1376	0,00	3.296.400,00
4096	0,00	382.420,00 G 06/08/2009 1376		382.420,00	0,00	382.420,00 G 06/08/2009 1376	0,00	382.420,00
4098	147.500,00	0,00		147.500,00	485.082,70		0,00	485.082,70
4099	21.375,00	0,00		21.375,00	21.375,00		0,00	21.375,00
4110	0,00	641.784,97 G 30/06/2009 1157		641.784,97	11.564.825,36		0,00	11.564.825,36
4112	180.000,00	0,00		180.000,00	560.000,00		0,00	560.000,00
4114	0,00	9.813.382,06 G 30/06/2009 1157		9.813.382,06	0,00		0,00	0,00
4115	0,00	0,00		0,00	0,00		0,00	0,00
4116	0,00	0,00		0,00	0,00		0,00	0,00
4118	0,00	0,00		0,00	0,00		0,00	0,00
4120	0,00	0,00		0,00	0,00		0,00	0,00
4122	0,00	0,00		0,00	0,00		0,00	0,00
4124	0,00	0,00		0,00	0,00		0,00	0,00

Cap.	Competenza				Cassa			
	Stanziamen- to Iniziale	Variazioni in Più	Variazioni in Meno	Stanziamen- to Definitivo	Stanziamen- to Iniziale	Variazioni in Più	Variazioni in Meno	Stanziamen- to Definitivo
4128	0,00	0,00		0,00	2.823.987,00		0,00	2.823.987,00
4134	0,00	0,00		0,00	1.575.454,00		0,00	1.575.454,00
4136	0,00	0,00		0,00	689.031,00		0,00	689.031,00
4146	0,00	4.209.305,00 G 30/06/2009 1157		4.209.305,00	0,00		0,00	0,00
4148	0,00	0,00		0,00	15.000.000,00		0,00	15.000.000,00
4150	0,00	3.654.174,97 G 30/06/2009 1157		3.654.174,97	0,00	222.189,38 G 30/06/2009 1157	0,00	222.189,38
4152	0,00	0,00		0,00	1.756.755,19		0,00	1.756.755,19
4156	0,00	0,00		0,00	1.944.391,43		0,00	1.944.391,43
4158	0,00	0,00		0,00	0,00		0,00	0,00
4159	0,00	17.390.208,92 G 30/06/2009 1157		17.390.208,92	1.606.065,57		0,00	1.606.065,57
4160	0,00	0,00		0,00	1.075.054,57		0,00	1.075.054,57
4161	0,00	497.174,09 G 30/06/2009 1157		497.174,09	0,00		0,00	0,00
4162	0,00	0,00		0,00	0,00		0,00	0,00
4164	4.000.000,00	0,00		4.000.000,00	5.000.000,00	1.623.170,84 G 23/04/2009 734	0,00	6.623.170,84
4165	0,00	0,00		0,00	0,00		0,00	0,00
4167	0,00	0,00		0,00	0,00		0,00	0,00
4168	0,00	0,00		0,00	0,00		0,00	0,00
4170	0,00	2.481.129,40 G 09/04/2009 670		2.481.129,40	52.714,49	2.481.129,40 G 09/04/2009 670	0,00	2.533.843,89
4171	0,00	0,00		0,00	0,00		0,00	0,00
4172	0,00	0,00		0,00	0,00		0,00	0,00
4173	0,00	28.509.510,00 G 30/06/2009 1157		28.509.510,00	7.550.000,00		0,00	7.550.000,00
4174	0,00	0,00		0,00	0,00		0,00	0,00
4176	0,00	0,00		0,00	0,00		0,00	0,00



Cap.	Competenza				Cassa			
	Stanziamento Iniziale	Variazioni in Più	Variazioni in Meno	Stanziamento Definitivo	Stanziamento Iniziale	Variazioni in Più	Variazioni in Meno	Stanziamento Definitivo
4178	0,00	0,00		0,00	0,00		0,00	0,00
4180	0,00	169.792,46 G 09/04/2009 670		169.792,46	0,00	169.792,46 G 09/04/2009 670	0,00	169.792,46
4182	0,00	0,00		0,00	0,00		0,00	0,00
4184	0,00	0,00		0,00	0,00		0,00	0,00
4186	0,00	0,00		0,00	0,00		0,00	0,00
4188	0,00	0,00		0,00	0,00		0,00	0,00
4189	0,00	0,00		0,00	0,00		0,00	0,00
4192	0,00	0,00		0,00	0,00		0,00	0,00
4194	0,00	1.108,30 G 30/06/2009 1157		1.108,30	0,00		0,00	0,00
4195	0,00	150.000,00 G 30/06/2009 1157		150.000,00	700.000,00		0,00	700.000,00
4196	0,00	0,00		0,00	0,00		0,00	0,00
4197	0,00	541.267,86 G 30/06/2009 1157		541.267,86	3.571.822,71	541.267,86 G 30/06/2009 1157	0,00	4.113.090,57
4198	0,00	13.775.583,74 G 30/06/2009 1157		13.775.583,74	30.000.000,00		763.457,24 G 30/06/2009 1157	29.236.542,76
4199	0,00	0,00		0,00	0,00		0,00	0,00
4200	0,00	0,00		0,00	1.070.000,00		0,00	1.070.000,00
4201	0,00	0,00		0,00	0,00		0,00	0,00
4204	0,00	721.913,22 G 30/06/2009 1158		721.913,22	0,00		0,00	0,00
4206	100.000,00	0,00		100.000,00	100.000,00		0,00	100.000,00
4208	0,00	0,00		0,00	0,00		0,00	0,00
4210	0,00	0,00		0,00	0,00		0,00	0,00
4212	0,00	0,00		0,00	0,00		0,00	0,00
4213	0,00	0,00		0,00	50.000,00		0,00	50.000,00
4214	0,00	61.458,78 G 30/06/2009 1157		61.458,78	1.201.444,57		0,00	1.201.444,57

Cap.	Competenza				Cassa			
	Stanziamento Iniziale	Variazioni in Più	Variazioni in Meno	Stanziamento Definitivo	Stanziamento Iniziale	Variazioni in Più	Variazioni in Meno	Stanziamento Definitivo
4216	200.000,00	0,00		200.000,00	1.031.568,50		0,00	1.031.568,50
4218	0,00	8.365,28 G 30/06/2009 1157		8.365,28	0,00		0,00	0,00
4220	0,00	0,00		0,00	0,00		0,00	0,00
4300	0,00	0,00		0,00	0,00		0,00	0,00
4302	200.000,00	0,00		200.000,00	200.000,00		0,00	200.000,00
4304	0,00	150.000,00 G 18/08/2009 1389		150.000,00	0,00	150.000,00 G 18/08/2009 1389	0,00	150.000,00
4306	0,00	0,00		0,00	1.600.000,00		0,00	1.600.000,00
4308	0,00	0,00		0,00	0,00		0,00	0,00
4310	7.757,00	0,00		7.757,00	7.757,00		0,00	7.757,00
4312	0,00	0,00		0,00	0,00		0,00	0,00
4314	0,00	0,00		0,00	0,00		0,00	0,00
4315	0,00	0,00		0,00	0,00		0,00	0,00
4316	0,00	4.612.822,69 G 30/06/2009 1157		4.612.822,69	113.261,17		0,00	113.261,17
4318	0,00	100.000,00 G 30/06/2009 1157		100.000,00	0,00		0,00	0,00
4320	0,00	0,00		0,00	0,00		0,00	0,00
4322	0,00	0,00		0,00	1.520.000,00		0,00	1.520.000,00
4324	0,00	0,00		0,00	246.821,95		0,00	246.821,95
4325	0,00	0,00		0,00	1.300.000,00		997.585,00 G 11/09/2009 1438	302.415,00
4326	0,00	0,00		0,00	0,00		0,00	0,00
4328	0,00	5.474.701,36 G 11/09/2009 1438		5.474.701,36	0,00	997.585,00 G 11/09/2009 1438	0,00	997.585,00
4329	0,00	53.922,31 G 30/06/2009 1157		53.922,31	72.849,05		0,00	72.849,05
4330	0,00	0,00		0,00	0,00		0,00	0,00
4331	9.657,50	0,00		9.657,50	9.657,50		0,00	9.657,50

Cap.	Competenza				Cassa			
	Stanziamen- to Iniziale	Variazioni in Più	Variazioni in Meno	Stanziamen- to Definitivo	Stanziamen- to Iniziale	Variazioni in Più	Variazioni in Meno	Stanziamen- to Definitivo
4332	0,00	14.242.750,00 G 11/09/2009 1438 0,00		14.242.750,00	4.000.000,00	1.845,12 G 23/04/2009 734 2.426.378,00 G 11/09/2009 1438	0,00 0,00	6.428.223,12
4334	0,00	0,00		0,00	0,00		0,00	0,00
4336	0,00	0,00		0,00	0,00		0,00	0,00
4337	0,00	0,00		0,00	0,00		0,00	0,00
4338	0,00	0,00		0,00	0,00		0,00	0,00
4340	0,00	0,00		0,00	0,00		0,00	0,00
4342	0,00	0,00		0,00	0,00		0,00	0,00
4344	0,00	672.836,56 G 27/03/2009 585		672.836,56	423.860,12	672.836,56 G 27/03/2009 585	2.115,12 G 23/04/2009 734	1.094.581,56
4346	0,00	0,00		0,00	0,00	350.000,00 G 23/04/2009 734	0,00	350.000,00
4348	0,00	0,00		0,00	0,00	250.000,00 G 23/04/2009 734	0,00	250.000,00
4350	0,00	0,00		0,00	0,00		0,00	0,00
4352	0,00	0,00		0,00	16.477,32	270,00 G 23/04/2009 734	0,00	16.747,32
4356	0,00	0,00		0,00	0,00		0,00	0,00
4360	0,00	0,00		0,00	0,00		0,00	0,00
4400	14.475.000,00	0,00		14.475.000,00	14.515.000,00		0,00	14.515.000,00
4401	0,00	0,00		0,00	9.070.209,11		2.000.000,00 G 23/04/2009 734	7.070.209,11
4402	4.000.000,00	368.725,34 G 30/10/2009 1637 0,00 0,00 0,00		4.368.725,34	4.000.000,00	2.000.000,00 G 23/04/2009 734 2.000.000,00 G 23/04/2009 734	0,00 0,00	8.000.000,00
4403	180.000,00	0,00		180.000,00	279.872,69		0,00	279.872,69
4404	1.000.000,00	0,00		1.000.000,00	1.860.041,36		0,00	1.860.041,36
4405	0,00	0,00		0,00	4.307.088,80		0,00	4.307.088,80

Cap.	Competenza				Cassa			
	Stanziamento Iniziale	Variazioni in Più	Variazioni in Meno	Stanziamento Definitivo	Stanziamento Iniziale	Variazioni in Più	Variazioni in Meno	Stanziamento Definitivo
4406	100.000,00	0,00		100.000,00	685.635,27		0,00	685.635,27
4407	0,00	0,00		0,00	3.500.000,00		0,00	3.500.000,00
4408	175.000,00	525.000,00 G 30/06/2009 1178		700.000,00	1.337.726,79	525.000,00 G 30/06/2009 1178	0,00	1.862.726,79
4409	350.000,00	0,00		350.000,00	350.000,00		0,00	350.000,00
4410	0,00	0,00		0,00	0,00		0,00	0,00
4411	0,00	250.000,00 G 18/08/2009 1389		250.000,00	150.000,00	250.000,00 G 18/08/2009 1389	0,00	400.000,00
4412	0,00	0,00		0,00	4.900.000,00	1.500.000,00 G 09/04/2009 668 936.000,00 G 30/10/2009 1650	0,00 0,00	7.336.000,00
4413	0,00	0,00		0,00	500.000,00		0,00	500.000,00
4414	2.700.000,00	0,00		2.700.000,00	2.700.000,00	2.500.000,00 G 09/04/2009 666 85.228,72 G 23/04/2009 734	0,00 0,00	5.285.228,72
4416	0,00	8.033.867,48 G 23/04/2009 735		8.033.867,48	11.993.909,76	6.000.000,00 G 23/04/2009 735	0,00	17.993.909,76
4418	0,00	0,00		0,00	0,00		0,00	0,00
4420	0,00	300.000,00 G 22/05/2009 973		300.000,00	0,00	300.000,00 G 22/05/2009 973	0,00	300.000,00
4422	0,00	0,00		0,00	0,00		0,00	0,00
4424	0,00	0,00		0,00	9.000.000,00	4.000.000,00 G 22/05/2009 971 2.900.000,00 G 08/10/2009 1532 3.000.000,00 G 09/04/2009 668	0,00 0,00 0,00 0,00	18.900.000,00
4426	0,00	0,00		0,00	0,00		0,00	0,00
4428	0,00	0,00		0,00	693.972,08		0,00	693.972,08
4430	0,00	0,00		0,00	0,00		0,00	0,00

Cap.	Competenza				Cassa			
	Stanziamen- to Iniziale	Variazioni in Più	Variazioni in Meno	Stanziamen- to Definitivo	Stanziamen- to Iniziale	Variazioni in Più	Variazioni in Meno	Stanziamen- to Definitivo
4432	0,00	0,00		0,00	0,00		0,00	0,00
4434	500.000,00	0,00		500.000,00	500.000,00		0,00	500.000,00
4436	0,00	600.000,00 G 22/05/2009 972		600.000,00	0,00	600.000,00 G 22/05/2009 972	0,00	600.000,00
4438	0,00	0,00		0,00	0,00		0,00	0,00
4440	0,00	0,00		0,00	250.000,00		0,00	250.000,00
4442	0,00	0,00		0,00	0,00		0,00	0,00
4446	0,00	0,00		0,00	4.586.910,70		0,00	4.586.910,70
4448	0,00	0,00		0,00	0,00		0,00	0,00
4450	0,00	0,00		0,00	4.000.000,00		0,00	4.000.000,00
4452	0,00	0,00		0,00	0,00		0,00	0,00
4454	500.000,00	315.737,65 G 30/12/2009 1933	300.000,00 G 22/05/2009 973	515.737,65	500.000,00	315.737,65 G 30/12/2009 1933	300.000,00 G 22/05/2009 973	515.737,65
4456	1.100.000,00	960.700,50 G 22/05/2009 976		2.060.700,50	1.100.000,00	960.700,50 G 22/05/2009 976	0,00	2.060.700,50
4458	4.375,00	76.169,75 G 22/05/2009 976		80.544,75	4.375,00	76.169,75 G 22/05/2009 976	0,00	80.544,75
4460	5.360.500,00	300.000,00 G 15/07/2009 1245 2.000.000,00 G 30/12/2009 1933	2.121.978,51 G 22/05/2009 976	5.538.521,49	5.360.500,00	300.000,00 G 15/07/2009 1245 2.000.000,00 G 30/12/2009 1933	2.121.978,51 G 22/05/2009 976 0,00	5.538.521,49
4462	1.089.600,00	1.085.108,26 G 22/05/2009 976 1.779.712,36 G 30/12/2009 1933		3.954.420,62	1.089.600,00	1.085.108,26 G 22/05/2009 976 1.779.712,36 G 30/12/2009 1933	0,00 0,00	3.954.420,62
4464	0,00	41.936,00 G 27/11/2009 1768		41.936,00	0,00	41.936,00 G 27/11/2009 1768	0,00	41.936,00
4500	114.243,00	128.204,00 G 30/04/2009 787		242.447,00	761.970,81	128.204,00 G 30/04/2009 787	0,00	890.174,81
4504	0,00	605.692,64 G 23/04/2009 735		605.692,64	7.583,94	605.692,64 G 23/04/2009 735	0,00	613.276,58
4507	0,00	3.493.011,38 G 23/04/2009 735		3.493.011,38	0,00	300.000,00 G 23/04/2009 735	0,00	300.000,00
4512	20.000,00	0,00		20.000,00	20.000,00		0,00	20.000,00

Cap.	Competenza				Cassa			
	Stanziamen- to Iniziale	Variazioni in Più	Variazioni in Meno	Stanziamen- to Definitivo	Stanziamen- to Iniziale	Variazioni in Più	Variazioni in Meno	Stanziamen- to Definitivo
4532	0,00	124.426,79 G 23/04/2009 735		124.426,79	0,00	124.426,79 G 23/04/2009 735	0,00	124.426,79
4542	0,00	0,00		0,00	0,00		0,00	0,00
4544	0,00	3.774.707,37 G 23/04/2009 735 1.153.829,00 G 30/04/2009 787		4.928.536,37	102.265,15	3.774.707,37 G 23/04/2009 735 1.153.829,00 G 30/04/2009 787	0,00 0,00	5.030.801,52
4546	0,00	4.668.278,14 G 23/04/2009 735		4.668.278,14	0,00	4.668.278,14 G 23/04/2009 735	0,00	4.668.278,14
4602	0,00	5.594.916,83 G 15/05/2009 896 0,00	3.594.916,83 G 15/05/2009 896	2.000.000,00	0,00	658.063,20 G 23/04/2009 734 2.000.000,00 G 15/05/2009 896	0,00 0,00	2.658.063,20
4604	3.027.223,48	2.501.192,02 G 15/05/2009 896	3.528.415,50 G 15/05/2009 896	2.000.000,00	3.027.223,48		1.513.611,74 G 15/05/2009 896	1.513.611,74
4606	0,00	6.252.980,03 G 31/07/2009 1315	6.252.980,03 G 30/10/2009 1638	0,00	0,00		0,00	0,00
4608	0,00	375.178,81 G 30/06/2009 1158	375.178,81 G 30/10/2009 1636	0,00	0,00		0,00	0,00
4610	1.210.889,39	1.000.476,80 G 30/06/2009 1158	301.488,56 G 22/12/2009 1876	1.909.877,63	1.210.889,39		0,00	1.210.889,39
4612	756.805,87	625.298,01 G 30/06/2009 1158		1.382.103,88	756.805,87		0,00	756.805,87
4614	756.805,87	625.298,01 G 30/06/2009 1158		1.382.103,88	756.805,87		0,00	756.805,87
4616	302.722,35	250.119,20 G 30/06/2009 1158		552.841,55	302.722,35		0,00	302.722,35
4618	302.722,35	250.119,20 G 30/06/2009 1158		552.841,55	302.722,35		0,00	302.722,35
4620	0,00	1.375.655,60 G 30/06/2009 1158	1.375.655,60 G 30/10/2009 1636	0,00	0,00		0,00	0,00
4622	605.444,70	500.238,41 G 30/06/2009 1158		1.105.683,11	605.444,70		0,00	605.444,70
4624	3.027.223,48	2.501.192,02 G 15/05/2009 896		5.528.415,50	3.027.223,48	2.501.192,00 G 15/05/2009 896	0,00	5.528.415,48
4626	2.238.112,87	3.501.668,82 G 15/05/2009 896		5.739.781,69	2.238.112,87		0,00	2.238.112,87



Cap.	Competenza				Cassa			
	Stanziamen- to Iniziale	Variazioni in Più	Variazioni in Meno	Stanziamen- to Definitivo	Stanziamen- to Iniziale	Variazioni in Più	Variazioni in Meno	Stanziamen- to Definitivo
4628	0,00	3.751.788,02 G 30/06/2009 1158	3.751.788,02 G 30/10/2009 1636	0,00	0,00		0,00	0,00
4630	5.297.641,08	4.377.086,03 G 30/06/2009 1158		9.674.727,11	5.297.641,08		0,00	5.297.641,08
4632	811.252,82	5.627.682,04 G 30/06/2009 1158		6.438.934,86	811.252,82		0,00	811.252,82
4634	6.054.446,95	5.002.384,03 G 30/06/2009 1158		11.056.830,98	6.054.446,95		5.030.097,64 G 30/10/2009 1636	1.024.349,31
4636	2.270.417,61	1.875.894,01 G 30/06/2009 1158		4.146.311,62	2.270.417,61		1.500.000,00 G 30/10/2009 1636	770.417,61
4638	2.270.417,61	1.875.894,01 G 30/06/2009 1158		4.146.311,62	2.270.417,61		1.500.000,00 G 30/10/2009 1636	770.417,61
4640	0,00	625.298,01 G 30/06/2009 1158	625.298,01 G 30/10/2009 1636	0,00	0,00		0,00	0,00
4642	1.059.528,22	875.417,20 G 15/05/2009 896		1.934.945,42	1.059.528,22		0,00	1.059.528,22
4644	0,00	6.690.688,64 G 30/06/2009 1158 301.488,56 G 22/12/2009 1876	1.902.177,20 G 30/10/2009 1636	5.090.000,00	0,00		0,00 0,00	0,00
4646	4.011.071,11	3.314.079,34 G 30/10/2009 1631		7.325.150,45	4.011.071,11		0,00	4.011.071,11
4648	0,00	1.250.596,01 G 15/05/2009 896 1.513.611,74 G 15/05/2009 896		2.764.207,75	0,00	1.513.611,74 G 15/05/2009 896 1.250.596,01 G 15/05/2009 896	0,00 0,00	2.764.207,75
4650	4.162.432,28	3.439.139,01 G 30/10/2009 1631		7.601.571,29	4.162.432,28		0,00	4.162.432,28
4652	0,00	0,00		0,00	0,00		0,00	0,00
4654	1.967.695,26	875.774,81 G 30/10/2009 1631		2.843.470,07	2.417.695,26		0,00	2.417.695,26
4656	1.513.611,74	1.250.596,01 G 30/10/2009 1631		2.764.207,75	1.513.611,74		0,00	1.513.611,74
4658	2.270.417,60	1.875.894,02 G 15/05/2009 896		4.146.311,62	2.270.417,60		0,00	2.270.417,60
4660	1.816.334,08	1.500.715,21 G 30/10/2009 1631		3.317.049,29	1.816.334,08		0,00	1.816.334,08

Cap.	Competenza				Cassa			
	Stanziamento Iniziale	Variazioni in Più	Variazioni in Meno	Stanziamento Definitivo	Stanziamento Iniziale	Variazioni in Più	Variazioni in Meno	Stanziamento Definitivo
4662	1.513.611,74	693.488,26 G 22/12/2009 1875 0,00		2.207.100,00	1.513.611,74	643.000,00 G 23/04/2009 734 693.488,26 G 22/12/2009 1875	0,00 0,00	2.850.100,00
4664	0,00	0,00		0,00	0,00		0,00	0,00
4666	756.805,87	625.298,01 G 30/10/2009 1631		1.382.103,88	756.805,87		0,00	756.805,87
4668	1.740.653,50	1.438.185,41 G 30/06/2009 1158		3.178.838,91	1.740.653,50		0,00	1.740.653,50
4670	0,00	0,00		0,00	450.000,00		0,00	450.000,00
4672	2.255.281,49	1.863.388,05 G 15/05/2009 896		4.118.669,54	2.255.281,49		0,00	2.255.281,49
4674	12.018.077,20	4.879.732,30 G 15/05/2009 896		16.897.809,50	12.068.077,20	3.000.000,00 G 23/04/2009 734	0,00	15.068.077,20
4676	1.513.611,74	1.250.596,01 G 30/10/2009 1631		2.764.207,75	1.513.611,74		0,00	1.513.611,74
4678	10.595.282,17	8.754.172,06 G 15/05/2009 896		19.349.454,23	10.595.282,17	4.879.732,30 G 15/05/2009 896	0,00	15.475.014,47
4680	6.160.399,77	5.089.925,75 G 15/05/2009 896		11.250.325,52	6.160.399,77	2.000.000,00 G 15/05/2009 896	0,00	8.160.399,77
4682	1.286.569,98	1.063.006,61 G 08/05/2009 851		2.349.576,59	1.286.569,98		0,00	1.286.569,98
4684	11.276.407,45	9.316.940,26 G 08/05/2009 851		20.593.347,71	11.276.407,45		0,00	11.276.407,45
4686	756.805,85	625.298,01 G 15/07/2009 1242		1.382.103,86	756.805,85		0,00	756.805,85
4688	605.444,70	500.238,40 G 15/07/2009 1242		1.105.683,10	605.444,70		0,00	605.444,70
4690	605.444,70	500.238,40 G 15/07/2009 1242		1.105.683,10	605.444,70		0,00	605.444,70
4692	605.444,70	500.238,40 G 15/07/2009 1242		1.105.683,10	605.444,70		0,00	605.444,70
4694	605.444,70	500.238,40 G 15/07/2009 1242		1.105.683,10	605.444,70		0,00	605.444,70
4696	605.444,70	500.238,40 G 15/07/2009 1242		1.105.683,10	605.444,70		0,00	605.444,70
4698	756.805,85	625.298,01 G 15/07/2009 1242		1.382.103,86	756.805,85		0,00	756.805,85

Cap.	Competenza				Cassa			
	Stanziamen- to Iniziale	Variazioni in Più	Variazioni in Meno	Stanziamen- to Definitivo	Stanziamen- to Iniziale	Variazioni in Più	Variazioni in Meno	Stanziamen- to Definitivo
4700	2.119.056,44	1.834,40 G 15/07/2009 1242		2.120.890,84	3.018.556,44	849.000,00 G 23/04/2009 734	0,00	3.867.556,44
4702	454.083,52	375.178,81 G 15/07/2009 1242		829.262,33	454.083,52		0,00	454.083,52
4704	454.083,52	375.178,81 G 15/07/2009 1242		829.262,33	454.083,52		0,00	454.083,52
4706	756.805,87	0,00		756.805,87	1.382.103,87		0,00	1.382.103,87
4708	3.784.029,35	3.126.490,02 G 15/07/2009 1242		6.910.519,37	3.784.029,35		0,00	3.784.029,35
4710	3.784.029,35	3.126.490,02 G 15/07/2009 1242		6.910.519,37	3.784.029,35		0,00	3.784.029,35
4712	1.513.611,74	1.250.596,01 G 18/09/2009 1467		2.764.207,75	1.513.611,74		0,00	1.513.611,74
4714	756.805,87	625.298,01 G 15/07/2009 1242		1.382.103,88	756.805,87		0,00	756.805,87
4716	6.054.446,95	4.294.634,03 G 15/07/2009 1242	693.488,26 G 22/12/2009 1875	9.655.592,72	6.762.196,95		693.488,26 G 22/12/2009 1875	6.068.708,69
4718	1.513.611,74	0,00		1.513.611,74	1.513.611,74		0,00	1.513.611,74
4720	48.640.475,14	7.123.332,33 G 15/05/2009 896 6.252.980,03 G 30/10/2009 1638 8.030.097,64 G 30/10/2009 1636	1.513.611,74 G 15/05/2009 896	68.533.273,40	48.640.475,14	8.030.097,64 G 30/10/2009 1636	0,00 0,00 0,00	56.670.572,78
4800	1.080.000,00	0,00		1.080.000,00	2.998.039,81		14.051,00 G 30/10/2009 1634	2.983.988,81
4802	0,00	0,00		0,00	3.000.000,00		0,00	3.000.000,00
4804	7.500.000,00	0,00		7.500.000,00	7.500.000,00		0,00	7.500.000,00
4806	15.600.000,00	0,00		15.600.000,00	15.600.000,00		0,00	15.600.000,00
4808	15.000,00	1.000.000,00 G 18/08/2009 1389 0,00		1.015.000,00	17.624,08	7.870,25 G 23/04/2009 734 1.000.000,00 G 18/08/2009 1389	0,00 0,00	1.025.494,33
4810	15.000.000,00	0,00		15.000.000,00	15.000.000,00	8.293.641,87 G 23/04/2009 734	0,00	23.293.641,87
4812	5.000.000,00	0,00	2.500.000,00 G 18/12/2009 1836	2.500.000,00	5.000.000,00		2.500.000,00 G 18/12/2009 1836	2.500.000,00

Cap.	Competenza				Cassa			
	Stanziamento Iniziale	Variazioni in Più	Variazioni in Meno	Stanziamento Definitivo	Stanziamento Iniziale	Variazioni in Più	Variazioni in Meno	Stanziamento Definitivo
4814	0,00	0,00		0,00	0,00		0,00	0,00
4816	6.000.000,00	4.085.217,34 G 22/10/2009 1610		10.085.217,34	6.000.000,00		0,00	6.000.000,00
4820	0,00	13.215.146,00 G 31/07/2009 1314 14.051,00 G 25/09/2009 1485 0,00		13.229.197,00	5.200.000,00	7.837.862,00 G 18/03/2009 476 13.215.146,00 G 31/07/2009 1314 14.051,00 G 30/10/2009 1634	0,00 0,00 0,00	26.267.059,00
4822	0,00	4.286.993,00 G 31/07/2009 1314		4.286.993,00	4.200.790,00	4.286.993,00 G 31/07/2009 1314	0,00	8.487.783,00
4826	0,00	20.130.767,00 G 31/07/2009 1314 0,00 0,00		20.130.767,00	15.000.000,00	14.515.171,00 G 18/03/2009 476 20.000.000,00 G 23/04/2009 734 20.130.767,00 G 31/07/2009 1314	0,00 0,00 0,00	69.645.938,00
4828	0,00	0,00		0,00	5.000.000,00		0,00	5.000.000,00
4830	0,00	50.000,00 G 30/06/2009 1155		50.000,00	0,00	50.000,00 G 30/06/2009 1155	0,00	50.000,00
4832	0,00	2.500.000,00 G 18/12/2009 1836		2.500.000,00	0,00	2.500.000,00 G 18/12/2009 1836	0,00	2.500.000,00
4834	0,00	1.055.403,92 G 15/05/2009 899		1.055.403,92	0,00	1.055.403,92 G 15/05/2009 899	0,00	1.055.403,92
4850	0,00	0,00		0,00	8.554.798,90		0,00	8.554.798,90
4852	0,00	0,00		0,00	620.294,19		0,00	620.294,19
4854	0,00	0,00		0,00	300.000,00		0,00	300.000,00
4856	0,00	9.437.060,00 G 08/10/2009 1536		9.437.060,00	9.000.000,00	9.437.060,00 G 08/10/2009 1536	0,00	18.437.060,00
4858	0,00	0,00		0,00	2.000.000,00		0,00	2.000.000,00
5000	191.250,00	0,00		191.250,00	984.121,00		0,00	984.121,00
5004	93.750,00	0,00		93.750,00	357.918,00		0,00	357.918,00
5006	93.750,00	400.000,00 G 06/03/2009 394		493.750,00	305.851,39	400.000,00 G 06/03/2009 394	0,00	705.851,39
5008	75.000,00	400.000,00 G 06/03/2009 394		475.000,00	531.000,00	400.000,00 G 06/03/2009 394	0,00	931.000,00

Cap.	Competenza				Cassa			
	Stanziamento Iniziale	Variazioni in Più	Variazioni in Meno	Stanziamento Definitivo	Stanziamento Iniziale	Variazioni in Più	Variazioni in Meno	Stanziamento Definitivo
5010	187.500,00	0,00		187.500,00	952.725,20		85.228,72 G 23/04/2009 734	867.496,48
5012	0,00	13.002,00 G 31/07/2009 1290		13.002,00	25.002,00		0,00	25.002,00
5014	10.000,00	0,00		10.000,00	10.000,00		0,00	10.000,00
5016	75.000,00	0,00		75.000,00	150.000,00		0,00	150.000,00
5018	300.000,00	0,00		300.000,00	300.000,00		0,00	300.000,00
5058	11.400,00	0,00		11.400,00	45.600,00		0,00	45.600,00
5060	0,00	50.000,00 G 18/08/2009 1389		50.000,00	0,00	50.000,00 G 18/08/2009 1389	0,00	50.000,00
5062	0,00	20.000,00 G 18/08/2009 1389		20.000,00	0,00	20.000,00 G 18/08/2009 1389	0,00	20.000,00
5064	0,00	20.000,00 G 18/08/2009 1389		20.000,00	0,00	20.000,00 G 18/08/2009 1389	0,00	20.000,00
5066	0,00	200.000,00 G 18/08/2009 1389		200.000,00	0,00	200.000,00 G 18/08/2009 1389	0,00	200.000,00
5068	0,00	50.000,00 G 18/08/2009 1389		50.000,00	0,00	50.000,00 G 18/08/2009 1389	0,00	50.000,00
5084	0,00	30.000,00 G 18/08/2009 1389		30.000,00	0,00	30.000,00 G 18/08/2009 1389	0,00	30.000,00
5086	0,00	20.000,00 G 18/08/2009 1389		20.000,00	0,00	20.000,00 G 18/08/2009 1389	0,00	20.000,00
5088	0,00	300.000,00 G 18/08/2009 1389		300.000,00	0,00	300.000,00 G 18/08/2009 1389	0,00	300.000,00
5090	0,00	50.000,00 G 18/08/2009 1389		50.000,00	0,00	50.000,00 G 18/08/2009 1389	0,00	50.000,00
5096	100.000,00	0,00	100.000,00 G 08/10/2009 1533	0,00	100.000,00		100.000,00 G 08/10/2009 1533	0,00
5098	1.000.000,00	1.000.000,00 G 30/12/2009 1933		2.000.000,00	1.000.000,00	1.000.000,00 G 30/12/2009 1933	0,00	2.000.000,00
5100	0,00	0,00		0,00	505.006,00	494.994,00 G 23/04/2009 734	0,00	1.000.000,00
5102	0,00	0,00		0,00	935.669,00		0,00	935.669,00
5104	950.000,00	250.000,00 G 30/12/2009 1933 0,00		1.200.000,00	3.635.515,15	200.000,00 G 23/04/2009 734 250.000,00 G 30/12/2009 1933	0,00 0,00	4.085.515,15

Cap.	Competenza				Cassa			
	Stanziamento Iniziale	Variazioni in Più	Variazioni in Meno	Stanziamento Definitivo	Stanziamento Iniziale	Variazioni in Più	Variazioni in Meno	Stanziamento Definitivo
5106	0,00	0,00		0,00	1.346.196,51		0,00	1.346.196,51
5108	0,00	0,00		0,00	650.000,00		0,00	650.000,00
5110	0,00	0,00		0,00	0,00	505.006,00 G 23/04/2009 734	0,00	505.006,00
5112	0,00	75.000,00 G 30/10/2009 1651 0,00		75.000,00	0,00	50.000,00 G 23/04/2009 734 75.000,00 G 30/10/2009 1651	0,00	125.000,00
5114	0,00	0,00		0,00	0,00		0,00	0,00
5115	0,00	0,00		0,00	0,00		0,00	0,00
5116	0,00	0,00		0,00	600.000,00		0,00	600.000,00
5118	726.400,00	400.000,00 G 30/12/2009 1933		1.126.400,00	2.026.400,00	400.000,00 G 30/12/2009 1933	0,00	2.426.400,00
5120	0,00	0,00		0,00	50.000,00		0,00	50.000,00
5122	0,00	0,00		0,00	0,00		0,00	0,00
5124	25.000,00	0,00	25.000,00 G 13/03/2009 404	0,00	29.483,54		25.000,00 G 13/03/2009 404	4.483,54
5126	0,00	0,00		0,00	0,00		0,00	0,00
5128	163.000,00	0,00		163.000,00	297.765,20		0,00	297.765,20
5130	150.000,00	100.000,00 G 18/08/2009 1389	250.000,00 G 30/12/2009 1933	0,00	225.000,00	100.000,00 G 18/08/2009 1389	250.000,00 G 30/12/2009 1933	75.000,00
5132	0,00	0,00		0,00	0,00		0,00	0,00
5134	36.000,00	0,00		36.000,00	53.955,52		0,00	53.955,52
5136	36.000,00	0,00		36.000,00	36.000,00	200.000,00 G 23/04/2009 734	0,00	236.000,00
5138	50.000,00	0,00		50.000,00	100.000,00		0,00	100.000,00
5140	47.500,00	75.000,00 G 13/03/2009 404		122.500,00	47.500,00	75.000,00 G 13/03/2009 404	0,00	122.500,00
5142	450.000,00	100.000,00 G 08/10/2009 1533		550.000,00	807.082,10	100.000,00 G 08/10/2009 1533	0,00	907.082,10
5144	0,00	0,00		0,00	0,00		0,00	0,00
5146	0,00	0,00		0,00	500.000,00		0,00	500.000,00

Cap.	Competenza				Cassa			
	Stanziamen- to Iniziale	Variazioni in Più	Variazioni in Meno	Stanziamen- to Definitivo	Stanziamen- to Iniziale	Variazioni in Più	Variazioni in Meno	Stanziamen- to Definitivo
5148	50.000,00	0,00	50.000,00 G 13/03/2009 404	0,00	50.000,00		50.000,00 G 13/03/2009 404	0,00
5150	0,00	0,00		0,00	300.000,00		0,00	300.000,00
5152	0,00	100.000,00 G 18/08/2009 1389		100.000,00	100.000,00	100.000,00 G 18/08/2009 1389	0,00	200.000,00
5154	800.000,00	0,00		800.000,00	1.065.500,00		0,00	1.065.500,00
5156	100.000,00	0,00		100.000,00	112.234,25		0,00	112.234,25
5158	100.000,00	0,00		100.000,00	135.256,50		0,00	135.256,50
5160	0,00	725.000,00 G 30/12/2009 1922		725.000,00	0,00	725.000,00 G 30/12/2009 1922	0,00	725.000,00
5162	1.700.000,00	0,00	600.000,00 G 22/05/2009 972 0,00 75.000,00 G 30/10/2009 1651 0,00 725.000,00 G 30/12/2009 1922 0,00 300.000,00 G 15/07/2009 1245	0,00	1.700.000,00		600.000,00 G 22/05/2009 972 75.000,00 G 30/10/2009 1651 725.000,00 G 30/12/2009 1922 300.000,00 G 15/07/2009 1245	0,00
5164	50.000,00	0,00		50.000,00	50.000,00		0,00	50.000,00
5165	0,00	0,00		0,00	478.512,75		0,00	478.512,75
5166	0,00	0,00		0,00	0,00		0,00	0,00
5168	500.000,00	0,00		500.000,00	800.000,00		0,00	800.000,00
5170	0,00	0,00		0,00	11.696,00		0,00	11.696,00
5172	0,00	0,00		0,00	0,00	50.000,00 G 23/04/2009 734	0,00	50.000,00
5174	50.000,00	0,00		50.000,00	158.667,00		0,00	158.667,00
5176	0,00	0,00		0,00	50.000,00		0,00	50.000,00
5178	0,00	0,00		0,00	0,00		0,00	0,00
5180	30.000,00	0,00		30.000,00	80.248,00		0,00	80.248,00
5182	0,00	0,00		0,00	3.500.000,00		0,00	3.500.000,00
5184	0,00	0,00		0,00	125.000,00		0,00	125.000,00

Cap.	Competenza				Cassa			
	Stanziamento Iniziale	Variazioni in Più	Variazioni in Meno	Stanziamento Definitivo	Stanziamento Iniziale	Variazioni in Più	Variazioni in Meno	Stanziamento Definitivo
5186	0,00	0,00		0,00	75.000,00		0,00	75.000,00
5188	0,00	0,00		0,00	80.000,00		0,00	80.000,00
5190	0,00	0,00		0,00	15.000,00		0,00	15.000,00
5192	0,00	0,00		0,00	15.000,00		0,00	15.000,00
5194	0,00	0,00		0,00	0,00	20.000,00 G 23/04/2009 734	0,00	20.000,00
5196	0,00	0,00		0,00	75.000,00		0,00	75.000,00
5198	0,00	500.000,00 G 30/12/2009 1933		500.000,00	700.000,00	500.000,00 G 30/12/2009 1933	0,00	1.200.000,00
5200	0,00	0,00		0,00	70.000,00		0,00	70.000,00
5202	0,00	50.000,00 G 18/08/2009 1389		50.000,00	0,00	50.000,00 G 18/08/2009 1389	0,00	50.000,00
5204	0,00	50.000,00 G 18/08/2009 1389		50.000,00	0,00	50.000,00 G 18/08/2009 1389	0,00	50.000,00
5206	0,00	50.000,00 G 18/08/2009 1389		50.000,00	0,00	50.000,00 G 18/08/2009 1389	0,00	50.000,00
5212	0,00	100.000,00 G 30/12/2009 1933		100.000,00	0,00	100.000,00 G 30/12/2009 1933	0,00	100.000,00
5214	0,00	80.000,00 G 30/12/2009 1933		80.000,00	0,00	80.000,00 G 30/12/2009 1933	0,00	80.000,00
5216	0,00	80.000,00 G 30/12/2009 1933		80.000,00	0,00	80.000,00 G 30/12/2009 1933	0,00	80.000,00
5218	0,00	50.000,00 G 30/12/2009 1933		50.000,00	0,00	50.000,00 G 30/12/2009 1933	0,00	50.000,00
5220	0,00	20.000,00 G 30/12/2009 1933		20.000,00	0,00	20.000,00 G 30/12/2009 1933	0,00	20.000,00
5300	0,00	0,00		0,00	0,00		0,00	0,00
5301	0,00	0,00		0,00	100.000,00		0,00	100.000,00
5302	0,00	0,00		0,00	0,00		0,00	0,00
5304	100.000,00	0,00		100.000,00	530.717,00		0,00	530.717,00
5306	0,00	0,00		0,00	1.000.000,00		0,00	1.000.000,00
5308	0,00	0,00		0,00	1.871.426,64		0,00	1.871.426,64



Cap.	Competenza				Cassa			
	Stanziamen- to Iniziale	Variazioni in Più	Variazioni in Meno	Stanziamen- to Definitivo	Stanziamen- to Iniziale	Variazioni in Più	Variazioni in Meno	Stanziamen- to Definitivo
5310	0,00	0,00		0,00	0,00		0,00	0,00
5312	0,00	0,00		0,00	200.000,00		0,00	200.000,00
5314	0,00	0,00		0,00	0,00		0,00	0,00
5316	0,00	0,00		0,00	0,00		0,00	0,00
5317	0,00	0,00		0,00	350.000,00		0,00	350.000,00
5318	0,00	0,00		0,00	1.400.000,00		0,00	1.400.000,00
5320	80.000,00	0,00		80.000,00	105.975,20		0,00	105.975,20
5322	0,00	0,00		0,00	0,00		0,00	0,00
5323	8.172,00	0,00		8.172,00	12.712,24		0,00	12.712,24
5324	7.000,00	0,00		7.000,00	13.945,10		0,00	13.945,10
5325	0,00	0,00		0,00	0,00		0,00	0,00
5326	0,00	0,00		0,00	0,00		0,00	0,00
5328	0,00	0,00		0,00	7.881.827,71	31.242,93 G 23/04/2009 734	0,00	7.913.070,64
5330	0,00	0,00		0,00	2.981.125,64		0,00	2.981.125,64
5332	0,00	0,00		0,00	0,00		0,00	0,00
5334	2.000.000,00	0,00		2.000.000,00	4.853.054,96		0,00	4.853.054,96
5336	0,00	0,00		0,00	25.000.000,00		0,00	25.000.000,00
5338	1.000.000,00	0,00		1.000.000,00	3.351.663,10		0,00	3.351.663,10
5340	0,00	0,00		0,00	123.127,00		0,00	123.127,00
5342	0,00	0,00		0,00	678.000,00		0,00	678.000,00
5344	0,00	0,00		0,00	5.262.050,31		0,00	5.262.050,31
5346	27.000,00	0,00		27.000,00	63.515,84		0,00	63.515,84
5348	23.250,00	0,00		23.250,00	41.250,00		0,00	41.250,00
5350	100.000,00	0,00		100.000,00	180.717,00		0,00	180.717,00
5352	0,00	0,00		0,00	180.000,00		0,00	180.000,00

Cap.	Competenza				Cassa			
	Stanziamento Iniziale	Variazioni in Più	Variazioni in Meno	Stanziamento Definitivo	Stanziamento Iniziale	Variazioni in Più	Variazioni in Meno	Stanziamento Definitivo
5354	0,00	0,00		0,00	13.434,38		0,00	13.434,38
5356	0,00	4.850.000,00 G 03/09/2009 1405		4.850.000,00	150.000,00	600.000,00 G 03/09/2009 1405	0,00	750.000,00
5358	0,00	80.000,00 G 18/08/2009 1389		80.000,00	0,00	80.000,00 G 18/08/2009 1389	0,00	80.000,00
5360	0,00	0,00		0,00	0,00		0,00	0,00
5370	419.484.358,00	4.889.840,00 G 22/05/2009 978		424.374.198,00	419.594.518,00		0,00	419.594.518,00
5400	9.500,00	0,00		9.500,00	21.005,42	2.030,89 G 23/04/2009 734	0,00	23.036,31
5402	5.000,00	0,00		5.000,00	9.472,00		0,00	9.472,00
5404	8.172,00	0,00		8.172,00	8.172,00		0,00	8.172,00
5406	15.000,00	0,00		15.000,00	20.875,00	9.125,00 G 23/04/2009 734	0,00	30.000,00
5408	8.500,00	0,00		8.500,00	8.500,00	8.500,00 G 23/04/2009 734	0,00	17.000,00
5410	0,00	68.922,41 G 03/09/2009 1408		68.922,41	0,00	68.922,41 G 03/09/2009 1408	0,00	68.922,41
5412	0,00	0,00		0,00	0,00		0,00	0,00
5414	0,00	18.550.000,00 G 09/04/2009 674		18.550.000,00	0,00	18.550.000,00 G 09/04/2009 674	0,00	18.550.000,00
5416	0,00	1.000.000,00 G 18/08/2009 1389		1.000.000,00	0,00	1.000.000,00 G 18/08/2009 1389	0,00	1.000.000,00
5418	0,00	15.780,00 G 30/10/2009 1635		15.780,00	0,00	15.780,00 G 30/10/2009 1635	0,00	15.780,00
5420	0,00	0,00		0,00	0,00		0,00	0,00
5422	0,00	0,00		0,00	0,00		0,00	0,00
5423	0,00	0,00		0,00	0,00		0,00	0,00
5424	0,00	0,00		0,00	0,00		0,00	0,00
5426	0,00	0,00		0,00	0,00		0,00	0,00
5428	0,00	23.205,00 G 30/10/2009 1635		23.205,00	0,00	23.205,00 G 30/10/2009 1635	0,00	23.205,00
5430	0,00	0,00		0,00	0,00		0,00	0,00



Cap.	Competenza				Cassa			
	Stanziamento Iniziale	Variazioni in Più	Variazioni in Meno	Stanziamento Definitivo	Stanziamento Iniziale	Variazioni in Più	Variazioni in Meno	Stanziamento Definitivo
5432	0,00	0,00		0,00	0,00		0,00	0,00
5434	0,00	0,00		0,00	0,00		0,00	0,00
5436	13.355.478,00	3.333.333,34 G 09/04/2009 673 605.808,16 G 03/09/2009 1407 10.000,00 G 30/12/2009 1938 3.009.299,00 G 15/07/2009 1257		20.313.918,50	40.000.000,00	3.333.333,34 G 09/04/2009 673 605.808,16 G 03/09/2009 1407 10.000,00 G 30/12/2009 1938 3.009.299,00 G 15/07/2009 1257	0,00 0,00 0,00 0,00 0,00 0,00	46.958.440,50
5438	0,00	0,00		0,00	1.416.666,83		0,00	1.416.666,83
5440	0,00	0,00		0,00	37.830,78		37.830,78 G 23/04/2009 734	0,00
5442	0,00	0,00 0,00 0,00		0,00	17.042,80	35.799,89 G 23/04/2009 734 93.960,62 G 23/04/2009 734	0,00 0,00	146.803,31
5444	0,00	800.000,00 G 30/12/2009 1933		800.000,00	0,00		0,00	0,00
5446	0,00	18.000,00 G 29/12/2009 1913		18.000,00	0,00	18.000,00 G 29/12/2009 1913	0,00	18.000,00
5502	36.000,00	0,00		36.000,00	44.670,00		0,00	44.670,00
5508	14.000,00	0,00		14.000,00	98.750,00		0,00	98.750,00
5534	0,00	0,00		0,00	0,00		0,00	0,00
5540	0,00	0,00		0,00	0,00		0,00	0,00
5552	0,00	0,00		0,00	0,00		0,00	0,00
5568	0,00	0,00		0,00	0,00		0,00	0,00
5574	4.375.909,22	723.335,00 G 15/07/2009 1256		5.099.244,22	5.375.909,22	723.335,00 G 15/07/2009 1256	0,00	6.099.244,22
5592	193.500,00	0,00		193.500,00	195.633,21		0,00	195.633,21
5600	0,00	0,00		0,00	15.000.000,00		0,00	15.000.000,00
5604	0,00	0,00		0,00	0,00		0,00	0,00
5605	0,00	0,00		0,00	0,00		0,00	0,00

Cap.	Competenza				Cassa			
	Stanziamento Iniziale	Variazioni in Più	Variazioni in Meno	Stanziamento Definitivo	Stanziamento Iniziale	Variazioni in Più	Variazioni in Meno	Stanziamento Definitivo
5606	0,00	0,00		0,00	0,00		0,00	0,00
5610	0,00	0,00		0,00	0,00		0,00	0,00
5612	0,00	0,00		0,00	0,00		0,00	0,00
5620	0,00	0,00		0,00	0,00		0,00	0,00
5622	0,00	0,00		0,00	0,00		0,00	0,00
5624	500.000,00	0,00		500.000,00	2.500.000,00		0,00	2.500.000,00
5628	0,00	0,00		0,00	0,00		0,00	0,00
5630	0,00	0,00		0,00	0,00		0,00	0,00
5632	0,00	0,00		0,00	28.770,25		0,00	28.770,25
5634	0,00	0,00		0,00	0,00		0,00	0,00
5705	0,00	0,00		0,00	0,00		0,00	0,00
5706	0,00	0,00		0,00	0,00		0,00	0,00
5711	0,00	0,00		0,00	0,00		0,00	0,00
5712	0,00	0,00		0,00	0,00		0,00	0,00
5717	183.082.090,53	8.608.191,60 G 15/05/2009 959 0,00 0,00 0,00 0,00 0,00	20.000.000,00 G 30/12/2009 1935	171.690.282,13	80.000.000,00		1.970.000,00 G 05/06/2009 1074 0,00 15.000.000,00 G 15/07/2009 1247 0,00 10.000.000,00 G 20/11/2009 1716	103.030.000,00
5718	1.970.000,00	262.000,00 G 28/05/2009 1048 5.000.000,00 G 06/11/2009 1666 20.000.000,00 G 30/12/2009 1935		27.232.000,00	5.484.143,87	1.970.000,00 G 05/06/2009 1074 5.000.000,00 G 06/11/2009 1666	0,00 0,00 0,00	12.454.143,87
5720	0,00	0,00		0,00	0,00		0,00	0,00
5723	0,00	0,00		0,00	0,00		0,00	0,00
5724	0,00	0,00		0,00	0,00		0,00	0,00



Cap.	Competenza				Cassa			
	Stanziamento Iniziale	Variazioni in Più	Variazioni in Meno	Stanziamento Definitivo	Stanziamento Iniziale	Variazioni in Più	Variazioni in Meno	Stanziamento Definitivo
5729	0,00	0,00		0,00	0,00		0,00	0,00
5730	0,00	0,00		0,00	0,00		0,00	0,00
5734	0,00	0,00		0,00	0,00		0,00	0,00
5735	0,00	0,00		0,00	0,00		0,00	0,00
5736	0,00	0,00		0,00	2.914.464,71		0,00	2.914.464,71
5738	0,00	0,00		0,00	2.040.160,37		0,00	2.040.160,37
5740	0,00	0,00		0,00	461.643,70		0,00	461.643,70
5742	19.500,00	0,00		19.500,00	19.500,00		0,00	19.500,00
5746	0,00	178.943,86 G 03/04/2009 631		178.943,86	0,00	178.943,86 G 03/04/2009 631	0,00	178.943,86
5800	5.988.000,00	848.652,00 G 05/06/2009 1058		6.836.652,00	5.988.000,00		0,00	5.988.000,00
5802	1.000.000,00	0,00		1.000.000,00	4.000.000,00		0,00	4.000.000,00
5804	1.085.000,00	0,00		1.085.000,00	2.663.725,31		0,00	2.663.725,31
5806	0,00	0,00		0,00	0,00		0,00	0,00
5808	0,00	0,00		0,00	4.920.117,55		0,00	4.920.117,55
5810	0,00	0,00		0,00	0,00		0,00	0,00
5811	0,00	0,00		0,00	0,00		0,00	0,00
5812	178.000,00	0,00		178.000,00	484.000,00		0,00	484.000,00
5818	2.000.000,00	0,00		2.000.000,00	2.000.000,00		0,00	2.000.000,00
5820	0,00	1.354.573,53 G 06/11/2009 1670		1.354.573,53	1.690.490,00	1.354.573,53 G 06/11/2009 1670	0,00	3.045.063,53
5822	3.234.134,59	0,00		3.234.134,59	4.051.201,89		0,00	4.051.201,89
5823	0,00	0,00		0,00	0,00		0,00	0,00
5824	0,00	0,00		0,00	0,00		0,00	0,00
5826	0,00	44.005.131,53 G 30/04/2009 786 0,00		44.005.131,53	694.455,02	13.841,43 G 23/04/2009 734 27.000.000,00 G 30/04/2009 786	0,00 0,00	27.708.296,45

Cap.	Competenza				Cassa			
	Stanziamento Iniziale	Variazioni in Più	Variazioni in Meno	Stanziamento Definitivo	Stanziamento Iniziale	Variazioni in Più	Variazioni in Meno	Stanziamento Definitivo
5828	31.000,00	0,00		31.000,00	106.036,01		0,00	106.036,01
5830	1.460.621,69	351.594,30 G 12/06/2009 1085		1.812.215,99	1.460.621,69		0,00	1.460.621,69
5832	0,00	0,00		0,00	0,00		0,00	0,00
5834	0,00	0,00		0,00	0,00		0,00	0,00
5836	275.496,49	252.664,83 G 09/04/2009 675		528.161,32	1.221.252,69	252.664,83 G 09/04/2009 675	0,00	1.473.917,52
5838	1.187.000,00	0,00		1.187.000,00	1.258.499,90		0,00	1.258.499,90
5840	0,00	0,00		0,00	0,00		0,00	0,00
5842	0,00	0,00		0,00	4.000.000,00	4.020.737,59 G 23/04/2009 734	0,00	8.020.737,59
5844	0,00	6.234.121,00 G 15/05/2009 897		6.234.121,00	0,00	6.234.121,00 G 15/05/2009 897	0,00	6.234.121,00
5846	0,00	200.000,00 G 30/12/2009 1937		200.000,00	0,00	200.000,00 G 30/12/2009 1937	0,00	200.000,00
6000	225.000,00	0,00		225.000,00	3.471.864,63		0,00	3.471.864,63
6004	0,00	0,00		0,00	8.444.565,00	21.300,00 G 23/04/2009 734	0,00	8.465.865,00
6006	0,00	0,00		0,00	1.600.000,00		0,00	1.600.000,00
6008	0,00	0,00		0,00	5.155.638,67		0,00	5.155.638,67
6010	0,00	0,00		0,00	10.532.837,07		0,00	10.532.837,07
6012	25.000,00	0,00		25.000,00	69.700,00		0,00	69.700,00
6014	0,00	0,00		0,00	0,00		0,00	0,00
6016	0,00	0,00		0,00	0,00		0,00	0,00
7000	8.467.766.611,41	143.528.119,01 G 23/09/2009 1479 0,00 0,00	7.000.000,00 G 22/05/2009 988	8.604.294.730,42	8.093.263.268,25	495.000.000,00 G 23/09/2009 1479 99.404.393,48 G 15/10/2009 1585 99.404.393,48 G 25/11/2009 1753	7.000.000,00 G 22/05/2009 988 99.404.393,48 G 15/10/2009 1585 1.421.995,18 G 12/06/2009 1086	8.579.841.273,07
7001	0,00	0,00		0,00	0,00		0,00	0,00
7002	7.800.000,00	0,00		7.800.000,00	8.830.700,00		0,00	8.830.700,00



Cap.	Competenza				Cassa			
	Stanziamen- to Iniziale	Variazioni in Più	Variazioni in Meno	Stanziamen- to Definitivo	Stanziamen- to Iniziale	Variazioni in Più	Variazioni in Meno	Stanziamen- to Definitivo
7003	0,00	0,00		0,00	0,00		0,00	0,00
7004	0,00	0,00		0,00	0,00		0,00	0,00
7005	0,00	0,00		0,00	0,00		0,00	0,00
7006	0,00	0,00		0,00	25.000.000,00		0,00	25.000.000,00
7007	0,00	0,00		0,00	58.954.890,07		0,00	58.954.890,07
7008	2.100.000,00	2.100.000,00 G 20/11/2009 1730	2.100.000,00 G 23/09/2009 1479	2.100.000,00	6.265.827,60		2.100.000,00 G 23/09/2009 1479	4.165.827,60
7009	0,00	0,00		0,00	3.741.941,13		0,00	3.741.941,13
7010	0,00	1.478.002,08 G 10/07/2009 1223		1.478.002,08	0,00	500.000,00 G 10/07/2009 1223	0,00	500.000,00
7011	0,00	0,00		0,00	11.261.475,53		0,00	11.261.475,53
7012	0,00	56.509,50 G 10/07/2009 1223		56.509,50	0,00	56.509,50 G 10/07/2009 1223	0,00	56.509,50
7014	0,00	0,00		0,00	0,00		0,00	0,00
7015	0,00	0,00		0,00	330.071.348,07		0,00	330.071.348,07
7016	0,00	286.111,00 G 02/10/2009 1509 314.138,08 G 22/10/2009 1611		600.249,08	301.221,98	286.111,00 G 02/10/2009 1509 314.138,08 G 22/10/2009 1611	0,00 0,00	901.471,06
7017	150.000,00	0,00	150.000,00 G 23/09/2009 1479	0,00	150.000,00		150.000,00 G 23/09/2009 1479	0,00
7018	600.000,00	0,00		600.000,00	1.553.437,00		0,00	1.553.437,00
7019	0,00	0,00		0,00	0,00		0,00	0,00
7020	30.829.911,00	0,00		30.829.911,00	30.881.911,00		0,00	30.881.911,00
7021	300.000,00	0,00	300.000,00 G 23/09/2009 1479	0,00	600.000,00		300.000,00 G 23/09/2009 1479	300.000,00
7022	0,00	1.421.995,18 G 12/06/2009 1086 5.955.413,00 G 04/12/2009 1786		7.377.408,18	1.102.718,00	1.421.995,18 G 12/06/2009 1086 5.955.413,00 G 04/12/2009 1786	0,00 0,00	8.480.126,18
7024	400.000,00	0,00		400.000,00	1.006.582,76		0,00	1.006.582,76

Cap.	Competenza				Cassa			
	Stanziamento Iniziale	Variazioni in Più	Variazioni in Meno	Stanziamento Definitivo	Stanziamento Iniziale	Variazioni in Più	Variazioni in Meno	Stanziamento Definitivo
7025	0,00	0,00		0,00	100.509.000,00		0,00	100.509.000,00
7026	0,00	0,00		0,00	0,00		0,00	0,00
7028	500.000,00	0,00	500.000,00 G 23/09/2009 1479	0,00	500.000,00		500.000,00 G 23/09/2009 1479	0,00
7030	0,00	3.110,50 G 15/10/2009 1585		3.110,50	0,00	3.110,50 G 15/10/2009 1585	0,00	3.110,50
7032	200.000,00	0,00	200.000,00 G 23/09/2009 1479	0,00	600.000,00		200.000,00 G 23/09/2009 1479	400.000,00
7034	4.995.450,01	3.000.000,00 G 30/12/2009 1933	4.995.450,01 G 23/09/2009 1479	3.000.000,00	9.531.100,77	3.000.000,00 G 30/12/2009 1933	4.995.450,01 G 23/09/2009 1479	7.535.650,76
7035	0,00	0,00		0,00	357.798.673,00		0,00	357.798.673,00
7036	2.000.000,00	0,00	1.000.000,00 G 23/09/2009 1479	1.000.000,00	2.000.000,00		1.000.000,00 G 23/09/2009 1479	1.000.000,00
7038	0,00	231.054,70 G 10/07/2009 1223		231.054,70	0,00	150.000,00 G 10/07/2009 1223	0,00	150.000,00
7040	0,00	0,00		0,00	0,00		0,00	0,00
7042	0,00	139.624,20 G 15/10/2009 1585		139.624,20	0,00	139.624,20 G 15/10/2009 1585	0,00	139.624,20
7044	0,00	0,00		0,00	1.408.189,00		0,00	1.408.189,00
7046	0,00	2.000.682,00 G 15/05/2009 905 1.974.062,81 G 15/10/2009 1585		3.974.744,81	0,00	2.000.682,00 G 15/05/2009 905 1.974.062,81 G 15/10/2009 1585	0,00 0,00	3.974.744,81
7048	0,00	0,00		0,00	0,00		0,00	0,00
7050	0,00	0,00		0,00	39.733,50		0,00	39.733,50
7052	400.000,00	400.000,00 G 15/10/2009 1585	300.000,00 G 23/09/2009 1479	500.000,00	400.000,00	400.000,00 G 15/10/2009 1585	300.000,00 G 23/09/2009 1479	500.000,00
7054	0,00	0,00		0,00	0,00		0,00	0,00
7055	0,00	0,00		0,00	9.148.000,00		0,00	9.148.000,00
7056	0,00	0,00		0,00	0,00		0,00	0,00
7058	25.000.000,00	0,00		25.000.000,00	25.071.901,01		0,00	25.071.901,01



Cap.	Competenza				Cassa			
	Stanziamen- to Iniziale	Variazioni in Più	Variazioni in Meno	Stanziamen- to Definitivo	Stanziamen- to Iniziale	Variazioni in Più	Variazioni in Meno	Stanziamen- to Definitivo
7060	27.567.066,74	47.880.745,31 G 20/11/2009 1729 0,00		75.447.812,05	27.598.311,32	10.174,02 G 23/04/2009 734 47.880.745,31 G 20/11/2009 1729	0,00 0,00	75.489.230,65
7062	67.666.214,22	0,00	55.000.000,00 G 23/09/2009 1479	12.666.214,22	77.666.214,22		35.000.000,00 G 23/09/2009 1479	42.666.214,22
7064	10.000.000,00	0,00		10.000.000,00	10.000.000,00		0,00	10.000.000,00
7066	0,00	0,00		0,00	5.000.000,00		0,00	5.000.000,00
7068	300.000,00	300.000,00 G 15/10/2009 1585	300.000,00 G 23/09/2009 1479	300.000,00	375.000,00	300.000,00 G 15/10/2009 1585	300.000,00 G 23/09/2009 1479	375.000,00
7070	150.000,00	0,00		150.000,00	150.000,00		0,00	150.000,00
7072	19.894.935,00	23.837.922,00 G 15/05/2009 904 23.873.922,00 G 15/10/2009 1585	19.858.935,00 G 23/09/2009 1479	47.747.844,00	29.894.935,00	23.837.922,00 G 15/05/2009 904 23.873.922,00 G 15/10/2009 1585	19.858.935,00 G 23/09/2009 1479 0,00	57.747.844,00
7074	4.973.734,00	0,00	4.973.734,00 G 23/09/2009 1479	0,00	4.973.734,00		4.973.734,00 G 23/09/2009 1479	0,00
7076	300.000,00	0,00		300.000,00	300.000,00		0,00	300.000,00
7078	7.000.000,00	5.233.439,00 G 15/10/2009 1585	5.000.000,00 G 23/09/2009 1479	7.233.439,00	8.778.000,00	1.000.000,00 G 15/10/2009 1585	5.000.000,00 G 23/09/2009 1479	4.778.000,00
7080	2.600.000,00	0,00		2.600.000,00	3.148.786,00		0,00	3.148.786,00
7082	41.700.000,00	0,00		41.700.000,00	47.606.021,36	13.500,00 G 23/04/2009 734	0,00	47.619.521,36
7084	10.350.000,00	0,00	5.000.000,00 G 23/09/2009 1479	5.350.000,00	24.927.402,94		5.000.000,00 G 23/09/2009 1479	19.927.402,94
7086	6.000.000,00	3.000.000,00 G 20/11/2009 1730	3.000.000,00 G 23/09/2009 1479	6.000.000,00	11.467.109,56		3.000.000,00 G 23/09/2009 1479	8.467.109,56
7088	0,00	0,00		0,00	0,00		0,00	0,00
7090	14.000.000,00	0,00	9.000.000,00 G 23/09/2009 1479	5.000.000,00	14.000.000,00		9.000.000,00 G 23/09/2009 1479	5.000.000,00

Cap.	Competenza				Cassa			
	Stanziamen- to Iniziale	Variazioni in Più	Variazioni in Meno	Stanziamen- to Definitivo	Stanziamen- to Iniziale	Variazioni in Più	Variazioni in Meno	Stanziamen- to Definitivo
7092	10.000.000,00	17.257.095,62 G 15/10/2009 1585 0,00 0,00	8.550.000,00 G 23/09/2009 1479 5.100.000,00 G 20/11/2009 1730 22.000,00 G 20/11/2009 1745	13.585.095,62	17.754.405,86	3.000.000,00 G 15/10/2009 1585	8.550.000,00 G 23/09/2009 1479 22.000,00 G 20/11/2009 1745 0,00	12.182.405,86
7094	4.000.000,00	0,00	500.000,00 G 23/09/2009 1479	3.500.000,00	8.370.160,67		500.000,00 G 23/09/2009 1479	7.870.160,67
7096	300.000,00	240.000,00 G 15/10/2009 1585		540.000,00	300.000,00	240.000,00 G 15/10/2009 1585	0,00	540.000,00
7098	260.000,00	0,00		260.000,00	260.000,00		0,00	260.000,00
7100	1.000.000,00	0,00	1.000.000,00 G 23/09/2009 1479	0,00	2.500.000,00		1.000.000,00 G 23/09/2009 1479	1.500.000,00
7102	0,00	301.020,00 G 15/05/2009 905		301.020,00	540.831,53	301.020,00 G 15/05/2009 905	0,00	841.851,53
7104	40.000,00	0,00		40.000,00	79.715,36		0,00	79.715,36
7106	105.642,36	88.949,00 G 15/10/2009 1585		194.591,36	105.642,36	88.949,00 G 15/10/2009 1585	0,00	194.591,36
7108	389.438,00	576.279,00 G 15/10/2009 1585		965.717,00	389.438,00	576.279,00 G 15/10/2009 1585	0,00	965.717,00
7110	0,00	6.339,98 G 15/05/2009 903		6.339,98	0,00	6.339,98 G 15/05/2009 903	0,00	6.339,98
7114	0,00	103.270.344,74 G 15/05/2009 904 110.020.779,00 G 15/10/2009 1585 2.574.881,00 G 27/11/2009 1759		215.866.004,74	0,00	103.270.344,74 G 15/05/2009 904 50.000.000,00 G 15/10/2009 1585 2.574.881,00 G 27/11/2009 1759	0,00 0,00 0,00	155.845.225,74
7116	4.428,57	0,00		4.428,57	4.428,57		0,00	4.428,57
7118	0,00	400.000,00 G 18/08/2009 1389		400.000,00	0,00	400.000,00 G 18/08/2009 1389	0,00	400.000,00
7120	0,00	12.136,50 G 15/10/2009 1585		12.136,50	0,00	12.136,50 G 15/10/2009 1585	0,00	12.136,50
7122	0,00	0,00		0,00	2.000.000,00		0,00	2.000.000,00
7124	0,00	22.000,00 G 20/11/2009 1745		22.000,00	0,00	22.000,00 G 20/11/2009 1745	0,00	22.000,00
7128	0,00	0,00		0,00	0,00		0,00	0,00

Cap.	Competenza				Cassa			
	Stanziamen- to Iniziale	Variazioni in Più	Variazioni in Meno	Stanziamen- to Definitivo	Stanziamen- to Iniziale	Variazioni in Più	Variazioni in Meno	Stanziamen- to Definitivo
7130	1.000.000,00	0,00	1.000.000,00 G 23/09/2009 1479	0,00	2.500.000,00		1.000.000,00 G 23/09/2009 1479	1.500.000,00
7132	273.722,16	0,00		273.722,16	273.722,16		0,00	273.722,16
7136	0,00	240.000,00 G 18/12/2009 1841		240.000,00	0,00	240.000,00 G 18/12/2009 1841	0,00	240.000,00
7140	0,00	507.000,00 G 15/10/2009 1585 6.203.393,00 G 06/11/2009 1672 1.198.856,74 G 27/11/2009 1758		7.909.249,74	0,00	507.000,00 G 15/10/2009 1585 6.203.393,00 G 06/11/2009 1672 100.000,00 G 27/11/2009 1758	0,00 0,00 0,00	6.810.393,00
7142	150.000,00	0,00		150.000,00	150.000,00		0,00	150.000,00
7144	0,00	0,00		0,00	3.000.000,00		0,00	3.000.000,00
7146	0,00	12.085,47 G 15/10/2009 1585		12.085,47	0,00	12.085,47 G 15/10/2009 1585	0,00	12.085,47
7148	100.000,00	0,00		100.000,00	100.000,00		0,00	100.000,00
7150	260.000,00	0,00		260.000,00	776.065,68		0,00	776.065,68
7152	0,00	1.198.856,74 G 10/07/2009 1223	1.198.856,74 G 27/11/2009 1758	0,00	0,00	100.000,00 G 10/07/2009 1223	100.000,00 G 27/11/2009 1758	0,00
7156	0,00	821.978,08 G 15/10/2009 1585		821.978,08	0,00	821.978,08 G 15/10/2009 1585	0,00	821.978,08
7162	0,00	213.918,11 G 10/07/2009 1223		213.918,11	0,00	213.918,11 G 10/07/2009 1223	0,00	213.918,11
7164	100.000,00	0,00		100.000,00	100.000,00		0,00	100.000,00
7165	0,00	379.262,87 G 10/07/2009 1223		379.262,87	100.000,00	379.262,87 G 10/07/2009 1223	0,00	479.262,87
7174	0,00	3.384.642,00 G 15/05/2009 905 28.716.682,96 G 15/10/2009 1585		32.101.324,96	0,00	3.384.642,00 G 15/05/2009 905 12.000.000,00 G 15/10/2009 1585	0,00 0,00	15.384.642,00
7180	0,00	1.747.687,21 G 15/10/2009 1585		1.747.687,21	0,00	1.000.000,00 G 15/10/2009 1585	0,00	1.000.000,00
7182	0,00	0,00		0,00	0,00		0,00	0,00
7188	0,00	5.738,83 G 15/10/2009 1585		5.738,83	0,00	5.738,83 G 15/10/2009 1585	0,00	5.738,83
7192	200.000,00	0,00		200.000,00	382.462,50		0,00	382.462,50

Cap.	Competenza				Cassa			
	Stanziamen- to Iniziale	Variazioni in Più	Variazioni in Meno	Stanziamen- to Definitivo	Stanziamen- to Iniziale	Variazioni in Più	Variazioni in Meno	Stanziamen- to Definitivo
7194	100.000,00	0,00	100.000,00 G 23/09/2009 1479	0,00	200.000,00		100.000,00 G 23/09/2009 1479	100.000,00
7202	0,00	33.000,00 G 08/10/2009 1540		33.000,00	0,00	19.800,00 G 08/10/2009 1540	0,00	19.800,00
7203	1.000.000,00	0,00		1.000.000,00	1.067.507,97		0,00	1.067.507,97
7210	0,00	8.200,00 G 28/05/2009 1035		8.200,00	6.000,00	8.200,00 G 28/05/2009 1035	0,00	14.200,00
7222	12.500.000,00	0,00		12.500.000,00	12.942.500,00		0,00	12.942.500,00
7238	0,00	380.778,41 G 10/07/2009 1223		380.778,41	0,00	380.778,41 G 10/07/2009 1223	0,00	380.778,41
7239	250.000,00	0,00	200.000,00 G 23/09/2009 1479	50.000,00	250.000,00		200.000,00 G 23/09/2009 1479	50.000,00
7240	0,00	700.780,07 G 10/07/2009 1223		700.780,07	5.152.036,32		237.532,78 G 10/07/2009 1223	4.914.503,54
7242	0,00	814.685,86 G 10/07/2009 1223		814.685,86	56.486,26	430.000,00 G 10/07/2009 1223	0,00	486.486,26
7244	50.000,00	0,00		50.000,00	50.000,00		0,00	50.000,00
7246	50.000,00	0,00		50.000,00	50.000,00		0,00	50.000,00
7250	500.000,00	0,00		500.000,00	500.000,00		0,00	500.000,00
7252	500.000,00	0,00		500.000,00	500.000,00		0,00	500.000,00
7254	2.000.000,00	0,00		2.000.000,00	2.000.000,00		0,00	2.000.000,00
7256	6.000.000,00	0,00		6.000.000,00	6.000.000,00		0,00	6.000.000,00
7258	3.080.000,00	0,00		3.080.000,00	3.080.000,00		0,00	3.080.000,00
7278	0,00	0,00		0,00	0,00		0,00	0,00
7282	0,00	0,00		0,00	0,00		0,00	0,00
7284	0,00	27.063,89 G 10/07/2009 1223		27.063,89	4.998.799,92	27.063,89 G 10/07/2009 1223	0,00	5.025.863,81
7286	0,00	0,00		0,00	1.806.005,62		0,00	1.806.005,62
7288	0,00	262.315,50 G 15/10/2009 1585		262.315,50	0,00	262.315,50 G 15/10/2009 1585	0,00	262.315,50
7289	0,00	0,00		0,00	0,00		0,00	0,00

Cap.	Competenza				Cassa			
	Stanziamen- to Iniziale	Variazioni in Più	Variazioni in Meno	Stanziamen- to Definitivo	Stanziamen- to Iniziale	Variazioni in Più	Variazioni in Meno	Stanziamen- to Definitivo
7290	0,00	241.176,32 G 15/05/2009 903 1.360.875,00 G 22/05/2009 989		1.602.051,32	1.710.078,79	241.176,32 G 15/05/2009 903 1.360.875,00 G 22/05/2009 989	0,00	3.312.130,11
7291	0,00	0,00		0,00	0,00		0,00	0,00
7292	0,00	0,00		0,00	20.000.000,00		2.000.000,00 G 10/07/2009 1223	18.000.000,00
7294	500.000,00	0,00	500.000,00 G 23/09/2009 1479	0,00	519.500,00		500.000,00 G 23/09/2009 1479	19.500,00
7296	500.000,00	0,00		500.000,00	500.000,00		0,00	500.000,00
7298	487.342,67	0,00		487.342,67	874.685,34		0,00	874.685,34
7300	0,00	0,00		0,00	0,00		0,00	0,00
7302	0,00	0,00		0,00	0,00		0,00	0,00
7304	0,00	1.652.032,77 G 28/05/2009 1034 520.000,00 G 18/08/2009 1394		2.172.032,77	1.680.574,19	520.000,00 G 18/08/2009 1394	0,00	2.200.574,19
7306	0,00	0,00		0,00	0,00		0,00	0,00
7308	0,00	40.000,00 G 15/10/2009 1585		40.000,00	0,00	40.000,00 G 15/10/2009 1585	0,00	40.000,00
7310	100.000,00	0,00		100.000,00	159.405,70		0,00	159.405,70
7312	25.000.000,00	0,00		25.000.000,00	25.000.000,00		0,00	25.000.000,00
7320	5.000.000,00	0,00	5.000.000,00 G 23/09/2009 1479	0,00	9.040.000,00		5.000.000,00 G 23/09/2009 1479	4.040.000,00
7322	2.000.000,00	0,00	1.500.000,00 G 23/09/2009 1479	500.000,00	4.281.904,91		1.500.000,00 G 23/09/2009 1479	2.781.904,91
7324	0,00	0,00		0,00	0,00		0,00	0,00
7326	100.000,00	0,00		100.000,00	100.000,00		0,00	100.000,00
7330	0,00	0,00		0,00	167.970,79		0,00	167.970,79
7332	2.000.000,00	0,00	2.000.000,00 G 23/09/2009 1479	0,00	2.000.000,00		2.000.000,00 G 23/09/2009 1479	0,00
7334	350.000,00	0,00		350.000,00	845.383,66		0,00	845.383,66

Cap.	Competenza				Cassa			
	Stanziamento Iniziale	Variazioni in Più	Variazioni in Meno	Stanziamento Definitivo	Stanziamento Iniziale	Variazioni in Più	Variazioni in Meno	Stanziamento Definitivo
7335	0,00	0,00		0,00	0,00		0,00	0,00
7336	0,00	0,00		0,00	0,00		0,00	0,00
7346	0,00	15.000,00 G 15/05/2009 906		15.000,00	0,00	15.000,00 G 15/05/2009 906	0,00	15.000,00
7350	37.170,00	1.943.566,66 G 15/05/2009 906 2.821.306,44 G 15/10/2009 1585		4.802.043,10	37.170,00	1.943.566,66 G 15/05/2009 906 2.821.306,44 G 15/10/2009 1585	0,00	4.802.043,10
7500	0,00	0,00		0,00	1.011.243,98		0,00	1.011.243,98
7510	0,00	0,00		0,00	0,00		0,00	0,00
7512	0,00	0,00		0,00	2.619.265,68		0,00	2.619.265,68
7520	0,00	0,00		0,00	0,00		0,00	0,00
7530	0,00	0,00		0,00	0,00		0,00	0,00
7534	0,00	0,00		0,00	0,00		0,00	0,00
7536	0,00	325.885,15 G 15/10/2009 1585		325.885,15	0,00	325.885,15 G 15/10/2009 1585	0,00	325.885,15
7538	0,00	0,00		0,00	0,00		0,00	0,00
7540	0,00	0,00		0,00	0,00		0,00	0,00
7546	0,00	0,00		0,00	0,00		0,00	0,00
7547	0,00	0,00		0,00	764.895,22		0,00	764.895,22
7548	0,00	0,00		0,00	0,00		0,00	0,00
7549	0,00	0,00		0,00	0,00		0,00	0,00
7550	0,00	0,00		0,00	0,00		0,00	0,00
7552	0,00	3.416.630,82 G 18/08/2009 1393		3.416.630,82	0,00	3.416.630,82 G 18/08/2009 1393	0,00	3.416.630,82
7554	1.000.000,00	0,00		1.000.000,00	1.000.000,00		0,00	1.000.000,00
7556	250.000,00	0,00		250.000,00	250.000,00		0,00	250.000,00
7558	300.000,00	0,00		300.000,00	300.000,00		0,00	300.000,00
7560	3.000.000,00	0,00		3.000.000,00	3.000.000,00		0,00	3.000.000,00



Cap.	Competenza				Cassa			
	Stanziamen- to Iniziale	Variazioni in Più	Variazioni in Meno	Stanziamen- to Definitivo	Stanziamen- to Iniziale	Variazioni in Più	Variazioni in Meno	Stanziamen- to Definitivo
7562	1.000.000,00	0,00		1.000.000,00	1.000.000,00		0,00	1.000.000,00
7564	1.000.000,00	0,00		1.000.000,00	1.000.000,00		0,00	1.000.000,00
7584	0,00	0,00		0,00	0,00		0,00	0,00
7602	17.858.003,00	0,00		17.858.003,00	17.858.003,00		0,00	17.858.003,00
7604	612.853,00	0,00		612.853,00	612.853,00	428.000,00 G 23/04/2009 734	0,00	1.040.853,00
7606	258.228,45	0,00		258.228,45	258.228,45		0,00	258.228,45
7608	0,00	461.853,00 G 28/05/2009 1033		461.853,00	23.271,93	461.853,00 G 28/05/2009 1033	0,00	485.124,93
7609	15.000,00	0,00		15.000,00	15.000,00		0,00	15.000,00
7610	450.000,00	0,00		450.000,00	450.000,00		0,00	450.000,00
7611	21.500,00	0,00		21.500,00	68.456,54		0,00	68.456,54
7612	0,00	0,00		0,00	0,00		0,00	0,00
7614	500.000,00	150.000,00 G 15/05/2009 907		650.000,00	600.000,00	150.000,00 G 15/05/2009 907	0,00	750.000,00
7616	100.000,00	0,00		100.000,00	297.000,00		0,00	297.000,00
7618	0,00	200.000,00 G 04/12/2009 1787		200.000,00	300.000,00	200.000,00 G 04/12/2009 1787	0,00	500.000,00
7620	0,00	727.006,26 G 28/05/2009 1033 271.652,04 G 18/12/2009 1842		998.658,30	1.257.409,38	727.006,26 G 28/05/2009 1033 271.652,04 G 18/12/2009 1842	0,00 0,00	2.256.067,68
7621	300.000,00	0,00		300.000,00	732.447,09		0,00	732.447,09
7622	27.784,80	0,00		27.784,80	69.056,72		0,00	69.056,72
7628	13.000.000,00	0,00	7.000.000,00 G 23/09/2009 1479	6.000.000,00	13.000.000,00		0,00	13.000.000,00
7636	500.000,00	0,00		500.000,00	1.250.000,00		0,00	1.250.000,00
7640	0,00	76.067,19 G 28/05/2009 1033 341.257,45 G 18/12/2009 1842		417.324,64	0,00	76.067,19 G 28/05/2009 1033 341.257,45 G 18/12/2009 1842	0,00 0,00	417.324,64
7642	50.000,00	0,00		50.000,00	130.219,58		0,00	130.219,58

Cap.	Competenza				Cassa			
	Stanziamen- to Iniziale	Variazioni in Più	Variazioni in Meno	Stanziamen- to Definitivo	Stanziamen- to Iniziale	Variazioni in Più	Variazioni in Meno	Stanziamen- to Definitivo
7644	3.800.000,00	0,00	2.000.000,00 G 23/09/2009 1479	1.800.000,00	8.295.337,62		0,00	8.295.337,62
7650	5.000.000,00	0,00	1.500.000,00 G 23/09/2009 1479	2.500.000,00	11.617.853,57		1.500.000,00 G 23/09/2009 1479	9.117.853,57
		0,00	1.000.000,00 G 30/12/2009 1940				1.000.000,00 G 30/12/2009 1940	
7652	10.000,00	0,00		10.000,00	35.444,90		0,00	35.444,90
7654	0,00	0,00		0,00	30.000,00		0,00	30.000,00
7656	0,00	1.000.000,00 G 30/12/2009 1940		1.000.000,00	0,00	1.000.000,00 G 30/12/2009 1940	0,00	1.000.000,00
7658	1.750.000,00	0,00	1.000.000,00 G 23/09/2009 1479	750.000,00	2.136.122,53		1.000.000,00 G 23/09/2009 1479	1.136.122,53
7662	1.158.924,00	0,00	150.000,00 G 15/05/2009 907	1.008.924,00	1.263.924,00		150.000,00 G 15/05/2009 907	1.113.924,00
7664	504.000,00	0,00		504.000,00	1.008.000,00		0,00	1.008.000,00
7666	972.000,00	0,00		972.000,00	1.944.000,00		0,00	1.944.000,00
7668	0,00	7.000.000,00 G 22/05/2009 988		7.000.000,00	0,00	7.000.000,00 G 22/05/2009 988	0,00	7.000.000,00
7800	0,00	0,00		0,00	0,00		0,00	0,00
7801	125.000,00	0,00		125.000,00	678.593,81		0,00	678.593,81
7804	500.000,00	2.500.000,00 G 18/08/2009 1389		3.000.000,00	1.000.000,00	2.500.000,00 G 18/08/2009 1389	0,00	3.500.000,00
7805	0,00	0,00		0,00	0,00		0,00	0,00
7806	12.000.000,00	0,00		12.000.000,00	32.000.000,00		0,00	32.000.000,00
7808	500.000,00	500.000,00 G 19/06/2009 1125		1.500.000,00	500.000,00	500.000,00 G 19/06/2009 1125	0,00	1.500.000,00
		500.000,00 G 20/11/2009 1723				500.000,00 G 20/11/2009 1723	0,00	
7810	0,00	0,00		0,00	0,00		0,00	0,00
7812	2.000.000,00	0,00		2.000.000,00	2.000.000,00		0,00	2.000.000,00
7816	1.200.000,00	400.000,00 G 22/12/2009 1881		1.600.000,00	1.830.000,00		0,00	1.830.000,00
7822	0,00	0,00		0,00	34.565,57		0,00	34.565,57



Cap.	Competenza				Cassa			
	Stanziamen- to Iniziale	Variazioni in Più	Variazioni in Meno	Stanziamen- to Definitivo	Stanziamen- to Iniziale	Variazioni in Più	Variazioni in Meno	Stanziamen- to Definitivo
7832	10.000,00	0,00		10.000,00	20.000,00		0,00	20.000,00
7834	200.000,00	0,00		200.000,00	554.449,01		0,00	554.449,01
7840	89.775,00	0,00		89.775,00	734.194,69		0,00	734.194,69
7842	0,00	0,00		0,00	0,00		0,00	0,00
7850	0,00	0,00		0,00	0,00		0,00	0,00
7852	0,00	50.000,00 G 18/08/2009 1389		50.000,00	0,00	50.000,00 G 18/08/2009 1389	0,00	50.000,00
7854	0,00	0,00		0,00	1.495.605,85		0,00	1.495.605,85
7855	25.000,00	0,00		25.000,00	50.000,00		0,00	50.000,00
7857	0,00	0,00		0,00	341.115,55		0,00	341.115,55
7858	0,00	23.940.675,00 G 05/06/2009 1059 12.179.154,35 G 06/08/2009 1347		36.119.829,35	0,00	23.940.675,00 G 05/06/2009 1059 12.179.154,35 G 06/08/2009 1347	0,00	36.119.829,35
7860	231.921,66	1.291.717,69 G 30/04/2009 785		1.523.639,35	363.075,48		0,00	363.075,48
7862	0,00	0,00		0,00	100.000,00		0,00	100.000,00
7864	525.000,00	0,00		525.000,00	532.223,12		0,00	532.223,12
7866	0,00	25.701,68 G 30/04/2009 785		25.701,68	0,00		0,00	0,00
7868	0,00	0,00		0,00	0,00		0,00	0,00
7870	90.682.211,78	30.324.106,64 G 30/04/2009 785 59.402.480,71 G 30/10/2009 1632 1.432.175,25 G 05/06/2009 1060	500.000,00 G 19/06/2009 1125 500.000,00 G 20/11/2009 1723	180.840.974,38	190.682.211,78	1.432.175,25 G 05/06/2009 1060	500.000,00 G 19/06/2009 1125 0,00 500.000,00 G 20/11/2009 1723	191.114.387,03
7872	0,00	0,00		0,00	0,00		0,00	0,00
7874	835.120,00	0,00		835.120,00	8.835.120,00		0,00	8.835.120,00
7876	0,00	0,00		0,00	0,00		0,00	0,00
7878	326.880,00	0,00		326.880,00	897.130,00		0,00	897.130,00

Cap.	Competenza				Cassa			
	Stanziamento Iniziale	Variazioni in Più	Variazioni in Meno	Stanziamento Definitivo	Stanziamento Iniziale	Variazioni in Più	Variazioni in Meno	Stanziamento Definitivo
7880	0,00	0,00		0,00	599.172,75		0,00	599.172,75
7882	700.000,00	0,00		700.000,00	700.000,00		0,00	700.000,00
7886	23.000.000,00	0,00		23.000.000,00	23.000.000,00		0,00	23.000.000,00
7888	0,00	10.000.000,00 G 13/11/2009 1712		10.000.000,00	0,00	10.000.000,00 G 13/11/2009 1712	0,00	10.000.000,00
8000	690.000,00	0,00		690.000,00	1.479.064,00	1.807,60 G 23/04/2009 734	0,00	1.480.871,60
8014	120.000,00	0,00		120.000,00	425.338,81		200.000,00 G 06/11/2009 1669	225.338,81
8015	0,00	0,00		0,00	0,00		0,00	0,00
8016	264.207,35	0,00		264.207,35	280.746,54		0,00	280.746,54
8022	251.412,00	2.545.148,15 G 30/04/2009 785		2.796.560,15	835.612,00		0,00	835.612,00
8024	0,00	0,00		0,00	0,00		0,00	0,00
8026	0,00	15.000,00 G 30/04/2009 785		15.000,00	0,00		0,00	0,00
8028	0,00	176.500,00 G 30/04/2009 785		176.500,00	0,00		0,00	0,00
8030	0,00	778.925,00 G 30/04/2009 785 242.900,00 G 15/07/2009 1253		1.021.825,00	0,00	242.900,00 G 15/07/2009 1253 200.000,00 G 06/11/2009 1669	0,00 0,00	442.900,00
8100	0,00	0,00		0,00	0,00		0,00	0,00
8102	157.000,00	0,00		157.000,00	556.484,95		0,00	556.484,95
8104	0,00	0,00		0,00	3.000.000,00		0,00	3.000.000,00
8502	0,00	0,00		0,00	0,00		0,00	0,00
8504	0,00	0,00		0,00	0,00		0,00	0,00
9020	4.959.516,85	0,00		4.959.516,85	4.959.516,85		0,00	4.959.516,85
9022	2.787.336,63	0,00		2.787.336,63	2.787.336,63		0,00	2.787.336,63
9030	274.456,38	0,00		274.456,38	274.456,38		0,00	274.456,38
9034	1.000.000.000,00	0,00		1.000.000.000,00	1.000.000.000,00		0,00	1.000.000.000,00



Cap.	Competenza				Cassa			
	Stanziamen- to Iniziale	Variazioni in Più	Variazioni in Meno	Stanziamen- to Definitivo	Stanziamen- to Iniziale	Variazioni in Più	Variazioni in Meno	Stanziamen- to Definitivo
9036	1.423.353,29	0,00		1.423.353,29	1.423.353,29		0,00	1.423.353,29
9038	11.150.096,40	0,00		11.150.096,40	11.150.096,40		0,00	11.150.096,40
9040	0,00	0,00		0,00	0,00		0,00	0,00
9052	23.358.920,23	0,00		23.358.920,23	23.358.920,23		0,00	23.358.920,23
9054	43.578.963,51	0,00	12.540.000,00 G 18/08/2009 1389	16.989.862,02	43.578.963,51		12.540.000,00 G 18/08/2009 1389	16.989.862,02
		0,00	14.049.101,49 G 29/12/2009 1903				14.049.101,49 G 29/12/2009 1903	
9062	52.510.252,46	0,00	10.000.000,00 G 18/08/2009 1389	42.510.252,46	52.510.252,46		10.000.000,00 G 18/08/2009 1389	42.510.252,46
9064	135.924.121,09	0,00	2.304.236,16 G 10/07/2009 1211	88.619.884,93	135.924.121,09		2.304.236,16 G 10/07/2009 1211	88.619.884,93
		0,00	45.000.000,00 G 18/08/2009 1389				45.000.000,00 G 18/08/2009 1389	
9068	16.147.141,60	0,00		16.147.141,60	16.147.141,60		0,00	16.147.141,60
9070	6.364.292,04	0,00		6.364.292,04	6.364.292,04		0,00	6.364.292,04
9072	16.379.512,78	0,00		16.379.512,78	16.379.512,78		0,00	16.379.512,78
9073	0,00	0,00		0,00	0,00		0,00	0,00
9074	0,00	0,00		0,00	0,00		0,00	0,00
9075	0,00	0,00		0,00	4.000.000,00		0,00	4.000.000,00
9090	0,00	0,00		0,00	0,00		0,00	0,00
9092	2.231.200,00	0,00		2.231.200,00	2.231.200,00		0,00	2.231.200,00
9094	1.482.057,87	0,00		1.482.057,87	1.482.057,87		0,00	1.482.057,87
9096	0,00	10.450.136,16 G 10/07/2009 1211 14.049.101,49 G 29/12/2009 1903		24.499.237,65	0,00	10.450.136,16 G 10/07/2009 1211 14.049.101,49 G 29/12/2009 1903	0,00 0,00	24.499.237,65
9102	38.151.700,65	0,00		38.151.700,65	38.151.700,65		0,00	38.151.700,65
9104	61.000.000,00	0,00	8.145.900,00 G 10/07/2009 1211	52.854.100,00	61.000.000,00		8.145.900,00 G 10/07/2009 1211	52.854.100,00

Cap.	Competenza				Cassa			
	Stanziamen- to Iniziale	Variazioni in Più	Variazioni in Meno	Stanziamen- to Definitivo	Stanziamen- to Iniziale	Variazioni in Più	Variazioni in Meno	Stanziamen- to Definitivo
9106	12.189.334,50	0,00		12.189.334,50	12.189.334,50		0,00	12.189.334,50
9108	47.000.000,00	0,00		47.000.000,00	47.000.000,00		0,00	47.000.000,00
9110	50.096.000,00	0,00		50.096.000,00	50.096.000,00		0,00	50.096.000,00
9112	0,00	0,00		0,00	0,00		0,00	0,00
9200	1.600.000,00	150.000,00 G 04/12/2009 1780		1.750.000,00	1.600.000,00	150.000,00 G 04/12/2009 1780	0,00	1.750.000,00
9202	50.000.000,00	0,00		50.000.000,00	55.534.143,67	1.049,48 G 23/04/2009 734	0,00	55.535.193,15
9204	100.000,00	0,00		100.000,00	601.309,50		0,00	601.309,50
9206	100.000.000,00	0,00		100.000.000,00	101.782.146,43		0,00	101.782.146,43
9208	50.000.000,00	300.000.000,00 G 20/03/2009 541 500.000.000,00 G 26/10/2009 1627 0,00		850.000.000,00	50.697.012,83	300.000.000,00 G 20/03/2009 541 986,28 G 23/04/2009 734 500.000.000,00 G 26/10/2009 1627	0,00 0,00 0,00	850.697.999,11
9210	0,00	0,00		0,00	0,00		0,00	0,00
9212	0,00	0,00		0,00	0,00		0,00	0,00
9214	7.000.000,00	0,00		7.000.000,00	8.989.001,40	314,39 G 23/04/2009 734	0,00	8.989.315,79
9216	3.000.000,00	0,00		3.000.000,00	3.000.000,00		0,00	3.000.000,00
9218	1.000.000,00	0,00		1.000.000,00	4.211.405,55	3.238,76 G 23/04/2009 734	0,00	4.214.644,31
9220	150.000,00	0,00		150.000,00	150.000,00		0,00	150.000,00
9222	0,00	0,00		0,00	0,00		0,00	0,00
9228	250.000,00	0,00		250.000,00	254.273,90		0,00	254.273,90
9236	130.000,00	0,00		130.000,00	130.000,00		0,00	130.000,00
9240	32.000.000,00	0,00		32.000.000,00	36.750.482,37		0,00	36.750.482,37
9242	250.000,00	0,00		250.000,00	250.000,00		0,00	250.000,00
9246	50.000,00	0,00		50.000,00	69.594,05		0,00	69.594,05
9248	150.000,00	0,00		150.000,00	150.000,00		0,00	150.000,00

Cap.	Competenza				Cassa			
	Stanziamento Iniziale	Variazioni in Più	Variazioni in Meno	Stanziamento Definitivo	Stanziamento Iniziale	Variazioni in Più	Variazioni in Meno	Stanziamento Definitivo
9250	350.000.000,00	0,00		350.000.000,00	738.538.784,45		0,00	738.538.784,45
9254	30.000,00	0,00		30.000,00	30.000,00		0,00	30.000,00
9257	0,00	0,00		0,00	0,00		0,00	0,00
9258	0,00	0,00		0,00	0,00		0,00	0,00
9260	0,00	0,00		0,00	0,00		0,00	0,00
9262	0,00	0,00		0,00	0,00		0,00	0,00
9264	0,00	0,00		0,00	0,00		0,00	0,00
9266	0,00	0,00		0,00	0,00		0,00	0,00
9268	0,00	0,00		0,00	0,00		0,00	0,00
9270	0,00	0,00		0,00	0,00		0,00	0,00
9271	0,00	0,00		0,00	0,00		0,00	0,00
9274	50.000.000,00	0,00		50.000.000,00	50.000.000,00		0,00	50.000.000,00
9276	0,00	0,00		0,00	0,00		0,00	0,00
9278	1.500.000.000,00	0,00		1.500.000.000,00	3.500.000.000,00		0,00	3.500.000.000,00
9280	0,00	0,00		0,00	0,00		0,00	0,00
9282	1.000.000.000,00	0,00		1.000.000.000,00	1.940.388.547,58		0,00	1.940.388.547,58
9284	0,00	0,00		0,00	5.004.045,80		0,00	5.004.045,80
9286	600.000,00	300.000,00 G 18/08/2009 1389 0,00 0,00		900.000,00	600.000,00	264.123,75 G 18/08/2009 1389 300.000,00 G 18/08/2009 1389	0,00 0,00	1.164.123,75
9288	6.000.000,00	0,00		6.000.000,00	6.000.000,00		0,00	6.000.000,00
9290	405.000,00	0,00		405.000,00	405.000,00		0,00	405.000,00
9292	1.000.000,00	0,00		1.000.000,00	1.579.252,47		0,00	1.579.252,47
Tot.	20.516.877.930,82	6.407.831.756,66	1.213.087.213,01	25.711.622.474,47	27.517.689.409,37	5.556.876.269,21	2.641.563.646,62	30.433.002.031,96

Conto Consuntivo dell'Esercizio Finanziario 2009

Classificazione regionale dei capitoli della spesa

BOLLETTINO UFFICIALE della REGIONE CAMPANIA				
Atto 15 del 7 Dicembre 2019				
Ambito Funzione Obiettivo				
PARTE I Atti della Regione				
6	23			
10	6	23	49	1
11	6	23	49	1
12	6	23	49	1
13	6	23	237	1
14	6	23	49	1
15	6	23	49	1
16	6	23	49	1
18	6	23	49	1
22	6	23	49	1
28	6	23	49	1
30	6	23	104	1
32	6	23	104	1
34	6	23	104	1
36	6	23	107	1
38	6	23	106	1
40	6	23	104	1
42	6	23	104	1
44	6	23	107	1
46	6	23	107	1
48	6	23	244	1
50	6	23	104	1
52	6	23	107	1
54	6	23	107	1
56	6	23	104	1
58	6	23	104	1
60	6	23	106	1
62	6	23	104	1
64	6	23	234	1
65	6	23	106	1
66	6	23	234	1
68	6	23	104	1
70	6	23	104	1
71	6	23	107	1
72	6	23	104	1
73	6	23	104	1
74	6	23	104	1
75	6	23	104	1
76	6	23	104	1
77	6	23	51	1
78	6	23	107	1
79	6	23	107	1
80	6	23	105	2
81	2	66	143	1
82	6	23	104	1
83	6	23	104	1
84	6	23	51	1
86	6	23	106	1

BOLLETTINO UFFICIALE della REGIONE CAMPANIA		Atti della Regione		
	Ambito	Funzione	Obiettivo	
	6	23	105	1
90	6	23	105	1
92	6	23	104	1
94	6	23	107	1
96	6	23	104	1
99	6	23	104	1
100	6	23	57	1
101	6	23	57	1
102	6	23	57	1
104	6	23	57	1
106	6	23	57	1
108	6	23	107	1
110	2	67	153	2
112	6	23	57	1
114	6	23	57	1
116	6	23	57	1
118	6	80	221	2
120	6	80	221	2
122	6	80	221	1
124	6	23	57	1
126	7	28	64	1
128	6	23	52	1
130	6	80	221	2
132	6	23	104	2
134	6	23	52	1
136	6	23	52	1
138	6	23	57	2
140	6	23	52	1
142	6	23	52	1
144	6	23	52	1
146	6	80	221	2
148	6	23	52	1
150	6	80	221	2
152	6	80	221	2
154	6	23	52	1
156	6	23	52	1
158	6	23	105	2
160	6	23	57	1
161	1	1	1	2
162	1	1	1	1
163	1	1	1	1
170	2	66	143	1
172	6	23	50	1
174	3	13	115	1
178	6	23	57	1
180	6	23	52	1
182	2	69	161	2
186	6	23	57	1

BOLLETTINO UFFICIALE della REGIONE CAMPANIA				
Atto del 7 Dicembre 2019				
	Ambito	Funzione	Obiettivo	
			PARTE I	Atti della Regione
187	6	23	57	1
188	6	80	221	1
190	6	23	52	2
192	6	80	221	2
194	6	23	57	1
196	6	23	57	1
198	6	80	221	2
200	6	23	52	1
202	6	23	52	1
204	6	23	52	1
206	6	23	52	1
208	6	23	52	1
210	6	23	52	1
212	6	23	52	1
214	6	23	52	2
216	6	23	237	1
218	6	23	54	2
220	6	80	221	2
222	6	80	221	2
224	3	10	28	2
226	6	23	104	1
228	6	23	54	1
230	6	23	57	1
232	6	23	54	1
234	6	23	54	2
236	6	23	54	2
238	6	23	54	1
240	6	23	54	1
242	6	23	54	2
244	6	23	54	2
246	6	23	54	2
248	6	23	54	2
250	6	23	54	2
252	6	23	54	2
254	6	23	54	2
255	3	10	28	2
256	6	23	54	1
258	6	23	54	1
259	3	10	28	1
260	6	23	54	1
262	6	23	54	2
266	3	10	28	2
268	6	23	57	1
274	6	23	54	2
278	6	23	54	1
279	6	23	57	1
280	6	23	54	1
282	6	23	54	1

Codice	Ambito	Funzione	Obiettivo	Attività	
				Attività	Attività
446	6	23	57	1	1
448	6	23	57	1	1
450	6	23	57	1	1
452	6	23	57	1	1
454	6	23	57	1	1
456	6	23	57	1	1
458	6	23	57	1	1
460	6	23	57	1	1
462	6	23	57	1	1
464	6	23	57	1	1
466	6	23	57	1	1
468	6	23	57	1	1
470	6	23	57	1	1
484	1	60	111	2	2
485	1	60	111	2	2
486	7	25	228	3	3
488	1	60	111	2	2
490	1	60	111	2	2
492	6	23	57	1	1
498	6	23	57	1	1
500	6	23	57	1	1
501	6	23	57	1	1
502	6	23	57	1	1
504	6	23	57	1	1
506	6	23	57	1	1
507	6	23	57	1	1
508	6	23	57	1	1
509	3	61	121	1	1
510	3	61	121	1	1
511	6	23	57	2	2
512	6	23	57	1	1
513	6	23	57	1	1
514	6	23	223	1	1
515	6	23	57	1	1
516	6	23	223	1	1
517	6	23	57	2	2
518	6	23	57	1	1
519	6	23	57	1	1
520	6	23	57	1	1
521	6	23	57	1	1
522	6	23	57	1	1
523	6	23	57	1	1
524	6	23	57	1	1
525	6	23	57	1	1
526	6	23	57	1	1
528	6	23	57	1	1
529	6	23	57	1	1

BOLLETTINO UFFICIALE della REGIONE CAMPANIA		Atti della Regione		
	Ambito	Funzione	Obiettivo	
	6	23	57	1
532	6	23	57	2
534	6	23	57	2
536	6	23	57	1
538	6	23	57	1
540	6	23	222	1
542	6	23	237	1
544	3	11	32	1
546	3	11	32	2
548	6	23	57	1
550	6	23	55	1
552	6	23	57	1
554	6	23	57	1
556	6	23	57	1
557	6	23	57	1
558	6	23	57	1
560	6	23	57	1
562	6	23	57	1
564	6	23	57	1
566	6	23	57	1
570	6	23	57	1
571	6	23	57	1
572	6	23	57	1
573	6	23	57	1
574	6	23	57	1
575	6	23	57	1
576	6	23	57	1
577	6	23	57	1
578	6	23	57	1
579	6	23	57	1
580	6	23	57	1
581	6	23	57	1
582	6	23	57	1
583	6	23	57	1
585	6	23	57	1
586	6	23	57	1
587	6	23	57	1
588	6	23	57	1
589	6	23	57	1
590	6	23	57	1
592	6	23	57	1
594	6	23	57	1
596	6	23	57	1
598	6	23	57	1
600	1	82	227	2
602	1	82	255	2
604	1	82	227	2
606	6	24	60	2

BOLLETTINO UFFICIALE della REGIONE CAMPANIA		Atti della Regione		
	Ambito	Funzione	Obiettivo	
500	1	82	227	2
610	1	82	227	2
611	1	82	227	2
620	2	78	199	2
624	1	73	171	2
650	1	82	227	2
652	2	77	190	2
653	2	77	190	2
654	6	23	237	2
655	6	23	237	2
656	6	23	237	2
657	6	23	237	2
658	6	23	237	2
659	6	23	237	2
660	6	23	237	2
661	6	23	237	2
662	6	23	237	2
663	6	23	237	2
664	6	23	237	2
665	6	23	237	2
666	6	23	237	1
667	6	23	237	2
668	6	23	237	1
670	6	23	237	2
671	6	23	237	2
672	1	82	227	2
673	3	11	32	2
674	6	23	237	2
675	6	23	237	2
676	6	23	237	2
677	6	23	237	2
678	1	1	6	2
679	6	23	237	1
680	1	1	6	2
681	6	23	237	2
682	1	1	6	2
683	6	23	237	1
684	1	1	6	2
750	1	82	227	2
751	1	82	227	2
756	1	82	227	2
798	6	23	50	2
799	6	23	50	1
800	6	23	50	1
802	6	23	50	1
804	6	23	59	2
806	6	23	59	1
808	6	23	59	1

BOLLETTINO UFFICIALE della REGIONE CAMPANIA		Ambito Funzione Obiettivo			Attività	
		145 del 7 Dicembre 2014			PARTE I Atti della Regione	
	6	23	59	1		
810	6	23	59	1		
811	6	23	59	2		
812	6	23	59	2		
813	6	23	59	1		
814	3	11	32	1		
818	6	23	59	1		
820	1	1	1	1		
822	6	23	59	1		
824	6	23	59	1		
826	6	23	59	2		
844	2	68	156	1		
852	6	23	59	1		
854	6	23	59	1		
856	6	23	59	1		
858	6	23	59	1		
859	6	23	59	1		
860	6	23	59	1		
862	6	23	59	1		
864	6	23	59	1		
866	6	23	59	1		
868	6	23	59	1		
870	6	23	59	1		
880	1	3	10	2		
882	1	3	10	2		
894	6	23	57	1		
938	6	23	52	2		
939	6	23	52	2		
940	6	23	52	2		
941	6	23	52	2		
942	6	23	52	2		
943	6	23	52	2		
944	6	23	52	2		
945	6	23	52	2		
946	6	23	52	2		
947	6	23	52	2		
948	6	23	52	2		
949	6	23	52	2		
950	6	23	52	1		
951	6	23	52	2		
952	6	23	52	1		
953	6	23	52	2		
954	6	23	52	1		
955	6	23	52	2		
956	6	23	52	1		
957	6	23	52	2		
958	6	23	52	1		
959	6	23	52	2		

BOLLETTINO UFFICIALE della REGIONE CAMPANIA		Atti della Regione		
	Ambito	Funzione	Obiettivo	
555	6	23	52	1
961	6	23	52	2
962	6	23	52	1
963	6	23	52	2
964	6	23	52	1
965	6	23	52	2
966	6	23	52	1
967	6	23	52	2
968	6	23	52	1
969	6	23	52	2
970	6	23	52	1
971	6	23	52	2
972	6	23	52	1
973	6	23	52	2
974	6	23	52	1
975	6	23	52	2
976	6	23	52	1
977	6	23	52	2
978	6	23	52	1
979	6	23	52	2
980	6	23	52	1
981	6	23	52	2
982	6	23	52	1
983	6	23	52	2
984	6	23	52	1
985	6	23	52	2
986	6	23	52	1
987	6	23	52	2
988	6	23	52	1
989	6	23	52	2
1000	7	28	64	1
1010	7	28	135	1
1012	7	28	136	1
1030	7	29	65	1
1035	7	29	230	1
1036	4	15	38	1
1037	6	23	57	1
1038	4	15	38	1
1039	4	15	38	1
1040	7	29	224	2
1042	2	77	185	2
1044	2	77	185	2
1045	2	77	185	2
1050	22	62	195	2
1052	6	23	57	1
1058	7	26	66	2
1060	7	26	66	2
1062	2	77	185	2

BOLLETTINO UFFICIALE della REGIONE CAMPANIA		Ambito 5 del 7 Dicembre 2011			Funzione Obiettivo		PARTE I Atti della Regione																																																																																																																																																																																																																																																																																																																																																																																																																																																																																																																																																																																																																																																																																																																																																																																																																																																																																																																																																																																																																																																																																																																																																																																																																																																						
1065	1066	1068	1069	1070	1072	1073	1074	1076	1080	1082	1084	1102	1104	1106	1107	1108	1109	1110	1112	1114	1116	1118	1120	1122	1124	1126	1127	1128	1130	1132	1133	1134	1136	1137	1138	1139	1140	1141	1142	1143	1144	1145	1146	1147	1148	1149	1150																																																																																																																																																																																																																																																																																																																																																																																																																																																																																																																																																																																																																																																																																																																																																																																																																																																																																																																																																																																																																																																																																																																																																																																																														
	2	2	22	22	22	22	22	22	22	22	22	1	1	1	1	1	2	1	1	2	1	6	1	2	6	1	1	1	1	1	1	1	1	1	1	2	1	1	1	1	1	1	1	1	1	1	1	1	1	1	1	1	1	1	1	1	1	1	1	1	1	1	1	1	1	1	1	1	1	1	1	1	1	1	1	1	1	1	1	1	1	1	1	1	1	1	1	1	1	1	1	1	1	1	1	1	1	1	1	1	1	1	1	1	1	1	1	1	1	1	1	1	1	1	1	1	1	1	1	1	1	1	1	1	1	1	1	1	1	1	1	1	1	1	1	1	1	1	1	1	1	1	1	1	1	1	1	1	1	1	1	1	1	1	1	1	1	1	1	1	1	1	1	1	1	1	1	1	1	1	1	1	1	1	1	1	1	1	1	1	1	1	1	1	1	1	1	1	1	1	1	1	1	1	1	1	1	1	1	1	1	1	1	1	1	1	1	1	1	1	1	1	1	1	1	1	1	1	1	1	1	1	1	1	1	1	1	1	1	1	1	1	1	1	1	1	1	1	1	1	1	1	1	1	1	1	1	1	1	1	1	1	1	1	1	1	1	1	1	1	1	1	1	1	1	1	1	1	1	1	1	1	1	1	1	1	1	1	1	1	1	1	1	1	1	1	1	1	1	1	1	1	1	1	1	1	1	1	1	1	1	1	1	1	1	1	1	1	1	1	1	1	1	1	1	1	1	1	1	1	1	1	1	1	1	1	1	1	1	1	1	1	1	1	1	1	1	1	1	1	1	1	1	1	1	1	1	1	1	1	1	1	1	1	1	1	1	1	1	1	1	1	1	1	1	1	1	1	1	1	1	1	1	1	1	1	1	1	1	1	1	1	1	1	1	1	1	1	1	1	1	1	1	1	1	1	1	1	1	1	1	1	1	1	1	1	1	1	1	1	1	1	1	1	1	1	1	1	1	1	1	1	1	1	1	1	1	1	1	1	1	1	1	1	1	1	1	1	1	1	1	1	1	1	1	1	1	1	1	1	1	1	1	1	1	1	1	1	1	1	1	1	1	1	1	1	1	1	1	1	1	1	1	1	1	1	1	1	1	1	1	1	1	1	1	1	1	1	1	1	1	1	1	1	1	1	1	1	1	1	1	1	1	1	1	1	1	1	1	1	1	1	1	1	1	1	1	1	1	1	1	1	1	1	1	1	1	1	1	1	1	1	1	1	1	1	1	1	1	1	1	1	1	1	1	1	1	1	1	1	1	1	1	1	1	1	1	1	1	1	1	1	1	1	1	1	1	1	1	1	1	1	1	1	1	1	1	1	1	1	1	1	1	1	1	1	1	1	1	1	1	1	1	1	1	1	1	1	1	1	1	1	1	1	1	1	1	1	1	1	1	1	1	1	1	1	1	1	1	1	1	1	1	1	1	1	1	1	1	1	1	1	1	1	1	1	1	1	1	1	1	1	1	1	1	1	1	1	1	1	1	1	1	1	1	1	1	1	1	1	1	1	1	1	1	1	1	1	1	1	1	1	1	1	1	1	1	1	1	1	1	1	1	1	1	1	1	1	1	1	1	1	1	1	1	1	1	1	1	1	1	1	1	1	1	1	1	1	1	1	1	1	1	1	1	1	1	1	1	1	1	1	1	1	1	1	1	1	1	1	1	1	1	1	1	1	1	1	1	1	1	1	1	1	1	1	1	1	1	1	1	1	1	1	1	1	1	1	1	1	1	1	1	1	1	1	1	1	1	1	1	1	1	1	1	1	1	1	1	1	1	1	1	1	1	1	1	1	1	1	1	1	1	1	1	1	1	1	1	1	1	1	1	1	1	1	1	1	1	1	1	1	1	1	1	1	1	1	1	1	1	1	1	1	1	1	1	1	1	1	1	1	1	1	1	1	1	1	1	1	1	1	1	1	1	1	1	1	1	1	1	1	1	1	1	1	1	1	1	1	1	1	1	1	1	1	1	1	1	1	1	1	1	1	1	1	1	1	1	1	1	1	1	1	1	1	1	1	1	1	1	1	1	1	1	1	1	1	1	1	1	1	1	1	1	1	1	1	1	1	1	1	1	1	1	1	1	1	1	1	1	1	1	1	1	1	1	1	1	1	1	1	1	1	1	1	1	1	1	1	1	1	1	1	1	1	1	1	1	1	1	1	1	1	1	1	1	1	1	1	1	1	1	1	1	1	1	1	1	1	1	1	1	1	1	1	1	1	1	1	1	1	1	1	1	1	1	1	1	1	1	1	1	1	1	1	1	1	1	1	1	1	1	1	1	1	1	1	1	1	1	1	1	1	1	1	1	1	1	1	1	1	1	1	1	1	1	1	1	1	1	1	1	1	1	1	1	1	1	1	1	1	1	1	1	1	1	1	1	1	1	1	1	1	1	1	1	1	1	1	1	1	1	1	1	1	1	1	1	1	1	1	1	1	1	1	1	1	1	1	1	1	1	1	1	1	1	1	1	1	1	1	1	1	1	1	1	1	1	1	1	1	1	1	1	1	1	1	1	1	1	1	1	1	1	1	1	1	1	1	1	1	1	1	1	1	1	1	1	1	1	1	1	1	1	1	1	1	1	1	1	1	1	1	1	1	1	1	1	1	1	1	1	1	1	1	1	1	1	1	1	1	1	1	1	1	1	1	1	1	1	1	1	1	1	1	1	1	1	1	1	1	1	1	1	1	1	1	1	1	1	1	1	1	1	1	1	1	1	1	1	1	1	1	1	1	1	1	1	1	1	1	

BOLLETTINO UFFICIALE della REGIONE CAMPANIA		Ambito 5 del 7 Dicembre 2019		Funzione Obiettivo		PARTE I Atti della Regione	
	1151	1	1	1	1	1	2
	1152	1	1	1	1	1	2
	1153	1	1	1	1	1	2
	1154	1	1	1	1	1	2
	1155	1	1	1	1	1	2
	1156	1	1	1	1	1	1
	1157	1	1	1	1	1	2
	1158	1	1	1	1	1	2
	1159	1	1	1	1	1	1
	1160	1	1	1	1	1	2
	1161	1	1	1	1	1	1
	1162	1	1	1	1	1	2
	1163	1	1	1	1	1	1
	1164	1	1	1	1	1	1
	1166	1	1	1	1	1	2
	1168	1	1	1	1	1	2
	1170	1	1	1	1	1	2
	1172	1	1	1	1	1	1
	1173	1	1	1	1	1	1
	1174	1	1	1	1	1	2
	1175	1	1	1	1	1	1
	1176	1	1	1	1	1	1
	1178	1	1	1	1	1	2
	1180	1	1	1	1	1	2
	1182	1	1	1	1	1	1
	1184	1	1	1	1	1	1
	1186	1	1	1	1	1	2
	1188	1	1	1	1	1	2
	1190	1	1	1	1	1	2
	1192	1	1	1	1	1	2
	1194	1	1	1	1	1	2
	1196	1	1	1	1	1	2
	1197	1	1	1	1	1	1
	1198	1	1	1	1	1	1
	1199	1	1	1	1	1	1
	1200	1	74	174	174	174	2
	1202	1	74	174	174	174	1
	1204	1	74	174	174	174	1
	1206	1	74	174	174	174	1
	1208	1	1	1	1	1	2
	1210	1	74	174	174	174	2
	1212	1	1	1	1	1	2
	1215	2	76	181	181	181	1
	1216	1	74	174	174	174	2
	1220	1	74	174	174	174	1
	1222	1	74	174	174	174	1
	1224	1	1	1	1	1	2
	1248	1	74	175	175	175	2

BOLLETTINO UFFICIALE della REGIONE CAMPANIA		Atti della Regione		
		Ambito	Funzione Obiettivo	
		1	2	3
1250	1	74	175	1
1252	1	74	175	2
1254	1	74	175	2
1256	1	74	175	2
1292	1	75	179	1
1294	1	75	179	2
1296	1	74	175	2
1350	1	1	3	2
1354	1	1	3	2
1355	1	1	3	2
1356	1	1	3	1
1358	1	1	3	2
1360	1	1	3	1
1362	1	1	3	1
1364	1	1	3	2
1368	1	1	3	1
1370	1	1	3	1
1372	1	1	3	1
1374	1	1	3	1
1376	1	1	3	1
1388	1	1	3	1
1389	1	1	3	2
1400	1	74	176	2
1402	1	74	176	1
1404	1	74	177	1
1406	1	74	177	2
1408	1	74	176	2
1410	1	74	176	2
1412	1	74	176	1
1414	1	74	177	2
1462	6	23	107	2
1464	1	1	3	2
1468	1	1	1	2
1500	1	82	227	2
1502	1	1	5	2
1504	1	1	5	1
1505	1	1	5	1
1506	1	1	5	1
1507	1	1	5	2
1508	1	1	5	2
1510	1	1	5	2
1514	1	1	5	2
1516	1	1	5	2
1518	1	1	5	2
1520	1	1	5	2
1524	1	1	5	2
1526	1	1	5	2

BOLLETTINO UFFICIALE della REGIONE CAMPANIA		Ambito Funzione Obiettivo			Atti della Regione	
1530	1	1	5	2		
1532	1	1	5	2		
1534	1	1	5	2		
1540	1	1	5	2		
1542	1	1	5	2		
1544	1	1	5	2		
1546	1	1	5	2		
1548	1	1	1	2		
1550	1	1	1	2		
1554	1	1	5	2		
1556	1	1	5	2		
1558	1	1	5	2		
1560	1	1	5	2		
1564	1	1	1	2		
1566	1	1	5	1		
1568	1	1	5	2		
1570	1	1	5	2		
1576	1	1	5	2		
1582	1	1	1	1		
1586	1	1	5	2		
1608	1	1	5	2		
1610	1	1	5	2		
1612	1	1	5	1		
1614	1	1	5	1		
1616	1	1	3	2		
1618	1	1	5	2		
1620	1	1	3	2		
1628	1	1	5	2		
1636	1	1	5	2		
1638	1	1	5	2		
1642	1	1	5	1		
1650	1	1	1	1		
1651	1	1	5	1		
1652	1	1	5	1		
1653	1	1	5	2		
1654	1	1	5	2		
1656	1	1	5	1		
1657	1	1	5	1		
1658	1	1	5	1		
1659	2	66	137	2		
1660	1	1	5	2		
1661	1	1	5	2		
1662	1	1	5	1		
1663	1	1	5	2		
1664	1	1	5	2		
1665	1	1	5	2		
1666	1	1	5	2		
1667	1	1	5	2		

Codice	Ambito	Funzione	Obiettivo	Attività	Capitolo
1669	1	1	5	2	
1670	1	1	5	1	
1671	1	1	5	1	
1672	1	1	1	2	
1673	1	1	5	1	
1674	22	62	7	2	
1675	1	1	1	1	
1676	1	1	1	1	
1683	1	1	5	2	
1684	1	1	5	2	
1686	1	1	5	2	
1696	1	1	5	1	
1700	1	1	5	2	
1702	1	1	5	2	
1704	1	1	5	1	
1706	1	1	5	1	
2066	6	23	237	2	
2068	1	1	6	2	
2070	1	1	6	2	
2072	6	23	106	1	
2074	1	1	6	2	
2076	1	1	6	2	
2078	1	1	6	2	
2080	1	1	6	2	
2082	1	1	6	2	
2084	1	1	6	2	
2086	1	1	6	2	
2088	1	1	6	2	
2090	1	1	6	2	
2092	1	1	6	2	
2094	1	1	6	2	
2096	1	1	6	2	
2098	1	1	6	2	
2100	1	1	6	2	
2102	1	1	6	2	
2104	1	1	6	2	
2106	1	1	6	2	
2108	1	1	6	2	
2109	1	1	6	1	
2110	1	1	6	2	
2111	1	82	227	2	
2112	1	82	227	2	
2113	1	82	227	2	
2114	1	1	6	1	
2115	1	1	6	2	
2116	1	1	6	1	
2117	1	82	227	2	

BOLLETTINO UFFICIALE della REGIONE CAMPANIA		Atti della Regione		
		Ambito	Funzione Obiettivo	
		1	1	2
2118	1	1	6	2
2119	1	1	6	2
2120	1	1	1	1
2121	1	1	6	1
2122	1	1	1	2
2123	1	1	6	2
2124	1	1	6	2
2125	1	1	6	2
2126	1	1	6	2
2127	1	1	6	2
2128	2	66	137	1
2129	1	1	6	2
2130	1	1	6	2
2131	1	1	6	2
2132	1	1	6	2
2133	1	1	6	2
2134	1	1	6	2
2135	3	14	37	2
2136	1	1	6	1
2137	3	10	29	2
2138	1	1	6	2
2139	1	1	6	2
2140	6	23	106	1
2141	6	23	237	2
2142	1	1	6	2
2143	1	1	6	2
2144	1	1	6	2
2145	6	23	237	2
2146	1	1	6	2
2148	1	1	6	2
2150	1	1	6	2
2152	1	1	6	2
2154	1	1	6	1
2156	1	1	6	2
2158	1	1	6	2
2160	1	1	6	2
2162	6	23	59	2
2164	1	1	6	2
2166	1	1	6	2
2168	1	1	6	2
2170	1	1	6	2
2172	1	82	227	2
2174	6	23	106	2
2176	1	1	6	2
2178	1	1	6	2
2180	1	1	6	2
2182	1	1	6	1
2184	1	1	6	1

BOLLETTINO UFFICIALE della REGIONE CAMPANIA		Atti della Regione		
		Ambito	Funzione Obiettivo	
		PARTE I		
2185	22	79	214	2
2186	22	79	214	2
2188	1	1	6	1
2190	1	1	6	2
2191	22	79	215	2
2192	22	79	215	2
2194	1	1	6	1
2196	1	1	6	2
2197	22	79	216	2
2198	22	79	216	2
2200	1	1	6	2
2202	22	79	217	2
2203	22	79	217	2
2204	22	79	217	2
2208	6	23	59	1
2209	22	79	218	2
2210	22	79	218	2
2212	6	23	237	2
2214	22	79	219	2
2215	22	79	219	2
2216	6	23	237	2
2220	22	79	220	2
2221	22	79	220	2
2222	22	62	7	2
2224	22	62	7	2
2225	22	62	7	2
2226	22	62	7	2
2227	22	62	7	2
2228	22	71	169	2
2230	22	62	7	2
2232	3	10	29	2
2234	22	79	219	2
2235	22	79	219	2
2240	3	10	29	2
2268	3	10	29	2
2270	1	1	6	2
2280	1	1	6	2
2282	1	1	6	2
2292	1	1	6	2
2300	1	57	99	1
2302	1	57	99	1
2304	1	57	99	2
2305	1	57	99	1
2306	1	57	99	1
2310	1	57	99	2
2316	1	60	111	2
2318	1	60	111	2
2320	1	57	101	1

BOLLETTINO UFFICIALE della REGIONE CAMPANIA		Atti della Regione		
	Ambito	Funzione	Obiettivo	
2325	1	57	101	1
2326	1	57	101	1
2328	1	55	97	2
2330	1	55	97	2
2332	1	57	101	1
2334	1	57	101	1
2335	1	57	101	1
2337	1	55	97	2
2338	7	25	228	3
2339	1	60	111	1
2340	7	25	228	3
2341	1	57	101	1
2342	7	25	228	3
2343	1	55	97	2
2344	1	57	101	1
2345	1	57	101	1
2346	1	57	101	1
2347	1	55	97	2
2348	1	57	99	2
2349	1	55	97	2
2350	1	55	97	2
2351	1	55	97	2
2352	1	57	101	2
2353	1	57	101	1
2354	1	57	101	1
2355	1	57	101	2
2357	1	57	101	1
2358	1	55	95	1
2359	1	55	97	2
2360	1	60	111	1
2361	1	55	95	2
2362	1	60	111	2
2363	1	55	97	2
2366	1	55	97	2
2367	1	57	101	1
2368	1	57	101	2
2369	1	57	101	2
2370	1	55	97	2
2371	1	57	101	2
2372	1	55	97	2
2373	1	55	97	2
2374	1	55	97	2
2375	1	60	111	2
2376	1	59	108	1
2377	1	4	11	2
2378	1	55	97	2
2379	1	57	101	1
2381	1	57	101	1

BOLLETTINO UFFICIALE della REGIONE CAMPANIA		Atti della Regione		
	Ambito	Funzione	Obiettivo	
	1	59	100	1
2383	1	57	101	1
2384	1	57	101	1
2386	1	57	101	1
2387	1	57	101	1
2388	1	57	99	2
2389	1	55	97	2
2390	1	57	101	1
2391	1	57	101	1
2394	1	57	101	1
2395	1	57	101	1
2396	1	55	95	1
2397	1	55	97	2
2398	1	3	10	2
2400	1	3	10	2
2401	1	3	10	2
2402	1	3	10	2
2403	1	3	10	2
2404	1	3	10	2
2405	1	3	10	2
2406	1	3	10	2
2408	2	66	148	1
2410	1	3	10	1
2412	1	82	227	2
2414	1	3	10	2
2416	1	3	10	2
2418	1	3	10	2
2419	1	3	10	2
2420	1	3	10	1
2422	1	3	10	1
2424	1	4	11	2
2426	1	4	11	2
2428	1	4	11	2
2430	1	4	11	2
2432	1	3	10	2
2434	1	4	11	2
2436	1	3	10	1
2438	1	3	10	1
2439	1	3	10	1
2440	1	3	10	1
2442	1	3	10	1
2446	1	4	11	2
2448	1	4	11	2
2450	1	4	11	1
2452	1	4	11	2
2454	1	4	11	2
2456	1	4	11	2
2457	1	4	11	2

BOLLETTINO UFFICIALE della REGIONE CAMPANIA		Atto 15 del 7 Dicembre 2019			Atti della Regione	
		Ambito	Funzione	Obiettivo		
2460	1	4	11	2		
2461	1	4	235	1		
2462	1	4	11	2		
2464	1	4	11	2		
2466	1	4	11	2		
2468	1	4	11	2		
2470	1	4	11	2		
2472	1	4	11	2		
2474	1	4	11	1		
2476	1	4	11	1		
2478	1	4	11	2		
2480	1	4	11	2		
2482	6	23	59	1		
2484	1	4	11	2		
2486	1	4	11	2		
2488	1	4	11	2		
2490	22	84	245	2		
2492	22	84	245	2		
2494	22	84	245	2		
2496	22	84	245	2		
2498	22	84	245	2		
2500	1	74	176	2		
2502	22	84	245	2		
2504	22	84	245	2		
2506	22	84	245	2		
2508	22	84	245	2		
2510	22	84	245	2		
2512	22	84	245	2		
2514	22	84	245	2		
2516	22	84	245	2		
2518	22	84	245	2		
2520	1	4	11	2		
2522	22	84	245	2		
2526	1	4	11	2		
2528	3	10	28	2		
2530	1	4	11	2		
2534	1	4	11	2		
2536	1	4	11	2		
2538	1	4	11	2		
2540	1	4	11	2		
2544	1	4	11	2		
2546	1	4	11	2		
2548	1	4	11	1		
2550	1	4	11	2		
2551	1	4	11	2		
2552	1	4	11	2		
2554	6	23	222	2		

BOLLETTINO UFFICIALE della REGIONE CAMPANIA	675 del 7 Dicembre 2019				Atti della Regione
	Ambito	Funzione	Obiettivo		
2558	1	1	1	1	1
2560	1	4	11	2	
2562	1	4	11	2	
2598	1	1	1	1	
2600	22	84	245	2	
2602	22	84	245	2	
2604	22	84	245	2	
2606	22	84	245	2	
2608	22	84	245	2	
2610	22	84	245	2	
2612	22	84	245	2	
2613	22	84	245	2	
2614	22	84	245	2	
2616	22	84	245	2	
2618	22	84	245	2	
2620	22	84	245	2	
2622	22	84	245	2	
2624	22	84	245	2	
2626	22	84	245	2	
2628	22	84	245	2	
2630	22	84	245	2	
2632	22	84	245	2	
2634	22	84	245	2	
2636	22	84	245	2	
2638	22	84	245	2	
2640	22	84	245	2	
2642	22	84	245	2	
2644	22	84	245	2	
2646	22	84	245	2	
2648	22	84	245	2	
2650	22	84	245	2	
2652	22	84	245	2	
2654	22	84	245	2	
2656	22	84	245	2	
2658	22	84	245	2	
2660	22	84	245	2	
2662	22	84	245	2	
2664	22	84	245	2	
2666	22	84	245	2	
2668	22	84	245	2	
2670	22	84	245	2	
2672	22	84	245	2	
2674	22	84	245	2	
2676	22	84	245	2	
2678	22	84	245	2	
2680	22	84	245	2	
2682	22	84	245	2	
2684	22	84	245	2	

fonte: <http://burc.regione.campania.it>

BOLLETTINO UFFICIALE della REGIONE CAMPANIA		Atti della Regione		
	Ambito	Funzione	Obiettivo	
3173	2	77	193	2
3174	2	77	193	2
3200	2	6	15	2
3202	2	6	18	2
3206	2	77	194	2
3208	2	77	194	2
3209	2	77	194	2
3210	2	77	194	2
3212	1	74	177	2
3214	2	76	182	2
3220	1	74	176	2
3221	1	74	176	1
3224	2	77	193	2
3226	2	76	183	2
3228	2	76	182	2
3230	2	77	194	2
3354	2	6	16	1
3355	2	6	16	2
3356	2	76	183	1
3358	2	76	183	2
3360	2	76	183	1
3392	2	77	191	1
3498	2	76	183	2
3500	1	82	227	2
3502	2	76	181	2
3503	2	76	183	2
3504	2	76	183	2
3510	1	82	227	2
3514	2	77	186	2
3519	2	77	186	2
3520	2	78	198	2
3522	2	78	198	2
3524	2	6	14	2
3525	2	78	200	1
3526	2	78	200	1
3527	2	78	200	2
3530	2	78	200	1
3540	2	76	181	2
3542	2	76	181	1
3544	2	76	181	2
3546	2	76	181	1
3547	2	76	181	1
3550	2	76	181	2
3551	2	76	181	2
3553	2	6	18	1
3554	2	76	181	2
3555	2	76	181	1
3556	2	76	181	2

BOLLETTINO UFFICIALE della REGIONE CAMPANIA		Atto del 7 Dicembre 2019			Atti della Regione	
		Ambito	Funzione	Obiettivo		
3558	2	76	181	2		
3559	2	76	181	2		
3560	2	6	18	1		
3562	2	6	15	1		
3564	2	76	181	1		
3576	2	77	189	2		
3580	2	77	191	2		
3582	2	76	181	1		
3583	2	76	181	1		
3584	2	77	191	1		
3585	2	77	191	1		
3586	2	77	191	2		
3588	2	77	191	2		
3590	2	77	191	2		
3592	2	77	191	1		
3594	2	76	183	2		
3700	2	78	199	2		
3732	2	78	196	2		
3734	2	78	196	2		
3736	22	62	192	2		
3738	22	62	192	2		
3740	22	62	192	2		
3742	22	62	192	2		
3800	22	79	214	2		
3802	22	79	217	2		
3826	2	76	181	1		
3827	2	76	184	2		
3828	2	76	184	2		
3830	2	76	184	2		
3854	22	79	217	2		
3855	22	79	214	2		
3856	22	79	214	2		
3861	22	79	217	2		
3862	22	79	217	2		
3864	22	79	217	2		
3883	22	79	217	2		
3884	22	79	217	2		
3885	22	79	217	2		
3888	2	77	186	2		
4000	2	67	152	2		
4002	2	67	152	1		
4004	2	83	243	2		
4006	2	67	152	2		
4008	2	66	137	2		
4010	2	67	151	2		
4011	2	83	243	2		
4012	2	83	243	2		
4013	2	83	243	1		

BOLLETTINO UFFICIALE della REGIONE CAMPANIA		Atto del 7 Dicembre 2019			Atti della Regione	
		Ambito	Funzione	Obiettivo		
		2	83			
4015	2	83	243	1		
4016	2	83	243	1		
4018	2	66	139	2		
4020	1	55	95	2		
4022	1	55	95	2		
4024	2	67	152	1		
4026	2	67	152	1		
4028	2	67	152	1		
4030	2	67	152	1		
4031	2	83	243	2		
4032	2	67	152	1		
4034	2	67	152	2		
4036	1	73	172	1		
4038	2	67	152	1		
4040	2	83	243	2		
4042	2	66	140	1		
4044	2	66	140	1		
4046	2	66	137	2		
4048	2	66	140	2		
4050	2	67	155	2		
4052	2	67	153	2		
4054	2	67	149	2		
4056	2	67	154	1		
4058	2	67	150	2		
4060	2	67	149	2		
4062	2	66	137	2		
4063	1	82	227	2		
4064	2	67	152	1		
4066	2	66	147	2		
4070	2	8	25	1		
4074	2	8	25	1		
4078	2	68	156	1		
4080	2	67	150	1		
4081	2	83	243	2		
4082	2	83	243	2		
4083	2	83	243	2		
4090	2	83	243	2		
4096	2	83	243	2		
4098	2	68	156	2		
4099	2	68	156	2		
4110	2	66	146	2		
4112	2	67	154	1		
4114	2	66	139	2		
4115	2	66	139	2		
4116	2	66	138	2		
4118	2	67	153	2		
4120	2	67	153	2		

BOLLETTINO UFFICIALE della REGIONE CAMPANIA				
Atto 15 del 7 Dicembre 2019				
	Ambito	Funzione	Obiettivo	
	2	67	153	2
4124	2	67	153	2
4128	2	67	151	1
4134	2	67	151	2
4136	2	67	152	2
4146	2	66	144	2
4148	2	66	143	2
4150	2	66	144	2
4152	2	67	150	2
4156	2	66	143	2
4158	2	66	143	2
4159	2	66	143	2
4160	2	66	143	2
4161	2	66	143	2
4162	2	67	153	2
4164	2	66	138	2
4165	2	68	156	2
4167	2	66	137	2
4168	2	67	152	2
4170	1	55	97	2
4171	2	66	143	2
4172	2	66	142	2
4173	2	66	138	2
4174	2	66	145	2
4176	2	66	142	1
4178	2	66	144	2
4180	1	55	97	2
4182	2	66	145	1
4184	2	66	145	2
4186	2	66	145	2
4188	2	66	145	2
4189	2	66	139	1
4192	2	66	145	2
4194	2	66	145	2
4195	2	66	146	2
4196	2	66	145	2
4197	2	66	146	2
4198	2	66	146	2
4199	2	66	141	2
4200	2	66	147	2
4201	2	66	147	2
4204	2	66	147	2
4206	2	66	147	1
4208	2	66	147	1
4210	2	66	147	2
4212	2	66	147	2
4213	2	66	147	2
4214	2	66	147	2

BOLLETTINO UFFICIALE della REGIONE CAMPANIA		Atti della Regione		
		Ambito	Funzione Obiettivo	
		45 del 7 Dicembre 2019	PARTE I	
4218	2	66	147	2
4220	2	66	147	2
4300	2	69	161	1
4302	2	69	159	1
4304	6	23	57	1
4306	2	67	150	2
4308	2	69	164	2
4310	2	69	164	2
4312	2	69	160	1
4314	2	69	164	2
4315	2	69	164	1
4316	2	69	166	2
4318	2	69	163	2
4320	2	69	163	2
4322	2	69	163	2
4324	2	69	165	2
4325	2	69	165	2
4326	2	69	165	2
4328	2	69	162	2
4329	2	69	163	2
4330	2	69	160	1
4331	2	69	160	1
4332	2	69	162	1
4334	2	69	162	1
4336	2	69	161	2
4337	2	66	143	2
4338	7	25	46	1
4340	7	25	46	3
4342	2	69	165	2
4344	2	69	160	1
4346	6	23	57	1
4348	6	23	57	1
4350	2	69	162	2
4352	2	69	165	1
4356	2	69	165	1
4360	6	23	57	1
4400	2	9	26	1
4401	2	9	26	2
4402	2	9	26	2
4403	2	9	26	1
4404	2	9	26	2
4405	2	9	26	2
4406	2	9	26	2
4407	3	11	31	2
4408	2	9	26	2
4409	2	9	26	1
4410	2	9	26	2

BOLLETTINO UFFICIALE della REGIONE CAMPANIA				
Atto 15 del 7 Dicembre 2019				
Funzione Obiettivo				
PARTE I Atti della Regione				
	Ambito	Funzione	Obiettivo	
	2	9	20	1
4412	3	11	242	1
4413	3	11	242	2
4414	3	11	30	2
4416	1	55	95	2
4418	2	9	26	1
4420	3	11	31	2
4422	2	9	26	1
4424	3	11	242	2
4426	2	9	26	2
4428	2	9	26	2
4430	6	23	57	1
4432	2	9	26	2
4434	2	9	26	1
4436	3	11	31	1
4438	2	67	152	2
4440	2	67	152	2
4442	2	69	164	1
4446	2	69	162	2
4448	2	69	163	2
4450	2	9	26	2
4452	2	9	26	1
4454	3	11	242	2
4456	3	11	242	1
4458	3	11	242	1
4460	3	11	242	1
4462	3	11	242	1
4464	2	9	26	1
4500	2	9	27	2
4504	2	9	27	2
4507	2	9	27	2
4512	2	9	27	1
4532	2	9	27	2
4542	2	9	27	2
4544	2	9	27	2
4546	2	9	27	2
4602	22	84	245	2
4604	22	84	245	2
4606	22	84	245	2
4608	22	84	245	2
4610	22	84	245	2
4612	22	84	245	2
4614	22	84	245	2
4616	22	84	245	2
4618	22	84	245	2
4620	22	84	245	2
4622	22	84	245	2
4624	22	84	245	2

BOLLETTINO UFFICIALE della REGIONE CAMPANIA		Atti della Regione		
		Ambito	Funzione Obiettivo	
		22	84	245
4628	22	84	245	2
4630	22	84	245	2
4632	22	84	245	2
4634	22	84	245	2
4636	22	84	245	2
4638	22	84	245	2
4640	22	84	245	2
4642	22	84	245	2
4644	22	84	245	2
4646	22	84	245	2
4648	22	84	245	2
4650	22	84	245	2
4652	22	84	245	2
4654	22	84	245	2
4656	22	84	245	2
4658	22	84	245	2
4660	22	84	245	2
4662	22	84	245	2
4664	22	84	245	2
4666	22	84	245	2
4668	22	84	245	2
4670	22	84	245	2
4672	22	84	245	2
4674	22	84	245	2
4676	22	84	245	2
4678	22	84	245	2
4680	22	84	245	2
4682	22	84	245	2
4684	22	84	245	2
4686	22	84	245	2
4688	22	84	245	2
4690	22	84	245	2
4692	22	84	245	2
4694	22	84	245	2
4696	22	84	245	2
4698	22	84	245	2
4700	22	84	245	2
4702	22	84	245	2
4704	22	84	245	2
4706	22	84	245	2
4708	22	84	245	2
4710	22	84	245	2
4712	22	84	245	2
4714	22	84	245	2
4716	22	84	245	2
4718	22	84	245	2
4720	22	84	245	2

BOLLETTINO UFFICIALE della REGIONE CAMPANIA		Ambito Funzione Obiettivo			Atti della Regione	
4800	3	10	...	1		
4802	3	10	117	2		
4804	3	10	28	1		
4806	3	10	28	1		
4808	3	10	117	1		
4810	3	10	28	1		
4812	3	10	28	2		
4814	3	10	28	2		
4816	3	10	28	1		
4820	3	10	117	1		
4822	3	10	117	1		
4826	3	10	117	1		
4828	3	10	117	2		
4830	3	10	117	1		
4832	3	10	28	1		
4834	3	10	28	1		
4850	1	82	227	2		
4852	3	10	29	1		
4854	1	1	6	2		
4856	3	10	29	2		
4858	3	10	29	2		
5000	3	11	30	1		
5004	3	11	30	1		
5006	3	11	30	1		
5008	3	11	30	1		
5010	3	11	30	2		
5012	3	11	30	1		
5014	3	11	30	1		
5016	3	11	30	2		
5018	3	11	30	2		
5058	1	74	174	1		
5060	3	11	31	1		
5062	3	11	31	1		
5064	3	11	31	1		
5066	3	11	31	1		
5068	3	11	31	1		
5084	3	11	31	1		
5086	3	11	31	1		
5088	3	11	31	1		
5090	3	11	31	1		
5096	3	11	31	1		
5098	3	11	31	1		
5100	3	11	31	2		
5102	3	11	242	1		
5104	3	11	31	1		
5106	3	11	242	2		
5108	3	11	242	1		
5110	3	11	242	1		

BOLLETTINO UFFICIALE della REGIONE CAMPANIA		Ambito Funzione Obiettivo			Atti della Regione	
		del 7 Dicembre 2014			PARTE I	
5112	3	11	31	1		
5114	3	10	119	1		
5115	3	11	31	2		
5116	3	11	242	1		
5118	3	11	31	1		
5120	3	11	31	1		
5122	3	11	31	1		
5124	3	10	119	1		
5126	3	11	31	1		
5128	3	10	119	1		
5130	3	11	31	1		
5132	3	10	119	1		
5134	3	10	119	1		
5136	3	10	119	1		
5138	3	11	31	1		
5140	3	10	119	1		
5142	3	11	31	1		
5144	3	11	31	1		
5146	3	11	242	1		
5148	3	10	119	1		
5150	3	11	31	2		
5152	3	11	30	1		
5154	3	12	113	1		
5156	3	12	113	1		
5158	3	12	113	1		
5160	3	11	31	1		
5162	3	11	31	1		
5164	3	11	31	1		
5165	3	11	242	1		
5166	3	11	31	1		
5168	3	11	31	1		
5170	3	11	242	1		
5172	3	11	31	1		
5174	3	11	31	1		
5176	3	11	31	1		
5178	3	11	31	1		
5180	3	11	31	1		
5182	3	11	242	2		
5184	3	11	31	1		
5186	3	11	31	1		
5188	3	11	31	1		
5190	3	11	31	1		
5192	3	11	31	1		
5194	3	11	31	1		
5196	3	11	31	1		
5198	3	11	31	1		
5200	3	11	31	1		
5202	3	11	32	2		

BOLLETTINO UFFICIALE della REGIONE CAMPANIA		Ambito 5 del 7 Dicembre 2014		Funzione Obiettivo		Attività Atti della Regione	
				PARTE I			
5205	3	11	32	2			
5206	3	11	32	2			
5212	6	23	57	1			
5214	6	23	57	1			
5216	6	23	57	1			
5218	6	23	57	1			
5220	6	23	57	1			
5300	3	11	32	2			
5301	3	11	31	2			
5302	3	11	32	2			
5304	3	11	32	1			
5306	3	11	32	2			
5308	3	11	32	2			
5310	3	11	32	2			
5312	3	11	32	2			
5314	3	11	32	2			
5316	6	23	57	1			
5317	1	82	227	2			
5318	3	11	32	2			
5320	3	11	32	1			
5322	3	11	32	2			
5323	3	11	32	1			
5324	3	11	32	2			
5325	1	1	1	1			
5326	3	11	32	1			
5328	3	11	32	2			
5330	3	11	32	2			
5332	3	11	32	2			
5334	3	11	32	2			
5336	3	11	32	2			
5338	3	11	32	1			
5340	3	11	32	2			
5342	3	11	32	2			
5344	3	11	32	2			
5346	3	11	32	1			
5348	3	11	32	1			
5350	3	11	32	1			
5352	3	11	32	1			
5354	3	11	32	1			
5356	1	1	1	1			
5358	3	11	32	1			
5360	3	11	32	2			
5370	22	84	245	2			
5400	3	12	112	1			
5402	3	12	112	1			
5404	3	12	112	1			
5406	3	12	112	1			
5408	3	12	112	1			

BOLLETTINO UFFICIALE della REGIONE CAMPANIA		Atti della Regione		
		Ambito	Funzione Obiettivo	
		145 del 7 Dicembre 2014		
			PARTE I	
5410	3	12	112	1
5412	3	12	112	1
5414	3	12	34	2
5416	3	12	112	1
5418	3	12	112	2
5420	3	12	112	2
5422	3	12	112	2
5423	3	12	112	2
5424	3	12	33	2
5426	3	12	33	2
5428	3	12	112	2
5430	3	12	33	2
5432	3	12	33	2
5434	3	12	33	2
5436	3	12	112	2
5438	3	12	112	2
5440	3	12	112	2
5442	3	12	112	2
5444	3	12	112	1
5446	3	12	112	2
5502	3	13	115	1
5508	3	12	112	2
5534	3	12	112	2
5540	3	12	34	2
5552	3	12	34	2
5568	3	12	112	2
5574	3	12	112	2
5592	3	13	115	1
5600	3	12	112	2
5604	3	12	34	2
5605	3	12	112	2
5606	3	12	34	2
5610	3	12	34	2
5612	3	12	34	2
5620	3	12	34	2
5622	3	12	34	2
5624	3	12	34	2
5628	3	12	34	2
5630	3	12	112	1
5632	3	12	112	1
5634	3	13	115	1
5705	22	79	214	2
5706	22	79	214	2
5711	22	79	215	2
5712	22	79	215	2
5717	22	79	216	2
5718	22	79	216	2
5720	22	79	216	2

Codice	Ambito	Funzione	Obiettivo	Atti della Regione	
				PARTE I	PARTE II
5720	22	79		217	2
5724	22	79		217	2
5729	22	79		218	2
5730	22	79		218	2
5734	22	79		219	2
5735	22	79		219	2
5736	22	62		35	2
5738	22	62		35	2
5740	22	62		35	2
5742	22	62		35	1
5746	22	62		35	2
5800	3	13		36	1
5802	3	13		36	2
5804	3	13		36	1
5806	3	13		115	2
5808	2	66		143	2
5810	3	13		36	2
5811	3	13		115	1
5812	3	13		115	1
5818	3	13		115	1
5820	3	13		115	1
5822	3	13		115	1
5823	3	13		115	2
5824	3	13		36	1
5826	3	13		115	1
5828	3	13		115	1
5830	3	13		115	1
5832	3	13		115	1
5834	3	13		115	1
5836	3	13		115	1
5838	3	13		115	1
5840	3	13		115	1
5842	3	13		115	2
5844	3	13		115	1
5846	3	13		115	1
6000	3	14		37	1
6004	3	14		37	2
6006	3	14		37	2
6008	3	14		37	2
6010	3	14		37	2
6012	3	14		37	1
6014	3	14		37	1
6016	3	14		37	1
7000	4	15		38	1
7001	4	15		38	1
7002	4	15		38	1
7003	4	15		38	1
7004	4	15		38	1

BOLLETTINO UFFICIALE della REGIONE CAMPANIA		Ambito Funzione Obiettivo			Atti della Regione	
		15 del 7 Dicembre 2019			PARTE I	
7000	4	15	38	1		
7006	4	15	39	2		
7007	4	15	38	1		
7008	4	15	38	1		
7009	4	15	38	1		
7010	4	15	38	1		
7011	4	15	38	1		
7012	4	15	38	1		
7014	4	15	38	1		
7015	4	15	38	1		
7016	4	15	38	1		
7017	4	15	38	1		
7018	4	15	38	1		
7019	4	15	38	1		
7020	4	15	38	1		
7021	4	15	38	1		
7022	4	15	38	1		
7024	4	15	38	1		
7025	4	15	38	1		
7026	4	15	38	1		
7028	4	15	38	1		
7030	4	15	38	1		
7032	4	15	38	1		
7034	4	15	38	1		
7035	4	15	38	1		
7036	4	15	38	1		
7038	4	15	38	1		
7040	4	15	38	1		
7042	4	15	38	1		
7044	4	15	38	1		
7046	4	15	38	1		
7048	4	15	38	1		
7050	4	15	38	1		
7052	4	15	38	1		
7054	4	15	38	1		
7055	4	15	38	1		
7056	4	15	38	1		
7058	4	15	38	1		
7060	4	15	38	1		
7062	4	15	38	1		
7064	4	15	38	1		
7066	4	15	38	2		
7068	4	15	38	1		
7070	4	15	38	1		
7072	4	15	38	1		
7074	4	15	38	1		
7076	4	15	38	1		
7078	4	15	38	1		

BOLLETTINO UFFICIALE della REGIONE CAMPANIA		Ambito Funzione Obiettivo		Attività	
15 del 7 Dicembre 2019				PARTE I Atti della Regione	
7080	4	15	38	1	
7082	4	15	38	1	
7084	4	15	38	1	
7086	4	15	38	1	
7088	4	15	38	1	
7090	4	15	38	1	
7092	4	15	38	1	
7094	4	15	38	1	
7096	4	15	38	1	
7098	4	15	38	1	
7100	4	15	38	1	
7102	4	15	38	1	
7104	4	15	38	1	
7106	4	15	38	1	
7108	4	15	38	1	
7110	4	15	38	1	
7114	4	15	38	1	
7116	4	15	38	1	
7118	4	15	38	1	
7120	4	15	38	1	
7122	4	15	38	1	
7124	4	15	38	1	
7128	3	12	113	1	
7130	4	15	38	1	
7132	4	15	38	1	
7136	4	15	38	1	
7140	4	15	38	1	
7142	4	15	38	1	
7144	4	15	38	2	
7146	4	15	38	1	
7148	4	15	38	1	
7150	4	15	38	1	
7152	4	15	38	1	
7156	4	15	38	1	
7162	4	15	38	1	
7164	4	15	38	1	
7165	4	15	38	1	
7174	4	15	38	1	
7180	4	15	38	1	
7182	4	15	38	1	
7188	4	15	38	1	
7192	4	15	38	1	
7194	4	15	38	1	
7202	4	15	38	1	
7203	4	15	38	1	
7210	4	15	38	1	
7222	4	15	38	1	
7238	4	15	38	1	

BOLLETTINO UFFICIALE della REGIONE CAMPANIA		Ambito Funzione Obiettivo			Atti della Regione	
7238	4	15	38	1		
7240	4	15	38	1		
7242	4	15	38	1		
7244	4	15	38	1		
7246	4	15	38	1		
7250	4	15	38	1		
7252	4	15	38	1		
7254	4	15	38	1		
7256	4	15	38	1		
7258	4	15	38	1		
7278	4	15	38	1		
7282	4	15	38	1		
7284	4	15	38	1		
7286	4	15	38	1		
7288	4	15	38	1		
7289	4	15	38	1		
7290	4	15	38	1		
7291	4	15	38	1		
7292	4	15	38	1		
7294	4	15	38	1		
7296	4	15	38	1		
7298	4	15	38	1		
7300	4	15	38	1		
7302	4	15	38	1		
7304	4	15	38	1		
7306	4	15	38	1		
7308	4	15	38	1		
7310	4	15	38	1		
7312	4	15	38	1		
7320	4	15	38	1		
7322	4	15	38	1		
7324	4	15	38	1		
7326	4	15	38	1		
7330	4	15	38	1		
7332	4	15	38	1		
7334	4	15	38	1		
7335	4	15	38	1		
7336	4	15	38	1		
7346	4	15	38	1		
7350	4	15	38	1		
7500	4	15	39	2		
7510	4	15	39	2		
7512	4	15	39	2		
7520	4	15	39	2		
7530	4	15	39	2		
7534	4	15	39	1		
7536	4	15	39	1		
7538	4	15	39	2		

BOLLETTINO UFFICIALE della REGIONE CAMPANIA		Atto 15 del 7 Dicembre 2019			Atti della Regione	
		Ambito	Funzione	Obiettivo		
7545	4	15	39	2		
7546	4	15	39	2		
7547	4	15	39	2		
7548	4	15	39	2		
7549	4	15	39	1		
7550	4	15	39	2		
7552	4	15	39	2		
7554	4	15	39	2		
7556	4	15	39	2		
7558	4	15	39	2		
7560	4	15	39	2		
7562	4	15	39	2		
7564	4	15	39	2		
7584	4	15	39	2		
7602	4	15	40	1		
7604	4	15	40	1		
7606	4	15	40	1		
7608	4	15	40	1		
7609	4	15	40	2		
7610	4	15	40	1		
7611	4	15	40	1		
7612	4	15	40	1		
7614	4	15	40	1		
7616	4	15	40	1		
7618	1	1	6	2		
7620	4	15	40	2		
7621	4	15	40	1		
7622	4	15	40	1		
7628	4	15	40	1		
7636	4	15	40	1		
7640	4	15	40	1		
7642	4	15	40	1		
7644	4	15	40	1		
7650	4	15	40	1		
7652	4	15	40	1		
7654	4	15	40	1		
7656	4	15	40	1		
7658	4	15	38	1		
7662	4	15	40	1		
7664	4	15	40	2		
7666	4	15	40	2		
7668	4	15	40	1		
7800	4	16	41	1		
7801	4	16	41	1		
7804	4	16	41	1		
7805	4	16	41	1		
7806	4	16	41	1		
7808	4	16	41	1		

BOLLETTINO UFFICIALE della REGIONE CAMPANIA		Ambito Funzione Obiettivo			Atti della Regione	
		15 del 7 Dicembre 2019			PARTE I	
		4	16			
7812	4	16	41	1		
7816	4	16	41	1		
7822	4	16	41	1		
7832	4	16	41	1		
7834	4	16	41	1		
7840	6	23	106	2		
7842	6	23	106	2		
7850	4	16	41	1		
7852	4	16	41	1		
7854	4	16	41	1		
7855	4	16	41	2		
7857	4	16	41	2		
7858	4	16	41	1		
7860	4	16	41	1		
7862	4	16	41	1		
7864	4	16	41	1		
7866	4	16	41	2		
7868	4	16	41	1		
7870	4	16	41	1		
7872	4	16	41	2		
7874	4	16	41	1		
7876	4	16	44	1		
7878	4	16	41	1		
7880	4	16	41	1		
7882	4	16	41	1		
7886	4	16	41	2		
7888	4	15	38	1		
8000	4	16	120	1		
8014	4	16	116	1		
8015	4	16	116	1		
8016	4	16	116	1		
8022	4	16	116	1		
8024	4	16	116	1		
8026	4	16	116	1		
8028	4	16	116	1		
8030	4	16	116	1		
8100	1	82	227	2		
8102	3	10	117	1		
8104	3	10	117	2		
8502	1	82	227	2		
8504	4	16	41	1		
9020	7	25	228	3		
9022	7	25	228	1		
9030	7	25	228	3		
9034	7	25	250	3		
9036	7	25	46	1		
9038	7	25	46	3		

BOLLETTINO UFFICIALE della REGIONE CAMPANIA		Atti della Regione		
	Ambito	Funzione	Obiettivo	
	7	25		
9052	7	25	46	3
9054	7	25	46	1
9062	7	25	46	3
9064	7	25	46	1
9068	7	25	228	3
9070	7	25	228	3
9072	7	25	228	3
9073	7	25	239	1
9074	7	25	239	1
9075	7	25	239	2
9090	7	25	46	1
9092	7	25	46	3
9094	7	25	46	1
9096	7	25	46	1
9102	7	25	46	3
9104	7	25	46	1
9106	7	25	46	3
9108	7	25	46	1
9110	8	27	47	4
9112	7	25	46	3
9200	8	27	47	4
9202	8	27	47	4
9204	8	27	47	4
9206	8	27	47	4
9208	8	27	47	4
9210	8	27	47	4
9212	8	27	47	4
9214	8	27	47	4
9216	8	27	47	4
9218	8	27	47	4
9220	8	27	47	4
9222	8	27	47	4
9228	8	27	47	4
9236	8	27	47	4
9240	8	27	47	4
9242	8	27	47	4
9246	8	27	47	4
9248	8	27	47	4
9250	8	27	47	4
9254	8	27	47	4
9257	8	27	47	4
9258	8	27	47	4
9260	8	27	47	4
9262	8	27	47	4
9264	8	27	47	4
9266	8	27	47	4
9268	8	27	47	4

BOLLETTINO UFFICIALE della REGIONE CAMPANIA		Ambito Funzione Obiettivo			Attività	
		15 del 7 Dicembre 2014			PARTE I Atti della Regione	
	9270	8	27		47	4
	9271	8	27		47	4
	9274	8	27		47	4
	9276	8	27		47	4
	9278	8	27		47	4
	9280	8	27		47	4
	9282	8	27		47	4
	9284	8	27		47	4
	9286	8	27		47	4
	9288	8	27		47	4
	9290	8	27		47	4
	9292	8	27		47	4



Conto Consuntivo dell'Esercizio Finanziario 2009

Conto Consuntivo della Spesa

FUNZIONE OBIETTIVO

1 VALORIZZAZIONE DELLE RISORSE AMBIENTALI

UNITA' PREVISIONALE DI BASE

1 DIFESA DEL SUOLO

Cap	Class.ne sec.il bilancio statale				Denominazione	Previsioni finali			Pagamenti	
	Tit.	Sez.	Cat.			Residui passivi all'inizio dell'esercizio	Di competenza	Di cassa	In conto dei residui	
161	2	1	2		TELERILEVAMENTO SATELLITARE DEL PATRIMONIO IMMOBILIARE REGIONALE E DELLE AREE A RISCHIO IDROGEOLOGICO (LEGGE N. 179/2002)	0,00	0,00	0,00	0,00	
162	1	10	4		SPESE PER LE ATTIVITA' DEL SETTORE CONNESSE AL CENSIMENTO DI GEOSITI E GEOTOPI E CARTOGRAFIA DEGLI ITINERARI GEOLOGICO - AMBIENTALI DELLA CAMPANIA.	57.000,00	28.500,00	85.500,00	0,00	
163	1	10	4		MONITORAGGIO DEL TERRITORIO. PIANO DI SICUREZZA URBANO.	0,00	0,00	0,00	0,00	
820	1	10	4		MANIFESTAZIONE PARCHINMOSTRA 2008	0,00	250.000,00	250.000,00	0,00	
1102	2	10	3		INTERVENTI NEI BACINI IDROGRAFICI REGIONALI (L. 18.5.89 N. 183 ARTT. 21, 23 E 31; L. 7.8.90 N. 253 ART. 9)	11.754.601,41	17.733.254,28	12.979.964,47	3.543.862,89	
1104	2	10	3		INTERVENTI NEI BACINI IDROGRAFICI INTERREGIONALI (SELE FORTORE ED OFANTO) (L. 18.5.1989, N.183 ART.31 - LEGGE 7.8.1990, N.253 ART.9)	2.068.770,65	3.337.050,95	4.405.821,60	367.878,41	
1106	2	10	3		D.P.R. 27/7/99 ATTUAZIONE PROGRAMMA INTERVENTI STRATEGICI L.183/89 ART.1 COMMA 1	1.931.883,83	100.461,29	2.032.345,12	613.783,40	
1108	1	10	4		L. N.183/89, ART.10, COMMA 4 (D.L.GVO N.152/2006, ART.61, COMMA 3)-SPESE ISTRUTTORIE, CONSULENZE, INDAGINI CONOSCITIVE, RICERCHE E VIGILANZA IN MATERIA DI SBARRAMENTI ED OPERE DI RITENUTA DI COMPETENZA REGIONALE.	0,00	0,00	0,00	0,00	
1110	2	10	3		CONTRIBUTO PER LA MANUTENZIONE STRAORDINARIA DELLE OPERE INSISTENTI SULL'ASTA VALLIVA DEI REGI LAGNI.	1.500.000,00	0,00	1.500.000,00	0,00	
1112	1	1	4		SPESE PER LE FUNZIONI REGIONALI IN MATERIA DI INTERVENTI DI TUTELA DELLA FASCIA COSTIERA (LEGGE 179/02, ART.21 - D.G.R. N.67/04).	0,00	6.802,50	6.802,50	0,00	
1116	2	10	2		ATTUAZIONE DEL PROGETTO " GIS CAMPANIA - SISTEMA INFORMATIVO TERRITORIALE PER LA DIFESA DEL SUOLO. COMPLEMENTO TEMATICO SPECIALISTICO AL SISTEMA INFORMATIVO TERRITORIALE REGIONALE (Art. 17 L.R. n. 16/2004). SPESE INVESTIMENTO	471.016,75	95.000,00	566.016,75	188.981,15	
1120	2	10	1		MANUTENZIONE ORDINARIA E STRAORDINARIA DEI CORSI D'ACQUA DI COMPETENZA REGIONALE. TESTO UNICO 523/1904 DECRETO LEGISLATIVO 112/98, DECRETO LEGISLATIVO 96/99	0,00	3.000.000,00	3.000.000,00	0,00	
1127	2	10	3		COMPLETAMENTO DELLE OPERE DI CUI AL TITOLO VIII DELLA LEGGE 14 MAGGIO 1981 N. 219 E SUCCESSIVE MODIFICAZIONI (ART. 22 L.8/8/95 N. 341)	102.630,66	30.485.310,31	8.687.940,97	0,00	
1128	2	10	3		RISANAMENTO IDROGEOLOGICO DEL TERRITORIO REGIONALE A SEGUITO DEL SISMA DEL 23.11.80.	0,00	0,00	0,00	0,00	
1130	2	10	3		INTERVENTI DI MANUTENZIONE IDRAULICA E FORESTALE NEI BACINI IDROGRAFICI REGIONALI (L.236/93)	0,00	1.093.930,82	1.093.930,82	0,00	
1132	2	10	3		INTERVENTI DI MANUTENZIONE IDRAULICA E FORESTALE NEI BACINI IDROGRAFICI INTERREGIONALI (L.236/93)	0,00	183.499,67	183.499,67	0,00	
1133	2	10	3		ONERI PER LA DELOCALIZZAZIONE DELLA CABINA ELETTRICA ENEL SITA NEL COMUNE DI TORRACA.	750.000,00	0,00	750.000,00	0,00	
1134	2	10	3		INTERVENTI DI MANUTENZIONE IDRAULICA E FORESTALE NEI BACINI IDROGRAFICI NAZIONALI (L.236/93)	0,00	486.741,35	486.741,35	0,00	
1136	2	10	3		INTERVENTI NEI BACINI IDROGRAFICI NAZIONALI VOLTURNO, LIRI-GARIGLIANO (ART.31, L.18.5.89, N.183, ART.9 L.7.8.90 N.253)	4.840.329,82	4.032.243,71	8.872.573,53	1.781.025,68	
1137	2	10	1		FEDERALISMO AMMINISTRATIVO. FINANZIAMENTO DELLE SPESE DI INTERVENTO IN MATERIA DI OPERE PUBBLICHE.	0,00	2.353.861,52	2.353.861,52	0,00	
1139	2	10	3		RISORSE DA DESTINARE AL COFINANZIAMENTO PER STUDI DI FATTIBILITA' PER IL RECUPERO AMBIENTALE DI CAVE ABBANDONATE, FINANZIATI DAL CIPE AL 50% E COFINANZIATI CONGIUNTAMENTE DA REGIONE E SOPRINTENDENZA BB.AA.SS. DI CASERTA PER LA PARTE RIMANENTE.	0,00	0,00	0,00	0,00	
1140	2	10	3		MUTUO CON ONERI A CARICO DELLO STATO DESTINATO AGLI INTERVENTI DI RICOSTRUZIONE. (D.L. 13 MAGGIO 1999 N. 132 CONVERTITO IN LEGGE 13/7/1999 N. 226).SISMA DEL 9/9/98.	179.939,26	0,00	179.939,26	0,00	
1141	2	10	1		COPERTURA DELLA CAVAIOLA DI NOCERA SUPERIORE.	0,00	0,00	0,00	0,00	
1142	2	10	1		INTERVENTI INFRASTRUTTURALI DI PREVENZIONE, PREVISIONE, EMERGENZA E POSTEMERGENZA E PER IL RIPRISTINO DEI DANNI SUBITI DALLE POPOLAZIONI E DALLE ATTIVITA' PRODUTTIVE IN CASO DI CALAMITA', COMPRESA L'ELIMINAZIONE DEL PERICOLO INCOMBENTE, INTERVENTI INFRASTRUTTURE CONNESSI ALLA REALIZZAZIONE DELLA RETE NAZIONALE DI RADAR METEOROLOGICI E DELLE RETI DI MONITORAGGIO.	1.713.186,63	227.712,14	1.713.186,63	560.292,43	
1143	2	10	1		SPESE IMPREVISTE DI PROTEZIONE CIVILE PER FRONTEGGIARE SITUAZIONI DI EMERGENZA DI CUI ALLA L.24/2/92 N.225 E/O EMERGENZA O GRANDI EVENTI DA UTILIZZARE CON LE FINALITA' E CON MODALITA' ART.63 DELLA L.R. 11/8/01, N.10	75.000,00	67.840,92	142.840,92	74.796,80	

FUNZIONE OBIETTIVO

1 VALORIZZAZIONE DELLE RISORSE AMBIENTALI

UNITA' PREVISIONALE DI BASE

1 DIFESA DEL SUOLO

Pagamenti	Totale	Somme impegnate	Differenze		Residui passivi all' inizio dell' esercizio eliminati e riprodotti	Residui passivi da riportare		
In conto della competenza			Fra previsioni e impegni	Fra previsioni di cassa e pagamenti		Provenienti da precedenti esercizi	Di nuova formazione	Totale
0,00	0,00	0,00	0,00	0,00	0,00	0,00	0,00	0,00
0,00	0,00	0,00	28.500,00	85.500,00	- 57.000,00	0,00	0,00	0,00
0,00	0,00	0,00	0,00	0,00	0,00	0,00	0,00	0,00
250.000,00	250.000,00	250.000,00	0,00	0,00	0,00	0,00	0,00	0,00
140.930,51	3.684.793,40	171.274,32	17.561.979,96	9.295.171,07	- 3.185.784,03	5.024.954,49	30.343,81	5.055.298,30
0,00	367.878,41	0,00	3.337.050,95	4.037.943,19	- 356.640,96	1.344.251,28	0,00	1.344.251,28
0,00	613.783,40	0,00	100.461,29	1.418.561,72	- 649.198,51	668.901,92	0,00	668.901,92
0,00	0,00	0,00	0,00	0,00	0,00	0,00	0,00	0,00
0,00	0,00	0,00	0,00	1.500.000,00	- 1.500.000,00	0,00	0,00	0,00
0,00	0,00	0,00	6.802,50	6.802,50	0,00	0,00	0,00	0,00
0,00	188.981,15	70.200,00	24.800,00	377.035,60	- 49.547,31	232.488,29	70.200,00	302.688,29
0,00	0,00	3.000.000,00	0,00	3.000.000,00	0,00	0,00	3.000.000,00	3.000.000,00
0,00	0,00	40.000,00	30.445.310,31	8.687.940,97	- 2.630,66	100.000,00	40.000,00	140.000,00
0,00	0,00	0,00	0,00	0,00	0,00	0,00	0,00	0,00
0,00	0,00	0,00	1.093.930,82	1.093.930,82	0,00	0,00	0,00	0,00
0,00	0,00	0,00	183.499,67	183.499,67	0,00	0,00	0,00	0,00
0,00	0,00	0,00	0,00	750.000,00	0,00	750.000,00	0,00	750.000,00
0,00	0,00	0,00	486.741,35	486.741,35	0,00	0,00	0,00	0,00
0,00	1.781.025,68	0,00	4.032.243,71	7.091.547,85	- 423.264,48	2.636.039,66	0,00	2.636.039,66
0,00	0,00	0,00	2.353.861,52	2.353.861,52	0,00	0,00	0,00	0,00
0,00	0,00	0,00	0,00	0,00	0,00	0,00	0,00	0,00
0,00	0,00	0,00	0,00	179.939,26	0,00	179.939,26	0,00	179.939,26
0,00	0,00	0,00	0,00	0,00	0,00	0,00	0,00	0,00
0,00	560.292,43	0,00	227.712,14	1.152.894,20	- 4.684,34	1.148.209,86	0,00	1.148.209,86
0,00	74.796,80	0,00	67.840,92	68.044,12	- 203,20	0,00	0,00	0,00

FUNZIONE OBIETTIVO

1 VALORIZZAZIONE DELLE RISORSE AMBIENTALI

UNITA' PREVISIONALE DI BASE

1 DIFESA DEL SUOLO

Cap	Class.ne sec.il bilancio statale				Denominazione	Previsioni finali			Pagamenti	
	Tit.	Sez.	Cat.			Residui passivi all'inizio dell'esercizio	Di competenza	Di cassa	In conto dei residui	
1144	2	4	2		SPESE PER LA REALIZZAZIONE DELLA SALA OPERATIVA REGIONALE DI PROTEZIONE CIVILE	15.334,94	0,00	15.334,94	0,00	
1145	2	4	1		FEDERALISMO AMMINISTRATIVO IN MATERIA DI PROTEZIONE CIVILE. ATTUAZIONE INTERVENTI URGENTI DI PRE-EMERGENZA ED EMERGENZA.	696.088,33	509.786,30	1.152.183,77	77.705,85	
1146	1	6	4		PROTEZIONE CIVILE. FORMAZIONE, ADDESTRAMENTO ED ESERCITAZIONI DI ASSOCIAZIONI ED ENTI DI VOLONTARIATO CENSITI AI SENSI DEL D.M. 12/6/90	0,00	244.309,92	244.309,92	0,00	
1147	1	6	4		DIVULGAZIONE ANCHE MEDIANTE ORGANIZZAZIONE DI APOSSITI CORSI O CONVEGNI DI INFORMAZIONI UTILI AI FINI DELLA PROTEZIONE E PER LA FORMAZIONE DI PERSONALE REGIONALE, DELLA PUBBLICA AMMINISTRAZIONE E DELLA SCUOLA IMPEGNATO IN COMPITI DI PROTEZIONE CIVILE. (L. 225/92) SPESE DI COSTITUZIONE E FINANZIAMENTO DELLA SCUOLA DI PROTEZIONE CIVILE.	261.641,49	326.016,08	536.641,49	6.714,12	
1148	1	4	4		SPESE PER ATTIVITA' DI PROTEZIONE CIVILE IN ATTUAZIONE DI LEGISLAZIONE STATALE E REGIONALE: ATTIVITA' PROGETTUALE, SERVIZI DI INGEGNERIA ED INFORMATICI, ACQUISTO DI BENI MOBILI ED IMMOBILI INTERVENTI DI RISTRUTTURAZIONE E MANUTENZIONE DI BENI MOBILI ED IMMOBILI IN USO DI PROPRIETA', REALIZZAZIONE , GESTIONE E MANUTENZIONE DELLE RETI DI MONITORAGGIO, DI APPARATI DI TRASMISSIONE E DI IMPIANTI DI TELECOMUNICAZIONE E CANONI RELATVI, GESTIONE E MANUTENZIONE CALL-CENTER SISTEMA	1.098.246,65	1.339.685,86	1.945.800,87	423.731,85	
1149	1	1	4		SPESE PER ATTIVITA' DI SOCCORSO E DI GESTIONE DELLA EMERGENZA DI COMPETENZA REGIONALE COMPRESA LA STIPULA DI APOSSITA CONVENZIONE, CONSULENZA, CONTRIBUTI VARI A SOGGETTI, IMPEGNATI IN ATTIVITA' DI PROTEZIONE CIVILE, CONTRIBUTI E RIMBORSI ALLE STRUTTURE REGIONALI, AGLI ENTI LOCALI, ALLE ORGANIZZAZIONI DI VOLONTARIATO, SPESE PER LE ESERCITAZIONI. CONTRIBUTI ALLE STRUTTURE REGIONALI, ENTI LOCALI, ALLE COMUNITA' MONTANE	128.959,50	350.000,00	478.959,50	49.697,27	
1150	1	1	5		FUNZIONAMENTO DELLE AUTORITA' DI BACINO DI RILIEVO REGIONALE (L.R. 7.2.1994, N. 8).	855.000,00	1.710.000,00	2.565.000,00	855.000,00	
1151	2	10	1		EMERGENZA DIOSSINA ATTIVITA' DI INDAGINE, ANALISI E MONITORAGGIO DEL TERRITORIO ED AVVIO DEGLI INTERVENTI IN MESSA IN SICUREZZA E BONIFICA DEI TERRENI INQUINATI (ART.2 COMMA 4 E 5, LEGGE 24/9/2003, N.268; DELIBERA G.R. 2740/2003)	0,00	2.860,42	2.860,42	0,00	
1152	2	10	3		SPESA DANNI AMBIENTALI PER L'ABUSIVISMO EDILIZIO E DISSESTO IDROGEOLOGICO.	22.672,66	9.500,00	32.172,66	4.734,61	
1153	2	10	3		CONTRIBUTO AL SINDACO DI NAPOLI PER GLI INTERVENTI PREVISTI DALL'ART.5, COMMA 5, DELL'ORDINANZA N.3293/2003 DEL PRESIDENTE DEL CONSIGLIO DEI MINISTRI ED AL COMUNE DI NAPOLI PER GLI INTERVENTI PREVISTI DALL'ORDINANZA N.3142/2001 DEL MINISTRO DELL'INTERNO.	0,00	0,00	0,00	0,00	
1154	2	10	3		FEDERALISMO AMMINISTRATIVO AMBIENTE. FINANZIAMENTO DELLE SPESE DI INTERVENTO. D.LGS. 112/98.	13.182.674,19	65.852.203,29	21.852.203,29	3.696.530,61	
1155	2	1	3		FINANZIAMENTO PER LA COSTITUZIONE DELLA AGENZIA REGIONALE CAMPANA PER LA DIFESA DEL SUOLO (ARCADIS).	427.500,00	0,00	427.500,00	427.500,00	
1156	1	10	4		FEDERALISMO AMMINISTRATIVO. FONDI CORRENTI PER IL FUNZIONAMENTO DEL CENTRO FUNZIONALE REGIONALE DEL SETTORE 03 DELL'A.G.C. 05.	83.851,63	453.055,52	242.809,83	72.629,66	
1157	2	10	1		FEDERALISMO AMMINISTRATIVO. FONDI PER INVESTIMENTI DEL CENTRO FUNZIONALE REGIONALE DEL SETTORE 03 DELL'A.G.C. 05.	0,00	3.302.851,24	31.767,26	0,00	
1158	2	10	2		ACQUISTO DI STRUMENTI PER LA VALUTAZIONE GESTIONALE E DI MEZZI PER LA VALUTAZIONE DELLA PERICOLOSITA' DELL'ESERCIZIO DELLE CAVE. (ART. 25 DELLA L.R. 13/12/85 N. 54 MODIFICATO ED INTEGRATO DALL'ART. 19, I E II COMMA DELLA L.R. 17/95), IVI COMPRESA ATTIVITA' DI AGGIORNAMENTO E SPECIALIZZAZIONE DEL PERSONALE ADDETTO ALLA RICERCA E ALLA VALORIZZAZIONE DELLE RISORSE GEOTERMICHE.	25.000,00	25.000,00	50.000,00	0,00	
1159	1	4	4		PROGETTO MITIGAZIONE RISCHIO SISMICO, ATTIVITA' DI SUPPORTO ALLE STRUTTURE REGIONALI DA PARTE DEL PERSONALE LSU, DELIBERA DI GIUNTA REGIONALE N.1536 DEL 6/8/2004.	434.309,19	529.000,00	963.309,19	0,00	
1160	2	10	3		INDAGINI GEOGNOSTICHE E GEOTECNICHE, INTERVENTI DI URGENZA E DI SOMMA URGENZA (ART. 54 L.R. N. 51/1978; ARTT. 146 e 147 D.P.R. N. 554/1999).	2.956.794,08	500.000,00	3.456.794,08	508.708,38	
1161	1	8	5		FONDO REGIONALE PER LA COPERTURA DI DANNI NON DERIVANTI DA COMPORTAMENTI COLPOSI O DOLOSI A SEGUITO DI EVENTI STRAORDINARI DERIVANTI DA SITUAZIONI EMERGENZIALI DI NATURA CONTINGENTE ED ECCEZIONALE (ART.24, L.R. N.15 DELL'11/8/2005) .	192.000,00	125.000,00	317.000,00	189.462,84	
1162	2	10	3		INTERVENTI URGENTI PER LA PROTEZIONE DALLE EROSIONI DELLE COSTE RICADENTI NEL PARCO NAZIONALE DEL CILENTO E VALLO DI DIANO.	0,00	0,00	0,00	0,00	
1163	1	10	5		SPESE PER IL FUNZIONAMENTO DELL'AGENZIA REGIONALE CAMPANIA PER LA DIFESA DEL SUOLO (ARCADIS)	0,00	4.986.838,00	4.986.838,00	0,00	

FUNZIONE OBIETTIVO

1 VALORIZZAZIONE DELLE RISORSE AMBIENTALI

UNITA' PREVISIONALE DI BASE

1 DIFESA DEL SUOLO

Pagamenti	Totale	Somme impegnate	Differenze		Residui passivi all' inizio dell' esercizio eliminati e riprodotti	Residui passivi da riportare		
In conto della competenza			Fra previsioni e impegni	Fra previsioni di cassa e pagamenti		Provenienti da precedenti esercizi	Di nuova formazione	Totale
0,00	0,00	0,00	0,00	15.334,94	- 15.334,94	0,00	0,00	0,00
31.979,35	109.685,20	509.786,30	0,00	1.042.498,57	- 35.753,97	582.628,51	477.806,95	1.060.435,46
0,00	0,00	0,00	244.309,92	244.309,92	0,00	0,00	0,00	0,00
6.135,36	12.849,48	6.135,36	319.880,72	523.792,01	- 251.392,71	3.534,66	0,00	3.534,66
211.363,26	635.095,11	826.447,70	513.238,16	1.310.705,76	- 500.036,00	174.478,80	615.084,44	789.563,24
42.680,80	92.378,07	325.000,00	25.000,00	386.581,43	- 79.262,23	0,00	282.319,20	282.319,20
1.710.000,00	2.565.000,00	1.710.000,00	0,00	0,00	0,00	0,00	0,00	0,00
0,00	0,00	0,00	2.860,42	2.860,42	0,00	0,00	0,00	0,00
0,00	4.734,61	9.500,00	0,00	27.438,05	0,00	17.938,05	9.500,00	27.438,05
0,00	0,00	0,00	0,00	0,00	0,00	0,00	0,00	0,00
596.128,73	4.292.659,34	1.928.665,13	63.923.538,16	17.559.543,95	- 312.968,00	9.173.175,58	1.332.536,40	10.505.711,98
0,00	427.500,00	0,00	0,00	0,00	0,00	0,00	0,00	0,00
73.140,87	145.770,53	139.995,27	313.060,25	97.039,30	0,00	11.221,97	66.854,40	78.076,37
100,00	100,00	100,00	3.302.751,24	31.667,26	0,00	0,00	0,00	0,00
0,00	0,00	25.000,00	0,00	50.000,00	0,00	25.000,00	25.000,00	50.000,00
323.706,96	323.706,96	529.000,00	0,00	639.602,23	- 34.309,19	400.000,00	205.293,04	605.293,04
65.073,17	573.781,55	500.000,00	0,00	2.883.012,53	- 22.529,96	2.425.555,74	434.926,83	2.860.482,57
0,00	189.462,84	0,00	125.000,00	127.537,16	- 2.537,16	0,00	0,00	0,00
0,00	0,00	0,00	0,00	0,00	0,00	0,00	0,00	0,00
3.986.838,00	3.986.838,00	4.986.838,00	0,00	1.000.000,00	0,00	0,00	1.000.000,00	1.000.000,00

FUNZIONE OBIETTIVO

1 VALORIZZAZIONE DELLE RISORSE AMBIENTALI

UNITA' PREVISIONALE DI BASE

1 DIFESA DEL SUOLO

Cap	Class.ne sec.il bilancio statale				Denominazione	Previsioni finali			Pagamenti	
	Tit.	Sez.	Cat.			Residui passivi all'inizio dell'esercizio	Di competenza	Di cassa	In conto dei residui	
1164	1	10	5		FUNZIONAMENTO DELL'AUTORITA' DI BACINO INTERREGIONALE SELE (L.R. 7.2.1994, N. 8).	256.500,00	512.998,00	769.498,00	256.500,00	
1166	2	10	2		ATTIVITA' DI INDIVIDUAZIONE E PERIMETRAZIONE DELLE AREE A RISCHIO NEI BACINI INTERREGIONALI AI SENSI DELL'ART. 1, COMMA 1, D.L. 180/98 CONVERTITO IN LEGGE 3/8/98 N. 267 - DPCM 12/01/99	0,00	13.840,30	13.840,30	0,00	
1168	2	10	2		ATTIVITA' DI INDIVIDUAZIONE DELLE AREE A RISCHIO NEI BACINI REGIONALI AI SENSI DELL'ART. 1, COMMA 1 D.L. 180/98 CONVERTITO IN LEGGE 3/8/98 N. 267 - DPCM 12.01.99	0,00	61.573,48	61.573,48	0,00	
1170	2	10	1		INTERVENTI INFRASTRUTTURALI DI EMERGENZA A SEGUITO DEGLI EVENTI CALAMITOSI DEL NOVEMBRE - DICEMBRE 1996 E GENNAIO 1997 (ART 144, COMMA 4, LEGGE 388/2000).	0,00	0,00	0,00	0,00	
1172	1	4	4		SPESA PER L'ATTUAZIONE DELL'ESERCITAZIONE EUROPEA DI PROTEZIONE CIVILE SOMMA VESUVIO MESIMECS.	0,00	0,00	0,00	0,00	
1173	1	10	5		FUNZIONAMENTO DELL'AUTORITA' DI BACINO INTERREGIONALE OFANTO-CALAGGIO-CERVARO (L.R. 8/94)	0,00	95.000,00	95.000,00	0,00	
1174	2	10	1		FONDO REGIONALE DI PROTEZIONE CIVILE ANNUALITA' 2003 E SEGUENTI - SPESE PER INVESTIMENTI (EX ART.138 LEGGE 388/2000 - EX ART.23 SEPTIES LEGGE 47/2004 - EX ART.19 SEXIES LEGGE 306/2004).	8.890.455,17	16.676.222,68	16.000.000,00	3.284.902,65	
1175	1	10	5		FUNZIONAMENTO DELL'AUTORITA' DI BACINO INTERREGIONALE DEL FORTORE (L.R. 11 DEL 25 LUGLIO 2002)	0,00	50.000,00	50.000,00	0,00	
1176	1	4	4		FONDO REGIONALE DI PROTEZIONE CIVILE ANNUALITA' 2004 E SEGUENTI - SPESE CORRENTI (EX ART.138 LEGGE 388/2000 - EX ART.23 SEPTIES LEGGE 47/2004 - EX ART.19 SEXIES LEGGE 306/2004).	8.559.603,69	2.704.036,28	9.559.603,69	2.945.455,36	
1178	2	10	1		FONDI PER L'ATTUAZIONE DEL PROGRAMMA DEGLI INTERVENTI DI MITIGAZIONE SISMICA E PER VERIFICHE STRUTTURALI DI EDIFICI PUBBLICI STRATEGICI AI FINI DI PROTEZIONE CIVILE (ORDINANZE PRESIDENZA CONSIGLIO MINISTRI N.3274 DEL 20/3/2003 E N.3362 DELL'8/7/2004).	244.632,30	22.190.400,77	12.244.632,30	244.632,30	
1180	2	10	3		DIFESA SUOLO. ATTUAZIONE DEL PROGRAMMA DI INTERVENTI URGENTI NELLE AREE A RISCHIO IDROGEOLOGICO EX ART. 1, COMMA 2, DEL D.L. 11/6/98 N. 180 (ART. 8, COMMA 2, D.L. 180/98 CONVERTITO IN LEGGE 3/8/98 N. 267). QUOTE ANNI 1999/2000	16.301.888,47	23.796.659,89	20.638.201,00	3.551.032,02	
1182	1	10	4		CONSULENZE LIBERO PROFESSIONALI DA RETRIBUIRE A VACAZIONE PER ATTIVITA' STRAORDINARIA DI POLIZIA IDRAULICA E DI CONTROLLO DEL TERRITORIO (ART.2, COMMI 4 E 8, D.L.279 DEL 12/10/2000 CONVERTITO IN LEGGE 11/12/2000 N.365; DECR. MIN. AMBIENTE N.8360 DEL 15/10/2001)	0,00	0,00	0,00	0,00	
1184	1	10	4		COFINANZIAMENTO DELLE AUTORITA' DI BACINO REGIONALI, INTERREGIONALI E NAZIONALI PER L'ATTUAZIONE DEL PROGETTO CARG - PIANO STRALCIO DELL'EROSIONE COSTIERA.	0,00	399.142,07	399.142,07	0,00	
1186	2	10	1		FONDI PER LA REALIZZAZIONE DEL 2° LOTTO FUNZIONALE DELLA RETE IN TELEMISURA DELL'UFFICIO EX SIMN DI NAPOLI - STRALCIO PER LA REGIONE CAMPANIA (DECRETO DEL CAPO DIPARTIMENTO DELLA PROTEZIONE CIVILE N.3515 DEL 18/10/2004).	258.554,09	0,00	258.554,09	42.644,03	
1188	2	10	1		SISMA DEL 7 E 11 MAGGIO 1984. FONDI DELLA PROTEZIONE CIVILE REVOCATI AI COMUNI E RIASSEGNATI ALLA REGIONE PER IL COMPLETAMENTO DEGLI INTERVENTI DI CUI ALL'ORDINANZA N. 905 DEL 17/02/1987 (ORDINANZE PCM N. 3444 DEL 27/6/2005 E N. 3480 DEL 14/12/2005)	0,00	5.652.629,37	1.800.000,00	0,00	
1190	2	10	3		INTESA ISTITUZIONALE DI PROGRAMMA - ACCORDO DI PROGRAMMA QUADRO " DIFESA DEL SUOLO" (DELIBERA CIPE 17/2003 - QUOTA F.4 E QUOTA E.4 -LEGGE 208/98).	32.342.769,07	104.213.718,03	24.213.718,03	23.730.357,66	
1192	2	10	3		MUTUO CON ONERE DI AMMORTAMENTO A CARICO DEL DIPARTIMENTO DELLA PROTEZIONE CIVILE DELLA PRESIDENZA DEL CONSIGLIO DEI MINISTRI PER LA PROSECUZIONE DEGLI INTERVENTI E DELL'OPERA DI RICOSTRUZIONE DEI TERRITORI COLPITI DA CALAMITA' NATURALI (O.P.C.M. 3464/2005 E 3444/2005).	15.027.770,90	0,00	10.000.000,00	0,00	
1194	2	1	2		FONDI PER LA MANUTENZIONE STRAORDINARIA DEI BENI MOBILI DEL DIPARTIMENTO DELLA PROTEZIONE CIVILE TRASFERITI ALLA REGIONE .	0,00	100.000,00	100.000,00	0,00	
1196	2	10	3		INTERVENTI DI PROTEZIONE CIVILE SUGLI ALVEI DEL RETICOLO IDROGRAFICO DI CUI ALL'ATTO DI INDIRIZZO DEL PCM DEL 29/9/2005 E OPCM N. 3485 DEL 22/12/2005	1.749.075,90	0,00	1.749.075,90	62.158,46	
1197	1	4	4		FEDERALISMO AMMINISTRATIVO IN MATERIA DI PROTEZIONE CIVILE. INTERVENTI NECESSARI A FAVORIRE IL RITORNO ALLE NORMALI CONDIZIONI DI VITA IN CASO DI EMERGENZA MEDIANTE ACQUISTO DI BENI DI CONSUMO E PRESTAZIONI DI SERVIZI.	0,00	0,00	0,00	0,00	
1198	1	1	2		FEDERALISMO AMMINISTRATIVO IN MATERIA DI PROTEZIONE CIVILE. SPESE PER IL PERSONALE COMANDATO.	0,00	0,00	0,00	0,00	
1199	1	4	6		FEDERALISMO AMMINISTRATIVO IN MATERIA DI PROTEZIONE CIVILE. TRASFERIMENTI CORRENTI AD ALTRI SOGGETTI.	0,00	0,00	0,00	0,00	

FUNZIONE OBIETTIVO

1 VALORIZZAZIONE DELLE RISORSE AMBIENTALI

UNITA' PREVISIONALE DI BASE

1 DIFESA DEL SUOLO

Pagamenti	Totale	Somme impegnate	Differenze		Residui passivi all' inizio dell' esercizio eliminati e riprodotti	Residui passivi da riportare		
In conto della competenza			Fra previsioni e impegni	Fra previsioni di cassa e pagamenti		Provenienti da precedenti esercizi	Di nuova formazione	Totale
512.998,00	769.498,00	512.998,00	0,00	0,00	0,00	0,00	0,00	0,00
0,00	0,00	0,00	13.840,30	13.840,30	0,00	0,00	0,00	0,00
0,00	0,00	0,00	61.573,48	61.573,48	0,00	0,00	0,00	0,00
0,00	0,00	0,00	0,00	0,00	0,00	0,00	0,00	0,00
0,00	0,00	0,00	0,00	0,00	0,00	0,00	0,00	0,00
0,00	0,00	95.000,00	0,00	95.000,00	0,00	0,00	95.000,00	95.000,00
235.160,99	3.520.063,64	10.727.984,61	5.948.238,07	12.479.936,36	- 1.780.157,51	3.825.395,01	10.492.823,62	14.318.218,63
0,00	0,00	50.000,00	0,00	50.000,00	0,00	0,00	50.000,00	50.000,00
402.185,41	3.347.640,77	2.424.146,38	279.889,90	6.211.962,92	- 2.071.809,96	3.542.338,37	2.021.960,97	5.564.299,34
122.533,00	367.165,30	22.190.400,77	0,00	11.877.467,00	0,00	0,00	22.067.867,77	22.067.867,77
0,00	3.551.032,02	5.800.000,00	17.996.659,89	17.087.168,98	- 765.394,11	11.985.462,34	5.800.000,00	17.785.462,34
0,00	0,00	0,00	0,00	0,00	0,00	0,00	0,00	0,00
363.666,96	363.666,96	399.142,07	0,00	35.475,11	0,00	0,00	35.475,11	35.475,11
0,00	42.644,03	0,00	0,00	215.910,06	0,00	215.910,06	0,00	215.910,06
0,00	0,00	0,00	5.652.629,37	1.800.000,00	0,00	0,00	0,00	0,00
0,00	23.730.357,66	0,00	104.213.718,03	483.360,37	0,00	8.612.411,41	0,00	8.612.411,41
0,00	0,00	0,00	0,00	10.000.000,00	0,00	15.027.770,90	0,00	15.027.770,90
0,00	0,00	0,00	100.000,00	100.000,00	0,00	0,00	0,00	0,00
0,00	62.158,46	0,00	0,00	1.686.917,44	0,00	1.686.917,44	0,00	1.686.917,44
0,00	0,00	0,00	0,00	0,00	0,00	0,00	0,00	0,00
0,00	0,00	0,00	0,00	0,00	0,00	0,00	0,00	0,00
0,00	0,00	0,00	0,00	0,00	0,00	0,00	0,00	0,00



FUNZIONE OBIETTIVO

1 VALORIZZAZIONE DELLE RISORSE AMBIENTALI

UNITA' PREVISIONALE DI BASE

1 DIFESA DEL SUOLO

Cap	Class.ne sec.il bilancio statale			Denominazione	Previsioni finali			Pagamenti	
	Tit.	Sez.	Cat.		Residui passivi all'inizio dell'esercizio	Di competenza	Di cassa	In conto dei residui	
1208	2	10	3	INTERVENTI URGENTI PER FRONTEGGIARE L'EMERGENZA NEL COMUNE DI CASAMICCIOLA TERME A SEGUITO DELL'EVENTO ALLUVIONALE DEL 10/11/2009	0,00	1.000.000,00	1.000.000,00	0,00	
1212	2	10	3	FONDI PER L'ATTUAZIONE DEL PROGRAMMA DEGLI INTERVENTI AI SENSI DELL'OMI 3158/2001 E OPCM 3322/2003.	12.441.661,80	11.687.123,18	20.000.000,00	4.510.694,72	
1224	2	10	3	INTESA ISTITUZIONALE DI PROGRAMMA - APQ DIFESA SUOLO - I ATTO INTEGRATIVO	0,00	10.000.000,00	10.000.000,00	0,00	
1468	2	10	1	PON ATAS 2000-2006. FONDI DEL MINISTERO DELLO SVILUPPO ECONOMICO PER L'ATTUAZIONE DEL PROGETTO A.G.I.R.E. POR.: GEMELLAGGIO REGIONE CAMPANIA CON REGIONE EMILIA ROMAGNA IN MATERIA DI GESTIONE DELLA COSTA	1.351,47	0,00	1.351,47	0,00	
1548	2	10	3	CONTRIBUTO PER LA REALIZZAZIONE DELLA CONDOTTA FOGNARIA SITA IN LOCALITA' "FIANO" DI NOCERA INFERIORE.	1.500.000,00	0,00	1.500.000,00	0,00	
1550	2	10	3	CONTRIBUTO PER LA REALIZZAZIONE DELLA CONDOTTA FOGNARIA PROVINCIALE NOCERA-SARNO IN NOCERA INFERIORE.	2.000.000,00	0,00	2.000.000,00	0,00	
1564	2	10	1	FONDO PER LE POLITICHE DI INVESTIMENTO PER LA DIFESA DEL SUOLO (ART.31, L.R. N. 15 DELL'11/8/2005).	12.000.000,00	0,00	12.000.000,00	12.000.000,00	
1582	1	10	5	APQ "MATM/REGIONE CAMPANIA - DELIBERA CIPE N. 229 DEL 29/12/99 EX ART. 15 DELLA LEGGE 241/1990	0,00	12.000,00	12.000,00	0,00	
1650	1	10	4	FONDI PER IL FINANZIAMENTO DI INIZIATIVE REGIONALI PER LA RIDUZIONE DELLA PRODUZIONE DEI RIFIUTI E PER IL LORO RECUPERO (L.R. N.4 DEL 28.03.2007)	0,00	1.000.000,00	1.000.000,00	0,00	
1668	2	10	3	INTERVENTI URGENTI A SOSTEGNO DELLO SVILUPPO DELLA RACCOLTA DIFFERENZIATA DEI RIFIUTI SOLIDI URBANI E SUPERAMENTO DELL'EMERGENZA.	22.000.000,00	0,00	15.000.000,00	213.309,91	
1672	2	10	3	FINANZIAMENTO IN FAVORE DEL COMUNE DI GIOIA SANNITICA (CE) PER INTERVENTI DI SOMMA URGENZA PER RISOLUZIONE FRANE SULLE STRADE LOC. PETRITO	0,00	150.000,00	150.000,00	0,00	
1675	1	10	5	FINANZIAMENTO IN FAVORE DELL'ARPAC PER UNO STUDIO DI FATTIBILITA' IN MERITO ALLE PROBLEMATICHE CONNESSE ALLA GESTIONE DEI FLUSSI DEI RIFIUTI DI APPARECCHIATURE ELETTRICHE ED ELETTRONICHE (RAEE).	400.000,00	0,00	400.000,00	0,00	
1676	1	10	5	FINANZIAMENTO IN FAVORE DELL'ARPAC PER UNO STUDIO DI FATTIBILITA' SUI RISCHI DERIVANTI DAL SUPERAMENTO DEI VALORI DI SOGLIA DI CONCENTRAZIONE DEL GAS RADON.	400.000,00	0,00	400.000,00	160.000,00	
2121	1	10	4	PROVVEDIMENTI ECONOMICI CONNESSI ALLA FUNZIONE DI INGEGNERE DELEGATO DI CUI EX DPCM 7.02.03.	0,00	0,00	0,00	0,00	
2123	2	10	3	CONTRIBUTO PER INTERVENTO DI MESSA IN SICUREZZA E RISANAMENTO DELLA CAVITA' DI VIA NICOLARDI IN NAPOLI.	1.000.000,00	0,00	1.000.000,00	0,00	
2558	1	8	4	INTERVENTI INERENTI IL MONITORAGGIO DEL CICLO INTEGRATO DEI RIFIUTI	0,00	215.000,00	215.000,00	0,00	
2598	1	8	4	ONERI DI GESTIONE DEL SISTEMA INFORMATIVO EMERGENZA RIFIUTI NETWORK E TECNOLOGIA AMBIENTALE "S.I.R.E.NET.T.A."	0,00	35.000,00	35.000,00	0,00	
2798	2	9	1	CONTRIBUTO STRAORDINARIO ALL'AMMINISTRAZIONE PROVINCIALE DI NAPOLI PER LA MESSA IN SICUREZZA DELLA STRADA REGIONALE STRADA "RAFFAELE BOSCO" - TRATTO VICO EQUENSE-MOIANO.	0,00	0,00	0,00	0,00	
5325	1	1	6	ATTIVITA' DI STUDIO, VALORIZZAZIONE, MONITORAGGIO E VIGILANZA BENI PAESISTICI ED AMBIENTALI.	0,00	0,00	0,00	0,00	
5356	1	10	5	ATTUAZIONE DEL PROGRAMMA SPECIALE DENOMINATO LAGHETTI DI CASTELVOLTURNO	150.000,00	4.850.000,00	750.000,00	132.659,13	

FUNZIONE OBIETTIVO

1 VALORIZZAZIONE DELLE RISORSE AMBIENTALI

UNITA' PREVISIONALE DI BASE

1 DIFESA DEL SUOLO

Pagamenti	Totale	Somme impegnate	Differenze		Residui passivi all' inizio dell' esercizio eliminati e riprodotti	Residui passivi da riportare		
In conto della competenza			Fra previsioni e impegni	Fra previsioni di cassa e pagamenti		Provenienti da precedenti esercizi	Di nuova formazione	Totale
0,00	0,00	1.000.000,00	0,00	1.000.000,00	0,00	0,00	1.000.000,00	1.000.000,00
1.401.103,26	5.911.797,98	2.331.466,83	9.355.656,35	14.088.202,02	- 707,41	7.930.259,67	930.363,57	8.860.623,24
0,00	0,00	5.345.840,48	4.654.159,52	10.000.000,00	0,00	0,00	5.345.840,48	5.345.840,48
0,00	0,00	0,00	0,00	1.351,47	0,00	1.351,47	0,00	1.351,47
0,00	0,00	0,00	0,00	1.500.000,00	0,00	1.500.000,00	0,00	1.500.000,00
0,00	0,00	0,00	0,00	2.000.000,00	0,00	2.000.000,00	0,00	2.000.000,00
0,00	12.000.000,00	0,00	0,00	0,00	0,00	0,00	0,00	0,00
0,00	0,00	12.000,00	0,00	12.000,00	0,00	0,00	12.000,00	12.000,00
36,24	36,24	1.000.000,00	0,00	999.963,76	0,00	0,00	999.963,76	999.963,76
0,00	213.309,91	0,00	0,00	14.786.690,09	0,00	21.786.690,09	0,00	21.786.690,09
0,00	0,00	150.000,00	0,00	150.000,00	0,00	0,00	150.000,00	150.000,00
0,00	0,00	0,00	0,00	400.000,00	0,00	400.000,00	0,00	400.000,00
0,00	160.000,00	0,00	0,00	240.000,00	0,00	240.000,00	0,00	240.000,00
0,00	0,00	0,00	0,00	0,00	0,00	0,00	0,00	0,00
0,00	0,00	0,00	0,00	1.000.000,00	0,00	1.000.000,00	0,00	1.000.000,00
0,00	0,00	0,00	215.000,00	215.000,00	0,00	0,00	0,00	0,00
0,00	0,00	35.000,00	0,00	35.000,00	0,00	0,00	35.000,00	35.000,00
0,00	0,00	0,00	0,00	0,00	0,00	0,00	0,00	0,00
0,00	0,00	0,00	0,00	0,00	0,00	0,00	0,00	0,00
0,00	132.659,13	0,00	4.850.000,00	617.340,87	0,00	17.340,87	0,00	17.340,87

FUNZIONE OBIETTIVO

1 VALORIZZAZIONE DELLE RISORSE AMBIENTALI

UNITA' PREVISIONALE DI BASE

3 AREE PROTETTE

Cap	Class.ne sec.il bilancio statale				Denominazione	Previsioni finali			Pagamenti	
	Tit.	Sez.	Cat.			Residui passivi all'inizio dell'esercizio	Di competenza	Di cassa	In conto dei residui	
1107	1	10	6		FONDO REGIONALE PER L'ECOSOSTENIBILITA' (ART. 15 L.R. N. 1/2008).	0,00	0,00	0,00	0,00	
1350	2	10	3		ATTUAZIONE DEL PROGETTO COMUNITARIO WETLANDS SULLE ZONE UMIDE.	0,00	0,00	0,00	0,00	
1354	2	10	3		AREE PROTETTE E PARCHI. LEGGE 394/91 E L.R. 1/9/93 N. 33. ONERI CONNESSI.	1.515.519,17	1.000.000,00	2.574.319,17	1.196.994,46	
1355	2	10	3		FONDI PER L'ISTITUZIONE DEL PARCO ARCHEOLOGICO-FLUVIALE E DELLA RETE ARCHEOLOGICO-MUSEALE DELLA VALLE DEL SARNO E DEL PARCO NATURALE ARCHEOLOGICO REGIONALE DEL CASTELLO DEI SANSEVERINO NEL COMUNE DI MERCATO SANSEVERINO.	77.224,51	50.000,00	127.224,51	0,00	
1356	1	10	5		PIANO ANNUALE PER LA SALVAGUARDIA AMBIENTALE. RILEVAZIONE STATISTICA DELLA PRODUZIONE RIFIUTI (L.11/3/88 N. 67, ART. 18, LETT. F - DELIB. CIPE 5/8/98)	443.264,07	0,00	443.264,07	108.273,79	
1358	2	10	3		ISTITUZIONE PARCO NATURALE DIECIMARE NEL COMUNE DI CAVA DEI TIRRENI IN PROVINCIA DI SALERNO. (ART. 14 L.R. 45/80).	70.697,79	0,00	70.697,79	0,00	
1360	1	10	4		ATTUAZIONE DEL PROGRAMMA DI MONITORAGGIO DELL'AMBIENTE MARINO COSTIERO. (L. 31.12.82 N.979,D.M. 25.9.95, CONV.REP. N.54 DEL 28.12.95 ED ATTO AGGIUNTIVO N. 61 DEL 22/12/97; DECRET. LGVO 31/3/98, N. 112, D.M. 26/7/2000).TRIENNIO 2001-2003 E SUCCESSIVE PROROGHE.	432.098,73	0,00	432.098,73	166.986,17	
1362	1	10	4		PROGRAMMA BIOITALY - VERIFICA DEI PERIMETRI DEI PSIC E DELLE ZPS, PER LA DIGITALIZZAZIONE DELLE CARTOGRAFIE	0,00	0,00	0,00	0,00	
1364	2	6	4		ACCORDO DI PROGRAMMA MULTIREGIONALE PER LA TUTELA DELLA BIODIVERSITA'-RISTRUTTURAZIONE E RESTAURO MURO DI CINTA BORBONICO DEL CRATERE DEGLI ASTRONI IN NAPOLI -DELIBERA CIPE 19/2004	0,00	0,00	0,00	0,00	
1368	1	10	4		INDAGINE TERRITORIALE SUL SISTEMA DELLE AREE PROTETTE E DELLA RETE ECOLOGICA REGIONALE (L.R. 33/93).	0,00	37.500,00	37.500,00	0,00	
1370	1	10	5		ISTITUZIONE DEL SERVIZIO VOLONTARIO DI VIGILANZA AMBIENTALE (L.R. 23/2/2005, N.10).	375.000,00	125.000,00	500.000,00	335.840,00	
1372	1	10	5		CONTRIBUTO STATALE PER LA RISERVA NATURALE ISOLA DI VIVARA.	0,00	463.787,64	463.787,64	0,00	
1374	1	10	5		PIANO TRIENNALE AREE PROTETTE NATURALI 1994/96. SPESA PER IL PERSEGUIMENTO DEGLI SCOPÌ ISTITUTIVI DELLE AREE PROTETTE REGIONALI. (ART. 4 COMMA 6, L. 6/12/91 N. 394)	0,00	0,00	0,00	0,00	
1376	1	10	4		ATTUAZIONE DEL PROGETTO AREA DORSALE APPENNINICA: PREDISPOSIZIONE DEL DOCUMENTO CARTOGRAFICO PER LA PIANIFICAZIONE DELL'ASSETTO NATURALISTICO DEL TERRITORIO. (L. 6.12.91 N.394)	0,00	0,00	0,00	0,00	
1388	1	10	4		FUNZIONAMENTO DELLA COMMISSIONE PER LA V.I.A., DEI TAVOLI TECNICI, DEL SERVIZIO V.I.A., DEL C.T.A. E DI OGNI ATTIVITA' CONNESSA ALLA VALUTAZIONE AMBIENTALE EX D.P.R. 12/4/96 E SEGUENTI. D. G.R.C. N. 4793 DEL 28/1/2000 E D.G.R.C. N. 421 DEL 12/03/2004.	600.000,00	400.000,00	1.000.000,00	106.405,34	
1389	2	10	2		STUDI DI FATTIBILITA', PROGETTAZIONE PER ATTIVITA' CONNESSE ALLA VALUTAZIONE DI IMPATTO AMBIENTALE EX D.P.R. 12/4/96 E SEGUENTI ART. 6, L. 349/86. DELIBERA G.R. 4793 DEL 28/1/2000.	164.875,00	52.250,00	217.125,00	0,00	
1464	2	10	1		ATTUAZIONE DEL PROGETTO AGIRE POR	0,00	0,00	0,00	0,00	
1616	2	10	3		FINANZIAMENTO DEL PROGRAMMA APPENNINO PARCO D'EUROPA (A.P.E.)	346.886,88	0,00	346.886,88	173.658,62	
1620	2	10	3		APQ PER LA DEFINIZIONE DGLI INTERVENTI DI MESSA IN SICUREZZA E BONIFICA DELLE AREE COMPRESSE NEL SITO DI INTERESSE NAZIONALE DI NAPOLI ORIENTALE STIPULATO IN ROMA IL 15 NOVEMBRE 2007.	0,00	3.000.000,00	3.000.000,00	0,00	



FUNZIONE OBIETTIVO

1 VALORIZZAZIONE DELLE RISORSE AMBIENTALI

UNITA' PREVISIONALE DI BASE

3 AREE PROTETTE

Pagamenti	Totale	Somme impegnate	Differenze		Residui passivi all' inizio dell' esercizio eliminati e riprodotti	Residui passivi da riportare		
In conto della competenza			Fra previsioni e impegni	Fra previsioni di cassa e pagamenti		Provenienti da precedenti esercizi	Di nuova formazione	Totale
0,00	0,00	0,00	0,00	0,00	0,00	0,00	0,00	0,00
0,00	0,00	0,00	0,00	0,00	0,00	0,00	0,00	0,00
2.738,04	1.199.732,50	21.535,21	978.464,79	1.374.586,67	- 1.496,45	317.028,26	18.797,17	335.825,43
0,00	0,00	0,00	50.000,00	127.224,51	0,00	77.224,51	0,00	77.224,51
0,00	108.273,79	0,00	0,00	334.990,28	0,00	334.990,28	0,00	334.990,28
0,00	0,00	0,00	0,00	70.697,79	- 70.697,79	0,00	0,00	0,00
0,00	166.986,17	0,00	0,00	265.112,56	0,00	265.112,56	0,00	265.112,56
0,00	0,00	0,00	0,00	0,00	0,00	0,00	0,00	0,00
0,00	0,00	0,00	0,00	0,00	0,00	0,00	0,00	0,00
0,00	0,00	37.500,00	0,00	37.500,00	0,00	0,00	37.500,00	37.500,00
0,00	335.840,00	0,00	125.000,00	164.160,00	0,00	39.160,00	0,00	39.160,00
463.787,64	463.787,64	463.787,64	0,00	0,00	0,00	0,00	0,00	0,00
0,00	0,00	0,00	0,00	0,00	0,00	0,00	0,00	0,00
0,00	0,00	0,00	0,00	0,00	0,00	0,00	0,00	0,00
0,00	106.405,34	400.000,00	0,00	893.594,66	- 340.767,27	152.827,39	400.000,00	552.827,39
0,00	0,00	0,00	52.250,00	217.125,00	0,00	164.875,00	0,00	164.875,00
0,00	0,00	0,00	0,00	0,00	0,00	0,00	0,00	0,00
0,00	173.658,62	0,00	0,00	173.228,26	0,00	173.228,26	0,00	173.228,26
1.210.588,09	1.210.588,09	3.000.000,00	0,00	1.789.411,91	0,00	0,00	1.789.411,91	1.789.411,91

FUNZIONE OBIETTIVO

1 VALORIZZAZIONE DELLE RISORSE AMBIENTALI

UNITA' PREVISIONALE DI BASE

5 ACQUEDOTTI E DISINQUINAMENTI

Cap	Class.ne sec.il bilancio statale				Denominazione	Previsioni finali			Pagamenti	
	Tit.	Sez.	Cat.			Residui passivi all'inizio dell'esercizio	Di competenza	Di cassa	In conto dei residui	
1502	2	10	1		FONDI MINISTERO LL.PP. PER IL COMPLETAMENTO E LA DEFINIZIONE DEI RAPPORTI TECNICO-GIURIDICI, AMMINISTRATIVI E CONTABILI DEI PROGETTI CONDOTTI IN GESTIONE DIRETTA DALL'EX AGENSUD E TRASFERITI ALLA REGIONE PER EFFETTO DEL D. LGS. 3/4/93, N.96.	0,00	0,00	0,00	0,00	
1504	1	10	4		FONDI REGIONALI PER IL COMPLETAMENTO E LA DEFINIZIONE DEI RAPPORTI TECNICO GIURIDICI ED AMMINISTRATIVI E CONTABILE DEI PROGETTI CONDOTTI IN GESTIONE DIRETTA DALL'EX AGENSUD E TRASFERITI ALLA REGIONE PER EFFETTO DEL D. LGS. 3/4/93, N.96	0,00	20.000,00	20.000,00	0,00	
1505	1	1	4		GESTIONE E MANUTENZIONE ORDINARIA DEI SISTEMI ACQUEDOTTISTICI EX CASMEZ TRASFERITI ALLA REGIONE AI SENSI DELL'ART. 6 DELLA LEGGE 2.5.1976, N.183. INTEGRAZIONE FONDI.	0,00	15.000.000,00	15.000.000,00	0,00	
1506	1	1	4		GESTIONE E MANUTENZIONE ORDINARIA DEI SISTEMI ACQUEDOTTISTICI EX CASMEZ TRASFERITI ALLA REGIONE AI SENSI DELL'ART. 6 DELLA LEGGE 2.5.1976, N.183. (SPESA OBBLIGATORIA)	12.784.881,59	27.000.000,00	37.000.000,00	10.873.323,17	
1507	2	10	1		MANUTENZIONE STRAORDINARIA, TENUTA IN EFFICIENZA DEI SISTEMI ACQUEDOTTISTICI EX CASMEZ TRASFERITI ALLA REGIONE AI SENSI DELL'ART. 6 DELLA LEGGE 2.5.1976, N.183.	10.512.683,80	20.000.000,00	23.000.000,00	6.294.983,73	
1508	2	10	1		ATTIVITA' DI MONITORAGGIO E STUDIO DI CUI ALL'ART. 4, COMMA 176, LEGGE 350/2003	0,00	490.000,00	490.000,00	0,00	
1510	2	10	1		CONTRIBUTO QUIDICENNALE DELLO STATO PER L'ATTUAZIONE DEL SERVIZIO IDRICO INTEGRATO ART. 144, COMMA 17, LEGGE 388/2000	0,00	4.335.460,26	4.335.460,26	0,00	
1514	2	10	3		DISINQUINAMENTO DELLE ZONE COSTIERE TRA LE FOCI DEL FIUME SELE E FIUME SOLOFRONE (L.11.3.88 N.67) PROGETTO FIO 1989, N.45.	0,00	256.498,84	256.498,84	0,00	
1516	2	10	3		DISINQUINAMENTO DEL BACINO DEL FIUME ISCLERO - IMPIANTO E COLLETTORI DI DUGENTA (L.11.3.88 N.67) PROGETTO FIO 1989, N.46	0,00	1.616.826,69	250.000,00	0,00	
1518	2	10	3		DISINQUINAMENTO DELLA ZONA COSTIERA TRA LE FOCI DEL FIUME TUSCIANO E DEL SELE(LEGGE 11.3.88 N.67) PROGETTO FIO 1989 N.47	0,00	852.447,23	230.000,00	0,00	
1520	2	10	3		COSTRUZIONE DELLA RETE IDRICA E FOGNARIA DI TORRE ANNUNZIATA(L.11.3.88, N.67) PROGETTO FIO 1989 N.51	0,00	932.798,21	350.000,00	0,00	
1524	2	10	1		REALIZZAZIONE DEL COLLETTORE 1.LOTTO E CONDOTTA SOTTOMARINA NEL MEDIO SARNO -PROGETTO N.1860- (CONVENZIONE N.666/87 TRA L'AGENZIA PER LA PROMOZIONE DELLO SVILUPPO DEL MEZZOGIORNO E LA REGIONE CAMPANIA (LEGGE 1.3.86, N.64)	0,00	0,00	0,00	0,00	
1526	2	10	1		OPERE DI DISINQUINAMENTO DELLA COSTIERA SORRENTINA E AMALFITANA (CONVENZIONE N.667/87 TRA L'AGENZIA PER LA PROMOZIONE DELLO SVILUPPO DEL MEZZOGIORNO E LA REGIONE CAMPANIA (LEGGE 1.3.86, N.64)	0,00	0,00	0,00	0,00	
1530	2	10	1		COSTRUZIONE DEL COLLETTORE VALLO DI LAURO - AREA NOLANA CONVENZIONE N.669/87 TRA L'AGENZIA PER LA PROMOZIONE DELLO SVILUPPO DEL MEZZOGIORNO E LA REGIONE CAMPANIA (LEGGE 1.3.86, N.64) CONVENZIONE 669/87.	0,00	0,00	0,00	0,00	
1532	2	10	1		REALIZZAZIONE DEL COLLETTORE DI TORRE DEL GRECO - AREA NAPOLI EST (CONVENZIONE N.664/87 TRA ASMEZ E REGIONE CAMPANIA) RICONOSCIMENTO DI ONERI AFFERENTI LA LEGGE 1/3/86 N. 64	0,00	0,00	0,00	0,00	
1534	2	10	3		PATTO PER LA CAMPANIA SOSTENIBILE DI EUROPA E DEL MEDITERRANEO	0,00	525.000,00	525.000,00	0,00	
1540	2	10	3		INTESA ISTITUZIONALE DI PROGRAMMA - ACCORDO DI PROGRAMMA QUADRO "TUTELA DELLE ACQUE E GESTIONE INTEGRATA DELLE RISORSE IDRICHE" (DELIBERA CIPE 138/00 - LEGGE 208/98).	0,00	0,00	0,00	0,00	
1542	2	10	3		INTESA ISTITUZIONALE DI PROGRAMMA - ACCORDO DI PROGRAMMA QUADRO "TUTELA DELLE ACQUE E GESTIONE INTEGRATA DELLE RISORSE IDRICHE" (DELIBERA CIPE 36/02 QUOTA E.4 - LEGGE 208/98).	31.164.243,30	0,00	25.015.000,00	21.556.385,15	
1544	2	10	3		INTESA ISTITUZIONALE DI PROGRAMMA - ACCORDO DI PROGRAMMA QUADRO "TUTELA DELLE ACQUE E GESTIONE INTEGRATA DELLE RISORSE IDRICHE" (DELIBERA CIPE 17/03 QUOTA F.4 -LEGGE 208/98).	59.714.565,60	0,00	23.600.000,00	21.936.653,34	
1546	2	10	3		INTESA ISTITUZIONALE DI PROGRAMMA - ACCORDO DI PROGRAMMA QUADRO "TUTELA DELLE ACQUE E GESTIONE INTEGRATA DELLE RISORSE IDRICHE" - FONDI MINISTERO AMBIENTE E TUTELA DEL TERRITORIO - LEGGE 426/98.	6.558.061,98	0,00	6.558.061,98	560.143,03	
1554	2	10	1		ATTUAZIONE DEL PON ATAS, QCS OBIETTIVO 1, 2000/2006 MISURA 1.2	0,00	0,00	0,00	0,00	
1556	2	10	1		RIUTILIZZO ECONOMIE APQ TUTELA DELLE ACQUE E GESTIONE INTEGRATA DELLE RISORSE IDRICHE PER INTERVENTI DI RISANAMENTO AMBIENTALE SUL TERRITORIO REGIONALE	952,13	9.384.003,23	9.384.955,36	0,00	
1558	2	10	3		INTESA ISTITUZIONALE DI PROGRAMMA - APQ "TUTELA DELLE ACQUE E GESTIONE INTEGRATA DELLE RISORSE IDRICHE" - ATTO INTEGRATIVO SOTTOSCRITTO IL 21/12/2007 - DELIBERA CIPE 36/02 - DELIBERA CIPE 35/05 - L. 426/98.	100.732.628,70	0,00	40.000.000,00	24.411.653,43	

FUNZIONE OBIETTIVO

1 VALORIZZAZIONE DELLE RISORSE AMBIENTALI

UNITA' PREVISIONALE DI BASE

5 ACQUEDOTTI E DISINQUINAMENTI

Pagamenti	Totale	Somme impegnate	Differenze		Residui passivi all' inizio dell' esercizio eliminati e riprodotti	Residui passivi da riportare		
In conto della competenza			Fra previsioni e impegni	Fra previsioni di cassa e pagamenti		Provenienti da precedenti esercizi	Di nuova formazione	Totale
0,00	0,00	0,00	0,00	0,00	0,00	0,00	0,00	0,00
0,00	0,00	20.000,00	0,00	20.000,00	0,00	0,00	20.000,00	20.000,00
10.722.013,87	10.722.013,87	15.000.000,00	0,00	4.277.986,13	0,00	0,00	4.277.986,13	4.277.986,13
26.037.547,72	36.910.870,89	27.000.000,00	0,00	89.129,11	- 110.000,00	1.801.558,42	962.452,28	2.764.010,70
16.159.639,02	22.454.622,75	16.542.615,52	3.457.384,48	545.377,25	- 55.438,64	4.162.261,43	382.976,50	4.545.237,93
40.000,00	40.000,00	100.000,00	390.000,00	450.000,00	0,00	0,00	60.000,00	60.000,00
368.900,00	368.900,00	743.225,00	3.592.235,26	3.966.560,26	0,00	0,00	374.325,00	374.325,00
0,00	0,00	0,00	256.498,84	256.498,84	0,00	0,00	0,00	0,00
0,00	0,00	0,00	1.616.826,69	250.000,00	0,00	0,00	0,00	0,00
0,00	0,00	0,00	852.447,23	230.000,00	0,00	0,00	0,00	0,00
0,00	0,00	0,00	932.798,21	350.000,00	0,00	0,00	0,00	0,00
0,00	0,00	0,00	0,00	0,00	0,00	0,00	0,00	0,00
0,00	0,00	0,00	0,00	0,00	0,00	0,00	0,00	0,00
0,00	0,00	0,00	0,00	0,00	0,00	0,00	0,00	0,00
0,00	0,00	0,00	0,00	0,00	0,00	0,00	0,00	0,00
0,00	0,00	525.000,00	0,00	525.000,00	0,00	0,00	525.000,00	525.000,00
0,00	0,00	0,00	0,00	0,00	0,00	0,00	0,00	0,00
0,00	21.556.385,15	0,00	0,00	3.458.614,85	0,00	9.607.858,15	0,00	9.607.858,15
0,00	21.936.653,34	0,00	0,00	1.663.346,66	0,00	37.777.912,26	0,00	37.777.912,26
0,00	560.143,03	0,00	0,00	5.997.918,95	- 5.997.918,95	0,00	0,00	0,00
0,00	0,00	0,00	0,00	0,00	0,00	0,00	0,00	0,00
5.873.179,83	5.873.179,83	7.069.298,37	2.314.704,86	3.511.775,53	0,00	952,13	1.196.118,54	1.197.070,67
0,00	24.411.653,43	0,00	0,00	15.588.346,57	0,00	76.320.975,27	0,00	76.320.975,27

FUNZIONE OBIETTIVO

1 VALORIZZAZIONE DELLE RISORSE AMBIENTALI

UNITA' PREVISIONALE DI BASE

5 ACQUEDOTTI E DISINQUINAMENTI

Cap	Class.ne sec.il bilancio statale				Denominazione	Previsioni finali			Pagamenti	
	Tit.	Sez.	Cat.			Residui passivi all'inizio dell'esercizio	Di competenza	Di cassa	In conto dei residui	
1560	2	10	1		PROGETTO FIO 1986 N. 109. SMALTIMENTO DEI RIFIUTI SOLIDI E DEI FANGHI PRODOTTI NELL'ISOLA D'ISCHIA (L.28/2/1986 N. 41)	0,00	350.000,00	350.000,00	0,00	
1566	1	1	9		IMPIANTI DI DEPURAZIONE REGIONALI. ONERI FINANZIARI DERIVANTI DALL'ORDINANZA N.99 DEL 28.04.2008 DEL COMMISSARIO DI GOVERNO DELEGATO EX O.P.C.M. N. 2425/96 E S.M.I. E DALLA D.G.R.C. N.932 DEL 26.05.2008.	0,00	42.031.204,90	42.031.204,90	0,00	
1568	2	10	3		SISTEMA INTEGRATO PER IL TRATTAMENTO DEI PRODOTTI AERIFORMI DALLA DEPURAZIONE DELL'IMPIANTO DI CUMA: OPERE INDICATE IN ZONA 1,2 E 3 (LEGGE 28.2.86 N.41) PROGETTO FIO 1986 N.110	0,00	0,00	0,00	0,00	
1570	2	10	3		DISINQUINAMENTO DEL BACINO DEL FIUME TUSCIANO E DEI TERRITORI A DESTRA DEL TRATTO VALLIVO DEL FIUME SELE MEDIANTE IL POTENZIAMENTO DELLE STRUTTURE ESISTENTI E LA REALIZZAZIONE DI NUOVE OPERE (L. 28.2.86 N.41) PROGETTO FIO 1986 N.107	0,00	0,00	0,00	0,00	
1576	2	10	3		PROGETTO FIO 1983 N. 20. OPERE IRRIGUE SX REGI LAGNI. COMPLETAMENTO RETE DI DISTRIBUZIONE NELLA ZONA MEDIA. DISTRETTI 18 E 19 (DELIB. CIPE 18/12/96)	0,00	0,00	0,00	0,00	
1586	2	10	3		PIANO ANNUALE 1988 PER LA SALVAGUARDIA AMBIENTALE (L.11.3.88, N.67, ART.18, LETT.A. - DELIBERAZIONE CIPE 5.8.88)	0,00	0,00	0,00	0,00	
1608	2	10	2		PROGRAMMA TRIENNALE DI TUTELA AMBIENTALE 1989/91. REALIZZAZIONE DEL SISTEMA INFORMATIVO NAZIONALE AMBIENTALE DELLA REGIONE CAMPANIA (LEGGE 28.08.89 n° 305)	0,00	0,00	0,00	0,00	
1610	2	10	3		PROGRAMMA TRIENNALE DI TUTELA AMBIENTALE 1989/91. REALIZZAZIONE DEGLI INTERVENTI DEAC10, DEAC11, DEAC12 E DEAC14 (LEGGE 28.08.89 n° 305)	0,00	469.653,46	469.653,46	0,00	
1612	1	10	5		FINANZIAMENTO REGIONALE DEL PROGRAMMA DI INFORMAZIONE, FORMAZIONE ED EDUCAZIONE AMBIENTALE - INFEA	268.812,30	65.212,56	216.832,56	166.777,32	
1614	1	10	5		FINANZIAMENTO STATALE DEL PROGRAMMA DI INFORMAZIONE, FORMAZIONE ED EDUCAZIONE AMBIENTALE - INFEA.	81.145,68	285.714,28	285.714,28	0,00	
1618	2	10	3		REALIZZAZIONE DELLE OPERE DI FOGNATURE, COLLETTAMENTO, RIMOZIONE E BONIFICA DEI SEDIMENTI, DEPURAZIONE E RIUTILIZZO DELLE ACQUE REFLUE DEPURATE O.P.C.M. 3348 DEL 2/4/2004	0,00	0,00	0,00	0,00	
1628	2	10	2		REALIZZAZIONE DEL SISTEMA INFORMATIVO REGIONALE AMBIENTALE CON FUNZIONI DI PFR SINANET	0,00	4.206.541,44	2.473.440,64	0,00	
1636	2	10	3		PROGRAMMA COMUNITARIO ENVIREG. COMPLETAMENTO E RIFUNZIONALIZZAZIONE DEGLI SCARICHI SOTTOMARINI DI PROCIDA (L.16.4.87, N.183, DECISIONE CEE (91)-1504/2 DEL 25.7.91, D.M.7.7.93	0,00	0,00	0,00	0,00	
1638	2	10	3		PROGRAMMA COMUNITARIO ENVIREG. SPESE PER LA SISTEMAZIONE IGIENICO SANITARIA DEL COMUNE DI ANACAPRI. AMPLIAMENTO DEL SISTEMA FOGNARIO E REALIZZAZIONE DI NUOVE OPERE. (FONDO DI ROTAZIONE - L.16.4.87, N.183, DECISIONE CE(91)-1504/2 DEL 25.7.91) FONDI CEE	0,00	0,00	0,00	0,00	
1642	1	10	4		VIGILANZA E CONTROLLO DELLE OPERE DI TRASMISSIONE E DISTRIBUZIONE DI ENERGIA ELETTRICA (ART.225, R.D.11.12.1933 N. 1775)	0,00	0,00	0,00	0,00	
1651	1	10	4		PROGETTO SPECIALE PER IL MONITORAGGIO DELL'INQUINAMENTO ATMOSFERICO MEDIANTE L'UTILIZZO DEI LAVORATORI SOCIALMENTE UTILI	0,00	0,00	0,00	0,00	
1652	1	10	5		A.R.P.A.C. ONERI DI GESTIONE (L.R. N.10 DEL 29/7/1998).	2.300.000,00	8.000.000,00	10.300.000,00	2.300.000,00	
1653	2	10	3		A.R.P.A.C. FONDO PER IL FINANZIAMENTO DI SPESE DI INVESTIMENTO.	9.995.820,63	0,00	9.995.820,63	0,00	
1654	2	10	3		AZIONI PREVISTE DALL'ART. 3, COMMA 27 LEGGE 28.12.1995 N.549, L.R. 29/7/1988 N. 10, PER LA BONIFICA DEI SUOLI INQUINATI. ATTUAZIONE NUOVA PROGRAMMAZIONE CONCERTATA TRA LO STATO, LE REGIONI E LE PROVINCE AUTONOME DI TRENTO E BOLZANO IN MATERIA DI INFORMAZIONE, FORMAZIONE ED EDUCAZIONE AMBIENTALE (IN.F.E.A.)	391.809,78	425.000,00	816.809,78	128.812,66	
1656	1	10	5		TRASFERIMENTI ALLE PROVINCE DELLA QUOTA DEL DIECI PER CENTO DEL TRIBUTO SPECIALE PER IL DEPOSITO IN DISCARICA DEI RIFIUTI SOLIDI (ART.3, COMMA 27, L.28.12.95, N.549)	50.000,00	111.000,00	161.000,00	0,00	
1657	1	10	4		GESTIONE E MANUTENZIONE ORDINARIA DEGLI IMPIANTI DI DEPURAZIONE REGIONALI INTEGRAZIONE FONDI.	0,00	23.000.000,00	23.000.000,00	0,00	
1658	1	10	4		PIANI DI PROTEZIONE DELL'AMBIENTE, DI DECONTAMINAZIONE, DI SMALTIMENTO E DI BONIFICA AI FINI DELLA DIFESA DAI PERICOLI DERIVANTI DALL'AMIANTO. ANNO 1994 (ART.10, L. 27/3/92 N.257)	0,00	0,00	0,00	0,00	
1660	2	10	1		IMPIANTI DI DEPURAZIONE DI ACERRA, AREA CASERTANA, NAPOLI NORD, FOCE REGI LAGNI E RETE DEI COLLETTORI DI FOCE DEI REGI LAGNI - ONERI PREGRESSI.	0,00	0,00	0,00	0,00	



FUNZIONE OBIETTIVO

1 VALORIZZAZIONE DELLE RISORSE AMBIENTALI

UNITA' PREVISIONALE DI BASE

5 ACQUEDOTTI E DISINQUINAMENTI

Pagamenti	Totale	Somme impegnate	Differenze		Residui passivi all' inizio dell' esercizio eliminati e riprodotti	Residui passivi da riportare		
In conto della competenza			Fra previsioni e impegni	Fra previsioni di cassa e pagamenti		Provenienti da precedenti esercizi	Di nuova formazione	Totale
349.817,44	349.817,44	349.817,44	182,56	182,56	0,00	0,00	0,00	0,00
34.076.059,31	34.076.059,31	42.031.204,90	0,00	7.955.145,59	0,00	0,00	7.955.145,59	7.955.145,59
0,00	0,00	0,00	0,00	0,00	0,00	0,00	0,00	0,00
0,00	0,00	0,00	0,00	0,00	0,00	0,00	0,00	0,00
0,00	0,00	0,00	0,00	0,00	0,00	0,00	0,00	0,00
0,00	0,00	0,00	0,00	0,00	0,00	0,00	0,00	0,00
0,00	0,00	0,00	0,00	0,00	0,00	0,00	0,00	0,00
0,00	0,00	0,00	0,00	0,00	0,00	0,00	0,00	0,00
0,00	0,00	0,00	469.653,46	469.653,46	0,00	0,00	0,00	0,00
0,00	166.777,32	65.212,56	0,00	50.055,24	- 3.989,21	98.045,77	65.212,56	163.258,33
0,00	0,00	285.714,28	0,00	285.714,28	- 81.145,68	0,00	285.714,28	285.714,28
0,00	0,00	0,00	0,00	0,00	0,00	0,00	0,00	0,00
1.127.616,00	1.127.616,00	1.127.616,00	3.078.925,44	1.345.824,64	0,00	0,00	0,00	0,00
0,00	0,00	0,00	0,00	0,00	0,00	0,00	0,00	0,00
0,00	0,00	0,00	0,00	0,00	0,00	0,00	0,00	0,00
0,00	0,00	0,00	0,00	0,00	0,00	0,00	0,00	0,00
0,00	0,00	0,00	0,00	0,00	0,00	0,00	0,00	0,00
8.000.000,00	10.500.000,00	8.000.000,00	0,00	0,00	0,00	0,00	0,00	0,00
0,00	0,00	0,00	0,00	9.995.820,63	- 1.495.820,63	8.500.000,00	0,00	8.500.000,00
243.241,44	372.054,10	410.410,88	14.589,12	444.755,68	- 168.474,84	94.522,28	167.169,44	261.691,72
0,00	0,00	111.000,00	0,00	161.000,00	0,00	50.000,00	111.000,00	161.000,00
0,00	0,00	0,00	23.000.000,00	23.000.000,00	0,00	0,00	0,00	0,00
0,00	0,00	0,00	0,00	0,00	0,00	0,00	0,00	0,00
0,00	0,00	0,00	0,00	0,00	0,00	0,00	0,00	0,00

FUNZIONE OBIETTIVO

1 VALORIZZAZIONE DELLE RISORSE AMBIENTALI

UNITA' PREVISIONALE DI BASE

5 ACQUEDOTTI E DISINQUINAMENTI

Cap	Class.ne sec.il bilancio statale			Denominazione	Previsioni finali			Pagamenti	
	Tit.	Sez.	Cat.		Residui passivi all'inizio dell'esercizio	Di competenza	Di cassa	In conto dei residui	
1661	2	10	1	LAVORI AL SISTEMA ACQUEDOTTISTICO EX ARTT. 7 E 13 DELLA CONVENZIONE 9562 DEL 16/11/1998 CON ENIACQUA S.P.A.	19.926,24	19.000.000,00	19.019.926,24	0,00	
1662	1	10	4	GESTIONE E MANUTENZIONE ORDINARIA DEGLI IMPIANTI DI DEPURAZIONE REGIONALI (SPESA OBBLIGATORIA)	16.641.762,29	77.000.000,00	82.000.000,00	15.166.044,80	
1663	2	10	1	INVESTIMENTI, MANUTENZIONE STRAORDINARIA E TENUTA IN EFFICIENZA DEGLI IMPIANTI DI DEPURAZIONE REGIONALI, IVI COMPRESO I MAGGIORI ONERI PER LA RIFUNZIONALIZZAZIONE DEI CITATI IMPIANTI.	12.715.586,89	20.000.000,00	23.000.000,00	5.784.545,58	
1664	2	10	1	PROGRAMMA TRIENNALE PER LA TUTELA DELL'AMBIENTE 1994/96. AREA PROGRAMMATA "A". INTERVENTI DELL'AUTORITA' DI BACINO NAZIONALE LIRI - GARIGLIANO - VOLTURNO (ART.8 LEGGE 28.8.89 N.305 E DELIBERA CIPE 21.12.93)	0,00	0,00	0,00	0,00	
1665	2	10	3	PROGRAMMA TRIENNALE PER LA TUTELA DELL'AMBIENTE. AREA PROGRAMMATA B). AREE URBANE. LEGGE N. 305/89. (FONDI REGIONALI)	0,00	0,00	0,00	0,00	
1666	2	10	3	FONDI DEL MINISTERO DELL'AMBIENTE. PER L'ATTUAZIONE DEL PROGRAMMA TRIENNALE PER LA TUTELA DELL'AMBIENTE 1994/96. AREA PROGRAMMATA "B" - AREE URBANE (L. 28/8/89 N.305) DELIB. CIPE 21.12.93 E SUCCESSIVE MODIFICHE ED INTEGRAZIONI	0,00	0,00	0,00	0,00	
1667	2	10	1	PIANO STRAORDINARIO DELLE ACQUE REFLUE. IMPIANTI DI DEPURAZIONE DEI REFLUI URBANI.(LEGGE 23.5.97, N. 135, DECRET. MIN. DELL'AMBIENTE 29.7.1997)	0,00	474.909,98	474.909,98	0,00	
1669	2	10	1	LAVORI AL SISTEMA ACQUEDOTTISTICO, FOGNARIO E DI DEPURAZIONE REGIONALE	0,00	0,00	0,00	0,00	
1670	1	10	4	CONTRIBUTI DELLO STATO PER PIANI DI RISANAMENTO CATASTO REGIONALE E ATTIVITA' DI CONTROLLO IN MATERIA DI PROTEZIONE DALLE ESPOSIZIONI A CAMPI ELETTRICI, MAGNETICI ED ELETTROMAGNETICI	0,00	0,00	0,00	0,00	
1671	1	10	5	CONTRIBUTI DELLA REGIONE PER PIANI DI RISANAMENTO CATASTO REGIONALE E ATTIVITA' DI CONTROLLO IN MATERIA DI PROTEZIONE DALLE ESPOSIZIONI A CAMPI ELETTRICI, MAGNETICI ED ELETTROMAGNETICI	0,00	0,00	0,00	0,00	
1673	1	10	4	ONERI PER L'ISTRUTTORIA DELLE PRATICHE INERENTI IL RILASCIO DELLE AUTORIZZAZIONI E PARERI REGIONALI EX DPR 203/88 E SUCCESSIVE MODIFICHE ED INTEGRAZIONI.	100.000,00	50.000,00	150.000,00	0,00	
1683	2	10	1	PIANO STRAORDINARIO DELLE ACQUE REFLUE. PREDISPOSIZIONE DEI PROGETTI PRELIMINARI E INTERVENTI DI RISANAMENTO DELLA COLLINA DEI CAMALDOLI- COMUNI DI NAPOLI E MARANO.(LEGGE 23.5.1997 N. 135; DECRETO MINISTERO DELL'AMBIENTE 29.7.1997)	0,00	0,00	0,00	0,00	
1684	2	10	1	COMUNE DI CASTEL VOLTURNO. FOGNATURA IN DX DEL FIUME VOLTURNO E DEPURATORE. INTERVENTI FINANZIATI CON DECRETO DEL MINISTERO DELL'AMBIENTE DEL 20/10/1997.(L. 8/7/86 N. 349; D.L. 25/3/97 N. 67 CONVERTITO IN LEGGE 23/5/97 N. 135 ARTT. 1 E 6)	0,00	0,00	0,00	0,00	
1686	2	10	3	SPESA DEI FONDI A DESTINAZIONE VINCOLATA DEL MINISTERO DELL'AMBIENTE PER L'ATTUAZIONE DEGLI INTERVENTI RELATIVI ALL'AREA PROGRAMMATA "E" - AREA DI SVILUPPO OCCUPAZIONALE DEL MEZZOGIORNO (DELIBERA G.R. 3311/2003).	0,00	0,00	0,00	0,00	
1696	1	10	4	IMPIANTI DI DEPURAZIONE DI NAPOLI OVEST (CUMA), AREA CASERTANA, AREA NOLANA, ACERRA, NAPOLI NORD, FOCE REGI LAGNI ED ANNESSE RETI COLLETTORI, FOCE SARNO E NAPOLI EST - AGGIO DEL 4% PER IL CONCESSIONARIO PER LA RISCOSSIONE DEI CANONI DI DEPURAZIONE	0,00	0,00	0,00	0,00	
1700	2	10	1	FINANZIAMENTO DEGLI INTERVENTI PER IL RISPARMIO IDRICO ED IL RIUTILIZZO DELLE ACQUE REFLUE PER LA SUCCESSIVA RIPARTIZIONE (ART. 18, COMMA 3, LEGGE 5/1/94, N. 36)	0,00	151.016,50	151.016,50	0,00	
1702	2	10	1	FINANZIAMENTO DEI PROGRAMMI DI TUTELA AMBIENTALE, BONIFICA E RIPRISTINO AMBIENTALE DEI SITI INQUINATI, ATTIVITA' DI MONITORAGGIO E STUDIO (L. 23/12/99, N. 488 E ART. 24, COMMA 1, LETTERA E), D.LGVO 258 DEL 18/8/2000)	17.852,20	0,00	17.852,20	17.852,20	
1704	1	10	4	SPESE CONNESSE A SEGUITO DI IRROGAZIONE DI SANZIONI AMMINISTRATIVE PREVISTE DALL'ART.57 DEL D. LGS. 152/99	778,13	31.053,60	31.831,73	0,00	
1706	1	10	6	INTERVENTO STRAORDINARIO IN FAVORE DELLA SOCIETA' ASTIR SPA (L.R. 14/4/09, N. 5)	0,00	17.102.286,03	17.102.286,03	0,00	

FUNZIONE OBIETTIVO

1 VALORIZZAZIONE DELLE RISORSE AMBIENTALI

UNITA' PREVISIONALE DI BASE

5 ACQUEDOTTI E DISINQUINAMENTI

Pagamenti	Totale	Somme impegnate	Differenze		Residui passivi all' inizio dell' esercizio eliminati e riprodotti	Residui passivi da riportare		
In conto della competenza			Fra previsioni e impegni	Fra previsioni di cassa e pagamenti		Provenienti da precedenti esercizi	Di nuova formazione	Totale
0,00	0,00	0,00	19.000.000,00	19.019.926,24	- 19.926,24	0,00	0,00	0,00
27.931.870,04	43.097.914,84	77.000.000,00	0,00	38.902.085,16	- 134.666,68	1.341.050,81	49.068.129,96	50.409.180,77
3.633.558,33	9.418.103,91	20.000.000,00	0,00	13.581.896,09	- 128.857,90	6.802.183,41	16.366.441,67	23.168.625,08
0,00	0,00	0,00	0,00	0,00	0,00	0,00	0,00	0,00
0,00	0,00	0,00	0,00	0,00	0,00	0,00	0,00	0,00
0,00	0,00	0,00	0,00	0,00	0,00	0,00	0,00	0,00
341.807,00	341.807,00	341.807,00	133.102,98	133.102,98	0,00	0,00	0,00	0,00
0,00	0,00	0,00	0,00	0,00	0,00	0,00	0,00	0,00
0,00	0,00	0,00	0,00	0,00	0,00	0,00	0,00	0,00
0,00	0,00	0,00	0,00	0,00	0,00	0,00	0,00	0,00
0,00	0,00	50.000,00	0,00	150.000,00	- 100.000,00	0,00	50.000,00	50.000,00
0,00	0,00	0,00	0,00	0,00	0,00	0,00	0,00	0,00
0,00	0,00	0,00	0,00	0,00	0,00	0,00	0,00	0,00
0,00	0,00	0,00	0,00	0,00	0,00	0,00	0,00	0,00
0,00	0,00	0,00	0,00	0,00	0,00	0,00	0,00	0,00
0,00	0,00	0,00	0,00	0,00	0,00	0,00	0,00	0,00
124.086,34	124.086,34	135.987,81	15.028,69	26.930,16	0,00	0,00	11.901,47	11.901,47
0,00	17.852,20	0,00	0,00	0,00	0,00	0,00	0,00	0,00
0,00	0,00	31.053,60	0,00	31.831,73	0,00	778,13	31.053,60	31.831,73
17.102.286,03	17.102.286,03	17.102.286,03	0,00	0,00	0,00	0,00	0,00	0,00

FUNZIONE OBIETTIVO

1 VALORIZZAZIONE DELLE RISORSE AMBIENTALI

UNITA' PREVISIONALE DI BASE

6 INFRASTRUTTURE DEGLI ENTI LOCALI

Cap	Class.ne sec.il bilancio statale			Denominazione	Previsioni finali			Pagamenti	
	Tit.	Sez.	Cat.		Residui passivi all'inizio dell'esercizio	Di competenza	Di cassa	In conto dei residui	
678	2	10	3	FONDO PER LA REALIZZAZIONE DI OPERE PUBBLICHE.	0,00	14.100.000,00	2.000.000,00	0,00	
680	2	10	3	CONTRIBUTO AL COMUNE DI CASANDRINO PER IL PROGETTO "RECUPERO AMBIENTALE DELL'ALVEO LAVINAIO"	1.000.000,00	0,00	1.000.000,00	0,00	
682	2	10	3	CONTRIBUTO AL COMUNE DI RECALE PER LA RIQUALIFICAZIONE DEL CENTRO URBANO	500.000,00	0,00	500.000,00	0,00	
684	2	10	3	CONTRIBUTO AL COMUNE DI MERCATO SAN SEVERINO PER IL COMPLETAMENTO DELLO STUDIO DI FATTIBILITA' E DELLA PROGETTAZIONE RELATIVA ALLA PIATTAFORMA LOGISTICA DI MERCATO SAN SEVERINO	250.000,00	0,00	250.000,00	0,00	
2068	2	10	3	CONTRIBUTO STRAORDINARIO IN FAVORE DEL COMUNE DI VOLLA (NA) PER LA REALIZZAZIONE DEI LAVORI DI COMPLETAMENTO DELLE OPERE DI URBANIZZAZIONE PRIMARIA	0,00	50.000,00	50.000,00	0,00	
2070	2	8	3	CONTRIBUTO IN FAVORE DEL COMUNE DI CALVIZZANO (NA) PER LA REALIZZAZIONE DI UNA PISTA DI PATTINAGGIO	0,00	50.000,00	50.000,00	0,00	
2074	2	10	3	CONTRIBUTO IN FAVORE DEL COMUNE DI GALLUCCIO (CE) PER LAVORI DI COMPLETAMENTO DELLA VIA E DEGLI INVASI SPAZIALI DELLA FRAZIONE DI SAN CLEMENTE	0,00	1.000.000,00	1.000.000,00	0,00	
2076	2	10	3	CONTRIBUTO IN FAVORE DEL COMUNE DI CASANDRINO (NA) PER LAVORI DI RIQUALIFICAZIONE URBANA	0,00	500.000,00	500.000,00	0,00	
2078	2	10	3	CONTRIBUTO IN FAVORE DEL COMUNE DI FRATTAMAGGIORE (NA) PER LAVORI DI RIQUALIFICAZIONE URBANA	0,00	500.000,00	500.000,00	0,00	
2080	2	10	3	CONTRIBUTO IN FAVORE DEL COMUNE DI CRISPANO (NA) PER LAVORI DI RIQUALIFICAZIONE DELLA ZONA P.I.P. - CENTRO SERVIZI	0,00	500.000,00	500.000,00	0,00	
2082	2	10	3	CONTRIBUTO IN FAVORE DEL COMUNE DI RECALE (CE) PER LAVORI DI COMPLETAMENTO DELLA CASA COMUNALE	0,00	100.000,00	100.000,00	0,00	
2084	2	8	4	FONDI PER LAVORI DI MANUTENZIONE STRAORDINARIA DELL'IMMOBILE SITO IN VIA DON BOSCO N.2 - COMUNE DI AGRAGOLA (NA) - SEDE DELL'ASSOCIAZIONE "LAVORI IN CORSO".	50.000,00	0,00	50.000,00	0,00	
2086	2	8	4	FONDI PER LAVORI DI MANUTENZIONE STRAORDINARIA IMMOBILE SITO IN VIA F.D. DEL GIUDICE N.8 - COMUNE DI S. AGNELLO - CASA DI RIPOSO "S. GIUSEPPE".	120.000,00	0,00	120.000,00	120.000,00	
2088	2	8	4	FONDI PER LAVORI DI MANUTENZIONE STRAORDINARIA SEDE ASSOCIAZIONE "SU ALI D'ACQUILA - ONLUS" ED ACQUISTO ATTREZZATURE.	150.000,00	0,00	150.000,00	150.000,00	
2090	2	8	3	FONDI PER LAVORI DI MANUTENZIONE STRAORDINARIA IMMOBILE "LA COLOMBAIA" SITA NEL COMUNE DI FORIO (NA).	100.000,00	0,00	100.000,00	0,00	
2092	2	8	3	FONDI PER LA REALIZZAZIONE DI UN TEATRO/SALA CONVEGNI A SERVIZIO DEL COMUNE DI SAN LUPO (BN).	150.000,00	0,00	150.000,00	72.755,38	
2094	2	10	3	FONDI PER LA COSTRUZIONE DI UN SERBATOIO IDRICO DA LOCALIZZARE NELLA LOCALITA' IARDINO NEL COMUNE DI FORANO DI VALFORTORE (BN).	100.000,00	0,00	100.000,00	0,00	
2096	2	8	3	FONDI PER L'ADEGUAMENTO DEL PLESSO SPORTIVO "PALAMANGANO" SITO NEL COMUNE DI SCAFATI (SA).	150.000,00	0,00	150.000,00	0,00	
2098	2	6	3	FONDI PER L'ADEGUAMENTO STATICO E FUNZIONALE DELLA PALESTRA DELL'ISTITUTO "G.C. BARICELLI" UBICATO NEL COMUNE DI S. MARCO DEI CAVOTI (BN).	150.000,00	0,00	150.000,00	0,00	
2100	2	10	3	SPESE PER GLI ADEMPIMENTI CONNESSI ALLA ESECUZIONE IN DANNO DEI LAVORI PER IL COMITATO DI CONSULENZA GEOLOGICA E PER LA SORVEGLIANZA GEOLOGICA E GEOFISICA SUL TERRITORIO, PER LA PROGETTAZIONE ED ESECUZIONE E DEGLI INTERVENTI REGIONALI (L.R. 7/1/83 N.9).	0,00	0,00	0,00	0,00	
2102	2	10	1	PROGETTO FIO 1983 N. 21/55. INTERRAMENTO FERROVIE NEL CENTRO DIREZIONALE DI NAPOLI (ART. 21 L. 26/4/83 N. 130)	0,00	0,00	0,00	0,00	
2104	2	9	3	SEGNALETICA STRADALE (ART. 37, D.LGVO 285/92, COMMA 1, L.R. 6/12/2000 N. 18, ART. 54)	0,00	0,00	0,00	0,00	
2106	2	10	3	RIPRISTINO DI OPERE PUBBLICHE DANNEGGIATE DAGLI EVENTI SISMICI DEL 7 E 11 MAGGIO 1984, ARTICOLI 1 E 2 (LEGGE 24 LUGLIO 1984, N.363, ART. 30 E 54 L.R. 31/10/78 N. 51)	0,00	2.009.551,31	350.000,00	0,00	
2108	2	10	1	PROGETTO FIO 1985 N. 56. COSTRUZIONE MANUFATTI EDILIZI PER L'INTERRAMENTO DELLE FERROVIE NEL CENTRO DIREZIONALE DI NAPOLI (L. 22/12/84, N. 887)	0,00	0,00	0,00	0,00	
2109	1	10	4	CONTROLLO A CAMPIONE EX ART.4 L.R.N. 9/83 - CONVENZIONI CON STRUTTURE UNIVERSITARIE E VARIE - VULNERABILITA' EDIFICI PUBBLICI - CONSULENZE OSSERVATORIO PREZZI. D.P.G.R.C. N.770 DEL 13/11/03 D.P.G.R.C. N.778 DEL 13/11/03. D.G.R. N.1520 DEL 24/4/03.	0,00	100.000,00	100.000,00	0,00	

FUNZIONE OBIETTIVO

1 VALORIZZAZIONE DELLE RISORSE AMBIENTALI

UNITA' PREVISIONALE DI BASE

6 INFRASTRUTTURE DEGLI ENTI LOCALI

Pagamenti	Totale	Somme impegnate	Differenze		Residui passivi all' inizio dell' esercizio eliminati e riprodotti	Residui passivi da riportare		
In conto della competenza			Fra previsioni e impegni	Fra previsioni di cassa e pagamenti		Provenienti da precedenti esercizi	Di nuova formazione	Totale
0,00	0,00	14.100.000,00	0,00	2.000.000,00	0,00	0,00	14.100.000,00	14.100.000,00
0,00	0,00	0,00	0,00	1.000.000,00	0,00	1.000.000,00	0,00	1.000.000,00
0,00	0,00	0,00	0,00	500.000,00	0,00	500.000,00	0,00	500.000,00
0,00	0,00	0,00	0,00	250.000,00	0,00	250.000,00	0,00	250.000,00
0,00	0,00	50.000,00	0,00	50.000,00	0,00	0,00	50.000,00	50.000,00
0,00	0,00	50.000,00	0,00	50.000,00	0,00	0,00	50.000,00	50.000,00
0,00	0,00	1.000.000,00	0,00	1.000.000,00	0,00	0,00	1.000.000,00	1.000.000,00
0,00	0,00	500.000,00	0,00	500.000,00	0,00	0,00	500.000,00	500.000,00
0,00	0,00	500.000,00	0,00	500.000,00	0,00	0,00	500.000,00	500.000,00
0,00	0,00	500.000,00	0,00	500.000,00	0,00	0,00	500.000,00	500.000,00
0,00	0,00	100.000,00	0,00	100.000,00	0,00	0,00	100.000,00	100.000,00
0,00	0,00	0,00	0,00	50.000,00	0,00	50.000,00	0,00	50.000,00
0,00	120.000,00	0,00	0,00	0,00	0,00	0,00	0,00	0,00
0,00	150.000,00	0,00	0,00	0,00	0,00	0,00	0,00	0,00
0,00	0,00	0,00	0,00	100.000,00	0,00	100.000,00	0,00	100.000,00
0,00	72.755,38	0,00	0,00	77.244,62	0,00	77.244,62	0,00	77.244,62
0,00	0,00	0,00	0,00	100.000,00	0,00	100.000,00	0,00	100.000,00
0,00	0,00	0,00	0,00	150.000,00	0,00	150.000,00	0,00	150.000,00
0,00	0,00	0,00	0,00	150.000,00	0,00	150.000,00	0,00	150.000,00
0,00	0,00	0,00	0,00	0,00	0,00	0,00	0,00	0,00
0,00	0,00	0,00	0,00	0,00	0,00	0,00	0,00	0,00
0,00	0,00	0,00	0,00	0,00	0,00	0,00	0,00	0,00
126.950,07	126.950,07	126.950,07	1.882.601,24	223.049,93	0,00	0,00	0,00	0,00
0,00	0,00	0,00	0,00	0,00	0,00	0,00	0,00	0,00
0,00	0,00	0,00	100.000,00	100.000,00	0,00	0,00	0,00	0,00

FUNZIONE OBIETTIVO

1 VALORIZZAZIONE DELLE RISORSE AMBIENTALI

UNITA' PREVISIONALE DI BASE

6 INFRASTRUTTURE DEGLI ENTI LOCALI

Cap	Class.ne sec.il bilancio statale			Denominazione	Previsioni finali			Pagamenti	
	Tit.	Sez.	Cat.		Residui passivi all'inizio dell'esercizio	Di competenza	Di cassa	In conto dei residui	
2110	2	9	1	FONDO PER L'ISTITUZIONE DEL CATASTO DELLA VIABILITA' (ART.13,COMMA 6, D.L.vo 285/92)	151.501,27	37.665,57	189.166,84	0,00	
2114	1	10	4	SPESA DI FUNZIONAMENTO OSSERVATORIO REGIONALE - COFINANZIATA DALL'AUTORITA' PER LA VIGILANZA SUI LAVORI PUBBLICI	52.312,80	144.211,92	162.312,80	4.286,46	
2115	2	11	3	INTEGRAZIONE CONCORSO NELLE RATE DI AMMORTAMENTO DEI MUTUI CONTRATTI DAGLI ENTI LOCALI PER OPERE PUBBLICHE (L.R. 31.10.78 N. 51, ART. 9 L.R. 16.6.92 N. 3 ART. 11 L.R. 7.6.93 N. 20 E L.R. 14.8.96 N. 19)	0,00	0,00	0,00	0,00	
2116	1	10	4	OSSERVATORIO REGIONALE SUI LL.PP. (ARTT. 4, 5, L. 109/94)	0,00	0,00	0,00	0,00	
2118	2	10	3	PROGETTO FIO 1986 N. 101. COSTRUZIONE DEL CENTRO POLIFUNZIONALE DI ISCHIA (NA) (L. 28/2/86 N. 41)	47.567,97	0,00	47.567,97	47.567,97	
2119	2	9	3	INTERVENTI REGIONALI DI MANUTENZIONE E USURA DELLE STRADE DOVUTA AL PASSAGGIO DEI VEICOLI CON TRASPORTI ECCEZIONALI, NONCHE' PER SPESE ISTRUTTORIE E SOPRALLUOGHI. (L. 10/2/82, N. 38 E SUCCESSIVE MODIFICHE ED INTEGRAZIONI D.M. 14/12/1984	0,00	0,00	0,00	0,00	
2120	2	9	3	MANUTENZIONE DI STRADE COMUNALI E PROVINCIALI SOGGETTE AD USURA DOVUTA A TRASPORTI ECCEZIONALI E VEICOLI ECCEZIONALI (ART. 34 D.LGVO 30.04.92 N. 285 - NUOVO CODICE DELLA STRADA)	1.134.192,51	27.933,84	1.162.126,35	627.941,80	
2122	1	10	4	CONTROLLO A CAMPIONE EX ART.4 L.R. N. 9/83 - CONVENZIONI CON STRUTTURE UNIVERSITARIE E VARIE - VULNERABILITA' EDIFICI PUBBLICI	308.413,89	245.977,20	554.391,09	172.006,12	
2124	2	10	1	MITIGAZIONE DEL RISCHIO SISMICO IN CAMPANIA - ADEGUAMENTO PATRIMONIO INFRASTRUTTURALE PUBBLICO - STUDI - CONSULENZE - OSSERVATORIO REGIONALE PREZZI	446.711,09	200.000,00	646.711,09	34.005,85	
2125	2	10	3	CONTRIBUTO PER LAVORI DA EFFETTUARE NEL COMUNE DI RECALE.	650.000,00	0,00	650.000,00	239.625,37	
2126	2	10	3	LAVORI CHE NON TOLLERANO RINVIO, O DIPENDENTI DA EVENTI CALAMITOSI, O DI SOMMA URGENZA (ARTICOLI 30 E 54, LEGGE REGIONALE 31 OTTOBRE 1978, N.51; ARTT. 146 E 147 D.P.R. N. 554/99)	2.458.120,89	2.000.000,00	4.458.120,89	2.218.794,72	
2127	2	10	3	CONTRIBUTO PER LAVORI DA EFFETTUARE NEL COMUNE DI CASANDRINO (NA) .	500.000,00	0,00	500.000,00	178.686,55	
2129	2	10	3	CONTRIBUTO PER LAVORI DA EFFETTUARE NEL COMUNE DI CARDITO (NA).	500.000,00	0,00	500.000,00	0,00	
2130	2	9	3	PROGETTO FIO 1983 N. 19. COSTRUZIONE DELLO SVINCOLO "VOMERO" DELLA TANGENZIALE DI NAPOLI (ART. 21 L. 26/4/83 N. 130)	0,00	0,00	0,00	0,00	
2131	2	10	3	CONTRIBUTO PER LAVORI DA EFFETTUARE NEL COMUNE DI FRATTAMINORE (NA).	500.000,00	0,00	500.000,00	0,00	
2132	2	7	3	FEDERALISMO AMMINISTRATIVO. FONDI DELLO STATO PER L'EDILIZIA STATALE (D.LGVO 31/3/98 N. 112).	4.958.748,51	0,00	4.958.748,51	0,00	
2133	2	10	3	CONTRIBUTO PER LAVORI DA EFFETTUARE NEL COMUNE DI GRUMO NEVANO (NA).	500.000,00	0,00	500.000,00	0,00	
2134	2	9	3	FEDERALISMO AMMINISTRATIVO. FONDI DELLO STATO PER LE SPESE DI INTERVENTO E PROGRAMMAZIONE IN MATERIA DI VIABILITA' EX ANAS ANNO 2001 (D.LGVO 31/3/98 N. 112 E ART. 54 DELLA L.R. N.18 DEL 6/12/2000).	0,00	43.898,84	43.898,84	0,00	
2136	1	9	5	FEDERALISMO AMMINISTRATIVO. FONDI DELLO STATO PER LE SPESE DI FUNZIONAMENTO IN MATERIA DI VIABILITA' (D.LGVO 31/3/98 N. 112).	2.448,90	3.603.115,61	736.410,33	2.448,90	
2138	2	9	3	FEDERALISMO AMMINISTRATIVO. FONDI DELLO STATO IN MATERIA DI VIABILITA' EX ART. 99 DEL D.LGS. 112/98.	22.208.742,53	27.851.130,37	23.891.283,99	5.206.719,32	
2139	2	10	3	CONTRIBUTO AL COMUNE DI BATTIPAGLIA PER LAVORI DI RIFACIMENTO DELLA STRADA COMUNALE DI COLLEGAMENTO TRA IL COMUNE DI BATTIPAGLIA ED IL COMUNE DI BELLIZZI (ART.42, COMMA 12, L.R. N1/08).	300.000,00	0,00	300.000,00	0,00	
2142	2	10	3	CONTRIBUTI EX ART. 64, COMMA 1, LETTERE A) E B), L.R. 27 FEBBRAIO 2007 N. 3.	10.000.000,00	5.000.000,00	15.000.000,00	980.890,27	
2143	2	9	3	INTEGRAZIONE DELLA REGIONE PER L'ATTUAZIONE DEL PIANO PARCHEGGI DI CUI ALL'ART. 3, L. 24/3/89 N. 122.	12.477.314,71	0,00	12.477.314,71	2.457.590,28	
2144	2	9	3	INTERVENTI IN MATERIA DI PARCHEGGI (ART.3, L.24.3.89, N.122)	92.962,24	0,00	92.962,24	0,00	
2146	2	9	3	INTERVENTI IN MATERIA DI PARCHEGGI NEI COMUNI AD ALTA TENSIONE DI TRAFFICO (ART.6, L.24.3.89, N.122)	0,00	0,00	0,00	0,00	
2148	2	9	3	REALIZZAZIONE DI ITINERARI CICLABILI E PEDONALI NELLE AREE URBANE (ART. 2, L. 28/6/91 N. 208)	0,00	1.599.272,05	0,00	0,00	
2150	2	10	3	CONTRIBUTI REGIONALI PER LA REALIZZAZIONE DI ITINERARI CICLABILI E PEDONABILI NELLE AREE URBANE	0,00	0,00	0,00	0,00	

FUNZIONE OBIETTIVO

UNITA' PREVISIONALE DI BASE

Pagamenti	Totale	Somme impegnate	Differenze		Residui passivi all' inizio dell' esercizio eliminati e riprodotti	Residui passivi da riportare		
In conto della competenza			Fra previsioni e impegni	Fra previsioni di cassa e pagamenti		Provenienti da precedenti esercizi	Di nuova formazione	Totale
0,00	0,00	37.665,57	0,00	189.166,84	- 70.000,00	81.501,27	37.665,57	119.166,84
70.202,66	74.489,12	75.275,97	68.935,95	87.823,68	- 20.026,34	28.000,00	5.073,31	33.073,31
0,00	0,00	0,00	0,00	0,00	0,00	0,00	0,00	0,00
0,00	0,00	0,00	0,00	0,00	0,00	0,00	0,00	0,00
0,00	47.567,97	0,00	0,00	0,00	0,00	0,00	0,00	0,00
0,00	0,00	0,00	0,00	0,00	0,00	0,00	0,00	0,00
0,00	627.941,80	0,00	27.933,84	534.184,55	0,00	506.250,71	0,00	506.250,71
0,00	172.006,12	50.000,00	195.977,20	382.384,97	- 13.011,74	123.396,03	50.000,00	173.396,03
18.749,89	52.755,74	192.378,11	7.621,89	593.955,35	0,00	412.705,24	173.628,22	586.333,46
0,00	239.625,37	0,00	0,00	410.374,63	0,00	410.374,63	0,00	410.374,63
504.500,00	2.723.294,72	2.000.000,00	0,00	1.734.826,17	- 12.608,38	226.717,79	1.495.500,00	1.722.217,79
0,00	178.686,55	0,00	0,00	321.313,45	0,00	321.313,45	0,00	321.313,45
0,00	0,00	0,00	0,00	500.000,00	0,00	500.000,00	0,00	500.000,00
0,00	0,00	0,00	0,00	0,00	0,00	0,00	0,00	0,00
0,00	0,00	0,00	0,00	500.000,00	0,00	500.000,00	0,00	500.000,00
0,00	0,00	0,00	0,00	4.958.748,51	0,00	4.958.748,51	0,00	4.958.748,51
0,00	0,00	0,00	0,00	500.000,00	0,00	500.000,00	0,00	500.000,00
0,00	0,00	0,00	43.898,84	43.898,84	0,00	0,00	0,00	0,00
8.199,95	10.648,85	51.844,89	3.551.270,72	725.761,48	0,00	0,00	43.644,94	43.644,94
3.085.107,58	8.291.826,90	4.546.316,42	23.304.813,95	15.599.457,09	- 98.000,00	16.904.023,21	1.461.208,84	18.365.232,05
0,00	0,00	0,00	0,00	300.000,00	0,00	300.000,00	0,00	300.000,00
0,00	980.890,27	5.000.000,00	0,00	14.019.109,73	0,00	9.019.109,73	5.000.000,00	14.019.109,73
0,00	2.457.590,28	0,00	0,00	10.019.724,43	- 1.963.724,43	8.056.000,00	0,00	8.056.000,00
0,00	0,00	0,00	0,00	92.962,24	0,00	92.962,24	0,00	92.962,24
0,00	0,00	0,00	0,00	0,00	0,00	0,00	0,00	0,00
0,00	0,00	0,00	1.599.272,05	0,00	0,00	0,00	0,00	0,00
0,00	0,00	0,00	0,00	0,00	0,00	0,00	0,00	0,00

FUNZIONE OBIETTIVO

1 VALORIZZAZIONE DELLE RISORSE AMBIENTALI

UNITA' PREVISIONALE DI BASE

6 INFRASTRUTTURE DEGLI ENTI LOCALI

Cap	Class.ne sec.il bilancio statale				Denominazione	Previsioni finali			Pagamenti	
	Tit.	Sez.	Cat.			Residui passivi all'inizio dell'esercizio	Di competenza	Di cassa	In conto dei residui	
2152	2	9	3		CONTRIBUTI QUINDICENNALI PER L'ATTUAZIONE DELLA MOBILITA' CICLISTICA (L. 366 DEL 19/10/98)	121.647,07	3.760.281,35	508.998,23	121.647,07	
2154	1	10	5		SPESE PER LA VIGILANZA, CONTROLLO E COLLAUDO DELLE OPERE DI TRASMISSIONE E DISTRIBUZIONE DI ENERGIA ELETTRICA (ART.225 R.D. 11/12/1933, N.1775; D.P.R. N.616/77).	0,00	0,00	0,00	0,00	
2156	2	10	3		CONTRIBUTI A FAVORE DEI COMUNI SEDE DI PELLEGRINAGGI PER OPERE FINALIZZATE ALLA RAZIONALIZZAZIONE DELL'AFFLUSSO DEI PELLEGRINI	0,00	0,00	0,00	0,00	
2158	2	10	3		CONTRIBUTO REGIONALE PER LA SISTEMAZIONE E RIQUALIFICAZIONE DELLA PAVIMENTAZIONE STRADALE DEL COMUNE DI CASANDRINO.	386.122,53	0,00	386.122,53	129.193,64	
2160	2	10	3		FONDO DESTINATO ALLA COPERTURA DELLE RATE ANNUALI DEI PRESTITI CONTRATTI DA ENTI PUBBLICI PER INTERVENTI DI RIQUALIFICAZIONE DELLE AREE PUBBLICHE LIBERATE DA OPERE EDILIZIE ABUSIVE (ART. 21, COMMA 3, L.R. N. 23/2005)	1.000.000,00	0,00	1.000.000,00	0,00	
2164	2	10	3		FONDI DELLO STATO, A FAVORE DEI PRIVATI, RELATIVI ALLA DEFINIZIONE DELLE PROCEDURE ESPROPRIATIVE DEI SUOLI, PER L'ESECUZIONE DEI LAVORI DI SISTEMAZIONE IDROGEOLOGICA DEL TERRITORIO NEI COMUNI DI CERVINARA E SAN MARTINO VALLE CAUDINA, DI CUI ALLE ORDINANZE DEL MINISTERO DEGLI INTERNI N. 3029 DEL 18/12/1999 E N. 3036 DEL 9/2/2000	49.260,97	0,00	49.260,97	0,00	
2166	2	8	3		CONTRIBUTO REGIONALE PER INTERVENTI INFRASTRUTTURALI PER LA GIOVENTU' (ART. 20, COMMA 2, L.R. 23/2005).	2.361.581,46	800.000,00	3.161.581,46	1.045.300,87	
2168	2	10	3		FONDO DI ROTAZIONE PER LE SPESE DI PROGETTAZIONE DI OPERE PUBBLICHE INFRASTRUTTURALI A FAVORE DELLE AMMINISTRAZIONI PUBBLICHE LOCALI E DEGLI ENTI PUBBLICI ECONOMICI (ART. 1, COMMA 16, L.R. 23/2005).	1.371.865,10	220.697,50	1.592.562,60	0,00	
2170	2	10	3		REALIZZAZIONE DEL PIANO DI RIQUALIFICAZIONE PAESISTICO AMBIENTALE INTORNO ALL'ANTICA CITTA' DI VELIA, SITA NEI COMUNI DI ASCEA E CASALVELINO (L.R. 8/2/2005, N. 5 E ART. 27, COMMA 4, L.R. N. 23/2005).	375.000,00	0,00	375.000,00	0,00	
2176	2	10	3		CONTRIBUTO REGIONALE PER LA RIQUALIFICAZIONE URBANA DEL COMUNE DI FRATTAMAGGIORE.	386.122,53	0,00	386.122,53	171.333,07	
2178	2	10	2		FINANZIAMENTO DELLO STUDIO DI MARKETING TERRITORIALE PER LA REALIZZAZIONE DEL LABORATORIO DISTRETTUALE AL SERVIZIO DELL'AREA NORD DI NAPOLI.	193.061,26	0,00	193.061,26	181.300,00	
2180	2	10	2		PIANO DI SVILUPPO PER I COMUNI DELL'AREA NORD DI NAPOLI: FINANZIAMENTO DELLO STUDIO DI FATTIBILITA' PER IL COMPLETAMENTO DEI PROGRAMMI DELL'ALTA VELOCITA' FERROVIARIA.	1.492.680,04	500.000,00	1.992.680,04	90.576,00	
2182	1	10	5		SPESE PER IL SERVIZIO DI TRASPORTO E MOVIMENTAZIONE DELLE MERCI PERICOLOSE E DEI RIFIUTI DELLE ISOLE DEL GOLFO DI NAPOLI.	1.000.000,00	500.000,00	1.500.000,00	1.000.000,00	
2184	1	10	6		CONTRIBUTO REGIONALE ALL'ASSOCIAZIONE GUARDIE AMBIENTALI VOLONTARIE "CAMPANIA FELIX" PER L'ATTUAZIONE DI UN PROGETTO DI TUTELA AMBIENTALE DELLE PIAZZE SAN VITALE E ITALIA DELLA CITTA' DI NAPOLI.	116.763,45	300.000,00	416.763,45	116.763,45	
2188	1	8	5		CONTRIBUTO REGIONALE AL COMUNE DI MIRABELLA ECLANO PER LA PROMOZIONE E L'ORGANIZZAZIONE DI ATTIVITA' LUDICHE E CREATIVE.	77.224,51	0,00	77.224,51	77.224,51	
2190	2	10	4		SPESE PER INTERVENTO CONSERVATIVO DELLA CHIESA DI CONCA DELLA CAMPANIA.	231.673,52	0,00	231.673,52	217.561,05	
2194	1	10	5		CONTRIBUTO REGIONALE AL COMUNE DI SESSA AURUNCA PER IL FINANZIAMENTO DEL PROGETTO PER LA DIVULGAZIONE E LA CONOSCENZA DEL TERRITORIO DELLA SOCIETA' COOPERATIVA "ALKIMIA".	0,00	90.000,00	90.000,00	0,00	
2196	2	10	3		CONTRIBUTO REGIONALE AL COMUNE DI SESSA AURUNCA PER LA REALIZZAZIONE DELLA PIAZZA VALOGNO.	772.245,05	0,00	772.245,05	0,00	
2200	2	10	3		SPESE PER LO STUDIO DI FATTIBILITA' SULL'EROSIONE E SUL RISCHIO DI INONDAZIONE COSTIERA AFFIDATO ALL'ARPAC.	508.898,02	0,00	508.898,02	308.898,02	
2270	2	8	3		CONTRIBUTI IN CONTO CAPITALE AI COMUNI PER IL COMPLETAMENTO DI COMUNITA' ALLOGGIO, CASE ALBERGO, CENTRI SOCIALI POLIVALENTI PER ANZIANI OVVERO PER LA REALIZZAZIONE DI OPERE DI PUBBLICA UTILITA'	255.136,02	0,00	255.136,02	152.577,48	
2280	2	8	3		FONDI PER LA RISTRUTTURAZIONE DELL'IMMOBILE "POLO DELL'INFANZIA" UBICATO NEL COMUNE DI BOSCO TRECASE.	254.449,01	100.000,00	354.449,01	0,00	
2282	2	8	3		FONDI PER LA RISTRUTTURAZIONE DELL'IMMOBILE "ASSOCIAZIONE VILLA DELLE ROSE - OPERA SANTO LONGO" UBICATO NEL COMUNE DI GIUGLIANO.	11.583,68	0,00	11.583,68	11.583,67	
2292	2	8	3		CONCESSIONE DI CONTRIBUTI IN FAVORE DI COMUNI SINGOLI O ASSOCIATI PER LA REALIZZAZIONE DI IMPIANTI DI CREMAZIONE (ART. 31, COMMA 13 L.R. 19/1/2007, N. 1)	500.000,00	0,00	500.000,00	0,00	
4854	2	6	3		EDILIZIA SCOLASTICA DI CUI ALLE LEGGI 412/75 E 887/84. RIASSEGNAZIONE FONDI AGLI ENTI LOCALI.	300.000,00	0,00	300.000,00	0,00	

FUNZIONE OBIETTIVO

1 VALORIZZAZIONE DELLE RISORSE AMBIENTALI

UNITA' PREVISIONALE DI BASE

6 INFRASTRUTTURE DEGLI ENTI LOCALI

Pagamenti	Totale	Somme impegnate	Differenze		Residui passivi all' inizio dell' esercizio eliminati e riprodotti	Residui passivi da riportare		
In conto della competenza			Fra previsioni e impegni	Fra previsioni di cassa e pagamenti		Provenienti da precedenti esercizi	Di nuova formazione	Totale
208.267,07	329.914,14	3.485.321,09	274.960,26	179.084,09	0,00	0,00	3.277.054,02	3.277.054,02
0,00	0,00	0,00	0,00	0,00	0,00	0,00	0,00	0,00
0,00	0,00	0,00	0,00	0,00	0,00	0,00	0,00	0,00
0,00	129.193,64	0,00	0,00	256.928,89	0,00	256.928,89	0,00	256.928,89
0,00	0,00	0,00	0,00	1.000.000,00	0,00	1.000.000,00	0,00	1.000.000,00
0,00	0,00	0,00	0,00	49.260,97	0,00	49.260,97	0,00	49.260,97
182.000,00	1.227.300,87	800.000,00	0,00	1.934.280,59	0,00	1.316.280,59	618.000,00	1.934.280,59
0,00	0,00	0,00	220.697,50	1.592.562,60	0,00	1.371.865,10	0,00	1.371.865,10
0,00	0,00	0,00	0,00	375.000,00	0,00	375.000,00	0,00	375.000,00
0,00	171.333,07	0,00	0,00	214.789,46	0,00	214.789,46	0,00	214.789,46
0,00	181.300,00	0,00	0,00	11.761,26	0,00	11.761,26	0,00	11.761,26
0,00	90.576,00	500.000,00	0,00	1.902.104,04	0,00	1.402.104,04	500.000,00	1.902.104,04
0,00	1.000.000,00	500.000,00	0,00	500.000,00	0,00	0,00	500.000,00	500.000,00
0,00	116.763,45	300.000,00	0,00	300.000,00	0,00	0,00	300.000,00	300.000,00
0,00	77.224,51	0,00	0,00	0,00	0,00	0,00	0,00	0,00
0,00	217.561,05	0,00	0,00	14.112,47	0,00	14.112,47	0,00	14.112,47
0,00	0,00	90.000,00	0,00	90.000,00	0,00	0,00	90.000,00	90.000,00
0,00	0,00	0,00	0,00	772.245,05	0,00	772.245,05	0,00	772.245,05
0,00	308.898,02	0,00	0,00	200.000,00	0,00	200.000,00	0,00	200.000,00
0,00	152.577,48	0,00	0,00	102.558,54	0,00	102.558,54	0,00	102.558,54
0,00	0,00	100.000,00	0,00	354.449,01	0,00	254.449,01	100.000,00	354.449,01
0,00	11.583,67	0,00	0,00	0,01	- 0,01	0,00	0,00	0,00
0,00	0,00	0,00	0,00	500.000,00	0,00	500.000,00	0,00	500.000,00
0,00	0,00	0,00	0,00	300.000,00	- 300.000,00	0,00	0,00	0,00

FUNZIONE OBIETTIVO

1 VALORIZZAZIONE DELLE RISORSE AMBIENTALI

UNITA' PREVISIONALE DI BASE

6 INFRASTRUTTURE DEGLI ENTI LOCALI

Cap	Class.ne sec.il bilancio statale			Denominazione	Previsioni finali			Pagamenti	
	Tit.	Sez.	Cat.		Residui passivi all'inizio dell'esercizio	Di competenza	Di cassa	In conto dei residui	
7618	2	8	3	FONDO PER LA COSTRUZIONE E/O L'ACQUISTO DI STRUTTURE AVENTI FUNZIONE DI CUSTODIA DI CANI VAGANTI E DI GATTI MORSICATORI.	300.000,00	200.000,00	500.000,00	0,00	

FUNZIONE OBIETTIVO

1 VALORIZZAZIONE DELLE RISORSE AMBIENTALI

UNITA' PREVISIONALE DI BASE

6 INFRASTRUTTURE DEGLI ENTI LOCALI

Pagamenti	Totale	Somme impegnate	Differenze		Residui passivi all' inizio dell' esercizio eliminati e riprodotti	Residui passivi da riportare		
In conto della competenza			Fra previsioni e impegni	Fra previsioni di cassa e pagamenti		Provenienti da precedenti esercizi	Di nuova formazione	Totale
0,00	0,00	200.000,00	0,00	500.000,00	0,00	300.000,00	200.000,00	500.000,00

FUNZIONE OBIETTIVO

3 EDILIZIA ABITATIVA

UNITA' PREVISIONALE DI BASE

10 CASA

Cap	Class.ne sec.il bilancio statale			Denominazione	Previsioni finali			Pagamenti	
	Tit.	Sez.	Cat.		Residui passivi all'inizio dell'esercizio	Di competenza	Di cassa	In conto dei residui	
880	2	10	3	LEGGE REGIONALE N. 26 18/10/02 ART9. FONDO DI ROTAZIONE PER LA CONCESSIONE DI CONTRIBUTI A FAVORE DI SOGGETTI PUBBLICI E PRIVATI PER LA VALORIZZAZIONE DEI CENTRI STORICI	0,00	0,00	0,00	0,00	
882	2	10	3	LEGGE REGIONALE N. 27 DEL 22/10/02. CONTRIBUTI PER L'ISTITUZIONE DEL REGISTRO STORICO-TECNICO-URBANISTICO DEI FABBRICATI.	0,00	0,00	0,00	0,00	
2398	2	7	4	ATTUAZIONE DEL PROGRAMMA SPERIMENTALE DI EDILIZIA RESIDENZIALE "20.000 ABITAZIONI IN AFFITTO" (LEGGE 388/2000 E LEGGE 21/2001) - ANNI 2003 E 2004.	4.590.956,04	9.285.502,43	13.876.458,47	4.590.956,04	
2400	2	7	3	RIMBORSO INCREMENTO DEL 10 % DELL'OBLAZIONE DI CUI AL COMMA 1, ART. 6, L.R. N. 10/2004 ABROGATO DALLA CORTE COSTITUZIONALE CON SENTENZA N. 49/06.	257.567,99	0,00	257.567,99	112.859,11	
2401	2	7	3	FONDO REGIONALE DELL'EDILIZIA PUBBLICA.	464.997.184,13	55.215.086,35	211.848.808,87	75.555.806,24	
2402	2	7	3	INTERVENTI PER L'EDILIZIA AGEVOLATA (I COMMA,LETT. B),ART.1,LEGGE 5 AGOSTO 1978,N.457 E L.R. 27.2.84 E ART.1, COMMA 4, L.94/82) BIENNI DAL 1. AL 7. E RELATIVE INTEGRAZIONI	0,00	0,00	0,00	0,00	
2403	2	7	3	INTERVENTI PER L'EDILIZIA SOVVENZIONATA (ART.1, COMMA 1, LETTERA A LEGGE 05.08.1978 N. 457)	0,00	0,00	0,00	0,00	
2404	2	8	3	CONTRIBUTO STRAORDINARIO IN FAVORE DEL COMUNE DI VICO EQUENSE (NA) PER IL COMPLETAMENTO DEGLI INTERVENTI PER LA RIMOZIONE DELLE BARRIERE ARCHITETTONICHE E PER IL MIGLIORAMENTO DELLE AREE DESTINATE AD ATTIVITA' DI SOCIALIZZAZIONE ED AGGREGAZIONE IN LOCALITA' MONTE FAITO	0,00	50.000,00	50.000,00	0,00	
2405	2	7	7	FONDO DI ROTAZIONE PER LA REALIZZAZIONE DELLE POLITICHE DELLA CASA	0,00	40.000.000,00	40.000.000,00	0,00	
2406	2	7	4	CONTRIBUTI IN CONTO INTERESSI A FAVORE DELLE COOPERATIVE IN DIFFICOLTA' L.457/78.	0,00	1.447.580,53	0,00	0,00	
2410	1	7	4	SPESE PER LA COSTITUZIONE E IL FUNZIONAMENTO DELLA SOCIETA' DI TRASFORMAZIONE TERRITORIALE DELL'AREA VESUVIANA.	0,00	0,00	0,00	0,00	
2414	2	7	4	INCENTIVI AI SOGGETTI CHE TRASFERISCONO LA LORO RESIDENZA NEI COMUNI MONTANI DI CUI ALLA LEGGE 25/7/1952 N. 991 (ART. 8,L.R. 4/11/1998 N. 17; ART. 2 PUNTO 4 DEL DECRETO MINISTERO LL.PP. DEL 5/8/94)	5.164.568,99	0,00	5.164.568,99	263.712,00	
2416	2	7	3	BUONI CASA (D.L.7.2.1985, N.12 CONVERTITO IN LEGGE 5.4.85,N.118 E ART. 9 L.15.2.1980 N. 25)	0,00	0,00	0,00	0,00	
2418	2	7	4	ELIMINAZIONE DELLE BARRIERE ARCHITETTONICHE (L. 9.1.89 N. 13 MODIFICATA DALLA LEGGE 27.2.89 N. 62).	0,00	0,00	0,00	0,00	
2419	2	7	3	FONDO REGIONALE INTEGRATIVO PER LA ELIMINAZIONE DELLE BARRIERE ARCHITETTONICHE (ART.18 L.R. 11/84 E L.R.62/89)	600.000,00	0,00	600.000,00	0,00	
2420	1	10	4	FONDO PER LO SVOLGIMENTO DELLE ATTIVITA' DI CUI ALLA LEGGE REGIONALE 7 GENNAIO 1983, N9, E SS.MM.II.	0,00	0,00	0,00	0,00	
2422	1	10	4	CONVENZIONI UNIVERSITARIE PER ESAMI A CAMPIONE SUL TERRITORIO REGIONALE IN MATERIA DI LL.PP. PER L'AGGIORNAMENTO DELLE TARIFFE PREZZO D.G.R. N. 6255 DEL 31/7/97)	0,00	0,00	0,00	0,00	
2432	2	7	3	FONDO DESTINATO ALLA COPERTURA DELLE RATE ANNUALI DEI PRESTITI CONTRATTI DA ENTI PUBBLICI PER INTERVENTI DI RISTRUTTURAZIONE DEL PATRIMONIO EDILIZIO RURALE APPARTENENTE AD ENTI PUBBLICI DA DESTINARE AD USO ABITATIVO PER I LAVORATORI MIGRANTI IMPIEGATI IN AGRICOLTURA (ART. 21, COMMA 2, L.R. N. 23/2005)	1.000.000,00	0,00	1.000.000,00	0,00	
2436	1	7	5	FONDO PER L'ASSISTENZA AGLI INQUILINI CHE PER CAUSE INVOLONTARIE HANNO UNA LESIONE AL COSIDDETTO DIRITTO DI USO DI ABITAZIONE	0,00	0,00	0,00	0,00	
2438	1	7	5	FONDO NAZIONALE PER IL SOSTEGNO ALL'ACCESSO ALLE ABITAZIONI IN LOCAZIONE. CONTRIBUTI INTEGRATIVI AI CANONI DI LOCAZIONE EX ART. 11 LEGGE 9/12/1988 N. 431. ANNO 2002.	116.530.734,62	55.706.861,60	70.000.000,00	59.635.898,00	
2439	1	7	5	FONDI INTEGRATIVI A SOSTEGNO DELLE ABITAZIONI IN LOCAZIONE .	0,00	0,00	0,00	0,00	
2440	1	7	5	FONDI INTEGRATIVI DELLA REGIONE PER IL SOSTEGNO ALL'ACCESSO ALLE ABITAZIONI IN LOCAZIONE.	0,00	2.000.000,00	2.000.000,00	0,00	
2442	1	7	4	ART. 29 L.R. 10/2001. COMPENSI AI COMPONENTI DELL'OSSERVATORIO REGIONALE SULLA CASA E INDENNITA' PER ATTIVITA' DI ASSISTENZA TECNICA E DI CONSULENZA, ANCHE AI SENSI DELL'ART. 7 DELLA L. 165/2001.	0,00	0,00	0,00	0,00	



FUNZIONE OBIETTIVO

3 EDILIZIA ABITATIVA

UNITA' PREVISIONALE DI BASE

10 CASA

Pagamenti	Totale	Somme impegnate	Differenze		Residui passivi all' inizio dell' esercizio eliminati e riprodotti	Residui passivi da riportare		
In conto della competenza			Fra previsioni e impegni	Fra previsioni di cassa e pagamenti		Provenienti da precedenti esercizi	Di nuova formazione	Totale
0,00	0,00	0,00	0,00	0,00	0,00	0,00	0,00	0,00
0,00	0,00	0,00	0,00	0,00	0,00	0,00	0,00	0,00
2.679.232,64	7.270.188,68	2.679.232,64	6.606.269,79	6.606.269,79	0,00	0,00	0,00	0,00
0,00	112.859,11	0,00	0,00	144.708,88	0,00	144.708,88	0,00	144.708,88
16.124.625,32	91.680.431,56	30.068.327,62	25.146.758,73	120.168.377,31	- 19.591.536,00	369.849.841,89	13.943.702,30	383.793.544,19
0,00	0,00	0,00	0,00	0,00	0,00	0,00	0,00	0,00
0,00	0,00	0,00	0,00	0,00	0,00	0,00	0,00	0,00
0,00	0,00	50.000,00	0,00	50.000,00	0,00	0,00	50.000,00	50.000,00
15.000.000,00	15.000.000,00	40.000.000,00	0,00	25.000.000,00	0,00	0,00	25.000.000,00	25.000.000,00
0,00	0,00	0,00	1.447.580,53	0,00	0,00	0,00	0,00	0,00
0,00	0,00	0,00	0,00	0,00	0,00	0,00	0,00	0,00
0,00	263.712,00	0,00	0,00	4.900.856,99	0,00	4.900.856,99	0,00	4.900.856,99
0,00	0,00	0,00	0,00	0,00	0,00	0,00	0,00	0,00
0,00	0,00	0,00	0,00	0,00	0,00	0,00	0,00	0,00
0,00	0,00	0,00	0,00	600.000,00	0,00	600.000,00	0,00	600.000,00
0,00	0,00	0,00	0,00	0,00	0,00	0,00	0,00	0,00
0,00	0,00	0,00	0,00	0,00	0,00	0,00	0,00	0,00
0,00	0,00	0,00	0,00	1.000.000,00	0,00	1.000.000,00	0,00	1.000.000,00
0,00	0,00	0,00	0,00	0,00	0,00	0,00	0,00	0,00
86.221,88	59.722.119,88	27.532.465,37	28.174.396,23	10.277.880,12	- 12.663.556,66	44.231.279,96	27.446.243,49	71.677.523,45
0,00	0,00	0,00	0,00	0,00	0,00	0,00	0,00	0,00
0,00	0,00	2.000.000,00	0,00	2.000.000,00	0,00	0,00	2.000.000,00	2.000.000,00
0,00	0,00	0,00	0,00	0,00	0,00	0,00	0,00	0,00

FUNZIONE OBIETTIVO

4 INTERVENTI STRAORDINARI

UNITA' PREVISIONALE DI BASE

11 PIANO TRIENNALE

Cap	Class.ne sec.il bilancio statale			Denominazione	Previsioni finali			Pagamenti In conto dei residui	
	Tit.	Sez.	Cat.		Residui passivi all'inizio dell'esercizio	Di competenza	Di cassa		
2377	2	6	1	INTESA ISTITUZIONALE DI PROGRAMMA. ACCORDO DI PROGRAMMA QUADRO MUSEO PER L'ARTE CONTEMPORANEA (DELIBERA CIPE N.17/2003).	1.302.353,34	303.828,05	1.302.353,34	498.113,42	
2424	2	10	4	INTESA ISTITUZIONALE DI PROGRAMMA. APQ "SVILUPPO LOCALE" 5° ATTO INTEGRATIVO - INFRASTRUTTURE PER IL TURISMO - (LEGGE 208/98 - DELIBERA CIPE N. 20/2004)	9.423.121,33	4.588.692,15	9.423.121,33	2.585.032,41	
2426	2	10	3	INTESA ISTITUZIONALE DI PROGRAMMA. ACCORDO DI PROGRAMMA QUADRO "SVILUPPO LOCALE" III ATTO INTEGRATIVO - INFRASTRUTTURE DEI PATTI TERRITORIALI - (LEGGE 208/98 - DELIBERA CIPE N. 17/2003 CIPE 34/03 CIPE 16/03).	21.872.322,44	976.269,95	15.000.000,00	9.556.869,73	
2428	2	10	3	INTESA ISTITUZIONALE DI PROGRAMMA. ACCORDO DI PROGRAMMA QUADRO "SVILUPPO LOCALE" II ATTO INTEGRATIVO - INTERVENTI PER LO SVILUPPO NELL'AGRO NOCERINO-SARNESE - (LEGGE 208/98 - DELIBERA CIPE N. 17/2003).	14.997.001,95	1.178.298,42	14.997.001,95	6.250.086,80	
2430	2	10	3	INTESA ISTITUZIONALE DI PROGRAMMA. ACCORDO DI PROGRAMMA QUADRO "ACCELERAZIONE DELLA SPESA NELLE AREE URBANE" (LEGGE 208/98 - DELIBERA CIPE N. 20/2004).	23.170.152,77	5.325.720,76	18.000.000,00	8.654.378,12	
2434	2	10	3	INTESA ISTITUZIONALE DI PROGRAMMA . APQ "ACCELERAZIONE DELLA SPESA NELLE AREE URBANE - I ATTO INTEGRATIVO" (LEGGE 208/98 - DELIBERE CIPE N. 20/2004 E N. 35/2005).	52.780.979,50	1.678.682,59	45.000.000,00	6.913.651,74	
2446	2	10	3	APQ "INFRASTRUTTURE PER I SISTEMI URBANI" VII ATTO INTEGRATIVO	0,00	24.665.248,98	20.000.000,00	0,00	
2448	2	10	8	PREMIALITA' IN ATTUAZIONE DELLA DELIBERA CIPE 20/2004 (PUNTO 1,2 LETT. A) e B))	0,00	5.932.546,00	5.932.546,00	0,00	
2450	1	10	4	SPESA PER IL FUNZIONAMENTO DELL'UNITA' DI FINANZA DI PROGETTO REGIONALE (DELIBERA N.1460 DEL 30/3/2001)	77.536,60	40.000,00	117.536,60	0,00	
2452	2	10	3	DISPONIBILITA' RESIDUE DEL FINANZIAMENTO DELLE AZIONI DI SVILUPPO PER LE ZONE INTERNE (LEGGE 18/4/1984 N. 80; PROGRAMMA 1985/1987; CIPE 13/4/94; CIPE 21/12/99 N. 205).	0,00	0,00	0,00	0,00	
2454	2	10	3	DELIBERA CIPE 3.8/95 E 29.7.2005. SPESA PER LA REALIZZAZIONE DEL PROGETTO DI RESTAURO DELLE ANTICHE STABIANE	0,00	6.197.483,00	6.197.483,00	0,00	
2456	2	10	3	L.64/86. PROGETTI DI COMPETENZA REGIONALE RIENTRANTI NELL'AZIONE ORGANICA 6.3 DEL SECONDO PIANO ANNUALE D'ATTUAZIONE (DELIBERA CIPE DEL 3.8.88) PIANO TRIENNALE 1987/89.	38.918.557,33	3.152.694,92	25.000.000,00	6.640.371,95	
2457	2	10	3	RISTORO VINCOLATO PER IL FINANZIAMENTO DI PROGETTI DI COMPETENZA REGIONALE INCLUSI NEL SECONDO PIANO DI ATTUAZIONE. (DELIB. CIPE 3/8/88 PIANO TRIENNALE 1987/89).	0,00	0,00	0,00	0,00	
2458	2	10	3	L.64/86. PROGETTI DI COMPETENZA REGIONALE RIENTRANTI NELL'AZIONE ORGANICA 6.3 RELATIVI AL TERZO PIANO ANNUALE D'ATTUAZIONE (DELIBERA CIPE DEL 21.12.89) PIANO TRIENNALE 1987/89.	0,00	284.167,03	284.167,03	0,00	
2460	2	10	3	L.64/86. PROGETTI INCLUSI NEL PROGRAMMA REGIONALE DI SVILUPPO.	1.258.304,62	0,00	1.258.304,62	502.982,33	
2462	2	10	8	INTESA ISTITUZIONALE DI PROGRAMMA. APQ "AZIONI DI SISTEMA" - DELIBERA CIPE N. 35/2005	1.500.000,00	1.982.919,32	3.482.919,32	9.756,00	
2464	2	6	4	PROMOZIONE E DIFFUSIONE DELL'ARTE CONTEMPORANEA E VALORIZZAZIONE DI CONTESTI ARCHITETTONICI ED URBANISTICI NELLE REGIONI DEL SUD ITALIA - REGIONE CAMPANIA (DELIBERA CIPE N.17/2003 - PUNTO 1,1).	0,00	154.678,70	154.678,70	0,00	
2466	2	10	1	INTESA ISTITUZIONALE DI PROGRAMMA DEL 16/2/2000. ACCORDO DI PROGRAMMA QUADRO N. 1 PER INTERVENTI INFRASTRUTTURALI IN POLI E FILIERE PRODUTTIVE (LEGGE 23/12/99 N. 488 - TAB. D; CIPE 21/12/99 N. 205; CIPE 15/2/2000 N. 14)	0,00	3.077.207,99	0,00	0,00	
2468	2	10	3	INTESA ISTITUZIONALE DI PROGRAMMA DEL 16/2/2000. ACCORDO DI PROGRAMMA QUADRO N. 2 PER INTERVENTI INFRASTRUTTURALI DI SUPPORTO ALLE ATTIVITA' ECONOMICHE (LEGGE 23/12/98 N. 449 - TAB. C; CIPE 21/12/99 N. 205; CIPE 15/2/2000 N. 14; CIPE 6/8/99 N. 142).	278.542,77	9.986.277,90	278.542,77	0,00	
2470	2	10	3	INTESA ISTITUZIONALE DI PROGRAMMA DEL 16/2/2000. ACCORDO DI PROGRAMMA QUADRO N. 3 PER IL COMPLETAMENTO DELLE INFRASTRUTTURE DEI SISTEMI URBANI (LEGGE 23/12/98 N. 449 - TAB. C; LEGGE 23/12/99 N. 488 TAB. D; CIPE 15/2/2000 N. 14; CIPE 6/8/99 N. 142).	0,00	1.937.469,52	0,00	0,00	
2472	2	10	3	INTESA ISTITUZIONALE DI PROGRAMMA DEL 16/2/2000. ACCORDO DI PROGRAMMA QUADRO N. 3/B PER LE OPERE INFRASTRUTTURALI DEI SISTEMI URBANI (LEGGE 30/6/98 N. 208; LEGGE 23/12/98 N. 449 - TAB. C; LEGGE 23/12/99 N. 488 TAB. D; CIPE 15/2/2000 N. 14; CIPE 6/8/99 N. 142).	0,00	1.153.806,03	0,00	0,00	
2474	1	7	4	OSSERVATORIO ECONOMICO REGIONALE E TAVOLO DI CONCERTAZIONE REGIONALE - SPESA DI FUNZIONAMENTO.	0,00	125.000,00	125.000,00	0,00	
2476	1	7	4	NUCLEO DI VALUTAZIONE DEGLI INVESTIMENTI PUBBLICI DELLA REGIONE CAMPANIA - SPESE DI FUNZIONAMENTO	0,00	65.000,00	65.000,00	0,00	



FUNZIONE OBIETTIVO

4 INTERVENTI STRAORDINARI

UNITA' PREVISIONALE DI BASE

11 PIANO TRIENNALE

Pagamenti	Totale	Somme impegnate	Differenze		Residui passivi all' inizio dell' esercizio eliminati e riprodotti	Residui passivi da riportare		
In conto della competenza			Fra previsioni e impegni	Fra previsioni di cassa e pagamenti		Provenienti da precedenti esercizi	Di nuova formazione	Totale
0,00	498.113,42	0,00	303.828,05	804.239,92	- 29.239,92	775.000,00	0,00	775.000,00
0,00	2.585.032,41	1.883.004,30	2.705.687,85	6.838.088,92	- 431.255,97	6.406.832,95	1.883.004,30	8.289.837,25
0,00	9.556.869,73	0,00	976.269,95	5.443.130,27	- 12.315.452,71	0,00	0,00	0,00
0,00	6.250.086,80	0,00	1.178.298,42	8.746.915,15	- 8.746.915,15	0,00	0,00	0,00
0,00	8.654.378,12	0,00	5.325.720,76	9.345.621,88	- 14.515.774,65	0,00	0,00	0,00
0,00	6.913.651,74	0,00	1.678.682,59	38.086.348,26	- 1.986.265,19	43.881.062,57	0,00	43.881.062,57
3.363.204,97	3.363.204,97	13.001.627,49	11.663.621,49	16.636.795,03	0,00	0,00	9.638.422,52	9.638.422,52
0,00	0,00	0,00	5.932.546,00	5.932.546,00	0,00	0,00	0,00	0,00
0,00	0,00	40.000,00	0,00	117.536,60	- 61.779,60	15.757,00	40.000,00	55.757,00
0,00	0,00	0,00	0,00	0,00	0,00	0,00	0,00	0,00
6.197.483,00	6.197.483,00	6.197.483,00	0,00	0,00	0,00	0,00	0,00	0,00
20.098,49	6.660.470,44	20.098,49	3.132.596,43	18.339.529,56	0,00	32.278.185,38	0,00	32.278.185,38
0,00	0,00	0,00	0,00	0,00	0,00	0,00	0,00	0,00
0,00	0,00	0,00	284.167,03	284.167,03	0,00	0,00	0,00	0,00
0,00	502.982,33	0,00	0,00	755.322,29	- 174.234,18	581.088,11	0,00	581.088,11
0,00	9.756,00	600.000,00	1.382.919,32	3.473.163,32	0,00	1.490.244,00	600.000,00	2.090.244,00
90.830,30	90.830,30	90.830,30	63.848,40	63.848,40	0,00	0,00	0,00	0,00
0,00	0,00	0,00	3.077.207,99	0,00	0,00	0,00	0,00	0,00
0,00	0,00	0,00	9.986.277,90	278.542,77	0,00	278.542,77	0,00	278.542,77
0,00	0,00	0,00	1.937.469,52	0,00	0,00	0,00	0,00	0,00
0,00	0,00	0,00	1.153.806,03	0,00	0,00	0,00	0,00	0,00
0,00	0,00	0,00	125.000,00	125.000,00	0,00	0,00	0,00	0,00
0,00	0,00	65.000,00	0,00	65.000,00	0,00	0,00	65.000,00	65.000,00

FUNZIONE OBIETTIVO

4 INTERVENTI STRAORDINARI

UNITA' PREVISIONALE DI BASE

11 PIANO TRIENNALE

Cap	Class.ne sec.il bilancio statale			Denominazione	Previsioni finali			Pagamenti	
	Tit.	Sez.	Cat.		Residui passivi all'inizio dell'esercizio	Di competenza	Di cassa	In conto dei residui	
2478	2	10	4	COORDINAMENTO DI PROGRAMMI ED INTERVENTI PER LO SVILUPPO DELL'AREA VESUVIANA.	400.000,00	0,00	400.000,00	0,00	
2480	2	10	3	INTESA ISTITUZIONALE DI PROGRAMMA DEL 16/2/2000. APQ- ATTO INTEGRATIVO - INFRASTRUTTURE A SUPPORTO DELLE ATTIVITA' ECONOMICHE: PATTI TERRITORIALI AGRICOLI E PATTO TERRITORIALE GENERALISTA BUSSENTINO-VALLO DI DIANO (DELIBERA CIPE 84/2000).	0,00	873.920,98	873.920,98	0,00	
2484	2	10	3	INTESA ISTITUZIONALE DI PROGRAMMA. APQ "INFRASTRUTTURE PER I SISTEMI URBANI - TERZO PROTOCOLLO AGGIUNTIVO" (LEGGE 208/98 - DEL. CIPE N. 20/2004	112.932.488,78	23.013.031,98	85.000.000,00	43.304.017,51	
2486	2	10	3	INTESA ISRTTUZIONALE DI PROGRAMMA. APQ " INFRASTRUTTURE PER I SISTEMI URBANI - IV ATTO INTEGRATIVO" PROGETTI DI QUALITA' EX DELIBERA CIPE 20/2004 PUNTO 1.2.B	16.078.659,04	458.254,30	16.078.659,04	4.420.815,88	
2488	2	10	3	ACCORDO DI PROGRAMMA QUADRO PER I SISTEMI URBANI. ATTO INTEGRATIVO PER IL RAFFORZAMENTO DELL'ARMATURA URBANA REGIONALE, PER LA RIQUALIFICAZIONE DELLE PERIFERIE ED IL RILANCIO DEI CENTRI URBANI E RURALI MINORI (C.I.P.E. N.35 DEL 27.05.2005)	130.692.073,44	14.973.023,83	84.490.402,85	29.337.449,68	
2520	2	10	1	COMPLETAMENTO DELLA RETE DEI COLLETTORI ED IMPIANTO DI DEPURAZIONE AREA SALERNITANA. 2 PIANO ANNUALE DEL PROGRAMMA TRIENNALE 1987-1989 (LEGGE 1.3.1986, N.64)	0,00	0,00	0,00	0,00	
2526	2	10	3	RISORSE PER ECONOMIE REALIZZATE IN SEDE DI ATTUAZIONE DI PROGRAMMI FINANZIATI CON FONDI EX LEGGE 64/86.	1.025.000,00	0,00	1.025.000,00	589.044,27	
2530	2	10	3	AZIONI DI SVILUPPO AI SENSI DEL D.L. 548/96 CONVERTITO IN L. 641/96 (DELIBERAZIONE CIPE 18.12.1996).	256.000,00	0,00	256.000,00	0,00	
2534	2	10	3	SPESA PER LA REALIZZAZIONE DI INTERVENTI INFRASTRUTTURALI CON FONDI EX LEGGE 208/98 DESTINATI ALLE REGIONI MERIDIONALI (DELIB. CIPE N. 70 DEL 9/7/98, PUNTO 2.2.1).	0,00	4.896.709,15	0,00	0,00	
2536	2	10	3	INTESA ISTITUZIONALE DI PROGRAMMA 2° PROTOCOLLO AGGIUNTIVO ALL'ACCORDO DI PROGRAMMA QUADRO PER INFRASTRUTTURE DEI SISTEMI URBANI DELL'1/8/2003.	0,00	4.343.433,77	0,00	0,00	
2538	2	10	4	FONDI EX LEGGE 449/98. PROSECUZIONE INTERVENTI NELLE AREE DEPRESSE. PROGETTO "CITTA' DELLA SCIENZA". (DELIB. CIPE N. 142 DEL 6/8/1999; G.U.R.I. N. 266 DEL 12/11/1999).	0,00	0,00	0,00	0,00	
2540	2	10	3	REALIZZAZIONE DI OPERE COMMISSARIATE EX ART. 13 LEGGE 135/97; P.S./31/11 CENTRALE ORTOFRUTTICOLA DI NOCERA (SA). RECUPERO FUNZIONALE PISCINA OLIMPICA DI NAPOLI; AUTOSTAZIONE DI AVELLINO (LEGGE 208/98, DELIB. CIPE 21/4/99)	0,00	0,00	0,00	0,00	
2544	2	10	1	INTESE ISTITUZIONALI DI PROGRAMMA. FONDI DESTINATI AL FINANZIAMENTO DEGLI STUDI DI FATTIBILITA' PER INTERVENTI DI COMPETENZA REGIONALE (L.30/6/98 N. 208; L. 23/12/98 N. 449; DELIB. CIPE 30/6/99 N. 106)	0,00	0,00	0,00	0,00	
2546	2	10	4	FUNZIONI E COMPITI CONFERITI ALLA REGIONE PER IL COMPLETAMENTO DELLE OPERE RIENTRANTI NELL'INTERVENTO STRAORDINARIO NEL MEZZOGIORNO EX LEGGE 64/86. (D.LGVO 3/4/1993; D.L. 32/95 E LEGGE 7/4/95 N. 104).	0,00	0,00	0,00	0,00	
2548	1	10	4	COSTITUZIONE DELL'UNITA' TECNICA REGIONALE DI VALUTAZIONE E VERIFICA DEGLI INVESTIMENTI PUBBLICI. (ART. 1, COMMA 7, LEGGE N. 144/99).	959.890,16	1.654.587,87	2.373.489,16	557.324,64	
2550	2	7	8	MUTUO CON ONERE A CARICO DELLO STATO DESTINATO ALLA PROSECUZIONE DEGLI INTERVENTI DI RICOSTRUZIONE DEI TERRITORI COLPITI DAL SISMA DEL 1980 - ORDINANZA DPCM N. 3464/2005.	0,00	0,00	0,00	0,00	
2551	2	10	3	FONDI AI COMUNI PER LA PROSECUZIONE DEGLI INTERVENTI DI CUI ALLA LEGGE N.32/92. LEGGI FINANZIARIE PER GLI ANNI 2000, 2001, 2002 E 2004 (N.488 DEL 23/12/99, N.388 DEL 23/12/2000, N.448 DEL 28/12/2001 E N.350 DEL 24/12/2003).	136.170,21	1.888.109,03	2.024.279,24	0,00	
2552	2	10	3	INTESA ISTITUZIONALE DI PROGRAMMA DEL 16/2/2000 - ACCORDO DI PROGRAMMA QUADRO - PROTOCOLLO AGGIUNTIVO DEL 23/4/2001: INFRASTRUTTURE PER I SISTEMI URBANI DA REALIZZARE CON RISORSE DELLE LEGGI N. 64/86 E N. 641/96.	0,00	4.250.685,41	0,00	0,00	
2560	2	1	1	INTESA ISTITUZIONALE DI PROGRAMMA. SPESA PER ASSISTENZA TECNICA E SUPPORTO PER IL RAFFORZAMENTO DEL SISTEMA DI MONITORAGGIO (DELIBERA CIPE N.17/2003 - PUNTO 1.2.3).	452.665,19	2.589.915,24	3.042.580,43	422.848,80	
2562	2	10	4	INTESA ISTITUZIONALE DI PROGRAMMA. APQ "STUDI DI FATTIBILITA'" - DELIBERA CIPE N. 35/2005	96.750,00	17.103.250,00	8.113.830,68	18.000,00	

FUNZIONE OBIETTIVO

4 INTERVENTI STRAORDINARI

UNITA' PREVISIONALE DI BASE

11 PIANO TRIENNALE

Pagamenti	Totale	Somme impegnate	Differenze		Residui passivi all' inizio dell' esercizio eliminati e riprodotti	Residui passivi da riportare		
In conto della competenza			Fra previsioni e impegni	Fra previsioni di cassa e pagamenti		Provenienti da precedenti esercizi	Di nuova formazione	Totale
0,00	0,00	0,00	0,00	400.000,00	- 400.000,00	0,00	0,00	0,00
32.725,26	32.725,26	32.725,26	841.195,72	841.195,72	0,00	0,00	0,00	0,00
1.045.172,61	44.349.190,12	6.441.400,98	16.571.631,00	40.650.809,88	- 1.174.489,21	68.453.982,06	5.396.228,37	73.850.210,43
0,00	4.420.815,88	0,00	458.254,30	11.657.843,16	- 9.280,63	11.648.562,53	0,00	11.648.562,53
33.792,28	29.371.241,96	1.006.647,72	13.966.376,11	55.119.160,89	- 3.771.389,05	97.583.234,71	972.855,44	98.556.090,15
0,00	0,00	0,00	0,00	0,00	0,00	0,00	0,00	0,00
0,00	589.044,27	0,00	0,00	435.955,73	- 435.955,73	0,00	0,00	0,00
0,00	0,00	0,00	0,00	256.000,00	0,00	256.000,00	0,00	256.000,00
0,00	0,00	0,00	4.896.709,15	0,00	0,00	0,00	0,00	0,00
0,00	0,00	0,00	4.343.433,77	0,00	0,00	0,00	0,00	0,00
0,00	0,00	0,00	0,00	0,00	0,00	0,00	0,00	0,00
0,00	0,00	0,00	0,00	0,00	0,00	0,00	0,00	0,00
0,00	0,00	0,00	0,00	0,00	0,00	0,00	0,00	0,00
0,00	0,00	0,00	0,00	0,00	0,00	0,00	0,00	0,00
883.999,00	1.441.323,64	1.654.573,26	14,61	932.165,52	- 284.040,38	118.525,14	770.574,26	889.099,40
0,00	0,00	0,00	0,00	0,00	0,00	0,00	0,00	0,00
30.217,37	30.217,37	82.112,90	1.805.996,13	1.994.061,87	0,00	136.170,21	51.895,53	188.065,74
0,00	0,00	0,00	4.250.685,41	0,00	0,00	0,00	0,00	0,00
273.600,00	696.448,80	947.814,40	1.642.100,84	2.346.131,63	- 1.016,39	28.800,00	674.214,40	703.014,40
211.305,91	229.305,91	423.211,82	16.680.038,18	7.884.524,77	0,00	78.750,00	211.905,91	290.655,91

FUNZIONE OBIETTIVO

4 INTERVENTI STRAORDINARI

UNITA' PREVISIONALE DI BASE

235 RICOSTRUZIONE DEGLI APPARATI INDUSTRIALI DI LAVORO OPERAIO

Cap	Class.ne sec.il bilancio statale			Denominazione	Previsioni finali			Pagamenti	
	Tit.	Sez.	Cat.		Residui passivi all'inizio dell'esercizio	Di competenza	Di cassa	In conto dei residui	
2461	1	10	4	ATTIVITA' CONNESSE ALLA ELABORAZIONE DI UN PIANO DI RICOSTRUZIONE DEL SISTEMA INDUSTRIALE DELLA REGIONE CAMPANIA.	0,00	0,00	0,00	0,00	

FUNZIONE OBIETTIVO

4 INTERVENTI STRAORDINARI

UNITA' PREVISIONALE DI BASE

235 RICOSTRUZIONE DEGLI APPARATI INDUSTRIALI DI LAVORO OPERAIO

Pagamenti	Totale	Somme impegnate	Differenze		Residui passivi all' inizio dell' esercizio eliminati e riprodotti	Residui passivi da riportare		
In conto della competenza			Fra previsioni e impegni	Fra previsioni di cassa e pagamenti		Provenienti da precedenti esercizi	Di nuova formazione	Totale
0,00	0,00	0,00	0,00	0,00	0,00	0,00	0,00	0,00

FUNZIONE OBIETTIVO

55 PROGRAMMAZIONE, PROGETTAZIONE, POTENZIAMENTO E SVILUPPO DEL SISTEMA DEI TRASPORTI REGIONALI

UNITA' PREVISIONALE DI BASE

95 PIANO REGIONALE DEI TRASPORTI, INTESE ISTITUZIONALI, POR, APQ-PROGETTAZIONI E FATTIBILITA'

Cap.	Class.ne sec.il bilancio statale			Denominazione	Previsioni finali			Pagamenti	
	Tit.	Sez.	Cat.		Residui passivi all'inizio dell'esercizio	Di competenza	Di cassa	In conto dei residui	
2358	1	9	4	FONDO PER LE SPESE RIGUARDANTI STUDI E CONSULENZE PER PIANI E PROGRAMMI REGIONALI, GESTIONE DI INTESE ISTITUZIONALI,	0,00	0,00	0,00	0,00	
2361	2	9	3	STUDI DI FATTIBILITA' E PROGETTAZIONE, ATTUAZIONE AGENZIA REGIONALE DELLA MOBILITA'.	500.000,00	454.000,00	954.000,00	500.000,00	
2396	1	9	2	CONTRIBUTO DELLO STATO PER LE SPESE DEL PERSONALE E DI FUNZIONAMENTO RELATIVE AI CONTRATTI DI SERVIZIO, IVI COMPRESSE LE ATTIVITA' EX ART.14 CCDDI (ART.9, D.LGVO 422/97, D.P.C.M. DEL 16/11/2000).	120.000,00	148.690,56	255.235,48	115.188,95	
4020	2	10	3	INTESA ISTITUZIONALE DI PROGRAMMA. ATTO INTEGRATIVO ALL'APQ "SVILUPPO LOCALE" PIT DISTRETTI INDUSTRIALI E DI SVILUPPO LOCALE (DELIBERE CIPE NN.36/2002 E N.17/2003) - IV ATTO INTEGRATIVO ALL'ACCORDO DI PROGRAMMA QUADRO "SVILUPPO LOCALE":INTERVENTI INFRASTRUTTURALI, FONDO IMMOBILIARE E AZIONI DI SUPPORTO ALLA STRATEGIA DI SVILUPPO LOCALE	59.826.039,50	47.814.690,07	20.000.000,00	14.417.795,09	
4022	2	10	3	INTESA ISTITUZIONALE DI PROGRAMMA - IV ATTO INTEGRATIVO ALL'APQ "SVILUPPO LOCALE" INTERVENTI DI INTERNAZIONALIZZAZIONE E COOPERAZIONE	992.703,03	9.316.233,44	992.703,03	753.229,97	
4416	2	10	3	INTESA ISTITUZIONALE DI PROGRAMMA. ATTO INTEGRATIVO ALL'APQ "SVILUPPO LOCALE" - PIT FILIERA TERMALE (DELIBERA CIPE N.17/2003).	11.993.909,76	8.033.867,48	17.993.909,76	5.100.697,36	

FUNZIONE OBIETTIVO

55 PROGRAMMAZIONE, PROGETTAZIONE, POTENZIAMENTO E SVILUPPO DEL SISTEMA DEI TRASPORTI REGIONALI

UNITA' PREVISIONALE DI BASE

95 PIANO REGIONALE DEI TRASPORTI, INTESE ISTITUZIONALI, POR, APQ-PROGETTAZIONI E FATTIBILITA'

Pagamenti In conto della competenza	Totale	Somme impegnate	Differenze		Residui passivi all' inizio dell' esercizio eliminati e riprodotti	Residui passivi da riportare		
			Fra previsioni e impegni	Fra previsioni di cassa e pagamenti		Provenienti da precedenti esercizi	Di nuova formazione	Totale
0,00	0,00	0,00	0,00	0,00	0,00	0,00	0,00	0,00
454.000,00	954.000,00	454.000,00	0,00	0,00	0,00	0,00	0,00	0,00
0,00	115.188,95	145.000,00	3.690,56	140.046,53	0,00	4.811,05	145.000,00	149.811,05
0,00	14.417.795,09	0,00	47.814.690,07	5.582.204,91	- 2.021.223,43	43.387.020,98	0,00	43.387.020,98
0,00	753.229,97	151.770,03	9.164.463,41	239.473,06	0,00	239.473,06	151.770,03	391.243,09
196.174,01	5.296.871,37	1.307.826,79	6.726.040,69	12.697.038,39	- 3.104.928,04	3.788.284,36	1.111.652,78	4.899.937,14

FUNZIONE OBIETTIVO

55 PROGRAMMAZIONE, PROGETTAZIONE, POTENZIAMENTO E SVILUPPO DEL SISTEMA DEI TRASPORTI REGIONALI

UNITA' PREVISIONALE DI BASE

97 INVESTIMENTI IN INFRASTRUTTURE, TECNOLOGIE E MEZZI DI TRASPORTO

Cap	Class.ne sec.il bilancio statale			Denominazione	Previsioni finali			Pagamenti	
	Tit.	Sez.	Cat.		Residui passivi all'inizio dell'esercizio	Di competenza	Di cassa	In conto dei residui	
2328	2	9	3	PROGRAMMI ANNUALI DEL PIANO NAZIONALE DELLA SICUREZZA STRADALE	0,00	3.227.677,00	3.227.677,00	0,00	
2330	2	10	4	SPESE DI INVESTIMENTO DESTINATE ALL'ACQUISTO DEI VEICOLI AI SENSI DELL'ART.1, COMMA 1031, DELLA L.27.12.2006 N.296	0,00	15.880.909,97	15.880.909,97	0,00	
2337	2	9	4	CONTRIBUTI QUINDICENNALI DELLO STATO DAL 2004 AL 2018 PER INVESTIMENTI NEL SETTORE DEI TRASPORTI (ART. 13, COMMA 2, LEGGE 166/2002 ED ART. 2, COMMA 5, LEGGE 194/98)	419.900,00	9.073.931,78	9.406.433,38	133.243,00	
2343	2	9	4	CONTRIBUTI QUINDICENNALI DELLO STATO PER LA SOSTITUZIONE DI AUTOBUS ADIBITI AL T.P.L. DA OLTRE 15 ANNI NONCHE' ACQUISTO DI ALTRI MEZZI DA DESTINARE AL TRASPORTO PUBBLICO LOCALE (ART. 2, COMMA 5, LEGGE 18.06.1998 N. 194. RIFINANZIATO CON L.488/99, ART.54, COMMA 1). ANNI 2001-2013	431.358,60	159.306,12	590.664,72	213.941,00	
2347	2	9	4	CONTRIBUTI QUINDICENNALI DELLO STATO DAL 2003 AL 2017 PER GLI INVESTIMENTI NEL SETTORE DEI TRASPORTI ART.13 COMMA 2 LEGGE 166/2002 ED ART. 2 COMMA 5 LEGGE 194/98.	294.692,60	6.808.494,00	7.103.186,60	128.793,25	
2349	2	9	4	CONTRIBUTI QUINDICENNALI DELLO STATO PER LA SOSTITUZIONE DI AUTOBUS ADIBITI AL T.P.L. DA OLTRE 15 ANNI NONCHE' ACQUISTO DI ALTRI MEZZI DA DESTINARE AL TRASPORTO PUBBLICO LOCALE (ART. 2, COMMA 5, LEGGE 194/98. RIFINANZIATO CON L.488/99, ART.54, COMMA 1) TRASFERIMENTO RISORSA DAL 2002 AL 2016.	309.166,20	133.642,80	442.809,00	156.122,50	
2350	2	9	4	CONTRIBUTI QUINDICENNALI DELLO STATO PER LA SOSTITUZIONE DI AUTOBUS ADIBITI AL T.P.L. DA OLTRE 15 ANNI NONCHE' ALL'ACQUISTO DI ALTRI MEZZI DA DESTINARE AL TRASPORTO PUBBLICO LOCALE ART. 2 COMMA 5, L.194/98 RIFINANZIATO CON L.488/99, ART. 54, COMMA 1) TRASFERIMENTO RISORSE DAL 2003 AL 2017.	125.995,80	71.014,60	197.010,40	60.359,00	
2351	2	9	4	CONTRIBUTI QUINDICENNALI DELLO STATO PER LA SOSTITUZIONE DI AUTOBUS ADIBITI AL T.P.L. DA OLTRE 15 ANNI NONCHE' ACQUISTO DI ALTRI MEZZI DA DESTINARE AL TRASPORTO PUBBLICO LOCALE (ART. 2 COMMA 6 L.194/98 RIFINANZIATA DALLA L.388/00) TRASFERIMENTO RISORSE DAL 2002 AL 2016.	206.285,20	3.510.529,56	3.716.814,76	89.369,25	
2359	2	9	4	FONDO UNICO REGIONALE ORDINARIO PER INVESTIMENTI NEL SETTORE DEI TRASPORTI E PER ADEGUAMENTI ALLE NORMATIVE.	0,00	0,00	0,00	0,00	
2363	2	9	1	ATTUAZIONE DELL'ACCORDO DI PROGRAMMA QUADRO DEL 17/12/02 E DEI SUCCESSIVI ACCORDI INTEGRATIVI, TRA REGIONE CAMPANIA E MINISTERO DELLE INFRASTRUTTURE E DEI TRASPORTI IN MATERIA DI INVESTIMENTI NEL SETTORE DEI TRASPORTI AI SENSI DELL'ART.15 DEL DEC. LGS. 422/97.	39.231.311,39	125.194.857,54	96.935.148,90	14.657.751,80	
2366	2	9	4	TRASPORTO PUBBLICO LOCALE. RISORSE DEL MUTUO ACCESO DALLA REGIONE PER IL RIPIANO DEI DISAVANZI DI ESERCIZIO 1987-1993 DELLE AZIENDE PRIVATE, GESTIONI COMMISSARIALI GOVERNATIVE E REGIONALI (ARTT. 2 E 8 L.R. 28 MARZO 2000, N. 7)	7.989.523,00	8.133.731,22	10.989.523,00	2.714.149,00	
2370	2	9	4	PROGRAMMA DI INVESTIMENTO NEL SETTORE DEL TRASPORTO PUBBLICO LOCALE (ART.18, D.L.13.5.91, N.151, CONVERTITO IN L. 12.7.91 N.202)	0,00	94.620,07	94.620,07	0,00	
2372	2	9	4	TRASPORTO PUBBLICO LOCALE RISORSE DEL MUTUO CONTRATTO PER LA SOSTITUZIONE DI AUTOBUS IN ESERCIZIO DA OLTRE 15 ANNI, ACQUISTO DI MEZZI A TRAZIONE ELETTRICA E MEZZI DI TRASPORTO A FUNE (ART. 2, COMMA 5 LEGGE 18/6/98 N. 194)	1.500.000,00	17.437.982,70	13.500.000,00	0,00	
2373	2	9	4	FINANZIAMENTO DEI LAVORI DI COMPLETAMENTO E DI AVVIO DELL'ATTIVITA' DELL'AEROPORTO DI PONTECAGNANO - SA (ART.17, L.R. N.15 DELL'11/8/2005).	1.239.731,34	0,00	1.239.731,34	0,00	
2374	2	9	3	TRASPORTO PUBBLICO LOCALE RISORSE PROVENIENTI DAL MUTUO CONTRATTO PER LA COPERTURA DEI DEFICIT DI ESERCIZIO NON RIPIANATI RELATIVI AL PERIODO 1994-1996 (ART. 2, COMMA 1, LEGGE 18/6/1998 N. 194)	4.742,03	1.055.156,99	1.059.899,02	0,00	
2378	2	9	4	REALIZZAZIONE DELLA PRIMA FASE DEL PROGETTO ULISSE NELL'AMBITO DELLA MISURA III DEL PON TRASPORTI 2000-2006.	0,00	0,00	0,00	0,00	
2389	2	9	4	LEGGE DEL 18.06.98, N. 194 - INTERVENTI NEL SETTORE DEL TRASPORTO PUBBLICO LOCALE FINALIZZATI ALLA SOSTITUZIONE DI AUTOBUS DESTINATI AL TRASPORTO PUBBLICO LOCALE, IN ESERCIZIO DA OLTRE 15 ANNI, NONCHE' ALL'ACQUISTO DI MEZZI DI TRASPORTO PUBBLICO DI PERSONE A TRAZIONE ELETTRICA, E DI ALTRI MEZZI DI TRASPORTO PUBBLICO DI PERSONE	66.680.386,17	0,00	66.680.386,17	66.680.386,17	
2397	2	9	3	LEGGE 208/98 - PROSECUZIONE DEGLI INTERVENTI NELLE AREE DEPRESSE - A.P.Q. "INFRASTRUTTURE PER LA VIABILITA' NELLA REGIONE CAMPANIA " STIPULATA IL 30.12.2002" E SUCCESSIVI PROTOCOLLI AGGIUNTIVI .	368.921.825,27	233.520.381,59	260.695.108,53	60.662.344,45	
4170	2	10	4	FONDO PER L'INNOVAZIONE TECNOLOGICA, L'AMMODERNAMENTO ED IL MIGLIORAMENTO DEI LIVELLI DI SICUREZZA DEGLI IMPIANTI A FUNE (ART. 8, LEGGE 11 MAGGIO 1999 N. 140).	52.714,49	2.481.129,40	2.533.843,89	0,00	
4180	2	9	4	LEGGE DEL 24 DICEMBRE 2003 N. 363 - INTERVENTI PER LA MESSA IN SICUREZZA DELLE AREE SCIABILI, DA GARANTIRE ANCHE ATTRAVERSO CONDIZIONI DI ADEGUATO INNEVAMENTO DELLE PISTE.	0,00	169.792,46	169.792,46	0,00	

FUNZIONE OBIETTIVO

55 PROGRAMMAZIONE, PROGETTAZIONE, POTENZIAMENTO E SVILUPPO DEL SISTEMA DEI TRASPORTI REGIONALI

UNITA' PREVISIONALE DI BASE

97 INVESTIMENTI IN INFRASTRUTTURE, TECNOLOGIE E MEZZI DI TRASPORTO

Pagamenti In conto della competenza	Totale	Somme impegnate	Differenze		Residui passivi all' inizio dell' esercizio eliminati e riprodotti	Residui passivi da riportare		
			Fra previsioni e impegni	Fra previsioni di cassa e pagamenti		Provenienti da precedenti esercizi	Di nuova formazione	Totale
0,00	0,00	0,00	3.227.677,00	3.227.677,00	0,00	0,00	0,00	0,00
8.358.373,67	8.358.373,67	15.880.909,97	0,00	7.522.536,30	0,00	0,00	7.522.536,30	7.522.536,30
8.735.413,35	8.868.656,35	8.735.413,35	338.518,43	537.777,03	0,00	286.657,00	0,00	286.657,00
0,00	213.941,00	0,00	159.306,12	376.723,72	0,00	217.417,60	0,00	217.417,60
6.699.600,00	6.828.393,25	6.699.600,00	108.894,00	274.793,35	0,00	165.899,35	0,00	165.899,35
0,00	156.122,50	0,00	133.642,80	286.686,50	0,00	153.043,70	0,00	153.043,70
0,00	60.359,00	0,00	71.014,60	136.651,40	0,00	65.636,80	0,00	65.636,80
3.460.054,64	3.549.423,89	3.460.054,64	50.474,92	167.390,87	0,00	116.915,95	0,00	116.915,95
0,00	0,00	0,00	0,00	0,00	0,00	0,00	0,00	0,00
61.221.747,16	75.879.498,96	61.632.300,49	63.562.557,05	21.055.649,94	- 24.573.279,36	280,23	410.553,33	410.833,56
2.000.000,00	4.714.149,00	4.000.000,00	4.133.731,22	6.275.374,00	- 32.939,00	5.242.435,00	2.000.000,00	7.242.435,00
0,00	0,00	0,00	94.620,07	94.620,07	0,00	0,00	0,00	0,00
12.875.305,78	12.875.305,78	13.175.305,78	4.262.676,92	624.694,22	0,00	1.500.000,00	300.000,00	1.800.000,00
0,00	0,00	0,00	0,00	1.239.731,34	0,00	1.239.731,34	0,00	1.239.731,34
0,00	0,00	0,00	1.055.156,99	1.059.899,02	- 4.742,03	0,00	0,00	0,00
0,00	0,00	0,00	0,00	0,00	0,00	0,00	0,00	0,00
0,00	66.680.386,17	0,00	0,00	0,00	0,00	0,00	0,00	0,00
27.509.074,13	88.171.418,58	109.880.739,35	123.639.642,24	172.523.689,95	- 89.968.040,70	218.291.440,12	82.371.665,22	300.663.105,34
496.418,38	496.418,38	496.418,38	1.984.711,02	2.037.425,51	0,00	52.714,49	0,00	52.714,49
0,00	0,00	0,00	169.792,46	169.792,46	0,00	0,00	0,00	0,00

FUNZIONE OBIETTIVO

57 GESTIONE DELLE INFRASTRUTTURE DEI SERVIZI DI TRASPORTO

UNITA' PREVISIONALE DI BASE

99 GESTIONE DELLE INFRASTRUTTURE DI TRASPORTO

Cap	Class.ne sec.il bilancio statale			Denominazione	Previsioni finali			Pagamenti	
	Tit.	Sez.	Cat.		Residui passivi all'inizio dell'esercizio	Di competenza	Di cassa	In conto dei residui	
2300	1	1	4	GESTIONE NUOVI COMPITI AMMINISTRATIVI NEL SETTORE DELLA PORTUALITA' FORNITURA ENERGIA ELETTRICA E APPROVVIGIONAMENTO IDRICO.	26.769,28	120.000,00	146.769,28	19.623,32	
2302	1	9	4	SPESE DI MANUTENZIONE E GESTIONE DEI PORTI DI COMPETENZA REGIONALE - INTERVENTI DI URGENZA E SOMMA URGENZA EX ART. 18 L.R. N. 3/07; SPESE DI PROGETTAZIONE E CONTRIBUTI AI SENSI DEL D.LGS 163/06 E DELLA L.R. 3/07	977.447,64	1.955.000,00	2.932.447,64	812.989,21	
2304	2	9	1	COSTRUZIONE, ADEGUAMENTO, RIQUALIFICAZIONE DEI PORTI DI RILIEVO REGIONALE E INTERREGIONALE DI II CTG. DALLA II CLASSE IN POI, COMPRESI I PORTI TURISTICI.	1.876.628,15	1.506.772,32	2.876.628,15	908.460,12	
2305	1	9	5	CONTRIBUTO ALLE AUTORITA' PORTUALE DI NAPOLI E SALERNO AI SENSI DELLA LEGGE 26.1.1994, N.84.	0,00	1.800.000,00	0,00	0,00	
2306	1	10	5	IMPIANTI PORTUALI RACCOLTA SMALTIMENTO RIFIUTI PRODOTTI DALLE NAVI (D.Lgs. N. 182/03).	772.000,00	0,00	772.000,00	0,00	
2310	2	9	3	FEDERALISMO AMMINISTRATIVO TRASPORTI - ESCAVAZIONE PORTI. FINANZIAMENTO DELLE SPESE DI INTERVENTO (ART. 105 DEL D. LGS. 112/98).	0,00	766.390,30	766.390,30	0,00	
2324	2	9	3	FEDERALISMO AMMINISTRATIVO RISORSE STATALI UNA TANTUM PER ATTIVITA' DI ESCAVAZIONE PORTI.(D. LGS. 112/98)	2.650.000,00	67.315,23	2.650.000,00	0,00	
2348	2	9	1	RISORSE TRASFERITE DALLO STATO PER IL MANTENIMENTO IN EFFICIENZA (FONDO COMUNE LEGGE 297/78).	15.858.940,13	11.047.947,86	11.547.947,86	2.763.044,41	
2388	2	9	4	COMPARTECIPAZIONE ALL'ATTUAZIONE ACCORDO QUADRO E DI PROGRAMMA EX ART. 8, D.LGS 422/97.	0,00	0,00	0,00	0,00	

FUNZIONE OBIETTIVO

57 GESTIONE DELLE INFRASTRUTTURE DEI SERVIZI DI TRASPORTO

UNITA' PREVISIONALE DI BASE

99 GESTIONE DELLE INFRASTRUTTURE DI TRASPORTO

Pagamenti	Totale	Somme impegnate	Differenze		Residui passivi all' inizio dell' esercizio eliminati e riprodotti	Residui passivi da riportare		
In conto della competenza			Fra previsioni e impegni	Fra previsioni di cassa e pagamenti		Provenienti da precedenti esercizi	Di nuova formazione	Totale
53.192,40	72.815,72	120.000,00	0,00	73.953,56	- 6.640,16	505,80	66.807,60	67.313,40
752.240,16	1.565.229,37	1.954.999,51	0,49	1.367.218,27	- 6.744,48	157.713,95	1.202.759,35	1.360.473,30
0,00	908.460,12	1.506.769,80	2,52	1.968.168,03	- 295.605,40	672.562,63	1.506.769,80	2.179.332,43
0,00	0,00	1.800.000,00	0,00	0,00	0,00	0,00	1.800.000,00	1.800.000,00
0,00	0,00	0,00	0,00	772.000,00	- 772.000,00	0,00	0,00	0,00
0,00	0,00	0,00	766.390,30	766.390,30	0,00	0,00	0,00	0,00
0,00	0,00	0,00	67.315,23	2.650.000,00	0,00	2.650.000,00	0,00	2.650.000,00
0,00	2.763.044,41	11.047.947,86	0,00	8.784.903,45	0,00	13.095.895,72	11.047.947,86	24.143.843,58
0,00	0,00	0,00	0,00	0,00	0,00	0,00	0,00	0,00

FUNZIONE OBIETTIVO

57 GESTIONE DELLE INFRASTRUTTURE DEI SERVIZI DI TRASPORTO

UNITA' PREVISIONALE DI BASE

101 GESTIONE DEI SERVIZI DI TRASPORTO E ATTUAZIONE DELLA RIFORMA DEL TRASPORTO PUBBLICO LOCALE

Cap	Class.ne sec.il bilancio statale			Denominazione	Previsioni finali			Pagamenti In conto dei residui	
	Tit.	Sez.	Cat.		Residui passivi all'inizio dell'esercizio	Di competenza	Di cassa		
2320	1	9	4	FONDI PER LA COPERTURA DEL MAGGIORE FABBISOGNO, DELLE REGIONI, PER L'ESERCIZIO DELLE FUNZIONI E COMPITI CONFERITI AI SENSI DEGLI ARTICOLI 8 E 12 DEL D.LGS 422/97 IN MATERIA DI TRASPORTO PUBBLICO LOCALE	0,00	3.103.000,00	3.103.000,00	0,00	
2326	1	9	6	FONDO PER LO SVILUPPO DEL SISTEMA DI TRASPORTO AEREO (L.R. N.3 DEL 28/2/2002).	1.356.877,00	0,00	1.356.877,00	0,00	
2332	1	9	5	FONDO IN FAVORE DELL'AGENZIA REGIONALE DELLA VIABILITA' PER L'ATTUAZIONE DELLA RIFORMA DEL T.P.L.	0,00	846.000,00	846.000,00	0,00	
2334	1	10	4	FONDI DESTINATI AL TRASPORTO PUBBLICO LOCALE (ART. 1, COMMI 295, 296 E 297, DELLA LEGGE 24/12/2007, N. 244)	10.745.732,84	44.260.925,02	55.005.925,02	10.745.732,84	
2335	1	9	6	REALIZZAZIONE DEL PROGETTO SPERIMENTALE DENOMINATO "AUSILIARI PER LA SICUREZZA"	0,00	500.000,00	500.000,00	0,00	
2341	1	9	6	GESTIONE CENTRALIZZATA DELLE MERCI PERICOLOSE.	0,00	500.000,00	500.000,00	0,00	
2344	1	9	4	TRASPORTO PUBBLICO LOCALE. SERVIZI FERROVIARI DI INTERESSE REGIONALE OPERANTI SULLA RETE F.S. R.F.I. (LEGGE 15/3/97 N. 59; ART. 9 D.L.GVO 19/11/97 N. 422).	29.773.535,77	120.541.040,25	122.541.040,25	28.756.266,40	
2345	1	9	4	INTERVENTO REGIONALE SUL TRASPORTO PUBBLICO LOCALE - SERVIZI FERROVIARI DI INTERESSE REGIONALE IVI COMPRESI QUELLI IN CONCESSIONE ALLE FF.SS. COMPRESI QUELLI SOSTITUTIVI SU GOMMA. (SPESA OBBLIGATORIA)	1.526.530,73	3.268.000,00	4.794.530,73	796.852,56	
2346	1	9	4	INTERVENTO REGIONALE SUL TRASPORTO PUBBLICO LOCALE - SERVIZI FERROVIARI DI INTERESSE REGIONALE IVI COMPRESI QUELLI IN CONCESSIONE ALLE FF.SS. COMPRESI QUELLI SOSTITUTIVI SU GOMMA. INTEGRAZIONE FONDI.	0,00	19.454.422,21	10.000.000,00	0,00	
2352	2	9	3	PIANO NAZIONALE DI SICUREZZA STRADALE PRIMO PROGRAMMA ANNUALE DI ATTUAZIONE.	0,00	0,00	0,00	0,00	
2353	1	9	5	INTERVENTI IN MATERIA DI SERVIZIO DI PUBBLICO TRASPORTO LOCALE PER VIAGGIATORI E DELEGHE ALLE AMMINISTRAZIONI PROVINCIALI, COLLEGAMENTI MARITTIMI DI INTERESSE REGIONALE. (D.LVO 19/11/97 N. 422 E D.LVO N.345/98). (SPESA OBBLIGATORIA)	56.542.013,85	253.009.332,77	271.009.332,77	52.423.459,81	
2354	1	9	6	SPESA COLLEGAMENTI MARITTIMI DI INTERESSE REGIONALE.	0,00	0,00	0,00	0,00	
2355	2	9	3	PIANI DI SICUREZZA E TECNOLOGIE PER LA SICUREZZA DEI VIAGGIATORI E PER LA TELELOCALIZZAZIONE DEI VEICOLI DI TPL SULLE RETI EXTRAURBANE.	50.000,00	0,00	50.000,00	0,00	
2357	1	9	6	AZIONI DI SOSTEGNO ALLO SVILUPPO DELLA MOBILITA'. FACILITAZIONE ALL'ACCESSO AI SERVIZI, CONTRIBUZIONI TARIFFARIE INTEGRATIVE ED AGEVOLAZIONI A PARTICOLARI CATEGORIE DI CITTADINI, CONSULENZE E COMMISSIONI PER L'ATTUAZIONE DELLA RIFORMA DEL TRASPORTO PUBBLICO LOCALE, INFORMAZIONE E CAMPAGNE DI SENSIBILIZZAZIONE SULLA SICUREZZA, INTERVENTI FINANZIARI CONNESSI AL SISTEMA TARIFFARIO INTEGRATO. INTERVENTI FINANZIARI AI SENSI DELL'ART.15, COMMA 5, DELLA L.R. N.1/2009. (SPESA OBBL.)	3.797.131,21	4.948.000,00	8.832.529,61	3.020.197,13	
2367	1	1	4	MONITORAGGIO DELLA MOBILITA' REGIONALE.	0,00	0,00	0,00	0,00	
2368	2	9	5	SPESA IN CONTO CAPITALE PER L'ACQUISIZIONE DI PARTECIPAZIONE IN SOCIETA' DI GESTIONE DI SERVIZI E INFRASTRUTTURE DI TRASPORTO DI INTERESSE REGIONALE, RICAPITALIZZAZIONE E INCENTIVAZIONE DELL'ASSETTO ORGANIZZATIVO DELLE AZIENDE DI TPL, INVESTIMENTO PER IL RISANAMENTO	950.000,00	6.000,00	956.000,00	0,00	
2369	2	9	3	INTERVENTI PER LO SVILUPPO DELLA RETE DI TRASPORTO NELL'AREA VESUVIANA E RIPRISTINO AREA DI SEDIME SEGGIOVIE E FUNIVIE DEL VESUVIO.	0,00	0,00	0,00	0,00	
2371	2	9	4	INTERVENTI REGIONALI PER GLI INVESTIMENTI NEL COMPARTO DEL TRASPORTO PUBBLICO	6.500.000,00	0,00	6.500.000,00	6.500.000,00	
2379	1	9	6	COPERTURA ONERI CCNL AUTOFERROTRANVIERI BIENNIO 2004/05	10.500.446,66	87.696.998,00	89.696.998,00	9.803.980,09	
2381	1	9	6	COPERTURA ONERI CCNL AUTOFERROTRANVIERI AI SENSI DELLA LEGGE 22 APRILE 2005, N.58 COME MODIFICATA DALLA LEGGE 4 AGOSTO 2006 N.248. ANNUALITA' 2006-2007	3.511.102,00	2.943.937,00	6.455.039,00	2.922.757,00	
2383	1	9	5	INTERVENTI IN MATERIA DI SERVIZIO DI PUBBLICO TRASPORTO LOCALE PER VIAGGIATORI E DELEGHE ALLE AMMINISTRAZIONI PROVINCIALI, COLLEGAMENTI MARITTIMI DI INTERESSE REGIONALE. (D.LVO 19/11/97 N. 422 E D.LVO N.345/98). INTEGRAZIONE FONDI.	0,00	53.549.416,95	40.000.000,00	0,00	
2384	1	9	4	TRASFERIMENTI CORRENTI ALLA REGIONE PER INTERVENTI E FUNZIONAMENTO CONNESSI AI COMPITI DI PROGRAMMAZIONE ED AMMINISTRAZIONE DELLE LINEE FERROVIARIE IN CONCESSIONE ED IN GESTIONE COMMISSARIALE GOVERNATIVA. ART. 8 D.LGVO 19/11/1997 N. 422.	27.316.782,64	141.909.444,44	144.909.444,44	27.316.782,64	
2386	1	9	5	SOMME A DISPOSIZIONE DELLA REGIONE PER EVENTUALI ONERI DISCENDENTI DAL PAGAMENTO DELL'TRAP PER LE FERROVIE IN CONCESSIONE O IN GESTIONE COMMISSARIALE GOVERNATIVA DA DESTINARE ANCHE AL CONGUAGLIO DELLE	1.065.448,05	5.700.696,76	6.766.144,81	1.065.448,05	

FUNZIONE OBIETTIVO

57 GESTIONE DELLE INFRASTRUTTURE DEI SERVIZI DI TRASPORTO

UNITA' PREVISIONALE DI BASE

101 GESTIONE DEI SERVIZI DI TRASPORTO E ATTUAZIONE DELLA RIFORMA DEL TRASPORTO PUBBLICO LOCALE

Pagamenti	Totale	Somme impegnate	Differenze		Residui passivi all' inizio dell' esercizio eliminati e riprodotti	Residui passivi da riportare		
			Fra previsioni e impegni	Fra previsioni di cassa e pagamenti		Provenienti da precedenti esercizi	Di nuova formazione	Totale
3.103.000,00	3.103.000,00	3.103.000,00	0,00	0,00	0,00	0,00	0,00	0,00
0,00	0,00	0,00	0,00	1.356.877,00	0,00	1.356.877,00	0,00	1.356.877,00
846.000,00	846.000,00	846.000,00	0,00	0,00	0,00	0,00	0,00	0,00
42.168.048,59	52.913.781,43	42.203.168,90	2.057.756,12	2.092.143,59	0,00	0,00	35.120,31	35.120,31
0,00	0,00	500.000,00	0,00	500.000,00	0,00	0,00	500.000,00	500.000,00
0,00	0,00	125.000,00	375.000,00	500.000,00	0,00	0,00	125.000,00	125.000,00
93.708.406,83	122.464.673,23	120.541.040,25	0,00	76.367,02	- 0,04	1.017.269,33	26.832.633,42	27.849.902,75
3.129.678,17	3.926.530,73	3.268.000,00	0,00	868.000,00	0,00	729.678,17	138.321,83	868.000,00
2.939.284,20	2.939.284,20	19.454.422,21	0,00	7.060.715,80	0,00	0,00	16.515.138,01	16.515.138,01
0,00	0,00	0,00	0,00	0,00	0,00	0,00	0,00	0,00
204.532.897,03	256.956.356,84	252.694.158,30	315.174,47	14.052.975,93	- 538.026,62	3.580.527,42	48.161.261,27	51.741.788,69
0,00	0,00	0,00	0,00	0,00	0,00	0,00	0,00	0,00
0,00	0,00	0,00	0,00	50.000,00	0,00	50.000,00	0,00	50.000,00
1.644.286,51	4.664.483,64	4.948.000,00	0,00	4.168.045,97	- 164.467,28	612.466,80	3.303.713,49	3.916.180,29
0,00	0,00	0,00	0,00	0,00	0,00	0,00	0,00	0,00
0,00	0,00	0,00	6.000,00	956.000,00	0,00	950.000,00	0,00	950.000,00
0,00	0,00	0,00	0,00	0,00	0,00	0,00	0,00	0,00
0,00	6.500.000,00	0,00	0,00	0,00	0,00	0,00	0,00	0,00
34.747.134,69	44.551.114,78	84.291.937,69	3.405.060,31	45.145.883,22	- 9.919,57	686.547,00	49.544.803,00	50.231.350,00
0,00	2.922.757,00	2.943.937,00	0,00	3.532.282,00	- 566.495,00	21.850,00	2.943.937,00	2.965.787,00
40.000.000,00	40.000.000,00	53.549.416,95	0,00	0,00	0,00	0,00	13.549.416,95	13.549.416,95
116.163.465,42	143.480.248,06	141.909.444,44	0,00	1.429.196,38	0,00	0,00	25.745.979,02	25.745.979,02
4.669.676,70	5.735.124,75	5.700.696,76	0,00	1.031.020,06	0,00	0,00	1.031.020,06	1.031.020,06

FUNZIONE OBIETTIVO

57 GESTIONE DELLE INFRASTRUTTURE DEI SERVIZI DI TRASPORTO

UNITA' PREVISIONALE DI BASE

101 GESTIONE DEI SERVIZI DI TRASPORTO E ATTUAZIONE DELLA RIFORMA DEL TRASPORTO PUBBLICO LOCALE

Cap	Class.ne sec.il bilancio statale			Denominazione	Previsioni finali			Pagamenti	
	Tit.	Sez.	Cat.		Residui passivi all'inizio dell'esercizio	Di competenza	Di cassa	In conto dei residui	
				OCCORRENZE FINANZIARIE DEL SERVIZIO TPL NEGLI ANNI SUCCESSIVI.					
2387	1	9	6	AZIONI DI SOSTEGNO ALLO SVILUPPO DELLA MOBILITA' FACILITAZIONE ALL'ACCESSO AI SERVIZI, CONTRIBUTIONI TARIFFARIE INTEGRATIVE ED AGEVOLAZIONI A PARTICOLARI CATEGORIE DI CITTADINI, CONSULENZE E COMMISSIONI PER L'ATTUAZIONE DELLA RIFORMA DEL TRASPORTO PUBBLICO LOCALE, INFORMAZIONE E CAMPAGNE DI SENSIBILIZZAZIONE SULLA SICUREZZA, INTERVENTI FINANZIARI CONNESSI AL SISTEMA TARIFFARIO INTEGRATO. INTEGRAZIONE FONDI.	0,00	30.196.160,84	30.000.000,00	0,00	
2390	1	9	6	SPESA PER PAGAMENTO 10% IVA PER LA STIPULA DEI CONTRATTI DI SERVIZIO CONCERNENTI IL TRASPORTO PUBBLICO LOCALE IN CAMPANIA. ONERI A CARICO DELLA REGIONE (DECRETO MINISTERO DELL'INTERNO 22/12/2000 - G.U. N.3 DEL 4/1/01)	4.999.864,33	15.590.000,00	20.589.864,33	4.754.990,27	
2391	1	9	6	SPESA PER PAGAMENTO 10% IVA PER LA STIPULA DEI CONTRATTI DI SERVIZIO CONCERNENTI IL TRASPORTO PUBBLICO LOCALE IN CAMPANIA. ONERI A CARICO DELLO STATO (DECRETO MINISTERO DELL'INTERNO DEL 22/12/2000 - G.U. N.3 DEL 4/1/01).	2.391.899,17	19.000.000,00	21.391.899,17	2.056.993,08	
2394	1	10	4	FONDI DESTINATI AL TRASPORTO PUBBLICO LOCALE (ART. 1, COMMI 298 E 299, DELLA LEGGE 24/12/2007, N. 244)	0,00	34.500.000,00	32.500.000,00	0,00	
2395	1	9	2	SPESE DEL PERSONALE E DI FUNZIONAMENTO RELATIVE AI CONTRATTI DI SERVIZIO, IVI COMPRESSE LE ATTIVITA' EX ART.14 CCDI (ART. 8, D.LGVO 422/97, D.P.C.M. DEL 16/11/2000).	0,00	70.464,10	70.464,10	0,00	

FUNZIONE OBIETTIVO

57 GESTIONE DELLE INFRASTRUTTURE DEI SERVIZI DI TRASPORTO

UNITA' PREVISIONALE DI BASE

101 GESTIONE DEI SERVIZI DI TRASPORTO E ATTUAZIONE DELLA RIFORMA DEL TRASPORTO PUBBLICO LOCALE

Pagamenti	Totale	Somme impegnate	Differenze		Residui passivi all' inizio dell' esercizio eliminati e riprodotti	Residui passivi da riportare		
In conto della competenza			Fra previsioni e impegni	Fra previsioni di cassa e pagamenti		Provenienti da precedenti esercizi	Di nuova formazione	Totale
30.000.000,00	30.000.000,00	30.196.160,84	0,00	0,00	0,00	0,00	196.160,84	196.160,84
9.186.708,98	13.941.699,25	15.368.095,77	221.904,23	6.648.165,08	- 74.260,96	170.613,10	6.181.386,79	6.351.999,89
14.902.791,09	16.959.784,17	16.199.092,70	2.800.907,30	4.432.115,00	- 23.261,41	311.644,68	1.296.301,61	1.607.946,29
10.000.000,00	10.000.000,00	10.000.000,00	24.500.000,00	22.500.000,00	0,00	0,00	0,00	0,00
0,00	0,00	5.000,00	65.464,10	70.464,10	0,00	0,00	5.000,00	5.000,00

FUNZIONE OBIETTIVO

59 POLITICHE DI SOSTEGNO ALLA MOBILITA', SICUREZZA E SVILUPPO LOCALE

UNITA' PREVISIONALE DI BASE

108 ACCESSO AI SERVIZI E UNIFICAZIONE TARIFFARIA, PROGRAMMI DI SICUREZZA, INIZIATIVE DI MOBILITA' PER LO SVILUPPO LOCALE

Cap	Class.ne sec.il bilancio statale			Denominazione	Previsioni finali			Pagamenti	
	Tit.	Sez.	Cat.		Residui passivi all'inizio dell'esercizio	Di competenza	Di cassa	In conto dei residui	
2376	1	9	6	INIZIATIVE PER L'INFORMAZIONE SUI SISTEMI DI TRASPORTO IN CAMPANIA	0,00	0,00	0,00	0,00	
2382	1	9	6	CONTRIBUTO ALLE AZIENDE DI TRASPORTO NELLA SPESA PER LA CONCESSIONE DI AGEVOLAZIONI TARIFFARIE A CATEGORIE DI CITTADINI IN CONDIZIONI PARTICOLARI (L.L.R.R. 9/97, 21/89, 10/90, 7/2000) I BENEFICI DI CUI ALLE LL.RR. SONO ESTESI ANCHE AGLI INVALIDI CIVILI CON UNA PERCENTUALE DI INVALIDITA' NON INFERIORE AL 74%.	0,00	0,00	0,00	0,00	

FUNZIONE OBIETTIVO

59 POLITICHE DI SOSTEGNO ALLA MOBILITA', SICUREZZA E SVILUPPO LOCALE

UNITA' PREVISIONALE DI BASE

108 ACCESSO AI SERVIZI E UNIFICAZIONE TARIFFARIA, PROGRAMMI DI SICUREZZA, INIZIATIVE DI MOBILITA' PER LO SVILUPPO LOCALE

Pagamenti	Totale	Somme impegnate	Differenze		Residui passivi all' inizio dell' esercizio eliminati e riprodotti	Residui passivi da riportare		
In conto della competenza			Fra previsioni e impegni	Fra previsioni di cassa e pagamenti		Provenienti da precedenti esercizi	Di nuova formazione	Totale
0,00	0,00	0,00	0,00	0,00	0,00	0,00	0,00	0,00
0,00	0,00	0,00	0,00	0,00	0,00	0,00	0,00	0,00

FUNZIONE OBIETTIVO

60 ATTIVITA' A FINIRE

UNITA' PREVISIONALE DI BASE

111 ATTIVITA' A FINIRE

Cap	Class.ne sec.il bilancio statale			Denominazione	Previsioni finali			Pagamenti	
	Tit.	Sez.	Cat.		Residui passivi all'inizio dell'esercizio	Di competenza	Di cassa	In conto dei residui	
484	2	10	3	RICOSTRUZIONE E RINASCITA DELLE ZONE COLPITE DAL TERREMOTO DELL'AGOSTO '62 (L. 5.10.1962 N. 1431)	0,00	0,00	0,00	0,00	
485	2	10	3	CONTRIBUTO QUINDICENNALE DELLO STATO PER IL COMPLETAMENTO DEGLI INTERVENTI DI RICOSTRUZIONE E RINASCITA DELLE ZONE COLPITE DAL TERREMOTO DELL'AGOSTO 1962. FONDI INTEGRATIVI AI SENSI DELL'ART.144, COMMA 6 L.23/12/2000 N.388 - QUOTA ANNUALE.	0,00	0,00	0,00	0,00	
488	2	9	3	CONTRIBUTI CEE-FESR RELATIVI A PROGETTI APPROVATI DALLA COMMISSIONE PRIMA DELLA RIFORMA STRUTTURALE	0,00	0,00	0,00	0,00	
490	2	8	3	INTERVENTI DI EDILIZIA OSPEDALIERA, EX ART. 14, D.L. 376/75 CONVERTITO IN LEGGE 492/75	0,00	0,00	0,00	0,00	
2316	2	9	3	RIPISTINO DELLE OPERE MARITTIME E PORTUALI DANNEGGIATE DALLE AVVERSA' ATMOSFERICHE DEL GENNAIO 1987 (ART.10 D.L. 26.1.87, N.8, CONVERTITO IN LEGGE 26.3.1987, N.120).	0,00	236.907,79	150.000,00	0,00	
2318	2	9	3	SUPERAMENTO DELL'EMERGENZA DETERMINATA DALLE MAREGGIATE DEL 27 E 28 DICEMBRE 1999 (LEGGE 24/2/1992 N. 225; OPCM - DIPARTIMENTO PROTEZIONE CIVILE N. 3055 DEL 21/4/2000).	0,00	169.707,13	100.000,00	0,00	
2339	1	9	6	CONTRIBUTO ALLE AZIENDE DI TRASPORTO PUBBLICO E PRIVATO PER IL RIPIANO DEI DISAVANZI DI ESERCIZIO PER L'ANNO 1999 (ART.145, COMMA 30 L.23.12.2000 N.388)	0,00	50.191,23	50.191,23	0,00	
2360	1	9	6	COPERTURA DEI DISAVANZI DI BILANCIO DELLE AZIENDE DI TRASPORTO RELATIVI AGLI ANNI 1987-1993. (ART.1, COMMA 2 E 4, D.L.1.4.95 N.98 CONVERTITO IN LEGGE 30.5.95 N. 204).	0,00	461.660,10	461.660,10	0,00	
2362	2	9	4	INVESTIMENTI NEL SETTORE DEI TRASPORTI PUBBLICI LOCALI (LEGGE10/4/81, N.151)	0,00	0,00	0,00	0,00	
2375	2	9	4	FONDI RIVENIENTI DAL MUTUO CONTRATTO PER LA COPERTURA DEI DEFICIT DI ESERCIZIO NON RIPIANATI RELATIVI ALL'ANNO 1997.(LEGGE 472/99, D.M. DEL 7/1/98)	5.973,97	0,00	5.973,97	0,00	

FUNZIONE OBIETTIVO

60 ATTIVITA' A FINIRE

UNITA' PREVISIONALE DI BASE

111 ATTIVITA' A FINIRE

Pagamenti	Totale	Somme impegnate	Differenze		Residui passivi all' inizio dell' esercizio eliminati e riprodotti	Residui passivi da riportare		
In conto della competenza			Fra previsioni e impegni	Fra previsioni di cassa e pagamenti		Provenienti da precedenti esercizi	Di nuova formazione	Totale
0,00	0,00	0,00	0,00	0,00	0,00	0,00	0,00	0,00
0,00	0,00	0,00	0,00	0,00	0,00	0,00	0,00	0,00
0,00	0,00	0,00	0,00	0,00	0,00	0,00	0,00	0,00
0,00	0,00	0,00	0,00	0,00	0,00	0,00	0,00	0,00
0,00	0,00	0,00	236.907,79	150.000,00	0,00	0,00	0,00	0,00
0,00	0,00	0,00	169.707,13	100.000,00	0,00	0,00	0,00	0,00
0,00	0,00	0,00	50.191,23	50.191,23	0,00	0,00	0,00	0,00
276.714,49	276.714,49	276.714,49	184.945,61	184.945,61	0,00	0,00	0,00	0,00
0,00	0,00	0,00	0,00	0,00	0,00	0,00	0,00	0,00
0,00	0,00	0,00	0,00	5.973,97	- 5.973,97	0,00	0,00	0,00

FUNZIONE OBIETTIVO

73 INTERVENTI SUL TERRITORIO AGRICOLO BONIFICHE ED IRRIGAZIONI

UNITA' PREVISIONALE DI BASE

171 FINANZIAMENTI E CONCORSO INTERESSI SUI MUTUI AI CONSORZI DI BONIFICA

Cap	Class.ne sec.il bilancio statale			Denominazione	Previsioni finali			Pagamenti	
	Tit.	Sez.	Cat.		Residui passivi all'inizio dell'esercizio	Di competenza	Di cassa	In conto dei residui	
624	2	10	3	CONCORSO NEGLI INTERESSI SUI MUTUI CONTRATTI DAI CONSORZI DI BONIFICA INTEGRALE PER IL RIPIANAMENTO DELLE SITUAZIONI DEBITORIE (ART.28, L.R.11/4/85 N.23) RISORSE VINCOLATE.	0,00	1.374.335,76	950.000,00	0,00	
3100	2	10	1	MANUTENZIONE DELLE OPERE PUBBLICHE DI BONIFICA INTEGRALE LEGGE REGIONALE 25/2/2003 N.4.	4.795.156,31	6.060.181,92	10.362.403,19	1.827.126,96	
3101	1	10	5	ONERI RELATIVI AI CONTRIBUTI SPETTANTI AI CONSORZI DI BONIFICA PER LA GESTIONE DEI SERVIZI PREVISTI DALL'ART.31 L.R. 26/7/2002, N.15	0,00	0,00	0,00	0,00	
3104	1	10	2	RIMBORSO COMPETENZE E ONERI RIFLESSI AI CONSORZI DI BONIFICA DELLA REGIONE CAMPANIA PER IL PERSONALE EX L. 285/77 IN SERVIZIO (ART.7, COMMA 1, LETT.C L.138/84)	0,00	0,00	0,00	0,00	
3108	1	10	2	ONERI PER IL PERSONALE IN SERVIZIO PRESSO IL CONSORZIO DI BONIFICA VALLE TELESINA.	0,00	757.231,50	757.231,50	0,00	
3112	2	10	3	CONTRIBUTO STRAORDINARIO UNA TANTUM IN FAVORE DEL CONSORZIO DI BONIFICA AURUNCO PER LA GESTIONE PROVVISORIA DELL'IMPIANTO IRRIGUO VALLI DEL PECCIA E GARIGLIANO	0,00	0,00	0,00	0,00	
3116	1	10	4	ONERI AI CONSORZI DI BONIFICA PER LA MANUTENZIONE DELLE OPERE PUBBLICHE DI BONIFICA DI PREMINENTE INTERESSE REGIONALE (L.R. 25/02/2003 N.4 ART.2, COMMA 3, E ART.12 COMMA 3)	0,00	0,00	0,00	0,00	
3118	1	10	5	PIANO PER IL RISANAMENTO FINANZIARIO DEI CONSORZI DI BONIFICA (L.R. 25.02.2003 N.4 ART.37)	0,00	0,00	0,00	0,00	
3120	2	10	3	GESTIONE LIQUIDATORIA CONSORZIO BONIFICA VALLE TELESINA. DELIBERA GIUNTA REGIONALE N. 62 DEL 18/1/2002.	1.419.598,37	1.000.000,00	2.385.023,37	351.603,78	
3122	1	10	5	RISARCIMENTO DI MANCATI INTROITI NEL BILANCIO DEI CONSORZI DI BONIFICA DELL' AGRO NOCERINO-SARNESE E DEL BACINO INFERIORE DEL VOLTURNO A SEGUITO DELLA SOSPENSIONE DEL PAGAMENTO DEI CONTRIBUTI DI BONIFICA DISPOSTA DALLA REGIONE PER IL PERIODO 1998/2002..	0,00	0,00	0,00	0,00	
3126	1	10	5	FINANZIAMENTO INTERVENTI PREVISTI DALL'ART.31, COMMA 8, DELLA LEGGE REGIONALE 26/7/2002, N.15	0,00	260.000,00	260.000,00	0,00	
3128	1	10	5	FINANZIAMENTO SPESE ATTUAZIONE ART.8, COMMA 6, E ART. 13, COMMA 5, LEGGE REGIONALE 25/2/2003, N.4.	1.373.513,50	4.470.000,00	5.843.513,50	1.373.513,50	
3138	1	10	5	FINANZIAMENTO SPESE ATTUAZIONE ART.8, COMMA 6, LEGGE REGIONALE 25/2/2003, N.4.	0,00	5.172.336,00	5.172.336,00	0,00	

FUNZIONE OBIETTIVO

73 INTERVENTI SUL TERRITORIO AGRICOLO BONIFICHE ED IRRIGAZIONI

UNITA' PREVISIONALE DI BASE

171 FINANZIAMENTI E CONCORSO INTERESSI SUI MUTUI AI CONSORZI DI BONIFICA

Pagamenti	Totale	Somme impegnate	Differenze		Residui passivi all' inizio dell' esercizio eliminati e riprodotti	Residui passivi da riportare		
In conto della competenza			Fra previsioni e impegni	Fra previsioni di cassa e pagamenti		Provenienti da precedenti esercizi	Di nuova formazione	Totale
862.129,17	862.129,17	862.129,17	512.206,59	87.870,83	0,00	0,00	0,00	0,00
2.514.451,05	4.341.578,01	6.060.181,92	0,00	6.020.825,18	- 916.103,90	2.051.925,45	3.545.730,87	5.597.656,32
0,00	0,00	0,00	0,00	0,00	0,00	0,00	0,00	0,00
0,00	0,00	0,00	0,00	0,00	0,00	0,00	0,00	0,00
757.231,50	757.231,50	757.231,50	0,00	0,00	0,00	0,00	0,00	0,00
0,00	0,00	0,00	0,00	0,00	0,00	0,00	0,00	0,00
0,00	0,00	0,00	0,00	0,00	0,00	0,00	0,00	0,00
0,00	0,00	0,00	0,00	0,00	0,00	0,00	0,00	0,00
0,00	0,00	0,00	0,00	0,00	0,00	0,00	0,00	0,00
691.875,68	1.043.479,46	1.000.000,00	0,00	1.341.543,91	0,00	1.067.994,59	308.124,32	1.376.118,91
0,00	0,00	0,00	0,00	0,00	0,00	0,00	0,00	0,00
28.756,49	28.756,49	260.000,00	0,00	231.243,51	0,00	0,00	231.243,51	231.243,51
4.435.896,67	5.809.410,17	4.470.000,00	0,00	34.103,33	0,00	0,00	34.103,33	34.103,33
2.202.563,75	2.202.563,75	5.158.446,37	13.889,63	2.969.772,25	0,00	0,00	2.955.882,62	2.955.882,62

FUNZIONE OBIETTIVO

73 INTERVENTI SUL TERRITORIO AGRICOLO BONIFICHE ED IRRIGAZIONI

UNITA' PREVISIONALE DI BASE

172 FINANZIAMENTO ALL'ERSAC

Cap	Class.ne sec.il bilancio statale				Denominazione	Previsioni finali			Pagamenti	
	Tit.	Sez.	Cat.			Residui passivi all'inizio dell'esercizio	Di competenza	Di cassa	In conto dei residui	
3000	1	10	5		CONTRIBUTO PER SPESE ORDINARIE PARTE CORRENTE ALL'ENTE REGIONALE DI SVILUPPO AGRICOLO IN CAMPANIA (L. R. 20/2/1978 N.8 E 1/2/1980, N.9).	0,00	0,00	0,00	0,00	
3001	2	10	3		CONTRIBUTO PER SPESE CONTO CAPITALE ALL'ENTE REGIONALE DI SVILUPPO AGRICOLO IN CAMPANIA (LL.RR. 20/2/78 N. 8 E 1/2/1980 N. 9)	16.067,03	0,00	16.067,03	0,00	
3002	1	1	2		ONERI PER IL PERSONALE ERSAC COMANDATO PRESSO LA GIUNTA REGIONALE.	0,00	0,00	0,00	0,00	
3030	1	1	2		STIPENDI ED ALTRI ASSEGNI FISSI AL PERSONALE NON DIRIGENTE, COMPRESO I COMANDATI, EX ERSAC ED ONERI RIFLESSI A CARICO DELL'AMMINISTRAZIONE	421.051,95	0,00	421.051,95	0,00	
3032	1	1	2		FONDO ACCESSORIO AL PERSONALE NON DIRIGENTE, COMPRESO I COMANDATI, EX ERSAC (CCDI 2007) ED ONERI RIFLESSI A CARICO DELL'AMMINISTRAZIONE	998.413,56	0,00	998.413,56	16.865,31	
3034	1	1	2		SERVIZIO SOSTITUTIVO DELLA MENSA AL PERSONALE DIPENDENTE, COMPRESO I COMANDATI, EX ERSAC.	147.146,58	0,00	147.146,58	0,00	
3036	1	1	2		STIPENDI ED ALTRI ASSEGNI FISSI AL PERSONALE, COMPRESO I COMANDATI, EX ERSAC DELL'AREA DIRIGENZA, ED ONERI RIFLESSI A CARICO DELL'AMMINISTRAZIONE.	51.180,70	0,00	51.180,70	30.577,39	
3038	1	1	2		FONDO ACCESSORIO AL PERSONALE, COMPRESO I COMANDATI, EX ERSAC, DELL'AREA DIRIGENZA ED ONERI RIFLESSI A CARICO DELL'AMMINISTRAZIONE.	16.096,35	0,00	16.096,35	0,00	
3040	1	1	4		ONERI PER LA GESTIONE ORDINARIA DEL PATRIMONIO E DELLE STRUTTURE EX ERSAC ED EX ERSVA.	220.499,45	90.800,00	311.299,45	59.249,67	
3042	1	1	4		ONERI PER LA GESTIONE STRALCIO EX ERSAC ART. 37 L.R. N. 1 DEL 19/1/2007.	508.655,07	4.696.944,62	5.205.599,69	452.709,45	
3044	1	10	4		SPESE PER L'ESPLETAMENTO DEI COMPITI DI ISTITUTO CONNESSI ALLO SVILUPPO, TUTELA, VALORIZZAZIONE E MARKETING DEI PRODOTTI AGRICOLI DELLA CAMPANIA	50.145,04	50.000,00	100.145,04	25.043,32	
4036	1	1	2		QUOTA PARTE RETRIBUZIONE PERSONALE EX ERSAC.	0,00	5.448.494,86	5.448.494,86	0,00	

FUNZIONE OBIETTIVO

73 INTERVENTI SUL TERRITORIO AGRICOLO BONIFICHE ED IRRIGAZIONI

UNITA' PREVISIONALE DI BASE

172 FINANZIAMENTO ALL'ERSAC

Pagamenti	Totale	Somme impegnate	Differenze		Residui passivi all' inizio dell' esercizio eliminati e riprodotti	Residui passivi da riportare		
In conto della competenza			Fra previsioni e impegni	Fra previsioni di cassa e pagamenti		Provenienti da precedenti esercizi	Di nuova formazione	Totale
0,00	0,00	0,00	0,00	0,00	0,00	0,00	0,00	0,00
0,00	0,00	0,00	0,00	16.067,03	- 16.067,03	0,00	0,00	0,00
0,00	0,00	0,00	0,00	0,00	0,00	0,00	0,00	0,00
0,00	0,00	0,00	0,00	421.051,95	- 421.051,95	0,00	0,00	0,00
0,00	16.865,31	0,00	0,00	981.548,25	- 981.548,25	0,00	0,00	0,00
0,00	0,00	0,00	0,00	147.146,58	- 147.146,58	0,00	0,00	0,00
0,00	30.577,39	0,00	0,00	20.603,31	- 20.603,31	0,00	0,00	0,00
0,00	0,00	0,00	0,00	16.096,35	- 16.096,35	0,00	0,00	0,00
0,00	59.249,67	90.800,00	0,00	252.049,78	- 152.405,26	8.844,52	90.800,00	99.644,52
65.244,57	517.954,02	106.417,35	4.590.527,27	4.687.645,67	- 31.679,60	24.266,02	41.172,78	65.438,80
14.817,55	39.860,87	14.817,55	35.182,45	60.284,17	- 20.396,88	4.704,84	0,00	4.704,84
0,00	0,00	0,00	5.448.494,86	5.448.494,86	0,00	0,00	0,00	0,00

FUNZIONE OBIETTIVO

73 INTERVENTI SUL TERRITORIO AGRICOLO BONIFICHE ED IRRIGAZIONI

UNITA' PREVISIONALE DI BASE

173 FINANZIAMENTI E CONCORSO INTERESSI SUI MUTUI AI COMUNI PER INFRASTRUTTURE RURALI

Cap	Class.ne sec.il bilancio statale			Denominazione	Previsioni finali			Pagamenti	
	Tit.	Sez.	Cat.		Residui passivi all'inizio dell'esercizio	Di competenza	Di cassa	In conto dei residui	
3107	2	10	3	CONTRIBUTI IN CONTO CAPITALE PER LA REALIZZAZIONE DI INTERVENTI NEL CAMPO DELLE INFRASTRUTTURE RURALI - STRADE ED ACQUEDOTTI DA REALIZZARSI A TERMINI DELLA L.R. 6/3/95 N.5 (RISORSE VINCOLATE)	0,00	0,00	0,00	0,00	
3110	2	10	3	CONTRIBUTI PER ELETTRODOTTI E RETI TELEFONICHE RURALI ART.14 COMMA 1 LETT. C E D L.R.42/82	0,00	0,00	0,00	0,00	

FUNZIONE OBIETTIVO

73 INTERVENTI SUL TERRITORIO AGRICOLO BONIFICHE ED IRRIGAZIONI

UNITA' PREVISIONALE DI BASE

173 FINANZIAMENTI E CONCORSO INTERESSI SUI MUTUI AI COMUNI PER INFRASTRUTTURE RURALI

Pagamenti	Totale	Somme impegnate	Differenze		Residui passivi all' inizio dell' esercizio eliminati e riprodotti	Residui passivi da riportare		
In conto della competenza			Fra previsioni e impegni	Fra previsioni di cassa e pagamenti		Provenienti da precedenti esercizi	Di nuova formazione	Totale
0,00	0,00	0,00	0,00	0,00	0,00	0,00	0,00	0,00
0,00	0,00	0,00	0,00	0,00	0,00	0,00	0,00	0,00

FUNZIONE OBIETTIVO

74 FORESTAZIONE CACCIA E PESCA

UNITA' PREVISIONALE DI BASE

174 BONIFICA MONTANA E FORESTAZIONE

Cap	Class.ne sec.il bilancio statale			Denominazione	Previsioni finali			Pagamenti	
	Tit.	Sez.	Cat.		Residui passivi all'inizio dell'esercizio	Di competenza	Di cassa	In conto dei residui	
1200	2	10	3	BONIFICA MONTANA E FORESTAZIONE (L.R. 7/5/96 N. 11).	39.091.173,60	111.000.593,27	127.503.359,75	28.287.909,20	
1202	1	10	5	RISORSE PER ATTIVITA' DELEGATE DI CUI ALL'ART.3 DELLA L.R.7/5/96 N.11.	2.941.102,00	8.265.336,00	11.206.438,00	2.824.856,01	
1204	1	6	5	CONTRIBUTO ALLA FACOLTA' DI AGRARIA DELL'UNIVERSITA' DEGLI STUDI DI NAPOLI FEDERICO II PER ATTIVITA' PRESSO IL CENTRO DI RICERCA ROTARY IN S.ANGELO DEI LOMBARDI. LEGGE REGIONALE 15/2002, ART.39	0,00	0,00	0,00	0,00	
1206	1	10	5	ATTIVITA' DIMOSTRATIVE, FORMATIVE E DIVULGATIVE IN MATERIA FORESTALE - ATTUAZIONE LEGGE 2/12/98, N.423 ED ATTUAZIONE D.L.GS. 18/5/2001, N.227.	28.992,49	149.764,03	178.756,52	27.045,00	
1210	2	10	3	PROGETTO NOC - RECUPERO E VALORIZZAZIONE AMBIENTALE DELLA C.M. FORTORE.	0,00	0,00	0,00	0,00	
1216	2	10	3	MESSA A DIMORA DA PARTE DEI COMUNI DI UN ALBERO PER OGNI NEONATO (LEGGE 29/1/1992, N.113; L.R. 28/12/1992, N. 14) E DIVULGAZIONE FORESTALE	2.758.848,34	950.000,00	3.708.848,34	2.298.528,73	
1220	1	10	2	QUOTA PARTE DELLE ENTRATE PER PENE PECUNIARIE PER TRASGRESSIONE DELLE DISPOSIZIONI CONCERNENTI IL DEMANIO ARMENTIZIO E LA COMMERCIALIZZAZIONE DI FUNGHI EPIGEI DESTINATA AL FONDO DI ASSISTENZA E PREMI PER IL PERSONALE CHE HA ELEVATO IL VERBALE DI CONTRAVVENZIONE (L.R. N.11/96 ALL.D; LEGGE N.352/93).	4.776,75	2.048,46	6.825,21	0,00	
1222	1	10	6	SPESE PER LA RICERCA, LA SPERIMENTAZIONE, LA FORMAZIONE TECNICA E PROFESSIONALE, NONCHE' LA TUTELA, LA PROMOZIONE E LA VALORIZZAZIONE DEL PATRIMONIO TARTUFICOLO CAMPANO (L.R. N.13/2006).	0,00	25.000,00	25.000,00	0,00	
5058	1	6	5	CONTRIBUTO AL CONSORZIO OSSERVATORIO DELL'APPENNINO MERIDIONALE CON SEDE PRESSO L'UNIVERSITA' DI FISCIANO.	34.200,00	11.400,00	45.600,00	0,00	

FUNZIONE OBIETTIVO

74 FORESTAZIONE CACCIA E PESCA

UNITA' PREVISIONALE DI BASE

174 BONIFICA MONTANA E FORESTAZIONE

Pagamenti	Totale	Somme impegnate	Differenze		Residui passivi all' inizio dell' esercizio eliminati e riprodotti	Residui passivi da riportare		
In conto della competenza			Fra previsioni e impegni	Fra previsioni di cassa e pagamenti		Provenienti da precedenti esercizi	Di nuova formazione	Totale
76.388.245,25	104.676.154,45	110.999.365,58	1.227,69	22.827.205,30	- 175.054,46	10.628.209,94	34.611.120,33	45.239.330,27
4.626.447,50	7.451.303,51	8.265.330,00	6,00	3.755.134,49	0,00	116.245,99	3.638.882,50	3.755.128,49
0,00	0,00	0,00	0,00	0,00	0,00	0,00	0,00	0,00
15.630,32	42.675,32	15.630,32	134.133,71	136.081,20	- 1.947,49	0,00	0,00	0,00
0,00	0,00	0,00	0,00	0,00	0,00	0,00	0,00	0,00
120.866,81	2.419.395,54	950.000,00	0,00	1.289.452,80	- 4.049,69	456.269,92	829.133,19	1.285.403,11
0,00	0,00	0,00	2.048,46	6.825,21	- 1.361,76	3.414,99	0,00	3.414,99
25.000,00	25.000,00	25.000,00	0,00	0,00	0,00	0,00	0,00	0,00
0,00	0,00	11.400,00	0,00	45.600,00	- 22.800,00	11.400,00	11.400,00	22.800,00

FUNZIONE OBIETTIVO

74 FORESTAZIONE CACCIA E PESCA

UNITA' PREVISIONALE DI BASE

175 PREVENZIONE E LOTTA AGLI INCENDI BOSCHIVI

Cap	Class.ne sec.il bilancio statale			Denominazione	Previsioni finali			Pagamenti	
	Tit.	Sez.	Cat.		Residui passivi all'inizio dell'esercizio	Di competenza	Di cassa	In conto dei residui	
1248	2	10	1	PREVENZIONE E LOTTA AGLI INCENDI BOSCHIVI (L.R.7.5.96 N.11).	6.925.356,09	6.000.000,00	9.000.000,00	2.565.633,47	
1249	2	10	1	REALIZZAZIONE DI PROGETTI DI DIFESA DEI BOSCHI DAGLI INCENDI REG. CEE 3529 DEL 17/1/86 E L.R.11/76 - RISORSE VINCOLATE	0,00	774.685,34	500.000,00	0,00	
1250	1	10	4	ONERI ACCESSORI PER L'ESPLETAMENTO DELL'ATTIVITA' ANTINCENDIO BOSCHIVO. L.R.11/96	190.667,06	903.162,69	944.427,06	177.776,07	
1252	2	10	1	FINANZIAMENTO NAZIONALE PER LO SVOLGIMENTO DELLE FUNZIONI CONFERITE ALLE REGIONI AI FINI DELLA CONSERVAZIONE E DELLA DIFESA DAGLI INCENDI DEL PATRIMONIO BOSCHIVO NAZIONALE ART. 12 COMMA 2, L. 353/2000	0,00	1.064.902,60	393.422,97	0,00	
1254	2	10	1	PROGRAMMA NAZIONALE PER LA PROTEZIONE DELLE FORESTE CONTRO GLI INCENDI (REG. CEE 2158/92) E SUCCESSIVE MODIFICAZIONI	0,00	111.513,50	111.513,50	0,00	
1256	2	10	3	FORMAZIONE ED AGGIORNAMENTO TECNICO DEL PERSONALE COMUNQUE ADDETTO AL SERVIZIO ANTINCENDIO, FORESTAZIONE, VIVAISMO ED INGEGNERIA NATURALISTICA.	608.357,71	85.500,00	693.857,71	72.407,21	
1296	2	10	1	PROGETTO L.S.U. EX MIPAF PER DIFESA E CONSERVAZIONE PATRIMONIO BOSCHIVO DAGLI INCENDI.	27.497.233,52	0,00	27.497.233,52	25.672.613,28	

FUNZIONE OBIETTIVO

74 FORESTAZIONE CACCIA E PESCA

UNITA' PREVISIONALE DI BASE

175 PREVENZIONE E LOTTA AGLI INCENDI BOSCHIVI

Pagamenti	Totale	Somme impegnate	Differenze		Residui passivi all' inizio dell' esercizio eliminati e riprodotti	Residui passivi da riportare		
In conto della competenza			Fra previsioni e impegni	Fra previsioni di cassa e pagamenti		Provenienti da precedenti esercizi	Di nuova formazione	Totale
3.608.451,48	6.174.084,95	6.000.000,00	0,00	2.825.915,05	- 88.201,19	4.271.521,43	2.391.548,52	6.663.069,95
0,00	0,00	0,00	774.685,34	500.000,00	0,00	0,00	0,00	0,00
581.353,56	759.129,63	903.162,69	0,00	185.297,43	- 3.462,12	9.428,87	321.809,13	331.238,00
58.659,62	58.659,62	256.659,62	808.242,98	334.763,35	0,00	0,00	198.000,00	198.000,00
0,00	0,00	0,00	111.513,50	111.513,50	0,00	0,00	0,00	0,00
0,00	72.407,21	85.000,00	500,00	621.450,50	0,00	535.950,50	85.000,00	620.950,50
0,00	25.672.613,28	0,00	0,00	1.824.620,24	0,00	1.824.620,24	0,00	1.824.620,24

FUNZIONE OBIETTIVO

74 FORESTAZIONE CACCIA E PESCA

UNITA' PREVISIONALE DI BASE

176 PESCA ED ACQUACOLTURA

Cap	Class.ne sec.il bilancio statale			Denominazione	Previsioni finali			Pagamenti	
	Tit.	Sez.	Cat.		Residui passivi all'inizio dell'esercizio	Di competenza	Di cassa	In conto dei residui	
1400	2	10	3	DISCIPLINA DELLA PESCA ED INDAGINI SULLE ACQUE UTILIZZATE PER LA PISCICOLTURA E LA PESCA. SPESA PER IL RIPOPOLAMENTO DELLE ACQUE PUBBLICHE (ARTICOLO 16, LEGGE 8 OTTOBRE 1931, N.1604)	47.430,36	14.250,00	61.680,36	30.848,69	
1402	1	10	5	CONTRIBUTI ALLE AMMINISTRAZIONI PROVINCIALI PER COMPITI ISTITUZIONALI E RIPARTIZIONE PROVENTI LICENZE DI PESCA TRA AMMINISTRAZIONI PROVINCIALI, FEDERAZIONI ITALIANA PESCA SPORTIVA ED AGENTI ADDETTI AL SERVIZIO DI VIGILANZA. LEGGE 31/7/1954, N.652 E LEGGE 23/3/1961, N.121	0,00	0,00	0,00	0,00	
1408	2	10	4	ATTUAZIONE FUNZIONI AMMINISTRATIVE TRASFERITE ALLA REGIONE IN MATERIA DI PESCA E ACQUACOLTURA - CREDITO PESCHERECCIO VI PIANO NAZIONALE 2000/2002 (LEGGE 17/2/1982 N. 41 E L.21/5/98 N.164)	1.602.117,40	4.151.247,23	3.602.882,40	287.773,85	
1410	2	10	4	CONTRIBUTI A FONDO PERDUTO PER INIZIATIVE DI RISTRUTTURAZIONE AZIENDALE PER L'ACQUACOLTURA E PER GLI SPACCI COOPERATIVI	0,00	18.566,63	18.566,63	0,00	
1412	1	10	6	INTERVENTI PER EVENTI STRAORDINARI NEL SETTORE DELLA PESCA.	0,00	0,00	0,00	0,00	
2500	2	10	4	FINANZIAMENTO DEGLI INTERVENTI PREVISTI DAL P.O. NAZIONALE PESCA 2007/2013	150.000,00	37.899.872,00	26.597.598,00	51.017,88	
3220	2	10	3	STUDI ED INDAGINI IN MATERIA DI ACQUACOLTURA (ART.51-SECONDO COMMA L.R.2/8/82 N.42)	0,00	0,00	0,00	0,00	
3221	1	10	4	STUDI ED INDAGINI IN MATERIA DI ACQUACOLTURA (ART.51-SECONDO COMMA L.R.2/8/82 N.42) (RISORSE VINCOLATE)	66.571,86	200.000,38	266.572,24	19.457,30	

FUNZIONE OBIETTIVO

74 FORESTAZIONE CACCIA E PESCA

UNITA' PREVISIONALE DI BASE

176 PESCA ED ACQUACOLTURA

Pagamenti	Totale	Somme impegnate	Differenze		Residui passivi all' inizio dell' esercizio eliminati e riprodotti	Residui passivi da riportare		
In conto della competenza			Fra previsioni e impegni	Fra previsioni di cassa e pagamenti		Provenienti da precedenti esercizi	Di nuova formazione	Totale
0,00	30.848,69	10.000,00	4.250,00	30.831,67	- 808,69	15.772,98	10.000,00	25.772,98
0,00	0,00	0,00	0,00	0,00	0,00	0,00	0,00	0,00
356.546,93	644.320,78	2.971.869,00	1.179.378,23	2.958.561,62	- 208,85	1.314.134,70	2.615.322,07	3.929.456,77
0,00	0,00	0,00	18.566,63	18.566,63	0,00	0,00	0,00	0,00
0,00	0,00	0,00	0,00	0,00	0,00	0,00	0,00	0,00
1.108.874,34	1.159.892,22	1.119.890,94	36.779.981,06	25.437.705,78	0,00	98.982,12	11.016,60	109.998,72
0,00	0,00	0,00	0,00	0,00	0,00	0,00	0,00	0,00
0,00	19.457,30	0,00	200.000,38	247.114,94	- 41.338,20	5.776,36	0,00	5.776,36

FUNZIONE OBIETTIVO

74 FORESTAZIONE CACCIA E PESCA

UNITA' PREVISIONALE DI BASE

177 ESERCIZIO VENATORIO E RICOSTRUZIONE PATRIMONIO FAUNISTICO REGIONALE

Cap	Class.ne sec.il bilancio statale			Denominazione	Previsioni finali			Pagamenti	
	Tit.	Sez.	Cat.		Residui passivi all'inizio dell'esercizio	Di competenza	Di cassa	In conto dei residui	
1404	1	10	5	SPESE PER COMPITI PROPRI DELLA REGIONE PER IL FUNZIONAMENTO DEI COMITATI E COMMISSIONI A CARATTERE REGIONALE E PROVINCIALE (L.R. N. 8/96).	50.125,00	250.000,00	100.125,00	0,00	
1406	2	10	3	PROGRAMMI DI GESTIONE FAUNISTICO AMBIENTALE E RICOSTITUZIONE DEL PATRIMONIO FAUNISTICO (ART.66 LEGGE N. 388/2000 E LEGGE N. 157/92). CONTRIBUTI ALLE AMMINISTRAZIONI PROVINCIALI PER COMPITI DELEGATI, PER LA RICOSTITUZIONE DEL PATRIMONIO FAUNISTICO (LEGGE REGIONALE 10/4/96, N.8).	4.260.741,54	800.000,00	4.460.741,54	1.508.461,14	
1414	2	10	4	MITIGAZIONE DEL RISCHIO DANNI A COSE O PERSONE PROVOCATO DA FAUNA SELVATICA E LORO RIMBORSO.	50.000,00	200.000,00	150.000,00	0,00	
3212	2	10	3	RISARCIMENTO DEI DANNI CAUSATI DA SPECIE PROTETTE O IN VIA DI ESTINZIONE, DA FAUNA SELVATICA IN STRUTTURE FAUNISTICHE PROTETTE (L.R. 10.4.96 N. 8, ART.26, COMMA 2).	0,00	250.000,00	100.000,00	0,00	

FUNZIONE OBIETTIVO

74 FORESTAZIONE CACCIA E PESCA

UNITA' PREVISIONALE DI BASE

177 ESERCIZIO VENATORIO E RICOSTRUZIONE PATRIMONIO FAUNISTICO REGIONALE

Pagamenti	Totale	Somme impegnate	Differenze		Residui passivi all' inizio dell' esercizio eliminati e riprodotti	Residui passivi da riportare		
In conto della competenza			Fra previsioni e impegni	Fra previsioni di cassa e pagamenti		Provenienti da precedenti esercizi	Di nuova formazione	Totale
0,00	0,00	0,00	250.000,00	100.125,00	- 50.125,00	0,00	0,00	0,00
5.340,00	1.513.801,14	5.340,00	794.660,00	2.946.940,40	- 3.519,46	2.748.760,94	0,00	2.748.760,94
0,00	0,00	0,00	200.000,00	150.000,00	0,00	50.000,00	0,00	50.000,00
0,00	0,00	0,00	250.000,00	100.000,00	0,00	0,00	0,00	0,00

FUNZIONE OBIETTIVO

74 FORESTAZIONE CACCIA E PESCA

UNITA' PREVISIONALE DI BASE

178 RISANAMENTO FINANZIARIO COMUNITA MONTANE

Cap	Class.ne sec.il bilancio statale			Denominazione	Previsioni finali			Pagamenti	
	Tit.	Sez.	Cat.		Residui passivi all'inizio dell'esercizio	Di competenza	Di cassa	In conto dei residui	
2808	2	10	3	FONDO REGIONALE PER IL RISANAMENTO FINANZIARIO DELLE COMUNITA' MONTANE.	275.316,72	580.000,00	855.316,72	275.316,72	

FUNZIONE OBIETTIVO

74 FORESTAZIONE CACCIA E PESCA

UNITA' PREVISIONALE DI BASE

178 RISANAMENTO FINANZIARIO COMUNITA MONTANE

Pagamenti	Totale	Somme impegnate	Differenze		Residui passivi all' inizio dell' esercizio eliminati e riprodotti	Residui passivi da riportare		
In conto della competenza			Fra previsioni e impegni	Fra previsioni di cassa e pagamenti		Provenienti da precedenti esercizi	Di nuova formazione	Totale
193.396,41	468.713,13	580.000,00	0,00	386.603,59	0,00	0,00	386.603,59	386.603,59

FUNZIONE OBIETTIVO

75 PIANO FORESTALE REGIONALE

UNITA' PREVISIONALE DI BASE

179 REDAZIONE PIANO REGIONALE FORESTALE GIORNATA DELLA MONTAGNA E VALORIZZAZIONE FORESTE DEMANIALI

Cap	Class.ne sec.il bilancio statale			Denominazione	Previsioni finali			Pagamenti	
	Tit.	Sez.	Cat.		Residui passivi all'inizio dell'esercizio	Di competenza	Di cassa	In conto dei residui	
1292	1	10	5	SPESA PER L'ORGANIZZAZIONE E LA REALIZZAZIONE DELLA GIORNATA REGIONALE DELLA MONTAGNA. LEGGE REGIONALE 7/7/1996, N.11.	0,00	0,00	0,00	0,00	
1294	2	10	3	SPESA PER LA REDAZIONE DEL PIANO FORESTALE GENERALE PER LA REDAZIONE DEI PIANI DI ASSESTAMENTO DEI BOSCHI, PER L'INVENTARIO FORESTALE REGIONALE, PER LA GIORNATA DELLA MONTAGNA, PER LA VALORIZZAZIONE DELLE FORESTE DEMANIALI, PER STUDI ED INDAGINI IN MATERIA FORESTALE E PER ULTERIORI ADEMPIMENTI DERIVANTI DALLA L.R. 11/96	52.444,00	200.000,00	252.444,00	11.325,98	

FUNZIONE OBIETTIVO

75 PIANO FORESTALE REGIONALE

UNITA' PREVISIONALE DI BASE

179 REDAZIONE PIANO REGIONALE FORESTALE GIORNATA DELLA MONTAGNA E VALORIZZAZIONE FORESTE DEMANIALI

Pagamenti	Totale	Somme impegnate	Differenze		Residui passivi all' inizio dell' esercizio eliminati e riprodotti	Residui passivi da riportare		
In conto della competenza			Fra previsioni e impegni	Fra previsioni di cassa e pagamenti		Provenienti da precedenti esercizi	Di nuova formazione	Totale
0,00	0,00	0,00	0,00	0,00	0,00	0,00	0,00	0,00
184.037,75	195.363,73	200.000,00	0,00	57.080,27	- 19.444,98	21.673,04	15.962,25	37.635,29

FUNZIONE OBIETTIVO

82 POLITICHE DI SOSTEGNO PER GLI INVESTIMENTI DEGLI ENTI LOCALI E SOGGETTI ECONOMICI DELLA REGIONE CAMPANIA

UNITA' PREVISIONALE DI BASE

227 CONTRIBUTI PER CONCORSO NELL'AMMORTAMENTO DI MUTUI

Cap	Class.ne sec.il bilancio statale			Denominazione	Previsioni finali			Pagamenti In conto dei residui	
	Tit.	Sez.	Cat.		Residui passivi all'inizio dell'esercizio	Di competenza	Di cassa		
600	2	10	3	CONTRIBUTI SUI MUTUI CONTRATTI DA ENTI LOCALI PER LA REALIZZAZIONE DI OPERE PUBBLICHE.	188.200.518,22	200.000.000,00	388.200.518,22	187.882.317,95	
604	2	7	4	CONCORSO NEGLI INTERESSI SUI MUTUI E/O CONTRIBUTI IN CONTO CAPITALE DESTINATI ALL' ACQUISTO ED ALLA COSTRUZIONE DI ABITAZIONI PER LE CATEGORIE MENO ABBIENTI LEGGE 15 FEBBRAIO 1980, N.25 E VENDITE FRAZIONATE	0,00	7.418.914,62	500.000,00	0,00	
608	2	7	4	CONCORSO NEGLI INTERESSI SUI MUTUI DESTINATI AL COMPLETAMENTO DEI PROGRAMMI DI EDILIZIA RESIDENZIALE PUBBLICA (ART.38 LEGGE 5.8.1978, N.457) 18^ ANNUALITA' (SPESA OBBLIGATORIA)	0,00	3.197.828,06	500.000,00	0,00	
610	2	10	4	CONTRIBUTI NEGLI INTERESSI SUI MUTUI VENTENNALI PER OPERE DI MIGLIORAMENTO FONDIARIO (ARTICOLO 3 DECRETO -LEGGE 24 FEBBRAIO 1975, N. 26 CONVERTITO IN LEGGE 23.4.75 N. 125)	270.194,54	373.567,82	570.194,54	204.394,14	
611	2	10	4	CONTRIBUTI NEGLI INTERESSI SUI MUTUI VENTENNALI PER OPERE DI MIGLIORAMENTO FONDIARIO (ART. 3 DECRETO- LEGGE 24/2/75 N. 26 CONVERTITO IN LEGGE 23/4/75 N. 125) -(RISORSE VINCOLATE)	25.696,84	862.967,87	325.696,84	23.338,70	
650	2	10	4	CONCORSO NEGLI INTERESSI SUI MUTUI QUINDICENNALI PER IL CONSOLIDAMENTO DI ESPOSIZIONI DEBITORIE DELLE AZIENDE AGRICOLE IN ATTUAZIONE DEGLI ARTT.3 E 4 DELLA L.R. 25/8/89 N.18. ANNUALITA' SUCCESSIVE	9.260,58	2.104.558,56	509.260,58	9.260,58	
672	2	8	4	CONTRIBUTO PER INTERVENTO DI RECUPERO CONSERVATIVO DELLA CHIESA DELLA SS. ANNUNZIATA SITA' NEL COMUNE DI BAIJA E LATINA (CE).	200.000,00	0,00	200.000,00	0,00	
750	2	10	3	CONCORSO NEGLI INTERESSI SUI MUTUI CONTRATTI PER IL POTENZIAMENTO DELLA INDUSTRIA ALBERGHIERA E DEGLI IMPIANTI TURISTICI COMPLEMENTARI (L.R. N.40/84, N.6/86 E N.23/87)	0,00	500.000,00	500.000,00	0,00	
751	2	10	4	CONCORSO NEGLI INTERESSI SUI MUTUI CONTRATTI PER IL POTENZIAMENTO DELL'INDUSTRIA ALBERGHIERA (L.R. N. 40/84 E N. 23/87 E LEGGE 556/88).	0,00	1.924.526,09	50.000,00	0,00	
756	2	10	4	CONCORSO NEGLI INTERESSI PER I MUTUI DECENNALI PREVISTI DALL'ART.1 DEL D.L. 4/1/1988, N.465 CONVERTITO NELLA LEGGE 30/12/1988, N.556.	0,00	0,00	0,00	0,00	
1500	2	10	3	CONCORSO NELLE RATE DI AMMORTAMENTO DEI MUTUI CONTRATTI DAGLI EELL. PER RETI IDRICHE, FOGNANTI E IMPIANTI CONNESSI. L.R. 31/10/78 N. 51 E L.R. 21/5/97 N. 14. PRIMA ANNUALITA' E LIMITE DI IMPEGNO	10.500.000,00	0,00	10.500.000,00	532.055,87	
2111	2	10	3	CONTRIBUTI AGLI ENTI LOCALI CON POPOLAZIONE NON SUPERIORE A 5000 ABITANTI PER INVESTIMENTI ED OPERE PUBBLICHE EX L.R. N.51/78.	14.362.989,76	0,00	14.362.989,76	2.184.123,86	
2112	2	11	3	CONCORSO NELLE RATE DI AMMORTAMENTO DEI MUTUI CONTRATTI DAGLI ENTI LOCALI PER OPERE PUBBLICHE (L.R. 31.10.78 N. 51, ART. 9 L.R. 16.6.92 N. 3 ART. 11 L.R. 7.6.93 N. 20 E L.R. 14.8.96 N. 19).	30.321.207,23	0,00	20.000.000,00	3.656.166,24	
2113	2	11	3	CONTRIBUTI REGIONALI IN FAVORE DELLE ASSOCIAZIONI E LE UNIONI DI COMUNI CON POPOLAZIONE FINO A 5000 ABITANTI PER L'INCENTIVAZIONE DI SERVIZI E FUNZIONI INTERCOMUNALI DA UTILIZZARSI CON LE MODALITA' DELLA L.R. N.51/78.	0,00	0,00	0,00	0,00	
2117	2	10	3	CONTRIBUTO AGLI ENTI LOCALI PER INVESTIMENTI ED OPERE PUBBLICHE CON POPOLAZIONE NON SUPERIORE AI 15.000 ABITANTI	6.000.000,00	0,00	6.000.000,00	294.712,57	
2172	2	10	3	CONTRIBUTI AI COMUNI CON POPOLAZIONE NON SUPERIORE A 5000 ABITANTI PER FINANZIARE POLITICHE DI SOSTEGNO DI ATTIVITA' ECONOMICHE DA UTILIZZARE CON I CRITERI DELLA L.R. N.51/78 (ART. 1, COMMA 18, L.R. N. 23/2005).	1.158.367,58	750.000,00	1.908.367,58	1.302,00	
2412	2	7	3	CONCORSO NELLE RATE DI AMMORTAMENTO DEI MUTUI CONTRATTI DAI COMUNI PER L'ACQUISIZIONE E L'URBANIZZAZIONE DI AREE DESTINATE AGLI INSEDIAMENTI ABITATIVI PREVISTI DALLA LEGGE 5.8.1978 N. 457, ART. 9, L.R. 16.6.92 N. 3, ART. 11, L.R. 7/6/93 N. 20	0,00	0,00	0,00	0,00	
3136	2	10	3	CONCORSO NELLE RATE DI AMMORTAMENTO DEI MUTUI VENTENNALI CONTRATTI DAI COMUNI PER STRADE ED ACQUEDOTTI RURALI (ART. 9, L.R. 16.6.92, N.3 - ART. 11, L.R. 7.6.93, N. 20 - L.R. 14.8.96, N. 19 - ART. 21, L.R. 23.12.96, N.27).	0,00	0,00	0,00	0,00	
3500	2	10	4	CONCORSO SUI PRESTITI A TASSO AGEVOLATO PER LA CORRESPONSIONE DI ACCONTI AI SOCI CONFERENTI (LEGGE REGIONALE 21 NOVEMBRE 1979, N.38 E LEGGE REGIONALE 2 AGOSTO 1982, N.42-ARTICOLO 33 LETTERA C)	0,00	0,00	0,00	0,00	
3510	2	10	4	REG. (CE) N. 1535/2007 - AIUTI DE MINIMIS - CONCESSIONE CONTRIBUTI ALLE IMPRESE OPERANTI NEL SETTORE AGRICOLO	0,00	2.065.827,60	0,00	0,00	
4063	2	10	3	CONCORSO NELLE RATE DI AMMORTAMENTO DEI MUTUI VENTENNALI CONTRATTI DAI COMUNI PER ACQUISIZIONE ED INFRASTRUTTURAZIONE DELLE AREE PER INSEDIAMENTI PRODUTTIVI PREVISTI DALL'ART. 27 LEGGE 865/71 (ART.9, L.R. 16/6/92, N.3, ART.11, L.R. 7/6/93, N.20, L.R. 14/8/96, N.19) - PRIMA ANNUALITA' E LIMITE DI IMPEGNO. SPESA DI INVESTIMENTO VINCOLATA.	10.500.000,00	0,00	5.000.000,00	0,00	
4850	2	6	3	CONCORSO NELLE RATE DI AMMORTAMENTO DEI MUTUI CONTRATTI DAGLI ENTI LOCALI PER OPERE DI EDILIZIA SCOLASTICA E PER L'ACQUISTO DI ARREDAMENTO ED ATTREZZATURE (ARTT. 2, 3 L.R. 6.5.85, N. 50, ART. 9 L.R. 16.6.92, N. 3 E ART. 11 L.R. 7.6.93, N. 20 E L.R. 14.8.96, N.19)	8.554.798,90	0,00	8.554.798,90	372.692,14	

FUNZIONE OBIETTIVO

82 POLITICHE DI SOSTEGNO PER GLI INVESTIMENTI DEGLI ENTI LOCALI E SOGGETTI ECONOMICI DELLA REGIONE CAMPANIA

UNITA' PREVISIONALE DI BASE

227 CONTRIBUTI PER CONCORSO NELL'AMMORTAMENTO DI MUTUI

Pagamenti In conto della competenza	Totale	Somme impegnate	Differenze		Residui passivi all' inizio dell' esercizio eliminati e riprodotti	Residui passivi da riportare		
			Fra previsioni e impegni	Fra previsioni di cassa e pagamenti		Provenienti da precedenti esercizi	Di nuova formazione	Totale
196.422.873,72	384.305.191,67	196.422.873,72	3.577.126,28	3.895.326,55	0,00	318.200,27	0,00	318.200,27
0,00	0,00	0,00	7.418.914,62	500.000,00	0,00	0,00	0,00	0,00
0,00	0,00	0,00	3.197.828,06	500.000,00	0,00	0,00	0,00	0,00
1.515,29	205.909,43	206.414,92	167.152,90	364.285,11	- 40,00	65.760,40	204.899,63	270.660,03
113.678,97	137.017,67	136.313,22	726.654,65	188.679,17	0,00	2.358,14	22.634,25	24.992,39
1.265,32	10.525,90	1.265,32	2.103.293,24	498.734,68	0,00	0,00	0,00	0,00
0,00	0,00	0,00	0,00	200.000,00	0,00	200.000,00	0,00	200.000,00
105.745,03	105.745,03	105.745,03	394.254,97	394.254,97	0,00	0,00	0,00	0,00
0,00	0,00	0,00	1.924.526,09	50.000,00	0,00	0,00	0,00	0,00
0,00	0,00	0,00	0,00	0,00	0,00	0,00	0,00	0,00
0,00	532.055,87	0,00	0,00	9.967.944,13	- 3.231.683,44	6.736.260,69	0,00	6.736.260,69
0,00	2.184.123,86	0,00	0,00	12.178.865,90	- 3.711.335,22	8.467.530,68	0,00	8.467.530,68
0,00	3.656.166,24	0,00	0,00	16.343.833,76	- 5.887.986,83	20.777.054,16	0,00	20.777.054,16
0,00	0,00	0,00	0,00	0,00	0,00	0,00	0,00	0,00
0,00	294.712,57	0,00	0,00	5.705.287,43	0,00	5.705.287,43	0,00	5.705.287,43
0,00	1.302,00	750.000,00	0,00	1.907.065,58	0,00	1.157.065,58	750.000,00	1.907.065,58
0,00	0,00	0,00	0,00	0,00	0,00	0,00	0,00	0,00
0,00	0,00	0,00	0,00	0,00	0,00	0,00	0,00	0,00
0,00	0,00	0,00	0,00	0,00	0,00	0,00	0,00	0,00
0,00	0,00	0,00	2.065.827,60	0,00	0,00	0,00	0,00	0,00
0,00	0,00	0,00	0,00	5.000.000,00	- 3.500.000,00	7.000.000,00	0,00	7.000.000,00
0,00	372.692,14	0,00	0,00	8.182.106,76	- 1.675.282,89	6.506.823,87	0,00	6.506.823,87

FUNZIONE OBIETTIVO

82 POLITICHE DI SOSTEGNO PER GLI INVESTIMENTI DEGLI ENTI LOCALI E SOGGETTI ECONOMICI DELLA REGIONE CAMPANIA

UNITA' PREVISIONALE DI BASE

227 CONTRIBUTI PER CONCORSO NELL'AMMORTAMENTO DI MUTUI

Cap	Class.ne sec.il bilancio statale			Denominazione	Previsioni finali			Pagamenti	
	Tit.	Sez.	Cat.		Residui passivi all'inizio dell'esercizio	Di competenza	Di cassa	In conto dei residui	
5317	2	6	3	CONTRIBUTO PER L' ACQUISTO DEL PALAZZO DUCALE E RELATIVO RECUPERO FUNZIONALE SITO NEL COMUNE DI PIETRAMELARA (CE).	350.000,00	0,00	350.000,00	175.000,00	
8100	2	8	3	CONCORSO NELLE RATE DI AMMORTAMENTO DEI MUTUI CONTRATTI DAI COMUNI PER LA COSTRUZIONE DI ASILI-NIDO.(ART.4,COMMA 2, L.R. 7 LUGLIO 1984, N.30, ART. 9, L.R. 16/6/92 N. 3, ART. 11, L.R. 7/6/93 N. 20 E L.R. 14/8/96 N. 19) 1^ ANNUALITA' E LIMITE D'IMPEGNO	0,00	0,00	0,00	0,00	
8502	2	8	3	CONCORSO NELLE RATE DI AMMORTAMENTO DEI MUTUI CONTRATTI DAI COMUNI PER LA COSTRUZIONE DI COMUNITA' ALLOGGIO, CASE ALBERGO, CENTRI SOCIALI, NONCHE' PER LA RICONVERSIONE, RISTRUTTURAZIONE, COMPLETAMENTO, ADATTAMENTO DI IMMOBILI DA DESTINARE A CENTRI POLIVALENTI (L.R.18/10/1989, N 21, ART 17, PUNTI 2 E 3).	0,00	0,00	0,00	0,00	

FUNZIONE OBIETTIVO

82 POLITICHE DI SOSTEGNO PER GLI INVESTIMENTI DEGLI ENTI LOCALI E SOGGETTI ECONOMICI DELLA REGIONE CAMPANIA

UNITA' PREVISIONALE DI BASE

227 CONTRIBUTI PER CONCORSO NELL'AMMORTAMENTO DI MUTUI

Pagamenti	Totale	Somme impegnate	Differenze		Residui passivi all' inizio dell' esercizio eliminati e riprodotti	Residui passivi da riportare		
In conto della competenza			Fra previsioni e impegni	Fra previsioni di cassa e pagamenti		Provenienti da precedenti esercizi	Di nuova formazione	Totale
0,00	175.000,00	0,00	0,00	175.000,00	0,00	175.000,00	0,00	175.000,00
0,00	0,00	0,00	0,00	0,00	0,00	0,00	0,00	0,00
0,00	0,00	0,00	0,00	0,00	0,00	0,00	0,00	0,00

FUNZIONE OBIETTIVO

82 POLITICHE DI SOSTEGNO PER GLI INVESTIMENTI DEGLI ENTI LOCALI E SOGGETTI ECONOMICI DELLA REGIONE CAMPANIA

UNITA' PREVISIONALE DI BASE

255 FONDO REGIONALE A GARANZIA DEL FINANZIAMENTO DELLE OPERE DI CUI ALLA LEGGE REGIONALE 27 FEBBRAIO 2007, N.3

Cap	Class.ne sec.il bilancio statale			Denominazione	Previsioni finali			Pagamenti	
	Tit.	Sez.	Cat.		Residui passivi all'inizio dell'esercizio	Di competenza	Di cassa	In conto dei residui	
602	2	10	3	FONDO EX ART. 68 BIS DELLA L.R. 27 FEBBRAIO 2007, N. 3, COSI' COME MODIFICATA DALL'ART. 27 DELLA L.R. 30 GENNAIO 2008, N. 1	0,00	0,00	0,00	0,00	

FUNZIONE OBIETTIVO

82 POLITICHE DI SOSTEGNO PER GLI INVESTIMENTI DEGLI ENTI LOCALI E SOGGETTI ECONOMICI DELLA REGIONE CAMPANIA

UNITA' PREVISIONALE DI BASE

255 FONDO REGIONALE A GARANZIA DEL FINANZIAMENTO DELLE OPERE DI CUI ALLA LEGGE REGIONALE 27 FEBBRAIO 2007, N.3

Pagamenti	Totale	Somme impegnate	Differenze		Residui passivi all' inizio dell' esercizio eliminati e riprodotti	Residui passivi da riportare		
In conto della competenza			Fra previsioni e impegni	Fra previsioni di cassa e pagamenti		Provenienti da precedenti esercizi	Di nuova formazione	Totale
0,00	0,00	0,00	0,00	0,00	0,00	0,00	0,00	0,00

FUNZIONE OBIETTIVO

5 INTERVENTI PER LO SVILUPPO ZONE MONTANE

UNITA' PREVISIONALE DI BASE

12 INTERVENTI SULLE ZONE MONTANE

Cap	Class.ne sec.il bilancio statale			Denominazione	Previsioni finali			Pagamenti	
	Tit.	Sez.	Cat.		Residui passivi all'inizio dell'esercizio	Di competenza	Di cassa	In conto dei residui	
2800	2	10	3	RIPARTIZIONE ALLE COMUNITA' MONTANE DELLA CAMPANIA DEL FONDO NAZIONALE ORDINARIO DEGLI INVESTIMENTI (DECR.LEG.VO 504/92)	0,00	0,00	0,00	0,00	
2802	2	10	3	FONDO PER LA MONTAGNA (LEGGE 31.01.1994 N. 97; L.R. 17/98).	7.706.611,00	3.532.500,00	11.239.111,00	3.776.909,26	
2803	2	10	3	FONDO REGIONALE PER LA MONTAGNA. RISORSE REGIONALI (L. 31/1/94 N. 97, L.R. 4/11/98 N. 17, ART. 2, COMMA 2, LETT. B)	274.799,74	58.050,00	332.849,74	180.708,24	
2806	2	10	3	TRASFERIMENTI ERARIALI EX COMUNITA' MONTANA SERINESE SOLOFRANA - PARTE CAPITALE	0,00	31.089,71	31.089,71	0,00	
2810	2	10	3	FINANZIAMENTO ALLE COMUNITA' MONTANE DI NUOVA ISTITUZIONE AI SENSI DELL'ART.37, COMMA 1, DELLA L.R. 15/2002 PER LA DEFINIZIONE DELLE DOMANDE GIACENTI AL 31/12/1999 RELATIVE ALL'ART.19 DELLA LEGGE 42/82.	300.000,00	0,00	300.000,00	0,00	

FUNZIONE OBIETTIVO

5 INTERVENTI PER LO SVILUPPO ZONE MONTANE

UNITA' PREVISIONALE DI BASE

12 INTERVENTI SULLE ZONE MONTANE

Pagamenti	Totale	Somme impegnate	Differenze		Residui passivi all' inizio dell' esercizio eliminati e riprodotti	Residui passivi da riportare		
In conto della competenza			Fra previsioni e impegni	Fra previsioni di cassa e pagamenti		Provenienti da precedenti esercizi	Di nuova formazione	Totale
0,00	0,00	0,00	0,00	0,00	0,00	0,00	0,00	0,00
0,00	3.776.909,26	3.532.500,00	0,00	7.462.201,74	- 1.856.236,22	2.073.465,52	3.532.500,00	5.605.965,52
0,00	180.708,24	58.050,00	0,00	152.141,50	- 4.034,64	90.056,86	58.050,00	148.106,86
18.653,83	18.653,83	31.089,71	0,00	12.435,88	0,00	0,00	12.435,88	12.435,88
0,00	0,00	0,00	0,00	300.000,00	- 300.000,00	0,00	0,00	0,00

FUNZIONE OBIETTIVO

6 AGRICOLTURA

UNITA' PREVISIONALE DI BASE

14 INFRASTRUTTURE, IRRIGAZIONE ED ALTRE OPERE

Cap	Class.ne sec.il bilancio statale			Denominazione	Previsioni finali			Pagamenti	
	Tit.	Sez.	Cat.		Residui passivi all'inizio dell'esercizio	Di competenza	Di cassa	In conto dei residui	
3124	2	10	3	IRRIGAZIONE DELLE VALLI DEL PECCIA E DEL GARIGLIANO (ART.17 COMMA 34, LEGGE 11.3.88 N.67) PROGETTO FIO 1986 N.280	15.000,00	0,00	15.000,00	0,00	
3130	2	10	3	AMMODERNAMENTO ED ESTENDIMENTO DELLA RETE IRRIGUA A SERVIZIO DEL COMPENSORIO GROMOLA SEUDE (L.28.2.86 N.41) PROGETTO FIO 1986 N.100 COME DA DELIBERA CIPE 18/12/96.	0,00	0,00	0,00	0,00	
3132	2	10	3	IRRIGAZIONE DESTRA FUME VOLTURNO 1 E 2 LOTTO (LEGGE 11.3.88, N.67) - PROGETTO FIO 1989 N.43 (DELIBERA CIPE 18/12/96).	0,00	171,00	0,00	0,00	
3134	2	10	3	IMPIANTO IRRIGUO DI CELLOLE (LEGGE 11.3.88, N.67) PROGETTO FIO 1989 N.48	0,00	1.807.599,15	1.807.599,15	0,00	
3524	2	10	3	REALIZZAZIONE DI OPERE ED INFRASTRUTTURE A SOSTEGNO DEL SETTORE PRIMARIO.	331.458,35	5.940.408,45	6.271.866,80	0,00	

FUNZIONE OBIETTIVO

6 AGRICOLTURA

UNITA' PREVISIONALE DI BASE

14 INFRASTRUTTURE, IRRIGAZIONE ED ALTRE OPERE

Pagamenti	Totale	Somme impegnate	Differenze		Residui passivi all' inizio dell' esercizio eliminati e riprodotti	Residui passivi da riportare		
In conto della competenza			Fra previsioni e impegni	Fra previsioni di cassa e pagamenti		Provenienti da precedenti esercizi	Di nuova formazione	Totale
0,00	0,00	0,00	0,00	15.000,00	- 15.000,00	0,00	0,00	0,00
0,00	0,00	0,00	0,00	0,00	0,00	0,00	0,00	0,00
0,00	0,00	0,00	171,00	0,00	0,00	0,00	0,00	0,00
0,00	0,00	0,00	1.807.599,15	1.807.599,15	0,00	0,00	0,00	0,00
0,00	0,00	1.413.025,67	4.527.382,78	6.271.866,80	0,00	331.458,35	1.413.025,67	1.744.484,02

FUNZIONE OBIETTIVO**6 AGRICOLTURA****UNITA' PREVISIONALE DI BASE****15 ZOOTECNIA**

Cap	Class.ne sec.il bilancio statale			Denominazione	Previsioni finali			Pagamenti	
	Tit.	Sez.	Cat.		Residui passivi all'inizio dell'esercizio	Di competenza	Di cassa	In conto dei residui	
3200	2	10	4	INDENNIZZO ALLE AZIENDE DI ALLEVAMENTO PER I DANNI DALLA INFLUENZA CATARRALE DEI RUMINANTI (BLUE TONGUE) - ART. 66, COMMA 2, L.28/12/01, N.448 - ART. 1 SEXIES L. 11/11/2005, N. 231	0,00	4.173.646,05	2.000.000,00	0,00	
3562	1	10	4	FONDI DEL MIPAAF PER LA REALIZZAZIONE DI UNA CAMPAGNA INFORMATIVA PER IL CONTENIMENTO E L'ERADICAZIONE DELLA BRUCELLOSI (LEGGE 292/2002 - LEGGE 296/2006, COMMA 1073 - L.R. 1/2/2005, N.3).	0,00	2.000.000,00	1.000.000,00	0,00	

FUNZIONE OBIETTIVO

6 AGRICOLTURA

UNITA' PREVISIONALE DI BASE

15 ZOOTECNIA

Pagamenti	Totale	Somme impegnate	Differenze		Residui passivi all' inizio dell' esercizio eliminati e riprodotti	Residui passivi da riportare		
In conto della competenza			Fra previsioni e impegni	Fra previsioni di cassa e pagamenti		Provenienti da precedenti esercizi	Di nuova formazione	Totale
0,00	0,00	0,00	4.173.646,05	2.000.000,00	0,00	0,00	0,00	0,00
0,00	0,00	600.000,00	1.400.000,00	1.000.000,00	0,00	0,00	600.000,00	600.000,00

FUNZIONE OBIETTIVO

6 AGRICOLTURA

UNITA' PREVISIONALE DI BASE

16 COLTURE MEDITERRANEE

Cap	Class.ne sec.il bilancio statale			Denominazione	Previsioni finali			Pagamenti	
	Tit.	Sez.	Cat.		Residui passivi all'inizio dell'esercizio	Di competenza	Di cassa	In conto dei residui	
3354	1	10	6	INTERVENTI PER IL RISANAMENTO DELLE AREE COLPITE DA INFEZIONI ERWINIA AMYLOVORA E SOARKA (LEGGE 307/99)	0,00	0,00	0,00	0,00	
3355	2	10	4	LOTTA ALLA FITOPATIA DENOMINATA "TRISTEZA DEGLI AGRUMI" (LEGGE 423/98 E LEGGE 289/02). QUOTA ANNO 2003.	23.196,30	30.356,02	53.552,32	10.998,56	

FUNZIONE OBIETTIVO

6 AGRICOLTURA

UNITA' PREVISIONALE DI BASE

16 COLTURE MEDITERRANEE

Pagamenti	Totale	Somme impegnate	Differenze		Residui passivi all' inizio dell' esercizio eliminati e riprodotti	Residui passivi da riportare		
In conto della competenza			Fra previsioni e impegni	Fra previsioni di cassa e pagamenti		Provenienti da precedenti esercizi	Di nuova formazione	Totale
0,00	0,00	0,00	0,00	0,00	0,00	0,00	0,00	0,00
5.020,00	16.018,56	6.100,00	24.256,02	37.533,76	- 7.939,74	4.258,00	1.080,00	5.338,00

FUNZIONE OBIETTIVO**6 AGRICOLTURA****UNITA' PREVISIONALE DI BASE****18 AIUTI PER COSTRUZIONE E GESTIONE AZIENDE AGRICOLE**

Cap	Class.ne sec.il bilancio statale			Denominazione	Previsioni finali			Pagamenti	
	Tit.	Sez.	Cat.		Residui passivi all'inizio dell'esercizio	Di competenza	Di cassa	In conto dei residui	
3202	2	10	4	INCENTIVAZIONE DI INTERVENTI A CARATTERE TERRITORIALE PER LE EMERGENZE FITTOSANITARIE CONCLAMATE (L.R. N.4 DEL 28/3/2002).	418.176,81	1.227.683,99	1.218.176,81	292.837,75	
3553	1	10	6	CONTRIBUTO ALL'ASSOCIAZIONE NAZIONALE INDUSTRIALI CONSERVE ALIMENTARI VEGETALI PER LO SVOLGIMENTO DI STUDI, RILEVAZIONI, INDAGINI ANCHE STATISTICHE E RICERCHE DI MERCATO CORRELATI ALLA RIFORMA DELL'OCM DEGLI ORTOFRUTTICOLI TRASFORMATI DA PARTE DELLA COMUNITA' EUROPEA PER LA VALUTAZIONE DEGLI EFFETTI SULL'INDUSTRIA REGIONALE..	0,00	0,00	0,00	0,00	
3560	1	10	6	INTERVENTI PER FRONTEGGIARE EMERGENZE NEL SETTORE AGRICOLO LEGGE REGIONALE 14/3/2003 N.6.	468.600,00	1.031.000,00	1.068.600,00	468.170,28	

FUNZIONE OBIETTIVO

6 AGRICOLTURA

UNITA' PREVISIONALE DI BASE

18 AIUTI PER COSTRUZIONE E GESTIONE AZIENDE AGRICOLE

Pagamenti	Totale	Somme impegnate	Differenze		Residui passivi all' inizio dell' esercizio eliminati e riprodotti	Residui passivi da riportare		
In conto della competenza			Fra previsioni e impegni	Fra previsioni di cassa e pagamenti		Provenienti da precedenti esercizi	Di nuova formazione	Totale
535.562,57	828.400,32	1.077.597,10	150.086,89	389.776,49	- 36.541,39	88.797,67	542.034,53	630.832,20
0,00	0,00	0,00	0,00	0,00	0,00	0,00	0,00	0,00
0,00	468.170,28	708.000,00	323.000,00	600.429,72	- 429,72	0,00	708.000,00	708.000,00

FUNZIONE OBIETTIVO**8 COMMERCIO E MERCATI****UNITA' PREVISIONALE DI BASE****25 PROMOZIONE DEL COMMERCIO**

Cap	Class.ne sec.il bilancio statale			Denominazione	Previsioni finali			Pagamenti	
	Tit.	Sez.	Cat.		Residui passivi all'inizio dell'esercizio	Di competenza	Di cassa	In conto dei residui	
4070	1	10	4	SVILUPPO E PROMOZIONE DEL SISTEMA PRODUTTIVO E DISTRIBUTIVO DELLA REGIONE; ANALISI, STUDI, INDAGINI, RICERCHE, MONITORAGGIO, PUBBLICAZIONI, CONVEGNI E SEMINARI. VALUTAZIONE DEGLI INTERVENTI ANCHE IN RIFERIMENTO A NUOVI REGIMI DI AIUTO (ART. 3 L.R. 10/2001)	0,00	0,00	0,00	0,00	
4074	1	10	4	ATTIVITA' DI VIGILANZA E CONTROLLO SUGLI ADEMPIMENTI PREVISTI IN MATERIA DI CLASSIFICAZIONE, PRESENTAZIONE ED ETICHETTATURA DEI PRODOTTI ALIMENTARI DAI REGOLAMENTI COMUNITARI N. 394/91, N. 1760/00 E N. 1148/01 E DALLA DIRETTIVA 2000/13/CE - ATTIVITA' DI INFORMAZIONE, COMUNICAZIONE E PROMOZIONE IN MATERIA DI RINTRACCIABILITA' DEI PRODOTTI ALIMENTARI EX REG. (CE) N. 178/02	5.901,00	60.000,00	69.572,00	5.901,00	

FUNZIONE OBIETTIVO

8 COMMERCIO E MERCATI

UNITA' PREVISIONALE DI BASE

25 PROMOZIONE DEL COMMERCIO

Pagamenti	Totale	Somme impegnate	Differenze		Residui passivi all' inizio dell' esercizio eliminati e riprodotti	Residui passivi da riportare		
In conto della competenza			Fra previsioni e impegni	Fra previsioni di cassa e pagamenti		Provenienti da precedenti esercizi	Di nuova formazione	Totale
0,00	0,00	0,00	0,00	0,00	0,00	0,00	0,00	0,00
3.827,00	9.728,00	45.123,00	14.877,00	59.844,00	0,00	0,00	41.296,00	41.296,00

FUNZIONE OBIETTIVO

9 TURISMO E INDUSTRIA ALBERGHIERA

UNITA' PREVISIONALE DI BASE

26 PROMOZIONE TURISTICA

Cap	Class.ne sec.il bilancio statale				Denominazione	Previsioni finali			Pagamenti	
	Tit.	Sez.	Cat.			Residui passivi all'inizio dell'esercizio	Di competenza	Di cassa	In conto dei residui	
4400	1	10	5		SPESA OBBLIGATORIA PER IL FUNZIONAMENTO (PAGAMENTO STIPENDI AL PERSONALE, UTENZE, LOCAZIONI, ETC.) DEGLI ENTI PROVINCIALI PER IL TURISMO E DELLE AZIENDE AUTONOME DI CURA, SOGGIORNO E TURISMO (LEGGE 4/03/1958, N. 174, LEGGE 04/11/1965, N. 1213, D.L. 28/08/1995, N. 361, LEGGE DI CONVERSIONE 27/10/1995, N. 437).	40.000,00	14.475.000,00	14.515.000,00	0,00	
4401	2	10	3		EVENTI ED INIZIATIVE DI RICHIAMO TURISTICO NAZIONALE ED INTERNAZIONALE.	9.070.209,11	0,00	7.070.209,11	4.257.632,27	
4402	2	10	3		PROMOZIONE TURISTICA (L.L.RR. 29.3.1984 N. 24 E 17.3.1995 N.13 ART. 21 E REGOLAMENTO APPLICATIVO DGR N.6830 DEL 13/12/2001).	5.675.625,13	4.368.725,34	8.000.000,00	5.285.639,70	
4403	1	10	4		SPESE PER ATTIVITA', AVVISI, SERVIZI, CONVENZIONI E COMPENSI AD ESPERTI NEL CAMPO TURISTICO E CULTURALE ED AI COMPONENTI DEI GRUPPI DI LAVORO E DELLE COMMISSIONI COSTITUITE NELL'AMBITO DELL'ASSESSORATO. ATTIVITA' EX ART.14 C.C.D.I.	99.872,69	180.000,00	279.872,69	91.821,86	
4404	2	10	4		FINANZIAMENTI PER LE ATTIVITA' DELLE PRO-LOCO (L.R. 9/11/1974, N.61 E L.R. 15/2/05, N.7).	860.041,36	1.000.000,00	1.860.041,36	860.000,00	
4405	2	10	4		FONDO PER LA PARTECIPAZIONE A PRODUZIONI E COPRODUZIONI CINEMATOGRAFICHE, TELEVISIVE, TEATRALI, MUSICALI CON ENTI PUBBLICI, ASSOCIAZIONI PRIVATE, SOCIETA' DI PRODUZIONI, TV PUBBLICHE E PRIVATE (ART. 40, L.R. 26/7/2002, N.15): SERVIZI ED INTERVENTI FINALIZZATI ALLA PROMOZIONE DEL TERRITORIO ATTRAVERSO IL COMPARTO AUDIO-VISIVO ED ALLA PROMOZIONE DELLA CULTURA E DELL'IMMAGINE CINEMATOGRAFICA IN CAMPANIA.	4.307.088,80	0,00	4.307.088,80	1.992.385,36	
4406	2	10	4		TURISMO SOCIALE	585.635,27	100.000,00	685.635,27	356.875,00	
4408	2	10	4		PARTECIPAZIONE DELLA REGIONE A FONDAZIONI, ASSOCIAZIONI, PROGRAMMI PLURIENNALI.	1.162.726,79	700.000,00	1.862.726,79	1.091.872,88	
4409	1	6	6		FUNZIONAMENTO FONDAZIONE DONNAREGINA E GESTIONE MUSEO DI ARTE CONTEMPORANEA (MADRE).	0,00	350.000,00	350.000,00	0,00	
4410	2	10	3		FONDI PER LA VALORIZZAZIONE DELLE GROTTI DI PERTOSA - AULETTA, CASTELCIVITA, S.ANGELO A FASANELLO E PALINURO DI CENTOLA (L.R.11/08/2001 N.10, ART.82)	0,00	0,00	0,00	0,00	
4411	1	10	5		CONTRIBUTO IN FAVORE DEL COMUNE DI CASAMICCIOLA PER IL PATROCINIO DELL'EDIZIONE DEL SALONE INTERNAZIONALE "VIVERE IN".	150.000,00	250.000,00	400.000,00	150.000,00	
4418	1	10	5		AZIONI A SOSTEGNO DELLE PERSONE DIVERSAMENTE ABILI - PROMOZIONE TURISTICA.	0,00	0,00	0,00	0,00	
4422	1	10	6		CONTRIBUTO AGLI AEREOCLUBS ED ALLE ASSOCIAZIONI NAZIONALI PARACADUTISTI D'ITALIA PROVINCIALI (L.R. 18/11/1996, N. 24).	0,00	0,00	0,00	0,00	
4426	2	10	4		FINANZIAMENTO DEL CENTRO CINEMATOGRAFICO ED AUDIO - VISIVO REGIONALE (L.R. 27/05/1982 N. 31)	0,00	0,00	0,00	0,00	
4428	2	10	5		ATTIVITA' DELLA FILM COMMISSION REGIONE CAMPANIA S. C. a R.L. - INTERAMENTE PARTECIPATA DALLA REGIONE CAMPANIA.	693.972,08	0,00	693.972,08	692.077,50	
4432	2	10	4		FONDI INSUD PER ATTUAZIONE PROGETTO SPECIALE. PROMOZIONE DEL TURISMO NEL MEZZOGIORNO - PROGETTO 24 - SUB 1 E SUB 2 (DELIBERE CIPE 29/4/90 E 24/6/94).	0,00	0,00	0,00	0,00	
4434	1	10	5		CONTRIBUTO ALL'E.P.T. DI SALERNO.	0,00	500.000,00	500.000,00	0,00	
4450	2	10	3		SPESA DI INVESTIMENTO PER LA PROMOZIONE TURISTICA IN CAMPANIA.	4.000.000,00	0,00	4.000.000,00	3.994.098,10	
4452	1	10	4		SPESA PER IL FINANZIAMENTO DEI CONTENUTI DIGITALI TURISTICI PER IL PORTALE ITALIA.IT.	0,00	0,00	0,00	0,00	
4464	1	10	5		AZIONI DI SOSTEGNO ALLA PROMOZIONE TURISTICA	0,00	41.936,00	41.936,00	0,00	

FUNZIONE OBIETTIVO

9 TURISMO E INDUSTRIA ALBERGHIERA

UNITA' PREVISIONALE DI BASE

26 PROMOZIONE TURISTICA

Pagamenti	Totale	Somme impegnate	Differenze		Residui passivi all' inizio dell' esercizio eliminati e riprodotti	Residui passivi da riportare		
In conto della competenza			Fra previsioni e impegni	Fra previsioni di cassa e pagamenti		Provenienti da precedenti esercizi	Di nuova formazione	Totale
14.474.400,00	14.474.400,00	14.474.400,00	600,00	40.600,00	0,00	40.000,00	0,00	40.000,00
0,00	4.257.632,27	0,00	0,00	2.812.576,84	- 122.282,78	4.690.294,06	0,00	4.690.294,06
1.852.660,00	7.138.299,70	4.368.725,34	0,00	861.700,30	- 341.742,48	48.242,95	2.516.065,34	2.564.308,29
69.828,58	161.650,44	161.591,69	18.408,31	118.222,25	- 4.436,69	3.614,14	91.763,11	95.377,25
1.000.000,00	1.860.000,00	1.000.000,00	0,00	41,36	- 41,36	0,00	0,00	0,00
0,00	1.992.385,36	0,00	0,00	2.314.703,44	- 20.000,00	2.294.703,44	0,00	2.294.703,44
0,00	356.875,00	100.000,00	0,00	328.760,27	0,00	228.760,27	100.000,00	328.760,27
0,00	1.091.872,88	700.000,00	0,00	770.853,91	0,00	70.853,91	700.000,00	770.853,91
0,00	0,00	350.000,00	0,00	350.000,00	0,00	0,00	350.000,00	350.000,00
0,00	0,00	0,00	0,00	0,00	0,00	0,00	0,00	0,00
100.000,00	250.000,00	250.000,00	0,00	150.000,00	0,00	0,00	150.000,00	150.000,00
0,00	0,00	0,00	0,00	0,00	0,00	0,00	0,00	0,00
0,00	0,00	0,00	0,00	0,00	0,00	0,00	0,00	0,00
0,00	0,00	0,00	0,00	0,00	0,00	0,00	0,00	0,00
0,00	692.077,50	0,00	0,00	1.894,58	- 33,34	1.861,24	0,00	1.861,24
0,00	0,00	0,00	0,00	0,00	0,00	0,00	0,00	0,00
250.000,00	250.000,00	500.000,00	0,00	250.000,00	0,00	0,00	250.000,00	250.000,00
0,00	3.994.098,10	0,00	0,00	5.901,90	0,00	5.901,90	0,00	5.901,90
0,00	0,00	0,00	0,00	0,00	0,00	0,00	0,00	0,00
29.355,20	29.355,20	41.936,00	0,00	12.580,80	0,00	0,00	12.580,80	12.580,80

FUNZIONE OBIETTIVO

9 TURISMO E INDUSTRIA ALBERGHIERA

UNITA' PREVISIONALE DI BASE

27 INTERVENTI PER STRUTTURE RICETTIVE

Cap	Class.ne sec.il bilancio statale			Denominazione	Previsioni finali			Pagamenti	
	Tit.	Sez.	Cat.		Residui passivi all'inizio dell'esercizio	Di competenza	Di cassa	In conto dei residui	
4500	2	10	3	QUOTA REGIONALE INTERVENTI DI CUI AGLI ARTT. 5 DELLA LEGGE N. 135/2001.	647.727,81	242.447,00	890.174,81	290.281,23	
4504	2	10	4	CONTRIBUTI IN CONTO CAPITALE PER PROGETTI A CARATTERE REGIONALE PER LA REALIZZAZIONE DI STRUTTURE TURISTICHE. (ART. 12 BIS, L.19.7.93 N. 237, L.556/88 E ART. 4 D.P.C.M. DEL 18.9.95)	7.583,94	605.692,64	613.276,58	0,00	
4507	2	10	4	CONTRIBUTI IN CONTO CAPITALE PER IL POTENZIAMENTO DELL'INDUSTRIA ALBERGHIERA E DEGLI IMPIANTI TURISTICI COMPLEMENTARI (L.R. 28/8/84, N. 40).	0,00	3.493.011,38	300.000,00	0,00	
4512	1	1	2	SPESA PER ATTIVITA' SVOLTE DAI DIPENDENTI REGIONALI IMPEGNATI IN GRUPPI DI LAVORO E COMMISSIONI PER LA VALUTAZIONE DEGLI INTERVENTI E/O DEI PROGRAMMI DI PROMOZIONE E VALORIZZAZIONE DEL SETTORE STRUTTURE RICETTIVE ED INFRASTRUTTURE TURISTICHE, NONCHE' IMPEGNATI IN FUNZIONE DI ESPERTI/CONSULENTI TECNICI DI PARTE. ATTIVITA' EX ART. 14 C.C.D.I.	0,00	20.000,00	20.000,00	0,00	
4532	2	10	4	INTERVENTI PER LA RICOSTRUZIONE E LA RIPARAZIONE DEGLI IMMOBILI E DELLE ATTREZZATURE TURISTICHE DANNEGGIATE DAGLI EVENTI SISMICI DEL 23 NOVEMBRE 1980 E DEL 14 FEBBRAIO 1981 (ARTICOLO 22 LEGGE 14 MAGGIO 1981,N.219).	0,00	124.426,79	124.426,79	0,00	
4542	2	10	3	INTERVENTI A SEGUITO DELLA MAREGGIATA DEL 28 E 29 DICEMBRE 1999. (L.R. 23 FEBBRAIO 2000 N. 6) - INTERVENTI A SEGUITO DEGLI EVENTI ATMOSFERICI DEI GIORNI 25-26-27 DICEMBRE 2004.	0,00	0,00	0,00	0,00	
4544	2	10	3	FONDI STATALI PER IL FINANZIAMENTO DEGLI INTERVENTI DI CUI ALL' ART. 5 DELLA LEGGE N.135/01.	102.265,15	4.928.536,37	5.030.801,52	102.265,15	
4546	2	10	3	FONDI STATALI PER IL FINANZIAMENTO DEGLI INTERVENTI DI CUI ALL' ART. 6 DELLA LEGGE N.135/01.	0,00	4.668.278,14	4.668.278,14	0,00	

FUNZIONE OBIETTIVO

9 TURISMO E INDUSTRIA ALBERGHIERA

UNITA' PREVISIONALE DI BASE

27 INTERVENTI PER STRUTTURE RICETTIVE

Pagamenti	Totale	Somme impegnate	Differenze		Residui passivi all' inizio dell' esercizio eliminati e riprodotti	Residui passivi da riportare		
In conto della competenza			Fra previsioni e impegni	Fra previsioni di cassa e pagamenti		Provenienti da precedenti esercizi	Di nuova formazione	Totale
125.733,51	416.014,74	230.357,03	12.089,97	474.160,07	- 29.481,36	327.965,22	104.623,52	432.588,74
0,00	0,00	0,00	605.692,64	613.276,58	- 7.583,94	0,00	0,00	0,00
0,00	0,00	0,00	3.493.011,38	300.000,00	0,00	0,00	0,00	0,00
0,00	0,00	20.000,00	0,00	20.000,00	0,00	0,00	20.000,00	20.000,00
0,00	0,00	0,00	124.426,79	124.426,79	0,00	0,00	0,00	0,00
0,00	0,00	0,00	0,00	0,00	0,00	0,00	0,00	0,00
1.274.665,21	1.376.930,36	2.276.776,87	2.651.759,50	3.653.871,16	0,00	0,00	1.002.111,66	1.002.111,66
0,00	0,00	2.103.500,00	2.564.778,14	4.668.278,14	0,00	0,00	2.103.500,00	2.103.500,00

FUNZIONE OBIETTIVO

66 INDUSTRIA E FONTI ENERGETICHE

UNITA' PREVISIONALE DI BASE

137 INFRASTRUTTURAZIONE AREE INDUSTRIALI E DI INSEDIAMENTO PRODUTTIVO

Cap	Class.ne sec.il bilancio statale			Denominazione	Previsioni finali			Pagamenti	
	Tit.	Sez.	Cat.		Residui passivi all'inizio dell'esercizio	Di competenza	Di cassa	In conto dei residui	
1659	2	10	1	INTERVENTI PER LA REALIZZAZIONE DEL SISTEMA DEPURATIVO DI SOLOFRA E MERCATO S. SEVERINO.	0,00	0,00	0,00	0,00	
2128	1	10	4	FONDO IMMOBILIARE DI SUPPORTO ED AL SERVIZIO DEI SOGGETTI ISTITUZIONALMENTE COMPETENTI SUL TERRITORIO PER OTTIMIZZARE LE PROCEDURE DI ACQUISIZIONE E DI FINANZIAMENTO DELLE AREE DESTINATE AD INSEDIAMENTI PRODUTTIVI (ART.8 L.R. N.15 DELL'11/8/2005).	0,00	100.000,00	100.000,00	0,00	
4008	2	10	4	CONTRIBUTO REGIONALE AI CONSORZI ASI PER LE ATTIVITA' ESPROPRIATIVE E LE ATTIVITA' DI GESTIONE E MANUTENZIONE DELLE INFRASTRUTTURE (L.R. 16/98)	0,00	0,00	0,00	0,00	
4046	2	10	3	FONDO DI ROTAZIONE PER L'ACQUISIZIONE E L'INFRASTRUTTURAZIONE DI AREE PER ATTIVITA' PRODUTTIVE	0,00	0,00	0,00	0,00	
4062	2	10	3	CONCORSO NELLE RATE DI AMMORTAMENTO DEI MUTUI VENTENNALI CONTRATTI DAI COMUNI PER ACQUISIZIONE ED INFRASTRUTTURAZIONE DELLE AREE PER INSEDIAMENTI PRODUTTIVI PREVISTI DALL'ART. 27 DELLA LEGGE 865/71 (ART. 9, L.R. 16/6/92, N. 3, ART. 11, L.R. 7/6/93, N. 20, L.R. 14/8/96, N.19) - PRIMA ANNUALITA' E LIMITE DI IMPEGNO.	0,00	0,00	0,00	0,00	
4167	2	10	4	CONCORSO NELLE RATE DI AMMORTAMENTO DEI MUTUI VENTENNALI CONTRATTI DAI CONSORZI PER LO SVILUPPO INDUSTRIALE PER LA REALIZZAZIONE DI INFRASTRUTTURE INDUSTRIALI E PER L'ACQUISIZIONE DI AREE E DI IMMOBILI DA DESTINARE AGLI INSEDIAMENTI PRODUTTIVI	0,00	0,00	0,00	0,00	

FUNZIONE OBIETTIVO

66 INDUSTRIA E FONTI ENERGETICHE

UNITA' PREVISIONALE DI BASE

137 INFRASTRUTTURAZIONE AREE INDUSTRIALI E DI INSEDIAMENTO PRODUTTIVO

Pagamenti	Totale	Somme impegnate	Differenze		Residui passivi all' inizio dell' esercizio eliminati e riprodotti	Residui passivi da riportare		
In conto della competenza			Fra previsioni e impegni	Fra previsioni di cassa e pagamenti		Provenienti da precedenti esercizi	Di nuova formazione	Totale
0,00	0,00	0,00	0,00	0,00	0,00	0,00	0,00	0,00
0,00	0,00	0,00	100.000,00	100.000,00	0,00	0,00	0,00	0,00
0,00	0,00	0,00	0,00	0,00	0,00	0,00	0,00	0,00
0,00	0,00	0,00	0,00	0,00	0,00	0,00	0,00	0,00
0,00	0,00	0,00	0,00	0,00	0,00	0,00	0,00	0,00
0,00	0,00	0,00	0,00	0,00	0,00	0,00	0,00	0,00

FUNZIONE OBIETTIVO**66 INDUSTRIA E FONTI ENERGETICHE****UNITA' PREVISIONALE DI BASE****138 SVILUPPO DEI DISTRETTI INDUSTRIALI E STRUMENTI DI PROGRAMMAZIONE NEGOZIATA**

Cap	Class.ne sec.il bilancio statale			Denominazione	Previsioni finali			Pagamenti	
	Tit.	Sez.	Cat.		Residui passivi all'inizio dell'esercizio	Di competenza	Di cassa	In conto dei residui	
4116	2	10	2	PROMOZIONE DEL SISTEMA PRODUTTIVO REGIONALE. COMUNICAZIONE, PROGETTAZIONE, VALUTAZIONE E MONITORAGGIO DEGLI INTERVENTI. INDAGINI, RICERCHE E STUDI PER LO SVILUPPO DELLE PMI (ARTT.3 E 85, L.R.10/2001).	0,00	0,00	0,00	0,00	
4164	2	10	4	ATTUAZIONE DEL PROGRAMMA REGIONALE DI INTERVENTO PER LE AREE DI CRISI STABIESE-TORRESE E DI AIROLA. UFFICIO TECNICO DEL RESPONSABILE UNICO DEI CONTRATTI D'AREA (PUNTO 3.10 DELLA DELIBERAZIONE CIPE DEL 21/3/97).	2.623.170,84	4.000.000,00	6.623.170,84	688.024,43	
4173	2	10	4	INCENTIVI A FAVORE DELLE INIZIATIVE INDUSTRIALI RICADENTI NELLE AREE DI CUI ALL'ART. 3 COMMA 8 DELLA L.R. 10/2001: CONTRATTO DI PROGRAMMA REGIONALE E INCENTIVI PER L'INNOVAZIONE E LO SVILUPPO	7.550.000,00	28.509.510,00	7.550.000,00	0,00	

FUNZIONE OBIETTIVO

66 INDUSTRIA E FONTI ENERGETICHE

UNITA' PREVISIONALE DI BASE

138 SVILUPPO DEI DISTRETTI INDUSTRIALI E STRUMENTI DI PROGRAMMAZIONE NEGOZIATA

Pagamenti	Totale	Somme impegnate	Differenze		Residui passivi all' inizio dell' esercizio eliminati e riprodotti	Residui passivi da riportare		
In conto della competenza			Fra previsioni e impegni	Fra previsioni di cassa e pagamenti		Provenienti da precedenti esercizi	Di nuova formazione	Totale
0,00	0,00	0,00	0,00	0,00	0,00	0,00	0,00	0,00
1.320.000,00	2.008.024,43	3.300.000,00	700.000,00	4.615.146,41	0,00	1.935.146,41	1.980.000,00	3.915.146,41
0,00	0,00	0,00	28.509.510,00	7.550.000,00	- 7.550.000,00	0,00	0,00	0,00

FUNZIONE OBIETTIVO

66 INDUSTRIA E FONTI ENERGETICHE

UNITA' PREVISIONALE DI BASE

139 INTERVENTI IN FAVORE DELL'ASSOCIAZIONISMO E DELLA COOPERAZIONE TRA PMI

Cap	Class.ne sec.il bilancio statale			Denominazione	Previsioni finali			Pagamenti	
	Tit.	Sez.	Cat.		Residui passivi all'inizio dell'esercizio	Di competenza	Di cassa	In conto dei residui	
4018	2	10	4	FONDO PER MISURE DI AGEVOLAZIONE PER I CONSORZI FIDI.	0,00	0,00	0,00	0,00	
4114	2	10	4	AGEVOLAZIONI PROMOZIONE E SVILUPPO DI SOCIETA',COOPERATIVE E LORO CONSORZI DI CUI ALL'ART.24 L.219/81,ART.12 L. 80/84,L.119/86 E L.240/81,NONCHE' INCENTIVI A FAVORE DELLE ATTIVITA' PRODUTTIVE DELL'ARTIGIANATO E DELLE PICCOLE E MEDIE IMPRESE (ARTT.17, 23, 27, 34 L.317/91)	0,00	9.813.382,06	0,00	0,00	
4115	2	10	4	AGEVOLAZIONI PROMOZIONE E SVILUPPO DI SOCIETA', COOPERATIVE E LORO CONSORZI DI CUI ALL'ART. 24 LEGGE 219/81, ART. 12 LEGGE 80/84, LEGGE 119/86 E LEGGE 240/81 NONCHE' INCENTIVI IN FAVORE DELLE ATTIVITA' PRODUTTIVE DELL'ARTIGIANATO E DELLE PMI (ARTT. 17, 23, 27, 34 L.317/91)	0,00	0,00	0,00	0,00	
4189	1	10	4	AZIONI DI SUPPORTO E DI VERIFICA PER L' ATTUAZIONE DELLA LEGGE N. 317/91 ARTT. 17,23,27,34 E DELLA LEGGE N. 10/91 E DELLA LEGGE N.448/98 ART.8, DEI P.O.P. MIS. 2.1 E MIS.5.2 E DEI PIC. PRISMA, PMI, RETEX, RESIDER II, NONCHE' PER LE AZIONI DI VERIFICA E CONTROLLO DELLA ESECUZIONE DEI PROGETTI DI INFRASTRUTTURE DELLE AREE PIP (D.G.R. 8775/99, 1688/2000, 7516/2000, 6130/2001) PER L' INTERA DURATA DEGLI INTERVENTI, NONCHE' ATTIVITA' EX ART.41 CCDI AL PERSONALE IMPEGNATO NELLE A	0,00	0,00	0,00	0,00	

FUNZIONE OBIETTIVO

66 INDUSTRIA E FONTI ENERGETICHE

UNITA' PREVISIONALE DI BASE

139 INTERVENTI IN FAVORE DELL'ASSOCIAZIONISMO E DELLA COOPERAZIONE TRA PMI

Pagamenti	Totale	Somme impegnate	Differenze		Residui passivi all' inizio dell' esercizio eliminati e riprodotti	Residui passivi da riportare		
In conto della competenza			Fra previsioni e impegni	Fra previsioni di cassa e pagamenti		Provenienti da precedenti esercizi	Di nuova formazione	Totale
0,00	0,00	0,00	0,00	0,00	0,00	0,00	0,00	0,00
0,00	0,00	0,00	9.813.382,06	0,00	0,00	0,00	0,00	0,00
0,00	0,00	0,00	0,00	0,00	0,00	0,00	0,00	0,00
0,00	0,00	0,00	0,00	0,00	0,00	0,00	0,00	0,00

FUNZIONE OBIETTIVO**66 INDUSTRIA E FONTI ENERGETICHE****UNITA' PREVISIONALE DI BASE****140 PARTECIPAZIONE A SOCIETA' DI SVILUPPO E MARKETING TERRITORIALE**

Cap	Class.ne sec.il bilancio statale			Denominazione	Previsioni finali			Pagamenti	
	Tit.	Sez.	Cat.		Residui passivi all'inizio dell'esercizio	Di competenza	Di cassa	In conto dei residui	
4042	1	10	6	CONTRIBUTO ALLA SOCIETA' REGIONALE TESS S.P.A. PER LA REALIZZAZIONE DI UNO STUDIO DI VERIFICA DELLO STATO DI ATTUAZIONE DEGLI STRUMENTI DI PROGRAMMAZIONE NEGOZIATA NELL'AREA VESUVIANA COSTIERA.	0,00	0,00	0,00	0,00	
4044	1	10	6	CONTRIBUTO ALLA SOCIETA' REGIONALE A.S.C. S.P.A. PER UNO STUDIO DI MARKETING TERRITORIALE PER DEFINIRE LE LINEE DI SVILUPPO DEL DISTRETTO INDUSTRIALE GRUMO NEVANO-AVERSA (ART. 27, COMMA 7, L.R. N. 23/2005).	0,00	0,00	0,00	0,00	
4048	2	10	1	FONDO PER LA COSTITUZIONE ED IL FUNZIONAMENTO DELL'AGENZIA DI MARKETING TERRITORIALE PER LO SVILUPPO DI ATTIVITA' PRODUTTIVE SUL TERRITORIO REGIONALE. ART. 26 L.R. 10/2001.	981.673,52	150.000,00	1.131.673,52	0,00	

FUNZIONE OBIETTIVO

66 INDUSTRIA E FONTI ENERGETICHE

UNITA' PREVISIONALE DI BASE

140 PARTECIPAZIONE A SOCIETA' DI SVILUPPO E MARKETING TERRITORIALE

Pagamenti	Totale	Somme impegnate	Differenze		Residui passivi all' inizio dell' esercizio eliminati e riprodotti	Residui passivi da riportare		
In conto della competenza			Fra previsioni e impegni	Fra previsioni di cassa e pagamenti		Provenienti da precedenti esercizi	Di nuova formazione	Totale
0,00	0,00	0,00	0,00	0,00	0,00	0,00	0,00	0,00
0,00	0,00	0,00	0,00	0,00	0,00	0,00	0,00	0,00
0,00	0,00	0,00	150.000,00	1.131.673,52	0,00	981.673,52	0,00	981.673,52

FUNZIONE OBIETTIVO

66 INDUSTRIA E FONTI ENERGETICHE

UNITA' PREVISIONALE DI BASE

141 INTERVENTI PER IL MARKETING DEI PRODOTTI LOCALI E L'INTERNALIZZAZIONE DELLE IMPRESE

Cap	Class.ne sec.il bilancio statale			Denominazione	Previsioni finali			Pagamenti	
	Tit.	Sez.	Cat.		Residui passivi all'inizio dell'esercizio	Di competenza	Di cassa	In conto dei residui	
4199	2	10	2	SPORTELLO PER L'INTERNAZIONALIZZAZIONE (ART. 2, DPR N. 161/2001 - D.G.R.N. 6844/2001).	0,00	0,00	0,00	0,00	

FUNZIONE OBIETTIVO

66 INDUSTRIA E FONTI ENERGETICHE

UNITA' PREVISIONALE DI BASE

141 INTERVENTI PER IL MARKETING DEI PRODOTTI LOCALI E L'INTERNALIZZAZIONE DELLE IMPRESE

Pagamenti	Totale	Somme impegnate	Differenze		Residui passivi all' inizio dell' esercizio eliminati e riprodotti	Residui passivi da riportare		
In conto della competenza			Fra previsioni e impegni	Fra previsioni di cassa e pagamenti		Provenienti da precedenti esercizi	Di nuova formazione	Totale
0,00	0,00	0,00	0,00	0,00	0,00	0,00	0,00	0,00

FUNZIONE OBIETTIVO**66 INDUSTRIA E FONTI ENERGETICHE****UNITA' PREVISIONALE DI BASE****142 INTERVENTI PER L'INNOVAZIONE TECNOLOGICA E LA QUALITA'**

Cap	Class.ne sec.il bilancio statale			Denominazione	Previsioni finali			Pagamenti	
	Tit.	Sez.	Cat.		Residui passivi all'inizio dell'esercizio	Di competenza	Di cassa	In conto dei residui	
4172	2	10	4	INTERVENTI REGIONALI PER LO SVILUPPO DEL SISTEMA DI QUALITA' NELLE IMPRESE MINORI (ART.3 L.R.10/2001)	0,00	0,00	0,00	0,00	
4176	1	10	4	FONDO PER L'ACQUISIZIONE E LA DIFFUSIONE DEI BREVETTI INNOVATIVI NELLA PRODUZIONE DI BENI ED OGNI INNOVAZIONE TECNOLOGICA UTILE ALLA MAGGIORE COMPETITIVITA' DEI PRODOTTI E DEI SERVIZI REALIZZATI SUL TERRITORIO REGIONALE (ART.21, L.R. N. 15 DELL'11/8/2005).	0,00	0,00	0,00	0,00	

FUNZIONE OBIETTIVO

66 INDUSTRIA E FONTI ENERGETICHE

UNITA' PREVISIONALE DI BASE

142 INTERVENTI PER L'INNOVAZIONE TECNOLOGICA E LA QUALITA'

Pagamenti	Totale	Somme impegnate	Differenze		Residui passivi all' inizio dell' esercizio eliminati e riprodotti	Residui passivi da riportare		
In conto della competenza			Fra previsioni e impegni	Fra previsioni di cassa e pagamenti		Provenienti da precedenti esercizi	Di nuova formazione	Totale
0,00	0,00	0,00	0,00	0,00	0,00	0,00	0,00	0,00
0,00	0,00	0,00	0,00	0,00	0,00	0,00	0,00	0,00

FUNZIONE OBIETTIVO

66 INDUSTRIA E FONTI ENERGETICHE

UNITA' PREVISIONALE DI BASE

143 SOSTEGNO ALLA CREAZIONE DI NUOVE IMPRESE

Cap	Class.ne sec.il bilancio statale			Denominazione	Previsioni finali			Pagamenti	
	Tit.	Sez.	Cat.		Residui passivi all'inizio dell'esercizio	Di competenza	Di cassa	In conto dei residui	
81	1	1	2	PAGAMENTO DI COMPETENZE ACCESSORIE, INDENNITA' DI MISSIONI E CONNESSI RIMBORSI SPESE PER STRUTTURE DI SUPPORTO DI ATTIVITA' REGIONALI (LL.RR. 28/93, 23/96 - DECRETO MINISTRO DEL TESORO DEL 18/11/97, ORDINANZA P.C.M. 22/2/1997 N. 2508 - L.R. 26/96)	0,00	0,00	0,00	0,00	
170	1	1	4	INDENNITA' AI COMPONENTI DEL NUCLEO DI VALUTAZIONE DELLE INIZIATIVE AMMISSIBILI AGLI INCENTIVI PER L'IMPRENDITORIA GIOVANILE (LEGGI REGIONALI 28/93 E 23/96)	0,00	0,00	0,00	0,00	
4148	2	10	4	NUOVO REGIME DI AGEVOLAZIONE A FAVORE DELL'IMPRENDITORIA E DEL LAVORO AUTONOMO DELLE DONNE	15.000.000,00	0,00	15.000.000,00	214.880,80	
4156	2	10	4	IMPRENDITORIA FEMMINILE (L.215/92, ART.21). PROGRAMMA REGIONALE DI PROMOZIONE. COFINANZIAMENTO STATALE DEI PROGRAMMI ANNUALI APPROVATI.	1.944.391,43	0,00	1.944.391,43	859.763,98	
4158	2	10	4	AZIONI POSITIVE PER LA IMPRENDITORIA FEMMINILE (L.25.2.92, N.215)	0,00	0,00	0,00	0,00	
4159	2	10	4	IMPRENDITORIA FEMMINILE - FONDI STATALI PER CONTRIBUTI ALLE IMPRESE DI CUI ALLA LEGGE 215/92 - 4° E 5° BANDO -	1.606.065,57	17.390.208,92	1.606.065,57	0,00	
4160	2	10	4	IMPRENDITORIA FEMMINILE (L.215/92, ART.21). PROGRAMMI REGIONALE DI PROMOZIONE. COFINANZIAMENTO QUOTA REGIONALE DEI PROGRAMMI ANNUALI APPROVATI	1.075.054,57	0,00	1.075.054,57	767.054,57	
4161	2	10	3	RESTITUZIONE ALLO STATO DI FONDI ASSEGNATI PER L'IMPRENDITORIA FEMMINILE EX LEGGE 215/92 PER REVOCHE O RINUNCIE DEI BENEFICIARI.	0,00	497.174,09	0,00	0,00	
4171	2	10	4	INCENTIVI ALLA IMPRENDITORIA GIOVANILE ART. 3 L.R. 10/2001	0,00	0,00	0,00	0,00	
4337	2	10	4	SPESE PER L'ATTUAZIONE DEL CONTRATTO DI SVILUPPO PER LA REALIZZAZIONE DI NUOVE ATTIVITA' ARTIGIANALI, CULTURALI ED INDUSTRIALI.	0,00	0,00	0,00	0,00	
5808	2	10	4	INCENTIVI A NUOVE INIZIATIVE PRODUTTIVE DI IMPRENDITORIALITA' GIOVANILE E RELATIVE SPESE CONNESSE.	4.920.117,55	0,00	4.920.117,55	908.816,21	

FUNZIONE OBIETTIVO

66 INDUSTRIA E FONTI ENERGETICHE

UNITA' PREVISIONALE DI BASE

143 SOSTEGNO ALLA CREAZIONE DI NUOVE IMPRESE

Pagamenti	Totale	Somme impegnate	Differenze		Residui passivi all' inizio dell' esercizio eliminati e riprodotti	Residui passivi da riportare		
In conto della competenza			Fra previsioni e impegni	Fra previsioni di cassa e pagamenti		Provenienti da precedenti esercizi	Di nuova formazione	Totale
0,00	0,00	0,00	0,00	0,00	0,00	0,00	0,00	0,00
0,00	0,00	0,00	0,00	0,00	0,00	0,00	0,00	0,00
0,00	214.880,80	0,00	0,00	14.785.119,20	0,00	14.785.119,20	0,00	14.785.119,20
0,00	859.763,98	0,00	0,00	1.084.627,45	- 800.252,69	284.374,76	0,00	284.374,76
0,00	0,00	0,00	0,00	0,00	0,00	0,00	0,00	0,00
0,00	0,00	0,00	17.390.208,92	1.606.065,57	- 1.606.065,57	0,00	0,00	0,00
0,00	767.054,57	0,00	0,00	308.000,00	- 308.000,00	0,00	0,00	0,00
0,00	0,00	0,00	497.174,09	0,00	0,00	0,00	0,00	0,00
0,00	0,00	0,00	0,00	0,00	0,00	0,00	0,00	0,00
0,00	0,00	0,00	0,00	0,00	0,00	0,00	0,00	0,00
0,00	908.816,21	0,00	0,00	4.011.301,34	- 4.010.048,15	1.253,19	0,00	1.253,19

FUNZIONE OBIETTIVO

66 INDUSTRIA E FONTI ENERGETICHE

UNITA' PREVISIONALE DI BASE

144 PROVVIDENZE PER CALAMITA' NATURALI

Cap	Class.ne sec.il bilancio statale			Denominazione	Previsioni finali			Pagamenti	
	Tit.	Sez.	Cat.		Residui passivi all'inizio dell'esercizio	Di competenza	Di cassa	In conto dei residui	
4146	2	10	4	INTERVENTI PER LA RICOSTRUZIONE E LA RIPARAZIONE DEGLI IMMOBILI E DELLE ATTREZZATURE ARTIGIANALI DANNEGGIATE DAGLI EVENTI SISMICI DEL 23 NOVEMBRE 1980 E 14 FEBBRAIO 1981 COMPRESSE LE SPESE PER LE VERIFICHE ED I COLLAUDI DEGLI INTERVENTI (ART.11 DELLA L.R. 21/83 E ART.2 DELLA L.R. 10/94).	0,00	4.209.305,00	0,00	0,00	
4150	2	10	4	INTERVENTO A SOSTEGNO DELLE ATTIVITA' PICCOLE INDUSTRIALI DANNEGGIATE DA EVENTI SISMICI DEL 1980 E DEL 1981(ART.22 DELLA LEGGE 219/81 E ART. 8 COMMA 9 DELLA L.730/86)	0,00	3.654.174,97	222.189,38	0,00	
4178	2	10	4	CONTRIBUTI PER ULTERIORI INTERVENTI A FAVORE DELLE ZONE ALLUVIONATE PER DANNI SUBITI DALLE IMPRESE INDUSTRIALI PER GLI ANNI 1993-94 (ART.2 BIS, L. N.265/95 DI CONVERSIONE DEL D.L. N.154/95).	0,00	0,00	0,00	0,00	

FUNZIONE OBIETTIVO

66 INDUSTRIA E FONTI ENERGETICHE

UNITA' PREVISIONALE DI BASE

144 PROVVIDENZE PER CALAMITA' NATURALI

Pagamenti	Totale	Somme impegnate	Differenze		Residui passivi all' inizio dell' esercizio eliminati e riprodotti	Residui passivi da riportare		
In conto della competenza			Fra previsioni e impegni	Fra previsioni di cassa e pagamenti		Provenienti da precedenti esercizi	Di nuova formazione	Totale
0,00	0,00	0,00	4.209.305,00	0,00	0,00	0,00	0,00	0,00
123.899,71	123.899,71	123.899,71	3.530.275,26	98.289,67	0,00	0,00	0,00	0,00
0,00	0,00	0,00	0,00	0,00	0,00	0,00	0,00	0,00

FUNZIONE OBIETTIVO

66 INDUSTRIA E FONTI ENERGETICHE

UNITA' PREVISIONALE DI BASE

145 REALIZZAZIONE DI PROGRAMMI DI INIZIATIVA COMUNITARIA

Cap	Class.ne sec.il bilancio statale			Denominazione	Previsioni finali			Pagamenti	
	Tit.	Sez.	Cat.		Residui passivi all'inizio dell'esercizio	Di competenza	Di cassa	In conto dei residui	
4174	2	10	4	PROGRAMMA OPERATIVO PRISMA (DECISIONE COMMISSIONE CEE N.9105 10007 DEL 16.12.91) FONDI CEE	0,00	0,00	0,00	0,00	
4182	1	12	5	RESTITUZIONE RISORSE STATALI E COMUNITARIE NON RICONOSCIUTE DALLA COMMISSIONE SULLA MISURA CAMPANIA.	0,00	0,00	0,00	0,00	
4184	2	10	4	PIC - SPESA CON FONDI DELLO STATO PER L'ATTUAZIONE DEL PROGRAMMA DI INIZIATIVA COMUNITARIA PER LE PICCOLE E MEDIE IMPRESE (DECISIONE CEE 96,N. 1333 DEL 24.6.96, DELIBERAZIONE CIPE 8.8.96, LEGGE N. 183/87)	0,00	0,00	0,00	0,00	
4186	2	10	4	PIC - SPESA CON FONDI FESR PER L'ATTUAZIONE DEL PROGRAMMA DI INIZIATIVA COMUNITARIA PER LE PICCOLE E MEDIE IMPRESE (DECISIONE CEE N. 1333 DEL 24.6.1996)	0,00	0,00	0,00	0,00	
4188	2	10	4	PIC - FONDI REGIONALI PER L'ATTUAZIONE DEL PROGRAMMA DI INIZIATIVA COMUNITARIA PER PMI. ANNUALITA' 94/99	0,00	0,00	0,00	0,00	
4192	2	10	4	PIC - SPESA CON FONDI DELLO STATO PER L'ATTUAZIONE DEL PROGRAMMA DI INIZIATIVA COMUNITARIA RESIDER 2 RELATIVO ALLA RICONVERSIONE DI ZONE SIDERURGICHE CON PROBLEMI DI ORDINE OCCUPAZIONALE ED ECONOMICO. ANNUALITA' 1996/97 - DELIBERAZIONE CIPE DEL 12.7.96 (G.U. N.213 DELL'11/9/96).	0,00	0,00	0,00	0,00	
4194	2	10	4	RISORSE STATALI PER LE INIZIATIVE PIC-PMI PER REVOCHE O RINUNCE DEI BENEFICIARI,	0,00	1.108,30	0,00	0,00	
4196	2	10	4	SCORRIMENTO GRADUATORIE IN MATERIA DI ENERGIA PER REVOCHE O RINUNCE DEI BENEFICIARI	0,00	0,00	0,00	0,00	

FUNZIONE OBIETTIVO

66 INDUSTRIA E FONTI ENERGETICHE

UNITA' PREVISIONALE DI BASE

145 REALIZZAZIONE DI PROGRAMMI DI INIZIATIVA COMUNITARIA

Pagamenti	Totale	Somme impegnate	Differenze		Residui passivi all' inizio dell' esercizio eliminati e riprodotti	Residui passivi da riportare		
In conto della competenza			Fra previsioni e impegni	Fra previsioni di cassa e pagamenti		Provenienti da precedenti esercizi	Di nuova formazione	Totale
0,00	0,00	0,00	0,00	0,00	0,00	0,00	0,00	0,00
0,00	0,00	0,00	0,00	0,00	0,00	0,00	0,00	0,00
0,00	0,00	0,00	0,00	0,00	0,00	0,00	0,00	0,00
0,00	0,00	0,00	0,00	0,00	0,00	0,00	0,00	0,00
0,00	0,00	0,00	0,00	0,00	0,00	0,00	0,00	0,00
0,00	0,00	0,00	0,00	0,00	0,00	0,00	0,00	0,00
0,00	0,00	0,00	1.108,30	0,00	0,00	0,00	0,00	0,00
0,00	0,00	0,00	0,00	0,00	0,00	0,00	0,00	0,00

FUNZIONE OBIETTIVO**66 INDUSTRIA E FONTI ENERGETICHE****UNITA' PREVISIONALE DI BASE****146 FUNZIONI DELEGATE DALLO STATO**

Cap	Class.ne sec.il bilancio statale			Denominazione	Previsioni finali			Pagamenti	
	Tit.	Sez.	Cat.		Residui passivi all'inizio dell'esercizio	Di competenza	Di cassa	In conto dei residui	
4110	2	10	4	INTERVENTI A FAVORE DELLE IMPRESE ARTIGIANE E DEI SOGGETTI DELLA COOPERAZIONE DI PRODUZIONE-LAVORO E SOCIALE	11.564.825,36	641.784,97	11.564.825,36	371.556,43	
4195	2	10	4	FONDO UNICO PER LE ATTIVITA' PRODUTTIVE CONFERITE ALLA REGIONE IN MATERIA DI COMMERCIO: PROMOZIONE E INTERNAZIONALIZZAZIONE DEL SISTEMA PRODUTTIVO	700.000,00	150.000,00	700.000,00	700.000,00	
4197	2	10	4	FONDO UNICO PER LE ATTIVITA' PRODUTTIVE CONFERITE ALLA REGIONE IN MATERIA DI COMMERCIO : AIUTI ALLE IMPRESE E SVILUPPO DEGLI INSEDIAMENTI PRODUTTIVI	3.571.822,71	541.267,86	4.113.090,57	2.892.475,48	
4198	2	10	4	FONDO UNICO PER LE ATTIVITA' PRODUTTIVE CONFERITE ALLA REGIONE IN MATERIA DI INDUSTRIA, ARTIGIANATO ED ENERGIA (ART. 19 COMMA 6 D.LGS. 112/98), COMPRESI IL FUNZIONAMENTO DELLA ISTITUENDA AGENZIA PER LA PROMOZIONE DELLE PMI E LA PROMOZIONE DELLO SPORTELLINO UNICO PER LE ATTIVITA' PRODUTTIVE, NONCHE' IL FINANZIAMENTO DI ATTIVITA' DERIVANTI DALL'APPLICAZIONE DELLE PROCEDURE DI CUI ALL'ART.3 DELLA L.R. 11/8/01 N.10	36.063.834,87	13.775.583,74	29.236.542,76	11.877.625,97	

FUNZIONE OBIETTIVO

66 INDUSTRIA E FONTI ENERGETICHE

UNITA' PREVISIONALE DI BASE

146 FUNZIONI DELEGATE DALLLO STATO

Pagamenti	Totale	Somme impegnate	Differenze		Residui passivi all' inizio dell' esercizio eliminati e riprodotti	Residui passivi da riportare		
In conto della competenza			Fra previsioni e impegni	Fra previsioni di cassa e pagamenti		Provenienti da precedenti esercizi	Di nuova formazione	Totale
0,00	371.556,43	0,00	641.784,97	11.193.268,93	0,00	11.193.268,93	0,00	11.193.268,93
0,00	700.000,00	0,00	150.000,00	0,00	0,00	0,00	0,00	0,00
19.489,61	2.911.965,09	20.631,05	520.636,81	1.201.125,48	0,00	679.347,23	1.141,44	680.488,67
0,00	11.877.625,97	0,00	13.775.583,74	17.358.916,79	- 17.423.692,17	6.762.516,73	0,00	6.762.516,73

FUNZIONE OBIETTIVO

66 INDUSTRIA E FONTI ENERGETICHE

UNITA' PREVISIONALE DI BASE

147 INTERVENTI PER LA DIFFUSIONE DELLE ENERGIE RINNOVABILI ED IL RISPARMIO ENERGETICO

Cap	Class.ne sec.il bilancio statale			Denominazione	Previsioni finali			Pagamenti	
	Tit.	Sez.	Cat.		Residui passivi all'inizio dell'esercizio	Di competenza	Di cassa	In conto dei residui	
4066	2	10	4	COFINANZIAMENTO E PROMOZIONE DELLA TECNOLOGIA FOTOVOLTAICA IN ATTUAZIONE DEL DECRETO DEL MINISTERO DELL'AMBIENTE DEL 16 MARZO 2001	500.000,00	0,00	500.000,00	149.000,00	
4200	2	10	3	FINANZIAMENTO IN CONTO CAPITALE PER INTERVENTI DI RISPARMIO ENERGETICO ED INCENTIVAZIONE ALL'USO DI ENERGIE RINNOVABILI PROMOSSI DALLE PROVINCE (LEGGE N. 10/91 - D.LGS N. 112/98, ART. 31 - D.G.R. N. 3532/03). COFINANZIAMENTO DI PROGRAMMI NAZIONALI.	1.070.000,00	0,00	1.070.000,00	1.070.000,00	
4201	2	10	3	COFINANZIAMENTO E PROMOZIONE DELLE FONTI RINNOVABILI COME DEFINITE DALL'ART. 2 DEL D.LGS N. 387/03 - (ART. 11 D.LGS N. 79/99 - D.G.R. N. 4818/02 E N. 3533/03).	0,00	0,00	0,00	0,00	
4204	2	10	4	PROGRAMMA DI MISURE ED INTERVENTI DI UTENZE ENERGETICHE PUBBLICHE AI SENSI DELL'ART. 13 DEL DECRETO DEL MINISTRO DELLE ATTIVITA' PRODUTTIVE DEL 20/7/2004	0,00	721.913,22	0,00	0,00	
4206	1	10	4	ATTIVITA' DI RICERCA TECNOLOGICA, SCIENTIFICA E DI FORMAZIONE NEL SETTORE ENERGETICO. INTERVENTI A SOSTEGNO DELL'IMPLEMENTO TECNOLOGICO DEL CAMPO EOLICO DI BISACCIA (LEGGI NN. 55/2002 E 239/204; DELIB. G.R. N. 1514/2004)	0,00	100.000,00	100.000,00	0,00	
4208	1	10	4	SPESE PER LA RAZIONALIZZAZIONE E L'AMMODERNAMENTO DELLA RETE DISTRIBUTIVA DEI CARBURANTI (L.R. N. 6 DEL 29/3/2006)	0,00	0,00	0,00	0,00	
4210	2	10	3	FINANZIAMENTO DEGLI INTERVENTI RIENTRANTI NELLE AZIONI E NEI PROGRAMMI FINALIZZATI ALLA RIDUZIONE DELLE EMISSIONI DEI GAS SERRA, ALLA PROMOZIONE DELL'EFFICIENZA ENERGETICA E ALLA DIFFUSIONE DELLE FONTI RINNOVABILI DI ENERGIA L. 448/98	0,00	0,00	0,00	0,00	
4212	2	10	3	PROGRAMMA SOLARE TERMICO QUOTA STATO	0,00	0,00	0,00	0,00	
4213	2	10	3	PROGRAMMA SOLARE TERMICO QUOTA REGIONALE.	50.000,00	0,00	50.000,00	0,00	
4214	2	10	3	PROGRAMMA TETTI FOTOVOLTAICI SOTTOPROGRAMMA REGIONI QUOTA STATO.	1.201.444,57	61.458,78	1.201.444,57	0,00	
4216	2	10	2	SPESA RELATIVA ALLE ATTIVITA' DELEGATE ALLA REGIONE PER L'ESERCIZIO DELLE FUNZIONI IN TEMA DI ENERGIA, IVI COMPRESE QUELLE RELATIVE ALLE FONTI RINNOVABILI, AL RISPARMIO ENERGETICO, ALLA CERTIFICAZIONE ENERGETICA DEGLI EDIFICI, ALL'ELETTRICITA', ALL'ENERGIA NUCLEARE, AL PETROLIO ED AL GAS. (ART. 30 DEL D.LGS N. 112/98 - D.LGS N. 164/00 - ART. 3, L.C. 3/01 - DM 20 LUGLIO 2004 - D.LGS N. 387/03 - D.LGS N. 192/05).	831.568,50	200.000,00	1.031.568,50	66.587,50	
4218	2	10	4	REVOCHE O RINUNCE DEI BENEFICIARI IN MATERIA DI ENERGIA - SCORRIMENTO GRADUATORIE	0,00	8.365,28	0,00	0,00	
4220	2	10	4	INTERVENTI PROMOZIONALI, DI COMUNICAZIONE E DI RAFFORZAMENTO DEI SERVIZI A FAVORE DELLE ATTIVITA' PRODUTTIVE PER LA DIFFUSIONE DELLE FONTI RINNOVABILI, L'USO RAZIONALE DELL'ENERGIA ED IL MIGLIORAMENTO DELL'EFFICIENZA ENERGETICA	0,00	0,00	0,00	0,00	

FUNZIONE OBIETTIVO

66 INDUSTRIA E FONTI ENERGETICHE

UNITA' PREVISIONALE DI BASE

147 INTERVENTI PER LA DIFFUSIONE DELLE ENERGIE RINNOVABILI ED IL RISPARMIO ENERGETICO

Pagamenti In conto della competenza	Totale	Somme impegnate	Differenze		Residui passivi all' inizio dell' esercizio eliminati e riprodotti	Residui passivi da riportare		
			Fra previsioni e impegni	Fra previsioni di cassa e pagamenti		Provenienti da precedenti esercizi	Di nuova formazione	Totale
0,00	149.000,00	0,00	0,00	351.000,00	0,00	351.000,00	0,00	351.000,00
0,00	1.070.000,00	0,00	0,00	0,00	0,00	0,00	0,00	0,00
0,00	0,00	0,00	0,00	0,00	0,00	0,00	0,00	0,00
0,00	0,00	0,00	721.913,22	0,00	0,00	0,00	0,00	0,00
0,00	0,00	0,00	100.000,00	100.000,00	0,00	0,00	0,00	0,00
0,00	0,00	0,00	0,00	0,00	0,00	0,00	0,00	0,00
0,00	0,00	0,00	0,00	0,00	0,00	0,00	0,00	0,00
0,00	0,00	0,00	0,00	0,00	0,00	0,00	0,00	0,00
0,00	0,00	0,00	0,00	50.000,00	0,00	50.000,00	0,00	50.000,00
0,00	0,00	0,00	61.458,78	1.201.444,57	- 1.201.444,57	0,00	0,00	0,00
0,00	66.587,50	760,31	199.239,69	964.981,00	- 47.248,75	717.732,25	760,31	718.492,56
0,00	0,00	0,00	8.365,28	0,00	0,00	0,00	0,00	0,00
0,00	0,00	0,00	0,00	0,00	0,00	0,00	0,00	0,00

FUNZIONE OBIETTIVO

66 INDUSTRIA E FONTI ENERGETICHE

UNITA' PREVISIONALE DI BASE

148 INTERVENTI PER LA SICUREZZA DEGLI IMPIANTI

Cap	Class.ne sec.il bilancio statale				Denominazione	Previsioni finali			Pagamenti	
	Tit.	Sez.	Cat.			Residui passivi all'inizio dell'esercizio	Di competenza	Di cassa	In conto dei residui	
2408	1	10	5		FINANZIAMENTO AL CENTRO INTERDIPARTIMENTALE DI RICERCA L.U.P.T. DELL'UNIVERSITA' DI NAPOLI "FEDERICO II" PER L'ATTUAZIONE DEL PROGETTO "S.A.M. - SAFETY ASSESSMENT MODEL ANALYSIS".	200.000,00	0,00	200.000,00	99.996,79	

FUNZIONE OBIETTIVO

66 INDUSTRIA E FONTI ENERGETICHE

UNITA' PREVISIONALE DI BASE

148 INTERVENTI PER LA SICUREZZA DEGLI IMPIANTI

Pagamenti	Totale	Somme impegnate	Differenze		Residui passivi all' inizio dell' esercizio eliminati e riprodotti	Residui passivi da riportare		
In conto della competenza			Fra previsioni e impegni	Fra previsioni di cassa e pagamenti		Provenienti da precedenti esercizi	Di nuova formazione	Totale
0,00	99.996,79	0,00	0,00	100.003,21	0,00	100.003,21	0,00	100.003,21

FUNZIONE OBIETTIVO**67 ARTIGIANATO****UNITA' PREVISIONALE DI BASE****149 INTERVENTI RIVOLTI AD AGEVOLARE L'ACCESSO AL CREDITO DELLE IMPRESE**

Cap	Class.ne sec.il bilancio statale			Denominazione	Previsioni finali			Pagamenti	
	Tit.	Sez.	Cat.		Residui passivi all'inizio dell'esercizio	Di competenza	Di cassa	In conto dei residui	
4054	2	10	4	CONTRIBUTI IN CONTO CAPITALE ALLE COOPERATIVE ARTIGIANE DI GARANZIA PER LA INTEGRAZIONE DEL PATRIMONIO SOCIALE (ART.1,COMMA 1. LETTERA A E ART.5, L.R. 3.1.1985, N.2)	107.775,51	34.200,00	141.975,51	0,00	
4060	2	10	4	CONCESSIONE AI CONSORZI DI COOPERATIVE ARTIGIANE DI GARANZIA E A SOCIETA' DI UN CONTRIBUTO STRAORDINARIO AD INTEGRAZIONE DEL FONDO RISCHI COSTITUITO PER AGEVOLARE L'ACCESSO AL CREDITO DA PARTE DELLE IMPRESE ARTIGIANE ASSOCIATE (ART.7 BIS L.R.3.1.85, N.2	0,00	0,00	0,00	0,00	

FUNZIONE OBIETTIVO

67 ARTIGIANATO

UNITA' PREVISIONALE DI BASE

149 INTERVENTI RIVOLTI AD AGEVOLARE L'ACCESSO AL CREDITO DELLE IMPRESE

Pagamenti	Totale	Somme impegnate	Differenze		Residui passivi all' inizio dell' esercizio eliminati e riprodotti	Residui passivi da riportare		
In conto della competenza			Fra previsioni e impegni	Fra previsioni di cassa e pagamenti		Provenienti da precedenti esercizi	Di nuova formazione	Totale
0,00	0,00	0,00	34.200,00	141.975,51	- 3.653,95	104.121,56	0,00	104.121,56
0,00	0,00	0,00	0,00	0,00	0,00	0,00	0,00	0,00

FUNZIONE OBIETTIVO**67 ARTIGIANATO****UNITA' PREVISIONALE DI BASE****150 PROMOZIONE DELL'ASSOCIAZIONISMO E DELLA COOPERAZIONE**

Cap	Class.ne sec.il bilancio statale			Denominazione	Previsioni finali			Pagamenti	
	Tit.	Sez.	Cat.		Residui passivi all'inizio dell'esercizio	Di competenza	Di cassa	In conto dei residui	
4058	2	10	4	CONCESSIONE AI CONSORZI DI SECONDO GRADO TRA LE COOPERATIVE ARTIGIANE DI GARANZIA RELATIVAMENTE ALL'ATTIVITA' DI COORDINAMENTO E DI ASSISTENZA ALL'ESERCIZIO DELLE COOPERATIVE STESSE (ART.7 L.R. 3.1.85 N.2 MODIFICATO DALL'ART.30 L.R.28/87)	61.153,32	11.875,00	73.028,32	0,00	
4080	1	10	4	CONSULTA REGIONALE PER LO SVILUPPO E LA PROMOZIONE DELLA COOPERAZIONE IN CAMPANIA (ARTT. 1, 2, 3 E 4 DELLA L.R. 32/1977).	0,00	50.000,00	50.000,00	0,00	
4152	2	10	4	CONTRIBUTI PER L'ASSOCIAZIONISMO PROFESSIONALE E DELLA COOPERAZIONE CAMPANA DEGLI ARTIGIANI (LEGGE REGIONALE 5 GIUGNO 1975, N.51)	1.756.755,19	0,00	1.756.755,19	366.514,48	
4306	2	10	4	INTERVENTI PER LO SVILUPPO E LA PROMOZIONE DELLA COOPERAZIONE IN CAMPANIA. CONSULTA REGIONALE DELLA COOPERAZIONE (L.R. 7 LUGLIO 1977 N.32).	1.600.000,00	0,00	1.600.000,00	0,00	

FUNZIONE OBIETTIVO

67 ARTIGIANATO

UNITA' PREVISIONALE DI BASE

150 PROMOZIONE DELL'ASSOCIAZIONISMO E DELLA COOPERAZIONE

Pagamenti	Totale	Somme impegnate	Differenze		Residui passivi all' inizio dell' esercizio eliminati e riprodotti	Residui passivi da riportare		
In conto della competenza			Fra previsioni e impegni	Fra previsioni di cassa e pagamenti		Provenienti da precedenti esercizi	Di nuova formazione	Totale
0,00	0,00	0,00	11.875,00	73.028,32	- 25.000,00	36.153,32	0,00	36.153,32
0,00	0,00	0,00	50.000,00	50.000,00	0,00	0,00	0,00	0,00
0,00	366.514,48	0,00	0,00	1.390.240,71	- 26.401,71	1.363.839,00	0,00	1.363.839,00
0,00	0,00	0,00	0,00	1.600.000,00	- 250.000,00	1.350.000,00	0,00	1.350.000,00

FUNZIONE OBIETTIVO**67 ARTIGIANATO****UNITA' PREVISIONALE DI BASE****151 SOSTEGNO ALL'APPRENDISTATO E TUTELA DEL LAVORO**

Cap	Class.ne sec.il bilancio statale			Denominazione	Previsioni finali			Pagamenti	
	Tit.	Sez.	Cat.		Residui passivi all'inizio dell'esercizio	Di competenza	Di cassa	In conto dei residui	
4010	2	10	3	VERSAMENTO ALL'ENTRATA DEL BILANCIO DELLO STATO DELLE PENDENZE DEBITORIE PER LE ASSICURAZIONI OBBLIGATORIE DEGLI APPRENDISTI ARTIGIANI (ART. 48 COMMA 8 L. 449/97).	0,00	0,00	0,00	0,00	
4128	1	10	6	ASSICURAZIONE DEGLI APPRENDISTI DIPENDENTI DA IMPRESE ARTIGIANE (LEGGE 449/97 ART.48).	2.823.987,00	0,00	2.823.987,00	0,00	
4134	2	10	4	FINANZIAMENTI ALLE IMPRESE ARTIGIANE PER L'INCENTIVAZIONE DELL'APPRENDISTATO (L.R. 28/87 - TITOLO II - ART. 13 E SUCC. E ART. 48, COMMA 9, L. 449/97)	1.575.454,00	0,00	1.575.454,00	1.206.575,40	

FUNZIONE OBIETTIVO

67 ARTIGIANATO

UNITA' PREVISIONALE DI BASE

151 SOSTEGNO ALL'APPRENDISTATO E TUTELA DEL LAVORO

Pagamenti	Totale	Somme impegnate	Differenze		Residui passivi all' inizio dell' esercizio eliminati e riprodotti	Residui passivi da riportare		
In conto della competenza			Fra previsioni e impegni	Fra previsioni di cassa e pagamenti		Provenienti da precedenti esercizi	Di nuova formazione	Totale
0,00	0,00	0,00	0,00	0,00	0,00	0,00	0,00	0,00
0,00	0,00	0,00	0,00	2.823.987,00	- 2.823.987,00	0,00	0,00	0,00
0,00	1.206.575,40	0,00	0,00	368.878,60	- 368.878,60	0,00	0,00	0,00

FUNZIONE OBIETTIVO

67 ARTIGIANATO

UNITA' PREVISIONALE DI BASE

152 PROMOZIONE E SOSTEGNO DELLE PRODUZIONI ARTIGIANE

Cap	Class.ne sec.il bilancio statale			Denominazione	Previsioni finali			Pagamenti	
	Tit.	Sez.	Cat.		Residui passivi all'inizio dell'esercizio	Di competenza	Di cassa	In conto dei residui	
4000	2	10	3	FINANZIAMENTO ALL'ERSVA (ENTE REGIONALE PER LO SVILUPPO E LA VALORIZZAZIONE DELL'ARTIGIANATO) PER LA REALIZZAZIONE DELLE FINALITA' ISTITUZIONALI (LEGGE REGIONALE 9 AGOSTO 1974,N.39,ARTICOLO 21 E LEGGE REGIONALE 3 GENNAIO 1985,N.1)	0,00	0,00	0,00	0,00	
4002	1	1	4	INDENNITA' DI PRESENZA E TRATTAMENTO DI MISSIONE SPETTANTE AI COMPONENTI IL COMITATO TECNICO REGIONALE DI CUI ALL'ART.1 DELLA L. 07 AGOSTO 1971 N.685 (L.R. N.39 DEL 02.08.82)	3.746,84	4.000,00	7.746,84	3.322,22	
4006	2	10	4	CONTRIBUTI IN CONTO INTERESSI SUI MUTUI CONTRATTI DALLE IMPRESE ARTIGIANE, LORO COOPERATIVE E CONSORZI AI SENSI DELL'ART.6 DELLA L.R.4/05/1987, N.28 E SUCCESSIVE MODIFICHE ED INTEGRAZIONI (ART.31, L.R. 5/8/1999, N.5).	1.118.583,74	193.840,83	1.118.583,74	1.006.159,17	
4024	1	1	2	STIPENDI ED ALTRI ASSEGNI FISSI AL PERSONALE NON DIRIGENTE EX ERSVA, COMPRESO I COMANDATI, ED ONERI RIFLESSI A CARICO DELL'AMMINISTRAZIONE (AGOSTO - DICEMBRE 2007)	4.890,26	0,00	4.890,26	0,00	
4026	1	1	2	FONDO ACCESSORIO PER IL PERSONALE NON DIRIGENTE EX ERSVA, COMPRESO I COMANDATI, ED ONERI RIFLESSI A CARICO DELL'AMMINISTRAZIONE (AGOSTO - DICEMBRE 2007)	0,00	0,00	0,00	0,00	
4028	1	1	2	SERVIZIO SOSTITUTIVO DELLA MENSA AL PERSONALE DIPENDENTE EX ERSVA, COMPRESO I COMANDATI.	6.589,16	0,00	6.589,16	0,00	
4030	1	1	4	ONERI PER LA GESTIONE ORDINARIA, IVI COMPRESI LOCAZIONE, NOLEGGI, MANUTENZIONE, UTENZE, IMPOSTE E TASSE DELLE STRUTTURE EX ERSVA.	0,00	0,00	0,00	0,00	
4032	1	1	4	SPESE CORRENTI PER LA GESTIONE A STRALCIO EX ERSVA ART. 37 L.R. N. 1 DEL 19/1/2007.	8.619,01	20.000,00	28.619,01	0,00	
4034	2	1	1	SPESE DI INVESTIMENTO PER LA GESTIONE A STRALCIO EX ERSVA ART. 37 L.R. N. 1 DEL 19/1/2007.	0,00	425.490,00	51.750,00	0,00	
4038	1	1	2	QUOTA PARTE RETRIBUZIONE PERSONALE EX ERSVA.	0,00	111.778,43	111.778,43	0,00	
4064	1	10	4	INIZIATIVE A SOSTEGNO DELL'IMMAGINE DELLA CAMPANIA NEL MONDO.	0,00	0,00	0,00	0,00	
4136	2	10	4	INTERVENTI PER LA PROMOZIONE IN ITALIA E ALL'ESTERO DEI PRODOTTI DELL'ARTIGIANATO E DELLA PICCOLA E MEDIA IMPRESA (ART.19 LEGGE REGIONALE 4/5/1987,N.28)	689.031,00	0,00	689.031,00	245.160,00	
4168	2	10	4	CONTRIBUTI PER LA VALORIZZAZIONE DELLE LAVORAZIONI ARTIGIANE (L.R.5.4.93 N.18).	0,00	0,00	0,00	0,00	
4438	2	10	4	RIQUALIFICAZIONE ANTICHI POLI ARTIGIANI	0,00	0,00	0,00	0,00	
4440	2	10	4	SVILUPPO MARCHIO "CAMPANIA DESIGN"	250.000,00	0,00	250.000,00	0,00	

FUNZIONE OBIETTIVO

67 ARTIGIANATO

UNITA' PREVISIONALE DI BASE

152 PROMOZIONE E SOSTEGNO DELLE PRODUZIONI ARTIGIANE

Pagamenti	Totale	Somme impegnate	Differenze		Residui passivi all' inizio dell' esercizio eliminati e riprodotti	Residui passivi da riportare		
In conto della competenza			Fra previsioni e impegni	Fra previsioni di cassa e pagamenti		Provenienti da precedenti esercizi	Di nuova formazione	Totale
0,00	0,00	0,00	0,00	0,00	0,00	0,00	0,00	0,00
0,00	3.322,22	0,00	4.000,00	4.424,62	- 424,62	0,00	0,00	0,00
0,00	1.006.159,17	0,00	193.840,83	112.424,57	0,00	112.424,57	0,00	112.424,57
0,00	0,00	0,00	0,00	4.890,26	- 4.890,26	0,00	0,00	0,00
0,00	0,00	0,00	0,00	0,00	0,00	0,00	0,00	0,00
0,00	0,00	0,00	0,00	6.589,16	- 6.589,16	0,00	0,00	0,00
0,00	0,00	0,00	0,00	0,00	0,00	0,00	0,00	0,00
2.146,90	2.146,90	2.146,90	17.853,10	26.472,11	- 6.373,62	2.245,39	0,00	2.245,39
0,00	0,00	0,00	425.490,00	51.750,00	0,00	0,00	0,00	0,00
0,00	0,00	0,00	111.778,43	111.778,43	0,00	0,00	0,00	0,00
0,00	0,00	0,00	0,00	0,00	0,00	0,00	0,00	0,00
0,00	245.160,00	0,00	0,00	443.871,00	- 80.853,00	363.018,00	0,00	363.018,00
0,00	0,00	0,00	0,00	0,00	0,00	0,00	0,00	0,00
0,00	0,00	0,00	0,00	0,00	0,00	0,00	0,00	0,00
0,00	0,00	0,00	0,00	250.000,00	- 250.000,00	0,00	0,00	0,00

FUNZIONE OBIETTIVO

67 ARTIGIANATO

UNITA' PREVISIONALE DI BASE

153 INCENTIVI ALLE IMPRESE PER INVESTIMENTI

Cap	Class.ne sec.il bilancio statale			Denominazione	Previsioni finali			Pagamenti	
	Tit.	Sez.	Cat.		Residui passivi all'inizio dell'esercizio	Di competenza	Di cassa	In conto dei residui	
110	2	10	4	COMPENSI PER INCARICHI SVOLTI DA COLLAUDATORI AI SENSI DELL'ART. 11 DELLA L.R. 04/05/87 N.28	0,00	0,00	0,00	0,00	
4052	2	10	4	AGEVOLAZIONI FINANZIARIE A FAVORE DELLE IMPRESE ARTIGIANE PREVISTE DAL REGIME REGIONALE DI AIUTI DISCIPLINATO DAL REGOLAMENTO APPROVATO DALLA GIUNTA REGIONALE CON DELIBERAZIONE 15/11/2001 N. 6125. ART. 16, COMMI 1 E 3, L.R. 15/2002	0,00	0,00	0,00	0,00	
4118	2	10	4	CONTRIBUTI IN CONTO CAPITALE SUGLI INVESTIMENTI FISSI REALIZZATI DA IMPRESE ARTIGIANE (ART.9, COMMA 14, LEGGE 1.3.1986, N.64 E ART.69 D.P.R. 6.3.1978, N.218)	0,00	0,00	0,00	0,00	
4120	2	10	4	CONCORSO NEGLI INTERESSI SUI MUTUI A TASSO AGEVOLATO ACCORDATI AD IMPRESE ARTIGIANE PER INVESTIMENTI FISSI E SCORTE (ART.9, COMMA 14, LEGGE 1.3.1986, N.64 E ART.63 D.P.R. 6.3.1978, N.218)	0,00	0,00	0,00	0,00	
4122	2	10	4	SPESA PER LA ISTRUTTORIA DELLE PRATICHE RELATIVE ALLA CONCESSIONE DI INCENTIVI AD IMPRESE ARTIGIANE AI SENSI DELL'ART.9, COMMA 14, LEGGE 1.3.1986, N.64 E ART.63 E 69 D.P.R. 6.3.1978, N.218)	0,00	0,00	0,00	0,00	
4124	2	10	4	SPESA PER LE OPERAZIONI DI COLLAUDO DELLE PRATICHE RELATIVE ALLA CONCESSIONE DI INCENTIVI AD IMPRESE ARTIGIANE AI SENSI DELL'ART.9, COMMA 14, LEGGE 1.3.1986, N.64 E ART.63 E 69 D.P.R. 6.3.1978, N.218)	0,00	0,00	0,00	0,00	
4162	2	10	4	CONTRIBUTI IN C/CANONE SU OPERAZIONI DI LOCAZIONI FINANZIARIE EFFETTUATE DA IMPRESE ARTIGIANE (ART.9, COMMA 13 E 14 L.1.3.86, N.64 E ART.83 D.P.R.6.3.78, N.218)	0,00	0,00	0,00	0,00	

FUNZIONE OBIETTIVO

67 ARTIGIANATO

UNITA' PREVISIONALE DI BASE

153 INCENTIVI ALLE IMPRESE PER INVESTIMENTI

Pagamenti	Totale	Somme impegnate	Differenze		Residui passivi all' inizio dell' esercizio eliminati e riprodotti	Residui passivi da riportare		
In conto della competenza			Fra previsioni e impegni	Fra previsioni di cassa e pagamenti		Provenienti da precedenti esercizi	Di nuova formazione	Totale
0,00	0,00	0,00	0,00	0,00	0,00	0,00	0,00	0,00
0,00	0,00	0,00	0,00	0,00	0,00	0,00	0,00	0,00
0,00	0,00	0,00	0,00	0,00	0,00	0,00	0,00	0,00
0,00	0,00	0,00	0,00	0,00	0,00	0,00	0,00	0,00
0,00	0,00	0,00	0,00	0,00	0,00	0,00	0,00	0,00
0,00	0,00	0,00	0,00	0,00	0,00	0,00	0,00	0,00
0,00	0,00	0,00	0,00	0,00	0,00	0,00	0,00	0,00

FUNZIONE OBIETTIVO**67 ARTIGIANATO****UNITA' PREVISIONALE DI BASE****154 NORMATIVA DI SETTORE E SERVIZI GENERALI**

Cap	Class.ne sec.il bilancio statale			Denominazione	Previsioni finali			Pagamenti	
	Tit.	Sez.	Cat.		Residui passivi all'inizio dell'esercizio	Di competenza	Di cassa	In conto dei residui	
4056	1	10	5	RIMBORSI DOVUTI ALLE CAMERE DI COMMERCIO DELLA REGIONE DERIVANTI DALLA TENUTA DEGLI ALBI DELLE IMPRESE ARTIGIANE E DAL FUNZIONAMENTO DELLE COMMISSIONI PROVINCIALI PER L'ARTIGIANATO AI SENSI DELLA LEGGE 8.8.85, N.443 E DELLA L.R. 28.2.87, N.11, NONCHE' CONVENZIONI DEL 3/11/94.	1.462.000,00	980.000,00	2.442.000,00	448.112,01	
4112	1	10	4	SPESA PER LA TENUTA DEGLI ALBI DELLE IMPRESE ARTIGIANE E PER L'ELEZIONE,IL FUNZIONAMENTO E L'ATTIVITA' DELLE COMMISSIONI PROVINCIALI E REGIONALI PER L'ARTIGIANATO (LEGGE REGIONALE 28.2.87, N. 11), NONCHE' SENTENZE PASSATE IN GIUDICATO.	380.000,00	180.000,00	560.000,00	52.976,55	

FUNZIONE OBIETTIVO

67 ARTIGIANATO

UNITA' PREVISIONALE DI BASE

154 NORMATIVA DI SETTORE E SERVIZI GENERALI

Pagamenti	Totale	Somme impegnate	Differenze		Residui passivi all' inizio dell' esercizio eliminati e riprodotti	Residui passivi da riportare		
In conto della competenza			Fra previsioni e impegni	Fra previsioni di cassa e pagamenti		Provenienti da precedenti esercizi	Di nuova formazione	Totale
0,00	448.112,01	980.000,00	0,00	1.993.887,99	- 531.887,99	482.000,00	980.000,00	1.462.000,00
0,00	52.976,55	180.000,00	0,00	507.023,45	- 147.023,45	180.000,00	180.000,00	360.000,00

FUNZIONE OBIETTIVO

67 ARTIGIANATO

UNITA' PREVISIONALE DI BASE

155 FONDO NAZIONALE PER L'ARTIGIANATO

Cap	Class.ne sec.il bilancio statale			Denominazione	Previsioni finali			Pagamenti	
	Tit.	Sez.	Cat.		Residui passivi all'inizio dell'esercizio	Di competenza	Di cassa	In conto dei residui	
4050	2	10	4	FONDO NAZIONALE PER L'ARTIGIANATO. SPESE PER LE FINALITA' DI CUI AL TITOLO 1, 2, 3 DELLA L.R.4.5.87, N.28 (ART.3 D.L. 31/8/87 CONVERTITO IN L.3.10.87, N.399)	0,00	0,00	0,00	0,00	

FUNZIONE OBIETTIVO

67 ARTIGIANATO

UNITA' PREVISIONALE DI BASE

155 FONDO NAZIONALE PER L'ARTIGIANATO

Pagamenti	Totale	Somme impegnate	Differenze		Residui passivi all' inizio dell' esercizio eliminati e riprodotti	Residui passivi da riportare		
In conto della competenza			Fra previsioni e impegni	Fra previsioni di cassa e pagamenti		Provenienti da precedenti esercizi	Di nuova formazione	Totale
0,00	0,00	0,00	0,00	0,00	0,00	0,00	0,00	0,00

FUNZIONE OBIETTIVO

68 RISORSE DEL SOTTOSUOLO

UNITA' PREVISIONALE DI BASE

156 PIANIFICAZIONE E GESTIONE ATTIVITA' ESTRATTIVE, TERMALI E RISORSE GEOTERMICHE

Cap	Class.ne sec.il bilancio statale			Denominazione	Previsioni finali			Pagamenti	
	Tit.	Sez.	Cat.		Residui passivi all'inizio dell'esercizio	Di competenza	Di cassa	In conto dei residui	
844	1	10	4	REDAZIONE E AGGIORNAMENTO DEL PIANO REGIONALE DELLE ATTIVITA' ESTRATTIVE E SPESE CONNESSE ALL'APPLICAZIONE DELLA L.R. 13/12/85, N. 54 E SS.MM.II. (ART. 2, L.R. 13/12/85, N. 54 MODIFICATO DALL'ART. 1 DELLA L.R. 17/95), IVI COMPRESSE LE SPESE DI GIUDIZIO RELATIVE AL CONTENZIOSO AMMINISTRATIVO.	143.758,31	325.000,00	468.758,31	86.990,12	
1109	2	10	1	LAVORI DI RECUPERO AMBIENTALE (ART. 19 L.R. N. 1/2008)	0,00	0,00	0,00	0,00	
1114	2	10	1	RECUPERO AMBIENTALE DI CAVE PER INADEMPIENZE DA PARTE DEGLI IMPRENDITORI ESTRATTIVI AUTORIZZATI (ART. 6, COMMA 2, DELLA L.R. 54/85 E SS.MM. E II.)	0,00	0,00	0,00	0,00	
1122	2	10	1	FONDO PER INTERVENTI DI RECUPERO AMBIENTALE DI SITI DI CAVE DEGRADATE E/O RIPRISTINO DELLO STATO DEI LUOGHI DANNEGGIATO DA ATTIVITA' ESTRATTIVE, NONCHE' PER L'AVVIO E LA GESTIONE DEL PIANO REGIONALE DELLE ATTIVITA' ESTRATTIVE (ART. 10, COMMA 12, DELLE NORME DI ATTUAZIONE DEL PIANO REGIONALE ATTIVITA' ESTRATTIVE APPROVATO CON ORDINANZE COMMISSARIALI N 11 DEL 7/6/2006 E N. 12 DEL 7/6/2006)	0,00	0,00	0,00	0,00	
1138	2	10	3	FINANZIAMENTI PER IL RECUPERO AMBIENTALE DI CAVE ABBANDONATE (ART. 32 L.R. 54/85 MODIFICATO ED INTEGRATO DALL'ART. 21 DELLA L.R. 17/95)	0,00	0,00	0,00	0,00	
4078	1	10	4	IDENTIFICAZIONE E TUTELA DEL PATRIMONIO MINERARIO E DELLE RISORSE GEOTERMICHE DELLA REGIONE ANCHE ATTRAVERSO LA PREDISPOSIZIONE DI APPOSITO PIANO (R.D.29.07.1927 N.1443 E L. 09.12.86 N.896)	200.000,00	105.000,00	305.000,00	0,00	
4098	2	10	2	PROMOZIONE NAZIONALE ED INTERNAZIONALE DELLE ATTIVITA' TERMOMINERALI DELLA REGIONE CAMPANIA	337.582,70	147.500,00	485.082,70	210.000,00	
4099	2	10	4	MESSA IN SICUREZZA DEI POZZI MINERARI E AREE CIRCOSTANTI PER CESSAZIONE DI ATTIVITA' CON RECUPERO DELLE SPESE IN DANNO DEGLI IMPIANTI.	0,00	21.375,00	21.375,00	0,00	
4165	2	10	4	EROGAZIONE DI INCENTIVI PER RILIEVI GEOFISICI E PER ACCERTAMENTI MINERARI PER LO STOCCAGGIO DI GAS NATURALE AI SENSI DEL D.LGS. N.164/2000.	0,00	0,00	0,00	0,00	

FUNZIONE OBIETTIVO

68 RISORSE DEL SOTTOSUOLO

UNITA' PREVISIONALE DI BASE

156 PIANIFICAZIONE E GESTIONE ATTIVITA' ESTRATTIVE, TERMALI E RISORSE GEOTERMICHE

Pagamenti	Totale	Somme impegnate	Differenze		Residui passivi all' inizio dell' esercizio eliminati e riprodotti	Residui passivi da riportare		
In conto della competenza			Fra previsioni e impegni	Fra previsioni di cassa e pagamenti		Provenienti da precedenti esercizi	Di nuova formazione	Totale
0,00	86.990,12	325.000,00	0,00	381.768,19	- 44.590,31	12.177,88	325.000,00	337.177,88
0,00	0,00	0,00	0,00	0,00	0,00	0,00	0,00	0,00
0,00	0,00	0,00	0,00	0,00	0,00	0,00	0,00	0,00
0,00	0,00	0,00	0,00	0,00	0,00	0,00	0,00	0,00
0,00	0,00	0,00	0,00	0,00	0,00	0,00	0,00	0,00
0,00	0,00	0,00	0,00	0,00	0,00	0,00	0,00	0,00
0,00	0,00	105.000,00	0,00	305.000,00	- 200.000,00	0,00	105.000,00	105.000,00
0,00	210.000,00	0,00	147.500,00	275.082,70	- 27.582,70	100.000,00	0,00	100.000,00
0,00	0,00	19.200,00	2.175,00	21.375,00	0,00	0,00	19.200,00	19.200,00
0,00	0,00	0,00	0,00	0,00	0,00	0,00	0,00	0,00

FUNZIONE OBIETTIVO**69 COMMERCIO****UNITA' PREVISIONALE DI BASE****159 PROGRAMMAZIONE, LEGISLAZIONE COMMERCIALE E SERVIZI GENERALI**

Cap	Class.ne sec.il bilancio statale			Denominazione	Previsioni finali			Pagamenti	
	Tit.	Sez.	Cat.		Residui passivi all'inizio dell'esercizio	Di competenza	Di cassa	In conto dei residui	
4302	1	10	4	ONERI PER COMMISSIONI, ATTIVITA' OSSERVATORI E TAVOLI DI LAVORO - CONVENZIONI PER CONSULENZE, ANALISI, STUDI, RICERCHE, INFORMAZIONE, PROMOZIONE, PIANIFICAZIONE, PER COMMERCIALI E PMI	0,00	200.000,00	200.000,00	0,00	

FUNZIONE OBIETTIVO

69 COMMERCIO

UNITA' PREVISIONALE DI BASE

159 PROGRAMMAZIONE, LEGISLAZIONE COMMERCIALE E SERVIZI GENERALI

Pagamenti	Totale	Somme impegnate	Differenze		Residui passivi all' inizio dell' esercizio eliminati e riprodotti	Residui passivi da riportare		
In conto della competenza			Fra previsioni e impegni	Fra previsioni di cassa e pagamenti		Provenienti da precedenti esercizi	Di nuova formazione	Totale
0,00	0,00	0,00	200.000,00	200.000,00	0,00	0,00	0,00	0,00

FUNZIONE OBIETTIVO**69 COMMERCIO****UNITA' PREVISIONALE DI BASE****160 INFORMAZIONE ALL'UTENZA E TUTELA DEI CONSUMATORI**

Cap	Class.ne sec.il bilancio statale			Denominazione	Previsioni finali			Pagamenti	
	Tit.	Sez.	Cat.		Residui passivi all'inizio dell'esercizio	Di competenza	Di cassa	In conto dei residui	
4312	1	1	4	ATTIVAZIONE DELLO SPORTELLLO DEL CONSUMATORE UTENTE (D.M. ATTIVITA' PRODUTTIVE DEL 17/11/2003).	0,00	0,00	0,00	0,00	
4330	1	10	4	ATTIVITA' TAVOLO DI LAVORO INTERVENTI A TUTELA CONSUMATORI/UTENTI	0,00	0,00	0,00	0,00	
4331	1	10	8	SPESE E RESTITUZIONI DI SOMME INDEBITAMENTE INTROTTATE PER SANZIONI AMMINISTRATIVE IN MATERIA DI COMMERCIO COMMUNATE AI SENSI DELLA LEGGE 689/81 E DELLA L.R. 13/83.	0,00	9.657,50	9.657,50	0,00	
4344	1	10	6	FINANZIAMENTI CONCESSI DAL MINISTERO DELLO SVILUPPO ECONOMICO AI SENSI DELL'ART. 148 DELLA LEGGE 23/12/2000, N.388 PER LA REALIZZAZIONE DI INIZIATIVE A VANTAGGIO DEI CONSUMATORI.	421.745,00	672.836,56	1.094.581,56	374.358,44	

FUNZIONE OBIETTIVO

69 COMMERCIO

UNITA' PREVISIONALE DI BASE

160 INFORMAZIONE ALL'UTENZA E TUTELA DEI CONSUMATORI

Pagamenti	Totale	Somme impegnate	Differenze		Residui passivi all' inizio dell' esercizio eliminati e riprodotti	Residui passivi da riportare		
In conto della competenza			Fra previsioni e impegni	Fra previsioni di cassa e pagamenti		Provenienti da precedenti esercizi	Di nuova formazione	Totale
0,00	0,00	0,00	0,00	0,00	0,00	0,00	0,00	0,00
0,00	0,00	0,00	0,00	0,00	0,00	0,00	0,00	0,00
0,00	0,00	0,00	9.657,50	9.657,50	0,00	0,00	0,00	0,00
537.677,83	912.036,27	537.677,83	135.158,73	182.545,29	- 22.183,00	25.203,56	0,00	25.203,56

FUNZIONE OBIETTIVO**69 COMMERCIO****UNITA' PREVISIONALE DI BASE****161 VALORIZZAZIONE E RIQUALIFICAZIONE STRUTTURE MERCATALI E FIERISTICHE**

Cap	Class.ne sec.il bilancio statale			Denominazione	Previsioni finali			Pagamenti	
	Tit.	Sez.	Cat.		Residui passivi all'inizio dell'esercizio	Di competenza	Di cassa	In conto dei residui	
182	2	1	1	RISORSE PER LA REALIZZAZIONE DI NUOVE STRUTTURE DEL MERCATO ORTOFRUTTICOLO NOCERA - PAGANI.	0,00	0,00	0,00	0,00	
4300	1	10	5	INTERVENTI PER LA RIORGANIZZAZIONE DI MERCATI ALL'INGROSSO (L.R. 1/4/75 N. 13).	0,00	0,00	0,00	0,00	
4336	2	10	3	RIQUALIFICAZIONE SISTEMA FIERISTICO REGIONALE POLO FIERISTICO CAMPANO.	0,00	0,00	0,00	0,00	

FUNZIONE OBIETTIVO

69 COMMERCIO

UNITA' PREVISIONALE DI BASE

161 VALORIZZAZIONE E RIQUALIFICAZIONE STRUTTURE MERCATALI E FIERISTICHE

Pagamenti	Totale	Somme impegnate	Differenze		Residui passivi all' inizio dell' esercizio eliminati e riprodotti	Residui passivi da riportare		
In conto della competenza			Fra previsioni e impegni	Fra previsioni di cassa e pagamenti		Provenienti da precedenti esercizi	Di nuova formazione	Totale
0,00	0,00	0,00	0,00	0,00	0,00	0,00	0,00	0,00
0,00	0,00	0,00	0,00	0,00	0,00	0,00	0,00	0,00
0,00	0,00	0,00	0,00	0,00	0,00	0,00	0,00	0,00

FUNZIONE OBIETTIVO

69 COMMERCIO

UNITA' PREVISIONALE DI BASE

162 INCENTIVI ALLE IMPRESE

Cap	Class.ne sec.il bilancio statale			Denominazione	Previsioni finali			Pagamenti	
	Tit.	Sez.	Cat.		Residui passivi all'inizio dell'esercizio	Di competenza	Di cassa	In conto dei residui	
4328	2	10	4	CONCESSIONE ALLE IMPRESE DEL COMMERCIO DELLE AGEVOLAZIONI DI CUI ALL'ART. 2, COMMA 42, LEGGE 28/12/95 N. 549 - DELIBERA CIPE 8/8/96.	0,00	5.474.701,36	997.585,00	0,00	
4332	1	10	6	INTERVENTI FINANZIARI PER IL COMMERCIO CONNESSI AI BANDI REGIONALI DI ATTUAZIONE DELLA L.266/97 E DELLE DELIBERE CIPE 100/98 E 125/07	7.523.939,30	14.242.750,00	6.428.223,12	5.129.834,55	
4334	1	10	6	INTERVENTI FINANZIARI PER IL COMMERCIO CONNESSI AI BANDI REGIONALI DI ATTUAZIONE DELLA L.266/97 E DELLA DELIBERA CIPE 100/98 - RISORSE PROPRIE	0,00	0,00	0,00	0,00	
4350	2	10	4	UTILIZZAZIONE QUOTA RESIDUA DEL FONDO DI GARANZIA A FAVORE DELLE PMI ED IMPRESE ARTIGIANE OPERANTI IN CAMPANIA A VALERE SULLE RISORSE FESR DEL QCS OBIETTIVO 1 ITALIA - SOTTOQUADRO CAMPANIA 1989 - 1993.	0,00	0,00	0,00	0,00	
4446	2	10	4	EROGAZIONE DI INCENTIVI A FAVORE DELLE IMPRESE DEL COMMERCIO IN ATTUAZIONE D.LGS 31/3/98, N.112	4.586.910,70	0,00	4.586.910,70	834.780,02	

FUNZIONE OBIETTIVO

69 COMMERCIO

UNITA' PREVISIONALE DI BASE

162 INCENTIVI ALLE IMPRESE

Pagamenti	Totale	Somme impegnate	Differenze		Residui passivi all' inizio dell' esercizio eliminati e riprodotti	Residui passivi da riportare		
In conto della competenza			Fra previsioni e impegni	Fra previsioni di cassa e pagamenti		Provenienti da precedenti esercizi	Di nuova formazione	Totale
19.572,07	19.572,07	63.641,57	5.411.059,79	978.012,93	0,00	0,00	44.069,50	44.069,50
0,00	5.129.834,55	0,00	14.242.750,00	1.298.388,57	- 1.485.127,05	908.977,70	0,00	908.977,70
0,00	0,00	0,00	0,00	0,00	0,00	0,00	0,00	0,00
0,00	0,00	0,00	0,00	0,00	0,00	0,00	0,00	0,00
0,00	834.780,02	0,00	0,00	3.752.130,68	- 3.752.130,68	0,00	0,00	0,00

FUNZIONE OBIETTIVO

69 COMMERCIO

UNITA' PREVISIONALE DI BASE

163 INTERVENTI RIVOLTI AD AGEVOLARE L'ACCESSO AL CREDITO DELLE IMPRESE

Cap	Class.ne sec.il bilancio statale			Denominazione	Previsioni finali			Pagamenti	
	Tit.	Sez.	Cat.		Residui passivi all'inizio dell'esercizio	Di competenza	Di cassa	In conto dei residui	
4318	2	10	1	ATTIVITA' DI COMUNICAZIONE, INFORMAZIONE, MONITORAGGIO DEGLI INTERVENTI.	0,00	100.000,00	0,00	0,00	
4320	2	10	4	FINANZIAMENTO DEGLI INTERVENTI REGIONALI A FAVORE DEI BALCANI EX AR.7 DELLA LEGGE N.84/2001 - PROGETTO RESET D.	0,00	0,00	0,00	0,00	
4322	2	10	4	INTERVENTI PER FAVORIRE L'ACCESSO AL CREDITO ALLE PICCOLE IMPRESE COMMERCIALI E DI SERVIZI. L.R. 4 APRILE 1995 N.9	1.520.000,00	0,00	1.520.000,00	788.948,89	
4329	2	10	4	CONTRIBUTI IN CONTO INTERESSI PER OPERAZIONI DI CREDITO DEGLI OPERATORI COMMERCIALI AL DETTAGLIO E ALL'INGROSSO DEL COMPARTO CARNI (ART.72 L.R.11/8/01 N.10).	72.849,05	53.922,31	72.849,05	45.673,29	
4448	2	10	4	CONTRIBUTI FINANZIARI AI CONSORZI EXPORT LEGGE 21/2/1989, N.83. INTERVENTI INTERNAZIONALIZZAZIONE PMI.	0,00	0,00	0,00	0,00	

FUNZIONE OBIETTIVO

69 COMMERCIO

UNITA' PREVISIONALE DI BASE

163 INTERVENTI RIVOLTI AD AGEVOLARE L'ACCESSO AL CREDITO DELLE IMPRESE

Pagamenti	Totale	Somme impegnate	Differenze		Residui passivi all' inizio dell' esercizio eliminati e riprodotti	Residui passivi da riportare		
In conto della competenza			Fra previsioni e impegni	Fra previsioni di cassa e pagamenti		Provenienti da precedenti esercizi	Di nuova formazione	Totale
0,00	0,00	0,00	100.000,00	0,00	0,00	0,00	0,00	0,00
0,00	0,00	0,00	0,00	0,00	0,00	0,00	0,00	0,00
0,00	788.948,89	0,00	0,00	731.051,11	- 475.139,56	255.911,55	0,00	255.911,55
0,00	45.673,29	0,00	53.922,31	27.175,76	- 26.771,36	404,40	0,00	404,40
0,00	0,00	0,00	0,00	0,00	0,00	0,00	0,00	0,00

FUNZIONE OBIETTIVO **69 COMMERCIO**
UNITA' PREVISIONALE DI BASE **164 PROMOZIONE DELL'ASSOCIAZIONISMO E RAZIONALIZZAZIONE DELLA RETE DISTRIBUTIVA**

Cap	Class.ne sec.il bilancio statale			Denominazione	Previsioni finali			Pagamenti	
	Tit.	Sez.	Cat.		Residui passivi all'inizio dell'esercizio	Di competenza	Di cassa	In conto dei residui	
4308	2	10	3	INTERVENTI FINANZIARI PER LA RAZIONALIZZAZIONE DEL SETTORE DISTRIBUTIVO E SVILUPPO DELL'ASSOCIAZIONISMO ECONOMICO TRA OPERATORI COMMERCIALI (L.R. 4/5/81 N. 34, L.R.15/97)	0,00	0,00	0,00	0,00	
4310	2	10	2	QUOTA ASSOCIATIVA IDIMER	0,00	7.757,00	7.757,00	0,00	
4314	2	10	4	PROVVIDENZE E SOVVENZIONI ALLE ASSOCIAZIONI DELLE PICCOLE E MEDIE IMPRESE COMMERCIALI DEL TURISMO E DEI SERVIZI (L.R. 29 MAGGIO 1980 N. 49).	0,00	0,00	0,00	0,00	
4315	1	10	4	PROMOZIONE, ANALISI E DIVULGAZIONE DEI RISULTATI	0,00	0,00	0,00	0,00	
4442	1	10	6	SOVVENZIONI A FAVORE DGLI ISTITUTI DI PATRONATO EMANAZIONE DIRETTA DELLE ASSOCIAZIONI E DELLE IMPRESE DEL SETTORE COMMERCIO, TURISMO, SERVIZI (ART. 5 L.R. 49/80)	0,00	0,00	0,00	0,00	

FUNZIONE OBIETTIVO

69 COMMERCIO

UNITA' PREVISIONALE DI BASE

**164 PROMOZIONE
DISTRIBUTIVA**

DELL'ASSOCIAZIONISMO

E

RAZIONALIZZAZIONE

DELLA

RETE

Pagamenti	Totale	Somme impegnate	Differenze		Residui passivi all' inizio dell' esercizio eliminati e riprodotti	Residui passivi da riportare		
In conto della competenza			Fra previsioni e impegni	Fra previsioni di cassa e pagamenti		Provenienti da precedenti esercizi	Di nuova formazione	Totale
0,00	0,00	0,00	0,00	0,00	0,00	0,00	0,00	0,00
0,00	0,00	0,00	7.757,00	7.757,00	0,00	0,00	0,00	0,00
0,00	0,00	0,00	0,00	0,00	0,00	0,00	0,00	0,00
0,00	0,00	0,00	0,00	0,00	0,00	0,00	0,00	0,00
0,00	0,00	0,00	0,00	0,00	0,00	0,00	0,00	0,00

FUNZIONE OBIETTIVO**69 COMMERCIO****UNITA' PREVISIONALE DI BASE****165 SVILUPPO DELLA FUNZIONE COMMERCIALE DELLE PMI**

Cap	Class.ne sec.il bilancio statale			Denominazione	Previsioni finali			Pagamenti	
	Tit.	Sez.	Cat.		Residui passivi all'inizio dell'esercizio	Di competenza	Di cassa	In conto dei residui	
4324	2	10	4	PARTECIPAZIONE A MANIFESTAZIONI FIERISTICHE NAZIONALI ED ESTERE (LETT. B, COMMA 2, ART. 9, L.R. N. 11/1995).	246.821,95	0,00	246.821,95	0,00	
4325	2	10	4	PROGETTI SPERIMENTALI DI RIQUALIFICAZIONE DEI LUOGHI DEL COMMERCIO TRADIZIONALE - CENTRI COMMERCIALI NATURALI.	1.300.000,00	0,00	302.415,00	291.391,69	
4326	2	10	4	CONCESSIONE ALLE PMI COMMERCIALI DELLE AGEVOLAZIONI DI CUI ALL'ART.74 DELLA LEGGE 289/2002. PROGRAMMI REGIONALI DI INVESTIMENTO PER LA RIQUALIFICAZIONE ED IL POTENZIAMENTO DEI SISTEMI ED APPARATI DI SICUREZZA.	0,00	0,00	0,00	0,00	
4342	2	10	4	CONTRIBUTI FINANZIARI AI CONSORZI EXPORT (LEGGE 83/89)	0,00	0,00	0,00	0,00	
4352	1	10	4	ATTIVITA' DEL PROGETTO ITACA "COLLETTIVITA' ITALO-CANADESI PER L'INTERNAZIONALIZZAZIONE DEI DSITRETTI".	16.747,32	0,00	16.747,32	16.747,32	
4356	1	10	4	ATTIVITA' DEL PROGETTO A.G.I.R.E. - ATTIVAZIONE DI GEMELLAGGI PER L'INTERNAZIONALIZZAZIONE REGIONALE DI ESPERIENZE DI SUCCESSO.	0,00	0,00	0,00	0,00	

FUNZIONE OBIETTIVO

69 COMMERCIO

UNITA' PREVISIONALE DI BASE

165 SVILUPPO DELLA FUNZIONE COMMERCIALE DELLE PMI

Pagamenti	Totale	Somme impegnate	Differenze		Residui passivi all' inizio dell' esercizio eliminati e riprodotti	Residui passivi da riportare		
In conto della competenza			Fra previsioni e impegni	Fra previsioni di cassa e pagamenti		Provenienti da precedenti esercizi	Di nuova formazione	Totale
0,00	0,00	0,00	0,00	246.821,95	- 6.245,29	240.576,66	0,00	240.576,66
0,00	291.391,69	0,00	0,00	11.023,31	0,00	1.008.608,31	0,00	1.008.608,31
0,00	0,00	0,00	0,00	0,00	0,00	0,00	0,00	0,00
0,00	0,00	0,00	0,00	0,00	0,00	0,00	0,00	0,00
0,00	16.747,32	0,00	0,00	0,00	0,00	0,00	0,00	0,00
0,00	0,00	0,00	0,00	0,00	0,00	0,00	0,00	0,00

FUNZIONE OBIETTIVO

69 COMMERCIO

UNITA' PREVISIONALE DI BASE

166 PROVVIDENZE PER CALAMITA' NATURALI

Cap	Class.ne sec.il bilancio statale				Denominazione	Previsioni finali			Pagamenti	
	Tit.	Sez.	Cat.			Residui passivi all'inizio dell'esercizio	Di competenza	Di cassa	In conto dei residui	
4316	2	10	4		INTERVENTI PER LA RICOSTRUZIONE DEGLI IMMOBILI E DELLE ATTREZZATURE COMMERCIALI DANNEGGIATE DAGLI EVENTI SISMICI DEL 23 NOVEMBRE 1980 E DEL 14 FEBBRAIO 1981 (ARTICOLO 22 LEGGE 14 MAGGIO 1981 N.219).	113.261,17	4.612.822,69	113.261,17	100.927,37	

FUNZIONE OBIETTIVO

69 COMMERCIO

UNITA' PREVISIONALE DI BASE

166 PROVVIDENZE PER CALAMITA' NATURALI

Pagamenti	Totale	Somme impegnate	Differenze		Residui passivi all' inizio dell' esercizio eliminati e riprodotti	Residui passivi da riportare		
In conto della competenza			Fra previsioni e impegni	Fra previsioni di cassa e pagamenti		Provenienti da precedenti esercizi	Di nuova formazione	Totale
0,00	100.927,37	0,00	4.612.822,69	12.333,80	- 10.000,00	2.333,80	0,00	2.333,80

FUNZIONE OBIETTIVO

76 SPERIMENTAZIONE INFORMAZIONE RICERCA E CONSULENZA IN AGRICOLTURA

UNITA' PREVISIONALE DI BASE

181 SPERIMENTAZIONE, INFORMAZIONE CONSULENZA ASSISTENZA TECNICA LOTTA
FITOPATOLOGICA E CONTROLLI FITOSANITARI

Cap	Class.ne sec.il bilancio statale			Denominazione	Previsioni finali			Pagamenti In conto dei residui	
	Tit.	Sez.	Cat.		Residui passivi all'inizio dell'esercizio	Di competenza	Di cassa		
1215	1	10	4	SPESE PER L'ESPLETAMENTO DEI COMPITI DI ISTITUTO DEGLI ISPETTORI FITOSANITARI (D.LVO 19/08/2005 N. 214)	186.078,62	963.675,83	862.482,77	83.571,12	
3014	1	10	4	SPESE PER SERVIZI TECNICI DI SUPPORTO ALLE ATTIVITA' DI SPERIMENTAZIONE, INFORMAZIONE E CONSULENZA IN AGRICOLTURA E MIGLIORAMENTO DELLA QUALITA' DEI SERVIZI OFFERTI (L.R. 3.1.85, N. 7, ARTT. 6, 11 E 18).	124.562,58	400.000,00	527.658,58	124.324,57	
3015	1	10	4	SPESE PER SERVIZI TECNICI DI SUPPORTO ALLE ATTIVITA' DI SPERIMENTAZIONE, INFORMAZIONE E CONSULENZA IN AGRICOLTURA E MIGLIORAMENTO DELLA QUALITA' DEI SERVIZI OFFERTI (L.R. 3.1.85, N. 7, ARTT. 6, 11 E 18). RISORSE VINCOLATE.	17.343,86	35.875,66	51.859,02	12.184,24	
3016	1	10	6	SPESE PER IL FUNZIONAMENTO DEL CONSORZIO PER LA SPERIMENTAZIONE, DIVULGAZIONE ED APPLICAZIONE DI BIOTECNICHE INNOVATIVE (CONSDABI).	90.000,00	30.000,00	120.000,00	18.000,00	
3502	2	10	4	AIUTI PER LA TUTELA E LA VALORIZZAZIONE DELLE BIODIVERSITA' E DELLE RISORSE GENETICHE (DECRETO L.GVO 30/4/98 N. 173, ART. 10 COMMA 4, LEGGE N. 449/97).	46.000,00	214.000,00	246.000,00	15.862,00	
3540	2	10	1	SPESE PER L'ACQUISTO DI ATTREZZATURE IN ATTUAZIONE DEL PROGRAMMA DI RAFFORZAMENTO DELLE INFRASTRUTTURE DI ISPEZIONE PERI CONTROLLI FITOSANITARI (DECISIONE DELLA COMMISSIONE 2004/331/CE DEL 5/4/2004).	0,00	0,00	0,00	0,00	
3542	1	10	4	SPESE PER LABORATORIO FITOPATOLOGICO REGIONALE E DELLE SUE PERTINENZE. D. LGS. 536/92.	39.127,45	100.000,00	139.127,45	39.123,44	
3544	2	10	2	FINANZIAMENTO AL LABORATORIO FITOPATOLOGICO REGIONALE E DELLE SUE PERTINENZE (D.LGS N. 536/92).	17.523,00	50.000,00	67.728,00	16.073,19	
3546	1	10	4	SVOLGIMENTO STUDI, RILEVAZIONI, INDAGINI STATISTICHE E RILEVAZIONI DI MERCATO CORRELATI ALLA L.R. 7/85 ED ALL'ART. 57 L.R. 42/82.	229.983,96	137.769,93	354.261,15	116.643,50	
3547	1	10	4	SVOLGIMENTO STUDI, RILEVAZIONI, INDAGINI E RILEVAZIONI DI MERCATO CORRELATI ALLA L.R. 7/85 ED ALL'ART. 57 L.R. 42/82.	0,00	201,19	201,19	0,00	
3550	2	10	2	ATTIVITA' DI RICERCA E SPERIMENTAZIONE A CARATTERE REGIONALE, INFORMAZIONE, ASSISTENZA TECNICA IN AGRICOLTURA (L.R. 3.1.85 N.7, L.R. 4.7.91 N.11)	275.118,07	175.000,00	449.618,00	178.455,05	
3551	2	10	3	INTERVENTI A SOSTEGNO DEL COMPARTO AGROALIMENTARE A CARATTERE REGIONALE, INTERVENTI A CARATTERE TERRITORIALE, INTERVENTI DI INFORMAZIONE, CONSULENZA E IN GENERE DI ASSISTENZA TECNICA IN AGRICOLTURA (L.R. 3/1/85 N. 7, L.R. 4/7/91 N. 11).	4.643.087,10	2.633.771,05	7.276.858,15	2.509.302,80	
3554	2	10	4	FINANZIAMENTO AZIENDE AGRICOLE SPERIMENTALI.	15.164,87	0,00	15.164,87	145,00	
3555	1	10	4	GESTIONE AZIENDE AGRICOLE SPERIMENTALI E CENTRI REGIONALI DI SPERIMENTAZIONE (L.R. 4/7/91 N. 11 ALL. A) RISORSE VINCOLATE	201.469,76	731.326,04	932.795,80	106.691,01	
3556	2	10	4	INTERVENTI PER IL SOSTEGNO DELLA RICERCA E DELLA SPERIMENTAZIONE IN CAMPO AGROFORESTALE ED AGROALIMENTARE - (L.R. 03/01/1985 N. 7 L.R. 04/07/1991 N.11)	952.000,00	1.048.000,00	2.000.000,00	285.600,00	
3558	2	10	4	GESTIONE AZIENDE AGRICOLE SPERIMENTALI E CENTRI REGIONALI DI SPERIMENTAZIONE (L.R. 4/7/91 N. 11 ALL. A) RISORSE VINCOLATE	1.394.347,04	1.289.356,81	2.683.703,85	662.494,39	
3559	2	10	3	ATTUAZIONE DI PROGRAMMI DI PROMOZIONE E DI SVILUPPO DELL'AGRICOLTURA BIOLOGICA (ART.123, LEGGE 23/12/2000, N.388).	125.887,83	225.483,68	351.371,51	50.038,05	
3564	1	10	4	PROGRAMMA OPERATIVO MULTIREGIONALE (POM) ATTIVITA' DI SOSTEGNO AI SERVIZI DI SVILUPPO PER L'AGRICOLTURA - MISURA 2 - INNOVAZIONI TECNOLOGICHE E TRASFERIMENTO DEI RISULTATI DI RICERCA	0,00	0,00	0,00	0,00	
3582	1	10	5	SPESA PER L'AGGIORNAMENTO DEI TECNICI OPERANTI IN AGRICOLTURA (DELIBERAZIONE CONSIGLIO REGIONALE N. 47/2 DEL 28.07.1998)(RISORSE PROPRIE)	0,00	0,00	0,00	0,00	
3583	1	10	4	SPESA PER L'AGGIORNAMENTO DEI TECNICI OPERANTI IN AGRICOLTURA (DELIB. CONS. REG.LE N. 47/2 DEL 28/7/88)QUOTA STATO	0,00	13.484,72	13.484,72	0,00	
3826	1	10	4	PROMOZIONE DELL'AGRICOLTURA A BASSO IMPATTO AMBIENTALE (REG. CE 1698/2005 E REG. CE 1783/2003).	4.083,41	4.304,50	8.387,91	3.394,70	

FUNZIONE OBIETTIVO

76 SPERIMENTAZIONE INFORMAZIONE RICERCA E CONSULENZA IN AGRICOLTURA

UNITA' PREVISIONALE DI BASE

181 SPERIMENTAZIONE, INFORMAZIONE CONSULENZA ASSISTENZA TECNICA LOTTA FITOPATOLOGICA E CONTROLLI FITOSANITARI

Pagamenti	Totale	Somme impegnate	Differenze		Residui passivi all' inizio dell' esercizio eliminati e riprodotti		Residui passivi da riportare		
In conto della competenza			Fra previsioni e impegni	Fra previsioni di cassa e pagamenti			Provenienti da precedenti esercizi	Di nuova formazione	Totale
52.741,93	136.313,05	418.197,35	545.478,48	726.169,72	-	12.727,01	89.780,49	365.455,42	455.235,91
30.292,87	154.617,44	342.116,41	57.883,59	373.041,14	-	238,01	0,00	311.823,54	311.823,54
0,00	12.184,24	0,00	35.875,66	39.674,78	-	2.486,12	2.673,50	0,00	2.673,50
0,00	18.000,00	0,00	30.000,00	102.000,00	-	42.000,00	30.000,00	0,00	30.000,00
0,00	15.862,00	106.480,00	107.520,00	230.138,00		0,00	30.138,00	106.480,00	136.618,00
0,00	0,00	0,00	0,00	0,00		0,00	0,00	0,00	0,00
4.857,19	43.980,63	93.715,77	6.284,23	95.146,82	-	4,01	0,00	88.858,58	88.858,58
9.586,09	25.659,28	46.980,69	3.019,31	42.068,72	-	9,81	1.440,00	37.394,60	38.834,60
49.957,90	166.601,40	109.979,94	27.789,99	187.659,75	-	43.100,79	70.239,67	60.022,04	130.261,71
0,00	0,00	0,00	201,19	201,19		0,00	0,00	0,00	0,00
49.800,00	228.255,05	175.000,00	0,00	221.362,95	-	375,68	96.287,34	125.200,00	221.487,34
488.109,36	2.997.412,16	2.578.799,43	54.971,62	4.279.445,99	-	194.042,18	1.939.742,12	2.090.690,07	4.030.432,19
0,00	145,00	0,00	0,00	15.019,87		0,00	15.019,87	0,00	15.019,87
676.125,65	782.816,66	676.125,65	55.200,39	149.979,14	-	4.947,90	89.830,85	0,00	89.830,85
0,00	285.600,00	290.000,00	758.000,00	1.714.400,00		0,00	666.400,00	290.000,00	956.400,00
1.111.320,73	1.773.815,12	1.289.356,81	0,00	909.888,73	-	198.966,38	532.886,27	178.036,08	710.922,35
12.000,00	62.038,05	95.895,00	129.588,68	289.333,46	-	4.083,68	71.766,10	83.895,00	155.661,10
0,00	0,00	0,00	0,00	0,00		0,00	0,00	0,00	0,00
0,00	0,00	0,00	0,00	0,00		0,00	0,00	0,00	0,00
0,00	0,00	0,00	13.484,72	13.484,72		0,00	0,00	0,00	0,00
1.174,14	4.568,84	4.239,56	64,94	3.819,07	-	641,37	47,34	3.065,42	3.112,76

FUNZIONE OBIETTIVO**76 SPERIMENTAZIONE INFORMAZIONE RICERCA E CONSULENZA IN AGRICOLTURA****UNITA' PREVISIONALE DI BASE****182 MIGLIORAMENTO GENETICO DEL BESTIAME INTERVENTI NEGLI ALLEVAMENTI OVINI**

Cap	Class.ne sec.il bilancio statale			Denominazione	Previsioni finali			Pagamenti	
	Tit.	Sez.	Cat.		Residui passivi all'inizio dell'esercizio	Di competenza	Di cassa	In conto dei residui	
3214	2	10	4	SPESE CONNESSE AL MIGLIORAMENTO GENETICO DEL BESTIAME (D.L.VO N.143/97 - D.P.C.M. 11 MAGGIO 2001).	1.564.569,79	1.637.440,83	3.202.010,62	1.336.866,61	
3228	2	10	4	ATTUAZIONE INTERVENTI STRUTTURALI E DI PREVENZIONE NEGLI ALLEVAMENTI OVINI COLPITI DALL'INFEZIONE LINGUA BLU (ART.129, L.388/2000).	53.956,81	12.506,68	66.463,49	0,00	

FUNZIONE OBIETTIVO

76 SPERIMENTAZIONE INFORMAZIONE RICERCA E CONSULENZA IN AGRICOLTURA

UNITA' PREVISIONALE DI BASE

182 MIGLIORAMENTO GENETICO DEL BESTIAME INTERVENTI NEGLI ALLEVAMENTI OVINI

Pagamenti	Totale	Somme impegnate	Differenze		Residui passivi all' inizio dell' esercizio eliminati e riprodotti	Residui passivi da riportare		
In conto della competenza			Fra previsioni e impegni	Fra previsioni di cassa e pagamenti		Provenienti da precedenti esercizi	Di nuova formazione	Totale
1.170.884,82	2.507.751,43	1.637.375,41	65,42	694.259,19	- 50.114,43	177.588,75	466.490,59	644.079,34
0,00	0,00	0,00	12.506,68	66.463,49	0,00	53.956,81	0,00	53.956,81

FUNZIONE OBIETTIVO

76 SPERIMENTAZIONE INFORMAZIONE RICERCA E CONSULENZA IN AGRICOLTURA

UNITA' PREVISIONALE DI BASE

183 SICUREZZA ALIMENTARE PROMOZIONE E VALORIZZAZIONE TIPICITA' DEI PRODOTTI DELLA CAMPANIA

Cap	Class.ne sec.il bilancio statale			Denominazione	Previsioni finali			Pagamenti	
	Tit.	Sez.	Cat.		Residui passivi all'inizio dell'esercizio	Di competenza	Di cassa	In conto dei residui	
3226	2	10	4	PROMOZIONE DELLA CARNE CAMPANA.	215.388,92	277.728,45	493.117,37	110.602,63	
3356	1	10	4	CONCORSO NAZIONALE DEGLI OLI D.O.P.	0,00	0,00	0,00	0,00	
3358	2	10	4	INTERVENTI NEL SETTORE AGROALIMENTARE CAMPANO AI FINI DELLA SICUREZZA ALIMENTARE.	483.000,00	177.000,00	660.000,00	197.656,05	
3360	1	10	4	PROMOZIONE E VALORIZZAZIONE DELL'AGRICOLTURA INTEGRATA IN CAMPANIA. L.R. N. 9/2006	0,00	0,00	0,00	0,00	
3498	2	10	4	FONDO PER FINANZIAMENTO DELLE AZIENDE AGRITURISTICHE CHE NON USUFRUISCONO DI SOVVENZIONI NAZIONALI O EUROPEE	0,00	0,00	0,00	0,00	
3503	2	10	1	ISTITUZIONE DELLA ENOTECA REGIONALE DI TAURASI (ART. 3 L.R. N. 8 DEL 12/11/2004)	0,00	0,00	0,00	0,00	
3504	2	10	1	REALIZZAZIONE ENOTECA REGIONALE (L.R. N. 15 DEL 26/07/2002 - DGR N. 497 DEL 31/03/2004).	0,00	4.580.890,53	2.500.000,00	0,00	
3594	2	10	4	INTERVENTI DI VALORIZZAZIONE TIPICITA' PRODOTTI AGRICOLI, ATTIVITA' DI SICUREZZA ALIMENTARE, TUTELA, MARKETING DEI PRODOTTI ZOOTECNICI, AGRICOLI, DELLA PESCA E DELLE AREE DI PRODUZIONE DELLA CAMPANIA, AZIONI PROMOZIONALI PER L'ADESIONE AI PROGRAMMI DI FINANZIAMENTO EUROPEI.	2.167.891,69	7.258.648,61	9.426.540,30	1.499.653,24	

FUNZIONE OBIETTIVO

76 SPERIMENTAZIONE INFORMAZIONE RICERCA E CONSULENZA IN AGRICOLTURA

UNITA' PREVISIONALE DI BASE

183 SICUREZZA ALIMENTARE PROMOZIONE E VALORIZZAZIONE TIPICITA' DEI PRODOTTI DELLA CAMPANIA

Pagamenti	Totale	Somme impegnate	Differenze		Residui passivi all' inizio dell' esercizio eliminati e riprodotti	Residui passivi da riportare		
In conto della competenza			Fra previsioni e impegni	Fra previsioni di cassa e pagamenti		Provenienti da precedenti esercizi	Di nuova formazione	Totale
67.225,01	177.827,64	140.000,00	137.728,45	315.289,73	- 175,70	104.610,59	72.774,99	177.385,58
0,00	0,00	0,00	0,00	0,00	0,00	0,00	0,00	0,00
0,00	197.656,05	0,00	177.000,00	462.343,95	- 41,86	285.302,09	0,00	285.302,09
0,00	0,00	0,00	0,00	0,00	0,00	0,00	0,00	0,00
0,00	0,00	0,00	0,00	0,00	0,00	0,00	0,00	0,00
0,00	0,00	0,00	0,00	0,00	0,00	0,00	0,00	0,00
1.350.000,00	1.350.000,00	4.575.000,00	5.890,53	1.150.000,00	0,00	0,00	3.225.000,00	3.225.000,00
4.424.087,54	5.923.740,78	7.218.368,72	40.279,89	3.502.799,52	- 16.459,84	651.778,61	2.794.281,18	3.446.059,79

FUNZIONE OBIETTIVO**76 SPERIMENTAZIONE INFORMAZIONE RICERCA E CONSULENZA IN AGRICOLTURA****UNITA' PREVISIONALE DI BASE****184 ATTUAZIONE PROGRAMMI INTERREGIONALI**

Cap	Class.ne sec.il bilancio statale			Denominazione	Previsioni finali			Pagamenti	
	Tit.	Sez.	Cat.		Residui passivi all'inizio dell'esercizio	Di competenza	Di cassa	In conto dei residui	
3827	2	10	4	SPESE E CONTRIBUTI PER L'ATTUAZIONE DEI PROGRAMMI INTERREGIONALI (LEGGE 5/11/1996, N. 578 ART. 1)	50.416,40	74.703,33	125.119,73	50.416,40	
3828	2	10	4	PROGRAMMI INTERREGIONALI QUOTA NAZIONALE (L. 499/99) DM 51629 DEL 7/8/01	2.317.865,84	1.513.356,76	3.831.222,60	1.332.920,73	
3830	2	10	4	PROGRAMMI INTERREGIONALI - QUOTA REGIONALE (L. 499/99) DM 51629 DEL 7/8/01.	553.222,53	376.844,05	930.066,58	251.806,28	

FUNZIONE OBIETTIVO

76 SPERIMENTAZIONE INFORMAZIONE RICERCA E CONSULENZA IN AGRICOLTURA

UNITA' PREVISIONALE DI BASE

184 ATTUAZIONE PROGRAMMI INTERREGIONALI

Pagamenti	Totale	Somme impegnate	Differenze		Residui passivi all' inizio dell' esercizio eliminati e riprodotti	Residui passivi da riportare		
In conto della competenza			Fra previsioni e impegni	Fra previsioni di cassa e pagamenti		Provenienti da precedenti esercizi	Di nuova formazione	Totale
0,00	50.416,40	27.680,00	47.023,33	74.703,33	0,00	0,00	27.680,00	27.680,00
93.998,14	1.426.918,87	1.372.786,69	140.570,07	2.404.303,73	- 114.226,95	870.718,16	1.278.788,55	2.149.506,71
33.806,18	285.612,46	186.560,78	190.283,27	644.454,12	- 43.308,88	258.107,37	152.754,60	410.861,97

FUNZIONE OBIETTIVO

77 PRODUZIONE AGRICOLA AGROALIMENTARE MERCATI AGRICOLI CONSULENZE
MERCANTILI

UNITA' PREVISIONALE DI BASE

185 FONDI CEE FEOGA PER INTERVENTI COMPRESI NEL POP 1994-99

Cap	Class.ne sec.il bilancio statale			Denominazione	Previsioni finali			Pagamenti	
	Tit.	Sez.	Cat.		Residui passivi all'inizio dell'esercizio	Di competenza	Di cassa	In conto dei residui	
1042	2	10	4	FINANZIAMENTO A CARICO DELLA REGIONE DI INTERVENTI PREVISTI DAL POP - CAMPANIA 1994/99 SOTTOMISURA 4.2.1./A E MISURA 4.2.2. E 4.4.2.	0,00	0,00	0,00	0,00	
1044	2	10	4	ATTUAZIONE DEL SUB-ASSE 4.1 - RISORSE AGRICOLE ED INFRASTRUTTURE DI SUPPORTO - P.O. CAMPANIA 1994/1999 (FONDI CEE-FEOGA).	0,00	0,00	0,00	0,00	
1045	2	10	4	ATTUAZIONE DEL SUB-ASSE 4.1 - RISORSE AGRICOLE ED INFRASTRUTTURE DI SUPPORTO - P.O. CAMPANIA 1994/1999 (FONDI NAZIONALI)	0,00	0,00	0,00	0,00	
1062	2	10	4	INTERVENTI RIENTRANTI NELLA RIPROGRAMMAZIONE FINANZIARIA DEGLI INTERVENTI DEL Q.C.S. 1994/99 (DETERMINAZIONI DEL COMITATO DI SORVEGLIANZA DEL 10/3/99 E 23/7/99; DELIBERA CIPE 6/8/ 99, N. 150) FONDI CEE-FEOGA	0,00	0,00	0,00	0,00	
1064	2	10	4	INTERVENTI RIENTRANTI NELLA RIPROGRAMMAZIONE FINANZIARIA DEGLI INTERVENTI DEL Q.C.S. 1994/99 (DETERMINAZIONI DEL COMITATO DI SORVEGLIANZA DEL 10/3/99 E 23/7/99; DELIBERA CIPE 6/8/99, N. 150; LEGGE N. 183/87) FONDI DELLO STATO	0,00	0,00	0,00	0,00	
1066	2	10	4	EROGAZIONE DEGLI INCENTIVI PREVISTI DAL POP FEOGA CAMPANIA 1994/1999 ALLE DITTE LE CUI ISTANZE SONO STATE ISTRUITE E/O APPROVATE ENTRO IL 31/12/1999 E NON SONO STATE FINANZIATE PER ESAURIMENTO DEL RELATIVO STANZIAMENTO POP. RISORSE PROPRIE	0,00	0,00	0,00	0,00	

FUNZIONE OBIETTIVO

77 PRODUZIONE
MERCANTILI

AGRICOLA

AGROALIMENTARE

MERCATI

AGRICOLI

CONSULENZE

UNITA' PREVISIONALE DI BASE

185 FONDI CEE FEOGA PER INTERVENTI COMPRESI NEL POP 1994-99

Pagamenti	Totale	Somme impegnate	Differenze		Residui passivi all' inizio dell' esercizio eliminati e riprodotti	Residui passivi da riportare		
In conto della competenza			Fra previsioni e impegni	Fra previsioni di cassa e pagamenti		Provenienti da precedenti esercizi	Di nuova formazione	Totale
0,00	0,00	0,00	0,00	0,00	0,00	0,00	0,00	0,00
0,00	0,00	0,00	0,00	0,00	0,00	0,00	0,00	0,00
0,00	0,00	0,00	0,00	0,00	0,00	0,00	0,00	0,00
0,00	0,00	0,00	0,00	0,00	0,00	0,00	0,00	0,00
0,00	0,00	0,00	0,00	0,00	0,00	0,00	0,00	0,00
0,00	0,00	0,00	0,00	0,00	0,00	0,00	0,00	0,00

FUNZIONE OBIETTIVO

77 PRODUZIONE AGRICOLA AGROALIMENTARE MERCATI AGRICOLI CONSULENZE
MERCANTILI

UNITA' PREVISIONALE DI BASE

186 CONTRIBUTI IN CONTO CAPITALE PER IL POTENZIAMENTO DELLE STRUTTURE
COLLETTIVE DI VALORIZZAZIONE DEI PRODOTTI AGRICOLI ZOOTEKNICI

Cap	Class.ne sec.il bilancio statale			Denominazione	Previsioni finali			Pagamenti	
	Tit.	Sez.	Cat.		Residui passivi all'inizio dell'esercizio	Di competenza	Di cassa	In conto dei residui	
3514	2	10	4	PIANO AGRUMICOLO - INTERVENTI PER L'AGRUMICULTURA DELLA CAMPANIA (LEGGI 423/98, 488/99 E 388/2000).	88.471,32	1.221.178,02	888.471,32	28.822,11	
3519	2	10	4	CONTRIBUTI IN CONTO CAPITALE PER IL POTENZIAMENTO DELLE STRUTTURE COLLETTIVE DI VALORIZZAZIONE DEI PRODOTTI AGRICOLI E ZOOTEKNICI (ART. 28 L.R. 2/8/1982 N. 42)	0,00	200.000,00	200.000,00	0,00	
3888	2	10	4	INTERVENTI PER L'AMMODERNAMENTO STRUTTURALE DELL AZIENDE AGRICOLE PREVISTI DALLA MISURA 4.8 DELL'ASSE IV DEL POR CAMPANIA 2000/2006.	0,00	532,20	532,20	0,00	

FUNZIONE OBIETTIVO

77 PRODUZIONE AGRICOLA AGROALIMENTARE MERCATI AGRICOLI CONSULENZE
MERCANTILI

UNITA' PREVISIONALE DI BASE

186 CONTRIBUTI IN CONTO CAPITALE PER IL POTENZIAMENTO DELLE STRUTTURE
COLLETTIVE DI VALORIZZAZIONE DEI PRODOTTI AGRICOLI ZOOTECNICI

Pagamenti	Totale	Somme impegnate	Differenze		Residui passivi all' inizio dell' esercizio eliminati e riprodotti	Residui passivi da riportare		
In conto della competenza			Fra previsioni e impegni	Fra previsioni di cassa e pagamenti		Provenienti da precedenti esercizi	Di nuova formazione	Totale
0,00	28.822,11	0,00	1.221.178,02	859.649,21	- 11.517,78	48.131,43	0,00	48.131,43
0,00	0,00	0,00	200.000,00	200.000,00	0,00	0,00	0,00	0,00
0,00	0,00	0,00	532,20	532,20	0,00	0,00	0,00	0,00

FUNZIONE OBIETTIVO**77 PRODUZIONE AGRICOLA AGROALIMENTARE MERCATI AGRICOLI CONSULENZE
MERCANTILI****UNITA' PREVISIONALE DI BASE****189 COSTITUZIONE E FUNZIONI ASSOCIAZIONI DEI PRODUTTORI AGRICOLI DELLE RELATIVE
UNIONI**

Cap	Class.ne sec.il bilancio statale			Denominazione	Previsioni finali			Pagamenti	
	Tit.	Sez.	Cat.		Residui passivi all'inizio dell'esercizio	Di competenza	Di cassa	In conto dei residui	
3576	2	10	4	COSTITUZIONE, FUNZIONAMENTO AMMINISTRATIVO E PROGRAMMI DI ATTIVITA' DELLE ASSOCIAZIONI DEI PRODUTTORI AGRICOLI (D. L.VO 102/2005 E ARTT. 10 E 11 DEL REG. CE 1182/2007 E REG. CE 1580/2007)	0,00	3.739.728,72	2.000.000,00	0,00	

FUNZIONE OBIETTIVO

**77 PRODUZIONE AGRICOLA AGROALIMENTARE MERCATI AGRICOLI CONSULENZE
MERCANTILI**

UNITA' PREVISIONALE DI BASE

**189 COSTITUZIONE E FUNZIONI ASSOCIAZIONI DEI PRODUTTORI AGRICOLI DELLE RELATIVE
UNIONI**

Pagamenti	Totale	Somme impegnate	Differenze		Residui passivi all' inizio dell' esercizio eliminati e riprodotti	Residui passivi da riportare		
In conto della competenza			Fra previsioni e impegni	Fra previsioni di cassa e pagamenti		Provenienti da precedenti esercizi	Di nuova formazione	Totale
0,00	0,00	0,00	3.739.728,72	2.000.000,00	0,00	0,00	0,00	0,00

FUNZIONE OBIETTIVO

**77 PRODUZIONE AGRICOLA AGROALIMENTARE MERCATI AGRICOLI CONSULENZE
MERCANTILI**

UNITA' PREVISIONALE DI BASE

190 CONCORSO INTERESSI SUI MUTUI AGEVOLATI

Cap	Class.ne sec.il bilancio statale			Denominazione	Previsioni finali			Pagamenti	
	Tit.	Sez.	Cat.		Residui passivi all'inizio dell'esercizio	Di competenza	Di cassa	In conto dei residui	
652	2	10	3	CONCORSO NEGLI INTERESSI SUI MUTUI AGEVOLATI PER IL POTENZIAMENTO DELLE STRUTTURE AGRARIE E FONDIARIE (ART.19 E ART. 43;LEGGE REGIONALE 2 AGOSTO 1982, N.42)	0,00	12.041.303,83	4.500.000,00	0,00	
653	2	10	3	CONCORSO NEGLI INTERESSI SUI MUTUI AGEVOLATI PER IL POTENZIAMENTO DELLE STRUTTURE AGRARIE E FONDIARIE (ART. 19 L.R. 2/8/82, N. 42).	0,00	178.727,87	50.000,00	0,00	



FUNZIONE OBIETTIVO

77 PRODUZIONE AGRICOLA AGROALIMENTARE
MERCANTILI

MERCATI AGRICOLI CONSULENZE

UNITA' PREVISIONALE DI BASE

190 CONCORSO INTERESSI SUI MUTUI AGEVOLATI

Pagamenti	Totale	Somme impegnate	Differenze		Residui passivi all' inizio dell' esercizio eliminati e riprodotti	Residui passivi da riportare		
In conto della competenza			Fra previsioni e impegni	Fra previsioni di cassa e pagamenti		Provenienti da precedenti esercizi	Di nuova formazione	Totale
293.888,78	293.888,78	293.888,78	11.747.415,05	4.206.111,22	0,00	0,00	0,00	0,00
0,00	0,00	0,00	178.727,87	50.000,00	0,00	0,00	0,00	0,00

FUNZIONE OBIETTIVO

77 PRODUZIONE AGRICOLA AGROALIMENTARE MERCATI AGRICOLI CONSULENZE
MERCANTILI

UNITA' PREVISIONALE DI BASE

191 SPESE GENERALI E PERSONALE

Cap	Class.ne sec.il bilancio statale			Denominazione	Previsioni finali			Pagamenti	
	Tit.	Sez.	Cat.		Residui passivi all'inizio dell'esercizio	Di competenza	Di cassa	In conto dei residui	
3007	2	10	3	TRASFERIMENTI ALLE PROVINCE PER ONERI DI CARATTERE GENERALE CONNESSI ALL'ESERCIZIO DELLE FUNZIONI DELEGATE PREVISTE DAL POR CAMPANIA 2000/2006 PER LE MISURE COFINANZIATE DAL FEOGA E DALL'O SFOP.	1.385.100,00	1.300.000,00	2.685.100,00	1.385.100,00	
3392	1	10	4	SPESE PER L'APPLICAZIONE DEL REG. CEE 1493/99 PER L'ORGANIZZAZIONE DEL MERCATO COMUNE VITIVINICOLO, IVI COMPRESSE SPESE PER STUDI, INDAGINI E ACQUISTI ATTREZZATURE PER SUPPORTI TECNICI E PER CONTROLLI SUL POTENZIALE VITICOLO (ART.28, L.R. N.15 DELL'11/8/05).	43.543,31	1.390.481,46	643.543,31	37.857,31	
3580	2	10	4	SPESE CONNESSE ALLO SVILUPPO E ALLA VALORIZZAZIONE DELLA PRODUZIONE AGRICOLA ED AGROALIMENTARE. MERCATI AGRICOLI E CONSULENZE MERCANTILI	0,00	1.176.647,81	500.000,00	0,00	
3584	1	10	5	SPESE PER I CONTROLLI CONNESSI ALL'APPLICAZIONE DELLA NORMATIVA COMUNITARIA CONCERNENTE REGIMI DI AIUTI NEL SETTORE DEI PRODOTTI TRASFORMATI.	922.327,28	800.000,00	1.723.775,85	61.698,18	
3585	1	10	5	SPESA PER L'ATTUAZIONE DEGLI INTERVENTI PREVISTI DALLA CONVENZIONE AGEA-REGIONE CAMPANIA DEL 29/9/2004 (D.G.R. N.1425 DEL 16/7/2004).	147.853,54	1.606.950,89	847.853,54	44.878,19	
3586	2	10	1	ATTUAZIONE DEGLI INTERVENTI NELL'AMBITO DEL POR 2000/2006. L.R.11/8/2001 N.10, ART.67. ONERI CONVENZIONE TECNICI A SUPPORTO DELLE ATTIVITA' TECNICHE AMMINISTRATIVE	787.597,88	0,00	787.597,95	67.110,45	
3588	2	10	4	ASSISTENZA TECNICA DELLA SOVAGRI AI FINI DELL'ATTUAZIONE DELLE MISURE DEL P.O.R. CAMPANIA 2000-2006. ART.67 LEGGE REGIONALE 11/8/2001, N.10, COMMI 3 E 4.	0,00	0,00	0,00	0,00	
3590	2	10	4	COFINANZIAMENTO REGIONALE DELLA MISURA VALUTAZIONE PREVISTA NEL PIANO DI SVILUPPO RURALE 2000-2006	0,00	0,00	0,00	0,00	
3592	1	1	4	SPESE PER CONVENZIONE TECNICI A SUPPORTO DELLE ATTIVITA' TECNICHE AMMINISTRATIVE (L.R.11/8/2001 N.10, ART.67).	0,00	2.876.034,00	2.876.034,00	0,00	

FUNZIONE OBIETTIVO

**77 PRODUZIONE AGRICOLA AGROALIMENTARE
MERCANTILI**

MERCATI AGRICOLI CONSULENZE

UNITA' PREVISIONALE DI BASE

191 SPESE GENERALI E PERSONALE

Pagamenti	Totale	Somme impegnate	Differenze		Residui passivi all' inizio dell' esercizio eliminati e riprodotti	Residui passivi da riportare		
In conto della competenza			Fra previsioni e impegni	Fra previsioni di cassa e pagamenti		Provenienti da precedenti esercizi	Di nuova formazione	Totale
1.300.000,00	2.685.100,00	1.300.000,00	0,00	0,00	0,00	0,00	0,00	0,00
20.413,12	58.270,43	20.413,12	1.370.068,34	585.272,88	- 50,00	5.636,00	0,00	5.636,00
0,00	0,00	0,00	1.176.647,81	500.000,00	0,00	0,00	0,00	0,00
14.770,05	76.468,23	791.496,65	8.503,35	1.647.307,62	- 507.513,43	353.115,67	776.726,60	1.129.842,27
4.021,48	48.899,67	38.179,15	1.568.771,74	798.953,87	- 36.754,59	66.220,76	34.157,67	100.378,43
0,00	67.110,45	0,00	0,00	720.487,50	- 109.979,17	610.508,26	0,00	610.508,26
0,00	0,00	0,00	0,00	0,00	0,00	0,00	0,00	0,00
0,00	0,00	0,00	0,00	0,00	0,00	0,00	0,00	0,00
2.554.694,06	2.554.694,06	2.876.034,00	0,00	321.339,94	0,00	0,00	321.339,94	321.339,94

FUNZIONE OBIETTIVO

77 PRODUZIONE AGRICOLA AGROALIMENTARE MERCATI AGRICOLI CONSULENZE
MERCANTILI

UNITA' PREVISIONALE DI BASE

193 DIFFUSIONE ED UTILIZZO FONTI ENERGETICHE RINNOVABILI ED ADEGUAMENTO A
NORMATIVA COMUNITARIA

Cap	Class.ne sec.il bilancio statale			Denominazione	Previsioni finali			Pagamenti	
	Tit.	Sez.	Cat.		Residui passivi all'inizio dell'esercizio	Di competenza	Di cassa	In conto dei residui	
3170	2	10	4	PROGRAMMI REGIONALI IN ATTUAZIONE DEL D.LVO.30/4/98 N.173, ART.13, COMMA 1 (AIUTI A FAVORE DELLE IMPRESE CHE OPERANO NEL SETTORE AGROALIMENTARE, COMPRESE LE COOPERATIVE, LE ORGANIZZAZIONI DEI PRODUTTORI E LE INDUSTRIE DI TRASFORMAZIONE AGROALIMENTARE).	0,00	4.938.360,88	2.900.000,00	0,00	
3174	2	10	4	AIUTI PER LA DIFFUSIONE E L'UTILIZZO DELLE FONTI ENERGETICHE RINNOVABILI NEL SETTORE AGRICOLO E AGRINDUSTRIALE (ART. 1 COMMI 3 E 4 D.LVO 30/4/98 N. 173)	1.048.194,56	14.902,13	688.386,59	267.410,78	
3224	2	10	4	INTERVENTI PER ADEGUAMENTO ALLA NORMATIVA COMUNITARIA DELLE STRUTTURE E DELLE ATTREZZATURE DELLE AZIENDE DI PRODUZIONE LATTE. (LEGGE 423/98, ART. 1, COMMA 2).	562.981,91	131.866,60	694.848,51	186.465,83	

FUNZIONE OBIETTIVO

**77 PRODUZIONE AGRICOLA AGROALIMENTARE MERCATI AGRICOLI CONSULENZE
MERCANTILI**

UNITA' PREVISIONALE DI BASE

**193 DIFFUSIONE ED UTILIZZO FONTI ENERGETICHE RINNOVABILI ED ADEGUAMENTO A
NORMATIVA COMUNITARIA**

Pagamenti	Totale	Somme impegnate	Differenze		Residui passivi all' inizio dell' esercizio eliminati e riprodotti	Residui passivi da riportare		
In conto della competenza			Fra previsioni e impegni	Fra previsioni di cassa e pagamenti		Provenienti da precedenti esercizi	Di nuova formazione	Totale
0,00	0,00	600.000,00	4.338.360,88	2.900.000,00	0,00	0,00	600.000,00	600.000,00
0,00	267.410,78	0,00	14.902,13	420.975,81	- 62.773,61	718.010,17	0,00	718.010,17
0,00	186.465,83	0,00	131.866,60	508.382,68	- 50.982,31	325.533,77	0,00	325.533,77

FUNZIONE OBIETTIVO**77 PRODUZIONE AGRICOLA AGROALIMENTARE MERCATI AGRICOLI CONSULENZE
MERCANTILI****UNITA' PREVISIONALE DI BASE****194 INCREMENTO IPPICO E APICOLTURA**

Cap	Class.ne sec.il bilancio statale			Denominazione	Previsioni finali			Pagamenti	
	Tit.	Sez.	Cat.		Residui passivi all'inizio dell'esercizio	Di competenza	Di cassa	In conto dei residui	
3206	2	10	4	PROGRAMMI REGIONALI DI MIGLIORAMENTO DELLE TECNICHE DI ALLEVAMENTO E DI RICERCHE SPECIFICHE DEL SETTORE IPPICO (ART. 3, COMMA 2, D.LGS. 29/10/1999, N. 499)	0,00	1.647.957,63	1.647.957,63	0,00	
3208	2	10	4	INTERVENTI PER LA PROTEZIONE E L'INCREMENTO DELL'APICOLTURA - L.R. 29/3/06, N.7 - RISORSE PROPRIE	0,00	0,00	0,00	0,00	
3209	2	10	4	INTERVENTI PER LA PROTEZIONE E L'INCREMENTO DELL'APICOLTURA - L.R. 29/3/06, N.7 - RISORSE VINCOLATE.	39.375,00	460.625,00	339.375,00	39.375,00	
3210	2	10	4	ATTUAZIONE PROGRAMMA DI INCREMENTO IPPICO - L.R.2/8/82 N.42, ART.62	393.199,29	531.004,21	743.199,29	200.870,60	
3230	2	10	4	INCENTIVAZIONE E AMMODERNAMENTO DELLE AZIENDE APISTICHE (LEGGE 24/12/2004 N. 313)	0,00	120.148,76	120.148,76	0,00	

FUNZIONE OBIETTIVO

**77 PRODUZIONE AGRICOLA AGROALIMENTARE
MERCANTILI**

MERCATI AGRICOLI CONSULENZE

UNITA' PREVISIONALE DI BASE

194 INCREMENTO IPPICO E APICOLTURA

Pagamenti	Totale	Somme impegnate	Differenze		Residui passivi all' inizio dell' esercizio eliminati e riprodotti	Residui passivi da riportare		
In conto della competenza			Fra previsioni e impegni	Fra previsioni di cassa e pagamenti		Provenienti da precedenti esercizi	Di nuova formazione	Totale
0,00	0,00	0,00	1.647.957,63	1.647.957,63	0,00	0,00	0,00	0,00
0,00	0,00	0,00	0,00	0,00	0,00	0,00	0,00	0,00
0,00	39.375,00	30.000,00	430.625,00	300.000,00	0,00	0,00	30.000,00	30.000,00
95.996,29	296.866,89	298.100,00	232.904,21	446.332,40	- 5.823,61	186.505,08	202.103,71	388.608,79
0,00	0,00	0,00	120.148,76	120.148,76	0,00	0,00	0,00	0,00

FUNZIONE OBIETTIVO**78 CREDITO AGRARIO****UNITA' PREVISIONALE DI BASE****196 SOMME CON VINCOLO DI DESTINAZIONE NON UTILIZZABILE NELL'ESERCIZIO FINANZIARIO 2002.**

Cap	Class.ne sec.il bilancio statale			Denominazione	Previsioni finali			Pagamenti	
	Tit.	Sez.	Cat.		Residui passivi all'inizio dell'esercizio	Di competenza	Di cassa	In conto dei residui	
3732	2	10	3	RESTITUZIONE ALLO STATO DELLE SOMME ASSEGNATE DAL FONDO DI SOLIDARIETA' IN AGRICOLTURA E NON UTILIZZATE (L.R. 03.08.81, N. 55)	0,00	911.029,83	300.000,00	0,00	
3734	2	10	3	RIMBORSO AL MINISTERO DELLE POLITICHE AGRICOLE DI SOMME ASSEGNATE CON VINCOLO DI DESTINAZIONE E NON UTILIZZABILI.	0,00	0,00	0,00	0,00	

FUNZIONE OBIETTIVO

78 CREDITO AGRARIO

UNITA' PREVISIONALE DI BASE

196 SOMME CON VINCOLO DI DESTINAZIONE NON UTILIZZABILE NELL'ESERCIZIO FINANZIARIO 2002.

Pagamenti	Totale	Somme impegnate	Differenze		Residui passivi all' inizio dell' esercizio eliminati e riprodotti	Residui passivi da riportare		
In conto della competenza			Fra previsioni e impegni	Fra previsioni di cassa e pagamenti		Provenienti da precedenti esercizi	Di nuova formazione	Totale
0,00	0,00	0,00	911.029,83	300.000,00	0,00	0,00	0,00	0,00
0,00	0,00	0,00	0,00	0,00	0,00	0,00	0,00	0,00

FUNZIONE OBIETTIVO**78 CREDITO AGRARIO****UNITA' PREVISIONALE DI BASE****198 CONTRIBUTI INTERESSI SUI MUTUI**

Cap	Class.ne sec.il bilancio statale			Denominazione	Previsioni finali			Pagamenti	
	Tit.	Sez.	Cat.		Residui passivi all'inizio dell'esercizio	Di competenza	Di cassa	In conto dei residui	
3520	2	10	4	CONTRIBUTI A FAVORE DEI CONSORZI DELLE COOPERATIVE DI GARANZIA COLLETTIVA, FIDI PER L'INTEGRAZIONE DEL FONDO RISCHI (LR 25.7.2002 N. 13)	0,00	0,00	0,00	0,00	
3522	2	10	4	CONTRIBUTI A FAVORE DEI CONSORZI DELLE COOPERATIVE DI GARANZIA COLLETTIVA FIDI PER LA REALIZZAZIONE DEI PROGRAMMI DI SVILUPPO DI SERVIZI FINANZIARI E DI ATTIVITA' DI INFORMAZIONE, CONSULENZA ED ASSISTENZA FINANZIARIA ALLE IMPRESE ASSOCIATE. LEGGE REGIONALE 25/7/2002, N.13.	0,00	0,00	0,00	0,00	

FUNZIONE OBIETTIVO

78 CREDITO AGRARIO

UNITA' PREVISIONALE DI BASE

198 CONTRIBUTI INTERESSI SUI MUTUI

Pagamenti	Totale	Somme impegnate	Differenze		Residui passivi all' inizio dell' esercizio eliminati e riprodotti	Residui passivi da riportare		
In conto della competenza			Fra previsioni e impegni	Fra previsioni di cassa e pagamenti		Provenienti da precedenti esercizi	Di nuova formazione	Totale
0,00	0,00	0,00	0,00	0,00	0,00	0,00	0,00	0,00
0,00	0,00	0,00	0,00	0,00	0,00	0,00	0,00	0,00

FUNZIONE OBIETTIVO

78 CREDITO AGRARIO

UNITA' PREVISIONALE DI BASE

199 INTERVENTI PER DANNI AVVERSA' ATMOSFERICHE ED ECCEZIONALI CALAMITA' NATURALI

Cap	Class.ne sec.il bilancio statale			Denominazione	Previsioni finali			Pagamenti	
	Tit.	Sez.	Cat.		Residui passivi all'inizio dell'esercizio	Di competenza	Di cassa	In conto dei residui	
620	2	10	3	CONCORSO NEGLI INTERESSI CON ABBUONO DI QUOTA PARTE DEL CAPITALE SUI PRESTITI PER LA RICOSTITUZIONE DEI CAPITALI DI CONDUZIONE CONCESSI AD AZIENDE AGRICOLE DANNEGGIATE DA CALAMITA' NATURALI O DA ECCEZIONALI AVVERSA' ATMOSFERICHE (L.R. 3/8/81, N.55 E LEGGE 14/2/1992, N. 185 - D. L.VO N. 102 DEL 29/3/2004)	0,00	0,00	0,00	0,00	
3004	2	10	3	ESERCIZIO DELLA DELEGA IN MATERIA DI INTERVENTI IN AGRICOLTURA A SEGUITO DI ECCEZIONALI CALAMITA' NATURALI DA PARTE DELLE COMUNITA' MONTANE E DELLE PROVINCE (LEGGE REGIONALE 3.8.1981, N.55)	677.160,00	614.861,28	1.292.021,28	677.160,00	
3020	2	10	4	COFINANZIAMENTO REGIONALE AI MUTUI AGEVOLATI DELLE AZIENDE AGRICOLE PER I DANNI DELLA SICCAITA' DAL 2000 AL 2002 (DECRETO LEGGE N.138/2002 E LEGGE 178/2002).	0,00	69.870,00	69.870,00	0,00	
3024	2	10	3	FONDO DI SOLIDARIETA' IN AGRICOLTURA PER LE CALAMITA' NATURALI	1.685.000,00	26.314.051,85	5.685.000,00	568.893,00	
3700	2	10	3	CONCORSO NEGLI INTERESSI CON ABBUONO DI QUOTA PARTE DEL CAPITALE SUI PRESTITI PER LA RICOSTITUZIONE DEI CAPITALI DI CONDUZIONE CONCESSI AD AZIENDE AGRICOLE DANNEGGIATE DA CALAMITA' NATURALI E DA ECCEZIONALI AVVERSA' ATMOSFERICHE (L.R. 3/8/81, N.55 - LEGGE 14/2/92, N. 185 - D. L.VO N. 102 DEL 29/3/2004)	0,00	652.424,51	652.424,51	0,00	

FUNZIONE OBIETTIVO

78 CREDITO AGRARIO

UNITA' PREVISIONALE DI BASE

199 INTERVENTI PER DANNI AVVERSA' ATMOSFERICHE ED ECCEZIONALI CALAMITA' NATURALI

Pagamenti	Totale	Somme impegnate	Differenze		Residui passivi all' inizio dell' esercizio eliminati e riprodotti	Residui passivi da riportare		
In conto della competenza			Fra previsioni e impegni	Fra previsioni di cassa e pagamenti		Provenienti da precedenti esercizi	Di nuova formazione	Totale
0,00	0,00	0,00	0,00	0,00	0,00	0,00	0,00	0,00
0,00	677.160,00	0,00	614.861,28	614.861,28	0,00	0,00	0,00	0,00
0,00	0,00	0,00	69.870,00	69.870,00	0,00	0,00	0,00	0,00
0,00	568.893,00	378.019,00	25.936.032,85	5.116.107,00	- 1.116.107,00	0,00	378.019,00	378.019,00
0,00	0,00	0,00	652.424,51	652.424,51	0,00	0,00	0,00	0,00

FUNZIONE OBIETTIVO

78 CREDITO AGRARIO

UNITA' PREVISIONALE DI BASE

200 SERVIZI GENERALI E PERSONALE

Cap	Class.ne sec.il bilancio statale			Denominazione	Previsioni finali			Pagamenti	
	Tit.	Sez.	Cat.		Residui passivi all'inizio dell'esercizio	Di competenza	Di cassa	In conto dei residui	
3008	1	10	6	CONTRIBUTI ALLE ASSOCIAZIONI PROFESSIONALI DEI COLTIVATORI DIRETTI E DEI LORO PATRONATI (L. R. 25/1/1977, N.11 E 2/8/1982, N. 41)	454.005,00	400.000,00	854.005,00	450.740,80	
3010	1	10	5	SPESE CONNESSE ALLO SVOLGIMENTO DELLE OPERAZIONI DEMANIALI SU TERRENI DI USO CIVICO (LEGGE 16/6/1927, N. 1766 - L.R. 17/3/1981, N.11).	29.969,30	50.000,00	79.969,30	3.402,54	
3525	1	10	2	INDENNITA' ACCESSORIE AL PERSONALE IMPEGNATO NELLO SVOLGIMENTO DI ISPEZIONI ED ACCERTAMENTI (L.R. 2/8/82, N.42 ART.76 LETTERA A) PER APPLICAZIONE LEGISLAZIONE AGRARIA, PER LA STAMPA DI MODULI E DOCUMENTI	220.778,59	600.000,00	820.778,59	165.139,71	
3526	1	10	2	SPESE CONNESSE APPLICAZIONE LEGISLAZIONE AGRARIA, IVI COMPRESE QUELLE PER STUDI E RICERCHE PRELIMINARI ALLA PROGRAMMAZIONE O ATTUAZIONE DEGLI INTERVENTI, PER LA DIVULGAZIONE DELLA NORMATIVA, PER LA STAMPA DI MODULI E DOCUMENTI, PER L'ACQUISTO DI ATTREZZATURE E SUPPORTI TECNICI, NONCHE' PER INDENNITA' ACCESSORIE AL PERSONALE IMPEGNATO NELLO SVOLGIMENTO DI ISPEZIONI ED ACCERTAMENTI (L.R. 2/8/82, N.42 ART.76 LETTERA A).	251.650,20	2.694.550,43	1.351.650,20	231.172,34	
3527	2	10	2	SPESE CONNESSE APPLICAZIONE LEGISLAZIONE AGRARIA, IVI COMPRESE QUELLE PER STUDI E RICERCHE PRELIMINARI ALLA PROGRAMMAZIONE O ATTUAZIONE DEGLI INTERVENTI, PER LA DIVULGAZIONE DELLA NORMATIVA PER L'ACQUISTO DI ATTREZZATURE E SUPPORTI TECNICI.	429.407,16	3.161.558,52	2.029.407,16	399.065,98	
3530	1	10	5	ATTIVITA' CONFERITE ALLE PROVINCE IN MATERIA DI AGRICOLTURA, IVI COMPRESI GLI ATTI STRUMENTALI ED ORGANIZZATIVI DI STRETTA CONNESSIONE, PREVISTE DALLA LEGISLAZIONE REGIONALE VIGENTE	300.000,00	2.261.665,51	1.761.665,51	300.000,00	

FUNZIONE OBIETTIVO

78 CREDITO AGRARIO

UNITA' PREVISIONALE DI BASE

200 SERVIZI GENERALI E PERSONALE

Pagamenti	Totale	Somme impegnate	Differenze		Residui passivi all' inizio dell' esercizio eliminati e riprodotti	Residui passivi da riportare		
In conto della competenza			Fra previsioni e impegni	Fra previsioni di cassa e pagamenti		Provenienti da precedenti esercizi	Di nuova formazione	Totale
0,00	450.740,80	400.000,00	0,00	403.264,20	- 3.264,20	0,00	400.000,00	400.000,00
0,00	3.402,54	21.554,96	28.445,04	76.566,76	- 26.566,76	0,00	21.554,96	21.554,96
196.553,51	361.693,22	600.000,00	0,00	459.085,37	- 33.865,59	21.773,29	403.446,49	425.219,78
7.976,56	239.148,90	216.094,56	2.478.455,87	1.112.501,30	- 3.501,20	16.976,66	208.118,00	225.094,66
67.005,12	466.071,10	1.565.000,00	1.596.558,52	1.563.336,06	- 30.341,18	0,00	1.497.994,88	1.497.994,88
0,00	300.000,00	0,00	2.261.665,51	1.461.665,51	0,00	0,00	0,00	0,00

FUNZIONE OBIETTIVO

83 INTERVENTI PER IL RAFFORZAMENTO DEL SISTEMA PRODUTTIVO REGIONALE

UNITA' PREVISIONALE DI BASE

243 SPESE PER INVESTIMENTI NEI SETTORI PRODUTTIVI DELL'INDUSTRIA, DELL'ARTIGIANATO, DEL COMMERCIO E DELL'AGRICOLTURA

Cap	Class.ne sec.il bilancio statale			Denominazione	Previsioni finali			Pagamenti	
	Tit.	Sez.	Cat.		Residui passivi all'inizio dell'esercizio	Di competenza	Di cassa	In conto dei residui	
4004	2	10	6	FONDO DI GARANZIA DELLA REGIONE CAMPANIA PER IL SOSTEGNO ALLE PICCOLE E MEDIE IMPRESE (PMI) CAMPANE OPERANTI NEL COMPARTO AEREO SPAZIALE E DELLE ALTE TECNOLOGIE (ART. 13, L.R. N. 1 DEL 19/1/2009).	0,00	5.000.000,00	5.000.000,00	0,00	
4011	2	10	4	PASER - LINEA D'AZIONE 5 - INTERVENTI DI PROMOZIONE E COMUNICAZIONE DEL COMPARTO AGROALIMENTARE A CURA DEL SETTORE SIRCA	0,00	8.200.761,00	8.200.761,00	0,00	
4012	2	10	8	PASER - STUDI, PROGETTI, ANALISI E ASSISTENZA A SUPPORTO DELLA PROGRAMMAZIONE, DELLA GESTIONE E DEL MONITORAGGIO DEL PIANO	16.782.789,77	15.879.835,17	24.767.408,98	5.945.493,84	
4013	1	10	6	FONDO DI PROMOZIONE ECONOMICA E SOCIALE (FOPES) PER LO SVILUPPO RURALE (ART.9, L.R. N.1 DEL 19/01/2009).	0,00	3.000.000,00	3.000.000,00	0,00	
4014	2	10	1	PASER - UNITA' TECNICA ALLE DIRETTE DIPENDENZE DEL COORDINATORE DELL'AGC 12.	926.496,37	2.455.735,33	1.426.496,37	552.053,70	
4015	1	10	6	MISURE PER LA PROMOZIONE E L'INTERNAZIONALIZZAZIONE DELLE PMI PER IL TRAMITE DEI CONSORZI DI TUTELA, DI VALORIZZAZIONE DELLE PRODUZIONI ARTIGIANALI E DEI CONSORZI EXPORT (ART.10, COMMA 5, L.R. N.1 DEL 19/01/2009).	0,00	800.000,00	800.000,00	0,00	
4016	1	10	9	PASER - SPESE CORRENTI PER L'ATTUAZIONE E LA GESTIONE DEL PIANO.	0,00	13.500.000,00	13.500.000,00	0,00	
4031	2	10	4	PASER - AIUTO ALLE IMPRESE E SVILUPPO DEGLI INSEDIAMENTI PRODUTTIVI	15.235.476,62	181.815.797,84	18.000.000,00	1.733.859,96	
4040	2	10	8	PASER - SPESE DI INVESTIMENTO PER L'ATTUAZIONE E LA GESTIONE DEL PIANO.	0,00	31.776.129,50	0,00	0,00	
4081	2	10	4	PASER - PROMOZIONE E INTERNAZIONALIZZAZIONE DEL SISTEMA PRODUTTIVO - FINANZA PER L'IMPRESA E LO SVILUPPO PRODUTTIVO	8.046.331,82	16.784.060,72	8.038.239,00	3.352.180,65	
4082	2	10	4	PASER - LINEA D'AZIONE 5 "PROMUOVERE IL SISTEMA PRODUTTIVO SU SCALA NAZIONALE ED INTERNAZIONALE" - INTERVENTI PER LA PROMOZIONE IN ITALIA E ALL'ESTERO DEL SETTORE COMMERCIALE CAMPANO	1.012.417,00	0,00	1.012.417,00	626.113,60	
4083	2	10	4	PASER - LINEA D'AZIONE 5 "PROMUOVERE IL SISTEMA PRODUTTIVO SU SCALA NAZIONALE ED INTERNAZIONALE" - INTERVENTI PER LA PROMOZIONE IN ITALIA E ALL'ESTERO DELLE ATTIVITA' TERMO-MINERALI DELLA REGIONE CAMPANIA.	12.180,00	0,00	12.180,00	0,00	
4090	2	10	4	PROGETTI A FAVORE DEI DISTRETTI INDUSTRIALI - L. 27 DICEMBRE 2006, N. 296 E DECRETO DEL MINISTERO PER LO SVILUPPO ECONOMICO 28 DICEMBRE 2007	0,00	3.296.400,00	3.296.400,00	0,00	
4096	2	10	4	MISURE IN FAVORE DELL'INTERNAZIONALIZZAZIONE DELLE IMPRESE ARTIGIANE - L. 24 DICEMBRE 2004, N. 350 E DECRETO DEL MINISTERO PER IL COMMERCIO INTERNAZIONALE DEL 12 FEBBRAIO 2008	0,00	382.420,00	382.420,00	0,00	

FUNZIONE OBIETTIVO

83 INTERVENTI PER IL RAFFORZAMENTO DEL SISTEMA PRODUTTIVO REGIONALE

UNITA' PREVISIONALE DI BASE

243 SPESE PER INVESTIMENTI NEI SETTORI PRODUTTIVI DELL'INDUSTRIA, DELL'ARTIGIANATO, DEL COMMERCIO E DELL'AGRICOLTURA

Pagamenti In conto della competenza	Totale	Somme impegnate	Differenze		Residui passivi all' inizio dell' esercizio eliminati e riprodotti	Residui passivi da riportare		
			Fra previsioni e impegni	Fra previsioni di cassa e pagamenti		Provenienti da precedenti esercizi	Di nuova formazione	Totale
0,00	0,00	0,00	5.000.000,00	5.000.000,00	0,00	0,00	0,00	0,00
529.983,55	529.983,55	4.105.843,00	4.094.918,00	7.670.777,45	0,00	0,00	3.575.859,45	3.575.859,45
2.163.308,31	8.108.802,15	8.587.487,50	7.292.347,67	16.658.606,83	- 12.538,94	10.824.756,99	6.424.179,19	17.248.936,18
0,00	0,00	0,00	3.000.000,00	3.000.000,00	0,00	0,00	0,00	0,00
0,00	552.053,70	0,00	2.455.735,33	874.442,67	0,00	374.442,67	0,00	374.442,67
0,00	0,00	0,00	800.000,00	800.000,00	0,00	0,00	0,00	0,00
0,00	0,00	0,00	13.500.000,00	13.500.000,00	0,00	0,00	0,00	0,00
10.565.494,65	12.299.354,61	69.458.335,28	112.357.462,56	5.700.645,39	0,00	13.501.616,66	58.892.840,63	72.394.457,29
0,00	0,00	0,00	31.776.129,50	0,00	0,00	0,00	0,00	0,00
570.000,00	3.922.180,65	5.740.633,10	11.043.427,62	4.116.058,35	- 51.027,39	4.643.123,78	5.170.633,10	9.813.756,88
0,00	626.113,60	0,00	0,00	386.303,40	- 911,10	385.392,30	0,00	385.392,30
0,00	0,00	0,00	0,00	12.180,00	0,00	12.180,00	0,00	12.180,00
0,00	0,00	791.136,00	2.505.264,00	3.296.400,00	0,00	0,00	791.136,00	791.136,00
30.000,00	30.000,00	309.920,00	72.500,00	352.420,00	0,00	0,00	279.920,00	279.920,00

FUNZIONE OBIETTIVO

10 SCUOLA

UNITA' PREVISIONALE DI BASE

28 DIRITTO ALLO STUDIO

Cap	Class.ne sec.il bilancio statale			Denominazione	Previsioni finali			Pagamenti	
	Tit.	Sez.	Cat.		Residui passivi all'inizio dell'esercizio	Di competenza	Di cassa	In conto dei residui	
224	2	6	3	AZIONI PER SERVIZI E INFRASTRUTTURE DI INTERESSE UNIVERSITARIO	0,00	1.500.000,00	1.500.000,00	0,00	
255	2	6	3	FINANZIAMENTO DEL SISTEMA UNIVERSITARIO CAMPANO E DELLE AGEVOLAZIONI IN MATERIA DI RICERCA E SVILUPPO (L.R.13/04)	100.685.233,44	8.500.000,00	38.500.000,00	1.612.699,00	
259	1	6	5	FINANZIAMENTO DEL SISTEMA UNIVERSITARIO CAMPANO E DELLE AGEVOLAZIONI IN MATERIA DI RICERCA E SVILUPPO (L.R. 13/04) - SPESA CORRENTE	3.000.000,00	0,00	3.000.000,00	2.083.228,80	
266	2	6	3	SPESE PER INVESTIMENTO A FAVORE DELLE UNIVERSITA' CAMPANE	1.492.249,34	0,00	1.492.249,34	375.000,00	
2528	2	6	3	INTESA ISTITUZIONALE DI PROGRAMMA. APQ INFRASTRUTTURE PER I SISTEMI URBANI V ATTO INTEGRATIVO (DELIBERA CIPENR. 35/2005)	0,00	23.300.000,00	23.300.000,00	0,00	
4804	1	6	5	DIRITTO ALLO STUDIO UNIVERSITARIO (L.R. 21/02).	6.249.330,00	7.500.000,00	7.500.000,00	6.249.330,00	
4806	1	6	5	SPESE PER IL PERSONALE E GLI ORGANI DI GESTIONE E CONTROLLO DEGLI ENTI E DELLE AZIENDE PER IL DIRITTO ALLO STUDIO UNIVERSITARIO (ARTT. 20, 24 E 28 L.R. 21/2002)	15.529.102,00	15.600.000,00	15.600.000,00	14.043.491,88	
4810	1	6	5	PRESTITI D'ONORE E BORSE DI STUDIO AGLI STUDENTI UNIVERSITARI (ART.3 COMMA 23 LEGGE 549 DEL 28/12/95).	8.293.641,87	15.000.000,00	23.293.641,87	8.293.641,87	
4812	2	6	3	MISURE DI SOSTEGNO ALLA SCUOLA (ART.2, L.R. N.1 DEL 9/1/2009).	0,00	2.500.000,00	2.500.000,00	0,00	
4814	2	6	3	FINANZIAMENTO PER SPESE DI INVESTIMENTO AGLI ENTI ED AZIENDE PER IL DIRITTO ALLO STUDIO UNIVERSITARIO (L.R.21/02)	0,00	0,00	0,00	0,00	
4816	1	6	5	PRESTITI D'ONORE E BORSE DI STUDIO (ART.16 COMMA 4 LEGGE 2.12.1991 N. 390) ART 1, COMMA 89, LEGGE N. 662/96.	7.396.510,27	10.085.217,34	6.000.000,00	6.000.000,00	
4832	1	6	5	MISURE DI SOSTEGNO ALLA SCUOLA (ART. 2, L.R. N.1 DEL 9/1/2009)	0,00	2.500.000,00	2.500.000,00	0,00	
4834	1	6	6	PRESTITI FIDUCIARI (ART. 4, COMMA 100, L. 350 DEL 24/12/2003)	0,00	1.055.403,92	1.055.403,92	0,00	

FUNZIONE OBIETTIVO

10 SCUOLA

UNITA' PREVISIONALE DI BASE

28 DIRITTO ALLO STUDIO

Pagamenti	Totale	Somme impegnate	Differenze		Residui passivi all' inizio dell' esercizio eliminati e riprodotti	Residui passivi da riportare		
In conto della competenza			Fra previsioni e impegni	Fra previsioni di cassa e pagamenti		Provenienti da precedenti esercizi	Di nuova formazione	Totale
0,00	0,00	1.500.000,00	0,00	1.500.000,00	0,00	0,00	1.500.000,00	1.500.000,00
0,00	1.612.699,00	8.500.000,00	0,00	36.887.301,00	- 14.965.273,74	84.107.260,70	8.500.000,00	92.607.260,70
0,00	2.083.228,80	0,00	0,00	916.771,20	0,00	916.771,20	0,00	916.771,20
0,00	375.000,00	0,00	0,00	1.117.249,34	- 1.117.249,34	0,00	0,00	0,00
0,00	0,00	23.300.000,00	0,00	23.300.000,00	0,00	0,00	23.300.000,00	23.300.000,00
1.250.670,00	7.500.000,00	7.500.000,00	0,00	0,00	0,00	0,00	6.249.330,00	6.249.330,00
1.556.508,12	15.600.000,00	15.600.000,00	0,00	0,00	0,00	1.485.610,12	14.043.491,88	15.529.102,00
5.212.128,13	13.505.770,00	13.505.770,00	1.494.230,00	9.787.871,87	0,00	0,00	8.293.641,87	8.293.641,87
0,00	0,00	2.500.000,00	0,00	2.500.000,00	0,00	0,00	2.500.000,00	2.500.000,00
0,00	0,00	0,00	0,00	0,00	0,00	0,00	0,00	0,00
0,00	6.000.000,00	10.085.217,34	0,00	0,00	0,00	1.396.510,27	10.085.217,34	11.481.727,61
0,00	0,00	2.500.000,00	0,00	2.500.000,00	0,00	0,00	2.500.000,00	2.500.000,00
0,00	0,00	1.055.403,92	0,00	1.055.403,92	0,00	0,00	1.055.403,92	1.055.403,92

FUNZIONE OBIETTIVO

10 SCUOLA

UNITA' PREVISIONALE DI BASE

29 EDILIZIA SCOLASTICA

Cap	Class.ne sec.il bilancio statale			Denominazione	Previsioni finali			Pagamenti	
	Tit.	Sez.	Cat.		Residui passivi all'inizio dell'esercizio	Di competenza	Di cassa	In conto dei residui	
2137	2	6	3	CONTRIBUTO PER LA RISTRUTTURAZIONE DI LOCALI AD USO BIBLIOTECA PRESSO L'ISTITUTO SCOLASTICO "SCUOLA SAN GIOVANNI BOSCO" SITO NEL COMUNE DI PORTICO DI CASERTA.	50.000,00	0,00	50.000,00	0,00	
2232	2	6	3	INTERVENTI PER OPERE DI EDILIZIA SCOLASTICA.	0,00	2.000.000,00	2.000.000,00	0,00	
2240	2	6	3	MISURE PER LA MESSA IN SICUREZZA DEGLI EDIFICI SCOLASTICI	0,00	2.500.000,00	2.500.000,00	0,00	
2268	2	6	3	CONTRIBUTO IN FAVORE DEL COMUNE DI CARINOLA (CE) PER LAVORI DI EDILIZIA SCOLASTICA CONCERNENTI LA REALIZZAZIONE DEL POLO SCOLASTICO PRINCIPALE	0,00	2.000.000,00	2.000.000,00	0,00	
4852	1	6	5	PROGETTO PER L'ATTIVAZIONE DELL'ANAGRAFE NAZIONALE DELL'EDILIZIA SCOLASTICA. (ART. 7 LEGGE 11/1/1996 N. 23)	620.294,19	0,00	620.294,19	0,00	
4856	2	6	3	FONDI PER L'ATTIVAZIONE DI INTERVENTI E DI OPERE DI EDILIZIA SCOLASTICA DI CUI ALLA LEGGE 11/1/96 N. 23.	18.012.931,00	9.437.060,00	18.437.060,00	540.502,22	
4858	2	6	3	CONTRIBUTO AL COMUNE DI SESSA AURUNCA (CE) PER LAVORI DI EDILIZIA SCOLASTICA PER IL POLO DELLA ZONA TORRAGLIE - FRAZIONE S.CARLO.	2.000.000,00	0,00	2.000.000,00	0,00	

FUNZIONE OBIETTIVO

10 SCUOLA

UNITA' PREVISIONALE DI BASE

29 EDILIZIA SCOLASTICA

Pagamenti	Totale	Somme impegnate	Differenze		Residui passivi all' inizio dell' esercizio eliminati e riprodotti	Residui passivi da riportare		
In conto della competenza			Fra previsioni e impegni	Fra previsioni di cassa e pagamenti		Provenienti da precedenti esercizi	Di nuova formazione	Totale
0,00	0,00	0,00	0,00	50.000,00	0,00	50.000,00	0,00	50.000,00
0,00	0,00	2.000.000,00	0,00	2.000.000,00	0,00	0,00	2.000.000,00	2.000.000,00
0,00	0,00	2.500.000,00	0,00	2.500.000,00	0,00	0,00	2.500.000,00	2.500.000,00
0,00	0,00	2.000.000,00	0,00	2.000.000,00	0,00	0,00	2.000.000,00	2.000.000,00
0,00	0,00	0,00	0,00	620.294,19	0,00	620.294,19	0,00	620.294,19
0,00	540.502,22	9.437.060,00	0,00	17.896.557,78	0,00	17.472.428,78	9.437.060,00	26.909.488,78
0,00	0,00	0,00	0,00	2.000.000,00	0,00	2.000.000,00	0,00	2.000.000,00

FUNZIONE OBIETTIVO

10 SCUOLA

UNITA' PREVISIONALE DI BASE

117 ISTRUZIONE

Cap	Class.ne sec.il bilancio statale			Denominazione	Previsioni finali			Pagamenti	
	Tit.	Sez.	Cat.		Residui passivi all'inizio dell'esercizio	Di competenza	Di cassa	In conto dei residui	
4800	1	6	5	DIRITTO ALLO STUDIO ISTRUZIONE PRIMARIA E SECONDARIA (L.R. 1/2/2005, N.4).	1.918.039,81	1.080.000,00	2.983.988,81	0,00	
4802	2	6	3	FINANZIAMENTO AGLI ENTI LOCALI PER L'ACQUISTO DI SCUOLA BUS.	3.000.000,00	0,00	3.000.000,00	0,00	
4808	1	6	3	LIQUIDAZIONE PREMIO DI FINE RAPPORTO DI LAVORO PRE-RUOLO PERSONALE L.R. 57/85	10.494,33	1.015.000,00	1.025.494,33	8.869,92	
4820	1	6	5	FORNITURA DEI LIBRI DI TESTO PER LA SCUOLA D'OBBLIGO (DPCM 4/7/2000, N. 226).	13.037.862,00	13.229.197,00	26.267.059,00	13.037.862,00	
4822	1	6	5	FORNITURA DEI LIBRI DI TESTO PER LA SCUOLA SUPERIORE (DPCM 4/7/2000, N. 226)	4.200.790,00	4.286.993,00	8.487.783,00	4.200.790,00	
4826	1	6	5	FONDI PER L'ASSEGNAZIONE DI BORSE DI STUDIO A SOSTEGNO DELLA SPESA DELLE FAMIGLIE PER L'ISTRUZIONE. (ART. 1, COMMA 9, L.10/3/2000 N. 62; D.P.C.M. N. 106 DEL 14/2/2001).	55.720.988,00	20.130.767,00	69.645.938,00	0,00	
4828	2	6	3	SPESA DI INVESTIMENTO PER IL SISTEMA SCOLASTICO REGIONALE.	5.000.000,00	0,00	5.000.000,00	221.500,00	
4830	1	6	5	ASSOCIAZIONE DELLA REGIONE CAMPANIA AL CELE/OECD ED AL CISEM PER GLI INTERVENTI REGIONALI IN MATERIA DI EDILIZIA SCOLASTICA	0,00	50.000,00	50.000,00	0,00	
8102	1	8	5	CONTRIBUTI AI COMUNI NELLE SPESE DI GESTIONE, DI FUNZIONAMENTO E DI MANUTENZIONE DEGLI ASILI-NIDO (L.R. 7.7.84, N.30)	399.484,95	157.000,00	556.484,95	399.484,95	
8104	2	8	3	FONDI PER LA COSTRUZIONE E GESTIONE DEGLI ASILI NIDO E DEI MICRONIDI SUI LUOGHI DI LAVORO ART.70 LEGGE 28/12/2001 N. 448.	6.217.585,75	0,00	3.000.000,00	79.947,31	

FUNZIONE OBIETTIVO

10 SCUOLA

UNITA' PREVISIONALE DI BASE

117 ISTRUZIONE

Pagamenti	Totale	Somme impegnate	Differenze		Residui passivi all' inizio dell' esercizio eliminati e riprodotti	Residui passivi da riportare		
In conto della competenza			Fra previsioni e impegni	Fra previsioni di cassa e pagamenti		Provenienti da precedenti esercizi	Di nuova formazione	Totale
505.014,02	505.014,02	1.080.000,00	0,00	2.478.974,79	- 1.343.053,83	574.985,98	574.985,98	1.149.971,96
0,00	0,00	0,00	0,00	3.000.000,00	0,00	3.000.000,00	0,00	3.000.000,00
264.692,63	273.562,55	1.015.000,00	0,00	751.931,78	- 1.624,41	0,00	750.307,37	750.307,37
13.225.758,00	26.263.620,00	13.229.197,00	0,00	3.439,00	0,00	0,00	3.439,00	3.439,00
4.286.993,00	8.487.783,00	4.286.993,00	0,00	0,00	0,00	0,00	0,00	0,00
0,00	0,00	20.130.767,00	0,00	69.645.938,00	- 29.515.171,00	26.205.817,00	20.130.767,00	46.336.584,00
0,00	221.500,00	0,00	0,00	4.778.500,00	0,00	4.778.500,00	0,00	4.778.500,00
50.000,00	50.000,00	50.000,00	0,00	0,00	0,00	0,00	0,00	0,00
0,00	399.484,95	157.000,00	0,00	157.000,00	0,00	0,00	157.000,00	157.000,00
0,00	79.947,31	0,00	0,00	2.920.052,69	- 2.420.052,69	3.717.585,75	0,00	3.717.585,75

FUNZIONE OBIETTIVO

10 SCUOLA

UNITA' PREVISIONALE DI BASE

119 EDUCAZIONE ALLA PACE, ALLA LEGALITA', AI DIRITTI

Cap	Class.ne sec.il bilancio statale			Denominazione	Previsioni finali			Pagamenti	
	Tit.	Sez.	Cat.		Residui passivi all'inizio dell'esercizio	Di competenza	Di cassa	In conto dei residui	
5114	1	6	4	PROMOZIONE CULTURALE E DIFFUSIONE DELLA INFORMAZIONE ATTRAVERSO LA LETTURA DEL GIORNALE NELLE SCUOLE DELLA CAMPANIA (L.R. 23 LUGLIO 1981 N.47)	0,00	0,00	0,00	0,00	
5124	1	6	6	EDUCAZIONE ALLA LEGALITA' (L.R. 6.5.1985, N.39)	4.483,54	0,00	4.483,54	4.483,54	
5128	1	6	6	INIZIATIVE CULTURALI PER I GIOVANI ATTRAVERSO SCAMBI CON PAESI ESTERI (L.R.13 AGOSTO 1986,N.22)	134.765,20	163.000,00	297.765,20	117.885,16	
5132	1	6	4	ATTUAZIONE DELLA CONSULTA REGIONALE PER I PROBLEMI DELLA UNIFICAZIONE EUROPEA (L.R. 25.8.1989, N.13)	0,00	0,00	0,00	0,00	
5134	1	6	6	EDUCAZIONE ALLA PACE (L.R. 7/4/2000 N. 12)	17.955,52	36.000,00	53.955,52	11.098,03	
5136	1	6	6	L.R. 12/2000 EDUCAZIONE ALLA PACE E AI DIRITTI UMANI - ATTIVITA' DI SOSTEGNO E DI AIUTO IN FAVORE DI GIOVANI E DI POPOLAZIONI DI PAESI STRANIERI OVE OCCORRE RIAFFERMARE VALORI DI PACE E DI TOLLERANZA	200.000,00	36.000,00	236.000,00	100.000,00	
5140	1	8	5	L.R.39/85 PROVVEDIMENTI A FAVORE DELLE SCUOLE CAMPANE PER CONTRIBUIRE ALLO SVILUPPO DI UNA COSCIENZA CIVILE CONTRO LA CRIMINALITA' CAMORRISTICA. ATTIVITA' DEL CENTRO DI DOCUMENTAZIONE REGIONALE CONTRO LA CAMORRA	0,00	122.500,00	122.500,00	0,00	
5148	1	6	5	CONTRIBUTI AGLI ISTITUTI SCOLASTICI PER SOSTENERE INIZIATIVE E CAMPAGNE DI SENSIBILIZZAZIONE CONTRO LA CRIMINALITA' ORGANIZZATA.	0,00	0,00	0,00	0,00	

FUNZIONE OBIETTIVO

10 SCUOLA

UNITA' PREVISIONALE DI BASE

119 EDUCAZIONE ALLA PACE, ALLA LEGALITA', AI DIRITTI

Pagamenti	Totale	Somme impegnate	Differenze		Residui passivi all' inizio dell' esercizio eliminati e riprodotti	Residui passivi da riportare		
In conto della competenza			Fra previsioni e impegni	Fra previsioni di cassa e pagamenti		Provenienti da precedenti esercizi	Di nuova formazione	Totale
0,00	0,00	0,00	0,00	0,00	0,00	0,00	0,00	0,00
0,00	4.483,54	0,00	0,00	0,00	0,00	0,00	0,00	0,00
82.034,98	199.920,14	163.000,00	0,00	97.845,06	- 3.138,71	13.741,33	80.965,02	94.706,35
0,00	0,00	0,00	0,00	0,00	0,00	0,00	0,00	0,00
8.421,05	19.519,08	36.000,00	0,00	34.436,44	- 390,48	6.467,01	27.578,95	34.045,96
11.055,00	111.055,00	36.000,00	0,00	124.945,00	0,00	100.000,00	24.945,00	124.945,00
117.790,00	117.790,00	122.500,00	0,00	4.710,00	0,00	0,00	4.710,00	4.710,00
0,00	0,00	0,00	0,00	0,00	0,00	0,00	0,00	0,00



FUNZIONE OBIETTIVO

11 ATTIVITA' CULTURALI

UNITA' PREVISIONALE DI BASE

30 MUSEI E BIBLIOTECHE

Cap	Class.ne sec.il bilancio statale			Denominazione	Previsioni finali			Pagamenti	
	Tit.	Sez.	Cat.		Residui passivi all'inizio dell'esercizio	Di competenza	Di cassa	In conto dei residui	
4414	2	6	1	FONDAZIONE DONNAREGINA - MUSEO DI ARTE CONTEMPORANEA - MADRE - (ART.92, COMMA 2, L.R. N.1 DEL 30/1/2008).	5.202.335,51	2.700.000,00	5.285.228,72	5.000.000,00	
5000	1	6	5	SPESE CORRENTI PER IL SOSTEGNO DI INIZIATIVE ED ATTIVITÀ FINALIZZATE ALLA PROMOZIONE E VALORIZZAZIONE DELLE BIBLIOTECHE E DEL PATRIMONIO BIBLIOTECARIO CAMPANO – ISTITUZIONE DI BIBLIOTECHE DI ENTI LOCALI E DI INTERESSE LOCALE E ATTIVITÀ INDICATE NEGLI ARTT. 5, 6, 7, 8, 9, 10 DELLA L.R. 4/83 E L.R. 49/74.	792.871,00	191.250,00	984.121,00	376.432,50	
5004	1	6	6	REALIZZAZIONE DI MOSTRE DI MATERIALE STORICO ED ARTISTICO. PROGETTI DI ANIMAZIONE BIBLIOTECARIA E PROMOZIONE DI INIZIATIVE PER LO SVILUPPO DEI SERVIZI ALL'UTENZA. COMMISSIONI E CONVEGNI DI STUDIO IN MATERIA DI BIBLIOTECHE E DI MUSEI (L.R. 49/74 E 4/83).	264.168,00	93.750,00	357.918,00	151.714,50	
5006	1	6	5	SPESE CORRENTI PER IL SOSTEGNO DI INIZIATIVE ED ATTIVITÀ FINALIZZATE ALLA PROMOZIONE E VALORIZZAZIONE DEI MUSEI E DEL PATRIMONIO MUSEALE CAMPANO - COMMISSIONI STUDI E RICERCHE. (L.R. N. 12/05).	212.101,39	493.750,00	705.851,39	153.750,00	
5008	1	6	6	SPESE PER LA REALIZZAZIONE DI INTERVENTI DI COMPETENZA DELLA SOVRINTENDENZA REGIONALE AI BENI LIBRARI. PROGETTI DI PROMOZIONE E VALORIZZAZIONE DEL PATRIMONIO BIBLIOTECARIO DI PREGIO. (D.LGS 112/98, D.LGS 42/04 E L.R. 4/84).	511.648,00	475.000,00	931.000,00	441.943,50	
5010	2	6	3	SPESE DI INVESTIMENTO PER INTERVENTI DI SOSTEGNO E VALORIZZAZIONE DEI MUSEI DI ENTE LOCALE E DI INTERESSE LOCALE E EL PATRIMONIO MUSEALE CAMPANO. (L.R. 12/05).	679.996,48	187.500,00	867.496,48	277.263,13	
5012	1	6	5	PIANO D'AZIONE MEDIATECA 2000	12.000,00	13.002,00	25.002,00	12.000,00	
5014	1	6	4	SPESE PER COMPENSI PER ATTIVITÀ DI MONITORAGGIO E VIGILANZA SUL PATRIMONIO MUSEALE E BIBLIOTECARIO CAMPANO. (L.R. 12/05 E D.LGS 42/04).	0,00	10.000,00	10.000,00	0,00	
5016	2	6	4	SPESE DI INVESTIMENTO PER INTERVENTI DI SOSTEGNO ALLE BIBLIOTECHE DI ENTE LOCALE E DI INTERESSE LOCALE E DI TUTELA E VALORIZZAZIONE DEL PATRIMONIO BIBLIOGRAFICO DI COMPETENZA DELLA SOVRINTENDENZA AI BENI LIBRARI (L.R. 49/74; L.R. 4/83; D.LGS. 42/04).	75.000,00	75.000,00	150.000,00	8.000,00	
5018	2	6	4	FONDO ANNUALE IN FAVORE DEL MUSEO CIVICO FILANGIERI DI NAPOLI (ART. 6, L.R. N. 19/1//2009).	0,00	300.000,00	300.000,00	0,00	
5152	1	6	5	CONTRIBUTO IN FAVORE DEL COMUNE DI CAMPAGNA (SA) PER L'ISTITUZIONE DEL MUSEO DELLA MEMORIA E PROZIONE DELLA PACE TRA I POPOLI "GIOVANNI PALATUCCI" (ART.42 L.R. N.01/2008)	100.000,00	100.000,00	200.000,00	0,00	

FUNZIONE OBIETTIVO

11 ATTIVITA' CULTURALI

UNITA' PREVISIONALE DI BASE

30 MUSEI E BIBLIOTECHE

Pagamenti	Totale	Somme impegnate	Differenze		Residui passivi all' inizio dell' esercizio eliminati e riprodotti	Residui passivi da riportare		
In conto della competenza			Fra previsioni e impegni	Fra previsioni di cassa e pagamenti		Provenienti da precedenti esercizi	Di nuova formazione	Totale
0,00	5.000.000,00	2.700.000,00	0,00	285.228,72	0,00	202.335,51	2.700.000,00	2.902.335,51
0,00	376.432,50	191.250,00	0,00	607.688,50	- 89.051,00	327.387,50	191.250,00	518.637,50
0,00	151.714,50	93.750,00	0,00	206.203,50	- 33.828,50	78.625,00	93.750,00	172.375,00
116.560,00	270.310,00	493.750,00	0,00	435.541,39	- 14.601,39	43.750,00	377.190,00	420.940,00
170.000,00	611.943,50	475.000,00	0,00	319.056,50	- 5.579,00	64.125,50	305.000,00	369.125,50
0,00	277.263,13	187.500,00	0,00	590.233,35	- 53.735,00	348.998,35	187.500,00	536.498,35
0,00	12.000,00	13.002,00	0,00	13.002,00	0,00	0,00	13.002,00	13.002,00
0,00	0,00	0,00	10.000,00	10.000,00	0,00	0,00	0,00	0,00
0,00	8.000,00	75.000,00	0,00	142.000,00	0,00	67.000,00	75.000,00	142.000,00
0,00	0,00	300.000,00	0,00	300.000,00	0,00	0,00	300.000,00	300.000,00
0,00	0,00	100.000,00	0,00	200.000,00	0,00	100.000,00	100.000,00	200.000,00



FUNZIONE OBIETTIVO

11 ATTIVITA' CULTURALI

UNITA' PREVISIONALE DI BASE

31 PROMOZIONE DELLA CULTURA E DELLO SPETTACOLO

Cap	Class.ne sec.il bilancio statale			Denominazione	Previsioni finali			Pagamenti	
	Tit.	Sez.	Cat.		Residui passivi all'inizio dell'esercizio	Di competenza	Di cassa	In conto dei residui	
4407	2	6	4	COFINANZIAMENTO MIUR - REGIONE CAMPANIA ACCORDO DI PROGRAMMA "CITTA DELLA SCIENZA SPA"	3.500.000,00	0,00	3.500.000,00	0,00	
4420	2	6	5	ADESIONE DELLA REGIONE CAMPANIA ALLA FONDAZIONE EDUARDO DE FILIPPO	0,00	300.000,00	300.000,00	0,00	
4436	1	10	6	ATTIVITA' ANNO 2009 FILM COMMISSION REGIONE CAMPANIA	0,00	600.000,00	600.000,00	0,00	
5060	1	6	6	CONTRIBUTO ALL'ISTITUTO PER LA DIFFUSIONE DELLE SCIENZE NATURALI PER IL PROGETTO "GIBO E SUONO - PANORAMI SONORI DELLE ATTIVITA' AGRICOLE ED ALIMENTARI DEL MONDO ANTICO"	0,00	50.000,00	50.000,00	0,00	
5062	1	6	6	CONTRIBUTO IN FAVORE DELL'ASSOCIAZIONE "LA GOCCIA" CON SEDE IN CASAVATORE (NA) PER LA PROMOZIONE DI ATTIVITA' VOLTE A TUTELARE IL CITTADINO, L'AMBIENTE ED IL TERRITORIO	0,00	20.000,00	20.000,00	0,00	
5064	1	6	6	CONTRIBUTO IN FAVORE DELLA PROLOCO DI AFRAGOLA PER LA REALIZZAZIONE DI MANIFESTAZIONI CULTURALI	0,00	20.000,00	20.000,00	0,00	
5066	1	6	6	CONTRIBUTO ALL'ASSOCIAZIONE PLAYMONT CON SEDE IN MONTORO SUPERIORE (AV) PER IL FESTIVAL INTERNAZIONALE MULTIMEDIALE DI MONTORO SUPERIORE	0,00	200.000,00	200.000,00	0,00	
5068	1	6	6	CONTRIBUTO IN FAVORE DELL'ASSOCIAZIONE DUEMMEVIDEO - FREE MOVIE PER LA PRODUZIONE E LA DIVULGAZIONE DI MATERIALE VIDEO-AUDIO RELATIVAMENTE AD EVENTI NELL'ISOLA D'ISCHIA	0,00	50.000,00	50.000,00	0,00	
5084	1	6	6	CONTRIBUTO IN FAVORE DELL'ASSOCIAZIONE MIRACOLI FUTURA CON SEDE IN NAPOLI PER LA REALIZZAZIONE DI ATTIVITA' CULTURALI	0,00	30.000,00	30.000,00	0,00	
5086	1	6	6	CONTRIBUTO IN FAVORE DELL'ASSOCIAZIONE CULTURALE CIMAROSA CON SEDE IN GIUGLIANO (NA) PER LA REALIZZAZIONE DI ATTIVITA' CULTURALI	0,00	20.000,00	20.000,00	0,00	
5088	1	6	6	CONTRIBUTI RELATIVI A MUSEI, PINACOTECHE REGIONALI, MOSTRE, ENTI TEATRALI E LIRICI, FONDAZIONI E TEATRI STABILI BENEFICIARI DI FINANZIAMENTI REGIONALI, ATTIVITA' TEATRALI NEL COMUNE DI ISCHIA (ART.6, L.R. N.1/2009)	0,00	300.000,00	300.000,00	0,00	
5090	1	6	6	CONTRIBUTO IN FAVORE DELLA FONDAZIONE CERPS CON SEDE IN NOCERA INFERIORE (SA) PER L'ISTITUZIONE DI BORSE DI STUDIO IN RICORDO DI SERGIO PIRO	0,00	50.000,00	50.000,00	0,00	
5096	1	6	6	FONDO PER LA PROMOZIONE DELLE ATTIVITA' CULTURALI DELLA CAMPANIA A FAVORE DELLA CURIA DI NAPOLI PER L'ORGANIZZAZIONE NELLA CHIESA ORTODOSSA DI MOSCA DI UNA MOSTRA DI PRESEPI NAPOLETANI (ART. 2, L.R. N. 1 DEL 19/1/2009).	0,00	0,00	0,00	0,00	
5098	1	6	6	SPESA PER L'ORGANIZZAZIONE E LO SVOLGIMENTO DELLA MANIFESTAZIONE "TEATRO FESTIVAL ITALIA" (D.G.R.C. N.1195 DEL 03.07.2007)	0,00	2.000.000,00	2.000.000,00	0,00	
5100	2	6	4	ENTE AUTONOMO FESTIVAL INTERNAZIONALE DEL CINEMA PER RAGAZZI DI GIFFONI VALLE PIANA - SPESE DI INVESTIMENTO	1.000.000,00	0,00	1.000.000,00	1.000.000,00	
5104	1	6	6	ATTIVITA' DI PROMOZIONE CULTURALE (L.R.14.3.2003, N.7).	2.885.515,15	1.200.000,00	4.085.515,15	2.118.460,55	
5112	1	6	6	FINANZIAMENTO PREMIO ELSA MORANTE.	50.000,00	75.000,00	125.000,00	50.000,00	
5115	2	6	5	PROMOZIONE E SOSTEGNO ATTIVITA' CULTURALI E TEATRALI IN AREE METROPOLITANE E NEI COMUNI PARTICOLARMENTE DISAGIATI E SEGNATI DA FENOMENI DI VIOLENZA E CRIMINALITA' (ART. 1, COMMA 7, L.R. N. 15 DELL'11/8/2005).	0,00	0,00	0,00	0,00	
5118	1	6	6	CONTRIBUTO ALL'ENTE AUTONOMO FESTIVAL INTERNAZIONALE DEL CINEMA PER RAGAZZI DI GIFFONI VALLE PIANA (LEGGE REGIONALE 27 AGOSTO 1984 N. 35).	1.300.000,00	1.126.400,00	2.426.400,00	1.300.000,00	
5120	1	6	5	TUTELE DELLA MINORANZA ALLOGLOTTA E DEL PATRIMONIO STORICO, CULTURALE E FOLCLORISTICO DELLA COMUNITA' ALBANOFONA DEL COMUNE DI GRECI IN PROVINCIA DI AVELLINO (L.R. 20 DICEMBRE 2004, N.14).	50.000,00	0,00	50.000,00	25.000,00	
5122	1	6	6	CONTRIBUTO STRAORDINARIO ALLA FONDAZIONE CITTA' SPETTACOLO DI BENEVENTO.	0,00	0,00	0,00	0,00	
5126	1	6	6	FONDO COMUNE GESTIONE INTEGRATA CULTURA (L.R. 6.5.85, N.49)	0,00	0,00	0,00	0,00	
5130	1	6	6	FINANZIAMENTO DEL PREMIO "NICOLA ROMEO" (ART. 27, COMMA 6, L.R. N. 23/2005).	75.000,00	0,00	75.000,00	75.000,00	
5138	1	6	6	CONTRIBUTO IN FAVORE DELLA FONDAZIONE FILIBERTO MENNA - CENTRO STUDI PER L'ARTE CONTEMPORANEA.	50.000,00	50.000,00	100.000,00	15.000,00	
5142	1	6	6	PROMOZIONE CULTURALE NELL'AMBITO DELL'EDITORIA CAMPANA (L.R. 27.4.90 N. 30).	357.082,10	550.000,00	907.082,10	317.342,40	

FUNZIONE OBIETTIVO

11 ATTIVITA' CULTURALI

UNITA' PREVISIONALE DI BASE

31 PROMOZIONE DELLA CULTURA E DELLO SPETTACOLO

Pagamenti	Totale	Somme impegnate	Differenze		Residui passivi all' inizio dell' esercizio eliminati e riprodotti	Residui passivi da riportare		
In conto della competenza			Fra previsioni e impegni	Fra previsioni di cassa e pagamenti		Provenienti da precedenti esercizi	Di nuova formazione	Totale
0,00	0,00	0,00	0,00	3.500.000,00	0,00	3.500.000,00	0,00	3.500.000,00
300.000,00	300.000,00	300.000,00	0,00	0,00	0,00	0,00	0,00	0,00
0,00	0,00	600.000,00	0,00	600.000,00	0,00	0,00	600.000,00	600.000,00
0,00	0,00	50.000,00	0,00	50.000,00	0,00	0,00	50.000,00	50.000,00
0,00	0,00	20.000,00	0,00	20.000,00	0,00	0,00	20.000,00	20.000,00
0,00	0,00	20.000,00	0,00	20.000,00	0,00	0,00	20.000,00	20.000,00
0,00	0,00	200.000,00	0,00	200.000,00	0,00	0,00	200.000,00	200.000,00
0,00	0,00	50.000,00	0,00	50.000,00	0,00	0,00	50.000,00	50.000,00
0,00	0,00	30.000,00	0,00	30.000,00	0,00	0,00	30.000,00	30.000,00
0,00	0,00	20.000,00	0,00	20.000,00	0,00	0,00	20.000,00	20.000,00
0,00	0,00	300.000,00	0,00	300.000,00	0,00	0,00	300.000,00	300.000,00
25.000,00	25.000,00	50.000,00	0,00	25.000,00	0,00	0,00	25.000,00	25.000,00
0,00	0,00	0,00	0,00	0,00	0,00	0,00	0,00	0,00
1.000.000,00	1.000.000,00	2.000.000,00	0,00	1.000.000,00	0,00	0,00	1.000.000,00	1.000.000,00
0,00	1.000.000,00	0,00	0,00	0,00	0,00	0,00	0,00	0,00
30.000,00	2.148.460,55	1.200.000,00	0,00	1.937.054,60	- 132.262,33	634.792,27	1.170.000,00	1.804.792,27
0,00	50.000,00	75.000,00	0,00	75.000,00	0,00	0,00	75.000,00	75.000,00
0,00	0,00	0,00	0,00	0,00	0,00	0,00	0,00	0,00
363.200,00	1.663.200,00	1.126.400,00	0,00	763.200,00	0,00	0,00	763.200,00	763.200,00
0,00	25.000,00	0,00	0,00	25.000,00	0,00	25.000,00	0,00	25.000,00
0,00	0,00	0,00	0,00	0,00	0,00	0,00	0,00	0,00
0,00	0,00	0,00	0,00	0,00	0,00	0,00	0,00	0,00
0,00	75.000,00	0,00	0,00	0,00	0,00	0,00	0,00	0,00
13.500,00	28.500,00	50.000,00	0,00	71.500,00	0,00	35.000,00	36.500,00	71.500,00
162.098,30	479.440,70	550.000,00	0,00	427.641,40	- 2.052,00	37.687,70	387.901,70	425.589,40



FUNZIONE OBIETTIVO

11 ATTIVITA' CULTURALI

UNITA' PREVISIONALE DI BASE

31 PROMOZIONE DELLA CULTURA E DELLO SPETTACOLO

Cap	Class.ne sec.il bilancio statale			Denominazione	Previsioni finali			Pagamenti	
	Tit.	Sez.	Cat.		Residui passivi all'inizio dell'esercizio	Di competenza	Di cassa	In conto dei residui	
5144	1	6	4	ATTIVITA' DEL CENTRO REGIONALE MULTIMEDIALE DI MERCOGLIANO (AV)	0,00	0,00	0,00	0,00	
5150	2	6	4	CONTRIBUTO PER L'ISTITUZIONE DEL MUSEO DELLA CANZONE NAPOLETANA.	300.000,00	0,00	300.000,00	267.275,80	
5160	1	6	6	CONTRIBUTI PER LO SVILUPPO ED IL SOSTEGNO DI ATTIVITA' CULTURALI	0,00	725.000,00	725.000,00	0,00	
5162	1	6	6	INTERVENTI PER INIZIATIVE ED ATTIVITA' IN CAMPO TEATRALE.	0,00	0,00	0,00	0,00	
5164	1	6	6	CONTRIBUTO IN FAVORE DELL'EMEROTECA - BIBLIOTECA TUCCI (NA).	0,00	50.000,00	50.000,00	0,00	
5166	1	1	6	CONTRIBUTO AL GIARDINO ZOOLOGICO DI NAPOLI (L.R.7/7/84 N.29)	0,00	0,00	0,00	0,00	
5168	1	6	6	CONTRIBUTO ALL'ISTITUTO FEMMINILE MONDRAGONE DI NAPOLI (ART. 44, L.R. 18 DEL 6/12/2000)	300.000,00	500.000,00	800.000,00	300.000,00	
5172	1	6	5	CONTRIBUTO AL COMUNE DI CAPUA PER LA REALIZZAZIONE DI INIZIATIVE CHE VALORIZZANO IL PATRIMONIO STORICO E CULTURALE DELLA CITTA' (ART. 42, COMMA 2, L.R. 1/2008)	50.000,00	0,00	50.000,00	50.000,00	
5174	1	6	5	ADESIONE ALLA ISTITUZIONE COMUNALE DI SAN GIORGIO A CREMANO. PREMIO "MASSIMO TROISI". L.R. 25/7/2002, N.14	108.667,00	50.000,00	158.667,00	108.667,00	
5176	1	6	6	CONTRIBUTO STRAORDINARIO ALL'ASSOCIAZIONE "DONNE E TURISMO" PER LA MANIFESTAZIONE "GALA' DELLA FICTION 2008"	50.000,00	0,00	50.000,00	50.000,00	
5178	1	6	6	ATTUAZIONE PROGRAMMA MULTIREGIONALE ED INTERSETTORIALE "APPIA ANTICA, CAMMINO DI FEDE E CULTURA"	0,00	0,00	0,00	0,00	
5180	1	6	6	CONTRIBUTO ALLA FONDAZIONE CORTESE.	50.248,00	30.000,00	80.248,00	50.248,00	
5184	1	6	6	CONTRIBUTO ALLA FONDAZIONE CULTURALE EZIO DE FELICE (ART.77, L.R. N. 01/2008).	125.000,00	0,00	125.000,00	0,00	
5186	1	6	6	CONTRIBUTO ALL'ASSOCIAZIONE "HISPA" PER LA MANIFESTAZIONE " ITALIANI NEL MONDO"	75.000,00	0,00	75.000,00	0,00	
5188	1	6	6	CONTRIBUTO ALL'ASSOCIAZIONE CULTURALE "L'ARTE NEL TEATRO" DI NAPOLI PER L'ORGANIZZAZIONE DI EVENTI NEI COMUNI A NORD DI NAPOLI	80.000,00	0,00	80.000,00	80.000,00	
5190	1	6	6	CONTRIBUTO ALL'ASSOCIAZIONE "MIRACOLI FUTURA" - PROGETTO EDUCAZIONE AMBIENTALE	15.000,00	0,00	15.000,00	15.000,00	
5192	1	6	6	CONTRIBUTO ALL'ASSOCIAZIONE "KALEIDO" DI GIUGLIANO (NA) - PROGETTO "BULLISMO"	15.000,00	0,00	15.000,00	0,00	
5194	1	6	6	CONTRIBUTO ALL'ISTITUTO DI STUDI ATELLANI - FRATTAMAGGIORE	20.000,00	0,00	20.000,00	20.000,00	
5196	1	6	6	CONTRIBUTO STRAORDINARIO ALL'ASSOCIAZIONE "SORRENTO JAZZ O.N.L.U.S. " PER LA TERZA EDIZIONE " PIZZA D'A.....MARE"	75.000,00	0,00	75.000,00	60.490,21	
5198	1	6	6	CONTRIBUTO STRAORDINARIO AL TEATRO COMUNALE "GIUSEPPE VERDI" DI SALERNO	700.000,00	500.000,00	1.200.000,00	700.000,00	
5200	1	6	6	CONTRIBUTO STRAORDINARIO ALL'ASSOCIAZIONE "GIFFONI TEATRO" DI GIFFONI VALLE PIANA (SA)	70.000,00	0,00	70.000,00	70.000,00	
5301	2	6	4	CONTRIBUTO STRAORDINARIO PER L'ORTO BOTANICO SITO NEL COMUNE DI "BELLOSGUARDO.	100.000,00	0,00	100.000,00	97.963,00	

FUNZIONE OBIETTIVO

11 ATTIVITA' CULTURALI

UNITA' PREVISIONALE DI BASE

31 PROMOZIONE DELLA CULTURA E DELLO SPETTACOLO

Pagamenti	Totale	Somme impegnate	Differenze		Residui passivi all' inizio dell' esercizio eliminati e riprodotti	Residui passivi da riportare		
In conto della competenza			Fra previsioni e impegni	Fra previsioni di cassa e pagamenti		Provenienti da precedenti esercizi	Di nuova formazione	Totale
0,00	0,00	0,00	0,00	0,00	0,00	0,00	0,00	0,00
0,00	267.275,80	0,00	0,00	32.724,20	0,00	32.724,20	0,00	32.724,20
0,00	0,00	725.000,00	0,00	725.000,00	0,00	0,00	725.000,00	725.000,00
0,00	0,00	0,00	0,00	0,00	0,00	0,00	0,00	0,00
50.000,00	50.000,00	50.000,00	0,00	0,00	0,00	0,00	0,00	0,00
0,00	0,00	0,00	0,00	0,00	0,00	0,00	0,00	0,00
465.000,00	765.000,00	500.000,00	0,00	35.000,00	0,00	0,00	35.000,00	35.000,00
0,00	50.000,00	0,00	0,00	0,00	0,00	0,00	0,00	0,00
0,00	108.667,00	50.000,00	0,00	50.000,00	0,00	0,00	50.000,00	50.000,00
0,00	50.000,00	0,00	0,00	0,00	0,00	0,00	0,00	0,00
0,00	0,00	0,00	0,00	0,00	0,00	0,00	0,00	0,00
0,00	50.248,00	30.000,00	0,00	30.000,00	0,00	0,00	30.000,00	30.000,00
0,00	0,00	0,00	0,00	125.000,00	0,00	125.000,00	0,00	125.000,00
0,00	0,00	0,00	0,00	75.000,00	0,00	75.000,00	0,00	75.000,00
0,00	80.000,00	0,00	0,00	0,00	0,00	0,00	0,00	0,00
0,00	15.000,00	0,00	0,00	0,00	0,00	0,00	0,00	0,00
0,00	0,00	0,00	0,00	15.000,00	0,00	15.000,00	0,00	15.000,00
0,00	20.000,00	0,00	0,00	0,00	0,00	0,00	0,00	0,00
0,00	60.490,21	0,00	0,00	14.509,79	- 14.509,79	0,00	0,00	0,00
0,00	700.000,00	500.000,00	0,00	500.000,00	0,00	0,00	500.000,00	500.000,00
0,00	70.000,00	0,00	0,00	0,00	0,00	0,00	0,00	0,00
0,00	97.963,00	0,00	0,00	2.037,00	- 2.037,00	0,00	0,00	0,00



FUNZIONE OBIETTIVO

11 ATTIVITA' CULTURALI

UNITA' PREVISIONALE DI BASE

32 BENI CULTURALI

Cap	Class.ne sec.il bilancio statale				Denominazione	Previsioni finali			Pagamenti	
	Tit.	Sez.	Cat.			Residui passivi all'inizio dell'esercizio	Di competenza	Di cassa	In conto dei residui	
544	1	6	6		MUSEO REGIONALE DI ARTE MODERNA/CONTEMPORANEA MADRE - PROMOZIONE MOSTRE, ESPOSIZIONI, RASSEGNE ED EVENTI CULTURALI	0,00	0,00	0,00	0,00	
546	2	6	1		ACQUISIZIONE DI BENI DI RILEVANTE INTERESSE ARTISTICO.	0,00	0,00	0,00	0,00	
673	2	8	4		CONTRIBUTO IN FAVORE DELLE CHIESE SAN GIACOMO E DEL CARMINE DELLA CURIA VESCOVILE DI SESSA AURUNCA PER IL RIPRISTINO DEI DANNI DERIVANTI DAGLI EVENTI SISMICI DEL 1981 E DEL 1984.	250.000,00	0,00	250.000,00	0,00	
814	1	1	4		SPESE DI FUNZIONAMENTO DEL COMITATO TECNICO MONITORAGGIO ANTIABUSIVISMO.	23.061,75	35.000,00	58.061,75	23.002,00	
5202	2	8	4		CONTRIBUTO PER LAVORI DI RISTRUTTURAZIONE ALLA CHIESA SAN GREGORIO MAGNO DI CRISPANO (NA)	0,00	50.000,00	50.000,00	0,00	
5204	2	8	4		CONTRIBUTO PER LAVORI DI RISTRUTTURAZIONE ALLA PARROCCHIA SAN MARTINO - LOCALITA' L'ABBZIA - POZZUOLI	0,00	50.000,00	50.000,00	0,00	
5206	2	8	4		CONTRIBUTO PER LAVORI DI RISTRUTTURAZIONE DELLA PARROCCHIA SACRO CUORE EUCARISTICO DI CARDITO (NA)	0,00	50.000,00	50.000,00	0,00	
5300	2	6	3		SPESE PER LA VALORIZZAZIONE DEI BENI CULTURALI DELLA CAMPANIA (ART.2 L.R.9.11.74, N.58; ART. 3 LEGGE 28.12.95 N. 549, LEGGE N. 292/68, ART. 21 L.R. 25/95).	0,00	0,00	0,00	0,00	
5302	2	6	3		CONTRIBUTI ALL'ENTE PER LE VILLE VESUVIANE PER LA CONSERVAZIONE, IL RESTAURO E LA VALORIZZAZIONE DELLE MEDESIME (L.R.4 APRILE 1981, N.25 E L.R.13 AGOSTO 1986, N.25, ART. 21 L.R. N. 5/95)	0,00	0,00	0,00	0,00	
5304	1	6	6		CONTRIBUTO REGIONALE ALLA FONDAZIONE "LA COLOMBAIA" DI LUCHINO VISCONTI DI FORIO E AL MUSEO CIVICO DI VILLA ARBUSTO DI LACCO AMENO (L.R. 15 FEBBRAIO 2005, N. 8).	430.717,00	100.000,00	530.717,00	235.358,50	
5306	2	10	3		FONDO DESTINATO ALLA COPERTURA DELLE RATE ANNUALI DEI PRESTITI CONTRATTI DA ENTI PUBBLICI, UNIVERSITA' E SOVRINTENDENZE AI BENI AMBIENTALI E ARCHITETTONICI PER INTERVENTI DI RECUPERO ARCHITETTONICO DI CHIESE E CONVENTI DI VALENZA STORICO-MONUMENTALE (ART. 21, COMMA 1, L.R. N. 23/2005).	1.000.000,00	0,00	1.000.000,00	0,00	
5308	2	6	3		FINANZIAMENTO DEGLI INTERVENTI DI CONSOLIDAMENTO E RESTAURO DI BENI IMMOBILIARI DI IMPORTANZA STORICO - ARTISTICA DANNEGGIATI DAL SISMA 1980 (LEGGE 14.05.1981 N. 219).	1.871.426,64	0,00	1.871.426,64	801.891,54	
5310	2	6	3		INTERVENTI DI CUI ALL'ART.1 L.14.3.68, N.292 PER IL RESTAURO E LA MANUTENZIONE STRAORDINARIA DEGLI IMMOBILI INTERESSANTI IL PATRIMONIO STORICO ARTISTICO DELLA REGIONE (ART.9, L.16.5.70, N.281).	0,00	0,00	0,00	0,00	
5312	2	6	3		CONTRIBUTO STRAORDINARIO AL COMUNE DI SANT'ANGELO DI ALIFE PER LA RISTRUTTURAZIONE DELL'IMMOBILE DI EPOCA ROMANA DENOMINATO "TAVERNA DI GERACE" (ART. 29, COMMA 2, L.R. N. 23/2005).	200.000,00	0,00	200.000,00	0,00	
5314	2	6	1		INTERVENTI DI COMPETENZA REGIONALE PER ITINERARI TURISTICO CULTURALI INDIVIDUATI DAL CIPE CON DELIBERAZIONE 13/5/82. PROGRAMMA STRALCIO 1982 (DELIBERA CIPE 22/12/1982)	0,00	0,00	0,00	0,00	
5318	2	6	3		CONCORSO NELLE RATE DI AMMORTAMENTO DEI MUTUI CONTRATTI DAI COMUNI PER IL RECUPERO ED IL RESTAURO CONSERVATIVO DI IMMOBILI DI PROPRIETA' PUBBLICA SOTTOPOSTI ALLA DISPOSIZIONE DEL D.LGS.42/04 (L.R. 31/92, 20/93, 19/96)	1.400.000,00	0,00	1.400.000,00	0,00	
5320	1	6	4		VALORIZZAZIONE E PROMOZIONE DELLA RETE ECOLOGICA E DEI BENI PAESAGGISTICI REGIONALI: CONSULENZE, STUDI, RICERCHE, MONITORAGGIO, PUBBLICAZIONI	25.975,20	80.000,00	105.975,20	22.907,95	
5322	2	6	3		INTERVENTI RELATIVI A PERCORSI GIUBILARI E DI PELLEGRINAGGIO. GESTIONE E MONITORAGGIO DEI FLUSSI TURISTICI. (ART. 3 LEGGE 7 AGOSTO 1997 N. 270)	0,00	0,00	0,00	0,00	
5323	1	1	2		COMPENSI AL PERSONALE PER MONITORAGGIO AREE NATURALI PROTETTE E BENI PAESAGGISTICI (L.R. 33/93, L.R. 17/03 E D.LGS. N.42/04).	4.540,24	8.172,00	12.712,24	0,00	
5324	2	12	3		FINANZIAMENTO INTERVENTI DI VALORIZZAZIONE DEI BENI PAESAGGISTICI (D.LGS. N.42/04).	6.945,10	7.000,00	13.945,10	0,00	
5326	1	6	4		SPESE PER INDAGINI SU DANNI AMBIENTALI E CULTURALI - CREAZIONE BANCA DATI - ARTT. 118, 119, 133, 153, 164, 165; D.L.GVO 490/99.	0,00	0,00	0,00	0,00	
5328	2	6	3		CONTRIBUTI PER AZIONI ORGANICHE IN MATERIA DI BENI CULTURALI (D.LGS. 42/04)	7.913.070,64	0,00	7.913.070,64	4.198.845,31	
5330	2	6	3		INTERVENTI DI URGENZA O SOMMA URGENZA PER LA CONSERVAZIONE DI BENI CULTURALI DI PROPRIETA' PUBBLICA (ART.9 L.R.11/8/2001 N.10).	2.981.125,64	0,00	2.981.125,64	1.101.794,86	
5332	2	6	3		ONERE PER IL FINANZIAMENTO DELLA LEGGE REGIONALE 58/74.	0,00	0,00	0,00	0,00	

FUNZIONE OBIETTIVO

11 ATTIVITA' CULTURALI

UNITA' PREVISIONALE DI BASE

32 BENI CULTURALI

Pagamenti	Totale	Somme impegnate	Differenze		Residui passivi all' inizio dell' esercizio eliminati e riprodotti	Residui passivi da riportare		
In conto della competenza			Fra previsioni e impegni	Fra previsioni di cassa e pagamenti		Provenienti da precedenti esercizi	Di nuova formazione	Totale
0,00	0,00	0,00	0,00	0,00	0,00	0,00	0,00	0,00
0,00	0,00	0,00	0,00	0,00	0,00	0,00	0,00	0,00
0,00	0,00	0,00	0,00	250.000,00	0,00	250.000,00	0,00	250.000,00
34.991,25	57.993,25	35.000,00	0,00	68,50	- 59,75	0,00	8,75	8,75
0,00	0,00	50.000,00	0,00	50.000,00	0,00	0,00	50.000,00	50.000,00
0,00	0,00	50.000,00	0,00	50.000,00	0,00	0,00	50.000,00	50.000,00
0,00	0,00	50.000,00	0,00	50.000,00	0,00	0,00	50.000,00	50.000,00
0,00	0,00	0,00	0,00	0,00	0,00	0,00	0,00	0,00
0,00	0,00	0,00	0,00	0,00	0,00	0,00	0,00	0,00
0,00	235.358,50	100.000,00	0,00	295.358,50	- 30.000,00	165.358,50	100.000,00	265.358,50
0,00	0,00	0,00	0,00	1.000.000,00	0,00	1.000.000,00	0,00	1.000.000,00
0,00	801.891,54	0,00	0,00	1.069.535,10	- 422.773,25	646.761,85	0,00	646.761,85
0,00	0,00	0,00	0,00	0,00	0,00	0,00	0,00	0,00
0,00	0,00	0,00	0,00	200.000,00	0,00	200.000,00	0,00	200.000,00
0,00	0,00	0,00	0,00	0,00	0,00	0,00	0,00	0,00
0,00	0,00	0,00	0,00	1.400.000,00	- 700.000,00	700.000,00	0,00	700.000,00
3.240,00	26.147,95	78.980,00	1.020,00	79.827,25	- 2.399,35	667,90	75.740,00	76.407,90
0,00	0,00	0,00	0,00	0,00	0,00	0,00	0,00	0,00
0,00	0,00	8.000,00	172,00	12.712,24	- 4.540,24	0,00	8.000,00	8.000,00
0,00	0,00	0,00	7.000,00	13.945,10	0,00	6.945,10	0,00	6.945,10
0,00	0,00	0,00	0,00	0,00	0,00	0,00	0,00	0,00
0,00	4.198.845,31	0,00	0,00	3.714.225,33	- 61.041,82	3.653.183,51	0,00	3.653.183,51
0,00	1.101.794,86	0,00	0,00	1.879.330,78	- 288.707,53	1.590.623,25	0,00	1.590.623,25
0,00	0,00	0,00	0,00	0,00	0,00	0,00	0,00	0,00



FUNZIONE OBIETTIVO

11 ATTIVITA' CULTURALI

UNITA' PREVISIONALE DI BASE

32 BENI CULTURALI

Cap	Class.ne sec.il bilancio statale			Denominazione	Previsioni finali			Pagamenti	
	Tit.	Sez.	Cat.		Residui passivi all'inizio dell'esercizio	Di competenza	Di cassa	In conto dei residui	
5334	2	6	3	FONDO DI ROTAZIONE PER LA REPRESSIONE DEGLI ABUSI EDILIZI AI SENSI DELLA LEGGE REGIONALE 18 NOVEMBRE 2001 N.10 - PROGETTI PILOTA	2.853.054,96	2.000.000,00	4.853.054,96	554.220,47	
5336	2	6	3	INTESA ISTITUZIONALE DI PROGRAMMA TRA IL GOVERNO E LA REGIONE. ACCORDO DI PROGRAMMA QUADRO IN MATERIA DI BENI E ATTIVITA' CULTURALI DEL 2/3/2001 - PRIMO ATTO INTEGRATIVO DEL 20/9/2004 - SECONDO ATTO INTEGRATIVO DEL 18/11/2004 - TERZO ATTO INTEGRATIVO DEL 30/11/2005 (L.208/98 - DELIBERE CIPE 84/2000, 36/2002, 17/2003 E 20/2004)	32.857.310,53	0,00	25.000.000,00	9.374.106,06	
5338	1	6	5	PROGETTAZIONE E FUNZIONAMENTO DELL'INIZIATIVA ART-CARD.	2.351.663,10	1.000.000,00	3.351.663,10	0,00	
5340	2	6	1	ESERCIZIO DEL DIRITTO DI PRELAZIONE DELLA REGIONE PER L'ACQUISIZIONE DI BENI CULTURALI ALIENATI AI SENSI DELL'ART.61 DEL D.LGS. 42/04	123.127,00	0,00	123.127,00	0,00	
5342	2	6	5	CONTRIBUTI ALLA SCABEC PER ATTIVITA' DI PROMOZIONE CULTURALE NONCHÉ PER INVESTIMENTI RELATIVI ALL'APERTURA DI NUOVI SITI (DGR 2387/04 APPROVAZIONE CONTRATTO DI SERVIZIO QUADRO REGIONE/SCABEC)	678.000,00	0,00	678.000,00	433.829,06	
5344	2	6	3	INTERVENTI DI PROMOZIONE E VALORIZZAZIONE DEI SITI CULTURALI NONCHÉ INTERVENTI PER IL MIGLIORAMENTO DEL SISTEMA DI ACCOGLIENZA E DI SICUREZZA PER LA LORO FRUIZIONE	5.262.050,31	0,00	5.262.050,31	422.498,40	
5346	1	6	2	SPESA PER ATTIVITA' SVOLTE DAI DIPENDENTI REGIONALI IMPEGNATI IN GRUPPI DI LAVORO E COMMISSIONI PER LA VALUTAZIONE DEGLI INTERVENTI E/O DEI PROGRAMMI DI PROMOZIONE E VALORIZZAZIONE DEI BENI CULTURALI ATTIVITA' EX ART. 14 C.C.D.I.	36.515,84	27.000,00	63.515,84	0,00	
5348	1	6	4	SPESA PER PUBBLICAZIONE DI BANDI DI GARA ED ELABORAZIONE, PUBBLICAZIONE E DIFFUSIONE DI MATERIALE PROMOZIONALE DELLE ATTIVITA' DI SETTORE, NONCHE' PER L'ACQUISTO DEI RELATIVI BENI STRUMENTALI.	18.000,00	23.250,00	41.250,00	0,00	
5350	1	10	5	CONTRIBUTO A FAVORE DEL PARCO ARCHEOLOGICO "ANTICA VOLCEI".	80.717,00	100.000,00	180.717,00	80.717,00	
5352	1	10	5	CONTRIBUTO REGIONALE AL COMUNE DI SESSA AURUNCA PER IL FINANZIAMENTO DEL PROGETTO PER LA DIVULGAZIONE E LA CONOSCENZA DEL TERRITORIO DELLA SOCIETA' COOPERATIVA "ALKIMIA".	180.000,00	0,00	180.000,00	0,00	
5354	1	10	4	FINANZIAMENTO PROGRAMMA EUROPEO INTERREG IIIB MEDOCC - PROGETTO "ARCHEOMED: PATRIMONIO MARITTIMO DEL MEDITERRANEO" - CONVENZIONE N.2005-05-4-1-1-149.	13.434,38	0,00	13.434,38	0,00	
5358	1	6	5	CONTRIBUTO ALL'ISTITUTO UNIVERSITARIO SUOR ORSOLA BENINCASA DI NAPOLI PER LA REALIZZAZIONE DEL PROGETTO RELATIVO AGLI SCAVI ARCHEOLOGICI DI VILLA AUGUSTEA SITA NEL COMUNE DI SOMMA VESUVIANA	0,00	80.000,00	80.000,00	0,00	
5360	2	7	4	INTERVENTI PER LA TUTELA, LA SALVAGUARDIA E LA VALORIZZAZIONE DELL'ARCHITETTURA RURALE (L.R. N. 22 DEL 12/12/2006)	0,00	0,00	0,00	0,00	

FUNZIONE OBIETTIVO

11 ATTIVITA' CULTURALI

UNITA' PREVISIONALE DI BASE

32 BENI CULTURALI

Pagamenti	Totale	Somme impegnate	Differenze		Residui passivi all' inizio dell' esercizio eliminati e riprodotti	Residui passivi da riportare		
In conto della competenza			Fra previsioni e impegni	Fra previsioni di cassa e pagamenti		Provenienti da precedenti esercizi	Di nuova formazione	Totale
0,00	554.220,47	0,00	2.000.000,00	4.298.834,49	0,00	2.298.834,49	0,00	2.298.834,49
0,00	9.374.106,06	0,00	0,00	15.625.893,94	- 965.042,00	22.518.162,47	0,00	22.518.162,47
0,00	0,00	1.000.000,00	0,00	3.351.663,10	- 1.544.490,10	807.173,00	1.000.000,00	1.807.173,00
0,00	0,00	0,00	0,00	123.127,00	- 123.127,00	0,00	0,00	0,00
0,00	433.829,06	0,00	0,00	244.170,94	- 66.170,94	178.000,00	0,00	178.000,00
0,00	422.498,40	0,00	0,00	4.839.551,91	- 3.835.894,99	1.003.656,92	0,00	1.003.656,92
0,00	0,00	20.000,00	7.000,00	63.515,84	- 36.515,84	0,00	20.000,00	20.000,00
0,00	0,00	10.000,00	13.250,00	41.250,00	0,00	18.000,00	10.000,00	28.000,00
0,00	80.717,00	100.000,00	0,00	100.000,00	0,00	0,00	100.000,00	100.000,00
0,00	0,00	0,00	0,00	180.000,00	- 180.000,00	0,00	0,00	0,00
0,00	0,00	0,00	0,00	13.434,38	0,00	13.434,38	0,00	13.434,38
0,00	0,00	80.000,00	0,00	80.000,00	0,00	0,00	80.000,00	80.000,00
0,00	0,00	0,00	0,00	0,00	0,00	0,00	0,00	0,00



FUNZIONE OBIETTIVO

11 ATTIVITA' CULTURALI

UNITA' PREVISIONALE DI BASE

242 PROMOZIONE E SOSTEGNO DELLE ATTIVITA' DI SPETTACOLO EX LEGGE REGIONALE 15
GIUGNO 2007, N.6

Cap	Class.ne sec.il bilancio statale			Denominazione	Previsioni finali			Pagamenti In conto dei residui	
	Tit.	Sez.	Cat.		Residui passivi all'inizio dell'esercizio	Di competenza	Di cassa		
4412	1	6	6	FONDO PER LA PROMOZIONE DELLO SPETTACOLO.	7.336.006,85	0,00	7.336.000,00	6.653.277,99	
4413	2	6	4	FONDO PER LA PROMOZIONE DELLO SPETTACOLO. SPESA DI INVESTIMENTO.	500.000,00	0,00	500.000,00	500.000,00	
4424	2	10	3	FONDO DI INVESTIMENTO PER LA PROMOZIONE DELLO SPETTACOLO.	18.920.277,00	0,00	18.900.000,00	16.737.266,83	
4454	2	6	4	FONDO PER INVESTIMENTI E PROGRAMMI DI PROMOZIONE DELLO SPETTACOLO.	0,00	515.737,65	515.737,65	0,00	
4456	1	6	6	SOSTEGNO AI TEATRI STABILI AD INIZIATIVA PUBBLICA.	0,00	2.060.700,50	2.060.700,50	0,00	
4458	1	6	4	FUNZIONAMENTO DELL'OSSERVATORIO REGIONALE E DEGLI ORGANI DI VALUTAZIONE E VIGILANZA.	0,00	80.544,75	80.544,75	0,00	
4460	1	6	6	SOSTEGNO REGIONALE ORDINARIO ALLE ATTIVITA' DI SPETTACOLO.	0,00	5.538.521,49	5.538.521,49	0,00	
4462	1	6	6	SOSTEGNO ALLE ATTIVITA' DEI SOGGETTI DI CUI ALL'ART. 12, COMMA 1 - LETTERE D), E), F), G), F), I), J), L), M) L.R. N.6/2007.	0,00	3.954.420,62	3.954.420,62	0,00	
5102	1	6	6	CONTRIBUTO ALL'ASSOCIAZIONE TEATRO STABILE DI NAPOLI.	935.669,00	0,00	935.669,00	911.988,69	
5106	2	6	4	CONTRIBUTI IN CONTO CAPITALE PER LA RISTRUTTURAZIONE, L'ADATTAMENTO E L'AMMODERNAMENTO DI IMMOBILI DI PROPRIETA' PUBBLICA DESTINATI AD ATTIVITA' TEATRALI E MUSICALI; NONCHE' PER IL RECUPERO E LA RIATTIVAZIONE DI TEATRI E SPAZI ANCHE PRIVATI (ARTT. 5 E 6 L.R.6/5/85, N.48)	1.346.196,51	0,00	1.346.196,51	110.544,54	
5108	1	6	6	CONTRIBUTI AD ORGANISMI PUBBLICI E PRIVATI PER INIZIATIVE ED ATTIVITA' IN CAMPO TEATRALE E MUSICALE (ARTT. 4, 7, 8, 9 E 10 L.R. 6.5.1985, N.48) - PROMOZIONE DI EVENTI MUSICALI E CULTURALI.	650.000,00	0,00	650.000,00	533.787,81	
5110	1	6	6	CONTRIBUTO ALLA FONDAZIONE TEATRO S. CARLO (LEGGE REGIONALE 18 DICEMBRE 1984 N. 44).	505.006,00	0,00	505.006,00	505.006,00	
5116	1	6	6	PROMOZIONE E SOSTEGNO ATTIVITA' CULTURALI E TEATRALI IN AREE METROPOLITANE E NEI COMUNI PARTICOLARMENTE DISAGIATI E SEGNATI DA FENOMENI DI VIOLENZA E CRIMINALITA' (ART.1, COMMA 7, L.R. N.15 DELL'11/8/2005).	600.000,00	0,00	600.000,00	600.000,00	
5146	1	6	6	FONDO PER LE INIZIATIVE TEATRALI E CULTURALI DEI TEATRI DI TRADIZIONE DELLA CAMPANIA	500.000,00	0,00	500.000,00	500.000,00	
5165	1	6	6	CONTRIBUTO AI TEATRI DI CUI ALL'ARTICOLO 49 DELLE DISPOSIZIONI DI FINANZA REGIONALE 2001 (L.R. 5/4/2000, N. 9).	478.512,75	0,00	478.512,75	478.512,75	
5170	1	6	4	COMMISSIONE TECNICA CONSULTIVA ART.13 L.R. 48/85. FUNZIONAMENTO.	11.696,00	0,00	11.696,00	9.641,23	
5182	2	6	4	FONDO DI INVESTIMENTO PER LA FONDAZIONE TEATRO S. CARLO (LEGGE REGIONALE 18 DICEMBRE 1984 N. 44).	3.500.000,00	0,00	3.500.000,00	1.780.600,00	

FUNZIONE OBIETTIVO

11 ATTIVITA' CULTURALI

UNITA' PREVISIONALE DI BASE

242 PROMOZIONE E SOSTEGNO DELLE ATTIVITA' DI SPETTACOLO EX LEGGE REGIONALE 15
GIUGNO 2007, N.6

Pagamenti	Totale	Somme impegnate	Differenze		Residui passivi all' inizio dell' esercizio eliminati e riprodotti		Residui passivi da riportare		
In conto della competenza			Fra previsioni e impegni	Fra previsioni di cassa e pagamenti			Provenienti da precedenti esercizi	Di nuova formazione	Totale
0,00	6.653.277,99	0,00	0,00	682.722,01	-	11.669,66	671.059,20	0,00	671.059,20
0,00	500.000,00	0,00	0,00	0,00		0,00	0,00	0,00	0,00
0,00	16.737.266,83	0,00	0,00	2.162.733,17	-	57.390,79	2.125.619,38	0,00	2.125.619,38
110.000,00	110.000,00	515.737,65	0,00	405.737,65		0,00	0,00	405.737,65	405.737,65
835.797,75	835.797,75	2.060.700,50	0,00	1.224.902,75		0,00	0,00	1.224.902,75	1.224.902,75
4.826,74	4.826,74	80.544,75	0,00	75.718,01		0,00	0,00	75.718,01	75.718,01
1.000.000,00	1.000.000,00	5.538.521,49	0,00	4.538.521,49		0,00	0,00	4.538.521,49	4.538.521,49
161.089,50	161.089,50	3.954.420,62	0,00	3.793.331,12		0,00	0,00	3.793.331,12	3.793.331,12
0,00	911.988,69	0,00	0,00	23.680,31		0,00	23.680,31	0,00	23.680,31
0,00	110.544,54	0,00	0,00	1.235.651,97	-	460.843,90	774.808,07	0,00	774.808,07
0,00	533.787,81	0,00	0,00	116.212,19	-	116.212,19	0,00	0,00	0,00
0,00	505.006,00	0,00	0,00	0,00		0,00	0,00	0,00	0,00
0,00	600.000,00	0,00	0,00	0,00		0,00	0,00	0,00	0,00
0,00	500.000,00	0,00	0,00	0,00		0,00	0,00	0,00	0,00
0,00	478.512,75	0,00	0,00	0,00		0,00	0,00	0,00	0,00
0,00	9.641,23	0,00	0,00	2.054,77	-	1.552,20	502,57	0,00	502,57
0,00	1.780.600,00	0,00	0,00	1.719.400,00		0,00	1.719.400,00	0,00	1.719.400,00

FUNZIONE OBIETTIVO**12 FORMAZIONE PROFESSIONALE****UNITA' PREVISIONALE DI BASE****33 ATTIVITA' NON FINALIZZATE**

Cap	Class.ne sec.il bilancio statale			Denominazione	Previsioni finali			Pagamenti	
	Tit.	Sez.	Cat.		Residui passivi all'inizio dell'esercizio	Di competenza	Di cassa	In conto dei residui	
5424	2	8	3	PROGETTO IPSOS - CONTRIBUTO DEL FSE PER L'ATTUAZIONE DI UN PROGRAMMA DI SCAMBI NELL'AMBITO DELL'UE	0,00	0,00	0,00	0,00	
5426	2	8	3	PROGETTO ESTELLA - CONTRIBUTO DEL FSE PER L'ATTUAZIONE DI UN PROGETTO DI SPERIMENTAZIONE MODELLO DI ORIENTAMENTO E FORMAZIONE A FAVORE DI PERSONE PORTATRICI DI HANDICAP O SOCIALMENTE SVANTAGGIATE	0,00	0,00	0,00	0,00	
5430	2	8	3	POM N. 940028/1/1. COFINANZIAMENTO DEL FONDO DI ROTAZIONE PER L'ATTUAZIONE DEL PROGETTO QUADRO DI INTERVENTI FORMATIVI PER LE AZIONI INNOVATIVE E L'ASSISTENZA TECNICA (ART. 5, L. 183/87)	0,00	0,00	0,00	0,00	
5432	2	8	3	PROGRAMMA COMUNITARIO LEONARDO DA VINCI. PROGETTO DI SCAMBI "ODI" - ORIENTAMENTO DINAMICO IN AMBIENTI EDUCATIVI ED ORGANIZZATIVI. FONDI CEE (CONV.INC.ISFOL, N. 1/99/169644/PL/112C/FPC).	0,00	0,00	0,00	0,00	
5434	2	8	3	PROGRAMMA COMUNITARIO "L. DA VINCI" 2000-2006. PROGETTO ACCADEMIA 2000 PER LA VALORIZZAZIONE E SVILUPPO PROFESSIONALE DEGLI OPERATORI DI ORIENTAMENTO E FORMAZIONE PROFESSIONALE (DECISIONE 1999/382/CE)	0,00	0,00	0,00	0,00	

FUNZIONE OBIETTIVO

12 FORMAZIONE PROFESSIONALE

UNITA' PREVISIONALE DI BASE

33 ATTIVITA' NON FINALIZZATE

Pagamenti	Totale	Somme impegnate	Differenze		Residui passivi all' inizio dell' esercizio eliminati e riprodotti	Residui passivi da riportare		
In conto della competenza			Fra previsioni e impegni	Fra previsioni di cassa e pagamenti		Provenienti da precedenti esercizi	Di nuova formazione	Totale
0,00	0,00	0,00	0,00	0,00	0,00	0,00	0,00	0,00
0,00	0,00	0,00	0,00	0,00	0,00	0,00	0,00	0,00
0,00	0,00	0,00	0,00	0,00	0,00	0,00	0,00	0,00
0,00	0,00	0,00	0,00	0,00	0,00	0,00	0,00	0,00
0,00	0,00	0,00	0,00	0,00	0,00	0,00	0,00	0,00

FUNZIONE OBIETTIVO

12 FORMAZIONE PROFESSIONALE

UNITA' PREVISIONALE DI BASE

34 ATTIVITA' FINALIZZATE

Cap	Class.ne sec.il bilancio statale			Denominazione	Previsioni finali			Pagamenti	
	Tit.	Sez.	Cat.		Residui passivi all'inizio dell'esercizio	Di competenza	Di cassa	In conto dei residui	
5414	2	6	3	FONDI DELLO STATO PER L'ATTUAZIONE DEI PROGETTI SPECIALI EX ART. 26 L. 845/78	0,00	18.550.000,00	18.550.000,00	0,00	
5540	2	8	3	PROGRAMMA COMUNITARIO LEONARDO DA VINCI. SOMME RESIDUE DEI PROGETTI KOINE' E PASSEPARTOUT	0,00	0,00	0,00	0,00	
5552	2	10	4	CONTRIBUTI DELLO STATO PER INTERVENTI FORMATIVI COMPLEMENTARI ED AGGIUNTIVI AL PIANO ORDINARIO DI FORMAZIONE PROFESSIONALE. (ART. 26, L. 845/78)	0,00	0,00	0,00	0,00	
5604	2	10	4	CONCORSO DEL FSE PER L'ASSISTENZA TECNICA AL P.O.M."PARCO PROGETTI: UNA RETE PER LO SVILUPPO LOCALE" ANNO 1997-(DECIS. C(97) 1992 DEL 30.07.97; FASCIC. P.O.M. - FSE N. 970033/1/1; DELIBERA CIPE 03.12.97)	0,00	0,00	0,00	0,00	
5606	2	10	4	CONCORSO DEL FONDO DI ROTAZIONE PER L'ASSISTENZA TECNICA AL P.O.M."PARCO PROGETTI: UNA RETE PER LO SVILUPPO LOCALE" ANNO 1997 - (DECIS. C (97) 1992 DEL 30.07.97; FASCIC. P.O.M.-FSE N. 970033/1/1; DELIBERA CIPE 03.12.97)	0,00	0,00	0,00	0,00	
5610	2	10	4	ATTIVITA' FORMATIVE RIENTRANTI NEL P.O.M. 970033 I.1. "PARCO PROGETTI" (LEGGE 183/87) FONDI NAZIONALI.	0,00	0,00	0,00	0,00	
5612	2	10	4	ATTUAZIONE DI ATTIVITA' FORMATIVE RIENTRANTI NEL P.O.M. 970033.I.1 "PARCO PROGETTI" - FONDI CEE	0,00	0,00	0,00	0,00	
5620	2	10	4	SPESA CON FONDI DELLO STATO EX LEGE 183/87 PER COFINANZIAMENTO DELLE ATTIVITA' FORMATIVE RIENTRANTI NEL POM 940026/1/1 "FORMAZIONE APPRENDISTI ARTIGIANI"	0,00	0,00	0,00	0,00	
5622	2	10	4	SPESE CON RISORSE FSE PER L'ATTUAZIONE DELLE ATTIVITA' FORMATIVE RIENTRANTI NEL POM 940026/1/1 "FORMAZIONE APPRENDISTI ARTIGIANI"	0,00	0,00	0,00	0,00	
5624	2	10	2	SPESA DI INVESTIMENTO NEL SETTORE DELLA FORMAZIONE PROFESSIONALE PUBBLICA REGIONALE.	2.500.000,00	500.000,00	2.500.000,00	0,00	
5628	2	10	4	- QUOTA STATO - FDR. PROGETTO QUADRO MISURE A SOSTEGNO DELL' IMPIEGO E DELLA IMPRENDITORIALITA' FEMMINILE. PROGETTO "DONNA E LAVORO" REGIONE CAMPANIA POM 940026/1/1 - DECISIONE C(94) N. 3244 DEL 6/12/1994.	0,00	0,00	0,00	0,00	

FUNZIONE OBIETTIVO

12 FORMAZIONE PROFESSIONALE

UNITA' PREVISIONALE DI BASE

34 ATTIVITA' FINALIZZATE

Pagamenti	Totale	Somme impegnate	Differenze		Residui passivi all' inizio dell' esercizio eliminati e riprodotti	Residui passivi da riportare		
In conto della competenza			Fra previsioni e impegni	Fra previsioni di cassa e pagamenti		Provenienti da precedenti esercizi	Di nuova formazione	Totale
8.428.266,00	8.428.266,00	18.500.000,00	50.000,00	10.121.734,00	0,00	0,00	10.071.734,00	10.071.734,00
0,00	0,00	0,00	0,00	0,00	0,00	0,00	0,00	0,00
0,00	0,00	0,00	0,00	0,00	0,00	0,00	0,00	0,00
0,00	0,00	0,00	0,00	0,00	0,00	0,00	0,00	0,00
0,00	0,00	0,00	0,00	0,00	0,00	0,00	0,00	0,00
0,00	0,00	0,00	0,00	0,00	0,00	0,00	0,00	0,00
0,00	0,00	0,00	0,00	0,00	0,00	0,00	0,00	0,00
0,00	0,00	0,00	0,00	0,00	0,00	0,00	0,00	0,00
0,00	0,00	0,00	0,00	0,00	0,00	0,00	0,00	0,00
0,00	0,00	0,00	0,00	0,00	0,00	0,00	0,00	0,00
0,00	0,00	0,00	500.000,00	2.500.000,00	0,00	2.500.000,00	0,00	2.500.000,00
0,00	0,00	0,00	0,00	0,00	0,00	0,00	0,00	0,00



FUNZIONE OBIETTIVO

12 FORMAZIONE PROFESSIONALE

UNITA' PREVISIONALE DI BASE

112 ORIENTAMENTO PROFESSIONALE E SPERIMENTAZIONE DEI PERCORSI FORMATIVI

Cap	Class.ne sec.il bilancio statale			Denominazione	Previsioni finali			Pagamenti	
	Tit.	Sez.	Cat.		Residui passivi all'inizio dell'esercizio	Di competenza	Di cassa	In conto dei residui	
318	1	4	4	SPESE PER CORSI DI FORMAZIONE A PAGAMENTO PER LA POLIZIA LOCALE DI ALTRE REGIONI	0,00	0,00	0,00	0,00	
5400	1	8	5	ATTIVITA' FORMATIVA PER CORSI BREVI REC L.204/85 E RAC LEGGE 287/91 - PROVE D'ARTE LEGGE 56/87	13.536,31	9.500,00	23.036,31	10.575,39	
5402	1	6	4	SPESE DI ISTRUZIONE, GESTIONE E PUBBLICIZZAZIONE BANDI.	4.472,00	5.000,00	9.472,00	0,00	
5404	1	6	4	SPESE OBBLIGATORIE DELL'AGC N.17 SETTORE ORIENTAMENTO E FORMAZIONE PROFESSIONALE PER PROVVEDIMENTI ATTUATIVI EX ART. 47 COMMA 3 DELLA LEGGE REGIONALE 7/2002.	0,00	8.172,00	8.172,00	0,00	
5406	1	8	4	SPESE PER ORIENTAMENTO PROFESSIONALE E CONSULENZA (LL.845/78, 196/96, 144/99 E LL.RR.40/77, 9/85, 11/91 E 14/98)	15.000,00	15.000,00	30.000,00	15.000,00	
5408	1	8	4	SPESE PER ATTIVITA' DI RICERCA E SPERIMENTAZIONE NELLA FORMAZIONE E NELL'ORIENTAMENTO PROFESSIONALE - SVILUPPO DELLA COMUNICAZIONE ISTITUZIONALE (LL. 845/78 E 492/88, LL.RR. 40/77, 18/85 E 19/91, L.196/97 E D.L.VO 142/98).	8.500,00	8.500,00	17.000,00	8.499,94	
5410	2	8	3	PROGRAMMA EUROPEO DI FORMAZIONE ED ORIENTAMENTO LEONERDO DA VINCI 2000-2006. PROGETTO LAB.OR. NR. 1/03/B/F/PP-154069.	0,00	68.922,41	68.922,41	0,00	
5412	1	6	6	CONTRIBUTO REGIONALE ALLA SCUOLA DI ALTA FORMAZIONE SDOA (ART. 27, COMMA 3, L.R. 24/2005).	0,00	0,00	0,00	0,00	
5416	1	6	5	CONTRIBUTO IN FAVORE DELLA SECONDA UNIVERSITA' DI NAPOLI PER INTERVENTI DI QUALIFICAZIONE E CONSOLIDAMENTO DELL'OFFERTA FORMATIVA IN RAPPORTO ALLE ESIGENZE DEL MERCATO DEL LAVORO E PER LA PROMOZIONE DI PROGETTI DI ALTA FORMAZIONE	0,00	1.000.000,00	1.000.000,00	0,00	
5418	2	6	3	PROGRAMMA COMUNITARIO DI APPRENDIMENTO PERMANENTE 2007 - 13 SOTTOPROGRAMMA L. DA VINCI - PROGETTO FOR ITE INTEGRATION - 403	0,00	15.780,00	15.780,00	0,00	
5420	2	8	3	PROGETTO COMUNITARIO LEONARDO DA VINCI. CONTRIBUTO COMUNITARIO FSE PER L'ATTUAZIONE DEL PROGETTO DYLAFF: DISTANCE LEARNING FOR ACCESSIBLE TOURISM TECHNICIANS (DECISIONE 1999/382/CE)	0,00	0,00	0,00	0,00	
5422	2	8	3	PROGRAMMA EUROPEO DI FORMAZIONE ED ORIENTAMENTO LEONARDO DA VINCI 2000-2006; PROGETTO LALIMIP	0,00	0,00	0,00	0,00	
5423	2	8	3	PROGETTO COMUNITARIO LEONARDO DA VINCI. CONTRIBUTO COMUNITARIO FSE PER L'ATTUAZIONE DEL PROGETTO TESS: TELEWORK EDUCATION SYSTEM (DECISIONE 1999/381/CE)	0,00	0,00	0,00	0,00	
5428	2	6	3	PROGRAMMA COMUNITARIO DI APPRENDIMENTO PERMANENTE 2007 - 13 SOTTOPROGRAMMA L. DA VINCI - PROGETTO RECOGNITION IN TOURISM - 308	0,00	23.205,00	23.205,00	0,00	
5436	2	8	3	FONDI DEL MINISTERO PER L'ATTUAZIONE DEI PROGETTI PER L'OBLIGO FORMATIVO (LEGGE N. 144/99).	76.502.993,78	20.313.918,50	46.958.440,50	26.638.464,33	
5438	2	8	4	FINANZIAMENTO RISTRUTTURAZIONE ENTI DI FORMAZIONE (ART.18, L.388/2000).	1.416.666,83	0,00	1.416.666,83	0,00	
5440	2	4	2	FINANZIAMENTO COMUNITARIO LEONARDO DA VINCI - PROGETTI STOA (CONVENZIONE 1/04/A/EX154456-SCF) E POLIS (CONVENZIONE 1/05/A/EX154527SCF)	0,00	0,00	0,00	0,00	
5442	2	4	2	ATTUAZIONE DEI PROGETTI COMUNITARI LEONARDO DA VINCI IN MATERIA DI POLIZIA LOCALE	146.803,31	0,00	146.803,31	33.723,64	
5444	1	6	5	CONTRIBUTO IN FAVORE DELL'ISTITUTO SUOR ORSOLA BENINCASA PER LA SCUOLA DI RESTAURO	0,00	800.000,00	0,00	0,00	
5446	2	6	3	PROGR. COMUNITARIO DI APPRENDIMENTO PERMANENTE 2007-13 SOTTOPROGR. L.DA VINCI - AZIONE PARTENARIATO MULTILATERALI PROGETTO "ART FOR LIFE" LLP-LDV-PA-09-IT-0319 - "CLP"	0,00	18.000,00	18.000,00	0,00	
5508	2	8	4	SVOLGIMENTO DEI CORSI PER CENTRALINISTI TELEFONICI CIECHI AFFIDATI ALLE SEZIONI PROVINCIALI DELL'UNIONE ITALIANA CIECHI (LEGGE REGIONALE 28.2.87,N.15)	84.750,00	14.000,00	98.750,00	0,00	
5534	2	6	3	QUOTE DI CONTRIBUTO EX ART.26 LEGGE 845/78 PER IL FINANZIAMENTO DEL PROGETT OTRIENNALE IN AFFIDAMENTO ALL'AMMINISTRAZIONE PROVINCIALE DI NAPOLI PER LA FORMAZIONE PROFESSIONALE DI SECONDO LIVELLO DI 600 GIOVANI LAUREATI E/O DIPLOMATI.	0,00	0,00	0,00	0,00	
5568	2	8	2	SPESA PER L'INFORMATIZZAZIONE DEL SETTORE FORMAZIONE PROFESSIONALE (LEGGE 12/11/1988, N. 492)	0,00	0,00	0,00	0,00	
5574	2	8	4	ATTIVITA' DI FORMAZIONE NELL'ESERCIZIO DELL'APPRENDISTATO, ANCHE SE SVOLTO OLTRE IL 18° ANNO DI ETA' (ART. 16, L. 24/6/1997 N. 196; ART. 68, COMMA 5, L. 17/5/1999 N. 144).	6.758.858,16	5.099.244,22	6.099.244,22	717.731,88	
5600	2	10	4	AZIONI FORMATIVE AZIENDALI DI CUI AL PUNTO 1), COMMA C, DELLA CIRCOLARE DEL MINISTERO DEL LAVORO N. 174/96. CONTRIBUTO DELLO STATO EX ART. 25 L. 845/78 PER L'ATTUAZIONE DEGLI INTERVENTI DI FORMAZIONE CONTINUA AI SENSI DELL'ART. 9, COMMA 3, DELLA LEGGE 236/93, NONCHE'	39.064.623,16	0,00	15.000.000,00	4.789.792,13	

FUNZIONE OBIETTIVO

12 FORMAZIONE PROFESSIONALE

UNITA' PREVISIONALE DI BASE

112 ORIENTAMENTO PROFESSIONALE E SPERIMENTAZIONE DEI PERCORSI FORMATIVI

Pagamenti	Totale	Somme impegnate	Differenze		Residui passivi all' inizio dell' esercizio eliminati e riprodotti	Residui passivi da riportare		
In conto della competenza			Fra previsioni e impegni	Fra previsioni di cassa e pagamenti		Provenienti da precedenti esercizi	Di nuova formazione	Totale
0,00	0,00	0,00	0,00	0,00	0,00	0,00	0,00	0,00
4.028,99	14.604,38	9.316,49	183,51	8.431,93	- 1.440,56	1.520,36	5.287,50	6.807,86
0,00	0,00	0,00	5.000,00	9.472,00	0,00	4.472,00	0,00	4.472,00
0,00	0,00	0,00	8.172,00	8.172,00	0,00	0,00	0,00	0,00
0,00	15.000,00	0,00	15.000,00	15.000,00	0,00	0,00	0,00	0,00
0,00	8.499,94	704,00	7.796,00	8.500,06	- 0,06	0,00	704,00	704,00
0,00	0,00	0,00	68.922,41	68.922,41	0,00	0,00	0,00	0,00
0,00	0,00	0,00	0,00	0,00	0,00	0,00	0,00	0,00
0,00	0,00	0,00	1.000.000,00	1.000.000,00	0,00	0,00	0,00	0,00
0,00	0,00	15.780,00	0,00	15.780,00	0,00	0,00	15.780,00	15.780,00
0,00	0,00	0,00	0,00	0,00	0,00	0,00	0,00	0,00
0,00	0,00	0,00	0,00	0,00	0,00	0,00	0,00	0,00
0,00	0,00	23.205,00	0,00	23.205,00	0,00	0,00	23.205,00	23.205,00
5.092.400,00	31.730.864,33	20.313.918,50	0,00	15.227.576,17	- 17.359.383,96	32.505.145,49	15.221.518,50	47.726.663,99
0,00	0,00	0,00	0,00	1.416.666,83	0,00	1.416.666,83	0,00	1.416.666,83
0,00	0,00	0,00	0,00	0,00	0,00	0,00	0,00	0,00
0,00	33.723,64	0,00	0,00	113.079,67	0,00	113.079,67	0,00	113.079,67
0,00	0,00	0,00	800.000,00	0,00	0,00	0,00	0,00	0,00
0,00	0,00	18.000,00	0,00	18.000,00	0,00	0,00	18.000,00	18.000,00
0,00	0,00	14.000,00	0,00	98.750,00	0,00	84.750,00	14.000,00	98.750,00
0,00	0,00	0,00	0,00	0,00	0,00	0,00	0,00	0,00
0,00	0,00	0,00	0,00	0,00	0,00	0,00	0,00	0,00
0,00	717.731,88	0,00	5.099.244,22	5.381.512,34	- 1.244.372,41	4.796.753,87	0,00	4.796.753,87
0,00	4.789.792,13	0,00	0,00	10.210.207,87	- 2.849.438,86	31.425.392,17	0,00	31.425.392,17

FUNZIONE OBIETTIVO

12 FORMAZIONE PROFESSIONALE

UNITA' PREVISIONALE DI BASE

112 ORIENTAMENTO PROFESSIONALE E SPERIMENTAZIONE DEI PERCORSI FORMATIVI

Cap	Class.ne sec.il bilancio statale			Denominazione	Previsioni finali			Pagamenti	
	Tit.	Sez.	Cat.		Residui passivi all'inizio dell'esercizio	Di competenza	Di cassa	In conto dei residui	
				ATTUAZIONE DI INTERVENTI E PROMOZIONE DEI PIANI FORMATIVI AZIENDALI, SETTORIALI, TERRITORIALI E DI SVILUPPO - FORMAZIONE CONTINUA DI CUI ALL'ART. 118 DELLA LEGGE 388/2000.					
5605	2	10	4	QUOTA DI COMPARTECIPAZIONE REGIONALE PER IL COFINANZIAMENTO DI INTERVENTI DI FORMAZIONE PROFESSIONALE RIENTRANTI NEL P.O. 970033/1 - 1- PARCO PROGETTI "UNA RETE PER LO SVILUPPO LOCALE"	0,00	0,00	0,00	0,00	
5630	1	6	4	FONDI PER IL PAGAMENTO DI DEBITI FUORI BILANCIO ACCERTATI DA SENTENZE ESECUTIVE E PER IL PAGAMENTO DI SPESE, INTERESSI, SVALUTAZIONE E MORA MATURATI COLLEGATI.	0,00	0,00	0,00	0,00	
5632	1	8	4	SPESA PER CONSULENZE GIURIDICHE E PER LA VALUTAZIONE DELLE PROPOSTE PROGETTUALI E DELLE DOMANDE DI CONTRIBUTO RELATIVE AI PIANI DI FORMAZIONE PROFESSIONALE PREVISTI DA LEGGI E FINANZIAMENTI CON RISORSE COMUNITARIE, NAZIONALI E REGIONALI. ATTIVITA' EX ART.14 CCDI.	28.770,25	0,00	28.770,25	7.475,68	

FUNZIONE OBIETTIVO

12 FORMAZIONE PROFESSIONALE

UNITA' PREVISIONALE DI BASE

112 ORIENTAMENTO PROFESSIONALE E SPERIMENTAZIONE DEI PERCORSI FORMATIVI

Pagamenti	Totale	Somme impegnate	Differenze		Residui passivi all' inizio dell' esercizio eliminati e riprodotti	Residui passivi da riportare		
In conto della competenza			Fra previsioni e impegni	Fra previsioni di cassa e pagamenti		Provenienti da precedenti esercizi	Di nuova formazione	Totale
0,00	0,00	0,00	0,00	0,00	0,00	0,00	0,00	0,00
0,00	0,00	0,00	0,00	0,00	0,00	0,00	0,00	0,00
0,00	7.475,68	0,00	0,00	21.294,57	- 21.294,57	0,00	0,00	0,00

FUNZIONE OBIETTIVO**12 FORMAZIONE PROFESSIONALE****UNITA' PREVISIONALE DI BASE****113 INTERVENTI FORMATIVI**

Cap	Class.ne sec.il bilancio statale			Denominazione	Previsioni finali			Pagamenti	
	Tit.	Sez.	Cat.		Residui passivi all'inizio dell'esercizio	Di competenza	Di cassa	In conto dei residui	
5154	1	8	5	PROMOZIONE ED INCENTIVAZIONE DEI SERVIZI INFORMAGIOVANI E ISTITUZIONE DELLA RETE TERRITORIALE DELLE STRUTTURE - CONTRIBUTO AGLI EELL. (L.R. 14/4/2000 N. 14)	265.500,00	800.000,00	1.065.500,00	265.500,00	
5156	1	8	4	COORDINAMENTO REGIONALE DELLA RETE TERRITORIALE DELLE STRUTTURE INFORMAGIOVANI. (L.R. 14 APRILE 2000 N. 14)	12.234,25	100.000,00	112.234,25	12.114,05	
5158	1	8	5	FINANZIAMENTO PER L'ATTUAZIONE DELLA L.R. 14/89. ISTITUZIONE DEL SERVIZIO PER LE POLITICHE GIOVANILI E DEL FORUM REGIONALE DELLA GIOVENTU'	35.256,50	100.000,00	135.256,50	34.721,80	
7128	1	8	5	SPESE PER IL PROGRAMMA DI FORMAZIONE PROFESSIONALE PER OPERATORE SOCIO SANITARIO PER SOGGETTI NON DIPENDENTI DA STRUTTURE SANITARIE (L.R. N. 21 DEL 14/10/2006)	0,00	0,00	0,00	0,00	

FUNZIONE OBIETTIVO

12 FORMAZIONE PROFESSIONALE

UNITA' PREVISIONALE DI BASE

113 INTERVENTI FORMATIVI

Pagamenti	Totale	Somme impegnate	Differenze		Residui passivi all' inizio dell' esercizio eliminati e riprodotti	Residui passivi da riportare		
In conto della competenza			Fra previsioni e impegni	Fra previsioni di cassa e pagamenti		Provenienti da precedenti esercizi	Di nuova formazione	Totale
0,00	265.500,00	800.000,00	0,00	800.000,00	0,00	0,00	800.000,00	800.000,00
50.572,50	62.686,55	99.999,50	0,50	49.547,70	- 54,25	65,95	49.427,00	49.492,95
0,00	34.721,80	100.000,00	0,00	100.534,70	- 288,70	246,00	100.000,00	100.246,00
0,00	0,00	0,00	0,00	0,00	0,00	0,00	0,00	0,00

FUNZIONE OBIETTIVO**13 PREAVVIAMENTO AL LAVORO****UNITA' PREVISIONALE DI BASE****36 INTERVENTI DI POLITICHE GIOVANILI**

Cap	Class.ne sec.il bilancio statale			Denominazione	Previsioni finali			Pagamenti	
	Tit.	Sez.	Cat.		Residui passivi all'inizio dell'esercizio	Di competenza	Di cassa	In conto dei residui	
5800	1	8	6	FONDO PER LE POLITICHE GIOVANILI (INTESA DELLA CONFERENZA UNIFICATA DEL 14 GIUGNO 2007 E D.M. 21 GIUGNO 2007 DEL MINISTRO PER LE POLITICHE GIOVANILI).	5.139.348,00	6.836.652,00	5.988.000,00	1.619.711,48	
5802	2	8	3	FONDO DI INVESTIMENTO PER LE POLITICHE GIOVANILI.	3.000.000,00	1.000.000,00	4.000.000,00	1.685.300,00	
5804	1	8	5	INTERVENTI PER LE POLITICHE GIOVANILI.	1.578.725,31	1.085.000,00	2.663.725,31	1.099.585,42	
5810	2	10	4	FONDO DI GARANZIA A SOSTEGNO DELLE INIZIATIVE IMPRENDITORIALI PER L'OCCUPAZIONE DI CUI ALLE LEGGI REGIONALI N.28/93 E N. 23/96 E DEL RELATIVO REGOLAMENTO ATTUATIVO	0,00	0,00	0,00	0,00	
5824	1	8	4	FUNZIONI E COMPITI IN MATERIA DI MERCATO DEL LAVORO CONFERITI ALLA REGIONE A NORMA DELL'ART. 1 DELLA LEGGE 15/3/97 N.59 (D.LGVO 23/12/97 N. 469)	0,00	0,00	0,00	0,00	

FUNZIONE OBIETTIVO

13 PREAVVIAMENTO AL LAVORO

UNITA' PREVISIONALE DI BASE

36 INTERVENTI DI POLITICHE GIOVANILI

Pagamenti	Totale	Somme impegnate	Differenze		Residui passivi all' inizio dell' esercizio eliminati e riprodotti	Residui passivi da riportare		
In conto della competenza			Fra previsioni e impegni	Fra previsioni di cassa e pagamenti		Provenienti da precedenti esercizi	Di nuova formazione	Totale
115.200,00	1.734.911,48	6.436.200,00	400.452,00	4.253.088,52	0,00	3.519.636,52	6.321.000,00	9.840.636,52
0,00	1.685.300,00	1.000.000,00	0,00	2.314.700,00	0,00	1.314.700,00	1.000.000,00	2.314.700,00
132.976,00	1.232.561,42	1.084.910,00	90,00	1.431.163,89	- 42.360,56	436.779,33	951.934,00	1.388.713,33
0,00	0,00	0,00	0,00	0,00	0,00	0,00	0,00	0,00
0,00	0,00	0,00	0,00	0,00	0,00	0,00	0,00	0,00

FUNZIONE OBIETTIVO

13 PREAVVIAMENTO AL LAVORO

UNITA' PREVISIONALE DI BASE

115 POLITICHE DEL LAVORO

Cap	Class.ne sec.il bilancio statale				Denominazione	Previsioni finali			Pagamenti	
	Tit.	Sez.	Cat.			Residui passivi all'inizio dell'esercizio	Di competenza	Di cassa	In conto dei residui	
174	1	1	4		INDENNITA' AI COMPONENTI DEI COMITATI DI COORDINAMENTO DELLE ATTIVITA' INSERITE NEI PROGETTI CONCERNENTI LA RACCOLTA DIFFERENZIATA DEI RIFIUTI SOLIDI URBANI E GLI INTERVENTI NEI PARCHI REGIONALI E NELLE AREE PROTETTE (DELIBERAZIONI GIUNTA REGIONALE N. 8204/95, N.2036/96, N.2037/96 E 4828/97).	25.038,47	25.000,00	50.038,47	24.488,47	
5502	1	8	4		OSSERVATORIO REGIONALE DEL MERCATO DEL LAVORO (L.R.16/3/1986 N.10)	8.670,00	36.000,00	44.670,00	5.350,00	
5592	1	8	5		INTERVENTI DI POLITICHE ATTIVE PER L'OCCUPAZIONE (L.R. N.14/98 - D.LGS N. 469/97 - PROGETTO COMMENTI).	2.133,21	193.500,00	195.633,21	0,00	
5634	1	10	6		FONDO PER L'OCCUPAZIONE. RISORSE PER LE AREE DEPRESSE DESTINATE AD ATTIVITA' FORMATIVE ED ALL'EMERSIONE DEL SOMMERSO NEL TRIENNIO 2001/2003. LEGGE 236 DEL 19/7/1993. DELIBERA CIPE N.138 DEL 21/12/2000 E N.48 DEL 4/4/2001.	0,00	0,00	0,00	0,00	
5806	2	6	3		CONVENZIONE TRA REGIONE CAMPANIA ED ENTI ATTUATORI DI POLITICHE DI STABILIZZAZIONE.	0,00	0,00	0,00	0,00	
5811	1	8	4		CONTRIBUTO PER ASSISTENZA TECNICA ITALIA LAVORO.	0,00	0,00	0,00	0,00	
5812	1	8	5		CONTRIBUTO AGLI ENTI LOCALI CHE UTILIZZANO EX L.S.U. IN ATTIVITA' AUTOFINANZIATE.	306.000,00	178.000,00	484.000,00	174.000,00	
5818	1	8	6		INTERVENTI DESTINATI A MINORI O GIOVANI DAI DICIOOTTO AI VENTICINQUE ANNI GIA' SOTTOPOSTI A MISURE DI RESTRIZIONE DELLA LIBERTA' O ALTERNATIVE ALLA DETENZIONE FINALIZZATI ALLA FORMAZIONE E ALL'INSERIMENTO LAVORATIVO ATTRAVERSO L'ESERCIZIO DI MESTIERI ARTIGIANI E DEI SERVIZI, (ART.2, L.R. N.1 DEL 19/1/2009).	0,00	2.000.000,00	2.000.000,00	0,00	
5820	1	8	6		FONDO REGIONALE PER L'OCCUPAZIONE DEI DISABILI (ART. 14, LEGGE N. 68/99, L.R. N. 18/2000)	1.690.490,00	1.354.573,53	3.045.063,53	186.000,00	
5822	1	8	5		AGENZIA REGIONALE PER IL LAVORO SPESA FUNZIONAMENTO ISTITUZIONALE (L.R. 14/98).	817.067,30	3.234.134,59	4.051.201,89	817.067,30	
5823	2	10	3		AGENZIA REGIONALE PER IL LAVORO SPESE DI INVESTIMENTO (L.R. 14/98)	0,00	0,00	0,00	0,00	
5826	1	8	6		CONVENZIONI CON IL MINISTERO DEL LAVORO PER LA REALIZZAZIONE DI MISURE DI POLITICA ATTIVA PER IL LAVORO SOCIALMENTE UTILE - RAFFORZAMENTO DELLE POLITICHE DI STABILIZZAZIONE	855.590,74	44.005.131,53	27.708.296,45	571.239,05	
5828	1	8	4		REALIZZAZIONE INTERVENTI COLLEGATI AI SERVIZI PER L'IMPIEGO. L.R.14/98: ADEMPIMENTI	75.036,01	31.000,00	106.036,01	75.036,00	
5830	1	8	6		FONDO PER IL DIRITTO AL LAVORO DEI DISABILI: AGEVOLAZIONI E SGRAVI FISCALI PER LE ASSUNZIONI (ART13, LEGGE 68/99).	0,00	1.812.215,99	1.460.621,69	0,00	
5832	1	8	5		INCENTIVI E PREMIALITA' ALLE INIZIATIVE VOLTE ALLA CREAZIONE DI OCCUPAZIONE STABILE DI LSU (D.L. 81/2000).	0,00	0,00	0,00	0,00	
5834	1	8	5		POLITICHE ATTIVE PER IL LAVORO. STABILIZZAZIONE DEI LAVORATORI SOCIALMENTE UTILI L.S.U. RISORSE ASSEGNATE PER EFFETTO DEL PROTOCOLLO AGGIUNTIVO DEL 29/5/2001 ALLA CONVENZIONE DEL 22/5/2001 TRA MINISTERO DEL LAVORO MINISTERO AMBIENTE, COMMISSARIO GOVERNATIVO EMERGENZA RIFIUTI E REGIONE CAMPANIA.	0,00	0,00	0,00	0,00	
5836	1	1	5		FONDI PER L'ATTIVITA' DI RIDEFINIZIONE E POTENZIAMENTO DELLE FUNZIONI, DEL REGIME GIURIDICO E DELLE DOTAZIONI STRUMENTALI DEI CONSIGLIERI DI PARITA'.	945.756,20	528.161,32	1.473.917,52	312.447,97	
5838	1	1	4		GESTIONE PROGETTI E POLITICHE PER INTERVENTI DI STABILIZZAZIONE E FUORIUSCITA DEI LAVORATORI SOCIALMENTE UTILI	71.499,90	1.187.000,00	1.258.499,90	0,00	
5840	1	10	5		REDDITO DI CITTADINANZA: MISURE INTEGRATIVE A SOSTEGNO PER A) SCOLARITA' - B) FORMAZIONE CONTINUA -C) INCENTIVI ALL'OCCUPAZIONE.	0,00	0,00	0,00	0,00	
5842	2	6	3		ATTUAZIONE DEGLI INTERVENTI PREVISTI DAL PROGRAMMA I.S.O.I.A. (CONVENZIONE ISTITUZIONALE DEL 22/6/2006)	8.020.737,59	0,00	8.020.737,59	7.909.197,77	
5844	1	6	5		RIPARTIZIONE FRA LE PROVINCE DELLA REGIONE DELLO STANZIAMENTO DEI FONDI DELLO STATO PER IL POYENZIAMENTO DEI SERVIZI PER L'IMPIEGO E GLI UFFICI DI COLLOCAMENTO PER LE FINALITA' DI CUI ALL'ARTICOLO 117, COMMA 5 DELLA LEGGE N. 388/2000	0,00	6.234.121,00	6.234.121,00	0,00	
5846	1	10	6		TESTO UNICO DELLA NORMATIVA DELLA REGIONE CAMPANIA IN MATERIA DI LAVORO E FORMAZIONE PROFESSIONALE PER LA PROMOZIONE DELLA QUALITA' DEL LAVORO	0,00	200.000,00	200.000,00	0,00	

FUNZIONE OBIETTIVO

13 PREAVVIAMENTO AL LAVORO

UNITA' PREVISIONALE DI BASE

115 POLITICHE DEL LAVORO

Pagamenti	Totale	Somme impegnate	Differenze		Residui passivi all' inizio dell' esercizio eliminati e riprodotti	Residui passivi da riportare		
In conto della competenza			Fra previsioni e impegni	Fra previsioni di cassa e pagamenti		Provenienti da precedenti esercizi	Di nuova formazione	Totale
20.356,80	44.845,27	20.356,80	4.643,20	5.193,20	- 38,47	511,53	0,00	511,53
5.000,00	10.350,00	32.544,00	3.456,00	34.320,00	0,00	3.320,00	27.544,00	30.864,00
0,00	0,00	189.557,41	3.942,59	195.633,21	- 2.133,21	0,00	189.557,41	189.557,41
0,00	0,00	0,00	0,00	0,00	0,00	0,00	0,00	0,00
0,00	0,00	0,00	0,00	0,00	0,00	0,00	0,00	0,00
0,00	0,00	0,00	0,00	0,00	0,00	0,00	0,00	0,00
0,00	174.000,00	178.000,00	0,00	310.000,00	- 128.000,00	4.000,00	178.000,00	182.000,00
0,00	0,00	2.000.000,00	0,00	2.000.000,00	0,00	0,00	2.000.000,00	2.000.000,00
0,00	186.000,00	720.000,00	634.573,53	2.859.063,53	- 289.000,00	1.215.490,00	720.000,00	1.935.490,00
3.223.671,81	4.040.739,11	3.224.133,81	10.000,78	10.462,78	0,00	0,00	462,00	462,00
0,00	0,00	0,00	0,00	0,00	0,00	0,00	0,00	0,00
7.747.900,19	8.319.139,24	8.079.230,26	35.925.901,27	19.389.157,21	- 224.699,90	59.651,79	331.330,07	390.981,86
0,00	75.036,00	3.000,00	28.000,00	31.000,01	- 0,01	0,00	3.000,00	3.000,00
0,00	0,00	0,00	1.812.215,99	1.460.621,69	0,00	0,00	0,00	0,00
0,00	0,00	0,00	0,00	0,00	0,00	0,00	0,00	0,00
0,00	0,00	0,00	0,00	0,00	0,00	0,00	0,00	0,00
0,00	312.447,97	275.496,49	252.664,83	1.161.469,55	- 282.326,97	350.981,26	275.496,49	626.477,75
239.690,94	239.690,94	1.187.000,00	0,00	1.018.808,96	- 14.072,07	57.427,83	947.309,06	1.004.736,89
0,00	0,00	0,00	0,00	0,00	0,00	0,00	0,00	0,00
0,00	7.909.197,77	0,00	0,00	111.539,82	0,00	111.539,82	0,00	111.539,82
0,00	0,00	6.234.121,00	0,00	6.234.121,00	0,00	0,00	6.234.121,00	6.234.121,00
0,00	0,00	200.000,00	0,00	200.000,00	0,00	0,00	200.000,00	200.000,00

FUNZIONE OBIETTIVO

14 TEMPO LIBERO

UNITA' PREVISIONALE DI BASE

37 SPORT

Cap	Class.ne sec.il bilancio statale			Denominazione	Previsioni finali			Pagamenti	
	Tit.	Sez.	Cat.		Residui passivi all'inizio dell'esercizio	Di competenza	Di cassa	In conto dei residui	
2135	2	8	3	CONTRIBUTO PER LA RISTRUTTURAZIONE DELLA PISCINA COMUNALE COPERTA DEL COMUNE DI MELITO (NA).	2.000.000,00	0,00	2.000.000,00	0,00	
6000	1	8	6	CONTRIBUTI PER MANIFESTAZIONI SPORTIVE E LUDICHE PROMOSSE DA ENTI LOCALI E DA ASSOCIAZIONI, NONCHE' PER ATTIVITA' SPORTIVE DELLE ASSOCIAZIONI E DEI COMITATI PER LO SPORT UNIVERSITARIO ISTITUITI PRESSO LE UNIVERSITA' DEGLI STUDI (L.R.12 DICEMBRE 1979,N.42 LETT.F E G ART.2 - L.R.3 AGOSTO 1982,N.46)	3.246.864,63	225.000,00	3.471.864,63	1.434.032,85	
6004	2	8	4	CONTRIBUTI UNA TANTUM PER LAVORI AD IMPIANTI SPORTIVI E PER ACQUISTO DI ATTREZZATURE SPORTIVE DEI COMUNI E DELLE ASSOCIAZIONI (ART.2 LETT.D ED E L.R.12 DICEMBRE 1979,N.42 E L.R. 3 AGOSTO 1982,N.46)	8.465.865,00	0,00	8.465.865,00	2.635.459,63	
6006	2	6	3	CONTRIBUTI IN CONTO CAPITALE AGLI ENTI LOCALI FINALIZZATI ALLA RISTRUTTURAZIONE, AL MIGLIORAMENTO, ALL'AMPLIAMENTO E AL COMPLETAMENTO DEGLI IMPIANTI E DELLE ATTREZZATURE SPORTIVE DEGLI ISTITUTI SCOLASTICI (ART. 2, LETT. H L.R. 12/12/79, N. 42 E L.R. 3/8/82, N. 46)	1.600.000,00	0,00	1.600.000,00	15.000,00	
6008	2	8	3	CONTRIBUTI A TOTALE CARICO DELLA REGIONE PER LAVORI DI IMPIANTISTICA SPORTIVA PUBBLICA E PER UN MASSIMO DI LIRE 150.000.000 PARI A EURO 77.469.	5.155.638,67	0,00	5.155.638,67	1.367.423,62	
6010	2	8	3	CONTRIBUTI COSTANTI ANNUALI VENTENNALI AGLI ENTI LOCALI PER LA CONTRAZIONE DI MUTUI PER LAVORI DI IMPIANTISTICA SPORTIVA. PUBBLICA (ART. 2, LETT.C, L.R. 42/79 - L.R.46/82)	10.532.837,07	0,00	10.532.837,07	188.196,92	
6012	1	8	4	FONDO PER ORGANIZZAZIONE CONVEGNI, ACQUISTO PUBBLICAZIONI, STIPULA CONVENZIONI PER STUDI E RICERCA IN MATERIA DI SPORT, ONERI PER FUNZIONAMENTO COMMISSIONI E PER ACCERTAMENTI EX ART.2 DELLA L.R. 12/12/1979, N.42.	44.700,00	25.000,00	69.700,00	6.886,31	
6014	1	8	6	SPESE DI FUNZIONAMENTO DELLE COMMISSIONI ISTITUITE PER ATTIVITA' CONNESSE AL TEMPO LIBERO ED ALLO SPORT.	0,00	0,00	0,00	0,00	
6016	1	8	6	SPESE DI FUNZIONAMENTO PER LE COMMISSIONI COSTITUITE PER ATTIVITA' SPORTIVE.	0,00	0,00	0,00	0,00	

FUNZIONE OBIETTIVO

14 TEMPO LIBERO

UNITA' PREVISIONALE DI BASE

37 SPORT

Pagamenti	Totale	Somme impegnate	Differenze		Residui passivi all' inizio dell' esercizio eliminati e riprodotti	Residui passivi da riportare		
In conto della competenza			Fra previsioni e impegni	Fra previsioni di cassa e pagamenti		Provenienti da precedenti esercizi	Di nuova formazione	Totale
0,00	0,00	0,00	0,00	2.000.000,00	0,00	2.000.000,00	0,00	2.000.000,00
0,00	1.434.032,85	225.000,00	0,00	2.037.831,78	- 196.081,78	1.616.750,00	225.000,00	1.841.750,00
0,00	2.635.459,63	0,00	0,00	5.830.405,37	- 1.574.383,31	4.256.022,06	0,00	4.256.022,06
0,00	15.000,00	0,00	0,00	1.585.000,00	0,00	1.585.000,00	0,00	1.585.000,00
0,00	1.367.423,62	0,00	0,00	3.788.215,05	- 842.140,80	2.946.074,25	0,00	2.946.074,25
0,00	188.196,92	0,00	0,00	10.344.640,15	- 3.284.640,15	7.060.000,00	0,00	7.060.000,00
5.585,92	12.472,23	25.000,00	0,00	57.227,77	- 19.040,30	18.773,39	19.414,08	38.187,47
0,00	0,00	0,00	0,00	0,00	0,00	0,00	0,00	0,00
0,00	0,00	0,00	0,00	0,00	0,00	0,00	0,00	0,00

FUNZIONE OBIETTIVO

61 INTERVENTI ED ATTIVITA' DI COOPERAZIONE CON I PAESI MEDITERRANEI

UNITA' PREVISIONALE DI BASE

121 INTERVENTI ED ATTIVITA' DI COOPERAZIONE CON I PAESI MEDITERRANEI E CON GLI ORGANISMI E GLI ENTI SPECIFICAMENTE ALLO SCOPO ISTITUITI

Cap	Class.ne sec. il bilancio statale			Denominazione	Previsioni finali			Pagamenti	
	Tit.	Sez.	Cat.		Residui passivi all'inizio dell'esercizio	Di competenza	Di cassa	In conto dei residui	
509	1	1	4	CONVEGNI, CONGRESSI, STUDI E RICERCHE, COLLABORAZIONI MANIFESTAZIONI ED INIZIATIVE VARIE PER L'ATTIVITA' CONNESSA AI RAPPORTI CON I PAESI DEL MEDITERRANEO, IVI COMPRESSE QUELLE AD INIZIATIVE INTERNAZIONALI	197.000,00	114.000,00	311.000,00	165.000,00	
510	1	6	6	INTERVENTI ED ATTIVITA' DI COOPERAZIONE CON I PAESI DEL MEDITERRANEO E CON GLI ORGANISMI, LE FONDAZIONI E GLI ENTI SPECIFICAMENTE ISTITUITI ALLO SCOPO, REGIONALI, NAZIONALI ED INTERNAZIONALI, IVI COMPRESA L'ACCADEMIA DEL MEDITERRANEO - MAISON DE LA MEDITERRANEE.	1.284.857,49	1.420.000,00	2.704.857,49	773.500,00	

FUNZIONE OBIETTIVO

61 INTERVENTI ED ATTIVITA' DI COOPERAZIONE CON I PAESI MEDITERRANEI

UNITA' PREVISIONALE DI BASE

121 INTERVENTI ED ATTIVITA' DI COOPERAZIONE CON I PAESI MEDITERRANEI E CON GLI ORGANISMI E GLI ENTI SPECIFICAMENTE ALLO SCOPO ISTITUITI

Pagamenti	Totale	Somme impegnate	Differenze		Residui passivi all' inizio dell' esercizio eliminati e riprodotti	Residui passivi da riportare		
In conto della competenza			Fra previsioni e impegni	Fra previsioni di cassa e pagamenti		Provenienti da precedenti esercizi	Di nuova formazione	Totale
35.541,45	200.541,45	113.621,45	378,55	110.458,55	- 8.000,00	24.000,00	78.080,00	102.080,00
222.000,00	995.500,00	1.420.000,00	0,00	1.709.357,49	- 244.857,49	266.500,00	1.198.000,00	1.464.500,00

FUNZIONE OBIETTIVO

15 PROMOZIONE E TUTELA DELLA SALUTE

UNITA' PREVISIONALE DI BASE

38 ASSISTENZA SANITARIA

Cap	Class.ne sec.il bilancio statale				Denominazione	Previsioni finali			Pagamenti	
	Tit.	Sez.	Cat.			Residui passivi all'inizio dell'esercizio	Di competenza	Di cassa	In conto dei residui	
1036	1	10	9		FONDO PER I PROGRAMMI DI RIPIANO DI EVENTUALI DISAVANZI DI GESTIONE PRODOTTI DAL SISTEMA SANITARIO REGIONALE DA ATTUARSI ANCHE CON LE MODALITA' E GLI STRUMENTI PREVISTI DALL'ART.6 DELLA L.R. N.28/2003.	0,00	170.000.000,00	170.000.000,00	0,00	
1038	1	8	5		FONDO COPERTURA DISAVANZI SANITA'	84.061.934,11	218.000.000,00	101.990.460,14	78.769.113,58	
1039	1	8	5		FONDO DESTINATO AL RIMBORSO DELLA SOMMA EROGATA DALLO STATO PER LA COPERTURA DEL DEBITO SANITARIO RESIDUO AL 31/12/2005, COSI' COME PREVISTO DALL'ACCORDO CON LO STATO AI SENSI DELL'ART.1, COMMA 180, LEGGE 311/2004 (ART.2, L.R. N.5/2007). QUOTA 2008.	0,00	38.000.000,00	38.000.000,00	0,00	
7000	1	8	5		SPESA SANITARIA REGIONALE DI PARTE CORRENTE (ART.28 L.R. 3.11.1994, N.32, ART. 1 COMMA 2 DECR. L.GS N. 56 DEL 18/2/2000).	20.529.945,35	8.604.294.730,42	8.579.841.273,07	9.181.660,98	
7001	1	8	5		FONDO SANITARIO NAZIONALE 2002. QUOTA RIEQUILIBRIO TRA LE REGIONI	0,00	0,00	0,00	0,00	
7002	1	8	5		FONDO PER L'ATTIVITA' DELL'AGENZIA SANITARIA REGIONALE (L.R. 18.11.96 N. 25)	1.030.700,00	7.800.000,00	8.830.700,00	1.030.700,00	
7003	1	8	5		PARZIALE RIPIANO 2001 EX ART.41 LEGGE REGIONALE 26/7/2002, N.15	0,00	0,00	0,00	0,00	
7004	1	8	8		RESTITUZIONE DI SOMME ERRONEAMENTE VERSATE ALLA REGIONE PER CONTRIBUTI SANITARI	0,00	0,00	0,00	0,00	
7005	1	8	5		INTEGRAZIONE FONDO SANITARIO NAZIONALE 2001 EX ACCORDO STATO REGIONE 8/8/2001 LEGGE 15/6/2002, N.112 (G.U. 139 DEL 15/6/2002)	0,00	0,00	0,00	0,00	
7007	1	8	5		SALDO DEL FINANZIAMENTO ORDINARIO FINO AL 31/12/2005 DEL SERVIZIO SANITARIO NAZIONALE	58.954.890,07	0,00	58.954.890,07	53.955.360,01	
7008	1	8	5		INTERVENTI SOCIO - ASSISTENZIALI A FAVORE DEI SOGGETTI TRAPIANTANDI E TRAPIANTATI D'ORGANO E DI INNESTO DI TESSUTO (MIDOLLO OSSEO, CORNEA)	4.165.827,60	2.100.000,00	4.165.827,60	2.065.827,60	
7009	1	8	5		INTEGRAZIONE DEL FINANZIAMENTO ORDINARIO DEL S.S.N. PER L'ESERCIZIO 2006: ART. 1, C. 797, L. 296/2006 E CIPE 16/3/07	3.741.941,13	0,00	3.741.941,13	3.741.941,13	
7010	1	8	5		POTENZIAMENTO DEI CENTRI ESISTENTI NONCHE' REALIZZAZIONE DI NUOVI CENTRI SPECIALIZZATI PER LA PREVENZIONE DELLA CECITA',EDUCAZIONE E RIABILITAZIONE VISIVA (ART. 2 LEGGE 28.08.97 N.284)	0,00	1.478.002,08	500.000,00	0,00	
7011	1	8	5		FONDO TRANSITORIO DELLO STATO A SOSTEGNO DEL PIANO DI RIENTRO APPROVATO CON DGRC N. 460 DEL 20/3/07	11.261.475,53	0,00	11.261.475,53	4.254.088,55	
7012	1	8	5		FONDI DEL MINISTERO DELLA SALUTE PER L'ATTUAZIONE DEL PROGETTO OBIETTIVO PER LA PREVENZIONE DELLA SALUTE MENTALE DEGLI ADOLESCENTI NELE COMUNITA' SCOLASTICHE E LOCALI.	0,00	56.509,50	56.509,50	0,00	
7014	1	8	5		FUNZIONAMENTO DELLE COMMISSIONI MEDICHE LOCALI (D.M.21.6.91,N.286; D.L.VO 30.4.92, N.285; D.P.R.16.12.92, N. 495)	0,00	0,00	0,00	0,00	
7015	1	8	5		RISORSE EROGATE DALLO STATO PER LA COPERTURA DEL DEBITO SANITARIO RESIDUO AL 31/12/2005, IN APPLICAZIONE DELL'ACCORDO STATO-REGIONE AI SENSI DELL'ART. 1, COMMA 180, LEGGE N. 311/2004	330.071.348,07	0,00	330.071.348,07	184.689.652,87	
7016	1	8	5		FONDI PER L'ISTITUZIONE ED IL FUNZIONAMENTO DEL CENTRO REGIONALE DI RIFERIMENTO PER I TRAPIANTI D'ORGANO ED INIZIATIVE EX ART 10 - 8° COMMA, ART. 12 - 4° COMMA, ART. 16 - 3° COMMA ED ART 17 - 2° COMMA DELLA LEGGE N. 91 DEL 01/04/1999	301.221,98	600.249,08	901.471,06	0,00	
7017	1	8	5		ISTITUZIONE PRESSO IL CTO DI NAPOLI DELL'UNITA' SPINALE.	0,00	0,00	0,00	0,00	
7018	1	8	5		FINANZIAMENTO AL CENTRO REGIONALE DI RIFERIMENTO C/O A.O. MONALDI PER LE MALFORMAZIONI CONGENITE DEL CUORE IN ETA' ADULTA -GUCH (L.R. 26/2/1998, N.2)	953.437,00	600.000,00	1.553.437,00	106.875,00	
7019	1	8	5		FINANZIAMENTO PER L'ALTA FORMAZIONE DEGLI OPERATORI DELL'ISTITUTO NAZIONALE PER LO STUDIO E LA CURA DEI TUMORI FONDAZIONE G.PASCALE.	0,00	0,00	0,00	0,00	
7020	1	8	5		FONDI DELLE A.A.S.S.L.L. TRASFERITI ALL'A.R.P.A.C. (L.R. 10/98 ARTT. 17, 18, 19, 21, 22 E 23 E ART.42, COMMA 15, L.R. N.1 DEL 30/1/08).	52.000,00	30.829.911,00	30.881.911,00	0,00	
7021	1	8	5		CONTRIBUTO ALLA FONDAZIONE PASCALE PER LA DIAGNOSI PRECOCE DEL CARCINOMA POLMONARE NEI SOGGETTI A RISCHIO	300.000,00	0,00	300.000,00	0,00	
7022	1	8	5		F.S.N. - PARTE CORRENTE. BORSE DI STUDIO PER LA FORMAZIONE SPECIFICA DI MEDICINA GENERALE - DIRETTIVA CEE 86/457.	1.102.718,00	7.377.408,18	8.480.126,18	1.102.380,25	
7024	1	8	5		ASSISTENZA E MIGLIORAMENTO DEL CIRCUITO DIAGNOSTICO ABILITATIVO - RIABILITATIVO DEI PAZIENTI PEDIATRICI CON SINDROME DI DOWN	606.582,76	400.000,00	1.006.582,76	198.706,09	
7025	1	8	5		RISORSE EX ART.1, COMMA 270, LEGGE 27 DICEMBRE 2006, N.296 (COMPENSAZIONE MINORE GETTITO I.R.A.P.) QUOTE ANNI 2007 E 2008 - A SOSTEGNO DEL PIANO DI RIENTRO DAL DISAVANZO SANITARIO EX ART.1, COMMA 180, LEGGE 30 DICEMBRE 2004, N. 311 RELATIVAMENTE ALLA COPERTURA DISAVANZO ANNO 2007	100.509.000,00	0,00	100.509.000,00	100.509.000,00	

FUNZIONE OBIETTIVO

15 PROMOZIONE E TUTELA DELLA SALUTE

UNITA' PREVISIONALE DI BASE

38 ASSISTENZA SANITARIA

Pagamenti	Totale	Somme impegnate	Differenze		Residui passivi all' inizio dell' esercizio eliminati e riprodotti	Residui passivi da riportare		
In conto della competenza			Fra previsioni e impegni	Fra previsioni di cassa e pagamenti		Provenienti da precedenti esercizi	Di nuova formazione	Totale
168.867.158,82	168.867.158,82	168.867.158,82	1.132.841,18	1.132.841,18	0,00	0,00	0,00	0,00
0,00	78.769.113,58	0,00	218.000.000,00	23.221.346,56	- 5.291.628,65	1.191,88	0,00	1.191,88
38.000.000,00	38.000.000,00	38.000.000,00	0,00	0,00	0,00	0,00	0,00	0,00
8.569.461.839,10	8.578.643.500,08	8.576.376.937,78	27.917.792,64	1.197.772,99	- 4.812.935,04	6.535.349,33	6.915.098,68	13.450.448,01
0,00	0,00	0,00	0,00	0,00	0,00	0,00	0,00	0,00
7.800.000,00	8.830.700,00	7.800.000,00	0,00	0,00	0,00	0,00	0,00	0,00
0,00	0,00	0,00	0,00	0,00	0,00	0,00	0,00	0,00
0,00	0,00	0,00	0,00	0,00	0,00	0,00	0,00	0,00
0,00	0,00	0,00	0,00	0,00	0,00	0,00	0,00	0,00
0,00	53.955.360,01	0,00	0,00	4.999.530,06	- 4.999.530,06	0,00	0,00	0,00
0,00	2.065.827,60	2.100.000,00	0,00	2.100.000,00	0,00	2.100.000,00	2.100.000,00	4.200.000,00
0,00	3.741.941,13	0,00	0,00	0,00	0,00	0,00	0,00	0,00
0,00	0,00	0,00	1.478.002,08	500.000,00	0,00	0,00	0,00	0,00
0,00	4.254.088,55	0,00	0,00	7.007.386,98	- 7.007.386,98	0,00	0,00	0,00
0,00	0,00	0,00	56.509,50	56.509,50	0,00	0,00	0,00	0,00
0,00	0,00	0,00	0,00	0,00	0,00	0,00	0,00	0,00
0,00	184.689.652,87	0,00	0,00	145.381.695,20	0,00	145.381.695,20	0,00	145.381.695,20
0,00	0,00	600.249,08	0,00	901.471,06	- 301.221,98	0,00	600.249,08	600.249,08
0,00	0,00	0,00	0,00	0,00	0,00	0,00	0,00	0,00
0,00	106.875,00	600.000,00	0,00	1.446.562,00	- 246.562,00	600.000,00	600.000,00	1.200.000,00
0,00	0,00	0,00	0,00	0,00	0,00	0,00	0,00	0,00
30.829.911,00	30.829.911,00	30.829.911,00	0,00	52.000,00	0,00	52.000,00	0,00	52.000,00
0,00	0,00	0,00	0,00	300.000,00	- 300.000,00	0,00	0,00	0,00
1.421.995,18	2.524.375,43	7.377.408,18	0,00	5.955.750,75	0,00	337,75	5.955.413,00	5.955.750,75
0,00	198.706,09	0,00	400.000,00	807.876,67	- 107.876,67	300.000,00	0,00	300.000,00
0,00	100.509.000,00	0,00	0,00	0,00	0,00	0,00	0,00	0,00

FUNZIONE OBIETTIVO

15 PROMOZIONE E TUTELA DELLA SALUTE

UNITA' PREVISIONALE DI BASE

38 ASSISTENZA SANITARIA

Cap	Class.ne sec.il bilancio statale				Denominazione	Previsioni finali			Pagamenti	
	Tit.	Sez.	Cat.			Residui passivi all'inizio dell'esercizio	Di competenza	Di cassa	In conto dei residui	
7026	1	8	5		OSSERVATORIO EPIDEMIOLOGICO REGIONALE. ATTIVAZIONE DEL SISTEMA INFORMATIVO PER LA RACCOLTA DI DATI SUGLI INCIDENTI DOMESTICI (LEGGE 3/12/99 N. 493)	0,00	0,00	0,00	0,00	
7028	1	8	5		CONTRIBUTO AL II POLICLINICO DELL'UNIVERSITA' DEGLI STUDI DI NAPOLI PER LO STUDIO DI BIOLOGIA MOLECOLARE PER I TUMORI DELLA TIROIDE (ART. 3, COMMA 8, L.R. 23/2005).	0,00	0,00	0,00	0,00	
7030	1	8	4		FONDI DEL MINISTERO DELLA SANITA' PER L'ATTUAZIONE DEL PROGRAMMA SPERIMENTALE BIENNALE DELLA REGIONE SULLA SPECIFICITA' DEL GOVERNO DEL SSR NELLA GESTIONE DEL CAMBIAMENTO.(ART. 12 COMMA 2, LETT. B, D.LEGS. N. 502/92, DELIBERA G.R. N. 3487/97)	0,00	3.110,50	3.110,50	0,00	
7032	1	8	5		FINANZIAMENTO DEL CENTRO REGIONALE DI RIFERIMENTO PER L'EPILESSIA PRESSO L'AZIENDA OSPEDALIERA UNIVERSITARIA FEDERICO II. (L.R. N.11 DEL 16 MAGGIO 2006)	400.000,00	0,00	400.000,00	0,00	
7034	1	8	6		CONTRIBUTI PER INTERVENTI SOCIO-ASSISTENZIALI E SOCIO-SANITARI DA EFFETTUARE IN ISTITUTI PER MINORI A RISCHIO DI ESCLUSIONE.	4.535.650,76	3.000.000,00	7.535.650,76	4.535.650,76	
7035	1	8	5		FINANZIAMENTO DEL SERVIZIO SANITARIO NAZIONALE ANNO 2006 - SPETTANZE RESIDUE	357.798.673,00	0,00	357.798.673,00	273.306.025,21	
7036	1	8	5		EROGAZIONE DI FARMACI SPECIFICI PER LE MALATTIE RARE (ART. 6 DEL DECRETO MINISTERO DELLA SALUTE N.279 DEL 18/5/01).	0,00	1.000.000,00	1.000.000,00	0,00	
7038	1	8	5		FONDI DELLO STATO PER IL MONITORAGGIO DELLE ALCOOLDIPENDENZE (LEGGE N.125 DEL 30/3/2001).	0,00	231.054,70	150.000,00	0,00	
7040	1	8	5		FONDI PER L'EROGAZIONE DI FARMACI DI CLASSE C PER I TITOLARI DI PENSIONE DI GUERRA (DELIBERA CIPE 15/11/2001)	0,00	0,00	0,00	0,00	
7042	1	8	4		SPESE PER L'ATTUAZIONE DEL PROGETTO MATTONI: ASSISTENZA SANITARIA COLLETTIVA.	0,00	139.624,20	139.624,20	0,00	
7044	1	8	5		FONDI DEL MINISTERO DELLA SALUTE PER LE TECNICHE DI PROCREAZIONE ASSISTITA EX LEGGE 19/2/2004, N.40 - ANNUALITA' 2004/2005.	1.408.189,00	0,00	1.408.189,00	0,00	
7046	1	8	5		QUOTE RESIDUE DEL FSN DI PARTE CORRENTE DA ATTRIBUIRE ALLE AA.SS.LL., AA.OO. ED ALTRI ENTI EROGATORI DI ASSISTENZA SANITARIA ED OSPEDALIERA IVI COMPRESA QUELLA AGLI STRANIERI.	0,00	3.974.744,81	3.974.744,81	0,00	
7048	1	8	5		SPESA PER INTERVENTI DI INFORMAZIONE ED EDUCAZIONE IN MERITO AL RISCHIO CLINICO CONNESSO ALL'USO DI DISPOSITIVI MEDICI.	0,00	0,00	0,00	0,00	
7050	1	8	5		RIPIANO DELLA MAGGIORE SPESA SANITARIA DELL'ANNO 1994 E PRECEDENTI UTILIZZANDO RISORSE FINANZIARIE PROVENIENTI DALLO STATO, DA OPERAZIONI DI MUTUO, DA RECUPERI E RESTITUZIONI DELLE EX UU.SS.LL.	39.733,50	0,00	39.733,50	0,00	
7052	1	8	5		DISCIPLINA DELLA RACCOLTA E COMMERCIALIZZAZIONE DEI FUNGHI FRESCHI E CONSERVATI (L.R. N. 8/2007)	0,00	500.000,00	500.000,00	0,00	
7054	1	8	5		CONTRIBUTO REGIONALE PER IL RIPIANO DELLA MAGGIORE SPESA SANITARIA NEGLI ANNI DAL 2001 AL 2003.	0,00	0,00	0,00	0,00	
7055	1	8	5		CONTRIBUTO DELLO STATO AL RIPIANO DEI DISAVANZI SANITARI FINO AL 31/12/2005	9.148.000,00	0,00	9.148.000,00	9.148.000,00	
7056	1	8	5		CONTRIBUTO REGIONALE PER IL RIPIANO DELLA MAGGIORE SPESA SANITARIA DELL'ESERCIZIO 2003, A VALERE SUL FONDO DI CUI ALL'ART.1 DELLA L.R. N.28/2003.	0,00	0,00	0,00	0,00	
7058	1	8	5		FINANZIAMENTO ALLE AZIENDE SANITARIE LOCALI ED AZIENDE OSPEDALIERE PER LA RICAPITALIZZAZIONE EX ART.2, COMMA 1, DELLA LEGGE REGIONALE 27/8/2002, N.17. PIANO DECENNALE, ANNUALITA' 2008	71.901,01	25.000.000,00	25.071.901,01	70.709,14	
7060	1	8	6		RISORSE FINANZIARIE PER FUNZIONI E COMPITI AMMINISTRATIVI CONFERITI DALLO STATO IN MATERIA DI INDENNITA' AI SOGGETTI DANNEGGIATI DA VACCINAZIONI OBBLIGATORIE, TRASFUSIONI ED EMO DERIVATI (L. 15/3/97 N. 59 D.LGVO 31/3/98 N. 112; L.210/92 E L.238/97)	41.418,60	75.447.812,05	75.489.230,65	1.099,34	
7062	1	8	5		SPESA SANITARIA ACCENTRATA PIANO SANITARIO.	45.231.351,80	12.666.214,22	42.666.214,22	27.553.201,99	
7064	1	8	5		RICERCA SCIENTIFICA MEDICA E BIOLOGICA 1° ANNUALITA' LEGGE REGIONALE 28/3/2002, N.5	0,00	10.000.000,00	10.000.000,00	0,00	
7066	2	8	3		CONTRIBUTO AL CENTRO DI RICERCA ONCOLOGICA DI MERCOGLIANO.	5.000.000,00	0,00	5.000.000,00	5.000.000,00	
7068	1	8	5		CONTRIBUTO ALLA DIVISIONE DI MEDICINA INTERNA E PATOLOGIA - II UNIVERSITA' DI NAPOLI - PER IL FINANZIAMENTO DEL GRUPPO DI RICERCA NEL CAMPO DELLA FISIOPATOLOGIA E TRATTAMENTO DELLE MALATTIE DEL FEGATO.	75.000,00	300.000,00	375.000,00	5.000,00	
7070	1	8	5		CONTRIBUTO DEL 20% AI CITTADINI RICONOSCIUTI DISABILI TITOLARI DI PATENTE B PER LA MODIFICA DEGLI STRUMENTI DI GUIDA (LEGGE 5/2/92 N. 104, ART. 27)	0,00	150.000,00	150.000,00	0,00	

FUNZIONE OBIETTIVO

15 PROMOZIONE E TUTELA DELLA SALUTE

UNITA' PREVISIONALE DI BASE

38 ASSISTENZA SANITARIA

Pagamenti	Totale	Somme impegnate	Differenze		Residui passivi all' inizio dell' esercizio eliminati e riprodotti	Residui passivi da riportare		
In conto della competenza			Fra previsioni e impegni	Fra previsioni di cassa e pagamenti		Provenienti da precedenti esercizi	Di nuova formazione	Totale
0,00	0,00	0,00	0,00	0,00	0,00	0,00	0,00	0,00
0,00	0,00	0,00	0,00	0,00	0,00	0,00	0,00	0,00
0,00	0,00	0,00	3.110,50	3.110,50	0,00	0,00	0,00	0,00
0,00	0,00	0,00	0,00	400.000,00	- 200.000,00	200.000,00	0,00	200.000,00
0,00	4.535.650,76	3.000.000,00	0,00	3.000.000,00	0,00	0,00	3.000.000,00	3.000.000,00
0,00	273.306.025,21	0,00	0,00	84.492.647,79	0,00	84.492.647,79	0,00	84.492.647,79
1.000.000,00	1.000.000,00	1.000.000,00	0,00	0,00	0,00	0,00	0,00	0,00
9.741,23	9.741,23	9.741,23	221.313,47	140.258,77	0,00	0,00	0,00	0,00
0,00	0,00	0,00	0,00	0,00	0,00	0,00	0,00	0,00
0,00	0,00	0,00	139.624,20	139.624,20	0,00	0,00	0,00	0,00
0,00	0,00	0,00	0,00	1.408.189,00	0,00	1.408.189,00	0,00	1.408.189,00
0,00	0,00	2.744.878,51	1.229.866,30	3.974.744,81	0,00	0,00	2.744.878,51	2.744.878,51
0,00	0,00	0,00	0,00	0,00	0,00	0,00	0,00	0,00
0,00	0,00	0,00	0,00	39.733,50	- 39.733,50	0,00	0,00	0,00
0,00	0,00	0,00	500.000,00	500.000,00	0,00	0,00	0,00	0,00
0,00	0,00	0,00	0,00	0,00	0,00	0,00	0,00	0,00
0,00	9.148.000,00	0,00	0,00	0,00	0,00	0,00	0,00	0,00
0,00	0,00	0,00	0,00	0,00	0,00	0,00	0,00	0,00
25.000.000,00	25.070.709,14	25.000.000,00	0,00	1.191,87	0,00	1.191,87	0,00	1.191,87
18.353.559,16	18.354.658,50	18.366.821,65	57.080.990,40	57.134.572,15	- 19.535,94	20.783,32	13.262,49	34.045,81
5.501.867,88	33.055.069,87	11.415.448,99	1.250.765,23	9.611.144,35	- 16.718.183,62	959.966,19	5.913.581,11	6.873.547,30
0,00	0,00	0,00	10.000.000,00	10.000.000,00	0,00	0,00	0,00	0,00
0,00	5.000.000,00	0,00	0,00	0,00	0,00	0,00	0,00	0,00
0,00	5.000,00	0,00	300.000,00	370.000,00	- 70.000,00	0,00	0,00	0,00
0,00	0,00	50.551,49	99.448,51	150.000,00	0,00	0,00	50.551,49	50.551,49

FUNZIONE OBIETTIVO

15 PROMOZIONE E TUTELA DELLA SALUTE

UNITA' PREVISIONALE DI BASE

38 ASSISTENZA SANITARIA

Cap	Class.ne sec.il bilancio statale				Denominazione	Previsioni finali			Pagamenti	
	Tit.	Sez.	Cat.			Residui passivi all'inizio dell'esercizio	Di competenza	Di cassa	In conto dei residui	
7072	1	8	5		PIANO NAZIONALE DELLA PREVENZIONE EX ART. 4 C. 1, LETT. E) ACCORDO STATO-REGIONI DEL 23/03/05 REP. 2271.	32.996.799,05	47.747.844,00	57.747.844,00	584.888,70	
7074	1	8	5		PIANO NAZIONALE AGGIORNAMENTO PERSONALE SANITARIO EX ART. 4 C. 1, LETT. F) ACCORDO STATO REGIONI DEL 23/03/05 REP. 2271.	0,00	0,00	0,00	0,00	
7076	1	8	6		CONTRIBUTO ALL'ASSOCIAZIONE HOUSE HOSPITAL ONLUS DI NAPOLI.	0,00	300.000,00	300.000,00	0,00	
7078	1	8	5		SPESA SANITARIA REGIONALE CORRENTE (BASCO, SCREENING NEONATALE PER I.C.E.P.K.U., TRASP. NEONATALE EMERGENZA, DIABETOLOGIA PER., RIORDINO ATTIVITA' TERMALI, REG. PATOL. E SISTEMI SORVEGLIANZA, MEDICINA DELLO SPORT, ED. SALUTE, IGIENE E MED. LAV., FORM. PERS. ASS. MALATI TERMINALI).	1.778.000,00	7.233.439,00	4.778.000,00	973.935,80	
7080	1	8	5		CONVENZIONE CON L'ISTITUTO POLIGRAFICO E ZECCA DELLO STATO PER LA FORNITURA DI RICETTARI MEDICI ALLE A.A.S.S.L.L. ED ALLE A.A.OO., AI SENSI DELL'ART.50 DELLA LEGGE N.326/2003 E DEL DECRETO INTERMINISTERIALE DEL 18/5/2004.	548.786,00	2.600.000,00	3.148.786,00	511.464,00	
7082	1	8	5		SERVIZIO INTEGRATO REGIONALE EMERGENZA SANITARIA 118. SPESA PER LA GESTIONE DELLE CENTRALI OPERATIVE E DEL SERVIZIO TRASPORTO INFERMI. SERVIZIO ASSISTENZA DI URGENZA TERRITORIALE (SAUT)	5.919.521,36	41.700.000,00	47.619.521,36	5.326.934,39	
7084	1	8	5		ATTIVITA' DI TRAPIANTI E DI PRELIEVI DI ORGANI E DI INNESTI DI TESSUTI DEI CENTRI E DELLE UNITA' OPERATIVE DI RIANIMAZIONE.	14.577.402,94	5.350.000,00	19.927.402,94	3.375.703,00	
7086	1	8	5		FINANZIAMENTO DELLE ATTIVITA' TRASFUSIONALI. DELIBERA G.R. 6154 DEL 15/11/2001.	5.467.109,56	6.000.000,00	8.467.109,56	1.604.300,00	
7088	1	8	5		PROGETTO AGIRE POR "TRASFERIMENTO DI BUONE PRATICHE PER IL POTENZIAMENTO DEGLI STRUMENTI APPLICABILI ALLA GESTIONE DEL RISCHIO NELLE ORGANIZZAZIONI SANITARIE" - CONVENZIONE N.22 DEL 12/12/2007.	0,00	0,00	0,00	0,00	
7090	1	8	5		REALIZZAZIONE PIANO REGIONALE SANGUE FINALIZZATO AL MIGLIORAMENTO DEI MODELLI FUNZIONALI - ORGANIZZATIVI, ALL'ADEGUAMENTO TECNOLOGICO, ALL'AUTOSUFFICIENZA E ALL'EFFICIENZA, NONCHE' ALLA SICUREZZA	0,00	5.000.000,00	5.000.000,00	0,00	
7092	1	8	5		SPESA SANITARIA ACCENTRATA DELL'AREA ASSISTENZA SANITARIA.	7.754.405,86	13.585.095,62	12.182.405,86	3.755.793,60	
7094	1	8	5		ASSISTENZA PAZIENTI AFFETTI DA INSUFFICIENZA RENALE	4.370.160,67	3.500.000,00	7.870.160,67	3.536.986,17	
7096	1	8	5		GESTIONE DEL REGISTRO REGIONALE MESOTELIOMI	0,00	540.000,00	540.000,00	0,00	
7098	1	8	5		PROGRAMMA DI MONITORAGGIO EMERGENZA DIOSSINA	0,00	260.000,00	260.000,00	0,00	
7100	1	8	5		FONDO PER LO SVILUPPO DELLA RICERCA E PER SOSTENERE LE ESPERIENZE DELLE A.A.S.S.L.L. E DELLE STRUTTURE PRIVATE GIA' OPERANTI SUL TERRITORIO REGIONALE PER QUANTO ATTIENE LA MEDICINA NON CONVENZIONALE (D.P.G.R. N.1182 DEL 15/11/2001).	1.500.000,00	0,00	1.500.000,00	24.000,00	
7102	1	8	5		FSN - PARTE CORRENTE. PREVENZIONE E CURA DELLA FIBROSI CISTICA (L.23/12/93 N. 548)	540.831,53	301.020,00	841.851,53	293.307,53	
7104	1	1	2		PROGETTI PER L'ESERCIZIO DELLE FUNZIONI IN MATERIA DI ASSISTENZA SANITARIA.	39.715,39	40.000,00	79.715,36	38.127,82	
7106	1	8	5		ATTIVITA' CONCERNENTI LA PREVENZIONE ED IL DIVIETO DELLE PRATICHE DI MUTILAZIONE GENTALE FEMMINILE (LEGGE 9/1/2006, N. 7).	0,00	194.591,36	194.591,36	0,00	
7108	1	8	5		SOSTEGNO ALLE FUNZIONI DI INTERFACCIA TRA LE REGIONI E LE PROVINCE AUTONOME ED IL CENTRO NAZIONALE PER LA PREVENZIONE ED IL CONTROLLO DELLE MALATTIE (CCM)	0,00	965.717,00	965.717,00	0,00	
7110	1	8	4		FONDI PER L'ATTUAZIONE DEL PROGETTO EUROMED SAT PER L'APPROPRIATEZZA DELLE PRESCRIZIONI FARMACEUTICHE.	0,00	6.339,98	6.339,98	0,00	
7114	1	8	5		OBIETTIVI PRIORITARI E DI RILIEVO NAZIONALE EX ART. 1, COMMI 34 E 34 BIS, LEGGE 662/96	0,00	215.866.004,74	155.845.225,74	0,00	
7116	1	8	5		LEGGE 02.02.2006, N.31 ART. 2 - DISCIPLINA DEL RISCONTRO SULLE VITTIME DELLA SINDROME DELLA MORTE IMPROVVISA DEL LATTANTE (SIDS) E DI MORTE INASPETTATA DEL FETO	0,00	4.428,57	4.428,57	0,00	
7118	1	8	5		CONTRIBUTO IN FAVORE DELL'AZIENDA OSPEDALIERA SANNA E SAN SEBASTIANO DI CASERTA PER IL "PROGETTO SATTE" CONCERNENTE I TRAPIANTI DI FEGATO	0,00	400.000,00	400.000,00	0,00	
7120	1	1	8		RESTITUZIONE ALLA REGIONE VALLE D'AOSTA DELL' ACCONTO DEL 50 % DEL FINANZIAMENTO PER IL PROGETTO DI RICERCA "DISUGUAGLIANZE SOCIO ECONOMICHE"	0,00	12.136,50	12.136,50	0,00	
7122	1	8	5		FINANZIAMENTO ALL'ASL CE2 PER LE SPESE RELATIVE ALL'EMERGENZA DIOSSINA	2.000.000,00	0,00	2.000.000,00	0,00	

FUNZIONE OBIETTIVO

15 PROMOZIONE E TUTELA DELLA SALUTE

UNITA' PREVISIONALE DI BASE

38 ASSISTENZA SANITARIA

Pagamenti	Totale	Somme impegnate	Differenze		Residui passivi all' inizio dell' esercizio eliminati e riprodotti	Residui passivi da riportare		
In conto della competenza			Fra previsioni e impegni	Fra previsioni di cassa e pagamenti		Provenienti da precedenti esercizi	Di nuova formazione	Totale
14.016,00	598.904,70	74.616,00	47.673.228,00	57.148.939,30	- 12.996.864,05	19.415.046,30	60.600,00	19.475.646,30
0,00	0,00	0,00	0,00	0,00	0,00	0,00	0,00	0,00
0,00	0,00	0,00	300.000,00	300.000,00	0,00	0,00	0,00	0,00
355.831,00	1.329.766,80	757.662,00	6.475.777,00	3.448.233,20	- 202.064,20	602.000,00	401.831,00	1.003.831,00
1.748.736,00	2.260.200,00	2.598.736,00	1.264,00	888.586,00	- 3.152,00	34.170,00	850.000,00	884.170,00
10.333.831,53	15.660.765,92	35.307.880,77	6.392.119,23	31.958.755,44	- 275.986,97	316.600,00	24.974.049,24	25.290.649,24
288.735,99	3.664.438,99	5.350.000,00	0,00	16.262.963,95	- 4.001.276,78	7.200.423,16	5.061.264,01	12.261.687,17
2.720.000,00	4.324.300,00	6.000.000,00	0,00	4.142.809,56	- 1.700.809,56	2.162.000,00	3.280.000,00	5.442.000,00
0,00	0,00	0,00	0,00	0,00	0,00	0,00	0,00	0,00
0,00	0,00	0,00	5.000.000,00	5.000.000,00	0,00	0,00	0,00	0,00
340.032,22	4.095.825,82	4.206.586,71	9.378.508,91	8.086.580,04	- 2.852.755,36	1.145.856,90	3.866.554,49	5.012.411,39
0,00	3.536.986,17	3.500.000,00	0,00	4.333.174,50	- 370.160,67	463.013,83	3.500.000,00	3.963.013,83
0,00	0,00	180.000,00	360.000,00	540.000,00	0,00	0,00	180.000,00	180.000,00
0,00	0,00	0,00	260.000,00	260.000,00	0,00	0,00	0,00	0,00
0,00	24.000,00	0,00	0,00	1.476.000,00	- 1.476.000,00	0,00	0,00	0,00
0,00	293.307,53	301.020,00	0,00	548.544,00	- 122.260,00	125.264,00	301.020,00	426.284,00
0,00	38.127,82	0,00	40.000,00	41.587,54	- 15,39	1.572,18	0,00	1.572,18
0,00	0,00	194.591,36	0,00	194.591,36	0,00	0,00	194.591,36	194.591,36
15.114,21	15.114,21	46.120,00	919.597,00	950.602,79	0,00	0,00	31.005,79	31.005,79
0,00	0,00	0,00	6.339,98	6.339,98	0,00	0,00	0,00	0,00
5.081.183,31	5.081.183,31	213.291.123,75	2.574.880,99	150.764.042,43	0,00	0,00	208.209.940,44	208.209.940,44
0,00	0,00	4.428,57	0,00	4.428,57	0,00	0,00	4.428,57	4.428,57
0,00	0,00	400.000,00	0,00	400.000,00	0,00	0,00	400.000,00	400.000,00
0,00	0,00	0,00	12.136,50	12.136,50	0,00	0,00	0,00	0,00
0,00	0,00	0,00	0,00	2.000.000,00	0,00	2.000.000,00	0,00	2.000.000,00

FUNZIONE OBIETTIVO

15 PROMOZIONE E TUTELA DELLA SALUTE

UNITA' PREVISIONALE DI BASE

38 ASSISTENZA SANITARIA

Cap	Class.ne sec.il bilancio statale				Denominazione	Previsioni finali			Pagamenti In conto dei residui	
	Tit.	Sez.	Cat.			Residui passivi all'inizio dell'esercizio	Di competenza	Di cassa		
7124	1	8	2		INCENTIVAZIONE AL PERSONALE IMPEGNATO NELLE ATTIVITA' CONNESSE ALLA GESTIONE DEL NODO REGIONALE PER LE ALLERTA ALIMENTARI E DEI MANGIMI (ART. 50 RE. CE 178/2002)	0,00	22.000,00	22.000,00	0,00	
7130	1	8	5		SPESE PER LE ATTIVITA' CONNESSE ALL'ISTITUZIONE DELL'UNITA' DI SENOLOGIA PRESSO LE AZIENDE OSPEDALIERE DELLA REGIONE CAMPANIA (L.R. 9/11/2005, N. 20).	1.500.000,00	0,00	1.500.000,00	0,00	
7132	1	8	5		CONTRIBUTO ALLA LEGA ITALIANA PER LA LOTTA CONTRO I TUMORI (L.R.7.4.90 N.15)	0,00	273.722,16	273.722,16	0,00	
7136	1	8	4		CENTRO DI RIFERIMENTO PER L'ANALISI E LA COMUNICAZIONE DEL RISCHIO AMBIENTALE DI AREE CON ELEVATA CRITICITA' SOCIALE CON PARTICORE RIGUARDO AL PROBLEMA RIFIUTI	0,00	240.000,00	240.000,00	0,00	
7140	1	8	5		ACCANTONAMENTO DEL FSN PER GLI ONERI ASSISTENZIALI DEL PERSONALE DEGLI ISTITUTI PENITENZIARI TRASFERITI AL SSN EX ART.2, COMMA 1, D.M. 10/4/2000.	0,00	7.909.249,74	6.810.393,00	0,00	
7142	1	8	5		FINANZIAMENTO ALLE A.A.S.S.LL. RICADENTI NEL BACINO IDROGRAFICO DEL FIUME SARNO PER EFFETTUARE UNO STUDIO SULL'INCIDENZA DI NEOPLASIE NELLA PROPRIA AREA DI RIFERIMENTO (ART. 3, COMMA 6, L.R. N. 23/2005).	0,00	150.000,00	150.000,00	0,00	
7144	2	8	3		CONTRIBUTO STRAORDINARIO ALLA A.S.L. SA/1 PER L'ACQUISTO DI ATTREZZATURE TECNICO-SANITARIE E DI ARREDI PER LA MESSA IN ESERCIZIO DELL'OSPEDALE "VILLA MALTA" DI SARNO (ART. 29, COMMA 6, L.R. N. 23/2005).	3.000.000,00	0,00	3.000.000,00	0,00	
7146	1	8	5		CONSULTORI FAMILIARI (L.29.7.1975, N.405 E DELIBERAZIONE CIPE 14.2.1990)	0,00	12.085,47	12.085,47	0,00	
7148	1	8	4		NORME PER L'ORGANIZZAZIONE DELLA BANCA REGIONALE DI SANGUE DI CORDONE OMBELICALE (BASCO) L.R. N.3 DEL 05.02.2009	0,00	100.000,00	100.000,00	0,00	
7150	1	8	5		ATTIVITA' DI RIABILITAZIONE, PSICHIATRIA, TOSSICODIPENDENZA, FORMAZIONE E AGGIORNAMENTO DEL PERSONALE, RICERCA, EDUCAZIONE SANITARIA E PROGETTI OBIETTIVI. (DELIBERAZIONE CIPE 28.1.88).	516.065,68	260.000,00	776.065,68	12.463,34	
7152	1	8	5		QUOTA DEL F.S.N. ACCANTONATA PER IL FINANZIAMENTO DEGLI ONERI ASSISTENZIALI PER IL PERSONALE DEGLI ISTITUTI PENITENZIARI TRASFERITO AL S.S.N. EX ART.2, COMMA 1, D.M. 10/4/2000.	0,00	0,00	0,00	0,00	
7156	1	8	5		LOTTA ALL'AIDS FINALIZZATA AL MIGLIORAMENTO DELLE MISURE DI CONTROLLO SULLE DONAZIONE DI SANGUE, AL POTENZIAMENTO DEI LABORATORI DI ANALISI, ALLE INIZIATIVE DI FORMAZIONE LOCALE, ALLA CORRESPONSIONE DI CONTRIBUTI ALLE ASSOCIAZIONI DI VOLONTARIATO.	0,00	821.978,08	821.978,08	0,00	
7162	1	8	5		ASSISTENZA TOSSICODIPENDENTI (DELIBERAZIONE CIPE 14.10.86)	0,00	213.918,11	213.918,11	0,00	
7164	1	8	5		FONDI REGIONALI PER L'ASSISTENZA PSICHIATRICA (DELIBERAZIONE CIPE 14/10/86)	0,00	100.000,00	100.000,00	0,00	
7165	1	8	5		FONDI DELLO STATO PER L'ASSISTENZA PSICHIATRICA (DELIB. CIPE14/10/86)	100.000,00	379.262,87	479.262,87	0,00	
7174	1	8	5		LOTTA ALL'AIDS; CORSI DI FORMAZIONE ED AGGIORNAMENTO PROFESSIONALE DEL PERSONALE; POTENZIAMENTO DEI SERVIZI DI ASSISTENZA AI TOSSICODIPENDENTI;TRATTAMENTO A DOMICILIO DEI SOGGETTI AFFETTI DA AIDS - ASSUNZIONE PERS. MALATTIE INFETTIVE (L. 5/6/90 N.135). QUOTA ANNO 2002 DELIBERA CIPE 118/2002	0,00	32.101.324,96	15.384.642,00	0,00	
7180	1	8	5		POTENZIAMENTO ORGANICI, TRATTAMENTO DOMICILIARE MALATI AIDS. FORMAZIONE DEL PERSONALE. PREVENZIONE ED ASSISTENZA TOSSICODIPENDENTI (L.5.6.90, N.135 - DELIBERA CIPE 13.10.92)	0,00	1.747.687,21	1.000.000,00	0,00	
7182	1	8	5		POTENZIAMENTO DEI SERVIZI PUBBLICI PER LE TOSSICODIPENDENZE (SERT). ASSUNZIONI DI PERSONALE NEI SERT ISTITUITI E DA ISTITUIRE PRESSO CIASCUNA USL. INCREMENTO DEGLI ORGANICI IN RELAZIONE A ESIGENZE CONNESSE CON L'ATTIVITA' DI FORMAZIONE E PREVENZIONE (L.26/6/90 N.162).	0,00	0,00	0,00	0,00	
7188	1	8	5		PROVVIDENZE A FAVORE DEGLI HANSENIANI E DEI LORO FAMILIARI (L. 24/1/86 N. 31).	0,00	5.738,83	5.738,83	0,00	
7192	1	8	5		PROVVIDENZE A FAVORE DEGLI HANSENIANI E LORO FAMILIARI (L.R. 4.11.91, N.15 E LEGGE 24/1/86 N.31)	182.462,50	200.000,00	382.462,50	94.966,45	
7194	1	8	5		INTERVENTI IN FAVORE DEI SOGGETTI STOMIZZATI DELLA REGIONE CAMPANIA (L.R. N. 10 DEL 29/3/2006)	100.000,00	0,00	100.000,00	0,00	
7202	1	8	5		PROGETTI DI RILIEVO NAZIONALE PER IL MIGLIORAMENTO DELLA QUALITA' DELL'ASSISTENZA SOCIOSANITARIA AI CITTADINI DELLA CAMPANIA APPARTENENTI ALLE COSIDDETTE FASCE DEBOLI REALIZZATI CON FONDI DELLO STATO	0,00	33.000,00	19.800,00	0,00	
7203	1	8	5		ASSISTENZA A FAVORE DEI CITTADINI AFFETTI DA TBC NON ASSISTITI DALL' I.N.P.S. ED IN CONDIZIONI ECONOMICHE DISAGIATE (L. 4/3/87 N. 88 ART. 5 E L. 28/2/95 N. 549 - ART. 3 COMMA 1)	67.507,97	1.000.000,00	1.067.507,97	0,00	

FUNZIONE OBIETTIVO

15 PROMOZIONE E TUTELA DELLA SALUTE

UNITA' PREVISIONALE DI BASE

38 ASSISTENZA SANITARIA

Pagamenti	Totale	Somme impegnate	Differenze		Residui passivi all' inizio dell' esercizio eliminati e riprodotti	Residui passivi da riportare		
In conto della competenza			Fra previsioni e impegni	Fra previsioni di cassa e pagamenti		Provenienti da precedenti esercizi	Di nuova formazione	Totale
0,00	0,00	22.000,00	0,00	22.000,00	0,00	0,00	22.000,00	22.000,00
0,00	0,00	0,00	0,00	1.500.000,00	- 500.000,00	1.000.000,00	0,00	1.000.000,00
273.722,16	273.722,16	273.722,16	0,00	0,00	0,00	0,00	0,00	0,00
0,00	0,00	240.000,00	0,00	240.000,00	0,00	0,00	240.000,00	240.000,00
0,00	0,00	6.203.393,00	1.705.856,74	6.810.393,00	0,00	0,00	6.203.393,00	6.203.393,00
0,00	0,00	0,00	150.000,00	150.000,00	0,00	0,00	0,00	0,00
0,00	0,00	0,00	0,00	3.000.000,00	0,00	3.000.000,00	0,00	3.000.000,00
0,00	0,00	0,00	12.085,47	12.085,47	0,00	0,00	0,00	0,00
0,00	0,00	100.000,00	0,00	100.000,00	0,00	0,00	100.000,00	100.000,00
0,00	12.463,34	0,00	260.000,00	763.602,34	- 243.602,34	260.000,00	0,00	260.000,00
0,00	0,00	0,00	0,00	0,00	0,00	0,00	0,00	0,00
0,00	0,00	750.000,00	71.978,08	821.978,08	0,00	0,00	750.000,00	750.000,00
1.320,00	1.320,00	80.320,00	133.598,11	212.598,11	0,00	0,00	79.000,00	79.000,00
0,00	0,00	0,00	100.000,00	100.000,00	0,00	0,00	0,00	0,00
0,00	0,00	0,00	379.262,87	479.262,87	- 100.000,00	0,00	0,00	0,00
1.051.006,11	1.051.006,11	3.142.794,50	28.958.530,46	14.333.635,89	0,00	0,00	2.091.788,39	2.091.788,39
0,00	0,00	0,00	1.747.687,21	1.000.000,00	0,00	0,00	0,00	0,00
0,00	0,00	0,00	0,00	0,00	0,00	0,00	0,00	0,00
0,00	0,00	0,00	5.738,83	5.738,83	0,00	0,00	0,00	0,00
0,00	94.966,45	200.000,00	0,00	287.496,05	0,00	87.496,05	200.000,00	287.496,05
0,00	0,00	0,00	0,00	100.000,00	- 100.000,00	0,00	0,00	0,00
542,38	542,38	33.000,00	0,00	19.257,62	0,00	0,00	32.457,62	32.457,62
0,00	0,00	1.000.000,00	0,00	1.067.507,97	0,00	67.507,97	1.000.000,00	1.067.507,97

FUNZIONE OBIETTIVO

15 PROMOZIONE E TUTELA DELLA SALUTE

UNITA' PREVISIONALE DI BASE

38 ASSISTENZA SANITARIA

Cap	Class.ne sec.il bilancio statale			Denominazione	Previsioni finali			Pagamenti	
	Tit.	Sez.	Cat.		Residui passivi all'inizio dell'esercizio	Di competenza	Di cassa	In conto dei residui	
7210	1	8	5	PROGETTO - STATO DI ATTUAZIONE DEI MODELLI INNOVATIVI DI ASSISTENZA PRIMARIA NELLE REGIONI ITALIANE	6.000,00	8.200,00	14.200,00	5.004,16	
7222	1	8	5	BORSE DI STUDIO A LAUREATI CAMPANI PER LA FREQUENTAZIONE DI SCUOLE DI SPECIALIZZAZIONE UNIVERSITARIA DI AREA SANITARIA E SPESE DI FUNZIONAMENTO DELL'OSSERVATORIO REGIONALE PER LE SPECIALIZZAZIONI MEDICHE UNIVERSITARIE.	442.500,00	12.500.000,00	12.942.500,00	412.500,00	
7238	1	8	6	LOTTA ALLA DROGA, SPESA PER I PROGETTI DEI SERVIZI PUBBLICI E DI ENTI ISCRITTI AGLI ALBI DI CUI AL T.U. 309/90; AZIONI DI VOLONTARIATO E ASSISTENZA SOCIO - SANITARIA AI TOSSICODIPENDENTI; ELABORAZIONE DEI SISTEMI DI VERIFICA E VALUTAZIONE DI COMPETENZA REGIONALE	0,00	380.778,41	380.778,41	0,00	
7239	1	8	6	CONTRIBUTI PER INTERVENTI A FAVORE DI ONLUS E ASSOCIAZIONI DI VOLONTARIATO IN CAMPO SOCIO - SANITARIO	0,00	50.000,00	50.000,00	0,00	
7240	1	8	6	QUOTA PARTE DEL FONDO NAZIONALE PER LE POLITICHE SOCIALI DESTINATA ALLA LOTTA ALLA DROGA. PROGETTO PER LA PREVENZIONE ED IL RECUPERO DELLE TOSSICODIPENDENZE E ALCOLISMO. CORRELATO REINSERIMENTO LAVORATIVO DEI TOSSICODIPENDENTI. TRIENNIO 97/99 E ANNUALITA' SUCCESSIVE (ART. 1, COMMA 2, L. 18/2/99, N. 45).	9.142.395,35	700.780,07	4.914.503,54	2.672.932,29	
7242	1	8	6	FONDO PER LA LOTTA ALLA DROGA. RISORSE TRASFERITE DA ENTI E REGIONI CAPOFILA PER L'ATTUAZIONE DEI PROGETTI NAZIONALI FINANZIATI CON LA QUOTA DEL 25% DEL FONDO	56.486,26	814.685,86	486.486,26	46.086,26	
7244	1	8	6	CONTRIBUTI IN FAVORE DELLE FAMIGLIE DI BAMBINI CEREBROLESII CHE SEGUONO IL METODO RIABILITATIVO DOMAN	0,00	50.000,00	50.000,00	0,00	
7246	1	8	5	CONTRIBUTO AGLI ORGANI DI CUI AL COMMA 1 DELL'ART.10 DELLA L.R. 2 LUGLIO,1996 N.14 AVENTE PER OGGETTO "NORME PER LA MEDICINA DELLO SPORT E PER LA TUTELA SANITARIA DELLE ATTIVITA'SPORTIVE".	0,00	50.000,00	50.000,00	0,00	
7250	1	8	5	CONTRIBUTO ALLA FONDAZIONE TELETHON PER IL CENTRO DI RICERCHE GENETICHE (L.R. N.8/2006).	0,00	500.000,00	500.000,00	0,00	
7252	1	8	5	FINANZIAMENTO ALLA BIOGEM PER ATTIVITA' DI ALTA FORMAZIONE NEL SETTORE DELLA BIOLOGIA GENETICA.	0,00	500.000,00	500.000,00	0,00	
7254	1	8	5	CONTRIBUTO REGIONALE A FAVORE DELLA SOCIETA' CONSORTILE A R.L. SENZA SCOPO DI LUCRO "GEINGE".	0,00	2.000.000,00	2.000.000,00	0,00	
7256	1	8	5	CONTRIBUTO IN FAVORE DELL'ISTITUTO NAZIONALE PER LO STUDIO E LA CURA DEI TUMORI FONDAZIONE G. PASCALE.	0,00	6.000.000,00	6.000.000,00	0,00	
7258	1	8	5	CONTRIBUTO AL CENTRO DI RICERCA ONCOLOGICA DI MERCOGLIANO.	0,00	3.080.000,00	3.080.000,00	0,00	
7278	1	8	5	SPESA PER LA COPERTURA DEI DISAVANZI DI PARTE CORRENTE DEL SERVIZIO SANITARIO NAZIONALE CON ONERI A CARICO DELLA REGIONE RELATIVI AGLI ANNI 1995-1999 ED ANNO 2000.	0,00	0,00	0,00	0,00	
7282	1	8	5	OBIETTIVI EX ART.1, COMMI 34 E 34/BIS, LEGG 662/96: PROGRAMMA DI SCREENING PER LA PREVENZIONE DEL TUMORE AL SENO.	0,00	0,00	0,00	0,00	
7284	1	8	5	OBIETTIVI EX ART.1, COMMI 34 E 34/BIS, LEGGE 662/96: POTENZIAMENTO DEL SISTEMA DELLE CURE DOMICILIARI (ART. 1, COMMA 6, LEGGE 26/2/99, N. 39).	4.998.799,92	27.063,89	5.025.863,81	2.087.054,46	
7286	1	8	5	OBIETTIVI EX ART.1, COMMI 34 E 34/BIS, LEGGE 662/96: MIGLIORAMENTO DELL'ASSISTENZA AI SOGGETTI AFETTI DA MALATTIE MENTALI.	1.806.005,62	0,00	1.806.005,62	1.082.754,97	
7288	1	8	5	OBIETTIVI EX ART.1, COMMI 34 E 34/BIS, LEGGE 662/96: PROGRAMMA DI SCREENING PER LA PREVENZIONE DEL TUMORE ALLA CERVICE UTERINA.	0,00	262.315,50	262.315,50	0,00	
7289	1	8	5	OBIETTIVI EX ART.1, COMMI 34 E 34/BIS, LEGGE 662/96: D.G.R.C. N.3142/2003 (C.U.P.) E D.G.R.C. N.198/2004: QUALIFICAZIONE DELL'ASSISTENZA SANITARIA .	0,00	0,00	0,00	0,00	
7290	1	8	5	INIZIATIVE DI FARMACOVIGILANZA E DI INFORMAZIONE DEGLI OPERATORI SANITARI SULLE PROPRIETA' ED EFFETTI DEI MEDICINALI. CAMPAGNA DI EDUCAZIONE SANITARIA TRAMITE LE AASS.LL.	1.710.078,79	1.602.051,32	3.312.130,11	376.592,50	
7291	1	8	5	OBIETTIVI EX ART.1, COMMI 34 E 34/BIS, LEGGE N. 662/96: SCREENING CANCRO COLON RETTO - D.G.R.C. N.198/2004.	0,00	0,00	0,00	0,00	
7292	1	8	5	OBIETTIVI EX ART.1, COMMI 34 E 34/BIS, LEGGE N.662/96: RETE INTEGRATA DEI SERVIZI SANITARI PER LA NON AUTOSUFFICIENZA - D.G.R.C. N.198/2004.	20.000.000,00	0,00	18.000.000,00	10.221.920,40	
7294	1	8	5	CONTRIBUTI PER CONGRESSI, CONVEGNI, MANIFESTAZIONI E SPONSORIZZAZIONI, SPESE DI PUBBLICITA' E STAMPA,PRODOTTI AUDIOVISIVI, MATERIALI DI PROPAGANDA, TARGHE E GADGETS, PER IL SOSTEGNO, LA DIVULGAZIONE E LA DIFFUSIONE DI INIZIATIVE ED INFORMAZIONI NEL SETTORE	19.500,00	0,00	19.500,00	0,00	
7296	1	8	5	ONERI GESTIONALI DELLA BASCO DELLA REGIONE CAMPANIA (L.R. 18 DEL 6/12/2000, ART. 51)	0,00	500.000,00	500.000,00	0,00	
7298	1	8	6	CONTRIBUTO ANNUALE A FAVORE DELLE SEZIONI CAMPANE DELL'AIRC (ASSOCIAZIONE ITALIANA RICERCA CANCRO), DELL'AIL (ASSOCIAZIONE	387.342,67	487.342,67	874.685,34	387.342,67	

FUNZIONE OBIETTIVO

15 PROMOZIONE E TUTELA DELLA SALUTE

UNITA' PREVISIONALE DI BASE

38 ASSISTENZA SANITARIA

Pagamenti	Totale	Somme impegnate	Differenze		Residui passivi all' inizio dell' esercizio eliminati e riprodotti	Residui passivi da riportare		
In conto della competenza			Fra previsioni e impegni	Fra previsioni di cassa e pagamenti		Provenienti da precedenti esercizi	Di nuova formazione	Totale
0,00	5.004,16	567,10	7.632,90	9.195,84	0,00	995,84	567,10	1.562,94
12.009.300,00	12.421.800,00	12.451.800,00	48.200,00	520.700,00	0,00	30.000,00	442.500,00	472.500,00
0,00	0,00	0,00	380.778,41	380.778,41	0,00	0,00	0,00	0,00
0,00	0,00	0,00	50.000,00	50.000,00	0,00	0,00	0,00	0,00
190.889,01	2.863.821,30	191.389,01	509.391,06	2.050.682,24	- 102.199,60	6.367.263,46	500,00	6.367.763,46
132.658,05	178.744,31	136.998,05	677.687,81	307.741,95	0,00	10.400,00	4.340,00	14.740,00
0,00	0,00	0,00	50.000,00	50.000,00	0,00	0,00	0,00	0,00
0,00	0,00	0,00	50.000,00	50.000,00	0,00	0,00	0,00	0,00
0,00	0,00	0,00	500.000,00	500.000,00	0,00	0,00	0,00	0,00
0,00	0,00	0,00	500.000,00	500.000,00	0,00	0,00	0,00	0,00
0,00	0,00	0,00	2.000.000,00	2.000.000,00	0,00	0,00	0,00	0,00
0,00	0,00	6.000.000,00	0,00	6.000.000,00	0,00	0,00	6.000.000,00	6.000.000,00
0,00	0,00	3.080.000,00	0,00	3.080.000,00	0,00	0,00	3.080.000,00	3.080.000,00
0,00	0,00	0,00	0,00	0,00	0,00	0,00	0,00	0,00
0,00	0,00	0,00	0,00	0,00	0,00	0,00	0,00	0,00
0,00	2.087.054,46	0,00	27.063,89	2.938.809,35	0,00	2.911.745,46	0,00	2.911.745,46
0,00	1.082.754,97	0,00	0,00	723.250,65	0,00	723.250,65	0,00	723.250,65
0,00	0,00	0,00	262.315,50	262.315,50	0,00	0,00	0,00	0,00
0,00	0,00	0,00	0,00	0,00	0,00	0,00	0,00	0,00
610.183,84	986.776,34	1.584.023,84	18.027,48	2.325.353,77	- 1.090.180,00	243.306,29	973.840,00	1.217.146,29
0,00	0,00	0,00	0,00	0,00	0,00	0,00	0,00	0,00
0,00	10.221.920,40	0,00	0,00	7.778.079,60	0,00	9.778.079,60	0,00	9.778.079,60
0,00	0,00	0,00	0,00	19.500,00	- 19.500,00	0,00	0,00	0,00
0,00	0,00	500.000,00	0,00	500.000,00	0,00	0,00	500.000,00	500.000,00
0,00	387.342,67	487.342,65	0,02	487.342,67	0,00	0,00	487.342,65	487.342,65

FUNZIONE OBIETTIVO

15 PROMOZIONE E TUTELA DELLA SALUTE

UNITA' PREVISIONALE DI BASE

38 ASSISTENZA SANITARIA

Cap	Class.ne sec.il bilancio statale			Denominazione	Previsioni finali			Pagamenti	
	Tit.	Sez.	Cat.		Residui passivi all'inizio dell'esercizio	Di competenza	Di cassa	In conto dei residui	
				ITALIANA LEUCEMICI), E DELLA FONDAZIONE ANT ITALIA ONLUS.					
7300	1	8	5	QUOTA RESIDUA DEL FSN 1999/2000 DI PARTE CORRENTE PER LA RIQUALIFICAZIONE DELL'ASSISTENZA SANITARIA OSPEDALIERA. ATTIVITA' DI VIGILANZA E CONTROLLO EX ART. 72 LEGGE 23/12/98 N. 448 E LEGGE 23/12/99 N. 488. (DELIB. CIPE 2/11/2000, N.126 E N.119 DEL 21/12/2001)	0,00	0,00	0,00	0,00	
7302	1	8	5	FONDI DEL MINISTERO DELLA SANITA' PER L'ATTUAZIONE DEL PROTOCOLLO TERAPEUTICO DIAGNOSTICO IN DAY SURGERY	0,00	0,00	0,00	0,00	
7304	1	8	5	FONDI DEL MINISTERO DELLA SALUTE PER PROGRAMMI SPECIALI DI INTERESSE E RILIEVO INTERREGIONALE O NAZIONALE EX ART.12, COMMA 2, LETT.B, D.L.VO N.502 DEL 30/12/92	1.680.574,19	2.172.032,77	2.200.574,19	982.482,01	
7306	1	8	5	FONDI PER L'ESCLUSIVITA' DI RAPPORTO DEI DIRIGENTI DEL RUOLO SANITARIO (ART.72, COMMA 6, LEGGE 488/98).	0,00	0,00	0,00	0,00	
7308	1	8	5	ATTUAZIONE DEL PROGETTO SINDIS 521 E/9 PER L'IDENTIFICAZIONE DI UN SET DI INDICATORI DI SALUTE PER L'EFFICACIA E L'APPROPRIATEZZA DELLE CURE PERINATALI	0,00	40.000,00	40.000,00	0,00	
7310	1	8	4	UNITA' DI CRISI REGIONALE (U.C.R.) AI FINI DELLA DELIBERA DI G.R. N.495 DEL 25.03.2004	59.405,70	100.000,00	159.405,70	31.420,49	
7312	1	8	5	CONTRIBUTO ACQUISTO FARMACI AD ALTO COSTO	8.394.575,58	25.000.000,00	25.000.000,00	8.320.400,00	
7320	1	8	5	PIANO REGIONALE AMIANTO APPROVATO CON DELIBERA DI CONSIGLIO REGIONALE N. 64 DEL 2001 (ART. 28, COMMA 6, L.R. 29/12/2005, N. 24)	4.040.000,00	0,00	4.040.000,00	1.032.000,00	
7322	1	8	5	ART. 4 E ART. 5 L. 123 DEL 4 LUGLIO 2005 - EROGAZIONE DEI PRODOTTI SENZA GLUTINE MALATI DI CELIACHIA E ATTIVITA' DI FORMAZIONE E AGGIORNAMENTO.	2.281.904,91	500.000,00	2.781.904,91	613.904,91	
7324	1	8	5	RIPIANO ECCEDENZA SPESA FARMACEUTICA AI SENSI DELL'ART. 1, COMMA 796, LETTERA G) DELLA LEGGE 296/2006	0,00	0,00	0,00	0,00	
7326	1	8	4	CAMPAGNA DI INFORMAZIONE E COMUNICAZIONE DEL NUMERO VERDE "INSIEME PER LA SANITA'"	0,00	100.000,00	100.000,00	0,00	
7330	1	8	5	ONERI DI FUNZIONAMENTO PER GARANTIRE IL COORDINAMENTO INTRAREGIONALE ED INTERREGIONALE DELLE ATTIVITA' TRASFUSIONALI, DEI FLUSSI DI SCAMBIO E DI COMPENSAZIONE, NONCHE' IL MONITORAGGIO DEL RAGGIUNGIMENTO DEGLI OBIETTIVI DI CUI AGLI ARTT. 1 ED 11 DELLA EX LEGE 219 DEL 21/10/2005	167.970,79	0,00	167.970,79	0,00	
7332	1	8	5	STUDIO SPERIMENTALE PER TRATTAMENTO DI ANGIOPLASTICA CORONARICA CON STENT MEDICATI	0,00	0,00	0,00	0,00	
7334	1	8	4	ARAN, COMMISSIONI ED ALTRE SPESE CORRENTI DEL SETTORE 03 DELL'AGC 19.	495.383,66	350.000,00	845.383,66	364.471,52	
7335	1	8	4	SPESE OPERATIVE PER LA GESTIONE ED IL MONITORAGGIO DEL PIANO 2007-2009 DI RIENTRO DAL DISAVANZO SANITARIO APPROVATO DALLA DGRC N. 460 DEL 20/3/07	0,00	0,00	0,00	0,00	
7336	1	8	5	EROGAZIONE FONDI ALLE AZIENDE SANITARIE PER CONGUAGLI ALLE FARMACIE DOVUTI PER LA RIDUZIONE DI SCONTO AL SSN PER L'ANNO 2006.	0,00	0,00	0,00	0,00	
7346	1	8	5	STRATEGIE PER IL MIGLIORAMENTO DELLA COPERTURA VACCINALE NEI BAMBINI CON PATOLOGIA CRONICA	0,00	15.000,00	15.000,00	0,00	
7350	1	8	5	STRATEGIA PER L'OFFERTA ATTIVA DEL VACCINO E STUDIO MULTICENTRICO SU INFEZIONI DA HPV IN ITALIA	0,00	4.802.043,10	4.802.043,10	0,00	
7658	1	8	5	RISORSE PER IL FUNZIONAMENTO DELL'OSSERVATORIO EPIDEMIOLOGICO REGIONALE E PER LE ATTIVITA' DEI REGISTRI.	386.122,53	750.000,00	1.136.122,53	0,00	
7888	1	8	5	FONDO PER ACCORDI INTEGRATIVI PER L'ESERCIZIO 2009 CON LE STRUTTURE PRIVATE PER ASSICURARE LA CONTINUITA' DELLE PRESTAZIONI RESE AI PAZIENTI IN CONDIZIONE DI NON AUTOSUFFICIENZA E CON ALTO BISOGNO ASSISTENZIALE	0,00	10.000.000,00	10.000.000,00	0,00	

FUNZIONE OBIETTIVO

15 PROMOZIONE E TUTELA DELLA SALUTE

UNITA' PREVISIONALE DI BASE

38 ASSISTENZA SANITARIA

Pagamenti	Totale	Somme impegnate	Differenze		Residui passivi all' inizio dell' esercizio eliminati e riprodotti	Residui passivi da riportare		
In conto della competenza			Fra previsioni e impegni	Fra previsioni di cassa e pagamenti		Provenienti da precedenti esercizi	Di nuova formazione	Totale
0,00	0,00	0,00	0,00	0,00	0,00	0,00	0,00	0,00
0,00	0,00	0,00	0,00	0,00	0,00	0,00	0,00	0,00
204.516,92	1.186.998,93	806.835,21	1.365.197,56	1.013.575,26	0,00	698.092,18	602.318,29	1.300.410,47
0,00	0,00	0,00	0,00	0,00	0,00	0,00	0,00	0,00
0,00	0,00	0,00	40.000,00	40.000,00	0,00	0,00	0,00	0,00
12.632,70	44.053,19	67.904,68	32.095,32	115.352,51	- 18.209,69	9.775,52	55.271,98	65.047,50
0,00	8.320.400,00	25.000.000,00	0,00	16.679.600,00	- 74.175,58	0,00	25.000.000,00	25.000.000,00
0,00	1.032.000,00	0,00	0,00	3.008.000,00	- 3.008.000,00	0,00	0,00	0,00
0,00	613.904,91	500.000,00	0,00	2.168.000,00	0,00	1.668.000,00	500.000,00	2.168.000,00
0,00	0,00	0,00	0,00	0,00	0,00	0,00	0,00	0,00
0,00	0,00	0,00	100.000,00	100.000,00	0,00	0,00	0,00	0,00
0,00	0,00	0,00	0,00	167.970,79	0,00	167.970,79	0,00	167.970,79
0,00	0,00	0,00	0,00	0,00	0,00	0,00	0,00	0,00
26.015,54	390.487,06	350.000,00	0,00	454.896,60	0,00	130.912,14	323.984,46	454.896,60
0,00	0,00	0,00	0,00	0,00	0,00	0,00	0,00	0,00
0,00	0,00	0,00	0,00	0,00	0,00	0,00	0,00	0,00
0,00	0,00	0,00	15.000,00	15.000,00	0,00	0,00	0,00	0,00
0,00	0,00	0,00	4.802.043,10	4.802.043,10	0,00	0,00	0,00	0,00
0,00	0,00	750.000,00	0,00	1.136.122,53	- 386.122,53	0,00	750.000,00	750.000,00
0,00	0,00	10.000.000,00	0,00	10.000.000,00	0,00	0,00	10.000.000,00	10.000.000,00

FUNZIONE OBIETTIVO

15 PROMOZIONE E TUTELA DELLA SALUTE

UNITA' PREVISIONALE DI BASE

39 INTERVENTI PER LE STRUTTURE SANITARIE

Cap	Class.ne sec.il bilancio statale			Denominazione	Previsioni finali			Pagamenti	
	Tit.	Sez.	Cat.		Residui passivi all'inizio dell'esercizio	Di competenza	Di cassa	In conto dei residui	
7006	2	8	1	FONDI PER LA RIORGANIZZAZIONE E LA RIQUALIFICAZIONE DELL'ASSISTENZA SANITARIA NELLA CITTA' DI NAPOLI. (ART. 71, LEGGE 448/98).	30.835.716,29	0,00	25.000.000,00	0,00	
7500	2	8	3	FSN - PARTE IN CONTO CAPITALE. MANUTENZIONE STRAORDINARIA ED ACQUISTO DI ATTREZZATURE. AZIONI DI RIEQUILIBRIO PER LE CARENZE DELLE STRUTTURE SANITARIE PUBBLICHE (ART. 12 COMMA 4 D.L.GVO 30.12.1992 N. 502)	1.011.243,98	0,00	1.011.243,98	0,00	
7510	2	8	3	INTERVENTI URGENTI DI EDILIZIA SANITARIA OSPEDALE COTUGNO DI NAPOLI. (ART.2 LEGGE 05/06/90 N° 135; LEGGE 23/05/97 N° 135; DELIBERA CIPE 06/05/98 N.55 6/8/99 N.136 E 21/12/93)	0,00	0,00	0,00	0,00	
7512	2	8	3	FONDI PER L'ATTUAZIONE PROGRAMMA DI INTERVENTI PER LA PREVENZIONE E LOTTA ALL'AIDS LEGGE N. 135 DEL 5/6/1990 - DELIB. CIPE N. 64/2004.	2.619.265,68	0,00	2.619.265,68	175.830,89	
7520	2	8	3	FONDI PER IL POTENZIAMENTO DELLE STRUTTURE DI RADIOTERAPIA ART.28, COMMA 12, LEGGE 488 DEL 23/12/1999. DM SALUTE DEL 28/12/2001.	0,00	0,00	0,00	0,00	
7530	2	8	3	STRUTTURE SANITARIE PER L'ATTIVITA' LIBERO-PROFESSIONALE INTRAMURARIA AI SENSI DEL D.M. SANITA' 8/6/2001	0,00	0,00	0,00	0,00	
7534	1	8	5	PREVENZIONE E CURA DELL'HANDICAP (DELIBERAZIONE CIPE 28.6.90)	0,00	0,00	0,00	0,00	
7536	1	8	5	PROGRAMMA AIDS - POTENZIAMENTO DEI SERVIZI DI ASSISTENZA AI TOSSICODIPENDENTI E DEI SERVIZI MULTIZONALI PER LE MALATTIE A TRASMISSIONE SESSUALE (DELIBERAZIONE CIPE 28.6.90)	0,00	325.885,15	325.885,15	0,00	
7538	2	8	3	RISTRUTTURAZIONE DEL SISTEMA DELLE CUCINE DEGLI OSPEDALI RIUNITI S. GIOVANNI DI DIO E RUGGI D'ARAGONA	0,00	0,00	0,00	0,00	
7540	2	8	3	COMPLETAMENTO OSPEDALE VILLA ELEONORA - ASL/SA 2.	0,00	0,00	0,00	0,00	
7546	2	8	3	REALIZZAZIONE DI RESIDENZE PER ANZIANI E NON AUTOSUFFICIENTI ED INTERVENTI DI EDILIZIA SANITARIA E AMMODERNAMENTO TECNOLOGICO CON FONDI PROVENIENTI DA MUTUI DELLO STATO (QUOTA 95%) CON LA CASSA DD.PP. (ART. 20 LEGGE 11.08.88 N.67) II E III TRIENNIO	0,00	0,00	0,00	0,00	
7547	2	8	3	QUOTA REGIONALE DEL 5% ATTUAZIONE SECONDA FASE. INTERVENTI PROGRAMMA DI INVESTIMENTI EDILIZIA SANITARIA (ART. 20, L. 11/8/1988 N. 67)	764.895,22	0,00	764.895,22	25.020,91	
7548	2	8	3	COMPLETAMENTO E POTENZIAMENTO DELLA RETE CONSULTORIALE DEL SETTORE MATERNO INFANTILE (ART.20, L. 11/8/88 N. 67, DELIB. CIPE 5/6/98)	0,00	0,00	0,00	0,00	
7549	1	8	5	FONDI DI PARTE CORRENTE PER L'ATTIVAZIONE E LA GESTIONE DI NUOVI CONSULTORI (ART. 3, COMMA 4, L. 31/1/96 N. 34) ANNUALITA' 1997/98	0,00	0,00	0,00	0,00	
7550	2	8	3	INTERVENTI PER ADEGUARE LE STRUTTURE E LE TECNOLOGIE SANITARIE ALLA NORMATIVA VIGENTE IN MATERIA DI SICUREZZA. (ART. 20 LEGGE 11.03.1988 N. 67; DELIBERA CIPE 21.03.97; ART. 32, COMMA 4, LEGGE 27.12.97 N. 449). DELOCALIZZAZIONE DEL PRESIDIO OSPEDALIERO VILLA MALTA DI SARNO.	0,00	0,00	0,00	0,00	
7552	2	8	3	FONDI DELLO STATO PER LA REALIZZAZIONE DI STRUTTURE DA DESTINARE ALL'ASSISTENZA PALLIATIVA E DI SUPPORTO PER I PAZIENTI AFFETTI DA PATOLOGIA NEOPLASTICA TERMINALE ED AI LORO FAMILIARI AL FINE DI ASSICURARE UNA MIGLIORE QUALITA' DELLA VITA.	0,00	3.416.630,82	3.416.630,82	0,00	
7554	2	8	3	FONDO PER IL FINANZIAMENTO DEL CENTRO DI RIFERIMENTO PER L'ASSISTENZA AI PAZIENTI AFFETTI DA RARE PATOLOGIE NEOPLASTICHE PRESSO L'AZIENDA UNIVERSITARIA POLICLINICO "FEDERICO II". (ART.17, L.R. N.1 DEL 19/1/2009).	0,00	1.000.000,00	1.000.000,00	0,00	
7556	2	8	3	FONDO PER IL POTENZIAMENTO, L'AMPLIAMENTO ED IL MIGLIORAMENTO DEL PRONTO SOCCORSO DELL'OSPEDALE A.CARDARELLI. (ART.17, L.R. N.1 DEL 19/1/2009).	0,00	250.000,00	250.000,00	0,00	
7558	2	8	3	FONDO ALL'ASL NA/2 PER IL COMPLETAMENTO DELLA CAMERA IPERBARICA LIMITATAMENTE AL PRONTO SOCCORSO IPERBARICO DELL'OSPEDALE RIZZOLI DI ISCHIA. (ART.17 DEL 19/1/2009).	0,00	300.000,00	300.000,00	0,00	
7560	2	8	3	CONTRIBUTO ALL'A.S.L. CE / 2 PER LA RISTRUTTURAZIONE DELL'OSPEDALE MOSCATI DI AVERSA (CE).	0,00	3.000.000,00	3.000.000,00	0,00	
7562	2	8	3	CONTRIBUTO PER GLI OSPEDALI DI COMUNITA' AI SENSI DELLA LEGGE REGIONALE N.16/2008.	0,00	1.000.000,00	1.000.000,00	0,00	
7564	2	8	3	CONTRIBUTO ALL'UNIVERSITA' DI SALERNO PER LA FACOLTA' DI MEDICINA.	0,00	1.000.000,00	1.000.000,00	0,00	
7584	2	8	3	ONERI DI IMPIANTO PER GARANTIRE IL COORDINAMENTO INTRAREGIONALE ED INTERREGIONALE DELLE ATTIVITA' TRASFUSIONALI, DEI FLUSSI DI SCAMBIO E DI COMPENSAZIONE, NONCHE' IL MONITORAGGIO DEL RAGGIUNGIMENTO DEGLI OBIETTIVI DI CUI AGLI ARTT. 1 ED 11 DELLA EX LEGGE 219 DEL 21/10/2005	0,00	0,00	0,00	0,00	

FUNZIONE OBIETTIVO

15 PROMOZIONE E TUTELA DELLA SALUTE

UNITA' PREVISIONALE DI BASE

39 INTERVENTI PER LE STRUTTURE SANITARIE

Pagamenti	Totale	Somme impegnate	Differenze		Residui passivi all' inizio dell' esercizio eliminati e riprodotti	Residui passivi da riportare		
In conto della competenza			Fra previsioni e impegni	Fra previsioni di cassa e pagamenti		Provenienti da precedenti esercizi	Di nuova formazione	Totale
0,00	0,00	0,00	0,00	25.000.000,00	0,00	30.835.716,29	0,00	30.835.716,29
0,00	0,00	0,00	0,00	1.011.243,98	0,00	1.011.243,98	0,00	1.011.243,98
0,00	0,00	0,00	0,00	0,00	0,00	0,00	0,00	0,00
0,00	175.830,89	0,00	0,00	2.443.434,79	0,00	2.443.434,79	0,00	2.443.434,79
0,00	0,00	0,00	0,00	0,00	0,00	0,00	0,00	0,00
0,00	0,00	0,00	0,00	0,00	0,00	0,00	0,00	0,00
0,00	0,00	0,00	0,00	0,00	0,00	0,00	0,00	0,00
0,00	0,00	0,00	325.885,15	325.885,15	0,00	0,00	0,00	0,00
0,00	0,00	0,00	0,00	0,00	0,00	0,00	0,00	0,00
0,00	0,00	0,00	0,00	0,00	0,00	0,00	0,00	0,00
0,00	0,00	0,00	0,00	0,00	0,00	0,00	0,00	0,00
0,00	25.020,91	0,00	0,00	739.874,31	0,00	739.874,31	0,00	739.874,31
0,00	0,00	0,00	0,00	0,00	0,00	0,00	0,00	0,00
0,00	0,00	0,00	0,00	0,00	0,00	0,00	0,00	0,00
0,00	0,00	0,00	0,00	0,00	0,00	0,00	0,00	0,00
0,00	0,00	3.416.630,82	0,00	3.416.630,82	0,00	0,00	3.416.630,82	3.416.630,82
0,00	0,00	1.000.000,00	0,00	1.000.000,00	0,00	0,00	1.000.000,00	1.000.000,00
0,00	0,00	250.000,00	0,00	250.000,00	0,00	0,00	250.000,00	250.000,00
0,00	0,00	300.000,00	0,00	300.000,00	0,00	0,00	300.000,00	300.000,00
0,00	0,00	3.000.000,00	0,00	3.000.000,00	0,00	0,00	3.000.000,00	3.000.000,00
0,00	0,00	1.000.000,00	0,00	1.000.000,00	0,00	0,00	1.000.000,00	1.000.000,00
0,00	0,00	1.000.000,00	0,00	1.000.000,00	0,00	0,00	1.000.000,00	1.000.000,00
0,00	0,00	0,00	0,00	0,00	0,00	0,00	0,00	0,00

FUNZIONE OBIETTIVO

15 PROMOZIONE E TUTELA DELLA SALUTE

UNITA' PREVISIONALE DI BASE

40 SERVIZI DI MEDICINA VETERINARIA

Cap	Class.ne sec.il bilancio statale				Denominazione	Previsioni finali			Pagamenti	
	Tit.	Sez.	Cat.			Residui passivi all'inizio dell'esercizio	Di competenza	Di cassa	In conto dei residui	
7602	1	8	5		FSN PARTE CORRENTE.FUNZIONAMENTO DELL'ISTITUTO ZOOPROFILATTICO SPERIMENTALE DEL MEZZOGIORNO DI PORTICI(LEGGE 23/12/75 N.745, 1. COMMA LETTERA A ART. 9; L.833/78 ART. 51)	0,00	17.858.003,00	17.858.003,00	0,00	
7604	1	8	5		CONTRIBUTO STATALE CONTRATTO DIPENDENTI ISTITUTO ZOOPROFILATTICO SPERIMENTALE (ART.3, COMMA 52, LEGGE N.350/2003 - DELIBERA CIPE N.26 DEL 29/9/2004).	428.000,00	612.853,00	1.040.853,00	428.000,00	
7606	1	8	5		CONTRIBUTO REGIONALE ALL'ISTITUTO ZOOPROFILATTICO SPERIMENTALE DEL MEZZOGIORNO NELLE SPESE DI FUNZIONAMENTO (L.R.23/1/1979 N. 7)	0,00	258.228,45	258.228,45	0,00	
7608	1	8	4		ATTUAZIONE PIANI DI PROFILASSI DI RISANAMENTO DEGLI ALLEVAMENTI DALLA TUBERCOLOSI BOVINA. MISURE PER LA LOTTA CONTRO L'AFTA EPIZOOTICA ED ALTRE MALATTIE EPIZOOTICHE DEGLI ANIMALI (L.9.5.64, N.615 E L.2.6.88, N.218; ART. 3)	23.271,93	461.853,00	485.124,93	22.540,42	
7609	2	4	3		TRASFERIMENTO RISORSE ALL'ISTITUTO ZOOPROFILATTICO DEL MEZZOGIORNO DI PORTICI PER LE ATTIVITA' CONNESSE ALL'EMERGENZA DERIVANTE DALL'INFLUENZA AVIARIA - SPESE DI INVESTIMENTO	0,00	15.000,00	15.000,00	0,00	
7610	1	4	5		TRASFERIMENTO RISORSE ALL'ISTITUTO ZOOPROFILATTICO DEL MEZZOGIORNO DI PORTICI PER LE ATTIVITA' CONNESSE ALL'EMERGENZA DERIVANTE DALL'INFLUENZA AVIARIA - SPESE CORRENTI	0,00	450.000,00	450.000,00	0,00	
7611	1	4	4		SPESE PER STUDI, CONSULENZE E INDAGINI CONNESSE ALL'EMERGENZA DERIVANTE DALL'INFLUENZA AVIARIA	46.956,54	21.500,00	68.456,54	0,00	
7612	1	8	5		INTERVENTI URGENTI DELLA PROTEZIONE CIVILE PER FRONTEGGIARE NEL TERRITORIO DELLA PROVINCIA DI CASERTA E ZONE LIMITROFE IL RISCHIO SANITARIO CONNESSO ALLA ELEVATA DIFFUSIONE DELLA BRUCELLOSI NEGLI ALLEVAMENTI BUFALINI (O.P.C.M. N. 3634 DEL 21/12/2007, ART. 7, COMMA 1, LETT C))	0,00	0,00	0,00	0,00	
7614	1	8	5		FUNZIONAMENTO OSSERVATORIO EPIDEMIOLOGICO VETERINARIO	100.000,00	650.000,00	750.000,00	100.000,00	
7616	1	8	5		PIANO DI SORVEGLIANZA REGIONALE PER LA B.S.E. E ALTRE MALATTIE VIRALI E BATTERICHE. CONVENZIONE CON L'ISTITUTO ZOOPROFILATTICO SPERIMENTALE DI PORTICI (DELIBERAZIONE G.R. N. 7235 DEL 23/12/2000).	197.000,00	100.000,00	297.000,00	26.400,00	
7620	2	8	3		TUTELA DEGLI ANIMALI DI AFFEZIONE E PREVENZIONE DEL RANDAGISMO (LEGGE 14.8.91, N.281)	1.257.409,38	998.658,30	2.256.067,68	175.633,50	
7621	1	8	5		TUTELA DEGLI ANIMALI DI AFFEZIONE E PREVENZIONE DEL RANDAGISMO (L.R.24/11/2001 N.16)	432.447,09	300.000,00	732.447,09	185.131,47	
7622	1	8	4		SPESE DI ISPEZIONI E CONTROLLI VETERINARI DI COMPETENZA REGIONALE E GRUPPO ISPETTIVO NORV.	41.271,92	27.784,80	69.056,72	20.627,06	
7628	1	8	5		PIANO STRAORDINARIO BRUCELLOSI BUFALINA E OVICAPRINA (L.R.6/99).	12.163.745,27	6.000.000,00	13.000.000,00	1.070.220,88	
7636	1	8	5		GESTIONE INFORMATICA BANCA DATI REGIONALE VETERINARI	750.000,00	500.000,00	1.250.000,00	250.000,00	
7640	1	8	5		DPR. 30/4/96 N.317 E SUCCESSIVE MODIFICAZIONI. IDENTIFICAZIONE REGISTRAZIONE PATRIMONIO BOVINO. GESTIONE BANCA DATI REGIONALE E NAZIONALE	0,00	417.324,64	417.324,64	0,00	
7642	1	8	5		SPESE E PROGETTI PER L'ESERCIZIO DELLE FUNZIONI CONFERITE IN MATERIA DI SANITA' PUBBLICA VETERINARIA AI SENSI DELLA LEGGE 59/97 E DEL D.LGS.112/98.	80.219,58	50.000,00	130.219,58	42.756,82	
7644	1	8	6		INDENNITA' DI ABBATTIMENTO ANIMALI PER COSTO SMALTIMENTO CARCASSE. EMERGENZA DISSINA	4.495.337,62	1.800.000,00	8.295.337,62	261.249,07	
7650	1	8	5		FONDI DA EROGARE ALLE A.S.L. ED ALL'ISTITUTO ZOOPROFILATTICO DI PORTICI PER L'ESECUZIONE DI CONTROLLI SUI PRODOTTI DERIVATI DA LATTE DI BUFALA (ART.2 L.R. N.3/2005)	6.617.853,57	2.500.000,00	9.117.853,57	0,00	
7652	1	8	4		ATTIVITA' DELLA TASK FORCE REGIONALE PER LA LOTTA ALLA "BRUCELLOSI".	25.444,90	10.000,00	35.444,90	0,00	
7654	1	8	2		SPESE PER IL FUNZIONAMENTO DEL NUCLEO DI CONTROLLO UFFICIALE REGIONALE - REG. CE 882/04	30.000,00	0,00	30.000,00	0,00	
7656	1	8	5		SPESE PER IL FUNZIONAMENTO DEL CENTRO DI RIFERIMENTO REGIONALE DI IGIENE URBANA VETERINARIA (C.R.I.U.V.)	0,00	1.000.000,00	1.000.000,00	0,00	
7662	1	8	5		TRASFERIMENTO RISORSE ALL'ISTITUTO ZOOPROFILATTICO DEL MEZZOGIORNO DI PORTICI PER IL FUNZIONAMENTO DELL'OSSERVATORIO REGIONALE PER LA SICUREZZA ALIMENTARE - SPESE CORRENTI	105.000,00	1.008.924,00	1.113.924,00	102.000,00	
7664	2	8	3		FONDI PER INVESTIMENTI ALL'ISTITUTO ZOOPROFILATTICO SPERIMENTALE DI PORTICI PER IL FUNZIONAMENTO DELL'OSSERVATORIO REGIONALE PER LA SICUREZZA ALIMENTARE (O.R.S.A.) - DOTAZIONE DI HARDWARE, SOFTWARE ED ELABORAZIONE DATI	504.000,00	504.000,00	1.008.000,00	0,00	
7666	2	8	3		FONDI PER INVESTIMENTI ALL'ISTITUTO ZOOPROFILATTICO SPERIMENTALE DI PORTICI PER IL FUNZIONAMENTO DELL'OSSERVATORIO REGIONALE PER LA	972.000,00	972.000,00	1.944.000,00	972.000,00	

FUNZIONE OBIETTIVO

15 PROMOZIONE E TUTELA DELLA SALUTE

UNITA' PREVISIONALE DI BASE

40 SERVIZI DI MEDICINA VETERINARIA

Pagamenti	Totale	Somme impegnate	Differenze		Residui passivi all' inizio dell' esercizio eliminati e riprodotti	Residui passivi da riportare		
In conto della competenza			Fra previsioni e impegni	Fra previsioni di cassa e pagamenti		Provenienti da precedenti esercizi	Di nuova formazione	Totale
17.858.003,00	17.858.003,00	17.858.003,00	0,00	0,00	0,00	0,00	0,00	0,00
612.853,00	1.040.853,00	612.853,00	0,00	0,00	0,00	0,00	0,00	0,00
258.228,45	258.228,45	258.228,45	0,00	0,00	0,00	0,00	0,00	0,00
227.447,28	249.987,70	461.853,00	0,00	235.137,23	0,00	731,51	234.405,72	235.137,23
0,00	0,00	15.000,00	0,00	15.000,00	0,00	0,00	15.000,00	15.000,00
0,00	0,00	450.000,00	0,00	450.000,00	0,00	0,00	450.000,00	450.000,00
0,00	0,00	21.500,00	0,00	68.456,54	- 25.456,54	21.500,00	21.500,00	43.000,00
0,00	0,00	0,00	0,00	0,00	0,00	0,00	0,00	0,00
520.000,00	620.000,00	650.000,00	0,00	130.000,00	0,00	0,00	130.000,00	130.000,00
0,00	26.400,00	100.000,00	0,00	270.600,00	- 98.500,00	72.100,00	100.000,00	172.100,00
0,00	175.633,50	998.658,30	0,00	2.080.434,18	0,00	1.081.775,88	998.658,30	2.080.434,18
0,00	185.131,47	300.000,00	0,00	547.315,62	- 6.247,29	241.068,33	300.000,00	541.068,33
7.406,50	28.033,56	27.784,80	0,00	41.023,16	- 3.589,70	17.055,16	20.378,30	37.433,46
100.000,00	1.170.220,88	6.000.000,00	0,00	11.829.779,12	- 142.500,00	10.951.024,39	5.900.000,00	16.851.024,39
21.600,00	271.600,00	499.800,00	200,00	978.400,00	0,00	500.000,00	478.200,00	978.200,00
0,00	0,00	417.324,64	0,00	417.324,64	0,00	0,00	417.324,64	417.324,64
6.119,47	48.876,29	50.000,00	0,00	81.343,29	- 29.279,77	8.182,99	43.880,53	52.063,52
0,00	261.249,07	1.800.000,00	0,00	8.034.088,55	- 1.759.017,60	2.475.070,95	1.800.000,00	4.275.070,95
2.000.000,00	2.000.000,00	2.500.000,00	0,00	7.117.853,57	- 3.967.853,57	2.650.000,00	500.000,00	3.150.000,00
0,00	0,00	10.000,00	0,00	35.444,90	- 15.444,90	10.000,00	10.000,00	20.000,00
0,00	0,00	0,00	0,00	30.000,00	- 30.000,00	0,00	0,00	0,00
0,00	0,00	1.000.000,00	0,00	1.000.000,00	0,00	0,00	1.000.000,00	1.000.000,00
408.000,00	510.000,00	1.008.924,00	0,00	603.924,00	0,00	3.000,00	600.924,00	603.924,00
0,00	0,00	504.000,00	0,00	1.008.000,00	0,00	504.000,00	504.000,00	1.008.000,00
0,00	972.000,00	972.000,00	0,00	972.000,00	0,00	0,00	972.000,00	972.000,00

FUNZIONE OBIETTIVO

15 PROMOZIONE E TUTELA DELLA SALUTE

UNITA' PREVISIONALE DI BASE

40 SERVIZI DI MEDICINA VETERINARIA

Cap	Class.ne sec.il bilancio statale			Denominazione	Previsioni finali			Pagamenti	
	Tit.	Sez.	Cat.		Residui passivi all'inizio dell'esercizio	Di competenza	Di cassa	In conto dei residui	
				SICUREZZA ALIMENTARE (O.R.S.A.) - ALLESTIMENTO LABORATORIO ANALISI DIOSSINE E PCB.					
7668	1	8	5	INTERVENTI URGENTI DELLA PROTEZIONE CIVILE PER FRONTEGGIARE NEL TERRITORIO DELLA PROVINCIA DI CASERTA E ZONE LIMITROFE IL RISCHIO SANITARIO CONNESSO ALLA ELEVATA DIFFUSIONE DELLA BRUCELLOSI NEGLI ALLEVAMENTI BUFALINI O.P.C.M. N. 3634/2007 ART. 7 COMMA 1, LETT. A)	0,00	7.000.000,00	7.000.000,00	0,00	



FUNZIONE OBIETTIVO

15 PROMOZIONE E TUTELA DELLA SALUTE

UNITA' PREVISIONALE DI BASE

40 SERVIZI DI MEDICINA VETERINARIA

Pagamenti	Totale	Somme impegnate	Differenze		Residui passivi all' inizio dell' esercizio eliminati e riprodotti	Residui passivi da riportare		
In conto della competenza			Fra previsioni e impegni	Fra previsioni di cassa e pagamenti		Provenienti da precedenti esercizi	Di nuova formazione	Totale
7.000.000,00	7.000.000,00	7.000.000,00	0,00	0,00	0,00	0,00	0,00	0,00



FUNZIONE OBIETTIVO

16 ASSISTENZA E SERVIZI SOCIALI

UNITA' PREVISIONALE DI BASE

41 ASSISTENZA

Cap	Class.ne sec.il bilancio statale				Denominazione	Previsioni finali			Pagamenti	
	Tit.	Sez.	Cat.			Residui passivi all'inizio dell'esercizio	Di competenza	Di cassa	In conto dei residui	
7800	1	8	6		AIUTI ALLE FAMIGLIE DELLE FORZE DELL'ORDINE CADUTI CONTRO LA CRIMINALITA' ORGANIZZATA E VITTIME DEL DOVERE DEL SENSO CIVICO.	0,00	0,00	0,00	0,00	
7801	1	8	6		CONTRIBUTO A FONDAZIONE VILLAGGIO DEI RAGAZZI DI MADDALONI. ALL'UNIONE ITALIANA CIECHI. ASSOCIAZIONI REGIONALI PER LA TUTELA DEI CITTADINI MUTILATI, INVALIDI, HANDICAPPATI (L.R. 28/4/75 N. 24, L.R. 2/8/82 N. 34 E L.R. 28/2/87 N. 12, L.R. 23/12/1986 N. 41 E L.R. 6/4/1995 N. 15).	553.593,81	125.000,00	678.593,81	553.593,81	
7804	1	8	6		CONTRIBUTO PER ATTIVITA' CULTURALI DEGLI ORATORI E DELLE PARROCCHIE DELLA CHIESA CATTOLICA, DI ALTRE CONFESSIONI E DI ALTRE ATTIVITA' SIMILARI (ART.7 DELLA L.R.12/11/2004, N. 8 - ART 1 DELLA L.R.11/08/2005, N. 15).	500.000,00	3.000.000,00	3.500.000,00	500.000,00	
7805	1	8	5		INTEGRAZIONE ASSISTENZA DOMICILIARE DEI COMUNI (ART. 7, L.R.12/11/2004, N 8 - ART.1, L.R.11/08/2005, N 15).	0,00	0,00	0,00	0,00	
7806	1	8	5		POLITICHE SOCIALI. FINANZIAMENTO DEL REDDITO DI CITTADINANZA (L.R. N. 2/04).	45.000.000,00	12.000.000,00	32.000.000,00	27.198.273,14	
7808	1	8	5		MISURE DI SICUREZZA URBANA PER LA CITTA' DI NAPOLI A FAVORE DI NUCLEI MULTIPROBLEMATICI INDIVIDUATI ALL'INTERNO DELLA PROGRAMMAZIONE DEL PIANO SOCIALE DI ZONA (L. 8/11/2000, N328 E L.R.19/02/2004, N. 2).	0,00	1.500.000,00	1.500.000,00	0,00	
7810	1	8	6		FONDI PER LA REALIZZAZIONE DI PROGETTI SPERIMENTALI E INNOVATIVI DESTINATI A FAVORIRE LA CHIUSURA DEGLI ISTITUTI DI ACCOGLIENZA PER MINORI (ART. 2,D.L. 5/10/2004, N.249 - L. 3/12/2004, N. 291)	0,00	0,00	0,00	0,00	
7812	1	8	6		FINANZIAMENTO A FAVORE DEGLI ENTI DI SERVIZIO CIVILE ISCRITTI ALL'ALBO REGIONALE CHE CONTRIBUISCONO ALLO SVILUPPO DELLE POLITICHE REGIONALI CON PARTICOLARE RIGUARDO ALL'AMBITO SOCIO-ASSISTENZIALE E AD INTEGRAZIONE DEGLI INTERVENTI E DEI SERVIZI SOCIALI DI CUI ALLA L.R. N. 11/2007 (ART.11, L.R. N. 1 DEL 19/1/2009).	0,00	2.000.000,00	2.000.000,00	0,00	
7816	1	8	6		SPESE PER LE ATTIVITA' DELL'ISTITUTO PAOLO COLOSIMO DI NAPOLI (D.P.R. 24.07.1977, N.616 E LEGGE 21.10.1978, N.641).	630.000,00	1.600.000,00	1.830.000,00	629.150,74	
7822	1	8	5		SPESE PER RETTE DI MANTENIMENTO PER INTERNATI RISTRETTI IN OSPEDALI PSICHIATRICI GIUDIZIARI (D.P.R. 24/07/1977, N. 616).	34.565,57	0,00	34.565,57	0,00	
7832	1	8	6		CONTRIBUTO DELLA REGIONE A FAVORE DELL'UNICEF.	10.000,00	10.000,00	20.000,00	10.000,00	
7834	1	8	6		CONTRIBUTO REGIONALE A FAVORE DELLE CASE DI ACCOGLIENZA PER DONNE MALTRATTATE.	354.449,01	200.000,00	554.449,01	0,00	
7850	1	8	4		SPESE PER L'OSSERVATORIO SULL'INFANZIA E L'ADOLESCENZA, NONCHE' PER L'ISTITUZIONE DELL'OSSERVATORIO REGIONALE SULLA POVERTA' (ART. 4, COMMA 3, LEGGE 23.12.1997, N.451 E D.G.R.C. N.2040 DEL 5/11/2004).	0,00	0,00	0,00	0,00	
7852	1	8	6		CONTRIBUTO STRAORDINARIO IN FAVORE DELLA COOPERATIVA SOCIALE MONDO IN CAMMINO CON SEDE IN NAPOLI PER LA PROMOZIONE E LA GESTIONE DI SERVIZI SOCIO-EDUCATIVI FINALIZZATI ALLA PROMOZIONE UMANA ED ALLA INTEGRAZIONE SOCIALE DEI CITTADINI	0,00	50.000,00	50.000,00	0,00	
7854	1	8	6		FONDO REGIONALE PER LE POLITICHE SOCIALI - INTERVENTI A SOSTEGNO DELLA LEGGE 08.11.2000 N. 328 PER ATTIVITA' DI CUI ALLE LEGGI 104/92 E 284/97 - L.R. 11/84 - L.R. 14/86 - EX D.P.R. 616/77	1.595.102,55	0,00	1.495.605,85	1.327.332,28	
7855	2	8	2		SPESE PER LA TRASFORMAZIONE TECNICA DEI CENTRALINI TELEFONICI E FORNITURA DI STRUMENTI TECNICI INNOVATIVI FINALIZZATI ALLA POSSIBILITA' DI IMPIEGO DI CENTRALINISTI NON VEDENTI (LEGGE 29/3/1985, N.113 ARTT 6 E 8).	25.000,00	25.000,00	50.000,00	25.000,00	
7857	2	8	3		FONDI AI COMUNI SINGOLI ED ASSOCIATI AI SENSI DELLA L.R. 41/87 ARTT. 4 E 5 E AI SENSI DELLA L.R. 22/89	341.115,55	0,00	341.115,55	239.115,55	
7858	1	8	6		INTERVENTI IN MATERIA DI POLITICHE PER LA FAMIGLIA E DELLA LEGGE 27 DICEMBRE 2006, N. 296, ART. 1, COMMI 1250, 1251, 1252, 1254, 1255, 1256, 1259, E 1260	0,00	36.119.829,35	36.119.829,35	0,00	
7860	1	8	4		ATTIVITA' DI COMUNICAZIONE ISTITUZIONALE, DI FORMAZIONE, FUNZIONAMENTO E GESTIONE IN MATERIA DI SERVIZIO CIVILE (LEGGE 6/3/2001, N.64 E DEC LGS. 5/4/02, N. 77 E S.M. E L)	131.153,82	1.523.639,35	363.075,48	110.519,14	
7862	1	8	6		FONDO PER L'ADDESTRAMENTO DI CANI GUIDA PER NON VEDENTI (ART.42, L.R. N.01/2008)	100.000,00	0,00	100.000,00	0,00	
7864	1	8	5		CONTRIBUTI ALLE FAMIGLIE DEI PORTATORI DI HANDICAP. ATTUAZIONE ART. 26, L.R. 15/3/84, N.11 E D.G.R. N.3152 DEL 28/06/2002.	7.223,12	525.000,00	532.223,12	7.223,12	
7866	2	8	4		FONDI PER LA REALIZZAZIONE DI UN SISTEMA INFORMATICO DI COMUNICAZIONE PER LE ADOZIONI INTERNAZIONALI ED ATTIVITA' DI FORMAZIONE ED INFORMAZIONE (LEGGE N. 476/98, DELIB. G.R. 1156 DEL 16/3/2001)	0,00	25.701,68	0,00	0,00	
7868	1	8	6		FONDO PER LA REALIZZAZIONE DI CENTRI ONLUS DI PROMOZIONE UMANA E SOCIALE.	0,00	0,00	0,00	0,00	

FUNZIONE OBIETTIVO

16 ASSISTENZA E SERVIZI SOCIALI

UNITA' PREVISIONALE DI BASE

41 ASSISTENZA

Pagamenti	Totale	Somme impegnate	Differenze		Residui passivi all' inizio dell' esercizio eliminati e riprodotti	Residui passivi da riportare		
In conto della competenza			Fra previsioni e impegni	Fra previsioni di cassa e pagamenti		Provenienti da precedenti esercizi	Di nuova formazione	Totale
0,00	0,00	0,00	0,00	0,00	0,00	0,00	0,00	0,00
0,00	553.593,81	125.000,00	0,00	125.000,00	0,00	0,00	125.000,00	125.000,00
498.930,00	998.930,00	3.000.000,00	0,00	2.501.070,00	0,00	0,00	2.501.070,00	2.501.070,00
0,00	0,00	0,00	0,00	0,00	0,00	0,00	0,00	0,00
0,00	27.198.273,14	12.000.000,00	0,00	4.801.726,86	- 6.302.711,00	11.499.015,86	12.000.000,00	23.499.015,86
1.500.000,00	1.500.000,00	1.500.000,00	0,00	0,00	0,00	0,00	0,00	0,00
0,00	0,00	0,00	0,00	0,00	0,00	0,00	0,00	0,00
0,00	0,00	2.000.000,00	0,00	2.000.000,00	0,00	0,00	2.000.000,00	2.000.000,00
393.969,52	1.023.120,26	1.600.000,00	0,00	806.879,74	0,00	849,26	1.206.030,48	1.206.879,74
0,00	0,00	0,00	0,00	34.565,57	0,00	34.565,57	0,00	34.565,57
0,00	10.000,00	10.000,00	0,00	10.000,00	0,00	0,00	10.000,00	10.000,00
0,00	0,00	200.000,00	0,00	554.449,01	- 154.449,01	200.000,00	200.000,00	400.000,00
0,00	0,00	0,00	0,00	0,00	0,00	0,00	0,00	0,00
0,00	0,00	50.000,00	0,00	50.000,00	0,00	0,00	50.000,00	50.000,00
0,00	1.327.332,28	0,00	0,00	168.273,57	- 258.129,56	9.640,71	0,00	9.640,71
25.000,00	50.000,00	25.000,00	0,00	0,00	0,00	0,00	0,00	0,00
0,00	239.115,55	0,00	0,00	102.000,00	0,00	102.000,00	0,00	102.000,00
0,00	0,00	7.746.741,00	28.373.088,35	36.119.829,35	0,00	0,00	7.746.741,00	7.746.741,00
17.492,21	128.011,35	771.892,21	751.747,14	235.064,13	0,00	20.634,68	754.400,00	775.034,68
0,00	0,00	0,00	0,00	100.000,00	0,00	100.000,00	0,00	100.000,00
525.000,00	532.223,12	525.000,00	0,00	0,00	0,00	0,00	0,00	0,00
0,00	0,00	0,00	25.701,68	0,00	0,00	0,00	0,00	0,00
0,00	0,00	0,00	0,00	0,00	0,00	0,00	0,00	0,00

FUNZIONE OBIETTIVO

16 ASSISTENZA E SERVIZI SOCIALI

UNITA' PREVISIONALE DI BASE

41 ASSISTENZA

Cap	Class.ne sec.il bilancio statale			Denominazione	Previsioni finali			Pagamenti	
	Tit.	Sez.	Cat.		Residui passivi all'inizio dell'esercizio	Di competenza	Di cassa	In conto dei residui	
7870	1	8	5	FONDO NAZIONALE PER LE POLITICHE SOCIALI PER LA REALIZZAZIONE DEL SISTEMA INTEGRATO DI INTERVENTI E SERVIZI SOCIALI E PER LE ATTIVITA' DI MONITORAGGIO, DI ANALISI DEI BISOGNI, DI VERIFICA E CONTROLLO DEI PIANI SOCIALI DI ZONA (L.27/12/97, N.449, ART.59, COMMA 44 E SUCC. MOD., L.8/11/00, N.328).	112.520.584,12	180.840.974,38	191.114.387,03	90.228.837,16	
7872	2	8	3	ATTIVITA' DI FORMAZIONE RICERCA ACCOMPAGNAMENTO ED ASSISTENZA TECNICA AGLI ENTI LOCALI, PROVINCE E COMUNI PER L'ATTUAZIONE DEL SISTEMA INTEGRATO DI INTERVENTI E SERVIZI SOCIALI AI SENSI DELLA L.328/2000	0,00	0,00	0,00	0,00	
7874	1	8	5	INTERVENTI PER LA DIGNITA' E LA CITTADINANZA SOCIALE (L.R. 23/10/2007, N.11).	20.000.000,00	835.120,00	8.835.120,00	1.846.955,40	
7878	1	8	6	VALORIZZAZIONE DEL VOLONTARIATO (L.R. 8.2.1993, N. 9 E S.M.I)	570.250,00	326.880,00	897.130,00	148.500,00	
7880	1	8	5	FUNZIONI EX OMNI - ART. 3 DEL R.D.L. 798/1927 - RIMBORSI ALLE AMMINISTRAZIONI PROVINCIALI PER ASSISTENZA FANCIULLI RICONOSCIUTI DALLA SOLA MADRE (L. 23.12.1975, N. 698 - L. 18.3.1993, N. 67)	599.172,75	0,00	599.172,75	0,00	
7882	1	8	6	MISURE A FAVORE DEI FIGLI DELLE VITTIME DEI GRAVI INCIDENTI SUL LAVORO (ART.1, L.R. N.1 DEL 19/1/2009).	0,00	700.000,00	700.000,00	0,00	
7886	2	8	4	INTERVENTI IN MATERIA DI ASSISTENZA DOMICILIARE INTEGRATA. (ART.5, L.R. N.1 DEL 19/1/2009).	0,00	23.000.000,00	23.000.000,00	0,00	
8504	1	8	5	CONTRIBUTO AGLI ENTI LOCALI PER LE SPESE SOCIO SANITARIE PER L'ATTUAZIONE DEI LIVELLI ESSENZIALI DI ASSISTENZA (D.P.C.M. 29/11/2001 - D.G.R. N. 3890 DEL 2/08/2002).	0,00	0,00	0,00	0,00	

FUNZIONE OBIETTIVO

16 ASSISTENZA E SERVIZI SOCIALI

UNITA' PREVISIONALE DI BASE

41 ASSISTENZA

Pagamenti	Totale	Somme impegnate	Differenze		Residui passivi all' inizio dell' esercizio eliminati e riprodotti	Residui passivi da riportare		
In conto della competenza			Fra previsioni e impegni	Fra previsioni di cassa e pagamenti		Provenienti da precedenti esercizi	Di nuova formazione	Totale
20.090.697,27	110.319.534,43	27.283.389,21	153.557.585,17	80.794.852,60	- 7.603.824,23	14.687.922,73	7.192.691,94	21.880.614,67
0,00	0,00	0,00	0,00	0,00	0,00	0,00	0,00	0,00
593.924,00	2.440.879,40	735.924,00	99.196,00	6.394.240,60	0,00	18.153.044,60	142.000,00	18.295.044,60
0,00	148.500,00	242.860,00	84.020,00	748.630,00	- 199.250,00	222.500,00	242.860,00	465.360,00
0,00	0,00	0,00	0,00	599.172,75	- 315.354,08	283.818,67	0,00	283.818,67
0,00	0,00	141.000,00	559.000,00	700.000,00	0,00	0,00	141.000,00	141.000,00
10.000.000,00	10.000.000,00	23.000.000,00	0,00	13.000.000,00	0,00	0,00	13.000.000,00	13.000.000,00
0,00	0,00	0,00	0,00	0,00	0,00	0,00	0,00	0,00

FUNZIONE OBIETTIVO**16 ASSISTENZA E SERVIZI SOCIALI****UNITA' PREVISIONALE DI BASE****44 ANZIANI**

Cap	Class.ne sec.il bilancio statale			Denominazione	Previsioni finali			Pagamenti	
	Tit.	Sez.	Cat.		Residui passivi all'inizio dell'esercizio	Di competenza	Di cassa	In conto dei residui	
7876	1	8	5	INTERVENTI A FAVORE DEGLI ANZIANI IN RELAZIONE ALLA PROGRAMMAZIONE REGIONALE E TERRITORIALE AI SENSI DELLA LEGGE 8/11/2000, N.328 E DELLA LEGGE REGIONALE 18/10/1989, N.21.	0,00	0,00	0,00	0,00	

FUNZIONE OBIETTIVO

16 ASSISTENZA E SERVIZI SOCIALI

UNITA' PREVISIONALE DI BASE

44 ANZIANI

Pagamenti	Totale	Somme impegnate	Differenze		Residui passivi all' inizio dell' esercizio eliminati e riprodotti	Residui passivi da riportare		
In conto della competenza			Fra previsioni e impegni	Fra previsioni di cassa e pagamenti		Provenienti da precedenti esercizi	Di nuova formazione	Totale
0,00	0,00	0,00	0,00	0,00	0,00	0,00	0,00	0,00

FUNZIONE OBIETTIVO

16 ASSISTENZA E SERVIZI SOCIALI

UNITA' PREVISIONALE DI BASE

116 IMMIGRAZIONE

Cap	Class.ne sec.il bilancio statale			Denominazione	Previsioni finali			Pagamenti	
	Tit.	Sez.	Cat.		Residui passivi all'inizio dell'esercizio	Di competenza	Di cassa	In conto dei residui	
8014	1	8	5	INTERVENTI A SOSTEGNO DEI DIRITTI DEGLI IMMIGRATI E DELLE IMMIGRATE PROVENIENTI DA PAESI EXTRACOMUNITARI (L.R.3.11.94 N.33; L.R. 16.1.1997 N. 3)	305.338,81	120.000,00	225.338,81	0,00	
8015	1	8	5	INTERVENTI A FAVORE DELLE POPOLAZIONI COLPITE DA CALAMITA' NATURALI.	0,00	0,00	0,00	0,00	
8016	1	8	5	INTERVENTI IN FAVORE DELLE POPOLAZIONI NOMADI ROM E SINDI DA REALIZZARSI CON LE PROVINCE, GLI ENTI LOCALI ED ASSOCIAZIONI DI VOLONTARIATO (L.L.RR. N.33/94 E N.9/93 - L. N.40/98 D.L.VO N.286/98).	16.539,19	264.207,35	280.746,54	0,00	
8022	1	8	5	FONDO NAZIONALE - INTERVENTI A FAVORE DEGLI IMMIGRATI STRANIERI IN CAMPANIA (L.6.03.98 N.40, ART.45 D.L.VO 25/07/98, N.286 E ART. 20, LEGGE N. 328/2000).	584.200,00	2.796.560,15	835.612,00	376.976,24	
8024	1	8	5	PROGETTO SPERIMENTALE PER L'INTEGRAZIONE SOCIALE DEGLI IMMIGRATI EXTRACOMUNITARI E DEI LAVORATORI IMMIGRATI NAZIONALI (ACCORDO DI PROGRAMMA DEL 20.12.2001 TRA MINISTERO DEL LAVORO E DELLE POLITICHE SOCIALI)	0,00	0,00	0,00	0,00	
8026	1	8	5	FINANZIAMENTO DI PROGETTI PER LA TUTELA DELLE MINORANZE STORICO - LINGUISTICHE (ART. 9 e 15 LEGGE 15.12.1999 n° 482)	0,00	15.000,00	0,00	0,00	
8028	1	8	5	FONDI DELLO STATO PER IL DIRITTO ALLO STUDIO DEI CITTADINI EXTRACOMUNITARI. PROGRAMMA PER L'APPRENDIMENTO DELLA LINGUA ITALIANA	0,00	176.500,00	0,00	0,00	
8030	1	8	5	INTERVENTI IN MATERIA DI INTEGRAZIONE SOCIALE DESTINATI AI CITTADINI EXTRACOMUNITARI REGOLARMENTE PRESENTI IN ITALIA. ACCORDO DI PROGRAMMA DEL 29/12/2005 "FONDI DI NATURA CORRENTI"	0,00	1.021.825,00	442.900,00	0,00	



FUNZIONE OBIETTIVO

16 ASSISTENZA E SERVIZI SOCIALI

UNITA' PREVISIONALE DI BASE

116 IMMIGRAZIONE

Pagamenti	Totale	Somme impegnate	Differenze		Residui passivi all' inizio dell' esercizio eliminati e riprodotti	Residui passivi da riportare		
In conto della competenza			Fra previsioni e impegni	Fra previsioni di cassa e pagamenti		Provenienti da precedenti esercizi	Di nuova formazione	Totale
0,00	0,00	120.000,00	0,00	225.338,81	- 185.338,81	120.000,00	120.000,00	240.000,00
0,00	0,00	0,00	0,00	0,00	0,00	0,00	0,00	0,00
17.000,00	17.000,00	264.207,35	0,00	263.746,54	- 10.039,19	6.500,00	247.207,35	253.707,35
150.383,84	527.360,08	2.695.531,99	101.028,16	308.251,92	- 207.223,76	0,00	2.545.148,15	2.545.148,15
0,00	0,00	0,00	0,00	0,00	0,00	0,00	0,00	0,00
0,00	0,00	0,00	15.000,00	0,00	0,00	0,00	0,00	0,00
0,00	0,00	176.500,00	0,00	0,00	0,00	0,00	176.500,00	176.500,00
210.000,00	210.000,00	832.265,00	189.560,00	232.900,00	0,00	0,00	622.265,00	622.265,00

FUNZIONE OBIETTIVO**16 ASSISTENZA E SERVIZI SOCIALI****UNITA' PREVISIONALE DI BASE****120 EMIGRAZIONE**

Cap	Class.ne sec.il bilancio statale			Denominazione	Previsioni finali			Pagamenti	
	Tit.	Sez.	Cat.		Residui passivi all'inizio dell'esercizio	Di competenza	Di cassa	In conto dei residui	
8000	1	8	6	INTERVENTI IN FAVORE DEI LAVORATORI EMIGRATI E DELLE LORO FAMIGLIE. (L.R. 19/02/96 N.2, ART. 33)	790.871,60	690.000,00	1.480.871,60	432.925,69	



FUNZIONE OBIETTIVO

16 ASSISTENZA E SERVIZI SOCIALI

UNITA' PREVISIONALE DI BASE

120 EMIGRAZIONE

Pagamenti	Totale	Somme impegnate	Differenze		Residui passivi all' inizio dell' esercizio eliminati e riprodotti	Residui passivi da riportare		
In conto della competenza			Fra previsioni e impegni	Fra previsioni di cassa e pagamenti		Provenienti da precedenti esercizi	Di nuova formazione	Totale
131.823,06	564.748,75	689.820,00	180,00	916.122,85	- 112.594,48	245.351,43	557.996,94	803.348,37

FUNZIONE OBIETTIVO

23 FUNZIONAMENTO

UNITA' PREVISIONALE DI BASE

48 CONSIGLIO REGIONALE

Cap	Class.ne sec.il bilancio statale			Denominazione	Previsioni finali			Pagamenti	
	Tit.	Sez.	Cat.		Residui passivi all'inizio dell'esercizio	Di competenza	Di cassa	In conto dei residui	
8	1	1	1	AUTONOMIA CONTABILE DEL CONSIGLIO REGIONALE ART. 4 L.R. 7/2002.	32.104.000,00	83.754.000,00	115.858.000,00	32.104.000,00	

FUNZIONE OBIETTIVO

23 FUNZIONAMENTO

UNITA' PREVISIONALE DI BASE

48 CONSIGLIO REGIONALE

Pagamenti	Totale	Somme impegnate	Differenze		Residui passivi all' inizio dell' esercizio eliminati e riprodotti	Residui passivi da riportare		
In conto della competenza			Fra previsioni e impegni	Fra previsioni di cassa e pagamenti		Provenienti da precedenti esercizi	Di nuova formazione	Totale
55.000.000,00	87.104.000,00	83.754.000,00	0,00	28.754.000,00	0,00	0,00	28.754.000,00	28.754.000,00

FUNZIONE OBIETTIVO

23 FUNZIONAMENTO

UNITA' PREVISIONALE DI BASE

49 GIUNTA REGIONALE

Cap	Class.ne sec.il bilancio statale			Denominazione	Previsioni finali			Pagamenti	
	Tit.	Sez.	Cat.		Residui passivi all'inizio dell'esercizio	Di competenza	Di cassa	In conto dei residui	
10	1	1	6	PROMOZIONE ED ORGANIZZAZIONE DIRETTA, DA PARTE DELLA PRESIDENZA DELLA REGIONE CAMPANIA, DI MOSTRE, ESPOSIZIONI, RASSEGNE, FATTI ED EVENTI DI ALTO VALORE CULTURALE NAZIONALE ED INTERNAZIONALE NEI CAMPI DELL'ARTE, DELLA CULTURA, DELLA MUSICA, DELLA SCIENZA, DELL'ATTIVITA' DELL'INGEGNO UMANO.	469.000,00	500.000,00	969.000,00	464.000,00	
11	1	1	1	SPESE RELATIVE ALLA GESTIONE DELLE ATTIVITA' DI RAPPRESENTANZA DEL SETTORE CERIMONIALE ED ONERI CONNESSI.	57.076,00	80.000,00	137.076,00	35.779,94	
12	1	1	1	SPESE DI RAPPRESENTANZA PER IL PRESIDENTE DELLA GIUNTA REGIONALE.	164.623,48	230.000,00	394.623,48	103.834,91	
14	1	1	4	SPESA PER LA CONSULENZA IN MATERIE GIURIDICHE ED ECONOMICHE RESA DA ESPERTI AL PRESIDENTE DELLA GIUNTA REGIONALE E SPESE PER I CONSULENTI PREVISTI IN SENO AL SEGRETARIATO DELLA GIUNTA REGIONALE (ART.25, L.R. 4.7.1991, N.11 E D.P.G.R. N.583 DEL 26/7/2002)	194.632,23	317.800,00	512.432,23	173.248,77	
15	1	1	1	INDENNITA' PER TRATTAMENTO DI MISSIONE DEGLI ASSESSORI REGIONALI NON CONSIGLIERI REGIONALI	108.538,00	75.000,00	183.538,00	61.839,14	
16	1	1	1	TRATTAMENTO INDENNITARIO DEGLI ASSESSORI NON CONSIGLIERI REGIONALI (LEGGE COSTITUZIONALE 22/11/99 N. 1 ED ART. 21 DELLA L.R. N.18 DEL 6/12/2000)	96.334,41	3.000.000,00	3.096.334,41	32.083,08	
18	1	1	1	TRATTAMENTO INDENNITARIO DA CORRISPONDERE AI SENSI DELL'ART.7 DELLA LEGGE 7 GIUGNO 2000, AL PORTAVOCE DEL PRESIDENTE DELLA REGIONE CAMPANIA.	0,00	0,00	0,00	0,00	
22	1	1	1	SPESE GENERALI PER LA SEGRETERIA DI GIUNTA	88.117,31	88.052,51	176.169,82	84.463,11	
28	1	1	1	ASSEGNO VITALIZIO AGLI ASSESSORI NON CONSIGLIERI (ART. 53 L.R. N. 15/2002)	3.151,52	350.000,00	353.151,52	3.151,52	

FUNZIONE OBIETTIVO

23 FUNZIONAMENTO

UNITA' PREVISIONALE DI BASE

49 GIUNTA REGIONALE

Pagamenti	Totale	Somme impegnate	Differenze		Residui passivi all' inizio dell' esercizio eliminati e riprodotti	Residui passivi da riportare		
In conto della competenza			Fra previsioni e impegni	Fra previsioni di cassa e pagamenti		Provenienti da precedenti esercizi	Di nuova formazione	Totale
500.000,00	964.000,00	500.000,00	0,00	5.000,00	0,00	5.000,00	0,00	5.000,00
0,00	35.779,94	80.000,00	0,00	101.296,06	- 10.000,00	11.296,06	80.000,00	91.296,06
170.272,30	274.107,21	230.000,00	0,00	120.516,27	- 58.866,44	1.922,13	59.727,70	61.649,83
109.188,42	282.437,19	189.188,42	128.611,58	229.995,04	- 3.130,63	18.252,83	80.000,00	98.252,83
0,00	61.839,14	75.000,00	0,00	121.698,86	- 46.698,86	0,00	75.000,00	75.000,00
2.561.986,03	2.594.069,11	2.631.839,07	368.160,93	502.265,30	- 64.251,33	0,00	69.853,04	69.853,04
0,00	0,00	0,00	0,00	0,00	0,00	0,00	0,00	0,00
0,00	84.463,11	87.982,57	69,94	91.706,71	0,00	3.654,20	87.982,57	91.636,77
225.192,69	228.344,21	301.763,84	48.236,16	124.807,31	0,00	0,00	76.571,15	76.571,15

FUNZIONE OBIETTIVO

23 FUNZIONAMENTO

UNITA' PREVISIONALE DI BASE

50 ORGANI DI CONTROLLO E CONSULTIVI, COMITATI E NUCLEI

Cap	Class.ne sec.il bilancio statale			Denominazione	Previsioni finali			Pagamenti	
	Tit.	Sez.	Cat.		Residui passivi all'inizio dell'esercizio	Di competenza	Di cassa	In conto dei residui	
172	1	1	4	INDENNITA' AI COMPONENTI DEL COMITATO ED UFFICIO SPECIALE PER IL GIUBILEO PER LA VALUTAZIONE DELLE INIZIATIVE AMMISSIBILI AGLI INCENTIVI PER IL GIUBILEO (LEGGE REGIONALE 11/98)	0,00	0,00	0,00	0,00	
798	2	1	2	SPESE PER L'ACQUISTO DI BENI DUREVOLI PER L'ATTUAZIONE DEL PROGETTO CONTI PUBBLICI TERRITORIALI.	0,00	360.000,00	257.596,20	0,00	
799	1	1	4	ACQUISTO DI BENI NON DUREVOLI E SERVIZI IN SENSO STRETTO PER L'ATTUAZIONE DEL PROGETTO CONTI PUBBLICI TERRITORIALI	3.261,60	434.947,80	223.261,60	0,00	
800	1	1	4	SPESE PER LA FORMAZIONE CONSULENZA TECNICA REPORT E PUBBLICAZIONI PER L'ATTUAZIONE DEL PROGETTO CONTI PUBBLICI TERRITORIALI	0,00	570.000,00	270.000,00	0,00	
802	1	1	4	SPESE GENERALI IVI COMPRESI GETTONI DI PRESENZA, RIMBORSI E MISSIONI PER L'ATTUAZIONE DEL PROGETTO CONTI PUBBLICI TERRITORIALI.	71.864,22	240.286,69	312.150,91	64.223,21	

FUNZIONE OBIETTIVO

23 FUNZIONAMENTO

UNITA' PREVISIONALE DI BASE

50 ORGANI DI CONTROLLO E CONSULTIVI, COMITATI E NUCLEI

Pagamenti In conto della competenza	Totale	Somme impegnate	Differenze		Residui passivi all' inizio dell' esercizio eliminati e riprodotti	Residui passivi da riportare		
			Fra previsioni e impegni	Fra previsioni di cassa e pagamenti		Provenienti da precedenti esercizi	Di nuova formazione	Totale
0,00	0,00	0,00	0,00	0,00	0,00	0,00	0,00	0,00
0,00	0,00	0,00	360.000,00	257.596,20	0,00	0,00	0,00	0,00
0,00	0,00	0,00	434.947,80	223.261,60	- 3.261,60	0,00	0,00	0,00
0,00	0,00	10.000,00	560.000,00	270.000,00	0,00	0,00	10.000,00	10.000,00
0,00	64.223,21	146.073,10	94.213,59	247.927,70	- 7.384,60	256,41	146.073,10	146.329,51

FUNZIONE OBIETTIVO

23 FUNZIONAMENTO

UNITA' PREVISIONALE DI BASE

51 PERSONALE DIPENDENTE

Cap	Class.ne sec.il bilancio statale			Denominazione	Previsioni finali			Pagamenti	
	Tit.	Sez.	Cat.		Residui passivi all'inizio dell'esercizio	Di competenza	Di cassa	In conto dei residui	
77	1	1	2	PAGAMENTO DI COMPETENZE ACCESSORIE O INTEGRATIVE, INDENNITA' DI MISSIONE E CONNESSI RIMBORSI SPESE PER PRESTAZIONI RESE DAL PERSONALE IMPIEGATO NELL'AMBITO DEL SISTEMA REGIONALE DI PROTEZIONE CIVILE EX DD.G.R. NN. 6932/2001 E 854/2003 (COMPRESO GLI L.S.U., ANCHE ATTRAVERSO REALIZZAZIONE DI PROGETTI DI STABILIZZAZIONE) IMPEGNATO IN ATTIVITA' DI PROTEZIONE CIVILE, DI PRESIDIO IN ATTIVITA' DI PRE EMERGENZA E/O EMERGENZA,, FINALIZZATA A GARANTIRE ED ASSICURARE IL SERVIZIO.	380.648,31	750.000,00	1.130.648,29	232.077,01	
84	1	1	2	SPESA PER IL TRATTAMENTO ACCESSORIO E MISSIONI DEI DIPENDENTI REGIONALI IN SERVIZIO A BRUXELLES PRESSO L'UFFICIO COMUNITARIO REGIONALE ISTITUITO CON L.R. N.18 DELL'11 DICEMBRE 2008.	16.109,37	270.000,00	286.109,37	452,83	

FUNZIONE OBIETTIVO

23 FUNZIONAMENTO

UNITA' PREVISIONALE DI BASE

51 PERSONALE DIPENDENTE

Pagamenti	Totale	Somme impegnate	Differenze		Residui passivi all' inizio dell' esercizio eliminati e riprodotti	Residui passivi da riportare		
In conto della competenza			Fra previsioni e impegni	Fra previsioni di cassa e pagamenti		Provenienti da precedenti esercizi	Di nuova formazione	Totale
682.685,60	914.762,61	744.835,13	5.164,87	215.885,68	- 131.435,57	17.135,73	62.149,53	79.285,26
261.715,49	262.168,32	270.000,00	0,00	23.941,05	- 7.831,68	7.824,86	8.284,51	16.109,37

FUNZIONE OBIETTIVO

23 FUNZIONAMENTO

UNITA' PREVISIONALE DI BASE

52 UFFICI REGIONALI E SPESE FISSE

Cap	Class.ne sec.il bilancio statale			Denominazione	Previsioni finali			Pagamenti In conto dei residui	
	Tit.	Sez.	Cat.		Residui passivi all'inizio dell'esercizio	Di competenza	Di cassa		
128	1	1	9	SPESE OBBLIGATORIA DERIVANTE DALLA DEFINIZIONE DI POSIZIONI DEBITORIE RICONOSCIUTE CON PROVVEDIMENTI GIURISDIZIONALI O LODI ARBITRALI AVENTI EFFICACIA ESECUTIVA.	0,00	0,00	0,00	0,00	
134	1	1	4	SPESE DI TRASLOCHI, TRASPORTI, FACCHINAGGIO E SMALTIMENTO.	203.019,12	500.000,00	703.019,12	127.758,50	
136	1	1	4	SPESE DI GESTIONE DEL PARCO AUTOMEZZI COMPRESI I MEZZI IMPEGNATI NELL' ATTIVITA' DI PROTEZIONE CIVILE REGIONALE E DI ANTINCENDIO BOSCHIVO NONCHE' SPESE PER L'ASSICURAZIONE..	1.009.965,40	2.255.000,00	3.264.965,40	464.222,52	
140	1	1	4	ONERI CONNESSI A FITTO LOCALI E LOCAZIONI FINANZIARIE PER SEDI ISTITUZIONALI.	101.264,18	15.550.000,00	15.628.642,60	2.840,49	
142	1	1	4	SPESE PER LA CUSTODIA E LA VIGILANZA DEI LOCALI.	1.796.613,01	7.650.000,00	9.446.613,01	1.722.272,51	
144	1	1	4	ONERI PER LA MANUTENZIONE ORDINARIA DEGLI IMMOBILI DI PROPRIETA' REGIONALE E DELLE SEDI ISTITUZIONALI.	1.452.338,39	2.023.660,00	3.475.998,39	585.941,36	
148	1	1	4	SPESE FITTO E GESTIONI PER SEDI UFFICI REGIONE CAMPANIA UBICATI IN PAESI EXTRACOMUNITARI.	35.207,57	0,00	35.207,57	0,00	
154	1	1	4	SPESE PER LA PULIZIA E LA DERATTIZZAZIONE DEI LOCALI.	2.306.601,63	6.015.000,00	8.276.132,50	1.878.737,02	
156	1	1	4	SPESE PER LA GESTIONE DEGLI AUTOMEZZI DI CUI ALLA CONVENZIONE CON IL CORPO FORESTALE STATALE IN ATTUAZIONE DELL'ACCORDO QUADRO NAZIONALE ART.4 COMMA 1 DELLA L. 36/2004	153.258,75	800.000,00	953.258,75	153.258,75	
180	1	1	4	FITTO LOCALI, MOBILI ED ARREDI, SPESE GENERALI, PER STUDI E CONSULENZE, SPESE ACCESSORIE ED ORGANIZZAZIONE VISITE ISTITUZIONALI PER L'UFFICIO COMUNITARIO REGIONALE ISTITUITO CON L.R. N.18 DELL'11 DICEMBRE 2008.	0,00	300.000,00	300.000,00	0,00	
190	2	1	1	ONERI PER LA MANUTENZIONE STRAORDINARIA DEGLI IMMOBILI DI PROPRIETA' REGIONALE E DELLE SEDI ISTITUZIONALI.	2.919.783,00	2.500.000,00	5.419.783,00	498.313,82	
200	1	1	4	SPESE PER L'ACQUISTO DI STAMPATI, MODULISTICA E MATERIALE DI CANCELLERIA, PER PUBBLICAZIONI E RIPRODUZIONI GRAFICHE, PER RILEGATURA E MATERIALE AUDIOVISIVO E PER ALTRE VARIE DI UFFICIO.	2.577.119,14	1.200.000,00	3.777.119,14	571.582,18	
202	1	1	4	SPESE PER L'ACQUISTO DI LIBRI, RIVISTE, GIORNALI, PRODOTTI MULTIMEDIALI ED ALTRE PUBBLICAZIONI PER LA BIBLIOTECA REGIONALE ED ALTRE STRUTTURE ISTITUZIONALI.	691.567,44	250.000,00	941.567,44	236.774,90	
204	1	1	4	SPESE PER NOLEGGIO E MANUTENZIONE ATTREZZATURE TECNOLOGICHE ED ESECUZIONI DI LAVORI IN SERVICE.	1.049.346,65	700.000,00	1.749.346,65	300.704,28	
206	1	1	4	SPESE PER ASSICURAZIONI DIVERSE.	674.848,51	495.000,00	1.169.848,51	25.615,41	
208	1	1	4	SPESE PER NOLEGGIO MEZZI DI TRASPORTO.	33.824,65	90.000,00	123.824,65	33.613,52	
210	1	1	4	ONERI PER LA GESTIONE ORDINARIA DEI BENI DEMANIALI E PATRIMONIALI DELLA REGIONE E BENI IN USO ALLA REGIONE	1.543.614,60	1.560.000,00	3.103.614,60	647.576,39	
212	1	1	4	ONERI RELATIVI ALL'ESPLETAMENTO DELLE GARE D'APPALTO	122.671,24	260.000,00	382.671,24	84.373,30	
214	2	1	1	ONERI PER LA GESTIONE STRAORDINARIA DEI BENI DEMANIALI E PATRIMONIALI DELLA REGIONE E DEI BENI IN USO ALLA REGIONE.	72.000,43	1.700.000,00	1.772.000,43	71.999,99	
400	1	1	4	UTENZE VARIE.	1.292.586,59	3.500.000,00	4.703.820,25	1.220.263,60	
414	1	1	6	ONERI PER INTERESSI MATURATI SUI DEPOSITI CAUZIONALI RILASCIATI DAI CONDUTTORI DEL PATRIMONIO IMMOBILIARE DELLA REGIONE. RIPETIZIONE DELLA QUOTA A CARICO REGIONALE DI TASSE DI REGISTRAZIONE ANTICIPATE DA TERZI.	28.424,60	15.000,00	43.424,60	1.449,90	
938	2	12	8	REISCRIZIONE PER PAGAMENTO FONDI POR 2000/2006 CADUTI IN PERENZIONE AMMINISTRATIVA AI SENSI DELL'ART. 42 DELLA L.R. N. 7/2002	0,00	3.188.705,92	3.188.705,92	0,00	
939	2	12	8	REISCRIZIONE PER PAGAMENTO FONDI POR 2000/2006 CADUTI IN PERENZIONE AMMINISTRATIVA AI SENSI DELL'ART. 42 DELLA L.R. N. 7/2002	0,00	19.830.718,83	19.830.718,83	0,00	
940	2	12	8	REISCRIZIONE PER PAGAMENTO FONDI POR 2000/2006 CADUTI IN PERENZIONE AMMINISTRATIVA AI SENSI DELL'ART. 42 DELLA L.R. N. 7/2002	0,00	9.957.530,85	9.957.530,85	0,00	
941	2	12	8	REISCRIZIONE PER PAGAMENTO FONDI POR 2000/2006 CADUTI IN PERENZIONE AMMINISTRATIVA AI SENSI DELL'ART. 42 DELLA L.R. N. 7/2002	0,00	0,00	0,00	0,00	
942	2	12	8	REISCRIZIONE PER PAGAMENTO FONDI POR 2000/2006 CADUTI IN PERENZIONE AMMINISTRATIVA AI SENSI DELL'ART. 42 DELLA L.R. N. 7/2002	0,00	422.860,83	422.860,83	0,00	
943	2	12	8	REISCRIZIONE PER PAGAMENTO FONDI POR 2000/2006 CADUTI IN PERENZIONE AMMINISTRATIVA AI SENSI DELL'ART. 42 DELLA L.R. N. 7/2002	0,00	1.527.828,98	1.527.828,98	0,00	

FUNZIONE OBIETTIVO

23 FUNZIONAMENTO

UNITA' PREVISIONALE DI BASE

52 UFFICI REGIONALI E SPESE FISSE

Pagamenti	Totale	Somme impegnate	Differenze		Residui passivi all' inizio dell' esercizio eliminati e riprodotti	Residui passivi da riportare		
In conto della competenza			Fra previsioni e impegni	Fra previsioni di cassa e pagamenti		Provenienti da precedenti esercizi	Di nuova formazione	Totale
0,00	0,00	0,00	0,00	0,00	0,00	0,00	0,00	0,00
304.530,59	432.289,09	500.000,00	0,00	270.730,03	- 63.186,73	12.073,89	195.469,41	207.543,30
1.496.777,59	1.961.000,11	2.254.979,67	20,33	1.303.965,29	- 483.123,02	62.619,86	758.202,08	820.821,94
15.537.306,26	15.540.146,75	15.549.998,99	1,01	88.495,85	0,00	98.423,69	12.692,73	111.116,42
6.291.721,01	8.013.993,52	7.650.000,00	0,00	1.432.619,49	- 21.146,53	53.193,97	1.358.278,99	1.411.472,96
1.033.062,07	1.619.003,43	2.023.660,00	0,00	1.856.994,96	- 655.121,70	211.275,33	990.597,93	1.201.873,26
0,00	0,00	0,00	0,00	35.207,57	- 207,57	35.000,00	0,00	35.000,00
4.708.663,18	6.587.400,20	6.015.000,00	0,00	1.688.732,30	- 291.511,15	136.353,46	1.306.336,82	1.442.690,28
733.333,29	886.592,04	800.000,00	0,00	66.666,71	0,00	0,00	66.666,71	66.666,71
300.000,00	300.000,00	300.000,00	0,00	0,00	0,00	0,00	0,00	0,00
0,00	498.313,82	312,08	2.499.687,92	4.921.469,18	0,00	2.421.469,18	312,08	2.421.781,26
104.739,84	676.322,02	1.200.000,00	0,00	3.100.797,12	- 890.430,67	1.115.106,29	1.095.260,16	2.210.366,45
0,00	236.774,90	250.000,00	0,00	704.792,54	- 278.096,58	176.695,96	250.000,00	426.695,96
244.912,59	545.616,87	700.000,00	0,00	1.203.729,78	- 244.149,42	504.492,95	455.087,41	959.580,36
340,00	25.955,41	495.000,00	0,00	1.143.893,10	- 90.806,84	558.426,26	494.660,00	1.053.086,26
33.520,00	67.133,52	90.000,00	0,00	56.691,13	0,00	211,13	56.480,00	56.691,13
1.134.901,85	1.782.478,24	1.559.999,73	0,27	1.321.136,36	- 510.627,09	385.411,12	425.097,88	810.509,00
19.692,80	104.066,10	260.000,00	0,00	278.605,14	- 13.455,73	24.842,21	240.307,20	265.149,41
0,00	71.999,99	0,00	1.700.000,00	1.700.000,44	- 0,44	0,00	0,00	0,00
3.099.239,56	4.319.503,16	3.500.000,00	0,00	384.317,09	0,00	72.322,99	400.760,44	473.083,43
436,03	1.885,93	15.000,00	0,00	41.538,67	- 14.795,89	12.178,81	14.563,97	26.742,78
3.188.705,92	3.188.705,92	3.188.705,92	0,00	0,00	0,00	0,00	0,00	0,00
19.830.718,83	19.830.718,83	19.830.718,83	0,00	0,00	0,00	0,00	0,00	0,00
9.957.530,85	9.957.530,85	9.957.530,85	0,00	0,00	0,00	0,00	0,00	0,00
0,00	0,00	0,00	0,00	0,00	0,00	0,00	0,00	0,00
422.860,83	422.860,83	422.860,83	0,00	0,00	0,00	0,00	0,00	0,00
1.527.828,98	1.527.828,98	1.527.828,98	0,00	0,00	0,00	0,00	0,00	0,00



FUNZIONE OBIETTIVO

23 FUNZIONAMENTO

UNITA' PREVISIONALE DI BASE

52 UFFICI REGIONALI E SPESE FISSE

Cap	Class.ne sec.il bilancio statale				Denominazione	Previsioni finali			Pagamenti In conto dei residui	
	Tit.	Sez.	Cat.			Residui passivi all'inizio dell'esercizio	Di competenza	Di cassa		
944	2	12	8		REISCRIZIONE PER PAGAMENTO FONDI POR 2000/2006 CADUTI IN PERENZIONE AMMINISTRATIVA AI SENSI DELL'ART. 42 DELLA L.R. N. 7/2002	0,00	13.956.864,63	13.956.864,63	0,00	
945	2	12	8		REISCRIZIONE PER PAGAMENTO FONDI POR 2000/2006 CADUTI IN PERENZIONE AMMINISTRATIVA AI SENSI DELL'ART. 42 DELLA L.R. N. 7/2002	0,00	35.983.448,39	35.983.448,39	0,00	
946	2	12	8		REISCRIZIONE PER PAGAMENTO FONDI POR 2000/2006 CADUTI IN PERENZIONE AMMINISTRATIVA AI SENSI DELL'ART. 42 DELLA L.R. N. 7/2002	0,00	65.235,39	65.235,39	0,00	
947	2	12	8		REISCRIZIONE PER PAGAMENTO FONDI POR 2000/2006 CADUTI IN PERENZIONE AMMINISTRATIVA AI SENSI DELL'ART. 42 DELLA L.R. N. 7/2002	0,00	0,00	0,00	0,00	
948	2	12	8		REISCRIZIONE PER PAGAMENTO FONDI POR 2000/2006 CADUTI IN PERENZIONE AMMINISTRATIVA AI SENSI DELL'ART. 42 DELLA L.R. N. 7/2002	0,00	7.579.873,42	7.579.873,42	0,00	
949	2	12	8		REISCRIZIONE PER PAGAMENTO FONDI POR 2000/2006 CADUTI IN PERENZIONE AMMINISTRATIVA AI SENSI DELL'ART. 42 DELLA L.R. N. 7/2002	0,00	576.308,66	576.308,66	0,00	
950	1	1	9		REISCRIZIONE PER PAGAMENTO SOMME COLPITE DA PERENZIONE AMMINISTRATIVA AI SENSI DELL'ART.42 LEGGE REGIONALE 7/2002.PARTE CORRENTE	0,00	2.432.755,80	2.432.755,80	0,00	
951	2	1	8		REISCRIZIONE PER PAGAMENTO SOMME COLPITE DA PERENZIONE AMMINISTRATIVA AI SENSI DELL'ART.42 LEGGE REGIONALE 7/2002.PARTE CAPITALE	0,00	1.242.207,39	1.242.207,39	0,00	
952	1	10	9		REISCRIZIONE PER PAGAMENTO SOMME COLPITE DA PERENZIONE AMMINISTRATIVA AI SENSI DELL'ART.42 LEGGE REGIONALE 7/2002.PARTE CORRENTE	0,00	15.578,77	15.578,77	0,00	
953	2	10	8		REISCRIZIONE PER PAGAMENTO SOMME COLPITE DA PERENZIONE AMMINISTRATIVA AI SENSI DELL'ART.42 LEGGE REGIONALE 7/2002.PARTE CAPITALE	0,00	41.566.302,20	41.566.302,20	0,00	
954	1	1	9		REISCRIZIONE PER PAGAMENTO SOMME COLPITE DA PERENZIONE AMMINISTRATIVA AI SENSI DELL'ART.42 LEGGE REGIONALE 7/2002.PARTE CORRENTE	0,00	0,00	0,00	0,00	
955	2	1	8		REISCRIZIONE PER PAGAMENTO SOMME COLPITE DA PERENZIONE AMMINISTRATIVA AI SENSI DELL'ART.42 LEGGE REGIONALE 7/2002.PARTE CAPITALE	0,00	0,00	0,00	0,00	
956	1	10	9		REISCRIZIONE PER PAGAMENTO SOMME COLPITE DA PERENZIONE AMMINISTRATIVA AI SENSI DELL'ART.42 LEGGE REGIONALE 7/2002.PARTE CORRENTE	0,00	288.802,38	288.802,38	0,00	
957	2	10	8		REISCRIZIONE PER PAGAMENTO SOMME COLPITE DA PERENZIONE AMMINISTRATIVA AI SENSI DELL'ART.42 LEGGE REGIONALE 7/2002.PARTE CAPITALE	0,00	9.884.227,14	9.884.227,14	0,00	
958	1	6	9		REISCRIZIONE PER PAGAMENTO SOMME COLPITE DA PERENZIONE AMMINISTRATIVA AI SENSI DELL'ART.42 LEGGE REGIONALE 7/2002.PARTE CORRENTE	0,00	3.494.618,09	3.494.618,09	0,00	
959	2	6	8		REISCRIZIONE PER PAGAMENTO SOMME COLPITE DA PERENZIONE AMMINISTRATIVA AI SENSI DELL'ART.42 LEGGE REGIONALE 7/2002.PARTE CAPITALE	0,00	653.561,84	653.561,84	0,00	
960	1	1	9		REISCRIZIONE PER PAGAMENTO SOMME COLPITE DA PERENZIONE AMMINISTRATIVA AI SENSI DELL'ART.42 LEGGE REGIONALE 7/2002.PARTE CORRENTE	0,00	1.434.797,54	1.434.797,54	0,00	
961	2	1	8		REISCRIZIONE PER PAGAMENTO SOMME COLPITE DA PERENZIONE AMMINISTRATIVA AI SENSI DELL'ART.42 LEGGE REGIONALE 7/2002.PARTE CAPITALE	0,00	279.942,92	279.942,92	0,00	
962	1	1	9		REISCRIZIONE PER PAGAMENTO SOMME COLPITE DA PERENZIONE AMMINISTRATIVA AI SENSI DELL'ART.42 LEGGE REGIONALE 7/2002.PARTE CORRENTE.	0,00	9.113.865,34	9.113.865,34	0,00	
963	2	1	8		REISCRIZIONE PER PAGAMENTO SOMME COLPITE DA PERENZIONE AMMINISTRATIVA AI SENSI DELL'ART.42 LEGGE REGIONALE 7/2002.PARTE CAPITALE.	0,00	0,00	0,00	0,00	
964	1	1	9		REISCRIZIONE PER PAGAMENTO SOMME COLPITE DA PERENZIONE AMMINISTRATIVA AI SENSI DELL'ART.42 LEGGE REGIONALE 7/2002.PARTE CORRENTE	0,00	0,00	0,00	0,00	
965	2	1	8		REISCRIZIONE PER PAGAMENTO SOMME COLPITE DA PERENZIONE AMMINISTRATIVA AI SENSI DELL'ART.42 LEGGE REGIONALE 7/2002.PARTE CAPITALE	0,00	1.558.913,93	1.558.913,93	0,00	
966	1	1	9		REISCRIZIONE PER PAGAMENTO SOMME COLPITE DA PERENZIONE AMMINISTRATIVA AI SENSI DELL'ART.42 LEGGE REGIONALE 7/2002.PARTE CORRENTE	0,00	382.716,16	382.716,16	0,00	

FUNZIONE OBIETTIVO

23 FUNZIONAMENTO

UNITA' PREVISIONALE DI BASE

52 UFFICI REGIONALI E SPESE FISSE

Pagamenti In conto della competenza	Totale	Somme impegnate	Differenze		Residui passivi all' inizio dell' esercizio eliminati e riprodotti	Residui passivi da riportare		
			Fra previsioni e impegni	Fra previsioni di cassa e pagamenti		Provenienti da precedenti esercizi	Di nuova formazione	Totale
13.956.864,63	13.956.864,63	13.956.864,63	0,00	0,00	0,00	0,00	0,00	0,00
35.983.448,39	35.983.448,39	35.983.448,39	0,00	0,00	0,00	0,00	0,00	0,00
65.235,39	65.235,39	65.235,39	0,00	0,00	0,00	0,00	0,00	0,00
0,00	0,00	0,00	0,00	0,00	0,00	0,00	0,00	0,00
7.579.873,42	7.579.873,42	7.579.873,42	0,00	0,00	0,00	0,00	0,00	0,00
576.308,66	576.308,66	576.308,66	0,00	0,00	0,00	0,00	0,00	0,00
2.432.755,80	2.432.755,80	2.432.755,80	0,00	0,00	0,00	0,00	0,00	0,00
1.242.207,39	1.242.207,39	1.242.207,39	0,00	0,00	0,00	0,00	0,00	0,00
15.578,77	15.578,77	15.578,77	0,00	0,00	0,00	0,00	0,00	0,00
41.566.302,20	41.566.302,20	41.566.302,20	0,00	0,00	0,00	0,00	0,00	0,00
0,00	0,00	0,00	0,00	0,00	0,00	0,00	0,00	0,00
0,00	0,00	0,00	0,00	0,00	0,00	0,00	0,00	0,00
288.802,38	288.802,38	288.802,38	0,00	0,00	0,00	0,00	0,00	0,00
9.884.227,14	9.884.227,14	9.884.227,14	0,00	0,00	0,00	0,00	0,00	0,00
3.494.618,09	3.494.618,09	3.494.618,09	0,00	0,00	0,00	0,00	0,00	0,00
653.561,84	653.561,84	653.561,84	0,00	0,00	0,00	0,00	0,00	0,00
1.434.797,54	1.434.797,54	1.434.797,54	0,00	0,00	0,00	0,00	0,00	0,00
279.942,92	279.942,92	279.942,92	0,00	0,00	0,00	0,00	0,00	0,00
9.113.865,34	9.113.865,34	9.113.865,34	0,00	0,00	0,00	0,00	0,00	0,00
0,00	0,00	0,00	0,00	0,00	0,00	0,00	0,00	0,00
0,00	0,00	0,00	0,00	0,00	0,00	0,00	0,00	0,00
1.558.913,93	1.558.913,93	1.558.913,93	0,00	0,00	0,00	0,00	0,00	0,00
382.716,16	382.716,16	382.716,16	0,00	0,00	0,00	0,00	0,00	0,00



FUNZIONE OBIETTIVO

23 FUNZIONAMENTO

UNITA' PREVISIONALE DI BASE

52 UFFICI REGIONALI E SPESE FISSE

Cap	Class.ne sec.il bilancio statale			Denominazione	Previsioni finali			Pagamenti In conto dei residui	
	Tit.	Sez.	Cat.		Residui passivi all'inizio dell'esercizio	Di competenza	Di cassa		
967	2	1	8	REISCRIZIONE PER PAGAMENTO SOMME COLPITE DA PERENZIONE AMMINISTRATIVA AI SENSI DELL'ART.42 LEGGE REGIONALE 7/2002.PARTE CAPITALE	0,00	365,82	365,82	0,00	
968	1	10	9	REISCRIZIONE PER PAGAMENTO SOMME COLPITE DA PERENZIONE AMMINISTRATIVA AI SENSI DELL'ART.42 LEGGE REGIONALE 7/2002.PARTE CORRENTE	0,00	742.746,70	742.746,70	0,00	
969	2	10	8	REISCRIZIONE PER PAGAMENTO SOMME COLPITE DA PERENZIONE AMMINISTRATIVA AI SENSI DELL'ART.42 LEGGE REGIONALE 7/2002.PARTE CAPITALE	0,00	2.880.068,24	2.880.068,24	0,00	
970	1	10	9	REISCRIZIONE PER PAGAMENTO SOMME COLPITE DA PERENZIONE AMMINISTRATIVA AI SENSI DELL'ART.42 LEGGE REGIONALE 7/2002.PARTE CORRENTE	0,00	741.959,87	741.959,87	0,00	
971	2	10	8	REISCRIZIONE PER PAGAMENTO SOMME COLPITE DA PERENZIONE AMMINISTRATIVA AI SENSI DELL'ART.42 LEGGE REGIONALE 7/2002.PARTE CAPITALE	0,00	12.729.905,80	12.729.905,80	0,00	
972	1	10	9	REISCRIZIONE PER PAGAMENTO SOMME COLPITE DA PERENZIONE AMMINISTRATIVA AI SENSI DELL'ART.42 LEGGE REGIONALE 7/2002.PARTE CORRENTE	0,00	1.863.895,47	1.863.895,47	0,00	
973	2	10	8	REISCRIZIONE PER PAGAMENTO SOMME COLPITE DA PERENZIONE AMMINISTRATIVA AI SENSI DELL'ART.42 LEGGE REGIONALE 7/2002.PARTE CAPITALE	0,00	15.041.880,91	15.041.880,91	0,00	
974	1	9	9	REISCRIZIONE PER PAGAMENTO SOMME COLPITE DA PERENZIONE AMMINISTRATIVA AI SENSI DELL'ART.42 LEGGE REGIONALE 7/2002.PARTE CORRENTE	0,00	3.377.758,55	3.377.758,55	0,00	
975	2	9	8	REISCRIZIONE PER PAGAMENTO SOMME COLPITE DA PERENZIONE AMMINISTRATIVA AI SENSI DELL'ART.42 LEGGE REGIONALE 7/2002.PARTE CAPITALE	0,00	9.922.354,31	9.922.354,31	0,00	
976	1	10	9	REISCRIZIONE PER PAGAMENTO SOMME COLPITE DA PERENZIONE AMMINISTRATIVA AI SENSI DELL'ART.42 LEGGE REGIONALE 7/2002.PARTE CORRENTE	0,00	2.042.875,26	2.042.875,26	0,00	
977	2	10	8	REISCRIZIONE PER PAGAMENTO SOMME COLPITE DA PERENZIONE AMMINISTRATIVA AI SENSI DELL'ART.42 LEGGE REGIONALE 7/2002.PARTE CAPITALE	0,00	13.021.990,64	13.021.990,64	0,00	
978	1	10	9	REISCRIZIONE PER PAGAMENTO SOMME COLPITE DA PERENZIONE AMMINISTRATIVA AI SENSI DELL'ART.42 LEGGE REGIONALE 7/2002.PARTE CORRENTE	0,00	5.425.441,25	5.425.441,25	0,00	
979	2	10	8	REISCRIZIONE PER PAGAMENTO SOMME COLPITE DA PERENZIONE AMMINISTRATIVA AI SENSI DELL'ART.42 LEGGE REGIONALE 7/2002.PARTE CAPITALE	0,00	3.755.093,49	3.755.093,49	0,00	
980	1	6	9	REISCRIZIONE PER PAGAMENTO SOMME COLPITE DA PERENZIONE AMMINISTRATIVA AI SENSI DELL'ART.42 LEGGE REGIONALE 7/2002.PARTE CORRENTE	0,00	27.459.354,36	27.459.354,36	0,00	
981	2	6	8	REISCRIZIONE PER PAGAMENTO SOMME COLPITE DA PERENZIONE AMMINISTRATIVA AI SENSI DELL'ART.42 LEGGE REGIONALE 7/2002.PARTE CAPITALE	0,00	2.228.712,87	2.228.712,87	0,00	
982	1	8	9	REISCRIZIONE PER PAGAMENTO SOMME COLPITE DA PERENZIONE AMMINISTRATIVA AI SENSI DELL'ART.42 LEGGE REGIONALE 7/2002.PARTE CORRENTE	0,00	59.691.150,14	59.691.150,14	0,00	
983	2	8	8	REISCRIZIONE PER PAGAMENTO SOMME COLPITE DA PERENZIONE AMMINISTRATIVA AI SENSI DELL'ART.42 LEGGE REGIONALE 7/2002.PARTE CAPITALE	0,00	2.350.174,12	2.350.174,12	0,00	
984	1	8	9	REISCRIZIONE PER PAGAMENTO SOMME COLPITE DA PERENZIONE AMMINISTRATIVA AI SENSI DELL'ART.42 LEGGE REGIONALE 7/2002.PARTE CORRENTE	0,00	17.607.453,93	17.607.453,93	0,00	
985	2	8	8	REISCRIZIONE PER PAGAMENTO SOMME COLPITE DA PERENZIONE AMMINISTRATIVA AI SENSI DELL'ART.42 LEGGE REGIONALE 7/2002.PARTE CAPITALE	0,00	73.919.153,73	73.919.153,73	0,00	
986	1	8	9	REISCRIZIONE PER PAGAMENTO SOMME COLPITE DA PERENZIONE AMMINISTRATIVA AI SENSI DELL'ART.42 LEGGE REGIONALE 7/2002.PARTE CORRENTE	0,00	25.971.040,70	25.971.040,70	0,00	
987	2	8	8	REISCRIZIONE PER PAGAMENTO SOMME COLPITE DA PERENZIONE AMMINISTRATIVA AI SENSI DELL'ART.42 LEGGE REGIONALE 7/2002.PARTE CAPITALE	0,00	644.203,95	644.203,95	0,00	
988	1	1	9	REISCRIZIONE PER PAGAMENTO SOMME COLPITE DA PERENZIONE AMMINISTRATIVA AI SENSI DELL'ART.42 LEGGE REGIONALE 7/2002.PARTE CORRENTE	0,00	0,00	0,00	0,00	

FUNZIONE OBIETTIVO

23 FUNZIONAMENTO

UNITA' PREVISIONALE DI BASE

52 UFFICI REGIONALI E SPESE FISSE

Pagamenti	Totale	Somme impegnate	Differenze		Residui passivi all' inizio dell' esercizio eliminati e riprodotti	Residui passivi da riportare		
In conto della competenza			Fra previsioni e impegni	Fra previsioni di cassa e pagamenti		Provenienti da precedenti esercizi	Di nuova formazione	Totale
365,82	365,82	365,82	0,00	0,00	0,00	0,00	0,00	0,00
742.746,70	742.746,70	742.746,70	0,00	0,00	0,00	0,00	0,00	0,00
2.880.068,24	2.880.068,24	2.880.068,24	0,00	0,00	0,00	0,00	0,00	0,00
741.959,87	741.959,87	741.959,87	0,00	0,00	0,00	0,00	0,00	0,00
12.729.905,80	12.729.905,80	12.729.905,80	0,00	0,00	0,00	0,00	0,00	0,00
1.863.895,47	1.863.895,47	1.863.895,47	0,00	0,00	0,00	0,00	0,00	0,00
15.041.880,91	15.041.880,91	15.041.880,91	0,00	0,00	0,00	0,00	0,00	0,00
3.377.758,55	3.377.758,55	3.377.758,55	0,00	0,00	0,00	0,00	0,00	0,00
9.922.354,31	9.922.354,31	9.922.354,31	0,00	0,00	0,00	0,00	0,00	0,00
2.042.875,26	2.042.875,26	2.042.875,26	0,00	0,00	0,00	0,00	0,00	0,00
13.021.990,64	13.021.990,64	13.021.990,64	0,00	0,00	0,00	0,00	0,00	0,00
5.425.441,25	5.425.441,25	5.425.441,25	0,00	0,00	0,00	0,00	0,00	0,00
3.755.093,49	3.755.093,49	3.755.093,49	0,00	0,00	0,00	0,00	0,00	0,00
27.459.354,36	27.459.354,36	27.459.354,36	0,00	0,00	0,00	0,00	0,00	0,00
2.228.712,87	2.228.712,87	2.228.712,87	0,00	0,00	0,00	0,00	0,00	0,00
59.691.150,14	59.691.150,14	59.691.150,14	0,00	0,00	0,00	0,00	0,00	0,00
2.350.174,12	2.350.174,12	2.350.174,12	0,00	0,00	0,00	0,00	0,00	0,00
17.607.453,93	17.607.453,93	17.607.453,93	0,00	0,00	0,00	0,00	0,00	0,00
73.919.153,73	73.919.153,73	73.919.153,73	0,00	0,00	0,00	0,00	0,00	0,00
25.971.040,70	25.971.040,70	25.971.040,70	0,00	0,00	0,00	0,00	0,00	0,00
644.203,95	644.203,95	644.203,95	0,00	0,00	0,00	0,00	0,00	0,00
0,00	0,00	0,00	0,00	0,00	0,00	0,00	0,00	0,00

FUNZIONE OBIETTIVO

23 FUNZIONAMENTO

UNITA' PREVISIONALE DI BASE

52 UFFICI REGIONALI E SPESE FISSE

Cap	Class.ne sec.il bilancio statale			Denominazione	Previsioni finali			Pagamenti	
	Tit.	Sez.	Cat.		Residui passivi all'inizio dell'esercizio	Di competenza	Di cassa	In conto dei residui	
989	2	1	8	REISCRIZIONE PER PAGAMENTO SOMME COLPITE DA PERENZIONE AMMINISTRATIVA AI SENSI DELL'ART.42 LEGGE REGIONALE 7/2002.PARTE CAPITALE	0,00	0,00	0,00	0,00	

FUNZIONE OBIETTIVO

23 FUNZIONAMENTO

UNITA' PREVISIONALE DI BASE

52 UFFICI REGIONALI E SPESE FISSE

Pagamenti	Totale	Somme impegnate	Differenze		Residui passivi all' inizio dell' esercizio eliminati e riprodotti	Residui passivi da riportare		
In conto della competenza			Fra previsioni e impegni	Fra previsioni di cassa e pagamenti		Provenienti da precedenti esercizi	Di nuova formazione	Totale
0,00	0,00	0,00	0,00	0,00	0,00	0,00	0,00	0,00

FUNZIONE OBIETTIVO

23 FUNZIONAMENTO

UNITA' PREVISIONALE DI BASE

54 INFORMATICA

Cap	Class.ne sec.il bilancio statale			Denominazione	Previsioni finali			Pagamenti In conto dei residui	
	Tit.	Sez.	Cat.		Residui passivi all'inizio dell'esercizio	Di competenza	Di cassa		
218	2	6	3	POTENZIAMENTO DELLE INFRASTRUTTURE AD IMPIANTI DI RETE E DI SALA ELABORAZIONE DATI	1.000.000,00	0,00	1.000.000,00	0,00	
228	1	6	6	CONTRIBUTO ALL'ORTO BOTANICO DI NAPOLI	0,00	0,00	0,00	0,00	
232	1	6	4	DIVULGAZIONE E SUPPORTO ALLA CONOSCENZA SCIENTIFICA, ALL'INNOVAZIONE E ALLA SOCIETA' DELL'INFORMAZIONE.	0,00	250.474,00	250.474,00	0,00	
234	2	8	3	SPESE DI INVESTIMENTO IN FAVORE DELL'ISTITUTO NAZIONALE PER LO STUDIO E LA CURA DEI TUMORI FONDAZIONE G. PASCALE.	3.000.000,00	0,00	3.000.000,00	0,00	
236	2	6	3	SPESE PER LA RICERCA SCIENTIFICA IN CAMPANIA (L.R. N. 5/2002)	1.000.000,00	0,00	1.000.000,00	0,00	
238	1	6	5	CONTRIBUTO PER SPESE DI FUNZIONAMENTO AGLI ENTI DI RICERCA IN CAMPANIA.	2.099.857,16	0,00	2.099.857,16	502.761,68	
240	1	6	4	CONVEGNI, MANIFESTAZIONI, PROMOZIONE, INTERNAZIONALIZZAZIONE E SPESE GENERALI PER L'APPLICAZIONE DELLA L.R. N. ,5/2002.	727.198,50	325.000,00	1.052.198,50	186.579,45	
242	2	10	4	INTESA ISTITUZIONALE DI PROGRAMMA. APQ IN MATERIA DI RICERCA SCIENTIFICA ED INNOVAZIONE TECNOLOGICA (LEGGE 208/98 - DELIBERA CIPE N. 17/2003 - MIUR E.1.2.1; LEGGE 208/98 - DELIBERA CIPE N. 17/2003 QUOTA F4; LEGGE 208/98 - DELIBERA CIPE 20/2004 - QUOTA D.1.1.2).	40.710.000,00	0,00	20.000.000,00	1.037.966,91	
244	2	10	4	INTESA ISTITUZIONALE PROGRAMMA. A.P.Q. IN MATERIA E-GOVERNMENT E SOCIETA' DELL'INFORMAZIONE NELLA REGIONE CAMPANIA. ATTO INTEGRATIVO I DEL 5/8/2005 (DELIBERA CIPE N.20/2004 QUOTA E.4; DELIBERA CIPE N.83/2003 - QUOTA DI/T E CNIPA; DELIBERA CIPE 17/2003 - QUOTA E.1.2.2 E QUOTA F 4 - LEGGE 388/2000 - FONDI CNIPA UMTS).	58.036.181,61	6.760.968,67	20.000.000,00	10.895.021,39	
246	2	6	2	INTESA ISTITUZIONALE DI PROGRAMMA. A.P.Q. IN MATERIA E-GOVERNEMENT E SOCIETA' DELL'INFORMAZIONE NELLA REGIONE CAMPANIA (LEGGE N.208/98 - QUOTA REGIONE CAMPANIA DELIBERA CIPE N.17/2003 QUOTA F4).	286.926,29	0,00	286.926,29	0,00	
248	2	6	3	INTESA ISTITUZIONALE DI PROGRAMMA. A.P.Q. IN MATERIA E-GOVERNEMENT E SOCIETA' DELL'INFORMAZIONE NELLA REGIONE CAMPANIA (LEGGE N.208/98 - QUOTA M.I.T. DELIBERA CIPE N.17/2003 QUOTA E.1.1.2).	17.822.456,09	415.578,60	12.000.000,00	5.757.681,63	
250	2	6	4	COFINANZIAMENTO STATALE PER IL PROGRAMMA SOVVENZIONI GLOBALI PER AZIONI INNOVATIVE S.T.A.R.T. (LEGGE 183/87; DELIBERA CIPE 66/2002).	1.795.500,00	0,00	1.795.500,00	0,00	
252	2	6	3	PROMOZIONE DELLA RICERCA SCIENTIFICA IN CAMPANIA (L.R. N.5/2002).	8.674.434,83	1.300.000,00	9.974.434,83	1.580.045,50	
254	2	10	4	FINANZIAMENTO DELLE AGEVOLAZIONI IN MATERIA DI RICERCA E SVILUPPO (LEGGE 598/94 E DELIBERA G.R. 3894 DEL 2/8/2002)	7.457.154,61	0,00	7.457.154,61	467.504,39	
256	1	1	4	ORGANIZZAZIONE E GESTIONE DEL CENTRO ELABORAZIONE DATI. GESTIONE DEI SERVIZI DELLA RETE INTRANET/INTERNET. GESTIONE DELLE INFRASTRUTTURE TRASMISSIVE DI TRASPORTO (LAN, RUPA-CAMPANIA)	2.988.655,72	7.213.500,00	10.202.155,72	2.563.113,49	
258	1	6	4	ANALISI, PROGETTAZIONE E GESTIONE DEI SISTEMI INFORMATIVI, IVI COMPRESI LE ATTIVITA' EX ART.14 DEL CCDI CONNESSE.	4.223.100,64	3.200.000,00	7.423.100,64	2.579.416,49	
260	1	8	6	CONTRIBUTO ALLA FONDAZIONE TELETHON PER IL CENTRO DI RICERCHE GENETICHE (L.R. N.8/2006).	503.746,00	0,00	503.746,00	0,00	
262	2	6	3	CONTRIBUTO IN CONTO CAPITALE IN FAVORE DELL'ORTO BOTANICO DI NAPOLI	0,00	200.000,00	200.000,00	0,00	
274	2	1	3	APQ DEL 16 APRILE 2004 TRA IL MIUR E LA REGIONE CAMPANIA. FINANZIAMENTO DEGLI INTERVENTI OGGETTO DEI PROGRAMMI DELLA CITTA' DELLA SCIENZA E DELL'ISTITUTO PER GLI STUDI FILOSOFICI.	0,00	0,00	0,00	0,00	
278	1	6	5	CONTRIBUTO PER LE SPESE DI FUNZIONAMENTO DEL PARCO SCIENTIFICO E TECNOLOGICO DI SALERNO.	335.000,00	150.000,00	485.000,00	335.000,00	
280	1	8	5	FINANZIAMENTO AL DIPARTIMENTO DI GERONTOLOGIA GERIATRICA E MALATTIE DEL METABOLISMO - SECONDA UNIVERSITA' DI NAPOLI PER IL PROGETTO "MACROALBUMINURICO: RUOLO DELL'APPORTO DIETETICO PROTEICO".	50.000,00	0,00	50.000,00	20.000,00	
282	1	10	5	FINANZIAMENTO DEL CENTRO DI RICERCA "AMRA" PER L'ANALISI ED IL MONITORAGGIO DEL RISCHIO AMBIENTALE DEL COMUNE DI S. ANGELO DEI LOMBARDI.	325.000,00	250.000,00	575.000,00	175.000,00	
284	1	6	6	FINANZIAMENTO DELLE ATTIVITA' E AZIONI DI ALTA FORMAZIONE TESE ALLA REALIZZAZIONE DI DOCUMENTAZIONI DI ELEVATO CARATTERE SCIENTIFICO.	258.550,00	200.000,00	458.550,00	240.000,00	
286	1	10	5	CONTRIBUTO REGIONALE PER SPESE DI MANUTENZIONE DELLE APPARECCHIATURE DELLA RETE DI SPETTROMETRIA DELLA CAMPANIA "RESMAC".	1.146.376,00	300.000,00	1.446.376,00	218.550,40	
288	1	8	5	FINANZIAMENTO IN FAVORE DELL'ASL. CE 2 - U.O.C. GASTROENTEROLOGIA PER IL PROGETTO DI RICERCA "LA STORIA NATURALE DELLA MALATTIA EPATICA CRONICA POST VIRALE NEL TERRITORIO AGRO-AVERSANO".	200.000,00	0,00	200.000,00	0,00	

FUNZIONE OBIETTIVO

23 FUNZIONAMENTO

UNITA' PREVISIONALE DI BASE

54 INFORMATICA

Pagamenti	Totale	Somme impegnate	Differenze		Residui passivi all' inizio dell' esercizio eliminati e riprodotti	Residui passivi da riportare		
In conto della competenza			Fra previsioni e impegni	Fra previsioni di cassa e pagamenti		Provenienti da precedenti esercizi	Di nuova formazione	Totale
0,00	0,00	0,00	0,00	1.000.000,00	0,00	1.000.000,00	0,00	1.000.000,00
0,00	0,00	0,00	0,00	0,00	0,00	0,00	0,00	0,00
108.000,00	108.000,00	232.000,00	18.474,00	142.474,00	0,00	0,00	124.000,00	124.000,00
0,00	0,00	0,00	0,00	3.000.000,00	0,00	3.000.000,00	0,00	3.000.000,00
0,00	0,00	0,00	0,00	1.000.000,00	0,00	1.000.000,00	0,00	1.000.000,00
0,00	502.761,68	0,00	0,00	1.597.095,48	- 1.543.371,45	53.724,03	0,00	53.724,03
0,00	186.579,45	325.000,00	0,00	865.619,05	- 535.981,05	4.638,00	325.000,00	329.638,00
0,00	1.037.966,91	0,00	0,00	18.962.033,09	0,00	39.672.033,09	0,00	39.672.033,09
0,00	10.895.021,39	130.000,00	6.630.968,67	9.104.978,61	- 27.134.741,90	20.006.418,32	130.000,00	20.136.418,32
0,00	0,00	0,00	0,00	286.926,29	- 286.926,29	0,00	0,00	0,00
0,00	5.757.681,63	0,00	415.578,60	6.242.318,37	- 8.585.294,46	3.479.480,00	0,00	3.479.480,00
0,00	0,00	0,00	0,00	1.795.500,00	0,00	1.795.500,00	0,00	1.795.500,00
0,00	1.580.045,50	1.300.000,00	0,00	8.394.389,33	- 1.481.460,05	5.612.929,28	1.300.000,00	6.912.929,28
0,00	467.504,39	0,00	0,00	6.989.650,22	- 5.136.867,22	1.852.783,00	0,00	1.852.783,00
2.425.956,84	4.989.070,33	6.134.569,29	1.078.930,71	5.213.085,39	- 54.429,73	371.112,50	3.708.612,45	4.079.724,95
643.261,96	3.222.678,45	3.078.205,19	121.794,81	4.200.422,19	- 1.041.178,12	602.506,03	2.434.943,23	3.037.449,26
0,00	0,00	0,00	0,00	503.746,00	- 242.500,00	261.246,00	0,00	261.246,00
0,00	0,00	200.000,00	0,00	200.000,00	0,00	0,00	200.000,00	200.000,00
0,00	0,00	0,00	0,00	0,00	0,00	0,00	0,00	0,00
0,00	335.000,00	150.000,00	0,00	150.000,00	0,00	0,00	150.000,00	150.000,00
0,00	20.000,00	0,00	0,00	30.000,00	0,00	30.000,00	0,00	30.000,00
0,00	175.000,00	250.000,00	0,00	400.000,00	0,00	150.000,00	250.000,00	400.000,00
0,00	240.000,00	200.000,00	0,00	218.550,00	0,00	18.550,00	200.000,00	218.550,00
0,00	218.550,40	300.000,00	0,00	1.227.825,60	- 600.000,00	327.825,60	300.000,00	627.825,60
0,00	0,00	0,00	0,00	200.000,00	0,00	200.000,00	0,00	200.000,00

FUNZIONE OBIETTIVO

23 FUNZIONAMENTO

UNITA' PREVISIONALE DI BASE

54 INFORMATICA

Cap	Class.ne sec.il bilancio statale			Denominazione	Previsioni finali			Pagamenti	
	Tit.	Sez.	Cat.		Residui passivi all'inizio dell'esercizio	Di competenza	Di cassa	In conto dei residui	
292	2	10	4	CONTRIBUTO IN FAVORE DELLA SOCIETA' CONSORTILE A R.L. SENZA SCOPO DI LUCRO "CEINGE" - SPESE DI INVESTIMENTO.	2.000.000,00	0,00	2.000.000,00	1.800.000,00	
294	1	10	6	CONTRIBUTO REGIONALE A FAVORE DELLA SOCIETA' CONSORTILE A R.L. SENZA SCOPO DI LUCRO "CEINGE".	742.752,00	0,00	742.752,00	742.533,78	
296	1	10	5	FINANZIAMENTO IN FAVORE DELLA FACOLTA' UNIVERSITARIA DI PORTICI - DIPARTIMENTO SCIENZA DEGLI ALIMENTI - PER UNO STUDIO DI FATTIBILITA' PER LA VALUTAZIONE DELL'EFFICACIA IN VIVO DI NUOVI ALIMENTI FUNZIONALI.	200.000,00	0,00	200.000,00	40.000,00	
338	1	6	5	FINANZIAMENTO DEL SISTEMA UNIVERSITARIO CAMPANO E DELLE AGEVOLAZIONI IN MATERIA DI RICERCA E SVILUPPO (L.R. 13/04) INTEGRAZIONE FONDI -SPESA CORRENTE	0,00	1.500.000,00	1.500.000,00	0,00	
340	1	6	4	PROMOZIONE DELLA RICERCA SCIENTIFICA IN CAMPANIA (L.R. N. 5/2002) SPESA CORRENTE	500.000,00	0,00	500.000,00	9.873,50	

FUNZIONE OBIETTIVO

23 FUNZIONAMENTO

UNITA' PREVISIONALE DI BASE

54 INFORMATICA

Pagamenti	Totale	Somme impegnate	Differenze		Residui passivi all' inizio dell' esercizio eliminati e riprodotti	Residui passivi da riportare		
In conto della competenza			Fra previsioni e impegni	Fra previsioni di cassa e pagamenti		Provenienti da precedenti esercizi	Di nuova formazione	Totale
0,00	1.800.000,00	0,00	0,00	200.000,00	0,00	200.000,00	0,00	200.000,00
0,00	742.533,78	0,00	0,00	218,22	0,00	218,22	0,00	218,22
0,00	40.000,00	0,00	0,00	160.000,00	0,00	160.000,00	0,00	160.000,00
0,00	0,00	1.500.000,00	0,00	1.500.000,00	0,00	0,00	1.500.000,00	1.500.000,00
0,00	9.873,50	0,00	0,00	490.126,50	0,00	490.126,50	0,00	490.126,50

FUNZIONE OBIETTIVO

23 FUNZIONAMENTO

UNITA' PREVISIONALE DI BASE

55 DECENTRAMENTO

Cap	Class.ne sec.il bilancio statale			Denominazione	Previsioni finali			Pagamenti	
	Tit.	Sez.	Cat.		Residui passivi all'inizio dell'esercizio	Di competenza	Di cassa	In conto dei residui	
310	1	10	4	FUNZIONAMENTO, COMPRESI GETTONI DI PRESENZA, INDENNITA' DI MISSIONI E RIMBORSO SPESE PER COMITATI, COLLEGI, COMMISSIONI E CONSULENTI NOMINATI, NONCHE' COMMISSIONI REGIONALI E PROVINCIALI PER LA DETERMINAZIONE DEI VALORI AGRICOLI MEDI DELLE INDENNITA' DI ESPROPRIO, COMPRESI ONERI PREGRESSI.	420.175,03	220.644,00	640.819,03	87.067,89	
320	1	1	4	PARTECIPAZIONE AD ORGANISMI ISTITUZIONALI TRANSNAZIONALI: ASSEMBLEA DELLE REGIONI D'EUROPA, CONFERENZA DELLE REGIONI PERIFERICHE E MARITTIME D'EUROPA E COMM. INTERMEDITERRANEA, COMITATO DELLE REGIONI, CONGRESSO DEI POTERI LOCALI E REGIONI D'EUROPA.	3.840,86	305.000,00	308.840,85	3.840,86	
324	1	1	4	ATTUAZIONE DEL PROGRAMMA REGIONALE PER L'INTERNAZIONALIZZAZIONE E LA COOPERAZIONE NORD SUD.	0,00	225.000,00	225.000,00	0,00	
326	2	6	4	ATTUAZIONE DEL PROGRAMMA OPERATIVO INTEGRATO (POI) CAMPANIA - BASILICATA IN SERBIA FINANZIATO CON RISORSE EX LEGGE N.84 DEL 24/3/2001.	0,00	0,00	0,00	0,00	
550	1	1	4	ATTUAZIONE DEL PROGETTO "RIS BUCAREST ILFOV"	15.187,50	0,00	15.187,50	13.875,00	

FUNZIONE OBIETTIVO

23 FUNZIONAMENTO

UNITA' PREVISIONALE DI BASE

55 DECENTRAMENTO

Pagamenti	Totale	Somme impegnate	Differenze		Residui passivi all' inizio dell' esercizio eliminati e riprodotti	Residui passivi da riportare		
In conto della competenza			Fra previsioni e impegni	Fra previsioni di cassa e pagamenti		Provenienti da precedenti esercizi	Di nuova formazione	Totale
3.531,79	90.599,68	220.644,00	0,00	550.219,35	- 148.286,84	184.820,30	217.112,21	401.932,51
131.473,99	135.314,85	132.959,96	172.040,04	173.526,00	0,00	0,00	1.485,97	1.485,97
25.000,00	25.000,00	225.000,00	0,00	200.000,00	0,00	0,00	200.000,00	200.000,00
0,00	0,00	0,00	0,00	0,00	0,00	0,00	0,00	0,00
0,00	13.875,00	0,00	0,00	1.312,50	0,00	1.312,50	0,00	1.312,50



FUNZIONE OBIETTIVO

23 FUNZIONAMENTO

UNITA' PREVISIONALE DI BASE

56 GESTIONE ED ESERCIZIO DEGLI ENTI SOPPRESSI E DEI SERVIZI TRASFERITI

Cap	Class.ne sec.il bilancio statale			Denominazione	Previsioni finali			Pagamenti	
	Tit.	Sez.	Cat.		Residui passivi all'inizio dell'esercizio	Di competenza	Di cassa	In conto dei residui	
404	1	1	4	ONERI PER LA GESTIONE ORDINARIA DELL'EX ISTITUTO P. COLOSIMO E DEI PATRIMONI DEGLI ENTI SOPPRESSI DI CUI AI COMM 4 E 5 DELL'ART. 117 DEL D.P.R. 24 LUGLIO 1977, N.616,	167.276,49	500.000,00	667.276,49	166.918,00	
406	1	1	4	ONERI PER LA GESTIONE ORDINARIA DEL PATRIMONIO PROVENIENTE DAL SOPPRESSO PATRONATO REGINA MARGHERITA PRO-CIECHI ISTITUTO PAOLO COLOSIMO DI NAPOLI.	0,00	0,00	0,00	0,00	
408	2	1	1	SPESE DI INVESTIMENTO PER IL PATRIMONIO PROVENIENTE DAL SOPPRESSO PATRONATO REGINA MARGHERITA PRO-CIECHI ISTITUTO PAOLO COLOSIMO DI NAPOLI.	3.500.000,00	0,00	3.500.000,00	111.509,08	

FUNZIONE OBIETTIVO

23 FUNZIONAMENTO

UNITA' PREVISIONALE DI BASE

56 GESTIONE ED ESERCIZIO DEGLI ENTI SOPPRESSI E DEI SERVIZI TRASFERITI

Pagamenti	Totale	Somme impegnate	Differenze		Residui passivi all' inizio dell' esercizio eliminati e riprodotti	Residui passivi da riportare		
In conto della competenza			Fra previsioni e impegni	Fra previsioni di cassa e pagamenti		Provenienti da precedenti esercizi	Di nuova formazione	Totale
221.252,64	388.170,64	500.000,00	0,00	279.105,85	- 358,49	0,00	278.747,36	278.747,36
0,00	0,00	0,00	0,00	0,00	0,00	0,00	0,00	0,00
0,00	111.509,08	0,00	0,00	3.388.490,92	- 1.638.490,92	1.750.000,00	0,00	1.750.000,00

FUNZIONE OBIETTIVO

23 FUNZIONAMENTO

UNITA' PREVISIONALE DI BASE

57 SPESE GENERALI, LEGALI, AMMINISTRATIVE E DIVERSE

Cap	Class.ne sec.il bilancio statale			Denominazione	Previsioni finali			Pagamenti In conto dei residui	
	Tit.	Sez.	Cat.		Residui passivi all'inizio dell'esercizio	Di competenza	Di cassa		
100	1	1	4	SPESE CONTENZIOSO AMMINISTRATIVO E TRIBUTARIO, IVI COMPRESI ONERI CONNESSI ALL'ATTIVITA' LEGALE.	1.030.980,11	2.325.200,00	3.356.180,11	970.841,42	
101	1	1	4	SPESE CONTENZIOSO CIVILE E PENALE, IVI COMPRESI GLI ONERI CONNESSI ALL'ATTIVITA' LEGALE.	60.200,00	913.120,00	973.320,00	60.188,67	
102	1	1	4	RIMBORSO SPESE LEGALI IN FAVORE DI AMMINISTRATORI REGIONALI ASSOLTI IN ESITO A PROCEDIMENTI DI RESPONSABILITA' AMMINISTRATIVA E A PROCEDIMENTI PENALI O CIVILI	284.586,85	749.799,56	1.034.386,41	199.769,04	
104	1	1	4	ONERI PER LA PARTECIPAZIONE DELLA REGIONE A MANIFESTAZIONI E CELEBRAZIONI.	36.500,00	31.500,00	68.000,00	24.337,63	
106	1	1	4	SPESA PER LA PUBBLICAZIONE E SPEDIZIONE DEL BOLLETTINO UFFICIALE DELLA REGIONE CAMPANIA.	1.223.494,23	900.000,00	2.123.494,23	5.303,48	
112	1	1	4	SPESE PER LA REGISTRAZIONE DI ATTI E CONTRATTI	0,00	0,00	0,00	0,00	
114	1	1	4	RIMBORSO DELLE SPESE ANTICIPATE DAL TESORIERE PER ACQUISTO DI STAMPATI BOLLI SPESE TELEGRAFICHE E POSTALI.	11.167,20	47.934,50	59.101,70	2.169,31	
116	1	1	4	SPESE POSTALI E DI SPEDIZIONE.	1.012.247,56	900.000,00	1.912.247,56	706.780,17	
124	1	1	9	PAGAMENTO DEBITI FUORI BILANCIO.	75.093.874,45	21.233.003,19	21.233.003,19	0,00	
138	2	1	1	ONERI CONNESSI ALLA ACQUISIZIONE DI IMMOBILI AL DEMANIO E AL PATRIMONIO REGIONALE.	300.502,62	300.000,00	600.502,62	45.600,06	
160	1	12	9	PAGAMENTO DEBITI FUORI BILANCIO DI CUI ALL'ART. 47 DELLA L.R. N. 7/2002 DI COMPETENZA DELL'AGC 15.	3.030.470,20	6.721.728,84	9.752.199,04	15.326,98	
178	1	1	9	SPESE DI GIUDIZIO SENTENZE TAR E DECISIONI CONSIGLIO DEI CO.RE.CO.. ATTI PROVINCE E SEZIONI PROVINCIALI	0,00	0,00	0,00	0,00	
186	1	1	7	SPESE PER INTERESSI CONNESSI ALLA RESTITUZIONE DI RISORSE STATALI E COMUNITARIE.	0,00	0,00	0,00	0,00	
187	1	1	4	ONERI PER CONSULENZE, PERIZIE, FRAZIONAMENTO ED AGGIORNAMENTI CATASTALI DI IMMOBILI REGIONALI.	237.520,43	400.000,00	637.520,43	19.968,00	
194	1	1	4	ONERI PER IL RISARCIMENTO DANNI A TERZI E SPESE LEGALI.	8.298,65	85.000,00	93.298,65	5.129,58	
196	1	1	4	SPESE PER CANONI E TRAFFICO TELEFONIA FISSA, MOBILE, TRASMISSIONE DATI E MANUTENZIONE IMPIANTI TELEFONICI.	1.801.189,76	2.100.000,00	3.901.189,76	562.084,40	
230	1	6	6	INTERNAZIONALIZZAZIONE	0,00	0,00	0,00	0,00	
268	1	10	5	TRASFERIMENTI ERARIALI EX COMUNITA' MONTANA SERINESE SOLOFRANA - PARTE CORRENTE	0,00	366.057,77	366.057,77	0,00	
279	1	8	6	FINANZIAMENTO ALLA BIOGEM PER ATTIVITA' DI ALTA FORMAZIONE NEL SETTORE DELLA BIOLOGIA GENETICA.	200.000,00	0,00	200.000,00	0,00	
290	1	10	4	CONTRIBUTI PER LO SVILUPPO ED IL SOSTEGNO DELLE MANIFESTAZIONI DI PROMOZIONE TURISTICA E DI ATTIVITA' SOCIO-CULTURALI.	0,00	0,00	0,00	0,00	
336	1	6	6	CONTRIBUTO ALL'OSSERVATORIO ASTRONOMICCO DI MONTECORVINO ROVELLA (SA) PER L'EVENTO UNIVERSUS 2008	100.000,00	0,00	100.000,00	82.164,16	
346	1	1	5	CONTRIBUTO IN FAVORE DELL'UNIVERSITA' DEGLI STUDI DI NAPOLI FEDERICO II - DIPARTIMENTO DI DIRITTO DELL'ECONOMIA PER ATTIVITA' DI ANALISI, STUDIO E RICERCA RELATIVAMENTE ALL'ATTUAZIONE DEL FEDERALISMO FISCALE NELLA REGIONE CAMPANIA - IPOTESI E PROSPETTIVE	0,00	100.000,00	100.000,00	0,00	
348	1	1	6	CONTRIBUTO IN FAVORE DELL'S.V.E. PER UNO STUDIO DI MARKETING RELATIVAMENTE AI COMUNI A NORD DI NAPOLI	0,00	200.000,00	200.000,00	0,00	
402	1	1	4	SPESA ED ONERI ACCESSORI PER LA GESTIONE DEI BENI IMMOBILI DI PROPRIETA' REGIONALE E DELLE SEDI ISTITUZIONALI.	175.601,22	90.000,00	265.601,22	39.236,71	
416	1	1	4	SPESA PER L'ALIENAZIONE IMMOBILI DEL PATRIMONIO DISPONIBILE E ONERI CONNESSI IVI COMPRESO PROGETTO FINALIZZATO E SPESA DERIVANTE DAL FUNZIONAMENTO DELLA COMMISSIONE.	85.028,66	500.000,00	585.028,66	30.477,79	
422	2	1	8	RESTITUZIONE DI SOMME VERSATE A TITOLO DI ACCONTO PER L'ACQUISTO DI BENI IMMOBILI REGIONALI.	2.394.993,80	1.000.000,00	3.394.993,80	303.987,00	
424	1	1	6	CONTRIBUTO STRAORDINARIO IN FAVORE DELLA NUOVA A.M.G. SEBASTIANI BASKET S.R.L. CON SEDE IN NAPOLI PER LA REALIZZAZIONE DEL PROGETTO "CAMPANIA: UNA REGIONE A CANESTRO"	0,00	200.000,00	200.000,00	0,00	
432	1	1	8	RIMBORSI DI SOMME A QUALSIASI TITOLO INDEBITAMENTE INTROITATE DALLA REGIONE CAMPANIA RELATIVAMENTE A VOCI DI ENTRATA DI PERTINENZA DEI SETTORI DELL'AGC 01	0,00	1.000,00	1.000,00	0,00	

FUNZIONE OBIETTIVO

23 FUNZIONAMENTO

UNITA' PREVISIONALE DI BASE

57 SPESE GENERALI, LEGALI, AMMINISTRATIVE E DIVERSE

Pagamenti In conto della competenza	Totale	Somme impegnate	Differenze		Residui passivi all' inizio dell' esercizio eliminati e riprodotti	Residui passivi da riportare		
			Fra previsioni e impegni	Fra previsioni di cassa e pagamenti		Provenienti da precedenti esercizi	Di nuova formazione	Totale
1.679.296,92	2.650.138,34	2.325.200,00	0,00	706.041,77	- 60.003,12	135,57	645.903,08	646.038,65
461.967,44	522.156,11	904.369,43	8.750,57	451.163,89	0,00	11,33	442.401,99	442.413,32
746.121,16	945.890,20	746.121,16	3.678,40	88.496,21	0,00	84.817,81	0,00	84.817,81
0,00	24.337,63	31.500,00	0,00	43.662,37	- 5.000,00	7.162,37	31.500,00	38.662,37
368.532,90	373.836,38	900.000,00	0,00	1.749.657,85	- 411.946,60	806.244,15	531.467,10	1.337.711,25
0,00	0,00	0,00	0,00	0,00	0,00	0,00	0,00	0,00
18.859,76	21.029,07	38.859,76	9.074,74	38.072,63	- 2.167,20	6.830,69	20.000,00	26.830,69
459.801,45	1.166.581,62	900.000,00	0,00	745.665,94	- 131.224,61	174.242,78	440.198,55	614.441,33
0,00	0,00	0,00	21.233.003,19	21.233.003,19	- 40.041.918,24	35.051.956,21	0,00	35.051.956,21
0,00	45.600,06	10.000,00	290.000,00	554.902,56	0,00	254.902,56	10.000,00	264.902,56
3.559.063,28	3.574.390,26	6.449.696,44	272.032,40	6.177.808,78	- 2.648.599,77	366.543,45	2.890.633,16	3.257.176,61
0,00	0,00	0,00	0,00	0,00	0,00	0,00	0,00	0,00
0,00	0,00	0,00	0,00	0,00	0,00	0,00	0,00	0,00
0,00	19.968,00	0,00	400.000,00	617.552,43	- 180.000,00	37.552,43	0,00	37.552,43
4.020,40	9.149,98	85.000,00	0,00	84.148,67	- 2.843,28	325,79	80.979,60	81.305,39
1.066.711,91	1.628.796,31	2.100.000,00	0,00	2.272.393,45	- 524.411,83	714.693,53	1.033.288,09	1.747.981,62
0,00	0,00	0,00	0,00	0,00	0,00	0,00	0,00	0,00
304.495,25	304.495,25	366.057,77	0,00	61.562,52	0,00	0,00	61.562,52	61.562,52
0,00	0,00	0,00	0,00	200.000,00	0,00	200.000,00	0,00	200.000,00
0,00	0,00	0,00	0,00	0,00	0,00	0,00	0,00	0,00
0,00	82.164,16	0,00	0,00	17.835,84	0,00	17.835,84	0,00	17.835,84
0,00	0,00	100.000,00	0,00	100.000,00	0,00	0,00	100.000,00	100.000,00
0,00	0,00	0,00	200.000,00	200.000,00	0,00	0,00	0,00	0,00
17.269,20	56.505,91	90.000,00	0,00	209.095,31	- 87.174,54	49.189,97	72.730,80	121.920,77
0,00	30.477,79	100.555,60	399.444,40	554.550,87	- 19.872,82	34.678,05	100.555,60	135.233,65
0,00	303.987,00	100.000,00	900.000,00	3.091.006,80	0,00	2.091.006,80	100.000,00	2.191.006,80
0,00	0,00	200.000,00	0,00	200.000,00	0,00	0,00	200.000,00	200.000,00
0,00	0,00	0,00	1.000,00	1.000,00	0,00	0,00	0,00	0,00

FUNZIONE OBIETTIVO

23 FUNZIONAMENTO

UNITA' PREVISIONALE DI BASE

57 SPESE GENERALI, LEGALI, AMMINISTRATIVE E DIVERSE

Cap	Class.ne sec.il bilancio statale			Denominazione	Previsioni finali			Pagamenti In conto dei residui	
	Tit.	Sez.	Cat.		Residui passivi all'inizio dell'esercizio	Di competenza	Di cassa		
434	1	1	8	RIMBORSI DI SOMME A QUALSIASI TITOLO INDEBITAMENTE INTROITATE DALLA REGIONE CAMPANIA RELATIVAMENTE A VOCI DI ENTRATA DI PERTINENZA DEI SETTORI DELL'AGC 02	0,00	1.000,00	1.000,00	0,00	
436	1	1	8	RIMBORSI DI SOMME A QUALSIASI TITOLO INDEBITAMENTE INTROITATE DALLA REGIONE CAMPANIA RELATIVAMENTE A VOCI DI ENTRATA DI PERTINENZA DEI SETTORI DELL'AGC 03	0,00	2.500,00	2.500,00	0,00	
438	1	1	8	RIMBORSI DI SOMME A QUALSIASI TITOLO INDEBITAMENTE INTROITATE DALLA REGIONE CAMPANIA RELATIVAMENTE A VOCI DI ENTRATA DI PERTINENZA DEI SETTORI DELL'AGC 04	0,00	1.000,00	1.000,00	0,00	
440	1	1	8	RIMBORSI DI SOMME A QUALSIASI TITOLO INDEBITAMENTE INTROITATE DALLA REGIONE CAMPANIA RELATIVAMENTE A VOCI DI ENTRATA DI PERTINENZA DEI SETTORI DELL'AGC 05	0,00	1.000,00	1.000,00	0,00	
442	1	1	8	RIMBORSI DI SOMME A QUALSIASI TITOLO INDEBITAMENTE INTROITATE DALLA REGIONE CAMPANIA RELATIVAMENTE A VOCI DI ENTRATA DI PERTINENZA DEI SETTORI DELL'AGC 06	0,00	1.000,00	1.000,00	0,00	
444	1	1	8	RIMBORSI DI SOMME A QUALSIASI TITOLO INDEBITAMENTE INTROITATE DALLA REGIONE CAMPANIA RELATIVAMENTE A VOCI DI ENTRATA DI PERTINENZA DEI SETTORI DELL'AGC 07	0,00	1.000,00	1.000,00	0,00	
446	1	1	8	RIMBORSI DI SOMME A QUALSIASI TITOLO INDEBITAMENTE INTROITATE DALLA REGIONE CAMPANIA RELATIVAMENTE A VOCI DI ENTRATA DI PERTINENZA DEI SETTORI DELL'AGC 09	0,00	1.000,00	1.000,00	0,00	
448	1	1	8	RIMBORSI DI SOMME A QUALSIASI TITOLO INDEBITAMENTE INTROITATE DALLA REGIONE CAMPANIA RELATIVAMENTE A VOCI DI ENTRATA DI PERTINENZA DEI SETTORI DELL'AGC 10	0,00	2.500,00	2.500,00	0,00	
450	1	1	8	RIMBORSI DI SOMME A QUALSIASI TITOLO INDEBITAMENTE INTROITATE DALLA REGIONE CAMPANIA RELATIVAMENTE A VOCI DI ENTRATA DI PERTINENZA DEI SETTORI DELL'AGC 11	0,00	1.000,00	1.000,00	0,00	
452	1	1	8	RIMBORSI DI SOMME A QUALSIASI TITOLO INDEBITAMENTE INTROITATE DALLA REGIONE CAMPANIA RELATIVAMENTE A VOCI DI ENTRATA DI PERTINENZA DEI SETTORI DELL'AGC 12	0,00	36.500,00	36.500,00	0,00	
454	1	1	8	RIMBORSI DI SOMME A QUALSIASI TITOLO INDEBITAMENTE INTROITATE DALLA REGIONE CAMPANIA RELATIVAMENTE A VOCI DI ENTRATA DI PERTINENZA DEI SETTORI DELL'AGC 13	0,00	2.500,00	2.500,00	0,00	
456	1	1	8	RIMBORSI DI SOMME A QUALSIASI TITOLO INDEBITAMENTE INTROITATE DALLA REGIONE CAMPANIA RELATIVAMENTE A VOCI DI ENTRATA DI PERTINENZA DEI SETTORI DELL'AGC 14	0,00	1.000,00	1.000,00	0,00	
458	1	1	8	RIMBORSI DI SOMME A QUALSIASI TITOLO INDEBITAMENTE INTROITATE DALLA REGIONE CAMPANIA RELATIVAMENTE A VOCI DI ENTRATA DI PERTINENZA DEI SETTORI DELL'AGC 15	0,00	1.000,00	1.000,00	0,00	
460	1	1	8	RIMBORSI DI SOMME A QUALSIASI TITOLO INDEBITAMENTE INTROITATE DALLA REGIONE CAMPANIA RELATIVAMENTE A VOCI DI ENTRATA DI PERTINENZA DEI SETTORI DELL'AGC 16	0,00	2.500,00	2.500,00	0,00	
462	1	1	8	RIMBORSI DI SOMME A QUALSIASI TITOLO INDEBITAMENTE INTROITATE DALLA REGIONE CAMPANIA RELATIVAMENTE A VOCI DI ENTRATA DI PERTINENZA DEI SETTORI DELL'AGC 17	0,00	1.000,00	1.000,00	0,00	
464	1	1	8	RIMBORSI DI SOMME A QUALSIASI TITOLO INDEBITAMENTE INTROITATE DALLA REGIONE CAMPANIA RELATIVAMENTE A VOCI DI ENTRATA DI PERTINENZA DEI SETTORI DELL'AGC 18	0,00	1.000,00	1.000,00	0,00	
466	1	1	8	RIMBORSI DI SOMME A QUALSIASI TITOLO INDEBITAMENTE INTROITATE DALLA REGIONE CAMPANIA RELATIVAMENTE A VOCI DI ENTRATA DI PERTINENZA DEI SETTORI DELL'AGC 19	0,00	1.000,00	1.000,00	0,00	
468	1	1	8	RIMBORSI DI SOMME A QUALSIASI TITOLO INDEBITAMENTE INTROITATE DALLA REGIONE CAMPANIA RELATIVAMENTE A VOCI DI ENTRATA DI PERTINENZA DEI SETTORI DELL'AGC 20	0,00	2.500,00	2.500,00	0,00	
470	1	1	8	RIMBORSI DI SOMME A QUALSIASI TITOLO INDEBITAMENTE INTROITATE DALLA REGIONE CAMPANIA RELATIVAMENTE A VOCI DI ENTRATA DI PERTINENZA DEI SETTORI DELL'AGC 21	0,00	1.000,00	1.000,00	0,00	
492	1	1	4	ONERI PER ATTIVITA' CONNESSE CON L'ATTUAZIONE DELLA RIFORMA CONTABILE: RICOGNIZIONE TECNICA, AMMINISTRATIVA E CONTABILE DELLE SOMME PIGNORATE	185.500,00	0,00	185.500,00	0,00	
498	1	1	8	PROVENTI DERIVANTI DALL'APPLICAZIONE DEL REG.CE 853/2004 - RIMBORSI DI SOMME INDEBITAMENTE INTROITATE	0,00	5.000,00	5.000,00	0,00	

FUNZIONE OBIETTIVO

23 FUNZIONAMENTO

UNITA' PREVISIONALE DI BASE

57 SPESE GENERALI, LEGALI, AMMINISTRATIVE E DIVERSE

Pagamenti In conto della competenza	Totale	Somme impegnate	Differenze		Residui passivi all' inizio dell' esercizio eliminati e riprodotti	Residui passivi da riportare		
			Fra previsioni e impegni	Fra previsioni di cassa e pagamenti		Provenienti da precedenti esercizi	Di nuova formazione	Totale
0,00	0,00	0,00	1.000,00	1.000,00	0,00	0,00	0,00	0,00
0,00	0,00	0,00	2.500,00	2.500,00	0,00	0,00	0,00	0,00
0,00	0,00	0,00	1.000,00	1.000,00	0,00	0,00	0,00	0,00
0,00	0,00	1.000,00	0,00	1.000,00	0,00	0,00	1.000,00	1.000,00
0,00	0,00	0,00	1.000,00	1.000,00	0,00	0,00	0,00	0,00
0,00	0,00	0,00	1.000,00	1.000,00	0,00	0,00	0,00	0,00
0,00	0,00	0,00	1.000,00	1.000,00	0,00	0,00	0,00	0,00
0,00	0,00	116,20	2.383,80	2.500,00	0,00	0,00	116,20	116,20
0,00	0,00	0,00	1.000,00	1.000,00	0,00	0,00	0,00	0,00
33.009,07	33.009,07	33.009,07	3.490,93	3.490,93	0,00	0,00	0,00	0,00
0,00	0,00	0,00	2.500,00	2.500,00	0,00	0,00	0,00	0,00
0,00	0,00	216,00	784,00	1.000,00	0,00	0,00	216,00	216,00
0,00	0,00	0,00	1.000,00	1.000,00	0,00	0,00	0,00	0,00
0,00	0,00	0,00	2.500,00	2.500,00	0,00	0,00	0,00	0,00
0,00	0,00	0,00	1.000,00	1.000,00	0,00	0,00	0,00	0,00
0,00	0,00	0,00	1.000,00	1.000,00	0,00	0,00	0,00	0,00
0,00	0,00	0,00	1.000,00	1.000,00	0,00	0,00	0,00	0,00
0,00	0,00	1.032,91	1.467,09	2.500,00	0,00	0,00	1.032,91	1.032,91
0,00	0,00	0,00	1.000,00	1.000,00	0,00	0,00	0,00	0,00
0,00	0,00	0,00	0,00	185.500,00	0,00	185.500,00	0,00	185.500,00
1.232,91	1.232,91	1.232,91	3.767,09	3.767,09	0,00	0,00	0,00	0,00

FUNZIONE OBIETTIVO

23 FUNZIONAMENTO

UNITA' PREVISIONALE DI BASE

57 SPESE GENERALI, LEGALI, AMMINISTRATIVE E DIVERSE

Cap	Class.ne sec.il bilancio statale			Denominazione	Previsioni finali			Pagamenti	
	Tit.	Sez.	Cat.		Residui passivi all'inizio dell'esercizio	Di competenza	Di cassa	In conto dei residui	
500	1	1	4	SPESE CONNESSE ALL'APPLICAZIONE DELLA LEGISLAZIONE TRIBUTARIA REGIONALE E STATALE PER L'ACQUISTO E CANONI DI MANUTENZIONE DI ATTREZZATURE E SOFTWARE, TONER E TAMBURI, PER ONERI DI CONVENZIONE, PER LA STAMPA DI MODULI, NONCHE' PER LA NOTIFICA DI ATTI RIGUARDANTI SANZIONI O INFRAZIONI ALLE NORME TRIBUTARIE.	16.938.729,48	11.887.000,00	16.887.000,00	12.924.185,11	
501	1	1	2	SPESE DI NOTIFICA RELATIVE ALL'APPLICAZIONE DELL'ART.23 DELLA L.R. N.1/2009, NONCHE' ATTIVITA' EX ART. 14 DEL CCDI AL PERSONALE IMPEGNATO NELLE ATTIVITA' CONNESSE AL RECUPERO PER OMESSI PAGAMENTI, SANZIONI PECUNARIE COMMINATE IN VIA AMMINISTRATIVA PER TRASGRESSIONI ALLA TASSA REGIONALE SULLA CIRCOLAZIONE A DECORRERE DAL 1/1/1999 (ART. 17, COMMA 10, LEGGE 449/1997)	1.127.269,12	698.200,00	1.825.469,12	985.477,80	
502	1	1	4	IMPOSTE E TASSE COMPRESSE TASSE DI REGISTRAZIONE CONTRATTI DI FITTO E TASSE RIFIUTI SOLIDI URBANI.	1.055.662,90	1.700.000,00	2.755.662,90	966.284,95	
504	1	1	8	RIMBORSO E SGRAVI DI QUOTE INDEBITE O INESIGIBILI DI IMPOSTE E TASSE, IVI COMPRESI ECCESSIVI, ERRATI O INDEBITI VERSAMENTI EFFETTUATI A TITOLO DI ADDIZIONALE REGIONALE ALL'IRPEF, NONCHE' SPESE LEGALI ED ACCESSORIE LEGATE ALLA GESTIONE DEI TRIBUTI REGIONALI.	206.084,91	800.964,00	1.007.048,90	183.563,31	
506	1	1	4	EVENTI PROMOZIONALI INTERNAZIONALI.	187.500,00	237.000,00	424.500,00	124.617,29	
507	1	8	6	FONDO PER LA MANUTENZIONE ORDINARIA DEGLI EDIFICI DI CULTO.	0,00	0,00	0,00	0,00	
508	1	1	4	CONVEGNI, CONGRESSI, INDAGINI CONOSCITIVE, STUDI E RICERCHE, NONCHE' PATROCINI A MANIFESTAZIONI ED INIZIATIVE VARIE VOLTE A PROMUOVERE E SVILUPPARE ATTIVITA' DI PARTICOLARE RILEVANZA NEL CAMPO ECONOMICO, SOCIALE, SCIENTIFICO, CULTURALE E SPORTIVO. SPESE DIVULGAZIONE DI NOTIZIE E ATTIVITA' CONCERNENTI LA REGIONE E PER COMPENSI, ONORARI, CONSULENZE PRESTATE DA ENTI E/O PRIVATI ALLA GIUNTA REGIONALE, ACQUISTO MATERIALE DIVULGATIVO MULTIMEDIALE, STORIOGRAFICO, CONOSCITIVO, FUNZIONA	7.503.098,04	6.187.131,13	7.187.131,13	2.701.208,94	
511	2	1	5	FONDO PER LA COSTITUZIONE E/O PARTECIPAZIONE A FONDAZIONI, ASSOCIAZIONI, ENTI ED ORGANISMI, SOCIETA' DI CAPITALE ANCHE CONSORTILI E INTERVENTI FINANZIARI STRAORDINARI A SOSTEGNO DELLE SPESE DI FUNZIONAMENTO E GESTIONE DI ENTI, FONDAZIONI, CIRCOLI, ASSOCIAZIONI DI RICONOSCIUTO RILIEVO	1.039.251,34	450.000,00	1.489.251,34	824.251,34	
512	1	1	4	COMUNICAZIONE ISTITUZIONALE DELL'ENTE REGIONE.	66.139,54	455.608,41	416.139,54	66.139,54	
513	1	1	2	ONERI PER IL FUNZIONAMENTO DEGLI UFFICI DI DIRETTA COLLABORAZIONE DEL PRESIDENTE DELLA GIUNTA REGIONALE (D.P.G.R. n° 490 del 21/6/ 2002 REGOLAMENTO RECANTE DISPOSIZIONI AI SENSI DELL'ART.1, COMMA 3, DELLA L.R. n. 12/97 E DELL'ART. 27 DEL D.LGS. 165/2001)	1.791.213,04	3.074.000,00	4.671.213,04	367.755,88	
515	1	1	9	INTERVENTI EX ART. 39 LEGGE REGIONALE 26 LUGLIO 2002, N.15.	0,00	0,00	0,00	0,00	
517	2	1	1	ACQUISIZIONE AL PATRIMONIO REGIONALE DI BENI ARTISTICI STORICI DI RILEVANTE INTERESSE PER LA STORIA, LA CULTURA, LA TRADIZIONE E L'ARTE DELLA REGIONE CAMPANIA	98.000,00	100.000,00	198.000,00	0,00	
518	1	1	4	SPESE PER IL FUNZIONAMENTO DELL'UFFICIO RELAZIONI CON IL PUBBLICO	224.439,19	100.000,00	324.439,19	78.726,13	
519	1	10	6	FONDO PER MANIFESTAZIONI TURISTICHE ED ADESIONE AD ATTIVITA' CON FINALITA' SOCIO-CULTURALI.	3.300.000,00	500.000,00	3.800.000,00	1.021.979,00	
520	1	1	4	FONDI DELLO STATO PER L'ACCESSO A MEZZI DI INFORMAZIONE DURANTE LE CAMPAGNE ELETTORALI, REFERENDARIE E PER LA COMUNICAZIONE POLITICA (ART. 4, COMMA 5, LEGGE 28/2000).	246.726,22	681.837,43	928.563,65	2.694,72	
521	1	8	6	FONDO PER LA MANUTENZIONE ORDINARIA DEGLI EDIFICI DI CULTO	1.248.000,00	0,00	520.000,00	260.540,90	
522	1	1	4	CONVENZIONI CON L'AGENZIA STAMPA (ANSA). SERVIZI DI ALTRE AGENZIE DI STAMPA SERVIZIO DI TELEVIDEO.	558.907,22	600.000,00	1.158.907,22	558.907,22	
523	1	1	6	SPESE DI GESTIONE E FUNZIONAMENTO PER FONDAZIONI, ASSOCIAZIONI, ENTI ED ORGANISMI.	118.000,00	375.000,00	493.000,00	100.000,00	
524	1	1	5	QUOTE ASSOCIATIVE AL CINSEDO, ALL'OSSERVATORIO INTERREGIONALE SULLA COOPERAZIONE E AD ALTRI ORGANISMI ASSOCIATIVI ISTITUZIONALI	25.000,00	316.000,00	341.000,00	0,00	
525	1	1	5	FINANZIAMENTO IN FAVORE DELLA SOCIETA' "CITTA' DELLA SCIENZA S.P.A." SECONDO IL DISPOSTO DI CUI ALLA D.G.R.C. N.2350 DEL 29.12.2007.	500.000,00	0,00	500.000,00	0,00	
526	1	10	4	SPESE PER IL FUNZIONAMENTO DELLA CONSULTA REGIONALE DEI CONSUMATORI E DEGLI UTENTI (ART.84, L.R. N.1/08).	0,00	0,00	0,00	0,00	
528	1	1	5	ONERI RELATIVI ALL'APPLICAZIONE DEGLI ARTICOLI 24, COMMA 4, 26, E 50 DEL DECRETO LEGISLATIVO 15 DICEMBRE 1997, N. 446 E DELLA L.R. 11 FEBBRAIO 2003, N. 3.	2.497.000,00	3.500.000,00	5.997.000,00	2.168.740,30	

FUNZIONE OBIETTIVO

23 FUNZIONAMENTO

UNITA' PREVISIONALE DI BASE

57 SPESE GENERALI, LEGALI, AMMINISTRATIVE E DIVERSE

Pagamenti In conto della competenza	Totale	Somme impegnate	Differenze		Residui passivi all' inizio dell' esercizio eliminati e riprodotti	Residui passivi da riportare		
			Fra previsioni e impegni	Fra previsioni di cassa e pagamenti		Provenienti da precedenti esercizi	Di nuova formazione	Totale
197.628,96	13.121.814,07	11.886.337,20	662,80	3.765.185,93	- 544.558,80	3.469.985,57	11.688.708,24	15.158.693,81
0,00	985.477,80	697.432,10	767,90	839.991,32	- 138.287,09	3.504,23	697.432,10	700.936,33
526.038,33	1.492.323,28	1.700.000,00	0,00	1.263.339,62	- 89.319,70	58,25	1.173.961,67	1.174.019,92
652.048,37	835.611,68	800.180,78	783,22	171.437,22	- 10.485,04	12.036,56	148.132,41	160.168,97
68.572,41	193.189,70	110.781,14	126.218,86	231.310,30	- 39.608,26	23.274,45	42.208,73	65.483,18
0,00	0,00	0,00	0,00	0,00	0,00	0,00	0,00	0,00
0,00	2.701.208,94	6.187.131,13	0,00	4.485.922,19	- 1.505.782,65	3.296.106,45	6.187.131,13	9.483.237,58
45.000,00	869.251,34	315.224,00	134.776,00	620.000,00	- 100.000,00	115.000,00	270.224,00	385.224,00
349.659,47	415.799,01	455.608,41	0,00	340,53	0,00	0,00	105.948,94	105.948,94
1.718.796,70	2.086.552,58	3.073.999,73	0,27	2.584.660,46	- 231.874,28	1.191.582,88	1.355.203,03	2.546.785,91
0,00	0,00	0,00	0,00	0,00	0,00	0,00	0,00	0,00
0,00	0,00	100.000,00	0,00	198.000,00	0,00	98.000,00	100.000,00	198.000,00
11.940,00	90.666,13	82.922,92	17.077,08	233.773,06	- 120.473,00	25.240,06	70.982,92	96.222,98
0,00	1.021.979,00	500.000,00	0,00	2.778.021,00	- 738.800,00	1.539.221,00	500.000,00	2.039.221,00
41.899,46	44.594,18	326.110,22	355.727,21	883.969,47	- 244.031,50	0,00	284.210,76	284.210,76
0,00	260.540,90	0,00	0,00	259.459,10	- 987.459,10	0,00	0,00	0,00
100.093,43	659.000,65	600.000,00	0,00	499.906,57	0,00	0,00	499.906,57	499.906,57
55.000,00	155.000,00	138.000,00	237.000,00	338.000,00	0,00	18.000,00	83.000,00	101.000,00
275.420,42	275.420,42	275.670,42	40.329,58	65.579,58	0,00	25.000,00	250,00	25.250,00
0,00	0,00	0,00	0,00	500.000,00	0,00	500.000,00	0,00	500.000,00
0,00	0,00	0,00	0,00	0,00	0,00	0,00	0,00	0,00
1.208.379,80	3.377.120,10	3.500.000,00	0,00	2.619.879,90	0,00	328.259,70	2.291.620,20	2.619.879,90

FUNZIONE OBIETTIVO

23 FUNZIONAMENTO

UNITA' PREVISIONALE DI BASE

57 SPESE GENERALI, LEGALI, AMMINISTRATIVE E DIVERSE

Cap	Class.ne sec.il bilancio statale			Denominazione	Previsioni finali			Pagamenti In conto dei residui	
	Tit.	Sez.	Cat.		Residui passivi all'inizio dell'esercizio	Di competenza	Di cassa		
529	1	1	5	RECUPERO DA PARTE DELLO STATO, EX ART.13, COMMA 4, D. LGS. 18/2/2000, N. 56, DEL GETTITO COMPLESSIVO DELL'IRAP E DELL'ADDITIONALE REGIONALE ALL'IRPEF, COMMISURATA ALLO 0,5%, SUPERIORE A QUELLO PREVISTO.	0,00	0,00	0,00	0,00	
530	1	1	5	QUOTA DEL GETTITO IRAP DEVOLUTA AI COMUNI ED ALLE PROVINCE AI SENSI DELL'ART. 27 DEL DECRETO LEG.VO 15.12.97 N. 446.	0,00	0,00	0,00	0,00	
532	2	1	5	FINANZIAMENTO IN FAVORE DELLA SOCIETA' CITTA' DELLA SCIENZA S.P.A. - SPESA DI INVESTIMENTO	0,00	0,00	0,00	0,00	
534	2	10	3	CONTRIBUTO UNA TANTUM AI COMUNI CON MENO DI 10.000 ABITANTI PER LA REALIZZAZIONE DI PROGETTAZIONE DI OPERE PUBBLICHE	0,00	0,00	0,00	0,00	
536	1	1	2	ATTIVITA' EX ART. 14 CCDI, ATTIVITA' CONNESSE CON L'ATTUAZIONE DELLA RIFORMA CONTABILE, ASSISTENZA TECNICO PROFESSIONALE ED ONERI DIVERSI.	529.141,26	920.000,00	1.449.141,26	105.814,00	
538	1	1	4	ADEMPIMENTI LEGATI ALLE LIQUIDAZIONI PERIODICHE ED ALLE RISULTANZE DELLA DICHIARAZIONE RELATIVE ALL'IMPOSTA SUL VALORE AGGIUNTO	0,00	0,00	0,00	0,00	
548	1	6	6	CONTRIBUTO A FAVORE DELLA FONDAZIONE "CIVES".	254.000,00	100.000,00	354.000,00	254.000,00	
552	1	6	6	CONTRIBUTO DELLA REGIONE ALLA FONDAZIONE "GOFFREDO E MARIA BELLONCI" PER IL PREMIO STREGA EUROPEO.	250.000,00	0,00	250.000,00	0,00	
554	1	1	8	AUTORIZZAZIONE EX D.P.R. N. 203/98 - RIMBORSI DI SOMME INDEBITAMENTE INTROITATE.	0,00	1.000,00	1.000,00	0,00	
556	1	1	8	PROVENTI DERIVANTI DALL'APPLICAZIONE DEL REG. CEE 1493/99 - RIMBORSI DI SOMME INDEBITAMENTE INTROITATE.	0,00	7.000,00	7.000,00	0,00	
557	1	1	8	RIMBORSO SANZIONI AMMINISTRATIVE R.D. 1443/1927.	0,00	0,00	0,00	0,00	
558	1	1	8	SANZIONI PER LA REGOLARIZZAZIONE DI VIGNETI IRREGOLARI - RIMBORSI DI SOMME INDEBITAMENTE INTROITATE.	0,00	2.000,00	2.000,00	0,00	
560	1	1	8	CANONI DEMANIALI - RIMBORSI DI SOMME INDEBITAMENTE INTROITATE.	0,00	5.000,00	5.000,00	0,00	
562	1	1	8	CANONI ACCESSORI - RIMBORSI DI SOMME INDEBITAMENTE INTROITATE.	0,00	4.000,00	4.000,00	0,00	
564	1	1	4	SPESE DI NOTIFICA ATTI GIUDIZIARI - L.R. N. 11/87, ART. 15.	2.316,74	1.500,00	3.816,74	0,00	
566	1	1	9	IMPOSTE, INTERESSI E SANZIONI DOVUTE A SEGUITO DI ACCERTAMENTI TRIBUTARI DEFINITI PER IL TRAMITE DELL'ACCERTAMENTO CON ADESIONE EX D.LGS. N.218/97 OVVERO DELLA CONCILIAZIONE GIUDIZIALE EX D.LGS. N.546/92	0,00	1.000.000,00	1.000.000,00	0,00	
570	1	12	9	PAGAMENTO DEI DEBITI FUORI BILANCIO DI CUI ALL'ART. 47 DELLA L.R. N. 7/2002 DI COMPETENZA DELL'AGC 01	1.224,00	7.010,64	8.234,64	1.224,00	
571	1	12	9	PAGAMENTO DEI DEBITI FUORI BILANCIO DI CUI ALL'ART. 47 DELLA L.R. N. 7/2002 DI COMPETENZA DELL'AGC 02	0,00	0,00	0,00	0,00	
572	1	12	9	PAGAMENTO DEI DEBITI FUORI BILANCIO DI CUI ALL'ART. 47 DELLA L.R. N. 7/2002 DI COMPETENZA DELL'AGC 03	0,00	0,00	0,00	0,00	
573	1	12	9	PAGAMENTO DEI DEBITI FUORI BILANCIO DI CUI ALL'ART. 47 DELLA L.R. N. 7/2002 DI COMPETENZA DELL'AGC 04	0,00	0,00	0,00	0,00	
574	1	12	9	PAGAMENTO DEI DEBITI FUORI BILANCIO DI CUI ALL'ART. 47 DELLA L.R. N. 7/2002 DI COMPETENZA DELL'AGC 05	0,00	0,00	0,00	0,00	
575	1	12	9	PAGAMENTO DEI DEBITI FUORI BILANCIO DI CUI ALL'ART. 47 DELLA L.R. N. 7/2002 DI COMPETENZA DELL'AGC 06	0,00	33.780,87	33.780,87	0,00	
576	1	12	9	PAGAMENTO DEI DEBITI FUORI BILANCIO DI CUI ALL'ART. 47 DELLA L.R. N. 7/2002 DI COMPETENZA DELL'AGC 07	826.428,63	1.607.110,31	2.433.538,94	470.459,08	
577	1	12	9	PAGAMENTO DEI DEBITI FUORI BILANCIO DI CUI ALL'ART. 47 DELLA L.R. N. 7/2002 DI COMPETENZA DELL'AGC 08	0,00	0,00	0,00	0,00	
578	1	12	9	PAGAMENTO DEI DEBITI FUORI BILANCIO DI CUI ALL'ART. 47 DELLA L.R. N. 7/2002 DI COMPETENZA DELL'AGC 09	150.338,29	0,00	150.338,29	150.338,29	
579	1	12	9	PAGAMENTO DEI DEBITI FUORI BILANCIO DI CUI ALL'ART. 47 DELLA L.R. N. 7/2002 DI COMPETENZA DELL'A.G.C. 10.	0,00	174.208,00	174.208,00	0,00	
580	1	12	9	PAGAMENTO DEI DEBITI FUORI BILANCIO DI CUI ALL'ART. 47 DELLA L.R. N. 7/2002 DI COMPETENZA DELL'AGC 11	114.952,92	151.719,41	266.672,33	83.080,12	
581	1	12	9	PAGAMENTO DEI DEBITI FUORI BILANCIO DI CUI ALL'ART. 47 DELLA L.R. N. 7/2002 DI COMPETENZA DELL'AGC 12	2.151.418,42	56.319,96	2.207.738,38	2.151.418,42	
582	1	12	9	PAGAMENTO DEI DEBITI FUORI BILANCIO DI CUI ALL'ART. N. 47 DELLA L.R. N. 7/2002 DI COMPETENZA DELL'A.G.C. 13.	1.031.774,27	0,00	1.031.774,27	130.302,07	

FUNZIONE OBIETTIVO

23 FUNZIONAMENTO

UNITA' PREVISIONALE DI BASE

57 SPESE GENERALI, LEGALI, AMMINISTRATIVE E DIVERSE

Pagamenti	Totale	Somme impegnate	Differenze		Residui passivi all' inizio dell' esercizio eliminati e riprodotti	Residui passivi da riportare		
In conto della competenza			Fra previsioni e impegni	Fra previsioni di cassa e pagamenti		Provenienti da precedenti esercizi	Di nuova formazione	Totale
0,00	0,00	0,00	0,00	0,00	0,00	0,00	0,00	0,00
0,00	0,00	0,00	0,00	0,00	0,00	0,00	0,00	0,00
0,00	0,00	0,00	0,00	0,00	0,00	0,00	0,00	0,00
0,00	0,00	0,00	0,00	0,00	0,00	0,00	0,00	0,00
177.499,80	283.313,80	919.517,58	482,42	1.165.827,46	- 364.752,55	58.574,71	742.017,78	800.592,49
0,00	0,00	0,00	0,00	0,00	0,00	0,00	0,00	0,00
100.000,00	354.000,00	100.000,00	0,00	0,00	0,00	0,00	0,00	0,00
0,00	0,00	0,00	0,00	250.000,00	- 200.000,00	50.000,00	0,00	50.000,00
0,00	0,00	0,00	1.000,00	1.000,00	0,00	0,00	0,00	0,00
6.372,00	6.372,00	6.372,00	628,00	628,00	0,00	0,00	0,00	0,00
0,00	0,00	0,00	0,00	0,00	0,00	0,00	0,00	0,00
0,00	0,00	0,00	2.000,00	2.000,00	0,00	0,00	0,00	0,00
0,00	0,00	0,00	5.000,00	5.000,00	0,00	0,00	0,00	0,00
0,00	0,00	0,00	4.000,00	4.000,00	0,00	0,00	0,00	0,00
0,00	0,00	0,00	1.500,00	3.816,74	- 2.316,74	0,00	0,00	0,00
0,00	0,00	1.000.000,00	0,00	1.000.000,00	0,00	0,00	1.000.000,00	1.000.000,00
6.904,26	8.128,26	6.904,26	106,38	106,38	0,00	0,00	0,00	0,00
0,00	0,00	0,00	0,00	0,00	0,00	0,00	0,00	0,00
0,00	0,00	0,00	0,00	0,00	0,00	0,00	0,00	0,00
0,00	0,00	0,00	0,00	0,00	0,00	0,00	0,00	0,00
0,00	0,00	0,00	0,00	0,00	0,00	0,00	0,00	0,00
32.755,80	32.755,80	32.755,80	1.025,07	1.025,07	0,00	0,00	0,00	0,00
910.479,46	1.380.938,54	1.600.069,80	7.040,51	1.052.600,40	- 139.559,27	216.410,28	689.590,34	906.000,62
0,00	0,00	0,00	0,00	0,00	0,00	0,00	0,00	0,00
0,00	150.338,29	0,00	0,00	0,00	0,00	0,00	0,00	0,00
31.336,85	31.336,85	174.208,00	0,00	142.871,15	0,00	0,00	142.871,15	142.871,15
10.151,18	93.231,30	143.010,23	8.709,18	173.441,03	- 31.872,80	0,00	132.859,05	132.859,05
52.893,96	2.204.312,38	56.229,96	90,00	3.426,00	0,00	0,00	3.336,00	3.336,00
0,00	130.302,07	0,00	0,00	901.472,20	0,00	901.472,20	0,00	901.472,20

FUNZIONE OBIETTIVO

23 FUNZIONAMENTO

UNITA' PREVISIONALE DI BASE

57 SPESE GENERALI, LEGALI, AMMINISTRATIVE E DIVERSE

Cap	Class.ne sec.il bilancio statale			Denominazione	Previsioni finali			Pagamenti In conto dei residui	
	Tit.	Sez.	Cat.		Residui passivi all'inizio dell'esercizio	Di competenza	Di cassa		
583	1	12	9	PAGAMENTO DEI DEBITI FUORI BILANCIO DI CUI ALL'ART. 47 DELLA L.R. N. 7/2002 DI COMPETENZA DELL'AGC 14	56.015,15	130.248,81	186.263,96	47.561,96	
585	1	12	9	PAGAMENTO DEI DEBITI FUORI BILANCIO DI CUI ALL'ART. 47 DELLA L.R. N. 7/2002 DI COMPETENZA DELL'AGC 16	0,00	79.278,96	79.278,96	0,00	
586	1	12	9	PAGAMENTO DEI DEBITI FUORI BILANCIO DI CUI ALL'ART. 47 DELLA L.R. N. 7/2002 DI COMPETENZA DELL'AGC 17	0,00	37.625,96	37.625,96	0,00	
587	1	12	9	PAGAMENTO DEI DEBITI FUORI BILANCIO DI CUI ALL'ART. 47 DELLA L.R. N. 7/2002 DI COMPETENZA DELL'AGC 18	0,00	85.723,92	85.723,92	0,00	
588	1	12	9	PAGAMENTO DEI DEBITI FUORI BILANCIO DI CUI ALL'ART. 47 DELLA L.R. N. 7/2002 DI COMPETENZA DELL'AGC 19	0,00	3.409,74	3.409,74	0,00	
589	1	12	9	PAGAMENTO DEI DEBITI FUORI BILANCIO DI CUI ALL'ART. N. 47 DELLA L.R. N. 7/2002 DI COMPETENZA DELL'A.G.C. 20.	0,00	22.411.124,89	22.411.124,89	0,00	
590	1	12	9	PAGAMENTO DEI DEBITI FUORI BILANCIO EREDITATI DALLE DISCIOLTE U.U.S.S.L.	5.163.296,56	5.165.420,47	10.328.717,03	1.181.208,63	
592	1	6	6	CONTRIBUTO ALL'ISTITUTO DI STUDI FILOSOFICI DI NAPOLI	1.000.000,00	0,00	1.000.000,00	1.000.000,00	
594	1	10	6	CONTRIBUTO ALL'ASSOCIAZIONE ITALIANA "COMUNI DEI PARCHI" PER LA PROMOZIONE DELLE AREE PROTETTE	100.000,00	0,00	100.000,00	19.222,09	
596	1	9	6	FINANZIAMENTO PER L'ISTITUZIONE DELLA COMPAGNIA REGIONALE MARITTIMA S.p.A. - CO.RE.MA S.p.A (ART.15, L.R. 19/1/2009).	0,00	1.000.000,00	1.000.000,00	0,00	
598	1	1	5	FONDO PER LA RIQUALIFICAZIONE DEL PERSONALE DEI COMUNI (ART. 21, L.R. N. 19/1/2009).	0,00	250.000,00	250.000,00	0,00	
894	1	1	9	INDENNIZZO DI ANTICIPATA ESTINZIONE DI PARTE DEL MUTUO DI ORIGINARI EURO 850 MILIONI REPERTORIO 66787 DEL 30/12/2002 E DELL'APERCREDITO 2005 DI ORIGINARI EURO 693,9 MILIONI REPERTORIO 3425 DEL 19 LUGLIO 2006	0,00	0,00	0,00	0,00	
1037	1	8	9	FONDO DESTINATO AL SOSTEGNO DEGLI IMPEGNI DI RISANAMENTO DEL SERVIZIO SANITARIO REGIONALE PER L'ANNO 2005 AI FINI DELLA SOTTOSCRIZIONE TRA LA REGIONE CAMPANIA ED I MINISTRI DELLA SALUTE E DELL'ECONOMIA E DELLE FINANZE DELL'ACCORDO PREVISTO DALL'ART. 1, COMMA 180, DELLA LEGGE N. 311/2004	0,00	0,00	0,00	0,00	
1052	1	12	5	COMPENSAZIONE DI CUI ALL'ART. 1, COMMA 62, DELLA LEGGE 30/12/2004 N. 311 PER RECUPERO EFFETTUATO DALLO STATO DELLA POSIZIONE DI DEBITO DELLA REGIONE CAMPANIA CONNESSA ALLA PERDITA DI ENTRATA REALIZZATA PER EFFETTO DELLE DISPOSIZIONI DI CUI ALL'ART. 17, COMMA 22, LEGGE 27/12/1997, N. 449. (QUOTA ANNO 2006).	88.679.994,38	0,00	20.000.000,00	0,00	
4304	1	1	6	CONTRIBUTO ORDINARIO IN C/GESTIONE ALLA FONDAZIONE MIDA CON SEDE LEGALE IN PERTOSA (SA)	0,00	150.000,00	150.000,00	0,00	
4346	1	10	6	CONTRIBUTO ALLA SOCIETA' "TESS - COSTA DEL VESUVIO S.P.A." - PER IL PROGETTO "A.M.O."	350.000,00	0,00	350.000,00	175.000,00	
4348	1	6	6	CONTRIBUTO ALL'ISVE - ISTITUTO DI STUDI PER LO SVILUPPO ECONOMICO - PER IL PROGETTO "FORMAZIONE FUNZIONARI DELLA PUBBLICA AMMINISTRAZIONE"	250.000,00	0,00	250.000,00	0,00	
4360	1	8	9	ONERI PER LA GESTIONE COMMISSARIALE DELLA SANITA' DELIBERATA DAL GOVERNO	0,00	0,00	0,00	0,00	
4430	1	10	4	ACCORDO DI PROGRAMMA DEL 4/8/2003 TRA LA REGIONE, IL COMUNE DI RAVELLO E LA COMUNITA' MONTANA DELLA PENISOLA SORRENTINA PER LA REALIZZAZIONE DELL'AUDITORIUM "OSCAR NIEMMYER" DI RAVELLO. SPESE DI FUNZIONAMENTO DEL COLLEGIO DI VIGILANZA E SUE DETERMINAZIONI.	0,00	0,00	0,00	0,00	
5212	1	6	6	CONTRIBUTO IN FAVORE DELLA LIMENELLA EDIZIONE MUSICALE CON SEDE IN CASTELLAMMARE DI STABIA PER LA QUARTA EDIZIONE DEL MOON VALLEY JAZZ EVENTS	0,00	100.000,00	100.000,00	0,00	
5214	1	6	5	CONTRIBUTO IN FAVORE DEL COMUNE DI CAMEROTA PER LA MANIFESTAZIONE MEETING DEL MARE	0,00	80.000,00	80.000,00	0,00	
5216	1	6	5	CONTRIBUTO IN FAVORE DEL COMUNE DI SAPRI PER IL BICENTENARIO DELLA FONDAZIONE DEL COMUNE DI SAPRI	0,00	80.000,00	80.000,00	0,00	
5218	1	6	5	CONTRIBUTO IN FAVORE DEL COMUNE DI SCAFATI PER LA PROGRAMMAZIONE CULTURALE - NATALE 2009	0,00	50.000,00	50.000,00	0,00	
5220	1	6	5	CONTRIBUTO IN FAVORE DEL COMUNE DI MAIORI PER L'ESTATE 2009	0,00	20.000,00	20.000,00	0,00	
5316	1	6	6	CONTRIBUTO PER LA REALIZZAZIONE DEL FESTIVAL "ENTE VILLE VESUVIANE".	0,00	0,00	0,00	0,00	

FUNZIONE OBIETTIVO

23 FUNZIONAMENTO

UNITA' PREVISIONALE DI BASE

57 SPESE GENERALI, LEGALI, AMMINISTRATIVE E DIVERSE

Pagamenti In conto della competenza	Totale	Somme impegnate	Differenze		Residui passivi all' inizio dell' esercizio eliminati e riprodotti	Residui passivi da riportare		
			Fra previsioni e impegni	Fra previsioni di cassa e pagamenti		Provenienti da precedenti esercizi	Di nuova formazione	Totale
90.168,84	137.730,80	130.248,81	0,00	48.533,16	0,00	8.453,19	40.079,97	48.533,16
78.933,96	78.933,96	78.933,96	345,00	345,00	0,00	0,00	0,00	0,00
0,00	0,00	30.103,27	7.522,69	37.625,96	0,00	0,00	30.103,27	30.103,27
1.000,00	1.000,00	85.723,92	0,00	84.723,92	0,00	0,00	84.723,92	84.723,92
0,00	0,00	2.409,74	1.000,00	3.409,74	0,00	0,00	2.409,74	2.409,74
4.831.140,56	4.831.140,56	6.010.258,89	16.400.866,00	17.579.984,33	0,00	0,00	1.179.118,33	1.179.118,33
5.012.127,09	6.193.335,72	5.012.127,09	153.293,38	4.135.381,31	0,00	3.982.087,93	0,00	3.982.087,93
0,00	1.000.000,00	0,00	0,00	0,00	0,00	0,00	0,00	0,00
0,00	19.222,09	0,00	0,00	80.777,91	0,00	80.777,91	0,00	80.777,91
0,00	0,00	0,00	1.000.000,00	1.000.000,00	0,00	0,00	0,00	0,00
0,00	0,00	250.000,00	0,00	250.000,00	0,00	0,00	250.000,00	250.000,00
0,00	0,00	0,00	0,00	0,00	0,00	0,00	0,00	0,00
0,00	0,00	0,00	0,00	0,00	0,00	0,00	0,00	0,00
0,00	0,00	0,00	0,00	20.000.000,00	0,00	88.679.994,38	0,00	88.679.994,38
0,00	0,00	150.000,00	0,00	150.000,00	0,00	0,00	150.000,00	150.000,00
0,00	175.000,00	0,00	0,00	175.000,00	0,00	175.000,00	0,00	175.000,00
0,00	0,00	0,00	0,00	250.000,00	0,00	250.000,00	0,00	250.000,00
0,00	0,00	0,00	0,00	0,00	0,00	0,00	0,00	0,00
0,00	0,00	0,00	0,00	0,00	0,00	0,00	0,00	0,00
0,00	0,00	100.000,00	0,00	100.000,00	0,00	0,00	100.000,00	100.000,00
0,00	0,00	80.000,00	0,00	80.000,00	0,00	0,00	80.000,00	80.000,00
0,00	0,00	80.000,00	0,00	80.000,00	0,00	0,00	80.000,00	80.000,00
0,00	0,00	50.000,00	0,00	50.000,00	0,00	0,00	50.000,00	50.000,00
0,00	0,00	20.000,00	0,00	20.000,00	0,00	0,00	20.000,00	20.000,00
0,00	0,00	0,00	0,00	0,00	0,00	0,00	0,00	0,00

FUNZIONE OBIETTIVO

23 FUNZIONAMENTO

UNITA' PREVISIONALE DI BASE

59 ATTIVITA' DI PIANIFICAZIONE

Cap	Class.ne sec.il bilancio statale			Denominazione	Previsioni finali			Pagamenti In conto dei residui	
	Tit.	Sez.	Cat.		Residui passivi all'inizio dell'esercizio	Di competenza	Di cassa		
804	2	1	3	CONTRIBUTI AI COMUNI SINGOLI O ASSOCIATI PER FAVORIRE L'ATTIVITA' DI PIANIFICAZIONE TERRITORIALE ED URBANISTICA E SPESE CONNESSE ALL'ATTUAZIONE DELL'ART.40 DELLA L.R. N.16/2004.	2.115.208,00	1.000.000,00	3.115.208,00	445.172,53	
806	1	1	4	SPESE PER IL CONTROLLO E DOCUMENTAZIONE DEL TERRITORIO, FORMAZIONE, AGGIORNAMENTO E INFORMATIZZAZIONE DELLA CARTOGRAFIA REGIONALE (ART. 23 L.R. 47/85) PAGAMENTO QUOTE DI ADESIONE AL CENTRO INTERREGIONALE	0,00	12.000,00	12.000,00	0,00	
808	1	1	6	CONTRIBUTO PER IL SOSTEGNO E LO SVILUPPO DELLE ATTIVITA' DELLO I.S.V.E. (L.R.7/1/1983,N.10) COMPRESA QUOTA ASSOCIATIVA.	0,00	704.000,00	704.000,00	0,00	
809	1	10	5	CONTRIBUTO AL PARCO METROPOLITANO (L.R. 17/2003).	22.472,00	75.000,00	97.472,00	22.472,00	
810	1	1	4	SPESE PER COMPENSI AD ESPERTI PER ASSISTENZA E/O CONSULENZA TECNICA IN MATERIA DI GOVERNO DEL TERRITORIO. COMMA 6, ART.7, D.LVO 165/2001	0,00	0,00	0,00	0,00	
811	2	10	3	CONTRIBUTI PER L'ISTITUZIONE E LA VALORIZZAZIONE DEI PARCHI URBANI DI INTERESSE REGIONALE (L.R. 17/03).	1.108,80	55.000,00	56.108,80	0,00	
812	2	1	2	ACQUISTO DI DOCUMENTI, CARTOGRAFIE STORICHE E DOCUMENTAZIONI TERRITORIALI PER LA REALIZZAZIONE DELL'ARCHIVIO CARTOGRAFICO REGIONALE	41.467,00	10.000,00	51.467,00	41.453,74	
813	1	1	4	SPESE DI FUNZIONAMENTO COMITATI TECNICI DI AUDITING TERRITORIALE.	23.813,50	25.000,00	48.813,50	23.056,25	
818	1	1	4	FINANZIAMENTO EX ART. 7, COMMA 6, D. L.VO N. 165/2001.	319.631,29	350.000,00	669.631,29	103.381,26	
822	1	10	4	SPESE PER L'ISTITUZIONE DEL CENTRO REGIONALE DI DOCUMENTAZIONE E PROGETTAZIONE PER LA RIQUALIFICAZIONE DELLE PERIFERIE URBANE E DEL PAESAGGIO CAMPANO FINALIZZATI ALLA PIANIFICAZIONE, PROGETTAZIONE, DOCUMENTAZIONE DEGLI INVESTIMENTI PER LE PERIFERIE ED IL PAESAGGIO IN CAMPANIA.	7.722,45	15.000,00	22.722,45	6.778,29	
824	1	10	4	ATTIVITA' CONNESSE ALL'ATTUAZIONE DEL PIANO TERRITORIALE REGIONALE (PTR)	400.000,00	130.000,00	530.000,00	72.061,45	
826	2	10	1	SPESE DI INVESTIMENTO PER LA COPIANIFICAZIONE E L'ISTITUZIONE DELL'OSSERVATORIO REGIONALE PER LA QUALITA' DEL PAESAGGIO CON FUNZIONE DI CENTRO CARTOGRAFICO REGIONALE	200.000,00	0,00	200.000,00	81,94	
852	1	1	4	SPESE PER ATTIVITA' DEL COMITATO TECNICO SCIENTIFICO PER CONVEGNI, SEMINARI E DOCUMENTAZIONE.	0,00	5.500,00	5.500,00	0,00	
854	1	1	4	COMPENSI AI COMPONENTI DEL COMITATO TECNICO SCIENTIFICO DELL'UFFICIO DI PIANO (ART.4 L.R.4.7.1991, N.11).	0,00	0,00	0,00	0,00	
856	1	1	4	ATTIVITA' PREVISTE DALL'ACCORDO STATO-REGIONI DEL 30/7/98 PER LA REALIZZAZIONE DEL SISTEMA CARTOGRAFICO DI RIFERIMENTO (DELIB. G.R. N. 8960 DEL 30/12/1999)	0,00	0,00	0,00	0,00	
858	1	10	4	SPESE PER LA REALIZZAZIONE DEL SISTEMA INFORMATIVO TERRITORIALE (ART.17, L.R. N.16 DEL 22/12/2004).	23.712,00	100.000,00	123.712,00	23.712,00	
859	1	10	4	ATTIVITA' CONNESSE AGLI ACCORDI DI PROGRAMMA EX ART.12 LEGGE REGIONALE N.16/2004.	16.768,71	12.000,00	28.768,71	6.950,40	
860	1	10	4	SPESE PER INCENTIVI E/O COMPENSI AI CONSULENTI ESTERNI ED AI DIPENDENTI REGIONALI IMPEGNATI NELLA REDAZIONE DEI PIANI PAESISTICI E/O PUT REGIONALE E/O PIANO TERRITORIALE REGIONALE E/O PIANI E PROGRAMMI PER LA SALVAGUARDIA E VALORIZZAZIONE DEI BENI PAESISTICI E AMBIENTALI NONCHE' PER LE RELATIVE SPESE DI REDAZIONE, PUBBLICAZIONE E DIFFUSIONE.	61.141,26	50.000,00	111.141,26	30.865,14	
862	1	10	4	ATTUAZIONE DEL PROGETTO NAZIONALE IFFI: INVENTARIO DEI FENOMENI FRANOSI IN ITALIA (DELIB. 6390 DEL 12/12/2000)	0,00	0,00	0,00	0,00	
864	1	10	4	DIFESA SUOLO. FINANZIAMENTO DELLO STATO DEL PROGETTO CARG. CARTOGRAFIA GEOLOGICA NAZIONALE (DELIBERA G.R. 9516 DEL 30/12/99)	90.379,96	0,00	90.379,96	0,00	
866	1	10	4	COFINANZIAMENTO REGIONE CAMPANIA PROGETTO CARG REALIZZAZIONE DELLA CARTOGRAFIA GEOLOGICA NAZIONALE IN SCALA 1:50.000	0,00	0,00	0,00	0,00	
868	1	10	4	SPESE PER ONERI REGIONALI PER LA REALIZZAZIONE DEL PROGETTO IFFI E PROGETTO CARG. (ART. 9 CONVENZIONE) CARTOGRAFIA (G.M.)	0,00	0,00	0,00	0,00	
870	1	6	4	CONTRIBUTI PER COMMISSIONI ISTITUZIONALI, CONSULENZE E STUDI IN MATERIE DI AREE PROTETTE REGIONALI (L.R. N.33/93, L.R. N.17/03) E DI BENI PAESAGGISTICI (D.LGS. N.42/04).	21.000,00	350.000,00	371.000,00	18.000,00	
2162	2	10	3	CONTRIBUTO PER ADEGUAMENTO STRUMENTAZIONE URBANISTICA DEI COMUNI SISMICI DI CUI ALLA DELIBERA DI GIUGNTO REGIONALE N. 5447 DEL 7 NOVEMBRE 2002 .	0,00	0,00	0,00	0,00	

FUNZIONE OBIETTIVO

23 FUNZIONAMENTO

UNITA' PREVISIONALE DI BASE

59 ATTIVITA' DI PIANIFICAZIONE

Pagamenti In conto della competenza	Totale	Somme impegnate	Differenze		Residui passivi all' inizio dell' esercizio eliminati e riprodotti	Residui passivi da riportare		
			Fra previsioni e impegni	Fra previsioni di cassa e pagamenti		Provenienti da precedenti esercizi	Di nuova formazione	Totale
0,00	445.172,53	1.000.000,00	0,00	2.670.035,47	- 547.328,95	1.122.706,52	1.000.000,00	2.122.706,52
10.863,84	10.863,84	10.863,84	1.136,16	1.136,16	0,00	0,00	0,00	0,00
704.000,00	704.000,00	704.000,00	0,00	0,00	0,00	0,00	0,00	0,00
75.000,00	97.472,00	75.000,00	0,00	0,00	0,00	0,00	0,00	0,00
0,00	0,00	0,00	0,00	0,00	0,00	0,00	0,00	0,00
55.000,00	55.000,00	55.000,00	0,00	1.108,80	0,00	1.108,80	0,00	1.108,80
0,00	41.453,74	10.000,00	0,00	10.013,26	0,00	13,26	10.000,00	10.013,26
0,00	23.056,25	25.000,00	0,00	25.757,25	- 257,50	499,75	25.000,00	25.499,75
18.454,80	121.836,06	347.671,84	2.328,16	547.795,23	- 200.064,55	16.185,48	329.217,04	345.402,52
0,00	6.778,29	0,00	15.000,00	15.944,16	- 944,16	0,00	0,00	0,00
0,00	72.061,45	124.000,00	6.000,00	457.938,55	0,00	327.938,55	124.000,00	451.938,55
0,00	81,94	0,00	0,00	199.918,06	0,00	199.918,06	0,00	199.918,06
0,00	0,00	0,00	5.500,00	5.500,00	0,00	0,00	0,00	0,00
0,00	0,00	0,00	0,00	0,00	0,00	0,00	0,00	0,00
0,00	0,00	0,00	0,00	0,00	0,00	0,00	0,00	0,00
0,00	23.712,00	100.000,00	0,00	100.000,00	0,00	0,00	100.000,00	100.000,00
0,00	6.950,40	2.177,69	9.822,31	21.818,31	- 9.818,31	0,00	2.177,69	2.177,69
29.868,38	60.733,52	49.868,38	131,62	50.407,74	- 20.276,12	10.000,00	20.000,00	30.000,00
0,00	0,00	0,00	0,00	0,00	0,00	0,00	0,00	0,00
0,00	0,00	0,00	0,00	90.379,96	- 90.379,96	0,00	0,00	0,00
0,00	0,00	0,00	0,00	0,00	0,00	0,00	0,00	0,00
0,00	0,00	0,00	0,00	0,00	0,00	0,00	0,00	0,00
190.000,00	208.000,00	195.410,99	154.589,01	163.000,00	- 3.000,00	0,00	5.410,99	5.410,99
0,00	0,00	0,00	0,00	0,00	0,00	0,00	0,00	0,00

FUNZIONE OBIETTIVO **23 FUNZIONAMENTO**
UNITA' PREVISIONALE DI BASE **59 ATTIVITA' DI PIANIFICAZIONE**

Cap	Class.ne sec.il bilancio statale			Denominazione	Previsioni finali			Pagamenti	
	Tit.	Sez.	Cat.		Residui passivi all'inizio dell'esercizio	Di competenza	Di cassa	In conto dei residui	
2208	1	10	5	CONTRIBUTO IN FAVORE DEL COMUNE DI ROCCAMONFINA PER LA REDAZIONE DEL PIANO REGOLATORE GENERALE	0,00	100.000,00	100.000,00	0,00	
2482	1	10	4	SOSTEGNO DELLA FASE DI AVVIO DEI PATTI TERRITORIALI EX DELIBERA CIPE N.26/2004.	0,00	10.000,00	10.000,00	0,00	

FUNZIONE OBIETTIVO

23 FUNZIONAMENTO

UNITA' PREVISIONALE DI BASE

59 ATTIVITA' DI PIANIFICAZIONE

Pagamenti	Totale	Somme impegnate	Differenze		Residui passivi all' inizio dell' esercizio eliminati e riprodotti	Residui passivi da riportare		
In conto della competenza			Fra previsioni e impegni	Fra previsioni di cassa e pagamenti		Provenienti da precedenti esercizi	Di nuova formazione	Totale
0,00	0,00	100.000,00	0,00	100.000,00	0,00	0,00	100.000,00	100.000,00
0,00	0,00	0,00	10.000,00	10.000,00	0,00	0,00	0,00	0,00



FUNZIONE OBIETTIVO

23 FUNZIONAMENTO

UNITA' PREVISIONALE DI BASE

104 SPESE ED ONERI RIFLESSI AL PERSONALE COMPENSIVI DELLA STABILIZZAZIONE DELLE RISORSE INTEGRATIVE DEL FONDO

Cap	Class.ne sec.il bilancio statale			Denominazione	Previsioni finali			Pagamenti	
	Tit.	Sez.	Cat.		Residui passivi all'inizio dell'esercizio	Di competenza	Di cassa	In conto dei residui	
30	1	1	2	STIPENDI ED ALTRI ASSEGNI FISSI AL PERSONALE NON DIRIGENTE COMPENSIVI DEGLI ONERI RIFLESSI.	13.692.694,32	231.872.139,80	232.872.139,80	9.819.066,90	
32	1	1	2	ATTIVITA' EX ART. 14 C.C.D.I. CONNESSE ALLA GESTIONE DEL PERSONALE.	29.895,00	0,00	29.895,00	29.187,74	
34	1	1	4	STAMPA E DISTRIBUZIONE DELLE CEDOLE PAGA AI DIPENDENTI DELLA GIUNTA REGIONALE.	0,00	60.000,00	60.000,00	0,00	
40	1	1	2	COMPENSO UNA-TANTUM A TITOLO DI INCENTIVAZIONE PER LA MOBILITA' DEL PERSONALE DELLA REGIONE AGLI ENTI LOCALI IN APPLICAZIONE DEL D.LGVO 469/97	0,00	0,00	0,00	0,00	
42	1	1	2	ACCERTAMENTI SANITARI: PAGAMENTO PARCELLE VISITE MEDICO-FISCALI EX ART.5 DELLA LEGGE 300/70 E PAGAMENTO VISITE PER L'ACCERTAMENTO DELL'IDONEITA' SUL LAVORO. DL.VO N°626/94 E 242/96 (SPESA OBBLIGATORIA)	0,00	11.000,00	11.000,00	0,00	
50	1	1	2	PAGAMENTO PREMI ASSICURATIVI INAIL PER IL PERSONALE DI RUOLO IN SERVIZIO PRESSO LA GIUNTA REGIONALE (ART.1 D.P.R. N. 1124/65 E SUCCESSIVE INTEGRAZIONI E MODIFICAZIONI)	542.931,48	2.000.000,00	2.542.931,48	280.940,76	
56	1	1	2	COMPETENZE PERSONALE COMANDATO PRESSO IL COMMISSARIATO PER L'EMERGENZA BRUCELLOSI (O.P.C.M. N. 3634 DEL 21/12/2007).	105.510,56	200.000,00	305.510,56	68.911,49	
58	1	1	2	RIMBORSO AGLI ENTI DI PROVENIENZA DEGLI EMOLUMENTI E RELATIVI ONERI RIFLESSI CORRISPOSTI AL PERSONALE COMANDATO PRESSO LA REGIONE CAMPANIA	3.305.152,50	1.900.000,00	5.205.152,50	1.056.108,68	
62	1	1	2	EQUO INDENNIZZO AL PERSONALE DIPENDENTE PER RICONOSCIMENTO DI INFERMITA' DOVUTE A CAUSA DI SERVIZIO.(L.R. 28/08/81 N.61)	10.118,43	50.000,00	60.118,43	8.602,18	
68	1	1	2	SPESA PER IL PERSONALE ACQUEDOTTISTICO EX CASMEZ TRASFERITO ALLA REGIONE. TRATTAMENTO ECONOMICO PROVVISORIO. ACCONTI. ONERI PREGRESSI (L.183/76 ART.6). SPESA OBBLIGATORIA (RISORSE PROPRIE)	0,00	0,00	0,00	0,00	
70	1	1	2	FONDO PER LE POLITICHE DI SVILUPPO DELLE RISORSE UMANE E PER LA PRODUTTIVITA' (ARTT. 14, 15, CCNL)	13.128.740,39	47.200.000,00	47.200.000,00	4.355.962,17	
72	1	1	2	INDENNITA' DI PREMIO AL PERSONALE DIPENDENTE (L.R. 15.3.1981 N.15 E L.R. 12.6.1986, N.15), SPESE CONCERNENTI LIQUIDAZIONE, INTERESSI E SVALUTAZIONE MONETARIA IN MATERIA PREVIDENZIALE, NONCHE' ONERI EVENTUALI RIVALSE INPDAP PER PRATICHE PREVIDENZIALI E PENSIONISTICHE, RIDE' TERMINAZIONI DI PENSIONI, TRATTAMENTI DI FINE SERVIZIO (EX ART. 18, L.R. N. 1 DEL 19/1/2007 - D.G.R. N. 1089 DEL 22/6/2007).	9.478.361,63	3.500.000,00	12.978.361,63	8.626.985,47	
73	1	1	2	RIMBORSO SPESE DI MISSIONE DEL PERSONALE REGIONALE	794.808,97	850.000,00	1.644.808,97	278.284,35	
74	1	1	4	SPESA PER LA COPERTURA ASSICURATIVA DEI DIPENDENTI INVIATI IN MISSIONE DI SERVIZIO UTILIZZANDO SIA MEZZI PROPRI CHE MEZZI DI TRASPORTO DI PROPRIETA' DELLA REGIONE (ART.23 L.R.4.7.91, N.12)	0,00	150.000,00	150.000,00	0,00	
75	1	1	2	INTERESSI E RIVALUTAZIONE PER PERSONALE REGIONALE.	21.675,99	100.000,00	121.675,99	17.565,22	
76	1	1	2	COMPENSI AL PERSONALE COMANDATO PRESSO LA REGIONE CAMPANIA PER LAVORO STRAORDINARIO, INDENNITA' E SPESE DI TRASPORTO PER MISSIONI SVOLTE NELL'INTERESSE DELL'AMMINISTRAZIONE REGIONALE; PREMI PER IL MIGLIORAMENTO DELL'EFFICIENZA DEI SERVIZI	43.110,59	0,00	43.110,59	23.099,29	
82	1	1	2	STIPENDI ED ALTRI ASSEGNI FISSI AL PERSONALE DELL'AREA DELLA DIRIGENZA ED ONERI RIFLESSI A CARICO DELL'AMMINISTRAZIONE	20.562.924,29	60.000.000,00	60.000.000,00	13.699.937,50	
83	1	1	4	SPESA PER LA COPERTURA DEGLI ONERI DI DIFESA DEI DIPENDENTI IN PROCEDIMENTI DI RESPONSABILITA' CIVILE, PENALE O AMMINISTRATIVA PER FATTI O ATTI CONNESSI DIRETTAMENTE ALL'ESPLETAMENTO DEL SERVIZIO E ALL'ADEMPIMENTO DI COMPITI D'UFFICIO (ART.12 CCNL PER IL PERSONALE DIRIGENTE ANNO 2000/05 E ART.28 CCNL 14/9/2000 CODE CONTRATTUALI)	0,00	800.000,00	800.000,00	0,00	
88	1	1	4	RISORSE PER L'ESPLETAMENTO DELLE PROCEDURE E ATTIVITA' CONNESSE ALLA PROGRAMMAZIONE TRIENNALE DEL FABBISOGNO DEL PERSONALE.	86.122,53	0,00	86.122,53	47.754,85	
92	1	1	2	INCENTIVAZIONE AL PERSONALE IMPEGNATO NELLE ATTIVITA' CONNESSE ALL'ATTUAZIONE DELLA L.R. N. 1/2007 FINALIZZATA ALLA RIORGANIZZAZIONE AMMINISTRATIVA.	120.000,00	0,00	120.000,00	117.093,36	
96	1	1	4	STIPULA DI POLIZZE ASSICURATIVE PER LA DIRIGENZA AI SENSI DELL'ARTICOLO 38 DEL CCNL 1998/2001 E PER IL PERSONALE COLLOCATO IN POSIZIONE ORGANIZZATIVA ART.43 DEL CCNL 14/9/2000 SUCCESSIVO A QUELLO DELL'1/4/2000 DEL PERSONALE DIVERSO DA QUELLO CON QUALIFICHE DIRIGENZIALI	0,00	200.000,00	200.000,00	0,00	
99	1	1	2	TRATTAMENTO DI FINE RAPPORTO LAVORO PERSONALE EX L.R. N. 57/85 RELATIVAMENTE AL PERIODO PRE-RUOLO 1979/1987.	0,00	0,00	0,00	0,00	
132	2	1	1	FONDO A DISPOSIZIONE DEL DATORE DI LAVORO PER L'ATTIVITA' PREVISTA DAL D.LGS 81/2008 E SUCCESSIVE MODIFICAZIONI ED INTEGRAZIONI.INTERVENTI DI SOMMA URGENZA SU IMMOBILI.	7.900.306,54	1.700.000,00	9.600.306,54	842.784,16	



FUNZIONE OBIETTIVO

23 FUNZIONAMENTO

UNITA' PREVISIONALE DI BASE

104 SPESE ED ONERI RIFLESSI AL PERSONALE COMPENSATIVI DELLA STABILIZZAZIONE DELLE RISORSE INTEGRATIVE DEL FONDO

Pagamenti	Totale	Somme impegnate	Differenze		Residui passivi all' inizio dell' esercizio eliminati e riprodotti	Residui passivi da riportare		
In conto della competenza			Fra previsioni e impegni	Fra previsioni di cassa e pagamenti		Provenienti da precedenti esercizi	Di nuova formazione	Totale
222.209.203,90	232.028.270,80	231.872.139,80	0,00	843.869,00	- 1.049.655,66	2.823.971,76	9.662.935,90	12.486.907,66
0,00	29.187,74	0,00	0,00	707,26	0,00	707,26	0,00	707,26
17.625,00	17.625,00	37.012,50	22.987,50	42.375,00	0,00	0,00	19.387,50	19.387,50
0,00	0,00	0,00	0,00	0,00	0,00	0,00	0,00	0,00
303,85	303,85	661,18	10.338,82	10.696,15	0,00	0,00	357,33	357,33
1.661.272,95	1.942.213,71	2.000.000,00	0,00	600.717,77	- 186.861,63	75.129,09	338.727,05	413.856,14
132.942,45	201.853,94	200.000,00	0,00	103.656,62	0,00	36.599,07	67.057,55	103.656,62
372.808,02	1.428.916,70	1.824.332,92	75.667,08	3.776.235,80	- 1.241.789,53	1.007.254,29	1.451.524,90	2.458.779,19
0,00	8.602,18	4.407,78	45.592,22	51.516,25	- 1.516,25	0,00	4.407,78	4.407,78
0,00	0,00	0,00	0,00	0,00	0,00	0,00	0,00	0,00
25.962.144,59	30.318.106,76	44.305.591,97	2.894.408,03	16.881.893,24	- 607.900,16	8.164.878,06	18.343.447,38	26.508.325,44
305.508,87	8.932.494,34	3.500.000,00	0,00	4.045.867,29	- 86,03	851.290,13	3.194.491,13	4.045.781,26
368.366,76	646.651,11	850.000,00	0,00	998.157,86	- 244.670,69	271.853,93	481.633,24	753.487,17
0,00	0,00	0,00	150.000,00	150.000,00	0,00	0,00	0,00	0,00
0,00	17.565,22	0,00	100.000,00	104.110,77	0,00	4.110,77	0,00	4.110,77
0,00	23.099,29	0,00	0,00	20.011,30	- 2.813,08	17.198,22	0,00	17.198,22
40.627.988,58	54.327.926,08	60.000.000,00	0,00	5.672.073,92	- 26.580,87	6.836.405,92	19.372.011,42	26.208.417,34
182.845,83	182.845,83	182.845,83	617.154,17	617.154,17	0,00	0,00	0,00	0,00
0,00	47.754,85	0,00	0,00	38.367,68	- 38.367,68	0,00	0,00	0,00
0,00	117.093,36	0,00	0,00	2.906,64	0,00	2.906,64	0,00	2.906,64
0,00	0,00	0,00	200.000,00	200.000,00	0,00	0,00	0,00	0,00
0,00	0,00	0,00	0,00	0,00	0,00	0,00	0,00	0,00
365.014,38	1.207.798,54	1.700.000,00	0,00	8.392.508,00	- 2.336.689,99	4.720.832,39	1.334.985,62	6.055.818,01

FUNZIONE OBIETTIVO

23 FUNZIONAMENTO

UNITA' PREVISIONALE DI BASE

104 SPESE ED ONERI RIFLESSI AL PERSONALE COMPENSIVI DELLA STABILIZZAZIONE
DELLE RISORSE INTEGRATIVE DEL FONDO

Cap	Class.ne sec.il bilancio statale			Denominazione	Previsioni finali			Pagamenti	
	Tit.	Sez.	Cat.		Residui passivi all'inizio dell'esercizio	Di competenza	Di cassa	In conto dei residui	
226	1	1	4	FONDI A DISPOSIZIONE DEL DATORE DI LAVORO PER L'ATTIVITA' PREVISTA DAL D.LGS. N. 81/2008 E SUCCESSIVE MODIFICHE ED INTEGRAZIONI. ACQUISTO ED ADEGUAMENTO DI BENI E SERVIZI PER IL MANTENIMENTO IN EFFICIENZA E PER LA SICUREZZA DEI LUOGHI DI LAVORO DEGLI UFFICI REGIONALI, NONCHE' SOMME DOVUTE A QUALSIASI TITOLO A SEGUITO DI PROVVEDIMENTI EMESSI DAGLI ORGANI DI VIGILANZA O GIURISDIZIONALI IN MATERIA DI SALUTE E SICUREZZA DEI LUOGHI DI LAVORO.	1.026.667,78	600.000,00	1.626.667,78	32.015,42	

FUNZIONE OBIETTIVO

23 FUNZIONAMENTO

UNITA' PREVISIONALE DI BASE

104 SPESE ED ONERI RIFLESSI AL PERSONALE COMPENSIVI DELLA STABILIZZAZIONE DELLE RISORSE INTEGRATIVE DEL FONDO

Pagamenti	Totale	Somme impegnate	Differenze		Residui passivi all' inizio dell' esercizio eliminati e riprodotti	Residui passivi da riportare		
In conto della competenza			Fra previsioni e impegni	Fra previsioni di cassa e pagamenti		Provenienti da precedenti esercizi	Di nuova formazione	Totale
83.761,45	115.776,87	600.000,00	0,00	1.510.890,91	- 435.625,27	559.027,09	516.238,55	1.075.265,64

FUNZIONE OBIETTIVO **23 FUNZIONAMENTO**
UNITA' PREVISIONALE DI BASE **105 MIGLIORAMENTO DEI SERVIZI**

Cap	Class.ne sec.il bilancio statale			Denominazione	Previsioni finali			Pagamenti	
	Tit.	Sez.	Cat.		Residui passivi all'inizio dell'esercizio	Di competenza	Di cassa	In conto dei residui	
80	2	1	2	ISTITUZIONE E FUNZIONAMENTO DEL SERVIZIO REGIONALE DI ASSISTENZA FISCALE REGIONALE (ART.78, L.30.12.91, N.413 - DPR 4.9.92,N.395).	6.000,00	24.327,03	31.444,92	4.304,45	
90	1	1	2	INDENNITA' COMPONENTI NUCLEO DI VALUTAZIONE PERSONALE DIRIGENTE. (ART. 20 DECRETO LEGISLATIVO 29/93)	112.753,62	405.000,00	517.753,62	85.472,97	
158	2	1	1	INCENTIVI PER LA PROGETTAZIONE, LA CONDUZIONE E LA COLLAUDAZIONE DI OPERE E LAVORI ESEGUITI DALLA REGIONE (ART.18, COMMI 1 E 1 BIS LEGGE 109/94)	0,00	0,00	0,00	0,00	

FUNZIONE OBIETTIVO

23 FUNZIONAMENTO

UNITA' PREVISIONALE DI BASE

105 MIGLIORAMENTO DEI SERVIZI

Pagamenti	Totale	Somme impegnate	Differenze		Residui passivi all' inizio dell' esercizio eliminati e riprodotti	Residui passivi da riportare		
In conto della competenza			Fra previsioni e impegni	Fra previsioni di cassa e pagamenti		Provenienti da precedenti esercizi	Di nuova formazione	Totale
0,00	4.304,45	6.000,00	18.327,03	27.140,47	0,00	1.695,55	6.000,00	7.695,55
303.040,53	388.513,50	404.054,04	945,96	129.240,12	- 14.330,16	12.950,49	101.013,51	113.964,00
0,00	0,00	0,00	0,00	0,00	0,00	0,00	0,00	0,00



FUNZIONE OBIETTIVO

23 FUNZIONAMENTO

UNITA' PREVISIONALE DI BASE

106 DECENTRAMENTO E INIZIATIVE A FAVORE DEL SISTEMA DELLE AUTONOMIE LOCALI

Cap	Class.ne sec.il bilancio statale			Denominazione	Previsioni finali			Pagamenti	
	Tit.	Sez.	Cat.		Residui passivi all'inizio dell'esercizio	Di competenza	Di cassa	In conto dei residui	
38	1	1	5	RISORSE AL NETTO DEL FINANZIAMENTO ALL'A.R.L.A.V. PER FUNZIONI E COMPITI IN MATERIA DI MERCATO DI LAVORO CONFERITI ALLA REGIONE A NORMA DELL'ART. 1 DELLA LEGGE 15/3/1997 N. 59 (D.LGVO 23/12/1997 N. 469).	1.216.325,32	682.345,41	1.898.670,73	0,00	
60	1	1	5	SPESE, E RIMBORSI AI COMUNI DELLE COMPETENZE PER IL PERSONALE PROVENIENTE DALL' ENAOLI, ONPI E ANMIL.(D.P.R. 24/07/77 N.616,L. 21/10/78 N.641,L.R. 23/05/86 N.14).	4.740.712,52	1.200.000,00	5.940.712,52	3.333.075,12	
65	1	10	5	CONTRIBUTI AI COMUNI PER L'IMPLEMENTAZIONE DELLE ATTIVITA' RELATIVE AL DECENTRAMENTO CATASTALE (ART. 73, COMMA 3, L.R. 1/2008)	400.000,00	0,00	400.000,00	160.000,00	
86	1	1	2	FEDERALISMO AMMINISTRATIVO - TRATTAMENTO ECONOMICO DEL PERSONALE NON DIRIGENTE E DIRIGENTE TRASFERITO AI SENSI DEL DECRETO LEGISLATIVO N.112/98.	87.432,32	2.169.751,12	2.257.183,44	87.432,32	
334	1	4	5	SPESE PER IL PROGETTO NUOVE POLIZIE LOCALI	400.000,00	0,00	400.000,00	352.601,57	
2072	1	1	6	CONTRIBUTO IN FAVORE DELL'ASSOCIAZIONE NAZIONALE AMMINISTRATORI ENTI LOCALI PER IL PROGETTO "INDAGINI A CAMPIONE SULLE CAPACITA' DI GESTIONE DELLE RISORSE COMUNITARIE DA PARTE DELLE AMMINISTRAZIONI LOCALI"	0,00	400.000,00	400.000,00	0,00	
2140	1	10	5	RISORSE PER L'ATTUAZIONE DI COMPITI E FUNZIONI AMMINISTRATIVE CONFERITI DALLO STATO IVI COMPRESSE QUELLE DA TRASFERIRE ALLE PROVINCE ED AI COMUNI.	0,00	0,00	0,00	0,00	
2174	2	10	3	CONTRIBUTI AI COMUNI CON POPOLAZIONE TRA I 5001 ABITANTI E 50.000 ABITANTI (ART. 1, COMMA 19, L.R. N. 23/2005).	0,00	150.000,00	150.000,00	0,00	
7840	2	8	3	CONTRIBUTI PER L'UTILIZZAZIONE DEGLI IMMOBILI CONFISCATI ALLA CAMORRA (L.R. N.23/2005).	644.419,69	89.775,00	734.194,69	185.185,40	
7842	2	10	3	FONDO DI ROTAZIONE PER LA REDAZIONE DI PIANI DI UTILIZZO, STUDI DI FATTIBILITA', NONCHE' PER L. A PROGETTAZIONE DELLE OPERE NECESSARIE PER RIUTILIZZARE I BENI CONFISCATI ALLA DELIQUENZA ORGANIZZATA (ART. 22, COMMA 1, L.R. 24/2005).	0,00	0,00	0,00	0,00	

FUNZIONE OBIETTIVO

23 FUNZIONAMENTO

UNITA' PREVISIONALE DI BASE

106 DECENTRAMENTO E INIZIATIVE A FAVORE DEL SISTEMA DELLE AUTONOMIE LOCALI

Pagamenti	Totale	Somme impegnate	Differenze		Residui passivi all' inizio dell' esercizio eliminati e riprodotti	Residui passivi da riportare		
In conto della competenza			Fra previsioni e impegni	Fra previsioni di cassa e pagamenti		Provenienti da precedenti esercizi	Di nuova formazione	Totale
0,00	0,00	0,00	682.345,41	1.898.670,73	- 640.995,21	575.330,11	0,00	575.330,11
304.005,71	3.637.080,83	1.200.000,00	0,00	2.303.631,69	- 61.343,80	1.346.293,60	895.994,29	2.242.287,89
0,00	160.000,00	0,00	0,00	240.000,00	0,00	240.000,00	0,00	240.000,00
2.090.165,22	2.177.597,54	2.117.557,22	52.193,90	79.585,90	0,00	0,00	27.392,00	27.392,00
0,00	352.601,57	0,00	0,00	47.398,43	0,00	47.398,43	0,00	47.398,43
0,00	0,00	400.000,00	0,00	400.000,00	0,00	0,00	400.000,00	400.000,00
0,00	0,00	0,00	0,00	0,00	0,00	0,00	0,00	0,00
0,00	0,00	0,00	150.000,00	150.000,00	0,00	0,00	0,00	0,00
0,00	185.185,40	89.775,00	0,00	549.009,29	- 91.689,47	367.544,82	89.775,00	457.319,82
0,00	0,00	0,00	0,00	0,00	0,00	0,00	0,00	0,00

FUNZIONE OBIETTIVO

23 FUNZIONAMENTO

UNITA' PREVISIONALE DI BASE

107 FORMAZIONE AVANZAMENTO ISTITUZIONALE

Cap	Class.ne sec.il bilancio statale			Denominazione	Previsioni finali			Pagamenti	
	Tit.	Sez.	Cat.		Residui passivi all'inizio dell'esercizio	Di competenza	Di cassa	In conto dei residui	
36	1	1	4	SPESE PER ATTIVITA' DI RICERCA, STUDIO E CONSULENZA PER IL SUPPORTO DELL'ASSESSORATO RELATIVAMENTE AI TEMI ISTITUZIONALI E ALLE MATERIE OGGETTO DELLA CONFERENZA DEI PRESIDENTI DELLE REGIONI, DELLA CONFERENZA STATO-REGIONI, DELLA CONFERENZA UNIFICATA E DEL COMITATO DI SETTORE COMPARTO REGIONI EELL.	180.000,00	80.000,00	260.000,00	57.205,46	
44	1	1	2	ATTIVITA' DI SOSTEGNO A FAVORE DEL PERSONALE IN SERVIZIO, DI QUELLO CESSATO E RELATIVE FAMIGLIE, BORSE DI STUDIO, CONTRIBUTO ALLE ASSOCIAZIONI DI DIPENDENTI DELLA GIUNTA REGIONALE	322.639,75	200.000,00	522.639,74	127.475,00	
46	1	1	2	FORMAZIONE AGGIORNAMENTO ASSISTENZA TECNICA E RICONVERSIONE ANCHE NEI PROCESSI DI DECENTRAMENTO DEL PERSONALE DELLA GIUNTA REGIONALE. ATTUAZIONE ED ONERI GESTIONALI	790.223,97	450.000,00	1.240.223,97	232.313,32	
52	1	1	2	FORNITURA DI DIVISA ED EFFETTI DI VESTIARIO O INDENNITA' RELATIVE AL PERSONALE AVENTE DIRITTO	83.475,00	40.000,00	123.475,00	62.695,20	
54	1	1	4	INTERVENTI PER LA PROMOZIONE DI PARI OPPORTUNITA' . (CONTRATTO CC.LL. 98/2001, DELIB. G.R. N. 6960 DEL 22/12/2000	327.485,81	175.145,57	502.631,38	8.350,00	
71	1	1	2	SERVIZIO SOSTITUTIVO DELLA MENSA AL PERSONALE DIPENDENTE (SPESA OBBLIGATORIA)	355.366,98	13.000.000,00	13.355.366,98	146.239,78	
78	1	1	2	SPESE RELATIVA A GITE DI SERVIZIO DEL PERSONALE DESIGNATO A PARTECIPARE AD INTERVENTI DI FORMAZIONE/AGGIORNAMENTO, COME PREVISTI DALL'ART. 23 DEL CCNL1998/2001 DEL PERSONALE NON DIRIGENZIALE DEL COMPARTO DELLE REGIONI E DELLE AUTONOMIE LOCALI	0,00	0,00	0,00	0,00	
79	1	1	9	SPESE PER CONTROVERSIE IN MATERIA DI PERSONALE ALLE DIPENDENZE DEL RUOLO DELLA GIUNTA, COMPENSO COMMISSARI AD ACTA E SENTENZE T.A.R. LIQUIDAZIONE SPESE PER SENTENZE C.D.S., T.A.R. E GIUDICE DEL LAVORO, IN MATERIA DI PERSONALE.	144,49	30.000,00	30.144,49	144,49	
94	1	1	5	CONTRIBUTI ARAN AI SENSI DELL'ART 46 COMMA 8 E 9 DEL D.LGS 30.03.2001, N. 165.	0,00	27.000,00	27.000,00	0,00	
108	1	1	2	FUNZIONAMENTO, COMPRESI GETTONI DI PRESENZA, INDENNITA' DI MISSIONE E RIMBORSI SPESE, PER COMITATI, COLLEGI, COMMISSIONI, COMPRESSE QUELLE PER PUBBLICI CONCORSI E CONSULENTI NOMINATI.	19.019,53	80.000,00	99.019,53	9.515,63	
1462	2	12	4	AGIRE POR - GEMELLAGGIO REGIONE CAMPANIA/REGIONE SICILIANA/REGIONE CALABRIA	428,58	0,00	428,58	0,00	

FUNZIONE OBIETTIVO

23 FUNZIONAMENTO

UNITA' PREVISIONALE DI BASE

107 FORMAZIONE AVANZAMENTO ISTITUZIONALE

Pagamenti	Totale	Somme impegnate	Differenze		Residui passivi all' inizio dell' esercizio eliminati e riprodotti	Residui passivi da riportare		
In conto della competenza			Fra previsioni e impegni	Fra previsioni di cassa e pagamenti		Provenienti da precedenti esercizi	Di nuova formazione	Totale
0,00	57.205,46	0,00	80.000,00	202.794,54	- 90.000,00	32.794,54	0,00	32.794,54
0,00	127.475,00	200.000,00	0,00	395.164,74	0,00	195.164,75	200.000,00	395.164,75
5.320,00	237.633,32	330.698,00	119.302,00	1.002.590,65	- 154.639,97	403.270,68	325.378,00	728.648,68
0,00	62.695,20	40.000,00	0,00	60.779,80	0,00	20.779,80	40.000,00	60.779,80
0,00	8.350,00	175.145,57	0,00	494.281,38	- 128.594,21	190.541,60	175.145,57	365.687,17
12.227.724,30	12.373.964,08	12.393.873,93	606.126,07	981.402,90	- 209.127,20	0,00	166.149,63	166.149,63
0,00	0,00	0,00	0,00	0,00	0,00	0,00	0,00	0,00
1.627,50	1.771,99	3.255,00	26.745,00	28.372,50	0,00	0,00	1.627,50	1.627,50
23.764,60	23.764,60	23.764,60	3.235,40	3.235,40	0,00	0,00	0,00	0,00
5.636,40	15.152,03	50.000,00	30.000,00	83.867,50	- 2.364,85	7.139,05	44.363,60	51.502,65
0,00	0,00	0,00	0,00	428,58	0,00	428,58	0,00	428,58

FUNZIONE OBIETTIVO

23 FUNZIONAMENTO

UNITA' PREVISIONALE DI BASE

222 SPESE PER COMITATI, ORGANI ISTITUZIONALI INIZIATIVE LEGISLATIVE E REFERENDARIE

Cap	Class.ne sec.il bilancio statale			Denominazione	Previsioni finali			Pagamenti In conto dei residui	
	Tit.	Sez.	Cat.		Residui passivi all'inizio dell'esercizio	Di competenza	Di cassa		
298	2	4	3	SPESE DI INVESTIMENTO IN MATERIA DI SICUREZZA URBANA	1.000.000,00	0,00	1.000.000,00	418.107,70	
300	1	1	5	INIZIATIVA LEGISLATIVA DEGLI ENTI LOCALI E PER I REFERENDUM POPOLARI (L.R.17/1/1975 N.4 E 30/4/1975 N.25)	0,00	0,00	0,00	0,00	
302	1	1	5	CONTRIBUTI AGLI ENTI LOCALI PER L'ESERCIZIO ASSOCIATO DI FUNZIONI E SERVIZI COMUNALI E ASSISTENZA ALLA PROGETTAZIONE INTEGRATA	1.309.910,53	500.000,00	1.809.910,53	628.539,06	
304	1	1	5	CONTRIBUTI ORDINARI A SOSTEGNO DELL'ESERCIZIO ASSOCIATO DI FUNZIONI E SERVIZI COMUNALI DA PARTE DI COMUNITA' MONTANE E UNIONI DI COMUNI DA DISTRIBUIRE AI SENSI DELLA DISCIPLINA REGIONALE PER L'EROGAZIONE DI CONTRIBUTI A FAVORE DELL'ASSOCIAZIONISMO COMUNALE	1.355.913,08	1.015.077,12	2.370.990,20	1.355.913,07	
306	1	1	5	FONDO DI PROSSIMITA' PER LE AZIONI DI SOLIDARIETA' A FAVORE DELLE VITTIME DELLA CRIMINALITA' - CONTRIBUTI AD ENTI LOCALI (L.R. N.11/2004).	1.025.000,00	450.000,00	1.475.000,00	351.295,27	
308	1	1	4	SPESE PER LA SCUOLA REGIONALE DI POLIZIA LOCALE.	841.105,92	810.000,00	1.651.105,92	164.466,64	
312	1	4	5	SPESE IN MATERIA DI SICUREZZA URBANA E POLIZIA AMMINISTRATIVA REGIONALE E LOCALE.	2.280.135,22	1.200.000,00	3.480.135,22	574.293,77	
314	1	1	5	CONTRIBUTI E QUOTE ASSOCIATIVE ALLE ASSOCIAZIONI NAZIONALI ED INTERNAZIONALI DELLE AUTONOMIE LOCALI (ANCI - UPI - UNCEM- AICCE - LEGA NAZIONALE DELLE AUTONOMIE E POTERI LOCALI)	150.884,10	427.730,73	578.614,83	150.884,10	
316	1	1	4	SPESA PER LA CONFERENZA PERMANENTE REGIONE. AUTONOMIE LOCALI E ATTIVITA' DI SUPPORTO AGLI EELL. SULLE POLITICHE COMUNITARIE; ATTIVITA' DI STUDIO E RICERCA SULLE CONSEGUENZE DELLA RIFORMA DEL TITOLO V DELLA COSTITUZIONE E RELATIVA ASSISTENZA AL SISTEMA DELLE AUTONOMIE LOCALI.	25.650,00	8.550,00	34.200,00	0,00	
322	1	1	5	FONDI PER LA RIQUALIFICAZIONE DEL PERSONALE DEI COMUNI PER L'ATTUAZIONE DEL D.LGS 112/98.	0,00	0,00	0,00	0,00	
328	1	1	5	PROTOCOLLO D'INTESA REGIONE CAMPANIA-ANCI CAMPANIA PER L'ATTIVAZIONE DI AZIONI DI SOSTEGNO AL SISTEMA DELLE PICCOLE AUTONOMIE LOCALI.	50.000,00	0,00	50.000,00	50.000,00	
330	1	4	4	SPESE CORRENTI IN MATERIA DI SICUREZZA URBANA.	1.000.000,00	0,00	1.000.000,00	0,00	
332	1	1	5	AZIONI PER LA PROMOZIONE ED IL SOSTEGNO DEL SISTEMA DELLE PICCOLE AUTONOMIE LOCALI DELLA CAMPANIA	50.000,00	0,00	50.000,00	50.000,00	
342	1	8	6	FONDAZIONE POL.I.S. - POLITICHE INTEGRATE PER LA SICUREZZA EX ART.16, L.R. N.1/09	0,00	500.000,00	500.000,00	0,00	
344	1	4	4	SPESE IN MATERIA DI SICUREZZA E LEGALITA'	0,00	100.000,00	0,00	0,00	
540	1	1	5	FONDO PER IL FINANZIAMENTO DI INIZIATIVE DEGLI ENTI LOCALI E DELL'ASSOCIAZIONISMO.	1.500.000,00	500.000,00	2.000.000,00	2.680,45	
2554	2	10	3	FINANZIAMENTO DELLE INIZIATIVE INSERITE NEL DOCUMENTO UNICO DI PROGRAMMAZIONE ISOLE MINORI.	0,00	0,00	0,00	0,00	
2804	1	10	5	CONTRIBUTO ALLE COMUNITA' MONTANE PER LA RIDETRMINAZIONE DELLE DOTAZIONI ORGANICHE	0,00	1.822.598,75	1.822.598,75	0,00	

FUNZIONE OBIETTIVO

23 FUNZIONAMENTO

UNITA' PREVISIONALE DI BASE

222 SPESE PER COMITATI, ORGANI ISTITUZIONALI INIZIATIVE LEGISLATIVE E REFERENDARIE

Pagamenti In conto della competenza	Totale	Somme impegnate	Differenze		Residui passivi all' inizio dell' esercizio eliminati e riprodotti	Residui passivi da riportare		
			Fra previsioni e impegni	Fra previsioni di cassa e pagamenti		Provenienti da precedenti esercizi	Di nuova formazione	Totale
0,00	418.107,70	0,00	0,00	581.892,30	0,00	581.892,30	0,00	581.892,30
0,00	0,00	0,00	0,00	0,00	0,00	0,00	0,00	0,00
0,00	628.539,06	500.000,00	0,00	1.181.371,47	- 642.644,23	38.727,24	500.000,00	538.727,24
0,00	1.355.913,07	1.015.077,12	0,00	1.015.077,13	- 0,01	0,00	1.015.077,12	1.015.077,12
0,00	351.295,27	450.000,00	0,00	1.123.704,73	- 223.704,73	450.000,00	450.000,00	900.000,00
75.683,82	240.150,46	809.088,60	911,40	1.410.955,46	- 289.742,37	386.896,91	733.404,78	1.120.301,69
0,00	574.293,77	1.200.000,00	0,00	2.905.841,45	- 813.200,57	892.640,88	1.200.000,00	2.092.640,88
341.364,28	492.248,38	427.730,73	0,00	86.366,45	0,00	0,00	86.366,45	86.366,45
0,00	0,00	8.550,00	0,00	34.200,00	- 17.100,00	8.550,00	8.550,00	17.100,00
0,00	0,00	0,00	0,00	0,00	0,00	0,00	0,00	0,00
0,00	50.000,00	0,00	0,00	0,00	0,00	0,00	0,00	0,00
0,00	0,00	0,00	0,00	1.000.000,00	0,00	1.000.000,00	0,00	1.000.000,00
0,00	50.000,00	0,00	0,00	0,00	0,00	0,00	0,00	0,00
500.000,00	500.000,00	500.000,00	0,00	0,00	0,00	0,00	0,00	0,00
0,00	0,00	100.000,00	0,00	0,00	0,00	0,00	100.000,00	100.000,00
0,00	2.680,45	500.000,00	0,00	1.997.319,55	- 1.000.000,00	497.319,55	500.000,00	997.319,55
0,00	0,00	0,00	0,00	0,00	0,00	0,00	0,00	0,00
1.063.182,14	1.063.182,14	1.822.598,75	0,00	759.416,61	0,00	0,00	759.416,61	759.416,61

FUNZIONE OBIETTIVO

23 FUNZIONAMENTO

UNITA' PREVISIONALE DI BASE

223 ATTIVITA' DI INFORMAZIONE E COMUNICAZIONE ISTITUZIONALE

Pagamenti	Totale	Somme impegnate	Differenze		Residui passivi all' inizio dell' esercizio eliminati e riprodotti	Residui passivi da riportare		
In conto della competenza			Fra previsioni e impegni	Fra previsioni di cassa e pagamenti		Provenienti da precedenti esercizi	Di nuova formazione	Totale
126.275,59	130.955,59	126.275,59	0,00	118.724,41	0,00	0,00	0,00	0,00
50.988,01	50.988,01	128.079,37	36,63	64.011,99	0,00	0,00	77.091,36	77.091,36

FUNZIONE OBIETTIVO**23 FUNZIONAMENTO****UNITA' PREVISIONALE DI BASE****234 STABILIZZAZIONE RISORSE INTEGRATIVE DEL FONDO 2003 PER IL FINANZIAMENTO DEGLI
ISTITUTI STABILI AL NETTO DELLE RISORSE GIA' PREVISTE - ESCLUSO IL PERSONALE
DIRIGENTE**

Cap	Class.ne sec.il bilancio statale			Denominazione	Previsioni finali			Pagamenti In conto dei residui	
	Tit.	Sez.	Cat.		Residui passivi all'inizio dell'esercizio	Di competenza	Di cassa		
64	1	1	2	STABILIZZAZIONE RISORSE PER PROCESSI ORGANIZZATIVI.	4.079.664,95	0,00	3.593.580,95	2.242.088,38	
66	1	1	2	FONDO PER IL FINANZIAMENTO DELLA RETRIBUZIONE DI POSIZIONE E DI RISULTATO PER IL PERSONALE DI CATEGORIA D – COMPRESI GLI ONERI RIFLESSI	2.199.164,39	24.486.084,00	26.685.248,39	697.719,51	

FUNZIONE OBIETTIVO

UNITA' PREVISIONALE DI BASE

23 FUNZIONAMENTO

234 STABILIZZAZIONE RISORSE INTEGRATIVE DEL FONDO 2003 PER IL FINANZIAMENTO DEGLI ISTITUTI STABILI AL NETTO DELLE RISORSE GIA' PREVISTE - ESCLUSO IL PERSONALE DIRIGENTE

Pagamenti	Totale	Somme impegnate	Differenze		Residui passivi all' inizio dell' esercizio eliminati e riprodotti	Residui passivi da riportare		
In conto della competenza			Fra previsioni e impegni	Fra previsioni di cassa e pagamenti		Provenienti da precedenti esercizi	Di nuova formazione	Totale
0,00	2.242.088,38	0,00	0,00	1.351.492,57	- 800.673,06	1.036.903,51	0,00	1.036.903,51
19.665.432,82	20.363.152,33	23.640.544,20	845.539,80	6.322.096,06	- 395.081,54	1.106.363,34	3.975.111,38	5.081.474,72

FUNZIONE OBIETTIVO

23 FUNZIONAMENTO

UNITA' PREVISIONALE DI BASE

237 SPESE PER ATTIVITA' ED INIZIATIVE ISTITUZIONALI

Cap	Class.ne sec.il bilancio statale				Denominazione	Previsioni finali			Pagamenti In conto dei residui	
	Tit.	Sez.	Cat.			Residui passivi all'inizio dell'esercizio	Di competenza	Di cassa		
13	1	1	5		SPESE PER L' ELEZIONE DEGLI ORGANI ISTITUZIONALI EX LEGGE 22/2/1995, 43.	0,00	0,00	0,00	0,00	
216	1	10	4		SOSTEGNO A PROGETTI E PROGRAMMI NEI PAESI IN VIA DI SVILUPPO.	125.000,00	100.000,00	225.000,00	25.000,00	
542	1	1	6		SPESE PER ATTIVITA' ED INIZIATIVE ISTITUZIONALI.	4.543.871,00	2.600.000,00	7.144.006,00	2.183.337,31	
654	2	8	4		CONTRIBUTO PER LA REALIZZAZIONE DEL PROGRAMMA DI MANUTENZIONE STRAORDINARIA DELLA STRUTTURA MONUMENTALE E RESTAURO DELLE TELE E DELLE SUPERFICI DECORATE DELLA PARROCCHIA CATTEDRALE DI SAN PAOLO DI AVERSA (CE).	150.000,00	0,00	150.000,00	74.483,35	
655	2	8	4		CONTRIBUTO PER LA REALIZZAZIONE DEL PROGRAMMA DI INTERVENTI DI RESTAURO E RECUPERO ARCHITETTONICO, NONCHE' DI RESTAURO DI SUPERFICI PITTORICHE DELLA CHIESA S.GIOVANNI EVANGELISTA DI TEVEROLA (CE).	150.000,00	0,00	150.000,00	75.000,00	
656	2	8	4		CONTRIBUTO PER INTERVENTI STRAORDINARI DI RESTAURO E MANUTENZIONE DEL CONVENTO S.ANNA DI NOCERA INFERIORE.	50.000,00	0,00	50.000,00	25.000,00	
657	2	8	4		CONTRIBUTO PER INTERVENTI STRAORDINARI DI RESTAURO E MANUTENZIONE DELLA PARROCCHIA DI S.SIMONE GIUDA - CASOLLA - NOCERA INFERIORE.	30.000,00	0,00	30.000,00	15.000,00	
658	2	8	4		CONTRIBUTO PER LA RISTRUTTURAZIONE DELLA PARROCCHIA SS.CORPO DI CRISTO DI PAGANI E REALIZZAZIONE DELL'ANNESSO CAMPETTO DI CALCIO.	50.000,00	0,00	50.000,00	25.000,00	
659	2	8	4		CONTRIBUTO PER INTERVENTI STRAORDINARI DI RESTAURO E MANUTENZIONE DELLA CHIESA DI S.MARIA DI COSTANTINOPOLI IN NOCERA INFERIORE.	80.000,00	0,00	80.000,00	40.000,00	
660	2	8	4		CONTRIBUTO PER INTERVENTI STRAORDINARI DI RESTAURO E MANUTENZIONE DELLA CHIESA SPIRITO SANTO DI CASTEL S.GIORGIO - FRAZIONE CORTE DOMINI,	0,00	0,00	0,00	0,00	
661	2	8	4		CONTRIBUTO PER INTERVENTI STRAORDINARI DI RESTAURO E MANUTENZIONE DEL SANTUARIO MADONNA DEI MIRACOLI DI NOCERA INFERIORE - LOCALITA' MONTALVINO.	50.000,00	0,00	50.000,00	0,00	
662	2	8	4		CONTRIBUTO PER INTERVENTI STRAORDINARI DI RESTAURO E MANUTENZIONE DELLA CHIESA MARIA SANTISSIMA IMMACOLATA DI NOCERA INFERIORE.	60.000,00	0,00	60.000,00	60.000,00	
663	2	8	4		CONTRIBUTO PER INTERVENTI STRAORDINARI DI RESTAURO E MANUTENZIONE DELLA PARROCCHIA S.MARCO EVANGELISTA DI GIUGLIANO (NA).	100.000,00	0,00	100.000,00	100.000,00	
664	2	8	4		CONTRIBUTO PER INTERVENTI STRAORDINARI DI RESTAURO E MANUTENZIONE DELLA PARROCCHIA SS. CUORI DI GESU' E MARIA SITA NEL COMUNE DI NAPOLI.	100.000,00	0,00	100.000,00	100.000,00	
665	2	8	4		CONTRIBUTO PER INTERVENTI STRAORDINARI DI RESTAURO E MANUTENZIONE DELLA PARROCCHIA DI S.NICOLA DI BARI DI GIUGLIANO (NA).	90.000,00	0,00	90.000,00	0,00	
666	1	8	6		CONTRIBUTO ALLA U.S.D. BOYS CAIVANESE DI CAIVANO (NA).	50.000,00	0,00	50.000,00	0,00	
667	2	8	4		CONTRIBUTO STRAORDINARIO PER OPERE DI SISTEMAZIONE E RISTRUTTURAZIONE EDIFICI DI CULTO.	230.000,00	2.500.000,00	730.000,00	126.542,76	
668	1	6	5		CONTRIBUTO PER LA PROMOZIONE DI MANIFESTAZIONI CULTURALI DA EFFETTUARE NEL COMUNE DI CARDITO (NA).	100.000,00	0,00	100.000,00	100.000,00	
670	2	8	4		CONTRIBUTO PER INTERVENTI STRAORDINARI DI RESTAURO E MANUTENZIONE DELLA PARROCCHIA S.PRISCO VESCOVADO SITA NEL COMUNE DI NOCERA INFERIORE..	80.000,00	0,00	80.000,00	40.000,00	
671	2	8	4		CONTRIBUTO PER INTERVENTI STRAORDINARI DI RESTAURO E MANUTENZIONE DELLA CHIESA MADONNA DI BRIANO NEL COMUNE DI VILLA DI BRIANO (CE).	80.000,00	0,00	80.000,00	77.702,90	
674	2	8	4		CONTRIBUTO PER LAVORI DI RISTRUTTURAZIONE E RESTAURO DELLA CHIESA SS. IMMACOLATA - LOCALITA' PONTE DI FERRO IN S. ANASTASIA (NA) [ART.42, COMMA 4, LETTERA C, L.R. N.01/2008]	50.000,00	0,00	50.000,00	50.000,00	
675	2	8	4		CONTRIBUTO PER LAVORI DI RISTRUTTURAZIONE E RESTAURO DELLA CHIESA DELL'IMMACOLATA SITA NEL COMUNE DI AGEROLA - CONTRADA MONTE DEI MORTI.	50.000,00	0,00	50.000,00	0,00	
676	2	8	3		CONTRIBUTO PER LA COSTRUZIONE DELLA PISCINA COMUNALE DI VIA NICOLARDI - NAPOLI.	0,00	3.000.000,00	3.000.000,00	0,00	
677	2	6	4		FONDO DESTINATO AD ATTIVITA' CONNESSE AL RESTAURO DELL'ARTE SACRA.	0,00	292.000,00	292.000,00	0,00	
679	1	6	5		FONDO PER LA PROMOZIONE E LA MANUTENZIONE DEL ""MONUMENTO NAZIONALE DELL'ANTICA AREA DEL COMUNE DI SAN PIETRO INFINE (CE)" (ART.2, L.R. N.1 DEL 19/1/2009).	0,00	150.000,00	150.000,00	0,00	
681	2	6	4		FONDO PER LA MANUTENZIONE STRAORDINARIA DEGLI EDIFICI DI CULTO.	0,00	1.908.000,00	1.908.000,00	0,00	

FUNZIONE OBIETTIVO

23 FUNZIONAMENTO

UNITA' PREVISIONALE DI BASE

237 SPESE PER ATTIVITA' ED INIZIATIVE ISTITUZIONALI

Pagamenti	Totale	Somme impegnate	Differenze		Residui passivi all' inizio dell' esercizio eliminati e riprodotti	Residui passivi da riportare		
In conto della competenza			Fra previsioni e impegni	Fra previsioni di cassa e pagamenti		Provenienti da precedenti esercizi	Di nuova formazione	Totale
0,00	0,00	0,00	0,00	0,00	0,00	0,00	0,00	0,00
0,00	25.000,00	75.000,00	25.000,00	200.000,00	0,00	100.000,00	75.000,00	175.000,00
0,00	2.183.337,31	2.600.000,00	0,00	4.960.668,69	- 1.762.086,47	598.447,22	2.600.000,00	3.198.447,22
0,00	74.483,35	0,00	0,00	75.516,65	0,00	75.516,65	0,00	75.516,65
0,00	75.000,00	0,00	0,00	75.000,00	0,00	75.000,00	0,00	75.000,00
0,00	25.000,00	0,00	0,00	25.000,00	0,00	25.000,00	0,00	25.000,00
0,00	15.000,00	0,00	0,00	15.000,00	0,00	15.000,00	0,00	15.000,00
0,00	25.000,00	0,00	0,00	25.000,00	0,00	25.000,00	0,00	25.000,00
0,00	40.000,00	0,00	0,00	40.000,00	0,00	40.000,00	0,00	40.000,00
0,00	0,00	0,00	0,00	0,00	0,00	0,00	0,00	0,00
0,00	0,00	0,00	0,00	50.000,00	0,00	50.000,00	0,00	50.000,00
0,00	60.000,00	0,00	0,00	0,00	0,00	0,00	0,00	0,00
0,00	100.000,00	0,00	0,00	0,00	0,00	0,00	0,00	0,00
0,00	100.000,00	0,00	0,00	0,00	0,00	0,00	0,00	0,00
0,00	0,00	0,00	0,00	90.000,00	0,00	90.000,00	0,00	90.000,00
0,00	0,00	0,00	0,00	50.000,00	0,00	50.000,00	0,00	50.000,00
0,00	126.542,76	2.500.000,00	0,00	603.457,24	0,00	103.457,24	2.500.000,00	2.603.457,24
0,00	100.000,00	0,00	0,00	0,00	0,00	0,00	0,00	0,00
0,00	40.000,00	0,00	0,00	40.000,00	0,00	40.000,00	0,00	40.000,00
0,00	77.702,90	0,00	0,00	2.297,10	0,00	2.297,10	0,00	2.297,10
0,00	50.000,00	0,00	0,00	0,00	0,00	0,00	0,00	0,00
0,00	0,00	0,00	0,00	50.000,00	0,00	50.000,00	0,00	50.000,00
0,00	0,00	3.000.000,00	0,00	3.000.000,00	0,00	0,00	3.000.000,00	3.000.000,00
0,00	0,00	292.000,00	0,00	292.000,00	0,00	0,00	292.000,00	292.000,00
0,00	0,00	150.000,00	0,00	150.000,00	0,00	0,00	150.000,00	150.000,00
0,00	0,00	1.908.000,00	0,00	1.908.000,00	0,00	0,00	1.908.000,00	1.908.000,00

237 SPESE PER ATTIVITA' ED INIZIATIVE ISTITUZIONALI

fonte: <http://burc.regione.campania.it>

FUNZIONE OBIETTIVO

23 FUNZIONAMENTO

UNITA' PREVISIONALE DI BASE

237 SPESE PER ATTIVITA' ED INIZIATIVE ISTITUZIONALI

Pagamenti	Totale	Somme impegnate	Differenze		Residui passivi all' inizio dell' esercizio eliminati e riprodotti	Residui passivi da riportare		
In conto della competenza			Fra previsioni e impegni	Fra previsioni di cassa e pagamenti		Provenienti da precedenti esercizi	Di nuova formazione	Totale
200.000,00	200.000,00	500.000,00	0,00	300.000,00	0,00	0,00	300.000,00	300.000,00
0,00	0,00	1.000.000,00	0,00	1.000.000,00	0,00	0,00	1.000.000,00	1.000.000,00
0,00	0,00	0,00	0,00	50.000,00	0,00	50.000,00	0,00	50.000,00
0,00	0,00	0,00	0,00	50.000,00	0,00	50.000,00	0,00	50.000,00
0,00	150.000,00	0,00	0,00	150.000,00	0,00	150.000,00	0,00	150.000,00
0,00	0,00	0,00	0,00	200.000,00	0,00	200.000,00	0,00	200.000,00

FUNZIONE OBIETTIVO

23 FUNZIONAMENTO

UNITA' PREVISIONALE DI BASE

244 ALTE PROFESSIONALITA'

Cap	Class.ne sec.il bilancio statale			Denominazione	Previsioni finali			Pagamenti	
	Tit.	Sez.	Cat.		Residui passivi all'inizio dell'esercizio	Di competenza	Di cassa	In conto dei residui	
48	1	1	2	FONDO PER LE ALTE PROFESSIONALITA'.	2.400.000,00	1.200.000,00	3.600.000,00	0,00	

FUNZIONE OBIETTIVO

23 FUNZIONAMENTO

UNITA' PREVISIONALE DI BASE

244 ALTE PROFESSIONALITA'

Pagamenti	Totale	Somme impegnate	Differenze		Residui passivi all' inizio dell' esercizio eliminati e riprodotti	Residui passivi da riportare		
In conto della competenza			Fra previsioni e impegni	Fra previsioni di cassa e pagamenti		Provenienti da precedenti esercizi	Di nuova formazione	Totale
0,00	0,00	1.200.000,00	0,00	3.600.000,00	- 1.200.000,00	1.200.000,00	1.200.000,00	2.400.000,00

FUNZIONE OBIETTIVO **24 OPERAZIONI CREDITIZIE**
UNITA' PREVISIONALE DI BASE **60 LAVORI PUBBLICI**

Cap	Class.ne sec.il bilancio statale			Denominazione	Previsioni finali			Pagamenti	
	Tit.	Sez.	Cat.		Residui passivi all'inizio dell'esercizio	Di competenza	Di cassa	In conto dei residui	
606	2	7	4	CONTRIBUTI TRENTENNALI IN ANNUALITA' IN SEMESTRALITA' O IN RATE COSTANTI AI PROPRIETARI CHE PROVVEDONO ALLA RICOSTRUZIONE ED ALLA RIPARAZIONE DEI LORO FABBRICATI DISTRUTTI O DANNEGGIATI DALLA GUERRA PER DESTINARLI ALLE PERSONE RIMASTE SENZA TETTO NONCHE' CONTRIBUTI AI PRIVATI STESSI SULLE ANNUALIATA' DEGLI AMMORTAMENTI SUI MUTUI CONTRATTI	27.684,78	2.562.963,09	97.684,77	23.093,19	
1118	2	10	1	FONDO REGIONALE PER IL SOSTEGNO ALLA ATTIVITA' DI PROGETTAZIONE DELLE OPERE PUBBLICHE. (L.R. 51/78, L. 109/94)	0,00	0,00	0,00	0,00	
1124	1	10	4	OPERE EX AGENSUD - RISORSE FINANZIARIE TRASFERITE PER LE SPESE DI FUNZIONAMENTO - D.P.C.M. 12.09.00 - D.M. 3 OTTOBRE 2002.	60.136,86	720.913,97	260.136,86	0,00	
1126	2	10	1	OPERE EX AGENSUD - RISORSE FINANZIARIE PER IL COMPLETAMENTO DELLE OPERE - D.P.C.M. 12.09.00 - 3 OTTOBRE 2002.	0,00	53.291.500,37	10.056.993,79	0,00	

FUNZIONE OBIETTIVO

24 OPERAZIONI CREDITIZIE

UNITA' PREVISIONALE DI BASE

60 LAVORI PUBBLICI

Pagamenti	Totale	Somme impegnate	Differenze		Residui passivi all' inizio dell' esercizio eliminati e riprodotti	Residui passivi da riportare		
In conto della competenza			Fra previsioni e impegni	Fra previsioni di cassa e pagamenti		Provenienti da precedenti esercizi	Di nuova formazione	Totale
45.151,14	68.244,33	45.976,44	2.516.986,65	29.440,44	- 1.078,64	3.512,95	825,30	4.338,25
0,00	0,00	0,00	0,00	0,00	0,00	0,00	0,00	0,00
0,00	0,00	0,00	720.913,97	260.136,86	- 60.121,54	15,32	0,00	15,32
6.242.081,22	6.242.081,22	6.242.081,22	47.049.419,15	3.814.912,57	0,00	0,00	0,00	0,00

FUNZIONE OBIETTIVO

80 SPESE PER BENI ED INVESTIMENTI PER IL FUNZIONAMENTO DELLA REGIONE

UNITA' PREVISIONALE DI BASE

221 BENI ED INVESTIMENTI PER IL FUNZIONAMENTO DELLA REGIONE

Cap	Class.ne sec.il bilancio statale			Denominazione	Previsioni finali			Pagamenti	
	Tit.	Sez.	Cat.		Residui passivi all'inizio dell'esercizio	Di competenza	Di cassa	In conto dei residui	
118	2	1	2	ACQUISTO DI AUTOMEZZI.	181.998,79	400.000,00	581.998,79	39.260,00	
120	2	1	2	SPESA PER L'ACQUISTO E MANUTENZIONE DI ARREDI E COMPLEMENTI DI ARREDO.	1.884.344,16	700.000,00	2.584.344,16	442.562,51	
122	1	1	4	ONERI PER LA MANUTENZIONE DEGLI IMPIANTI TECNOLOGICI DEGLI IMMOBILI DI PROPRIETA' REGIONALE E DELLE SEDI DELLA REGIONE CAMPANIA.	1.484.391,91	1.932.800,00	3.417.191,91	1.341.625,77	
130	2	1	1	ONERI PER LAVORI DI ADEGUAMENTO DEGLI IMPIANTI TECNOLOGICI DEI FABBRICATI DI PROPRIETA' REGIONALE ALLA NORMATIVA VIGENTE (L. 818/84 E SUCCESSIVE MODIFICAZIONI E INTEGRAZIONI - L. 46/90).	2.993.883,08	1.100.000,00	4.093.883,08	538.571,67	
146	2	1	1	LAVORI DI ADEGUAMENTO A NORMA, RISTRUTTURAZIONE E RIEDIFICAZIONE DI IMMOBILI PER SEDI DI UFFICI REGIONALI NONCHE' SPESE TECNICHE E ONERI CONNESSI	250.319,65	68.750,00	319.069,65	2.195,56	
150	2	1	1	RISCATTI DERIVANTI DA LOCAZIONI FINANZIARIE PER ACQUISTO DI IMMOBILI.	0,00	2.613.509,83	2.613.509,83	0,00	
152	2	1	1	LAVORI DI RISTRUTTURAZIONE DELLA SEDE REGIONALE SITA IN NAPOLI ALLA VIA S.LUCIA N.81 ED ALTRE SEDI DI PROPRIETA' REGIONALE..	672.576,00	0,00	1.242.606,40	6.007,41	
188	1	1	4	SPESE PER IL FUNZIONAMENTO DI ORGANI COLLEGIALI, DI COMMISSIONI. PROGETTI FINALIZZATI AL MIGLIORAMENTO DELLE PROCEDURE, DELLE PRESTAZIONI E DELLE BANCHE DATI.	221.994,62	360.000,00	581.994,62	174.295,39	
192	2	1	1	SPESE PER L'ACQUISTO, LA COSTRUZIONE ED IL RESTAURO DI IMMOBILI DESTINATI A SEDI DI UFFICI E SERVIZI PUBBLICI.	2.360.523,02	2.600.000,00	4.960.523,02	119.795,46	
198	2	1	2	SPESE PER L'ACQUISTO DI HARDWARE, SOFTWARE, STRUMENTI DI PRECISIONE, APPARECCHIATURE VARIE E MANUTENZIONE ED ASSISTENZA.	402.039,02	650.000,00	1.054.340,62	338.543,27	
220	2	4	1	SPESE PER BENI ED INVESTIMENTI FINALIZZATI AL PATTO PER LA SICUREZZA DI NAPOLI E DELLE CITTA' DELLA PROVINCIA	0,00	0,00	0,00	0,00	
222	2	1	1	ACQUISIZIONE AL PATRIMONIO REGIONALE DEL REAL SITO BORBONICO DI CARDITELLO IN ESECUZIONE DELL'ART.31, COMMA 14, DELLA L.R. N.1/2007.	0,00	3.000.000,00	3.000.000,00	0,00	

FUNZIONE OBIETTIVO

80 SPESE PER BENI ED INVESTIMENTI PER IL FUNZIONAMENTO DELLA REGIONE

UNITA' PREVISIONALE DI BASE

221 BENI ED INVESTIMENTI PER IL FUNZIONAMENTO DELLA REGIONE

Pagamenti In conto della competenza	Totale	Somme impegnate	Differenze		Residui passivi all' inizio dell' esercizio eliminati e riprodotti	Residui passivi da riportare		
			Fra previsioni e impegni	Fra previsioni di cassa e pagamenti		Provenienti da precedenti esercizi	Di nuova formazione	Totale
0,00	39.260,00	0,00	400.000,00	542.738,79	- 428,58	142.310,21	0,00	142.310,21
9.012,00	451.574,51	700.000,00	0,00	2.132.769,65	- 9.443,62	1.432.338,03	690.988,00	2.123.326,03
909.819,27	2.251.445,04	1.932.800,00	0,00	1.165.746,87	- 74.365,64	68.400,50	1.022.980,73	1.091.381,23
12.000,00	550.571,67	267.376,14	832.623,86	3.543.311,41	- 73.797,19	2.381.514,22	255.376,14	2.636.890,36
0,00	2.195,56	0,00	68.750,00	316.874,09	0,00	248.124,09	0,00	248.124,09
2.613.509,83	2.613.509,83	2.613.509,83	0,00	0,00	0,00	0,00	0,00	0,00
0,00	6.007,41	0,00	0,00	1.236.598,99	0,00	666.568,59	0,00	666.568,59
8.805,66	183.101,05	360.000,00	0,00	398.893,57	- 46.311,00	1.388,23	351.194,34	352.582,57
0,00	119.795,46	0,00	2.600.000,00	4.840.727,56	0,00	2.240.727,56	0,00	2.240.727,56
252.009,08	590.552,35	650.000,00	0,00	463.788,27	- 20.067,38	43.428,37	397.990,92	441.419,29
0,00	0,00	0,00	0,00	0,00	0,00	0,00	0,00	0,00
0,00	0,00	0,00	3.000.000,00	3.000.000,00	0,00	0,00	0,00	0,00

FUNZIONE OBIETTIVO

25 ALTRI ONERI NON RIPARTIBILI

UNITA' PREVISIONALE DI BASE

46 RIMBORSO DI PRESTITI E MUTUI REGIONE

Cap	Class.ne sec.il bilancio statale				Denominazione	Previsioni finali			Pagamenti	
	Tit.	Sez.	Cat.			Residui passivi all'inizio dell'esercizio	Di competenza	Di cassa	In conto dei residui	
4338	1	12	7		QUOTA INTERESSI PER IL PAGAMENTO DEI RATEI DEL MUTUO CON ONERI A CARICO DELLA REGIONE PER IL FINANZIAMENTO DEL CONTRATTO DI SVILUPPO A SOSTEGNO DI NUOVE ATTIVITA' ARTIGIANALI, CULTURALI ED INDUSTRIALI.	0,00	0,00	0,00	0,00	
4340	3	12	1		QUOTA CAPITALE PER IL PAGAMENTO DEI RATEI DEL MUTUO CON ONERI A CARICO DELLA REGIONE PER IL FINANZIAMENTO DEL CONTRATTO DI SVILUPPO A SOSTEGNO DI NUOVE ATTIVITA' ARTIGIANALI, CULTURALI ED INDUSTRIALI.	0,00	0,00	0,00	0,00	
9036	1	12	7		QUOTA INTERESSI RATEI DEL MUTUO CON ONERI A CARICO DELLA REGIONE ACCESO PER LA COPERTURA DEI DISAVANZI DEGLI ESERCIZI 87/93 DELLE AZIENDE PRIVATE, GESTIONI COMMISSARIALI GOVERNATIVE E REGIONALI (L.R. 28/3/2000 N. 7)	0,00	1.423.353,29	1.423.353,29	0,00	
9038	3	12	1		QUOTA CAPITALE RATEI DEL MUTUO CON ONERI A CARICO DELLA REGIONE ACCESO PER LA COPERTURA DEI DISAVANZI DEGLI ESERCIZI 87/93 DELLE AZIENDE PRIVATE, GESTIONI COMMISSARIALI GOVERNATIVE E REGIONALI (L.R. 28/3/2000 N. 7)	0,00	11.150.096,40	11.150.096,40	0,00	
9040	1	12	7		INTERESSI PASSIVI SU ANTICIPAZIONI DI CASSA CONCESSE E DA CONCEDERE	0,00	0,00	0,00	0,00	
9052	3	12	1		RATEI DELLA REGIONE IN CONTO CAPITALE PER IL MUTUO ACCESO PER IL RIPIANO DELLA MAGGIORE SPESA SANITARIA 1995 - 1999 E ANNO 2000	0,00	23.358.920,23	23.358.920,23	0,00	
9054	1	12	7		RATEI DELLA REGIONE IN CONTO INTERESSI PER IL MUTUO ACCESO PER IL RIPIANO DELLA MAGGIORE SPESA SANITARIA 1995 - 1999 E ANNO 2000	0,00	16.989.862,02	16.989.862,02	0,00	
9062	3	12	1		AMMORTAMENTO MUTUI CON ONERI A CARICO DELLA REGIONE PER IL FINANZIAMENTO DI SPESE PER INVESTIMENTO E POLITICHE DI SOSTEGNO PER GLI INVESTIMENTI - QUOTA CAPITALE.	0,00	42.510.252,46	42.510.252,46	0,00	
9064	1	12	7		AMMORTAMENTO MUTUI CON ONERI A CARICO DELLA REGIONE PER IL FINANZIAMENTO DI SPESE PER INVESTIMENTO E POLITICHE DI SOSTEGNO PER GLI INVESTIMENTI - QUOTA INTERESSI.	0,00	88.619.884,93	88.619.884,93	0,00	
9090	1	12	7		SPESE DI PREAMMORTAMENTO DEL MUTUO CON ONERI A CARICO DELLA REGIONE PER L'ACQUISTO DELLA SEDE DELLA GIUNTA REGIONALE DELLA CAMPANIA.	0,00	0,00	0,00	0,00	
9092	3	1	1		RATA AMMORTAMENTO MUTUO PER L' ACQUISTO DELLA SEDE DELLA REGIONE CAMPANIA - QUOTA CAPITALE.	0,00	2.231.200,00	2.231.200,00	0,00	
9094	1	1	7		RATA AMMORTAMENTO MUTUO PER L'ACQUISTO DELLA SEDE DELLA REGIONE CAMPANIA - QUOTA INTERESSI.	0,00	1.482.057,87	1.482.057,87	0,00	
9096	1	12	7		ONERI DERIVANTI DALLA RISTRUTTURAZIONE DELL'INDEBITAMENTO REGIONALE MEDIANTE L'UTILIZZO DI STRUMENTI CREDITIZI IN USO SUI MERCATI FINANZIARI.	0,00	24.499.237,65	24.499.237,65	0,00	
9102	3	12	2		RIMBORSO QUOTA CAPITALE EMISSIONE PRESTITO OBBLIGAZIONARIO SCADENZA ANNO 2026	0,00	38.151.700,65	38.151.700,65	0,00	
9104	1	12	7		RIMBORSO QUOTA INTERESSI EMISSIONE PRESTITO OBBLIGAZIONARIO SCADENZA ANNO 2026	0,00	52.854.100,00	52.854.100,00	0,00	
9106	3	12	2		RIMBORSO QUOTA CAPITALE EMISSIONE PRESTITO OBBLIGAZIONARIO SCADENZA ANNO 2036	0,00	12.189.334,50	12.189.334,50	0,00	
9108	1	12	7		SPESA DA CONTRATTO DI DERIVATI EX LEGGE 448/2001 SUL PRESTITO OBBLIGAZIONARIO IN DOLLARI.	0,00	47.000.000,00	47.000.000,00	0,00	
9112	3	1	1		SPESE PER LA ESTINZIONE PARZIALE DEL MUTUO DI ORIGINARI EURO 850 MILIONI REPERTORIO 66787 E PER LA ESTINZIONE DEI MUTUI DI CUI ALL'APERCREDITO 2004 DI ORIGINARI EURO 450 MILIONI REPERTORIO 2563 DEL 29 APRILE 2005 E DELL'APERCREDITO 2005 DI ORIGINARI EURO 693,9 MILIONI REPERTORIO 3425 DEL 19 LUGLIO 2006	0,00	0,00	0,00	0,00	

FUNZIONE OBIETTIVO

25 ALTRI ONERI NON RIPARTIBILI

UNITA' PREVISIONALE DI BASE

46 RIMBORSO DI PRESTITI E MUTUI REGIONE

Pagamenti	Totale	Somme impegnate	Differenze		Residui passivi all' inizio dell' esercizio eliminati e riprodotti	Residui passivi da riportare		
In conto della competenza			Fra previsioni e impegni	Fra previsioni di cassa e pagamenti		Provenienti da precedenti esercizi	Di nuova formazione	Totale
0,00	0,00	0,00	0,00	0,00	0,00	0,00	0,00	0,00
0,00	0,00	0,00	0,00	0,00	0,00	0,00	0,00	0,00
1.099.052,34	1.099.052,34	1.099.052,34	324.300,95	324.300,95	0,00	0,00	0,00	0,00
11.150.096,40	11.150.096,40	11.150.096,40	0,00	0,00	0,00	0,00	0,00	0,00
0,00	0,00	0,00	0,00	0,00	0,00	0,00	0,00	0,00
23.358.920,23	23.358.920,23	23.358.920,23	0,00	0,00	0,00	0,00	0,00	0,00
12.292.437,60	12.292.437,60	12.292.437,60	4.697.424,42	4.697.424,42	0,00	0,00	0,00	0,00
40.115.888,11	40.115.888,11	40.115.888,11	2.394.364,35	2.394.364,35	0,00	0,00	0,00	0,00
74.877.294,22	74.877.294,22	74.877.294,22	13.742.590,71	13.742.590,71	0,00	0,00	0,00	0,00
0,00	0,00	0,00	0,00	0,00	0,00	0,00	0,00	0,00
2.231.200,00	2.231.200,00	2.231.200,00	0,00	0,00	0,00	0,00	0,00	0,00
569.378,50	569.378,50	569.378,50	912.679,37	912.679,37	0,00	0,00	0,00	0,00
24.499.237,65	24.499.237,65	24.499.237,65	0,00	0,00	0,00	0,00	0,00	0,00
38.151.698,04	38.151.698,04	38.151.698,04	2,61	2,61	0,00	0,00	0,00	0,00
52.854.100,00	52.854.100,00	52.854.100,00	0,00	0,00	0,00	0,00	0,00	0,00
12.189.334,04	12.189.334,04	12.189.334,04	0,46	0,46	0,00	0,00	0,00	0,00
37.637.125,40	37.637.125,40	37.637.125,40	9.362.874,60	9.362.874,60	0,00	0,00	0,00	0,00
0,00	0,00	0,00	0,00	0,00	0,00	0,00	0,00	0,00

FUNZIONE OBIETTIVO**25 ALTRI ONERI NON RIPARTIBILI****UNITA' PREVISIONALE DI BASE****228 RIMBORSO DI PRESTITI E MUTUI A CARICO STATO**

Cap	Class.ne sec.il bilancio statale			Denominazione	Previsioni finali			Pagamenti	
	Tit.	Sez.	Cat.		Residui passivi all'inizio dell'esercizio	Di competenza	Di cassa	In conto dei residui	
486	3	12	1	MUTUO CON ONERI A CARICO DELLO STATO PER IL COMPLETAMENTO DEGLI INTERVENTI DI RICOSTRUZIONE E RINASCITA DELLE ZONE COLPITE DAL TERREMOTO DELL'AGOSTO 1962. FONDI INTEGRATIVI AI SENSI DELLA LEGGE 116/80 E DELL'ART.144, COMMA 6 L.23/12/2000 N.388 - QUOTA ANNUALITA' 2004.	0,00	0,00	0,00	0,00	
2338	3	9	1	RATEI DEL MUTUO ACCESO PER LA COPERTURA PARZIALE DEI DISAVANZI DI ESERCIZIO DEL TPL PER L'ANNO 1997 CONTRATTO CON CASSA DD.PP. AI SENSI DELL'ART.12 DELLA L.472/99 PER IL PERIODO 2001-2013.	0,00	3.788.211,35	3.788.211,35	0,00	
2340	3	9	1	RATEI DEL MUTUO ACCESO PER LA COPERTURA PARZIALE DEI DISAVANZI DI ESERCIZIO DEL TPL PER GLI ANNI 1994-1996 CONTRATTO CON LA CASSA DD.PP. AI SENSI DELL'ART. 2, COMMA 1, DELLA L.194/98 PER IL PERIODO 2001/2012.	0,00	14.006.311,10	14.006.311,10	0,00	
2342	3	9	1	RATEI DEL MUTUO ACCESO PER RINNOVO MATERIALE ROTABILE E ACQUISIZIONE DI TECNOLOGIE DI CONTROLLO PER LO SVILUPPO DEL TPL CONTRATTO CON LA CASSA DD.PP. AI SENSI DELL'ART 2,COMMA 5, DELLA L.194/98 PER IL PERIODO 2001/2011.	0,00	11.245.177,58	11.245.177,58	0,00	
9020	3	1	1	QUOTA CAPITALE PER IL PAGAMENTO DEI RATEI CON ONERI A CARICO DEL DIPARTIMENTO DELLA PROTEZIONE CIVILE DEI MUTUI ACCESI DALLA REGIONE PER FRONTEGGIARE I DANNI DERIVANTI DALLE AVVERSITA' ATMOSFERICHE DEL MAGGIO 1998 PER LE ANNUALITA' 1998/2017	0,00	4.959.516,85	4.959.516,85	0,00	
9022	1	12	7	QUOTA INTERESSI PER IL PAGAMENTO DEI RATEI CON ONERI A CARICO DEL DIPARTIMENTO DELLA PROTEZIONE CIVILE DEI MUTUI ACCESI DALLA REGIONE PER FRONTEGGIARE I DANNI DERIVANTI DALLE AVVERSITA' ATMOSFERICHE DEL MAGGIO 1998 PER LE ANNUALITA' 1998/2017 (D.L. 11.6.98, N.180 CONVERTITO IN LEGGE 3/8/98, N.267).	0,00	2.787.336,63	2.787.336,63	0,00	
9030	3	12	1	CONTRIBUTO VENTENNALE (2000-2019) DELLO STATO PER IL PAGAMENTO DEI RATEI DEL MUTUO ACCESO PER LA RICOSTRUZIONE DELLE ZONE COLPITE DAL SISMA DEL 9/9/1998. (ART. 4, L. 13/7/99 N. 226).	0,00	274.456,38	274.456,38	0,00	
9068	3	12	1	AMMORTAMENTO A TUTTO IL 2011 DEL MUTUO LOTTO 1 CON ONERI EX ART.10 LEGGE 211/92 A CARICO DELLO STATO PER L'ATTUAZIONE DELL'APQ DEL 17/12/02 TRA IL MINISTERO DELLE INFRASTRUTTURE E LA REGIONE CAMPANIA.	0,00	16.147.141,60	16.147.141,60	0,00	
9070	3	12	1	AMMORTAMENTO A TUTTO IL 2013 DEL MUTUO LOTTO 2 CON ONERI EX LEGGE 611/92 A CARICO DELLO STATO PER L'ATTUAZIONE DELL'APQ DEL 17/12/02 TRA IL MINISTERO DELLE INFRASTRUTTURE E LA REGIONE CAMPANIA.	0,00	6.364.292,04	6.364.292,04	0,00	
9072	3	12	1	AMMORTAMENTO A TUTTO IL 2018 DEL MUTUO LOTTO 3 CON ONERI EX LEGGI 472/99, 488/99 E 211/92 RIFINANZIATA CON LEGGE 488/99 A CARICO DELLO STATO PER L'ATTUAZIONE DELL'APQ DEL 17/12/02 TRA IL MINISTERO DELLE INFRASTRUTTURE E LA REGIONE CAMPANIA.	0,00	16.379.512,78	16.379.512,78	0,00	

FUNZIONE OBIETTIVO

25 ALTRI ONERI NON RIPARTIBILI

UNITA' PREVISIONALE DI BASE

228 RIMBORSO DI PRESTITI E MUTUI A CARICO STATO

Pagamenti	Totale	Somme impegnate	Differenze		Residui passivi all' inizio dell' esercizio eliminati e riprodotti	Residui passivi da riportare		
In conto della competenza			Fra previsioni e impegni	Fra previsioni di cassa e pagamenti		Provenienti da precedenti esercizi	Di nuova formazione	Totale
0,00	0,00	0,00	0,00	0,00	0,00	0,00	0,00	0,00
3.788.211,35	3.788.211,35	3.788.211,35	0,00	0,00	0,00	0,00	0,00	0,00
14.006.311,10	14.006.311,10	14.006.311,10	0,00	0,00	0,00	0,00	0,00	0,00
11.245.177,58	11.245.177,58	11.245.177,58	0,00	0,00	0,00	0,00	0,00	0,00
4.959.516,85	4.959.516,85	4.959.516,85	0,00	0,00	0,00	0,00	0,00	0,00
2.787.336,63	2.787.336,63	2.787.336,63	0,00	0,00	0,00	0,00	0,00	0,00
263.637,76	263.637,76	263.637,76	10.818,62	10.818,62	0,00	0,00	0,00	0,00
16.147.141,60	16.147.141,60	16.147.141,60	0,00	0,00	0,00	0,00	0,00	0,00
6.364.292,04	6.364.292,04	6.364.292,04	0,00	0,00	0,00	0,00	0,00	0,00
16.379.512,78	16.379.512,78	16.379.512,78	0,00	0,00	0,00	0,00	0,00	0,00

FUNZIONE OBIETTIVO

25 ALTRI ONERI NON RIPARTIBILI

UNITA' PREVISIONALE DI BASE

239 TESORERIA REGIONALE

Cap	Class.ne sec.il bilancio statale			Denominazione	Previsioni finali			Pagamenti	
	Tit.	Sez.	Cat.		Residui passivi all'inizio dell'esercizio	Di competenza	Di cassa	In conto dei residui	
9073	1	12	9	SISTEMAZIONE CARTE CONTABILI SPESA EX U.S.S.LL.	0,00	0,00	0,00	0,00	
9074	1	12	9	SISTEMAZIONE CARTE CONTABILI SPESA CORRENTE.	0,00	0,00	0,00	0,00	
9075	2	12	8	SISTEMAZIONE CARTE CONTABILI SPESA INVESTIMENTI.	9.532.310,48	0,00	4.000.000,00	4.000.000,00	

FUNZIONE OBIETTIVO

25 ALTRI ONERI NON RIPARTIBILI

UNITA' PREVISIONALE DI BASE

239 TESORERIA REGIONALE

Pagamenti	Totale	Somme impegnate	Differenze		Residui passivi all' inizio dell' esercizio eliminati e riprodotti	Residui passivi da riportare		
In conto della competenza			Fra previsioni e impegni	Fra previsioni di cassa e pagamenti		Provenienti da precedenti esercizi	Di nuova formazione	Totale
0,00	0,00	0,00	0,00	0,00	0,00	0,00	0,00	0,00
0,00	0,00	0,00	0,00	0,00	0,00	0,00	0,00	0,00
0,00	4.000.000,00	0,00	0,00	0,00	- 5.532.310,48	0,00	0,00	0,00

25 ALTRI ONERI NON RIPARTIBILI

250 ANTICIPAZIONI ED ALTRE OPERAZIONI DI CREDITO A BREVE TERMINE

Cap.	Class.ne sec.il bilancio statale			Denominazione	Previsioni finali			Pagamenti	
	Tit.	Sez.	Cat.		Residui passivi all'inizio dell'esercizio	Di competenza	Di cassa	In conto dei residui	
9034	3	12	3	RIMBORSO AL TESORIERE REGIONALE DELL'ANTICIPAZIONE DI CASSA EX ART. 10 L.R. 7/2002	0,00	1.000.000.000,00	1.000.000.000,00	0,00	

FUNZIONE OBIETTIVO

25 ALTRI ONERI NON RIPARTIBILI

UNITA' PREVISIONALE DI BASE

250 ANTICIPAZIONI ED ALTRE OPERAZIONI DI CREDITO A BREVE TERMINE

Pagamenti	Totale	Somme impegnate	Differenze		Residui passivi all' inizio dell' esercizio eliminati e riprodotti	Residui passivi da riportare		
In conto della competenza			Fra previsioni e impegni	Fra previsioni di cassa e pagamenti		Provenienti da precedenti esercizi	Di nuova formazione	Totale
192.930.697,64	192.930.697,64	192.930.697,64	807.069.302,36	807.069.302,36	0,00	0,00	0,00	0,00

FUNZIONE OBIETTIVO

26 FONDI DI COFINANZIAMENTO REGIONALE

UNITA' PREVISIONALE DI BASE

66 POP FEOGA 94-99

Cap	Class.ne sec.il bilancio statale			Denominazione	Previsioni finali			Pagamenti	
	Tit.	Sez.	Cat.		Residui passivi all'inizio dell'esercizio	Di competenza	Di cassa	In conto dei residui	
1058	2	10	4	SOMME RESIDUE RELATIVE ALLA QUOTA CEE-FEOGA DI COFINANZIAMENTO DEL POP CAMPANIA 1994-1999.	0,00	21.251.958,21	0,00	0,00	
1060	2	10	4	SOMME RESIDUE RELATIVE ALLA QUOTA CEE-FEOGA FINANZIAMENTO STATALE DEL POP CAMPANIA 1994-1999.	0,00	6.388.447,31	0,00	0,00	

FUNZIONE OBIETTIVO

26 FONDI DI COOFINANZIAMENTO REGIONALE

UNITA' PREVISIONALE DI BASE

66 POP FEOGA 94-99

Pagamenti	Totale	Somme impegnate	Differenze		Residui passivi all' inizio dell' esercizio eliminati e riprodotti	Residui passivi da riportare		
In conto della competenza			Fra previsioni e impegni	Fra previsioni di cassa e pagamenti		Provenienti da precedenti esercizi	Di nuova formazione	Totale
0,00	0,00	0,00	21.251.958,21	0,00	0,00	0,00	0,00	0,00
0,00	0,00	0,00	6.388.447,31	0,00	0,00	0,00	0,00	0,00

FUNZIONE OBIETTIVO

28 FONDI DI RISERVA

UNITA' PREVISIONALE DI BASE

64 FONDI DI RISERVA PER SPESE OBBLIGATORIE E PER LA REISCRIZIONE DI RESIDUI
PERENTI

Cap	Class.ne sec.il bilancio statale			Denominazione	Previsioni finali			Pagamenti	
	Tit.	Sez.	Cat.		Residui passivi all'inizio dell'esercizio	Di competenza	Di cassa	In conto dei residui	
126	1	1	9	FONDO PER SPESE OBBLIGATORIE E PAGAMENTO DEI RESIDUI PASSIVI COLPITI DA PERENZIONE AMMINISTRATIVA E RECLAMATI DAI CREDITORI.	0,00	3.144.754,49	3.144.754,49	0,00	
1000	1	1	9	FONDO PER SPESE OBBLIGATORIE. (ART. 28, L.R. 30/04/2002 N.7)	0,00	0,00	400.000,00	0,00	

FUNZIONE OBIETTIVO

UNITA' PREVISIONALE DI BASE

28 FONDI DI RISERVA

64 FONDI DI RISERVA PER SPESE OBBLIGATORIE E PER LA REISCRIZIONE DI RESIDUI PERENTI

Pagamenti	Totale	Somme impegnate	Differenze		Residui passivi all' inizio dell' esercizio eliminati e riprodotti	Residui passivi da riportare		
In conto della competenza			Fra previsioni e impegni	Fra previsioni di cassa e pagamenti		Provenienti da precedenti esercizi	Di nuova formazione	Totale
0,00	0,00	0,00	3.144.754,49	3.144.754,49	0,00	0,00	0,00	0,00
0,00	0,00	0,00	0,00	400.000,00	0,00	0,00	0,00	0,00

FUNZIONE OBIETTIVO

28 FONDI DI RISERVA

UNITA' PREVISIONALE DI BASE

135 FONDI DI RISERVA PER SPESE IMPREVISTE

Cap	Class.ne sec.il bilancio statale			Denominazione	Previsioni finali			Pagamenti	
	Tit.	Sez.	Cat.		Residui passivi all'inizio dell'esercizio	Di competenza	Di cassa	In conto dei residui	
1010	1	1	9	FONDO SPESE IMPREVISTE (ART. 28, L.R. 30/04/2002 N.7).	0,00	0,00	0,00	0,00	

FUNZIONE OBIETTIVO

28 FONDI DI RISERVA

UNITA' PREVISIONALE DI BASE

135 FONDI DI RISERVA PER SPESE IMPREVISTE

Pagamenti	Totale	Somme impegnate	Differenze		Residui passivi all' inizio dell' esercizio eliminati e riprodotti	Residui passivi da riportare		
In conto della competenza			Fra previsioni e impegni	Fra previsioni di cassa e pagamenti		Provenienti da precedenti esercizi	Di nuova formazione	Totale
0,00	0,00	0,00	0,00	0,00	0,00	0,00	0,00	0,00

FUNZIONE OBIETTIVO**28 FONDI DI RISERVA****UNITA' PREVISIONALE DI BASE****136 FONDI DI RISERVA DI CASSA**

Cap	Class.ne sec.il bilancio statale			Denominazione	Previsioni finali			Pagamenti	
	Tit.	Sez.	Cat.		Residui passivi all'inizio dell'esercizio	Di competenza	Di cassa	In conto dei residui	
1012	1	1	9	FONDO DI RISERVA DI CASSA.	0,00	0,00	949.186.666,40	0,00	

FUNZIONE OBIETTIVO

28 FONDI DI RISERVA

UNITA' PREVISIONALE DI BASE

136 FONDI DI RISERVA DI CASSA

Pagamenti	Totale	Somme impegnate	Differenze		Residui passivi all' inizio dell' esercizio eliminati e riprodotti	Residui passivi da riportare		
In conto della competenza			Fra previsioni e impegni	Fra previsioni di cassa e pagamenti		Provenienti da precedenti esercizi	Di nuova formazione	Totale
138.487.229,35	138.487.229,35	138.487.229,35	- 138.487.229,35	810.699.437,05	0,00	0,00	0,00	0,00

FUNZIONE OBIETTIVO**29 FONDI SPECIALI****UNITA' PREVISIONALE DI BASE****65 FONDI SPECIALI PER SPESE DI PARTE CORRENTE**

Cap	Class.ne sec.il bilancio statale			Denominazione	Previsioni finali			Pagamenti	
	Tit.	Sez.	Cat.		Residui passivi all'inizio dell'esercizio	Di competenza	Di cassa	In conto dei residui	
1030	1	1	9	FONDO PER SPESE CORRENTI DERIVANTI DA PROVVEDIMENTI LEGISLATIVI IN CORSO ED ATTINENTI A FUNZIONI NORMALI DELLA REGIONE	0,00	800.000,00	800.000,00	0,00	

FUNZIONE OBIETTIVO

29 FONDI SPECIALI

UNITA' PREVISIONALE DI BASE

65 FONDI SPECIALI PER SPESE DI PARTE CORRENTE

Pagamenti	Totale	Somme impegnate	Differenze		Residui passivi all' inizio dell' esercizio eliminati e riprodotti	Residui passivi da riportare		
In conto della competenza			Fra previsioni e impegni	Fra previsioni di cassa e pagamenti		Provenienti da precedenti esercizi	Di nuova formazione	Totale
0,00	0,00	0,00	800.000,00	800.000,00	0,00	0,00	0,00	0,00

FUNZIONE OBIETTIVO

29 FONDI SPECIALI

UNITA' PREVISIONALE DI BASE

224 FONDI SPECIALI PER SPESE DI CONTO CAPITALE

Cap	Class.ne sec.il bilancio statale			Denominazione	Previsioni finali			Pagamenti	
	Tit.	Sez.	Cat.		Residui passivi all'inizio dell'esercizio	Di competenza	Di cassa	In conto dei residui	
1040	2	1	8	FONDO PER SPESE DI INVESTIMENTO DERIVANTI DA PROVVEDIMENTI LEGISLATIVI IN CORSO ED ATTINENTI A FUNZIONI NORMALI DELLA REGIONE.	0,00	0,00	0,00	0,00	

FUNZIONE OBIETTIVO

29 FONDI SPECIALI

UNITA' PREVISIONALE DI BASE

224 FONDI SPECIALI PER SPESE DI CONTO CAPITALE

Pagamenti	Totale	Somme impegnate	Differenze		Residui passivi all' inizio dell' esercizio eliminati e riprodotti	Residui passivi da riportare		
In conto della competenza			Fra previsioni e impegni	Fra previsioni di cassa e pagamenti		Provenienti da precedenti esercizi	Di nuova formazione	Totale
0,00	0,00	0,00	0,00	0,00	0,00	0,00	0,00	0,00

FUNZIONE OBIETTIVO

29 FONDI SPECIALI

UNITA' PREVISIONALE DI BASE

230 FONDO EX ART. 1 LEGGE REGIONALE 24/12/2003, N.28

Cap	Class.ne sec.il bilancio statale			Denominazione	Previsioni finali			Pagamenti	
	Tit.	Sez.	Cat.		Residui passivi all'inizio dell'esercizio	Di competenza	Di cassa	In conto dei residui	
1035	1	1	9	FONDO DA RIPARTIRE AI SENSI DELL' ART. 1 DELLA LEGGE REGIONALE 24/12/2003, N.28.	0,00	0,00	0,00	0,00	

FUNZIONE OBIETTIVO

29 FONDI SPECIALI

UNITA' PREVISIONALE DI BASE

230 FONDO EX ART. 1 LEGGE REGIONALE 24/12/2003, N.28

Pagamenti	Totale	Somme impegnate	Differenze		Residui passivi all' inizio dell' esercizio eliminati e riprodotti	Residui passivi da riportare		
In conto della competenza			Fra previsioni e impegni	Fra previsioni di cassa e pagamenti		Provenienti da precedenti esercizi	Di nuova formazione	Totale
0,00	0,00	0,00	0,00	0,00	0,00	0,00	0,00	0,00

FUNZIONE OBIETTIVO

27 CONTABILITA' SPECIALI

UNITA' PREVISIONALE DI BASE

47 PARTITE DI GIRO

Cap	Class.ne sec.il bilancio statale			Denominazione	Previsioni finali			Pagamenti	
	Tit.	Sez.	Cat.		Residui passivi all'inizio dell'esercizio	Di competenza	Di cassa	In conto dei residui	
9110	4	12	1	RIMBORSO QUOTA INTERESSI EMISSIONE PRESTITO OBBLIGAZIONARIO SCADENZA 2036.	0,00	50.096.000,00	50.096.000,00	0,00	
9200	4	1	1	ANTICIPAZIONE DI FONDI ALL'ECONOMO PER SPESE ECONOMICHE.	0,00	1.750.000,00	1.750.000,00	0,00	
9202	4	1	1	VERSAMENTO RITENUTE PER CONTO TERZI E PARTITE DI GIRO	5.575.945,01	50.000.000,00	55.535.193,15	815.486,61	
9204	4	1	1	DEPOSITI CAUZIONALI.	533.849,59	100.000,00	601.309,50	3.781,53	
9206	4	1	1	VERSAMENTO RITENUTE ERARIALI SU COMPETENZE ED ASSEGNI CORRISPOSTI DALLA REGIONE AL PERSONALE DIPENDENTE E AD ESTRANEI	12.820.059,49	100.000.000,00	101.782.146,43	11.037.913,06	
9208	4	1	1	ANTICIPAZIONE DI SPESE PER CONTO TERZI ED ALTRI ENTI	705.885,47	850.000.000,00	850.697.999,11	132.593,76	
9210	4	1	1	ANTICIPAZIONE DI FONDI AI RESPONSABILI DEGLI UFFICI DECENTRATI DELLA REGIONE PER SPESE ECONOMICHE	0,00	0,00	0,00	0,00	
9212	4	1	1	SPESE RELATIVE A CONTRATTI A CARICO DEI CONTRAENTI A NORMA DELL'ART. 16/BIS DEL REGIO DECRETO 18/11/1923, N. 2440 (ART.1 LEGGE 27/12/75, N. 790)	0,00	0,00	0,00	0,00	
9214	4	1	1	ORDINATIVI DI PAGAMENTO EMESSI A FAVORE DI BOLLETTINI DI CONTO CORRENTE POSTALE E DI ASSEGNI CIRCOLARI NON RECAPITATI	1.989.315,79	7.000.000,00	8.989.315,79	608,94	
9216	4	1	1	ANTICIPAZIONE DI SOMME EROGATE PER CONTO DEL MINISTERO DEL TESORO - ISTITUTI DI PREVIDENZA - AL PERSONALE DIPENDENTE IN QUIESCENZA A TITOLO DI ACCONTI SUL TRATTAMENTO PREVIDENZIALE EX ART.4 DELLA L.R. 19.1.74, N.7 E SUCCESSIVE MODIFICHE ED INTEGRAZIONI	0,00	3.000.000,00	3.000.000,00	0,00	
9218	4	1	1	PAGAMENTO DI INDENNITA' DI FINE RAPPORTO DI LAVORO A TEMPO INDETERMINATO SPETTANTE AGLI OPERAI IDRAULICO FORESTALI IMPIEGATI IN LAVORI CONDOTTI IN AMMINISTRAZIONE DIRETTA DAGLI ISPETTORATI RIPARTIMENTALI DELLE FORESTE E DEGLI ENTI DELEGATI	3.336.779,87	1.000.000,00	4.214.644,31	146.265,38	
9220	4	1	1	SPESE PER COLLEGI PERITALI PER LA VALUTAZIONE DELLE SANZIONI PECUNARIE AI SENSI DELLA LEGGE 29/6/39, N.1497	0,00	150.000,00	150.000,00	0,00	
9222	4	1	1	CONCESSIONE DI PRESTITI AI DIPENDENTI DEGLI ENTI SOPPRESSI DI CUI ALLA LEGGE 461/1978(ART.59 D.P.R. 16/10/79,N.509)	0,00	0,00	0,00	0,00	
9228	4	1	1	LIQUIDAZIONE PARCELLE COLLAUDATORI AI SENSI L.R. 7.1.83 N. 9	4.273,90	250.000,00	254.273,90	0,00	
9236	4	1	1	ANTICIPAZIONI DI FONDI PER IL FINANZIAMENTO DI OPERAZIONI DEMANIALI SU TERRENI DI USO CIVICO (L.16.6.27 N.1766)	0,00	130.000,00	130.000,00	0,00	
9240	4	1	1	ONERI PREVIDENZIALI ED ASSISTENZIALI A CARICO DEI DIPENDENTI REGIONALI	4.750.482,37	32.000.000,00	36.750.482,37	4.448.086,15	
9242	4	1	1	ONERI PREVIDENZIALI ED ASSISTENZIALI A CARICO DEI DIPENDENTI COMANDATI (SPESA OBBLIGATORIA)	0,00	250.000,00	250.000,00	0,00	
9246	4	1	1	COMPENSI PROFESSIONALI PER L'ATTIVITA' DI COMPONENTE DI COLLEGIO ARBITRALE EX ART. 61, COMMA 9, LEGGE 25 GIUGNO 2008, N. 112, CONVERTITO IN LEGGE, CON MODIFICAZIONI, DALLA LEGGE 6 AGOSTO 2008, N. 133	19.594,05	50.000,00	69.594,05	0,00	
9248	4	1	1	ANTICIPAZIONE DELLE SPESE DI DEMOLIZIONE A CARICO DEI CONDANNATI CON SENTENZA IRREVOCABILE DEL PRETORE PER OPERE DIFFORMI ALLE NORME DELLA LEGGE 2.2.74, N.64	0,00	150.000,00	150.000,00	0,00	
9250	4	1	1	SOMME PROVENIENTI DAL CONTO DI TESORERIA REGIONALE IN ATTESA DI IMPUTAZIONE	909.985.957,63	350.000.000,00	738.538.784,45	235.812.829,20	
9254	4	1	1	VERSAMENTO RITENUTE CONTRIBUTIVE PREVIDENZIALI 10% PRO INPS OPERATE A CARICO DEI SOGGETTI OBBLIGATI AI SENSI DELL'ART. 2 DELLA L. N. 335 DELL'8.8.1995 E SUCCESSIVE MODIFICAZIONI ED INTEGRAZIONI	0,00	30.000,00	30.000,00	0,00	
9257	4	1	1	RIACCREDITO DEI FONDI GIACENTI ALLA DATA DEL 13/6/1997 SUI C/C DI CUI ALL'ART. 11 DELLA L.R. N. 51/78 ALLE AMMINISTRAZIONI PROVINCIALI - ASSEGNATARIE ORIGINARIE - IN ATTUAZIONE DELL'ART. 22 DELLA L.R. N. 15/97	0,00	0,00	0,00	0,00	
9258	4	1	1	RIACCREDITO DEI FONDI GIACENTI ALLA DATA DEL 13/6/97 SUI C/C DI CUI ALL'ART. 11 DELLA L.R. N. 51/78 ALLE COMUNITA' MONTANE - ASSEGNATARIE ORIGINARIE - IN ATTUAZIONE DELL'ART. 22 DELLA L.R. N. 15/97	0,00	0,00	0,00	0,00	
9260	4	1	1	RIACCREDITO DEI FONDI GIACENTI ALLA DATA DEL 13/6/97 SUI C/C DI CUI ALL'ART. 11 DELLA L.R. N. 51/78 AI CONSORZI ED ENTI VARI - ASSEGNATARI ORIGINARI - IN ATTUAZIONE DELL'ART. 22 DELLA L.R. N. 15/97	0,00	0,00	0,00	0,00	
9262	4	1	1	RIACCREDITO DEI FONDI GIACENTI ALLA DATA DEL 13/6/97 SUI C/C DI CUI ALL'ART. 11 DELLA L.R. N. 51/78 AI COMUNI DELLA PROVINCIA DI AVELLINO - ASSEGNATARI ORIGINARI - IN ATTUAZIONE DELL'ART. 22 DELLA L.R. N. 15/97	0,00	0,00	0,00	0,00	
9264	4	1	1	RIACCREDITO DEI FONDI GIACENTI ALLA DATA DEL 13/6/97 SUI C/C DI CUI ALL'ART. 11 DELLA L.R. N. 51/78 AI COMUNI DELLA PROVINCIA DI BENEVENTO - ASSEGNATARI ORIGINARI - IN ATTUAZIONE DELL'ART. 22 DELLA L.R. N. 15/97	0,00	0,00	0,00	0,00	

FUNZIONE OBIETTIVO

27 CONTABILITA' SPECIALI

UNITA' PREVISIONALE DI BASE

47 PARTITE DI GIRO

Pagamenti	Totale	Somme impegnate	Differenze		Residui passivi all' inizio dell' esercizio eliminati e riprodotti	Residui passivi da riportare		
In conto della competenza			Fra previsioni e impegni	Fra previsioni di cassa e pagamenti		Provenienti da precedenti esercizi	Di nuova formazione	Totale
50.096.000,00	50.096.000,00	50.096.000,00	0,00	0,00	0,00	0,00	0,00	0,00
1.750.000,00	1.750.000,00	1.750.000,00	0,00	0,00	0,00	0,00	0,00	0,00
6.865.886,06	7.681.372,67	7.879.084,78	42.120.915,22	47.853.820,48	0,00	4.760.458,40	1.013.198,72	5.773.657,12
0,00	3.781,53	34.838,61	65.161,39	597.527,97	0,00	530.068,06	34.838,61	564.906,67
66.481.480,93	77.519.393,99	74.084.082,49	25.915.917,51	24.262.752,44	0,00	1.782.146,43	7.602.601,56	9.384.747,99
712.962.543,76	713.095.137,52	793.764.881,55	56.235.118,45	137.602.861,59	0,00	573.291,71	80.802.337,79	81.375.629,50
0,00	0,00	0,00	0,00	0,00	0,00	0,00	0,00	0,00
0,00	0,00	0,00	0,00	0,00	0,00	0,00	0,00	0,00
3.459.049,34	3.459.658,28	3.471.039,67	3.528.960,33	5.529.657,51	0,00	1.988.706,85	11.990,33	2.000.697,18
1.100,40	1.100,40	1.100,40	2.998.899,60	2.998.899,60	0,00	0,00	0,00	0,00
2.694,88	148.960,26	352.740,83	647.259,17	4.065.684,05	0,00	3.190.514,49	350.045,95	3.540.560,44
0,00	0,00	0,00	150.000,00	150.000,00	0,00	0,00	0,00	0,00
0,00	0,00	0,00	0,00	0,00	0,00	0,00	0,00	0,00
143.075,42	143.075,42	143.075,42	106.924,58	111.198,48	0,00	4.273,90	0,00	4.273,90
0,00	0,00	0,00	130.000,00	130.000,00	0,00	0,00	0,00	0,00
22.632.593,76	27.080.679,91	26.220.429,79	5.779.570,21	9.669.802,46	0,00	302.396,22	3.587.836,03	3.890.232,25
0,00	0,00	0,00	250.000,00	250.000,00	0,00	0,00	0,00	0,00
0,00	0,00	0,00	50.000,00	69.594,05	0,00	19.594,05	0,00	19.594,05
0,00	0,00	0,00	150.000,00	150.000,00	0,00	0,00	0,00	0,00
0,00	235.812.829,20	1.071.261.596,09	- 721.261.596,09	502.725.955,25	0,00	674.173.128,43	1.071.261.596,09	1.745.434.724,52
0,00	0,00	0,00	30.000,00	30.000,00	0,00	0,00	0,00	0,00
0,00	0,00	0,00	0,00	0,00	0,00	0,00	0,00	0,00
0,00	0,00	0,00	0,00	0,00	0,00	0,00	0,00	0,00
0,00	0,00	0,00	0,00	0,00	0,00	0,00	0,00	0,00
0,00	0,00	0,00	0,00	0,00	0,00	0,00	0,00	0,00
0,00	0,00	0,00	0,00	0,00	0,00	0,00	0,00	0,00
0,00	0,00	0,00	0,00	0,00	0,00	0,00	0,00	0,00

FUNZIONE OBIETTIVO

27 CONTABILITA' SPECIALI

UNITA' PREVISIONALE DI BASE

47 PARTITE DI GIRO

Cap.	Class.ne sec.il bilancio statale			Denominazione	Previsioni finali			Pagamenti	
	Tit.	Sez.	Cat.		Residui passivi all'inizio dell'esercizio	Di competenza	Di cassa	In conto dei residui	
9266	4	1	1	RIACCREDITO DEI FONDI GIACENTI ALLA DATA DEL 13/6/97 SUI C/C DI CUI ALL'ART. 11 DELLA L.R. N. 51/78 AI COMUNI DELLA PROVINCIA DI CASERTA - ASSEGNATARI ORIGINARI - IN ATTUAZIONE DELL'ART. 22 DELLA L.R. N. 15/97	0,00	0,00	0,00	0,00	
9268	4	1	1	RIACCREDITO DEI FONDI GIACENTI ALLA DATA DEL 13/6/97 SUI C/C DI CUI ALL'ART. 11 DELLA L.R. N. 51/78 AI COMUNI DELLA PROVINCIA DI NAPOLI - ASSEGNATARI ORIGINARI - IN ATTUAZIONE DELL'ART. 22 DELLA L.R. N. 15/97	0,00	0,00	0,00	0,00	
9270	4	1	1	RIACCREDITO DEI FONDI GIACENTI ALLA DATA DEL 13/6/97 SUI C/C DI CUI ALL'ART. 11 DELLA L.R. N. 51/78 AI COMUNI DELLA PROVINCIA DI SALERNO - ASSEGNATARI ORIGINARI - IN ATTUAZIONE DELL'ART. 22 DELLA L.R. N. 15/97	0,00	0,00	0,00	0,00	
9271	4	10	1	INTERVENTI SOSTITUTIVI PER IL RECUPERO AMBIENTALE DI CAVE. (ARTT. 23 E 28 DELLA L.R. 54/85 COME MODIFICATI ED INTEGRATI DAGLI ARTT. 18 E 20 DELLA L.R. 17/95)	0,00	0,00	0,00	0,00	
9274	4	1	1	REGOLARIZZAZIONE CONTABILE RELATIVE A SOMME PRELEVATE SUI CONTI CORRENTI POSTALI DI TESORERIA REGIONALE A SEGUITO DI PROCEDURE PIGNORATIZIE	0,00	50.000.000,00	50.000.000,00	0,00	
9276	4	1	1	VERSAMENTO DI SOMME SUL CONTO "RISORSE CEE-COFINANZ. N. 22194 ACCESSO PRESSO LA TESORERIA CENTRALE DELLO STATO	0,00	0,00	0,00	0,00	
9278	4	1	1	SOMME PROVENIENTI DAL CONTO "RISORSE CEE-COFINANZ. N. 22914 ACCESSO PRESSO LA TESORERIA DELLO STATO IN ATTESA DI IMPUTAZIONE	2.603.994.717,70	1.500.000.000,00	3.500.000.000,00	87.212.211,01	
9280	4	1	1	DEPOSITO SUL CONTO DI CONTABILITA' SPECIALE ACCESSO PRESSO LA TESORERIA PROVINCIALE DELLO STATO DI NAPOLI	0,00	0,00	0,00	0,00	
9282	4	1	1	SOMME PROVENIENTI DAL CONTO DI CONTABILITA' SPECIALE ACCESSO PRESSO LA TESORERIA PROVINCIALE DELLO STATO DI NAPOLI IN ATTESA DI IMPUTAZIONE	3.452.430.696,44	1.000.000.000,00	1.940.388.547,58	2.041.966.814,05	
9284	4	1	1	ANTICIPAZIONI DELLA QUOTA DI IVA A CARICO DELLO STATO PER I CONTRATTI DI SERVIZIO PER LE LINEE FERROVIARIE DI INTERESSE REGIONALE E PER IL TRASPORTO PUBBLICO LOCALE (D. MIN. INTERNI 22/12/2000 PUBBLICATO SULLA G.U. N. 3 DEL 4/1/2001)	5.004.045,80	0,00	5.004.045,80	0,00	
9286	4	1	1	IRAP DA VERSARE SUL CONTO DI CONTABILITA' SPECIALE N. 4011 ACCESSO PRESSO LA TESORERIA PROVINCIALE DELLO STATO DI NAPOLI.	264.123,75	900.000,00	1.164.123,75	264.123,75	
9288	4	1	1	ART 2 COMMA 84 LEGGE 662/96 L.A.C.P. DI NAPOLI - APPROVAZIONE PIANO DI RISANAMENTO FINANZIARIO. CONCESSIONE MUTUO CASSA DEPOSITO E PRESTITI - GARANZIA REGIONALE. DECRETO DEL PRESIDENTE DELLA GIUNTA REGIONALE DELLA CAMPANIA N.1376, 12 GIUGNO 2001.	0,00	6.000.000,00	6.000.000,00	0,00	
9290	4	1	1	GARANZIA CONCESSIONE MUTUO FONDAZIONE TEATRO S.CARLO NAPOLI	0,00	405.000,00	405.000,00	0,00	
9292	4	1	1	APPLICAZIONE ART.32 DEL CCNL AREA DIRIGENTI 1998/2001. DELIBERA G.R. N. 5909 DEL 6/12/2002. COMPARTECIPAZIONE AL FONDO PER LA RETRIBUZIONE DI RISULTATO.	579.252,47	1.000.000,00	1.579.252,47	356.032,00	

FUNZIONE OBIETTIVO

27 CONTABILITA' SPECIALI

UNITA' PREVISIONALE DI BASE

47 PARTITE DI GIRO

Pagamenti	Totale	Somme impegnate	Differenze		Residui passivi all' inizio dell' esercizio eliminati e riprodotti	Residui passivi da riportare		
In conto della competenza			Fra previsioni e impegni	Fra previsioni di cassa e pagamenti		Provenienti da precedenti esercizi	Di nuova formazione	Totale
0,00	0,00	0,00	0,00	0,00	0,00	0,00	0,00	0,00
0,00	0,00	0,00	0,00	0,00	0,00	0,00	0,00	0,00
0,00	0,00	0,00	0,00	0,00	0,00	0,00	0,00	0,00
0,00	0,00	0,00	0,00	0,00	0,00	0,00	0,00	0,00
0,00	0,00	0,00	50.000.000,00	50.000.000,00	0,00	0,00	0,00	0,00
0,00	0,00	0,00	0,00	0,00	0,00	0,00	0,00	0,00
0,00	87.212.211,01	1.359.299.770,67	140.700.229,33	3.412.787.788,99	0,00	2.516.782.506,69	1.359.299.770,67	3.876.082.277,36
0,00	0,00	0,00	0,00	0,00	0,00	0,00	0,00	0,00
0,00	2.041.966.814,05	3.256.966.123,52	- 2.256.966.123,52	- 101.578.266,47	0,00	1.410.463.882,39	3.256.966.123,52	4.667.430.005,91
0,00	0,00	0,00	0,00	5.004.045,80	0,00	5.004.045,80	0,00	5.004.045,80
557.585,69	821.709,44	682.875,44	217.124,56	342.414,31	0,00	0,00	125.289,75	125.289,75
0,00	0,00	0,00	6.000.000,00	6.000.000,00	0,00	0,00	0,00	0,00
0,00	0,00	0,00	405.000,00	405.000,00	0,00	0,00	0,00	0,00
0,00	356.032,00	183.798,67	816.201,33	1.223.220,47	0,00	223.220,47	183.798,67	407.019,14

FUNZIONE OBIETTIVO**62 PROGETTI COMUNITARI****UNITA' PREVISIONALE DI BASE****7 INTERREG**

Cap	Class.ne sec.il bilancio statale			Denominazione	Previsioni finali			Pagamenti	
	Tit.	Sez.	Cat.		Residui passivi all'inizio dell'esercizio	Di competenza	Di cassa	In conto dei residui	
1674	2	10	3	ATTUAZIONE DEL PIC INTERREG IIIB AZIONI AMBIENTI DESERTNET MEDITERRANEO OCCIDENTALE PROGETTO N.2202/01/4.4/1/032 E DECISIONE DEL COMITATO PROGRAMMAZIONE MEDOC DEL 30/10/02	17.375,51	11.250,00	28.625,51	0,00	
2222	2	10	4	FONDI FESR PER L'ATTUAZIONE DEI PROGRAMMI DI INIZIATIVA COMUNITARIA 2000/2006: INTERREG II, INTERREG III ED ALTRI.	77.651,40	0,00	77.651,40	27.916,32	
2224	2	10	4	FONDI REGIONALI PER L'ATTUAZIONE DEI PROGRAMMI DI INIZIATIVA COMUNITARIA 2000/2006 (INTERREG II, INTERREG III, URBAN) DELLE AZIONI INNOVATIVE; COFINANZIAMENTO DI PROGETTI DI PARTENARIATO INTERNAZIONALE REALIZZATI CON ALTRI STRUMENTI FINANZIARI COMUNITARI.	23.400,00	0,00	23.400,00	2.294,00	
2225	2	10	4	FONDI FESR PER LA REALIZZAZIONE DI INIZIATIVE DI "COOPERAZIONE TERRITORIALE EUROPEA E ALTRE AZIONI DI COOPERAZIONE INTERNAZIONALE 2007/2013"	0,00	236.729,25	236.729,25	0,00	
2226	2	10	4	FONDI DELLO STATO DI COFINANZIAMENTO FESR PER L'ATTUAZIONE DEI PROGRAMMI DI INIZIATIVA COMUNITARIA 2000/2006(INTERREG II, INTERREG III, URBAN) DELLE AZIONI INNOVATIVE; COFINANZIAMENTO DI PROGETTI DI PARTENARIATO INTERNAZIONALE REALIZZATI CON ALTRI STRUMENTI FINANZIARI COMUNITARI.	122.935,57	0,00	122.935,57	4.211,91	
2227	2	10	4	FONDI DELLO STATO PER LA REALIZZAZIONE DI INIZIATIVE DI "COOPERAZIONE TERRITORIALE EUROPEA E ALTRE AZIONI DI COOPERAZIONE INTERNAZIONALE 2007/2013"	0,00	78.909,75	78.909,75	0,00	
2230	2	10	2	FONDI PER IL COORDINAMENTO NAZIONALE DEL PROGRAMMA OPERATIVO TRANSNAZIONALE MEDITERRANEO 2007/2013 PRIORITA' 5 - ASSISTENZA TECNICA	2.830,64	503.351,36	253.091,00	2.830,64	

FUNZIONE OBIETTIVO

62 PROGETTI COMUNITARI

UNITA' PREVISIONALE DI BASE

7 INTERREG

Pagamenti	Totale	Somme impegnate	Differenze		Residui passivi all' inizio dell' esercizio eliminati e riprodotti	Residui passivi da riportare		
In conto della competenza			Fra previsioni e impegni	Fra previsioni di cassa e pagamenti		Provenienti da precedenti esercizi	Di nuova formazione	Totale
0,00	0,00	0,00	11.250,00	28.625,51	- 17.375,51	0,00	0,00	0,00
0,00	27.916,32	0,00	0,00	49.735,08	0,00	49.735,08	0,00	49.735,08
0,00	2.294,00	0,00	0,00	21.106,00	0,00	21.106,00	0,00	21.106,00
9.258,00	9.258,00	12.475,73	224.253,52	227.471,25	0,00	0,00	3.217,73	3.217,73
0,00	4.211,91	0,00	0,00	118.723,66	0,00	118.723,66	0,00	118.723,66
0,00	0,00	0,00	78.909,75	78.909,75	0,00	0,00	0,00	0,00
146.881,62	149.712,26	277.719,51	225.631,85	103.378,74	0,00	0,00	130.837,89	130.837,89

FUNZIONE OBIETTIVO

62 PROGETTI COMUNITARI

UNITA' PREVISIONALE DI BASE

35 EQUAL

Cap	Class.ne sec.il bilancio statale			Denominazione	Previsioni finali			Pagamenti	
	Tit.	Sez.	Cat.		Residui passivi all'inizio dell'esercizio	Di competenza	Di cassa	In conto dei residui	
5736	2	10	4	QUOTA FSE - PIC EQUAL PER LA LOTTA CONTRO LA DISCRIMINAZIONE E LE DISEGUAGLIANZE IN RELAZIONE AL MERCATO DEL LAVORO. DECISIONE C(2001) 43 DEL 26/3/2001.	2.914.464,71	0,00	2.914.464,71	1.459.320,92	
5738	2	10	4	QUOTA STATO - PIC EQUAL PER LA LOTTA CONTRO LA DISCRIMINAZIONE E LE DISEGUAGLIANZE IN RELAZIONE AL MERCATO DEL LAVORO. DECISIONE C(2001) 43 DEL 26/3/2001. DELIBERAZIONE CIPE 67 DEL 22/6/2000	2.040.160,37	0,00	2.040.160,37	1.021.524,65	
5740	2	10	3	QUOTA REGIONE - PIC EQUAL PER LA LOTTA CONTRO LA DISCRIMINAZIONE E LE DISEGUAGLIANZE IN RELAZIONE AL MERCATO DEL LAVORO. DECISIONE C(2001) 43 DEL 26/3/2001. DELIBERAZIONE CIPE 67 DEL 22/6/2000	461.643,70	0,00	461.643,70	453.234,63	
5742	1	10	4	FINANZIAMENTO DELL'ASSISTENZA TECNICA PER L'ATTUAZIONE DEL PIC EQUAL	0,00	19.500,00	19.500,00	0,00	
5746	2	1	4	GESTIONE DEI RIENTRI FINANZIARI DERIVANTI DA PROGETTI EQUAL	0,00	178.943,86	178.943,86	0,00	

FUNZIONE OBIETTIVO

62 PROGETTI COMUNITARI

UNITA' PREVISIONALE DI BASE

35 EQUAL

Pagamenti	Totale	Somme impegnate	Differenze		Residui passivi all' inizio dell' esercizio eliminati e riprodotti	Residui passivi da riportare		
In conto della competenza			Fra previsioni e impegni	Fra previsioni di cassa e pagamenti		Provenienti da precedenti esercizi	Di nuova formazione	Totale
0,00	1.459.320,92	0,00	0,00	1.455.143,79	- 1.455.143,79	0,00	0,00	0,00
0,00	1.021.524,65	0,00	0,00	1.018.635,72	- 1.018.635,72	0,00	0,00	0,00
0,00	453.234,63	0,00	0,00	8.409,07	- 8.409,07	0,00	0,00	0,00
0,00	0,00	0,00	19.500,00	19.500,00	0,00	0,00	0,00	0,00
0,00	0,00	0,00	178.943,86	178.943,86	0,00	0,00	0,00	0,00

FUNZIONE OBIETTIVO**62 PROGETTI COMUNITARI****UNITA' PREVISIONALE DI BASE****67 POP FESR 94-99**

Cap	Class.ne sec.il bilancio statale			Denominazione	Previsioni finali			Pagamenti	
	Tit.	Sez.	Cat.		Residui passivi all'inizio dell'esercizio	Di competenza	Di cassa	In conto dei residui	
1068	2	10	4	PROGRAMMA OPERATIVO 1995-1999. FONDI PROVENIENTI DALLA CEE A VALERE SUL FONDO EUROPEO DI SVILUPPO REGIONALE (REGOLAMENTO CEE 081/93)	0,00	0,00	0,00	0,00	
1069	2	10	4	PROGRAMMA OPERATIVO PLURIFONDO 1994/1999. QUOTA REGIONALE DI COFINANZIAMENTO AL POP-FESR 94/99	0,00	0,00	0,00	0,00	
1070	2	10	4	PROGRAMMA OPERATIVO 1995-1999. QUOTA NAZIONALE (ART.- 5 L. 16.4.87 N. 183)	0,00	0,00	0,00	0,00	
1072	2	10	4	PROGRAMMA OPERATIVO 1995-1999. QUOTA NAZIONALE (L. 488/92 E L. 641/96)	0,00	0,00	0,00	0,00	
1073	2	10	4	RIUTILIZZO DI RISORSE NON SPETTANTI AI BENEFICIARI FINALI NELLA REALIZZAZIONE DEGLI INTERVENTI RIENTRANTI NEL Q.C.S. CAMPANIA 1990-1993 E 1994-1999 (DELIBERA CIPE 189/97)	0,00	0,00	0,00	0,00	
1074	2	10	3	FONDI DELLA CEE - FESR PER L'ASSISTENZA TECNICA, SUPPORTO OPERATIVO ALLA PROGETTAZIONE, ANALISI DI PREFATTIBILITA' E FATTIBILITA' DEGLI INTERVENTI AMMISSIBILI AL FINANZIAMENTO (DECISIONE C (98) 1207 DEL 3 GIUGNO 1998)	0,00	0,00	0,00	0,00	
1076	2	10	3	FONDI DELLO STATO PER L'ASSISTENZA TECNICA, SUPPORTO OPERATIVO ALLA PROGETTAZIONE, ANALISI DI PREFATTIBILITA' E FATTIBILITA' DEGLI INTERVENTI AMMISSIBILI AL FINANZIAMENTO (DECISIONE C (98) 1207 DEL 3 GIUGNO 1998)	0,00	0,00	0,00	0,00	

FUNZIONE OBIETTIVO

62 PROGETTI COMUNITARI

UNITA' PREVISIONALE DI BASE

67 POP FESR 94-99

Pagamenti	Totale	Somme impegnate	Differenze		Residui passivi all' inizio dell' esercizio eliminati e riprodotti	Residui passivi da riportare		
In conto della competenza			Fra previsioni e impegni	Fra previsioni di cassa e pagamenti		Provenienti da precedenti esercizi	Di nuova formazione	Totale
0,00	0,00	0,00	0,00	0,00	0,00	0,00	0,00	0,00
0,00	0,00	0,00	0,00	0,00	0,00	0,00	0,00	0,00
0,00	0,00	0,00	0,00	0,00	0,00	0,00	0,00	0,00
0,00	0,00	0,00	0,00	0,00	0,00	0,00	0,00	0,00
0,00	0,00	0,00	0,00	0,00	0,00	0,00	0,00	0,00
0,00	0,00	0,00	0,00	0,00	0,00	0,00	0,00	0,00
0,00	0,00	0,00	0,00	0,00	0,00	0,00	0,00	0,00

FUNZIONE OBIETTIVO**62 PROGETTI COMUNITARI****UNITA' PREVISIONALE DI BASE****68 POP FSE 94-99**

Cap	Class.ne sec.il bilancio statale			Denominazione	Previsioni finali			Pagamenti	
	Tit.	Sez.	Cat.		Residui passivi all'inizio dell'esercizio	Di competenza	Di cassa	In conto dei residui	
1080	2	6	4	AZIONI DI FORMAZIONE PROFESSIONALE COFINANZIATE DAL FONDO SOCIALE EUROPEO. POP-FSE 1994/99. OBIETTIVI 1 - 3 E 4 FONDI CEE - FSE	0,00	0,00	0,00	0,00	
1082	2	6	4	QUOTA NAZIONALE PER AZIONI DI FORMAZIONE PROFESSIONALE COFINANZIATE DAL FONDO SOCIALE EUROPEO. POP - FSE 1994/99. OBIETTIVI 1- 3 E 4 (ART. 25 LEGGE 845/78)	0,00	0,00	0,00	0,00	
1084	2	6	4	RIENTRI FINANZIARI DEL POP 1994 - 1999 PER LA REALIZZAZIONE DEI PROGETTI COERENTI ALLA LINEA FSE	800.000,00	1.499.835,45	914.799,56	800.000,00	

FUNZIONE OBIETTIVO

62 PROGETTI COMUNITARI

UNITA' PREVISIONALE DI BASE

68 POP FSE 94-99

Pagamenti	Totale	Somme impegnate	Differenze		Residui passivi all' inizio dell' esercizio eliminati e riprodotti	Residui passivi da riportare		
In conto della competenza			Fra previsioni e impegni	Fra previsioni di cassa e pagamenti		Provenienti da precedenti esercizi	Di nuova formazione	Totale
0,00	0,00	0,00	0,00	0,00	0,00	0,00	0,00	0,00
0,00	0,00	0,00	0,00	0,00	0,00	0,00	0,00	0,00
18.126,36	818.126,36	1.499.835,45	0,00	96.673,20	0,00	0,00	1.481.709,09	1.481.709,09

FUNZIONE OBIETTIVO**62 PROGETTI COMUNITARI****UNITA' PREVISIONALE DI BASE****192 ATTUAZIONE LEADER PLUS CAMPANIA FONDI FEOGA**

Cap	Class.ne sec.il bilancio statale			Denominazione	Previsioni finali			Pagamenti	
	Tit.	Sez.	Cat.		Residui passivi all'inizio dell'esercizio	Di competenza	Di cassa	In conto dei residui	
3736	2	10	3	ATTUAZIONE LEADER PLUS CAMPANIA - FONDI CEE - FEOGA.	336.862,97	287.021,22	623.884,19	336.862,97	
3738	2	10	3	ATTUAZIONE LEADER PLUS CAMPANIA (FONDI DELLO STATO)	0,00	0,00	0,00	0,00	
3740	2	10	3	ATTUAZIONE LEADER PLUS CAMPANIA. - FONDI REGIONE (DECISIONE COMUNITARIA C(2000) 1220 DEL 12/5/2000)	0,00	0,00	0,00	0,00	
3742	2	10	4	RISORSE RESIDUE DI SOMME NON UTILIZZATE DAI BENEFICIARI PER GLI INTERVENTI PREVISTI DAL PROGRAMMA PIC LEADER II	0,00	119.848,72	50.000,00	0,00	

FUNZIONE OBIETTIVO

62 PROGETTI COMUNITARI

UNITA' PREVISIONALE DI BASE

192 ATTUAZIONE LEADER PLUS CAMPANIA FONDI FEOGA

Pagamenti	Totale	Somme impegnate	Differenze		Residui passivi all' inizio dell' esercizio eliminati e riprodotti	Residui passivi da riportare		
In conto della competenza			Fra previsioni e impegni	Fra previsioni di cassa e pagamenti		Provenienti da precedenti esercizi	Di nuova formazione	Totale
140.000,00	476.862,97	140.000,00	147.021,22	147.021,22	0,00	0,00	0,00	0,00
0,00	0,00	0,00	0,00	0,00	0,00	0,00	0,00	0,00
0,00	0,00	0,00	0,00	0,00	0,00	0,00	0,00	0,00
0,00	0,00	0,00	119.848,72	50.000,00	0,00	0,00	0,00	0,00

FUNZIONE OBIETTIVO**62 PROGETTI COMUNITARI****UNITA' PREVISIONALE DI BASE****195 FINANZIAMENTO ISTANZE POP PER ESAURIMENTO DI FONDI COMUNITARI**

Cap	Class.ne sec.il bilancio statale			Denominazione	Previsioni finali			Pagamenti	
	Tit.	Sez.	Cat.		Residui passivi all'inizio dell'esercizio	Di competenza	Di cassa	In conto dei residui	
1050	2	10	4	EROGAZIONE DEGLI INCENTIVI PREVISTI DAL POP FEOGA CAMPANIA 1994/1999 ALLE DITTE LE CUI ISTANZE SONO STATE ISTRUITE E/O APPROVATE ENTRO IL 31/12/1999 E NON SONO STATE FINANZIATE PER ESAURIMENTO DEL RELATIVO STANZIAMENTO POP. RISORSE VINCOLATE	0,00	0,00	0,00	0,00	

FUNZIONE OBIETTIVO

62 PROGETTI COMUNITARI

UNITA' PREVISIONALE DI BASE

195 FINANZIAMENTO ISTANZE POP PER ESAURIMENTO DI FONDI COMUNITARI

Pagamenti	Totale	Somme impegnate	Differenze		Residui passivi all' inizio dell' esercizio eliminati e riprodotti	Residui passivi da riportare		
In conto della competenza			Fra previsioni e impegni	Fra previsioni di cassa e pagamenti		Provenienti da precedenti esercizi	Di nuova formazione	Totale
0,00	0,00	0,00	0,00	0,00	0,00	0,00	0,00	0,00

FUNZIONE OBIETTIVO**71 POR 2000/2006 BEI LINEA DI CREDITO E PREMIALITA'****UNITA' PREVISIONALE DI BASE****169 POR 2000/2006 REINVENIENZE BEI LINEA DI CREDITO E PREMIALITA'**

Cap	Class.ne sec.il bilancio statale			Denominazione	Previsioni finali			Pagamenti	
	Tit.	Sez.	Cat.		Residui passivi all'inizio dell'esercizio	Di competenza	Di cassa	In conto dei residui	
2228	2	10	4	FINANZIAMENTO DEGLI INTERVENTI E DELLE AZIONI DEL P.O.R. CAMPANIA 2000-2006 ASSICURATO DALLA RISERVA DI PREMIALITA' 6%.	0,00	0,00	0,00	0,00	

FUNZIONE OBIETTIVO

71 POR 2000/2006 BEI LINEA DI CREDITO E PREMIALITA'

UNITA' PREVISIONALE DI BASE

169 POR 2000/2006 REINVENIENZE BEI LINEA DI CREDITO E PREMIALITA'

Pagamenti	Totale	Somme impegnate	Differenze		Residui passivi all' inizio dell' esercizio eliminati e riprodotti	Residui passivi da riportare		
In conto della competenza			Fra previsioni e impegni	Fra previsioni di cassa e pagamenti		Provenienti da precedenti esercizi	Di nuova formazione	Totale
0,00	0,00	0,00	0,00	0,00	0,00	0,00	0,00	0,00

FUNZIONE OBIETTIVO**79 POR CAMPANIA 2000-2006****UNITA' PREVISIONALE DI BASE****214 ASSE I - RISORSE NATURALI**

Cap	Class.ne sec.il bilancio statale			Denominazione	Previsioni finali			Pagamenti	
	Tit.	Sez.	Cat.		Residui passivi all'inizio dell'esercizio	Di competenza	Di cassa	In conto dei residui	
2185	2	10	4	FINANZIAMENTO DEGLI INTERVENTI DALL'ASSE PRIORITARIO I "RISORSE NATURALI" DEL POR CAMPANIA LINEA FESR. 2000/2006	419.231.458,95	105.179.912,33	249.386.524,07	230.075.548,93	
2186	2	10	4	RIENTRI FINANZIARI DEL POR 2000 - 2006 PER LA REALIZZAZIONE DI INTERVENTI COERENTI ALL'ASSE I DELLA LINEA FESR	52.610.917,25	88.394.435,99	72.655.611,37	33.852.970,07	
3800	2	10	4	INTERVENTI NEL SETTORE DELL'AGRICOLTURA, DELLE FORESTE E DELLO SVILUPPO RURALE DA ATTUARE CON LE PROCEDURE ED I CRITERI PREVISTI DAL POR CAMPANIA 2000/2006.	0,00	3.500.000,00	3.500.000,00	0,00	
3855	2	10	3	FINANZIAMENTO DEGLI INTERVENTI PREVISTI DALL'ASSE PRIORITARIO I "RISORSE NATURALI" DEL POR CAMPANIA LINEA FEOGA.	730.608,17	12.240.120,40	25.706.524,03	352.470,07	
3856	2	10	3	RIENTRI FINANZIARI DEL POR 2000 - 2006 PER LA REALIZZAZIONE DI INTERVENTI COERENTI ALL'ASSE I DELLA LINEA FEOGA	1.622.770,02	51.583.256,91	40.470.231,46	1.622.770,02	
5705	2	10	3	FINANZIAMENTO DEGLI INTERVENTI PREVISTI DALL'ASSE PRIORITARIO I "RISORSE NATURALI" DEL POR CAMPANIA LINEA FSE. 2000/2006.	0,00	0,00	0,00	0,00	
5706	2	10	3	RIENTRI FINANZIARI DEL POR 2000 - 2006 PER LA REALIZZAZIONE DI INTERVENTI COERENTI ALL'ASSE I DELLA LINEA FSE	0,00	0,00	0,00	0,00	

FUNZIONE OBIETTIVO

79 POR CAMPANIA 2000-2006

UNITA' PREVISIONALE DI BASE

214 ASSE I - RISORSE NATURALI

Pagamenti	Totale	Somme impegnate	Differenze		Residui passivi all' inizio dell' esercizio eliminati e riprodotti	Residui passivi da riportare		
In conto della competenza			Fra previsioni e impegni	Fra previsioni di cassa e pagamenti		Provenienti da precedenti esercizi	Di nuova formazione	Totale
14.617.434,73	244.692.983,66	22.059.086,73	83.120.825,60	4.693.540,41	- 82.354.983,96	106.800.926,06	7.441.652,00	114.242.578,06
21.017.519,64	54.870.489,71	30.678.058,40	57.716.377,59	17.785.121,66	- 410.599,60	18.347.347,58	9.660.538,76	28.007.886,34
0,00	0,00	0,00	3.500.000,00	3.500.000,00	0,00	0,00	0,00	0,00
0,00	352.470,07	0,00	12.240.120,40	25.354.053,96	- 43.529,93	334.608,17	0,00	334.608,17
3.550.412,04	5.173.182,06	8.876.030,11	42.707.226,80	35.297.049,40	0,00	0,00	5.325.618,07	5.325.618,07
0,00	0,00	0,00	0,00	0,00	0,00	0,00	0,00	0,00
0,00	0,00	0,00	0,00	0,00	0,00	0,00	0,00	0,00

FUNZIONE OBIETTIVO**79 POR CAMPANIA 2000-2006****UNITA' PREVISIONALE DI BASE****215 ASSE II - RISORSE CULTURALI**

Cap	Class.ne sec.il bilancio statale			Denominazione	Previsioni finali			Pagamenti	
	Tit.	Sez.	Cat.		Residui passivi all'inizio dell'esercizio	Di competenza	Di cassa	In conto dei residui	
2191	2	10	4	FINANZIAMENTO DEGLI INTERVENTI DALL'ASSE PRIORITARIO II "RISORSE CULTURALI" DEL POR CAMPANIA LINEA FESR. 2000/2006	79.349.159,75	10.556.481,89	70.000.000,00	58.582.978,63	
2192	2	10	4	RIENTRI FINANZIARI DEL POR 2000 - 2006 PER LA REALIZZAZIONE DI INTERVENTI COERENTI ALL'ASSE II DELLA LINEA FESR.	27.858.360,02	11.704.167,89	27.858.360,02	16.465.180,04	
5711	2	10	3	FINANZIAMENTO DEGLI INTERVENTI PREVISTI DALL' ASSE PRIORITARIO II "RISORSE CULTURALI" DEL POR CAMPANIA LINEA FSE. 2000/2006.	0,00	0,00	0,00	0,00	
5712	2	10	3	RIENTRI FINANZIARI DEL POR 2000 - 2006 PER LA REALIZZAZIONE DI INTERVENTI COERENTI ALL'ASSE II DELLA LINEA FSE	0,00	0,00	0,00	0,00	

FUNZIONE OBIETTIVO

79 POR CAMPANIA 2000-2006

UNITA' PREVISIONALE DI BASE

215 ASSE II - RISORSE CULTURALI

Pagamenti	Totale	Somme impegnate	Differenze		Residui passivi all' inizio dell' esercizio eliminati e riprodotti	Residui passivi da riportare		
In conto della competenza			Fra previsioni e impegni	Fra previsioni di cassa e pagamenti		Provenienti da precedenti esercizi	Di nuova formazione	Totale
1.958.410,79	60.541.389,42	1.958.410,79	8.598.071,10	9.458.610,58	- 12.864.734,18	7.901.446,94	0,00	7.901.446,94
215.732,66	16.680.912,70	346.903,28	11.357.264,61	11.177.447,32	- 350.098,75	11.043.081,23	131.170,62	11.174.251,85
0,00	0,00	0,00	0,00	0,00	0,00	0,00	0,00	0,00
0,00	0,00	0,00	0,00	0,00	0,00	0,00	0,00	0,00

FUNZIONE OBIETTIVO**79 POR CAMPANIA 2000-2006****UNITA' PREVISIONALE DI BASE****216 ASSE III - RISORSE UMANE**

Cap	Class.ne sec.il bilancio statale			Denominazione	Previsioni finali			Pagamenti	
	Tit.	Sez.	Cat.		Residui passivi all'inizio dell'esercizio	Di competenza	Di cassa	In conto dei residui	
2197	2	10	4	FINANZIAMENTO DEGLI INTERVENTI DALL'ASSE PRIORITARIO III "RISORSE UMANE" DEL POR CAMPANIA LINEA FESR. 2000/2006	46.599.434,86	28.300.193,38	52.000.000,00	22.923.941,20	
2198	2	10	4	RIENTRI FINANZIARI DEL POR 2000 - 2006 PER LA REALIZZAZIONE DI INTERVENTI COERENTI ALL'ASSE III DELLA LINEA FESR	0,00	0,00	0,00	0,00	
5717	2	10	3	FINANZIAMENTO DEGLI INTERVENTI PREVISTI DALL'ASSE PRIORITARIO III "RISORSE UMANE" DEL POR CAMPANIA LINEA FSE. 2000/2006	109.806.002,16	171.690.282,13	103.030.000,00	72.574.533,90	
5718	2	10	3	RIENTRI FINANZIARI DEL POR 2000 - 2006 PER LA REALIZZAZIONE DI INTERVENTI COERENTI ALL'ASSE III DELLA LINEA FSE	5.484.143,87	27.232.000,00	12.454.143,87	4.224.391,96	
5720	2	10	3	GESTIONE DEI RIENTRI FINANZIARI DERIVANTI DAI PROGETTI FORMATIVI COLLEGATI CON L'ASSE III LINEA FSE DEL POR CAMPANIA 2000/2006.	0,00	0,00	0,00	0,00	

FUNZIONE OBIETTIVO

79 POR CAMPANIA 2000-2006

UNITA' PREVISIONALE DI BASE

216 ASSE III - RISORSE UMANE

Pagamenti	Totale	Somme impegnate	Differenze		Residui passivi all' inizio dell' esercizio eliminati e riprodotti	Residui passivi da riportare		
In conto della competenza			Fra previsioni e impegni	Fra previsioni di cassa e pagamenti		Provenienti da precedenti esercizi	Di nuova formazione	Totale
5.278.718,73	28.202.659,93	6.751.424,17	21.548.769,21	23.797.340,07	- 15.041.794,70	8.633.698,96	1.472.705,44	10.106.404,40
0,00	0,00	0,00	0,00	0,00	0,00	0,00	0,00	0,00
26.712.009,37	99.286.543,27	28.444.598,94	143.245.683,19	3.743.456,73	- 19.046.772,21	18.184.696,05	1.732.589,57	19.917.285,62
3.370.000,00	7.594.391,96	26.970.000,00	262.000,00	4.859.751,91	- 575.608,04	684.143,87	23.600.000,00	24.284.143,87
0,00	0,00	0,00	0,00	0,00	0,00	0,00	0,00	0,00

FUNZIONE OBIETTIVO

79 POR CAMPANIA 2000-2006

UNITA' PREVISIONALE DI BASE

217 ASSE IV - SISTEMI LOCALI DI SVILUPPO

Cap	Class.ne sec.il bilancio statale			Denominazione	Previsioni finali			Pagamenti	
	Tit.	Sez.	Cat.		Residui passivi all'inizio dell'esercizio	Di competenza	Di cassa	In conto dei residui	
2202	2	10	3	INTERVENTI PER IL FINANZIAMENTO DI PROGETTI DEI COMUNI DELLA CAMPANIA, AI SENSI DELL'ART. 18, COMMA 1, DELLA L.R. N. 1 DEL 19/1/2009	0,00	170.000.000,00	30.000.000,00	0,00	
2203	2	10	4	FINANZIAMENTO DEGLI INTERVENTI DALL'ASSE PRIORITARIO IV "SISTEMI LOCALI DI SVILUPPO" DEL POR CAMPANIA LINEA FESR. 2000/2006	346.660.053,97	116.532.798,40	235.000.000,00	145.901.868,65	
2204	2	10	4	RIENTRI FINANZIARI DEL POR 2000 - 2006 PER LA REALIZZAZIONE DI INTERVENTI COERENTI ALL'ASSE IV DELLA LINEA FESR	0,00	0,00	200.792,16	0,00	
3802	2	10	4	INTERVENTI NEL SETTORE DELL'AGRICOLTURA, DELLE FORESTE, DELLO SVILUPPO RURALE E DELLA PESCA DA ATTUARE CON LE PROCEDURE ED I CRITERI PREVISTI DAL POR CAMPANIA 2000/2006.	0,00	6.279,00	6.279,00	0,00	
3854	2	10	3	RESTITUZIONE DEGLI INTERESSI PER REVOCA DEI CONTRIBUTI DEGLI INTERVENTI STATO E CEE - FEOGA - POR 2000 - 2006	0,00	173.007,06	173.007,06	0,00	
3861	2	10	3	FINANZIAMENTO DEGLI INTERVENTI PREVISTI DALL'ASSE PRIORITARIO IV "SISTEMI LOCALI" DEL POR CAMPANIA LINEA FEOGA. ANNO 2000.	6.252.667,68	7.377.687,75	12.104.690,14	4.054.794,17	
3862	2	10	3	RIENTRI FINANZIARI DEL POR 2000 - 2006 PER LA REALIZZAZIONE DI INTERVENTI COERENTI ALL'ASSE IV DELLA LINEA FEOGA	0,00	251.258,96	251.258,96	0,00	
3864	2	1	1	UTILIZZO RINVENIENZE AGC 10 SETTORE 01	2.876.404,49	0,00	2.876.404,49	0,00	
3883	2	10	3	RESTITUZIONE DEGLI INTERESSI PER REVOCA DEI CONTRIBUTI PER GLI INTERVENTI SFOP POR 2000 - 2006	0,00	0,00	0,00	0,00	
3884	2	10	3	RIENTRI FINANZIARI DEL POR 2000 - 2006 PER LA REALIZZAZIONE DI INTERVENTI COERENTI ALL'ASSE IV DELLA LINEA SFOP.	0,00	37.520,33	37.520,33	0,00	
3885	2	10	3	FINANZIAMENTO DEGLI INTERVENTI PREVISTI DALL'ASSE PRIORITARIO IV "SISTEMI LOCALI" DEL POR CAMPANIA LINEA SFOP. ANNO 2000	0,00	192.658,07	192.658,07	0,00	
5723	2	10	3	FINANZIAMENTO DEGLI INTERVENTI PREVISTI DALL'ASSE PRIORITARIO IV "SISTEMI LOCALI" DEL POR CAMPANIA LINEA FSE. 2000/2006.	0,00	0,00	0,00	0,00	
5724	2	10	3	RIENTRI FINANZIARI DEL POR 2000 - 2006 PER LA REALIZZAZIONE DI INTERVENTI COERENTI ALL'ASSE IV DELLA LINEA FSE	0,00	0,00	0,00	0,00	

FUNZIONE OBIETTIVO

79 POR CAMPANIA 2000-2006

UNITA' PREVISIONALE DI BASE

217 ASSE IV - SISTEMI LOCALI DI SVILUPPO

Pagamenti	Totale	Somme impegnate	Differenze		Residui passivi all' inizio dell' esercizio eliminati e riprodotti	Residui passivi da riportare		
In conto della competenza			Fra previsioni e impegni	Fra previsioni di cassa e pagamenti		Provenienti da precedenti esercizi	Di nuova formazione	Totale
0,00	0,00	170.000.000,00	0,00	30.000.000,00	0,00	0,00	170.000.000,00	170.000.000,00
14.051.393,47	159.953.262,12	14.339.111,93	102.193.686,47	75.046.737,88	- 42.719.924,82	158.038.260,50	287.718,46	158.325.978,96
0,00	0,00	0,00	0,00	200.792,16	0,00	0,00	0,00	0,00
0,00	0,00	0,00	6.279,00	6.279,00	0,00	0,00	0,00	0,00
0,00	0,00	0,00	173.007,06	173.007,06	0,00	0,00	0,00	0,00
0,00	4.054.794,17	0,00	7.377.687,75	8.049.895,97	- 2.163.964,00	33.909,51	0,00	33.909,51
0,00	0,00	0,00	251.258,96	251.258,96	0,00	0,00	0,00	0,00
0,00	0,00	0,00	0,00	2.876.404,49	0,00	2.876.404,49	0,00	2.876.404,49
0,00	0,00	0,00	0,00	0,00	0,00	0,00	0,00	0,00
0,00	0,00	0,00	37.520,33	37.520,33	0,00	0,00	0,00	0,00
0,00	0,00	0,00	192.658,07	192.658,07	0,00	0,00	0,00	0,00
0,00	0,00	0,00	0,00	0,00	0,00	0,00	0,00	0,00
0,00	0,00	0,00	0,00	0,00	0,00	0,00	0,00	0,00

FUNZIONE OBIETTIVO**79 POR CAMPANIA 2000-2006****UNITA' PREVISIONALE DI BASE****218 ASSE V - CITTA'**

Cap	Class.ne sec.il bilancio statale			Denominazione	Previsioni finali			Pagamenti	
	Tit.	Sez.	Cat.		Residui passivi all'inizio dell'esercizio	Di competenza	Di cassa	In conto dei residui	
2209	2	10	4	FINANZIAMENTO DEGLI INTERVENTI DALL'ASSE PRIORITARIO V "CITTA'" DEL POR CAMPANIA LINEA FESR. 2000/2006	183.204.416,71	5.372.831,92	125.500.000,00	123.120.184,29	
2210	2	10	4	RIENTRI FINANZIARI DEL POR 2000 - 2006 PER LA REALIZZAZIONE DI INTERVENTI COERENTI ALL'ASSE V DELLA LINEA FESR	35.100.000,00	16.544.743,31	25.000.000,00	7.685.653,80	
5729	2	10	3	FINANZIAMENTO DEGLI INTERVENTI PREVISTI DALL'ASSE PRIORITARIO V "CITTA'" DEL POR CAMPANIA LINEA FSE.2000/2006	0,00	0,00	0,00	0,00	
5730	2	10	3	RIENTRI FINANZIARI DEL POR 2000 - 2006 PER LA REALIZZAZIONE DI INTERVENTI COERENTI ALL'ASSE V DELLA LINEA FSE	0,00	0,00	0,00	0,00	

FUNZIONE OBIETTIVO

79 POR CAMPANIA 2000-2006

UNITA' PREVISIONALE DI BASE

218 ASSE V - CITTA'

Pagamenti	Totale	Somme impegnate	Differenze		Residui passivi all' inizio dell' esercizio eliminati e riprodotti	Residui passivi da riportare		
In conto della competenza			Fra previsioni e impegni	Fra previsioni di cassa e pagamenti		Provenienti da precedenti esercizi	Di nuova formazione	Totale
0,00	123.120.184,29	0,00	5.372.831,92	2.379.815,71	- 29.330.096,76	30.754.135,66	0,00	30.754.135,66
0,00	7.685.653,80	0,00	16.544.743,31	17.314.346,20	0,00	27.414.346,20	0,00	27.414.346,20
0,00	0,00	0,00	0,00	0,00	0,00	0,00	0,00	0,00
0,00	0,00	0,00	0,00	0,00	0,00	0,00	0,00	0,00

FUNZIONE OBIETTIVO**79 POR CAMPANIA 2000-2006****UNITA' PREVISIONALE DI BASE****219 ASSE VI - RETI E NODI DI SERVIZIO**

Cap	Class.ne sec.il bilancio statale			Denominazione	Previsioni finali			Pagamenti	
	Tit.	Sez.	Cat.		Residui passivi all'inizio dell'esercizio	Di competenza	Di cassa	In conto dei residui	
2214	2	9	3	RINVENIENZE FINANZIARIE DEL POR 2000 - 2006 PER LA REALIZZAZIONE DI INTERVENTI COERENTI ALL'ASSE VI DELLA LINEA FESR.	23.935.032,12	219.878.475,11	85.000.000,00	7.801.346,83	
2215	2	10	4	FINANZIAMENTO DEGLI INTERVENTI DALL'ASSE PRIORITARIO VI "RETI E NODI DI SERVIZI" DEL POR CAMPANIA LINEA FESR 2000/2006	48.387.426,20	447.057.430,06	109.909.341,14	34.709.107,93	
2234	2	10	8	UTILIZZAZIONE INTERESSI COMPENSATIVI - LINEA FESR - SPESE CERTIFICATE MISURA 6.3 - QUOTA U.E.	0,00	56.177,58	56.177,58	0,00	
2235	2	10	8	UTILIZZAZIONE INTERESSI COMPENSATIVI LINEA FESR - SPESE CERTIFICATE MISURA 6.3 - QUOTA STATO	0,00	39.324,31	39.324,31	0,00	
5734	2	10	3	RIENTRI FINANZIARI DEL POR 2000 - 2006 PER LA REALIZZAZIONE DI INTERVENTI COERENTI ALL'ASSE VI DELLA LINEA FSE	0,00	0,00	0,00	0,00	
5735	2	10	3	FINANZIAMENTO DEGLI INTERVENTI PREVISTI DALL'ASSE PRIORITARIO VI "RETI E NODI DI SERVIZI" DEL POR CAMPANIA LINEA FSE. 2000/2006.	0,00	0,00	0,00	0,00	

FUNZIONE OBIETTIVO

79 POR CAMPANIA 2000-2006

UNITA' PREVISIONALE DI BASE

219 ASSE VI - RETI E NODI DI SERVIZIO

Pagamenti	Totale	Somme impegnate	Differenze		Residui passivi all' inizio dell' esercizio eliminati e riprodotti	Residui passivi da riportare		
In conto della competenza			Fra previsioni e impegni	Fra previsioni di cassa e pagamenti		Provenienti da precedenti esercizi	Di nuova formazione	Totale
36.399.937,46	44.201.284,29	164.289.474,41	55.589.000,70	40.798.715,71	- 862.505,57	15.271.179,72	127.889.536,95	143.160.716,67
32.078.216,12	66.787.324,05	32.078.216,12	414.979.213,94	43.122.017,09	- 9.167.695,32	4.510.622,95	0,00	4.510.622,95
0,00	0,00	0,00	56.177,58	56.177,58	0,00	0,00	0,00	0,00
0,00	0,00	0,00	39.324,31	39.324,31	0,00	0,00	0,00	0,00
0,00	0,00	0,00	0,00	0,00	0,00	0,00	0,00	0,00
0,00	0,00	0,00	0,00	0,00	0,00	0,00	0,00	0,00

FUNZIONE OBIETTIVO**79 POR CAMPANIA 2000-2006****UNITA' PREVISIONALE DI BASE****220 ASSE VII - ASSISTENZA TECNICA**

Cap	Class.ne sec.il bilancio statale			Denominazione	Previsioni finali			Pagamenti	
	Tit.	Sez.	Cat.		Residui passivi all'inizio dell'esercizio	Di competenza	Di cassa	In conto dei residui	
2220	2	9	3	RINVENIENZE FINANZIARIE DEL POR 2000 - 2006 PER LA REALIZZAZIONE DI INTERVENTI COERENTI ALL'ASSE VII DELLA LINEA FESR	824.221,20	2.678.863,02	3.503.060,75	748.081,10	
2221	2	10	4	FINANZIAMENTO PER L'ASSISTENZA TECNICA DEL POR CAMPANIA LINEA FESR. 2000/2006	8.173.147,20	3.456.999,60	9.504.416,35	7.270.665,87	

FUNZIONE OBIETTIVO

79 POR CAMPANIA 2000-2006

UNITA' PREVISIONALE DI BASE

220 ASSE VII - ASSISTENZA TECNICA

Pagamenti	Totale	Somme impegnate	Differenze		Residui passivi all' inizio dell' esercizio eliminati e riprodotti	Residui passivi da riportare		
In conto della competenza			Fra previsioni e impegni	Fra previsioni di cassa e pagamenti		Provenienti da precedenti esercizi	Di nuova formazione	Totale
0,00	748.081,10	2.543.334,05	135.528,97	2.754.979,65	0,00	76.140,10	2.543.334,05	2.619.474,15
1.661.649,22	8.932.315,09	1.989.533,68	1.467.465,92	572.101,26	- 679.136,51	223.344,82	327.884,46	551.229,28

FUNZIONE OBIETTIVO

84 ATTUAZIONE DEL DOCUMENTO STRATEGICO REGIONALE PER LE POLITICHE DI COESIONE E PER LO SVILUPPO RURALE 2007/2013

UNITA' PREVISIONALE DI BASE

245 2007/2013 - FONDO UNICO UE/STATO/REGIONE/FAS PER SPESE DI INVESTIMENTO

Cap	Class.ne sec.il bilancio statale			Denominazione	Previsioni finali			Pagamenti	
	Tit.	Sez.	Cat.		Residui passivi all'inizio dell'esercizio	Di competenza	Di cassa	In conto dei residui	
2490	2	10	8	2007/2013 - FONDO UNICO UE/STATO/REGIONE PER SPESE DI INVESTIMENTO.	0,00	0,00	0,00	0,00	
2492	2	10	3	PROGRAMMA PER LO SVILUPPO RURALE 2007/2013 - FEASR - QUOTA REGIONALE.	6.605,77	51.793.394,23	42.006.605,77	6.605,77	
2494	2	10	1	AZIONI PER IL RISANAMENTO AMBIENTALE DEL TERRITORIO REGIONALE	0,00	0,00	0,00	0,00	
2496	2	10	1	RETI E NODI DI SERVIZIO	84.471.528,57	11.916.082,76	50.000.000,00	13.292.265,14	
2498	2	4	1	APQ SICUREZZA PER LO SVILUPPO DELLA REGIONE CAMPANIA - GIANCARLO SIANI. I ATTO INTEGRATIVO.	7.110.425,51	0,00	7.110.425,51	983.250,00	
2502	2	10	8	FAS DELIBERA CIPE N. 3/2006	0,00	219.247.678,24	0,00	0,00	
2504	2	10	4	APQ " STUDI FATTIBILITA'" - DELIBERA CIPE N. 3/2006	0,00	4.185.000,00	4.185.000,00	0,00	
2506	2	10	3	APQ " INFRASTRUTTURE PER I SISTEMI URBANI " - IV ATTO INTEGRATIVO - DELIBERA CIPE N. 3/2006	43.500.000,00	0,00	35.000.000,00	899.373,14	
2508	2	10	8	FAS 2007-2013.	0,00	305.041.622,00	300.356.622,00	0,00	
2510	2	10	8	INTESA ISTITUZIONALE DI PROGRAMMA. APQ "AZIONI DI SISTEMA" - DELIBERA CIPE N. 3/2006.	581.717,48	2.338.771,00	1.081.717,48	0,00	
2512	2	10	8	INTESA ISTITUZIONALE DI PROGRAMMA. APQ "INFRASTRUTTURE PER I SISTEMI URBANI" VI ATTO INTEGRATIVO " PREMIALITA' PER LA RACCOLTA DIFFERENZIATA" -(DELIBERA CIPE N. 3/2006)	89.000.000,00	10.900.412,84	35.600.000,00	2.082.494,87	
2514	2	10	4	INTERVENTI NEL SETTORE DELLO SVILUPPO RURALE DA ATTUARE CON LE PROCEDURE ED I CRITERI PREVISTI DAL PSR CAMPANIA 2007-2013 (ART.8, L.R. N.1 DEL 19/1/2009).	0,00	3.000.000,00	3.000.000,00	0,00	
2516	2	10	4	SPESE PER LE MISURE DI INTERVENTO REGIONALE PREVISTE DAL P.S.R. CAMPANIA 2007/2013.	0,00	48.600,00	48.600,00	0,00	
2518	2	6	3	INTESA ISTITUZIONALE DI PROGRAMMA . APQ INFRASTRUTTURE PER I SISTEMI URBANI V ATTO INTEGRATIVO (DELIBERA CIPE NR. 3/2006)	0,00	10.000.000,00	0,00	0,00	
2522	2	6	3	INTESA ISTITUZIONALE DI PROGRAMMA, APQ IN MATERIA DI RICERCA SCIENTIFICA E INNOVAZIONE TECNOLOGICA II ATTO INTEGRATIVO (DELIBERA CIPE N. 3/2006)	0,00	10.000.000,00	0,00	0,00	
2600	2	10	8	1.1 - OB. OP. GESTIONE INTEGRATA DEL CICLO DEI RIFIUTI PO FESR 2007-2013	24.995.000,00	55.024.594,78	65.024.594,78	7.110.629,07	
2602	2	10	8	1.2 - OB.OP. MIGLIORARE LA SALUBRITA' DELL'AMBIENTE PO FESR 2007/2013	930.000,00	85.807.100,82	39.524.125,27	198.007,68	
2604	2	10	8	1.3 - OB. OP. MIGLIORARE LO STATO DEI CORPI IDRICI SUPERFICIALI - PO FESR 2007/2013	0,00	30.357.985,29	13.540.493,74	0,00	
2606	2	10	8	1.4 - OB. OP. MIGLIORARE LA GESTIONE INTEGRATA DELLE RISORSE IDRICHE - PO FESR 2007/2013	0,00	99.747.665,94	44.490.194,16	0,00	
2608	2	10	8	1.5 - OB. OP. MESSA IN SICUREZZA DEI TERRITORI ESPOSTI A RISCHI NATURALI - PO FESR 2007/2013	23.655.023,00	69.597.677,90	54.524.953,19	0,00	
2610	2	10	8	1.6 - OB. OP. PREVENZIONE DEI RISCHI NATURALI ED ANTROPICI - PO FESR 2007/2013	0,00	58.557.860,57	24.922.877,48	0,00	
2612	2	10	8	1.7 - OB. OP. EDIFICI PUBBLICI SICURI -PO FESR 2007/2013	38.459.008,53	24.672.023,08	53.089.385,45	7.475.510,86	
2613	2	10	2	POR CAMPANIA FESR 2007-2013 - PROGETTO INTERSETTORIALE DI TELERILEVAMENTO S.I.S.TE.M.A.	0,00	6.238.014,00	6.238.014,00	0,00	
2614	2	10	8	1.8 - OB. OP. PARCHI ED AREE PROTETTE PO FESR 2007/2013	15.350.048,00	60.544.915,22	38.316.229,36	0,00	
2616	2	10	8	1.9 - OB. OP. BENI E SITI CULTURALI PO FESR 2007/2013	4.100.000,00	71.794.963,22	33.279.709,36	1.614.000,00	
2618	2	10	8	1.10 - OB. OP. LA CULTURA COME RISORSA - PO FESR 2007/2013	10.000.000,00	32.705.405,45	28.341.531,59	7.000.000,00	
2620	2	10	8	1.11 - OB. OP. DESTINAZIONE CAMPANIA PO FESR 2007/2013	0,00	65.052.825,62	25.011.179,46	0,00	
2622	2	10	8	1.12 - OB. OP. PROMUOVERE LA CONOSCENZA DELLA CAMPANIA - PO FESR 2007/2013	18.934.000,00	13.592.412,81	20.105.589,72	5.178.525,37	
2624	2	10	8	2.1 - OB. OP. INTERVENTI SU ARRE SCIENTIFICHE DI RILEVANZA STRATEGICHE PO FESR 2007/2013	0,00	41.685.299,09	41.685.299,09	0,00	
2626	2	10	8	2.2 - OB. OP. INTERVENTI DI POTENZIAMENTO DI SISTEMA E DI FILIERA DELLA R & S - PO FESR 2007/2013	20.000.000,00	50.022.358,90	58.022.358,90	1.515.095,00	

FUNZIONE OBIETTIVO

84 ATTUAZIONE DEL DOCUMENTO STRATEGICO REGIONALE PER LE POLITICHE DI COESIONE
E PER LO SVILUPPO RURALE 2007/2013

UNITA' PREVISIONALE DI BASE

245 2007/2013 - FONDO UNICO UE/STATO/REGIONE/FAS PER SPESE DI INVESTIMENTO

Pagamenti	Totale	Somme impegnate	Differenze		Residui passivi all' inizio dell' esercizio eliminati e riprodotti	Residui passivi da riportare		
In conto della competenza			Fra previsioni e impegni	Fra previsioni di cassa e pagamenti		Provenienti da precedenti esercizi	Di nuova formazione	Totale
0,00	0,00	0,00	0,00	0,00	0,00	0,00	0,00	0,00
10.446.507,43	10.453.113,20	10.446.507,43	41.346.886,80	31.553.492,57	0,00	0,00	0,00	0,00
0,00	0,00	0,00	0,00	0,00	0,00	0,00	0,00	0,00
5.989.379,85	19.281.644,99	11.405.500,00	510.582,76	30.718.355,01	- 870.611,28	70.308.652,15	5.416.120,15	75.724.772,30
0,00	983.250,00	0,00	0,00	6.127.175,51	0,00	6.127.175,51	0,00	6.127.175,51
0,00	0,00	0,00	219.247.678,24	0,00	0,00	0,00	0,00	0,00
29.850,00	29.850,00	59.700,00	4.125.300,00	4.155.150,00	0,00	0,00	29.850,00	29.850,00
0,00	899.373,14	0,00	0,00	34.100.626,86	- 518.490,91	42.082.135,95	0,00	42.082.135,95
0,00	0,00	0,00	305.041.622,00	300.356.622,00	0,00	0,00	0,00	0,00
400.000,00	400.000,00	500.000,00	1.838.771,00	681.717,48	0,00	581.717,48	100.000,00	681.717,48
1.363.926,75	3.446.421,62	9.092.844,94	1.807.567,90	32.153.578,38	- 1.244.577,42	85.672.927,71	7.728.918,19	93.401.845,90
0,00	0,00	0,00	3.000.000,00	3.000.000,00	0,00	0,00	0,00	0,00
48.600,00	48.600,00	48.600,00	0,00	0,00	0,00	0,00	0,00	0,00
0,00	0,00	10.000.000,00	0,00	0,00	0,00	0,00	10.000.000,00	10.000.000,00
0,00	0,00	10.000.000,00	0,00	0,00	0,00	0,00	10.000.000,00	10.000.000,00
581.877,20	7.692.506,27	17.378.455,33	37.646.139,45	57.332.088,51	0,00	17.884.370,93	16.796.578,13	34.680.949,06
1.037.160,45	1.235.168,13	26.906.456,04	58.900.644,78	38.288.957,14	- 269.974,40	462.017,92	25.869.295,59	26.331.313,51
0,00	0,00	6.579.395,40	23.778.589,89	13.540.493,74	0,00	0,00	6.579.395,40	6.579.395,40
686.865,04	686.865,04	87.799.225,32	11.948.440,62	43.803.329,12	0,00	0,00	87.112.360,28	87.112.360,28
0,00	0,00	35.465.605,00	34.132.072,90	54.524.953,19	0,00	23.655.023,00	35.465.605,00	59.120.628,00
0,00	0,00	32.370.086,30	26.187.774,27	24.922.877,48	0,00	0,00	32.370.086,30	32.370.086,30
1.216.091,38	8.691.602,24	11.128.491,98	13.543.531,10	44.397.783,21	- 2.918.339,72	28.065.157,95	9.912.400,60	37.977.558,55
0,00	0,00	0,00	6.238.014,00	6.238.014,00	0,00	0,00	0,00	0,00
0,00	0,00	0,00	60.544.915,22	38.316.229,36	0,00	15.350.048,00	0,00	15.350.048,00
520.000,00	2.134.000,00	3.858.169,81	67.936.793,41	31.145.709,36	0,00	2.486.000,00	3.338.169,81	5.824.169,81
5.679.880,00	12.679.880,00	29.800.000,00	2.905.405,45	15.661.651,59	0,00	3.000.000,00	24.120.120,00	27.120.120,00
9.773.462,56	9.773.462,56	22.099.087,67	42.953.737,95	15.237.716,90	0,00	0,00	12.325.625,11	12.325.625,11
4.066.041,48	9.244.566,85	13.555.020,00	37.392,81	10.861.022,87	0,00	13.755.474,63	9.488.978,52	23.244.453,15
3.237.630,58	3.237.630,58	39.522.107,52	2.163.191,57	38.447.668,51	0,00	0,00	36.284.476,94	36.284.476,94
14.696.094,60	16.211.189,60	49.915.781,00	106.577,90	41.811.169,30	0,00	18.484.905,00	35.219.686,40	53.704.591,40

FUNZIONE OBIETTIVO

84 ATTUAZIONE DEL DOCUMENTO STRATEGICO REGIONALE PER LE POLITICHE DI COESIONE E PER LO SVILUPPO RURALE 2007/2013

UNITA' PREVISIONALE DI BASE

245 2007/2013 - FONDO UNICO UE/STATO/REGIONE/FAS PER SPESE DI INVESTIMENTO

Cap	Class.ne sec.il bilancio statale			Denominazione	Previsioni finali			Pagamenti	
	Tit.	Sez.	Cat.		Residui passivi all'inizio dell'esercizio	Di competenza	Di cassa	In conto dei residui	
2628	2	10	8	2.3 - OB. OP. SISTEMI E FILIERE PRODUTTIVI - PO FESR 2007/2013	0,00	95.410.810,90	36.683.063,19	0,00	
2630	2	10	8	2.4 - OB. OP. CREDITO E FINANZA INNOVATIVA - PO FESR 2007/2013	0,00	118.956.867,32	84.254.107,31	0,00	
2632	2	10	8	2.5 - OB. OP. INFRASTRUTTURE INDUSTRIALI ED ECONOMICHE - PO FESR 2007/2013	33.655.493,37	70.429.027,61	53.217.887,11	0,00	
2634	2	10	8	2.6 - OB. OP. APERTURA INTERNAZIONALE - FESR 2007/2013	0,00	32.526.412,81	12.505.589,72	0,00	
2636	2	10	8	3.1 - OB. OP. OFFERTE ENERGETICA DA FONTE RINNOVABILE - PO FESR 2007/2013	0,00	78.063.390,74	30.013.415,34	0,00	
2638	2	10	8	3.2 - OB. OP. EFFICIENZA DEL SISTEMA E POTENZIAMENTO RETI - PO FESR 2007/2013	0,00	13.010.565,12	5.002.235,89	0,00	
2640	2	10	8	3.3 - OB. OP. CONTENIMENTO ED EFFICIENZA DELLA DOMANDA - PO FESR 2007/2013	0,00	39.031.695,37	15.006.707,67	0,00	
2642	2	9	8	4.1 - OB. OP. COLLEGAMENTI TRASVERSALI E LONGITUDINALI - PO FESR 2007/2013	0,00	97.579.238,42	37.516.769,17	0,00	
2644	2	9	8	4.2 - OB. OP. COLLEGAMENTI AEREI - PO FESR 2007/2013	0,00	30.357.985,29	11.671.883,74	0,00	
2646	2	9	8	4.3 - OB. OP. INTERPORTI - PO FESR 2007/2013	0,00	17.347.420,16	6.669.647,85	0,00	
2648	2	9	8	4.4 - OB. OP. SVILUPPO DEL SISTEMA DELLA LOGISTICA - PO FESR 2007/2013	0,00	39.031.695,37	15.006.707,67	0,00	
2650	2	9	8	4.5 - OB. OP. STRADE E FERROVIE NELLE AREE INTERNE E PERIFERICHE - PO FESR 2007/2013	0,00	86.737.100,82	33.348.239,27	0,00	
2652	2	9	8	4.6 - OB. OP. SISTEMA DELLA METROPOLITANA REGIONALE - PO FESR 2007/2013	0,00	182.147.911,72	70.031.302,46	0,00	
2654	2	9	8	4.7 - OB. OP. SICUREZZA STRADALE - PO FESR 2007/2013	0,00	34.694.840,33	13.339.295,71	0,00	
2656	2	9	8	4.8 - OB. OP. LA REGIONE IN PORTO - PO FESR 2007/2013	1.908.949,40	30.617.463,41	14.414.539,12	2.514,04	
2658	2	10	8	5.1 - OB. OP. E-GOVERNMENT ED E-INCLUSION - AGC 06 SETT 03 - PO FESR 2007/2013	0,00	34.694.840,33	13.339.295,71	0,00	
2660	2	10	8	5.1 - OB. OP. E-GOVERNMENT ED E-INCLUSION - AGC 06 SETT 02 - PO FESR 2007/2013	0,00	39.031.695,37	15.006.707,67	0,00	
2662	2	10	8	5.2 - OB. OP. SVILUPPO DELLA SOCIETA' DELL'INFORMAZIONE NEL TESSUTO PRODUTTIVO - PO FESR 2007/2013	0,00	58.547.543,05	22.510.061,50	0,00	
2664	2	8	8	5.3 - OB. OP. SANITA' - PO FESR 2007/2013	0,00	15.006.707,67	15.006.707,67	0,00	
2666	2	10	8	6.1 - OB. OP. CITTA' MEDIE - AGC 01 SETT 05 - PO FESR 2007/2013	13.347.215,39	8.337.059,82	13.337.059,82	0,00	
2668	2	10	8	6.1 - OB. OP. CITTA' MEDIE - AGC 16 SETT 04 - PO FESR 2007/2013	31.547.097,68	282.874.892,79	133.687.367,34	23.844.227,15	
2670	2	10	8	6.2 - OB. OP. NAPOLI E AREA METROPOLITANA - AGC 03 SETT 01 - PO FESR 2007/2013.	0,00	112.758.231,07	43.352.711,05	0,00	
2672	2	10	8	6.2 - OB. OP. NAPOLI E AREA METROPOLITANA - AGC 01 SETT 05 - PO FESR 2007/2013	5.338.886,16	3.334.823,92	8.673.710,08	0,00	
2674	2	8	8	6.3 - OB. OP. CITTA' SOLIDALI E SCUOLE APERTE - AGC 17 SETT 06 - PO FESR 2007/2013	4.331.891,24	82.405.209,58	37.680.130,51	0,00	
2676	2	8	8	6.3 - OB. OP. CITTA' SOLIDALI E SCUOLE APERTE - AGC 18 SETT 01 - PO FESR 2007/2013	4.781.593,00	81.955.507,82	38.129.832,27	0,00	
2678	2	8	8	6.3 - OB. OP. CITTA' SOLIDALI E SCUOLE APERTE - AGC 18 SETT 02 - PO FESR 2007/2013	0,00	21.684.275,21	8.337.059,82	0,00	
2680	2	10	8	7.1 OB. OP. ASSISTENZA TECNICA - PO FESR 2007/2013	802.061,82	49.158.160,40	13.331.727,17	699.322,40	
2682	2	10	8	7.2 - OB. OP. CAMPANIA REGIONE APERTA - AGC 09 SETT 01 - PO FESR 2007/2013	0,00	9.970.289,84	9.970.289,84	0,00	
2684	2	10	8	7.2 - OB. OP. CAMPANIA REGIONE APERTA - AGC 08 SETT 02 - PO FESR 2007/2013	0,00	6.669.647,85	6.669.647,85	0,00	
2686	2	10	8	7.1 - OBIETTIVO OPERATIVO ASSISTENZA TECNICA ALLE CITTA' MEDIE	520.527,11	3.730.024,52	2.154.757,58	393.429,75	
4602	2	6	8	PO FSE 2007/2013 ASSE I OB. SP. A) OB. OP. 1 RAFFORZAMENTO DEL SISTEMA DI FORMAZIONE CONTINUA	658.063,20	2.000.000,00	2.658.063,20	0,00	
4604	2	6	8	PO FSE 2007/2013 ASSE I OB SP A) OB. OP. 2 ATTUAZIONE NUOVE TIPOLOGIE DI APPRENDISTATO	0,00	2.000.000,00	1.513.611,74	0,00	

FUNZIONE OBIETTIVO

84 ATTUAZIONE DEL DOCUMENTO STRATEGICO REGIONALE PER LE POLITICHE DI COESIONE
E PER LO SVILUPPO RURALE 2007/2013

UNITA' PREVISIONALE DI BASE

245 2007/2013 - FONDO UNICO UE/STATO/REGIONE/FAS PER SPESE DI INVESTIMENTO

Pagamenti	Totale	Somme impegnate	Differenze		Residui passivi all' inizio dell' esercizio eliminati e riprodotti	Residui passivi da riportare		
In conto della competenza			Fra previsioni e impegni	Fra previsioni di cassa e pagamenti		Provenienti da precedenti esercizi	Di nuova formazione	Totale
1.423.014,00	1.423.014,00	41.524.389,90	53.886.421,00	35.260.049,19	0,00	0,00	40.101.375,90	40.101.375,90
80.000.000,00	80.000.000,00	80.000.000,00	38.956.867,32	4.254.107,31	0,00	0,00	0,00	0,00
0,00	0,00	57.234.740,63	13.194.286,98	53.217.887,11	0,00	33.655.493,37	57.234.740,63	90.890.234,00
100.000,00	100.000,00	2.418.416,00	30.107.996,81	12.405.589,72	0,00	0,00	2.318.416,00	2.318.416,00
0,00	0,00	978.965,05	77.084.425,69	30.013.415,34	0,00	0,00	978.965,05	978.965,05
0,00	0,00	0,00	13.010.565,12	5.002.235,89	0,00	0,00	0,00	0,00
0,00	0,00	0,00	39.031.695,37	15.006.707,67	0,00	0,00	0,00	0,00
0,00	0,00	0,00	97.579.238,42	37.516.769,17	0,00	0,00	0,00	0,00
0,00	0,00	0,00	30.357.985,29	11.671.883,74	0,00	0,00	0,00	0,00
0,00	0,00	0,00	17.347.420,16	6.669.647,85	0,00	0,00	0,00	0,00
0,00	0,00	0,00	39.031.695,37	15.006.707,67	0,00	0,00	0,00	0,00
0,00	0,00	0,00	86.737.100,82	33.348.239,27	0,00	0,00	0,00	0,00
49.824.992,86	49.824.992,86	50.284.920,93	131.862.990,79	20.206.309,60	0,00	0,00	459.928,07	459.928,07
0,00	0,00	0,00	34.694.840,33	13.339.295,71	0,00	0,00	0,00	0,00
0,00	2.514,04	800.000,00	29.817.463,41	14.412.025,08	0,00	1.906.435,36	800.000,00	2.706.435,36
287.753,24	287.753,24	14.944.700,34	19.750.139,99	13.051.542,47	0,00	0,00	14.656.947,10	14.656.947,10
732.705,85	732.705,85	19.121.296,00	19.910.399,37	14.274.001,82	0,00	0,00	18.388.590,15	18.388.590,15
0,00	0,00	35.351.231,00	23.196.312,05	22.510.061,50	0,00	0,00	35.351.231,00	35.351.231,00
0,00	0,00	0,00	15.006.707,67	15.006.707,67	0,00	0,00	0,00	0,00
0,00	0,00	0,00	8.337.059,82	13.337.059,82	0,00	13.347.215,39	0,00	13.347.215,39
15.865.195,17	39.709.422,32	138.533.839,70	144.341.053,09	93.977.945,02	0,00	7.702.870,53	122.668.644,53	130.371.515,06
0,00	0,00	6.028.199,65	106.730.031,42	43.352.711,05	0,00	0,00	6.028.199,65	6.028.199,65
0,00	0,00	0,00	3.334.823,92	8.673.710,08	0,00	5.338.886,16	0,00	5.338.886,16
0,00	0,00	1.000.000,00	81.405.209,58	37.680.130,51	0,00	4.331.891,24	1.000.000,00	5.331.891,24
10.000.000,00	10.000.000,00	18.499.929,00	63.455.578,82	28.129.832,27	0,00	4.781.593,00	8.499.929,00	13.281.522,00
0,00	0,00	4.909.418,00	16.774.857,21	8.337.059,82	0,00	0,00	4.909.418,00	4.909.418,00
1.467.466,63	2.166.789,03	9.607.068,19	39.551.092,21	11.164.938,14	0,00	102.739,42	8.139.601,56	8.242.340,98
2.670.712,00	2.670.712,00	6.677.440,00	3.292.849,84	7.299.577,84	0,00	0,00	4.006.728,00	4.006.728,00
0,00	0,00	0,00	6.669.647,85	6.669.647,85	0,00	0,00	0,00	0,00
67.876,15	461.305,90	165.542,88	3.564.481,64	1.693.451,68	0,00	127.097,36	97.666,73	224.764,09
252.059,00	252.059,00	2.000.000,00	0,00	2.406.004,20	0,00	658.063,20	1.747.941,00	2.406.004,20
0,00	0,00	0,00	2.000.000,00	1.513.611,74	0,00	0,00	0,00	0,00

FUNZIONE OBIETTIVO

84 ATTUAZIONE DEL DOCUMENTO STRATEGICO REGIONALE PER LE POLITICHE DI COESIONE E PER LO SVILUPPO RURALE 2007/2013

UNITA' PREVISIONALE DI BASE

245 2007/2013 - FONDO UNICO UE/STATO/REGIONE/FAS PER SPESE DI INVESTIMENTO

Cap	Class.ne sec.il bilancio statale			Denominazione	Previsioni finali			Pagamenti In conto dei residui	
	Tit.	Sez.	Cat.		Residui passivi all'inizio dell'esercizio	Di competenza	Di cassa		
4606	2	10	8	PO FSE 2007/2013 ASSE I OB SP A) OB. OP.3 MIGLIORAMENTO DELL'ADATTABILITA' DEI LAVORATORI ALLE INNOVAZIONI TECNOLOGICHE	0,00	0,00	0,00	0,00	
4608	2	10	8	PO FSE 2007/2013 ASSE I OB SP B) OB. OP.1 CONTRASTO ALLA PRECARIZZAZIONE DEI LAVORATORI	0,00	0,00	0,00	0,00	
4610	2	10	8	PO FSE 2007/2013 ASSE I OB SP B) OB. OP. 2 CRESCITA DELLA RESPONSABILITA' SOCIALE DELLE IMPRESE E RAFFORZAMENTO DELL'IMPEGNO A FAVORE DELLA SICUREZZA E DELL'EMERSIONE IRREGOLARE	0,00	1.909.877,63	1.210.889,39	0,00	
4612	2	10	8	PO FSE 2007/2013 ASSE I OB SP B) OB. OP. 3 DIFFUSIONE DI MODELLI ORGANIZZATIVI FLESSIBILI	0,00	1.382.103,88	756.805,87	0,00	
4614	2	10	8	PO FSE 2007/2013 ASSE I OB SPC) OB. OP. 1 INNOVAZIONE DEL TESSUTO PRODUTTIVO	0,00	1.382.103,88	756.805,87	0,00	
4616	2	10	8	PO FSE 2007/2013 ASSE I OB SP C) OB. OP. 2 SVILUPPO DI SPIN OFF DI IMPRESA	0,00	552.841,55	302.722,35	0,00	
4618	2	10	8	PO FSE 2007/2013 ASSE I OB SP C) OB. OP.3 CONTRASTO ALLA FUGA DEI TALENTI	0,00	552.841,55	302.722,35	0,00	
4620	2	10	8	PO FSE 2007/2013 ASSE I OB SPC) OB. OP.4 CONTRASTO AI RISCHI DI DISOCCUPAZIONE	0,00	0,00	0,00	0,00	
4622	2	10	8	PO FSE 2007/2013 ASSE I OB SP C) OB. OP. 5 PREVENZIONE AL RISCHIO DI DIGITAL DIVIDE	0,00	1.105.683,11	605.444,70	0,00	
4624	2	6	8	PO FSE 2007/2013 ASSE II OB SP D) OB. OP. 1 RAFFORZAMENTO DELLA QUALITA' DEI CENTRI PER L'IMPIEGO	0,00	5.528.415,50	5.528.415,48	0,00	
4626	2	6	8	PO FSE 2007/2013 ASSE II OB SP D) OB. OP. 2 POTENZIAMENTO ED INNOVAZIONE DEI SERVIZI DI ORIENTAMENTO DEI CENTRI PER L'IMPIEGO E DELLA FORMAZIONE	0,00	5.739.781,69	2.238.112,87	0,00	
4628	2	10	8	PO FSE 2007/2013 ASSE II OB SP. E) OB. OP. 1 RAFFORZAMENTO DELL'INSERIMENTO/REINSERIMENTO LAVORATIVO DI LAVORATORI ADULTI	0,00	0,00	0,00	0,00	
4630	2	10	8	PO FSE 2007/2013 ASSE II OB SP. E) OB. OP. 2 DIFFUSIONE DI AZIONI FORMATIVE INTEGRATE	0,00	9.674.727,11	5.297.641,08	0,00	
4632	2	10	8	PO FSE 2007/2013 ASSE II OB SP. E) OB. OP. 3 CONSOLIDAMENTO ED AMPLIAMENTO DEL SISTEMA DI INCENTIVI RIVOLTI AI SEGMENTI DEBOLI DEL MERCATO	0,00	6.438.934,86	811.252,82	0,00	
4634	2	10	8	PO FSE 2007/2013 ASSE II OB SP. E) OB. OP. 4 SOSTEGNO ALLA CREAZIONE DI IMPRESA	0,00	11.056.830,98	1.024.349,31	0,00	
4636	2	10	8	PO FSE 2007/2013 ASSE II OB SP. E) OB. OP. 5 PROMOZIONE DELL'INSERIMENTO LAVORATIVO STABILE DA PARTE DEI MIGRANTI	0,00	4.146.311,62	770.417,61	0,00	
4638	2	10	8	PO FSE 2007/2013 ASSE II OB SP. E) OB. OP. 6 RAFFORZAMENTO DELLE POLITICHE PREVENTIVE E CURATIVE DELLA DISOCCUPAZIONE	0,00	4.146.311,62	770.417,61	0,00	
4640	2	10	8	PO FSE 2007/2013 ASSE II OB SP. E) OB. OP. 7 SOSTEGNO AI PROCESSI DI WORKER BY OUT	0,00	0,00	0,00	0,00	
4642	2	6	8	PO FSE 2007/2013 ASSE II OB SP. E) OB. OP. 8 INNOVAZIONE DEL SISTEMA DI ORIENTAMENTO AL LAVORO	0,00	1.934.945,42	1.059.528,22	0,00	
4644	2	10	8	PO FSE 2007/2013 ASSE II OB SP. F) OB. OP. 1 CONSOLIDAMENTO E DIFFUSIONE DEGLI STRUMENTI DI CONCILIAZIONE E DEI SERVIZI PER L'OCCUPABILITA' E PER L'OCCUPAZIONE FEMMINILE	0,00	5.090.000,00	0,00	0,00	
4646	2	8	8	PO FSE 2007/2013 ASSE II OB SP. F) OB. OP. 2 PROMOZIONE DI AZIONI DI SUPPORTO CHE MIGLIORINO LA CONDIZIONE FEMMINILE NEL MERCATO DEL LAVORO	0,00	7.325.150,45	4.011.071,11	0,00	
4648	2	6	8	PO FSE 2007/2013 ASSE III OB SP. G) OB. OP. 1 PROMOZIONE DELL'INSERIMENTO LAVORATIVO E SOCIALE DELLE CATEGORIE IN CONDIZIONE DI SVANTAGGIO OCCUPAZIONALE	0,00	2.764.207,75	2.764.207,75	0,00	
4650	2	8	8	PO FSE 2007/2013 ASSE III OB SP. G) OB. OP. 2 SOSTEGNO ALLE AZIONI NELLE AREE URBANE DEGRADATE DEI CENTRI MULTIFUNZIONALI	0,00	7.601.571,29	4.162.432,28	0,00	
4652	2	8	8	PO FSE 2007/2013 ASSE III OB SP. G) OB. OP. 3 SOSTEGNO ALL'USCITA DA CONDIZIONI DI VECCHIE E NUOVE POVERTA'	0,00	0,00	0,00	0,00	
4654	2	8	8	PO FSE 2007/2013 ASSE III OB SP. G) OB. OP. 4 CONTRASTO AD OGNI FORMA DI DISCRIMINAZIONE VERSO LA POPOLAZIONE IMMIGRATA	450.000,00	2.843.470,07	2.417.695,26	300.000,00	
4656	2	8	8	PO FSE 2007/2013 ASSE III OB SP. G) OB. OP. 5 RAFFORZAMENTO DELLA CULTURA DELLE PARI OPPORTUNITA'	0,00	2.764.207,75	1.513.611,74	0,00	
4658	2	6	8	PO FSE 2007/2013 ASSE III OB SP. G) OB. OP. 6 DIMINUZIONE DELL'ABBANDONO SCOLASTICO E FORMATIVO	0,00	4.146.311,62	2.270.417,60	0,00	

FUNZIONE OBIETTIVO

84 ATTUAZIONE DEL DOCUMENTO STRATEGICO REGIONALE PER LE POLITICHE DI COESIONE
E PER LO SVILUPPO RURALE 2007/2013

UNITA' PREVISIONALE DI BASE

245 2007/2013 - FONDO UNICO UE/STATO/REGIONE/FAS PER SPESE DI INVESTIMENTO

Pagamenti	Totale	Somme impegnate	Differenze		Residui passivi all' inizio dell' esercizio eliminati e riprodotti	Residui passivi da riportare		
In conto della competenza			Fra previsioni e impegni	Fra previsioni di cassa e pagamenti		Provenienti da precedenti esercizi	Di nuova formazione	Totale
0,00	0,00	0,00	0,00	0,00	0,00	0,00	0,00	0,00
0,00	0,00	0,00	0,00	0,00	0,00	0,00	0,00	0,00
0,00	0,00	0,00	1.909.877,63	1.210.889,39	0,00	0,00	0,00	0,00
0,00	0,00	0,00	1.382.103,88	756.805,87	0,00	0,00	0,00	0,00
0,00	0,00	0,00	1.382.103,88	756.805,87	0,00	0,00	0,00	0,00
0,00	0,00	0,00	552.841,55	302.722,35	0,00	0,00	0,00	0,00
0,00	0,00	0,00	552.841,55	302.722,35	0,00	0,00	0,00	0,00
0,00	0,00	0,00	0,00	0,00	0,00	0,00	0,00	0,00
0,00	0,00	0,00	1.105.683,11	605.444,70	0,00	0,00	0,00	0,00
0,00	0,00	2.900.000,00	2.628.415,50	5.528.415,48	0,00	0,00	2.900.000,00	2.900.000,00
525.000,00	525.000,00	1.674.000,00	4.065.781,69	1.713.112,87	0,00	0,00	1.149.000,00	1.149.000,00
0,00	0,00	0,00	0,00	0,00	0,00	0,00	0,00	0,00
761.931,80	761.931,80	870.075,80	8.804.651,31	4.535.709,28	0,00	0,00	108.144,00	108.144,00
0,00	0,00	0,00	6.438.934,86	811.252,82	0,00	0,00	0,00	0,00
0,00	0,00	0,00	11.056.830,98	1.024.349,31	0,00	0,00	0,00	0,00
0,00	0,00	0,00	4.146.311,62	770.417,61	0,00	0,00	0,00	0,00
0,00	0,00	0,00	4.146.311,62	770.417,61	0,00	0,00	0,00	0,00
0,00	0,00	0,00	0,00	0,00	0,00	0,00	0,00	0,00
50.000,00	50.000,00	50.000,00	1.884.945,42	1.009.528,22	0,00	0,00	0,00	0,00
0,00	0,00	5.090.000,00	0,00	0,00	0,00	0,00	5.090.000,00	5.090.000,00
0,00	0,00	0,00	7.325.150,45	4.011.071,11	0,00	0,00	0,00	0,00
1.355.584,07	1.355.584,07	1.946.413,77	817.793,98	1.408.623,68	0,00	0,00	590.829,70	590.829,70
0,00	0,00	4.000.000,00	3.601.571,29	4.162.432,28	0,00	0,00	4.000.000,00	4.000.000,00
0,00	0,00	0,00	0,00	0,00	0,00	0,00	0,00	0,00
0,00	300.000,00	0,00	2.843.470,07	2.117.695,26	0,00	150.000,00	0,00	150.000,00
0,00	0,00	0,00	2.764.207,75	1.513.611,74	0,00	0,00	0,00	0,00
0,00	0,00	0,00	4.146.311,62	2.270.417,60	0,00	0,00	0,00	0,00

FUNZIONE OBIETTIVO

84 ATTUAZIONE DEL DOCUMENTO STRATEGICO REGIONALE PER LE POLITICHE DI COESIONE E PER LO SVILUPPO RURALE 2007/2013

UNITA' PREVISIONALE DI BASE

245 2007/2013 - FONDO UNICO UE/STATO/REGIONE/FAS PER SPESE DI INVESTIMENTO

Cap	Class.ne sec.il bilancio statale			Denominazione	Previsioni finali			Pagamenti In conto dei residui	
	Tit.	Sez.	Cat.		Residui passivi all'inizio dell'esercizio	Di competenza	Di cassa		
4660	2	8	8	PO FSE 2007/2013 ASSE III OB SP. G) OB. OP. 7 GARANZIA DI PARI OPPORTUNITA' DI ACCESSO E DI PERMANENZA NELLA SCUOLA E NELLA FORMAZIONE DA PARTE DEI FIGLI DEI MIGRANTI	0,00	3.317.049,29	1.816.334,08	0,00	
4662	2	1	8	PO FSE 2007/2013 ASSE III OB SP. G) OB. OP. 8 SOSTEGNO E PROMOZIONE DI SERVIZI PER IL MIGLIORAMENTO DELLE CONDIZIONI DI SICUREZZA	643.000,00	2.207.100,00	2.850.100,00	438.775,75	
4664	2	8	8	PO FSE 2007/2013 ASSE III OB SP. G) OB. OP. 9 SOSTEGNO AI PROCESSI DI MIGLIORAMENTO DELLA QUALITA' DELLA VITA	0,00	0,00	0,00	0,00	
4666	2	8	8	PO FSE 2007/2013 ASSE III OB SP. G) OB. OP. 10 PROMOZIONE DI FORME DI CITTADINANZA CONSAPEVOLE E PARTECIPATIVA	0,00	1.382.103,88	756.805,87	0,00	
4668	2	10	8	PO FSE 2007/2013 ASSE III OB SP. G) OB. OP. 11 PROMOZIONE DELL'INSERIMENTO LAVORATIVO DEI DETENUTI MINORI E ADULTI E DEGLI EX DETENUTI	0,00	3.178.838,91	1.740.653,50	0,00	
4670	2	8	8	PO FSE 2007/2013 ASSE III OB SP. G) OB. OP. 12 PROMOZIONE DELL'INCLUSIONE SOCIALE DEI GIOVANI	450.000,00	0,00	450.000,00	300.000,00	
4672	2	6	8	PO FSE 2007/2013 ASSE IV OB SP. H) ELABORAZIONE, INTRODUZIONE E ATTUAZIONE DELLE RIFORME DEI SISTEMI DI ISTRUZIONE, FORMAZIONE E LAVORO	0,00	4.118.669,54	2.255.281,49	0,00	
4674	2	6	8	PO FSE 2007/2013 ASSE IV OB SP. I1) AUMENTARE LA PARTECIPAZIONE ALL'APPRENDIMENTO PERMANENTE OB. OP. 1-2-3-4	5.050.000,00	16.897.809,50	15.068.077,20	1.479.500,00	
4676	2	8	8	PO FSE 2007/2013 ASSE IV OB SP. I1) OB. OP. 5 PROMOZIONE DELLA PRESENZA FEMMINILE NEI PERCORSI FORMATIVI	0,00	2.764.207,75	1.513.611,74	0,00	
4678	2	6	8	PO FSE 2007/2013 ASSE IV OB SP. I2) OB. OP. 1 PROMOZIONE DEL PROCESSO DI COSTRUZIONE DI UNA OFFERTA FORMATIVA INIZIALE, PROFESSIONALE UNIVERSITARIA E POST UNIVERSITARIA DI QUALITA'	0,00	19.349.454,23	15.475.014,47	0,00	
4680	2	6	8	PO FSE 2007/2013 ASSE IV OB SP. I2) OB. OP. 2 MIGLIORAMENTO DELLE CARATTERISTICHE, DELL'ATTRATTIVITA' E DELL'ACCESSIBILITA' DELL'OFFERTA DI FORMAZIONE PER GLI ADULTI	0,00	11.250.325,52	8.160.399,77	0,00	
4682	2	10	8	PO FSE 2007/2013 ASSE IV OB SP. I2) OB. OP. 3 INVESTIMENTO NELL'ISTRUZIONE SUPERIORE UNIVERSITARIA E POST UNIVERSITARIA	0,00	2.349.576,59	1.286.569,98	0,00	
4684	2	10	8	PO FSE 2007/2013 ASSE IV OB SP. L) CREAZIONE DI RETI TRA UNIVERSITA', CENTRI TECNOLOGICI DI RICERCA, MONDO PRODUTTIVO E ISTITUZIONALE	0,00	20.593.347,71	11.276.407,45	0,00	
4686	2	1	8	PO FSE 2007/2013 ASSE V OB SP. M) OB. OP. 1 SOSTEGNO ALLA MOBILITA' NAZIONALE E TRANSNAZIONALE NEI PERCORSI DI STUDIO E DI RICERCA	0,00	1.382.103,86	756.805,85	0,00	
4688	2	1	8	PO FSE 2007/2013 ASSE V OB SP. M) OB. OP.2 VALORIZZAZIONE DEI PERCORSI FORMATIVI, ANCHE DI TIROCINIO, IN CONTESTI ESTERNI AL TERRITORIO CAMPANO	0,00	1.105.683,10	605.444,70	0,00	
4690	2	1	8	PO FSE 2007/2013 ASSE V OB SP. M) OB. OP.3 CONSOLIDAMENTO DELLE RETI NAZIONALI E INTERNAZIONALI FRA CENTRI DI RICERCA	0,00	1.105.683,10	605.444,70	0,00	
4692	2	1	8	PO FSE 2007/2013 ASSE V OB SP. M) OB. OP.3 ATTUAZIONE DI INIZIATIVE PER IL RITORNO IN CAMPANIA DEI TALENTI ITALIANI ALL'ESTERO	0,00	1.105.683,10	605.444,70	0,00	
4694	2	1	8	PO FSE 2007/2013 ASSE V OB SP. M) OB. OP. 5 RAFFORZAMENTO DELLA FILIERA FORMATIVA INTEGRATA CON SOGGETTI ESTERNI AL TERRITORIO REGIONALE	0,00	1.105.683,10	605.444,70	0,00	
4696	2	1	8	PO FSE 2007/2013 ASSE V OB SP. M) OB. OP.6 MIGLIORAMENTO DELLE CAPACITA' DI PENETRAZIONE DELLE IMPRESE CAMPANE NEI MERCATI INTERNAZIONALI	0,00	1.105.683,10	605.444,70	0,00	
4698	2	1	8	PO FSE 2007/2013 ASSE V OB SP. M) OB. OP.7 PROMOZIONE DI UNA CULTURA DELL'INTERNAZIONALIZZAZIONE DEL CAPITALE UMANO	0,00	1.382.103,86	756.805,85	0,00	
4700	2	1	8	PO FSE 2007/2013 ASSE VI OB SP. N) OB. OP.1 SOSTEGNO ALL'ESECUZIONE DEL PROGRAMMA OPERATIVO	1.748.500,00	2.120.890,84	3.867.556,44	510.102,16	
4702	2	1	8	PO FSE 2007/2013 ASSE VI OB SP. N) OB. OP.2 RAFFORZAMENTO DELLE CAPACITA' AMMINISTRATIVE CONNESSE ALL'ATTUAZIONE DELLE POLITICHE FINANZIATE DAL PROGRAMMA OPERATIVO	0,00	829.262,33	454.083,52	0,00	
4704	2	1	8	PO FSE 2007/2013 ASSE VI OB SP. N) OB. OP.3 VALUTAZIONI STRATEGICHE E/O OPERATIVE DELL'INTERVENTO	0,00	829.262,33	454.083,52	0,00	
4706	2	1	8	PO FSE 2007/2013 ASSE VI OB SP. N) OB. OP.4 AMPIA VISIBILITA' AL PROGRAMMA CON ADEGUATI INTERVENTI DI INFORMAZIONE E COMUNICAZIONE	625.298,00	756.805,87	1.382.103,87	601.065,73	
4708	2	1	8	PO FSE 2007/2013 ASSE VII OB SP.O) OB. OP.1 RAFFORZAMENTO DELLA COMPETENZA DEI FUNZIONARI DELLA REGIONE E DEGLI ENTI LOCALI	0,00	6.910.519,37	3.784.029,35	0,00	
4710	2	1	8	PO FSE 2007/2013 ASSE VII OB SP.O) OB. OP.2 SOSTENERE LE AUTONOMIE LOCALI NEL MIGLIORAMENTO DEI SERVIZI E DELLE FUNZIONI DI PROGRAMMAZIONE, MONITORAGGIO E VALUTAZIONE E PER LA SEMPLIFICAZIONE DEI PROCESSI AMMINISTRATIVI	0,00	6.910.519,37	3.784.029,35	0,00	

FUNZIONE OBIETTIVO

84 ATTUAZIONE DEL DOCUMENTO STRATEGICO REGIONALE PER LE POLITICHE DI COESIONE
E PER LO SVILUPPO RURALE 2007/2013

UNITA' PREVISIONALE DI BASE

245 2007/2013 - FONDO UNICO UE/STATO/REGIONE/FAS PER SPESE DI INVESTIMENTO

Pagamenti	Totale	Somme impegnate	Differenze		Residui passivi all' inizio dell' esercizio eliminati e riprodotti	Residui passivi da riportare		
In conto della competenza			Fra previsioni e impegni	Fra previsioni di cassa e pagamenti		Provenienti da precedenti esercizi	Di nuova formazione	Totale
0,00	0,00	500.000,00	2.817.049,29	1.816.334,08	0,00	0,00	500.000,00	500.000,00
407.100,00	845.875,75	2.207.100,00	0,00	2.004.224,25	0,00	204.224,25	1.800.000,00	2.004.224,25
0,00	0,00	0,00	0,00	0,00	0,00	0,00	0,00	0,00
0,00	0,00	0,00	1.382.103,88	756.805,87	0,00	0,00	0,00	0,00
0,00	0,00	907.200,00	2.271.638,91	1.740.653,50	0,00	0,00	907.200,00	907.200,00
0,00	300.000,00	0,00	0,00	150.000,00	0,00	150.000,00	0,00	150.000,00
1.373.041,58	1.373.041,58	1.998.041,58	2.120.627,96	882.239,91	0,00	0,00	625.000,00	625.000,00
4.833.852,68	6.313.352,68	16.897.809,50	0,00	8.754.724,52	0,00	3.570.500,00	12.063.956,82	15.634.456,82
0,00	0,00	0,00	2.764.207,75	1.513.611,74	0,00	0,00	0,00	0,00
4.454.444,83	4.454.444,83	18.991.450,00	358.004,23	11.020.569,64	0,00	0,00	14.537.005,17	14.537.005,17
0,00	0,00	7.312.960,00	3.937.365,52	8.160.399,77	0,00	0,00	7.312.960,00	7.312.960,00
0,00	0,00	0,00	2.349.576,59	1.286.569,98	0,00	0,00	0,00	0,00
0,00	0,00	0,00	20.593.347,71	11.276.407,45	0,00	0,00	0,00	0,00
0,00	0,00	0,00	1.382.103,86	756.805,85	0,00	0,00	0,00	0,00
0,00	0,00	0,00	1.105.683,10	605.444,70	0,00	0,00	0,00	0,00
0,00	0,00	0,00	1.105.683,10	605.444,70	0,00	0,00	0,00	0,00
0,00	0,00	0,00	1.105.683,10	605.444,70	0,00	0,00	0,00	0,00
0,00	0,00	0,00	1.105.683,10	605.444,70	0,00	0,00	0,00	0,00
0,00	0,00	0,00	1.105.683,10	605.444,70	0,00	0,00	0,00	0,00
0,00	0,00	0,00	1.382.103,86	756.805,85	0,00	0,00	0,00	0,00
619.336,71	1.129.438,87	2.076.601,48	44.289,36	2.738.117,57	- 1.233.824,55	4.573,29	1.457.264,77	1.461.838,06
0,00	0,00	0,00	829.262,33	454.083,52	0,00	0,00	0,00	0,00
0,00	0,00	0,00	829.262,33	454.083,52	0,00	0,00	0,00	0,00
0,00	601.065,73	0,00	756.805,87	781.038,14	0,00	24.232,27	0,00	24.232,27
0,00	0,00	3.000,00	6.907.519,37	3.784.029,35	0,00	0,00	3.000,00	3.000,00
0,00	0,00	0,00	6.910.519,37	3.784.029,35	0,00	0,00	0,00	0,00

FUNZIONE OBIETTIVO**84 ATTUAZIONE DEL DOCUMENTO STRATEGICO REGIONALE PER LE POLITICHE DI COESIONE E PER LO SVILUPPO RURALE 2007/2013****UNITA' PREVISIONALE DI BASE****245 2007/2013 - FONDO UNICO UE/STATO/REGIONE/FAS PER SPESE DI INVESTIMENTO**

Cap	Class.ne sec.il bilancio statale			Denominazione	Previsioni finali			Pagamenti	
	Tit.	Sez.	Cat.		Residui passivi all'inizio dell'esercizio	Di competenza	Di cassa	In conto dei residui	
4712	2	7	8	PO FSE 2007/2013 ASSE VII OB SP.O) OB. OP.2 CONSOLIDAMENTO DEI PROCESSI DI SUSSIDIARIETA' TRA AMMINISTRAZIONE REGIONALE E LOCALI	0,00	2.764.207,75	1.513.611,74	0,00	
4714	2	1	8	PO FSE 2007/2013 ASSE VII OB SP.O) OB. OP.3 REALIZZAZIONE DI UN PORTALE DELLE AMMINISTRAZIONI LOCALI	0,00	1.382.103,88	756.805,87	0,00	
4716	2	1	8	PO FSE 2007/2013 ASSE VII OB SP.P) OB. OP.1 DIFFUSIONE ED IMPLEMENTAZIONE DI BUONE PRATICHE IN MATERIA DI MISURAZIONE DELLA QUALITA' DEI SERVIZI PUBBLICI	707.750,00	9.655.592,72	6.068.708,69	3.012,80	
4718	2	1	8	PO FSE 2007/2013 ASSE VII OB SP.P) OB. OP.2 AZIONI DI MONITORAGGIO E FORMAZIONE DEL PERSONALE IMPEGNATO SUI TEMI DELLA SICUREZZA E DELLA LEGALITA'	0,00	1.513.611,74	1.513.611,74	0,00	
4720	2	10	8	P.O. FSE 2007/13 PACCHETTO MISURE ANTICRISI (D.G.R.C. N.256 DEL 13.02.2009).	0,00	68.533.273,40	56.670.572,78	0,00	
5370	2	10	4	DECISIONE C (2008) 5527 DEL 6 OTTOBRE 2008 - FINANZIAMENTO PROGRAMMA OPERATIVO INTERREGIONALE (POIN) "ATTRATTORI CULTURALI, NATURALI E TURISMO"	110.160,00	424.374.198,00	419.594.518,00	55.080,00	

TOTALE GENERALE DELLA SPESA

14.321.416.752,53

25.711.622.474,47

30.433.002.031,96

5.625.268.555,92

FUNZIONE OBIETTIVO

**84 ATTUAZIONE DEL DOCUMENTO STRATEGICO REGIONALE PER LE POLITICHE DI COESIONE
E PER LO SVILUPPO RURALE 2007/2013**

UNITA' PREVISIONALE DI BASE

245 2007/2013 - FONDO UNICO UE/STATO/REGIONE/FAS PER SPESE DI INVESTIMENTO

Pagamenti	Totale	Somme impegnate	Differenze		Residui passivi all' inizio dell' esercizio eliminati e riprodotti	Residui passivi da riportare		
In conto della competenza			Fra previsioni e impegni	Fra previsioni di cassa e pagamenti		Provenienti da precedenti esercizi	Di nuova formazione	Totale
0,00	0,00	0,00	2.764.207,75	1.513.611,74	0,00	0,00	0,00	0,00
0,00	0,00	0,00	1.382.103,88	756.805,87	0,00	0,00	0,00	0,00
3.792,04	6.804,84	1.308.400,00	8.347.192,72	6.061.903,85	0,00	704.737,20	1.304.607,96	2.009.345,16
0,00	0,00	720.000,00	793.611,74	1.513.611,74	0,00	0,00	720.000,00	720.000,00
28.391.985,29	28.391.985,29	59.235.000,00	9.298.273,40	28.278.587,49	0,00	0,00	30.843.014,71	30.843.014,71
32.624,14	87.704,14	5.149.794,96	419.224.403,04	419.506.813,86	0,00	55.080,00	5.117.170,82	5.172.250,82
13.266.820.413,90	18.892.088.969,82	21.685.363.411,30	4.026.259.063,17	11.540.913.062,14	- 819.175.200,61	7.876.972.996,00	8.418.542.997,40	16.295.515.993,40



Conto Consuntivo dell'Esercizio Finanziario 2009

Riepiloghi spese



Conto Consuntivo dell'Esercizio Finanziario 2009

Riepilogo per U.P.B. - Spese

		Denominazione	Previsioni finali			Pagamenti	
			Residui passivi all'inizio dell' esercizio	Di competenza	Di cassa	In conto dei residui	
AMBITO	1	INFRASTRUTTURAZIONE, TUTELA E VALORIZZAZIONE DEL TERRITORIO					
FUNZIONE OBIETTIVO	1	VALORIZZAZIONE DELLE RISORSE AMBIENTALI					
UNITA' PREVISIONALE DI BASE	1	DIFESA DEL SUOLO					
TITOLO	1	SPESE CORRENTI	12.877.112,15	20.222.384,23	26.308.215,06	5.091.850,23	
TITOLO	2	SPESE D'INVESTIMENTO	168.471.582,38	328.941.275,91	225.700.425,60	59.485.531,96	
TOTALE - U.P.B.		DIFESA DEL SUOLO	181.348.694,53	349.163.660,14	252.008.640,66	64.577.382,19	
UNITA' PREVISIONALE DI BASE	3	AREE PROTETTE					
TITOLO	1	SPESE CORRENTI	1.850.362,80	1.026.287,64	2.876.650,44	717.505,30	
TITOLO	2	SPESE D'INVESTIMENTO	2.175.203,35	4.102.250,00	6.336.253,35	1.370.653,08	
TOTALE - U.P.B.		AREE PROTETTE	4.025.566,15	5.128.537,64	9.212.903,79	2.088.158,38	
UNITA' PREVISIONALE DI BASE	5	ACQUEDOTTI E DISINQUINAMENTI					
TITOLO	1	SPESE CORRENTI	32.227.379,99	209.696.471,37	227.298.869,50	28.506.145,29	
TITOLO	2	SPESE D'INVESTIMENTO	231.824.131,25	83.470.155,84	190.764.405,87	80.691.029,12	
TOTALE - U.P.B.		ACQUEDOTTI E DISINQUINAMENTI	264.051.511,24	293.166.627,21	418.063.275,37	109.197.174,41	
UNITA' PREVISIONALE DI BASE	6	INFRASTRUTTURE DEGLI ENTI LOCALI					
TITOLO	1	SPESE CORRENTI	1.557.163,55	4.983.304,73	3.637.102,18	1.372.729,44	
TITOLO	2	SPESE D'INVESTIMENTO	70.517.187,98	61.150.430,83	86.767.276,35	14.764.548,38	
TOTALE - U.P.B.		INFRASTRUTTURE DEGLI ENTI LOCALI	72.074.351,53	66.133.735,56	90.404.378,53	16.137.277,82	
TOTALE - F. OB.		VALORIZZAZIONE DELLE RISORSE AMBIENTALI	521.500.123,45	713.592.560,55	769.689.198,35	191.999.992,80	
FUNZIONE OBIETTIVO	3	EDILIZIA ABITATIVA					
UNITA' PREVISIONALE DI BASE	10	CASA					
TITOLO	1	SPESE CORRENTI	116.530.734,62	57.706.861,60	72.000.000,00	59.635.898,00	
TITOLO	2	SPESE D'INVESTIMENTO	476.610.277,15	105.998.169,31	272.797.404,32	80.523.333,39	
TOTALE - U.P.B.		CASA	593.141.011,77	163.705.030,91	344.797.404,32	140.159.231,39	
TOTALE - F. OB.		EDILIZIA ABITATIVA	593.141.011,77	163.705.030,91	344.797.404,32	140.159.231,39	
FUNZIONE OBIETTIVO	4	INTERVENTI STRAORDINARI					
UNITA' PREVISIONALE DI BASE	11	PIANO TRIENNALE					
TITOLO	1	SPESE CORRENTI	1.037.426,76	1.884.587,87	2.681.025,76	557.324,64	
TITOLO	2	SPESE D'INVESTIMENTO	427.571.142,71	146.966.325,00	367.615.791,28	119.703.418,64	
TOTALE - U.P.B.		PIANO TRIENNALE	428.608.569,47	148.850.912,87	370.296.817,04	120.260.743,28	
UNITA' PREVISIONALE DI BASE	235	RICOSTRUZIONE DEGLI APPARATI INDUSTRIALI DI LAVORO OPERAIO					
TITOLO	1	SPESE CORRENTI	,00	,00	,00	,00	
TOTALE - U.P.B.		RICOSTRUZIONE DEGLI APPARATI INDUSTRIALI DI LAVORO OPERAIO	,00	,00	,00	,00	

	Pagamenti	Totale	Somme impegnate	Differenze		Residui passivi all'inizio dell'esercizio elim. e riprodotti	Residui passivi da riportare		
	In conto della competenza			Fra previsioni e impegni	Fra previsioni di cassa e pagamenti		Provenienti da precedenti esercizi	Di nuova formazione	Totale
	7.882.751,86	12.974.602,09	13.301.702,78	6.920.681,45	13.333.612,97	- 2.996.347,25	4.788.914,67	5.418.950,92	10.207.865,59
	2.593.009,01	62.078.540,97	53.800.218,44	275.141.057,47	163.621.884,63	- 9.104.799,39	99.881.251,03	51.207.209,43	151.088.460,46
	10.475.760,87	75.053.143,06	67.101.921,22	282.061.738,92	176.955.497,60	- 12.101.146,64	104.670.165,70	56.626.160,35	161.296.326,05
	463.787,64	1.181.292,94	901.287,64	125.000,00	1.695.357,50	- 340.767,27	792.090,23	437.500,00	1.229.590,23
	1.213.326,13	2.583.979,21	3.021.535,21	1.080.714,79	3.752.274,14	- 72.194,24	732.356,03	1.808.209,08	2.540.565,11
	1.677.113,77	3.765.272,15	3.922.822,85	1.205.714,79	5.447.631,64	- 412.961,51	1.524.446,26	2.245.709,08	3.770.155,34
	123.869.776,97	152.375.922,26	186.696.471,37	23.000.000,00	74.922.947,24	- 429.801,57	3.291.433,13	62.826.694,40	66.118.127,53
	28.261.845,40	108.952.874,52	47.345.778,02	36.124.377,82	81.811.531,35	- 7.866.437,20	143.266.664,93	19.083.932,62	162.350.597,55
	152.131.622,37	261.328.796,78	234.042.249,39	59.124.377,82	156.734.478,59	- 8.296.238,77	146.558.098,06	81.910.627,02	228.468.725,08
	78.402,61	1.451.132,05	1.067.120,86	3.916.183,87	2.185.970,13	- 33.038,08	151.396,03	988.718,25	1.140.114,28
	4.125.574,61	18.890.122,99	33.788.631,26	27.361.799,57	67.877.153,36	- 2.444.332,82	53.308.306,78	29.663.056,65	82.971.363,43
	4.203.977,22	20.341.255,04	34.855.752,12	31.277.983,44	70.063.123,49	- 2.477.370,90	53.459.702,81	30.651.774,90	84.111.477,71
	168.488.474,23	360.488.467,03	339.922.745,58	373.669.814,97	409.200.731,32	- 23.287.717,82	306.212.412,83	171.434.271,35	477.646.684,18
	86.221,88	59.722.119,88	29.532.465,37	28.174.396,23	12.277.880,12	- 12.663.556,66	44.231.279,96	29.446.243,49	73.677.523,45
	33.803.857,96	114.327.191,35	72.797.560,26	33.200.609,05	158.470.212,97	- 19.591.536,00	376.495.407,76	38.993.702,30	415.489.110,06
	33.890.079,84	174.049.311,23	102.330.025,63	61.375.005,28	170.748.093,09	- 32.255.092,66	420.726.687,72	68.439.945,79	489.166.633,51
	33.890.079,84	174.049.311,23	102.330.025,63	61.375.005,28	170.748.093,09	- 32.255.092,66	420.726.687,72	68.439.945,79	489.166.633,51
	883.999,00	1.441.323,64	1.759.573,26	125.014,61	1.239.702,12	- 345.819,98	134.282,14	875.574,26	1.009.856,40
	11.298.430,19	131.001.848,83	30.726.956,66	116.239.368,34	236.613.942,45	- 43.991.268,78	263.876.455,29	19.428.526,47	283.304.981,76
	12.182.429,19	132.443.172,47	32.486.529,92	116.364.382,95	237.853.644,57	- 44.337.088,76	264.010.737,43	20.304.100,73	284.314.838,16
	,00	,00	,00	,00	,00	,00	,00	,00	,00
	,00	,00	,00	,00	,00	,00	,00	,00	,00

			Previsioni finali			Pagamenti	
			Residui passivi all'inizio dell' esercizio	Di competenza	Di cassa	In conto dei residui	
TOTALE - F. OB.	INTERVENTI STRAORDINARI		428.608.569,47	148.850.912,87	370.296.817,04	120.260.743,28	
FUNZIONE OBIETTIVO	55	PROGRAMMAZIONE, PROGETTAZIONE, POTENZIAMENTO E SVILUPPO DEL SISTEMA DEI TRASPORTI REGIONALI					
UNITA' PREVISIONALE DI BASE	95	PIANO REGIONALE DEI TRASPORTI, INTESE ISTITUZIONALI, POR, APQ-PROGETTAZIONI E FATTIBILITA'					
TITOLO	1	SPESE CORRENTI	120.000,00	148.690,56	255.235,48	115.188,95	
TITOLO	2	SPESE D'INVESTIMENTO	73.312.652,29	65.618.790,99	39.940.612,79	20.771.722,42	
TOTALE - U.P.B.	PIANO REGIONALE DEI TRASPORTI, INTESE ISTITUZIONALI, POR, APQ-PROGETTAZIONI E FATTIBILITA'		73.432.652,29	65.767.481,55	40.195.848,27	20.886.911,37	
UNITA' PREVISIONALE DI BASE	97	INVESTIMENTI IN INFRASTRUTTURE, TECNOLOGIE E MEZZI DI TRASPORTO					
TITOLO	2	SPESE D'INVESTIMENTO	487.407.632,09	426.953.157,80	494.463.559,21	145.496.459,42	
TOTALE - U.P.B.	INVESTIMENTI IN INFRASTRUTTURE, TECNOLOGIE E MEZZI DI TRASPORTO		487.407.632,09	426.953.157,80	494.463.559,21	145.496.459,42	
TOTALE - F. OB.	PROGRAMMAZIONE, PROGETTAZIONE, POTENZIAMENTO E SVILUPPO DEL SISTEMA DEI TRASPORTI REGIONALI		560.840.284,38	492.720.639,35	534.659.407,48	166.383.370,79	
FUNZIONE OBIETTIVO	57	GESTIONE DELLE INFRASTRUTTURE DEI SERVIZI DI TRASPORTO					
UNITA' PREVISIONALE DI BASE	99	GESTIONE DELLE INFRASTRUTTURE DI TRASPORTO					
TITOLO	1	SPESE CORRENTI	1.776.216,92	3.875.000,00	3.851.216,92	832.612,53	
TITOLO	2	SPESE D'INVESTIMENTO	20.385.568,28	13.388.425,71	17.840.966,31	3.671.504,53	
TOTALE - U.P.B.	GESTIONE DELLE INFRASTRUTTURE DI TRASPORTO		22.161.785,20	17.263.425,71	21.692.183,23	4.504.117,06	
UNITA' PREVISIONALE DI BASE	101	GESTIONE DEI SERVIZI DI TRASPORTO E ATTUAZIONE DELLA RIFORMA DEL TRASPORTO PUBBLICO LOCALE					
TITOLO	1	SPESE CORRENTI	153.527.364,25	841.587.838,34	870.869.089,23	143.663.459,87	
TITOLO	2	SPESE D'INVESTIMENTO	7.500.000,00	6.000,00	7.506.000,00	6.500.000,00	
TOTALE - U.P.B.	GESTIONE DEI SERVIZI DI TRASPORTO E ATTUAZIONE DELLA RIFORMA DEL TRASPORTO PUBBLICO LOCALE		161.027.364,25	841.593.838,34	878.375.089,23	150.163.459,87	
TOTALE - F. OB.	GESTIONE DELLE INFRASTRUTTURE DEI SERVIZI DI TRASPORTO		183.189.149,45	858.857.264,05	900.067.272,46	154.667.576,93	
FUNZIONE OBIETTIVO	59	POLITICHE DI SOSTEGNO ALLA MOBILITA', SICUREZZA E SVILUPPO LOCALE					
UNITA' PREVISIONALE DI BASE	108	ACCESSO AI SERVIZI E UNIFICAZIONE TARIFFARIA, PROGRAMMI DI SICUREZZA, INIZIATIVE DI MOBILITA' PER LO SVILUPPO LOCALE					
TITOLO	1	SPESE CORRENTI	,00	,00	,00	,00	
TOTALE - U.P.B.	ACCESSO AI SERVIZI E UNIFICAZIONE TARIFFARIA, PROGRAMMI DI SICUREZZA, INIZIATIVE DI MOBILITA' PER LO SVILUPPO LOCALE		,00	,00	,00	,00	
TOTALE - F. OB.	POLITICHE DI SOSTEGNO ALLA MOBILITA', SICUREZZA E SVILUPPO LOCALE		,00	,00	,00	,00	
FUNZIONE OBIETTIVO	60	ATTIVITA' A FINIRE					
UNITA' PREVISIONALE DI BASE	111	ATTIVITA' A FINIRE					
TITOLO	1	SPESE CORRENTI	,00	511.851,33	511.851,33	,00	
TITOLO	2	SPESE D'INVESTIMENTO	5.973,97	406.614,92	255.973,97	,00	
TOTALE - U.P.B.	ATTIVITA' A FINIRE		5.973,97	918.466,25	767.825,30	,00	

	Pagamenti	Totale	Somme impegnate	Differenze		Residui passivi all'inizio dell'esercizio elim. e riprodotti	Residui passivi da riportare		
	In conto della competenza			Fra previsioni e impegni	Fra previsioni di cassa e pagamenti		Provenienti da precedenti esercizi	Di nuova formazione	Totale
	12.182.429,19	132.443.172,47	32.486.529,92	116.364.382,95	237.853.644,57	- 44.337.088,76	264.010.737,43	20.304.100,73	284.314.838,16
	,00	115.188,95	145.000,00	3.690,56	140.046,53	,00	4.811,05	145.000,00	149.811,05
	650.174,01	21.421.896,43	1.913.596,82	63.705.194,17	18.518.716,36	- 5.126.151,47	47.414.778,40	1.263.422,81	48.678.201,21
	650.174,01	21.537.085,38	2.058.596,82	63.708.884,73	18.658.762,89	- 5.126.151,47	47.419.589,45	1.408.422,81	48.828.012,26
	131.355.987,11	276.852.446,53	223.960.741,96	202.992.415,84	217.611.112,68	- 114.579.001,09	227.332.171,58	92.604.754,85	319.936.926,43
	131.355.987,11	276.852.446,53	223.960.741,96	202.992.415,84	217.611.112,68	- 114.579.001,09	227.332.171,58	92.604.754,85	319.936.926,43
	132.006.161,12	298.389.531,91	226.019.338,78	266.701.300,57	236.269.875,57	- 119.705.152,56	274.751.761,03	94.013.177,66	368.764.938,69
	805.432,56	1.638.045,09	3.874.999,51	,49	2.213.171,83	- 785.384,64	158.219,75	3.069.566,95	3.227.786,70
	,00	3.671.504,53	12.554.717,66	833.708,05	14.169.461,78	- 295.605,40	16.418.458,35	12.554.717,66	28.973.176,01
	805.432,56	5.309.549,62	16.429.717,17	833.708,54	16.382.633,61	- 1.080.990,04	16.576.678,10	15.624.284,61	32.200.962,71
	611.741.378,21	755.404.838,08	807.846.571,81	33.741.266,53	115.464.251,15	- 1.376.430,88	8.487.473,50	196.105.193,60	204.592.667,10
	,00	6.500.000,00	,00	6.000,00	1.006.000,00	,00	1.000.000,00	,00	1.000.000,00
	611.741.378,21	761.904.838,08	807.846.571,81	33.747.266,53	116.470.251,15	- 1.376.430,88	9.487.473,50	196.105.193,60	205.592.667,10
	612.546.810,77	767.214.387,70	824.276.288,98	34.580.975,07	132.852.884,76	- 2.457.420,92	26.064.151,60	211.729.478,21	237.793.629,81
	,00	,00	,00	,00	,00	,00	,00	,00	,00
	,00	,00	,00	,00	,00	,00	,00	,00	,00
	,00	,00	,00	,00	,00	,00	,00	,00	,00
	276.714,49	276.714,49	276.714,49	235.136,84	235.136,84	,00	,00	,00	,00
	,00	,00	,00	406.614,92	255.973,97	- 5.973,97	,00	,00	,00
	276.714,49	276.714,49	276.714,49	641.751,76	491.110,81	- 5.973,97	,00	,00	,00

			Previsioni finali			Pagamenti	
			Residui passivi all'inizio dell' esercizio	Di competenza	Di cassa	In conto dei residui	
TOTALE - F. OB.		ATTIVITA' A FINIRE	5.973,97	918.466,25	767.825,30	,00	
FUNZIONE OBIETTIVO	73	INTERVENTI SUL TERRITORIO AGRICOLO BONIFICHE ED IRRIGAZIONI					
UNITA' PREVISIONALE DI BASE	171	FINANZIAMENTI E CONCORSO INTERESSI SUI MUTUI AI CONSORZI DI BONIFICA					
TITOLO	1	SPESE CORRENTI	1.373.513,50	10.659.567,50	12.033.081,00	1.373.513,50	
TITOLO	2	SPESE D'INVESTIMENTO	6.214.754,68	8.434.517,68	13.697.426,56	2.178.730,74	
TOTALE - U.P.B.		FINANZIAMENTI E CONCORSO INTERESSI SUI MUTUI AI CONSORZI DI BONIFICA	7.588.268,18	19.094.085,18	25.730.507,56	3.552.244,24	
UNITA' PREVISIONALE DI BASE	172	FINANZIAMENTO ALL'ERSAC					
TITOLO	1	SPESE CORRENTI	2.413.188,70	10.286.239,48	12.699.428,18	584.445,14	
TITOLO	2	SPESE D'INVESTIMENTO	16.067,03	,00	16.067,03	,00	
TOTALE - U.P.B.		FINANZIAMENTO ALL'ERSAC	2.429.255,73	10.286.239,48	12.715.495,21	584.445,14	
UNITA' PREVISIONALE DI BASE	173	FINANZIAMENTI E CONCORSO INTERESSI SUI MUTUI AI COMUNI PER INFRASTRUTTURE RURALI					
TITOLO	2	SPESE D'INVESTIMENTO	,00	,00	,00	,00	
TOTALE - U.P.B.		FINANZIAMENTI E CONCORSO INTERESSI SUI MUTUI AI COMUNI PER INFRASTRUTTURE RURALI	,00	,00	,00	,00	
TOTALE - F. OB.		INTERVENTI SUL TERRITORIO AGRICOLO BONIFICHE ED IRRIGAZIONI	10.017.523,91	29.380.324,66	38.446.002,77	4.136.689,38	
FUNZIONE OBIETTIVO	74	FORESTAZIONE CACCIA E PESCA					
UNITA' PREVISIONALE DI BASE	174	BONIFICA MONTANA E FORESTAZIONE					
TITOLO	1	SPESE CORRENTI	3.009.071,24	8.453.548,49	11.462.619,73	2.851.901,01	
TITOLO	2	SPESE D'INVESTIMENTO	41.850.021,94	111.950.593,27	131.212.208,09	30.586.437,93	
TOTALE - U.P.B.		BONIFICA MONTANA E FORESTAZIONE	44.859.093,18	120.404.141,76	142.674.827,82	33.438.338,94	
UNITA' PREVISIONALE DI BASE	175	PREVENZIONE E LOTTA AGLI INCENDI BOSCHIVI					
TITOLO	1	SPESE CORRENTI	190.667,06	903.162,69	944.427,06	177.776,07	
TITOLO	2	SPESE D'INVESTIMENTO	35.030.947,32	8.036.601,44	38.196.027,70	28.310.653,96	
TOTALE - U.P.B.		PREVENZIONE E LOTTA AGLI INCENDI BOSCHIVI	35.221.614,38	8.939.764,13	39.140.454,76	28.488.430,03	
UNITA' PREVISIONALE DI BASE	176	PESCA ED ACQUACOLTURA					
TITOLO	1	SPESE CORRENTI	66.571,86	200.000,38	266.572,24	19.457,30	
TITOLO	2	SPESE D'INVESTIMENTO	1.799.547,76	42.083.935,86	30.280.727,39	369.640,42	
TOTALE - U.P.B.		PESCA ED ACQUACOLTURA	1.866.119,62	42.283.936,24	30.547.299,63	389.097,72	
UNITA' PREVISIONALE DI BASE	177	ESERCIZIO VENATORIO E RICOSTRUZIONE PATRIMONIO FAUNISTICO REGIONALE					
TITOLO	1	SPESE CORRENTI	50.125,00	250.000,00	100.125,00	,00	
TITOLO	2	SPESE D'INVESTIMENTO	4.310.741,54	1.250.000,00	4.710.741,54	1.508.461,14	
TOTALE - U.P.B.		ESERCIZIO VENATORIO E RICOSTRUZIONE PATRIMONIO FAUNISTICO REGIONALE	4.360.866,54	1.500.000,00	4.810.866,54	1.508.461,14	

	Pagamenti	Totale	Somme impegnate	Differenze		Residui passivi all'inizio dell'esercizio elim. e riprodotti	Residui passivi da riportare		
	In conto della competenza			Fra previsioni e impegni	Fra previsioni di cassa e pagamenti		Provenienti da precedenti esercizi	Di nuova formazione	Totale
	276.714,49	276.714,49	276.714,49	641.751,76	491.110,81	- 5.973,97	,00	,00	,00
	7.424.448,41	8.797.961,91	10.645.677,87	13.889,63	3.235.119,09	,00	,00	3.221.229,46	3.221.229,46
	4.068.455,90	6.247.186,64	7.922.311,09	512.206,59	7.450.239,92	- 916.103,90	3.119.920,04	3.853.855,19	6.973.775,23
	11.492.904,31	15.045.148,55	18.567.988,96	526.096,22	10.685.359,01	- 916.103,90	3.119.920,04	7.075.084,65	10.195.004,69
	80.062,12	664.507,26	212.034,90	10.074.204,58	12.034.920,92	- 1.790.928,18	37.815,38	131.972,78	169.788,16
	,00	,00	,00	,00	16.067,03	- 16.067,03	,00	,00	,00
	80.062,12	664.507,26	212.034,90	10.074.204,58	12.050.987,95	- 1.806.995,21	37.815,38	131.972,78	169.788,16
	,00	,00	,00	,00	,00	,00	,00	,00	,00
	,00	,00	,00	,00	,00	,00	,00	,00	,00
	11.572.966,43	15.709.655,81	18.780.023,86	10.600.300,80	22.736.346,96	- 2.723.099,11	3.157.735,42	7.207.057,43	10.364.792,85
	4.667.077,82	7.518.978,83	8.317.360,32	136.188,17	3.943.640,90	- 26.109,25	131.060,98	3.650.282,50	3.781.343,48
	76.509.112,06	107.095.549,99	111.949.365,58	1.227,69	24.116.658,10	- 179.104,15	11.084.479,86	35.440.253,52	46.524.733,38
	81.176.189,88	114.614.528,82	120.266.725,90	137.415,86	28.060.299,00	- 205.213,40	11.215.540,84	39.090.536,02	50.306.076,86
	581.353,56	759.129,63	903.162,69	,00	185.297,43	- 3.462,12	9.428,87	321.809,13	331.238,00
	3.667.111,10	31.977.765,06	6.341.659,62	1.694.941,82	6.218.262,64	- 88.201,19	6.632.092,17	2.674.548,52	9.306.640,69
	4.248.464,66	32.736.894,69	7.244.822,31	1.694.941,82	6.403.560,07	- 91.663,31	6.641.521,04	2.996.357,65	9.637.878,69
	,00	19.457,30	,00	200.000,38	247.114,94	- 41.338,20	5.776,36	,00	5.776,36
	1.465.421,27	1.835.061,69	4.101.759,94	37.982.175,92	28.445.665,70	- 1.017,54	1.428.889,80	2.636.338,67	4.065.228,47
	1.465.421,27	1.854.518,99	4.101.759,94	38.182.176,30	28.692.780,64	- 42.355,74	1.434.666,16	2.636.338,67	4.071.004,83
	,00	,00	,00	250.000,00	100.125,00	- 50.125,00	,00	,00	,00
	5.340,00	1.513.801,14	5.340,00	1.244.660,00	3.196.940,40	- 3.519,46	2.798.760,94	,00	2.798.760,94
	5.340,00	1.513.801,14	5.340,00	1.494.660,00	3.297.065,40	- 53.644,46	2.798.760,94	,00	2.798.760,94

			Previsioni finali			Pagamenti	
			Residui passivi all'inizio dell' esercizio	Di competenza	Di cassa	In conto dei residui	
UNITA' PREVISIONALE DI BASE	178	RISANAMENTO FINANZIARIO COMUNITA MONTANE					
TITOLO	2	SPESE D'INVESTIMENTO	275.316,72	580.000,00	855.316,72	275.316,72	
TOTALE - U.P.B.		RISANAMENTO FINANZIARIO COMUNITA MONTANE	275.316,72	580.000,00	855.316,72	275.316,72	
TOTALE - F. OB.		FORESTAZIONE CACCIA E PESCA	86.583.010,44	173.707.842,13	218.028.765,47	64.099.644,55	
FUNZIONE OBIETTIVO	75	PIANO FORESTALE REGIONALE					
UNITA' PREVISIONALE DI BASE	179	REDAZIONE PIANO REGIONALE FORESTALE GIORNATA DELLA MONTAGNA E VALORIZZAZIONE FORESTE DEMANIALI					
TITOLO	1	SPESE CORRENTI	,00	,00	,00	,00	
TITOLO	2	SPESE D'INVESTIMENTO	52.444,00	200.000,00	252.444,00	11.325,98	
TOTALE - U.P.B.		REDAZIONE PIANO REGIONALE FORESTALE GIORNATA DELLA MONTAGNA E VALORIZZAZIONE FORESTE DEMANIALI	52.444,00	200.000,00	252.444,00	11.325,98	
TOTALE - F. OB.		PIANO FORESTALE REGIONALE	52.444,00	200.000,00	252.444,00	11.325,98	
FUNZIONE OBIETTIVO	82	POLITICHE DI SOSTEGNO PER GLI INVESTIMENTI DEGLI ENTI LOCALI E SOGGETTI ECONOMICI DELLA REGIONE CAMPANIA					
UNITA' PREVISIONALE DI BASE	227	CONTRIBUTI PER CONCORSO NELL'AMMORTAMENTO DI MUTUI					
TITOLO	2	SPESE D'INVESTIMENTO	270.453.033,65	219.198.190,62	458.031.826,42	195.335.364,05	
TOTALE - U.P.B.		CONTRIBUTI PER CONCORSO NELL'AMMORTAMENTO DI MUTUI	270.453.033,65	219.198.190,62	458.031.826,42	195.335.364,05	
UNITA' PREVISIONALE DI BASE	255	FONDO REGIONALE A GARANZIA DEL FINANZIAMENTO DELLE OPERE DI CUI ALLA LEGGE REGIONALE 27 FEBBRAIO 2007, N.3					
TITOLO	2	SPESE D'INVESTIMENTO	,00	,00	,00	,00	
TOTALE - U.P.B.		FONDO REGIONALE A GARANZIA DEL FINANZIAMENTO DELLE OPERE DI CUI ALLA LEGGE REGIONALE 27 FEBBRAIO 2007, N.3	,00	,00	,00	,00	
TOTALE - F. OB.		POLITICHE DI SOSTEGNO PER GLI INVESTIMENTI DEGLI ENTI LOCALI E SOGGETTI ECONOMICI DELLA REGIONE CAMPANIA	270.453.033,65	219.198.190,62	458.031.826,42	195.335.364,05	
TOTALE - AMBITO		INFRASTRUTTURAZIONE, TUTELA E VALORIZZAZIONE DEL TERRITORIO	2.654.391.124,49	2.801.131.231,39	3.635.036.963,61	1.037.053.939,15	
AMBITO	2	SVILUPPO ECONOMICO					
FUNZIONE OBIETTIVO	5	INTERVENTI PER LO SVILUPPO ZONE MONTANE					
UNITA' PREVISIONALE DI BASE	12	INTERVENTI SULLE ZONE MONTANE					
TITOLO	2	SPESE D'INVESTIMENTO	8.281.410,74	3.621.639,71	11.903.050,45	3.957.617,50	
TOTALE - U.P.B.		INTERVENTI SULLE ZONE MONTANE	8.281.410,74	3.621.639,71	11.903.050,45	3.957.617,50	
TOTALE - F. OB.		INTERVENTI PER LO SVILUPPO ZONE MONTANE	8.281.410,74	3.621.639,71	11.903.050,45	3.957.617,50	
FUNZIONE OBIETTIVO	6	AGRICOLTURA					
UNITA' PREVISIONALE DI BASE	14	INFRASTRUTTURE, IRRIGAZIONE ED ALTRE OPERE					
TITOLO	2	SPESE D'INVESTIMENTO	346.458,35	7.748.178,60	8.094.465,95	,00	
TOTALE - U.P.B.		INFRASTRUTTURE, IRRIGAZIONE ED ALTRE OPERE	346.458,35	7.748.178,60	8.094.465,95	,00	
UNITA' PREVISIONALE DI BASE	15	ZOOTECNIA					

1077

			Previsioni finali		Pagamenti	
			Residui passivi all'inizio dell' esercizio	Di competenza	Di cassa	In conto dei residui
TITOLO	1	SPESE CORRENTI	,00	2.000.000,00	1.000.000,00	,00
TITOLO	2	SPESE D'INVESTIMENTO	,00	4.173.646,05	2.000.000,00	,00
TOTALE - U.P.B.		ZOOTECNIA	,00	6.173.646,05	3.000.000,00	,00
UNITA' PREVISIONALE DI BASE	16	COLTURE MEDITERRANEE				
TITOLO	1	SPESE CORRENTI	,00	,00	,00	,00
TITOLO	2	SPESE D'INVESTIMENTO	23.196,30	30.356,02	53.552,32	10.998,56
TOTALE - U.P.B.		COLTURE MEDITERRANEE	23.196,30	30.356,02	53.552,32	10.998,56
UNITA' PREVISIONALE DI BASE	18	AIUTI PER COSTRUZIONE E GESTIONE AZIENDE AGRICOLE				
TITOLO	1	SPESE CORRENTI	468.600,00	1.031.000,00	1.068.600,00	468.170,28
TITOLO	2	SPESE D'INVESTIMENTO	418.176,81	1.227.683,99	1.218.176,81	292.837,75
TOTALE - U.P.B.		AIUTI PER COSTRUZIONE E GESTIONE AZIENDE AGRICOLE	886.776,81	2.258.683,99	2.286.776,81	761.008,03
TOTALE - F. OB.		AGRICOLTURA	1.256.431,46	16.210.864,66	13.434.795,08	772.006,59
FUNZIONE OBIETTIVO	8	COMMERCIO E MERCATI				
UNITA' PREVISIONALE DI BASE	25	PROMOZIONE DEL COMMERCIO				
TITOLO	1	SPESE CORRENTI	5.901,00	60.000,00	69.572,00	5.901,00
TOTALE - U.P.B.		PROMOZIONE DEL COMMERCIO	5.901,00	60.000,00	69.572,00	5.901,00
TOTALE - F. OB.		COMMERCIO E MERCATI	5.901,00	60.000,00	69.572,00	5.901,00
FUNZIONE OBIETTIVO	9	TURISMO E INDUSTRIA ALBERGHIERA				
UNITA' PREVISIONALE DI BASE	26	PROMOZIONE TURISTICA				
TITOLO	1	SPESE CORRENTI	289.872,69	15.796.936,00	16.086.808,69	241.821,86
TITOLO	2	SPESE D'INVESTIMENTO	26.355.298,34	6.168.725,34	28.479.673,41	18.530.580,81
TOTALE - U.P.B.		PROMOZIONE TURISTICA	26.645.171,23	21.965.661,34	44.566.482,10	18.772.402,67
UNITA' PREVISIONALE DI BASE	27	INTERVENTI PER STRUTTURE RICETTIVE				
TITOLO	1	SPESE CORRENTI	,00	20.000,00	20.000,00	,00
TITOLO	2	SPESE D'INVESTIMENTO	757.576,90	14.062.392,32	11.626.957,84	392.546,38
TOTALE - U.P.B.		INTERVENTI PER STRUTTURE RICETTIVE	757.576,90	14.082.392,32	11.646.957,84	392.546,38
TOTALE - F. OB.		TURISMO E INDUSTRIA ALBERGHIERA	27.402.748,13	36.048.053,66	56.213.439,94	19.164.949,05
FUNZIONE OBIETTIVO	66	INDUSTRIA E FONTI ENERGETICHE				
UNITA' PREVISIONALE DI BASE	137	INFRASTRUTTURAZIONE AREE INDUSTRIALI E DI INSEDIAMENTO PRODUTTIVO				
TITOLO	1	SPESE CORRENTI	,00	100.000,00	100.000,00	,00



	Pagamenti In conto della competenza	Totale	Somme impegnate	Differenze		Residui passivi all'inizio dell'esercizio elim. e riprodotti	Residui passivi da riportare		
				Fra previsioni e impegni	Fra previsioni di cassa e pagamenti		Provenienti da precedenti esercizi	Di nuova formazione	Totale
	,00	,00	600.000,00	1.400.000,00	1.000.000,00	,00	,00	600.000,00	600.000,00
	,00	,00	,00	4.173.646,05	2.000.000,00	,00	,00	,00	,00
	,00	,00	600.000,00	5.573.646,05	3.000.000,00	,00	,00	600.000,00	600.000,00
	,00	,00	,00	,00	,00	,00	,00	,00	,00
	5.020,00	16.018,56	6.100,00	24.256,02	37.533,76	- 7.939,74	4.258,00	1.080,00	5.338,00
	5.020,00	16.018,56	6.100,00	24.256,02	37.533,76	- 7.939,74	4.258,00	1.080,00	5.338,00
	,00	468.170,28	708.000,00	323.000,00	600.429,72	- 429,72	,00	708.000,00	708.000,00
	535.562,57	828.400,32	1.077.597,10	150.086,89	389.776,49	- 36.541,39	88.797,67	542.034,53	630.832,20
	535.562,57	1.296.570,60	1.785.597,10	473.086,89	990.206,21	- 36.971,11	88.797,67	1.250.034,53	1.338.832,20
	540.582,57	1.312.589,16	3.804.722,77	12.406.141,89	12.122.205,92	- 59.910,85	424.514,02	3.264.140,20	3.688.654,22
	3.827,00	9.728,00	45.123,00	14.877,00	59.844,00	,00	,00	41.296,00	41.296,00
	3.827,00	9.728,00	45.123,00	14.877,00	59.844,00	,00	,00	41.296,00	41.296,00
	3.827,00	9.728,00	45.123,00	14.877,00	59.844,00	,00	,00	41.296,00	41.296,00
	14.923.583,78	15.165.405,64	15.777.927,69	19.008,31	921.403,05	- 4.436,69	43.614,14	854.343,91	897.958,05
	2.852.660,00	21.383.240,81	6.168.725,34	,00	7.096.432,60	- 484.099,96	7.340.617,77	3.316.065,34	10.656.683,11
	17.776.243,78	36.548.646,45	21.946.653,03	19.008,31	8.017.835,65	- 488.536,65	7.384.231,91	4.170.409,25	11.554.641,16
	,00	,00	20.000,00	,00	20.000,00	,00	,00	20.000,00	20.000,00
	1.400.398,72	1.792.945,10	4.610.633,90	9.451.758,42	9.834.012,74	- 37.065,30	327.965,22	3.210.235,18	3.538.200,40
	1.400.398,72	1.792.945,10	4.630.633,90	9.451.758,42	9.854.012,74	- 37.065,30	327.965,22	3.230.235,18	3.558.200,40
	19.176.642,50	38.341.591,55	26.577.286,93	9.470.766,73	17.871.848,39	- 525.601,95	7.712.197,13	7.400.644,43	15.112.841,56
	,00	,00	,00	100.000,00	100.000,00	,00	,00	,00	,00

			Previsioni finali		Pagamenti In conto dei residui	
			Residui passivi all'inizio dell' esercizio	Di competenza	Di cassa	
TITOLO	2	SPESE D'INVESTIMENTO	,00	,00	,00	,00
TOTALE - U.P.B.		INFRASTRUTTURAZIONE AREE INDUSTRIALI E DI INSEDIAMENTO PRODUTTIVO	,00	100.000,00	100.000,00	,00
UNITA' PREVISIONALE DI BASE	138	SVILUPPO DEI DISTRETTI INDUSTRIALI E STRUMENTI DI PROGRAMMAZIONE NEGOZIATA				
TITOLO	2	SPESE D'INVESTIMENTO	10.173.170,84	32.509.510,00	14.173.170,84	688.024,43
TOTALE - U.P.B.		SVILUPPO DEI DISTRETTI INDUSTRIALI E STRUMENTI DI PROGRAMMAZIONE NEGOZIATA	10.173.170,84	32.509.510,00	14.173.170,84	688.024,43
UNITA' PREVISIONALE DI BASE	139	INTERVENTI IN FAVORE DELL'ASSOCIAZIONISMO E DELLA COOPERAZIONE TRA PMI				
TITOLO	1	SPESE CORRENTI	,00	,00	,00	,00
TITOLO	2	SPESE D'INVESTIMENTO	,00	9.813.382,06	,00	,00
TOTALE - U.P.B.		INTERVENTI IN FAVORE DELL'ASSOCIAZIONISMO E DELLA COOPERAZIONE TRA PMI	,00	9.813.382,06	,00	,00
UNITA' PREVISIONALE DI BASE	140	PARTECIPAZIONE A SOCIETA' DI SVILUPPO E MARKETING TERRITORIALE				
TITOLO	1	SPESE CORRENTI	,00	,00	,00	,00
TITOLO	2	SPESE D'INVESTIMENTO	981.673,52	150.000,00	1.131.673,52	,00
TOTALE - U.P.B.		PARTECIPAZIONE A SOCIETA' DI SVILUPPO E MARKETING TERRITORIALE	981.673,52	150.000,00	1.131.673,52	,00
UNITA' PREVISIONALE DI BASE	141	INTERVENTI PER IL MARKETING DEI PRODOTTI LOCALI E L'INTERNALIZZAZIONE DELLE IMPRESE				
TITOLO	2	SPESE D'INVESTIMENTO	,00	,00	,00	,00
TOTALE - U.P.B.		INTERVENTI PER IL MARKETING DEI PRODOTTI LOCALI E L'INTERNALIZZAZIONE DELLE IMPRESE	,00	,00	,00	,00
UNITA' PREVISIONALE DI BASE	142	INTERVENTI PER L'INNOVAZIONE TECNOLOGICA E LA QUALITA'				
TITOLO	1	SPESE CORRENTI	,00	,00	,00	,00
TITOLO	2	SPESE D'INVESTIMENTO	,00	,00	,00	,00
TOTALE - U.P.B.		INTERVENTI PER L'INNOVAZIONE TECNOLOGICA E LA QUALITA'	,00	,00	,00	,00
UNITA' PREVISIONALE DI BASE	143	SOSTEGNO ALLA CREAZIONE DI NUOVE IMPRESE				
TITOLO	1	SPESE CORRENTI	,00	,00	,00	,00
TITOLO	2	SPESE D'INVESTIMENTO	24.545.629,12	17.887.383,01	24.545.629,12	2.750.515,56
TOTALE - U.P.B.		SOSTEGNO ALLA CREAZIONE DI NUOVE IMPRESE	24.545.629,12	17.887.383,01	24.545.629,12	2.750.515,56
UNITA' PREVISIONALE DI BASE	144	PROVVIDENZE PER CALAMITA' NATURALI				
TITOLO	2	SPESE D'INVESTIMENTO	,00	7.863.479,97	222.189,38	,00
TOTALE - U.P.B.		PROVVIDENZE PER CALAMITA' NATURALI	,00	7.863.479,97	222.189,38	,00
UNITA' PREVISIONALE DI BASE	145	REALIZZAZIONE DI PROGRAMMI DI INIZIATIVA COMUNITARIA				
TITOLO	1	SPESE CORRENTI	,00	,00	,00	,00
TITOLO	2	SPESE D'INVESTIMENTO	,00	1.108,30	,00	,00
TOTALE - U.P.B.		REALIZZAZIONE DI PROGRAMMI DI INIZIATIVA COMUNITARIA	,00	1.108,30	,00	,00

	Pagamenti	Totale	Somme impegnate	Differenze		Residui passivi all'inizio dell'esercizio elim. e riprodotti	Residui passivi da riportare		
	In conto della competenza			Fra previsioni e impegni	Fra previsioni di cassa e pagamenti		Provenienti da precedenti esercizi	Di nuova formazione	Totale
	,00	,00	,00	,00	,00	,00	,00	,00	,00
	,00	,00	,00	100.000,00	100.000,00	,00	,00	,00	,00
	1.320.000,00	2.008.024,43	3.300.000,00	29.209.510,00	12.165.146,41	- 7.550.000,00	1.935.146,41	1.980.000,00	3.915.146,41
	1.320.000,00	2.008.024,43	3.300.000,00	29.209.510,00	12.165.146,41	- 7.550.000,00	1.935.146,41	1.980.000,00	3.915.146,41
	,00	,00	,00	,00	,00	,00	,00	,00	,00
	,00	,00	,00	9.813.382,06	,00	,00	,00	,00	,00
	,00	,00	,00	9.813.382,06	,00	,00	,00	,00	,00
	,00	,00	,00	,00	,00	,00	,00	,00	,00
	,00	,00	,00	150.000,00	1.131.673,52	,00	981.673,52	,00	981.673,52
	,00	,00	,00	150.000,00	1.131.673,52	,00	981.673,52	,00	981.673,52
	,00	,00	,00	,00	,00	,00	,00	,00	,00
	,00	,00	,00	,00	,00	,00	,00	,00	,00
	,00	,00	,00	,00	,00	,00	,00	,00	,00
	,00	,00	,00	,00	,00	,00	,00	,00	,00
	,00	,00	,00	,00	,00	,00	,00	,00	,00
	,00	,00	,00	,00	,00	,00	,00	,00	,00
	,00	2.750.515,56	,00	17.887.383,01	21.795.113,56	- 6.724.366,41	15.070.747,15	,00	15.070.747,15
	,00	2.750.515,56	,00	17.887.383,01	21.795.113,56	- 6.724.366,41	15.070.747,15	,00	15.070.747,15
	123.899,71	123.899,71	123.899,71	7.739.580,26	98.289,67	,00	,00	,00	,00
	123.899,71	123.899,71	123.899,71	7.739.580,26	98.289,67	,00	,00	,00	,00
	,00	,00	,00	,00	,00	,00	,00	,00	,00
	,00	,00	,00	1.108,30	,00	,00	,00	,00	,00
	,00	,00	,00	1.108,30	,00	,00	,00	,00	,00

			Previsioni finali			Pagamenti In conto dei residui	
			Residui passivi all'inizio dell' esercizio	Di competenza	Di cassa		
UNITA' PREVISIONALE DI BASE	146	FUNZIONI DELEGATE DALLO STATO					
TITOLO	2	SPESE D'INVESTIMENTO	51.900.482,94	15.108.636,57	45.614.458,69	15.841.657,88	
TOTALE - U.P.B.		FUNZIONI DELEGATE DALLO STATO	51.900.482,94	15.108.636,57	45.614.458,69	15.841.657,88	
UNITA' PREVISIONALE DI BASE	147	INTERVENTI PER LA DIFFUSIONE DELLE ENERGIE RINNOVABILI ED IL RISPARMIO ENERGETICO					
TITOLO	1	SPESE CORRENTI	,00	100.000,00	100.000,00	,00	
TITOLO	2	SPESE D'INVESTIMENTO	3.653.013,07	991.737,28	3.853.013,07	1.285.587,50	
TOTALE - U.P.B.		INTERVENTI PER LA DIFFUSIONE DELLE ENERGIE RINNOVABILI ED IL RISPARMIO ENERGETICO	3.653.013,07	1.091.737,28	3.953.013,07	1.285.587,50	
UNITA' PREVISIONALE DI BASE	148	INTERVENTI PER LA SICUREZZA DEGLI IMPIANTI					
TITOLO	1	SPESE CORRENTI	200.000,00	,00	200.000,00	99.996,79	
TOTALE - U.P.B.		INTERVENTI PER LA SICUREZZA DEGLI IMPIANTI	200.000,00	,00	200.000,00	99.996,79	
TOTALE - F. OB.		INDUSTRIA E FONTI ENERGETICHE	91.453.969,49	84.525.237,19	89.940.134,62	20.665.782,16	
FUNZIONE OBIETTIVO	67	ARTIGIANATO					
UNITA' PREVISIONALE DI BASE	149	INTERVENTI RIVOLTI AD AGEVOLARE L'ACCESSO AL CREDITO DELLE IMPRESE					
TITOLO	2	SPESE D'INVESTIMENTO	107.775,51	34.200,00	141.975,51	,00	
TOTALE - U.P.B.		INTERVENTI RIVOLTI AD AGEVOLARE L'ACCESSO AL CREDITO DELLE IMPRESE	107.775,51	34.200,00	141.975,51	,00	
UNITA' PREVISIONALE DI BASE	150	PROMOZIONE DELL'ASSOCIAZIONISMO E DELLA COOPERAZIONE					
TITOLO	1	SPESE CORRENTI	,00	50.000,00	50.000,00	,00	
TITOLO	2	SPESE D'INVESTIMENTO	3.417.908,51	11.875,00	3.429.783,51	366.514,48	
TOTALE - U.P.B.		PROMOZIONE DELL'ASSOCIAZIONISMO E DELLA COOPERAZIONE	3.417.908,51	61.875,00	3.479.783,51	366.514,48	
UNITA' PREVISIONALE DI BASE	151	SOSTEGNO ALL'APPRENDISTATO E TUTELA DEL LAVORO					
TITOLO	1	SPESE CORRENTI	2.823.987,00	,00	2.823.987,00	,00	
TITOLO	2	SPESE D'INVESTIMENTO	1.575.454,00	,00	1.575.454,00	1.206.575,40	
TOTALE - U.P.B.		SOSTEGNO ALL'APPRENDISTATO E TUTELA DEL LAVORO	4.399.441,00	,00	4.399.441,00	1.206.575,40	
UNITA' PREVISIONALE DI BASE	152	PROMOZIONE E SOSTEGNO DELLE PRODUZIONI ARTIGIANE					
TITOLO	1	SPESE CORRENTI	23.845,27	135.778,43	159.623,70	3.322,22	
TITOLO	2	SPESE D'INVESTIMENTO	2.057.614,74	619.330,83	2.109.364,74	1.251.319,17	
TOTALE - U.P.B.		PROMOZIONE E SOSTEGNO DELLE PRODUZIONI ARTIGIANE	2.081.460,01	755.109,26	2.268.988,44	1.254.641,39	
UNITA' PREVISIONALE DI BASE	153	INCENTIVI ALLE IMPRESE PER INVESTIMENTI					
TITOLO	2	SPESE D'INVESTIMENTO	,00	,00	,00	,00	
TOTALE - U.P.B.		INCENTIVI ALLE IMPRESE PER INVESTIMENTI	,00	,00	,00	,00	
UNITA' PREVISIONALE DI BASE	154	NORMATIVA DI SETTORE E SERVIZI GENERALI					
TITOLO	1	SPESE CORRENTI	1.842.000,00	1.160.000,00	3.002.000,00	501.088,56	

	Pagamenti	Totale	Somme impegnate	Differenze		Residui passivi all'inizio dell'esercizio elim. e riprodotti	Residui passivi da riportare		
	In conto della competenza			Fra previsioni e impegni	Fra previsioni di cassa e pagamenti		Provenienti da precedenti esercizi	Di nuova formazione	Totale
	19.489,61	15.861.147,49	20.631,05	15.088.005,52	29.753.311,20	- 17.423.692,17	18.635.132,89	1.141,44	18.636.274,33
	19.489,61	15.861.147,49	20.631,05	15.088.005,52	29.753.311,20	- 17.423.692,17	18.635.132,89	1.141,44	18.636.274,33
	,00	,00	,00	100.000,00	100.000,00	,00	,00	,00	,00
	,00	1.285.587,50	760,31	990.976,97	2.567.425,57	- 1.248.693,32	1.118.732,25	760,31	1.119.492,56
	,00	1.285.587,50	760,31	1.090.976,97	2.667.425,57	- 1.248.693,32	1.118.732,25	760,31	1.119.492,56
	,00	99.996,79	,00	,00	100.003,21	,00	100.003,21	,00	100.003,21
	,00	99.996,79	,00	,00	100.003,21	,00	100.003,21	,00	100.003,21
	1.463.389,32	22.129.171,48	3.445.291,07	81.079.946,12	67.810.963,14	- 32.946.751,90	37.841.435,43	1.981.901,75	39.823.337,18
	,00	,00	,00	34.200,00	141.975,51	- 3.653,95	104.121,56	,00	104.121,56
	,00	,00	,00	34.200,00	141.975,51	- 3.653,95	104.121,56	,00	104.121,56
	,00	,00	,00	50.000,00	50.000,00	,00	,00	,00	,00
	,00	366.514,48	,00	11.875,00	3.063.269,03	- 301.401,71	2.749.992,32	,00	2.749.992,32
	,00	366.514,48	,00	61.875,00	3.113.269,03	- 301.401,71	2.749.992,32	,00	2.749.992,32
	,00	,00	,00	,00	2.823.987,00	- 2.823.987,00	,00	,00	,00
	,00	1.206.575,40	,00	,00	368.878,60	- 368.878,60	,00	,00	,00
	,00	1.206.575,40	,00	,00	3.192.865,60	- 3.192.865,60	,00	,00	,00
	2.146,90	5.469,12	2.146,90	133.631,53	154.154,58	- 18.277,66	2.245,39	,00	2.245,39
	,00	1.251.319,17	,00	619.330,83	858.045,57	- 330.853,00	475.442,57	,00	475.442,57
	2.146,90	1.256.788,29	2.146,90	752.962,36	1.012.200,15	- 349.130,66	477.687,96	,00	477.687,96
	,00	,00	,00	,00	,00	,00	,00	,00	,00
	,00	,00	,00	,00	,00	,00	,00	,00	,00
	,00	501.088,56	1.160.000,00	,00	2.500.911,44	- 678.911,44	662.000,00	1.160.000,00	1.822.000,00

			Previsioni finali			Pagamenti In conto dei residui	
			Residui passivi all'inizio dell' esercizio	Di competenza	Di cassa		
TOTALE - U.P.B.		NORMATIVA DI SETTORE E SERVIZI GENERALI	1.842.000,00	1.160.000,00	3.002.000,00	501.088,56	
UNITA' PREVISIONALE DI BASE	155	FONDO NAZIONALE PER L'ARTIGIANATO					
TITOLO	2	SPESE D'INVESTIMENTO	,00	,00	,00	,00	
TOTALE - U.P.B.		FONDO NAZIONALE PER L'ARTIGIANATO	,00	,00	,00	,00	
TOTALE - F. OB.		ARTIGIANATO	11.848.585,03	2.011.184,26	13.292.188,46	3.328.819,83	
FUNZIONE OBIETTIVO	68	RISORSE DEL SOTTOSUOLO					
UNITA' PREVISIONALE DI BASE	156	PIANIFICAZIONE E GESTIONE ATTIVITA' ESTRATTIVE, TERMALI E RISORSE GEOTERMICHE					
TITOLO	1	SPESE CORRENTI	343.758,31	430.000,00	773.758,31	86.990,12	
TITOLO	2	SPESE D'INVESTIMENTO	337.582,70	168.875,00	506.457,70	210.000,00	
TOTALE - U.P.B.		PIANIFICAZIONE E GESTIONE ATTIVITA' ESTRATTIVE, TERMALI E RISORSE GEOTERMICHE	681.341,01	598.875,00	1.280.216,01	296.990,12	
TOTALE - F. OB.		RISORSE DEL SOTTOSUOLO	681.341,01	598.875,00	1.280.216,01	296.990,12	
FUNZIONE OBIETTIVO	69	COMMERCIO					
UNITA' PREVISIONALE DI BASE	159	PROGRAMMAZIONE, LEGISLAZIONE COMMERCIALE E SERVIZI GENERALI					
TITOLO	1	SPESE CORRENTI	,00	200.000,00	200.000,00	,00	
TOTALE - U.P.B.		PROGRAMMAZIONE, LEGISLAZIONE COMMERCIALE E SERVIZI GENERALI	,00	200.000,00	200.000,00	,00	
UNITA' PREVISIONALE DI BASE	160	INFORMAZIONE ALL'UTENZA E TUTELA DEI CONSUMATORI					
TITOLO	1	SPESE CORRENTI	421.745,00	682.494,06	1.104.239,06	374.358,44	
TOTALE - U.P.B.		INFORMAZIONE ALL'UTENZA E TUTELA DEI CONSUMATORI	421.745,00	682.494,06	1.104.239,06	374.358,44	
UNITA' PREVISIONALE DI BASE	161	VALORIZZAZIONE E RIQUALIFICAZIONE STRUTTURE MERCATALI E FIERISTICHE					
TITOLO	1	SPESE CORRENTI	,00	,00	,00	,00	
TITOLO	2	SPESE D'INVESTIMENTO	,00	,00	,00	,00	
TOTALE - U.P.B.		VALORIZZAZIONE E RIQUALIFICAZIONE STRUTTURE MERCATALI E FIERISTICHE	,00	,00	,00	,00	
UNITA' PREVISIONALE DI BASE	162	INCENTIVI ALLE IMPRESE					
TITOLO	1	SPESE CORRENTI	7.523.939,30	14.242.750,00	6.428.223,12	5.129.834,55	
TITOLO	2	SPESE D'INVESTIMENTO	4.586.910,70	5.474.701,36	5.584.495,70	834.780,02	
TOTALE - U.P.B.		INCENTIVI ALLE IMPRESE	12.110.850,00	19.717.451,36	12.012.718,82	5.964.614,57	
UNITA' PREVISIONALE DI BASE	163	INTERVENTI RIVOLTI AD AGEVOLARE L'ACCESSO AL CREDITO DELLE IMPRESE					
TITOLO	2	SPESE D'INVESTIMENTO	1.592.849,05	153.922,31	1.592.849,05	834.622,18	
TOTALE - U.P.B.		INTERVENTI RIVOLTI AD AGEVOLARE L'ACCESSO AL CREDITO DELLE IMPRESE	1.592.849,05	153.922,31	1.592.849,05	834.622,18	
UNITA' PREVISIONALE DI BASE	164	PROMOZIONE DELL'ASSOCIAZIONISMO E RAZIONALIZZAZIONE DELLA RETE DISTRIBUTIVA					

	Pagamenti In conto della competenza	Totale	Somme impegnate	Differenze		Residui passivi all'inizio dell'esercizio elim. e riprodotti	Residui passivi da riportare		
				Fra previsioni e impegni	Fra previsioni di cassa e pagamenti		Provenienti da precedenti esercizi	Di nuova formazione	Totale
	,00	501.088,56	1.160.000,00	,00	2.500.911,44	- 678.911,44	662.000,00	1.160.000,00	1.822.000,00
	,00	,00	,00	,00	,00	,00	,00	,00	,00
	,00	,00	,00	,00	,00	,00	,00	,00	,00
	2.146,90	3.330.966,73	1.162.146,90	849.037,36	9.961.221,73	- 4.525.963,36	3.993.801,84	1.160.000,00	5.153.801,84
	,00	86.990,12	430.000,00	,00	686.768,19	- 244.590,31	12.177,88	430.000,00	442.177,88
	,00	210.000,00	19.200,00	149.675,00	296.457,70	- 27.582,70	100.000,00	19.200,00	119.200,00
	,00	296.990,12	449.200,00	149.675,00	983.225,89	- 272.173,01	112.177,88	449.200,00	561.377,88
	,00	296.990,12	449.200,00	149.675,00	983.225,89	- 272.173,01	112.177,88	449.200,00	561.377,88
	,00	,00	,00	200.000,00	200.000,00	,00	,00	,00	,00
	,00	,00	,00	200.000,00	200.000,00	,00	,00	,00	,00
	537.677,83	912.036,27	537.677,83	144.816,23	192.202,79	- 22.183,00	25.203,56	,00	25.203,56
	537.677,83	912.036,27	537.677,83	144.816,23	192.202,79	- 22.183,00	25.203,56	,00	25.203,56
	,00	,00	,00	,00	,00	,00	,00	,00	,00
	,00	,00	,00	,00	,00	,00	,00	,00	,00
	,00	,00	,00	,00	,00	,00	,00	,00	,00
	,00	5.129.834,55	,00	14.242.750,00	1.298.388,57	- 1.485.127,05	908.977,70	,00	908.977,70
	19.572,07	854.352,09	63.641,57	5.411.059,79	4.730.143,61	- 3.752.130,68	,00	44.069,50	44.069,50
	19.572,07	5.984.186,64	63.641,57	19.653.809,79	6.028.532,18	- 5.237.257,73	908.977,70	44.069,50	953.047,20
	,00	834.622,18	,00	153.922,31	758.226,87	- 501.910,92	256.315,95	,00	256.315,95
	,00	834.622,18	,00	153.922,31	758.226,87	- 501.910,92	256.315,95	,00	256.315,95

			Previsioni finali		Pagamenti In conto dei residui	
			Residui passivi all'inizio dell' esercizio	Di competenza	Di cassa	
TITOLO	1	SPESE CORRENTI	,00	,00	,00	,00
TITOLO	2	SPESE D'INVESTIMENTO	,00	7.757,00	7.757,00	,00
TOTALE - U.P.B.	PROMOZIONE DELL'ASSOCIAZIONISMO E RAZIONALIZZAZIONE DELLA RETE DISTRIBUTIVA		,00	7.757,00	7.757,00	,00
UNITA' PREVISIONALE DI BASE	165	SVILUPPO DELLA FUNZIONE COMMERCIALE DELLE PMI				
TITOLO	1	SPESE CORRENTI	16.747,32	,00	16.747,32	16.747,32
TITOLO	2	SPESE D'INVESTIMENTO	1.546.821,95	,00	549.236,95	291.391,69
TOTALE - U.P.B.	SVILUPPO DELLA FUNZIONE COMMERCIALE DELLE PMI		1.563.569,27	,00	565.984,27	308.139,01
UNITA' PREVISIONALE DI BASE	166	PROVVIDENZE PER CALAMITA' NATURALI				
TITOLO	2	SPESE D'INVESTIMENTO	113.261,17	4.612.822,69	113.261,17	100.927,37
TOTALE - U.P.B.	PROVVIDENZE PER CALAMITA' NATURALI		113.261,17	4.612.822,69	113.261,17	100.927,37
TOTALE - F. OB.	COMMERCIO		15.802.274,49	25.374.447,42	15.596.809,37	7.582.661,57
FUNZIONE OBIETTIVO	76	SPERIMENTAZIONE INFORMAZIONE RICERCA E CONSULENZA IN AGRICOLTURA				
UNITA' PREVISIONALE DI BASE	181	SPERIMENTAZIONE, INFORMAZIONE CONSULENZA ASSISTENZA TECNICA LOTTA FITOPATOLOGICA E CONTROLLI FITOSANITARI				
TITOLO	1	SPESE CORRENTI	892.649,64	2.416.637,87	3.010.258,59	503.932,58
TITOLO	2	SPESE D'INVESTIMENTO	7.469.127,91	5.635.611,54	13.090.444,38	3.717.970,48
TOTALE - U.P.B.	SPERIMENTAZIONE, INFORMAZIONE CONSULENZA ASSISTENZA TECNICA LOTTA FITOPATOLOGICA E CONTROLLI FITOSANITARI		8.361.777,55	8.052.249,41	16.100.702,97	4.221.903,06
UNITA' PREVISIONALE DI BASE	182	MIGLIORAMENTO GENETICO DEL BESTIAME INTERVENTI NEGLI ALLEVAMENTI OVINI				
TITOLO	2	SPESE D'INVESTIMENTO	1.618.526,60	1.649.947,51	3.268.474,11	1.336.866,61
TOTALE - U.P.B.	MIGLIORAMENTO GENETICO DEL BESTIAME INTERVENTI NEGLI ALLEVAMENTI OVINI		1.618.526,60	1.649.947,51	3.268.474,11	1.336.866,61
UNITA' PREVISIONALE DI BASE	183	SICUREZZA ALIMENTARE PROMOZIONE E VALORIZZAZIONE TIPICITA' DEI PRODOTTI DELLA CAMPANIA				
TITOLO	1	SPESE CORRENTI	,00	,00	,00	,00
TITOLO	2	SPESE D'INVESTIMENTO	2.866.280,61	12.294.267,59	13.079.657,67	1.807.911,92
TOTALE - U.P.B.	SICUREZZA ALIMENTARE PROMOZIONE E VALORIZZAZIONE TIPICITA' DEI PRODOTTI DELLA CAMPANIA		2.866.280,61	12.294.267,59	13.079.657,67	1.807.911,92
UNITA' PREVISIONALE DI BASE	184	ATTUAZIONE PROGRAMMI INTERREGIONALI				
TITOLO	2	SPESE D'INVESTIMENTO	2.921.504,77	1.964.904,14	4.886.408,91	1.635.143,41
TOTALE - U.P.B.	ATTUAZIONE PROGRAMMI INTERREGIONALI		2.921.504,77	1.964.904,14	4.886.408,91	1.635.143,41
TOTALE - F. OB.	SPERIMENTAZIONE INFORMAZIONE RICERCA E CONSULENZA IN AGRICOLTURA		15.768.089,53	23.961.368,65	37.335.243,66	9.001.825,00
FUNZIONE OBIETTIVO	77	PRODUZIONE AGRICOLA AGROALIMENTARE MERCATI AGRICOLI CONSULENZE MERCANTILI				
UNITA' PREVISIONALE DI BASE	185	FONDI CEE FEOGA PER INTERVENTI COMPRESI NEL POP 1994-99				
TITOLO	2	SPESE D'INVESTIMENTO	,00	,00	,00	,00

	Pagamenti In conto della competenza	Totale	Somme impegnate	Differenze		Residui passivi all'inizio dell'esercizio elim. e riprodotti	Residui passivi da riportare		
				Fra previsioni e impegni	Fra previsioni di cassa e pagamenti		Provenienti da precedenti esercizi	Di nuova formazione	Totale
	,00	,00	,00	,00	,00	,00	,00	,00	,00
	,00	,00	,00	7.757,00	7.757,00	,00	,00	,00	,00
	,00	,00	,00	7.757,00	7.757,00	,00	,00	,00	,00
	,00	16.747,32	,00	,00	,00	,00	,00	,00	,00
	,00	291.391,69	,00	,00	257.845,26	- 6.245,29	1.249.184,97	,00	1.249.184,97
	,00	308.139,01	,00	,00	257.845,26	- 6.245,29	1.249.184,97	,00	1.249.184,97
	,00	100.927,37	,00	4.612.822,69	12.333,80	- 10.000,00	2.333,80	,00	2.333,80
	,00	100.927,37	,00	4.612.822,69	12.333,80	- 10.000,00	2.333,80	,00	2.333,80
	557.249,90	8.139.911,47	601.319,40	24.773.128,02	7.456.897,90	- 5.777.596,94	2.442.015,98	44.069,50	2.486.085,48
	815.149,68	1.319.082,26	1.644.374,68	772.263,19	1.691.176,33	- 106.145,21	282.571,85	829.225,00	1.111.796,85
	1.670.816,18	5.388.786,66	4.582.511,93	1.053.099,61	7.701.657,72	- 397.477,73	3.353.679,70	2.911.695,75	6.265.375,45
	2.485.965,86	6.707.868,92	6.226.886,61	1.825.362,80	9.392.834,05	- 503.622,94	3.636.251,55	3.740.920,75	7.377.172,30
	1.170.884,82	2.507.751,43	1.637.375,41	12.572,10	760.722,68	- 50.114,43	231.545,56	466.490,59	698.036,15
	1.170.884,82	2.507.751,43	1.637.375,41	12.572,10	760.722,68	- 50.114,43	231.545,56	466.490,59	698.036,15
	,00	,00	,00	,00	,00	,00	,00	,00	,00
	5.841.312,55	7.649.224,47	11.933.368,72	360.898,87	5.430.433,20	- 16.677,40	1.041.691,29	6.092.056,17	7.133.747,46
	5.841.312,55	7.649.224,47	11.933.368,72	360.898,87	5.430.433,20	- 16.677,40	1.041.691,29	6.092.056,17	7.133.747,46
	127.804,32	1.762.947,73	1.587.027,47	377.876,67	3.123.461,18	- 157.535,83	1.128.825,53	1.459.223,15	2.588.048,68
	127.804,32	1.762.947,73	1.587.027,47	377.876,67	3.123.461,18	- 157.535,83	1.128.825,53	1.459.223,15	2.588.048,68
	9.625.967,55	18.627.792,55	21.384.658,21	2.576.710,44	18.707.451,11	- 727.950,60	6.038.313,93	11.758.690,66	17.797.004,59
	,00	,00	,00	,00	,00	,00	,00	,00	,00

			Previsioni finali			Pagamenti	
			Residui passivi all'inizio dell' esercizio	Di competenza	Di cassa	In conto dei residui	
TOTALE - U.P.B.	FONDI CEE FEOGA PER INTERVENTI COMPRESI NEL POP 1994-99		,00	,00	,00	,00	
UNITA' PREVISIONALE DI BASE	186	CONTRIBUTI IN CONTO CAPITALE PER IL POTENZIAMENTO DELLE STRUTTURE COLLETTIVE DI VALORIZZAZIONE DEI PRODOTTI AGRICOLI ZOO					
TITOLO	2	SPESE D'INVESTIMENTO	88.471,32	1.421.710,22	1.089.003,52	28.822,11	
TOTALE - U.P.B.	CONTRIBUTI IN CONTO CAPITALE PER IL POTENZIAMENTO DELLE STRUTTURE COLLETTIVE DI VALORIZZAZIONE DEI PRODOTTI AGRICOLI ZOO		88.471,32	1.421.710,22	1.089.003,52	28.822,11	
UNITA' PREVISIONALE DI BASE	189	COSTITUZIONE E FUNZIONI ASSOCIAZIONI DEI PRODUTTORI AGRICOLI DELLE RELATIVE UNIONI					
TITOLO	2	SPESE D'INVESTIMENTO	,00	3.739.728,72	2.000.000,00	,00	
TOTALE - U.P.B.	COSTITUZIONE E FUNZIONI ASSOCIAZIONI DEI PRODUTTORI AGRICOLI DELLE RELATIVE UNIONI		,00	3.739.728,72	2.000.000,00	,00	
UNITA' PREVISIONALE DI BASE	190	CONCORSO INTERESSI SUI MUTUI AGEVOLATI					
TITOLO	2	SPESE D'INVESTIMENTO	,00	12.220.031,70	4.550.000,00	,00	
TOTALE - U.P.B.	CONCORSO INTERESSI SUI MUTUI AGEVOLATI		,00	12.220.031,70	4.550.000,00	,00	
UNITA' PREVISIONALE DI BASE	191	SPESE GENERALI E PERSONALE					
TITOLO	1	SPESE CORRENTI	1.113.724,13	6.673.466,35	6.091.206,70	144.433,68	
TITOLO	2	SPESE D'INVESTIMENTO	2.172.697,88	2.476.647,81	3.972.697,95	1.452.210,45	
TOTALE - U.P.B.	SPESE GENERALI E PERSONALE		3.286.422,01	9.150.114,16	10.063.904,65	1.596.644,13	
UNITA' PREVISIONALE DI BASE	193	DIFFUSIONE ED UTILIZZO FONTI ENERGETICHE RINNOVABILI ED ADEGUAMENTO A NORMATIVA COMUNITARIA					
TITOLO	2	SPESE D'INVESTIMENTO	1.611.176,47	5.085.129,61	4.283.235,10	453.876,61	
TOTALE - U.P.B.	DIFFUSIONE ED UTILIZZO FONTI ENERGETICHE RINNOVABILI ED ADEGUAMENTO A NORMATIVA COMUNITARIA		1.611.176,47	5.085.129,61	4.283.235,10	453.876,61	
UNITA' PREVISIONALE DI BASE	194	INCREMENTO IPPICO E APICOLTURA					
TITOLO	2	SPESE D'INVESTIMENTO	432.574,29	2.759.735,60	2.850.680,68	240.245,60	
TOTALE - U.P.B.	INCREMENTO IPPICO E APICOLTURA		432.574,29	2.759.735,60	2.850.680,68	240.245,60	
TOTALE - F. OB.	PRODUZIONE AGRICOLA AGROALIMENTARE MERCATI AGRICOLI CONSULENZE MERCANTILI		5.418.644,09	34.376.450,01	24.836.823,95	2.319.588,45	
FUNZIONE OBIETTIVO	78	CREDITO AGRARIO					
UNITA' PREVISIONALE DI BASE	196	SOMME CON VINCOLO DI DESTINAZIONE NON UTILIZZABILE NELL'ESERCIZIO FINANZIARIO 2002.					
TITOLO	2	SPESE D'INVESTIMENTO	,00	911.029,83	300.000,00	,00	
TOTALE - U.P.B.	SOMME CON VINCOLO DI DESTINAZIONE NON UTILIZZABILE NELL'ESERCIZIO FINANZIARIO 2002.		,00	911.029,83	300.000,00	,00	
UNITA' PREVISIONALE DI BASE	198	CONTRIBUTI INTERESSI SUI MUTUI					
TITOLO	2	SPESE D'INVESTIMENTO	,00	,00	,00	,00	
TOTALE - U.P.B.	CONTRIBUTI INTERESSI SUI MUTUI		,00	,00	,00	,00	
UNITA' PREVISIONALE DI BASE	199	INTERVENTI PER DANNI AVVERSITA' ATMOSFERICHE ED ECCEZIONALI CALAMITA' NATURALI					
TITOLO	2	SPESE D'INVESTIMENTO	2.362.160,00	27.651.207,64	7.699.315,79	1.246.053,00	
TOTALE - U.P.B.	INTERVENTI PER DANNI AVVERSITA' ATMOSFERICHE ED ECCEZIONALI CALAMITA' NATURALI		2.362.160,00	27.651.207,64	7.699.315,79	1.246.053,00	

	Pagamenti In conto della competenza	Totale	Somme impegnate	Differenze		Residui passivi all'inizio dell'esercizio elim. e riprodotti	Residui passivi da riportare		
				Fra previsioni e impegni	Fra previsioni di cassa e pagamenti		Provenienti da precedenti esercizi	Di nuova formazione	Totale
	,00	,00	,00	,00	,00	,00	,00	,00	,00
	,00	28.822,11	,00	1.421.710,22	1.060.181,41	- 11.517,78	48.131,43	,00	48.131,43
	,00	28.822,11	,00	1.421.710,22	1.060.181,41	- 11.517,78	48.131,43	,00	48.131,43
	,00	,00	,00	3.739.728,72	2.000.000,00	,00	,00	,00	,00
	,00	,00	,00	3.739.728,72	2.000.000,00	,00	,00	,00	,00
	293.888,78	293.888,78	293.888,78	11.926.142,92	4.256.111,22	,00	,00	,00	,00
	293.888,78	293.888,78	293.888,78	11.926.142,92	4.256.111,22	,00	,00	,00	,00
	2.593.898,71	2.738.332,39	3.726.122,92	2.947.343,43	3.352.874,31	- 544.318,02	424.972,43	1.132.224,21	1.557.196,64
	1.300.000,00	2.752.210,45	1.300.000,00	1.176.647,81	1.220.487,50	- 109.979,17	610.508,26	,00	610.508,26
	3.893.898,71	5.490.542,84	5.026.122,92	4.123.991,24	4.573.361,81	- 654.297,19	1.035.480,69	1.132.224,21	2.167.704,90
	,00	453.876,61	600.000,00	4.485.129,61	3.829.358,49	- 113.755,92	1.043.543,94	600.000,00	1.643.543,94
	,00	453.876,61	600.000,00	4.485.129,61	3.829.358,49	- 113.755,92	1.043.543,94	600.000,00	1.643.543,94
	95.996,29	336.241,89	328.100,00	2.431.635,60	2.514.438,79	- 5.823,61	186.505,08	232.103,71	418.608,79
	95.996,29	336.241,89	328.100,00	2.431.635,60	2.514.438,79	- 5.823,61	186.505,08	232.103,71	418.608,79
	4.283.783,78	6.603.372,23	6.248.111,70	28.128.338,31	18.233.451,72	- 785.394,50	2.313.661,14	1.964.327,92	4.277.989,06
	,00	,00	,00	911.029,83	300.000,00	,00	,00	,00	,00
	,00	,00	,00	911.029,83	300.000,00	,00	,00	,00	,00
	,00	,00	,00	,00	,00	,00	,00	,00	,00
	,00	,00	,00	,00	,00	,00	,00	,00	,00
	,00	1.246.053,00	378.019,00	27.273.188,64	6.453.262,79	- 1.116.107,00	,00	378.019,00	378.019,00
	,00	1.246.053,00	378.019,00	27.273.188,64	6.453.262,79	- 1.116.107,00	,00	378.019,00	378.019,00

			Previsioni finali			Pagamenti	
			Residui passivi all'inizio dell' esercizio	Di competenza	Di cassa	In conto dei residui	
UNITA' PREVISIONALE DI BASE	200	SERVIZI GENERALI E PERSONALE					
TITOLO	1	SPESE CORRENTI	1.256.403,09	6.006.215,94	4.868.068,60	1.150.455,39	
TITOLO	2	SPESE D'INVESTIMENTO	429.407,16	3.161.558,52	2.029.407,16	399.065,98	
TOTALE - U.P.B.		SERVIZI GENERALI E PERSONALE	1.685.810,25	9.167.774,46	6.897.475,76	1.549.521,37	
TOTALE - F. OB.		CREDITO AGRARIO	4.047.970,25	37.730.011,93	14.896.791,55	2.795.574,37	
FUNZIONE OBIETTIVO	83	INTERVENTI PER IL RAFFORZAMENTO DEL SISTEMA PRODUTTIVO REGIONALE					
UNITA' PREVISIONALE DI BASE	243	SPESE PER INVESTIMENTI NEI SETTORI PRODUTTIVI DELL'INDUSTRIA, DELL'ARTIGIANATO, DEL COMMERCIO E DELL'AC					
TITOLO	1	SPESE CORRENTI	,00	17.300.000,00	17.300.000,00	,00	
TITOLO	2	SPESE D'INVESTIMENTO	42.015.691,58	265.591.139,56	70.136.322,35	12.209.701,75	
TOTALE - U.P.B.		SPESE PER INVESTIMENTI NEI SETTORI PRODUTTIVI DELL'INDUSTRIA, DELL'ARTIGIANATO, DEL COMMERCIO E DELL'AGRICOLTURA	42.015.691,58	282.891.139,56	87.436.322,35	12.209.701,75	
TOTALE - F. OB.		INTERVENTI PER IL RAFFORZAMENTO DEL SISTEMA PRODUTTIVO REGIONALE	42.015.691,58	282.891.139,56	87.436.322,35	12.209.701,75	
TOTALE - AMBITO		SVILUPPO ECONOMICO	223.983.056,80	547.409.272,05	366.235.387,44	82.101.417,39	
AMBITO	3	FORMAZIONE, RICERCA E SVILUPPO DELLA CULTURA E DELLE RISORSE UMANE					
FUNZIONE OBIETTIVO	10	SCUOLA					
UNITA' PREVISIONALE DI BASE	28	DIRITTO ALLO STUDIO					
TITOLO	1	SPESE CORRENTI	40.468.584,14	51.740.621,26	58.949.045,79	36.669.692,55	
TITOLO	2	SPESE D'INVESTIMENTO	102.177.482,78	35.800.000,00	67.292.249,34	1.987.699,00	
TOTALE - U.P.B.		DIRITTO ALLO STUDIO	142.646.066,92	87.540.621,26	126.241.295,13	38.657.391,55	
UNITA' PREVISIONALE DI BASE	29	EDILIZIA SCOLASTICA					
TITOLO	1	SPESE CORRENTI	620.294,19	,00	620.294,19	,00	
TITOLO	2	SPESE D'INVESTIMENTO	20.062.931,00	15.937.060,00	26.987.060,00	540.502,22	
TOTALE - U.P.B.		EDILIZIA SCOLASTICA	20.683.225,19	15.937.060,00	27.607.354,19	540.502,22	
UNITA' PREVISIONALE DI BASE	117	ISTRUZIONE					
TITOLO	1	SPESE CORRENTI	75.287.659,09	39.948.957,00	109.016.748,09	17.647.006,87	
TITOLO	2	SPESE D'INVESTIMENTO	14.217.585,75	,00	11.000.000,00	301.447,31	
TOTALE - U.P.B.		ISTRUZIONE	89.505.244,84	39.948.957,00	120.016.748,09	17.948.454,18	
UNITA' PREVISIONALE DI BASE	119	EDUCAZIONE ALLA PACE, ALLA LEGALITA', AI DIRITTI					
TITOLO	1	SPESE CORRENTI	357.204,26	357.500,00	714.704,26	233.466,73	
TOTALE - U.P.B.		EDUCAZIONE ALLA PACE, ALLA LEGALITA', AI DIRITTI	357.204,26	357.500,00	714.704,26	233.466,73	
TOTALE - F. OB.		SCUOLA	253.191.741,21	143.784.138,26	274.580.101,67	57.379.814,68	
FUNZIONE OBIETTIVO	11	ATTIVITA' CULTURALI					

	Pagamenti In conto della competenza	Totale	Somme impegnate	Differenze		Residui passivi all'inizio dell'esercizio elim. e riprodotti	Residui passivi da riportare		
				Fra previsioni e impegni	Fra previsioni di cassa e pagamenti		Provenienti da precedenti esercizi	Di nuova formazione	Totale
	204.530,07	1.354.985,46	1.237.649,52	4.768.566,42	3.513.083,14	- 67.197,75	38.749,95	1.033.119,45	1.071.869,40
	67.005,12	466.071,10	1.565.000,00	1.596.558,52	1.563.336,06	- 30.341,18	,00	1.497.994,88	1.497.994,88
	271.535,19	1.821.056,56	2.802.649,52	6.365.124,94	5.076.419,20	- 97.538,93	38.749,95	2.531.114,33	2.569.864,28
	271.535,19	3.067.109,56	3.180.668,52	34.549.343,41	11.829.681,99	- 1.213.645,93	38.749,95	2.909.133,33	2.947.883,28
	,00	,00	,00	17.300.000,00	17.300.000,00	,00	,00	,00	,00
	13.858.786,51	26.068.488,26	88.993.354,88	176.597.784,68	44.067.834,09	- 64.477,43	29.741.512,40	75.134.568,37	104.876.080,77
	13.858.786,51	26.068.488,26	88.993.354,88	193.897.784,68	61.367.834,09	- 64.477,43	29.741.512,40	75.134.568,37	104.876.080,77
	13.858.786,51	26.068.488,26	88.993.354,88	193.897.784,68	61.367.834,09	- 64.477,43	29.741.512,40	75.134.568,37	104.876.080,77
	49.802.565,05	131.903.982,44	159.513.523,09	387.895.748,96	234.331.405,00	- 49.059.737,33	92.821.902,08	109.710.958,04	202.532.860,12
	8.019.306,25	44.688.998,80	50.246.391,26	1.494.230,00	14.260.046,99	,00	3.798.891,59	42.227.085,01	46.025.976,60
	,00	1.987.699,00	35.800.000,00	,00	65.304.550,34	- 16.082.523,08	84.107.260,70	35.800.000,00	119.907.260,70
	8.019.306,25	46.676.697,80	86.046.391,26	1.494.230,00	79.564.597,33	- 16.082.523,08	87.906.152,29	78.027.085,01	165.933.237,30
	,00	,00	,00	,00	620.294,19	,00	620.294,19	,00	620.294,19
	,00	540.502,22	15.937.060,00	,00	26.446.557,78	,00	19.522.428,78	15.937.060,00	35.459.488,78
	,00	540.502,22	15.937.060,00	,00	27.066.851,97	,00	20.142.722,97	15.937.060,00	36.079.782,97
	18.332.457,65	35.979.464,52	39.948.957,00	,00	73.037.283,57	- 30.859.849,24	26.780.802,98	21.616.499,35	48.397.302,33
	,00	301.447,31	,00	,00	10.698.552,69	- 2.420.052,69	11.496.085,75	,00	11.496.085,75
	18.332.457,65	36.280.911,83	39.948.957,00	,00	83.735.836,26	- 33.279.901,93	38.276.888,73	21.616.499,35	59.893.388,08
	219.301,03	452.767,76	357.500,00	,00	261.936,50	- 3.529,19	120.208,34	138.198,97	258.407,31
	219.301,03	452.767,76	357.500,00	,00	261.936,50	- 3.529,19	120.208,34	138.198,97	258.407,31
	26.571.064,93	83.950.879,61	142.289.908,26	1.494.230,00	190.629.222,06	- 49.365.954,20	146.445.972,33	115.718.843,33	262.164.815,66

			Previsioni finali			Pagamenti	
			Residui passivi all'inizio dell' esercizio	Di competenza	Di cassa	In conto dei residui	
UNITA' PREVISIONALE DI BASE	30	MUSEI E BIBLIOTECHE					
TITOLO	1	SPESE CORRENTI	1.892.788,39	1.376.752,00	3.213.892,39	1.135.840,50	
TITOLO	2	SPESE D'INVESTIMENTO	5.957.331,99	3.262.500,00	6.602.725,20	5.285.263,13	
TOTALE - U.P.B.		MUSEI E BIBLIOTECHE	7.850.120,38	4.639.252,00	9.816.617,59	6.421.103,63	
UNITA' PREVISIONALE DI BASE	31	PROMOZIONE DELLA CULTURA E DELLO SPETTACOLO					
TITOLO	1	SPESE CORRENTI	6.501.512,25	8.196.400,00	14.697.912,25	5.405.208,16	
TITOLO	2	SPESE D'INVESTIMENTO	4.900.000,00	300.000,00	5.200.000,00	1.365.238,80	
TOTALE - U.P.B.		PROMOZIONE DELLA CULTURA E DELLO SPETTACOLO	11.401.512,25	8.496.400,00	19.897.912,25	6.770.446,96	
UNITA' PREVISIONALE DI BASE	32	BENI CULTURALI					
TITOLO	1	SPESE CORRENTI	3.164.624,51	1.453.422,00	4.618.046,51	361.985,45	
TITOLO	2	SPESE D'INVESTIMENTO	57.396.110,82	2.157.000,00	51.695.800,29	16.887.185,70	
TOTALE - U.P.B.		BENI CULTURALI	60.560.735,33	3.610.422,00	56.313.846,80	17.249.171,15	
UNITA' PREVISIONALE DI BASE	242	PROMOZIONE E SOSTEGNO DELLE ATTIVITA' DI SPETTACOLO EX LEGGE REGIONALE 15 GIUGNO 2007, N.6					
TITOLO	1	SPESE CORRENTI	11.016.890,60	11.634.187,36	22.651.071,11	10.192.214,47	
TITOLO	2	SPESE D'INVESTIMENTO	24.266.473,51	515.737,65	24.761.934,16	19.128.411,37	
TOTALE - U.P.B.		PROMOZIONE E SOSTEGNO DELLE ATTIVITA' DI SPETTACOLO EX LEGGE REGIONALE 15 GIUGNO 2007, N.6	35.283.364,11	12.149.925,01	47.413.005,27	29.320.625,84	
TOTALE - F. OB.		ATTIVITA' CULTURALI	115.095.732,07	28.895.999,01	133.441.381,91	59.761.347,58	
FUNZIONE OBIETTIVO	12	FORMAZIONE PROFESSIONALE					
UNITA' PREVISIONALE DI BASE	33	ATTIVITA' NON FINALIZZATE					
TITOLO	2	SPESE D'INVESTIMENTO	,00	,00	,00	,00	
TOTALE - U.P.B.		ATTIVITA' NON FINALIZZATE	,00	,00	,00	,00	
UNITA' PREVISIONALE DI BASE	34	ATTIVITA' FINALIZZATE					
TITOLO	2	SPESE D'INVESTIMENTO	2.500.000,00	19.050.000,00	21.050.000,00	,00	
TOTALE - U.P.B.		ATTIVITA' FINALIZZATE	2.500.000,00	19.050.000,00	21.050.000,00	,00	
UNITA' PREVISIONALE DI BASE	112	ORIENTAMENTO PROFESSIONALE E SPERIMENTAZIONE DEI PERCORSI FORMATIVI					
TITOLO	1	SPESE CORRENTI	70.278,56	1.846.172,00	1.116.450,56	41.551,01	
TITOLO	2	SPESE D'INVESTIMENTO	123.974.695,24	25.553.070,13	69.845.812,27	32.179.711,98	
TOTALE - U.P.B.		ORIENTAMENTO PROFESSIONALE E SPERIMENTAZIONE DEI PERCORSI FORMATIVI	124.044.973,80	27.399.242,13	70.962.262,83	32.221.262,99	
UNITA' PREVISIONALE DI BASE	113	INTERVENTI FORMATIVI					
TITOLO	1	SPESE CORRENTI	312.990,75	1.000.000,00	1.312.990,75	312.335,85	
TOTALE - U.P.B.		INTERVENTI FORMATIVI	312.990,75	1.000.000,00	1.312.990,75	312.335,85	
TOTALE - F. OB.		FORMAZIONE PROFESSIONALE	126.857.964,55	47.449.242,13	93.325.253,58	32.533.598,84	

	Pagamenti	Totale	Somme impegnate	Differenze		Residui passivi all'inizio dell'esercizio elim. e riprodotti	Residui passivi da riportare		
	In conto della competenza			Fra previsioni e impegni	Fra previsioni di cassa e pagamenti		Provenienti da precedenti esercizi	Di nuova formazione	Totale
	286.560,00	1.422.400,50	1.366.752,00	10.000,00	1.791.491,89	- 143.059,89	613.888,00	1.080.192,00	1.694.080,00
	,00	5.285.263,13	3.262.500,00	,00	1.317.462,07	- 53.735,00	618.333,86	3.262.500,00	3.880.833,86
	286.560,00	6.707.663,63	4.629.252,00	10.000,00	3.108.953,96	- 196.794,89	1.232.221,86	4.342.692,00	5.574.913,86
	2.108.798,30	7.514.006,46	8.196.400,00	,00	7.183.905,79	- 148.824,12	947.479,97	6.087.601,70	7.035.081,67
	300.000,00	1.665.238,80	300.000,00	,00	3.534.761,20	- 2.037,00	3.532.724,20	,00	3.532.724,20
	2.408.798,30	9.179.245,26	8.496.400,00	,00	10.718.666,99	- 150.861,12	4.480.204,17	6.087.601,70	10.567.805,87
	38.231,25	400.216,70	1.431.980,00	21.442,00	4.217.829,81	- 1.798.005,28	1.004.633,78	1.393.748,75	2.398.382,53
	,00	16.887.185,70	150.000,00	2.007.000,00	34.808.614,59	- 6.462.757,53	34.046.167,59	150.000,00	34.196.167,59
	38.231,25	17.287.402,40	1.581.980,00	2.028.442,00	39.026.444,40	- 8.260.762,81	35.050.801,37	1.543.748,75	36.594.550,12
	2.001.713,99	12.193.928,46	11.634.187,36	,00	10.457.142,65	- 129.434,05	695.242,08	9.632.473,37	10.327.715,45
	110.000,00	19.238.411,37	515.737,65	,00	5.523.522,79	- 518.234,69	4.619.827,45	405.737,65	5.025.565,10
	2.111.713,99	31.432.339,83	12.149.925,01	,00	15.980.665,44	- 647.668,74	5.315.069,53	10.038.211,02	15.353.280,55
	4.845.303,54	64.606.651,12	26.857.557,01	2.038.442,00	68.834.730,79	- 9.256.087,56	46.078.296,93	22.012.253,47	68.090.550,40
	,00	,00	,00	,00	,00	,00	,00	,00	,00
	,00	,00	,00	,00	,00	,00	,00	,00	,00
	8.428.266,00	8.428.266,00	18.500.000,00	550.000,00	12.621.734,00	,00	2.500.000,00	10.071.734,00	12.571.734,00
	8.428.266,00	8.428.266,00	18.500.000,00	550.000,00	12.621.734,00	,00	2.500.000,00	10.071.734,00	12.571.734,00
	4.028,99	45.580,00	10.020,49	1.836.151,51	1.070.870,56	- 22.735,19	5.992,36	5.991,50	11.983,86
	5.092.400,00	37.272.111,98	20.384.903,50	5.168.166,63	32.573.700,29	- 21.453.195,23	70.341.788,03	15.292.503,50	85.634.291,53
	5.096.428,99	37.317.691,98	20.394.923,99	7.004.318,14	33.644.570,85	- 21.475.930,42	70.347.780,39	15.298.495,00	85.646.275,39
	50.572,50	362.908,35	999.999,50	,50	950.082,40	- 342,95	311,95	949.427,00	949.738,95
	50.572,50	362.908,35	999.999,50	,50	950.082,40	- 342,95	311,95	949.427,00	949.738,95
	13.575.267,49	46.108.866,33	39.894.923,49	7.554.318,64	47.216.387,25	- 21.476.273,37	72.848.092,34	26.319.656,00	99.167.748,34

			Previsioni finali			Pagamenti In conto dei residui	
			Residui passivi all'inizio dell' esercizio	Di competenza	Di cassa		
FUNZIONE OBIETTIVO	13	PREAVVIAMENTO AL LAVORO					
UNITA' PREVISIONALE DI BASE	36	INTERVENTI DI POLITICHE GIOVANILI					
TITOLO	1	SPESE CORRENTI	6.718.073,31	7.921.652,00	8.651.725,31	2.719.296,90	
TITOLO	2	SPESE D'INVESTIMENTO	3.000.000,00	1.000.000,00	4.000.000,00	1.685.300,00	
TOTALE - U.P.B.		INTERVENTI DI POLITICHE GIOVANILI	9.718.073,31	8.921.652,00	12.651.725,31	4.404.596,90	
UNITA' PREVISIONALE DI BASE	115	POLITICHE DEL LAVORO					
TITOLO	1	SPESE CORRENTI	4.797.281,83	61.018.837,96	48.312.099,67	2.165.628,79	
TITOLO	2	SPESE D'INVESTIMENTO	8.020.737,59	,00	8.020.737,59	7.909.197,77	
TOTALE - U.P.B.		POLITICHE DEL LAVORO	12.818.019,42	61.018.837,96	56.332.837,26	10.074.826,56	
TOTALE - F. OB.		PREAVVIAMENTO AL LAVORO	22.536.092,73	69.940.489,96	68.984.562,57	14.479.423,46	
FUNZIONE OBIETTIVO	14	TEMPO LIBERO					
UNITA' PREVISIONALE DI BASE	37	SPORT					
TITOLO	1	SPESE CORRENTI	3.291.564,63	250.000,00	3.541.564,63	1.440.919,16	
TITOLO	2	SPESE D'INVESTIMENTO	27.754.340,74	,00	27.754.340,74	4.206.080,17	
TOTALE - U.P.B.		SPORT	31.045.905,37	250.000,00	31.295.905,37	5.646.999,33	
TOTALE - F. OB.		TEMPO LIBERO	31.045.905,37	250.000,00	31.295.905,37	5.646.999,33	
FUNZIONE OBIETTIVO	61	INTERVENTI ED ATTIVITA' DI COOPERAZIONE CON I PAESI MEDITERRANEI					
UNITA' PREVISIONALE DI BASE	121	INTERVENTI ED ATTIVITA' DI COOPERAZIONE CON I PAESI MEDITERRANEI E CON GLI ORGANISMI E GLI ENTI SPECIFICAMENT					
TITOLO	1	SPESE CORRENTI	1.481.857,49	1.534.000,00	3.015.857,49	938.500,00	
TOTALE - U.P.B.		INTERVENTI ED ATTIVITA' DI COOPERAZIONE CON I PAESI MEDITERRANEI E CON GLI ORGANISMI E GLI ENTI SPECIFICAMENTE ALLO SCOPO ISTITUITI	1.481.857,49	1.534.000,00	3.015.857,49	938.500,00	
TOTALE - F. OB.		INTERVENTI ED ATTIVITA' DI COOPERAZIONE CON I PAESI MEDITERRANEI	1.481.857,49	1.534.000,00	3.015.857,49	938.500,00	
TOTALE - AMBITO		FORMAZIONE, RICERCA E SVILUPPO DELLA CULTURA E DELLE RISORSE UMANE	550.209.293,42	291.853.869,36	604.643.062,59	170.739.683,89	
AMBITO	4	SERVIZI SOCIALI E SOSTEGNO AL REDDITO					
FUNZIONE OBIETTIVO	15	PROMOZIONE E TUTELA DELLA SALUTE					
UNITA' PREVISIONALE DI BASE	38	ASSISTENZA SANITARIA					
TITOLO	1	SPESE CORRENTI	1.172.426.753,75	9.684.468.248,53	10.458.105.211,33	802.994.729,94	
TITOLO	2	SPESE D'INVESTIMENTO	8.000.000,00	,00	8.000.000,00	5.000.000,00	
TOTALE - U.P.B.		ASSISTENZA SANITARIA	1.180.426.753,75	9.684.468.248,53	10.466.105.211,33	807.994.729,94	
UNITA' PREVISIONALE DI BASE	39	INTERVENTI PER LE STRUTTURE SANITARIE					
TITOLO	1	SPESE CORRENTI	,00	325.885,15	325.885,15	,00	
TITOLO	2	SPESE D'INVESTIMENTO	35.231.121,17	9.966.630,82	39.362.035,70	200.851,80	

	Pagamenti In conto della competenza	Totale	Somme impegnate	Differenze		Residui passivi all'inizio dell'esercizio elim. e riprodotti	Residui passivi da riportare		
				Fra previsioni e impegni	Fra previsioni di cassa e pagamenti		Provenienti da precedenti esercizi	Di nuova formazione	Totale
	248.176,00	2.967.472,90	7.521.110,00	400.542,00	5.684.252,41	- 42.360,56	3.956.415,85	7.272.934,00	11.229.349,85
	,00	1.685.300,00	1.000.000,00	,00	2.314.700,00	,00	1.314.700,00	1.000.000,00	2.314.700,00
	248.176,00	4.652.772,90	8.521.110,00	400.542,00	7.998.952,41	- 42.360,56	5.271.115,85	8.272.934,00	13.544.049,85
	11.236.619,74	13.402.248,53	22.343.439,77	38.675.398,19	34.909.851,14	- 940.270,63	1.691.382,41	11.106.820,03	12.798.202,44
	,00	7.909.197,77	,00	,00	111.539,82	,00	111.539,82	,00	111.539,82
	11.236.619,74	21.311.446,30	22.343.439,77	38.675.398,19	35.021.390,96	- 940.270,63	1.802.922,23	11.106.820,03	12.909.742,26
	11.484.795,74	25.964.219,20	30.864.549,77	39.075.940,19	43.020.343,37	- 982.631,19	7.074.038,08	19.379.754,03	26.453.792,11
	5.585,92	1.446.505,08	250.000,00	,00	2.095.059,55	- 215.122,08	1.635.523,39	244.414,08	1.879.937,47
	,00	4.206.080,17	,00	,00	23.548.260,57	- 5.701.164,26	17.847.096,31	,00	17.847.096,31
	5.585,92	5.652.585,25	250.000,00	,00	25.643.320,12	- 5.916.286,34	19.482.619,70	244.414,08	19.727.033,78
	5.585,92	5.652.585,25	250.000,00	,00	25.643.320,12	- 5.916.286,34	19.482.619,70	244.414,08	19.727.033,78
	257.541,45	1.196.041,45	1.533.621,45	378,55	1.819.816,04	- 252.857,49	290.500,00	1.276.080,00	1.566.580,00
	257.541,45	1.196.041,45	1.533.621,45	378,55	1.819.816,04	- 252.857,49	290.500,00	1.276.080,00	1.566.580,00
	257.541,45	1.196.041,45	1.533.621,45	378,55	1.819.816,04	- 252.857,49	290.500,00	1.276.080,00	1.566.580,00
	56.739.559,07	227.479.242,96	241.690.559,98	50.163.309,38	377.163.819,63	- 87.250.090,15	292.219.519,38	184.951.000,91	477.170.520,29
	8.901.656.339,34	9.704.651.069,28	9.240.303.962,09	444.164.286,44	753.454.142,05	- 69.757.929,16	299.674.094,65	338.647.622,75	638.321.717,40
	,00	5.000.000,00	,00	,00	3.000.000,00	,00	3.000.000,00	,00	3.000.000,00
	8.901.656.339,34	9.709.651.069,28	9.240.303.962,09	444.164.286,44	756.454.142,05	- 69.757.929,16	302.674.094,65	338.647.622,75	641.321.717,40
	,00	,00	,00	325.885,15	325.885,15	,00	,00	,00	,00
	,00	200.851,80	9.966.630,82	,00	39.161.183,90	,00	35.030.269,37	9.966.630,82	44.996.900,19

			Previsioni finali			Pagamenti	
			Residui passivi all'inizio dell' esercizio	Di competenza	Di cassa	In conto dei residui	
TOTALE - U.P.B.		INTERVENTI PER LE STRUTTURE SANITARIE	35.231.121,17	10.292.515,97	39.687.920,85	200.851,80	
UNITA' PREVISIONALE DI BASE	40	SERVIZI DI MEDICINA VETERINARIA					
TITOLO	1	SPESE CORRENTI	25.536.548,42	41.026.470,89	63.399.274,04	2.508.925,72	
TITOLO	2	SPESE D'INVESTIMENTO	2.733.409,38	2.489.658,30	5.223.067,68	1.147.633,50	
TOTALE - U.P.B.		SERVIZI DI MEDICINA VETERINARIA	28.269.957,80	43.516.129,19	68.622.341,72	3.656.559,22	
TOTALE - F. OB.		PROMOZIONE E TUTELA DELLA SALUTE	1.243.927.832,72	9.738.276.893,69	10.574.415.473,90	811.852.140,96	
FUNZIONE OBIETTIVO	16	ASSISTENZA E SERVIZI SOCIALI					
UNITA' PREVISIONALE DI BASE	41	ASSISTENZA					
TITOLO	1	SPESE CORRENTI	182.606.094,75	241.356.443,08	282.924.151,97	122.560.384,79	
TITOLO	2	SPESE D'INVESTIMENTO	366.115,55	23.050.701,68	23.391.115,55	264.115,55	
TOTALE - U.P.B.		ASSISTENZA	182.972.210,30	264.407.144,76	306.315.267,52	122.824.500,34	
UNITA' PREVISIONALE DI BASE	44	ANZIANI					
TITOLO	1	SPESE CORRENTI	,00	,00	,00	,00	
TOTALE - U.P.B.		ANZIANI	,00	,00	,00	,00	
UNITA' PREVISIONALE DI BASE	116	IMMIGRAZIONE					
TITOLO	1	SPESE CORRENTI	906.078,00	4.394.092,50	1.784.597,35	376.976,24	
TOTALE - U.P.B.		IMMIGRAZIONE	906.078,00	4.394.092,50	1.784.597,35	376.976,24	
UNITA' PREVISIONALE DI BASE	120	EMIGRAZIONE					
TITOLO	1	SPESE CORRENTI	790.871,60	690.000,00	1.480.871,60	432.925,69	
TOTALE - U.P.B.		EMIGRAZIONE	790.871,60	690.000,00	1.480.871,60	432.925,69	
TOTALE - F. OB.		ASSISTENZA E SERVIZI SOCIALI	184.669.159,90	269.491.237,26	309.580.736,47	123.634.402,27	
TOTALE - AMBITO		SERVIZI SOCIALI E SOSTEGNO AL REDDITO	1.428.596.992,62	10.007.768.130,95	10.883.996.210,37	935.486.543,23	
AMBITO	6	SERVIZI GENERALI E SPESE PER BENI ED INVESTIMENTI PER IL FUNZIONAMENTO DELLA REGIONE					
FUNZIONE OBIETTIVO	23	FUNZIONAMENTO					
UNITA' PREVISIONALE DI BASE	48	CONSIGLIO REGIONALE					
TITOLO	1	SPESE CORRENTI	32.104.000,00	83.754.000,00	115.858.000,00	32.104.000,00	
TOTALE - U.P.B.		CONSIGLIO REGIONALE	32.104.000,00	83.754.000,00	115.858.000,00	32.104.000,00	
UNITA' PREVISIONALE DI BASE	49	GIUNTA REGIONALE					
TITOLO	1	SPESE CORRENTI	1.181.472,95	4.640.852,51	5.822.325,46	958.400,47	
TOTALE - U.P.B.		GIUNTA REGIONALE	1.181.472,95	4.640.852,51	5.822.325,46	958.400,47	



	Pagamenti In conto della competenza	Totale	Somme impegnate	Differenze		Residui passivi all'inizio dell'esercizio elim. e riprodotti	Residui passivi da riportare		
				Fra previsioni e impegni	Fra previsioni di cassa e pagamenti		Provenienti da precedenti esercizi	Di nuova formazione	Totale
	,00	200.851,80	9.966.630,82	325.885,15	39.487.069,05	,00	35.030.269,37	9.966.630,82	44.996.900,19
	29.019.657,70	31.528.583,42	41.026.270,89	200,00	31.870.690,62	- 6.077.889,37	16.949.733,33	12.006.613,19	28.956.346,52
	,00	1.147.633,50	2.489.658,30	,00	4.075.434,18	,00	1.585.775,88	2.489.658,30	4.075.434,18
	29.019.657,70	32.676.216,92	43.515.929,19	200,00	35.946.124,80	- 6.077.889,37	18.535.509,21	14.496.271,49	33.031.780,70
	8.930.675.997,04	9.742.528.138,00	9.293.786.522,10	444.490.371,59	831.887.335,90	- 75.835.818,53	356.239.873,23	363.110.525,06	719.350.398,29
	23.620.013,00	146.180.397,79	57.931.806,42	183.424.636,66	136.743.754,18	- 14.833.717,88	45.211.992,08	34.311.793,42	79.523.785,50
	10.025.000,00	10.289.115,55	23.025.000,00	25.701,68	13.102.000,00	,00	102.000,00	13.000.000,00	13.102.000,00
	33.645.013,00	156.469.513,34	80.956.806,42	183.450.338,34	149.845.754,18	- 14.833.717,88	45.313.992,08	47.311.793,42	92.625.785,50
	,00	,00	,00	,00	,00	,00	,00	,00	,00
	,00	,00	,00	,00	,00	,00	,00	,00	,00
	377.383,84	754.360,08	4.088.504,34	305.588,16	1.030.237,27	- 402.601,76	126.500,00	3.711.120,50	3.837.620,50
	377.383,84	754.360,08	4.088.504,34	305.588,16	1.030.237,27	- 402.601,76	126.500,00	3.711.120,50	3.837.620,50
	131.823,06	564.748,75	689.820,00	180,00	916.122,85	- 112.594,48	245.351,43	557.996,94	803.348,37
	131.823,06	564.748,75	689.820,00	180,00	916.122,85	- 112.594,48	245.351,43	557.996,94	803.348,37
	34.154.219,90	157.788.622,17	85.735.130,76	183.756.106,50	151.792.114,30	- 15.348.914,12	45.685.843,51	51.580.910,86	97.266.754,37
	8.964.830.216,94	9.900.316.760,17	9.379.521.652,86	628.246.478,09	983.679.450,20	- 91.184.732,65	401.925.716,74	414.691.435,92	816.617.152,66
	55.000.000,00	87.104.000,00	83.754.000,00	,00	28.754.000,00	,00	,00	28.754.000,00	28.754.000,00
	55.000.000,00	87.104.000,00	83.754.000,00	,00	28.754.000,00	,00	,00	28.754.000,00	28.754.000,00
	3.566.639,44	4.525.039,91	4.095.773,90	545.078,61	1.297.285,55	- 182.947,26	40.125,22	529.134,46	569.259,68
	3.566.639,44	4.525.039,91	4.095.773,90	545.078,61	1.297.285,55	- 182.947,26	40.125,22	529.134,46	569.259,68

			Previsioni finali			Pagamenti	
			Residui passivi all'inizio dell' esercizio	Di competenza	Di cassa	In conto dei residui	
UNITA' PREVISIONALE DI BASE	50	ORGANI DI CONTROLLO E CONSULTIVI, COMITATI E NUCLEI					
TITOLO	1	SPESE CORRENTI	75.125,82	1.245.234,49	805.412,51	64.223,21	
TITOLO	2	SPESE D'INVESTIMENTO	,00	360.000,00	257.596,20	,00	
TOTALE - U.P.B.		ORGANI DI CONTROLLO E CONSULTIVI, COMITATI E NUCLEI	75.125,82	1.605.234,49	1.063.008,71	64.223,21	
UNITA' PREVISIONALE DI BASE	51	PERSONALE DIPENDENTE					
TITOLO	1	SPESE CORRENTI	396.757,68	1.020.000,00	1.416.757,66	232.529,84	
TOTALE - U.P.B.		PERSONALE DIPENDENTE	396.757,68	1.020.000,00	1.416.757,66	232.529,84	
UNITA' PREVISIONALE DI BASE	52	UFFICI REGIONALI E SPESE FISSE					
TITOLO	1	SPESE CORRENTI	15.072.271,47	205.250.470,31	220.165.884,73	8.056.984,63	
TITOLO	2	SPESE D'INVESTIMENTO	2.991.783,43	288.968.435,20	291.960.218,63	570.313,81	
TOTALE - U.P.B.		UFFICI REGIONALI E SPESE FISSE	18.064.054,90	494.218.905,51	512.126.103,36	8.627.298,44	
UNITA' PREVISIONALE DI BASE	54	INFORMATICA					
TITOLO	1	SPESE CORRENTI	14.300.236,02	13.388.974,00	27.689.210,02	7.612.828,79	
TITOLO	2	SPESE D'INVESTIMENTO	141.782.653,43	8.676.547,27	78.714.015,73	21.538.219,82	
TOTALE - U.P.B.		INFORMATICA	156.082.889,45	22.065.521,27	106.403.225,75	29.151.048,61	
UNITA' PREVISIONALE DI BASE	55	DECENTRAMENTO					
TITOLO	1	SPESE CORRENTI	439.203,39	750.644,00	1.189.847,38	104.783,75	
TITOLO	2	SPESE D'INVESTIMENTO	,00	,00	,00	,00	
TOTALE - U.P.B.		DECENTRAMENTO	439.203,39	750.644,00	1.189.847,38	104.783,75	
UNITA' PREVISIONALE DI BASE	56	GESTIONE ED ESERCIZIO DEGLI ENTI SOPPRESSI E DEI SERVIZI TRASFERITI					
TITOLO	1	SPESE CORRENTI	167.276,49	500.000,00	667.276,49	166.918,00	
TITOLO	2	SPESE D'INVESTIMENTO	3.500.000,00	,00	3.500.000,00	111.509,08	
TOTALE - U.P.B.		GESTIONE ED ESERCIZIO DEGLI ENTI SOPPRESSI E DEI SERVIZI TRASFERITI	3.667.276,49	500.000,00	4.167.276,49	278.427,08	
UNITA' PREVISIONALE DI BASE	57	SPESE GENERALI, LEGALI, AMMINISTRATIVE E DIVERSE					
TITOLO	1	SPESE CORRENTI	223.081.329,60	102.757.566,77	162.595.591,60	31.004.227,09	
TITOLO	2	SPESE D'INVESTIMENTO	3.832.747,76	1.850.000,00	5.682.747,76	1.173.838,40	
TOTALE - U.P.B.		SPESE GENERALI, LEGALI, AMMINISTRATIVE E DIVERSE	226.914.077,36	104.607.566,77	168.278.339,36	32.178.065,49	
UNITA' PREVISIONALE DI BASE	59	ATTIVITA' DI PIANIFICAZIONE					
TITOLO	1	SPESE CORRENTI	986.641,17	1.938.500,00	2.925.141,17	307.276,79	
TITOLO	2	SPESE D'INVESTIMENTO	2.357.783,80	1.065.000,00	3.422.783,80	486.708,21	
TOTALE - U.P.B.		ATTIVITA' DI PIANIFICAZIONE	3.344.424,97	3.003.500,00	6.347.924,97	793.985,00	
UNITA' PREVISIONALE DI BASE	104	SPESE ED ONERI RIFLESSI AL PERSONALE COMPRESIVI DELLA STABILIZZAZIONE DELLE RISORSE INTEGRATIVE DEL FONDO					



	Pagamenti In conto della competenza	Totale	Somme impegnate	Differenze		Residui passivi all'inizio dell'esercizio elim. e riprodotti	Residui passivi da riportare		
				Fra previsioni e impegni	Fra previsioni di cassa e pagamenti		Provenienti da precedenti esercizi	Di nuova formazione	Totale
	,00	64.223,21	156.073,10	1.089.161,39	741.189,30	- 10.646,20	256,41	156.073,10	156.329,51
	,00	,00	,00	360.000,00	257.596,20	,00	,00	,00	,00
	,00	64.223,21	156.073,10	1.449.161,39	998.785,50	- 10.646,20	256,41	156.073,10	156.329,51
	944.401,09	1.176.930,93	1.014.835,13	5.164,87	239.826,73	- 139.267,25	24.960,59	70.434,04	95.394,63
	944.401,09	1.176.930,93	1.014.835,13	5.164,87	239.826,73	- 139.267,25	24.960,59	70.434,04	95.394,63
	197.129.986,97	205.186.971,60	205.250.448,70	21,61	14.978.913,13	- 3.556.658,92	3.458.627,92	8.120.461,73	11.579.089,65
	284.768.435,20	285.338.749,01	284.768.747,28	4.199.687,92	6.621.469,62	- ,44	2.421.469,18	312,08	2.421.781,26
	481.898.422,17	490.525.720,61	490.019.195,98	4.199.709,53	21.600.382,75	- 3.556.659,36	5.880.097,10	8.120.773,81	14.000.870,91
	3.177.218,80	10.790.047,59	12.169.774,48	1.219.199,52	16.899.162,43	- 4.017.460,35	2.669.946,88	8.992.555,68	11.662.502,56
	,00	21.538.219,82	1.630.000,00	7.046.547,27	57.175.795,91	- 42.625.289,92	77.619.143,69	1.630.000,00	79.249.143,69
	3.177.218,80	32.328.267,41	13.799.774,48	8.265.746,79	74.074.958,34	- 46.642.750,27	80.289.090,57	10.622.555,68	90.911.646,25
	160.005,78	264.789,53	578.603,96	172.040,04	925.057,85	- 148.286,84	186.132,80	418.598,18	604.730,98
	,00	,00	,00	,00	,00	,00	,00	,00	,00
	160.005,78	264.789,53	578.603,96	172.040,04	925.057,85	- 148.286,84	186.132,80	418.598,18	604.730,98
	221.252,64	388.170,64	500.000,00	,00	279.105,85	- 358,49	,00	278.747,36	278.747,36
	,00	111.509,08	,00	,00	3.388.490,92	- 1.638.490,92	1.750.000,00	,00	1.750.000,00
	221.252,64	499.679,72	500.000,00	,00	3.667.596,77	- 1.638.849,41	1.750.000,00	278.747,36	2.028.747,36
	25.267.622,76	56.271.849,85	61.827.014,61	40.930.552,16	106.323.741,75	- 49.504.342,79	142.572.759,72	36.559.391,85	179.132.151,57
	45.000,00	1.218.838,40	525.224,00	1.324.776,00	4.463.909,36	- 100.000,00	2.558.909,36	480.224,00	3.039.133,36
	25.312.622,76	57.490.688,25	62.352.238,61	42.255.328,16	110.787.651,11	- 49.604.342,79	145.131.669,08	37.039.615,85	182.171.284,93
	1.028.187,02	1.335.463,81	1.733.992,74	204.507,26	1.589.677,36	- 324.740,60	354.623,78	705.805,72	1.060.429,50
	55.000,00	541.708,21	1.065.000,00	,00	2.881.075,59	- 547.328,95	1.323.746,64	1.010.000,00	2.333.746,64
	1.083.187,02	1.877.172,02	2.798.992,74	204.507,26	4.470.752,95	- 872.069,55	1.678.370,42	1.715.805,72	3.394.176,14

			Previsioni finali			Pagamenti	
			Residui passivi all'inizio dell' esercizio	Di competenza	Di cassa	In conto dei residui	
TITOLO	1	SPESE CORRENTI	62.948.714,46	349.493.139,80	366.057.495,26	38.461.515,38	
TITOLO	2	SPESE D'INVESTIMENTO	7.900.306,54	1.700.000,00	9.600.306,54	842.784,16	
TOTALE - U.P.B.		SPESE ED ONERI RIFLESSI AL PERSONALE COMPRESIVI DELLA STABILIZZAZIONE DELLE RISORSE INTEGRATIVE DEL FONDO	70.849.021,00	351.193.139,80	375.657.801,80	39.304.299,54	
UNITA' PREVISIONALE DI BASE	105	MIGLIORAMENTO DEI SERVIZI					
TITOLO	1	SPESE CORRENTI	112.753,62	405.000,00	517.753,62	85.472,97	
TITOLO	2	SPESE D'INVESTIMENTO	6.000,00	24.327,03	31.444,92	4.304,45	
TOTALE - U.P.B.		MIGLIORAMENTO DEI SERVIZI	118.753,62	429.327,03	549.198,54	89.777,42	
UNITA' PREVISIONALE DI BASE	106	DECENTRAMENTO E INIZIATIVE A FAVORE DEL SISTEMA DELLE AUTONOMIE LOCALI					
TITOLO	1	SPESE CORRENTI	6.844.470,16	4.452.096,53	11.296.566,69	3.933.109,01	
TITOLO	2	SPESE D'INVESTIMENTO	644.419,69	239.775,00	884.194,69	185.185,40	
TOTALE - U.P.B.		DECENTRAMENTO E INIZIATIVE A FAVORE DEL SISTEMA DELLE AUTONOMIE LOCALI	7.488.889,85	4.691.871,53	12.180.761,38	4.118.294,41	
UNITA' PREVISIONALE DI BASE	107	FORMAZIONE AVANZAMENTO ISTITUZIONALE					
TITOLO	1	SPESE CORRENTI	2.078.355,53	14.082.145,57	16.160.501,09	643.938,88	
TITOLO	2	SPESE D'INVESTIMENTO	428,58	,00	428,58	,00	
TOTALE - U.P.B.		FORMAZIONE AVANZAMENTO ISTITUZIONALE	2.078.784,11	14.082.145,57	16.160.929,67	643.938,88	
UNITA' PREVISIONALE DI BASE	222	SPESE PER COMITATI, ORGANI ISTITUZIONALI INIZIATIVE LEGISLATIVE E REFERENDARIE					
TITOLO	1	SPESE CORRENTI	9.588.598,85	7.333.956,60	16.822.555,45	3.328.072,36	
TITOLO	2	SPESE D'INVESTIMENTO	1.000.000,00	,00	1.000.000,00	418.107,70	
TOTALE - U.P.B.		SPESE PER COMITATI, ORGANI ISTITUZIONALI INIZIATIVE LEGISLATIVE E REFERENDARIE	10.588.598,85	7.333.956,60	17.822.555,45	3.746.180,06	
UNITA' PREVISIONALE DI BASE	223	ATTIVITA' DI INFORMAZIONE E COMUNICAZIONE ISTITUZIONALE					
TITOLO	1	SPESE CORRENTI	4.680,00	254.391,59	364.680,00	4.680,00	
TOTALE - U.P.B.		ATTIVITA' DI INFORMAZIONE E COMUNICAZIONE ISTITUZIONALE	4.680,00	254.391,59	364.680,00	4.680,00	
UNITA' PREVISIONALE DI BASE	234	STABILIZZAZIONE RISORSE INTEGRATIVE DEL FONDO 2003 PER IL FINANZIAMENTO DEGLI ISTITUTI STABILI AL NETTO DELLE RISORSE					
TITOLO	1	SPESE CORRENTI	6.278.829,34	24.486.084,00	30.278.829,34	2.939.807,89	
TOTALE - U.P.B.		STABILIZZAZIONE RISORSE INTEGRATIVE DEL FONDO 2003 PER IL FINANZIAMENTO DEGLI ISTITUTI STABILI AL NETTO DELLE RISORSE GIA' PR	6.278.829,34	24.486.084,00	30.278.829,34	2.939.807,89	
UNITA' PREVISIONALE DI BASE	237	SPESE PER ATTIVITA' ED INIZIATIVE ISTITUZIONALI					
TITOLO	1	SPESE CORRENTI	4.818.871,00	3.350.000,00	8.169.006,00	2.308.337,31	
TITOLO	2	SPESE D'INVESTIMENTO	2.000.000,00	8.700.000,00	8.700.000,00	958.729,01	
TOTALE - U.P.B.		SPESE PER ATTIVITA' ED INIZIATIVE ISTITUZIONALI	6.818.871,00	12.050.000,00	16.869.006,00	3.267.066,32	
UNITA' PREVISIONALE DI BASE	244	ALTE PROFESSIONALITA'					
TITOLO	1	SPESE CORRENTI	2.400.000,00	1.200.000,00	3.600.000,00	,00	

	Pagamenti	Totale	Somme impegnate	Differenze		Residui passivi all'inizio dell'esercizio elim. e riprodotti	Residui passivi da riportare		
	In conto della competenza			Fra previsioni e impegni	Fra previsioni di cassa e pagamenti		Provenienti da precedenti esercizi	Di nuova formazione	Totale
	291.924.772,25	330.386.287,63	345.376.991,98	4.116.147,82	35.671.207,63	- 3.835.866,85	20.651.332,23	53.452.219,73	74.103.551,96
	365.014,38	1.207.798,54	1.700.000,00	,00	8.392.508,00	- 2.336.689,99	4.720.832,39	1.334.985,62	6.055.818,01
	292.289.786,63	331.594.086,17	347.076.991,98	4.116.147,82	44.063.715,63	- 6.172.556,84	25.372.164,62	54.787.205,35	80.159.369,97
	303.040,53	388.513,50	404.054,04	945,96	129.240,12	- 14.330,16	12.950,49	101.013,51	113.964,00
	,00	4.304,45	6.000,00	18.327,03	27.140,47	,00	1.695,55	6.000,00	7.695,55
	303.040,53	392.817,95	410.054,04	19.272,99	156.380,59	- 14.330,16	14.646,04	107.013,51	121.659,55
	2.394.170,93	6.327.279,94	3.717.557,22	734.539,31	4.969.286,75	- 702.339,01	2.209.022,14	1.323.386,29	3.532.408,43
	,00	185.185,40	89.775,00	150.000,00	699.009,29	- 91.689,47	367.544,82	89.775,00	457.319,82
	2.394.170,93	6.512.465,34	3.807.332,22	884.539,31	5.668.296,04	- 794.028,48	2.576.566,96	1.413.161,29	3.989.728,25
	12.264.072,80	12.908.011,68	13.216.737,10	865.408,47	3.252.489,41	- 584.726,23	849.690,42	952.664,30	1.802.354,72
	,00	,00	,00	,00	428,58	,00	428,58	,00	428,58
	12.264.072,80	12.908.011,68	13.216.737,10	865.408,47	3.252.917,99	- 584.726,23	850.119,00	952.664,30	1.802.783,30
	1.980.230,24	5.308.302,60	7.333.045,20	911,40	11.514.252,85	- 2.986.391,91	3.274.134,58	5.352.814,96	8.626.949,54
	,00	418.107,70	,00	,00	581.892,30	,00	581.892,30	,00	581.892,30
	1.980.230,24	5.726.410,30	7.333.045,20	911,40	12.096.145,15	- 2.986.391,91	3.856.026,88	5.352.814,96	9.208.841,84
	177.263,60	181.943,60	254.354,96	36,63	182.736,40	,00	,00	77.091,36	77.091,36
	177.263,60	181.943,60	254.354,96	36,63	182.736,40	,00	,00	77.091,36	77.091,36
	19.665.432,82	22.605.240,71	23.640.544,20	845.539,80	7.673.588,63	- 1.195.754,60	2.143.266,85	3.975.111,38	6.118.378,23
	19.665.432,82	22.605.240,71	23.640.544,20	845.539,80	7.673.588,63	- 1.195.754,60	2.143.266,85	3.975.111,38	6.118.378,23
	200.000,00	2.508.337,31	3.325.000,00	25.000,00	5.660.668,69	- 1.762.086,47	748.447,22	3.125.000,00	3.873.447,22
	,00	958.729,01	8.700.000,00	,00	7.741.270,99	,00	1.041.270,99	8.700.000,00	9.741.270,99
	200.000,00	3.467.066,32	12.025.000,00	25.000,00	13.401.939,68	- 1.762.086,47	1.789.718,21	11.825.000,00	13.614.718,21
	,00	,00	1.200.000,00	,00	3.600.000,00	- 1.200.000,00	1.200.000,00	1.200.000,00	2.400.000,00

			Previsioni finali		Pagamenti	
			Residui passivi all'inizio dell' esercizio	Di competenza	Di cassa	In conto dei residui
TOTALE - U.P.B.	ALTE PROFESSIONALITA'		2.400.000,00	1.200.000,00	3.600.000,00	,00
TOTALE - F. OB.	FUNZIONAMENTO		548.895.710,78	1.131.887.140,67	1.396.156.571,32	158.606.806,41
FUNZIONE OBIETTIVO	24	OPERAZIONI CREDITIZIE				
UNITA' PREVISIONALE DI BASE	60	LAVORI PUBBLICI				
TITOLO	1	SPESE CORRENTI	60.136,86	720.913,97	260.136,86	,00
TITOLO	2	SPESE D'INVESTIMENTO	27.684,78	55.854.463,46	10.154.678,56	23.093,19
TOTALE - U.P.B.	LAVORI PUBBLICI		87.821,64	56.575.377,43	10.414.815,42	23.093,19
TOTALE - F. OB.	OPERAZIONI CREDITIZIE		87.821,64	56.575.377,43	10.414.815,42	23.093,19
FUNZIONE OBIETTIVO	80	SPESE PER BENI ED INVESTIMENTI PER IL FUNZIONAMENTO DELLA REGIONE				
UNITA' PREVISIONALE DI BASE	221	BENI ED INVESTIMENTI PER IL FUNZIONAMENTO DELLA REGIONE				
TITOLO	1	SPESE CORRENTI	1.706.386,53	2.292.800,00	3.999.186,53	1.515.921,16
TITOLO	2	SPESE D'INVESTIMENTO	8.745.683,72	11.132.259,83	20.450.275,55	1.486.935,88
TOTALE - U.P.B.	BENI ED INVESTIMENTI PER IL FUNZIONAMENTO DELLA REGIONE		10.452.070,25	13.425.059,83	24.449.462,08	3.002.857,04
TOTALE - F. OB.	SPESE PER BENI ED INVESTIMENTI PER IL FUNZIONAMENTO DELLA REGIONE		10.452.070,25	13.425.059,83	24.449.462,08	3.002.857,04
TOTALE - AMBITO	SERVIZI GENERALI E SPESE PER BENI ED INVESTIMENTI PER IL FUNZIONAMENTO DELLA REGIONE		559.435.602,67	1.201.887.577,93	1.431.020.848,82	161.632.756,64
AMBITO	7	ONERI NON RIPARTIBILI				
FUNZIONE OBIETTIVO	25	ALTRI ONERI NON RIPARTIBILI				
UNITA' PREVISIONALE DI BASE	46	RIMBORSO DI PRESTITI E MUTUI REGIONE				
TITOLO	1	SPESE CORRENTI	,00	232.868.495,76	232.868.495,76	,00
TITOLO	3	SPESE PER RIMBORSO DI MUTUI E PRESTITI	,00	129.591.504,24	129.591.504,24	,00
TOTALE - U.P.B.	RIMBORSO DI PRESTITI E MUTUI REGIONE		,00	362.460.000,00	362.460.000,00	,00
UNITA' PREVISIONALE DI BASE	228	RIMBORSO DI PRESTITI E MUTUI A CARICO STATO				
TITOLO	1	SPESE CORRENTI	,00	2.787.336,63	2.787.336,63	,00
TITOLO	3	SPESE PER RIMBORSO DI MUTUI E PRESTITI	,00	73.164.619,68	73.164.619,68	,00
TOTALE - U.P.B.	RIMBORSO DI PRESTITI E MUTUI A CARICO STATO		,00	75.951.956,31	75.951.956,31	,00
UNITA' PREVISIONALE DI BASE	239	TESORERIA REGIONALE				
TITOLO	1	SPESE CORRENTI	,00	,00	,00	,00
TITOLO	2	SPESE D'INVESTIMENTO	9.532.310,48	,00	4.000.000,00	4.000.000,00
TOTALE - U.P.B.	TESORERIA REGIONALE		9.532.310,48	,00	4.000.000,00	4.000.000,00

	Pagamenti In conto della competenza	Totale	Somme impegnate	Differenze		Residui passivi all'inizio dell'esercizio elim. e riprodotti	Residui passivi da riportare		
				Fra previsioni e impegni	Fra previsioni di cassa e pagamenti		Provenienti da precedenti esercizi	Di nuova formazione	Totale
	,00	,00	1.200.000,00	,00	3.600.000,00	- 1.200.000,00	1.200.000,00	1.200.000,00	2.400.000,00
	900.637.747,25	1.059.244.553,66	1.068.033.547,60	63.853.593,07	336.912.017,66	- 117.505.693,62	272.783.210,75	167.395.800,35	440.179.011,10
	,00	,00	,00	720.913,97	260.136,86	- 60.121,54	15,32	,00	15,32
	6.287.232,36	6.310.325,55	6.288.057,66	49.566.405,80	3.844.353,01	- 1.078,64	3.512,95	825,30	4.338,25
	6.287.232,36	6.310.325,55	6.288.057,66	50.287.319,77	4.104.489,87	- 61.200,18	3.528,27	825,30	4.353,57
	6.287.232,36	6.310.325,55	6.288.057,66	50.287.319,77	4.104.489,87	- 61.200,18	3.528,27	825,30	4.353,57
	918.624,93	2.434.546,09	2.292.800,00	,00	1.564.640,44	- 120.676,64	69.788,73	1.374.175,07	1.443.963,80
	2.886.530,91	4.373.466,79	4.230.885,97	6.901.373,86	16.076.808,76	- 103.736,77	7.155.011,07	1.344.355,06	8.499.366,13
	3.805.155,84	6.808.012,88	6.523.685,97	6.901.373,86	17.641.449,20	- 224.413,41	7.224.799,80	2.718.530,13	9.943.329,93
	3.805.155,84	6.808.012,88	6.523.685,97	6.901.373,86	17.641.449,20	- 224.413,41	7.224.799,80	2.718.530,13	9.943.329,93
	910.730.135,45	1.072.362.892,09	1.080.845.291,23	121.042.286,70	358.657.956,73	- 117.791.307,21	280.011.538,82	170.115.155,78	450.126.694,60
	203.828.625,71	203.828.625,71	203.828.625,71	29.039.870,05	29.039.870,05	,00	,00	,00	,00
	127.197.136,82	127.197.136,82	127.197.136,82	2.394.367,42	2.394.367,42	,00	,00	,00	,00
	331.025.762,53	331.025.762,53	331.025.762,53	31.434.237,47	31.434.237,47	,00	,00	,00	,00
	2.787.336,63	2.787.336,63	2.787.336,63	,00	,00	,00	,00	,00	,00
	73.153.801,06	73.153.801,06	73.153.801,06	10.818,62	10.818,62	,00	,00	,00	,00
	75.941.137,69	75.941.137,69	75.941.137,69	10.818,62	10.818,62	,00	,00	,00	,00
	,00	,00	,00	,00	,00	,00	,00	,00	,00
	,00	4.000.000,00	,00	,00	,00	- 5.532.310,48	,00	,00	,00
	,00	4.000.000,00	,00	,00	,00	- 5.532.310,48	,00	,00	,00

			Previsioni finali			Pagamenti	
			Residui passivi all'inizio dell' esercizio	Di competenza	Di cassa	In conto dei residui	
UNITA' PREVISIONALE DI BASE	250	ANTICIPAZIONI ED ALTRE OPERAZIONI DI CREDITO A BREVE TERMINE					
TITOLO	3	SPESE PER RIMBORSO DI MUTUI E PRESTITI	,00	1.000.000.000,00	1.000.000.000,00	,00	
TOTALE - U.P.B.		ANTICIPAZIONI ED ALTRE OPERAZIONI DI CREDITO A BREVE TERMINE	,00	1.000.000.000,00	1.000.000.000,00	,00	
TOTALE - F. OB.		ALTRI ONERI NON RIPARTIBILI	9.532.310,48	1.438.411.956,31	1.442.411.956,31	4.000.000,00	
FUNZIONE OBIETTIVO	26	FONDI DI COOFINANZIAMENTO REGIONALE					
UNITA' PREVISIONALE DI BASE	66	POP FEOGA 94-99					
TITOLO	2	SPESE D'INVESTIMENTO	,00	27.640.405,52	,00	,00	
TOTALE - U.P.B.		POP FEOGA 94-99	,00	27.640.405,52	,00	,00	
TOTALE - F. OB.		FONDI DI COOFINANZIAMENTO REGIONALE	,00	27.640.405,52	,00	,00	
FUNZIONE OBIETTIVO	28	FONDI DI RISERVA					
UNITA' PREVISIONALE DI BASE	64	FONDI DI RISERVA PER SPESE OBBLIGATORIE E PER LA REISCRIZIONE DI RESIDUI PERENTI					
TITOLO	1	SPESE CORRENTI	,00	3.144.754,49	3.544.754,49	,00	
TOTALE - U.P.B.		FONDI DI RISERVA PER SPESE OBBLIGATORIE E PER LA REISCRIZIONE DI RESIDUI PERENTI	,00	3.144.754,49	3.544.754,49	,00	
UNITA' PREVISIONALE DI BASE	135	FONDI DI RISERVA PER SPESE IMPREVISTE					
TITOLO	1	SPESE CORRENTI	,00	,00	,00	,00	
TOTALE - U.P.B.		FONDI DI RISERVA PER SPESE IMPREVISTE	,00	,00	,00	,00	
UNITA' PREVISIONALE DI BASE	136	FONDI DI RISERVA DI CASSA					
TITOLO	1	SPESE CORRENTI	,00	,00	949.186.666,40	,00	
TOTALE - U.P.B.		FONDI DI RISERVA DI CASSA	,00	,00	949.186.666,40	,00	
TOTALE - F. OB.		FONDI DI RISERVA	,00	3.144.754,49	952.731.420,89	,00	
FUNZIONE OBIETTIVO	29	FONDI SPECIALI					
UNITA' PREVISIONALE DI BASE	65	FONDI SPECIALI PER SPESE DI PARTE CORRENTE					
TITOLO	1	SPESE CORRENTI	,00	800.000,00	800.000,00	,00	
TOTALE - U.P.B.		FONDI SPECIALI PER SPESE DI PARTE CORRENTE	,00	800.000,00	800.000,00	,00	
UNITA' PREVISIONALE DI BASE	224	FONDI SPECIALI PER SPESE DI CONTO CAPITALE					
TITOLO	2	SPESE D'INVESTIMENTO	,00	,00	,00	,00	
TOTALE - U.P.B.		FONDI SPECIALI PER SPESE DI CONTO CAPITALE	,00	,00	,00	,00	
UNITA' PREVISIONALE DI BASE	230	FONDO EX ART. 1 LEGGE REGIONALE 24/12/2003, N.28					
TITOLO	1	SPESE CORRENTI	,00	,00	,00	,00	
TOTALE - U.P.B.		FONDO EX ART. 1 LEGGE REGIONALE 24/12/2003, N.28	,00	,00	,00	,00	



	Pagamenti In conto della competenza	Totale	Somme impegnate	Differenze		Residui passivi all'inizio dell'esercizio elim. e riprodotti	Residui passivi da riportare		
				Fra previsioni e impegni	Fra previsioni di cassa e pagamenti		Provenienti da precedenti esercizi	Di nuova formazione	Totale
	192.930.697,64	192.930.697,64	192.930.697,64	807.069.302,36	807.069.302,36	,00	,00	,00	,00
	192.930.697,64	192.930.697,64	192.930.697,64	807.069.302,36	807.069.302,36	,00	,00	,00	,00
	599.897.597,86	603.897.597,86	599.897.597,86	838.514.358,45	838.514.358,45	- 5.532.310,48	,00	,00	,00
	,00	,00	,00	27.640.405,52	,00	,00	,00	,00	,00
	,00	,00	,00	27.640.405,52	,00	,00	,00	,00	,00
	,00	,00	,00	27.640.405,52	,00	,00	,00	,00	,00
	,00	,00	,00	3.144.754,49	3.544.754,49	,00	,00	,00	,00
	,00	,00	,00	3.144.754,49	3.544.754,49	,00	,00	,00	,00
	,00	,00	,00	,00	,00	,00	,00	,00	,00
	,00	,00	,00	,00	,00	,00	,00	,00	,00
	138.487.229,35	138.487.229,35	138.487.229,35	- 138.487.229,35	810.699.437,05	,00	,00	,00	,00
	138.487.229,35	138.487.229,35	138.487.229,35	- 138.487.229,35	810.699.437,05	,00	,00	,00	,00
	138.487.229,35	138.487.229,35	138.487.229,35	- 135.342.474,86	814.244.191,54	,00	,00	,00	,00
	,00	,00	,00	800.000,00	800.000,00	,00	,00	,00	,00
	,00	,00	,00	800.000,00	800.000,00	,00	,00	,00	,00
	,00	,00	,00	,00	,00	,00	,00	,00	,00
	,00	,00	,00	,00	,00	,00	,00	,00	,00
	,00	,00	,00	,00	,00	,00	,00	,00	,00
	,00	,00	,00	,00	,00	,00	,00	,00	,00

		Previsioni finali			Pagamenti	
		Residui passivi all'inizio dell' esercizio	Di competenza	Di cassa	In conto dei residui	
TOTALE - F. OB.	FONDI SPECIALI	,00	800.000,00	800.000,00	,00	
TOTALE - AMBITO	ONERI NON RIPARTIBILI	9.532.310,48	1.469.997.116,32	2.395.943.377,20	4.000.000,00	
AMBITO	8 CONTABILITA' SPECIALI					
FUNZIONE OBIETTIVO	27 CONTABILITA' SPECIALI					
UNITA' PREVISIONALE DI BASE	47 PARTITE DI GIRO					
TITOLO	4 SPESE PER PARTITE DI GIRO	7.001.994.979,33	4.004.261.000,00	7.357.530.712,66	2.382.196.745,44	
TOTALE - U.P.B.	PARTITE DI GIRO	7.001.994.979,33	4.004.261.000,00	7.357.530.712,66	2.382.196.745,44	
TOTALE - F. OB.	CONTABILITA' SPECIALI	7.001.994.979,33	4.004.261.000,00	7.357.530.712,66	2.382.196.745,44	
TOTALE - AMBITO	CONTABILITA' SPECIALI	7.001.994.979,33	4.004.261.000,00	7.357.530.712,66	2.382.196.745,44	
AMBITO	22 FONDI PER LO SVILUPPO					
FUNZIONE OBIETTIVO	62 PROGETTI COMUNITARI					
UNITA' PREVISIONALE DI BASE	7 INTERREG					
TITOLO	2 SPESE D'INVESTIMENTO	244.193,12	830.240,36	821.342,48	37.252,87	
TOTALE - U.P.B.	INTERREG	244.193,12	830.240,36	821.342,48	37.252,87	
UNITA' PREVISIONALE DI BASE	35 EQUAL					
TITOLO	1 SPESE CORRENTI	,00	19.500,00	19.500,00	,00	
TITOLO	2 SPESE D'INVESTIMENTO	5.416.268,78	178.943,86	5.595.212,64	2.934.080,20	
TOTALE - U.P.B.	EQUAL	5.416.268,78	198.443,86	5.614.712,64	2.934.080,20	
UNITA' PREVISIONALE DI BASE	67 POP FESR 94-99					
TITOLO	2 SPESE D'INVESTIMENTO	,00	,00	,00	,00	
TOTALE - U.P.B.	POP FESR 94-99	,00	,00	,00	,00	
UNITA' PREVISIONALE DI BASE	68 POP FSE 94-99					
TITOLO	2 SPESE D'INVESTIMENTO	800.000,00	1.499.835,45	914.799,56	800.000,00	
TOTALE - U.P.B.	POP FSE 94-99	800.000,00	1.499.835,45	914.799,56	800.000,00	
UNITA' PREVISIONALE DI BASE	192 ATTUAZIONE LEADER PLUS CAMPANIA FONDI FEOGA					
TITOLO	2 SPESE D'INVESTIMENTO	336.862,97	406.869,94	673.884,19	336.862,97	
TOTALE - U.P.B.	ATTUAZIONE LEADER PLUS CAMPANIA FONDI FEOGA	336.862,97	406.869,94	673.884,19	336.862,97	
UNITA' PREVISIONALE DI BASE	195 FINANZIAMENTO ISTANZE POP PER ESAURIMENTO DI FONDI COMUNITARI					
TITOLO	2 SPESE D'INVESTIMENTO	,00	,00	,00	,00	
TOTALE - U.P.B.	FINANZIAMENTO ISTANZE POP PER ESAURIMENTO DI FONDI COMUNITARI	,00	,00	,00	,00	

	Pagamenti	Totale	Somme impegnate	Differenze		Residui passivi all'inizio dell'esercizio elim. e riprodotti	Residui passivi da riportare		
	In conto della competenza			Fra previsioni e impegni	Fra previsioni di cassa e pagamenti		Provenienti da precedenti esercizi	Di nuova formazione	Totale
	,00	,00	,00	800.000,00	800.000,00	,00	,00	,00	,00
	738.384.827,21	742.384.827,21	738.384.827,21	731.612.289,11	1.653.558.549,99	- 5.532.310,48	,00	,00	,00
	864.952.010,24	3.247.148.755,68	6.646.191.437,93	- 2.641.930.437,93	4.110.381.956,98	,00	4.619.798.233,89	5.781.239.427,69	10.401.037.661,58
	864.952.010,24	3.247.148.755,68	6.646.191.437,93	- 2.641.930.437,93	4.110.381.956,98	,00	4.619.798.233,89	5.781.239.427,69	10.401.037.661,58
	864.952.010,24	3.247.148.755,68	6.646.191.437,93	- 2.641.930.437,93	4.110.381.956,98	,00	4.619.798.233,89	5.781.239.427,69	10.401.037.661,58
	864.952.010,24	3.247.148.755,68	6.646.191.437,93	- 2.641.930.437,93	4.110.381.956,98	,00	4.619.798.233,89	5.781.239.427,69	10.401.037.661,58
	156.139,62	193.392,49	290.195,24	540.045,12	627.949,99	- 17.375,51	189.564,74	134.055,62	323.620,36
	156.139,62	193.392,49	290.195,24	540.045,12	627.949,99	- 17.375,51	189.564,74	134.055,62	323.620,36
	,00	,00	,00	19.500,00	19.500,00	,00	,00	,00	,00
	,00	2.934.080,20	,00	178.943,86	2.661.132,44	- 2.482.188,58	,00	,00	,00
	,00	2.934.080,20	,00	198.443,86	2.680.632,44	- 2.482.188,58	,00	,00	,00
	,00	,00	,00	,00	,00	,00	,00	,00	,00
	,00	,00	,00	,00	,00	,00	,00	,00	,00
	18.126,36	818.126,36	1.499.835,45	,00	96.673,20	,00	,00	1.481.709,09	1.481.709,09
	18.126,36	818.126,36	1.499.835,45	,00	96.673,20	,00	,00	1.481.709,09	1.481.709,09
	140.000,00	476.862,97	140.000,00	266.869,94	197.021,22	,00	,00	,00	,00
	140.000,00	476.862,97	140.000,00	266.869,94	197.021,22	,00	,00	,00	,00
	,00	,00	,00	,00	,00	,00	,00	,00	,00
	,00	,00	,00	,00	,00	,00	,00	,00	,00

			Previsioni finali			Pagamenti	
			Residui passivi all'inizio dell' esercizio	Di competenza	Di cassa	In conto dei residui	
TOTALE - F. OB.	PROGETTI COMUNITARI		6.797.324,87	2.935.389,61	8.024.738,87	4.108.196,04	
FUNZIONE OBIETTIVO	71	POR 2000/2006 BEI LINEA DI CREDITO E PREMIALITA'					
UNITA' PREVISIONALE DI BASE	169	POR 2000/2006 REINVENIENZE BEI LINEA DI CREDITO E PREMIALITA'					
TITOLO	2	SPESE D'INVESTIMENTO	,00	,00	,00	,00	
TOTALE - U.P.B.	POR 2000/2006 REINVENIENZE BEI LINEA DI CREDITO E PREMIALITA'		,00	,00	,00	,00	
TOTALE - F. OB.	POR 2000/2006 BEI LINEA DI CREDITO E PREMIALITA'		,00	,00	,00	,00	
FUNZIONE OBIETTIVO	79	POR CAMPANIA 2000-2006					
UNITA' PREVISIONALE DI BASE	214	ASSE I - RISORSE NATURALI					
TITOLO	2	SPESE D'INVESTIMENTO	474.195.754,39	260.897.725,63	391.718.890,93	265.903.759,09	
TOTALE - U.P.B.	ASSE I - RISORSE NATURALI		474.195.754,39	260.897.725,63	391.718.890,93	265.903.759,09	
UNITA' PREVISIONALE DI BASE	215	ASSE II - RISORSE CULTURALI					
TITOLO	2	SPESE D'INVESTIMENTO	107.207.519,77	22.260.649,78	97.858.360,02	75.048.158,67	
TOTALE - U.P.B.	ASSE II - RISORSE CULTURALI		107.207.519,77	22.260.649,78	97.858.360,02	75.048.158,67	
UNITA' PREVISIONALE DI BASE	216	ASSE III - RISORSE UMANE					
TITOLO	2	SPESE D'INVESTIMENTO	161.889.580,89	227.222.475,51	167.484.143,87	99.722.867,06	
TOTALE - U.P.B.	ASSE III - RISORSE UMANE		161.889.580,89	227.222.475,51	167.484.143,87	99.722.867,06	
UNITA' PREVISIONALE DI BASE	217	ASSE IV - SISTEMI LOCALI DI SVILUPPO					
TITOLO	2	SPESE D'INVESTIMENTO	355.789.126,14	294.571.209,57	280.842.610,21	149.956.662,82	
TOTALE - U.P.B.	ASSE IV - SISTEMI LOCALI DI SVILUPPO		355.789.126,14	294.571.209,57	280.842.610,21	149.956.662,82	
UNITA' PREVISIONALE DI BASE	218	ASSE V - CITTA'					
TITOLO	2	SPESE D'INVESTIMENTO	218.304.416,71	21.917.575,23	150.500.000,00	130.805.838,09	
TOTALE - U.P.B.	ASSE V - CITTA'		218.304.416,71	21.917.575,23	150.500.000,00	130.805.838,09	
UNITA' PREVISIONALE DI BASE	219	ASSE VI - RETI E NODI DI SERVIZIO					
TITOLO	2	SPESE D'INVESTIMENTO	72.322.458,32	667.031.407,06	195.004.843,03	42.510.454,76	
TOTALE - U.P.B.	ASSE VI - RETI E NODI DI SERVIZIO		72.322.458,32	667.031.407,06	195.004.843,03	42.510.454,76	
UNITA' PREVISIONALE DI BASE	220	ASSE VII - ASSISTENZA TECNICA					
TITOLO	2	SPESE D'INVESTIMENTO	8.997.368,40	6.135.862,62	13.007.477,10	8.018.746,97	
TOTALE - U.P.B.	ASSE VII - ASSISTENZA TECNICA		8.997.368,40	6.135.862,62	13.007.477,10	8.018.746,97	
TOTALE - F. OB.	POR CAMPANIA 2000-2006		1.398.706.224,62	1.500.036.905,40	1.296.416.325,16	771.966.487,46	
FUNZIONE OBIETTIVO	84	ATTUAZIONE DEL DOCUMENTO STRATEGICO REGIONALE PER LE POLITICHE DI COESIONE E PER LO SVILUPPO RURALE 2007/2013					
UNITA' PREVISIONALE DI BASE	245	2007/2013 - FONDO UNICO UE/STATO/REGIONE/FAS PER SPESE DI INVESTIMENTO					

	Pagamenti In conto della competenza	Totale	Somme impegnate	Differenze		Residui passivi all'inizio dell'esercizio elim. e riprodotti	Residui passivi da riportare		
				Fra previsioni e impegni	Fra previsioni di cassa e pagamenti		Provenienti da precedenti esercizi	Di nuova formazione	Totale
	314.265,98	4.422.462,02	1.930.030,69	1.005.358,92	3.602.276,85	- 2.499.564,09	189.564,74	1.615.764,71	1.805.329,45
	,00	,00	,00	,00	,00	,00	,00	,00	,00
	,00	,00	,00	,00	,00	,00	,00	,00	,00
	,00	,00	,00	,00	,00	,00	,00	,00	,00
	39.185.366,41	305.089.125,50	61.613.175,24	199.284.550,39	86.629.765,43	- 82.809.113,49	125.482.881,81	22.427.808,83	147.910.690,64
	39.185.366,41	305.089.125,50	61.613.175,24	199.284.550,39	86.629.765,43	- 82.809.113,49	125.482.881,81	22.427.808,83	147.910.690,64
	2.174.143,45	77.222.302,12	2.305.314,07	19.955.335,71	20.636.057,90	- 13.214.832,93	18.944.528,17	131.170,62	19.075.698,79
	2.174.143,45	77.222.302,12	2.305.314,07	19.955.335,71	20.636.057,90	- 13.214.832,93	18.944.528,17	131.170,62	19.075.698,79
	35.360.728,10	135.083.595,16	62.166.023,11	165.056.452,40	32.400.548,71	- 34.664.174,95	27.502.538,88	26.805.295,01	54.307.833,89
	35.360.728,10	135.083.595,16	62.166.023,11	165.056.452,40	32.400.548,71	- 34.664.174,95	27.502.538,88	26.805.295,01	54.307.833,89
	14.051.393,47	164.008.056,29	184.339.111,93	110.232.097,64	116.834.553,92	- 44.883.888,82	160.948.574,50	170.287.718,46	331.236.292,96
	14.051.393,47	164.008.056,29	184.339.111,93	110.232.097,64	116.834.553,92	- 44.883.888,82	160.948.574,50	170.287.718,46	331.236.292,96
	,00	130.805.838,09	,00	21.917.575,23	19.694.161,91	- 29.330.096,76	58.168.481,86	,00	58.168.481,86
	,00	130.805.838,09	,00	21.917.575,23	19.694.161,91	- 29.330.096,76	58.168.481,86	,00	58.168.481,86
	68.478.153,58	110.988.608,34	196.367.690,53	470.663.716,53	84.016.234,69	- 10.030.200,89	19.781.802,67	127.889.536,95	147.671.339,62
	68.478.153,58	110.988.608,34	196.367.690,53	470.663.716,53	84.016.234,69	- 10.030.200,89	19.781.802,67	127.889.536,95	147.671.339,62
	1.661.649,22	9.680.396,19	4.532.867,73	1.602.994,89	3.327.080,91	- 679.136,51	299.484,92	2.871.218,51	3.170.703,43
	1.661.649,22	9.680.396,19	4.532.867,73	1.602.994,89	3.327.080,91	- 679.136,51	299.484,92	2.871.218,51	3.170.703,43
	160.911.434,23	932.877.921,69	511.324.182,61	988.712.722,79	363.538.403,47	- 215.611.444,35	411.128.292,81	350.412.748,38	761.541.041,19

		Previsioni finali			Pagamenti In conto dei residui	
		Residui passivi all'inizio dell' esercizio	Di competenza	Di cassa		
TITOLO	2 SPESE D'INVESTIMENTO	487.769.843,23	3.884.341.981,46	2.454.154.405,24	75.982.786,68	
TOTALE - U.P.B.	2007/2013 - FONDO UNICO UE/STATO/REGIONE/FAS PER SPESE DI INVESTIMENTO	487.769.843,23	3.884.341.981,46	2.454.154.405,24	75.982.786,68	
TOTALE - F. OB.	ATTUAZIONE DEL DOCUMENTO STRATEGICO REGIONALE PER LE POLITICHE DI COESIONE E PER LO SVILUPPO RURALE 2007/2013	487.769.843,23	3.884.341.981,46	2.454.154.405,24	75.982.786,68	
TOTALE - AMBITO	FONDI PER LO SVILUPPO	1.893.273.392,72	5.387.314.276,47	3.758.595.469,27	852.057.470,18	
TOTALE GENERALE		14.321.416.752,53	25.711.622.474,47	30.433.002.031,96	5.625.268.555,92	

	Pagamenti In conto della competenza	Totale	Somme impegnate	Differenze		Residui passivi all'inizio dell'esercizio elim. e riprodotti	Residui passivi da riportare		
				Fra previsioni e impegni	Fra previsioni di cassa e pagamenti		Provenienti da precedenti esercizi	Di nuova formazione	Totale
	265.273.835,36	341.256.622,04	1.051.848.978,10	2.832.493.003,36	2.112.897.783,20	- 7.055.818,28	404.731.238,27	786.575.142,74	1.191.306.381,01
	265.273.835,36	341.256.622,04	1.051.848.978,10	2.832.493.003,36	2.112.897.783,20	- 7.055.818,28	404.731.238,27	786.575.142,74	1.191.306.381,01
	265.273.835,36	341.256.622,04	1.051.848.978,10	2.832.493.003,36	2.112.897.783,20	- 7.055.818,28	404.731.238,27	786.575.142,74	1.191.306.381,01
	426.499.535,57	1.278.557.005,75	1.565.103.191,40	3.822.211.085,07	2.480.038.463,52	- 225.166.826,72	816.049.095,82	1.138.603.655,83	1.954.652.751,65
	13.266.820.413,90	18.892.088.969,82	21.685.363.411,30	4.026.259.063,17	11.540.913.062,14	- 819.175.200,61	7.876.972.996,00	8.418.542.997,40	16.295.515.993,40



Conto Consuntivo dell'Esercizio Finanziario 2009

Riepilogo per Funzioni Obiettivo - Spese

		Denominazione	Previsioni finali			Pagamenti In conto dei residui	
			Residui passivi all'inizio dell' esercizio	Di competenza	Di cassa		
AMBITO	1	INFRASTRUTTURAZIONE, TUTELA E VALORIZZAZIONE DEL TERRITORIO					
FUNZIONE OBIETTIVO	1	VALORIZZAZIONE DELLE RISORSE AMBIENTALI					
TITOLO	1	SPESE CORRENTI	48.512.018,49	235.928.447,97	260.120.837,18	35.688.230,26	
TITOLO	2	SPESE D'INVESTIMENTO	472.988.104,96	477.664.112,58	509.568.361,17	156.311.762,54	
TOTALE - F. OB.		VALORIZZAZIONE DELLE RISORSE AMBIENTALI	521.500.123,45	713.592.560,55	769.689.198,35	191.999.992,80	
FUNZIONE OBIETTIVO	3	EDILIZIA ABITATIVA					
TITOLO	1	SPESE CORRENTI	116.530.734,62	57.706.861,60	72.000.000,00	59.635.898,00	
TITOLO	2	SPESE D'INVESTIMENTO	476.610.277,15	105.998.169,31	272.797.404,32	80.523.333,39	
TOTALE - F. OB.		EDILIZIA ABITATIVA	593.141.011,77	163.705.030,91	344.797.404,32	140.159.231,39	
FUNZIONE OBIETTIVO	4	INTERVENTI STRAORDINARI					
TITOLO	1	SPESE CORRENTI	1.037.426,76	1.884.587,87	2.681.025,76	557.324,64	
TITOLO	2	SPESE D'INVESTIMENTO	427.571.142,71	146.966.325,00	367.615.791,28	119.703.418,64	
TOTALE - F. OB.		INTERVENTI STRAORDINARI	428.608.569,47	148.850.912,87	370.296.817,04	120.260.743,28	
FUNZIONE OBIETTIVO	55	PROGRAMMAZIONE, PROGETTAZIONE, POTENZIAMENTO E SVILUPPO DEL SISTEMA DEI TRASPORTI REGIONALI					
TITOLO	1	SPESE CORRENTI	120.000,00	148.690,56	255.235,48	115.188,95	
TITOLO	2	SPESE D'INVESTIMENTO	560.720.284,38	492.571.948,79	534.404.172,00	166.268.181,84	
TOTALE - F. OB.		PROGRAMMAZIONE, PROGETTAZIONE, POTENZIAMENTO E SVILUPPO DEL SISTEMA DEI TRASPORTI REGIONALI	560.840.284,38	492.720.639,35	534.659.407,48	166.383.370,79	
FUNZIONE OBIETTIVO	57	GESTIONE DELLE INFRASTRUTTURE DEI SERVIZI DI TRASPORTO					
TITOLO	1	SPESE CORRENTI	155.303.581,17	845.462.838,34	874.720.306,15	144.496.072,40	
TITOLO	2	SPESE D'INVESTIMENTO	27.885.568,28	13.394.425,71	25.346.966,31	10.171.504,53	
TOTALE - F. OB.		GESTIONE DELLE INFRASTRUTTURE DEI SERVIZI DI TRASPORTO	183.189.149,45	858.857.264,05	900.067.272,46	154.667.576,93	
FUNZIONE OBIETTIVO	59	POLITICHE DI SOSTEGNO ALLA MOBILITA', SICUREZZA E SVILUPPO LOCALE					
TITOLO	1	SPESE CORRENTI	,00	,00	,00	,00	
TOTALE - F. OB.		POLITICHE DI SOSTEGNO ALLA MOBILITA', SICUREZZA E SVILUPPO LOCALE	,00	,00	,00	,00	
FUNZIONE OBIETTIVO	60	ATTIVITA' A FINIRE					
TITOLO	1	SPESE CORRENTI	,00	511.851,33	511.851,33	,00	
TITOLO	2	SPESE D'INVESTIMENTO	5.973,97	406.614,92	255.973,97	,00	
TOTALE - F. OB.		ATTIVITA' A FINIRE	5.973,97	918.466,25	767.825,30	,00	
FUNZIONE OBIETTIVO	73	INTERVENTI SUL TERRITORIO AGRICOLO BONIFICHE ED IRRIGAZIONI					
TITOLO	1	SPESE CORRENTI	3.786.702,20	20.945.806,98	24.732.509,18	1.957.958,64	
TITOLO	2	SPESE D'INVESTIMENTO	6.230.821,71	8.434.517,68	13.713.493,59	2.178.730,74	



	Pagamenti In conto della competenza	Totale	Somme impegnate	Differenze		Residui passivi all'inizio dell'esercizio elim. e riprodotti	Residui passivi da riportare		
				Fra previsioni e impegni	Fra previsioni di cassa e pagamenti		Provenienti da precedenti esercizi	Di nuova formazione	Totale
	132.294.719,08	167.982.949,34	201.966.582,65	33.961.865,32	92.137.887,84	- 3.799.954,17	9.023.834,06	69.671.863,57	78.695.697,63
	36.193.755,15	192.505.517,69	137.956.162,93	339.707.949,65	317.062.843,48	- 19.487.763,65	297.188.578,77	101.762.407,78	398.950.986,55
	168.488.474,23	360.488.467,03	339.922.745,58	373.669.814,97	409.200.731,32	- 23.287.717,82	306.212.412,83	171.434.271,35	477.646.684,18
	86.221,88	59.722.119,88	29.532.465,37	28.174.396,23	12.277.880,12	- 12.663.556,66	44.231.279,96	29.446.243,49	73.677.523,45
	33.803.857,96	114.327.191,35	72.797.560,26	33.200.609,05	158.470.212,97	- 19.591.536,00	376.495.407,76	38.993.702,30	415.489.110,06
	33.890.079,84	174.049.311,23	102.330.025,63	61.375.005,28	170.748.093,09	- 32.255.092,66	420.726.687,72	68.439.945,79	489.166.633,51
	883.999,00	1.441.323,64	1.759.573,26	125.014,61	1.239.702,12	- 345.819,98	134.282,14	875.574,26	1.009.856,40
	11.298.430,19	131.001.848,83	30.726.956,66	116.239.368,34	236.613.942,45	- 43.991.268,78	263.876.455,29	19.428.526,47	283.304.981,76
	12.182.429,19	132.443.172,47	32.486.529,92	116.364.382,95	237.853.644,57	- 44.337.088,76	264.010.737,43	20.304.100,73	284.314.838,16
	,00	115.188,95	145.000,00	3.690,56	140.046,53	,00	4.811,05	145.000,00	149.811,05
	132.006.161,12	298.274.342,96	225.874.338,78	266.697.610,01	236.129.829,04	- 119.705.152,56	274.746.949,98	93.868.177,66	368.615.127,64
	132.006.161,12	298.389.531,91	226.019.338,78	266.701.300,57	236.269.875,57	- 119.705.152,56	274.751.761,03	94.013.177,66	368.764.938,69
	612.546.810,77	757.042.883,17	811.721.571,32	33.741.267,02	117.677.422,98	- 2.161.815,52	8.645.693,25	199.174.760,55	207.820.453,80
	,00	10.171.504,53	12.554.717,66	839.708,05	15.175.461,78	- 295.605,40	17.418.458,35	12.554.717,66	29.973.176,01
	612.546.810,77	767.214.387,70	824.276.288,98	34.580.975,07	132.852.884,76	- 2.457.420,92	26.064.151,60	211.729.478,21	237.793.629,81
	,00	,00	,00	,00	,00	,00	,00	,00	,00
	,00	,00	,00	,00	,00	,00	,00	,00	,00
	276.714,49	276.714,49	276.714,49	235.136,84	235.136,84	,00	,00	,00	,00
	,00	,00	,00	406.614,92	255.973,97	- 5.973,97	,00	,00	,00
	276.714,49	276.714,49	276.714,49	641.751,76	491.110,81	- 5.973,97	,00	,00	,00
	7.504.510,53	9.462.469,17	10.857.712,77	10.088.094,21	15.270.040,01	- 1.790.928,18	37.815,38	3.353.202,24	3.391.017,62
	4.068.455,90	6.247.186,64	7.922.311,09	512.206,59	7.466.306,95	- 932.170,93	3.119.920,04	3.853.855,19	6.973.775,23

			Previsioni finali			Pagamenti In conto dei residui	
			Residui passivi all'inizio dell' esercizio	Di competenza	Di cassa		
TOTALE - F. OB.	INTERVENTI SUL TERRITORIO AGRICOLO BONIFICHE ED IRRIGAZIONI		10.017.523,91	29.380.324,66	38.446.002,77	4.136.689,38	
FUNZIONE OBIETTIVO	74	FORESTAZIONE CACCIA E PESCA					
TITOLO	1	SPESE CORRENTI	3.316.435,16	9.806.711,56	12.773.744,03	3.049.134,38	
TITOLO	2	SPESE D'INVESTIMENTO	83.266.575,28	163.901.130,57	205.255.021,44	61.050.510,17	
TOTALE - F. OB.	FORESTAZIONE CACCIA E PESCA		86.583.010,44	173.707.842,13	218.028.765,47	64.099.644,55	
FUNZIONE OBIETTIVO	75	PIANO FORESTALE REGIONALE					
TITOLO	1	SPESE CORRENTI	,00	,00	,00	,00	
TITOLO	2	SPESE D'INVESTIMENTO	52.444,00	200.000,00	252.444,00	11.325,98	
TOTALE - F. OB.	PIANO FORESTALE REGIONALE		52.444,00	200.000,00	252.444,00	11.325,98	
FUNZIONE OBIETTIVO	82	POLITICHE DI SOSTEGNO PER GLI INVESTIMENTI DEGLI ENTI LOCALI E SOGGETTI ECONOMICI DELLA REGIONE CAMPANIA					
TITOLO	2	SPESE D'INVESTIMENTO	270.453.033,65	219.198.190,62	458.031.826,42	195.335.364,05	
TOTALE - F. OB.	POLITICHE DI SOSTEGNO PER GLI INVESTIMENTI DEGLI ENTI LOCALI E SOGGETTI ECONOMICI DELLA REGIONE CAMPANIA		270.453.033,65	219.198.190,62	458.031.826,42	195.335.364,05	
TOTALE - AMBITO	INFRASTRUTTURAZIONE, TUTELA E VALORIZZAZIONE DEL TERRITORIO		2.654.391.124,49	2.801.131.231,39	3.635.036.963,61	1.037.053.939,15	
AMBITO	2	SVILUPPO ECONOMICO					
FUNZIONE OBIETTIVO	5	INTERVENTI PER LO SVILUPPO ZONE MONTANE					
TITOLO	2	SPESE D'INVESTIMENTO	8.281.410,74	3.621.639,71	11.903.050,45	3.957.617,50	
TOTALE - F. OB.	INTERVENTI PER LO SVILUPPO ZONE MONTANE		8.281.410,74	3.621.639,71	11.903.050,45	3.957.617,50	
FUNZIONE OBIETTIVO	6	AGRICOLTURA					
TITOLO	1	SPESE CORRENTI	468.600,00	3.031.000,00	2.068.600,00	468.170,28	
TITOLO	2	SPESE D'INVESTIMENTO	787.831,46	13.179.864,66	11.366.195,08	303.836,31	
TOTALE - F. OB.	AGRICOLTURA		1.256.431,46	16.210.864,66	13.434.795,08	772.006,59	
FUNZIONE OBIETTIVO	8	COMMERCIO E MERCATI					
TITOLO	1	SPESE CORRENTI	5.901,00	60.000,00	69.572,00	5.901,00	
TOTALE - F. OB.	COMMERCIO E MERCATI		5.901,00	60.000,00	69.572,00	5.901,00	
FUNZIONE OBIETTIVO	9	TURISMO E INDUSTRIA ALBERGHIERA					
TITOLO	1	SPESE CORRENTI	289.872,69	15.816.936,00	16.106.808,69	241.821,86	
TITOLO	2	SPESE D'INVESTIMENTO	27.112.875,44	20.231.117,66	40.106.631,25	18.923.127,19	
TOTALE - F. OB.	TURISMO E INDUSTRIA ALBERGHIERA		27.402.748,13	36.048.053,66	56.213.439,94	19.164.949,05	
FUNZIONE OBIETTIVO	66	INDUSTRIA E FONTI ENERGETICHE					

	Pagamenti	Totale	Somme impegnate	Differenze		Residui passivi all'inizio dell'esercizio elim. e riprodotti	Residui passivi da riportare		
	In conto della competenza			Fra previsioni e impegni	Fra previsioni di cassa e pagamenti		Provenienti da precedenti esercizi	Di nuova formazione	Totale
	11.572.966,43	15.709.655,81	18.780.023,86	10.600.300,80	22.736.346,96	- 2.723.099,11	3.157.735,42	7.207.057,43	10.364.792,85
	5.248.431,38	8.297.565,76	9.220.523,01	586.188,55	4.476.178,27	- 121.034,57	146.266,21	3.972.091,63	4.118.357,84
	81.840.380,84	142.890.891,01	122.978.125,14	40.923.005,43	62.364.130,43	- 271.842,34	21.944.222,77	41.137.744,30	63.081.967,07
	87.088.812,22	151.188.456,77	132.198.648,15	41.509.193,98	66.840.308,70	- 392.876,91	22.090.488,98	45.109.835,93	67.200.324,91
	,00	,00	,00	,00	,00	,00	,00	,00	,00
	184.037,75	195.363,73	200.000,00	,00	57.080,27	- 19.444,98	21.673,04	15.962,25	37.635,29
	184.037,75	195.363,73	200.000,00	,00	57.080,27	- 19.444,98	21.673,04	15.962,25	37.635,29
	196.645.078,33	391.980.442,38	197.622.612,21	21.575.578,41	66.051.384,04	- 18.006.328,38	57.111.341,22	977.533,88	58.088.875,10
	196.645.078,33	391.980.442,38	197.622.612,21	21.575.578,41	66.051.384,04	- 18.006.328,38	57.111.341,22	977.533,88	58.088.875,10
	1.254.881.564,37	2.291.935.503,52	1.874.112.927,60	927.018.303,79	1.343.101.460,09	- 243.190.196,07	1.374.146.989,27	619.231.363,23	1.993.378.352,50
	18.653,83	3.976.271,33	3.621.639,71	,00	7.926.779,12	- 2.160.270,86	2.163.522,38	3.602.985,88	5.766.508,26
	18.653,83	3.976.271,33	3.621.639,71	,00	7.926.779,12	- 2.160.270,86	2.163.522,38	3.602.985,88	5.766.508,26
	,00	468.170,28	1.308.000,00	1.723.000,00	1.600.429,72	- 429,72	,00	1.308.000,00	1.308.000,00
	540.582,57	844.418,88	2.496.722,77	10.683.141,89	10.521.776,20	- 59.481,13	424.514,02	1.956.140,20	2.380.654,22
	540.582,57	1.312.589,16	3.804.722,77	12.406.141,89	12.122.205,92	- 59.910,85	424.514,02	3.264.140,20	3.688.654,22
	3.827,00	9.728,00	45.123,00	14.877,00	59.844,00	,00	,00	41.296,00	41.296,00
	3.827,00	9.728,00	45.123,00	14.877,00	59.844,00	,00	,00	41.296,00	41.296,00
	14.923.583,78	15.165.405,64	15.797.927,69	19.008,31	941.403,05	- 4.436,69	43.614,14	874.343,91	917.958,05
	4.253.058,72	23.176.185,91	10.779.359,24	9.451.758,42	16.930.445,34	- 521.165,26	7.668.582,99	6.526.300,52	14.194.883,51
	19.176.642,50	38.341.591,55	26.577.286,93	9.470.766,73	17.871.848,39	- 525.601,95	7.712.197,13	7.400.644,43	15.112.841,56

			Previsioni finali			Pagamenti In conto dei residui	
			Residui passivi all'inizio dell' esercizio	Di competenza	Di cassa		
TITOLO	1	SPESE CORRENTI	200.000,00	200.000,00	400.000,00	99.996,79	
TITOLO	2	SPESE D'INVESTIMENTO	91.253.969,49	84.325.237,19	89.540.134,62	20.565.785,37	
TOTALE - F. OB.		INDUSTRIA E FONTI ENERGETICHE	91.453.969,49	84.525.237,19	89.940.134,62	20.665.782,16	
FUNZIONE OBIETTIVO	67	ARTIGIANATO					
TITOLO	1	SPESE CORRENTI	4.689.832,27	1.345.778,43	6.035.610,70	504.410,78	
TITOLO	2	SPESE D'INVESTIMENTO	7.158.752,76	665.405,83	7.256.577,76	2.824.409,05	
TOTALE - F. OB.		ARTIGIANATO	11.848.585,03	2.011.184,26	13.292.188,46	3.328.819,83	
FUNZIONE OBIETTIVO	68	RISORSE DEL SOTTOSUOLO					
TITOLO	1	SPESE CORRENTI	343.758,31	430.000,00	773.758,31	86.990,12	
TITOLO	2	SPESE D'INVESTIMENTO	337.582,70	168.875,00	506.457,70	210.000,00	
TOTALE - F. OB.		RISORSE DEL SOTTOSUOLO	681.341,01	598.875,00	1.280.216,01	296.990,12	
FUNZIONE OBIETTIVO	69	COMMERCIO					
TITOLO	1	SPESE CORRENTI	7.962.431,62	15.125.244,06	7.749.209,50	5.520.940,31	
TITOLO	2	SPESE D'INVESTIMENTO	7.839.842,87	10.249.203,36	7.847.599,87	2.061.721,26	
TOTALE - F. OB.		COMMERCIO	15.802.274,49	25.374.447,42	15.596.809,37	7.582.661,57	
FUNZIONE OBIETTIVO	76	SPERIMENTAZIONE INFORMAZIONE RICERCA E CONSULENZA IN AGRICOLTURA					
TITOLO	1	SPESE CORRENTI	892.649,64	2.416.637,87	3.010.258,59	503.932,58	
TITOLO	2	SPESE D'INVESTIMENTO	14.875.439,89	21.544.730,78	34.324.985,07	8.497.892,42	
TOTALE - F. OB.		SPERIMENTAZIONE INFORMAZIONE RICERCA E CONSULENZA IN AGRICOLTURA	15.768.089,53	23.961.368,65	37.335.243,66	9.001.825,00	
FUNZIONE OBIETTIVO	77	PRODUZIONE AGRICOLA AGROALIMENTARE MERCATI AGRICOLI CONSULENZE MERCANTILI					
TITOLO	1	SPESE CORRENTI	1.113.724,13	6.673.466,35	6.091.206,70	144.433,68	
TITOLO	2	SPESE D'INVESTIMENTO	4.304.919,96	27.702.983,66	18.745.617,25	2.175.154,77	
TOTALE - F. OB.		PRODUZIONE AGRICOLA AGROALIMENTARE MERCATI AGRICOLI CONSULENZE MERCANTILI	5.418.644,09	34.376.450,01	24.836.823,95	2.319.588,45	
FUNZIONE OBIETTIVO	78	CREDITO AGRARIO					
TITOLO	1	SPESE CORRENTI	1.256.403,09	6.006.215,94	4.868.068,60	1.150.455,39	
TITOLO	2	SPESE D'INVESTIMENTO	2.791.567,16	31.723.795,99	10.028.722,95	1.645.118,98	
TOTALE - F. OB.		CREDITO AGRARIO	4.047.970,25	37.730.011,93	14.896.791,55	2.795.574,37	
FUNZIONE OBIETTIVO	83	INTERVENTI PER IL RAFFORZAMENTO DEL SISTEMA PRODUTTIVO REGIONALE					
TITOLO	1	SPESE CORRENTI	,00	17.300.000,00	17.300.000,00	,00	
TITOLO	2	SPESE D'INVESTIMENTO	42.015.691,58	265.591.139,56	70.136.322,35	12.209.701,75	

	Pagamenti In conto della competenza	Totale	Somme impegnate	Differenze		Residui passivi all'inizio dell'esercizio elim. e riprodotti	Residui passivi da riportare		
				Fra previsioni e impegni	Fra previsioni di cassa e pagamenti		Provenienti da precedenti esercizi	Di nuova formazione	Totale
	,00	99.996,79	,00	200.000,00	300.003,21	,00	100.003,21	,00	100.003,21
	1.463.389,32	22.029.174,69	3.445.291,07	80.879.946,12	67.510.959,93	- 32.946.751,90	37.741.432,22	1.981.901,75	39.723.333,97
	1.463.389,32	22.129.171,48	3.445.291,07	81.079.946,12	67.810.963,14	- 32.946.751,90	37.841.435,43	1.981.901,75	39.823.337,18
	2.146,90	506.557,68	1.162.146,90	183.631,53	5.529.053,02	- 3.521.176,10	664.245,39	1.160.000,00	1.824.245,39
	,00	2.824.409,05	,00	665.405,83	4.432.168,71	- 1.004.787,26	3.329.556,45	,00	3.329.556,45
	2.146,90	3.330.966,73	1.162.146,90	849.037,36	9.961.221,73	- 4.525.963,36	3.993.801,84	1.160.000,00	5.153.801,84
	,00	86.990,12	430.000,00	,00	686.768,19	- 244.590,31	12.177,88	430.000,00	442.177,88
	,00	210.000,00	19.200,00	149.675,00	296.457,70	- 27.582,70	100.000,00	19.200,00	119.200,00
	,00	296.990,12	449.200,00	149.675,00	983.225,89	- 272.173,01	112.177,88	449.200,00	561.377,88
	537.677,83	6.058.618,14	537.677,83	14.587.566,23	1.690.591,36	- 1.507.310,05	934.181,26	,00	934.181,26
	19.572,07	2.081.293,33	63.641,57	10.185.561,79	5.766.306,54	- 4.270.286,89	1.507.834,72	44.069,50	1.551.904,22
	557.249,90	8.139.911,47	601.319,40	24.773.128,02	7.456.897,90	- 5.777.596,94	2.442.015,98	44.069,50	2.486.085,48
	815.149,68	1.319.082,26	1.644.374,68	772.263,19	1.691.176,33	- 106.145,21	282.571,85	829.225,00	1.111.796,85
	8.810.817,87	17.308.710,29	19.740.283,53	1.804.447,25	17.016.274,78	- 621.805,39	5.755.742,08	10.929.465,66	16.685.207,74
	9.625.967,55	18.627.792,55	21.384.658,21	2.576.710,44	18.707.451,11	- 727.950,60	6.038.313,93	11.758.690,66	17.797.004,59
	2.593.898,71	2.738.332,39	3.726.122,92	2.947.343,43	3.352.874,31	- 544.318,02	424.972,43	1.132.224,21	1.557.196,64
	1.689.885,07	3.865.039,84	2.521.988,78	25.180.994,88	14.880.577,41	- 241.076,48	1.888.688,71	832.103,71	2.720.792,42
	4.283.783,78	6.603.372,23	6.248.111,70	28.128.338,31	18.233.451,72	- 785.394,50	2.313.661,14	1.964.327,92	4.277.989,06
	204.530,07	1.354.985,46	1.237.649,52	4.768.566,42	3.513.083,14	- 67.197,75	38.749,95	1.033.119,45	1.071.869,40
	67.005,12	1.712.124,10	1.943.019,00	29.780.776,99	8.316.598,85	- 1.146.448,18	,00	1.876.013,88	1.876.013,88
	271.535,19	3.067.109,56	3.180.668,52	34.549.343,41	11.829.681,99	- 1.213.645,93	38.749,95	2.909.133,33	2.947.883,28
	,00	,00	,00	17.300.000,00	17.300.000,00	,00	,00	,00	,00
	13.858.786,51	26.068.488,26	88.993.354,88	176.597.784,68	44.067.834,09	- 64.477,43	29.741.512,40	75.134.568,37	104.876.080,77

			Previsioni finali			Pagamenti In conto dei residui	
			Residui passivi all'inizio dell' esercizio	Di competenza	Di cassa		
TOTALE - F. OB.		INTERVENTI PER IL RAFFORZAMENTO DEL SISTEMA PRODUTTIVO REGIONALE	42.015.691,58	282.891.139,56	87.436.322,35	12.209.701,75	
TOTALE - AMBITO		SVILUPPO ECONOMICO	223.983.056,80	547.409.272,05	366.235.387,44	82.101.417,39	
AMBITO	3	FORMAZIONE, RICERCA E SVILUPPO DELLA CULTURA E DELLE RISORSE UMANE					
FUNZIONE OBIETTIVO	10	SCUOLA					
TITOLO	1	SPESE CORRENTI	116.733.741,68	92.047.078,26	169.300.792,33	54.550.166,15	
TITOLO	2	SPESE D'INVESTIMENTO	136.457.999,53	51.737.060,00	105.279.309,34	2.829.648,53	
TOTALE - F. OB.		SCUOLA	253.191.741,21	143.784.138,26	274.580.101,67	57.379.814,68	
FUNZIONE OBIETTIVO	11	ATTIVITA' CULTURALI					
TITOLO	1	SPESE CORRENTI	22.575.815,75	22.660.761,36	45.180.922,26	17.095.248,58	
TITOLO	2	SPESE D'INVESTIMENTO	92.519.916,32	6.235.237,65	88.260.459,65	42.666.099,00	
TOTALE - F. OB.		ATTIVITA' CULTURALI	115.095.732,07	28.895.999,01	133.441.381,91	59.761.347,58	
FUNZIONE OBIETTIVO	12	FORMAZIONE PROFESSIONALE					
TITOLO	1	SPESE CORRENTI	383.269,31	2.846.172,00	2.429.441,31	353.886,86	
TITOLO	2	SPESE D'INVESTIMENTO	126.474.695,24	44.603.070,13	90.895.812,27	32.179.711,98	
TOTALE - F. OB.		FORMAZIONE PROFESSIONALE	126.857.964,55	47.449.242,13	93.325.253,58	32.533.598,84	
FUNZIONE OBIETTIVO	13	PREAVVIAMENTO AL LAVORO					
TITOLO	1	SPESE CORRENTI	11.515.355,14	68.940.489,96	56.963.824,98	4.884.925,69	
TITOLO	2	SPESE D'INVESTIMENTO	11.020.737,59	1.000.000,00	12.020.737,59	9.594.497,77	
TOTALE - F. OB.		PREAVVIAMENTO AL LAVORO	22.536.092,73	69.940.489,96	68.984.562,57	14.479.423,46	
FUNZIONE OBIETTIVO	14	TEMPO LIBERO					
TITOLO	1	SPESE CORRENTI	3.291.564,63	250.000,00	3.541.564,63	1.440.919,16	
TITOLO	2	SPESE D'INVESTIMENTO	27.754.340,74	,00	27.754.340,74	4.206.080,17	
TOTALE - F. OB.		TEMPO LIBERO	31.045.905,37	250.000,00	31.295.905,37	5.646.999,33	
FUNZIONE OBIETTIVO	61	INTERVENTI ED ATTIVITA' DI COOPERAZIONE CON I PAESI MEDITERRANEI					
TITOLO	1	SPESE CORRENTI	1.481.857,49	1.534.000,00	3.015.857,49	938.500,00	
TOTALE - F. OB.		INTERVENTI ED ATTIVITA' DI COOPERAZIONE CON I PAESI MEDITERRANEI	1.481.857,49	1.534.000,00	3.015.857,49	938.500,00	
TOTALE - AMBITO		FORMAZIONE, RICERCA E SVILUPPO DELLA CULTURA E DELLE RISORSE UMANE	550.209.293,42	291.853.869,36	604.643.062,59	170.739.683,89	
AMBITO	4	SERVIZI SOCIALI E SOSTEGNO AL REDDITO					
FUNZIONE OBIETTIVO	15	PROMOZIONE E TUTELA DELLA SALUTE					

[illegible]

			Previsioni finali			Pagamenti In conto dei residui	
			Residui passivi all'inizio dell' esercizio	Di competenza	Di cassa		
TITOLO	1	SPESE CORRENTI	1.197.963.302,17	9.725.820.604,57	10.521.830.370,52	805.503.655,66	
TITOLO	2	SPESE D'INVESTIMENTO	45.964.530,55	12.456.289,12	52.585.103,38	6.348.485,30	
TOTALE - F. OB.		PROMOZIONE E TUTELA DELLA SALUTE	1.243.927.832,72	9.738.276.893,69	10.574.415.473,90	811.852.140,96	
FUNZIONE OBIETTIVO	16	ASSISTENZA E SERVIZI SOCIALI					
TITOLO	1	SPESE CORRENTI	184.303.044,35	246.440.535,58	286.189.620,92	123.370.286,72	
TITOLO	2	SPESE D'INVESTIMENTO	366.115,55	23.050.701,68	23.391.115,55	264.115,55	
TOTALE - F. OB.		ASSISTENZA E SERVIZI SOCIALI	184.669.159,90	269.491.237,26	309.580.736,47	123.634.402,27	
TOTALE - AMBITO		SERVIZI SOCIALI E SOSTEGNO AL REDDITO	1.428.596.992,62	10.007.768.130,95	10.883.996.210,37	935.486.543,23	
AMBITO	6	SERVIZI GENERALI E SPESE PER BENI ED INVESTIMENTI PER IL FUNZIONAMENTO DELLA REGIONE					
FUNZIONE OBIETTIVO	23	FUNZIONAMENTO					
TITOLO	1	SPESE CORRENTI	382.879.587,55	820.303.056,17	992.402.834,47	132.317.106,37	
TITOLO	2	SPESE D'INVESTIMENTO	166.016.123,23	311.584.084,50	403.753.736,85	26.289.700,04	
TOTALE - F. OB.		FUNZIONAMENTO	548.895.710,78	1.131.887.140,67	1.396.156.571,32	158.606.806,41	
FUNZIONE OBIETTIVO	24	OPERAZIONI CREDITIZIE					
TITOLO	1	SPESE CORRENTI	60.136,86	720.913,97	260.136,86	,00	
TITOLO	2	SPESE D'INVESTIMENTO	27.684,78	55.854.463,46	10.154.678,56	23.093,19	
TOTALE - F. OB.		OPERAZIONI CREDITIZIE	87.821,64	56.575.377,43	10.414.815,42	23.093,19	
FUNZIONE OBIETTIVO	80	SPESE PER BENI ED INVESTIMENTI PER IL FUNZIONAMENTO DELLA REGIONE					
TITOLO	1	SPESE CORRENTI	1.706.386,53	2.292.800,00	3.999.186,53	1.515.921,16	
TITOLO	2	SPESE D'INVESTIMENTO	8.745.683,72	11.132.259,83	20.450.275,55	1.486.935,88	
TOTALE - F. OB.		SPESE PER BENI ED INVESTIMENTI PER IL FUNZIONAMENTO DELLA REGIONE	10.452.070,25	13.425.059,83	24.449.462,08	3.002.857,04	
TOTALE - AMBITO		SERVIZI GENERALI E SPESE PER BENI ED INVESTIMENTI PER IL FUNZIONAMENTO DELLA REGIONE	559.435.602,67	1.201.887.577,93	1.431.020.848,82	161.632.756,64	
AMBITO	7	ONERI NON RIPARTIBILI					
FUNZIONE OBIETTIVO	25	ALTRI ONERI NON RIPARTIBILI					
TITOLO	1	SPESE CORRENTI	,00	235.655.832,39	235.655.832,39	,00	
TITOLO	2	SPESE D'INVESTIMENTO	9.532.310,48	,00	4.000.000,00	4.000.000,00	
TITOLO	3	SPESE PER RIMBORSO DI MUTUI E PRESTITI	,00	1.202.756.123,92	1.202.756.123,92	,00	
TOTALE - F. OB.		ALTRI ONERI NON RIPARTIBILI	9.532.310,48	1.438.411.956,31	1.442.411.956,31	4.000.000,00	
FUNZIONE OBIETTIVO	26	FONDI DI COOFINANZIAMENTO REGIONALE					

	Pagamenti In conto della competenza	Totale	Somme impegnate	Differenze		Residui passivi all'inizio dell'esercizio elim. e riprodotti	Residui passivi da riportare		
				Fra previsioni e impegni	Fra previsioni di cassa e pagamenti		Provenienti da precedenti esercizi	Di nuova formazione	Totale
	8.930.675.997,04	9.736.179.652,70	9.281.330.232,98	444.490.371,59	785.650.717,82	- 75.835.818,53	316.623.827,98	350.654.235,94	667.278.063,92
	,00	6.348.485,30	12.456.289,12	,00	46.236.618,08	,00	39.616.045,25	12.456.289,12	52.072.334,37
	8.930.675.997,04	9.742.528.138,00	9.293.786.522,10	444.490.371,59	831.887.335,90	- 75.835.818,53	356.239.873,23	363.110.525,06	719.350.398,29
	24.129.219,90	147.499.506,62	62.710.130,76	183.730.404,82	138.690.114,30	- 15.348.914,12	45.583.843,51	38.580.910,86	84.164.754,37
	10.025.000,00	10.289.115,55	23.025.000,00	25.701,68	13.102.000,00	,00	102.000,00	13.000.000,00	13.102.000,00
	34.154.219,90	157.788.622,17	85.735.130,76	183.756.106,50	151.792.114,30	- 15.348.914,12	45.685.843,51	51.580.910,86	97.266.754,37
	8.964.830.216,94	9.900.316.760,17	9.379.521.652,86	628.246.478,09	983.679.450,20	- 91.184.732,65	401.925.716,74	414.691.435,92	816.617.152,66
	615.404.297,67	747.721.404,04	769.548.801,32	50.754.254,85	244.681.430,43	- 70.166.203,93	180.396.277,25	154.144.503,65	334.540.780,90
	285.233.449,58	311.523.149,62	298.484.746,28	13.099.338,22	92.230.587,23	- 47.339.489,69	92.386.933,50	13.251.296,70	105.638.230,20
	900.637.747,25	1.059.244.553,66	1.068.033.547,60	63.853.593,07	336.912.017,66	- 117.505.693,62	272.783.210,75	167.395.800,35	440.179.011,10
	,00	,00	,00	720.913,97	260.136,86	- 60.121,54	15,32	,00	15,32
	6.287.232,36	6.310.325,55	6.288.057,66	49.566.405,80	3.844.353,01	- 1.078,64	3.512,95	825,30	4.338,25
	6.287.232,36	6.310.325,55	6.288.057,66	50.287.319,77	4.104.489,87	- 61.200,18	3.528,27	825,30	4.353,57
	918.624,93	2.434.546,09	2.292.800,00	,00	1.564.640,44	- 120.676,64	69.788,73	1.374.175,07	1.443.963,80
	2.886.530,91	4.373.466,79	4.230.885,97	6.901.373,86	16.076.808,76	- 103.736,77	7.155.011,07	1.344.355,06	8.499.366,13
	3.805.155,84	6.808.012,88	6.523.685,97	6.901.373,86	17.641.449,20	- 224.413,41	7.224.799,80	2.718.530,13	9.943.329,93
	910.730.135,45	1.072.362.892,09	1.080.845.291,23	121.042.286,70	358.657.956,73	- 117.791.307,21	280.011.538,82	170.115.155,78	450.126.694,60
	206.615.962,34	206.615.962,34	206.615.962,34	29.039.870,05	29.039.870,05	,00	,00	,00	,00
	,00	4.000.000,00	,00	,00	,00	- 5.532.310,48	,00	,00	,00
	393.281.635,52	393.281.635,52	393.281.635,52	809.474.488,40	809.474.488,40	,00	,00	,00	,00
	599.897.597,86	603.897.597,86	599.897.597,86	838.514.358,45	838.514.358,45	- 5.532.310,48	,00	,00	,00

		Residui passivi all'inizio dell' esercizio	Previsioni finali		Pagamenti In conto dei residui	
			Di competenza	Di cassa		
TITOLO	2 SPESE D'INVESTIMENTO	,00	27.640.405,52	,00	,00	
TOTALE - F. OB.	FONDI DI COOFINANZIAMENTO REGIONALE	,00	27.640.405,52	,00	,00	
FUNZIONE OBIETTIVO	28 FONDI DI RISERVA					
TITOLO	1 SPESE CORRENTI	,00	3.144.754,49	952.731.420,89	,00	
TOTALE - F. OB.	FONDI DI RISERVA	,00	3.144.754,49	952.731.420,89	,00	
FUNZIONE OBIETTIVO	29 FONDI SPECIALI					
TITOLO	1 SPESE CORRENTI	,00	800.000,00	800.000,00	,00	
TITOLO	2 SPESE D'INVESTIMENTO	,00	,00	,00	,00	
TOTALE - F. OB.	FONDI SPECIALI	,00	800.000,00	800.000,00	,00	
TOTALE - AMBITO	ONERI NON RIPARTIBILI	9.532.310,48	1.469.997.116,32	2.395.943.377,20	4.000.000,00	
AMBITO	8 CONTABILITA' SPECIALI					
FUNZIONE OBIETTIVO	27 CONTABILITA' SPECIALI					
TITOLO	4 SPESE PER PARTITE DI GIRO	7.001.994.979,33	4.004.261.000,00	7.357.530.712,66	2.382.196.745,44	
TOTALE - F. OB.	CONTABILITA' SPECIALI	7.001.994.979,33	4.004.261.000,00	7.357.530.712,66	2.382.196.745,44	
TOTALE - AMBITO	CONTABILITA' SPECIALI	7.001.994.979,33	4.004.261.000,00	7.357.530.712,66	2.382.196.745,44	
AMBITO	22 FONDI PER LO SVILUPPO					
FUNZIONE OBIETTIVO	62 PROGETTI COMUNITARI					
TITOLO	1 SPESE CORRENTI	,00	19.500,00	19.500,00	,00	
TITOLO	2 SPESE D'INVESTIMENTO	6.797.324,87	2.915.889,61	8.005.238,87	4.108.196,04	
TOTALE - F. OB.	PROGETTI COMUNITARI	6.797.324,87	2.935.389,61	8.024.738,87	4.108.196,04	
FUNZIONE OBIETTIVO	71 POR 2000/2006 BEI LINEA DI CREDITO E PREMIALITA'					
TITOLO	2 SPESE D'INVESTIMENTO	,00	,00	,00	,00	
TOTALE - F. OB.	POR 2000/2006 BEI LINEA DI CREDITO E PREMIALITA'	,00	,00	,00	,00	
FUNZIONE OBIETTIVO	79 POR CAMPANIA 2000-2006					
TITOLO	2 SPESE D'INVESTIMENTO	1.398.706.224,62	1.500.036.905,40	1.296.416.325,16	771.966.487,46	
TOTALE - F. OB.	POR CAMPANIA 2000-2006	1.398.706.224,62	1.500.036.905,40	1.296.416.325,16	771.966.487,46	
FUNZIONE OBIETTIVO	84 ATTUAZIONE DEL DOCUMENTO STRATEGICO REGIONALE PER LE POLITICHE DI COESIONE E PER LO SVILUPPO RURALE 2007/2013					
TITOLO	2 SPESE D'INVESTIMENTO	487.769.843,23	3.884.341.981,46	2.454.154.405,24	75.982.786,68	

	Pagamenti In conto della competenza	Totale	Somme impegnate	Differenze		Residui passivi all'inizio dell'esercizio elim. e riprodotti	Residui passivi da riportare		
				Fra previsioni e impegni	Fra previsioni di cassa e pagamenti		Provenienti da precedenti esercizi	Di nuova formazione	Totale
	,00	,00	,00	27.640.405,52	,00	,00	,00	,00	,00
	,00	,00	,00	27.640.405,52	,00	,00	,00	,00	,00
	138.487.229,35	138.487.229,35	138.487.229,35	- 135.342.474,86	814.244.191,54	,00	,00	,00	,00
	138.487.229,35	138.487.229,35	138.487.229,35	- 135.342.474,86	814.244.191,54	,00	,00	,00	,00
	,00	,00	,00	800.000,00	800.000,00	,00	,00	,00	,00
	,00	,00	,00	,00	,00	,00	,00	,00	,00
	,00	,00	,00	800.000,00	800.000,00	,00	,00	,00	,00
	738.384.827,21	742.384.827,21	738.384.827,21	731.612.289,11	1.653.558.549,99	- 5.532.310,48	,00	,00	,00
	864.952.010,24	3.247.148.755,68	6.646.191.437,93	- 2.641.930.437,93	4.110.381.956,98	,00	4.619.798.233,89	5.781.239.427,69	10.401.037.661,58
	864.952.010,24	3.247.148.755,68	6.646.191.437,93	- 2.641.930.437,93	4.110.381.956,98	,00	4.619.798.233,89	5.781.239.427,69	10.401.037.661,58
	864.952.010,24	3.247.148.755,68	6.646.191.437,93	- 2.641.930.437,93	4.110.381.956,98	,00	4.619.798.233,89	5.781.239.427,69	10.401.037.661,58
	,00	,00	,00	19.500,00	19.500,00	,00	,00	,00	,00
	314.265,98	4.422.462,02	1.930.030,69	985.858,92	3.582.776,85	- 2.499.564,09	189.564,74	1.615.764,71	1.805.329,45
	314.265,98	4.422.462,02	1.930.030,69	1.005.358,92	3.602.276,85	- 2.499.564,09	189.564,74	1.615.764,71	1.805.329,45
	,00	,00	,00	,00	,00	,00	,00	,00	,00
	,00	,00	,00	,00	,00	,00	,00	,00	,00
	160.911.434,23	932.877.921,69	511.324.182,61	988.712.722,79	363.538.403,47	- 215.611.444,35	411.128.292,81	350.412.748,38	761.541.041,19
	160.911.434,23	932.877.921,69	511.324.182,61	988.712.722,79	363.538.403,47	- 215.611.444,35	411.128.292,81	350.412.748,38	761.541.041,19
	265.273.835,36	341.256.622,04	1.051.848.978,10	2.832.493.003,36	2.112.897.783,20	- 7.055.818,28	404.731.238,27	786.575.142,74	1.191.306.381,01

		Previsioni finali			Pagamenti In conto dei residui	
		Residui passivi all'inizio dell' esercizio	Di competenza	Di cassa		
TOTALE - F. OB.	ATTUAZIONE DEL DOCUMENTO STRATEGICO REGIONALE PER LE POLITICHE DI COESIONE E PER LO SVILUPPO RURALE 2007/2013	487.769.843,23	3.884.341.981,46	2.454.154.405,24	75.982.786,68	
TOTALE - AMBITO	FONDI PER LO SVILUPPO	1.893.273.392,72	5.387.314.276,47	3.758.595.469,27	852.057.470,18	
TOTALE GENERALE		14.321.416.752,53	25.711.622.474,47	30.433.002.031,96	5.625.268.555,92	

	Pagamenti In conto della competenza	Totale	Somme impegnate	Differenze		Residui passivi all'inizio dell'esercizio elim. e riprodotti	Residui passivi da riportare		
				Fra previsioni e impegni	Fra previsioni di cassa e pagamenti		Provenienti da precedenti esercizi	Di nuova formazione	Totale
	265.273.835,36	341.256.622,04	1.051.848.978,10	2.832.493.003,36	2.112.897.783,20	- 7.055.818,28	404.731.238,27	786.575.142,74	1.191.306.381,01
	426.499.535,57	1.278.557.005,75	1.565.103.191,40	3.822.211.085,07	2.480.038.463,52	- 225.166.826,72	816.049.095,82	1.138.603.655,83	1.954.652.751,65
	13.266.820.413,90	18.892.088.969,82	21.685.363.411,30	4.026.259.063,17	11.540.913.062,14	- 819.175.200,61	7.876.972.996,00	8.418.542.997,40	16.295.515.993,40



Conto Consuntivo dell'Esercizio Finanziario 2009

Riepilogo per Ambiti - Spese

		Denominazione	Previsioni finali			Pagamenti	
			Residui passivi all'inizio dell' esercizio	Di competenza	Di cassa	In conto dei residui	
AMBITO	1	INFRASTRUTTURAZIONE, TUTELA E VALORIZZAZIONE DEL TERRITORIO					
TITOLO	1	SPESE CORRENTI	328.606.898,40	1.172.395.796,21	1.247.795.509,11	245.499.807,27	
TITOLO	2	SPESE D'INVESTIMENTO	2.325.784.226,09	1.628.735.435,18	2.387.241.454,50	791.554.131,88	
TOTALE - AMBITO		INFRASTRUTTURAZIONE, TUTELA E VALORIZZAZIONE DEL TERRITORIO	2.654.391.124,49	2.801.131.231,39	3.635.036.963,61	1.037.053.939,15	
AMBITO	2	SVILUPPO ECONOMICO					
TITOLO	1	SPESE CORRENTI	17.223.172,75	68.405.278,65	64.473.093,09	8.727.052,79	
TITOLO	2	SPESE D'INVESTIMENTO	206.759.884,05	479.003.993,40	301.762.294,35	73.374.364,60	
TOTALE - AMBITO		SVILUPPO ECONOMICO	223.983.056,80	547.409.272,05	366.235.387,44	82.101.417,39	
AMBITO	3	FORMAZIONE, RICERCA E SVILUPPO DELLA CULTURA E DELLE RISORSE UMANE					
TITOLO	1	SPESE CORRENTI	155.981.604,00	188.278.501,58	280.432.403,00	79.263.646,44	
TITOLO	2	SPESE D'INVESTIMENTO	394.227.689,42	103.575.367,78	324.210.659,59	91.476.037,45	
TOTALE - AMBITO		FORMAZIONE, RICERCA E SVILUPPO DELLA CULTURA E DELLE RISORSE UMANE	550.209.293,42	291.853.869,36	604.643.062,59	170.739.683,89	
AMBITO	4	SERVIZI SOCIALI E SOSTEGNO AL REDDITO					
TITOLO	1	SPESE CORRENTI	1.382.266.346,52	9.972.261.140,15	10.808.019.991,44	928.873.942,38	
TITOLO	2	SPESE D'INVESTIMENTO	46.330.646,10	35.506.990,80	75.976.218,93	6.612.600,85	
TOTALE - AMBITO		SERVIZI SOCIALI E SOSTEGNO AL REDDITO	1.428.596.992,62	10.007.768.130,95	10.883.996.210,37	935.486.543,23	
AMBITO	6	SERVIZI GENERALI E SPESE PER BENI ED INVESTIMENTI PER IL FUNZIONAMENTO DELLA REGIONE					
TITOLO	1	SPESE CORRENTI	384.646.110,94	823.316.770,14	996.662.157,86	133.833.027,53	
TITOLO	2	SPESE D'INVESTIMENTO	174.789.491,73	378.570.807,79	434.358.690,96	27.799.729,11	
TOTALE - AMBITO		SERVIZI GENERALI E SPESE PER BENI ED INVESTIMENTI PER IL FUNZIONAMENTO DELLA REGIONE	559.435.602,67	1.201.887.577,93	1.431.020.848,82	161.632.756,64	
AMBITO	7	ONERI NON RIPARTIBILI					
TITOLO	1	SPESE CORRENTI	,00	239.600.586,88	1.189.187.253,28	,00	
TITOLO	2	SPESE D'INVESTIMENTO	9.532.310,48	27.640.405,52	4.000.000,00	4.000.000,00	
TITOLO	3	SPESE PER RIMBORSO DI MUTUI E PRESTITI	,00	1.202.756.123,92	1.202.756.123,92	,00	
TOTALE - AMBITO		ONERI NON RIPARTIBILI	9.532.310,48	1.469.997.116,32	2.395.943.377,20	4.000.000,00	
AMBITO	8	CONTABILITA' SPECIALI					
TITOLO	4	SPESE PER PARTITE DI GIRO	7.001.994.979,33	4.004.261.000,00	7.357.530.712,66	2.382.196.745,44	
TOTALE - AMBITO		CONTABILITA' SPECIALI	7.001.994.979,33	4.004.261.000,00	7.357.530.712,66	2.382.196.745,44	
AMBITO	22	FONDI PER LO SVILUPPO					
TITOLO	1	SPESE CORRENTI	,00	19.500,00	19.500,00	,00	
TITOLO	2	SPESE D'INVESTIMENTO	1.893.273.392,72	5.387.294.776,47	3.758.575.969,27	852.057.470,18	
TOTALE - AMBITO		FONDI PER LO SVILUPPO	1.893.273.392,72	5.387.314.276,47	3.758.595.469,27	852.057.470,18	
TOTALE GENERALE			14.321.416.752,53	25.711.622.474,47	30.433.002.031,96	5.625.268.555,92	

	Pagamenti	Totale	Somme impegnate	Differenze		Residui passivi all'inizio dell'esercizio elim. e riprodotti	Residui passivi da riportare		
	In conto della competenza			Fra previsioni e impegni	Fra previsioni di cassa e pagamenti		Provenienti da precedenti esercizi	Di nuova formazione	Totale
	758.841.407,13	1.004.341.214,40	1.065.480.142,87	106.915.653,34	243.454.294,71	- 20.883.109,08	62.223.982,05	306.638.735,74	368.862.717,79
	496.040.157,24	1.287.594.289,12	808.632.784,73	820.102.650,45	1.099.647.165,38	- 222.307.086,99	1.311.923.007,22	312.592.627,49	1.624.515.634,71
	1.254.881.564,37	2.291.935.503,52	1.874.112.927,60	927.018.303,79	1.343.101.460,09	- 243.190.196,07	1.374.146.989,27	619.231.363,23	1.993.378.352,50
	19.080.813,97	27.807.866,76	25.889.022,54	42.516.256,11	36.665.226,33	- 5.995.603,85	2.500.516,11	6.808.208,57	9.308.724,68
	30.721.751,08	104.096.115,68	133.624.500,55	345.379.492,85	197.666.178,67	- 43.064.133,48	90.321.385,97	102.902.749,47	193.224.135,44
	49.802.565,05	131.903.982,44	159.513.523,09	387.895.748,96	234.331.405,00	- 49.059.737,33	92.821.902,08	109.710.958,04	202.532.860,12
	42.808.893,07	122.072.539,51	145.840.358,83	42.438.142,75	158.359.863,49	- 34.556.390,67	42.161.566,89	103.031.465,76	145.193.032,65
	13.930.666,00	105.406.703,45	95.850.201,15	7.725.166,63	218.803.956,14	- 52.693.699,48	250.057.952,49	81.919.535,15	331.977.487,64
	56.739.559,07	227.479.242,96	241.690.559,98	50.163.309,38	377.163.819,63	- 87.250.090,15	292.219.519,38	184.951.000,91	477.170.520,29
	8.954.805.216,94	9.883.679.159,32	9.344.040.363,74	628.220.776,41	924.340.832,12	- 91.184.732,65	362.207.671,49	389.235.146,80	751.442.818,29
	10.025.000,00	16.637.600,85	35.481.289,12	25.701,68	59.338.618,08	,00	39.718.045,25	25.456.289,12	65.174.334,37
	8.964.830.216,94	9.900.316.760,17	9.379.521.652,86	628.246.478,09	983.679.450,20	- 91.184.732,65	401.925.716,74	414.691.435,92	816.617.152,66
	616.322.922,60	750.155.950,13	771.841.601,32	51.475.168,82	246.506.207,73	- 70.347.002,11	180.466.081,30	155.518.678,72	335.984.760,02
	294.407.212,85	322.206.941,96	309.003.689,91	69.567.117,88	112.151.749,00	- 47.444.305,10	99.545.457,52	14.596.477,06	114.141.934,58
	910.730.135,45	1.072.362.892,09	1.080.845.291,23	121.042.286,70	358.657.956,73	- 117.791.307,21	280.011.538,82	170.115.155,78	450.126.694,60
	345.103.191,69	345.103.191,69	345.103.191,69	- 105.502.604,81	844.084.061,59	,00	,00	,00	,00
	,00	4.000.000,00	,00	27.640.405,52	,00	- 5.532.310,48	,00	,00	,00
	393.281.635,52	393.281.635,52	393.281.635,52	809.474.488,40	809.474.488,40	,00	,00	,00	,00
	738.384.827,21	742.384.827,21	738.384.827,21	731.612.289,11	1.653.558.549,99	- 5.532.310,48	,00	,00	,00
	864.952.010,24	3.247.148.755,68	6.646.191.437,93	- 2.641.930.437,93	4.110.381.956,98	,00	4.619.798.233,89	5.781.239.427,69	10.401.037.661,58
	864.952.010,24	3.247.148.755,68	6.646.191.437,93	- 2.641.930.437,93	4.110.381.956,98	,00	4.619.798.233,89	5.781.239.427,69	10.401.037.661,58
	,00	,00	,00	19.500,00	19.500,00	,00	,00	,00	,00
	426.499.535,57	1.278.557.005,75	1.565.103.191,40	3.822.191.585,07	2.480.018.963,52	- 225.166.826,72	816.049.095,82	1.138.603.655,83	1.954.652.751,65
	426.499.535,57	1.278.557.005,75	1.565.103.191,40	3.822.211.085,07	2.480.038.463,52	- 225.166.826,72	816.049.095,82	1.138.603.655,83	1.954.652.751,65
	13.266.820.413,90	18.892.088.969,82	21.685.363.411,30	4.026.259.063,17	11.540.913.062,14	- 819.175.200,61	7.876.972.996,00	8.418.542.997,40	16.295.515.993,40



Riepiloghi spese per titoli



Conto Consuntivo dell'Esercizio Finanziario 2009

Riepilogo per Titoli e U.P.B. - Spese

	Denominazione	Previsioni finali			Pagamenti In conto dei residui	
		Residui passivi all'inizio dell' esercizio	Di competenza	Di cassa		
TITOLO	1 SPESE CORRENTI					
AMBITO	1 INFRASTRUTTURAZIONE, TUTELA E VALORIZZAZIONE DEL TERRITORIO					
FUNZIONE OBIETTIVO	1 VALORIZZAZIONE DELLE RISORSE AMBIENTALI					
UNITA' PREVISIONALE DI BASE	1 DIFESA DEL SUOLO	12.877.112,15	20.222.384,23	26.308.215,06	5.091.850,23	
UNITA' PREVISIONALE DI BASE	3 AREE PROTETTE	1.850.362,80	1.026.287,64	2.876.650,44	717.505,30	
UNITA' PREVISIONALE DI BASE	5 ACQUEDOTTI E DISINQUINAMENTI	32.227.379,99	209.696.471,37	227.298.869,50	28.506.145,29	
UNITA' PREVISIONALE DI BASE	6 INFRASTRUTTURE DEGLI ENTI LOCALI	1.557.163,55	4.983.304,73	3.637.102,18	1.372.729,44	
TOTALE - F. OB.	VALORIZZAZIONE DELLE RISORSE AMBIENTALI	48.512.018,49	235.928.447,97	260.120.837,18	35.688.230,26	
FUNZIONE OBIETTIVO	3 EDILIZIA ABITATIVA					
UNITA' PREVISIONALE DI BASE	10 CASA	116.530.734,62	57.706.861,60	72.000.000,00	59.635.898,00	
TOTALE - F. OB.	EDILIZIA ABITATIVA	116.530.734,62	57.706.861,60	72.000.000,00	59.635.898,00	
FUNZIONE OBIETTIVO	4 INTERVENTI STRAORDINARI					
UNITA' PREVISIONALE DI BASE	11 PIANO TRIENNALE	1.037.426,76	1.884.587,87	2.681.025,76	557.324,64	
UNITA' PREVISIONALE DI BASE	235 RICOSTRUZIONE DEGLI APPARATI INDUSTRIALI DI LAVORO OPERAIO	,00	,00	,00	,00	
TOTALE - F. OB.	INTERVENTI STRAORDINARI	1.037.426,76	1.884.587,87	2.681.025,76	557.324,64	
FUNZIONE OBIETTIVO	55 PROGRAMMAZIONE, PROGETTAZIONE, POTENZIAMENTO E SVILUPPO DEL SISTEMA DEI TRASPORTI REGIONALI					
UNITA' PREVISIONALE DI BASE	95 PIANO REGIONALE DEI TRASPORTI, INTESE ISTITUZIONALI, POR, APQ-PROGETTAZIONI E FATTIBILITA'	120.000,00	148.690,56	255.235,48	115.188,95	
TOTALE - F. OB.	PROGRAMMAZIONE, PROGETTAZIONE, POTENZIAMENTO E SVILUPPO DEL SISTEMA DEI TRASPORTI REGIONALI	120.000,00	148.690,56	255.235,48	115.188,95	
FUNZIONE OBIETTIVO	57 GESTIONE DELLE INFRASTRUTTURE DEI SERVIZI DI TRASPORTO					
UNITA' PREVISIONALE DI BASE	99 GESTIONE DELLE INFRASTRUTTURE DI TRASPORTO	1.776.216,92	3.875.000,00	3.851.216,92	832.612,53	
UNITA' PREVISIONALE DI BASE	101 GESTIONE DEI SERVIZI DI TRASPORTO E ATTUAZIONE DELLA RIFORMA DEL TRASPORTO PUBBLICO LOCALE	153.527.364,25	841.587.838,34	870.869.089,23	143.663.459,87	
TOTALE - F. OB.	GESTIONE DELLE INFRASTRUTTURE DEI SERVIZI DI TRASPORTO	155.303.581,17	845.462.838,34	874.720.306,15	144.496.072,40	
FUNZIONE OBIETTIVO	59 POLITICHE DI SOSTEGNO ALLA MOBILITA', SICUREZZA E SVILUPPO LOCALE					
UNITA' PREVISIONALE DI BASE	108 ACCESSO AI SERVIZI E UNIFICAZIONE TARIFFARIA, PROGRAMMI DI SICUREZZA, INIZIATIVE DI MOBILITA' PER LO SVILUPPO LOCALE	,00	,00	,00	,00	
TOTALE - F. OB.	POLITICHE DI SOSTEGNO ALLA MOBILITA', SICUREZZA E SVILUPPO LOCALE	,00	,00	,00	,00	
FUNZIONE OBIETTIVO	60 ATTIVITA' A FINIRE					
UNITA' PREVISIONALE DI BASE	111 ATTIVITA' A FINIRE	,00	511.851,33	511.851,33	,00	
TOTALE - F. OB.	ATTIVITA' A FINIRE	,00	511.851,33	511.851,33	,00	
FUNZIONE OBIETTIVO	73 INTERVENTI SUL TERRITORIO AGRICOLO BONIFICHE ED IRRIGAZIONI					
UNITA' PREVISIONALE DI BASE	171 FINANZIAMENTI E CONCORSO INTERESSI SUI MUTUI AI CONSORZI DI BONIFICA	1.373.513,50	10.659.567,50	12.033.081,00	1.373.513,50	
UNITA' PREVISIONALE DI BASE	172 FINANZIAMENTO ALL'ERSAC	2.413.188,70	10.286.239,48	12.699.428,18	584.445,14	
TOTALE - F. OB.	INTERVENTI SUL TERRITORIO AGRICOLO BONIFICHE ED IRRIGAZIONI	3.786.702,20	20.945.806,98	24.732.509,18	1.957.958,64	
FUNZIONE OBIETTIVO	74 FORESTAZIONE CACCIA E PESCA					
UNITA' PREVISIONALE DI BASE	174 BONIFICA MONTANA E FORESTAZIONE	3.009.071,24	8.453.548,49	11.462.619,73	2.851.901,01	

	Pagamenti	Totale	Somme impegnate	Differenze		Residui passivi all'inizio dell'esercizio elim. e riprodotti	Residui passivi da riportare		
	In conto della competenza			Fra previsioni e impegni	Fra previsioni di cassa e pagamenti		Provenienti da precedenti esercizi	Di nuova formazione	Totale
	7.882.751,86	12.974.602,09	13.301.702,78	6.920.681,45	13.333.612,97	- 2.996.347,25	4.788.914,67	5.418.950,92	10.207.865,59
	463.787,64	1.181.292,94	901.287,64	125.000,00	1.695.357,50	- 340.767,27	792.090,23	437.500,00	1.229.590,23
	123.869.776,97	152.375.922,26	186.696.471,37	23.000.000,00	74.922.947,24	- 429.801,57	3.291.433,13	62.826.694,40	66.118.127,53
	78.402,61	1.451.132,05	1.067.120,86	3.916.183,87	2.185.970,13	- 33.038,08	151.396,03	988.718,25	1.140.114,28
	132.294.719,08	167.982.949,34	201.966.582,65	33.961.865,32	92.137.887,84	- 3.799.954,17	9.023.834,06	69.671.863,57	78.695.697,63
	86.221,88	59.722.119,88	29.532.465,37	28.174.396,23	12.277.880,12	- 12.663.556,66	44.231.279,96	29.446.243,49	73.677.523,45
	86.221,88	59.722.119,88	29.532.465,37	28.174.396,23	12.277.880,12	- 12.663.556,66	44.231.279,96	29.446.243,49	73.677.523,45
	883.999,00	1.441.323,64	1.759.573,26	125.014,61	1.239.702,12	- 345.819,98	134.282,14	875.574,26	1.009.856,40
	,00	,00	,00	,00	,00	,00	,00	,00	,00
	883.999,00	1.441.323,64	1.759.573,26	125.014,61	1.239.702,12	- 345.819,98	134.282,14	875.574,26	1.009.856,40
	,00	115.188,95	145.000,00	3.690,56	140.046,53	,00	4.811,05	145.000,00	149.811,05
	,00	115.188,95	145.000,00	3.690,56	140.046,53	,00	4.811,05	145.000,00	149.811,05
	805.432,56	1.638.045,09	3.874.999,51	,49	2.213.171,83	- 785.384,64	158.219,75	3.069.566,95	3.227.786,70
	611.741.378,21	755.404.838,08	807.846.571,81	33.741.266,53	115.464.251,15	- 1.376.430,88	8.487.473,50	196.105.193,60	204.592.667,10
	612.546.810,77	757.042.883,17	811.721.571,32	33.741.267,02	117.677.422,98	- 2.161.815,52	8.645.693,25	199.174.760,55	207.820.453,80
	,00	,00	,00	,00	,00	,00	,00	,00	,00
	,00	,00	,00	,00	,00	,00	,00	,00	,00
	276.714,49	276.714,49	276.714,49	235.136,84	235.136,84	,00	,00	,00	,00
	276.714,49	276.714,49	276.714,49	235.136,84	235.136,84	,00	,00	,00	,00
	7.424.448,41	8.797.961,91	10.645.677,87	13.889,63	3.235.119,09	,00	,00	3.221.229,46	3.221.229,46
	80.062,12	664.507,26	212.034,90	10.074.204,58	12.034.920,92	- 1.790.928,18	37.815,38	131.972,78	169.788,16
	7.504.510,53	9.462.469,17	10.857.712,77	10.088.094,21	15.270.040,01	- 1.790.928,18	37.815,38	3.353.202,24	3.391.017,62
	4.667.077,82	7.518.978,83	8.317.360,32	136.188,17	3.943.640,90	- 26.109,25	131.060,98	3.650.282,50	3.781.343,48
	581.353,56								

			Previsioni finali			Pagamenti	
			Residui passivi all'inizio dell' esercizio	Di competenza	Di cassa	In conto dei residui	
UNITA' PREVISIONALE DI BASE	175	PREVENZIONE E LOTTA AGLI INCENDI BOSCHIVI	190.667,06	903.162,69	944.427,06	177.776,07	
UNITA' PREVISIONALE DI BASE	176	PESCA ED ACQUACOLTURA	66.571,86	200.000,38	266.572,24	19.457,30	
UNITA' PREVISIONALE DI BASE	177	ESERCIZIO VENATORIO E RICOSTRUZIONE PATRIMONIO FAUNISTICO REGIONALE	50.125,00	250.000,00	100.125,00	,00	
TOTALE - F. OB.		FORESTAZIONE CACCIA E PESCA	3.316.435,16	9.806.711,56	12.773.744,03	3.049.134,38	
FUNZIONE OBIETTIVO	75	PIANO FORESTALE REGIONALE					
UNITA' PREVISIONALE DI BASE	179	REDAZIONE PIANO REGIONALE FORESTALE GIORNATA DELLA MONTAGNA E VALORIZZAZIONE FORESTE DEMANIALI	,00	,00	,00	,00	
TOTALE - F. OB.		PIANO FORESTALE REGIONALE	,00	,00	,00	,00	
TOTALE - AMBITO		INFRASTRUTTURAZIONE, TUTELA E VALORIZZAZIONE DEL TERRITORIO	328.606.898,40	1.172.395.796,21	1.247.795.509,11	245.499.807,27	
AMBITO	2	SVILUPPO ECONOMICO					
FUNZIONE OBIETTIVO	6	AGRICOLTURA					
UNITA' PREVISIONALE DI BASE	15	ZOOTECNIA	,00	2.000.000,00	1.000.000,00	,00	
UNITA' PREVISIONALE DI BASE	16	COLTURE MEDITERRANEE	,00	,00	,00	,00	
UNITA' PREVISIONALE DI BASE	18	AIUTI PER COSTRUZIONE E GESTIONE AZIENDE AGRICOLE	468.600,00	1.031.000,00	1.068.600,00	468.170,28	
TOTALE - F. OB.		AGRICOLTURA	468.600,00	3.031.000,00	2.068.600,00	468.170,28	
FUNZIONE OBIETTIVO	8	COMMERCIO E MERCATI					
UNITA' PREVISIONALE DI BASE	25	PROMOZIONE DEL COMMERCIO	5.901,00	60.000,00	69.572,00	5.901,00	
TOTALE - F. OB.		COMMERCIO E MERCATI	5.901,00	60.000,00	69.572,00	5.901,00	
FUNZIONE OBIETTIVO	9	TURISMO E INDUSTRIA ALBERGHIERA					
UNITA' PREVISIONALE DI BASE	26	PROMOZIONE TURISTICA	289.872,69	15.796.936,00	16.086.808,69	241.821,86	
UNITA' PREVISIONALE DI BASE	27	INTERVENTI PER STRUTTURE RICETTIVE	,00	20.000,00	20.000,00	,00	
TOTALE - F. OB.		TURISMO E INDUSTRIA ALBERGHIERA	289.872,69	15.816.936,00	16.106.808,69	241.821,86	
FUNZIONE OBIETTIVO	66	INDUSTRIA E FONTI ENERGETICHE					
UNITA' PREVISIONALE DI BASE	137	INFRASTRUTTURAZIONE AREE INDUSTRIALI E DI INSEDIAMENTO PRODUTTIVO	,00	100.000,00	100.000,00	,00	
UNITA' PREVISIONALE DI BASE	139	INTERVENTI IN FAVORE DELL'ASSOCIAZIONISMO E DELLA COOPERAZIONE TRA PMI	,00	,00	,00	,00	
UNITA' PREVISIONALE DI BASE	140	PARTECIPAZIONE A SOCIETA' DI SVILUPPO E MARKETING TERRITORIALE	,00	,00	,00	,00	
UNITA' PREVISIONALE DI BASE	142	INTERVENTI PER L'INNOVAZIONE TECNOLOGICA E LA QUALITA'	,00	,00	,00	,00	
UNITA' PREVISIONALE DI BASE	143	SOSTEGNO ALLA CREAZIONE DI NUOVE IMPRESE	,00	,00	,00	,00	
UNITA' PREVISIONALE DI BASE	145	REALIZZAZIONE DI PROGRAMMI DI INIZIATIVA COMUNITARIA	,00	,00	,00	,00	
UNITA' PREVISIONALE DI BASE	147	INTERVENTI PER LA DIFFUSIONE DELLE ENERGIE RINNOVABILI ED IL RISPARMIO ENERGETICO	,00	100.000,00	100.000,00	,00	
UNITA' PREVISIONALE DI BASE	148	INTERVENTI PER LA SICUREZZA DEGLI IMPIANTI	200.000,00	,00	200.000,00	99.996,79	
TOTALE - F. OB.		INDUSTRIA E FONTI ENERGETICHE	200.000,00	200.000,00	400.000,00	99.996,79	

	Pagamenti In conto della competenza	Totale	Somme impegnate	Differenze		Residui passivi all'inizio dell'esercizio elim. e riprodotti	Residui passivi da riportare		
				Fra previsioni e impegni	Fra previsioni di cassa e pagamenti		Provenienti da precedenti esercizi	Di nuova formazione	Totale
		759.129,63	903.162,69	,00	185.297,43	- 3.462,12	9.428,87	321.809,13	331.238,00
	,00	19.457,30	,00	200.000,38	247.114,94	- 41.338,20	5.776,36	,00	5.776,36
	,00	,00	,00	250.000,00	100.125,00	- 50.125,00	,00	,00	,00
	5.248.431,38	8.297.565,76	9.220.523,01	586.188,55	4.476.178,27	- 121.034,57	146.266,21	3.972.091,63	4.118.357,84
	,00	,00	,00	,00	,00	,00	,00	,00	,00
	,00	,00	,00	,00	,00	,00	,00	,00	,00
	758.841.407,13	1.004.341.214,40	1.065.480.142,87	106.915.653,34	243.454.294,71	- 20.883.109,08	62.223.982,05	306.638.735,74	368.862.717,79
	,00	,00	600.000,00	1.400.000,00	1.000.000,00	,00	,00	600.000,00	600.000,00
	,00	,00	,00	,00	,00	,00	,00	,00	,00
	,00	468.170,28	708.000,00	323.000,00	600.429,72	- 429,72	,00	708.000,00	708.000,00
	,00	468.170,28	1.308.000,00	1.723.000,00	1.600.429,72	- 429,72	,00	1.308.000,00	1.308.000,00
	3.827,00	9.728,00	45.123,00	14.877,00	59.844,00	,00	,00	41.296,00	41.296,00
	3.827,00	9.728,00	45.123,00	14.877,00	59.844,00	,00	,00	41.296,00	41.296,00
	14.923.583,78	15.165.405,64	15.777.927,69	19.008,31	921.403,05	- 4.436,69	43.614,14	854.343,91	897.958,05
	,00	,00	20.000,00	,00	20.000,00	,00	,00	20.000,00	20.000,00
	14.923.583,78	15.165.405,64	15.797.927,69	19.008,31	941.403,05	- 4.436,69	43.614,14	874.343,91	917.958,05
	,00	,00	,00	100.000,00	100.000,00	,00	,00	,00	,00
	,00	,00	,00	,00	,00	,00	,00	,00	,00
	,00	,00	,00	,00	,00	,00	,00	,00	,00
	,00	,00	,00	,00	,00	,00	,00	,00	,00
	,00	,00	,00	,00	,00	,00	,00	,00	,00
	,00	,00	,00	,00	,00	,00	,00	,00	,00
	,00	,00	,00	100.000,00	100.000,00	,00	,00	,00	,00
	,00	99.996,79	,00	,00	100.003,21	,00	100.003,21	,00	100.003,21
	,00	99.996,79	,00	200.000,00	300.003,21	,00	100.003,21	,00	100.003,21

			Previsioni finali			Pagamenti	
			Residui passivi all'inizio dell' esercizio	Di competenza	Di cassa	In conto dei residui	
FUNZIONE OBIETTIVO	67	ARTIGIANATO					
UNITA' PREVISIONALE DI BASE	150	PROMOZIONE DELL'ASSOCIAZIONISMO E DELLA COOPERAZIONE	,00	50.000,00	50.000,00	,00	
UNITA' PREVISIONALE DI BASE	151	SOSTEGNO ALL'APPRENDISTATO E TUTELA DEL LAVORO	2.823.987,00	,00	2.823.987,00	,00	
UNITA' PREVISIONALE DI BASE	152	PROMOZIONE E SOSTEGNO DELLE PRODUZIONI ARTIGIANE	23.845,27	135.778,43	159.623,70	3.322,22	
UNITA' PREVISIONALE DI BASE	154	NORMATIVA DI SETTORE E SERVIZI GENERALI	1.842.000,00	1.160.000,00	3.002.000,00	501.088,56	
TOTALE - F. OB.		ARTIGIANATO	4.689.832,27	1.345.778,43	6.035.610,70	504.410,78	
FUNZIONE OBIETTIVO	68	RISORSE DEL SOTTOSUOLO					
UNITA' PREVISIONALE DI BASE	156	PIANIFICAZIONE E GESTIONE ATTIVITA' ESTRATTIVE, TERMALI E RISORSE GEOTERMICHE	343.758,31	430.000,00	773.758,31	86.990,12	
TOTALE - F. OB.		RISORSE DEL SOTTOSUOLO	343.758,31	430.000,00	773.758,31	86.990,12	
FUNZIONE OBIETTIVO	69	COMMERCIO					
UNITA' PREVISIONALE DI BASE	159	PROGRAMMAZIONE, LEGISLAZIONE COMMERCIALE E SERVIZI GENERALI	,00	200.000,00	200.000,00	,00	
UNITA' PREVISIONALE DI BASE	160	INFORMAZIONE ALL'UTENZA E TUTELA DEI CONSUMATORI	421.745,00	682.494,06	1.104.239,06	374.358,44	
UNITA' PREVISIONALE DI BASE	161	VALORIZZAZIONE E RIQUALIFICAZIONE STRUTTURE MERCATALI E FIERISTICHE	,00	,00	,00	,00	
UNITA' PREVISIONALE DI BASE	162	INCENTIVI ALLE IMPRESE	7.523.939,30	14.242.750,00	6.428.223,12	5.129.834,55	
UNITA' PREVISIONALE DI BASE	164	PROMOZIONE DELL'ASSOCIAZIONISMO E RAZIONALIZZAZIONE DELLA RETE DISTRIBUTIVA	,00	,00	,00	,00	
UNITA' PREVISIONALE DI BASE	165	SVILUPPO DELLA FUNZIONE COMMERCIALE DELLE PMI	16.747,32	,00	16.747,32	16.747,32	
TOTALE - F. OB.		COMMERCIO	7.962.431,62	15.125.244,06	7.749.209,50	5.520.940,31	
FUNZIONE OBIETTIVO	76	SPERIMENTAZIONE INFORMAZIONE RICERCA E CONSULENZA IN AGRICOLTURA					
UNITA' PREVISIONALE DI BASE	181	SPERIMENTAZIONE, INFORMAZIONE CONSULENZA ASSISTENZA TECNICA LOTTA FITOPATOLOGICA E CONTROLLI FITOSANITARI	892.649,64	2.416.637,87	3.010.258,59	503.932,58	
UNITA' PREVISIONALE DI BASE	183	SICUREZZA ALIMENTARE PROMOZIONE E VALORIZZAZIONE TIPICITA' DEI PRODOTTI DELLA CAMPANIA	,00	,00	,00	,00	
TOTALE - F. OB.		SPERIMENTAZIONE INFORMAZIONE RICERCA E CONSULENZA IN AGRICOLTURA	892.649,64	2.416.637,87	3.010.258,59	503.932,58	
FUNZIONE OBIETTIVO	77	PRODUZIONE AGRICOLA AGROALIMENTARE MERCATI AGRICOLI CONSULENZE MERCANTILI					
UNITA' PREVISIONALE DI BASE	191	SPESE GENERALI E PERSONALE	1.113.724,13	6.673.466,35	6.091.206,70	144.433,68	
TOTALE - F. OB.		PRODUZIONE AGRICOLA AGROALIMENTARE MERCATI AGRICOLI CONSULENZE MERCANTILI	1.113.724,13	6.673.466,35	6.091.206,70	144.433,68	
FUNZIONE OBIETTIVO	78	CREDITO AGRARIO					
UNITA' PREVISIONALE DI BASE	200	SERVIZI GENERALI E PERSONALE	1.256.403,09	6.006.215,94	4.868.068,60	1.150.455,39	
TOTALE - F. OB.		CREDITO AGRARIO	1.256.403,09	6.006.215,94	4.868.068,60	1.150.455,39	
FUNZIONE OBIETTIVO	83	INTERVENTI PER IL RAFFORZAMENTO DEL SISTEMA PRODUTTIVO REGIONALE					
UNITA' PREVISIONALE DI BASE	243	SPESE PER INVESTIMENTI NEI SETTORI PRODUTTIVI DELL'INDUSTRIA, DELL'ARTIGIANATO, DEL COMMERCIO E DELL'AG	,00	17.300.000,00	17.300.000,00	,00	
TOTALE - F. OB.		INTERVENTI PER IL RAFFORZAMENTO DEL SISTEMA PRODUTTIVO REGIONALE	,00	17.300.000,00	17.300.000,00	,00	
TOTALE - AMBITO		SVILUPPO ECONOMICO	17.223.172,75	68.405.278,65	64.473.093,09	8.727.052,79	
AMBITO	3	FORMAZIONE, RICERCA E SVILUPPO DELLA CULTURA E DELLE RISORSE UMANE					

	Pagamenti In conto della competenza	Totale	Somme impegnate	Differenze		Residui passivi all'inizio dell'esercizio elim. e riprodotti	Residui passivi da riportare		
				Fra previsioni e impegni	Fra previsioni di cassa e pagamenti		Provenienti da precedenti esercizi	Di nuova formazione	Totale
	,00	,00	,00	50.000,00	50.000,00	,00	,00	,00	,00
	,00	,00	,00	,00	2.823.987,00	- 2.823.987,00	,00	,00	,00
	2.146,90	5.469,12	2.146,90	133.631,53	154.154,58	- 18.277,66	2.245,39	,00	2.245,39
	,00	501.088,56	1.160.000,00	,00	2.500.911,44	- 678.911,44	662.000,00	1.160.000,00	1.822.000,00
	2.146,90	506.557,68	1.162.146,90	183.631,53	5.529.053,02	- 3.521.176,10	664.245,39	1.160.000,00	1.824.245,39
	,00	86.990,12	430.000,00	,00	686.768,19	- 244.590,31	12.177,88	430.000,00	442.177,88
	,00	86.990,12	430.000,00	,00	686.768,19	- 244.590,31	12.177,88	430.000,00	442.177,88
	,00	,00	,00	200.000,00	200.000,00	,00	,00	,00	,00
	537.677,83	912.036,27	537.677,83	144.816,23	192.202,79	- 22.183,00	25.203,56	,00	25.203,56
	,00	,00	,00	,00	,00	,00	,00	,00	,00
	,00	5.129.834,55	,00	14.242.750,00	1.298.388,57	- 1.485.127,05	908.977,70	,00	908.977,70
	,00	,00	,00	,00	,00	,00	,00	,00	,00
	,00	16.747,32	,00	,00	,00	,00	,00	,00	,00
	537.677,83	6.058.618,14	537.677,83	14.587.566,23	1.690.591,36	- 1.507.310,05	934.181,26	,00	934.181,26
	815.149,68	1.319.082,26	1.644.374,68	772.263,19	1.691.176,33	- 106.145,21	282.571,85	829.225,00	1.111.796,85
	,00	,00	,00	,00	,00	,00	,00	,00	,00
	815.149,68	1.319.082,26	1.644.374,68	772.263,19	1.691.176,33	- 106.145,21	282.571,85	829.225,00	1.111.796,85
	2.593.898,71	2.738.332,39	3.726.122,92	2.947.343,43	3.352.874,31	- 544.318,02	424.972,43	1.132.224,21	1.557.196,64
	2.593.898,71	2.738.332,39	3.726.122,92	2.947.343,43	3.352.874,31	- 544.318,02	424.972,43	1.132.224,21	1.557.196,64
	204.530,07	1.354.985,46	1.237.649,52	4.768.566,42	3.513.083,14	- 67.197,75	38.749,95	1.033.119,45	1.071.869,40
	204.530,07	1.354.985,46	1.237.649,52	4.768.566,42	3.513.083,14	- 67.197,75	38.749,95	1.033.119,45	1.071.869,40
	,00	,00	,00	17.300.000,00	17.300.000,00	,00	,00	,00	,00
	,00	,00	,00	17.300.000,00	17.300.000,00	,00	,00	,00	,00
	19.080.813,97	27.807.866,76	25.889.022,54	42.516.256,11	36.665.226,33	- 5.995.603,85	2.500.516,11	6.808.208,57	9.308.724,68

			Previsioni finali			Pagamenti	
			Residui passivi all'inizio dell' esercizio	Di competenza	Di cassa	In conto dei residui	
FUNZIONE OBIETTIVO	10	SCUOLA					
UNITA' PREVISIONALE DI BASE	28	DIRITTO ALLO STUDIO	40.468.584,14	51.740.621,26	58.949.045,79	36.669.692,55	
UNITA' PREVISIONALE DI BASE	29	EDILIZIA SCOLASTICA	620.294,19	,00	620.294,19	,00	
UNITA' PREVISIONALE DI BASE	117	ISTRUZIONE	75.287.659,09	39.948.957,00	109.016.748,09	17.647.006,87	
UNITA' PREVISIONALE DI BASE	119	EDUCAZIONE ALLA PACE, ALLA LEGALITA', AI DIRITTI	357.204,26	357.500,00	714.704,26	233.466,73	
TOTALE - F. OB.		SCUOLA	116.733.741,68	92.047.078,26	169.300.792,33	54.550.166,15	
FUNZIONE OBIETTIVO	11	ATTIVITA' CULTURALI					
UNITA' PREVISIONALE DI BASE	30	MUSEI E BIBLIOTECHE	1.892.788,39	1.376.752,00	3.213.892,39	1.135.840,50	
UNITA' PREVISIONALE DI BASE	31	PROMOZIONE DELLA CULTURA E DELLO SPETTACOLO	6.501.512,25	8.196.400,00	14.697.912,25	5.405.208,16	
UNITA' PREVISIONALE DI BASE	32	BENI CULTURALI	3.164.624,51	1.453.422,00	4.618.046,51	361.985,45	
UNITA' PREVISIONALE DI BASE	242	PROMOZIONE E SOSTEGNO DELLE ATTIVITA' DI SPETTACOLO EX LEGGE REGIONALE 15 GIUGNO 2007, N.6	11.016.890,60	11.634.187,36	22.651.071,11	10.192.214,47	
TOTALE - F. OB.		ATTIVITA' CULTURALI	22.575.815,75	22.660.761,36	45.180.922,26	17.095.248,58	
FUNZIONE OBIETTIVO	12	FORMAZIONE PROFESSIONALE					
UNITA' PREVISIONALE DI BASE	112	ORIENTAMENTO PROFESSIONALE E SPERIMENTAZIONE DEI PERCORSI FORMATIVI	70.278,56	1.846.172,00	1.116.450,56	41.551,01	
UNITA' PREVISIONALE DI BASE	113	INTERVENTI FORMATIVI	312.990,75	1.000.000,00	1.312.990,75	312.335,85	
TOTALE - F. OB.		FORMAZIONE PROFESSIONALE	383.269,31	2.846.172,00	2.429.441,31	353.886,86	
FUNZIONE OBIETTIVO	13	PREAVVIAMENTO AL LAVORO					
UNITA' PREVISIONALE DI BASE	36	INTERVENTI DI POLITICHE GIOVANILI	6.718.073,31	7.921.652,00	8.651.725,31	2.719.296,90	
UNITA' PREVISIONALE DI BASE	115	POLITICHE DEL LAVORO	4.797.281,83	61.018.837,96	48.312.099,67	2.165.628,79	
TOTALE - F. OB.		PREAVVIAMENTO AL LAVORO	11.515.355,14	68.940.489,96	56.963.824,98	4.884.925,69	
FUNZIONE OBIETTIVO	14	TEMPO LIBERO					
UNITA' PREVISIONALE DI BASE	37	SPORT	3.291.564,63	250.000,00	3.541.564,63	1.440.919,16	
TOTALE - F. OB.		TEMPO LIBERO	3.291.564,63	250.000,00	3.541.564,63	1.440.919,16	
FUNZIONE OBIETTIVO	61	INTERVENTI ED ATTIVITA' DI COOPERAZIONE CON I PAESI MEDITERRANEI					
UNITA' PREVISIONALE DI BASE	121	INTERVENTI ED ATTIVITA' DI COOPERAZIONE CON I PAESI MEDITERRANEI E CON GLI ORGANISMI E GLI ENTI SPECIFICAMENT	1.481.857,49	1.534.000,00	3.015.857,49	938.500,00	
TOTALE - F. OB.		INTERVENTI ED ATTIVITA' DI COOPERAZIONE CON I PAESI MEDITERRANEI	1.481.857,49	1.534.000,00	3.015.857,49	938.500,00	
TOTALE - AMBITO		FORMAZIONE, RICERCA E SVILUPPO DELLA CULTURA E DELLE RISORSE UMANE	155.981.604,00	188.278.501,58	280.432.403,00	79.263.646,44	
AMBITO	4	SERVIZI SOCIALI E SOSTEGNO AL REDDITO					
FUNZIONE OBIETTIVO	15	PROMOZIONE E TUTELA DELLA SALUTE					
UNITA' PREVISIONALE DI BASE	38	ASSISTENZA SANITARIA	1.172.426.753,75	9.684.468.248,53	10.458.105.211,33	802.994.729,94	
UNITA' PREVISIONALE DI BASE	39	INTERVENTI PER LE STRUTTURE SANITARIE	,00	325.885,15	325.885,15	,00	
UNITA' PREVISIONALE DI BASE	40	SERVIZI DI MEDICINA VETERINARIA	25.536.548,42	41.026.470,89	63.399.274,04	2.508.925,72	

	Pagamenti In conto della competenza	Totale	Somme impegnate	Differenze		Residui passivi all'inizio dell'esercizio elim. e riprodotti	Residui passivi da riportare		
				Fra previsioni e impegni	Fra previsioni di cassa e pagamenti		Provenienti da precedenti esercizi	Di nuova formazione	Totale
	8.019.306,25	44.688.998,80	50.246.391,26	1.494.230,00	14.260.046,99	,00	3.798.891,59	42.227.085,01	46.025.976,60
	,00	,00	,00	,00	620.294,19	,00	620.294,19	,00	620.294,19
	18.332.457,65	35.979.464,52	39.948.957,00	,00	73.037.283,57	- 30.859.849,24	26.780.802,98	21.616.499,35	48.397.302,33
	219.301,03	452.767,76	357.500,00	,00	261.936,50	- 3.529,19	120.208,34	138.198,97	258.407,31
	26.571.064,93	81.121.231,08	90.552.848,26	1.494.230,00	88.179.561,25	- 30.863.378,43	31.320.197,10	63.981.783,33	95.301.980,43
	286.560,00	1.422.400,50	1.366.752,00	10.000,00	1.791.491,89	- 143.059,89	613.888,00	1.080.192,00	1.694.080,00
	2.108.798,30	7.514.006,46	8.196.400,00	,00	7.183.905,79	- 148.824,12	947.479,97	6.087.601,70	7.035.081,67
	38.231,25	400.216,70	1.431.980,00	21.442,00	4.217.829,81	- 1.798.005,28	1.004.633,78	1.393.748,75	2.398.382,53
	2.001.713,99	12.193.928,46	11.634.187,36	,00	10.457.142,65	- 129.434,05	695.242,08	9.632.473,37	10.327.715,45
	4.435.303,34	21.530.552,12	22.629.319,36	31.442,00	23.650.370,14	- 2.219.323,34	3.261.243,83	18.194.015,82	21.455.259,65
	4.028,99	45.580,00	10.020,49	1.836.151,51	1.070.870,56	- 22.735,19	5.992,36	5.991,50	11.983,86
	50.572,50	362.908,35	999.999,50	,50	950.082,40	- 342,95	311,95	949.427,00	949.738,95
	54.601,49	408.488,35	1.010.019,99	1.836.152,01	2.020.952,96	- 23.078,14	6.304,31	955.418,50	961.722,81
	248.176,00	2.967.472,90	7.521.110,00	400.542,00	5.684.252,41	- 42.360,56	3.956.415,85	7.272.934,00	11.229.349,85
	11.236.619,74	13.402.248,53	22.343.439,77	38.675.398,19	34.909.851,14	- 940.270,63	1.691.382,41	11.106.820,03	12.798.202,44
	11.484.795,74	16.369.721,43	29.864.549,77	39.075.940,19	40.594.103,55	- 982.631,19	5.647.798,26	18.379.754,03	24.027.552,29
	5.585,92	1.446.505,08	250.000,00	,00	2.095.059,55	- 215.122,08	1.635.523,39	244.414,08	1.879.937,47
	5.585,92	1.446.505,08	250.000,00	,00	2.095.059,55	- 215.122,08	1.635.523,39	244.414,08	1.879.937,47
	257.541,45	1.196.041,45	1.533.621,45	378,55	1.819.816,04	- 252.857,49	290.500,00	1.276.080,00	1.566.580,00
	257.541,45	1.196.041,45	1.533.621,45	378,55	1.819.816,04	- 252.857,49	290.500,00	1.276.080,00	1.566.580,00
	42.808.893,07	122.072.539,51	145.840.358,83	42.438.142,75	158.359.863,49	- 34.556.390,67	42.161.566,89	103.031.465,76	145.193.032,65
	8.901.656.339,34	9.704.651.069,28	9.240.303.962,09	444.164.286,44	753.454.142,05	- 69.757.929,16	299.674.094,65	338.647.622,75	638.321.717,40
	,00	,00	,00	325.885,15	325.885,15	,00	,00	,00	,00
	29.019.657,70	31.528.583,42	41.026.270,89	200,00	31.870.690,62	- 6.077.889,37	16.949.733,33	12.006.613,19	28.956.346,52

			Previsioni finali			Pagamenti	
			Residui passivi all'inizio dell' esercizio	Di competenza	Di cassa	In conto dei residui	
TOTALE - F. OB.	PROMOZIONE E TUTELA DELLA SALUTE		1.197.963.302,17	9.725.820.604,57	10.521.830.370,52	805.503.655,66	
FUNZIONE OBIETTIVO	16	ASSISTENZA E SERVIZI SOCIALI					
UNITA' PREVISIONALE DI BASE	41	ASSISTENZA	182.606.094,75	241.356.443,08	282.924.151,97	122.560.384,79	
UNITA' PREVISIONALE DI BASE	44	ANZIANI	,00	,00	,00	,00	
UNITA' PREVISIONALE DI BASE	116	IMMIGRAZIONE	906.078,00	4.394.092,50	1.784.597,35	376.976,24	
UNITA' PREVISIONALE DI BASE	120	EMIGRAZIONE	790.871,60	690.000,00	1.480.871,60	432.925,69	
TOTALE - F. OB.	ASSISTENZA E SERVIZI SOCIALI		184.303.044,35	246.440.535,58	286.189.620,92	123.370.286,72	
TOTALE - AMBITO	SERVIZI SOCIALI E SOSTEGNO AL REDDITO		1.382.266.346,52	9.972.261.140,15	10.808.019.991,44	928.873.942,38	
AMBITO	6	SERVIZI GENERALI E SPESE PER BENI ED INVESTIMENTI PER IL FUNZIONAMENTO DELLA REGIONE					
FUNZIONE OBIETTIVO	23	FUNZIONAMENTO					
UNITA' PREVISIONALE DI BASE	48	CONSIGLIO REGIONALE	32.104.000,00	83.754.000,00	115.858.000,00	32.104.000,00	
UNITA' PREVISIONALE DI BASE	49	GIUNTA REGIONALE	1.181.472,95	4.640.852,51	5.822.325,46	958.400,47	
UNITA' PREVISIONALE DI BASE	50	ORGANI DI CONTROLLO E CONSULTIVI, COMITATI E NUCLEI	75.125,82	1.245.234,49	805.412,51	64.223,21	
UNITA' PREVISIONALE DI BASE	51	PERSONALE DIPENDENTE	396.757,68	1.020.000,00	1.416.757,66	232.529,84	
UNITA' PREVISIONALE DI BASE	52	UFFICI REGIONALI E SPESE FISSE	15.072.271,47	205.250.470,31	220.165.884,73	8.056.984,63	
UNITA' PREVISIONALE DI BASE	54	INFORMATICA	14.300.236,02	13.388.974,00	27.689.210,02	7.612.828,79	
UNITA' PREVISIONALE DI BASE	55	DECENTRAMENTO	439.203,39	750.644,00	1.189.847,38	104.783,75	
UNITA' PREVISIONALE DI BASE	56	GESTIONE ED ESERCIZIO DEGLI ENTI SOPPRESSI E DEI SERVIZI TRASFERITI	167.276,49	500.000,00	667.276,49	166.918,00	
UNITA' PREVISIONALE DI BASE	57	SPESE GENERALI, LEGALI, AMMINISTRATIVE E DIVERSE	223.081.329,60	102.757.566,77	162.595.591,60	31.004.227,09	
UNITA' PREVISIONALE DI BASE	59	ATTIVITA' DI PIANIFICAZIONE	986.641,17	1.938.500,00	2.925.141,17	307.276,79	
UNITA' PREVISIONALE DI BASE	104	SPESE ED ONERI RIFLESSI AL PERSONALE COMPENSIVI DELLA STABILIZZAZIONE DELLE RISORSE INTEGRATIVE DEL FONDO	62.948.714,46	349.493.139,80	366.057.495,26	38.461.515,38	
UNITA' PREVISIONALE DI BASE	105	MIGLIORAMENTO DEI SERVIZI	112.753,62	405.000,00	517.753,62	85.472,97	
UNITA' PREVISIONALE DI BASE	106	DECENTRAMENTO E INIZIATIVE A FAVORE DEL SISTEMA DELLE AUTONOMIE LOCALI	6.844.470,16	4.452.096,53	11.296.566,69	3.933.109,01	
UNITA' PREVISIONALE DI BASE	107	FORMAZIONE AVANZAMENTO ISTITUZIONALE	2.078.355,53	14.082.145,57	16.160.501,09	643.938,88	
UNITA' PREVISIONALE DI BASE	222	SPESE PER COMITATI, ORGANI ISTITUZIONALI INIZIATIVE LEGISLATIVE E REFERENDARIE	9.588.598,85	7.333.956,60	16.822.555,45	3.328.072,36	
UNITA' PREVISIONALE DI BASE	223	ATTIVITA' DI INFORMAZIONE E COMUNICAZIONE ISTITUZIONALE	4.680,00	254.391,59	364.680,00	4.680,00	
UNITA' PREVISIONALE DI BASE	234	STABILIZZAZIONE RISORSE INTEGRATIVE DEL FONDO 2003 PER IL FINANZIAMENTO DEGLI ISTITUTI STABILI AL NETTO DELLE RISORS	6.278.829,34	24.486.084,00	30.278.829,34	2.939.807,89	
UNITA' PREVISIONALE DI BASE	237	SPESE PER ATTIVITA' ED INIZIATIVE ISTITUZIONALI	4.818.871,00	3.350.000,00	8.169.006,00	2.308.337,31	
UNITA' PREVISIONALE DI BASE	244	ALTE PROFESSIONALITA'	2.400.000,00	1.200.000,00	3.600.000,00	,00	
TOTALE - F. OB.	FUNZIONAMENTO		382.879.587,55	820.303.056,17	992.402.834,47	132.317.106,37	
FUNZIONE OBIETTIVO	24	OPERAZIONI CREDITIZIE					

	Pagamenti	Totale	Somme impegnate	Differenze		Residui passivi all'inizio dell'esercizio elim. e riprodotti	Residui passivi da riportare		
	In conto della competenza			Fra previsioni e impegni	Fra previsioni di cassa e pagamenti		Provenienti da precedenti esercizi	Di nuova formazione	Totale
	8.930.675.997,04	9.736.179.652,70	9.281.330.232,98	444.490.371,59	785.650.717,82	- 75.835.818,53	316.623.827,98	350.654.235,94	667.278.063,92
	23.620.013,00	146.180.397,79	57.931.806,42	183.424.636,66	136.743.754,18	- 14.833.717,88	45.211.992,08	34.311.793,42	79.523.785,50
	,00	,00	,00	,00	,00	,00	,00	,00	,00
	377.383,84	754.360,08	4.088.504,34	305.588,16	1.030.237,27	- 402.601,76	126.500,00	3.711.120,50	3.837.620,50
	131.823,06	564.748,75	689.820,00	180,00	916.122,85	- 112.594,48	245.351,43	557.996,94	803.348,37
	24.129.219,90	147.499.506,62	62.710.130,76	183.730.404,82	138.690.114,30	- 15.348.914,12	45.583.843,51	38.580.910,86	84.164.754,37
	8.954.805.216,94	9.883.679.159,32	9.344.040.363,74	628.220.776,41	924.340.832,12	- 91.184.732,65	362.207.671,49	389.235.146,80	751.442.818,29
	55.000.000,00	87.104.000,00	83.754.000,00	,00	28.754.000,00	,00	,00	28.754.000,00	28.754.000,00
	3.566.639,44	4.525.039,91	4.095.773,90	545.078,61	1.297.285,55	- 182.947,26	40.125,22	529.134,46	569.259,68
	,00	64.223,21	156.073,10	1.089.161,39	741.189,30	- 10.646,20	256,41	156.073,10	156.329,51
	944.401,09	1.176.930,93	1.014.835,13	5.164,87	239.826,73	- 139.267,25	24.960,59	70.434,04	95.394,63
	197.129.986,97	205.186.971,60	205.250.448,70	21,61	14.978.913,13	- 3.556.658,92	3.458.627,92	8.120.461,73	11.579.089,65
	3.177.218,80	10.790.047,59	12.169.774,48	1.219.199,52	16.899.162,43	- 4.017.460,35	2.669.946,88	8.992.555,68	11.662.502,56
	160.005,78	264.789,53	578.603,96	172.040,04	925.057,85	- 148.286,84	186.132,80	418.598,18	604.730,98
	221.252,64	388.170,64	500.000,00	,00	279.105,85	- 358,49	,00	278.747,36	278.747,36
	25.267.622,76	56.271.849,85	61.827.014,61	40.930.552,16	106.323.741,75	- 49.504.342,79	142.572.759,72	36.559.391,85	179.132.151,57
	1.028.187,02	1.335.463,81	1.733.992,74	204.507,26	1.589.677,36	- 324.740,60	354.623,78	705.805,72	1.060.429,50
	291.924.772,25	330.386.287,63	345.376.991,98	4.116.147,82	35.671.207,63	- 3.835.866,85	20.651.332,23	53.452.219,73	74.103.551,96
	303.040,53	388.513,50	404.054,04	945,96	129.240,12	- 14.330,16	12.950,49	101.013,51	113.964,00
	2.394.170,93	6.327.279,94	3.717.557,22	734.539,31	4.969.286,75	- 702.339,01	2.209.022,14	1.323.386,29	3.532.408,43
	12.264.072,80	12.908.011,68	13.216.737,10	865.408,47	3.252.489,41	- 584.726,23	849.690,42	952.664,30	1.802.354,72
	1.980.230,24	5.308.302,60	7.333.045,20	911,40	11.514.252,85	- 2.986.391,91	3.274.134,58	5.352.814,96	8.626.949,54
	177.263,60	181.943,60	254.354,96	36,63	182.736,40	,00	,00	77.091,36	77.091,36
	19.665.432,82	22.605.240,71	23.640.544,20	845.539,80	7.673.588,63	- 1.195.754,60	2.143.266,85	3.975.111,38	6.118.378,23
	200.000,00	2.508.337,31	3.325.000,00	25.000,00	5.660.668,69	- 1.762.086,47	748.447,22	3.125.000,00	3.873.447,22
	,00	,00	1.200.000,00	,00	3.600.000,00	- 1.200.000,00	1.200.000,00	1.200.000,00	2.400.000,00
	615.404.297,67	747.721.404,04	769.548.801,32	50.754.254,85	244.681.430,43	- 70.166.203,93	180.396.277,25	154.144.503,65	334.540.780,90

			Previsioni finali			Pagamenti	
			Residui passivi all'inizio dell' esercizio	Di competenza	Di cassa	In conto dei residui	
UNITA' PREVISIONALE DI BASE	60	LAVORI PUBBLICI	60.136,86	720.913,97	260.136,86	,00	
TOTALE - F. OB.		OPERAZIONI CREDITIZIE	60.136,86	720.913,97	260.136,86	,00	
FUNZIONE OBIETTIVO	80	SPESE PER BENI ED INVESTIMENTI PER IL FUNZIONAMENTO DELLA REGIONE					
UNITA' PREVISIONALE DI BASE	221	BENI ED INVESTIMENTI PER IL FUNZIONAMENTO DELLA REGIONE	1.706.386,53	2.292.800,00	3.999.186,53	1.515.921,16	
TOTALE - F. OB.		SPESE PER BENI ED INVESTIMENTI PER IL FUNZIONAMENTO DELLA REGIONE	1.706.386,53	2.292.800,00	3.999.186,53	1.515.921,16	
TOTALE - AMBITO		SERVIZI GENERALI E SPESE PER BENI ED INVESTIMENTI PER IL FUNZIONAMENTO DELLA REGIONE	384.646.110,94	823.316.770,14	996.662.157,86	133.833.027,53	
AMBITO	7	ONERI NON RIPARTIBILI					
FUNZIONE OBIETTIVO	25	ALTRI ONERI NON RIPARTIBILI					
UNITA' PREVISIONALE DI BASE	46	RIMBORSO DI PRESTITI E MUTUI REGIONE	,00	232.868.495,76	232.868.495,76	,00	
UNITA' PREVISIONALE DI BASE	228	RIMBORSO DI PRESTITI E MUTUI A CARICO STATO	,00	2.787.336,63	2.787.336,63	,00	
UNITA' PREVISIONALE DI BASE	239	TESORERIA REGIONALE	,00	,00	,00	,00	
TOTALE - F. OB.		ALTRI ONERI NON RIPARTIBILI	,00	235.655.832,39	235.655.832,39	,00	
FUNZIONE OBIETTIVO	28	FONDI DI RISERVA					
UNITA' PREVISIONALE DI BASE	64	FONDI DI RISERVA PER SPESE OBBLIGATORIE E PER LA REISCRIZIONE DI RESIDUI PERENTI	,00	3.144.754,49	3.544.754,49	,00	
UNITA' PREVISIONALE DI BASE	135	FONDI DI RISERVA PER SPESE IMPREVISTE	,00	,00	,00	,00	
UNITA' PREVISIONALE DI BASE	136	FONDI DI RISERVA DI CASSA	,00	,00	949.186.666,40	,00	
TOTALE - F. OB.		FONDI DI RISERVA	,00	3.144.754,49	952.731.420,89	,00	
FUNZIONE OBIETTIVO	29	FONDI SPECIALI					
UNITA' PREVISIONALE DI BASE	65	FONDI SPECIALI PER SPESE DI PARTE CORRENTE	,00	800.000,00	800.000,00	,00	
UNITA' PREVISIONALE DI BASE	230	FONDO EX ART. 1 LEGGE REGIONALE 24/12/2003, N.28	,00	,00	,00	,00	
TOTALE - F. OB.		FONDI SPECIALI	,00	800.000,00	800.000,00	,00	
TOTALE - AMBITO		ONERI NON RIPARTIBILI	,00	239.600.586,88	1.189.187.253,28	,00	
AMBITO	22	FONDI PER LO SVILUPPO					
FUNZIONE OBIETTIVO	62	PROGETTI COMUNITARI					
UNITA' PREVISIONALE DI BASE	35	EQUAL	,00	19.500,00	19.500,00	,00	
TOTALE - F. OB.		PROGETTI COMUNITARI	,00	19.500,00	19.500,00	,00	
TOTALE - AMBITO		FONDI PER LO SVILUPPO	,00	19.500,00	19.500,00	,00	
TOTALE		SPESE CORRENTI	2.268.724.132,61	12.464.277.573,61	14.586.589.907,78	1.396.197.476,41	
TITOLO	2	SPESE D'INVESTIMENTO					
AMBITO	1	INFRASTRUTTURAZIONE, TUTELA E VALORIZZAZIONE DEL TERRITORIO					

[illegible]

			Previsioni finali			Pagamenti	
			Residui passivi all'inizio dell' esercizio	Di competenza	Di cassa	In conto dei residui	
FUNZIONE OBIETTIVO	1	VALORIZZAZIONE DELLE RISORSE AMBIENTALI					
UNITA' PREVISIONALE DI BASE	1	DIFESA DEL SUOLO	168.471.582,38	328.941.275,91	225.700.425,60	59.485.531,96	
UNITA' PREVISIONALE DI BASE	3	AREE PROTETTE	2.175.203,35	4.102.250,00	6.336.253,35	1.370.653,08	
UNITA' PREVISIONALE DI BASE	5	ACQUEDOTTI E DISINQUINAMENTI	231.824.131,25	83.470.155,84	190.764.405,87	80.691.029,12	
UNITA' PREVISIONALE DI BASE	6	INFRASTRUTTURE DEGLI ENTI LOCALI	70.517.187,98	61.150.430,83	86.767.276,35	14.764.548,38	
TOTALE - F. OB.		VALORIZZAZIONE DELLE RISORSE AMBIENTALI	472.988.104,96	477.664.112,58	509.568.361,17	156.311.762,54	
FUNZIONE OBIETTIVO	3	EDILIZIA ABITATIVA					
UNITA' PREVISIONALE DI BASE	10	CASA	476.610.277,15	105.998.169,31	272.797.404,32	80.523.333,39	
TOTALE - F. OB.		EDILIZIA ABITATIVA	476.610.277,15	105.998.169,31	272.797.404,32	80.523.333,39	
FUNZIONE OBIETTIVO	4	INTERVENTI STRAORDINARI					
UNITA' PREVISIONALE DI BASE	11	PIANO TRIENNALE	427.571.142,71	146.966.325,00	367.615.791,28	119.703.418,64	
TOTALE - F. OB.		INTERVENTI STRAORDINARI	427.571.142,71	146.966.325,00	367.615.791,28	119.703.418,64	
FUNZIONE OBIETTIVO	55	PROGRAMMAZIONE, PROGETTAZIONE, POTENZIAMENTO E SVILUPPO DEL SISTEMA DEI TRASPORTI REGIONALI					
UNITA' PREVISIONALE DI BASE	95	PIANO REGIONALE DEI TRASPORTI, INTESE ISTITUZIONALI, POR, APQ-PROGETTAZIONI E FATTIBILITA'	73.312.652,29	65.618.790,99	39.940.612,79	20.771.722,42	
UNITA' PREVISIONALE DI BASE	97	INVESTIMENTI IN INFRASTRUTTURE, TECNOLOGIE E MEZZI DI TRASPORTO	487.407.632,09	426.953.157,80	494.463.559,21	145.496.459,42	
TOTALE - F. OB.		PROGRAMMAZIONE, PROGETTAZIONE, POTENZIAMENTO E SVILUPPO DEL SISTEMA DEI TRASPORTI REGIONALI	560.720.284,38	492.571.948,79	534.404.172,00	166.268.181,84	
FUNZIONE OBIETTIVO	57	GESTIONE DELLE INFRASTRUTTURE DEI SERVIZI DI TRASPORTO					
UNITA' PREVISIONALE DI BASE	99	GESTIONE DELLE INFRASTRUTTURE DI TRASPORTO	20.385.568,28	13.388.425,71	17.840.966,31	3.671.504,53	
UNITA' PREVISIONALE DI BASE	101	GESTIONE DEI SERVIZI DI TRASPORTO E ATTUAZIONE DELLA RIFORMA DEL TRASPORTO PUBBLICO LOCALE	7.500.000,00	6.000,00	7.506.000,00	6.500.000,00	
TOTALE - F. OB.		GESTIONE DELLE INFRASTRUTTURE DEI SERVIZI DI TRASPORTO	27.885.568,28	13.394.425,71	25.346.966,31	10.171.504,53	
FUNZIONE OBIETTIVO	60	ATTIVITA' A FINIRE					
UNITA' PREVISIONALE DI BASE	111	ATTIVITA' A FINIRE	5.973,97	406.614,92	255.973,97	,00	
TOTALE - F. OB.		ATTIVITA' A FINIRE	5.973,97	406.614,92	255.973,97	,00	
FUNZIONE OBIETTIVO	73	INTERVENTI SUL TERRITORIO AGRICOLO BONIFICHE ED IRRIGAZIONI					
UNITA' PREVISIONALE DI BASE	171	FINANZIAMENTI E CONCORSO INTERESSI SUI MUTUI AI CONSORZI DI BONIFICA	6.214.754,68	8.434.517,68	13.697.426,56	2.178.730,74	
UNITA' PREVISIONALE DI BASE	172	FINANZIAMENTO ALL'ERSAC	16.067,03	,00	16.067,03	,00	
UNITA' PREVISIONALE DI BASE	173	FINANZIAMENTI E CONCORSO INTERESSI SUI MUTUI AI COMUNI PER INFRASTRUTTURE RURALI	,00	,00	,00	,00	
TOTALE - F. OB.		INTERVENTI SUL TERRITORIO AGRICOLO BONIFICHE ED IRRIGAZIONI	6.230.821,71	8.434.517,68	13.713.493,59	2.178.730,74	
FUNZIONE OBIETTIVO	74	FORESTAZIONE CACCIA E PESCA					
UNITA' PREVISIONALE DI BASE	174	BONIFICA MONTANA E FORESTAZIONE	41.850.021,94	111.950.593,27	131.212.208,09	30.586.437,93	
UNITA' PREVISIONALE DI BASE	175	PREVENZIONE E LOTTA AGLI INCENDI BOSCHIVI	35.030.947,32	8.036.601,44	38.196.027,70	28.310.653,96	
UNITA' PREVISIONALE DI BASE	176	PESCA ED ACQUACOLTURA	1.799.547,76	42.083.935,86	30.280.727,39	369.640,42	
			4.310.741,54	1.250.000,00	4.710.741,54	1.508.461,14	

	Pagamenti	Totale	Somme impegnate	Differenze		Residui passivi all'inizio dell'esercizio elim. e riprodotti	Residui passivi da riportare		
	In conto della competenza			Fra previsioni e impegni	Fra previsioni di cassa e pagamenti		Provenienti da precedenti esercizi	Di nuova formazione	Totale
	2.593.009,01	62.078.540,97	53.800.218,44	275.141.057,47	163.621.884,63	- 9.104.799,39	99.881.251,03	51.207.209,43	151.088.460,46
	1.213.326,13	2.583.979,21	3.021.535,21	1.080.714,79	3.752.274,14	- 72.194,24	732.356,03	1.808.209,08	2.540.565,11
	28.261.845,40	108.952.874,52	47.345.778,02	36.124.377,82	81.811.531,35	- 7.866.437,20	143.266.664,93	19.083.932,62	162.350.597,55
	4.125.574,61	18.890.122,99	33.788.631,26	27.361.799,57	67.877.153,36	- 2.444.332,82	53.308.306,78	29.663.056,65	82.971.363,43
	36.193.755,15	192.505.517,69	137.956.162,93	339.707.949,65	317.062.843,48	- 19.487.763,65	297.188.578,77	101.762.407,78	398.950.986,55
	33.803.857,96	114.327.191,35	72.797.560,26	33.200.609,05	158.470.212,97	- 19.591.536,00	376.495.407,76	38.993.702,30	415.489.110,06
	33.803.857,96	114.327.191,35	72.797.560,26	33.200.609,05	158.470.212,97	- 19.591.536,00	376.495.407,76	38.993.702,30	415.489.110,06
	11.298.430,19	131.001.848,83	30.726.956,66	116.239.368,34	236.613.942,45	- 43.991.268,78	263.876.455,29	19.428.526,47	283.304.981,76
	11.298.430,19	131.001.848,83	30.726.956,66	116.239.368,34	236.613.942,45	- 43.991.268,78	263.876.455,29	19.428.526,47	283.304.981,76
	650.174,01	21.421.896,43	1.913.596,82	63.705.194,17	18.518.716,36	- 5.126.151,47	47.414.778,40	1.263.422,81	48.678.201,21
	131.355.987,11	276.852.446,53	223.960.741,96	202.992.415,84	217.611.112,68	- 114.579.001,09	227.332.171,58	92.604.754,85	319.936.926,43
	132.006.161,12	298.274.342,96	225.874.338,78	266.697.610,01	236.129.829,04	- 119.705.152,56	274.746.949,98	93.868.177,66	368.615.127,64
	,00	3.671.504,53	12.554.717,66	833.708,05	14.169.461,78	- 295.605,40	16.418.458,35	12.554.717,66	28.973.176,01
	,00	6.500.000,00	,00	6.000,00	1.006.000,00	,00	1.000.000,00	,00	1.000.000,00
	,00	10.171.504,53	12.554.717,66	839.708,05	15.175.461,78	- 295.605,40	17.418.458,35	12.554.717,66	29.973.176,01
	,00	,00	,00	406.614,92	255.973,97	- 5.973,97	,00	,00	,00
	,00	,00	,00	406.614,92	255.973,97	- 5.973,97	,00	,00	,00
	4.068.455,90	6.247.186,64	7.922.311,09	512.206,59	7.450.239,92	- 916.103,90	3.119.920,04	3.853.855,19	6.973.775,23
	,00	,00	,00	,00	16.067,03	- 16.067,03	,00	,00	,00
	,00	,00	,00	,00	,00	,00	,00	,00	,00
	4.068.455,90	6.247.186,64	7.922.311,09	512.206,59	7.466.306,95	- 932.170,93	3.119.920,04	3.853.855,19	6.973.775,23
	76.509.112,06	107.095.549,99	111.949.363,58	1.227,69	24.116.658,10	- 179.104,15	11.084.479,86	35.440.253,52	46.524.733,38
	3.667.111,10	31.977.765,06	6.341.659,62	1.694.941,82	6.218.262,64	- 88.201,19	6.632.092,17	2.674.548,52	9.306.640,69
	1.465.421,27	1.835.061,69	4.101.759,94	37.982.175,92	28.445.665,70	- 1.017,54	1.428.889,80	2.636.338,67	4.065.228,47
	5.340,00	1.513.801,14	5.340,00			- 3.519,46		,00	2.798.760,94

			Previsioni finali			Pagamenti	
			Residui passivi all'inizio dell' esercizio	Di competenza	Di cassa	In conto dei residui	
UNITA' PREVISIONALE DI BASE	177	ESERCIZIO VENATORIO E RICOSTRUZIONE PATRIMONIO FAUNISTICO REGIONALE					
UNITA' PREVISIONALE DI BASE	178	RISANAMENTO FINANZIARIO COMUNITA MONTANE	275.316,72	580.000,00	855.316,72	275.316,72	
TOTALE - F. OB.		FORESTAZIONE CACCIA E PESCA	83.266.575,28	163.901.130,57	205.255.021,44	61.050.510,17	
FUNZIONE OBIETTIVO	75	PIANO FORESTALE REGIONALE					
UNITA' PREVISIONALE DI BASE	179	REDAZIONE PIANO REGIONALE FORESTALE GIORNATA DELLA MONTAGNA E VALORIZZAZIONE FORESTE DEMANIALI	52.444,00	200.000,00	252.444,00	11.325,98	
TOTALE - F. OB.		PIANO FORESTALE REGIONALE	52.444,00	200.000,00	252.444,00	11.325,98	
FUNZIONE OBIETTIVO	82	POLITICHE DI SOSTEGNO PER GLI INVESTIMENTI DEGLI ENTI LOCALI E SOGGETTI ECONOMICI DELLA REGIONE CAMPANIA					
UNITA' PREVISIONALE DI BASE	227	CONTRIBUTI PER CONCORSO NELL'AMMORTAMENTO DI MUTUI	270.453.033,65	219.198.190,62	458.031.826,42	195.335.364,05	
UNITA' PREVISIONALE DI BASE	255	FONDO REGIONALE A GARANZIA DEL FINANZIAMENTO DELLE OPERE DI CUI ALLA LEGGE REGIONALE 27 FEBBRAIO 2007, N.3	,00	,00	,00	,00	
TOTALE - F. OB.		POLITICHE DI SOSTEGNO PER GLI INVESTIMENTI DEGLI ENTI LOCALI E SOGGETTI ECONOMICI DELLA REGIONE CAMPANIA	270.453.033,65	219.198.190,62	458.031.826,42	195.335.364,05	
TOTALE - AMBITO		INFRASTRUTTURAZIONE, TUTELA E VALORIZZAZIONE DEL TERRITORIO	2.325.784.226,09	1.628.735.435,18	2.387.241.454,50	791.554.131,88	
AMBITO	2	SVILUPPO ECONOMICO					
FUNZIONE OBIETTIVO	5	INTERVENTI PER LO SVILUPPO ZONE MONTANE					
UNITA' PREVISIONALE DI BASE	12	INTERVENTI SULLE ZONE MONTANE	8.281.410,74	3.621.639,71	11.903.050,45	3.957.617,50	
TOTALE - F. OB.		INTERVENTI PER LO SVILUPPO ZONE MONTANE	8.281.410,74	3.621.639,71	11.903.050,45	3.957.617,50	
FUNZIONE OBIETTIVO	6	AGRICOLTURA					
UNITA' PREVISIONALE DI BASE	14	INFRASTRUTTURE, IRRIGAZIONE ED ALTRE OPERE	346.458,35	7.748.178,60	8.094.465,95	,00	
UNITA' PREVISIONALE DI BASE	15	ZOOTECNIA	,00	4.173.646,05	2.000.000,00	,00	
UNITA' PREVISIONALE DI BASE	16	COLTURE MEDITERRANEE	23.196,30	30.356,02	53.552,32	10.998,56	
UNITA' PREVISIONALE DI BASE	18	AIUTI PER COSTRUZIONE E GESTIONE AZIENDE AGRICOLE	418.176,81	1.227.683,99	1.218.176,81	292.837,75	
TOTALE - F. OB.		AGRICOLTURA	787.831,46	13.179.864,66	11.366.195,08	303.836,31	
FUNZIONE OBIETTIVO	9	TURISMO E INDUSTRIA ALBERGHIERA					
UNITA' PREVISIONALE DI BASE	26	PROMOZIONE TURISTICA	26.355.298,54	6.168.725,34	28.479.673,41	18.530.580,81	
UNITA' PREVISIONALE DI BASE	27	INTERVENTI PER STRUTTURE RICETTIVE	757.576,90	14.062.392,32	11.626.957,84	392.546,38	
TOTALE - F. OB.		TURISMO E INDUSTRIA ALBERGHIERA	27.112.875,44	20.231.117,66	40.106.631,25	18.923.127,19	
FUNZIONE OBIETTIVO	66	INDUSTRIA E FONTI ENERGETICHE					
UNITA' PREVISIONALE DI BASE	137	INFRASTRUTTURAZIONE AREE INDUSTRIALI E DI INSEDIAMENTO PRODUTTIVO	,00	,00	,00	,00	
UNITA' PREVISIONALE DI BASE	138	SVILUPPO DEI DISTRETTI INDUSTRIALI E STRUMENTI DI PROGRAMMAZIONE NEGOZIATA	10.173.170,84	32.509.510,00	14.173.170,84	688.024,43	
UNITA' PREVISIONALE DI BASE	139	INTERVENTI IN FAVORE DELL'ASSOCIAZIONISMO E DELLA COOPERAZIONE TRA PMI	,00	9.813.382,06	,00	,00	
UNITA' PREVISIONALE DI BASE	140	PARTECIPAZIONE A SOCIETA' DI SVILUPPO E MARKETING TERRITORIALE	981.673,52	150.000,00	1.131.673,52	,00	
UNITA' PREVISIONALE DI BASE	141	INTERVENTI PER IL MARKETING DEI PRODOTTI LOCALI E L'INTERNALIZZAZIONE DELLE IMPRESE	,00	,00	,00	,00	

	Pagamenti In conto della competenza	Totale	Somme impegnate	Differenze		Residui passivi all'inizio dell'esercizio elim. e riprodotti	Residui passivi da riportare		
				Fra previsioni e impegni	Fra previsioni di cassa e pagamenti		Provenienti da precedenti esercizi	Di nuova formazione	Totale
				1.244.660,00	3.196.940,40		2.798.760,94		
	193.396,41	468.713,13	580.000,00	,00	386.603,59	,00	,00	386.603,59	386.603,59
	81.840.380,84	142.890.891,01	122.978.125,14	40.923.005,43	62.364.130,43	- 271.842,34	21.944.222,77	41.137.744,30	63.081.967,07
	184.037,75	195.363,73	200.000,00	,00	57.080,27	- 19.444,98	21.673,04	15.962,25	37.635,29
	184.037,75	195.363,73	200.000,00	,00	57.080,27	- 19.444,98	21.673,04	15.962,25	37.635,29
	196.645.078,33	391.980.442,38	197.622.612,21	21.575.578,41	66.051.384,04	- 18.006.328,38	57.111.341,22	977.533,88	58.088.875,10
	,00	,00	,00	,00	,00	,00	,00	,00	,00
	196.645.078,33	391.980.442,38	197.622.612,21	21.575.578,41	66.051.384,04	- 18.006.328,38	57.111.341,22	977.533,88	58.088.875,10
	496.040.157,24	1.287.594.289,12	808.632.784,73	820.102.650,45	1.099.647.165,38	- 222.307.086,99	1.311.923.007,22	312.592.627,49	1.624.515.634,71
	18.653,83	3.976.271,33	3.621.639,71	,00	7.926.779,12	- 2.160.270,86	2.163.522,38	3.602.985,88	5.766.508,26
	18.653,83	3.976.271,33	3.621.639,71	,00	7.926.779,12	- 2.160.270,86	2.163.522,38	3.602.985,88	5.766.508,26
	,00	,00	1.413.025,67	6.335.152,93	8.094.465,95	- 15.000,00	331.458,35	1.413.025,67	1.744.484,02
	,00	,00	,00	4.173.646,05	2.000.000,00	,00	,00	,00	,00
	5.020,00	16.018,56	6.100,00	24.256,02	37.533,76	- 7.939,74	4.258,00	1.080,00	5.338,00
	535.562,57	828.400,32	1.077.597,10	150.086,89	389.776,49	- 36.541,39	88.797,67	542.034,53	630.832,20
	540.582,57	844.418,88	2.496.722,77	10.683.141,89	10.521.776,20	- 59.481,13	424.514,02	1.956.140,20	2.380.654,22
	2.852.660,00	21.383.240,81	6.168.725,34	,00	7.096.432,60	- 484.099,96	7.340.617,77	3.316.065,34	10.656.683,11
	1.400.398,72	1.792.945,10	4.610.633,90	9.451.758,42	9.834.012,74	- 37.065,30	327.965,22	3.210.235,18	3.538.200,40
	4.253.058,72	23.176.185,91	10.779.359,24	9.451.758,42	16.930.445,34	- 521.165,26	7.668.582,99	6.526.300,52	14.194.883,51
	,00	,00	,00	,00	,00	,00	,00	,00	,00
	1.320.000,00	2.008.024,43	3.300.000,00	29.209.510,00	12.165.146,41	- 7.550.000,00	1.935.146,41	1.980.000,00	3.915.146,41
	,00	,00	,00	9.813.382,06	,00	,00	,00	,00	,00
	,00	,00	,00	150.000,00	1.131.673,52	,00	981.673,52	,00	981.673,52
	,00	,00	,00	,00	,00	,00	,00	,00	,00

			Previsioni finali			Pagamenti	
			Residui passivi all'inizio dell' esercizio	Di competenza	Di cassa	In conto dei residui	
UNITA' PREVISIONALE DI BASE	142	INTERVENTI PER L'INNOVAZIONE TECNOLOGICA E LA QUALITA'	,00	,00	,00	,00	
UNITA' PREVISIONALE DI BASE	143	SOSTEGNO ALLA CREAZIONE DI NUOVE IMPRESE	24.545.629,12	17.887.383,01	24.545.629,12	2.750.515,56	
UNITA' PREVISIONALE DI BASE	144	PROVVIDENZE PER CALAMITA' NATURALI	,00	7.863.479,97	222.189,38	,00	
UNITA' PREVISIONALE DI BASE	145	REALIZZAZIONE DI PROGRAMMI DI INIZIATIVA COMUNITARIA	,00	1.108,30	,00	,00	
UNITA' PREVISIONALE DI BASE	146	FUNZIONI DELEGATE DALLO STATO	51.900.482,94	15.108.636,57	45.614.458,69	15.841.657,88	
UNITA' PREVISIONALE DI BASE	147	INTERVENTI PER LA DIFFUSIONE DELLE ENERGIE RINNOVABILI ED IL RISPARMIO ENERGETICO	3.653.013,07	991.737,28	3.853.013,07	1.285.587,50	
TOTALE - F. OB.		INDUSTRIA E FONTI ENERGETICHE	91.253.969,49	84.325.237,19	89.540.134,62	20.565.785,37	
FUNZIONE OBIETTIVO	67	ARTIGIANATO					
UNITA' PREVISIONALE DI BASE	149	INTERVENTI RIVOLTI AD AGEVOLARE L'ACCESSO AL CREDITO DELLE IMPRESE	107.775,51	34.200,00	141.975,51	,00	
UNITA' PREVISIONALE DI BASE	150	PROMOZIONE DELL'ASSOCIAZIONISMO E DELLA COOPERAZIONE	3.417.908,51	11.875,00	3.429.783,51	366.514,48	
UNITA' PREVISIONALE DI BASE	151	SOSTEGNO ALL'APPRENDISTATO E TUTELA DEL LAVORO	1.575.454,00	,00	1.575.454,00	1.206.575,40	
UNITA' PREVISIONALE DI BASE	152	PROMOZIONE E SOSTEGNO DELLE PRODUZIONI ARTIGIANE	2.057.614,74	619.330,83	2.109.364,74	1.251.319,17	
UNITA' PREVISIONALE DI BASE	153	INCENTIVI ALLE IMPRESE PER INVESTIMENTI	,00	,00	,00	,00	
UNITA' PREVISIONALE DI BASE	155	FONDO NAZIONALE PER L'ARTIGIANATO	,00	,00	,00	,00	
TOTALE - F. OB.		ARTIGIANATO	7.158.752,76	665.405,83	7.256.577,76	2.824.409,05	
FUNZIONE OBIETTIVO	68	RISORSE DEL SOTTOSUOLO					
UNITA' PREVISIONALE DI BASE	156	PIANIFICAZIONE E GESTIONE ATTIVITA' ESTRATTIVE, TERMALI E RISORSE GEOTERMICHE	337.582,70	168.875,00	506.457,70	210.000,00	
TOTALE - F. OB.		RISORSE DEL SOTTOSUOLO	337.582,70	168.875,00	506.457,70	210.000,00	
FUNZIONE OBIETTIVO	69	COMMERCIO					
UNITA' PREVISIONALE DI BASE	161	VALORIZZAZIONE E RIQUALIFICAZIONE STRUTTURE MERCATALI E FIERISTICHE	,00	,00	,00	,00	
UNITA' PREVISIONALE DI BASE	162	INCENTIVI ALLE IMPRESE	4.586.910,70	5.474.701,36	5.584.495,70	834.780,02	
UNITA' PREVISIONALE DI BASE	163	INTERVENTI RIVOLTI AD AGEVOLARE L'ACCESSO AL CREDITO DELLE IMPRESE	1.592.849,05	153.922,31	1.592.849,05	834.622,18	
UNITA' PREVISIONALE DI BASE	164	PROMOZIONE DELL'ASSOCIAZIONISMO E RAZIONALIZZAZIONE DELLA RETE DISTRIBUTIVA	,00	7.757,00	7.757,00	,00	
UNITA' PREVISIONALE DI BASE	165	SVILUPPO DELLA FUNZIONE COMMERCIALE DELLE PMI	1.546.821,95	,00	549.236,95	291.391,69	
UNITA' PREVISIONALE DI BASE	166	PROVVIDENZE PER CALAMITA' NATURALI	113.261,17	4.612.822,69	113.261,17	100.927,37	
TOTALE - F. OB.		COMMERCIO	7.839.842,87	10.249.203,36	7.847.599,87	2.061.721,26	
FUNZIONE OBIETTIVO	76	SPERIMENTAZIONE INFORMAZIONE RICERCA E CONSULENZA IN AGRICOLTURA					
UNITA' PREVISIONALE DI BASE	181	SPERIMENTAZIONE, INFORMAZIONE CONSULENZA ASSISTENZA TECNICA LOTTA FITOPATOLOGICA E CONTROLLI FITOSANITARI	7.469.127,91	5.635.611,54	13.090.444,38	3.717.970,48	
UNITA' PREVISIONALE DI BASE	182	MIGLIORAMENTO GENETICO DEL BESTIAME INTERVENTI NEGLI ALLEVAMENTI OVINI	1.618.526,60	1.649.947,51	3.268.474,11	1.336.866,61	
UNITA' PREVISIONALE DI BASE	183	SICUREZZA ALIMENTARE PROMOZIONE E VALORIZZAZIONE TIPICITA' DEI PRODOTTI DELLA CAMPANIA	2.866.280,61	12.294.267,59	13.079.657,67	1.807.911,92	
UNITA' PREVISIONALE DI BASE	184	ATTUAZIONE PROGRAMMI INTERREGIONALI	2.921.504,77	1.964.904,14	4.886.408,91	1.635.143,41	
TOTALE - F. OB.		SPERIMENTAZIONE INFORMAZIONE RICERCA E CONSULENZA IN AGRICOLTURA	14.875.439,89	21.544.730,78	34.324.985,07	8.497.892,42	

	Pagamenti	Totale	Somme impegnate	Differenze		Residui passivi all'inizio dell'esercizio elim. e riprodotti	Residui passivi da riportare		
	In conto della competenza			Fra previsioni e impegni	Fra previsioni di cassa e pagamenti		Provenienti da precedenti esercizi	Di nuova formazione	Totale
	,00	,00	,00	,00	,00	,00	,00	,00	,00
	,00	2.750.515,56	,00	17.887.383,01	21.795.113,56	- 6.724.366,41	15.070.747,15	,00	15.070.747,15
	123.899,71	123.899,71	123.899,71	7.739.580,26	98.289,67	,00	,00	,00	,00
	,00	,00	,00	1.108,30	,00	,00	,00	,00	,00
	19.489,61	15.861.147,49	20.631,05	15.088.005,52	29.753.311,20	- 17.423.692,17	18.635.132,89	1.141,44	18.636.274,33
	,00	1.285.587,50	760,31	990.976,97	2.567.425,57	- 1.248.693,32	1.118.732,25	760,31	1.119.492,56
	1.463.389,32	22.029.174,69	3.445.291,07	80.879.946,12	67.510.959,93	- 32.946.751,90	37.741.432,22	1.981.901,75	39.723.333,97
	,00	,00	,00	34.200,00	141.975,51	- 3.653,95	104.121,56	,00	104.121,56
	,00	366.514,48	,00	11.875,00	3.063.269,03	- 301.401,71	2.749.992,32	,00	2.749.992,32
	,00	1.206.575,40	,00	,00	368.878,60	- 368.878,60	,00	,00	,00
	,00	1.251.319,17	,00	619.330,83	858.045,57	- 330.853,00	475.442,57	,00	475.442,57
	,00	,00	,00	,00	,00	,00	,00	,00	,00
	,00	,00	,00	,00	,00	,00	,00	,00	,00
	,00	2.824.409,05	,00	665.405,83	4.432.168,71	- 1.004.787,26	3.329.556,45	,00	3.329.556,45
	,00	210.000,00	19.200,00	149.675,00	296.457,70	- 27.582,70	100.000,00	19.200,00	119.200,00
	,00	210.000,00	19.200,00	149.675,00	296.457,70	- 27.582,70	100.000,00	19.200,00	119.200,00
	,00	,00	,00	,00	,00	,00	,00	,00	,00
	19.572,07	854.352,09	63.641,57	5.411.059,79	4.730.143,61	- 3.752.130,68	,00	44.069,50	44.069,50
	,00	834.622,18	,00	153.922,31	758.226,87	- 501.910,92	256.315,95	,00	256.315,95
	,00	,00	,00	7.757,00	7.757,00	,00	,00	,00	,00
	,00	291.391,69	,00	,00	257.845,26	- 6.245,29	1.249.184,97	,00	1.249.184,97
	,00	100.927,37	,00	4.612.822,69	12.333,80	- 10.000,00	2.333,80	,00	2.333,80
	19.572,07	2.081.293,33	63.641,57	10.185.561,79	5.766.306,54	- 4.270.286,89	1.507.834,72	44.069,50	1.551.904,22
	1.670.816,18	5.388.786,66	4.582.511,93	1.053.099,61	7.701.657,72	- 397.477,73	3.353.679,70	2.911.695,75	6.265.375,45
	1.170.884,82	2.507.751,43	1.637.375,41	12.572,10	760.722,68	- 50.114,43	231.545,56	466.490,59	698.036,15
	5.841.312,55	7.649.224,47	11.933.368,72	360.898,87	5.430.433,20	- 16.677,40	1.041.691,29	6.092.056,17	7.133.747,46
	127.804,32	1.762.947,73	1.587.027,47	377.876,67	3.123.461,18	- 157.535,83	1.128.825,53	1.459.223,15	2.588.048,68
	8.810.817,87	17.308.710,29	19.740.283,53	1.804.447,25	17.016.274,78	- 621.805,39	5.755.742,08	10.929.465,66	16.685.207,74

			Previsioni finali			Pagamenti	
			Residui passivi all'inizio dell' esercizio	Di competenza	Di cassa	In conto dei residui	
FUNZIONE OBIETTIVO	77	PRODUZIONE AGRICOLA AGROALIMENTARE MERCATI AGRICOLI CONSULENZE MERCANTILI					
UNITA' PREVISIONALE DI BASE	185	FONDI CEE FEOGA PER INTERVENTI COMPRESI NEL POP 1994-99	,00	,00	,00	,00	
UNITA' PREVISIONALE DI BASE	186	CONTRIBUTI IN CONTO CAPITALE PER IL POTENZIAMENTO DELLE STRUTTURE COLLETTIVE DI VALORIZZAZIONE DEI PRODOTTI AGRICOLI	88.471,32	1.421.710,22	1.089.003,52	28.822,11	
UNITA' PREVISIONALE DI BASE	189	COSTITUZIONE E FUNZIONI ASSOCIAZIONI DEI PRODUTTORI AGRICOLI DELLE RELATIVE UNIONI	,00	3.739.728,72	2.000.000,00	,00	
UNITA' PREVISIONALE DI BASE	190	CONCORSO INTERESSI SUI MUTUI AGEVOLATI	,00	12.220.031,70	4.550.000,00	,00	
UNITA' PREVISIONALE DI BASE	191	SPESE GENERALI E PERSONALE	2.172.697,88	2.476.647,81	3.972.697,95	1.452.210,45	
UNITA' PREVISIONALE DI BASE	193	DIFFUSIONE ED UTILIZZO FONTI ENERGETICHE RINNOVABILI ED ADEGUAMENTO A NORMATIVA COMUNITARIA	1.611.176,47	5.085.129,61	4.283.235,10	453.876,61	
UNITA' PREVISIONALE DI BASE	194	INCREMENTO IPPICO E APICOLTURA	432.574,29	2.759.735,60	2.850.680,68	240.245,60	
TOTALE - F. OB.		PRODUZIONE AGRICOLA AGROALIMENTARE MERCATI AGRICOLI CONSULENZE MERCANTILI	4.304.919,96	27.702.983,66	18.745.617,25	2.175.154,77	
FUNZIONE OBIETTIVO	78	CREDITO AGRARIO					
UNITA' PREVISIONALE DI BASE	196	SOMME CON VINCOLO DI DESTINAZIONE NON UTILIZZABILE NELL'ESERCIZIO FINANZIARIO 2002.	,00	911.029,83	300.000,00	,00	
UNITA' PREVISIONALE DI BASE	198	CONTRIBUTI INTERESSI SUI MUTUI	,00	,00	,00	,00	
UNITA' PREVISIONALE DI BASE	199	INTERVENTI PER DANNI AVVERSITA' ATMOSFERICHE ED ECCEZIONALI CALAMITA' NATURALI	2.362.160,00	27.651.207,64	7.699.315,79	1.246.053,00	
UNITA' PREVISIONALE DI BASE	200	SERVIZI GENERALI E PERSONALE	429.407,16	3.161.558,52	2.029.407,16	399.065,98	
TOTALE - F. OB.		CREDITO AGRARIO	2.791.567,16	31.723.795,99	10.028.722,95	1.645.118,98	
FUNZIONE OBIETTIVO	83	INTERVENTI PER IL RAFFORZAMENTO DEL SISTEMA PRODUTTIVO REGIONALE					
UNITA' PREVISIONALE DI BASE	243	SPESE PER INVESTIMENTI NEI SETTORI PRODUTTIVI DELL'INDUSTRIA, DELL'ARTIGIANATO, DEL COMMERCIO E DELL'AG	42.015.691,58	265.591.139,56	70.136.322,35	12.209.701,75	
TOTALE - F. OB.		INTERVENTI PER IL RAFFORZAMENTO DEL SISTEMA PRODUTTIVO REGIONALE	42.015.691,58	265.591.139,56	70.136.322,35	12.209.701,75	
TOTALE - AMBITO		SVILUPPO ECONOMICO	206.759.884,05	479.003.993,40	301.762.294,35	73.374.364,60	
AMBITO	3	FORMAZIONE, RICERCA E SVILUPPO DELLA CULTURA E DELLE RISORSE UMANE					
FUNZIONE OBIETTIVO	10	SCUOLA					
UNITA' PREVISIONALE DI BASE	28	DIRITTO ALLO STUDIO	102.177.482,78	35.800.000,00	67.292.249,34	1.987.699,00	
UNITA' PREVISIONALE DI BASE	29	EDILIZIA SCOLASTICA	20.062.931,00	15.937.060,00	26.987.060,00	540.502,22	
UNITA' PREVISIONALE DI BASE	117	ISTRUZIONE	14.217.585,75	,00	11.000.000,00	301.447,31	
TOTALE - F. OB.		SCUOLA	136.457.999,53	51.737.060,00	105.279.309,34	2.829.648,53	
FUNZIONE OBIETTIVO	11	ATTIVITA' CULTURALI					
UNITA' PREVISIONALE DI BASE	30	MUSEI E BIBLIOTECHE	5.957.331,99	3.262.500,00	6.602.725,20	5.285.263,13	
UNITA' PREVISIONALE DI BASE	31	PROMOZIONE DELLA CULTURA E DELLO SPETTACOLO	4.900.000,00	300.000,00	5.200.000,00	1.365.238,80	
UNITA' PREVISIONALE DI BASE	32	BENI CULTURALI	57.396.110,82	2.157.000,00	51.695.800,29	16.887.185,70	
UNITA' PREVISIONALE DI BASE	242	PROMOZIONE E SOSTEGNO DELLE ATTIVITA' DI SPETTACOLO EX LEGGE REGIONALE 15 GIUGNO 2007, N.6	24.266.473,51	515.737,65	24.761.934,16	19.128.411,37	
TOTALE - F. OB.		ATTIVITA' CULTURALI	92.519.916,32	6.235.237,65	88.260.459,65	42.666.099,00	
FUNZIONE OBIETTIVO	12	FORMAZIONE PROFESSIONALE					

	Pagamenti In conto della competenza	Totale	Somme impegnate	Differenze		Residui passivi all'inizio dell'esercizio elim. e riprodotti	Residui passivi da riportare		
				Fra previsioni e impegni	Fra previsioni di cassa e pagamenti		Provenienti da precedenti esercizi	Di nuova formazione	Totale
	,00	,00	,00	,00	,00	,00	,00	,00	,00
	,00	28.822,11	,00	1.421.710,22	1.060.181,41	- 11.517,78	48.131,43	,00	48.131,43
	,00	,00	,00	3.739.728,72	2.000.000,00	,00	,00	,00	,00
	293.888,78	293.888,78	293.888,78	11.926.142,92	4.256.111,22	,00	,00	,00	,00
	1.300.000,00	2.752.210,45	1.300.000,00	1.176.647,81	1.220.487,50	- 109.979,17	610.508,26	,00	610.508,26
	,00	453.876,61	600.000,00	4.485.129,61	3.829.358,49	- 113.755,92	1.043.543,94	600.000,00	1.643.543,94
	95.996,29	336.241,89	328.100,00	2.431.635,60	2.514.438,79	- 5.823,61	186.505,08	232.103,71	418.608,79
	1.689.885,07	3.865.039,84	2.521.988,78	25.180.994,88	14.880.577,41	- 241.076,48	1.888.688,71	832.103,71	2.720.792,42
	,00	,00	,00	911.029,83	300.000,00	,00	,00	,00	,00
	,00	,00	,00	,00	,00	,00	,00	,00	,00
	,00	1.246.053,00	378.019,00	27.273.188,64	6.453.262,79	- 1.116.107,00	,00	378.019,00	378.019,00
	67.005,12	466.071,10	1.565.000,00	1.596.558,52	1.563.336,06	- 30.341,18	,00	1.497.994,88	1.497.994,88
	67.005,12	1.712.124,10	1.943.019,00	29.780.776,99	8.316.598,85	- 1.146.448,18	,00	1.876.013,88	1.876.013,88
	13.858.786,51	26.068.488,26	88.993.354,88	176.597.784,68	44.067.834,09	- 64.477,43	29.741.512,40	75.134.568,37	104.876.080,77
	13.858.786,51	26.068.488,26	88.993.354,88	176.597.784,68	44.067.834,09	- 64.477,43	29.741.512,40	75.134.568,37	104.876.080,77
	30.721.751,08	104.096.115,68	133.624.500,55	345.379.492,85	197.666.178,67	- 43.064.133,48	90.321.385,97	102.902.749,47	193.224.135,44
	,00	1.987.699,00	35.800.000,00	,00	65.304.550,34	- 16.082.523,08	84.107.260,70	35.800.000,00	119.907.260,70
	,00	540.502,22	15.937.060,00	,00	26.446.557,78	,00	19.522.428,78	15.937.060,00	35.459.488,78
	,00	301.447,31	,00	,00	10.698.552,69	- 2.420.052,69	11.496.085,75	,00	11.496.085,75
	,00	2.829.648,53	51.737.060,00	,00	102.449.660,81	- 18.502.575,77	115.125.775,23	51.737.060,00	166.862.835,23
	,00	5.285.263,13	3.262.500,00	,00	1.317.462,07	- 53.735,00	618.333,86	3.262.500,00	3.880.833,86
	300.000,00	1.665.238,80	300.000,00	,00	3.534.761,20	- 2.037,00	3.532.724,20	,00	3.532.724,20
	,00	16.887.185,70	150.000,00	2.007.000,00	34.808.614,59	- 6.462.757,53	34.046.167,59	150.000,00	34.196.167,59
	110.000,00	19.238.411,37	515.737,65	,00	5.523.522,79	- 518.234,69	4.619.827,45	405.737,65	5.025.565,10
	410.000,00	43.076.099,00	4.228.237,65	2.007.000,00	45.184.360,65	- 7.036.764,22	42.817.053,10	3.818.237,65	46.635.290,75

			Previsioni finali			Pagamenti	
			Residui passivi all'inizio dell' esercizio	Di competenza	Di cassa	In conto dei residui	
UNITA' PREVISIONALE DI BASE	33	ATTIVITA' NON FINALIZZATE	,00	,00	,00	,00	
UNITA' PREVISIONALE DI BASE	34	ATTIVITA' FINALIZZATE	2.500.000,00	19.050.000,00	21.050.000,00	,00	
UNITA' PREVISIONALE DI BASE	112	ORIENTAMENTO PROFESSIONALE E SPERIMENTAZIONE DEI PERCORSI FORMATIVI	123.974.695,24	25.553.070,13	69.845.812,27	32.179.711,98	
TOTALE - F. OB.		FORMAZIONE PROFESSIONALE	126.474.695,24	44.603.070,13	90.895.812,27	32.179.711,98	
FUNZIONE OBIETTIVO	13	PREAVVIAMENTO AL LAVORO					
UNITA' PREVISIONALE DI BASE	36	INTERVENTI DI POLITICHE GIOVANILI	3.000.000,00	1.000.000,00	4.000.000,00	1.685.300,00	
UNITA' PREVISIONALE DI BASE	115	POLITICHE DEL LAVORO	8.020.737,59	,00	8.020.737,59	7.909.197,77	
TOTALE - F. OB.		PREAVVIAMENTO AL LAVORO	11.020.737,59	1.000.000,00	12.020.737,59	9.594.497,77	
FUNZIONE OBIETTIVO	14	TEMPO LIBERO					
UNITA' PREVISIONALE DI BASE	37	SPORT	27.754.340,74	,00	27.754.340,74	4.206.080,17	
TOTALE - F. OB.		TEMPO LIBERO	27.754.340,74	,00	27.754.340,74	4.206.080,17	
TOTALE - AMBITO		FORMAZIONE, RICERCA E SVILUPPO DELLA CULTURA E DELLE RISORSE UMANE	394.227.689,42	103.575.367,78	324.210.659,59	91.476.037,45	
AMBITO	4	SERVIZI SOCIALI E SOSTEGNO AL REDDITO					
FUNZIONE OBIETTIVO	15	PROMOZIONE E TUTELA DELLA SALUTE					
UNITA' PREVISIONALE DI BASE	38	ASSISTENZA SANITARIA	8.000.000,00	,00	8.000.000,00	5.000.000,00	
UNITA' PREVISIONALE DI BASE	39	INTERVENTI PER LE STRUTTURE SANITARIE	35.231.121,17	9.966.630,82	39.362.035,70	200.851,80	
UNITA' PREVISIONALE DI BASE	40	SERVIZI DI MEDICINA VETERINARIA	2.733.409,38	2.489.658,30	5.223.067,68	1.147.633,50	
TOTALE - F. OB.		PROMOZIONE E TUTELA DELLA SALUTE	45.964.530,55	12.456.289,12	52.585.103,38	6.348.485,30	
FUNZIONE OBIETTIVO	16	ASSISTENZA E SERVIZI SOCIALI					
UNITA' PREVISIONALE DI BASE	41	ASSISTENZA	366.115,55	23.050.701,68	23.391.115,55	264.115,55	
TOTALE - F. OB.		ASSISTENZA E SERVIZI SOCIALI	366.115,55	23.050.701,68	23.391.115,55	264.115,55	
TOTALE - AMBITO		SERVIZI SOCIALI E SOSTEGNO AL REDDITO	46.330.646,10	35.506.990,80	75.976.218,93	6.612.600,85	
AMBITO	6	SERVIZI GENERALI E SPESE PER BENI ED INVESTIMENTI PER IL FUNZIONAMENTO DELLA REGIONE					
FUNZIONE OBIETTIVO	23	FUNZIONAMENTO					
UNITA' PREVISIONALE DI BASE	50	ORGANI DI CONTROLLO E CONSULTIVI, COMITATI E NUCLEI	,00	360.000,00	257.596,20	,00	
UNITA' PREVISIONALE DI BASE	52	UFFICI REGIONALI E SPESE FISSE	2.991.783,43	288.968.435,20	291.960.218,63	570.313,81	
UNITA' PREVISIONALE DI BASE	54	INFORMATICA	141.782.653,43	8.676.547,27	78.714.015,73	21.538.219,82	
UNITA' PREVISIONALE DI BASE	55	DECENTRAMENTO	,00	,00	,00	,00	
UNITA' PREVISIONALE DI BASE	56	GESTIONE ED ESERCIZIO DEGLI ENTI SOPPRESSI E DEI SERVIZI TRASFERITI	3.500.000,00	,00	3.500.000,00	111.509,08	
UNITA' PREVISIONALE DI BASE	57	SPESE GENERALI, LEGALI, AMMINISTRATIVE E DIVERSE	3.832.747,76	1.850.000,00	5.682.747,76	1.173.838,40	



	Pagamenti In conto della competenza	Totale	Somme impegnate	Differenze		Residui passivi all'inizio dell'esercizio elim. e riprodotti	Residui passivi da riportare		
				Fra previsioni e impegni	Fra previsioni di cassa e pagamenti		Provenienti da precedenti esercizi	Di nuova formazione	Totale
	,00	,00	,00	,00	,00	,00	,00	,00	,00
	8.428.266,00	8.428.266,00	18.500.000,00	550.000,00	12.621.734,00	,00	2.500.000,00	10.071.734,00	12.571.734,00
	5.092.400,00	37.272.111,98	20.384.903,50	5.168.166,63	32.573.700,29	- 21.453.195,23	70.341.788,03	15.292.503,50	85.634.291,53
	13.520.666,00	45.700.377,98	38.884.903,50	5.718.166,63	45.195.434,29	- 21.453.195,23	72.841.788,03	25.364.237,50	98.206.025,53
	,00	1.685.300,00	1.000.000,00	,00	2.314.700,00	,00	1.314.700,00	1.000.000,00	2.314.700,00
	,00	7.909.197,77	,00	,00	111.539,82	,00	111.539,82	,00	111.539,82
	,00	9.594.497,77	1.000.000,00	,00	2.426.239,82	,00	1.426.239,82	1.000.000,00	2.426.239,82
	,00	4.206.080,17	,00	,00	23.548.260,57	- 5.701.164,26	17.847.096,31	,00	17.847.096,31
	,00	4.206.080,17	,00	,00	23.548.260,57	- 5.701.164,26	17.847.096,31	,00	17.847.096,31
	13.930.666,00	105.406.703,45	95.850.201,15	7.725.166,63	218.803.956,14	- 52.693.699,48	250.057.952,49	81.919.535,15	331.977.487,64
	,00	5.000.000,00	,00	,00	3.000.000,00	,00	3.000.000,00	,00	3.000.000,00
	,00	200.851,80	9.966.630,82	,00	39.161.183,90	,00	35.030.269,37	9.966.630,82	44.996.900,19
	,00	1.147.633,50	2.489.658,30	,00	4.075.434,18	,00	1.585.775,88	2.489.658,30	4.075.434,18
	,00	6.348.485,30	12.456.289,12	,00	46.236.618,08	,00	39.616.045,25	12.456.289,12	52.072.334,37
	10.025.000,00	10.289.115,55	23.025.000,00	25.701,68	13.102.000,00	,00	102.000,00	13.000.000,00	13.102.000,00
	10.025.000,00	10.289.115,55	23.025.000,00	25.701,68	13.102.000,00	,00	102.000,00	13.000.000,00	13.102.000,00
	10.025.000,00	16.637.600,85	35.481.289,12	25.701,68	59.338.618,08	,00	39.718.045,25	25.456.289,12	65.174.334,37
	,00	,00	,00	360.000,00	257.596,20	,00	,00	,00	,00
	284.768.435,20	285.338.749,01	284.768.747,28	4.199.687,92	6.621.469,62	- ,44	2.421.469,18	312,08	2.421.781,26
	,00	21.538.219,82	1.630.000,00	7.046.547,27	57.175.795,91	- 42.625.289,92	77.619.143,69	1.630.000,00	79.249.143,69
	,00	,00	,00	,00	,00	,00	,00	,00	,00
	,00	111.509,08	,00	,00	3.388.490,92	- 1.638.490,92	1.750.000,00	,00	1.750.000,00
	45.000,00	1.218.838,40	525.224,00	1.324.776,00	4.463.909,36	- 100.000,00	2.558.909,36	480.224,00	3.039.133,36
	55.000,00								

			Previsioni finali			Pagamenti	
			Residui passivi all'inizio dell' esercizio	Di competenza	Di cassa	In conto dei residui	
UNITA' PREVISIONALE DI BASE	59	ATTIVITA' DI PIANIFICAZIONE	2.357.783,80	1.065.000,00	3.422.783,80	486.708,21	
UNITA' PREVISIONALE DI BASE	104	SPESE ED ONERI RIFLESSI AL PERSONALE COMPRESIVI DELLA STABILIZZAZIONE DELLE RISORSE INTEGRATIVE DEL FONDO	7.900.306,54	1.700.000,00	9.600.306,54	842.784,16	
UNITA' PREVISIONALE DI BASE	105	MIGLIORAMENTO DEI SERVIZI	6.000,00	24.327,03	31.444,92	4.304,45	
UNITA' PREVISIONALE DI BASE	106	DECENTRAMENTO E INIZIATIVE A FAVORE DEL SISTEMA DELLE AUTONOMIE LOCALI	644.419,69	239.775,00	884.194,69	185.185,40	
UNITA' PREVISIONALE DI BASE	107	FORMAZIONE AVANZAMENTO ISTITUZIONALE	428,58	,00	428,58	,00	
UNITA' PREVISIONALE DI BASE	222	SPESE PER COMITATI, ORGANI ISTITUZIONALI INIZIATIVE LEGISLATIVE E REFERENDARIE	1.000.000,00	,00	1.000.000,00	418.107,70	
UNITA' PREVISIONALE DI BASE	237	SPESE PER ATTIVITA' ED INIZIATIVE ISTITUZIONALI	2.000.000,00	8.700.000,00	8.700.000,00	958.729,01	
TOTALE - F. OB.		FUNZIONAMENTO	166.016.123,23	311.584.084,50	403.753.736,85	26.289.700,04	
FUNZIONE OBIETTIVO	24	OPERAZIONI CREDITIZIE					
UNITA' PREVISIONALE DI BASE	60	LAVORI PUBBLICI	27.684,78	55.854.463,46	10.154.678,56	23.093,19	
TOTALE - F. OB.		OPERAZIONI CREDITIZIE	27.684,78	55.854.463,46	10.154.678,56	23.093,19	
FUNZIONE OBIETTIVO	80	SPESE PER BENI ED INVESTIMENTI PER IL FUNZIONAMENTO DELLA REGIONE					
UNITA' PREVISIONALE DI BASE	221	BENI ED INVESTIMENTI PER IL FUNZIONAMENTO DELLA REGIONE	8.745.683,72	11.132.259,83	20.450.275,55	1.486.935,88	
TOTALE - F. OB.		SPESE PER BENI ED INVESTIMENTI PER IL FUNZIONAMENTO DELLA REGIONE	8.745.683,72	11.132.259,83	20.450.275,55	1.486.935,88	
TOTALE - AMBITO		SERVIZI GENERALI E SPESE PER BENI ED INVESTIMENTI PER IL FUNZIONAMENTO DELLA REGIONE	174.789.491,73	378.570.807,79	434.358.690,96	27.799.729,11	
AMBITO	7	ONERI NON RIPARTIBILI					
FUNZIONE OBIETTIVO	25	ALTRI ONERI NON RIPARTIBILI					
UNITA' PREVISIONALE DI BASE	239	TESORERIA REGIONALE	9.532.310,48	,00	4.000.000,00	4.000.000,00	
TOTALE - F. OB.		ALTRI ONERI NON RIPARTIBILI	9.532.310,48	,00	4.000.000,00	4.000.000,00	
FUNZIONE OBIETTIVO	26	FONDI DI COOFINANZIAMENTO REGIONALE					
UNITA' PREVISIONALE DI BASE	66	POP FEOGA 94-99	,00	27.640.405,52	,00	,00	
TOTALE - F. OB.		FONDI DI COOFINANZIAMENTO REGIONALE	,00	27.640.405,52	,00	,00	
FUNZIONE OBIETTIVO	29	FONDI SPECIALI					
UNITA' PREVISIONALE DI BASE	224	FONDI SPECIALI PER SPESE DI CONTO CAPITALE	,00	,00	,00	,00	
TOTALE - F. OB.		FONDI SPECIALI	,00	,00	,00	,00	
TOTALE - AMBITO		ONERI NON RIPARTIBILI	9.532.310,48	27.640.405,52	4.000.000,00	4.000.000,00	
AMBITO	22	FONDI PER LO SVILUPPO					
FUNZIONE OBIETTIVO	62	PROGETTI COMUNITARI					
UNITA' PREVISIONALE DI BASE	7	INTERREG	244.193,12	830.240,36	821.342,48	37.252,87	
UNITA' PREVISIONALE DI BASE	35	EQUAL	5.416.268,78	178.943,86	5.595.212,64	2.934.080,20	

	Pagamenti In conto della competenza	Totale	Somme impegnate	Differenze		Residui passivi all'inizio dell'esercizio elim. e riprodotti	Residui passivi da riportare		
				Fra previsioni e impegni	Fra previsioni di cassa e pagamenti		Provenienti da precedenti esercizi	Di nuova formazione	Totale
		541.708,21	1.065.000,00	,00	2.881.075,59	- 547.328,95	1.323.746,64	1.010.000,00	2.333.746,64
	365.014,38	1.207.798,54	1.700.000,00	,00	8.392.508,00	- 2.336.689,99	4.720.832,39	1.334.985,62	6.055.818,01
	,00	4.304,45	6.000,00	18.327,03	27.140,47	,00	1.695,55	6.000,00	7.695,55
	,00	185.185,40	89.775,00	150.000,00	699.009,29	- 91.689,47	367.544,82	89.775,00	457.319,82
	,00	,00	,00	,00	428,58	,00	428,58	,00	428,58
	,00	418.107,70	,00	,00	581.892,30	,00	581.892,30	,00	581.892,30
	,00	958.729,01	8.700.000,00	,00	7.741.270,99	,00	1.041.270,99	8.700.000,00	9.741.270,99
	285.233.449,58	311.523.149,62	298.484.746,28	13.099.338,22	92.230.587,23	- 47.339.489,69	92.386.933,50	13.251.296,70	105.638.230,20
	6.287.232,36	6.310.325,55	6.288.057,66	49.566.405,80	3.844.353,01	- 1.078,64	3.512,95	825,30	4.338,25
	6.287.232,36	6.310.325,55	6.288.057,66	49.566.405,80	3.844.353,01	- 1.078,64	3.512,95	825,30	4.338,25
	2.886.530,91	4.373.466,79	4.230.885,97	6.901.373,86	16.076.808,76	- 103.736,77	7.155.011,07	1.344.355,06	8.499.366,13
	2.886.530,91	4.373.466,79	4.230.885,97	6.901.373,86	16.076.808,76	- 103.736,77	7.155.011,07	1.344.355,06	8.499.366,13
	294.407.212,85	322.206.941,96	309.003.689,91	69.567.117,88	112.151.749,00	- 47.444.305,10	99.545.457,52	14.596.477,06	114.141.934,58
	,00	4.000.000,00	,00	,00	,00	- 5.532.310,48	,00	,00	,00
	,00	4.000.000,00	,00	,00	,00	- 5.532.310,48	,00	,00	,00
	,00	,00	,00	27.640.405,52	,00	,00	,00	,00	,00
	,00	,00	,00	27.640.405,52	,00	,00	,00	,00	,00
	,00	,00	,00	,00	,00	,00	,00	,00	,00
	,00	,00	,00	,00	,00	,00	,00	,00	,00
	,00	4.000.000,00	,00	27.640.405,52	,00	- 5.532.310,48	,00	,00	,00
	156.139,62	193.392,49	290.195,24	540.045,12	627.949,99	- 17.375,51	189.564,74	134.055,62	323.620,36
	,00	2.934.080,20	,00	178.943,86	2.661.132,44	- 2.482.188,58	,00	,00	,00

			Previsioni finali			Pagamenti	
			Residui passivi all'inizio dell' esercizio	Di competenza	Di cassa	In conto dei residui	
UNITA' PREVISIONALE DI BASE	67	POP FESR 94-99	,00	,00	,00	,00	
UNITA' PREVISIONALE DI BASE	68	POP FSE 94-99	800.000,00	1.499.835,45	914.799,56	800.000,00	
UNITA' PREVISIONALE DI BASE	192	ATTUAZIONE LEADER PLUS CAMPANIA FONDI FEOGA	336.862,97	406.869,94	673.884,19	336.862,97	
UNITA' PREVISIONALE DI BASE	195	FINANZIAMENTO ISTANZE POP PER ESAURIMENTO DI FONDI COMUNITARI	,00	,00	,00	,00	
TOTALE - F. OB.		PROGETTI COMUNITARI	6.797.324,87	2.915.889,61	8.005.238,87	4.108.196,04	
FUNZIONE OBIETTIVO	71	POR 2000/2006 BEI LINEA DI CREDITO E PREMIALITA'					
UNITA' PREVISIONALE DI BASE	169	POR 2000/2006 REINVENIENZE BEI LINEA DI CREDITO E PREMIALITA'	,00	,00	,00	,00	
TOTALE - F. OB.		POR 2000/2006 BEI LINEA DI CREDITO E PREMIALITA'	,00	,00	,00	,00	
FUNZIONE OBIETTIVO	79	POR CAMPANIA 2000-2006					
UNITA' PREVISIONALE DI BASE	214	ASSE I - RISORSE NATURALI	474.195.754,39	260.897.725,63	391.718.890,93	265.903.759,09	
UNITA' PREVISIONALE DI BASE	215	ASSE II - RISORSE CULTURALI	107.207.519,77	22.260.649,78	97.858.360,02	75.048.158,67	
UNITA' PREVISIONALE DI BASE	216	ASSE III - RISORSE UMANE	161.889.580,89	227.222.475,51	167.484.143,87	99.722.867,06	
UNITA' PREVISIONALE DI BASE	217	ASSE IV - SISTEMI LOCALI DI SVILUPPO	355.789.126,14	294.571.209,57	280.842.610,21	149.956.662,82	
UNITA' PREVISIONALE DI BASE	218	ASSE V - CITTA'	218.304.416,71	21.917.575,23	150.500.000,00	130.805.838,09	
UNITA' PREVISIONALE DI BASE	219	ASSE VI - RETI E NODI DI SERVIZIO	72.322.458,32	667.031.407,06	195.004.843,03	42.510.454,76	
UNITA' PREVISIONALE DI BASE	220	ASSE VII - ASSISTENZA TECNICA	8.997.368,40	6.135.862,62	13.007.477,10	8.018.746,97	
TOTALE - F. OB.		POR CAMPANIA 2000-2006	1.398.706.224,62	1.500.036.905,40	1.296.416.325,16	771.966.487,46	
FUNZIONE OBIETTIVO	84	ATTUAZIONE DEL DOCUMENTO STRATEGICO REGIONALE PER LE POLITICHE DI COESIONE E PER LO SVILUPPO RURALE 2007/2013					
UNITA' PREVISIONALE DI BASE	245	2007/2013 - FONDO UNICO UE/STATO/REGIONE/FAS PER SPESE DI INVESTIMENTO	487.769.843,23	3.884.341.981,46	2.454.154.405,24	75.982.786,68	
TOTALE - F. OB.		ATTUAZIONE DEL DOCUMENTO STRATEGICO REGIONALE PER LE POLITICHE DI COESIONE E PER LO SVILUPPO RURALE 2007/2013	487.769.843,23	3.884.341.981,46	2.454.154.405,24	75.982.786,68	
TOTALE - AMBITO		FONDI PER LO SVILUPPO	1.893.273.392,72	5.387.294.776,47	3.758.575.969,27	852.057.470,18	
TOTALE		SPESE D'INVESTIMENTO	5.050.697.640,59	8.040.327.776,94	7.286.125.287,60	1.846.874.334,07	
TITOLO	3	SPESE PER RIMBORSO DI MUTUI E PRESTITI					
AMBITO	7	ONERI NON RIPARTIBILI					
FUNZIONE OBIETTIVO	25	ALTRI ONERI NON RIPARTIBILI					
UNITA' PREVISIONALE DI BASE	46	RIMBORSO DI PRESTITI E MUTUI REGIONE	,00	129.591.504,24	129.591.504,24	,00	
UNITA' PREVISIONALE DI BASE	228	RIMBORSO DI PRESTITI E MUTUI A CARICO STATO	,00	73.164.619,68	73.164.619,68	,00	
UNITA' PREVISIONALE DI BASE	250	ANTICIPAZIONI ED ALTRE OPERAZIONI DI CREDITO A BREVE TERMINE	,00	1.000.000.000,00	1.000.000.000,00	,00	
TOTALE - F. OB.		ALTRI ONERI NON RIPARTIBILI	,00	1.202.756.123,92	1.202.756.123,92	,00	
TOTALE - AMBITO		ONERI NON RIPARTIBILI	,00	1.202.756.123,92	1.202.756.123,92	,00	

	Pagamenti In conto della competenza	Totale	Somme impegnate	Differenze		Residui passivi all'inizio dell'esercizio elim. e riprodotti	Residui passivi da riportare		
				Fra previsioni e impegni	Fra previsioni di cassa e pagamenti		Provenienti da precedenti esercizi	Di nuova formazione	Totale
	,00	,00	,00	,00	,00	,00	,00	,00	,00
	18.126,36	818.126,36	1.499.835,45	,00	96.673,20	,00	,00	1.481.709,09	1.481.709,09
	140.000,00	476.862,97	140.000,00	266.869,94	197.021,22	,00	,00	,00	,00
	,00	,00	,00	,00	,00	,00	,00	,00	,00
	314.265,98	4.422.462,02	1.930.030,69	985.858,92	3.582.776,85	- 2.499.564,09	189.564,74	1.615.764,71	1.805.329,45
	,00	,00	,00	,00	,00	,00	,00	,00	,00
	,00	,00	,00	,00	,00	,00	,00	,00	,00
	39.185.366,41	305.089.125,50	61.613.175,24	199.284.550,39	86.629.765,43	- 82.809.113,49	125.482.881,81	22.427.808,83	147.910.690,64
	2.174.143,45	77.222.302,12	2.305.314,07	19.955.335,71	20.636.057,90	- 13.214.832,93	18.944.528,17	131.170,62	19.075.698,79
	35.360.728,10	135.083.595,16	62.166.023,11	165.056.452,40	32.400.548,71	- 34.664.174,95	27.502.538,88	26.805.295,01	54.307.833,89
	14.051.393,47	164.008.056,29	184.339.111,93	110.232.097,64	116.834.553,92	- 44.883.888,82	160.948.574,50	170.287.718,46	331.236.292,96
	,00	130.805.838,09	,00	21.917.575,23	19.694.161,91	- 29.330.096,76	58.168.481,86	,00	58.168.481,86
	68.478.153,58	110.988.608,34	196.367.690,53	470.663.716,53	84.016.234,69	- 10.030.200,89	19.781.802,67	127.889.536,95	147.671.339,62
	1.661.649,22	9.680.396,19	4.532.867,73	1.602.994,89	3.327.080,91	- 679.136,51	299.484,92	2.871.218,51	3.170.703,43
	160.911.434,23	932.877.921,69	511.324.182,61	988.712.722,79	363.538.403,47	- 215.611.444,35	411.128.292,81	350.412.748,38	761.541.041,19
	265.273.835,36	341.256.622,04	1.051.848.978,10	2.832.493.003,36	2.112.897.783,20	- 7.055.818,28	404.731.238,27	786.575.142,74	1.191.306.381,01
	265.273.835,36	341.256.622,04	1.051.848.978,10	2.832.493.003,36	2.112.897.783,20	- 7.055.818,28	404.731.238,27	786.575.142,74	1.191.306.381,01
	426.499.535,57	1.278.557.005,75	1.565.103.191,40	3.822.191.585,07	2.480.018.963,52	- 225.166.826,72	816.049.095,82	1.138.603.655,83	1.954.652.751,65
	1.271.624.322,74	3.118.498.656,81	2.947.695.656,86	5.092.632.120,08	4.167.626.630,79	- 596.208.362,25	2.607.614.944,27	1.676.071.334,12	4.283.686.278,39
	127.197.136,82	127.197.136,82	127.197.136,82	2.394.367,42	2.394.367,42	,00	,00	,00	,00
	73.153.801,06	73.153.801,06	73.153.801,06	10.818,62	10.818,62	,00	,00	,00	,00
	192.930.697,64	192.930.697,64	192.930.697,64	807.069.302,36	807.069.302,36	,00	,00	,00	,00
	393.281.635,52	393.281.635,52	393.281.635,52	809.474.488,40	809.474.488,40	,00	,00	,00	,00
	393.281.635,52	393.281.635,52	393.281.635,52	809.474.488,40	809.474.488,40	,00	,00	,00	,00

		Previsioni finali			Pagamenti	
		Residui passivi all'inizio dell' esercizio	Di competenza	Di cassa	In conto dei residui	
TOTALE	SPESE PER RIMBORSO DI MUTUI E PRESTITI	,00	1.202.756.123,92	1.202.756.123,92	,00	
TITOLO	4 SPESE PER PARTITE DI GIRO					
AMBITO	8 CONTABILITA' SPECIALI					
FUNZIONE OBIETTIVO	27 CONTABILITA' SPECIALI					
UNITA' PREVISIONALE DI BASE	47 PARTITE DI GIRO	7.001.994.979,33	4.004.261.000,00	7.357.530.712,66	2.382.196.745,44	
TOTALE - F. OB.	CONTABILITA' SPECIALI	7.001.994.979,33	4.004.261.000,00	7.357.530.712,66	2.382.196.745,44	
TOTALE - AMBITO	CONTABILITA' SPECIALI	7.001.994.979,33	4.004.261.000,00	7.357.530.712,66	2.382.196.745,44	
TOTALE	SPESE PER PARTITE DI GIRO	7.001.994.979,33	4.004.261.000,00	7.357.530.712,66	2.382.196.745,44	
TOTALE GENERALE		14.321.416.752,53	25.711.622.474,47	30.433.002.031,96	5.625.268.555,92	



	Pagamenti In conto della competenza	Totale	Somme impegnate	Differenze		Residui passivi all'inizio dell'esercizio elim. e riprodotti	Residui passivi da riportare		
				Fra previsioni e impegni	Fra previsioni di cassa e pagamenti		Provenienti da precedenti esercizi	Di nuova formazione	Totale
	393.281.635,52	393.281.635,52	393.281.635,52	809.474.488,40	809.474.488,40	,00	,00	,00	,00
	864.952.010,24	3.247.148.755,68	6.646.191.437,93	- 2.641.930.437,93	4.110.381.956,98	,00	4.619.798.233,89	5.781.239.427,69	10.401.037.661,58
	864.952.010,24	3.247.148.755,68	6.646.191.437,93	- 2.641.930.437,93	4.110.381.956,98	,00	4.619.798.233,89	5.781.239.427,69	10.401.037.661,58
	864.952.010,24	3.247.148.755,68	6.646.191.437,93	- 2.641.930.437,93	4.110.381.956,98	,00	4.619.798.233,89	5.781.239.427,69	10.401.037.661,58
	864.952.010,24	3.247.148.755,68	6.646.191.437,93	- 2.641.930.437,93	4.110.381.956,98	,00	4.619.798.233,89	5.781.239.427,69	10.401.037.661,58
	13.266.820.413,90	18.892.088.969,82	21.685.363.411,30	4.026.259.063,17	11.540.913.062,14	- 819.175.200,61	7.876.972.996,00	8.418.542.997,40	16.295.515.993,40



Riepilogo per Titoli e Funzioni Obiettivo - Spese

		Denominazione	Previsioni finali			Pagamenti In conto dei residui	
			Residui passivi all'inizio dell' esercizio	Di competenza	Di cassa		
TITOLO	1	SPESE CORRENTI					
AMBITO	1	INFRASTRUTTURAZIONE, TUTELA E VALORIZZAZIONE DEL TERRITORIO					
FUNZIONE OBIETTIVO	1	VALORIZZAZIONE DELLE RISORSE AMBIENTALI	48.512.018,49	235.928.447,97	260.120.837,18	35.688.230,26	
FUNZIONE OBIETTIVO	3	EDILIZIA ABITATIVA	116.530.734,62	57.706.861,60	72.000.000,00	59.635.898,00	
FUNZIONE OBIETTIVO	4	INTERVENTI STRAORDINARI	1.037.426,76	1.884.587,87	2.681.025,76	557.324,64	
FUNZIONE OBIETTIVO	55	PROGRAMMAZIONE, PROGETTAZIONE, POTENZIAMENTO E SVILUPPO DEL SISTEMA DEI TRASPORTI REGIONALI	120.000,00	148.690,56	255.235,48	115.188,95	
FUNZIONE OBIETTIVO	57	GESTIONE DELLE INFRASTRUTTURE DEI SERVIZI DI TRASPORTO	155.303.581,17	845.462.838,34	874.720.306,15	144.496.072,40	
FUNZIONE OBIETTIVO	59	POLITICHE DI SOSTEGNO ALLA MOBILITA', SICUREZZA E SVILUPPO LOCALE	,00	,00	,00	,00	
FUNZIONE OBIETTIVO	60	ATTIVITA' A FINIRE	,00	511.851,33	511.851,33	,00	
FUNZIONE OBIETTIVO	73	INTERVENTI SUL TERRITORIO AGRICOLO BONIFICHE ED IRRIGAZIONI	3.786.702,20	20.945.806,98	24.732.509,18	1.957.958,64	
FUNZIONE OBIETTIVO	74	FORESTAZIONE CACCIA E PESCA	3.316.435,16	9.806.711,56	12.773.744,03	3.049.134,38	
FUNZIONE OBIETTIVO	75	PIANO FORESTALE REGIONALE	,00	,00	,00	,00	
TOTALE - AMBITO		INFRASTRUTTURAZIONE, TUTELA E VALORIZZAZIONE DEL TERRITORIO	328.606.898,40	1.172.395.796,21	1.247.795.509,11	245.499.807,27	
AMBITO	2	SVILUPPO ECONOMICO					
FUNZIONE OBIETTIVO	6	AGRICOLTURA	468.600,00	3.031.000,00	2.068.600,00	468.170,28	
FUNZIONE OBIETTIVO	8	COMMERCIO E MERCATI	5.901,00	60.000,00	69.572,00	5.901,00	
FUNZIONE OBIETTIVO	9	TURISMO E INDUSTRIA ALBERGHIERA	289.872,69	15.816.936,00	16.106.808,69	241.821,86	
FUNZIONE OBIETTIVO	66	INDUSTRIA E FONTI ENERGETICHE	200.000,00	200.000,00	400.000,00	99.996,79	
FUNZIONE OBIETTIVO	67	ARTIGIANATO	4.689.832,27	1.345.778,43	6.035.610,70	504.410,78	
FUNZIONE OBIETTIVO	68	RISORSE DEL SOTTOSUOLO	343.758,31	430.000,00	773.758,31	86.990,12	
FUNZIONE OBIETTIVO	69	COMMERCIO	7.962.431,62	15.125.244,06	7.749.209,50	5.520.940,31	
FUNZIONE OBIETTIVO	76	SPERIMENTAZIONE INFORMAZIONE RICERCA E CONSULENZA IN AGRICOLTURA	892.649,64	2.416.637,87	3.010.258,59	503.932,58	
FUNZIONE OBIETTIVO	77	PRODUZIONE AGRICOLA AGROALIMENTARE MERCATI AGRICOLI CONSULENZE MERCANTILI	1.113.724,13	6.673.466,35	6.091.206,70	144.433,68	
FUNZIONE OBIETTIVO	78	CREDITO AGRARIO	1.256.403,09	6.006.215,94	4.868.068,60	1.150.455,39	
FUNZIONE OBIETTIVO	83	INTERVENTI PER IL RAFFORZAMENTO DEL SISTEMA PRODUTTIVO REGIONALE	,00	17.300.000,00	17.300.000,00	,00	
TOTALE - AMBITO		SVILUPPO ECONOMICO	17.223.172,75	68.405.278,65	64.473.093,09	8.727.052,79	
AMBITO	3	FORMAZIONE, RICERCA E SVILUPPO DELLA CULTURA E DELLE RISORSE UMANE					
FUNZIONE OBIETTIVO	10	SCUOLA	116.733.741,68	92.047.078,26	169.300.792,33	54.550.166,15	
FUNZIONE OBIETTIVO	11	ATTIVITA' CULTURALI	22.575.815,75	22.660.761,36	45.180.922,26	17.095.248,58	
FUNZIONE OBIETTIVO	12	FORMAZIONE PROFESSIONALE	383.269,31	2.846.172,00	2.429.441,31	353.886,86	
FUNZIONE OBIETTIVO	13	PREAVVIAMENTO AL LAVORO	11.515.355,14	68.940.489,96	56.963.824,98	4.884.925,69	
FUNZIONE OBIETTIVO	14	TEMPO LIBERO	3.291.564,63	250.000,00	3.541.564,63	1.440.919,16	
FUNZIONE OBIETTIVO	61	INTERVENTI ED ATTIVITA' DI COOPERAZIONE CON I PAESI MEDITERRANEI	1.481.857,49	1.534.000,00	3.015.857,49	938.500,00	
TOTALE - AMBITO		FORMAZIONE, RICERCA E SVILUPPO DELLA CULTURA E DELLE RISORSE UMANE	155.981.604,00	188.278.501,58	280.432.403,00	79.263.646,44	
AMBITO	4	SERVIZI SOCIALI E SOSTEGNO AL REDDITO					

	Pagamenti	Totale	Somme impegnate	Differenze		Residui passivi all'inizio dell'esercizio elim. e riprodotti	Residui passivi da riportare		
	In conto della competenza			Fra previsioni e impegni	Fra previsioni di cassa e pagamenti		Provenienti da precedenti esercizi	Di nuova formazione	Totale
	132.294.719,08	167.982.949,34	201.966.582,65	33.961.865,32	92.137.887,84	- 3.799.954,17	9.023.834,06	69.671.863,57	78.695.697,63
	86.221,88	59.722.119,88	29.532.465,37	28.174.396,23	12.277.880,12	- 12.663.556,66	44.231.279,96	29.446.243,49	73.677.523,45
	883.999,00	1.441.323,64	1.759.573,26	125.014,61	1.239.702,12	- 345.819,98	134.282,14	875.574,26	1.009.856,40
	,00	115.188,95	145.000,00	3.690,56	140.046,53	,00	4.811,05	145.000,00	149.811,05
	612.546.810,77	757.042.883,17	811.721.571,32	33.741.267,02	117.677.422,98	- 2.161.815,52	8.645.693,25	199.174.760,55	207.820.453,80
	,00	,00	,00	,00	,00	,00	,00	,00	,00
	276.714,49	276.714,49	276.714,49	235.136,84	235.136,84	,00	,00	,00	,00
	7.504.510,53	9.462.469,17	10.857.712,77	10.088.094,21	15.270.040,01	- 1.790.928,18	37.815,38	3.353.202,24	3.391.017,62
	5.248.431,38	8.297.565,76	9.220.523,01	586.188,55	4.476.178,27	- 121.034,57	146.266,21	3.972.091,63	4.118.357,84
	,00	,00	,00	,00	,00	,00	,00	,00	,00
	758.841.407,13	1.004.341.214,40	1.065.480.142,87	106.915.653,34	243.454.294,71	- 20.883.109,08	62.223.982,05	306.638.735,74	368.862.717,79
	,00	468.170,28	1.308.000,00	1.723.000,00	1.600.429,72	- 429,72	,00	1.308.000,00	1.308.000,00
	3.827,00	9.728,00	45.123,00	14.877,00	59.844,00	,00	,00	41.296,00	41.296,00
	14.923.583,78	15.165.405,64	15.797.927,69	19.008,31	941.403,05	- 4.436,69	43.614,14	874.343,91	917.958,05
	,00	99.996,79	,00	200.000,00	300.003,21	,00	100.003,21	,00	100.003,21
	2.146,90	506.557,68	1.162.146,90	183.631,53	5.529.053,02	- 3.521.176,10	664.245,39	1.160.000,00	1.824.245,39
	,00	86.990,12	430.000,00	,00	686.768,19	- 244.590,31	12.177,88	430.000,00	442.177,88
	537.677,83	6.058.618,14	537.677,83	14.587.566,23	1.690.591,36	- 1.507.310,05	934.181,26	,00	934.181,26
	815.149,68	1.319.082,26	1.644.374,68	772.263,19	1.691.176,33	- 106.145,21	282.571,85	829.225,00	1.111.796,85
	2.593.898,71	2.738.332,39	3.726.122,92	2.947.343,43	3.352.874,31	- 544.318,02	424.972,43	1.132.224,21	1.557.196,64
	204.530,07	1.354.985,46	1.237.649,52	4.768.566,42	3.513.083,14	- 67.197,75	38.749,95	1.033.119,45	1.071.869,40
	,00	,00	,00	17.300.000,00	17.300.000,00	,00	,00	,00	,00
	19.080.813,97	27.807.866,76	25.889.022,54	42.516.256,11	36.665.226,33	- 5.995.603,85	2.500.516,11	6.808.208,57	9.308.724,68
	26.571.064,93	81.121.231,08	90.552.848,26	1.494.230,00	88.179.561,25	- 30.863.378,43	31.320.197,10	63.981.783,33	95.301.980,43
	4.435.303,54	21.530.552,12	22.629.319,36	31.442,00	23.650.370,14	- 2.219.323,34	3.261.243,83	18.194.015,82	21.455.259,65
	54.601,49	408.488,35	1.010.019,99	1.836.152,01	2.020.952,96	- 23.078,14	6.304,31	955.418,50	961.722,81
	11.484.795,74	16.369.721,43	29.864.549,77	39.075.940,19	40.594.103,55	- 982.631,19	5.647.798,26	18.379.754,03	24.027.552,29
	5.585,92	1.446.505,08	250.000,00	,00	2.095.059,55	- 215.122,08	1.635.523,39	244.414,08	1.879.937,47
	257.541,45	1.196.041,45	1.533.621,45	378,55	1.819.816,04	- 252.857,49	290.500,00	1.276.080,00	1.566.580,00
	42.808.893,07	122.072.539,51	145.840.358,83	42.438.142,75	158.359.863,49	- 34.556.390,67	42.161.566,89	103.031.465,76	145.193.032,65

		Denominazione	Previsioni finali			Pagamenti	
			Residui passivi all'inizio dell' esercizio	Di competenza	Di cassa	In conto dei residui	
FUNZIONE OBIETTIVO	15	PROMOZIONE E TUTELA DELLA SALUTE	1.197.963.302,17	9.725.820.604,57	10.521.830.370,52	805.503.655,66	
FUNZIONE OBIETTIVO	16	ASSISTENZA E SERVIZI SOCIALI	184.303.044,35	246.440.535,58	286.189.620,92	123.370.286,72	
TOTALE - AMBITO		SERVIZI SOCIALI E SOSTEGNO AL REDDITO	1.382.266.346,52	9.972.261.140,15	10.808.019.991,44	928.873.942,38	
AMBITO	6	SERVIZI GENERALI E SPESE PER BENI ED INVESTIMENTI PER IL FUNZIONAMENTO DELLA REGIONE					
FUNZIONE OBIETTIVO	23	FUNZIONAMENTO	382.879.587,55	820.303.056,17	992.402.834,47	132.317.106,37	
FUNZIONE OBIETTIVO	24	OPERAZIONI CREDITIZIE	60.136,86	720.913,97	260.136,86	,00	
FUNZIONE OBIETTIVO	80	SPESE PER BENI ED INVESTIMENTI PER IL FUNZIONAMENTO DELLA REGIONE	1.706.386,53	2.292.800,00	3.999.186,53	1.515.921,16	
TOTALE - AMBITO		SERVIZI GENERALI E SPESE PER BENI ED INVESTIMENTI PER IL FUNZIONAMENTO DELLA REGIONE	384.646.110,94	823.316.770,14	996.662.157,86	133.833.027,53	
AMBITO	7	ONERI NON RIPARTIBILI					
FUNZIONE OBIETTIVO	25	ALTRI ONERI NON RIPARTIBILI	,00	235.655.832,39	235.655.832,39	,00	
FUNZIONE OBIETTIVO	28	FONDI DI RISERVA	,00	3.144.754,49	952.731.420,89	,00	
FUNZIONE OBIETTIVO	29	FONDI SPECIALI	,00	800.000,00	800.000,00	,00	
TOTALE - AMBITO		ONERI NON RIPARTIBILI	,00	239.600.586,88	1.189.187.253,28	,00	
AMBITO	22	FONDI PER LO SVILUPPO					
FUNZIONE OBIETTIVO	62	PROGETTI COMUNITARI	,00	19.500,00	19.500,00	,00	
TOTALE - AMBITO		FONDI PER LO SVILUPPO	,00	19.500,00	19.500,00	,00	
TOTALE		SPESE CORRENTI	2.268.724.132,61	12.464.277.573,61	14.586.589.907,78	1.396.197.476,41	
TITOLO	2	SPESE D'INVESTIMENTO					
AMBITO	1	INFRASTRUTTURAZIONE, TUTELA E VALORIZZAZIONE DEL TERRITORIO					
FUNZIONE OBIETTIVO	1	VALORIZZAZIONE DELLE RISORSE AMBIENTALI	472.988.104,96	477.664.112,58	509.568.361,17	156.311.762,54	
FUNZIONE OBIETTIVO	3	EDILIZIA ABITATIVA	476.610.277,15	105.998.169,31	272.797.404,32	80.523.333,39	
FUNZIONE OBIETTIVO	4	INTERVENTI STRAORDINARI	427.571.142,71	146.966.325,00	367.615.791,28	119.703.418,64	
FUNZIONE OBIETTIVO	55	PROGRAMMAZIONE, PROGETTAZIONE, POTENZIAMENTO E SVILUPPO DEL SISTEMA DEI TRASPORTI REGIONALI	560.720.284,38	492.571.948,79	534.404.172,00	166.268.181,84	
FUNZIONE OBIETTIVO	57	GESTIONE DELLE INFRASTRUTTURE DEI SERVIZI DI TRASPORTO	27.885.568,28	13.394.425,71	25.346.966,31	10.171.504,53	
FUNZIONE OBIETTIVO	60	ATTIVITA' A FINIRE	5.973,97	406.614,92	255.973,97	,00	
FUNZIONE OBIETTIVO	73	INTERVENTI SUL TERRITORIO AGRICOLO BONIFICHE ED IRRIGAZIONI	6.230.821,71	8.434.517,68	13.713.493,59	2.178.730,74	
FUNZIONE OBIETTIVO	74	FORESTAZIONE CACCIA E PESCA	83.266.575,28	163.901.130,57	205.255.021,44	61.050.510,17	
FUNZIONE OBIETTIVO	75	PIANO FORESTALE REGIONALE	52.444,00	200.000,00	252.444,00	11.325,98	
FUNZIONE OBIETTIVO	82	POLITICHE DI SOSTEGNO PER GLI INVESTIMENTI DEGLI ENTI LOCALI E SOGGETTI ECONOMICI DELLA REGIONE CAMPANIA	270.453.033,65	219.198.190,62	458.031.826,42	195.335.364,05	
TOTALE - AMBITO		INFRASTRUTTURAZIONE, TUTELA E VALORIZZAZIONE DEL TERRITORIO	2.325.784.226,09	1.628.735.435,18	2.387.241.454,50	791.554.131,88	
AMBITO	2	SVILUPPO ECONOMICO					



	Pagamenti	Totale	Somme impegnate	Differenze		Residui passivi all'inizio dell'esercizio elim. e riprodotti	Residui passivi da riportare		
	In conto della competenza			Fra previsioni e impegni	Fra previsioni di cassa e pagamenti		Provenienti da precedenti esercizi	Di nuova formazione	Totale
	8.930.675.997,04	9.736.179.652,70	9.281.330.232,98	444.490.371,59	785.650.717,82	- 75.835.818,53	316.623.827,98	350.654.235,94	667.278.063,92
	24.129.219,90	147.499.506,62	62.710.130,76	183.730.404,82	138.690.114,30	- 15.348.914,12	45.583.843,51	38.580.910,86	84.164.754,37
	8.954.805.216,94	9.883.679.159,32	9.344.040.363,74	628.220.776,41	924.340.832,12	- 91.184.732,65	362.207.671,49	389.235.146,80	751.442.818,29
	615.404.297,67	747.721.404,04	769.548.801,32	50.754.254,85	244.681.430,43	- 70.166.203,93	180.396.277,25	154.144.503,65	334.540.780,90
	,00	,00	,00	720.913,97	260.136,86	- 60.121,54	15,32	,00	15,32
	918.624,93	2.434.546,09	2.292.800,00	,00	1.564.640,44	- 120.676,64	69.788,73	1.374.175,07	1.443.963,80
	616.322.922,60	750.155.950,13	771.841.601,32	51.475.168,82	246.506.207,73	- 70.347.002,11	180.466.081,30	155.518.678,72	335.984.760,02
	206.615.962,34	206.615.962,34	206.615.962,34	29.039.870,05	29.039.870,05	,00	,00	,00	,00
	138.487.229,35	138.487.229,35	138.487.229,35	- 135.342.474,86	814.244.191,54	,00	,00	,00	,00
	,00	,00	,00	800.000,00	800.000,00	,00	,00	,00	,00
	345.103.191,69	345.103.191,69	345.103.191,69	- 105.502.604,81	844.084.061,59	,00	,00	,00	,00
	,00	,00	,00	19.500,00	19.500,00	,00	,00	,00	,00
	,00	,00	,00	19.500,00	19.500,00	,00	,00	,00	,00
	10.736.962.445,40	12.133.159.921,81	11.698.194.680,99	766.082.892,62	2.453.429.985,97	- 222.966.838,36	649.559.817,84	961.232.235,59	1.610.792.053,43
	36.193.755,15	192.505.517,69	137.956.162,93	339.707.949,65	317.062.843,48	- 19.487.763,65	297.188.578,77	101.762.407,78	398.950.986,55
	33.803.857,96	114.327.191,35	72.797.560,26	33.200.609,05	158.470.212,97	- 19.591.536,00	376.495.407,76	38.993.702,30	415.489.110,06
	11.298.430,19	131.001.848,83	30.726.956,66	116.239.368,34	236.613.942,45	- 43.991.268,78	263.876.455,29	19.428.526,47	283.304.981,76
	132.006.161,12	298.274.342,96	225.874.338,78	266.697.610,01	236.129.829,04	- 119.705.152,56	274.746.949,98	93.868.177,66	368.615.127,64
	,00	10.171.504,53	12.554.717,66	839.708,05	15.175.461,78	- 295.605,40	17.418.458,35	12.554.717,66	29.973.176,01
	,00	,00	,00	406.614,92	255.973,97	- 5.973,97	,00	,00	,00
	4.068.455,90	6.247.186,64	7.922.311,09	512.206,59	7.466.306,95	- 932.170,93	3.119.920,04	3.853.855,19	6.973.775,23
	81.840.380,84	142.890.891,01	122.978.125,14	40.923.005,43	62.364.130,43	- 271.842,34	21.944.222,77	41.137.744,30	63.081.967,07
	184.037,75	195.363,73	200.000,00	,00	57.080,27	- 19.444,98	21.673,04	15.962,25	37.635,29
	196.645.078,33	391.980.442,38	197.622.612,21	21.575.578,41	66.051.384,04	- 18.006.328,38	57.111.341,22	977.533,88	58.088.875,10
	496.040.157,24	1.287.594.289,12	808.632.784,73	820.102.650,45	1.099.647.165,38	- 222.307.086,99	1.311.923.007,22	312.592.627,49	1.624.515.634,71

		Denominazione	Previsioni finali			Pagamenti In conto dei residui	
			Residui passivi all'inizio dell' esercizio	Di competenza	Di cassa		
FUNZIONE OBIETTIVO	5	INTERVENTI PER LO SVILUPPO ZONE MONTANE	8.281.410,74	3.621.639,71	11.903.050,45	3.957.617,50	
FUNZIONE OBIETTIVO	6	AGRICOLTURA	787.831,46	13.179.864,66	11.366.195,08	303.836,31	
FUNZIONE OBIETTIVO	9	TURISMO E INDUSTRIA ALBERGHIERA	27.112.875,44	20.231.117,66	40.106.631,25	18.923.127,19	
FUNZIONE OBIETTIVO	66	INDUSTRIA E FONTI ENERGETICHE	91.253.969,49	84.325.237,19	89.540.134,62	20.565.785,37	
FUNZIONE OBIETTIVO	67	ARTIGIANATO	7.158.752,76	665.405,83	7.256.577,76	2.824.409,05	
FUNZIONE OBIETTIVO	68	RISORSE DEL SOTTOSUOLO	337.582,70	168.875,00	506.457,70	210.000,00	
FUNZIONE OBIETTIVO	69	COMMERCIO	7.839.842,87	10.249.203,36	7.847.599,87	2.061.721,26	
FUNZIONE OBIETTIVO	76	SPERIMENTAZIONE INFORMAZIONE RICERCA E CONSULENZA IN AGRICOLTURA	14.875.439,89	21.544.730,78	34.324.985,07	8.497.892,42	
FUNZIONE OBIETTIVO	77	PRODUZIONE AGRICOLA AGROALIMENTARE MERCATI AGRICOLI CONSULENZE MERCANTILI	4.304.919,96	27.702.983,66	18.745.617,25	2.175.154,77	
FUNZIONE OBIETTIVO	78	CREDITO AGRARIO	2.791.567,16	31.723.795,99	10.028.722,95	1.645.118,98	
FUNZIONE OBIETTIVO	83	INTERVENTI PER IL RAFFORZAMENTO DEL SISTEMA PRODUTTIVO REGIONALE	42.015.691,58	265.591.139,56	70.136.322,35	12.209.701,75	
TOTALE - AMBITO		SVILUPPO ECONOMICO	206.759.884,05	479.003.993,40	301.762.294,35	73.374.364,60	
AMBITO	3	FORMAZIONE, RICERCA E SVILUPPO DELLA CULTURA E DELLE RISORSE UMANE					
FUNZIONE OBIETTIVO	10	SCUOLA	136.457.999,53	51.737.060,00	105.279.309,34	2.829.648,53	
FUNZIONE OBIETTIVO	11	ATTIVITA' CULTURALI	92.519.916,32	6.235.237,65	88.260.459,65	42.666.099,00	
FUNZIONE OBIETTIVO	12	FORMAZIONE PROFESSIONALE	126.474.695,24	44.603.070,13	90.895.812,27	32.179.711,98	
FUNZIONE OBIETTIVO	13	PREAVVIAMENTO AL LAVORO	11.020.737,59	1.000.000,00	12.020.737,59	9.594.497,77	
FUNZIONE OBIETTIVO	14	TEMPO LIBERO	27.754.340,74	,00	27.754.340,74	4.206.080,17	
TOTALE - AMBITO		FORMAZIONE, RICERCA E SVILUPPO DELLA CULTURA E DELLE RISORSE UMANE	394.227.689,42	103.575.367,78	324.210.659,59	91.476.037,45	
AMBITO	4	SERVIZI SOCIALI E SOSTEGNO AL REDDITO					
FUNZIONE OBIETTIVO	15	PROMOZIONE E TUTELA DELLA SALUTE	45.964.530,55	12.456.289,12	52.585.103,38	6.348.485,30	
FUNZIONE OBIETTIVO	16	ASSISTENZA E SERVIZI SOCIALI	366.115,55	23.050.701,68	23.391.115,55	264.115,55	
TOTALE - AMBITO		SERVIZI SOCIALI E SOSTEGNO AL REDDITO	46.330.646,10	35.506.990,80	75.976.218,93	6.612.600,85	
AMBITO	6	SERVIZI GENERALI E SPESE PER BENI ED INVESTIMENTI PER IL FUNZIONAMENTO DELLA REGIONE					
FUNZIONE OBIETTIVO	23	FUNZIONAMENTO	166.016.123,23	311.584.084,50	403.753.736,85	26.289.700,04	
FUNZIONE OBIETTIVO	24	OPERAZIONI CREDITIZIE	27.684,78	55.854.463,46	10.154.678,56	23.093,19	
FUNZIONE OBIETTIVO	80	SPESE PER BENI ED INVESTIMENTI PER IL FUNZIONAMENTO DELLA REGIONE	8.745.683,72	11.132.259,83	20.450.275,55	1.486.935,88	
TOTALE - AMBITO		SERVIZI GENERALI E SPESE PER BENI ED INVESTIMENTI PER IL FUNZIONAMENTO DELLA REGIONE	174.789.491,73	378.570.807,79	434.358.690,96	27.799.729,11	
AMBITO	7	ONERI NON RIPARTIBILI					
FUNZIONE OBIETTIVO	25	ALTRI ONERI NON RIPARTIBILI	9.532.310,48	,00	4.000.000,00	4.000.000,00	
FUNZIONE OBIETTIVO	26	FONDI DI COOFINANZIAMENTO REGIONALE	,00	27.640.405,52	,00	,00	
FUNZIONE OBIETTIVO	29	FONDI SPECIALI	,00	,00	,00	,00	

	Pagamenti In conto della competenza	Totale	Somme impegnate	Differenze		Residui passivi all'inizio dell'esercizio elim. e riprodotti	Residui passivi da riportare		
				Fra previsioni e impegni	Fra previsioni di cassa e pagamenti		Provenienti da precedenti esercizi	Di nuova formazione	Totale
	18.653,83	3.976.271,33	3.621.639,71	,00	7.926.779,12	- 2.160.270,86	2.163.522,38	3.602.985,88	5.766.508,26
	540.582,57	844.418,88	2.496.722,77	10.683.141,89	10.521.776,20	- 59.481,13	424.514,02	1.956.140,20	2.380.654,22
	4.253.058,72	23.176.185,91	10.779.359,24	9.451.758,42	16.930.445,34	- 521.165,26	7.668.582,99	6.526.300,52	14.194.883,51
	1.463.389,32	22.029.174,69	3.445.291,07	80.879.946,12	67.510.959,93	- 32.946.751,90	37.741.432,22	1.981.901,75	39.723.333,97
	,00	2.824.409,05	,00	665.405,83	4.432.168,71	- 1.004.787,26	3.329.556,45	,00	3.329.556,45
	,00	210.000,00	19.200,00	149.675,00	296.457,70	- 27.582,70	100.000,00	19.200,00	119.200,00
	19.572,07	2.081.293,33	63.641,57	10.185.561,79	5.766.306,54	- 4.270.286,89	1.507.834,72	44.069,50	1.551.904,22
	8.810.817,87	17.308.710,29	19.740.283,53	1.804.447,25	17.016.274,78	- 621.805,39	5.755.742,08	10.929.465,66	16.685.207,74
	1.689.885,07	3.865.039,84	2.521.988,78	25.180.994,88	14.880.577,41	- 241.076,48	1.888.688,71	832.103,71	2.720.792,42
	67.005,12	1.712.124,10	1.943.019,00	29.780.776,99	8.316.598,85	- 1.146.448,18	,00	1.876.013,88	1.876.013,88
	13.858.786,51	26.068.488,26	88.993.354,88	176.597.784,68	44.067.834,09	- 64.477,43	29.741.512,40	75.134.568,37	104.876.080,77
	30.721.751,08	104.096.115,68	133.624.500,55	345.379.492,85	197.666.178,67	- 43.064.133,48	90.321.385,97	102.902.749,47	193.224.135,44
	,00	2.829.648,53	51.737.060,00	,00	102.449.660,81	- 18.502.575,77	115.125.775,23	51.737.060,00	166.862.835,23
	410.000,00	43.076.099,00	4.228.237,65	2.007.000,00	45.184.360,65	- 7.036.764,22	42.817.053,10	3.818.237,65	46.635.290,75
	13.520.666,00	45.700.377,98	38.884.903,50	5.718.166,63	45.195.434,29	- 21.453.195,23	72.841.788,03	25.364.237,50	98.206.025,53
	,00	9.594.497,77	1.000.000,00	,00	2.426.239,82	,00	1.426.239,82	1.000.000,00	2.426.239,82
	,00	4.206.080,17	,00	,00	23.548.260,57	- 5.701.164,26	17.847.096,31	,00	17.847.096,31
	13.930.666,00	105.406.703,45	95.850.201,15	7.725.166,63	218.803.956,14	- 52.693.699,48	250.057.952,49	81.919.535,15	331.977.487,64
	,00	6.348.485,30	12.456.289,12	,00	46.236.618,08	,00	39.616.045,25	12.456.289,12	52.072.334,37
	10.025.000,00	10.289.115,55	23.025.000,00	25.701,68	13.102.000,00	,00	102.000,00	13.000.000,00	13.102.000,00
	10.025.000,00	16.637.600,85	35.481.289,12	25.701,68	59.338.618,08	,00	39.718.045,25	25.456.289,12	65.174.334,37
	285.233.449,58	311.523.149,62	298.484.746,28	13.099.338,22	92.230.587,23	- 47.339.489,69	92.386.933,50	13.251.296,70	105.638.230,20
	6.287.232,36	6.310.325,55	6.288.057,66	49.566.405,80	3.844.353,01	- 1.078,64	3.512,95	825,30	4.338,25
	2.886.530,91	4.373.466,79	4.230.885,97	6.901.373,86	16.076.808,76	- 103.736,77	7.155.011,07	1.344.355,06	8.499.366,13
	294.407.212,85	322.206.941,96	309.003.689,91	69.567.117,88	112.151.749,00	- 47.444.305,10	99.545.457,52	14.596.477,06	114.141.934,58
	,00	4.000.000,00	,00	,00	,00	- 5.532.310,48	,00	,00	,00
	,00	,00	,00	27.640.405,52	,00	,00	,00	,00	,00
	,00	,00	,00	,00	,00	,00	,00	,00	,00

		Denominazione	Previsioni finali			Pagamenti	
			Residui passivi all'inizio dell' esercizio	Di competenza	Di cassa	In conto dei residui	
TOTALE - AMBITO		ONERI NON RIPARTIBILI	9.532.310,48	27.640.405,52	4.000.000,00	4.000.000,00	
AMBITO	22	FONDI PER LO SVILUPPO					
FUNZIONE OBIETTIVO	62	PROGETTI COMUNITARI	6.797.324,87	2.915.889,61	8.005.238,87	4.108.196,04	
FUNZIONE OBIETTIVO	71	POR 2000/2006 BEI LINEA DI CREDITO E PREMIALITA'	,00	,00	,00	,00	
FUNZIONE OBIETTIVO	79	POR CAMPANIA 2000-2006	1.398.706.224,62	1.500.036.905,40	1.296.416.325,16	771.966.487,46	
FUNZIONE OBIETTIVO	84	ATTUAZIONE DEL DOCUMENTO STRATEGICO REGIONALE PER LE POLITICHE DI COESIONE E PER LO SVILUPPO RURALE 2007/2013	487.769.843,23	3.884.341.981,46	2.454.154.405,24	75.982.786,68	
TOTALE - AMBITO		FONDI PER LO SVILUPPO	1.893.273.392,72	5.387.294.776,47	3.758.575.969,27	852.057.470,18	
TOTALE		SPESE D'INVESTIMENTO	5.050.697.640,59	8.040.327.776,94	7.286.125.287,60	1.846.874.334,07	
TITOLO	3	SPESE PER RIMBORSO DI MUTUI E PRESTITI					
AMBITO	7	ONERI NON RIPARTIBILI					
FUNZIONE OBIETTIVO	25	ALTRI ONERI NON RIPARTIBILI	,00	1.202.756.123,92	1.202.756.123,92	,00	
TOTALE - AMBITO		ONERI NON RIPARTIBILI	,00	1.202.756.123,92	1.202.756.123,92	,00	
TOTALE		SPESE PER RIMBORSO DI MUTUI E PRESTITI	,00	1.202.756.123,92	1.202.756.123,92	,00	
TITOLO	4	SPESE PER PARTITE DI GIRO					
AMBITO	8	CONTABILITA' SPECIALI					
FUNZIONE OBIETTIVO	27	CONTABILITA' SPECIALI	7.001.994.979,33	4.004.261.000,00	7.357.530.712,66	2.382.196.745,44	
TOTALE - AMBITO		CONTABILITA' SPECIALI	7.001.994.979,33	4.004.261.000,00	7.357.530.712,66	2.382.196.745,44	
TOTALE		SPESE PER PARTITE DI GIRO	7.001.994.979,33	4.004.261.000,00	7.357.530.712,66	2.382.196.745,44	
TOTALE GENERALE			14.321.416.752,53	25.711.622.474,47	30.433.002.031,96	5.625.268.555,92	

	Pagamenti In conto della competenza	Totale	Somme impegnate	Differenze		Residui passivi all'inizio dell'esercizio elim. e riprodotti	Residui passivi da riportare		
				Fra previsioni e impegni	Fra previsioni di cassa e pagamenti		Provenienti da precedenti esercizi	Di nuova formazione	Totale
	,00	4.000.000,00	,00	27.640.405,52	,00	- 5.532.310,48	,00	,00	,00
	314.265,98	4.422.462,02	1.930.030,69	985.858,92	3.582.776,85	- 2.499.564,09	189.564,74	1.615.764,71	1.805.329,45
	,00	,00	,00	,00	,00	,00	,00	,00	,00
	160.911.434,23	932.877.921,69	511.324.182,61	988.712.722,79	363.538.403,47	- 215.611.444,35	411.128.292,81	350.412.748,38	761.541.041,19
	265.273.835,36	341.256.622,04	1.051.848.978,10	2.832.493.003,36	2.112.897.783,20	- 7.055.818,28	404.731.238,27	786.575.142,74	1.191.306.381,01
	426.499.535,57	1.278.557.005,75	1.565.103.191,40	3.822.191.585,07	2.480.018.963,52	- 225.166.826,72	816.049.095,82	1.138.603.655,83	1.954.652.751,65
	1.271.624.322,74	3.118.498.656,81	2.947.695.656,86	5.092.632.120,08	4.167.626.630,79	- 596.208.362,25	2.607.614.944,27	1.676.071.334,12	4.283.686.278,39
	393.281.635,52	393.281.635,52	393.281.635,52	809.474.488,40	809.474.488,40	,00	,00	,00	,00
	393.281.635,52	393.281.635,52	393.281.635,52	809.474.488,40	809.474.488,40	,00	,00	,00	,00
	393.281.635,52	393.281.635,52	393.281.635,52	809.474.488,40	809.474.488,40	,00	,00	,00	,00
	864.952.010,24	3.247.148.755,68	6.646.191.437,93	- 2.641.930.437,93	4.110.381.956,98	,00	4.619.798.233,89	5.781.239.427,69	10.401.037.661,58
	864.952.010,24	3.247.148.755,68	6.646.191.437,93	- 2.641.930.437,93	4.110.381.956,98	,00	4.619.798.233,89	5.781.239.427,69	10.401.037.661,58
	864.952.010,24	3.247.148.755,68	6.646.191.437,93	- 2.641.930.437,93	4.110.381.956,98	,00	4.619.798.233,89	5.781.239.427,69	10.401.037.661,58
	13.266.820.413,90	18.892.088.969,82	21.685.363.411,30	4.026.259.063,17	11.540.913.062,14	- 819.175.200,61	7.876.972.996,00	8.418.542.997,40	16.295.515.993,40



Conto Consuntivo dell'Esercizio Finanziario 2009

Riepilogo per Titoli e Ambiti - Spese

		Denominazione	Previsioni finali			Pagamenti	
			Residui passivi all'inizio dell' esercizio	Di competenza	Di cassa	In conto dei residui	
TITOLO	1	SPESE CORRENTI					
AMBITO	1	INFRASTRUTTURAZIONE, TUTELA E VALORIZZAZIONE DEL TERRITORIO	328.606.898,40	1.172.395.796,21	1.247.795.509,11	245.499.807,27	
AMBITO	2	SVILUPPO ECONOMICO	17.223.172,75	68.405.278,65	64.473.093,09	8.727.052,79	
AMBITO	3	FORMAZIONE, RICERCA E SVILUPPO DELLA CULTURA E DELLE RISORSE UMANE	155.981.604,00	188.278.501,58	280.432.403,00	79.263.646,44	
AMBITO	4	SERVIZI SOCIALI E SOSTEGNO AL REDDITO	1.382.266.346,52	9.972.261.140,15	10.808.019.991,44	928.873.942,38	
AMBITO	6	SERVIZI GENERALI E SPESE PER BENI ED INVESTIMENTI PER IL FUNZIONAMENTO DELLA REGIONE	384.646.110,94	823.316.770,14	996.662.157,86	133.833.027,53	
AMBITO	7	ONERI NON RIPARTIBILI	,00	239.600.586,88	1.189.187.253,28	,00	
AMBITO	22	FONDI PER LO SVILUPPO	,00	19.500,00	19.500,00	,00	
TOTALE		SPESE CORRENTI	2.268.724.132,61	12.464.277.573,61	14.586.589.907,78	1.396.197.476,41	
TITOLO	2	SPESE D'INVESTIMENTO					
AMBITO	1	INFRASTRUTTURAZIONE, TUTELA E VALORIZZAZIONE DEL TERRITORIO	2.325.784.226,09	1.628.735.435,18	2.387.241.454,50	791.554.131,88	
AMBITO	2	SVILUPPO ECONOMICO	206.759.884,05	479.003.993,40	301.762.294,35	73.374.364,60	
AMBITO	3	FORMAZIONE, RICERCA E SVILUPPO DELLA CULTURA E DELLE RISORSE UMANE	394.227.689,42	103.575.367,78	324.210.659,59	91.476.037,45	
AMBITO	4	SERVIZI SOCIALI E SOSTEGNO AL REDDITO	46.330.646,10	35.506.990,80	75.976.218,93	6.612.600,85	
AMBITO	6	SERVIZI GENERALI E SPESE PER BENI ED INVESTIMENTI PER IL FUNZIONAMENTO DELLA REGIONE	174.789.491,73	378.570.807,79	434.358.690,96	27.799.729,11	
AMBITO	7	ONERI NON RIPARTIBILI	9.532.310,48	27.640.405,52	4.000.000,00	4.000.000,00	
AMBITO	22	FONDI PER LO SVILUPPO	1.893.273.392,72	5.387.294.776,47	3.758.575.969,27	852.057.470,18	
TOTALE		SPESE D'INVESTIMENTO	5.050.697.640,59	8.040.327.776,94	7.286.125.287,60	1.846.874.334,07	
TITOLO	3	SPESE PER RIMBORSO DI MUTUI E PRESTITI					
AMBITO	7	ONERI NON RIPARTIBILI	,00	1.202.756.123,92	1.202.756.123,92	,00	
TOTALE		SPESE PER RIMBORSO DI MUTUI E PRESTITI	,00	1.202.756.123,92	1.202.756.123,92	,00	
TITOLO	4	SPESE PER PARTITE DI GIRO					
AMBITO	8	CONTABILITA' SPECIALI	7.001.994.979,33	4.004.261.000,00	7.357.530.712,66	2.382.196.745,44	
TOTALE		SPESE PER PARTITE DI GIRO	7.001.994.979,33	4.004.261.000,00	7.357.530.712,66	2.382.196.745,44	
TOTALE GENERALE			14.321.416.752,53	25.711.622.474,47	30.433.002.031,96	5.625.268.555,92	

	Pagamenti In conto della competenza	Totale	Somme impegnate	Differenze		Residui passivi all'inizio dell'esercizio elim. e riprodotti	Residui passivi da riportare		
				Fra previsioni e impegni	Fra previsioni di cassa e pagamenti		Provenienti da precedenti esercizi	Di nuova formazione	Totale
	758.841.407,13	1.004.341.214,40	1.065.480.142,87	106.915.653,34	243.454.294,71	- 20.883.109,08	62.223.982,05	306.638.735,74	368.862.717,79
	19.080.813,97	27.807.866,76	25.889.022,54	42.516.256,11	36.665.226,33	- 5.995.603,85	2.500.516,11	6.808.208,57	9.308.724,68
	42.808.893,07	122.072.539,51	145.840.358,83	42.438.142,75	158.359.863,49	- 34.556.390,67	42.161.566,89	103.031.465,76	145.193.032,65
	8.954.805.216,94	9.883.679.159,32	9.344.040.363,74	628.220.776,41	924.340.832,12	- 91.184.732,65	362.207.671,49	389.235.146,80	751.442.818,29
	616.322.922,60	750.155.950,13	771.841.601,32	51.475.168,82	246.506.207,73	- 70.347.002,11	180.466.081,30	155.518.678,72	335.984.760,02
	345.103.191,69	345.103.191,69	345.103.191,69	- 105.502.604,81	844.084.061,59	,00	,00	,00	,00
	,00	,00	,00	19.500,00	19.500,00	,00	,00	,00	,00
	10.736.962.445,40	12.133.159.921,81	11.698.194.680,99	766.082.892,62	2.453.429.985,97	- 222.966.838,36	649.559.817,84	961.232.235,59	1.610.792.053,43
	496.040.157,24	1.287.594.289,12	808.632.784,73	820.102.650,45	1.099.647.165,38	- 222.307.086,99	1.311.923.007,22	312.592.627,49	1.624.515.634,71
	30.721.751,08	104.096.115,68	133.624.500,55	345.379.492,85	197.666.178,67	- 43.064.133,48	90.321.385,97	102.902.749,47	193.224.135,44
	13.930.666,00	105.406.703,45	95.850.201,15	7.725.166,63	218.803.956,14	- 52.693.699,48	250.057.952,49	81.919.535,15	331.977.487,64
	10.025.000,00	16.637.600,85	35.481.289,12	25.701,68	59.338.618,08	,00	39.718.045,25	25.456.289,12	65.174.334,37
	294.407.212,85	322.206.941,96	309.003.689,91	69.567.117,88	112.151.749,00	- 47.444.305,10	99.545.457,52	14.596.477,06	114.141.934,58
	,00	4.000.000,00	,00	27.640.405,52	,00	- 5.532.310,48	,00	,00	,00
	426.499.535,57	1.278.557.005,75	1.565.103.191,40	3.822.191.585,07	2.480.018.963,52	- 225.166.826,72	816.049.095,82	1.138.603.655,83	1.954.652.751,65
	1.271.624.322,74	3.118.498.656,81	2.947.695.656,86	5.092.632.120,08	4.167.626.630,79	- 596.208.362,25	2.607.614.944,27	1.676.071.334,12	4.283.686.278,39
	393.281.635,52	393.281.635,52	393.281.635,52	809.474.488,40	809.474.488,40	,00	,00	,00	,00
	393.281.635,52	393.281.635,52	393.281.635,52	809.474.488,40	809.474.488,40	,00	,00	,00	,00
	864.952.010,24	3.247.148.755,68	6.646.191.437,93	- 2.641.930.437,93	4.110.381.956,98	,00	4.619.798.233,89	5.781.239.427,69	10.401.037.661,58
	864.952.010,24	3.247.148.755,68	6.646.191.437,93	- 2.641.930.437,93	4.110.381.956,98	,00	4.619.798.233,89	5.781.239.427,69	10.401.037.661,58
	13.266.820.413,90	18.892.088.969,82	21.685.363.411,30	4.026.259.063,17	11.540.913.062,14	- 819.175.200,61	7.876.972.996,00	8.418.542.997,40	16.295.515.993,40



Conto Consuntivo dell'Esercizio Finanziario 2009

Riepilogo Generale della Gestione del Bilancio

	Denominazione	Residui att./pass. all'inizio dell'esercizio	Previsioni Finali		Pag./Risc. In conto dei residui	
			Di competenza	Di cassa		
	Riepilogo Generale dell' Entrata	19.558.259.905,76	19.979.304.014,48	29.842.585.281,11	3.517.586.317,33	
	Riepilogo Generale della Spesa	14.321.416.752,53	25.711.622.474,47	30.433.002.031,96	5.625.268.555,92	
	Differenze	5.236.843.153,23	- 5.732.318.459,99	- 590.416.750,85	- 2.107.682.238,59	
A1	GIACENZA DI CASSA AL 1° GENNAIO 2009.			1.887.136.176,43		
A2	ECONOMIE DERIVANTI DALLA MANCATA ASSUNZIONE DI IMPEGNI PER SPESE CORRELATE AD ENTRATE, GIA' ACCERTATE, CON VINCOLO DI DESTINAZIONE.		4.910.218.459,99			
A3	ECONOMIE AL 31/12/2008 PER LA REISCRIZIONE DI RESIDUI PERENTI.		450.000.000,00			
A4	ECONOMIE AL 31/12/2008 PER IL PAGAMENTO DEI DEBITI FUORI BILANCIO EX ART.47, COMMA 3, L.R. N.7/2002.		75.000.000,00			
A5	ECONOMIE AL 31/12/2008 DA DESTINARE AL FINANZIAMENTO DELLE AZIENDE SANITARIE LOCALI ED AZIENDE OSPEDALIERE PREVISTO DALL'ART.2, COMMA 1, DELLA L.R. 27.08.2002, N.17		25.000.000,00			
A6	QUOTA FONDI SPECIALI DEL 2008 UTILIZZATA NELL'ESERCIZIO FINANZIARIO 2009, AI SENSI DELL'ART.27 DELLA L.R. 30/4/2002, N.7 ED AUTORIZZATA DALLA L.R. N.3 del 05/02/2009.		100.000,00			
A7	ECONOMIE AL 31/12/2008		272.000.000,00			
	Dimostrazione dei risultati finali della gestione finanziaria					
	Fondo di cassa all' 01/01/ 2009	+ 1.887.136.176,43				
	Saldo fra riscossioni e pagamenti in conto residui	- 2.107.682.238,59				
	Saldo fra i residui attivi e passivi degli esercizi precedenti al termine dell'esercizio 2009	+ 8.215.775.193,14				
	Saldo fra accertamenti e impegni di competenza	- 944.540.434,88				
	Saldo finanziario	7.050.688.696,10				

	Pag./Risc.	Totale	Somme imp./acc.	Differenze		Residui att./pass. all' inizio dell'esercizio elim. e riprodotti	Residui att./pass. da riportare		
	In conto della competenza			Fra previsioni e imp./acc.	Fra previsioni di cassa e pag./risc.		Provenienti da precedenti esercizi	Di nuova formazione	Totale
	14.568.394.711,37	18.085.981.028,70	20.740.822.976,42	- 761.518.961,94	11.756.604.252,41	52.074.600,71	16.092.748.189,14	6.172.428.265,05	22.265.176.454,19
	13.266.820.413,90	18.892.088.969,82	21.685.363.411,30	4.026.259.063,17	11.540.913.062,14	- 819.175.200,61	7.876.972.996,00	8.418.542.997,40	16.295.515.993,40
	1.301.574.297,47	- 806.107.941,12	- 944.540.434,88	- 4.787.778.025,11	215.691.190,27	871.249.801,32	8.215.775.193,14	- 2.246.114.732,35	5.969.660.460,79



Conto Consuntivo dell'Esercizio Finanziario 2009

Quadro Riassuntivo della Gestione Finanziaria

Quadro Riassuntivo della Gestione Finanziaria

BOLLETTINO UFFICIALE della REGIONE CAMPANIA		n. 75 del 7 Dicembre 2011		PARTE I  Atti della Regione	
		RESIDUI	COMPETENZA	TOTALE	
FONDO DI CASSA AL 1 GENNAIO	2009			1.887.136.176,43	
RISCOSSIONI DELL'ESERCIZIO	2009	3.517.586.317,33	14.568.394.711,37	18.085.981.028,70	
PAGAMENTI DELL'ESERCIZIO	2009	5.625.268.555,92	13.266.820.413,90	18.892.088.969,82	
FONDO DI CASSA AL 31 DICEMBRE	2009			1.081.028.235,31	
RESIDUI ATTIVI AL 31 DICEMBRE	2009	16.092.748.189,14	6.172.428.265,05	22.265.176.454,19	
SOMMA ATTIVA				23.346.204.689,50	
RESIDUI PASSIVI AL 31/12/ 2009		7.876.972.996,00	8.418.542.997,40	16.295.515.993,40	
Risultato dell'esercizio finanziario al 31/12/ 2009				7.050.688.696,10	
RISULTATO DI AMMINISTRAZIONE				7.050.688.696,10	

**Quadro di riclassificazione della spesa per titoli,
sezioni e categorie secondo la ripartizione
adottata nel bilancio dello Stato**

CLASSIFICAZIONE

CLASSIFICAZIONE ECONOMICA	AMMINISTRAZIONE GENERALE	RICERCA SCIENTIFICA	AMBIENTE E SERV. ANTINCENDIO BOSCHIVO	ISTRUZIONE E CULTURA
SPESE CORRENTI				
SERVIZI DEGLI ORGANI COSTITUZIONALI DELLA REGIONE	87.160.585,48			
PERSONALE IN ATTIVITA' DI SERVIZIO	393.447.971,64			
ACQUISTO DI BENI E SERVIZI	91.380.829,71	3.403.205,19	2.601.774,64	1.274.996,71
TRASFERIMENTI CORRENTI ALLO STATO E AD ALTRI ENTI PUBBLICI	14.816.475,36	2.200.000,00	14.488.552,48	94.396.841,24
TRASFERIMENTI CORRENTI AD ALTRI SETTORI	4.569.000,00	200.000,00	300.000,00	24.192.196,53
INTERESSI				
SOMME NON ATTRIBUIBILI	153.697.779,06	3.494.618,09	5.425.441,25	27.459.354,36
TOTALE TITOLO 01	745.072.641,25	9.297.823,28	22.815.768,37	147.323.388,84
SPESE D'INVESTIMENTO				
BENI E OPERE IMMOBILIARI A CARICO DIRETTO DELLA REGIONE	10.947.857,67		7.169.398,37	2.700.000,00
BENI MOBILI MACCHINE ED ATTREZZ. TEC.-SCIENT. A CARICO DIR. DELLA REGIONE	1.366.000,00		1.127.616,00	
TRASFERIMENTO IN CONTO CAPITALE ALLO STATO E AD ALTRI ENTI PUBBLICI	75.870.502,44	11.500.000,00	6.480.200,34	84.524.560,00
TRASFERIMENTO IN CONTO CAPITALE AD ALTRI SETTORI	1.000.000,00	130.000,00		4.604.573,10
PARTECIPAZIONI AZIONARIE	315.224,00			300.000,00
PROD.				
SOMME NON ATTRIBUIBILI	9.496.531,54	159.508.677,70	83.505.609,86	95.566.975,53
TOTALE TITOLO 02	98.996.115,65	171.138.677,70	98.282.824,57	187.696.108,63
SPESE PER RIMBORSI MUTUI E PRESTITI				
MUTUI				
OBBLIGAZIONI				
ANTICIPAZIONI ED ALTRE OPERAZIONI DI CREDITO A BREVE TERMINE				
TOTALE TITOLO 03	0,00	0,00	0,00	0,00
SPESE PER PARTITE DI GIRO				
PARTITE DI GIRO	6.596.095.437,93			
TOTALE TITOLO 04	6.596.095.437,93	0,00	0,00	0,00
TOTALE COMPLESSIVO SPESA 2009	7.440.164.194,83	180.436.500,98	121.098.592,94	335.019.497,47

FUNZIONALE

AZIONI ED INTERVENTI NEL CAMPO DELLE ABITAZIONI	AZIONI ED INTERVENTI NEL CAMPO SOCIALE	TRASPORTI E COMUNICAZIONI	AZIONI ED INTERVENTI NEL CAMPO ECONOMICO	ONERI NON RIPARTIBILI	TOTALE
					87.160.585,48
					393.447.971,64
302.041,53	121.294.988,29	342.434.075,31	7.260.565,23	75.000,00	570.027.476,61
29.632.465,37	9.137.660.103,68	314.642.116,90	39.068.129,97		9.646.904.685,00
	74.625.688,65	154.848.938,49	2.170.677,83		260.906.501,50
				206.615.962,34	206.615.962,34
	272.425.605,97	3.377.758,55	11.856.752,51	55.394.188,63	533.131.498,42
29.934.506,90	9.606.006.386,59	815.302.889,25	60.356.125,54	262.085.150,97	11.698.194.680,99
	41.113.452,77	85.630.183,72	51.445.627,33		199.006.519,86
	50.000,00	500.000,00	1.857.941,00	277.719,51	5.179.276,51
53.974.085,83	20.697.847,81	285.349.185,32	386.828.211,21	170.000.000,00	1.095.224.592,95
2.725.209,08	23.000.000,00	51.951.283,74	225.464.179,21		308.875.245,13
					615.224,00
40.000.000,00					40.000.000,00
144.727.582,23	204.176.308,66	61.007.275,24	431.431.953,56	109.373.884,09	1.298.794.798,41
241.426.877,14	289.037.609,24	484.437.928,02	1.097.027.912,31	279.651.603,60	2.947.695.656,86
				150.009.905,80	150.009.905,80
				50.341.032,08	50.341.032,08
				192.930.697,64	192.930.697,64
0,00	0,00	0,00	0,00	393.281.635,52	393.281.635,52
				50.096.000,00	6.646.191.437,93
0,00	0,00	0,00	0,00	50.096.000,00	6.646.191.437,93
271.361.384,04	9.895.043.995,83	1.299.740.817,27	1.157.384.037,85	985.114.390,09	21.685.363.411,30



Conto Consuntivo dell'Esercizio Finanziario 2009

Elenco dei residui passivi perenti allegati al rendiconto

Elenco perenzioni per esercizio 2009

Es. Per.	Capitolo	Impegno	Importo Perenzione	Documento
2005	120	1884	875,12	Eser. 2005 Tipo 3L Num. 400 Del 27/04/2005
		5682	1.170,36	Eser. 2005 Tipo 3L Num. 1000 Del 25/10/2005
		6736	816,00	Eser. 2005 Tipo 3L Num. 1130 Del 24/11/2005
		6741	5.790,00	Eser. 2005 Tipo 3L Num. 1150 Del 28/11/2005
		6940	650,25	Eser. 2005 Tipo 3L Num. 1118 Del 24/11/2005
		Tot. per Cap. 120	5 9.301,73	
2005	132	6486	336.687,33	Eser. 2005 Tipo OM Num. 37 Del 29/11/2005
		Tot. per Cap. 132	2 336.687,33	
2005	244	7649	936.318,61	Eser. 2005 Tipo 3F Num. 628 Del 30/12/2005
		7655	22.743.014,00	Eser. 2005 Tipo 3F Num. 629 Del 30/12/2005
		7781	715.505,93	Eser. 2005 Tipo 3F Num. 624 Del 29/12/2005
		Tot. per Cap. 244	3 24.394.838,54	
2005	246	6536	286.926,29	Eser. 2005 Tipo 3F Num. 588 Del 17/11/2005
		Tot. per Cap. 246	1 286.926,29	
2005	248	5702	951.437,56	Eser. 2005 Tipo 2U Num. 528 Del 06/10/2005
		6367	1.173.198,96	Eser. 2005 Tipo 3F Num. 570 Del 11/11/2005
		6368	377.461,13	Eser. 2005 Tipo 3F Num. 573 Del 11/11/2005
		6534	2.033.740,36	Eser. 2005 Tipo 3F Num. 588 Del 17/11/2005
		6622	4.049.456,45	Eser. 2005 Tipo 3F Num. 595 Del 21/11/2005
		Tot. per Cap. 248	6 8.585.294,46	
2005	252	7564	1.379.361,06	Eser. 2005 Tipo 3F Num. 691 Del 22/12/2005
		7631	49.042,85	Eser. 2005 Tipo 3F Num. 697 Del 29/12/2005
		Tot. per Cap. 252	2 1.428.403,91	
2005	254	7656	3.136.867,22	Eser. 2005 Tipo 3F Num. 698 Del 30/12/2005
		Tot. per Cap. 254	1 3.136.867,22	
2005	255	2454	400.000,00	Eser. 2005 Tipo 3F Num. 330 Del 10/05/2005
		7240	14.565.273,74	Eser. 2005 Tipo 3F Num. 679 Del 16/12/2005
		Tot. per Cap. 255	2 14.965.273,74	
2005	266	2455	452.000,00	Eser. 2005 Tipo 3F Num. 329 Del 10/05/2005
		7243	665.249,34	Eser. 2005 Tipo 3F Num. 680 Del 16/12/2005
		Tot. per Cap. 266	2 1.117.249,34	
2005	408	7879	638.490,92	Eser. 2005 Tipo 3L Num. 448 Del 29/12/2005
		Tot. per Cap. 408	1 638.490,92	
2005	410	7883	1.000.000,00	Eser. 2005 Tipo 3L Num. 448 Del 29/12/2005
		Tot. per Cap. 410	1 1.000.000,00	
2005	511	7176	100.000,00	Eser. 2005 Tipo 3A Num. 577 Del 14/12/2005
		Tot. per Cap. 511	1 100.000,00	
2005	521	5892	987.459,10	Eser. 2005 Tipo 3A Num. 426 Del 02/11/2005
		Tot. per Cap. 521	1 987.459,10	
2005	606	321	253,35	Eser. 2005 Tipo 3Q Num. 169 Del 02/02/2005
		2518	825,29	Eser. 2005 Tipo 3Q Num. 752 Del 19/05/2005
		Tot. per Cap. 606	2 1.078,64	
2005	804	6987	547.328,95	Eser. 2005 Tipo 3R Num. 78 Del 28/11/2005
		Tot. per Cap. 804	1 547.328,95	
2005	1102	3264	23.219,18	Eser. 2005 Tipo 3Q Num. 134 Del 26/05/2005

Elenco perenzioni per esercizio 2009

Es. Per.	Capitolo	Impegno	Importo	Perenzione	Documento
2005	1102	3461		722.018,52	Eser. 2005 Tipo 3Q Num. 145 Del 01/06/2005
		3467		144.157,58	Eser. 2005 Tipo 3Q Num. 146 Del 01/06/2005
		3611		337.809,86	Eser. 2005 Tipo 3Q Num. 153 Del 21/06/2005
		5009		35.394,30	Eser. 2005 Tipo 3Q Num. 201 Del 28/09/2005
		5095		40.356,38	Eser. 2005 Tipo 3Q Num. 206 Del 29/09/2005
		6365		1.281.130,56	Eser. 2005 Tipo 3Q Num. 237 Del 11/11/2005
		Tot. per Cap.	1102	7	2.584.086,38
2005	1104	6358		282.810,63	Eser. 2005 Tipo 3Q Num. 228 Del 10/11/2005
		Tot. per Cap.	1104	1	282.810,63
2005	1106	2755		241.431,93	Eser. 2005 Tipo 3Q Num. 128 Del 19/05/2005
		6910		407.766,58	Eser. 2005 Tipo 3Q Num. 267 Del 24/11/2005
		Tot. per Cap.	1106	2	649.198,51
2005	1110	7648		1.500.000,00	Eser. 2005 Tipo 3Q Num. 85 Del 30/12/2005
		Tot. per Cap.	1110	1	1.500.000,00
2005	1116	7666		49.547,31	Eser. 2005 Tipo 3Q Num. 290 Del 29/12/2005
		Tot. per Cap.	1116	1	49.547,31
2005	1127	3363		2.630,66	Eser. 2005 Tipo 3Q Num. 165 Del 30/06/2005
		Tot. per Cap.	1127	1	2.630,66
2005	1136	2128		60.945,54	Eser. 2005 Tipo 3Q Num. 99 Del 27/04/2005
		2129		46.528,01	Eser. 2005 Tipo 3Q Num. 100 Del 27/04/2005
		3265		34.952,61	Eser. 2005 Tipo 3Q Num. 136 Del 01/06/2005
		5008		117.639,62	Eser. 2005 Tipo 3Q Num. 200 Del 28/09/2005
		Tot. per Cap.	1136	4	260.065,78
2005	1144	6516		15.334,94	Eser. 2005 Tipo 3E Num. 262 Del 15/11/2005
		Tot. per Cap.	1144	1	15.334,94
2005	1145	3769		6.967,70	Eser. 2005 Tipo 3E Num. 158 Del 14/07/2005
		6085		491,22	Eser. 2005 Tipo 3E Num. 259 Del 15/11/2005
		6512		6.509,58	Eser. 2005 Tipo 3E Num. 288 Del 28/11/2005
		7163		365,28	Eser. 2005 Tipo 3E Num. 311 Del 05/12/2005
		Tot. per Cap.	1145	4	14.333,78
2005	1148	6496		89.400,00	Eser. 2005 Tipo 3E Num. 282 Del 25/11/2005
		6506		6.500,00	Eser. 2005 Tipo 3E Num. 285 Del 25/11/2005
		Tot. per Cap.	1148	2	95.900,00
2005	1154	4066		312.968,00	Eser. 2005 Tipo 3E Num. 549 Del 01/08/2005
		Tot. per Cap.	1154	1	312.968,00
2005	1160	7547		3.275,93	Eser. 2005 Tipo 3Q Num. 315 Del 31/12/2005
		7552		8.013,54	Eser. 2005 Tipo 3Q Num. 311 Del 31/12/2005
		7554		4.032,35	Eser. 2005 Tipo 3Q Num. 310 Del 31/12/2005
		7646		7.000,00	Eser. 2005 Tipo 3Q Num. 305 Del 29/12/2005
		7650		208,14	Eser. 2005 Tipo 3Q Num. 307 Del 29/12/2005
		Tot. per Cap.	1160	5	22.529,96
2005	1174	5528		46.865,84	Eser. 2005 Tipo 3E Num. 240 Del 27/10/2005
		5533		250.000,00	Eser. 2005 Tipo 3E Num. 241 Del 27/10/2005
		6517		32.862,18	Eser. 2005 Tipo 3E Num. 262 Del 15/11/2005
		6834		208.908,63	Eser. 2005 Tipo 3E Num. 297 Del 05/12/2005
		7428		210.000,00	Eser. 2005 Tipo 3E Num. 336 Del 29/12/2005

Elenco perenzioni per esercizio 2009

Es. Per.	Capitolo	Impegno	Importo Perenzione	Documento
2005	1174	7431	29.661,84	Eser. 2005 Tipo 3E Num. 337 Del 29/12/2005
		7605	471.126,40	Eser. 2005 Tipo 3E Num. 338 Del 30/12/2005
		Tot. per Cap. 1174	7 1.249.424,89	
2005	1180	3609	10.221,68	Eser. 2005 Tipo 3Q Num. 151 Del 21/06/2005
		3610	161.034,93	Eser. 2005 Tipo 3Q Num. 152 Del 21/06/2005
		6086	51.645,69	Eser. 2005 Tipo 3Q Num. 229 Del 10/11/2005
		6796	83.677,26	Eser. 2005 Tipo 3Q Num. 273 Del 01/12/2005
		Tot. per Cap. 1180	4 306.579,56	
2005	1200	4546	5.690,88	Eser. 2005 Tipo 3M Num. 157 Del 13/09/2005
		Tot. per Cap. 1200	1 5.690,88	
2005	1216	5744	4.045,72	Eser. 2005 Tipo 3M Num. 194 Del 27/10/2005
		Tot. per Cap. 1216	1 4.045,72	
2005	1294	7930	509,39	Eser. 2005 Tipo 3M Num. 7 Del 16/12/2005
		7931	667,84	Eser. 2005 Tipo 3M Num. 8 Del 16/12/2005
		7932	49,39	Eser. 2005 Tipo 3M Num. 9 Del 16/12/2005
		7933	2.622,79	Eser. 2005 Tipo 3M Num. 10 Del 16/12/2005
		7934	49,93	Eser. 2005 Tipo 3M Num. 11 Del 16/12/2005
		7935	1.645,88	Eser. 2005 Tipo 3M Num. 12 Del 16/12/2005
		7936	1.855,28	Eser. 2005 Tipo 3M Num. 13 Del 16/12/2005
		7937	4.151,63	Eser. 2005 Tipo 3M Num. 14 Del 16/12/2005
		7938	4.580,77	Eser. 2005 Tipo 3M Num. 15 Del 16/12/2005
		7939	118,88	Eser. 2005 Tipo 3M Num. 16 Del 16/12/2005
		Tot. per Cap. 1294	10 16.251,78	
2005	1354	74	430,99	Eser. 2005 Tipo 3E Num. 6 Del 21/01/2005
		6448	878,26	Eser. 2005 Tipo 3E Num. 826 Del 23/11/2005
		Tot. per Cap. 1354	2 1.309,25	
2005	1358	6884	70.697,79	Eser. 2005 Tipo 3E Num. 853 Del 06/12/2005
		Tot. per Cap. 1358	1 70.697,79	
2005	1500	7597	3.231.683,44	Eser. 2005 Tipo 3E Num. 1314 Del 29/12/2005
		Tot. per Cap. 1500	1 3.231.683,44	
2005	1507	6487	45.690,69	Eser. 2005 Tipo 3E Num. 1053 Del 16/11/2005
		7707	9.747,95	Eser. 2005 Tipo 3E Num. 1312 Del 28/12/2005
		Tot. per Cap. 1507	2 55.438,64	
2005	1546	7685	5.981.534,97	Eser. 2005 Tipo 3E Num. 1297 Del 22/12/2005
		Tot. per Cap. 1546	2 5.981.534,97	
2005	1612	5847	3.989,21	Eser. 2005 Tipo 3E Num. 92 Del 10/11/2005
		Tot. per Cap. 1612	1 3.989,21	
2005	1614	3362	20.154,58	Eser. 2005 Tipo 3E Num. 57 Del 01/07/2005
		Tot. per Cap. 1614	1 20.154,58	
2005	1653	7048	1.495.820,63	Eser. 2005 Tipo 3E Num. 862 Del 07/12/2005
		Tot. per Cap. 1653	1 1.495.820,63	
2005	1654	1517	3.194,27	Eser. 2005 Tipo 3E Num. 39 Del 15/04/2005
		3874	27.849,23	Eser. 2005 Tipo 3E Num. 458 Del 19/07/2005
		3876	451,34	Eser. 2005 Tipo 3E Num. 494 Del 20/07/2005
		4572	22.000,00	Eser. 2005 Tipo 3E Num. 72 Del 08/09/2005
		7050	702,97	Eser. 2005 Tipo 3E Num. 877 Del 15/12/2005

Elenco perenzioni per esercizio 2009

Es. Per.	Capitolo	Impegno	Importo Perenzione	Documento
2005	1654	7703	93.277,03	Eser. 2005 Tipo 3E Num. 896 Del 20/12/2005
		7706	21.000,00	Eser. 2005 Tipo 3E Num. 945 Del 30/12/2005
		Tot. per Cap. 1654	7 168.474,84	
2005	1661	5835	19.926,24	Eser. 2005 Tipo 3E Num. 774 Del 07/11/2005
		Tot. per Cap. 1661	1 19.926,24	
2005	1663	78	15.264,33	Eser. 2005 Tipo 3E Num. 75 Del 31/01/2005
		2391	26.492,46	Eser. 2005 Tipo 3E Num. 569 Del 25/05/2005
		3136	12.420,30	Eser. 2005 Tipo 3E Num. 656 Del 28/06/2005
		4069	9.094,11	Eser. 2005 Tipo 3E Num. 815 Del 01/08/2005
		5674	661,60	Eser. 2005 Tipo 3E Num. 965 Del 20/10/2005
		5830	64.925,10	Eser. 2005 Tipo 3E Num. 1027 Del 02/11/2005
		Tot. per Cap. 1663	6 128.857,90	
2005	2110	7642	70.000,00	Eser. 2005 Tipo 3Q Num. 89 Del 31/12/2005
		Tot. per Cap. 2110	1 70.000,00	
2005	2111	5303	3.711.335,22	Eser. 2005 Tipo 3Q Num. 1391 Del 11/10/2005
		Tot. per Cap. 2111	1 3.711.335,22	
2005	2112	5302	5.887.986,83	Eser. 2005 Tipo 3Q Num. 1391 Del 11/10/2005
		Tot. per Cap. 2112	1 5.887.986,83	
2005	2138	7637	98.000,00	Eser. 2005 Tipo 3Q Num. 88 Del 31/12/2005
		Tot. per Cap. 2138	1 98.000,00	
2005	2143	5011	1.963.724,43	Eser. 2005 Tipo 3Q Num. 71 Del 07/10/2005
		Tot. per Cap. 2143	1 1.963.724,43	
2005	2185	470	8.315,19	Eser. 2005 Tipo 3E Num. 17 Del 18/01/2005
		471	22.762,64	Eser. 2005 Tipo 3E Num. 18 Del 18/01/2005
		472	19.849,45	Eser. 2005 Tipo 3E Num. 19 Del 18/01/2005
		473	13.464,70	Eser. 2005 Tipo 3E Num. 20 Del 18/01/2005
		476	17.096,21	Eser. 2005 Tipo 3E Num. 23 Del 18/01/2005
		477	36.487,38	Eser. 2005 Tipo 3E Num. 42 Del 25/01/2005
		479	33.587,53	Eser. 2005 Tipo 3E Num. 44 Del 25/01/2005
		484	309,62	Eser. 2005 Tipo 3E Num. 49 Del 25/01/2005
		485	9.900,51	Eser. 2005 Tipo 3E Num. 50 Del 25/01/2005
		486	182.747,36	Eser. 2005 Tipo 3E Num. 51 Del 25/01/2005
		488	52.376,25	Eser. 2005 Tipo 3E Num. 53 Del 25/01/2005
		489	60.000,00	Eser. 2005 Tipo 3E Num. 54 Del 25/01/2005
		490	3.562,43	Eser. 2005 Tipo 3E Num. 55 Del 25/01/2005
		492	71.280,82	Eser. 2005 Tipo 3E Num. 57 Del 25/01/2005
		493	119.093,24	Eser. 2005 Tipo 3E Num. 58 Del 25/01/2005
		1264	1.097,18	Eser. 2005 Tipo 3E Num. 107 Del 24/02/2005
		1269	2.581,30	Eser. 2005 Tipo 3E Num. 109 Del 24/02/2005
		1270	104.927,95	Eser. 2005 Tipo 3E Num. 95 Del 23/02/2005
		1273	6.407,54	Eser. 2005 Tipo 3E Num. 111 Del 24/02/2005
		1274	22.200,00	Eser. 2005 Tipo 3E Num. 97 Del 23/02/2005
		1276	17.628,54	Eser. 2005 Tipo 3E Num. 98 Del 23/02/2005
		1280	11.840,14	Eser. 2005 Tipo 3E Num. 114 Del 24/02/2005
		1286	50.470,49	Eser. 2005 Tipo 3E Num. 117 Del 24/02/2005
		1324	38.359,78	Eser. 2005 Tipo 3E Num. 131 Del 28/02/2005
		1326	16.885,72	Eser. 2005 Tipo 3E Num. 133 Del 28/02/2005

Elenco perenzioni per esercizio 2009

Es. Per.	Capitolo	Impegno	Importo Perenzione	Documento
2005	2185	1329	14.192,58	Eser. 2005 Tipo 3E Num. 136 Del 28/02/2005
		1330	168.634,42	Eser. 2005 Tipo 3E Num. 137 Del 28/02/2005
		1333	6.793,50	Eser. 2005 Tipo 3E Num. 141 Del 28/02/2005
		1335	36.762,86	Eser. 2005 Tipo 3E Num. 143 Del 28/02/2005
		1336	89.178,83	Eser. 2005 Tipo 3E Num. 144 Del 28/02/2005
		2297	75.407,51	Eser. 2005 Tipo 3E Num. 481 Del 02/05/2005
		2343	42.376,30	Eser. 2005 Tipo 3E Num. 491 Del 04/05/2005
		2833	38.773,88	Eser. 2005 Tipo 3E Num. 557 Del 25/05/2005
		2837	19.389,01	Eser. 2005 Tipo 3E Num. 563 Del 25/05/2005
		2845	17.787,54	Eser. 2005 Tipo 3E Num. 538 Del 16/05/2005
		3597	1.150.091,64	Eser. 2005 Tipo 3E Num. 59 Del 07/07/2005
		3598	562.405,67	Eser. 2005 Tipo 3E Num. 60 Del 07/07/2005
		3613	58.840,22	Eser. 2005 Tipo 3E Num. 613 Del 15/06/2005
		3618	114.440,46	Eser. 2005 Tipo 3E Num. 54 Del 24/06/2005
		3619	468.248,82	Eser. 2005 Tipo 3E Num. 55 Del 24/06/2005
		3621	172.742,04	Eser. 2005 Tipo 3E Num. 56 Del 24/06/2005
		3647	40.988,49	Eser. 2005 Tipo 3E Num. 662 Del 28/06/2005
		3938	14.780,18	Eser. 2005 Tipo 3E Num. 783 Del 27/07/2005
		4399	82.607,97	Eser. 2005 Tipo 3E Num. 409 Del 29/06/2005
		4400	84.638,27	Eser. 2005 Tipo 3E Num. 410 Del 29/06/2005
		4403	32.752,19	Eser. 2005 Tipo 3E Num. 413 Del 29/06/2005
		4404	45.374,61	Eser. 2005 Tipo 3E Num. 414 Del 29/06/2005
		4408	15.123,08	Eser. 2005 Tipo 3E Num. 417 Del 29/06/2005
		4409	111.462,60	Eser. 2005 Tipo 3E Num. 418 Del 29/06/2005
		4410	15.000,00	Eser. 2005 Tipo 3E Num. 419 Del 29/06/2005
		4412	9.580,37	Eser. 2005 Tipo 3E Num. 420 Del 29/06/2005
		4413	139.450,19	Eser. 2005 Tipo 3E Num. 421 Del 29/06/2005
		4414	6.666,48	Eser. 2005 Tipo 3E Num. 422 Del 29/06/2005
		4415	5.464,16	Eser. 2005 Tipo 3E Num. 423 Del 29/06/2005
		4417	8.413,99	Eser. 2005 Tipo 3E Num. 424 Del 29/06/2005
		4418	11.887,67	Eser. 2005 Tipo 3E Num. 425 Del 29/06/2005
		4420	5.003,08	Eser. 2005 Tipo 3E Num. 426 Del 29/06/2005
		4430	15.898,03	Eser. 2005 Tipo 3E Num. 431 Del 29/06/2005
		4435	5.240,44	Eser. 2005 Tipo 3E Num. 433 Del 29/06/2005
		4437	6.401,62	Eser. 2005 Tipo 3E Num. 434 Del 29/06/2005
		4438	15.181,97	Eser. 2005 Tipo 3E Num. 435 Del 29/06/2005
		4440	11.400,57	Eser. 2005 Tipo 3E Num. 436 Del 29/06/2005
		4464	33.876,67	Eser. 2005 Tipo 3E Num. 751 Del 15/07/2005
		4627	26.879,79	Eser. 2005 Tipo 3E Num. 460 Del 19/07/2005
		4633	3.681,89	Eser. 2005 Tipo 3E Num. 466 Del 19/07/2005
		4634	7.236,69	Eser. 2005 Tipo 3E Num. 467 Del 19/07/2005
		4635	3.708,99	Eser. 2005 Tipo 3E Num. 468 Del 19/07/2005
		4639	18.421,97	Eser. 2005 Tipo 3E Num. 472 Del 20/07/2005
		4644	59.200,60	Eser. 2005 Tipo 3E Num. 477 Del 20/07/2005
		4646	13.027,84	Eser. 2005 Tipo 3E Num. 482 Del 20/07/2005
		4647	73.642,77	Eser. 2005 Tipo 3E Num. 483 Del 20/07/2005
		4648	19.458,88	Eser. 2005 Tipo 3E Num. 484 Del 20/07/2005
		4649	6.237,23	Eser. 2005 Tipo 3E Num. 478 Del 20/07/2005
		4650	141.867,29	Eser. 2005 Tipo 3E Num. 485 Del 20/07/2005
		4653	3.710,85	Eser. 2005 Tipo 3E Num. 487 Del 20/07/2005

Elenco perenzioni per esercizio 2009

Es. Per.	Capitolo	Impegno	Importo	Perenzione	Documento
2005	2185	4654		9.006,53	Eser. 2005 Tipo 3E Num. 480 Del 20/07/2005
		4660		13.792,50	Eser. 2005 Tipo 3E Num. 492 Del 20/07/2005
		4661		152.757,78	Eser. 2005 Tipo 3E Num. 493 Del 20/07/2005
		5068		17.047,97	Eser. 2005 Tipo 3E Num. 515 Del 26/07/2005
		5071		60.921,78	Eser. 2005 Tipo 3E Num. 516 Del 26/07/2005
		5073		20.880,20	Eser. 2005 Tipo 3E Num. 517 Del 26/07/2005
		5079		30.507,94	Eser. 2005 Tipo 3E Num. 531 Del 29/07/2005
		5080		332.387,51	Eser. 2005 Tipo 3E Num. 546 Del 01/08/2005
		5083		700.000,00	Eser. 2005 Tipo 3E Num. 538 Del 01/08/2005
		5091		109.523,15	Eser. 2005 Tipo 3E Num. 551 Del 02/08/2005
		5094		53.591,75	Eser. 2005 Tipo 3E Num. 552 Del 02/08/2005
		5096		11.176,20	Eser. 2005 Tipo 3E Num. 553 Del 02/08/2005
		5327		751,88	Eser. 2005 Tipo 3E Num. 200 Del 07/09/2005
		5339		1.052,66	Eser. 2005 Tipo 3E Num. 226 Del 03/10/2005
		5469		113.430,00	Eser. 2005 Tipo 3E Num. 638 Del 13/09/2005
		5470		3.034.806,30	Eser. 2005 Tipo 3E Num. 639 Del 13/09/2005
		5471		47.482,31	Eser. 2005 Tipo 3E Num. 615 Del 09/09/2005
		5612		41.885,97	Eser. 2005 Tipo 3E Num. 578 Del 31/08/2005
		5613		164.134,24	Eser. 2005 Tipo 3E Num. 579 Del 31/08/2005
		5624		52.563,84	Eser. 2005 Tipo 3E Num. 584 Del 31/08/2005
		5626		52.619,65	Eser. 2005 Tipo 3E Num. 585 Del 31/08/2005
		5628		60.538,61	Eser. 2005 Tipo 3E Num. 598 Del 31/08/2005
		5635		36.508,75	Eser. 2005 Tipo 3E Num. 602 Del 31/08/2005
		5774		26.980,81	Eser. 2005 Tipo 3E Num. 718 Del 21/10/2005
		5776		12.839,54	Eser. 2005 Tipo 3E Num. 717 Del 21/10/2005
		5777		27.848,00	Eser. 2005 Tipo 3E Num. 707 Del 21/10/2005
		5972		50.532,61	Eser. 2005 Tipo 3E Num. 666 Del 30/09/2005
		5973		76.706,08	Eser. 2005 Tipo 3E Num. 668 Del 30/09/2005
		5975		3.000,00	Eser. 2005 Tipo 3E Num. 670 Del 30/09/2005
		5977		50.008,90	Eser. 2005 Tipo 3E Num. 671 Del 30/09/2005
		5980		78.623,70	Eser. 2005 Tipo 3E Num. 706 Del 21/10/2005
		7070		19.549,44	Eser. 2005 Tipo 3E Num. 845 Del 05/12/2005
		7230		80.139,73	Eser. 2005 Tipo 3E Num. 872 Del 12/12/2005
		7491		567.053,52	Eser. 2005 Tipo 3E Num. 927 Del 28/12/2005
Tot. per Cap.		2185	109	11.164.214,52	
2005	2186	6540		61.623,94	Eser. 2005 Tipo 3E Num. 804 Del 18/11/2005
Tot. per Cap.		2186	1	61.623,94	
2005	2191	990		127.701,33	Eser. 2005 Tipo 1R Num. 99 Del 02/03/2005
		1549		275.000,00	Eser. 2005 Tipo 3R Num. 112 Del 04/03/2005
Tot. per Cap.		2191	2	402.701,33	
2005	2197	7168		330.151,00	Eser. 2005 Tipo FP Num. 376 Del 01/12/2005
		7169		371.683,00	Eser. 2005 Tipo FP Num. 377 Del 01/12/2005
		7170		300.872,20	Eser. 2005 Tipo FP Num. 378 Del 01/12/2005
Tot. per Cap.		2197	3	1.002.706,20	
2005	2203	1212		279.825,92	Eser. 2005 Tipo 3O Num. 67 Del 11/03/2005
		1216		146.599,21	Eser. 2005 Tipo 3O Num. 72 Del 15/03/2005
		1217		63.656,48	Eser. 2005 Tipo 3O Num. 73 Del 15/03/2005
		1221		125.729,05	Eser. 2005 Tipo 3O Num. 78 Del 17/03/2005
		1222		68.510,94	Eser. 2005 Tipo 3O Num. 79 Del 17/03/2005

Elenco perenzioni per esercizio 2009

Es. Per.	Capitolo	Impegno	Importo Perenzione	Documento
2005	2203	1223	10.325,94	Eser. 2005 Tipo 3O Num. 80 Del 17/03/2005
		1227	135.689,26	Eser. 2005 Tipo 3O Num. 81 Del 17/03/2005
		1228	129.345,91	Eser. 2005 Tipo 3O Num. 82 Del 17/03/2005
		1229	12.712,66	Eser. 2005 Tipo 3O Num. 84 Del 17/03/2005
		1571	34.134,64	Eser. 2005 Tipo 3O Num. 93 Del 25/03/2005
		1572	116.350,46	Eser. 2005 Tipo 3O Num. 86 Del 21/03/2005
		1576	32.163,87	Eser. 2005 Tipo 3O Num. 90 Del 21/03/2005
		1578	133.215,96	Eser. 2005 Tipo 3O Num. 91 Del 22/03/2005
		2004	33.659,34	Eser. 2005 Tipo 3O Num. 99 Del 14/04/2005
		2006	12.074,95	Eser. 2005 Tipo 3O Num. 101 Del 14/04/2005
		2009	156.811,29	Eser. 2005 Tipo 3O Num. 103 Del 14/04/2005
		2366	37.258,82	Eser. 2005 Tipo 3O Num. 121 Del 02/05/2005
		2367	65.713,02	Eser. 2005 Tipo 3O Num. 136 Del 12/05/2005
		2370	117.341,31	Eser. 2005 Tipo 3O Num. 128 Del 04/05/2005
		2782	15.258,75	Eser. 2005 Tipo 3O Num. 147 Del 06/06/2005
		3586	9.580,01	Eser. 2005 Tipo 3O Num. 148 Del 10/06/2005
		3587	27.820,11	Eser. 2005 Tipo 3O Num. 149 Del 10/06/2005
		4012	3.150,71	Eser. 2005 Tipo 3O Num. 337 Del 27/07/2005
		5887	432.334,59	Eser. 2005 Tipo 3O Num. 197 Del 13/10/2005
		5891	73.573,18	Eser. 2005 Tipo 3O Num. 214 Del 27/10/2005
		7078	65.370,37	Eser. 2005 Tipo 3N Num. 526 Del 07/12/2005
		8012	23.822,13	Eser. 2005 Tipo 3O Num. 89 Del 21/03/2005
		Tot. per Cap. 2203	27	2.362.028,88
2005	2209	495	818.224,48	Eser. 2005 Tipo 3C Num. 25 Del 26/01/2005
		1994	334.539,69	Eser. 2005 Tipo 3C Num. 142 Del 25/03/2005
		1995	343.950,31	Eser. 2005 Tipo 3C Num. 143 Del 25/03/2005
		1997	322.760,06	Eser. 2005 Tipo 3C Num. 159 Del 11/04/2005
		1998	669.484,93	Eser. 2005 Tipo 3C Num. 160 Del 11/04/2005
		2776	113.926,38	Eser. 2005 Tipo 3C Num. 240 Del 11/05/2005
		2777	76.566,17	Eser. 2005 Tipo 3C Num. 241 Del 11/05/2005
		2778	37.351,35	Eser. 2005 Tipo 3C Num. 242 Del 11/05/2005
		2781	54.195,04	Eser. 2005 Tipo 3C Num. 188 Del 26/04/2005
		4574	800.986,38	Eser. 2005 Tipo 3A Num. 182 Del 27/07/2005
		5480	3.972.884,94	Eser. 2005 Tipo 26 Num. 356 Del 06/10/2005
		5645	4.667,27	Eser. 2005 Tipo 3A Num. 276 Del 15/09/2005
		5957	108.919,17	Eser. 2005 Tipo 3A Num. 351 Del 06/10/2005
		5966	260.367,01	Eser. 2005 Tipo 3A Num. 450 Del 09/11/2005
		7151	41.817,60	Eser. 2005 Tipo 3A Num. 505 Del 28/11/2005
		7152	4.133.181,23	Eser. 2005 Tipo 3A Num. 541 Del 02/12/2005
		Tot. per Cap. 2209	16	12.093.822,01
2005	2214	2377	6.347,25	Eser. 2005 Tipo 2U Num. 329 Del 12/05/2005
		Tot. per Cap. 2214	1	6.347,25
2005	2221	1836	1.051,97	Eser. 2005 Tipo 3I Num. 84 Del 19/04/2005
		2949	1.002,52	Eser. 2005 Tipo 3I Num. 150 Del 07/06/2005
		3660	256,42	Eser. 2005 Tipo 3I Num. 172 Del 29/06/2005
		3811	167,09	Eser. 2005 Tipo 3I Num. 205 Del 22/07/2005
		4281	233,93	Eser. 2005 Tipo 3I Num. 210 Del 25/07/2005
		4710	334,18	Eser. 2005 Tipo 3I Num. 251 Del 12/09/2005
		4859	367,60	Eser. 2005 Tipo 3I Num. 258 Del 21/09/2005

Elenco perenzioni per esercizio 2009

Es. Per.	Capitolo	Impegno	Importo Perenzione	Documento
2005	2221	6341	950,71	Eser. 2005 Tipo 3I Num. 328 Del 14/11/2005
		6765	835,41	Eser. 2005 Tipo 3I Num. 346 Del 05/12/2005
		7568	434,44	Eser. 2005 Tipo 3I Num. 400 Del 27/12/2005
		Tot. per Cap. 2221	10 5.634,27	
2005	2304	1894	1.698,88	Eser. 2005 Tipo 3P Num. 61 Del 27/04/2005
		1900	1.090,59	Eser. 2005 Tipo 3P Num. 64 Del 27/04/2005
		1901	1.803,29	Eser. 2005 Tipo 3P Num. 67 Del 29/04/2005
		1913	457,60	Eser. 2005 Tipo 3P Num. 72 Del 29/04/2005
		7073	4.356,25	Eser. 2005 Tipo 3P Num. 195 Del 05/12/2005
		7244	3.845,67	Eser. 2005 Tipo 3P Num. 211 Del 22/12/2005
		7245	96,60	Eser. 2005 Tipo 3P Num. 212 Del 22/12/2005
		7246	8.418,40	Eser. 2005 Tipo 3P Num. 213 Del 22/12/2005
		7247	1.163,19	Eser. 2005 Tipo 3P Num. 214 Del 22/12/2005
		7249	529,95	Eser. 2005 Tipo 3P Num. 215 Del 22/12/2005
		7250	454,07	Eser. 2005 Tipo 3P Num. 216 Del 22/12/2005
		7251	529,95	Eser. 2005 Tipo 3P Num. 217 Del 22/12/2005
		Tot. per Cap. 2304	12 24.444,44	
2005	2363	8001	24.573.279,36	Eser. 2005 Tipo 3P Num. 633 Del 23/12/2005
		Tot. per Cap. 2363	2 24.573.279,36	
2005	2374	4696	4.742,03	Eser. 2005 Tipo 3P Num. 156 Del 20/09/2005
		Tot. per Cap. 2374	1 4.742,03	
2005	2375	4695	5.973,97	Eser. 2005 Tipo 3P Num. 156 Del 20/09/2005
		Tot. per Cap. 2375	1 5.973,97	
2005	2377	3491	28.000,00	Eser. 2005 Tipo 3C Num. 342 Del 30/06/2005
		Tot. per Cap. 2377	1 28.000,00	
2005	2397	1394	82.970,42	Eser. 2005 Tipo 3P Num. 152 Del 12/04/2005
		1396	76.349,07	Eser. 2005 Tipo 3P Num. 154 Del 12/04/2005
		1399	136.857,64	Eser. 2005 Tipo 3P Num. 157 Del 12/04/2005
		1400	102.318,42	Eser. 2005 Tipo 3P Num. 158 Del 12/04/2005
		1401	93.335,69	Eser. 2005 Tipo 3P Num. 159 Del 12/04/2005
		1402	133.156,47	Eser. 2005 Tipo 3P Num. 160 Del 12/04/2005
		1404	88.896,82	Eser. 2005 Tipo 3P Num. 161 Del 12/04/2005
		1407	395.895,91	Eser. 2005 Tipo 3P Num. 162 Del 12/04/2005
		1409	15.695.211,55	Eser. 2005 Tipo 3P Num. 169 Del 12/04/2005
		1410	837.760,00	Eser. 2005 Tipo 3P Num. 172 Del 12/04/2005
		1411	120.754,55	Eser. 2005 Tipo 3P Num. 173 Del 12/04/2005
		3242	453.722,75	Eser. 2005 Tipo 3P Num. 277 Del 23/06/2005
		3244	374.718,49	Eser. 2005 Tipo 3P Num. 279 Del 23/06/2005
		3625	481.828,37	Eser. 2005 Tipo 3P Num. 300 Del 13/07/2005
		3626	119.444,66	Eser. 2005 Tipo 3P Num. 301 Del 13/07/2005
		3630	357.501,42	Eser. 2005 Tipo 3P Num. 302 Del 13/07/2005
		5151	192.889,97	Eser. 2005 Tipo 3P Num. 414 Del 07/10/2005
		5153	341.276,49	Eser. 2005 Tipo 3P Num. 415 Del 07/10/2005
		5154	969.994,64	Eser. 2005 Tipo 3P Num. 416 Del 07/10/2005
		5253	78.841,98	Eser. 2005 Tipo 3P Num. 374 Del 20/09/2005
		5254	91.182,34	Eser. 2005 Tipo 3P Num. 377 Del 20/09/2005
		5255	33.751,56	Eser. 2005 Tipo 3P Num. 378 Del 20/09/2005
		5257	1.467.108,72	Eser. 2005 Tipo 3P Num. 379 Del 20/09/2005

Elenco perenzioni per esercizio 2009

Es. Per.	Capitolo	Impegno	Importo Perenzione	Documento
2005	2397	5258	93.465,61	Eser. 2005 Tipo 3P Num. 383 Del 23/09/2005
		5259	27.074,69	Eser. 2005 Tipo 3P Num. 384 Del 23/09/2005
		5260	731.792,25	Eser. 2005 Tipo 3P Num. 385 Del 23/09/2005
		5262	2.361.763,91	Eser. 2005 Tipo 3P Num. 386 Del 23/09/2005
		5264	20.390.632,02	Eser. 2005 Tipo 3P Num. 387 Del 23/09/2005
		5320	42.962,16	Eser. 2005 Tipo 3P Num. 388 Del 23/09/2005
		5321	5.346.328,78	Eser. 2005 Tipo 3P Num. 389 Del 23/09/2005
		5732	2.033.107,94	Eser. 2005 Tipo 3P Num. 498 Del 04/11/2005
		5734	9.494.392,25	Eser. 2005 Tipo 3P Num. 474 Del 04/11/2005
		5735	5.214.396,30	Eser. 2005 Tipo 3P Num. 473 Del 04/11/2005
		6675	827.907,93	Eser. 2005 Tipo 3P Num. 583 Del 05/12/2005
		6677	202.503,39	Eser. 2005 Tipo 3P Num. 584 Del 05/12/2005
		7051	465.810,21	Eser. 2005 Tipo 3P Num. 606 Del 15/12/2005
		7052	159.643,65	Eser. 2005 Tipo 3P Num. 607 Del 15/12/2005
		7054	6.744.890,84	Eser. 2005 Tipo 3P Num. 608 Del 15/12/2005
		7055	4.765.473,08	Eser. 2005 Tipo 3P Num. 609 Del 15/12/2005
		Tot. per Cap. 2397	39 81.627.912,94	
2005	2401	793	441.762,94	Eser. 2005 Tipo 3R Num. 99 Del 16/03/2005
		1720	52.043,04	Eser. 2005 Tipo 3R Num. 158 Del 06/04/2005
		1721	55.892,97	Eser. 2005 Tipo 3R Num. 164 Del 06/04/2005
		1723	572.717,85	Eser. 2005 Tipo 3R Num. 202 Del 11/04/2005
		1725	128.949,12	Eser. 2005 Tipo 3R Num. 218 Del 14/04/2005
		1816	1.396.908,97	Eser. 2005 Tipo 3R Num. 104 Del 17/03/2005
		2022	178.177,63	Eser. 2005 Tipo 3R Num. 247 Del 20/04/2005
		3208	24.569,00	Eser. 2005 Tipo 3R Num. 437 Del 27/05/2005
		3210	3.385.374,97	Eser. 2005 Tipo 3R Num. 466 Del 16/06/2005
		3211	27.036,51	Eser. 2005 Tipo 3R Num. 497 Del 23/06/2005
		3214	133.633,22	Eser. 2005 Tipo 3R Num. 498 Del 23/06/2005
		3432	136.138,03	Eser. 2005 Tipo 3R Num. 516 Del 30/06/2005
		3837	222.264,87	Eser. 2005 Tipo 3R Num. 554 Del 14/07/2005
		4146	110.807,74	Eser. 2005 Tipo 3R Num. 601 Del 25/07/2005
		4148	1.740.665,35	Eser. 2005 Tipo 3R Num. 632 Del 02/08/2005
		4149	206.195,67	Eser. 2005 Tipo 3R Num. 635 Del 02/08/2005
		4150	1.655.569,78	Eser. 2005 Tipo 3R Num. 644 Del 04/08/2005
		4894	537.450,18	Eser. 2005 Tipo 3R Num. 645 Del 04/08/2005
		4924	1.506.724,82	Eser. 2005 Tipo 3R Num. 780 Del 05/10/2005
		5454	148.481,36	Eser. 2005 Tipo 3R Num. 799 Del 06/10/2005
		5455	772.103,00	Eser. 2005 Tipo 3R Num. 823 Del 07/10/2005
		5456	31.457,54	Eser. 2005 Tipo 3R Num. 840 Del 17/10/2005
		5909	6.067.867,45	Eser. 2005 Tipo 3R Num. 891 Del 04/11/2005
		Tot. per Cap. 2401	24 19.532.792,01	
2005	2426	7959	12.105.236,83	Eser. 2005 Tipo 3C Num. 598 Del 27/12/2005
		Tot. per Cap. 2426	1 12.105.236,83	
2005	2428	7961	8.437.275,56	Eser. 2005 Tipo 3C Num. 599 Del 27/12/2005
		Tot. per Cap. 2428	1 8.437.275,56	
2005	2430	7446	13.536.206,42	Eser. 2005 Tipo 3C Num. 600 Del 28/12/2005
		Tot. per Cap. 2430	1 13.536.206,42	
2005	2460	1319	38.865,66	Eser. 2005 Tipo 3C Num. 154 Del 08/04/2005
		5781	135.368,52	Eser. 2005 Tipo 3C Num. 432 Del 04/11/2005

Elenco perenzioni per esercizio 2009

Es. Per.	Capitolo	Impegno	Importo Perenzione	Documento
2005	2460	Tot. per Cap. 2460	2 174.234,18	
2005	2478	7786	400.000,00	Eser. 2005 Tipo 3C Num. 355 Del 31/12/2005
		Tot. per Cap. 2478	1 400.000,00	
2005	2526	2357	25.000,00	Eser. 2005 Tipo 3C Num. 245 Del 11/05/2005
		5585	212.605,73	Eser. 2005 Tipo 3C Num. 387 Del 18/10/2005
		Tot. per Cap. 2526	2 237.605,73	
2005	2560	1788	554,40	Eser. 2005 Tipo 3C Num. 200 Del 27/04/2005
		1789	461,99	Eser. 2005 Tipo 3C Num. 199 Del 27/04/2005
		Tot. per Cap. 2560	2 1.016,39	
2005	2802	7988	1.856.236,22	Eser. 2005 Tipo 3A Num. 265 Del 14/12/2005
		Tot. per Cap. 2802	1 1.856.236,22	
2005	2803	7989	4.034,64	Eser. 2005 Tipo 3A Num. 265 Del 14/12/2005
		Tot. per Cap. 2803	1 4.034,64	
2005	2810	7096	300.000,00	Eser. 2005 Tipo 3M Num. 551 Del 29/11/2005
		Tot. per Cap. 2810	1 300.000,00	
2005	3100	4914	916.103,90	Eser. 2005 Tipo 3M Num. 217 Del 30/09/2005
		Tot. per Cap. 3100	1 916.103,90	
2005	3124	5422	15.000,00	Eser. 2005 Tipo 3Q Num. 68 Del 07/10/2005
		Tot. per Cap. 3124	1 15.000,00	
2005	3214	5145	6.750,75	Eser. 2005 Tipo 3M Num. 454 Del 11/10/2005
		Tot. per Cap. 3214	1 6.750,75	
2005	3551	5540	2.273,22	Eser. 2005 Tipo 3M Num. 481 Del 24/10/2005
		5731	9.500,00	Eser. 2005 Tipo 3M Num. 480 Del 24/10/2005
		6519	14.702,76	Eser. 2005 Tipo 3M Num. 559 Del 22/11/2005
		7334	10.733,20	Eser. 2005 Tipo 3M Num. 644 Del 16/12/2005
		7602	12.000,00	Eser. 2005 Tipo 3M Num. 661 Del 29/12/2005
		Tot. per Cap. 3551	5 49.209,18	
2005	3828	4073	6.153,85	Eser. 2005 Tipo 3M Num. 361 Del 22/07/2005
		Tot. per Cap. 3828	1 6.153,85	
2005	3830	4074	1.846,15	Eser. 2005 Tipo 3M Num. 361 Del 22/07/2005
		Tot. per Cap. 3830	1 1.846,15	
2005	4020	4531	94.398,64	Eser. 2005 Tipo 3N Num. 370 Del 02/09/2005
		5463	542.512,23	Eser. 2005 Tipo 3N Num. 467 Del 18/10/2005
		5464	36.900,03	Eser. 2005 Tipo 3N Num. 468 Del 18/10/2005
		7128	41.499,63	Eser. 2005 Tipo 3N Num. 521 Del 07/12/2005
		7129	156.646,94	Eser. 2005 Tipo 3N Num. 532 Del 07/12/2005
		7580	963.340,95	Eser. 2005 Tipo 3N Num. 553 Del 30/12/2005
		7593	19.273,00	Eser. 2005 Tipo 3N Num. 555 Del 30/12/2005
		Tot. per Cap. 4020	7 1.854.571,42	
2005	4054	7969	3.653,95	Eser. 2005 Tipo 3N Num. 385 Del 30/12/2005
		Tot. per Cap. 4054	1 3.653,95	
2005	4058	7967	25.000,00	Eser. 2005 Tipo 3N Num. 383 Del 30/12/2005
		Tot. per Cap. 4058	1 25.000,00	
2005	4063	7803	3.500.000,00	Eser. 2005 Tipo 3N Num. 558 Del 30/12/2005

Elenco perenzioni per esercizio 2009

Es. Per.	Capitolo	Impegno	Importo Perenzione	Documento
2005	4063	Tot. per Cap. 4063	1 3.500.000,00	
2005	4098	7717	24.000,00	Eser. 2005 Tipo 3N Num. 93 Del 29/12/2005
		Tot. per Cap. 4098	1 24.000,00	
2005	4134	7968	368.878,60	Eser. 2005 Tipo 3N Num. 384 Del 30/12/2005
		Tot. per Cap. 4134	1 368.878,60	
2005	4136	7966	76.789,00	Eser. 2005 Tipo 3N Num. 381 Del 29/12/2005
		Tot. per Cap. 4136	1 76.789,00	
2005	4152	7970	26.401,71	Eser. 2005 Tipo 3N Num. 386 Del 30/12/2005
		Tot. per Cap. 4152	1 26.401,71	
2005	4156	7975	492.253,98	Eser. 2005 Tipo 3N Num. 550 Del 30/12/2005
		7976	307.998,71	Eser. 2005 Tipo 3N Num. 551 Del 30/12/2005
		Tot. per Cap. 4156	2 800.252,69	
2005	4159	2094	875.703,93	Eser. 2005 Tipo 3N Num. 195 Del 04/05/2005
		5014	730.361,64	Eser. 2005 Tipo 3N Num. 387 Del 16/09/2005
		Tot. per Cap. 4159	2 1.606.065,57	
2005	4160	7977	308.000,00	Eser. 2005 Tipo 3N Num. 552 Del 30/12/2005
		Tot. per Cap. 4160	1 308.000,00	
2005	4173	7796	7.480.000,00	Eser. 2005 Tipo 3N Num. 567 Del 30/12/2005
		7804	70.000,00	Eser. 2005 Tipo 3N Num. 563 Del 30/12/2005
		Tot. per Cap. 4173	2 7.550.000,00	
2005	4198	7862	7.650.143,39	Eser. 2005 Tipo 3N Num. 560 Del 30/12/2005
		7974	3.941.660,17	Eser. 2005 Tipo 3N Num. 549 Del 29/12/2005
		Tot. per Cap. 4198	2 11.591.803,56	
2005	4214	5931	1.201.444,57	Eser. 2005 Tipo 3N Num. 460 Del 17/10/2005
		Tot. per Cap. 4214	1 1.201.444,57	
2005	4216	7811	47.248,75	Eser. 2005 Tipo 3N Num. 568 Del 30/12/2005
		Tot. per Cap. 4216	1 47.248,75	
2005	4306	7270	250.000,00	Eser. 2005 Tipo 3N Num. 362 Del 30/11/2005
		Tot. per Cap. 4306	1 250.000,00	
2005	4316	7390	10.000,00	Eser. 2005 Tipo 3O Num. 336 Del 21/12/2005
		Tot. per Cap. 4316	1 10.000,00	
2005	4322	7745	475.139,56	Eser. 2005 Tipo 3O Num. 344 Del 29/12/2005
		Tot. per Cap. 4322	1 475.139,56	
2005	4324	7991	2.081,29	Eser. 2005 Tipo 3O Num. 348 Del 29/12/2005
		Tot. per Cap. 4324	1 2.081,29	
2005	4329	7733	26.771,36	Eser. 2005 Tipo 3O Num. 347 Del 29/12/2005
		Tot. per Cap. 4329	1 26.771,36	
2005	4401	7998	117.653,93	Eser. 2005 Tipo 3O Num. 523 Del 28/11/2005
		Tot. per Cap. 4401	1 117.653,93	
2005	4402	7062	14.449,80	Eser. 2005 Tipo 3O Num. 531 Del 02/12/2005
		Tot. per Cap. 4402	1 14.449,80	
2005	4405	7737	20.000,00	Eser. 2005 Tipo 3O Num. 581 Del 28/12/2005
		Tot. per Cap. 4405	1 20.000,00	

Elenco perenzioni per esercizio 2009

Es. Per.	Capitolo	Impegno	Importo Perenzione	Documento
2005	4416	1825	38.422,54	Eser. 2005 Tipo 3O Num. 114 Del 26/04/2005
		1826	33.594,57	Eser. 2005 Tipo 3O Num. 118 Del 26/04/2005
		2209	571.287,02	Eser. 2005 Tipo 3O Num. 129 Del 06/05/2005
		2210	186.784,70	Eser. 2005 Tipo 3O Num. 130 Del 06/05/2005
		2211	50.936,21	Eser. 2005 Tipo 3O Num. 131 Del 06/05/2005
		2386	46.293,69	Eser. 2005 Tipo 3O Num. 132 Del 11/05/2005
		3261	54.815,06	Eser. 2005 Tipo 3O Num. 176 Del 30/06/2005
		3649	34.979,55	Eser. 2005 Tipo 3O Num. 177 Del 30/06/2005
		3651	440.626,17	Eser. 2005 Tipo 3O Num. 178 Del 30/06/2005
		5489	272.503,05	Eser. 2005 Tipo 3O Num. 186 Del 10/10/2005
		5490	4.780,58	Eser. 2005 Tipo 3O Num. 187 Del 10/10/2005
		5491	275.838,08	Eser. 2005 Tipo 3O Num. 188 Del 10/10/2005
		5492	35.492,47	Eser. 2005 Tipo 3O Num. 191 Del 13/10/2005
		5494	232.017,85	Eser. 2005 Tipo 3O Num. 194 Del 13/10/2005
		5495	19.686,76	Eser. 2005 Tipo 3O Num. 195 Del 13/10/2005
		5496	39.156,82	Eser. 2005 Tipo 3O Num. 196 Del 13/10/2005
		5498	155.262,58	Eser. 2005 Tipo 3O Num. 198 Del 13/10/2005
		5499	33.390,90	Eser. 2005 Tipo 3O Num. 200 Del 13/10/2005
		5500	69.165,15	Eser. 2005 Tipo 3O Num. 201 Del 13/10/2005
		5501	38.509,84	Eser. 2005 Tipo 3O Num. 204 Del 13/10/2005
		5755	122.096,61	Eser. 2005 Tipo 3O Num. 219 Del 27/10/2005
		5756	349.287,84	Eser. 2005 Tipo 3O Num. 220 Del 27/10/2005
		Tot. per Cap. 4416	22 3.104.928,04	
2005	4446	7667	3.752.130,68	Eser. 2005 Tipo 3O Num. 349 Del 29/12/2005
		Tot. per Cap. 4446	1 3.752.130,68	
2005	4504	7995	7.583,94	Eser. 2005 Tipo 3O Num. 254 Del 20/12/2005
		Tot. per Cap. 4504	1 7.583,94	
2005	4850	5906	1.675.282,89	Eser. 2005 Tipo 3S Num. 350 Del 09/11/2005
		Tot. per Cap. 4850	2 1.675.282,89	
2005	5106	7024	460.843,90	Eser. 2005 Tipo 3T Num. 659 Del 13/12/2005
		Tot. per Cap. 5106	1 460.843,90	
2005	5301	7332	2.037,00	Eser. 2005 Tipo 3T Num. 663 Del 21/12/2005
		Tot. per Cap. 5301	1 2.037,00	
2005	5308	7744	413.761,57	Eser. 2005 Tipo 3R Num. 665 Del 29/12/2005
		Tot. per Cap. 5308	1 413.761,57	
2005	5318	7575	700.000,00	Eser. 2005 Tipo 3R Num. 655 Del 21/12/2005
		Tot. per Cap. 5318	1 700.000,00	
2005	5328	7727	41.500,00	Eser. 2005 Tipo 3R Num. 667 Del 29/12/2005
		Tot. per Cap. 5328	1 41.500,00	
2005	5330	7742	266.412,58	Eser. 2005 Tipo 3R Num. 666 Del 29/12/2005
		Tot. per Cap. 5330	1 266.412,58	
2005	5340	5252	123.127,00	Eser. 2005 Tipo 3R Num. 471 Del 23/09/2005
		Tot. per Cap. 5340	1 123.127,00	
2005	5344	7724	664.043,72	Eser. 2005 Tipo 3R Num. 671 Del 29/12/2005
		7755	104.516,09	Eser. 2005 Tipo 3R Num. 670 Del 29/12/2005
		7757	123.397,89	Eser. 2005 Tipo 3R Num. 668 Del 29/12/2005

Elenco perenzioni per esercizio 2009

Es. Per.	Capitolo	Impegno		Importo	Perenzione	Documento
2005	5344	7871		1.380.000,00		Eser. 2005 Tipo 3R Num. 660 Del 29/12/2005
		Tot. per Cap. 5344	4	2.271.957,70		
2005	5436	7443		17.359.383,96		Eser. 2005 Tipo 3S Num. 308 Del 12/12/2005
		Tot. per Cap. 5436	2	17.359.383,96		
2005	5574	7503		1.244.372,41		Eser. 2005 Tipo 3S Num. 323 Del 28/12/2005
		Tot. per Cap. 5574	1	1.244.372,41		
2005	5600	6856		1.738.832,83		Eser. 2005 Tipo 3S Num. 296 Del 29/11/2005
		7494		849.428,44		Eser. 2005 Tipo 3S Num. 312 Del 19/12/2005
		7498		261.177,59		Eser. 2005 Tipo 3S Num. 313 Del 19/12/2005
		Tot. per Cap. 5600	3	2.849.438,86		
2005	5717	1637		261.373,66		Eser. 2005 Tipo FP Num. 157 Del 15/04/2005
		2137		28.984,35		Eser. 2005 Tipo FP Num. 104 Del 12/05/2005
		4033		15.456,47		Eser. 2005 Tipo 3S Num. 129 Del 01/06/2005
		5074		65.520,84		Eser. 2005 Tipo FP Num. 200 Del 12/08/2005
		5544		39.591,44		Eser. 2005 Tipo 3S Num. 131 Del 10/10/2005
		5914		15.000,74		Eser. 2005 Tipo 3S Num. 251 Del 12/10/2005
		7228		29.664,14		Eser. 2005 Tipo FP Num. 158 Del 02/12/2005
		7489		187.261,25		Eser. 2005 Tipo 3S Num. 281 Del 21/11/2005
		Tot. per Cap. 5717	11	642.852,89		
2005	5736	7475		1.455.143,79		Eser. 2005 Tipo 3S Num. 311 Del 19/12/2005
		Tot. per Cap. 5736	1	1.455.143,79		
2005	5738	7476		1.018.635,72		Eser. 2005 Tipo 3S Num. 311 Del 19/12/2005
		Tot. per Cap. 5738	1	1.018.635,72		
2005	5740	7477		8.409,07		Eser. 2005 Tipo 3S Num. 311 Del 19/12/2005
		Tot. per Cap. 5740	1	8.409,07		
2005	5808	7983		4.007.241,07		Eser. 2005 Tipo 3N Num. 561 Del 30/12/2005
		Tot. per Cap. 5808	1	4.007.241,07		
2005	5826	1463		77.465,00		Eser. 2005 Tipo 3S Num. 133 Del 01/04/2005
		2076		801,61		Eser. 2005 Tipo 3S Num. 183 Del 09/05/2005
		3767		30.986,00		Eser. 2005 Tipo 3S Num. 251 Del 08/07/2005
		5022		543,99		Eser. 2005 Tipo 3S Num. 311 Del 11/10/2005
		6759		37.492,78		Eser. 2005 Tipo 3S Num. 373 Del 28/11/2005
		Tot. per Cap. 5826	5	147.289,38		
2005	6004	6414		1.574.383,31		Eser. 2005 Tipo 3T Num. 631 Del 28/11/2005
		Tot. per Cap. 6004	1	1.574.383,31		
2005	6008	6412		842.140,80		Eser. 2005 Tipo 3T Num. 633 Del 29/11/2005
		Tot. per Cap. 6008	1	842.140,80		
2005	6010	6409		3.284.640,15		Eser. 2005 Tipo 3T Num. 628 Del 28/11/2005
		Tot. per Cap. 6010	1	3.284.640,15		
2005	7840	7746		91.689,47		Eser. 2005 Tipo X7 Num. 281 Del 30/12/2005
		Tot. per Cap. 7840	1	91.689,47		
2005	7854	7986		53.000,00		Eser. 2005 Tipo 3T Num. 571 Del 29/12/2005
		Tot. per Cap. 7854	1	53.000,00		
2005	8104	6101		1.337.339,11		Eser. 2005 Tipo 3S Num. 347 Del 09/11/2005
		Tot. per Cap. 8104	1	1.337.339,11		

Elenco perenzioni per esercizio 2009

Es. Per.	Capitolo	Impegno	Importo Perenzione	Documento
2005	9075	8036	5.532.310,48	Eser. 2005 Tipo C. Num. 1 Del 31/12/2005
	Tot. per Cap.	9075	5.532.310,48	
	Totale per Esercizio	2005	489	

Elenco perenzioni per esercizio 2009

Es. Per.	Capitolo	Impegno	Importo Perenzione	Documento
2007	11	131	5.000,00	Eser. 2007 Tipo 3A Num. 4 Del 28/02/2007
		5720	5.000,00	Eser. 2007 Tipo 3A Num. 169 Del 12/11/2007
		Tot. per Cap. 11	2 10.000,00	
2007	12	132	50.000,00	Eser. 2007 Tipo 3A Num. 3 Del 28/02/2007
		446	5.000,00	Eser. 2007 Tipo 3A Num. 12 Del 13/03/2007
		Tot. per Cap. 12	2 55.000,00	
2007	14	6682	1.079,60	Eser. 2007 Tipo 3A Num. 1433 Del 07/12/2007
		6683	359,87	Eser. 2007 Tipo 3A Num. 1434 Del 07/12/2007
		6684	490,41	Eser. 2007 Tipo 3A Num. 1435 Del 07/12/2007
		6685	1.200,75	Eser. 2007 Tipo 3A Num. 1436 Del 07/12/2007
		Tot. per Cap. 14	4 3.130,63	
2007	15	133	46.698,86	Eser. 2007 Tipo 3A Num. 2 Del 28/02/2007
		Tot. per Cap. 15	1 46.698,86	
2007	16	3561	450,00	Eser. 2007 Tipo 3A Num. 643 Del 12/07/2007
		6687	63.801,30	Eser. 2007 Tipo 3A Num. 1421 Del 04/12/2007
		Tot. per Cap. 16	2 64.251,30	
2007	50	6398	186.861,63	Eser. 2007 Tipo 3G Num. 323 Del 10/12/2007
		Tot. per Cap. 50	1 186.861,63	
2007	54	6829	128.594,21	Eser. 2007 Tipo 3T Num. 932 Del 24/12/2007
		Tot. per Cap. 54	1 128.594,21	
2007	58	6854	1.241.789,53	Eser. 2007 Tipo 3G Num. 192 Del 21/12/2007
		Tot. per Cap. 58	1 1.241.789,53	
2007	60	6851	61.343,80	Eser. 2007 Tipo 3G Num. 191 Del 21/12/2007
		Tot. per Cap. 60	1 61.343,80	
2007	70	6862	2.686,50	Eser. 2007 Tipo 3G Num. 195 Del 28/12/2007
		Tot. per Cap. 70	1 2.686,50	
2007	72	7150	86,03	Eser. 2007 Tipo 3G Num. 324 Del 14/12/2007
		Tot. per Cap. 72	1 86,03	
2007	73	191	656,10	Eser. 2007 Tipo 3G Num. 29 Del 05/03/2007
		Tot. per Cap. 73	1 656,10	
2007	77	6552	1.743,11	Eser. 2007 Tipo 3E Num. 217 Del 06/11/2007
		6566	514,80	Eser. 2007 Tipo 3E Num. 247 Del 07/12/2007
		Tot. per Cap. 77	2 2.257,91	
2007	84	283	7.831,68	Eser. 2007 Tipo 3A Num. 115 Del 02/03/2007
		Tot. per Cap. 84	1 7.831,68	
2007	88	6509	24.245,15	Eser. 2007 Tipo 3G Num. 498 Del 07/12/2007
		Tot. per Cap. 88	1 24.245,15	
2007	100	163	50.006,55	Eser. 2007 Tipo 3D Num. 160 Del 27/02/2007
		Tot. per Cap. 100	1 50.006,55	
2007	104	6951	5.000,00	Eser. 2007 Tipo 3L Num. 1181 Del 21/12/2007
		Tot. per Cap. 104	1 5.000,00	
2007	108	6508	2.364,85	Eser. 2007 Tipo 3G Num. 497 Del 07/12/2007
		Tot. per Cap. 108	1 2.364,85	
2007	116	6952	15.000,00	Eser. 2007 Tipo 3L Num. 1181 Del 21/12/2007

Elenco perenzioni per esercizio 2009

Es. Per.	Capitolo	Impegno	Importo Perenzione		Documento
2007	116	Tot. per Cap. 116	1	15.000,00	
2007	122	174		300,00	Eser. 2007 Tipo 3L Num. 66 Del 02/03/2007
		299		1.488,65	Eser. 2007 Tipo 3L Num. 159 Del 09/03/2007
		6514		67,63	Eser. 2007 Tipo 3L Num. 1062 Del 23/11/2007
		6954		5.000,00	Eser. 2007 Tipo 3L Num. 1181 Del 21/12/2007
		7051		57.716,53	Eser. 2007 Tipo 3L Num. 1192 Del 21/12/2007
		Tot. per Cap. 122	5	64.572,81	
2007	124	1994		12.462.751,71	Eser. 2007 Tipo SE Num. 49 Del 30/05/2007
		4393		12.788.822,43	Eser. 2007 Tipo SE Num. 116 Del 21/09/2007
		7764		14.785.599,88	Eser. 2007 Tipo C. Num. 1 Del 31/12/2007
		Tot. per Cap. 124	3	40.037.174,02	
2007	134	6958		500,00	Eser. 2007 Tipo 3L Num. 1181 Del 21/12/2007
		Tot. per Cap. 134	1	500,00	
2007	136	126		70.000,00	Eser. 2007 Tipo 3L Num. 34 Del 27/02/2007
		127		200.000,00	Eser. 2007 Tipo 3L Num. 35 Del 27/02/2007
		1110		150.000,00	Eser. 2007 Tipo 3L Num. 363 Del 20/04/2007
		6481		50.000,00	Eser. 2007 Tipo 3L Num. 1034 Del 19/11/2007
		6960		13.000,00	Eser. 2007 Tipo 3L Num. 1181 Del 21/12/2007
		Tot. per Cap. 136	5	483.000,00	
2007	142	6963		20.000,00	Eser. 2007 Tipo 3L Num. 1181 Del 21/12/2007
		Tot. per Cap. 142	1	20.000,00	
2007	144	287		82.380,56	Eser. 2007 Tipo 3L Num. 151 Del 09/03/2007
		6754		78,00	Eser. 2007 Tipo 3L Num. 1172 Del 18/12/2007
		6964		1.500,00	Eser. 2007 Tipo 3L Num. 1181 Del 21/12/2007
		7047		114.502,00	Eser. 2007 Tipo 3L Num. 1191 Del 21/12/2007
		Tot. per Cap. 144	4	198.460,56	
2007	154	145		63.132,67	Eser. 2007 Tipo 3L Num. 59 Del 01/03/2007
		6965		10.000,00	Eser. 2007 Tipo 3L Num. 1181 Del 21/12/2007
		Tot. per Cap. 154	2	73.132,67	
2007	160	3639		2.183.760,03	Eser. 2010 Tipo N Num. 242041 Del 17/03/2010
		5043		240.607,98	Eser. 2010 Tipo N Num. 242041 Del 17/03/2010
		5045		56.348,87	Eser. 2010 Tipo N Num. 242041 Del 17/03/2010
		6835		84.909,82	Eser. 2010 Tipo N Num. 242041 Del 17/03/2010
		6836		68.638,45	Eser. 2010 Tipo N Num. 242041 Del 17/03/2010
		6837		12.165,54	Eser. 2010 Tipo N Num. 242041 Del 17/03/2010
		Tot. per Cap. 160	6	2.646.430,69	
2007	162	4701		57.000,00	Eser. 2007 Tipo 3Q Num. 235 Del 25/09/2007
		Tot. per Cap. 162	1	57.000,00	
2007	174	2831		38,47	Eser. 2007 Tipo 3S Num. 144 Del 07/06/2007
		Tot. per Cap. 174	1	38,47	
2007	187	6904		30.000,00	Eser. 2007 Tipo 3L Num. 490 Del 21/12/2007
		Tot. per Cap. 187	1	30.000,00	
2007	188	7064		46.311,00	Eser. 2007 Tipo 3L Num. 500 Del 27/12/2007
		Tot. per Cap. 188	1	46.311,00	
2007	194	6911		2.843,28	Eser. 2007 Tipo 3L Num. 496 Del 21/12/2007
		Tot. per Cap. 194	1	2.843,28	

Elenco perenzioni per esercizio 2009

Es. Per.	Capitolo	Impegno	Importo Perenzione	Documento
2007	196	5607	83.400,00	Eser. 2007 Tipo 3L Num. 990 Del 05/11/2007
		6624	5.004,61	Eser. 2007 Tipo 3L Num. 1120 Del 04/12/2007
		6949	432.551,71	Eser. 2007 Tipo 3L Num. 1178 Del 21/12/2007
		6966	1.500,00	Eser. 2007 Tipo 3L Num. 1181 Del 21/12/2007
		Tot. per Cap. 196	4 522.456,32	
2007	198	6968	20.000,00	Eser. 2007 Tipo 3L Num. 1181 Del 21/12/2007
		Tot. per Cap. 198	1 20.000,00	
2007	200	6967	640.430,67	Eser. 2007 Tipo 3L Num. 1185 Del 21/12/2007
		6969	250.000,00	Eser. 2007 Tipo 3L Num. 1181 Del 21/12/2007
		Tot. per Cap. 200	2 890.430,67	
2007	202	6972	140.000,00	Eser. 2007 Tipo 3L Num. 1181 Del 21/12/2007
		7222	138.096,58	Eser. 2007 Tipo 3L Num. 1188 Del 21/12/2007
		Tot. per Cap. 202	2 278.096,58	
2007	204	5564	183.404,30	Eser. 2007 Tipo 3L Num. 969 Del 26/10/2007
		6464	56.745,12	Eser. 2007 Tipo 3L Num. 1051 Del 21/11/2007
		6974	4.000,00	Eser. 2007 Tipo 3L Num. 1181 Del 21/12/2007
		Tot. per Cap. 204	3 244.149,42	
2007	206	6977	31.000,00	Eser. 2007 Tipo 3L Num. 1181 Del 21/12/2007
		Tot. per Cap. 206	1 31.000,00	
2007	210	6533	231.840,03	Eser. 2007 Tipo 3L Num. 417 Del 22/11/2007
		6655	276.761,65	Eser. 2007 Tipo 3L Num. 468 Del 13/12/2007
		Tot. per Cap. 210	2 508.601,68	
2007	212	6476	61,60	Eser. 2007 Tipo 3L Num. 402 Del 14/11/2007
		6907	1.500,00	Eser. 2007 Tipo 3L Num. 494 Del 21/12/2007
		6979	700,00	Eser. 2007 Tipo 3L Num. 1181 Del 21/12/2007
		Tot. per Cap. 212	3 2.261,60	
2007	226	6980	1.000,00	Eser. 2007 Tipo 3L Num. 1181 Del 21/12/2007
		7193	3.754,08	Eser. 2007 Tipo OM Num. 79 Del 27/12/2007
		7292	45.282,21	Eser. 2007 Tipo OM Num. 78 Del 27/12/2007
		Tot. per Cap. 226	3 50.036,29	
2007	238	6815	1.070.641,61	Eser. 2007 Tipo 3F Num. 244 Del 23/11/2007
		7044	472.729,84	Eser. 2007 Tipo 3F Num. 294 Del 28/12/2007
		Tot. per Cap. 238	2 1.543.371,45	
2007	240	7031	198.420,55	Eser. 2007 Tipo 3F Num. 297 Del 28/12/2007
		7038	185.000,00	Eser. 2007 Tipo 3F Num. 299 Del 28/12/2007
		7039	100.000,00	Eser. 2007 Tipo 3F Num. 299 Del 28/12/2007
		7144	52.000,00	Eser. 2007 Tipo 3F Num. 298 Del 28/12/2007
		Tot. per Cap. 240	4 535.420,55	
2007	256	6597	14.400,00	Eser. 2007 Tipo 3F Num. 44 Del 18/12/2007
		7061	21.037,50	Eser. 2007 Tipo 3F Num. 46 Del 20/12/2007
		Tot. per Cap. 256	2 35.437,50	
2007	258	7178	390.000,00	Eser. 2007 Tipo 3F Num. 561 Del 31/12/2007
		Tot. per Cap. 258	1 390.000,00	
2007	260	7052	242.500,00	Eser. 2007 Tipo 3F Num. 290 Del 27/12/2007
		Tot. per Cap. 260	1 242.500,00	

Elenco perenzioni per esercizio 2009

Es. Per.	Capitolo	Impegno	Importo Perenzione	Documento
2007	286	6755	600.000,00	Eser. 2007 Tipo 3F Num. 247 Del 27/11/2007
	Tot. per Cap.	286	600.000,00	
2007	302	6939	528.035,38	Eser. 2007 Tipo X7 Num. 530 Del 31/12/2007
		6943	114.608,85	Eser. 2007 Tipo X7 Num. 519 Del 20/12/2007
	Tot. per Cap.	302	642.644,23	
2007	306	6934	123.704,73	Eser. 2007 Tipo X7 Num. 524 Del 28/12/2007
	Tot. per Cap.	306	123.704,73	
2007	310	7131	148.286,84	Eser. 2007 Tipo 3Q Num. 2772 Del 13/12/2007
	Tot. per Cap.	310	148.286,84	
2007	312	6937	813.200,57	Eser. 2007 Tipo X7 Num. 528 Del 28/12/2007
	Tot. per Cap.	312	813.200,57	
2007	316	7688	13.248,02	Eser. 2007 Tipo X7 Num. 527 Del 28/12/2007
	Tot. per Cap.	316	13.248,02	
2007	402	6788	86.174,54	Eser. 2007 Tipo 3L Num. 472 Del 18/12/2007
		6982	1.000,00	Eser. 2007 Tipo 3L Num. 1181 Del 21/12/2007
	Tot. per Cap.	402	87.174,54	
2007	414	6905	14.795,89	Eser. 2007 Tipo 3L Num. 491 Del 21/12/2007
	Tot. per Cap.	414	14.795,89	
2007	416	2203	61,59	Eser. 2007 Tipo 3L Num. 25 Del 27/02/2007
		3614	4.695,00	Eser. 2007 Tipo 3L Num. 207 Del 11/07/2007
		4768	1.800,00	Eser. 2007 Tipo 3L Num. 303 Del 26/09/2007
		6747	5.155,16	Eser. 2007 Tipo 3L Num. 471 Del 18/12/2007
		6987	3.575,00	Eser. 2007 Tipo 3L Num. 1181 Del 21/12/2007
	Tot. per Cap.	416	15.286,75	
2007	500	4392	7.316,00	Eser. 2007 Tipo 3H Num. 84 Del 20/09/2007
		4533	36.778,49	Eser. 2007 Tipo 3H Num. 92 Del 27/09/2007
		4534	150.000,00	Eser. 2007 Tipo 3H Num. 93 Del 27/09/2007
		4535	233.476,20	Eser. 2007 Tipo 3H Num. 94 Del 27/09/2007
	Tot. per Cap.	500	427.570,69	
2007	502	6753	16.257,70	Eser. 2007 Tipo 3L Num. 476 Del 18/12/2007
		6989	73.000,00	Eser. 2007 Tipo 3L Num. 1181 Del 21/12/2007
	Tot. per Cap.	502	89.257,70	
2007	504	134	233,31	Eser. 2007 Tipo TF Num. 5 Del 28/02/2007
		282	59,20	Eser. 2007 Tipo 3H Num. 13 Del 13/03/2007
		751	21,34	Eser. 2007 Tipo TF Num. 15 Del 28/03/2007
		1415	744,84	Eser. 2007 Tipo 3H Num. 25 Del 08/05/2007
		1784	440,17	Eser. 2007 Tipo 3H Num. 27 Del 21/05/2007
		1797	118,40	Eser. 2007 Tipo 3H Num. 30 Del 22/05/2007
		1879	231,62	Eser. 2007 Tipo 3H Num. 33 Del 29/05/2007
		2611	56,40	Eser. 2007 Tipo TF Num. 44 Del 21/06/2007
		2958	1.147,86	Eser. 2007 Tipo TF Num. 62 Del 29/06/2007
		2965	1.118,12	Eser. 2007 Tipo TF Num. 63 Del 29/06/2007
		4407	1.663,29	Eser. 2007 Tipo TF Num. 79 Del 17/09/2007
		4409	59,20	Eser. 2007 Tipo TF Num. 81 Del 17/09/2007
		4411	56,40	Eser. 2007 Tipo TF Num. 83 Del 17/09/2007
		4710	203,06	Eser. 2007 Tipo TF Num. 87 Del 25/09/2007

Elenco perenzioni per esercizio **2009**

Es. Per.	Capitolo	Impegno	Importo Perenzione	Documento
2007	504	4711	294,71	Eser. 2007 Tipo TF Num. 88 Del 25/09/2007
		4712	3.718,79	Eser. 2007 Tipo TF Num. 95 Del 04/10/2007
		5935	259,13	Eser. 2007 Tipo TF Num. 105 Del 16/11/2007
		5990	59,20	Eser. 2007 Tipo TF Num. 106 Del 16/11/2007
		Tot. per Cap. 504	18 10.485,04	
2007	508	685	202.933,00	Eser. 2007 Tipo 3A Num. 192 Del 26/03/2007
		686	60.538,33	Eser. 2007 Tipo 3A Num. 192 Del 26/03/2007
		687	280.822,23	Eser. 2007 Tipo 3A Num. 192 Del 26/03/2007
		5365	118.471,00	Eser. 2007 Tipo 3A Num. 1218 Del 29/10/2007
		5366	30.000,00	Eser. 2007 Tipo 3A Num. 1218 Del 29/10/2007
		5962	11.050,00	Eser. 2007 Tipo 3A Num. 486 Del 07/06/2007
		6852	801.968,09	Eser. 2007 Tipo 3A Num. 1456 Del 27/12/2007
		Tot. per Cap. 508	7 1.505.782,65	
2007	509	7729	8.000,00	Eser. 2007 Tipo 35 Num. 2353 Del 29/12/2007
		Tot. per Cap. 509	1 8.000,00	
2007	510	183	857,49	Eser. 2007 Tipo 3H Num. 10 Del 08/03/2007
		5671	123.000,00	Eser. 2007 Tipo 3H Num. 141 Del 15/11/2007
		5715	21.000,00	Eser. 2007 Tipo 3H Num. 141 Del 15/11/2007
		5718	100.000,00	Eser. 2007 Tipo 3H Num. 142 Del 15/11/2007
		Tot. per Cap. 510	4 244.857,49	
2007	513	85	16.645,28	Eser. 2007 Tipo 3A Num. 12 Del 22/02/2007
		86	4.489,81	Eser. 2007 Tipo 3A Num. 12 Del 22/02/2007
		87	73,43	Eser. 2007 Tipo 3A Num. 10 Del 22/02/2007
		88	4.261,70	Eser. 2007 Tipo 3A Num. 9 Del 22/02/2007
		3136	8.519,34	Eser. 2007 Tipo 3A Num. 44 Del 18/06/2007
		7719	197.884,72	Eser. 2007 Tipo 3A Num. 97 Del 31/12/2007
		Tot. per Cap. 513	6 231.874,28	
2007	518	7656	120.473,00	Eser. 2007 Tipo 3A Num. 132 Del 28/12/2007
		Tot. per Cap. 518	1 120.473,00	
2007	519	6849	738.800,00	Eser. 2007 Tipo 3A Num. 1456 Del 27/12/2007
		Tot. per Cap. 519	1 738.800,00	
2007	536	4706	8.737,55	Eser. 2007 Tipo 3H Num. 73 Del 15/06/2007
		5452	100.000,00	Eser. 2007 Tipo 3H Num. 143 Del 08/11/2007
		5453	100.000,00	Eser. 2007 Tipo 3H Num. 144 Del 08/11/2007
		5454	90.000,00	Eser. 2007 Tipo 3H Num. 145 Del 08/11/2007
		6726	60.000,00	Eser. 2007 Tipo 3H Num. 188 Del 28/12/2007
		6727	6.015,00	Eser. 2007 Tipo 3H Num. 189 Del 28/12/2007
		Tot. per Cap. 536	6 364.752,55	
2007	540	4569	1.000.000,00	Eser. 2007 Tipo X7 Num. 375 Del 20/09/2007
		Tot. per Cap. 540	1 1.000.000,00	
2007	542	4960	475.000,00	Eser. 2007 Tipo 3A Num. 1110 Del 02/10/2007
		4961	77.064,00	Eser. 2007 Tipo 3A Num. 1110 Del 02/10/2007
		4962	45.000,00	Eser. 2007 Tipo 3A Num. 1110 Del 02/10/2007
		6847	1.159.487,47	Eser. 2007 Tipo 3A Num. 1455 Del 27/12/2007
		Tot. per Cap. 542	4 1.756.551,47	
2007	552	4958	200.000,00	Eser. 2007 Tipo 3A Num. 1135 Del 09/10/2007
		Tot. per Cap. 552	1 200.000,00	

Elenco perenzioni per esercizio 2009

Es. Per.	Capitolo	Impegno	Importo Perenzione	Documento
2007	564	7526	2.316,74	Eser. 2007 Tipo 3N Num. 531 Del 03/12/2007
	Tot. per Cap. 564	1	2.316,74	
2007	576	5769	361,43	Eser. 2007 Tipo 3G Num. 322 Del 08/11/2007
		5991	121.977,48	Eser. 2007 Tipo 3G Num. 826 Del 18/10/2007
		6584	2.160,00	Eser. 2007 Tipo 3G Num. 495 Del 05/12/2007
		6585	450,00	Eser. 2007 Tipo 3G Num. 496 Del 05/12/2007
		7620	14.610,36	Eser. 2007 Tipo 3G Num. 997 Del 19/12/2007
	Tot. per Cap. 576	5	139.559,27	
2007	580	6583	10.208,74	Eser. 2007 Tipo 3M Num. 345 Del 12/12/2007
		6586	17.537,05	Eser. 2007 Tipo 3M Num. 192 Del 12/12/2007
		6839	3.000,00	Eser. 2007 Tipo 3M Num. 570 Del 20/12/2007
	Tot. per Cap. 580	3	30.745,79	
2007	813	2063	257,50	Eser. 2007 Tipo 3R Num. 81 Del 22/05/2007
	Tot. per Cap. 813	1	257,50	
2007	814	2059	40,50	Eser. 2007 Tipo 3R Num. 77 Del 21/05/2007
	Tot. per Cap. 814	1	40,50	
2007	818	2055	3.865,81	Eser. 2007 Tipo 3R Num. 76 Del 21/05/2007
		5748	15.000,00	Eser. 2007 Tipo 3R Num. 179 Del 08/11/2007
		7267	196,28	Eser. 2007 Tipo 3R Num. 194 Del 27/12/2007
		7316	181.000,00	Eser. 2007 Tipo 3R Num. 200 Del 27/12/2007
	Tot. per Cap. 818	4	200.062,09	
2007	844	6531	41.664,00	Eser. 2007 Tipo 3N Num. 70 Del 04/12/2007
	Tot. per Cap. 844	1	41.664,00	
2007	859	7213	9.818,31	Eser. 2007 Tipo 3R Num. 82 Del 28/12/2007
	Tot. per Cap. 859	1	9.818,31	
2007	860	2111	7.572,03	Eser. 2007 Tipo 3R Num. 27 Del 29/05/2007
	Tot. per Cap. 860	1	7.572,03	
2007	864	4777	90.379,96	Eser. 2007 Tipo 3Q Num. 234 Del 25/09/2007
	Tot. per Cap. 864	1	90.379,96	
2007	1038	7236	5.291.628,65	Eser. 2007 Tipo 3V Num. 370 Del 27/12/2007
	Tot. per Cap. 1038	1	5.291.628,65	
2007	1124	7142	60.064,00	Eser. 2007 Tipo 3Q Num. 194 Del 18/12/2007
	Tot. per Cap. 1124	1	60.064,00	
2007	1147	3553	250.000,00	Eser. 2007 Tipo 3E Num. 122 Del 23/07/2007
	Tot. per Cap. 1147	1	250.000,00	
2007	1148	4787	50.000,00	Eser. 2007 Tipo 3E Num. 155 Del 05/09/2007
		5184	35.796,00	Eser. 2007 Tipo 3E Num. 202 Del 12/10/2007
		7541	135.200,00	Eser. 2007 Tipo 3E Num. 276 Del 27/12/2007
		7561	25.969,22	Eser. 2007 Tipo 3E Num. 289 Del 31/12/2007
		7566	60.000,00	Eser. 2007 Tipo 3E Num. 290 Del 31/12/2007
	Tot. per Cap. 1148	5	306.965,22	
2007	1149	7409	67.951,22	Eser. 2007 Tipo 3E Num. 279 Del 28/12/2007
		7543	77,21	Eser. 2007 Tipo 3E Num. 280 Del 28/12/2007
	Tot. per Cap. 1149	2	68.028,43	
2007	1161	7713	2.537,16	Eser. 2007 Tipo 3E Num. 278 Del 27/12/2007

Elenco perenzioni per esercizio 2009

Es. Per.	Capitolo	Impegno	Importo Perenzione	Documento
2007	1161	Tot. per Cap. 1161	1 2.537,16	
2007	1176	3313	401.247,12	Eser. 2007 Tipo 3E Num. 111 Del 05/07/2007
		4695	2.502,00	Eser. 2007 Tipo 3E Num. 191 Del 05/10/2007
		4789	33.977,76	Eser. 2007 Tipo 3E Num. 161 Del 14/09/2007
		7534	451.878,91	Eser. 2007 Tipo 3E Num. 258 Del 07/12/2007
		7542	111.609,27	Eser. 2007 Tipo 3E Num. 281 Del 28/12/2007
		7544	141.713,72	Eser. 2007 Tipo 3E Num. 280 Del 28/12/2007
		7557	105.139,58	Eser. 2007 Tipo 3E Num. 286 Del 31/12/2007
		7590	557.692,78	Eser. 2007 Tipo 3E Num. 282 Del 28/12/2007
		7698	202.028,06	Eser. 2007 Tipo 3E Num. 284 Del 31/12/2007
		Tot. per Cap. 1176	9 2.007.789,20	
2007	1215	1776	1.043,66	Eser. 2007 Tipo 3M Num. 131 Del 15/05/2007
		1780	802,17	Eser. 2007 Tipo 3M Num. 132 Del 15/05/2007
		Tot. per Cap. 1215	2 1.845,83	
2007	1220	7490	1.361,76	Eser. 2007 Tipo 3M Num. 304 Del 31/10/2007
		Tot. per Cap. 1220	1 1.361,76	
2007	1388	5515	50.000,00	Eser. 2007 Tipo 3E Num. 1155 Del 26/10/2007
		7447	290.767,27	Eser. 2007 Tipo 3E Num. 1192 Del 08/11/2007
		Tot. per Cap. 1388	4 340.767,27	
2007	1404	2411	50.125,00	Eser. 2007 Tipo 3M Num. 107 Del 06/06/2007
		Tot. per Cap. 1404	1 50.125,00	
2007	1506	3552	50.000,00	Eser. 2007 Tipo 3E Num. 513 Del 23/07/2007
		7400	60.000,00	Eser. 2007 Tipo 3E Num. 974 Del 20/12/2007
		Tot. per Cap. 1506	2 110.000,00	
2007	1662	4021	27.995,85	Eser. 2007 Tipo 3E Num. 599 Del 30/07/2007
		4066	47.984,16	Eser. 2007 Tipo 3E Num. 538 Del 27/07/2007
		5374	552,15	Eser. 2007 Tipo 3E Num. 740 Del 23/10/2007
		7286	17.415,42	Eser. 2007 Tipo 3E Num. 849 Del 30/11/2007
		7434	40.719,10	Eser. 2007 Tipo 3E Num. 309 Del 28/12/2007
		Tot. per Cap. 1662	5 134.666,68	
2007	1673	7448	100.000,00	Eser. 2007 Tipo 3E Num. 1193 Del 08/11/2007
		Tot. per Cap. 1673	1 100.000,00	
2007	2114	7420	20.000,00	Eser. 2007 Tipo 3Q Num. 228 Del 31/12/2007
		Tot. per Cap. 2114	1 20.000,00	
2007	2300	6941	6.640,16	Eser. 2007 Tipo 3P Num. 161 Del 28/12/2007
		Tot. per Cap. 2300	1 6.640,16	
2007	2306	6945	772.000,00	Eser. 2007 Tipo 3P Num. 162 Del 28/12/2007
		Tot. per Cap. 2306	1 772.000,00	
2007	2353	317	17.056,31	Eser. 2007 Tipo 3P Num. 31 Del 13/03/2007
		337	23.109,29	Eser. 2007 Tipo 3M Num. 45 Del 15/03/2007
		741	11.363,51	Eser. 2007 Tipo 3P Num. 53 Del 30/03/2007
		744	23.109,29	Eser. 2007 Tipo 3P Num. 54 Del 30/03/2007
		1466	18.061,29	Eser. 2007 Tipo 3P Num. 114 Del 09/05/2007
		1467	23.109,29	Eser. 2007 Tipo 3P Num. 115 Del 09/05/2007
		1897	15.965,31	Eser. 2007 Tipo 3M Num. 127 Del 28/05/2007
		2020	23.109,29	Eser. 2007 Tipo 3P Num. 130 Del 01/06/2007

Elenco perenzioni per esercizio 2009

Es. Per.	Capitolo	Impegno	Importo Perenzione	Documento
2007	2353	2998	15.965,31	Eser. 2007 Tipo 3P Num. 261 Del 03/07/2007
		2999	23.109,29	Eser. 2007 Tipo 3P Num. 262 Del 03/07/2007
		4045	6.000,00	Eser. 2007 Tipo 3P Num. 304 Del 01/08/2007
		4079	15.546,19	Eser. 2007 Tipo 3P Num. 308 Del 13/08/2007
		4120	23.109,29	Eser. 2007 Tipo 3P Num. 307 Del 13/08/2007
		4882	15.546,19	Eser. 2007 Tipo 3P Num. 311 Del 27/07/2007
		4908	23.109,09	Eser. 2007 Tipo 3P Num. 319 Del 04/10/2007
		5141	14.400,09	Eser. 2007 Tipo 3P Num. 329 Del 11/10/2007
		5143	23.109,29	Eser. 2007 Tipo 3P Num. 330 Del 11/10/2007
		5376	15.881,36	Eser. 2007 Tipo 3P Num. 353 Del 29/10/2007
		5379	23.109,29	Eser. 2007 Tipo 3P Num. 354 Del 29/10/2007
		6165	19.578,70	Eser. 2007 Tipo 3P Num. 378 Del 04/12/2007
		6167	23.109,29	Eser. 2007 Tipo 3P Num. 377 Del 04/12/2007
		6990	8.357,00	Eser. 2007 Tipo 3P Num. 400 Del 27/12/2007
		6992	3.840,00	Eser. 2007 Tipo 3P Num. 401 Del 27/12/2007
		7001	23.108,99	Eser. 2007 Tipo 3P Num. 402 Del 27/12/2007
		7006	23.109,29	Eser. 2007 Tipo 3P Num. 404 Del 27/12/2007
		7009	18.436,28	Eser. 2007 Tipo 3P Num. 403 Del 27/12/2007
		7022	64.718,10	Eser. 2007 Tipo 3P Num. 405 Del 27/12/2007
		Tot. per Cap. 2353	27	538.026,62
2007	2357	1899	55,50	Eser. 2007 Tipo 3M Num. 163 Del 28/05/2007
		3220	10.421,05	Eser. 2007 Tipo 3P Num. 240 Del 10/07/2007
		3612	361,28	Eser. 2007 Tipo 3P Num. 223 Del 03/07/2007
		3637	979,75	Eser. 2007 Tipo 3E Num. 275 Del 24/07/2007
		3698	5.164,32	Eser. 2007 Tipo 3P Num. 267 Del 24/07/2007
		3699	15.485,38	Eser. 2007 Tipo 3P Num. 271 Del 24/07/2007
		7118	132.000,00	Eser. 2007 Tipo 3P Num. 538 Del 28/12/2007
		Tot. per Cap. 2357	7	164.467,28
2007	2379	7160	9.919,57	Eser. 2007 Tipo 3P Num. 383 Del 07/12/2007
		Tot. per Cap. 2379	1	9.919,57
2007	2381	7026	566.495,00	Eser. 2007 Tipo 3P Num. 407 Del 28/12/2007
		Tot. per Cap. 2381	1	566.495,00
2007	2390	4885	1.554,62	Eser. 2007 Tipo 3P Num. 360 Del 28/09/2007
		4907	2.310,93	Eser. 2007 Tipo 3P Num. 370 Del 04/10/2007
		5142	1.440,01	Eser. 2007 Tipo 3P Num. 398 Del 11/10/2007
		5378	1.588,14	Eser. 2007 Tipo 3P Num. 421 Del 29/10/2007
		5381	2.310,93	Eser. 2007 Tipo 3P Num. 422 Del 30/10/2007
		6070	2.310,93	Eser. 2007 Tipo 3P Num. 397 Del 11/10/2007
		6166	1.957,87	Eser. 2007 Tipo 3P Num. 470 Del 04/12/2007
		6168	2.310,93	Eser. 2007 Tipo 3P Num. 471 Del 04/12/2007
		6994	44.703,60	Eser. 2007 Tipo 3P Num. 498 Del 21/12/2007
		6995	835,70	Eser. 2007 Tipo 3P Num. 497 Del 21/12/2007
		7003	2.310,93	Eser. 2007 Tipo 3P Num. 508 Del 27/12/2007
		7004	2.310,93	Eser. 2007 Tipo 3P Num. 506 Del 27/12/2007
		7008	6.471,81	Eser. 2007 Tipo 3P Num. 507 Del 27/12/2007
		7023	1.843,63	Eser. 2007 Tipo 3P Num. 505 Del 27/12/2007
		Tot. per Cap. 2390	14	74.260,96
2007	2391	318	1.705,64	Eser. 2007 Tipo 3P Num. 31 Del 13/03/2007
		340	2.310,93	Eser. 2007 Tipo 3M Num. 45 Del 15/03/2007

Elenco perenzioni per esercizio 2009

Es. Per.	Capitolo	Impegno	Importo Perenzione	Documento
2007	2391	742	1.136,36	Eser. 2007 Tipo 3P Num. 83 Del 30/03/2007
		743	2.310,93	Eser. 2007 Tipo 3P Num. 84 Del 30/03/2007
		1469	2.310,93	Eser. 2007 Tipo 3P Num. 135 Del 09/05/2007
		1470	1.806,13	Eser. 2007 Tipo 3P Num. 136 Del 09/05/2007
		1900	1.596,54	Eser. 2007 Tipo 3M Num. 164 Del 28/05/2007
		2019	2.310,93	Eser. 2007 Tipo 3P Num. 177 Del 01/06/2007
		2997	1.596,54	Eser. 2007 Tipo 3P Num. 228 Del 03/07/2007
		3000	2.310,93	Eser. 2007 Tipo 3P Num. 229 Del 03/07/2007
		4917	1.554,62	Eser. 2007 Tipo 3P Num. 312 Del 03/09/2007
		5015	2.310,93	Eser. 2007 Tipo 3P Num. 313 Del 03/09/2007
		Tot. per Cap. 2391	12 23.261,41	
2007	2438	6893	1.242.103,45	Eser. 2007 Tipo 3R Num. 830 Del 05/12/2007
		6894	4.546.511,68	Eser. 2007 Tipo 3R Num. 829 Del 05/12/2007
		7027	6.874.941,53	Eser. 2007 Tipo 3R Num. 828 Del 05/12/2007
		Tot. per Cap. 2438	3 12.663.556,66	
2007	2450	7327	61.779,60	Eser. 2007 Tipo 3Q Num. 209 Del 28/12/2007
		Tot. per Cap. 2450	1 61.779,60	
2007	2548	3348	1.638,88	Eser. 2007 Tipo 3C Num. 46 Del 07/06/2007
		5023	5.203,71	Eser. 2007 Tipo 3C Num. 62 Del 09/08/2007
		Tot. per Cap. 2548	2 6.842,59	
2007	3010	7487	21.070,30	Eser. 2007 Tipo 3M Num. 186 Del 06/11/2007
		Tot. per Cap. 3010	1 21.070,30	
2007	3016	5480	42.000,00	Eser. 2007 Tipo 3M Num. 358 Del 22/10/2007
		Tot. per Cap. 3016	1 42.000,00	
2007	3040	6752	1.681,50	Eser. 2007 Tipo 3L Num. 474 Del 18/12/2007
		6759	150.723,76	Eser. 2007 Tipo 3L Num. 480 Del 19/12/2007
		Tot. per Cap. 3040	2 152.405,26	
2007	3221	4134	8.756,70	Eser. 2007 Tipo 3M Num. 184 Del 01/08/2007
		5883	6.372,00	Eser. 2007 Tipo 3M Num. 264 Del 09/10/2007
		Tot. per Cap. 3221	2 15.128,70	
2007	3555	7571	4.947,90	Eser. 2007 Tipo 3M Num. 417 Del 31/10/2007
		Tot. per Cap. 3555	1 4.947,90	
2007	4002	7516	424,62	Eser. 2007 Tipo 3N Num. 598 Del 28/12/2007
		Tot. per Cap. 4002	1 424,62	
2007	4032	7281	6.373,62	Eser. 2007 Tipo 3N Num. 595 Del 21/12/2007
		Tot. per Cap. 4032	1 6.373,62	
2007	4056	5424	531.887,99	Eser. 2007 Tipo 3N Num. 495 Del 30/10/2007
		Tot. per Cap. 4056	1 531.887,99	
2007	4078	7263	200.000,00	Eser. 2007 Tipo 3N Num. 76 Del 28/12/2007
		Tot. per Cap. 4078	1 200.000,00	
2007	4112	3982	147.023,45	Eser. 2007 Tipo 3N Num. 459 Del 03/08/2007
		Tot. per Cap. 4112	1 147.023,45	
2007	4128	7488	2.823.987,00	Eser. 2007 Tipo 3N Num. 588 Del 04/12/2007
		Tot. per Cap. 4128	1 2.823.987,00	
2007	4332	3883	36.897,00	Eser. 2007 Tipo 3O Num. 252 Del 11/07/2007

Elenco perenzioni per esercizio 2009

Es. Per.	Capitolo	Impegno	Importo	Perenzione	Documento
2007	4332	3896	22.883,70	Eser. 2007 Tipo 3O Num. 260 Del 11/07/2007	
		4587	30.410,74	Eser. 2007 Tipo 3O Num. 317 Del 10/09/2007	
		4588	47.031,50	Eser. 2007 Tipo 3O Num. 333 Del 10/09/2007	
		4589	50.000,00	Eser. 2007 Tipo 3O Num. 318 Del 10/09/2007	
		4595	21.917,43	Eser. 2007 Tipo 3O Num. 320 Del 10/09/2007	
		4598	32.909,50	Eser. 2007 Tipo 3O Num. 322 Del 10/09/2007	
		4601	28.835,00	Eser. 2007 Tipo 3O Num. 324 Del 10/09/2007	
		4602	43.262,62	Eser. 2007 Tipo 3O Num. 339 Del 10/09/2007	
		4610	30.176,06	Eser. 2007 Tipo 3O Num. 327 Del 10/09/2007	
		4611	47.379,00	Eser. 2007 Tipo 3O Num. 329 Del 10/09/2007	
		4612	50.000,00	Eser. 2007 Tipo 3O Num. 330 Del 10/09/2007	
		4634	14.603,45	Eser. 2007 Tipo 3O Num. 353 Del 11/09/2007	
		4637	36.854,01	Eser. 2007 Tipo 3O Num. 357 Del 11/09/2007	
		4638	15.350,35	Eser. 2007 Tipo 3O Num. 358 Del 11/09/2007	
		4643	28.566,61	Eser. 2007 Tipo 3O Num. 362 Del 11/09/2007	
		4644	26.885,65	Eser. 2007 Tipo 3O Num. 363 Del 11/09/2007	
		4645	35.718,01	Eser. 2007 Tipo 3O Num. 364 Del 11/09/2007	
		4652	47.206,34	Eser. 2007 Tipo 3O Num. 369 Del 11/09/2007	
		4658	18.107,00	Eser. 2007 Tipo 3O Num. 373 Del 11/09/2007	
		4659	24.000,00	Eser. 2007 Tipo 3O Num. 374 Del 11/09/2007	
		4776	47.316,44	Eser. 2007 Tipo 3O Num. 311 Del 10/09/2007	
		4816	39.519,86	Eser. 2007 Tipo 3O Num. 334 Del 10/09/2007	
		5386	45.958,12	Eser. 2007 Tipo 3O Num. 410 Del 02/10/2007	
		5396	47.750,00	Eser. 2007 Tipo 3O Num. 417 Del 02/10/2007	
		7139	25.716,50	Eser. 2007 Tipo 3O Num. 534 Del 23/11/2007	
		7141	29.732,75	Eser. 2007 Tipo 3O Num. 536 Del 23/11/2007	
		7143	20.358,25	Eser. 2007 Tipo 3O Num. 537 Del 23/11/2007	
		7187	32.202,50	Eser. 2007 Tipo 3O Num. 548 Del 23/11/2007	
		7190	16.621,25	Eser. 2007 Tipo 3O Num. 562 Del 23/11/2007	
		7191	7.728,44	Eser. 2007 Tipo 3O Num. 563 Del 23/11/2007	
		7199	24.017,25	Eser. 2007 Tipo 3O Num. 565 Del 23/11/2007	
		7518	50.000,00	Eser. 2007 Tipo 3O Num. 519 Del 20/11/2007	
		7550	31.319,11	Eser. 2007 Tipo 3O Num. 525 Del 21/11/2007	
		7569	50.000,00	Eser. 2007 Tipo 3O Num. 555 Del 23/11/2007	
		7575	23.050,58	Eser. 2007 Tipo 3O Num. 558 Del 23/11/2007	
		Tot. per Cap. 4332		36	1.180.285,02
2007	4403	7418	1.616,97	Eser. 2007 Tipo 3O Num. 752 Del 21/12/2007	
		7431	1.755,60	Eser. 2007 Tipo 3O Num. 740 Del 13/12/2007	
		Tot. per Cap. 4403	2	3.372,57	
2007	4826	7122	29.515.171,00	Eser. 2007 Tipo 3S Num. 389 Del 28/12/2007	
		Tot. per Cap. 4826	1	29.515.171,00	
2007	5000	5369	76.051,00	Eser. 2007 Tipo 3S Num. 165 Del 29/10/2007	
		5370	13.000,00	Eser. 2007 Tipo 3S Num. 165 Del 29/10/2007	
		Tot. per Cap. 5000	2	89.051,00	
2007	5004	5367	4.255,00	Eser. 2007 Tipo 3S Num. 162 Del 29/10/2007	
		5368	25.905,50	Eser. 2007 Tipo 3S Num. 162 Del 29/10/2007	
		6859	3.668,00	Eser. 2007 Tipo 3S Num. 202 Del 31/12/2007	
		Tot. per Cap. 5004	3	33.828,50	
2007	5058	5345	22.800,00	Eser. 2007 Tipo 3M Num. 294 Del 26/10/2007	

Elenco perenzioni per esercizio 2009

Es. Per.	Capitolo	Impegno	Importo Perenzione	Documento
2007	5058	Tot. per Cap. 5058	1 22.800,00	
2007	5104	4011	129.190,61	Eser. 2007 Tipo 3T Num. 491 Del 08/08/2007
		Tot. per Cap. 5104	1 129.190,61	
2007	5108	5504	116.212,19	Eser. 2007 Tipo 3T Num. 493 Del 02/11/2007
		Tot. per Cap. 5108	1 116.212,19	
2007	5142	4012	2.052,00	Eser. 2007 Tipo 3T Num. 492 Del 08/08/2007
		Tot. per Cap. 5142	1 2.052,00	
2007	5170	5502	1.552,20	Eser. 2007 Tipo 3T Num. 493 Del 02/11/2007
		Tot. per Cap. 5170	1 1.552,20	
2007	5304	652	30.000,00	Eser. 2007 Tipo 3T Num. 24 Del 27/02/2007
		Tot. per Cap. 5304	1 30.000,00	
2007	5338	7087	1.544.490,10	Eser. 2007 Tipo 3R Num. 891 Del 27/12/2007
		Tot. per Cap. 5338	1 1.544.490,10	
2007	5346	6018	14.815,84	Eser. 2007 Tipo 3R Num. 797 Del 22/11/2007
		6946	21.700,00	Eser. 2007 Tipo 3R Num. 885 Del 21/12/2007
		Tot. per Cap. 5346	2 36.515,84	
2007	5352	6944	180.000,00	Eser. 2007 Tipo 3R Num. 883 Del 21/12/2007
		Tot. per Cap. 5352	1 180.000,00	
2007	5400	4694	1.147,02	Eser. 2007 Tipo 3S Num. 148 Del 07/09/2007
		Tot. per Cap. 5400	1 1.147,02	
2007	5632	4682	21.294,57	Eser. 2007 Tipo 3S Num. 152 Del 14/09/2007
		Tot. per Cap. 5632	2 21.294,57	
2007	5812	7416	128.000,00	Eser. 2007 Tipo 3S Num. 237 Del 14/12/2007
		Tot. per Cap. 5812	1 128.000,00	
2007	5820	7689	165.000,00	Eser. 2007 Tipo 3S Num. 242 Del 21/12/2007
		7690	14.000,00	Eser. 2007 Tipo 3S Num. 242 Del 21/12/2007
		Tot. per Cap. 5820	2 179.000,00	
2007	5826	2123	61.972,00	Eser. 2007 Tipo 3S Num. 137 Del 04/06/2007
		Tot. per Cap. 5826	1 61.972,00	
2007	5836	7636	282.326,97	Eser. 2007 Tipo 3S Num. 232 Del 30/11/2007
		Tot. per Cap. 5836	1 282.326,97	
2007	6000	7610	145.880,00	Eser. 2007 Tipo 3T Num. 585 Del 21/12/2007
		7611	50.201,78	Eser. 2007 Tipo 3T Num. 585 Del 21/12/2007
		Tot. per Cap. 6000	2 196.081,78	
2007	6012	6824	800,00	Eser. 2007 Tipo 3T Num. 589 Del 21/12/2007
		6825	240,30	Eser. 2007 Tipo 3T Num. 590 Del 21/12/2007
		6827	18.000,00	Eser. 2007 Tipo 3T Num. 591 Del 21/12/2007
		Tot. per Cap. 6012	3 19.040,30	
2007	7000	7181	24.343,00	Eser. 2007 Tipo 3V Num. 365 Del 19/12/2007
		7234	3.914.544,22	Eser. 2007 Tipo 3V Num. 377 Del 27/12/2007
		Tot. per Cap. 7000	2 3.938.887,22	
2007	7007	1953	4.091.964,47	Eser. 2007 Tipo 3V Num. 152 Del 24/05/2007
		7204	907.565,59	Eser. 2007 Tipo 3V Num. 371 Del 27/12/2007
		Tot. per Cap. 7007	2 4.999.530,06	

Elenco perenzioni per esercizio 2009

Es. Per.	Capitolo	Impegno	Importo Perenzione	Documento
2007	7011	7228	7.007.386,98	Eser. 2007 Tipo E Num. 374 Del 27/12/2007
	Tot. per Cap.	7011	1 7.007.386,98	
2007	7016	7290	301.221,98	Eser. 2007 Tipo 3V Num. 79 Del 19/12/2007
	Tot. per Cap.	7016	1 301.221,98	
2007	7018	6810	246.562,00	Eser. 2007 Tipo 3V Num. 72 Del 06/12/2007
	Tot. per Cap.	7018	1 246.562,00	
2007	7021	7343	300.000,00	Eser. 2007 Tipo 3V Num. 367 Del 28/12/2007
	Tot. per Cap.	7021	1 300.000,00	
2007	7024	6865	107.876,67	Eser. 2007 Tipo 3V Num. 328 Del 23/11/2007
	Tot. per Cap.	7024	1 107.876,67	
2007	7032	7591	200.000,00	Eser. 2007 Tipo 3V Num. 363 Del 28/12/2007
	Tot. per Cap.	7032	1 200.000,00	
2007	7050	6032	39.733,50	Eser. 2007 Tipo 3U Num. 313 Del 29/11/2007
	Tot. per Cap.	7050	1 39.733,50	
2007	7062	7231	16.437.000,00	Eser. 2007 Tipo 3V Num. 375 Del 27/12/2007
		7576	276.000,00	Eser. 2007 Tipo 3V Num. 378 Del 27/12/2007
	Tot. per Cap.	7062	2 16.713.000,00	
2007	7068	6799	70.000,00	Eser. 2007 Tipo 3V Num. 331 Del 30/11/2007
	Tot. per Cap.	7068	1 70.000,00	
2007	7072	7574	12.996.864,05	Eser. 2007 Tipo 3V Num. 344 Del 11/12/2007
	Tot. per Cap.	7072	1 12.996.864,05	
2007	7078	6868	56.000,00	Eser. 2007 Tipo 3V Num. 345 Del 12/12/2007
		7072	125.000,00	Eser. 2007 Tipo 3V Num. 330 Del 28/11/2007
		7355	20.990,06	Eser. 2007 Tipo 3V Num. 366 Del 28/12/2007
	Tot. per Cap.	7078	3 201.990,06	
2007	7082	7304	270.000,00	Eser. 2007 Tipo 3V Num. 80 Del 19/12/2007
	Tot. per Cap.	7082	1 270.000,00	
2007	7084	7675	3.989.942,94	Eser. 2007 Tipo 3V Num. 84 Del 28/12/2007
		7676	8.873,84	Eser. 2007 Tipo 3V Num. 84 Del 28/12/2007
		7677	2.460,00	Eser. 2007 Tipo 3V Num. 84 Del 28/12/2007
	Tot. per Cap.	7084	3 4.001.276,78	
2007	7086	7580	1.700.809,56	Eser. 2007 Tipo 3V Num. 81 Del 21/12/2007
	Tot. per Cap.	7086	1 1.700.809,56	
2007	7092	5911	10.000,00	Eser. 2007 Tipo 3V Num. 265 Del 26/10/2007
		6808	139.500,00	Eser. 2007 Tipo 3V Num. 326 Del 23/11/2007
		7098	900.000,00	Eser. 2007 Tipo 3V Num. 353 Del 14/12/2007
		7596	176.000,00	Eser. 2007 Tipo 3V Num. 365 Del 28/12/2007
		7605	250.000,00	Eser. 2007 Tipo 3V Num. 370 Del 31/12/2007
		7606	75.000,00	Eser. 2007 Tipo 3V Num. 371 Del 31/12/2007
		7607	15.000,00	Eser. 2007 Tipo 3V Num. 372 Del 31/12/2007
		7616	276.250,00	Eser. 2007 Tipo 3V Num. 373 Del 31/12/2007
		7623	136.000,00	Eser. 2007 Tipo 3V Num. 375 Del 31/12/2007
		7624	281.500,00	Eser. 2007 Tipo 3V Num. 376 Del 31/12/2007
		7625	38.281,94	Eser. 2007 Tipo 3V Num. 377 Del 31/12/2007
		7627	32.000,00	Eser. 2007 Tipo 3V Num. 104 Del 31/12/2007

Elenco perenzioni per esercizio **2009**

Es. Per.	Capitolo	Impegno	Importo Perenzione	Documento
2007	7092	7628	7.500,00	Eser. 2007 Tipo 3V Num. 378 Del 31/12/2007
		7629	134.000,00	Eser. 2007 Tipo 3V Num. 379 Del 31/12/2007
		7630	50.000,00	Eser. 2007 Tipo 3V Num. 380 Del 31/12/2007
		7633	150.000,00	Eser. 2007 Tipo 3V Num. 382 Del 31/12/2007
		7639	50.000,00	Eser. 2007 Tipo 3V Num. 90 Del 14/12/2007
		7640	129.000,00	Eser. 2007 Tipo 3V Num. 102 Del 31/12/2007
		Tot. per Cap. 7092	18 2.850.031,94	
2007	7094	4250	370.160,67	Eser. 2007 Tipo 3V Num. 126 Del 25/06/2007
		Tot. per Cap. 7094	1 370.160,67	
2007	7100	7069	1.476.000,00	Eser. 2007 Tipo 3V Num. 138 Del 18/12/2007
		Tot. per Cap. 7100	1 1.476.000,00	
2007	7102	7095	122.260,00	Eser. 2007 Tipo 3V Num. 357 Del 17/12/2007
		Tot. per Cap. 7102	1 122.260,00	
2007	7130	6857	500.000,00	Eser. 2007 Tipo 3V Num. 327 Del 23/11/2007
		Tot. per Cap. 7130	1 500.000,00	
2007	7150	7602	81.102,34	Eser. 2007 Tipo 3V Num. 148 Del 31/12/2007
		7603	162.500,00	Eser. 2007 Tipo 3V Num. 148 Del 31/12/2007
		Tot. per Cap. 7150	2 243.602,34	
2007	7165	7200	100.000,00	Eser. 2007 Tipo 3V Num. 145 Del 18/12/2007
		Tot. per Cap. 7165	1 100.000,00	
2007	7194	6805	100.000,00	Eser. 2007 Tipo 3V Num. 332 Del 30/11/2007
		Tot. per Cap. 7194	1 100.000,00	
2007	7240	3267	60.000,00	Eser. 2007 Tipo 3V Num. 44 Del 18/06/2007
		4182	40.699,60	Eser. 2007 Tipo 3V Num. 78 Del 16/07/2007
		4693	1.500,00	Eser. 2007 Tipo 3V Num. 107 Del 23/08/2007
		Tot. per Cap. 7240	3 102.199,60	
2007	7290	2701	5.500,00	Eser. 2007 Tipo 3V Num. 44 Del 09/05/2007
		2809	44.000,00	Eser. 2007 Tipo 3V Num. 56 Del 30/05/2007
		4581	40.680,00	Eser. 2007 Tipo 3V Num. 74 Del 27/07/2007
		7376	1.000.000,00	Eser. 2007 Tipo 3V Num. 140 Del 20/12/2007
		Tot. per Cap. 7290	4 1.090.180,00	
2007	7294	7339	19.500,00	Eser. 2007 Tipo 3V Num. 384 Del 31/12/2007
		Tot. per Cap. 7294	1 19.500,00	
2007	7310	7622	12.087,66	Eser. 2007 Tipo 3V Num. 374 Del 31/12/2007
		7641	6.122,00	Eser. 2007 Tipo 2F Num. 358 Del 17/12/2007
		Tot. per Cap. 7310	2 18.209,66	
2007	7312	6866	74.175,58	Eser. 2007 Tipo 3V Num. 362 Del 18/12/2007
		Tot. per Cap. 7312	1 74.175,58	
2007	7320	7674	3.008.000,00	Eser. 2007 Tipo 3V Num. 356 Del 17/12/2007
		Tot. per Cap. 7320	1 3.008.000,00	
2007	7611	7646	25.456,54	Eser. 2007 Tipo 3V Num. 92 Del 21/12/2007
		Tot. per Cap. 7611	1 25.456,54	
2007	7616	7317	98.500,00	Eser. 2007 Tipo 3V Num. 99 Del 28/12/2007
		Tot. per Cap. 7616	1 98.500,00	
2007	7621			

Elenco perenzioni per esercizio 2009

Es. Per.	Capitolo	Impegno	Importo Perenzione	Documento
2007	7621	5303	204,00	Eser. 2007 Tipo 3V Num. 69 Del 27/09/2007
		5637	6.043,29	Eser. 2007 Tipo 3V Num. 76 Del 19/10/2007
		Tot. per Cap. 7621	2 6.247,29	
2007	7622	7638	3.589,70	Eser. 2007 Tipo 3V Num. 89 Del 12/12/2007
		Tot. per Cap. 7622	1 3.589,70	
2007	7628	3188	67.500,00	Eser. 2007 Tipo 3V Num. 38 Del 13/06/2007
		4334	75.000,00	Eser. 2007 Tipo 3V Num. 45 Del 03/07/2007
		Tot. per Cap. 7628	2 142.500,00	
2007	7642	4260	12.386,38	Eser. 2007 Tipo 3V Num. 57 Del 12/07/2007
		7321	1.893,39	Eser. 2007 Tipo 3V Num. 100 Del 28/12/2007
		7745	15.000,00	Eser. 2007 Tipo 3V Num. 80 Del 15/11/2007
		Tot. per Cap. 7642	3 29.279,77	
2007	7644	7147	27.900,60	Eser. 2007 Tipo 3V Num. 85 Del 29/11/2007
		7313	1.731.117,00	Eser. 2007 Tipo 3V Num. 98 Del 28/12/2007
		Tot. per Cap. 7644	2 1.759.017,60	
2007	7650	7643	3.967.853,57	Eser. 2007 Tipo 3V Num. 94 Del 21/12/2007
		Tot. per Cap. 7650	1 3.967.853,57	
2007	7652	7644	15.444,90	Eser. 2007 Tipo 3V Num. 91 Del 21/12/2007
		Tot. per Cap. 7652	1 15.444,90	
2007	7654	7645	30.000,00	Eser. 2007 Tipo 3V Num. 93 Del 21/12/2007
		Tot. per Cap. 7654	1 30.000,00	
2007	7658	7419	386.122,53	Eser. 2007 Tipo 3V Num. 368 Del 28/12/2007
		Tot. per Cap. 7658	1 386.122,53	
2007	7806	4022	6.302.711,00	Eser. 2007 Tipo 3T Num. 457 Del 31/07/2007
		Tot. per Cap. 7806	1 6.302.711,00	
2007	7834	6658	154.449,01	Eser. 2007 Tipo 3T Num. 721 Del 23/11/2007
		Tot. per Cap. 7834	1 154.449,01	
2007	7854	6898	196.245,00	Eser. 2007 Tipo 3T Num. 715 Del 22/11/2007
		Tot. per Cap. 7854	1 196.245,00	
2007	7870	1208	30.000,00	Eser. 2007 Tipo 3T Num. 112 Del 05/04/2007
		1771	925.521,20	Eser. 2007 Tipo 3T Num. 205 Del 14/05/2007
		2850	24.152,00	Eser. 2007 Tipo 3T Num. 364 Del 25/06/2007
		3702	113.290,38	Eser. 2007 Tipo 3T Num. 425 Del 26/07/2007
		4160	454,94	Eser. 2007 Tipo 3T Num. 500 Del 28/08/2007
		5181	1.158.177,43	Eser. 2007 Tipo 3T Num. 277 Del 07/06/2007
		5829	25.000,00	Eser. 2007 Tipo 3T Num. 671 Del 08/11/2007
		5830	45.000,00	Eser. 2007 Tipo 3T Num. 671 Del 08/11/2007
		6480	2.735.305,15	Eser. 2007 Tipo 3T Num. 560 Del 12/10/2007
		6918	50.000,00	Eser. 2007 Tipo 3T Num. 926 Del 24/12/2007
		6921	24.000,00	Eser. 2007 Tipo 3T Num. 930 Del 24/12/2007
		6922	74.100,00	Eser. 2007 Tipo 3T Num. 931 Del 24/12/2007
		7300	200.000,00	Eser. 2007 Tipo 3T Num. 922 Del 21/12/2007
		7324	57.028,00	Eser. 2007 Tipo 3T Num. 914 Del 19/12/2007
		7600	7.000,00	Eser. 2007 Tipo 3T Num. 942 Del 28/12/2007
		7668	40.000,00	Eser. 2007 Tipo 3T Num. 951 Del 31/12/2007
		7715	2.076.688,10	Eser. 2007 Tipo 3T Num. 910 Del 17/12/2007

Elenco perenzioni per esercizio 2009

Es. Per.	Capitolo	Impegno	Importo Perenzione	Documento
2007	7870	Tot. per Cap. 7870	17 7.585.717,20	
2007	7878	6674	199.250,00	Eser. 2007 Tipo 3T Num. 718 Del 23/11/2007
		Tot. per Cap. 7878	1 199.250,00	
2007	7880	6314	315.354,08	Eser. 2007 Tipo 3T Num. 735 Del 23/11/2007
		Tot. per Cap. 7880	1 315.354,08	
2007	8000	1151	3.035,27	Eser. 2007 Tipo 3S Num. 25 Del 21/03/2007
		1630	3.243,23	Eser. 2007 Tipo 3S Num. 96 Del 14/05/2007
		2971	37.120,00	Eser. 2007 Tipo 3S Num. 177 Del 22/06/2007
		2972	11.016,00	Eser. 2007 Tipo 3S Num. 177 Del 22/06/2007
		3610	31.695,00	Eser. 2007 Tipo 3S Num. 197 Del 10/07/2007
		6650	4.000,00	Eser. 2007 Tipo 3S Num. 913 Del 18/12/2007
		7151	10.012,00	Eser. 2007 Tipo 3T Num. 941 Del 27/12/2007
		7153	5.000,00	Eser. 2007 Tipo 3T Num. 941 Del 27/12/2007
		7165	728,10	Eser. 2007 Tipo 3T Num. 915 Del 20/12/2007
		Tot. per Cap. 8000	9 105.849,60	
2007	8014	7716	185.338,81	Eser. 2007 Tipo 3T Num. 924 Del 21/12/2007
		Tot. per Cap. 8014	1 185.338,81	
2007	8016	7634	10.039,19	Eser. 2007 Tipo 3T Num. 923 Del 21/12/2007
		Tot. per Cap. 8016	1 10.039,19	
2007	8022	2226	116.000,00	Eser. 2007 Tipo 3S Num. 126 Del 24/05/2007
		2227	91.223,76	Eser. 2007 Tipo 3S Num. 126 Del 24/05/2007
		Tot. per Cap. 8022	2 207.223,76	
	Totale per Esercizio	2007	480 206.787.502,68	
	Totale Generale:		969 569.714.210,08	

Conto Generale del Patrimonio 2009

ATTIVITA'

CLASSIFICAZIONE DELLE ATTIVITA'	allegati	CONSISTENZA AL 1 GENNAIO 2009	VARIAZIONI AVVENUTE DURANTE L' ESERCIZIO		CONSISTENZA AL 31 DICEMBRE 2009
			in aumento	in diminuzione	
Attività Finanziarie	A	21.445.396.082,19	24.432.245.420,07	22.531.436.812,76	23.346.204.689,50
Attività disponibili (beni, immobili, mobili, crediti, titoli di credito ed altre attività disponibili)	B	627.285.163,03	183.381.893,78	94.225.329,37	716.441.727,44
Attività non disponibili (beni destinati ai servizi generali della Regione ed altre attività non disponibili)	C	523.403.366,70	138.659.755,07	198.242.149,71	463.820.972,06
Variazione della consistenza delle attività			1.930.382.777,08		
TOTALE Attività		22.596.084.611,92	24.754.287.068,92	22.823.904.291,84	24.526.467.389,00

PASSIVITA'

CLASSIFICAZIONE DELLE PASSIVITA'	allegati	CONSISTENZA AL 1 GENNAIO 2009	VARIAZIONI AVVENUTE DURANTE L' ESERCIZIO		CONSISTENZA AL 31 DICEMBRE 2009
			in aumento	in diminuzione	
Passività finanziarie	A bis	14.321.416.752,53	8.418.556.429,40	6.444.457.188,53	16.295.515.993,40
Passività diverse	D	14.325.907.429,49	4.703.865.644,20	5.759.190.779,68	13.270.582.294,01
Totale Passività		28.647.324.182,02	13.122.422.073,60	12.203.647.968,21	29.566.098.287,41
Variazione della consistenza delle passività			918.774.105,39		
Consistenza passivo netto:					
al 1 gennaio 2009		-6.051.239.570,10			
al 31 dicembre 2009					-5.039.630.898,41
Miglioramento patrimoniale			<u>1.011.608.671,69</u>		
TOTALE Attività		22.596.084.611,92	1.930.382.777,08		24.526.467.389,00

ATTIVITA' FINANZIARIE

Allegato A

DESCRIZIONE	allegati	CONSISTENZA AL 1 GENNAIO 2009	VARIAZIONI AVVENUTE DURANTE L' ESERCIZIO		CONSISTENZA AL 31 DICEMBRE 2009
			in aumento	in diminuzione	
RESIDUI ATTIVI: (conto 3)	1				
Residui attivi al 1/1/2009		19.558.259.905,76			
Residui riscossi nell'esercizio				3.517.586.317,33	
Minori accertamenti su residui				121.761.525,61	
Entrate di competenza da riscuotere			6.172.428.265,05		
Maggiori accertamenti su residui			173.836.126,32		
Sub totale (A)		19.558.259.905,76	6.346.264.391,37	3.639.347.842,94	22.265.176.454,19
FONDO CASSA: (conto 5)	1	1.887.136.176,43			
Riscossioni in conto competenza			14.568.394.711,37		
Riscossioni in conto residui			3.517.586.317,33		
Pagamenti in conto competenza				13.266.820.413,90	
Pagamenti in conto residui				5.625.268.555,92	
Sub totale (B)		1.887.136.176,43	18.085.981.028,70	18.892.088.969,82	1.081.028.235,31
Totali (A+B)		21.445.396.082,19	24.432.245.420,07	22.531.436.812,76	23.346.204.689,50
Variazione della consistenza delle attività finanziarie			1.900.808.607,31		

PASSIVITA' FINANZIARIE

Allegato A bis

DESCRIZIONE	Allegati	CONSISTENZA AL 1 GENNAIO 2009	VARIAZIONI AVVENUTE DURANTE L' ESERCIZIO		CONSISTENZA AL 31 DICEMBRE 2009
			in aumento	in diminuzione	
RESIDUI PASSIVI: (conto 4)					
Residui passivi al 1/1/2009	1	14.321.416.752,53			
Residui passivi di nuova formazione			8.418.542.997,40		
Maggiori accertamenti residui			13.432,00		
Residui pagati nell'esercizio				5.625.268.555,92	
Residui eliminati per economie				249.474.422,53	
Residui eliminati per perenzione				569.714.210,08	
Totale		14.321.416.752,53	8.418.556.429,40	6.444.457.188,53	16.295.515.993,40
Variazione della consistenza delle passività finanziarie			1.974.099.240,87		
CALCOLO DEL SALDO FINANZIARIO:					
Ecc. attività finanz. al 1 gennaio 2009		7.123.979.329,66			
al 31 dicembre 2009					7.050.688.696,10
Saldo finanziario finale			-73.290.633,56		
Totale Generale		21.445.396.082,19	1.900.808.607,31		23.346.204.689,50

BENI IMMOBILI, MOBILI, CREDITI ED ALTRE ATTIVITA' DISPONIBILI

allegato B

DESCRIZIONE DELLE PARTITE	allegati	CONSISTENZA AL 1 GENNAIO 2009	VARIAZIONI AVVENUTE DURANTE L' ESERCIZIO		CONSISTENZA AL 31 DICEMBRE 2009
			in aumento	in diminuzione	
Beni Immobili:					
Fabbricati		358.040.384,13	94.314.382,70	79.518.809,98	372.835.956,85
Terreni		83.743.833,72	0,00	12.355.775,46	71.388.058,26
Beni mobili:					
Beni di valore		2.399.739,65	0,00	0,00	2.399.739,65
Crediti verso Terzi:					
Crediti verso partecipati		120.027.263,86	38.726.479,00	2.350.743,93	156.402.998,93
Sinking fund Bond Campania		63.073.941,67	50.341.032,08	0,00	113.414.973,75
TOTALE		627.285.163,03	183.381.893,78	94.225.329,37	716.441.727,44

BENI DESTINATI AI SERVIZI DELLA REGIONE ED ALTRE ATTIVITA' INDISPONIBILI

allegato C

DESCRIZIONE DELLE PARTITE	allegati	CONSISTENZA AL 1 GENNAIO 2009	VARIAZIONI AVVENUTE DURANTE L' ESERCIZIO		CONSISTENZA AL 31 DICEMBRE 2009
			in aumento	in diminuzione	
Beni immobili:					
Fabbricati		475.964.813,99	133.459.069,65	192.605.565,74	416.818.317,90
Demanio forestale		27.242.480,76	1.627.928,33	0,00	28.870.409,09
Beni mobili:					
Mobili - Arredi - Macchine		20.196.071,95	3.572.757,09	5.636.583,97	18.132.245,07
Battelli spazzamare		0,00	0,00	0,00	0,00
Totale		523.403.366,70	138.659.755,07	198.242.149,71	463.820.972,06

PASSIVITA' DIVERSE

allegato D

DESCRIZIONE DELLE PARTITE	allegati	CONSISTENZA AL 1 GENNAIO 2009	VARIAZIONI AVVENUTE DURANTE L' ESERCIZIO		CONSISTENZA AL 31 DICEMBRE 2009
			in aumento	in diminuzione	
Passività Patrimoniali					
Residui passivi eliminati dal bilancio perché perenti agli effetti amministrativi	*	3.771.558.273,05	575.472.493,31	475.116.214,95	3.871.914.551,41
Debiti vari	2	5.388.515.732,34	0,00	76.856.104,74	5.311.659.627,60
Totale Passività Patrimoniali		9.160.074.005,39	575.472.493,31	551.972.319,69	9.183.574.179,01
Altre poste passive					
Somme provenienti dall' E.F. 2008 reiscritte all' E.F. 2009	**	5.165.833.424,10	41.385.035,89	5.207.218.459,99	0,00
Reiscrizioni all' E. F.2010 ex art. 41 L.R. 7/2002	***		4.087.008.115,00		4.087.008.115,00
Totale altre poste passive		5.165.833.424,10	4.128.393.150,89	5.207.218.459,99	4.087.008.115,00
TOTALE		14.325.907.429,49	4.703.865.644,20	5.759.190.779,68	13.270.582.294,01

economie (canc. perenz.)	28.260.969,44	aumento perenti 2009	569.714.210,08
Liquidazioni Capitoli Perenzione Corrente	162.086.810,31	recupero perenzione	5.758.283,23
Liquidazioni Capitoli Perenzione Invest.to	284.768.435,20		
* totale diminuzione	475.116.214,95	totale aumento	575.472.493,31
** in aumento: rettifiche apportate alle somme provenienti dall' E.F. 2009 per reiscrizioni di economie vincolate, autorizzate con deliberazioni della Giunta Regionale, oltre la data del 20/11/2009.			
*** alla data del 30/12/2010			

CONTO DELL'ENTRATA ACCERTATA IN BILANCIO IN RELAZIONE AL CONTO PATRIMONIALE

DESCRIZIONE DELLE ENTRATE	Titolo	ACCERTAMENTO TOTALE SECONDO BILANCIO 2009	ENTRATE PROVENIENTI DA PATRIMONIO		ENTRATE DEPURATE DEI MOVIMENTI PATRIMONIALI
			diminuzioni attività	aumento passività	
Entrate derivanti da tributi propri della regione, dal gettito dei tributi erariali o quote di essi devoluti alla regione	1	7.082.154.694,78			7.082.154.694,78
Entrate derivanti da contributi e trasferimenti di parte corrente dell'Unione europea, dello Stato e di altri soggetti	2	4.098.408.189,00			4.098.408.189,00
Entrate exstratributarie	3	68.757.777,06			68.757.777,06
Entrate derivanti da alienazioni da trasformazioni di capitali, da riscossione di crediti e da trasferimenti di capitali	4	2.652.380.180,01	5.636.583,97		2.646.743.596,04
Entrate derivanti da mutui, prestiti o altre operazioni creditizie	5	192.930.697,64		0,00	192.930.697,64
Entrate per contabilità speciali	6	6.646.191.437,93			6.646.191.437,93
TOTALE		20.740.822.976,42	5.636.583,97	0,00	20.735.186.392,45
Movimenti patrimoniali			5.636.583,97		
TOTALE		20.740.822.976,42	5.636.583,97		20.735.186.392,45

CONTO DELLA SPESA IMPEGNATA IN BILANCIO IN RELAZIONE AL CONTO DEL PATRIMONIO

DESCRIZIONE DELLE SPESE	Titolo	IMPEGNO TOTALE SECONDO BILANCIO 2009	SPESE COSTITUENTI INCREMENTI DEL PATRIMONIO		SPESE DEPURATE DEI MOVIMENTI PATRIMONIALI
			aumento attività	diminuzioni passività	
Spese correnti	1	11.698.194.680,99	3.572.757,09	162.086.810,31	11.532.535.113,59
Spese di investimento	2	2.947.695.656,86		284.768.435,20	2.662.927.221,66
Spese per rimborso di mutui e prestiti	3	393.281.635,52		76.856.104,74	316.425.530,78
Spese per partite di giro	4	6.646.191.437,93			6.646.191.437,93
Totale		21.685.363.411,30	3.572.757,09	523.711.350,25	21.158.079.303,96
Movimenti patrimoniali			527.284.107,34		
Totale		21.685.363.411,30	527.284.107,34		21.158.079.303,96

	Accertamento di bilancio	Movimenti patrimoniali	Somme depurate
Accertamenti	20.740.822.976,42	5.636.583,97	20.735.186.392,45
Impegni	21.685.363.411,30	527.284.107,34	21.158.079.303,96
disavanzo bilancio di competenza	-944.540.434,88	consistenza patrim.le non finanziaria	-422.892.911,51
		521.647.523,37	

CONTO GENERALE RIASSUNTIVO

PARTE ATTIVA		PARTE PASSIVA	
GEST. BILAN. COMPETENZA		GEST. BILAN. COMPETENZA	
Entrate di bilancio depurate dei movimenti patrimoniali	20.735.186.392,45	Spese di bilancio depurate dei movimenti patrimoniali	21.158.079.303,96
Somme provenienti Es. 2008	5.165.833.424,10	Economie da reinscrivere nel 2010	4.087.008.115,00
	25.901.019.816,55		25.245.087.418,96
GEST. DEI RESIDUI BILANCIO		GEST. DEI RESIDUI BILANCIO	
Aumento dei residui attivi per rettifica e più esatti accertamenti	173.836.126,32	Aumento nei residui passivi per rettifica e più esatti accertamenti	13.432,00
Diminuz. nei residui passivi per rettifica e più esatti accertamenti	819.188.632,61	Diminuz. nei residui attivi per rettifica e più esatti accertamenti	121.761.525,61
Spese imputate ai residui passivi per acquisti ed estinz.di passività	0,00	Entrate imputate ai residui attivi per assunzione di passività	0,00
	993.024.758,93		121.774.957,61
GEST. PATRIM. NON FINANZ.		GEST. PATRIM. NON FINANZ.	
Aumento nei crediti e titoli di credito	89.067.511,08	Diminuzione nei crediti e titoli di cred.	2.350.743,93
Aumenti nei beni mobili immobili (terreni, fabbricati) e diversi	229.401.380,68	Diminuzione nei beni mobili immobili e diversi:	284.480.151,18
Diminuzione delle passività diverse:		Aumento delle passività diverse:	
a) cancellazione perenzione	28.260.969,44	a) per rettif. e più esatti accertam.	5.758.283,23
b) per cessazioni abbuoni di passività diverse	0,00	b) per residui passivi eliminati dal conto per perenzione amministrativa	569.714.210,08
	346.729.861,20		862.303.388,42
Totale Attivo	27.240.774.436,68	Totale Passivo	26.229.165.764,99
miglioramento patrimoniale	1.011.608.671,69		
TOTALE	26.229.165.764,99	TOTALE	26.229.165.764,99

RIASSUNTO E DIMOSTRAZIONE

RENDITE E SPESE		SOMME	RISULTATO SITUAZIONE PATRIMONIALE	SOMME
Entrate ed altri aumenti di attività		27.240.774.436,68	Sostanza netta al 1 gennaio 2008	-6.051.239.570,10
Spese ed altri aumenti di passività		26.229.165.764,99	Sostanza netta al 31 dicembre 2008	-5.039.630.898,41
miglioramento patrimoniale		1.011.608.671,69	peggioramento patrimoniale	1.011.608.671,69

CONTO PATRIMONIALE**CONTO GENERALE DELLE ATTIVITA' E PASSIVITA' FINANZIARIE E PATRIMONIALI****SITUAZIONE AL 1° GENNAIO 2009****ATTIVITA'**

Attività finanziarie	€	21.445.396.082,19
Attività disponibili	€	627.285.163,03
Attività indisponibili	€	523.403.366,70
TOTALE ATTIVITA'	€	22.596.084.611,92

PASSIVITA'

Passività finanziarie	€	14.321.416.752,53
Passività diverse	€	14.325.907.429,49
TOTALE PASSIVITA'	€	28.647.324.182,02

CONSISTENZA NETTA ALL' 1.1.2009 € **-6.051.239.570,10**

SITUAZIONE AL 31 DICEMBRE 2009**ATTIVITA'**

Attività finanziarie	€	23.346.204.689,50
Attività disponibili	€	716.441.727,44
Attività indisponibili	€	463.820.972,06
TOTALE ATTIVITA'	€	24.526.467.389,00

PASSIVITA'

Passività finanziarie	€	16.295.515.993,40
Passività diverse	€	13.270.582.294,01
TOTALE PASSIVITA'	€	29.566.098.287,41

CONSISTENZA NETTA 31.12.2009 € **-5.039.630.898,41**

MIGLIORAMENTO PATRIMONIALE € **1.011.608.671,69**

RIASSUNTO GENERALE DELLA CONSISTENZA PATRIMONIALE AL 31.12.2009

ATTIVITA'

ATTIVITA' PATRIMONIALI	
BENI IMMOBILI, MOBILI ED ATTIVITA' DISPONIBILI	446.623.754,76
BENI DESTINATI AI SERVIZI DELLA REGIONE ED ATTIVITA' INDISPONIBILI	463.820.972,06
CREDITI VERSO PARTECIPATI	156.402.998,93
CREDITI VERSO TERZI	113.414.973,75

ATTIVITA' FINANZIARIE	
FONDO CASSA	1.081.028.235,31
RESIDUI ATTIVI	22.265.176.454,19
TOTALE ATTIVITA'	24.526.467.389,00
PASSIVO NETTO	5.039.630.898,41

PASSIVITA'

PASSIVITA' PATRIMONIALI	
MUTUI E PRESTITI IN AMMORTAMENTO	5.311.659.627,60
RESIDUI PERENTI	3.871.914.551,41
REISCRIZIONI EX ART. 41 L.R.30/4/2002 n. 7	4.087.008.115,00

PASSIVITA' FINANZIARIE	
RESIDUI PASSIVI	16.295.515.993,40
TOTALE PASSIVITA'	29.566.098.287,41

Allegato 1

CONTO 1 ENTRATE DI BILANCIO PER LA COMPETENZA DELL' ESERCIZIO		
	Entrate accertate esercizio 2009	20.740.822.976,42
	Entrate di competenza:	
	Riscosse	14.568.394.711,37
	Rimaste da riscuotere	6.172.428.265,05
	Totale	20.740.822.976,42
CONTO 2 SPESE DI BILANCIO PER LA COMPETENZA DELL' ESERCIZIO		
	Spese impegnate esercizio 2009	21.685.363.411,30
	Spese di competenza:	
	Pagate	13.266.820.413,90
	Rimaste da pagare	8.418.542.997,40
	Totale	21.685.363.411,30
CONTO 3 RESIDUI ATTIVI PER SOMME DA RISCOUTERE		
	Residui attivi al 1 gennaio 2009	19.558.259.905,76
	Entrate di competenza da riscuotere al 31 dicembre 2009	6.172.428.265,05
	maggiori entrate accertate	173.836.126,32
	Totale	25.904.524.297,13
	Residui attivi riscossi esercizio 2009	3.517.586.317,33
	Residui attivi al 31 dicembre 2009	22.265.176.454,19
	minori entrate accertate	121.761.525,61
	Totale	25.904.524.297,13
CONTO 4 RESIDUI PASSIVI PER SOMME DA PAGARE		
	Residui passivi al 1 gennaio 2009	14.321.416.752,53
	Spese di competenza rimaste da pagare al 31 dicembre 2009	8.418.542.997,40
	maggiori accertamenti residui passivi	13.432,00
	Totale	22.739.973.181,93
	Residui passivi pagati esercizio 2009	5.625.268.555,92
	Residui passivi al 31 dicembre 2009	16.295.515.993,40
	Economie sui residui passivi per disimpegni	249.474.422,53
	Economie sui residui passivi per perenzione	569.714.210,08
	Totale	22.739.973.181,93
CONTO 5 DENARO CONTO CASSA		
	Fondo cassa esercizio precedente	a 1.887.136.176,43
Riscossioni:		
	in conto competenza (conto 1)	14.568.394.711,37
	in conto residui (conto 3)	3.517.586.317,33
	b	18.085.981.028,70
Pagamenti:		
	in conto competenza (conto 2)	13.266.820.413,90
	in conto residui (conto 4)	5.625.268.555,92
	c	18.892.088.969,82
	Avanzo di cassa al 31 dicembre 2009 (a+b+c)	€ 1.081.028.235,31

PASSIVITA' : DEBITI VARI

allegato 2

DESCRIZIONE DELLE PARTITE		CONSISTENZA AL 1 GENNAIO 2009	VARIAZIONI AVVENUTE DURANTE ESERCIZIO		CONSISTENZA AL 31 DICEMBRE 2009
			in aumento	in diminuzione	
D.G.R. n. 9456 del 31/12/96 Debiti fuori bilancio ricogniti. D.G.R. n. 180 del 24/01/1995.	1	3.639.491,49		0,00	3.639.491,49
Debiti fuori bilancio ricogniti. D.G.R. n. 5804 del 17/07/1996.	2	5.897.092,27		0,00	5.897.092,27
Partite sospese c/o il Tesoriere. D.G.R. n. 10524 del 18/12/1997.	3	36.678.803,06		0,00	36.678.803,06
Debiti fuori bilancio ricogniti D.G.R. n. 561 del 24/01/1998 settore Geotecnica, Geotermia e Difesa suolo.	4	143.993,35		0,00	143.993,35
Trasporto pubblico locale, mutuo per il ripiano disavanzi di esercizio 1987-1993 (Art. 2 e 8 L.R. 28/03/2000 n. 7.	5	22.916.152,69		11.150.096,40	11.766.056,29
Mutuo per ripiano maggiore spesa sanitaria anni 1995-1999 e 2000 art. 3, L.R. 27/12/2002 n. 31.	6	349.324.389,78		16.900.250,61	332.424.139,17
Linea di credito BEI 2000/2006 (Arrt. 7 Legge Regionale n. 16 del 26/07/2002)	7	259.821.195,00		14.584.900,00	245.236.295,00
Mutuo con oneri a carico della Regione per l'acquisto dell'immobile di Via S. Lucia, 81 sede della Giunta Regionale della Campania	8	24.543.200,00		2.231.200,00	22.312.000,00
Fondi provenienti dalla emissione obbligazionaria (Programma G.M.T.N.2006) x euro 1.090.000.000,00 scadenza 2026.	9	1.090.000.000,00			1.090.000.000,00
Fondi provenienti dalla emissione obbligazionaria (Programma G.M.T.N.2006) x euro 800.000.000,00 scadenza 2036 in dollari.	10	800.000.000,00			800.000.000,00
Mutuo con oneri a carico della Regione per il finanziamento di spese per investimento e politiche di sostegno per gli investimenti. Anno 2007.	11	749.444.000,00		5.409.861,55	744.034.138,45
Fondi provenienti dalla ristrutturazione-rinegoziazione parziale del mutuo di originari 850mil. repertorio 66787 del 30/12/2002, dell' apecredito 2004 di originari 450 mln. repertorio 2563 del 29/4/2005 e dell'apecredito 2005 di originari 693,9 mln. repertorio 3425 del 19/7/2006	12	1.551.107.414,70	0,00	23.849.762,25	1.527.257.652,45
Mutuo con oneri a carico della Regione per il finanziamento di spese per investimento e politiche di sostegno per gli investimenti. Anno 2008.	13	495.000.000,00	0,00	2.730.033,93	492.269.966,07
TOTALE		5.388.515.732,34	0,00	76.856.104,74	5.311.659.627,60

Tabella riepilogativa dei valori dei fabbricati e dei terreni, dei beni mobili strumentali e durevoli e delle partecipazioni azionarie, desunti dalla consistenza patrimoniale allegata al conto generale del patrimonio 2009 e confrontati con i valori dell' esercizio 2008.				
	2008	In diminuzione	In aumento	2009
Fabbricati indisponibili	475.964.813,99	192.605.565,74	133.459.069,65	416.818.317,90
Fabbricati disponibili	358.040.384,13	79.518.809,98	94.314.382,70	372.835.956,85
Totale Fabbricati	834.005.198,12	272.124.375,72	227.773.452,35	789.654.274,75
Terreni indisponibili	27.242.480,76	0,00	1.627.928,33	28.870.409,09
Terreni disponibili	83.743.833,72	12.355.775,46	0,00	71.388.058,26
Totale Terreni	110.986.314,48	12.355.775,46	1.627.928,33	100.258.467,35
Totale Immobili	944.991.512,60	284.480.151,18	229.401.380,68	889.912.742,10
Mobili strumentali	20.196.071,95	5.636.583,97	3.572.757,09	18.132.245,07
Beni di valore	2.399.739,65	0,00	0,00	2.399.739,65
Mobili numerari	120.027.263,86	2.350.743,93	38.726.479,00	156.402.998,93
Totale Mobili	142.623.075,46	7.987.327,90	42.299.236,09	176.934.983,65
Totale Generale	1.087.614.588,06	292.467.479,08	271.700.616,77	1.066.847.725,75

patrimoniale

DATA	PROVVEDIMENTO	N°	DATA	A.G.C.	SETT.	IMPORTO	N. IMPEGNO	CAP. PROV.	ANNO
19-dic-2003	Delibera Giunta Region	3703	19-dic-2003	11	2	1.666.648,11	6479	3450	1999
1-lug-2004	Decreto Dirigenziale	628	1-lug-2004	18	1	870,65	5522	7856	2000
8-ott-2004	Decreto Dirigenziale	281	8-ott-2004	12	1	272.482,66	2753	4170	1997
25-feb-2009	Decreto Dirigenziale	15	25-feb-2009	17	4	550.439,83	4140	5717	2003
4-mar-2009	Decreto Dirigenziale	61	4-mar-2009	3	2	1.670,34	7314	2480	2003
4-mar-2009	Decreto Dirigenziale	64	4-mar-2009	3	2	12.543,65	7904	2480	2003
4-mar-2009	Decreto Dirigenziale	65	4-mar-2009	3	2	4.405,19	1516	2480	2004
11-mar-2009	Decreto Dirigenziale	159	11-mar-2009	5	2	1.624,78	4875	2180	2001
11-mar-2009	Decreto Dirigenziale	159	11-mar-2009	5	2	1.137,35	4876	2182	2001
11-mar-2009	Decreto Dirigenziale	159	11-mar-2009	5	2	487,44	4877	2184	2001
11-mar-2009	Decreto Dirigenziale	160	11-mar-2009	5	2	35.462,11	4875	2180	2001
11-mar-2009	Decreto Dirigenziale	160	11-mar-2009	5	2	24.823,51	4876	2182	2001
11-mar-2009	Decreto Dirigenziale	160	11-mar-2009	5	2	10.638,66	4877	2184	2001
11-mar-2009	Decreto Dirigenziale	161	11-mar-2009	5	2	15.720,73	4875	2180	2001
11-mar-2009	Decreto Dirigenziale	161	11-mar-2009	5	2	11.004,51	4876	2182	2001
11-mar-2009	Decreto Dirigenziale	161	11-mar-2009	5	2	4.716,22	4877	2184	2001
11-mar-2009	Decreto Dirigenziale	162	11-mar-2009	5	2	1.469,17	4875	2180	2001
11-mar-2009	Decreto Dirigenziale	162	11-mar-2009	5	2	1.028,42	4876	2182	2001
11-mar-2009	Decreto Dirigenziale	162	11-mar-2009	5	2	440,75	4877	2184	2001
11-mar-2009	Decreto Dirigenziale	167	11-mar-2009	5	2	35.456,96	4875	2180	2001
11-mar-2009	Decreto Dirigenziale	167	11-mar-2009	5	2	24.819,87	4876	2182	2001
11-mar-2009	Decreto Dirigenziale	167	11-mar-2009	5	2	10.637,08	4877	2184	2001
11-mar-2009	Decreto Dirigenziale	168	11-mar-2009	5	2	1.546,54	4875	2180	2001
11-mar-2009	Decreto Dirigenziale	168	11-mar-2009	5	2	1.082,58	4876	2182	2001
11-mar-2009	Decreto Dirigenziale	168	11-mar-2009	5	2	463,96	4877	2184	2001
11-mar-2009	Decreto Dirigenziale	170	11-mar-2009	5	2	2.025,46	4875	2180	2001
11-mar-2009	Decreto Dirigenziale	170	11-mar-2009	5	2	1.417,82	4876	2182	2001
11-mar-2009	Decreto Dirigenziale	170	11-mar-2009	5	2	607,64	4877	2184	2001
11-mar-2009	Decreto Dirigenziale	172	11-mar-2009	5	2	13.933,17	4875	2180	2001
11-mar-2009	Decreto Dirigenziale	172	11-mar-2009	5	2	9.753,22	4876	2182	2001
11-mar-2009	Decreto Dirigenziale	172	11-mar-2009	5	2	4.179,95	4877	2184	2001
11-mar-2009	Decreto Dirigenziale	179	11-mar-2009	5	2	2.557,76	4875	2180	2001
11-mar-2009	Decreto Dirigenziale	179	11-mar-2009	5	2	1.790,43	4876	2182	2001
11-mar-2009	Decreto Dirigenziale	179	11-mar-2009	5	2	767,33	4877	2184	2001
11-mar-2009	Decreto Dirigenziale	180	11-mar-2009	5	2	15.541,73	4875	2180	2001
11-mar-2009	Decreto Dirigenziale	180	11-mar-2009	5	2	10.879,21	4876	2182	2001
11-mar-2009	Decreto Dirigenziale	180	11-mar-2009	5	2	4.662,52	4877	2184	2001
11-mar-2009	Decreto Dirigenziale	184	11-mar-2009	5	2	5.383,01	4875	2180	2001
11-mar-2009	Decreto Dirigenziale	184	11-mar-2009	5	2	3.768,10	4876	2182	2001
11-mar-2009	Decreto Dirigenziale	184	11-mar-2009	5	2	1.614,90	4877	2184	2001
11-mar-2009	Decreto Dirigenziale	185	11-mar-2009	5	2	10.597,68	4875	2180	2001
11-mar-2009	Decreto Dirigenziale	185	11-mar-2009	5	2	7.418,37	4876	2182	2001
11-mar-2009	Decreto Dirigenziale	185	11-mar-2009	5	2	3.179,30	4877	2184	2001
11-mar-2009	Decreto Dirigenziale	186	11-mar-2009	5	2	26.182,75	4875	2180	2001
11-mar-2009	Decreto Dirigenziale	186	11-mar-2009	5	2	18.327,92	4876	2182	2001
11-mar-2009	Decreto Dirigenziale	186	11-mar-2009	5	2	7.854,82	4877	2184	2001
11-mar-2009	Decreto Dirigenziale	187	11-mar-2009	5	2	5.620,69	4875	2180	2001
11-mar-2009	Decreto Dirigenziale	187	11-mar-2009	5	2	3.934,48	4876	2182	2001
11-mar-2009	Decreto Dirigenziale	187	11-mar-2009	5	2	1.686,21	4877	2184	2001
11-mar-2009	Decreto Dirigenziale	189	11-mar-2009	5	2	119.013,78	4875	2180	2001
11-mar-2009	Decreto Dirigenziale	189	11-mar-2009	5	2	83.309,65	4876	2182	2001
11-mar-2009	Decreto Dirigenziale	189	11-mar-2009	5	2	35.704,13	4877	2184	2001
11-mar-2009	Decreto Dirigenziale	190	11-mar-2009	5	2	5.232,05	4875	2180	2001
11-mar-2009	Decreto Dirigenziale	190	11-mar-2009	5	2	3.662,43	4876	2182	2001
11-mar-2009	Decreto Dirigenziale	190	11-mar-2009	5	2	1.569,61	4877	2184	2001
11-mar-2009	Decreto Dirigenziale	191	11-mar-2009	5	2	17.085,52	4875	2180	2001
11-mar-2009	Decreto Dirigenziale	191	11-mar-2009	5	2	11.959,86	4876	2182	2001
11-mar-2009	Decreto Dirigenziale	191	11-mar-2009	5	2	5.125,66	4877	2184	2001
12-mar-2009	Decreto Dirigenziale	192	12-mar-2009	5	2	2.450,92	4875	2180	2001
12-mar-2009	Decreto Dirigenziale	192	12-mar-2009	5	2	1.715,64	4876	2182	2001
12-mar-2009	Decreto Dirigenziale	192	12-mar-2009	5	2	735,28	4877	2184	2001
12-mar-2009	Decreto Dirigenziale	193	12-mar-2009	5	2	23.143,89	4875	2180	2001
12-mar-2009	Decreto Dirigenziale	193	12-mar-2009	5	2	16.200,72	4876	2182	2001
12-mar-2009	Decreto Dirigenziale	193	12-mar-2009	5	2	6.943,17	4877	2184	2001
12-mar-2009	Decreto Dirigenziale	197	12-mar-2009	5	2	32.947,89	4875	2180	2001

patrimoniale

DATA	PROVVEDIMENTO	N°	DATA	A.G.C.	SETT.	IMPORTO	N. IMPEGNO	CAP. PROV.	ANNO
12-mar-2009	Decreto Dirigenziale	197	12-mar-2009	5	2	23.063,52	4876	2182	2001
12-mar-2009	Decreto Dirigenziale	197	12-mar-2009	5	2	9.884,37	4877	2184	2001
12-mar-2009	Decreto Dirigenziale	199	12-mar-2009	5	2	4.118,07	4875	2180	2001
12-mar-2009	Decreto Dirigenziale	199	12-mar-2009	5	2	2.882,64	4876	2182	2001
12-mar-2009	Decreto Dirigenziale	199	12-mar-2009	5	2	1.235,42	4877	2184	2001
12-mar-2009	Decreto Dirigenziale	207	12-mar-2009	5	2	2.664,84	4875	2180	2001
12-mar-2009	Decreto Dirigenziale	207	12-mar-2009	5	2	1.865,39	4876	2182	2001
12-mar-2009	Decreto Dirigenziale	207	12-mar-2009	5	2	799,45	4877	2184	2001
13-mar-2009	Decreto Dirigenziale	160	13-mar-2009	3	2	437.652,31	6462	2536	2004
13-mar-2009	Decreto Dirigenziale	161	13-mar-2009	3	2	124.127,10	6462	2536	2004
16-mar-2009	Decreto Dirigenziale	208	16-mar-2009	5	2	990,92	4875	2180	2001
16-mar-2009	Decreto Dirigenziale	208	16-mar-2009	5	2	693,64	4876	2182	2001
16-mar-2009	Decreto Dirigenziale	208	16-mar-2009	5	2	297,27	4877	2184	2001
16-mar-2009	Decreto Dirigenziale	209	16-mar-2009	5	2	864,17	4875	2180	2001
16-mar-2009	Decreto Dirigenziale	209	16-mar-2009	5	2	604,92	4876	2182	2001
16-mar-2009	Decreto Dirigenziale	209	16-mar-2009	5	2	259,25	4877	2184	2001
16-mar-2009	Decreto Dirigenziale	210	16-mar-2009	5	2	987,18	4875	2180	2001
16-mar-2009	Decreto Dirigenziale	210	16-mar-2009	5	2	691,02	4876	2182	2001
16-mar-2009	Decreto Dirigenziale	210	16-mar-2009	5	2	296,15	4877	2184	2001
16-mar-2009	Decreto Dirigenziale	213	16-mar-2009	5	2	4.229,07	4875	2180	2001
16-mar-2009	Decreto Dirigenziale	213	16-mar-2009	5	2	2.960,35	4876	2182	2001
16-mar-2009	Decreto Dirigenziale	213	16-mar-2009	5	2	1.268,72	4877	2184	2001
16-mar-2009	Decreto Dirigenziale	215	16-mar-2009	5	2	22.469,70	4875	2180	2001
16-mar-2009	Decreto Dirigenziale	215	16-mar-2009	5	2	15.728,79	4876	2182	2001
16-mar-2009	Decreto Dirigenziale	215	16-mar-2009	5	2	6.740,91	4877	2184	2001
16-mar-2009	Decreto Dirigenziale	227	16-mar-2009	5	2	27.850,70	4875	2180	2001
16-mar-2009	Decreto Dirigenziale	227	16-mar-2009	5	2	19.495,49	4876	2182	2001
16-mar-2009	Decreto Dirigenziale	227	16-mar-2009	5	2	8.355,21	4877	2184	2001
16-mar-2009	Decreto Dirigenziale	229	16-mar-2009	5	2	71.566,95	4875	2180	2001
16-mar-2009	Decreto Dirigenziale	229	16-mar-2009	5	2	50.096,86	4876	2182	2001
16-mar-2009	Decreto Dirigenziale	229	16-mar-2009	5	2	21.470,08	4877	2184	2001
16-mar-2009	Decreto Dirigenziale	230	16-mar-2009	5	2	3.147,86	4875	2180	2001
16-mar-2009	Decreto Dirigenziale	230	16-mar-2009	5	2	2.203,50	4876	2182	2001
16-mar-2009	Decreto Dirigenziale	230	16-mar-2009	5	2	944,36	4877	2184	2001
16-mar-2009	Decreto Dirigenziale	231	16-mar-2009	5	2	1.028,49	4875	2180	2001
16-mar-2009	Decreto Dirigenziale	231	16-mar-2009	5	2	719,94	4876	2182	2001
16-mar-2009	Decreto Dirigenziale	231	16-mar-2009	5	2	308,55	4877	2184	2001
16-mar-2009	Decreto Dirigenziale	232	16-mar-2009	5	2	12.559,44	4875	2180	2001
16-mar-2009	Decreto Dirigenziale	232	16-mar-2009	5	2	8.791,60	4876	2182	2001
16-mar-2009	Decreto Dirigenziale	232	16-mar-2009	5	2	3.767,83	4877	2184	2001
16-mar-2009	Decreto Dirigenziale	233	16-mar-2009	5	2	7.843,64	4875	2180	2001
16-mar-2009	Decreto Dirigenziale	233	16-mar-2009	5	2	5.490,54	4876	2182	2001
16-mar-2009	Decreto Dirigenziale	233	16-mar-2009	5	2	2.353,09	4877	2184	2001
16-mar-2009	Decreto Dirigenziale	234	16-mar-2009	5	2	6.913,11	4875	2180	2001
16-mar-2009	Decreto Dirigenziale	234	16-mar-2009	5	2	4.839,17	4876	2182	2001
16-mar-2009	Decreto Dirigenziale	234	16-mar-2009	5	2	2.073,93	4877	2184	2001
16-mar-2009	Decreto Dirigenziale	235	16-mar-2009	5	2	101,55	4875	2180	2001
16-mar-2009	Decreto Dirigenziale	235	16-mar-2009	5	2	71,08	4876	2182	2001
16-mar-2009	Decreto Dirigenziale	235	16-mar-2009	5	2	30,46	4877	2184	2001
16-mar-2009	Decreto Dirigenziale	237	16-mar-2009	5	2	27.458,81	4875	2180	2001
16-mar-2009	Decreto Dirigenziale	237	16-mar-2009	5	2	19.221,17	4876	2182	2001
16-mar-2009	Decreto Dirigenziale	237	16-mar-2009	5	2	8.237,64	4877	2184	2001
16-mar-2009	Decreto Dirigenziale	239	16-mar-2009	5	2	30.870,54	4875	2180	2001
16-mar-2009	Decreto Dirigenziale	239	16-mar-2009	5	2	21.609,37	4876	2182	2001
16-mar-2009	Decreto Dirigenziale	239	16-mar-2009	5	2	9.261,16	4877	2184	2001
23-mar-2009	Decreto Dirigenziale	215	23-mar-2009	3	2	7.639,29	6462	2536	2004
23-mar-2009	Decreto Dirigenziale	252	23-mar-2009	5	2	46.816,99	4875	2180	2001
23-mar-2009	Decreto Dirigenziale	252	23-mar-2009	5	2	32.771,89	4876	2182	2001
23-mar-2009	Decreto Dirigenziale	252	23-mar-2009	5	2	14.045,10	4877	2184	2001
23-mar-2009	Decreto Dirigenziale	253	23-mar-2009	5	2	47.279,05	4875	2180	2001
23-mar-2009	Decreto Dirigenziale	253	23-mar-2009	5	2	33.095,34	4876	2182	2001
23-mar-2009	Decreto Dirigenziale	253	23-mar-2009	5	2	14.183,72	4877	2184	2001
23-mar-2009	Decreto Dirigenziale	255	23-mar-2009	5	2	10.579,28	4875	2180	2001
23-mar-2009	Decreto Dirigenziale	255	23-mar-2009	5	2	7.405,49	4876	2182	2001
23-mar-2009	Decreto Dirigenziale	255	23-mar-2009	5	2	3.173,78	4877	2184	2001

patrimoniale

DATA	PROVVEDIMENTO	N°	DATA	A.G.C.	SETT.	IMPORTO	N. IMPEGNO	CAP. PROV.	ANNO
24-mar-2009	Decreto Dirigenziale	269	24-mar-2009	5	2	5.935,13	4875	2180	2001
24-mar-2009	Decreto Dirigenziale	269	24-mar-2009	5	2	4.154,59	4876	2182	2001
24-mar-2009	Decreto Dirigenziale	269	24-mar-2009	5	2	1.780,54	4877	2184	2001
24-mar-2009	Decreto Dirigenziale	270	24-mar-2009	5	2	4.403,09	4875	2180	2001
24-mar-2009	Decreto Dirigenziale	270	24-mar-2009	5	2	3.082,16	4876	2182	2001
24-mar-2009	Decreto Dirigenziale	270	24-mar-2009	5	2	1.320,93	4877	2184	2001
24-mar-2009	Decreto Dirigenziale	272	24-mar-2009	5	2	27.995,32	4875	2180	2001
24-mar-2009	Decreto Dirigenziale	272	24-mar-2009	5	2	19.596,72	4876	2182	2001
24-mar-2009	Decreto Dirigenziale	272	24-mar-2009	5	2	8.398,59	4877	2184	2001
27-mar-2009	Decreto Dirigenziale	116	27-mar-2009	13	3	2.396,58	10299	2186	2001
27-mar-2009	Decreto Dirigenziale	116	27-mar-2009	13	3	1.677,61	10303	2188	2001
27-mar-2009	Decreto Dirigenziale	116	27-mar-2009	13	3	718,97	10304	2190	2001
31-mar-2009	Decreto Dirigenziale	287	31-mar-2009	5	2	42.514,79	4875	2180	2001
31-mar-2009	Decreto Dirigenziale	287	31-mar-2009	5	2	29.760,35	4876	2182	2001
31-mar-2009	Decreto Dirigenziale	287	31-mar-2009	5	2	12.754,44	4877	2184	2001
1-apr-2009	Decreto Dirigenziale	295	1-apr-2009	5	2	24.879,38	4875	2180	2001
1-apr-2009	Decreto Dirigenziale	295	1-apr-2009	5	2	17.415,57	4876	2182	2001
1-apr-2009	Decreto Dirigenziale	295	1-apr-2009	5	2	7.463,81	4877	2184	2001
6-apr-2009	Decreto Dirigenziale	255	6-apr-2009	3	2	1.369,74	4489	2552	2001
6-apr-2009	Decreto Dirigenziale	256	6-apr-2009	3	2	52.608,21	4489	2552	2001
6-apr-2009	Decreto Dirigenziale	313	6-apr-2009	5	2	4.071,81	4875	2180	2001
6-apr-2009	Decreto Dirigenziale	313	6-apr-2009	5	2	2.850,27	4876	2182	2001
6-apr-2009	Decreto Dirigenziale	313	6-apr-2009	5	2	1.221,54	4877	2184	2001
7-apr-2009	Decreto Dirigenziale	174	7-apr-2009	13	3	32.213,41	4709	2191	2004
7-apr-2009	Decreto Dirigenziale	175	7-apr-2009	13	3	4.640,95	10299	2186	2001
7-apr-2009	Decreto Dirigenziale	175	7-apr-2009	13	3	3.248,66	10303	2188	2001
7-apr-2009	Decreto Dirigenziale	175	7-apr-2009	13	3	1.392,28	10304	2190	2001
7-apr-2009	Decreto Dirigenziale	176	7-apr-2009	13	3	7.174,92	230	2191	2004
9-apr-2009	Decreto Dirigenziale	340	9-apr-2009	5	2	38.372,65	4875	2180	2001
9-apr-2009	Decreto Dirigenziale	340	9-apr-2009	5	2	26.860,85	4876	2182	2001
9-apr-2009	Decreto Dirigenziale	340	9-apr-2009	5	2	11.511,79	4877	2184	2001
14-apr-2009	Decreto Dirigenziale	272	14-apr-2009	3	2	3.056,94	4489	2552	2001
15-apr-2009	Decreto Dirigenziale	213	15-apr-2009	13	3	4.051,92	2310	2191	2004
16-apr-2009	Decreto Dirigenziale	244	16-apr-2009	13	3	39.351,81	2560	2191	2004
5-mag-2009	Decreto Dirigenziale	415	5-mag-2009	5	2	9.098,56	4875	2180	2001
5-mag-2009	Decreto Dirigenziale	415	5-mag-2009	5	2	6.368,99	4876	2182	2001
5-mag-2009	Decreto Dirigenziale	415	5-mag-2009	5	2	2.729,57	4877	2184	2001
5-mag-2009	Decreto Dirigenziale	416	5-mag-2009	5	2	29.621,77	4875	2180	2001
5-mag-2009	Decreto Dirigenziale	416	5-mag-2009	5	2	20.735,24	4876	2182	2001
5-mag-2009	Decreto Dirigenziale	416	5-mag-2009	5	2	8.886,53	4877	2184	2001
6-mag-2009	Decreto Dirigenziale	324	6-mag-2009	3	2	200,00	3342	2480	2004
11-mag-2009	Decreto Dirigenziale	130	11-mag-2009	13	2	181.020,00	10889	2203	2003
11-mag-2009	Decreto Dirigenziale	131	11-mag-2009	13	2	76.220,00	10889	2203	2003
11-mag-2009	Decreto Dirigenziale	337	11-mag-2009	3	3	197.717,25	6462	2536	2004
15-mag-2009	Decreto Dirigenziale	136	15-mag-2009	13	2	62.398,00	10889	2203	2003
15-mag-2009	Decreto Dirigenziale	137	15-mag-2009	13	2	28.707,00	10889	2203	2003
15-mag-2009	Decreto Dirigenziale	141	15-mag-2009	13	2	70.000,00	10889	2203	2003
15-mag-2009	Decreto Dirigenziale	204	15-mag-2009	5	1	10.555,88	6534	2185	2004
15-mag-2009	Decreto Dirigenziale	450	15-mag-2009	5	2	25.970,41	4875	2180	2001
15-mag-2009	Decreto Dirigenziale	450	15-mag-2009	5	2	18.179,29	4876	2182	2001
15-mag-2009	Decreto Dirigenziale	450	15-mag-2009	5	2	7.791,12	4877	2184	2001
19-mag-2009	Decreto Dirigenziale	179	19-mag-2009	14	1	562,45	6418	2397	2003
19-mag-2009	Decreto Dirigenziale	458	19-mag-2009	5	2	11.371,01	4875	2180	2001
19-mag-2009	Decreto Dirigenziale	458	19-mag-2009	5	2	7.959,70	4876	2182	2001
19-mag-2009	Decreto Dirigenziale	458	19-mag-2009	5	2	3.411,30	4877	2184	2001
19-mag-2009	Decreto Dirigenziale	462	19-mag-2009	5	2	2.111,90	4875	2180	2001
19-mag-2009	Decreto Dirigenziale	462	19-mag-2009	5	2	1.478,33	4876	2182	2001
19-mag-2009	Decreto Dirigenziale	462	19-mag-2009	5	2	633,57	4877	2184	2001
20-mag-2009	Decreto Dirigenziale	464	20-mag-2009	5	2	28.735,37	4875	2180	2001
20-mag-2009	Decreto Dirigenziale	464	20-mag-2009	5	2	20.114,76	4876	2182	2001
20-mag-2009	Decreto Dirigenziale	464	20-mag-2009	5	2	8.620,61	4877	2184	2001
21-mag-2009	Decreto Dirigenziale	358	21-mag-2009	3	2	190,31	2011	2468	2000
21-mag-2009	Decreto Dirigenziale	476	21-mag-2009	5	2	14.340,16	2397	2185	2004
25-mag-2009	Decreto Dirigenziale	157	25-mag-2009	13	2	13.350,90	10889	2203	2003
25-mag-2009	Decreto Dirigenziale	158	25-mag-2009	13	2	6.711,97	10889	2203	2003

patrimoniale

DATA	PROVVEDIMENTO	N°	DATA	A.G.C.	SETT.	IMPORTO	N. IMPEGNO	CAP. PROV.	ANNO
25-mag-2009	Decreto Dirigenziale	159	25-mag-2009	13	2	583,98	10889	2203	2003
29-mag-2009	Decreto Dirigenziale	165	29-mag-2009	13	2	40.071,87	10889	2203	2003
5-giu-2009	Decreto Dirigenziale	519	5-giu-2009	5	2	14.994,34	4875	2180	2001
5-giu-2009	Decreto Dirigenziale	519	5-giu-2009	5	2	10.496,03	4876	2182	2001
5-giu-2009	Decreto Dirigenziale	519	5-giu-2009	5	2	4.498,30	4877	2184	2001
8-giu-2009	Decreto Dirigenziale	534	8-giu-2009	5	2	231.148,40	4875	2180	2001
8-giu-2009	Decreto Dirigenziale	534	8-giu-2009	5	2	161.803,88	4876	2182	2001
8-giu-2009	Decreto Dirigenziale	534	8-giu-2009	5	2	69.344,52	4877	2184	2001
8-giu-2009	Decreto Dirigenziale	535	8-giu-2009	5	2	726.473,00	4875	2180	2001
8-giu-2009	Decreto Dirigenziale	535	8-giu-2009	5	2	508.531,10	4876	2182	2001
8-giu-2009	Decreto Dirigenziale	535	8-giu-2009	5	2	217.941,90	4877	2184	2001
11-giu-2009	Decreto Dirigenziale	393	11-giu-2009	3	2	282,76	2959	2472	2001
12-giu-2009	Decreto Dirigenziale	554	12-giu-2009	5	2	2.178,44	4875	2180	2001
12-giu-2009	Decreto Dirigenziale	554	12-giu-2009	5	2	1.524,91	4876	2182	2001
12-giu-2009	Decreto Dirigenziale	554	12-giu-2009	5	2	653,53	4877	2184	2001
19-giu-2009	Decreto Dirigenziale	201	19-giu-2009	11	3	326.501,60	4276	3855	2003
19-giu-2009	Decreto Dirigenziale	203	19-giu-2009	11	3	222.544,38	4274	3855	2003
22-giu-2009	Decreto Dirigenziale	411	22-giu-2009	3	2	4.531,24	2959	2472	2001
23-giu-2009	Decreto Dirigenziale	571	23-giu-2009	5	2	163,41	4875	2180	2001
23-giu-2009	Decreto Dirigenziale	571	23-giu-2009	5	2	114,38	4876	2182	2001
23-giu-2009	Decreto Dirigenziale	571	23-giu-2009	5	2	49,02	4877	2184	2001
25-giu-2009	Decreto Dirigenziale	608	25-giu-2009	17	5	1.385.035,89	5840	1084	2004
26-giu-2009	Decreto Dirigenziale	601	26-giu-2009	5	2	48,64	4875	2180	2001
26-giu-2009	Decreto Dirigenziale	601	26-giu-2009	5	2	34,05	4876	2182	2001
26-giu-2009	Decreto Dirigenziale	601	26-giu-2009	5	2	14,59	4877	2184	2001
9-lug-2009	Decreto Dirigenziale	448	9-lug-2009	3	2	98.655,46	6455	2480	2004
10-lug-2009	Decreto Dirigenziale	641	10-lug-2009	5	2	100.903,52	4875	2180	2001
10-lug-2009	Decreto Dirigenziale	641	10-lug-2009	5	2	70.632,46	4876	2182	2001
10-lug-2009	Decreto Dirigenziale	641	10-lug-2009	5	2	30.271,06	4877	2184	2001
10-lug-2009	Decreto Dirigenziale	1493	10-lug-2009	15	2	77.518,92	927	2126	2004
12-lug-2010	Decreto Dirigenziale	226	12-lug-2010	15	3	60.771,57	2128	1136	2005
30-lug-2010	Decreto Dirigenziale	234	30-lug-2010	15	3	1.974.589,00	5699	2464	1998
10-ago-2009	Decreto Dirigenziale	461	10-ago-2009	5	1	1.791,07	5098	1360	2001
10-ago-2009	Decreto Dirigenziale	461	10-ago-2009	5	1	1.518,38	5581	1360	2002
10-ago-2009	Decreto Dirigenziale	461	10-ago-2009	5	1	867,64	255	1360	2005
10-ago-2009	Decreto Dirigenziale	461	10-ago-2009	5	1	22.724,10	5132	1374	2005
4-set-2009	Decreto Dirigenziale	227	4-set-2009	17	6	1.377.744,00	6529	5717	2004
8-set-2009	Decreto Dirigenziale	711	8-set-2009	5	2	53.313,18	4875	2180	2001
8-set-2009	Decreto Dirigenziale	711	8-set-2009	5	2	37.319,23	4876	2182	2001
8-set-2009	Decreto Dirigenziale	711	8-set-2009	5	2	15.993,95	4877	2184	2001
8-set-2009	Decreto Dirigenziale	712	8-set-2009	5	2	28.450,95	4875	2180	2001
8-set-2009	Decreto Dirigenziale	712	8-set-2009	5	2	19.915,67	4876	2182	2001
8-set-2009	Decreto Dirigenziale	712	8-set-2009	5	2	8.535,29	4877	2184	2001
8-set-2009	Decreto Dirigenziale	713	8-set-2009	5	2	15.796,41	4875	2180	2001
8-set-2009	Decreto Dirigenziale	713	8-set-2009	5	2	11.057,49	4876	2182	2001
8-set-2009	Decreto Dirigenziale	713	8-set-2009	5	2	4.738,92	4877	2184	2001
14-set-2009	Decreto Dirigenziale	728	14-set-2009	5	2	134.319,89	4875	2180	2001
14-set-2009	Decreto Dirigenziale	728	14-set-2009	5	2	94.023,92	4876	2182	2001
14-set-2009	Decreto Dirigenziale	728	14-set-2009	5	2	40.295,97	4877	2184	2001
14-set-2009	Decreto Dirigenziale	729	14-set-2009	5	2	32.174,06	4875	2180	2001
14-set-2009	Decreto Dirigenziale	729	14-set-2009	5	2	22.521,84	4876	2182	2001
14-set-2009	Decreto Dirigenziale	729	14-set-2009	5	2	9.652,22	4877	2184	2001
30-set-2009	Decreto Dirigenziale	566	30-set-2009	3	2	20.000,00	6462	2536	2004
9-ott-2009	Decreto Dirigenziale	527	9-ott-2009	12	4	299.418,22	3091	2185	2003
9-ott-2009	Decreto Dirigenziale	527	9-ott-2009	12	4	100.000,00	213	2185	2004
9-ott-2009	Decreto Dirigenziale	648	9-ott-2009	13	3	59.922,70	218	2191	2004
9-ott-2009	Decreto Dirigenziale	654	9-ott-2009	13	3	3.466,89	2563	2191	2004
13-ott-2009	Decreto Dirigenziale	317	13-ott-2009	19	1	724.692,16	8612	7000	2006
27-ott-2009	Decreto Dirigenziale	586	27-ott-2009	12	4	56.180,62	3091	2185	2003
27-ott-2009	Decreto Dirigenziale	589	27-ott-2009	12	4	100.000,00	3091	2185	2003
27-ott-2009	Decreto Dirigenziale	591	27-ott-2009	12	4	87.824,81	3091	2185	2003
27-ott-2009	Decreto Dirigenziale	767	27-ott-2009	17	5	1.967,97	3327	5717	2004
29-ott-2009	Decreto Dirigenziale	779	29-ott-2009	17	5	590,40	6766	5717	2004
29-ott-2009	Decreto Dirigenziale	783	29-ott-2009	17	5	13.248,71	6766	5717	2004
29-ott-2009	Decreto Dirigenziale	788	29-ott-2009	17	5	123,95	2426	5717	2004

patrimoniale

DATA	PROVVEDIMENTO	N°	DATA	A.G.C.	SETT.	IMPORTO	N. IMPEGNO	CAP. PROV.	ANNO
29-ott-2009	Decreto Dirigenziale	789	29-ott-2009	17	5	118,21	2426	5717	2004
30-ott-2009	Decreto Dirigenziale	796	30-ott-2009	17	5	20,00	2426	5717	2004
30-ott-2009	Decreto Dirigenziale	806	30-ott-2009	17	5	419,64	6766	5717	2004
4-nov-2009	Decreto Dirigenziale	663	4-nov-2009	3	4	47.094,68	2959	2472	2001
16-nov-2009	Decreto Dirigenziale	689	16-nov-2009	3	2	440,29	7899	2480	2003
24-nov-2009	Decreto Dirigenziale	663	24-nov-2009	12	2	87.824,81	3091	2185	2003
27-nov-2009	Decreto Dirigenziale	360	27-nov-2009	9	2	311,40	2452	2215	2003
2-dic-2009	Decreto Dirigenziale	677	2-dic-2009	12	4	22.896,29	213	2185	2004
2-dic-2009	Decreto Dirigenziale	678	2-dic-2009	12	4	47.116,34	213	2185	2004
11-dic-2009	Decreto Dirigenziale	736	11-dic-2009	13	1	78.232,74	6719	2203	2004
23-dic-2009	Decreto Dirigenziale	958	23-dic-2009	18	1	22.292,00	11177	5729	2003
28-dic-2009	Decreto Dirigenziale	974	28-dic-2009	18	1	5.529.130,97	6375	7870	2004
18-gen-2010	Decreto Dirigenziale	14	18-gen-2010	12	2	109.334,17	11195	2203	2003
12-feb-2010	Decreto Dirigenziale	40	12-feb-2010	12	2	839.515,20	6582	4052	1998
24-feb-2010	Decreto Dirigenziale	115	24-feb-2010	12	2	12,97	8648	4042	2006
26-feb-2010	Decreto Dirigenziale	26	26-feb-2010	15	3	102.984,56	6262	1104	2004
1-mar-2010	Decreto Dirigenziale	50	1-mar-2010	6	2	2.925.000,00	11453	7289	2003
1-mar-2010	Decreto Dirigenziale	50	1-mar-2010	6	2	1.775.000,00	5810	7289	2004
3-mar-2010	Decreto Dirigenziale	50	3-mar-2010	15	3	16.614,03	259	1136	2002
21-apr-2010	Decreto Dirigenziale	256	21-apr-2010	11	1	716.912,66	11237	3827	2003
27-apr-2010	Decreto Dirigenziale	86	27-apr-2010	11	5	59.358,00	5447	1216	2004
14-mag-2010	Decreto Dirigenziale	168	14-mag-2010	15	3	193.483,23	8771	1180	2001
31-mag-2010	Decreto Dirigenziale	182	31-mag-2010	15	3	106.814,50	2043	1104	1998
12-lug-2010	Nota Area 3 Sett.01	593122	12-lug-2010	3	1	15.809,16	2589	2548	2003
12-lug-2010	Nota Area 3 Sett.01	593122	12-lug-2010	3	1	1.462,17	2811	2548	2003
12-lug-2010	Nota Area 3 Sett.01	593122	12-lug-2010	3	1	7.320,53	4000	2548	2003
12-lug-2010	Nota Area 3 Sett.01	593122	12-lug-2010	3	1	749,12	6006	2548	2003
12-lug-2010	Nota Area 3 Sett.01	593122	12-lug-2010	3	1	413,78	7720	2548	2003
			TOTALE			28.260.969,44			

*	PROVVEDIMENTO	N°	DATA	A.G.C.	SETTORE	IMPORTO	N. IMPEGNO	CAPITOLO	ANNO
1	Decreto Dirigenziale	598	14-nov-2008	14	1	35.430,81	6418	2397	2003
2	Decreto Dirigenziale	87	3-apr-2008	11	1	30.774,45	3032	3828	2002
2	Decreto Dirigenziale	87	3-apr-2008	11	1	11.616,94	3033	3830	2002
3	Decreto Dirigenziale	28	26-mar-2008	15	3	98.665,21	6529	1104	2002
4	Decreto Dirigenziale	42	7-mar-2007	15	3	400.071,77	6538	1102	2002
5	Decreto Dirigenziale	346	3-dic-2007	15	3	98.665,21	6529	1104	2002
6	Decreto Dirigenziale	283	21-giu-2007	6	2	2.014.181,91	10011	2210	2001
6	Decreto Dirigenziale	283	21-giu-2007	6	2	1.409.927,33	10012	2212	2001
6	Decreto Dirigenziale	283	21-giu-2007	6	2	604.254,57	10013	2214	2001
6	Decreto Dirigenziale	283	21-giu-2007	6	2	139.935,13	9892	2215	2001
6	Decreto Dirigenziale	283	21-giu-2007	6	2	97.954,58	9893	2215	2001
6	Decreto Dirigenziale	283	21-giu-2007	6	2	41.980,54	9895	2215	2001
7	Decreto Dirigenziale	1043	27-dic-2006	18	1	119.447,69	6287,6288,6289	5724,5726,5728	2001
7	Decreto Dirigenziale	1043	27-dic-2006	18	1	23.439,96	7108,7110,7111	5724,5726,5728	2001
8	Decreto Dirigenziale	45	30-mar-2005	14	3	8.257,48	5432	2318	2000
9	Decreto Dirigenziale	281	8-ott-2004	12	1	272.486,66	2753	4170	1997
10	Decreto Dirigenziale	389	22-nov-2004	12	1	348,14	4250	420	1986
11	Decreto Dirigenziale	628	1-lug-2004	18	1	807,65	5522	7856	2000
12	Decreto Dirigenziale	264	6-mar-2003	14	3	5.494,38	3835	2304	1999
13	Decreto Dirigenziale	924	20-mag-2003	18	1	2,98	4872	7854	2000
	Decreto Dirigenziale	113	10-set-2009	8	2	25.000,00	7076	6010	2002
	Decreto Dirigenziale	113	10-set-2009	8	2	111.701,57	7560	2112	2003
	Decreto Dirigenziale	113	10-set-2009	8	2	19.206,03	8807	4850	2003
	Decreto Dirigenziale	113	10-set-2009	8	2	7.131,08	5304	4850	2002
	Decreto Dirigenziale	142	1-dic-2009	8	2	40.398,26	7560	2112	2003
	Decreto Dirigenziale	142	1-dic-2009	8	2	5.663,63	8807	4850	2003
	Decreto Dirigenziale	142	1-dic-2009	8	2	3.367,90	5304	4850	2002
	Decreto Dirigenziale	142	1-dic-2009	8	2	132.071,37	7216	4063	2002
					TOTALE	5.758.283,23			

* Note di commento a seguito delle rettifiche apportate alla tabella Passività Diverse, allegato D del conto del Patrimonio 2009, alla voce "recupero perenzione" in relazione a controlli compiuti su registrazioni di economie sulla perenzione eseguite nei conti patrimoniali di anni precedenti.

- 1 D.D. 598 del 14/11/08: economia sulla P.A. recepita nel conto patrimoniale 2008 rettificata con D.D. 179 del 19/5/2009 inserita nel conto del patrimonio 2009.
- 2 D.D. 87 del 3/4/08: economie sulla P. A. recepite nel conto patrimoniale 2008 rettificate con D.D. 441 dell' 8/9/08 inserito per errore nel medesimo conto del patrimonio 2008.
- 3 D.D. 28 del 23/3/08: economia sulla perenzione registrata sia nel conto del patrimonio 2007 che in quello del 2008.
- 4 D.D. 42 del 7/3/07: economia sulla perenzione registrata nel conto patrimoniale 2007 ma già eliminata (E.A gestione residui) nella procedura di contabilità 2006.
- 5 D.D. 346 del 3/12/07 economia sulla P. A. recepita nel conto patrimoniale 2007 rettificata con DD 28 del 26/3/08 erroneamente inserito nello stesso
- 6 D.D. 283 del 21/6/07: economie sulla perenzione registrate sia nel conto del patrimonio 2006 che in quello del 2007.
- 7 D.D. 1043 del 27/12/06: economie sulla perenzione registrate sia nel conto del patrimonio 2006 che in quello del 2007.
- 8 D.D. 45 del 30/3/05: economia sulla perenzione registrata nel conto del patrimonio 2005 ma già eliminata (E.A gestione residui) nella procedura di contabilità 2004
- 9 D.D. 281 del 8/11/04: economia sulla P.A. registrata nel conto del patrimonio 2004 per euro 272,486,66 invece che per 272.482,66 inserito nel conto 2009
- 10 D.D. 389 del 22/11/04: economia sulla perenzione registrata sia nel conto del patrimonio 2004 che in quello del 2005.
- 11 D.D. 628 del 1/7/2004: economia sulla P.A. registrata nel conto del patrimonio 2004 per 807,65 e non correttamente per l'importo di 870,65 inserito nel conto 2009
- 12 D.D. 264 del 6/3/03: economia sulla perenzione registrata nel conto del patrimonio 2005 ma già eliminata (E.A gestione residui) nella procedura di contabilità 2001
- 13 D.D. 924 del 20/5/03: economia sulla perenzione registrata nel conto del patrimonio 2003 ma, successivamente, eliminata anche con nota del settore n.438595 del 19

Note

Avvertenza: il testo della legge viene pubblicato con le note redatte dal Settore Legislativo, al solo scopo di facilitarne la lettura (D.P.G.R.C. n. 15 del 20 novembre 2009 - “Regolamento di disciplina del Bollettino ufficiale della regione Campania in forma digitale”).

Note all'art. 1

Comma 1.

Legge regionale 8 febbraio 2010, n. 5: “Rendiconto generale della Regione Campania per l'esercizio finanziario 2008”.

Legge regionale 19 gennaio 2009, n. 2: “Bilancio di previsione della Regione Campania per l'anno finanziario 2009 e bilancio pluriennale 2009-2011”.

Note all'art. 2

Comma 1, lettere a) e b).

Legge regionale 21 gennaio 2010, n. 3: “Bilancio di previsione della Regione Campania per l'anno 2010 e bilancio pluriennale 2010-2012”.

Delibera Giunta Regionale della Campania 9 febbraio 2010, n. 92: “Approvazione Bilancio Gestionale 2010 ai sensi dell'art. 21 della L.R. 30 aprile 2002, n.7”.

Note all'art. 3

Comma 1.

Legge regionale 30 aprile 2002, n. 7: “Ordinamento contabile della Regione Campania articolo 34, comma 1, D. Lgs. 28 marzo 2000, n. 76”.

Articolo 48: “Conto generale del patrimonio”.

“1. Il conto generale del patrimonio espone i risultati della gestione patrimoniale e riassume la consistenza del patrimonio regionale al termine dell'esercizio, evidenziando le variazioni intervenute nel corso dello stesso esercizio, rispetto alla consistenza iniziale per effetto della gestione del bilancio o per altre cause. Il conto del patrimonio deve, inoltre, contenere il necessario raccordo tra la contabilità del bilancio e quella del patrimonio.

2. A tal fine, il conto generale del patrimonio indica i valori relativi:

- a) alle attività ed alle passività finanziarie;
- b) ai beni mobili ed immobili;
- c) ad ogni altra attività e passività ed alle poste rettificative.

3. Il conto generale del patrimonio contiene un'ulteriore classificazione rivolta a consentire l'individuazione dei beni regionali suscettibili di utilizzazione economica.

4. Al conto generale del patrimonio è allegato:

- a) un elenco descrittivo dei beni appartenenti al patrimonio immobiliare della Regione alla data di chiusura dell'esercizio cui esso si riferisce, con l'indicazione delle rispettive modalità di impiego e dell'eventuale reddito da essi prodotto;
- b) un prospetto di riclassificazione rivolto a consentire, ai sensi dell'articolo 10, comma 3 della "legge statale", l'armonizzazione con i conti del patrimonio statale;
- c) l'elenco dei residui perenti”.