

Legge regionale 29 dicembre 2017, n. 39.

“Bilancio di previsione finanziario per il triennio 2018-2020 della Regione. Campania”

IL CONSIGLIO REGIONALE

ha approvato

IL PRESIDENTE DELLA GIUNTA REGIONALE

promulga

La seguente legge:

Art. 1

(Stato di previsione delle entrate)

1. Il totale generale delle entrate della Regione per l'anno finanziario 2018 è approvato in euro 28.632.060.187,48 in termini di competenza, di cui per entrate conto terzi e partite di giro euro 4.846.640.000,00 e in euro 30.642.497.166,50 in termini di cassa.
2. Il totale generale delle entrate della Regione per l'anno finanziario 2019 è approvato in euro 23.650.714.233,00 in termini di competenza, di cui per entrate conto terzi partite di giro euro 4.846.640.000,00.
3. Il totale generale delle entrate della Regione per l'anno finanziario 2020 è approvato in euro 22.813.735.282,89 in termini di competenza, di cui per entrate conto terzi partite di giro euro 4.846.640.000,00.
4. Sono autorizzati l'accertamento, la riscossione ed il versamento alla cassa delle entrate della Regione per l'esercizio finanziario 2018 e l'accertamento per gli esercizi 2019 e 2020 secondo l'annesso prospetto delle entrate di bilancio redatto per titoli e tipologie.

Art. 2

(Stato di previsione della spesa)

1. Il totale generale della spesa della Regione per l'anno finanziario 2018 è approvato in euro 28.632.060.187,48 in termini di competenza, di cui per spese conto terzi partite di giro euro 4.846.640.000,00 e in euro 30.642.497.166,50 in termini di cassa.
2. Il totale generale della spesa della Regione per l'anno finanziario 2019 è approvato in euro 23.650.714.233,00 in termini di competenza, di cui per spese conto terzi partite di giro euro 4.846.640.000,00.
3. Il totale generale della spesa della Regione per l'anno finanziario 2020 è approvato in euro 22.813.735.282,89 in termini di competenza, di cui per spese conto terzi partite di giro euro 4.846.640.000,00.
4. Per l'esercizio finanziario 2018 sono autorizzati gli impegni di spesa entro i limiti degli stanziamenti di competenza e i pagamenti di spesa entro i limiti degli stanziamenti di cassa di cui al comma 1, in conformità all'annesso prospetto delle spese di bilancio redatto per missioni, programmi e titoli.

5. Per l'esercizio finanziario 2019 sono autorizzati gli impegni di spesa entro i limiti degli stanziamenti di competenza di cui al comma 2 in conformità all'annesso prospetto delle spese di bilancio redatto per missioni, programmi e titoli.

6. Per l'esercizio finanziario 2020 sono autorizzati gli impegni di spesa entro i limiti degli stanziamenti di competenza di cui al comma 3 in conformità all'annesso prospetto delle spese di bilancio redatto per missioni, programmi e titoli.

7. In relazione a quanto disposto dall'articolo 69, commi da 9 a 11, del decreto legislativo 23 giugno 2011, n. 118 (Disposizioni in materia di armonizzazione dei sistemi contabili e degli schemi di bilancio delle Regioni, degli enti locali e dei loro organismi, a norma degli articoli 1 e 2 della legge 5 maggio 2009, n. 42) come integrato e corretto dal decreto legislativo 10 agosto 2014, n. 126 (Disposizioni integrative e correttive del decreto legislativo 23 giugno 2011, n. 118, recante disposizioni in materia di armonizzazione dei sistemi contabili e degli schemi di bilancio delle Regioni, degli enti locali e dei loro organismi, a norma degli articoli 1 e 2 della legge 5 maggio 2009, n. 42), la Giunta regionale è autorizzata per l'anno 2018 a contrarre anticipazioni, da estinguere nel medesimo esercizio finanziario, per un importo non superiore a euro 1.000.000.000,00. La relativa entrata e la spesa per il rimborso delle anticipazioni sono rispettivamente iscritte al Titolo 7 – Tipologia 100 in entrata ed alla missione 60 “Anticipazioni finanziarie”, Programma 01, Titolo 1 in spesa.

8. Quale onere degli interessi passivi connessi alle anticipazioni di cui al comma 7, è altresì autorizzata la spesa complessiva di euro 1.000.000,00, stanziati alla missione 60 “Anticipazioni finanziarie”, Programma 01, Titolo 1.

9. Ai sensi degli articoli 48 e 49 del decreto legislativo 118/2011, nei programmi 01 “Fondo di riserva” della missione 20 “Fondi ed accantonamenti”, sono iscritti:

- a) il fondo di riserva per le spese obbligatorie, con uno stanziamento pari ad euro 4.000.000,00 per l'anno 2018, in termini di competenza e cassa, ed euro 5.000.000,00 per l'anno 2019 ed euro 5.000.000,00 per l'anno 2020, in termini di competenza;
- b) il fondo di riserva per le spese impreviste, con uno stanziamento pari ad euro 4.000.000,00 per l'anno 2018, in termini di competenza e cassa, ed euro 5.000.000,00 per l'anno 2019 ed euro 5.000.000,00 per l'anno 2020, in termini di competenza;
- c) il fondo di riserva per le autorizzazioni di cassa, con uno stanziamento pari ad euro 1.657.484.974,85 per l'anno 2018;
- d) il fondo speciale per le spese di parte corrente, con uno stanziamento pari ad euro 500.000,00 per l'anno 2018, in termini di competenza e cassa, euro 1.000.000,00 per l'anno 2019 ed euro 1.000.000,00 per l'anno 2020, in termini di competenza;
- e) il fondo speciale per le spese in conto capitale, con uno stanziamento pari ad euro 500.000,00 per l'anno 2018, in termini di competenza e cassa, euro 1.000.000,00 per l'anno 2019 ed euro 1.000.000,00 per l'anno 2020, in termini di competenza.

Al fine di consentire il pagamento delle passività potenziali, nel programma 01 della missione 20 è iscritto il fondo per la copertura di eventuali debiti fuori bilancio con uno stanziamento pari ad euro 17.800.000,00 per l'anno 2018, in termini di competenza e cassa, euro 10.000.000,00 per l'anno 2019 ed euro 10.000.000,00 per l'anno 2020, in termini di competenza.

Nel rispetto delle disposizioni di cui all'articolo 46 del decreto legislativo 118/2011, nel programma 02 della missione 20 è iscritto il fondo crediti di dubbia esigibilità con uno stanziamento pari ad euro 104.947.081,74 per l'anno 2018, in termini di competenza e cassa, euro 75.097.716,66 per l'anno 2019 ed euro 73.366.157,09 per l'anno 2020, in termini di competenza.

10. Ai sensi dell'articolo 1, comma 551, della legge 27 dicembre 2013, n. 147 (Disposizioni per la formazione del bilancio annuale e pluriennale dello Stato. Legge di Stabilità 2014, nel Programma 03 della Missione 1, Titolo 1 è iscritto il fondo per il pagamento delle perdite reiterate degli

organismi partecipati, con uno stanziamento pari ad euro 17.890.854,10 per l'anno 2018, in termini di competenza e cassa, euro 17.890.854,10 per l'anno 2019 ed euro 17.890.854,10 per l'anno 2020, in termini di competenza.

11. Ai sensi dell'articolo 26 del decreto-legge 24 aprile 2017, n. 50 (Disposizioni urgenti in materia finanziaria, iniziative a favore degli enti territoriali, ulteriori interventi per le zone colpite da eventi sismici e misure per lo sviluppo) come convertito, con modificazioni, dalla legge 21 giugno 2017, n. 96 sono iscritte al bilancio di previsione le quote di avanzo vincolato mediante apposito accantonamento nell'esercizio 2018 alla Missione 20, Programma3, Titolo 1 per l'importo di euro 1.900.840.268,78 e Titolo 2 per l'importo di euro 1.250.541.218,39.

### Art. 3

#### (Bilancio di previsione finanziario della Regione Campania 2018-2020)

1. Ai sensi del decreto legislativo 118/2011 è approvato il bilancio di previsione finanziario della Regione Campania 2018-2020, che si compone:

- a) del prospetto delle entrate per titoli e tipologie per gli anni 2018-2019-2020 (allegato n. 1);
- b) del prospetto delle spese per missioni, programmi e titoli per anni 2018-2019-2020 (allegato n. 2);
- c) del riepilogo generale delle entrate per titoli per gli anni 2018-2019-2020 (allegato n. 3);
- d) del riepilogo generale delle spese per titoli per gli anni 2018-2019-2020 (allegato n. 4);
- e) del riepilogo generale delle spese per missioni per gli anni 2018-2019-2020 (allegato n. 5);
- f) del quadro generale riassuntivo della gestione finanziaria (allegato n. 6);
- g) del prospetto degli equilibri di bilancio (allegato n. 7).

2. Ai sensi dell'articolo 11, comma 3, del decreto legislativo 118/2011, al bilancio di previsione finanziario della Regione Campania 2018-2020, sono allegati ed approvati:

- a) il prospetto esplicativo del risultato d'amministrazione presunto (allegato n. 8);
- b) il prospetto concernente la composizione per missioni e programmi del fondo pluriennale vincolato per gli anni 2018-2019-2020 (allegati n. 9a, 9b e 9c);
- c) il prospetto concernente la composizione dell'accantonamento al fondo crediti di dubbia esigibilità per gli anni 2018-2019-2020 (allegati n. 10a, 10b e 10c);
- d) il prospetto dimostrativo del rispetto dei vincoli di indebitamento per l'anno 2018 (allegato n. 11);
- e) la nota integrativa (allegato n. 12);

3. Ai sensi dell'articolo 39, del decreto legislativo 118/2011, al bilancio di previsione finanziario della Regione Campania 2018-2020, sono allegati ed approvati:

- a) l'elenco spese obbligatorie (allegato n. 13);
- b) l'elenco delle spese che possono essere finanziate con il fondo di riserva per le spese impreviste (allegato n. 14).

4. Ai sensi dell'articolo 58, comma 1 e dell'articolo 62, comma 8, del decreto-legge 25 giugno 2008, n. 112 (Disposizioni urgenti per lo sviluppo economico, la semplificazione, la competitività, la stabilizzazione della finanza pubblica e la perequazione Tributaria), convertito, con modificazioni, dalla legge 6 agosto 2008, n. 133, al bilancio di previsione finanziario della Regione Campania 2018-2020, sono altresì allegati ed approvati:

- a) il piano di valorizzazione e alienazioni immobiliari e l'elenco dei beni immobili soggetti a valorizzazione e alienazione (allegato n. 15);

b) la nota informativa nella quale sono evidenziati gli oneri e gli impegni finanziari, rispettivamente stimati e sostenuti, derivanti dai contratti relativi a strumenti finanziari derivati o da contratti di finanziamento che includono una componente derivata (allegato n. 16).

5. Ai sensi dell'articolo 1, comma 468, della legge 11 dicembre 2016, n. 232 (Bilancio di previsione dello Stato per l'anno finanziario 2017 e bilancio pluriennale per il triennio 2017-2019) al bilancio di previsione finanziario della Regione Campania 2018-2020 è allegato il prospetto di verifica del rispetto dei vincoli di finanza pubblica (allegato n. 17).

#### Art. 4

(Entrata in vigore)

1. La presente legge entra in vigore il 1° gennaio 2018.

La presente legge sarà pubblicata nel Bollettino Ufficiale della Regione Campania.


E' fatto obbligo a chiunque spetti, di osservarla e di farla osservare come legge della Regione Campania.

De Luca







BILANCIO DI PREVISIONE  
ENTRATE

TITOLO TIPOLOGIA	DENOMINAZIONE	RESIDUI PRESUNTI AL TERMINE DELL'ESERCIZIO PRECEDENTE QUELLO CUI SI RIFERISCE IL BILANCIO		PREVISIONI DEFINITIVE DELL'ANNO PRECEDENTE QUELLO CUI SI RIFERISCE IL BILANCIO <sup>(3)</sup>			
					PREVISIONI ANNO 2018	PREVISIONI ANNO 2019	PREVISIONI ANNO 2020
<div><div>BOLLETTINO UFFICIALE della REGIONE CAMPANIA</div><div>n. 94 del 29 Dicembre 2017</div><div><div>PARTE I</div><div>Atti della Regione</div></div></div>							
	Fondo pluriennale vincolato per spese correnti <sup>(1)</sup>		previsioni di competenza	6.240.330,39	2.128.580,10	292.054,13	292.054,13
	Fondo pluriennale vincolato per spese in conto capitale <sup>(1)</sup>		previsioni di competenza	136.277.612,95	280.317.459,27	212.672.694,80	63.142.994,79
	Utilizzo avanzo di Amministrazione		previsioni di competenza	2.746.065.992,62	5.643.815.761,56	2.424.650.949,16	2.355.242.790,16
	- di cui avanzo <del>vincolato</del> utilizzato anticipatamente <sup>(2)</sup>		previsioni di competenza	0,00	3.151.381.487,15	0,00	0,00
	- di cui Utilizzo Fondo anticipazioni di liquidità (DL 35/2013 e successive modifiche e rifinanziamenti) - solo per le Regioni"		previsioni di competenza	2.558.633.529,68	2.492.434.274,41	2.424.650.949,16	2.355.242.790,16
	Fondo di Cassa all'1/1/esercizio di riferimento		previsioni di cassa	800.000.000,00	600.000.000,00		
<b>TITOLO 1: Entrate correnti di natura tributaria, contributiva e perequativa</b>							
10101	Tipologia 101: Imposte, tasse e proventi assimilati	661.265.406,44	previsione di competenza previsione di cassa	1.559.991.675,67 1.791.826.581,85	1.819.973.582,39 2.481.238.988,83	1.578.392.173,65	1.576.337.858,66

TITOLO TIPOLOGIA	DENOMINAZIONE	RESIDUI PRESUNTI AL TERMINE DELL'ESERCIZIO PRECEDENTE QUELLO CUI SI RIFERISCE IL BILANCIO		PREVISIONI DEFINITIVE DELL'ANNO PRECEDENTE QUELLO CUI SI RIFERISCE IL BILANCIO <sup>(3)</sup>			
					PREVISIONI ANNO 2018	PREVISIONI ANNO 2019	PREVISIONI ANNO 2020
10102	Tipologia 102: Tributi destinati al finanziamento della sanità (solo per le Regioni)	531.031.853,75	previsione di competenza previsione di cassa	5.636.588.889,93 5.806.656.285,93	5.589.810.342,76 6.120.842.196,51	5.590.070.146,95	5.590.324.461,95
10103	Tipologia 103: Tributi devoluti e regolati alle autonomie speciali (solo per le Regioni)	n. 94 del 29 Dicembre 2017 0,00	previsione di competenza previsione di cassa	0,00 0,00	0,00 0,00	0,00	0,00
10104	Tipologia 104: Compartecipazioni di tributi	0,00	previsione di competenza previsione di cassa	14.718.991,00 14.718.991,00	100.000.000,00 100.000.000,00	100.000.000,00	100.000.000,00
10301	Tipologia 301: Fondi perequativi da Amministrazioni Centrali	593.731.670,64	previsione di competenza previsione di cassa	4.547.006.360,00 5.204.558.049,98	4.645.726.713,43 5.009.458.384,07	4.645.726.713,43	4.645.726.713,43
10302	Tipologia 302: Fondi perequativi dalla Regione o Provincia autonoma (solo per Enti locali)	0,00	previsione di competenza previsione di cassa	0,00 0,00	0,00 0,00	0,00	0,00
10000 Totale TITOLO 1	Entrate correnti di natura tributaria, contributiva e perequativa	1.786.028.930,83	previsione di competenza previsione di cassa	11.758.305.916,60 12.817.759.908,76	12.155.510.638,58 13.711.539.569,41	11.914.189.034,03	11.912.389.034,04
TITOLO 2: Trasferimenti correnti							
20101	Tipologia 101: Trasferimenti correnti da Amministrazioni pubbliche	824.822.503,08	previsione di competenza previsione di cassa	1.247.550.040,11 1.764.919.859,49	1.030.876.029,21 1.855.618.532,29	964.611.429,21	952.903.929,21
20102	Tipologia 102: Trasferimenti correnti da Famiglie	0,00	previsione di competenza previsione di cassa	0,00 0,00	0,00 0,00	0,00	0,00

TITOLO TIPOLOGIA	DENOMINAZIONE	RESIDUI PRESUNTI AL TERMINE DELL'ESERCIZIO PRECEDENTE QUELLO CUI SI RIFERISCE IL BILANCIO		PREVISIONI DEFINITIVE DELL'ANNO PRECEDENTE QUELLO CUI SI RIFERISCE IL BILANCIO <sup>(3)</sup>			
					PREVISIONI ANNO 2018	PREVISIONI ANNO 2019	PREVISIONI ANNO 2020
20103	Tipologia 103: Trasferimenti correnti da Imprese	120.645,24	previsione di competenza previsione di cassa	0,00 10.019,26	0,00 120.645,24	0,00	0,00
20104	Tipologia 104: Trasferimenti correnti da Istituzioni Sociali Private	0,00	previsione di competenza previsione di cassa	0,00 0,00	0,00 0,00	0,00	0,00
<div>ALLEGATO 1 AL BILANCIO UFFICIALE DELLA REGIONE CAMPANIA</div> <div>Tipologia 105: Trasferimenti correnti dall'Unione europea e dal Resto del Mondo</div> <div>n. 94 del 29 Dicembre 2017</div> <div>PARTE I  Atti della Regione</div>							
20105		586.230,17	previsione di competenza previsione di cassa	1.370.077,34 120.444.937,26	1.191.750,00 1.777.980,17	1.021.250,00	84.396,25
20000 TITOLO 2	Totale Trasferimenti correnti	825.529.378,49	previsione di competenza previsione di cassa	1.248.920.117,45 1.885.374.816,01	1.032.067.779,21 1.857.517.157,70	965.632.679,21	952.988.325,46
TITOLO 3: Entrate extratributarie							
30100	Tipologia 100: Vendita di beni e servizi e proventi derivanti dalla gestione dei beni	530.107.377,79	previsione di competenza previsione di cassa	512.223.827,35 1.225.235.635,43	524.340.182,32 1.054.397.560,11	468.870.957,29	468.206.922,69
30200	Tipologia 200: Proventi derivanti dall'attività di controllo e repressione delle irregolarità e degli illeciti	117.224.286,63	previsione di competenza previsione di cassa	23.763.500,00 32.471.389,38	20.155.500,00 137.379.786,63	18.148.000,00	18.148.000,00
30300	Tipologia 300: Interessi attivi	0,00	previsione di competenza previsione di cassa	7.398.370,93 7.468.927,53	6.341.743,00 6.341.743,00	6.962.974,84	7.598.325,12
30400	Tipologia 400: Altre entrate da redditi da capitale	0,00	previsione di competenza previsione di cassa	0,00 0,00	1.000.000,00 1.000.000,00	0,00	0,00
30500	Tipologia 500: Rimborsi e altre entrate correnti	4.143.190,81	previsione di competenza previsione di cassa	77.924.632,66 119.947.802,39	64.049.316,62 68.192.507,43	63.735.971,02	63.685.971,02

TITOLO TIPOLOGIA	DENOMINAZIONE	RESIDUI PRESUNTI AL TERMINE DELL'ESERCIZIO PRECEDENTE QUELLO CUI SI RIFERISCE IL BILANCIO		PREVISIONI DEFINITIVE DELL'ANNO PRECEDENTE QUELLO CUI SI RIFERISCE IL BILANCIO <sup>(3)</sup>			
					PREVISIONI ANNO 2018	PREVISIONI ANNO 2019	PREVISIONI ANNO 2020
30000	Totale TITOLO 3	Entrate extratributarie	651.474.855,23	previsione di competenza previsione di cassa	621.310.330,94 1.385.123.754,73	615.886.741,94 1.267.311.597,17	557.717.903,15 557.639.218,83
TITOLO 4: Entrate in conto capitale							
<div>REGIONE CAMPANIA</div> <div><div>ATTI UFFICIALI</div><div><div>REGIONE CAMPANIA</div><div>REGIONE CAMPANIA</div></div><div><div>REGIONE CAMPANIA</div><div>REGIONE CAMPANIA</div></div><div><div>REGIONE CAMPANIA</div><div>REGIONE CAMPANIA</div></div><div><div>REGIONE CAMPANIA</div><div>REGIONE CAMPANIA</div></div><div><div>REGIONE CAMPANIA</div><div>REGIONE CAMPANIA</div></div><div><div>REGIONE CAMPANIA</div><div>REGIONE CAMPANIA</div></div><div><div>REGIONE CAMPANIA</div><div>REGIONE CAMPANIA</div></div><div><div>REGIONE CAMPANIA</div><div>REGIONE CAMPANIA</div></div><div><div>REGIONE CAMPANIA</div><div>REGIONE CAMPANIA</div></div><div><div>REGIONE CAMPANIA</div><div>REGIONE CAMPANIA</div></div><div><div>REGIONE CAMPANIA</div><div>REGIONE CAMPANIA</div></div><div><div>REGIONE CAMPANIA</div><div>REGIONE CAMPANIA</div></div><div><div>REGIONE CAMPANIA</div><div>REGIONE CAMPANIA</div></div><div><div>REGIONE CAMPANIA</div><div>REGIONE CAMPANIA</div></div><div><div>REGIONE CAMPANIA</div><div>REGIONE CAMPANIA</div></div><div><div>REGIONE CAMPANIA</div><div>REGIONE CAMPANIA</div></div><div><div>REGIONE CAMPANIA</div><div>REGIONE CAMPANIA</div></div><div><div>REGIONE CAMPANIA</div><div>REGIONE CAMPANIA</div></div><div><div>REGIONE CAMPANIA</div><div>REGIONE CAMPANIA</div></div><div><div>REGIONE CAMPANIA</div><div>REGIONE CAMPANIA</div></div><div><div>REGIONE CAMPANIA</div><div>REGIONE CAMPANIA</div></div><div><div>REGIONE CAMPANIA</div><div>REGIONE CAMPANIA</div></div><div><div>REGIONE CAMPANIA</div><div>REGIONE CAMPANIA</div></div><div><div>REGIONE CAMPANIA</div><div>REGIONE CAMPANIA</div></div><div><div>REGIONE CAMPANIA</div><div>REGIONE CAMPANIA</div></div><div><div>REGIONE CAMPANIA</div><div>REGIONE CAMPANIA</div></div><div><div>REGIONE CAMPANIA</div><div>REGIONE CAMPANIA</div></div><div><div>REGIONE CAMPANIA</div><div>REGIONE CAMPANIA</div></div><div><div>REGIONE CAMPANIA</div><div>REGIONE CAMPANIA</div></div><div><div>REGIONE CAMPANIA</div><div>REGIONE CAMPANIA</div></div><div><div>REGIONE CAMPANIA</div><div>REGIONE CAMPANIA</div></div><div><div>REGIONE CAMPANIA</div><div>REGIONE CAMPANIA</div></div><div><div>REGIONE CAMPANIA</div><div>REGIONE CAMPANIA</div></div><div><div>REGIONE CAMPANIA</div><div>REGIONE CAMPANIA</div></div><div><div>REGIONE CAMPANIA</div><div>REGIONE CAMPANIA</div></div><div><div>REGIONE CAMPANIA</div><div>REGIONE CAMPANIA</div></div><div><div>REGIONE CAMPANIA</div><div>REGIONE CAMPANIA</div></div><div><div>REGIONE CAMPANIA</div><div>REGIONE CAMPANIA</div></div><div><div>REGIONE CAMPANIA</div><div>REGIONE CAMPANIA</div></div><div><div>REGIONE CAMPANIA</div><div>REGIONE CAMPANIA</div></div><div><div>REGIONE CAMPANIA</div><div>REGIONE CAMPANIA</div></div><div><div>REGIONE CAMPANIA</div><div>REGIONE CAMPANIA</div></div><div><div>REGIONE CAMPANIA</div><div>REGIONE CAMPANIA</div></div><div><div>REGIONE CAMPANIA</div><div>REGIONE CAMPANIA</div></div><div><div>REGIONE CAMPANIA</div><div>REGIONE CAMPANIA</div></div><div><div>REGIONE CAMPANIA</div><div>REGIONE CAMPANIA</div></div><div><div>REGIONE CAMPANIA</div><div>REGIONE CAMPANIA</div></div><div><div>REGIONE CAMPANIA</div><div>REGIONE CAMPANIA</div></div><div><div>REGIONE CAMPANIA</div><div>REGIONE CAMPANIA</div></div><div><div>REGIONE CAMPANIA</div><div>REGIONE CAMPANIA</div></div><div><div>REGIONE CAMPANIA</div><div>REGIONE CAMPANIA</div></div><div><div>REGIONE CAMPANIA</div><div>REGIONE CAMPANIA</div></div><div><div>REGIONE CAMPANIA</div><div>REGIONE CAMPANIA</div></div><div><div>REGIONE CAMPANIA</div><div>REGIONE CAMPANIA</div></div><div><div>REGIONE CAMPANIA</div><div>REGIONE CAMPANIA</div></div><div><div>REGIONE CAMPANIA</div><div>REGIONE CAMPANIA</div></div><div><div>REGIONE CAMPANIA</div><div>REGIONE CAMPANIA</div></div><div><div>REGIONE CAMPANIA</div><div>REGIONE CAMPANIA</div></div><div><div>REGIONE CAMPANIA</div><div>REGIONE CAMPANIA</div></div><div><div>REGIONE CAMPANIA</div><div>REGIONE CAMPANIA</div></div><div><div>REGIONE CAMPANIA</div><div>REGIONE CAMPANIA</div></div><div><div>REGIONE CAMPANIA</div><div>REGIONE CAMPANIA</div></div><div><div>REGIONE CAMPANIA</div><div>REGIONE CAMPANIA</div></div><div><div>REGIONE CAMPANIA</div><div>REGIONE CAMPANIA</div></div><div><div>REGIONE CAMPANIA</div><div>REGIONE CAMPANIA</div></div><div><div>REGIONE CAMPANIA</div><div>REGIONE CAMPANIA</div></div><div><div>REGIONE CAMPANIA</div><div>REGIONE CAMPANIA</div></div><div><div>REGIONE CAMPANIA</div><div>REGIONE CAMPANIA</div></div><div><div>REGIONE CAMPANIA</div><div>REGIONE CAMPANIA</div></div><div><div>REGIONE CAMPANIA</div><div>REGIONE CAMPANIA</div></div><div><div>REGIONE CAMPANIA</div><div>REGIONE CAMPANIA</div></div><div><div>REGIONE CAMPANIA</div><div>REGIONE CAMPANIA</div></div><div><div>REGIONE CAMPANIA</div><div>REGIONE CAMPANIA</div></div><div><div>REGIONE CAMPANIA</div><div>REGIONE CAMPANIA</div></div><div><div>REGIONE CAMPANIA</div><div>REGIONE CAMPANIA</div></div><div><div>REGIONE CAMPANIA</div><div>REGIONE CAMPANIA</div></div><div><div>REGIONE CAMPANIA</div><div>REGIONE CAMPANIA</div></div><div><div>REGIONE CAMPANIA</div><div>REGIONE CAMPANIA</div></div><div><div>REGIONE CAMPANIA</div><div>REGIONE CAMPANIA</div></div><div><div>REGIONE CAMPANIA</div><div>REGIONE CAMPANIA</div></div><div><div>REGIONE CAMPANIA</div><div>REGIONE CAMPANIA</div></div><div><div>REGIONE CAMPANIA</div><div>REGIONE CAMPANIA</div></div><div><div>REGIONE CAMPANIA</div><div>REGIONE CAMPANIA</div></div><div><div>REGIONE CAMPANIA</div><div>REGIONE CAMPANIA</div></div><div><div>REGIONE CAMPANIA</div><div>REGIONE CAMPANIA</div></div><div><div>REGIONE CAMPANIA</div><div>REGIONE CAMPANIA</div></div><div><div>REGIONE CAMPANIA</div><div>REGIONE CAMPANIA</div></div><div><div>REGIONE CAMPANIA</div><div>REGIONE CAMPANIA</div></div><div><div>REGIONE CAMPANIA</div><div>REGIONE CAMPANIA</div></div><div><div>REGIONE CAMPANIA</div><div>REGIONE CAMPANIA</div></div><div><div>REGIONE CAMPANIA</div><div>REGIONE CAMPANIA</div></div><div><div>REGIONE CAMPANIA</div><div>REGIONE CAMPANIA</div></div><div><div>REGIONE CAMPANIA</div><div>REGIONE CAMPANIA</div></div><div><div>REGIONE CAMPANIA</div><div>REGIONE CAMPANIA</div></div><div><div>REGIONE CAMPANIA</div><div>REGIONE CAMPANIA</div></div><div><div>REGIONE CAMPANIA</div><div>REGIONE CAMPANIA</div></div><div><div>REGIONE CAMPANIA</div><div>REGIONE CAMPANIA</div></div><div><div>REGIONE CAMPANIA</div><div>REGIONE CAMPANIA</div></div><div><div>REGIONE CAMPANIA</div><div>REGIONE CAMPANIA</div></div><div><div>REGIONE CAMPANIA</div><div>REGIONE CAMPANIA</div></div><div><div>REGIONE CAMPANIA</div><div>REGIONE CAMPANIA</div></div><div><div>REGIONE CAMPANIA</div><div>REGIONE CAMPANIA</div></div><div><div>REGIONE CAMPANIA</div><div>REGIONE CAMPANIA</div></div><div><div>REGIONE CAMPANIA</div><div>REGIONE CAMPANIA</div></div><div><div>REGIONE CAMPANIA</div><div>REGIONE CAMPANIA</div></div><div><div>REGIONE CAMPANIA</div><div>REGIONE CAMPANIA</div></div><div><div>REGIONE CAMPANIA</div><div>REGIONE CAMPANIA</div></div><div><div>REGIONE CAMPANIA</div><div>REGIONE CAMPANIA</div></div><div><div>REGIONE CAMPANIA</div><div>REGIONE CAMPANIA</div></div><div><div>REGIONE CAMPANIA</div><div>REGIONE CAMPANIA</div></div><div><div>REGIONE CAMPANIA</div><div>REGIONE CAMPANIA</div></div><div><div>REGIONE CAMPANIA</div><div>REGIONE CAMPANIA</div></div><div><div>REGIONE CAMPANIA</div><div>REGIONE CAMPANIA</div></div><div><div>REGIONE CAMPANIA</div><div>REGIONE CAMPANIA</div></div><div><div>REGIONE CAMPANIA</div><div>REGIONE CAMPANIA</div></div><div><div>REGIONE CAMPANIA</div><div>REGIONE CAMPANIA</div></div><div><div>REGIONE CAMPANIA</div><div>REGIONE CAMPANIA</div></div><div><div>REGIONE CAMPANIA</div><div>REGIONE CAMPANIA</div></div><div><div>REGIONE CAMPANIA</div><div>REGIONE CAMPANIA</div></div><div><div>REGIONE CAMPANIA</div><div>REGIONE CAMPANIA</div></div><div><div>REGIONE CAMPANIA</div><div>REGIONE CAMPANIA</div></div><div><div>REGIONE CAMPANIA</div><div>REGIONE CAMPANIA</div></div><div><div>REGIONE CAMPANIA</div><div>REGIONE CAMPANIA</div></div><div><div>REGIONE CAMPANIA</div><div>REGIONE CAMPANIA</div></div><div><div>REGIONE CAMPANIA</div><div>REGIONE CAMPANIA</div></div><div><div>REGIONE CAMPANIA</div><div>REGIONE CAMPANIA</div></div><div><div>REGIONE CAMPANIA</div><div>REGIONE CAMPANIA</div></div><div><div>REGIONE CAMPANIA</div><div>REGIONE CAMPANIA</div></div><div><div>REGIONE CAMPANIA</div><div>REGIONE CAMPANIA</div></div><div><div>REGIONE CAMPANIA</div><div>REGIONE CAMPANIA</div></div><div><div>REGIONE CAMPANIA</div><div>REGIONE CAMPANIA</div></div><div><div>REGIONE CAMPANIA</div><div>REGIONE CAMPANIA</div></div><div><div>REGIONE CAMPANIA</div><div>REGIONE CAMPANIA</div></div><div><div>REGIONE CAMPANIA</div><div>REGIONE CAMPANIA</div></div><div><div>REGIONE CAMPANIA</div><div>REGIONE CAMPANIA</div></div><div><div>REGIONE CAMPANIA</div><div>REGIONE CAMPANIA</div></div><div><div>REGIONE CAMPANIA</div><div>REGIONE CAMPANIA</div></div><div><div>REGIONE CAMPANIA</div><div>REGIONE CAMPANIA</div></div><div><div>REGIONE CAMPANIA</div><div>REGIONE CAMPANIA</div></div><div><div>REGIONE CAMPANIA</div><div>REGIONE CAMPANIA</div></div><div><div>REGIONE CAMPANIA</div><div>REGIONE CAMPANIA</div></div><div><div>REGIONE CAMPANIA</div><div>REGIONE CAMPANIA</div></div><div><div>REGIONE CAMPANIA</div><div>REGIONE CAMPANIA</div></div><div><div>REGIONE CAMPANIA</div><div>REGIONE CAMPANIA</div></div><div><div>REGIONE CAMPANIA</div><div>REGIONE CAMPANIA</div></div><div><div>REGIONE CAMPANIA</div><div>REGIONE CAMPANIA</div></div><div><div>REGIONE CAMPANIA</div><div>REGIONE CAMPANIA</div></div><div><div>REGIONE CAMPANIA</div><div>REGIONE CAMPANIA</div></div><div><div>REGIONE CAMPANIA</div><div>REGIONE CAMPANIA</div></div><div><div>REGIONE CAMPANIA</div><div>REGIONE CAMPANIA</div></div><div><div>REGIONE CAMPANIA</div><div>REGIONE CAMPANIA</div></div><div><div>REGIONE CAMPANIA</div><div>REGIONE CAMPANIA</div></div><div><div>REGIONE CAMPANIA</div><div>REGIONE CAMPANIA</div></div><div><div>REGIONE CAMPANIA</div><div>REGIONE CAMPANIA</div></div><div><div>REGIONE CAMPANIA</div><div>REGIONE CAMPANIA</div></div><div><div>REGIONE CAMPANIA</div><div>REGIONE CAMPANIA</div></div><div><div>REGIONE CAMPANIA</div><div>REGIONE CAMPANIA</div></div><div><div>REGIONE CAMPANIA</div><div>REGIONE CAMPANIA</div></div><div><div>REGIONE CAMPANIA</div><div>REGIONE CAMPANIA</div></div><div><div>REGIONE CAMPANIA</div><div>REGIONE CAMPANIA</div></div><div><div>REGIONE CAMPANIA</div><div>REGIONE CAMPANIA</div></div><div><div>REGIONE CAMPANIA</div><div>REGIONE CAMPANIA</div></div><div><div>REGIONE CAMPANIA</div><div>REGIONE CAMPANIA</div></div><div><div>REGIONE CAMPANIA</div><div>REGIONE CAMPANIA</div></div><div><div>REGIONE CAMPANIA</div><div>REGIONE CAMPANIA</div></div><div><div>REGIONE CAMPANIA</div><div>REGIONE CAMPANIA</div></div><div><div>REGIONE CAMPANIA</div><div>REGIONE CAMPANIA</div></div><div><div>REGIONE CAMPANIA</div><div>REGIONE CAMPANIA</div></div><div><div>REGIONE CAMPANIA</div><div>REGIONE CAMPANIA</div></div><div><div>REGIONE CAMPANIA</div><div>REGIONE CAMPANIA</div></div><div><div>REGIONE CAMPANIA</div><div>REGIONE CAMPANIA</div></div><div><div>REGIONE CAMPANIA</div><div>REGIONE CAMPANIA</div></div><div><div>REGIONE CAMPANIA</div><div>REGIONE CAMPANIA</div></div><div><div>REGIONE CAMPANIA</div><div>REGIONE CAMPANIA</div></div><div><div>REGIONE CAMPANIA</div><div>REGIONE CAMPANIA</div></div><div><div>REGIONE CAMPANIA</div><div>REGIONE CAMPANIA</div></div><div><div>REGIONE CAMPANIA</div><div>REGIONE CAMPANIA</div></div><div><div>REGIONE CAMPANIA</div><div>REGIONE CAMPANIA</div></div><div><div>REGIONE CAMPANIA</div><div>REGIONE CAMPANIA</div></div><div><div>REGIONE CAMPANIA</div><div>REGIONE CAMPANIA</div></div><div><div>REGIONE CAMPANIA</div><div>REGIONE CAMPANIA</div></div><div><div>REGIONE CAMPANIA</div><div>REGIONE CAMPANIA</div></div><div><div>REGIONE CAMPANIA</div><div>REGIONE CAMPANIA</div></div><div><div>REGIONE CAMPANIA</div><div>REGIONE CAMPANIA</div></div><div><div>REGIONE CAMPANIA</div><div>REGIONE CAMPANIA</div></div><div><div>REGIONE CAMPANIA</div><div>REGIONE CAMPANIA</div></div><div><div>REGIONE CAMPANIA</div><div>REGIONE CAMPANIA</div></div><div><div>REGIONE CAMPANIA</div><div>REGIONE CAMPANIA</div></div><div><div>REGIONE CAMPANIA</div><div>REGIONE CAMPANIA</div></div><div><div>REGIONE CAMPANIA</div><div>REGIONE CAMPANIA</div></div><div><div>REGIONE CAMPANIA</div><div>REGIONE CAMPANIA</div></div><div><div>REGIONE CAMPANIA</div><div>REGIONE CAMPANIA</div></div><div><div>REGIONE CAMPANIA</div><div>REGIONE CAMPANIA</div></div><div><div>REGIONE CAMPANIA</div><div>REGIONE CAMPANIA</div></div><div><div>REGIONE CAMPANIA</div><div>REGIONE CAMPANIA</div></div><div><div>REGIONE CAMPANIA</div><div>REGIONE CAMPANIA</div></div><div><div>REGIONE CAMPANIA</div><div>REGIONE CAMPANIA</div></div><div><div>REGIONE CAMPANIA</div><div>REGIONE CAMPANIA</div></div><div><div>REGIONE CAMPANIA</div><div>REGIONE CAMPANIA</div></div><div><div>REGIONE CAMPANIA</div><div>REGIONE CAMPANIA</div></div><div><div>REGIONE CAMPANIA</div><div>REGIONE CAMPANIA</div></div><div><div>REGIONE CAMPANIA</div><div>REGIONE CAMPANIA</div></div><div><div>REGIONE CAMPANIA</div><div>REGIONE CAMPANIA</div></div><div><div>REGIONE CAMPANIA</div><div>REGIONE CAMPANIA</div></div><div><div>REGIONE CAMPANIA</div><div>REGIONE CAMPANIA</div></div><div><div>REGIONE CAMPANIA</div><div>REGIONE CAMPANIA</div></div><div><div>REGIONE CAMPANIA</div><div>REGIONE CAMPANIA</div></div><div><div>REGIONE CAMPANIA</div><div>REGIONE CAMPANIA</div></div><div><div>REGIONE CAMPANIA</div><div>REGIONE CAMPANIA</div></div><div><div>REGIONE CAMPANIA</div><div>REGIONE CAMPANIA</div></div><div><div>REGIONE CAMPANIA</div><div>REGIONE CAMPANIA</div></div><div><div>REGIONE CAMPANIA</div><div>REGIONE CAMPANIA</div></div><div><div>REGIONE CAMPANIA</div><div>REGIONE CAMPANIA</div></div><div><div>REGIONE CAMPANIA</div><div>REGIONE CAMPANIA</div></div><div><div>REGIONE CAMPANIA</div><div>REGIONE CAMPANIA</div></div><div><div>REGIONE CAMPANIA</div><div>REGIONE CAMPANIA</div></div><div><div>REGIONE CAMPANIA</div><div>REGIONE CAMPANIA</div></div><div><div>REGIONE CAMPANIA</div><div>REGIONE CAMPANIA</div></div><div><div>REGIONE CAMPANIA</div><div>REGIONE CAMPANIA</div></div><div><div>REGIONE CAMPANIA</div><div>REGIONE CAMPANIA</div></div><div><div>REGIONE CAMPANIA</div><div>REGIONE CAMPANIA</div></div><div><div>REGIONE CAMPANIA</div><div>REGIONE CAMPANIA</div></div><div><div>REGIONE CAMPANIA</div><div>REGIONE CAMPANIA</div></div><div><div>REGIONE CAMPANIA</div><div>REGIONE CAMPANIA</div></div><div><div>REGIONE CAMPANIA</div><div>REGIONE CAMPANIA</div></div><div><div>REGIONE CAMPANIA</div><div>REGIONE CAMPANIA</div></div><div><div>REGIONE CAMPANIA</div><div>REGIONE CAMPANIA</div></div><div><div>REGIONE CAMPANIA</div><div>REGIONE CAMPANIA</div></div><div><div>REGIONE CAMPANIA</div><div>REGIONE CAMPANIA</div></div><div><div>REGIONE CAMPANIA</div><div>REGIONE CAMPANIA</div></div><div><div>REGIONE CAMPANIA</div><div>REGIONE CAMPANIA</div></div><div><div>REGIONE CAMPANIA</div><div>REGIONE CAMPANIA</div></div><div><div>REGIONE CAMPANIA</div><div>REGIONE CAMPANIA</div></div><div><div>REGIONE CAMPANIA</div><div>REGIONE CAMPANIA</div></div><div><div>REGIONE CAMPANIA</div><div>REGIONE CAMPANIA</div></div><div><div>REGIONE CAMPANIA</div><div>REGIONE CAMPANIA</div></div><div><div>REGIONE CAMPANIA</div><div>REGIONE CAMPANIA</div></div><div><div>REGIONE CAMPANIA</div><div>REGIONE CAMPANIA</div></div><div><div>REGIONE CAMPANIA</div></div></div>							

TITOLO TIPOLOGIA	DENOMINAZIONE	RESIDUI PRESUNTI AL TERMINE DELL'ESERCIZIO PRECEDENTE QUELLO CUI SI RIFERISCE IL BILANCIO		PREVISIONI DEFINITIVE DELL'ANNO PRECEDENTE QUELLO CUI SI RIFERISCE IL BILANCIO <sup>(3)</sup>			
					PREVISIONI ANNO 2018	PREVISIONI ANNO 2019	PREVISIONI ANNO 2020
			previsione di cassa	0,00	0,00		
50200	Tipologia 200: Riscossione crediti di breve termine	0,00	previsione di competenza	110.000,00	0,00	0,00	0,00
			previsione di cassa	110.000,00	0,00		
LETTINO UFFICIALE a REGIONE CAMPANIA							
n. 94 del 29 Dicembre 2017							
PARTE I  Atti della Regione							
50300	Tipologia 300: Riscossione crediti di medio- lungo termine	0,00	previsione di competenza	0,00	20.000,00	20.000,00	20.000,00
			previsione di cassa	0,00	20.000,00		
50400	Tipologia 400: Altre entrate per riduzione di attività finanziarie	0,00	previsione di competenza	0,00	1.000.000.000,00	1.000.000.000,00	1.000.000.000,00
			previsione di cassa	0,00	1.000.000.000,00		
50000    Totale TITOLO 5	Entrate da riduzione di attività finanziarie	0,00	previsione di competenza	110.000,00	1.000.020.000,00	1.000.020.000,00	1.000.020.000,00
			previsione di cassa	110.000,00	1.000.020.000,00		
TITOLO 6:    Accensione prestiti							
60100	Tipologia 100: Emissione di titoli obbligazionari	0,00	previsione di competenza	0,00	0,00	0,00	0,00
			previsione di cassa	0,00	0,00		
60200	Tipologia 200: Accensione prestiti a breve termine	0,00	previsione di competenza	0,00	0,00	0,00	0,00
			previsione di cassa	0,00	0,00		
60300	Tipologia 300: Accensione mutui e altri finanziamenti a medio lungo termine	0,00	previsione di competenza	0,00	0,00	0,00	0,00
			previsione di cassa	13.760.108,87	0,00		
60400	Tipologia 400: Altre forme di indebitamento	0,00	previsione di competenza	0,00	0,00	0,00	0,00
			previsione di cassa	0,00	0,00		

TITOLO TIPOLOGIA	DENOMINAZIONE	RESIDUI PRESUNTI AL TERMINE DELL'ESERCIZIO PRECEDENTE QUELLO CUI SI RIFERISCE IL BILANCIO		PREVISIONI DEFINITIVE DELL'ANNO PRECEDENTE QUELLO CUI SI RIFERISCE IL BILANCIO <sup>(3)</sup>			
					PREVISIONI ANNO 2018	PREVISIONI ANNO 2019	PREVISIONI ANNO 2020
60000 Totale TITOLO 6	Accensione prestiti	0,00	previsione di competenza previsione di cassa	0,00 13.760.108,87	0,00 0,00	0,00	0,00
<b>TITOLO 7:      Anticipazioni da istituto tesoriere/cassiere</b>							
<div>ALLEGATO 1 AL BILANCIO CONSOLIDATO REGIONE CAMPANIA</div> <div><div><div></div><div>REGIONE CAMPANIA</div></div><div><div></div><div>REGIONE CAMPANIA</div></div></div> <div><div><div></div><div>REGIONE CAMPANIA</div></div><div><div></div><div>REGIONE CAMPANIA</div></div></div> <div><div><div></div><div>REGIONE CAMPANIA</div></div><div><div></div><div>REGIONE CAMPANIA</div></div></div> <div><div><div></div><div>REGIONE CAMPANIA</div></div><div><div></div><div>REGIONE CAMPANIA</div></div></div> <div><div><div></div><div>REGIONE CAMPANIA</div></div><div><div></div><div>REGIONE CAMPANIA</div></div></div> <div><div><div></div><div>REGIONE CAMPANIA</div></div><div><div></div><div>REGIONE CAMPANIA</div></div></div> <div><div><div></div><div>REGIONE CAMPANIA</div></div><div><div></div><div>REGIONE CAMPANIA</div></div></div> <div><div><div></div><div>REGIONE CAMPANIA</div></div><div><div></div><div>REGIONE CAMPANIA</div></div></div> <div><div><div></div><div>REGIONE CAMPANIA</div></div><div><div></div><div>REGIONE CAMPANIA</div></div></div> <div><div><div></div><div>REGIONE CAMPANIA</div></div><div><div></div><div>REGIONE CAMPANIA</div></div></div> <div><div><div></div><div>REGIONE CAMPANIA</div></div><div><div></div><div>REGIONE CAMPANIA</div></div></div> <div><div><div></div><div>REGIONE CAMPANIA</div></div><div><div></div><div>REGIONE CAMPANIA</div></div></div> <div><div><div></div><div>REGIONE CAMPANIA</div></div><div><div></div><div>REGIONE CAMPANIA</div></div></div> <div><div><div></div><div>REGIONE CAMPANIA</div></div><div><div></div><div>REGIONE CAMPANIA</div></div></div> <div><div><div></div><div>REGIONE CAMPANIA</div></div><div><div></div><div>REGIONE CAMPANIA</div></div></div> <div><div><div></div><div>REGIONE CAMPANIA</div></div><div><div></div><div>REGIONE CAMPANIA</div></div></div> <div><div><div></div><div>REGIONE CAMPANIA</div></div><div><div></div><div>REGIONE CAMPANIA</div></div></div> <div><div><div></div><div>REGIONE CAMPANIA</div></div><div><div></div><div>REGIONE CAMPANIA</div></div></div> <div><div><div></div><div>REGIONE CAMPANIA</div></div><div><div></div><div>REGIONE CAMPANIA</div></div></div> <div><div><div></div><div>REGIONE CAMPANIA</div></div><div><div></div><div>REGIONE CAMPANIA</div></div></div> <div><div><div></div><div>REGIONE CAMPANIA</div></div><div><div></div><div>REGIONE CAMPANIA</div></div></div> <div><div><div></div><div>REGIONE CAMPANIA</div></div><div><div></div><div>REGIONE CAMPANIA</div></div></div> <div><div><div></div><div>REGIONE CAMPANIA</div></div><div><div></div><div>REGIONE CAMPANIA</div></div></div> <div><div><div></div><div>REGIONE CAMPANIA</div></div><div><div></div><div>REGIONE CAMPANIA</div></div></div> <div><div><div></div><div>REGIONE CAMPANIA</div></div><div><div></div><div>REGIONE CAMPANIA</div></div></div> <div><div><div></div><div>REGIONE CAMPANIA</div></div><div><div></div><div>REGIONE CAMPANIA</div></div></div> <div><div><div></div><div>REGIONE CAMPANIA</div></div><div><div></div><div>REGIONE CAMPANIA</div></div></div> <div><div><div></div><div>REGIONE CAMPANIA</div></div><div><div></div><div>REGIONE CAMPANIA</div></div></div> <div><div><div></div><div>REGIONE CAMPANIA</div></div><div><div></div><div>REGIONE CAMPANIA</div></div></div> <div><div><div></div><div>REGIONE CAMPANIA</div></div><div><div></div><div>REGIONE CAMPANIA</div></div></div> <div><div><div></div><div>REGIONE CAMPANIA</div></div><div><div></div><div>REGIONE CAMPANIA</div></div></div> <div><div><div></div><div>REGIONE CAMPANIA</div></div><div><div></div><div>REGIONE CAMPANIA</div></div></div> <div><div><div></div><div>REGIONE CAMPANIA</div></div><div><div></div><div>REGIONE CAMPANIA</div></div></div> <div><div><div></div><div>REGIONE CAMPANIA</div></div><div><div></div><div>REGIONE CAMPANIA</div></div></div> <div><div><div></div><div>REGIONE CAMPANIA</div></div><div><div></div><div>REGIONE CAMPANIA</div></div></div> <div><div><div></div><div>REGIONE CAMPANIA</div></div><div><div></div><div>REGIONE CAMPANIA</div></div></div> <div><div><div></div><div>REGIONE CAMPANIA</div></div><div><div></div><div>REGIONE CAMPANIA</div></div></div> <div><div><div></div><div>REGIONE CAMPANIA</div></div><div><div></div><div>REGIONE CAMPANIA</div></div></div> <div><div><div></div><div>REGIONE CAMPANIA</div></div><div><div></div><div>REGIONE CAMPANIA</div></div></div> <div><div><div></div><div>REGIONE CAMPANIA</div></div><div><div></div><div>REGIONE CAMPANIA</div></div></div> <div><div><div></div><div>REGIONE CAMPANIA</div></div><div><div></div><div>REGIONE CAMPANIA</div></div></div> <div><div><div></div><div>REGIONE CAMPANIA</div></div><div><div></div><div>REGIONE CAMPANIA</div></div></div> <div><div><div></div><div>REGIONE CAMPANIA</div></div><div><div></div><div>REGIONE CAMPANIA</div></div></div> <div><div><div></div><div>REGIONE CAMPANIA</div></div><div><div></div><div>REGIONE CAMPANIA</div></div></div> <div><div><div></div><div>REGIONE CAMPANIA</div></div><div><div></div><div>REGIONE CAMPANIA</div></div></div> <div><div><div></div><div>REGIONE CAMPANIA</div></div><div><div></div><div>REGIONE CAMPANIA</div></div></div> <div><div><div></div><div>REGIONE CAMPANIA</div></div><div><div></div><div>REGIONE CAMPANIA</div></div></div> <div><div><div></div><div>REGIONE CAMPANIA</div></div><div><div></div><div>REGIONE CAMPANIA</div></div></div> <div><div><div></div><div>REGIONE CAMPANIA</div></div><div><div></div><div>REGIONE CAMPANIA</div></div></div> <div><div><div></div><div>REGIONE CAMPANIA</div></div><div><div></div><div>REGIONE CAMPANIA</div></div></div> <div><div><div></div><div>REGIONE CAMPANIA</div></div><div><div></div><div>REGIONE CAMPANIA</div></div></div> <div><div><div></div><div>REGIONE CAMPANIA</div></div><div><div></div><div>REGIONE CAMPANIA</div></div></div> <div><div><div></div><div>REGIONE CAMPANIA</div></div><div><div></div><div>REGIONE CAMPANIA</div></div></div> <div><div><div></div><div>REGIONE CAMPANIA</div></div><div><div></div><div>REGIONE CAMPANIA</div></div></div> <div><div><div></div><div>REGIONE CAMPANIA</div></div><div><div></div><div>REGIONE CAMPANIA</div></div></div> <div><div><div></div><div>REGIONE CAMPANIA</div></div><div><div></div><div>REGIONE CAMPANIA</div></div></div> <div><div><div></div><div>REGIONE CAMPANIA</div></div><div><div></div><div>REGIONE CAMPANIA</div></div></div> <div><div><div></div><div>REGIONE CAMPANIA</div></div><div><div></div><div>REGIONE CAMPANIA</div></div></div> <div><div><div></div><div>REGIONE CAMPANIA</div></div><div><div></div><div>REGIONE CAMPANIA</div></div></div> <div><div><div></div><div>REGIONE CAMPANIA</div></div><div><div></div><div>REGIONE CAMPANIA</div></div></div> <div><div><div></div><div>REGIONE CAMPANIA</div></div><div><div></div><div>REGIONE CAMPANIA</div></div></div> <div><div><div></div><div>REGIONE CAMPANIA</div></div><div><div></div><div>REGIONE CAMPANIA</div></div></div> <div><div><div></div><div>REGIONE CAMPANIA</div></div><div><div></div><div>REGIONE CAMPANIA</div></div></div> <div><div><div></div><div>REGIONE CAMPANIA</div></div><div><div></div><div>REGIONE CAMPANIA</div></div></div> <div><div><div></div><div>REGIONE CAMPANIA</div></div><div><div></div><div>REGIONE CAMPANIA</div></div></div> <div><div><div></div><div>REGIONE CAMPANIA</div></div><div><div></div><div>REGIONE CAMPANIA</div></div></div> <div><div><div></div><div>REGIONE CAMPANIA</div></div><div><div></div><div>REGIONE CAMPANIA</div></div></div> <div><div><div></div><div>REGIONE CAMPANIA</div></div><div><div></div><div>REGIONE CAMPANIA</div></div></div> <div><div><div></div><div>REGIONE CAMPANIA</div></div><div><div></div><div>REGIONE CAMPANIA</div></div></div> <div><div><div></div><div>REGIONE CAMPANIA</div></div><div><div></div><div>REGIONE CAMPANIA</div></div></div> <div><div><div></div><div>REGIONE CAMPANIA</div></div><div><div></div><div>REGIONE CAMPANIA</div></div></div> <div><div><div></div><div>REGIONE CAMPANIA</div></div><div><div></div><div>REGIONE CAMPANIA</div></div></div> <div><div><div></div><div>REGIONE CAMPANIA</div></div><div><div></div><div>REGIONE CAMPANIA</div></div></div> <div><div><div></div><div>REGIONE CAMPANIA</div></div><div><div></div><div>REGIONE CAMPANIA</div></div></div> <div><div><div></div><div>REGIONE CAMPANIA</div></div><div><div></div><div>REGIONE CAMPANIA</div></div></div> <div><div><div></div><div>REGIONE CAMPANIA</div></div><div><div></div><div>REGIONE CAMPANIA</div></div></div> <div><div><div></div><div>REGIONE CAMPANIA</div></div><div><div></div><div>REGIONE CAMPANIA</div></div></div> <div><div><div></div><div>REGIONE CAMPANIA</div></div><div><div></div><div>REGIONE CAMPANIA</div></div></div> <div><div><div></div><div>REGIONE CAMPANIA</div></div><div><div></div><div>REGIONE CAMPANIA</div></div></div> <div><div><div></div><div>REGIONE CAMPANIA</div></div><div><div></div><div>REGIONE CAMPANIA</div></div></div> <div><div><div></div><div>REGIONE CAMPANIA</div></div><div><div></div><div>REGIONE CAMPANIA</div></div></div> <div><div><div></div><div>REGIONE CAMPANIA</div></div><div><div></div><div>REGIONE CAMPANIA</div></div></div> <div><div><div></div><div>REGIONE CAMPANIA</div></div><div><div></div><div>REGIONE CAMPANIA</div></div></div> <div><div><div></div><div>REGIONE CAMPANIA</div></div><div><div></div><div>REGIONE CAMPANIA</div></div></div> <div><div><div></div><div>REGIONE CAMPANIA</div></div><div><div></div><div>REGIONE CAMPANIA</div></div></div> <div><div><div></div><div>REGIONE CAMPANIA</div></div><div><div></div><div>REGIONE CAMPANIA</div></div></div> <div><div><div></div><div>REGIONE CAMPANIA</div></div><div><div></div><div>REGIONE CAMPANIA</div></div></div> <div><div><div></div><div>REGIONE CAMPANIA</div></div><div><div></div><div>REGIONE CAMPANIA</div></div></div> <div><div><div></div><div>REGIONE CAMPANIA</div></div><div><div></div><div>REGIONE CAMPANIA</div></div></div> <div><div><div></div><div>REGIONE CAMPANIA</div></div><div><div></div><div>REGIONE CAMPANIA</div></div></div> <div><div><div></div><div>REGIONE CAMPANIA</div></div><div><div></div><div>REGIONE CAMPANIA</div></div></div> <div><div><div></div><div>REGIONE CAMPANIA</div></div><div><div></div><div>REGIONE CAMPANIA</div></div></div> <div><div><div></div><div>REGIONE CAMPANIA</div></div><div><div></div><div>REGIONE CAMPANIA</div></div></div> <div><div><div></div><div>REGIONE CAMPANIA</div></div><div><div></div><div>REGIONE CAMPANIA</div></div></div> <div><div><div></div><div>REGIONE CAMPANIA</div></div><div><div></div><div>REGIONE CAMPANIA</div></div></div> <div><div><div></div><div>REGIONE CAMPANIA</div></div><div><div></div><div>REGIONE CAMPANIA</div></div></div> <div><div><div></div><div>REGIONE CAMPANIA</div></div><div><div></div><div>REGIONE CAMPANIA</div></div></div> <div><div><div></div><div>REGIONE CAMPANIA</div></div><div><div></div><div>REGIONE CAMPANIA</div></div></div> <div><div><div></div><div>REGIONE CAMPANIA</div></div><div><div></div><div>REGIONE CAMPANIA</div></div></div> <div><div><div></div><div>REGIONE CAMPANIA</div></div><div><div></div><div>REGIONE CAMPANIA</div></div></div> <div><div><div></div><div>REGIONE CAMPANIA</div></div><div><div></div><div>REGIONE CAMPANIA</div></div></div> <div><div><div></div><div>REGIONE CAMPANIA</div></div><div><div></div><div>REGIONE CAMPANIA</div></div></div> <div><div><div></div><div>REGIONE CAMPANIA</div></div><div><div></div><div>REGIONE CAMPANIA</div></div></div> <div><div><div></div><div>REGIONE CAMPANIA</div></div><div><div></div><div>REGIONE CAMPANIA</div></div></div> <div><div><div></div><div>REGIONE CAMPANIA</div></div><div><div></div><div>REGIONE CAMPANIA</div></div></div> <div><div><div></div><div>REGIONE CAMPANIA</div></div><div><div></div><div>REGIONE CAMPANIA</div></div></div> <div><div><div></div><div>REGIONE CAMPANIA</div></div><div><div></div><div>REGIONE CAMPANIA</div></div></div> <div><div><div></div><div>REGIONE CAMPANIA</div></div><div><div></div><div>REGIONE CAMPANIA</div></div></div> <div><div><div></div><div>REGIONE CAMPANIA</div></div><div><div></div><div>REGIONE CAMPANIA</div></div></div> <div><div><div></div><div>REGIONE CAMPANIA</div></div><div><div></div><div>REGIONE CAMPANIA</div></div></div> <div><div><div></div><div>REGIONE CAMPANIA</div></div><div><div></div><div>REGIONE CAMPANIA</div></div></div> <div><div><div></div><div>REGIONE CAMPANIA</div></div><div><div></div><div>REGIONE CAMPANIA</div></div></div> <div><div><div></div><div>REGIONE CAMPANIA</div></div><div><div></div><div>REGIONE CAMPANIA</div></div></div> <div><div><div></div><div>REGIONE CAMPANIA</div></div><div><div></div><div>REGIONE CAMPANIA</div></div></div> <div><div><div></div><div>REGIONE CAMPANIA</div></div><div><div></div><div>REGIONE CAMPANIA</div></div></div> <div><div><div></div><div>REGIONE CAMPANIA</div></div><div><div></div><div>REGIONE CAMPANIA</div></div></div> <div><div><div></div><div>REGIONE CAMPANIA</div></div><div><div></div><div>REGIONE CAMPANIA</div></div></div> <div><div><div></div><div>REGIONE CAMPANIA</div></div><div><div></div><div>REGIONE CAMPANIA</div></div></div> <div><div><div></div><div>REGIONE CAMPANIA</div></div><div><div></div><div>REGIONE CAMPANIA</div></div></div> <div><div><div></div><div>REGIONE CAMPANIA</div></div><div><div></div><div>REGIONE CAMPANIA</div></div></div> <div><div><div></div><div>REGIONE CAMPANIA</div></div><div><div></div><div>REGIONE CAMPANIA</div></div></div> <div><div><div></div><div>REGIONE CAMPANIA</div></div><div><div></div><div>REGIONE CAMPANIA</div></div></div> <div><div><div></div><div>REGIONE CAMPANIA</div></div><div><div></div><div>REGIONE CAMPANIA</div></div></div> <div><div><div></div><div>REGIONE CAMPANIA</div></div><div><div></div><div>REGIONE CAMPANIA</div></div></div> <div><div><div></div><div>REGIONE CAMPANIA</div></div><div><div></div><div>REGIONE CAMPANIA</div></div></div> <div><div><div></div><div>REGIONE CAMPANIA</div></div><div><div></div><div>REGIONE CAMPANIA</div></div></div> <div><div><div></div><div>REGIONE CAMPANIA</div></div><div><div></div><div>REGIONE CAMPANIA</div></div></div> <div><div><div></div><div>REGIONE CAMPANIA</div></div><div><div></div><div>REGIONE CAMPANIA</div></div></div> <div><div><div></div><div>REGIONE CAMPANIA</div></div><div><div></div><div>REGIONE CAMPANIA</div></div></div> <div><div><div></div><div>REGIONE CAMPANIA</div></div><div><div></div><div>REGIONE CAMPANIA</div></div></div> <div><div><div></div><div>REGIONE CAMPANIA</div></div><div><div></div><div>REGIONE CAMPANIA</div></div></div> <div><div><div></div><div>REGIONE CAMPANIA</div></div><div><div></div><div>REGIONE CAMPANIA</div></div></div> <div><div><div></div><div>REGIONE CAMPANIA</div></div><div><div></div><div>REGIONE CAMPANIA</div></div></div> <div><div><div></div><div>REGIONE CAMPANIA</div></div><div><div></div><div>REGIONE CAMPANIA</div></div></div> <div><div><div></div><div>REGIONE CAMPANIA</div></div><div><div></div><div>REGIONE CAMPANIA</div></div></div> <div><div><div></div><div>REGIONE CAMPANIA</div></div><div><div></div><div>REGIONE CAMPANIA</div></div></div> <div><div><div></div><div>REGIONE CAMPANIA</div></div><div><div></div><div>REGIONE CAMPANIA</div></div></div> <div><div><div></div><div>REGIONE CAMPANIA</div></div><div><div></div><div>REGIONE CAMPANIA</div></div></div> <div><div><div></div><div>REGIONE CAMPANIA</div></div><div><div></div><div>REGIONE CAMPANIA</div></div></div> <div><div><div></div><div>REGIONE CAMPANIA</div></div><div><div></div><div>REGIONE CAMPANIA</div></div></div>							

TITOLO TIPOLOGIA	DENOMINAZIONE	RESIDUI PRESUNTI AL TERMINE DELL'ESERCIZIO PRECEDENTE QUELLO CUI SI RIFERISCE IL BILANCIO		PREVISIONI DEFINITIVE DELL'ANNO PRECEDENTE QUELLO CUI SI RIFERISCE IL BILANCIO <sup>(3)</sup>			
					PREVISIONI ANNO 2018	PREVISIONI ANNO 2019	PREVISIONI ANNO 2020

(1) Se il bilancio di previsione è predisposto prima del 31 dicembre dell'esercizio precedente, indicare la stima degli impegni al 31 dicembre dell'anno in corso di gestione imputati agli esercizi successivi finanziati dal fondo pluriennale vincolato (sia assunti nell'esercizio in corso che negli esercizi precedenti) o, se tale stima non risulti possibile, l'importo delle previsioni definitive di spesa del fondo pluriennale vincolato del bilancio dell'esercizio in corso di gestione . Se il bilancio di previsione è approvato dopo il 31 dicembre, indicare l'importo degli impegni assunti negli precedenti con imputazione agli esercizi successivi determinato sulla base di dati di preconsuntivo. ~~Nel primo esercizio di applicazione del titolo primo del decreto legislativo n. 118/2011 si indica un importo pari a 0 e, a seguito del riaccertamento straordinario dei residui previsto dall'articolo 3, comma 7, l'importo del fondo pluriennale vincolato determinato in tale occasione.~~

(2) Indicare l'importo dell'utilizzo della parte vincolata del risultato di amministrazione determinato nell'Allegato a) Risultato presunto di amministrazione (*All a) Ris amm Pres* ). A seguito dell'approvazione del rendiconto è possibile utilizzare la quota libera del risultato di amministrazione. In attuazione di quanto previsto dall'art. 187, comma 3, del TUEL e dell'art. 42, comma 8, del DLgs 118/2011, 8. le quote del risultato di amministrazione presunto dell'esercizio precedente costituite da

BOLLETTINO UFFICIALE  
della REGIONE CAMPANIA

risultanti dall'ultimo consuntivo approvato o derivanti da fondi vincolati possono essere applicate al primo esercizio del bilancio di previsione per il finanziamento delle finalità cui sono destinate.

n. 94 del 29 Dicembre 2017

PARTI I Atti della Regione

~~(3) Nel bilancio di previsione 2015—2017 è possibile indicare solo le previsioni di competenza dell'esercizio precedente, esclusi gli enti che hanno partecipato alla sperimentazione che indicano anche le previsioni di cassa dell'esercizio precedente.~~



## Allegato n.9 - Bilancio di previsione al D.Lgs 118/2011

Allegato n. 2

BILANCIO DI PREVISIONE  
SPESE

MISSIONE, PROGRAMMA, TITOLO	DENOMINAZIONE	RESIDUI PRESUNTI AL TERMINE DELL'ESERCIZIO PRECEDENTE QUELLO CUI SI RIFERISCE IL BILANCIO		PREVISIONI DEFINITIVE DELL'ANNO PRECEDENTE QUELLO CUI SI RIFERISCE IL BILANCIO <sup>(2)</sup>									
					PREVISIONI ANNO 2018	PREVISIONI ANNO 2019	PREVISIONI ANNO 2020						
DISAVANZO DI AMMINISTRAZIONE <sup>(1)</sup>					200.304.017,60	363.318.902,69	364.943.736,44	366.610.443,67					
MISSIONE 01 Servizi istituzionali, generali e di gestione													
BOLLETTINO UFFICIALE della REGIONE CAMPANIA	a	01	Organi istituzionali Spese correnti	n. 94 del 29 Dicembre 2017 26.507.387,51	previsione di cor PARTE I Atti della Regione 5	81.270.047,04	66.553.333,06	69.000.281,81					
						482.215,97	0,00	0,00					
						di cui fondo pluriennale vincolato	482.215,97	0,00	0,00				
						previsione di cassa	125.333.288,93	107.777.434,55					
						Titolo 2 Spese in conto capitale 0,00			previsione di competenza	0,00	0,00	0,00	
									di cui già impegnato*	0,00	0,00	0,00	
									di cui fondo pluriennale vincolato	0,00	0,00	0,00	
									previsione di cassa	0,00	0,00		
						Totale Programma 01 Organi istituzionali 26.507.387,51			previsione di competenza	73.134.076,55	81.270.047,04	66.553.333,06	69.000.281,81
									di cui già impegnato*	482.215,97	0,00	0,00	
			di cui fondo pluriennale vincolato	482.215,97	0,00	0,00							
			previsione di cassa	125.333.288,93	107.777.434,55								
0102	Programma Titolo 1	02	Segreteria generale Spese correnti	24.577,36	previsione di competenza	4.719.630,88	2.813.018,68	2.123.490,99	2.397.719,82				
						di cui già impegnato*	0,00	0,00	0,00				
						di cui fondo pluriennale vincolato	0,00	0,00	0,00				
						previsione di cassa	4.719.630,88	2.837.596,04					
						Titolo 2 Spese in conto capitale 0,00			previsione di competenza	0,00	0,00	0,00	
									di cui già impegnato*	0,00	0,00	0,00	
									di cui fondo pluriennale vincolato	0,00	0,00	0,00	
									previsione di cassa	0,00	0,00		
						Totale Programma 02 Segreteria generale 24.577,36			previsione di competenza	4.719.630,88	2.813.018,68	2.123.490,99	2.397.719,82
									di cui già impegnato*	0,00	0,00	0,00	
			di cui fondo pluriennale vincolato	0,00	0,00	0,00							
			previsione di cassa	4.719.630,88	2.837.596,04								
0103	Programma Titolo 1	03	Gestione economica, finanziaria, programmazione, provveditorato Spese correnti	130.707.787,10	previsione di competenza	69.665.615,96	59.961.200,23	34.401.061,39	38.134.818,30				
						di cui già impegnato*	3.807.441,58	1.641.207,95					
						di cui fondo pluriennale vincolato	292.054,13	292.054,13	292.054,13	292.054,13			
						previsione di cassa	78.037.389,70	190.376.933,20					
						Titolo 2 Spese in conto capitale 579.711,37			previsione di competenza	63.739.543,59	63.674.913,59	63.073.859,63	63.147.021,33
									di cui già impegnato*	0,00	0,00		
									di cui fondo pluriennale vincolato	62.671.543,59	62.671.543,59	62.671.543,59	
									previsione di cassa	1.490.472,89	1.583.081,37		
						Totale Programma 03 Gestione economica, finanziaria, programmazione, provveditorato 130.707.787,10			previsione di competenza	69.665.615,96	59.961.200,23	34.401.061,39	38.134.818,30
									di cui già impegnato*	3.807.441,58	1.641.207,95		




MISSIONE, PROGRAMMA, TITOLO	DENOMINAZIONE	RESIDUI PRESUNTI AL TERMINE DELL'ESERCIZIO PRECEDENTE QUELLO CUI SI RIFERISCE IL BILANCIO		PREVISIONI DEFINITIVE DELL'ANNO PRECEDENTE QUELLO CUI SI RIFERISCE IL BILANCIO <sup>(2)</sup>			
					PREVISIONI ANNO 2018	PREVISIONI ANNO 2019	PREVISIONI ANNO 2020
	Titolo 3	Spese per incremento di attività finanziarie	30.191.983,81	previsione di competenza <i>di cui già impegnato*</i> <i>di cui fondo pluriennale vincolato</i> previsione di cassa	39.000.000,00 <i>0,00</i> <i>0,00</i> 39.069.000,00	1.000.000.000,00 <i>0,00</i> <i>0,00</i> 1.030.191.983,81	1.000.000.000,00 <i>0,00</i> <i>0,00</i> <i>0,00</i>
	<b>Totale Programma 03</b>	<b>Gestione economica, finanziaria, programmazione, provveditorato</b>	<b>161.479.482,28</b>	<b>previsione di competenza <i>di cui già impegnato*</i> <i>di cui fondo pluriennale vincolato</i> previsione di cassa</b>	<b>172.405.159,55 <i>3.807.441,58</i> <i>62.963.597,72</i> 118.596.862,59</b>	<b>1.123.636.113,82 <i>3.807.441,58</i> <i>62.963.597,72</i> 1.222.151.998,38</b>	<b>1.097.474.921,02 <i>1.641.207,95</i> <i>62.963.597,72</i> <i>62.963.597,72</i></b>
<div> <div> <div>BOLLETTINO UFFICIALE della REGIONE CAMPANIA</div> <div> <div>Gestione delle entrate tributarie e servizi fiscali</div> <div>n. 94 del 29 Dicembre 2017</div> </div> </div> <div> <div>PARTI I</div> <div>Atti della Regione</div> </div> </div>							
<b>0104</b>	<b>Programma</b>	<b>04</b>					
	Titolo 1	Spese correnti	8.759.932,86	previsione di competenza <i>di cui già impegnato*</i> <i>di cui fondo pluriennale vincolato</i> previsione di cassa	29.223.744,84 <i>30.000,00</i> <i>0,00</i> 112.238.096,65	135.668.983,54 <i>0,00</i> <i>0,00</i> 144.428.916,40	119.196.790,03 <i>0,00</i> <i>0,00</i> <i>0,00</i>
	Titolo 2	Spese in conto capitale	0,00	previsione di competenza <i>di cui già impegnato*</i> <i>di cui fondo pluriennale vincolato</i> previsione di cassa	90.000,00 <i>0,00</i> <i>0,00</i> 90.000,00	45.750,00 <i>0,00</i> <i>0,00</i> 45.750,00	23.721,47 <i>0,00</i> <i>0,00</i> <i>0,00</i>
	<b>Totale Programma 04</b>	<b>Gestione delle entrate tributarie e servizi fiscali</b>	<b>8.759.932,86</b>	<b>previsione di competenza <i>di cui già impegnato*</i> <i>di cui fondo pluriennale vincolato</i> previsione di cassa</b>	<b>29.313.744,84 <i>30.000,00</i> <i>0,00</i> 112.328.096,65</b>	<b>135.714.733,54 <i>0,00</i> <i>0,00</i> 144.474.666,40</b>	<b>119.220.511,50 <i>0,00</i> <i>0,00</i> <i>0,00</i></b>
<b>0105</b>	<b>Programma</b>	<b>05</b>					
	Titolo 1	Spese correnti	18.550.861,11	previsione di competenza <i>di cui già impegnato*</i> <i>di cui fondo pluriennale vincolato</i> previsione di cassa	27.378.061,07 <i>0,00</i> <i>0,00</i> 31.181.108,15	26.182.622,56 <i>0,00</i> <i>0,00</i> 44.733.483,67	11.958.590,38 <i>0,00</i> <i>0,00</i> <i>0,00</i>
	Titolo 2	Spese in conto capitale	8.290.994,90	previsione di competenza <i>di cui già impegnato*</i> <i>di cui fondo pluriennale vincolato</i> previsione di cassa	4.258.394,15 <i>0,00</i> <i>0,00</i> 4.754.260,95	600.000,00 <i>0,00</i> <i>0,00</i> 8.890.994,90	0,00 <i>0,00</i> <i>0,00</i> <i>0,00</i>
	<b>Totale Programma 05</b>	<b>Gestione dei beni demaniali e patrimoniali</b>	<b>26.841.856,01</b>	<b>previsione di competenza <i>di cui già impegnato*</i> <i>di cui fondo pluriennale vincolato</i> previsione di cassa</b>	<b>31.636.455,22 <i>0,00</i> <i>0,00</i> 35.935.369,10</b>	<b>26.782.622,56 <i>0,00</i> <i>0,00</i> 53.624.478,57</b>	<b>11.958.590,38 <i>0,00</i> <i>0,00</i> <i>0,00</i></b>
<b>0106</b>	<b>Programma</b>	<b>06</b>					
	Titolo 1	Spese correnti	3.914.811,38	previsione di competenza <i>di cui già impegnato*</i> <i>di cui fondo pluriennale vincolato</i> previsione di cassa	6.088.997,28 <i>14.926,67</i> <i>0,00</i> 7.533.184,93	6.890.211,78 <i>52.500,78</i> <i>0,00</i> 10.805.023,16	3.251.802,04 <i>0,00</i> <i>0,00</i> <i>0,00</i>
	Titolo 2	Spese in conto capitale	1.280.190,99	previsione di competenza <i>di cui già impegnato*</i> <i>di cui fondo pluriennale vincolato</i>	7.497.760,59 <i>360.296,57</i> <i>4.700.000,00</i>	8.116.854,70 <i>317.225,29</i> <i>0,00</i>	1.787.103,12 <i>0,00</i> <i>0,00</i>

MISSIONE, PROGRAMMA, TITOLO	DENOMINAZIONE	RESIDUI PRESUNTI AL TERMINE DELL'ESERCIZIO PRECEDENTE QUELLO CUI SI RIFERISCE IL BILANCIO		PREVISIONI DEFINITIVE DELL'ANNO PRECEDENTE QUELLO CUI SI RIFERISCE IL BILANCIO <sup>(2)</sup>			
					PREVISIONI ANNO 2018	PREVISIONI ANNO 2019	PREVISIONI ANNO 2020
			previsione di cassa	4.095.486,26	9.397.045,69		
	<b>Totale Programma 06</b>	<b>Ufficio tecnico</b>	<b>5.195.002,37</b>	<b>previsione di competenza di cui già impegnato* di cui fondo pluriennale vincolato previsione di cassa</b>	<b>13.586.757,87 375.223,24 4.700.000,00 11.628.671,19</b>	<b>15.007.066,48 369.726,07 0,00 20.202.068,85</b>	<b>5.038.905,16 0,00 0,00</b>
<b>0107</b>	<b>Programma</b>	<b>07</b>	<b>Elezioni e consultazioni popolari - Anagrafe e stato civile</b>				
	<b>Titolo 1</b>	<b>Spese correnti</b>	<b>288.119,18</b>	<b>previsione di competenza di cui già impegnato* di cui fondo pluriennale vincolato previsione di cassa</b>	<b>900.000,00 0,00 0,00 288.119,18</b>	<b>0,00 0,00 0,00 0,00</b>	<b>0,00 0,00 0,00 0,00</b>
			<small>BOLLETTINO UFFICIALE della REGIONE CAMPANIA</small>	<small>n. 94 del 29 Dicembre 2017</small>	<small>Atti della Regione</small>		
	<b>Titolo 2</b>	<b>Spese in conto capitale</b>	<b>0,00</b>	<b>previsione di competenza di cui già impegnato* di cui fondo pluriennale vincolato previsione di cassa</b>	<b>0,00 0,00 0,00 0,00</b>	<b>0,00 0,00 0,00 0,00</b>	<b>0,00 0,00 0,00 0,00</b>
	<b>Totale Programma 07</b>	<b>Elezioni e consultazioni popolari - Anagrafe e stato civile</b>	<b>288.119,18</b>	<b>previsione di competenza di cui già impegnato* di cui fondo pluriennale vincolato previsione di cassa</b>	<b>900.000,00 0,00 0,00 3.250.639,61</b>	<b>0,00 0,00 0,00 288.119,18</b>	<b>0,00 0,00 0,00</b>
<b>0108</b>	<b>Programma</b>	<b>08</b>	<b>Statistica e sistemi informativi</b>				
	<b>Titolo 1</b>	<b>Spese correnti</b>	<b>3.567.939,81</b>	<b>previsione di competenza di cui già impegnato* di cui fondo pluriennale vincolato previsione di cassa</b>	<b>11.091.838,01 0,00 0,00 15.814.728,77</b>	<b>9.352.785,59 0,00 0,00 12.920.725,40</b>	<b>6.817.179,27 0,00 0,00</b>
	<b>Titolo 2</b>	<b>Spese in conto capitale</b>	<b>0,00</b>	<b>previsione di competenza di cui già impegnato* di cui fondo pluriennale vincolato previsione di cassa</b>	<b>546.307,83 0,00 0,00 546.307,83</b>	<b>1.192.125,82 0,00 0,00 1.192.125,82</b>	<b>814.605,68 0,00 0,00</b>
	<b>Totale Programma 08</b>	<b>Statistica e sistemi informativi</b>	<b>3.567.939,81</b>	<b>previsione di competenza di cui già impegnato* di cui fondo pluriennale vincolato previsione di cassa</b>	<b>11.638.145,84 0,00 0,00 16.361.036,60</b>	<b>10.544.911,41 0,00 0,00 14.112.851,22</b>	<b>7.631.784,95 0,00 0,00</b>
<b>0109</b>	<b>Programma</b>	<b>09</b>	<b>Assistenza tecnico-amministrativa agli enti locali</b>				
	<b>Titolo 1</b>	<b>Spese correnti</b>	<b>6.030.464,12</b>	<b>previsione di competenza di cui già impegnato* di cui fondo pluriennale vincolato previsione di cassa</b>	<b>2.502.333,62 0,00 0,00 2.508.354,92</b>	<b>1.719.727,70 0,00 0,00 7.750.191,82</b>	<b>863.973,57 0,00 0,00</b>
	<b>Titolo 2</b>	<b>Spese in conto capitale</b>	<b>0,00</b>	<b>previsione di competenza di cui già impegnato* di cui fondo pluriennale vincolato previsione di cassa</b>	<b>0,00 0,00 0,00 0,00</b>	<b>0,00 0,00 0,00 0,00</b>	<b>0,00 0,00 0,00</b>
	<b>Totale Programma 09</b>	<b>Assistenza tecnico-amministrativa agli enti locali</b>	<b>6.030.464,12</b>	<b>previsione di competenza di cui già impegnato*</b>	<b>2.502.333,62 0,00</b>	<b>1.719.727,70 0,00</b>	<b>863.973,57 0,00</b>

fonte: <http://burc.regione.campania.it>

MISSIONE, PROGRAMMA, TITOLO	DENOMINAZIONE	RESIDUI PRESUNTI AL TERMINE DELL'ESERCIZIO PRECEDENTE QUELLO CUI SI RIFERISCE IL BILANCIO		PREVISIONI DEFINITIVE DELL'ANNO PRECEDENTE QUELLO CUI SI RIFERISCE IL BILANCIO <sup>(2)</sup>			
					PREVISIONI ANNO 2018	PREVISIONI ANNO 2019	PREVISIONI ANNO 2020
TOTALE MISSIONE 01	Servizi istituzionali, generali e di gestione	779.784.844,19	previsione di competenza di cui già impegnato* di cui fondo pluriennale vincolato previsione di cassa	488.398.816,78  68.224.713,69 1.408.510.327,22	1.558.537.885,45 31.470.967,63 62.963.597,72 2.275.359.131,92	1.376.669.379,09 21.225.609,93 62.963.597,72	1.362.773.696,21 0,00 62.963.597,72
MISSIONE	02 Giustizia						
0201	Programma Titolo 1	01 Uffici giudiziari Spese correnti	0,00	previsione di competenza di cui già impegnato* di cui fondo pluriennale vincolato previsione di cassa	0,00   n n n	0,00 0,00 0,00 0,00	0,00 0,00 0,00 0,00
	BOLLETTINO UFFICIALE della REGIONE CAMPANIA	n. 94 del 29 Dicembre 2017		PARTI I Atti della Regione			
	Titolo 2	Spese in conto capitale	0,00	previsione di competenza di cui già impegnato* di cui fondo pluriennale vincolato previsione di cassa	0,00  0,00 0,00	0,00 0,00 0,00 0,00	0,00 0,00 0,00 0,00
	Totale Programma	01 Uffici giudiziari	0,00	previsione di competenza di cui già impegnato* di cui fondo pluriennale vincolato previsione di cassa	0,00  0,00 0,00	0,00 0,00 0,00 0,00	0,00 0,00 0,00 0,00
0202	Programma Titolo 1	02 Casa circondariale e altri servizi Spese correnti	0,00	previsione di competenza di cui già impegnato* di cui fondo pluriennale vincolato previsione di cassa	0,00  0,00 0,00	0,00 0,00 0,00 0,00	0,00 0,00 0,00 0,00
	Titolo 2	Spese in conto capitale	0,00	previsione di competenza di cui già impegnato* di cui fondo pluriennale vincolato previsione di cassa	0,00  0,00 0,00	0,00 0,00 0,00 0,00	0,00 0,00 0,00 0,00
	Totale Programma	02 Casa circondariale e altri servizi	0,00	previsione di competenza di cui già impegnato* di cui fondo pluriennale vincolato previsione di cassa	0,00  0,00 0,00	0,00 0,00 0,00 0,00	0,00 0,00 0,00 0,00
0203	Programma Titolo 1	03 Politica regionale unitaria per la Spese correnti	0,00	previsione di competenza di cui già impegnato* di cui fondo pluriennale vincolato previsione di cassa	0,00  0,00 0,00	0,00 0,00 0,00 0,00	0,00 0,00 0,00 0,00
	Titolo 2	Spese in conto capitale	0,00	previsione di competenza di cui già impegnato* di cui fondo pluriennale vincolato previsione di cassa	0,00  0,00 0,00	0,00 0,00 0,00 0,00	0,00 0,00 0,00 0,00
	Totale Programma	03 Politica regionale unitaria per la giustizia (solo per le Regioni)	0,00	previsione di competenza di cui già impegnato* di cui fondo pluriennale vincolato	0,00  0,00	0,00 0,00 0,00	0,00 0,00 0,00

MISSIONE, PROGRAMMA, TITOLO	DENOMINAZIONE	RESIDUI PRESUNTI AL TERMINE DELL'ESERCIZIO PRECEDENTE QUELLO CUI SI RIFERISCE IL BILANCIO		PREVISIONI DEFINITIVE DELL'ANNO PRECEDENTE QUELLO CUI SI RIFERISCE IL BILANCIO <sup>(2)</sup>								
					PREVISIONI ANNO 2018	PREVISIONI ANNO 2019	PREVISIONI ANNO 2020					
previsione di cassa					0,00	0,00						
TOTALE MISSIONE 02	Giustizia	0,00	previsione di competenza	0,00	0,00	0,00	0,00					
			di cui già impegnato*		0,00	0,00	0,00					
			di cui fondo pluriennale vincolato	0,00	0,00	0,00	0,00					
			previsione di cassa	0,00	0,00							
MISSIONE	03	Ordine pubblico e sicurezza										
0301	Programma BOLLETTINO UFFICIALE della REGIONE CAMPANIA	01	Polizia locale e amministrativa Spese correnti  <div>2.639.179,81 <i>n. 94 del 29 Dicembre 2017</i></div>	previsione di comnetenza	1.662.520,18	1.608.549,61	756.044,23	865.572,58				
				di cui già impegr	PARTI I  Atti della Regione	0,00	0,00	0,00				
				di cui fondo pluriennale vincolato	0,00	0,00	0,00	0,00				
				previsione di cassa	1.708.886,31	4.247.729,42						
				Titolo 2	Spese in conto capitale	0,00	previsione di competenza	0,00	0,00	7.116,44	16.246,38	
							di cui già impegnato*	0,00	0,00	0,00	0,00	
							di cui fondo pluriennale vincolato	0,00	0,00	0,00	0,00	
							previsione di cassa	0,00	0,00			
				Titolo 3	Spese per incremento di attività finanziarie	0,00	previsione di competenza	0,00	0,00	0,00	0,00	
							di cui già impegnato*	0,00	0,00	0,00	0,00	
							di cui fondo pluriennale vincolato	0,00	0,00	0,00	0,00	
							previsione di cassa	0,00	0,00			
				Totale Programma	01	Polizia locale e amministrativa	2.639.179,81	previsione di competenza	1.662.520,18	1.608.549,61	763.160,67	881.818,96
								di cui già impegnato*	0,00	0,00	0,00	0,00
								di cui fondo pluriennale vincolato	0,00	0,00	0,00	0,00
								previsione di cassa	1.708.886,31	4.247.729,42		
0302	Programma Titolo 1	02	Sistema integrato di sicurezza urbana Spese correnti	previsione di competenza	907.673,04	1.335.796,42	846.904,20	623.162,03				
				di cui già impegnato*		0,00	0,00	0,00				
				di cui fondo pluriennale vincolato	0,00	0,00	0,00	0,00				
				previsione di cassa	2.272.613,02	11.936.842,62						
				Titolo 2	Spese in conto capitale	0,00	previsione di competenza	0,00	640.500,00	0,00	0,00	
							di cui già impegnato*	0,00	0,00	0,00	0,00	
							di cui fondo pluriennale vincolato	0,00	0,00	0,00	0,00	
							previsione di cassa	0,00	640.500,00			
				Titolo 3	Spese per incremento di attività finanziarie	0,00	previsione di competenza	0,00	0,00	0,00	0,00	
							di cui già impegnato*	0,00	0,00	0,00	0,00	
							di cui fondo pluriennale vincolato	0,00	0,00	0,00	0,00	
							previsione di cassa	0,00	0,00			
				Totale Programma	02	Sistema integrato di sicurezza urbana	10.601.046,20	previsione di competenza	907.673,04	1.976.296,42	846.904,20	623.162,03
								di cui già impegnato*	0,00	0,00	0,00	0,00
								di cui fondo pluriennale vincolato	0,00	0,00	0,00	0,00
								previsione di cassa	2.272.613,02	12.577.342,62		
0303	Programma	03	Politica regionale unitaria per l'ordine									


MISSIONE, PROGRAMMA, TITOLO	DENOMINAZIONE	RESIDUI PRESUNTI AL TERMINE DELL'ESERCIZIO PRECEDENTE QUELLO CUI SI RIFERISCE IL BILANCIO		PREVISIONI DEFINITIVE DELL'ANNO PRECEDENTE QUELLO CUI SI RIFERISCE IL BILANCIO <sup>(2)</sup>			
					PREVISIONI ANNO 2018	PREVISIONI ANNO 2019	PREVISIONI ANNO 2020
Titolo 1	Spese correnti	0,00	previsione di competenza <i>di cui già impegnato*</i> <i>di cui fondo pluriennale vincolato</i> previsione di cassa	0,00 <i>0,00</i> <i>0,00</i> 0,00	0,00 <i>0,00</i> <i>0,00</i> 0,00	0,00 <i>0,00</i> <i>0,00</i> 0,00	
Titolo 2	Spese in conto capitale	684.344,22	previsione di competenza <i>di cui già impegnato*</i> <i>di cui fondo pluriennale vincolato</i> previsione di cassa	1.049.790,73 <i>0,00</i> <i>0,00</i> 2.166.850,18	8.997.112,46 <i>0,00</i> <i>0,00</i> 9.681.456,68	8.997.112,45 <i>0,00</i> <i>0,00</i>  	
Titolo 3	Spese per incremento di attività finanziarie	0,00	previsione di competenza <i>di cui già impegnato*</i> <i>di cui fondo pluriennale vincolato</i> previsione di cassa	0,00 <i>0,00</i> <i>0,00</i> 0,00	0,00 <i>0,00</i> <i>0,00</i> 0,00	0,00 <i>0,00</i> <i>0,00</i>  	
Totale Programma 03	Politica regionale unitaria per l'ordine pubblico e la sicurezza (solo per le Regioni)	684.344,22	previsione di competenza <i>di cui già impegnato*</i> <i>di cui fondo pluriennale vincolato</i> previsione di cassa	1.049.790,73 <i>0,00</i> <i>0,00</i> 2.166.850,18	8.997.112,46 <i>0,00</i> <i>0,00</i> 9.681.456,68	8.997.112,45 <i>0,00</i> <i>0,00</i>  	
TOTALE MISSIONE 03	Ordine pubblico e sicurezza	13.924.570,23	previsione di competenza <i>di cui già impegnato*</i> <i>di cui fondo pluriennale vincolato</i> previsione di cassa	3.619.983,95  0,00 6.148.349,51	12.581.958,49  0,00 26.506.528,72	10.607.177,32  0,00  	
MISSIONE	04 Istruzione e diritto allo studio						
0401	Programma Titolo 1	01 Istruzione prescolastica Spese correnti	0,00	previsione di competenza <i>di cui già impegnato*</i> <i>di cui fondo pluriennale vincolato</i> previsione di cassa	0,00 <i>0,00</i> <i>0,00</i> 0,00	0,00 <i>0,00</i> <i>0,00</i> 0,00	
Titolo 2	Spese in conto capitale	30.000,00	previsione di competenza <i>di cui già impegnato*</i> <i>di cui fondo pluriennale vincolato</i> previsione di cassa	0,00 <i>0,00</i> <i>0,00</i> 30.000,00	0,00 <i>0,00</i> <i>0,00</i> 30.000,00	0,00 <i>0,00</i> <i>0,00</i>  	
Titolo 3	Spese per incremento di attività finanziarie	0,00	previsione di competenza <i>di cui già impegnato*</i> <i>di cui fondo pluriennale vincolato</i> previsione di cassa	0,00 <i>0,00</i> <i>0,00</i> 0,00	0,00 <i>0,00</i> <i>0,00</i> 0,00	0,00 <i>0,00</i> <i>0,00</i>  	
Totale Programma 01	Istruzione prescolastica	30.000,00	previsione di competenza <i>di cui già impegnato*</i> <i>di cui fondo pluriennale vincolato</i> previsione di cassa	0,00 <i>0,00</i> <i>0,00</i> 30.000,00	0,00 <i>0,00</i> <i>0,00</i> 30.000,00	0,00 <i>0,00</i> <i>0,00</i>  	
0402	Programma Titolo 1	02 Altri ordini di istruzione non universitaria	0,00	previsione di competenza <i>di cui già impegnato*</i> <i>di cui fondo pluriennale vincolato</i> previsione di cassa	0,00 <i>0,00</i> <i>0,00</i> 0,00	0,00 <i>0,00</i> <i>0,00</i> 0,00	

MISSIONE, PROGRAMMA, TITOLO	DENOMINAZIONE	RESIDUI PRESUNTI AL TERMINE DELL'ESERCIZIO PRECEDENTE QUELLO CUI SI RIFERISCE IL BILANCIO		PREVISIONI DEFINITIVE DELL'ANNO PRECEDENTE QUELLO CUI SI RIFERISCE IL BILANCIO <sup>(2)</sup>			
					PREVISIONI ANNO 2018	PREVISIONI ANNO 2019	PREVISIONI ANNO 2020
	Titolo 1	Spese correnti	10.682.040,99	previsione di competenza <i>di cui già impegnato*</i> <i>di cui fondo pluriennale vincolato</i> previsione di cassa	24.893.502,64  <i>0,00</i> 28.062.362,82	7.850.000,00 <i>0,00</i> <i>0,00</i> 6.650.000,00 <i>0,00</i> <i>0,00</i>	0,00 <i>0,00</i> <i>0,00</i> 0,00 <i>0,00</i> <i>0,00</i>
	Titolo 2	Spese in conto capitale	14.362.725,50	previsione di competenza <i>di cui già impegnato*</i> <i>di cui fondo pluriennale vincolato</i> previsione di cassa	9.414.988,00  <i>7.418.096,00</i> 15.174.376,70	9.668.096,00 <i>1.296.000,00</i> <i>2.604.000,00</i> 21.426.821,50	0,00 <i>0,00</i> <i>0,00</i> 0,00 <i>0,00</i> <i>0,00</i>
	Titolo 3	Spese per incremento di attività finanziarie	0,00	previsione di competenza <i>di cui già impegnato*</i> <i>di cui fondo pluriennale vincolato</i> previsione di cassa	0,00  <i>0,00</i> 0,00	0,00 <i>0,00</i> <i>0,00</i> 0,00	0,00 <i>0,00</i> <i>0,00</i> 0,00
	Totale Programma 02	Altri ordini di istruzione non universitaria	25.044.766,49	previsione di competenza <i>di cui già impegnato*</i> <i>di cui fondo pluriennale vincolato</i> previsione di cassa	34.308.490,64  <i>7.418.096,00</i> 43.236.739,52	17.518.096,00 <i>1.296.000,00</i> <i>2.604.000,00</i> 39.958.862,49	0,00 <i>0,00</i> <i>0,00</i> 0,00 <i>0,00</i> <i>0,00</i>
	Programma 03	Edilizia scolastica <i>(solo per le Regioni)</i>					
	Titolo 1	Spese correnti	661.392,32	previsione di competenza <i>di cui già impegnato*</i> <i>di cui fondo pluriennale vincolato</i> previsione di cassa	2.532.654,98  <i>0,00</i> 2.557.415,48	2.176.327,54 <i>0,00</i> <i>0,00</i> 2.837.719,86	776.394,25 <i>0,00</i> <i>0,00</i> 0,00 <i>0,00</i> <i>0,00</i>
0403	Titolo 2	Spese in conto capitale	26.394.544,96	previsione di competenza <i>di cui già impegnato*</i> <i>di cui fondo pluriennale vincolato</i> previsione di cassa	7.506.186,02  <i>1.270.880,08</i> 27.577.740,48	1.270.880,08 <i>1.270.880,08</i> <i>0,00</i> 27.665.425,04	0,00 <i>0,00</i> <i>0,00</i> 0,00 <i>0,00</i> <i>0,00</i>
	Titolo 3	Spese per incremento di attività finanziarie	0,00	previsione di competenza <i>di cui già impegnato*</i> <i>di cui fondo pluriennale vincolato</i> previsione di cassa	0,00  <i>0,00</i> 0,00	0,00 <i>0,00</i> <i>0,00</i> 0,00	0,00 <i>0,00</i> <i>0,00</i> 0,00 <i>0,00</i> <i>0,00</i>
	Totale Programma 03	Edilizia scolastica <i>(solo per le Regioni)</i>	27.055.937,28	previsione di competenza <i>di cui già impegnato*</i> <i>di cui fondo pluriennale vincolato</i> previsione di cassa	10.038.841,00  <i>1.270.880,08</i> 30.135.155,96	3.447.207,62 <i>1.270.880,08</i> <i>0,00</i> 30.503.144,90	1.691.580,91 <i>0,00</i> <i>0,00</i> 776.394,25 <i>0,00</i> <i>0,00</i>
	Programma 04	Istruzione universitaria					
	Titolo 1	Spese correnti	54.052.164,81	previsione di competenza <i>di cui già impegnato*</i> <i>di cui fondo pluriennale vincolato</i> previsione di cassa	65.620.113,90  <i>0,00</i> 140.717.873,62	46.974.862,50 <i>0,00</i> <i>0,00</i> 101.027.027,31	40.387.401,50 <i>0,00</i> <i>0,00</i> 0,00 <i>0,00</i> <i>0,00</i>
	Titolo 2	Spese in conto capitale	20.867.981,81	previsione di competenza <i>di cui già impegnato*</i> <i>di cui fondo pluriennale vincolato</i> previsione di cassa	1.160.580,57  <i>0,00</i> 15.943.437,86	164.700,00 <i>0,00</i> <i>0,00</i> 21.032.681,81	85.397,27 <i>0,00</i> <i>0,00</i> 97.478,35 <i>0,00</i> <i>0,00</i>
0404	Programma 04	Istruzione universitaria					
	Titolo 1	Spese correnti	54.052.164,81	previsione di competenza <i>di cui già impegnato*</i> <i>di cui fondo pluriennale vincolato</i> previsione di cassa	65.620.113,90  <i>0,00</i> 140.717.873,62	46.974.862,50 <i>0,00</i> <i>0,00</i> 101.027.027,31	40.387.401,50 <i>0,00</i> <i>0,00</i> 0,00 <i>0,00</i> <i>0,00</i>
	Titolo 2	Spese in conto capitale	20.867.981,81	previsione di competenza <i>di cui già impegnato*</i> <i>di cui fondo pluriennale vincolato</i> previsione di cassa	1.160.580,57  <i>0,00</i> 15.943.437,86	164.700,00 <i>0,00</i> <i>0,00</i> 21.032.681,81	85.397,27 <i>0,00</i> <i>0,00</i> 97.478,35 <i>0,00</i> <i>0,00</i>

MISSIONE, PROGRAMMA, TITOLO	DENOMINAZIONE	RESIDUI PRESUNTI AL TERMINE DELL'ESERCIZIO PRECEDENTE QUELLO CUI SI RIFERISCE IL BILANCIO		PREVISIONI DEFINITIVE DELL'ANNO PRECEDENTE QUELLO CUI SI RIFERISCE IL BILANCIO <sup>(2)</sup>			
					PREVISIONI ANNO 2018	PREVISIONI ANNO 2019	PREVISIONI ANNO 2020
0406	Titolo 3	Spese per incremento di attività finanziarie	0,00	previsione di competenza <i>di cui già impegnato*</i> <i>di cui fondo pluriennale vincolato</i> previsione di cassa	0,00 0,00 0,00 0,00	0,00 0,00 0,00 0,00	0,00 0,00 0,00 0,00
	<b>Totale Programma</b>	<b>04 Istruzione universitaria</b>	<b>74.920.146,62</b>	<b>previsione di competenza <i>di cui già impegnato*</i> <i>di cui fondo pluriennale vincolato</i> previsione di cassa</b>	<b>66.780.694,47 0,00 0,00 156.661.311,48</b>	<b>47.139.562,50 0,00 0,00 122.059.709,12</b>	<b>40.484.879,85 0,00 0,00 0,00</b>
	BOLLETTINO UFFICIALE della REGIONE CAMPANIA	<b>05 Istruzione tecnica superiore</b> Spese correnti	<i>n. 94 del 29 Dicembre 2017</i> 0,00	previsione di cor			
				<i>di cui già impegnato*</i>			
				<i>di cui fondo pluriennale vincolato</i>			
				previsione di cassa			
	Titolo 2	Spese in conto capitale	0,00	previsione di competenza <i>di cui già impegnato*</i> <i>di cui fondo pluriennale vincolato</i> previsione di cassa	0,00 0,00 0,00 0,00	0,00 0,00 0,00 0,00	0,00 0,00 0,00 0,00
	Titolo 3	Spese per incremento di attività finanziarie	0,00	previsione di competenza <i>di cui già impegnato*</i> <i>di cui fondo pluriennale vincolato</i> previsione di cassa	0,00 0,00 0,00 0,00	0,00 0,00 0,00 0,00	0,00 0,00 0,00 0,00
	<b>Totale Programma</b>	<b>05 Istruzione tecnica superiore</b>	<b>0,00</b>	<b>previsione di competenza <i>di cui già impegnato*</i> <i>di cui fondo pluriennale vincolato</i> previsione di cassa</b>	<b>0,00 0,00 0,00 0,00</b>	<b>0,00 0,00 0,00 0,00</b>	<b>0,00 0,00 0,00 0,00</b>
	<b>Programma</b> Titolo 1	<b>06 Servizi ausiliari all'istruzione</b> Spese correnti	138.748,17	previsione di competenza <i>di cui già impegnato*</i> <i>di cui fondo pluriennale vincolato</i> previsione di cassa	0,00 0,00 0,00 229.020,78	8.500.000,00 0,00 0,00 8.638.748,17	8.500.000,00 0,00 0,00 0,00
	Titolo 2	Spese in conto capitale	0,00	previsione di competenza <i>di cui già impegnato*</i> <i>di cui fondo pluriennale vincolato</i> previsione di cassa	0,00 0,00 0,00 0,00	0,00 0,00 0,00 0,00	0,00 0,00 0,00 0,00
0407	Titolo 3	Spese per incremento di attività finanziarie	0,00	previsione di competenza <i>di cui già impegnato*</i> <i>di cui fondo pluriennale vincolato</i> previsione di cassa	0,00 0,00 0,00 0,00	0,00 0,00 0,00 0,00	0,00 0,00 0,00 0,00
	<b>Totale Programma</b>	<b>06 Servizi ausiliari all'istruzione</b>	<b>138.748,17</b>	<b>previsione di competenza <i>di cui già impegnato*</i> <i>di cui fondo pluriennale vincolato</i> previsione di cassa</b>	<b>0,00 0,00 0,00 229.020,78</b>	<b>8.500.000,00 0,00 0,00 8.638.748,17</b>	<b>8.500.000,00 0,00 0,00 0,00</b>
	<b>Programma</b>	<b>07 Diritto allo studio</b>					



MISSIONE, PROGRAMMA, TITOLO	DENOMINAZIONE	RESIDUI PRESUNTI AL TERMINE DELL'ESERCIZIO PRECEDENTE QUELLO CUI SI RIFERISCE IL BILANCIO		PREVISIONI DEFINITIVE DELL'ANNO PRECEDENTE QUELLO CUI SI RIFERISCE IL BILANCIO <sup>(2)</sup>					
					PREVISIONI ANNO 2018	PREVISIONI ANNO 2019	PREVISIONI ANNO 2020		
BOLLETTINO UFFICIALE della REGIONE CAMPANIA	Titolo 1	Spese correnti	315.668,96	previsione di competenza <i>di cui già impegnato*</i> <i>di cui fondo pluriennale vincolato</i> previsione di cassa	1.097.676,48  0,00 1.529.676,48	760.879,85 0,00 1.076.548,81	776.896,12 0,00 0,00	304.182,29 0,00 0,00	
	Titolo 2	Spese in conto capitale	0,00	previsione di competenza <i>di cui già impegnato*</i> <i>di cui fondo pluriennale vincolato</i> previsione di cassa	0,00  0,00 0,00	0,00 0,00 0,00	0,00 0,00 0,00	0,00 0,00 0,00	
		Spese per incremento di attività finanziarie	0,00 <i>n. 94 del 29 Dicembre 2017</i>	previsione di competenza <i>di cui già impegnato*</i> <i>di cui fondo pluriennale vincolato</i> previsione di cassa	0,00  0,00 0,00	0,00 0,00 0,00	0,00 0,00 0,00	0,00 0,00 0,00	
				Attività della Regione					
	Totale Programma	07 Diritto allo studio	315.668,96	previsione di competenza <i>di cui già impegnato*</i> <i>di cui fondo pluriennale vincolato</i> previsione di cassa	1.097.676,48  0,00 1.529.676,48	760.879,85 0,00 1.076.548,81	776.896,12 0,00 0,00	304.182,29 0,00 0,00	
	0408	Programma	08	Politica regionale unitaria per					
		Titolo 1	Spese correnti	0,00	previsione di competenza <i>di cui già impegnato*</i> <i>di cui fondo pluriennale vincolato</i> previsione di cassa	0,00  0,00 0,00	0,00 0,00 0,00	0,00 0,00 0,00	0,00 0,00 0,00
		Titolo 2	Spese in conto capitale	15.640.835,24	previsione di competenza <i>di cui già impegnato*</i> <i>di cui fondo pluriennale vincolato</i> previsione di cassa	21.846.080,00  0,00 39.056.564,35	8.150.875,00 0,00 23.791.710,24	0,00 0,00 0,00	0,00 0,00 0,00
		Titolo 3	Spese per incremento di attività finanziarie	0,00	previsione di competenza <i>di cui già impegnato*</i> <i>di cui fondo pluriennale vincolato</i> previsione di cassa	0,00  0,00 0,00	0,00 0,00 0,00	0,00 0,00 0,00	0,00 0,00 0,00
		Totale Programma	08	Politica regionale unitaria per l'istruzione e il diritto allo studio (solo per le Regioni)	15.640.835,24	previsione di competenza <i>di cui già impegnato*</i> <i>di cui fondo pluriennale vincolato</i> previsione di cassa	21.846.080,00 8.150.875,00 0,00 39.056.564,35	0,00 0,00 0,00 23.791.710,24	0,00 0,00 0,00 0,00
TOTALE MISSIONE 04		Istruzione e diritto allo studio	143.146.102,76	previsione di competenza <i>di cui già impegnato*</i> <i>di cui fondo pluriennale vincolato</i> previsione di cassa	134.071.782,59  8.688.976,08 270.878.468,57	85.516.620,97 2.566.880,08 2.604.000,00 226.058.723,73	61.657.902,70 0,00 0,00 0,00	50.065.456,39 0,00 0,00 0,00	
MISSIONE		05	Tutela e valorizzazione dei beni e delle attività culturali						

MISSIONE, PROGRAMMA, TITOLO			DENOMINAZIONE	RESIDUI PRESUNTI AL TERMINE DELL'ESERCIZIO PRECEDENTE QUELLO CUI SI RIFERISCE IL BILANCIO		PREVISIONI DEFINITIVE DELL'ANNO PRECEDENTE QUELLO CUI SI RIFERISCE IL BILANCIO <sup>(2)</sup>			
							PREVISIONI ANNO 2018	PREVISIONI ANNO 2019	PREVISIONI ANNO 2020
0501	Programma Titolo 1	01	Valorizzazione dei beni di interesse storico						
			Spese correnti	16.456.210,61	previsione di competenza <i>di cui già impegnato*</i> <i>di cui fondo pluriennale vincolato</i>	0,00 0,00 0,00	0,00 0,00 0,00	7.265,14 0,00 0,00	8.292,93 0,00 0,00
					previsione di cassa	1.878.303,34	16.456.210,61		
	Titolo 2		Spese in conto capitale	3.078.642,46	previsione di competenza <i>di cui già impegnato*</i> <i>di cui fondo pluriennale vincolato</i>	0,00 0,00 0,00	0,00 0,00 0,00	0,00 0,00 0,00	0,00 0,00 0,00
					previsione di cassa	3.154.176,63	3.078.642,46		
	BOLLETTINO UFFICIALE della REGIONE CAMPANIA		Spese per incremento di attività finanziarie	n. 94 del 29 Dicembre 2017 0,00	previsione di cor PARTE I  Atti della Regione		457.500,00	0,00	0,00
					<i>di cui già impegnato*</i> <i>di cui fondo pluriennale vincolato</i>	0,00 0,00	0,00 0,00	0,00 0,00	0,00 0,00
					previsione di cassa	0,00	457.500,00		
0502	Programma Titolo 1	02	Attività culturali e interventi diversi nel settore culturale						
			Spese correnti	43.216.679,79	previsione di competenza <i>di cui già impegnato*</i> <i>di cui fondo pluriennale vincolato</i>	46.578.335,58 0,00 0,00	44.491.528,58 329.750,04 0,00	25.352.776,36 0,00 0,00	24.420.424,42 0,00 0,00
					previsione di cassa	100.449.295,72	87.708.208,37		
	Titolo 2		Spese in conto capitale	11.412.738,90	previsione di competenza <i>di cui già impegnato*</i> <i>di cui fondo pluriennale vincolato</i>	5.555.910,10 0,00 0,00	3.679.380,13 181.892,91 0,00	4.236.918,70 0,00 0,00	4.072.982,63 0,00 0,00
					previsione di cassa	13.852.000,50	15.092.119,03		
	Titolo 3		Spese per incremento di attività finanziarie	1.000.000,00	previsione di competenza <i>di cui già impegnato*</i> <i>di cui fondo pluriennale vincolato</i>	1.000.000,00 0,00 0,00	0,00 0,00 0,00	0,00 0,00 0,00	0,00 0,00 0,00
					previsione di cassa	1.000.000,00	1.000.000,00		
0503	Programma Titolo 1	03	Attività culturali e interventi diversi nel settore culturale						
			Spese correnti	8.211,16	previsione di competenza <i>di cui già impegnato*</i> <i>di cui fondo pluriennale vincolato</i>	1.174.195,45 0,00 0,00	1.092.667,14 0,00 0,00	530.334,63 0,00 0,00	593.253,39 0,00 0,00
					previsione di cassa	1.174.195,45	1.100.878,30		
	Titolo 2		Spese in conto capitale	33.364.663,33	previsione di competenza <i>di cui già impegnato*</i> <i>di cui fondo pluriennale vincolato</i>	69.173.000,00 0,00 0,00	63.135.400,00 1.527.961,96 0,00	52.173.000,00 0,00 0,00	0,00 0,00 0,00
					previsione di cassa	143.042.755,03	96.500.063,33		
	Totale Programma	02	Attività culturali e interventi diversi nel settore culturale	55.629.418,69	previsione di competenza <i>di cui già impegnato*</i> <i>di cui fondo pluriennale vincolato</i>	53.134.245,68 0,00 0,00	48.170.908,71 511.642,95 0,00	29.589.695,06 0,00 0,00	28.493.407,05 0,00 0,00
					previsione di cassa	115.301.296,22	103.800.327,40		
0503	Programma Titolo 1	03	Politica regionale unitaria per la tutela						
			Spese correnti	8.211,16	previsione di competenza <i>di cui già impegnato*</i> <i>di cui fondo pluriennale vincolato</i>	1.174.195,45 0,00 0,00	1.092.667,14 0,00 0,00	530.334,63 0,00 0,00	593.253,39 0,00 0,00
					previsione di cassa	1.174.195,45	1.100.878,30		
	Titolo 2		Spese in conto capitale	33.364.663,33	previsione di competenza <i>di cui già impegnato*</i> <i>di cui fondo pluriennale vincolato</i>	69.173.000,00 0,00 0,00	63.135.400,00 1.527.961,96 0,00	52.173.000,00 0,00 0,00	0,00 0,00 0,00
					previsione di cassa	143.042.755,03	96.500.063,33		
	Totale Programma	03	Politica regionale unitaria per la tutela						
			Spese correnti	8.211,16	previsione di competenza <i>di cui già impegnato*</i> <i>di cui fondo pluriennale vincolato</i>	1.174.195,45 0,00 0,00	1.092.667,14 0,00 0,00	530.334,63 0,00 0,00	593.253,39 0,00 0,00
					previsione di cassa	1.174.195,45	1.100.878,30		

MISSIONE, PROGRAMMA, TITOLO	DENOMINAZIONE	RESIDUI PRESUNTI AL TERMINE DELL'ESERCIZIO PRECEDENTE QUELLO CUI SI RIFERISCE IL BILANCIO		PREVISIONI DEFINITIVE DELL'ANNO PRECEDENTE QUELLO CUI SI RIFERISCE IL BILANCIO <sup>(2)</sup>			
					PREVISIONI ANNO 2018	PREVISIONI ANNO 2019	PREVISIONI ANNO 2020
<div> <div>BOLLETTINO UFFICIALE della REGIONE CAMPANIA</div> <div> <div>n. 94 del 29 Dicembre 2017</div> <div> <div>PARTE I</div> <div>Atti della Regione</div> </div> </div> </div>	Titolo 3	Spese per incremento di attività finanziarie	0,00	previsione di competenza <i>di cui già impegnato*</i> <i>di cui fondo pluriennale vincolato</i> previsione di cassa	0,00 0,00 0,00 0,00	0,00 0,00 0,00 0,00	0,00 0,00 0,00 0,00
	Totale Programma 03	Politica regionale unitaria per la tutela dei beni e delle attività culturali <i>(solo per le Regioni)</i>	33.372.874,49	previsione di competenza <i>di cui già impegnato*</i> <i>di cui fondo pluriennale vincolato</i> previsione di cassa	70.347.195,45 64.228.067,14 1.527.961,96 0,00 144.216.950,48	52.703.334,63 0,00 0,00 0,00 97.600.941,63	593.253,39 0,00 0,00 0,00
	TOTALE MISSIONE 05	Tutela e valorizzazione dei beni e delle attività culturali	108.537.146,25	previsione di competenza <i>di cui già impegnato*</i> <i>di cui fondo pluriennale vincolato</i> previsione di cassa	123.481.441,13 2.039.604,91 0,00 264.550.726,67	82.300.294,83 0,00 0,00 221.393.622,10	29.094.953,37 0,00 0,00
	MISSIONE 06	Politiche giovanili, sport e tempo libero					
	0601	Programma 01	Sport e tempo libero				
		Titolo 1	Spese correnti	254.675,35	previsione di competenza <i>di cui già impegnato*</i> <i>di cui fondo pluriennale vincolato</i> previsione di cassa	2.864.013,41 2.545.480,03 0,00 0,00 3.133.896,41 2.800.155,38	989.392,96 796.802,81 0,00 0,00 0,00
		Titolo 2	Spese in conto capitale	3.885.777,00	previsione di competenza <i>di cui già impegnato*</i> <i>di cui fondo pluriennale vincolato</i> previsione di cassa	977.779,86 0,00 0,00 5.093.181,12 3.885.777,00	433.237,12 0,00 0,00 0,00
		Titolo 3	Spese per incremento di attività finanziarie	0,00	previsione di competenza <i>di cui già impegnato*</i> <i>di cui fondo pluriennale vincolato</i> previsione di cassa	0,00 0,00 0,00 0,00	0,00 0,00 0,00
	Totale Programma 01	Sport e tempo libero	4.140.452,35	previsione di competenza <i>di cui già impegnato*</i> <i>di cui fondo pluriennale vincolato</i> previsione di cassa	3.841.793,27 2.545.480,03 0,00 0,00 8.227.077,53 6.685.932,38	989.392,96 0,00 0,00 0,00	1.230.039,93 0,00 0,00
	0602	Programma 02	Giovani				
		Titolo 1	Spese correnti	2.971.867,37	previsione di competenza <i>di cui già impegnato*</i> <i>di cui fondo pluriennale vincolato</i> previsione di cassa	1.130.305,82 1.290.431,21 573.831,05 0,00 0,00 4.580.728,69 4.262.298,58	649.491,86 0,00 0,00 0,00
		Titolo 2	Spese in conto capitale	237.672,90	previsione di competenza <i>di cui già impegnato*</i> <i>di cui fondo pluriennale vincolato</i> previsione di cassa	0,00 0,00 0,00 1.709.943,23 237.672,90	0,00 0,00 0,00

MISSIONE, PROGRAMMA, TITOLO	DENOMINAZIONE	RESIDUI PRESUNTI AL TERMINE DELL'ESERCIZIO PRECEDENTE QUELLO CUI SI RIFERISCE IL BILANCIO		PREVISIONI DEFINITIVE DELL'ANNO PRECEDENTE QUELLO CUI SI RIFERISCE IL BILANCIO <sup>(2)</sup>			
					PREVISIONI ANNO 2018	PREVISIONI ANNO 2019	PREVISIONI ANNO 2020
0603 BOLLETTINO UFFICIALE della REGIONE CAMPANIA	Titolo 3	Spese per incremento di attività finanziarie	0,00	previsione di competenza <i>di cui già impegnato*</i> <i>di cui fondo pluriennale vincolato</i> previsione di cassa	0,00 0,00 0,00 0,00	0,00 0,00 0,00 0,00	0,00 0,00 0,00 0,00
	Totale Programma	02 Giovani	3.209.540,27	previsione di competenza <i>di cui già impegnato*</i> <i>di cui fondo pluriennale vincolato</i> previsione di cassa	1.130.305,82 0,00 6.290.671,92	1.290.431,21 0,00 4.499.971,48	649.491,86 0,00 0,00
	Programma	03 Politica regionale unitaria per i giovani, Spese correnti	0,00 n. 94 del 29 Dicembre 2017	previsione di competenza <i>di cui già impegnato*</i> <i>di cui fondo pluriennale vincolato</i> previsione di cassa	0,00 0,00 0,00 0,00	0,00 0,00 0,00 0,00	0,00 0,00 0,00 0,00
	Titolo 2	Spese in conto capitale	23.074.544,18	previsione di competenza <i>di cui già impegnato*</i> <i>di cui fondo pluriennale vincolato</i> previsione di cassa	51.150.000,00 0,00 58.162.920,32	79.950.000,00 0,00 103.024.544,18	0,00 0,00 0,00
	Titolo 3	Spese per incremento di attività finanziarie	0,00	previsione di competenza <i>di cui già impegnato*</i> <i>di cui fondo pluriennale vincolato</i> previsione di cassa	0,00 0,00 0,00 0,00	0,00 0,00 0,00 0,00	0,00 0,00 0,00 0,00
	Totale Programma	03 Politica regionale unitaria per i giovani, lo sport e il tempo libero (solo per le Regioni)	23.074.544,18	previsione di competenza <i>di cui già impegnato*</i> <i>di cui fondo pluriennale vincolato</i> previsione di cassa	51.150.000,00 0,00 58.162.920,32	79.950.000,00 0,00 103.024.544,18	0,00 0,00 0,00
	TOTALE MISSIONE 06	Politiche giovanili, sport e tempo libero	30.424.536,80	previsione di competenza <i>di cui già impegnato*</i> <i>di cui fondo pluriennale vincolato</i> previsione di cassa	56.122.099,09 0,00 72.680.669,77	83.785.911,24 0,00 114.210.448,04	1.879.531,79 0,00 0,00
	MISSIONE	07 Turismo					
	0701	Programma	01 Sviluppo e valorizzazione del turismo				
		Titolo 1	Spese correnti	7.480.312,64	previsione di competenza <i>di cui già impegnato*</i> <i>di cui fondo pluriennale vincolato</i> previsione di cassa	16.670.106,50 0,00 0,00 24.150.419,14	7.907.283,04 0,00 0,00 0,00
		Titolo 2	Spese in conto capitale	3.793.049,61	previsione di competenza <i>di cui già impegnato*</i> <i>di cui fondo pluriennale vincolato</i> previsione di cassa	142.043,69 0,00 0,00 3.935.093,30	0,00 0,00 0,00 0,00
		Titolo 3	Spese per incremento di attività finanziarie	0,00	previsione di competenza	0,00	0,00

MISSIONE, PROGRAMMA, TITOLO		DENOMINAZIONE	RESIDUI PRESUNTI AL TERMINE DELL'ESERCIZIO PRECEDENTE QUELLO CUI SI RIFERISCE IL BILANCIO		PREVISIONI DEFINITIVE DELL'ANNO PRECEDENTE QUELLO CUI SI RIFERISCE IL BILANCIO <sup>(2)</sup>			
						PREVISIONI ANNO 2018	PREVISIONI ANNO 2019	PREVISIONI ANNO 2020
0702	Programma Titolo 1	01	Sviluppo e valorizzazione del turismo	11.273.362,25	di cui già impegnato*	0,00	0,00	0,00
					di cui fondo pluriennale vincolato	0,00	0,00	0,00
					previsione di cassa	0,00		
					previsione di competenza	20.863.891,01	16.812.150,19	9.006.465,02
					di cui già impegnato*	0,00	0,00	0,00
					di cui fondo pluriennale vincolato	0,00	0,00	0,00
					previsione di cassa	30.725.880,81	28.085.512,44	
					previsione di competenza	55.368,21	0,00	0,00
					di cui già impegnato*	0,00	0,00	0,00
					di cui fondo pluriennale vincolato	0,00	0,00	0,00
					previsione di cas	18.818,22		
					previsione di competenza	12.359.039,44	9.643.559,17	0,00
					di cui già impegnato*	0,00	0,00	0,00
					di cui fondo pluriennale vincolato	0,00	0,00	0,00
					previsione di cassa	77.922.112,86	58.564.169,57	
0801	Programma Titolo 2	02	Politica regionale unitaria per il turismo	18.818,22	previsione di competenza	0,00	0,00	0,00
					di cui già impegnato*	0,00	0,00	0,00
					di cui fondo pluriennale vincolato	0,00	0,00	0,00
					previsione di cas	18.818,22		
					previsione di competenza	12.359.039,44	9.643.559,17	0,00
					di cui già impegnato*	0,00	0,00	0,00
					di cui fondo pluriennale vincolato	0,00	0,00	0,00
					previsione di cassa	77.922.112,86	58.564.169,57	
					previsione di competenza	0,00	0,00	0,00
					di cui già impegnato*	0,00	0,00	0,00
					di cui fondo pluriennale vincolato	0,00	0,00	0,00
					previsione di cassa	0,00	0,00	0,00
					previsione di competenza	12.414.407,65	9.643.559,17	0,00
					di cui già impegnato*	0,00	0,00	0,00
					di cui fondo pluriennale vincolato	0,00	0,00	0,00
previsione di cassa	77.977.481,07	58.582.987,79						
TITOLO 1					previsione di competenza	33.278.298,66	26.455.709,36	9.006.465,02
					di cui già impegnato*	0,00	0,00	0,00
					di cui fondo pluriennale vincolato	0,00	0,00	0,00
					previsione di cassa	108.703.361,88	86.668.500,23	
MISSIONE 08								
Aspetto del territorio ed edilizia abitativa								
0801	Programma Titolo 1	01	Urbanistica e assetto del territorio	15.260.569,22	previsione di competenza	4.514.742,44	1.906.106,72	2.461.740,60
					di cui già impegnato*	54.787,54	0,00	0,00
					di cui fondo pluriennale vincolato	0,00	0,00	0,00
					previsione di cassa	10.399.842,25	17.166.675,94	
					previsione di competenza	18.093.077,14	7.258.150,00	1.505.126,82
					di cui già impegnato*	0,00	0,00	0,00
					di cui fondo pluriennale vincolato	0,00	0,00	0,00
					previsione di cassa	80.632.216,02	129.969.953,98	
					previsione di competenza	0,00	0,00	0,00
					di cui già impegnato*	0,00	0,00	0,00
					di cui fondo pluriennale vincolato	0,00	0,00	0,00
					previsione di cassa	0,00	0,00	0,00
					previsione di competenza	0,00	0,00	0,00
					di cui già impegnato*	0,00	0,00	0,00
					di cui fondo pluriennale vincolato	0,00	0,00	0,00
previsione di cassa	0,00	0,00	0,00					

MISSIONE, PROGRAMMA, TITOLO	DENOMINAZIONE	RESIDUI PRESUNTI AL TERMINE DELL'ESERCIZIO PRECEDENTE QUELLO CUI SI RIFERISCE IL BILANCIO		PREVISIONI DEFINITIVE DELL'ANNO PRECEDENTE QUELLO CUI SI RIFERISCE IL BILANCIO <sup>(2)</sup>			
					PREVISIONI ANNO 2018	PREVISIONI ANNO 2019	PREVISIONI ANNO 2020
0802	Totale Programma 01	Urbanistica e assetto del territorio	137.972.373,20	previsione di competenza	22.607.819,58	9.164.256,72	3.530.333,50
				<i>di cui già impegnato*</i>	54.787,54	0,00	0,00
				<i>di cui fondo pluriennale vincolato</i>	0,00	0,00	0,00
				previsione di cassa	91.032.058,27	147.136.629,92	
	Programma 02	Edilizia residenziale pubblica e locale e piani di edilizia economico-popolare					
	Titolo 1	Spese correnti	36.151,99	previsione di competenza	1.557.914,79	1.344.345,79	802.625,88
				<i>di cui già impegnato*</i>	0,00	0,00	0,00
				<i>di cui fondo pluriennale vincolato</i>	0,00	0,00	0,00
				previsione di cassa	1.557.914,79	1.380.497,78	
	Titolo 2	Spese in conto capitale	75.786.174,67	previsione di competenza	57.993.552,37	35.712.716,64	19.903.461,49
				<i>di cui già impegnato*</i>	4.161.934,22	0,00	0,00
				<i>di cui fondo pluriennale vincolato</i>	0,00	0,00	0,00
				previsione di cassa	97.572.623,31	111.498.891,31	
	Titolo 3	Spese per incremento di attività finanziarie	201.452,11	previsione di competenza	110.000,00	0,00	0,00
				<i>di cui già impegnato*</i>	0,00	0,00	0,00
				<i>di cui fondo pluriennale vincolato</i>	0,00	0,00	0,00
				previsione di cassa	1.538.559,55	201.452,11	
	Totale Programma 02	Edilizia residenziale pubblica e locale e piani di edilizia economico-popolare	76.023.778,77	previsione di competenza	59.661.467,16	37.057.062,43	20.706.087,37
				<i>di cui già impegnato*</i>	4.161.934,22	0,00	0,00
				<i>di cui fondo pluriennale vincolato</i>	0,00	0,00	0,00
0803	Programma 03	Politica regionale unitaria per l'assetto del territorio e l'edilizia abitativa (solo per le Regioni)					
	Titolo 1	Spese correnti	0,00	previsione di competenza	4.154.978,93	0,00	0,00
				<i>di cui già impegnato*</i>	0,00	0,00	0,00
				<i>di cui fondo pluriennale vincolato</i>	0,00	0,00	0,00
				previsione di cassa	4.154.978,93	0,00	
	Titolo 2	Spese in conto capitale	283.212.757,45	previsione di competenza	99.281.689,30	55.975.372,80	0,00
				<i>di cui già impegnato*</i>	42.149.513,60	0,00	0,00
				<i>di cui fondo pluriennale vincolato</i>	0,00	0,00	0,00
				previsione di cassa	461.310.104,44	339.188.130,25	
	Titolo 3	Spese per incremento di attività finanziarie	0,00	previsione di competenza	0,00	0,00	0,00
				<i>di cui già impegnato*</i>	0,00	0,00	0,00
				<i>di cui fondo pluriennale vincolato</i>	0,00	0,00	0,00
				previsione di cassa	0,00	0,00	
	Totale Programma 03	Politica regionale unitaria per l'assetto del territorio e l'edilizia abitativa (solo per le Regioni)	283.212.757,45	previsione di competenza	103.436.668,23	55.975.372,80	0,00
				<i>di cui già impegnato*</i>	42.149.513,60	0,00	0,00
				<i>di cui fondo pluriennale vincolato</i>	0,00	0,00	0,00
				previsione di cassa	465.465.083,37	339.188.130,25	

MISSIONE, PROGRAMMA, TITOLO	DENOMINAZIONE	RESIDUI PRESUNTI AL TERMINE DELL'ESERCIZIO PRECEDENTE QUELLO CUI SI RIFERISCE IL BILANCIO		PREVISIONI DEFINITIVE DELL'ANNO PRECEDENTE QUELLO CUI SI RIFERISCE IL BILANCIO <sup>(2)</sup>							
					PREVISIONI ANNO 2018	PREVISIONI ANNO 2019	PREVISIONI ANNO 2020				
TOTALE MISSIONE 08	Assetto del territorio ed edilizia abitativa	497.208.909,42	previsione di competenza	185.705.954,97	102.196.691,95	31.135.257,63	24.672.954,79				
			di cui già impegnato*		46.366.235,36	0,00	0,00				
			di cui fondo pluriennale vincolato	4.161.934,22	0,00	0,00	0,00				
			previsione di cassa	657.166.239,29	599.405.601,37						
MISSIONE	09	Sviluppo sostenibile e tutela del territorio e dell'ambiente									
BOLLETTINO UFFICIALE della REGIONE CAMPANIA	01	Difesa del suolo	Spese correnti	n. 94 del 29 Dicembre 2017 20.244.602,12	previsione di competenza	8.342.503,08	8.385.931,05	8.882.755,14			
					di cui già impegnato*	0,00	0,00	0,00			
					di cui fondo pluriennale vincolato	0,00	0,00	0,00			
					previsione di cassa	23.650.152,59	28.587.105,20				
	Titolo 2	Spese in conto capitale	68.972.505,01	previsione di competenza	43.054.519,86	445,79	3.331.916,97	3.803.280,37			
				di cui già impegnato*	0,00	0,00	0,00				
				di cui fondo pluriennale vincolato	0,00	0,00	0,00				
				previsione di cassa	73.913.802,83	68.972.950,80					
	Titolo 3	Spese per incremento di attività finanziarie	0,00	previsione di competenza	0,00	0,00	0,00	0,00			
				di cui già impegnato*	0,00	0,00	0,00				
				di cui fondo pluriennale vincolato	0,00	0,00	0,00				
				previsione di cassa	0,00	0,00					
	Totale Programma	01	Difesa del suolo		89.217.107,13	previsione di competenza	57.359.189,03	8.342.948,87	11.717.848,02		
						di cui già impegnato*	0,00	0,00	0,00		
						di cui fondo pluriennale vincolato	0,00	0,00	0,00		
						previsione di cassa	97.563.955,42	97.560.056,00			
	0902	Programma	02	Tutela, valorizzazione e recupero ambientale	Spese correnti	104.098.701,48	previsione di competenza	2.583.035,63	1.031.002,97	4.718.700,30	5.302.747,28
							di cui già impegnato*	0,00	0,00	0,00	
							di cui fondo pluriennale vincolato	0,00	0,00	0,00	
							previsione di cassa	6.982.757,62	105.129.704,45		
Titolo 2		Spese in conto capitale	7.314.214,65	previsione di competenza	1.502.195,21	800.000,00	800.000,00	800.000,00			
				di cui già impegnato*	0,00	0,00	0,00				
				di cui fondo pluriennale vincolato	0,00	0,00	0,00				
				previsione di cassa	6.243.001,36	8.114.214,65					
Titolo 3		Spese per incremento di attività finanziarie	0,00	previsione di competenza	0,00	0,00	0,00	0,00			
				di cui già impegnato*	0,00	0,00	0,00				
				di cui fondo pluriennale vincolato	0,00	0,00	0,00				
				previsione di cassa	0,00	0,00					
Totale Programma	02	Tutela, valorizzazione e recupero ambientale		111.412.916,13	previsione di competenza	4.085.230,84	1.831.002,97	5.518.700,30	6.102.747,28		
					di cui già impegnato*	0,00	0,00	0,00			
					di cui fondo pluriennale vincolato	0,00	0,00	0,00			
					previsione di cassa	13.225.758,98	113.243.919,10				

MISSIONE, PROGRAMMA, TITOLO	DENOMINAZIONE	RESIDUI PRESUNTI AL TERMINE DELL'ESERCIZIO PRECEDENTE QUELLO CUI SI RIFERISCE IL BILANCIO		PREVISIONI DEFINITIVE DELL'ANNO PRECEDENTE QUELLO CUI SI RIFERISCE IL BILANCIO <sup>(2)</sup>			
					PREVISIONI ANNO 2018	PREVISIONI ANNO 2019	PREVISIONI ANNO 2020
0903	Programma Titolo 1	03 Rifiuti Spese correnti	70.296.557,66	previsione di competenza <i>di cui già impegnato*</i> <i>di cui fondo pluriennale vincolato</i> previsione di cassa	377.932.768,71 2.300.000,00 126.900.000,00 310.960.726,84	244.728.641,98 1.150.000,00 0,00 188.125.199,64	61.579.339,24 0,00 0,00 0,00
			10.580.892,86	previsione di competenza <i>di cui già impegnato*</i> <i>di cui fondo pluriennale vincolato</i> previsione di cassa	8.005.000,00 0,00 0,00 22.618.902,92	12.038.010,06 0,00 0,00 0,00	4.061.598,00 0,00 0,00 0,00
			0,00	previsione di competenza <i>di cui già impegnato*</i> <i>di cui fondo pluriennale vincolato</i> previsione di cassa	0,00 0,00 0,00 0,00	0,00 0,00 0,00 0,00	0,00 0,00 0,00 0,00
			80.877.450,52	previsione di competenza <i>di cui già impegnato*</i> <i>di cui fondo pluriennale vincolato</i> previsione di cassa	385.937.768,71 2.300.000,00 126.900.000,00 338.632.475,44	256.766.652,04 1.150.000,00 0,00 210.744.102,56	65.640.937,24 0,00 0,00 0,00
	Programma Titolo 2	04 Servizio idrico integrato Spese correnti	54.563.972,82	previsione di competenza <i>di cui già impegnato*</i> <i>di cui fondo pluriennale vincolato</i> previsione di cassa	165.117.366,93 67.939.243,11 0,00 209.018.478,15	135.094.749,97 67.640.294,97 0,00 189.658.722,79	96.039.761,79 0,00 0,00 0,00
			91.175.961,83	previsione di competenza <i>di cui già impegnato*</i> <i>di cui fondo pluriennale vincolato</i> previsione di cassa	14.029.051,64 2.418.313,18 0,00 67.250.443,65	27.803.944,35 1.692.819,22 0,00 118.979.906,18	18.520.886,88 0,00 0,00 0,00
			0,00	previsione di competenza <i>di cui già impegnato*</i> <i>di cui fondo pluriennale vincolato</i> previsione di cassa	0,00 0,00 0,00 0,00	0,00 0,00 0,00 0,00	0,00 0,00 0,00 0,00
			145.739.934,65	previsione di competenza <i>di cui già impegnato*</i> <i>di cui fondo pluriennale vincolato</i> previsione di cassa	179.146.418,57 70.357.556,29 0,00 276.268.921,80	162.898.694,32 69.333.114,19 0,00 308.638.628,97	114.560.648,67 0,00 0,00 0,00
	Programma Titolo 1	05 Aree protette, parchi naturali, protezione naturalistica e forestazione Spese correnti	13.315.806,88	previsione di competenza <i>di cui già impegnato*</i> <i>di cui fondo pluriennale vincolato</i> previsione di cassa	33.979.346,65 3.750,00 0,00 41.723.147,35	24.644.752,78 0,00 0,00 37.960.559,66	18.558.552,50 0,00 0,00 0,00
			37.814.348,80	previsione di competenza <i>di cui già impegnato*</i> <i>di cui fondo pluriennale vincolato</i>	330.000,00 0,00 0,00	121.001,64 0,00 0,00	192.836,25 0,00 0,00




MISSIONE, PROGRAMMA, TITOLO	DENOMINAZIONE	RESIDUI PRESUNTI AL TERMINE DELL'ESERCIZIO PRECEDENTE QUELLO CUI SI RIFERISCE IL BILANCIO		PREVISIONI DEFINITIVE DELL'ANNO PRECEDENTE QUELLO CUI SI RIFERISCE IL BILANCIO <sup>(2)</sup>			
					PREVISIONI ANNO 2018	PREVISIONI ANNO 2019	PREVISIONI ANNO 2020
previsione di cassa					1.174.628,45	37.935.350,44	
Titolo 3	Spese per incremento di attività finanziarie	0,00	previsione di competenza <i>di cui già impegnato*</i> <i>di cui fondo pluriennale vincolato</i> previsione di cassa	0,00 <i>0,00</i> <i>0,00</i> 0,00	0,00 <i>0,00</i> <i>0,00</i> 0,00	0,00 <i>0,00</i> <i>0,00</i> 0,00	
Totale Programma	05 Aree protette, parchi naturali, protezione naturalistica e forestazione	51.130.155,68	previsione di competenza <i>di cui già impegnato*</i> <i>di cui fondo pluriennale vincolato</i> previsione di ca: <small>PARTI I</small> Atti della Regione	34.309.346,65 <i>3.750,00</i> <i>0,00</i> 0	24.765.754,42 <i>0,00</i> <i>0,00</i> 75.895.910,10	16.593.477,25 <i>0,00</i> <i>0,00</i> 	
<div><div>BOLLETTINO UFFICIALE della REGIONE CAMPANIA</div><div>n. 94 del 29 Dicembre 2017</div></div>							
0906	Programma Titolo 1	06 Tutela e valorizzazione delle risorse idriche Spese correnti	416.973,24	previsione di competenza <i>di cui già impegnato*</i> <i>di cui fondo pluriennale vincolato</i> previsione di cassa	2.024.894,95 <i>0,00</i> <i>0,00</i> 2.212.416,93	2.985.755,74 <i>0,00</i> <i>0,00</i> 3.402.728,98	2.213.048,51 <i>0,00</i> <i>0,00</i> 
	Titolo 2	Spese in conto capitale	29.502.224,11	previsione di competenza <i>di cui già impegnato*</i> <i>di cui fondo pluriennale vincolato</i> previsione di cassa	28.100.000,00 <i>0,00</i> <i>0,00</i> 35.814.605,25	0,00 <i>0,00</i> <i>0,00</i> 29.502.224,11	0,00 <i>0,00</i> <i>0,00</i> 
	Titolo 3	Spese per incremento di attività finanziarie	0,00	previsione di competenza <i>di cui già impegnato*</i> <i>di cui fondo pluriennale vincolato</i> previsione di cassa	0,00 <i>0,00</i> <i>0,00</i> 0,00	0,00 <i>0,00</i> <i>0,00</i> 0,00	0,00 <i>0,00</i> <i>0,00</i> 0,00
	Totale Programma	06 Tutela e valorizzazione delle risorse idriche	29.919.197,35	previsione di competenza <i>di cui già impegnato*</i> <i>di cui fondo pluriennale vincolato</i> previsione di cassa	30.124.894,95 <i>0,00</i> <i>0,00</i> 38.027.022,18	2.985.755,74 <i>0,00</i> <i>0,00</i> 32.904.953,09	2.213.048,51 <i>0,00</i> <i>0,00</i> 
0907	Programma Titolo 1	07 Sviluppo sostenibile territorio montano piccoli Comuni Spese correnti	0,00	previsione di competenza <i>di cui già impegnato*</i> <i>di cui fondo pluriennale vincolato</i> previsione di cassa	119.255,74 <i>0,00</i> <i>0,00</i> 119.255,74	183.000,00 <i>0,00</i> <i>0,00</i> 183.000,00	200.000,00 <i>0,00</i> <i>0,00</i> 
	Titolo 2	Spese in conto capitale	0,00	previsione di competenza <i>di cui già impegnato*</i> <i>di cui fondo pluriennale vincolato</i> previsione di cassa	0,00 <i>0,00</i> <i>0,00</i> 0,00	0,00 <i>0,00</i> <i>0,00</i> 0,00	0,00 <i>0,00</i> <i>0,00</i> 
	Titolo 3	Spese per incremento di attività finanziarie	0,00	previsione di competenza <i>di cui già impegnato*</i> <i>di cui fondo pluriennale vincolato</i> previsione di cassa	0,00 <i>0,00</i> <i>0,00</i> 0,00	0,00 <i>0,00</i> <i>0,00</i> 0,00	0,00 <i>0,00</i> <i>0,00</i> 0,00

MISSIONE, PROGRAMMA, TITOLO	DENOMINAZIONE	RESIDUI PRESUNTI AL TERMINE DELL'ESERCIZIO PRECEDENTE QUELLO CUI SI RIFERISCE IL BILANCIO		PREVISIONI DEFINITIVE DELL'ANNO PRECEDENTE QUELLO CUI SI RIFERISCE IL BILANCIO <sup>(2)</sup>						
					PREVISIONI ANNO 2018	PREVISIONI ANNO 2019	PREVISIONI ANNO 2020			
0908	Totale Programma	07	Sviluppo sostenibile territorio montano piccoli Comuni	0,00	previsione di competenza <i>di cui già impegnato*</i> <i>di cui fondo pluriennale vincolato</i> previsione di cassa	119.255,74  0,00 119.255,74	183.000,00 0,00 0,00 183.000,00	200.000,00 0,00 0,00 0,00	0,00 0,00 0,00 0,00	
	Programma Titolo 1	08	Qualità dell'aria e riduzione dell'inquinamento Spese correnti	2.527,99	previsione di competenza <i>di cui già impegnato*</i> <i>di cui fondo pluriennale vincolato</i> previsione di cassa	890.979,03  0,00 890.979,03	768.966,71 0,00 0,00 771.494,70	526.700,36 0,00 0,00 0,00	616.192,90 0,00 0,00 0,00	
	BOLLETTINO UFFICIALE della REGIONE CAMPANIA			Spese in conto capitale	n. 94 del 29 Dicembre 2017 40.235.034,71	previsione di cor PARTE I <i>di cui già impegnato*</i> <i>di cui fondo pluriennale vincolato</i> previsione di cassa	4.812.909,71 0,00 0,00 45.047.944,42	3.041.525,97 0,00 0,00 0,00	3.207.732,00 0,00 0,00 0,00	
0909	Titolo 3		Spese per incremento di attività finanziarie	0,00	previsione di competenza <i>di cui già impegnato*</i> <i>di cui fondo pluriennale vincolato</i> previsione di cassa	0,00  0,00 0,00	0,00 0,00 0,00 0,00	0,00 0,00 0,00 0,00	0,00 0,00 0,00 0,00	
	Totale Programma	08	Qualità dell'aria e riduzione dell'inquinamento	40.237.562,70	previsione di competenza <i>di cui già impegnato*</i> <i>di cui fondo pluriennale vincolato</i> previsione di cassa	4.890.979,03  0,00 4.932.074,10	5.581.876,42 0,00 0,00 45.819.439,12	3.568.226,33 0,00 0,00 0,00	3.823.924,90 0,00 0,00 0,00	
	Programma Titolo 1	09	Politica regionale unitaria per lo sviluppo sostenibile e la tutela del Spese correnti	388.527,89	previsione di competenza <i>di cui già impegnato*</i> <i>di cui fondo pluriennale vincolato</i> previsione di cassa	1.158.486,00  0,00 1.255.670,39	1.514.000,00 0,00 0,00 1.902.527,89	1.300.000,00 0,00 0,00 0,00	0,00 0,00 0,00 0,00	
	Titolo 2		Spese in conto capitale	418.104.427,97	previsione di competenza <i>di cui già impegnato*</i> <i>di cui fondo pluriennale vincolato</i> previsione di cassa	971.399.751,83  2.447.828,01 1.260.736.442,75	793.322.395,44 200.526.121,42 471.451,20 1.210.955.372,21	175.477.326,36 0,00 471.451,20 0,00	471.451,20 0,00 471.451,20 0,00	
	Titolo 3		Spese per incremento di attività finanziarie	0,00	previsione di competenza <i>di cui già impegnato*</i> <i>di cui fondo pluriennale vincolato</i> previsione di cassa	0,00  0,00 0,00	0,00 0,00 0,00 0,00	0,00 0,00 0,00 0,00	0,00 0,00 0,00 0,00	
	Totale Programma	09	Politica regionale unitaria per lo sviluppo sostenibile e la tutela del territorio e l'ambiente (solo per le Regioni)	418.492.955,86	previsione di competenza <i>di cui già impegnato*</i> <i>di cui fondo pluriennale vincolato</i> previsione di cassa	972.558.237,83  2.447.828,01 1.261.992.113,14	794.836.395,44 200.526.121,42 471.451,20 1.212.857.900,10	176.777.326,36 0,00 471.451,20 0,00	471.451,20 0,00 471.451,20 0,00	
TOTALE MISSIONE 09			Sviluppo sostenibile e tutela del territorio e dell'ambiente	967.027.280,02	previsione di competenza	1.668.531.321,35	1.258.192.080,22	545.836.236,12	224.345.419,08	

MISSIONE, PROGRAMMA, TITOLO			DENOMINAZIONE	RESIDUI PRESUNTI AL TERMINE DELL'ESERCIZIO PRECEDENTE QUELLO CUI SI RIFERISCE IL BILANCIO		PREVISIONI DEFINITIVE DELL'ANNO PRECEDENTE QUELLO CUI SI RIFERISCE IL BILANCIO <sup>(2)</sup>			
							PREVISIONI ANNO 2018	PREVISIONI ANNO 2019	PREVISIONI ANNO 2020

MISSIONE, PROGRAMMA, TITOLO	DENOMINAZIONE	RESIDUI PRESUNTI AL TERMINE DELL'ESERCIZIO PRECEDENTE QUELLO CUI SI RIFERISCE IL BILANCIO		PREVISIONI DEFINITIVE DELL'ANNO PRECEDENTE QUELLO CUI SI RIFERISCE IL BILANCIO <sup>(2)</sup>			
					PREVISIONI ANNO 2018	PREVISIONI ANNO 2019	PREVISIONI ANNO 2020
			<i>di cui già impegnato*</i>		0,00	0,00	0,00
			<i>di cui fondo pluriennale vincolato</i>	0,00	0,00	0,00	0,00
			previsione di cassa	100.000,00	100.000,00		
1004	Titolo 3	Spese per incremento di attività finanziarie	0,00	previsione di competenza	0,00	0,00	0,00
				<i>di cui già impegnato*</i>	0,00	0,00	0,00
				<i>di cui fondo pluriennale vincolato</i>	0,00	0,00	0,00
				previsione di cassa	0,00		
	<b>Totale Programma</b>	<b>03 Trasporto per vie d'acqua</b>	<b>4.138.375,85</b>	<b>previsione di competenza</b>	<b>14.311.770,98</b>	<b>13.778.948,39</b>	<b>12.970.732,85</b>
				<b><i>di cui già impegnato*</i></b>	<b>0,00</b>	<b>0,00</b>	<b>0,00</b>
				<b><i>di cui fondo pluriennale vincolato</i></b>	<b>0,00</b>	<b>0,00</b>	<b>0,00</b>
				<b>previsione di cassa</b>	<b>17.917.324,24</b>		
1005	Programma	04 Altre modalità di trasporto					
	Titolo 1	Spese correnti	7.235.963,64	previsione di competenza	5.230.223,39	5.560.040,92	4.264.658,23
				<i>di cui già impegnato*</i>	830.642,47	0,00	0,00
				<i>di cui fondo pluriennale vincolato</i>	0,00	0,00	0,00
				previsione di cassa	10.573.481,74	9.996.004,56	
	Titolo 2	Spese in conto capitale	20.988.873,88	previsione di competenza	2.437.474,13	500.095,53	1.312.319,60
				<i>di cui già impegnato*</i>	0,00	0,00	0,00
				<i>di cui fondo pluriennale vincolato</i>	0,00	0,00	0,00
				previsione di cassa	2.825.416,73	21.488.969,41	
1004	Titolo 3	Spese per incremento di attività finanziarie	0,00	previsione di competenza	0,00	0,00	0,00
				<i>di cui già impegnato*</i>	0,00	0,00	0,00
				<i>di cui fondo pluriennale vincolato</i>	0,00	0,00	0,00
				previsione di cassa	0,00		
	<b>Totale Programma</b>	<b>04 Altre modalità di trasporto</b>	<b>28.224.837,52</b>	<b>previsione di competenza</b>	<b>7.667.697,52</b>	<b>6.060.136,45</b>	<b>5.576.977,83</b>
				<b><i>di cui già impegnato*</i></b>	<b>830.642,47</b>	<b>0,00</b>	<b>0,00</b>
				<b><i>di cui fondo pluriennale vincolato</i></b>	<b>0,00</b>	<b>0,00</b>	<b>0,00</b>
				<b>previsione di cassa</b>	<b>13.398.898,47</b>	<b>31.484.973,97</b>	
1005	Programma	05 Viabilità e infrastrutture stradali					
	Titolo 1	Spese correnti	15.648.065,48	previsione di competenza	2.314.877,64	1.351.613,96	3.280.014,69
				<i>di cui già impegnato*</i>	0,00	0,00	0,00
				<i>di cui fondo pluriennale vincolato</i>	0,00	0,00	0,00
				previsione di cassa	2.537.295,48	16.999.679,44	
	Titolo 2	Spese in conto capitale	266.184.921,58	previsione di competenza	68.446.691,14	24.091.500,25	5.124.824,66
				<i>di cui già impegnato*</i>	0,00	0,00	0,00
				<i>di cui fondo pluriennale vincolato</i>	0,00	0,00	0,00
				previsione di cassa	263.005.244,82	290.276.421,83	
1004	Titolo 3	Spese per incremento di attività finanziarie	0,00	previsione di competenza	0,00	0,00	0,00
				<i>di cui già impegnato*</i>	0,00	0,00	0,00
				<i>di cui fondo pluriennale vincolato</i>	0,00	0,00	0,00
				previsione di cassa	0,00		
	<b>Totale Programma</b>	<b>05 Viabilità e infrastrutture stradali</b>	<b>281.832.987,06</b>	<b>previsione di competenza</b>	<b>70.761.568,78</b>	<b>25.443.114,21</b>	<b>8.124.568,37</b>
				<b><i>di cui già impegnato*</i></b>	<b>0,00</b>	<b>0,00</b>	<b>0,00</b>
				<b><i>di cui fondo pluriennale vincolato</i></b>	<b>0,00</b>	<b>0,00</b>	<b>0,00</b>
				<b>previsione di cassa</b>	<b>265.542.540,30</b>	<b>307.276.101,27</b>	

MISSIONE, PROGRAMMA, TITOLO			DENOMINAZIONE	RESIDUI PRESUNTI AL TERMINE DELL'ESERCIZIO PRECEDENTE QUELLO CUI SI RIFERISCE IL BILANCIO		PREVISIONI DEFINITIVE DELL'ANNO PRECEDENTE QUELLO CUI SI RIFERISCE IL BILANCIO <sup>(2)</sup>			
							PREVISIONI ANNO 2018	PREVISIONI ANNO 2019	PREVISIONI ANNO 2020
1006	Programma Titolo 1	06	Politica regionale unitaria per i trasporti Spese correnti	10.163.233,24	previsione di competenza <i>di cui già impegnato*</i> <i>di cui fondo pluriennale vincolato</i> previsione di cassa	26.189.599,21  0,00 80.988.809,77	32.096.894,47 0,00 0,00 42.260.127,71	18.145.334,42 0,00 0,00	18.568.492,93 0,00 0,00
	Titolo 2		Spese in conto capitale	675.664.766,15	previsione di competenza <i>di cui già impegnato*</i> <i>di cui fondo pluriennale vincolato</i> previsione di cassa	619.320.168,83  0,00 1.154.609.228,12	414.401.506,90 123.732.057,73 0,00 1.090.066.273,05	159.645.207,65 24.801.591,40 0,00	33.533.456,09 0,00 0,00
	BOLLETTINO UFFICIALE della REGIONE CAMPANIA			Spese per incremento di attività finanziarie	n. 94 del 29 Dicembre 2017 0,00	previsione di cor  Atti della Regione <i>di cui già impegnato*</i> <i>di cui fondo pluriennale vincolato</i> previsione di cassa	0,00 0,00 0,00 0,00	0,00 0,00 0,00	0,00 0,00 0,00
	Totale Programma	06	Politica regionale unitaria per i trasporti e il diritto alla mobilità (solo per le Regioni)	685.827.999,39	previsione di competenza <i>di cui già impegnato*</i> <i>di cui fondo pluriennale vincolato</i> previsione di cassa	645.509.768,04  0,00 1.235.598.037,89	446.498.401,37 123.732.057,73 0,00 1.132.326.400,76	177.790.542,07 24.801.591,40 0,00	52.101.949,02 0,00 0,00
TOTALE MISSIONE 10			Trasporti e diritto alla mobilità	1.362.975.264,09	previsione di competenza <i>di cui già impegnato*</i> <i>di cui fondo pluriennale vincolato</i> previsione di cassa	1.395.344.712,78  0,00 2.603.039.816,51	1.194.791.596,40 124.562.700,20 0,00 2.554.966.860,49	869.406.116,86 24.801.591,40 0,00	745.758.618,01 0,00 0,00
MISSIONE			11	Soccorso civile					
1101	Programma Titolo 1	01	Sistema di protezione civile Spese correnti	9.888.659,39	previsione di competenza <i>di cui già impegnato*</i> <i>di cui fondo pluriennale vincolato</i> previsione di cassa	29.226.323,49  0,00 32.326.661,14	30.694.197,26 482.722,20 0,00 40.582.856,65	28.702.692,09 483.372,20 0,00	29.948.533,49 0,00 0,00
	Titolo 2		Spese in conto capitale	60.889.623,78	previsione di competenza <i>di cui già impegnato*</i> <i>di cui fondo pluriennale vincolato</i> previsione di cassa	111.853.230,12  50.620.177,37 106.760.651,01	54.287.734,67 0,00 20.025.700,01 95.151.658,44	20.025.700,01 0,00 0,00	0,00 0,00 0,00
	Titolo 3		Spese per incremento di attività finanziarie	0,00	previsione di competenza <i>di cui già impegnato*</i> <i>di cui fondo pluriennale vincolato</i> previsione di cassa	0,00  0,00 0,00	0,00 0,00 0,00 0,00	0,00 0,00 0,00	0,00 0,00 0,00
	Totale Programma	01	Sistema di protezione civile	70.778.283,17	previsione di competenza <i>di cui già impegnato*</i> <i>di cui fondo pluriennale vincolato</i> previsione di cassa	141.079.553,61  50.620.177,37 139.087.312,15	84.981.931,93 482.722,20 20.025.700,01 135.734.515,09	48.728.392,10 483.372,20 0,00	29.948.533,49 0,00 0,00
1102	Programma	02	Interventi a seguito di calamità naturali						

MISSIONE, PROGRAMMA, TITOLO	DENOMINAZIONE	RESIDUI PRESUNTI AL TERMINE DELL'ESERCIZIO PRECEDENTE QUELLO CUI SI RIFERISCE IL BILANCIO		PREVISIONI DEFINITIVE DELL'ANNO PRECEDENTE QUELLO CUI SI RIFERISCE IL BILANCIO <sup>(2)</sup>			
					PREVISIONI ANNO 2018	PREVISIONI ANNO 2019	PREVISIONI ANNO 2020
1103	Titolo 1	Spese correnti	52.717,60	previsione di competenza <i>di cui già impegnato*</i> <i>di cui fondo pluriennale vincolato</i> previsione di cassa	2.501.028,35 <i>0,00</i> <i>0,00</i> 2.536.949,28	3.023.738,92 <i>0,00</i> <i>0,00</i> 3.076.456,52	1.116.790,29 <i>0,00</i> <i>0,00</i> <i>0,00</i> 1.249.286,01
	Titolo 2	Spese in conto capitale	48.911.715,46	previsione di competenza <i>di cui già impegnato*</i> <i>di cui fondo pluriennale vincolato</i> previsione di cassa	0,00 <i>0,00</i> <i>0,00</i> 3.980.716,56	0,00 <i>0,00</i> <i>0,00</i> 48.911.715,46	0,00 <i>0,00</i> <i>0,00</i> <i>0,00</i>
	Titolo 3	Spese per incremento di attività finanziarie	0,00	previsione di competenza <i>di cui già impegnato*</i> <i>di cui fondo pluriennale vincolato</i> previsione di cassa	0,00 <i>0,00</i> <i>0,00</i> 0,00	0,00 <i>0,00</i> <i>0,00</i> 0,00	0,00 <i>0,00</i> <i>0,00</i> <i>0,00</i>
	Totale Programma	02 Interventi a seguito di calamità naturali	48.964.433,06	previsione di competenza <i>di cui già impegnato*</i> <i>di cui fondo pluriennale vincolato</i> previsione di cassa	2.501.028,35 <i>0,00</i> <i>0,00</i> 6.517.665,84	3.023.738,92 <i>0,00</i> <i>0,00</i> 51.988.171,98	1.116.790,29 <i>0,00</i> <i>0,00</i> <i>0,00</i> 1.249.286,01
	Programma Titolo 1	03 Politica regionale unitaria per il Spese correnti	4.632,05	previsione di competenza <i>di cui già impegnato*</i> <i>di cui fondo pluriennale vincolato</i> previsione di cassa	76.266,67 <i>0,00</i> <i>0,00</i> 76.416,17	0,00 <i>0,00</i> <i>0,00</i> 4.632,05	0,00 <i>0,00</i> <i>0,00</i> <i>0,00</i>
	Titolo 2	Spese in conto capitale	9.232.314,03	previsione di competenza <i>di cui già impegnato*</i> <i>di cui fondo pluriennale vincolato</i> previsione di cassa	17.092.313,63 <i>697.053,00</i> <i>0,00</i> 33.974.656,07	37.293.425,58 <i>697.053,00</i> <i>0,00</i> 46.525.739,61	13.100.000,00 <i>0,00</i> <i>0,00</i> <i>0,00</i> 9.500.000,00
	Titolo 3	Spese per incremento di attività finanziarie	0,00	previsione di competenza <i>di cui già impegnato*</i> <i>di cui fondo pluriennale vincolato</i> previsione di cassa	0,00 <i>0,00</i> <i>0,00</i> 0,00	0,00 <i>0,00</i> <i>0,00</i> 0,00	0,00 <i>0,00</i> <i>0,00</i> <i>0,00</i>
	Totale Programma	03 Politica regionale unitaria per il soccorso e la protezione civile (solo per le Regioni)	9.236.946,08	previsione di competenza <i>di cui già impegnato*</i> <i>di cui fondo pluriennale vincolato</i> previsione di cassa	17.168.580,30 <i>697.053,00</i> <i>0,00</i> 34.051.072,24	37.293.425,58 <i>697.053,00</i> <i>0,00</i> 46.530.371,66	13.100.000,00 <i>0,00</i> <i>0,00</i> <i>0,00</i> 9.500.000,00
TOTALE MISSIONE 11		Soccorso civile	128.979.662,31	previsione di competenza <i>di cui già impegnato*</i> <i>di cui fondo pluriennale vincolato</i> previsione di cassa	160.749.162,26 <i>1.179.775,20</i> <i>50.620.177,37</i> 179.656.050,23	125.299.096,43 <i>1.179.775,20</i> <i>20.025.700,01</i> 234.253.058,73	62.945.182,39 <i>483.372,20</i> <i>0,00</i> <i>0,00</i> 40.697.819,50
MISSIONE 12 Diritti sociali, politiche sociali e famiglia							
1201	Programma Titolo 1	01 Interventi per l'infanzia e i minori e per asili nido Spese correnti	3.447.042,66	previsione di competenza	4.960.118,62	5.032.500,00	1.186.073,25 <i>1.353.866,00</i>

MISSIONE, PROGRAMMA, TITOLO	DENOMINAZIONE	RESIDUI PRESUNTI AL TERMINE DELL'ESERCIZIO PRECEDENTE QUELLO CUI SI RIFERISCE IL BILANCIO		PREVISIONI DEFINITIVE DELL'ANNO PRECEDENTE QUELLO CUI SI RIFERISCE IL BILANCIO <sup>(2)</sup>			
					PREVISIONI ANNO 2018	PREVISIONI ANNO 2019	PREVISIONI ANNO 2020
<div> <div>BOLLETTINO UFFICIALE della REGIONE CAMPANIA</div> <div>n. 94 del 29 Dicembre 2017</div> </div>			<i>di cui già impegnato*</i>		0,00	0,00	0,00
			<i>di cui fondo pluriennale vincolato</i>	0,00	0,00	0,00	0,00
			previsione di cassa	8.684.789,65	8.479.542,66		
	Titolo 2	Spese in conto capitale	100.000,00	previsione di competenza	0,00	0,00	0,00
				<i>di cui già impegnato*</i>	0,00	0,00	0,00
				<i>di cui fondo pluriennale vincolato</i>	0,00	0,00	0,00
				previsione di cassa	100.000,00	100.000,00	
	Titolo 3	Spese per incremento di attività finanziarie	0,00	previsione di competenza	0,00	0,00	0,00
				<i>di cui già impegnato*</i>	0,00	0,00	0,00
				<i>di cui fondo pluriennale vincolato</i>	0,00	0,00	0,00
				previsione di cas	0,00		
				Attì della Regione			
	<b>Totale Programma</b>	<b>01 Interventi per l'infanzia e i minori e per asili nido</b>	<b>3.547.042,66</b>	<b>previsione di competenza</b>	<b>4.960.118,62</b>	<b>5.032.500,00</b>	<b>1.186.073,25</b>
				<b><i>di cui già impegnato*</i></b>	<b>0,00</b>	<b>0,00</b>	<b>0,00</b>
				<b><i>di cui fondo pluriennale vincolato</i></b>	<b>0,00</b>	<b>0,00</b>	<b>0,00</b>
				<b>previsione di cassa</b>	<b>8.784.789,65</b>	<b>8.579.542,66</b>	
1202	<b>Programma</b>	<b>02 Interventi per la disabilità</b>					
	Titolo 1	Spese correnti	10.258.046,88	previsione di competenza	27.233.863,05	28.119.767,33	27.641.491,68
				<i>di cui già impegnato*</i>	1.359.855,00	0,00	27.222.166,44
				<i>di cui fondo pluriennale vincolato</i>	0,00	0,00	0,00
				previsione di cassa	28.006.617,43	38.377.814,21	
	Titolo 2	Spese in conto capitale	18.408,00	previsione di competenza	61.253,71	91.500,00	54.154,64
				<i>di cui già impegnato*</i>	0,00	0,00	0,00
				<i>di cui fondo pluriennale vincolato</i>	0,00	0,00	0,00
				previsione di cassa	61.253,71	109.908,00	
1203	Titolo 3	Spese per incremento di attività finanziarie	0,00	previsione di competenza	0,00	0,00	0,00
				<i>di cui già impegnato*</i>	0,00	0,00	0,00
				<i>di cui fondo pluriennale vincolato</i>	0,00	0,00	0,00
				previsione di cassa	0,00	0,00	
	<b>Totale Programma</b>	<b>02 Interventi per la disabilità</b>	<b>10.276.454,88</b>	<b>previsione di competenza</b>	<b>27.295.116,76</b>	<b>28.211.267,33</b>	<b>27.688.934,61</b>
				<b><i>di cui già impegnato*</i></b>	<b>1.359.855,00</b>	<b>0,00</b>	<b>0,00</b>
				<b><i>di cui fondo pluriennale vincolato</i></b>	<b>0,00</b>	<b>0,00</b>	<b>0,00</b>
				<b>previsione di cassa</b>	<b>28.067.871,14</b>	<b>38.487.722,21</b>	
	<b>Programma</b>	<b>03 Interventi per gli anziani</b>					
	Titolo 1	Spese correnti	910.000,04	previsione di competenza	0,00	0,00	0,00
				<i>di cui già impegnato*</i>	0,00	0,00	0,00
				<i>di cui fondo pluriennale vincolato</i>	0,00	0,00	0,00
				previsione di cassa	910.000,00	910.000,04	
	Titolo 2	Spese in conto capitale	1.549.370,70	previsione di competenza	0,00	0,00	0,00
				<i>di cui già impegnato*</i>	0,00	0,00	0,00
				<i>di cui fondo pluriennale vincolato</i>	0,00	0,00	0,00
				previsione di cassa	0,00	1.549.370,70	
	Titolo 3	Spese per incremento di attività finanziarie	0,00	previsione di competenza	0,00	0,00	0,00
				<i>di cui già impegnato*</i>	0,00	0,00	0,00
				<i>di cui fondo pluriennale vincolato</i>	0,00	0,00	0,00

MISSIONE, PROGRAMMA, TITOLO	DENOMINAZIONE	RESIDUI PRESUNTI AL TERMINE DELL'ESERCIZIO PRECEDENTE QUELLO CUI SI RIFERISCE IL BILANCIO		PREVISIONI DEFINITIVE DELL'ANNO PRECEDENTE QUELLO CUI SI RIFERISCE IL BILANCIO <sup>(2)</sup>			
					PREVISIONI ANNO 2018	PREVISIONI ANNO 2019	PREVISIONI ANNO 2020
1204	Totale Programma 03	Interventi per gli anziani	2.459.370,74	previsione di cassa previsione di competenza <i>di cui già impegnato*</i> <i>di cui fondo pluriennale vincolato</i> previsione di cassa	0,00 0,00 0,00 0,00 910.000,00	0,00 0,00 0,00 0,00 2.459.370,74	0,00 0,00 0,00 0,00 0,00
	Programma 04	Interventi per soggetti a rischio di esclusione sociale					
	Titolo 1	Spese correnti	1.338.577,94	previsione di competenza <i>di cui già impegnato*</i> <i>di cui fondo pluriennale vincolato</i> previsione di cassa	2.017.675,34 0,00 0,00 3.747.267,03	549.000,00 0,00 0,00 1.887.577,94	216.618,56 0,00 0,00 0,00
				BOLLETTINO UFFICIALE della REGIONE CAMPANIA n. 94 del 29 Dicembre 2017 PARTE I Atti della Regione			
	Titolo 2	Spese in conto capitale	23.374,69	previsione di competenza <i>di cui già impegnato*</i> <i>di cui fondo pluriennale vincolato</i> previsione di cassa	120.000,00 0,00 0,00 147.274,69	320.250,00 0,00 0,00 343.624,69	0,00 0,00 0,00 0,00
	Titolo 3	Spese per incremento di attività finanziarie	0,00	previsione di competenza <i>di cui già impegnato*</i> <i>di cui fondo pluriennale vincolato</i> previsione di cassa	0,00 0,00 0,00 0,00	0,00 0,00 0,00 0,00	0,00 0,00 0,00 0,00
	Totale Programma 04	Interventi per soggetti a rischio di esclusione sociale	1.361.952,63	previsione di competenza <i>di cui già impegnato*</i> <i>di cui fondo pluriennale vincolato</i> previsione di cassa	2.137.675,34 0,00 0,00 3.894.541,72	869.250,00 0,00 0,00 2.231.202,63	216.618,56 0,00 0,00 0,00
	Programma 05	Interventi per le famiglie					
	Titolo 1	Spese correnti	7.146.263,15	previsione di competenza <i>di cui già impegnato*</i> <i>di cui fondo pluriennale vincolato</i> previsione di cassa	3.392.474,15 0,00 0,00 11.823.838,47	597.801,31 0,00 0,00 7.744.064,46	91.698,81 0,00 0,00 0,00
	Titolo 2	Spese in conto capitale	0,00	previsione di competenza <i>di cui già impegnato*</i> <i>di cui fondo pluriennale vincolato</i> previsione di cassa	0,00 0,00 0,00 0,00	0,00 0,00 0,00 0,00	0,00 0,00 0,00 0,00
1205	Titolo 3	Spese per incremento di attività finanziarie	0,00	previsione di competenza <i>di cui già impegnato*</i> <i>di cui fondo pluriennale vincolato</i> previsione di cassa	0,00 0,00 0,00 0,00	0,00 0,00 0,00 0,00	0,00 0,00 0,00 0,00
	Totale Programma 05	Interventi per le famiglie	7.146.263,15	previsione di competenza <i>di cui già impegnato*</i> <i>di cui fondo pluriennale vincolato</i> previsione di cassa	3.392.474,15 0,00 0,00 11.823.838,47	597.801,31 0,00 0,00 7.744.064,46	91.698,81 0,00 0,00 0,00
	Programma 06	Interventi per il diritto alla casa					
	Titolo 1	Spese correnti	16.160.224,98	previsione di competenza <i>di cui già impegnato*</i> <i>di cui fondo pluriennale vincolato</i> previsione di cassa	2.800.000,00 0,00 0,00 27.566.723,42	4.500.000,00 0,00 0,00 20.660.224,98	4.500.000,00 0,00 0,00 0,00



MISSIONE, PROGRAMMA, TITOLO	DENOMINAZIONE	RESIDUI PRESUNTI AL TERMINE DELL'ESERCIZIO PRECEDENTE QUELLO CUI SI RIFERISCE IL BILANCIO		PREVISIONI DEFINITIVE DELL'ANNO PRECEDENTE QUELLO CUI SI RIFERISCE IL BILANCIO <sup>(2)</sup>			
					PREVISIONI ANNO 2018	PREVISIONI ANNO 2019	PREVISIONI ANNO 2020
BOLLETTINO UFFICIALE della REGIONE CAMPANIA	Titolo 2	Spese in conto capitale	10.948.886,27	previsione di competenza <i>di cui già impegnato*</i> <i>di cui fondo pluriennale vincolato</i> previsione di cassa	0,00 0,00 0,00 118.347,74	0,00 0,00 0,00 10.948.886,27	0,00 0,00 0,00 0,00
	Titolo 3	Spese per incremento di attività finanziarie	0,00	previsione di competenza <i>di cui già impegnato*</i> <i>di cui fondo pluriennale vincolato</i> previsione di cassa	0,00 0,00 0,00 0,00	0,00 0,00 0,00 0,00	0,00 0,00 0,00 0,00
	Programma 06	Interventi per il diritto alla casa	27.109.111,25 <i>n. 94 del 29 Dicembre 2017</i>	previsione di competenza <i>di cui già impegnato*</i> <i>di cui fondo pluriennale vincolato</i> previsione di cassa	2.800.000,00 0,00 0,00 27.685.071,16	4.500.000,00 0,00 0,00 31.609.111,25	4.500.000,00 0,00 0,00 0,00
	1207	Programma 07	Programmazione e governo della rete dei servizi sociosanitari e sociali				
	Titolo 1	Spese correnti	16.361.218,60	previsione di competenza <i>di cui già impegnato*</i> <i>di cui fondo pluriennale vincolato</i> previsione di cassa	99.742.114,79 0,00 0,00 153.021.386,29	87.992.521,37 0,00 0,00 104.353.739,97	11.994.427,58 0,00 0,00 0,00
	Titolo 2	Spese in conto capitale	0,00	previsione di competenza <i>di cui già impegnato*</i> <i>di cui fondo pluriennale vincolato</i> previsione di cassa	0,00 0,00 0,00 0,00	0,00 0,00 0,00 0,00	0,00 0,00 0,00 0,00
	Titolo 3	Spese per incremento di attività finanziarie	0,00	previsione di competenza <i>di cui già impegnato*</i> <i>di cui fondo pluriennale vincolato</i> previsione di cassa	0,00 0,00 0,00 0,00	0,00 0,00 0,00 0,00	0,00 0,00 0,00 0,00
	Totale Programma	07	Programmazione e governo della rete dei servizi sociosanitari e sociali	previsione di competenza <i>di cui già impegnato*</i> <i>di cui fondo pluriennale vincolato</i> previsione di cassa	99.742.114,79 0,00 0,00 153.021.386,29	87.992.521,37 0,00 0,00 104.353.739,97	11.994.427,58 0,00 0,00 0,00
	1208	Programma 08	Cooperazione e associazionismo				
	Titolo 1	Spese correnti	516.405,10	previsione di competenza <i>di cui già impegnato*</i> <i>di cui fondo pluriennale vincolato</i> previsione di cassa	1.386.022,18 0,00 0,00 1.981.600,78	1.818.969,06 0,00 0,00 2.335.374,16	909.460,98 0,00 0,00 0,00
	Titolo 2	Spese in conto capitale	0,00	previsione di competenza <i>di cui già impegnato*</i> <i>di cui fondo pluriennale vincolato</i> previsione di cassa	0,00 0,00 0,00 0,00	0,00 0,00 0,00 0,00	0,00 0,00 0,00 0,00
	Titolo 3	Spese per incremento di attività finanziarie	0,00	previsione di competenza <i>di cui già impegnato*</i> <i>di cui fondo pluriennale vincolato</i> previsione di cassa	0,00 0,00 0,00 0,00	0,00 0,00 0,00 0,00	0,00 0,00 0,00 0,00

MISSIONE, PROGRAMMA, TITOLO		DENOMINAZIONE	RESIDUI PRESUNTI AL TERMINE DELL'ESERCIZIO PRECEDENTE QUELLO CUI SI RIFERISCE IL BILANCIO		PREVISIONI DEFINITIVE DELL'ANNO PRECEDENTE QUELLO CUI SI RIFERISCE IL BILANCIO <sup>(2)</sup>					
						PREVISIONI ANNO 2018	PREVISIONI ANNO 2019	PREVISIONI ANNO 2020		
1209	Totale Programma	08	Cooperazione e associazionismo	516.405,10	previsione di competenza <i>di cui già impegnato*</i> <i>di cui fondo pluriennale vincolato</i> previsione di cassa	1.386.022,18  0,00 1.981.600,78	1.818.969,06 0,00 0,00 2.335.374,16	909.460,98 0,00 0,00  	1.033.120,73 0,00 0,00  	
	Programma Titolo 1	09	Servizio necroscopico e cimiteriale Spese correnti	0,00	previsione di competenza <i>di cui già impegnato*</i> <i>di cui fondo pluriennale vincolato</i> previsione di cassa	0,00  0,00 0,00	0,00 0,00 0,00 0,00	0,00 0,00 0,00  	0,00 0,00 0,00  	
	Titolo 2		Spese in conto capitale	0,00	previsione di competenza <i>di cui già impegnato*</i> <i>di cui fondo plur</i> previsione di cassa	0,00  0,00 0,00	0,00 0,00 0,00 0,00	0,00 0,00 0,00 0,00	0,00 0,00 0,00 0,00	
	Titolo 3		Spese per incremento di attività finanziarie	0,00	previsione di competenza <i>di cui già impegnato*</i> <i>di cui fondo pluriennale vincolato</i> previsione di cassa	0,00  0,00 0,00	0,00 0,00 0,00 0,00	0,00 0,00 0,00 0,00	0,00 0,00 0,00 0,00	
	Totale Programma	09	Servizio necroscopico e cimiteriale	0,00	previsione di competenza <i>di cui già impegnato*</i> <i>di cui fondo pluriennale vincolato</i> previsione di cassa	0,00  0,00 0,00	0,00 0,00 0,00 0,00	0,00 0,00 0,00  	0,00 0,00 0,00  	
	1210	Programma Titolo 1	10	Politica regionale unitaria per i diritti Spese correnti	0,00	previsione di competenza <i>di cui già impegnato*</i> <i>di cui fondo pluriennale vincolato</i> previsione di cassa	0,00  0,00 0,00	0,00 0,00 0,00 0,00	0,00 0,00 0,00  	0,00 0,00 0,00  
Titolo 2			Spese in conto capitale	5.671.018,37	previsione di competenza <i>di cui già impegnato*</i> <i>di cui fondo pluriennale vincolato</i> previsione di cassa	38.464.072,42  0,00 45.618.540,33	44.694.941,47 0,00 0,00 50.365.959,84	51.157.998,53 0,00 0,00  	36.831.434,31 0,00 0,00  	
Titolo 3			Spese per incremento di attività finanziarie	0,00	previsione di competenza <i>di cui già impegnato*</i> <i>di cui fondo pluriennale vincolato</i> previsione di cassa	0,00  0,00 0,00	0,00 0,00 0,00 0,00	0,00 0,00 0,00 0,00	0,00 0,00 0,00 0,00	
Totale Programma		10	Politica regionale unitaria per i diritti sociali e la famiglia (solo per le Regioni)	5.671.018,37	previsione di competenza <i>di cui già impegnato*</i> <i>di cui fondo pluriennale vincolato</i> previsione di cassa	38.464.072,42  0,00 45.618.540,33	44.694.941,47 0,00 0,00 50.365.959,84	51.157.998,53 0,00 0,00  	36.831.434,31 0,00 0,00  	
TOTALE MISSIONE 12		Diritti sociali, politiche sociali e famiglia		74.448.837,38	previsione di competenza <i>di cui già impegnato*</i> <i>di cui fondo pluriennale vincolato</i> previsione di cassa	180.177.594,26  0,00 281.787.639,54	173.717.250,54 1.359.855,00 0,00 248.166.087,92	97.708.640,15 0,00 0,00  	84.815.662,71 0,00 0,00  	

MISSIONE, PROGRAMMA, TITOLO			DENOMINAZIONE	RESIDUI PRESUNTI AL TERMINE DELL'ESERCIZIO PRECEDENTE QUELLO CUI SI RIFERISCE IL BILANCIO		PREVISIONI DEFINITIVE DELL'ANNO PRECEDENTE QUELLO CUI SI RIFERISCE IL BILANCIO <sup>(2)</sup>					
							PREVISIONI ANNO 2018	PREVISIONI ANNO 2019	PREVISIONI ANNO 2020		
MISSIONE 13 Tutela della salute											
1301	Programma Titolo 1	01	Servizio sanitario regionale - finanziamento ordinario corrente per la garanzia dei LEA								
			Spese correnti	1.546.178.540,80	previsione di competenza di cui già impegnato*	10.411.825.930,02	10.561.567.741,44	10.559.757.299,45	10.559.823.917,27		
					di cui fondo pluriennale vincolato	1.275.410,00	0,00	0,00	0,00		
					previsione di cassa	10.539.849.954,95	12.107.746.282,24				
	Titolo 2 BOLLETTINO UFFICIALE della REGIONE CAMPANIA		Spese correnti	0,00	previsione di competenza di cui già impegnato* di cui fondo pluriennale vincolato	0,00	0,00	0,00	0,00	0,00	
	Totale Programma	01	Servizio sanitario regionale - finanziamento ordinario corrente per la garanzia dei LEA	1.546.178.540,80	previsione di competenza di cui già impegnato*	10.411.825.930,02	10.561.567.741,44	10.559.757.299,45	10.559.823.917,27		
					di cui fondo pluriennale vincolato	1.275.410,00	0,00	0,00	0,00		
					previsione di cassa	10.539.855.954,95	12.107.746.282,24				
1302	Programma Titolo 1	02	Servizio sanitario regionale - finanziamento aggiuntivo corrente per livelli di assistenza superiori ai LEA								
			Spese correnti	5.161.584,17	previsione di competenza di cui già impegnato*	600.000,00	300.000,00	300.000,00	300.000,00		
					di cui fondo pluriennale vincolato	0,00	0,00	0,00	0,00		
					previsione di cassa	5.040.911,82	5.461.584,17				
	Totale Programma	02	Servizio sanitario regionale - finanziamento aggiuntivo corrente per livelli di assistenza superiori ai LEA	5.161.584,17	previsione di competenza di cui già impegnato*	600.000,00	300.000,00	300.000,00	300.000,00		
					di cui fondo pluriennale vincolato	0,00	0,00	0,00	0,00		
					previsione di cassa	5.040.911,82	5.461.584,17				
	1303	Programma Titolo 1	03	Servizio sanitario regionale - finanziamento aggiuntivo corrente per la copertura dello squilibrio di bilancio corrente							
				Spese correnti	0,00	previsione di competenza di cui già impegnato*	0,00	0,00	0,00	0,00	
						di cui fondo pluriennale vincolato	0,00	0,00	0,00	0,00	
						previsione di cassa	0,00	0,00			
Totale Programma				03	Servizio sanitario regionale - finanziamento aggiuntivo corrente per la copertura dello squilibrio di bilancio corrente	0,00	previsione di competenza di cui già impegnato*	0,00	0,00	0,00	0,00
							di cui fondo pluriennale vincolato	0,00	0,00	0,00	0,00
		previsione di cassa	0,00	0,00							

MISSIONE, PROGRAMMA, TITOLO			DENOMINAZIONE	RESIDUI PRESUNTI AL TERMINE DELL'ESERCIZIO PRECEDENTE QUELLO CUI SI RIFERISCE IL BILANCIO		PREVISIONI DEFINITIVE DELL'ANNO PRECEDENTE QUELLO CUI SI RIFERISCE IL BILANCIO <sup>(2)</sup>					
							PREVISIONI ANNO 2018	PREVISIONI ANNO 2019	PREVISIONI ANNO 2020		
1304	Programma	04	Servizio sanitario regionale - ripiano di disavanzi sanitari relativi ad esercizi pregressi								
			Titolo 2	Spese in conto capitale	79.237.281,55	previsione di competenza <i>di cui già impegnato*</i> <i>di cui fondo pluriennale vincolato</i> previsione di cassa	195.100.102,93   222.582.384,48	195.347.342,76 <i>0,00</i> <i>0,00</i> 274.584.624,31	195.607.146,95 <i>0,00</i> <i>0,00</i>  	195.861.461,95 <i>0,00</i> <i>0,00</i>  	
			Totale Programma	04	Servizio sanitario regionale - ripiano di disavanzi sanitari relativi ad esercizi pregressi	79.237.281,55	previsione di competenza <i>di cui già impegnato*</i> <i>di cui fondo plur</i> previsione di cassa	195.100.102,93   222.582.384,48	195.347.342,76 <i>0,00</i> <i>0,00</i> 274.584.624,31	195.607.146,95 <i>0,00</i> <i>0,00</i>  	195.861.461,95 <i>0,00</i> <i>0,00</i>  
			BOLLETTINO UFFICIALE della REGIONE CAMPANIA		n. 94 del 29 Dicembre 2017		Atti della Regione				
1305	Programma	05	Servizio sanitario regionale - investimenti sanitari								
			Titolo 2	Spese in conto capitale	215.613.853,38	previsione di competenza <i>di cui già impegnato*</i> <i>di cui fondo pluriennale vincolato</i> previsione di cassa	12.500.000,00   55.804.384,60	24.893.972,52 <i>0,00</i> <i>0,00</i> 240.507.825,90	1.657.719,23 <i>0,00</i> <i>0,00</i>  	1.892.235,32 <i>0,00</i> <i>0,00</i>  	
			Titolo 3	Spese per incremento di attività finanziarie	0,00	previsione di competenza <i>di cui già impegnato*</i> <i>di cui fondo pluriennale vincolato</i> previsione di cassa	0,00   0,00	0,00 <i>0,00</i> <i>0,00</i> 0,00	0,00 <i>0,00</i> <i>0,00</i>  	0,00 <i>0,00</i> <i>0,00</i>  	
			Totale Programma	05	Servizio sanitario regionale - investimenti sanitari	215.613.853,38	previsione di competenza <i>di cui già impegnato*</i> <i>di cui fondo pluriennale vincolato</i> previsione di cassa	12.500.000,00   55.804.384,60	24.893.972,52 <i>0,00</i> <i>0,00</i> 240.507.825,90	1.657.719,23 <i>0,00</i> <i>0,00</i>  	1.892.235,32 <i>0,00</i> <i>0,00</i>  
1306	Programma	06	Servizio sanitario regionale - restituzione maggiori gettiti SSN								
			Titolo 1	Spese correnti	0,00	previsione di competenza <i>di cui già impegnato*</i> <i>di cui fondo pluriennale vincolato</i> previsione di cassa	0,00   0,00	0,00 <i>0,00</i> <i>0,00</i> 0,00	0,00 <i>0,00</i> <i>0,00</i>  	0,00 <i>0,00</i> <i>0,00</i>  	
			Totale Programma	06	Servizio sanitario regionale - restituzione maggiori gettiti SSN	0,00	previsione di competenza <i>di cui già impegnato*</i> <i>di cui fondo pluriennale vincolato</i> previsione di cassa	0,00   0,00	0,00 <i>0,00</i> <i>0,00</i> 0,00	0,00 <i>0,00</i> <i>0,00</i>  	0,00 <i>0,00</i> <i>0,00</i>  
			Programma	07	Ulteriori spese in materia sanitaria						
1307	Titolo 1		Spese correnti	13.048.575,82	previsione di competenza <i>di cui già impegnato*</i> <i>di cui fondo pluriennale vincolato</i> previsione di cassa	19.582.822,43   37.069.753,31	22.291.846,01 <i>0,00</i> <i>0,00</i> 35.340.421,83	10.386.493,04 <i>0,00</i> <i>0,00</i>  	11.602.656,65 <i>0,00</i> <i>0,00</i>  		
			Titolo 2	Spese in conto capitale	197.892,95	previsione di competenza <i>di cui già impegnato*</i> <i>di cui fondo pluriennale vincolato</i>	50.000,00   0,00	25.000,00 <i>0,00</i> <i>0,00</i>  	25.000,00 <i>0,00</i> <i>0,00</i>  	25.000,00 <i>0,00</i> <i>0,00</i>  	

MISSIONE, PROGRAMMA, TITOLO		DENOMINAZIONE	RESIDUI PRESUNTI AL TERMINE DELL'ESERCIZIO PRECEDENTE QUELLO CUI SI RIFERISCE IL BILANCIO		PREVISIONI DEFINITIVE DELL'ANNO PRECEDENTE QUELLO CUI SI RIFERISCE IL BILANCIO <sup>(2)</sup>			
						PREVISIONI ANNO 2018	PREVISIONI ANNO 2019	PREVISIONI ANNO 2020
						previsione di cassa247.893,40222.892,95		
Titolo 3	Spese per incremento di attività finanziarie	0,00	previsione di competenza	0,00	0,00	0,00	0,00	
			di cui già impegnato*		0,00	0,00	0,00	
			di cui fondo pluriennale vincolato	0,00	0,00	0,00	0,00	
			previsione di cassa	0,00	0,00			
Totale Programma 07		Ulteriori spese in materia sanitaria	13.246.468,77	previsione di competenza di cui già impegnato* di cui fondo pluriennale vincolato previsione di cassa	19.632.822,43 0,00 0,00 37.317.646,71	22.316.846,01 0,00 0,00 35.563.314,78	10.411.493,04 0,00 0,00 11.627.656,65	
BOLLETTINO UFFICIALE della REGIONE CAMPANIAa		08	Politica regionale unitaria per la tutela della salute (solo per le Regioni)	46.904.603,69	previsione di competenza di cui già impegnato* di cui fondo pluriennale vincolato previsione di cassa	20.087.855,00 0,00 0,00 67.177.458,68	31.522.055,00 0,00 0,00 78.426.658,69	12.868.400,00 0,00 0,00 0,00
Titolo 1		Spese correnti	0,00	previsione di competenza di cui già impegnato* di cui fondo pluriennale vincolato previsione di cassa	0,00 0,00 0,00 0,00	0,00 0,00 0,00 0,00	0,00 0,00 0,00 0,00	
Titolo 2		Spese in conto capitale	46.904.603,69	previsione di competenza di cui già impegnato* di cui fondo pluriennale vincolato previsione di cassa	20.087.855,00 0,00 0,00 67.177.458,68	31.522.055,00 0,00 0,00 78.426.658,69	12.868.400,00 0,00 0,00 0,00	
Titolo 3		Spese per incremento di attività finanziarie	0,00	previsione di competenza di cui già impegnato* di cui fondo pluriennale vincolato previsione di cassa	0,00 0,00 0,00 0,00	0,00 0,00 0,00 0,00	0,00 0,00 0,00 0,00	
Totale Programma 08		Politica regionale unitaria per la tutela della salute (solo per le Regioni)	46.904.603,69	previsione di competenza di cui già impegnato* di cui fondo pluriennale vincolato previsione di cassa	20.087.855,00 0,00 0,00 67.177.458,68	31.522.055,00 0,00 0,00 78.426.658,69	12.868.400,00 0,00 0,00 0,00	
TOTALE MISSIONE 13		Tutela della salute	1.906.342.332,36	previsione di competenza di cui già impegnato* di cui fondo pluriennale vincolato previsione di cassa	10.659.746.710,38 0,00 1.275.410,00 10.927.778.741,24	10.835.947.957,73 0,00 0,00 12.742.290.290,09	10.780.602.058,67 0,00 0,00 10.769.505.271,19	
MISSIONE 14		Sviluppo economico e competitività						
1401	Programma Titolo 1	01	Industria PMI e Artigianato Spese correnti	4.209.372,16	previsione di competenza	4.043.673,69	3.038.545,46	1.765.232,14
					di cui già impegnato*		170.478,73	0,00
					di cui fondo pluriennale vincolato	0,00	0,00	0,00
					previsione di cassa	7.099.153,59	7.247.917,62	2.004.707,09
Titolo 2	Spese in conto capitale	69.361.721,25	previsione di competenza	3.051.523,00	2.501.368,90	2.731.676,99	1.292.679,25	
			di cui già impegnato*	0,00	0,00	0,00		
			di cui fondo pluriennale vincolato	0,00	0,00	0,00		
			previsione di cassa	85.933.520,94	71.863.090,15	0,00		

MISSIONE, PROGRAMMA, TITOLO	DENOMINAZIONE	RESIDUI PRESUNTI AL TERMINE DELL'ESERCIZIO PRECEDENTE QUELLO CUI SI RIFERISCE IL BILANCIO		PREVISIONI DEFINITIVE DELL'ANNO PRECEDENTE QUELLO CUI SI RIFERISCE IL BILANCIO <sup>(2)</sup>			
					PREVISIONI ANNO 2018	PREVISIONI ANNO 2019	PREVISIONI ANNO 2020
BOLLETTINO UFFICIALE della REGIONE CAMPANIA	Titolo 3	Spese per incremento di attività finanziarie	0,00	previsione di competenza <i>di cui già impegnato*</i> <i>di cui fondo pluriennale vincolato</i> previsione di cassa	1.000.000,00 0,00 0,00 1.000.000,00	915.000,00 0,00 0,00 915.000,00	0,00 0,00 0,00 0,00
	<b>Totale Programma</b>	<b>01 Industria PMI e Artigianato</b>	<b>73.571.093,41</b>	<b>previsione di competenza <i>di cui già impegnato*</i> <i>di cui fondo pluriennale vincolato</i> previsione di cassa</b>	<b>8.095.196,69 170.478,73 0,00 94.032.674,53</b>	<b>6.454.914,36 170.478,73 0,00 80.026.007,77</b>	<b>4.496.909,13 0,00 0,00 3.297.386,34</b>
		<b>Commercio - reti distributive - tutela dei consumatori</b>					
	<b>02</b>	<b>Spese correnti</b>	<b>43.227,10</b>	<b>previsione di competenza <i>di cui già impegnato*</i> <i>di cui fondo pluriennale vincolato</i> previsione di cassa</b>	<b>927.455,00 0,00 0,00 1.928.979,29</b>	<b>943.068,69 0,00 0,00 970.682,10</b>	<b>945.277,54 0,00 0,00 0,00</b>
	Titolo 2	Spese in conto capitale	11.613.062,35	previsione di competenza <i>di cui già impegnato*</i> <i>di cui fondo pluriennale vincolato</i> previsione di cassa	0,00 0,00 0,00 5.814.265,26	20.000,00 0,00 0,00 11.633.062,35	24.744,29 0,00 0,00 25.415,46
	Titolo 3	Spese per incremento di attività finanziarie	0,00	previsione di competenza <i>di cui già impegnato*</i> <i>di cui fondo pluriennale vincolato</i> previsione di cassa	0,00 0,00 0,00 0,00	0,00 0,00 0,00 0,00	0,00 0,00 0,00 0,00
	<b>Totale Programma</b>	<b>02 Commercio - reti distributive - tutela dei consumatori</b>	<b>11.656.289,45</b>	<b>previsione di competenza <i>di cui già impegnato*</i> <i>di cui fondo pluriennale vincolato</i> previsione di cassa</b>	<b>964.752,22 0,00 7.743.244,55</b>	<b>947.455,00 0,00 12.603.744,45</b>	<b>967.812,98 0,00 0,00 970.693,00</b>
	<b>Programma</b>	<b>03 Ricerca e innovazione</b>					
	<b>Titolo 1</b>	<b>Spese correnti</b>	<b>2.552.900,31</b>	<b>previsione di competenza <i>di cui già impegnato*</i> <i>di cui fondo pluriennale vincolato</i> previsione di cassa</b>	<b>2.351.989,20 0,00 0,00 2.351.989,20</b>	<b>305.459,72 0,00 0,00 2.858.360,03</b>	<b>474.137,14 0,00 0,00 533.153,06</b>
	Titolo 2	Spese in conto capitale	12.884.901,31	previsione di competenza <i>di cui già impegnato*</i> <i>di cui fondo pluriennale vincolato</i> previsione di cassa	74.273.081,27 0,00 0,00 90.372.776,93	31.411.600,00 0,00 0,00 44.296.501,31	6.875.000,00 0,00 0,00 0,00
1403	Titolo 3	Spese per incremento di attività finanziarie	0,00	previsione di competenza <i>di cui già impegnato*</i> <i>di cui fondo pluriennale vincolato</i> previsione di cassa	0,00 0,00 0,00 0,00	0,00 0,00 0,00 0,00	0,00 0,00 0,00 0,00
	<b>Totale Programma</b>	<b>03 Ricerca e innovazione</b>	<b>15.437.801,62</b>	<b>previsione di competenza <i>di cui già impegnato*</i> <i>di cui fondo pluriennale vincolato</i> previsione di cassa</b>	<b>76.625.070,47 0,00 92.724.766,13</b>	<b>31.717.059,72 0,00 47.154.861,34</b>	<b>7.349.137,14 0,00 0,00 533.153,06</b>
	<b>Programma</b>	<b>04 Reti e altri servizi di pubblica utilità</b>					

MISSIONE, PROGRAMMA, TITOLO	DENOMINAZIONE	RESIDUI PRESUNTI AL TERMINE DELL'ESERCIZIO PRECEDENTE QUELLO CUI SI RIFERISCE IL BILANCIO		PREVISIONI DEFINITIVE DELL'ANNO PRECEDENTE QUELLO CUI SI RIFERISCE IL BILANCIO <sup>(2)</sup>						
					PREVISIONI ANNO 2018	PREVISIONI ANNO 2019	PREVISIONI ANNO 2020			
BOLLETTINO UFFICIALE della REGIONE CAMPANIA	Titolo 1	Spese correnti	167.969,33	previsione di competenza <i>di cui già impegnato*</i> <i>di cui fondo pluriennale vincolato</i> previsione di cassa	5.578.322,82  0,00 5.578.322,82	4.789.140,12 0,00 0,00 4.957.109,45	2.514.366,88 0,00 0,00  	2.830.616,27 0,00 0,00  		
	Titolo 2	Spese in conto capitale	0,00	previsione di competenza <i>di cui già impegnato*</i> <i>di cui fondo pluriennale vincolato</i> previsione di cassa	0,00  0,00 0,00	0,00 0,00 0,00 0,00	0,00 0,00 0,00  	0,00 0,00 0,00  		
	Titolo 3	Spese per incremento di attività finanziarie	0,00	previsione di competenza <i>di cui già impegnato*</i> <i>di cui fondo plur</i> previsione di cassa	0,00   0,00	0,00 0,00 0,00 0,00	0,00 0,00 0,00  	0,00 0,00 0,00  		
			n. 94 del 29 Dicembre 2017	Attività della Regione						
	Totale Programma	04 Reti e altri servizi di pubblica utilità	167.969,33	previsione di competenza <i>di cui già impegnato*</i> <i>di cui fondo pluriennale vincolato</i> previsione di cassa	5.578.322,82  0,00 5.578.322,82	4.789.140,12 0,00 0,00 4.957.109,45	2.514.366,88 0,00 0,00  	2.830.616,27 0,00 0,00  		
	1405	Programma	05 Politica regionale unitaria per lo							
		Titolo 1	Spese correnti	65.801,10	previsione di competenza <i>di cui già impegnato*</i> <i>di cui fondo pluriennale vincolato</i> previsione di cassa	1.988.291,64  0,00 1.990.787,14	0,00 0,00 0,00 65.801,10	0,00 0,00 0,00  	0,00 0,00 0,00  	
		Titolo 2	Spese in conto capitale	65.653.647,74	previsione di competenza <i>di cui già impegnato*</i> <i>di cui fondo pluriennale vincolato</i> previsione di cassa	130.207.741,87  0,00 435.333.952,66	87.517.000,00 2.850.000,00 0,00 153.170.647,74	135.500.000,00 0,00 0,00  	0,00 0,00 0,00  	
		Titolo 3	Spese per incremento di attività finanziarie	0,00	previsione di competenza <i>di cui già impegnato*</i> <i>di cui fondo pluriennale vincolato</i> previsione di cassa	0,00  0,00 0,00	0,00 0,00 0,00 0,00	0,00 0,00 0,00  	0,00 0,00 0,00  	
		Totale Programma	05 Politica regionale unitaria per lo sviluppo economico e la competitività (solo per le Regioni)	65.719.448,84	previsione di competenza <i>di cui già impegnato*</i> <i>di cui fondo pluriennale vincolato</i> previsione di cassa	132.196.033,51  0,00 437.324.739,80	87.517.000,00 2.850.000,00 0,00 153.236.448,84	135.500.000,00 0,00 0,00  	0,00 0,00 0,00  	
		TOTALE MISSIONE 14		Sviluppo economico e competitività	166.552.602,65	previsione di competenza <i>di cui già impegnato*</i> <i>di cui fondo pluriennale vincolato</i> previsione di cassa	223.459.375,71  0,00 637.403.747,83	131.425.569,20 3.020.478,73 0,00 297.978.171,85	150.828.226,13 0,00 0,00  	7.631.848,67 0,00 0,00  
		MISSIONE 15 Politiche per il lavoro e la formazione professionale								
1501		Servizi per lo sviluppo del mercato del lavoro								
		Programma	01							
		Titolo 1	Spese correnti	259.911,37	previsione di competenza	2.023.050,24	1.594.779,14	454.157,70	513.399,88	

MISSIONE, PROGRAMMA, TITOLO	DENOMINAZIONE	RESIDUI PRESUNTI AL TERMINE DELL'ESERCIZIO PRECEDENTE QUELLO CUI SI RIFERISCE IL BILANCIO		PREVISIONI DEFINITIVE DELL'ANNO PRECEDENTE QUELLO CUI SI RIFERISCE IL BILANCIO <sup>(2)</sup>			
					PREVISIONI ANNO 2018	PREVISIONI ANNO 2019	PREVISIONI ANNO 2020
1502	Titolo 2	Spese in conto capitale	0,00	<i>di cui già impegnato*</i>	0,00	0,00	0,00
				<i>di cui fondo pluriennale vincolato</i>	0,00	0,00	0,00
				previsione di cassa	2.365.324,24	1.854.690,51	
				previsione di competenza	0,00	0,00	0,00
				<i>di cui già impegnato*</i>	0,00	0,00	0,00
				<i>di cui fondo pluriennale vincolato</i>	0,00	0,00	0,00
	Titolo 3	Spese per incremento di attività finanziarie	0,00	previsione di competenza	0,00	0,00	0,00
				<i>di cui già impegnato*</i>	0,00	0,00	0,00
				<i>di cui fondo pluriennale vincolato</i>	0,00	0,00	0,00
				previsione di cassa	0,00	0,00	
				previsione di competenza	0,00	0,00	0,00
				<i>di cui già impegnato*</i>	0,00	0,00	0,00
	<b>Totale Programma</b>	<b>01 Servizi per lo sviluppo del mercato del lavoro</b>	<b>259.911,37</b>	<i>di cui fondo pluriennale vincolato</i>	0,00	0,00	0,00
				previsione di cassa	2.365.324,24	1.854.690,51	
				previsione di competenza	2.023.050,24	1.594.779,14	513.399,88
1503	<b>Programma</b> Titolo 1	<b>02 Formazione professionale</b> Spese correnti	1.995.727,93	<i>di cui già impegnato*</i>	0,00	0,00	0,00
				<i>di cui fondo pluriennale vincolato</i>	0,00	0,00	0,00
				previsione di competenza	1.481.905,68	1.493.310,20	745.169,91
				previsione di cassa	2.009.625,49	3.489.038,13	
	Titolo 2	Spese in conto capitale	37.756.048,71	<i>di cui già impegnato*</i>	0,00	0,00	0,00
				<i>di cui fondo pluriennale vincolato</i>	0,00	0,00	0,00
				previsione di competenza	2.423.335,12	0,00	0,00
				previsione di cassa	41.677.453,13	37.756.048,71	
	Titolo 3	Spese per incremento di attività finanziarie	0,00	<i>di cui già impegnato*</i>	0,00	0,00	0,00
				<i>di cui fondo pluriennale vincolato</i>	0,00	0,00	0,00
				previsione di competenza	0,00	0,00	0,00
				previsione di cassa	0,00	0,00	
1503	<b>Totale Programma</b>	<b>02 Formazione professionale</b>	<b>39.751.776,64</b>	<i>di cui già impegnato*</i>	0,00	0,00	0,00
				<i>di cui fondo pluriennale vincolato</i>	0,00	0,00	0,00
				previsione di competenza	3.905.240,80	1.493.310,20	745.169,91
				previsione di cassa	43.687.078,62	41.245.086,84	
	<b>Programma</b> Titolo 1	<b>03 Sostegno all'occupazione</b> Spese correnti	41.167.111,03	<i>di cui già impegnato*</i>	0,00	0,00	0,00
				<i>di cui fondo pluriennale vincolato</i>	0,00	0,00	0,00
				previsione di competenza	49.968.523,71	18.417.059,88	18.219.669,06
				previsione di cassa	84.964.408,93	59.584.170,91	
	Titolo 2	Spese in conto capitale	0,00	<i>di cui già impegnato*</i>	0,00	0,00	0,00
				<i>di cui fondo pluriennale vincolato</i>	0,00	0,00	0,00
				previsione di competenza	0,00	0,00	0,00
				previsione di cassa	0,00	0,00	
	Titolo 3	Spese per incremento di attività finanziarie	0,00	<i>di cui già impegnato*</i>	0,00	0,00	0,00
				<i>di cui fondo pluriennale vincolato</i>	0,00	0,00	0,00
				previsione di competenza	0,00	0,00	0,00
				previsione di cassa	0,00	0,00	



MISSIONE, PROGRAMMA, TITOLO		DENOMINAZIONE	RESIDUI PRESUNTI AL TERMINE DELL'ESERCIZIO PRECEDENTE QUELLO CUI SI RIFERISCE IL BILANCIO		PREVISIONI DEFINITIVE DELL'ANNO PRECEDENTE QUELLO CUI SI RIFERISCE IL BILANCIO <sup>(2)</sup>				
						PREVISIONI ANNO 2018	PREVISIONI ANNO 2019	PREVISIONI ANNO 2020	
				previsione di cassa	0,00	0,00			
	Totale Programma	03	Sostegno all'occupazione	41.167.111,03	previsione di competenza di cui già impegnato* di cui fondo pluriennale vincolato previsione di cassa	49.968.523,71 0,00 0,00 84.964.408,93	18.417.059,88 0,00 0,00 59.584.170,91	18.196.371,57 0,00 0,00 18.219.669,06	
1504	Programma Titolo 1	04	Politica regionale unitaria per il lavoro e Spese correnti	203.994,03	previsione di competenza di cui già impegnato* di cui fondo pluriennale vincolato previsione di cassa	26.854.975,33 0,00 0,00 26.854.975,33	25.964.977,58 0,00 0,00 26.168.971,61	15.310.053,60 0,00 0,00 16.793.920,21	
BOLLETTINO UFFICIALE della REGIONE CAMPANIA				Spese in conto capitale	n. 94 del 29 Dicembre 2017 77.860.958,82	previsione di cor PARTE I Atti della Regione di cui già impegnato* di cui fondo pluriennale vincolato previsione di cassa	129.992.406,31 2.240.470,00 0,00 265.706.807,84	19.934.114,26 1.140.000,00 0,00 207.853.365,13	11.241.412,68 0,00 0,00 11.241.412,68
	Titolo 3		Spese per incremento di attività finanziarie	0,00	previsione di competenza di cui già impegnato* di cui fondo pluriennale vincolato previsione di cassa	0,00 0,00 0,00 0,00	0,00 0,00 0,00 0,00	0,00 0,00 0,00 0,00	
	Totale Programma	04	Politica regionale unitaria per il lavoro e la formazione professionale (solo per le Regioni)	78.064.952,85	previsione di competenza di cui già impegnato* di cui fondo pluriennale vincolato previsione di cassa	206.842.828,45 2.240.470,00 0,00 292.561.783,17	155.957.383,89 2.240.470,00 0,00 234.022.336,74	35.244.167,86 1.140.000,00 0,00 28.035.332,89	
TOTALE MISSIONE 15			Politiche per il lavoro e la formazione professionale	159.243.751,89	previsione di competenza di cui già impegnato* di cui fondo pluriennale vincolato previsione di cassa	262.739.643,20 2.240.470,00 0,00 423.578.594,96	177.462.533,11 2.240.470,00 0,00 336.706.285,00	47.513.571,74 0,00 0,00 47.513.571,74	
MISSIONE		16	Agricoltura, politiche agroalimentari e pesca						
1601	Programma Titolo 1	01	Sviluppo del settore agricolo e del sistema agroalimentare Spese correnti	19.157.135,43	previsione di competenza di cui già impegnato* di cui fondo pluriennale vincolato previsione di cassa	79.401.166,36 0,00 0,00 94.160.777,36	56.307.319,96 285.000,00 0,00 75.334.455,39	78.908.422,55 25.000,00 0,00 83.214.225,36	
	Titolo 2		Spese in conto capitale	37.081.613,08	previsione di competenza di cui già impegnato* di cui fondo pluriennale vincolato previsione di cassa	9.599.925,84 4.988.478,69 1.192.500,00 77.000,00 23.431.752,75	4.988.478,69 1.192.500,00 0,00 0,00 42.070.091,77	8.966.696,97 1.050.000,00 0,00 0,00 9.059.461,42	
	Titolo 3		Spese per incremento di attività finanziarie	0,00	previsione di competenza di cui già impegnato* di cui fondo pluriennale vincolato previsione di cassa	0,00 0,00 0,00 0,00	0,00 0,00 0,00 0,00	0,00 0,00 0,00 0,00	

MISSIONE, PROGRAMMA, TITOLO	DENOMINAZIONE	RESIDUI PRESUNTI AL TERMINE DELL'ESERCIZIO PRECEDENTE QUELLO CUI SI RIFERISCE IL BILANCIO		PREVISIONI DEFINITIVE DELL'ANNO PRECEDENTE QUELLO CUI SI RIFERISCE IL BILANCIO <sup>(2)</sup>					
					PREVISIONI ANNO 2018	PREVISIONI ANNO 2019	PREVISIONI ANNO 2020		
1602	Totale Programma	01	Sviluppo del settore agricolo e del sistema agroalimentare	56.238.748,51	previsione di competenza <i>di cui già impegnato*</i> <i>di cui fondo pluriennale vincolato</i> previsione di cassa	89.001.092,20  77.000,00 117.592.530,11	61.295.798,65 1.477.500,00 0,00 117.404.547,16	87.875.119,52 1.075.000,00 0,00  	92.273.686,78 0,00 0,00  
	Programma	02	Caccia e pesca						
	Titolo 1		Spese correnti	1.390.214,83	previsione di competenza <i>di cui già impegnato*</i> <i>di cui fondo pluriennale vincolato</i> previsione di cassa	1.645.626,04  0,00 2.769.882,04	1.593.925,25 0,00 0,00 2.984.140,08	1.651.822,06 0,00 0,00  	1.689.053,82 0,00 0,00  
	BOLLETTINO UFFICIALE della REGIONE CAMPANIA		Spese in conto capitale	4.163.748,83 <i>n. 94 del 29 Dicembre 2017</i>	previsione di competenza <i>di cui già impegnato*</i> <i>di cui fondo pluriennale vincolato</i> previsione di cassa	2.103.156,00  50.000,00 4.068.637,14	1.760.772,00 50.000,00 0,00 5.924.520,83	1.683.272,00 0,00 0,00  	1.683.272,00 0,00 0,00  
		Attività di programmazione e di gestione delle politiche regionali							
		Attività di programmazione e di gestione delle politiche regionali							
		Attività di programmazione e di gestione delle politiche regionali							
	Attività di programmazione e di gestione delle politiche regionali								
	Attività di programmazione e di gestione delle politiche regionali								
	Attività di programmazione e di gestione delle politiche regionali								
Attività di programmazione e di gestione delle politiche regionali									
1603	Titolo 3		Spese per incremento di attività finanziarie	0,00	previsione di competenza <i>di cui già impegnato*</i> <i>di cui fondo pluriennale vincolato</i> previsione di cassa	0,00  0,00 0,00	0,00 0,00 0,00 0,00	0,00 0,00 0,00  	0,00 0,00 0,00  
	Totale Programma	02	Caccia e pesca	5.553.963,66	previsione di competenza <i>di cui già impegnato*</i> <i>di cui fondo pluriennale vincolato</i> previsione di cassa	3.748.782,04  50.000,00 6.838.519,18	3.354.697,25 50.000,00 0,00 8.908.660,91	3.335.094,06 0,00 0,00  	3.372.325,82 0,00 0,00  
	Programma	03	Politica regionale unitaria per						
	Titolo 1		Spese correnti	25.000,00	previsione di competenza <i>di cui già impegnato*</i> <i>di cui fondo pluriennale vincolato</i> previsione di cassa	1.155.000,00  0,00 155.000,00	15.810,00 0,00 0,00 40.810,00	112.019,52 0,00 0,00  	125.630,19 0,00 0,00  
	Titolo 2		Spese in conto capitale	38.166.528,76	previsione di competenza <i>di cui già impegnato*</i> <i>di cui fondo pluriennale vincolato</i> previsione di cassa	49.089.428,38  0,00 71.491.438,88	42.184.030,45 0,00 0,00 80.350.559,21	35.395.298,94 0,00 0,00  	32.816.520,96 0,00 0,00  
	Attività di programmazione e di gestione delle politiche regionali								
	Attività di programmazione e di gestione delle politiche regionali								
	Attività di programmazione e di gestione delle politiche regionali								
	Attività di programmazione e di gestione delle politiche regionali								
	Attività di programmazione e di gestione delle politiche regionali								
	Titolo 3		Spese per incremento di attività finanziarie	0,00	previsione di competenza <i>di cui già impegnato*</i> <i>di cui fondo pluriennale vincolato</i> previsione di cassa	0,00  0,00 0,00	0,00 0,00 0,00 0,00	0,00 0,00 0,00  	0,00 0,00 0,00  
	Totale Programma	03	Politica regionale unitaria per l'agricoltura, i sistemi agroalimentari, la caccia e la pesca <i>(solo per le Regioni)</i>	38.191.528,76	previsione di competenza <i>di cui già impegnato*</i> <i>di cui fondo pluriennale vincolato</i> previsione di cassa	50.244.428,38  0,00 71.646.438,88	42.199.840,45 0,00 0,00 80.391.369,21	35.507.318,46 0,00 0,00  	32.942.151,15 0,00 0,00  
	Attività di programmazione e di gestione delle politiche regionali								
	Attività di programmazione e di gestione delle politiche regionali								
TOTALE MISSIONE 16			Agricoltura, politiche agroalimentari e pesca	99.984.240,93	previsione di competenza <i>di cui già impegnato*</i> <i>di cui fondo pluriennale vincolato</i>	142.994.302,62  127.000,00	106.850.336,35 1.527.500,00 0,00	126.717.532,04 1.075.000,00 0,00	128.588.163,75 0,00 0,00

MISSIONE, PROGRAMMA, TITOLO			DENOMINAZIONE	RESIDUI PRESUNTI AL TERMINE DELL'ESERCIZIO PRECEDENTE QUELLO CUI SI RIFERISCE IL BILANCIO		PREVISIONI DEFINITIVE DELL'ANNO PRECEDENTE QUELLO CUI SI RIFERISCE IL BILANCIO <sup>(2)</sup>				
							PREVISIONI ANNO 2018	PREVISIONI ANNO 2019	PREVISIONI ANNO 2020	
previsione di cassa							196.077.488,17	206.704.577,28		
MISSIONE 17 Energia e diversificazione delle fonti energetiche										
1701	Programma Titolo 1	01	Fonti energetiche	Spese correnti	32.758,19	previsione di competenza	1.252.383,56	804.560,95	556.806,77	619.906,94
						di cui già impegnato*		0,00	0,00	0,00
						di cui fondo pluriennale vincolato	0,00	0,00	0,00	0,00
						previsione di cassa	1.260.921,10	837.319,14		
	BOLLETTINO UFFICIALE della REGIONE CAMPANIA			Spese in conto capitale	0,00 n. 94 del 29 Dicembre 2017	previsione di competenza	1.225,07	915,00	466,00	531,93
						di cui già impegnato*	0,00	0,00	0,00	0,00
						di cui fondo pluriennale vincolato	0,00	0,00	0,00	0,00
						previsione di cassa	1.225,07	915,00		
	Titolo 3			Spese per incremento di attività finanziarie	0,00	previsione di competenza	0,00	0,00	0,00	0,00
						di cui già impegnato*	0,00	0,00	0,00	0,00
						di cui fondo pluriennale vincolato	0,00	0,00	0,00	0,00
						previsione di cassa	0,00	0,00		
Totale Programma	01	Fonti energetiche		32.758,19	previsione di competenza	1.253.608,63	805.475,95	557.272,77	620.438,87	
					di cui già impegnato*		0,00	0,00	0,00	
					di cui fondo pluriennale vincolato	0,00	0,00	0,00	0,00	
					previsione di cassa	1.262.146,17	838.234,14			
1702	Programma Titolo 1	02	Politica regionale unitaria per l'energia	Spese correnti	0,00	previsione di competenza	0,00	0,00	0,00	0,00
						di cui già impegnato*		0,00	0,00	0,00
						di cui fondo pluriennale vincolato	0,00	0,00	0,00	0,00
						previsione di cassa	0,00	0,00		
	Titolo 2			Spese in conto capitale	13.617.135,01	previsione di competenza	14.000.000,00	0,00	0,00	0,00
						di cui già impegnato*		0,00	0,00	0,00
						di cui fondo pluriennale vincolato	0,00	0,00	0,00	0,00
						previsione di cassa	17.054.383,46	13.617.135,01		
	Titolo 3			Spese per incremento di attività finanziarie	0,00	previsione di competenza	0,00	0,00	0,00	0,00
						di cui già impegnato*		0,00	0,00	0,00
						di cui fondo pluriennale vincolato	0,00	0,00	0,00	0,00
						previsione di cassa	0,00	0,00		
Totale Programma	02	Politica regionale unitaria per l'energia e la diversificazione delle fonti energetiche (solo per le Regioni)		13.617.135,01	previsione di competenza	14.000.000,00	0,00	0,00	0,00	
					di cui già impegnato*		0,00	0,00	0,00	
					di cui fondo pluriennale vincolato	0,00	0,00	0,00	0,00	
					previsione di cassa	17.054.383,46	13.617.135,01			
TOTALE MISSIONE 17			Energia e diversificazione delle fonti energetiche	13.649.893,20	previsione di competenza	15.253.608,63	805.475,95	557.272,77	620.438,87	
					di cui già impegnato*		0,00	0,00	0,00	
					di cui fondo pluriennale vincolato	0,00	0,00	0,00	0,00	

MISSIONE, PROGRAMMA, TITOLO		DENOMINAZIONE	RESIDUI PRESUNTI AL TERMINE DELL'ESERCIZIO PRECEDENTE QUELLO CUI SI RIFERISCE IL BILANCIO		PREVISIONI DEFINITIVE DELL'ANNO PRECEDENTE QUELLO CUI SI RIFERISCE IL BILANCIO <sup>(2)</sup>					
						PREVISIONI ANNO 2018	PREVISIONI ANNO 2019	PREVISIONI ANNO 2020		
previsione di cassa						18.316.529,63	14.455.369,15			
MISSIONE 18 Relazioni con le altre autonomie territoriali e locali										
1801	Programma Titolo 1	Relazioni finanziarie con le altre autonomie territoriali								
		Spese correnti	3.658.193,00	previsione di competenza di cui già impegnato* di cui fondo pluriennale vincolato previsione di cassa	17.540.069,46 0,00 0,00 22.929.910,88	14.544.010,85 0,00 0,00 18.202.203,85	7.569.405,02 0,00 0,00 8.640.242,16	0,00 0,00 0,00		
		Spese in conto capitale	242.558.418,10 n. 94 del 29 Dicembre 2017	previsione di competenza di cui già impegnato* di cui fondo pluriennale vincolato previsione di cassa	208.519.045,65 192.584.053,93 0,00 253.841.208,53	201.140.565,52 192.584.053,93 0,00 123.575.725,23	201.171.860,41 34.546.010,42 0,00 178.801.172,47	0,00 0,00 0,00		
	Titolo 3	Spese per incremento di attività finanziarie	0,00	previsione di competenza di cui già impegnato* di cui fondo pluriennale vincolato previsione di cassa	0,00 0,00 0,00 0,00	0,00 0,00 0,00 0,00	0,00 0,00 0,00 0,00			
	Totale Programma		01	Relazioni finanziarie con le altre autonomie territoriali	246.216.611,10	previsione di competenza di cui già impegnato* di cui fondo pluriennale vincolato previsione di cassa	226.059.115,11 192.584.053,93 0,00 276.771.119,41	215.684.576,37 192.584.053,93 0,00 141.777.929,08	208.741.265,43 34.546.010,42 0,00 187.441.414,63	0,00 0,00 0,00
	1802	Programma Titolo 1	Politica regionale unitaria per le							
Spese correnti			0,00	previsione di competenza di cui già impegnato* di cui fondo pluriennale vincolato previsione di cassa	0,00 0,00 0,00 0,00	0,00 0,00 0,00 0,00	0,00 0,00 0,00 0,00			
Titolo 2			Spese in conto capitale	0,00	previsione di competenza di cui già impegnato* di cui fondo pluriennale vincolato previsione di cassa	0,00 0,00 0,00 0,00	0,00 0,00 0,00 0,00	0,00 0,00 0,00 0,00		
Titolo 3		Spese per incremento di attività finanziarie	0,00	previsione di competenza di cui già impegnato* di cui fondo pluriennale vincolato previsione di cassa	0,00 0,00 0,00 0,00	0,00 0,00 0,00 0,00	0,00 0,00 0,00 0,00			
Totale Programma		02	Politica regionale unitaria per le relazioni con le altre autonomie territoriali e locali (solo per le Regioni)	0,00	previsione di competenza di cui già impegnato* di cui fondo pluriennale vincolato previsione di cassa	0,00 0,00 0,00 0,00	0,00 0,00 0,00 0,00	0,00 0,00 0,00 0,00		
TOTALE MISSIONE 18		Relazioni con le altre autonomie territoriali e locali		246.216.611,10	previsione di competenza di cui già impegnato*	226.059.115,11 192.584.053,93	215.684.576,37 192.584.053,93	208.741.265,43 34.546.010,42	187.441.414,63 0,00	

MISSIONE, PROGRAMMA, TITOLO		DENOMINAZIONE	RESIDUI PRESUNTI AL TERMINE DELL'ESERCIZIO PRECEDENTE QUELLO CUI SI RIFERISCE IL BILANCIO		PREVISIONI DEFINITIVE DELL'ANNO PRECEDENTE QUELLO CUI SI RIFERISCE IL BILANCIO <sup>(2)</sup>				
						PREVISIONI ANNO 2018	PREVISIONI ANNO 2019	PREVISIONI ANNO 2020	
<div>di cui fondo pluriennale vincolato</div> <div>previsione di cassa</div>						0,00 276.771.119,41	0,00 141.777.929,08	0,00	0,00
MISSIONE 19 Relazioni internazionali									
1901	Programma Titolo 1	Relazioni internazionali e Cooperazione allo sviluppo							
		Spese correnti	808.789,36	previsione di competenza di cui già impegnato* di cui fondo pluriennale vincolato	599.768,46 0,00 0,00	508.046,43 0,00 0,00	240.216,95 0,00 0,00	273.078,85 0,00 0,00	
				previsione di cassa	620.436,86	1.316.835,79			
		Spese in conto capitale	n. 94 del 29 Dicembre 2017 710.993,41	previsione di cor PARTE I Atti della Regione	0,00	0,00	0,00	0,00	
				di cui già impegnato*	0,00	0,00	0,00	0,00	
				di cui fondo pluriennale vincolato	0,00	0,00	0,00	0,00	
				previsione di cassa	2.228.214,07	710.993,41			
		Titolo 3	Spese per incremento di attività finanziarie	0,00	previsione di competenza di cui già impegnato* di cui fondo pluriennale vincolato	0,00 0,00 0,00	0,00 0,00 0,00	0,00 0,00 0,00	0,00 0,00 0,00
					previsione di cassa	0,00	0,00		
Totale Programma		01	Relazioni internazionali e Cooperazione allo sviluppo	1.519.782,77	previsione di competenza di cui già impegnato* di cui fondo pluriennale vincolato previsione di cassa	1.899.768,46 0,00 0,00 2.848.650,93	508.046,43 0,00 0,00 2.027.829,20	240.216,95 0,00 0,00	273.078,85 0,00 0,00
1902	Programma Titolo 1	Cooperazione territoriale (solo per le Regioni)							
		Spese correnti	45.509,18	previsione di competenza di cui già impegnato* di cui fondo pluriennale vincolato	7.647.957,58 0,00 0,00	5.954.487,43 0,00 0,00	3.493.867,45 0,00 0,00	3.937.241,00 0,00 0,00	
				previsione di cassa	7.647.957,58	5.999.996,61			
		Titolo 2	Spese in conto capitale	0,00	previsione di competenza di cui già impegnato* di cui fondo pluriennale vincolato	0,00 0,00 0,00	0,00 0,00 0,00	0,00 0,00 0,00	0,00 0,00 0,00
					previsione di cassa	0,00	0,00		
		Titolo 3	Spese per incremento di attività finanziarie	0,00	previsione di competenza di cui già impegnato* di cui fondo pluriennale vincolato	0,00 0,00 0,00	0,00 0,00 0,00	0,00 0,00 0,00	0,00 0,00 0,00
					previsione di cassa	0,00	0,00		
Totale Programma		02	Cooperazione territoriale (solo per le Regioni)	45.509,18	previsione di competenza di cui già impegnato* di cui fondo pluriennale vincolato previsione di cassa	7.647.957,58 0,00 7.647.957,58	5.954.487,43 0,00 5.999.996,61	3.493.867,45 0,00 0,00	3.937.241,00 0,00 0,00
TOTALE MISSIONE 19 Relazioni internazionali									
			1.565.291,95	previsione di competenza di cui già impegnato* di cui fondo pluriennale vincolato	9.547.726,04 0,00 0,00	6.462.533,86 0,00 0,00	3.734.084,40 0,00 0,00	4.210.319,85 0,00 0,00	

MISSIONE, PROGRAMMA, TITOLO		DENOMINAZIONE	RESIDUI PRESUNTI AL TERMINE DELL'ESERCIZIO PRECEDENTE QUELLO CUI SI RIFERISCE IL BILANCIO		PREVISIONI DEFINITIVE DELL'ANNO PRECEDENTE QUELLO CUI SI RIFERISCE IL BILANCIO <sup>(2)</sup>			
						PREVISIONI ANNO 2018	PREVISIONI ANNO 2019	PREVISIONI ANNO 2020
previsione di cassa						10.496.608,51	8.027.825,81	
MISSIONE 20 Fondi e accantonamenti								
2001	Programma Titolo 1	01 Fondo di riserva Spese correnti	0,00					
				previsione di competenza	5.314.130,14	30.417.500,00	23.134.931,85	23.436.958,80
				di cui già impegnato*		0,00	0,00	0,00
				di cui fondo pluriennale vincolato	0,00	0,00	0,00	0,00
	Titolo 2	Spese in conto capitale	0,00	previsione di competenza	1.251.832.524,46	1.687.902.474,87		
				di cui già impegnato*				
				di cui fondo plur				
				previsione di cassa	200.000,00	500.000,00	1.000.000,00	1.000.000,00
	BOLLETTINO UFFICIALE della REGIONE CAMPANIA	n. 94 del 29 Dicembre 2017		di cui già impegnato*	200.000,00	500.000,00	1.000.000,00	1.000.000,00
				di cui fondo plur				
				previsione di cassa	200.000,00	500.000,00		
Totale Programma	01 Fondo di riserva	0,00	previsione di competenza	5.514.130,14	30.917.500,00	24.134.931,85	24.436.958,80	
			di cui già impegnato*		0,00	0,00	0,00	
			di cui fondo pluriennale vincolato	0,00	0,00	0,00	0,00	
			previsione di cassa	1.252.032.524,46	1.688.402.474,87			
2002	Programma Titolo 1	02 Fondo crediti di dubbia esigibilità Spese correnti	0,00					
				previsione di competenza	19.241.654,86	104.947.081,74	75.097.716,66	73.366.157,09
				di cui già impegnato*		0,00	0,00	0,00
				di cui fondo pluriennale vincolato	0,00	0,00	0,00	0,00
	Titolo 2	Spese in conto capitale	0,00	previsione di competenza	0,00	0,00	0,00	0,00
				di cui già impegnato*		0,00	0,00	0,00
				di cui fondo pluriennale vincolato	0,00	0,00	0,00	0,00
				previsione di cassa	0,00	0,00	0,00	0,00
	Totale Programma	02 Fondo crediti di dubbia esigibilità	0,00	previsione di competenza	19.241.654,86	104.947.081,74	75.097.716,66	73.366.157,09
				di cui già impegnato*		0,00	0,00	0,00
				di cui fondo pluriennale vincolato	0,00	0,00	0,00	0,00
				previsione di cassa	0,00	0,00	0,00	0,00
2003	Programma Titolo 1	03 Altri fondi Spese correnti	0,00					
				previsione di competenza	9.271.501,93	1.923.732.865,76	24.551.546,04	25.455.364,72
				di cui già impegnato*		0,00	0,00	0,00
				di cui fondo pluriennale vincolato	0,00	0,00	0,00	0,00
	Titolo 2	Spese in conto capitale	0,00	previsione di competenza	9.271.501,93	17.890.854,00		
				di cui già impegnato*				
				di cui fondo pluriennale vincolato				
				previsione di cassa	0,00	0,00	0,00	0,00
	Titolo 4	Rimborso prestiti	0,00	previsione di competenza	0,00	0,00	0,00	0,00
				di cui già impegnato*		0,00	0,00	0,00
				di cui fondo pluriennale vincolato	0,00	0,00	0,00	0,00
				previsione di cassa	0,00	0,00	0,00	0,00
Totale Programma	03 Altri fondi	0,00	previsione di competenza	9.271.501,93	3.174.274.084,15	24.551.546,04	25.455.364,72	
			di cui già impegnato*		0,00	0,00	0,00	
			di cui fondo pluriennale vincolato	0,00	0,00	0,00	0,00	
			previsione di cassa	9.271.501,93	17.890.854,00			

MISSIONE, PROGRAMMA, TITOLO	DENOMINAZIONE	RESIDUI PRESUNTI AL TERMINE DELL'ESERCIZIO PRECEDENTE QUELLO CUI SI RIFERISCE IL BILANCIO		PREVISIONI DEFINITIVE DELL'ANNO PRECEDENTE QUELLO CUI SI RIFERISCE IL BILANCIO <sup>(2)</sup>					
					PREVISIONI ANNO 2018	PREVISIONI ANNO 2019	PREVISIONI ANNO 2020		
TOTALE MISSIONE 20	Fondi e accantonamenti	0,00	previsione di competenza di cui già impegnato* di cui fondo pluriennale vincolato previsione di cassa	34.027.286,93 0,00 1.261.304.026,39	3.310.138.665,89 0,00 1.706.293.328,87	123.784.194,55 0,00 0,00	123.258.480,61 0,00 0,00		
MISSIONE	50	Debito pubblico							
5002	BOLLETTINO UFFICIALE della REGIONE CAMPANIA	01	Quota interessi ammortamento mutui e prestiti obbligazionari	n. 94 del 29 Dicembre 2017 61.622.114,41	previsione di cor PARTE I di cui già impegnato* di cui fondo pluriennale vincolato previsione di cassa	Atti della Regione 2 221.454.657,77 0,00 0,00 87.839.045,33	209.197.617,49 0,00 0,00 0,00	203.597.828,69 0,00 0,00 0,00	
	Totale Programma	01	Quota interessi ammortamento mutui e prestiti obbligazionari	61.622.114,41	previsione di competenza di cui già impegnato* di cui fondo pluriennale vincolato previsione di cassa	230.815.557,42 0,00 231.059.995,69	221.454.657,77 0,00 0,00 87.839.045,33	209.197.617,49 0,00 0,00 0,00	203.597.828,69 0,00 0,00 0,00
	Programma Titolo 4	02	Quota capitale ammortamento mutui e prestiti obbligazionari	0,00	previsione di competenza di cui già impegnato* di cui fondo pluriennale vincolato previsione di cassa	2.755.135.373,87 0,00 262.701.099,91	2.680.937.701,66 0,00 0,00 256.286.752,50	2.613.773.185,75 0,00 0,00 0,00	2.552.501.943,36 0,00 0,00 0,00
	Totale Programma	02	Quota capitale ammortamento mutui e prestiti obbligazionari	0,00	previsione di competenza di cui già impegnato* di cui fondo pluriennale vincolato previsione di cassa	2.755.135.373,87 0,00 262.701.099,91	2.680.937.701,66 0,00 0,00 256.286.752,50	2.613.773.185,75 0,00 0,00 0,00	2.552.501.943,36 0,00 0,00 0,00
	TOTALE MISSIONE 50	Debito pubblico	61.622.114,41	previsione di competenza di cui già impegnato* di cui fondo pluriennale vincolato previsione di cassa	2.985.950.931,29 0,00 493.761.095,60	2.902.392.359,43 0,00 344.125.797,83	2.822.970.803,24 0,00 0,00	2.756.099.772,05 0,00 0,00	
MISSIONE	60	Anticipazioni finanziarie							
6001	Programma Titolo 1	01	Restituzione anticipazione di tesoreria	0,00	previsione di competenza di cui già impegnato* di cui fondo pluriennale vincolato previsione di cassa	1.000.000,00 0,00 0,00 1.000.000,00	1.000.000,00 0,00 0,00 1.000.000,00	1.000.000,00 0,00 0,00 0,00	1.000.000,00 0,00 0,00 0,00
Titolo 5			Chiusura Anticipazioni ricevute da istituto	0,00	previsione di competenza di cui già impegnato* di cui fondo pluriennale vincolato previsione di cassa	1.000.000.000,00 0,00 0,00 1.000.000.000,00	1.000.000.000,00 0,00 0,00 1.000.000.000,00	1.000.000.000,00 0,00 0,00 0,00	1.000.000.000,00 0,00 0,00 0,00

MISSIONE, PROGRAMMA, TITOLO	DENOMINAZIONE	RESIDUI PRESUNTI AL TERMINE DELL'ESERCIZIO PRECEDENTE QUELLO CUI SI RIFERISCE IL BILANCIO		PREVISIONI DEFINITIVE DELL'ANNO PRECEDENTE QUELLO CUI SI RIFERISCE IL BILANCIO <sup>(2)</sup>			
					PREVISIONI ANNO 2018	PREVISIONI ANNO 2019	PREVISIONI ANNO 2020
Totale Programma	01	Restituzione anticipazione di tesoreria	0,00	previsione di competenza <i>di cui già impegnato*</i> <i>di cui fondo pluriennale vincolato</i> previsione di cassa	1.001.000.000,00 <i>0,00</i> <i>0,00</i> 1.001.000.000,00	1.001.000.000,00 <i>0,00</i> <i>0,00</i> 1.001.000.000,00	1.001.000.000,00 <i>0,00</i> <i>0,00</i> 1.001.000.000,00
<b>TOTALE MISSIONE 60</b>		<b>Anticipazioni finanziarie</b>	<b>0,00</b>	<b>previsione di competenza <i>di cui già impegnato*</i> <i>di cui fondo pluriennale vincolato</i> previsione di cassa</b>	<b>1.001.000.000,00 <i>0,00</i> <i>0,00</i> 1.001.000.000,00</b>	<b>1.001.000.000,00 <i>0,00</i> <i>0,00</i> 1.001.000.000,00</b>	<b>1.001.000.000,00 <i>0,00</i> <i>0,00</i> 1.001.000.000,00</b>
<div> <div> <div>BOLLETTINO UFFICIALE della REGIONE CAMPANIA</div> <div>n. 94 del 29 Dicembre 2017</div> </div> <div> <div>PARTI I</div> <div>Atti della Regione</div> </div> </div>							
<b>MISSIONE</b>	<b>99</b>	<b>Servizi per conto terzi</b>					
9901	Programma Titolo 7	01 Servizi per conto terzi e Partite di giro Spese per conto terzi e partite di giro	311.661.119,25	previsione di competenza <i>di cui già impegnato*</i> <i>di cui fondo pluriennale vincolato</i> previsione di cassa	4.869.017.648,02 <i>0,00</i> <i>0,00</i> 5.523.369.243,55	4.846.640.000,00 <i>0,00</i> <i>0,00</i> 5.158.301.119,25	4.846.640.000,00 <i>0,00</i> <i>0,00</i> 4.846.640.000,00
	Totale Programma	01 Servizi per conto terzi e Partite di giro	311.661.119,25	<b>previsione di competenza <i>di cui già impegnato*</i> <i>di cui fondo pluriennale vincolato</i> previsione di cassa</b>	<b>4.869.017.648,02 <i>0,00</i> <i>0,00</i> 5.523.369.243,55</b>	<b>4.846.640.000,00 <i>0,00</i> <i>0,00</i> 5.158.301.119,25</b>	<b>4.846.640.000,00 <i>0,00</i> <i>0,00</i> 4.846.640.000,00</b>
9902	Programma Titolo 7	02 Anticipazioni per il finanziamento del sistema sanitario nazionale Spese per conto terzi e partite di giro	0,00	previsione di competenza <i>di cui già impegnato*</i> <i>di cui fondo pluriennale vincolato</i> previsione di cassa	0,00 <i>0,00</i> <i>0,00</i> 0,00	0,00 <i>0,00</i> <i>0,00</i> 0,00	0,00 <i>0,00</i> <i>0,00</i> 0,00
	Totale Programma	02 Anticipazioni per il finanziamento del sistema sanitario nazionale	0,00	<b>previsione di competenza <i>di cui già impegnato*</i> <i>di cui fondo pluriennale vincolato</i> previsione di cassa</b>	<b>0,00 <i>0,00</i> <i>0,00</i> 0,00</b>	<b>0,00 <i>0,00</i> <i>0,00</i> 0,00</b>	<b>0,00 <i>0,00</i> <i>0,00</i> 0,00</b>
<b>TOTALE MISSIONE 99</b>		<b>Servizi per conto terzi</b>	<b>311.661.119,25</b>	<b>previsione di competenza <i>di cui già impegnato*</i> <i>di cui fondo pluriennale vincolato</i> previsione di cassa</b>	<b>4.869.017.648,02 <i>0,00</i> <i>0,00</i> 5.523.369.243,55</b>	<b>4.846.640.000,00 <i>0,00</i> <i>0,00</i> 5.158.301.119,25</b>	<b>4.846.640.000,00 <i>0,00</i> <i>0,00</i> 4.846.640.000,00</b>
<b>TOTALE MISSIONI</b>			<b>7.133.507.902,06</b>	<b>previsione di competenza <i>di cui già impegnato*</i> <i>di cui fondo pluriennale vincolato</i> previsione di cassa</b>	<b>24.859.277.515,75 <i>691.173.464,82</i> <i>212.964.748,93</i> 28.696.638.197,08</b>	<b>28.268.741.284,79 <i>153.754.698,14</i> <i>63.435.048,92</i> 30.642.497.166,50</b>	<b>22.447.124.839,22 <i>0,00</i> <i>63.435.048,92</i> 22.447.124.839,22</b>
<b>TOTALE GENERALE DELLE SPESE</b>			<b>7.133.507.902,06</b>	<b>previsione di competenza</b>	<b>25.059.581.533,35</b>	<b>28.632.060.187,48</b>	<b>23.650.714.233,00</b>



MISSIONE, PROGRAMMA, TITOLO	DENOMINAZIONE	RESIDUI PRESUNTI AL TERMINE DELL'ESERCIZIO PRECEDENTE QUELLO CUI SI RIFERISCE IL BILANCIO		PREVISIONI DEFINITIVE DELL'ANNO PRECEDENTE QUELLO CUI SI RIFERISCE IL BILANCIO <sup>(2)</sup>				
					PREVISIONI ANNO 2018	PREVISIONI ANNO 2019	PREVISIONI ANNO 2020	
<i>di cui fondo pluriennale vincolato</i>					282.446.039,37	212.964.748,93	63.435.048,92	63.435.048,92
previsione di cassa					28.696.638.197,08	30.642.497.166,50		


\* Si tratta di somme, alla data di presentazione del bilancio, già impegnate negli esercizi precedenti, nel rispetto del principio contabile generale della competenza potenziata e del principio contabile applicato della contabilità finanziaria.

(1) Indicare l'importo determinato nell'Allegato a) Risultato presunto di amministrazione (*All a) Ris amm Pres* ) alla voce E, se negativo, o la quota di tale importo da ripianare nel corso dell'esercizio, secondo le modalità previste dall'ordinamento contabile. **La quantificazione e la composizione del disavanzo di amministrazione ripianato in ciascun esercizio è rappresentata nella nota integrativa.**

(2) Nel bilancio di previsione 2015—2017 è possibile indicare solo le previsioni di competenza dell'esercizio precedente, esclusi gli enti che hanno partecipato alla sperimentazione che indicano anche le previsioni di cassa dell'esercizio precedente.



BILANCIO DI PREVISIONE  
RIEPILOGO GENERALE ENTRATE PER TITOLI


TITOLO TIPOLOGIA	DENOMINAZIONE	RESIDUI PRESUNTI AL TERMINE DELL'ESERCIZIO PRECEDENTE QUELLO CUI SI RIFERISCE IL BILANCIO		PREVISIONI DEFINITIVE DELL'ANNO PRECEDENTE QUELLO CUI SI RIFERISCE IL BILANCIO <sup>(3)</sup>			
					PREVISIONI ANNO 2018	PREVISIONI DELL'ANNO 2019	PREVISIONI DELL'ANNO 2020
<div><div><div>Fondo pluriennale vincolato per spese correnti<sup>(1)</sup></div><div>previsioni di competenza</div><div>6.240.330,39</div><div>2.128.580,10</div><div>292.054,13</div><div>292.054,13</div></div><div><div>Fondo pluriennale vincolato per spese in conto capitale<sup>(1)</sup></div><div>previsioni di competenza</div><div>136.277.612,95</div><div>280.317.459,27</div><div>212.672.694,80</div><div>63.142.994,79</div></div><div><div>Utilizzo avanzo di Amministrazione</div><div>previsioni di competenza</div><div>2.746.065.992,62</div><div>5.643.815.761,56</div><div>2.424.650.949,16</div><div>2.355.242.790,16</div></div><div><div>- di cui avanzo <del>vincolato</del> utilizzato anticipatamente<sup>(2)</sup></div><div>previsioni di competenza</div><div>0,00</div><div>3.151.381.487,15</div><div></div><div></div></div><div><div>- di cui Utilizzo Fondo anticipazioni di liquidità (DL 35/2013 e successive modifiche e rifinanziamenti) - solo per le Regoini</div><div>previsioni di competenza</div><div>2.558.633.529,68</div><div>2.492.434.274,41</div><div>2.424.650.949,16</div><div>2.355.242.790,16</div></div><div><div>Fondo di Cassa all'1/1/esercizio di riferimento</div><div>previsioni di cassa</div><div>800.000.000,00</div><div>600.000.000,00</div><div></div><div></div></div></div>							
10000	TITOLO 1	Entrate correnti di natura tributaria, contributiva e perequativa	1.786.028.930,83	previsione di competenza previsione di cassa	11.758.305.916,60 12.817.759.908,76	12.155.510.638,58 13.711.539.569,41	11.914.189.034,03 11.912.389.034,04
20000	TITOLO 2	Trasferimenti correnti	825.529.378,49	previsione di competenza previsione di cassa	1.248.920.117,45 1.885.374.816,01	1.032.067.779,21 1.857.517.157,70	965.632.679,21 952.988.325,46
30000	TITOLO 3	Entrate extratributarie	651.474.855,23	previsione di competenza previsione di cassa	621.310.330,94 1.385.123.754,73	615.886.741,94 1.267.311.597,17	557.717.903,15 557.639.218,83
40000	TITOLO 4	Entrate in conto capitale	6.031.891.816,08	previsione di competenza previsione di cassa	2.673.333.584,38 5.854.129.773,28	2.055.673.226,82 6.270.411.466,64	728.898.918,52 125.380.865,48
BOLLETTINO UFFICIALE della REGIONE CAMPANIA				n. 94 del 29 Dicembre 2017			
				PARTE I  Atti della Regione			
50000	TITOLO 5	Entrate da riduzione di attività finanziarie	0,00	previsione di competenza previsione di cassa	110.000,00 110.000,00	1.000.020.000,00 1.000.020.000,00	1.000.020.000,00 1.000.020.000,00
60000	TITOLO 6	Accensione prestiti	0,00	previsione di competenza previsione di cassa	0,00 13.760.108,87	0,00 0,00	0,00 0,00
70000	TITOLO 7	Anticipazioni da istituto tesoriere/cassiere	0,00	previsione di competenza previsione di cassa	1.000.000.000,00 1.000.000.000,00	1.000.000.000,00 1.000.000.000,00	1.000.000.000,00 1.000.000.000,00
90000	TITOLO 9	Entrate per conto terzi e partite di giro	89.057.375,58	previsione di competenza previsione di cassa	4.869.017.648,02 5.116.079.509,84	4.846.640.000,00 4.935.697.375,58	4.846.640.000,00 4.846.640.000,00
TOTALE TITOLI			9.383.982.356,21	previsione di competenza previsione di cassa	22.170.997.597,39 28.072.337.871,49	22.705.798.386,55 30.042.497.166,50	21.013.098.534,91 20.395.057.443,81
TOTALE GENERALE DELLE ENTRATE			9.383.982.356,21	previsione di competenza previsione di cassa	25.059.581.533,35 28.872.337.871,49	28.632.060.187,48 30.642.497.166,50	23.650.714.233,00 22.813.735.282,89

(1) Se il bilancio di previsione è predisposto prima del 31 dicembre dell'esercizio precedente, indicare la stima degli impegni al 31 dicembre dell'anno in corso di gestione imputati agli esercizi successivi finanziati dal fondo pluriennale vincolato (sia assunti nell'esercizio in corso che negli esercizi precedenti) o, se tale stima non risulti possibile, l'importo delle previsioni definitive di spesa del fondo pluriennale vincolato del bilancio dell'esercizio in corso di gestione. Se il bilancio di previsione è approvato dopo il 31 dicembre, indicare l'importo degli impegni assunti negli precedenti con imputazione agli esercizi successivi determinato sulla base di dati di preconsuntivo. ~~Nel primo esercizio di applicazione del titolo primo del decreto legislativo n. 118/2011 si indica un importo pari a 0 e, a seguito del riaccertamento straordinario dei residui previsto dall'articolo 3, comma 7, l'importo del fondo pluriennale vincolato determinato in tale occasione.~~

(2) Indicare l'importo dell'utilizzo della parte vincolata del risultato di amministrazione determinato nell'Allegato a) Risultato presunto di amministrazione (All a) Ris amm Pres). A seguito dell'approvazione del rendiconto è possibile utilizzare la quota libera del risultato di amministrazione. In attuazione di quanto previsto dall'art. 187, comma 3, del TUEL e dell'art. 42, comma 8, del DLgs 118/2011, 8. le quote del risultato di amministrazione presunto dell'esercizio precedente costituite da accantonamenti risultanti dall'ultimo consuntivo approvato o derivanti da fondi vincolati possono essere applicate al primo esercizio del bilancio di previsione per il finanziamento delle finalità cui sono destinate.

(3) Nel bilancio di previsione 2015 – 2017 è possibile indicare solo le previsioni di competenza dell'esercizio precedente, esclusi gli enti che hanno partecipato alla sperimentazione che indicano anche le previsioni di cassa dell'esercizio precedente.

**BILANCIO DI PREVISIONE**  
**RIEPILOGO GENERALE DELLE SPESE PER TITOLI**

TITOLO	DENOMINAZIONE	RESIDUI PRESUNTI AL TERMINE DELL'ESERCIZIO PRECEDENTE QUELLO CUI SI RIFERISCE IL BILANCIO		PREVISIONI DEFINITIVE DELL'ANNO PRECEDENTE QUELLO CUI SI RIFERISCE IL BILANCIO				
					PREVISIONI ANNO 2018	PREVISIONI DELL'ANNO 2019	PREVISIONI DELL'ANNO 2020	
BOLLETTINO UFFICIALE della REGIONE CAMPANIA	DISAVANZO DI AMMINISTRAZIONE							
		n. 94 del 29 Dicembre 2017	PARTE I  Atti della Regione		200.304.017,60	363.318.902,69	364.943.736,44	366.610.443,67
TITOLO 1	SPESE CORRENTI	2.684.736.299,32	previsione di competenza di cui già impegnato* di cui fondo pluriennale vincolato	12.822.811.671,05	14.832.236.069,65	12.529.338.505,68	12.397.685.685,90	
					78.272.410,31	71.016.967,43	0,00	
				149.028.580,10	127.192.054,13	292.054,13	292.054,13	
			previsione di cassa	15.122.309.190,27	16.838.308.469,36			
TITOLO 2	SPESE IN CONTO CAPITALE	4.105.717.047,57	previsione di competenza di cui già impegnato* di cui fondo pluriennale vincolato	3.371.202.822,81	3.907.555.013,48	1.296.018.805,13	650.297.209,96	
					612.901.054,51	82.737.730,71	0,00	
				133.417.459,27	85.772.694,80	63.142.994,79	63.142.994,79	
			previsione di cassa	6.745.645.103,80	6.356.834.889,47			
TITOLO 3	SPESE PER INCREMENTO DI ATTIVITA' FINANZIARIE	31.393.435,92	previsione di competenza di cui già impegnato* di cui fondo pluriennale vincolato	41.110.000,00	1.001.372.500,00	1.000.000.000,00	1.000.000.000,00	
					0,00	0,00	0,00	
				0,00	0,00	0,00	0,00	
			previsione di cassa	42.613.559,55	1.032.765.935,92			
TITOLO 4	RIMBORSO DI PRESTITI	0,00	previsione di competenza di cui già impegnato* di cui fondo pluriennale vincolato	2.755.135.373,87	2.680.937.701,66	2.613.773.185,75	2.552.501.943,36	
					0,00	0,00	0,00	
				0,00	0,00	0,00	0,00	
			previsione di cassa	262.701.099,91	256.286.752,50			
TITOLO 5	CHIUSURA ANTICIPAZIONI DA ISTITUTO TESORIERE/CASSIERE	0,00	previsione di competenza di cui già impegnato* di cui fondo pluriennale vincolato	1.000.000.000,00	1.000.000.000,00	1.000.000.000,00	1.000.000.000,00	
					0,00	0,00	0,00	
				0,00	0,00	0,00	0,00	
			previsione di cassa	1.000.000.000,00	1.000.000.000,00			
TITOLO 7	SPESE PER CONTO TERZI E PARTITE DI GIRO	311.661.119,25	previsione di competenza di cui già impegnato* di cui fondo pluriennale vincolato	4.869.017.648,02	4.846.640.000,00	4.846.640.000,00	4.846.640.000,00	
					0,00	0,00	0,00	
				0,00	0,00	0,00	0,00	
			previsione di cassa	5.523.369.243,55	5.158.301.119,25			
TOTALE TITOLI		7.133.507.902,06	previsione di competenza di cui già impegnato* di cui fondo pluriennale vincolato	24.859.277.515,75	28.268.741.284,79	23.285.770.496,56	22.447.124.839,22	
					691.173.464,82	153.754.698,14	0,00	
				282.446.039,37	212.964.748,93	63.435.048,92	63.435.048,92	
			previsione di cassa	28.696.638.197,08	30.642.497.166,50			

TITOLO	DENOMINAZIONE	RESIDUI PRESUNTI AL TERMINE DELL'ESERCIZIO PRECEDENTE QUELLO CUI SI RIFERISCE IL BILANCIO		PREVISIONI DEFINITIVE DELL'ANNO PRECEDENTE QUELLO CUI SI RIFERISCE IL BILANCIO			
					PREVISIONI ANNO 2018	PREVISIONI DELL'ANNO 2019	PREVISIONI DELL'ANNO 2020
TOTALE GENERALE DELLE SPESE		7.133.507.902,06	previsione di competenza di cui già impegnato* di cui fondo pluriennale vincolato previsione di cassa	25.059.581.533,35  282.446.039,37 28.696.638.197,08	28.632.060.187,48 691.173.464,82 212.964.748,93 30.642.497.166,50	23.650.714.233,00 153.754.698,14 63.435.048,92	22.813.735.282,89 0,00 63.435.048,92





## Allegato n.9 - Bilancio di previsione al D.Lgs 118/2011

Allegato n.5

BILANCIO DI PREVISIONE  
RIEPILOGO GENERALE DELLE SPESE PER MISSIONI\*\*CASSA  
ANNO DI RIFERIMENTO DEL BILANCIO 2018BOLLETTINO UFFICIALE  
della REGIONE CAMPANIA

n. 94 del 29 Dicembre 2017

PARTE I Atti della Regione

RIEPILOGO DELLE MISSIONI	DENOMINAZIONE	RESIDUI PRESUNTI AL TERMINE DELL'ESERCIZIO PRECEDENTE QUELLO CUI SI RIFERISCE IL BILANCIO		PREVISIONI DEFINITIVE DELL'ANNO PRECEDENTE QUELLO CUI SI RIFERISCE IL BILANCIO			
					PREVISIONI ANNO 2018	PREVISIONI DELL'ANNO 2019	PREVISIONI DELL'ANNO 2020
<div>BOZZA</div> <div>BOZZA</div> <div>BOZZA</div> <div>BOZZA</div> <div>BOZZA</div> <div>BOZZA</div> <div>BOZZA</div> <div>BOZZA</div> <div>BOZZA</div> <div>BOZZA</div> <div>BOZZA</div> <div>BOZZA</div> <div>BOZZA</div> <div>BOZZA</div> <div>BOZZA</div> <div>BOZZA</div> <div>BOZZA</div> <div>BOZZA</div> <div>BOZZA</div> <div>BOZZA</div> <div>BOZZA</div> <div>BOZZA</div> <div>BOZZA</div> <div>BOZZA</div> <div>BOZZA</div> <div>BOZZA</div> <div>BOZZA</div> <div>BOZZA</div> <div>BOZZA</div> <div>BOZZA</div> <div>BOZZA</div> <div>BOZZA</div> <div>BOZZA</div> <div>BOZZA</div> <div>BOZZA</div> <div>BOZZA</div> <div>BOZZA</div> <div>BOZZA</div> <div>BOZZA</div> <div>BOZZA</div> <div>BOZZA</div> <div>BOZZA</div> <div>BOZZA</div> <div>BOZZA</div> <div>BOZZA</div> <div>BOZZA</div> <div>BOZZA</div> <div>BOZZA</div> <div>BOZZA</div> <div>BOZZA</div> <div>BOZZA</div> <div>BOZZA</div> <div>BOZZA</div> <div>BOZZA</div> <div>BOZZA</div> <div>BOZZA</div> <div>BOZZA</div> <div>BOZZA</div> <div>BOZZA</div> <div>BOZZA</div> <div>BOZZA</div> <div>BOZZA</div> <div>BOZZA</div> <div>BOZZA</div> <div>BOZZA</div> <div>BOZZA</div> <div>BOZZA</div> <div>BOZZA</div> <div>BOZZA</div> <div>BOZZA</div> <div>BOZZA</div> <div>BOZZA</div> <div>BOZZA</div> <div>BOZZA</div> <div>BOZZA</div> <div>BOZZA</div> <div>BOZZA</div> <div>BOZZA</div> <div>BOZZA</div> <div>BOZZA</div> <div>BOZZA</div> <div>BOZZA</div> <div>BOZZA</div> <div>BOZZA</div> <div>BOZZA</div> <div>BOZZA</div> <div>BOZZA</div> <div>BOZZA</div> <div>BOZZA</div> <div>BOZZA</div> <div>BOZZA</div> <div>BOZZA</div> <div>BOZZA</div> <div>BOZZA</div> <div>BOZZA</div> <div>BOZZA</div> <div>BOZZA</div> <div>BOZZA</div> <div>BOZZA</div> <div>BOZZA</div> <div>BOZZA</div> <div>BOZZA</div> <div>BOZZA</div> <div>BOZZA</div> <div>BOZZA</div> <div>BOZZA</div> <div>BOZZA</div> <div>BOZZA</div> <div>BOZZA</div> <div>BOZZA</div> <div>BOZZA</div> <div>BOZZA</div> <div>BOZZA</div> <div>BOZZA</div> <div>BOZZA</div> <div>BOZZA</div> <div>BOZZA</div> <div>BOZZA</div> <div>BOZZA</div> <div>BOZZA</div> <div>BOZZA</div> <div>BOZZA</div> <div>BOZZA</div> <div>BOZZA</div> <div>BOZZA</div> <div>BOZZA</div> <div>BOZZA</div> <div>BOZZA</div> <div>BOZZA</div> <div>BOZZA</div> <div>BOZZA</div> <div>BOZZA</div> <div>BOZZA</div> <div>BOZZA</div> <div>BOZZA</div> <div>BOZZA</div> <div>BOZZA</div> <div>BOZZA</div> <div>BOZZA</div> <div>BOZZA</div> <div>BOZZA</div> <div>BOZZA</div> <div>BOZZA</div> <div>BOZZA</div> <div>BOZZA</div> <div>BOZZA</div> <div>BOZZA</div> <div>BOZZA</div> <div>BOZZA</div> <div>BOZZA</div> <div>BOZZA</div> <div>BOZZA</div> <div>BOZZA</div> <div>BOZZA</div> <div>BOZZA</div> <div>BOZZA</div> <div>BOZZA</div> <div>BOZZA</div> <div>BOZZA</div> <div>BOZZA</div> <div>BOZZA</div> <div>BOZZA</div> <div>BOZZA</div> <div>BOZZA</div> <div>BOZZA</div> <div>BOZZA</div> <div>BOZZA</div> <div>BOZZA</div> <div>BOZZA</div> <div>BOZZA</div> <div>BOZZA</div> <div>BOZZA</div> <div>BOZZA</div> <div>BOZZA</div> <div>BOZZA</div> <div>BOZZA</div> <div>BOZZA</div> <div>BOZZA</div> <div>BOZZA</div> <div>BOZZA</div> <div>BOZZA</div> <div>BOZZA</div> <div>BOZZA</div> <div>BOZZA</div> <div>BOZZA</div> <div>BOZZA</div> <div>BOZZA</div> <div>BOZZA</div> <div>BOZZA</div> <div>BOZZA</div> <div>BOZZA</div> <div>BOZZA</div> <div>BOZZA</div> <div>BOZZA</div> <div>BOZZA</div> <div>BOZZA</div> <div>BOZZA</div> <div>BOZZA</div> <div>BOZZA</div> <div>BOZZA</div> <div>BOZZA</div> <div>BOZZA</div> <div>BOZZA</div> <div>BOZZA</div> <div>BOZZA</div> <div>BOZZA</div> <div>BOZZA</div> <div>BOZZA</div> <div>BOZZA</div> <div>BOZZA</div> <div>BOZZA</div> <div>BOZZA</div> <div>BOZZA</div> <div>BOZZA</div> <div>BOZZA</div> <div>BOZZA</div> <div>BOZZA</div> <div>BOZZA</div> <div>BOZZA</div> <div>BOZZA</div> <div>BOZZA</div> <div>BOZZA</div> <div>BOZZA</div> <div>BOZZA</div> <div>BOZZA</div> <div>BOZZA</div> <div>BOZZA</div> <div>BOZZA</div> <div>BOZZA</div> <div>BOZZA</div> <div>BOZZA</div> <div>BOZZA</div> <div>BOZZA</div> <div>BOZZA</div> <div>BOZZA</div> <div>BOZZA</div> <div>BOZZA</div> <div>BOZZA</div> <div>BOZZA</div> <div>BOZZA</div> <div>BOZZA</div> <div>BOZZA</div> <div>BOZZA</div> <div>BOZZA</div> <div>BOZZA</div> <div>BOZZA</div> <div>BOZZA</div> <div>BOZZA</div> <div>BOZZA</div> <div>BOZZA</div> <div>BOZZA</div> <div>BOZZA</div> <div>BOZZA</div> <div>BOZZA</div> <div>BOZZA</div> <div>BOZZA</div> <div>BOZZA</div> <div>BOZZA</div> <div>BOZZA</div> <div>BOZZA</div> <div>BOZZA</div> <div>BOZZA</div> <div>BOZZA</div> <div>BOZZA</div> <div>BOZZA</div> <div>BOZZA</div> <div>BOZZA</div> <div>BOZZA</div> <div>BOZZA</div> <div>BOZZA</div> <div>BOZZA</div> <div>BOZZA</div> <div>BOZZA</div> <div>BOZZA</div> <div>BOZZA</div> <div>BOZZA</div> <div>BOZZA</div> <div>BOZZA</div> <div>BOZZA</div> <div>BOZZA</div> <div>BOZZA</div> <div>BOZZA</div> <div>BOZZA</div> <div>BOZZA</div> <div>BOZZA</div> <div>BOZZA</div> <div>BOZZA</div> <div>BOZZA</div> <div>BOZZA</div> <div>BOZZA</div> <div>BOZZA</div> <div>BOZZA</div> <div>BOZZA</div> <div>BOZZA</div> <div>BOZZA</div> <div>BOZZA</div> <div>BOZZA</div> <div>BOZZA</div> <div>BOZZA</div> <div>BOZZA</div> <div>BOZZA</div> <div>BOZZA</div> <div>BOZZA</div> <div>BOZZA</div> <div>BOZZA</div> <div>BOZZA</div> <div>BOZZA</div> <div>BOZZA</div> <div>BOZZA</div> <div>BOZZA</div> <div>BOZZA</div> <div>BOZZA</div> <div>BOZZA</div> <div>BOZZA</div> <div>BOZZA</div> <div>BOZZA</div> <div>BOZZA</div> <div>BOZZA</div> <div>BOZZA</div> <div>BOZZA</div> <div>BOZZA</div> <div>BOZZA</div> <div>BOZZA</div> <div>BOZZA</div> <div>BOZZA</div> <div>BOZZA</div> <div>BOZZA</div> <div>BOZZA</div> <div>BOZZA</div> <div>BOZZA</div> <div>BOZZA</div> <div>BOZZA</div> <div>BOZZA</div> <div>BOZZA</div> <div>BOZZA</div> <div>BOZZA</div> <div>BOZZA</div> <div>BOZZA</div> <div>BOZZA</div> <div>BOZZA</div> <div>BOZZA</div> <div>BOZZA</div> <div>BOZZA</div> <div>BOZZA</div> <div>BOZZA</div> <div>BOZZA</div> <div>BOZZA</div> <div>BOZZA</div> <div>BOZZA</div> <div>BOZZA</div> <div>BOZZA</div> <div>BOZZA</div> <div>BOZZA</div> <div>BOZZA</div> <div>BOZZA</div> <div>BOZZA</div> <div>BOZZA</div> <div>BOZZA</div> <div>BOZZA</div> <div>BOZZA</div> <div>BOZZA</div> <div>BOZZA</div> <div>BOZZA</div> <div>BOZZA</div> <div>BOZZA</div> <div>BOZZA</div> <div>BOZZA</div> <div>BOZZA</div> <div>BOZZA</div> <div>BOZZA</div> <div>BOZZA</div> <div>BOZZA</div> <div>BOZZA</div> <div>BOZZA</div> <div>BOZZA</div> <div>BOZZA</div> <div>BOZZA</div> <div>BOZZA</div> <div>BOZZA</div> <div>BOZZA</div> <div>BOZZA</div> <div>BOZZA</div> <div>BOZZA</div> <div>BOZZA</div> <div>BOZZA</div> <div>BOZZA</div> <div>BOZZA</div> <div>BOZZA</div> <div>BOZZA</div> <div>BOZZA</div> <div>BOZZA</div> <div>BOZZA</div> <div>BOZZA</div> <div>BOZZA</div> <div>BOZZA</div> <div>BOZZA</div> <div>BOZZA</div> <div>BOZZA</div> <div>BOZZA</div> <div>BOZZA</div> <div>BOZZA</div> <div>BOZZA</div> <div>BOZZA</div> <div>BOZZA</div> <div>BOZZA</div> <div>BOZZA</div> <div>BOZZA</div> <div>BOZZA</div> <div>BOZZA</div> <div>BOZZA</div> <div>BOZZA</div> <div>BOZZA</div> <div>BOZZA</div> <div>BOZZA</div> <div>BOZZA</div> <div>BOZZA</div> <div>BOZZA</div> <div>BOZZA</div> <div>BOZZA</div> <div>BOZZA</div> <div>BOZZA</div> <div>BOZZA</div> <div>BOZZA</div> <div>BOZZA</div> <div>BOZZA</div> <div>BOZZA</div> <div>BOZZA</div> <div>BOZZA</div> <div>BOZZA</div> <div>BOZZA</div> <div>BOZZA</div> <div>BOZZA</div> <div>BOZZA</div> <div>BOZZA</div> <div>BOZZA</div> <div>BOZZA</div> <div>BOZZA</div> <div>BOZZA</div> <div>BOZZA</div> <div>BOZZA</div> <div>BOZZA</div> <div>BOZZA</div> <div>BOZZA</div> <div>BOZZA</div> <div>BOZZA</div> <div>BOZZA</div> <div>BOZZA</div> <div>BOZZA</div> <div>BOZZA</div> <div>BOZZA</div> <div>BOZZA</div> <div>BOZZA</div> <div>BOZZA</div> <div>BOZZA</div> <div>BOZZA</div> <div>BOZZA</div> <div>BOZZA</div> <div>BOZZA</div> <div>BOZZA</div> <div>BOZZA</div> <div>BOZZA</div> <div>BOZZA</div> <div>BOZZA</div> <div>BOZZA</div> <div>BOZZA</div> <div>BOZZA</div> <div>BOZZA</div> <div>BOZZA</div> <div>BOZZA</div> <div>BOZZA</div> <div>BOZZA</div> <div>BOZZA</div> <div>BOZZA</div> <div>BOZZA</div> <div>BOZZA</div> <div>BOZZA</div> <div>BOZZA</div> <div>BOZZA</div> <div>BOZZA</div> <div>BOZZA</div> <div>BOZZA</div> <div>BOZZA</div> <div>BOZZA</div> <div>BOZZA</div> <div>BOZZA</div> <div>BOZZA</div> <div>BOZZA</div> <div>BOZZA</div> <div>BOZZA</div> <div>BOZZA</div> <div>BOZZA</div> <div>BOZZA</div> <div>BOZZA</div> <div>BOZZA</div> <div>BOZZA</div> <div>BOZZA</div> <div>BOZZA</div> <div>BOZZA</div> <div>BOZZA</div> <div>BOZZA</div> <div>BOZZA</div> <div>BOZZA</div> <div>BOZZA</div> <div>BOZZA</div> <div>BOZZA</div> <div>BOZZA</div> <div>BOZZA</div> <div>BOZZA</div> <div>BOZZA</div> <div>BOZZA</div> <div>BOZZA</div> <div>BOZZA</div> <div>BOZZA</div> <div>BOZZA</div> <div>BOZZA</div> <div>BOZZA</div> <div>BOZZA</div> <div>BOZZA</div> <div>BOZZA</div> <div>BOZZA</div> <div>BOZZA</div> <div>BOZZA</div> <div>BOZZA</div> <div>BOZZA</div> <div>BOZZA</div> <div>BOZZA</div> <div>BOZZA</div> <div>BOZZA</div> <div>BOZZA</div> <div>BOZZA</div> <div>BOZZA</div> <div>BOZZA</div> <div>BOZZA</div> <div>BOZZA</div> <div>BOZZA</div> <div>BOZZA</div> <div>BOZZA</div> <div>BOZZA</div> <div>BOZZA</div> <div>BOZZA</div> <div>BOZZA</div> <div>BOZZA</div> <div>BOZZA</div> <div>BOZZA</div> <div>BOZZA</div> <div>BOZZA</div> <div>BOZZA</div> <div>BOZZA</div> <div>BOZZA</div> <div>BOZZA</div> <div>BOZZA</div> <div>BOZZA</div> <div>BOZZA</div> <div>BOZZA</div> <div>BOZZA</div> <div>BOZZA</div> <div>BOZZA</div> <div>BOZZA</div> <div>BOZZA</div> <div>BOZZA</div> <div>BOZZA</div> <div>BOZZA</div> <div>BOZZA</div> <div>BOZZA</div> <div>BOZZA</div> <div>BOZZA</div> <div>BOZZA</div> <div>BOZZA</div> <div>BOZZA</div> <div>BOZZA</div> <div>BOZZA</div> <div>BOZZA</div> <div>BOZZA</div> <div>BOZZA</div> <div>BOZZA</div> <div>BOZZA</div> <div>BOZZA</div> <div>BOZZA</div> <div>BOZZA</div> <div>BOZZA</div> <div>BOZZA</div> <div>BOZZA</div> <div>BOZZA</div> <div>BOZZA</div> <div>BOZZA</div> <div>BOZZA</div> <div>BOZZA</div> <div>BOZZA</div> <div>BOZZA</div> <div>BOZZA</div> <div>BOZZA</div> <div>BOZZA</div> <div>BOZZA</div> <div>BOZZA</div> <div>BOZZA</div> <div>BOZZA</div> <div>BOZZA</div> <div>BOZZA</div> <div>BOZZA</div> <div>BOZZA</div> <div>BOZZA</div> <div>BOZZA</div> <div>BOZZA</div> <div>BOZZA</div> <div>BOZZA</div> <div>BOZZA</div> <div>BOZZA</div> <div>BOZZA</div> <div>BOZZA</div> <div>BOZZA</div> <div>BOZZA</div> <div>BOZZA</div> <div>BOZZA</div> <div>BOZZA</div> <div>BOZZA</div> <div>BOZZA</div> <div>BOZZA</div> <div>BOZZA</div> <div>BOZZA</div> <div>BOZZA</div> <div>BOZZA</div> <div>BOZZA</div> <div>BOZZA</div> <div>BOZZA</div> <div>BOZZA</div> <div>BOZZA</div> <div>BOZZA</div> <div>BOZZA</div> <div>BOZZA</div> <div>BOZZA</div> <div>BOZZA</div> <div>BOZZA</div> <div>BOZZA</div> <div>BOZZA</div> <div>BOZZA</div> <div>BOZZA</div> <div>BOZZA</div> <div>BOZZA</div> <div>BOZZA</div> <div>BOZZA</div> <div>BOZZA</div> <div>BOZZA</div> <div>BOZZA</div> <div>BOZZA</div> <div>BOZZA</div> <div>BOZZA</div> <div>BOZZA</div> <div>BOZZA</div> <div>BOZZA</div> <div>BOZZA</div> <div>BOZZA</div> <div>BOZZA</div> <div>BOZZA</div> <div>BOZZA</div> <div>BOZZA</div> <div>BOZZA</div> <div>BOZZA</div> <div>BOZZA</div> <div>BOZZA</div> <div>BOZZA</div> <div>BOZZA</div> <div>BOZZA</div> <div>BOZZA</div> <div>BOZZA</div> <div>BOZZA</div> <div>BOZZA</div> <div>BOZZA</div> <div>BOZZA</div> <div>BOZZA</div> <div>BOZZA</div> <div>BOZZA</div> <div>BOZZA</div> <div>BOZZA</div> <div>BOZZA</div> <div>BOZZA</div> <div>BOZZA</div> <div>BOZZA</div> <div>BOZZA</div> <div>BOZZA</div> <div>BOZZA</div> <div>BOZZA</div> <div>BOZZA</div> <div>BOZZA</div> <div>BOZZA</div> <div>BOZZA</div> <div>BOZZA</div> <div>BOZZA</div> <div>BOZZA</div> <div>BOZZA</div> <div>BOZZA</div> <div>BOZZA</div> <div>BOZZA</div> <div>BOZZA</div> <div>BOZZA</div> <div>BOZZA</div> <div>BOZZA</div> <div>BOZZA</div> <div>BOZZA</div> <div>BOZZA</div> <div>BOZZA</div> <div>BOZZA</div> <div>BOZZA</div> <div>BOZZA</div> <div>BOZZA</div> <div>BOZZA</div> <div>BOZZA</div> <div>BOZZA</div> <div>BOZZA</div> <div>BOZZA</div> <div>BOZZA</div> <div>BOZZA</div> <div>BOZZA</div> <div>BOZZA</div> <div>BOZZA</div> <div>BOZZA</div> <div>BOZZA</div> <div>BOZZA</div> <div>BOZZA</div> <div>BOZZA</div> <div>BOZZA</div> <div>BOZZA</div> <div>BOZZA</div> <div>BOZZA</div> <div>BOZZA</div> <div>BOZZA</div> <div>BOZZA</div> <div>BOZZA</div> <div>BOZZA</div> <div>BOZZA</div> <div>BOZZA</div> <div>BOZZA</div> <div>BOZZA</div> <div>BOZZA</div> <div>BOZZA</div> <div>BOZZA</div> <div>BOZZA</div> <div>BOZZA</div> <div>BOZZA</div> <div>BOZZA</div> <div>BOZZA</div> <div>BOZZA</div> <div>BOZZA</div> <div>BOZZA</div> <div>BOZZA</div> <div>BOZZA</div> <div>BOZZA</div> <div>BOZZA</div> <div>BOZZA</div> <div>BOZZA</div> <div>BOZZA</div> <div>BOZZA</div> <div>BOZZA</div> <div>BOZZA</div> <div>BOZZA</div> <div>BOZZA</div> <div>BOZZA</div> <div>BOZZA</div> <div>BOZZA</div> <div>BOZZA</div> <div>BOZZA</div> <div>BOZZA</div> <div>BOZZA</div> <div>BOZZA</div> <div>BOZZA</div> <div>BOZZA</div> <div>BOZZA</div> <div>BOZZA</div> <div>BOZZA</div> <div>BOZZA</div> <div>BOZZA</div> <div>BOZZA</div> <div>BOZZA</div> <div>BOZZA</div> <div>BOZZA</div> <div>BOZZA</div> <div>BOZZA</div> <div>BOZZA</div> <div>BOZZA</div> <div>BOZZA</div> <div>BOZZA</div> <div>BOZZA</div> <div>BOZZA</div> <div>BOZZA</div> <div>BOZZA</div> <div>BOZZA</div> <div>BOZZA</div> <div>BOZZA</div> <div>BOZZA</div> <div>BOZZA</div> <div>BOZZA</div> <div>BOZZA</div> <div>BOZZA</div> <div>BOZZA</div> <div>BOZZA</div> <div>BOZZA</div> <div>BOZZA</div> <div>BOZZA</div> <div></div>							

RIEPILOGO DELLE MISSIONI	DENOMINAZIONE	RESIDUI PRESUNTI AL TERMINE DELL'ESERCIZIO PRECEDENTE QUELLO CUI SI RIFERISCE IL BILANCIO		PREVISIONI DEFINITIVE DELL'ANNO PRECEDENTE QUELLO CUI SI RIFERISCE IL BILANCIO			
					PREVISIONI ANNO 2018	PREVISIONI DELL'ANNO 2019	PREVISIONI DELL'ANNO 2020
<b>TOTALE MISSIONE 07</b>	<b>Turismo</b>	60.212.790,87	previsione di competenza <i>di cui già impegnato*</i> <i>di cui fondo pluriennale vincolato</i> previsione di cassa	33.278.298,66  0,00 108.703.361,88	26.455.709,36 9.067.516,07 0,00 86.668.500,23	7.907.283,04 0,00 0,00	9.006.465,02 0,00 0,00
<b>TOTALE MISSIONE 08</b>	<b>Assetto del territorio ed edilizia abitativa</b>	497.208.909,42	previsione di competenza <i>di cui già ir-</i> <i>di cui fondo pluriennale vincolato</i> previsione di cassa	185.705.954,97  1.151.934,22 657.166.239,29	102.196.691,95 46.366.235,36 0,00 599.405.601,37	31.135.257,63 0,00 0,00	24.672.954,79 0,00 0,00
<b>TOTALE MISSIONE 09</b>	<b>Sviluppo sostenibile e tutela del territorio e dell'ambiente</b>	967.027.280,02	previsione di competenza <i>di cui già impegnato*</i> <i>di cui fondo pluriennale vincolato</i> previsione di cassa	1.668.531.321,35  149.347.828,01 2.073.659.352,60	1.258.192.080,22 273.187.427,71 127.371.451,20 2.097.847.909,04	545.836.236,12 70.483.114,19 471.451,20	224.345.419,08 0,00 471.451,20
<b>TOTALE MISSIONE 10</b>	<b>Trasporti e diritto alla mobilità</b>	1.362.975.264,09	previsione di competenza <i>di cui già impegnato*</i> <i>di cui fondo pluriennale vincolato</i> previsione di cassa	1.395.344.712,78  0,00 2.603.039.816,51	1.194.791.596,40 124.562.700,20 0,00 2.554.966.860,49	869.406.116,86 24.801.591,40 0,00	745.758.618,01 0,00 0,00
<b>TOTALE MISSIONE 11</b>	<b>Soccorso civile</b>	128.979.662,31	previsione di competenza <i>di cui già impegnato*</i> <i>di cui fondo pluriennale vincolato</i> previsione di cassa	160.749.162,26  50.620.177,37 179.656.050,23	125.299.096,43 1.179.775,20 20.025.700,01 234.253.058,73	62.945.182,39 483.372,20 0,00	40.697.819,50 0,00 0,00
<b>TOTALE MISSIONE 12</b>	<b>Diritti sociali, politiche sociali e famiglia</b>	74.448.837,38	previsione di competenza <i>di cui già impegnato*</i> <i>di cui fondo pluriennale vincolato</i> previsione di cassa	180.177.594,26  0,00 281.787.639,54	173.717.250,54 1.359.855,00 0,00 248.166.087,92	97.708.640,15 0,00 0,00	84.815.662,71 0,00 0,00
<b>TOTALE MISSIONE 13</b>	<b>Tutela della salute</b>	1.906.342.332,36	previsione di competenza <i>di cui già impegnato*</i> <i>di cui fondo pluriennale vincolato</i> previsione di cassa	10.659.746.710,38  1.275.410,00 10.927.778.741,24	10.835.947.957,73 0,00 0,00 12.742.290.290,09	10.780.602.058,67 0,00 0,00	10.769.505.271,19 0,00 0,00
<b>TOTALE MISSIONE 14</b>	<b>Sviluppo economico e competitività</b>	166.552.602,65	previsione di competenza <i>di cui già impegnato*</i> <i>di cui fondo pluriennale vincolato</i> previsione di cassa	223.459.375,71  0,00 637.403.747,83	131.425.569,20 3.020.478,73 0,00 297.978.171,85	150.828.226,13 0,00 0,00	7.631.848,67 0,00 0,00

RIEPILOGO DELLE MISSIONI	DENOMINAZIONE	RESIDUI PRESUNTI AL TERMINE DELL'ESERCIZIO PRECEDENTE QUELLO CUI SI RIFERISCE IL BILANCIO		PREVISIONI DEFINITIVE DELL'ANNO PRECEDENTE QUELLO CUI SI RIFERISCE IL BILANCIO			
					PREVISIONI ANNO 2018	PREVISIONI DELL'ANNO 2019	PREVISIONI DELL'ANNO 2020
<b>TOTALE MISSIONE 15</b>	<b>Politiche per il lavoro e la formazione professionale</b>	159.243.751,89	previsione di competenza di cui già impegnato* di cui fondo pluriennale vincolato previsione di cassa	262.739.643,20 0,00 423.578.594,96	177.462.533,11 2.240.470,00 0,00 336.706.285,00	54.558.365,19 1.140.000,00 0,00	47.513.571,74 0,00 0,00
<b>TOTALE MISSIONE 16</b>	<b>Agricoltura, politiche agroalimentari e pesca</b>	99.984.240,93	previsione di competenza di cui già impegnato* di cui fondo pluriennale vincolato previsione di cassa	142.994.302,62 0,00 0,00 206.774.488,17	106.850.336,35 1.527.500,00 0,00 206.704.577,28	126.717.532,04 1.075.000,00 0,00	128.588.163,75 0,00 0,00
<b>TOTALE MISSIONE 17</b>	<b>Energia e diversificazione delle fonti energetiche</b>	13.649.893,20	previsione di competenza di cui già impegnato* di cui fondo pluriennale vincolato previsione di cassa	15.253.608,63 0,00 0,00 18.316.529,63	805.475,95 0,00 0,00 14.455.369,15	557.272,77 0,00 0,00	620.438,87 0,00 0,00
<b>TOTALE MISSIONE 18</b>	<b>Relazioni con le altre autonomie territoriali e locali</b>	246.216.611,10	previsione di competenza di cui già impegnato* di cui fondo pluriennale vincolato previsione di cassa	226.059.115,11 0,00 0,00 276.771.119,41	215.684.576,37 192.584.053,93 0,00 141.777.929,08	208.741.265,43 34.546.010,42 0,00	187.441.414,63 0,00 0,00
<b>TOTALE MISSIONE 19</b>	<b>Relazioni internazionali</b>	1.565.291,95	previsione di competenza di cui già impegnato* di cui fondo pluriennale vincolato previsione di cassa	9.547.726,04 0,00 0,00 10.496.608,51	6.462.533,86 0,00 0,00 8.027.825,81	3.734.084,40 0,00 0,00 0,00	4.210.319,85 0,00 0,00
<b>TOTALE MISSIONE 20</b>	<b>Fondi e accantonamenti</b>	0,00	previsione di competenza di cui già impegnato* di cui fondo pluriennale vincolato previsione di cassa	34.027.286,93 0,00 0,00 1.261.304.026,39	3.310.138.665,89 0,00 0,00 1.706.293.328,87	123.784.194,55 0,00 0,00	123.258.480,61 0,00 0,00
<b>TOTALE MISSIONE 50</b>	<b>Debito pubblico</b>	61.622.114,41	previsione di competenza di cui già impegnato* di cui fondo pluriennale vincolato previsione di cassa	2.985.950.931,29 0,00 0,00 493.761.095,60	2.902.392.359,43 0,00 0,00 344.125.797,83	2.822.970.803,24 0,00 0,00	2.756.099.772,05 0,00 0,00
<b>TOTALE MISSIONE 60</b>	<b>Anticipazioni finanziarie</b>	0,00	previsione di competenza di cui già impegnato* di cui fondo pluriennale vincolato previsione di cassa	1.001.000.000,00 0,00 0,00 1.001.000.000,00	1.001.000.000,00 0,00 0,00 1.001.000.000,00	1.001.000.000,00 0,00 0,00	1.001.000.000,00 0,00 0,00
<b>TOTALE MISSIONE 99</b>	<b>Servizi per conto terzi</b>	311.661.119,25	previsione di competenza	4.869.017.648,02	4.846.640.000,00	4.846.640.000,00	4.846.640.000,00

RIEPILOGO DELLE MISSIONI	DENOMINAZIONE	RESIDUI PRESUNTI AL TERMINE DELL'ESERCIZIO PRECEDENTE QUELLO CUI SI RIFERISCE IL BILANCIO		PREVISIONI DEFINITIVE DELL'ANNO PRECEDENTE QUELLO CUI SI RIFERISCE IL BILANCIO			
					PREVISIONI ANNO 2018	PREVISIONI DELL'ANNO 2019	PREVISIONI DELL'ANNO 2020
			<i>di cui già impegnato*</i>		0,00	0,00	0,00
			<i>di cui fondo pluriennale vincolato</i>	0,00	0,00	0,00	0,00
			previsione di cassa	5.523.369.243,55	5.158.301.119,25		
	<b>TOTALE MISSIONI</b>	<b>7.133.507.902,06</b>	<b>previsione di competenza</b>	<b>24.859.277.515,75</b>	<b>28.268.741.284,79</b>	<b>23.285.770.496,56</b>	<b>22.447.124.839,22</b>
			<i>di cui già impegnato*</i>		<b>691.173.464,82</b>	<b>153.754.698,14</b>	<b>0,00</b>
			<i>di cui fondo pluriennale vincolato</i>	<b>282.446.039,37</b>	<b>212.964.748,93</b>	<b>63.435.048,92</b>	<b>63.435.048,92</b>
			previsione di cassa	<b>28.696.638.197,08</b>	<b>30.642.497.166,50</b>		
	<b>TOTALE GENERALE DELLE SPESE</b>	<b>7.133.507.902,06</b>	<b>previsione di competenza</b>	<b>25.059.581.533,35</b>	<b>28.632.060.187,48</b>	<b>23.650.714.233,00</b>	<b>22.813.735.282,89</b>
			<i>di cui già impegnato*</i>		<b>691.173.464,82</b>	<b>153.754.698,14</b>	<b>0,00</b>
			<i>di cui fondo pluriennale vincolato</i>	<b>282.446.039,37</b>	<b>212.964.748,93</b>	<b>63.435.048,92</b>	<b>63.435.048,92</b>
			previsione di cassa	<b>28.696.638.197,08</b>	<b>30.642.497.166,50</b>		

\* Si tratta di somme, alla data di presentazione del bilancio, già impegnate negli esercizi precedenti, nel rispetto del principio contabile generale della competenza potenziata e del principio contabile applicato della contabilità finanziaria.

\*\* Indicare gli anni di riferimento N, N+1 e N+2.





Allegato n.9 - Bilancio di previsione al D.Lgs 118/2011

Allegato n.6

QUADRO GENERALE RIASSUNTIVO\*

ENTRATE	CASSA ANNO DI RIFERIMENTO DEL BILANCIO 2018	COMPETENZA ANNO DI RIFERIMENTO DEL BILANCIO 2018	COMPETENZA ANNO 2019	COMPETENZA ANNO 2020	SPESE	CASSA ANNO DI RIFERIMENTO DEL BILANCIO 2018	COMPETENZA ANNO DI RIFERIMENTO DEL BILANCIO 2018	COMPETENZA ANNO 2019	COMPETENZA ANNO 2020
BOLLETTINO UFFICIALE della REGIONE CAMPANIA		n. 94 del 29 Dicembre 2017			PARTE I Atti della Regione				
Fondo di cassa presunto all'inizio dell'esercizio	600.000.000,00	-	-	-					
Utilizzo avanzo presunto di amministrazione di cui Utilizzo Fondo anticipazioni di liquidità (DL 35/2013 e successive modifiche e rifinanziamenti) - solo regioni		5.643.815.761,56 2.492.434.274,41	2.424.650.949,16 2.424.650.949,16	2.355.242.790,16 2.355.242.790,16	Disavanzo di amministrazione		363.318.902,69	364.943.736,44	366.610.443,67
Fondo pluriennale vincolato		282.446.039,37	212.964.748,93	63.435.048,92					
Titolo 1 - Entrate correnti di natura tributaria, contributiva e perequativa	13.711.539.569,41	12.155.510.638,58	11.914.189.034,03	11.912.389.034,04	Titolo 1 - Spese correnti - di cui fondo pluriennale vincolato	16.838.308.469,36	14.832.236.069,65 127.192.054,13	12.529.338.505,68 292.054,13	12.397.685.685,90 292.054,13
Titolo 2 - Trasferimenti correnti	1.857.517.157,70	1.032.067.779,21	965.632.679,21	952.988.325,46					
Titolo 3 - Entrate extratributarie	1.267.311.597,17	615.886.741,94	557.717.903,15	557.639.218,83					
Titolo 4 - Entrate in conto capitale	6.270.411.466,64	2.055.673.226,82	728.898.918,52	125.380.865,48	Titolo 2 - Spese in conto capitale - di cui fondo pluriennale vincolato	6.356.834.889,47	3.907.555.013,48 85.772.694,80	1.296.018.805,13 63.142.994,79	650.297.209,96 63.142.994,79
Titolo 5 - Entrate da riduzione di attività finanziarie	1.000.020.000,00	1.000.020.000,00	1.000.020.000,00	1.000.020.000,00	Titolo 3 - Spese per incremento di attività finanziarie - di cui fondo pluriennale vincolato	1.032.765.935,92	1.001.372.500,00 0,00	1.000.000.000,00 0,00	1.000.000.000,00 0,00
Totale entrate finali.....	24.106.799.790,92	16.859.158.386,55	15.166.458.534,91	14.548.417.443,81	Totale spese finali.....	24.227.909.294,75	19.741.163.583,13	14.825.357.310,81	14.047.982.895,86
Titolo 6 - Accensione di prestiti	0,00	0,00	0,00	0,00	Titolo 4 - Rimborso di prestiti di cui Fondo anticipazioni di liquidità (DL 35/2013 e successive modifiche e refinanziamenti)	256.286.752,50	2.680.937.701,66 2.424.650.949,16	2.613.773.185,75 2.355.242.790,16	2.552.501.943,36 2.284.167.923,93
Titolo 7 - Anticipazioni da istituto tesoriere/cassiere	1.000.000.000,00	1.000.000.000,00	1.000.000.000,00	1.000.000.000,00	Titolo 5 - Chiusura Anticipazioni da istituto tesoriere/cassiere	1.000.000.000,00	1.000.000.000,00	1.000.000.000,00	1.000.000.000,00
Titolo 9 - Entrate per conto di terzi e partite di giro	4.935.697.375,58	4.846.640.000,00	4.846.640.000,00	4.846.640.000,00	Titolo 7 - Spese per conto terzi e partite di giro	5.158.301.119,25	4.846.640.000,00	4.846.640.000,00	4.846.640.000,00
Totale titoli	30.042.497.166,50	22.705.798.386,55	21.013.098.534,91	20.395.057.443,81	Totale titoli	30.642.497.166,50	28.268.741.284,79	23.285.770.496,56	22.447.124.839,22
TOTALE COMPLESSIVO ENTRATE	30.642.497.166,50	28.632.060.187,48	23.650.714.233,00	22.813.735.282,89	TOTALE COMPLESSIVO SPESE	30.642.497.166,50	28.632.060.187,48	23.650.714.233,00	22.813.735.282,89
Fondo di cassa finale presunto	0,00								

\* Indicare gli anni di riferimento N, N+1 e N+2.



BILANCIO DI PREVISIONE  
 EQUILIBRI DI BILANCIO  
 (solo per le Regioni )\*

EQUILIBRI DI BILANCIO		COMPETENZA ANNO DI RIFERIMENTO DEL BILANCIO 2018	COMPETENZA ANNO 2019	COMPETENZA ANNO 2020
Utilizzo risultato di amministrazione presunto per il finanziamento di spese correnti e al rimborso di prestiti (**)	(+)	4.393.274.543,17	2.424.650.949,16	2.355.242.790,16
Ripiano disavanzo presunto di amministrazione esercizio precedente <sup>(1)</sup>	(-)	363.318.902,69	364.943.736,44	366.610.443,67
Fondo pluriennale vincolato per spese correnti iscritto in entrata	(+)	2.128.580,10	292.054,13	292.054,13
Entrate titoli 1-2-3	(+)	13.803.465.159,73	13.437.539.616,39	13.423.016.578,33
Entrate in conto capitale per Contributi agli investimenti direttamente destinati al rimborso dei prestiti da amministrazioni pubbliche <sup>(2)</sup>	(+)	16.637.741,22	258.228,44	258.228,44
Entrate Titolo 4.03 - Altri trasferimenti in conto capitale	(+)	0,00	0,00	0,00
Entrate in c/capitale destinate all'estinzione anticipata di prestiti <sup>(3)</sup>	(+)	0,00	0,00	0,00
Entrate per accensioni di prestiti destinate all'estinzione anticipata di prestiti	(+)	0,00	0,00	0,00
Entrate di parte capitale destinate a spese correnti in base a specifiche disposizioni di legge o dei principi contabili	(+)	0,00	0,00	0,00
Spese correnti	(-)	14.832.236.069,65	12.529.338.505,68	12.397.685.685,90
- di cui fondo pluriennale vincolato		127.192.054,13	292.054,13	292.054,13
Spese Titolo 2.04 - Altri trasferimenti in conto capitale	(-)	195.367.342,76	195.627.146,95	195.881.461,95
Variazioni di attività finanziarie (se negativo) <sup>(4)</sup>	(-)	0,00	0,00	0,00
Rimborso prestiti	(-)	2.680.937.701,66	2.613.773.185,75	2.552.501.943,36
- di cui Fondo anticipazioni di liquidità (DL 35/2013 e successive modifiche e rifinanziamenti)		2.424.650.949,16	2.355.242.790,16	2.284.167.923,93
- di cui per estinzione anticipata di prestiti		0,00	0,00	0,00
<b>A) Equilibrio di parte corrente</b>		<b>143.646.007,46</b>	<b>159.058.273,30</b>	<b>266.130.116,18</b>
Utilizzo risultato presunto di amministrazione per il finanziamento di spese d'investimento (**)	(+)	1.250.541.218,39	0,00	0,00
Fondo pluriennale vincolato per spese in conto capitale iscritto in entrata	(+)	280.317.459,27	212.672.694,80	63.142.994,79
Entrate in conto capitale (Titolo 4)	(+)	2.055.673.226,82	728.898.918,52	125.380.865,48
Entrate Titolo 5.01.01 - Alienazioni di partecipazioni	(+)	0,00	0,00	0,00
Entrate per accensioni di prestiti (titolo 6)	(+)	0,00	0,00	0,00
Entrate in conto capitale per Contributi agli investimenti direttamente destinati al rimborso dei prestiti da amministrazioni pubbliche <sup>(2)</sup>	(-)	16.637.741,22	258.228,44	258.228,44
Entrate in c/capitale destinate all'estinzione anticipata di prestiti <sup>(3)</sup>	(-)	0,00	0,00	0,00
Entrate di parte capitale destinate a spese correnti in base a specifiche disposizioni di legge o dei principi contabili	(-)	0,00	0,00	0,00
Entrate per accensioni di prestiti destinate all'estinzione anticipata di prestiti	(-)	0,00	0,00	0,00
Entrate Titolo 4.03 - Altri trasferimenti in conto capitale	(-)	0,00	0,00	0,00
Spese in conto capitale	(-)	3.907.555.013,48	1.296.018.805,13	650.297.209,96
- di cui fondo pluriennale vincolato		85.772.694,80	63.142.994,79	63.142.994,79
Spese Titolo 2.04 - Altri trasferimenti in conto capitale	(+)	195.367.342,76	195.627.146,95	195.881.461,95
Spese Titolo 3.01.01 - Acquisizioni di partecipazioni e conferimenti di capitale	(-)	1.372.500,00	0,00	0,00
Disavanzo pregresso derivante da debito autorizzato e non contratto (presunto)	(-)	0,00	0,00	0,00
Variazioni di attività finanziarie (se positivo)	(+)	20.000,00	20.000,00	20.000,00
<b>B) Equilibrio di parte capitale</b>		<b>-143.646.007,46</b>	<b>-159.058.273,30</b>	<b>-266.130.116,18</b>
Utilizzo risultato presunto di amministrazione al finanziamento di attività finanziarie (**)	(+)	0,00	0,00	0,00
Entrate titolo 5.00 - Riduzioni attività finanziarie	(+)	1.000.020.000,00	1.000.020.000,00	1.000.020.000,00
Spese titoli 5.00 - Incremento attività finanziarie	(-)	1.001.372.500,00	1.000.000.000,00	1.000.000.000,00
Entrate Titoli 5.00 - Incremento attività finanziarie	(-)	0,00	0,00	0,00
Spese Titoli 5.00 - Incremento attività finanziarie	(+)	1.372.500,00	0,00	0,00
<b>C) Variazioni attività finanziaria</b>		<b>20.000,00</b>	<b>20.000,00</b>	<b>20.000,00</b>
<b>EQUILIBRIO FINALE (D=A+B)</b>		<b>0,00</b>	<b>0,00</b>	<b>0,00</b>

Saldo corrente ai fini della copertura degli investimenti pluriennali delle Regioni a statuto ordinario <sup>(5)</sup>				
<b>A) Equilibrio di parte corrente</b>				
Utilizzo risultato di amministrazione destinato al finanziamento di spese correnti e al rimborso di prestiti	(-)			
Fondo pluriennale vincolato per spese correnti iscritto in entrata al netto delle componenti non vincolate derivanti dal riaccertamento ord.	(-)			
Entrate titoli 1-2-3 non sanitarie con specifico vincolo di destinazione	(-)			
Entrate titoli 1-2-3 destinate al finanziamento del SSN	(-)			
Spese correnti non sanitarie finanziate da entrate con specifico vincolo di destinazione	(+)			
Fondo pluriennale vincolato di parte corrente (di spesa) al netto delle componenti non vincolate derivanti dal riaccertamento ord.	(+)			
Spese correnti finanziate da entrate destinate al SSN	(+)			
<b>Equilibrio di parte corrente ai fini della copertura degli investimenti pluriennali.</b>				

Saldo corrente ai fini della copertura degli investimenti pluriennali delle Autonomie speciali <sup>(6)</sup>				
<b>A) Equilibrio di parte corrente</b>				
Utilizzo risultato di amministrazione per il finanziamento di spese correnti e al rimborso di prestiti (H)	(-)			
<b>Equilibrio di parte corrente ai fini della copertura degli investimenti pluriennali.</b>				

(\*) Indicare gli anni di riferimento N, N+1 e N+2.

(\*\*) In sede di approvazione del bilancio di previsione è consentito l'utilizzo della sola quota vincolata del risultato di amministrazione presunto. Nel caso dell'esercizio è consentito l'utilizzo anche della quota accantonata se il bilancio è approvato a seguito della verifica prevista dall'articolo 42, comma 9, prospetto concernente il risultato di amministrazione presunto dell'anno precedente aggiornato sulla base di un pre-consuntivo dell'esercizio precedente. E' consentito l'utilizzo anche della quota destinata agli investimenti e della quota libera del risultato di amministrazione dell'anno precedente a seguito dell'approvazione del rendiconto dell'anno precedente. Comprende anche l'utilizzo del fondo del DL 35/2011

(1) Escluso il disavanzo derivante dal debito autorizzato e non contratto

(2) Corrispondono alle entrate in conto capitale relative ai soli contributi agli investimenti destinati al rimborso prestiti corrispondenti alla voce del piano dei conti finanziario con codifica E.4.02.06.00.000.

(3) Il corrispettivo della cessione di beni immobili può essere destinato all'estinzione anticipata di prestiti - principio applicato della contabilità finanziaria 3.13.

(4) Le spese correnti finanziate da entrate con specifico vincolo di destinazione comprendono quelle finanziate da entrate vincolate accertate nell'esercizio, da FPV d'entrata. Gli stanziamenti di spesa considerati nella voce comprendono il relativo FPV di spesa.

(5) Con riferimento a ciascun esercizio, il saldo positivo dell'equilibrio di parte corrente in termini di competenza finanziaria può costituire copertura agli investimenti imputati agli esercizi successivi per un importo non superiore al minore valore tra la media dei saldi di parte corrente in termini di competenza e la media dei saldi di parte corrente in termini di cassa registrati negli ultimi tre esercizi rendicontati, se sempre positivi, determinati al netto dell'utilizzo dell'avanzo di amministrazione, del fondo di cassa, e delle entrate non ricorrenti che non hanno dato copertura a impegni, o pagamenti, delle gestioni vincolati e delle risorse riguardanti il finanziamento del Servizio sanitario nazionale.

(6) Con riferimento a ciascun esercizio, il saldo positivo dell'equilibrio di parte corrente in termini di competenza finanziaria può costituire copertura agli investimenti imputati agli esercizi successivi per un importo non superiore alla media dei saldi di parte corrente in termini di competenza registrati negli ultimi tre esercizi rendicontati, se sempre positivi, determinati al netto dell'utilizzo dell'avanzo di amministrazione, e delle entrate non ricorrenti che non hanno dato copertura a impegni.

**TABELLA DIMOSTRATIVA DEL RISULTATO DI AMMINISTRAZIONE PRESUNTO  
(ALL'INIZIO DELL'ESERCIZIO N DI RIFERIMENTO DEL BILANCIO DI PREVISIONE)\***

<b>1) Determinazione del risultato di amministrazione presunto al 31/12/2017</b>		
(+)	<b>Risultato di amministrazione iniziale dell'esercizio N-1</b>	<b>727.230.948,11</b>
(+)	<b>Fondo pluriennale vincolato iniziale dell'esercizio N-1</b>	142.517.943,34
(+)	Entrate già accertate nell'esercizio N-1	14.070.720.074,77
(-)	Uscite già impegnate nell'esercizio N-1	11.603.216.875,88
+/-	Variazione dei residui attivi già verificatasi nell'esercizio N-1	-20.602.302,85
+/-	Variazione dei residui passivi già verificatasi nell'esercizio N-1	-25.762.159,83
=	<b>Risultato di amministrazione dell'esercizio N-1 alla data di redazione del bilancio di previsione dell'anno N</b>	<b>3.332.092.233,36</b>
+	Entrate che prevedo di accertare per il restante periodo dell'esercizio N-1	5.748.178.207,02
-	Spese che prevedo di impegnare per il restante periodo dell'esercizio N-1	7.407.368.443,09
+/-	Variazione dei residui attivi presunta per il restante periodo dell'esercizio N-1	-515.057.571,25
+/-	Variazione dei residui passivi presunta per il restante periodo dell'esercizio N-1	-386.432.397,45
-	Fondo pluriennale vincolato finale presunto dell'esercizio N-1 <sup>(1)</sup>	282.446.039,37
=	<b>A) Risultato di amministrazione presunto al 31/12 N-1 <sup>(2)</sup></b>	<b>1.261.830.784,12</b>
<b>2) Composizione del risultato di amministrazione presunto al 31/12 N-1:</b>		
<b>Parte accantonata <sup>(3)</sup></b>		
	Fondo crediti di dubbia esigibilità al 31/12/N-1 <sup>(4)</sup>	221.440.810,57
	Accantonamento residui perenti al 31/12/... (solo per le regioni) <sup>(5)</sup>	883.511.819,65
	Fondo anticipazioni liquidità DL 35 del 2013 e successive modifiche e rifinanziamenti <sup>(5)</sup>	2.492.434.274,40
	Fondo Flussi positivi Swap (principio 3.23)	29.027.485,73
	Fondo contenzioso <sup>(5)</sup>	529.247.947,02
	Fondo rischi partecipate	7.900.486,00
	Fondo compensazioni acqua Campania	221.699.863,03
	Fondo copertura per incassi innominati	7.057.034,76
	Fondo copertura entrate temporaneamente incassate sulle partite di giro <sup>(5)</sup>	179.966.632,73
	<b>B) Totale parte accantonata</b>	<b>4.572.286.353,89</b>
<b>Parte vincolata</b>		
	Vincoli derivanti da leggi e dai principi contabili	220.868.201,78
	Vincoli derivanti da trasferimenti	1.557.066.806,50
	Vincoli derivanti dalla contrazione di mutui	0,00
	Vincoli formalmente attribuiti dall'ente	239.207.310,46
	Altri vincoli	0,00
	<b>C) Totale parte vincolata</b>	<b>2.017.142.318,74</b>
<b>Parte destinata agli investimenti</b>		
	<b>D) Totale destinata agli investimenti</b>	<b>0,00</b>
	<b>E) Totale parte disponibile (E=A-B-C-D)</b>	<b>-5.327.597.888,51</b>
<b>Se E è negativo, tale importo è iscritto tra le spese del bilancio di previsione come disavanzo da ripianare <sup>(6)</sup></b>		
<b>3) Utilizzo quote vincolate del risultato di amministrazione presunto al 31/12/N-1 <sup>(7)</sup>:</b>		
<b>Utilizzo quota vincolata</b>		
	Utilizzo vincoli derivanti da leggi e dai principi contabili	0,00
	Utilizzo vincoli derivanti da trasferimenti	0,00
	Utilizzo vincoli derivanti dalla contrazione di mutui	0,00
	Utilizzo vincoli formalmente attribuiti dall'ente	0,00
	Utilizzo altri vincoli	0,00
	<b>Totale utilizzo avanzo di amministrazione presunto</b>	<b>0,00</b>

(\*) Indicare gli anni di riferimento N e N-1.

(1) Indicare l'importo del fondo pluriennale vincolato totale stanziato in entrata del bilancio di previsione per l'esercizio N.

(2) Se negativo, le regioni indicano in nota la quota del disavanzo corrispondente al debito autorizzato e non contratto, distintamente da quella derivante dalla gestione ordinaria.

(3) Non comprende il fondo pluriennale vincolato.

(4) Indicare l'importo del fondo crediti di dubbia esigibilità risultante nel prospetto del risultato di amministrazione allegato al consuntivo dell'esercizio N-2, incrementato dell'accantonamento al fondo crediti di dubbia esigibilità stanziato nel bilancio di previsione N-1 (importo aggiornato), al netto degli eventuali utilizzi del fondo successivi all'approvazione del consuntivo N-2. Se il bilancio di previsione dell'esercizio N-1 è approvato nel corso dell'esercizio N, indicare, sulla base dei dati di preconsuntivo o di consuntivo, l'importo del fondo crediti di dubbia esigibilità del prospetto del risultato di amministrazione del rendiconto dell'esercizio N-1.

(5) Indicare l'importo del fondo ..... risultante nel prospetto del risultato di amministrazione allegato al consuntivo dell'esercizio N-2, incrementato dell'importo relativo al fondo ..... stanziato nel bilancio di previsione N-1 (importo aggiornato), al netto degli eventuali utilizzi del fondo successivi all'approvazione del consuntivo N-2. Se il bilancio di previsione dell'esercizio N è approvato nel corso dell'esercizio N, indicare, sulla base dei dati di preconsuntivo o di consuntivo, l'importo del fondo ..... indicato nel prospetto del risultato di amministrazione del rendiconto dell'esercizio N.

(6) In caso di risultato negativo, le regioni indicano in nota la quota del disavanzo corrispondente al debito autorizzato e non contratto, distintamente da quella derivante dalla gestione ordinaria e iscrivono nel passivo del bilancio di previsione N l'importo di cui alla lettera E, distinguendo le due componenti del disavanzo. A decorrere dal 2016 si fa riferimento all'ammontare del debito autorizzato alla data del 31 dicembre 2015.

COMPOSIZIONE PER MISSIONI E PROGRAMMI DEL FONDO PLURIENNALE VINCOLATO DELL'ESERCIZIO 2018

MISSIONI E PROGRAMMI		Fondo pluriennale vincolato al 31 dicembre dell'esercizio 2017	Spese impegnate negli esercizi precedenti con copertura costituita dal fondo pluriennale vincolato all'esercizio 2018	Quota del fondo pluriennale vincolato al 31 dicembre dell'esercizio 2017 non destinata ad essere utilizzata all'esercizio 2018 e successivi	Spese che si prevede di impegnare nell'esercizio N, con copertura costituita dal fondo pluriennale vincolato con imputazione agli esercizi :				Fondo pluriennale vincolato al 31 dicembre dell'esercizio 2018
		(a)	(b)	(c) = (a) - (b)	2019	2020	Anni successivi	Imputazione non ancora definita	(h) = (c)+(d)+(e)+(f)+(g)
<b>01</b>	<b>MISSIONE 1 - Servizi istituzionali, generali e di gestione</b>								
01	Organi istituzionali	482.215,97	482.215,97	-	-	-	-	-	-
02	Segreteria generale	-	-	-	-	-	-	-	-
03	Gestione economica, finanziaria, programmazione e provveditorato	62.963.597,72	-	62.963.597,72	-	-	-	-	62.963.597,72
04	Gestione delle entrate tributarie e servizi fiscali	-	-	-	-	-	-	-	-
05	Gestione dei beni demaniali e patrimoniali	-	-	-	-	-	-	-	-
06	Ufficio tecnico	4.700.000,00	4.700.000,00	-	-	-	-	-	-
07	Elezioni e consultazioni popolari - Anagrafe e stato civile	-	-	-	-	-	-	-	-
08	Statistica e sistemi informativi	-	-	-	-	-	-	-	-
09	Assistenza tecnico-amministrativa agli enti locali	-	-	-	-	-	-	-	-
10	Risorse umane	-	-	-	-	-	-	-	-
11	Altri servizi generali	78.900,00	78.900,00	-	-	-	-	-	-
12	Politica regionale unitaria per i servizi istituzionali, generali e di gestione (solo per le Regioni)	-	-	-	-	-	-	-	-
	<b>TOTALE MISSIONE 1 - Servizi istituzionali, generali e di gestione</b>	<b>68.224.713,69</b>	<b>5.261.115,97</b>	<b>62.963.597,72</b>	<b>-</b>	<b>-</b>	<b>-</b>	<b>-</b>	<b>62.963.597,72</b>
<b>02</b>	<b>MISSIONE 2 - Giustizia</b>								
01	Uffici giudiziari	-	-	-	-	-	-	-	-
02	Casa circondariale e altri servizi	-	-	-	-	-	-	-	-
03	Politica regionale unitaria per la giustizia (solo per le Regioni)	-	-	-	-	-	-	-	-
	<b>TOTALE MISSIONE 2 - Giustizia</b>	<b>-</b>	<b>-</b>	<b>-</b>	<b>-</b>	<b>-</b>	<b>-</b>	<b>-</b>	<b>-</b>
<b>03</b>	<b>MISSIONE 3 - Ordine pubblico e sicurezza</b>								
01	Polizia locale e amministrativa	-	-	-	-	-	-	-	-
02	Sistema integrato di sicurezza urbana	-	-	-	-	-	-	-	-
03	Politica regionale unitaria per l'ordine pubblico e la sicurezza (solo per le Regioni)	-	-	-	-	-	-	-	-
	<b>TOTALE MISSIONE 3 - Ordine pubblico e sicurezza</b>	<b>-</b>	<b>-</b>	<b>-</b>	<b>-</b>	<b>-</b>	<b>-</b>	<b>-</b>	<b>-</b>

MISSIONI E PROGRAMMI		Fondo pluriennale vincolato al 31 dicembre dell'esercizio 2017	Spese impegnate negli esercizi precedenti con copertura costituita dal fondo pluriennale vincolato e imputate all'esercizio 2018	Quota del fondo pluriennale vincolato al 31 dicembre dell'esercizio 2017 non destinata ad essere utilizzata nell'esercizio 2018 e rinviata all'esercizio 2019 e successivi	Spese che si prevede di impegnare nell'esercizio N, con copertura costituita dal fondo pluriennale vincolato con imputazione agli esercizi :				Fondo pluriennale vincolato al 31 dicembre dell'esercizio 2018
		(a)	(b)	(c) = (a) - (b)	2019	2020	Anni successivi	Imputazione non ancora definita	(h) = (c)+(d)+(e)+(f)+(g)
<b>04 MISSIONE 4 - Istruzione e diritto allo studio</b> <small>BOLLETTINO UFFICIALE della REGIONE CAMPANIA</small> <small>n. 94 del 29 Dicembre 2017</small>	01 Istruzione scolastica	-	-	-	-	-	-	-	-
	02 Altri ordini di istruzione non universitaria	7.418.096,00	4.814.096,00	2.604.000,00	-	-	-	-	2.604.000,00
	03 Edilizia scolastica (solo per le Regioni)	1.270.880,08	1.270.880,08	-	-	-	-	-	-
	04 Istruzione universitaria	-	-	-	-	-	-	-	-
	05 Istruzione tecnica superiore	-	-	-	-	-	-	-	-
	06 Servizi ausiliari all'istruzione	-	-	-	-	-	-	-	-
	07 Diritto allo studio	-	-	-	-	-	-	-	-
	08 Politica regionale unitaria per l'istruzione e il diritto allo studio (solo per le Regioni)	-	-	-	-	-	-	-	-
	<b>TOTALE MISSIONE 4 - Istruzione e diritto allo studio</b>	<b>8.688.976,08</b>	<b>6.084.976,08</b>	<b>2.604.000,00</b>	<b>-</b>	<b>-</b>	<b>-</b>	<b>-</b>	<b>2.604.000,00</b>
<b>05 MISSIONE 5 - Tutela e valorizzazione dei beni e delle attività culturali</b>	01 Valorizzazione dei beni di interesse storico.	-	-	-	-	-	-	-	-
	02 Attività culturali e interventi diversi nel settore culturale	-	-	-	-	-	-	-	-
	03 Politica regionale unitaria per la tutela dei beni e delle attività culturali (solo per le Regioni)	-	-	-	-	-	-	-	-
	<b>TOTALE MISSIONE 5 - Tutela e valorizzazione dei beni e delle attività culturali</b>	<b>-</b>	<b>-</b>	<b>-</b>	<b>-</b>	<b>-</b>	<b>-</b>	<b>-</b>	<b>-</b>
<b>06 MISSIONE 6 - Politiche giovanili, sport e tempo libero</b>	01 Sport e tempo libero	-	-	-	-	-	-	-	-
	02 Giovani	-	-	-	-	-	-	-	-
	03 Politica regionale unitaria per i giovani, lo sport e il tempo libero (solo per le Regioni)	-	-	-	-	-	-	-	-
	<b>TOTALE MISSIONE 6 - Politiche giovanili, sport e tempo libero</b>	<b>-</b>	<b>-</b>	<b>-</b>	<b>-</b>	<b>-</b>	<b>-</b>	<b>-</b>	<b>-</b>
<b>07 MISSIONE 7 - Turismo</b>	01 Sviluppo e valorizzazione del turismo	-	-	-	-	-	-	-	-
	02 Politica regionale unitaria per il turismo (solo per le Regioni)	-	-	-	-	-	-	-	-
	<b>TOTALE MISSIONE 7 - Turismo</b>	<b>-</b>	<b>-</b>	<b>-</b>	<b>-</b>	<b>-</b>	<b>-</b>	<b>-</b>	<b>-</b>
<b>08 MISSIONE 8 - Assetto del territorio ed edilizia abitativa</b>	01 Urbanistica e assetto del territorio	-	-	-	-	-	-	-	-

MISSIONI E PROGRAMMI		Fondo pluriennale vincolato al 31 dicembre dell'esercizio 2017	Spese impegnate negli esercizi precedenti con copertura costituita dal fondo pluriennale vincolato e imputate all'esercizio 2018	Quota del fondo pluriennale vincolato al 31 dicembre dell'esercizio 2017 non destinata ad essere utilizzata nell'esercizio 2018 e rinviata all'esercizio 2019 e successivi	Spese che si prevede di impegnare nell'esercizio N, con copertura costituita dal fondo pluriennale vincolato con imputazione agli esercizi :				Fondo pluriennale vincolato al 31 dicembre dell'esercizio 2018
		(a)	(b)	(c) = (a) - (b)	2019	2020	Anni successivi	Imputazione non ancora definita	(h) = (c)+(d)+(e)+(f)+(g)
02	Edilizia residenziale pubblica e locale e piani di edilizia economico-popolare	4.161.934,22	4.161.934,22	-	-	-	-	-	-
03	Politica regionale unitaria per l'assetto del territorio e l'edilizia abitativa (solo per le Regioni)	-	-	-	-	-	-	-	-
	<b>TOTALE MISSIONE 8 - Assetto del territorio ed edilizia abitativa</b>	<b>4.161.934,22</b>	<b>4.161.934,22</b>	<b>-</b>	<b>-</b>	<b>-</b>	<b>-</b>	<b>-</b>	<b>-</b>
09	<b>MISSIONE 9 - Sviluppo sostenibile e tutela del territorio e dell'ambiente</b>								
01	Difesa del suolo	-	-	-	-	-	-	-	-
02	Tutela, valorizzazione e recupero ambientale	-	-	-	-	-	-	-	-
03	Rifiuti	146.900.000,00	20.000.000,00	126.900.000,00	-	-	-	-	126.900.000,00
04	Servizio idrico integrato	-	-	-	-	-	-	-	-
05	Aree protette, parchi naturali, protezione naturalistica e forestazione	-	-	-	-	-	-	-	-
06	Tutela e valorizzazione delle risorse idriche	-	-	-	-	-	-	-	-
07	Sviluppo sostenibile territorio montano piccoli Comuni	-	-	-	-	-	-	-	-
08	Qualità dell'aria e riduzione dell'inquinamento	-	-	-	-	-	-	-	-
09	Politica regionale unitaria per lo sviluppo sostenibile e la tutela del territorio e l'ambiente (solo per le Regioni)	2.447.828,01	1.976.376,81	471.451,20	-	-	-	-	471.451,20
	<b>TOTALE MISSIONE 9 - Sviluppo sostenibile e tutela del territorio e dell'ambiente</b>	<b>149.347.828,01</b>	<b>21.976.376,81</b>	<b>127.371.451,20</b>	<b>-</b>	<b>-</b>	<b>-</b>	<b>-</b>	<b>127.371.451,20</b>
10	<b>MISSIONE 10 - Trasporti e diritto alla mobilità</b>								
01	Trasporto ferroviario	-	-	-	-	-	-	-	-
02	Trasporto pubblico locale	-	-	-	-	-	-	-	-
03	Trasporto per vie d'acqua	-	-	-	-	-	-	-	-
04	Altre modalità di trasporto	-	-	-	-	-	-	-	-
05	Viabilità e infrastrutture stradali	-	-	-	-	-	-	-	-
06	Politica regionale unitaria per i trasporti e il diritto alla mobilità (solo per le Regioni)	-	-	-	-	-	-	-	-
	<b>TOTALE MISSIONE 10 - Trasporti e diritto alla mobilità</b>	<b>-</b>	<b>-</b>	<b>-</b>	<b>-</b>	<b>-</b>	<b>-</b>	<b>-</b>	<b>-</b>
11	<b>MISSIONE 11 - Soccorso civile</b>								
01	Sistema di protezione civile	50.620.177,37	30.594.477,36	20.025.700,01	-	-	-	-	20.025.700,01
02	Interventi a seguito di calamità naturali	-	-	-	-	-	-	-	-
03	Politica regionale unitaria per il soccorso e la protezione civile (solo per le Regioni)	-	-	-	-	-	-	-	-
	<b>TOTALE MISSIONE 11 - Soccorso civile</b>	<b>50.620.177,37</b>	<b>30.594.477,36</b>	<b>20.025.700,01</b>	<b>-</b>	<b>-</b>	<b>-</b>	<b>-</b>	<b>20.025.700,01</b>

MISSIONI E PROGRAMMI		Fondo pluriennale vincolato al 31 dicembre dell'esercizio 2017	Spese impegnate negli esercizi precedenti con copertura costituita dal fondo pluriennale vincolato e imputate all'esercizio 2018	Quota del fondo pluriennale vincolato al 31 dicembre dell'esercizio 2017 non destinata ad essere utilizzata nell'esercizio 2018 e rinviata all'esercizio 2019 e successivi	Spese che si prevede di impegnare nell'esercizio N, con copertura costituita dal fondo pluriennale vincolato con imputazione agli esercizi :				Fondo pluriennale vincolato al 31 dicembre dell'esercizio 2018
		(a)	(b)	(c) = (a) - (b)	2019	2020	Anni successivi	Imputazione non ancora definita	(h) = (c)+(d)+(e)+(f)+(g)
<b>12</b> <b>MISSIONE 12 - Diritti sociali, politiche sociali e famiglia</b> BOLLETTINO UFFICIALE della REGIONE CAMPANIA n. 94 del 29 Dicembre 2017	Infanzia e i minori e per asili nido	-	PARTE I Atti della Regione	-	-	-	-	-	-
	02 Interventi per la disabilità	-	-	-	-	-	-	-	-
	03 Interventi per gli anziani	-	-	-	-	-	-	-	-
	04 Interventi per soggetti a rischio di esclusione sociale	-	-	-	-	-	-	-	-
	05 Interventi per le famiglie	-	-	-	-	-	-	-	-
	06 Interventi per il diritto alla casa	-	-	-	-	-	-	-	-
	07 Programmazione e governo della rete dei servizi sociosanitari e sociali	-	-	-	-	-	-	-	-
	08 Cooperazione e associazionismo	-	-	-	-	-	-	-	-
	09 Servizio necroscopico e cimiteriale	-	-	-	-	-	-	-	-
	Politica regionale unitaria per i diritti sociali e la famiglia	-	-	-	-	-	-	-	-
	10 (solo per le Regioni)	-	-	-	-	-	-	-	-
<b>TOTALE MISSIONE 12 - Diritti sociali, politiche sociali e famiglia</b>		-	-	-	-	-	-	-	-
<b>13</b> <b>MISSIONE 13 - Tutela della salute</b>	Servizio sanitario regionale - finanziamento ordinario corrente per la garanzia dei LEA	1.275.410,00	1.275.410,00	-	-	-	-	-	-
	02 Servizio sanitario regionale - finanziamento aggiuntivo corrente per livelli di assistenza superiori ai LEA	-	-	-	-	-	-	-	-
	03 Servizio sanitario regionale - finanziamento aggiuntivo corrente per la copertura dello squilibrio di bilancio corrente	-	-	-	-	-	-	-	-
	04 Servizio sanitario regionale - ripiano di disavanzi sanitari relativi ad esercizi pregressi	-	-	-	-	-	-	-	-
	05 Servizio sanitario regionale - investimenti sanitari	-	-	-	-	-	-	-	-
	06 Servizio sanitario regionale - restituzione maggiori gettiti SSN	-	-	-	-	-	-	-	-
	07 Ulteriori spese in materia sanitaria	-	-	-	-	-	-	-	-
	08 Politica regionale unitaria per la tutela della salute (solo per le Regioni)	-	-	-	-	-	-	-	-
	<b>TOTALE MISSIONE 13 - Tutela della salute</b>	<b>1.275.410,00</b>	<b>1.275.410,00</b>	-	-	-	-	-	-
<b>14</b> <b>MISSIONE 14 - Sviluppo economico e competitività</b>	01 Industria, PMI e Artigianato	-	-	-	-	-	-	-	-
	02 Commercio - reti distributive - tutela dei consumatori	-	-	-	-	-	-	-	-
	03 Ricerca e innovazione	-	-	-	-	-	-	-	-
	04 Reti e altri servizi di pubblica utilità	-	-	-	-	-	-	-	-



MISSIONI E PROGRAMMI		Fondo pluriennale vincolato al 31 dicembre dell'esercizio 2017	Spese impegnate negli esercizi precedenti con copertura costituita dal fondo pluriennale vincolato e imputate all'esercizio 2018	Quota del fondo pluriennale vincolato al 31 dicembre dell'esercizio 2017 non destinata ad essere utilizzata nell'esercizio 2018 e rinviata all'esercizio 2019 e successivi	Spese che si prevede di impegnare nell'esercizio N, con copertura costituita dal fondo pluriennale vincolato con imputazione agli esercizi :				Fondo pluriennale vincolato al 31 dicembre dell'esercizio 2018
		(a)	(b)	(c) = (a) - (b)	2019	2020	Anni successivi	Imputazione non ancora definita	(h) = (c)+(d)+(e)+(f)+(g)
05 BOLLETTINO UFFICIALE della REGIONE CAMPANIA	Politica regionale unitaria per lo sviluppo economico e la competitività <i>(solo per le Regioni)</i>	-	-	-	-	-	-	-	-
	<b>MISSIONE 14 - Sviluppo economico e competitività</b> <small>n. 94 del 29 Dicembre 2017</small>	-	-	-	-	-	-	-	-
15	<b>MISSIONE 15 - Politiche per il lavoro e la formazione professionale</b>								
01	Servizi per lo sviluppo del mercato del lavoro	-	-	-	-	-	-	-	-
02	Formazione professionale	-	-	-	-	-	-	-	-
03	Sostegno all'occupazione	-	-	-	-	-	-	-	-
04	Politica regionale unitaria per il lavoro e la formazione professionale <i>(solo per le Regioni)</i>	-	-	-	-	-	-	-	-
	<b>TOTALE MISSIONE 15 - Politiche per il lavoro e la formazione professionale</b>	-	-	-	-	-	-	-	-
16	<b>MISSIONE 16 - Agricoltura, politiche agroalimentari e pesca</b>								
01	Sviluppo del settore agricolo e del sistema agroalimentare	77.000,00	77.000,00	-	-	-	-	-	-
02	Caccia e pesca	50.000,00	50.000,00	-	-	-	-	-	-
03	Politica regionale unitaria per l'agricoltura, i sistemi agroalimentari, la caccia e la pesca <i>(solo per le Regioni)</i>	-	-	-	-	-	-	-	-
	<b>TOTALE MISSIONE 16 - Agricoltura, politiche agroalimentari e pesca</b>	127.000,00	127.000,00	-	-	-	-	-	-
17	<b>MISSIONE 17 - Energia e diversificazione delle fonti energetiche</b>								
01	Fonti energetiche	-	-	-	-	-	-	-	-
02	Politica regionale unitaria per l'energia e la diversificazione delle fonti energetiche <i>(solo per le Regioni)</i>	-	-	-	-	-	-	-	-
	<b>TOTALE MISSIONE 17 - Energia e diversificazione delle fonti energetiche</b>	-	-	-	-	-	-	-	-
18	<b>MISSIONE 18 - Relazioni con le altre autonomie territoriali e locali</b>								
01	Relazioni finanziarie con le altre autonomie territoriali	-	-	-	-	-	-	-	-
02	Politica regionale unitaria per le relazioni con le altre autonomie territoriali e locali <i>(solo per le Regioni)</i>	-	-	-	-	-	-	-	-
	<b>TOTALE MISSIONE 18 - Relazioni con le altre autonomie territoriali e locali</b>	-	-	-	-	-	-	-	-
19	<b>MISSIONE 19 - Relazioni internazionali</b>								
01	Relazioni internazionali e Cooperazione allo sviluppo	-	-	-	-	-	-	-	-
02	Cooperazione territoriale <i>(solo per le Regioni)</i>	-	-	-	-	-	-	-	-
	<b>TOTALE MISSIONE 19 - Relazioni internazionali</b>	-	-	-	-	-	-	-	-
20	<b>MISSIONE 20 - FONDI E ACCANTONAMENTI</b>								

MISSIONI E PROGRAMMI		Fondo pluriennale vincolato al 31 dicembre dell'esercizio 2017	Spese impegnate negli esercizi precedenti con copertura costituita dal fondo pluriennale vincolato e imputate all'esercizio 2018	Quota del fondo pluriennale vincolato al 31 dicembre dell'esercizio 2017 non destinata ad essere utilizzata nell'esercizio 2018 e rinviiata all'esercizio 2019 e successivi	Spese che si prevede di impegnare nell'esercizio N, con copertura costituita dal fondo pluriennale vincolato con imputazione agli esercizi :				Fondo pluriennale vincolato al 31 dicembre dell'esercizio 2018
					2019	2020	Anni successivi	Imputazione non ancora definita	
		(a)	(b)	( c ) = ( a ) - ( b )	(d)	(e)	(f)	(g)	(h) = ( c )+(d)+(e)+(f)+(g)
01	Fondo di riserva	-	-	-					-
02	Fondo crediti di dubbia esigibilità	-	-	-					-
BOLLETTINO UFFICIALE della REGIONE CAMPANIA n. 94 del 29 Dicembre 2017		-	-	-					-
TOTALE MISSIONE 20 - FONDI E ACCANTONAMENTI		-	-	-					-
TOTALE		282.446.039,37	69.481.290,44	212.964.748,93	-	-	-	-	212.964.748,93

- (a) L'importo "TOTALE" dell'ultima riga corrisponde alla somma delle due voci "Fondo pluriennale di parte corrente" e "Fondo pluriennale in c/capitale" iscritte in entrata del bilancio di previsione dell'esercizio N. In ciascuna riga, in corrispondenza di ciascun programma di spesa, indicare la stima degli impegni che si prevede di assumere alla data del 31 dicembre dell'esercizio in corso di gestione imputati agli esercizi successivi finanziati dal fondo pluriennale vincolato (sono compresi anche gli impegni assunti negli esercizi precedenti con imputazione agli esercizi successivi) o, se tale stima non risulti possibile, l'importo delle previsioni definitive di spesa del fondo pluriennale vincolato del bilancio dell'esercizio in corso di gestione. Se il bilancio di previsione è approvato dopo il 31 dicembre, indicare l'importo degli impegni assunti negli esercizi precedenti con imputazione agli esercizi successivi determinato sulla base di dati di preconsuntivo. Nel bilancio di previsione dell'esercizio di entrata in vigore della riforma tale importo è pari a 0, a meno che il bilancio non sia approvato dopo il riaccertamento straordinario dei residui. In tal caso indicare l'importo del fondo pluriennale vincolato determinato in tale occasione.
- (b) Indicare l'importo presunto alla data del 31 dicembre N-1 delle spese impegnate negli esercizi precedenti all'esercizio N, con copertura costituita dal fondo pluriennale vincolato, imputate all'esercizio N. Nel primo esercizio di entrata in vigore della riforma, se il bilancio di previsione è approvato dopo il riaccertamento straordinario dei residui, indicare la differenza tra i residui passivi cancellati e reimputati all'esercizio N e i residui attivi cancellati e reimputati all'esercizio N in occasione del riaccertamento straordinario dei residui.
- (g) Risulta possibile stanziare nel bilancio di previsione annuale e pluriennale il fondo pluriennale vincolato anche nel caso di investimenti per i quali non risulta motivatamente possibile individuare l'esigibilità della spesa. Le cause che non hanno reso ancora possibile porre in essere la programmazione necessaria per definire il cronoprogramma della spesa sono dettagliatamente indicate nella Nota integrativa al bilancio. In caso di mancato impegno gli stanziamenti di tale colonna vanno in economia.
- (h) Per ciascuna riga, indicare l'importo delle previsioni di spesa relative al fondo pluriennale vincolato stanziate nel bilancio di previsione dell'esercizio N. L'importo della voce "Totale" dell'ultima riga corrisponde al totale del fondo pluriennale stanziato in spesa nel bilancio di previsione dell'esercizio N e alla somma delle prime due voci iscritte in entrata del bilancio di previsione dell'esercizio N+1, al netto della voce "Totale missioni" della colonna (g).

\* Il prospetto è compilato con riferimento a ciascun esercizio considerato nel bilancio. Nel prospetto relativo all'anno N (ad esempio 2015), indicare 2015 al posto di N, 2016 al posto di N+1, etc.

COMPOSIZIONE PER MISSIONI E PROGRAMMI DEL FONDO PLURIENNALE VINCOLATO DELL'ESERCIZIO 2019

MISSIONI E PROGRAMMI		Fondo pluriennale vincolato al 31 dicembre dell'esercizio 2018	Spese impegnate negli esercizi precedenti con copertura costituita dal fondo pluriennale vincolato all'esercizio 2019	Quota del fondo pluriennale vincolato al 31 dicembre dell'esercizio 2018 non destinata ad essere utilizzata all'esercizio 2019 e inviata all'esercizio 2020 e successivi	Spese che si prevede di impegnare nell'esercizio N, con copertura costituita dal fondo pluriennale vincolato con imputazione agli esercizi :				Fondo pluriennale vincolato al 31 dicembre dell'esercizio 2019
		(a)	(b)	(c) = (a) - (b)	2020	2021	Anni successivi	Imputazione non ancora definita	(h) = (c)+(d)+(e)+(f)+(g)
<b>01</b>	<b>MISSIONE 1 - Servizi istituzionali, generali e di gestione</b>								
01	Organi istituzionali	-	-	-	-	-	-	-	-
02	Segreteria generale	-	-	-	-	-	-	-	-
03	Gestione economica, finanziaria, programmazione e provveditorato	62.963.597,72	-	62.963.597,72	-	-	-	-	62.963.597,72
04	Gestione delle entrate tributarie e servizi fiscali	-	-	-	-	-	-	-	-
05	Gestione dei beni demaniali e patrimoniali	-	-	-	-	-	-	-	-
06	Ufficio tecnico	-	-	-	-	-	-	-	-
07	Elezioni e consultazioni popolari - Anagrafe e stato civile	-	-	-	-	-	-	-	-
08	Statistica e sistemi informativi	-	-	-	-	-	-	-	-
09	Assistenza tecnico-amministrativa agli enti locali	-	-	-	-	-	-	-	-
10	Risorse umane	-	-	-	-	-	-	-	-
11	Altri servizi generali	-	-	-	-	-	-	-	-
12	Politica regionale unitaria per i servizi istituzionali, generali e di gestione (solo per le Regioni)	-	-	-	-	-	-	-	-
	<b>TOTALE MISSIONE 1 - Servizi istituzionali, generali e di gestione</b>	<b>62.963.597,72</b>	<b>-</b>	<b>62.963.597,72</b>	<b>-</b>	<b>-</b>	<b>-</b>	<b>-</b>	<b>62.963.597,72</b>
<b>02</b>	<b>MISSIONE 2 - Giustizia</b>								
01	Uffici giudiziari	-	-	-	-	-	-	-	-
02	Casa circondariale e altri servizi	-	-	-	-	-	-	-	-
03	Politica regionale unitaria per la giustizia (solo per le Regioni)	-	-	-	-	-	-	-	-
	<b>TOTALE MISSIONE 2 - Giustizia</b>	<b>-</b>	<b>-</b>	<b>-</b>	<b>-</b>	<b>-</b>	<b>-</b>	<b>-</b>	<b>-</b>
<b>03</b>	<b>MISSIONE 3 - Ordine pubblico e sicurezza</b>								
01	Polizia locale e amministrativa	-	-	-	-	-	-	-	-
02	Sistema integrato di sicurezza urbana	-	-	-	-	-	-	-	-
03	Politica regionale unitaria per l'ordine pubblico e la sicurezza (solo per le Regioni)	-	-	-	-	-	-	-	-
	<b>TOTALE MISSIONE 3 - Ordine pubblico e sicurezza</b>	<b>-</b>	<b>-</b>	<b>-</b>	<b>-</b>	<b>-</b>	<b>-</b>	<b>-</b>	<b>-</b>

MISSIONI E PROGRAMMI		Fondo pluriennale vincolato al 31 dicembre dell'esercizio 2018	Spese impegnate negli esercizi precedenti con copertura costituita dal fondo pluriennale vincolato e imputate all'esercizio 2019	Quota del fondo pluriennale vincolato al 31 dicembre dell'esercizio 2018 non destinata ad essere utilizzata nell'esercizio 2019 e rinviata all'esercizio 2020 e successivi	Spese che si prevede di impegnare nell'esercizio N, con copertura costituita dal fondo pluriennale vincolato con imputazione agli esercizi :				Fondo pluriennale vincolato al 31 dicembre dell'esercizio 2019
		(a)	(b)	(c) = (a) - (b)	2020	2021	Anni successivi	Imputazione non ancora definita	(h) = (c)+(d)+(e)+(f)+(g)
<b>04 MISSIONE 4 - Istruzione e diritto allo studio</b> <small>BOLLETTINO UFFICIALE della REGIONE CAMPANIA</small> <small>n. 94 del 29 Dicembre 2017</small>	01 Istruzione scolastica	-	-	-	-	-	-	-	-
	02 Altri ordini di istruzione non universitaria	2.604.000,00	2.604.000,00	-	-	-	-	-	-
	03 Edilizia scolastica (solo per le Regioni)	-	-	-	-	-	-	-	-
	04 Istruzione universitaria	-	-	-	-	-	-	-	-
	05 Istruzione tecnica superiore	-	-	-	-	-	-	-	-
	06 Servizi ausiliari all'istruzione	-	-	-	-	-	-	-	-
	07 Diritto allo studio	-	-	-	-	-	-	-	-
	08 Politica regionale unitaria per l'istruzione e il diritto allo studio (solo per le Regioni)	-	-	-	-	-	-	-	-
	<b>TOTALE MISSIONE 4 - Istruzione e diritto allo studio</b>	<b>2.604.000,00</b>	<b>2.604.000,00</b>	<b>-</b>	<b>-</b>	<b>-</b>	<b>-</b>	<b>-</b>	<b>-</b>
<b>05 MISSIONE 5 - Tutela e valorizzazione dei beni e delle attività culturali</b>	01 Valorizzazione dei beni di interesse storico.	-	-	-	-	-	-	-	-
	02 Attività culturali e interventi diversi nel settore culturale	-	-	-	-	-	-	-	-
	03 Politica regionale unitaria per la tutela dei beni e delle attività culturali (solo per le Regioni)	-	-	-	-	-	-	-	-
	<b>TOTALE MISSIONE 5 - Tutela e valorizzazione dei beni e delle attività culturali</b>	<b>-</b>	<b>-</b>	<b>-</b>	<b>-</b>	<b>-</b>	<b>-</b>	<b>-</b>	<b>-</b>
<b>06 MISSIONE 6 - Politiche giovanili, sport e tempo libero</b>	01 Sport e tempo libero	-	-	-	-	-	-	-	-
	02 Giovani	-	-	-	-	-	-	-	-
	03 Politica regionale unitaria per i giovani, lo sport e il tempo libero (solo per le Regioni)	-	-	-	-	-	-	-	-
	<b>TOTALE MISSIONE 6 - Politiche giovanili, sport e tempo libero</b>	<b>-</b>	<b>-</b>	<b>-</b>	<b>-</b>	<b>-</b>	<b>-</b>	<b>-</b>	<b>-</b>
<b>07 MISSIONE 7 - Turismo</b>	01 Sviluppo e valorizzazione del turismo	-	-	-	-	-	-	-	-
	02 Politica regionale unitaria per il turismo (solo per le Regioni)	-	-	-	-	-	-	-	-
	<b>TOTALE MISSIONE 7 - Turismo</b>	<b>-</b>	<b>-</b>	<b>-</b>	<b>-</b>	<b>-</b>	<b>-</b>	<b>-</b>	<b>-</b>
<b>08 MISSIONE 8 - Assetto del territorio ed edilizia abitativa</b>	01 Urbanistica e assetto del territorio	-	-	-	-	-	-	-	-

MISSIONI E PROGRAMMI		Fondo pluriennale vincolato al 31 dicembre dell'esercizio 2018	Spese impegnate negli esercizi precedenti con copertura costituita dal fondo pluriennale vincolato e imputate all'esercizio 2019	Quota del fondo pluriennale vincolato al 31 dicembre dell'esercizio 2018 non destinata ad essere utilizzata nell'esercizio 2019 e rinviata all'esercizio 2020 e successivi	Spese che si prevede di impegnare nell'esercizio N, con copertura costituita dal fondo pluriennale vincolato con imputazione agli esercizi :				Fondo pluriennale vincolato al 31 dicembre dell'esercizio 2019
		(a)	(b)	(c) = (a) - (b)	2020	2021	Anni successivi	Imputazione non ancora definita	(h) = (c)+(d)+(e)+(f)+(g)
02	Edilizia residenziale pubblica e locale e piani di edilizia economico-popolare	-	-	-	-	-	-	-	-
03	Politica regionale unitaria per l'assetto del territorio e l'edilizia abitativa (solo per le Regioni)	-	-	-	-	-	-	-	-
<b>TOTALE MISSIONE 8 - Assetto del territorio ed edilizia abitativa</b>		-	-	-	-	-	-	-	-
09	<b>MISSIONE 9 - Sviluppo sostenibile e tutela del territorio e dell'ambiente</b>								
01	Difesa del suolo	-	-	-	-	-	-	-	-
02	Tutela, valorizzazione e recupero ambientale	-	-	-	-	-	-	-	-
03	Rifiuti	126.900.000,00	126.900.000,00	-	-	-	-	-	-
04	Servizio idrico integrato	-	-	-	-	-	-	-	-
05	Aree protette, parchi naturali, protezione naturalistica e forestazione	-	-	-	-	-	-	-	-
06	Tutela e valorizzazione delle risorse idriche	-	-	-	-	-	-	-	-
07	Sviluppo sostenibile territorio montano piccoli Comuni	-	-	-	-	-	-	-	-
08	Qualità dell'aria e riduzione dell'inquinamento	-	-	-	-	-	-	-	-
09	Politica regionale unitaria per lo sviluppo sostenibile e la tutela del territorio e l'ambiente (solo per le Regioni)	471.451,20	-	471.451,20	-	-	-	-	471.451,20
<b>TOTALE MISSIONE 9 - Sviluppo sostenibile e tutela del territorio e dell'ambiente</b>		<b>127.371.451,20</b>	<b>126.900.000,00</b>	<b>471.451,20</b>	-	-	-	-	<b>471.451,20</b>
10	<b>MISSIONE 10 - Trasporti e diritto alla mobilità</b>								
01	Trasporto ferroviario	-	-	-	-	-	-	-	-
02	Trasporto pubblico locale	-	-	-	-	-	-	-	-
03	Trasporto per vie d'acqua	-	-	-	-	-	-	-	-
04	Altre modalità di trasporto	-	-	-	-	-	-	-	-
05	Viabilità e infrastrutture stradali	-	-	-	-	-	-	-	-
06	Politica regionale unitaria per i trasporti e il diritto alla mobilità (solo per le Regioni)	-	-	-	-	-	-	-	-
<b>TOTALE MISSIONE 10 - Trasporti e diritto alla mobilità</b>		-	-	-	-	-	-	-	-
11	<b>MISSIONE 11 - Soccorso civile</b>								
01	Sistema di protezione civile	20.025.700,01	20.025.700,01	-	-	-	-	-	-
02	Interventi a seguito di calamità naturali	-	-	-	-	-	-	-	-
03	Politica regionale unitaria per il soccorso e la protezione civile (solo per le Regioni)	-	-	-	-	-	-	-	-
<b>TOTALE MISSIONE 11 - Soccorso civile</b>		<b>20.025.700,01</b>	<b>20.025.700,01</b>	-	-	-	-	-	-

MISSIONI E PROGRAMMI		Fondo pluriennale vincolato al 31 dicembre dell'esercizio 2018	Spese impegnate negli esercizi precedenti con copertura costituita dal fondo pluriennale vincolato e imputate all'esercizio 2019	Quota del fondo pluriennale vincolato al 31 dicembre dell'esercizio 2018 non destinata ad essere utilizzata nell'esercizio 2019 e rinviata all'esercizio 2020 e successivi	Spese che si prevede di impegnare nell'esercizio N, con copertura costituita dal fondo pluriennale vincolato con imputazione agli esercizi :				Fondo pluriennale vincolato al 31 dicembre dell'esercizio 2019
		(a)	(b)	(c) = (a) - (b)	2020	2021	Anni successivi	Imputazione non ancora definita	(h) = (c)+(d)+(e)+(f)+(g)
<b>12</b> <b>MISSIONE 12 - Diritti sociali, politiche sociali e famiglia</b> <small>BOLLETTINO UFFICIALE della REGIONE CAMPANIA</small> <small>n. 94 del 29 Dicembre 2017</small>	Infanzia e i minori e per asili nido	-	<div> <div>PARTE I</div> <div>Atti della Regione</div> </div>	-	-	-	-	-	-
	02 Interventi per la disabilità	-	-	-	-	-	-	-	-
	03 Interventi per gli anziani	-	-	-	-	-	-	-	-
	04 Interventi per soggetti a rischio di esclusione sociale	-	-	-	-	-	-	-	-
	05 Interventi per le famiglie	-	-	-	-	-	-	-	-
	06 Interventi per il diritto alla casa	-	-	-	-	-	-	-	-
	07 Programmazione e governo della rete dei servizi sociosanitari e sociali	-	-	-	-	-	-	-	-
	08 Cooperazione e associazionismo	-	-	-	-	-	-	-	-
	09 Servizio necroscopico e cimiteriale	-	-	-	-	-	-	-	-
	Politica regionale unitaria per i diritti sociali e la famiglia	-	-	-	-	-	-	-	-
	10 (solo per le Regioni)	-	-	-	-	-	-	-	-
<b>TOTALE MISSIONE 12 - Diritti sociali, politiche sociali e famiglia</b>		-	-	-	-	-	-	-	-
<b>13</b> <b>MISSIONE 13 - Tutela della salute</b> Servizio sanitario regionale - finanziamento ordinario corrente per la garanzia dei LEA	01	-	-	-	-	-	-	-	-
	02 Servizio sanitario regionale - finanziamento aggiuntivo corrente per livelli di assistenza superiori ai LEA	-	-	-	-	-	-	-	-
	03 Servizio sanitario regionale - finanziamento aggiuntivo corrente per la copertura dello squilibrio di bilancio corrente	-	-	-	-	-	-	-	-
	04 Servizio sanitario regionale - ripiano di disavanzi sanitari relativi ad esercizi pregressi	-	-	-	-	-	-	-	-
	05 Servizio sanitario regionale - investimenti sanitari	-	-	-	-	-	-	-	-
	06 Servizio sanitario regionale - restituzione maggiori gettiti SSN	-	-	-	-	-	-	-	-
	07 Ulteriori spese in materia sanitaria	-	-	-	-	-	-	-	-
	08 Politica regionale unitaria per la tutela della salute (solo per le Regioni)	-	-	-	-	-	-	-	-
<b>TOTALE MISSIONE 13 - Tutela della salute</b>		-	-	-	-	-	-	-	-
<b>14</b> <b>MISSIONE 14 - Sviluppo economico e competitività</b> Industria, PMI e Artigianato	01	-	-	-	-	-	-	-	-
	02 Commercio - reti distributive - tutela dei consumatori	-	-	-	-	-	-	-	-
	03 Ricerca e innovazione	-	-	-	-	-	-	-	-
	04 Reti e altri servizi di pubblica utilità	-	-	-	-	-	-	-	-
		-	-	-	-	-	-	-	-

MISSIONI E PROGRAMMI		Fondo pluriennale vincolato al 31 dicembre dell'esercizio 2018	Spese impegnate negli esercizi precedenti con copertura costituita dal fondo pluriennale vincolato e imputate all'esercizio 2019	Quota del fondo pluriennale vincolato al 31 dicembre dell'esercizio 2018 non destinata ad essere utilizzata nell'esercizio 2019 e rinviata all'esercizio 2020 e successivi	Spese che si prevede di impegnare nell'esercizio N, con copertura costituita dal fondo pluriennale vincolato con imputazione agli esercizi :				Fondo pluriennale vincolato al 31 dicembre dell'esercizio 2019
		(a)	(b)	(c) = (a) - (b)	2020	2021	Anni successivi	Imputazione non ancora definita	(h) = (c)+(d)+(e)+(f)+(g)
05 BOLLETTINO UFFICIALE della REGIONE CAMPANIA	Politica regionale unitaria per lo sviluppo economico e la competitività <i>(solo per le Regioni)</i>	-	-	-	-	-	-	-	-
	<b>VE 14 - Sviluppo economico e competitività</b> n. 94 del 29 Dicembre 2017	-	-	-	-	-	-	-	-
<b>15</b>	<b>MISSIONE 15 - Politiche per il lavoro e la formazione professionale</b>								
01	Servizi per lo sviluppo del mercato del lavoro	-	-	-	-	-	-	-	-
02	Formazione professionale	-	-	-	-	-	-	-	-
03	Sostegno all'occupazione	-	-	-	-	-	-	-	-
04	Politica regionale unitaria per il lavoro e la formazione professionale <i>(solo per le Regioni)</i>	-	-	-	-	-	-	-	-
	<b>TOTALE MISSIONE 15 - Politiche per il lavoro e la formazione professionale</b>	-	-	-	-	-	-	-	-
<b>16</b>	<b>MISSIONE 16 - Agricoltura, politiche agroalimentari e pesca</b>								
01	Sviluppo del settore agricolo e del sistema agroalimentare	-	-	-	-	-	-	-	-
02	Caccia e pesca	-	-	-	-	-	-	-	-
03	Politica regionale unitaria per l'agricoltura, i sistemi agroalimentari, la caccia e la pesca <i>(solo per le Regioni)</i>	-	-	-	-	-	-	-	-
	<b>TOTALE MISSIONE 16 - Agricoltura, politiche agroalimentari e pesca</b>	-	-	-	-	-	-	-	-
<b>17</b>	<b>MISSIONE 17 - Energia e diversificazione delle fonti energetiche</b>								
01	Fonti energetiche	-	-	-	-	-	-	-	-
02	Politica regionale unitaria per l'energia e la diversificazione delle fonti energetiche <i>(solo per le Regioni)</i>	-	-	-	-	-	-	-	-
	<b>TOTALE MISSIONE 17 - Energia e diversificazione delle fonti energetiche</b>	-	-	-	-	-	-	-	-
<b>18</b>	<b>MISSIONE 18 - Relazioni con le altre autonomie territoriali e locali</b>								
01	Relazioni finanziarie con le altre autonomie territoriali	-	-	-	-	-	-	-	-
02	Politica regionale unitaria per le relazioni con le altre autonomie territoriali e locali <i>(solo per le Regioni)</i>	-	-	-	-	-	-	-	-
	<b>TOTALE MISSIONE 18 - Relazioni con le altre autonomie territoriali e locali</b>	-	-	-	-	-	-	-	-
<b>19</b>	<b>MISSIONE 19 - Relazioni internazionali</b>								
01	Relazioni internazionali e Cooperazione allo sviluppo	-	-	-	-	-	-	-	-
02	Cooperazione territoriale <i>(solo per le Regioni)</i>	-	-	-	-	-	-	-	-
	<b>TOTALE MISSIONE 19 - Relazioni internazionali</b>	-	-	-	-	-	-	-	-
<b>20</b>	<b>MISSIONE 20 - FONDI E ACCANTONAMENTI</b>								

MISSIONI E PROGRAMMI		Fondo pluriennale vincolato al 31 dicembre dell'esercizio 2018	Spese impegnate negli esercizi precedenti con copertura costituita dal fondo pluriennale vincolato e imputate all'esercizio 2019	Quota del fondo pluriennale vincolato al 31 dicembre dell'esercizio 2018 non destinata ad essere utilizzata nell'esercizio 2019 e rinvia all'esercizio 2020 e successivi	Spese che si prevede di impegnare nell'esercizio N, con copertura costituita dal fondo pluriennale vincolato con imputazione agli esercizi :				Fondo pluriennale vincolato al 31 dicembre dell'esercizio 2019
					2020	2021	Anni successivi	Imputazione non ancora definita	
		(a)	(b)	(c) = (a) - (b)	(d)	(e)	(f)	(g)	(h) = (c)+(d)+(e)+(f)+(g)
01	Fondo di riserva	-	-	-					-
02	Fondo crediti di dubbia esigibilità	-	-	-					-
BOLLETTINO UFFICIALE della REGIONE CAMPANIA		n. 94 del 29 Dicembre 2017							
TOTALE MISSIONE 20 - FONDI E ACCANTONAMENTI		-	-	-					-
TOTALE		212.964.748,93	149.529.700,01	63.435.048,92	-	-	-	-	63.435.048,92

- (a) L'importo "TOTALE" dell'ultima riga corrisponde alla somma delle due voci "Fondo pluriennale di parte corrente" e "Fondo pluriennale in c/capitale" iscritte in entrata del bilancio di previsione dell'esercizio N. In ciascuna riga, in corrispondenza di ciascun programma di spesa, indicare la stima degli impegni che si prevede di assumere alla data del 31 dicembre dell'esercizio in corso di gestione imputati agli esercizi successivi finanziati dal fondo pluriennale vincolato (sono compresi anche gli impegni assunti negli esercizi precedenti con imputazione agli esercizi successivi) o, se tale stima non risulti possibile, l'importo delle previsioni definitive di spesa del fondo pluriennale vincolato del bilancio dell'esercizio in corso di gestione. Se il bilancio di previsione è approvato dopo il 31 dicembre, indicare l'importo degli impegni assunti negli esercizi precedenti con imputazione agli esercizi successivi determinato sulla base di dati di preconsuntivo. Nel bilancio di previsione dell'esercizio di entrata in vigore della riforma tale importo è pari a 0, a meno che il bilancio non sia approvato dopo il riaccertamento straordinario dei residui. In tal caso indicare l'importo del fondo pluriennale vincolato determinato in tale occasione.
- (b) Indicare l'importo presunto alla data del 31 dicembre N-1 delle spese impegnate negli esercizi precedenti all'esercizio N, con copertura costituita dal fondo pluriennale vincolato, imputate all'esercizio N. Nel primo esercizio di entrata in vigore della riforma, se il bilancio di previsione è approvato dopo il riaccertamento straordinario dei residui, indicare la differenza tra i residui passivi cancellati e reimputati all'esercizio N e i residui attivi cancellati e reimputati all'esercizio N in occasione del riaccertamento straordinario dei residui.
- (g) Risulta possibile stanziare nel bilancio di previsione annuale e pluriennale il fondo pluriennale vincolato anche nel caso di investimenti per i quali non risulta motivatamente possibile individuare l'esigibilità della spesa. Le cause che non hanno reso ancora possibile porre in essere la programmazione necessaria per definire il cronoprogramma della spesa sono dettagliatamente indicate nella Nota integrativa al bilancio. In caso di mancato impegno gli stanziamenti di tale colonna vanno in economia.
- (h) Per ciascuna riga, indicare l'importo delle previsioni di spesa relative al fondo pluriennale vincolato stanziate nel bilancio di previsione dell'esercizio N. L'importo della voce "Totale" dell'ultima riga corrisponde al totale del fondo pluriennale stanziato in spesa nel bilancio di previsione dell'esercizio N e alla somma delle prime due voci iscritte in entrata del bilancio di previsione dell'esercizio N+1, al netto della voce "Totale missioni" della colonna (g).

\* Il prospetto è compilato con riferimento a ciascun esercizio considerato nel bilancio. Nel prospetto relativo all'anno N (ad esempio 2015), indicare 2015 al posto di N, 2016 al posto di N+1, etc.



COMPOSIZIONE PER MISSIONI E PROGRAMMI DEL FONDO PLURIENNALE VINCOLATO DELL'ESERCIZIO 2020

MISSIONI E PROGRAMMI		Fondo pluriennale vincolato al 31 dicembre dell'esercizio 2019	Spese impegnate negli esercizi precedenti con copertura costituita dal fondo pluriennale vincolato all'esercizio 2020	Quota del fondo pluriennale vincolato al 31 dicembre dell'esercizio 2019 non destinata ad essere utilizzata all'esercizio 2020 e inviata all'esercizio 2021 e successivi	Spese che si prevede di impegnare nell'esercizio N, con copertura costituita dal fondo pluriennale vincolato con imputazione agli esercizi :				Fondo pluriennale vincolato al 31 dicembre dell'esercizio 2020
		(a)	(b)	(c) = (a) - (b)	2021	2022	Anni successivi	Imputazione non ancora definita	(h) = (c)+(d)+(e)+(f)+(g)
<b>01</b>	<b>MISSIONE 1 - Servizi istituzionali, generali e di gestione</b>								
01	Organi istituzionali	-	-	-	-	-	-	-	-
02	Segreteria generale	-	-	-	-	-	-	-	-
03	Gestione economica, finanziaria, programmazione e provveditorato	62.963.597,72	-	62.963.597,72	-	-	-	-	62.963.597,72
04	Gestione delle entrate tributarie e servizi fiscali	-	-	-	-	-	-	-	-
05	Gestione dei beni demaniali e patrimoniali	-	-	-	-	-	-	-	-
06	Ufficio tecnico	-	-	-	-	-	-	-	-
07	Elezioni e consultazioni popolari - Anagrafe e stato civile	-	-	-	-	-	-	-	-
08	Statistica e sistemi informativi	-	-	-	-	-	-	-	-
09	Assistenza tecnico-amministrativa agli enti locali	-	-	-	-	-	-	-	-
10	Risorse umane	-	-	-	-	-	-	-	-
11	Altri servizi generali	-	-	-	-	-	-	-	-
12	Politica regionale unitaria per i servizi istituzionali, generali e di gestione (solo per le Regioni)	-	-	-	-	-	-	-	-
	<b>TOTALE MISSIONE 1 - Servizi istituzionali, generali e di gestione</b>	<b>62.963.597,72</b>	<b>-</b>	<b>62.963.597,72</b>	<b>-</b>	<b>-</b>	<b>-</b>	<b>-</b>	<b>62.963.597,72</b>
<b>02</b>	<b>MISSIONE 2 - Giustizia</b>								
01	Uffici giudiziari	-	-	-	-	-	-	-	-
02	Casa circondariale e altri servizi	-	-	-	-	-	-	-	-
03	Politica regionale unitaria per la giustizia (solo per le Regioni)	-	-	-	-	-	-	-	-
	<b>TOTALE MISSIONE 2 - Giustizia</b>	<b>-</b>	<b>-</b>	<b>-</b>	<b>-</b>	<b>-</b>	<b>-</b>	<b>-</b>	<b>-</b>
<b>03</b>	<b>MISSIONE 3 - Ordine pubblico e sicurezza</b>								
01	Polizia locale e amministrativa	-	-	-	-	-	-	-	-
02	Sistema integrato di sicurezza urbana	-	-	-	-	-	-	-	-
03	Politica regionale unitaria per l'ordine pubblico e la sicurezza (solo per le Regioni)	-	-	-	-	-	-	-	-
	<b>TOTALE MISSIONE 3 - Ordine pubblico e sicurezza</b>	<b>-</b>	<b>-</b>	<b>-</b>	<b>-</b>	<b>-</b>	<b>-</b>	<b>-</b>	<b>-</b>

MISSIONI E PROGRAMMI		Fondo pluriennale vincolato al 31 dicembre dell'esercizio 2019	Spese impegnate negli esercizi precedenti con copertura costituita dal fondo pluriennale vincolato e imputate all'esercizio 2020	Quota del fondo pluriennale vincolato al 31 dicembre dell'esercizio 2019 non destinata ad essere utilizzata nell'esercizio 2020 e rinviata all'esercizio 2021 e successivi	Spese che si prevede di impegnare nell'esercizio N, con copertura costituita dal fondo pluriennale vincolato con imputazione agli esercizi :				Fondo pluriennale vincolato al 31 dicembre dell'esercizio 2020
		(a)	(b)	(c) = (a) - (b)	2021	2022	Anni successivi	Imputazione non ancora definita	(h) = (c)+(d)+(e)+(f)+(g)
<b>04 MISSIONE 4 - Istruzione e diritto allo studio</b> <small>BOLLETTINO UFFICIALE della REGIONE CAMPANIA</small> <small>n. 94 del 29 Dicembre 2017</small>	01 Urbanistica e assetto del territorio	-	-	-	-	-	-	-	-
	02 Altri ordini di istruzione non universitaria	-	-	-	-	-	-	-	-
	03 Edilizia scolastica (solo per le Regioni)	-	-	-	-	-	-	-	-
	04 Istruzione universitaria	-	-	-	-	-	-	-	-
	05 Istruzione tecnica superiore	-	-	-	-	-	-	-	-
	06 Servizi ausiliari all'istruzione	-	-	-	-	-	-	-	-
	07 Diritto allo studio	-	-	-	-	-	-	-	-
	08 Politica regionale unitaria per l'istruzione e il diritto allo studio (solo per le Regioni)	-	-	-	-	-	-	-	-
	<b>TOTALE MISSIONE 4 - Istruzione e diritto allo studio</b>	-	-	-	-	-	-	-	-
<b>05 MISSIONE 5 - Tutela e valorizzazione dei beni e delle attività culturali</b>	01 Valorizzazione dei beni di interesse storico.	-	-	-	-	-	-	-	-
	02 Attività culturali e interventi diversi nel settore culturale	-	-	-	-	-	-	-	-
	03 Politica regionale unitaria per la tutela dei beni e delle attività culturali (solo per le Regioni)	-	-	-	-	-	-	-	-
	<b>TOTALE MISSIONE 5 - Tutela e valorizzazione dei beni e delle attività culturali</b>	-	-	-	-	-	-	-	-
<b>06 MISSIONE 6 - Politiche giovanili, sport e tempo libero</b>	01 Sport e tempo libero	-	-	-	-	-	-	-	-
	02 Giovani	-	-	-	-	-	-	-	-
	03 Politica regionale unitaria per i giovani, lo sport e il tempo libero (solo per le Regioni)	-	-	-	-	-	-	-	-
	<b>TOTALE MISSIONE 6 - Politiche giovanili, sport e tempo libero</b>	-	-	-	-	-	-	-	-
<b>07 MISSIONE 7 - Turismo</b>	01 Sviluppo e valorizzazione del turismo	-	-	-	-	-	-	-	-
	02 Politica regionale unitaria per il turismo (solo per le Regioni)	-	-	-	-	-	-	-	-
	<b>TOTALE MISSIONE 7 - Turismo</b>	-	-	-	-	-	-	-	-
<b>08 MISSIONE 8 - Assetto del territorio ed edilizia abitativa</b>	01 Urbanistica e assetto del territorio	-	-	-	-	-	-	-	-

MISSIONI E PROGRAMMI		Fondo pluriennale vincolato al 31 dicembre dell'esercizio 2019	Spese impegnate negli esercizi precedenti con copertura costituita dal fondo pluriennale vincolato e imputate all'esercizio 2020	Quota del fondo pluriennale vincolato al 31 dicembre dell'esercizio 2019 non destinata ad essere utilizzata nell'esercizio 2020 e rinviata all'esercizio 2021 e successivi	Spese che si prevede di impegnare nell'esercizio N, con copertura costituita dal fondo pluriennale vincolato con imputazione agli esercizi :				Fondo pluriennale vincolato al 31 dicembre dell'esercizio 2020
		(a)	(b)	(c) = (a) - (b)	2021	2022	Anni successivi	Imputazione non ancora definita	(h) = (c)+(d)+(e)+(f)+(g)
02	Edilizia residenziale pubblica e locale e piani di edilizia economico-popolare	-	-	-	-	-	-	-	-
03	Politica regionale unitaria per l'assetto del territorio e l'edilizia abitativa (solo per le Regioni)	-	-	-	-	-	-	-	-
<b>TOTALE MISSIONE 8 - Assetto del territorio ed edilizia abitativa</b>		-	-	-	-	-	-	-	-
09	<b>MISSIONE 9 - Sviluppo sostenibile e tutela del territorio e dell'ambiente</b>								
01	Difesa del suolo	-	-	-	-	-	-	-	-
02	Tutela, valorizzazione e recupero ambientale	-	-	-	-	-	-	-	-
03	Rifiuti	-	-	-	-	-	-	-	-
04	Servizio idrico integrato	-	-	-	-	-	-	-	-
05	Aree protette, parchi naturali, protezione naturalistica e forestazione	-	-	-	-	-	-	-	-
06	Tutela e valorizzazione delle risorse idriche	-	-	-	-	-	-	-	-
07	Sviluppo sostenibile territorio montano piccoli Comuni	-	-	-	-	-	-	-	-
08	Qualità dell'aria e riduzione dell'inquinamento	-	-	-	-	-	-	-	-
09	Politica regionale unitaria per lo sviluppo sostenibile e la tutela del territorio e l'ambiente (solo per le Regioni)	471.451,20	-	471.451,20	-	-	-	-	471.451,20
<b>TOTALE MISSIONE 9 - Sviluppo sostenibile e tutela del territorio e dell'ambiente</b>		<b>471.451,20</b>	-	<b>471.451,20</b>	-	-	-	-	<b>471.451,20</b>
10	<b>MISSIONE 10 - Trasporti e diritto alla mobilità</b>								
01	Trasporto ferroviario	-	-	-	-	-	-	-	-
02	Trasporto pubblico locale	-	-	-	-	-	-	-	-
03	Trasporto per vie d'acqua	-	-	-	-	-	-	-	-
04	Altre modalità di trasporto	-	-	-	-	-	-	-	-
05	Viabilità e infrastrutture stradali	-	-	-	-	-	-	-	-
06	Politica regionale unitaria per i trasporti e il diritto alla mobilità (solo per le Regioni)	-	-	-	-	-	-	-	-
<b>TOTALE MISSIONE 10 - Trasporti e diritto alla mobilità</b>		-	-	-	-	-	-	-	-
11	<b>MISSIONE 11 - Soccorso civile</b>								
01	Sistema di protezione civile	-	-	-	-	-	-	-	-
02	Interventi a seguito di calamità naturali	-	-	-	-	-	-	-	-
03	Politica regionale unitaria per il soccorso e la protezione civile (solo per le Regioni)	-	-	-	-	-	-	-	-
<b>TOTALE MISSIONE 11 - Soccorso civile</b>		-	-	-	-	-	-	-	-

MISSIONI E PROGRAMMI		Fondo pluriennale vincolato al 31 dicembre dell'esercizio 2019	Spese impegnate negli esercizi precedenti con copertura costituita dal fondo pluriennale vincolato e imputate all'esercizio 2020	Quota del fondo pluriennale vincolato al 31 dicembre dell'esercizio 2019 non destinata ad essere utilizzata nell'esercizio 2020 e rinvia all'esercizio 2021 e successivi	Spese che si prevede di impegnare nell'esercizio N, con copertura costituita dal fondo pluriennale vincolato con imputazione agli esercizi :				Fondo pluriennale vincolato al 31 dicembre dell'esercizio 2020
		(a)	(b)	(c) = (a) - (b)	2021	2022	Anni successivi	Imputazione non ancora definita	(h) = (c)+(d)+(e)+(f)+(g)
<b>12</b> <b>MISSIONE 12 - Diritti sociali, politiche sociali e famiglia</b> <small>BOLLETTINO UFFICIALE della REGIONE CAMPANIA</small> <small>n. 94 del 29 Dicembre 2017</small>	Infanzia e i minori e per asili nido	-	PARTE I Atti della Regione	-	-	-	-	-	-
	02 Interventi per la disabilità	-	-	-	-	-	-	-	-
	03 Interventi per gli anziani	-	-	-	-	-	-	-	-
	04 Interventi per soggetti a rischio di esclusione sociale	-	-	-	-	-	-	-	-
	05 Interventi per le famiglie	-	-	-	-	-	-	-	-
	06 Interventi per il diritto alla casa	-	-	-	-	-	-	-	-
	07 Programmazione e governo della rete dei servizi sociosanitari e sociali	-	-	-	-	-	-	-	-
	08 Cooperazione e associazionismo	-	-	-	-	-	-	-	-
	09 Servizio necroscopico e cimiteriale	-	-	-	-	-	-	-	-
	Politica regionale unitaria per i diritti sociali e la famiglia	-	-	-	-	-	-	-	-
	10 (solo per le Regioni)	-	-	-	-	-	-	-	-
<b>TOTALE MISSIONE 12 - Diritti sociali, politiche sociali e famiglia</b>		-	-	-	-	-	-	-	-
<b>13</b> <b>MISSIONE 13 - Tutela della salute</b> Servizio sanitario regionale - finanziamento ordinario corrente per la garanzia dei LEA	01	-	-	-	-	-	-	-	-
	02 Servizio sanitario regionale - finanziamento aggiuntivo corrente per livelli di assistenza superiori ai LEA	-	-	-	-	-	-	-	-
	03 Servizio sanitario regionale - finanziamento aggiuntivo corrente per la copertura dello squilibrio di bilancio corrente	-	-	-	-	-	-	-	-
	04 Servizio sanitario regionale - ripiano di disavanzi sanitari relativi ad esercizi pregressi	-	-	-	-	-	-	-	-
	05 Servizio sanitario regionale - investimenti sanitari	-	-	-	-	-	-	-	-
	06 Servizio sanitario regionale - restituzione maggiori gettiti SSN	-	-	-	-	-	-	-	-
	07 Ulteriori spese in materia sanitaria	-	-	-	-	-	-	-	-
	08 Politica regionale unitaria per la tutela della salute (solo per le Regioni)	-	-	-	-	-	-	-	-
<b>TOTALE MISSIONE 13 - Tutela della salute</b>		-	-	-	-	-	-	-	-
<b>14</b> <b>MISSIONE 14 - Sviluppo economico e competitività</b> Industria, PMI e Artigianato	01	-	-	-	-	-	-	-	-
	02 Commercio - reti distributive - tutela dei consumatori	-	-	-	-	-	-	-	-
	03 Ricerca e innovazione	-	-	-	-	-	-	-	-
	04 Reti e altri servizi di pubblica utilità	-	-	-	-	-	-	-	-
		-	-	-	-	-	-	-	-

MISSIONI E PROGRAMMI		Fondo pluriennale vincolato al 31 dicembre dell'esercizio 2019	Spese impegnate negli esercizi precedenti con copertura costituita dal fondo pluriennale vincolato e imputate all'esercizio 2020	Quota del fondo pluriennale vincolato al 31 dicembre dell'esercizio 2019 non destinata ad essere utilizzata nell'esercizio 2020 e rinviata all'esercizio 2021 e successivi	Spese che si prevede di impegnare nell'esercizio N, con copertura costituita dal fondo pluriennale vincolato con imputazione agli esercizi :				Fondo pluriennale vincolato al 31 dicembre dell'esercizio 2020
		(a)	(b)	(c) = (a) - (b)	2021	2022	Anni successivi	Imputazione non ancora definita	(h) = (c)+(d)+(e)+(f)+(g)
05 BOLLETTINO UFFICIALE della REGIONE CAMPANIA	Politica regionale unitaria per lo sviluppo economico e la competitività <i>(solo per le Regioni)</i>	-	-	-	-	-	-	-	-
	<b>VE 14 - Sviluppo economico e competitività</b> n. 94 del 29 Dicembre 2017	-	-	-	-	-	-	-	-
<b>15</b>	<b>MISSIONE 15 - Politiche per il lavoro e la formazione professionale</b>								
01	Servizi per lo sviluppo del mercato del lavoro	-	-	-	-	-	-	-	-
02	Formazione professionale	-	-	-	-	-	-	-	-
03	Sostegno all'occupazione	-	-	-	-	-	-	-	-
04	Politica regionale unitaria per il lavoro e la formazione professionale <i>(solo per le Regioni)</i>	-	-	-	-	-	-	-	-
	<b>TOTALE MISSIONE 15 - Politiche per il lavoro e la formazione professionale</b>	-	-	-	-	-	-	-	-
<b>16</b>	<b>MISSIONE 16 - Agricoltura, politiche agroalimentari e pesca</b>								
01	Sviluppo del settore agricolo e del sistema agroalimentare	-	-	-	-	-	-	-	-
02	Caccia e pesca	-	-	-	-	-	-	-	-
03	Politica regionale unitaria per l'agricoltura, i sistemi agroalimentari, la caccia e la pesca <i>(solo per le Regioni)</i>	-	-	-	-	-	-	-	-
	<b>TOTALE MISSIONE 16 - Agricoltura, politiche agroalimentari e pesca</b>	-	-	-	-	-	-	-	-
<b>17</b>	<b>MISSIONE 17 - Energia e diversificazione delle fonti energetiche</b>								
01	Fonti energetiche	-	-	-	-	-	-	-	-
02	Politica regionale unitaria per l'energia e la diversificazione delle fonti energetiche <i>(solo per le Regioni)</i>	-	-	-	-	-	-	-	-
	<b>TOTALE MISSIONE 17 - Energia e diversificazione delle fonti energetiche</b>	-	-	-	-	-	-	-	-
<b>18</b>	<b>MISSIONE 18 - Relazioni con le altre autonomie territoriali e locali</b>								
01	Relazioni finanziarie con le altre autonomie territoriali	-	-	-	-	-	-	-	-
02	Politica regionale unitaria per le relazioni con le altre autonomie territoriali e locali <i>(solo per le Regioni)</i>	-	-	-	-	-	-	-	-
	<b>TOTALE MISSIONE 18 - Relazioni con le altre autonomie territoriali e locali</b>	-	-	-	-	-	-	-	-
<b>19</b>	<b>MISSIONE 19 - Relazioni internazionali</b>								
01	Relazioni internazionali e Cooperazione allo sviluppo	-	-	-	-	-	-	-	-
02	Cooperazione territoriale <i>(solo per le Regioni)</i>	-	-	-	-	-	-	-	-
	<b>TOTALE MISSIONE 19 - Relazioni internazionali</b>	-	-	-	-	-	-	-	-
<b>20</b>	<b>MISSIONE 20 - FONDI E ACCANTONAMENTI</b>								

MISSIONI E PROGRAMMI		Fondo pluriennale vincolato al 31 dicembre dell'esercizio 2019	Spese impegnate negli esercizi precedenti con copertura costituita dal fondo pluriennale vincolato e imputate all'esercizio 2020	Quota del fondo pluriennale vincolato al 31 dicembre dell'esercizio 2019 non destinata ad essere utilizzata nell'esercizio 2020 e rinvia all'esercizio 2021 e successivi	Spese che si prevede di impegnare nell'esercizio N, con copertura costituita dal fondo pluriennale vincolato con imputazione agli esercizi :				Fondo pluriennale vincolato al 31 dicembre dell'esercizio 2020
					2021	2022	Anni successivi	Imputazione non ancora definita	
		(a)	(b)	(c) = (a) - (b)	(d)	(e)	(f)	(g)	(h) = (c)+(d)+(e)+(f)+(g)
01	Fondo di riserva	-	-	-					-
02	Fondo crediti di dubbia esigibilità	-	-	-					-
BOLLETTINO UFFICIALE della REGIONE CAMPANIA		n. 94 del 29 Dicembre 2017							
TOTALE MISSIONE 20 - FONDI E ACCANTONAMENTI		-	-	-					-
TOTALE		63.435.048,92	-	63.435.048,92	-	-	-	-	63.435.048,92

- (a) L'importo "TOTALE" dell'ultima riga corrisponde alla somma delle due voci "Fondo pluriennale di parte corrente" e "Fondo pluriennale in c/capitale" iscritte in entrata del bilancio di previsione dell'esercizio N. In ciascuna riga, in corrispondenza di ciascun programma di spesa, indicare la stima degli impegni che si prevede di assumere alla data del 31 dicembre dell'esercizio in corso di gestione imputati agli esercizi successivi finanziati dal fondo pluriennale vincolato (sono compresi anche gli impegni assunti negli esercizi precedenti con imputazione agli esercizi successivi) o, se tale stima non risulti possibile, l'importo delle previsioni definitive di spesa del fondo pluriennale vincolato del bilancio dell'esercizio in corso di gestione. Se il bilancio di previsione è approvato dopo il 31 dicembre, indicare l'importo degli impegni assunti negli esercizi precedenti con imputazione agli esercizi successivi determinato sulla base di dati di preconsuntivo. Nel bilancio di previsione dell'esercizio di entrata in vigore della riforma tale importo è pari a 0, a meno che il bilancio non sia approvato dopo il riaccertamento straordinario dei residui. In tal caso indicare l'importo del fondo pluriennale vincolato determinato in tale occasione.
- (b) Indicare l'importo presunto alla data del 31 dicembre N-1 delle spese impegnate negli esercizi precedenti all'esercizio N, con copertura costituita dal fondo pluriennale vincolato, imputate all'esercizio N. Nel primo esercizio di entrata in vigore della riforma, se il bilancio di previsione è approvato dopo il riaccertamento straordinario dei residui, indicare la differenza tra i residui passivi cancellati e reimputati all'esercizio N e i residui attivi cancellati e reimputati all'esercizio N in occasione del riaccertamento straordinario dei residui.
- (g) Risulta possibile stanziare nel bilancio di previsione annuale e pluriennale il fondo pluriennale vincolato anche nel caso di investimenti per i quali non risulta motivatamente possibile individuare l'esigibilità della spesa. Le cause che non hanno reso ancora possibile porre in essere la programmazione necessaria per definire il cronoprogramma della spesa sono dettagliatamente indicate nella Nota integrativa al bilancio. In caso di mancato impegno gli stanziamenti di tale colonna vanno in economia.
- (h) Per ciascuna riga, indicare l'importo delle previsioni di spesa relative al fondo pluriennale vincolato stanziate nel bilancio di previsione dell'esercizio N. L'importo della voce "Totale" dell'ultima riga corrisponde al totale del fondo pluriennale stanziato in spesa nel bilancio di previsione dell'esercizio N e alla somma delle prime due voci iscritte in entrata del bilancio di previsione dell'esercizio N+1, al netto della voce "Totale missioni" della colonna (g).

\* Il prospetto è compilato con riferimento a ciascun esercizio considerato nel bilancio. Nel prospetto relativo all'anno N (ad esempio 2015), indicare 2015 al posto di N, 2016 al posto di N+1, etc.

COMPOSIZIONE DELL'ACCANTONAMENTO AL FONDO CREDITI DI DUBBIA ESIGIBILITA'\*

Esercizio finanziario 2018

TIPOLOGIA	DENOMINAZIONE	STANZIAMENTI DI BILANCIO (a)	ACCANTONAMENTO OBBLIGATORIO AL FONDO (*) (b)	ACCANTONAMENTO EFFETTIVO DI BILANCIO (**) (c)	% di stanziamento accantonato al fondo nel rispetto del principio contabile applicato 3.3 (d)=(c/a)
	<b>ENTRATE CORRENTI DI NATURA TRIBUTARIA, CONTRIBUTIVA E PEREQUATIVA</b>				
10101	Tipologia 101: Imposte, tasse e proventi assimilati	1.819.973.582,39	9.856,00	9.856,00	0,001%
	di cui accertati per cassa sulla base del principio contabile 3.7	0,00			
	Tipologia 101: Imposte, tasse e proventi assimilati non accertati per cassa	1.819.973.582,39	9.856,00	9.856,00	0,001%
10102	Tipologia 102: Tributi destinati al finanziamento della sanità (solo per le Regioni)	5.589.810.342,76	0,00	0,00	0,000%
	di cui accertati per cassa sulla base del principio contabile 3.7	0,00			
	Tipologia 102: Tributi destinati al finanziamento della sanità non accertati per cassa	5.589.810.342,76	0,00	0,00	0,000%
10103	Tipologia 103: Tributi devoluti e regolati alle autonomie speciali (solo per le Regioni)	0,00	0,00	0,00	0,00
	di cui accertati per cassa sulla base del principio contabile 3.7	0,00			
	Tipologia 103: Tributi devoluti e regolati alle autonomie speciali non accertati per cassa	0,00	0,00	0,00	0,00
10104	Tipologia 104: Compartecipazioni di tributi	0,00	0,00	0,00	0,00
10301	Tipologia 301: Fondi perequativi da Amministrazioni Centrali	4.645.726.713,43	0,00	0,00	0,00
10302	Tipologia 302: Fondi perequativi dalla Regione o Provincia autonoma (solo per gli Enti locali)	0,00	0,00	0,00	0,00
10000	TOTALE TITOLO 1	12.055.510.638,58	9.856,00	9.856,00	0,00
	<b>TRASFERIMENTI CORRENTI</b>				
20101	Tipologia 101: Trasferimenti correnti da Amministrazioni pubbliche	1.030.876.029,21	0,00	0,00	0,00
20102	Tipologia 102: Trasferimenti correnti da Famiglie	0,00	0,00	0,00	0,00
20103	Tipologia 103: Trasferimenti correnti da Imprese	0,00	0,00	0,00	0,00
20104	Tipologia 104: Trasferimenti correnti da Istituzioni Sociali Private	0,00	0,00	0,00	0,00
20105	Tipologia 105: Trasferimenti correnti dall'Unione Europea e dal Resto del Mondo	1.191.750,00	0,00	0,00	0,00
	Trasferimenti correnti dall'Unione Europea	0,00			
	Trasferimenti correnti dal Resto del Mondo	1.191.750,00	0,00	0,00	0,00
		1.032.067.779,21	0,00	0,00	0,00
	<b>BOLLETTINO UFFICIALE della REGIONE CAMPANIA</b>				
	<b>TRIBUTARIE</b>				
	<b>n. 94 del 29 Dicembre 2017</b>				
	<b>PARTI I Atti della Regione</b>				
30100	Tipologia 100: Vendita di beni e servizi e proventi derivanti dalla gestione dei beni	524.340.182,32	39.615.369,04	104.763.369,04	19,980%
30200	Tipologia 200: Proventi derivanti dall'attività di controllo e repressione delle irregolarità e degli illeciti	20.155.500,00	120.038,00	120.038,00	0,01
30300	Tipologia 300: Interessi attivi	6.341.743,00	0,00	0,00	0,00
30400	Tipologia 400: Altre entrate da redditi da capitale	0,00	0,00	0,00	0,00
30500	Tipologia 500: Rimborsi e altre entrate correnti	64.049.316,62	53.818,71	53.818,71	0,00
30000	TOTALE TITOLO 3	614.886.741,94	39.789.225,74	104.937.225,74	0,17
	<b>ENTRATE IN CONTO CAPITALE</b>				
40100	Tipologia 100: Tributi in conto capitale	0,00	0,00	0,00	0,00
40200	Tipologia 200: Contributi agli investimenti	2.054.873.226,82	0,00	0,00	0,00
	Contributi agli investimenti da amministrazioni pubbliche	0,00			
	Contributi agli investimenti da UE	0,00			
	Tipologia 200: Contributi agli investimenti al netto dei contributi da PA e da UE	2.054.873.226,82	0,00	0,00	0,00
40300	Tipologia 300: Altri trasferimenti in conto capitale	0,00	0,00	0,00	0,00
	Altri trasferimenti in conto capitale da amministrazioni pubbliche	0,00			
	Altri trasferimenti in conto capitale da UE	0,00			
	Tipologia 300: Altri trasferimenti in conto capitale al netto dei trasferimenti da PA e da UE	0,00	0,00	0,00	0,00
40400	Tipologia 400: Entrate da alienazione di beni materiali e immateriali	800.000,00	0,00	0,00	0,00
40500	Tipologia 500: Altre entrate in conto capitale	0,00	0,00	0,00	0,00
40000	TOTALE TITOLO 4	2.055.673.226,82	0,00	0,00	0,00

TIPOLOGIA	DENOMINAZIONE	STANZIAMENTI DI BILANCIO (a)	ACCANTONAMENT O OBBLIGATORIO AL FONDO (*) (b)	ACCANTONAMENTO EFFETTIVO DI BILANCIO (**) (c)	% di stanziamento accantonato al fondo nel rispetto del principio contabile applicato 3.3 (d)=(c/a)
	ENTRATE DA RIDUZIONE DI ATTIVITA' FINANZIARIE				
50100	Tipologia 100: Alienazione di attività finanziarie	0,00	0,00	0,00	0,00
50200	Tipologia 200: Riscossione crediti di breve termine	0,00	0,00	0,00	0,00
50300	Tipologia 300: Riscossione crediti di medio-lungo termine	20.000,00	0,00	0,00	0,00
50400	Tipologia 400: Altre entrate per riduzione di attività finanziarie	1.000.000,00	0,00	0,00	0,00
50000	TOTALE TITOLO 5	1.020.000,00	0,00	0,00	0,00
	TOTALE GENERALE (***)	15.759.158.386,55	39.799.081,74	104.947.081,74	0,01
	DI CUI FONDO CREDITI DI DUBBIA ESIGIBILITA' DI PARTE CORRENTE (**)		39.799.081,74	104.947.081,74	
	DI CUI FONDO CREDITI DI DUBBIA ESIGIBILITA' IN C/CAPITALE		0,00	0,00	

\* Non richiedono l'accantonamento al fondo crediti di dubbia esigibilità i: a) i trasferimenti da altre Amministrazioni pubbliche e dall'Unione europea; b) i crediti assistiti da fidejussione; c) le entrate tributarie che, sulla base dei nuovi principi contabili, sono accertate per cassa. I principi contabili cui si fa riferimento in questo prospetto sono contenuti nell'allegato 4.2.

\*\* Gli importi della colonna (c) non devono essere inferiori a quelli della colonna (b); se sono superiori le motivazioni della differenza sono indicate nella relazione al bilancio.

\*\*\* Il totale generale della colonna (c) corrisponde alla somma degli stanziamenti del bilancio riguardanti il fondo crediti di dubbia esigibilità. Nel bilancio di previsione il fondo crediti di dubbia esigibilità è articolato in due distinti stanziamenti: il fondo crediti di dubbia esigibilità riguardante le entrate di dubbia esigibilità del titolo 4 delle entrate (stanziato nel titolo 2 delle spese), e il fondo riguardante tutte le altre entrate (stanziato nel titolo 1 della spesa).



COMPOSIZIONE DELL'ACCANTONAMENTO AL FONDO CREDITI DI DUBBIA ESIGIBILITA'\*

Esercizio finanziario 2019

TIPOLOGIA	DENOMINAZIONE	STANZIAMENTI DI BILANCIO (a)	ACCANTONAMENT O OBBLIGATORIO AL FONDO (*) (b)	ACCANTONAMENT O EFFETTIVO DI BILANCIO (**) (c)	% di stanziamento accantonato al fondo nel rispetto del principio contabile applicato 3.3 (d)=(c/a)
	<b>ENTRATE CORRENTI DI NATURA TRIBUTARIA, CONTRIBUTIVA E PEREQUATIVA</b>				
10101	Tipologia 101: Imposte, tasse e proventi assimilati	1.578.392.173,65	9.856,00	9.856,00	0,001%
	di cui accertati per cassa sulla base del principio contabile 3.7	0,00			
	Tipologia 101: Imposte, tasse e proventi assimilati non accertati per cassa	1.578.392.173,65	9.856,00	9.856,00	0,001%
10102	Tipologia 102: Tributi destinati al finanziamento della sanità (solo per le Regioni)	5.590.070.146,95	0,00	0,00	0,000%
	di cui accertati per cassa sulla base del principio contabile 3.7	0,00			
	Tipologia 102: Tributi destinati al finanziamento della sanità non accertati per cassa	5.590.070.146,95	0,00	0,00	0,000%
10103	Tipologia 103: Tributi devoluti e regolati alle autonomie speciali (solo per le Regioni)	0,00	0,00	0,00	0,00
	di cui accertati per cassa sulla base del principio contabile 3.7	0,00			
	Tipologia 103: Tributi devoluti e regolati alle autonomie speciali non accertati per cassa	0,00	0,00	0,00	0,00
10104	Tipologia 104: Compartecipazioni di tributi	0,00	0,00	0,00	0,00
10301	Tipologia 301: Fondi perequativi da Amministrazioni Centrali	4.645.726.713,43	0,00	0,00	0,00
10302	Tipologia 302: Fondi perequativi dalla Regione o Provincia autonoma (solo per gli Enti locali)	0,00	0,00	0,00	0,00
10000	TOTALE TITOLO 1	11.814.189.034,03	9.856,00	9.856,00	0,00
	<b>TRASFERIMENTI CORRENTI</b>				
20101	Tipologia 101: Trasferimenti correnti da Amministrazioni pubbliche	964.611.429,21	0,00	0,00	0,00
20102	Tipologia 102: Trasferimenti correnti da Famiglie	0,00	0,00	0,00	0,00
20103	Tipologia 103: Trasferimenti correnti da Imprese	0,00	0,00	0,00	0,00
20104	Tipologia 104: Trasferimenti correnti da Istituzioni Sociali Private	0,00	0,00	0,00	0,00
20105	Tipologia 105: Trasferimenti correnti dall'Unione Europea e dal Resto del Mondo	1.021.250,00	0,00	0,00	
	Trasferimenti correnti dall'Unione Europea	0,00			
	Trasferimenti correnti dal Resto del Mondo	1.021.250,00	0,00	0,00	0,00
		965.632.679,21	0,00	0,00	0,00
	<b>ENTRATE EXTRATRIBUTARIE</b>				
30100	Tipologia 100: Vendita di beni e servizi e proventi derivanti dalla gestione dei beni	468.870.957,29	39.382.690,26	74.914.003,96	0,16
30200	Tipologia 200: Proventi derivanti dall'attività di controllo e repressione delle irregolarità e degli illeciti	18.148.000,00	120.038,00	120.038,00	0,01
30300	Tipologia 300: Interessi attivi	6.962.974,84	0,00	0,00	0,00
30400	Tipologia 400: Altre entrate da redditi da capitale	0,00	0,00	0,00	0,00
30500	Tipologia 500: Rimborsi e altre entrate correnti	63.735.971,02	53.818,71	53.818,71	0,00
30000	TOTALE TITOLO 3	557.717.903,15	39.556.546,97	75.087.860,67	0,13
	<b>ENTRATE IN CONTO CAPITALE</b>				
40100	Tipologia 100: Tributi in conto capitale	0,00	0,00	0,00	0,00
40200	Tipologia 200: Contributi agli investimenti	728.898.918,52	0,00	0,00	
	Contributi agli investimenti da amministrazioni pubbliche	0,00			
	Contributi agli investimenti da UE	0,00			
	Tipologia 200: Contributi agli investimenti al netto dei contributi da PA e da UE	728.898.918,52	0,00	0,00	0,00
40300	Tipologia 300: Altri trasferimenti in conto capitale	0,00	0,00	0,00	
	Altri trasferimenti in conto capitale da amministrazioni pubbliche	0,00			
	Altri trasferimenti in conto capitale da UE	0,00			
	Tipologia 300: Altri trasferimenti in conto capitale al netto dei trasferimenti da PA e da UE	0,00	0,00	0,00	0,00
40400	Tipologia 400: Entrate da alienazione di beni materiali e immateriali	0,00	0,00	0,00	0,00
40500	Tipologia 500: Altre entrate in conto capitale	0,00	0,00	0,00	0,00
40000	TOTALE TITOLO 4	728.898.918,52	0,00	0,00	0,00

BOLLETTINO UFFICIALE  
della REGIONE CAMPANIA

2

n. 94 del 29 Dicembre 2017

PARTI I



Atti della Regione

TIPOLOGIA	DENOMINAZIONE	STANZIAMENTI DI BILANCIO (a)	ACCANTONAMENT O OBBLIGATORIO AL FONDO (*) (b)	ACCANTONAMENT O EFFETTIVO DI BILANCIO (**) (c)	% di stanziamento accantonato al fondo nel rispetto del principio contabile applicato 3.3 (d)=(c/a)
	ENTRATE DA RIDUZIONE DI ATTIVITA' FINANZIARIE				
50100	Tipologia 100: Alienazione di attività finanziarie	0,00	0,00	0,00	0,00
50200	Tipologia 200: Riscossione crediti di breve termine	0,00	0,00	0,00	0,00
50300	Tipologia 300: Riscossione crediti di medio-lungo termine	20.000,00	0,00	0,00	0,00
50400	Tipologia 400: Altre entrate per riduzione di attività finanziarie	1.000.000,00	0,00	0,00	0,00
50000	TOTALE TITOLO 5	1.020.000,00	0,00	0,00	0,00
	TOTALE GENERALE (***)	14.067.458.534,91	39.566.402,97	75.097.716,67	0,01
	DI CUI FONDO CREDITI DI DUBBIA ESIGIBILITA' DI PARTE CORRENTE (**)		39.566.402,97	75.097.716,67	
	DI CUI FONDO CREDITI DI DUBBIA ESIGIBILITA' IN C/CAPITALE		0,00	0,00	

\* Non richiedono l'accantonamento al fondo crediti di dubbia esigibilità i: a) i trasferimenti da altre Amministrazioni pubbliche e dall'Unione europea; b) i crediti assistiti da fidejussione; c) le entrate tributarie che, sulla base dei nuovi principi contabili, sono accertate per cassa. I principi contabili cui si fa riferimento in questo prospetto sono contenuti nell'allegato 4.2.

\*\* Gli importi della colonna (c) non devono essere inferiori a quelli della colonna (b); se sono superiori le motivazioni della differenza sono indicate nella relazione al bilancio.

\*\*\* Il totale generale della colonna (c) corrisponde alla somma degli stanziamenti del bilancio riguardanti il fondo crediti di dubbia esigibilità. Nel bilancio di previsione il fondo crediti di dubbia esigibilità è articolato in due distinti stanziamenti: il fondo crediti di dubbia esigibilità riguardante le entrate di dubbia esigibilità del titolo 4 delle entrate (stanziato nel titolo 2 delle spese), e il fondo riguardante tutte le altre entrate (stanziato nel titolo 1 della spesa).

COMPOSIZIONE DELL'ACCANTONAMENTO AL FONDO CREDITI DI DUBBIA ESIGIBILITA'\*

Esercizio finanziario 2020


TIPOLOGIA	DENOMINAZIONE	STANZIAMENTI DI BILANCIO (a)	ACCANTONAMENTO OBBLIGATORIO AL FONDO (*) (b)	ACCANTONAMENTO EFFETTIVO DI BILANCIO (**) (c)	% di stanziamento accantonato al fondo nel rispetto del principio contabile applicato 3.3 (d)=(c/a)
	ENTRATE CORRENTI DI NATURA TRIBUTARIA, CONTRIBUTIVA E PEREQUATIVA				
10101	Tipologia 101: Imposte, tasse e proventi assimilati	1.576.337.858,66	2.816,08	2.816,08	0,000%
	di cui accertati per cassa sulla base del principio contabile 3.7	0,00			
	Tipologia 101: Imposte, tasse e proventi assimilati non accertati per cassa	1.576.337.858,66	2.816,08	2.816,08	0,00
10102	Tipologia 102: Tributi destinati al finanziamento della sanità (solo per le Regioni)	5.590.324.461,95	0,00	0,00	0,00
	di cui accertati per cassa sulla base del principio contabile 3.7	0,00			
	Tipologia 102: Tributi destinati al finanziamento della sanità non accertati per cassa	5.590.324.461,95	0,00	0,00	0,00
10103	Tipologia 103: Tributi devoluti e regolati alle autonomie speciali (solo per le Regioni)	0,00	0,00	0,00	0,00
	di cui accertati per cassa sulla base del principio contabile 3.7	0,00			
	Tipologia 103: Tributi devoluti e regolati alle autonomie speciali non accertati per cassa	0,00	0,00	0,00	0,00
10104	Tipologia 104: Compartecipazioni di tributi	0,00	0,00	0,00	0,00
10301	Tipologia 301: Fondi perequativi da Amministrazioni Centrali	4.645.726.713,43	0,00	0,00	0,00
10302	Tipologia 302: Fondi perequativi dalla Regione o Provincia autonoma (solo per gli Enti locali)	0,00	0,00	0,00	0,00
10000	TOTALE TITOLO 1	11.812.389.034,04	2.816,08	2.816,08	0,00
	TRASFERIMENTI CORRENTI				
20101	Tipologia 101: Trasferimenti correnti da Amministrazioni pubbliche	952.903.929,21	0,00	0,00	0,00
20102	Tipologia 102: Trasferimenti correnti da Famiglie	0,00	0,00	0,00	0,00
20103	Tipologia 103: Trasferimenti correnti da Imprese	0,00	0,00	0,00	0,00
20104	Tipologia 104: Trasferimenti correnti da Istituzioni Sociali Private	0,00	0,00	0,00	0,00
20105	Tipologia 105: Trasferimenti correnti dall'Unione Europea e dal Resto del Mondo	84.396,25	0,00	0,00	
	Trasferimenti correnti dall'Unione Europea	0,00			
	Trasferimenti correnti dal Resto del Mondo	84.396,25	0,00	0,00	0,00
		952.988.325,46	0,00	0,00	0,00
	ENTRATE EXTRATRIBUTARIE				
30100	Tipologia 100: Vendita di beni e servizi e proventi derivanti dalla gestione dei beni	468.206.922,69	39.127.565,70	73.189.484,30	0,16
30200	Tipologia 200: Proventi derivanti dall'attività di controllo e repressione delle irregolarità e degli illeciti	18.148.000,00	120.038,00	120.038,00	0,01
30300	Tipologia 300: Interessi attivi	7.598.325,12	0,00	0,00	0,00
30400	Tipologia 400: Altre entrate da redditi da capitale	0,00	0,00	0,00	0,00
30500	Tipologia 500: Rimborsi e altre entrate correnti	63.685.971,02	53.818,71	53.818,71	0,00
30000	TOTALE TITOLO 3	557.639.218,83	39.301.422,41	73.363.341,01	0,13
	ENTRATE IN CONTO CAPITALE				
40100	Tipologia 100: Tributi in conto capitale	0,00	0,00	0,00	0,00
40200	Tipologia 200: Contributi agli investimenti	125.380.865,48	0,00	0,00	
	Contributi agli investimenti da amministrazioni pubbliche	0,00			
	Contributi agli investimenti da UE	0,00			
	Tipologia 200: Contributi agli investimenti al netto dei contributi da PA e da UE	125.380.865,48	0,00	0,00	0,00
40300	Tipologia 300: Altri trasferimenti in conto capitale	0,00	0,00	0,00	
	Altri trasferimenti in conto capitale da amministrazioni pubbliche	0,00			
	Altri trasferimenti in conto capitale da UE	0,00			
	Tipologia 300: Altri trasferimenti in conto capitale al netto dei trasferimenti da PA e da UE	0,00	0,00	0,00	0,00
40400	Tipologia 400: Entrate da alienazione di beni materiali e immateriali	0,00	0,00	0,00	0,00
40500	Tipologia 500: Altre entrate in conto capitale	0,00	0,00	0,00	0,00
40000	TOTALE TITOLO 4	125.380.865,48	0,00	0,00	0,00
	ENTRATE DA RIDUZIONE DI ATTIVITA' FINANZIARIE				
50100	Tipologia 100: Alienazione di attività finanziarie	0,00	0,00	0,00	0,00
50200	Tipologia 200: Riscossione crediti di breve termine	0,00	0,00	0,00	0,00
50300	Tipologia 300: Riscossione crediti di medio-lungo termine	20.000,00	0,00	0,00	0,00

TIPOLOGIA	DENOMINAZIONE	STANZIAMENTI DI BILANCIO (a)	ACCANTONAMENT O OBBLIGATORIO AL FONDO (*) (b)	ACCANTONAMEN TO EFFETTIVO DI BILANCIO (**) (c)	% di stanziamento accantonato al fondo nel rispetto del principio contabile applicato 3.3 (d)=(c/a)
50400	Tipologia 400: Altre entrate per riduzione di attività finanziarie	1.000.000,00	0,00	0,00	0,00
50000	TOTALE TITOLO 5	1.020.000,00	0,00	0,00	0,00
	TOTALE GENERALE (***)	13.449.417.443,81	39.304.238,49	73.366.157,09	0,01
	DI CUI FONDO CREDITI DI DUBBIA ESIGIBILITA' DI PARTE CORRENTE (**)		39.304.238,49	73.366.157,09	
	DI CUI FONDO CREDITI DI DUBBIA ESIGIBILITA' IN C/CAPITALE		0,00	0,00	

\* Non richiedono l'accantonamento al fondo crediti di dubbia esigibilità i: a) i trasferimenti da altre Amministrazioni pubbliche e dall'Unione europea; b) i crediti assistiti da fidejussione; c) le entrate tributarie che, sulla base dei nuovi principi contabili, sono accertate per cassa. I principi contabili cui si fa riferimento in questo prospetto sono contenuti nell'allegato 4.2.

\*\* Gli importi della colonna (c) non devono essere inferiori a quelli della colonna (b); se sono superiori le motivazioni della differenza sono indicate nella relazione al bilancio.

\*\*\* Il totale generale della colonna (c) corrisponde alla somma degli stanziamenti del bilancio riguardanti il fondo crediti di dubbia esigibilità Nel bilancio di previsione il fondo crediti di dubbia esigibilità è articolato in due distinti stanziamenti: il fondo crediti di dubbia esigibilità riguardante le entrate di dubbia esigibilità del titolo 4 delle entrate (stanziato nel titolo 2 delle spese), e il fondo riguardante tutte le altre entrate (stanziato nel titolo 1 della spesa).

<div></div> <div>PROSPETTO DIMOSTRATIVO DEL RISPETTO DEI VINCOLI DI INDEBITAMENTO DELLE REGIONI E DELLE PROVINCE AUTONOME</div> <div>Dati da stanziamento bilancio (<i>esercizio finanziario</i>)</div>				
ENTRATE TRIBUTARIE NON VINCOLATE ( <i>esercizio finanziario</i> ), art. 62, c. 6 del D.Lgs. 118/2011		COMPETENZA ANNO 2018	COMPETENZA ANNO 2019	COMPETENZA ANNO 2020
A) Entrate correnti di natura tributaria, contributiva e perequativa (Titolo I)	(+)	12.701.353.273,58	12.460.031.669,03	12.458.231.669,04
B) Tributi destinati al finanziamento della sanità	(-)	10.235.537.056,19	10.235.796.860,38	10.236.051.175,38
C) TOTALE ENTRATE TRIBUTARIE AL NETTO DELLA SANITA' (A - B)		2.465.816.217,39	2.224.234.808,65	2.222.180.493,66
SPESA ANNUALE PER RATE MUTUI/OBBLIGAZIONI				
D) Livello massimo di spesa annuale (pari al 20% di C)	(+)	493.163.243,48	444.846.961,73	444.436.098,73
E) Ammontare rate per mutui e prestiti autorizzati fino al 31/12/ <i>esercizio precedente</i>	(-)	473.605.076,59	460.598.301,06	463.831.200,32
F) Ammontare rate per mutui e prestiti autorizzati nell'esercizio in corso	(-)	0,00	0,00	0,00
G) Ammontare rate relative a mutui e prestiti che costituiscono debito potenziale	(-)	0,00	0,00	0,00
H) Ammontare rate per mutui e prestiti autorizzati con la Legge in esame	(-)	0,00	0,00	0,00
I) Contributi contributi erariali sulle rate di ammortamento dei mutui in essere al momento della sottoscrizione del finanziamento	(+)	16.637.741,22	258.228,44	258.228,44
L) Ammontare rate riguardanti debiti espressamente esclusi dai limiti di indebitamento	(+)	177.724.600,90	180.679.379,28	182.089.725,27
M) Ammontare disponibile per nuove rate di ammortamento (M = D-E-F-G-H+I+L)		213.920.509,01	165.186.268,39	162.952.852,12
TOTALE DEBITO				
Debito contratto al 31/12/ <i>esercizio precedente</i>	(+)	4.274.723.878,24	4.117.531.146,59	3.971.315.924,77
Debito autorizzato nell'esercizio in corso	(+)	0,00	0,00	0,00
Debito autorizzato dalla Legge in esame	(+)	0,00	0,00	0,00
TOTALE DEBITO DELLA REGIONE		4.274.723.878,24	4.117.531.146,59	3.971.315.924,77
DEBITO POTENZIALE				
Garanzie principali o sussidiarie prestate dalla Regione a favore di altre Amministrazioni pubbliche e di altri soggetti		0,00	0,00	0,00
di cui, garanzie per le quali è stato costituito accantonamento		0,00	0,00	0,00
di cui, garanzie per le quali è stato costituito accantonamento		0,00	0,00	0,00

## **ALLEGATO 12**

### **NOTA INTEGRATIVA**

### **BILANCIO DI PREVISIONE FINANZIARIO PER IL TRIENNIO 2018-2020 DELLA REGIONE CAMPANIA**

## INTRODUZIONE

L'elaborazione del bilancio di previsione della Regione Campania per il triennio 2018-2020 avviene, come negli esercizi finanziari precedenti, in un contesto che a livello internazionale continua a imprimere criticità ed incertezza sulla economia nazionale e, conseguentemente, su quella regionale, in cui, però, cominciano ad affacciarsi segnali incoraggianti. Seppur in un contesto di crescita più dinamica a livello europeo e globale, la ripresa dell'economia italiana si è rafforzata a partire dall'ultimo trimestre del 2016. Le stime ISTAT per il primo trimestre 2017, infatti, che inizialmente indicavano una crescita moderata, hanno subito una revisione al rialzo in giugno e gli ultimi dati trimestrali confermano una crescita del PIL a ritmi soddisfacenti anche nel secondo trimestre. Inoltre, le modifiche apportate al profilo di crescita del 2016 hanno migliorato l'effetto trascinamento sul 2017.

Pur tuttavia il contesto in cui opera la manovra di bilancio continua a risentire, così come negli anni passati, dei sacrifici richiesti alle regioni che negli anni sono state chiamate a fornire un contributo molto elevato per il risanamento della finanza pubblica rispetto ad altri comparti della Pubblica Amministrazione con significativa compromissione dei margini di manovra dei propri bilanci e dell'autonomia di spesa.

Il taglio ai trasferimenti regionali disposto dalle manovre approvate dal Governo nazionale a partire dal 2010 ha determinato, infatti, oltre al progressivo irrigidimento delle risorse iscritte in bilancio, anche la riduzione delle risorse correnti disponibili ed il conseguente azzeramento dei trasferimenti erariali liberi di parte corrente.

Anche per il 2018, ancora, le Regioni hanno richiamato l'attenzione del Parlamento e del Governo sugli effetti delle manovre di finanza pubblica sugli equilibri dei bilanci regionali. In particolare, il concorso positivo delle Regioni alla manovra di finanza pubblica ed equilibrio per l'anno 2018 ammonta a 12,95 miliardi di contributo [per 9,69 mld (indebitamento netto) a legislazione vigente per il 2018 che si aggiungono a 660 milioni del concorso al pareggio di bilancio, ad 1,89 mld per la rideterminazione del FSN in sede di manovra 2017 (c.392 L.232/2016), 604 mil per rideterminazione livello fabbisogno decreto MEF 5 giugno 2017 e 99 milioni rideterminazione del Fondo Nazionale Trasporti – art.3 intesa].

Le coperture alle manovre sono state trovate di volta in volta nella riduzione e razionalizzazione della spesa corrente senza eccezioni e quindi anche nel settore sanità, ma si evidenzia che dal 2016 le manovre finanziarie impongono alle Regioni, unico comparto, un avanzo rispetto al pareggio di bilancio in “difformità” con tutti gli altri settori della PA (per gli enti locali è richiesto il pareggio mentre lo Stato ha chiesto lo slittamento al 2020 del pareggio di bilancio). L’avanzo per il 2018 in base al testo del ddl Bilancio 2018 sarà pari a 2,2 miliardi equivalenti circa allo 0,124 % del PIL, che **per la regione Campania si traduce in un avanzo da garantire a fine anno di quasi 232 milioni di euro.**

Le Intese che si sono susseguite dal 2014 fra Regioni e Governo hanno sempre cercato di salvaguardare i trasferimenti sulle politiche sociali e l’istruzione nonché sanità e Trasporto pubblico locale ma il contributo di finanza pubblica richiesto è superiore all’ammontare dei trasferimenti (al netto di sanità e TPL che già registrano un pesante impatto soprattutto se raffrontate al PIL) e si abbate nonostante le coperture strutturali predette per oltre 10 miliardi su circa il 25% delle spese regionali (quelle extra sanità). La razionalizzazione delle spese già in atto da quasi un decennio ha ormai reso i bilanci regionali estremamente rigidi: è estremamente difficile reperire ulteriori risorse nella spesa corrente sia per far fronte a nuovi contributi alla finanza pubblica o per accantonare risparmio pubblico per investimenti o per far fronte ai piani di rientro al disavanzo sanitario.

Occorre ricordare, infatti, che le nuove norme entrate in vigore con la legge 243/2012 determinano ulteriori restrizioni, oltre a quelle già in vigore per il comparto Regioni previste dalla Costituzione, relative alla possibilità di indebitamento per la sola spesa per investimenti con un effetto di sostanziale cristallizzazione degli investimenti a livello di territori.

Le Regioni, poi, si sono fatte carico dell’assorbimento (del 50% e del 30%) del personale in sovrannumero di Province e Città metropolitane; hanno sostenuto i bilanci provinciali con svincoli (per quanto possibile) delle risorse regionali vincolate e/o erogazioni una tantum in specifiche materie dal finanziamento di funzioni definite in correlazione di livelli essenziali delle prestazioni come i Centri per l’impiego, nonostante gli impegni di finanza pubblica a cui esse stesse sono sottoposte.

Non va sottaciuto, infine, che le Regioni a statuto ordinario hanno sempre fatto fronte agli impegni di finanza pubblica e nel 2016 hanno apportato un ulteriore miglioramento alla finanza pubblica con un “overshooting” rispetto all’obiettivo richiesto di oltre 2 miliardi. Questo risultato anche dovuto alla modifica della normativa e alla difficoltà di applicazione oltre che



dall'impossibilità di prevedere in gestione l'andamento di alcune poste di bilancio, ha certamente influenzato positivamente le grandezze di finanza pubblica sottoposte al controllo europeo.

Alle difficoltà di carattere nazionale, poi, si aggiungono le criticità specifiche della Regione Campania connesse alla necessità dei ripiani dei disavanzi emergenti dai rendiconti approvati relativi al 2013, 2014 e 2015, la cui quota annuale da coprire ammonta complessivamente a circa 300ML di euro.

## ENTRATA A LEGISLAZIONE VIGENTE

Le Entrate tributarie per l'anno 2018 ammontano ad euro 12.155.510.638,58, quelle in conto capitale ammontano ad euro 2.055.673.226,82, quelle per riduzione attività finanziarie ad euro 1.000.020.000,00, quelle per anticipazioni di tesoreria ammontano ad euro 1.000.000.000,00 e quelle per partite di giro ammontano ad euro 4.846.640.000,00.

Tra le voci di entrata caratterizzanti il presente bilancio si segnala l'iscrizione delle Quote di avanzo per effetto delle disposizioni di cui all'articolo 26 del D.L. n. 50/2017 di cui si evidenzia l'utilizzo del Fondo anticipazioni di liquidità ex D.L. n. 35/2013, e la contabilizzazione degli incassi UE versati nei conti di tesoreria centrale intestati alle Regioni in ossequio alle disposizioni di cui al punto 3.12 del principio contabile applicato della contabilità finanziaria allegato al D. lgs.vo n. 118/2011.

Nel dettaglio:

1) l'articolo 26 del D.L. n. 50 del 24.04.2017, come modificato ed integrato dalla legge di conversione 21 giugno 2017, n.96, alla lettera c) ha inserito dopo il comma 468 del D.Lgs.vo n. 118/2011 il comma 468bis che consente alle Regioni di utilizzare le quote di avanzo vincolato iscrivendole nella Missione 20 Programma 3 in appositi accantonamenti di bilancio.

In ossequio a tale disposizione nel Bilancio di previsione 2018/2020 è stata iscritta per l'annualità 2018 la quota di avanzo complessivo per euro 5.643.815.761,56 di cui sono state distinte le seguenti due quote.

1.1 avanzo utilizzato anticipatamente nel 2018 per euro 3.151.381.487,15 corrispondente ai Fondi iscritti alla Missione 20 Programma 3 titolo 1 per euro 1.900.840.268,76 e Titolo 2 per euro 1.250.541.218,39;

1.2 avanzo utilizzato per l'iscrizione del Fondo anticipazioni di liquidità (D.L. n. 35/2013 e successive modifiche e rifinanziamenti) nel triennio 2018/2020. Nel dettaglio per effetto della contabilizzazione dell'Anticipazione di liquidità di cui agli articoli 2 e 3 del Decreto Legge 8 aprile 2013, n. 35, convertito con modificazioni in Legge 6 giugno 2013, n. 64, come disciplinata ai sensi dell'articolo 1, commi da 692 a 700, della legge 28 dicembre 2015, n. 208, nel bilancio per i tre

anni di programmazione, la voce Utilizzo Fondo Anticipazioni di liquidità è stata iscritta come di seguito riportato:

	<b>2018</b>	<b>2019</b>	<b>2020</b>
<b>Utilizzo fondo anticipazioni di liquidità Entrata</b>	<b>2.492.434.274,41</b>	<b>2.424.650.949,16</b>	<b>2.355.242.790,16</b>

3) in ossequio alle disposizioni di cui al punto 3.12 del principio contabile applicato della contabilità finanziaria allegato al D. lgs.vo n. 118/2011, secondo cui gli incassi UE versati nei conti di tesoreria centrale intestati alle Regioni sono considerati incassati nel bilancio delle Regioni, sono stati istituiti appositi capitoli di entrata e di uscita su cui registrare tali movimentazioni. Tali importi, per un totale previsto di euro 1 Miliardo di euro, sono stati iscritti all'Entrata al Titolo 5 Tipologia 50400 ed alla Spesa alla Missione 1 Programma 3 Titolo 3.

Nel dettaglio, la contabilizzazione di tale operazione nel bilancio della Regione comporta:

- la registrazione dell'accertamento e della riscossione del finanziamento UE;
- la registrazione del contemporaneo impegno e versamento di tali risorse nel conto di tesoreria centrale (attraverso l'emissione di un mandato versato in quietanza di entrata). All'impegno delle spese determinate dal versamento nel conto di tesoreria centrale (tra le operazioni finanziarie) corrisponde l'accertamento dell'entrata derivante dal prelevamento dal conto di tesoreria.;
- al momento dell'effettivo prelievo delle somme presenti nel conto di tesoreria centrale, la registrazione dell'incasso derivante dal prelevamento dal conto di tesoreria

**ENTRATE CORRENTI DI NATURA TRIBUTARIA, CONTRIBUTIVA E PEREQUATIVA**

Tra le entrate del Titolo I si segnalano le più significative.

**Tassa automobilistica regionale – LL.RR. 18/1/1991, n. 3 e 7/12/1993, n. 45 – art. 17, comma 16, legge 27.12.1997, n. 449**

In base ai dati del trend storico registrato negli anni scorsi, si può prevedibilmente stanziare nell'apposito capitolo di entrata un importo pari ad euro 370.000.000,00 a cui si aggiunge l'incremento del 10% previsto prudenzialmente in euro 36.000.000,00. La quota della maggiorazione, ai sensi dell'art 19 L.R. 3 del 20 gennaio 2017 è destinata, per il 2018 e per il 2019, in misura pari al 50% per il sostegno ai processi di gestione delle situazioni di crisi occupazionale e dei processi di sviluppo, nonché della integrazione oraria dei lavoratori socialmente utili impiegati presso le strutture della Regione Campania, se è attestata dagli uffici regionali medesimi l'effettiva utilità del loro utilizzo le finalità di cui all'articolo 5, comma 2 bis, lettera a) della legge regionale 1/2012 e il restante 50% per cento per le politiche socio-sanitarie della Regione.

**Imposta regionale sulle emissioni sonore degli aeromobili (IRESA) - art. 1, commi 169-177, L.R. 6 maggio 2013, n. 6 e ss.mm.ii**

L'IRESA introdotta in questa Regione dalla norma in denominazione, è stata oggetto di altri due ulteriori interventi legislativi e precisamente: art. 7 della L.R. n. 4 del 16/01/2014 e articoli 1, commi da 155 a 158, della L.R. n. 16 del 07/08/2014.

si prevede di poter accertare ed incassare complessivamente sul bilancio 2018, per pagamenti spontanei, l'importo di € 450.000,00.

**Addizionale sull'imposta di consumo gas-metano (legge regionale 3/4/1991, n. 7 e decreto legge 20/1/1992, n.11)**

Attesi il trend di riscossioni per pagamenti spontanei a tutt'oggi realizzate nei precedenti anni d'imposta, si prevedono per l'anno 2018 entrate pari ad € 21.500.000,00.

**Tassa regionale per il diritto allo studio universitario (art. 3, comma 20, legge 28/12/95, n. 549)**

Si ricorda, innanzitutto che, in base alla normativa in oggetto, gli introiti di tale tassa concorrono, in uno ad appositi finanziamenti ministeriali, a finanziare le borse di studio agli studenti universitari di questa Regione meritevoli e bisognosi.

In base ai dati del trend storico registrato negli anni scorsi, si può prevedibilmente stanziare nell'apposito capitolo di entrata un importo pari ad € 30.000.000,00.

**Imposta regionale sulla benzina per autotrazione (art. 3 legge regionale 24 dicembre 2003, n. 28)**

In considerazione delle riscossioni realizzate, per pagamenti spontanei dei decorsi esercizi finanziari, nonché delle modifiche legislative apportate, nel tempo, al tributo di che trattasi, è possibile prevedere un'entrata complessiva per l'anno 2018, per il capitolo in parola, pari a € 15.500.000,00.

**Per quanto attiene il sistema di entrate collegate al cd. "federalismo fiscale"****1. Imposta regionale sulle attività produttive – d. lgs. 15/12/1997, n. 446 (cap. 53 e N.I. e 162) e Addizionale regionale all'irpef - art. 50, d. lgs. 15/12/1997, n. 446 (cap. 57)**

Le previsioni relative all'Irap e l'addizionale regionale all'Irpef per il 2018 risultano allineate alle ultime stime del Dipartimento delle Finanze del MEF in ottemperanza al principio contabile applicato concernente la contabilità finanziaria.

Inoltre è prevista l'entrata di 237 milioni di euro conseguente al riversamento da parte del Ministero dell'Economia e delle Finanze delle somme derivanti dall'attività di recupero dell'evasione fiscale ai sensi dell'art. 9 del Decreto Legislativo n. 68/2011 mai versate dal 2011 al 18/11/2014.

## TRASFERIMENTI CORRENTI

Per quanto riguarda i trasferimenti correnti, gli stessi si attestano in euro 1.032.067.779,21, di cui € 1.030.876.029,21 per trasferimenti correnti da Amministrazioni pubbliche e euro € 1.191.750,00 da trasferimenti correnti dell'Unione europea.

Tra le entrate correnti si segnala il fondo nazionale per il concorso finanziario dello Stato agli oneri del trasporto pubblico locale, anche ferroviario, nelle regioni a statuto ordinario, pari ad euro € 545.842.635,00.

## ENTRATE EXTRATRIBUTARIE

Per quanto riguarda le entrate extratributarie, esse ammontano ad euro 615.886.741,94 e di seguito si segnalano le principali voci:

### **- servizio di raccolta e depurazione delle acque reflue**

Ai sensi delle vigenti normative di settore, la Regione Campania, quale Ente di programmazione ed assetto del territorio, non è soggetto titolato alla gestione diretta delle opere di depurazione e collettamento; detta gestione è, invece, di competenza degli A.T.O. (Ambiti Territoriali Ottimali) previsti dalla Legge n. 36/94 e dalla Legge Regionale n. 14/97 in attuazione del Servizio Idrico Integrato.

Tuttavia, nelle more del concreto avvio delle attività da parte degli A.T.O. competenti, la Regione, attraverso le attività della U.O.D. Impianti e reti del ciclo integrato delle acque di rilevanza regionale si è fatta carico dell'onere di gestire direttamente le suddette opere, onde evitare l'interruzione del pubblico servizio di depurazione.

Per quanto attiene i canoni di depurazione, la legittimazione alla riscossione presso l'utenza finale resta affidata ai Comuni ed ai loro Consorzi, che hanno l'obbligo di riversare le somme riscosse (al netto di IVA e spese di riscossione), presso gli utenti finali (imprese e civili abitazioni), al soggetto gestore del servizio di depurazione ovvero, allo stato, alla Regione.

Dal 1 gennaio 1999, i canoni di depurazione e fognatura hanno assunto la natura di corrispettivo a fronte del servizio erogato e la riscossione è affidata ai soggetti che provvedono a riscuotere i corrispettivi per le forniture d'acqua.

Gli impianti di depurazione in gestione diretta della Regione hanno una potenzialità di trattamento di 380M di metri cubi; tale volume allo stato non è totalmente collettato per cui, nonostante gli impianti funzionino a regime, non tutta la tariffa è esigibile, in quanto gli utenti non sono ancora allacciati al sistema depurativo. Per tale ragione, una quota non è ancora esigibile ovvero fatturabile all'utenza per la sentenza della Corte Costituzionale n. 355/2008, nella quale si stabilisce che la tariffa è esigibile solo se l'utente è allacciato al depuratore.

A seguito della predetta detrazione, la previsione di entrata, pari € 72.845.836,80, del capitolo 2012 del Bilancio gestionale 2018

**- servizio di erogazione all'ingrosso di acqua potabile**

Nelle more del trasferimento definitivo agli Enti destinatari per legge, la Regione Campania ebbe trasferito negli anni '80 il sistema idrico regionale realizzato a partire dagli anni cinquanta dalla Cassa per il Mezzogiorno e, tutt'ora, ne detiene ancora la gestione diretta.

Tale rete idrica regionale, denominata Acquedotto Campano e costituita dall'Acquedotto Torano - Maretto – Biferno e dall'Acquedotto del Sarno, si è aggiunto dal 1990 anche l'Acquedotto della Campania Occidentale, completato dalla Regione dopo il trasferimento operato dalla ex Casmez ai sensi dell'art. 5 della Legge 64/86 e messo in gestione nel 1992 con l'affidamento al Concessionario EniAcqua Campania S.p.A. (oggi Acqua Campania S.p.A.).

A fronte del servizio di erogazione all'ingrosso dell'acqua, i soggetti gestori del servizio di distribuzione dell'acqua all'utenza finale provvedono al pagamento alla Regione delle forniture idriche ricevute.

Pertanto, la previsione di entrata, pari 114.990.058,32, del capitolo 2004 del Bilancio gestionale 2018.

## **ENTRATE EXTRATRIBUTARIE PER LA GESTIONE DEL DEMANIO IDRICO**

Si tratta di canoni di concessione di acqua pubblica versati dagli utenti.

Pertanto, la previsione di entrata, pari ad € 2.000000,00, del capitolo 2415 del Bilancio gestionale 2018, è stata stimata sul trend storico di tale entrata nel corso degli anni.

## **ENTRATE EXTRATRIBUTARIE PER GLI ONERI CONNESSI ALLE PROCEDURE DI VALUTAZIONE AMBIENTALE VAS (D. LGS. 152/2006 E DPGR 17/2009), VIA (D. LGS. 152/2006 E REG. REG. 2/2012), VI (DPR 357/1997 E REG. REG. 1/2010)**

La D.G.R. n. 683 del 08/10/2010 ha revocato la D.G.R. n. 916 del 14 luglio 2005, che definiva le spese istruttorie per le procedure di valutazione di impatto ambientale e valutazione di incidenza, ed ha individuato le modalità di calcolo degli oneri dovuti per le procedure di valutazione ambientale strategica, valutazione di impatto ambientale e valutazione di incidenza in Regione Campania. La quantificazione degli oneri per le procedure di valutazione ambientale strategica, valutazione di impatto ambientale e valutazione di incidenza prevede la determinazione di un importo fisso e di uno variabile differenziato in relazione al tipo di procedimento attivato.

Pertanto, la previsione di entrata, pari ad € 400.000,00, del capitolo 2412 del Bilancio gestionale 2018, è stata stimata sul trend storico di tale entrata nel corso degli anni pregressi.

## **ENTRATE IN CONTO CAPITALE**

Per quanto riguarda le entrate in conto capitale, le stesse si attestano in euro 2.055.673.226,82, di cui euro 2.054.873.226,82, per contributi agli investimenti ed euro 800.000,00 da entrate da alienazione di beni materiali ed immateriali



## ALTRE ENTRATE

Non risultano accesi prestiti, mentre risulta formalmente iscritta una anticipazione di cassa da richiedere all'istituto tesoriere fino alla concorrenza di euro 1.000.000.000,00.

Al riguardo, si segnala che la Regione dal 2012 non richiede anticipazioni di cassa al proprio tesoriere.

Risultano, infine, iscritti euro 4.846.640.000,00 nelle entrate per conto terzi e partite di giro.

Per quanto riguarda le previsioni di entrata relative agli **anni 2018 e 2019** si rimanda ai prospetti allegati al bilancio.

**SPESA A LEGISLAZIONE VIGENTE**

Le spese correnti per l'anno 2018 ammontano ad euro 14.832.236.069,65, quelle in conto capitale ammontano ad euro 3.907.555.013,48, quelle per incremento attività finanziarie ad euro 1.001.372.500,00, quelle per rimborso prestiti e mutui ad euro 2.680.937.701,66, quelle per anticipazioni di tesoreria ammontano ad euro 1.000.000.000,00 e quelle per partite di giro ammontano ad euro 4.846.640.000,00, per un totale complessivo di euro 28.268.741.284,79.

A tali spese vanno aggiunte le quote di disavanzo di amministrazione derivanti dai rendiconti 2013, 2014 e 2015.

Nella tabella che segue si riepilogano le spese correnti libere e vincolate distinte per missioni.

PROSPETTO RIEPILOGATIVO SPESA CORRENTE				
MISSIONE	DESCRIZIONE	2018	2019	2020
01	SERVIZI ISTITUZIONALI, GENERALI E DI GESTIONE	375.329.521,23	274.490.741,51	289.618.156,48
02	GIUSTIZIA	-	-	-
03	ORDINE PUBBLICO E SICUREZZA	2.944.346,03	1.602.948,43	1.488.734,61
04	ISTRUZIONE E DIRITTO ALLO STUDIO	66.262.069,89	56.718.505,43	49.967.978,04
05	TUTELA E VALORIZZAZIONE DEI BENI E ATTIVITÀ CULTURALI	45.634.195,72	25.940.376,13	25.071.970,74
06	POLITICHE GIOVANILI, SPORT E TEMPO LIBERO	3.835.911,24	1.563.224,01	1.446.294,67
07	TURISMO	16.670.106,50	7.907.283,04	9.006.465,02
08	ASSETTO DEL TERRITORIO ED EDILIZIA ABITATIVA	3.250.452,51	2.904.189,46	3.264.366,48
09	SVILUPPO SOSTENIBILE E TUTELA DEL TERRITORIO E DELL'AMBIENTE	419.293.373,23	342.359.738,34	193.287.634,38
10	TRASPORTI E DIRITTO ALLA MOBILITÀ	731.989.432,06	703.308.641,22	705.797.772,87
11	SOCCORSO CIVILE	33.695.521,48	29.810.438,79	31.188.064,29
12	DIRITTI SOCIALI, POLITICHE SOCIALI E FAMIGLIA	128.610.559,07	46.503.198,69	47.930.073,76
13	TUTELA DELLA SALUTE	10.584.009.587,45	10.570.293.792,49	10.571.576.573,92
14	SVILUPPO ECONOMICO E COMPETITIVITÀ	9.060.600,30	5.696.804,85	6.313.753,96
15	POLITICHE PER IL LAVORO E LA FORMAZIONE PROFESSIONALE	47.470.126,80	34.624.250,93	36.272.159,06
16	AGRICOLTURA, POLITICHE AGROALIMENTARI E PESCA	58.017.055,21	80.772.264,13	85.128.909,37
17	ENERGIA E DIVERSIFICAZIONE DELLE FONTI ENERGETICHE	804.560,95	556.806,77	619.906,94
18	RELAZIONI CON LE ALTRE AUTONOMIE TERRITORIALI E LOCALI	14.544.010,85	7.569.405,02	8.640.242,16
19	RELAZIONI INTERNAZIONALI	6.462.533,86	3.734.084,40	4.210.319,85
20	FONDI E ACCANTONAMENTO	2.061.897.447,50	122.784.194,55	122.258.480,61
50	DEBITO PUBBLICO	221.454.657,77	209.197.617,49	203.597.828,69
60	ANTICIPAZIONI FINANZIARIE	1.000.000,00	1.000.000,00	1.000.000,00
99	SERVIZI PER CONTO TERZI	-	-	-
	<b>TOTALE SPESA CORRENTE</b>	<b>14.832.236.069,65</b>	<b>12.529.338.505,68</b>	<b>12.397.685.685,90</b>

Nella tabella che segue si riepilogano le spese in conto capitale libere e vincolate distinte per missioni.

PROSPETTO RIEPILOGATIVO SPESA IN CONTO CAPITALE				
MISSIONE	DESCRIZIONE	2018	2019	2020
01	SERVIZI ISTITUZIONALI, GENERALI E DI GESTIONE	183.208.364,22	102.178.637,58	73.155.539,73
02	GIUSTIZIA	-	-	-
03	ORDINE PUBBLICO E SICUREZZA	9.637.612,46	9.004.228,89	16.246,38
04	ISTRUZIONE E DIRITTO ALLO STUDIO	19.254.551,08	4.939.397,27	97.478,35
05	TUTELA E VALORIZZAZIONE DEI BENI E ATTIVITÀ CULTURALI	66.814.780,13	56.409.918,70	4.072.982,63
06	POLITICHE GIOVANILI, SPORT E TEMPO LIBERO	79.950.000,00	17.900.000,00	433.237,12
07	TURISMO	9.785.602,86	-	-
08	ASSETTO DEL TERRITORIO ED EDILIZIA ABITATIVA	98.946.239,44	28.231.068,17	21.408.588,31
09	SVILUPPO SOSTENIBILE E TUTELA DEL TERRITORIO E DELL'AMBIENTE	838.898.706,99	203.476.497,78	31.057.784,70
10	TRASPORTI E DIRITTO ALLA MOBILITÀ	460.024.579,04	166.106.519,23	39.970.600,35
11	SOCCORSO CIVILE	91.581.160,25	33.125.700,01	9.500.000,00
12	DIRITTI SOCIALI, POLITICHE SOCIALI E FAMIGLIA	45.106.691,47	51.205.441,46	36.885.588,95
13	TUTELA DELLA SALUTE	251.788.370,28	210.158.266,18	197.778.697,27
14	SVILUPPO ECONOMICO E COMPETITIVITÀ	121.449.968,90	145.131.421,28	1.318.094,71
15	POLITICHE PER IL LAVORO E LA FORMAZIONE PROFESSIONALE	129.992.406,31	19.934.114,26	11.241.412,68
16	AGRICOLTURA, POLITICHE AGROALIMENTARI E PESCA	48.933.281,14	46.045.267,91	43.559.254,38
17	ENERGIA E DIVERSIFICAZIONE DELLE FONTI ENERGETICHE	915,00	466,00	531,93
18	RELAZIONI CON LE ALTRE AUTONOMIE TERRITORIALI E LOCALI	201.140.565,52	201.171.860,41	178.801.172,47
19	RELAZIONI INTERNAZIONALI	-	-	-
20	FONDI E ACCANTONAMENTO	1.251.041.218,39	1.000.000,00	1.000.000,00
50	DEBITO PUBBLICO	-	-	-
60	ANTICIPAZIONI FINANZIARIE	-	-	-
99	SERVIZI PER CONTO TERZI	-	-	-
	TOTALE SPESA IN CONTO CAPITALE	3.907.555.013,48	1.296.018.805,13	650.297.209,96

## DISAVANZI

Al bilancio regionale 2018/2020 risultano applicate le seguenti quote di Disavanzo:

***D1. Quota di Disavanzo tecnico al 31.12.2013 per € 70.252.987,14***

Rappresenta la parte del maggior disavanzo scaturente dal Riaccertamento Straordinario (Euro 2.107.589.614,11), la cui quota annuale da applicare al Bilancio di Previsione con le modalità previste dal comma 16 dell'articolo 3 del Decreto Legislativo 23 giugno 2011, n. 118 (massimo in 30 quote annuali costanti) è pari ad Euro 70.252.987,14.

***D2. Quota ripiano disavanzo DL35/2013 art. 3, co16, D.Lgs.118/2011 per € 67.783.325,25 nel 2018, per € 69.408.159,00 nel 2019 ed € 71.074.866,23 nel 2020***

Trattasi della quota annuale relativa alle anticipazioni di liquidità erogate ai sensi degli artt. 2 e 3 del DL. n. 35/2013, da contabilizzare con le modalità previste dall'articolo 1, commi da 692 a 700, della legge 28 dicembre 2015, n. 208 (legge di stabilità nazionale 2016);

***D3. Quota di Disavanzo derivante dal Rendiconto 2014 per € 63.851.775,18***

La Corte dei Conti, Sezione Regionale di Controllo per la Campania, in merito al Giudizio di Parificazione del Rendiconto della Regione Campania per l'esercizio 2014, con la decisione della Sezione Regionale di Controllo per la Campania approvata con deliberazione n. 65 del 06/04/2017, depositata in Segreteria della Corte il giorno 04/05/2017, ha parificato, nelle componenti del Conto del Bilancio e dello Stato Patrimoniale attivo e passivo, il Rendiconto Generale della Regione Campania, per l'esercizio 2014, di cui alla delibera di Giunta regionale DdL n. 651 del 26 novembre 2016.

La Corte ha espresso alcuni rilievi per quanto riguarda il Conto del Bilancio, di cui la Regione Campania ha prontamente eliminato le cause, che hanno, però, generato un maggior disavanzo per il rendiconto 2014, rispetto a quanto già ripianato in Bilancio Regionale, per una somma pari ad Euro 510.814.201,44=.

Al ripiano di tale maggiore disavanzo si è proceduto con le modalità previste dall'art. 9, comma 5, del Decreto Legge 19 giugno 2015, n. 78, come convertito dalla legge 6 agosto 2015, n. 125, il quale prevede che *“In deroga all'articolo 42, comma 12, del decreto legislativo 23 giugno 2011, n. 118, e successive modifiche, il disavanzo al 31 dicembre 2014 delle regioni, al netto del debito autorizzato e non contratto, può essere ripianato nei dieci esercizi successivi a quote costanti, contestualmente all'adozione di una delibera consiliare avente ad oggetto il piano di rientro dal disavanzo, sottoposto al parere del collegio dei revisori, nel quale sono individuati i provvedimenti necessari a ripristinare il pareggio. La deliberazione di cui al presente comma contiene l'impegno formale di evitare la formazione di ogni ulteriore potenziale disavanzo, ed è allegata al bilancio di previsione e al rendiconto, costituendone parte integrante. Con periodicità almeno semestrale il Presidente della giunta regionale trasmette al Consiglio una relazione riguardante lo stato di attuazione del piano di rientro”*.

In concreto, con DdL n. 691 del 14/11/2017, considerato che non è più possibile procedere alle variazioni sui bilanci 2015 e 2016, si è reso opportuno procedere al ripiano di detto disavanzo a decorrere dall'esercizio finanziario 2017 e fino al 2024 a quote costanti, quantificando l'importo annuo da ripianare in euro 63.851.775,18= da applicare al bilancio di previsione dall'esercizio 2017 e fino al 2024 mediante un analitico Piano di rientro approvato dal Consiglio regionale con deliberazione n. 1 del 29 novembre 2017 ed annessa legge regionale di variazione al bilancio regionale 2017/2019 n. 35 approvata dall'Assemblea legislativa regionale nella seduta del 29 novembre 2017 e pubblicata sul BURC n. 86 del 01.12.2017.

#### ***D.4 Quota di Disavanzo al 31.12.2015 per € 161.430815,12***

Con Deliberazione di Giunta Regionale n. 692 del 14/11/2017 è stato approvato lo Schema di Rendiconto Generale della Regione Campania per l'esercizio 2015, inviato alla Corte dei Conti per il Giudizio di Parificazione.

Nello Schema suddetto il Risultato di Amministrazione al 31/12/2015 evidenzia un ulteriore maggior disavanzo di Euro 484.292.445,36, che sarà ripianata in sede di Bilancio di Previsione per gli esercizi 2018/2020, con le modalità di cui all'art. 42, comma 12, del Decreto Legislativo 118/2011

Le misure individuate sono le seguenti:

- a) per l'esercizio 2018, la copertura avviene con l'entrata corrente straordinaria conseguente al riversamento da parte del Ministero dell'Economia e delle Finanze delle somme derivanti dall'attività di recupero dell'evasione fiscale ai sensi dell'art. 9 del Decreto Legislativo n. 68/2011 mai versate dal 2011 al 18/11/2014;
- b) per gli esercizi 2019 e 2020, la copertura della quota di disavanzo, a legislazione vigente, dovrà essere assicurata mediante una drastica attività di riduzione della spesa, un'adeguata politica fiscale e tributaria per l'incremento del gettito nonché un adeguamento delle tariffe.

### SPESA SANITARIA

Con deliberazione del Consiglio dei Ministri del 10/07/2017 il Presidente della Giunta regionale è stato nominato Commissario ad acta per l'attuazione del vigente piano di rientro dal disavanzo del SSR campano, secondo i Programmi operativi di cui all'articolo 2, comma 88, della legge 23 dicembre 2009, n. 191 e ss.mm.ii. Con detta deliberazione, è stato assegnato *“al Commissario ad acta l'incarico prioritario di attuare i Programmi operativi 2016-2018 e gli interventi necessari a garantire, in maniera uniforme sul territorio regionale, l'erogazione dei livelli essenziali di assistenza in condizioni di efficienza, appropriatezza, sicurezza e qualità, nei termini indicati dai Tavoli tecnici di verifica, nell'ambito della cornice normativa vigente”*.

Inoltre, nel corso del 2017 le procedure di accreditamento sono giunte pressochè alla conclusione, mancando solo poche unità a motivo di procedimenti giudiziari in corso, nei quali la Direzione Salute non ha alcun potere di incidenza. È stata altresì istituita nel 2017 una Commissione per la rideterminazione dei fabbisogni che, entro il 2017, esprimerà in documenti formali il risultato del proprio lavoro, teso alla rivalutazione del fabbisogno in ambito ospedaliero (già concretizzatosi con il nuovo Piano Ospedaliero, approvato dai Ministeri affiancanti nella seduta del 28.11.2017), nell'ambito della alta specialità riabilitativa, nell'assistenza territoriale (cosiddetta specialistica ambulatoriale), diabetologica, dialitica, riabilitazione.

Si è concluso il I Corso regionale per Direttori Generali nel mese di ottobre 2017.

Per la gestione delle Liste di Attesa è stato emanato il DCA n. 34/2017 che regola ex novo e istituisce una governance regionale sulle Liste di Attesa, anche attraverso la collaborazione con i MMG per l'indicazione sulle ricette delle Classi di Priorità.

Gli Atti Aziendali sono quasi tutti conclusi (in valutazione quelli rimanenti ASL Caserta e ASL Na1 Centro).

È in fase di conclusione la procedura di riconversione delle Case di Cura Neuropsichiatriche.

È in approvazione il modello progettuale unico regionale per le Cure Primarie nel quale è progettato anche il CUP regionale.

L'Accordo di Programma ministeriale ha previsto l'erogazione di fondi destinati all'edilizia sanitaria secondo una programmazione in avanzata fase di approvazione, che prevede stanziamenti di fondi destinati a presidi per i quali il Piano Ospedaliero prevede un consistente aumento di posti letto.

È stata attuata una politica di miglioramento dei tempi di pagamento che entro fine 2017 condurrà al pagamento delle spese correnti entro i 60 giorni previsti dalla normativa europea. Le Aziende proseguiranno nell'attività di certificazione della contabilità, concluderanno il processo di ricongiunzione delle carte contabili (ASL Na1 e Na3). Tutte le Aziende Sanitarie hanno approvato i loro bilanci fino al 2015.

Sono state adottate misure di appropriatezza assistenziale per diminuire i ricoveri inappropriati (DCA n. 35/2017) e migliorare le performance regionali in ambito di assistenza ospedaliera.

La Regione prevede di ottenere una migliore performance sulla griglia LEA sull'annualità 2017 per completare il percorso positivo tendente a condurre la Campania al di fuori del Piano di rientro.

Nella seduta del 28.11.2017 il rinnovato Piano Ospedaliero è stato approvato dai Ministeri affiancanti. Questo documento, che sarà a breve assunto con formale DCA quale documento di programmazione sanitaria, permetterà il riordino della rete dell'emergenza/urgenza, una ridefinizione del privato accreditato in ambito ospedaliero, rispondente alle nuove esigenze e fabbisogni regionali, un riequilibrio dell'assistenza ospedaliera per acuti a favore dell'assistenza ospedaliera per patologie post-acuzie, la creazione delle reti tempo/dipendenti e delle reti cliniche così come enunciate del documento stesso.

Le Cure Primarie, in previsione dell'adozione del modello Unico regionale, subiranno una riorganizzazione strutturale ma soprattutto funzionale, tesa alla presa in carico dei soggetti con patologie croniche, da assistere prioritariamente in ambito territoriale, evitando il ricorso al ricovero ospedaliero. In questo senso le AFT e le UCCP individuate nel modello regionale permetteranno di arginare il ricorso ai Pronto Soccorsi con relativi fenomeni di overcrowding.

Saranno sottoscritti accordi con le Regioni confinanti per ridurre il fenomeno della mobilità passiva. Sono già in corso azioni di confronto con la Regione Basilicata e la Regione Molise.

Alcuni degli obiettivi strategici enunciati nel documento precedente sono stati già raggiunti, quali:

- Completamento del percorso di validazione degli Atti aziendali delle aziende pubbliche del SSR
- e ridefinizione dell'organizzazione della rete ospedaliera;
- Ridefinizione del Centro regionale Trapianti e adeguamento della rete trasfusionale;
- Attuazione del Piano Regionale della Prevenzione (in corso dal 2016, a validità triennale).

I Programmi Operativi deliberati dal Commissario ad Acta guidano il percorso degli Uffici Regionali e rappresentano l'impegno che la Regione Campania ha assunto con i Ministeri affiancanti per l'uscita dal Piano di Rientro.

### **SPESE PER IL PERSONALE**

I dati relativi alle spese di personale evidenziano che la tendenza al forte calo di questa importante componente del bilancio si conferma anche per il triennio 2018-2020.

Nel confrontare i dati relativi alle spese del personale rispetto agli stanziamenti del bilancio di previsione 2017-2019 allo scopo di fornire ulteriori informazioni di carattere quantitativo e descrittivo ed al fine di migliorare la capacità informativa del bilancio, occorre precisare un aspetto. Ai sensi D.Lgs 118/2011 art. 14 comma 3bis *“Le Regioni, a seguito di motivate ed effettive difficoltà gestionali per la sola spesa di personale, possono utilizzare in maniera strumentale, per non più di due esercizi finanziari, il programma “Risorse umane”, all'interno della missione “Servizi istituzionali, generali e di gestione”*. Avendo la Regione Campania già beneficiato di questa possibilità per gli anni 2015 e 2016, per il bilancio di previsione 2017-2019 si è stati costretti ad adempiere pienamente l'obbligo di legge stabilito dal su richiamato disposto normativo. Tale riclassificazione del bilancio, è stata realizzata attraverso un processo a fasi:

- Quantificazione dei costi del personale per singola Struttura sulla base delle Delibere di Giunta Regionale di riorganizzazione amministrativa che si sono susseguite nel periodo;



- Riconduzione delle strutture organizzative in funzione delle rispettive competenze alle missioni e programmi così definite dall'Allegato M/14 al D. Lgs 118/2001;
- Aggregazione dei dati di spesa e successiva creazione dei capitoli di bilancio di nuova istituzione.

Le dinamiche dipendenti dall'eventuale approvazione, nel corso dell'anno, dei CCNL comporterà sicuramente una maggiore spesa per i conseguenti adeguamenti, spesa che resta totalmente a carico dei capitoli di competenza di questa Direzione. Tuttavia, occorre premettere che, tali dotazioni, non possono subire ulteriori tagli se non si vuole rischiare di non disporre delle necessarie risorse per il pagamento delle spese obbligatorie quali quelle collegate al personale dipendente.

Per concludere è doveroso sottolineare che il continuo processo di riduzione degli organici potrebbe aver infatti raggiunto un limite, che deve essere attentamente valutato, in relazione alle esigenze di garantire un funzionamento alla macchina amministrativa della Regione adeguato agli obiettivi prefissati.

#### SPESE PER COLLABORAZIONI COORDINATE E CONTINUATIVE

Per quanto concerne la spesa di personale per collaborazioni coordinate e continuative si premette che l'articolo 9, comma 28, D.L. 31 maggio 2010, n. 78, convertito in legge, con modificazioni, dall'art. 1, comma 1, legge 30 luglio 2010, n. 122, prevede che *“a decorrere dall'anno 2011, le amministrazioni dello Stato, anche ad ordinamento autonomo, le agenzie, incluse le Agenzie fiscali di cui agli articoli 62, 63 e 64 del decreto legislativo 30 luglio 1999, n. 300, e successive modificazioni, gli enti pubblici non economici, le università e gli enti pubblici di cui all'articolo 70, comma 4, del decreto legislativo 30 marzo 2001, n. 165 e successive modificazioni e integrazioni, le camere di commercio, industria, artigianato e agricoltura fermo quanto previsto dagli articoli 7, comma 6, e 36 del decreto legislativo 30 marzo 2001, n. 165, possono avvalersi di personale a tempo determinato o con convenzioni ovvero con contratti di collaborazione coordinata e continuativa, nel limite del 50 per cento della spesa sostenuta per le stesse finalità nell'anno 2009”*.

Ancora, il comma 28 dell'articolo 9 prevede, che *“i limiti di cui al primo e al secondo periodo non si applicano... nel caso in cui il costo del personale sia coperto da finanziamenti specifici aggiuntivi o da fondi dell'Unione europea; nell'ipotesi di cofinanziamento, i limiti medesimi non si applicano con riferimento alla sola quota finanziata da altri soggetti”*.

Atteso che le disposizioni in questione costituiscono principi generali ai fini del coordinamento della finanza pubblica ai quali si adeguano le regioni, le province autonome, gli enti locali e gli enti del Servizio sanitario nazionale si precisa che:

- 1) dal conto annuale per l'anno 2009 della Giunta Regionale la spesa sostenuta per il personale a tempo determinato o con convenzioni ovvero con contratti di collaborazione coordinata e continuativa, al netto di finanziamenti specifici o da fondi dell'unione europea, ammonta ad euro 3.511.588,00;
- 2) la spesa sostenuta nell'anno 2009 dal Consiglio Regionale per il personale a tempo determinato o con convenzioni ovvero con contratti di collaborazione coordinata e continuativa, rilevante ex articolo 9, comma 28, D.L. 31 maggio 2010, n. 78, ammonta ad euro 4.014.368,00, così come comunicato dal Capo Dipartimento Segreteria Generale Amministrativa del Consiglio Regionale con nota prot.gen. 2014.0024278/P del 23/12/2014.

Complessivamente, dunque, la spesa sostenuta nell'anno 2009 dalla Giunta Regionale e dal Consiglio Regionale per il personale a tempo determinato o con convenzioni ovvero con contratti di collaborazione coordinata e continuativa ammonta ad euro 7.525.956,00.

Per tutto quanto sopra rappresentato la spesa della Giunta Regionale e del Consiglio Regionale per il personale a tempo determinato o con convenzioni ovvero con contratti di collaborazione coordinata e continuativa nell'anno 2016 non poteva essere superiore ad euro 3.762.978,00, corrispondente al 50 per cento della spesa sostenuta per le stesse finalità nell'anno 2009.

Con nota prot. 2014.0003746/P del 18/07/2014 il Collegio dei Revisori ha precisato che, in riferimento ai dati di bilancio da individuare ai fini del confronto tra la spesa sostenuta nell'anno 2009 relativamente al personale a tempo determinato o con convenzioni ovvero con contratti di collaborazione coordinata e continuativa con quella dell'anno di riferimento, in assenza di espressi divieti e data l'unicità dell'Ente, appariva opportuno utilizzare i dati aggregati del Consiglio Regionale e della Giunta regionale.

Per effetto della precisazione del Collegio dei revisori, con DGRC n. 68 del 23 febbraio 2015, sulla scorta della spesa monitorata al 23 febbraio 2015 ammontante ad € 484.482,41, è stata limitata la spesa della Giunta Regionale nell'anno 2015 per il personale a tempo determinato o con convenzioni ovvero con contratti di collaborazione coordinata e continuativa rilevante ex articolo 9, comma 28, D.L. 31 maggio 2010, n. 78, entro un importo massimo di euro 1.005.794,00.

Similmente con DGRC n. 101 del 15 marzo 2016, sulla base dei dati forniti da tutti gli uffici regionali nell'anno 2016 risultano contratti in corso, rilevanti ex articolo 9, comma 28, D.L. 31 maggio 2010, n. 78, per un ammontare complessivo pari ad euro 1.056.656,27 è stata limitata la

spesa della Giunta Regionale nell'anno 2016 per il personale a tempo determinato o con convenzioni ovvero con contratti di collaborazione coordinata e continuativa rilevante ex articolo 9, comma 28, D.L. 31 maggio 2010, n. 78, entro un importo massimo di euro 1.255.794,00 rispetto al plafond utilizzabile di euro 1.755.794,00.

Anche nel 2017, poi, con la DGRC n. 667 del 31.10.2017, sulla scorta di idoneo procedimento, è stata limitata la spesa della Giunta Regionale nell'anno 2016 per il personale a tempo determinato o con convenzioni ovvero con contratti di collaborazione coordinata e continuativa rilevante ex articolo 9, comma 28, D.L. 31 maggio 2010, n. 78, entro un importo massimo di euro 1.355.794,00 rispetto al plafond utilizzabile di euro 1.755.794,00.

Appare opportuno, altresì, fornire brevi cenni in merito ai cd fondi aggiuntivi in relazione alla programmazione 2014/2020.

### **POR Campania FSE 2014-2020**

Alla luce degli orientamenti forniti dai Servizi della Commissione ("Position Paper") e dal Ministro per la Coesione Territoriale e nell'ambito della cornice regolamentare definita a livello comunitario, la Regione Campania ha avviato il processo di programmazione 2014-2020 istituendo, con Delibera 142 del 27/5/2013, il Gruppo di Programmazione con il compito di provvedere alla redazione dei documenti di programmazione, sulla base degli indirizzi impartiti dal Presidente e dalla Giunta Regionale. Con successiva Deliberazione n. 527 del 9/12/2013 la Giunta regionale ha adottato il "Documento Strategico Regionale", predisposto dal Gruppo di Programmazione di cui alla DGR 142/2013, stabilendo di assumerlo come schema generale di orientamento per l'elaborazione dei Programmi operativi regionali FESR, FSE, FEASR e FEAMP 2014-2020. Con Deliberazione n. 282 del 18/07/2014 la Giunta regionale ha, altresì, approvato ed adottato il Documento di sintesi del POR Campania FESR 2014-2020 ed il Documento di sintesi del POR Campania FSE 2014-2020, opportunamente condivisi con il Tavolo del partenariato economico-sociale nella seduta del 15 luglio 2014, dando mandato alle rispettive Autorità di Gestione di procedere alla notifica ai Servizi della Commissione europea dei Programmi Operativi regionali FESR e FSE per il periodo 2014-2020, secondo quanto previsto dai regolamenti comunitari, e all'attivazione delle azioni necessarie per la Formale adozione dei relativi PO. Con Delibera n.

647 del 15 dicembre 2014, inoltre, la Giunta Regionale ha approvato i Piani Finanziari del PO Campania FESR 20 14- 2020 e del PO Campania FSE 20 14-2020 modificati alla luce delle determinazioni assunte e degli indirizzi formulati a livello di governo centrale, condivisi nella seduta CIPE del 10 novembre 2014. In funzione delle Deliberazioni adottate dalla Giunta Regionale l'Autorità di Gestione FSE ha proceduto alla notifica ai Servizi della Commissione europea della bozza del POR Campania FSE 20 14-2020, apportando nella versione definitiva del Programma le modifiche e le integrazioni richieste dai Servizi della Commissione europea in accoglimento delle osservazioni formali ed informali pervenute. La Commissione europea con Decisione n. C(2015)5085/F1 del 20 luglio 2015 ha approvato il POR Campania FSE 2014-2020 e la Giunta Regionale ne ha preso atto con Deliberazione n. 388 del 2 settembre 2015.

Si riporta, di seguito, il piano finanziario del POR Campania FSE 2014-2020 distinto per Asse prioritario di investimento e per quote di cofinanziamento ed annualità.

ASSE	% Asse su Totale	Quota Totale	Quota Comunitaria
I – Occupazione	42,00%	351.606.000	263.704.500
II – Inclusione	21,98%	184.010.000	138.007.500
III – Istruzione e formazione	30,52%	255.493.200	191.619.900
IV – Capacità istituzionale	3,00%	25.110.000	18.832.500
V – Assistenza Tecnica	2,50%	20.957.147	15.717.860
	<b>100,00</b>	<b>837.176.347</b>	<b>627.882.260</b>

POR FSE 2014-2020				
Annualità	UE	Stato	Regione	Totale
	<b>627.882,60</b>	<b>146.505.861</b>	<b>62.788.226</b>	<b>837.176.347</b>
2015	142.581.082	33.268.920	14.258.108	190.108.110
2016	93.252.315	21.758.873	9.325.232	124.336.420
2017	95.118.622	22.194.345	9.511.862	126.824.829
2018	97.022.222	22.638.518	9.702.223	129.362.963
2019	98.963.855	23.091.567	9.896.385	131.951.807
2020	100.944.164	23.553.638	10.094.416	134.592.218
<b>Totale</b>	<b>627.882,60</b>	<b>146.505.861</b>	<b>62.788.226</b>	<b>837.176.347</b>

Nella Delibera CIPE n. 10/2015 è stabilito, tra l'altro, che '... (omissis)... il Fondo di rotazione assicura la copertura delle risorse necessarie per il riequilibrio finanziario per la regione Campania di cui ai decreti del Ministero dell'economia e delle finanze numeri 47 e 48 del 2013, nei limiti dell'importo di 320 milioni di euro ... (omissis) .... Le risorse per il riequilibrio Finanziario potranno essere utilizzate, per i programmi operativi della regione Campania, in aggiunta alla quota di cofinanziamento nazionale ovvero per ridurre l'apporto del bilancio regionale alla quota di cofinanziamento nazionale”.

Le succitate risorse destinate dalla Delibera CIPE n. 10/2015 alla Regione Campania, come previsto anche nella Delibera di Giunta Regionale n.191 del 03/05/2016, saranno parzialmente utilizzate a copertura dell'intera quota regionale di cofinanziamento del POR FSE 2014-2020 per l'ammontare complessivo di euro 62.788.226,00.

Relativamente al fabbisogno finanziario espresso dai diversi responsabili di obiettivo specifico si rappresenta di seguito una tabella previsionale degli importi da iscrivere nel Bilancio 2018-2020.

Previsione di Bilancio				
Asse	Annualità 2018	Annualità 2019	Annualità 2020	Oltre il triennio
I – Occupazione	53.538.266,66	7.822.766,66	7.117.966,68	5.885.000,00
II – Inclusione	44.694.941,51	51.157.998,53	36.831.434,34	33.625.221,25
III – Istruzione e forma-	78.714.737,32	12.261.109,92	4.123.446,00	0,00
IV – Capacità istituzionale	7.796.382,40	10.092.048,04	1.755.000,00	2.376,80
V – Assistenza Tecnica	2.576.648,13	2.152.640,10	1.121.800,10	3.588.718,92
<b>Totale</b>	<b>187.320.976,02</b>	<b>83.486.563,25</b>	<b>50.949.647,12</b>	<b>43.101.316,97</b>

**POR FESR 2014/2020**

Nel Bilancio 2018/2020 è stato previsto lo stanziamento già assicurato per le annualità 2018 e 2020 del bilancio 2017/2019 sulla scorta dell'andamento degli accertamenti ed impegni pluriennali con un minimo adeguamento delle previsioni sull'annualità 2020.

Il Programma Operativo è stato approvato dalla Commissione europea con decisione C(2015) 8578 del 1/12/2015, in esito al processo negoziale avviato dopo l'adozione dell'Accordo di Partenariato tra l'Istituzione comunitaria e lo Stato italiano. La Giunta regionale ha preso atto del POR con la Deliberazione n. 720 del 16/12/2015.

Il Programma vale complessivamente **€ 4.113.545.843,00** alla cui copertura concorrono l'Unione europea (FESR) per il 75%, lo Stato italiano (Fondo di rotazione ex L. n. 183/87) per il 17,5% e la Regione per la rimanente quota del 7,5%

A parziale copertura della quota regionale è già stata disposta la destinazione di parte delle risorse – pari ad € 320.000.000,00 - di cui alla Deliberazione del CIPE n. 10 del 28/01/2015 (risorse per il riequilibrio finanziario della Regione Campania).

In relazione al cofinanziamento del Programma sono stati iscritti in bilancio (DGR n. 687/2015) i capitoli 1512 “Assegnazioni di fondi della U.E. per l'attuazione del P.O. FESR 2014/2020”, 1514 “Assegnazioni di fondi dello Stato per l'attuazione del P.O. FESR 2014/2020” ed il capitolo 1516 “Fondi Delibera CIPE 28/1/2015, n. 10 da destinare al cofinanziamento del Programma Operativo FESR 2014/2020”.

Il POR FESR 2014/2020 è stato approvato con il seguente piano finanziario:

POR FESR 2014/2020				
Annualità	UE	Stato	Regione	Totale
2014	414.970.593,00	96.826.472,00	41.497.059,00	553.294.124,00
2015	423.278.555,00	98.764.996,00	42.327.856,00	564.371.407,00
2016	431.751.644,00	100.742.050,00	43.175.164,00	575.668.858,00
2017	440.392.513,00	102.758.253,00	44.039.251,00	587.190.017,00
2018	449.206.046,00	104.814.744,00	44.920.605,00	598.941.395,00
2019	458.195.668,00	106.912.323,00	45.819.567,00	610.927.558,00
2020	467.364.363,00	109.051.685,00	46.736.436,00	623.152.484,00
<b>Totale</b>	<b>3.085.159.382,00</b>	<b>719.870.523,00</b>	<b>308.515.938,00</b>	<b>4.113.545.843,00</b>

Nella Delibera CIPE n. 10/2015 è stabilito, tra l'altro, che "...(*omissis*)... il Fondo di rotazione assicura la copertura delle risorse necessarie per il riequilibrio finanziario per la regione Campania di cui ai decreti del Ministero dell'economia e delle finanze numeri 47 e 48 del 2013, nei limiti dell'importo di 320 milioni di euro ....(*omissis*) .... Le risorse per il riequilibrio finanziario potranno essere utilizzate, per i programmi operativi della regione Campania, in aggiunta alla quota di cofinanziamento nazionale ovvero per ridurre l'apporto del bilancio regionale alla quota di cofinanziamento nazionale". La Regione Campania utilizza le risorse in questione per ri-

durre l'apporto del bilancio regionale alla quota di cofinanziamento nazionale dei programmi operativi POR FESR, POR FSE e PSR 2014/2020. Ad oggi tale co-finanziamento, come da tabella riportata in calce e relativa all'esposizione delle somme accertate fino al 2017 ed acquisite nel bilancio pluriennale autorizzatorio 2017/2019 risulta quasi esaurito per cui al fine del completamento della programmazione è indispensabile l'individuazione di ulteriori fonti di co-finanziamento.

## PROGRAMMAZIONE FSC 2014-2020

La programmazione delle risorse del FSC del ciclo 2014-2020 avviene, ai sensi delle delibere CIPE nn. 25 e 26 del 10 agosto 2016, attraverso la sottoscrizione di "Piani Operativi" per aree tematiche di rilevanza nazionale (delibera n. 25/2016) o dei "Patti per il Sud" per le Regioni e le Città metropolitane del Mezzogiorno (delibera n. 26/2016).

In data 24 aprile 2016, la Regione Campania ha sottoscritto con la Presidenza del Consiglio dei Ministri il proprio "Patto per il Sud" (denominato "Patto per lo sviluppo della Regione Campania"), destinato alla realizzazione degli interventi necessari per l'infrastrutturazione del territorio, la realizzazione di nuovi investimenti industriali, la riqualificazione e la reindustrializzazione delle aree industriali ed ogni azione funzionale allo sviluppo economico, produttivo e occupazionale del territorio regionale.

Il "Patto", ratificato dalla Giunta Regionale con deliberazione n. 173 del 26 aprile 2016, dispone di una dotazione complessiva pari a 7.005,09 milioni di euro, alla quale concorrono anche risorse FSC 2014-2020, per un importo di **2.780,00 milioni di euro**, assegnato alla Regione Campania con delibera CIPE n. 26/2016.

Con la deliberazione n. 280 del 23 maggio 2017, la Giunta Regionale ha preso atto degli esiti della riprogrammazione del "Patto", avviata su istanza della Regione Campania e condivisa, ai sensi dell'art. 3.3 della delibera CIPE n. 26/2016.

Il nuovo piano degli interventi allegato al "Patto", come rimodulato con la DGR n. 280/2017, individua una serie di interventi strategici afferenti ai seguenti settori prioritari:



- Infrastrutture;
- Ambiente;
- Sviluppo economico e produttivo;
- Occupazione, inclusione sociale e lotta alla povertà, istruzione e formazione;
- Turismo, cultura e valorizzazione risorse naturali.

Attraverso la realizzazione dei suddetti interventi strategici, il “Patto” mira a:

- recuperare il divario sociale e produttivo regionale;
- dare un forte impulso alla valorizzazione delle eccellenze industriali e di ricerca già presenti sul territorio, attraendo nuovi investimenti nazionali ed esteri;
- affrontare il tema delle crisi industriali, attraverso iniziative volte a favorire la ripresa e lo sviluppo.

### **PSR 2014/2020 - Relazione per il bilancio regionale**

Con la Decisione di Esecuzione della Commissione Europea C (2017) 1383 finale del 22 febbraio 2017 la Commissione UE ha approvato il Programma di Sviluppo Rurale della Regione Campania (P.S.R.) per il periodo di Programmazione 2014-2020. La Giunta regionale con la Deliberazione 134 del 14 marzo 2017 ha preso atto dell'approvazione del P.S.R. Campania 2014-2020 da parte della Commissione.

La Conferenza delle Regioni e delle Province autonome, nella seduta dell'8 giugno 2017, ha approvato una riprogrammazione solidale delle risorse FEASR 2014-2020 al fine di potenziare i programmi di sviluppo rurale delle quattro Regioni colpite dagli eventi sismici verificatisi a partire dal 24 agosto 2016. Al PSR Campania 14/20 è chiesto un contributo di solidarietà pari a euro 23.712.396,69 in spesa pubblica equivalenti a 14.346.000,00 in quota FEASR. Tale riduzione del budget sarà a carico delle annualità 2018-2019-2020. Tale modifica in corso di approvazione porterà la dotazione complessiva del Programma a euro 1.096.589.000 euro in quota FEASR.

<b>PSR Campania 14/20: FEASR ventilazione annuale</b>								
	2014	2015	2016	2017	2018	2019	2020	Totale complessivo
<b>PF modificato</b>	-	236.504.000,00	237.368.000,00	158.846.000,00	154.308.000,00	154.616.000,00	154.947.000,00	<b>1.096.589.000,00</b>
<b>PF in vigore</b>	-	236.504.000,00	237.368.000,00	158.846.000,00	159.080.000,00	159.398.000,00	159.739.000,00	<b>1.110.935.000,00</b>
variazione assoluta	-	-	-	-	4.772.000,00	4.782.000,00	4.792.000,00	14.346.000,00
variazione %	-	0,00%	0,00%	0,00%	3,00%	3,00%	3,00%	1,29%

Con la Deliberazione C.I.P.E. n 10 del 28 gennaio 2015 “Definizione dei criteri di cofinanziamento pubblico nazionale dei programmi Europei per il periodo di programmazione 2014-2020 e relativo monitoraggio. Programmazione degli interventi complementari di cui all’articolo 1, comma 242, della legge n. 147/2013 previsti nell’accordo di partenariato 2014-2020” è stato stabilito che per il P.S.R. Campania 2014-2020 la copertura della spesa pubblica necessaria all’attuazione del Programma è così suddivisa tra U.E., Stato e Regione:

<b>UE</b>	<b>Stato</b>	<b>Regione</b>	<b>Totale</b>
60,5%	27,65%	11,85%	100%

Per il periodo di programmazione in corso l’art. 38 comma 1 del 1306/2013 fissa, per il disimpegno automatico, la regola n+3. Il Regolamento 1303/13 agli art. 20,21 e 22 costituisce una riserva finanziaria di efficacia dell’attuazione pari al 6% della dotazione FEASR del PSR 14/20 e ne definisce le modalità di verifica tenuto conto delle *performance* di pagamenti certificati al 2018 sulle singole priorità dello sviluppo rurale. Il non conseguimento di tali target intermedi comporta una penalizzazione finanziaria a livello di priorità.

La normativa a base del PSR 2014/2020 - reg (UE) 335/13, 1310/2013, 807/14- rende ammissibili al nuovo pacchetto finanziario le spese connesse al completamento di interventi i cui impegni giuridicamente vincolanti sono stati assunti nel precedente periodo di programmazione (trascinamenti) purchè siano rispettate alcune condizioni specifiche.

Sulla base di queste considerazioni l’AdG ha programmato per il triennio 2016-2018 una calendarizzazione dei bandi in uscita al fine di generare un flusso di pagamenti necessari al conseguimento dell’obiettivo di *performance*.

Sulla base dei primi bandi emanati e dell'andamento previsto dei pagamenti, inclusi quelli relativi ai trascinamenti, la tabella sottostante riporta l'ammontare di risorse regionali necessarie a coprire la quota regionale tenendo conto anche della rimodulazione relativa al contributo di solidarietà per le Regioni colpite dal sisma dal 2016.

previsioni quota regionale	
2017	16.945.500,00
2018	28.087.855,45
2019	39.471.457,52
2020	31.112.811,57
<b>totale</b>	<b>115.617.624,54</b>

## **FONDO EUROPEO PER GLI AFFARI MARITTIMI E PER LA PESCA (FEAMP).**

### **FEAMP CAMPANIA 2014-2020**

Il Fondo europeo per gli affari marittimi e per la pesca - FEAMP – (istituito con *Reg. UE 508 del 15 maggio 2014 del Parlamento e del Consiglio*) è il nuovo strumento finanziario concepito dalla Unione Europea per il periodo 2014-2020, in sostituzione del FEP, per garantire lo sviluppo sostenibile del settore della pesca e dell'acquacoltura.

L'obiettivo generale della Politica Comune della Pesca - PCP - è quello di garantire che le attività di pesca e di acquacoltura contribuiscano alla creazione di condizioni ambientali sostenibili a lungo termine, necessarie per lo sviluppo economico e sociale. Inoltre, essa dovrebbe favorire un aumento della produttività, un equo tenore di vita per gli operatori del settore, la stabilità dei mercati e, infine, dovrebbe garantire la disponibilità delle risorse e la fornitura di derrate al consumatore a prezzi ragionevoli.

L'ambito di applicazione del Fondo europeo per gli affari marittimi e la pesca (FEAMP) comprende il sostegno alla Politica Comune della Pesca per la conservazione delle risorse biologiche marine, per la gestione delle attività di pesca e delle flotte che sfruttano tali risorse e per le risorse biologiche di acqua dolce e l'acquacoltura, nonché per la trasformazione e la commercializzazione dei prodotti della pesca e dell'acquacoltura.

Il FEAMP, secondo la previsione dell'art.4 del Regolamento UE N.508/2014, contribuisce al raggiungimento dei seguenti obiettivi:

- a) promuovere una pesca e un'acquacoltura competitive, sostenibili sotto il profilo ambientale, redditizie sul piano economico e socialmente responsabili;
- b) favorire l'attuazione della Politica Comune della Pesca;
- c) promuovere uno sviluppo territoriale equilibrato e inclusivo delle zone di pesca e acquacoltura;
- d) favorire lo sviluppo e l'attuazione della PMI dell'Unione in modo complementare rispetto alla politica di coesione e alla PCP.

Una sintesi delle misure attuative attraverso il cui finanziamento saranno perseguiti gli obiettivi finora descritti sono:

- Innovazione organizzativa
- Partenariati tra esperti scientifici e pescatori
- Promozione del capitale umano e formazione
- Diversificazione e nuove forme di reddito
- Sostegno all'avviamento per i giovani pescatori
- Salute e sicurezza
- Arresto temporaneo delle attività di pesca
- Arresto definitivo delle attività di pesca
- Fondi di mutualizzazione per eventi climatici avversi ed emergenze ambientali

Al pari della precedente programmazione 2007/2013, appena conclusa, le regioni agiscono quali Organismi Intermedi, delegati dall'Autorità di gestione - la DG Pesca marittima e acquacoltura del MIPAAF.

Nel mese di luglio 2014 è stato raggiunto l'accordo tra i Ministri della Pesca della UE sui criteri di riparto del nuovo Fondo le cui risorse sono stabilite a circa 6,5 miliardi.

All'Italia sono stati attribuiti 424 Meuro e sulla base dell'Intesa raggiunta nella riunione della Conferenza Permanente per i rapporti tra lo Stato, le Regioni e le Province Autonome del 17 dicembre 2015 e del consequenziale Decreto del Ministro per le Politiche Agricole del 19 gennaio 2016 è stata effettuata la ripartizione delle risorse FEAMP assegnate, rispettivamente, allo Stato e alle

Regioni e alle Province Autonome, distinte per le Priorità 1,2, 4 e 5 e per l'Assistenza Tecnica (Allegato al DM).

In data 9.6.2016 la Conferenza Permanente per i rapporti tra lo Stato, le Regioni e le Province autonome di Trento e Bolzano ha sancito l'intesa sull'Accordo Multiregionale per l'attuazione coordinata degli interventi cofinanziati dal Fondo europeo per gli Affari Marittimi e la Pesca. Il citato Accordo stabilisce il Piano Finanziario della Regione Campania – O.I. – pari ad euro 73.238.109,24, corrispondente al 12,73%

Le quote di cofinanziamento del Piano finanziario FEAMP della Regione Campania sono:

1. quota UE 36.785.426,00 50%;
2. quota Stato (FdR) 25.516.878,27 35%;
3. quota regionale 10.935.804,97 15%

A seguito dell'avvenuta ricezione, ai sensi dell'art. 134, comma 1, del Reg. (UE) n. 1303/2013, delle quote di prefinanziamento, comunitaria e nazionale, per l'annualità 2014 e 2015/2016, il MiPAAF – Autorità di Gestione del P.O FEAMP ha provveduto a calcolare la quota parte spettante a ciascun Organismo intermedio ed ha assegnato alla Regione Campania le seguenti quote:

1. quota UE 1.117.551,49;
2. quota Stato (FdR) 962.360,89.

Ad oggi, il suddetto importo non è stato ancora incassato.

Nel 2016 sui capitoli 1404, 1405, 1406 sono stati appostati rispettivamente € 6.000.000,00, € 5.000,00 e € 4.800.000,00 ma non è stato effettuato nessun accertamento di entrata e di conseguenza nessun impegno di spesa in quanto l'intera annualità è stata assorbita dalle attività di pianificazione del programma.

Nel 2017 gli appostamenti in bilancio per gli anni 2017 – 2018 – 2019 sui capitoli 1404, 1405, 1406 per importi pari a quelli del 2016 sono stati accertati con DDR n°115/2017 e ad oggi sono stati impegnati € 80.000,00 sul cap.2525 ed € 94.960,00 sul cap.2523.

Nelle previsioni di entrata 2018 2019 2020 e per il successivo triennio, pertanto, sono stati aggiornati con le previsioni relative all'attuazione del programma riappostando anche gli importi previsti e non accertati del 2016.

**IL PATTO PER LO SVILUPPO ECONOMICO DELLA REGIONE CAMPANIA**

Il Patto per lo sviluppo della Regione Campania, sottoscritto con la Presidenza del Consiglio dei Ministri il 24 aprile 2016, rappresenta uno strumento di raccordo tra le programmazioni e raccoglie al suo interno interventi nuovi o già individuati da specifici Programmi, come il PO FESR 2014-2020 o al POC 2014-2020, per un totale di oltre 9,5 miliardi di euro; si tratta anche di uno strumento plurifondo, in cui confluiscono diverse fonti di finanziamento comunitarie, nazionali e regionali, come di vede nella tabella sottostante, in cui sono riportate in valore percentuale il peso di ciascuna fonte finanziaria.

**FONTI DI FINANZIAMENTO DEL PATTO PER LO SVILUPPO DELLA CAMPANIA**

<b>Fonte finanziaria</b>	<b>Peso % sul valore totale del Patto</b>
Programmi Operativi regionali (FSE e FESR) 2014 -2020	11,78
Programma complementare regionale 2014 - 2020	5,13
PON 2014 2020 e altre Fonti Nazionali	25,19
FSC 2014 2020	28,04
Fonti 2007-13 (FSC, PAC, PO FESR, altre nazionali)	29,87

Il Patto per lo sviluppo economico della Regione Campania è suddiviso in 5 settori tematici:

- Infrastrutture;
- Ambiente;
- Sviluppo economico e produttivo;
- Occupazione, inclusione sociale e lotta alla povertà, istruzione e formazione;
- Turismo, cultura e valorizzazione risorse naturali.

**Infrastrutture:** comprende 73 interventi strategici per un importo complessivo di 4.102,76 M€. Gli interventi specifici riguardano mobilità, strade, ferrovie ed aeroporti, infrastrutture scolastiche, universitarie e sanitarie, ed una serie di interventi puntuali, tra cui la metanizzazione nell'area ci-lentana.

**Ambiente:** comprende 6 interventi strategici per un importo di 1598,00 M€, più i 6 Grandi Proget-ti da realizzare nel settore ambientale, con un valore di 712.95 M€, per un valore complessivo di 2310,95 M€. Gli interventi specifici sono legati al trattamento dei rifiuti, alla bonifica dei suoli, al ciclo integrato delle acque, alla mitigazione del rischio idrogeologico, alla forestazione.

**Sviluppo economico e produttivo:** comprende 13 interventi strategici con un importo complessi-vo 3.055,00 M€. Il settore include interventi legati a finanziamenti alle imprese (Contratti di Svi-luppo nazionali, Contratti di Programma regionali, Credito di imposta, etc.), interventi per la rea-lizzazione delle Zone Economiche Speciali (ZES) e per l'attuazione delle Universiadi 2019.

**Occupazione, inclusione sociale e lotta alla povertà, istruzione e formazione:** comprende 6 in-terventi strategici con un importo complessivo di 70,33 M€. Il settore prevede interventi legati al finanziamento di borse di studio, ad azioni per le pari opportunità per i giovani e alle attività da svolgere nell'ambito del "Programma Garanzia Giovani".

**Turismo, cultura e valorizzazione risorse naturali:** comprende 4 interventi strategici con un importo di 325,07 M€. Il settore racchiude interventi di natura culturale, quali il completamento della realizzazione del Rione Terra ed il Grande Progetto Unesco per la riqualificazione del centro storico di Napoli.

In totale gli interventi strategici sono 108.

#### PATTO SUD – Settore tematico ambiente – intervento strategico “Piano regionale bonifiche”

In merito all'area tematica ambiente, intervento strategico “Piano regionale di bonifica” è stato predisposto un accordo tra Regione Campania e Invitalia, approvato con DGR 510/2017 del 01 agosto 2017, in cui la Regione dichiara di avvalersi di Invitalia per il supporto tecnico ammini-strativo; l'accordo è stato successivamente sottoscritto in data 2 ottobre 2017. L'importo complessi-vo dell'intervento strategico è di € 200.000.000 a valere sulle risorse FSC 2014/2020.

#### PATTO SUD – Settore tematico Sviluppo economico e produttivo -

In data 22 giugno 2017 è stato sottoscritto l'Accordo di Programma Quadro fra il MiSE e la Regione Campania, firmato altresì, per presa visione, dall'Agenzia nazionale per l'Attrazione de-

gli Investimenti e lo Sviluppo d'Impresa SpA – Invitalia, soggetto gestore dello strumento agevolativo dei “Contratti di sviluppo”. Detto Accordo prevede 325.000.000,00 di impegni finanziari nell’ambito dell’Area di intervento “Sviluppo economico e produttivo”, azioni strategiche finalizzate prioritariamente a rilanciare i quattro settori di eccellenza presenti sul territorio (Aerospazio, Agroalimentare, Automotive e Cantieristica, Abbigliamento e Moda), mediante l'attrazione di investimenti di grandi, medie imprese e Mid Cap, il sostegno delle PMI per un rafforzamento produttivo orientato anche all'internazionalizzazione, la realizzazione di aree produttive efficienti, ecosostenibili, nonché di iniziative collegate sinergicamente alle attività per la ricerca e l’innovazione;

### Presidio PON

Sottoscrizione di un “ACCORDO PER IL RAFFORZAMENTO DELLA LEGALITA' E DELLA SICUREZZA IN CAMPANIA” tra Regione Campania, Ministero dell'Interno, Dipartimento per le Politiche di Coesione presso la Presidenza del Consiglio, Agenzia per la Coesione territoriale, quale primo atto del “Piano di azione nazionale sui beni confiscati e politica di coesione”, con il quale proporre un “metodo” di intervento coordinato al quale possono aderire sia le Amministrazioni centrali titolari di Programmi Operativi Nazionali, che le Amministrazioni regionali impegnate nell’attuazione dei Programmi Operativi della programmazione 2014-2020.

L’accordo (schema adottato con DGR 73/2017) si sostanzia in un programma di azioni congiunto, destinando risorse del PON “Legalità” 2014-2020 e dei POR Campania FESR e FSE 2014-2020 ai seguenti obiettivi di policy condivisi dalla Regione Campania e dal Ministero dell'Interno per le politiche di coesione 2014-2020 in materia di sicurezza e legalità:

1. rafforzare gli standard di sicurezza in particolari aree della Campania considerate strategiche per lo sviluppo;
2. rafforzare la coesione sociale attraverso il recupero dei patrimoni confiscati;
3. favorire l’inclusione sociale e la diffusione della legalità;
4. migliorare le competenze della PA nel contrasto alla corruzione e alla criminalità organizzata.

Le risorse del PON a titolarità del Ministero dell'Interno destinate a finanziare le azioni dell'Accordo ammontano a 56,349 Meuro. La Regione Campania parteciperà con 17,994 Meuro a valere sul POR FESR 2014-2020 e 23,561 Meuro a valere sul POR FSE 2014-2020.

### PON Imprese e competitività



Accordo di Programma tra il MiSE e la Regione Campania. L'accordo stabilisce il finanziamento di 113 milioni di euro (45 milioni cofinanziati dalla Regione; euro 67.613.249,00 a carico MISE) per le imprese delle aree di crisi non complessa di cui al decreto del Ministro dello sviluppo economico 4 agosto 2016 recante «Individuazione dei territori delle aree di crisi industriale non complessa, ammessi alle agevolazioni di cui alla legge 15 maggio 1989, n. 181.

### Strategie territoriali

Per quanto riguarda le Aree Interne, in coerenza con la Strategia Nazionale, si intende conseguire l'obiettivo strategico di invertire i trend demografici in atto attraverso azioni di adeguamento della quantità e qualità dei servizi di cittadinanza e progetti di sviluppo che valorizzino il patrimonio culturale e naturale dei territori ricadenti nelle aree individuate. Il 13 settembre 2017 è stato sottoscritto l'accordo di programma quadro per l'area interna alta Irpinia, che approva la strategia per l'Alta Irpinia e stanziava un totale di € 26.026.482,0 per interventi che prevedono il miglioramento del collegamento salute territorio, il rafforzamento dei percorsi di alternanza scuola lavoro, la predisposizione di un piano di mobilità di area vasta, oltre che la messa in rete del patrimonio culturale e naturale e delle risorse forestali ed enogastronomiche. Con la DGR 305/2017 sono stati individuati il responsabile unico per l'attuazione dell'APQ e il responsabile Unico per la Regione Campania. L'11 luglio 2017 è stato approvato il preliminare di strategia dell'area interna Vallo di Diano. Al momento sono in corso le attività per la definizione della Strategia d'area.

Nella bozza di manovra finanziaria in discussione in Parlamento, è previsto l'integrazione delle risorse nazionali stanziata per la Strategia nazionale per le aree interne. La dotazione complessiva viene integrata di ulteriori 90.000.000 di euro a livello nazionale. Tale stanziamento, se confermato nella versione definitiva, permetterà di avere a disposizione le ulteriori risorse nazionali da impiegare nelle restanti aree interne individuate dalla delibera regionale 600/2014, Cilento interno e Tammaro Titerno.

### Masterplan Litorale Domizio

La Delibera di Giunta n. 301 del 21 giugno 2016 orienta l'attuazione della programmazione unitaria per il periodo 2014/2020 verso il duplice obiettivo di rafforzamento e messa a sistema degli interventi che interessano il litorale campano, puntando al sostegno integrato delle risorse culturali e naturali e al rafforzamento delle filiere dell'accoglienza, della ricettività, della mobilità e delle produzioni tipiche. La Delibera stanziava, per il perseguimento degli obiettivi definiti, una prima dotazione di importo pari a € 3.000.000,00 a valere sul PO FESR 2014-2020, Asse Assistenza Tecnica.

La Delibera di Giunta n. 620 del 9 ottobre 2017 definisce una prima area di intervento Litorale Domitio-Flegreo, individuando quale area target i territori dei Comuni di: Bacoli, Cancello ed Arnone, Carinola, Castel Volturno, Cellole, Falciano del Massico, Francolise, Giugliano in Campania, Mondragone, Monte di Procida, Parete, Pozzuoli, Sessa Aurunca e Villa Literno. Questa area si caratterizzerà inoltre, quale "ambito operativo o macro area omogenea" attuativa del piano paesaggistico regionale: il Masterplan sarà redatto in coerenza con gli indirizzi di pianificazione paesaggistica di cui alla documentazione allegata all'intesa istituzionale sottoscritta tra Regione Campania e MiBACT, approvata con Delibera di Giunta n. 277/2016. La strategia di attuazione del Masterplan si definirà attraverso un processo di coinvolgimento degli attori istituzionali e dei soggetti privati interessati a investire sull'area. Verrà definito un numero limitato di progetti pilota di interesse strategico sovra comunale (Poli Strategici di Sviluppo) da attuare con particolare riguardo agli aspetti paesaggistici ed ambientali.

In data 22 novembre 2017 è stato sottoscritto il protocollo d'intesa per la rigenerazione e la valorizzazione del litorale domizio-flegreo.

#### BUFFER Zone Pompei

La Legge 112/2013 ha disposto la costituzione di una struttura ad hoc per il rilancio economico-sociale e la riqualificazione ambientale e urbanistica dei comuni interessati dal Piano Strategico del sito Unesco «Aree archeologiche di Pompei, Ercolano e Torre Annunziata», nonché per potenziare l'attrattività turistica dell'intera area. I comuni interessati sono: Boscoreale, Boscotrecase, Castellammare di Stabia, Ercolano, Pompei, Portici, Torre Annunziata, Torre del Greco, Trecase.

La Regione Campania ha approvato il Protocollo di Intesa tra i soggetti coinvolti, con Delibera di giunta n. 502 del 25 novembre 2013. Il "piano strategico" elaborato dalla Unità di Progetto "Grande Pompei", verrà approvato dal Comitato di Gestione appositamente istituito (insediato il 7 gennaio 2015 e riunitosi il 10 febbraio 2015, 22 settembre 2015 e il 3 agosto 2016), e composto dal Ministro dei Beni e delle Attività Culturali e del Turismo, che lo presiede, dal Ministro delle Infrastrutture e dei Trasporti, dal Sottosegretario di Stato alla Presidenza del Consiglio dei Ministri con delega alle Politiche di Coesione territoriale e allo Sport, dal Presidente della Regione Campania, dal Sindaco della Città Metropolitana di Napoli e dai Sindaci dei Comuni interessati. Organizzato secondo quattro linee strategiche, il Piano Strategico prevede una serie di interventi, da definire nelle previsioni progettuali e finanziarie, così come si definiranno il modello di governance e le modalità di coinvolgimento di soggetti privati nella attuazione.

**Tabella di sintesi delle quote iscritte in bilancio relativamente ai Fondi**

Programmi	Totale accertato/acquisito
<b>fesr 2007-2013</b>	4.322.468.548,17
<b>fsc 2007-2013</b>	1.987.087.286,04
<b>pac</b>	1.079.988.302,69
<b>poc</b>	1.732.643.967,59
<b>fse 2014-2020</b>	770.138.793,19
quota ue	539.958.668,14
quota stato	176.184.258,16
quota regione	53.995.866,89
<b>fesr 2014-20</b>	2.405.414.668,25
quota ue	1.804.062.426,17

quota stato	418.598.454,71
quota regione	182.753.787,37
<b>fesr 2014-20 trasferimenti correnti</b>	3.314.000,00
quota ue	2.485.500,00
quota stato	579.950,00
quota regione	248.550,00
<b>PSR 2014/2020</b>	47.608.510,74
Quota regione	33.408.510,74
Altra quota libera	14.200.000,00
<b>fsc 2007-2013 ods</b>	177.989.466,93
<b>Quota Co-Finanziamento Programmi</b>	
Quota Assegnata	320.000.000,00
Quota Utilizzata	279.199.074,11
Quota Disponibile	40.800.925,89

## **GRUPPO AMMINISTRAZIONE PUBBLICA DELLA REGIONE CAMPANIA E PERIMETRO DI CONSOLIDAMENTO**

Con la deliberazione n. 438 del 12 luglio 2017 la giunta regionale ha provveduto ad individuare i componenti del gruppo Amministrazione pubblica (GAP) della regione campania e del perimetro di Consolidamento ai sensi del D.lgs.vo n. 118/2011. Infatti, ai sensi dell'articolo 11-bis del decreto legislativo 23 giugno 2011, n. 118 e ss.mm.ii., a decorrere dall'esercizio finanziario 2016, è prevista la redazione da parte dell'ente territoriale di un bilancio consolidato con i propri enti e organismi strumentali, aziende, società controllate e partecipate, considerando, ai fini dell'inclusione nello stesso, qualsiasi soggetto, indipendentemente dalla sua forma giuridica pubblica o privata e dall'attività svolta, in base alle regole stabilite dal principio contabile applicato di cui all'allegato 4/4.

Il principio contabile applicato del bilancio consolidato di cui all'allegato 4/4 al Dlgs n. 118/2011, dispone che le Regioni debbano predisporre due distinti elenchi concernenti: gli enti, le aziende e le società che compongono il Gruppo Amministrazione Pubblica (GAP), in applicazione dei principi indicati nel paragrafo 2 del menzionato principio, evidenziando gli enti, le aziende e le società che, a loro volta, sono a capo di un gruppo di amministrazioni pubbliche o di imprese e gli enti, le aziende e le società, componenti del GAP, da includere nel Perimetro di Consolidamento (PC);

Considerato che ai sensi degli articoli 11-ter, 11-quater e 11-quinques del Dlgs. n. 118/2011 e del principio contabile applicato n. 4/4 al medesimo Dlgs. 118/2011, costituiscono componenti del GAP delle Regioni:

a.1 gli organismi strumentali, come definiti dall'articolo 1 comma 2, lettera b) del citato Dlgs. n. 118/2011, in quanto trattasi delle articolazioni organizzative delle stesse e, di conseguenza, già compresi nel rendiconto consolidato;

a.2 gli enti strumentali controllati, come definiti dall'art. 11-ter, comma 1, del Dlgs. n. 118/2011, costituiti dagli enti pubblici e privati e dalle aziende nei cui confronti le Regioni presentano una delle seguenti condizioni:

a.2.1 possesso, diretto o indiretto, della maggioranza dei voti esercitabili nell'ente o nell'azienda;

a.2.2 potere assegnato da legge, statuto o convenzione di nominare o rimuovere la maggioranza dei componenti degli organi decisionali, competenti a definire le scelte strategiche e le politiche di settore, nonché a decidere in ordine all'indirizzo, alla pianificazione ed alla programmazione dell'attività di un ente o di un'azienda;

a.2.3 esercizio, diretto o indiretto della maggioranza dei diritti di voto nelle sedute degli organi decisionali, competenti a definire le scelte strategiche e le politiche di settore, nonché a decidere in ordine all'indirizzo, alla pianificazione ed alla programmazione dell'attività dell'ente o dell'azienda;

a.2.4 obbligo di ripianare i disavanzi nei casi consentiti dalla legge, per percentuali superiori alla quota di partecipazione;

a.2.5 esercizio di un'influenza dominante in virtù di contratti o clausole statutarie, nei casi in cui la legge consente tali contratti o clausole. I contratti di servizio pubblico e di concessione stipulati con enti o aziende che svolgono prevalentemente l'attività oggetto di tali contratti presuppongono l'esercizio di influenza dominante;

a.3 gli enti strumentali partecipati, come definiti dall'articolo 11-ter, comma 2, del Dlgs. n. 118/2011, costituiti dagli enti pubblici e privati e dalle aziende nei cui confronti la capogruppo ha una partecipazione in assenza delle condizioni di cui al punto 2;

a.4 le società controllate, come definite dall'art. 11-quater, del Dlgs. n. 118/2011, nei cui confronti le Regioni esercitano una delle seguenti condizioni:

a.4.1 possesso, diretto o indiretto, anche sulla scorta di patti parasociali, della maggioranza dei voti esercitabili nell'assemblea ordinaria o dispone di voti sufficienti per esercitare una influenza dominante sull'assemblea ordinaria;

a.4.2 diritto, in virtù di un contratto o di una clausola statutaria, di esercitare un'influenza dominante, quando la legge consente tali contratti o clausole. I contratti di servizio pubblico e di concessione stipulati con società che svolgono prevalentemente l'attività oggetto di tali contratti presuppongono l'esercizio di influenza dominante;

a.5 le società partecipate, come definite dall'art. 11-quinques, del Dlgs. n. 118/2011, costituite dalle società a totale partecipazione pubblica affidatarie dirette di servizi pubblici locali della Regione indipendentemente dalla quota di partecipazione;

b. i componenti del GAP possono essere esclusi dal Perimetro di Consolidamento nei casi di:

b.1 irrilevanza, quando il bilancio di un componente del gruppo è irrilevante ai fini della rappresentazione veritiera e corretta della situazione patrimoniale e finanziaria e del risultato economico del gruppo.

Considerato, poi, che sono considerati irrilevanti i bilanci che presentano, per ciascuno dei seguenti parametri, una incidenza inferiore al 5 per cento rispetto alla posizione patrimoniale, economica e finanziaria della Regione:

b.1.1 Totale dell'Attivo patrimoniale;

b.1.2 Patrimonio netto;

b.1.3 Totale dei ricavi caratteristici, corrispondenti agli accertamenti dei primi tre titoli dell'entrata al netto della parte relativa al perimetro sanitario e dei proventi finanziari (interessi attivi) e delle altre entrate da redditi di capitale (distribuzioni di utili) come risultanti dall'ultimo rendiconto approvato;

b.2 impossibilità di reperire le informazioni necessarie al consolidamento in tempi ragionevoli e senza spese sproporzionate;

Atteso che resta ferma la possibilità di garantire la significatività del bilancio consolidato includendo i bilanci degli enti e delle società che presentano percentuali inferiori a quelle sopra richiamate, con esclusione di quelli la cui quota di partecipazione regionale risulti inferiore all'1% del capitale della società partecipata.

Preso atto che il valore del Patrimonio netto della Regione Campania risulta strutturalmente negativo, e che, dunque, ai fini dell'individuazione dei soggetti da inserire nel perimetro di consolidamento si è proceduto all'applicazione dei soli due parametri del Totale dell'attivo Patrimoniale e del Totale dei Ricavi Caratteristici e che con riferimento ai due citati parametri assunti per la verifica di irrilevanza, i valori sotto riportati, riferiti ai dati risultanti dallo schema di Rendiconto per l'esercizio 2014 approvato con Deliberazione di Giunta Regionale n. 651 del 22/11/2016 sono stati così determinati:

1 Totale dell'attivo del Conto del Patrimonio 2014 Euro 15.473.859.766,21

2 Totale dei ricavi caratteristici Esercizio 2014 Euro 2.574.422.308,67

3 la soglia di rilevanza per l'esclusione dei componenti del GAP dal bilancio consolidato della Regione, fissata al 5%, corrisponde pertanto ai valori sotto riportati:

3.1 Totale dell'attivo del Conto del Patrimonio Euro 773.692.988,31

3.2 Totale dei ricavi caratteristici Euro 128.722.115,43

Rilevato che tali soglie consentono di includere nel perimetro di consolidamento solo due società regionali, e segnatamente la SO.RE.SA. S.P.A. e la E.A.V. S.R.L. e che si è ritenuto di includere nel Perimetro altri enti strumentali di diritto pubblico e privato controllati nonché le società controllate, i quali, anche se risultati irrilevanti ai sensi dell'allegato 4/4 del decreto legislativo 118/2011, risultano significativi per offrire una rappresentazione completa e veritiera della situazione patrimoniale, economica e finanziaria del gruppo.

Per tutto quanto sopra indicato la regione Campania ha individuato l'elenco degli enti, le aziende e le società controllati o partecipati dalla Regione facenti parte del "Gruppo Regione Campania" nonché l'elenco degli enti, i cui bilanci saranno oggetto di consolidamento per la predisposizione del bilancio consolidato per l'esercizio 2016, come da tabelle di seguito riportate.

#### **"Perimetro di Consolidamento Gruppo Regione Campania"**

ORGANISMI STRUMENTALI	
1	CONSIGLIO REGIONALE



**ENTI DI DIRITTO PRIVATO STRUMENTALI CONTROLLATI ex Dlgs 118/2011 – art 11 ter comma 1**

1	CAMPANIA DEI FESTIVAL
2	DONNAREGINA PER LE ARTI CONTEMPORANEE
3	FILM COMMISION
4	IFEL- Istituto per la finanza e l'economia locale della Campania
5	L'ANNUNZIATA – MEDITERRANEO
6	POL.I.S.
7	SANTOBONO PAUSILIPON ONLUS

**ENTI STRUMENTALI PARTECIPATI DI DIRITTO PRIVATO ex Dlgs 118/2011 – art 11 ter comma 2**

1	FONDAZIONE ANNALI DELL'ARCHITETTURA E DELLE CITTA'
2	FONDAZIONE ANTONIO MORRA GRECO - ONLUS
3	FONDAZIONE BIOLOGY FOR MEDICINE
4	FONDAZIONE C.I.V.E.S.
5	FONDAZIONE EDUARDO DE FILIPPO
6	FONDAZIONE ETTORE COTRONEO
7	FONDAZIONE EZIO DE FELICE-ONLUS
8	FONDAZIONE FORUM UNIVERSALE DELLE CULTURE 2013
9	FONDAZIONE FRANCESCO DE MARTINO ONLUS
10	FONDAZIONE IDIS - CITTA' DELLA SCIENZA
11	FONDAZIONE IL TARI'

<b>12</b>	FONDAZIONE ISTITUTO EDUCATIVO FEMMINILE MONDRAGONE
<b>13</b>	FONDAZIONE LA COLOMBAIA DI LUCHINO VISCONTI
<b>14</b>	FONDAZIONE M.I.D.A. MUSEI INTEGRATI DELL'AMBIENTE
<b>15</b>	FONDAZIONE MONSIGNOR E. A. FABOZZI
<b>16</b>	FONDAZIONE OSPEDALE CIVICO ALBANO FRANCESCO DI PROCIDA
<b>17</b>	FONDAZIONE PARCO LETTERARIO G. BRUNO
<b>18</b>	FONDAZIONE PREMIO CIMITILE
<b>19</b>	FONDAZIONE PREMIO ISCHIA GIUSEPPE VALENTINO
<b>20</b>	FONDAZIONE PREMIO NAPOLI
<b>21</b>	FONDAZIONE RAVELLO
<b>22</b>	FONDAZIONE REAL SITO CARDITELLO
<b>23</b>	FONDAZIONE TEATRO DI SAN CARLO IN NAPOLI
<b>24</b>	FONDAZIONE UNIVERSITARIA DELL' UNIVERSITA' DI SALERNO
<b>25</b>	FONDAZIONE VILLAGGIO DEI RAGAZZI
<b>26</b>	CONSORZIO OSSERVATORIO DELL'APPENNINO MERIDIONALE
<b>27</b>	ASSOCIAZIONE BIENNALE DEL MARE
<b>28</b>	ASSOCIAZIONE TEATRO STABILE DELLA CITTA' DI NAPOLI
<b>29</b>	CENTRO DI RICERCA 'GUIDO DORSO'

ENTI STRUMENTALI CONTROLLATI DI DIRITTO PUBBLICO ex Dlgs 118/2011 AERT. 11 TER, COMMA 1	
1	E.P.T. Avellino
2	E.P.T. Benevento
3	E.P.T. Caserta
4	E.P.T. Napoli
5	E.P.T. Salerno
6	A.A.C.S.T. Amalfi
7	A.A.C.S.T. Capri
8	A.A.C.S.T. Castellammare di Stabia
9	A.A.C.S.T. Cava dei Tirreni
10	A.A.C.S.T. Ischia e Procida
11	A.A.C.S.T. Maiori
12	A.A.C.S.T. Napoli
13	A.A.C.S.T. Paestum
14	A.A.C.S.T. Pompei
15	A.A.C.S.T. Positano
16	A.A.C.S.T. Pozzuoli
17	A.A.C.S.T. Ravello
18	A.A.C.S.T. Salerno
19	A.A.C.S.T. Sorrento/S.Agnello

<b>20</b>	A.A.C.S.T. Vico Equense
<b>21</b>	Agenzia Regionale Universiadi
<b>22</b>	ARPAC
<b>23</b>	ENTE PARCO regionale Campi Flegrei
<b>24</b>	ENTE PARCO ROCCAMONFINA E GARIGLIANO
<b>25</b>	ENTE PARCO REGIONALE MATESE
<b>26</b>	ENTE PARCO PARTENIO
<b>27</b>	ENTE PARCO REGIONALE MONTI PICENTINI
<b>28</b>	ENTE PARCO REGIONALE BACINO IDROGRAFICO DEL FIUME SARNO
<b>29</b>	ENTE PARCO REGIONALE TABURNO CAPO SAURO
<b>30</b>	ENTE PARCO REGIONALE MONTI LATTARI
<b>31</b>	ENTE PARCO METROPOLITANO DELLE COLLINE DI NAPOLI
<b>32</b>	ENTE PARCO RISERVA NATURALE FOCE VOLTURNO, COSTA DI LICOLA, LAGO DI FALCIANO
<b>33</b>	ENTE PARCO RISERVA NATURALE FOCE SELE E TANAGRO E MONTI EREMITA MARZANO
<b>34</b>	ARCADIS
<b>35</b>	AUTORITA' DI BACINO CAMPANIA CENTRALE
<b>36</b>	AUTORITA' DI BACINO CAMPANIA SUD E INTERREGIONALE SELE
<b>37</b>	ACAMIR (ex ACAM)
<b>38</b>	ACER - Azienda Campana per l'Edilizia Residenziale Pubblica -
<b>39</b>	I.A.C.P. AVELLINO
<b>40</b>	I.A.C.P. BENEVENTO

<b>41</b>	I.A.C.P. CASERTA
<b>42</b>	I.A.C.P. NAPOLI
<b>43</b>	I.A.C.P. SALERNO
<b>44</b>	ARLAS
<b>45</b>	ADISU FEDERICO II
<b>46</b>	ADISU ORIENTALE
<b>47</b>	ADISU PARTHENOPE
<b>48</b>	ADISU SALERNO
<b>49</b>	ADISU SANNIO
<b>50</b>	ADISU SECONDA UNIVERSITA'
<b>51</b>	ADISU SUOR ORSOLA BENINCASA
<b>52</b>	ASL AVELLINO
<b>53</b>	ASL BENEVENTO
<b>54</b>	ASL CASERTA
<b>55</b>	ASL NAPOLI 1 CENTRO
<b>56</b>	ASL NAPOLI 2 NORD
<b>57</b>	ASL NAPOLI 3 SUD
<b>58</b>	ASL SALERNO
<b>59</b>	AO CARDARELLI
<b>60</b>	AO SANTOBONO
<b>61</b>	AO DEI COLLI

62	AOU SAN GIOVANNI DI DIO E RUGGI D'ARAGONA
63	AO SAN GIUSEPPE MOSCATI
64	AO RUMMO
65	AO SANT'ANNA E SAN SEBASTIANO
66	AOU SUN
67	AOU FEDERICO II
68	IRCCS FONDAZIONE PASCALE
69	ISVE

**ENTI STRUMENTALI PARTECIPATI DI DIRITTO PUBBLICO ex Dlgs 118/2011 AERT. 11 TER, COM-  
MA 2**

1	Istituto Zooprofilattico Sperimentale del Mezzogiorno
---	---

**SOCIETA' ex Dlgs 118/2011 – art 11 quater**

1	CAMPANIA AMBIENTE E SERVIZI S.P.A.
2	SAUIE - S.R.L.
3	SCABEC S.P.A.
4	S.M.A. CAMPANIA S.P.A.
5	SO.RE.SA. S.P.A.
6	SVILUPPO CAMPANIA S.P.A.
7	S.A.P.S. S.R.L.
8	CAMPANIA INNOVAZIONE SPA IN LIQUIDAZIONE

9	DIGIT CAMPANIA SCARL IN LIQUIDAZIONE
10	TESS SPA IN LIQUIDAZIONE
11	CEINGE BIOTECNOLOGIE AVANZATE S.C.A R.L.
12	A.I.R. S.P.A.
13	A.I.R. COMMUNICATION MARKETING S.R.L. IN LIQUIDAZIONE
14	E.A.V. S.R.L.
15	CITHEF S.C.A R.L.
16	TRIANON VIVIANI S.P.A.
17	A.R.C.S.S. S.C.P.A. IN LIQUIDAZIONE
18	CONSORZIO AEROPORTO SALERNO-PONTECAGNANO S.C.A R.L.
19	AEROPORTO DI SALERNO - COSTA D'AMALFI S.P.A.

SOCIETA' CONTROLLATE	
1	CAMPANIA AMBIENTE E SERVIZI S.P.A.
2	SAUIE - S.R.L.
3	SCABEC S.P.A.
4	S.M.A. CAMPANIA S.P.A.
5	SO.RE.SA. S.P.A.
6	SVILUPPO CAMPANIA S.P.A.
7	A.I.R. S.P.A.
8	E.A.V. S.R.L.

9	TRIANON VIVIANI S.P.A.
10	CONSORZIO AEROPORTO SALERNO-PONTECAGNANO S.C.A R.L.

Informazioni in merito ai suddetti enti sono pubblicate sul sito internet della Regione.

Inoltre, sulla scorta delle linee di indirizzo per la revisione straordinaria delle partecipazioni di cui all'art. 24 del D.lgs. vo n. 175/2016 approvate dalla sezione Autonomie della Corte dei conti nell'adunanza del 19 luglio 2017 con deliberazione n. 19/SEZAUT/2017/INPR il presidente della Giunta regionale con proprio decreto n. 274 del 29 settembre 2017 ha approvato il Piano di revisione straordinaria ex art. 24 DLgs.vo 175/2016 di cui la Giunta ha preso atto con Deliberazione n. 603 del 3 ottobre 2017. Detto piano si presenta quale atto ricognitivo ai sensi della normativa citata e contestualmente provvede ad aggiornare il piano operativo di razionalizzazione già adottato ai sensi dell'articolo 1, comma 612, della legge 23 dicembre 2014, n. 190.

Con il proprio decreto il presidente della Giunta ha dettato, e poi la Giunta ha condiviso, le misure di razionalizzazione da adottare, le variabili di riordino e gli indirizzi per darne attuazione.

## **SPESE PER L'AMBIENTE, LA DIFESA DEL SUOLO E L'ECOSISTEMA**

### **Osservatori Ambientali**

Il regolamento di funzionamento dell'Osservatorio Regionale sulla Gestione dei rifiuti approvato con DGR N.342 del 06/07/2016 prevede il solo rimborso spese al Presidente dell'Osservatorio, nominato con decreto del Presidente della Giunta Regionale, ai sensi dell'art 21 L.R. n. 14/2016. Pertanto sono state previste in bilancio le relative risorse finanziarie.

Il regolamento di funzionamento dell'Osservatorio Regionale sulla Gestione dei rifiuti approvato con DGR N.342 del 06/07/2016 all'art 5 prevede, inoltre, che il Presidente dell'ORGR si avvalga di un ufficio di segreteria di diretta collaborazione costituito con provvedimento del Direttore Generale.



Con D.D. N 82 del 14/06/2017 è stato istituito l'Ufficio di diretta collaborazione del Presidente, con la nomina di cinque dipendenti. Considerato che l'Osservatorio prevede anche attività esterne e di collaborazione con altri enti o istituzioni è stato necessario istituire e dotare di risorse finanziarie un nuovo capitolo di spesa.

L'ORGR ha sperimentato nel corso del 2017 l'utilizzo dell'applicativo ORSO relativo all'acquisizione e alla gestione dei dati sui rifiuti che i Comuni della Campania e i gestori degli impianti sono tenuti a fornire alla Regione. La fase di sperimentazione che ha visto coinvolti oltre il 60% dei Comuni della Campania e ormai terminata. La Regione Campania si appresta ad adottare una delibera con la quale si sancisce ufficialmente il passaggio dalla fase sperimentale a quella definitiva per l'utilizzo del sistema ORSO da parte dei comuni e degli impianti. Per impiegare l'applicativo ORSO è stato necessario stipulare una convenzione con l'ARPA Lombardia.

L'ORGR ha avviato con le Università della Campania un rapporto di collaborazione per attività di studio che consentano di realizzare modelli sempre più avanzati nello sfruttamento dei rifiuti come risorsa. L'attività di collaborazione prevede nei prossimi mesi la stipula di apposite convenzioni attraverso le quali si disciplina il rapporto di collaborazione tra l'ORGR e le Università. E' stato necessario istituire un nuovo capitolo di spesa per l'appostazione delle relative risorse finanziarie.

Per svolgere le attività di cui art 21 della legge regionale 14/2016 l'ORGR deve dotarsi di beni strumentali e anche di eventuali consulenze di esperti al fine di meglio esercitare i compiti assegnati dalla normativa. Per cui si è provveduto ad istituire un nuovo capitolo dotandolo delle risorse finanziarie.

L'ORGR ha avviato nel corso del 2017 una prima campagna di sensibilizzazione attraverso la pubblicazione di una brochure. Considerato che l'attività di promozione della cultura del riciclo dei rifiuti rientra tra i compiti fondamentali dell'ORGR, è necessario una maggiore attività di promozione sul territorio incrementando l'attività di comunicazione attraverso l'utilizzo di ulteriori strumenti. Pertanto, ai fini delle attività previste, risulta indispensabile incrementare annualmente le risorse finanziarie.

L'ORGR ha stipulato in data 09/03/2017 con l'Ufficio scolastico regionale della Campania un protocollo d'Intesa per la sensibilizzazione nelle istituzioni scolastiche di ogni ordine e grado per la corretta gestione del riciclo e del riuso dei rifiuti. Nella

convenzione è previsto l'indizione di un concorso annuale premiando idee e proposte volte a migliorare e ottimizzare la raccolta differenziata. Per tali attività sono state appostate risorse in bilancio sul capitolo 1637 e 1635.

## **Bonifiche**

La legge n. 208/2015 (legge stabilita 2016), all'art. 1, comma 475, stabilisce che "Nello stato di previsione del Ministero dell'economia e delle finanze, è istituito un fondo con una dotazione di 150 milioni di euro per ciascuno degli anni 2016 e 2017, finalizzato ad interventi di carattere economico, sociale e ambientale nei territori della terra dei fuochi e, nel limite massimo di 3 milioni di euro, per ciascun anno considerato, di bonifica del sito inquinato dell'ex area industriale «Isochimica». Con decreto del Presidente del Consiglio dei ministri, da emanare entro novanta giorni dalla data di entrata in vigore della presente legge, sono individuati gli interventi e le amministrazioni competenti cui destinare le predette somme. Il Ministro dell'economia e delle finanze è autorizzato ad apportare con propri decreti le occorrenti variazioni di bilancio".

Con Decreto del Presidente del Consiglio dei Ministri 12 luglio 2016 è stata attribuita alla Regione Campania per la bonifica di Isochimica una quota pari ai 3.000.000 di euro per l'annualità 2016.

Le suddette risorse, non ancora trasferite alla Regione dal MATTM, sono state iscritte nel bilancio regionale nell'annualità 2017 (capitolo entrata 3100).

Il Decreto del Presidente del Consiglio dei Ministri 30 dicembre 2016 (trasMESSO dalla PCM con nota prot. n. 2457 del 07/02/2017 ed acquisito al prot. reg. n. 4610/UDCP/GAB/GAB del 14/02/2017) destina alla Regione Campania, inoltre, 3.000.000 di euro per l'anno 2017 per la bonifica di Isochimica.

Si sono, pertanto, iscritte tali risorse in competenza vincolata per l'annualità 2018.

L'art. 250 del decreto lgs. 152/06 così recita: "Qualora i soggetti responsabili della contaminazione non provvedano direttamente agli adempimenti disposti dal presente titolo ovvero non siano individuabili e non provvedano né il proprietario del sito né altri soggetti interessati, le procedure e gli interventi di cui all'articolo 242 sono realizzati

d'ufficio dal comune territorialmente competente e, ove questo non provveda, dalla Regione, secondo l'ordine di priorità fissati dal piano regionale per la bonifica delle aree inquinate, avvalendosi anche di altri soggetti pubblici o privati, individuati ad esito di apposite procedure ad evidenza pubblica. Al fine di anticipare le somme per i predetti interventi le Regioni possono istituire appositi fondi nell'ambito delle proprie disponibilità di bilancio".

In molteplici casi, tuttavia, il soggetto responsabile dell'inquinamento - cd. "soggetto obbligato" - non è individuabile o, nonostante le ordinanze emesse dai Comuni e dalle Province per l'attivazione degli interventi, è inadempiente, l'Amministrazione Comunale, competente ad attivare e attuare il procedimento in danno ai sensi del richiamato art. 250, dichiara formalmente di non avere le risorse finanziarie per potersi sostituire al soggetto inadempiente.

A questo punto la norma prevede che le procedure e gli interventi di cui al citato art. 242 siano realizzati d'ufficio dalla Regione che può, a tal fine, istituire appositi fondi nell'ambito delle proprie disponibilità di bilancio.

Qualora il soggetto obbligato risulti inadempiente e il Comune competente non provveda ai sensi del citato articolo 250, la Regione Campania è tenuta ad intervenire in maniera sussidiaria negli interventi di bonifica in danno.

L'intervento sussidiario da parte della Regione Campania si può realizzare mediante il trasferimento delle risorse finanziarie necessarie al Comune, a condizione che quest'ultimo provveda ad attuare gli interventi di messa in sicurezza e di bonifica in danno.

Al fine di consentire l'attivazione dei procedimenti in danno al soggetto obbligato e di proseguire l'iter di quelli in corso, che, in assenza di copertura finanziaria, potrebbero subire battute d'arresto, con conseguenze rilevanti sia sotto il profilo sia ambientale che giuridico-amministrativo, si è appostata la dotazione finanziaria sul capitolo di spesa 1090 per le annualità 2018, 2019 e 2020.

La UOD Bonifiche ha necessità di acquisire studi, consulenze e dati nel settore delle bonifiche ambientali e della decontaminazione da amianto (sia in termini di pianificazione, che di acquisizione di servizi tecnici). A tal fine si sono appostate risorse in bilancio sul capitolo di spesa 1367 per le annualità 2018 e 2019 e 2020.

Il MATTM trasferisce annualmente l'importo di € 309.874,14 per l'ex SIN LDFAA (quota mutuo ventennale - fino al 2020).

Sono state, pertanto, previste nella competenza vincolata del capitolo 1232 per le annualità 2018, 2019 e 2020 l'importo di euro 309.874,14.

Si evidenzia che il capitolo di spesa 1232 è correlato, insieme al capitolo 1257, al capitolo di entrata 2757.

Nelle competenze della UOD Bonifiche rientra, tra l'altro, il monitoraggio dei siti inquinati in materia di amianto, nonché la programmazione degli interventi di bonifica e l'attuazione degli interventi programmati. La UOD sta predisponendo un bando di gara che prevede la concessione di contributi agli enti pubblici per interventi di decontaminazione da amianto. A tal fine, si è appostata sul capitolo di spesa 1690 per il triennio la relativa dotazione finanziaria.

La riprogrammazione del "Patto per lo Sviluppo della Regione Campania", avanzata dalla Regione e verificata favorevolmente dalla Cabina di Regia del Dipartimento per le Politiche di Coesione (DPCOE), di cui alla DGR n. 280 del 23/05/2017, assegna all'intervento strategico " Piano regionale di bonifica" la somma complessiva di 200M€.

Di detto importo, con DGR n. 731/2016, come modificata dalla DGR n. 749/2016, sono state già iscritte risorse in bilancio per euro 56.996.695,96.

Per le restanti risorse, pari ad euro 143.003.304,04, si chiede di prevedere per le annualità 2018 per € 42.000.000,00.

### **Programmazione e pianificazione regionale delle attività per la gestione integrata dei rifiuti**

Le risorse appostate sul "Fondo per la ecosostenibilità", sono finalizzate al finanziamento di uno o più bandi finalizzati a selezionare soggetti che predispongano e svolgano campagne di sensibilizzazione rivolte ai cittadini campani, sulle tematiche della riduzione dei rifiuti.

Le stesse devono, tra l'altro, sostenere azioni immateriali tese a incrementare le attività di recupero e riciclo dei materiali tra cui, prioritariamente, le iniziative finalizzate alla prevenzione e alla riduzione della produzione di beni, imballaggi o contenitori realizzati in materiali di versi da quelli biodegradabili, ecocompatibili o riciclabili.

Specifiche campagne di informazione e sensibilizzazione, devono pertanto consentire il perseguimento dei risultati di prevenzione anche in conformità al Piano attuativo integrato per la Prevenzione dei rifiuti, approvato con DGR n. 564 del 13 /12/2013, nonché dalla L. R. n. 14 del 26/05/2016, che all'art. 16 rubricato "Azioni per la riduzione della produzione dei rifiuti e il loro recupero", individua le azioni di prevenzione quali prioritarie, nella gestione del ciclo regionale dei rifiuti.

Con riferimento all'utilizzo dei Fondi per il finanziamento di iniziative regionali per la riduzione della produzione dei rifiuti e per il loro recupero (in attuazione della L.R. 14/2016) risulta prioritario e strategico stabilire impegni negli anni 2018 /2019.

Il Piano attuativo integrato per la Prevenzione dei rifiuti, approvato con DGR n. 564 del 13 /12/2013, prevede una serie di azioni - materiali e immateriali - al fine di conseguire l'obiettivo complessivo di una riduzione del 10% dei volumi totali annualmente prodotti in Campania sulla rispetto alla produzione del 2011. Per la realizzazione concreta di tali azioni di minimizzazione lo stesso Piano aveva individuato i fondi di cui agli Obiettivi di Servizio dei rifiuti a valere su risorse FSC per un importo complessivo di circa euro 30.000.000,00.

La nuova Amministrazione, attraverso il suo organo di indirizzo politico, ha tuttavia deciso di destinare tali fondi all'acquisto di compostiere di comunità (da consegnare ai Comuni richiedenti e da questi ai cittadini interessati, purché dotati con specifici requisiti), in modo da affrontare la spinosa e complessa problematica di gestione della frazione organica dei rifiuti urbani.

La nuova allocazione delle risorse di cui alla premialità assegnata dagli Obiettivi di Servizio rende necessario reperire fondi distinti per finanziare le attività materiali previste nel piano di riduzione.

I capitoli di spesa 6270 e 6276, sono stati istituiti ai fini della copertura finanziaria a favore di società partecipate (6270) ed enti locali (6276) per gli interventi a valere sulla programmazione Comunitaria di cui all'Obiettivo Specifico 6.1 del POR FESR 2014-2020 relativi alla gestione del ciclo integrato dei rifiuti che, per le azioni 6.1.1 e 6.1.2 ammonta a euro 40.312.749,33.

Allo stato risultano già programmati:

- con D.G.R. n. 80 del 14/02/2017 la somma di € 3.000.000,00 a favore di S.M.A. Campa-

nia S.pA per la Progettazione, realizzazione e allestimento di nuovi siti dedicati a categorie omogenee di rifiuti;

- con D.G.R. n. 407 del 04/07/2017 la somma di 3.425.999,75 a favore Comune di NaPoli per Finanziamento degli interventi a sostegno del piano comunale per la raccolta differenziata - FASE II. Per tale programmazione è stato anche disposto, con DD n. 390 dell'11/09/2017, l'impegno di spesa e la liquidazione I acconto pari al 10% del finanziamento.

### **SPESE PER LA PROMOZIONE E VALORIZZAZIONE DI MUSEI E BIBLIOTECHE**

La regione garantisce la promozione e la valorizzazione del patrimonio Museale e Bibliotecario, attraverso i compiti di coordinamento e di indirizzo rispetto alle condizioni di accessibilità e fruibilità. In particolare, per le Biblioteche, si segnalano attività di promozione delle attività delle biblioteche presenti sul territorio regionale allo scopo di sostenerne la crescita e lo sviluppo qualitativo e quantitativo e di favorirne, grazie ad azioni mirate di coordinamento, l'adeguamento a standard di servizio condivisi e di qualità; messa in atto interventi e attività di tutela e conservazione del patrimonio antico e di pregio; assicurazione della funzionalità della rete regionale di catalogazione. Per quanto concerne i Musei azioni per la messa in sicurezza dei beni immobili e del suo patrimonio, la promozione e lo stimolo per la costituzione di sistemi museali, anche attraverso la progettazione e la realizzazione di accordi di collaborazione di valorizzazione dei musei di carattere territoriale e tematico.

La regione, inoltre, garantisce le risorse correlate alle funzioni oggetto di riordino in via prioritaria, alle spese connesse all'esercizio delle attività e dei servizi rimasti in capo alle Province ed, in via subordinata, alle spese di funzionamento connesse all'esercizio delle attività e dei servizi riallocati presso la Regione tra cui si segnalano le spese proprio per Musei e Biblioteche.

## FONDI

### Fondo Crediti di dubbia esigibilità

Il fondo crediti di dubbia esigibilità iscritto in bilancio per euro **104.947.081,74** è diretto ad evitare che le entrate di dubbia esigibilità, previste ed accertate nel corso dell'esercizio, possano finanziare delle spese esigibili nel corso del medesimo esercizio. A tal fine, si è proceduto come segue:

a) Sono state preliminarmente individuate, per ogni tipologia di entrata, le entrate che possono dare luogo a crediti di dubbia e difficile esazione, escludendo dal calcolo, in ossequio a quanto previsto dal principio contabile della competenza finanziaria di cui al D.Lgs. 118/2011, le previsioni di entrata relative ai crediti da altre amministrazioni pubbliche, ai crediti assistiti da fidejussione e alle entrate tributarie che, sulla base dei nuovi principi, sono accertate per cassa.

b) Successivamente, si è proceduto a calcolare, per ogni tipologia di entrata, la media ponderata dei rapporti tra incassi e accertamenti degli ultimi 5 esercizi, anche in tal caso escludendo dal calcolo gli incassi e gli accertamenti relativi ai crediti da altre amministrazioni pubbliche, ai crediti assistiti da fidejussione e alle entrate tributarie che, sulla base dei nuovi principi, sono accertate per cassa.

La media è stata calcolata utilizzando i pesi indicati dal principio contabile della competenza finanziaria (0.35 in ciascuno degli anni del biennio precedente e 0.10 in ciascuno degli anni del primo triennio).

c) Infine, si è proceduto ad applicare alle previsioni 2018/2020 di ogni tipologia di entrata di cui al punto a) una percentuale pari al complemento a 100 della media individuata, per ciascuna tipologia di entrata, con i criteri di cui al punto b).

## Fondo perdite Organismi e Società Partecipate

Ai sensi dell'art. 21 comma 2 del DLgs 175/2016, la somma accantonata e da accantonare in bilancio è determinata applicando l'algoritmo previsto dal legislatore per il periodo transitorio. Di seguito si riporta la tabella di calcolo.

Accantonamenti al bilancio di previsione anni 2018-2020 (ex art.21 D.Lgs 175/2016)									
Società Partecipate	Stato	D/I	Quota %	* Risultato d'esercizio 2015	* Risultato d'esercizio 2016	Accantonamento 2017 aggiornamenti	Accantonamento 2018	Accantonamento 2019	Accantonamento 2020
AGENZIA LOCALE DI SVILUPPO DELLA VALLE DEL SARNO PATTO DELL'AGRO SPA	A	D	2,32%	-415.811,00		-7.235,11	-9.646,82	-9.646,82	-9.646,82
AIR Consolidato (ingloba CTI ATI e AIR Communication Mkt)	A	D	100,00%	24.423,00	88.026,00	0,00	0,00	0,00	0,00
CAMPANIA AMBIENTE E SERVIZI	A	D	100,00%	2.451,00	-5.223.844,00	-3.917.883,00	-5.223.844,00	-5.223.844,00	-5.223.844,00
CAAN	A	D	3,74%	-736.628,00		-20.662,42	-27.549,89	-27.549,89	-27.549,89
CITHEF	A	D	98,80%	0,00		0,00	0,00	0,00	0,00
EAV	A	D	100,00%	-26.421.663,00	30.892.729,00	0,00	0,00	0,00	0,00
>>>> City Sightseeing Napoli srl	A	I	12,22%	6.704,00	74.017,00	0,00	0,00	0,00	0,00
INTRAPRESA	A	D	0,23%	-83.996,00					
Mostra d'Oltremare	A	D	20,68%	-2.374.094,00	69.100,00	0,00	0,00	0,00	0,00
>>>> PALAZZO CANINO srl	A	I	20,00%	-1.323.936,00	-699.178,00	-21.688,50	-28.918,00	-28.918,00	-28.918,00
SAUIE	A	D	100,00%	-187.403,00	-309.527,00	-232.145,25	-309.527,00	-309.527,00	-309.527,00
SCABEC	A	D	51,00%	44.154,00	1.255,00	0,00	0,00	0,00	0,00
SMA Campania	A	D	100,00%	-5.661.790,00	-6.418.641,00	-4.813.980,75	-6.418.641,00	-6.418.641,00	-6.418.641,00
SORESA	A	D	100,00%	0,00	0,00	0,00	0,00	0,00	0,00
SVILUPPO CAMPANIA	A	D	100,00%	-2.184.739,00		-1.638.554,25	-2.184.739,00	-2.184.739,00	-2.184.739,00
>>>> BIOSTARNET scari	A	I	9,70%	-2.769,00	4.696,00	0,00	0,00	0,00	0,00
>>>>SAPS	A	I	100,00%	0,00	0,00	0,00	0,00	0,00	0,00
>>>>>> CEDNGE	A	I	60,00%	11.902,00	-1.445.422,00	-650.439,90	-867.253,20	-867.253,20	-867.253,20
TRIANON	A	D	71,75%	-15.777,00		-8.490,00	-11.320,00	-11.320,00	-11.320,00
Consorzio Aeroporto Sa Pontecagnano scari	A	D	51,61%	-2.252.365,00	-1.917.197,00	-742.099,03	-1.917.197,00	-1.917.197,00	-1.917.197,00
>>>>Aeroporto S.A. Spa	A	I	100,00%		-1.728.770,00	-669.163,65	-892.218,20	-892.218,20	-892.218,20
<b>TOTALE</b>						<b>-12.722.341,85</b>	<b>-17.890.854,10</b>	<b>-17.890.854,10</b>	<b>-17.890.854,10</b>

### Note

\* Per le società senza progetto di bilancio 2016, si è ipotizzato un risultato d'esercizio uguale a quello dell'ultima annualità disponibile.  
Le società in fallimento (Astir, Bagnolifuturo, EAV Bus, ArtSanrio, PST e CCTA), le partecipate di fallite e le società in liquidazione sono state escluse

## Fondo di riserva per spese obbligatorie

Anno 2018	euro	4.000.000,00
Anno 2019	euro	5.000.000,00
Anno 2020	euro	5.000.000,00



**Fondo di riserva per spese impreviste**

Anno 2018	euro	4.000.000,00
Anno 2019	euro	5.000.000,00
Anno 2020	euro	5.000.000,00

Le dotazioni del predetto Fondo sono destinate anche al pagamento dei debiti fuori bilancio.

**Fondo di riserva per le autorizzazioni di cassa**

Anno 2018	euro	1.657.484.974,85
-----------	------	------------------

**Fondo speciale per le spese di parte corrente**

Anno 2018	euro	500.000,00
Anno 2019	euro	1.000.000,00
Anno 2020	euro	1.000.000,00

**Fondo speciale per le spese in conto capitale**

Anno 2018	euro	500.000,00
Anno 2019	euro	1.000.000,00
Anno 2020	euro	1.000.000,00

**Fondo a copertura di eventuali debiti fuori bilancio**

Anno 2018	euro	17.800.000,00
Anno 2019	euro	10.000.000,00
Anno 2020	euro	10.000.000,00

Con riferimento alla **tabella dimostrativa del risultato di amministrazione presunto**, nel rimandare al prospetto allegato al bilancio contrassegnato con il numero relativamente alle quote accantonate, si allega sotto la lettera A l'elenco analitico delle quote vincolate.

La Regione non prevede di far ricorso nell'anno 2018 ad indebitamento per il finanziamento di spese di investimento, così come non prevede di prestare garanzie principali o sussidiarie a favore di enti e di altri soggetti ai sensi delle leggi vigenti. Per quanto riguarda gli oneri e gli impegni finanziari stanziati in bilancio, derivanti da contratti relativi a strumenti finanziari derivati o da con-

tratti di finanziamento che includono una componente derivata, si rimanda alla Nota Informativa allegata al bilancio.

## BILANCIO DI PREVISIONE 2018-2020

### PROSPETTO DI ANALISI E DI COPERTURA DEL DISAVANZO PRESUNTO

ANALISI DEL DISAVANZO PRESUNTO	COMPOSIZIONE DEL DISAVANZO PRESUNTO				
	AL 31/12/2016 (a)	DISAVANZO PRESUNTO (b)	DISAVANZO RIPIANATO NEL PRECE- DENTE ESERCIZIO (c) = (a) - (b)	QUOTA DEL DISAVANZO DA RIPIANARE NELL'ESERCIZIO PRECEDENTE (d)	RIPIANO DISA- VANZO NON EFFETTUA- TO NELL'ESERCIZIO PRECEDENTE (e) = (d) - (c)
Disavanzo da debito autorizzato e non contratto (solo per le regioni e le Province autonome)					
Disavanzo al 31.12.2014 da ripianare con piano di rientro di cui alla delibera DDL n. 691 del 14/11/2017	510.814.201,44	510.814.201,44	0,00	0,00	0,00
Disavanzo derivante dal riaccertamento straordi- nario dei residui	1.967.083.639,83	1.896.830.652,69	70.252.987,14	70.252.987,14	0,00
Disavanzo tecnico al 31 dicembre .....					
Disavanzo da costituzione del fondo anticipazioni di liquidità ex DL 35/2013 (solo per le regioni)	2.558.633.529,68	2.492.434.274,40	66.199.255,28	66.199.255,28	0,00
Disavanzo da ripianare secondo la procedure di cui all'art. 243-bis TUEL (solo enti locali)					
Disavanzo derivante dalla gestione dell'esercizio 2015	484.292.445,36	484.292.445,36	0,00	0,00	0,00
Disavanzo derivante dalla gestione dell'esercizio ..... da ripianare con piano di rientro di cui alla delibera .....					
Disavanzo derivante dalla gestione dell'esercizio precedente					
<b>Totale</b>	<b>5.520.823.816,31</b>	<b>5.384.371.573,89</b>	<b>136.452.242,42</b>	<b>136.452.242,42</b>	<b>0,00</b>


MODALITA' COPERTURA DEL DISAVANZO	COMPOSIZIONE DISAVANZO PRESUNTO	COPERTURA DEL DISAVANZO PRESUNTO PER ESERCIZIO			
		Esercizio 2018	Esercizio 2019	Esercizio 2020	Esercizi successi- vi
Disavanzo da debito autorizzato e non contratto (solo per le regioni e le Province autonome)					
Disavanzo al 31.12.2014	510.814.201,44	63.851.775,18	63.851.775,18	63.851.775,18	319.258.875,90
Disavanzo derivante dal riaccertamento straordi- nario dei residui	1.896.830.652,69	70.252.987,14	70.252.987,14	70.252.987,14	1.686.071.691,27
Disavanzo tecnico al 31 dicembre .....					
Disavanzo da costituzione del fondo anticipazioni di liquidità ex DL 35/2013 (solo per le regioni)	2.492.434.274,40	67.783.325,25	69.408.159,00	71.074.866,23	2.284.167.923,93
Disavanzo da ripianare secondo la procedure di cui all'art. 243-bis TUE (7)					
Disavanzo derivante dalla gestione dell'esercizio 2015	484.292.445,36	161.430.815,12	161.430.815,12	161.430.815,12	0,00
Disavanzo derivante dalla gestione dell'esercizio precedente					
<b>Totale</b>	<b>5.384.371.573,89</b>	<b>363.318.902,69</b>	<b>364.943.736,43</b>	<b>366.610.443,67</b>	<b>4.289.498.491,10</b>

BOLLETTINO UFFICIALE della REGIONE CAMPANIA		n. 94 del 29 Dicembre 2017			PARTE I  Atti della Regione		ello
IRAP - SETTORE CERIMONIALE		01	0101	1	102		U.1.02.01.01.000
IMPOSTA REGIONALE SULLE ATTIVITA' PRODUTTIVE (IRAP) A CARICO DELL'ENTEPER IL TRATTAMENTO INDENNITARIO DEI CONSIGLIERI REGIONALI		01	0101	1	102		U.1.02.01.01.000
CONTRIBUTI SOCIALI ACARICO DELL'ENTE PER IL TRATTAMENTO INDENNITARIODEGLI ASSESSORI NON CONSIGLIERI E PER LE SPESE DICONSENSUALITA' IN MATERIE GIURIDICHE ED ECONOMICHE RE		01	0101	1	101		U.1.01.02.01.000
ONERI PER ASSEGNI FAMILIARI PERSONALE NON DIRIGENTE.		01	0110	1	101		U.1.01.02.02.000
IMPOSTA REGIONALE SULLE ATTIVITA' PRODUTTIVE (IRAP) A CARICO DELL'ENTEPER IL TRATTAMENTO INDENNITARIO DEGLI ASSESSORINON CONSIGLIERI E PER LE SPESE DI CONSULENZA IN MA		01	0101	1	102		U.1.02.01.01.000
ACQUISTO DI SERVIZIFORMATIVI E STRUMENTALI ALLA FORMAZIONE, AGGIORNAMENTO E RICONVERSIONE ANCHE NEI PROCESSI DI DECENTRAMENTO DEL PERSONALE DELLA GIUNTA REGIONALE.		01	0110	1	103		U.1.03.02.04.000
COMPENSI PER COMPONENTI DI COMMISSIONI DI GARA D'APPALTO		01	0110	1	103		U.1.03.02.10.000
FONDO PER LE ALTE PROFESSIONALITA'.		01	0110	1	101		U.1.01.01.01.000
IRAP A CARICO DELL'ENTE PER INCARICHI IN COMMISSIONI DI GARE D'APPALTO		01	0110	1	102		U.1.02.01.01.000
FORNITURA DI DIVISAED EFFETTI DI VESTIARIO O INDENNITA' RELATIVE AL PERSONALE AVENTE DIRITTO.		01	0110	1	103		U.1.03.01.02.000
COMPETENZE PERSONALECOMANDATO PRESSO IL COMMISSARIATO PER L'EMERGENZABRUCCELLOSI (O.P.C.M. N. 3634 DEL 21/12/2007).		01	0110	1	101		U.1.01.01.01.000
EQUO INDENNIZZO AL PERSONALE DIPENDENTE PER RICONOSCIMENTO DI INFERMITA' DOVUTE A CAUSA DI SERVIZIO.(L.R. 28/08/81 N.61)		01	0110	1	101		U.1.01.02.02.000
ONERI PER ASSEGNI FAMILIARI PERSONALE DIRIGENTE.		01	0110	1	101		U.1.01.02.02.000
INDENNITA' DI PREMIOAL PERSONALE DIPENDENTE (L.R. 15.3.1981 N. 15 E L.R. 12.6.1986, N. 15), ESECUZIONE PRONUNCE GIURISDIZIONALI IN MATERIA PREVIDENZIALE, NONCHE' ONERI E		01	0110	1	101		U.1.01.02.02.000
INTERESSI E RIVALUTAZIONE PER PERSONALE REGIONALE.		01	0110	1	101		U.1.01.01.01.000
RIMBORSO SPESE RELATIVE ALLE TRASFERTE DEL PERSONALE REGIONALE DESIGNATO A PARTECIPARE AD INTERVENTI DI FORMAZIONE/AGGIORNAMENTO		01	0110	1	103		U.1.03.02.02.000
SPESE PER IL COMPENSO COMMISSARI AD ACTA PER L'ESECUZIONE DI SENTENZERELATIVE AI DIPENDENTI DI RUOLO DELLA G.R.		01	0111	1	103		U.1.03.02.01.000
SPESE PER IL COMPENSO CTU PER LE CONTROVERSIE DI COMPETENZA DEL SETTORE		01	0111	1	103		U.1.03.02.10.000
RISORSE PER L'ESPLETAMENTO DELLE PROCEDURE E ATTIVITA' CONNESSE ALLA PROGRAMMAZIONE TRIENNALE DEL FABBISOGNO DEL PERSONALE.		01	0110	1	103		U.1.03.02.16.000
INDENNITA' COMPONENTI NUCLEO DI VALUTAZIONE PERSONALE DIRIGENTE. (ART.20 DECRETO LEGISLATIVO 29/93)		01	0110	1	103		U.1.03.02.10.000
CONTRIBUTI SOCIALI RELATIVI AI COMPENSI COMPONENTI ORGANISMO INDIPENDENTE DI VALUTAZIONE.		01	0110	1	101		U.1.01.02.01.000
IRAP A CARICO DELL'ENTE PER INCARICHI DI RICERCA, STUDIO E CONSULENZA E ORGANISMO DI VALUTAZIONE.		01	0110	1	102		U.1.02.01.01.000
ONERI PER LA PARTECIPAZIONE DELLA REGIONE A MANIFESTAZIONI E CELEBRAZIONI.		01	0111	1	103		U.1.03.01.02.000
ART. 27 DEL C.C.N.L.DEL 14.09.2000 E ART. 37 DEL C.C.N.L. DIRIGENZA REGIONALE 1998/2001		01	0111	1	101		U.1.01.01.01.000
FUNZIONAMENTO, COMPRESI GETTONI DI PRESENZA EROGATI AI COMPONENTI DI COMITATI, COLLEGI, COMMISSIONI, COMPRESSE QUELLE PERPUBBLICI CONCORSI.		01	0110	1	103		U.1.03.02.10.000
IRAP		01	0111	1	102		U.1.02.01.01.000
IRAP A CARICO DELL'ENTE IN RELAZIONE AI COMPENSI PROPRI DEL CAPITOLO 108		01	0110	1	102		U.1.02.01.01.000
CONTRIBUTI PREVIDENZIALI OBBLIGATORI		01	0111	1	101		U.1.01.02.01.000
SPESE POSTALI E DI SPEDIZIONE.		01	0103	1	103		U.1.03.02.16.000
SPESE DI TRASLOCHI,TRASPORTI, FACCHINAGGIO E SMALTIMENTO.		01	0103	1	103		U.1.03.02.13.000
SPESE DI GESTIONE DEL PARCO AUTOMEZZI.		01	0103	1	103		U.1.03.02.09.000
SPESE PER PEDAGGI EPERMESSI DEL PARCO AUTOMEZZI.		01	0103	1	103		U.1.03.02.15.000
SPESE PER LA FORNITURA DI TITOLI CARBURANTI PER IL PARCO AUTOMEZZI		01	0103	1	103		U.1.03.01.02.000
IRAP SU INDENNIZZO PER LE ATTIVITÀ DI PROGETTAZIONE.		01	0106	1	102		U.1.02.01.01.000
SPESE PER PAGAMENTOINCENTIVO AL PERSONALE PER L'ATTIVITÀ DI PROGETTAZIONE		01	0106	1	101		U.1.01.01.01.000
IMPOSTA REGIONALE SULLE ATTIVITA' PRODUTTIVE (IRAP) COLLEGATA A COMPENSI RELATIVI A DEBITI FUORI BILANCIO RIGUARDANTI TITOLI ESECUTIVI DELL'AUTORITA' GIUDIZIARIA.		01	0110	1	102		U.1.02.01.01.000
PAGAMENTO IMPOSTA DIREGISTRO TITOLI ESECUTIVI.		01	0111	1	102		U.1.02.01.02.000
IRAP (COMPENSI ALL'AVVOCATURA DELLA REGIONE CAMPANIA PER L'ATTIVITA' GIUDIZIALE E STRAGIUDIZIALE CONVENZIONATA)		01	0111	1	102		U.1.02.01.01.000
IRAP (COMPENSI PROFESSIONALI PER L'ATTIVITA' DI COMPONENTE DI COLLEGIOARBITRALE)		01	0111	1	102		U.1.02.01.01.000
IRAP (RIPARTO SPESELEGALI A CARICO DELLE CONTROPARTI)		01	0111	1	102		U.1.02.01.01.000
IRAP SU INDENNIZZO PER GLI ORGANI COLLEGIALI E GRUPPI DI PROGETTAZIONE		01	0105	1	102		U.1.02.01.01.000
SPESE PER CANONI E TRAFFICO TELEFONIA FISSA, MOBILE E MANUTENZIONE IMPIANTI TELEFONICI.		01	0103	1	103		U.1.03.02.05.000


fonte: <http://burc.regione.campania.it>


BOLLETTINO UFFICIALE della REGIONE CAMPANIA		n. 94 del 29 Dicembre 2017			PARTE I  Atti della Regione		ello	
SPESE PER NOLEGGIO MEZZI DI TRASPORTO.	01	0103	1	103		U.1.03.02.07.000		
CONTRIBUTI SOCIALI ACARICO DELL'ENTE DERIVANTI DA INCARICHI DI PROGETTAZIONE.	01	0110	1	101		U.1.01.02.01.000		
CONVENZIONE CISIS -SPESE PER I SISTEMI INFORMATIVI	01	0108	1	103		U.1.03.02.05.000		
ONERI RIFLESSI PER COMMISSIONI DI VALUTAZIONE DI PERTINENZA DELLA DG 54-10 UOD 02	04	0404	1	101		U.1.01.02.01.000		
IRAP PER COMMISSIONIDI VALUTAZIONE DI PERTINENZA DELLA DG 54-10 UOD 02	04	0404	1	102		U.1.02.01.01.000		
SPESE PER IL SISTEMASTATISTICO REGIONALE.	01	0108	1	103		U.1.03.02.05.000		
SPESE DI FUNZIONAMENTO SCUOLA REGIONALE DI POLIZIA LOCALE: UTENZE E CANONI (TELEFONICHE, ACCESSO A BANCHE DATI, UTENZE ECANONI PER ALTRI SERVIZI)	03	0301	1	103		U.1.03.02.05.000		
SPESE DI FUNZIONAMENTO SCUOLA REGIONALE DI POLIZIA LOCALE: SPESE PER LICENZE D'USO SOFTWARE ED ALTRE SPESE CONNESSE ALL'UTILIZZO BENI DEI TERZI	03	0301	1	103		U.1.03.02.07.000		
SPESE PER IL COLLEGAMENTO INFOCAMERE	01	0103	1	103		U.1.03.02.05.000		
IRAP PER AGGIORNAMENTO DEL PIANO REGIONALE DI RISANAMENTO E MANTENIMENTO DELLA QUALITA' DELL'ARIA AI SENSI DEL D.LGS. N.155/2010 E SS.MM.II.	09	0908	1	102		U.1.02.01.01.000		
PAGAMENTO IRAP PER COMPENSI LIQUIDATI DALL'UOD 03	14	1401	1	102		U.1.02.01.01.000		
PAGAMENTO IRAP PER COMPENSI LIQUIDATI DALLA DIREZIONE GENERALE 02 - UOD 02	14	1401	1	102		U.1.02.01.01.000		
ONERI RIFLESSI - CONTRIBUTI SOCIALI A CARICO DELL'ENTE PER COMPENSI LIQUIDATI DALLA DIREZIONE GENERALE 02 - UOD 02	14	1401	1	101		U.1.01.02.01.000		
SPESE PER LA GESTIONE DEL GLOBAL MEDIUM TERM NOTE PROGRAMME	01	0103	1	103		U.1.03.02.17.000		
INTERESSI PASSIVI	09	0903	1	107		U.1.07.06.99.000		
IRAP	09	0902	1	102		U.1.02.01.01.000		
PAGAMENTO DI DEBITIFUORI BILANCIO EX ART. 47 LR 7/2002 DERIVANTI DA SENTENZE PASSATE IN GIUDICATO IN MATERIA DI PERSONALE RELATIVE A COMPENSI RICONOSCIUTI, RIVALUTAZIONI	01	0110	1	101		U.1.01.01.01.000		
PAGAMENTO DI DEBITIFUORI BILANCIO EX ART. 47 LR 7/2002 DERIVANTI DA SENTENZE PASSATE IN GIUDICATO IN MATERIA DI PERSONALE RELATIVE A ONERI RIFLESSI DI COMPETENZA DELLA D	01	0110	1	101		U.1.01.02.01.000		
PAGAMENTO DI DEBITIFUORI BILANCIO EX ART. 47 LR 7/2002 DERIVANTI DA SENTENZE PASSATE IN GIUDICATO IN MATERIA DI PERSONALE RELATIVE AD INTERESSI DI COMPETENZA DELLA D.G.	01	0110	1	107		U.1.07.06.99.000		
SPESE PER CANONE RAI.	01	0105	1	102		U.1.02.01.99.000		
SPESA ED ONERI ACCESSORI PER LA GESTIONE DEI BENI IMMOBILI DI PROPRIETA' REGIONALE E DELLE SEDI ISTITUZIONALI.	01	0105	1	103		U.1.03.02.09.000		
ONERI PER LA GESTIONE ORDINARIA DEI BENI DEMANIALI E PATRIMONIALI INUSO ALLA REGIONE.	01	0105	1	103		U.1.03.02.07.000		
PAGAMENTO IMPOSTE, TASSE DIVERSE E CONTRIBUTI DA STAZIONE APPALTANTE PER LA REGISTRAZIONE PRESSO IL PORTALE ANAC A FRONTE DI AFFIDAMENTI	01	0101	1	102		U.1.02.01.99.000		
ACQUISTO LICENZE PERL'ACCESSO A SERVIZI DI GESTIONE E MONITORAGGIO DELL'INDEBITAMENTO	01	0103	1	103		U.1.03.02.07.000		
IMPOSTA REGIONALE SULLE ATTIVITA' PRODUTTIVE PER LE ATTIVITA' DELLA DIREZIONE GENERALE 54-12.	12	1207	1	102		U.1.02.01.01.000		
CONTRIBUTI SOCIALI EFFETTIVI A CARICO DELL'ENTE PER LE ATTIVITA' DELLADIREZIONE GENERALE 54-12.	12	1207	1	101		U.1.01.02.01.000		
SPESE PER L'ACQUISTODEI SERVIZI DI MONITORAGGIO DEL RATING FINANZIARIO	01	0103	1	103		U.1.03.02.17.000		
ONERI PER L'ACQUISTODI SOFTWARE E SERVIZI INFORMATICI PER LA GESTIONEDegli ADEMPIMENTI FISCALI A CARICO DELLA REGIONE	01	0103	1	103		U.1.03.02.07.000		
CONTRIBUTI SOCIALI ACARICO DELL'ENTE PER IL FUNZIONAMENTO DEGLI UFFICI DI DIRETTA COLLABORAZIONE DEL PRESIDENTE DELLA GIUNTA REGIONALE (ONERI RIFLESSI PER PAGAMENTO COLL	01	0101	1	101		U.1.01.02.01.000		
IMPOSTA REGIONALE SULLE ATTIVITA' PRODUTTIVE (IRAP) A CARICO DELL'ENTEPER IL FUNZIONAMENTO DEGLI UFFICI DI DIRETTA COLLABORAZIONE DEL PRESIDENTE DELLA GIUNTA REGIONALE (	01	0101	1	102		U.1.02.01.01.000		
LIQUIDAZIONE DEGLI ONERI CONTRIBUTIVI CHE LA LEGGE PONE A CARICO DEL DATORE DI LAVORO RELATIVI AI RECUPERI DEL VALORE CAPITALE DEI BENEFICI CONCESSI IN SEDE DI PENSIONE E	01	0110	1	101		U.1.01.02.02.000		
ONERI PER LA GESTIONE ORDINARIA DELL'EX ISTITUTO P. COLOSIMO E DEI PATRIMONI DEGLI ENTI SOPPRESSI DI CUI AI COMMI 4 E 5DELL'ART. 117 DEL D.P.R. 24 LUGLIO 1977, N. 616 -	01	0105	1	103		U.1.03.02.09.000		
IMPOSTA REGIONALE SULLE ATTIVITA' PRODUTTIVE (IRAP) A CARICO DELL'ENTEPER IL FUNZIONAMENTO DEGLI UFFICI DI DIRETTA COLLABORAZIONE DEL PRESIDENTE DELLA GIUNTA REGIONALE (	01	0101	1	102		U.1.02.01.01.000		
CONTRIBUTI SOCIALI ACARICO DELL'ENTE PER IL FUNZIONAMENTO DEGLI UFFICI DI DIRETTA COLLABORAZIONE DEL PRESIDENTE DELLA GIUNTA REGIONALE (ONERI RIFLESSI PER PAGAMENTO INDE	01	0101	1	101		U.1.01.02.01.000		
SERVIZIO SOSTITUTIVODELLA MENSA PER GLI UFFICI DI DIRETTA COLLABORAZIONE DEL PRESIDENTE DELLA GIUNTA REGIONALE (SPESA OBBLIGATORIA)	01	0101	1	101		U.1.01.01.02.000		
ONERI PER IL FUNZIONAMENTO DEGLI UFFICI DI DIRETTA COLLABORAZIONE DELPRESIDENTE DELLA GIUNTA REGIONALE (PAGAMENTO INDENNITA' DIRIGENTI E PERSONALE REGIONALE).	01	0101	1	101		U.1.01.01.01.000		
ONERI PER ACCESSI ABANCHE DATI, UTENZE E CANONI.	01	0104	1	103		U.1.03.02.05.000		
COMMISSIONI PER SERVIZI FINANZIARI BANCARI E POSTALI PER LA RISCOSSIONE DEI TRIBUTI REGIONALI.	01	0104	1	103		U.1.03.02.17.000		
COMMISSIONI PER SERVIZI PER IL CONTO CORRENTE POSTALE UNICO DEDICATO ALLE ENTRATE REGIONALI.	01	0104	1	103		U.1.03.02.17.000		
SPESE PER IMPOSTE SUGLI IMMOBILI REGIONALI - IMU - TASI - IUC.	01	0105	1	102		U.1.02.01.11.000		
SPESE PER IMPOSTE DIREGISTRAZIONE CONTRATTI DI FITTO E BOLLO.	01	0105	1	102		U.1.02.01.02.000		
SPESE PER COSAP.	01	0105	1	102		U.1.02.01.07.000		

fonte: <http://burc.regione.campania.it>

BOLLETTINO UFFICIALE della REGIONE CAMPANIA		n. 94 del 29 Dicembre 2017		PARTE I  Atti della Regione		ello	
SPESE PER CONTIRBUTIDI BONIFICA.		01	0105	1	102	U.1.02.01.99.000	
PAGAMENTO IRAP PER COMPENSI LIQUIDATI DALLA DIREZIONE GENERALE 02.		14	1401	1	102	U.1.02.01.01.000	
ONERI RIFLESSI - CONTRIBUTI SOCIALI A CARICO DELL'ENTE PER COMPENSI LIQUIDATI DALLA DIREZIONE GENERALE 02.		14	1401	1	101	U.1.01.02.01.000	
CONTRIBUTI SOCIALI ACARICO DELL'ENTE PER LE ATTIVITÀ DI PROGETTAZIONE(ONERI RIFLESSI).		01	0106	1	101	U.1.01.02.01.000	
CONTRIBUTI SOCIALI ACARICO DELL'ENTE PER GLI ORGANI COLLEGIALI E GRUPPI DI PROGETTAZIONE (ONERI RIFLESSI)		01	0105	1	101	U.1.01.02.01.000	
IRAP SU COMPENSI PERCOMMISSIONI REGIONALI E PROVINCIALI PER LA DETERMINAZIONE DEI VALORI AGRICOLI MEDI DELLE INDENNITA'DI ESPROPRIO		08	0801	1	102	U.1.02.01.01.000	
FONDO PER IL COMPENSO PER IL LAVORO STRAORDINARIO PERSONALE DIPENDENTEART. 14 CCNL 01/04/1999		01	0110	1	101	U.1.01.01.01.000	
ACCERTAMENTI SANITARI: PAGAMENTO PARCELLE VISITE MEDICO-FISCALI EX ART.5 DELLA LEGGE 300/70 E PAGAMENTO VISITE PER L'ACCERTAMENTO DELL'IDONEITÀ SUL LAVORO. D.LGS. N°626/9		01	0111	1	103	U.1.03.02.18.000	
CONTRIBUTI PREVIDENZIALI A CARICO DELL'ENTE PER PRESTAZIONI PROFESSIONALI E SPECIALISTICHE NECESSARIE AI FINI DELL'ADEMPIMENTO DEGLI OBBLIGHI PREVISTI DAL D.LGS. 81/08 E		01	0110	1	101	U.1.01.02.01.000	
SPESE CONNESSE ALL'ATTIVITA' DEL NUCLEO PER IL SUPPORTO E L'ANALISI DELLA REGOLAMENTAZIONE (NUSAR) ART . 8 L.R. N. 11DEL 14 OTTOBRE 2015.		01	0101	1	103	U.1.03.02.12.000	
SPORTELLLO UNICO PERLE ATTIVITA' PRODUTTIVE (SURAP) . ART 19 DELLA L.R. N. 11 DEL 14 OTTOBRE 2015- SPESE CORRENTI		01	0108	1	103	U.1.03.02.19.000	
CONTRIBUTI SOCIALI ACARICO DELL'ENTE PER IL FUNZIONAMENTO DEL NUSAR PRESSO L'UFFICIO LEGISLATIVO DI CUI ALL'ART. 8 COMMA 1 DELLA L.R. 11/2015		01	0101	1	101	U.1.01.02.01.000	
IMPOSTA REGIONALE SULLE ATTIVITA' PRODUTTIVE (IRAP) A CARICO DELL'ENTEPER IL FUNZIONAMENTO DEL NUSAR PRESSO L'UFFICIO LEGISLATIVO DI CUI ALL'ART. 8 COMMA 1 DELLA L.R.		01	0101	1	102	U.1.02.01.01.000	
SPESE PER INCENTIVIE/O COMPENSI AI DIPENDENTI REGIONALI IMPEGNATI NELLA REDAZIONE DEL PIANO PAESAGGISTICO E/O PUT REGIONALE E/O PIANO TERRITORIALE REGIONALE E/O PIANI E		09	0902	1	101	U.1.01.01.01.000	
SPESA PER CANONI PERL'AGGIORNAMENTO DELLE CARTOGRAFIE RELATIVE ALLA PIANIFICAZIONE TERRITORIALE REGIONALE PER LA VALORIZZAZIONE E LA SALVAGUARDIA DEL TERRITORIO (ART 9 L		09	0902	1	103	U.1.03.02.05.000	
SPESE PER INCENTIVIE/O COMPENSI AI CONSULENTI ESTERNI ED AI DIPENDENTI REGIONALI IMPEGNATI NELLA REDAZIONE DEI PIANI PAESISTICI E/O PUT REGIONALE E/O PIANO TERRITORIALE		09	0902	1	101	U.1.01.02.01.000	
SPESE PER INCENTIVIE/O COMPENSI AI CONSULENTI ESTERNI ED AI DIPENDENTI REGIONALI IMPEGNATI NELLA REDAZIONE DEI PIANI PAESISTICI E/O PUT REGIONALE E/O PIANO TERRITORIALE		09	0902	1	102	U.1.02.01.01.000	
IRAP A CARICO DELL'ENTE PER PRESTAZIONI PROFESSIONALI E SPECIALISTICHENECESSARIE AI FINI DELL'ADEMPIMENTO DEGLI OBBLIGHI PREVISTI DAL D.LGS. 81/08 E SS.MM.II.		01	0110	1	102	U.1.02.01.01.000	
IMPOSTA DI BOLLO SULIBRI REGISTRI ED ALTRI DOCUMENTI RILEVANTI AI FINI TRIBUTARI- DM MINISTREO ECONOMIA E FINANZE 17/06/2014		01	0103	1	102	U.1.02.01.02.000	
FONDO DESTINATO AL RIMBORSO DELLA SOMMA EROGATA DALLO STATO PER LA COPERTURA DEL DEBITO SANITARIO RESIDUO AL 31/12/2005, COSI' COME PREVISTO DALL'ACCORDO CON LO STATO AI		50	5002	4	403	U.4.03.01.01.000	
FONDO DESTINATO AL RIMBORSO DELLA SOMMA EROGATA DALLO STATO PER LA COPERTURA DEL DEBITO SANITARIO RESIDUO AL 31/12/2005, COSI' COME PREVISTO DALL'ACCORDO CON LO STATO AI		50	5001	1	107	U.1.07.05.01.000	
CONTRIBUTI SOCIALI EFFETTIVI A CARICO DELL'ENTE- SCUOLA DI PROTEZIONECIVILE		11	1101	1	101	U.1.01.02.01.000	
IMPOSTA REGIONALE SULLE ATTIVITA' PRODUTTIVE (IRAP) - SCUOLA DI PROTEZIONE CIVILE		11	1101	1	102	U.1.02.01.01.000	
UTENZE ECANONI (TELEFONIA FISSA E MOBILE, RETI DI TRASMISSIONE UTENZEE CANONI PER ALTRI SERVIZI N.A.C).		11	1101	1	103	U.1.03.02.05.000	
IMPOSTA REGIONALE SULLE ATTIVITA' PRODUTTIVE (IRAP)		11	1101	1	102	U.1.02.01.01.000	
CONTRIBUTI SOCIALI EFFETTIVI A CARICO DELL'ENTE		11	1101	1	101	U.1.01.02.01.000	
BONIFICA MONTANA E FORESTAZIONE (L.R. 7/5/96, N. 11) - ATTIVITA' REGIONE.		09	0905	1	101	U.1.01.01.01.000	
PREVENZIONE E LOTTAAGLI INCENDI BOSCHIVI (LEGGE 353/00 E L.R.7.5.96,N.11). UTENZE E CANONI		09	0905	1	103	U.1.03.02.05.000	
INTERESSI PASSIVI		09	0906	1	107	U.1.07.06.99.000	
IMPOSTA REGIONALE SULLE ATTIVITA' PRODUTTIVE (I.R.A.P) PER LE ATTIVITA' CONNESSE ALLE PROCEDURE DI VALUTAZIONE AMBIENTALE VAS (D.LGS. 152/2006 E DPGR 17/2009), VIA (D.LGS		09	0902	1	102	U.1.02.01.01.000	
INTERESSI PASSIVI		09	0904	1	107	U.1.07.06.99.000	
I.R.A.P. UOD VALUTAZIONI AMBIENTALI		09	0902	1	102	U.1.02.01.01.000	
UTENZE E CANONI PERLA GESTIONE DEI SISTEMI ACQUEDOTTISTICI REGIONALI.		09	0904	1	103	U.1.03.02.05.000	
UTENZE E CANONI PERLA GESTIONE DEI COMPLESSI DEPURATIVI REGIONALI.		09	0904	1	103	U.1.03.02.05.000	
IMPOSTA REGIONALE SULLE ATTIVITÀ PRODUTTIVE (I.R.A.P) PER LE ATTIVITÀDELLA MISSIONE 09 PROGRAMMA 04.		09	0904	1	102	U.1.02.01.01.000	
INCENTIVO PER ATTIVITÀ DI PROGETTAZIONE DI LAVORI, SERVIZI E FORNITURENONCHÉ ATTIVITÀ TECNICO-AMMINISTRATIVE AD ESSE CONNESSE DI CUI ALL'ART. 92 DECRETO LEGISLATIVO 12 A		09	0904	1	101	U.1.01.01.01.000	
CONTRIBUTI SOCIALI ACARICO DELL'ENTE PER LE ATTIVITÀ DELLA MISSIONE 09 PROGRAMMA 04.		09	0904	1	101	U.1.01.02.01.000	
SPESE PER PRESTAZIONI PROFESSIONALI SPECIALISTICHE l'art. 33 del Dlgs152/06		09	0902	1	103	U.1.03.02.11.000	
ONERI PER INTERVENTIDI RIMOZIONE E SMALTIMENTO, SU FABBRICATI DI PROPRIETA' REGIONALE, DI MATERIALI CONTENENTI AMIANTO.		01	0106	1	103	U.1.03.02.09.000	
IMPOSTA REGIONALE SULLE ATTIVITA' PRODUTTIVE (I.R.A.P)		09	0902	1	102	U.1.02.01.01.000	
IMPOSTA REGIONALE SULLE ATTIVITA' PRODUTTIVE (I.R.A.P)		09	0902	1	102	U.1.02.01.01.000	
IMPOSTA REGIONALE SULLE ATTIVITA' PRODUTTIVE (I.R.A.P)		09	0902	1	102	U.1.02.01.01.000	

fonte: <http://burc.regione.campania.it>

BOLLETTINO UFFICIALE della REGIONE CAMPANIA		n. 94 del 29 Dicembre 2017			PARTE I  Atti della Regione		ello	
IMPOSTA REGIONALE SULLE ATTIVITA' PRODUTTIVE (I.R.A.P)	09	0902	1	102	U.1.02.01.01.000			
TRASPORTO PUBBLICO LOCALE. SERVIZI FERROVIARI DI INTERESSE REGIONALE.PIANO CHIUSURA CONTRATTO CON TRENITALIA SPA	10	1001	1	103	U.1.03.02.15.000			
CONSULENZE E COMMISSIONI PER L'ATTUAZIONE DELLA RIFORMA DEL TRASPORTO PUBBLICO LOCALE. COMPENSI PER PERSONALE INTERNO	10	1002	1	101	U.1.01.01.01.000			
ONERI IRAP SU COMPENSI PER CONSULENZE E COMMISSIONI PER L'ATTUAZIONE DELLA RIFORMA DEL TRASPORTO PUBBLICO LOCALE	10	1002	1	102	U.1.02.01.01.000			
ONERI RIFLESSI E CONTRIBUTIVI SU COMPENSI PER CONSULENZE E COMMISSIONI PER L'ATTUAZIONE DELLA RIFORMA DEL TRASPORTO PUBBLICO LOCALE	10	1002	1	101	U.1.01.02.01.000			
COMPENSI AL PERSONALE REGIONALE SULLE SPESE DI PROGETTAZIONE AI SENSI DEL D.LGS. 163/06 E DELLA L.R. 3/07.	10	1004	1	101	U.1.01.01.01.000			
ONERI RIFLESSI E CONTRIBUTIVI PER COMPENSI AL PERSONALE REGIONALE SULLE SPESE DI PROGETTAZIONE AI SENSI DEL D. LGS. 163/06 E DELLA L.R. 3/07.	10	1004	1	101	U.1.01.02.01.000			
ONERI IRAP PER COMPENSI AL PERSONALE REGIONALE SULLE SPESE DI PROGETTAZIONE AI SENSI DEL D.LGS. 163/06 E DELLA L.R. 3/07.	10	1004	1	102	U.1.02.01.01.000			
GESTIONE NUOVI COMPITI AMMINISTRATIVI E TECNICI NEL SETTORE DELLA PORTUALITA'. FORNITURA ENERGIA ELETTRICA E APPROVVIGIONAMENTO IDRICO.	10	1004	1	103	U.1.03.02.05.000			
FONDI DESTINATI AL TRASPORTO PUBBLICO LOCALE PER SERVIZI MINIMI SU FERO. QUOTA REGIONALE.	10	1001	1	103	U.1.03.02.15.000			
PIANO DI VALORIZZAZIONE DELLE PRODUZIONI TIPICHE AGRO-ALIMENTARI DELLA" CAMPANIA: ""ECCELLENZE CAMPANE- CAMPANIA CIBO PE" L'ANIMA"" .ART. 10 COMMA 4 L.R. N. 1 DEL 18 GE	16	1601	1	103	U.1.03.02.02.000			
RIMBORSO SPESE AL PRESIDENTE O.R.G.R.	09	0908	1	103	U.1.03.02.02.000			
SPESE DI FUNZIONAMENTO E CONSULENZA DELL'O.R.G.R.	09	0908	1	103	U.1.03.01.01.000			
IRAP - IMPOSTA REGIONALE SULLE ATTIVITA' PRODUTTIVE DELLA DIREZIONE GENERALE 52-06.	16	1601	1	102	U.1.02.01.01.000			
INPS E INAIL - CONTRIBUTI PREVIDENZIALI EFFETTUATI DALLA DIREZIONE GENERALE 52-06.	16	1601	1	101	U.1.01.02.01.000			
SPESE PER L'ESPLETAMENTO DEI CONTROLLI E PER LE ATTIVITA' VALUTATIVE DI PERTINENZA DELLA DIREZIONE GENERALE PER LO SVILUPPO ECONOMICO E LE ATTIVITA' PRODUTTIVE SUGLI INT	14	1401	1	101	U.1.01.01.01.000			
Spese per supporto alle attività di cui alla L.R. 8/2008	14	1401	1	103	U.1.03.02.99.000			
SPESE PER SERVIZIO DI ACCESSO ALLA BANCA DATI DEL REGISTRO DELLE IMPRESE - UOD 02	14	1401	1	103	U.1.03.02.05.000			
SPESE PER SERVIZIO DI ACCESSO ALLA BANCA DATI DEL REGISTRO DELLE IMPRESE - UOD 03	14	1401	1	103	U.1.03.02.05.000			
SPESE PER SERVIZIO DI ACCESSO ALLA BANCA DATI DEL REGISTRO DELLE IMPRESE	14	1401	1	103	U.1.03.02.05.000			
PAGAMENTO DEBITI FUORI BILANCIO. COMMISSIONI PERCEPITE DAL TESORIERE	07	0701	1	103	U.1.03.02.17.000			
PAGAMENTO CONTRIBUTI ANAC (EX AVCP)	05	0502	1	103	U.1.03.02.16.000			
MANIFATTUR@ CAMPANIA: INDUSTRIA 4.0 L.R. 22/2016-SERVIZI	14	1401	1	103	U.1.03.02.99.000			
CONSULTA PERMANENTE STUDENTI-REGIONE.Rimborso spese di trasporto L.R.12 art.10, comma 4	04	0404	1	103	U.1.03.02.17.000			
SPESE PER IL FUNZIONAMENTO DELLA PIATTAFORMA I.TER	08	0801	1	103	U.1.03.02.19.000			
da inserire	01	0103	1	103	U.1.03.02.99.000			
SPESE PER LE ATTIVITA' DELL'ISTITUTO PAOLO COLOSIMO DI NAPOLI (D.P.R.24.07.1977, N.616 E LEGGE 21.10.1978, N.641).	12	1202	1	103	U.1.03.02.15.000			
QUOTA CAPITALE PRESTITO MEF - ARTICOLO 45 D.L. N. 66/2014	50	5002	4	403	U.4.03.01.01.000			
QUOTA INTERESSI PRESTITO MEF ARTICOLO 45 D.L. N. 66/2014	50	5001	1	107	U.1.07.05.01.000			
INTERESSI PASSIVI SU ANTICIPAZIONI DI CASSA CONCESSE E DA CONCEDERE	60	6001	1	107	U.1.07.06.04.000			
RATEI DELLA REGIONE IN CONTO CAPITALE PER IL MUTUO ACCESSO PER IL RIPIANO DELLA MAGGIORE SPESA SANITARIA 1995 - 1999 E ANNO 2000	50	5002	4	403	U.4.03.01.04.000			
RATEI DELLA REGIONE IN CONTO INTERESSI PER IL MUTUO ACCESSO PER IL RIPIANO DELLA MAGGIORE SPESA SANITARIA 1995 - 1999 E ANNO 2000	50	5001	1	107	U.1.07.05.04.000			
AMMORTAMENTO MUTUI CON ONERI A CARICO DELLA REGIONE PER IL FINANZIAMENTO DI SPESE PER INVESTIMENTO E POLITICHE DI SOSTEGNO PER GLI INVESTIMENTI - QUOTA CAPITALE.	50	5002	4	403	U.4.03.01.04.000			
AMMORTAMENTO MUTUI CON ONERI A CARICO DELLA REGIONE PER IL FINANZIAMENTO DI SPESE PER INVESTIMENTO E POLITICHE DI SOSTEGNO PER GLI INVESTIMENTI - QUOTA INTERESSI.	50	5001	1	107	U.1.07.05.04.000			
RATA AMMORTAMENTO MUTUO PER L' ACQUISTO DELLA SEDE DELLA REGIONE CAMPANIA - QUOTA CAPITALE.	50	5002	4	403	U.4.03.01.04.000			
RATA AMMORTAMENTO MUTUO PER L'ACQUISTO DELLA SEDE DELLA REGIONE CAMPANIA - QUOTA INTERESSI.	50	5001	1	107	U.1.07.05.04.000			
ONERI DERIVANTI DALLA RISTRUTTURAZIONE DELL'INDEBITAMENTO REGIONALE MEDIANTE L'UTILIZZO DI STRUMENTI CREDITIZI IN USO SUI MERCATI FINANZIARI.	50	5001	1	107	U.1.07.06.01.000			
RIMBORSO QUOTA CAPITALE EMISSIONE PRESTITO OBBLIGAZIONARIO SCADENZA ANNO 2026	50	5002	4	404	U.4.04.04.01.000			
RIMBORSO QUOTA INTERESSI EMISSIONE PRESTITO OBBLIGAZIONARIO SCADENZA ANNO 2026	50	5001	1	107	U.1.07.02.01.000			
RESTITUZIONE DELL'ANTICIPAZIONE A VALERE SUL FONDO DI ROTAZIONE PER IL FINANZIAMENTO DEL PIANO DI RIENTRO DI CUI ALL'ART. 16, COMMA 5, DEL D.L. N. 83/2012, CONVERTITO CON	50	5002	4	403	U.4.03.01.01.000			
STIPENDI ED ALTRI ASSEGNI FISSI AL PERSONALE NON DIRIGENTE.	01	0102	1	101	U.1.01.01.01.000			
STIPENDI ED ALTRI ASSEGNI FISSI AL PERSONALE NON DIRIGENTE.	01	0104	1	101	U.1.01.01.01.000			

BOLLETTINO UFFICIALE della REGIONE CAMPANIA		n. 94 del 29 Dicembre 2017		PARTE I  Atti della Regione		ello
STIPENDI ED ALTRI ASSEGNI FISSI AL PERSONALE NON DIRIGENTE.		01	0103	1	101	U.1.01.01.01.000
STIPENDI ED ALTRI ASSEGNI FISSI AL PERSONALE NON DIRIGENTE.		01	0108	1	101	U.1.01.01.01.000
STIPENDI ED ALTRI ASSEGNI FISSI AL PERSONALE NON DIRIGENTE.		01	0105	1	101	U.1.01.01.01.000
STIPENDI ED ALTRI ASSEGNI FISSI AL PERSONALE NON DIRIGENTE.		01	0109	1	101	U.1.01.01.01.000
STIPENDI ED ALTRI ASSEGNI FISSI AL PERSONALE NON DIRIGENTE.		01	0111	1	101	U.1.01.01.01.000
STIPENDI ED ALTRI ASSEGNI FISSI AL PERSONALE NON DIRIGENTE.		01	0106	1	101	U.1.01.01.01.000
STIPENDI ED ALTRI ASSEGNI FISSI AL PERSONALE NON DIRIGENTE.		01	0110	1	101	U.1.01.01.01.000
STIPENDI ED ALTRI ASSEGNI FISSI AL PERSONALE NON DIRIGENTE.		01	0101	1	101	U.1.01.01.01.000
STIPENDI ED ALTRI ASSEGNI FISSI AL PERSONALE NON DIRIGENTE.		03	0301	1	101	U.1.01.01.01.000
STIPENDI ED ALTRI ASSEGNI FISSI AL PERSONALE NON DIRIGENTE.		03	0302	1	101	U.1.01.01.01.000
STIPENDI ED ALTRI ASSEGNI FISSI AL PERSONALE NON DIRIGENTE.		04	0407	1	101	U.1.01.01.01.000
STIPENDI ED ALTRI ASSEGNI FISSI AL PERSONALE NON DIRIGENTE.		04	0403	1	101	U.1.01.01.01.000
STIPENDI ED ALTRI ASSEGNI FISSI AL PERSONALE NON DIRIGENTE.		05	0503	1	101	U.1.01.01.01.000
STIPENDI ED ALTRI ASSEGNI FISSI AL PERSONALE NON DIRIGENTE.		05	0502	1	101	U.1.01.01.01.000
STIPENDI ED ALTRI ASSEGNI FISSI AL PERSONALE NON DIRIGENTE.		06	0602	1	101	U.1.01.01.01.000
STIPENDI ED ALTRI ASSEGNI FISSI AL PERSONALE NON DIRIGENTE.		06	0601	1	101	U.1.01.01.01.000
STIPENDI ED ALTRI ASSEGNI FISSI AL PERSONALE NON DIRIGENTE.		07	0701	1	101	U.1.01.01.01.000
STIPENDI ED ALTRI ASSEGNI FISSI AL PERSONALE NON DIRIGENTE.		08	0802	1	101	U.1.01.01.01.000
STIPENDI ED ALTRI ASSEGNI FISSI AL PERSONALE NON DIRIGENTE.		08	0801	1	101	U.1.01.01.01.000
STIPENDI ED ALTRI ASSEGNI FISSI AL PERSONALE NON DIRIGENTE.		09	0908	1	101	U.1.01.01.01.000
STIPENDI ED ALTRI ASSEGNI FISSI AL PERSONALE NON DIRIGENTE.		09	0906	1	101	U.1.01.01.01.000
STIPENDI ED ALTRI ASSEGNI FISSI AL PERSONALE NON DIRIGENTE.		09	0904	1	101	U.1.01.01.01.000
STIPENDI ED ALTRI ASSEGNI FISSI AL PERSONALE NON DIRIGENTE.		09	0905	1	101	U.1.01.01.01.000
STIPENDI ED ALTRI ASSEGNI FISSI AL PERSONALE NON DIRIGENTE.		09	0901	1	101	U.1.01.01.01.000
STIPENDI ED ALTRI ASSEGNI FISSI AL PERSONALE NON DIRIGENTE.		09	0903	1	101	U.1.01.01.01.000
STIPENDI ED ALTRI ASSEGNI FISSI AL PERSONALE NON DIRIGENTE.		10	1002	1	101	U.1.01.01.01.000
STIPENDI ED ALTRI ASSEGNI FISSI AL PERSONALE NON DIRIGENTE.		10	1004	1	101	U.1.01.01.01.000
STIPENDI ED ALTRI ASSEGNI FISSI AL PERSONALE NON DIRIGENTE.		10	1003	1	101	U.1.01.01.01.000
STIPENDI ED ALTRI ASSEGNI FISSI AL PERSONALE NON DIRIGENTE.		10	1001	1	101	U.1.01.01.01.000
STIPENDI ED ALTRI ASSEGNI FISSI AL PERSONALE NON DIRIGENTE.		10	1005	1	101	U.1.01.01.01.000
STIPENDI ED ALTRI ASSEGNI FISSI AL PERSONALE NON DIRIGENTE.		10	1006	1	101	U.1.01.01.01.000
STIPENDI ED ALTRI ASSEGNI FISSI AL PERSONALE NON DIRIGENTE.		11	1102	1	101	U.1.01.01.01.000
STIPENDI ED ALTRI ASSEGNI FISSI AL PERSONALE NON DIRIGENTE.		11	1101	1	101	U.1.01.01.01.000
STIPENDI ED ALTRI ASSEGNI FISSI AL PERSONALE NON DIRIGENTE.		12	1208	1	101	U.1.01.01.01.000
STIPENDI ED ALTRI ASSEGNI FISSI AL PERSONALE NON DIRIGENTE.		12	1205	1	101	U.1.01.01.01.000
STIPENDI ED ALTRI ASSEGNI FISSI AL PERSONALE NON DIRIGENTE.		12	1207	1	101	U.1.01.01.01.000
STIPENDI ED ALTRI ASSEGNI FISSI AL PERSONALE NON DIRIGENTE.		13	1307	1	101	U.1.01.01.01.000
STIPENDI ED ALTRI ASSEGNI FISSI AL PERSONALE NON DIRIGENTE.		13	1307	1	101	U.1.01.01.01.000
STIPENDI ED ALTRI ASSEGNI FISSI AL PERSONALE NON DIRIGENTE.		14	1401	1	101	U.1.01.01.01.000
STIPENDI ED ALTRI ASSEGNI FISSI AL PERSONALE NON DIRIGENTE.		14	1404	1	101	U.1.01.01.01.000
STIPENDI ED ALTRI ASSEGNI FISSI AL PERSONALE NON DIRIGENTE.		14	1403	1	101	U.1.01.01.01.000
STIPENDI ED ALTRI ASSEGNI FISSI AL PERSONALE NON DIRIGENTE.		15	1501	1	101	U.1.01.01.01.000

fonte: <http://burc.regione.campania.it>

[illegible]




fonte: <http://burc.regione.campania.it>


[illegible]

[illegible]


fonte: <http://burc.regione.campania.it>

BOLLETTINO UFFICIALE della REGIONE CAMPANIA		n. 94 del 29 Dicembre 2017		PARTE I  Atti della Regione		ello
IMPOSTA REGIONALE SULLE ATTIVITA' PRODUTTIVE (IRAP) - PERSONALE DIRIGENTE.	01	0109	1	102	U.1.02.01.01.000	
IMPOSTA REGIONALE SULLE ATTIVITA' PRODUTTIVE (IRAP) - PERSONALE DIRIGENTE.	01	0111	1	102	U.1.02.01.01.000	
IMPOSTA REGIONALE SULLE ATTIVITA' PRODUTTIVE (IRAP) - PERSONALE DIRIGENTE.	01	0106	1	102	U.1.02.01.01.000	
IMPOSTA REGIONALE SULLE ATTIVITA' PRODUTTIVE (IRAP) - PERSONALE DIRIGENTE.	01	0110	1	102	U.1.02.01.01.000	
IMPOSTA REGIONALE SULLE ATTIVITA' PRODUTTIVE (IRAP) - PERSONALE DIRIGENTE.	01	0101	1	102	U.1.02.01.01.000	
IMPOSTA REGIONALE SULLE ATTIVITA' PRODUTTIVE (IRAP) - PERSONALE DIRIGENTE.	04	0407	1	102	U.1.02.01.01.000	
IMPOSTA REGIONALE SULLE ATTIVITA' PRODUTTIVE (IRAP) - PERSONALE DIRIGENTE.	04	0403	1	102	U.1.02.01.01.000	
IMPOSTA REGIONALE SULLE ATTIVITA' PRODUTTIVE (IRAP) - PERSONALE DIRIGENTE.	05	0502	1	102	U.1.02.01.01.000	
IMPOSTA REGIONALE SULLE ATTIVITA' PRODUTTIVE (IRAP) - PERSONALE DIRIGENTE.	06	0602	1	102	U.1.02.01.01.000	
IMPOSTA REGIONALE SULLE ATTIVITA' PRODUTTIVE (IRAP) - PERSONALE DIRIGENTE.	06	0601	1	102	U.1.02.01.01.000	
IMPOSTA REGIONALE SULLE ATTIVITA' PRODUTTIVE (IRAP) - PERSONALE DIRIGENTE.	07	0701	1	102	U.1.02.01.01.000	
IMPOSTA REGIONALE SULLE ATTIVITA' PRODUTTIVE (IRAP) - PERSONALE DIRIGENTE.	08	0801	1	102	U.1.02.01.01.000	
IMPOSTA REGIONALE SULLE ATTIVITA' PRODUTTIVE (IRAP) - PERSONALE DIRIGENTE.	09	0908	1	102	U.1.02.01.01.000	
IMPOSTA REGIONALE SULLE ATTIVITA' PRODUTTIVE (IRAP) - PERSONALE DIRIGENTE.	09	0906	1	102	U.1.02.01.01.000	
IMPOSTA REGIONALE SULLE ATTIVITA' PRODUTTIVE (IRAP) - PERSONALE DIRIGENTE.	09	0905	1	102	U.1.02.01.01.000	
IMPOSTA REGIONALE SULLE ATTIVITA' PRODUTTIVE (IRAP) - PERSONALE DIRIGENTE.	09	0903	1	102	U.1.02.01.01.000	
IMPOSTA REGIONALE SULLE ATTIVITA' PRODUTTIVE (IRAP) - PERSONALE DIRIGENTE.	10	1002	1	102	U.1.02.01.01.000	
IMPOSTA REGIONALE SULLE ATTIVITA' PRODUTTIVE (IRAP) - PERSONALE DIRIGENTE.	10	1004	1	102	U.1.02.01.01.000	
IMPOSTA REGIONALE SULLE ATTIVITA' PRODUTTIVE (IRAP) - PERSONALE DIRIGENTE.	10	1003	1	102	U.1.02.01.01.000	
IMPOSTA REGIONALE SULLE ATTIVITA' PRODUTTIVE (IRAP) - PERSONALE DIRIGENTE.	10	1001	1	102	U.1.02.01.01.000	
IMPOSTA REGIONALE SULLE ATTIVITA' PRODUTTIVE (IRAP) - PERSONALE DIRIGENTE.	10	1005	1	102	U.1.02.01.01.000	
IMPOSTA REGIONALE SULLE ATTIVITA' PRODUTTIVE (IRAP) - PERSONALE DIRIGENTE.	10	1006	1	102	U.1.02.01.01.000	
IMPOSTA REGIONALE SULLE ATTIVITA' PRODUTTIVE (IRAP) - PERSONALE DIRIGENTE.	11	1101	1	102	U.1.02.01.01.000	
IMPOSTA REGIONALE SULLE ATTIVITA' PRODUTTIVE (IRAP) - PERSONALE DIRIGENTE.	12	1208	1	102	U.1.02.01.01.000	
IMPOSTA REGIONALE SULLE ATTIVITA' PRODUTTIVE (IRAP) - PERSONALE DIRIGENTE.	12	1205	1	102	U.1.02.01.01.000	
IMPOSTA REGIONALE SULLE ATTIVITA' PRODUTTIVE (IRAP) - PERSONALE DIRIGENTE.	13	1307	1	102	U.1.02.01.01.000	
IMPOSTA REGIONALE SULLE ATTIVITA' PRODUTTIVE (IRAP) - PERSONALE DIRIGENTE.	13	1307	1	102	U.1.02.01.01.000	
IMPOSTA REGIONALE SULLE ATTIVITA' PRODUTTIVE (IRAP) - PERSONALE DIRIGENTE.	14	1401	1	102	U.1.02.01.01.000	
IMPOSTA REGIONALE SULLE ATTIVITA' PRODUTTIVE (IRAP) - PERSONALE DIRIGENTE.	14	1404	1	102	U.1.02.01.01.000	
IMPOSTA REGIONALE SULLE ATTIVITA' PRODUTTIVE (IRAP) - PERSONALE DIRIGENTE.	14	1403	1	102	U.1.02.01.01.000	
IMPOSTA REGIONALE SULLE ATTIVITA' PRODUTTIVE (IRAP) - PERSONALE DIRIGENTE.	15	1502	1	102	U.1.02.01.01.000	
IMPOSTA REGIONALE SULLE ATTIVITA' PRODUTTIVE (IRAP) - PERSONALE DIRIGENTE.	15	1504	1	102	U.1.02.01.01.000	
IMPOSTA REGIONALE SULLE ATTIVITA' PRODUTTIVE (IRAP) - PERSONALE DIRIGENTE.	16	1601	1	102	U.1.02.01.01.000	
IMPOSTA REGIONALE SULLE ATTIVITA' PRODUTTIVE (IRAP) - PERSONALE DIRIGENTE.	17	1701	1	102	U.1.02.01.01.000	
IMPOSTA REGIONALE SULLE ATTIVITA' PRODUTTIVE (IRAP) - PERSONALE DIRIGENTE.	19	1902	1	102	U.1.02.01.01.000	
IMPOSTA REGIONALE SULLE ATTIVITA' PRODUTTIVE (IRAP) - PERSONALE DIRIGENTE.	19	1901	1	102	U.1.02.01.01.000	
IMPOSTA REGIONALE SULLE ATTIVITA' PRODUTTIVE (IRAP) - PERSONALE NON DIRIGENTE - TRATTAMENTO ACCESSORIO.	01	0102	1	102	U.1.02.01.01.000	
IMPOSTA REGIONALE SULLE ATTIVITA' PRODUTTIVE (IRAP) - PERSONALE NON DIRIGENTE - TRATTAMENTO ACCESSORIO.	01	0104	1	102	U.1.02.01.01.000	
IMPOSTA REGIONALE SULLE ATTIVITA' PRODUTTIVE (IRAP) - PERSONALE NON DIRIGENTE - TRATTAMENTO ACCESSORIO.	01	0103	1	102	U.1.02.01.01.000	
IMPOSTA REGIONALE SULLE ATTIVITA' PRODUTTIVE (IRAP) - PERSONALE NON DIRIGENTE - TRATTAMENTO ACCESSORIO.	01	0108	1	102	U.1.02.01.01.000	
IMPOSTA REGIONALE SULLE ATTIVITA' PRODUTTIVE (IRAP) - PERSONALE NON DIRIGENTE - TRATTAMENTO ACCESSORIO.	01	0105	1	102	U.1.02.01.01.000	
IMPOSTA REGIONALE SULLE ATTIVITA' PRODUTTIVE (IRAP) - PERSONALE NON DIRIGENTE - TRATTAMENTO ACCESSORIO.	01	0109	1	102	U.1.02.01.01.000	

[illegible]


BOLLETTINO UFFICIALE della REGIONE CAMPANIA		n. 94 del 29 Dicembre 2017		PARTE I  Atti della Regione		ello
IMPOSTA REGIONALE SULLE ATTIVITA' PRODUTTIVE (IRAP) - PERSONALE NON DIRIGENTE - TRATTAMENTO ACCESSORIO.	16	1601	1	102	U.1.02.01.01.000	
IMPOSTA REGIONALE SULLE ATTIVITA' PRODUTTIVE (IRAP) - PERSONALE NON DIRIGENTE - TRATTAMENTO ACCESSORIO.	17	1701	1	102	U.1.02.01.01.000	
IMPOSTA REGIONALE SULLE ATTIVITA' PRODUTTIVE (IRAP) - PERSONALE NON DIRIGENTE - TRATTAMENTO ACCESSORIO.	19	1902	1	102	U.1.02.01.01.000	
IMPOSTA REGIONALE SULLE ATTIVITA' PRODUTTIVE (IRAP) - PERSONALE NON DIRIGENTE - TRATTAMENTO ACCESSORIO.	19	1901	1	102	U.1.02.01.01.000	
SERVIZIO SOSTITUTIVO DELLA MENSA AL PERSONALE DIPENDENTE (SPESA OBBLIGATORIA)	01	0102	1	101	U.1.01.01.02.000	
SERVIZIO SOSTITUTIVO DELLA MENSA AL PERSONALE DIPENDENTE (SPESA OBBLIGATORIA)	01	0104	1	101	U.1.01.01.02.000	
SERVIZIO SOSTITUTIVO DELLA MENSA AL PERSONALE DIPENDENTE (SPESA OBBLIGATORIA)	01	0103	1	101	U.1.01.01.02.000	
SERVIZIO SOSTITUTIVO DELLA MENSA AL PERSONALE DIPENDENTE (SPESA OBBLIGATORIA)	01	0108	1	101	U.1.01.01.02.000	
SERVIZIO SOSTITUTIVO DELLA MENSA AL PERSONALE DIPENDENTE (SPESA OBBLIGATORIA)	01	0105	1	101	U.1.01.01.02.000	
SERVIZIO SOSTITUTIVO DELLA MENSA AL PERSONALE DIPENDENTE (SPESA OBBLIGATORIA)	01	0109	1	101	U.1.01.01.02.000	
SERVIZIO SOSTITUTIVO DELLA MENSA AL PERSONALE DIPENDENTE (SPESA OBBLIGATORIA)	01	0111	1	101	U.1.01.01.02.000	
SERVIZIO SOSTITUTIVO DELLA MENSA AL PERSONALE DIPENDENTE (SPESA OBBLIGATORIA)	01	0106	1	101	U.1.01.01.02.000	
SERVIZIO SOSTITUTIVO DELLA MENSA AL PERSONALE DIPENDENTE (SPESA OBBLIGATORIA)	01	0110	1	101	U.1.01.01.02.000	
SERVIZIO SOSTITUTIVO DELLA MENSA AL PERSONALE DIPENDENTE (SPESA OBBLIGATORIA)	01	0101	1	101	U.1.01.01.02.000	
SERVIZIO SOSTITUTIVO DELLA MENSA AL PERSONALE DIPENDENTE (SPESA OBBLIGATORIA)	03	0301	1	101	U.1.01.01.02.000	
SERVIZIO SOSTITUTIVO DELLA MENSA AL PERSONALE DIPENDENTE (SPESA OBBLIGATORIA)	03	0302	1	101	U.1.01.01.02.000	
SERVIZIO SOSTITUTIVO DELLA MENSA AL PERSONALE DIPENDENTE (SPESA OBBLIGATORIA)	04	0407	1	101	U.1.01.01.02.000	
SERVIZIO SOSTITUTIVO DELLA MENSA AL PERSONALE DIPENDENTE (SPESA OBBLIGATORIA)	04	0403	1	101	U.1.01.01.02.000	
SERVIZIO SOSTITUTIVO DELLA MENSA AL PERSONALE DIPENDENTE (SPESA OBBLIGATORIA)	05	0503	1	101	U.1.01.01.02.000	
SERVIZIO SOSTITUTIVO DELLA MENSA AL PERSONALE DIPENDENTE (SPESA OBBLIGATORIA)	05	0502	1	101	U.1.01.01.02.000	
SERVIZIO SOSTITUTIVO DELLA MENSA AL PERSONALE DIPENDENTE (SPESA OBBLIGATORIA)	06	0602	1	101	U.1.01.01.02.000	
SERVIZIO SOSTITUTIVO DELLA MENSA AL PERSONALE DIPENDENTE (SPESA OBBLIGATORIA)	06	0601	1	101	U.1.01.01.02.000	
SERVIZIO SOSTITUTIVO DELLA MENSA AL PERSONALE DIPENDENTE (SPESA OBBLIGATORIA)	07	0701	1	101	U.1.01.01.02.000	
SERVIZIO SOSTITUTIVO DELLA MENSA AL PERSONALE DIPENDENTE (SPESA OBBLIGATORIA)	08	0802	1	101	U.1.01.01.02.000	
SERVIZIO SOSTITUTIVO DELLA MENSA AL PERSONALE DIPENDENTE (SPESA OBBLIGATORIA)	08	0801	1	101	U.1.01.01.02.000	
SERVIZIO SOSTITUTIVO DELLA MENSA AL PERSONALE DIPENDENTE (SPESA OBBLIGATORIA)	09	0908	1	101	U.1.01.01.02.000	
SERVIZIO SOSTITUTIVO DELLA MENSA AL PERSONALE DIPENDENTE (SPESA OBBLIGATORIA)	09	0906	1	101	U.1.01.01.02.000	
SERVIZIO SOSTITUTIVO DELLA MENSA AL PERSONALE DIPENDENTE (SPESA OBBLIGATORIA)	09	0904	1	101	U.1.01.01.02.000	
SERVIZIO SOSTITUTIVO DELLA MENSA AL PERSONALE DIPENDENTE (SPESA OBBLIGATORIA)	09	0905	1	101	U.1.01.01.02.000	
SERVIZIO SOSTITUTIVO DELLA MENSA AL PERSONALE DIPENDENTE (SPESA OBBLIGATORIA)	09	0901	1	101	U.1.01.01.02.000	
SERVIZIO SOSTITUTIVO DELLA MENSA AL PERSONALE DIPENDENTE (SPESA OBBLIGATORIA)	09	0903	1	101	U.1.01.01.02.000	
SERVIZIO SOSTITUTIVO DELLA MENSA AL PERSONALE DIPENDENTE (SPESA OBBLIGATORIA)	10	1002	1	101	U.1.01.01.02.000	
SERVIZIO SOSTITUTIVO DELLA MENSA AL PERSONALE DIPENDENTE (SPESA OBBLIGATORIA)	10	1004	1	101	U.1.01.01.02.000	
SERVIZIO SOSTITUTIVO DELLA MENSA AL PERSONALE DIPENDENTE (SPESA OBBLIGATORIA)	10	1003	1	101	U.1.01.01.02.000	
SERVIZIO SOSTITUTIVO DELLA MENSA AL PERSONALE DIPENDENTE (SPESA OBBLIGATORIA)	10	1001	1	101	U.1.01.01.02.000	
SERVIZIO SOSTITUTIVO DELLA MENSA AL PERSONALE DIPENDENTE (SPESA OBBLIGATORIA)	10	1005	1	101	U.1.01.01.02.000	
SERVIZIO SOSTITUTIVO DELLA MENSA AL PERSONALE DIPENDENTE (SPESA OBBLIGATORIA)	10	1006	1	101	U.1.01.01.02.000	
SERVIZIO SOSTITUTIVO DELLA MENSA AL PERSONALE DIPENDENTE (SPESA OBBLIGATORIA)	11	1102	1	101	U.1.01.01.02.000	
SERVIZIO SOSTITUTIVO DELLA MENSA AL PERSONALE DIPENDENTE (SPESA OBBLIGATORIA)	11	1101	1	101	U.1.01.01.02.000	
SERVIZIO SOSTITUTIVO DELLA MENSA AL PERSONALE DIPENDENTE (SPESA OBBLIGATORIA)	12	1208	1	101	U.1.01.01.02.000	
SERVIZIO SOSTITUTIVO DELLA MENSA AL PERSONALE DIPENDENTE (SPESA OBBLIGATORIA)	12	1205	1	101	U.1.01.01.02.000	
SERVIZIO SOSTITUTIVO DELLA MENSA AL PERSONALE DIPENDENTE (SPESA OBBLIGATORIA)	12	1207	1	101	U.1.01.01.02.000	

fonte: <http://burc.regione.campania.it>


BOLLETTINO UFFICIALE della REGIONE CAMPANIA		n. 94 del 29 Dicembre 2017			PARTE I  Atti della Regione		ello	
SERVIZIO SOSTITUTIVO DELLA MENSA AL PERSONALE DIPENDENTE (SPESA OBBLIGATORIA)		13	1307	1	101	U.1.01.01.02.000		
SERVIZIO SOSTITUTIVO DELLA MENSA AL PERSONALE DIPENDENTE (SPESA OBBLIGATORIA)		13	1307	1	101	U.1.01.01.02.000		
SERVIZIO SOSTITUTIVO DELLA MENSA AL PERSONALE DIPENDENTE (SPESA OBBLIGATORIA)		14	1401	1	101	U.1.01.01.02.000		
SERVIZIO SOSTITUTIVO DELLA MENSA AL PERSONALE DIPENDENTE (SPESA OBBLIGATORIA)		14	1404	1	101	U.1.01.01.02.000		
SERVIZIO SOSTITUTIVO DELLA MENSA AL PERSONALE DIPENDENTE (SPESA OBBLIGATORIA)		14	1403	1	101	U.1.01.01.02.000		
SERVIZIO SOSTITUTIVO DELLA MENSA AL PERSONALE DIPENDENTE (SPESA OBBLIGATORIA)		15	1501	1	101	U.1.01.01.02.000		
SERVIZIO SOSTITUTIVO DELLA MENSA AL PERSONALE DIPENDENTE (SPESA OBBLIGATORIA)		15	1502	1	101	U.1.01.01.02.000		
SERVIZIO SOSTITUTIVO DELLA MENSA AL PERSONALE DIPENDENTE (SPESA OBBLIGATORIA)		15	1503	1	101	U.1.01.01.02.000		
SERVIZIO SOSTITUTIVO DELLA MENSA AL PERSONALE DIPENDENTE (SPESA OBBLIGATORIA)		15	1504	1	101	U.1.01.01.02.000		
SERVIZIO SOSTITUTIVO DELLA MENSA AL PERSONALE DIPENDENTE (SPESA OBBLIGATORIA)		16	1602	1	101	U.1.01.01.02.000		
SERVIZIO SOSTITUTIVO DELLA MENSA AL PERSONALE DIPENDENTE (SPESA OBBLIGATORIA)		16	1601	1	101	U.1.01.01.02.000		
SERVIZIO SOSTITUTIVO DELLA MENSA AL PERSONALE DIPENDENTE (SPESA OBBLIGATORIA)		17	1701	1	101	U.1.01.01.02.000		
SERVIZIO SOSTITUTIVO DELLA MENSA AL PERSONALE DIPENDENTE (SPESA OBBLIGATORIA)		19	1902	1	101	U.1.01.01.02.000		
SERVIZIO SOSTITUTIVO DELLA MENSA AL PERSONALE DIPENDENTE (SPESA OBBLIGATORIA)		19	1901	1	101	U.1.01.01.02.000		
RIMBORSO SPESE DI MISSIONE DEL PERSONALE REGIONALE		01	0102	1	103	U.1.03.02.02.000		
RIMBORSO SPESE DI MISSIONE DEL PERSONALE REGIONALE		01	0104	1	103	U.1.03.02.02.000		
RIMBORSO SPESE DI MISSIONE DEL PERSONALE REGIONALE		01	0103	1	103	U.1.03.02.02.000		
RIMBORSO SPESE DI MISSIONE DEL PERSONALE REGIONALE		01	0108	1	103	U.1.03.02.02.000		
RIMBORSO SPESE DI MISSIONE DEL PERSONALE REGIONALE		01	0105	1	103	U.1.03.02.02.000		
RIMBORSO SPESE DI MISSIONE DEL PERSONALE REGIONALE		01	0109	1	103	U.1.03.02.02.000		
RIMBORSO SPESE DI MISSIONE DEL PERSONALE REGIONALE		01	0111	1	103	U.1.03.02.02.000		
RIMBORSO SPESE DI MISSIONE DEL PERSONALE REGIONALE		01	0106	1	103	U.1.03.02.02.000		
RIMBORSO SPESE DI MISSIONE DEL PERSONALE REGIONALE		01	0110	1	103	U.1.03.02.02.000		
RIMBORSO SPESE DI MISSIONE DEL PERSONALE REGIONALE		01	0101	1	103	U.1.03.02.02.000		
RIMBORSO SPESE DI MISSIONE DEL PERSONALE REGIONALE		03	0301	1	103	U.1.03.02.02.000		
RIMBORSO SPESE DI MISSIONE DEL PERSONALE REGIONALE		03	0302	1	103	U.1.03.02.02.000		
RIMBORSO SPESE DI MISSIONE DEL PERSONALE REGIONALE		04	0407	1	103	U.1.03.02.02.000		
RIMBORSO SPESE DI MISSIONE DEL PERSONALE REGIONALE		04	0403	1	103	U.1.03.02.02.000		
RIMBORSO SPESE DI MISSIONE DEL PERSONALE REGIONALE		05	0503	1	103	U.1.03.02.02.000		
RIMBORSO SPESE DI MISSIONE DEL PERSONALE REGIONALE		05	0502	1	103	U.1.03.02.02.000		
RIMBORSO SPESE DI MISSIONE DEL PERSONALE REGIONALE		06	0602	1	103	U.1.03.02.02.000		
RIMBORSO SPESE DI MISSIONE DEL PERSONALE REGIONALE		06	0601	1	103	U.1.03.02.02.000		
RIMBORSO SPESE DI MISSIONE DEL PERSONALE REGIONALE		07	0701	1	103	U.1.03.02.02.000		
RIMBORSO SPESE DI MISSIONE DEL PERSONALE REGIONALE		08	0802	1	103	U.1.03.02.02.000		
RIMBORSO SPESE DI MISSIONE DEL PERSONALE REGIONALE		08	0801	1	103	U.1.03.02.02.000		
RIMBORSO SPESE DI MISSIONE DEL PERSONALE REGIONALE		09	0908	1	103	U.1.03.02.02.000		
RIMBORSO SPESE DI MISSIONE DEL PERSONALE REGIONALE		09	0906	1	103	U.1.03.02.02.000		
RIMBORSO SPESE DI MISSIONE DEL PERSONALE REGIONALE		09	0904	1	103	U.1.03.02.02.000		
RIMBORSO SPESE DI MISSIONE DEL PERSONALE REGIONALE		09	0905	1	103	U.1.03.02.02.000		
RIMBORSO SPESE DI MISSIONE DEL PERSONALE REGIONALE		09	0901	1	103	U.1.03.02.02.000		
RIMBORSO SPESE DI MISSIONE DEL PERSONALE REGIONALE		09	0903	1	103	U.1.03.02.02.000		
RIMBORSO SPESE DI MISSIONE DEL PERSONALE REGIONALE		10	1002	1	103	U.1.03.02.02.000		

fonte: <http://burc.regione.campania.it>




BOLLETTINO UFFICIALE della REGIONE CAMPANIA		n. 94 del 29 Dicembre 2017		PARTE I  Atti della Regione		ello
RIMBORSO SPESE DI MISSIONE DEL PERSONALE REGIONALE	10	1004	1	103	U.1.03.02.02.000	
RIMBORSO SPESE DI MISSIONE DEL PERSONALE REGIONALE	10	1003	1	103	U.1.03.02.02.000	
RIMBORSO SPESE DI MISSIONE DEL PERSONALE REGIONALE	10	1001	1	103	U.1.03.02.02.000	
RIMBORSO SPESE DI MISSIONE DEL PERSONALE REGIONALE	10	1005	1	103	U.1.03.02.02.000	
RIMBORSO SPESE DI MISSIONE DEL PERSONALE REGIONALE	10	1006	1	103	U.1.03.02.02.000	
RIMBORSO SPESE DI MISSIONE DEL PERSONALE REGIONALE	11	1102	1	103	U.1.03.02.02.000	
RIMBORSO SPESE DI MISSIONE DEL PERSONALE REGIONALE	11	1101	1	103	U.1.03.02.02.000	
RIMBORSO SPESE DI MISSIONE DEL PERSONALE REGIONALE	12	1208	1	103	U.1.03.02.02.000	
RIMBORSO SPESE DI MISSIONE DEL PERSONALE REGIONALE	12	1205	1	103	U.1.03.02.02.000	
RIMBORSO SPESE DI MISSIONE DEL PERSONALE REGIONALE	12	1207	1	103	U.1.03.02.02.000	
RIMBORSO SPESE DI MISSIONE DEL PERSONALE REGIONALE	13	1307	1	103	U.1.03.02.02.000	
RIMBORSO SPESE DI MISSIONE DEL PERSONALE REGIONALE	13	1307	1	103	U.1.03.02.02.000	
RIMBORSO SPESE DI MISSIONE DEL PERSONALE REGIONALE	14	1401	1	103	U.1.03.02.02.000	
RIMBORSO SPESE DI MISSIONE DEL PERSONALE REGIONALE	14	1404	1	103	U.1.03.02.02.000	
RIMBORSO SPESE DI MISSIONE DEL PERSONALE REGIONALE	14	1403	1	103	U.1.03.02.02.000	
RIMBORSO SPESE DI MISSIONE DEL PERSONALE REGIONALE	15	1501	1	103	U.1.03.02.02.000	
RIMBORSO SPESE DI MISSIONE DEL PERSONALE REGIONALE	15	1502	1	103	U.1.03.02.02.000	
RIMBORSO SPESE DI MISSIONE DEL PERSONALE REGIONALE	15	1503	1	103	U.1.03.02.02.000	
RIMBORSO SPESE DI MISSIONE DEL PERSONALE REGIONALE	15	1504	1	103	U.1.03.02.02.000	
RIMBORSO SPESE DI MISSIONE DEL PERSONALE REGIONALE	16	1602	1	103	U.1.03.02.02.000	
RIMBORSO SPESE DI MISSIONE DEL PERSONALE REGIONALE	16	1601	1	103	U.1.03.02.02.000	
RIMBORSO SPESE DI MISSIONE DEL PERSONALE REGIONALE	17	1701	1	103	U.1.03.02.02.000	
RIMBORSO SPESE DI MISSIONE DEL PERSONALE REGIONALE	19	1902	1	103	U.1.03.02.02.000	
RIMBORSO SPESE DI MISSIONE DEL PERSONALE REGIONALE	19	1901	1	103	U.1.03.02.02.000	
CONTRIBUTI SOCIALI ACARICO DELL'ENTE - PERSONALE NON DIRIGENTE.	01	0102	1	101	U.1.01.02.01.000	
CONTRIBUTI SOCIALI ACARICO DELL'ENTE - PERSONALE NON DIRIGENTE.	01	0104	1	101	U.1.01.02.01.000	
CONTRIBUTI SOCIALI ACARICO DELL'ENTE - PERSONALE NON DIRIGENTE.	01	0103	1	101	U.1.01.02.01.000	
CONTRIBUTI SOCIALI ACARICO DELL'ENTE - PERSONALE NON DIRIGENTE.	01	0108	1	101	U.1.01.02.01.000	
CONTRIBUTI SOCIALI ACARICO DELL'ENTE - PERSONALE NON DIRIGENTE.	01	0105	1	101	U.1.01.02.01.000	
CONTRIBUTI SOCIALI ACARICO DELL'ENTE - PERSONALE NON DIRIGENTE.	01	0109	1	101	U.1.01.02.01.000	
CONTRIBUTI SOCIALI ACARICO DELL'ENTE - PERSONALE NON DIRIGENTE.	01	0111	1	101	U.1.01.02.01.000	
CONTRIBUTI SOCIALI ACARICO DELL'ENTE - PERSONALE NON DIRIGENTE.	01	0106	1	101	U.1.01.02.01.000	
CONTRIBUTI SOCIALI ACARICO DELL'ENTE - PERSONALE NON DIRIGENTE.	01	0110	1	101	U.1.01.02.01.000	
CONTRIBUTI SOCIALI ACARICO DELL'ENTE - PERSONALE NON DIRIGENTE.	01	0101	1	101	U.1.01.02.01.000	
CONTRIBUTI SOCIALI ACARICO DELL'ENTE - PERSONALE NON DIRIGENTE.	03	0301	1	101	U.1.01.02.01.000	
CONTRIBUTI SOCIALI ACARICO DELL'ENTE - PERSONALE NON DIRIGENTE.	03	0302	1	101	U.1.01.02.01.000	
CONTRIBUTI SOCIALI ACARICO DELL'ENTE - PERSONALE NON DIRIGENTE.	04	0407	1	101	U.1.01.02.01.000	
CONTRIBUTI SOCIALI ACARICO DELL'ENTE - PERSONALE NON DIRIGENTE.	04	0403	1	101	U.1.01.02.01.000	
CONTRIBUTI SOCIALI ACARICO DELL'ENTE - PERSONALE NON DIRIGENTE.	05	0503	1	101	U.1.01.02.01.000	
CONTRIBUTI SOCIALI ACARICO DELL'ENTE - PERSONALE NON DIRIGENTE.	05	0502	1	101	U.1.01.02.01.000	
CONTRIBUTI SOCIALI ACARICO DELL'ENTE - PERSONALE NON DIRIGENTE.	06	0602	1	101	U.1.01.02.01.000	
CONTRIBUTI SOCIALI ACARICO DELL'ENTE - PERSONALE NON DIRIGENTE.	06	0601	1	101	U.1.01.02.01.000	

fonte: <http://burc.regione.campania.it>

BOLLETTINO UFFICIALE della REGIONE CAMPANIA		n. 94 del 29 Dicembre 2017		PARTE I  Atti della Regione		ello
CONTRIBUTI SOCIALI ACARICO DELL'ENTE - PERSONALE NON DIRIGENTE.		07	0701	1	101	U.1.01.02.01.000
CONTRIBUTI SOCIALI ACARICO DELL'ENTE - PERSONALE NON DIRIGENTE.		08	0802	1	101	U.1.01.02.01.000
CONTRIBUTI SOCIALI ACARICO DELL'ENTE - PERSONALE NON DIRIGENTE.		08	0801	1	101	U.1.01.02.01.000
CONTRIBUTI SOCIALI ACARICO DELL'ENTE - PERSONALE NON DIRIGENTE.		09	0908	1	101	U.1.01.02.01.000
CONTRIBUTI SOCIALI ACARICO DELL'ENTE - PERSONALE NON DIRIGENTE.		09	0906	1	101	U.1.01.02.01.000
CONTRIBUTI SOCIALI ACARICO DELL'ENTE - PERSONALE NON DIRIGENTE.		09	0904	1	101	U.1.01.02.01.000
CONTRIBUTI SOCIALI ACARICO DELL'ENTE - PERSONALE NON DIRIGENTE.		09	0905	1	101	U.1.01.02.01.000
CONTRIBUTI SOCIALI ACARICO DELL'ENTE - PERSONALE NON DIRIGENTE.		09	0901	1	101	U.1.01.02.01.000
CONTRIBUTI SOCIALI ACARICO DELL'ENTE - PERSONALE NON DIRIGENTE.		09	0903	1	101	U.1.01.02.01.000
CONTRIBUTI SOCIALI ACARICO DELL'ENTE - PERSONALE NON DIRIGENTE.		10	1002	1	101	U.1.01.02.01.000
CONTRIBUTI SOCIALI ACARICO DELL'ENTE - PERSONALE NON DIRIGENTE.		10	1004	1	101	U.1.01.02.01.000
CONTRIBUTI SOCIALI ACARICO DELL'ENTE - PERSONALE NON DIRIGENTE.		10	1003	1	101	U.1.01.02.01.000
CONTRIBUTI SOCIALI ACARICO DELL'ENTE - PERSONALE NON DIRIGENTE.		10	1001	1	101	U.1.01.02.01.000
CONTRIBUTI SOCIALI ACARICO DELL'ENTE - PERSONALE NON DIRIGENTE.		10	1005	1	101	U.1.01.02.01.000
CONTRIBUTI SOCIALI ACARICO DELL'ENTE - PERSONALE NON DIRIGENTE.		10	1006	1	101	U.1.01.02.01.000
CONTRIBUTI SOCIALI ACARICO DELL'ENTE - PERSONALE NON DIRIGENTE.		11	1102	1	101	U.1.01.02.01.000
CONTRIBUTI SOCIALI ACARICO DELL'ENTE - PERSONALE NON DIRIGENTE.		11	1101	1	101	U.1.01.02.01.000
CONTRIBUTI SOCIALI ACARICO DELL'ENTE - PERSONALE NON DIRIGENTE.		12	1208	1	101	U.1.01.02.01.000
CONTRIBUTI SOCIALI ACARICO DELL'ENTE - PERSONALE NON DIRIGENTE.		12	1205	1	101	U.1.01.02.01.000
CONTRIBUTI SOCIALI ACARICO DELL'ENTE - PERSONALE NON DIRIGENTE.		12	1207	1	101	U.1.01.02.01.000
CONTRIBUTI SOCIALI ACARICO DELL'ENTE - PERSONALE NON DIRIGENTE.		13	1307	1	101	U.1.01.02.01.000
CONTRIBUTI SOCIALI ACARICO DELL'ENTE - PERSONALE NON DIRIGENTE.		13	1307	1	101	U.1.01.02.01.000
CONTRIBUTI SOCIALI ACARICO DELL'ENTE - PERSONALE NON DIRIGENTE.		14	1401	1	101	U.1.01.02.01.000
CONTRIBUTI SOCIALI ACARICO DELL'ENTE - PERSONALE NON DIRIGENTE.		14	1404	1	101	U.1.01.02.01.000
CONTRIBUTI SOCIALI ACARICO DELL'ENTE - PERSONALE NON DIRIGENTE.		14	1403	1	101	U.1.01.02.01.000
CONTRIBUTI SOCIALI ACARICO DELL'ENTE - PERSONALE NON DIRIGENTE.		15	1501	1	101	U.1.01.02.01.000
CONTRIBUTI SOCIALI ACARICO DELL'ENTE - PERSONALE NON DIRIGENTE.		15	1502	1	101	U.1.01.02.01.000
CONTRIBUTI SOCIALI ACARICO DELL'ENTE - PERSONALE NON DIRIGENTE.		15	1503	1	101	U.1.01.02.01.000
CONTRIBUTI SOCIALI ACARICO DELL'ENTE - PERSONALE NON DIRIGENTE.		15	1504	1	101	U.1.01.02.01.000
CONTRIBUTI SOCIALI ACARICO DELL'ENTE - PERSONALE NON DIRIGENTE.		16	1602	1	101	U.1.01.02.01.000
CONTRIBUTI SOCIALI ACARICO DELL'ENTE - PERSONALE NON DIRIGENTE.		16	1601	1	101	U.1.01.02.01.000
CONTRIBUTI SOCIALI ACARICO DELL'ENTE - PERSONALE NON DIRIGENTE.		17	1701	1	101	U.1.01.02.01.000
CONTRIBUTI SOCIALI ACARICO DELL'ENTE - PERSONALE NON DIRIGENTE.		19	1902	1	101	U.1.01.02.01.000
CONTRIBUTI SOCIALI ACARICO DELL'ENTE - PERSONALE NON DIRIGENTE.		19	1901	1	101	U.1.01.02.01.000
CONTRIBUTI SOCIALI ACARICO DELL'ENTE - PERSONALE DIRIGENTE.		01	0102	1	101	U.1.01.02.01.000
CONTRIBUTI SOCIALI ACARICO DELL'ENTE - PERSONALE DIRIGENTE.		01	0104	1	101	U.1.01.02.01.000
CONTRIBUTI SOCIALI ACARICO DELL'ENTE - PERSONALE DIRIGENTE.		01	0103	1	101	U.1.01.02.01.000
CONTRIBUTI SOCIALI ACARICO DELL'ENTE - PERSONALE DIRIGENTE.		01	0108	1	101	U.1.01.02.01.000
CONTRIBUTI SOCIALI ACARICO DELL'ENTE - PERSONALE DIRIGENTE.		01	0105	1	101	U.1.01.02.01.000
CONTRIBUTI SOCIALI ACARICO DELL'ENTE - PERSONALE DIRIGENTE.		01	0109	1	101	U.1.01.02.01.000
CONTRIBUTI SOCIALI ACARICO DELL'ENTE - PERSONALE DIRIGENTE.		01	0111	1	101	U.1.01.02.01.000
CONTRIBUTI SOCIALI ACARICO DELL'ENTE - PERSONALE DIRIGENTE.		01	0106	1	101	U.1.01.02.01.000


fonte: <http://burc.regione.campania.it>

BOLLETTINO UFFICIALE della REGIONE CAMPANIA		n. 94 del 29 Dicembre 2017		PARTE I  Atti della Regione		ello
CONTRIBUTI SOCIALI ACARICO DELL'ENTE - PERSONALE DIRIGENTE.		01	0110	1	101	U.1.01.02.01.000
CONTRIBUTI SOCIALI ACARICO DELL'ENTE - PERSONALE DIRIGENTE.		01	0101	1	101	U.1.01.02.01.000
CONTRIBUTI SOCIALI ACARICO DELL'ENTE - PERSONALE DIRIGENTE.		04	0407	1	101	U.1.01.02.01.000
CONTRIBUTI SOCIALI ACARICO DELL'ENTE - PERSONALE DIRIGENTE.		04	0403	1	101	U.1.01.02.01.000
CONTRIBUTI SOCIALI ACARICO DELL'ENTE - PERSONALE DIRIGENTE.		05	0502	1	101	U.1.01.02.01.000
CONTRIBUTI SOCIALI ACARICO DELL'ENTE - PERSONALE DIRIGENTE.		06	0602	1	101	U.1.01.02.01.000
CONTRIBUTI SOCIALI ACARICO DELL'ENTE - PERSONALE DIRIGENTE.		06	0601	1	101	U.1.01.02.01.000
CONTRIBUTI SOCIALI ACARICO DELL'ENTE - PERSONALE DIRIGENTE.		07	0701	1	101	U.1.01.02.01.000
CONTRIBUTI SOCIALI ACARICO DELL'ENTE - PERSONALE DIRIGENTE.		08	0801	1	101	U.1.01.02.01.000
CONTRIBUTI SOCIALI ACARICO DELL'ENTE - PERSONALE DIRIGENTE.		09	0908	1	101	U.1.01.02.01.000
CONTRIBUTI SOCIALI ACARICO DELL'ENTE - PERSONALE DIRIGENTE.		09	0906	1	101	U.1.01.02.01.000
CONTRIBUTI SOCIALI ACARICO DELL'ENTE - PERSONALE DIRIGENTE.		09	0905	1	101	U.1.01.02.01.000
CONTRIBUTI SOCIALI ACARICO DELL'ENTE - PERSONALE DIRIGENTE.		09	0903	1	101	U.1.01.02.01.000
CONTRIBUTI SOCIALI ACARICO DELL'ENTE - PERSONALE DIRIGENTE.		10	1002	1	101	U.1.01.02.01.000
CONTRIBUTI SOCIALI ACARICO DELL'ENTE - PERSONALE DIRIGENTE.		10	1004	1	101	U.1.01.02.01.000
CONTRIBUTI SOCIALI ACARICO DELL'ENTE - PERSONALE DIRIGENTE.		10	1003	1	101	U.1.01.02.01.000
CONTRIBUTI SOCIALI ACARICO DELL'ENTE - PERSONALE DIRIGENTE.		10	1001	1	101	U.1.01.02.01.000
CONTRIBUTI SOCIALI ACARICO DELL'ENTE - PERSONALE DIRIGENTE.		10	1005	1	101	U.1.01.02.01.000
CONTRIBUTI SOCIALI ACARICO DELL'ENTE - PERSONALE DIRIGENTE.		10	1006	1	101	U.1.01.02.01.000
CONTRIBUTI SOCIALI ACARICO DELL'ENTE - PERSONALE DIRIGENTE.		11	1101	1	101	U.1.01.02.01.000
CONTRIBUTI SOCIALI ACARICO DELL'ENTE - PERSONALE DIRIGENTE.		12	1208	1	101	U.1.01.02.01.000
CONTRIBUTI SOCIALI ACARICO DELL'ENTE - PERSONALE DIRIGENTE.		12	1205	1	101	U.1.01.02.01.000
CONTRIBUTI SOCIALI ACARICO DELL'ENTE - PERSONALE DIRIGENTE.		13	1307	1	101	U.1.01.02.01.000
CONTRIBUTI SOCIALI ACARICO DELL'ENTE - PERSONALE DIRIGENTE.		13	1307	1	101	U.1.01.02.01.000
CONTRIBUTI SOCIALI ACARICO DELL'ENTE - PERSONALE DIRIGENTE.		14	1401	1	101	U.1.01.02.01.000
CONTRIBUTI SOCIALI ACARICO DELL'ENTE - PERSONALE DIRIGENTE.		14	1404	1	101	U.1.01.02.01.000
CONTRIBUTI SOCIALI ACARICO DELL'ENTE - PERSONALE DIRIGENTE.		14	1403	1	101	U.1.01.02.01.000
CONTRIBUTI SOCIALI ACARICO DELL'ENTE - PERSONALE DIRIGENTE.		15	1502	1	101	U.1.01.02.01.000
CONTRIBUTI SOCIALI ACARICO DELL'ENTE - PERSONALE DIRIGENTE.		15	1504	1	101	U.1.01.02.01.000
CONTRIBUTI SOCIALI ACARICO DELL'ENTE - PERSONALE DIRIGENTE.		16	1601	1	101	U.1.01.02.01.000
CONTRIBUTI SOCIALI ACARICO DELL'ENTE - PERSONALE DIRIGENTE.		17	1701	1	101	U.1.01.02.01.000
CONTRIBUTI SOCIALI ACARICO DELL'ENTE - PERSONALE DIRIGENTE.		19	1902	1	101	U.1.01.02.01.000
CONTRIBUTI SOCIALI ACARICO DELL'ENTE - PERSONALE DIRIGENTE.		19	1901	1	101	U.1.01.02.01.000
CONTRIBUTI SOCIALI ACARICO DELL'ENTE - PERSONALE NON DIRIGENTE. TRATTAMENTO ACCESSORIO		01	0102	1	101	U.1.01.02.01.000
CONTRIBUTI SOCIALI ACARICO DELL'ENTE - PERSONALE NON DIRIGENTE. TRATTAMENTO ACCESSORIO		01	0104	1	101	U.1.01.02.01.000
CONTRIBUTI SOCIALI ACARICO DELL'ENTE - PERSONALE NON DIRIGENTE. TRATTAMENTO ACCESSORIO		01	0103	1	101	U.1.01.02.01.000
CONTRIBUTI SOCIALI ACARICO DELL'ENTE - PERSONALE NON DIRIGENTE. TRATTAMENTO ACCESSORIO		01	0108	1	101	U.1.01.02.01.000
CONTRIBUTI SOCIALI ACARICO DELL'ENTE - PERSONALE NON DIRIGENTE. TRATTAMENTO ACCESSORIO		01	0105	1	101	U.1.01.02.01.000
CONTRIBUTI SOCIALI ACARICO DELL'ENTE - PERSONALE NON DIRIGENTE. TRATTAMENTO ACCESSORIO		01	0109	1	101	U.1.01.02.01.000
CONTRIBUTI SOCIALI ACARICO DELL'ENTE - PERSONALE NON DIRIGENTE. TRATTAMENTO ACCESSORIO		01	0111	1	101	U.1.01.02.01.000
CONTRIBUTI SOCIALI ACARICO DELL'ENTE - PERSONALE NON DIRIGENTE. TRATTAMENTO ACCESSORIO		01	0106	1	101	U.1.01.02.01.000
CONTRIBUTI SOCIALI ACARICO DELL'ENTE - PERSONALE NON DIRIGENTE. TRATTAMENTO ACCESSORIO		01	0110	1	101	U.1.01.02.01.000

fonte: <http://burc.regione.campania.it>

[illegible]

[illegible]


BOLLETTINO UFFICIALE della REGIONE CAMPANIA		n. 94 del 29 Dicembre 2017			PARTE I  Atti della Regione		ello	
PAGAMENTO PREMI ASSICURATIVI PER IL PERSONALE IN SERVIZIO PRESSO LAGIUNTA REGIONALE (ART.1 D.P.R. N. 1124/65 E SUCCESSIVE INTEGRAZIONI E MODIFICAZIONI).		14	1404	1	101	U.1.01.02.01.000		
PAGAMENTO PREMI ASSICURATIVI PER IL PERSONALE IN SERVIZIO PRESSO LAGIUNTA REGIONALE (ART.1 D.P.R. N. 1124/65 E SUCCESSIVE INTEGRAZIONI E MODIFICAZIONI).		14	1403	1	101	U.1.01.02.01.000		
PAGAMENTO PREMI ASSICURATIVI PER IL PERSONALE IN SERVIZIO PRESSO LAGIUNTA REGIONALE (ART.1 D.P.R. N. 1124/65 E SUCCESSIVE INTEGRAZIONI E MODIFICAZIONI).		15	1501	1	101	U.1.01.02.01.000		
PAGAMENTO PREMI ASSICURATIVI PER IL PERSONALE IN SERVIZIO PRESSO LAGIUNTA REGIONALE (ART.1 D.P.R. N. 1124/65 E SUCCESSIVE INTEGRAZIONI E MODIFICAZIONI).		15	1502	1	101	U.1.01.02.01.000		
PAGAMENTO PREMI ASSICURATIVI PER IL PERSONALE IN SERVIZIO PRESSO LAGIUNTA REGIONALE (ART.1 D.P.R. N. 1124/65 E SUCCESSIVE INTEGRAZIONI E MODIFICAZIONI).		15	1503	1	101	U.1.01.02.01.000		
PAGAMENTO PREMI ASSICURATIVI PER IL PERSONALE IN SERVIZIO PRESSO LAGIUNTA REGIONALE (ART.1 D.P.R. N. 1124/65 E SUCCESSIVE INTEGRAZIONI E MODIFICAZIONI).		15	1504	1	101	U.1.01.02.01.000		
PAGAMENTO PREMI ASSICURATIVI PER IL PERSONALE IN SERVIZIO PRESSO LAGIUNTA REGIONALE (ART.1 D.P.R. N. 1124/65 E SUCCESSIVE INTEGRAZIONI E MODIFICAZIONI).		16	1602	1	101	U.1.01.02.01.000		
PAGAMENTO PREMI ASSICURATIVI PER IL PERSONALE IN SERVIZIO PRESSO LAGIUNTA REGIONALE (ART.1 D.P.R. N. 1124/65 E SUCCESSIVE INTEGRAZIONI E MODIFICAZIONI).		16	1601	1	101	U.1.01.02.01.000		
PAGAMENTO PREMI ASSICURATIVI PER IL PERSONALE IN SERVIZIO PRESSO LAGIUNTA REGIONALE (ART.1 D.P.R. N. 1124/65 E SUCCESSIVE INTEGRAZIONI E MODIFICAZIONI).		17	1701	1	101	U.1.01.02.01.000		
PAGAMENTO PREMI ASSICURATIVI PER IL PERSONALE IN SERVIZIO PRESSO LAGIUNTA REGIONALE (ART.1 D.P.R. N. 1124/65 E SUCCESSIVE INTEGRAZIONI E MODIFICAZIONI).		19	1902	1	101	U.1.01.02.01.000		
PAGAMENTO PREMI ASSICURATIVI PER IL PERSONALE IN SERVIZIO PRESSO LAGIUNTA REGIONALE (ART.1 D.P.R. N. 1124/65 E SUCCESSIVE INTEGRAZIONI E MODIFICAZIONI).		19	1901	1	101	U.1.01.02.01.000		
RETRIBUZIONE ACCESSORIA PERSONALE DELL'AREA DELLA DIRIGENZA		01	0102	1	101	U.1.01.01.01.000		
RETRIBUZIONE ACCESSORIA PERSONALE DELL'AREA DELLA DIRIGENZA		01	0104	1	101	U.1.01.01.01.000		
RETRIBUZIONE ACCESSORIA PERSONALE DELL'AREA DELLA DIRIGENZA		01	0103	1	101	U.1.01.01.01.000		
RETRIBUZIONE ACCESSORIA PERSONALE DELL'AREA DELLA DIRIGENZA		01	0108	1	101	U.1.01.01.01.000		
RETRIBUZIONE ACCESSO		01	0105	1	101	U.1.01.01.01.000		
RETRIBUZIONE ACCESSORIA PERSONALE DELL'AREA DELLA DIRIGENZA		01	0109	1	101	U.1.01.01.01.000		
RETRIBUZIONE ACCESSORIA PERSONALE DELL'AREA DELLA DIRIGENZA		01	0111	1	101	U.1.01.01.01.000		
RETRIBUZIONE ACCESSORIA PERSONALE DELL'AREA DELLA DIRIGENZA		01	0106	1	101	U.1.01.01.01.000		
RETRIBUZIONE ACCESSORIA PERSONALE DELL'AREA DELLA DIRIGENZA		01	0110	1	101	U.1.01.01.01.000		
RETRIBUZIONE ACCESSORIA PERSONALE DELL'AREA DELLA DIRIGENZA		01	0101	1	101	U.1.01.01.01.000		
RETRIBUZIONE ACCESSORIA PERSONALE DELL'AREA DELLA DIRIGENZA		04	0407	1	101	U.1.01.01.01.000		
RETRIBUZIONE ACCESSORIA PERSONALE DELL'AREA DELLA DIRIGENZA		04	0403	1	101	U.1.01.01.01.000		
RETRIBUZIONE ACCESSORIA PERSONALE DELL'AREA DELLA DIRIGENZA		05	0502	1	101	U.1.01.01.01.000		
RETRIBUZIONE ACCESSORIA PERSONALE DELL'AREA DELLA DIRIGENZA		06	0602	1	101	U.1.01.01.01.000		
RETRIBUZIONE ACCESSORIA PERSONALE DELL'AREA DELLA DIRIGENZA		06	0601	1	101	U.1.01.01.01.000		
RETRIBUZIONE ACCESSORIA PERSONALE DELL'AREA DELLA DIRIGENZA		07	0701	1	101	U.1.01.01.01.000		
RETRIBUZIONE ACCESSORIA PERSONALE DELL'AREA DELLA DIRIGENZA		08	0801	1	101	U.1.01.01.01.000		
RETRIBUZIONE ACCESSORIA PERSONALE DELL'AREA DELLA DIRIGENZA		09	0908	1	101	U.1.01.01.01.000		
RETRIBUZIONE ACCESSORIA PERSONALE DELL'AREA DELLA DIRIGENZA		09	0906	1	101	U.1.01.01.01.000		
RETRIBUZIONE ACCESSORIA PERSONALE DELL'AREA DELLA DIRIGENZA		09	0906	1	101	U.1.01.01.01.000		
RETRIBUZIONE ACCESSORIA PERSONALE DELL'AREA DELLA DIRIGENZA		09	0903	1	101	U.1.01.01.01.000		
RETRIBUZIONE ACCESSORIA PERSONALE DELL'AREA DELLA DIRIGENZA		10	1002	1	101	U.1.01.01.01.000		
RETRIBUZIONE ACCESSORIA PERSONALE DELL'AREA DELLA DIRIGENZA		10	1004	1	101	U.1.01.01.01.000		
RETRIBUZIONE ACCESSORIA PERSONALE DELL'AREA DELLA DIRIGENZA		10	1003	1	101	U.1.01.01.01.000		
RETRIBUZIONE ACCESSORIA PERSONALE DELL'AREA DELLA DIRIGENZA		10	1001	1	101	U.1.01.01.01.000		
RETRIBUZIONE ACCESSORIA PERSONALE DELL'AREA DELLA DIRIGENZA		10	1005	1	101	U.1.01.01.01.000		
RETRIBUZIONE ACCESSORIA PERSONALE DELL'AREA DELLA DIRIGENZA		10	1006	1	101	U.1.01.01.01.000		
RETRIBUZIONE ACCESSORIA PERSONALE DELL'AREA DELLA DIRIGENZA		11	1101	1	101	U.1.01.01.01.000		
RETRIBUZIONE ACCESSORIA PERSONALE DELL'AREA DELLA DIRIGENZA		12	1208	1	101	U.1.01.01.01.000		
RETRIBUZIONE ACCESSORIA PERSONALE DELL'AREA DELLA DIRIGENZA		12	1205	1	101	U.1.01.01.01.000		
RETRIBUZIONE ACCESSORIA PERSONALE DELL'AREA DELLA DIRIGENZA		13	1301	1	101	U.1.01.01.01.000		

fonte: <http://burc.regione.campania.it>

[illegible]

[illegible]



BOLLETTINO UFFICIALE della REGIONE CAMPANIA		n. 94 del 29 Dicembre 2017		PARTE I  Atti della Regione		ello	
CONTRIBUTI SOCIALI ACARICO DELL'ENTE - PERSONALE DIRIGENTE TRATTAMENTO ACCESSORIO		14	1404	1	101	U.1.01.02.01.000	
CONTRIBUTI SOCIALI ACARICO DELL'ENTE - PERSONALE DIRIGENTE TRATTAMENTO ACCESSORIO		14	1403	1	101	U.1.01.02.01.000	
CONTRIBUTI SOCIALI ACARICO DELL'ENTE - PERSONALE DIRIGENTE TRATTAMENTO ACCESSORIO		15	1502	1	101	U.1.01.02.01.000	
CONTRIBUTI SOCIALI ACARICO DELL'ENTE - PERSONALE DIRIGENTE TRATTAMENTO ACCESSORIO		15	1504	1	101	U.1.01.02.01.000	
CONTRIBUTI SOCIALI ACARICO DELL'ENTE - PERSONALE DIRIGENTE TRATTAMENTO ACCESSORIO		16	1601	1	101	U.1.01.02.01.000	
CONTRIBUTI SOCIALI ACARICO DELL'ENTE - PERSONALE DIRIGENTE TRATTAMENTO ACCESSORIO		19	1902	1	101	U.1.01.02.01.000	
CONTRIBUTI SOCIALI ACARICO DELL'ENTE - PERSONALE DIRIGENTE TRATTAMENTO ACCESSORIO		19	1901	1	101	U.1.01.02.01.000	

## **Allegato n. 14**

### **Elenco delle spese finanziabili con il fondo di riserva per le spese impreviste**

- ✓ Spese correnti non prevedibili al momento della predisposizione del bilancio;
- ✓ Spese di investimento non prevedibili al momento della predisposizione del bilancio;
- ✓ Spese indifferibili ed urgenti intervenute successivamente all'approvazione del bilancio;
- ✓ Spese per calamità ed interventi di emergenza;
- ✓ Spese connesse ad azioni esecutive non previste nell'apposito fondo.

Giunta Regionale della Campania  
Direzione Generale per le Risorse Strumentali

Il Direttore Generale

REGIONE CAMPANIA

Prot. 2017. 0808444 06/12/2017 17,34

Mitt. : 5013 Direzione Generale per le Riso.

Ass. : 501391 STAFF - Funzioni di supporto t.

Classifica : 10. Fascicolo : 50 del 2017



ALLA D.G. RISORSE FINANZIARIE  
STAFF 50 13 91 - Funzioni di supporto tecnico-  
operativo -  
Formazione e Predisposizione del Bilancio  
**SEDE**

[dg.13@pec.regione.campania.it](mailto:dg.13@pec.regione.campania.it)


Oggetto : L.R. 3/11/1993 n. 38 art. 9 e ss.mm.ii. - Piano delle Alienazioni e Valorizzazioni

Per quanto di competenza della scrivente Direzione, si trasmette, in uno alla presente, la proposta di Piano delle Alienazioni e Valorizzazioni del patrimonio immobiliare della Regione Campania, elaborato ai sensi dell'art. 58 della L. 6 agosto 2008 n. 133 e s.m.i., da allegare al Bilancio di Previsione 2018/2019/2020.

Si resta a disposizione per ogni eventuale chiarimento e/o supplemento istruttorio

**Avv. Silvio Uccello**

SM/



## ***Regione Campania***

### ***Direzione Generale per le Risorse Strumentali***

**Piano delle alienazioni e valorizzazioni del patrimonio immobiliare  
della Regione Campania - (Art. 58 Legge 133/2008)**

**Allegato n.            al    Bilancio di Previsione E.F. 2018/2019/2020**



### PREMESSA

La Legge 133/2008 art. 58 prevede che, ai fini del riordino, gestione e valorizzazione immobiliare delle Regioni vengano individuati, sulla base e nei limiti della documentazione esistente presso i propri archivi ed uffici, i singoli beni immobili ricadenti nel territorio di competenza, non strumentali all'esercizio delle proprie funzioni istituzionali, suscettibili di dismissione, ovvero di valorizzazione. L'elenco di detti beni costituisce il Piano delle Alienazioni e delle Valorizzazioni.

### IL PIANO

Il presente Piano è composto di due sezioni in cui si riportano: nella prima l'elenco degli immobili, fabbricati e terreni, di proprietà regionale non utilizzati per fini istituzionali, per i quali sono state attivate le attività propedeutiche alla relativa immissione sul mercato; nella seconda sono compresi i beni da valorizzare.

 2



### Sezione 1: Beni da alienare

Il presente Piano riporta l'elenco degli immobili, fabbricati e terreni, per i quali sono state attivate le procedure tecnico-catastali ed amministrative indispensabili ai fini della immissione sul mercato. In tale ottica, pertanto, nel Piano relativo all'esercizio Finanziario 2018 sono riportati i beni per i quali dette procedure sono completate e, quindi, sarà possibile dare luogo all'indizione dell'asta pubblica immobiliare o, nei casi di legge, attivare le procedure per l'offerta irrevocabile di acquisto. Nei successivi Esercizi finanziari sono riportati i beni per i quali, pur essendo state attivate, al momento, le procedure non risultano completate.

### NORMATIVA DI RIFERIMENTO

La normativa di riferimento per l'alienazione del patrimonio immobiliare regionale è contenuta nelle disposizioni di carattere generale approvate con L.R. 03.11.1993 n° 38 - art. 9 e ss.- come da ultimo modificata con L.R. 28 Luglio 2017, n. 23 art. 10, laddove viene prevista l'applicazione della procedura ad evidenza pubblica, in particolare l'asta pubblica per l'alienazione di tutti gli immobili, fatto salvo i casi di salvo il diritto di prelazione di cui ai commi 10 e 11 del medesimo art. 9. Le disposizioni di dettaglio sono fissate con apposito Disciplinare, adottato con delibera di Giunta Regionale ai sensi dell'art. 6 bis della medesima normativa.

  
3

Regione Campania  
Direzione Generale per le Risorse Strumentali

## PIANO ALIENAZIONI 2018

## FABBRICATI

Id. Fab	Indirizzo	Comune	Prov	Foglio	Particella	Sub	Cat. UTE	Consist.	Superficie	Rendita
211	VIA DON DOSCO 9/E	NAPOLI	NA	SCA 19	789	11	C/3	75 mq.	86 mq.	499,674
1369	Via Don Bosco 9/F	Napoli	NA	SCA 19	916	1	D/8	3745 mq.		7.490,00
43	Piazza Duca degli Abruzzi, 96	Napoli	NA	MER/8	155	47	A/2	4,5 vani	82 mq.	534,539
229	Vico S. M. Apparente, 32	Napoli	NA	CHI/15	9	8	A/2	4,5 vani	154 mq.	1.069,00
80	VIA VITT. EMANUELE 32	CASORIA	NA	4	1560	2	C/6	46 mq.	66 mq.	168,67
550	Via della Resistenza, 10	Villaricca	NA	8	853		Area Fabbr. Dem.	ND	60 mq.	0,00
562	Via Francesco Polito n. 7 -	S. Antimo	NA	7	1240	1	A/3	4 vani	73 mq.	268,56
566	Via Portali	S. Anastasia	NA	20	1005		A/10	3 vani	64 mq.	929,52
75	PIAZZA MATTEDOTTI 7	CASERTA	CE	500	1985	15	A/2	7 vani	136 mq.	1.030,33
1056	Sgorbi	Cellole	CE	141	5034	3	C/7	308 mq.	319 mq.	270,4
1057	Sgorbi	Cellole	CE	141	5034	4	C/2	860 mq.	905 m	1.332,
1059	Borgo Centore	Cellole	CE	119	67	9	C/1	274 mq.	331 mq.	2.533,
1247	Via Domitiana	Cellole	CE	119	67	10	C/1	522 mq.	715 mq.	4.825,
1248	Via Domitiana	Cellole	CE	141	5034	1-2	F/2			0,00
1249	Via Domitiana	Cellole	CE	119	67	11	A/2	3,5 vani	82 mq.	253,0
1250	Via Domitiana	Cellole	CE	119	67	12	A/2	5 vani	113 mq.	361,5
1105	Borgo Appio	Grazzanise	CE	5	49	19	A/2	6 vani	127 mq.	449,3
1432	Strada prov. le 131 Madonna del Pantano Trentola snc p.t.	Villa Literno	CE	53	5017	1	C/2	41 mq.	46 mq.	53,52
128	Via Saporito, 49 pt	Aversa	CE	4	5106	17	Area Urbana	356 mq.		0,00

PARTE I

Atti della Regione

Regione Campania  
Direzione Generale per le Risorse Strumentali

131	Via Saporito, 49 pt	Aversa	CE	4	5106	21	C/2	660 mq.	713 mq.	1.15
488	Via Saporito, 49 pt	Aversa	CE	4	5106	20	C/2	98 mq.		29
1502	VILLAGGIO M. TERESA	Altavilla Silentina	SA	17	553	1	A/2	7,5 vani	195 m <sup>2</sup>	205,49
1503	VILLAGGIO M. TERESA	Altavilla Silentina	SA	17	553	2	A/2	5,5 vani	149 m <sup>2</sup>	150,55
1504	VILLAGGIO M. TERESA	Altavilla Silentina	SA	17	553	3	A/2	6,5 vani	166 m <sup>2</sup>	177,92
1505	VILLAGGIO M. TERESA	Altavilla Silentina	SA	17	553	4	A/2	6,5 vani	162 m <sup>2</sup>	177,92
1506	VILLAGGIO M. TERESA	Altavilla Silentina	SA	17	553	5	A/2	5,5 vani	134 m <sup>2</sup>	150,55
1507	VILLAGGIO M. TERESA	Altavilla Silentina	SA	17	553	6	A/2	7 vani	246 m <sup>2</sup>	191,61
1508	VILLAGGIO M. TERESA	Altavilla Silentina	SA	17	1963	1	A/2	6 vani	161 m <sup>2</sup>	164,23
1509	VILLAGGIO M. TERESA	Altavilla Silentina	SA	17	1963	2	A/2	6,5 vani	160 m <sup>2</sup>	177,92
1510	VILLAGGIO M. TERESA	Altavilla Silentina	SA	17	1963	3	A/2	4,5 vani	114 m <sup>2</sup>	123,17
1511	VILLAGGIO M. TERESA	Altavilla Silentina	SA	17	1963	4	A/2	5 vani	118 m <sup>2</sup>	136,86
1512	VILLAGGIO M. TERESA	Altavilla Silentina	SA	17	1963	5	A/2	5 vani	112 m <sup>2</sup>	136,86
1513	VILLAGGIO M. TERESA	Altavilla Silentina	SA	17	1963	6	A/2	5,5 vani	134 m <sup>2</sup>	150,55
1514	VILLAGGIO M. TERESA	Altavilla Silentina	SA	17	1963	7	F/4			0,00
1515	VILLAGGIO M. TERESA	Altavilla Silentina	SA	17	1963	8	A/2	3 vani	72 m <sup>2</sup>	82,12
1516	VILLAGGIO M. TERESA	Altavilla Silentina	SA	17	1963	9	F/4			0,00
1517	VILLAGGIO M. TERESA	Altavilla Silentina	SA	17	1963	10	F/4			0,00
833	VIA DELLA LIBERTA	Altavilla Silentina	SA	17	184	5	A/10	9 vani	197 mq.	2.672,2
1338	VIA DELLA LIBERTA	Altavilla Silentina	SA	17	184	15	F/1	707 mq.		0,00
834	VIA DELLA LIBERTA	Altavilla Silentina	SA	17	184	8	C/2	200 mq.	240 mq.	103,2
835	VIA DELLA LIBERTA	Altavilla Silentina	SA	17	184	9	C/2	112 mq.	128 mq.	57,84
1236	VIA DELLA LIBERTA	Altavilla Silentina	SA	17	184	11	F/1	3280 mq.		0,00
828	Via A. de Gasperi	Altavilla Silentina	SA	17	735	3	C/1	30 mq.	37 mq.	367,2
829	Via A. de Gasperi	Altavilla Silentina	SA	17	735	4	C/1	32 mq.	36 mq.	391,61
831	Via A. de Gasperi	Altavilla Silentina	SA	17	735	9	B/4	344 mc	98 mq.	479,61
1072	Loc. Torre Barriate	Eboli	SA	61	133	2	C/6	100 mq.	115 mq.	61,98
1073	Loc. Torre Barriate	Eboli	SA	61	133	3	C/6	189 mq.	208 mq.	117,11

PARTE I

Atti della Regione



## Regione Campania

## PARTE I

*[Signature]*



Regione Campania  
Direzione Generale per le Risorse Strumentali

PIANO ALIENAZIONI 2018

TERRENI

Id. Ter.	Indirizzo	Comune	Prov.	Foglio	Particella	Classe	Qualità	Superficie in mq	R.D.	R.A.
6971		Solofra	AV	8	726	2	sem.arb.	146	1,58	0,79
6972		Solofra	AV	8	729	2		73	0,79	0,40
1334F	Via S. Martiniello snc	Marcianise	CE	5	5727	F/1		61	0,00	
1335F	Via S. Martiniello snc	Marcianise	CE	5	5728	F/1		2662	0,00	
6973	Loc. Cioffi	Eboli	SA	51	980	2	sem.irr.	2705	36,32	23,05
6959	Loc. Fornilli	Capaccio	SA	12	2799	2	semin.	3773	40,92	30,20
6960	Loc. Fornilli	Capaccio	SA	12	2800	2	semin.	2800	4,34	3,20
6961	Loc. Fornilli	Capaccio	SA	12	2801	2	semin.	200	2,17	1,60
3943	Spinazzo	Capaccio	SA	55	141	2	sem.irr.	4300	53,30	23,32
4729	Spinazzo	Capaccio	SA	55	327	2	sem.irr.	20815	258,00	112,88
4734	Spinazzo	Capaccio	SA	55	807	2	sem.irr.	2395	29,69	12,99
6966	Borgo San Lazzaro	Serre	SA	16	717	2	semin.	3250	47,00	47,0
5480		Montecorvino Pugliano	SA	9	69	5	semin.	13140	27,14	50,91
5490		Montecorvino Pugliano	SA	9	69	2	uliveto	17500	131,05	54,2
7129		Mugnano di Napoli	NA	1	2098		inculto st.	90		
504		Villa Literno	CE	54	31	1	sem.arb.	8574	177,12	79,71
505		Villa Literno	CE	54	32	2	sem.arb.	8940	159,29	76,18
506		Villa Literno	CE	54	33	2	sem.arb.	4287	76,38	36,53
507		Villa Literno	CE	54	34	2	sem.arb.	26523	472,58	226,0
509		Villa Literno	CE	54	36	1	sem.arb.	8574	177,12	79,71

Regione Campania  
Direzione Generale per le Risorse Strumentali

1678		Villa Literno	CE	54	6	1	sem.arb.	30009	619,93	278
6637		Villa Literno	CE	53	5016	1	sem.arb.	4612	95,28	42,
6638		Villa Literno	CE	54	5006	1	sem.arb.	19198	396,60	178,
6639		Villa Literno	CE	54	5008	1	sem.arb.	8532	176,26	79,32
4160		Cellole	CE	141	46		sem.arb.	4002	39,27	19,64
7093	Marina di Patria/Varcaturu	Castel Volturmo	CE	51	5218		Strada	7152	0,00	0,00
7094	Marina di Patria/Varcaturu	Castel Volturmo	CE	51	5219		Strada	10733	0,00	0,00
7047	Marina di Patria/Varcaturu	Castel Volturmo	CE	51	5064	2	Bosco misto	10243	5,82	2,55
7062	Marina di Patria/Varcaturu	Castel Volturmo	CE	51	5247		Ente Urbano	6082	0,00	0,00
7064	Marina di Patria/Varcaturu	Castel Volturmo	CE	51	5092		Ente Urbano	35	0,00	0,00
7065	Marina di Patria/Varcaturu	Castel Volturmo	CE	51	5093		Ente Urbano	11	0,00	0,00
7066	Marina di Patria/Varcaturu	Castel Volturmo	CE	51	5094		Ente Urbano	38	0,00	0,00
7067	Marina di Patria/Varcaturu	Castel Volturmo	CE	51	5095		Ente Urbano	6	0,00	0,00
7068	Marina di Patria/Varcaturu	Castel Volturmo	CE	51	5096		Ente Urbano	148	0,00	0,00
7099	Marina di Patria/Varcaturu	Castel Volturmo	CE	51	5240		Ente Urbano	3988	0,00	0,00
7049	Marina di Patria/Varcaturu	Castel Volturmo	CE	51	5068	2	Ente Urbano	1955	30,28	13,7
7050	Marina di Patria/Varcaturu	Castel Volturmo	CE	51	5069		Ente Urbano	187	30,28	13,7
7051	Marina di Patria/Varcaturu	Castel Volturmo	CE	51	5070		Ente Urbano	18	0,00	0,00
7073	Marina di Patria/Varcaturu	Castel Volturmo	CE	51	5246		Ente Urbano	789	0,00	0,00
7071	Marina di Patria/Varcaturu	Castel Volturmo	CE	51	5100		Ente Urbano	1703	0,00	0,00

PARTE I Atti della Regione

Regione Campania  
Direzione Generale per le Risorse Strumentali

7101	Marina di Patria/Varcaturato	Castel Volturno	CE	51	5242	2	Ente Urbano	3880	2,20	1,0
7102	Marina di Patria/Varcaturato	Castel Volturno	CE	51	5243		Ente Urbano	4223	0,00	0,0
7074	Marina di Patria/Varcaturato	Castel Volturno	CE	51	5108		Ente Urbano	27	0,00	0,00
7052	Marina di Patria/Varcaturato	Castel Volturno	CE	51	5072		Ente Urbano	232	0,00	0,00
7053	Marina di Patria/Varcaturato	Castel Volturno	CE	51	5073		Ente Urbano	62	0,00	0,00
7054	Marina di Patria/Varcaturato	Castel Volturno	CE	51	5074		Ente Urbano	195	0,00	0,00
7075	Marina di Patria/Varcaturato	Castel Volturno	CE	51	5111		Ente Urbano	9	0,00	0,00
7076	Marina di Patria/Varcaturato	Castel Volturno	CE	51	5112		Ente Urbano	23	0,00	0,00
7077	Marina di Patria/Varcaturato	Castel Volturno	CE	51	5249		Ente Urbano	457	0,00	0,00
7100	Marina di Patria/Varcaturato	Castel Volturno	CE	51	5241		Ente Urbano	4742	0,00	0,00
7060	Marina di Patria/Varcaturato	Castel Volturno	CE	51	5082	2	Ente Urbano	22847	12,98	5,90
7103	Marina di Patria/Varcaturato	Castel Volturno	CE	51	5133		Ente Urbano	1984	0,00	0,00
7080	Marina di Patria/Varcaturato	Castel Volturno	CE	51	5245		Ente Urbano	204	0,00	0,00
1647	Via Domitiana	Giugliano in Campania	Na	83	110	4°	Seminativo	7889	59,08	40,72
1533	Via Domitiana	Giugliano in Campania	Na	72	64	4°	Seminativo	10632	75,24	0,00
5304	Via Domitiana	Giugliano in Campania	Na	83	339	3°	Seminativo	25402	0,00	0,00
1505	Pantaniello	Giugliano in Campania	Na	72	465	4°	Seminativo	20930	139,44	108,01

PARTE I Atti della Regione



Regione Campania  
Direzione Generale per le Risorse Strumentali

5292	Via Licola Mare	Giugliano in Campania	Na	83	1881	Ente Urbano	106271	0,00	0,0
6271	Via Licola Mare	Giugliano in Campania	Na	83	1200	FU D ACCERT	1067	0,00	0,00
6300	Varcaturo	Giugliano in Campania	Na	72	2484	Bosco	1961	0,73	0,16
1734	Licola	Pozzuoli	Na	91	99	Seminativo	1640	19,65	11,86
1736	Licola	Pozzuoli	Na	91	103	Seminativo	2838	34,00	20,52
5722 (parte)	Licola	Pozzuoli	Na	92	249	Incolto prod.			n. 94 del
5722 (parte)	Licola	Pozzuoli	Na	92	250	Ente Urbano			29 Dicembre 2017

Regione Campania  
Direzione Generale per le Risorse Strumentali

## PIANO ALIENAZIONI 2019

## FABBRICATI

Id. Fab	Indirizzo	Comune	Prov	Foglio	Particella	Sub	Cat. UTE	Consist.	Superficie	Rendita
72	Via Beata Francesca	Avellino	AV	34	89	6	B/5	1476 mc	441 mq	3.049,17
851	Via Pionati, 44	Avellino	AV	38	18	28	A/2	17,5 vani	477 mq.	1.536,46
852	Via Pionati, 44	Avellino	AV	38	18	53	A/2	4 vani		351,19
913	La Riccia Nuova	Cancello ed Arnone	CE	41	14	2	A/2	5 vani	127 mq.	374,43
914	La Riccia Nuova	Cancello ed Arnone	CE	41	14	3	A/2	4,5 vani	113 mq.	336,99
915	La Riccia Nuova	Cancello ed Arnone	CE	41	14	4	A/2	4 vani	88 mq.	299,55
916	La Riccia Nuova	Cancello ed Arnone	CE	41	14	5	A/2	4,5 vani	122 mq.	336,99
917	La Riccia Nuova	Cancello ed Arnone	CE	41	14	6	A/2	4 vani	125 mq.	299,55
1428	Via Armando Diaz	Cancello ed Arnone	CE	41	5133		F/2		11517 mq.	0,00
873	Viale della Libertà	Battipaglia	SA	17	92	2	C/2	27 mq.	38 mq.	47,41
874	Viale della Libertà	Battipaglia	SA	17	92	3	C/2	32 mq.	46 mq.	56,19
875	Viale della Libertà	Battipaglia	SA	17	92	4	C/2	28 mq.	39 mq.	49,17
876	Viale della Libertà	Battipaglia	SA	17	92	5	C/2	20 mq.	30 mq.	35,12
877	Viale della Libertà	Battipaglia	SA	17	92	6	C/2	138 mq.	166 mq.	242,32
878	Viale della Libertà	Battipaglia	SA	17	92	7	C/3	119 mq.	153 mq.	245,83
879	Viale della Libertà	Battipaglia	SA	17	92	8	A/4	4 vani	118 mq.	177,66
880	Viale della Libertà	Battipaglia	SA	17	92	9	A/4	4,5 vani	141 mq.	199,87
881	Viale della Libertà	Battipaglia	SA	17	92	10	A/4	3,5 vani	101 mq.	155,45
882	Viale della Libertà	Battipaglia	SA	17	92	11	A/4	4,5 vani	86 mq.	199,87
883	Località S. Anna	Battipaglia	SA	18	91		C/2	228 mq.	218 mq.	647,64
1075	Fiocche	Eboli	SA	49	314		C/2	178 mq.	221 mq.	220,63

di

**Regione Campania**  
**Direzione Generale per le Risorse Strumentali**

1053	Borgo Domitio	Castel Volturno	CE	48	5276	2	C/2	145 mq.	170 mq.	322,01
1054	Borgo Domitio	Castel Volturno	CE	48	5276	3	A/4	8 vani	247 mq.	198,32
1055	Borgo Domitio	Castel Volturno	CE	48	5276	1	C/2	125 mq.	160 mq.	322,79
1131	Madama Bianca	Santa Maria La Fossa	CE	11	184	2	A/4	5 vani	150 mq.	222,08
1132	Madama Bianca	Santa Maria La Fossa	CE	11	184	3	C/2	350 mq.	427 mq.	560,36

**PIANO ALIENAZIONI 2019**

**TERRENI**

Id.Ter.	Indirizzo	Comune	Prov	Foglio	Particella	Classe	Qualità	Superficie in mq	R.D	R.A.
4419		Santa Maria La Fossa	CE	11	185	1	seminativo	360 mq.	6,23	2,14
4867		Castel Volturno	CE	48	1403	3	prato	20000 mq.	51,65	25,82
4868		Castel Volturno	CE	48	1404	3	prato	20000 mq.	51,65	25,82
4869		Castel Volturno	CE	48	1406	3	prato	3913 mq.	10,1	5,05

*de*





Regione Campania  
Direzione Generale per le Risorse Strumentali

**Sezione 2: Beni da valorizzare**

In questa sezione sono riportati altri due complessi immobiliari che, per localizzazione e tipologia, rappresentano beni di particolare pregio e valore strategico per l'Amministrazione regionale, e pertanto idonei ad essere avviati ad un percorso di valorizzazione.

I beni in questione sono l'ex *depuratore di Cuma*, e l'ex *Casina Reale di caccia*, entrambi siti in Pozzuoli (NA).

La scelta di procedere a valorizzazione e non ad alienazione od a semplice locazione dei beni è dovuta alla strategia e tipologia di beni, che nella loro essenza costituiscono elemento di stimolo ed attrazione per interventi di sviluppo economico sostenibile e per la loro strategicità necessitano di rimanere nella disponibilità patrimoniale della Regione ed essere indirizzati verso una gestione "guidata". Entrambi i beni, allo stato attuale, non assolvono più le funzioni originariamente previste e si trovano in zona strategiche, ad alta densità di turismo - già in essere o potenziale e, per le loro caratteristiche, si prestano ad una concessione in uso *indirizzata e di medio - lungo periodo*, così come consentito dallo strumento della concessione di valorizzazione.

Pertanto, la logica è quella di inserire ed avviare i beni citati in un percorso di valorizzazione con *finalità turistico, ricettive culturali*, mediante la modalità delle concessioni di valorizzazione.

Rispetto ai Piani degli anni precedenti (*anni 2014, 2016 e 2017*) vengono confermati in *valorizzazione* tutti gli immobili (complesso ex O.N.P.I., sito in Torre del Greco (Na), complesso ex O.N.P.I. sito in Cava de' Tirreni (Sa), *Villa Matarazzo* in Ercolano (Na), ex C. F. P. R. Campania Scuola Alberghiera in Summonte (AV), ex *Canapificio di Viale Ellittico* in Caserta, ex O.M. *Fondo rustico* sito in Procida (Na), ex E.N.A.O.L.I. "Palazzina Dirigenti" sito in Mercogliano (Na), per i quali sono già in corso le procedure di valorizzazione.

**NORMATIVA DI RIFERIMENTO**

Lo strumento della concessione di valorizzazione è disciplinato dall'art. 3- bis del D.L. 25 settembre 2001 n. 351, convertito dalla legge 23 novembre 2001 n. 410, ed ai sensi dell'art. 58 del D.L. 25 giugno 2008 n. 112, convertito con modificazioni nella legge 6 agosto 2008 n. 133.



Regione Campania  
Direzione Generale per le Risorse Strumentali

## PIANO DELLE VALORIZZAZIONI E. F. 2018

ID	Località	Provincia	Indirizzo
155	Cava de' Tirreni (ex O.N.P.I. Ex Casa di riposo)	SA	Corso Mazzini, 124
Dal 273 al 281	Mercogliano Palazzina Dirigenti (ex E.N.A.O.L.I.)	AV	Via Serroni, 45
912-913-914-1457-1459	Procida (fondo rustico e casa colonica)	NA	Via Morgantini
390-1398	Torre del Greco (ex O.N.P.I. Casa di riposo)	NA	Via Giovanni XXIII e Via Chiazzolelle, 1
251-252-253	Ercolano (Villa Matarazzo)	NA	C. so Resina 394
71	Summonte (ex C.F.P.R. Scuola Alberghiera)	AV	Via Borgonovo 1
132-134	Caserta (ex Canapificio Viale Ellittico)	CE	Viale Ellittico 21,23
607 (inv. Beni Demaniali)	Pozzuoli (ex Depuratore di Cuma)	NA	Via Palombara
1368-1372-1373-1374-1380-1381-1382- 1383-1384-1385-1386-1387-1388-1389- 1390	Pozzuoli (Ex Casina Reale di caccia)	NA	Via dei Platani 2

**BILANCIO DI PREVISIONE 2018 – 2020****ALLEGATO n. 16**

**NOTA INFORMATIVA AI SENSI DELL'ART. 62, D.L. 25 GIUGNO 2008, N. 112, CONVERTITO IN LEGGE, CON MODIFICAZIONI, DALL'ART. 1, COMMA 1, L. 6 AGOSTO 2008, N. 133, COME SOSTITUITO DALL'ARTICOLO 3 DELLA LEGGE 22 DICEMBRE 2008, N. 203.**

In attuazione dell'art. 62, comma 8, del decreto legge 25 giugno 2008, n. 112, modificato dalla legge di conversione 6 agosto 2008, n. 133, e successivamente sostituito dall'art. 3, comma 1, della legge 22 dicembre 2008, n. 203, si evidenziano le previsioni per il triennio 2018-2020 relativamente agli oneri finanziari derivanti dai contratti in strumenti finanziari derivati stipulati dalla Regione Campania.

La Regione Campania ha in essere i seguenti contratti in strumenti finanziari derivati:

**1) Contratto di Interest Rate Swap (IRS) sottoscritto in data 10/10/2003 con B.N.L. – Dexia Crediop S.p.A. – JP Morgan – Banca OPI, poi B.I.I.S., ora Intesa Sanpaolo S.p.A., per il contenimento degli oneri finanziari e la gestione del rischio di tasso del sottostante mutuo di originari Euro 850.000.000,00 stipulato il 30/12/2002, originariamente regolato a tasso variabile (euribor 6m + spread 0,440% p.p.a.).**

**Di seguito le caratteristiche degli strumenti finanziari derivati:**

Nozionale iniziale complessivo:

€ 850.000.000. Il nozionale si riduce nel corso dei semestri fino a scadenza (*Amortizing*)

Scadenza operazioni:

30/06/2023.

Scadenza periodica flussi scambiati:

30 giugno e 31 dicembre di ciascun anno dal, e incluso, il 31/12/2003 fino al 30 /06/2023.

Modalità di determinazione flussi:

La Regione riceve sul nozionale pro tempore vigente interessi al tasso Euribor 6 mesi, rilevato 15 giorni lavorativi antecedenti la data di fine periodo degli interessi, maggiorato di 0.440 p.p.a. corrispondenti all'interesse maturato sul mutuo sottostante. Gli interessi vengono calcolati su base act/360.

La Regione paga sullo stesso nozionale:

- dal 30/06/2009 al 30/06/2014 tasso fisso 5,23% (act/360) se Euribor 6m è ≤ 5,50%; Euribor 6m + 0,40 p.p.a. (act/360) se Euribor 6m è > 5,50%;
- dal 30/06/2014 al 30/06/2023 tasso fisso 5.73% (act/360) se Euribor 6 m è ≤ 6,00%; Euribor 6m + 0,40 p.p.a. (act/360) se Euribor 6 m è > 6,00%.

Nota

Nel 2008 la Regione ha rinegoziato quota parte del mutuo di originari complessivi Euro 850.000.000 (per un importo pari a circa Euro 411 mln) attraverso un'operazione di estinzione e rifinanziamento di un nuovo mutuo di complessivi Euro 423,2 mln circa (comprensivi dell'indennizzo di estinzione anticipata) avente, rispetto alla passività originaria, diverse caratteristiche di tasso d'interesse, di durata e di profilo di rimborso del capitale. I due mutui sottostanti ai derivati presentano i seguenti riferimenti interni: Rep. n. 67129 e Rep. n. 4962.

I capitoli su cui vengono registrate le operazioni sono i seguenti:

<b>Differenziale positivo</b>	Cap. Entrata	2601	Tit. 3, Tipologia 300, Categ. 3030300.
<b>Differenziale negativo</b>	Cap. Spesa	9096	Miss. 50, Prog. 01 Tit. 1 Macroaggr. 107.

I flussi che presumibilmente matureranno dal 30/06/2018 al 31/12/2020, calcolati sulla base dell'ipotesi di scuola che il tasso euribor 6m segua l'andamento dei tassi *forward* sono i seguenti:

I semestre 2018					
Contraente	Importo Nominale	%	Interessi		
			Regione paga fix	Regione Incassa var	Diff. Totale cap. 9096
J.P. MORGAN	185.931.000,00	0,219000	2.178.545,49	74.678,87	<b>2.103.866,62</b>
Dexia Crediop s.p.a.	182.535.000,00	0,215000	2.138.754,71	73.314,87	<b>2.065.439,84</b>
BNL	170.649.000,00	0,201000	1.999.486,96	68.540,88	<b>1.930.946,08</b>
Intesa Sanpaolo	309.885.000,00	0,365000	3.630.909,16	124.464,78	<b>3.506.444,38</b>
<b>Totali</b>	<b>849.000.000,00</b>	<b>1,000000</b>	<b>9.947.696,32</b>	<b>340.999,40</b>	<b>9.606.696,92</b>
II semestre 2018					
J.P. MORGAN	185.931.000,00	0,219000	2.037.247,01	96.714,12	<b>1.940.532,89</b>
Dexia Crediop s.p.a.	182.535.000,00	0,215000	2.000.037,02	94.947,66	<b>1.905.089,36</b>
BNL	170.649.000,00	0,201000	1.869.802,05	88.765,02	<b>1.781.037,03</b>
Intesa San Paolo	309.885.000,00	0,365000	3.395.411,68	161.190,21	<b>3.234.221,47</b>
<b>Totali</b>	<b>849.000.000,00</b>	<b>1,000000</b>	<b>9.302.497,76</b>	<b>441.617,01</b>	<b>8.860.880,75</b>
I semestre 2019					
Contraente	Importo Nominale	%	Interessi		
			Regione paga fix	Regione Incassa var	Diff. Totale cap. 9096
J.P. MORGAN	185.931.000,00	0,219000	1.825.153,69	128.254,47	<b>1.696.899,22</b>
Dexia Crediop s.p.a.	182.535.000,00	0,215000	1.791.817,55	125.911,93	<b>1.665.905,62</b>
BNL	170.649.000,00	0,201000	1.675.141,06	117.713,01	<b>1.557.428,05</b>
Intesa Sanpaolo	309.885.000,00	0,365000	3.041.922,82	213.757,46	<b>2.828.165,36</b>
<b>Totali</b>	<b>849.000.000,00</b>	<b>1,000000</b>	<b>8.334.035,12</b>	<b>585.636,87</b>	<b>7.748.398,25</b>
II semestre 2019					
J.P. MORGAN	185.931.000,00	0,219000	1.669.016,66	159.060,49	<b>1.509.956,17</b>
Dexia Crediop s.p.a.	182.535.000,00	0,215000	1.638.532,34	156.155,28	<b>1.482.377,06</b>
BNL	170.649.000,00	0,201000	1.531.837,21	145.987,03	<b>1.385.850,18</b>
Intesa Sanpaolo	309.885.000,00	0,365000	2.781.694,43	265.100,82	<b>2.516.593,61</b>
<b>Totali</b>	<b>849.000.000,00</b>	<b>1,000000</b>	<b>7.621.080,64</b>	<b>726.303,62</b>	<b>6.894.777,02</b>
I semestre 2020					
Contraente	Importo Nominale	%	Interessi		
			Regione paga fix	Regione Incassa var	Diff. Totale cap. 9096
J.P. MORGAN	185.931.000,00	0,219000	1.461.903,87	177.979,78	<b>1.283.924,09</b>
Dexia Crediop s.p.a.	182.535.000,00	0,215000	1.435.202,43	174.729,01	<b>1.260.473,42</b>
BNL	170.649.000,00	0,201000	1.341.747,39	163.351,31	<b>1.178.396,08</b>
Intesa Sanpaolo	309.885.000,00	0,365000	2.436.506,46	296.632,97	<b>2.139.873,49</b>
<b>Totali</b>	<b>849.000.000,00</b>	<b>1,000000</b>	<b>6.675.360,15</b>	<b>812.693,07</b>	<b>5.862.667,08</b>
II semestre 2020					
J.P. MORGAN	185.931.000,00	0,219000	1.282.144,65	189.159,97	<b>1.092.984,68</b>
Dexia Crediop s.p.a.	182.535.000,00	0,215000	1.258.726,48	185.704,99	<b>1.073.021,49</b>
BNL	170.649.000,00	0,201000	1.176.762,90	173.612,57	<b>1.003.150,33</b>
Intesa San Paolo	309.885.000,00	0,365000	2.136.907,75	315.266,61	<b>1.821.641,14</b>
<b>Totali</b>	<b>849.000.000,00</b>	<b>1,000000</b>	<b>5.854.541,78</b>	<b>863.744,14</b>	<b>4.990.797,64</b>

Il *Fair Value* di tali contratti derivati con valutazione del *Mark to Market* a *mid price* al 04/12/2017 è il seguente:

## REGIONE CAMPANIA - DERIVATO 2003

N° Copertura	Nozionale residuo	Durata residua	Valorizzazione
Swap BNL	74 828 654,17 €	5,57	-13.402.967,44
Swap JP Morgan	81 529 727,68 €	5,57	-14.603.233,18
Swap Dexia	80 040 600,24 €	5,57	-14.336.507,46
Swap OPI	135 882 879,47 €	5,57	-24.338.721,96
<b>Totale</b>	<b>501 835 104,85 €</b>		<b>-66.681.430,04</b>

L'attuale debito sottostante dei derivati è costituito, come detto in precedenza, da due mutui a tasso variabile (riferimenti interni: Rep. n. 67129 e Rep. n. 4962). In seguito alla rinegoziazione del 2008 esiste un sostanziale disallineamento tra il debito sottostante e il nozionale degli Swap, il debito sottostante è attualmente superiore al nozionale dei derivati, ci troviamo quindi in un contesto di copertura parziale del debito sottostante (*under-hedging*).



negativi per la Regione1

Riferimento	Debito residuo	Data di fine	Durata residua	Interessi	Fair Value
Rep. n. 67129	175.191.464,54	30/06/2023	5,57	Euribor 06 M(In arrears) + 0.44%	-367.651.755,07
Rep. n. 4962	353.502.544,96	30/06/2038	20,57	Euribor 06 M(In arrears) + 0.265%	-178.117.933,91
<b>Totale</b>	<b>528.694.009,50</b>				<b>-545.769.688,97</b>

Si riporta di seguito il costo finale sintetico del debito (TFSCFS<sup>2</sup>) atteso negli esercizi successivi, valore dato dalla sommatoria tra i differenziali dei derivati e gli interessi passivi sul debito sottostante. Per effetto della copertura parziale e dei tassi Euribor storicamente bassi, il costo finale sintetico tende a diminuire nel corso degli anni.

Riferimento	Natura	Periodo dal 01/01/2018 al 31/12/2018			Periodo dal 01/01/2019 al 31/12/2019			Periodo dal 01/01/2020 al 31/12/2020		
		Debito medio	Oneri Finanziari	TFSCFS	Debito medio	Oneri Finanziari	TFSCFS	Debito medio	Oneri Finanziari	TFSCFS
Rep. n. 4962	Mutuo	346.114.114	213.122	0,061%	335.912.445	1.016.172	0,298%	325.201.962	1.946.927	0,590%
Rep. n. 67129	Mutuo	155.858.328	373.492	0,236%	129.163.858	615.187	0,470%	101.137.988	779.759	0,760%
Swap BNL - Paga	Swap pagato	66.570.988	3.869.289	5,733%	55.169.113	3.206.978	5,733%	43.198.563	2.518.510	5,750%
Swap BNL - Riceve	Swap ricevuto	-66.570.988	-155.931	0,231%	-55.169.113	-259.055	0,463%	-43.198.563	-331.011	0,756%
Swap Dexia - Paga	Swap pagato	71.207.774	4.138.792	5,733%	59.011.738	3.430.350	5,733%	46.207.418	2.693.929	5,750%
Swap Dexia - Riceve	Swap ricevuto	-71.207.774	-166.792	0,231%	-59.011.738	-277.098	0,463%	-46.207.418	-354.067	0,756%
Swap JP Morgan - Paga	Swap pagato	72.532.569	4.215.793	5,733%	60.109.630	3.494.170	5,733%	47.067.091	2.744.049	5,750%
Swap JP Morgan - Riceve	Swap ricevuto	-72.532.569	-169.895	0,231%	-60.109.630	-282.254	0,463%	-47.067.091	-360.654	0,756%
Swap OPI - Paga	Swap pagato	120.887.616	7.026.321	5,733%	100.182.717	5.823.617	5,733%	78.445.152	4.573.414	5,750%
Swap OPI - Riceve	Swap ricevuto	-120.887.616	-283.158	0,231%	-100.182.717	-470.422	0,463%	-78.445.152	-601.090	0,756%
<b>Totale</b>		<b>501.972.442</b>	<b>19.061.033</b>	<b>3,745%</b>	<b>465.076.303</b>	<b>16.297.646</b>	<b>3,456%</b>	<b>426.339.951</b>	<b>13.609.765</b>	<b>3,149%</b>

## 2) Contratto di swap di tasso di interesse e di ammortamento del capitale sottoscritto il 23/06/2006 con Banca OPI, poi B.I.I.S., ora Intesa Sanpaolo s.p.a., secondo quanto previsto dall'art. 41 della legge n. 448 del 28/12/2001 (per lo swap di ammortamento).

Il contratto sopra elencato nasce originariamente a parziale copertura di due emissioni di titoli obbligazionari del 2006, una in euro (Isin XS0259658507) e una in dollari (Isin US134029AA51), una con scadenza 2026 (quella in Euro) ed una con scadenza 2036 (quella in dollari), entrambe di tipo *Bullet* (con rimborso unico alla scadenza e nozionale che rimane invariato sino al termine del periodo).

Il nozionale originario delle emissioni era di Euro 1.090.000.000,00 per l'emissione in Euro, e USD 1.000.000.000,00 (pari ad Euro 800.000.000,00 al tasso di cambio contrattuale dello 0,80).

A seguito dell'operazione di *Buy Back* dei prestiti obbligazionari regionali di cui all'art. 45 del DL n. 66/2014, effettuata nel corso del 2015 (l'operazione di *settlement* è stata effettuata il giorno 16/12/2015, e la cancellazione dei titoli riacquistati è stata effettuata immediatamente dopo), la Regione ha provveduto a riacquistare il valore nozionale di Euro 765.000.000,00 per l'emissione in Euro ed USD 712.000.000,00 (pari

<sup>1</sup> Il *Fair Value* del debito sottostante è stato calcolato applicando la stessa metodologia ed utilizzando le stesse curve di mercato utilizzate nel calcolo del *Fair Value* del derivato.

<sup>2</sup> Il Tasso Costo Finale Sintetico Presunto a carico della Regione risulta determinato secondo la seguente formula:  

$$TFSCFS = [(Interessi\ su\ debito\ sottostante + / - Differenziali\ swap) * 36000] / [(Nominale\ medio * 365)].$$

ad Euro 569.600.000,00 al tasso di cambio contrattuale dello 0,80) per l'emissione in dollari.

In seguito al riacquisto la Regione Campania ha provveduto a ristrutturare le coperture swap precedentemente previste sui due prestiti obbligazionari, procedendo all'estinzione totale dei Derivati con Merrill Lynch, Barclays e Deutsche Bank, ed alla risoluzione parziale del derivato con UBS.

La ristrutturazione parziale di UBS ha comportato l'eliminazione dell'opzionalità (come previsto dall'art. 41 della legge n. 448/2001), pertanto successivamente alla ristrutturazione il derivato con Intesa Sanpaolo e quello con UBS presentavano delle differenze nella definizione dei flussi della gamba variabile pagata dalla Regione.

Nel 2016 si è operata una seconda operazione di *Buy Back* dei prestiti obbligazionari regionali ai sensi dell'art. 45 del DL n. 66/2014, con la quale, mediante una operazione definita tecnicamente di *Reverse Enquiry*, la Regione Campania ha proceduto al riacquisto e la contestuale cancellazione dei prestiti obbligazionari per un valore nozionale di Euro 100.000.000,00 per l'emissione in Euro, ed USD 288.000.000,00 (pari ad Euro 230.400.000,00 al tasso di cambio contrattuale dello 0,80) per l'emissione in dollari. A seguito alla nuova operazione di *Buy Back* l'emissione obbligazionaria in dollari è stata completamente estinta.

In seguito al riacquisto la Regione Campania ha provveduto a ristrutturare le coperture swap precedentemente previste, procedendo all'estinzione totale del Derivato con UBS, ed alla risoluzione parziale con Intesa Sanpaolo S.p.A.

Il contratto derivato attualmente in essere risulta quello con Intesa Sanpaolo S.p.A. per un Nozionale pari ad Euro 224.920.634,92, che ha come sottostante la quota residua dell'emissione obbligazionaria in Euro con scadenza 2026.

Il contratto Swap in essere garantisce la costituzione di capitale a scadenza per Euro 224.920.634,92, per la parte restante, pari ad Euro 79.365,08, la Regione provvederà a costituire un deposito vincolato presso il Tesoriere.

Tale contratto è finalizzato all'accantonamento del capitale da restituire a scadenza sul prestito obbligazionario *Bullet* sottostante e al contenimento degli oneri finanziari delle stesse emissioni obbligazionarie. Il derivato prevede le seguenti tre componenti:

1. Componente di Tasso: definita tecnicamente "*Interest Rate Swap*", che prevede l'incasso da parte della Regione del tasso d'interesse fisso equivalente al tasso d'interesse che lo stesso Ente paga agli obbligazionisti sui BOR sottostanti; la Regione paga invece il tasso variabile (Euribor 6 mesi + 0,28%) delimitato da un tasso massimo (*Interest Rate Cap*) e un tasso minimo (*Interest Rate Floor*). L'obiettivo dell'*Interest Rate Swap* è quello di ottenere un risparmio di spesa per interessi passivi in caso di tassi Euribor 6 mesi bassi;
2. Componente di Capitale: definita tecnicamente "*Amortizing Swap*", fa riferimento allo scambio tra una quota capitale periodica annuale (pagata dalla Regione) e una somma pagata dalla Banca a scadenza, valore destinato al pagamento del capitale che la Regione dovrà rimborsare agli obbligazionisti. L'obiettivo dell'*Amortizing Swap* è quello di definire un piano di ammortamento del capitale prevedendo 'sinteticamente' quote capitale periodiche da accantonare (finalità di ricostituzione del capitale a scadenza);
3. Componente di Credito: definita tecnicamente "*Credit Default Swap*" con la quale la Regione vende protezione alla banca in relazione al rischio di credito della Repubblica Italiana derivante dall'impegno di pagamento assunto dalla Regione stessa con la componente "*Amortizing Swap*". L'assunzione di tale rischio di credito è compensato da migliori condizioni fissate nel Componente Tasso del derivato. In riferimento alla rischiosità della Repubblica Italiana, le quotazioni dei *Credit Default Swap*, nel corso del 2017, hanno subito una forte discesa, ciò comporta una minore rischiosità collegata al Componente di Credito. Inoltre il *Rating* della Repubblica Italiana ha recentemente subito una variazione positiva (*upgrading*) da Standard & Poor ad un livello pari a BBB dal precedente BBB-, promozione avvenuta il 27 ottobre 2017.

**2.1 Emissione prestito obbligazionario ventennale in EURO** (Isin XS0259658507), dell'importo di **Euro 225.000.000,00**, cedola annuale al tasso fisso del 4,849% (base Act/Act), debito rimborsabile in un'unica soluzione alla scadenza (29 giugno 2026).

### **2.1 Operazione in derivati in Euro**

Nozionale:

Euro 225.000.000.

Scadenza operazione:

26/06/2026.

Scadenza periodica flussi scambiati:

27 giugno di ogni anno dal, e incluso, il 27/06/2007 fino al 27/06/2026.

Modalità di determinazione flussi

La Regione riceve interesse al tasso fisso del 4,849% (base Act/Act) calcolato sull'importo nozionale.

La Regione paga, su un capitale decrescente in virtù delle quote capitale accantonate, interesse al tasso variabile Euribor 12m + 0,28 p.p.a. (act/360) soggetto ad un valore massimo (CAP) dell'8,28% (act/360) e ad un valore minimo (FLOOR) del 4,75% (act/360) sino al 28/06/2013 e del 5,15% (act/360) sino al 29/06/2026.

Ammortamento debito

La Regione effettua alla scadenza del 27/06 di ogni anno il pagamento intermedio di una quota crescente nel corso del tempo per l'ammortamento del capitale.

La Regione alla scadenza del prestito obbligazionario (27/06/2026) riceve € 224.920.634,92 dal contratto in derivati, importo destinato al pagamento di buona parte del capitale del prestito obbligazionario, la parte restante del pagamento del capitale è coperto da un deposito vincolato presso il Tesoriere

I capitoli su cui vengono registrate le operazioni sono i seguenti:

<b>Differenziale positivo</b>	Cap. Entrata	2601	Tit. 3, Tipologia 300, Categ. 3030300.
<b>Differenziale negativo</b>	Cap. Spesa	9096	Miss. 50, Prog. 01 Tit. 1 Macroaggr. 107.
<b>Quota capitale versata</b>	Cap. Spesa	9102	Miss. 50, Prog. 02 Tit. 4 Macroaggr. 404.
<b>Cedola annua interessi</b>	Cap. Spesa	9104	Miss. 50, Prog. 01 Tit. 1 Macroaggr. 107.

I flussi che presumibilmente matureranno dal 30/06/2018 al 31/12/2020, calcolati sulla base dell'ipotesi di scuola che il tasso euribor 6m segua l'andamento dei tassi *forward* sono i seguenti:

2018							
Contraente	Quota Euro	Uscita Cap, 9104 Regione paga a Citibank	Regione Riceve Gamba fissa	Regione Paga Gamba Variabile	Entrata Cap. 2601 Differenziale	Uscita Cap, 9102 Regione Paga Quota Capitale	Totale a debito
Intesa Sanpaolo	224.920.634,92		10.906.401,59	6.764.658,59	4.141.743,00	11.897.510,93	7.755.767,93
	<b>224.920.634,92</b>	<b>10.910.250,00</b>	<b>10.906.401,59</b>	<b>6.764.658,59</b>	<b>4.141.743,00</b>	<b>11.897.510,93</b>	<b>7.755.767,93</b>

2019							
Contraente	Quota Euro	Uscita Cap, 9104 Regione paga a Citibank	Regione Riceve Gamba fissa	Regione Paga Gamba Variabile	Entrata Cap. 2601 Differenziale	Uscita Cap, 9102 Regione Paga Quota Capitale	Totale a debito
Intesa Sanpaolo	224.920.634,92		10.906.401,59	6.143.426,75	4.762.974,84	12.456.118,09	7.693.143,25
	<b>224.920.634,92</b>	<b>10.910.250,00</b>	<b>10.906.401,59</b>	<b>6.143.426,75</b>	<b>4.762.974,84</b>	<b>12.456.118,09</b>	<b>7.693.143,25</b>

2020							
Contraente	Quota Euro	Uscita Cap, 9104 Regione paga a Citibank	Regione Riceve Gamba fissa	Regione Paga Gamba Variabile	Entrata Cap. 2601 Differenziale	Uscita Cap, 9102 Regione Paga Quota Capitale	Totale a debito
Intesa Sanpaolo	224.920.634,92		10.906.401,59	6.143.426,75	5.508.076,47	13.040.952,76	7.642.627,64
	<b>224.920.634,92</b>	<b>10.910.250,00</b>	<b>10.906.401,59</b>	<b>6.331.709,44</b>	<b>5.508.076,47</b>	<b>13.040.952,76</b>	<b>7.642.627,64</b>

Il *Fair Value* di tali contratti derivati con valutazione del Mark to Market a *mid price* al 04/12/2017 è pari a Euro 132.469.093,74, positivi per la Regione:

Copertura	Banca	Durata residua	Importo
SWAP IRS + Amortizing	Intesa Sanpaolo	8,57	147.836.556,75
Credit Default Swap	Intesa Sanpaolo	8,57	-15.367.463,01
<b>totale</b>			<b>132.469.093,74</b>

L'attuale debito sottostante del derivato è costituito, come detto in precedenza, da un prestito obbligazionario a tasso fisso per un nominale di Euro 225.000.000 (XS0259658507). In seguito alle due operazioni di *Buy Back* esiste un minimo disallineamento tra il debito sottostante e il nozionale dello *Swap*, il debito sottostante è attualmente leggermente superiore al nozionale dei derivati, ci troviamo quindi in un contesto di copertura parziale del debito sottostante (*under-hedging*).

Il valore di mercato (o *Fair Value*) del debito sottostante al 4 dicembre 2017 è pari a Euro 309.187.383,64 negativi per la Regione<sup>3</sup>.

Riferimento	Debito residuo	Data di fine	Durata residua	Tasso	Fair Value
BOR EUR Ref. XS0259658507	225 000 000,00	29/06/2026	8,57	4,8490%	-309 187 383,64
<b>totale</b>	<b>225 000 000,00</b>				<b>-309 187 383,64</b>

Si riporta di seguito il costo finale sintetico del debito (TFSCFS<sup>4</sup>) atteso negli esercizi successivi, valore dato dalla sommatoria tra i differenziali dei derivati e gli interessi passivi sul debito sottostante. Il costo finale sintetico tende ad oscillare intorno al 5,15%.

Riferimento	Periodo dal 01/01/2018 al 31/12/2018			Periodo dal 01/01/2019 al 31/12/2019			Periodo dal 01/01/2020 al 31/12/2020		
	Debito medio	Oneri Finanziari	TFSCFS	Debito medio	Oneri Finanziari	TFSCFS	Debito medio	Oneri Finanziari	TFSCFS
BOR XS0259658507	225.000.000	10.910.250	4,783%	225.000.000	10.910.250	4,783%	225.000.000	10.910.250	4,783%
Swap IRS - Paga	123.425.210	6.446.384	5,151%	117.655.732	6.143.427	5,150%	105.199.614	5.508.076	5,164%
Swap IRS - Riceve	-224.920.635	-10.906.402	4,783%	-224.920.635	-10.906.402	4,783%	-224.920.635	-10.906.402	4,783%
<b>Totali</b>	<b>123.504.575</b>	<b>18.630.873 €</b>	<b>5,151%</b>	<b>225.000.000 €</b>	<b>18.548.696 €</b>	<b>5,150%</b>	<b>225.000.000 €</b>	<b>18.534.168 €</b>	<b>5,164%</b>

Relativamente alla quota capitale versata dalla Regione a Intesa Sanpaolo S.p.A. in *Amortizing swap*, a seguito della ristrutturazione dei derivati conseguente all'operazione di *Buy Back*, al 31/12/2017 risulta accantonata complessivamente una somma pari ad Euro 95.367.391,63.

A tutela dell'interesse della Regione ad ottenere dalle banche l'adempimento dell'impegno a corrispondere la provvista necessaria a ripagare gli investitori dei BOR emessi, la Regione ha ottenuto da parte delle controparti dello Swap di ammortamento una garanzia finanziaria.

In particolare, in luogo di una garanzia unica (ad es. raggiungibile mediante la costituzione di un *sinking fund*), la Regione ha ricevuto da ciascuna controparte dello swap 2006 una garanzia finanziaria avente struttura e disciplina contrattuale separata dalle altre, e ciascuna in ultima analisi finalizzata a garantire le obbligazioni di restituzione del capitale dei prestiti obbligazionari assunti dal singolo intermediario finanziario a mezzo delle rispettive transazioni di cui ai relativi *ISDA Master Agreements* e *Confirmations*.

Per quanto attiene il contratto attualmente esistente, quello con Banca OPI, poi B.I.I.S., ora Intesa Sanpaolo s.p.a., in data 26/06/2007 Banca OPI ha costituito un pegno a norma del D.Lgs. 170/2004 sul contante depositato sul conto corrente n. 01/30/02900 aperto a suo nome presso Banca IMI.

Fonte del contratto di cui trattasi è la Direttiva 2002/47/CE in materia di contratti di garanzia finanziaria.

<sup>3</sup> Il *Fair Value* del debito sottostante è stato calcolato applicando la stessa metodologia ed utilizzando le stesse curve di mercato utilizzate nel calcolo del *Fair Value* del derivato.

<sup>4</sup> Il *Tasso Costo Finale Sintetico Presunto a carico della Regione* risulta determinato secondo la seguente formula:  

$$TFSCFS = [(Interessi\ su\ debito\ sottostante + / - Differenziali\ swap) * 36000] / [(Nominale\ medio * 365)]$$

**BILANCIO DI PREVISIONE  
PROSPETTO VERIFICA RISPETTO DEI VINCOLI DI FINANZA PUBBLICA**

(prospetto aggiornato dal Ministero dell'economia e delle finanze - Dipartimento della Ragioneria Generale dello Stato e comunicato alla Commissione Arconet nel corso della riunione del 23-11-2016)

EQUILIBRIO DI BILANCIO DI CUI ALL'ART. 9 DELLA LEGGE N. 243/2012		COMPETENZA ANNO DI RIFERIMENTO DEL BILANCIO 2018	COMPETENZA ANNO 2019	COMPETENZA ANNO 2020
A1) Fondo pluriennale vincolato di entrata per spese correnti (dal 2020 quota finanziata da entrate finali)	(+)	2.128.580,10	292.054,13	292.054,13
A2) Fondo pluriennale vincolato di entrata in conto capitale al netto delle quote finanziate da debito (dal 2020 quota finanziata da entrate finali)	(+)	280.317.459,27	212.672.694,80	63.142.994,79
A3) Fondo pluriennale vincolato di entrata per partite finanziarie (dal 2020 quota finanziata da entrate finali)	(+)	0,00	0,00	0,00
<b>A) Fondo pluriennale vincolato di entrata (A1 + A2 + A3)</b>	<b>(+)</b>	<b>282.446.039,37</b>	<b>212.964.748,93</b>	<b>63.435.048,92</b>
<b>B) Titolo 1 - Entrate correnti di natura tributaria, contributiva e perequativa</b>	<b>(+)</b>	<b>12.155.510.638,58</b>	<b>11.914.189.034,03</b>	<b>11.912.389.034,04</b>
<b>C) Titolo 2 - Trasferimenti correnti validi ai fini dei saldi finanza pubblica</b>	<b>(+)</b>	<b>1.032.067.779,21</b>	<b>965.632.679,21</b>	<b>952.988.325,46</b>
<b>D) Titolo 3 - Entrate extratributarie</b>	<b>(+)</b>	<b>615.886.741,94</b>	<b>557.717.903,15</b>	<b>557.639.218,83</b>
<b>E) Titolo 4 - Entrate in c/capitale</b>	<b>(+)</b>	<b>2.055.673.226,82</b>	<b>728.898.918,52</b>	<b>125.380.865,48</b>
<b>F) Titolo 5 - Entrate da riduzione di attività finanziarie</b>	<b>(+)</b>	<b>1.000.020.000,00</b>	<b>1.000.020.000,00</b>	<b>1.000.020.000,00</b>
<b>G) SPAZI FINANZIARI ACQUISITI <sup>(1)</sup></b>	<b>(+)</b>	<b>0,00</b>	<b>0,00</b>	<b>0,00</b>
H1) Titolo 1 - Spese correnti al netto del fondo pluriennale vincolato	(+)	14.705.044.015,52	12.529.046.451,55	12.397.393.631,77
H2) Fondo pluriennale vincolato di parte corrente (dal 2020 quota finanziata da entrate finali)	(+)	127.192.054,13	292.054,13	292.054,13
H3) Fondo crediti di dubbia esigibilità di parte corrente <sup>(2)</sup>	(-)	104.947.081,74	75.097.716,66	73.366.157,09
H4) Fondo contenzioso (destinato a confluire nel risultato di amministrazione)	(-)	5.001.743,00	6.660.692,04	7.564.510,72
H5) Altri accantonamenti (destinati a confluire nel risultato di amministrazione) <sup>(3)</sup>	(-)	1.900.840.268,76	0,00	0,00
<b>H) Titolo 1 - Spese correnti valide ai fini dei saldi di finanza pubblica (H=H1+H2-H3-H4-H5)</b>	<b>(-)</b>	<b>12.821.446.976,15</b>	<b>12.447.580.096,98</b>	<b>12.316.755.018,09</b>
I1) Titolo 2 - Spese in c/ capitale al netto del fondo pluriennale vincolato	(+)	3.821.782.318,68	1.232.875.810,34	587.154.215,17
I2) Fondo pluriennale vincolato in c/capitale al netto delle quote finanziate da debito (dal 2020 quota BOLLETTINO UFFICIALE della REGIONE CAMPANIA n. 94 del 29 Dicembre 2017 PARTE I Atti della Regione)	(+)	85.772.694,80	63.142.994,79	63.142.994,79
I3) Fondo crediti di dubbia esigibilità in c/capitale <sup>(2)</sup>	(-)	0,00	0,00	0,00
I4) Altri accantonamenti (destinati a confluire nel risultato di amministrazione) <sup>(3)</sup>	(-)	1.250.541.218,39	0,00	0,00
<b>Utilizzo vincoli formalmente attribuiti dall'ente Utilizzo altri vincoli</b>	<b>(-)</b>	<b>2.657.013.795,09</b>	<b>1.296.018.805,13</b>	<b>650.297.209,96</b>
L1) Titolo 3 - Spese per incremento di attività finanziaria al netto del fondo pluriennale vincolato	(+)	1.001.372.500,00	1.000.000.000,00	1.000.000.000,00
L2) Fondo pluriennale vincolato per partite finanziarie (dal 2020 quota finanziata da entrate finali)	(+)	0,00	0,00	0,00
<b>L) Titolo 3 - Spese per incremento di attività finanziaria (L=L1 + L2)</b>	<b>(-)</b>	<b>1.001.372.500,00</b>	<b>1.000.000.000,00</b>	<b>1.000.000.000,00</b>
<b>M) SPAZI FINANZIARI CEDUTI<sup>(4)</sup></b>	<b>(-)</b>	<b>0,00</b>	<b>0,00</b>	<b>0,00</b>
<b>(N) EQUILIBRIO DI BILANCIO AI SENSI DELL'ARTICOLO 9 DELLA LEGGE N. 243/2012 <sup>(4)</sup> (N=A+B+C+D+E+F+G-H-I-L-M)</b>		<b>661.771.154,68</b>	<b>635.824.381,73</b>	<b>644.800.264,68</b>

(\*) Per il bilancio di previsione 2017 - 2019, "n" corrisponde a 2017, "n+1" corrisponde a 2018, e "n+2" corrisponde a 2019.

1) Gli spazi finanziari acquisiti o ceduti attraverso i patti regionalizzati e nazionali sono disponibili all'indirizzo <http://www.rgs.mef.gov.it/VERSIONE-I/> - Sezione "Pareggio bilancio e Patto stabilità" e all'interno

2) Al fine di garantire una corretta verifica dell'effettivo rispetto del saldo, indicare il fondo crediti di dubbia esigibilità al netto dell'eventuale quota finanziata dall'avanzo (iscritto in variazione a seguito

3) I fondi di riserva e i fondi speciali non sono destinati a confluire nel risultato di amministrazione. Indicare solo i fondi non finanziati dall'avanzo.

4) L'ente è in equilibrio di bilancio ai sensi dell'articolo 9 della legge n. 243 del 2012 se la somma algebrica degli addendi del prospetto, da (A) a (M) è pari a 0 o positivo, salvo gli enti cui è richiesto di





# **RELAZIONE DELL'ORGANO DI REVISIONE**

## **SULLA PROPOSTA DI**

## **BILANCIO DI PREVISIONE**

## **2018-2020**

**VERIFICHE PRELIMINARI**

I sottoscritti Enrico Severini, Vittoria Salvato, Luisa Valvano, componenti del Collegio dei Revisori della Regione Campania, ricevuta la documentazione sul bilancio di previsione 2018 e pluriennale 2018-2020 della Regione, approvato dalla Giunta Regionale in data 05 dicembre 2017, con delibera DdL 770, per l'espressione del parere in applicazione dell'articolo 72 del D.Lgs. 118/2011, come modificato dal D. Lgs, 126/2014, nonché dalla Legge Regionale 7/2002, che prevede che il Collegio dei Revisori dei conti svolga la funzione di vigilanza sulla regolarità contabile finanziaria ed economica della gestione della Regione, adempiendo ai compiti previsti dall'articolo 20 del D. Lgs. 30 giugno 2011 n. 123, composta da:

- prospetto delle entrate per titoli e tipologie per gli anni 2018-2019-2020 (allegato n. 1)
- prospetto delle spese per missioni, programmi e titoli per anni 2018-2019-2020 (allegato n. 2)
- riepilogo generale delle entrate per titoli per gli anni 2018-2019-2020 (allegato n. 3)
- riepilogo generale delle spese per titoli per gli anni 2018-2019-2020 (allegato n. 4)
- riepilogo generale delle spese per missioni per gli anni 2018-2019-2020 (allegato n. 5)
- quadro generale riassuntivo della gestione finanziaria (allegato n. 6)
- prospetto degli equilibri di bilancio (allegato n. 7)
- prospetto esplicativo del risultato d'amministrazione presunto (allegato n. 8)
- prospetto concernente la composizione per missioni e programmi del fondo pluriennale vincolato per gli anni 2018-2019-2020 (allegati n. 9a – 9b e 9c)
- prospetto concernente la composizione dell'accantonamento al fondo crediti di dubbia esigibilità per gli anni 2018-2019-2020 (allegati nn. 10a – 10b e 10c)
- prospetto dimostrativo del rispetto dei vincoli di indebitamento per l'anno 2018 (allegato n. 11)
- nota integrativa (allegato n. 12)
- elenco spese obbligatorie (allegato n. 13)
- elenco delle spese che possono essere finanziate con il fondo di riserva per le
- spese impreviste (allegato n. 14)
- piano di valorizzazione e alienazioni immobiliari e elenco dei beni immobili soggetti a valorizzazione e/o alienazione (allegato n. 15)
- nota informativa nella quale sono evidenziati gli oneri e gli impegni finanziari, rispettivamente stimati e sostenuti, derivanti dai contratti relativi a strumenti finanziari derivati o da contratti di finanziamento che includono una componente derivata (allegato n. 16)
- prospetto di verifica del rispetto dei vincoli di finanza pubblica (allegato n. 17).

Visti:

- il D.Lgs. 23 giugno 2011, n. 118, recante disposizioni in materia di armonizzazione dei sistemi contabili e degli schemi di bilancio delle regioni, degli enti locali e dei loro organismi, a norma degli articoli 1 e 2 della Legge 5 maggio 2009, n. 42;
- il D.Lgs. 10 agosto 2014, n. 126, recante disposizioni integrative e correttive del D. Lgs. 23 giugno 2011, n. 118 che, tra l'altro, ha disciplinato nel Titolo III l'ordinamento finanziario e contabile delle regioni;
- il D.Lgs. n. 118/2011 coordinato con il D. Lgs. n. 126/2014 ove all'art. 67 statuisce l'autonomia contabile del Consiglio Regionale, che deve adottare il medesimo sistema contabile e gli stessi schemi di bilancio previsti per la regione adeguandosi ai medesimi principi contabili generali e applicati;
- la L.R. 7/2002 relativa all'ordinamento contabile della Regione della Campania, attualmente vigente esclusivamente nelle parti in cui non risulta in contrasto con il D.Lgs. 118/2011 e quindi

principalmente in materia di disposizioni procedurali interne;

- visto lo Statuto della Regione Campania;
- I principi contabili allegati al D.lgs. 118/2011;

hanno effettuato le seguenti verifiche al fine di redigere la prescritta relazione.

## **PRINCIPI GENERALI**

Il Titolo III del d.lgs. 118/2011 introdotto ad opera del d.lgs. 126/2014, disciplina l'ordinamento contabile delle Regioni a statuto ordinario.

La necessità di disciplinare in maniera uniforme l'ordinamento contabile dello Stato e degli enti territoriali è resa ancora più evidente dal fatto che la finanza regionale concorre con la finanza statale e locale al perseguimento degli obiettivi di convergenza e di stabilità derivanti dall'appartenenza dell'Italia all'Unione europea e opera in coerenza con i vincoli che ne derivano.

Nel rispetto del principio cardine della programmazione della gestione, le Regioni adottano ogni anno il bilancio di previsione finanziario le cui previsioni, riferite ad un orizzonte temporale almeno triennale, sono elaborate sulla base delle linee strategiche e delle politiche contenute nel Documento di economia e finanza regionale (DEFR).

In relazione alle esigenze derivanti dallo sviluppo della fiscalità regionale, le Regioni adottano altresì una legge di stabilità regionale che contiene il quadro di riferimento finanziario per il periodo compreso nel bilancio di previsione.

Il sistema contabile deve garantire la rilevazione unitaria dei fatti gestionali sotto il profilo finanziario, economico e patrimoniale.

Il sistema di bilancio si avvale del bilancio di previsione finanziario che rappresenta il quadro delle risorse della Regione e del Consiglio Regionale su base almeno triennale, del Documento tecnico di accompagnamento del bilancio, costituito dalla ripartizione delle unità di voto del bilancio in categorie e macroaggregati e del bilancio finanziario gestionale in base al quale si provvede alla ripartizione in capitoli, ai fini della gestione e della rendicontazione. Per ciascun esercizio il bilancio di previsione è deliberato in pareggio finanziario di competenza.

L'assestamento delle previsioni di bilancio deve essere approvato dalla Regione con legge, entro il 31 luglio, dando atto del permanere degli equilibri generali di bilancio e, in caso di accertamento negativo, assume i necessari provvedimenti di riequilibrio.

I termini per l'emanazione degli strumenti di programmazione delle regioni sono i seguenti:

- a) entro il 30 giugno di ciascun anno la Giunta regionale presenta al Consiglio il Documento di economia e finanza regionale (DEFR) per le conseguenti deliberazioni;
- b) la Nota di aggiornamento del DEFR, da presentare al Consiglio entro 30 giorni dalla presentazione della Nota di aggiornamento del DEF nazionale per le conseguenti deliberazioni e comunque non oltre la data di presentazione sul disegno di legge di bilancio;
- c) il disegno di legge di stabilità regionale, da presentare al Consiglio entro il 31 ottobre di ogni anno e comunque non oltre 30 giorni dalla presentazione del disegno di legge di bilancio dello Stato;
- d) il disegno di legge di bilancio, da presentare al Consiglio entro il 31 ottobre di ogni anno e

comunque non oltre 30 giorni dall'approvazione del disegno di legge di stabilità dello Stato;

e) il piano degli indicatori di bilancio, ai sensi degli articoli 17 e 18 del DPCM del 28 dicembre 2011, è approvato dalla giunta entro 30 giorni dall'approvazione del bilancio di previsione e dall'approvazione del rendiconto e comunicato al Consiglio;

f) il disegno di legge di assestamento del bilancio, è presentato al Consiglio entro il 30 giugno di ogni anno;

g) gli eventuali disegni di legge di variazione di bilancio;

j) gli eventuali disegni di legge collegati alla manovra di bilancio, da presentare al Consiglio entro il mese di gennaio di ogni anno.

Il Titolo III del d.lgs. 118/2011 disciplina inoltre il risultato di amministrazione (in merito alla ripartizione in fondi e all'accertamento), l'esercizio e la gestione provvisoria, la classificazione delle entrate in titoli e tipologie e la classificazione delle spese in missioni e programmi, il Fondo crediti di dubbia esigibilità, il Fondo di riserva, i Fondi speciali.

Il Titolo III richiama i limiti posti dal quadro normativo per il ricorso al debito e disciplina le condizioni per l'autorizzazione di nuovo indebitamento.

I risultati della gestione sono dimostrati dal Rendiconto generale che deve essere approvato con legge regionale entro il 31 luglio dell'anno successivo all'esercizio cui si riferisce, mentre per quanto attiene i rendiconti degli enti strumentali, lo statuto e l'ordinamento contabile regionale ne definiscono i termini. Infine il bilancio consolidato relativo al Gruppo della Regione costituito dagli enti strumentali, le aziende e le società controllate e partecipate deve essere approvato entro il 30 settembre dell'anno successivo.

Per l'elaborazione del bilancio di previsione 2018-2020 occorre fare riferimento oltre alla normativa regionale, al D. Lgs. 118/2011, alla Legge 243/2012 come integrata e modificata della Legge 164/2016 e in particolare agli articoli 9 e 10.

Ai fini della verifica della previsione con gli obiettivi di finanza pubblica richiesti dall'art. 9 della citata legge 243/2012, la legge di bilancio 2017 prevede che a decorrere dal 2017, gli enti debbano conseguire un saldo non negativo, in termini di competenza, tra le entrate finali e le spese finali.

Per gli anni 2018-2020 nelle entrate e spese finali in termini di competenza è considerato il fondo pluriennale vincolato di entrata e di spesa, al netto della quota rinveniente dall'indebitamento. Non rileva la quota di fondo pluriennale vincolato di entrata che finanzia gli impegni cancellati definitivamente dopo l'approvazione del rendiconto dell'anno precedente.

## ***VERIFICHE DEGLI EQUILIBRI***

### **GESTIONE DELL'ESERCIZIO 2017**

Nella tabella che segue viene evidenziato il presunto risultato d'amministrazione derivante dalla gestione 2017

<b>1) Determinazione del risultato di amministrazione presunto al 31/12/2017</b>		
(+)	<b>Risultato di amministrazione iniziale dell'esercizio 2017</b>	<b>727.230.948,11</b>
(+)	<b>Fondo pluriennale vincolato iniziale dell'esercizio 2017</b>	<b>142.517.943,34</b>
(+)	Entrate già accertate nell'esercizio 2017	14.070.720.074,77
(-)	Uscite già impegnate nell'esercizio 2017	11.603.216.875,88
+/-	Variazioni dei residui attivi già verificatesi nell'esercizio 2017	- 20.602.302,85
-/+	Variazioni dei residui passivi già verificatesi nell'esercizio 2017	- 25.762.159,83
=	<b>Risultato di amministrazione dell'esercizio 2017 alla data di redazione del bilancio di previsione</b>	<b>3.332.092.233,36</b>
+	Entrate che prevedo di accertare per il restante periodo dell'esercizio 2017	5.748.178.207,02
-	Spese che prevedo di impegnare per il restante periodo dell'esercizio 2017	7.407.368.443,09
+/-	Variazioni dei residui attivi, presunte per il restante periodo dell'esercizio 2017	-515.057.571,25
-/+	Variazioni dei residui passivi, presunte per il restante periodo dell'esercizio 2017	-386.432.397,45
-	Fondo pluriennale vincolato finale presunto dell'esercizio 2017	282.446.039,37
=	<b>A) Risultato di amministrazione presunto al 31/12/2017</b>	<b>1.261.830.784,12</b>
<b>2) Composizione del risultato di amministrazione presunto al 31/12/2017</b>		
Parte accantonata		
Fondo crediti di dubbia esigibilità al 31/12/2017		
Fondo residui perenti al 31/12/2017		221.440.810,57
Fondo anticipazioni liquidità DL 35 del 2013 e successive modifiche e rifinanziamenti		883.511.819,65
Fondo Flussi positivi Swap (principio 3.23)		
Fondo rischi da contenzioso		2.492.434.274,40
Fondo rischi partecipate		29.027.485,73
Fondo compensazioni acqua Campania		529.247.947,02
Fondo copertura per incassi innominati		7.900.486,00
Fondo copertura Entrate temporaneamente incassate sulle partite di giro		221.699.863,03
<b>B) Totale parte accantonata</b>		<b>7.057.034,76</b>
		<b>179.966.632,73</b>
Parte vincolata		<b>5.572.286.353,89</b>
Vincoli derivanti da leggi e dai principi contabili		
Vincoli derivanti da trasferimenti		
Vincoli derivanti dalla contrazione di mutui		220.868.201,78
Vincoli formalmente attribuiti dall'ente		1.557.066.806,50
Altri vincoli		0,00
<b>C) Totale parte vincolata</b>		<b>239.207.310,46</b>
		<b>0,00</b>
Parte destinata agli investimenti		<b>2.017.142.318,74</b>
<b>D) Totale destinata agli investimenti</b>		
<b>E) Totale parte disponibile (E=A-B-C-D)</b>		
		<b>0,00</b>
<b>Totale parte disponibile (E=A-B-C-D)</b>		<b>-5.327.597.888,51</b>
<b>3) Utilizzo quote vincolate del risultato di amministrazione presunto al 31/12/2017</b>		
<b>Utilizzo quota vincolata</b>		
Utilizzo vincoli derivanti da leggi e dai principi contabili		0,00
Utilizzo vincoli derivanti da trasferimenti		0,00
Utilizzo vincoli derivanti dalla contrazione di mutui		0,00
Utilizzo vincoli formalmente attribuiti dall'ente		0,00
Utilizzo altri vincoli		0,00
<b>Totale avanzo di amministrazione presunto</b>		<b>0,00</b>

La tabella dimostrativa del risultato di amministrazione presunto è un allegato al bilancio di previsione che evidenzia le risultanze presuntive della gestione dell'esercizio precedente a quello cui si riferisce il bilancio di previsione e consente l'elaborazione di previsioni coerenti con tali risultati. In particolare, la tabella dimostrativa del risultato di amministrazione presunto consente di verificare l'esistenza di un eventuale disavanzo e di provvedere alla relativa copertura.

La prima parte del prospetto consente di determinare l'importo del risultato di amministrazione per approssimazioni successive, attraverso:

- a) l'indicazione del risultato di amministrazione iniziale dell'esercizio precedente a quello cui si riferisce il bilancio, che costituisce un dato certo, determinato dall'ultimo consuntivo approvato;
- b) il calcolo del risultato di amministrazione dell'esercizio precedente a quello cui si riferisce il bilancio alla data in cui si predispose lo schema di bilancio, determinato sulla base delle registrazioni contabili alla data di elaborazione dello schema di bilancio;
- c) la stima degli impegni e degli accertamenti che si prevede di registrare nel resto dell'esercizio in corso, e delle variazioni dei residui attivi e passivi che si prevede di effettuare in sede di riaccertamento. Sulla base di tali dati e dell'importo del fondo pluriennale vincolato di spesa definitivamente stanziato in spesa dell'esercizio precedente (se il bilancio di previsione è predisposto nel corso dell'esercizio cui si riferisce, si fa riferimento all'importo del fondo pluriennale cui corrispondono impegni imputati agli esercizi successivi, determinato sulla base del preconsuntivo), si determina il risultato di amministrazione presunto dell'esercizio precedente a quello cui si riferisce il bilancio di previsione.

La seconda parte del prospetto rappresenta la composizione del risultato di amministrazione presunto al 31 dicembre dell'esercizio precedente a quello cui si riferisce il bilancio di previsione, costituita:

- A) dalla quota vincolata del risultato di amministrazione del periodo precedente, precisando a quali vincoli si fa riferimento, secondo la classificazione prevista dal principio applicato 9.2. L'elenco analitico dei vincoli è riportato nella nota integrativa, distinguendo i vincoli derivanti dalla legge e dai principi contabili, dai trasferimenti, da mutui e altri finanziamenti, vincoli formalmente attribuiti dall'ente;
- B) dalla quota del risultato di amministrazione accantonata. Gli accantonamenti dell'avanzo sono il fondo crediti di dubbia esigibilità, l'accantonamento per i residui perenti (solo per le regioni) e altri eventuali accantonamenti per passività potenziali;
- C) dalla quota del risultato di amministrazione destinata agli investimenti. I fondi destinati a investimento sono costituiti dalle entrate in c/capitale senza vincoli di specifica destinazione che ancora non hanno finanziato spese di investimento, utilizzabili solo a seguito dell'approvazione del rendiconto;
- D) l'eventuale quota libera dell'avanzo di amministrazione presunto utilizzabile solo a seguito dell'approvazione del rendiconto, quando ne sia dimostrata la sua effettiva consistenza e, quindi, nella misura in cui l'avanzo risulti effettivamente realizzato. Nel caso in cui l'importo della quota libera risulti negativo, si è in presenza di un disavanzo di amministrazione, da recuperare secondo le modalità previste nel principio n. 9.2 della contabilità finanziaria.

L'elenco analitico dei vincoli utilizzati e degli accantonamenti impiegati è riportato nella nota integrativa, ove sono distinti gli utilizzi dei vincoli derivanti dalla legge e dai principi contabili, dai trasferimenti, da mutui e altri finanziamenti, vincoli formalmente attribuiti dall'ente.

Come stabilito al punto 9.11.4 del principio della programmazione di bilancio, nella nota integrativa al bilancio di previsione deve essere data evidenza dell'elenco "analitico delle quote accantonate e vincolate del risultato presunto di amministrazione" dell'esercizio precedente.

In particolare i principi contabili impongono la scomposizione del risultato di amministrazione presunto in:

- a) quota accantonata;
- b) quota vincolata;
- c) parte (libera) destinata agli investimenti.

La quota accantonata differisce dalla quota vincolata (oltre che per il presupposto contabile di vincolo) anche per il fatto che per la parte accantonata l'utilizzo è ammesso solo a seguito dell'approvazione del rendiconto mentre l'utilizzo della quota vincolata è assicurata anche nelle more dell'approvazione dello stesso (re-iscrizioni di economie vincolate).

In merito alla quota accantonata i principi contabili prescrivono l'obbligo di evidenziare almeno le dotazioni:

- a) del fondo crediti di dubbia esigibilità al 31/12/2017;
- b) dei fondi a copertura dei residui perenti al 31/12/2017.

Nella determinazione della quota accantonata del risultato di amministrazione presunto (oltre alle dotazioni dei fondi perenti e dei fondi per i crediti di dubbia esigibilità) sono stati considerati anche i seguenti accantonamenti:

- a) fondi per i rischi di contenziosi legali (sia di parte corrente che capitale);
- b) fondi per rischi D.L. 35/2013 art. 3;
- c) fondi per flussi positivi Swap (principio 3.23);
- d) fondi per coperture entrate temporaneamente incassate sulle partite di giro.

La quota vincolata presunta nel risultato di amministrazione al 31/12/2017 è quantificata in € 2.017.142.318,74 come meglio individuato nel prospetto riportato nella precedente pagina 5. Contestualmente all'individuazione delle quote accantonate e vincolate del risultato presunto di amministrazione, il principio contabile della programmazione prescrive di allegare in nota integrativa l'elenco dei residui perenti (presunti) al 31/12/2017 con separata indicazione della quota a valere su risorse vincolate e di quella a valere su risorse non vincolate.

Le quote accantonate, analiticamente individuate nel prospetto riportato nella precedente pagina 5, ammontano ad euro 4.572.286.353,89.

### **GESTIONE DELL'ESERCIZIO 2015**

Con DGR 692 del 14 novembre 2017 la Giunta regionale ha approvato il disegno di legge avente ad oggetto rendiconto generale della Regione Campania per l'esercizio finanziario 2015, che presenta un saldo di cassa di € 446.615.953,19 ed un disavanzo di € 5.671.916.586,76.

I dati del consuntivo 2015 evidenziano quanto segue:

	In conto		Totale
	RESIDUI	COMPETENZA	
Fondo di cassa al 1° gennaio 2015			<b>983.121.856,31</b>
RISCOSSIONI	2.289.159.216,72	19.073.080.066,75	21.362.239.283,47
PAGAMENTI	1.788.973.420,33	20.109.771.766,26	21.898.745.186,59
<b>Fondo di cassa al 31 dicembre 2015</b>			<b>446.615.953,19</b>

**A- Risultato dell'esercizio 2014** **2.097.840.869,96**

B. Riaccertamento dei residui passivi

al 01/01/2015 5.975.894.290,23

al 31/12/2015 6.841.245.602,23 865.351.312,00

C. Riaccertamento dei residui attivi

al 01/01/2015 7.090.613.303,88

al 31/12/2015 7.113.034.380,43 22.421.076,55

D. Risultato della gestione di cassa

al 01/01/2015 983.121.856,31

al 31/12/2015 446.615.953,19 -536.505.903,12

**E. Risultato contabile dell'esercizio finanziario al 31 dicembre**

**2015 (E = A – B + C + D)**

**718.404.731,39**

F. Pagamenti per azioni esecutive non regolarizzate al 31 dicembre 2015

0,00

G. Fondo pluriennale vincolato per spese rinviate agli esercizi successivi

459.119.727,02

**H. Risultato di amministrazione al 31 dicembre 2015 (H = E – F – G)**

**259.285.004,37**



**I. Parte accantonata**

Fondo crediti di dubbia esigibilità al 31/12/2015	233.095.590,07	
Fondo residui perenti al 31/12/2015	613.549.874,76	
Fondo rischi da contenzioso AL 31/12/2015	504.045.663,83	
Fondo rischi partecipate	7.182.260,00	
Fondo D.L. 35/2013 art. 3 AL 31/12/2015	2.623.288.399,60	
Fondo flussi positivi Swap (principio 3.23)	21.105.164,98	
Fondo compensazioni Acqua Campania	221.699.863,03	
Fondo copertura per incassi innominati	7.057.034,76	
Fondo copertura Entrate temporaneamente incassate sulle partite di giro	<u>142.882.328,48</u>	<b><u>4.373.906.179,51</u></b>

**L. Parte Vincolata**

Vincoli derivanti da leggi e dai principi contabili	32.878.654,30	
Vincoli derivanti da trasferimenti	1.407.530.126,55	
Vincoli formalmente attribuiti dall'ente	<u>116.886.630,77</u>	<b><u>1.557.295.411,62</u></b>

**M. Parte Disponibile (M = H – I – L)** **- 5.671.916.586,76**

**DISAVANZO**

Le quote di disavanzo applicato al bilancio di previsione 2018/2020 sono state calcolate sulla base dei documenti contabili allegati alla predetta delibera D.dL 692 del 14 novembre 2017.

Si ricorda che l'ultimo rendiconto approvato dal Consiglio regionale è quello dell'esercizio finanziario 2014. La proposta di Rendiconto Generale della Gestione 2015, approvato dalla Giunta Regionale con Ddl 692 del 14/11/2017, ha chiuso con un risultato d'amministrazione di euro 259.285.004,37 dal cui, dopo aver eseguito i necessari accantonamenti per euro 4.373.906.179,51 ed applicato i prescritti vincoli per euro 1.557.295.411,62 si giunge ad un disavanzo complessivo di Euro 5.671.916.586,76.

La Corte dei Conti, Sezione Regionale di Controllo per la Campania, in merito al Giudizio di Parificazione del Rendiconto della Regione Campania per l'esercizio 2014, con la decisione della Sezione Regionale di Controllo per la Campania approvata con deliberazione n. 65 del 06/04/2017, depositata in Segreteria della Corte il giorno 04/05/2017, ha parificato, nelle componenti del Conto del Bilancio e dello Stato Patrimoniale attivo e passivo, il Rendiconto Generale della Regione Campania, per l'esercizio 2014, di cui alla delibera di Giunta regionale DdL n. 651 del 26 novembre 2016.

La Corte ha espresso alcuni rilievi per quanto riguarda il Conto del Bilancio, di cui la Regione Campania ha prontamente eliminato le cause, che hanno, però, generato un maggior disavanzo per il rendiconto 2014, rispetto a quanto già ripianato in Bilancio Regionale, per una somma pari ad Euro 510.814.201,44.

Al ripiano di tale maggiore disavanzo si è proceduto con le modalità previste dall'art. 9, comma 5, del Decreto Legge 19 giugno 2015, n. 78, come convertito dalla legge 6 agosto 2015, n. 125, il quale prevede che *"In deroga all'articolo 42, comma 12, del decreto legislativo 23 giugno 2011, n.*

*118, e successive modifiche, il disavanzo al 31 dicembre 2014 delle regioni, al netto del debito autorizzato e non contratto, può essere ripianato nei dieci esercizi successivi a quote costanti, contestualmente all'adozione di una delibera consiliare avente ad oggetto il piano di rientro dal disavanzo, sottoposto al parere del collegio dei revisori, nel quale sono individuati i provvedimenti necessari a ripristinare il pareggio. La deliberazione di cui al presente comma contiene l'impegno formale di evitare la formazione di ogni ulteriore potenziale disavanzo, ed è allegata al bilancio di previsione e al rendiconto, costituendone parte integrante. Con periodicità almeno semestrale il Presidente della giunta regionale trasmette al Consiglio una relazione riguardante lo stato di attuazione del piano di rientro".*

In concreto, con DdL n. 691 del 14/11/2017, considerato che non è più possibile procedere alle variazioni sui bilanci 2015 e 2016, si è reso opportuno procedere al ripiano di detto disavanzo a decorrere dall'esercizio finanziario 2017 e fino al 2024 a quote costanti, quantificando l'importo annuo da ripianare in euro 63.851.775,18 da applicare al bilancio di previsione dall'esercizio 2017 e fino al 2024 mediante un analitico Piano di rientro approvato dal Consiglio regionale con deliberazione n. 1 del 29 novembre 2017 ed annessa legge regionale di variazione al bilancio regionale 2017/2019 n. 35 approvata dall'Assemblea legislativa regionale nella seduta del 29 novembre 2017 e pubblicata sul BURC n. 86 del 01.12.2017.

Come già detto con deliberazione di Giunta Regionale n. 692 del 14/11/2017 è stato approvato lo Schema di Rendiconto Generale della Regione Campania per l'esercizio 2015, inviato alla Corte dei Conti per il Giudizio di Parificazione.

Nello Schema suddetto il Risultato di Amministrazione al 31/12/2015 evidenzia un ulteriore maggior disavanzo di Euro 484.292.445,36, che sarà ripianata in sede di Bilancio di Previsione per gli esercizi 2018/2020, con le modalità di cui all'art. 42, comma 12, del Decreto Legislativo 118/2011.

Le misure individuate sono le seguenti:

1. per l'esercizio 2018, la copertura avviene con l'entrata corrente straordinaria conseguente al riversamento da parte del Ministero dell'Economia e delle Finanze delle somme derivanti dall'attività di recupero dell'evasione fiscale ai sensi dell'art. 9 del Decreto Legislativo n. 68/2011 mai versate dal 2011 al 18/11/2014;
2. per gli esercizi 2019 e 2020, la copertura della quota di disavanzo, a legislazione vigente, dovrà essere assicurata mediante una drastica attività di riduzione della spesa, un'adeguata politica fiscale e tributaria per l'incremento del gettito nonché un adeguamento delle tariffe.

**BILANCIO DI PREVISIONE 2018-2020****PROSPETTO DI ANALISI E DI COPERTURA DEL DISAVANZO PRESUNTO**

ANALISI DEL DISAVANZO PRESUNTO	COMPOSIZIONE DEL DISAVANZO PRESUNTO				
	AL 31/12/2016 (a)	DISAVANZO PRESUNTO (b)	DISAVANZO RIPIANATO NEL PRECEDENTE ESERCIZIO (c) = (a) - (b)	QUOTA DEL DISAVANZO DA RIPIANARE NELL'ESERCIZIO PRECEDENTE (d)	RIPIANO DISAVANZO NON EFFETTUATO NELL'ESERCIZIO PRECEDENTE (e) = (d) - (c)
Disavanzo da debito autorizzato e non contratto (solo per le regioni e le Province autonome)					
Disavanzo al 31.12.2014 da ripianare con piano di rientro di cui alla delibera DDL n. 691 del 14/11/2017	510.814.201,44	510.814.201,44	0,00	0,00	0,00
Disavanzo derivante dal riaccertamento straordinario dei residui	1.967.083.639,83	1.896.830.652,69	70.252.987,14	70.252.987,14	0,00
Disavanzo tecnico al 31 dicembre .....					
Disavanzo da costituzione del fondo anticipazioni di liquidità ex DL 35/2013 (solo per le regioni)	2.558.633.529,68	2.492.434.274,40	66.199.255,28	66.199.255,28	0,00
Disavanzo da ripianare secondo la procedure di cui all'art. 243-bis TUEL (solo enti locali)					
Disavanzo derivante dalla gestione dell'esercizio 2015	484.292.445,36	484.292.445,36	0,00	0,00	0,00
Disavanzo derivante dalla gestione dell'esercizio ..... da ripianare con piano di rientro di cui alla delibera .....					
Disavanzo derivante dalla gestione dell'esercizio precedente					
<b>Totale</b>	<b>5.520.823.816,31</b>	<b>5.384.371.573,89</b>	<b>136.452.242,42</b>	<b>136.452.242,42</b>	<b>0,00</b>

MODALITA' COPERTURA DEL DISAVANZO	COMPOSIZIONE DISAVANZO PRESUNTO	COPERTURA DEL DISAVANZO PRESUNTO PER ESERCIZIO			
		Esercizio 2018	Esercizio 2019	Esercizio 2020	Esercizi successivi
Disavanzo da debito autorizzato e non contratto (solo per le regioni e le Province autonome)					
Disavanzo al 31.12.2014	510.814.201,44	63.851.775,18	63.851.775,18	63.851.775,18	319.258.875,90
Disavanzo derivante dal riaccertamento straordinario dei residui	1.896.830.652,69	70.252.987,14	70.252.987,14	70.252.987,14	1.686.071.691,27
Disavanzo tecnico al 31 dicembre .....					
Disavanzo da costituzione del fondo anticipazioni di liquidità ex DL 35/2013 (solo per le regioni)	2.492.434.274,40	67.783.325,25	69.408.159,00	71.074.866,23	2.284.167.923,93
Disavanzo da ripianare secondo la procedure di cui all'art. 243-bis TUE (7)					
Disavanzo derivante dalla gestione dell'esercizio 2015	484.292.445,36	161.430.815,12	161.430.815,12	161.430.815,12	0,00
Disavanzo derivante dalla gestione dell'esercizio precedente					
<b>Totale</b>	<b>5.384.371.573,89</b>	<b>363.318.902,69</b>	<b>364.943.736,43</b>	<b>366.610.443,67</b>	<b>4.289.498.491,10</b>

**EQUILIBRIO DI CASSA ESERCIZIO 2018**

Il bilancio di previsione, ai sensi del D.Lgs. n. 118/2011 risulta essere di competenza per gli esercizi 2018-2020 e di cassa per il primo anno del triennio.

L'equilibrio di cassa risulta rispettato in sede previsionale.

Il saldo di cassa presunto al 1 gennaio 2018 risulta essere pari a € 600.000,00.

Gli incassi presunti dell'esercizio 2018 risultano essere pari a € 30.642.497.166,50.

I pagamenti presunti dell'esercizio 2018 risultano essere pari a € 30.642.497.166,50.

Il saldo di cassa presunto finale al 31/12/2018 risulta essere pari a € 0,00.

**EQUILIBRIO DI COMPETENZA ESERCIZI 2018-2020**

L'equilibrio di competenza risulta rispettato in sede previsionale per il triennio 2018-2020.

Per l'esercizio 2018 le entrate ammontano ad € 22.705.798.386,55, il fondo pluriennale vincolato per spese correnti ammonta ad € 2.128.580,10, il fondo pluriennale vincolato per spese in conto capitale ammonta ad € 280.317.459,27, l'avanzo di amministrazione vincolato per l'anticipazione di liquidità di cui al DL 35/2013 ammonta ad € 2.492.434.274,41. Le spese presunte (comprese le partite di giro) risultano essere pari a € 28.268.741.284,79 che, considerando la quota di disavanzo d'amministrazione presunto di € 363.317.902,69 pareggiano con il totale delle entrate maggiorate delle quote del fondo pluriennale vincolato per spese correnti e per spese in conto capitale e della quota dell'avanzo di amministrazione vincolato per l'anticipazione di liquidità di cui al DL 35/2013 in complessivi € 28.632.060.187,48.

Per l'esercizio 2019 le entrate ammontano ad € 21.013.098.534,91, il fondo pluriennale vincolato per spese correnti ammonta ad € 292.054,13, il fondo pluriennale vincolato per spese in conto capitale ammonta ad € 212.672.694,80, l'avanzo di amministrazione vincolato per l'anticipazione di liquidità di cui al DL 35/2013 ammonta ad € 2.424.650.949,16. Le spese presunte (comprese le partite di giro) risultano essere pari a € 23.285.770.496,56 che, considerando la quota di disavanzo d'amministrazione presunto di € 364.943.736,44 pareggiano con il totale delle entrate maggiorate delle quote del fondo pluriennale vincolato per spese correnti e per spese in conto capitale e della quota dell'avanzo di amministrazione vincolato per l'anticipazione di liquidità di cui al DL 35/2013 in complessivi € 23.650.714.233,00.

Per l'esercizio 2020 le entrate ammontano ad € 20.395.057.443,81, il fondo pluriennale vincolato per spese correnti ammonta ad € 292.054,13, il fondo pluriennale vincolato per spese in conto capitale ammonta ad € 63.142.994,79, l'avanzo di amministrazione vincolato per l'anticipazione di liquidità di cui al DL 35/2013 ammonta ad € 2.355.242.790,16. Le spese presunte (comprese le partite di giro) risultano essere pari a € 22.447.124.839,22 che, considerando la quota di disavanzo d'amministrazione presunto di € 139.661.146,13 pareggiano con il totale delle entrate maggiorate delle quote del fondo pluriennale vincolato per spese correnti e per spese in conto capitale e della quota dell'avanzo di amministrazione vincolato per l'anticipazione di liquidità di cui al DL 35/2013 in complessivi € 22.813.735.282,89.

**BILANCIO DI PREVISIONE 2018-2020****Verifica pareggio finanziario ed equivalenza dei servizi per c/terzi e delle partite di giro**

Il bilancio rispetta, come risulta dal successivo quadro generale riassuntivo delle previsioni di competenza 2018-2020, il principio del pareggio finanziario e dell'equivalenza fra entrate e spese per servizi per conto terzi e delle partite di giro.

**QUADRO GENERALE RIASSUNTIVO 2018 - 2019 – 2020****Entrate 2018 - 2019 – 2020**

ENTRATE	CASSA ANNO 2018	COMPETENZA ANNO 2018	COMPETENZA ANNO 2019	COMPETENZA ANNO 2020
Fondo di cassa all'inizio dell'esercizio Utilizzo avanzo di amministrazione - di cui Utilizzo Fondo anticipazione di liquidità (DL 35/2013 e successivemodifiche e rifinanziamenti)	600.000.000,00	5.643.815.761,56 2.492.434.274,41	2.424.650.949,16 2.424.650.949,16	2.424.650.949,16 2.424.650.949,16
Fondo pluriennale vincolato		282.446.039,37	212.964.748,93	63.435.048,92
<b>Titolo 1</b> - Entrate correnti di natura tributaria, contributiva e perequativa	13.711.539.569,41	12.155.510.638,58	11.914.189.034,03	11.912.389.034,04
<b>Titolo 2</b> - Trasferimenti correnti	1.857.517.157,70	1.032.067.779,21	965.632.679,21	952.988.325,46
<b>Titolo 3</b> - Entrate extratributarie	1.267.311.597,17	615.886.741,94	557.717.903,15	557.639.218,83
<b>Titolo 4</b> - Entrate in conto capitale	6.270.411.466,64	2.055.673.226,82	728.898.918,52	125.380.865,48
<b>Titolo 5</b> - Entrate da riduzione di attività finanziarie	1.000.020.000,00	1.000.020.000,00	1.000.020.000,00	1.000.020.000,00
<b>Totale entrate finali</b> .....	24.106.799.79,92	16.859.158.386,55	15.166.458.534,91	14.548.417.443,81
<b>Titolo 6</b> - Accensione di prestiti	0,00	0,00	0,00	0,00
<b>Titolo 7</b> - Anticipazioni da istituto tesoriere/cassiere	1.000.000.000,00	1.000.000.000,00	1.000.000.000,00	1.000.000.000,00
<b>Titolo 9</b> - Entrate per conto di terzi e partite di giro	4.935.697.375,58	4.846.640.000,00	4.846.640.000,00	4.846.640.000,00
<b>Totale titoli</b>	30.042.497.166,50	22.705.798.386,55	21.013.098.534,91	20.395.057.443,81
<b>TOTALE COMPLESSIVO ENTRATE</b>	30.642.497.166,50	28.632.060.187,48	23.650.714.233,00	22.813.735.282,89
Fondo di cassa finale presunto	0,00			

**Spese 2018 - 2019 – 2020**

SPESE	CASSA ANNO 2018	COMPETENZA ANNO 2018	COMPETENZA ANNO 2019	COMPETENZA ANNO 2020
<b>Disavanzo di amministrazione</b>		363.318.902,69	364.943.736,44	366.610.443,67
<i>Titolo 1 - Spese correnti - di cui fondo pluriennale vincolato</i>	16.838.308.469,35	14.832.236.069,65 127.192.054,13	12.529.338.505,68 292.054,13	12.397.685.685,90 292.054,13
<b>Titolo 2 - Spese in conto capitale - di cui fondo pluriennale vincolato</b>	6.356.834.889,48	3.907.555.013,48 85.772.694,80	1.296.018.805,13 63.142.994,79	650.297.209,96 63.142.994,79
<b>Titolo 3 - Spese per incremento di attività finanziarie</b>	1.032.765.935,92	1.001.372.500,00	1.000.000.000,00	1.000.000.000,00
<b>Totale spese finali.....</b>	24.227.909.294,75	19.741.163.583,13	14.825.357.310,81	14.047.982.895,86
<b>Titolo 4 - Rimborso di prestiti - di cui Fondo anticipazione di liquidità (DL 35/2013 e successive modifiche e rifinanziamenti)</b>	256.286.752,50	2.680.937.701,66 2.424.650.949,16	2.613.773.185,75 2.355.242.790,16	2.552.501.943,36 2.284.167.923,93
<b>Titolo 5 - Chiusura Anticipazioni da istituto tesoriere/cassiere</b>	1.000.000.000,00	1.000.000.000,00	1.000.000.000,00	1.000.000.000,00
<b>Titolo 7 - Spese per conto terzi e partite di giro</b>	5.158.301.119,25	4.846.640.000,00	4.846.640.000,00	4.846.640.000,00
<b>Totale titoli</b>	30.642.497.166,50	28.268.741.284,79	23.285.770.496,56	22.447.124.839,22
<b>TOTALE COMPLESSIVO SPESE</b>	30.642.497.166,50	28.632.060.187,48	23.650.714.233,00	22.813.735.282,89

Le previsioni di spesa sono state quantificate nel rispetto di principi contabili.

Le previsioni di bilancio sono state predisposte in maniera tale da assicurare la copertura finanziaria integrale nel triennio 2018-2020 alle spese di funzionamento e alle spese obbligatorie, tenuto conto delle obbligazioni giuridiche in essere, dei contratti, dei mutui, degli oneri del personale e di tutte le altre spese di carattere rigido e obbligatorio.

**Verifica equilibrio corrente ed in conto capitale anni 2018, 2019, 2020**

Il bilancio rispetta, negli anni 2018-2020, come risulta dal successivo prospetto, l'equilibrio di parte corrente ed in conto capitale.

EQUILIBRI DI BILANCIO		COMPETENZA ANNO DI RIFERIMENTO DEL BILANCIO 2018	COMPETENZA ANNO 2019	COMPETENZA ANNO 2020
Utilizzo risultato di amministrazione presunto per il finanziamento di spese correnti <b>e al rimborso di prestiti</b>	(+)	4.393.274.543,17	2.424.650.949,16	2.355.242.790,16
Ripiano disavanzo presunto di amministrazione esercizio precedente	(-)	363.318.902,69	364.943.736,44	366.610.443,67
Fondo pluriennale vincolato per spese correnti iscritto in entrata	(+)	2.128.580,10	292.054,13	292.054,13
Entrate titoli 1-2-3	(+)	13.803.465.159,73	13.437.539.616,39	13.423.016.578,33
Entrate in conto capitale per Contributi agli investimenti direttamente destinati al rimborso dei prestiti da amministrazioni pubbliche	(+)	16.637.741,22	258.228,44	258.228,44
Entrate Titolo 4.03 - Altri trasferimenti in conto capitale	(+)	0,00	0,00	0,00
Entrate in c/capitale destinate all'estinzione anticipata di prestiti	(+)	0,00	0,00	0,00
Entrate per accensioni di prestiti destinate all'estinzione anticipata di prestiti	(+)	0,00	0,00	0,00
Entrate di parte capitale destinate a spese correnti in base a specifiche disposizioni di legge o dei principi contabili	(+)	0,00	0,00	0,00
Spese correnti	(-)	14.832.236.069,65	12.529.338.505,68	12.397.685.685,90
- di cui fondo pluriennale vincolato		127.192.054,13	292.054,13	292.054,13
Spese Titolo 2.04 - Altri trasferimenti in conto capitale	(-)	195.367.342,76	195.627.146,95	195.881.461,95
Variazioni di attività finanziarie (se negativo)	(-)	0,00	0,00	0,00
Rimborso prestiti	(-)	2.680.937.701,66	2.613.773.185,75	2.552.501.943,36
- di cui Fondo anticipazioni di liquidità (DL 35/2013 e successive modifiche e rifinanziamenti)		2.424.650.949,16	2.355.242.790,16	2.284.167.923,93
- di cui per estinzione anticipata di prestiti		0,00	0,00	0,00
<b>A) Equilibrio di parte corrente</b>		<b>143.646.007,46</b>	<b>159.058.273,30</b>	<b>266.130.116,18</b>
Utilizzo risultato presunto di amministrazione per il finanziamento di spese d'investimento	(+)	1.250.541.218,39	0,00	0,00
Fondo pluriennale vincolato per spese in conto capitale iscritto in entrata	(+)	280.317.459,27	212.672.694,80	63.142.994,79
Entrate in conto capitale (Titolo 4)	(+)	2.055.673.226,82	728.898.918,52	125.380.865,48
Entrate Titolo 5.01.01 - Alienazioni di partecipazioni	(+)	0,00	0,00	0,00
Entrate per accensioni di prestiti (titolo 6)	(+)	0,00	0,00	0,00
Entrate in conto capitale per Contributi agli investimenti direttamente destinati al rimborso dei prestiti da amministrazioni pubbliche	(-)	16.637.741,22	258.228,44	258.228,44
Entrate in c/capitale destinate all'estinzione anticipata di prestiti	(-)	0,00	0,00	0,00
Entrate di parte capitale destinate a spese correnti in base a specifiche disposizioni di legge o dei principi contabili	(-)	0,00	0,00	0,00
Entrate per accensioni di prestiti destinate all'estinzione anticipata di prestiti	(-)	0,00	0,00	0,00
Entrate Titolo 4.03 - Altri trasferimenti in conto capitale	(-)	0,00	0,00	0,00
Spese in conto capitale	(-)	3.907.555.013,48	1.296.018.805,13	650.297.209,96
- di cui fondo pluriennale vincolato		85.772.694,80	63.142.994,79	63.142.994,79
Spese Titolo 2.04 - Altri trasferimenti in conto capitale	(+)	195.367.342,76	195.627.146,95	195.881.461,95
Spese Titolo 3.01.01 - Acquisizioni di partecipazioni e conferimenti di capitale	(-)	1.372.500,00	0,00	0,00
Disavanzo pregresso derivante da debito autorizzato e non contratto (presunto)	(-)	0,00	0,00	0,00
Variazioni di attività finanziarie (se positivo)	(+)	20.000,00	20.000,00	20.000,00
<b>B) Equilibrio di parte capitale</b>		<b>-143.646.007,46</b>	<b>-159.058.273,30</b>	<b>-266.130.116,18</b>
Utilizzo risultato presunto di amministrazione al finanziamento di attività finanziarie	(+)	0,00	0,00	0,00
Entrate titolo 5.00 - Riduzioni attività finanziarie	(+)	1.000.020.000,00	1.000.020.000,00	1.000.020.000,00
Spese titolo 3.00 - Incremento attività finanziarie	(-)	1.001.372.500,00	1.000.000.000,00	1.000.000.000,00
Entrate Titolo 5.01.01 - Alienazioni di partecipazioni	(-)	0,00	0,00	0,00
Spese Titolo 3.01.01 - Acquisizioni di partecipazioni e conferimenti di capitale	(+)	1.372.500,00	0,00	0,00
<b>C) Variazioni attività finanziaria</b>		<b>20.000,00</b>	<b>20.000,00</b>	<b>20.000,00</b>
<b>EQUILIBRIO FINALE (D=A+B)</b>		<b>0,00</b>	<b>0,00</b>	<b>0,00</b>

**Saldo corrente ai fini della copertura degli investimenti pluriennali delle Regioni a statuto ordinario <sup>(5)</sup>**

<b>A) Equilibrio di parte corrente</b>				
Utilizzo risultato di amministrazione destinato al finanziamento di spese correnti <b>e al rimborso di prestiti</b>	(-)			
Fondo pluriennale vincolato per spese correnti iscritto in entrata al netto delle componenti non vincolate derivanti dal riaccertamento ord.	(-)			
Entrate titoli 1-2-3 non sanitarie con specifico vincolo di destinazione	(-)			
Entrate titoli 1-2-3 destinate al finanziamento del SSN	(-)			
Spese correnti non sanitarie finanziate da entrate con specifico vincolo di destinazione	(+)			
Fondo pluriennale vincolato di parte corrente (di spesa) al netto delle componenti non vincolate derivanti dal riaccertamento ord.	(+)			
Spese correnti finanziate da entrate destinate al SSN	(+)			
<b>Equilibrio di parte corrente ai fini della copertura degli investimenti plurienn.</b>				

<b>Saldo corrente ai fini della copertura degli investimenti pluriennali delle Autonomie speciali</b>				
<b>A) Equilibrio di parte corrente</b>				
Utilizzo risultato di amministrazione per il finanziamento di spese correnti e al rimborso di prestiti (H)	(-)			
<b>Equilibrio di parte corrente ai fini della copertura degli investimenti plurienn.</b>				

**VERIFICA COERENZA DELLE PREVISIONI****Verifica della coerenza interna**

L'organo di revisione ricorda che gli obiettivi indicati nella nota integrativa e le previsioni per il triennio 2018-2020 devono essere coerenti con gli atti di programmazione.

**Programmazione del fabbisogno del personale**

Il fabbisogno di personale nel triennio 2018-2020 e il rispetto dei vincoli disposti per le assunzioni e le cessazioni di personale, non essendo presente tra gli allegati, né nella nota integrativa alcuna documentazioni in merito, potranno essere valutati successivamente all'approvazione del bilancio gestionale.

**Verifica contenuto informativo ed illustrativo della nota integrativa e della coerenza con le previsioni**

Si ricorda che la nota integrativa al bilancio di previsione deve indicare, come disposto dal comma 5 dell'art. 11 del d.lgs.23/6/2011 n.118, le seguenti informazioni:

- a) i criteri di valutazione adottati per la formulazione delle previsioni, con particolare riferimento agli stanziamenti riguardanti gli accantonamenti per le spese potenziali e al fondo crediti di dubbia esigibilità, dando illustrazione dei crediti per i quali non è previsto l'accantonamento a tale fondo;
- b) l'elenco analitico delle quote vincolate e accantonate del risultato di amministrazione presunto al 31 dicembre dell'esercizio precedente, distinguendo i vincoli derivanti dalla legge e dai principi contabili, dai trasferimenti, da mutui e altri finanziamenti, vincoli formalmente attribuiti dall'ente;
- c) l'elenco analitico degli utilizzi delle quote vincolate e accantonate del risultato di amministrazione presunto, distinguendo i vincoli derivanti dalla legge e dai principi contabili, dai trasferimenti, da mutui e altri finanziamenti, vincoli formalmente attribuiti dall'ente;
- d) l'elenco degli interventi programmati per spese di investimento finanziati col ricorso al debito e con le risorse disponibili;
- e) nel caso in cui gli stanziamenti riguardanti il fondo pluriennale vincolato comprendono anche investimenti ancora in corso di definizione, le cause che non hanno reso possibile porre in essere la programmazione necessaria alla definizione dei relativi cronoprogrammi;
- f) l'elenco delle garanzie principali o sussidiarie prestate dall'ente a favore di enti e di altri soggetti ai sensi delle leggi vigenti;
- g) gli oneri e gli impegni finanziari stimati e stanziati in bilancio, derivanti da contratti relativi a strumenti finanziari derivati o da contratti di finanziamento che includono una componente derivata;
- h) l'elenco dei propri enti ed organismi strumentali, precisando che i relativi bilanci consuntivi sono consultabili nel proprio sito internet;
- i) l'elenco delle partecipazioni possedute con l'indicazione della relativa quota percentuale;
- j) altre informazioni riguardanti le previsioni, richieste dalla legge o necessarie per l'interpretazione del bilancio.



**VERIFICA ATTENDIBILITA' E CONGRUITA' DELLE PREVISIONI ANNO 2018**

Con la contabilizzazione dell'anticipazione di liquidità di cui agli articoli 2 e 3 del D.L. 8/4/2013, convertito nella legge 6/6/2013, n. 64, come previsto dall'articolo 1, commi da 692 a 700, della L. 28/12/2015, n. 208, viene iscritto in bilancio per i tre anni di programmazione, prima di tutte le entrate, la voce "Utilizzo Fondo anticipazione di liquidità" come di seguito riportato:

**anno 2018     2.492.434.274,41**

**anno 2019     2.424.650.949,16**

**anno 2020     2.355.242.790,16**

Ai fini della verifica dell'attendibilità delle entrate e congruità delle spese previste per l'esercizio 2018-2020, alla luce della manovra disposta dall'ente, sono state analizzate in particolare le voci di bilancio appresso riportate e rilevate dal bilancio e dalla nota integrativa.

**ENTRATE CORRENTI****entrate tributarie**

**Tassa automobilistica – LL. RR. 18/01/1991, n. 3 e 7/12/1993, n. 45- art. 17, comma 16, legge 27/12/1997, n. 449**

La nota integrativa segnala che le stime tengono conto del trend storico registrato negli anni scorsi, per cui è stato stanziato nell'apposito capitolo di entrata un importo pari ad euro 370.000.000,00 a cui si aggiunge l'incremento del 10% previsto prudenzialmente in euro 36.000.000,00. La quota della maggiorazione, ai sensi dell'art 19 L.R. 3 del 20 gennaio 2017 è destinata, per il 2018 e per il 2019, in misura pari al 50% per il sostegno ai processi di gestione delle situazioni di crisi occupazionale e dei processi di sviluppo, nonché della integrazione oraria dei lavoratori socialmente utili impiegati presso le strutture della Regione Campania, se è attestata dagli uffici regionali medesimi l'effettiva utilità del loro utilizzo le finalità di cui all'articolo 5, comma 2 bis, lettera a) della legge regionale 1/2012 e il restante 50% per cento per le politiche socio-sanitarie della Regione.

**Imposta regionale sulle emissioni sonore degli aeromobili (IRESA) – art. 1, commi 169-177. L.R. 6 maggio 2013, n. 6 e ss. Mm. li.**

L'IRESA è stata oggetto di altri due interventi legislativi e precisamente l'art. 7 della L.R. n. 4 del 16/01/2014 e articoli 1, commi da 155 a 158, della L.R. n. 16 del 07/08/2014. La stima delle previsioni è stata operata per euro 450.000,00.

**Addizionale sull'imposta di consumo gas-metano ( L.R. 03/04/1991, n. 7 e D.L. 20/01/1992, n. 11**

La previsione di € 21.500.000,00 tiene conto dell'andamento dei pagamenti spontanei realizzati negli anni precedenti.

**Tassa regionale per il diritto allo studio universitario (art. 3, comma 20, legge 28/12/1995, n. 549**

I proventi di tale tassa, sommati ai finanziamenti ministeriali sono destinati a finanziare le borse di studio. In riferimento alle entrate degli anni precedenti risulta attendibile una previsione di € 30.000.000,00.

### **Imposta regionale sulla benzina per autotrazione ( art. 3, L.R. 24/12/2003, n. 28, cap. 61)**

Risulta attendibile la previsione di € 15.500.000,00 per l'anno 2018 in riferimento ai pagamenti degli anni precedenti e alle modifiche legislative intervenute nel tempo.

### **Entrate collegate al cd. "federalismo fiscale"**

### **Imposta regionale sulle attività produttive – d. lgs. 15/12/1997, n. 446 (cap. 53 e N.I. e 162) e Addizionale regionale all'irpef - art. 50, d. lgs. 15/12/1997, n. 446 (cap. 57)**

Le previsioni relative all'Irap e l'addizionale regionale all'Irpef per il 2018 risultano allineate alle ultime stime del Dipartimento delle Finanze del MEF in ottemperanza al principio contabile applicato concernente la contabilità finanziaria.

Inoltre è prevista l'entrata di 237 milioni di euro conseguente al riversamento da parte del Ministero dell'Economia e delle Finanze delle somme derivanti dall'attività di recupero dell'evasione fiscale ai sensi dell'art. 9 del Decreto Legislativo n. 68/2011 mai versate dal 2011 al 18/11/2014.

### **TRASFERIMENTI CORRENTI**

I trasferimenti correnti ammontano per l'anno 2018 ad euro 1.032.067.779,21, per l'anno 2019 ad euro 965.632.679,21 e per l'anno 2020 ad euro 952.988.325,46.

Tra le entrate correnti si segnala il fondo nazionale per il concorso finanziario dello Stato agli oneri del trasporto pubblico locale, anche ferroviario, nelle regioni a statuto ordinario, pari ad euro 545.842.635,00.

### **ENTRATE EXTRATRIBUTARIE**

Per quanto riguarda le entrate extratributarie, esse ammontano ad euro 615.886.741,94 e di seguito si segnalano le principali voci:

#### **- servizio di raccolta e depurazione delle acque reflue**

Ai sensi delle vigenti normative di settore, la Regione Campania, quale Ente di programmazione ed assetto del territorio, non è soggetto titolato alla gestione diretta delle opere di depurazione e collettamento; detta gestione è, invece, di competenza degli A.T.O. (Ambiti Territoriali Ottimali) previsti dalla Legge n. 36/94 e dalla Legge Regionale n. 14/97 in attuazione del Servizio Idrico Integrato.

Tuttavia, nelle more del concreto avvio delle attività da parte degli A.T.O. competenti, la Regione, attraverso le attività della U.O.D. Impianti e reti del ciclo integrato delle acque di rilevanza regionale si è fatta carico dell'onere di gestire direttamente le suddette opere, onde evitare l'interruzione del pubblico servizio di depurazione.

Per quanto attiene i canoni di depurazione, la legittimazione alla riscossione presso l'utenza finale resta affidata ai Comuni ed ai loro Consorzi, che hanno l'obbligo di riversare le somme riscosse (al netto di IVA e spese di riscossione), presso gli utenti finali (imprese e civili abitazioni), al soggetto gestore del servizio di depurazione ovvero, allo stato, alla Regione.

Dal 1 gennaio 1999, i canoni di depurazione e fognatura hanno assunto la natura di corrispettivo a fronte del servizio erogato e la riscossione è affidata ai soggetti che provvedono a riscuotere i corrispettivi per le forniture d'acqua.

Gli impianti di depurazione in gestione diretta della Regione hanno una potenzialità di trattamento di 380M di metri cubi; tale volume allo stato non è totalmente collettato per cui, nonostante gli impianti funzionino a regime, non tutta la tariffa è esigibile, in quanto gli utenti non sono ancora allacciati al sistema depurativo. Per tale ragione, una quota non è ancora esigibile ovvero fatturabile all'utenza per la sentenza della Corte Costituzionale n. 355/2008, nella quale si stabilisce che la tariffa è esigibile solo se l'utente è allacciato al depuratore.

A seguito della predetta detrazione, la previsione di entrata, pari € 72.845.836,80, del capitolo 2012 del Bilancio gestionale 2018

#### **- servizio di erogazione all'ingrosso di acqua potabile**

Nelle more del trasferimento definitivo agli Enti destinatari per legge, la Regione Campania ebbe trasferito negli anni '80 il sistema idrico regionale realizzato a partire dagli anni cinquanta dalla Cassa per il Mezzogiorno e, tutt'ora, ne detiene ancora la gestione diretta.

Tale rete idrica regionale, denominata Acquedotto Campano e costituita dall'Acquedotto Torano - Maretto – Biferno e dall'Acquedotto del Sarno, si è aggiunto dal 1990 anche l'Acquedotto della Campania Occidentale, completato dalla Regione dopo il trasferimento operato dalla ex Casmez ai sensi dell'art. 5 della Legge 64/86 e messo in gestione nel 1992 con l'affidamento al Concessionario EniAcqua Campania S.p.A. (oggi Acqua Campania S.p.A.).

A fronte del servizio di erogazione all'ingrosso dell'acqua, i soggetti gestori del servizio di distribuzione dell'acqua all'utenza finale provvedono al pagamento alla Regione delle forniture idriche ricevute.

Pertanto, la previsione di entrata, pari 114.990.058,32, del capitolo 2004 del Bilancio gestionale 2018.

### **ENTRATE EXTRATRIBUTARIE PER LA GESTIONE DEL DEMANIO IDRICO**

Si tratta di canoni di concessione di acqua pubblica versati dagli utenti.

La previsione di entrata, pari ad € 2.0000.000,00, del Bilancio gestionale 2018, è stata pertanto, stimata sul trend storico di tale entrata nel corso degli anni.

### **ENTRATE EXTRATRIBUTARIE PER GLI ONERI CONNESSI ALLE PROCEDURE DI VALUTAZIONE AMBIENTALE VAS (D. LGS. 152/2006 E DPGR 17/2009), VIA (D. LGS. 152/2006 E REG. REG. 2/2012), VI (DPR 357/1997 E REG. REG. 1/2010)**

La D.G.R. n. 683 del 08/10/2010 ha revocato la D.G.R. n. 916 del 14 luglio 2005, che definiva le spese istruttorie per le procedure di valutazione di impatto ambientale e valutazione di incidenza,

ed ha individuato le modalità di calcolo degli oneri dovuti per le procedure di valutazione ambientale strategica, valutazione di impatto ambientale e valutazione di incidenza in Regione Campania. La quantificazione degli oneri per le procedure di valutazione ambientale strategica, valutazione di impatto ambientale e valutazione di incidenza prevede la determinazione di un importo fisso e di uno variabile differenziato in relazione al tipo di procedimento attivato.

Pertanto, la previsione di entrata, pari ad € 400.000,00, del capitolo 2412 del Bilancio gestionale 2018, è stata stimata sul trend storico di tale entrata nel corso degli anni pregressi.

## **ENTRATE IN CONTO CAPITALE**

Per quanto riguarda le entrate in conto capitale, le stesse si attestano in euro 2.055.673.226,82, di cui euro 2.054.873.226,82, per contributi agli investimenti ed euro 800.000,00 da entrate da alienazione di beni materiali ed immateriali

## **ALTRE ENTRATE**

Non risultano accesi prestiti, mentre risulta formalmente iscritta una anticipazione di cassa da richiedere all'istituto tesoriere fino alla concorrenza di euro 1.000.000.000,00.

Al riguardo, si segnala che la Regione dal 2012 non richiede anticipazioni di cassa al proprio tesoriere.

Risultano, infine, iscritti euro 4.846.640.000,00 nelle entrate per conto terzi e partite di giro.

Per quanto riguarda le previsioni di entrata relative agli anni 2018 e 2019 si rimanda ai prospetti allegati al bilancio.

## **PREVISIONI DI SPESA**

Le spese correnti per l'anno 2018 ammontano ad euro 14.832.236.069,65, quelle in conto capitale ammontano ad euro 3.907.555.013,48, quelle per incremento attività finanziarie ad euro 1.001.372.500,00, quelle per rimborso prestiti e mutui ad euro 2.680.937.701,66, quelle per anticipazioni di tesoreria ammontano ad euro 1.000.000.000,00 e quelle per partite di giro ammontano ad euro 4.846.640.000,00, per un totale complessivo di euro 28.268.741.284,79.

Le spese correnti per l'anno 2019 ammontano ad euro 12.529.338.505,68, quelle in conto capitale ammontano ad euro 1.296.018.805,13, quelle per incremento attività finanziarie ad euro 1.000.000,00, quelle per rimborso prestiti e mutui ad euro 2.613.773.185,75 quelle per anticipazioni di tesoreria ammontano ad euro 1.000.000.000,00 e quelle per partite di giro ammontano ad euro 4.846.640.000,00, per un totale complessivo di euro 23.285.770.496,56.

Nella tabella che segue si riepilogano le spese correnti libere e vincolate distinte per missioni.

PROSPETTO RIEPILOGATIVO SPESA CORRENTE				
MISSIONE	DESCRIZIONE	2018	2019	2020
01	SERVIZI ISTITUZIONALI, GENERALI E DI GESTIONE	375.329.521,23	274.490.741,51	289.618.156,48
02	GIUSTIZIA	-	-	-
03	ORDINE PUBBLICO E SICUREZZA	2.944.346,03	1.602.948,43	1.488.734,61
04	ISTRUZIONE E DIRITTO ALLO STUDIO	66.262.069,89	56.718.505,43	49.967.978,04
05	TUTELA E VALORIZZAZIONE DEI BENI E ATTIVITÀ CULTURALI	45.634.195,72	25.940.376,13	25.071.970,74
06	POLITICHE GIOVANILI, SPORT E TEMPO LIBERO	3.835.911,24	1.563.224,01	1.446.294,67
07	TURISMO	16.670.106,50	7.907.283,04	9.006.465,02
08	ASSETTO DEL TERRITORIO ED EDILIZIA ABITATIVA	3.250.452,51	2.904.189,46	3.264.366,48
09	SVILUPPO SOSTENIBILE E TUTELA DEL TERRITORIO E DELL'AMBIENTE	419.293.373,23	342.359.738,34	193.287.634,38
10	TRASPORTI E DIRITTO ALLA MOBILITÀ	731.989.432,06	703.308.641,22	705.797.772,87
11	SOCCORSO CIVILE	33.695.521,48	29.810.438,79	31.188.064,29
12	DIRITTI SOCIALI, POLITICHE SOCIALI E FAMIGLIA	128.610.559,07	46.503.198,69	47.930.073,76
13	TUTELA DELLA SALUTE	10.584.009.587,45	10.570.293.792,49	10.571.576.573,92
14	SVILUPPO ECONOMICO E COMPETITIVITÀ	9.060.600,30	5.696.804,85	6.313.753,96
15	POLITICHE PER IL LAVORO E LA FORMAZIONE PROFESSIONALE	47.470.126,80	34.624.250,93	36.272.159,06
16	AGRICOLTURA, POLITICHE AGROALIMENTARI E PESCA	58.017.055,21	80.772.264,13	85.128.909,37
17	ENERGIA E DIVERSIFICAZIONE DELLE FONTI ENERGETICHE	804.560,95	556.806,77	619.906,94
18	RELAZIONI CON LE ALTRE AUTONOMIE TERRITORIALI E LOCALI	14.544.010,85	7.569.405,02	8.640.242,16
19	RELAZIONI INTERNAZIONALI	6.462.533,86	3.734.084,40	4.210.319,85
20	FONDI E ACCANTONAMENTO	2.061.897.447,50	122.784.194,55	122.258.480,61
50	DEBITO PUBBLICO	221.454.657,77	209.197.617,49	203.597.828,69
60	ANTICIPAZIONI FINANZIARIE	1.000.000,00	1.000.000,00	1.000.000,00
99	SERVIZI PER CONTO TERZI	-	-	-
	<b>TOTALE SPESA CORRENTE</b>	<b>14.832.236.069,65</b>	<b>12.529.338.505,68</b>	<b>12.397.685.685,90</b>

Nella tabella che segue si riepilogano le spese in conto capitale libere e vincolate distinte per missioni.

PROSPETTO RIEPILOGATIVO SPESA IN CONTO CAPITALE				
MISSIONE	DESCRIZIONE	2018	2019	2020
01	SERVIZI ISTITUZIONALI, GENERALI E DI GESTIONE	183.208.364,22	102.178.637,58	73.155.539,73
02	GIUSTIZIA	-	-	-
03	ORDINE PUBBLICO E SICUREZZA	9.637.612,46	9.004.228,89	16.246,38
04	ISTRUZIONE E DIRITTO ALLO STUDIO	19.254.551,08	4.939.397,27	97.478,35
05	TUTELA E VALORIZZAZIONE DEI BENI E ATTIVITÀ CULTURALI	66.814.780,13	56.409.918,70	4.072.982,63
06	POLITICHE GIOVANILI, SPORT E TEMPO LIBERO	79.950.000,00	17.900.000,00	433.237,12
07	TURISMO	9.785.602,86	-	-
08	ASSETTO DEL TERRITORIO ED EDILIZIA ABITATIVA	98.946.239,44	28.231.068,17	21.408.588,31
09	SVILUPPO SOSTENIBILE E TUTELA DEL TERRITORIO E DELL'AMBIENTE	838.898.706,99	203.476.497,78	31.057.784,70
10	TRASPORTI E DIRITTO ALLA MOBILITÀ	460.024.579,04	166.106.519,23	39.970.600,35
11	SOCCORSO CIVILE	91.581.160,25	33.125.700,01	9.500.000,00
12	DIRITTI SOCIALI, POLITICHE SOCIALI E FAMIGLIA	45.106.691,47	51.205.441,46	36.885.588,95
13	TUTELA DELLA SALUTE	251.788.370,28	210.158.266,18	197.778.697,27
14	SVILUPPO ECONOMICO E COMPETITIVITÀ	121.449.968,90	145.131.421,28	1.318.094,71
15	POLITICHE PER IL LAVORO E LA FORMAZIONE PROFESSIONALE	129.992.406,31	19.934.114,26	11.241.412,68
16	AGRICOLTURA, POLITICHE AGROALIMENTARI E PESCA	48.933.281,14	46.045.267,91	43.559.254,38
17	ENERGIA E DIVERSIFICAZIONE DELLE FONTI ENERGETICHE	915,00	466,00	531,93
18	RELAZIONI CON LE ALTRE AUTONOMIE TERRITORIALI E LOCALI	201.140.565,52	201.171.860,41	178.801.172,47
19	RELAZIONI INTERNAZIONALI	-	-	-
20	FONDI E ACCANTONAMENTO	1.251.041.218,39	1.000.000,00	1.000.000,00
50	DEBITO PUBBLICO	-	-	-
60	ANTICIPAZIONI FINANZIARIE	-	-	-
99	SERVIZI PER CONTO TERZI	-	-	-
	<b>TOTALE SPESA IN CONTO CAPITALE</b>	<b>3.907.555.013,48</b>	<b>1.296.018.805,13</b>	<b>650.297.209,96</b>

## SPESA PER IL PERSONALE

Ai sensi D.Lgs. 118/2011 art. 14 comma 3bis *“Le Regioni, a seguito di motivate ed effettive difficoltà gestionali per la sola spesa di personale, possono utilizzare in maniera strumentale, per non più di due esercizi finanziari, il programma “Risorse umane”, all’interno della missione “Servizi istituzionali, generali e di gestione”.*

La Regione Campania ha già utilizzato per gli anni 2015 e 2016 la norma di cui sopra.

Per il bilancio di previsione 2018-2020 si è dovuto adempiere alla normativa citata.

Tale riclassificazione del bilancio, è stata realizzata attraverso un processo a fasi:

- ☐ quantificazione delle spese per il personale per singola Struttura organizzativa sulla base della Delibera di Giunta Regionale n. 295 del 21 giugno 2016 (Dipartimenti, Direzioni, Staff, Uffici Speciali e UOD);
- ☐ riconduzione delle strutture organizzative in funzione delle rispettive competenze alle missioni e programmi definite dall'Allegato M/14 al D. Lgs 118/2001;
- ☐ aggregazione dei dati di spesa e successiva creazione dei capitoli di bilancio di nuova istituzione.

Il comma 28 dell'articolo 9 prevede, che *“i limiti di cui al primo e al secondo periodo non si applicano.....nel caso in cui il costo del personale sia coperto da finanziamenti specifici aggiuntivi o da fondi dell'Unione europea; nell'ipotesi di cofinanziamento, i limiti medesimi non si applicano con riferimento alla sola quota finanziata da altri soggetti”*.

Le citate disposizioni costituiscono principi generali ai fini del coordinamento della finanza pubblica.

La spesa del personale prevista per gli esercizi 2018-2020 potrà essere verificata successivamente all'approvazione del bilancio gestionale.

In particolare potrà essere monitorata la programmazione del fabbisogno e il rispetto delle norme di finanza pubblica, tempo per tempo emanata, nonché gli oneri relativi alla contrattazione decentrata.

L'organo di revisione ricorda che i documenti di programmazione del fabbisogno di personale devono improntati al rispetto del principio di riduzione complessiva della spesa.

Tutti i vincoli per il personale, oltre all'incidenza percentuale delle spese di personale rispetto alle spese correnti, dovranno essere oggetto in un unico conteggio unitamente ai dati del bilancio del Consiglio Regionale.

Dagli schemi messi a disposizione si rileva la seguente spesa nel triennio 2018-2020

<b>Anno 2018</b>	Macroaggregato 101 – Retribuzioni per il personale comprensivi degli oneri riflessi	euro 244.532.427,46
<b>Anno 2019</b>	Macroaggregato 101– Retribuzioni per il personale comprensivi degli oneri riflessi	euro 123.627.650,01
<b>Anno 2020</b>	Macroaggregato 101 – Retribuzioni per il personale comprensivi degli oneri riflessi	euro 137.534.201,96

<b>Anno 2018</b>	Macroaggregato 102 – Irap	euro 15.247.958,48
<b>Anno 2019</b>	Macroaggregato 102 – Irap	euro 7.956.661,57
<b>Anno 2020</b>	Macroaggregato 102 – Irap	euro 9.669.745,52

<b>Anno 2018</b>	Macroaggregato 103 – Spese di trasferte e missioni per il personale	euro 528.028,16
------------------	---	-----------------

<b>Anno 2019</b>	Macroaggregato 103 – Spese di trasferte e missioni per il personale	euro 251.041,41
<b>Anno 2020</b>	Macroaggregato 103 – Spese di trasferte e missioni per il personale	euro 272.820,80

La spesa sopra indicata è stata ricavata dai macroaggregati messi a disposizione dalla Direzione generale risorse finanziarie.

### **Norme sul contenimento della spesa**

La normativa nazionale impone il contenimento su specifiche tipologie di spesa ed in particolare quello della spesa per incarichi di consulenza, studio e ricerca, della spesa per autovetture e delle spese per mobili e arredi.

Il Collegio dei Revisori in relazione alle predette voci evidenzia che il Bilancio di Previsione 2018-2020 è carente sotto l'aspetto dell'esatta individuazione di tali spese, per cui invita l'Ente a dotarsi di un sistema di controllo e monitoraggio al fine di poter rispettare i vincoli di Legge.

### **SPESE DI TRASPORTO**

Le attività della Direzione generale per la mobilità sono riconducibili prevalentemente alla missione 10 articolata nei seguenti programmi:

- 1) Trasporto ferroviario
- 2) Trasporto pubblico locale
- 3) Trasporto per vie d'acqua
- 4) altre modalità di trasporto
- 5) Viabilità e infrastrutture stradali
- 6) Politica regionale unitaria per i trasporti e il diritto alla mobilità.

Il settore del trasporto pubblico locale è stato nel corso degli ultimi due decenni oggetto di riforme tese alla liberazione ed efficientamento che hanno visto le regioni rivestire un ruolo centrale di programmazione, finanziamento e controllo iniziato in ambito nazionale con il decreto legislativo n.422/97 emanato in attuazione della legge n.59/97 sul decentramento amministrativo che ha conferito alle regioni i compiti amministrativi in materia di servizi pubblici di trasporto di interesse regionale e locale e fissati i criteri di organizzazione dei medesimi. La L.R. n.5 del 6 maggio 2013, art.1, comma 89, ha individuato la Regione Bacino Unico Ottimale per lo svolgimento servizi TPL ed ente di governo del medesimo, mentre l'affidamento dei servizi avviene mediante procedure di evidenze pubbliche.



Con D.G.R.n.36 del 2/2/2016 è stata confermata la volontà di assegnare i servizi minimi di TPL su gomma mediante procedura di gara ad evidenza pubblica, e con D.G.R. n. 35 del 2/2/2016 sono state stabilite le procedure, in analogia ai Servizi TPL su gomma, per i servizi su ferro. Per quanto attiene i servizi autotrasporti autofilotranviari e funicolari-funi viari, con regolamento regionale approvato con delibera di G.R. 4833/02 sono stati definiti i criteri e modalità del trasferimento di competenze alle province e Comuni capoluogo e relativi stanziamenti finanziari in applicazione della normativa vigente.

La programmazione nel settore trasporti è in continua evoluzione e il Governo d'intesa con le Regioni sta predisponendo un rinnovato quadro della programmazione infrastrutturale che tiene conto delle istanze avanzate dalle regioni stesse.

La Regione Campania con il supporto dell'ACaM ha predisposto è sottoposto al Governo, nel 2015, una prima stesura del "Masterplan Trasporti" contenente le infrastrutture ritenute strategiche per lo sviluppo dei trasporti e mobilità campana, cui si sono affiancati gli atti di programmazione specifici per fonte di finanziamento, nell'ambito delle quali sono state configurate le coperture finanziarie delle infrastrutture prioritarie.

La strategia che attualmente viene adottata dalla regione relativamente ai servizi di trasporto si articola su diverse linee di intervento, in coerenza con il contesto normativo nazionale e comunitario.

Per ottenere un salto di qualità anche ai fini organizzativi dei servizi stessi la svolta sarà data con la messa a gara degli stessi. In tal senso si stanno muovendo le azioni della Giunta con la emanazione di D.G.R.

## **SPESA SANITARIA**

La spesa sanitaria rappresenta il settore più rilevante del bilancio regionale, che nel corso degli anni ha comportato sempre enormi disavanzi. In conseguenza di ciò ed in particolare dell'elevato disavanzo 2004 e 2005 la Regione ha stipulato il 13 marzo 2007 con il Ministero della Salute e con quello del MEF il Piano di rientro Sanitario 2007-2009, ai sensi dell'art.1, comma 180, legge 30 dicembre 2004, n.311.

Ritenute insufficienti le misure di ristrutturazione adottate dalla Regione, in considerazione anche del notevole contenzioso con i privati dovuto al ritardo o mancato pagamento in relazione anche ai tetti di spesa, il Consiglio dei Ministri del 28 luglio 2009 nomina il Presidente pro tempore della Giunta Regionale Commissario ad acta per l'attuazione del Piano di rientro ai sensi dell'art.4 della legge n.222 del 29 novembre 2007.

Il commissariamento della Regione ha comportato il blocco totale del turn over e dall'anno 2010 l'ulteriore incremento delle aliquote delle imposte regionali oltre il divieto di effettuare spese obbligatorie, in applicazione della legge 23 dicembre 2009 n. 191. Il compito del commissario ad acta era quello di predisporre ed attuare i programmi operativi previsti dall'art.2, comma 88, della legge 191/09. Attualmente, stante che la legge 23 dicembre 2014 n. 190 ha modificato art. 2, comma 88, della legge 191/2009 disponendo che le nomine a commissario ad acta per la predisposizione, l'adozione o l'attuazione del piano di rientro dal disavanzo del settore sanitario effettuate dal 1 gennaio 2015 sono incompatibili con l'affidamento o la prosecuzione di qualsiasi

incarico istituzionale presso la regione soggetta a commissariamento, il commissario ad acta nominato dal consiglio dei ministri in data 11 dicembre 2015 non è più il presidente della giunta.

Tra i principali provvedimenti adottati dal commissario ad acta risulta essere il decreto n.41 del 14 luglio 2010 con il quale sono stati aggiornati e riformulati i programmi operativi secondo le linee di intervento:

- 1) riassetto della rete ospedaliera e territoriale
- 2) ridefinizione dell'assistenza sanitaria da erogatori privati accreditati ed altri interventi di razionalizzazione assistenziale
- 3) farmaceutica ospedaliera e convenzionata
- 4) manovre sul personale
- 5) centralizzazioni degli acquisti
- 6) adozione di nuovi procedimenti contabili e amministrativi
- 7) documenti programmatici aziendali

I programmi operativi sono stati poi aggiornati con successivi decreti commissariali, elaborati ed inviati al ministero della salute per l'approvazione e al MEF sulla procedura SIVEAS.

A seguito di tutti i provvedimenti emessi e delle azioni di rientro del debito pregresso avviate dalla regione Campania, affiancati anche dal contributo finanziario derivante dal decreto legge n.35, convertito con modificazione dalla legge n.64 del 6 giugno 2013, la Regione Campania ha avuto accesso alle anticipazioni di liquidità con rimborso in 30 anni, istituita per estinguere i debiti maturati al 31 dicembre 2012, ottenendo erogazione di circa 1 miliardo e 950 milioni di euro nel 2013 e 993 milioni di euro nel 2014. Il che ha comportato una riduzione dei ritardi di pagamento dei fornitori del SSR e una riduzione dei debiti verso terzi.

Nonostante tutto, le azioni di risanamento del debito sanitario e di recupero di efficienza ed economicità nel servizio sanitario regionale sono tuttora condizionate dalle note problematiche relativi ai criteri di ripartizione annuale dei fondi statali per la sanità, che vede la regione Campania fortemente penalizzata nel confronto con le altre regioni, avendo una popolazione più giovane, stante che la ripartizione del fondo nazionale è basata sul criterio demografico della popolazione ed in particolare sulla anzianità della stessa.

Con deliberazione del Consiglio dei Ministri del 10/07/2017 il Presidente della Giunta regionale è stato nominato Commissario ad acta per l'attuazione del vigente piano di rientro dal disavanzo del SSR campano, secondo i Programmi operativi di cui all'articolo 2, comma 88, della legge 23 dicembre 2009, n. 191 e ss.mm.ii. Con detta deliberazione, è stato assegnato "al Commissario ad acta l'incarico prioritario di attuare i Programmi operativi 2016-2018 e gli interventi necessari a garantire, in maniera uniforme sul territorio regionale, l'erogazione dei livelli essenziali di assistenza in condizioni di efficienza, appropriatezza, sicurezza e qualità, nei termini indicati dai Tavoli tecnici di verifica, nell'ambito della cornice normativa vigente".

Inoltre, nel corso del 2017 le procedure di accreditamento sono giunte pressoché alla conclusione, mancando solo poche unità a motivo di procedimenti giudiziari in corso, nei quali la Direzione Salute non ha alcun potere di incidenza. È stata altresì istituita nel 2017 una Commissione per la rideterminazione dei fabbisogni che, entro il 2017, esprimerà in documenti formali il risultato del

proprio lavoro, teso alla rivalutazione del fabbisogno in ambito ospedaliero (già concretizzatosi con il nuovo Piano Ospedaliero, approvato dai Ministeri affiancanti nella seduta del 28.11.2017), nell'ambito della alta specialità riabilitativa, nell'assistenza territoriale (cosiddetta specialistica ambulatoriale), diabetologica, dialitica, riabilitazione.

### **FONDO SPESE OBBLIGATORIE**

**Anno 2018    euro    4.000.000,00**

**Anno 2019    euro    5.000.000,00**

**Anno 2020    euro    5.000.000,00**

Sul fondo spese obbligatorie sopra indicato, Il Collegio esprime una riserva di giudizio, non avendo rinvenuto tra i documenti allegati al bilancio, alcuna nota o prospetto in merito.

### **FONDO SPESE IMPREVISTE**

**Anno 2018    euro    4.000.000,00**

**Anno 2019    euro    5.000.000,00**

**Anno 2020    euro    5.000.000,00**

### **Fondo rischi spese legali**

Per quanto concerne il Fondo Rischi Spese Legali è previsto un accantonamento per il solo esercizio 2018 di **euro 3.660.000,00** nell'ambito della Missione 20 Programma 3 Titolo 1.

### **Fondo perdite organismi e società partecipate**

Ai sensi dell'art. 21 comma 2 del D Lgs 175/2016, la somma accantonata e da accantonare in bilancio è determinata applicando l'algoritmo previsto dal legislatore per il periodo transitorio. Di seguito si riporta la tabella di calcolo.

**Accantonamenti al bilancio di previsione anni 2018-2020 (ex art.21 D.Lgs 175/2016)**

Società Partecipate	Stato	D/I	Quota %	* Risultato d'esercizio 2015	* Risultato d'esercizio 2016	Accantonamento 2017 aggiornamenti	Accantonamento 2018	Accantonamento 2019	Accantonamento 2020
AGENZIA LOCALE DI SVILUPPO DELLA VALLE DEL SARNO PATTO DELL'AGRO SPA	A	D	2,32%	-415.811,00		-7.235,11	-9.646,82	-9.646,82	-9.646,82
AIR Consolidato (ingloba CTI ATI e AIR Communication Mkt)	A	D	100,00%	24.423,00	88.026,00	0,00	0,00	0,00	0,00
CAMPANIA AMBIENTE E SERVIZI	A	D	100,00%	2.451,00	-5.223.844,00	-3.917.883,00	-5.223.844,00	-5.223.844,00	-5.223.844,00
CAAN	A	D	3,74%	-736.628,00		-20.662,42	-27.549,89	-27.549,89	-27.549,89
CITHEF	A	D	98,80%	0,00		0,00	0,00	0,00	0,00
EAV	A	D	100,00%	-26.421.663,00	30.892.729,00	0,00	0,00	0,00	0,00
>>> City Sightseeing Napoli srl	A	I	12,22%	6.704,00	74.017,00	0,00	0,00	0,00	0,00
INTRAPRESA	A	D	0,23%	-83.996,00					
Mostra d'Oltremare	A	D	20,68%	-2.374.094,00	69.100,00	0,00	0,00	0,00	0,00
>>> PALAZZO CANINO srl	A	I	20,00%	-1.323.936,00	-699.178,00	-21.688,50	-28.918,00	-28.918,00	-28.918,00
SAUTIE	A	D	100,00%	-187.403,00	-309.527,00	-232.145,25	-309.527,00	-309.527,00	-309.527,00
SCABEC	A	D	51,00%	44.154,00	1.255,00	0,00	0,00	0,00	0,00
SMA Campania	A	D	100,00%	-5.661.790,00	-6.418.641,00	-4.813.980,75	-6.418.641,00	-6.418.641,00	-6.418.641,00
SORESA	A	D	100,00%	0,00	0,00	0,00	0,00	0,00	0,00
SVILUPPO CAMPANIA	A	D	100,00%	-2.184.739,00		-1.638.554,25	-2.184.739,00	-2.184.739,00	-2.184.739,00
>>> BIOSTARNET scari	A	I	9,70%	-2.769,00	4.696,00	0,00	0,00	0,00	0,00
>>>SAPS	A	I	100,00%	0,00	0,00	0,00	0,00	0,00	0,00
>>>>> CEINGE	A	I	60,00%	11.902,00	-1.445.422,00	-650.439,90	-867.253,20	-867.253,20	-867.253,20
TRIANON	A	D	71,75%	-15.777,00		-8.490,00	-11.320,00	-11.320,00	-11.320,00
Consorzio Aeroporto Sa Pontecagnano scari	A	D	51,61%	-2.252.365,00	-1.917.197,00	-742.099,03	-1.917.197,00	-1.917.197,00	-1.917.197,00
>>>Aeroporto S.A Spa	A	I	100,00%		-1.728.770,00	-669.163,65	-892.218,20	-892.218,20	-892.218,20
<b>TOTALE</b>						<b>-12.722.341,85</b>	<b>-17.890.854,10</b>	<b>-17.890.854,10</b>	<b>-17.890.854,10</b>

**Note**

\* Per le società senza progetto di bilancio 2016, si è ipotizzato un risultato d'esercizio uguale a quello dell'ultima annualità disponibile.  
Le società in fallimento (Autir, Bagnolifuturo, EAV Bus, ArtSantiro, PST e CCTA), le partecipate di fallite e le società in liquidazione sono state escluse

**FONDO CREDITI DI DUBBIA ESIGIBILITA'**

Il fondo crediti di dubbia esigibilità iscritto in bilancio è diretto ad evitare che le entrate di dubbia esigibilità, previste ed accertate nel corso dell'esercizio, possano finanziare delle spese esigibili nel corso del medesimo esercizio.

Nel corso di ciascun esercizio, il fondo crediti di dubbia esigibilità (FCDE) impedisce l'utilizzo di entrate di dubbia e difficile esazione esigibili nell'esercizio, a copertura di spese esigibili nel medesimo esercizio. Il FCDE è disciplinato dettagliatamente nel principio contabile applicato concernente la contabilità finanziaria, n. 3.3 e dall'esempio n. 5, con riferimento:

- all'accantonamento nel bilancio di previsione;

- all'accantonamento nel risultato di amministrazione effettuato in occasione dell'approvazione del rendiconto della gestione.

Con riferimento all'accantonamento nel bilancio di previsione, il principio applicato n. 3.3 precisa che tra le spese di ciascun esercizio deve essere stanziata un'apposita posta contabile (di parte corrente e in c/capitale), denominata "accantonamento al fondo crediti di dubbia esigibilità", il cui ammontare è determinato in relazione:

- a) alla dimensione degli stanziamenti relativi ai crediti di dubbia e difficile esazione che si prevede si formeranno nell'esercizio ;
- b) alla loro natura;
- c) alla capacità di riscossione dei crediti di dubbia e difficile esazione nei precedenti cinque esercizi.

Ai fini della determinazione del fondo, la scelta del livello di analisi dei crediti (tipologia, categoria, capitolo) è lasciata al singolo ente. Non richiedono l'accantonamento al fondo, in quanto considerate entrate sicure:

- i crediti da altre amministrazioni pubbliche in quanto entrate destinate ad essere accertate a seguito dell'assunzione dell'impegno da parte dell'amministrazione erogante;
- i crediti assistiti da fidejussione;
- le entrate tributarie che, sulla base dei nuovi principi, sono accertate per cassa;
- Le entrate rimosse per conto di altro ente da versare al beneficiario.

Relativamente al bilancio 2018-2020, la Regione Campania oltre ad elencare negli allegati 10a, 10b e 10c le somme ivi imputate, nella nota integrativa evidenzia la seguente procedura seguita che si espone di seguito:

- a) Sono state preliminarmente individuate, per ogni tipologia di entrata, le entrate che possono dare luogo a crediti di dubbia e difficile esazione, escludendo dal calcolo, in ossequio a quanto previsto dal principio contabile della competenza finanziaria di cui al D.Lgs. 118/2011, le previsioni di entrata relative ai crediti da altre amministrazioni pubbliche, ai crediti assistiti da fidejussione e alle entrate tributarie che, sulla base dei nuovi principi, sono accertate per cassa.
- b) Successivamente, si è proceduto a calcolare, per ogni tipologia di entrata, la media ponderata dei rapporti tra incassi e accertamenti degli ultimi 5 esercizi, anche in tal caso escludendo dal calcolo gli incassi e gli accertamenti relativi ai crediti da altre amministrazioni pubbliche, ai crediti assistiti da fidejussione e alle entrate tributarie che, sulla base dei nuovi principi, sono accertate per cassa.  
La media è stata calcolata utilizzando i pesi indicati dal principio contabile della competenza finanziaria (0.35 in ciascuno degli anni del biennio precedente e 0.10 in ciascuno degli anni del primo triennio).
- c) Infine, si è proceduto ad applicare alle previsioni 2018/2020 di ogni tipologia di entrata di cui al punto a) una percentuale pari al complemento a 100 della media individuata, per ciascuna tipologia di entrata, con i criteri di cui al punto b).

Il Collegio prende atto della metodologia seguita in adesione al principio contabile della competenza finanziaria di cui al decreto legislativo n. 118/2011 e che dal calcolo sono state escluse le previsioni di entrata relative ai crediti di altre pubbliche amministrazioni, ai crediti

assistiti da fidejussione e alle altre entrate tributarie che, in ossequio ai nuovi principi contabili, sono accertate per cassa.

Il fondo risulta essere pari a euro 104.947.081,74 per l'anno 2018, euro 75.097.716,67 per il 2019 e a euro 73.366.157,09 euro il 2020.

### **FONDO PLURIENNALE VINCOLATO (FPV)**

Con il D. Lgs. 118/2011 è stato disciplinato il Fondo Pluriennale Vincolato. Tale fondo, contabilizzato all'interno delle previsioni di spesa, consente di trasferire agli esercizi successivi quote di spesa che non si realizzano o che non vanno in scadenza entro l'esercizio di previsione.

Il fondo pluriennale vincolato è un saldo finanziario, costituito da risorse già accertate e le relative obbligazioni passive dell'ente già impegnate ed esigibili in esercizi successivi a quello in cui è accertata l'entrata. Trattasi di un saldo finanziario che garantisce la copertura di spese imputate agli esercizi successivi a quello in corso, consentendo di applicare il nuovo principio della competenza finanziaria e di rendere evidente la distanza temporale intercorrente tra l'acquisizione dei finanziamenti e l'effettivo impiego di tali risorse.

A regime, l'ammontare complessivo del Fondo è pari alla sommatoria delle singole così dette economie registrate nei capitoli di spesa intestati ai singoli fondi pluriennali vincolati alla realizzazione di specifiche spese, appostati nei singoli programmi di bilancio cui si riferiscono le spese.

Sui capitoli di spesa intestati ai singoli fondi pluriennali vincolati non è possibile assumere impegni ed effettuare pagamenti.

Il fondo pluriennale risulta immediatamente utilizzabile, a seguito dell'accertamento delle entrate che lo finanziano, ed è possibile procedere all'impegno delle spese esigibili nell'esercizio in corso (la cui copertura è costituita dalle entrate accertate nel medesimo esercizio finanziario) e all'impegno delle spese esigibili negli esercizi successivi (la cui copertura è effettuata dal fondo).

Le variazioni agli stanziamenti del fondo pluriennale vincolato dell'esercizio in corso e dell'esercizio precedente necessarie alla reimputazione delle entrate e delle spese riaccertate sono effettuate con provvedimento amministrativo della giunta entro i termini previsti per l'approvazione del rendiconto dell'esercizio precedente.

Il fondo riguarda prevalentemente le spese in conto capitale, ma può costituirsi anche per garantire la copertura di spese correnti, ad esempio per quelle impegnate a fronte di entrate derivanti da trasferimenti correnti vincolati, esigibili in esercizi precedenti a quelli in cui è esigibile la corrispondente spesa.

Negli allegati 9a, 9b e 9c predisposti dalla Giunta Regionale sono evidenziate gli importi, suddivisi in base agli esercizi di competenza, ivi imputati.

### **ORGANISMI PARTECIPATI**

Con la deliberazione n. 438 del 12 luglio 2017 la Giunta Regionale ha provveduto ad individuare i componenti del gruppo Amministrazione pubblica (GAP) della Regione Campania e del perimetro di Consolidamento ai sensi del D. lgs. n. 118/2011. Infatti, ai sensi dell'articolo 11-bis del decreto legislativo 23 giugno 2011, n. 118 e ss.mm.ii., a decorrere dall'esercizio finanziario 2016, è prevista la redazione da parte dell'ente territoriale di un bilancio consolidato con i propri enti e organismi strumentali, aziende, società controllate e partecipate, considerando, ai fini dell'inclusione nello

stesso, qualsiasi soggetto, indipendentemente dalla sua forma giuridica pubblica o privata e dall'attività svolta, in base alle regole stabilite dal principio contabile applicato di cui all'allegato 4/4.

Nella Nota Integrativa al Bilancio di Previsione 2018-2020 della Regione Campania è presente l'elenco degli Organismi Strumentali, degli Enti di Diritto Privato Strumentali Controllati Ex D. lgs 118/2011 – Art 11 Ter, Comma 1, degli Enti Strumentali Partecipati di Diritto Privato Ex D lgs 118/2011 – Art 11 Ter, Comma 2, degli Enti Strumentali Controllati di Diritto Pubblico Ex D lgs 118/2011 Art. 11 Ter, Comma 1, degli Enti Strumentali Partecipati di Diritto Pubblico Ex D lgs 118/2011 Art. 11 Ter, Comma, 2, delle Società ex D lgs 118/2011 – Art 11 Quater e delle Società Controllate.

A tal proposito si invita l'Ente a seguire scrupolosamente le norme in tema di Consolidamento ai sensi del D. lgs.vo n. 118/2011 e successive modificazioni ed integrazioni nonché a dare seguito agli obblighi normativi in tema di razionalizzazione delle partecipazioni societarie direttamente o indirettamente possedute dalla Regione Campania.

### **STRUMENTI DERIVATI FINANZIARI**

Per quanto concerne gli oneri finanziari da contratti in strumenti derivati si rinvia al prospetto allegato 16) al bilancio. In tale prospetto si dà conto con una nota informativa ai sensi dell'art. 62, D.L. 25 giugno 2008, n. 112 convertito in legge, con modificazioni, dall'art. 1, L. 6 agosto 2008, n. 203.

### **INDEBITAMENTO**

Non è previsto, per l'anno 2018, il ricorso all'indebitamento per finanziare le spese di investimento. Inoltre, non sono previste prestazioni relative a garanzie principali o sussidiarie a favore di enti e di altri soggetti.

Nel prospetto che segue viene riportata la dimostrazione dei vincoli di indebitamento delle regioni e delle province autonome che riporta il **DEBITO TOTALE DELLA REGIONE AL 31/12/2017 pari a euro 4.274.723.878,24.**

### **REGIONE CAMPANIA - BILANCIO DI PREVISIONE 2018-2020.**

PROSPETTO DIMOSTRATIVO DEL RISPETTO DEI VINCOLI DI INDEBITAMENTO DELLE REGIONI E DELLE PROVINCE AUTONOME Dati da stanziamento bilancio (esercizio finanziario)				
ENTRATE TRIBUTARIE NON VINCOLATE (esercizio finanziario), art. 62, c. 6 del D.Lgs. 118/2011		COMPETENZ ANNO 2018	COMPETENZA ANNO 2019	COMPETENZA ANNO 2020
A) Entrate correnti di natura tributaria, contributiva e perequativa (Titolo I)	(+)	12.701.353.273,58	12.460.031.669,03	12.458.231.669,04
B) Tributi destinati al finanziamento della sanità	(-)	10.235.537.056,19	10.235.796.860,38	10.236.051.175,38
<b>C) TOTALE ENTRATE TRIBUTARIE AL NETTO DELLA SANITA' (A - B)</b>		2.465.816.217,39	2.224.234.808,65	2.222.180.493,66
<b>SPESA ANNUALE PER RATE MUTUI/OBBLIGAZIONI</b>				
D) Livello massimo di spesa annuale (pari al 20% di C)	(+)	493.163.243,48	444.846.961,73	444.436.098,73
E) Ammontare rate per mutui e prestiti autorizzati fino al 31/12/esercizio precedente	(-)	473.605.076,59	460.598.301,06	463.831.200,32

F) Ammontare rate per mutui e prestiti autorizzati nell'esercizio in corso	(-)	0,00	0,00	0,00
G) Ammontare rate relative a mutui e prestiti che costituiscono debito potenziale	(-)	0,00	0,00	0,00
H) Ammontare rate per mutui e prestiti autorizzati con la Legge in esame	(-)	0,00	0,00	0,00
I) Contributi contribuiti erariali sulle rate di ammortamento dei mutui in essere al momento della sottoscrizione del finanziamento	(+)	16.637.741,22	258.228,44	258.228,44
L) Ammontare rate riguardanti debiti espressamente esclusi dai limiti di indebitamento	(+)	177.724.600,90	180.679.379,28	182.089.725,27
M) Ammontare disponibile per nuove rate di ammortamento (M = D-E-F-G-H+I+L)		213.920.509,01	165.186.268,39	162.952.852,12
<b>TOTALE DEBITO</b>				
Debito contratto al 31/12/esercizio precedente	(+)	4.274.723.878,24	4.117.531.146,59	3.971.315.924,77
Debito autorizzato nell'esercizio in corso	(+)	0,00	0,00	0,00
Debito autorizzato dalla Legge in esame	(+)	0,00	0,00	0,00
<b>TOTALE DEBITO DELLA REGIONE</b>		<b>4.274.723.878,24</b>	<b>4.117.531.146,59</b>	<b>3.971.315.924,77</b>
<b>DEBITO POTENZIALE</b>				
Garanzie principali o sussidiarie prestate dalla Regione a favore di altre Amministrazioni pubbliche e di altri soggetti		0,00	0,00	0,00
di cui, garanzie per le quali è stato costituito accantonamento		0,00	0,00	0,00
Garanzie che concorrono al limite di indebitamento		0,00	0,00	0,00

### OSSERVAZIONI E SUGGERIMENTI

L'organo di revisione nell'evidenziare che il bilancio di previsione è sicuramente l'atto di programmazione più importante in quanto traduce le volontà dell'Ente in scelte di indirizzo e distribuzione delle risorse, al fine di conseguire efficienza, produttività ed economicità della gestione dell'Ente, nonché del rispetto degli obiettivi di finanza pubblica, suggerisce:

- ❑ una vigilanza costante della gestione di cassa e della competenza al fine di consentire il rispetto degli equilibri disposti dalla Legge 243/2012 nonché degli altri obiettivi di finanza pubblica;
- ❑ una verifica costante dei residui attivi e di quelli passivi al fine di controllare la loro esistenza giuridica e la conservazione e quindi, rispettivamente la reale esigibilità e l'obbligazione della spesa;
- ❑ un rigoroso rispetto dei principi e dei postulati previsti nel D. Lgs. 118/2011;
- ❑ il perseguimento di ogni sforzo possibile orientato al contenimento ed alla razionalizzazione della spesa corrente ed al puntuale rispetto dei vincoli normativi emanati dal Legislatore nazionale in tema di finanza pubblica;
- ❑ vigilanza sulla gestione e controllo dei risultati delle Società e degli Enti partecipati. In merito alla gestione delle Società ed Enti partecipati la Regione deve pianificare le scelte strategiche, mediante l'adozione di linee guida di indirizzo di breve e medio periodo, tali da assicurare alle società una adeguata redditività e soprattutto, quel "controllo strutturale", che non può limitarsi agli aspetti formali relativi alla nomina degli organi societari. Particolare attenzione va posta nei confronti dei risultati economici conseguiti dalle partecipate;
- ❑ relativamente al programma degli investimenti e delle ipotizzate dismissioni patrimoniali, di pianificare obiettivi che siano coerenti con la effettiva capacità di realizzazione degli stessi nell'esercizio di competenza;



- ❑ in merito all'attività di controllo delle entrate tributarie l'organo di revisione invita l'Ente a incrementare l'attività degli uffici al fine del recupero e contrasto dell'evasione dei tributi regionali.
- ❑ **circa il SISTEMA INFORMATIVO CONTABILE, ancora una volta occorre segnalare che si ravvisa la necessità e l'urgenza di mettere in atto un sistema che possa consentire la verifica costante, da parte dell'Organo di revisione, degli obiettivi di finanza pubblica fissati dalle norme comunitarie e dalle leggi nazionali.**
- ❑ In merito al contenzioso civile e amministrativo in atto in cui la Regione è parte, si raccomanda di procedere ad una verifica analitica per valutare i rischi di passività potenziali sia per le spese legali sia per le eventuali soccombenze. I risultati di tale indagine dovranno essere utilizzati per valutare l'impatto dell'esito di tale contenzioso sulla spesa corrente dei futuri esercizi e quindi sulla politica di bilancio che dovrà essere adottata per fronteggiarlo. Non bisogna sottovalutare i risvolti di carattere finanziario sia per spese legali e soprattutto per eventuali soccombenze nel merito, in considerazione dei costi che il suddetto contenzioso comporta per la Regione. A tale scopo si invita l'ente, alla luce dell'indagine, ad adeguare il fondo rischi.
- ❑ **La Regione deve dedicare una particolare attenzione ai debiti fuori bilancio e individuare con tempestività, responsabilità ed omissioni, sussistendo obbligo di denuncia del danno erariale e allo scopo di evitare la prescrizione provvedere alla costituzione in mora ai sensi degli articoli 1219 e 2943 del codice civile.**
- ❑ **infine si invita ad un rigoroso rispetto dei principi e dei postulati previsti nel D. Lgs. 118/2011 nonché, nel futuro, ad un rigoroso rispetto delle procedure e dei tempi per l'approvazione del bilancio di previsione così come illustrato nell'allegato 4/1 del principio contabile applicato concernente la programmazione di bilancio per far sì che le disposizioni non siano viste come un nuovo adempimento da subire ma come uno strumento per pianificare e migliorare il controllo di gestione;**
- ❑ **un'ultima raccomandazione riguarda il perseguimento di ogni sforzo possibile orientato al contenimento ed alla razionalizzazione della spesa corrente ed al rispetto dei vincoli normativi emanati dal Legislatore nazionale in tema di finanza pubblica.**

**CONCLUSIONI**

L'organo di revisione, in relazione a quanto sopra esposto, rappresenta quanto segue:

A) Riguardo alle previsioni

- ha rilevato la coerenza, la congruità e l'attendibilità contabile delle previsioni di bilancio;
- il bilancio 2018 e pluriennale 2018/2020 (di competenza e di cassa) presentano un tendenziale equilibrio;
- le previsioni delle entrate appaiono attendibili in relazione alle decisioni assunte dalla Giunta Regionale in materia di tributi e tasse e pertanto ragionevolmente accertabili, anche in considerazione dell'andamento storico;
- le previsioni di spesa sono da ritenersi sostanzialmente congrue in quanto compatibili con il quadro generale delle entrate.

B) Riguardo al sistema informativo contabile

- Tenuto conto che il bilancio preventivo 2018-2020 è stato elaborato, relativamente alla spesa: per titoli, missioni e programmi, il Collegio non è in grado di verificare il rispetto degli obiettivi di finanza pubblica relativamente al decreto legge n. 78 del 31/05/2010, convertito nella legge n. 122 del 30/07/2010. La verifica relativa potrà essere effettuata dopo l'approvazione del bilancio gestionale, con raccomandazione all'Ente di verificare costantemente, durante l'esercizio, il rispetto di tutti i limiti imposti dal D.L. 78/2010 e dalle altre norme di finanza pubblica.

C) Riguardo alla proposta di bilancio di previsione 2018 e pluriennale 2018/2020

- il Collegio, in relazione alla proposta di bilancio di previsione 2018 e pluriennale 2018 – 2019- 2020, della Giunta regionale, esprime parere favorevole all'adozione della relativa Legge di Bilancio, con l'invito ad effettuare un costante e attento monitoraggio della gestione e qualora ne ricorrano le condizioni ad assumere, senza indugio, le adeguate misure correttive, affinché sia mantenuto l'equilibrio di bilancio e rispettati i vincoli di finanza pubblica.

Infine il Collegio dei Revisori invita l'Ente:

- a porre in essere tutte le attività che permettano di razionalizzare le partecipate;
- ad evitare qualsiasi forma di indebitamento, anche alla luce della precaria e delicata situazione finanziaria e considerato che per l'esercizio 2018, il raggiungimento degli equilibri avviene con l'entrata straordinaria una-tantum conseguente al riversamento da parte del Ministero dell'Economia e delle Finanze delle somme derivanti dall'attività di recupero dell'evasione fiscale ai sensi dell'art. 9 del Decreto Legislativo n. 68/2011 mai versate dal 2011 al 18/11/2014.

La presente relazione è stata redatta con riferimento alla documentazione ricevuta sino alla data odierna.

Napoli, 20 dicembre 2017.

#### IL COLLEGIO DEI REVISORI

Enrico Severini	firmato in originale
Vittoria Salvato	firmato in originale
Luisa Valvano	firmato in originale

Copia conforme all'originale

Napoli, 20 dicembre 2017

Il Presidente del Collegio dei Revisori

Dott. Enrico Severini

